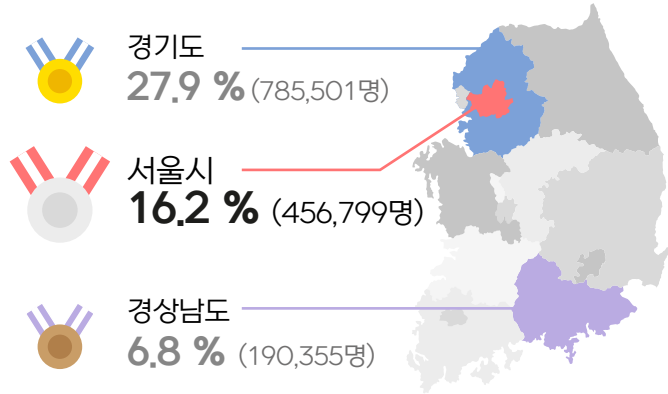


# 서울시 정신건강 문제 현황 (청소년)


● 만 13세 이상 ~ 18세 이하 기준



## 전국 청소년 인구 구성비 (2021.12.31.기준)



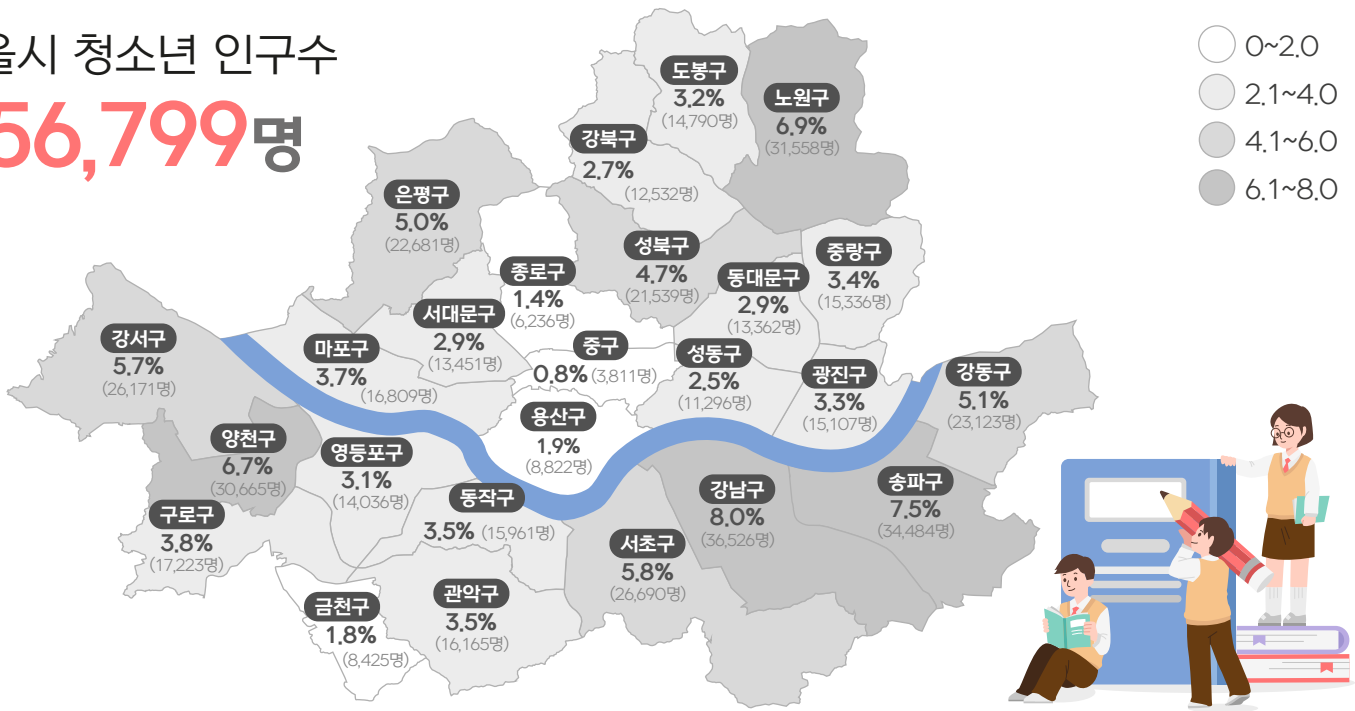
## 서울시 청소년 인구 구성비 (2021.12.31.기준)



## 서울시 자치구별 청소년 인구 비율

(2021.12.31.기준)

서울시 청소년 인구수  
**456,799명**




● ● ● ● ● 중학교 1학년 ~ 고등학교 3학년 기준

## 청소년 우울감 경험률 (단위 : %)

최근 12개월 동안 2주 내내 일상생활을 중단할 정도로 슬프거나  
절망감을 느낀 적이 있는 사람의 비율

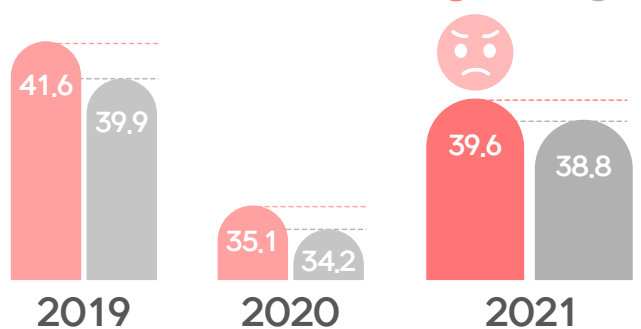
● 서울시 ● 전국



## 청소년 스트레스 인지율 (단위 : %)

평상시 스트레스를 '대단히 많이' 또는 '많이' 느끼는 사람의 비율

● 서울시 ● 전국



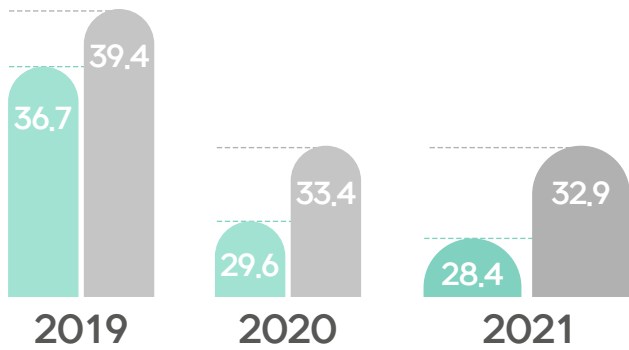
## 청소년 음주 경험률

(단위 : %)

### 평생 음주 경험률

평생 동안 1잔 이상 술을 마셔본 적이 있는 사람의 비율

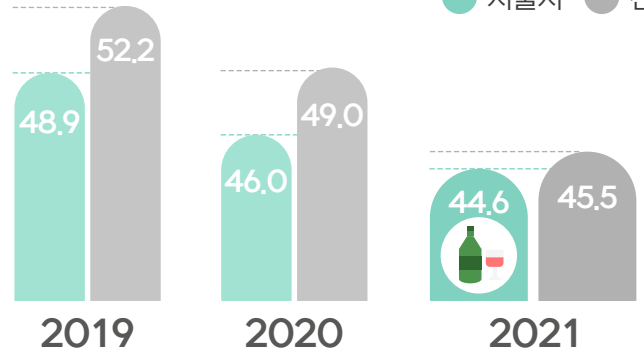
● 서울시 ● 전국



### 현재 음주자의 위험 음주율

현재 음주자 중에서 최근 30일 동안 1회 평균 음주량이 중등도 이상(남자: 소주 5잔 이상, 여자: 소주 3잔 이상)인 사람의 비율

● 서울시 ● 전국



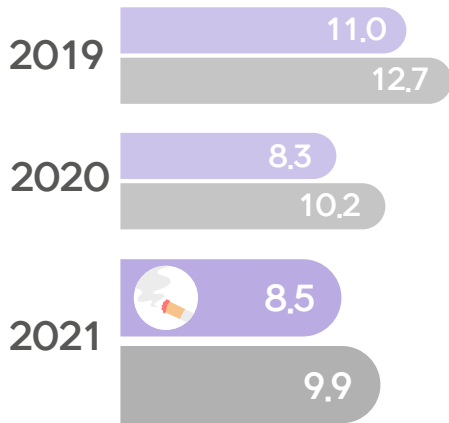
## 청소년 흡연 경험률

(단위 : %)

### 평생 흡연 경험률

평생 동안 일반담배를 한 두 모금이라도 피운 경험이 있는 사람의 비율


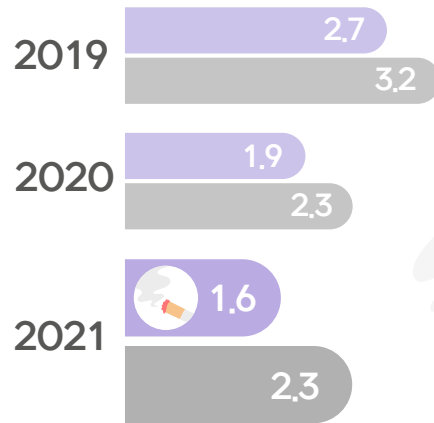
● 서울시 ● 전국



### 매일 흡연율

최근 30일 동안 매일 일반담배를 흡연한 사람의 비율

● 서울시 ● 전국



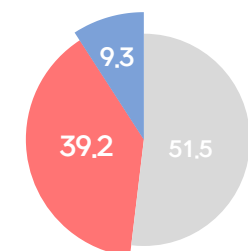
## 코로나19로 인한 변화 (2021년)

청소년건강행태조사(질병관리청) 원자료 재가공(단위 : %)

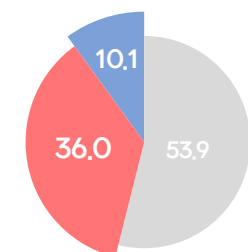
● 늘었다(매우 늘었다+늘었다) ● 줄었다(매우 줄었다+줄었다) ● 변화없다 ● 무응답

### 우울감

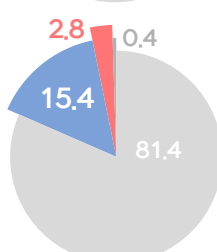
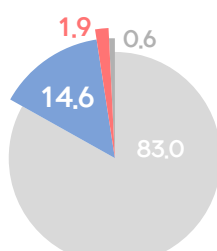
서울시



전국



### 음주



### 흡연

