

# 서울시 정신건강 문제 현황



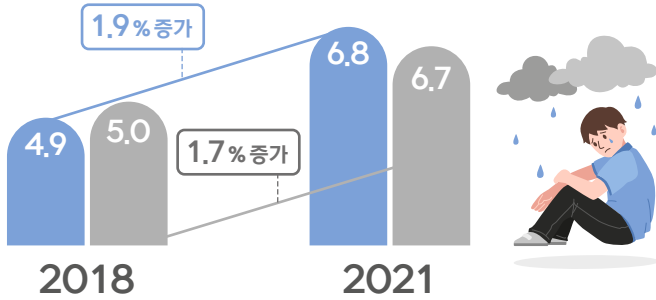
## 우울

(단위 : %)

### 우울감 경험률

최근 1년 동안 연속적으로 2주 이상 일상생활에 지장이 있을 정도의 우울감(슬픔이나 절망감 등)을 경험한 사람의 비율

● 서울시 ● 전국



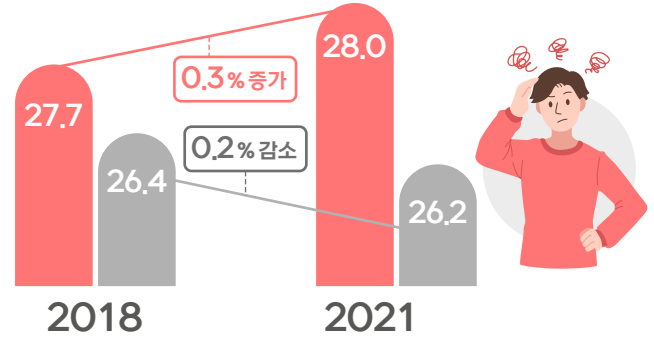
## 스트레스

(단위 : %)

### 스트레스 인지율

평소 일상생활 중 스트레스를 '대단히 많이' 또는 '많이' 느끼는 사람의 비율

● 서울시 ● 전국

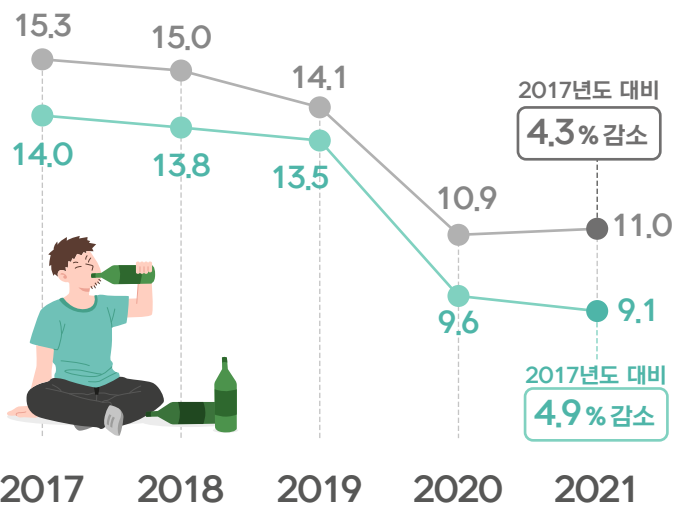


## 음주

(단위 : %)

### 고위험 음주율

● 서울시 ● 전국

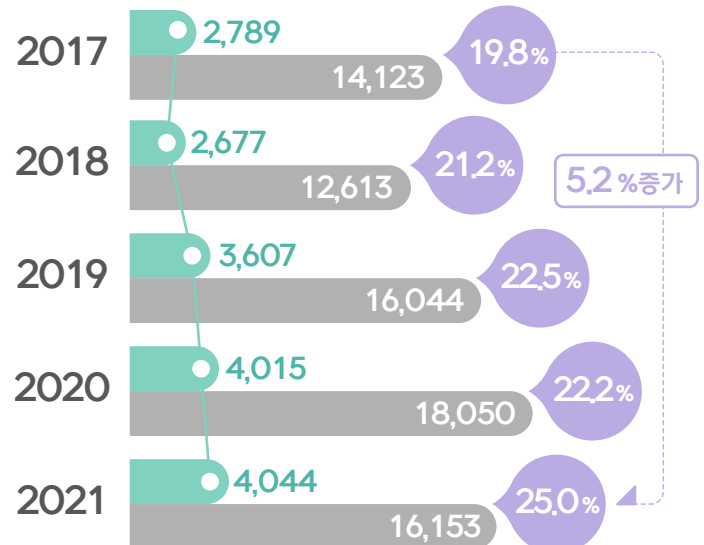


## 마약

(단위 : %, 명)

### 마약류사범 현황

● 서울시 ● 전국 ● 전국 대비 서울시 비율

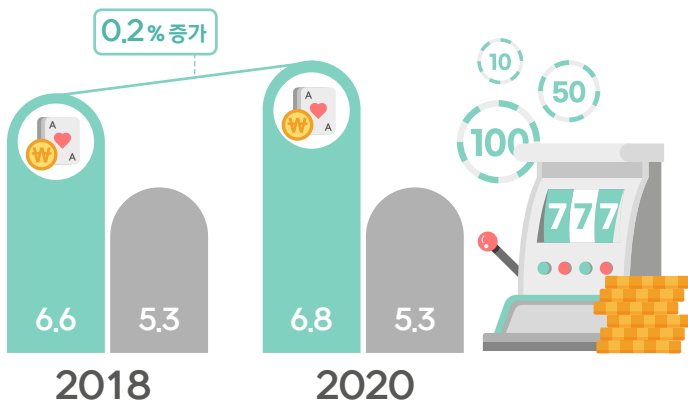


## 도박

(단위 : %)

### 도박장애 유병률

● 서울시 ● 전국



## 게임

(단위 : %)

### 게임 이용률

● 서울시 ● 전국

