

발 간 등 록 번 호

11-1352159-000033-10

ISSN 2233-7768  
통계승인번호 제11775호



지역사회건강조사  
Community Health Survey

# 2008 - 2014 지역건강통계 한눈에 보기



## 발간사 | Greetings

1991년 우리나라의 지방의회가 부활하고 지방자치제가 운영된 이후 1995년 「보건소법」이 「지역보건법」으로 전면 개정되었습니다. 「지역보건법」은 지역의 실정에 맞는 보건사업 계획을 수립하고, 주민의 건강욕구에 부응하는 정책을 추진할 수 있는 기틀을 마련했습니다. 이를 계기로 지역보건정책 수립에 필요한 지역주민의 건강수준을 대표할 수 있는 지표 생산이 요구되었으나, 「지역보건법」상에 규정된 「지역보건의료계획」 수립에 근거가 될 수 있는 지역단위의 대표통계가 없었으며, 국민건강영양조사와 같은 국가단위의 보건 통계로는 이 계획을 수립하는 데에 한계가 있었습니다.

우리나라의 지역 간 건강수준은 차이가 있다고 알려져 있으며, 일부 자치단체에서는 자체적으로 주민의 건강수준을 조사하고 있었으나 조사지표와 수행절차가 표준화되어 있지 않기 때문에 국가 통계나 타 지역과 비교 가능한 객관적 통계로 활용하기 어려운 실정이었습니다. 따라서 성공적인 지역보건의료 정책 수행과 이를 통한 지역주민의 건강 향상을 위해서는 지역의 특성과 요구에 맞는 「지역보건의료계획」의 수립과 시행이 필요하고, 이를 가능하게 하는 국가적 지원전략이 필요했습니다.

국민건강영양조사는 우리나라 국민을 대표하는 국가 수준의 통계 산출을 목표로 하여 「국민건강증진법」상 「국민건강증진종합계획」의 수립과 평가에 필요한 통계 자료를 제공하고 있습니다. 이 조사는 기본적으로 국가 수준의 통계산출을 목표로 설계되어 있기 때문에 시·도별 특성이 반영되거나 시·군·구 단위로 활용하기에는 한계가 있습니다.

질병관리본부는 2005년 12월 지역 단위 건강통계 생산을 위한 ‘보건 분야 지역사회 조사·감시체계 구축계획’을 수립하고, 2년간에 걸쳐 진행된 지역보건 및 역학 관련 전문가들의 연구를 바탕으로 지역주민 건강수준과 보건의식 행태 등을 파악할 수 있는 조사내용, 조사방법 및 수행체계 등을 개발하였습니다. 또한 질병관리본부는 2007년에는 20개 시·군·구를 대상으로 지역사회건강조사(Community Health Survey) 시범 사업을 수행하였으며, 2008년부터 전국 시·군·구로 확대하여 매년 실시하고 있습니다.

지역 단위 건강조사를 효율적으로 수행하기 위해서는 질병관리본부, 광역자치단체 및 254개 시·군·구 보건소의 역할 분담이 매우 중요하기 때문에 상호협력과 비전의 공유 하에 관계 기관별로 역할을 분담하였습니다. 조사된 결과가 지역 간 비교 가능하도록 하기 위하여 질병관리본부는 조사방법, 조사내용 및 산출지표를 표준화하였고, 이와 더불어 사업수행 관련 지도, 기술지원 및 관련 자료지침을 제공하였습니다. 각 시·도의 254개 보건소에서는 지역 내 대학교와 협력하여 조사 수행팀을 구성하여 조사를 수행하였습니다. 지역사회건강조사의 원활한 수행과 질 보장, 결과의 활용 제고, 지역 사회의 자체 역량 강화를 위하여 전국적으로 35개 대학교가 지역파트너로서 책임대학교별 평균 7개(1-14개) 보건소 관할 지역을 조사 수행하였고, 조사 자료를 분석하는데 참여하였습니다. 특히 조사 기획부터 결과 공표에 이르는 전 과정에 걸친 주요사항에 대하여 의사결정을 내리고 결정사항을 확산시키는 통로 역할을 하게 하기 위하여, 질병관리본부, 17개 시·도 및 책임대학교가 참여하는 운영위원회를 구성하였으며, 운영위원회 산하 전문가 기술자문을 목적으로 전문분과 위원회를 분과별로 운영하였습니다.

2010년 지역사회건강조사에서 새로이 도입한 CAPI 조사(노트북설문조사)는 문항 간 논리 점검, 응답자료 오류인지 및 입력수치 범위 등을 조사과정에서 즉시 확인하여 수정할 수 있었습니다. PAPI 조사(종이설문조사)에서 조사 후에 발견될 수 밖에 없는 오류들을 사전에 방지할 수 있었으며, 조사자 실수로 질문을 빠뜨리게 되는 오류와 데이터 입력 오류 및 미입력 오류 등을 최소화 할 수 있었습니다. 또한 자료의 조사, 입력 및 데이터베이스화 과정이 연계되어 동시에 수행되므로 자료의 수집에서 정제 및 배포까지의 소요기간이 크게 단축되었습니다. 또한 조사원의 전자조사표가 조사 완료 후 즉시 중앙서버로 전송되기 때문에 조사과정과 조사완료율이 실시간으로 모니터링 되었고, 문제 발생 시 필요한 조치를 신속히 취할 수 있으므로 질 관리의 안정화를 꾀할 수 있었습니다.

또한 2010년부터 지역사회건강조사는 순환조사체계 도입(순환 1기: 2010-2013, 순환 2기: 2014-2017)을 통해 지표산출의 다양화를 모색하였고, 특히, 2014년부터 지역선택조사를 도입하여 17개 시도 단위의 보건지표를 산출하였습니다.

지역사회건강조사는 표본으로 선정된 가구를 방문하여 일대일 면접 조사로 이루어지기 때문에 생기는 대상자에 대한 접근성 제한, 많은 수의 조사인원을 투입하여 단면 조사를 실시하는 제한점을 동시에 가지고 있습니다. 또한 이 조사는 보다 근본적인 면에서 지역보건사업의 방향을 찾기 위한 조사이기 때문에 현재로서는 해당 지역에 어떤 건강문제가 더 크고 중요한지에 대해 파악하는 것이 우선 과제이며, 장기적으로 자료가 축적된 후에는 지역의 노력을 경주할 수 있는 정확한 통계 산출을 위하여, 해당 지표가 개선되도록 향후 조사결과에 대한 지속적인 모니터링이 필요합니다. 이와 함께 지역사회건강조사를 통해 확인된 건강행태와 만성질환관리 수준의 차이에 대한 해석과 원인을 밝히는 작업 중에 있습니다. 다양한 연구방법론 개발과 연구가설 개발을 촉진하기 위해 지역사회건강조사 원시자료('08년-'13년)를 공개하고 있으며, 매년 조사된 원자료는 조사 자료의 정제 과정을 거쳐 조사 완료 후 익년으로 앞당겨 공개하여 많은 연구자들이 함께 결과를 활용할 수 있도록 지원하고 있습니다.

「2008-2014 지역건강통계 한눈에 보기」에서는 지난 7년간의 건강행태, 만성질환, 삶의 질 등 부문별 주요지표에 대한 시·도 및 시·군·구별의 연도별 추세와 함께 시·군·구별 통계표를 제시하고 있습니다. 본 통계집은 연도별 추이 비교 외에 시·군·구 단위로 매년 발간되는 「지역사회 건강통계」에서 산출하는 지표를 제시하고 있으며, 주요 결과를 요약하면 다음과 같습니다.

흡연, 음주, 운동, 비만 등 건강행태의 지역적 차이가 여전히 컸고, 지난 7년간 건강행태 별로 증감의 변동추이를 보이고 있습니다. 시·군·구 단위 지역분포의 중앙값으로 지난 7년간의 추세를 보면, 현재흡연율은 남자의 경우 49.2%('08), 50.4%('09), 48.4%('10), 47.1%('11), 46.4%('12), 45.8%('13), 45.3%('14)로 매년 지속적으로 감소하는 추세이고, 고위험음주율은 18.4%('08), 16.3%('09), 14.9%('10), 18.2%('11), 16.1%('12), 18.6%('13), 18.7%('14)로 증감을 반복하는 추세를 보이고 있습니다. 또한, 걷기실천율은 50.6%('08), 49.4%('09), 43.0%('10), 41.7%('11), 40.8%('12), 38.2%('13), 37.5%('14)로 지속적으로 감소하는 추세이고, 자기기입 비만율은 21.6%('08), 22.8%('09), 22.5%('10), 23.4%('11), 24.1%('12), 24.5%('13), 25.3%('14)로 지속 증가 추세를 나타내고 있습니다. 걷기 실천율이 높은 지역이 비만율이 낮은 현상에서 알 수 있듯이, 걷기 운동과 비만 같이 연관성 있는 건강행태는 지역적으로도 통계결과가 연관되어 나타났습니다.

이 밖에 고위험음주율, 운동 및 비만으로 본 고혈압, 당뇨병 등 만성질환자의 건강행태는 연도별로 크게 개선되고 있지 않았습니다.

결과를 충분히 활용할 수 있기까지 오랜 시간을 필요로 하고, 단기적인 효용성을 담보하기 보다는 미래를 위한 일이기 때문에 조사의 대상이 되는 건강지표가 단기간에 개선되는 효과를 거두기는 어렵습니다. 또한 어떤 것이 최선인가에 대해 정해진 답이 있는 것이 아니라 상호 이해와 합의를 통해 찾아가는 과정이기 때문에 상당한 인내와 창의성이 필요하다고 할 수 있습니다. 그럼에도 불구하고 지역사회건강조사 사업을 통해 얻을 수 있는 효과를 크게 두 가지로 요약할 수 있습니다.

첫째, 표준화된 지역사회건강조사를 실시하여 지역을 대표하면서 타 지역과 비교 가능한 보건통계를 생산함으로써 주민의 건강문제를 해결하고 건강수준을 향상시킬 수 있는 정책수립의 근거를 제공할 수 있습니다. 나아가 지역 간 비교평가를 통해 생산적 경쟁과 정책개발을 견인하고, 국가통계로서의 활용성이 제고될 것입니다.

둘째, 지역사회건강조사가 성공적으로 수행됨에 따라 효율적인 보건 통계 생산체계를 구축하고 지역 및 국가 보건통계 생산을 체계화하였습니다. 이를 통해 보건통계 생산 및 활용에 대한 중앙과 지방 정부의 총괄적인 기획·조정력이 향상될 것으로 기대할 수 있으며, 더 나아가 본 조사는 지역단위 보건사업계획의 근거가 될 수 있을 것입니다.

본 통계집이 정부, 지방자치단체, 대학교 및 기타 관련 기관에서 근거기반의 보건 정책 수립 및 평가와 더불어 관련 분야의 연구 활성화를 위한 의미 있는 자료로 활용되기를 기대합니다.

끝으로, 지난 7년간 지역사회건강조사의 성공적인 수행과 정착을 위해 협조해주신 총괄대표대학교 박노레 교수님을 비롯한 35개 책임대학교 교수님과 연구진들, 전국 17개 시·도 및 254개 시·군·구 보건소 관계자 여러분께 감사드리며, 앞으로도 지역사회건강조사에 지속적인 관심과 애정을 보여주시기 바랍니다.

2015. 4.

질병관리본부장 양병국

## 이용자를 위하여

- ❖ 이 통계집은 2008-2014년 지역사회건강조사 총 31개의 주요지표 결과를 수록한 자료입니다.
  - ※ 본 통계집의 수록내용 외 더 자세한 조사결과를 원하시면 254개 시·군·구별로 발간된 통계집(지역사회건강조사 홈페이지 자료실에서 열람 가능)을 참고하시기 바랍니다.
- ❖ 통계치는 가중치를 적용한 결과이며, 가중치는 가구추출율, 조사적격 가구율, 주택유형별 가구비율, 개인응답률, 당해 연도 모집단 성·연령별 인구 구성비를 반영하여 산출하였습니다.
- ❖ 17개 시·도 및 254개 시·군·구 간 비교를 위하여 지역별 결과를 표준인구(2005년 추계인구, 통계청)로 보정하여 직접표준화율을 산출하여 조율과 함께 제시하였습니다.
- ❖ 모든 통계치에 표준오차를 표기하여 통계의 신뢰도를 제시하였으며, 특히 2014년 시·도별 표준화율에는 95% 신뢰구간(Confidence Interval, CI)을 함께 제시하였습니다.
- ❖ 지표정의는 제2부 주요통계결과에, 산출방법은 제4부 부록에 제시하였습니다.
- ❖ 연차별 문항변경내역을 제2부 주요통계결과 각주 및 제4부 부록에 제시하였습니다.
- ❖ 세종특별자치시(2012년 출범)의 경우 지표의 연차비교 시 2012년부터 제시하였습니다.
- ❖ 충청북도 통합청주시(2014년 출범)의 경우 지표의 연차비교 시 2014년 결과만 제시하였습니다.
- ❖ 연차별·지역별 비교를 위해 시·도별 시·군·구별 지표 결과를 Box Plot, 막대그래프, GIS를 이용하여 표현하였습니다.
- ❖ 2008년~2013년 수치는 응답의 이상치와 논리적 오류를 수정하여 산출된 결과로 기 발간된 보고서의 수치와 다를 수 있습니다.
- ❖ 통계표에 수록된 숫자는 소수점 두 번째 자리에서 반올림되었습니다.
- ❖ 지역사회건강조사 조사표, 시·군·구별 건강통계집, 원시자료(2008년~2013년)는 지역사회건강조사 홈페이지(<http://chs.cdc.go.kr>)에서 다운로드 받으실 수 있습니다.
- ❖ 기타 문의는 질병관리본부 만성질환관리과(☎043-719-7395)로 해주시기 바랍니다.

# 용어정의

## 통계



### ① 모집단 (Population)

조사대상이 되는 집단 전체

### ② 표본 (Sample)

모집단 중 추출된 일부 집단

### ③ 표본오차 (Sampling Error)

모집단 중 일부를 표본으로 선정하여 조사함에 따라 발생하는 오차로서 표본조사의 정확성을 나타내는 척도

### ④ 비표본오차 (Non-Sampling Error)

표본추출을 제외한 조사 설계, 조사 수행, 자료 집계 및 분석 과정에서 발생하는 오차로서 불명확한 조사개념, 조사문항의 객관성 결여, 조사지 구성의 논리적 오류, 면접방법, 조사원의 자질, 조사원을 감독하는 관리자의 태도, 조사대상자의 무응답, 자료 코딩 등이 비표본오차의 주요 발생 원인에 해당

### ⑤ 조율 (Crude Rate)

총 발생건수를 전체 모집단으로 나눈 값으로, 모집단의 성·연령별 등의 인구 집단 특성을 보정하지 않은 통계치

### ⑥ 표준화율 (Standardized Rate)

비교하고자 하는 집단 간 인구 구조 차이를 보정한 통계치

### ⑦ 표준오차 (Standard Error)

각 표본들의 평균이 모집단의 평균과 얼마만큼의 차이가 있는지 나타내는 값

### ⑧ 신뢰구간 (Confidence Interval, CI)

모집단의 평균(참값)을 포함하고 있을 것이라고 확신하는 구간

## 조사



### ① CAPI (Computer Assisted Personal Interviewing)

컴퓨터를 이용하여 조사 자료를 수집하는 방식으로, 조사원이 전자조사표가 설치된 노트북으로 면접조사를 수행할 때 조사현장에서 자료입력, 수정, 저장 및 전송이 가능

### ② 순환조사체계

2010년부터 지역사회건강조사에 도입된 조사체계로서, 산출지표의 활용도 및 사회적 관심 등을 고려하여 조사문항 및 산출지표의 주기를 1년, 2년, 4년으로 구분하고, 각 문항 및 지표 당 구성 비율은 70%:20%:10%에 해당. 순환주기는 총 4년으로 구성(1기 순환조사 : 2010-2013년, 2기 순환조사 : 2014-2017년)

### ③ 지역보건지표뱅크

지역사회에서 보건사업 추진 시, 활용 가능한 조사문항 및 산출지표를 수집·정리한 것으로 지표별 조사문항 및 응답보기, 지표정의, 산출식, 조사주기 등 상세정보 포함

# 차례 | Contents

발간사  
이용자를 위하여  
용어정의

## 제1부 조사체계

■ □ ■ I. 조사 개요 .....	3
1. 추진배경 및 목적 .....	4
2. 조사체계 .....	4
3. 표본설계 .....	6
4. 조사방법 .....	7
5. 자료관리 .....	8
6. 조사현황 .....	9
■ □ ■ II. 통계 추정방법 .....	13
1. 가중치의 사용 .....	14
2. 무응답처리 .....	16
3. 연령표준화 .....	16
4. 분산추정 .....	17

## 제2부 주요통계결과

■ □ ■ I. 건강행태 .....	21
1. 흡연 .....	22
2. 음주 .....	50
3. 안전의식 .....	66
4. 운동 및 신체활동 .....	90
5. 비만 및 체중조절 .....	106
6. 구강건강 .....	130
7. 정신건강 .....	152
■ □ ■ II. 예방접종 .....	169
1. 연간 인플루엔자 예방접종률 .....	170
■ □ ■ III. 이환 .....	179
1. 고혈압 .....	180
2. 당뇨병 .....	196
3. 이상지질혈증 .....	226
4. 관절염 .....	232

■ □ ■ IV. 의료이용 .....	239
1. 의료이용 .....	240
■ □ ■ V. 활동제한 및 삶의 질 .....	249
1. 양호한 주관적 건강수준 인지율 .....	250
■ □ ■ VI. 보건기관 이용 .....	259
1. 보건기관 이용률 .....	260

## 제3부 통 계 표

## 제4부 부록

1. 지표정의 .....	480
2. 2014년 조사표 .....	489
3. 연도별 문항비교 .....	504
2014년도 지역사회건강조사 조사수행 .....	514

## ■ 표차례

〈표 1〉 기관별 역할 .....	5	〈표 33〉 2008-2014 시도별 당뇨병 치료율(30세 이상) .....	206
〈표 2〉 2014년 지역사회건강조사 조사영역 및 항목 .....	7	〈표 34〉 2008-2014 시도별 당뇨병 안질환 합병증검사 수진율(30세 이상) .....	214
〈표 3〉 2014년 지역사회건강조사 조사대상 가구 특성 .....	10	〈표 35〉 2011-2014 시도별 당뇨병 신장질환 합병증검사 수진율(30세 이상) .....	222
〈표 4〉 2014년 지역사회건강조사 조사대상 인구 특성 .....	11	〈표 36〉 2011-2014 시도별 이상지질혈증 평생 의사진단 경험률(30세 이상) .....	228
〈표 5〉 2014년 지역사회건강조사 시·도별 조사 현황 .....	12	〈표 37〉 2008-2014 시도별 관절염 평생 의사진단 경험률(50세 이상) .....	234
〈표 6〉 가구가중치 산출 예 .....	14	〈표 38〉 2008-2014 시도별 필요의료서비스 미치료를 .....	242
〈표 7〉 개인가중치 산출 예 .....	15	〈표 39〉 2008-2014 시도별 양호한 주관적 건강수준 인지율 .....	252
〈표 8〉 보정가중치 산출 예 .....	15	〈표 40〉 2009-2014 시도별 보건기관 이용률 .....	262
〈표 9〉 2005년 추계인구 : 19세 이상 10세 간격 .....	16		
〈표 10〉 2008-2014 시도별 현재흡연율 .....	24		
〈표 11〉 2008-2014 시도별 남자 현재흡연율 .....	32		
〈표 12〉 2012-2014 시도별 현재흡연자의 1개월 내 금연계획률 .....	40		
〈표 13〉 2012-2014 시도별 현재흡연자의 금연시도를 .....	46		
〈표 14〉 2008-2014 시도별 일간음주율 .....	52		
〈표 15〉 2008-2014 시도별 고위험음주율 .....	60		
〈표 16〉 2008-2014 시도별 운전 시 안전벨트 착용률 .....	68		
〈표 17〉 2008-2014 시도별 동승차량 앞좌석 안전벨트 착용률 .....	76		
〈표 18〉 2009-2014 시도별 연간 음주운전 경험률(자동차 또는 오토바이) .....	84		
〈표 19〉 2009-2014 시도별 중등도 이상 신체활동 실천율 .....	92		
〈표 20〉 2008-2014 시도별 걷기 실천율 .....	100		
〈표 21〉 2008-2014 시도별 비만율(자기기입) .....	108		
〈표 22〉 2008-2014 시도별 주관적 비만인지율 .....	116		
〈표 23〉 2008-2014 시도별 체중조절 시도율 .....	124		
〈표 24〉 2008-2014 시도별 저작불편호소율(65세 이상) .....	132		
〈표 25〉 2014 시도별 점심식사 후 칫솔질 실천율 .....	140		
〈표 26〉 2008-2014 시도별 구강검진 수진율 .....	146		
〈표 27〉 2008-2014 시도별 스트레스 인지율 .....	154		
〈표 28〉 2008-2014 시도별 우울감 경험률 .....	162		
〈표 29〉 2008-2014 시도별 연간 인플루엔자 예방접종률 .....	172		
〈표 30〉 2008-2014 시도별 고혈압 평생 의사진단 경험률(30세 이상) .....	182		
〈표 31〉 2008-2014 시도별 고혈압 약물치료율(30세 이상) .....	190		
〈표 32〉 2008-2014 시도별 당뇨병 평생 의사진단 경험률(30세 이상) .....	198		

## ■ ■ ■ 그림차례

〈그림 1〉 추진체계 .....	4	〈그림 33〉 2008-2014 시·군·구별 운전 시 안전벨트 착용률 분포 .....	66
〈그림 2〉 수행체계 .....	5	〈그림 34〉 2008-2014 시·도별 운전 시 안전벨트 착용률 분포 .....	66
〈그림 3〉 수행과정 .....	6	〈그림 35〉 2008-2014 시·도별 운전 시 안전벨트 착용률 추이 .....	66
〈그림 4〉 표본선정과정 .....	6	〈그림 36〉 2008-2014 시·군·구별 운전 시 안전벨트 착용률 지리적 분포추이 .....	67
〈그림 5〉 지역사회건강조사 순환조사체계 .....	7	〈그림 37〉 2008-2014 시·군·구별 동승차량 앞좌석 안전벨트 착용률 분포 .....	74
〈그림 6〉 권역콜센터 운영체계 .....	8	〈그림 38〉 2008-2014 시·도별 동승차량 앞좌석 안전벨트 착용률 분포 .....	74
〈그림 7〉 전화점검 절차 .....	8	〈그림 39〉 2008-2014 시·도별 동승차량 앞좌석 안전벨트 착용률 추이 .....	74
〈그림 8〉 가중치 산출 과정 .....	14	〈그림 40〉 2008-2014 시·군·구별 동승차량 앞좌석 안전벨트 착용률 지리적 분포추이 .....	75
〈그림 9〉 2008-2014 시·군·구별 현재흡연을 분포 .....	22	〈그림 41〉 2009-2014 시·군·구별 연간 음주운전 경험률(자동차 또는 오토바이) 분포 .....	82
〈그림 10〉 2008-2014 시·도별 현재흡연을 분포 .....	22	〈그림 42〉 2009-2014 시·도별 연간 음주운전 경험률(자동차 또는 오토바이) 분포 .....	82
〈그림 11〉 2008-2014 시·도별 현재흡연을 추이 .....	22	〈그림 43〉 2009-2014 시·도별 연간 음주운전 경험률(자동차 또는 오토바이) 추이 .....	82
〈그림 12〉 2008-2014 시·군·구별 현재흡연을 지리적 분포추이 .....	23	〈그림 44〉 2009-2014 시·군·구별 연간 음주운전 경험률(자동차 또는 오토바이) 지리적 분포추이 .....	83
〈그림 13〉 2008-2014 시·군·구별 남자 현재흡연을 분포 .....	30	〈그림 45〉 2009-2014 시·군·구별 중등도 이상 신체활동 실천율 분포 .....	90
〈그림 14〉 2008-2014 시·도별 남자 현재흡연을 분포 .....	30	〈그림 46〉 2009-2014 시·도별 중등도 이상 신체활동 실천율 분포 .....	90
〈그림 15〉 2008-2014 시·도별 남자 현재흡연을 추이 .....	30	〈그림 47〉 2009-2014 시·도별 중등도 이상 신체활동 실천율 추이 .....	90
〈그림 16〉 2008-2014 시·군·구별 남자 현재흡연을 지리적 분포추이 .....	31	〈그림 48〉 2009-2014 시·군·구별 중등도 이상 신체활동 실천율 지리적 분포추이 .....	91
〈그림 17〉 2012-2014 시·군·구별 현재흡연자의 1개월 내 금연계획을 분포 .....	38	〈그림 49〉 2008-2014 시·군·구별 걷기 실천율 분포 .....	98
〈그림 18〉 2012-2014 시·도별 현재흡연자의 1개월 내 금연계획을 분포 .....	38	〈그림 50〉 2008-2014 시·도별 걷기 실천율 분포 .....	98
〈그림 19〉 2012-2014 시·도별 현재흡연자의 1개월 내 금연계획을 추이 .....	38	〈그림 51〉 2008-2014 시·도별 걷기 실천율 추이 .....	98
〈그림 20〉 2012-2014 시·군·구별 현재흡연자의 1개월 내 금연계획을 지리적 분포추이 .....	39	〈그림 52〉 2008-2014 시·군·구별 걷기 실천율 지리적 분포추이 .....	99
〈그림 21〉 2012-2014 시·군·구별 현재흡연자의 금연시도를 분포 .....	44	〈그림 53〉 2008-2014 시·군·구별 비만을(자기기입) 분포 .....	106
〈그림 22〉 2012-2014 시·도별 현재흡연자의 금연시도를 분포 .....	44	〈그림 54〉 2008-2014 시·도별 비만을(자기기입) 분포 .....	106
〈그림 23〉 2012-2014 시·도별 현재흡연자의 금연시도를 추이 .....	44	〈그림 55〉 2008-2014 시·도별 비만을(자기기입) 추이 .....	106
〈그림 24〉 2012-2014 시·군·구별 현재흡연자의 금연시도를 지리적 분포추이 .....	45	〈그림 56〉 2008-2014 시·군·구별 비만을(자기기입) 지리적 분포추이 .....	107
〈그림 25〉 2008-2014 시·군·구별 월간음주를 분포 .....	50	〈그림 57〉 2008-2014 시·군·구별 주관적 비만인지율 분포 .....	114
〈그림 26〉 2008-2014 시·도별 월간음주를 분포 .....	50	〈그림 58〉 2008-2014 시·도별 주관적 비만인지율을 분포 .....	114
〈그림 27〉 2008-2014 시·도별 월간음주를 추이 .....	50	〈그림 59〉 2008-2014 시·도별 주관적 비만인지율 추이 .....	114
〈그림 28〉 2008-2014 시·군·구별 월간음주를 지리적 분포추이 .....	51	〈그림 60〉 2008-2014 시·군·구별 주관적 비만인지율 지리적 분포추이 .....	115
〈그림 29〉 2008-2014 시·군·구별 고위험음주를 분포 .....	58	〈그림 61〉 2008-2014 시·군·구별 체중조절 시도를 분포 .....	122
〈그림 30〉 2008-2014 시·도별 고위험음주를 분포 .....	58	〈그림 62〉 2008-2014 시·도별 체중조절 시도를 분포 .....	122
〈그림 31〉 2008-2014 시·도별 고위험음주를 추이 .....	58	〈그림 63〉 2008-2014 시·도별 체중조절 시도를 추이 .....	122
〈그림 32〉 2008-2014 시·군·구별 고위험음주를 지리적 분포추이 .....	59	〈그림 64〉 2008-2014 시·군·구별 체중조절 시도를 지리적 분포추이 .....	123

〈그림 65〉 2008-2014 시·군·구별 저작불편호소율(65세 이상) 분포	130	〈그림 99〉 2008-2014 시·도별 당뇨병 평생 의사진단 경험률(30세 이상) 추이	196
〈그림 66〉 2008-2014 시·도별 저작불편호소율(65세 이상) 분포	130	〈그림 100〉 2008-2014 시·군·구별 당뇨병 평생 의사진단 경험률(30세 이상) 지리적 분포추이	197
〈그림 67〉 2008-2014 시·도별 저작불편호소율(65세 이상) 추이	130	〈그림 101〉 2008-2014 시·군·구별 당뇨병 치료율(30세 이상) 분포	204
〈그림 68〉 2008-2014 시·군·구별 저작불편호소율(65세 이상) 지리적 분포추이	131	〈그림 102〉 2008-2014 시·도별 당뇨병 치료율(30세 이상) 분포	204
〈그림 69〉 2014 시·군·구별 점심식사 후 칫솔질 실천율 분포	138	〈그림 103〉 2008-2014 시·도별 당뇨병 치료율(30세 이상) 추이	204
〈그림 70〉 2014 시·도별 점심식사 후 칫솔질 실천율 분포	138	〈그림 104〉 2008-2014 시·군·구별 당뇨병 치료율(30세 이상) 지리적 분포추이	205
〈그림 71〉 2014 시·도별 점심식사 후 칫솔질 실천율 추이	138	〈그림 105〉 2008-2014 시·군·구별 당뇨병 안질환 합병증검사 수진율(30세 이상) 분포	212
〈그림 72〉 2014 시·군·구별 점심식사 후 칫솔질 실천율 지리적 분포추이	139	〈그림 106〉 2008-2014 시·도별 당뇨병 안질환 합병증검사 수진율(30세 이상) 분포	212
〈그림 73〉 2008-2014 시·군·구별 구강검진 수진율 분포	144	〈그림 107〉 2008-2014 시·도별 당뇨병 안질환 합병증검사 수진율(30세 이상) 추이	212
〈그림 74〉 2008-2014 시·도별 구강검진 수진율 분포	144	〈그림 108〉 2008-2014 시·군·구별 당뇨병 안질환 합병증검사 수진율(30세 이상) 지리적 분포추이	213
〈그림 75〉 2008-2014 시·도별 구강검진 수진율 추이	144	〈그림 109〉 2011-2014 시·군·구별 당뇨병 신장질환 합병증검사 수진율(30세 이상) 분포	220
〈그림 76〉 2008-2014 시·군·구별 구강검진 수진율 지리적 분포추이	145	〈그림 110〉 2011-2014 시·도별 당뇨병 신장질환 합병증검사 수진율(30세 이상) 분포	220
〈그림 77〉 2008-2014 시·군·구별 스트레스 인지율 분포	152	〈그림 111〉 2011-2014 시·도별 당뇨병 신장질환 합병증검사 수진율(30세 이상) 추이	220
〈그림 78〉 2008-2014 시·도별 스트레스 인지율 분포	152	〈그림 112〉 2011-2014 시·군·구별 당뇨병 신장질환 합병증검사 수진율(30세 이상) 지리적 분포추이	221
〈그림 79〉 2008-2014 시·도별 스트레스 인지율 추이	152	〈그림 113〉 2011-2014 시·군·구별 이상지질혈증 평생 의사진단 경험률(30세 이상) 분포	226
〈그림 80〉 2008-2014 시·군·구별 스트레스 인지율 지리적 분포추이	153	〈그림 114〉 2011-2014 시·도별 이상지질혈증 평생 의사진단 경험률(30세 이상) 분포	226
〈그림 81〉 2008-2014 시·군·구별 우울감 경험률 분포	160	〈그림 115〉 2011-2014 시·도별 이상지질혈증 평생 의사진단 경험률(30세 이상) 추이	226
〈그림 82〉 2008-2014 시·도별 우울감 경험률 분포	160	〈그림 116〉 2011-2014 시·군·구별 이상지질혈증 평생 의사진단 경험률(30세 이상) 지리적 분포추이	227
〈그림 83〉 2008-2014 시·도별 우울감 경험률 추이	160	〈그림 117〉 2008-2014 시·군·구별 관절염 평생 의사진단 경험률(50세 이상) 분포	232
〈그림 84〉 2008-2014 시·군·구별 우울감 경험률 지리적 분포추이	161	〈그림 118〉 2008-2014 시·도별 관절염 평생 의사진단 경험률(50세 이상) 분포	232
〈그림 85〉 2008-2014 시·군·구별 연간 인플루엔자 예방접종률 분포	170	〈그림 119〉 2008-2014 시·도별 관절염 평생 의사진단 경험률(50세 이상) 추이	232
〈그림 86〉 2008-2014 시·도별 연간 인플루엔자 예방접종률 분포	170	〈그림 120〉 2008-2014 시·군·구별 관절염 평생 의사진단 경험률(50세 이상) 지리적 분포추이	233
〈그림 87〉 2008-2014 시·도별 연간 인플루엔자 예방접종률 추이	170	〈그림 121〉 2008-2014 시·군·구별 필요의료서비스 미치료를 분포	240
〈그림 88〉 2008-2014 시·군·구별 연간 인플루엔자 예방접종률 지리적 분포추이	171	〈그림 122〉 2008-2014 시·도별 필요의료서비스 미치료를 분포	240
〈그림 89〉 2008-2014 시·군·구별 고혈압 평생 의사진단 경험률(30세 이상) 분포	180	〈그림 123〉 2008-2014 시·도별 필요의료서비스 미치료를 추이	240
〈그림 90〉 2008-2014 시·도별 고혈압 평생 의사진단 경험률(30세 이상) 분포	180	〈그림 124〉 2008-2014 시·군·구별 필요의료서비스 미치료를 지리적 분포추이	241
〈그림 91〉 2008-2014 시·도별 고혈압 평생 의사진단 경험률(30세 이상) 추이	180	〈그림 125〉 2008-2014 시·군·구별 양호한 주관적 건강수준 인지율 분포	250
〈그림 92〉 2008-2014 시·군·구별 고혈압 평생 의사진단 경험률(30세 이상) 지리적 분포추이	181	〈그림 126〉 2008-2014 시·도별 양호한 주관적 건강수준 인지율 분포	250
〈그림 93〉 2008-2014 시·군·구별 고혈압 약물치료율(30세 이상) 분포	188	〈그림 127〉 2008-2014 시·도별 양호한 주관적 건강수준 인지율 추이	250
〈그림 94〉 2008-2014 시·도별 고혈압 약물치료율(30세 이상) 분포	188	〈그림 128〉 2008-2014 시·군·구별 양호한 주관적 건강수준 인지율 지리적 분포추이	251
〈그림 95〉 2008-2014 시·도별 고혈압 약물치료율(30세 이상) 추이	188	〈그림 129〉 2009-2014 시·군·구별 보건기관 이용률 분포	260
〈그림 96〉 2008-2014 시·군·구별 고혈압 약물치료율(30세 이상) 지리적 분포추이	189	〈그림 130〉 2009-2014 시·도별 보건기관 이용률 분포	260
〈그림 97〉 2008-2014 시·군·구별 당뇨병 평생 의사진단 경험률(30세 이상) 분포	196	〈그림 131〉 2009-2014 시·도별 보건기관 이용률 추이	260
〈그림 98〉 2008-2014 시·도별 당뇨병 평생 의사진단 경험률(30세 이상) 분포	196	〈그림 132〉 2009-2014 시·군·구별 보건기관 이용률 지리적 분포추이	261

## 통계표차례

〈표 41〉 현재흡연율: 시군구별	270
〈표 42〉 남자 현재흡연율: 시군구별	277
〈표 43〉 현재흡연자의 1개월 내 금연계획률: 시군구별	284
〈표 44〉 현재흡연자의 금연시도율: 시군구별	288
〈표 45〉 월간음주율: 시군구별	292
〈표 46〉 고위험음주율: 시군구별	299
〈표 47〉 운전 시 안전벨트 착용률: 시군구별	306
〈표 48〉 동승차량 앞좌석 안전벨트 착용률: 시군구별	313
〈표 49〉 연간 음주운전 경험률(자동차 또는 오토바이): 시군구별	320
〈표 50〉 중등도 이상 신체활동 실천율: 시군구별	327
〈표 51〉 걷기실천율: 시군구별	334
〈표 52〉 비만율(자기기입): 시군구별	341
〈표 53〉 주관적 비만인지율: 시군구별	348
〈표 54〉 체중조절 시도율: 시군구별	355
〈표 55〉 저작불편호소율(65세 이상): 시군구별	362
〈표 56〉 점심식사 후 칫솔질 실천율: 시군구별	369
〈표 57〉 구강검진 수진율: 시군구별	373
〈표 58〉 스트레스 인지율: 시군구별	380
〈표 59〉 우울감 경험률: 시군구별	387
〈표 60〉 연간 인플루엔자 예방접종률: 시군구별	394
〈표 61〉 고혈압 평생 의사진단 경험률(30세 이상): 시군구별	401
〈표 62〉 고혈압 약물치료율(30세 이상): 시군구별	408
〈표 63〉 당뇨병 평생 의사진단 경험률(30세 이상): 시군구별	415
〈표 64〉 당뇨병 치료율(30세 이상): 시군구별	422
〈표 65〉 당뇨병 안질환 합병증검사 수진율(30세 이상): 시군구별	429
〈표 66〉 당뇨병 신장질환 합병증검사 수진율(30세 이상): 시군구별	436
〈표 67〉 이상지질혈증 평생 의사진단 경험률(30세 이상): 시군구별	443
〈표 68〉 관절염 평생 의사진단 경험률(50세 이상): 시군구별	450
〈표 69〉 필요의료서비스 미치료율: 시군구별	457
〈표 70〉 양호한 주관적 건강수준 인지율: 시군구별	464
〈표 71〉 보건기관 이용률: 시군구별	471





## 제1부 조사체계

I. 조사 개요

II. 통계 추정방법



## I. 조사 개요

1. 추진배경 및 목적
2. 조사체계
3. 표본설계
4. 조사방법
5. 자료관리
6. 조사현황

# I 조사 개요



## 1. 추진배경 및 목적

### 가. 추진배경

1995년 지역보건법이 제정되면서 지방자치단체의 보건사업계획 수립이 의무화 되었으나, 이를 뒷받침할 수 있는 지역 통계자료가 부재한 실정이었다. 일부 지방자치단체에서 자체적으로 지역주민을 대상으로 한 건강조사를 수행하였으나, 조사 지표 및 수행체계의 표준화가 이루어지지 않아 지역 간 비교가 불가능했다. 이러한 상황에서 지역사회건강조사는 증가하는 지역단위 보건통계에 대한 수요를 충족시키는 동시에 검증된 통계자료를 생산하기 위해 추진되었다.

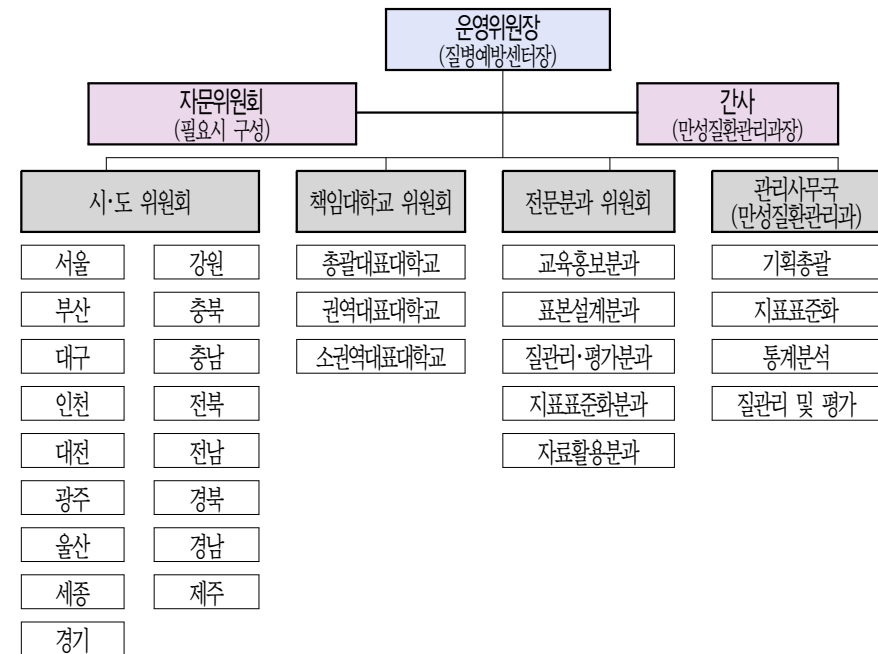
### 나. 추진목적

지역사회건강조사는 「지역보건법」 제4조(지역보건의료계획의 내용) 및 동법 시행령 제4조(지역보건의료계획의 수립방법 등), 제5조(지역보건의료계획 수립 시기 등)에 의거하여 지역보건의료계획 수립 및 평가를 위한 지역건강통계를 생산하는 것이 목적이다. 나아가 이를 바탕으로 근거 중심의 보건사업 수행의 기반을 마련하고 지역 간 비교 가능하도록 조사지표 및 수행체계를 표준화하여 지방자치단체 보건사업 통합평가지표를 생산하는데 목적을 두고 있다.

## 2. 조사체계

### 가. 추진체계

안정적이고 전문적인 사업추진 및 지원체계를 확보하기 위해 운영위원회를 구성, 산하에 분과위원회를 두어 자문을 제공한다. 책임대학교위원회에서는 총괄대표 대학교(1개)를 지정하여, 교육·홍보 등 공통적인 사업내용을 수행하며, 각 책임 대학교는 조사수행, 자료 분석, 건강통계집 작성 등을 담당한다. 질병관리본부는 지표개발, 조사수행 및 자료 분석 지원, 질관리를 담당한다.

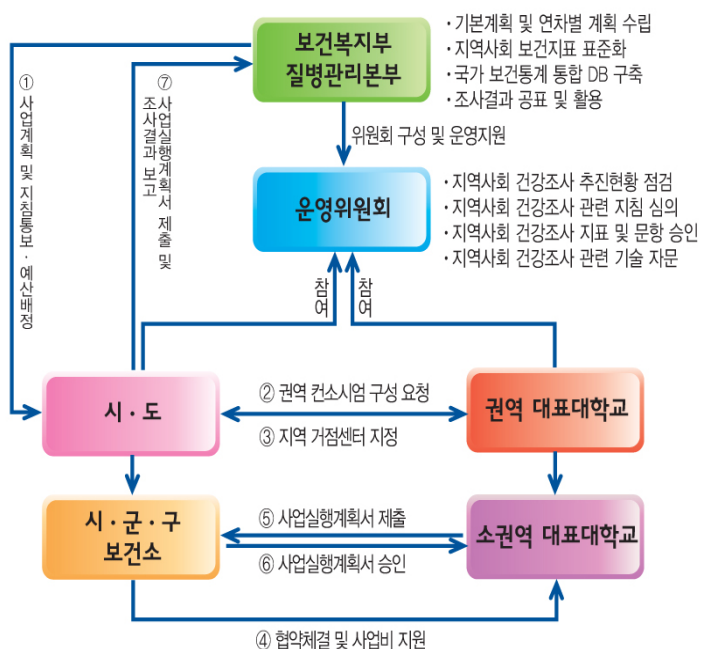


〈그림 1〉 추진체계

## 나. 수행체계

보건복지부 질병관리본부는 지역사회건강조사 사업기본계획을 수립하여 시·도 및 시·군·구 보건소에 배포하고, 표본설계, 조사문항 및 지침표준화, 교육 및 홍보물 개발 등의 사업수행과 관련한 기술지원 역할을 담당하였다. 사업 관련 주요 현안에 대한 검토 및 심의는 전국의 시·도 및 책임대학교 위원회, 전문분과위원회로 구성된 운영위원회를 통해 이루어졌다.

시·도는 권역대표대학교를 지정하여 지역사회건강조사 수행을 위한 지역 거점 센터를 운영하고, 중앙정부로부터 사업예산을 받아 시·군·구 보건소로 배정하는 역할을 담당하여 수행하였다. 시·군·구 보건소는 책임대학교와 협약을 체결하고, 조사수행 관련한 행정지원을 하였다.



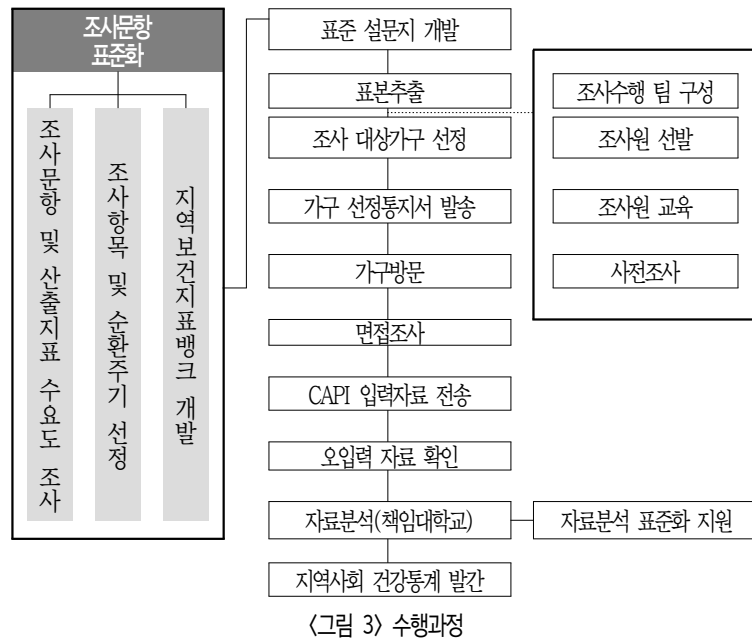
〈그림 2〉 수행체계

〈표 1〉 기관별 역할

기 관		역 할
질병관리본부		<ul style="list-style-type: none"> <li>· 사업기본계획 수립</li> <li>· 지역사회건강조사 운영위원회 및 전문분과위원회 운영</li> <li>· 조사수행체계 및 지표 표준화</li> <li>· 전국 시·군·구 표본설계 총괄 수행</li> <li>· 조사수행 및 조사문항지침 작성</li> <li>· 교육자료 및 홍보물 개발</li> <li>· 전국자료 분석 및 비교 통계집 발간</li> </ul>
운영위원회		<ul style="list-style-type: none"> <li>· 사업 관련 주요현안 검토 및 심의</li> <li>· 표본설계, 지표, 질 관리, 교육 및 홍보, 자료 활용 관련 기술 자문</li> </ul>
시·도		<ul style="list-style-type: none"> <li>· 시·군·구 보건소 사업예산 배정</li> <li>· 지역사회건강조사 운영위원회 참여</li> <li>· 조사수행 관련 행정 지원</li> </ul>
시·군·구 보건소		<ul style="list-style-type: none"> <li>· 책임대학교와 협약체결 및 사업비 지급</li> <li>· 조사수행 관련 행정지원 (표본지점 확인, 가구선정통지서 발송, 홍보)</li> <li>· 시·군·구 건강통계집 검독</li> </ul>
책임 대학교	총괄 대표대학교	<ul style="list-style-type: none"> <li>· 사업 교육/홍보/대외협력 지원</li> </ul>
	소권역 대표대학교	<ul style="list-style-type: none"> <li>· 사업계획서 시·군·구 보건소 제출</li> <li>· 조사원 선발 및 교육 수행</li> <li>· 조사수행 지원(가구대체, 가구 수 조정)</li> <li>· 조사현장 지원 콜센터 운영</li> <li>· 조사원 및 조사정도 관리</li> <li>· 자료 분석 및 보건통계 생산</li> </ul>

## 다. 수행과정

질병관리본부에서 조사표, 지침서, 조사원 교육자료 개발 및 표본추출 완료 후, 시·군·구 보건소 및 책임대학교에서는 조사원을 선발하여 교육을 진행하였다. 이후 표본지점에 대한 사전조사를 통하여 조사가능 여부를 확인하고, 가구방문 15일 전 가구선정통지서를 발송하였다. 조사원은 조사대상 가구를 방문하여 면접조사를 실시하고 조사완료 자료를 중앙서버로 전송하였다. 모든 표본지점에 대한 조사를 완료한 후 중앙의 자료 확인 절차를 거쳐 책임대학교에서는 자료를 분석하고 당해 연도 시·군·구 건강통계집을 발간하였다.



## 3. 표본설계

### 가. 모집단

(1) 목표 모집단은 2014년 7월 기준으로 시·군·구에 거주하는 만 19세 이상의 성인이다.

(2) 조사 모집단은 시·군·구의 동·읍·면 내 통·반·리의 표본지점을 1차 추출단 위로 하며, 선정된 통·반·리의 표본지점 내 주거용 주택(아파트, 일반주택)에 거주하는 만 19세 이상의 성인이다.

### 나. 표본추출

#### (1) 1차 추출(표본지점)

통·반·리 내 주택유형별 가구 수를 기준으로 주민등록인구자료와 주택자료를 연계하여 작성된 표본추출틀에서 각 동·읍·면 별로 할당된 표본지점을 추출하는데, 이때 통·반·리를 명칭기준으로 정렬한 후 가구 수 크기를 고려하여 추출확률이 비례하도록 추출하였다.

#### (2) 2차 추출(표본가구)

표본가구는 표본지점으로 선정된 통·반·리의 가구 수를 파악하여 계통추출법으로 선정하였다. 이 때 통·반·리의 규모가 커서 2개 이상의 표본지점이 할당된 경우 표본오차를 최소화하기 위해 표본가구가 가능한 고르게 분포하도록 하였다. 최종적으로 표본지점별로 평균 5개 가구를 표본가구로 선정하였다.

모집단 정의 주민등록 기준 만 19세 이상 성인(1995. 7. 31. 이전 출생)

분석 및 층화 동·읍·면, 주택유형별 층화

표본 크기 결정 보건소별 평균 900명, 목표오차  $\pm 3\%$   
 배분 동·읍·면 할당 동·읍·면 최소 1개 이상 표본지점 할당

표본 추출 표본지점 추출 통·반·리 확률비례계통추출(1차 추출)  
 표본가구 추출 계통추출(2차 추출)

〈그림 4〉 표본선정과정

## 4. 조사방법

### 가. 조사대상

조사시점에 표본가구에 거주하는 만 19세 이상의 성인(1995년 7월 31일 이전 출생자)이며, 조사단위는 가구(가구조사) 및 가구원(개인조사)이다.

### 나. 조사기간

2014년 지역사회건강조사는 2014년 8월 16일부터 10월 31일까지 이루어졌다.

### 다. 조사내용

#### (1) 순환조사

지역사회건강조사에서는 2010년부터 4년을 하나의 조사주기 설정하고 지표의 중요도와 활용성, 표본의 크기 등을 고려하여 각각의 조사항목을 1년, 2년, 4년 주기로 구분하여 조사한다(1기 순환조사 : 2010-2013년, 2기 순환조사 : 2014-2017년).

2010-2013년 순환조사에서는 전국의 모든 시·군·구에서 동일한 문항으로 조사를 실시하여 전국공통지표를 생산하며, 연도주기별 조사항목의 비율은 순서대로 70%, 20%, 10%순이다.

2014-2017년 순환조사에서는 전국의 모든 시·군·구에서 동일한 문항을 조사하는 전국공통문항 외에 17개 시·도 단위 지역선택문항을 도입하였다.

순환 주기	N기(4년 주기)			
	1차년도	2차년도	3차년도	4차년도
1년	○	○	○	○
2년	※		※	
		■		■
4년	□			
		■		
			■	
				◆

〈그림 5〉 지역사회건강조사 순환조사체계

#### (2) 조사내용

지역사회건강조사의 구성단위는 가구조사와 개인조사이다. 가구조사에서는 표본가구 당 만 19세 이상 성인 1인에게 세대유형, 기초생활수급자 여부, 연간 총 가구소득 등을 조사하고, 개인조사는 가구원 모두에게 건강행태(흡연, 음주, 안전의식, 운동 및 신체활동 등), 예방접종 및 검진, 이환, 의료이용, 사고 및 중독, 활동제한 및 삶의 질, 보건기관 이용, 사회 물리적 환경, 심정지, 교육 및 경제활동을 조사한다.

2014년 지역사회건강조사 전국공통조사표는 18개 영역, 총 168개 문항으로 구성되었으며 이 문항으로부터 127개의 지표를 산출하였다.

2014년 지역사회건강조사 조사영역 및 항목은 다음과 같다.

〈표 2〉 2014년 지역사회건강조사 조사영역 및 항목

영역	조사항목
가구조사	세대 유형, 기초생활수급자 여부, 가구 연간소득, 치매환자 동거여부, 가구식품안전성
건강행태	흡연, 음주, 안전의식, 운동 및 신체활동, 식생활, 비만 및 체중조절, 구강건강, 정신건강
예방접종 및 검진	인플루엔자 예방 접종, 건강검진 및 암 검진, 수검 암 검진 종류, 사후상담
이환	만성·급성질환 및 사고중독 경험, 만성질환별(고혈압, 당뇨병, 이상지질혈증, 뇌졸중, 심근경색증 및 협심증, 관절염) 이환
의료이용	의료서비스 미수진 경험, 미치료 이유
사고 및 중독	사고중독 경험 및 건수, 주 치료처, 사고중독 의도성 여부
활동제한 및 삶의 질	주관적 건강수준, 삶의 질 지수(EQ-5D)
보건기관 이용	보건기관 이용
사회 물리적 환경	광역시·도 및 시·군·구 거주기간
심정지	심폐소생술 인지, 교육경험, 마네킹 실습경험, 시행능력 정도
교육 및 경제활동	직업, 학력, 혼인상태

## 라. 조사방법

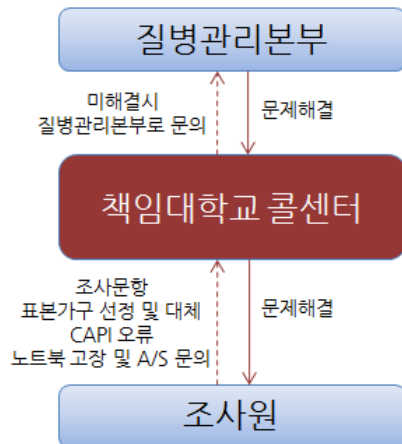
지역사회건강조사는 조사원이 표본가구를 방문하여 노트북에 탑재된 전자조사표(Computer Assisted Personal Interviewing)를 이용하여 조사대상자와 1:1 면접으로 조사하는 방식으로 수행한다.

## 5. 자료관리

### 가. 콜센터 운영

2014년 지역사회건강조사에서는 조사원에게 표준화된 조사수행 및 조사문항 지침을 전달하고자 책임대학교콜센터를 설치하여 운영하였다.

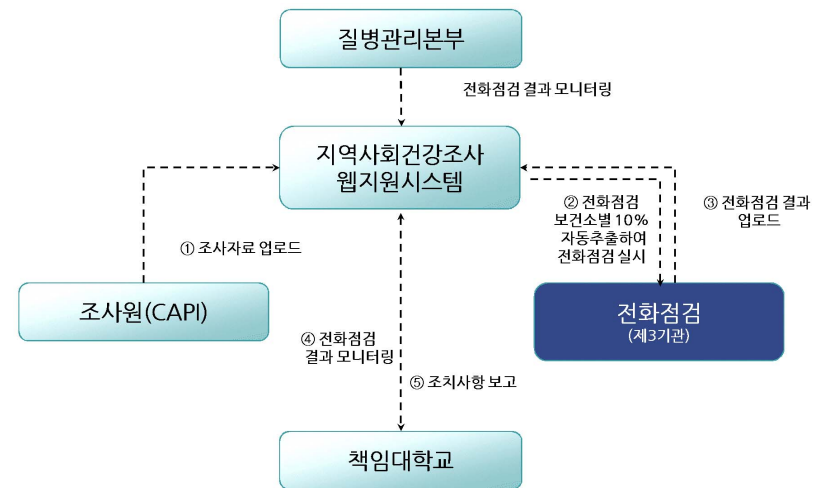
책임대학교콜센터에서는 표본가구 및 가구원 선정, 가구대체, 조사문항, 기타 노트북 관련 질의사항을 처리하고, 담당자는 질의사항 및 조치내역을 질병보건 통합관리시스템에 일일단위로 등록하여 질병관리본부, CAPI 시스템 및 전산 장비대여업체 담당자들이 실시간으로 점검하여 조치하였다.



〈그림 6〉 권역콜센터 운영체계

## 나. 자료검증

2014년 지역사회건강조사에서는 조사자료 검증 및 조사원 질 관리를 위해 조사 완료자 중 10%를 무작위로 추출하여 제3기관을 통해 전화점검을 실시하였다. 전화점검은 조사완료 후 3-4일 이내 실시하였으며, 조사원의 조사수행지침 준수 여부, 조사문항의 신뢰도 등을 검증하였다. 책임대학교에서 전화점검 결과에 대해 확인 후 최종적으로 조사 자료의 사용여부를 결정하였다.



〈그림 7〉 전화점검 절차

## 6. 조사현황

2014년 지역사회건강조사는 2014년 8월 16일부터 10월 31일까지 약 3개월에 걸쳐 이루어졌다.

2014년 지역사회건강조사 대상자의 시·도별 평균 가구원수는 2.3명 ~ 2.9명 사이에 분포하며, 광주·경기가 높은 편이고 전북·전남·경북이 낮은 편이다. 시·도별 평균 월가구소득은 서울·울산이 높은 편이고 전북·전남이 낮은 편이다.

시·도별 성별분포는 대부분 여성응답자가 남성응답자 보다 조금 많다. 조사자의 시·도별 평균 연령은 46.4세 ~ 57.7세 사이에 분포하며, 전남이 높은 편이고, 울산이 낮은 편이다.

〈표 3〉 2014년 지역사회건강조사 조사대상 가구 특성

(단위 : 가구, %)

	서울	부산	대구	인천	광주	대전	울산	세종	경기
가구원수									
1명	2,043(17.9)	1,449(19.9)	698(19.3)	873(18.3)	428(18.8)	527(21.9)	381(16.5)	84(17.8)	3,259(16.3)
2명	3,135(27.4)	2,099(28.9)	1,095(30.2)	1,438(30.1)	593(26.0)	682(28.4)	622(27.0)	141(29.8)	5,460(27.2)
3명	2,571(22.5)	1,563(21.5)	754(20.8)	1,002(21.0)	415(18.2)	476(19.8)	501(21.7)	94(19.9)	4,297(21.4)
4명	2,825(24.7)	1,604(22.1)	811(22.4)	1,102(23.1)	611(26.8)	544(22.6)	636(27.6)	101(21.4)	5,328(26.6)
5명	659(5.8)	434(6.0)	205(5.7)	270(5.7)	182(8.0)	135(5.6)	138(6.0)	41(8.7)	1,266(6.3)
6명	160(1.4)	92(1.3)	49(1.4)	65(1.4)	44(1.9)	34(1.4)	23(1.0)	9(1.9)	317(1.6)
7명 이상	30(0.3)	23(0.3)	12(0.3)	26(0.5)	8(0.4)	7(0.3)	4(0.2)	3(0.6)	111(0.6)
평균(명)	2.8	2.7	2.7	2.7	2.9	2.7	2.8	2.8	2.9
월가구소득									
50만원 미만	718(6.5)	682(9.4)	335(9.5)	508(10.9)	167(7.3)	184(7.8)	149(6.5)	47(9.9)	1,355(6.9)
50-100만원 미만	1,104(9.9)	1,077(14.9)	463(13.1)	600(12.8)	274(12.1)	278(11.7)	155(6.8)	60(12.7)	1,867(9.5)
100-200만원 미만	1,804(16.2)	1,410(19.5)	680(19.3)	791(16.9)	405(17.8)	486(20.5)	285(12.5)	62(13.1)	2,929(14.9)
200-300만원 미만	2,069(18.6)	1,350(18.6)	705(20.0)	951(20.3)	405(17.8)	527(22.2)	478(21.0)	87(18.4)	3,913(19.9)
300-400만원 미만	1,721(15.5)	1,093(15.1)	589(16.7)	753(16.1)	377(16.6)	371(15.6)	449(19.7)	85(18.0)	3,508(17.9)
400-500만원 미만	1,400(12.6)	700(9.7)	342(9.7)	493(10.5)	249(11.0)	233(9.8)	275(12.1)	59(12.5)	2,396(12.2)
500-600만원 미만	861(7.7)	414(5.7)	197(5.6)	246(5.3)	167(7.3)	127(5.4)	176(7.7)	39(8.2)	1,595(8.1)
600만원 이상	1,452(13.0)	521(7.2)	212(6.0)	334(7.1)	229(10.1)	167(7.0)	310(13.6)	34(7.2)	2,064(10.5)

	강원	충북	충남	전북	전남	경북	경남	제주
가구원수								
1명	1,983(23.4)	1,489(24.0)	1,683(23.4)	1,958(28.3)	3,363(30.4)	3,338(27.2)	2,500(25.7)	586(21.6)
2명	3,307(39.1)	2,230(36.0)	2,759(38.3)	2,806(40.6)	4,376(39.6)	4,917(40.1)	3,638(37.5)	994(36.6)
3명	1,272(15.0)	980(15.8)	1,064(14.8)	914(13.2)	1,279(11.6)	1,646(13.4)	1,447(14.9)	441(16.2)
4명	1,309(15.5)	1,046(16.9)	1,113(15.5)	796(11.5)	1,278(11.6)	1,734(14.1)	1,515(15.6)	376(13.9)
5명	440(5.2)	341(5.5)	437(6.1)	315(4.6)	540(4.9)	478(3.9)	445(4.6)	225(8.3)
6명	104(1.2)	77(1.2)	101(1.4)	84(1.2)	147(1.3)	113(0.9)	128(1.3)	63(2.3)
7명 이상	43(0.5)	35(0.6)	41(0.6)	40(0.6)	64(0.6)	45(0.4)	37(0.4)	29(1.1)
평균(명)	2.5	2.5	2.5	2.3	2.3	2.3	2.4	2.6
월가구소득								
50만원 미만	1,090(13.0)	938(15.4)	1,022(14.3)	1,685(24.6)	2,631(24.0)	2,377(19.5)	1,862(19.2)	330(12.7)
50-100만원 미만	1,570(18.7)	1,005(16.4)	1,113(15.5)	1,546(22.5)	2,455(22.4)	2,370(19.4)	1,637(16.9)	413(15.9)
100-200만원 미만	1,739(20.7)	1,102(18.0)	1,335(18.6)	1,358(19.8)	2,010(18.3)	2,348(19.2)	1,683(17.4)	532(20.5)
200-300만원 미만	1,618(19.2)	1,141(18.7)	1,261(17.6)	975(14.2)	1,484(13.5)	2,014(16.5)	1,549(16.0)	515(19.8)
300-400만원 미만	1,136(13.5)	835(13.7)	926(12.9)	601(8.8)	1,004(9.1)	1,387(11.4)	1,284(13.2)	387(14.9)
400-500만원 미만	616(7.3)	505(8.3)	559(7.8)	293(4.3)	597(5.4)	712(5.8)	802(8.3)	206(7.9)
500-600만원 미만	312(3.7)	281(4.6)	350(4.9)	152(2.2)	315(2.9)	409(3.4)	384(4.0)	103(4.0)
600만원 이상	331(3.9)	303(5.0)	601(8.4)	247(3.6)	478(4.4)	584(4.8)	495(5.1)	115(4.4)

〈표 4〉 2014년 지역사회건강조사 조사대상 인구 특성

(단위 : 명, %)

	서울	부산	대구	인천	광주	대전	울산	세종	경기
성별									
남자	10,207(44.3)	6,608(45.3)	3,395(46.3)	4,056(45.0)	2,097(45.4)	2,066(45.0)	2,132(46.6)	422(45.2)	18,911(45.9)
여자	12,823(55.7)	7,971(54.7)	3,941(53.7)	4,954(55.0)	2,522(54.6)	2,527(55.0)	2,445(53.4)	512(54.8)	22,281(54.1)
연령(10세 간격)									
19-29세	3,640(15.8)	2,060(14.1)	1,078(14.7)	1,177(13.1)	739(16.0)	763(16.6)	645(14.1)	83(8.9)	6,028(14.6)
30-39세	4,268(18.5)	2,238(15.4)	1,172(16.0)	1,539(17.1)	857(18.6)	813(17.7)	945(20.6)	191(20.4)	8,061(19.6)
40-49세	4,659(20.2)	2,666(18.3)	1,486(20.3)	1,962(21.8)	1,034(22.4)	1,006(21.9)	1,132(24.7)	207(22.2)	9,620(23.4)
50-59세	4,451(19.3)	3,179(21.8)	1,474(20.1)	1,840(20.4)	878(19.0)	898(19.6)	964(21.1)	175(18.7)	7,864(19.1)
60-69세	3,201(13.9)	2,403(16.5)	1,145(15.6)	1,266(14.1)	587(12.7)	594(12.9)	486(10.6)	133(14.2)	4,703(11.4)
70세 이상	2,811(12.2)	2,033(13.9)	981(13.4)	1,226(13.6)	524(11.3)	519(11.3)	405(8.8)	145(15.5)	4,916(11.9)
평균(세)	47.9	49.9	49.1	49.3	47.3	47.3	46.4	50.5	47.5

	강원	충북	충남	전북	전남	경북	경남	제주
성별								
남자	7,283(45.8)	5,369(46.3)	6,213(46.0)	5,568(44.6)	8,716(44.1)	10,075(45.2)	8,049(44.6)	2,370(45.3)
여자	8,623(54.2)	6,228(53.7)	7,308(54.0)	6,913(55.4)	11,053(55.9)	12,208(54.8)	10,004(55.4)	2,862(54.7)
연령(10세 간격)								
19-29세	1,293(8.1)	1,158(10.0)	1,174(8.7)	912(7.3)	1,331(6.7)	1,560(7.0)	1,498(8.3)	478(9.1)
30-39세	2,018(12.7)	1,523(13.1)	1,839(13.6)	1,349(10.8)	2,019(10.2)	2,555(11.5)	2,427(13.4)	663(12.7)
40-49세	2,876(18.1)	2,138(18.4)	2,568(19.0)	1,828(14.6)	2,946(14.9)	3,727(16.7)	3,286(18.2)	944(18.0)
50-59세	3,581(22.5)	2,484(21.4)	2,689(19.9)	2,320(18.6)	3,699(18.7)	4,467(20.0)	3,631(20.1)	1,050(20.1)
60-69세	2,711(17.0)	1,861(16.0)	2,222(16.4)	2,440(19.5)	3,724(18.8)	4,157(18.7)	3,169(17.6)	904(17.3)
70세 이상	3,427(21.5)	2,433(21.0)	3,029(22.4)	3,632(29.1)	6,050(30.6)	5,817(26.1)	4,042(22.4)	1,193(22.8)
평균(세)	54.2	53.2	53.9	57.2	57.7	56.1	54.2	54.3

〈표 5〉 2014년 지역사회건강조사 시·도별 조사 현황

시·도별	조사가구수			조사완료자 수(명)						
				동지역			읍·면지역			합계
	일반주택	아파트	합계	일반주택	아파트	소계	일반주택	아파트	소계	
서울	6,056	5,367	11,423	11,887	11,143	23,030	0	0	0	23,030
부산	3,559	3,705	7,264	6,754	6,920	13,674	264	641	905	14,579
대구	1,903	1,721	3,624	3,450	2,971	6,421	354	561	915	7,336
인천	2,515	2,261	4,776	2,914	4,223	7,137	1,672	201	1,873	9,010
광주	907	1,374	2,281	1,787	2,832	4,619	0	0	0	4,619
대전	1,107	1,298	2,405	2,039	2,554	4,593	0	0	0	4,593
울산	969	1,336	2,305	1,412	2,249	3,661	437	479	916	4,577
세종	235	238	473	0	209	209	462	263	725	934
경기	9,106	10,932	20,038	12,465	19,993	32,458	5,676	3,058	8,734	41,192
강원	5,563	2,895	8,458	2,155	3,226	5,381	8,346	2,179	10,525	15,906
충북	3,925	2,273	6,198	1,355	2,257	3,612	5,948	2,037	7,985	11,597
충남	4,829	2,369	7,198	1,349	2,148	3,497	7,643	2,381	10,024	13,521
전북	5,152	1,761	6,913	1,508	2,282	3,790	7,696	995	8,691	12,481
전남	8,903	2,144	11,047	1,163	2,034	3,197	14,465	2,107	16,572	19,769
경북	9,205	3,066	12,271	2,810	3,472	6,282	13,624	2,377	16,001	22,283
경남	6,756	2,954	9,710	2,904	3,686	6,590	9,300	2,163	11,463	18,053
제주	2,392	322	2,714	1,306	498	1,804	3,323	105	3,428	5,232
합계	73,082	46,016	119,098	57,258	72,697	129,955	79,210	19,547	98,757	228,712

## Ⅱ . 통계 추정방법

1. 가중치의 사용
2. 무응답처리
3. 연령표준화
4. 분산추정

## II 통계 추정방법



### 1. 가중치의 사용

#### 가. 소개

2014년 지역사회건강조사는 표본설계를 통하여 추출한 표본을 조사하여 설계 구조를 바탕으로 가중치를 부여함으로써 모집단의 건강수준 등을 추정하였다.

#### 나. 가중치 산출 과정

가중치는 가구별 분석을 위한 가구가중치와 개인별 분석을 위한 개인가중치로 분류된다. 가구가중치는 가구추출률과 조사적격 가구율을 반영하였고, 개인가중치는 가구가중치에 개인 응답률을 반영하였다. 추정에 쓰이는 보정가중치는 개인가중치를 성별, 연령별 인구구조(2014년 7월 주민등록인구)와 같도록 보정하여 산출하였다.

설계가중치		벤치마킹 가중치
가구가중치	→	개인가중치 → 보정가중치
· 가구추출률 · 조사적격가구율 · 주택유형별 가구 비율	· 개인 응답률	· 성별·연령별 인구보정 - 성별 : 남, 여 - 연령별 : 19-29, 30-39, 40-49, 50-59, 60+ - 주민등록인구 기준(2014. 07)

〈그림 8〉 가중치 산출 과정

#### (1) 가구가중치

- 표본설계의 표본추출과정을 고려한 가구추출률, 조사적격 가구율, 주택유형별 가구비율을 반영한 가중치

$$W_{hi} = \frac{M_{hi}}{n_{hi}} = \frac{e_{hi} \cdot N_{hi}}{n_{hi}}$$

- $N_{hi}$  :  $h$ 동/읍·면  $i$ 주택유형별 가구 수
- $M_{hi}$  :  $h$ 동/읍·면  $i$ 주택유형별 적격가구 수
- $n_{hi}$  :  $h$ 동/읍·면  $i$ 주택유형별 조사가구 수
- $e_{hi}$  :  $h$ 동/읍·면  $i$ 주택유형별 조사적격 가구율

〈표 6〉 가구가중치 산출 예

내역	값
구분 1(①) : 동/읍·면	( 00동 )
구분 2(②) : 주택유형	( 아파트 )
①②의 가구 수(③)	( 2,620 )
①②의 조사된 가구 수(④)	( 7 )
①②의 조사접촉 가구 수(⑤)	( 9 )
①②의 조사적격 가구 수(⑥)	( 8 )
가구가중치(⑦) = ③ ÷ ④ × ⑥ ÷ ⑤	( 332.698 = 2620 / 7 × 8 / 9 )
전체 가구가중치 합(⑧)	( 8569.456 )
전체 ②의 가구 수 합(⑨)	( 10,356 )
가구가중치 보정(⑩) = ⑦ × (⑨/⑧)	( 402.0583 = 332.698 × 10,356 / 8569.456 )

## (2) 개인가중치

- 가구가중치에 개인 응답률을 반영한 가중치
- $W_{h,jkl} = W_{h,jk} \times \frac{P_{h,jk}}{p_{h,jk}}$ 
  - $h$  : 읍·면/동,  $j$  : 표본지점
  - $k$  : 가구,  $l$  : 가구원
  - $P_{h,jk}$  : 가구내 만 19세 이상 가구원수
  - $p_{h,jk}$  : 가구내 만 19세 이상 조사 가구원수

〈표 7〉 개인가중치 산출 예

내역	값
구분 1(①) : 동/읍·면	( 00동 )
구분 2(②) : 주택유형	( 아파트 )
①②의 가구가중치(③)	( 402.0583 )
만 19세 이상 가구원수(④)	( 4 )
만 19세 이상 조사 가구원수(⑤)	( 3 )
개인가중치(⑥=③×④/⑤)	(536.0777=402.0583×4/3)

## (3) 보정가중치

- 2014년 7월 주민등록인구 기준으로 성별, 연령별 인구구조를 보정한 가중치
  - $W'_{hijkl} = BF_d \cdot W_{hijkl}$
  - $BF_d = \frac{d(\text{성별} \cdot \text{연령대별}) \text{ 주민등록인구수}}{\sum_h \sum_i \sum_{jkl} W_{hijkl} I_{d \in \text{성별} \cdot \text{연령대별}}}$

〈표 8〉 보정가중치 산출 예

내역	값
구분 1(①) : 동/읍·면	( 00동 )
구분 2(②) : 주택유형	( 아파트 )
①②의 개인가중치(③)	( 536.0777 )
주민등록인구(④)	( 14,693 )
성·연령별 개인가중치 합(⑤)	( 12,157.23 )
성·연령별 보정비(⑥=④/⑤)	( 1.208=14,693/12,157.23 )
보정가중치(⑦=③×⑥)	( 647.89=536.0777×1.208 )

## (4) 가중치의 이상치 제거

특정 조사대상자의 개인가중치가 다른 조사대상자의 개인가중치보다 월등히 클 경우, 해당 조사대상자의 응답값에 의해 조사결과에 바이어스(bias, 편향성)가 생길 수 있으므로 보정가중치의 이상치를 Raking Ratio 방법으로 제거하여 재보정하였다.

$Q_3(W'_g) + 3 \times IQR$  보다 큰 가중치는 이상치로 정의하였으며,  $Q_3(W'_g) + 3 \times IQR$  로 변경하였다.

- $IQR: Q_3(W') - Q_1(W')$
- $Q_1(W')$  : 가중치 중 1사분위수
- $Q_3(W')$  : 가중치 중 3사분위수

## 2. 무응답처리

무응답은 대체하지 않으며, 지표 산출시 무응답은 제외한다. 무응답에는 크게 개체 무응답과 항목 무응답으로 나뉜다. 개체 무응답은 조사대상자를 기준으로 설문에 참여하지 않음으로써 모든 문항에 결측치를 갖는 경우이며, 항목 무응답은 조사항목 중 일부항목에 결측치가 있는 것이다. 개체 무응답은 가중치를 사용한 추정방식에 의해 보완을 하며, 항목 무응답은 통계기법을 사용하여 결측치를 추정하여 대체하거나 무시하기도 한다.

## 3. 연령표준화

조사 지역이나 시점에 따라서 건강지표에 영향을 주는 연령별 인구구조가 다르기 때문에 건강지표를 다른 지역이나 다른 시기에 조사된 지표와 비교하기 위해서는 표준화가 필요하다.

2014년 지역사회건강조사 결과는 주요지표에 대해 성·연령별 인구비율을 동일하게 하여 비교 가능하도록 직접표준화하였다. 직접표준화는 성·연령별 유병률에 각 구간의 표준인구 비율을 곱하여 계산하는 표준인구 가중 평균 유병률을 이용하여 계산된다. 표준인구는 2005년 추계인구를 사용하였으며, 연령은 “19-29, 30-39, 40-49, 50-59, 60-69, 70 이상”으로 연령 구분하였다. 2005년도 추계인구는 다음과 같다.

〈표 9〉 2005년 추계인구 : 19세 이상 10세 간격

연령대	합계	남	여
19-29	8,235,399	4,251,820	3,983,579
30-39	8,534,411	4,371,632	4,162,779
40-49	8,208,764	4,181,145	4,027,619
50-59	5,137,425	2,570,712	2,566,713
60-69	3,609,022	1,671,301	1,937,721
70이상	2,684,132	975,915	1,708,217
합계	36,409,153	18,022,525	18,386,628

## 4. 분산추정

지역사회건강조사에서는 모집단의 특성을 추정하기 위해 가중치를 적용한 표본 가중평균을 제시하였다.

표본조사로 모집단의 특성을 추정할 때 일반적으로 표본오차(sampling error) 및 비표본오차(non-sampling error)가 수반된다. 표본오차는 표본이 모집단의 특성과 어긋나는 정도를 나타내며, 비표본오차는 표본추출과정을 제외한 자료수집 과정이나 분석 과정에서 발생하는 오류를 말한다. 표준오차(standard error)로 표현되는 표본오차는 추정치의 신뢰도에 대한 척도가 되며 분산추정에 의해 측정할 수 있다. 2008-2014 지역건강통계 한눈에 보기는 SAS 9.3을 활용하여 분산을 추정하였다.

- 표본가중평균

$$\hat{\bar{Y}} = \frac{\left( \sum_h \sum_j \sum_k \sum_l W_{h,jkl} y_{h,jkl} \right)}{W_{....}}$$

- $h$  : 동/읍·면,  $j$  : 표본지점
- $k$  : 가구,  $l$  : 가구원
- $W_{....} = \sum_{h=1} \sum_{j=1} \sum_{k=1} \sum_{l=1} W_{h,jkl}$  : 가중치 계
- $y_{h,jkl}$  : 해당 문항의 응답값

- 표본오차

$$SE(\hat{\bar{Y}}) = \sqrt{\sum_{h=1} \sum_{j=1} \frac{n_{hj}(1-f_{hj})}{n_{hj}-1} \sum_{k=1}^{n_{hj}} (e_{hjk} - \overline{e_{hj}})^2}$$

$$\text{여기서 } e_{hjk} = \frac{\left( \sum_{l=1} W_{h,jkl} (y_{h,jkl} - \hat{\bar{Y}}) \right)}{W_{....}} \text{이고,}$$

$$\overline{e_{hj}} = \left( \sum_{k=1} e_{hjk} \right) / n_{hj} \text{이다.}$$

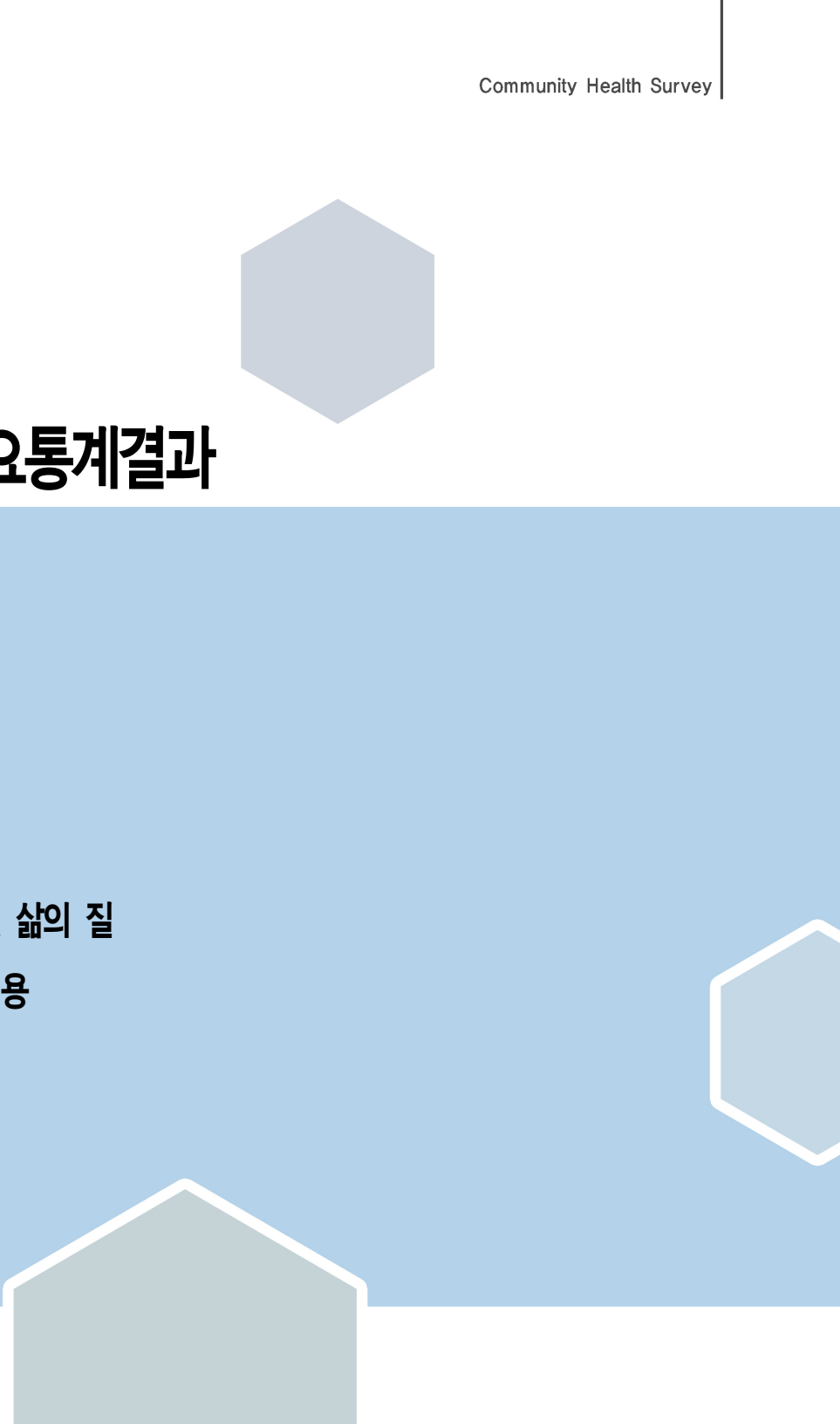
- 변동계수

$$cv(\hat{\bar{Y}}) = \frac{SE(\hat{\bar{Y}})}{\hat{\bar{Y}}}$$





## 제2부 주요통계결과

- Ⅰ. 건강행태
  - Ⅱ. 예방접종
  - Ⅲ. 이환
  - Ⅳ. 의료이용
  - Ⅴ. 활동제한 및 삶의 질
  - Ⅵ. 보건기관 이용
- 



## I . 건강행태

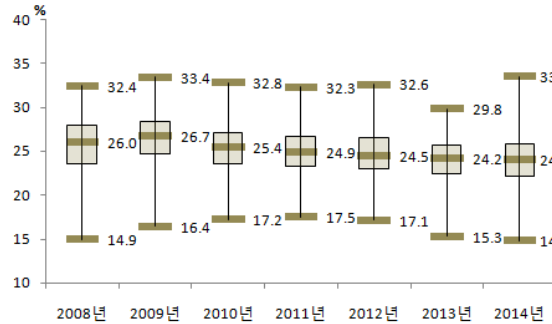
1. 흡연
2. 음주
3. 안전의식
4. 운동 및 신체활동
5. 비만 및 체중조절
6. 구강건강
7. 정신건강

# 1 흡연

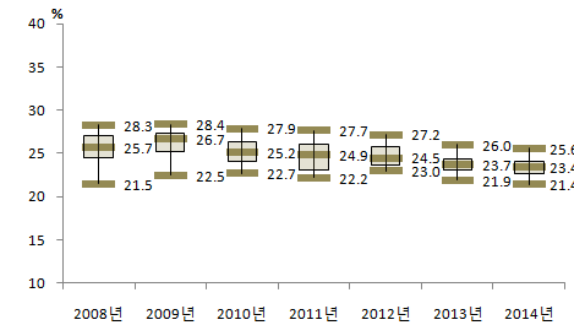


## 가. 현재흡연율

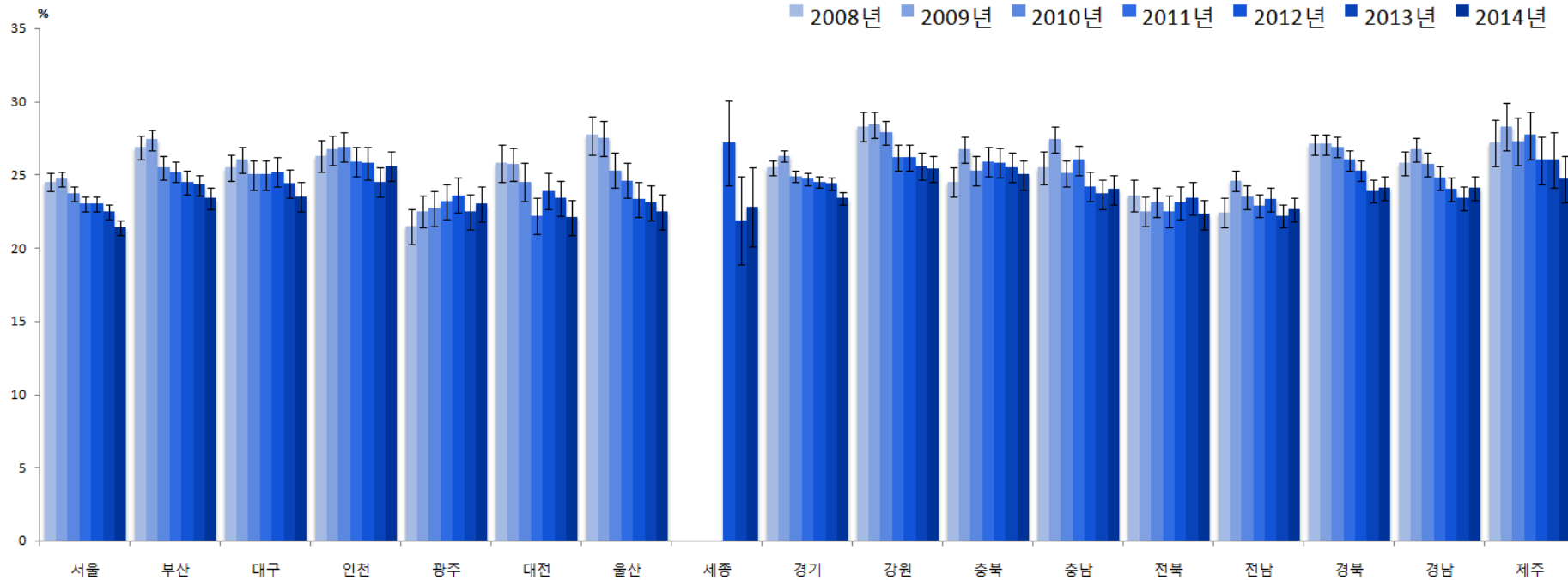
- 정의 : 평생 5갑(100개비) 이상 흡연한 사람으로서 현재 흡연하는 사람(“매일 피움” 또는 “가끔 피움”)의 분율
- ’14년 시·군·구 단위 현재흡연율은 최소 14.8% ~ 최대 33.5% (중앙값 24.0%, 18.7%p 차이)로 분포
- 지난 7년간 시·군·구 단위 지역 분포의 중앙값이 26.0%(’08), 26.7%(’09), 25.4%(’10), 24.9%(’11), 24.5%(’12), 24.2%(’13), 24.0%(’14)로 지속적으로 감소하는 추세



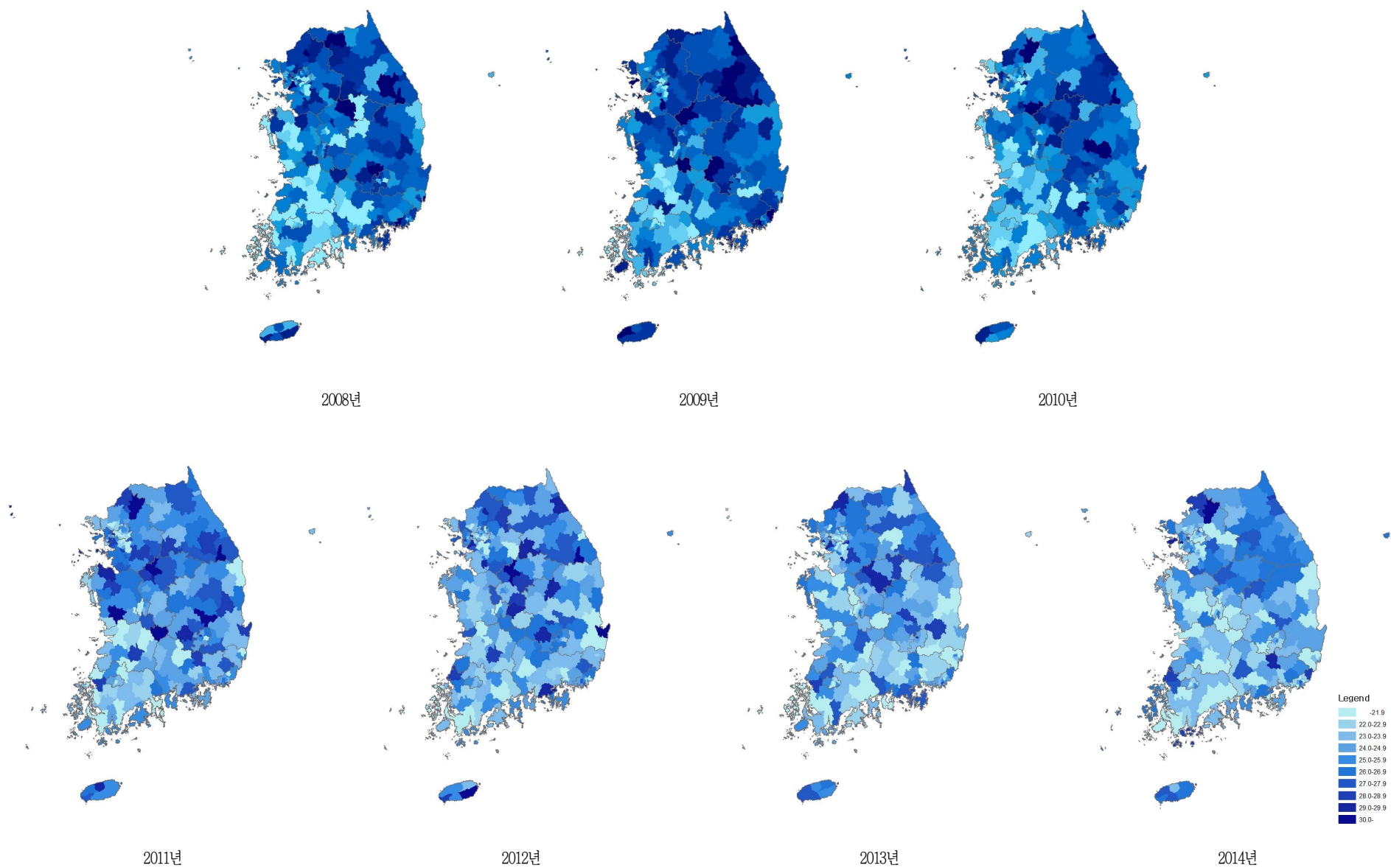
〈그림 9〉 2008-2014 시·군·구별 현재흡연율 분포



〈그림 10〉 2008-2014 시·도별 현재흡연율 분포



〈그림 11〉 2008-2014 시·도별 현재흡연율 추이



〈그림 12〉 2008-2014 시군구별 현재흡연을 지리적 분포추이

〈표 10〉 2008-2014 시도별 현재흡연율

단위 : %(표준오차)

사도	구분		2008	2009	2010	2011	2012	2013	2014	95% CI
서울	N	(명)	21,913	23,175	22,897	23,115	23,059	23,136	<b>23,026</b>	
	전체	(조율)	24.2(0.3)	24.3(0.3)	23.2(0.3)	22.3(0.3)	22.2(0.3)	21.7(0.3)	<b>20.6(0.3)</b>	20.0-21.1
		(표준화)	24.5(0.3)	24.7(0.3)	23.7(0.3)	23.0(0.3)	23.0(0.3)	22.5(0.3)	<b>21.4(0.3)</b>	20.8-21.9
	남		45.6(0.6)	45.5(0.5)	43.5(0.5)	42.0(0.5)	41.6(0.5)	40.6(0.5)	<b>38.5(0.5)</b>	37.5-39.6
	여		3.7(0.2)	4.0(0.2)	3.6(0.2)	3.5(0.2)	3.7(0.2)	3.7(0.2)	<b>3.4(0.2)</b>	3.1-3.8
	19-29		24.3(0.8)	24.9(0.7)	23.8(0.7)	22.5(0.8)	22.6(0.7)	20.7(0.7)	<b>20.3(0.7)</b>	18.9-21.7
	30-39		30.8(0.7)	30.8(0.7)	29.8(0.7)	28.7(0.7)	29.1(0.7)	28.3(0.7)	<b>24.4(0.7)</b>	23.1-25.7
	40-49		26.8(0.7)	27.0(0.7)	26.3(0.7)	26.7(0.6)	26.8(0.7)	26.9(0.7)	<b>25.8(0.7)</b>	24.5-27.1
	50-59		21.6(0.7)	22.4(0.7)	20.7(0.7)	19.6(0.7)	19.1(0.6)	20.5(0.7)	<b>20.7(0.7)</b>	19.4-22.0
	60-69		16.5(0.7)	15.3(0.7)	13.9(0.7)	14.5(0.7)	13.8(0.7)	12.5(0.6)	<b>13.9(0.7)</b>	12.6-15.2
	70이상		10.1(0.7)	10.0(0.7)	10.6(0.8)	8.8(0.7)	9.5(0.6)	9.8(0.6)	<b>9.0(0.6)</b>	7.9-10.1
부산	N	(명)	14,272	15,074	14,673	14,642	14,615	14,601	<b>14,578</b>	
	전체	(조율)	26.1(0.5)	26.5(0.4)	24.6(0.4)	24.3(0.4)	23.5(0.4)	23.1(0.4)	<b>22.3(0.4)</b>	21.5-23.1
		(표준화)	26.9(0.4)	27.4(0.4)	25.5(0.4)	25.2(0.4)	24.5(0.4)	24.3(0.4)	<b>23.4(0.4)</b>	22.6-24.1
	남		49.7(0.8)	50.4(0.7)	46.7(0.7)	46.2(0.7)	44.9(0.7)	43.9(0.7)	<b>42.6(0.7)</b>	41.2-43.9
	여		3.6(0.3)	3.7(0.2)	3.3(0.2)	3.4(0.2)	2.9(0.2)	3.1(0.2)	<b>3.0(0.2)</b>	2.5-3.4
	19-29		27.2(1.3)	27.7(1.0)	24.4(1.2)	23.0(1.0)	23.0(1.1)	23.3(1.1)	<b>20.1(1.0)</b>	18.1-22.1
	30-39		31.2(0.9)	33.1(1.0)	31.3(1.0)	31.7(1.0)	30.4(1.0)	29.7(1.1)	<b>27.9(1.0)</b>	25.8-29.9
	40-49		28.3(1.0)	28.1(0.9)	28.5(1.0)	28.3(0.9)	27.7(1.0)	28.4(0.9)	<b>28.8(0.9)</b>	27.0-30.7
	50-59		24.5(0.9)	26.2(0.9)	23.1(0.9)	23.9(0.9)	23.1(0.8)	22.6(0.8)	<b>23.6(0.8)</b>	22.0-25.2
	60-69		20.1(1.1)	18.7(0.9)	17.5(0.9)	17.1(0.9)	16.5(0.9)	15.2(0.8)	<b>14.5(0.8)</b>	13.0-15.9
	70이상		15.8(1.2)	15.9(1.0)	13.3(0.9)	12.7(1.0)	11.6(0.8)	11.5(0.8)	<b>12.2(0.8)</b>	10.6-13.8
대구	N	(명)	6,975	7,332	7,312	7,329	7,331	7,335	<b>7,336</b>	
	전체	(조율)	25.0(0.5)	25.6(0.6)	24.5(0.6)	24.4(0.6)	24.5(0.5)	23.7(0.6)	<b>22.9(0.5)</b>	21.8-23.9
		(표준화)	25.5(0.5)	26.0(0.5)	25.0(0.5)	25.0(0.5)	25.2(0.5)	24.4(0.5)	<b>23.5(0.5)</b>	22.5-24.5
	남		48.2(0.9)	49.1(1.0)	46.5(1.0)	46.8(1.0)	47.2(1.0)	45.6(1.0)	<b>43.5(1.0)</b>	41.6-45.4
	여		2.9(0.3)	3.1(0.3)	3.5(0.4)	2.8(0.3)	2.7(0.3)	2.5(0.3)	<b>2.9(0.3)</b>	2.3-3.5
	19-29		25.8(1.3)	25.2(1.3)	23.5(1.4)	21.5(1.5)	22.7(1.4)	22.9(1.5)	<b>21.5(1.4)</b>	18.7-24.3
	30-39		29.6(1.1)	29.9(1.3)	29.5(1.1)	32.2(1.2)	30.8(1.3)	29.2(1.3)	<b>28.0(1.2)</b>	25.8-30.3
	40-49		27.4(1.0)	29.1(1.1)	27.8(1.1)	28.6(1.1)	29.8(1.2)	27.7(1.3)	<b>26.8(1.2)</b>	24.5-29.1
	50-59		23.6(1.2)	24.4(1.1)	23.7(1.2)	22.8(1.2)	24.1(1.2)	24.0(1.2)	<b>23.9(1.1)</b>	21.7-26.2
	60-69		17.6(1.4)	18.7(1.4)	17.9(1.1)	17.5(1.1)	16.7(1.2)	17.7(1.3)	<b>15.7(1.2)</b>	13.4-17.9
	70이상		15.0(1.3)	15.6(1.6)	14.9(1.4)	13.3(1.3)	11.8(1.1)	11.0(1.0)	<b>13.0(1.3)</b>	10.6-15.5

단위 : %(표준오차)

사도	구분		2008	2009	2010	2011	2012	2013	2014	95% CI
인천	N	(명)	8,273	9,005	9,051	9,032	9,011	9,024	9,007	
	전체	(조율)	26.5(0.6)	26.9(0.6)	27.1(0.6)	25.9(0.6)	25.8(0.6)	24.3(0.5)	25.4(0.5)	24.4-26.4
		(표준화)	26.3(0.6)	26.7(0.5)	26.9(0.5)	25.9(0.5)	25.8(0.5)	24.5(0.5)	25.6(0.5)	24.6-26.6
	남		48.9(1.2)	50.2(0.9)	50.1(1.1)	48.1(1.0)	46.1(1.0)	44.4(0.9)	45.6(0.9)	43.7-47.4
	여		4.2(0.4)	3.9(0.3)	4.1(0.3)	3.7(0.3)	5.5(0.4)	4.2(0.4)	5.3(0.4)	4.5-6.1
	19-29		26.1(1.5)	25.6(1.3)	27.4(1.6)	27.4(1.4)	24.4(1.4)	21.5(1.3)	24.8(1.3)	22.2-27.4
	30-39		31.6(1.3)	33.0(1.2)	32.9(1.2)	31.9(1.3)	33.2(1.3)	32.1(1.3)	31.1(1.3)	28.5-33.7
	40-49		29.8(1.2)	28.8(1.2)	30.1(1.3)	28.7(1.2)	29.5(1.2)	30.2(1.2)	30.0(1.1)	27.8-32.2
	50-59		24.6(1.7)	27.6(1.4)	26.0(1.3)	23.2(1.2)	24.9(1.3)	22.3(1.3)	24.7(1.2)	22.3-27.1
	60-69		17.6(1.5)	20.0(1.5)	18.1(1.4)	19.3(1.5)	15.6(1.4)	14.8(1.4)	18.1(1.4)	15.3-20.9
	70이상		14.2(1.6)	11.8(1.2)	11.6(1.2)	9.5(1.3)	12.0(1.2)	9.9(1.1)	10.7(1.3)	8.2-13.2
광주	N	(명)	4,433	4,824	4,650	4,632	4,645	4,643	4,619	
	전체	(조율)	21.2(0.7)	22.1(0.6)	22.2(0.7)	22.7(0.7)	23.0(0.7)	21.9(0.6)	22.2(0.6)	20.9-23.5
		(표준화)	21.5(0.6)	22.5(0.6)	22.7(0.6)	23.2(0.6)	23.6(0.6)	22.5(0.6)	23.0(0.6)	21.8-24.2
	남		41.2(1.3)	43.1(1.1)	42.9(1.3)	44.9(1.2)	44.4(1.2)	42.7(1.2)	43.3(1.2)	41.1-45.6
	여		2.2(0.3)	2.1(0.2)	2.4(0.3)	1.6(0.2)	2.5(0.4)	2.0(0.3)	2.0(0.3)	1.5-2.6
	19-29		20.2(1.5)	23.4(1.6)	25.7(1.7)	24.9(1.7)	26.1(1.9)	23.8(1.7)	24.9(1.8)	21.4-28.5
	30-39		27.0(1.5)	29.7(1.3)	27.8(1.5)	28.2(1.6)	28.0(1.6)	27.2(1.6)	27.6(1.5)	24.6-30.5
	40-49		26.6(1.4)	23.5(1.3)	24.2(1.6)	25.2(1.3)	26.7(1.3)	24.7(1.4)	25.0(1.3)	22.5-27.5
	50-59		19.1(1.7)	18.3(1.4)	18.2(1.4)	21.8(1.5)	21.2(1.5)	21.2(1.5)	22.7(1.5)	19.7-25.6
	60-69		10.0(1.0)	13.0(1.3)	13.5(1.3)	12.7(1.4)	11.8(1.3)	13.3(1.3)	13.0(1.3)	10.4-15.6
	70이상		6.3(1.1)	9.2(1.4)	9.2(1.3)	8.1(1.4)	8.7(1.2)	8.0(1.2)	6.7(1.1)	4.6-8.9
대전	N	(명)	4,095	4,586	4,583	4,585	4,585	4,584	4,593	
	전체	(조율)	25.7(0.8)	25.6(0.7)	24.3(0.7)	22.0(0.7)	23.4(0.7)	23.3(0.7)	21.7(0.7)	20.4-23.1
		(표준화)	25.8(0.7)	25.7(0.6)	24.5(0.6)	22.2(0.6)	23.9(0.6)	23.4(0.6)	22.1(0.6)	20.9-23.4
	남		48.4(1.4)	47.9(1.1)	45.1(1.2)	41.4(1.2)	43.9(1.1)	44.0(1.1)	40.3(1.2)	38.0-42.6
	여		3.7(0.5)	3.8(0.4)	4.0(0.5)	3.0(0.4)	3.3(0.4)	2.8(0.4)	3.5(0.4)	2.8-4.2
	19-29		26.2(1.9)	27.1(1.8)	26.8(1.9)	24.7(1.7)	25.0(1.8)	24.1(1.9)	22.9(1.7)	19.6-26.3
	30-39		27.9(1.4)	30.0(1.4)	30.7(1.4)	27.2(1.3)	28.3(1.5)	25.5(1.4)	26.7(1.7)	23.4-30.0
	40-49		26.7(1.6)	28.2(1.4)	24.7(1.3)	23.3(1.3)	27.8(1.5)	26.8(1.3)	24.0(1.4)	21.1-26.8
	50-59		28.1(1.8)	23.1(1.4)	23.1(1.6)	21.0(1.6)	19.7(1.4)	24.0(1.5)	21.8(1.3)	19.2-24.4
	60-69		20.0(2.5)	20.4(1.6)	15.3(1.6)	12.8(1.4)	16.4(1.8)	15.0(1.6)	14.5(1.6)	11.3-17.7
	70이상		15.7(1.9)	9.7(1.2)	9.9(1.7)	9.3(1.6)	10.6(1.6)	13.9(1.7)	10.0(1.3)	7.6-12.5

제 1 부

제 2 부

제 3 부

제 4 부

단위 : %(표준오차)

사도	구분		2008	2009	2010	2011	2012	2013	2014	95% CI
울산	N	(명)	4,490	4,606	4,568	4,569	4,596	4,576	4,576	
	전체	(조율)	28.2(0.8)	28.1(0.6)	26.0(0.7)	25.3(0.7)	24.0(0.7)	23.7(0.7)	23.0(0.7)	21.7-24.3
		(표준화)	27.7(0.6)	27.5(0.6)	25.3(0.6)	24.6(0.6)	23.3(0.6)	23.1(0.6)	22.5(0.6)	21.3-23.7
	남		52.2(1.3)	51.9(1.1)	48.8(1.2)	47.5(1.3)	44.6(1.2)	44.0(1.2)	42.2(1.2)	39.8-44.5
	여		3.6(0.5)	3.6(0.4)	2.5(0.4)	2.4(0.3)	2.5(0.4)	2.5(0.4)	2.9(0.3)	2.3-3.6
	19-29		30.2(2.1)	31.2(1.8)	25.2(1.8)	23.9(1.7)	20.5(1.7)	21.0(1.7)	22.5(1.9)	18.7-26.4
	30-39		32.8(1.3)	33.1(1.3)	31.0(1.7)	30.0(1.5)	30.5(1.5)	29.8(1.6)	27.3(1.5)	24.4-30.2
	40-49		27.8(1.3)	29.1(1.2)	28.6(1.5)	27.9(1.4)	27.5(1.3)	26.3(1.2)	27.2(1.5)	24.3-30.1
	50-59		25.3(1.8)	23.7(1.4)	23.8(1.6)	25.4(1.4)	22.9(1.6)	22.7(1.5)	21.8(1.3)	19.2-24.4
	60-69		21.9(2.0)	20.9(2.0)	18.7(1.7)	16.8(1.7)	14.8(1.6)	18.6(1.8)	14.0(1.6)	10.9-17.1
	70이상		19.3(2.6)	14.8(2.1)	14.2(1.8)	13.5(2.1)	14.4(1.7)	12.8(1.7)	13.3(1.9)	9.7-17.0
세종	N	(명)					926	922	934	
	전체	(조율)					26.5(1.6)	22.4(1.7)	22.5(1.5)	19.5-25.5
		(표준화)					27.2(1.5)	21.9(1.5)	22.8(1.4)	20.1-25.6
	남						48.8(2.6)	41.4(3.2)	41.0(2.3)	36.5-45.6
	여						3.4(0.9)	2.8(0.7)	3.2(0.9)	1.4-5.0
	19-29						25.8(5.0)	21.2(5.1)	29.5(5.4)	18.9-40.1
	30-39						34.7(4.2)	23.1(3.3)	22.6(3.4)	16.0-29.3
	40-49						36.4(3.9)	27.9(4.2)	24.6(2.8)	19.0-30.1
	50-59						29.9(3.7)	28.0(3.6)	24.1(3.2)	18.0-30.3
	60-69						15.4(3.0)	13.8(3.0)	19.8(3.4)	13.1-26.5
	70이상						8.8(1.9)	14.3(2.9)	10.0(2.3)	5.5-14.4
경기	N	(명)	38,305	41,363	41,190	41,186	41,255	41,223	41,190	
	전체	(조율)	25.8(0.3)	26.6(0.3)	25.2(0.2)	24.9(0.2)	24.6(0.2)	24.3(0.2)	23.4(0.2)	22.9-23.8
		(표준화)	25.5(0.2)	26.3(0.2)	24.9(0.2)	24.7(0.2)	24.5(0.2)	24.4(0.2)	23.4(0.2)	23.0-23.8
	남		47.9(0.5)	49.2(0.4)	46.5(0.4)	45.8(0.4)	45.5(0.4)	44.8(0.4)	43.1(0.4)	42.3-44.0
	여		3.8(0.2)	4.2(0.2)	4.0(0.1)	4.0(0.2)	3.6(0.1)	3.8(0.2)	3.6(0.1)	3.3-3.9
	19-29		27.6(0.8)	28.1(0.7)	25.0(0.6)	24.6(0.6)	23.6(0.6)	24.6(0.7)	22.5(0.6)	21.3-23.7
	30-39		29.8(0.5)	31.2(0.5)	30.6(0.5)	29.8(0.5)	30.4(0.5)	29.4(0.5)	27.8(0.5)	26.8-28.9
	40-49		27.9(0.5)	29.5(0.5)	29.0(0.5)	28.7(0.5)	28.2(0.5)	28.8(0.5)	28.0(0.5)	27.1-28.9
	50-59		23.8(0.7)	24.7(0.6)	24.0(0.6)	23.6(0.6)	23.3(0.5)	23.7(0.5)	24.0(0.5)	22.9-25.1
	60-69		17.5(0.7)	16.9(0.6)	14.2(0.6)	16.2(0.6)	16.6(0.6)	14.9(0.6)	15.0(0.6)	13.8-16.1
	70이상		12.6(0.6)	12.2(0.6)	11.1(0.6)	11.5(0.5)	10.9(0.5)	9.3(0.4)	9.6(0.4)	8.8-10.5

단위 : %(표준오차)

사도	구분		2008	2009	2010	2011	2012	2013	2014	95% CI
강원	N	(명)	15,121	15,983	15,965	15,890	15,915	15,946	15,904	
	전체	(조율)	27.5(0.5)	27.6(0.5)	26.9(0.5)	25.2(0.5)	24.8(0.5)	24.1(0.5)	24.1(0.4)	23.3-25.0
		(표준화)	28.3(0.5)	28.4(0.4)	27.9(0.4)	26.2(0.5)	26.2(0.5)	25.6(0.5)	25.4(0.5)	24.5-26.3
	남		51.0(0.9)	51.3(0.8)	50.5(0.8)	47.3(0.9)	46.8(0.8)	45.4(0.9)	44.9(0.8)	43.4-46.4
	여		4.3(0.3)	4.2(0.3)	3.6(0.3)	3.2(0.3)	2.8(0.2)	2.9(0.2)	3.4(0.3)	2.9-3.9
	19-29		28.7(1.7)	30.0(1.4)	29.7(1.4)	27.8(1.6)	28.6(1.6)	28.2(1.7)	27.0(1.5)	24.0-29.9
	30-39		36.3(1.2)	35.9(1.2)	34.7(1.2)	32.0(1.2)	32.9(1.4)	31.7(1.3)	30.9(1.2)	28.4-33.3
	40-49		32.0(1.2)	31.3(1.0)	32.8(1.1)	31.1(1.0)	30.6(1.1)	30.0(1.0)	29.8(1.0)	27.7-31.8
	50-59		24.8(1.0)	27.5(1.0)	26.7(1.1)	24.5(0.9)	23.4(1.0)	23.5(1.0)	24.8(0.9)	23.1-26.5
	60-69		18.5(0.9)	18.9(1.0)	15.0(0.8)	16.4(1.0)	16.7(0.9)	15.5(0.8)	18.4(0.9)	16.7-20.1
	70이상		16.4(0.8)	13.5(1.0)	13.4(0.9)	12.0(0.8)	10.0(0.7)	10.2(0.6)	9.8(0.6)	8.6-10.9
충북	N	(명)	12,442	11,650	11,697	11,627	11,607	11,599	11,593	
	전체	(조율)	24.0(0.8)	26.2(0.5)	24.8(0.5)	25.3(0.5)	25.2(0.5)	24.6(0.5)	24.1(0.5)	23.1-25.2
		(표준화)	24.5(0.5)	26.7(0.5)	25.3(0.5)	25.9(0.5)	25.8(0.5)	25.5(0.5)	25.0(0.5)	24.0-26.0
	남		45.4(1.1)	48.5(0.9)	46.2(0.9)	47.1(1.0)	46.6(1.0)	45.8(1.0)	44.6(0.9)	42.8-46.4
	여		2.9(0.3)	4.1(0.3)	3.5(0.3)	3.6(0.4)	3.8(0.3)	3.5(0.3)	3.6(0.3)	2.9-4.2
	19-29		26.6(1.5)	28.3(1.4)	25.4(1.5)	25.5(1.5)	24.9(1.6)	25.0(1.7)	24.7(1.4)	21.9-27.5
	30-39		30.2(1.3)	32.4(1.2)	30.9(1.3)	33.6(1.4)	33.7(1.3)	32.3(1.3)	33.0(1.4)	30.2-35.9
	40-49		28.2(1.7)	29.4(1.1)	30.2(1.2)	29.4(1.2)	28.7(1.2)	30.2(1.3)	28.3(1.2)	26.1-30.6
	50-59		20.9(1.3)	23.6(1.1)	22.2(1.2)	23.8(1.1)	24.8(1.2)	24.5(1.1)	24.6(1.1)	22.5-26.6
	60-69		16.0(1.1)	19.5(1.1)	17.5(1.1)	17.4(1.2)	17.8(1.2)	16.1(1.1)	15.8(1.0)	13.8-17.8
	70이상		11.8(0.9)	15.3(1.1)	13.5(0.9)	13.4(0.9)	13.4(1.0)	11.3(0.8)	10.8(0.7)	9.5-12.2
충남	N	(명)	12,955	14,428	14,388	14,393	13,535	13,520	13,521	
	전체	(조율)	25.1(0.6)	26.9(0.5)	24.6(0.5)	25.3(0.5)	23.5(0.6)	22.7(0.5)	23.2(0.5)	22.2-24.2
		(표준화)	25.5(0.5)	27.4(0.4)	25.1(0.5)	26.0(0.5)	24.2(0.5)	23.7(0.5)	24.0(0.5)	23.0-25.0
	남		47.1(1.0)	49.7(0.8)	45.8(0.9)	46.5(0.9)	43.6(1.0)	42.3(0.9)	42.8(0.9)	41.1-44.5
	여		3.1(0.3)	3.9(0.3)	3.4(0.3)	4.0(0.3)	3.2(0.4)	2.9(0.3)	3.3(0.3)	2.7-3.8
	19-29		25.7(1.7)	27.2(1.3)	24.7(1.3)	26.5(1.6)	25.5(1.6)	24.9(1.5)	24.2(1.7)	20.9-27.5
	30-39		31.6(1.2)	35.2(1.2)	31.4(1.1)	34.2(1.2)	30.0(1.2)	31.9(1.5)	31.6(1.4)	28.8-34.3
	40-49		28.9(1.2)	31.9(1.0)	29.9(1.1)	29.7(1.1)	28.4(1.3)	27.2(1.3)	28.0(1.1)	25.8-30.2
	50-59		24.1(1.1)	25.4(1.0)	23.5(1.2)	25.2(1.2)	24.1(1.1)	20.9(1.1)	24.4(1.1)	22.3-26.4
	60-69		18.8(1.4)	18.9(1.0)	17.3(0.9)	16.2(0.8)	15.4(1.2)	15.0(1.0)	15.0(1.0)	13.0-17.0
	70이상		15.2(0.8)	14.2(0.8)	14.1(0.7)	12.4(0.7)	10.8(0.7)	10.4(0.8)	10.1(0.7)	8.7-11.4

제 1 부

제 2 부

제 3 부

제 4 부

단위 : %(표준오차)

사도	구분		2008	2009	2010	2011	2012	2013	2014	95% CI
전북	N	(명)	12,442	12,929	12,636	12,565	12,484	12,509	12,481	
	전체	(조율)	22.8(0.6)	21.6(0.5)	22.1(0.5)	21.4(0.5)	21.8(0.5)	21.8(0.6)	20.8(0.5)	19.8-21.7
		(표준화)	23.6(0.6)	22.5(0.5)	23.1(0.5)	22.5(0.5)	23.1(0.5)	23.4(0.6)	22.3(0.5)	21.3-23.4
	남		44.4(1.2)	41.4(0.9)	42.1(1.0)	41.5(0.9)	41.9(0.9)	41.8(1.0)	39.9(0.9)	38.1-41.7
	여		2.0(0.2)	2.5(0.3)	2.6(0.3)	1.9(0.2)	2.2(0.2)	2.4(0.3)	2.2(0.3)	1.7-2.8
	19-29		25.6(1.5)	22.3(1.3)	22.7(1.7)	22.1(1.9)	24.5(1.7)	22.6(2.0)	19.4(1.5)	16.5-22.3
	30-39		25.6(1.5)	29.0(1.3)	28.0(1.3)	28.5(1.4)	30.2(1.5)	30.5(1.4)	30.1(1.4)	27.2-32.9
	40-49		27.6(1.4)	25.2(1.0)	27.3(1.2)	26.6(1.2)	24.4(1.1)	28.8(1.4)	28.6(1.4)	25.9-31.4
	50-59		23.5(1.1)	21.4(1.2)	22.5(1.1)	21.7(1.0)	22.4(1.1)	21.1(1.4)	19.3(1.0)	17.3-21.3
	60-69		15.7(1.0)	14.5(0.9)	16.3(1.0)	12.6(0.8)	16.4(0.9)	13.6(0.8)	14.9(0.9)	13.1-16.8
	70이상		13.0(0.9)	11.4(0.7)	10.2(0.7)	11.5(0.7)	8.6(0.6)	9.9(0.6)	8.6(0.5)	7.7-9.6
전남	N	(명)	19,181	20,095	20,061	20,052	19,792	19,702	19,766	
	전체	(조율)	21.3(0.5)	23.4(0.4)	22.3(0.4)	21.6(0.4)	21.8(0.4)	20.8(0.4)	20.9(0.4)	20.2-21.7
		(표준화)	22.4(0.5)	24.6(0.4)	23.5(0.4)	22.9(0.4)	23.3(0.4)	22.2(0.4)	22.6(0.4)	21.8-23.4
	남		41.0(0.9)	45.2(0.7)	43.2(0.7)	42.1(0.7)	42.4(0.7)	40.5(0.8)	40.7(0.7)	39.3-42.1
	여		2.2(0.2)	2.2(0.2)	1.8(0.2)	1.6(0.2)	1.7(0.2)	1.5(0.2)	1.5(0.2)	1.2-1.9
	19-29		23.8(1.9)	26.2(1.3)	22.1(1.2)	21.9(1.3)	22.1(1.5)	19.5(1.4)	18.8(1.2)	16.4-21.2
	30-39		28.9(1.3)	30.3(1.0)	31.8(1.1)	29.9(1.0)	30.7(1.0)	30.1(1.1)	31.1(1.1)	29.0-33.1
	40-49		25.7(0.9)	29.6(0.8)	29.4(1.0)	28.1(1.0)	29.6(1.0)	28.4(0.9)	30.7(1.0)	28.7-32.8
	50-59		20.3(0.9)	23.6(0.9)	21.9(0.9)	22.9(0.8)	23.2(0.8)	22.9(0.9)	22.2(0.8)	20.6-23.9
	60-69		15.8(0.7)	15.0(0.7)	15.2(0.7)	14.5(0.7)	13.6(0.7)	13.4(0.8)	13.8(0.7)	12.4-15.2
	70이상		10.0(0.5)	12.1(0.6)	10.0(0.5)	9.9(0.5)	9.5(0.4)	9.2(0.4)	7.9(0.4)	7.1-8.8
경북	N	(명)	23,072	22,262	22,292	22,276	22,302	22,317	22,279	
	전체	(조율)	26.5(0.4)	26.4(0.4)	26.0(0.4)	25.2(0.4)	24.3(0.4)	23.1(0.4)	23.1(0.4)	22.4-23.8
		(표준화)	27.1(0.4)	27.1(0.4)	26.9(0.4)	26.0(0.4)	25.3(0.4)	23.9(0.4)	24.1(0.4)	23.4-24.9
	남		50.1(0.7)	49.6(0.7)	48.7(0.6)	47.3(0.7)	46.3(0.7)	43.4(0.7)	43.5(0.7)	42.2-44.7
	여		3.6(0.3)	3.9(0.2)	3.8(0.2)	3.4(0.2)	2.6(0.2)	3.0(0.2)	2.9(0.2)	2.5-3.4
	19-29		27.4(1.1)	27.8(1.3)	28.9(1.3)	25.8(1.3)	26.6(1.4)	20.4(1.3)	24.9(1.3)	22.3-27.5
	30-39		32.2(1.0)	32.9(0.9)	33.2(0.9)	32.5(1.0)	31.6(0.9)	31.3(1.1)	28.8(1.0)	26.8-30.7
	40-49		30.8(0.8)	30.5(0.8)	29.9(0.8)	30.9(0.9)	29.5(0.8)	29.4(0.9)	29.3(0.9)	27.6-31.0
	50-59		26.0(0.8)	25.7(0.8)	25.5(0.9)	24.7(0.8)	23.5(0.8)	23.5(0.8)	23.9(0.8)	22.4-25.5
	60-69		19.5(0.8)	18.9(0.8)	18.5(0.8)	17.3(0.7)	16.4(0.8)	16.7(0.7)	16.4(0.7)	15.0-17.9
	70이상		17.0(0.7)	16.7(0.8)	14.0(0.6)	14.2(0.6)	13.5(0.6)	13.0(0.6)	11.7(0.6)	10.6-12.9

단위 : %(표준오차)

사도	구분		2008	2009	2010	2011	2012	2013	2014	95% CI
경남	N	(명)	18,454	18,067	18,078	18,179	18,106	18,065	18,050	
	전체	(조율)	25.6(0.4)	26.5(0.4)	25.5(0.4)	24.4(0.4)	23.7(0.4)	23.0(0.4)	23.6(0.4)	22.8-24.4
		(표준화)	25.8(0.4)	26.7(0.4)	25.7(0.4)	24.8(0.4)	24.0(0.4)	23.4(0.4)	24.1(0.4)	23.3-24.9
	남		48.4(0.8)	50.1(0.7)	48.2(0.7)	45.7(0.7)	44.5(0.8)	43.3(0.8)	44.2(0.7)	42.7-45.6
	여		3.4(0.2)	3.4(0.2)	3.2(0.2)	3.3(0.2)	3.2(0.2)	2.9(0.2)	3.3(0.2)	2.8-3.7
	19-29		25.8(1.1)	26.8(1.2)	25.8(1.2)	25.7(1.3)	23.5(1.3)	23.8(1.3)	22.3(1.3)	19.7-25.0
	30-39		31.1(1.0)	33.8(0.9)	30.7(1.0)	31.8(0.9)	30.5(1.1)	27.0(1.0)	30.9(1.1)	28.8-33.0
	40-49		28.5(0.9)	29.2(0.9)	28.7(0.9)	27.1(0.9)	27.1(1.0)	29.2(0.9)	28.5(0.9)	26.8-30.3
	50-59		24.3(0.9)	24.8(1.0)	25.3(0.9)	22.7(0.9)	22.6(0.9)	23.5(0.8)	24.0(0.9)	22.2-25.8
	60-69		18.9(0.9)	18.9(1.0)	18.3(0.9)	16.4(0.8)	15.6(0.8)	14.6(0.9)	15.4(0.9)	13.7-17.1
	70이상		16.0(0.8)	14.7(0.8)	15.4(0.7)	13.0(0.7)	14.6(0.8)	10.7(0.5)	11.7(0.6)	10.5-13.0
제주	N	(명)	3,674	5,156	5,110	5,105	5,128	5,062	5,232	
	전체	(조율)	26.5(1.0)	27.5(0.9)	26.4(0.9)	26.7(0.8)	24.9(1.0)	25.0(0.9)	23.9(0.8)	22.2-25.6
		(표준화)	27.2(0.8)	28.3(0.8)	27.3(0.8)	27.7(0.8)	26.0(0.8)	26.0(1.0)	24.7(0.8)	23.1-26.4
	남		51.2(1.5)	52.4(1.5)	50.7(1.5)	50.6(1.4)	47.4(1.6)	47.1(1.8)	44.6(1.4)	41.9-47.4
	여		2.8(0.5)	3.6(0.6)	2.8(0.4)	3.4(0.6)	2.9(0.4)	3.5(0.7)	3.5(0.6)	2.4-4.6
	19-29		29.6(2.9)	29.2(2.6)	30.5(2.6)	30.9(2.8)	27.0(2.7)	27.0(3.2)	25.0(2.4)	20.4-29.7
	30-39		35.2(2.2)	35.4(1.9)	34.2(2.2)	33.9(1.9)	35.3(2.1)	30.7(2.2)	29.5(2.0)	25.6-33.5
	40-49		30.1(1.8)	34.9(1.8)	32.3(2.1)	31.2(1.9)	29.8(1.8)	32.1(1.8)	31.0(2.1)	26.8-35.1
	50-59		25.8(2.5)	24.0(1.9)	23.0(1.9)	26.9(1.8)	23.1(1.8)	24.4(1.8)	23.8(1.7)	20.5-27.2
	60-69		13.0(1.4)	14.5(1.7)	15.7(1.4)	14.1(1.6)	14.3(1.9)	17.6(1.6)	15.3(1.5)	12.3-18.4
	70이상		8.3(1.5)	11.5(1.8)	8.2(1.4)	9.5(1.4)	7.5(1.1)	7.9(1.1)	8.1(1.2)	5.8-10.4

제 1 부

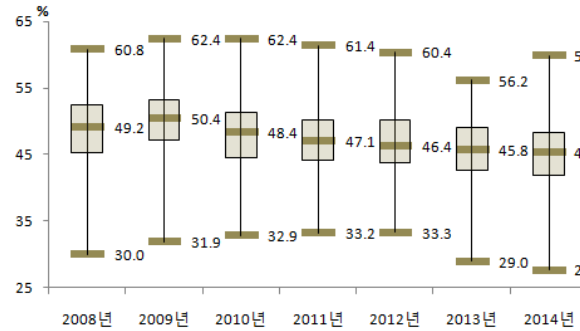
제 2 부

제 3 부

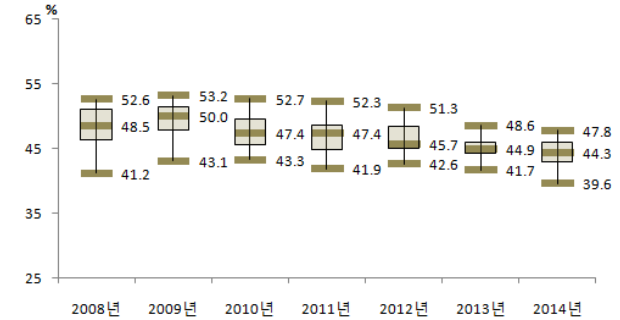
제 4 부

## 나. 남자 현재흡연율

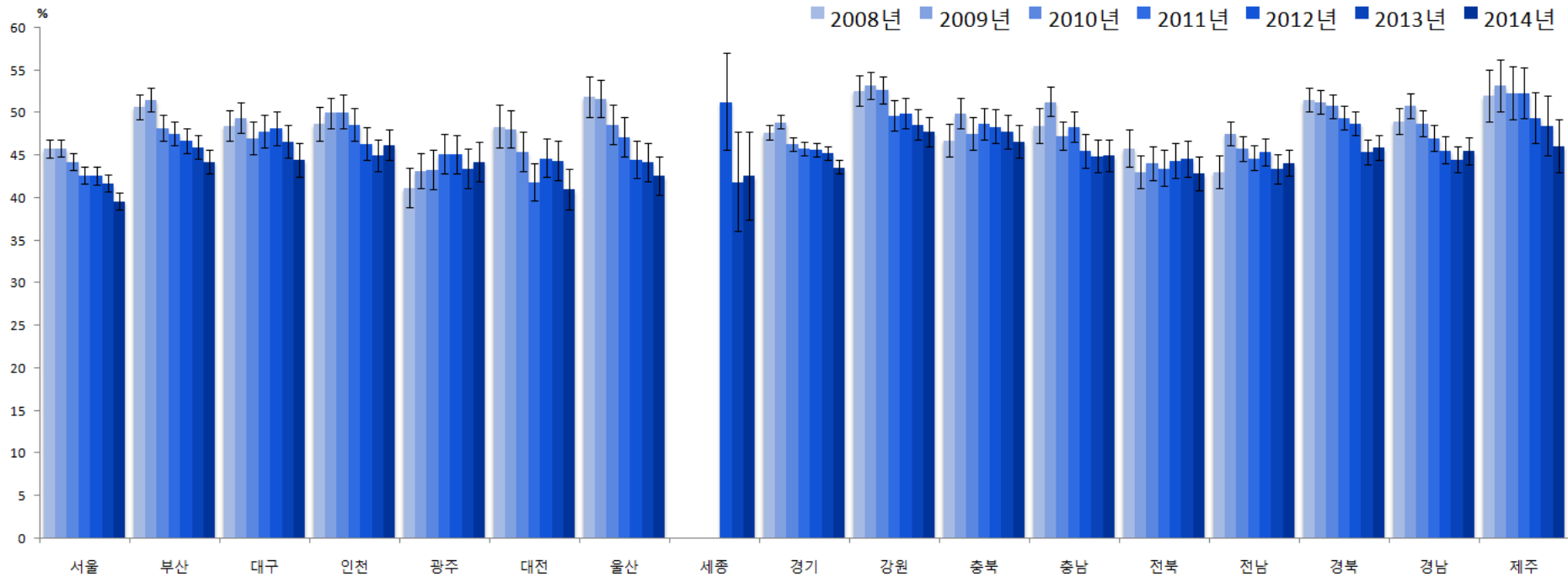
- 정의 : 평생 5갑(100개비) 이상 흡연한 사람으로서 현재 흡연하는 남자(“매일 피움” 또는 “가끔 피움”)의 비율
- '14년 시·군·구 단위 남자 현재흡연율은 최소 27.7% ~ 최대 59.9%(중앙값 45.3%, 32.2%p 차이)로 분포
- 지난 7년간 시·군·구 단위 지역 분포의 중앙값이 49.2%('08), 50.4%('09), 48.4%('10), 47.1%('11), 46.4%('12), 45.8%('13), 45.3%('14)로 지속적으로 감소하는 추세



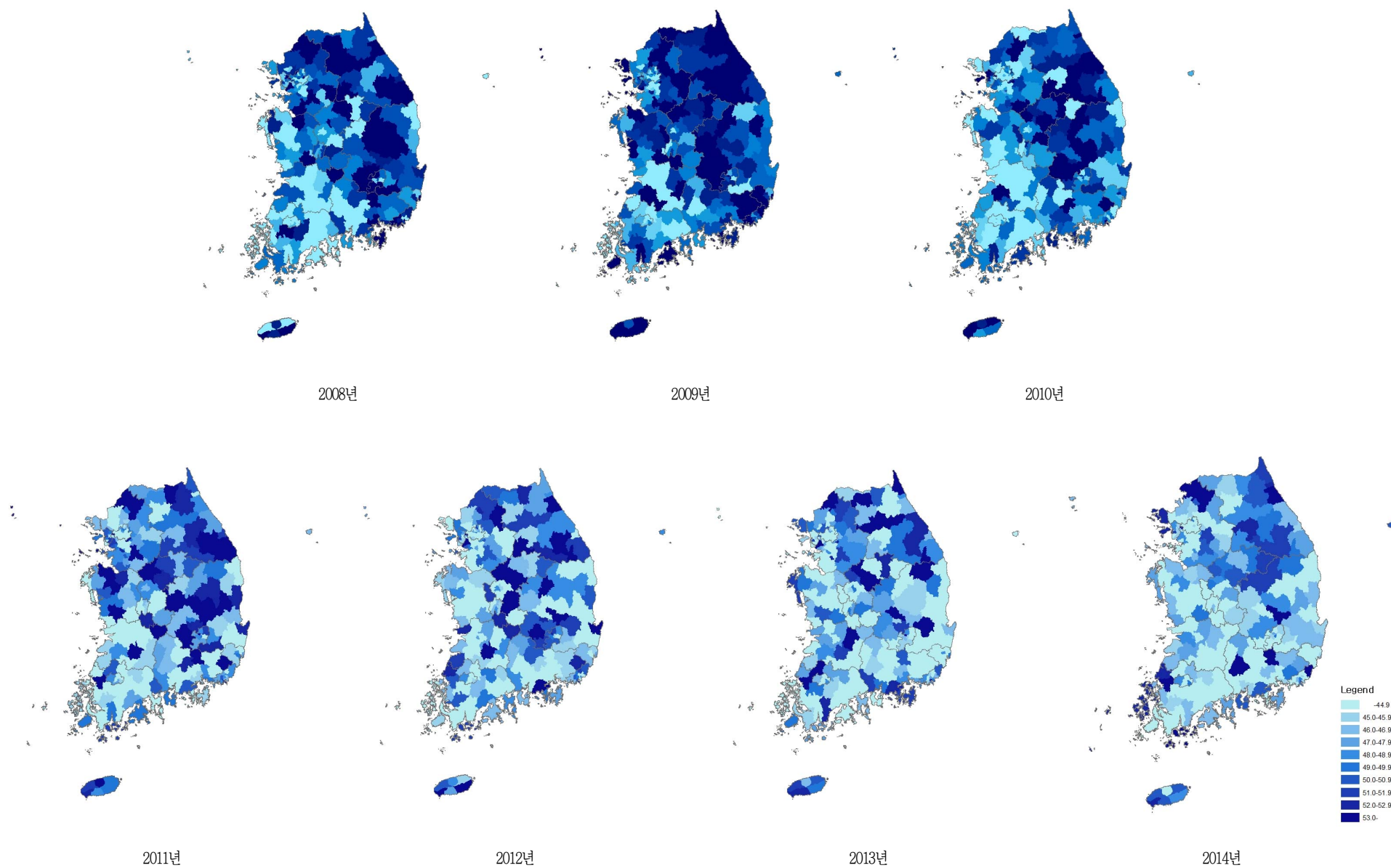
〈그림 13〉 2008-2014 시·군·구별 남자 현재흡연율 분포



〈그림 14〉 2008-2014 시도별 남자 현재흡연율 분포



〈그림 15〉 2008-2014 시도별 남자 현재흡연율 추이



〈그림 16〉 2008-2014 시군구별 남자 현재흡연을 지리적 분포추이

〈표 11〉 2008-2014 시도별 남자 현재흡연율

단위 : %(표준오차)

사도	구분		2008	2009	2010	2011	2012	2013	2014	95% CI
서울	N	(명)	9,962	10,736	10,231	10,103	10,137	10,229	10,204	
	전체	(조율)	45.6(0.6)	45.5(0.5)	43.5(0.5)	42.0(0.5)	41.6(0.5)	40.6(0.5)	38.5(0.5)	37.5-39.6
		(표준화)	45.8(0.5)	45.8(0.5)	44.2(0.5)	42.7(0.5)	42.6(0.5)	41.7(0.5)	39.6(0.5)	38.6-40.6
	남		45.6(0.6)	45.5(0.5)	43.5(0.5)	42.0(0.5)	41.6(0.5)	40.6(0.5)	38.5(0.5)	37.5-39.6
	19-29		44.6(1.3)	43.8(1.2)	43.2(1.3)	40.1(1.3)	39.7(1.3)	36.0(1.2)	36.0(1.2)	33.5-38.4
	30-39		56.2(1.1)	56.8(1.1)	54.7(1.1)	52.4(1.1)	53.2(1.1)	51.9(1.1)	44.9(1.1)	42.7-47.0
	40-49		51.0(1.2)	50.9(1.1)	49.6(1.1)	50.0(1.1)	49.6(1.1)	50.1(1.1)	48.2(1.2)	45.9-50.4
	50-59		41.2(1.3)	42.0(1.2)	38.9(1.2)	38.3(1.2)	36.8(1.2)	39.2(1.2)	39.3(1.2)	37.0-41.6
	60-69		30.9(1.3)	30.5(1.3)	27.4(1.3)	27.9(1.3)	27.7(1.3)	25.8(1.3)	26.5(1.3)	24.0-29.0
	70이상		19.9(1.5)	19.3(1.5)	20.2(1.5)	17.0(1.4)	18.2(1.3)	17.9(1.2)	17.7(1.2)	15.3-20.1
부산	N	(명)	6,508	6,912	6,566	6,527	6,524	6,530	6,608	
	전체	(조율)	49.7(0.8)	50.4(0.7)	46.7(0.7)	46.2(0.7)	44.9(0.7)	43.9(0.7)	42.6(0.7)	41.2-43.9
		(표준화)	50.7(0.8)	51.5(0.7)	48.2(0.8)	47.6(0.7)	46.7(0.8)	46.0(0.7)	44.3(0.7)	42.8-45.7
	남		49.7(0.8)	50.4(0.7)	46.7(0.7)	46.2(0.7)	44.9(0.7)	43.9(0.7)	42.6(0.7)	41.2-43.9
	19-29		50.6(2.1)	50.6(1.7)	44.1(1.9)	41.3(1.7)	41.9(1.9)	41.3(1.7)	36.1(1.7)	32.7-39.5
	30-39		60.6(1.5)	62.2(1.5)	59.5(1.6)	60.0(1.6)	57.6(1.7)	55.7(1.7)	51.7(1.7)	48.4-55.0
	40-49		53.9(1.6)	54.7(1.5)	55.1(1.6)	54.3(1.6)	53.8(1.6)	54.6(1.5)	55.5(1.6)	52.4-58.5
	50-59		46.6(1.5)	49.7(1.5)	43.8(1.6)	44.9(1.5)	44.4(1.4)	43.7(1.4)	44.9(1.4)	42.1-47.7
	60-69		36.1(2.0)	35.0(1.7)	32.3(1.5)	33.0(1.7)	30.1(1.5)	28.6(1.4)	28.2(1.5)	25.2-31.1
	70이상		28.8(2.3)	27.6(1.9)	24.5(1.9)	23.5(2.0)	22.3(1.7)	21.4(1.7)	24.1(1.6)	20.9-27.2
대구	N	(명)	3,212	3,415	3,353	3,344	3,283	3,318	3,395	
	전체	(조율)	48.2(0.9)	49.1(1.0)	46.5(1.0)	46.8(1.0)	47.2(1.0)	45.6(1.0)	43.5(1.0)	41.6-45.4
		(표준화)	48.5(0.9)	49.4(0.9)	47.0(0.9)	47.8(1.0)	48.2(1.0)	46.6(1.0)	44.5(1.0)	42.6-46.5
	남		48.2(0.9)	49.1(1.0)	46.5(1.0)	46.8(1.0)	47.2(1.0)	45.6(1.0)	43.5(1.0)	41.6-45.4
	19-29		46.7(2.2)	44.8(2.1)	41.8(2.3)	38.7(2.6)	39.1(2.4)	40.0(2.2)	36.2(2.3)	31.7-40.8
	30-39		57.5(2.0)	59.4(1.9)	57.0(2.1)	62.2(1.9)	60.7(2.2)	55.9(2.2)	53.6(2.3)	49.1-58.1
	40-49		52.7(1.8)	55.5(1.8)	53.0(1.8)	55.6(1.8)	56.6(2.1)	53.8(2.1)	52.6(2.1)	48.4-56.7
	50-59		46.1(2.2)	45.9(2.0)	43.9(2.3)	43.1(2.1)	46.6(2.2)	46.7(2.0)	46.0(2.1)	42.0-50.1
	60-69		34.9(2.6)	38.4(2.7)	35.9(2.2)	32.5(2.0)	34.4(2.4)	35.8(2.4)	32.4(2.2)	28.1-36.8
	70이상		26.9(2.6)	27.1(3.2)	27.2(2.7)	27.3(2.9)	23.1(2.4)	21.9(2.2)	22.1(2.3)	17.5-26.6

단위 : %(표준오차)

사도	구분		2008	2009	2010	2011	2012	2013	2014	95% CI
인천	N	(명)	3,822	4,184	4,060	4,007	4,040	4,031	4,054	
	전체	(조율)	48.9(1.2)	50.2(0.9)	50.1(1.1)	48.1(1.0)	46.1(1.0)	44.4(0.9)	45.6(0.9)	43.7-47.4
		(표준화)	48.7(1.0)	50.0(0.9)	50.1(1.0)	48.6(1.0)	46.4(1.0)	45.0(1.0)	46.2(0.9)	44.4-48.0
	남		48.9(1.2)	50.2(0.9)	50.1(1.1)	48.1(1.0)	46.1(1.0)	44.4(0.9)	45.6(0.9)	43.7-47.4
	19-29		45.1(2.4)	45.7(2.2)	49.5(2.5)	48.4(2.4)	40.7(2.5)	37.3(2.2)	41.8(2.1)	37.7-46.0
	30-39		59.4(2.1)	60.9(1.9)	59.2(2.1)	58.4(1.9)	57.8(2.1)	57.0(2.2)	55.7(2.1)	51.5-59.9
	40-49		55.0(2.0)	53.2(1.9)	56.0(2.0)	53.5(1.9)	52.9(1.9)	56.3(1.9)	54.1(1.8)	50.6-57.6
	50-59		43.6(2.9)	50.4(2.4)	47.1(2.3)	42.6(2.1)	45.3(2.1)	40.1(2.2)	44.1(2.1)	40.0-48.3
	60-69		34.7(3.1)	37.9(2.8)	34.3(2.5)	36.4(2.8)	30.3(2.6)	27.5(2.6)	32.0(2.5)	27.2-36.8
	70이상		26.1(3.4)	26.7(2.8)	22.4(2.5)	20.9(2.8)	22.0(2.5)	20.0(2.3)	19.3(2.6)	14.1-24.5
광주	N	(명)	2,023	2,251	2,141	2,091	2,121	2,105	2,097	
	전체	(조율)	41.2(1.3)	43.1(1.1)	42.9(1.3)	44.9(1.2)	44.4(1.2)	42.7(1.2)	43.3(1.2)	41.1-45.6
		(표준화)	41.2(1.2)	43.2(1.1)	43.3(1.2)	45.2(1.2)	45.1(1.2)	43.5(1.2)	44.3(1.2)	42.0-46.6
	남		41.2(1.3)	43.1(1.1)	42.9(1.3)	44.9(1.2)	44.4(1.2)	42.7(1.2)	43.3(1.2)	41.1-45.6
	19-29		36.4(2.9)	42.8(2.6)	46.6(2.6)	46.6(2.8)	46.6(3.1)	42.7(2.8)	45.6(3.1)	39.5-51.8
	30-39		52.3(2.6)	58.5(2.4)	53.4(2.5)	54.7(2.6)	54.4(2.6)	53.3(2.7)	52.3(2.5)	47.3-57.2
	40-49		51.3(2.3)	46.1(2.2)	46.4(2.8)	48.6(2.3)	51.6(2.3)	48.8(2.4)	48.4(2.1)	44.3-52.6
	50-59		37.5(3.0)	34.6(2.6)	35.9(2.5)	43.6(2.8)	41.1(2.7)	39.9(2.6)	43.8(2.6)	38.6-49.0
	60-69		20.3(2.4)	26.5(2.6)	27.2(2.7)	26.2(2.7)	23.5(2.5)	27.8(2.5)	27.8(2.7)	22.5-33.0
	70이상		13.8(2.7)	16.1(2.7)	17.7(2.6)	19.1(3.0)	16.8(2.4)	16.2(2.8)	15.3(2.4)	10.6-20.1
대전	N	(명)	1,917	2,160	2,129	2,100	2,042	2,131	2,066	
	전체	(조율)	48.4(1.4)	47.9(1.1)	45.1(1.2)	41.4(1.2)	43.9(1.1)	44.0(1.1)	40.3(1.2)	38.0-42.6
		(표준화)	48.4(1.3)	48.1(1.1)	45.4(1.2)	41.9(1.1)	44.7(1.2)	44.4(1.2)	41.0(1.2)	38.6-43.3
	남		48.4(1.4)	47.9(1.1)	45.1(1.2)	41.4(1.2)	43.9(1.1)	44.0(1.1)	40.3(1.2)	38.0-42.6
	19-29		44.2(3.1)	47.1(2.8)	45.9(2.9)	42.9(2.9)	43.0(2.7)	43.7(3.0)	38.4(2.7)	33.2-43.7
	30-39		55.5(2.2)	56.9(2.3)	57.3(2.3)	51.9(2.3)	54.4(2.5)	48.7(2.5)	49.1(2.8)	43.6-54.6
	40-49		49.3(2.9)	52.3(2.2)	47.4(2.5)	44.9(2.2)	51.8(2.4)	51.2(2.4)	45.1(2.6)	40.0-50.3
	50-59		52.8(2.9)	42.5(2.4)	40.8(2.6)	37.8(2.7)	37.4(2.5)	44.0(2.4)	41.1(2.3)	36.6-45.7
	60-69		40.2(4.4)	41.0(3.3)	30.5(3.0)	26.2(2.8)	32.3(3.3)	28.5(2.9)	29.5(3.1)	23.4-35.6
	70이상		32.8(3.7)	21.3(2.8)	18.2(3.5)	17.1(3.5)	19.6(3.1)	27.9(3.5)	17.8(2.7)	12.6-23.0

제 1 부

제 2 부

제 3 부

제 4 부

단위 : %(표준오차)

사도	구분		2008	2009	2010	2011	2012	2013	2014	95% CI
울산	N	(명)	2,172	2,242	2,150	2,155	2,157	2,120	2,132	
	전체	(조율)	52.2(1.3)	51.9(1.1)	48.8(1.2)	47.5(1.3)	44.6(1.2)	44.0(1.2)	42.2(1.2)	39.8-44.5
		(표준화)	51.9(1.2)	51.7(1.1)	48.6(1.2)	47.2(1.2)	44.5(1.1)	44.2(1.2)	42.6(1.2)	40.2-44.9
	남		52.2(1.3)	51.9(1.1)	48.8(1.2)	47.5(1.3)	44.6(1.2)	44.0(1.2)	42.2(1.2)	39.8-44.5
	19-29		54.0(3.1)	53.3(2.6)	45.5(2.9)	42.9(3.0)	36.5(2.9)	37.0(2.9)	38.7(3.1)	32.6-44.8
	30-39		63.1(2.4)	63.4(2.2)	57.8(2.4)	56.3(2.4)	57.4(2.3)	55.7(2.6)	50.6(2.4)	45.9-55.2
	40-49		51.9(2.3)	53.9(2.1)	54.1(2.5)	53.1(2.3)	52.3(2.2)	49.8(2.2)	50.8(2.4)	46.1-55.6
	50-59		43.8(2.7)	42.6(2.8)	43.7(2.6)	45.9(2.3)	41.7(2.7)	41.9(2.5)	39.3(2.3)	34.7-43.8
	60-69		41.2(3.7)	39.2(3.5)	36.9(3.0)	33.0(3.4)	25.7(3.1)	33.1(2.9)	24.2(2.7)	19.0-29.5
	70이상		32.9(4.4)	28.5(4.6)	30.0(4.0)	27.0(4.0)	27.6(3.5)	24.7(3.2)	28.0(4.1)	20.1-36.0
세종	N	(명)					433	398	422	
	전체	(조율)					48.8(2.6)	41.4(3.2)	41.0(2.3)	36.5-45.6
		(표준화)					51.3(2.9)	41.9(3.0)	42.6(2.6)	37.4-47.7
	남						48.8(2.6)	41.4(3.2)	41.0(2.3)	36.5-45.6
	19-29						44.3(7.3)	37.6(8.0)	47.2(7.4)	32.8-61.7
	30-39						62.3(6.4)	43.6(5.9)	44.5(5.7)	33.4-55.7
	40-49						60.8(6.0)	49.9(6.5)	41.9(4.0)	34.0-49.9
	50-59						53.0(6.0)	49.3(5.6)	43.7(5.8)	32.3-55.0
	60-69						32.0(6.0)	26.6(5.8)	39.7(6.3)	27.4-52.0
	70이상						19.5(4.5)	25.7(5.2)	18.2(4.5)	9.3-27.1
경기	N	(명)	17,776	19,328	19,014	18,739	18,755	18,742	18,911	
	전체	(조율)	47.9(0.5)	49.2(0.4)	46.5(0.4)	45.8(0.4)	45.5(0.4)	44.8(0.4)	43.1(0.4)	42.3-44.0
		(표준화)	47.7(0.5)	48.9(0.4)	46.3(0.4)	45.8(0.4)	45.7(0.4)	45.3(0.4)	43.6(0.4)	42.8-44.4
	남		47.9(0.5)	49.2(0.4)	46.5(0.4)	45.8(0.4)	45.5(0.4)	44.8(0.4)	43.1(0.4)	42.3-44.0
	19-29		49.5(1.2)	50.1(1.0)	44.4(1.0)	43.2(1.0)	41.4(1.1)	43.1(1.1)	39.7(1.0)	37.6-41.7
	30-39		56.2(0.9)	58.0(0.8)	56.9(0.8)	55.5(0.9)	56.7(0.9)	54.8(0.9)	51.2(0.9)	49.4-53.0
	40-49		50.8(0.9)	54.0(0.8)	53.0(0.8)	52.5(0.8)	51.9(0.8)	52.4(0.8)	51.5(0.8)	50.0-53.0
	50-59		43.2(1.1)	43.6(1.0)	42.3(1.0)	41.8(1.0)	42.3(0.9)	42.5(0.9)	43.0(0.9)	41.2-44.8
	60-69		34.0(1.3)	32.2(1.1)	27.4(1.1)	30.8(1.1)	31.8(1.1)	28.3(1.1)	29.2(1.1)	27.0-31.4
	70이상		23.7(1.2)	24.0(1.2)	21.2(1.1)	21.9(1.1)	20.9(1.1)	18.4(0.9)	18.7(0.9)	16.9-20.5

단위 : %(표준오차)

사도	구분		2008	2009	2010	2011	2012	2013	2014	95% CI
강원	N	(명)	7,013	7,555	7,493	7,410	7,395	7,376	7,283	
	전체	(조율)	51.0(0.9)	51.3(0.8)	50.5(0.8)	47.3(0.9)	46.8(0.8)	45.4(0.9)	44.9(0.8)	43.4-46.4
		(표준화)	52.6(0.9)	53.2(0.8)	52.7(0.8)	49.7(0.9)	49.9(0.9)	48.6(0.9)	47.8(0.9)	46.1-49.5
	남		51.0(0.9)	51.3(0.8)	50.5(0.8)	47.3(0.9)	46.8(0.8)	45.4(0.9)	44.9(0.8)	43.4-46.4
	19-29		49.4(2.5)	51.7(2.1)	50.4(2.1)	48.1(2.6)	48.3(2.4)	48.1(2.4)	45.2(2.3)	40.7-49.7
	30-39		64.9(1.9)	64.4(1.7)	64.0(1.7)	59.8(2.0)	62.1(2.1)	59.5(2.1)	57.1(2.0)	53.2-61.0
	40-49		57.2(1.9)	57.6(1.6)	60.2(1.6)	56.3(1.8)	55.9(1.8)	53.8(1.8)	54.1(1.6)	51.0-57.3
	50-59		46.6(1.8)	49.8(1.6)	48.7(1.7)	45.2(1.6)	43.6(1.7)	43.5(1.7)	44.3(1.6)	41.3-47.4
	60-69		37.4(1.8)	36.1(1.9)	29.3(1.5)	32.1(1.9)	32.8(1.7)	32.4(1.6)	35.4(1.6)	32.3-38.6
	70이상		34.1(1.7)	28.8(2.1)	30.0(1.9)	25.0(1.5)	21.5(1.6)	21.0(1.3)	21.4(1.3)	18.7-24.0
충북	N	(명)	5,826	5,488	5,479	5,310	5,293	5,311	5,367	
	전체	(조율)	45.4(1.1)	48.5(0.9)	46.2(0.9)	47.1(1.0)	46.6(1.0)	45.8(1.0)	44.6(0.9)	42.8-46.4
		(표준화)	46.8(1.0)	49.9(0.9)	47.6(1.0)	48.7(1.0)	48.4(1.0)	47.8(1.0)	46.6(1.0)	44.7-48.5
	남		45.4(1.1)	48.5(0.9)	46.2(0.9)	47.1(1.0)	46.6(1.0)	45.8(1.0)	44.6(0.9)	42.8-46.4
	19-29		47.2(2.2)	48.6(2.3)	45.6(2.4)	44.6(2.4)	43.2(2.7)	43.5(2.8)	40.7(2.4)	36.1-45.4
	30-39		57.5(2.1)	61.3(2.0)	57.4(2.2)	62.0(2.1)	63.0(2.2)	59.8(2.1)	59.8(2.4)	55.0-64.5
	40-49		52.0(2.2)	53.5(1.8)	53.3(1.9)	54.2(2.0)	52.4(2.0)	54.3(1.9)	51.5(1.9)	47.9-55.2
	50-59		38.9(2.3)	42.5(2.0)	41.1(2.1)	43.7(2.0)	44.2(1.9)	44.7(1.8)	45.1(1.8)	41.6-48.7
	60-69		30.5(2.2)	38.3(2.0)	34.1(1.9)	31.1(2.1)	33.2(2.1)	30.6(2.0)	31.1(1.9)	27.4-34.9
	70이상		23.1(1.7)	28.3(1.9)	27.6(1.9)	27.0(1.8)	25.9(2.2)	23.3(1.8)	22.9(1.6)	19.8-25.9
충남	N	(명)	6,122	6,743	6,653	6,514	6,087	6,104	6,213	
	전체	(조율)	47.1(1.0)	49.7(0.8)	45.8(0.9)	46.5(0.9)	43.6(1.0)	42.3(0.9)	42.8(0.9)	41.1-44.5
		(표준화)	48.5(1.0)	51.3(0.9)	47.3(0.9)	48.4(0.9)	45.5(1.0)	44.9(1.0)	45.0(1.0)	43.1-46.9
	남		47.1(1.0)	49.7(0.8)	45.8(0.9)	46.5(0.9)	43.6(1.0)	42.3(0.9)	42.8(0.9)	41.1-44.5
	19-29		46.7(2.8)	48.2(2.2)	43.8(2.3)	45.3(2.5)	46.0(2.7)	44.5(2.4)	41.3(2.5)	36.5-46.2
	30-39		58.0(2.1)	61.5(1.9)	57.1(2.0)	60.5(1.9)	53.6(2.2)	57.5(2.3)	56.4(2.4)	51.7-61.1
	40-49		51.9(2.1)	57.1(1.7)	52.8(1.5)	52.5(1.8)	49.6(1.9)	48.1(2.0)	49.8(1.7)	46.3-53.2
	50-59		43.9(2.0)	46.7(1.7)	43.1(1.8)	46.2(2.0)	43.6(1.9)	37.9(1.7)	43.1(1.7)	39.7-46.5
	60-69		38.6(2.5)	37.8(1.9)	34.2(1.7)	32.2(1.6)	29.0(2.0)	29.8(1.7)	29.2(1.9)	25.4-33.0
	70이상		29.1(1.8)	29.3(1.7)	28.6(1.6)	23.6(1.4)	23.4(1.5)	20.6(1.5)	21.4(1.5)	18.5-24.3

제 1 부

제 2 부

제 3 부

제 4 부

단위 : %(표준오차)

사도	구분		2008	2009	2010	2011	2012	2013	2014	95% CI
전북	N	(명)	5,633	5,962	5,801	5,564	5,469	5,450	5,568	
	전체	(조율)	44.4(1.2)	41.4(0.9)	42.1(1.0)	41.5(0.9)	41.9(0.9)	41.8(1.0)	39.9(0.9)	38.1-41.6
		(표준화)	45.8(1.1)	43.1(1.0)	44.1(1.0)	43.5(1.1)	44.4(1.1)	44.6(1.1)	42.9(1.0)	40.9-44.8
	남		44.4(1.2)	41.4(0.9)	42.1(1.0)	41.5(0.9)	41.9(0.9)	41.8(1.0)	39.9(0.9)	38.1-41.6
	19-29		47.2(2.8)	38.7(2.3)	41.3(2.8)	39.6(3.1)	43.6(2.7)	37.8(3.1)	34.5(2.3)	30.0-38.9
	30-39		48.4(2.6)	54.6(2.3)	52.6(2.2)	54.4(2.4)	56.4(2.7)	56.1(2.1)	55.5(2.4)	50.8-60.1
	40-49		52.6(2.4)	47.4(1.9)	49.0(1.8)	48.5(1.9)	44.6(1.9)	54.0(2.1)	53.4(2.2)	49.1-57.7
	50-59		43.8(2.0)	40.3(2.0)	42.9(1.9)	41.3(1.8)	42.0(1.9)	39.9(2.5)	35.4(1.9)	31.7-39.0
	60-69		32.4(1.9)	29.6(2.0)	32.0(2.0)	27.1(1.8)	32.9(1.7)	29.3(1.6)	30.7(1.8)	27.2-34.2
	70이상		27.5(1.9)	22.3(1.4)	20.3(1.5)	24.5(1.5)	18.8(1.4)	20.6(1.3)	18.1(1.2)	15.8-20.4
전남	N	(명)	8,554	9,123	8,939	8,863	8,717	8,588	8,716	
	전체	(조율)	41.0(0.9)	45.2(0.7)	43.2(0.7)	42.1(0.7)	42.4(0.7)	40.5(0.8)	40.7(0.7)	39.3-42.1
		(표준화)	43.1(1.0)	47.6(0.7)	45.8(0.8)	44.7(0.8)	45.4(0.8)	43.4(0.8)	44.1(0.8)	42.6-45.7
	남		41.0(0.9)	45.2(0.7)	43.2(0.7)	42.1(0.7)	42.4(0.7)	40.5(0.8)	40.7(0.7)	39.3-42.1
	19-29		41.7(3.1)	46.6(1.9)	40.2(2.1)	39.9(2.1)	40.1(2.4)	35.9(2.3)	34.0(2.1)	29.9-38.2
	30-39		52.6(2.0)	55.6(1.5)	57.1(1.7)	54.8(1.7)	56.5(1.6)	55.7(1.9)	56.8(1.7)	53.5-60.1
	40-49		45.6(1.5)	53.4(1.2)	53.1(1.6)	50.5(1.5)	52.4(1.5)	50.6(1.6)	55.4(1.6)	52.3-58.6
	50-59		38.8(1.6)	44.7(1.5)	41.7(1.5)	42.9(1.5)	43.4(1.4)	41.8(1.4)	41.3(1.5)	38.4-44.2
	60-69		34.8(1.4)	31.5(1.4)	32.7(1.5)	31.0(1.4)	28.8(1.4)	27.9(1.6)	27.9(1.3)	25.2-30.5
	70이상		21.2(1.2)	26.5(1.3)	22.4(1.2)	23.0(1.2)	22.2(1.1)	21.2(1.0)	18.4(1.0)	16.5-20.4
경북	N	(명)	10,615	10,269	10,129	9,972	10,078	9,983	10,074	
	전체	(조율)	50.1(0.7)	49.6(0.7)	48.7(0.6)	47.3(0.7)	46.3(0.7)	43.4(0.7)	43.5(0.7)	42.2-44.7
		(표준화)	51.5(0.7)	51.3(0.7)	50.8(0.7)	49.4(0.7)	48.8(0.7)	45.4(0.8)	45.9(0.7)	44.4-47.4
	남		50.1(0.7)	49.6(0.7)	48.7(0.6)	47.3(0.7)	46.3(0.7)	43.4(0.7)	43.5(0.7)	42.2-44.7
	19-29		48.6(1.7)	49.0(2.0)	50.1(2.0)	44.9(2.0)	46.7(2.1)	35.6(2.1)	42.0(2.0)	38.1-46.0
	30-39		59.9(1.6)	61.4(1.5)	61.0(1.4)	60.0(1.5)	58.6(1.5)	56.9(1.7)	53.1(1.7)	49.9-56.4
	40-49		56.9(1.4)	55.4(1.3)	55.1(1.3)	56.5(1.4)	55.1(1.4)	54.0(1.4)	54.0(1.4)	51.3-56.8
	50-59		48.7(1.4)	47.7(1.4)	46.7(1.4)	45.4(1.3)	44.0(1.4)	43.4(1.4)	44.3(1.4)	41.7-47.0
	60-69		39.1(1.4)	37.8(1.4)	35.0(1.3)	33.7(1.3)	33.5(1.4)	33.0(1.4)	32.6(1.4)	29.9-35.4
	70이상		32.2(1.3)	30.8(1.5)	27.8(1.3)	28.4(1.3)	25.9(1.3)	26.0(1.2)	23.2(1.2)	20.8-25.5

단위 : %(표준오차)

사도	구분		2008	2009	2010	2011	2012	2013	2014	95% CI
경남	N	(명)	8,377	8,193	8,092	7,950	7,955	7,986	8,047	
	전체	(조율)	48.4(0.8)	50.1(0.7)	48.2(0.7)	45.7(0.7)	44.5(0.8)	43.3(0.8)	44.2(0.7)	42.7-45.6
		(표준화)	49.0(0.8)	50.8(0.7)	48.8(0.8)	47.0(0.8)	45.6(0.8)	44.5(0.8)	45.5(0.8)	43.9-47.1
	남		48.4(0.8)	50.1(0.7)	48.2(0.7)	45.7(0.7)	44.5(0.8)	43.3(0.8)	44.2(0.7)	42.7-45.6
	19-29		46.2(2.0)	48.3(2.1)	46.8(2.0)	46.5(2.0)	41.5(2.0)	41.7(1.9)	38.2(2.2)	33.9-42.6
	30-39		59.3(1.6)	64.7(1.4)	57.2(1.7)	59.9(1.5)	57.6(1.8)	50.4(1.8)	57.7(1.7)	54.3-61.1
	40-49		53.3(1.5)	53.8(1.4)	53.1(1.5)	49.9(1.6)	50.2(1.6)	54.1(1.6)	53.4(1.5)	50.5-56.4
	50-59		44.6(1.6)	45.4(1.6)	47.0(1.5)	40.9(1.5)	41.2(1.5)	43.5(1.5)	43.5(1.6)	40.4-46.6
	60-69		37.1(1.8)	35.4(1.9)	35.6(1.7)	30.9(1.5)	30.9(1.6)	27.9(1.6)	29.0(1.6)	25.9-32.2
	70이상		28.0(1.6)	27.6(1.9)	29.7(1.7)	23.4(1.4)	26.6(1.6)	20.0(1.2)	22.4(1.4)	19.7-25.2
제주	N	(명)	1,727	2,393	2,320	2,343	2,399	2,309	2,370	
	전체	(조율)	51.2(1.5)	52.4(1.5)	50.7(1.5)	50.6(1.4)	47.4(1.6)	47.1(1.8)	44.6(1.4)	41.9-47.4
		(표준화)	52.0(1.6)	53.2(1.5)	52.3(1.6)	52.3(1.5)	49.4(1.5)	48.5(1.8)	46.1(1.6)	43.0-49.2
	남		51.2(1.5)	52.4(1.5)	50.7(1.5)	50.6(1.4)	47.4(1.6)	47.1(1.8)	44.6(1.4)	41.9-47.4
	19-29		54.4(4.1)	49.4(4.5)	55.0(3.9)	56.7(4.5)	49.5(3.9)	43.5(5.1)	42.7(3.8)	35.4-50.1
	30-39		63.2(3.1)	66.3(3.0)	63.8(3.4)	62.8(2.3)	63.4(3.3)	57.7(4.0)	54.1(3.4)	47.6-60.7
	40-49		56.4(3.0)	63.3(2.5)	58.9(3.3)	54.7(3.2)	54.0(2.9)	59.0(2.8)	54.8(3.5)	48.1-61.6
	50-59		48.4(3.9)	43.3(3.3)	43.8(3.2)	48.0(2.8)	43.2(3.1)	45.5(3.1)	43.4(3.0)	37.5-49.3
	60-69		27.5(3.1)	30.9(3.5)	30.7(2.9)	30.7(3.5)	27.1(3.7)	32.3(3.0)	31.9(3.2)	25.6-38.2
	70이상		23.1(3.8)	31.8(4.1)	19.7(3.6)	24.5(3.4)	20.3(2.9)	19.6(3.2)	19.2(2.9)	13.5-24.9

제 1 부

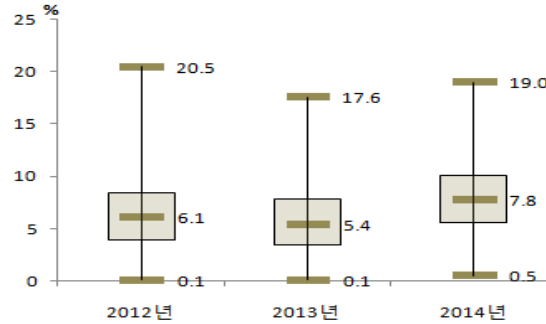
제 2 부

제 3 부

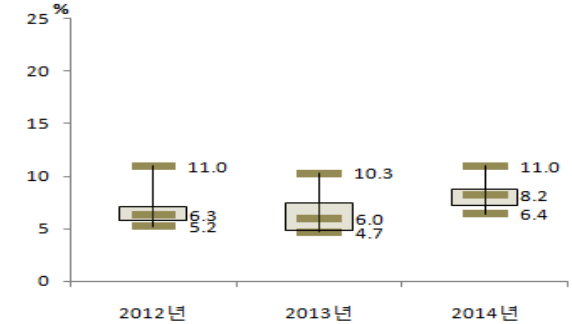
제 4 부

## 다. 현재흡연자의 1개월 내 금연계획률<sup>1)</sup>

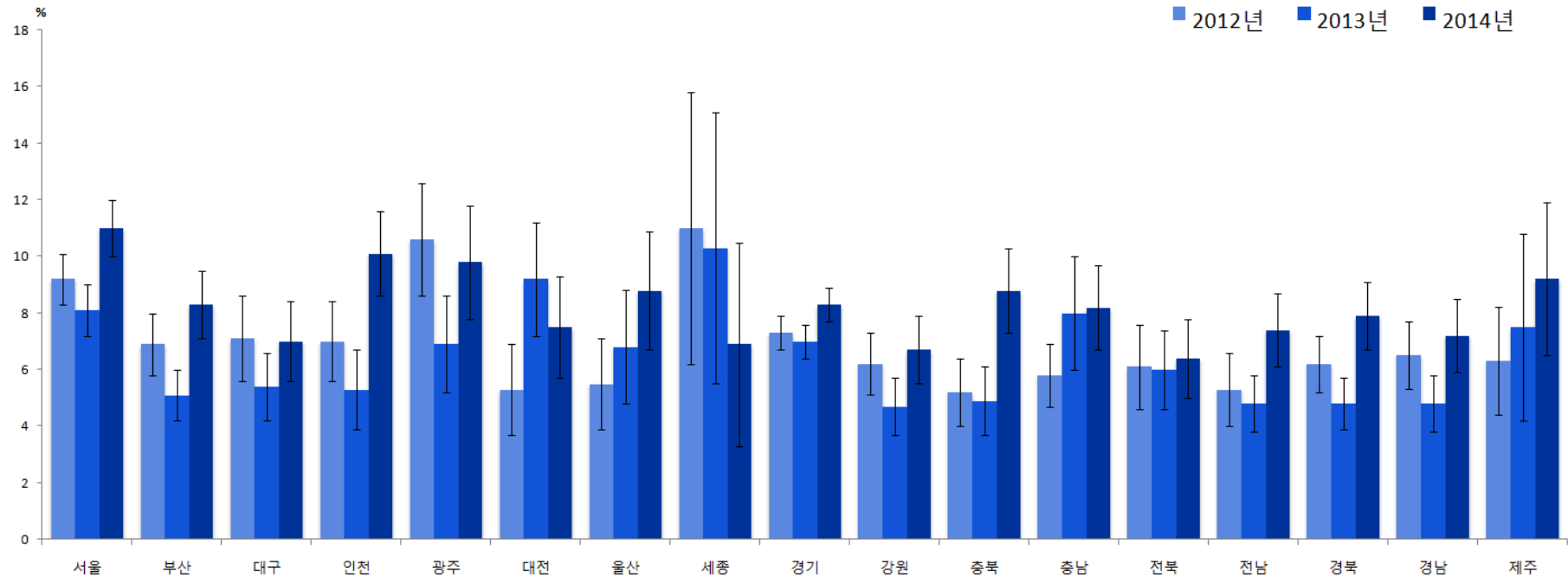
- 정의 : 현재 흡연자(“매일 피움” 또는 “가끔 피움”) 중 1개월(30일) 내 금연계획이 있는 사람의 비율
- '14년 시·군·구 단위 현재흡연자의 1개월 내 금연계획률은 최소 0.5% ~ 최대 19.0%(중앙값 7.8%, 18.5%p 차이)로 분포
- 지난 3년간 시·군·구 단위 지역 분포의 중앙값이 6.1%('12), 5.4%('13), 7.8%('14)로 감소 후 증가



〈그림 17〉 2012-2014 시·군·구별 현재흡연자의 1개월 내 금연계획률 분포

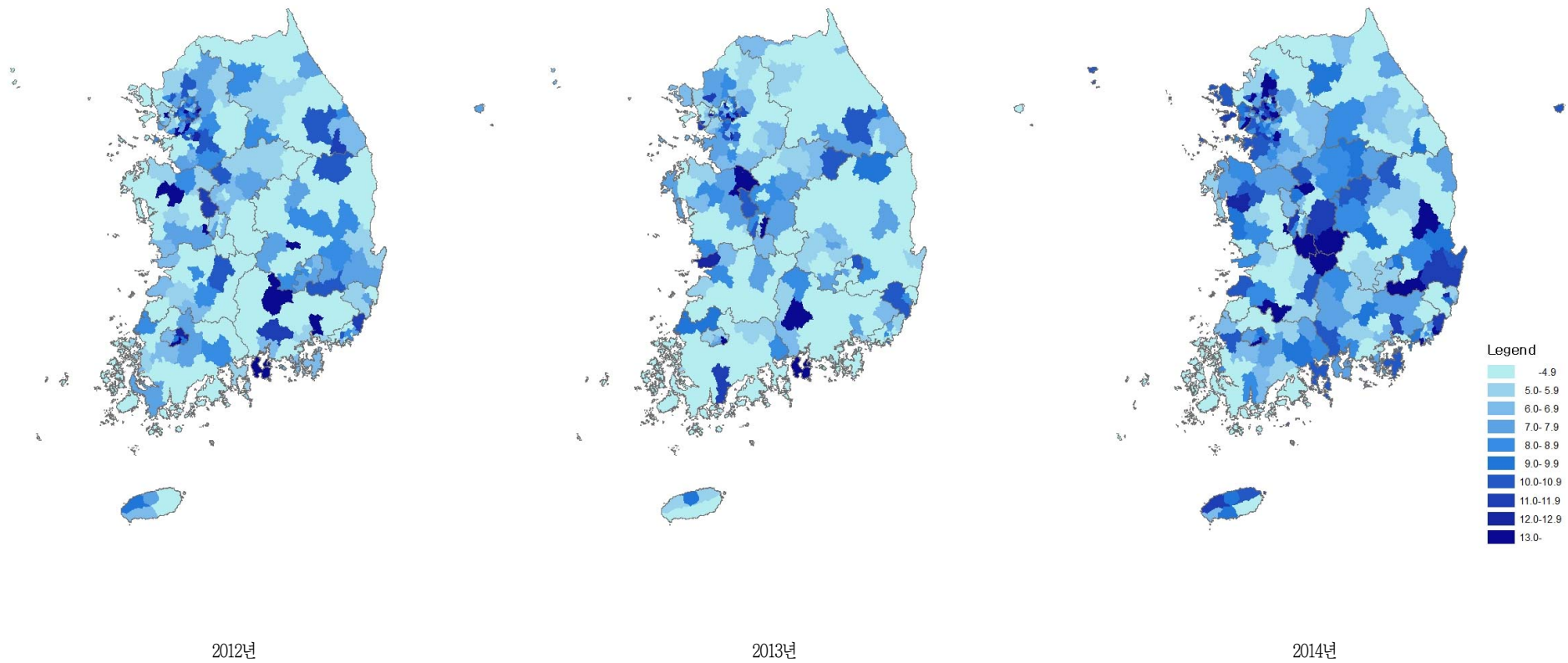


〈그림 18〉 2012-2014 시·도별 현재흡연자의 1개월 내 금연계획률 분포



〈그림 19〉 2012-2014 시·도별 현재흡연자의 1개월 내 금연계획률 추이

1) 설문문항 및 응답보기, 설문순서 변경으로 연도비교 시 2008-2011년 결과 제외



〈그림 20〉 2012~2014 시·군·구별 현재흡연자의 1개월 내 금연계획률 지리적 분포추이

〈표 12〉 2012-2014 시도별 현재흡연자의 1개월 내 금연계획률

단위 : %(표준오차)

시도	구분		2012	2013	2014	95% CI
서울	N	(명)	4,600	4,472	<b>4,298</b>	
	전체	(조율)	9.3(0.4)	8.1(0.4)	<b>10.9(0.5)</b>	10.0-11.9
		(표준화)	9.2(0.5)	8.1(0.4)	<b>11.0(0.5)</b>	10.0-12.1
	남		9.1(0.5)	8.0(0.4)	<b>10.8(0.5)</b>	9.8-11.8
	여		11.5(1.6)	9.2(1.5)	<b>12.7(1.8)</b>	9.2-16.3
	19-29		9.6(1.1)	9.0(1.1)	<b>12.9(1.4)</b>	10.3-15.6
	30-39		9.9(0.9)	9.2(0.9)	<b>12.4(1.1)</b>	10.4-14.5
	40-49		7.8(0.8)	7.0(0.7)	<b>9.0(0.9)</b>	7.4-10.7
	50-59		10.1(1.2)	6.8(0.9)	<b>10.5(1.2)</b>	8.1-12.9
	60-69		7.3(1.2)	8.6(1.6)	<b>10.2(1.5)</b>	7.2-13.2
	70이상		12.8(2.1)	7.7(1.7)	<b>8.1(1.9)</b>	4.4-11.8
부산	N	(명)	3,167	3,065	<b>3,006</b>	
	전체	(조율)	6.9(0.5)	5.1(0.4)	<b>8.1(0.5)</b>	7.0-9.1
		(표준화)	6.9(0.5)	5.1(0.5)	<b>8.3(0.6)</b>	7.1-9.5
	남		6.9(0.5)	5.1(0.4)	<b>7.9(0.5)</b>	6.8-8.9
	여		7.5(2.0)	5.6(1.5)	<b>11.1(2.5)</b>	6.3-16.0
	19-29		6.6(1.3)	5.9(1.4)	<b>8.1(1.6)</b>	5.0-11.2
	30-39		8.1(1.2)	3.6(0.7)	<b>8.9(1.2)</b>	6.6-11.2
	40-49		5.5(1.0)	6.5(1.0)	<b>8.2(1.1)</b>	6.0-10.3
	50-59		7.3(1.0)	5.1(0.9)	<b>6.7(1.0)</b>	4.8-8.7
	60-69		7.4(1.5)	3.5(1.0)	<b>10.9(2.1)</b>	6.7-15.1
	70이상		5.8(1.6)	5.1(1.5)	<b>5.5(1.8)</b>	2.1-9.0
대구	N	(명)	1,653	1,606	<b>1,566</b>	
	전체	(조율)	6.9(0.7)	5.4(0.6)	<b>6.7(0.7)</b>	5.4-8.0
		(표준화)	7.1(0.8)	5.4(0.6)	<b>7.0(0.7)</b>	5.6-8.5
	남		6.5(0.7)	5.6(0.6)	<b>7.0(0.7)</b>	5.6-8.4
	여		13.8(3.9)	2.6(1.9)	<b>2.3(1.3)</b>	0.0-4.8
	19-29		9.9(2.3)	3.2(1.0)	<b>9.9(2.3)</b>	5.5-14.3
	30-39		6.4(1.4)	8.1(1.6)	<b>7.0(1.4)</b>	4.3-9.7
	40-49		7.8(1.4)	4.4(1.1)	<b>5.8(1.1)</b>	3.7-7.9
	50-59		5.4(1.3)	5.4(1.4)	<b>4.9(1.1)</b>	2.7-7.0
	60-69		5.0(1.2)	5.8(1.8)	<b>8.4(2.1)</b>	4.3-12.5
	70이상		1.1(1.1)	5.6(2.2)	<b>4.5(2.0)</b>	0.6-8.5

단위 : %(표준오차)

시도	구분		2012	2013	2014	95% CI
인천	N	(명)	2,023	1,920	<b>2,016</b>	
	전체	(조율)	7.0(0.7)	5.2(0.6)	<b>10.0(0.7)</b>	8.6-11.4
		(표준화)	7.0(0.7)	5.3(0.7)	<b>10.1(0.8)</b>	8.6-11.6
	남		6.5(0.7)	5.2(0.7)	<b>9.4(0.7)</b>	8.0-10.9
	여		11.1(2.7)	5.1(1.3)	<b>14.9(2.7)</b>	9.6-20.2
	19-29		8.6(1.9)	6.3(1.9)	<b>10.8(2.0)</b>	6.8-14.7
	30-39		8.1(1.5)	5.6(1.3)	<b>11.3(1.5)</b>	8.4-14.3
	40-49		6.1(1.2)	5.2(1.3)	<b>7.8(1.3)</b>	5.3-10.4
	50-59		3.7(1.1)	4.2(1.2)	<b>9.4(1.6)</b>	6.2-12.5
	60-69		7.7(2.2)	2.7(1.3)	<b>11.4(2.5)</b>	6.4-16.4
	70이상		13.4(3.9)	5.4(2.7)	<b>13.5(3.2)</b>	7.2-19.8
광주	N	(명)	936	928	<b>938</b>	
	전체	(조율)	10.5(1.0)	6.9(1.0)	<b>10.0(0.9)</b>	8.1-11.8
		(표준화)	10.6(1.0)	6.9(0.9)	<b>9.8(1.0)</b>	7.9-11.8
	남		10.0(1.0)	6.9(1.0)	<b>10.0(1.0)</b>	8.1-12.0
	여		18.1(5.2)	6.9(3.3)	<b>9.3(4.3)</b>	0.8-17.8
	19-29		9.7(2.3)	10.3(2.5)	<b>11.3(2.4)</b>	6.6-16.1
	30-39		12.8(2.1)	7.2(1.8)	<b>10.0(2.0)</b>	6.0-14.1
	40-49		7.0(1.4)	5.0(1.2)	<b>10.7(2.1)</b>	6.7-14.7
	50-59		14.6(3.2)	6.5(1.4)	<b>9.8(2.2)</b>	5.5-14.0
	60-69		9.4(2.6)	4.6(2.2)	<b>4.1(1.9)</b>	0.4-7.8
	70이상		6.2(3.8)	1.9(1.4)	<b>6.9(2.9)</b>	1.2-12.6
대전	N	(명)	967	992	<b>893</b>	
	전체	(조율)	5.2(0.8)	9.1(1.0)	<b>7.5(0.9)</b>	5.8-9.3
		(표준화)	5.3(0.8)	9.2(1.0)	<b>7.5(0.9)</b>	5.7-9.3
	남		4.9(0.8)	9.3(1.1)	<b>7.3(0.9)</b>	5.5-9.1
	여		8.4(3.7)	5.2(2.2)	<b>9.7(3.9)</b>	2.1-17.4
	19-29		5.7(2.3)	14.8(3.0)	<b>11.3(2.7)</b>	6.0-16.7
	30-39		6.0(1.7)	6.3(1.8)	<b>7.9(1.9)</b>	4.1-11.6
	40-49		4.8(1.4)	7.8(1.6)	<b>4.6(1.2)</b>	2.3-6.9
	50-59		0.8(0.6)	8.2(1.9)	<b>7.5(1.5)</b>	4.5-10.6
	60-69		8.5(3.7)	14.0(4.2)	<b>7.8(3.5)</b>	0.9-14.6
	70이상		12.4(3.5)	2.3(1.7)	<b>4.3(2.4)</b>	0.0-9.1

단위 : %(표준오차)

사도	구분		2012	2013	2014	95% CI
울산	N	(명)	1,017	1,012	<b>967</b>	
	<b>전체</b>	(조율)	5.8(0.9)	6.4(0.9)	<b>8.5(1.0)</b>	6.6-10.4
		(표준화)	5.5(0.8)	6.8(1.0)	<b>8.8(1.1)</b>	6.7-10.9
	남		6.0(0.9)	6.2(0.9)	<b>8.0(1.0)</b>	6.1-10.0
	여		1.0(1.0)	10.1(3.9)	<b>14.8(4.5)</b>	5.9-23.7
	19-29		5.9(2.1)	10.0(3.1)	<b>10.3(3.0)</b>	4.4-16.2
	30-39		4.4(1.3)	5.3(1.4)	<b>9.4(2.1)</b>	5.4-13.5
	40-49		5.8(1.5)	4.8(1.3)	<b>5.9(1.6)</b>	2.8-8.9
	50-59		8.2(2.8)	6.9(2.2)	<b>8.3(2.0)</b>	4.5-12.2
	60-69		3.2(1.9)	9.6(2.6)	<b>5.9(2.5)</b>	1.0-10.9
	70이상		6.1(2.6)	0.0(0.0)	<b>16.7(5.6)</b>	5.7-27.6
세종	N	(명)	215	173	<b>183</b>	
	<b>전체</b>	(조율)	9.5(1.9)	9.2(2.2)	<b>6.5(1.9)</b>	2.8-10.3
		(표준화)	11.0(2.4)	10.3(2.4)	<b>6.9(1.8)</b>	3.3-10.5
	남		8.9(2.0)	9.0(2.2)	<b>6.3(2.0)</b>	2.4-10.3
	여		18.5(8.0)	12.0(8.1)	<b>9.1(6.4)</b>	0.0-21.5
	19-29		25.3(7.8)	6.2(6.0)	<b>4.7(4.1)</b>	0.0-12.8
	30-39		9.8(4.2)	12.7(4.9)	<b>10.0(4.5)</b>	1.2-18.8
	40-49		6.4(3.9)	14.1(6.1)	<b>5.8(2.9)</b>	0.1-11.5
	50-59		6.8(4.0)	2.5(2.5)	<b>8.9(4.0)</b>	1.1-16.7
	60-69		0.0(0.0)	7.4(6.8)	<b>3.9(3.6)</b>	0.0-11.0
	70이상		0.0(0.0)	11.2(5.5)	<b>0.0(0.0)</b>	0.0-0.0
경기	N	(명)	9,145	9,026	<b>8,906</b>	
	<b>전체</b>	(조율)	7.4(0.3)	7.0(0.3)	<b>8.2(0.3)</b>	7.5-8.8
		(표준화)	7.3(0.3)	7.0(0.3)	<b>8.3(0.3)</b>	7.7-8.9
	남		7.4(0.3)	6.9(0.3)	<b>8.1(0.3)</b>	7.5-8.8
	여		6.2(0.9)	8.0(1.0)	<b>8.6(1.1)</b>	6.5-10.7
	19-29		7.5(0.8)	7.5(0.8)	<b>7.9(0.8)</b>	6.3-9.5
	30-39		6.8(0.6)	7.2(0.6)	<b>9.7(0.7)</b>	8.4-11.1
	40-49		7.0(0.6)	6.9(0.6)	<b>7.7(0.6)</b>	6.6-8.9
	50-59		8.6(0.8)	6.3(0.6)	<b>6.9(0.6)</b>	5.7-8.1
	60-69		8.1(1.3)	7.8(1.2)	<b>9.1(1.1)</b>	6.9-11.3
	70이상		6.6(1.2)	7.2(1.4)	<b>8.0(1.3)</b>	5.5-10.6

단위 : %(표준오차)

사도	구분		2012	2013	2014	95% CI
강원	N	(명)	3,459	3,396	<b>3,407</b>	
	<b>전체</b>	(조율)	6.3(0.5)	4.9(0.5)	<b>6.6(0.6)</b>	5.6-7.7
		(표준화)	6.2(0.6)	4.7(0.5)	<b>6.7(0.6)</b>	5.6-7.9
	남		6.5(0.5)	5.0(0.5)	<b>6.5(0.6)</b>	5.4-7.6
	여		4.0(1.1)	2.0(0.7)	<b>8.0(1.9)</b>	4.2-11.7
	19-29		4.9(1.4)	4.5(1.3)	<b>5.4(1.3)</b>	2.8-7.9
	30-39		5.9(1.1)	4.2(1.0)	<b>7.6(1.5)</b>	4.8-10.5
	40-49		7.7(1.2)	5.2(1.2)	<b>7.2(1.3)</b>	4.6-9.8
	50-59		5.7(0.9)	5.3(1.0)	<b>4.8(0.7)</b>	3.4-6.2
	60-69		7.9(1.3)	5.3(1.3)	<b>8.4(1.6)</b>	5.2-11.5
	70이상		6.0(1.9)	4.6(1.3)	<b>8.8(2.1)</b>	4.6-13.0
충북	N	(명)	2,637	2,486	<b>2,527</b>	
	<b>전체</b>	(조율)	5.1(0.5)	4.6(0.6)	<b>8.4(0.7)</b>	7.1-9.7
		(표준화)	5.2(0.6)	4.9(0.6)	<b>8.8(0.8)</b>	7.4-10.3
	남		4.8(0.5)	4.5(0.6)	<b>8.4(0.7)</b>	7.0-9.8
	여		8.5(2.5)	6.3(2.4)	<b>8.4(2.4)</b>	3.6-13.1
	19-29		5.4(1.7)	7.6(2.0)	<b>14.3(2.3)</b>	9.9-18.7
	30-39		6.0(1.3)	5.0(1.1)	<b>7.8(1.3)</b>	5.3-10.4
	40-49		4.7(0.9)	3.0(0.8)	<b>7.7(1.3)</b>	5.1-10.2
	50-59		3.7(0.8)	4.0(1.2)	<b>6.1(1.4)</b>	3.3-8.8
	60-69		4.5(1.3)	4.8(1.3)	<b>7.3(1.7)</b>	3.9-10.7
	70이상		6.3(2.2)	2.1(1.0)	<b>5.8(1.4)</b>	3.0-8.6
충남	N	(명)	2,622	2,506	<b>2,631</b>	
	<b>전체</b>	(조율)	6.2(0.6)	7.5(0.7)	<b>8.2(0.7)</b>	6.9-9.6
		(표준화)	5.8(0.6)	8.0(1.0)	<b>8.2(0.8)</b>	6.7-9.7
	남		6.1(0.6)	7.4(0.8)	<b>8.4(0.7)</b>	7.0-9.8
	여		6.8(1.8)	9.1(2.6)	<b>6.0(1.8)</b>	2.4-9.5
	19-29		2.8(1.2)	12.8(3.6)	<b>7.3(1.9)</b>	3.6-11.0
	30-39		6.1(1.2)	8.7(1.6)	<b>9.2(1.8)</b>	5.6-12.7
	40-49		6.5(1.1)	5.2(1.3)	<b>7.4(1.3)</b>	4.9-9.9
	50-59		7.0(1.2)	4.6(1.2)	<b>9.2(1.5)</b>	6.2-12.2
	60-69		9.5(3.4)	7.8(1.3)	<b>9.6(1.5)</b>	6.7-12.6
	70이상		8.0(2.1)	4.0(1.8)	<b>5.7(1.0)</b>	3.7-7.6

단위 : %(표준오차)

사도	구분		2012	2013	2014	95% CI
전북	N	(명)	2,340	2,240	<b>2,234</b>	
	전체	(조율)	5.8(0.7)	6.1(0.6)	<b>6.2(0.6)</b>	5.0-7.4
		(표준화)	6.1(0.7)	6.0(0.7)	<b>6.4(0.7)</b>	5.0-7.8
	남		5.5(0.7)	6.0(0.6)	<b>5.8(0.7)</b>	4.5-7.1
	여		11.1(5.2)	7.1(2.6)	<b>12.8(2.7)</b>	7.5-18.1
	19-29		8.5(2.0)	8.9(2.1)	<b>5.9(2.0)</b>	1.9-9.9
	30-39		5.1(1.2)	4.0(1.4)	<b>7.7(1.2)</b>	5.3-10.0
	40-49		6.0(1.9)	4.4(0.9)	<b>5.6(1.4)</b>	2.8-8.3
	50-59		3.2(0.5)	7.9(1.1)	<b>5.2(1.4)</b>	2.5-7.9
	60-69		6.3(1.5)	4.9(1.1)	<b>6.0(1.7)</b>	2.6-9.3
	70이상		6.2(1.4)	9.2(1.4)	<b>7.2(1.7)</b>	3.8-10.5
전남	N	(명)	3,534	3,298	<b>3,394</b>	
	전체	(조율)	5.2(0.5)	4.7(0.5)	<b>7.1(0.6)</b>	6.1-8.2
		(표준화)	5.3(0.6)	4.8(0.5)	<b>7.4(0.7)</b>	6.1-8.8
	남		5.2(0.5)	4.8(0.5)	<b>7.1(0.6)</b>	6.0-8.3
	여		3.8(1.5)	1.8(0.9)	<b>6.9(2.3)</b>	2.4-11.4
	19-29		5.6(2.3)	5.3(1.4)	<b>9.8(2.3)</b>	5.3-14.4
	30-39		5.7(1.0)	6.0(1.2)	<b>6.3(1.1)</b>	4.1-8.4
	40-49		4.7(0.8)	4.9(0.9)	<b>6.2(1.0)</b>	4.2-8.2
	50-59		6.2(1.0)	3.9(0.8)	<b>8.4(1.3)</b>	5.8-11.0
	60-69		4.1(0.8)	2.1(0.6)	<b>6.3(1.1)</b>	4.2-8.4
	70이상		3.1(0.9)	4.5(1.0)	<b>6.1(1.3)</b>	3.5-8.7
경북	N	(명)	4,622	4,488	<b>4,471</b>	
	전체	(조율)	6.2(0.5)	4.9(0.4)	<b>7.5(0.5)</b>	6.5-8.5
		(표준화)	6.2(0.5)	4.8(0.5)	<b>7.9(0.6)</b>	6.7-9.2
	남		6.1(0.5)	5.1(0.4)	<b>7.6(0.5)</b>	6.5-8.7
	여		8.6(2.3)	1.6(1.0)	<b>6.1(1.8)</b>	2.6-9.7
	19-29		5.3(1.3)	3.9(1.4)	<b>10.1(2.0)</b>	6.1-14.1
	30-39		6.9(1.1)	5.3(0.9)	<b>8.7(1.2)</b>	6.4-11.0
	40-49		5.5(0.8)	5.6(0.9)	<b>6.4(0.9)</b>	4.7-8.1
	50-59		6.6(1.2)	4.3(0.7)	<b>6.8(1.1)</b>	4.6-8.9
	60-69		7.9(1.7)	4.4(0.9)	<b>7.9(1.5)</b>	4.9-10.9
	70이상		5.9(1.0)	5.3(1.1)	<b>3.9(0.7)</b>	2.4-5.3

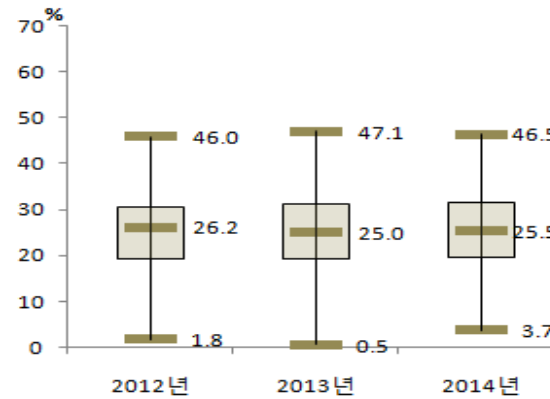
단위 : %(표준오차)

사도	구분		2012	2013	2014	95% CI
경남	N	(명)	3,712	3,593	<b>3,628</b>	
	전체	(조율)	6.2(0.5)	4.6(0.5)	<b>6.8(0.6)</b>	5.8-7.9
		(표준화)	6.5(0.6)	4.8(0.5)	<b>7.2(0.6)</b>	5.9-8.5
	남		6.1(0.5)	4.6(0.5)	<b>6.8(0.6)</b>	5.7-7.9
	여		7.3(1.8)	5.3(1.6)	<b>7.2(2.3)</b>	2.7-11.7
	19-29		7.0(1.6)	7.2(1.7)	<b>10.0(2.1)</b>	5.8-14.2
	30-39		6.8(1.3)	4.3(0.9)	<b>7.2(1.1)</b>	5.1-9.4
	40-49		6.6(1.0)	3.3(0.7)	<b>5.1(0.8)</b>	3.4-6.7
	50-59		5.7(1.0)	4.8(1.0)	<b>6.1(1.0)</b>	4.2-8.1
	60-69		5.7(1.0)	5.0(1.0)	<b>7.0(1.4)</b>	4.2-9.7
	70이상		2.2(0.8)	3.7(1.1)	<b>7.3(1.5)</b>	4.3-10.3
제주	N	(명)	1,130	1,086	<b>1,108</b>	
	전체	(조율)	6.5(0.9)	6.6(1.3)	<b>8.8(1.2)</b>	6.4-11.2
		(표준화)	6.3(1.0)	7.5(1.7)	<b>9.2(1.4)</b>	6.5-11.9
	남		6.9(1.0)	6.1(1.3)	<b>7.8(1.2)</b>	5.4-10.1
	여		1.1(0.8)	12.5(7.2)	<b>22.2(8.8)</b>	4.9-39.5
	19-29		3.1(1.4)	15.5(5.8)	<b>13.6(3.9)</b>	6.1-21.2
	30-39		7.1(2.3)	7.1(2.5)	<b>10.0(2.9)</b>	4.3-15.7
	40-49		9.8(2.2)	4.1(1.7)	<b>7.3(2.1)</b>	3.1-11.5
	50-59		5.4(2.2)	3.6(1.8)	<b>6.2(2.3)</b>	1.8-10.7
	60-69		3.2(0.7)	2.9(0.9)	<b>9.2(5.1)</b>	0.0-19.1
	70이상		5.8(2.4)	2.2(1.2)	<b>3.9(2.0)</b>	0.0-7.8

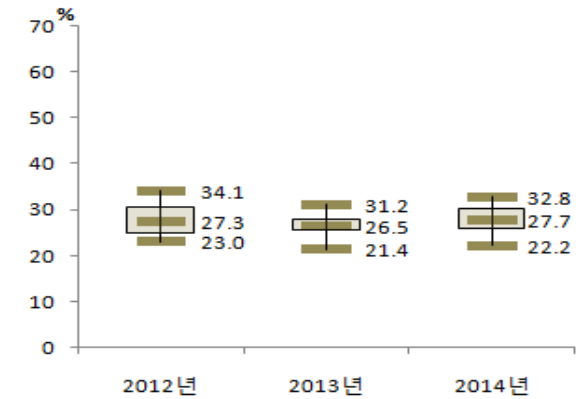


## 라. 현재흡연자의 금연시도율<sup>2)</sup>

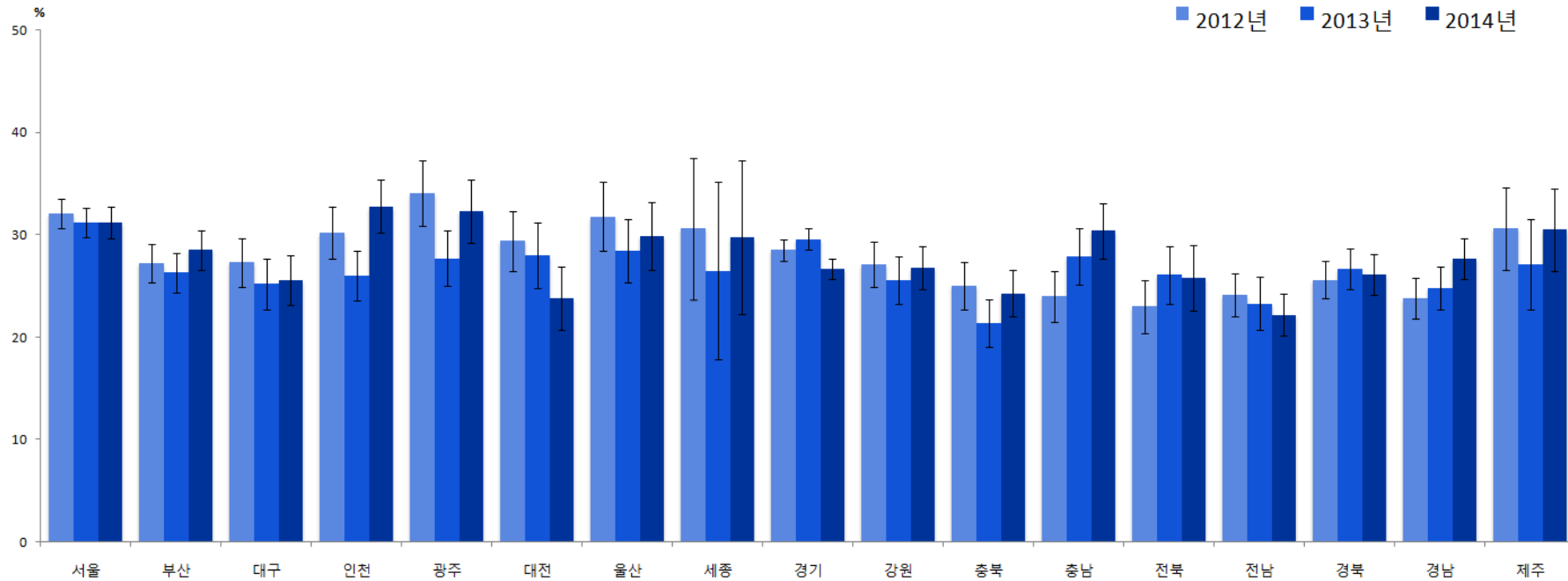
- 정의 : 현재 흡연자(“매일 피움” 또는 “가끔 피움”) 중 최근 1년(365일) 동안 담배를 끊고자 24시간 이상 금연을 시도한 사람의 비율
- '14년 시·군·구 단위 현재흡연자의 금연시도율은 최소 3.7%~최대 46.5%(중앙값 25.5%, 42.8%p 차이)로 분포
- 지난 3년간 시·군·구 단위 지역 분포의 중앙값이 26.2%('12), 25.0%('13), 25.5%('14)로 감소 후 증가



〈그림 21〉 2012-2014 시·군·구별 현재흡연자의 금연시도율 분포

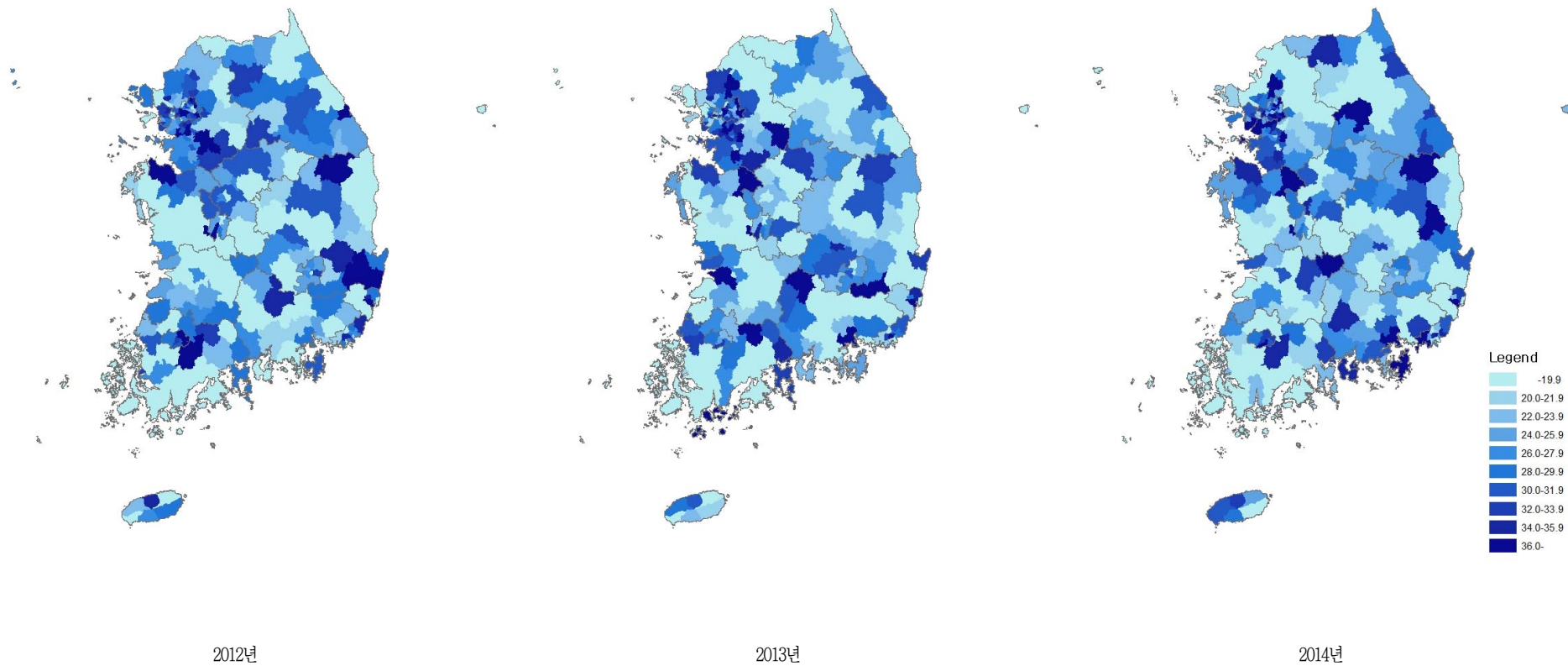


〈그림 22〉 2012-2014 시·도별 현재흡연자의 금연시도율 분포



〈그림 23〉 2012-2014 시·도별 현재흡연자의 금연시도율 추이

2) 설문문항 및 응답보기, 설문순서 변경으로 연도비교 시 2008-2011년 결과 제외



〈그림 24〉 2012~2014 시군구별 현재흡연자의 금연시도를 지리적 분포추이

〈표 13〉 2012-2014 시도별 현재흡연자의 금연시도율

단위 : %(표준오차)

시도	구분		2012	2013	2014	95% CI
서울	N	(명)	4,601	4,475	<b>4,297</b>	
	전체	(조율)	32.0(0.7)	30.9(0.7)	<b>30.3(0.7)</b>	28.8-31.7
		(표준화)	32.1(0.7)	31.2(0.7)	<b>31.2(0.8)</b>	29.7-32.7
	남		31.2(0.8)	30.1(0.7)	<b>30.0(0.8)</b>	28.4-31.5
	여		40.0(2.5)	39.3(2.4)	<b>33.6(2.4)</b>	28.9-38.3
	19-29		38.9(1.8)	40.2(1.9)	<b>40.7(1.9)</b>	36.8-44.5
	30-39		33.6(1.4)	28.8(1.2)	<b>33.0(1.5)</b>	29.9-36.0
	40-49		30.1(1.4)	29.6(1.4)	<b>29.0(1.4)</b>	26.3-31.7
	50-59		26.8(1.6)	29.1(1.6)	<b>22.9(1.5)</b>	20.1-25.8
	60-69		27.2(2.2)	28.6(2.6)	<b>23.4(2.2)</b>	19.2-27.7
	70이상		26.6(3.1)	22.1(2.8)	<b>21.9(2.8)</b>	16.5-27.4
부산	N	(명)	3,167	3,065	<b>3,007</b>	
	전체	(조율)	26.2(0.9)	24.7(0.9)	<b>26.2(0.9)</b>	24.5-27.9
		(표준화)	27.2(0.9)	26.3(1.0)	<b>28.5(1.0)</b>	26.5-30.4
	남		26.0(0.9)	24.7(1.0)	<b>25.9(0.9)</b>	24.1-27.6
	여		29.9(3.2)	25.5(3.4)	<b>30.8(3.3)</b>	24.3-37.2
	19-29		33.3(2.6)	34.6(2.7)	<b>40.6(2.6)</b>	35.5-45.8
	30-39		29.2(1.8)	30.2(2.1)	<b>29.2(2.0)</b>	25.2-33.1
	40-49		23.9(1.8)	23.0(1.7)	<b>24.2(1.8)</b>	20.8-27.7
	50-59		23.0(1.8)	18.5(1.7)	<b>19.2(1.6)</b>	16.2-22.2
	60-69		25.3(2.4)	16.7(2.1)	<b>20.4(2.5)</b>	15.5-25.4
	70이상		11.8(2.3)	13.2(2.4)	<b>21.3(2.8)</b>	15.9-26.7
대구	N	(명)	1,655	1,606	<b>1,566</b>	
	전체	(조율)	25.8(1.1)	24.6(1.2)	<b>23.3(1.1)</b>	21.2-25.5
		(표준화)	27.3(1.2)	25.2(1.3)	<b>25.6(1.2)</b>	23.2-27.9
	남		25.5(1.1)	24.8(1.3)	<b>23.1(1.1)</b>	20.9-25.3
	여		30.4(4.1)	20.4(4.3)	<b>27.1(4.3)</b>	18.7-35.5
	19-29		35.2(3.3)	30.7(3.3)	<b>36.3(3.6)</b>	29.1-43.4
	30-39		31.4(2.4)	26.6(2.5)	<b>28.7(2.4)</b>	24.0-33.3
	40-49		24.3(2.3)	25.0(2.4)	<b>21.3(2.0)</b>	17.4-25.2
	50-59		18.6(2.3)	21.6(2.6)	<b>15.5(1.9)</b>	11.8-19.2
	60-69		14.7(2.8)	17.7(3.1)	<b>17.0(2.5)</b>	12.1-21.8
	70이상		17.7(3.8)	14.1(2.9)	<b>12.0(2.7)</b>	6.7-17.3

단위 : %(표준오차)

시도	구분		2012	2013	2014	95% CI
인천	N	(명)	2,024	1,923	<b>2,017</b>	
	전체	(조율)	30.2(1.2)	25.2(1.2)	<b>32.4(1.3)</b>	29.9-35.0
		(표준화)	30.2(1.3)	26.0(1.2)	<b>32.8(1.3)</b>	30.2-35.4
	남		29.1(1.3)	24.5(1.2)	<b>31.3(1.3)</b>	28.7-33.9
	여		39.1(3.5)	32.9(3.8)	<b>41.8(3.6)</b>	34.7-48.8
	19-29		40.8(3.3)	34.5(3.1)	<b>41.8(3.4)</b>	35.2-48.5
	30-39		32.9(2.4)	29.0(2.5)	<b>33.2(2.8)</b>	27.7-38.6
	40-49		27.7(2.1)	18.7(1.9)	<b>29.7(2.2)</b>	25.3-34.1
	50-59		23.4(2.6)	24.0(2.5)	<b>28.8(2.6)</b>	23.6-33.9
	60-69		25.4(4.5)	17.2(3.2)	<b>31.0(4.2)</b>	22.8-39.3
	70이상		16.4(4.4)	23.5(4.9)	<b>22.1(4.2)</b>	13.8-30.3
광주	N	(명)	935	928	<b>938</b>	
	전체	(조율)	33.8(1.7)	27.9(1.5)	<b>32.1(1.5)</b>	29.1-35.1
		(표준화)	34.1(1.7)	27.7(1.4)	<b>32.3(1.6)</b>	29.2-35.4
	남		34.1(1.7)	27.2(1.4)	<b>32.1(1.5)</b>	29.2-35.1
	여		29.6(5.5)	42.6(7.5)	<b>31.1(6.5)</b>	18.3-43.9
	19-29		41.9(3.9)	39.1(3.7)	<b>41.5(4.2)</b>	33.2-49.8
	30-39		35.1(3.6)	24.9(2.7)	<b>33.2(2.9)</b>	27.4-38.9
	40-49		30.0(2.8)	24.3(2.3)	<b>29.9(2.9)</b>	24.3-35.5
	50-59		29.3(3.7)	29.9(3.7)	<b>26.5(3.2)</b>	20.2-32.8
	60-69		28.0(4.8)	19.8(4.1)	<b>22.1(4.8)</b>	12.6-31.6
	70이상		31.0(6.6)	11.0(4.2)	<b>29.5(7.7)</b>	14.4-44.5
대전	N	(명)	967	992	<b>893</b>	
	전체	(조율)	29.2(1.5)	27.6(1.6)	<b>23.5(1.4)</b>	20.7-26.4
		(표준화)	29.4(1.5)	28.0(1.6)	<b>23.8(1.6)</b>	20.7-26.9
	남		28.7(1.5)	27.7(1.7)	<b>23.2(1.6)</b>	20.1-26.3
	여		36.1(6.9)	26.4(5.0)	<b>27.4(5.1)</b>	17.5-37.3
	19-29		36.9(3.7)	30.9(4.7)	<b>25.1(3.3)</b>	18.6-31.6
	30-39		31.9(2.6)	31.0(3.2)	<b>29.3(3.5)</b>	22.5-36.2
	40-49		28.5(2.9)	26.0(2.9)	<b>22.2(2.9)</b>	16.6-27.8
	50-59		21.8(3.8)	26.2(2.8)	<b>22.8(3.3)</b>	16.3-29.3
	60-69		16.7(4.1)	23.7(4.9)	<b>10.1(3.8)</b>	2.6-17.6
	70이상		25.0(4.7)	18.0(3.7)	<b>14.7(4.6)</b>	5.6-23.7

단위 : %(표준오차)

사도	구분		2012	2013	2014	95% CI
울산	N	(명)	1,018	1,012	967	
	전체	(조율)	30.9(1.5)	27.1(1.4)	28.7(1.6)	25.5-31.8
		(표준화)	31.8(1.7)	28.4(1.6)	29.9(1.7)	26.6-33.2
	남		30.8(1.6)	26.9(1.5)	28.0(1.6)	24.8-31.3
	여		33.1(5.8)	32.3(5.7)	38.0(5.7)	26.9-49.2
	19-29		38.4(4.6)	38.4(4.4)	39.9(4.9)	30.2-49.5
	30-39		33.1(3.1)	28.6(2.9)	30.0(3.2)	23.8-36.2
	40-49		31.6(3.0)	25.7(2.9)	28.6(2.9)	22.9-34.3
	50-59		25.5(3.4)	19.9(2.8)	20.6(2.9)	14.8-26.3
	60-69		25.9(5.6)	24.0(5.0)	24.3(5.2)	14.2-34.4
	70이상		11.5(4.3)	21.3(6.0)	16.4(5.5)	5.6-27.2
세종	N	(명)	215	173	183	
	전체	(조율)	28.2(3.4)	24.8(4.1)	28.9(4.2)	20.6-37.2
		(표준화)	30.6(3.5)	26.5(4.4)	29.8(3.8)	22.2-37.3
	남		27.9(3.6)	24.1(4.2)	29.8(4.6)	20.8-38.8
	여		33.0(11.4)	35.4(10.8)	16.9(9.6)	0.0-35.7
	19-29		40.3(10.0)	36.6(15.3)	51.2(11.8)	28.1-74.2
	30-39		38.3(7.2)	26.6(7.3)	21.8(6.2)	9.5-34.0
	40-49		20.4(5.6)	21.8(7.0)	23.1(5.9)	11.6-34.6
	50-59		14.2(4.5)	22.2(7.4)	25.7(8.0)	10.0-41.4
	60-69		38.0(9.1)	22.7(10.7)	26.4(8.8)	9.2-43.5
	70이상		27.2(10.8)	17.9(7.0)	15.4(10.4)	0.0-35.7
경기	N	(명)	9,150	9,025	8,906	
	전체	(조율)	28.1(0.5)	29.0(0.5)	25.6(0.5)	24.6-26.6
		(표준화)	28.5(0.5)	29.6(0.6)	26.7(0.5)	25.7-27.8
	남		28.1(0.5)	28.9(0.6)	25.6(0.5)	24.5-26.7
	여		28.1(1.6)	30.6(1.7)	25.9(1.6)	22.7-29.1
	19-29		34.1(1.4)	36.8(1.5)	35.2(1.4)	32.4-37.9
	30-39		30.3(1.0)	32.2(1.0)	29.9(1.1)	27.7-32.0
	40-49		26.0(0.9)	28.2(1.0)	22.4(0.9)	20.6-24.1
	50-59		24.3(1.1)	21.6(1.1)	19.3(1.0)	17.3-21.3
	60-69		24.8(1.8)	21.2(1.8)	21.6(1.7)	18.2-25.0
	70이상		20.5(2.1)	20.3(2.0)	16.9(1.9)	13.2-20.6

단위 : %(표준오차)

사도	구분		2012	2013	2014	95% CI
강원	N	(명)	3,460	3,398	3,407	
	전체	(조율)	26.4(1.0)	24.7(1.1)	25.1(0.9)	23.3-27.0
		(표준화)	27.1(1.1)	25.6(1.2)	26.8(1.1)	24.7-28.9
	남		26.1(1.0)	24.8(1.1)	24.7(1.0)	22.8-26.7
	여		30.3(3.5)	23.6(3.2)	30.2(3.0)	24.4-36.0
	19-29		33.9(3.3)	32.2(3.3)	39.2(2.8)	33.7-44.6
	30-39		24.9(2.1)	28.1(2.5)	27.0(2.3)	22.5-31.6
	40-49		26.6(2.1)	20.9(1.8)	20.7(2.0)	16.9-24.6
	50-59		24.3(1.9)	21.7(1.8)	20.1(1.8)	16.5-23.7
	60-69		20.8(2.6)	22.2(2.5)	24.7(2.1)	20.5-28.9
	70이상		20.8(2.9)	18.2(2.8)	14.0(1.8)	10.3-17.6
충북	N	(명)	2,641	2,489	2,530	
	전체	(조율)	24.0(1.1)	20.4(1.1)	22.9(1.1)	20.7-25.2
		(표준화)	25.0(1.2)	21.4(1.2)	24.3(1.2)	22.0-26.6
	남		23.7(1.1)	20.0(1.1)	22.7(1.1)	20.5-25.0
	여		27.1(3.8)	26.0(4.2)	25.2(4.2)	17.0-33.5
	19-29		32.0(3.4)	24.6(3.1)	36.0(3.4)	29.2-42.7
	30-39		26.6(2.3)	26.1(2.3)	26.5(2.2)	22.1-30.8
	40-49		21.1(2.0)	19.7(2.1)	19.0(1.9)	15.2-22.7
	50-59		20.9(2.0)	15.7(2.0)	17.5(2.2)	13.3-21.8
	60-69		21.1(2.7)	14.1(2.4)	17.7(2.6)	12.6-22.9
	70이상		15.0(3.1)	11.2(2.4)	11.6(2.0)	7.7-15.5
충남	N	(명)	2,626	2,509	2,631	
	전체	(조율)	23.0(1.3)	26.7(1.2)	29.0(1.3)	26.4-31.6
		(표준화)	24.0(1.3)	27.9(1.4)	30.4(1.4)	27.8-33.1
	남		22.3(1.2)	26.7(1.3)	28.7(1.4)	26.0-31.4
	여		32.4(5.4)	26.9(3.8)	33.0(5.4)	22.5-43.6
	19-29		26.0(3.3)	35.2(3.7)	40.9(3.9)	33.2-48.7
	30-39		28.9(2.9)	33.0(3.3)	31.8(2.6)	26.7-36.9
	40-49		24.1(2.4)	24.8(2.6)	28.8(2.5)	23.9-33.6
	50-59		19.3(2.3)	19.1(2.1)	23.2(2.4)	18.4-28.0
	60-69		14.2(2.1)	17.9(2.7)	17.5(2.2)	13.1-21.8
	70이상		8.8(1.7)	15.7(3.2)	18.8(2.9)	13.2-24.4

단위 : %(표준오차)

사도	구분		2012	2013	2014	95% CI
전북	N	(명)	2,341	2,242	2,234	
	전체	(조율)	21.5(1.5)	25.5(1.2)	24.0(1.6)	21.0-27.1
		(표준화)	23.0(1.3)	26.1(1.4)	25.8(1.6)	22.6-29.0
	남		21.0(1.5)	25.4(1.2)	23.8(1.5)	20.7-26.8
	여		30.4(6.2)	26.2(6.0)	28.5(7.0)	14.7-42.3
	19-29		32.3(3.7)	28.9(4.8)	35.1(5.6)	24.1-46.1
	30-39		25.5(2.6)	28.2(2.6)	25.2(2.8)	19.7-30.8
	40-49		18.2(2.4)	27.1(2.2)	22.2(2.2)	17.8-26.6
	50-59		15.1(1.8)	21.7(2.7)	22.7(2.4)	18.0-27.5
	60-69		13.4(3.1)	20.0(2.3)	18.1(3.1)	12.1-24.1
	70이상		16.3(2.2)	17.6(3.8)	13.3(1.8)	9.7-16.9
전남	N	(명)	3,534	3,299	3,395	
	전체	(조율)	23.3(0.9)	20.9(1.0)	20.6(0.9)	18.8-22.4
		(표준화)	24.1(1.1)	23.3(1.3)	22.2(1.0)	20.2-24.2
	남		23.2(1.0)	20.9(1.0)	20.3(0.9)	18.4-22.1
	여		26.2(5.5)	21.3(3.6)	30.0(5.0)	20.2-39.7
	19-29		29.6(3.4)	28.3(3.9)	29.7(3.2)	23.5-35.9
	30-39		24.1(2.0)	25.0(2.4)	18.5(1.7)	15.3-21.8
	40-49		22.5(1.7)	21.2(1.7)	20.8(1.7)	17.5-24.2
	50-59		21.6(1.7)	14.2(1.4)	18.4(1.9)	14.8-22.0
	60-69		17.7(1.9)	18.4(2.0)	18.7(2.8)	13.3-24.1
	70이상		21.4(2.2)	16.3(1.9)	18.3(2.7)	12.9-23.6
경북	N	(명)	4,624	4,489	4,471	
	전체	(조율)	24.5(0.8)	24.4(0.8)	24.1(0.9)	22.4-25.8
		(표준화)	25.6(0.9)	26.7(1.0)	26.1(1.0)	24.1-28.0
	남		24.5(0.9)	24.9(0.9)	24.0(0.9)	22.2-25.8
	여		23.8(3.4)	18.3(2.6)	25.4(3.3)	18.9-31.9
	19-29		31.6(2.7)	38.6(3.2)	35.4(3.0)	29.6-41.2
	30-39		28.2(1.9)	25.8(1.9)	29.3(1.9)	25.6-33.1
	40-49		22.3(1.5)	24.2(1.6)	20.2(1.5)	17.3-23.0
	50-59		21.1(1.7)	18.6(1.6)	21.1(1.6)	17.9-24.4
	60-69		19.3(1.9)	20.5(1.8)	17.0(1.7)	13.6-20.3
	70이상		18.0(1.7)	16.0(1.7)	14.8(2.3)	10.3-19.3

단위 : %(표준오차)

사도	구분		2012	2013	2014	95% CI
경남	N	(명)	3,712	3,596	3,627	
	전체	(조율)	22.6(0.9)	23.5(1.0)	26.0(1.0)	24.1-27.9
		(표준화)	23.8(1.0)	24.8(1.1)	27.7(1.0)	25.6-29.7
	남		22.6(0.9)	23.5(1.0)	25.8(1.0)	23.8-27.7
	여		22.4(3.1)	22.8(3.4)	29.3(3.2)	23.0-35.6
	19-29		30.2(3.1)	32.5(2.9)	39.9(3.2)	33.7-46.1
	30-39		26.7(1.7)	25.5(2.2)	27.9(2.0)	24.0-31.7
	40-49		21.6(1.6)	23.4(1.7)	21.5(1.5)	18.5-24.5
	50-59		18.0(1.6)	17.8(1.8)	23.1(1.8)	19.5-26.7
	60-69		12.5(1.6)	18.5(2.4)	21.7(2.4)	17.1-26.4
	70이상		14.7(1.5)	15.1(2.2)	17.9(2.0)	14.1-21.8
제주	N	(명)	1,131	1,086	1,108	
	전체	(조율)	29.4(2.2)	25.1(2.0)	28.6(2.1)	24.5-32.7
		(표준화)	30.6(2.1)	27.1(2.3)	30.5(2.0)	26.6-34.5
	남		28.5(2.2)	25.6(2.1)	28.5(2.1)	24.3-32.7
	여		44.2(8.4)	17.8(5.5)	30.2(9.5)	11.5-48.8
	19-29		48.0(6.5)	37.7(6.9)	47.1(5.9)	35.5-58.6
	30-39		24.4(3.7)	30.8(4.3)	32.8(3.5)	25.8-39.8
	40-49		26.6(3.8)	22.6(3.1)	21.6(3.4)	14.9-28.4
	50-59		30.2(4.2)	12.3(2.2)	22.3(3.7)	15.0-29.6
	60-69		15.7(3.7)	21.8(4.8)	22.4(6.1)	10.4-34.5
	70이상		16.6(4.1)	16.9(4.5)	17.6(8.7)	0.5-34.7

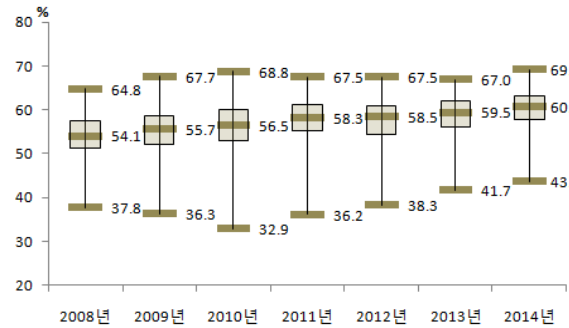


## 2 음주

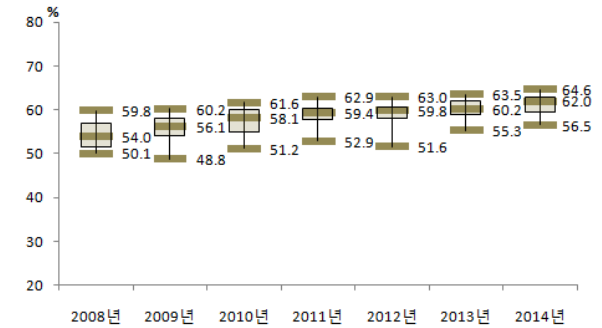


### 가. 월간음주율

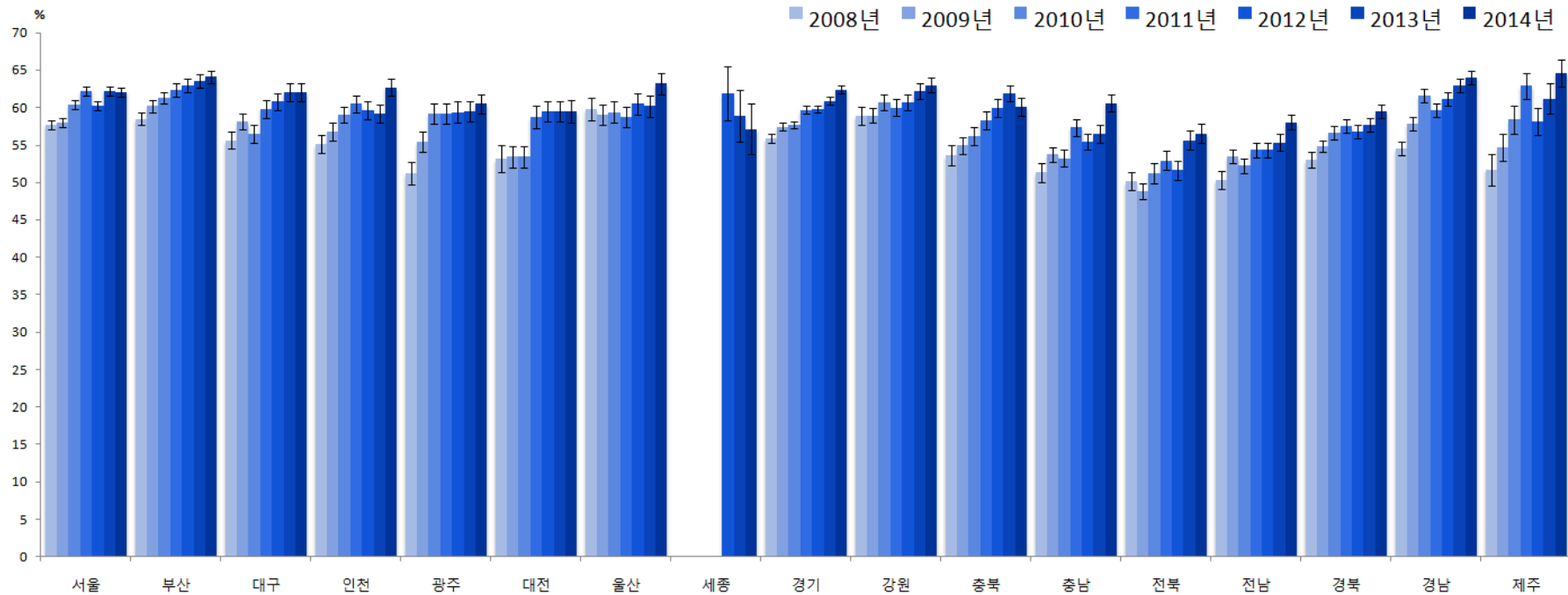
- 정의 : 최근 1년(365일) 동안 한 달(30일)에 1회 이상 음주한 사람의 분율
- '14년 시·군·구 단위 월간음주율은 최소 43.7% ~ 최대 69.2%(중앙값 60.8%, 25.5%p차이)로 분포
- 지난 7년간 시·군·구 단위 지역 분포의 중앙값이 54.1%('08), 55.7%('09), 56.5%('10), 58.3%('11), 58.5%('12), 59.5%('13), 60.8%('14)로 지속적으로 증가하는 추세



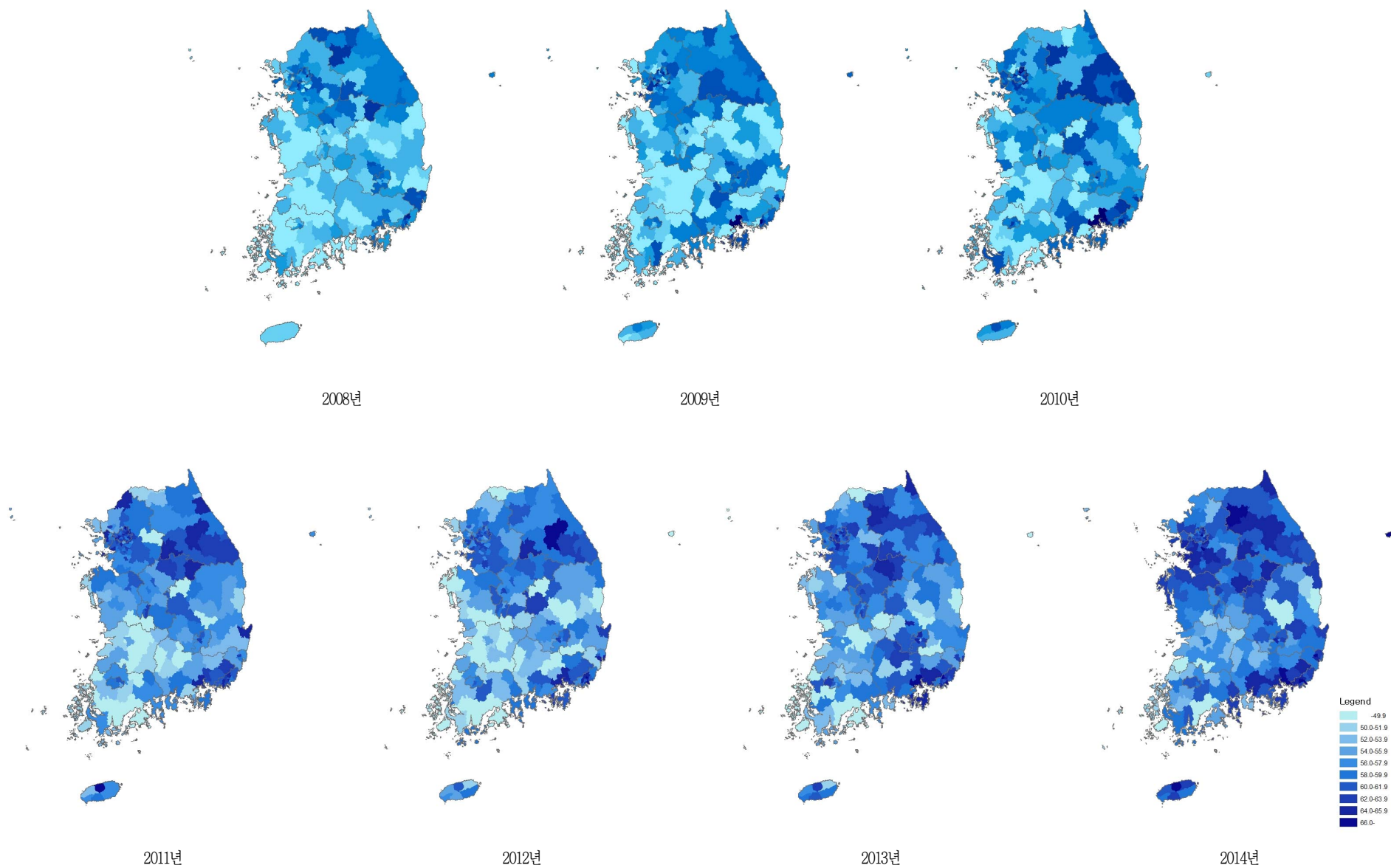
〈그림 25〉 2008-2014 시·군·구별 월간음주율 분포



〈그림 26〉 2008-2014 시·도별 월간음주율 분포



〈그림 27〉 2008-2014 시·도별 월간음주율 추이



〈그림 28〉 2008-2014 시군구별 월간음주율 지리적 분포추이

〈표 14〉 2008-2014 시도별 월간음주율

단위 : %(표준오차)

사도	구분		2008	2009	2010	2011	2012	203	2014	95% CI
서울	N	(명)	21,880	23,178	22,877	23,115	23,057	23,137	23,025	
	전체	(조율)	57.7(0.4)	57.8(0.4)	59.8(0.4)	61.4(0.4)	59.1(0.4)	60.7(0.4)	60.3(0.4)	59.7-61.0
		(표준화)	57.7(0.3)	58.0(0.3)	60.4(0.3)	62.2(0.3)	60.3(0.3)	62.2(0.3)	62.1(0.3)	61.5-62.8
	남		75.3(0.5)	75.7(0.5)	76.4(0.5)	77.6(0.5)	76.0(0.4)	77.1(0.5)	75.8(0.4)	74.9-76.6
	여		40.8(0.5)	40.5(0.5)	43.9(0.5)	45.9(0.5)	42.9(0.5)	45.1(0.5)	45.6(0.5)	44.7-46.6
	19-29		66.6(0.9)	66.7(0.8)	68.7(0.8)	71.3(0.8)	68.7(0.8)	71.9(0.8)	71.3(0.8)	69.7-72.9
	30-39		66.5(0.7)	66.3(0.7)	67.7(0.7)	69.1(0.7)	67.7(0.7)	68.9(0.7)	69.1(0.7)	67.6-70.5
	40-49		61.6(0.8)	62.4(0.7)	64.8(0.8)	67.2(0.7)	66.0(0.7)	66.6(0.7)	66.8(0.7)	65.4-68.3
	50-59		51.4(0.9)	52.4(0.9)	55.9(0.8)	58.1(0.8)	55.0(0.8)	58.3(0.8)	58.8(0.8)	57.2-60.3
	60-69		40.6(1.0)	39.7(0.9)	44.6(1.0)	44.6(1.0)	42.0(0.9)	43.4(1.0)	44.0(0.9)	42.2-45.8
	70이상		24.4(1.0)	25.2(1.1)	25.7(1.0)	27.7(1.0)	27.1(1.0)	29.5(0.9)	27.6(0.9)	25.8-29.4
부산	N	(명)	14,266	15,074	14,673	14,641	14,615	14,601	14,579	
	전체	(조율)	57.4(0.5)	58.9(0.5)	59.6(0.5)	60.2(0.5)	60.4(0.5)	60.5(0.5)	61.0(0.5)	60.0-61.9
		(표준화)	58.5(0.5)	60.2(0.4)	61.3(0.4)	62.4(0.4)	63.0(0.4)	63.5(0.4)	64.1(0.4)	63.3-64.9
	남		75.1(0.6)	77.0(0.6)	77.0(0.6)	76.8(0.6)	77.6(0.6)	77.4(0.6)	76.7(0.6)	75.6-77.9
	여		40.6(0.7)	41.5(0.6)	43.0(0.7)	44.3(0.6)	44.0(0.7)	44.3(0.7)	45.8(0.6)	44.6-47.1
	19-29		66.8(1.3)	70.9(1.1)	72.2(1.0)	74.8(1.1)	73.6(1.1)	74.6(1.1)	74.4(1.0)	72.4-76.4
	30-39		64.2(1.1)	66.2(1.0)	66.8(1.1)	67.8(1.1)	70.2(1.0)	69.8(1.0)	69.4(1.1)	67.3-71.5
	40-49		64.3(1.0)	63.5(0.9)	65.7(1.0)	67.1(1.0)	67.5(1.0)	68.6(1.0)	70.1(1.0)	68.1-72.1
	50-59		55.2(1.0)	56.2(1.0)	57.2(1.0)	57.2(1.0)	58.4(1.0)	58.0(1.0)	60.2(1.0)	58.2-62.1
	60-69		39.8(1.3)	43.1(1.2)	44.3(1.1)	43.4(1.1)	45.0(1.2)	44.4(1.1)	45.0(1.1)	42.8-47.2
	70이상		25.4(1.3)	26.6(1.2)	25.9(1.2)	26.7(1.2)	26.3(1.2)	29.8(1.2)	30.3(1.2)	27.9-32.7
대구	N	(명)	6,973	7,339	7,308	7,332	7,332	7,335	7,335	
	전체	(조율)	55.0(0.7)	57.5(0.7)	55.4(0.7)	58.5(0.7)	58.7(0.6)	60.1(0.6)	59.7(0.7)	58.4-61.0
		(표준화)	55.6(0.6)	58.1(0.6)	56.5(0.6)	59.8(0.6)	60.8(0.6)	62.1(0.6)	62.0(0.6)	60.8-63.1
	남		74.3(0.8)	74.6(0.8)	73.6(0.8)	75.3(0.9)	75.6(0.8)	76.8(0.8)	76.1(0.8)	74.6-77.7
	여		36.6(0.9)	41.3(0.9)	38.1(0.9)	42.5(0.9)	42.5(0.9)	44.0(0.9)	43.8(0.9)	42.0-45.5
	19-29		62.7(1.4)	66.1(1.4)	65.6(1.8)	67.8(1.6)	72.6(1.5)	70.1(1.6)	74.6(1.4)	71.8-77.3
	30-39		63.1(1.3)	62.8(1.5)	62.9(1.4)	67.3(1.5)	69.4(1.4)	70.1(1.5)	66.9(1.4)	64.2-69.7
	40-49		60.7(1.3)	65.1(1.2)	62.1(1.2)	64.7(1.3)	65.1(1.3)	68.9(1.3)	67.5(1.4)	64.7-70.3
	50-59		50.7(1.6)	53.9(1.5)	51.4(1.4)	56.4(1.4)	52.0(1.4)	57.9(1.4)	57.8(1.5)	54.9-60.7
	60-69		36.7(1.5)	42.0(1.6)	37.0(1.4)	42.2(1.9)	40.8(1.7)	41.4(1.7)	38.6(1.6)	35.5-41.8
	70이상		25.8(1.7)	24.2(2.0)	24.5(1.6)	25.7(1.7)	27.6(1.7)	26.5(1.7)	29.6(1.7)	26.2-33.1

단위 : %(표준오차)

사도	구분		2008	2009	2010	2011	2012	203	2014	95% CI
인천	N	(명)	8,277	9,027	9,043	9,026	9,007	9,022	9,007	
	전체	(조율)	55.6(0.7)	57.1(0.8)	59.1(0.6)	60.5(0.7)	59.1(0.7)	58.4(0.7)	61.8(0.7)	60.5-63.2
		(표준화)	55.1(0.6)	56.7(0.6)	59.0(0.6)	60.5(0.6)	59.6(0.6)	59.2(0.6)	62.7(0.6)	61.5-63.8
	남		73.8(0.9)	73.8(0.9)	75.0(0.8)	76.6(0.8)	74.5(0.9)	72.9(0.9)	77.6(0.8)	76.1-79.2
	여		37.4(0.9)	40.5(1.0)	43.3(0.9)	44.4(1.0)	43.7(0.9)	43.9(0.9)	46.1(1.0)	44.2-48.0
	19-29		62.7(1.7)	64.4(1.6)	67.3(1.5)	69.1(1.5)	70.6(1.5)	68.0(1.5)	70.9(1.5)	67.9-73.9
	30-39		64.5(1.3)	65.1(1.3)	67.9(1.2)	67.7(1.2)	67.4(1.3)	67.6(1.4)	69.7(1.3)	67.1-72.3
	40-49		59.7(1.4)	62.8(1.3)	66.3(1.3)	68.5(1.3)	65.2(1.2)	65.1(1.3)	69.4(1.2)	66.9-71.8
	50-59		50.9(1.8)	52.9(1.7)	52.9(1.5)	57.8(1.5)	55.5(1.4)	54.1(1.4)	60.1(1.4)	57.4-62.8
	60-69		38.1(2.0)	37.9(2.0)	37.9(1.7)	39.1(1.8)	35.2(1.8)	40.7(1.8)	46.1(1.8)	42.6-49.6
	70이상		19.9(1.7)	22.0(1.7)	25.3(1.7)	23.3(1.8)	26.3(1.8)	23.8(1.5)	24.9(1.6)	21.8-28.1
광주	N	(명)	4,433	4,824	4,644	4,629	4,646	4,643	4,619	
	전체	(조율)	51.1(0.9)	55.2(0.8)	58.6(0.9)	58.6(0.8)	58.5(0.9)	58.2(0.8)	58.9(0.8)	57.4-60.5
		(표준화)	51.2(0.8)	55.4(0.7)	59.2(0.7)	59.2(0.7)	59.4(0.7)	59.5(0.7)	60.5(0.7)	59.2-61.9
	남		67.8(1.2)	72.1(1.0)	76.2(1.1)	74.9(0.9)	76.0(1.0)	75.1(1.0)	74.8(1.0)	72.9-76.7
	여		35.2(1.0)	39.2(1.0)	41.9(1.1)	43.0(1.1)	41.7(1.2)	42.0(1.1)	43.8(1.1)	41.7-45.8
	19-29		60.0(2.1)	63.2(1.6)	67.9(1.7)	67.8(1.8)	72.6(1.6)	71.0(2.1)	71.1(1.8)	67.6-74.5
	30-39		55.8(1.9)	62.1(1.5)	65.6(1.5)	67.8(1.6)	63.7(2.0)	67.2(1.7)	68.0(1.7)	64.6-71.4
	40-49		58.4(1.5)	61.1(1.6)	66.4(1.7)	63.5(1.6)	62.2(1.7)	66.0(1.6)	67.3(1.5)	64.3-70.2
	50-59		42.7(1.8)	52.0(1.6)	53.0(2.1)	55.1(1.6)	58.0(1.9)	51.6(2.0)	53.4(1.8)	49.9-57.0
	60-69		37.4(2.2)	36.2(1.8)	38.2(2.0)	40.5(1.8)	36.6(1.8)	38.0(1.7)	37.3(1.8)	33.7-40.9
	70이상		17.8(1.8)	20.9(2.0)	26.2(1.7)	22.2(1.8)	27.2(1.9)	22.4(1.9)	27.3(2.0)	23.4-31.2
대전	N	(명)	4,089	4,586	4,581	4,584	4,585	4,586	4,592	
	전체	(조율)	53.5(1.2)	53.3(0.9)	53.4(0.9)	58.5(0.9)	58.9(0.8)	58.7(0.9)	58.3(0.9)	56.6-60.1
		(표준화)	53.1(0.9)	53.4(0.7)	53.4(0.7)	58.7(0.7)	59.5(0.7)	59.5(0.7)	59.5(0.8)	58.0-61.0
	남		69.4(1.5)	71.3(1.0)	70.9(1.1)	73.4(1.0)	75.7(1.0)	74.2(1.1)	73.4(1.0)	71.5-75.4
	여		38.0(1.6)	35.8(1.1)	36.2(1.0)	43.9(1.1)	42.4(1.1)	43.4(1.1)	43.5(1.3)	41.0-46.0
	19-29		58.4(2.2)	62.8(2.1)	59.6(1.7)	67.1(1.9)	69.8(2.0)	69.5(1.8)	67.6(2.0)	63.8-71.4
	30-39		56.7(2.0)	61.7(1.6)	62.5(1.5)	65.2(1.7)	66.8(1.5)	66.2(1.9)	67.5(1.7)	64.2-70.9
	40-49		59.5(2.3)	57.1(1.6)	57.3(1.8)	61.3(1.5)	63.5(1.7)	63.3(1.7)	67.2(1.7)	63.9-70.5
	50-59		56.5(1.8)	46.7(1.9)	49.8(1.8)	58.4(2.0)	55.5(1.8)	56.1(1.7)	53.8(1.8)	50.3-57.4
	60-69		32.7(3.1)	37.9(2.2)	35.6(2.3)	42.3(2.2)	40.3(2.2)	41.5(2.0)	39.2(2.2)	34.9-43.6
	70이상		25.6(2.7)	19.1(1.9)	24.0(2.1)	26.3(2.4)	27.5(2.1)	28.3(2.1)	25.0(1.9)	21.2-28.8

단위 : %(표준오차)

사도	구분		2008	2009	2010	2011	2012	203	2014	95% CI
울산	N	(명)	4,500	4,605	4,568	4,568	4,595	4,576	4,577	
	전체	(조율)	61.1(0.9)	60.4(0.8)	60.4(0.8)	59.9(0.8)	61.2(0.8)	60.4(0.8)	63.2(0.8)	61.7-64.7
		(표준화)	59.8(0.8)	59.0(0.7)	59.4(0.7)	58.7(0.7)	60.5(0.7)	60.2(0.7)	63.2(0.7)	61.9-64.6
	남		78.4(1.0)	76.9(0.9)	76.4(1.0)	76.9(1.0)	77.4(0.9)	77.3(1.0)	79.0(0.9)	77.1-80.8
	여		43.4(1.3)	43.5(1.1)	44.0(1.1)	42.2(1.2)	44.3(1.1)	42.8(1.1)	46.6(1.1)	44.4-48.8
	19-29		70.7(2.1)	64.3(1.9)	71.2(1.7)	65.4(2.1)	68.0(1.9)	71.3(1.8)	73.9(1.7)	70.5-77.2
	30-39		67.4(1.7)	66.1(1.6)	65.3(1.7)	65.6(1.6)	69.0(1.5)	64.8(1.8)	68.9(1.8)	65.4-72.4
	40-49		64.2(1.6)	66.9(1.5)	66.7(1.6)	69.9(1.5)	68.3(1.4)	67.7(1.5)	71.3(1.4)	68.6-74.0
	50-59		53.5(2.0)	56.7(1.8)	54.6(1.9)	55.1(1.6)	58.5(1.8)	56.0(1.8)	58.5(1.7)	55.2-61.7
	60-69		42.8(2.2)	43.3(2.6)	38.3(2.5)	37.2(2.2)	38.8(2.2)	44.4(2.3)	46.6(2.2)	42.3-50.9
	70이상		27.2(2.8)	26.0(2.4)	23.3(2.3)	22.3(2.4)	24.8(2.2)	24.9(2.2)	26.8(2.4)	22.2-31.4
세종	N	(명)					926	922	934	
	전체	(조율)					58.7(1.7)	55.6(1.9)	55.2(1.8)	51.6-58.8
		(표준화)					61.9(1.9)	58.9(1.8)	57.1(1.8)	53.7-60.6
	남						74.0(2.1)	72.5(2.5)	69.5(2.5)	64.6-74.5
	여						42.7(2.3)	38.0(2.3)	40.3(2.2)	35.9-44.6
	19-29						71.1(5.7)	69.4(4.6)	59.4(5.3)	49.0-69.9
	30-39						67.1(4.1)	68.5(4.6)	61.2(3.8)	53.8-68.7
	40-49						71.5(3.7)	64.4(3.9)	72.0(3.3)	65.6-78.4
	50-59						57.8(4.8)	54.1(4.0)	55.8(3.9)	48.2-63.3
	60-69						42.1(4.0)	38.4(4.0)	38.6(4.8)	29.1-48.0
	70이상						32.3(3.2)	25.1(3.1)	25.4(4.1)	17.3-33.5
경기	N	(명)	38,234	41,369	41,180	41,164	41,249	41,221	41,182	
	전체	(조율)	56.4(0.3)	57.8(0.3)	58.0(0.3)	59.7(0.3)	59.4(0.3)	60.2(0.3)	61.4(0.3)	60.9-62.0
		(표준화)	55.9(0.3)	57.4(0.3)	57.7(0.3)	59.7(0.3)	59.8(0.3)	60.9(0.3)	62.4(0.2)	61.9-62.9
	남		73.8(0.4)	74.9(0.4)	74.9(0.4)	75.9(0.4)	75.0(0.4)	76.1(0.4)	77.1(0.3)	76.4-77.8
	여		39.1(0.4)	40.8(0.4)	41.0(0.4)	43.5(0.4)	43.9(0.4)	44.5(0.4)	45.8(0.4)	45.0-46.5
	19-29		63.7(0.8)	65.7(0.7)	65.1(0.7)	68.6(0.7)	68.9(0.7)	70.3(0.7)	71.6(0.7)	70.4-72.9
	30-39		62.8(0.6)	65.7(0.5)	66.0(0.6)	66.4(0.6)	68.1(0.6)	68.3(0.6)	70.8(0.6)	69.7-71.9
	40-49		61.9(0.6)	62.8(0.6)	64.0(0.6)	65.2(0.5)	65.7(0.5)	67.6(0.5)	68.4(0.5)	67.3-69.4
	50-59		52.2(0.8)	52.6(0.7)	54.0(0.7)	57.4(0.7)	55.2(0.6)	56.8(0.6)	57.5(0.7)	56.2-58.8
	60-69		37.8(0.9)	39.4(0.8)	39.0(0.8)	40.8(0.8)	40.3(0.8)	40.5(0.8)	43.4(0.8)	41.8-45.0
	70이상		23.8(0.9)	24.2(0.8)	23.9(0.7)	26.7(0.8)	25.0(0.7)	25.6(0.7)	26.8(0.7)	25.4-28.1

단위 : %(표준오차)

사도	구분		2008	2009	2010	2011	2012	203	2014	95% CI
강원	N	(명)	15,119	15,984	15,959	15,890	15,913	15,945	15,905	
	전체	(조율)	56.6(0.6)	56.1(0.5)	57.4(0.6)	56.8(0.6)	57.2(0.6)	57.8(0.6)	58.2(0.5)	57.2-59.2
		(표준화)	58.9(0.6)	58.9(0.5)	60.7(0.5)	60.0(0.5)	60.7(0.6)	62.2(0.5)	63.0(0.5)	62.0-64.0
	남		73.0(0.7)	74.0(0.7)	74.4(0.7)	73.3(0.7)	74.1(0.7)	73.6(0.7)	73.6(0.6)	72.4-74.8
	여		40.5(0.8)	38.4(0.7)	40.5(0.8)	40.4(0.8)	40.3(0.8)	42.1(0.8)	42.8(0.7)	41.4-44.3
	19-29		67.4(2.0)	69.3(1.2)	72.9(1.4)	70.6(1.6)	69.2(1.8)	72.7(1.5)	74.7(1.4)	71.8-77.5
	30-39		66.5(1.2)	68.5(1.2)	70.0(1.2)	68.0(1.3)	71.0(1.2)	71.3(1.2)	71.8(1.2)	69.4-74.1
	40-49		63.2(1.2)	63.8(1.2)	65.4(1.2)	64.5(1.2)	65.7(1.1)	67.5(1.2)	68.4(1.1)	66.1-70.6
	50-59		54.3(1.3)	52.4(1.1)	54.4(1.1)	56.2(1.2)	54.9(1.1)	56.8(1.2)	57.3(1.1)	55.2-59.4
	60-69		42.1(1.3)	37.4(1.2)	38.6(1.2)	37.5(1.1)	41.3(1.3)	41.9(1.3)	42.6(1.2)	40.3-44.9
	70이상		30.1(1.2)	26.9(1.3)	25.8(1.0)	29.3(1.0)	28.9(1.1)	26.6(1.1)	26.0(0.9)	24.1-27.8
충북	N	(명)	12,418	11,651	11,693	11,618	11,605	11,597	11,595	
	전체	(조율)	52.1(0.8)	53.0(0.7)	53.8(0.7)	56.0(0.7)	57.2(0.7)	58.6(0.6)	57.0(0.6)	55.8-58.3
		(표준화)	53.6(0.7)	54.9(0.6)	56.1(0.6)	58.3(0.6)	59.9(0.6)	61.9(0.6)	60.1(0.6)	58.9-61.3
	남		70.6(0.9)	70.6(0.9)	71.5(0.8)	72.8(0.9)	73.6(0.8)	74.3(0.7)	73.0(0.8)	71.5-74.6
	여		33.8(1.1)	35.5(0.9)	36.3(0.9)	39.3(0.8)	40.8(0.9)	42.8(0.9)	41.0(0.8)	39.4-42.6
	19-29		59.5(1.9)	61.7(1.5)	65.2(1.7)	65.5(1.8)	69.3(1.8)	74.0(1.4)	72.0(1.6)	68.8-75.2
	30-39		63.5(1.4)	66.7(1.4)	67.0(1.3)	69.9(1.3)	68.3(1.4)	71.0(1.3)	65.2(1.5)	62.2-68.2
	40-49		58.6(1.3)	59.0(1.2)	60.8(1.2)	63.2(1.2)	66.8(1.3)	68.3(1.3)	66.6(1.3)	63.9-69.2
	50-59		46.3(1.8)	48.6(1.4)	49.7(1.5)	51.9(1.5)	52.8(1.3)	54.6(1.3)	57.1(1.3)	54.6-59.6
	60-69		37.8(1.9)	35.3(1.5)	34.2(1.5)	37.9(1.4)	39.0(1.4)	37.2(1.5)	40.0(1.4)	37.3-42.8
	70이상		26.9(1.5)	24.8(1.2)	24.4(1.2)	28.7(1.3)	28.3(1.3)	28.0(1.2)	25.7(1.1)	23.6-27.9
충남	N	(명)	12,938	14,434	14,383	14,394	13,534	13,519	13,519	
	전체	(조율)	49.0(0.7)	51.2(0.5)	50.7(0.6)	54.2(0.6)	52.3(0.7)	53.0(0.6)	57.0(0.6)	55.8-58.3
		(표준화)	51.3(0.7)	53.7(0.5)	53.2(0.6)	57.3(0.6)	55.4(0.6)	56.5(0.6)	60.6(0.6)	59.4-61.7
	남		68.2(0.8)	70.0(0.7)	68.8(0.8)	72.5(0.7)	70.4(0.8)	70.2(0.8)	74.1(0.8)	72.6-75.6
	여		29.8(1.0)	32.3(0.7)	32.6(0.8)	35.7(0.8)	34.0(0.9)	35.5(0.9)	39.6(0.8)	38.0-41.3
	19-29		58.3(2.0)	61.2(1.4)	58.3(1.6)	66.0(1.6)	63.5(1.6)	62.6(1.8)	70.0(1.7)	66.6-73.4
	30-39		61.3(1.4)	65.4(1.4)	64.0(1.5)	67.5(1.4)	66.5(1.3)	68.0(1.4)	69.7(1.3)	67.2-72.2
	40-49		56.3(1.4)	60.0(1.1)	60.2(1.2)	63.9(1.2)	61.1(1.3)	64.6(1.3)	66.0(1.2)	63.7-68.3
	50-59		45.4(1.2)	45.4(1.2)	47.6(1.3)	52.4(1.2)	49.4(1.3)	50.2(1.5)	57.1(1.4)	54.4-59.9
	60-69		33.4(1.3)	34.3(1.2)	35.3(1.2)	35.7(1.1)	34.9(1.3)	37.1(1.3)	42.4(1.4)	39.7-45.1
	70이상		23.6(1.0)	22.8(0.9)	23.7(0.9)	23.6(0.9)	24.5(0.9)	22.4(0.9)	25.6(1.0)	23.7-27.5

제 1 부

제 2 부

제 3 부

제 4 부

단위 : %(표준오차)

사도	구분		2008	2009	2010	2011	2012	203	2014	95% CI
전북	N	(명)	12,430	12,960	12,627	12,558	12,484	12,500	12,481	
	전체	(조율)	47.8(0.7)	46.3(0.7)	48.1(0.7)	49.6(0.7)	48.3(0.6)	51.2(0.7)	52.2(0.7)	50.9-53.5
		(표준화)	50.1(0.6)	48.8(0.6)	51.2(0.6)	52.9(0.7)	51.6(0.6)	55.6(0.7)	56.5(0.7)	55.2-57.7
	남		66.5(0.9)	66.1(0.9)	65.6(0.9)	68.0(0.9)	66.0(0.9)	68.5(1.0)	69.2(1.0)	67.3-71.1
	여		29.6(0.9)	27.1(0.8)	31.1(0.9)	31.8(0.9)	30.9(0.8)	34.4(0.9)	35.7(0.9)	34.0-37.3
	19-29		58.0(1.7)	55.4(1.7)	59.1(1.6)	59.8(1.9)	61.3(1.9)	64.5(2.1)	63.0(1.7)	59.6-66.4
	30-39		56.3(1.6)	54.8(1.3)	58.0(1.5)	60.4(1.7)	55.1(1.6)	64.7(1.6)	65.2(1.5)	62.2-68.2
	40-49		54.5(1.4)	57.0(1.3)	57.5(1.5)	59.1(1.7)	58.7(1.4)	61.7(1.5)	64.3(1.6)	61.1-67.5
	50-59		47.3(1.2)	41.7(1.4)	46.7(1.3)	48.8(1.4)	49.1(1.4)	48.8(1.5)	50.5(1.6)	47.4-53.6
	60-69		33.0(1.3)	31.4(1.4)	33.2(1.2)	34.6(1.2)	34.4(1.4)	36.1(1.2)	38.5(1.5)	35.5-41.5
	70이상		23.0(1.1)	24.0(1.1)	21.4(1.1)	23.8(0.9)	21.2(1.0)	23.3(0.8)	24.2(0.8)	22.6-25.8
전남	N	(명)	19,135	20,096	20,037	20,044	19,789	19,692	19,748	
	전체	(조율)	47.0(0.6)	49.5(0.5)	48.0(0.5)	49.9(0.5)	49.6(0.5)	50.4(0.5)	52.2(0.5)	51.2-53.2
		(표준화)	50.3(0.6)	53.4(0.5)	52.2(0.5)	54.3(0.5)	54.3(0.5)	55.3(0.5)	58.0(0.5)	57.0-59.0
	남		64.7(0.9)	68.2(0.6)	66.1(0.6)	67.5(0.7)	67.4(0.7)	67.9(0.7)	68.3(0.6)	67.0-69.5
	여		29.7(0.7)	31.3(0.6)	30.4(0.7)	32.7(0.7)	32.2(0.6)	33.3(0.6)	36.4(0.7)	35.1-37.8
	19-29		56.1(2.0)	61.5(1.4)	57.3(1.6)	60.1(1.6)	60.4(1.7)	61.4(1.8)	67.5(1.4)	64.8-70.3
	30-39		59.8(1.4)	62.6(1.1)	64.5(1.1)	64.9(1.2)	65.7(1.2)	66.0(1.2)	67.2(1.2)	64.8-69.5
	40-49		55.7(1.1)	59.4(0.9)	58.1(1.1)	60.4(1.1)	60.3(1.0)	61.0(1.1)	65.0(1.1)	62.9-67.1
	50-59		44.8(1.3)	47.2(1.0)	46.5(1.1)	48.2(1.0)	48.9(1.0)	51.3(1.2)	51.5(1.1)	49.4-53.6
	60-69		34.2(0.9)	34.9(0.9)	33.7(1.0)	37.2(0.9)	35.7(1.0)	37.0(1.0)	37.3(1.1)	35.2-39.4
	70이상		24.2(0.8)	24.8(0.8)	23.2(0.7)	26.1(0.7)	25.0(0.7)	25.8(0.7)	25.8(0.7)	24.3-27.2
경북	N	(명)	23,051	22,253	22,290	22,267	22,297	22,312	22,278	
	전체	(조율)	50.6(0.5)	51.9(0.5)	53.5(0.5)	54.0(0.5)	53.1(0.5)	53.6(0.5)	55.0(0.5)	54.0-55.9
		(표준화)	53.0(0.5)	54.8(0.4)	56.6(0.4)	57.5(0.4)	56.7(0.5)	57.7(0.5)	59.5(0.5)	58.6-60.5
	남		68.3(0.6)	70.1(0.6)	71.6(0.6)	71.4(0.6)	71.7(0.6)	70.5(0.6)	71.4(0.6)	70.2-72.5
	여		33.4(0.8)	34.1(0.6)	35.7(0.6)	37.0(0.6)	34.8(0.6)	37.0(0.6)	38.7(0.7)	37.4-40.0
	19-29		59.3(1.5)	63.2(1.2)	64.3(1.3)	66.1(1.3)	63.3(1.4)	65.1(1.5)	68.7(1.4)	65.9-71.5
	30-39		60.9(1.1)	63.8(1.0)	64.9(1.0)	65.8(1.0)	65.6(1.0)	67.2(1.2)	67.1(1.1)	65.0-69.3
	40-49		59.1(1.0)	60.8(0.9)	63.4(1.0)	64.6(1.0)	64.6(1.0)	63.9(0.9)	66.5(1.0)	64.4-68.5
	50-59		48.1(1.0)	48.8(1.0)	51.3(0.9)	51.9(1.0)	51.6(1.0)	52.3(0.9)	54.9(1.0)	52.9-56.9
	60-69		36.0(1.0)	34.9(1.0)	37.1(0.9)	37.0(1.0)	37.7(1.0)	40.0(1.0)	39.7(1.0)	37.7-41.7
	70이상		25.9(0.8)	24.7(0.9)	26.3(0.8)	26.5(0.8)	25.3(0.8)	25.8(0.8)	26.2(0.8)	24.7-27.6

단위 : %(표준오차)

사도	구분		2008	2009	2010	2011	2012	203	2014	95% CI
경남	N	(명)	18,449	18,089	18,066	18,172	18,105	18,065	18,052	
	전체	(조율)	53.3(0.5)	56.4(0.5)	59.9(0.5)	58.0(0.5)	58.8(0.5)	60.5(0.5)	61.2(0.5)	60.2-62.1
		(표준화)	54.5(0.5)	57.8(0.4)	61.6(0.4)	59.7(0.5)	61.2(0.5)	63.0(0.5)	64.0(0.5)	63.1-64.9
	남		72.3(0.6)	75.1(0.6)	77.2(0.6)	75.0(0.6)	75.3(0.6)	77.6(0.6)	76.8(0.6)	75.7-78.0
	여		34.8(0.6)	38.1(0.7)	42.8(0.7)	41.3(0.7)	42.5(0.7)	43.5(0.7)	45.7(0.7)	44.4-47.1
	19-29		62.7(1.3)	66.7(1.2)	71.6(1.2)	67.3(1.3)	70.7(1.3)	71.8(1.3)	74.1(1.2)	71.7-76.4
	30-39		62.5(1.1)	66.0(1.0)	68.5(1.0)	66.5(1.1)	69.2(1.1)	71.4(1.0)	71.5(1.0)	69.4-73.5
	40-49		58.8(1.0)	62.8(1.0)	69.6(0.9)	67.4(1.1)	67.8(1.1)	70.1(1.0)	70.9(1.0)	69.0-72.8
	50-59		51.7(1.1)	53.8(1.1)	56.6(1.1)	57.6(1.0)	57.4(1.0)	58.4(1.0)	60.8(1.0)	58.8-62.7
	60-69		33.9(1.0)	38.8(1.1)	40.8(1.2)	38.2(1.1)	38.8(1.2)	41.9(1.2)	42.0(1.2)	39.7-44.4
	70이상		24.7(1.0)	23.7(1.0)	24.6(1.0)	26.7(1.0)	25.3(0.9)	29.0(1.0)	27.5(1.0)	25.5-29.5
제주	N	(명)	3,673	5,161	5,111	5,099	5,127	5,062	5,230	
	전체	(조율)	50.0(1.3)	52.6(1.2)	56.2(1.1)	59.9(0.9)	55.1(1.1)	58.2(1.2)	61.1(0.9)	59.3-63.0
		(표준화)	51.7(1.1)	54.7(0.9)	58.4(0.9)	62.9(0.9)	58.1(0.9)	61.2(1.0)	64.6(0.9)	62.9-66.4
	남		69.6(1.8)	74.3(1.2)	74.5(1.2)	78.7(1.0)	75.1(1.3)	75.3(1.2)	78.4(1.2)	76.1-80.7
	여		31.1(1.2)	31.6(1.6)	38.5(1.4)	41.6(1.3)	35.7(1.4)	41.6(1.6)	44.2(1.3)	41.5-46.8
	19-29		63.1(3.7)	66.7(2.9)	66.1(2.5)	76.1(2.4)	67.9(2.8)	68.1(2.8)	80.2(2.1)	76.0-84.3
	30-39		62.8(3.3)	65.8(2.2)	67.2(2.1)	73.4(2.0)	67.7(2.0)	73.6(2.3)	72.6(2.2)	68.3-76.8
	40-49		58.0(1.9)	59.7(2.3)	67.4(2.2)	69.5(2.1)	68.1(2.0)	67.3(1.9)	69.7(2.0)	65.8-73.7
	50-59		44.2(2.7)	46.6(2.3)	56.7(2.3)	57.9(2.1)	53.9(2.2)	59.8(2.0)	62.1(2.3)	57.5-66.6
	60-69		26.5(2.3)	30.8(2.0)	32.0(2.5)	34.0(2.4)	32.8(2.5)	38.2(2.2)	37.4(2.5)	32.4-42.3
	70이상		10.2(1.3)	17.3(1.8)	19.3(2.0)	18.3(1.8)	12.6(1.1)	19.1(2.2)	20.5(1.9)	16.8-24.1

제 1 부

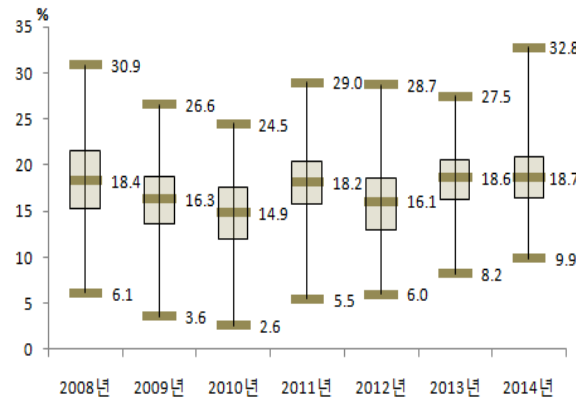
제 2 부

제 3 부

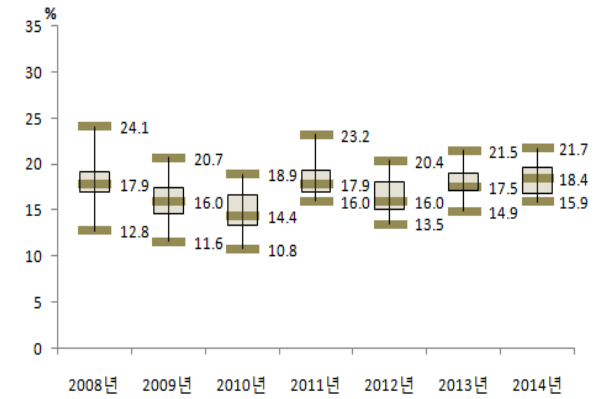
제 4 부

## 나. 고위험음주율

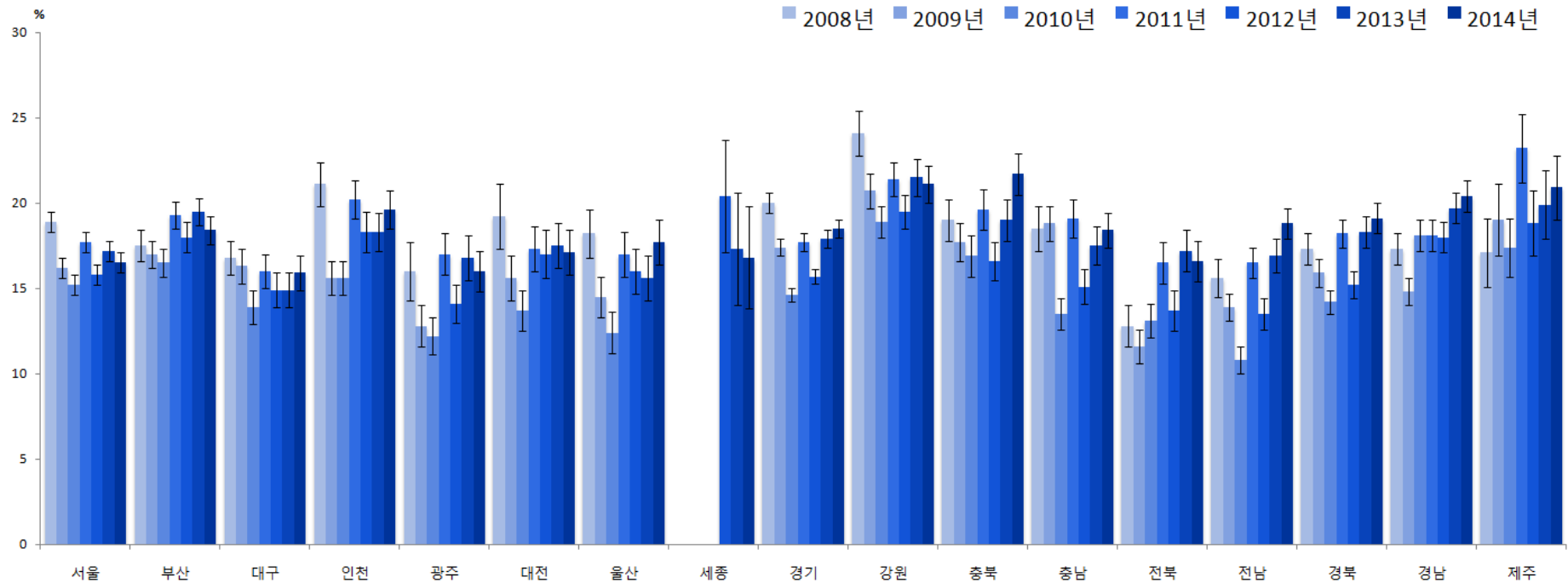
- 정의 : 최근 1년(365일) 동안 음주한 사람 중에서 남자는 한 번의 술자리에서 7잔 이상(또는 맥주 5캔 정도), 여자는 5잔 이상(또는 맥주 3캔 정도)을 주 2회 이상 마신다고 응답한 사람의 분율
- '14년 시·군·구 단위 고위험음주율은 최소 9.9% ~ 최대 32.8% (중앙값 18.7%, 22.9%p 차이)로 분포
- 지난 7년간 시·군·구 단위 지역 분포의 중앙값이 18.4%('08), 16.3%('09), 14.9%('10), 18.2%('11), 16.1%('12), 18.6%('13), 18.7%('14)로 증감을 반복하다가 '13년 증가 후 변동 없는 추세



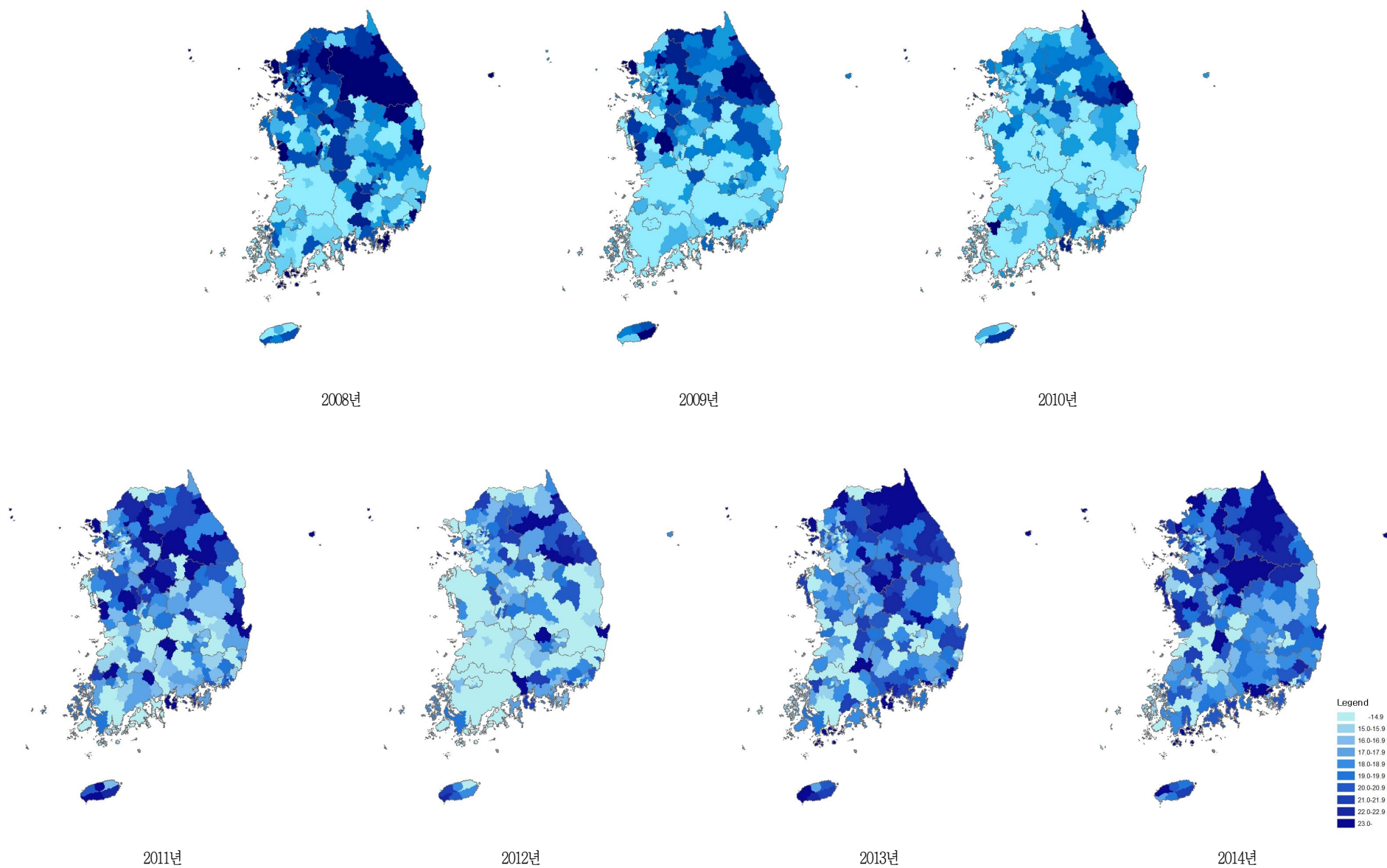
〈그림 29〉 2008-2014 시·군·구별 고위험음주율 분포



〈그림 30〉 2008-2014 시·도별 고위험음주율 분포



〈그림 31〉 2008-2014 시·도별 고위험음주율 추이



〈그림 32〉 2008-2014 시군구별 고위험음주를 지리적 분포추이

〈표 15〉 2008-2014 시도별 고위험음주율

단위 : %(표준오차)

사도	구분		2008	2009	2010	2011	2012	2013	2014	95% CI
서울	N	(명)	14,550	16,126	16,524	17,507	16,650	17,351	<b>17,163</b>	
	전체	(조율)	20.3(0.4)	17.1(0.3)	15.7(0.3)	18.2(0.3)	16.4(0.3)	17.5(0.3)	<b>16.9(0.3)</b>	16.3-17.5
		(표준화)	18.9(0.3)	16.2(0.3)	15.2(0.3)	17.7(0.3)	15.8(0.3)	17.2(0.3)	<b>16.5(0.3)</b>	16.0-17.1
	남		29.1(0.5)	25.3(0.5)	24.4(0.5)	28.1(0.5)	24.5(0.5)	27.0(0.5)	<b>25.4(0.5)</b>	24.4-26.3
	여		8.0(0.4)	6.1(0.3)	4.9(0.2)	6.3(0.3)	6.1(0.3)	6.0(0.3)	<b>6.7(0.3)</b>	6.1-7.3
	19-29		16.7(0.7)	14.0(0.6)	13.6(0.7)	15.9(0.7)	13.7(0.7)	14.6(0.7)	<b>14.2(0.7)</b>	12.9-15.5
	30-39		22.0(0.7)	17.1(0.6)	17.0(0.6)	18.5(0.6)	17.2(0.6)	18.7(0.7)	<b>17.6(0.7)</b>	16.3-18.9
	40-49		23.2(0.8)	21.0(0.7)	18.1(0.7)	21.0(0.7)	20.4(0.7)	21.2(0.7)	<b>19.9(0.7)</b>	18.6-21.2
	50-59		23.0(0.9)	19.4(0.9)	16.8(0.8)	20.3(0.8)	17.1(0.7)	19.1(0.7)	<b>19.2(0.7)</b>	17.8-20.6
	60-69		18.1(1.1)	13.9(1.0)	13.6(0.9)	15.1(0.9)	12.6(0.8)	13.7(0.9)	<b>14.1(0.8)</b>	12.5-15.7
	70이상		5.9(1.0)	10.0(1.3)	6.3(0.9)	9.9(1.1)	8.6(0.9)	8.8(0.9)	<b>7.8(0.8)</b>	6.2-9.5
부산	N	(명)	9,394	10,295	10,372	10,779	10,521	10,668	<b>10,907</b>	
	전체	(조율)	18.6(0.5)	18.1(0.4)	17.2(0.5)	19.7(0.5)	18.5(0.5)	20.0(0.4)	<b>18.6(0.4)</b>	17.8-19.4
		(표준화)	17.5(0.4)	17.0(0.4)	16.5(0.4)	19.3(0.4)	18.0(0.4)	19.5(0.4)	<b>18.4(0.4)</b>	17.5-19.2
	남		27.5(0.7)	27.2(0.7)	26.4(0.7)	30.7(0.7)	28.4(0.7)	30.6(0.7)	<b>28.8(0.7)</b>	27.5-30.0
	여		6.5(0.4)	5.9(0.4)	5.4(0.4)	6.3(0.4)	6.0(0.4)	7.0(0.4)	<b>6.5(0.4)</b>	5.8-7.3
	19-29		15.1(1.0)	13.8(0.9)	14.1(1.0)	16.2(1.0)	16.3(1.1)	16.9(1.0)	<b>14.8(0.9)</b>	13.0-16.6
	30-39		19.1(1.0)	17.3(0.9)	18.4(1.0)	21.2(1.0)	19.9(1.0)	19.4(1.0)	<b>19.3(1.0)</b>	17.3-21.3
	40-49		21.0(1.1)	22.5(0.9)	19.0(0.9)	23.9(1.0)	20.8(1.0)	24.2(0.9)	<b>22.1(0.9)</b>	20.3-24.0
	50-59		21.2(1.0)	22.6(1.1)	20.5(1.0)	22.0(1.0)	20.8(1.0)	23.2(0.9)	<b>22.3(0.9)</b>	20.5-24.1
	60-69		18.5(1.4)	14.5(1.1)	14.6(1.1)	15.2(1.0)	15.1(1.1)	17.4(1.1)	<b>15.3(1.0)</b>	13.2-17.3
	70이상		10.0(1.6)	9.7(1.5)	8.9(1.1)	8.0(1.1)	8.4(1.1)	10.7(1.3)	<b>10.0(1.1)</b>	7.9-12.1
대구	N	(명)	4,681	5,285	5,065	5,205	5,214	5,241	<b>5,467</b>	
	전체	(조율)	18.0(0.6)	17.1(0.6)	14.9(0.6)	16.6(0.6)	15.4(0.5)	15.5(0.6)	<b>16.4(0.5)</b>	15.4-17.4
		(표준화)	16.8(0.5)	16.3(0.5)	13.9(0.5)	16.0(0.5)	14.9(0.5)	14.9(0.5)	<b>15.9(0.5)</b>	14.9-17.0
	남		27.2(0.9)	26.9(0.9)	23.5(0.9)	26.6(0.9)	23.6(0.9)	23.6(0.9)	<b>25.7(0.8)</b>	24.1-27.4
	여		5.2(0.6)	4.5(0.5)	3.7(0.4)	4.2(0.5)	5.1(0.4)	5.3(0.5)	<b>5.1(0.5)</b>	4.2-6.1
	19-29		13.9(1.3)	13.5(1.1)	10.4(1.1)	9.6(1.1)	12.7(1.1)	12.0(1.0)	<b>11.5(1.2)</b>	9.3-13.8
	30-39		16.5(1.1)	17.1(1.2)	14.3(1.1)	19.2(1.2)	16.2(1.1)	16.1(1.2)	<b>15.8(1.2)</b>	13.4-18.3
	40-49		22.1(1.3)	20.6(1.2)	17.8(1.1)	21.2(1.3)	18.1(1.3)	18.4(1.3)	<b>21.4(1.2)</b>	19.0-23.8
	50-59		20.1(1.5)	19.2(1.2)	19.4(1.4)	18.6(1.4)	16.9(1.3)	18.2(1.3)	<b>19.3(1.3)</b>	16.7-21.8
	60-69		19.8(1.8)	16.5(1.7)	12.5(1.3)	14.5(1.4)	12.6(1.4)	13.0(1.5)	<b>13.6(1.5)</b>	10.8-16.5
	70이상		12.6(2.1)	6.3(1.7)	9.4(2.4)	9.2(1.5)	8.5(1.6)	6.0(1.1)	<b>8.9(1.3)</b>	6.4-11.4

단위 : %(표준오차)

사도	구분		2008	2009	2010	2011	2012	2013	2014	95% CI
인천	N	(명)	4,996	5,917	5,933	6,119	6,087	6,188	6,583	
	전체	(조율)	22.9(0.8)	16.9(0.6)	16.7(0.6)	21.5(0.6)	19.4(0.6)	19.3(0.6)	20.4(0.6)	19.2-21.6
		(표준화)	21.1(0.7)	15.6(0.5)	15.6(0.5)	20.2(0.6)	18.3(0.6)	18.3(0.6)	19.6(0.6)	18.5-20.7
	남		30.5(1.2)	23.6(0.9)	25.1(0.9)	31.8(1.0)	28.7(1.0)	27.9(0.9)	29.7(0.9)	27.8-31.5
	여		11.3(0.9)	7.6(0.6)	5.7(0.5)	8.0(0.6)	7.3(0.5)	8.6(0.6)	8.8(0.6)	7.6-10.1
	19-29		19.2(1.6)	15.3(1.2)	10.7(1.1)	17.9(1.4)	16.7(1.4)	15.1(1.2)	17.3(1.3)	14.8-19.8
	30-39		24.4(1.6)	16.8(1.0)	18.8(1.2)	21.1(1.2)	19.1(1.3)	19.5(1.3)	22.4(1.4)	19.7-25.0
	40-49		25.4(1.3)	19.7(1.1)	20.1(1.2)	26.8(1.3)	21.7(1.1)	23.2(1.2)	23.2(1.2)	20.9-25.5
	50-59		22.1(1.7)	17.9(1.6)	19.9(1.5)	23.2(1.5)	21.5(1.4)	22.3(1.4)	23.5(1.4)	20.7-26.2
	60-69		27.7(3.0)	12.4(1.5)	13.6(1.7)	15.4(1.9)	18.2(2.2)	14.5(1.7)	15.0(1.6)	11.9-18.2
	70이상		12.0(2.3)	9.3(2.0)	8.5(1.5)	10.1(1.9)	12.8(2.1)	10.0(2.1)	5.6(1.4)	2.8-8.5
광주	N	(명)	2,772	3,163	3,221	3,338	3,416	3,362	3,366	
	전체	(조율)	17.3(1.0)	13.5(0.7)	12.8(0.5)	17.6(0.7)	14.7(0.7)	17.3(0.7)	16.5(0.7)	15.2-17.8
		(표준화)	16.0(0.8)	12.8(0.6)	12.2(0.6)	17.0(0.6)	14.1(0.6)	16.8(0.7)	16.0(0.6)	14.8-17.2
	남		24.6(1.5)	19.5(1.0)	19.5(1.0)	27.6(1.1)	23.4(1.1)	26.5(1.2)	25.0(1.1)	22.9-27.0
	여		7.1(1.0)	5.5(0.7)	4.2(0.5)	5.4(0.6)	4.2(0.5)	6.1(0.6)	6.0(0.6)	4.9-7.2
	19-29		14.7(2.4)	10.3(1.3)	10.1(1.2)	11.9(1.4)	11.1(1.2)	14.2(1.5)	15.0(1.5)	12.1-17.8
	30-39		17.0(1.6)	13.5(1.3)	13.8(1.3)	18.8(1.5)	13.2(1.4)	18.7(1.6)	16.7(1.5)	13.9-19.6
	40-49		21.3(1.9)	17.9(1.5)	16.7(1.4)	22.0(1.5)	19.4(1.4)	21.3(1.5)	19.3(1.3)	16.8-21.8
	50-59		20.7(2.6)	14.0(1.7)	13.2(1.4)	21.4(1.7)	19.0(1.5)	18.3(1.7)	19.2(1.4)	16.5-21.9
	60-69		13.7(2.4)	12.9(2.1)	9.5(1.4)	14.4(1.9)	10.6(1.3)	11.1(1.4)	11.2(1.6)	8.1-14.3
	70이상		4.1(1.7)	5.4(1.8)	3.6(1.6)	8.1(2.4)	4.5(1.3)	11.7(2.8)	5.6(1.2)	3.2-8.0
대전	N	(명)	2,704	3,027	3,227	3,307	3,281	3,266	3,301	
	전체	(조율)	20.6(1.3)	17.0(0.7)	14.5(0.7)	18.1(0.8)	17.4(0.7)	18.2(0.8)	17.5(0.6)	16.3-18.8
		(표준화)	19.2(1.0)	15.6(0.7)	13.7(0.6)	17.3(0.7)	17.0(0.7)	17.5(0.7)	17.1(0.7)	15.7-18.4
	남		29.8(1.7)	24.8(1.1)	21.6(1.0)	27.5(1.2)	26.2(1.1)	26.9(1.2)	26.0(1.0)	23.9-28.0
	여		8.3(1.2)	5.7(0.6)	4.9(0.7)	6.4(0.7)	6.3(0.7)	7.2(0.7)	7.0(0.7)	5.6-8.4
	19-29		16.0(1.9)	16.9(1.7)	11.6(1.5)	15.1(1.6)	17.5(1.8)	18.1(1.6)	15.9(1.6)	12.7-19.1
	30-39		19.7(1.5)	15.6(1.3)	16.9(1.2)	19.0(1.5)	16.3(1.3)	15.8(1.5)	18.9(1.6)	15.8-22.1
	40-49		25.3(3.5)	20.1(1.4)	15.9(1.4)	21.5(1.6)	22.5(1.6)	22.4(1.5)	20.7(1.5)	17.7-23.7
	50-59		24.7(2.3)	17.2(2.1)	15.1(1.7)	21.7(1.8)	16.1(1.6)	21.8(1.9)	16.8(1.5)	13.9-19.8
	60-69		15.5(3.7)	13.6(2.3)	12.0(2.0)	10.5(1.6)	14.3(2.0)	11.4(1.7)	12.6(1.9)	8.9-16.2
	70이상		14.3(2.5)	11.5(3.2)	8.0(2.8)	7.2(2.0)	6.2(2.0)	4.4(1.2)	11.2(2.3)	6.7-15.8

단위 : %(표준오차)

사도	구분		2008	2009	2010	2011	2012	2013	2014	95% CI
울산	N	(명)	3,225	3,482	3,409	3,417	3,382	3,354	3,521	
	전체	(조율)	20.1(1.0)	15.6(0.7)	13.5(0.7)	18.5(0.7)	17.3(0.7)	16.8(0.7)	19.0(0.7)	17.6-20.5
		(표준화)	18.2(0.7)	14.5(0.6)	12.4(0.6)	17.0(0.6)	16.0(0.7)	15.6(0.7)	17.7(0.7)	16.4-19.0
	남		29.6(1.5)	23.6(1.1)	21.7(1.2)	28.7(1.2)	26.4(1.1)	25.3(1.1)	28.3(1.2)	26.1-30.6
	여		6.4(0.7)	4.9(0.6)	2.9(0.4)	4.9(0.5)	4.9(0.6)	5.4(0.6)	6.9(0.7)	5.5-8.2
	19-29		16.7(1.8)	10.7(1.3)	10.5(1.5)	12.5(1.5)	14.4(1.8)	11.6(1.5)	13.4(1.6)	10.3-16.4
	30-39		20.5(1.6)	17.2(1.3)	11.9(1.2)	17.2(1.4)	18.7(1.4)	18.2(1.5)	18.5(1.5)	15.5-21.5
	40-49		24.9(1.7)	18.2(1.3)	16.4(1.3)	24.7(1.5)	19.0(1.4)	21.4(1.5)	23.9(1.5)	20.9-26.9
	50-59		19.9(1.9)	17.1(1.9)	18.1(2.0)	20.4(1.6)	19.5(1.9)	19.1(1.7)	21.8(1.6)	18.6-24.9
	60-69		14.8(2.3)	14.1(2.5)	8.3(1.8)	11.1(1.9)	14.0(2.1)	8.0(1.6)	17.1(2.4)	12.3-21.9
	70이상		8.6(2.7)	7.7(2.5)	6.4(2.3)	18.8(3.9)	6.0(2.1)	10.1(2.7)	8.9(2.8)	3.4-14.3
세종	N	(명)					631	578	669	
	전체	(조율)					21.6(1.7)	18.0(2.0)	18.0(1.7)	14.6-21.4
		(표준화)					20.4(1.7)	17.3(1.7)	16.8(1.5)	13.9-19.8
	남						30.5(2.6)	26.9(2.9)	27.9(2.7)	22.6-33.2
	여						9.3(2.0)	5.4(1.5)	4.8(1.4)	2.1-7.6
	19-29						15.7(4.1)	21.6(5.6)	14.4(4.0)	6.5-22.3
	30-39						17.3(3.0)	11.5(2.7)	14.9(2.8)	9.4-20.3
	40-49						32.2(4.3)	26.1(4.2)	28.0(3.5)	21.2-34.8
	50-59						22.0(3.8)	22.4(4.7)	19.0(3.7)	11.7-26.3
	60-69						20.6(4.9)	9.4(3.2)	13.5(4.8)	4.2-22.8
	70이상						18.5(5.3)	6.5(2.5)	3.9(3.8)	0.0-11.4
경기	N	(명)	24,827	28,329	29,034	29,986	29,480	29,786	30,777	
	전체	(조율)	21.8(0.3)	18.8(0.3)	15.7(0.3)	18.8(0.3)	16.8(0.2)	18.8(0.3)	19.4(0.3)	18.9-19.9
		(표준화)	20.0(0.3)	17.4(0.2)	14.6(0.2)	17.7(0.2)	15.7(0.2)	17.9(0.2)	18.5(0.2)	18.1-19.0
	남		30.8(0.5)	27.5(0.4)	23.2(0.4)	28.3(0.4)	25.2(0.4)	27.7(0.4)	29.0(0.4)	28.2-29.8
	여		8.8(0.4)	6.8(0.3)	5.6(0.2)	6.6(0.2)	5.9(0.2)	7.4(0.3)	7.2(0.2)	6.8-7.7
	19-29		18.6(0.8)	15.2(0.6)	12.0(0.5)	14.9(0.5)	12.6(0.5)	16.0(0.6)	15.9(0.6)	14.8-17.0
	30-39		22.9(0.6)	19.0(0.5)	15.7(0.5)	19.2(0.5)	17.6(0.5)	18.7(0.5)	20.2(0.5)	19.2-21.3
	40-49		25.1(0.6)	22.1(0.5)	19.3(0.5)	22.5(0.5)	20.2(0.5)	22.3(0.5)	21.8(0.5)	20.9-22.8
	50-59		23.9(0.9)	21.0(0.7)	17.8(0.6)	21.9(0.6)	19.3(0.6)	20.9(0.6)	22.2(0.6)	21.0-23.3
	60-69		16.3(1.0)	16.8(0.9)	13.1(0.8)	14.1(0.8)	12.3(0.8)	15.9(0.8)	16.5(0.7)	15.1-18.0
	70이상		11.1(1.1)	9.8(0.9)	6.9(0.7)	8.3(0.7)	7.2(0.7)	8.4(0.8)	10.0(0.8)	8.4-11.5

단위 : %(표준오차)

사도	구분		2008	2009	2010	2011	2012	2013	2014	95% CI
강원	N	(명)	9,289	10,171	10,301	10,464	10,372	10,362	10,806	
	전체	(조율)	24.9(0.7)	22.2(0.6)	19.6(0.5)	22.1(0.5)	20.1(0.5)	22.2(0.6)	21.3(0.5)	20.3-22.3
		(표준화)	24.1(0.7)	20.7(0.5)	18.9(0.5)	21.4(0.5)	19.5(0.5)	21.5(0.6)	21.1(0.5)	20.0-22.1
	남		35.1(1.0)	32.0(0.8)	28.6(0.7)	33.8(0.8)	30.5(0.8)	32.9(0.9)	30.9(0.8)	29.4-32.5
	여		10.8(0.8)	8.1(0.6)	7.3(0.5)	6.7(0.5)	6.3(0.5)	8.1(0.5)	9.0(0.6)	7.8-10.1
	19-29		24.2(1.8)	17.4(1.3)	17.4(1.3)	16.9(1.3)	16.8(1.4)	17.1(1.5)	20.8(1.4)	17.9-23.6
	30-39		26.9(1.5)	21.1(1.1)	21.2(1.0)	26.2(1.2)	23.3(1.2)	23.9(1.4)	22.1(1.2)	19.7-24.5
	40-49		29.5(1.5)	27.8(1.3)	23.7(1.0)	26.5(1.1)	23.5(1.0)	27.9(1.3)	25.2(1.1)	23.1-27.3
	50-59		23.9(1.6)	26.9(1.3)	22.1(1.1)	25.1(1.1)	22.3(1.1)	24.7(1.2)	22.9(1.1)	20.7-25.0
	60-69		21.1(1.7)	18.6(1.4)	14.3(1.3)	17.2(1.4)	15.5(1.2)	19.9(1.3)	16.7(1.3)	14.2-19.1
	70이상		12.1(1.3)	14.4(1.5)	6.0(0.7)	8.4(1.0)	9.8(1.1)	10.4(1.0)	10.8(1.2)	8.5-13.1
충북	N	(명)	7,218	6,931	7,164	7,556	7,579	7,704	7,674	
	전체	(조율)	20.7(0.9)	19.2(0.6)	18.2(0.7)	20.7(0.7)	17.1(0.6)	19.6(0.6)	22.4(0.6)	21.2-23.6
		(표준화)	19.0(0.6)	17.7(0.6)	16.9(0.6)	19.6(0.6)	16.6(0.6)	19.0(0.6)	21.7(0.6)	20.5-22.9
	남		28.6(1.0)	27.7(0.9)	26.3(0.9)	30.4(0.9)	26.1(1.0)	29.4(0.9)	32.2(0.9)	30.5-33.9
	여		8.0(0.8)	6.3(0.6)	6.3(0.8)	7.4(0.7)	5.2(0.5)	6.9(0.6)	9.4(0.7)	8.1-10.7
	19-29		16.3(1.5)	15.3(1.3)	14.8(1.5)	15.3(1.5)	14.7(1.4)	16.3(1.6)	20.1(1.5)	17.0-23.1
	30-39		22.1(1.3)	20.4(1.3)	19.4(1.5)	24.1(1.5)	20.5(1.3)	22.5(1.4)	22.0(1.5)	19.2-24.9
	40-49		25.9(2.0)	23.6(1.2)	22.2(1.3)	23.8(1.3)	19.8(1.2)	22.5(1.4)	28.1(1.3)	25.6-30.7
	50-59		24.4(1.9)	21.3(1.4)	19.7(1.5)	23.9(1.5)	18.2(1.3)	22.7(1.4)	25.1(1.3)	22.6-27.5
	60-69		15.0(1.7)	16.2(1.6)	14.6(1.4)	17.9(1.6)	10.8(1.1)	14.7(1.3)	18.6(1.6)	15.5-21.6
	70이상		9.1(1.2)	9.6(1.2)	9.5(1.3)	8.6(1.3)	8.8(1.3)	9.0(1.3)	8.3(1.2)	5.9-10.7
충남	N	(명)	6,857	7,928	8,283	8,637	7,804	8,095	8,747	
	전체	(조율)	20.2(0.7)	21.0(0.6)	14.8(0.5)	20.4(0.6)	16.2(0.5)	18.5(0.6)	19.4(0.5)	18.3-20.4
		(표준화)	18.5(0.6)	18.8(0.5)	13.5(0.4)	19.1(0.6)	15.1(0.5)	17.5(0.6)	18.4(0.5)	17.4-19.5
	남		27.1(0.9)	29.2(0.8)	21.7(0.8)	29.8(0.9)	23.2(0.8)	26.9(0.9)	28.2(0.8)	26.6-29.8
	여		8.6(0.7)	7.1(0.7)	4.1(0.4)	6.4(0.6)	5.6(0.5)	6.3(0.6)	6.9(0.6)	5.9-8.0
	19-29		16.9(1.7)	15.6(1.3)	10.8(1.0)	16.2(1.6)	13.4(1.5)	15.1(1.5)	15.3(1.4)	12.6-17.9
	30-39		21.6(1.4)	23.6(1.2)	15.8(1.0)	24.4(1.4)	20.4(1.4)	20.7(1.4)	21.5(1.3)	18.9-24.1
	40-49		25.3(1.4)	26.3(1.2)	18.9(1.1)	24.9(1.3)	17.1(1.1)	23.0(1.1)	24.1(1.1)	21.9-26.4
	50-59		21.0(1.4)	19.8(1.4)	16.8(1.2)	20.8(1.3)	19.8(1.3)	20.3(1.2)	22.2(1.3)	19.7-24.8
	60-69		15.7(1.3)	18.4(1.7)	12.8(1.1)	14.4(1.2)	9.8(1.5)	13.1(1.1)	14.5(1.3)	12.0-17.0
	70이상		12.6(1.8)	15.6(1.8)	8.1(1.0)	9.5(0.9)	6.2(0.8)	6.7(0.9)	8.5(1.0)	6.5-10.4

제 1 부

제 2 부

제 3 부

제 4 부

단위 : %(표준오차)

사도	구분		2008	2009	2010	2011	2012	2013	2014	95% CI
전북	N	(명)	5,995	6,244	6,588	6,889	6,810	6,915	7,189	
	전체	(조율)	14.0(0.7)	13.5(0.6)	14.2(0.6)	17.7(0.7)	14.8(0.6)	17.7(0.6)	17.1(0.6)	15.9-18.4
		(표준화)	12.8(0.6)	11.6(0.5)	13.1(0.5)	16.5(0.6)	13.7(0.6)	17.2(0.6)	16.6(0.6)	15.4-17.8
	남		20.2(1.1)	19.1(0.9)	21.2(0.9)	27.3(1.1)	22.3(1.0)	26.1(1.0)	25.8(0.9)	24.0-27.6
	여		4.4(0.4)	3.2(0.5)	3.8(0.5)	3.8(0.4)	4.2(0.6)	6.2(0.6)	5.6(0.6)	4.4-6.8
	19-29		11.0(1.8)	8.3(1.2)	11.9(1.3)	15.2(1.8)	12.2(1.6)	16.3(1.5)	15.1(1.6)	12.0-18.2
	30-39		13.7(1.3)	13.5(1.2)	13.3(1.2)	19.0(1.4)	12.7(1.4)	18.0(1.4)	18.4(1.1)	16.3-20.6
	40-49		15.8(1.3)	18.1(1.2)	18.3(1.3)	21.5(1.5)	19.4(1.4)	22.6(1.5)	19.9(1.4)	17.2-22.7
	50-59		19.0(1.6)	16.3(1.4)	16.5(1.4)	19.4(1.4)	20.3(1.6)	18.1(1.2)	19.1(1.4)	16.3-21.9
	60-69		13.4(1.5)	12.4(1.7)	12.6(1.2)	13.2(1.2)	9.8(1.1)	15.3(1.4)	14.8(1.2)	12.5-17.2
	70이상		7.9(1.5)	8.7(1.0)	6.4(0.8)	10.1(1.0)	6.1(0.9)	8.6(1.0)	8.5(0.9)	6.8-10.2
전남	N	(명)	9,257	10,360	10,050	10,552	10,452	10,268	11,204	
	전체	(조율)	16.7(0.6)	15.1(0.4)	11.8(0.4)	18.3(0.5)	14.2(0.5)	17.7(0.6)	19.4(0.5)	18.4-20.3
		(표준화)	15.6(0.6)	13.9(0.4)	10.8(0.4)	16.5(0.4)	13.5(0.5)	16.9(0.5)	18.8(0.5)	17.9-19.8
	남		23.7(0.8)	21.5(0.7)	16.6(0.6)	26.8(0.7)	20.6(0.7)	25.5(0.8)	28.5(0.7)	27.1-29.9
	여		5.3(0.5)	5.0(0.4)	3.9(0.4)	5.2(0.4)	4.7(0.4)	6.2(0.5)	6.7(0.5)	5.7-7.7
	19-29		15.6(2.0)	11.1(1.1)	8.1(1.0)	10.6(1.1)	10.5(1.1)	13.3(1.4)	15.8(1.2)	13.4-18.2
	30-39		19.4(1.2)	16.6(1.0)	13.3(1.0)	18.5(1.1)	15.6(1.1)	21.6(1.3)	21.9(1.2)	19.5-24.2
	40-49		20.5(1.1)	20.1(1.0)	15.9(1.0)	25.0(1.1)	20.7(1.0)	22.3(1.0)	25.8(1.2)	23.5-28.1
	50-59		17.4(1.1)	18.7(1.2)	14.3(1.0)	23.6(1.2)	15.0(0.8)	21.2(1.3)	22.1(1.1)	20.0-24.2
	60-69		11.7(1.1)	9.9(0.9)	7.6(0.7)	15.3(1.1)	9.7(0.9)	11.9(1.0)	13.5(1.0)	11.5-15.6
	70이상		6.3(0.8)	6.6(0.8)	5.3(0.7)	10.5(0.8)	6.3(0.7)	6.6(0.7)	7.2(0.8)	5.7-8.7
경북	N	(명)	12,707	12,540	13,521	13,543	13,375	13,689	14,424	
	전체	(조율)	18.7(0.5)	17.2(0.4)	15.1(0.4)	19.1(0.5)	16.2(0.4)	18.9(0.5)	19.5(0.4)	18.6-20.3
		(표준화)	17.3(0.5)	15.9(0.4)	14.2(0.4)	18.2(0.4)	15.2(0.4)	18.3(0.5)	19.1(0.4)	18.2-19.9
	남		26.7(0.7)	25.8(0.7)	23.0(0.6)	28.9(0.7)	24.4(0.7)	28.6(0.7)	30.0(0.7)	28.7-31.3
	여		6.5(0.7)	4.5(0.4)	4.1(0.3)	5.8(0.4)	4.3(0.3)	6.2(0.4)	5.6(0.4)	4.9-6.4
	19-29		14.8(1.1)	12.2(0.9)	11.7(1.0)	14.0(1.1)	14.4(1.1)	14.7(1.2)	15.2(1.3)	12.6-17.7
	30-39		19.6(1.1)	19.1(0.9)	16.3(0.9)	20.8(1.0)	17.0(1.0)	19.3(1.1)	22.6(1.1)	20.5-24.7
	40-49		22.7(1.1)	21.8(0.9)	19.2(0.9)	24.3(1.0)	18.7(0.9)	25.1(1.0)	24.5(0.9)	22.7-26.3
	50-59		22.4(1.0)	18.8(1.0)	16.7(0.8)	22.0(1.0)	19.1(1.0)	22.4(0.9)	21.8(0.9)	20.0-23.6
	60-69		16.7(1.0)	15.5(1.1)	11.7(1.0)	15.1(0.9)	12.6(1.0)	14.9(0.9)	14.8(0.9)	13.1-16.5
	70이상		8.9(0.8)	7.9(0.9)	8.3(1.0)	9.9(0.9)	7.5(0.7)	7.8(0.8)	8.8(0.8)	7.2-10.3

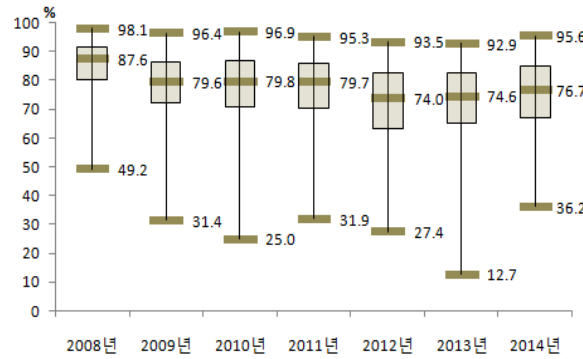
단위 : %(표준오차)

사도	구분		2008	2009	2010	2011	2012	2013	2014	95% CI
경남	N	(명)	10,241	10,777	11,312	11,249	11,245	11,744	12,156	
	전체	(조율)	19.2(0.5)	16.4(0.5)	19.3(0.5)	19.1(0.5)	18.9(0.5)	20.6(0.5)	21.2(0.5)	20.3-22.1
		(표준화)	17.3(0.5)	14.8(0.4)	18.1(0.4)	18.1(0.4)	18.0(0.5)	19.7(0.5)	20.4(0.5)	19.4-21.3
	남		27.5(0.7)	24.2(0.7)	29.6(0.7)	29.5(0.8)	28.6(0.8)	31.3(0.7)	31.8(0.8)	30.3-33.3
	여		5.8(0.5)	4.6(0.4)	5.6(0.5)	5.5(0.4)	6.2(0.4)	6.6(0.5)	7.7(0.5)	6.8-8.6
	19-29		18.4(1.4)	10.2(1.0)	14.8(1.1)	14.4(1.1)	15.2(1.3)	16.9(1.1)	17.7(1.2)	15.5-20.0
	30-39		19.7(1.0)	18.7(1.0)	19.2(1.0)	20.7(0.9)	21.4(1.1)	20.7(1.1)	20.9(1.0)	18.9-22.8
	40-49		22.0(1.1)	21.2(1.0)	24.8(1.0)	23.4(1.0)	21.4(1.0)	26.9(1.0)	26.2(1.0)	24.1-28.2
	50-59		19.9(1.1)	18.1(1.1)	22.6(1.0)	22.0(1.0)	20.8(0.9)	22.3(1.0)	24.9(1.1)	22.7-27.0
	60-69		15.1(1.2)	12.2(1.2)	15.2(1.4)	13.3(1.2)	14.5(1.0)	16.8(1.2)	16.3(1.2)	14.0-18.5
	70이상		9.8(1.4)	8.3(1.3)	6.6(0.8)	8.5(0.9)	9.4(1.1)	7.4(0.9)	8.6(0.9)	7.0-10.3
제주	N	(명)	1,938	2,792	2,847	3,055	2,917	3,041	3,266	
	전체	(조율)	19.6(1.2)	21.4(1.2)	19.1(0.9)	25.0(1.0)	20.6(1.1)	21.1(1.0)	21.7(1.0)	19.7-23.8
		(표준화)	17.1(1.0)	19.0(1.1)	17.4(0.9)	23.2(1.0)	18.8(1.0)	19.9(1.0)	20.9(0.9)	19.0-22.7
	남		26.0(1.7)	30.6(1.7)	27.7(1.4)	36.2(1.5)	30.3(1.7)	30.5(1.7)	31.0(1.5)	28.0-33.9
	여		8.3(1.2)	6.2(1.2)	6.3(1.0)	9.1(1.3)	6.2(1.0)	8.7(1.2)	9.5(1.1)	7.3-11.7
	19-29		15.0(2.5)	23.2(3.6)	14.0(2.4)	20.7(2.8)	15.8(2.5)	15.5(2.6)	19.5(2.1)	15.4-23.5
	30-39		24.7(2.5)	22.3(2.2)	19.5(2.0)	25.9(2.0)	24.6(2.2)	23.7(2.4)	22.9(2.5)	17.9-27.8
	40-49		19.4(2.1)	22.7(2.1)	25.2(1.9)	31.0(2.2)	23.6(1.9)	24.8(2.1)	28.3(2.2)	24.0-32.7
	50-59		23.1(3.2)	19.8(2.7)	18.9(2.1)	24.8(2.4)	22.4(2.7)	24.7(2.1)	20.9(1.9)	17.1-24.6
	60-69		12.0(2.7)	15.6(3.0)	18.2(2.8)	22.1(3.6)	11.1(2.0)	15.5(2.5)	15.0(2.1)	10.8-19.1
	70이상		5.5(1.9)	10.6(2.5)	6.7(2.1)	10.6(3.5)	7.4(1.8)	7.3(2.0)	5.1(1.0)	3.1-7.0

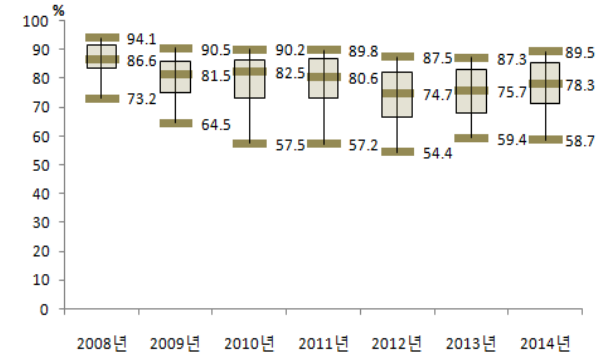
### 3 안전의식

#### 가. 운전 시 안전벨트 착용률

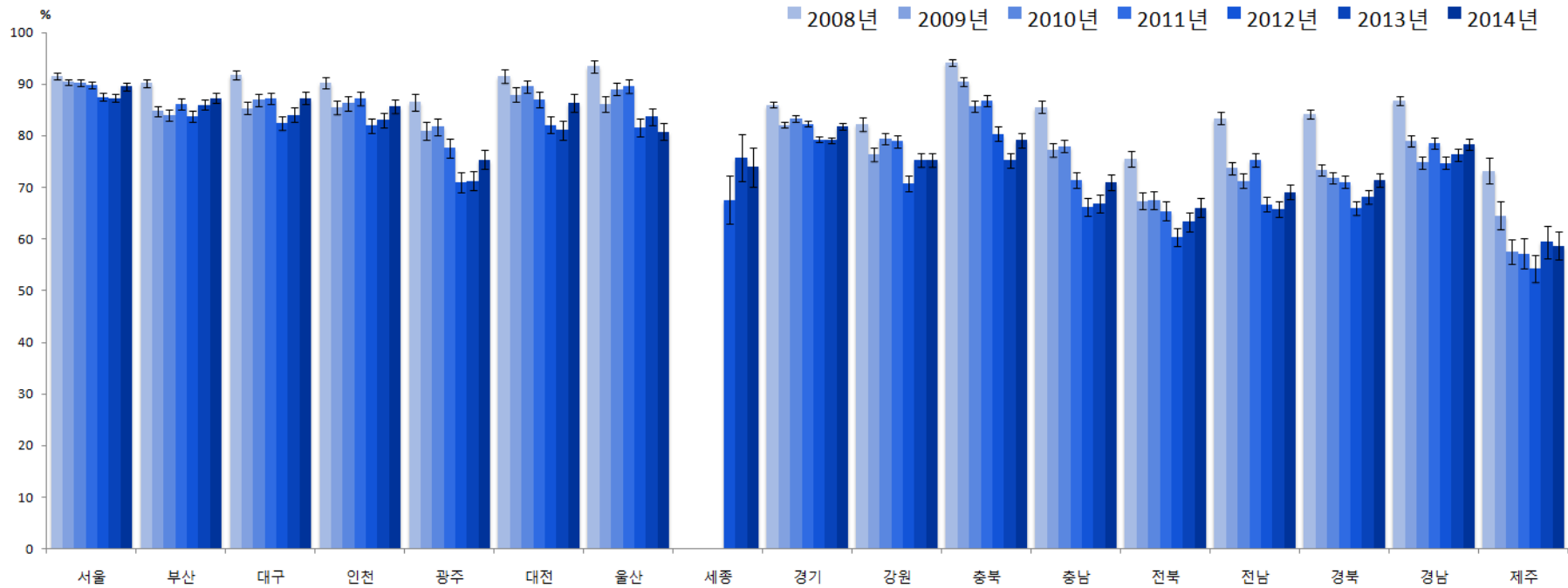
- 정의 : 자동차 운전 시 안전벨트를 항상 착용하는 사람의 분율
- '14년 시·군·구 단위 운전시 안전벨트 착용률은 최소 36.2% ~ 최대 95.6%(중앙값 76.7%, 59.4%p 차이)로 분포
- 지난 7년간 시·군·구 단위 지역 분포의 중앙값이 87.6%('08), 79.6%('09), 79.8%('10), 79.7%('11), 74.0%('12), 74.6%('13), 76.7%('14)로 지속적으로 감소하다가 '12년 이후 증가 추세



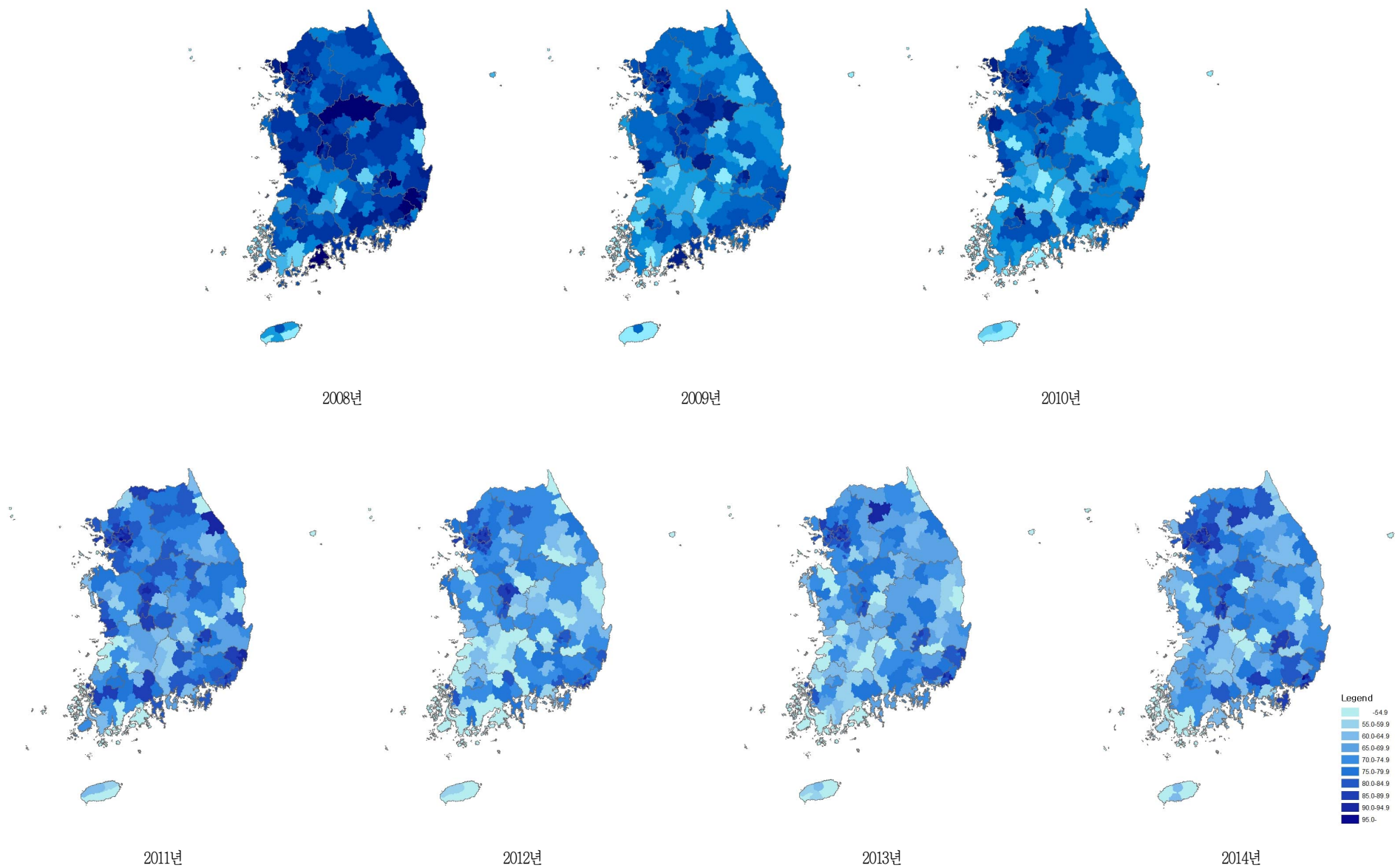
〈그림 33〉 2008-2014 시·군·구별 운전 시 안전벨트 착용률 분포



〈그림 34〉 2008-2014 시도별 운전 시 안전벨트 착용률 분포



〈그림 35〉 2008-2014 시도별 운전 시 안전벨트 착용률 추이



〈그림 36〉 2008-2014 시군구별 운전 시 안전벨트 착용률 지리적 분포추이

〈표 16〉 2008-2014 시도별 운전 시 안전벨트 착용률

단위 : %(표준오차)

사도	구분		2008	2009	2010	2011	2012	2013	2014	95% CI
서울	N	(명)	10,645	10,149	10,209	10,452	10,624	10,545	10,678	
	전체	(조율)	91.6(0.3)	90.4(0.3)	90.3(0.3)	90.1(0.3)	87.8(0.4)	87.9(0.4)	89.9(0.3)	89.3-90.5
		(표준화)	91.5(0.3)	90.4(0.3)	90.2(0.3)	89.8(0.3)	87.5(0.4)	87.3(0.4)	89.5(0.3)	88.8-90.1
	남		91.2(0.4)	89.2(0.4)	88.3(0.4)	88.3(0.4)	85.5(0.4)	86.0(0.5)	88.5(0.4)	87.7-89.3
	여		92.5(0.4)	93.3(0.5)	94.8(0.4)	94.0(0.4)	92.9(0.5)	91.9(0.5)	92.8(0.5)	91.9-93.7
	19-29		90.0(0.8)	88.9(0.9)	88.6(1.0)	88.1(1.0)	84.4(1.1)	85.3(1.2)	87.4(1.0)	85.4-89.4
	30-39		91.7(0.5)	90.4(0.6)	90.2(0.6)	90.2(0.5)	88.6(0.6)	87.4(0.7)	89.8(0.6)	88.5-91.0
	40-49		90.9(0.6)	90.1(0.6)	89.5(0.6)	88.2(0.6)	87.6(0.7)	86.6(0.7)	89.6(0.6)	88.4-90.8
	50-59		93.5(0.6)	90.9(0.7)	91.1(0.7)	91.5(0.6)	86.7(0.8)	88.6(0.7)	89.7(0.6)	88.5-90.9
	60-69		94.4(0.8)	93.0(1.0)	94.2(0.8)	94.5(0.7)	91.3(0.9)	92.6(0.9)	93.4(0.8)	91.9-94.9
	70이상		89.1(2.5)	94.4(1.8)	92.5(2.0)	97.3(1.0)	94.7(1.2)	95.7(0.9)	93.7(1.6)	90.6-96.7
부산	N	(명)	6,056	6,270	6,161	6,015	6,409	6,235	6,625	
	전체	(조율)	90.2(0.4)	84.8(0.6)	84.1(0.5)	86.4(0.5)	83.9(0.5)	86.3(0.5)	87.5(0.5)	86.6-88.4
		(표준화)	90.2(0.4)	84.8(0.5)	83.9(0.6)	86.1(0.5)	83.7(0.5)	86.0(0.5)	87.3(0.5)	86.3-88.2
	남		89.2(0.5)	82.3(0.7)	81.5(0.6)	83.8(0.7)	81.0(0.6)	83.5(0.6)	85.0(0.6)	83.9-86.1
	여		92.6(0.7)	91.1(0.8)	90.7(0.9)	92.7(0.7)	91.0(0.7)	92.9(0.7)	93.2(0.6)	92.1-94.4
	19-29		86.9(1.3)	82.6(1.5)	79.7(1.8)	85.2(1.5)	81.1(1.6)	83.9(1.5)	85.6(1.5)	82.7-88.6
	30-39		91.1(0.8)	83.5(1.1)	84.0(1.1)	84.8(1.0)	81.8(1.1)	85.8(1.0)	86.7(0.9)	84.9-88.5
	40-49		89.6(0.8)	84.2(0.9)	83.1(1.0)	84.5(1.1)	84.3(1.0)	85.2(1.0)	87.5(0.8)	85.9-89.2
	50-59		92.0(0.7)	86.2(1.2)	85.7(1.1)	88.1(1.0)	84.8(1.1)	86.7(1.0)	87.4(0.9)	85.6-89.1
	60-69		92.1(1.5)	93.9(1.1)	91.7(1.1)	93.4(0.9)	89.6(1.3)	91.4(1.1)	91.0(1.2)	88.6-93.4
	70이상		99.0(0.8)	85.5(4.3)	87.2(4.0)	96.2(2.0)	92.1(2.3)	93.5(2.5)	91.7(1.8)	88.1-95.2
대구	N	(명)	3,633	3,705	3,667	3,682	3,806	3,759	3,776	
	전체	(조율)	91.8(0.5)	85.3(0.6)	86.8(0.6)	87.7(0.6)	83.4(0.7)	85.1(0.7)	87.5(0.6)	86.4-88.6
		(표준화)	91.7(0.4)	85.3(0.6)	86.9(0.6)	87.3(0.6)	82.4(0.7)	84.0(0.7)	87.3(0.6)	86.0-88.5
	남		90.7(0.6)	82.6(0.8)	84.0(0.8)	85.1(0.8)	79.8(0.8)	82.3(0.9)	85.0(0.8)	83.5-86.5
	여		94.1(0.6)	91.2(0.8)	92.9(0.8)	93.4(0.7)	90.6(0.8)	90.7(0.8)	92.5(0.7)	91.1-94.0
	19-29		89.8(1.2)	81.0(1.7)	86.4(1.7)	86.4(1.7)	74.7(2.3)	81.4(2.1)	85.4(2.0)	81.6-89.3
	30-39		91.8(0.8)	87.4(1.0)	87.4(1.2)	85.6(1.1)	83.7(1.3)	82.4(1.4)	89.1(1.0)	87.1-91.2
	40-49		91.3(0.9)	83.5(1.2)	85.2(1.2)	86.9(1.2)	83.6(1.2)	84.7(1.2)	88.7(1.1)	86.6-90.7
	50-59		93.8(0.9)	84.7(1.3)	86.1(1.3)	90.3(1.1)	84.7(1.4)	86.3(1.1)	84.4(1.4)	81.6-87.1
	60-69		95.0(1.4)	94.5(1.4)	91.8(1.2)	92.8(1.5)	90.2(1.4)	94.0(1.3)	88.8(1.6)	85.6-91.9
	70이상		95.0(2.1)	94.9(2.4)	96.7(1.5)	94.5(2.4)	97.7(0.8)	94.0(1.4)	91.3(2.8)	85.9-96.8

단위 : %(표준오차)

사도	구분		2008	2009	2010	2011	2012	2013	2014	95% CI
인천	N	(명)	4,242	4,420	4,324	4,240	4,381	4,404	4,566	
	전체	(조율)	90.2(0.7)	85.5(0.7)	86.4(0.7)	87.2(0.7)	82.0(0.7)	83.3(0.7)	86.1(0.6)	84.9-87.4
		(표준화)	90.3(0.6)	85.5(0.7)	86.3(0.7)	87.3(0.7)	82.0(0.7)	83.0(0.7)	85.6(0.7)	84.3-86.9
	남		89.5(0.8)	83.4(0.8)	83.9(0.9)	84.9(0.8)	79.1(0.9)	81.2(0.9)	83.8(0.8)	82.2-85.3
	여		91.8(0.9)	90.6(1.0)	92.8(0.9)	93.1(0.9)	88.9(1.0)	88.2(1.1)	91.6(0.8)	90.1-93.1
	19-29		86.3(1.9)	80.0(2.0)	81.0(2.2)	83.6(2.2)	82.0(2.1)	82.9(2.2)	82.2(2.0)	78.3-86.1
	30-39		92.4(0.8)	85.8(1.1)	85.4(1.5)	87.0(1.2)	81.8(1.4)	80.7(1.5)	83.9(1.3)	81.3-86.4
	40-49		90.1(1.1)	85.6(1.2)	85.9(1.2)	86.1(1.2)	78.6(1.3)	83.0(1.3)	87.4(1.1)	85.4-89.5
	50-59		90.1(1.5)	87.8(1.4)	91.2(1.1)	89.8(1.1)	85.3(1.4)	85.1(1.4)	87.8(1.2)	85.5-90.2
	60-69		96.0(1.3)	91.2(1.8)	93.1(1.5)	93.6(1.4)	85.8(2.7)	88.6(2.0)	88.7(1.9)	85.1-92.4
	70이상		84.2(4.1)	95.0(2.8)	92.1(3.7)	97.0(1.0)	92.1(2.9)	87.9(3.4)	91.1(2.9)	85.3-96.8
광주	N	(명)	2,424	2,496	2,351	2,368	2,523	2,504	2,599	
	전체	(조율)	86.5(0.9)	81.2(0.9)	82.1(0.9)	78.7(1.0)	72.2(1.1)	72.5(0.9)	77.0(0.9)	75.3-78.8
		(표준화)	86.5(0.8)	80.9(0.9)	81.7(0.8)	77.6(1.0)	71.0(1.0)	71.3(1.0)	75.4(0.9)	73.6-77.2
	남		85.3(1.2)	76.8(1.2)	78.3(1.2)	73.8(1.2)	66.4(1.4)	66.9(1.1)	73.0(1.1)	70.8-75.3
	여		89.0(1.0)	89.8(1.1)	89.7(1.1)	88.3(1.2)	83.2(1.4)	83.2(1.3)	84.2(1.1)	82.1-86.4
	19-29		86.3(2.2)	76.8(3.3)	75.8(2.5)	72.3(3.3)	65.3(3.2)	69.9(3.2)	66.7(2.7)	61.4-72.1
	30-39		85.0(1.5)	83.0(1.4)	82.3(1.5)	75.4(1.9)	69.2(2.2)	67.7(2.0)	75.4(1.7)	72.1-78.8
	40-49		87.1(1.6)	79.4(1.6)	81.9(1.5)	78.0(1.5)	72.9(1.7)	72.4(1.6)	78.8(1.5)	75.9-81.7
	50-59		87.4(2.1)	81.2(1.7)	83.5(1.9)	83.8(1.6)	76.5(1.9)	75.4(2.1)	79.1(1.8)	75.6-82.7
	60-69		90.2(2.4)	93.5(1.6)	92.4(1.8)	90.0(2.4)	83.2(2.5)	84.0(2.4)	82.4(2.5)	77.5-87.3
	70이상		92.2(4.8)	88.6(7.5)	97.6(1.8)	97.2(1.7)	84.4(4.0)	87.7(3.7)	92.3(1.4)	89.6-94.9
대전	N	(명)	2,301	2,560	2,603	2,533	2,467	2,469	2,508	
	전체	(조율)	91.5(0.7)	88.0(0.7)	89.9(0.6)	87.1(0.8)	83.1(0.9)	82.5(0.9)	87.3(0.7)	85.9-88.7
		(표준화)	91.5(0.7)	87.9(0.7)	89.5(0.6)	87.0(0.7)	82.1(0.9)	81.1(0.9)	86.3(0.9)	84.6-88.0
	남		91.1(0.9)	85.9(0.9)	87.7(0.8)	85.3(0.9)	79.7(1.1)	80.0(1.1)	84.8(0.8)	83.1-86.4
	여		92.4(0.9)	92.1(0.9)	94.3(0.7)	90.7(1.2)	89.9(1.1)	87.5(1.4)	92.0(1.0)	90.0-94.0
	19-29		88.6(2.2)	84.7(2.1)	86.8(1.9)	86.2(2.3)	75.9(2.7)	73.1(3.1)	83.3(2.8)	77.9-88.8
	30-39		92.4(0.9)	87.0(1.4)	89.7(1.1)	88.1(1.4)	81.5(1.6)	81.1(1.7)	84.9(1.9)	81.3-88.5
	40-49		90.9(1.2)	89.8(1.2)	88.6(1.1)	84.9(1.3)	83.7(1.4)	83.9(1.5)	87.2(1.4)	84.5-89.9
	50-59		93.8(1.5)	87.2(1.8)	92.9(1.1)	88.0(1.5)	84.8(1.8)	83.7(1.7)	89.5(1.4)	86.9-92.2
	60-69		93.9(1.8)	95.8(1.8)	93.5(1.6)	92.5(1.8)	92.0(1.9)	91.3(2.0)	93.1(1.7)	89.8-96.5
	70이상		96.7(3.1)	94.5(3.8)	100.0(0.0)	93.1(4.3)	97.6(1.8)	86.7(3.4)	94.1(2.5)	89.2-98.9

제 1 부

제 2 부

제 3 부

제 4 부

단위 : %(표준오차)

사도	구분		2008	2009	2010	2011	2012	2013	2014	95% CI
울산	N	(명)	2,736	2,704	2,681	2,764	2,867	2,771	2,868	
	전체	(조율)	93.6(0.6)	86.4(0.8)	89.0(0.7)	90.1(0.6)	83.0(0.8)	85.2(0.7)	82.0(0.9)	80.3-83.7
		(표준화)	93.4(0.6)	86.2(0.8)	89.0(0.6)	89.7(0.7)	81.6(0.9)	83.7(0.8)	80.8(0.9)	79.0-82.5
	남		92.4(0.8)	84.7(0.9)	86.6(0.9)	87.7(0.8)	78.6(1.1)	81.7(0.9)	78.7(1.1)	76.5-80.9
	여		96.0(0.7)	90.2(1.1)	94.0(0.8)	94.8(0.8)	91.5(0.9)	91.5(0.9)	88.3(1.0)	86.3-90.2
	19-29		91.9(1.8)	81.8(2.4)	89.1(1.7)	87.1(1.9)	73.6(2.9)	79.6(2.7)	75.4(2.8)	69.9-80.8
	30-39		92.9(1.3)	85.9(1.3)	89.9(1.1)	88.3(1.3)	80.7(1.5)	81.4(1.6)	80.0(1.6)	76.9-83.2
	40-49		94.6(0.8)	87.3(1.3)	87.3(1.3)	92.2(1.0)	84.0(1.3)	85.2(1.3)	82.1(1.5)	79.1-85.1
	50-59		94.4(1.2)	88.4(1.6)	90.0(1.3)	90.7(1.2)	88.9(1.3)	90.7(1.2)	85.7(1.4)	83.0-88.4
	60-69		96.1(1.8)	91.8(2.4)	91.9(1.6)	90.8(2.3)	88.1(2.3)	90.6(1.7)	87.0(2.3)	82.4-91.5
	70이상		100.0(0.0)	100.0(0.0)	90.6(4.1)	100.0(0.0)	83.5(5.2)	90.4(4.5)	93.6(3.8)	86.1-100.0
세종	N	(명)					433	479	550	
	전체	(조율)					68.0(2.7)	76.6(2.8)	75.1(2.0)	71.2-79.1
		(표준화)					67.6(2.4)	75.7(2.3)	73.9(1.9)	70.2-77.7
	남						62.5(3.2)	75.0(3.1)	69.7(2.6)	64.6-74.7
	여						80.5(3.4)	79.5(3.8)	85.9(2.8)	80.5-91.3
	19-29						68.7(7.2)	60.7(7.7)	69.3(5.8)	57.9-80.7
	30-39						66.9(4.2)	84.9(3.4)	81.1(2.9)	75.4-86.8
	40-49						63.3(4.8)	76.8(4.1)	71.4(3.9)	63.8-79.0
	50-59						67.8(4.4)	71.1(5.4)	73.4(4.3)	64.8-81.9
	60-69						87.7(4.6)	85.9(5.0)	70.3(6.3)	57.9-82.6
	70이상						77.6(9.7)	83.5(8.0)	100.0(0.0)	100.0-100.0
경기	N	(명)	22,126	21,866	22,419	22,219	22,907	22,657	23,169	
	전체	(조율)	86.1(0.3)	82.0(0.3)	83.4(0.3)	82.7(0.3)	79.5(0.3)	79.7(0.3)	82.5(0.3)	81.9-83.0
		(표준화)	86.0(0.3)	82.1(0.3)	83.3(0.3)	82.3(0.3)	79.3(0.3)	79.1(0.3)	81.8(0.3)	81.2-82.4
	남		85.3(0.4)	79.2(0.4)	80.6(0.4)	79.8(0.4)	75.8(0.4)	76.7(0.4)	79.8(0.4)	79.1-80.5
	여		87.8(0.5)	88.1(0.4)	89.4(0.4)	88.7(0.4)	87.1(0.4)	85.7(0.4)	87.6(0.4)	86.8-88.4
	19-29		82.2(1.0)	79.6(0.9)	80.9(0.9)	78.3(1.0)	79.1(1.0)	75.9(1.0)	79.0(0.9)	77.2-80.9
	30-39		86.5(0.6)	81.8(0.5)	83.5(0.5)	82.5(0.6)	78.7(0.6)	78.7(0.6)	81.9(0.6)	80.8-83.0
	40-49		85.9(0.5)	81.1(0.5)	82.5(0.5)	83.0(0.5)	78.3(0.6)	80.1(0.5)	82.0(0.5)	81.0-83.0
	50-59		88.5(0.7)	83.2(0.7)	84.3(0.6)	82.7(0.7)	80.6(0.6)	79.8(0.6)	83.0(0.6)	81.8-84.2
	60-69		91.9(0.9)	89.9(0.9)	91.2(0.8)	88.8(0.9)	85.2(1.0)	85.1(0.9)	88.0(0.8)	86.4-89.6
	70이상		89.3(1.8)	93.5(1.3)	91.7(1.3)	93.3(1.3)	86.4(1.4)	90.6(1.3)	90.5(1.2)	88.2-92.9

단위 : %(표준오차)

사도	구분		2008	2009	2010	2011	2012	2013	2014	95% CI
강원	N	(명)	7,108	8,088	8,194	8,183	8,512	8,575	8,676	
	전체	(조율)	82.6(0.7)	77.0(0.6)	80.2(0.5)	80.2(0.6)	72.4(0.7)	76.8(0.6)	77.3(0.6)	76.0-78.5
		(표준화)	82.2(0.7)	76.3(0.6)	79.5(0.6)	78.9(0.6)	70.8(0.7)	75.4(0.7)	75.3(0.7)	73.9-76.6
	남		80.9(0.9)	73.1(0.8)	76.4(0.7)	76.4(0.7)	67.6(0.9)	72.3(0.8)	73.2(0.8)	71.6-74.7
	여		86.2(0.8)	85.5(0.8)	88.0(0.7)	87.8(0.9)	81.4(1.0)	85.4(0.8)	84.8(0.8)	83.3-86.3
	19-29		81.2(1.9)	73.0(1.7)	77.9(1.7)	77.6(2.0)	69.6(2.2)	71.7(2.2)	72.7(2.0)	68.7-76.6
	30-39		80.8(1.4)	75.2(1.4)	79.0(1.1)	78.1(1.2)	70.5(1.4)	77.9(1.3)	75.1(1.5)	72.2-78.0
	40-49		81.5(1.2)	74.1(1.2)	78.4(1.0)	76.6(1.2)	69.2(1.3)	73.1(1.3)	75.0(1.1)	72.8-77.2
	50-59		85.6(1.1)	82.3(1.1)	81.0(1.2)	83.8(0.9)	76.0(1.2)	78.4(1.2)	78.5(1.2)	76.2-80.8
	60-69		89.7(1.6)	87.5(1.2)	89.0(1.1)	89.2(1.1)	80.4(1.4)	84.5(1.5)	85.5(1.2)	83.2-87.8
	70이상		85.1(2.6)	90.8(1.7)	92.8(1.9)	91.8(1.7)	82.1(2.1)	88.0(1.8)	90.7(1.1)	88.5-92.9
충북	N	(명)	6,041	5,580	5,825	5,706	5,870	5,862	6,110	
	전체	(조율)	94.1(0.4)	90.5(0.5)	85.9(0.6)	87.0(0.5)	80.7(0.7)	76.0(0.8)	80.5(0.6)	79.3-81.8
		(표준화)	94.1(0.4)	90.5(0.5)	85.7(0.6)	86.7(0.6)	80.3(0.7)	75.2(0.8)	79.1(0.7)	77.7-80.6
	남		93.5(0.5)	89.0(0.6)	82.4(0.8)	84.3(0.7)	76.5(0.8)	70.9(0.9)	76.8(0.8)	75.2-78.4
	여		95.4(0.7)	93.7(0.8)	93.1(0.6)	93.0(0.6)	89.7(0.8)	86.1(0.9)	87.8(0.9)	86.1-89.5
	19-29		92.6(1.1)	88.9(1.4)	82.3(1.8)	82.2(1.8)	76.9(2.2)	67.9(2.6)	72.7(2.4)	68.0-77.4
	30-39		94.5(0.7)	91.3(0.7)	85.4(1.2)	87.1(1.1)	79.7(1.5)	77.1(1.4)	79.3(1.4)	76.5-82.0
	40-49		94.4(0.7)	89.5(0.9)	87.6(0.9)	87.8(0.9)	82.1(1.1)	77.6(1.3)	81.8(1.1)	79.7-83.9
	50-59		94.7(0.8)	90.5(1.0)	85.0(1.3)	87.1(1.0)	80.1(1.4)	74.4(1.5)	81.6(1.2)	79.4-83.9
	60-69		94.7(1.0)	94.0(1.1)	89.3(1.2)	92.5(1.2)	85.7(1.5)	83.9(1.6)	86.8(1.3)	84.2-89.4
	70이상		93.2(2.1)	97.4(1.0)	95.7(2.1)	94.9(2.4)	89.1(2.4)	83.5(2.5)	84.6(2.6)	79.4-89.8
충남	N	(명)	6,075	6,801	6,959	6,958	6,692	6,727	7,239	
	전체	(조율)	85.5(0.7)	77.2(0.7)	77.9(0.7)	72.1(0.8)	67.4(0.9)	68.3(0.9)	71.6(0.9)	70.0-73.3
		(표준화)	85.5(0.6)	77.2(0.7)	78.0(0.6)	71.5(0.8)	66.2(0.9)	66.8(0.9)	70.9(0.8)	69.4-72.4
	남		83.8(0.7)	73.5(0.9)	74.0(0.9)	66.5(0.9)	63.0(1.1)	62.6(1.0)	66.7(1.1)	64.6-68.8
	여		89.0(1.0)	85.2(0.9)	86.2(0.8)	83.9(1.2)	76.2(1.1)	79.6(1.2)	81.3(1.0)	79.4-83.1
	19-29		84.4(1.9)	76.8(1.9)	78.5(1.6)	68.7(2.6)	64.4(2.2)	61.1(2.5)	70.3(2.4)	65.6-74.9
	30-39		85.1(1.1)	76.6(1.3)	79.7(1.2)	70.6(1.4)	65.3(2.0)	66.3(1.6)	69.8(1.6)	66.8-72.9
	40-49		85.1(1.1)	75.2(1.3)	75.4(1.4)	71.0(1.4)	64.4(1.5)	67.9(1.8)	72.0(1.3)	69.4-74.6
	50-59		86.7(1.0)	78.7(1.5)	75.3(1.5)	74.0(1.5)	71.2(1.6)	70.3(1.6)	71.6(1.5)	68.7-74.5
	60-69		89.3(1.3)	85.5(1.6)	82.6(1.6)	81.3(1.9)	75.8(1.8)	80.5(1.6)	75.4(1.7)	72.2-78.7
	70이상		90.3(2.4)	81.7(3.0)	88.4(2.0)	82.8(2.5)	88.6(2.0)	77.2(3.2)	79.2(2.7)	73.9-84.5

제 1 부

제 2 부

제 3 부

제 4 부

단위 : %(표준오차)

사도	구분		2008	2009	2010	2011	2012	2013	2014	95% CI
전북	N	(명)	4,723	5,306	5,285	5,224	5,218	5,272	5,495	
	전체	(조율)	75.7(1.0)	67.5(0.9)	67.7(1.0)	66.1(0.9)	61.7(1.0)	64.5(0.8)	67.7(0.9)	65.9-69.4
		(표준화)	75.5(0.8)	67.4(0.8)	67.5(0.9)	65.4(0.9)	60.4(0.9)	63.3(0.9)	66.1(0.9)	64.3-67.9
	남		74.4(1.1)	63.0(0.9)	63.2(1.1)	59.3(1.1)	57.0(1.1)	60.2(1.0)	61.9(1.1)	59.8-64.1
	여		78.6(1.5)	77.9(1.7)	77.2(1.6)	80.3(1.3)	71.2(1.3)	73.5(1.2)	78.5(1.2)	76.2-80.8
	19-29		77.1(2.3)	68.4(2.3)	72.5(2.4)	64.8(2.8)	52.6(2.7)	57.3(2.9)	65.7(2.6)	60.7-70.8
	30-39		73.9(1.8)	64.0(1.6)	64.2(2.0)	65.4(1.7)	62.3(2.1)	64.5(1.6)	64.4(1.8)	60.8-67.9
	40-49		72.2(1.4)	65.6(1.6)	66.0(1.8)	64.2(1.5)	60.9(1.5)	63.4(1.6)	67.0(1.8)	63.5-70.5
	50-59		78.6(1.7)	69.0(2.0)	67.3(1.6)	66.3(1.8)	62.5(2.0)	66.0(1.9)	69.9(1.6)	66.7-73.1
	60-69		83.4(2.2)	81.6(2.2)	73.7(2.5)	73.0(2.0)	71.9(1.7)	71.7(1.9)	71.3(2.3)	66.9-75.8
	70이상		86.4(3.1)	73.0(4.7)	82.0(3.4)	83.8(3.8)	77.0(4.5)	76.2(3.7)	79.7(2.3)	75.2-84.1
전남	N	(명)	7,365	7,965	8,199	7,791	8,221	7,825	8,466	
	전체	(조율)	83.2(0.7)	73.7(0.6)	71.1(0.7)	75.4(0.6)	66.9(0.7)	66.7(0.7)	70.1(0.7)	68.8-71.5
		(표준화)	83.4(0.6)	73.7(0.6)	71.3(0.7)	75.3(0.6)	66.7(0.7)	65.7(0.8)	69.1(0.7)	67.7-70.5
	남		81.8(0.8)	71.0(0.7)	67.4(0.8)	72.1(0.8)	61.6(0.8)	61.5(0.9)	66.2(0.8)	64.7-67.8
	여		86.5(1.0)	80.4(1.0)	80.2(1.0)	83.1(0.9)	78.7(1.0)	77.9(1.1)	78.6(0.9)	76.8-80.4
	19-29		78.7(2.3)	73.4(1.6)	69.7(2.0)	71.8(2.1)	65.7(2.3)	58.3(2.5)	64.9(2.2)	60.6-69.3
	30-39		85.9(1.0)	70.3(1.3)	70.7(1.3)	76.3(1.2)	67.1(1.5)	68.7(1.5)	69.0(1.5)	66.2-71.9
	40-49		82.9(1.1)	72.1(1.1)	71.0(1.0)	75.0(1.0)	64.0(1.2)	64.8(1.4)	70.0(1.3)	67.4-72.5
	50-59		85.1(1.1)	78.5(1.2)	70.9(1.3)	75.3(1.3)	68.6(1.2)	67.7(1.3)	71.3(1.2)	68.9-73.7
	60-69		84.9(1.4)	81.8(1.6)	75.8(1.6)	79.1(1.4)	71.3(1.6)	72.7(1.5)	74.2(1.5)	71.3-77.2
	70이상		74.7(4.0)	83.6(3.2)	78.3(3.0)	82.5(2.3)	74.3(2.6)	78.3(2.2)	79.4(2.3)	74.9-83.9
경북	N	(명)	10,143	10,176	10,454	10,188	10,595	10,633	10,955	
	전체	(조율)	84.2(0.5)	73.8(0.6)	72.4(0.6)	71.9(0.6)	67.5(0.7)	69.8(0.6)	72.9(0.6)	71.7-74.1
		(표준화)	84.2(0.5)	73.3(0.6)	71.9(0.6)	71.0(0.6)	66.1(0.7)	68.2(0.7)	71.4(0.6)	70.2-72.6
	남		82.0(0.6)	71.0(0.7)	68.4(0.8)	66.5(0.8)	62.1(0.8)	65.1(0.8)	68.0(0.7)	66.6-69.5
	여		88.9(0.7)	79.9(0.9)	81.0(0.9)	83.1(0.8)	78.3(0.8)	78.8(0.8)	82.2(0.7)	80.8-83.6
	19-29		82.9(1.4)	70.2(1.6)	70.2(1.6)	66.0(1.8)	63.9(2.1)	68.0(2.1)	71.1(2.0)	67.2-75.1
	30-39		85.3(1.0)	71.4(1.1)	72.4(1.1)	71.0(1.2)	64.3(1.3)	65.9(1.3)	70.5(1.2)	68.2-72.8
	40-49		82.4(0.9)	73.7(1.0)	68.9(1.1)	71.2(1.1)	66.4(1.1)	68.5(1.1)	71.5(1.0)	69.6-73.4
	50-59		85.1(1.0)	77.4(1.1)	75.4(1.1)	74.3(1.1)	69.6(1.2)	72.1(1.1)	73.4(1.1)	71.3-75.5
	60-69		89.1(1.1)	81.8(1.4)	78.9(1.5)	79.2(1.3)	77.1(1.3)	76.9(1.4)	79.6(1.3)	77.0-82.1
	70이상		82.3(2.4)	84.4(2.8)	87.9(1.8)	83.6(2.3)	80.9(2.0)	83.1(1.6)	85.5(1.7)	82.1-88.8

단위 : %(표준오차)

사도	구분		2008	2009	2010	2011	2012	2013	2014	95% CI
경남	N	(명)	8,307	8,246	8,405	8,244	8,573	8,635	9,025	
	전체	(조율)	86.8(0.5)	78.5(0.6)	74.7(0.6)	78.7(0.6)	75.3(0.6)	77.0(0.6)	79.0(0.5)	77.9-80.0
		(표준화)	86.8(0.5)	78.9(0.5)	74.8(0.6)	78.6(0.6)	74.7(0.6)	76.3(0.6)	78.3(0.6)	77.2-79.4
	남		85.2(0.6)	74.3(0.7)	69.8(0.8)	74.2(0.8)	70.4(0.8)	72.1(0.8)	74.5(0.7)	73.2-75.8
	여		90.0(0.7)	88.3(0.7)	85.3(0.8)	88.3(0.8)	85.3(0.8)	86.7(0.7)	87.6(0.7)	86.3-89.0
	19-29		85.2(1.2)	81.8(1.4)	71.5(1.9)	79.0(1.7)	74.8(1.9)	75.4(1.8)	76.8(1.9)	73.1-80.6
	30-39		88.6(0.8)	77.3(1.0)	76.0(1.2)	77.6(1.1)	72.9(1.3)	74.9(1.2)	79.0(1.1)	77.0-81.1
	40-49		85.4(1.0)	75.4(1.1)	72.8(1.1)	77.5(1.1)	74.2(1.2)	77.3(1.0)	77.9(1.0)	75.9-79.9
	50-59		87.6(1.2)	80.6(1.2)	74.9(1.3)	79.6(1.0)	77.1(1.1)	78.3(1.1)	79.5(1.0)	77.6-81.5
	60-69		89.7(1.1)	85.8(1.6)	85.9(1.4)	84.9(1.5)	82.9(1.2)	79.6(1.6)	81.4(1.4)	78.7-84.0
	70이상		79.9(3.4)	77.5(4.8)	83.1(3.2)	82.6(3.6)	84.7(2.3)	86.5(2.1)	89.8(1.5)	86.9-92.7
제주	N	(명)	2,119	2,773	2,787	2,829	2,835	2,873	2,977	
	전체	(조율)	74.0(1.7)	65.4(1.5)	59.3(1.4)	59.1(1.5)	57.2(1.3)	61.3(1.7)	61.1(1.5)	58.2-64.0
		(표준화)	73.2(1.3)	64.5(1.4)	57.5(1.2)	57.2(1.5)	54.4(1.3)	59.4(1.6)	58.7(1.4)	56.0-61.5
	남		70.5(2.0)	60.7(1.7)	51.9(1.7)	53.3(1.9)	49.2(1.4)	56.0(2.2)	55.2(1.6)	52.1-58.3
	여		79.8(1.8)	73.4(2.1)	71.6(1.7)	69.2(2.3)	70.7(2.0)	70.5(1.9)	70.7(2.1)	66.5-74.9
	19-29		75.7(3.9)	57.0(3.9)	52.7(3.4)	54.9(4.5)	50.4(4.2)	49.4(5.6)	54.2(4.0)	46.3-62.1
	30-39		68.6(2.4)	67.2(2.5)	59.5(2.4)	53.2(2.6)	51.3(2.7)	64.1(2.7)	58.5(2.9)	52.8-64.2
	40-49		74.2(2.1)	64.2(2.7)	55.2(2.6)	59.8(2.5)	55.9(2.5)	58.1(2.6)	61.2(2.8)	55.8-66.6
	50-59		78.4(2.8)	69.2(3.0)	67.5(2.5)	62.5(2.6)	65.0(2.5)	65.3(2.6)	61.3(3.2)	55.1-67.6
	60-69		81.8(3.9)	74.6(3.4)	67.0(3.3)	71.5(3.3)	66.7(3.9)	70.5(3.0)	73.1(3.3)	66.6-79.6
	70이상		72.4(7.0)	76.1(5.8)	72.2(6.8)	77.2(4.4)	76.4(3.7)	69.4(4.0)	76.5(4.1)	68.6-84.5

제 1 부

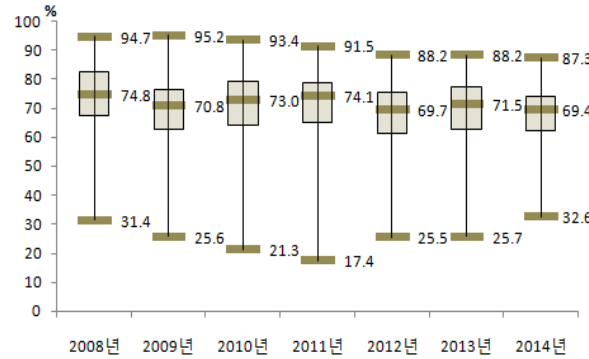
제 2 부

제 3 부

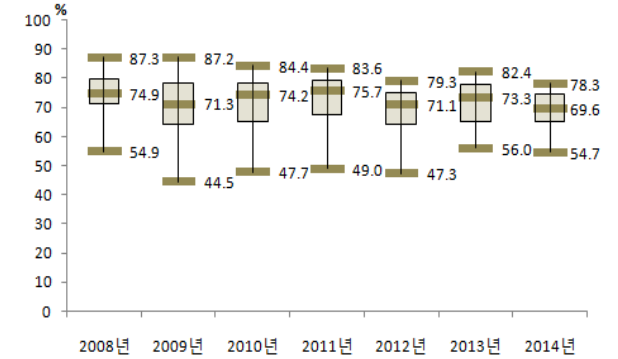
제 4 부

## 나. 동승차량 앞좌석 안전벨트 착용률

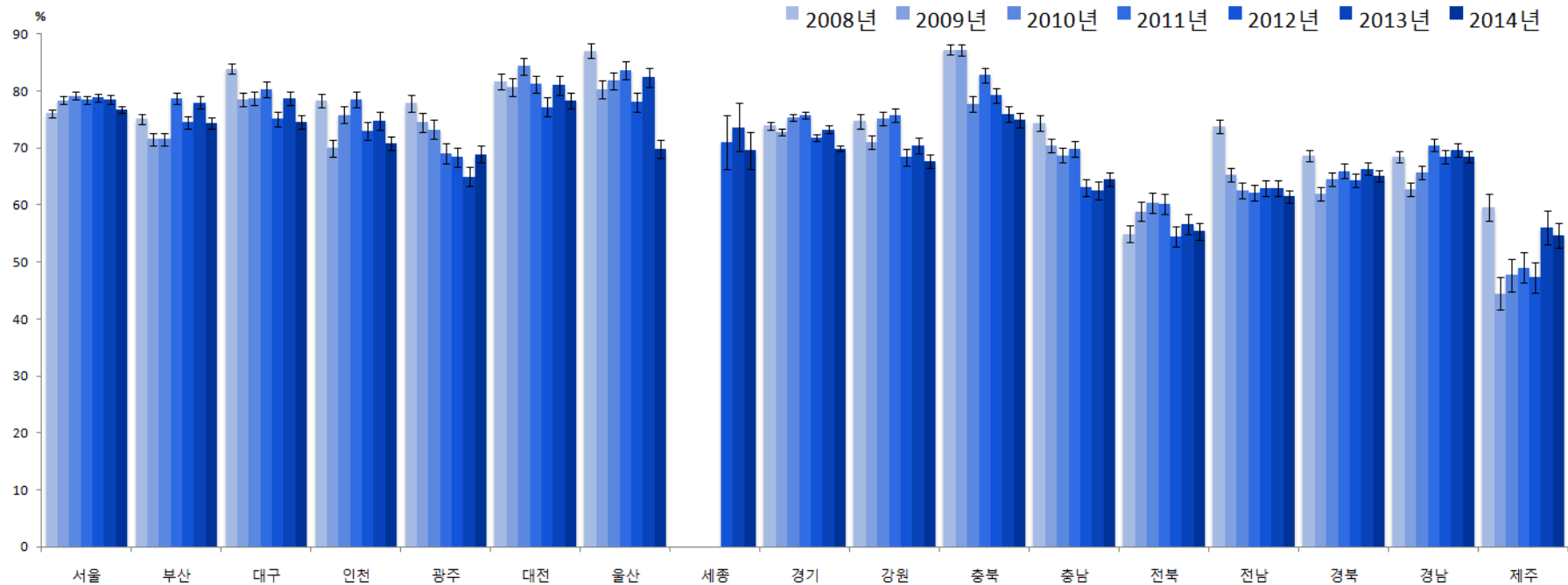
- 정의 : 다른 사람이 운전하는 자동차의 앞좌석에 앉았을 때 안전벨트를 항상 착용하는 사람의 분율
- '14년 시·군·구 단위 동승차량 앞좌석 안전벨트 착용률은 최소 32.6% ~ 최대 87.3%(중앙값 69.4%, 54.7%p 차이)로 분포
- 지난 7년간 시·군·구 단위 지역 분포의 중앙값이 74.8%('08), 70.8%('09), 73.0%('10), 74.1%('11), 69.7%('12), 71.5%('13), 69.4%('14)로 증감을 반복하는 추세



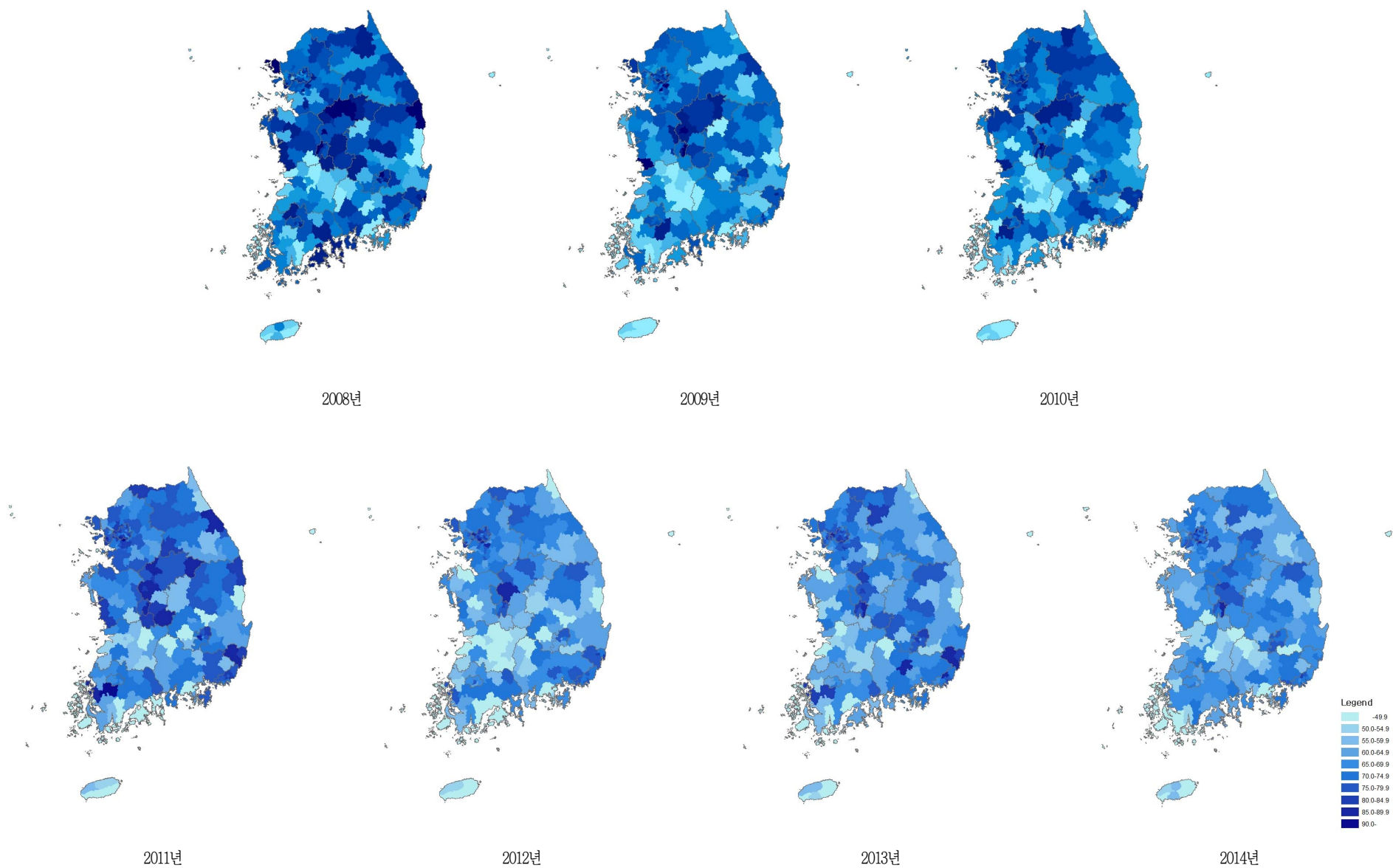
〈그림 37〉 2008-2014 시·군·구별 동승차량 앞좌석 안전벨트 착용률 분포



〈그림 38〉 2008-2014 시·도별 동승차량 앞좌석 안전벨트 착용률 분포



〈그림 39〉 2008-2014 시·도별 동승차량 앞좌석 안전벨트 착용률 추이



〈그림 40〉 2008-2014 시군구별 동승차량 앞좌석 안전벨트 착용률 지리적 분포추이

〈표 17〉 2008-2014 시도별 동승차량 앞좌석 안전벨트 착용률

단위 : %(표준오차)

사도	구분		2008	2009	2010	2011	2012	2013	2014	95% CI
서울	N	(명)	20,153	14,133	14,219	15,066	14,587	14,249	20,875	
	전체	(조율)	76.2(0.4)	78.1(0.4)	78.9(0.4)	78.5(0.4)	79.1(0.4)	79.0(0.4)	77.8(0.3)	77.1-78.5
		(표준화)	76.1(0.3)	78.4(0.4)	79.2(0.4)	78.5(0.4)	78.9(0.4)	78.5(0.4)	76.7(0.3)	76.1-77.4
	남		74.5(0.5)	74.5(0.5)	74.3(0.6)	74.0(0.5)	75.3(0.5)	74.6(0.6)	73.5(0.5)	72.6-74.5
	여		78.0(0.5)	82.6(0.5)	84.6(0.5)	84.0(0.5)	83.7(0.5)	84.3(0.5)	82.2(0.4)	81.4-82.9
	19-29		70.5(0.8)	71.3(1.0)	74.1(1.0)	72.5(1.0)	71.8(1.0)	70.5(1.1)	68.5(0.9)	66.8-70.2
	30-39		76.7(0.7)	77.4(0.8)	77.6(0.8)	76.7(0.8)	78.8(0.8)	79.0(0.8)	76.7(0.7)	75.3-78.1
	40-49		76.5(0.7)	77.4(0.8)	78.5(0.8)	77.4(0.8)	78.4(0.8)	76.1(0.8)	76.8(0.7)	75.4-78.1
	50-59		79.4(0.7)	82.3(0.8)	81.0(0.9)	81.2(0.8)	81.2(0.8)	82.6(0.8)	80.0(0.7)	78.6-81.3
	60-69		82.7(0.9)	86.0(0.9)	87.3(0.9)	88.2(0.8)	87.3(0.9)	88.9(0.8)	86.3(0.7)	85.0-87.7
	70이상		76.9(1.4)	89.3(1.3)	87.7(1.4)	87.7(1.3)	88.8(1.1)	88.9(1.1)	89.0(0.7)	87.6-90.4
부산	N	(명)	12,770	9,085	8,918	8,148	7,814	7,445	12,988	
	전체	(조율)	75.4(0.5)	71.4(0.6)	71.6(0.6)	78.7(0.6)	74.8(0.6)	78.2(0.6)	76.2(0.5)	75.3-77.1
		(표준화)	75.1(0.5)	71.6(0.5)	71.6(0.6)	78.8(0.5)	74.5(0.6)	78.0(0.5)	74.4(0.5)	73.5-75.3
	남		73.5(0.7)	66.2(0.8)	65.5(0.8)	73.4(0.8)	68.8(0.8)	73.0(0.8)	71.2(0.6)	69.9-72.4
	여		77.3(0.6)	78.2(0.7)	79.4(0.7)	85.6(0.6)	82.5(0.7)	85.1(0.7)	81.4(0.5)	80.3-82.4
	19-29		70.3(1.2)	63.6(1.4)	64.9(1.5)	74.5(1.4)	66.3(1.6)	70.8(1.5)	64.1(1.2)	61.7-66.6
	30-39		76.7(1.2)	70.1(1.2)	69.5(1.3)	74.8(1.2)	72.2(1.4)	76.1(1.2)	73.3(1.1)	71.3-75.4
	40-49		76.5(0.9)	70.2(1.2)	72.2(1.1)	78.4(1.2)	73.5(1.2)	77.3(1.1)	76.2(1.0)	74.3-78.1
	50-59		78.0(0.9)	76.5(1.1)	75.8(1.1)	81.5(1.0)	77.8(1.1)	80.8(1.0)	78.6(0.9)	76.9-80.4
	60-69		75.9(1.2)	80.9(1.4)	78.2(1.4)	86.6(1.1)	85.8(1.1)	85.5(1.2)	86.1(0.9)	84.3-87.9
	70이상		76.1(1.7)	80.8(2.2)	74.7(2.3)	87.4(1.9)	87.3(1.6)	90.5(1.7)	86.4(1.1)	84.3-88.5
대구	N	(명)	6,342	4,794	4,546	4,574	4,690	4,976	6,598	
	전체	(조율)	84.2(0.5)	78.0(0.6)	78.6(0.7)	80.0(0.7)	75.4(0.8)	79.5(0.6)	75.8(0.7)	74.5-77.1
		(표준화)	83.9(0.5)	78.5(0.6)	78.8(0.6)	80.3(0.6)	75.1(0.7)	78.7(0.6)	74.6(0.6)	73.4-75.9
	남		82.1(0.7)	72.4(0.9)	73.0(1.0)	74.1(1.0)	68.9(1.1)	73.6(0.9)	68.9(1.0)	66.9-70.9
	여		86.3(0.6)	85.2(0.7)	85.6(0.8)	87.3(0.8)	83.0(0.9)	85.9(0.8)	82.7(0.7)	81.3-84.1
	19-29		84.7(1.1)	73.1(1.6)	72.8(1.6)	77.6(1.7)	66.5(1.7)	71.7(1.7)	68.3(1.7)	64.9-71.7
	30-39		83.1(1.1)	77.3(1.4)	78.0(1.5)	75.4(1.5)	72.7(1.7)	77.3(1.4)	75.4(1.4)	72.6-78.2
	40-49		85.4(1.1)	77.5(1.2)	77.5(1.4)	78.4(1.3)	74.8(1.5)	78.7(1.3)	73.5(1.4)	70.8-76.3
	50-59		86.7(1.0)	80.7(1.4)	82.5(1.6)	83.8(1.4)	80.2(1.4)	84.4(1.1)	77.6(1.2)	75.3-80.0
	60-69		83.2(1.4)	85.6(1.8)	87.7(1.2)	88.6(1.6)	86.1(1.6)	87.1(1.5)	84.9(1.2)	82.5-87.3
	70이상		74.3(2.5)	85.6(2.4)	82.8(2.6)	91.3(1.8)	89.0(1.6)	87.1(1.9)	83.3(1.9)	79.7-86.9

단위 : %(표준오차)

사도	구분		2008	2009	2010	2011	2012	2013	2014	95% CI
인천	N	(명)	7,651	5,461	5,012	4,876	4,965	5,101	8,199	
	전체	(조율)	78.4(0.7)	68.9(0.8)	74.4(0.9)	77.1(0.8)	72.3(0.8)	74.7(0.8)	71.7(0.6)	70.5-72.9
		(표준화)	78.3(0.6)	70.0(0.7)	75.8(0.7)	78.5(0.7)	73.0(0.7)	74.8(0.7)	70.8(0.6)	69.5-72.0
	남		77.7(1.0)	62.4(1.1)	67.5(1.2)	71.6(1.0)	65.7(1.1)	70.2(1.0)	66.6(0.9)	64.8-68.5
	여		79.2(0.8)	78.4(1.0)	84.3(0.9)	85.6(0.9)	81.3(1.0)	80.9(1.0)	77.1(0.8)	75.6-78.7
	19-29		73.1(1.7)	59.3(2.0)	68.8(2.2)	72.0(1.9)	64.3(2.1)	68.3(1.9)	61.8(1.7)	58.5-65.1
	30-39		80.7(1.2)	67.4(1.6)	72.8(1.7)	75.4(1.5)	71.6(1.8)	72.4(1.7)	69.8(1.4)	67.1-72.5
	40-49		79.6(1.2)	71.6(1.4)	72.9(1.5)	76.8(1.4)	70.0(1.5)	72.5(1.6)	69.9(1.3)	67.3-72.4
	50-59		81.7(1.5)	73.9(1.9)	79.4(1.7)	79.9(1.6)	76.4(1.6)	80.5(1.3)	75.4(1.3)	72.9-77.9
	60-69		80.0(1.8)	76.4(2.3)	85.9(1.7)	88.8(1.7)	86.5(2.0)	81.8(2.2)	81.3(1.6)	78.2-84.5
	70이상		71.9(2.5)	76.2(3.2)	83.7(2.8)	82.7(3.0)	82.2(3.1)	87.3(2.0)	86.8(1.4)	84.0-89.6
광주	N	(명)	4,054	3,345	3,248	2,945	3,057	3,285	4,228	
	전체	(조율)	78.1(0.7)	74.1(0.9)	73.4(1.0)	68.9(1.0)	68.7(0.9)	65.4(0.9)	70.2(0.8)	68.6-71.7
		(표준화)	77.9(0.7)	74.5(0.8)	73.3(0.8)	69.0(0.9)	68.4(0.9)	65.0(0.9)	68.9(0.8)	67.4-70.4
	남		75.3(1.2)	68.1(1.2)	68.4(1.4)	60.7(1.3)	61.1(1.3)	57.8(1.3)	64.5(1.1)	62.3-66.8
	여		80.9(0.9)	81.1(1.1)	78.9(1.2)	78.6(1.2)	77.5(1.3)	74.0(1.1)	75.9(1.0)	74.0-77.8
	19-29		75.4(1.7)	68.8(2.2)	62.3(2.2)	62.0(2.5)	56.0(2.2)	53.9(2.6)	57.7(2.0)	53.8-61.6
	30-39		75.1(1.5)	72.8(1.7)	71.5(1.8)	64.3(2.3)	65.4(2.0)	62.1(1.9)	65.4(1.8)	61.9-68.9
	40-49		79.1(1.8)	73.5(1.7)	73.5(1.9)	67.0(1.9)	69.3(1.6)	63.4(1.7)	70.3(1.6)	67.2-73.4
	50-59		83.4(1.6)	77.4(1.8)	80.6(1.5)	75.7(1.9)	74.3(1.8)	71.5(1.8)	74.0(1.6)	70.8-77.3
	60-69		82.1(2.1)	85.2(1.7)	85.9(2.0)	84.8(2.1)	84.3(1.7)	79.8(2.0)	84.4(1.7)	81.0-87.8
	70이상		77.6(3.1)	82.5(3.7)	90.6(2.1)	80.1(3.3)	86.5(2.3)	89.1(2.2)	89.3(1.4)	86.6-92.0
대전	N	(명)	3,802	2,993	2,607	2,802	2,656	2,674	4,287	
	전체	(조율)	81.9(0.8)	80.5(0.8)	83.9(0.8)	80.5(0.9)	76.8(0.9)	81.0(0.9)	79.1(0.7)	77.7-80.5
		(표준화)	81.7(0.7)	80.7(0.8)	84.4(0.7)	81.2(0.7)	77.2(0.9)	81.0(0.8)	78.3(0.7)	76.9-79.7
	남		79.4(1.0)	77.5(1.2)	80.0(1.2)	75.4(1.2)	71.9(1.3)	77.8(1.2)	73.3(1.1)	71.2-75.5
	여		84.4(0.8)	84.2(1.1)	88.9(0.9)	86.9(1.0)	83.5(1.1)	85.1(1.3)	84.9(0.8)	83.3-86.6
	19-29		78.1(1.9)	76.9(2.1)	80.6(2.0)	76.4(1.9)	62.6(2.7)	73.6(2.5)	71.7(1.9)	68.0-75.5
	30-39		81.6(1.3)	79.8(1.6)	80.3(1.6)	78.2(1.8)	76.6(1.8)	76.4(2.0)	79.7(1.7)	76.3-83.0
	40-49		82.8(1.5)	81.7(1.6)	83.4(1.7)	79.9(1.6)	80.6(1.5)	81.1(1.7)	75.6(1.6)	72.5-78.8
	50-59		84.5(1.3)	82.9(1.6)	88.9(1.6)	82.0(1.7)	78.7(1.9)	84.6(1.6)	81.2(1.5)	78.3-84.1
	60-69		82.2(2.1)	82.5(2.9)	90.6(2.0)	91.1(1.8)	90.6(1.8)	94.6(1.4)	88.9(1.3)	86.4-91.5
	70이상		86.5(2.4)	84.8(3.6)	93.2(3.2)	95.8(1.9)	90.0(3.2)	95.4(1.9)	88.4(1.5)	85.5-91.4

제 1 부

제 2 부

제 3 부

제 4 부

단위 : %(표준오차)

사도	구분		2008	2009	2010	2011	2012	2013	2014	95% CI
울산	N	(명)	4,285	2,997	2,689	2,425	2,761	2,838	4,106	
	전체	(조율)	87.4(0.8)	79.6(0.9)	80.4(0.9)	82.3(0.9)	77.5(0.9)	82.6(0.9)	70.6(0.9)	68.8-72.5
		(표준화)	87.1(0.7)	80.3(0.8)	81.8(0.8)	83.6(0.8)	78.1(0.9)	82.4(0.8)	69.9(0.8)	68.3-71.4
	남		85.5(1.1)	74.7(1.2)	74.3(1.2)	76.8(1.3)	70.6(1.3)	77.5(1.2)	63.9(1.3)	61.4-66.4
	여		89.4(0.7)	86.2(1.0)	89.0(1.0)	90.5(1.0)	87.3(1.0)	89.0(1.0)	78.2(1.1)	76.0-80.3
	19-29		83.5(2.5)	71.2(2.2)	75.3(2.2)	78.5(2.7)	68.1(2.6)	75.3(2.5)	59.7(2.2)	55.3-64.1
	30-39		87.7(1.4)	80.2(1.6)	78.4(1.6)	79.9(1.8)	73.6(1.8)	79.0(1.6)	65.4(1.9)	61.7-69.1
	40-49		88.9(0.9)	82.0(1.3)	81.0(1.7)	82.0(1.6)	77.3(1.7)	82.8(1.5)	70.7(1.6)	67.5-73.9
	50-59		90.9(1.1)	82.6(2.3)	83.8(1.6)	84.3(1.5)	85.6(1.6)	89.7(1.3)	75.1(1.6)	72.0-78.2
	60-69		87.2(1.8)	85.5(2.8)	88.7(2.4)	91.5(1.9)	91.2(2.0)	89.9(1.8)	85.5(1.7)	82.1-88.9
	70이상		81.4(2.3)	86.2(3.4)	91.0(3.3)	92.4(3.1)	80.9(4.1)	87.3(3.4)	88.3(2.1)	84.3-92.4
세종	N	(명)					544	558	858	
	전체	(조율)					72.5(2.8)	74.5(2.2)	71.8(1.6)	68.7-74.9
		(표준화)					71.1(2.4)	73.7(2.2)	69.6(1.7)	66.3-73.0
	남						67.5(3.4)	69.7(3.0)	66.6(2.2)	62.3-71.0
	여						78.9(3.1)	80.8(2.8)	77.3(2.5)	72.5-82.2
	19-29						67.2(8.4)	61.0(7.3)	56.2(5.2)	45.9-66.4
	30-39						67.6(4.8)	76.5(4.3)	74.8(3.4)	68.2-81.4
	40-49						62.5(5.0)	72.7(4.1)	62.6(3.2)	56.3-69.0
	50-59						73.3(4.7)	75.7(4.4)	78.7(3.5)	71.9-85.5
	60-69						94.1(2.5)	80.5(5.4)	83.0(3.0)	77.1-88.9
	70이상						87.3(3.6)	91.9(3.2)	85.1(3.0)	79.3-91.0
경기	N	(명)	35,927	27,346	26,579	27,876	27,263	26,870	37,891	
	전체	(조율)	74.1(0.4)	72.0(0.4)	74.7(0.3)	75.4(0.3)	71.8(0.4)	73.6(0.3)	70.8(0.3)	70.2-71.4
		(표준화)	73.9(0.3)	72.8(0.3)	75.3(0.3)	75.7(0.3)	71.8(0.3)	73.3(0.3)	69.9(0.3)	69.3-70.4
	남		71.4(0.5)	67.3(0.5)	69.4(0.5)	69.9(0.5)	66.5(0.5)	68.4(0.5)	65.3(0.4)	64.5-66.1
	여		76.8(0.5)	78.1(0.4)	81.4(0.4)	82.0(0.4)	78.2(0.4)	79.8(0.4)	76.6(0.4)	75.9-77.3
	19-29		67.5(0.9)	65.5(0.8)	67.2(0.8)	67.4(0.9)	62.5(0.9)	63.1(0.9)	60.9(0.7)	59.4-62.3
	30-39		74.5(0.6)	70.9(0.6)	74.0(0.6)	74.3(0.6)	70.7(0.7)	72.9(0.7)	68.5(0.6)	67.3-69.7
	40-49		75.4(0.6)	71.8(0.6)	74.7(0.6)	75.3(0.6)	71.3(0.7)	73.7(0.6)	70.0(0.5)	69.0-71.1
	50-59		77.0(0.8)	75.6(0.8)	77.7(0.7)	78.4(0.6)	75.6(0.7)	76.8(0.7)	73.4(0.6)	72.2-74.5
	60-69		80.2(0.9)	83.4(0.9)	86.5(0.8)	86.3(0.8)	83.0(0.8)	83.7(0.8)	82.7(0.7)	81.4-84.0
	70이상		74.1(1.1)	82.7(1.2)	84.6(1.1)	87.4(0.9)	84.3(1.0)	85.9(0.9)	84.2(0.7)	82.8-85.6

단위 : %(표준오차)

사도	구분		2008	2009	2010	2011	2012	2013	2014	95% CI
강원	N	(명)	13,804	10,366	9,910	8,486	8,521	8,886	14,310	
	전체	(조율)	75.5(0.7)	71.2(0.6)	75.8(0.6)	76.3(0.6)	68.7(0.7)	70.9(0.7)	70.4(0.6)	69.3-71.5
		(표준화)	74.7(0.6)	71.0(0.6)	75.1(0.6)	75.8(0.6)	68.4(0.7)	70.4(0.7)	67.7(0.6)	66.6-68.9
	남		72.3(0.9)	65.6(0.8)	69.7(0.9)	69.8(0.9)	60.6(1.0)	65.2(0.9)	64.2(0.8)	62.7-65.7
	여		78.9(0.7)	78.5(0.7)	83.5(0.7)	84.5(0.8)	79.0(0.9)	78.5(0.9)	77.0(0.7)	75.6-78.4
	19-29		70.2(1.9)	63.8(1.7)	66.7(1.7)	69.6(1.8)	60.7(2.4)	62.5(2.2)	60.1(1.7)	56.8-63.4
	30-39		71.9(1.4)	67.1(1.6)	71.9(1.3)	69.2(1.5)	64.2(1.6)	67.7(1.5)	65.0(1.4)	62.2-67.9
	40-49		74.4(1.1)	69.5(1.3)	72.4(1.1)	73.2(1.3)	64.2(1.4)	67.7(1.4)	65.4(1.2)	63.0-67.7
	50-59		81.7(1.0)	76.1(1.0)	80.8(1.1)	82.1(1.1)	72.6(1.2)	72.8(1.3)	72.3(1.1)	70.2-74.4
	60-69		83.0(1.0)	84.2(1.2)	89.5(1.0)	89.8(0.9)	84.2(1.2)	83.6(1.3)	83.3(0.9)	81.6-85.0
	70이상		75.2(1.4)	79.3(1.8)	87.9(1.1)	89.5(1.2)	84.1(1.5)	83.7(1.3)	83.1(0.9)	81.3-84.9
충북	N	(명)	11,403	6,652	6,777	7,234	6,882	6,800	10,518	
	전체	(조율)	87.0(0.5)	87.0(0.5)	77.9(0.7)	83.5(0.7)	79.3(0.7)	76.5(0.7)	77.0(0.6)	75.8-78.1
		(표준화)	87.3(0.4)	87.2(0.5)	77.8(0.7)	82.8(0.6)	79.3(0.7)	75.9(0.7)	74.9(0.6)	73.7-76.1
	남		87.1(0.6)	84.3(0.7)	74.2(0.9)	80.9(0.8)	74.5(0.9)	71.0(0.9)	70.6(0.9)	68.8-72.4
	여		87.0(0.6)	90.7(0.7)	82.7(0.9)	87.0(0.8)	85.7(0.8)	83.3(0.9)	83.6(0.6)	82.3-84.8
	19-29		85.8(1.2)	84.6(1.4)	67.9(2.0)	72.9(2.2)	72.8(2.0)	67.9(2.2)	65.1(1.8)	61.6-68.5
	30-39		88.5(0.8)	87.8(1.0)	76.6(1.7)	80.9(1.4)	77.0(1.8)	72.9(1.6)	72.2(1.5)	69.3-75.2
	40-49		89.0(0.9)	86.3(1.0)	83.0(1.2)	85.0(1.0)	79.3(1.2)	76.6(1.3)	76.2(1.1)	74.0-78.5
	50-59		89.3(0.8)	88.6(1.0)	81.3(1.5)	86.9(1.2)	80.0(1.4)	78.3(1.4)	79.9(1.1)	77.7-82.1
	60-69		84.2(1.3)	88.0(1.5)	80.1(2.0)	92.2(1.1)	88.6(1.2)	87.3(1.2)	88.0(0.9)	86.1-89.8
	70이상		80.7(1.3)	88.2(1.5)	81.9(1.8)	92.6(1.0)	88.8(1.2)	87.9(1.3)	87.8(0.9)	86.0-89.6
충남	N	(명)	11,608	8,775	8,382	8,709	7,470	7,219	12,250	
	전체	(조율)	74.3(0.8)	70.0(0.8)	68.3(0.8)	69.9(0.8)	63.1(0.8)	63.0(1.0)	66.2(0.6)	64.9-67.4
		(표준화)	74.4(0.6)	70.5(0.6)	68.7(0.7)	69.8(0.7)	63.1(0.8)	62.5(0.8)	64.5(0.6)	63.3-65.7
	남		71.0(1.0)	64.8(1.0)	61.9(1.0)	62.7(1.0)	56.5(1.1)	56.1(1.2)	60.5(1.0)	58.6-62.4
	여		78.0(0.8)	77.1(0.9)	77.0(0.9)	79.3(1.0)	72.5(1.0)	72.5(1.4)	72.2(0.7)	70.8-73.6
	19-29		73.6(1.9)	65.8(1.8)	62.7(1.9)	61.0(2.1)	51.9(2.3)	47.2(2.2)	57.9(1.7)	54.5-61.2
	30-39		72.7(1.8)	68.9(1.6)	66.7(1.6)	64.8(1.6)	60.1(1.8)	60.7(2.0)	61.0(1.5)	58.1-63.9
	40-49		73.2(1.5)	69.2(1.3)	65.0(1.6)	69.1(1.4)	60.8(1.5)	63.7(1.9)	65.1(1.3)	62.6-67.6
	50-59		78.1(1.1)	71.2(1.5)	71.1(1.6)	76.3(1.5)	69.7(1.6)	65.8(2.0)	68.0(1.3)	65.5-70.6
	60-69		78.7(1.2)	77.5(1.6)	79.2(1.5)	80.0(1.5)	75.5(1.8)	79.2(1.4)	75.5(1.2)	73.1-77.9
	70이상		70.1(1.5)	76.0(1.8)	78.6(1.9)	81.4(1.5)	76.7(1.7)	76.7(1.7)	75.1(1.3)	72.6-77.6

제 1 부

제 2 부

제 3 부

제 4 부

단위 : %(표준오차)

사도	구분		2008	2009	2010	2011	2012	2013	2014	95% CI
전북	N	(명)	10,459	6,209	6,282	6,459	6,252	6,521	10,827	
	전체	(조율)	55.2(1.0)	58.4(0.9)	60.0(0.8)	60.3(1.0)	54.5(1.0)	57.7(1.0)	59.2(0.8)	57.6-60.8
		(표준화)	54.9(0.8)	58.9(0.8)	60.4(0.9)	60.2(0.9)	54.4(0.9)	56.7(0.9)	55.4(0.8)	53.9-57.0
	남		53.3(1.2)	52.3(1.2)	51.6(1.0)	51.4(1.2)	47.3(1.1)	49.6(1.3)	52.1(1.0)	50.2-54.0
	여		57.3(1.2)	67.2(1.3)	70.8(1.2)	72.3(1.3)	64.6(1.3)	68.7(1.1)	66.6(1.1)	64.4-68.8
	19-29		50.4(1.8)	52.8(2.1)	55.5(2.5)	50.4(2.4)	41.8(2.5)	40.6(2.7)	46.3(2.2)	42.0-50.6
	30-39		55.2(2.0)	54.1(2.0)	55.8(1.9)	55.3(2.1)	52.7(2.4)	57.7(2.0)	47.5(1.9)	43.8-51.2
	40-49		54.4(1.7)	56.6(1.8)	56.1(2.1)	58.3(1.8)	51.4(1.8)	56.7(2.0)	55.3(1.5)	52.4-58.2
	50-59		60.1(1.5)	61.4(1.9)	64.6(1.7)	62.6(1.7)	57.0(2.2)	60.9(2.1)	64.1(1.7)	60.8-67.4
	60-69		60.8(1.8)	71.0(2.4)	72.5(1.8)	76.5(1.6)	71.0(2.0)	70.7(1.7)	73.1(1.5)	70.1-76.1
	70이상		51.3(1.9)	70.4(2.5)	73.3(2.3)	79.2(2.2)	71.0(2.2)	73.1(1.6)	76.6(1.1)	74.4-78.7
전남	N	(명)	16,582	10,861	9,800	9,372	10,062	10,138	16,935	
	전체	(조율)	72.8(0.6)	64.9(0.6)	61.8(0.7)	62.0(0.7)	63.3(0.7)	64.0(0.7)	64.1(0.6)	62.9-65.2
		(표준화)	73.8(0.6)	65.3(0.6)	62.5(0.7)	62.2(0.7)	63.0(0.7)	63.0(0.7)	61.5(0.6)	60.3-62.6
	남		71.4(0.9)	61.5(0.8)	56.9(0.9)	56.5(0.9)	57.7(0.9)	57.2(0.9)	58.4(0.8)	56.9-59.8
	여		74.4(0.6)	70.0(0.8)	69.4(0.9)	70.3(0.9)	71.5(0.9)	73.6(1.0)	70.3(0.7)	69.0-71.6
	19-29		70.0(2.0)	62.0(1.7)	57.4(2.1)	54.9(2.2)	58.1(2.3)	52.8(2.1)	54.9(1.6)	51.7-58.1
	30-39		76.7(1.2)	61.6(1.3)	59.2(1.6)	58.9(1.5)	57.9(1.6)	59.9(1.7)	55.9(1.4)	53.3-58.6
	40-49		76.0(1.0)	64.7(1.1)	62.0(1.3)	60.2(1.4)	61.4(1.4)	59.8(1.4)	60.4(1.3)	57.9-62.9
	50-59		76.8(1.0)	70.8(1.2)	64.3(1.5)	65.8(1.4)	66.1(1.2)	67.3(1.4)	67.4(1.1)	65.2-69.5
	60-69		70.7(1.0)	69.7(1.2)	68.4(1.3)	69.8(1.3)	71.5(1.3)	76.8(1.3)	75.9(1.0)	73.9-77.9
	70이상		61.4(1.2)	62.2(1.7)	62.7(1.5)	70.7(1.8)	72.7(1.3)	78.4(1.3)	72.5(0.9)	70.8-74.2
경북	N	(명)	20,387	12,908	12,093	12,759	13,115	14,453	19,661	
	전체	(조율)	68.7(0.6)	62.3(0.7)	64.8(0.7)	66.6(0.6)	65.3(0.6)	67.8(0.6)	68.1(0.5)	67.1-69.1
		(표준화)	68.7(0.5)	61.9(0.6)	64.5(0.6)	66.0(0.6)	64.3(0.6)	66.4(0.6)	65.2(0.5)	64.2-66.3
	남		66.6(0.7)	56.7(0.8)	58.2(0.9)	59.3(0.9)	58.3(0.9)	61.9(0.8)	60.8(0.7)	59.4-62.1
	여		71.0(0.7)	69.5(0.8)	73.0(0.8)	75.5(0.7)	73.8(0.8)	74.6(0.7)	75.8(0.6)	74.6-76.9
	19-29		65.2(1.4)	54.5(1.7)	57.3(1.8)	58.0(1.6)	57.8(1.9)	61.0(1.7)	58.3(1.6)	55.1-61.4
	30-39		68.8(1.2)	56.3(1.4)	61.3(1.3)	59.8(1.5)	58.0(1.4)	60.2(1.4)	62.6(1.2)	60.2-65.0
	40-49		70.4(1.0)	60.8(1.2)	61.0(1.2)	64.4(1.3)	62.1(1.2)	64.7(1.2)	61.1(1.1)	58.9-63.4
	50-59		71.4(1.0)	70.2(1.2)	69.5(1.2)	72.1(1.1)	69.7(1.1)	71.7(1.0)	70.5(1.0)	68.6-72.4
	60-69		70.0(1.1)	72.2(1.3)	76.9(1.3)	81.5(1.1)	79.3(1.0)	79.6(1.1)	82.1(0.8)	80.5-83.7
	70이상		64.9(1.2)	74.7(1.5)	79.3(1.3)	82.0(1.3)	80.7(1.2)	82.3(1.1)	81.1(0.8)	79.6-82.6

단위 : %(표준오차)

사도	구분		2008	2009	2010	2011	2012	2013	2014	95% CI
경남	N	(명)	16,009	10,167	10,571	11,385	10,038	9,546	15,710	
	전체	(조율)	68.2(0.7)	61.7(0.6)	65.5(0.6)	70.3(0.6)	68.2(0.6)	70.1(0.7)	69.4(0.5)	68.4-70.3
		(표준화)	68.5(0.5)	62.8(0.6)	65.7(0.6)	70.5(0.6)	68.4(0.6)	69.7(0.6)	68.4(0.5)	67.4-69.4
	남		64.9(0.9)	54.2(0.8)	57.1(0.9)	63.2(0.9)	60.9(0.9)	63.3(0.9)	61.8(0.7)	60.4-63.2
	여		71.8(0.7)	71.9(0.9)	75.6(0.7)	79.0(0.7)	77.5(0.7)	78.8(0.8)	77.5(0.6)	76.4-78.6
	19-29		67.1(1.4)	59.3(1.5)	58.7(1.5)	64.2(1.6)	61.7(1.8)	62.2(1.8)	59.4(1.5)	56.5-62.2
	30-39		71.8(1.2)	58.2(1.3)	62.9(1.2)	68.7(1.2)	66.4(1.5)	65.2(1.5)	68.8(1.1)	66.5-71.0
	40-49		68.7(1.1)	61.2(1.2)	65.6(1.2)	70.4(1.2)	67.2(1.3)	68.5(1.3)	69.0(1.0)	67.0-71.0
	50-59		70.2(1.1)	65.4(1.4)	69.1(1.2)	72.8(1.0)	71.1(1.2)	76.0(1.1)	70.7(1.1)	68.6-72.8
	60-69		66.5(1.3)	69.0(1.9)	76.9(1.3)	78.5(1.5)	77.6(1.3)	81.7(1.4)	79.0(1.0)	77.1-81.0
	70이상		56.0(1.5)	74.0(2.0)	72.3(1.9)	78.4(1.5)	76.1(1.4)	80.2(1.7)	76.4(1.1)	74.2-78.5
제주	N	(명)	3,129	2,761	2,548	2,753	2,764	2,656	4,508	
	전체	(조율)	59.4(1.5)	41.5(1.8)	45.4(1.7)	48.9(1.6)	47.6(1.5)	56.5(1.9)	56.3(1.3)	53.7-58.8
		(표준화)	59.6(1.2)	44.5(1.4)	47.7(1.4)	49.0(1.4)	47.3(1.4)	56.0(1.5)	54.7(1.1)	52.5-57.0
	남		56.0(1.9)	35.7(2.1)	36.1(1.9)	42.8(1.8)	40.3(1.9)	49.3(2.3)	47.5(1.7)	44.1-50.8
	여		63.0(1.8)	53.0(2.2)	60.3(2.2)	57.3(2.3)	56.6(2.0)	65.4(2.6)	65.9(1.6)	62.8-69.0
	19-29		58.1(3.2)	37.5(3.7)	38.5(3.9)	34.6(4.1)	35.7(3.6)	41.7(4.5)	48.4(2.8)	42.9-54.0
	30-39		58.1(2.8)	37.0(3.3)	41.2(3.2)	43.1(3.1)	40.3(2.8)	54.5(3.5)	47.7(3.1)	41.7-53.7
	40-49		62.7(2.4)	42.4(3.2)	45.2(3.2)	48.6(2.8)	45.7(3.2)	53.1(3.1)	53.3(2.6)	48.2-58.3
	50-59		61.1(3.6)	46.1(3.2)	48.3(3.3)	54.8(3.1)	58.1(2.8)	63.5(2.8)	59.4(2.6)	54.4-64.5
	60-69		59.7(3.6)	48.8(3.6)	61.6(4.5)	70.0(3.1)	65.6(4.0)	76.6(3.1)	74.1(2.2)	69.8-78.5
	70이상		51.1(4.1)	57.9(4.7)	61.2(4.9)	71.0(3.9)	64.5(5.0)	73.6(4.0)	70.9(2.1)	66.8-75.1

제 1 부

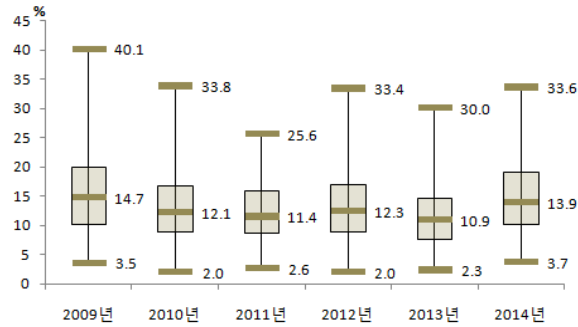
제 2 부

제 3 부

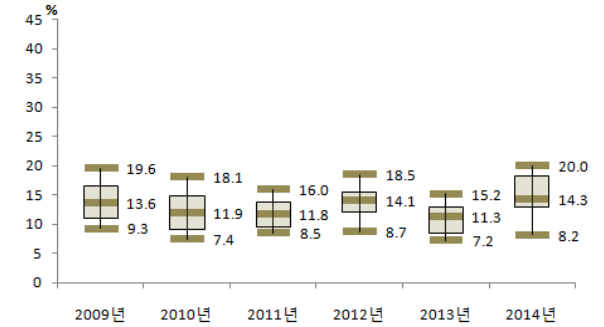
제 4 부

### 다. 연간 음주운전 경험률(자동차 또는 오토바이)<sup>3)</sup>

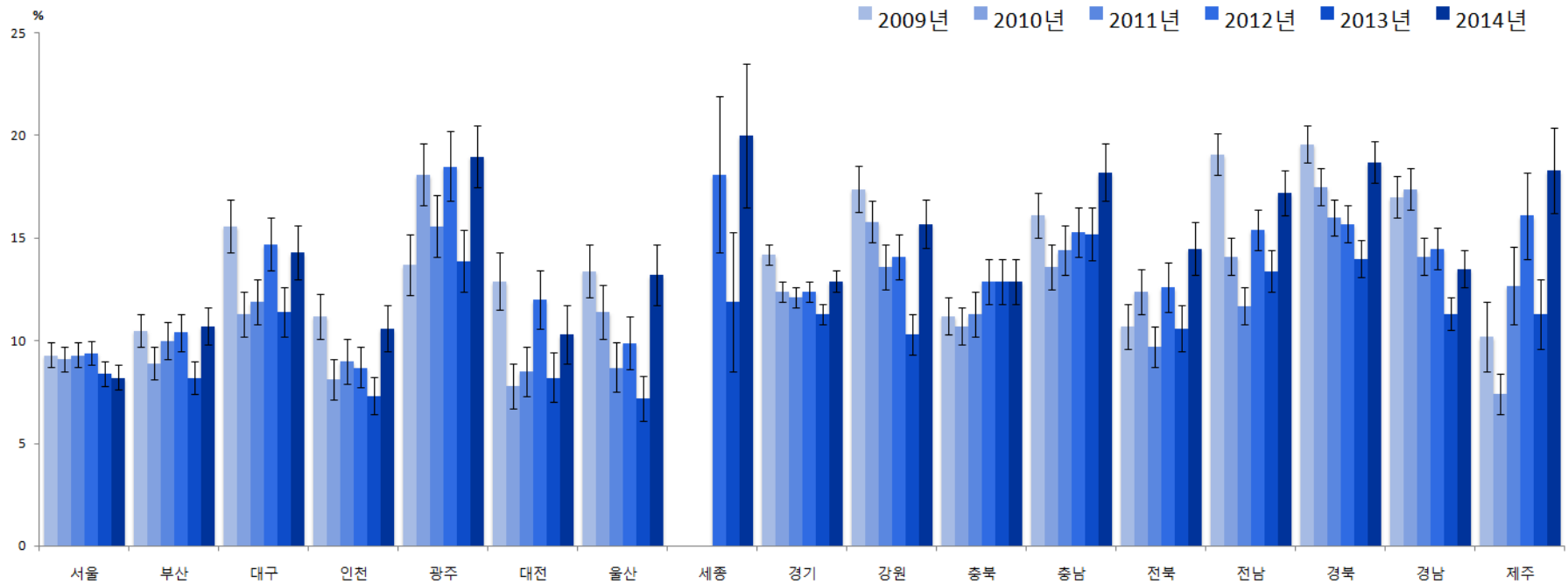
- 정의 : 최근 1년(365일) 동안 조금이라도 술을 마신 후 자동차 또는 오토바이를 운전한 사람의 비율
- '14년 시·군·구 단위 연간 음주운전 경험률(자동차 또는 오토바이)은 최소 3.7%~최대 33.6%(중앙값 13.9%, 29.9%p 차이)로 분포
- 지난 6년간 시·군·구 단위 지역 분포의 중앙값이 14.7%('09), 12.1%('10), 11.4%('11), 12.3%('12), 10.9%('13), 13.9%('14)로 증감을 반복하는 추세



〈그림 41〉 2009-2014 시·군·구별  
연간 음주운전 경험률(자동차 또는 오토바이) 분포

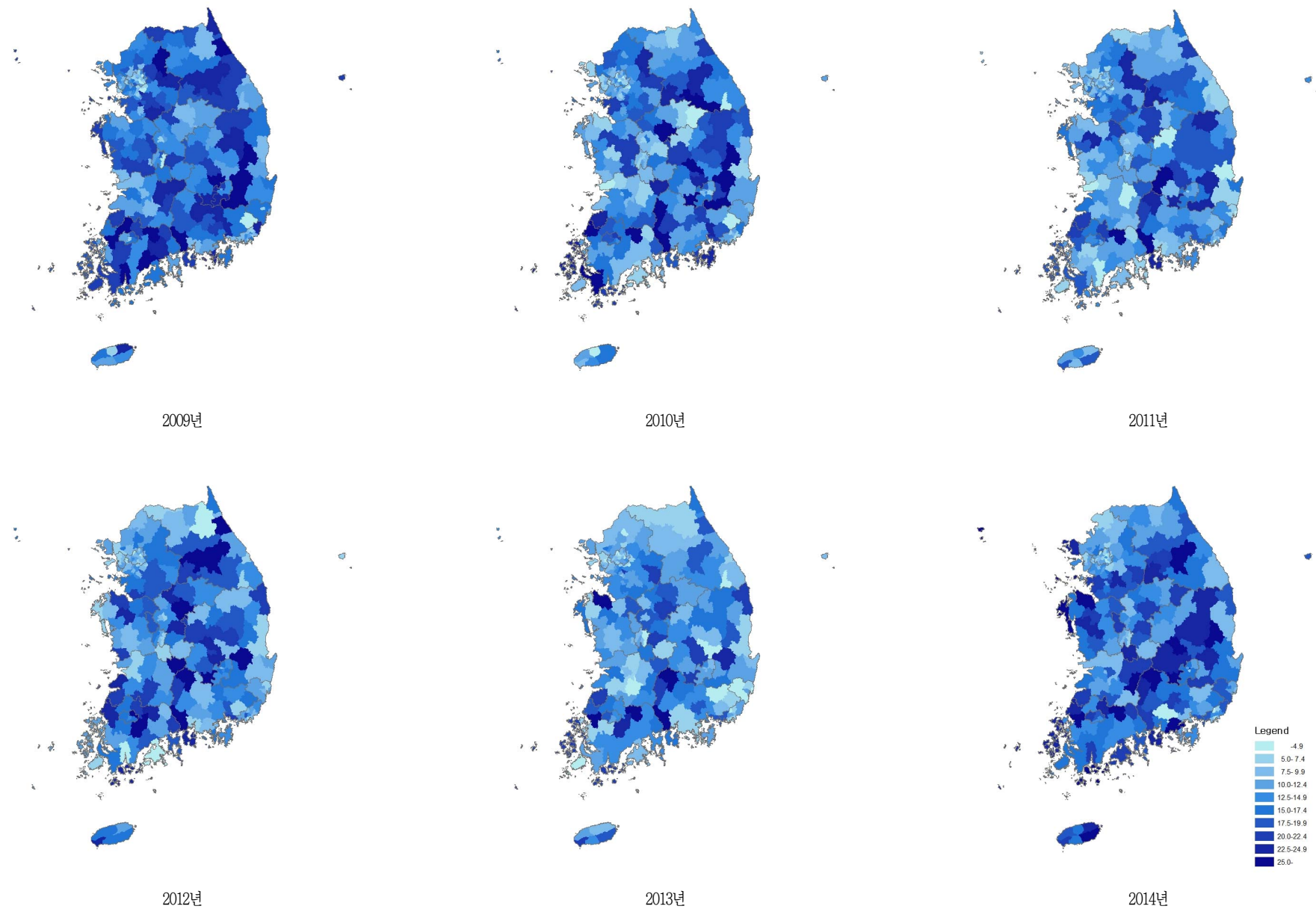


〈그림 42〉 2009-2014 시·도별  
연간 음주운전 경험률(자동차 또는 오토바이) 분포



〈그림 43〉 2009-2014 시·도별 연간 음주운전 경험률(자동차 또는 오토바이) 추이

3) 설문문항 및 응답보기 변경으로 연도비교 시 2008년 결과 제외



〈그림 44〉 2009-2014 시군구별 연간 음주운전 경험률(자동차 또는 오토바이) 지리적 분포추이

〈표 18〉 2009-2014 시도별 연간 음주운전 경험률(자동차 또는 오토바이)

단위 : %(표준오차)

사도	구분		2009	2010	2011	2012	2013	2014	95% CI
서울	N	(명)	10,441	10,471	10,675	10,850	10,785	10,879	
	전체	(조율)	9.3(0.3)	9.0(0.3)	9.2(0.3)	9.4(0.3)	8.2(0.3)	8.1(0.3)	7.6-8.7
		(표준화)	9.3(0.3)	9.1(0.3)	9.3(0.3)	9.4(0.3)	8.4(0.3)	8.2(0.3)	7.7-8.8
	남		11.6(0.4)	11.2(0.4)	11.6(0.4)	11.8(0.4)	10.6(0.4)	10.4(0.4)	9.7-11.1
	여		4.0(0.4)	3.9(0.3)	3.7(0.3)	3.9(0.3)	3.2(0.3)	3.3(0.3)	2.7-3.8
	19-29		8.6(0.8)	8.9(1.0)	7.3(0.8)	7.3(0.8)	6.3(0.8)	5.6(0.7)	4.3-7.0
	30-39		10.5(0.6)	10.2(0.6)	9.5(0.6)	10.7(0.6)	8.6(0.5)	9.0(0.6)	7.9-10.1
	40-49		10.6(0.6)	9.5(0.6)	11.8(0.6)	9.9(0.6)	10.5(0.6)	8.9(0.6)	7.8-10.1
	50-59		8.5(0.7)	9.1(0.6)	7.7(0.7)	10.2(0.7)	8.2(0.6)	8.8(0.6)	7.7-9.9
	60-69		4.7(0.7)	4.6(0.7)	7.3(0.9)	6.5(0.8)	4.7(0.7)	6.0(0.7)	4.6-7.5
	70이상		2.2(0.9)	3.2(1.4)	4.5(1.3)	2.4(0.8)	3.2(0.8)	3.0(0.8)	1.4-4.6
부산	N	(명)	6,525	6,376	6,217	6,575	6,413	6,794	
	전체	(조율)	10.6(0.4)	8.9(0.4)	9.9(0.4)	10.4(0.4)	8.2(0.4)	10.8(0.4)	10.0-11.6
		(표준화)	10.5(0.4)	8.9(0.4)	10.0(0.5)	10.4(0.5)	8.2(0.4)	10.7(0.4)	9.8-11.5
	남		13.0(0.5)	11.2(0.6)	12.0(0.5)	12.5(0.6)	10.2(0.5)	13.8(0.6)	12.7-14.9
	여		4.5(0.5)	3.2(0.4)	4.6(0.5)	5.1(0.6)	3.6(0.4)	3.8(0.5)	2.7-4.8
	19-29		11.0(1.1)	7.8(0.9)	9.8(1.3)	8.9(1.3)	6.2(1.2)	9.6(1.2)	7.3-11.8
	30-39		12.3(0.9)	10.7(1.0)	10.7(0.9)	12.8(0.9)	9.0(0.8)	9.9(0.8)	8.3-11.6
	40-49		11.6(0.8)	9.2(0.8)	11.0(0.9)	10.3(0.9)	9.5(0.7)	11.4(0.9)	9.7-13.2
	50-59		8.9(0.9)	7.9(0.7)	8.9(0.9)	10.5(0.9)	9.0(0.8)	12.8(0.9)	11.0-14.6
	60-69		5.5(1.0)	7.4(1.0)	7.4(1.0)	7.0(1.0)	4.6(0.8)	8.6(1.1)	6.4-10.8
	70이상		2.8(1.8)	7.7(2.6)	6.4(2.3)	4.3(1.8)	2.2(1.6)	6.3(1.7)	3.0-9.6
대구	N	(명)	3,822	3,773	3,800	3,903	3,848	3,868	
	전체	(조율)	15.5(0.7)	11.3(0.5)	11.8(0.6)	14.3(0.6)	11.1(0.6)	14.3(0.6)	13.2-15.5
		(표준화)	15.6(0.6)	11.3(0.5)	11.9(0.6)	14.7(0.7)	11.4(0.6)	14.3(0.6)	13.1-15.6
	남		19.5(0.8)	14.8(0.7)	14.7(0.8)	18.2(0.8)	13.9(0.9)	18.4(0.8)	16.8-19.9
	여		6.6(0.8)	3.6(0.6)	5.4(0.8)	6.6(0.6)	5.3(0.7)	6.2(0.7)	4.8-7.6
	19-29		13.9(1.5)	8.0(1.3)	9.2(1.4)	12.0(1.8)	7.7(1.5)	9.7(1.5)	6.7-12.7
	30-39		15.8(1.3)	11.7(1.2)	12.9(1.1)	13.7(1.2)	11.5(1.1)	14.0(1.2)	11.8-16.3
	40-49		17.1(1.2)	11.5(1.0)	13.1(1.1)	17.0(1.2)	14.4(1.3)	15.4(1.2)	13.1-17.7
	50-59		15.1(1.4)	14.0(1.3)	12.4(1.3)	13.8(1.4)	10.4(1.2)	16.9(1.3)	14.3-19.5
	60-69		14.3(2.3)	9.4(1.5)	8.2(1.5)	13.0(1.7)	7.7(1.9)	11.6(1.9)	7.9-15.4
	70이상		9.3(3.7)	11.4(3.3)	3.8(1.5)	9.9(2.4)	4.1(1.5)	12.1(2.8)	6.6-17.6

단위 : %(표준오차)

사도	구분		2009	2010	2011	2012	2013	2014	95% CI
인천	N	(명)	4,548	4,442	4,378	4,505	4,543	4,702	
	전체	(조율)	11.4(0.6)	8.2(0.5)	9.3(0.6)	8.9(0.5)	7.4(0.4)	10.5(0.5)	9.4-11.5
		(표준화)	11.2(0.6)	8.1(0.5)	9.0(0.6)	8.7(0.5)	7.3(0.5)	10.6(0.5)	9.5-11.7
	남		13.6(0.8)	10.3(0.6)	11.7(0.8)	11.0(0.7)	9.0(0.6)	13.6(0.7)	12.2-15.0
	여		5.9(0.8)	2.9(0.5)	3.1(0.6)	3.8(0.5)	3.5(0.6)	3.2(0.5)	2.1-4.2
	19-29		7.7(1.0)	8.5(1.6)	8.1(1.8)	5.8(1.1)	6.5(1.3)	8.7(1.4)	5.9-11.4
	30-39		13.5(1.1)	9.2(1.0)	9.2(1.0)	9.0(1.0)	7.6(0.9)	12.2(1.1)	10.0-14.4
	40-49		14.2(1.3)	9.1(0.9)	10.2(1.1)	10.9(1.0)	8.1(0.8)	11.4(1.0)	9.4-13.4
	50-59		7.5(1.2)	6.6(1.2)	8.7(1.3)	8.2(1.0)	8.1(1.0)	8.6(1.0)	6.7-10.5
	60-69		8.8(1.9)	3.6(1.0)	11.2(2.1)	8.5(1.8)	3.8(0.9)	10.8(1.7)	7.5-14.1
	70이상		6.1(2.5)	7.6(2.4)	3.0(1.2)	5.6(2.6)	4.6(1.8)	4.6(1.0)	2.6-6.5
광주	N	(명)	2,547	2,407	2,404	2,567	2,533	2,633	
	전체	(조율)	13.4(0.8)	17.8(0.8)	15.3(0.7)	17.9(0.8)	13.3(0.7)	18.1(0.8)	16.5-19.7
		(표준화)	13.7(0.7)	18.1(0.8)	15.6(0.8)	18.5(0.8)	13.9(0.7)	19.0(0.8)	17.5-20.6
	남		17.2(1.0)	23.0(1.1)	19.7(0.9)	23.3(1.1)	16.8(0.9)	24.1(1.0)	22.1-26.1
	여		5.9(0.9)	7.4(1.0)	6.4(0.8)	7.7(1.0)	6.5(1.0)	7.1(0.8)	5.5-8.6
	19-29		13.3(2.3)	13.3(1.8)	11.5(2.1)	15.0(2.4)	12.1(2.2)	16.8(2.1)	12.6-21.0
	30-39		13.8(1.3)	21.1(1.6)	18.7(1.7)	19.1(1.7)	15.6(1.5)	20.3(1.6)	17.1-23.5
	40-49		13.6(1.3)	20.4(1.7)	15.2(1.2)	18.8(1.6)	14.5(1.2)	19.0(1.5)	16.1-21.9
	50-59		12.3(1.6)	12.8(1.5)	16.2(1.7)	17.9(1.7)	11.7(1.5)	17.1(1.7)	13.8-20.5
	60-69		14.5(2.9)	15.7(2.4)	9.4(2.1)	14.4(2.0)	7.5(1.5)	14.2(2.2)	9.8-18.5
	70이상		12.9(6.1)	2.6(1.7)	3.4(2.3)	22.0(3.4)	9.1(3.5)	7.5(3.3)	0.9-14.0
대전	N	(명)	2,607	2,655	2,572	2,507	2,520	2,552	
	전체	(조율)	13.0(0.8)	7.6(0.5)	8.2(0.6)	11.7(0.7)	8.1(0.6)	9.8(0.6)	8.7-10.9
		(표준화)	12.9(0.7)	7.8(0.5)	8.5(0.6)	12.0(0.7)	8.2(0.6)	10.3(0.7)	9.0-11.7
	남		15.2(1.0)	9.0(0.7)	10.1(0.8)	15.3(1.0)	10.2(0.8)	12.1(0.8)	10.6-13.7
	여		8.6(1.2)	4.5(0.7)	4.5(0.8)	4.4(0.8)	3.7(0.7)	5.5(0.9)	3.8-7.3
	19-29		11.7(2.1)	7.4(1.5)	6.6(1.3)	8.0(1.8)	9.8(2.2)	11.7(2.1)	7.5-15.9
	30-39		11.3(1.4)	9.3(1.0)	10.1(1.3)	14.5(1.3)	5.2(0.8)	9.6(1.2)	7.3-11.9
	40-49		15.1(1.4)	7.0(0.9)	8.6(0.9)	11.8(1.3)	9.7(1.2)	9.9(1.1)	7.8-12.0
	50-59		16.4(1.8)	6.2(1.2)	6.5(1.4)	11.5(1.6)	9.8(1.1)	10.6(1.3)	8.0-13.1
	60-69		5.4(1.7)	7.0(1.9)	8.2(2.1)	8.9(2.0)	6.8(1.6)	6.4(2.1)	2.3-10.6
	70이상		4.9(3.4)	5.2(3.0)	2.5(1.8)	7.0(3.0)	1.2(1.2)	5.8(2.2)	1.5-10.2

제 1 부

제 2 부

제 3 부

제 4 부

단위 : %(표준오차)

사도	구분		2009	2010	2011	2012	2013	2014	95% CI
울산	N	(명)	2,775	2,748	2,823	2,907	2,830	2,925	
	전체	(조율)	13.5(0.7)	11.5(0.7)	8.6(0.6)	9.6(0.7)	7.0(0.6)	12.6(0.7)	11.3-14.0
		(표준화)	13.4(0.7)	11.4(0.7)	8.7(0.6)	9.9(0.7)	7.2(0.6)	13.2(0.7)	11.7-14.6
	남		16.8(0.9)	14.7(0.9)	11.2(0.8)	12.6(0.9)	9.1(0.8)	16.3(1.0)	14.4-18.2
	여		6.3(0.8)	4.9(0.7)	3.4(0.7)	3.6(0.6)	3.2(0.6)	5.6(0.7)	4.2-6.9
	19-29		13.0(1.8)	10.3(1.8)	7.1(1.6)	10.3(2.3)	4.1(1.2)	10.2(1.9)	6.5-13.9
	30-39		12.8(1.1)	10.3(1.2)	8.7(1.2)	9.1(1.1)	7.9(1.2)	12.8(1.4)	10.1-15.6
	40-49		14.7(1.2)	13.1(1.2)	9.9(1.0)	10.1(1.1)	8.2(1.2)	15.7(1.4)	13.0-18.3
	50-59		13.4(1.8)	13.0(1.8)	8.2(1.3)	8.8(1.4)	7.4(1.1)	11.2(1.3)	8.8-13.7
	60-69		12.8(2.7)	6.9(1.9)	7.2(1.7)	10.7(2.1)	3.4(1.2)	9.0(1.9)	5.2-12.8
	70이상		5.7(4.0)	7.5(3.2)	0.0(0.0)	5.5(4.3)	5.5(3.2)	10.3(4.3)	1.9-18.6
세종	N	(명)				496	516	588	
	전체	(조율)				18.6(2.0)	11.4(1.7)	20.3(1.5)	17.3-23.2
		(표준화)				18.1(1.9)	11.9(1.7)	20.0(1.8)	16.5-23.5
	남					22.7(2.4)	15.5(2.5)	26.4(2.2)	22.0-30.7
	여					8.9(3.0)	4.0(1.9)	8.0(1.7)	4.8-11.3
	19-29					19.7(6.2)	15.4(5.3)	9.4(5.2)	0.0-19.7
	30-39					11.9(3.1)	9.7(2.8)	19.4(3.0)	13.5-25.2
	40-49					23.9(4.6)	7.8(2.4)	20.5(3.1)	14.4-26.6
	50-59					12.9(3.4)	18.2(4.7)	22.1(4.1)	14.0-30.2
	60-69					24.9(4.8)	7.9(3.3)	31.1(6.2)	18.9-43.3
	70이상					34.6(7.0)	10.0(5.2)	29.5(7.3)	15.1-43.9
경기	N	(명)	22,521	22,958	22,696	23,349	23,129	23,614	
	전체	(조율)	14.3(0.3)	12.3(0.3)	12.0(0.3)	12.3(0.2)	11.2(0.2)	12.8(0.3)	12.3-13.3
		(표준화)	14.2(0.3)	12.4(0.3)	12.1(0.3)	12.4(0.3)	11.3(0.2)	12.9(0.3)	12.4-13.4
	남		17.8(0.3)	15.3(0.3)	15.3(0.3)	15.6(0.3)	14.5(0.3)	16.3(0.3)	15.6-16.9
	여		6.5(0.3)	6.2(0.3)	5.0(0.3)	5.5(0.3)	4.7(0.3)	5.9(0.3)	5.3-6.4
	19-29		12.0(0.7)	9.7(0.6)	10.3(0.7)	8.5(0.6)	8.6(0.7)	9.0(0.7)	7.8-10.3
	30-39		15.4(0.5)	12.8(0.5)	12.6(0.5)	13.1(0.5)	11.2(0.4)	12.7(0.5)	11.8-13.6
	40-49		15.4(0.5)	14.2(0.5)	13.1(0.5)	14.5(0.5)	12.7(0.5)	14.9(0.5)	13.9-15.8
	50-59		14.2(0.6)	11.5(0.5)	12.4(0.6)	11.7(0.5)	11.4(0.5)	13.3(0.6)	12.2-14.5
	60-69		10.4(0.8)	9.8(0.8)	8.2(0.7)	8.4(0.7)	8.5(0.7)	10.0(0.8)	8.5-11.5
	70이상		9.1(1.4)	9.8(1.3)	6.5(1.0)	9.7(1.1)	8.9(1.0)	8.5(1.0)	6.5-10.4

단위 : %(표준오차)

사도	구분		2009	2010	2011	2012	2013	2014	95% CI
강원	N	(명)	8,573	8,680	8,675	8,971	9,003	9,123	
	전체	(조율)	17.0(0.5)	15.4(0.5)	13.0(0.5)	13.5(0.5)	9.9(0.4)	14.9(0.5)	13.9-16.0
		(표준화)	17.4(0.5)	15.8(0.5)	13.6(0.6)	14.1(0.5)	10.3(0.5)	15.7(0.6)	14.5-16.8
	남		21.2(0.7)	18.7(0.7)	16.5(0.6)	17.4(0.6)	12.2(0.5)	18.7(0.7)	17.4-20.0
	여		7.7(0.6)	8.1(0.7)	5.7(0.6)	5.9(0.5)	5.5(0.6)	7.9(0.6)	6.7-9.1
	19-29		13.2(1.3)	13.5(1.4)	8.4(1.3)	9.9(1.3)	8.7(1.5)	12.5(1.6)	9.4-15.5
	30-39		18.0(1.1)	17.1(1.0)	15.5(1.3)	15.7(1.1)	8.9(0.9)	15.6(1.2)	13.2-18.0
	40-49		19.8(1.0)	15.4(1.0)	14.9(1.0)	13.6(0.9)	12.0(0.9)	16.1(1.0)	14.2-18.1
	50-59		16.4(1.0)	15.5(1.1)	13.5(0.8)	14.0(0.9)	9.5(0.8)	14.9(1.0)	12.9-16.8
	60-69		15.2(1.6)	14.9(1.2)	9.5(1.2)	12.2(1.1)	9.7(1.1)	14.5(1.1)	12.3-16.7
	70이상		11.8(2.3)	10.4(1.9)	6.9(1.4)	11.4(1.7)	8.4(1.4)	12.6(1.3)	10.1-15.1
충북	N	(명)	6,159	6,387	6,262	6,364	6,428	6,578	
	전체	(조율)	11.3(0.5)	10.6(0.5)	11.2(0.5)	12.8(0.5)	12.6(0.5)	13.1(0.5)	12.1-14.2
		(표준화)	11.2(0.5)	10.7(0.5)	11.3(0.5)	12.9(0.5)	12.9(0.5)	12.9(0.6)	11.8-14.1
	남		14.3(0.6)	13.5(0.6)	14.3(0.7)	16.5(0.7)	16.1(0.7)	16.9(0.7)	15.5-18.3
	여		4.4(0.6)	4.5(0.5)	4.4(0.5)	4.6(0.6)	5.7(0.6)	5.7(0.6)	4.5-6.9
	19-29		7.5(1.1)	8.9(1.2)	8.7(1.4)	10.4(1.4)	11.6(1.6)	9.9(1.4)	7.1-12.8
	30-39		11.8(1.0)	11.8(1.0)	11.5(1.1)	14.0(1.2)	11.8(1.0)	11.7(1.1)	9.5-13.9
	40-49		11.7(0.8)	9.5(0.8)	12.1(1.0)	12.1(0.9)	13.8(1.1)	12.2(0.9)	10.4-14.0
	50-59		12.1(1.1)	11.0(1.0)	10.9(0.9)	14.2(1.1)	13.1(1.1)	15.8(1.2)	13.5-18.0
	60-69		14.0(1.5)	11.9(1.3)	12.5(1.3)	11.8(1.3)	10.4(1.2)	15.8(1.5)	12.8-18.8
	70이상		13.6(1.9)	15.3(2.0)	11.6(1.9)	13.8(2.2)	14.8(1.9)	16.5(1.6)	13.3-19.6
충남	N	(명)	7,637	7,755	7,758	7,410	7,505	7,876	
	전체	(조율)	15.8(0.6)	13.6(0.5)	14.1(0.5)	14.7(0.6)	14.5(0.6)	17.6(0.7)	16.2-19.0
		(표준화)	16.1(0.5)	13.6(0.5)	14.4(0.6)	15.3(0.6)	15.2(0.6)	18.2(0.7)	16.8-19.6
	남		19.8(0.7)	17.4(0.7)	18.3(0.7)	19.3(0.8)	19.2(0.8)	23.3(0.9)	21.4-25.1
	여		6.8(0.7)	5.2(0.6)	5.2(0.5)	5.6(0.6)	5.0(0.6)	6.1(0.6)	4.8-7.3
	19-29		14.4(1.4)	10.1(1.4)	13.6(1.9)	12.0(1.7)	12.3(1.6)	13.6(1.6)	10.5-16.6
	30-39		16.2(1.2)	12.6(1.1)	14.1(1.2)	16.4(1.2)	13.6(1.4)	17.9(1.7)	14.5-21.3
	40-49		18.1(1.1)	15.3(1.2)	14.0(0.9)	15.2(1.0)	17.7(1.3)	19.6(1.1)	17.3-21.8
	50-59		13.3(0.9)	15.0(0.9)	15.5(1.1)	13.9(1.2)	13.9(1.1)	16.2(1.1)	14.1-18.4
	60-69		15.6(1.4)	13.7(1.2)	12.9(1.2)	15.3(1.6)	13.7(1.1)	19.8(1.5)	16.8-22.7
	70이상		12.2(2.0)	16.7(2.1)	13.8(1.8)	14.5(1.5)	11.0(1.2)	18.2(2.0)	14.3-22.0

제 1 부

제 2 부

제 3 부

제 4 부

단위 : %(표준오차)

사도	구분		2009	2010	2011	2012	2013	2014	95% CI
전북	N	(명)	6,056	6,063	6,060	6,016	6,001	6,268	
	전체	(조율)	10.8(0.6)	12.3(0.6)	9.8(0.5)	12.2(0.5)	10.5(0.5)	14.2(0.7)	12.8-15.5
		(표준화)	10.7(0.5)	12.4(0.6)	9.7(0.5)	12.6(0.6)	10.6(0.6)	14.5(0.7)	13.2-15.9
	남		13.2(0.6)	15.1(0.8)	12.8(0.7)	16.1(0.8)	13.3(0.7)	18.5(0.9)	16.7-20.3
	여		5.1(0.8)	6.3(0.6)	3.3(0.5)	4.0(0.6)	4.7(0.8)	5.8(0.6)	4.7-7.0
	19-29		10.1(1.4)	10.2(1.6)	6.9(1.2)	11.7(1.7)	9.8(1.8)	9.2(1.7)	5.9-12.5
	30-39		9.8(0.9)	13.0(1.2)	8.0(0.8)	13.3(1.2)	9.8(1.0)	13.7(1.4)	11.0-16.4
	40-49		12.6(1.2)	12.1(1.0)	10.8(1.0)	11.1(1.1)	10.5(1.0)	16.4(1.3)	13.8-19.1
	50-59		9.6(1.0)	13.0(1.4)	10.3(1.1)	13.7(1.3)	10.6(1.3)	13.8(1.2)	11.5-16.2
	60-69		10.9(1.0)	13.9(2.0)	14.4(1.2)	8.4(0.9)	11.9(1.4)	16.9(1.7)	13.5-20.3
	70이상		13.2(2.3)	12.2(2.3)	11.7(1.7)	15.9(2.7)	12.4(1.9)	11.2(1.1)	9.0-13.4
전남	N	(명)	9,366	9,552	9,125	9,553	9,213	9,716	
	전체	(조율)	19.1(0.6)	14.1(0.5)	11.9(0.4)	15.5(0.5)	13.6(0.5)	17.3(0.5)	16.3-18.3
		(표준화)	19.1(0.5)	14.1(0.5)	11.7(0.4)	15.4(0.5)	13.4(0.5)	17.2(0.5)	16.1-18.2
	남		23.6(0.7)	17.9(0.6)	15.0(0.5)	20.2(0.6)	17.5(0.7)	21.8(0.6)	20.6-23.1
	여		7.6(0.6)	4.8(0.5)	4.2(0.5)	4.8(0.5)	4.8(0.5)	7.3(0.6)	6.2-8.4
	19-29		17.0(1.5)	10.1(1.2)	9.7(1.4)	10.4(1.5)	7.4(1.4)	14.2(1.6)	11.1-17.2
	30-39		20.0(1.2)	15.5(1.1)	10.4(0.9)	14.8(1.0)	13.3(1.0)	16.6(1.1)	14.4-18.7
	40-49		21.6(0.9)	15.0(0.8)	13.6(0.8)	17.4(0.8)	15.7(0.9)	16.8(1.0)	14.8-18.8
	50-59		18.5(1.1)	15.0(0.9)	12.3(0.8)	16.1(0.9)	13.3(1.0)	19.0(1.0)	17.1-20.9
	60-69		16.0(1.2)	12.5(0.9)	12.5(1.0)	17.9(1.2)	16.1(1.1)	19.2(1.2)	16.9-21.4
	70이상		13.4(1.5)	13.8(1.5)	12.3(1.2)	16.5(1.4)	13.9(1.1)	18.4(1.4)	15.5-21.2
경북	N	(명)	11,425	11,745	11,480	11,771	11,911	12,128	
	전체	(조율)	19.2(0.5)	17.2(0.4)	15.6(0.4)	15.0(0.4)	13.5(0.4)	18.0(0.5)	17.1-18.9
		(표준화)	19.6(0.5)	17.5(0.5)	16.0(0.5)	15.7(0.5)	14.0(0.5)	18.7(0.5)	17.7-19.7
	남		24.2(0.6)	22.3(0.6)	20.4(0.6)	19.9(0.6)	17.5(0.6)	23.3(0.6)	22.1-24.5
	여		8.3(0.6)	6.2(0.5)	5.3(0.4)	5.1(0.5)	5.6(0.5)	7.6(0.5)	6.6-8.6
	19-29		15.9(1.3)	13.6(1.2)	13.3(1.3)	12.2(1.2)	8.8(1.2)	13.9(1.4)	11.1-16.8
	30-39		20.2(1.0)	16.8(0.9)	14.9(0.9)	15.2(0.9)	14.0(0.9)	17.9(1.0)	15.9-19.8
	40-49		20.0(0.9)	18.9(0.9)	17.3(0.9)	16.8(0.8)	15.8(0.9)	19.8(0.9)	18.1-21.5
	50-59		21.1(1.0)	17.6(0.9)	16.1(0.8)	14.0(0.8)	12.8(0.7)	18.3(0.9)	16.5-20.1
	60-69		17.9(1.2)	18.9(1.1)	16.0(1.1)	16.0(1.2)	13.9(0.9)	17.8(1.0)	15.8-19.8
	70이상		16.8(1.8)	17.7(1.7)	13.0(1.3)	16.0(1.3)	12.7(1.2)	17.2(1.4)	14.5-20.0

단위 : %(표준오차)

사도	구분		2009	2010	2011	2012	2013	2014	95% CI
경남	N	(명)	9,186	9,322	9,212	9,459	9,532	9,948	
	전체	(조율)	17.0(0.5)	17.1(0.5)	13.9(0.4)	14.2(0.5)	11.0(0.4)	13.4(0.4)	12.6-14.3
		(표준화)	17.0(0.5)	17.4(0.5)	14.1(0.5)	14.5(0.5)	11.3(0.4)	13.5(0.4)	12.6-14.4
	남		21.7(0.7)	21.6(0.7)	17.2(0.6)	18.2(0.6)	14.2(0.6)	17.2(0.6)	16.1-18.4
	여		6.1(0.5)	7.4(0.6)	6.6(0.6)	6.2(0.5)	4.6(0.5)	5.8(0.5)	4.8-6.8
	19-29		14.3(1.2)	15.9(1.4)	11.9(1.4)	11.5(1.3)	9.0(1.0)	9.6(1.1)	7.5-11.8
	30-39		17.5(1.0)	18.4(1.1)	14.3(0.9)	14.2(1.0)	11.1(0.9)	13.3(0.9)	11.5-15.1
	40-49		18.8(1.1)	16.8(0.9)	15.5(0.9)	15.2(0.9)	11.8(0.8)	14.0(0.8)	12.4-15.6
	50-59		16.1(1.0)	17.5(1.0)	13.6(0.9)	15.0(1.0)	10.9(0.7)	14.5(0.9)	12.7-16.3
	60-69		17.6(1.8)	16.9(1.5)	11.6(1.4)	13.3(1.1)	11.5(1.1)	13.7(1.1)	11.5-15.9
	70이상		13.5(1.9)	12.5(1.9)	10.1(1.3)	14.1(1.9)	11.3(1.0)	14.4(1.3)	11.8-17.0
제주	N	(명)	3,079	3,095	3,194	3,170	3,149	3,303	
	전체	(조율)	9.5(0.9)	6.8(0.5)	12.1(1.0)	14.3(1.0)	10.6(0.8)	16.8(1.0)	14.8-18.9
		(표준화)	10.2(0.9)	7.4(0.5)	12.7(1.0)	16.1(1.1)	11.3(0.9)	18.3(1.1)	16.2-20.4
	남		12.6(1.2)	9.8(0.7)	15.4(1.3)	19.7(1.4)	14.0(1.2)	23.0(1.3)	20.5-25.6
	여		4.3(0.8)	1.7(0.4)	6.4(1.2)	5.4(0.9)	5.0(0.9)	7.1(1.2)	4.7-9.5
	19-29		11.8(3.1)	5.2(1.3)	6.3(2.5)	10.8(2.5)	4.4(1.4)	18.4(2.9)	12.7-24.1
	30-39		8.7(1.3)	6.6(0.9)	12.0(1.5)	18.6(2.1)	11.7(1.9)	14.2(2.0)	10.3-18.2
	40-49		9.4(1.0)	7.4(1.0)	16.4(2.1)	17.7(2.3)	13.5(1.8)	19.6(1.9)	15.8-23.4
	50-59		10.4(1.6)	7.1(0.9)	11.9(2.2)	9.3(1.4)	10.0(1.2)	19.6(2.0)	15.7-23.5
	60-69		7.6(1.7)	8.3(1.5)	10.2(2.2)	11.2(1.6)	8.3(1.6)	10.6(1.7)	7.3-13.9
	70이상		5.1(1.6)	5.4(1.7)	5.9(1.3)	8.3(1.5)	10.2(1.4)	7.1(1.3)	4.7-9.6

제 1 부

제 2 부

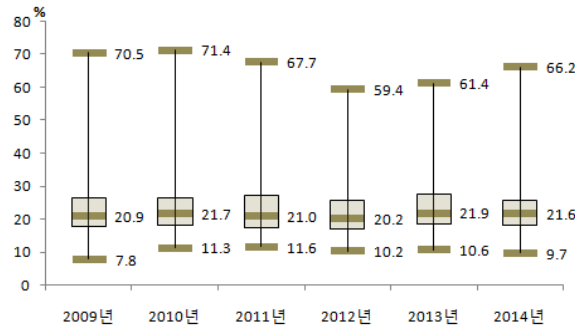
제 3 부

제 4 부

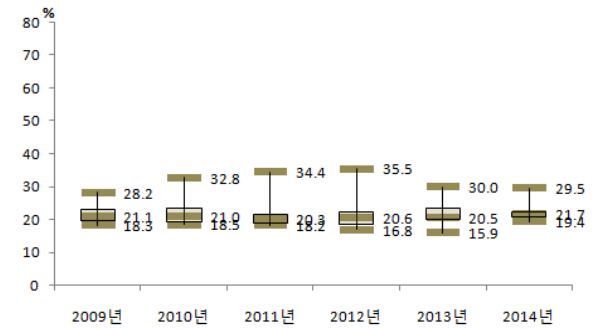
## 4 운동 및 신체활동

### 가. 중등도 이상 신체활동 실천율<sup>4)</sup>

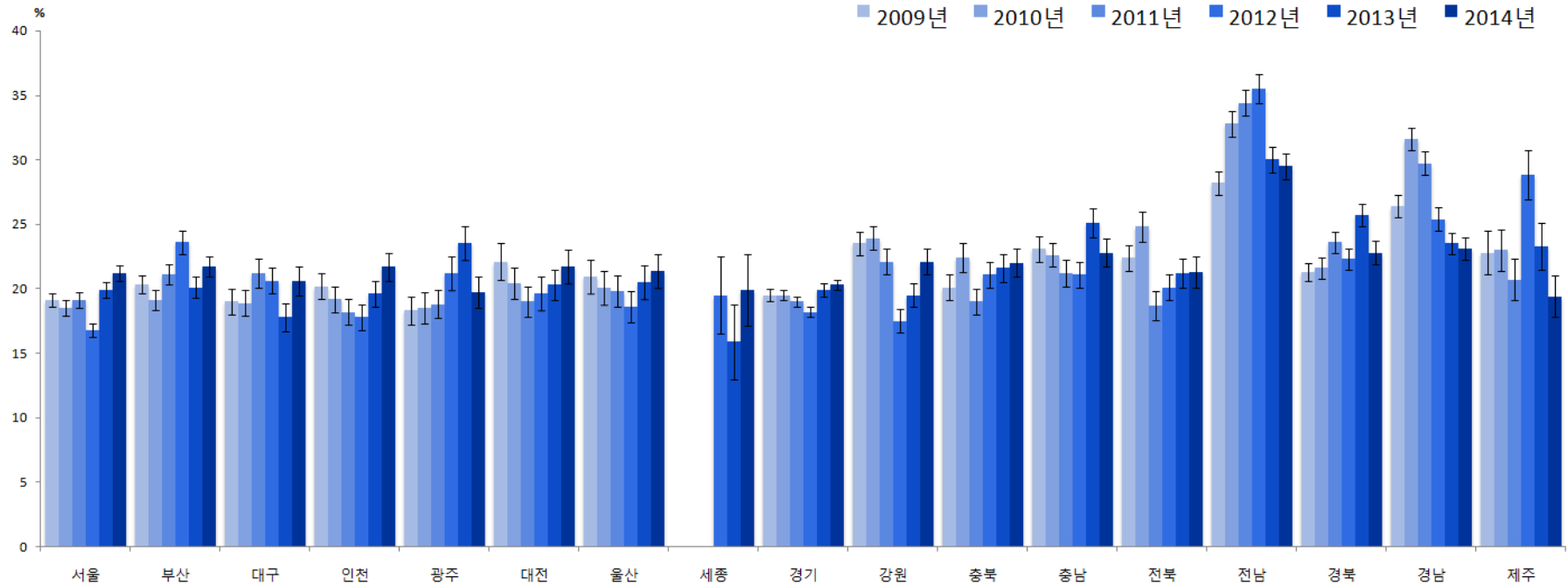
- 정의 : 최근 1주일(7일) 동안 격렬한 신체활동을 1일 20분 이상, 주 3일 이상 실천한 사람 또는 최근 1주일(7일) 동안 중등도 신체활동을 1일 30분 이상, 주 5일 이상 실천한 사람의 분율
- '14년 시·군·구 단위 중등도 이상 신체활동 실천율은 최소 9.7% ~ 최대 66.2%(중앙값 21.6%, 56.5%p차이)로 분포
- 지난 6년간 시·군·구 단위 지역 분포의 중앙값이 20.9%('09), 21.7%('10), 21.0%('11), 20.2%('12), 21.9%('13), 21.6%('14)로 변동 없는 추세



〈그림 45〉 2009-2014 시·군·구별 중등도 이상 신체활동 실천율 분포

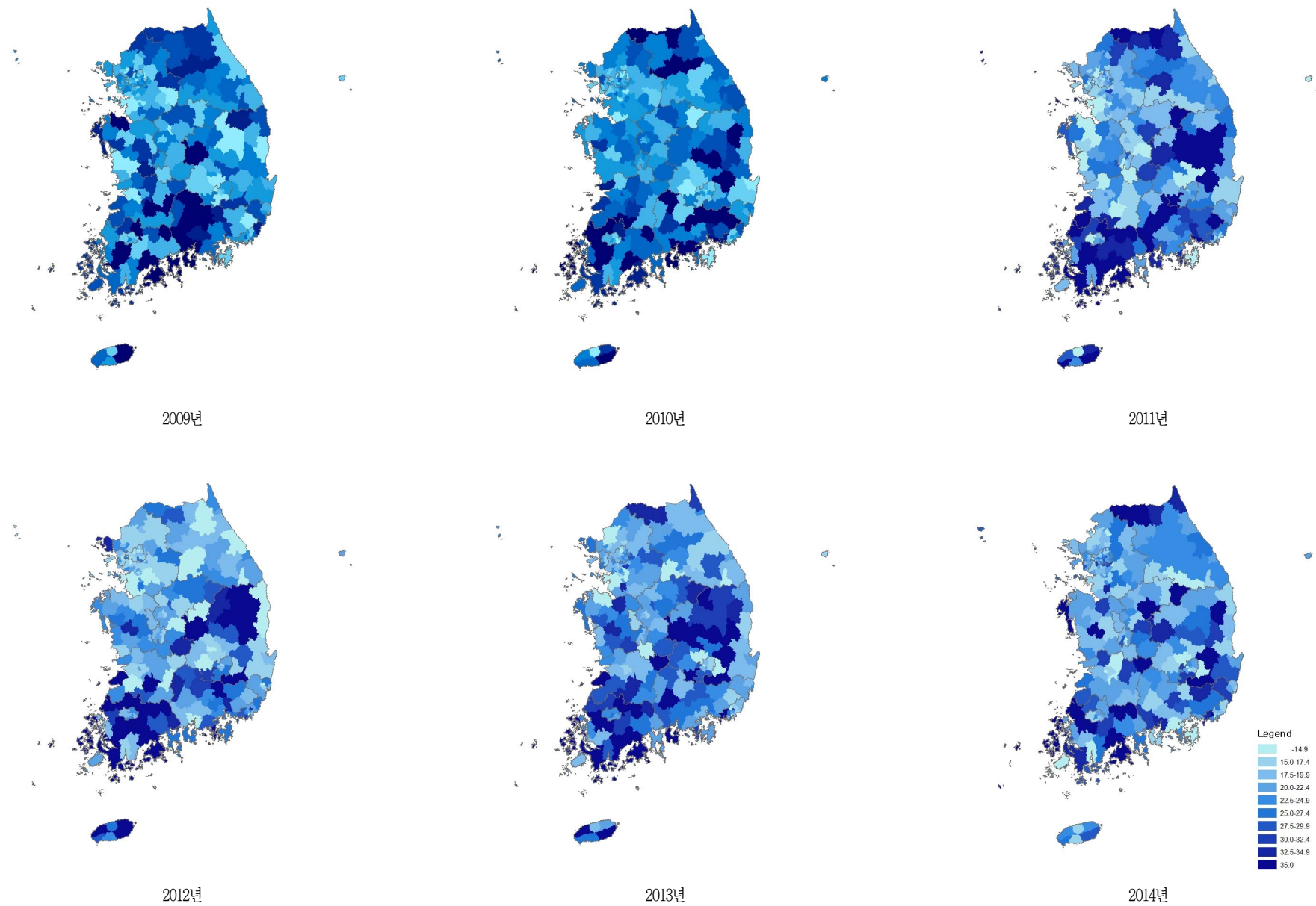


〈그림 46〉 2009-2014 시·도별 중등도 이상 신체활동 실천율 분포



〈그림 47〉 2009-2014 시·도별 중등도 이상 신체활동 실천율 추이

4) 산출식 변경으로 연도비교 시 2008년 결과 제외



〈그림 48〉 2009-2014 시군구별 중등도 이상 신체활동 실천율 지리적 분포추이

〈표 19〉 2009-2014 시도별 중등도 이상 신체활동 실천율

단위 : %(표준오차)

사도	구분		2009	2010	2011	2012	2013	2014	95% CI
서울	N	(명)	23,180	22,701	23,038	23,039	23,137	22,883	
	전체	(조율)	19.2(0.3)	18.6(0.3)	19.2(0.3)	17.0(0.3)	19.9(0.3)	21.1(0.3)	20.5-21.7
		(표준화)	19.1(0.3)	18.5(0.3)	19.1(0.3)	16.8(0.3)	19.9(0.3)	21.2(0.3)	20.6-21.8
	남		23.5(0.5)	22.3(0.5)	23.0(0.5)	20.6(0.4)	24.4(0.5)	25.5(0.5)	24.6-26.4
	여		15.0(0.4)	15.0(0.4)	15.6(0.4)	13.6(0.3)	15.6(0.4)	16.8(0.4)	16.1-17.5
	19-29		18.8(0.6)	18.3(0.7)	21.5(0.8)	16.6(0.7)	21.8(0.7)	24.8(0.8)	23.4-26.3
	30-39		16.1(0.6)	16.0(0.6)	16.3(0.6)	14.4(0.5)	16.3(0.6)	18.4(0.6)	17.2-19.6
	40-49		21.4(0.7)	20.0(0.6)	20.0(0.6)	17.5(0.6)	21.3(0.6)	20.4(0.6)	19.2-21.7
	50-59		22.9(0.8)	21.6(0.7)	22.0(0.7)	20.7(0.7)	22.8(0.7)	23.3(0.7)	22.0-24.6
	60-69		20.8(0.9)	21.0(0.8)	19.6(0.8)	19.7(0.8)	20.9(0.8)	23.2(0.8)	21.5-24.8
	70이상		11.7(0.9)	12.1(0.8)	11.7(0.8)	12.0(0.8)	13.6(0.8)	13.9(0.7)	12.5-15.3
부산	N	(명)	15,074	14,671	14,627	14,607	14,600	14,577	
	전체	(조율)	20.6(0.4)	19.1(0.4)	21.2(0.4)	23.9(0.5)	20.0(0.4)	21.2(0.4)	20.4-22.0
		(표준화)	20.3(0.4)	19.1(0.4)	21.1(0.4)	23.6(0.4)	20.1(0.4)	21.7(0.4)	20.9-22.5
	남		25.6(0.6)	22.7(0.6)	24.6(0.6)	26.3(0.7)	23.1(0.6)	24.9(0.6)	23.7-26.1
	여		15.7(0.5)	15.7(0.5)	18.1(0.5)	21.6(0.5)	17.0(0.5)	17.7(0.5)	16.8-18.6
	19-29		18.4(0.9)	19.7(1.0)	21.9(1.1)	22.9(1.1)	20.7(1.0)	25.2(1.0)	23.2-27.3
	30-39		19.1(0.9)	19.0(0.9)	19.6(0.9)	22.4(1.0)	19.6(1.0)	21.4(1.0)	19.5-23.3
	40-49		23.4(0.9)	20.0(0.8)	23.6(0.9)	25.5(1.0)	21.9(0.9)	22.6(0.9)	20.9-24.4
	50-59		23.9(0.9)	21.1(0.8)	24.6(0.9)	27.0(1.0)	22.0(0.9)	21.6(0.8)	20.0-23.2
	60-69		22.4(1.1)	20.1(1.0)	20.7(0.9)	25.3(1.0)	19.7(0.9)	19.9(0.9)	18.0-21.7
	70이상		10.4(0.9)	9.5(0.9)	9.5(0.9)	16.4(1.0)	11.8(0.9)	12.7(0.8)	11.1-14.2
대구	N	(명)	7,334	7,275	7,144	7,325	7,335	7,335	
	전체	(조율)	19.4(0.6)	19.1(0.5)	21.1(0.6)	20.6(0.6)	17.8(0.6)	20.5(0.5)	19.4-21.5
		(표준화)	19.0(0.5)	18.9(0.5)	21.2(0.5)	20.6(0.5)	17.8(0.5)	20.6(0.5)	19.5-21.7
	남		22.8(0.9)	24.1(0.8)	27.3(0.9)	25.9(0.8)	23.2(0.9)	25.2(0.8)	23.6-26.8
	여		16.1(0.7)	14.3(0.6)	15.1(0.7)	15.5(0.7)	12.6(0.6)	15.9(0.7)	14.6-17.2
	19-29		16.6(1.0)	18.6(1.3)	24.3(1.5)	24.5(1.5)	20.8(1.6)	24.3(1.5)	21.5-27.2
	30-39		16.6(1.1)	17.1(1.1)	18.9(1.2)	18.3(1.1)	16.3(1.2)	19.3(1.1)	17.0-21.5
	40-49		22.4(1.2)	23.3(1.1)	25.2(1.2)	20.5(1.1)	17.5(1.1)	20.6(1.2)	18.3-22.9
	50-59		24.1(1.3)	22.0(1.3)	23.0(1.3)	23.6(1.4)	20.1(1.2)	20.6(1.2)	18.2-23.0
	60-69		21.0(1.8)	18.0(1.3)	17.7(1.3)	19.3(1.5)	18.7(1.3)	22.1(1.7)	18.7-25.4
	70이상		11.3(1.5)	7.5(1.0)	8.2(1.0)	12.5(1.3)	9.5(1.2)	12.5(1.3)	10.0-15.0

단위 : %(표준오차)

사도	구분		2009	2010	2011	2012	2013	2014	95% CI
인천	N	(명)	9,020	9,035	9,013	8,931	9,002	9,006	
	전체	(조율)	20.5(0.5)	19.4(0.6)	18.5(0.6)	17.8(0.5)	19.7(0.6)	21.7(0.6)	20.6-22.9
		(표준화)	20.2(0.5)	19.2(0.5)	18.2(0.5)	17.8(0.5)	19.6(0.5)	21.7(0.6)	20.6-22.8
	남		25.1(0.8)	23.7(0.9)	23.2(0.8)	22.4(0.8)	24.2(0.8)	26.9(0.9)	25.2-28.7
	여		15.9(0.6)	15.2(0.6)	13.8(0.7)	13.2(0.6)	15.3(0.7)	16.6(0.6)	15.3-17.8
	19-29		19.8(1.2)	18.3(1.2)	19.6(1.3)	20.2(1.3)	20.7(1.3)	25.7(1.5)	22.7-28.7
	30-39		20.1(1.1)	19.2(1.2)	15.9(1.1)	18.8(1.2)	19.9(1.3)	20.4(1.2)	18.0-22.8
	40-49		22.6(1.1)	21.8(1.2)	20.8(1.2)	16.8(1.1)	19.7(1.1)	22.3(1.2)	20.0-24.7
	50-59		23.7(1.4)	22.0(1.4)	22.3(1.4)	19.5(1.2)	22.4(1.2)	24.0(1.3)	21.5-26.5
	60-69		19.4(1.5)	18.9(1.5)	15.1(1.4)	16.8(1.5)	18.6(1.5)	18.1(1.6)	15.0-21.1
	70이상		9.9(1.3)	9.1(1.2)	10.4(1.2)	9.5(1.1)	11.3(1.2)	12.9(1.4)	10.3-15.6
광주	N	(명)	4,824	4,634	4,608	4,643	4,643	4,618	
	전체	(조율)	18.3(0.6)	18.3(0.6)	18.9(0.6)	21.3(0.7)	23.6(0.7)	19.6(0.6)	18.4-20.7
		(표준화)	18.3(0.6)	18.5(0.6)	18.8(0.6)	21.2(0.7)	23.5(0.7)	19.7(0.6)	18.5-20.9
	남		22.3(0.9)	22.9(0.9)	23.8(0.9)	23.9(1.1)	28.1(1.1)	23.6(0.9)	21.8-25.4
	여		14.5(0.7)	14.0(0.8)	14.2(0.7)	18.8(0.8)	19.2(0.9)	15.7(0.7)	14.3-17.1
	19-29		17.9(1.3)	19.6(1.5)	20.4(1.4)	22.1(1.8)	25.5(1.7)	21.3(1.5)	18.3-24.3
	30-39		18.6(1.2)	17.2(1.3)	16.1(1.3)	17.5(1.5)	20.8(1.4)	18.8(1.5)	16.0-21.7
	40-49		18.5(1.2)	20.5(1.3)	19.8(1.3)	25.1(1.5)	28.4(1.5)	20.2(1.3)	17.6-22.8
	50-59		21.6(1.6)	18.6(1.5)	23.0(1.4)	24.4(1.4)	27.5(1.7)	21.4(1.3)	18.9-23.9
	60-69		20.7(1.8)	19.4(1.6)	19.8(1.6)	20.8(1.7)	16.7(1.4)	19.1(1.7)	15.7-22.4
	70이상		7.6(1.1)	10.2(1.5)	9.0(1.4)	12.5(1.4)	12.7(1.6)	12.9(1.6)	9.8-16.1
대전	N	(명)	4,581	4,570	4,571	4,571	4,586	4,570	
	전체	(조율)	22.2(0.7)	20.6(0.7)	19.0(0.6)	20.0(0.7)	20.5(0.7)	21.7(0.7)	20.3-23.0
		(표준화)	22.1(0.7)	20.4(0.6)	19.0(0.6)	19.6(0.7)	20.3(0.6)	21.7(0.7)	20.3-23.0
	남		27.4(1.1)	24.4(1.0)	22.7(1.0)	25.5(1.0)	25.6(0.9)	27.3(1.0)	25.4-29.3
	여		17.1(0.8)	16.9(0.8)	15.5(0.8)	14.5(0.8)	15.6(0.8)	16.1(0.8)	14.4-17.7
	19-29		23.3(1.9)	22.8(1.7)	21.1(1.5)	20.9(1.7)	21.3(1.6)	25.9(1.9)	22.2-29.6
	30-39		21.6(1.4)	16.1(1.1)	16.9(1.3)	15.3(1.2)	19.2(1.6)	20.7(1.6)	17.5-23.9
	40-49		22.6(1.5)	22.0(1.5)	21.4(1.3)	21.8(1.4)	21.5(1.5)	21.5(1.3)	18.9-24.0
	50-59		25.3(1.5)	24.2(1.6)	20.4(1.4)	25.2(1.9)	23.8(1.6)	23.1(1.6)	19.9-26.4
	60-69		21.7(2.3)	25.0(2.2)	18.3(1.8)	18.1(1.8)	19.5(1.9)	19.0(1.9)	15.3-22.7
	70이상		13.6(2.0)	8.2(1.3)	9.9(1.6)	14.4(2.1)	13.2(1.6)	14.7(1.9)	10.9-18.5

제 1 부

제 2 부

제 3 부

제 4 부

단위 : %(표준오차)

사도	구분		2009	2010	2011	2012	2013	2014	95% CI
울산	N	(명)	4,604	4,560	4,565	4,594	4,575	4,574	
	전체	(조율)	21.7(0.7)	20.8(0.7)	20.6(0.7)	19.2(0.6)	21.0(0.7)	21.9(0.7)	20.5-23.3
		(표준화)	20.9(0.6)	20.1(0.6)	19.8(0.6)	18.6(0.6)	20.5(0.7)	21.4(0.7)	20.1-22.7
	남		26.6(1.0)	25.8(1.0)	25.7(1.0)	23.4(1.0)	26.3(1.0)	27.9(1.0)	25.8-29.9
	여		16.6(0.9)	15.6(0.8)	15.3(0.8)	14.7(0.8)	15.4(0.8)	15.6(0.8)	14.1-17.2
	19-29		22.1(1.5)	20.1(1.7)	20.3(1.6)	18.2(1.6)	22.7(1.9)	24.6(1.9)	20.9-28.3
	30-39		20.8(1.4)	18.6(1.3)	19.4(1.3)	17.6(1.4)	18.8(1.4)	18.2(1.5)	15.3-21.1
	40-49		25.4(1.5)	24.6(1.4)	22.1(1.3)	22.1(1.2)	23.4(1.5)	25.6(1.5)	22.6-28.6
	50-59		24.7(1.8)	23.7(1.7)	24.7(1.6)	20.8(1.5)	22.4(1.5)	22.7(1.5)	19.7-25.8
	60-69		12.9(1.8)	17.7(1.9)	18.5(2.0)	19.3(2.1)	19.9(1.9)	20.1(2.0)	16.1-24.1
세종	70이상		8.3(1.5)	9.1(1.6)	7.9(1.6)	9.9(1.8)	10.8(1.6)	12.7(1.7)	9.3-16.1
	N	(명)				924	922	934	
	전체	(조율)				18.5(1.4)	15.4(1.4)	20.6(1.3)	18.0-23.2
		(표준화)				19.5(1.6)	15.9(1.5)	19.9(1.4)	17.1-22.7
	남					22.6(1.9)	20.8(2.0)	23.7(1.8)	20.1-27.3
	여					14.3(1.4)	9.8(1.4)	17.3(1.6)	14.1-20.6
	19-29					22.1(4.3)	21.0(4.6)	17.2(4.4)	8.7-25.7
	30-39					17.6(3.3)	14.5(3.1)	14.7(2.9)	9.0-20.3
	40-49					22.8(3.5)	15.1(2.8)	23.1(3.1)	17.1-29.2
	50-59					21.9(2.8)	18.4(3.2)	29.0(4.1)	21.0-37.0
경기	60-69					20.0(3.9)	14.5(3.2)	24.8(3.6)	17.7-31.8
	70이상					5.0(1.6)	7.8(2.4)	13.7(3.3)	7.3-20.1
	N	(명)	41,354	41,111	40,786	41,195	41,218	41,112	
	전체	(조율)	19.6(0.2)	19.6(0.2)	19.1(0.2)	18.4(0.2)	20.0(0.3)	20.4(0.2)	19.9-20.8
		(표준화)	19.5(0.2)	19.5(0.2)	19.0(0.2)	18.2(0.2)	19.9(0.2)	20.3(0.2)	19.8-20.7
	남		23.8(0.4)	23.7(0.4)	23.6(0.3)	22.3(0.3)	23.9(0.4)	24.1(0.4)	23.4-24.8
	여		15.5(0.3)	15.5(0.3)	14.6(0.3)	14.4(0.3)	16.1(0.3)	16.7(0.3)	16.1-17.2
	19-29		19.3(0.6)	19.5(0.6)	20.1(0.6)	18.7(0.6)	21.0(0.6)	21.7(0.6)	20.5-22.9
	30-39		18.5(0.5)	17.6(0.5)	16.6(0.4)	16.2(0.5)	18.3(0.5)	18.5(0.5)	17.6-19.5
	40-49		21.4(0.5)	21.7(0.5)	21.0(0.5)	20.1(0.5)	21.5(0.5)	20.8(0.5)	19.9-21.7
	50-59		23.2(0.6)	22.9(0.6)	22.3(0.6)	20.9(0.6)	22.2(0.6)	23.4(0.6)	22.4-24.5
	60-69		19.8(0.7)	19.9(0.7)	19.3(0.7)	18.4(0.7)	20.1(0.7)	21.9(0.7)	20.6-23.3
	70이상		10.3(0.6)	11.4(0.6)	10.6(0.6)	12.4(0.6)	13.2(0.6)	12.5(0.6)	11.4-13.6

단위 : %(표준오차)

사도	구분		2009	2010	2011	2012	2013	2014	95% CI
강원	N	(명)	15,985	15,918	15,843	15,909	15,946	15,900	
	전체	(조율)	23.3(0.5)	23.7(0.5)	22.0(0.5)	17.7(0.4)	19.1(0.4)	21.4(0.5)	20.4-22.4
		(표준화)	23.5(0.5)	23.9(0.5)	22.1(0.5)	17.5(0.5)	19.5(0.5)	22.1(0.5)	21.1-23.1
	남		29.7(0.7)	29.6(0.7)	27.2(0.7)	22.8(0.7)	24.7(0.7)	26.7(0.7)	25.3-28.1
	여		17.0(0.5)	17.8(0.6)	16.8(0.6)	12.6(0.5)	13.5(0.5)	16.1(0.6)	15.0-17.3
	19-29		22.7(1.2)	26.9(1.4)	23.7(1.4)	17.4(1.4)	22.0(1.5)	24.7(1.5)	21.7-27.7
	30-39		23.4(1.1)	21.9(1.0)	20.5(1.1)	16.3(1.0)	19.0(1.1)	21.8(1.3)	19.3-24.3
	40-49		26.5(1.0)	25.7(1.0)	23.1(1.0)	18.8(1.0)	20.6(1.1)	23.8(1.1)	21.6-26.1
	50-59		27.2(1.0)	25.6(1.1)	26.1(1.0)	20.5(0.8)	21.6(1.1)	23.9(1.0)	21.9-25.9
	60-69		23.1(1.2)	25.2(1.2)	22.2(1.2)	19.0(1.0)	19.0(1.0)	20.8(1.1)	18.7-23.0
	70이상		12.0(0.8)	13.3(0.9)	12.8(0.8)	12.4(0.7)	10.1(0.7)	10.7(0.7)	9.3-12.1
충북	N	(명)	11,596	11,682	11,464	11,470	11,597	11,588	
	전체	(조율)	20.0(0.5)	22.5(0.6)	19.2(0.5)	21.2(0.6)	21.5(0.6)	21.6(0.5)	20.5-22.6
		(표준화)	20.1(0.5)	22.4(0.6)	19.0(0.5)	21.1(0.5)	21.6(0.5)	22.0(0.6)	20.9-23.1
	남		24.1(0.7)	26.7(0.9)	23.7(0.8)	25.2(0.8)	26.6(0.8)	26.2(0.8)	24.7-27.7
	여		16.0(0.6)	18.3(0.7)	14.8(0.7)	17.2(0.6)	16.5(0.7)	16.9(0.6)	15.7-18.1
	19-29		20.9(1.4)	22.7(1.6)	17.1(1.2)	21.3(1.4)	23.9(1.7)	26.8(1.5)	23.8-29.8
	30-39		18.6(1.1)	19.3(1.2)	17.7(1.2)	20.5(1.3)	20.0(1.2)	19.8(1.3)	17.2-22.3
	40-49		21.8(1.0)	24.6(1.3)	20.7(1.1)	20.9(1.2)	21.4(1.2)	22.7(1.2)	20.3-25.1
	50-59		24.3(1.3)	27.2(1.3)	23.6(1.2)	24.2(1.1)	25.7(1.2)	21.5(1.1)	19.4-23.6
	60-69		19.2(1.4)	24.4(1.3)	22.2(1.4)	23.5(1.2)	21.3(1.2)	22.7(1.2)	20.4-25.0
	70이상		11.8(1.0)	14.5(1.0)	12.2(0.9)	15.6(1.0)	14.3(0.9)	14.5(1.0)	12.5-16.4
충남	N	(명)	14,430	14,359	14,330	13,503	13,512	13,507	
	전체	(조율)	22.7(0.5)	22.5(0.5)	20.6(0.5)	21.0(0.6)	24.8(0.6)	22.4(0.6)	21.3-23.5
		(표준화)	23.1(0.5)	22.6(0.5)	21.2(0.5)	21.1(0.5)	25.1(0.6)	22.8(0.6)	21.7-23.9
	남		28.1(0.7)	27.0(0.7)	25.5(0.7)	25.1(0.9)	28.1(0.8)	26.1(0.8)	24.6-27.6
	여		17.2(0.6)	17.9(0.6)	15.6(0.6)	16.8(0.6)	21.5(0.7)	18.7(0.7)	17.3-20.0
	19-29		21.2(1.2)	20.2(1.2)	22.6(1.5)	22.1(1.4)	23.9(1.5)	23.4(1.6)	20.3-26.5
	30-39		21.9(1.1)	23.3(1.1)	21.5(1.2)	19.4(1.2)	23.5(1.4)	23.6(1.4)	21.0-26.3
	40-49		28.5(1.1)	24.0(1.0)	23.6(1.0)	21.9(1.1)	29.0(1.2)	23.8(1.3)	21.3-26.3
	50-59		26.1(1.2)	28.3(1.4)	21.7(1.1)	25.5(1.3)	28.9(1.3)	22.7(1.1)	20.5-24.9
	60-69		23.7(1.2)	23.9(1.1)	19.6(1.0)	22.3(1.2)	26.0(1.5)	24.3(1.3)	21.7-26.9
	70이상		11.2(0.8)	13.1(0.8)	11.5(0.9)	13.9(0.8)	15.6(0.8)	16.1(1.0)	14.1-18.1

제 1 부

제 2 부

제 3 부

제 4 부

단위 : %(표준오차)

사도	구분		2009	2010	2011	2012	2013	2014	95% CI
전북	N	(명)	12,951	12,461	12,540	12,472	12,507	12,460	
	전체	(조율)	22.0(0.5)	24.2(0.6)	18.4(0.5)	20.0(0.5)	21.4(0.6)	20.6(0.5)	19.5-21.6
		(표준화)	22.4(0.5)	24.8(0.6)	18.7(0.6)	20.1(0.5)	21.2(0.6)	21.3(0.6)	20.1-22.5
	남		27.2(0.7)	31.0(0.9)	24.1(0.8)	24.4(0.8)	26.6(0.9)	25.7(0.8)	24.1-27.3
	여		17.0(0.6)	17.7(0.6)	13.0(0.7)	15.8(0.6)	16.3(0.5)	15.6(0.6)	14.4-16.7
	19-29		21.3(1.3)	23.5(1.6)	19.3(1.4)	20.5(1.4)	17.6(1.7)	21.8(1.6)	18.6-24.9
	30-39		21.6(1.3)	26.8(1.4)	15.7(1.0)	17.6(1.1)	19.8(1.4)	22.0(1.7)	18.7-25.2
	40-49		25.4(1.3)	27.7(1.3)	22.2(1.2)	21.7(1.1)	24.6(1.2)	23.9(1.3)	21.4-26.4
	50-59		27.7(1.3)	26.6(1.4)	23.0(1.2)	23.7(1.1)	27.1(1.4)	21.7(1.3)	19.1-24.2
	60-69		20.4(1.0)	24.3(1.2)	17.7(1.1)	22.9(1.1)	23.1(1.0)	20.9(1.1)	18.7-23.1
	70이상		12.0(0.7)	13.2(0.8)	9.9(0.7)	12.8(0.8)	14.1(0.8)	11.5(0.7)	10.1-12.9
전남	N	(명)	20,083	19,875	19,963	19,749	19,697	19,710	
	전체	(조율)	27.9(0.4)	32.2(0.5)	34.1(0.5)	35.4(0.5)	30.0(0.5)	28.7(0.5)	27.7-29.6
		(표준화)	28.2(0.4)	32.8(0.5)	34.4(0.5)	35.5(0.5)	30.0(0.5)	29.5(0.5)	28.5-30.5
	남		32.7(0.6)	36.9(0.7)	37.7(0.7)	38.5(0.8)	33.0(0.7)	32.5(0.7)	31.1-33.8
	여		23.2(0.5)	27.7(0.6)	30.7(0.6)	32.3(0.6)	27.1(0.6)	24.9(0.6)	23.7-26.1
	19-29		25.2(1.3)	30.6(1.5)	31.0(1.5)	29.6(1.5)	27.2(1.6)	31.3(1.4)	28.5-34.1
	30-39		29.3(1.1)	32.3(1.3)	32.3(1.2)	36.1(1.4)	27.3(1.3)	28.3(1.2)	26.0-30.6
	40-49		31.1(0.9)	36.6(1.1)	40.5(1.1)	38.5(1.2)	33.8(1.1)	31.2(1.2)	28.9-33.5
	50-59		32.6(1.0)	37.7(1.1)	38.4(1.0)	40.9(1.2)	34.6(1.1)	32.4(1.0)	30.5-34.3
	60-69		29.4(1.0)	34.0(0.9)	37.2(1.0)	41.6(1.1)	34.2(1.0)	28.7(0.9)	27.0-30.5
	70이상		18.2(0.7)	20.7(0.8)	24.3(0.8)	25.3(0.8)	23.0(0.7)	20.0(0.7)	18.6-21.5
경북	N	(명)	22,266	22,281	22,242	22,289	22,312	22,268	
	전체	(조율)	21.2(0.4)	21.6(0.4)	23.9(0.4)	22.6(0.4)	25.8(0.5)	22.8(0.4)	22.0-23.6
		(표준화)	21.3(0.4)	21.6(0.4)	23.6(0.4)	22.3(0.4)	25.7(0.4)	22.8(0.4)	22.0-23.7
	남		25.6(0.6)	26.0(0.5)	27.2(0.6)	25.8(0.6)	29.2(0.6)	26.3(0.6)	25.1-27.6
	여		16.9(0.4)	17.3(0.5)	20.6(0.5)	19.5(0.5)	22.5(0.5)	19.2(0.5)	18.3-20.2
	19-29		19.9(1.0)	21.5(1.1)	21.4(1.1)	20.5(1.2)	23.5(1.3)	21.7(1.3)	19.2-24.2
	30-39		19.6(0.8)	19.0(0.9)	22.1(0.9)	20.7(1.0)	26.0(1.2)	21.7(0.9)	19.9-23.5
	40-49		25.1(0.9)	24.8(0.9)	24.7(0.9)	23.7(0.9)	27.1(1.0)	24.4(0.9)	22.7-26.2
	50-59		26.2(0.9)	24.5(0.8)	28.5(0.9)	25.9(0.9)	29.0(0.9)	26.9(0.9)	25.1-28.7
	60-69		21.8(0.8)	24.4(0.9)	27.9(1.0)	27.2(1.0)	28.3(0.9)	26.0(1.0)	24.1-27.8
	70이상		11.6(0.7)	13.3(0.7)	17.6(0.7)	17.3(0.7)	19.8(0.7)	14.5(0.7)	13.2-15.8

단위 : %(표준오차)

사도	구분		2009	2010	2011	2012	2013	2014	95% CI
경남	N	(명)	18,062	18,035	18,138	18,088	18,060	18,043	
	전체	(조율)	26.5(0.5)	31.7(0.5)	29.7(0.5)	25.6(0.5)	23.6(0.5)	23.2(0.5)	22.2-24.1
		(표준화)	26.4(0.5)	31.6(0.5)	29.7(0.5)	25.4(0.4)	23.5(0.4)	23.1(0.5)	22.3-24.0
	남		31.5(0.7)	36.7(0.7)	33.0(0.7)	30.1(0.7)	27.4(0.7)	26.2(0.7)	24.8-27.5
	여		21.5(0.5)	26.8(0.6)	26.4(0.6)	21.3(0.6)	19.8(0.5)	20.2(0.6)	19.1-21.3
	19-29		24.1(1.2)	27.7(1.2)	27.5(1.3)	24.0(1.2)	24.4(1.1)	22.6(1.3)	20.0-25.2
	30-39		25.7(0.9)	32.8(1.2)	29.4(1.1)	23.7(1.1)	21.4(1.0)	22.4(0.9)	20.6-24.2
	40-49		29.5(0.9)	35.5(1.1)	34.0(1.1)	27.3(0.9)	24.3(1.0)	25.0(1.0)	23.2-26.9
	50-59		30.7(1.1)	36.8(1.0)	34.6(1.0)	31.6(1.0)	26.1(1.0)	25.9(1.0)	24.0-27.8
	60-69		27.7(1.1)	32.9(1.1)	29.4(1.1)	28.0(1.1)	26.9(1.1)	25.0(1.1)	22.8-27.2
	70이상		16.9(1.0)	17.7(0.8)	15.9(0.8)	15.0(0.8)	17.2(0.8)	14.9(0.8)	13.3-16.4
제주	N	(명)	5,155	5,041	5,063	5,117	5,062	5,228	
	전체	(조율)	22.7(1.0)	23.1(1.0)	21.0(1.0)	29.1(1.2)	23.0(1.3)	18.8(0.9)	17.1-20.6
		(표준화)	22.8(0.9)	23.0(0.8)	20.7(0.8)	28.8(1.0)	23.3(0.9)	19.4(0.8)	17.8-20.9
	남		28.2(1.5)	27.9(1.4)	25.1(1.4)	34.0(1.5)	28.4(1.6)	22.8(1.3)	20.3-25.3
	여		17.3(1.0)	18.4(1.1)	17.1(1.1)	24.4(1.3)	17.8(1.2)	14.9(1.0)	13.0-16.9
	19-29		22.4(2.4)	20.8(2.4)	18.5(2.4)	24.2(3.0)	25.7(2.9)	24.3(2.3)	19.8-28.8
	30-39		22.2(1.8)	21.1(1.7)	18.1(1.6)	28.7(2.2)	19.5(2.0)	16.6(1.9)	12.8-20.3
	40-49		22.0(1.7)	25.2(1.7)	21.9(1.7)	28.9(2.2)	26.7(1.9)	21.2(1.7)	17.8-24.6
	50-59		27.2(2.2)	28.6(2.3)	25.0(2.1)	38.7(2.3)	24.7(2.4)	18.4(1.4)	15.6-21.2
	60-69		27.8(2.5)	26.6(2.3)	26.1(2.2)	33.2(2.8)	26.3(2.4)	18.7(1.7)	15.2-22.1
	70이상		13.6(1.5)	13.9(1.4)	16.3(1.9)	18.7(1.7)	12.6(1.6)	10.5(1.4)	7.8-13.3

제 1 부

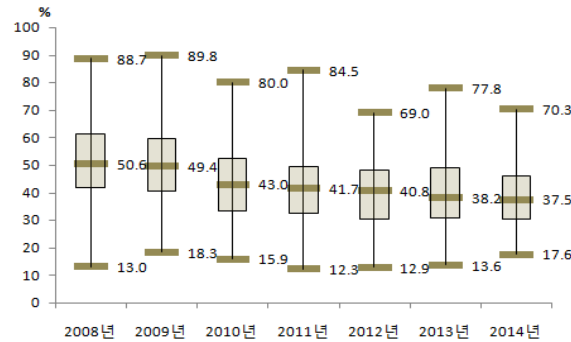
제 2 부

제 3 부

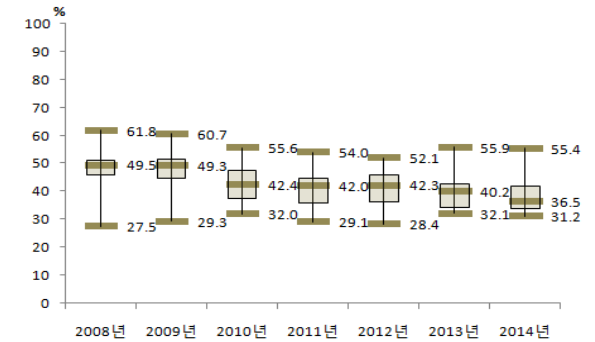
제 4 부

## 나. 걷기 실천율

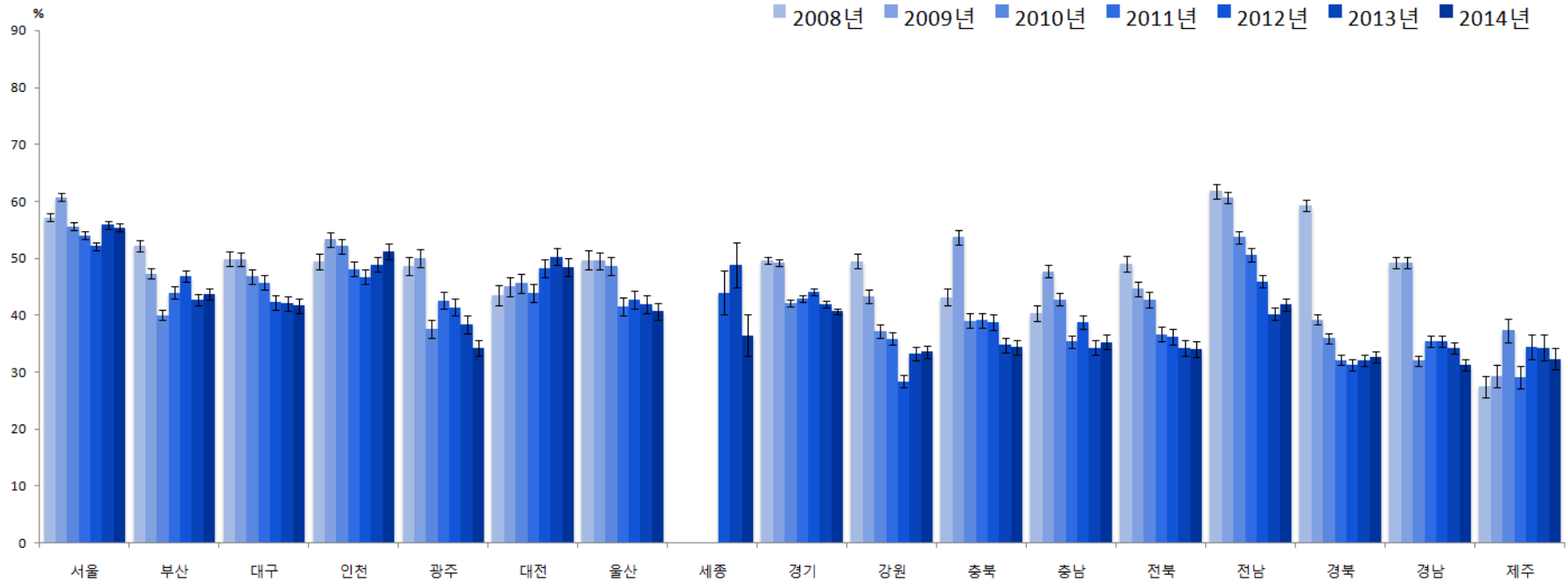
- 정의 : 최근 1주일(7일) 동안 1일 30분 이상 걷기를 주 5일 이상 실천한 사람의 분율
- '14년 시·군·구 단위 걷기 실천율은 최소 17.6% ~ 최대 70.3% (중앙값 37.5%, 52.7%p 차이)로 분포
- 지난 7년간 시·군·구 단위 지역 분포의 중앙값이 50.6%('08), 49.4%('09), 43.0%('10), 41.7%('11), 40.8%('12), 38.2%('13), 37.5%('14)로 지속적으로 감소하는 추세



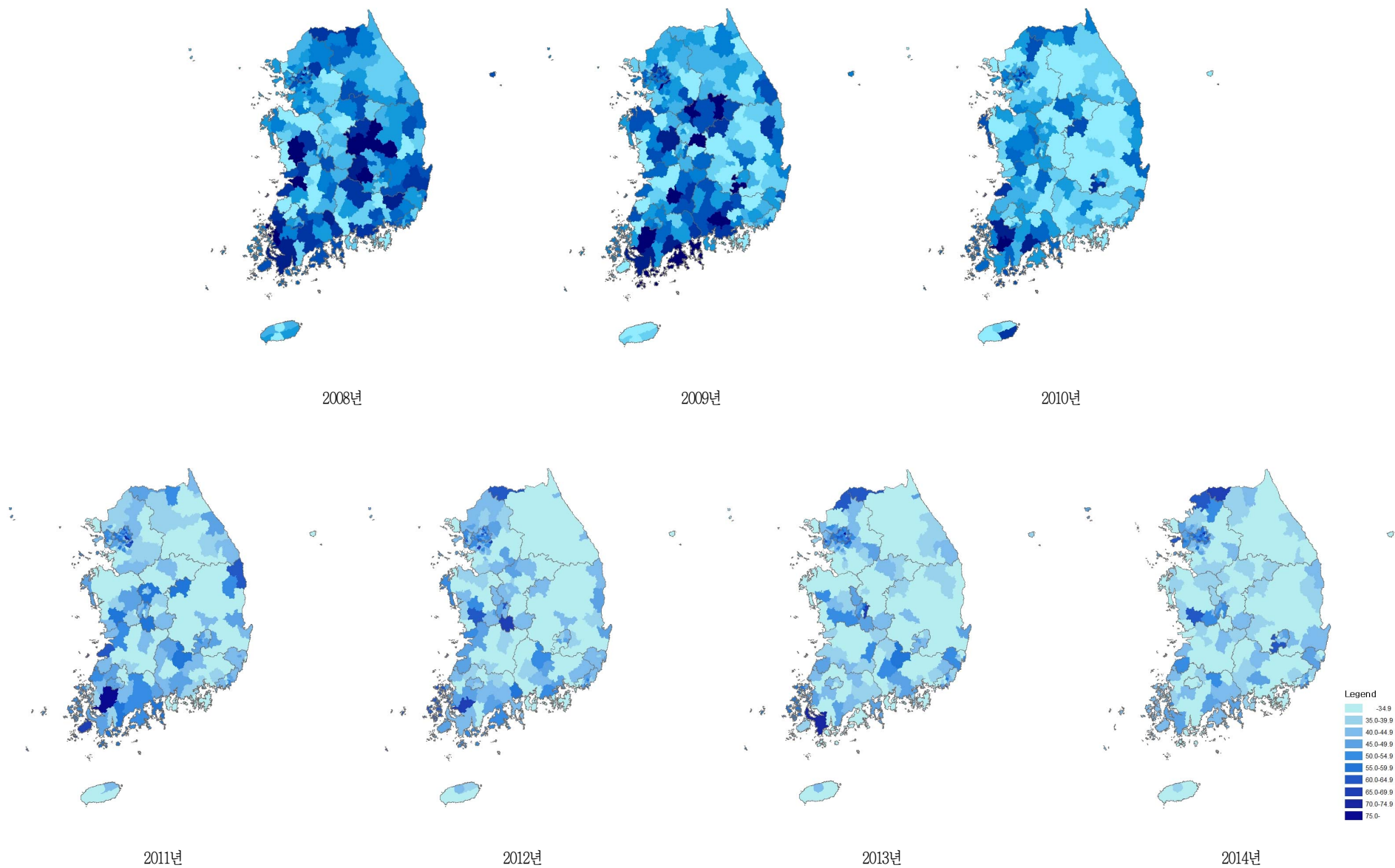
〈그림 49〉 2008-2014 시·군·구별 걷기 실천율 분포



〈그림 50〉 2008-2014 시도별 걷기 실천율 분포



〈그림 51〉 2008-2014 시도별 걷기 실천율 추이



〈그림 52〉 2008-2014 시군구별 건기 실천을 지리적 분포추이

〈표 20〉 2008-2014 시도별 걷기 실천율

단위 : %(표준오차)

사도	구분		2008	2009	2010	2011	2012	2013	2014	95% CI
서울	N	(명)	21,912	23,181	22,809	23,084	23,033	23,132	<b>23,004</b>	
	전체	(조율)	57.4(0.4)	60.8(0.4)	55.7(0.4)	54.1(0.4)	52.1(0.4)	55.7(0.4)	<b>55.2(0.4)</b>	54.4-55.9
		(표준화)	57.2(0.4)	60.7(0.3)	55.6(0.4)	54.0(0.4)	52.1(0.4)	55.9(0.4)	<b>55.4(0.4)</b>	54.7-56.1
	남		58.8(0.6)	61.7(0.5)	57.5(0.5)	55.5(0.5)	54.7(0.5)	57.7(0.5)	<b>57.0(0.5)</b>	56.0-58.0
	여		56.0(0.5)	59.9(0.5)	54.1(0.5)	52.7(0.5)	49.5(0.5)	53.8(0.5)	<b>53.5(0.5)</b>	52.5-54.4
	19-29		61.8(0.9)	66.5(0.8)	62.1(0.8)	60.7(0.9)	59.1(0.9)	63.5(0.8)	<b>63.5(0.9)</b>	61.7-65.2
	30-39		54.5(0.8)	56.7(0.8)	51.5(0.8)	51.0(0.7)	48.6(0.8)	52.7(0.8)	<b>52.9(0.8)</b>	51.4-54.5
	40-49		55.7(0.8)	59.2(0.8)	52.1(0.9)	48.9(0.8)	48.6(0.8)	52.6(0.8)	<b>51.1(0.8)</b>	49.5-52.6
	50-59		58.5(0.9)	61.1(0.9)	58.1(0.9)	55.3(0.8)	51.7(0.8)	54.8(0.8)	<b>53.4(0.8)</b>	51.8-55.1
	60-69		60.5(1.0)	63.9(1.0)	59.7(1.0)	57.9(1.0)	56.0(1.0)	57.7(0.9)	<b>59.3(0.9)</b>	57.4-61.1
	70이상		50.2(1.4)	55.4(1.2)	49.4(1.2)	50.8(1.2)	48.6(1.1)	52.7(1.1)	<b>51.2(1.0)</b>	49.2-53.1
부산	N	(명)	14,266	15,069	14,673	14,636	14,613	14,601	<b>14,574</b>	
	전체	(조율)	52.3(0.5)	47.6(0.5)	40.3(0.5)	44.4(0.5)	47.4(0.5)	43.3(0.5)	<b>44.2(0.5)</b>	43.2-45.2
		(표준화)	52.2(0.5)	47.3(0.5)	40.0(0.5)	44.0(0.5)	46.9(0.5)	42.8(0.5)	<b>43.7(0.5)</b>	42.7-44.6
	남		54.3(0.7)	47.0(0.7)	41.2(0.7)	46.8(0.7)	49.0(0.7)	45.4(0.7)	<b>45.5(0.7)</b>	44.1-46.8
	여		50.4(0.7)	48.2(0.7)	39.4(0.7)	42.2(0.6)	45.8(0.6)	41.4(0.7)	<b>43.0(0.6)</b>	41.7-44.3
	19-29		58.1(1.4)	51.7(1.2)	47.6(1.2)	51.5(1.2)	52.8(1.4)	50.0(1.3)	<b>52.1(1.2)</b>	49.7-54.5
	30-39		50.3(1.2)	43.6(1.2)	34.6(1.2)	38.1(1.2)	41.4(1.1)	36.6(1.1)	<b>36.9(1.1)</b>	34.7-39.1
	40-49		47.6(1.1)	43.5(1.0)	37.6(1.1)	40.2(1.1)	43.8(1.2)	38.9(1.1)	<b>39.5(1.1)</b>	37.3-41.6
	50-59		53.5(1.0)	48.4(1.1)	41.0(1.0)	45.3(1.0)	49.0(1.1)	44.8(1.1)	<b>46.1(1.0)</b>	44.1-48.1
	60-69		56.0(1.3)	53.2(1.3)	43.5(1.2)	50.0(1.2)	52.2(1.2)	49.0(1.2)	<b>48.0(1.2)</b>	45.7-50.2
	70이상		47.3(1.7)	48.0(1.6)	35.8(1.4)	42.4(1.5)	45.9(1.4)	42.2(1.3)	<b>43.7(1.3)</b>	41.2-46.2
대구	N	(명)	6,969	7,334	7,296	7,303	7,321	7,326	<b>7,332</b>	
	전체	(조율)	50.1(0.7)	50.0(0.7)	47.0(0.7)	45.7(0.7)	42.3(0.7)	42.2(0.8)	<b>41.8(0.7)</b>	40.4-43.2
		(표준화)	49.9(0.6)	49.8(0.6)	46.8(0.6)	45.7(0.7)	42.3(0.7)	42.1(0.7)	<b>41.7(0.7)</b>	40.4-43.0
	남		49.8(1.0)	50.0(0.9)	47.8(1.0)	47.0(1.0)	44.2(1.0)	43.3(1.1)	<b>41.8(0.9)</b>	40.0-43.6
	여		50.4(0.9)	49.9(0.9)	46.2(0.9)	44.4(0.9)	40.5(0.9)	41.2(0.9)	<b>41.8(0.9)</b>	40.0-43.6
	19-29		55.4(1.7)	55.0(1.6)	55.1(1.6)	55.4(1.7)	50.8(1.7)	50.8(1.8)	<b>52.2(1.8)</b>	48.7-55.7
	30-39		43.7(1.5)	44.1(1.6)	37.3(1.5)	39.0(1.5)	36.1(1.4)	33.9(1.6)	<b>34.5(1.7)</b>	31.3-37.8
	40-49		48.7(1.4)	46.7(1.4)	46.6(1.5)	40.9(1.4)	37.8(1.6)	40.5(1.6)	<b>37.3(1.4)</b>	34.5-40.2
	50-59		51.6(1.6)	52.3(1.4)	47.7(1.7)	45.8(1.5)	42.9(1.5)	42.0(1.7)	<b>39.8(1.4)</b>	37.0-42.5
	60-69		54.1(1.9)	57.3(2.1)	53.0(1.7)	49.5(1.8)	47.9(1.6)	46.2(1.6)	<b>47.0(1.7)</b>	43.7-50.3
	70이상		48.9(2.3)	46.9(2.2)	42.7(2.1)	48.1(2.2)	41.7(1.9)	42.0(1.9)	<b>43.9(1.9)</b>	40.2-47.6

단위 : %(표준오차)

사도	구분		2008	2009	2010	2011	2012	2013	2014	95% CI
인천	N	(명)	8,283	9,016	9,039	9,024	8,967	9,009	9,007	
	전체	(조율)	49.5(0.8)	53.3(0.7)	52.1(0.7)	48.2(0.7)	46.4(0.7)	48.7(0.7)	51.0(0.7)	49.7-52.3
		(표준화)	49.5(0.7)	53.3(0.6)	52.1(0.7)	48.1(0.7)	46.7(0.6)	48.9(0.7)	51.2(0.6)	50.0-52.5
	남		50.3(1.1)	54.6(1.0)	53.0(0.9)	48.6(1.0)	47.8(1.0)	48.5(0.9)	54.0(0.9)	52.1-55.8
	여		48.7(0.9)	52.0(0.9)	51.2(0.9)	47.9(0.9)	44.9(0.8)	48.8(0.9)	48.0(0.9)	46.3-49.8
	19-29		52.1(1.7)	58.4(1.7)	58.3(1.8)	54.2(1.7)	53.9(1.6)	56.8(1.5)	62.1(1.6)	59.0-65.2
	30-39		47.3(1.5)	49.7(1.4)	46.3(1.3)	41.6(1.5)	43.5(1.4)	44.7(1.5)	45.5(1.5)	42.6-48.5
	40-49		48.3(1.5)	52.2(1.3)	50.5(1.3)	44.6(1.4)	43.1(1.3)	45.4(1.4)	48.7(1.3)	46.1-51.2
	50-59		51.9(2.2)	53.4(1.7)	54.5(1.6)	52.5(1.6)	44.1(1.5)	48.0(1.4)	49.9(1.4)	47.1-52.7
	60-69		53.4(2.2)	59.5(2.0)	57.3(2.0)	52.4(1.9)	50.8(2.2)	53.2(2.0)	49.2(2.0)	45.3-53.1
	70이상		42.6(2.3)	44.8(2.2)	45.4(2.0)	47.4(2.3)	45.7(2.0)	45.4(2.1)	50.1(1.9)	46.4-53.8
광주	N	(명)	4,428	4,824	4,644	4,621	4,644	4,643	4,619	
	전체	(조율)	48.7(0.9)	50.1(0.9)	37.5(0.8)	42.7(0.8)	41.5(0.8)	38.3(0.8)	34.2(0.8)	32.7-35.7
		(표준화)	48.7(0.8)	50.0(0.8)	37.6(0.7)	42.6(0.8)	41.4(0.8)	38.4(0.8)	34.3(0.7)	32.9-35.8
	남		49.3(1.2)	50.6(1.1)	39.5(1.2)	44.3(1.3)	42.7(1.0)	40.5(1.2)	36.2(1.1)	34.1-38.4
	여		48.2(1.1)	49.6(1.1)	35.5(1.0)	41.1(1.0)	40.3(1.1)	36.2(1.0)	32.3(1.0)	30.3-34.2
	19-29		54.2(2.3)	55.8(1.9)	44.4(1.9)	48.8(1.9)	47.9(1.9)	48.0(2.2)	44.5(1.7)	41.1-47.9
	30-39		39.9(1.7)	45.1(1.8)	31.4(1.7)	35.2(1.7)	34.3(1.9)	32.2(2.0)	26.3(1.6)	23.3-29.4
	40-49		47.2(1.7)	45.0(1.7)	32.6(1.5)	38.8(1.5)	37.3(1.6)	33.5(1.6)	32.1(1.7)	28.7-35.4
	50-59		53.6(2.0)	54.7(1.9)	37.9(1.7)	46.3(1.8)	42.7(1.8)	37.3(1.7)	31.3(1.6)	28.1-34.5
	60-69		56.7(2.3)	58.2(2.1)	45.9(2.1)	48.0(1.8)	49.1(2.1)	42.5(1.8)	39.5(2.3)	35.1-43.9
	70이상		44.3(2.9)	43.3(2.3)	39.8(2.3)	44.0(2.7)	43.7(2.3)	40.8(2.1)	35.1(2.0)	31.1-39.2
대전	N	(명)	4,094	4,578	4,581	4,578	4,579	4,586	4,584	
	전체	(조율)	43.7(1.3)	44.9(1.0)	45.7(0.9)	43.9(0.9)	48.5(0.9)	50.5(0.8)	48.6(1.0)	46.7-50.5
		(표준화)	43.5(0.9)	45.0(0.9)	45.6(0.8)	43.9(0.8)	48.2(0.8)	50.3(0.7)	48.4(0.8)	46.8-49.9
	남		45.3(1.8)	45.7(1.3)	46.9(1.3)	45.0(1.2)	49.7(1.2)	52.0(1.1)	51.0(1.3)	48.4-53.6
	여		42.1(1.4)	44.2(1.3)	44.6(1.1)	42.8(1.1)	47.3(1.1)	49.2(1.0)	46.3(1.1)	44.0-48.5
	19-29		43.0(2.6)	47.7(2.4)	49.7(2.1)	51.8(1.8)	53.0(2.1)	56.3(1.8)	57.7(2.1)	53.7-61.7
	30-39		36.3(1.7)	41.9(1.8)	39.6(1.7)	37.7(1.8)	41.7(1.7)	44.6(1.7)	40.4(1.9)	36.7-44.0
	40-49		43.7(2.4)	43.3(1.9)	44.8(1.8)	37.0(1.6)	46.7(1.6)	44.2(1.7)	43.6(1.9)	39.9-47.2
	50-59		51.4(2.2)	46.5(2.2)	49.1(1.9)	46.5(1.9)	51.4(2.1)	54.0(1.8)	53.4(1.8)	49.8-56.9
	60-69		49.2(3.0)	49.4(2.7)	51.5(2.3)	48.9(2.4)	50.9(2.4)	60.1(2.2)	54.1(2.6)	49.1-59.1
	70이상		45.7(3.4)	42.8(2.7)	40.2(2.8)	48.6(2.6)	50.5(2.4)	50.4(2.5)	43.8(2.3)	39.4-48.2

제 1 부

제 2 부

제 3 부

제 4 부

단위 : %(표준오차)

사도	구분		2008	2009	2010	2011	2012	2013	2014	95% CI
울산	N	(명)	4,504	4,601	4,568	4,569	4,594	4,575	4,576	
	전체	(조율)	50.1(0.9)	49.6(0.9)	48.9(0.9)	41.7(0.9)	42.6(0.8)	42.4(1.1)	40.6(0.8)	39.0-42.3
		(표준화)	49.7(0.9)	49.6(0.8)	48.7(0.8)	41.5(0.8)	42.7(0.8)	41.9(0.8)	40.7(0.8)	39.2-42.2
	남		54.3(1.1)	51.3(1.1)	51.1(1.2)	41.9(1.2)	43.8(1.2)	44.7(1.4)	45.2(1.1)	43.0-47.5
	여		45.8(1.2)	47.8(1.2)	46.6(1.1)	41.5(1.3)	41.3(1.0)	40.0(1.2)	35.8(1.0)	33.8-37.8
	19-29		50.7(2.6)	51.5(2.0)	50.1(2.1)	43.7(2.2)	46.9(2.2)	45.7(2.4)	48.3(2.2)	44.1-52.5
	30-39		47.6(1.8)	44.8(1.6)	44.5(1.8)	34.1(1.7)	38.1(1.7)	33.8(1.6)	36.4(1.7)	33.0-39.8
	40-49		48.7(1.7)	48.8(1.6)	49.1(1.7)	38.1(1.7)	40.1(1.7)	39.9(1.8)	35.0(1.6)	31.9-38.1
	50-59		56.3(2.0)	52.4(2.2)	51.6(2.0)	48.0(1.8)	42.8(1.8)	47.0(2.0)	41.4(1.6)	38.2-44.7
	60-69		54.8(2.4)	57.0(2.6)	57.3(2.2)	49.8(2.5)	51.4(2.2)	48.5(2.3)	46.5(2.4)	41.7-51.2
세종	70이상		38.7(3.2)	46.7(3.0)	39.9(3.0)	45.3(3.1)	41.1(2.7)	46.4(2.7)	41.2(2.5)	36.3-46.2
	N	(명)					924	921	934	
	전체	(조율)					44.3(1.8)	48.7(1.8)	35.9(1.8)	32.4-39.5
		(표준화)					44.0(2.0)	48.8(2.0)	36.5(1.8)	33.0-40.1
	남						46.1(2.7)	49.8(2.6)	40.4(2.8)	35.0-45.8
	여						42.4(2.3)	47.6(2.5)	31.3(2.0)	27.3-35.3
	19-29						52.2(5.3)	53.3(5.6)	43.6(5.9)	32.0-55.3
	30-39						36.5(4.4)	41.7(4.2)	33.9(3.2)	27.6-40.3
	40-49						37.2(3.5)	49.1(4.1)	34.1(3.4)	27.5-40.7
	50-59						49.7(3.5)	51.3(4.4)	37.4(4.0)	29.6-45.1
경기	60-69						56.0(4.3)	54.4(4.1)	41.3(4.7)	32.1-50.6
	70이상						39.1(4.0)	45.5(4.0)	25.5(4.1)	17.6-33.4
	N	(명)	38,236	41,347	41,132	41,049	41,208	41,201	41,158	
	전체	(조율)	49.4(0.4)	49.0(0.3)	41.8(0.3)	42.6(0.3)	43.8(0.3)	41.7(0.3)	40.4(0.3)	39.8-41.0
		(표준화)	49.6(0.3)	49.2(0.3)	42.1(0.3)	42.9(0.3)	44.1(0.3)	42.0(0.3)	40.7(0.3)	40.2-41.3
	남		51.4(0.5)	50.2(0.4)	43.5(0.4)	44.5(0.4)	45.4(0.4)	43.7(0.4)	41.8(0.4)	40.9-42.7
	여		47.4(0.5)	47.8(0.4)	40.2(0.4)	40.7(0.4)	42.2(0.4)	39.8(0.4)	39.0(0.4)	38.3-39.8
	19-29		54.1(0.8)	53.3(0.7)	47.2(0.8)	49.1(0.8)	51.9(0.7)	49.4(0.8)	48.6(0.7)	47.1-50.0
	30-39		44.1(0.7)	44.3(0.6)	36.9(0.6)	36.9(0.6)	39.1(0.6)	37.3(0.6)	35.8(0.6)	34.7-37.0
	40-49		48.5(0.7)	47.4(0.6)	38.8(0.6)	39.1(0.6)	40.1(0.6)	37.5(0.6)	35.8(0.6)	34.7-36.9
	50-59		53.8(0.8)	50.7(0.7)	43.7(0.7)	44.7(0.7)	44.9(0.7)	42.5(0.7)	40.6(0.6)	39.4-41.9
	60-69		54.3(1.0)	55.8(0.9)	48.8(0.8)	48.9(0.9)	48.9(0.9)	47.4(0.9)	46.4(0.9)	44.6-48.1
	70이상		43.0(1.0)	46.1(1.0)	40.8(0.9)	43.1(0.9)	41.0(0.9)	40.6(0.9)	40.2(0.9)	38.5-41.9

단위 : %(표준오차)

사도	구분		2008	2009	2010	2011	2012	2013	2014	95% CI
강원	N	(명)	15,114	15,985	15,947	15,875	15,915	15,946	15,893	
	전체	(조율)	49.8(0.7)	44.0(0.6)	37.6(0.6)	36.3(0.6)	29.0(0.6)	33.8(0.6)	33.4(0.6)	32.3-34.5
		(표준화)	49.5(0.7)	43.3(0.6)	37.2(0.5)	35.9(0.6)	28.4(0.5)	33.3(0.6)	33.6(0.6)	32.4-34.7
	남		52.4(0.9)	46.7(0.8)	40.2(0.8)	38.6(0.8)	31.4(0.8)	37.3(0.8)	36.1(0.8)	34.5-37.6
	여		47.2(0.9)	41.3(0.8)	35.0(0.7)	34.0(0.7)	26.7(0.7)	30.3(0.8)	30.8(0.7)	29.3-32.2
	19-29		47.2(1.9)	45.0(1.5)	43.5(1.7)	41.4(1.5)	32.2(1.6)	40.2(2.0)	43.9(1.7)	40.6-47.3
	30-39		47.7(1.5)	39.1(1.3)	31.3(1.1)	30.5(1.4)	23.9(1.1)	27.7(1.4)	27.4(1.2)	25.0-29.8
	40-49		50.8(1.3)	39.4(1.2)	33.1(1.1)	32.7(1.2)	24.7(1.2)	28.0(1.1)	29.7(1.1)	27.6-31.9
	50-59		54.0(1.5)	47.1(1.2)	40.2(1.2)	38.3(1.1)	31.5(1.1)	37.6(1.1)	33.4(1.2)	31.0-35.7
	60-69		54.4(1.3)	53.7(1.3)	42.1(1.2)	42.3(1.3)	34.1(1.3)	40.1(1.3)	37.2(1.2)	34.9-39.4
	70이상		44.4(1.3)	43.1(1.4)	37.7(1.3)	34.4(1.3)	29.7(1.1)	30.7(1.1)	30.4(1.2)	28.2-32.7
충북	N	(명)	12,442	11,620	11,687	11,547	11,505	11,594	11,590	
	전체	(조율)	43.4(0.9)	54.0(0.7)	39.1(0.7)	39.3(0.7)	38.7(0.7)	34.9(0.6)	34.6(0.6)	33.4-35.9
		(표준화)	43.2(0.7)	53.7(0.7)	39.0(0.6)	39.1(0.7)	38.7(0.7)	34.8(0.7)	34.4(0.6)	33.1-35.7
	남		45.4(1.0)	54.6(0.9)	40.4(0.9)	41.3(1.0)	40.0(1.0)	37.1(0.9)	36.7(0.9)	35.0-38.4
	여		41.4(1.0)	53.4(0.9)	37.7(0.8)	37.4(0.8)	37.5(0.9)	32.7(0.8)	32.6(0.8)	31.1-34.0
	19-29		42.9(2.3)	53.0(1.7)	42.1(1.8)	42.8(1.8)	44.1(1.9)	40.3(1.7)	39.6(1.7)	36.3-42.9
	30-39		39.8(1.7)	50.7(1.7)	36.1(1.4)	34.5(1.7)	35.9(1.6)	29.5(1.4)	29.4(1.7)	26.2-32.7
	40-49		43.3(1.6)	52.2(1.4)	36.6(1.4)	36.5(1.5)	34.1(1.5)	32.8(1.4)	31.7(1.4)	29.1-34.4
	50-59		50.2(2.1)	59.3(1.5)	40.2(1.5)	41.7(1.3)	39.8(1.5)	35.7(1.2)	35.9(1.4)	33.3-38.6
	60-69		47.3(2.0)	59.8(1.6)	45.1(1.6)	45.7(1.6)	44.0(1.5)	40.0(1.7)	39.6(1.5)	36.6-42.7
	70이상		37.1(1.6)	51.2(1.5)	36.4(1.4)	37.1(1.5)	36.9(1.6)	33.4(1.3)	33.6(1.3)	30.9-36.2
충남	N	(명)	12,948	14,429	14,352	14,315	13,510	13,497	13,518	
	전체	(조율)	40.9(0.9)	48.1(0.7)	43.2(0.6)	36.1(0.6)	39.2(0.7)	34.8(0.6)	35.6(0.7)	34.3-37.0
		(표준화)	40.3(0.7)	47.7(0.6)	42.8(0.6)	35.4(0.6)	38.8(0.6)	34.3(0.6)	35.3(0.6)	34.0-36.5
	남		41.5(1.1)	49.3(0.8)	45.7(0.8)	37.9(0.9)	41.2(0.9)	36.2(0.9)	39.4(0.9)	37.7-41.2
	여		40.3(1.0)	46.8(0.8)	40.7(0.7)	34.2(0.7)	37.1(0.8)	33.4(0.8)	31.7(0.8)	30.1-33.4
	19-29		37.9(2.1)	45.9(1.5)	45.4(1.5)	37.5(1.5)	44.5(1.9)	37.8(1.9)	40.8(1.9)	37.2-44.5
	30-39		36.2(1.9)	44.8(1.3)	36.4(1.4)	29.6(1.2)	30.6(1.4)	28.9(1.5)	27.5(1.5)	24.5-30.5
	40-49		39.4(1.6)	46.9(1.4)	41.3(1.2)	31.0(1.1)	36.4(1.4)	31.0(1.3)	33.7(1.4)	31.0-36.4
	50-59		45.6(1.4)	53.1(1.3)	48.8(1.4)	41.1(1.4)	42.0(1.4)	37.9(1.1)	38.8(1.4)	36.1-41.5
	60-69		50.4(1.6)	54.5(1.5)	49.9(1.2)	46.0(1.2)	47.6(1.5)	42.2(1.3)	42.7(1.4)	39.9-45.4
	70이상		40.3(1.3)	46.1(1.3)	40.1(1.1)	35.9(1.1)	38.1(1.2)	34.6(1.3)	32.9(1.1)	30.7-35.0

단위 : %(표준오차)

사도	구분		2008	2009	2010	2011	2012	2013	2014	95% CI
전북	N	(명)	12,439	12,952	12,561	12,550	12,445	12,488	12,460	
	전체	(조율)	48.8(0.8)	45.1(0.7)	43.1(0.7)	37.4(0.6)	36.6(0.7)	35.0(0.7)	34.2(0.6)	33.1-35.3
		(표준화)	49.1(0.7)	44.6(0.6)	42.8(0.7)	36.7(0.6)	36.2(0.7)	34.3(0.7)	34.0(0.7)	32.6-35.3
	남		49.6(1.0)	45.8(0.9)	43.6(0.9)	38.6(0.9)	38.5(1.0)	37.1(0.9)	36.7(0.8)	35.1-38.2
	여		48.1(0.9)	44.4(0.9)	42.5(0.9)	36.3(0.7)	34.8(0.8)	33.0(0.9)	31.8(0.8)	30.2-33.5
	19-29		51.3(1.7)	50.0(1.5)	46.4(1.9)	39.7(1.8)	38.5(1.6)	35.0(2.2)	38.9(2.0)	35.1-42.8
	30-39		48.0(1.7)	37.2(1.4)	37.0(1.7)	30.1(1.5)	33.7(1.7)	30.4(1.5)	27.7(1.7)	24.3-31.0
	40-49		48.2(1.9)	41.3(1.5)	42.3(1.8)	34.9(1.2)	31.9(1.4)	32.2(1.3)	32.9(1.4)	30.1-35.7
	50-59		52.4(1.6)	50.2(1.5)	45.2(1.3)	37.0(1.3)	38.7(1.4)	38.1(1.7)	36.0(1.4)	33.3-38.7
	60-69		50.3(1.4)	48.6(1.3)	45.9(1.3)	49.0(1.3)	43.4(1.6)	41.0(1.2)	40.1(1.3)	37.5-42.7
	70이상		41.1(1.4)	45.6(1.5)	42.6(1.2)	37.6(1.2)	35.8(1.3)	35.1(1.1)	30.5(1.0)	28.5-32.5
전남	N	(명)	19,174	20,086	19,918	20,001	19,745	19,692	19,731	
	전체	(조율)	61.5(0.6)	61.3(0.5)	54.2(0.6)	51.2(0.6)	46.0(0.6)	40.5(0.6)	41.9(0.6)	40.8-43.0
		(표준화)	61.8(0.7)	60.7(0.5)	53.7(0.6)	50.6(0.6)	45.9(0.6)	40.2(0.6)	41.9(0.5)	40.9-43.0
	남		64.8(0.9)	62.9(0.7)	56.0(0.7)	52.7(0.7)	47.7(0.8)	42.5(0.8)	44.9(0.7)	43.5-46.4
	여		58.2(0.7)	59.7(0.6)	52.3(0.7)	49.8(0.7)	44.3(0.6)	38.4(0.7)	39.0(0.7)	37.6-40.3
	19-29		61.5(2.1)	63.1(1.4)	55.8(1.5)	52.2(1.5)	49.5(1.8)	44.9(1.7)	47.5(1.6)	44.4-50.7
	30-39		60.2(1.6)	54.9(1.3)	49.0(1.4)	44.0(1.3)	41.0(1.4)	33.2(1.4)	37.5(1.3)	35.1-40.0
	40-49		63.8(1.2)	58.5(1.0)	51.5(1.2)	50.9(1.3)	45.2(1.1)	38.7(1.2)	39.2(1.2)	36.8-41.7
	50-59		64.7(1.2)	67.1(1.0)	59.2(1.2)	55.6(1.1)	48.2(1.1)	44.5(1.2)	44.2(1.1)	42.0-46.4
	60-69		64.9(0.9)	67.0(0.9)	62.1(1.1)	57.4(1.0)	52.1(1.1)	46.6(1.2)	46.7(1.1)	44.6-48.9
	70이상		53.0(1.0)	58.4(1.0)	48.7(1.0)	48.2(0.9)	41.0(0.8)	36.4(0.8)	37.8(0.9)	36.1-39.5
경북	N	(명)	22,999	22,265	22,273	22,248	22,274	22,296	22,258	
	전체	(조율)	59.4(0.5)	39.6(0.5)	36.2(0.5)	32.5(0.5)	31.8(0.5)	32.6(0.5)	32.3(0.5)	31.3-33.2
		(표준화)	59.3(0.5)	39.2(0.5)	36.0(0.5)	32.1(0.5)	31.3(0.5)	32.1(0.5)	32.7(0.5)	31.7-33.7
	남		60.9(0.7)	41.0(0.7)	37.5(0.7)	33.7(0.7)	33.2(0.7)	33.7(0.7)	33.6(0.7)	32.2-34.9
	여		57.9(0.7)	38.2(0.6)	35.0(0.6)	31.4(0.6)	30.4(0.6)	31.5(0.6)	31.0(0.6)	29.9-32.1
	19-29		60.2(1.7)	40.7(1.4)	39.7(1.3)	37.6(1.4)	33.9(1.5)	35.3(1.6)	40.0(1.5)	37.2-42.9
	30-39		55.1(1.1)	33.5(1.1)	29.9(1.0)	25.4(1.1)	27.0(1.1)	27.6(1.2)	28.5(1.2)	26.1-30.9
	40-49		60.2(1.1)	39.6(1.1)	35.5(1.1)	28.9(1.0)	28.5(1.0)	29.5(1.0)	30.0(1.0)	28.0-32.0
	50-59		63.5(1.0)	44.4(1.0)	38.7(1.0)	35.7(0.9)	36.6(1.0)	35.3(1.0)	33.4(1.0)	31.5-35.3
	60-69		65.3(0.9)	44.5(1.0)	42.3(1.0)	39.3(1.0)	38.3(1.0)	40.0(1.1)	35.7(1.0)	33.6-37.7
	70이상		51.8(1.0)	35.4(1.0)	32.1(1.0)	30.2(0.9)	27.3(0.9)	29.8(0.8)	26.7(0.8)	25.1-28.3

단위 : %(표준오차)

사도	구분		2008	2009	2010	2011	2012	2013	2014	95% CI
경남	N	(명)	18,457	18,068	18,045	18,150	18,095	18,061	18,038	
	전체	(조율)	49.5(0.7)	49.6(0.7)	32.2(0.5)	35.7(0.5)	35.6(0.5)	34.3(0.5)	31.1(0.5)	30.1-32.1
		(표준화)	49.3(0.5)	49.3(0.5)	32.0(0.5)	35.5(0.5)	35.4(0.5)	34.2(0.5)	31.2(0.5)	30.2-32.2
	남		49.7(0.9)	49.2(0.8)	31.7(0.6)	36.0(0.7)	36.1(0.7)	35.6(0.8)	31.7(0.7)	30.3-33.1
	여		49.3(0.8)	50.0(0.8)	32.7(0.6)	35.5(0.7)	35.1(0.6)	33.0(0.7)	30.5(0.6)	29.3-31.8
	19-29		48.1(1.5)	52.0(1.4)	34.5(1.3)	40.2(1.5)	40.0(1.4)	40.7(1.5)	36.4(1.4)	33.7-39.2
	30-39		42.8(1.3)	42.2(1.2)	27.2(1.0)	29.6(1.1)	29.4(1.1)	27.4(1.2)	27.3(1.1)	25.2-29.5
	40-49		50.7(1.2)	48.0(1.2)	28.5(0.9)	31.7(1.0)	32.6(1.0)	30.5(0.9)	28.0(1.0)	26.1-29.9
	50-59		57.2(1.2)	53.4(1.3)	34.9(1.1)	39.4(1.0)	38.1(1.1)	35.1(1.1)	32.5(1.0)	30.5-34.5
	60-69		58.6(1.2)	56.4(1.3)	41.9(1.1)	45.0(1.1)	43.1(1.2)	42.1(1.3)	38.1(1.2)	35.7-40.5
	70이상		42.6(1.3)	51.3(1.2)	31.6(1.1)	32.4(1.0)	33.8(1.0)	34.8(1.0)	26.0(1.0)	23.9-28.0
제주	N	(명)	3,674	5,155	5,071	5,089	5,118	5,059	5,230	
	전체	(조율)	27.6(1.4)	29.5(1.2)	37.2(1.3)	29.5(1.1)	33.9(1.3)	33.7(1.1)	31.5(1.0)	29.6-33.4
		(표준화)	27.5(1.0)	29.3(1.0)	37.3(1.0)	29.1(1.0)	34.4(1.1)	34.3(1.2)	32.3(0.9)	30.5-34.2
	남		29.3(1.7)	31.7(1.4)	36.3(1.6)	30.4(1.5)	35.5(1.6)	36.9(1.6)	34.3(1.3)	31.8-36.8
	여		25.9(1.5)	27.4(1.5)	38.0(1.5)	28.6(1.3)	32.4(1.6)	30.6(1.3)	28.8(1.4)	26.0-31.5
	19-29		28.0(2.5)	30.5(2.8)	43.5(3.1)	35.2(3.2)	42.0(3.5)	46.3(3.7)	45.3(2.5)	40.4-50.2
	30-39		22.2(2.2)	22.8(1.8)	29.9(2.2)	21.3(1.8)	31.0(2.5)	29.1(2.7)	27.5(1.9)	23.7-31.3
	40-49		28.1(2.3)	27.7(2.0)	35.8(2.3)	23.7(1.7)	31.2(2.2)	28.6(2.0)	26.9(1.9)	23.2-30.7
	50-59		33.3(3.0)	32.6(2.4)	39.1(2.6)	33.7(2.7)	33.8(2.9)	34.8(2.3)	31.0(2.2)	26.7-35.3
	60-69		31.2(2.6)	40.4(2.8)	42.7(2.7)	35.9(2.5)	36.5(2.8)	35.4(2.4)	33.7(2.5)	28.8-38.7
	70이상		25.0(3.0)	29.3(2.1)	35.2(2.3)	34.3(2.6)	30.3(2.6)	29.7(2.0)	25.5(2.1)	21.3-29.7

제 1 부

제 2 부

제 3 부

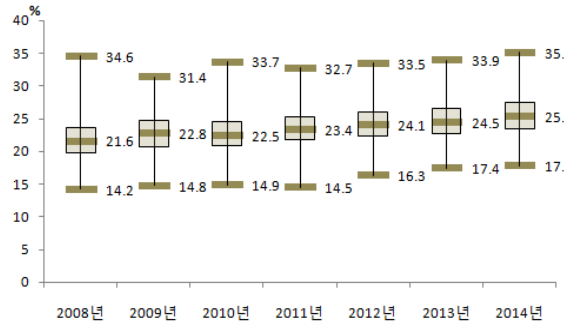
제 4 부

## 5 비만 및 체중조절

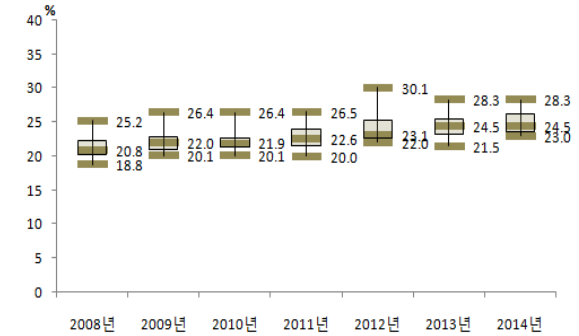


### 가. 비만율(자기기입)

- 정의 : 체질량지수(kg/m<sup>2</sup>) 25 이상인 사람의 분율
- '14년 시·군·구 단위 자기기입 비만율은 최소 17.8% ~ 최대 35.1%(중앙값 25.3%, 17.3%p 차이)로 분포
- 지난 7년간 시·군·구 단위 지역 분포의 중앙값이 21.6%('08), 22.8%('09), 22.5%('10), 23.4%('11), 24.1%('12), 24.5%('13), 25.3%('14)로 지속적으로 증가하는 추세

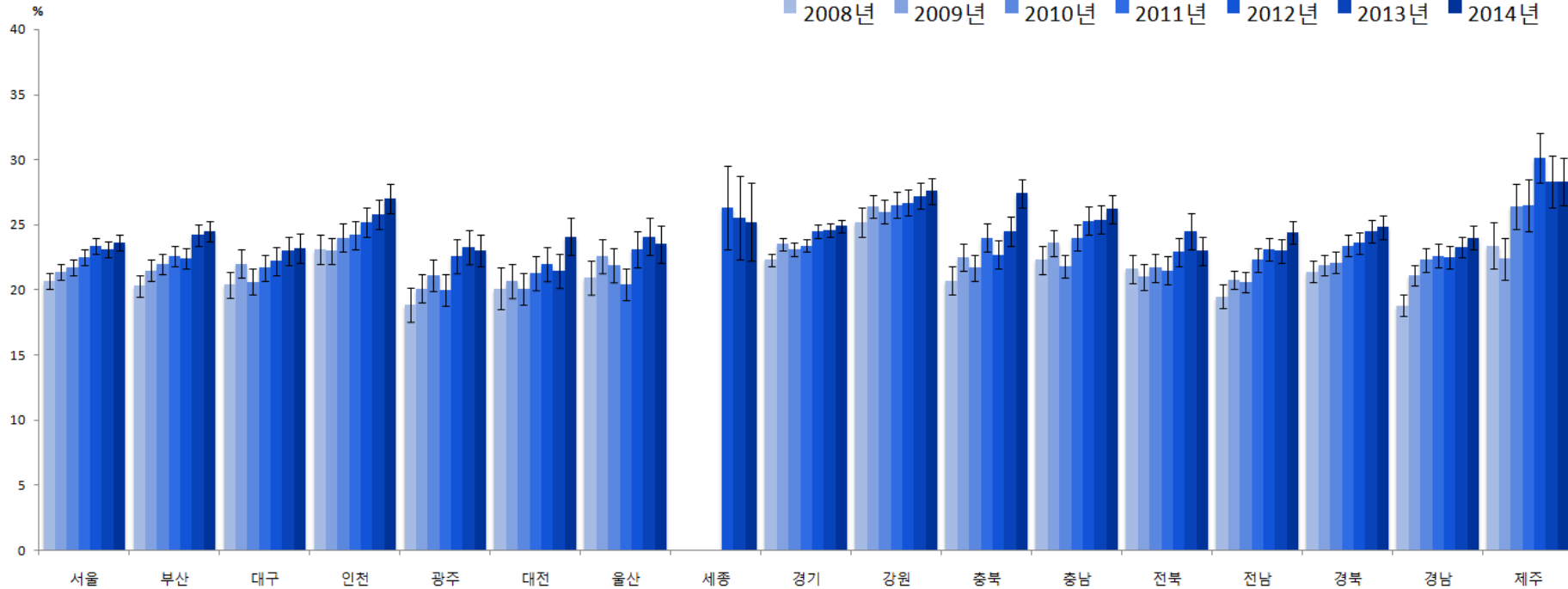


〈그림 53〉 2008-2014 시·군·구별 비만율(자기기입) 분포

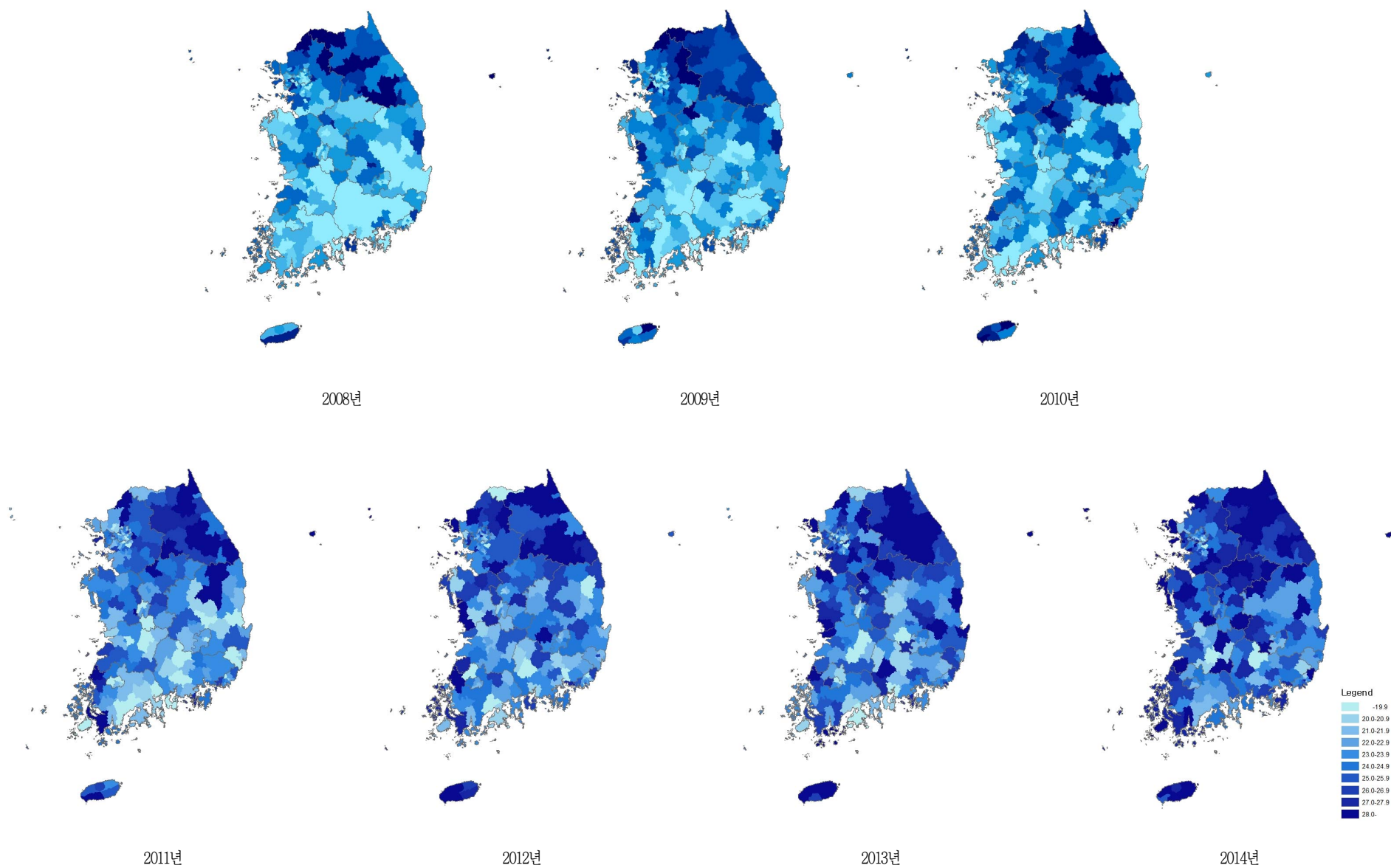


〈그림 54〉 2008-2014 시·도별 비만율(자기기입) 분포

■ 2008년 ■ 2009년 ■ 2010년 ■ 2011년 ■ 2012년 ■ 2013년 ■ 2014년



〈그림 55〉 2008-2014 시·도별 비만율(자기기입) 추이



〈그림 56〉 2008-2014 시군구별 비만율(자기기입) 지리적 분포추이

〈표 21〉 2008-2014 시도별 비만율(자기기입)

단위 : %(표준오차)

사도	구분		2008	2009	2010	2011	2012	2013	2014	95% CI
서울	N	(명)	21,586	23,152	22,639	22,822	22,611	22,827	22,660	
	전체	(조율)	20.6(0.3)	21.4(0.3)	21.7(0.3)	22.7(0.3)	23.7(0.3)	23.2(0.3)	23.9(0.3)	23.3-24.5
		(표준화)	20.7(0.3)	21.4(0.3)	21.7(0.3)	22.5(0.3)	23.4(0.3)	23.1(0.3)	23.6(0.3)	23.0-24.2
	남		26.6(0.5)	27.7(0.5)	28.5(0.5)	29.8(0.5)	31.0(0.5)	30.6(0.5)	31.7(0.5)	30.8-32.7
	여		14.7(0.4)	15.3(0.4)	15.1(0.3)	15.9(0.4)	16.5(0.4)	16.0(0.4)	16.2(0.3)	15.5-16.9
	19-29		12.8(0.6)	13.9(0.6)	13.1(0.6)	15.4(0.6)	15.1(0.7)	14.6(0.7)	14.4(0.6)	13.2-15.6
	30-39		20.1(0.6)	22.0(0.6)	22.0(0.6)	23.5(0.7)	24.5(0.6)	24.5(0.6)	24.0(0.7)	22.7-25.4
	40-49		24.1(0.7)	23.0(0.7)	23.4(0.7)	23.6(0.6)	25.7(0.7)	26.1(0.7)	27.5(0.7)	26.2-28.9
	50-59		24.3(0.7)	24.9(0.8)	24.8(0.8)	25.8(0.7)	26.3(0.7)	23.7(0.7)	25.6(0.7)	24.2-27.0
	60-69		25.6(0.9)	26.2(0.9)	27.9(0.9)	27.5(0.9)	29.3(0.9)	28.5(0.9)	28.1(0.9)	26.5-29.8
	70이상		20.7(1.0)	22.7(1.0)	25.0(1.0)	23.1(1.0)	23.3(1.0)	24.2(1.0)	25.8(0.9)	24.0-27.6
부산	N	(명)	13,810	14,878	14,530	14,380	14,487	14,375	14,471	
	전체	(조율)	20.5(0.4)	21.8(0.4)	22.3(0.4)	22.9(0.4)	22.7(0.4)	24.2(0.4)	24.7(0.4)	23.8-25.5
		(표준화)	20.3(0.4)	21.5(0.4)	22.0(0.4)	22.6(0.4)	22.4(0.4)	24.2(0.4)	24.5(0.4)	23.7-25.3
	남		25.2(0.6)	27.2(0.6)	27.5(0.7)	28.6(0.7)	28.8(0.6)	31.2(0.6)	30.7(0.6)	29.4-31.9
	여		15.9(0.5)	16.5(0.5)	17.3(0.5)	17.3(0.5)	16.7(0.5)	17.5(0.5)	18.9(0.5)	17.9-19.8
	19-29		13.7(0.8)	15.7(0.8)	14.2(0.8)	17.0(1.0)	16.5(0.9)	19.3(1.0)	17.6(1.0)	15.7-19.5
	30-39		19.9(0.9)	22.8(0.9)	23.4(0.9)	24.0(0.9)	24.3(0.9)	27.2(0.9)	27.2(1.0)	25.2-29.2
	40-49		21.4(0.8)	22.0(0.9)	23.8(0.8)	24.4(0.9)	23.8(0.9)	24.8(0.9)	26.9(1.0)	25.1-28.8
	50-59		23.0(1.0)	24.4(0.9)	23.8(0.9)	23.7(0.8)	23.5(0.9)	24.5(0.8)	24.4(0.8)	22.7-26.1
	60-69		28.1(1.2)	27.8(1.1)	27.8(1.0)	28.1(1.1)	26.8(1.0)	28.0(1.1)	28.2(1.1)	26.1-30.3
	70이상		20.4(1.4)	18.7(1.2)	23.0(1.3)	19.5(1.2)	21.3(1.2)	20.6(1.1)	23.7(1.0)	21.6-25.7
대구	N	(명)	6,842	7,324	7,201	7,129	7,027	7,076	7,155	
	전체	(조율)	20.5(0.6)	22.1(0.6)	20.8(0.5)	21.9(0.6)	22.2(0.5)	23.2(0.6)	23.6(0.6)	22.4-24.7
		(표준화)	20.4(0.5)	22.0(0.5)	20.6(0.5)	21.7(0.5)	22.2(0.5)	23.0(0.5)	23.2(0.6)	22.1-24.3
	남		25.9(0.9)	28.0(0.9)	27.7(0.8)	30.1(0.9)	29.5(0.9)	30.1(0.9)	30.2(1.0)	28.3-32.1
	여		15.4(0.7)	16.4(0.7)	14.2(0.6)	13.8(0.6)	14.9(0.6)	16.2(0.7)	16.9(0.7)	15.6-18.3
	19-29		16.3(1.2)	16.5(1.2)	15.6(1.2)	17.4(1.3)	17.6(1.3)	16.8(1.2)	15.3(1.3)	12.7-17.9
	30-39		18.9(1.0)	23.8(1.3)	22.3(1.2)	25.4(1.2)	25.2(1.1)	26.3(1.3)	27.3(1.4)	24.6-29.9
	40-49		20.9(1.1)	23.1(1.1)	20.9(1.0)	21.5(1.1)	22.8(1.1)	24.2(1.2)	24.6(1.2)	22.3-26.8
	50-59		23.4(1.3)	23.6(1.2)	24.7(1.2)	23.8(1.3)	21.5(1.2)	24.5(1.2)	25.8(1.3)	23.4-28.3
	60-69		28.5(1.6)	24.6(1.7)	23.9(1.3)	24.3(1.6)	25.5(1.5)	25.2(1.6)	26.1(1.5)	23.2-29.0
	70이상		18.7(1.9)	22.3(2.0)	16.6(1.4)	17.2(1.5)	21.2(1.7)	20.8(1.7)	21.1(1.4)	18.3-23.9

단위 : %(표준오차)

사도	구분		2008	2009	2010	2011	2012	2013	2014	95% CI
인천	N	(명)	7,937	9,015	8,704	8,737	8,626	8,717	8,818	
	전체	(조율)	23.3(0.6)	23.2(0.6)	24.2(0.6)	24.7(0.6)	25.7(0.6)	26.1(0.6)	27.3(0.6)	26.1-28.5
		(표준화)	23.1(0.6)	23.0(0.5)	24.0(0.6)	24.2(0.5)	25.2(0.6)	25.8(0.6)	27.0(0.6)	25.8-28.1
	남		28.3(0.9)	28.0(0.9)	29.8(1.0)	30.2(0.9)	30.9(0.9)	32.8(1.0)	33.7(0.9)	31.9-35.6
	여		18.1(0.7)	18.4(0.7)	18.4(0.7)	19.0(0.7)	20.3(0.7)	19.2(0.7)	20.7(0.7)	19.4-22.1
	19-29		14.7(1.3)	16.0(1.1)	17.5(1.2)	14.4(1.2)	17.6(1.3)	18.2(1.3)	19.8(1.4)	17.0-22.5
	30-39		22.7(1.2)	22.9(1.1)	26.5(1.3)	27.3(1.3)	25.1(1.3)	30.8(1.4)	30.0(1.4)	27.3-32.8
	40-49		25.7(1.1)	26.0(1.1)	25.5(1.2)	27.3(1.1)	28.6(1.3)	26.3(1.2)	29.3(1.2)	26.8-31.7
	50-59		28.6(1.6)	26.7(1.4)	26.3(1.4)	28.0(1.2)	29.4(1.3)	28.1(1.4)	28.7(1.3)	26.3-31.2
	60-69		31.1(2.0)	27.1(1.8)	29.4(1.7)	28.5(1.6)	28.3(1.8)	29.8(1.9)	29.4(1.7)	26.0-32.7
	70이상		21.0(1.8)	22.7(1.6)	19.0(1.7)	23.1(1.8)	26.8(1.9)	22.1(1.8)	26.4(1.7)	23.0-29.8
광주	N	(명)	4,378	4,773	4,478	4,513	4,522	4,543	4,485	
	전체	(조율)	18.7(0.7)	20.1(0.5)	21.3(0.7)	20.3(0.6)	22.8(0.7)	23.5(0.7)	23.3(0.7)	22.0-24.6
		(표준화)	18.9(0.7)	20.1(0.6)	21.1(0.6)	20.0(0.6)	22.6(0.7)	23.3(0.7)	23.0(0.6)	21.8-24.3
	남		24.8(1.2)	24.5(0.9)	29.3(1.1)	26.9(0.9)	30.5(1.2)	31.1(1.0)	31.5(1.0)	29.5-33.6
	여		12.9(0.6)	15.9(0.6)	13.5(0.7)	13.8(0.7)	15.2(0.7)	16.1(0.8)	15.2(0.8)	13.6-16.8
	19-29		12.7(2.0)	11.9(1.2)	13.4(1.4)	11.4(1.1)	18.4(1.7)	17.0(1.6)	19.4(1.6)	16.4-22.5
	30-39		18.2(1.1)	20.7(1.2)	19.9(1.4)	20.5(1.5)	21.4(1.6)	24.9(1.4)	21.7(1.4)	18.9-24.5
	40-49		20.0(1.5)	21.2(1.3)	25.3(1.5)	21.3(1.2)	23.2(1.3)	23.3(1.4)	23.7(1.3)	21.2-26.2
	50-59		22.7(1.7)	25.8(1.5)	28.4(1.5)	25.8(1.8)	26.9(1.5)	25.5(1.7)	27.1(1.6)	24.0-30.2
	60-69		25.0(1.8)	25.4(2.0)	23.9(1.9)	28.0(2.0)	27.2(1.8)	29.7(2.0)	27.6(2.0)	23.5-31.6
	70이상		19.3(1.9)	20.8(2.0)	17.4(2.0)	17.1(2.0)	21.2(2.1)	23.0(2.0)	20.8(1.9)	17.0-24.6
대전	N	(명)	3,985	4,582	4,553	4,515	4,504	4,509	4,492	
	전체	(조율)	20.0(0.9)	20.7(0.7)	20.1(0.6)	21.6(0.7)	22.3(0.7)	21.9(0.7)	24.4(0.7)	22.9-25.8
		(표준화)	20.1(0.8)	20.7(0.7)	20.1(0.6)	21.3(0.6)	22.0(0.7)	21.5(0.7)	24.1(0.7)	22.7-25.5
	남		25.8(1.1)	24.9(1.0)	26.1(1.0)	27.1(1.0)	27.9(1.1)	27.6(1.1)	32.1(1.1)	29.9-34.3
	여		14.3(1.3)	16.7(0.8)	14.3(0.7)	16.0(0.8)	16.6(0.9)	16.2(0.8)	16.6(0.8)	15.0-18.2
	19-29		11.9(1.5)	12.2(1.4)	13.3(1.5)	15.4(1.5)	13.9(1.3)	14.9(1.4)	20.4(1.7)	17.1-23.7
	30-39		19.4(1.8)	20.8(1.4)	20.6(1.3)	20.2(1.4)	22.4(1.4)	20.9(1.5)	24.2(1.7)	20.9-27.5
	40-49		20.8(1.8)	22.1(1.4)	21.5(1.3)	22.7(1.4)	26.0(1.5)	23.8(1.4)	26.3(1.6)	23.2-29.4
	50-59		27.8(1.7)	26.6(1.8)	22.0(1.5)	26.0(1.7)	25.6(1.7)	26.5(1.7)	24.6(1.5)	21.6-27.6
	60-69		27.1(2.4)	24.9(2.1)	29.2(2.1)	27.2(2.2)	26.0(2.1)	27.9(2.1)	24.1(1.9)	20.4-27.8
	70이상		18.9(2.5)	23.4(2.7)	17.6(2.3)	20.5(2.4)	19.5(2.1)	18.1(1.9)	28.2(2.3)	23.7-32.8

제 1 부

제 2 부

제 3 부

제 4 부

단위 : %(표준오차)

사도	구분		2008	2009	2010	2011	2012	2013	2014	95% CI
울산	N	(명)	4,343	4,582	4,539	4,492	4,453	4,490	4,484	
	전체	(조율)	20.8(0.7)	22.6(0.7)	22.2(0.7)	21.0(0.7)	23.6(0.7)	24.3(0.7)	23.7(0.7)	22.4-25.0
		(표준화)	20.9(0.7)	22.6(0.6)	21.9(0.7)	20.4(0.6)	23.1(0.7)	24.1(0.7)	23.5(0.7)	22.2-24.9
	남		26.0(1.1)	26.6(1.0)	28.3(1.1)	26.5(1.0)	28.8(1.1)	30.9(1.1)	30.5(1.1)	28.4-32.6
	여		15.4(0.8)	18.5(0.9)	15.7(0.8)	15.1(0.8)	18.1(0.9)	17.2(0.9)	16.3(0.8)	14.8-17.9
	19-29		15.5(1.8)	16.3(1.4)	17.0(1.7)	14.5(1.5)	17.5(1.9)	19.9(1.8)	19.7(1.8)	16.2-23.2
	30-39		21.5(1.5)	23.9(1.4)	22.1(1.5)	22.3(1.3)	23.5(1.4)	30.2(1.7)	26.9(1.6)	23.8-30.0
	40-49		20.2(1.3)	21.8(1.3)	22.9(1.3)	22.5(1.4)	26.5(1.3)	23.3(1.5)	25.0(1.5)	22.1-27.9
	50-59		25.6(1.8)	27.3(1.6)	25.0(1.6)	22.4(1.4)	24.8(1.6)	23.3(1.5)	22.3(1.3)	19.8-24.9
	60-69		25.4(2.1)	30.2(2.4)	28.5(2.4)	27.4(2.0)	31.0(2.3)	28.9(2.1)	24.3(2.1)	20.2-28.5
	70이상		21.6(2.4)	20.9(2.2)	19.0(2.1)	14.9(2.2)	17.3(2.1)	18.5(1.9)	23.8(2.4)	19.1-28.5
세종	N	(명)					924	896	918	
	전체	(조율)					26.9(1.4)	26.5(1.6)	25.8(1.4)	23.0-28.6
		(표준화)					26.3(1.6)	25.5(1.6)	25.2(1.5)	22.2-28.2
	남						32.2(2.3)	31.4(2.7)	29.7(2.2)	25.5-34.0
	여						21.3(1.7)	21.3(1.6)	21.7(1.6)	18.6-24.7
	19-29						22.6(4.3)	16.0(4.5)	18.1(3.8)	10.7-25.5
	30-39						25.4(3.6)	25.3(3.5)	29.8(3.3)	23.4-36.2
	40-49						28.6(3.7)	33.2(3.6)	25.4(2.9)	19.7-31.0
	50-59						31.9(3.2)	32.3(3.9)	30.2(3.5)	23.3-37.1
	60-69						33.8(3.8)	26.9(3.8)	30.1(4.1)	22.1-38.0
	70이상						19.3(2.6)	21.8(3.5)	18.3(3.2)	12.0-24.6
경기	N	(명)	36,909	41,109	40,130	39,907	40,084	40,257	40,419	
	전체	(조율)	22.5(0.3)	23.7(0.2)	23.5(0.2)	23.8(0.2)	25.0(0.2)	25.0(0.3)	25.4(0.3)	24.9-25.9
		(표준화)	22.3(0.3)	23.5(0.2)	23.1(0.2)	23.4(0.2)	24.5(0.2)	24.6(0.2)	24.9(0.2)	24.4-25.3
	남		27.9(0.4)	29.5(0.4)	30.1(0.4)	30.3(0.4)	31.7(0.4)	31.6(0.4)	32.6(0.4)	31.8-33.3
	여		16.9(0.3)	17.8(0.3)	16.6(0.3)	17.2(0.3)	18.1(0.3)	18.2(0.3)	18.0(0.3)	17.5-18.6
	19-29		14.0(0.6)	16.0(0.5)	15.5(0.5)	15.1(0.5)	16.3(0.5)	16.4(0.6)	16.3(0.6)	15.2-17.4
	30-39		22.1(0.5)	22.9(0.5)	23.2(0.5)	24.7(0.5)	25.9(0.5)	25.9(0.5)	27.0(0.6)	25.9-28.1
	40-49		24.6(0.5)	24.7(0.5)	25.5(0.5)	25.9(0.5)	26.7(0.5)	27.3(0.5)	27.0(0.5)	26.0-28.0
	50-59		28.2(0.7)	29.3(0.6)	27.6(0.6)	26.6(0.6)	27.7(0.6)	27.5(0.6)	28.5(0.6)	27.3-29.6
	60-69		28.8(0.9)	30.2(0.8)	29.3(0.8)	29.4(0.8)	31.1(0.8)	29.5(0.8)	29.0(0.8)	27.5-30.6
	70이상		21.8(0.9)	24.0(0.8)	22.3(0.8)	23.3(0.8)	24.4(0.8)	24.6(0.8)	25.3(0.7)	23.8-26.8

단위 : %(표준오차)

사도	구분		2008	2009	2010	2011	2012	2013	2014	95% CI
강원	N	(명)	13,927	14,997	15,364	15,219	14,898	14,904	15,080	
	전체	(조율)	25.8(0.5)	27.1(0.5)	27.0(0.5)	27.6(0.5)	27.7(0.5)	27.8(0.5)	28.5(0.5)	27.5-29.4
		(표준화)	25.2(0.6)	26.4(0.5)	26.0(0.5)	26.5(0.5)	26.7(0.5)	27.2(0.5)	27.6(0.5)	26.6-28.6
	남		29.3(0.8)	31.5(0.8)	31.7(0.7)	33.2(0.8)	33.8(0.8)	33.6(0.8)	35.4(0.8)	33.9-36.9
	여		22.1(0.7)	22.5(0.6)	22.0(0.6)	21.8(0.6)	21.2(0.6)	21.6(0.6)	21.2(0.6)	20.0-22.4
	19-29		20.3(1.6)	18.3(1.1)	18.0(1.3)	16.2(1.2)	21.6(1.5)	21.2(1.5)	20.2(1.3)	17.6-22.8
	30-39		24.4(1.1)	27.8(1.3)	27.3(1.1)	29.4(1.4)	26.2(1.3)	30.4(1.2)	29.5(1.2)	27.2-31.9
	40-49		26.9(1.0)	29.8(1.1)	28.3(1.1)	29.9(1.0)	29.3(1.1)	27.8(1.0)	31.0(1.2)	28.6-33.3
	50-59		31.3(1.2)	33.3(1.0)	33.1(1.1)	33.8(1.1)	33.0(1.2)	31.0(1.1)	33.3(1.2)	31.0-35.5
	60-69		32.0(1.2)	30.2(1.1)	31.0(1.1)	29.4(1.1)	29.3(1.3)	32.2(1.2)	31.0(1.2)	28.6-33.4
	70이상		19.5(1.2)	20.2(1.1)	22.6(1.3)	24.1(1.1)	24.1(1.1)	23.3(1.2)	22.9(1.1)	20.7-25.2
충북	N	(명)	12,125	11,374	11,466	11,257	10,722	10,337	10,694	
	전체	(조율)	21.0(0.5)	22.8(0.5)	22.2(0.5)	24.4(0.6)	23.5(0.6)	24.9(0.6)	27.5(0.6)	26.4-28.7
		(표준화)	20.7(0.6)	22.5(0.5)	21.7(0.5)	24.0(0.5)	22.7(0.5)	24.5(0.6)	27.4(0.6)	26.2-28.5
	남		23.8(0.8)	26.7(0.8)	26.5(0.7)	29.7(0.9)	27.9(0.9)	29.8(0.8)	32.7(0.9)	31.0-34.4
	여		18.2(0.8)	19.0(0.7)	17.8(0.6)	18.9(0.7)	18.8(0.7)	19.7(0.7)	22.1(0.7)	20.6-23.5
	19-29		12.9(1.0)	17.4(1.2)	15.9(1.2)	19.1(1.6)	15.6(1.4)	19.5(1.5)	21.4(1.4)	18.7-24.1
	30-39		21.6(1.4)	21.2(1.0)	21.1(1.1)	24.7(1.2)	23.4(1.2)	26.6(1.3)	30.3(1.5)	27.4-33.3
	40-49		23.9(1.3)	25.5(1.1)	23.3(1.1)	26.5(1.2)	25.9(1.2)	25.7(1.3)	30.6(1.2)	28.2-32.9
	50-59		27.0(1.4)	29.1(1.2)	27.1(1.1)	28.9(1.3)	27.3(1.2)	28.6(1.3)	27.8(1.1)	25.5-30.0
	60-69		24.2(1.4)	27.1(1.4)	28.5(1.5)	27.0(1.3)	26.5(1.4)	26.6(1.3)	32.5(1.5)	29.6-35.3
	70이상		16.7(1.2)	15.9(1.1)	18.4(1.1)	17.6(1.4)	21.3(1.4)	20.2(1.4)	21.3(1.2)	18.9-23.7
충남	N	(명)	11,849	14,227	13,607	13,671	13,205	12,738	12,669	
	전체	(조율)	22.5(0.5)	23.6(0.5)	22.3(0.5)	24.2(0.5)	25.6(0.5)	25.8(0.6)	26.5(0.6)	25.3-27.7
		(표준화)	22.3(0.5)	23.6(0.5)	21.8(0.5)	24.0(0.5)	25.3(0.5)	25.4(0.6)	26.2(0.6)	25.1-27.3
	남		27.2(0.8)	27.4(0.8)	27.5(0.7)	28.9(0.8)	30.8(0.8)	30.5(0.9)	31.5(0.9)	29.8-33.3
	여		17.5(0.7)	19.8(0.6)	16.9(0.6)	19.3(0.6)	20.2(0.7)	20.8(0.7)	21.2(0.8)	19.7-22.7
	19-29		15.3(1.2)	18.4(1.3)	14.8(1.2)	19.5(1.5)	20.4(1.5)	22.9(1.7)	19.7(1.5)	16.8-22.6
	30-39		24.6(1.4)	24.4(1.2)	23.5(1.2)	23.8(1.2)	26.5(1.3)	24.9(1.3)	31.1(1.4)	28.3-33.8
	40-49		25.6(1.3)	27.6(1.0)	24.0(1.0)	28.2(1.1)	27.9(1.1)	28.2(1.3)	28.1(1.2)	25.7-30.4
	50-59		26.4(1.1)	27.3(1.2)	27.6(1.2)	28.9(1.0)	30.4(1.1)	28.5(1.1)	28.4(1.2)	26.1-30.7
	60-69		26.6(1.6)	26.3(1.2)	27.4(1.2)	25.6(1.1)	28.0(1.3)	27.1(1.1)	28.6(1.2)	26.2-31.0
	70이상		14.6(1.1)	16.5(0.9)	16.3(0.9)	17.0(0.9)	18.5(1.1)	22.0(1.2)	21.3(1.1)	19.1-23.5

제 1 부

제 2 부

제 3 부

제 4 부

단위 : %(표준오차)

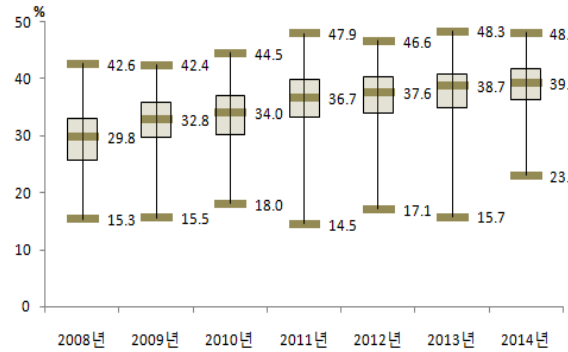
사도	구분		2008	2009	2010	2011	2012	2013	2014	95% CI
전북	N	(명)	11,685	11,947	11,847	11,102	10,024	10,710	11,489	
	전체	(조율)	22.0(0.6)	21.5(0.5)	22.2(0.6)	22.3(0.5)	23.6(0.6)	24.9(0.6)	23.8(0.5)	22.9-24.8
		(표준화)	21.6(0.6)	21.0(0.5)	21.7(0.6)	21.5(0.5)	22.9(0.6)	24.5(0.7)	23.0(0.6)	21.9-24.2
	남		26.4(1.0)	24.5(0.9)	26.8(0.9)	26.7(0.8)	28.7(0.9)	29.7(1.0)	28.7(0.8)	27.1-30.3
	여		17.7(0.7)	18.6(0.6)	17.3(0.7)	17.4(0.7)	18.1(0.6)	19.9(0.8)	18.9(0.6)	17.7-20.1
	19-29		13.0(1.4)	12.8(1.0)	15.9(1.7)	13.9(1.1)	14.6(1.3)	23.0(2.2)	14.6(1.5)	11.7-17.4
	30-39		23.3(1.2)	21.6(1.1)	22.4(1.3)	21.6(1.2)	25.4(1.4)	22.5(1.5)	24.3(1.6)	21.2-27.3
	40-49		23.6(1.1)	24.5(1.2)	24.2(1.2)	26.6(1.5)	25.5(1.3)	26.5(1.2)	27.1(1.2)	24.8-29.5
	50-59		30.4(1.3)	26.4(1.2)	27.3(1.3)	26.9(1.1)	29.2(1.2)	27.5(1.4)	27.1(1.3)	24.6-29.5
	60-69		26.1(1.4)	26.9(1.3)	25.9(1.2)	25.1(1.1)	27.9(1.2)	30.6(1.4)	28.6(1.2)	26.3-30.8
	70이상		15.2(1.1)	17.1(0.9)	15.7(1.1)	17.4(1.0)	15.9(1.1)	18.3(1.1)	20.0(1.0)	18.1-21.9
전남	N	(명)	17,177	19,418	18,376	17,977	17,851	17,274	17,319	
	전체	(조율)	20.2(0.5)	21.3(0.4)	21.2(0.4)	22.6(0.4)	23.7(0.4)	23.5(0.4)	25.4(0.5)	24.4-26.3
		(표준화)	19.5(0.5)	20.8(0.4)	20.6(0.4)	22.3(0.4)	23.1(0.5)	23.0(0.5)	24.4(0.5)	23.5-25.3
	남		23.8(0.7)	24.6(0.5)	25.2(0.6)	27.2(0.6)	28.2(0.7)	28.5(0.7)	29.8(0.7)	28.5-31.2
	여		16.4(0.5)	17.9(0.5)	17.0(0.5)	17.7(0.5)	18.9(0.5)	18.0(0.5)	20.4(0.6)	19.3-21.5
	19-29		9.6(1.2)	13.8(0.9)	14.4(1.1)	16.4(1.2)	16.8(1.3)	18.0(1.3)	16.8(1.2)	14.5-19.0
	30-39		21.4(1.1)	21.2(0.9)	22.1(1.0)	23.4(1.0)	24.5(1.1)	25.0(1.2)	26.3(1.2)	23.9-28.6
	40-49		23.4(1.1)	24.8(0.9)	23.3(0.9)	27.0(1.0)	26.6(1.0)	25.5(0.9)	27.5(1.0)	25.6-29.4
	50-59		27.2(1.0)	27.1(0.9)	27.4(1.0)	27.4(1.0)	28.7(0.9)	27.8(1.0)	30.9(1.0)	29.0-32.8
	60-69		22.4(0.9)	24.1(0.9)	23.4(0.9)	25.0(0.9)	26.6(0.9)	26.6(1.0)	28.3(1.1)	26.1-30.5
	70이상		16.6(0.8)	15.3(0.8)	14.9(0.7)	13.7(0.7)	16.6(0.7)	16.1(0.7)	19.9(0.8)	18.2-21.5
경북	N	(명)	21,127	21,922	21,283	20,744	20,605	20,667	20,915	
	전체	(조율)	21.8(0.4)	22.1(0.4)	22.5(0.4)	23.8(0.4)	24.1(0.4)	24.7(0.4)	25.0(0.4)	24.3-25.8
		(표준화)	21.4(0.4)	21.9(0.4)	22.1(0.4)	23.4(0.4)	23.6(0.4)	24.5(0.4)	24.8(0.4)	24.0-25.7
	남		25.1(0.6)	26.8(0.6)	26.4(0.6)	28.9(0.6)	28.7(0.6)	29.9(0.6)	30.9(0.6)	29.7-32.2
	여		18.5(0.5)	17.5(0.5)	18.5(0.5)	18.5(0.5)	19.1(0.5)	19.1(0.5)	18.9(0.5)	18.0-19.9
	19-29		17.4(1.0)	18.7(1.1)	16.7(1.0)	18.1(1.0)	19.4(1.1)	20.9(1.2)	20.6(1.2)	18.2-23.0
	30-39		21.1(0.9)	22.4(0.9)	24.7(0.9)	27.1(1.0)	26.6(1.0)	26.4(1.0)	28.0(1.0)	26.0-30.0
	40-49		21.6(0.9)	23.5(0.8)	23.3(0.8)	24.6(0.9)	24.3(0.8)	26.9(0.9)	26.2(0.9)	24.3-28.0
	50-59		29.3(0.9)	26.5(0.8)	26.8(0.9)	26.9(0.9)	28.2(0.9)	28.2(0.9)	27.6(0.8)	26.0-29.3
	60-69		24.9(0.9)	25.2(0.9)	25.1(0.9)	26.4(0.9)	26.7(1.0)	26.6(0.9)	28.3(0.9)	26.5-30.1
	70이상		15.8(0.8)	14.9(0.8)	16.2(0.8)	17.2(0.8)	16.0(0.8)	15.5(0.6)	17.8(0.7)	16.4-19.1

단위 : %(표준오차)

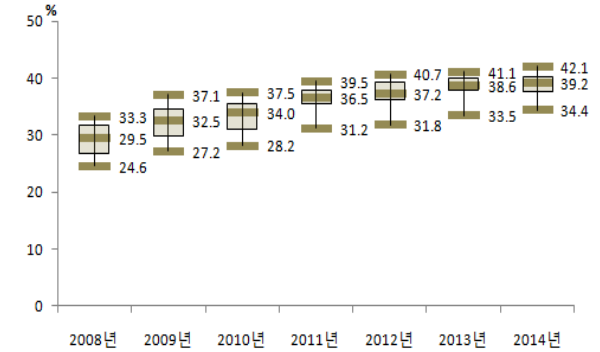
사도	구분		2008	2009	2010	2011	2012	2013	2014	95% CI
경남	N	(명)	16,722	15,480	15,282	15,777	16,187	16,097	16,615	
	전체	(조율)	19.2(0.4)	21.4(0.4)	22.8(0.5)	23.0(0.4)	22.9(0.4)	23.6(0.5)	24.2(0.5)	23.3-25.1
		(표준화)	18.8(0.4)	21.1(0.4)	22.3(0.4)	22.6(0.4)	22.5(0.4)	23.3(0.4)	24.0(0.4)	23.1-24.9
	남		24.2(0.7)	25.3(0.6)	28.7(0.7)	28.9(0.7)	28.2(0.6)	30.1(0.7)	30.2(0.7)	28.8-31.6
	여		14.1(0.5)	17.3(0.6)	16.6(0.5)	16.9(0.5)	17.4(0.5)	16.9(0.5)	18.1(0.6)	17.0-19.1
	19-29		13.9(1.1)	15.1(0.9)	18.3(1.2)	16.8(1.2)	17.0(1.2)	17.2(1.2)	18.5(1.3)	15.9-21.1
	30-39		19.1(0.8)	22.1(0.9)	23.4(1.0)	26.5(1.0)	25.6(1.0)	26.6(1.1)	28.9(1.0)	26.8-30.9
	40-49		20.2(0.8)	22.8(0.9)	23.5(0.9)	24.0(1.1)	24.0(0.8)	26.4(0.9)	26.0(0.9)	24.1-27.8
	50-59		24.1(1.0)	24.5(1.0)	26.5(0.9)	25.1(0.8)	25.5(1.0)	25.2(0.9)	24.7(0.9)	23.0-26.5
	60-69		22.1(1.0)	27.1(1.2)	25.0(1.1)	26.4(1.1)	24.6(1.0)	25.9(1.1)	25.1(1.0)	23.2-27.0
	70이상		15.5(1.2)	16.7(1.4)	18.6(1.3)	15.4(1.0)	17.5(1.0)	16.4(0.9)	18.4(0.9)	16.6-20.2
제주	N	(명)	3,597	5,144	4,955	4,817	4,632	4,606	4,918	
	전체	(조율)	24.0(0.8)	22.9(0.9)	26.9(1.0)	27.3(1.1)	30.6(1.1)	29.1(1.1)	29.2(1.0)	27.2-31.2
		(표준화)	23.4(0.9)	22.4(0.8)	26.4(0.9)	26.5(1.0)	30.1(1.0)	28.3(1.0)	28.3(0.9)	26.5-30.1
	남		32.4(1.5)	30.6(1.5)	36.0(1.5)	35.6(1.8)	41.1(1.6)	39.0(1.9)	38.3(1.6)	35.2-41.4
	여		15.9(0.9)	15.3(0.9)	17.7(1.2)	18.5(1.2)	19.6(1.2)	18.8(1.1)	19.6(1.0)	17.7-21.5
	19-29		13.8(1.8)	13.0(1.8)	18.5(2.1)	21.6(3.0)	24.1(2.6)	20.8(2.7)	23.1(2.4)	18.5-27.8
	30-39		22.8(2.0)	22.7(1.8)	31.2(2.2)	25.2(1.9)	34.3(2.5)	29.5(2.5)	27.5(1.9)	23.9-31.2
	40-49		26.4(1.8)	26.6(2.1)	25.8(1.9)	32.3(2.3)	33.3(2.3)	33.3(2.2)	32.6(2.3)	28.2-37.1
	50-59		32.0(2.6)	28.7(2.2)	34.5(2.2)	30.2(2.3)	31.4(1.9)	34.4(1.9)	32.6(1.9)	28.9-36.3
	60-69		28.5(2.2)	26.9(2.2)	32.0(2.2)	29.0(2.1)	32.7(2.5)	30.4(2.2)	31.4(1.9)	27.8-35.1
	70이상		24.1(3.1)	20.1(2.2)	17.7(1.6)	21.9(1.9)	24.2(1.9)	21.2(2.2)	25.3(2.3)	20.9-29.7

## 나. 주관적 비만인지율

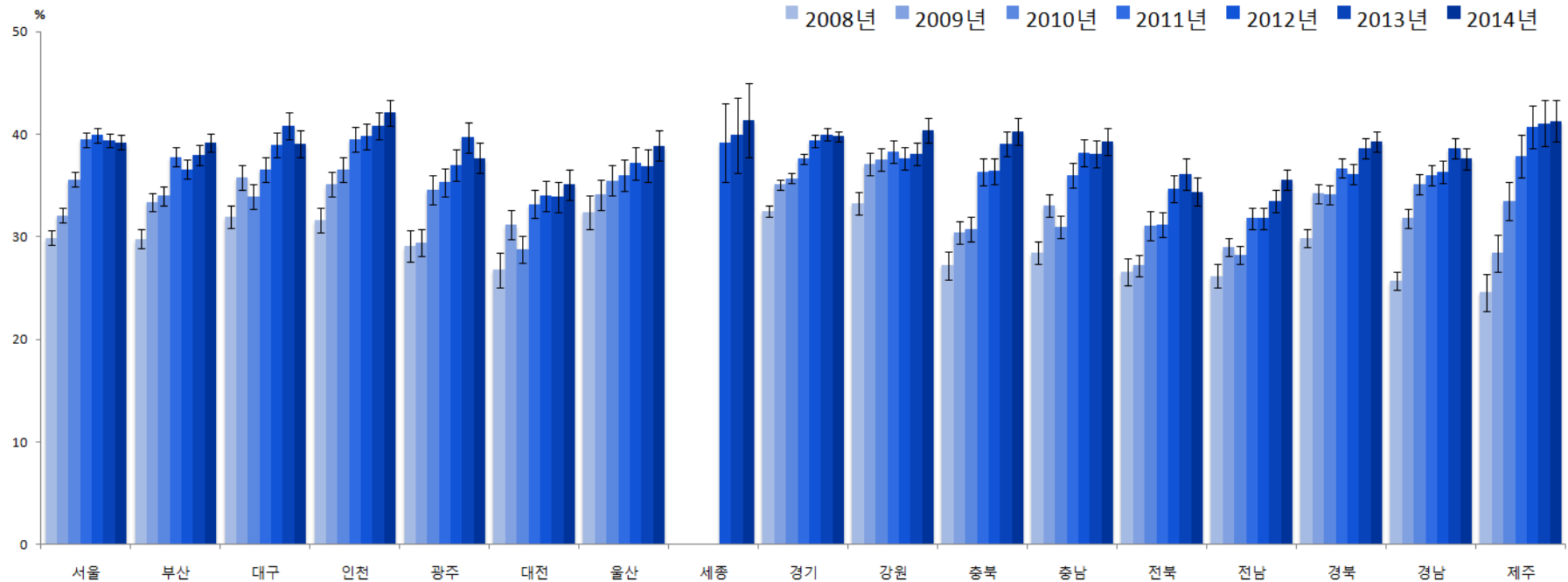
- 정의 : 주관적으로 “약간 비만” 또는 “매우 비만”이라고 생각하는 사람의 비율
- '14년 시·군·구 단위 주관적 비만인지율은 최소 23.0% ~ 최대 48.0%(중앙값 39.2%, 25.0%p 차이)로 분포
- 지난 7년간 시·군·구 단위 지역 분포의 중앙값이 29.8%('08), 32.8%('09), 34.0%('10), 36.7%('11), 37.6%('12), 38.7%('13), 39.2%('14)로 지속적으로 증가하는 추세



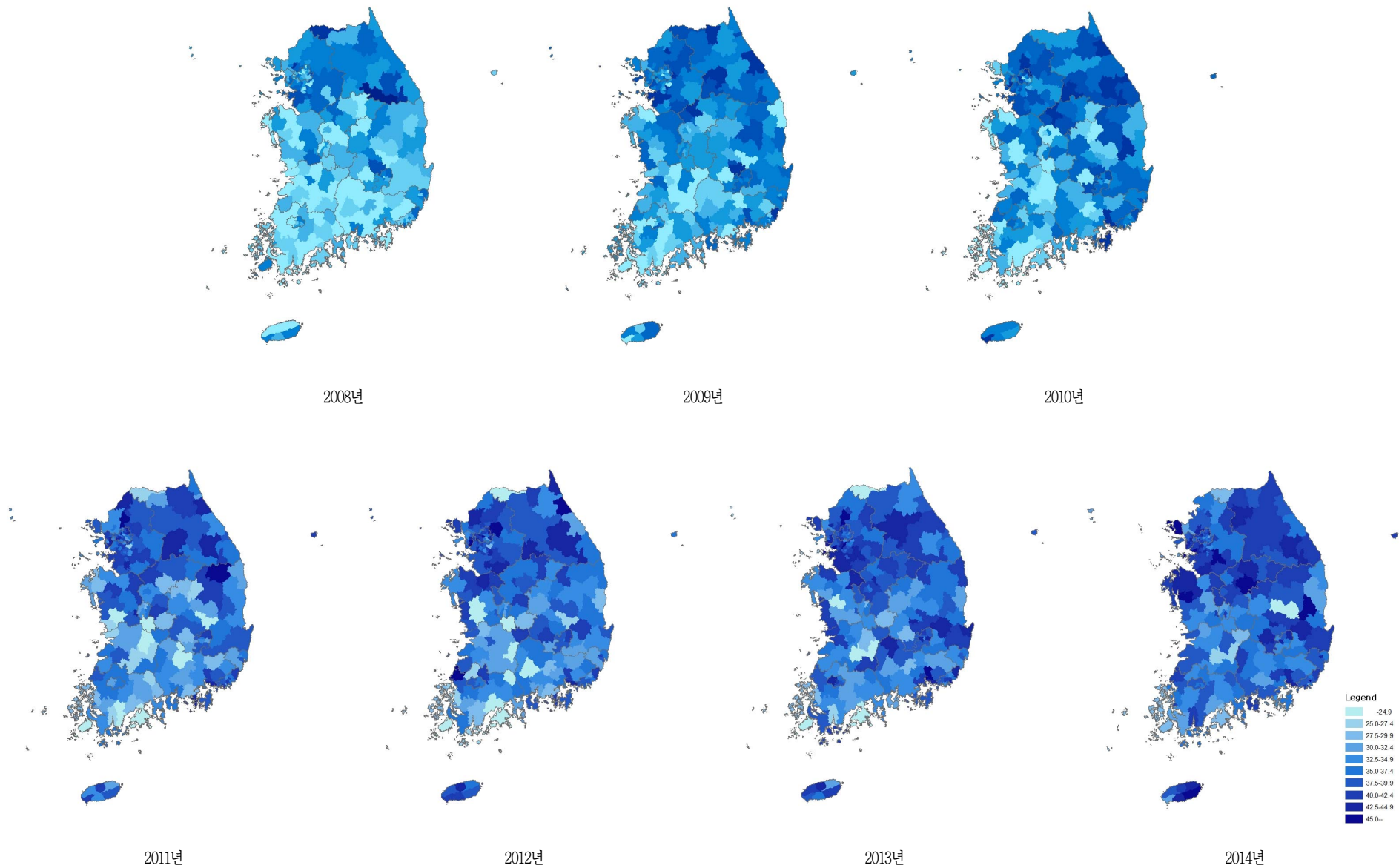
〈그림 57〉 2008-2014 시·군·구별 주관적 비만인지율 분포



〈그림 58〉 2008-2014 시·도별 주관적 비만인지율 분포



〈그림 59〉 2008-2014 시·도별 주관적 비만인지율 추이



〈그림 60〉 2008-2014 시군구별 주관적 비만인지율 지리적 분포추이

〈표 22〉 2008-2014 시도별 주관적 비만인지를

단위 : %(표준오차)

사도	구분		2008	2009	2010	2011	2012	2013	2014	95% CI
서울	N	(명)	21,910	23,179	22,888	23,123	23,057	23,137	23,028	
	전체	(조율)	30.0(0.3)	32.2(0.3)	35.7(0.4)	39.6(0.4)	40.0(0.4)	39.3(0.4)	39.1(0.4)	38.4-39.8
		(표준화)	29.9(0.3)	32.1(0.3)	35.6(0.3)	39.5(0.4)	39.9(0.4)	39.4(0.3)	39.2(0.3)	38.5-39.9
	남		28.2(0.5)	30.9(0.5)	34.0(0.5)	37.7(0.5)	38.4(0.5)	37.5(0.5)	37.7(0.5)	36.7-38.7
	여		31.6(0.4)	33.5(0.5)	37.3(0.5)	41.4(0.5)	41.6(0.5)	41.0(0.5)	40.5(0.5)	39.5-41.4
	19-29		23.6(0.8)	26.9(0.7)	28.6(0.8)	34.5(0.8)	33.1(0.8)	33.6(0.8)	32.3(0.9)	30.6-33.9
	30-39		31.0(0.7)	34.7(0.8)	39.0(0.7)	43.3(0.7)	44.0(0.8)	44.4(0.8)	42.5(0.8)	40.9-44.0
	40-49		34.8(0.8)	35.7(0.8)	39.9(0.8)	43.4(0.8)	44.6(0.8)	43.5(0.7)	44.3(0.8)	42.8-45.8
	50-59		34.0(0.8)	35.4(0.9)	38.5(0.8)	42.8(0.8)	42.8(0.8)	40.6(0.8)	40.8(0.8)	39.3-42.3
	60-69		30.4(0.9)	31.6(0.9)	35.9(0.9)	38.1(1.0)	39.1(1.0)	39.6(1.0)	40.4(0.9)	38.5-42.2
	70이상		21.8(1.1)	23.0(1.0)	26.8(1.0)	26.5(1.0)	28.3(1.0)	26.4(0.9)	29.2(0.9)	27.4-31.0
부산	N	(명)	14,272	15,074	14,672	14,642	14,615	14,600	14,578	
	전체	(조율)	29.9(0.4)	33.3(0.5)	34.0(0.5)	37.7(0.5)	36.4(0.5)	37.4(0.5)	38.3(0.5)	37.4-39.2
		(표준화)	29.8(0.4)	33.4(0.5)	34.0(0.5)	37.8(0.5)	36.6(0.5)	38.0(0.5)	39.2(0.5)	38.3-40.1
	남		26.3(0.6)	30.0(0.6)	30.9(0.7)	33.3(0.7)	33.3(0.7)	34.3(0.7)	35.2(0.6)	33.9-36.4
	여		33.4(0.6)	36.4(0.6)	36.9(0.6)	42.0(0.6)	39.3(0.6)	40.4(0.7)	41.3(0.6)	40.1-42.5
	19-29		24.9(1.0)	30.0(1.1)	27.7(1.1)	34.6(1.2)	31.3(1.2)	35.5(1.2)	32.7(1.1)	30.5-34.9
	30-39		31.6(1.1)	38.2(1.0)	38.5(1.1)	41.7(1.1)	41.6(1.1)	42.3(1.2)	47.4(1.1)	45.3-49.6
	40-49		32.7(0.8)	35.8(1.0)	37.7(1.0)	41.2(1.0)	39.6(1.1)	41.0(1.0)	43.2(1.0)	41.3-45.2
	50-59		31.6(0.9)	35.1(1.0)	35.7(0.9)	40.2(1.0)	38.4(1.0)	38.8(1.0)	37.7(1.0)	35.8-39.6
	60-69		32.8(1.3)	30.7(1.2)	33.8(1.2)	36.8(1.1)	36.2(1.1)	35.4(1.1)	37.6(1.1)	35.5-39.7
	70이상		22.2(1.2)	21.8(1.3)	24.2(1.2)	22.1(1.3)	24.3(1.2)	24.4(1.0)	25.5(1.1)	23.4-27.6
대구	N	(명)	6,977	7,338	7,310	7,329	7,330	7,335	7,335	
	전체	(조율)	32.2(0.7)	35.9(0.6)	34.1(0.6)	36.3(0.6)	38.7(0.6)	40.4(0.7)	38.9(0.6)	37.6-40.2
		(표준화)	32.0(0.6)	35.8(0.6)	33.9(0.6)	36.6(0.6)	39.0(0.6)	40.8(0.7)	39.1(0.7)	37.8-40.4
	남		28.2(0.9)	32.2(0.8)	31.1(0.9)	34.3(1.0)	36.1(0.9)	37.1(1.0)	37.7(1.0)	35.8-39.6
	여		36.0(0.9)	39.5(0.9)	37.0(0.9)	38.3(0.8)	41.2(0.8)	43.5(0.9)	40.1(0.9)	38.2-41.9
	19-29		28.5(1.5)	33.6(1.5)	30.3(1.6)	33.2(1.6)	35.3(1.5)	36.3(1.6)	31.2(1.6)	28.1-34.2
	30-39		35.3(1.1)	39.7(1.4)	38.3(1.2)	44.8(1.3)	44.4(1.3)	47.8(1.4)	47.3(1.6)	44.1-50.4
	40-49		32.6(1.3)	37.9(1.3)	36.2(1.3)	37.2(1.3)	42.1(1.4)	44.0(1.4)	42.5(1.5)	39.6-45.3
	50-59		36.6(1.5)	36.4(1.4)	38.1(1.3)	37.1(1.4)	40.0(1.5)	41.3(1.4)	41.7(1.3)	39.2-44.3
	60-69		32.2(1.6)	35.2(1.7)	31.4(1.4)	34.2(1.6)	37.6(1.6)	38.9(1.7)	37.8(1.5)	34.9-40.7
	70이상		23.1(1.7)	25.0(2.0)	20.5(1.5)	22.0(1.8)	23.7(1.7)	24.0(1.6)	24.3(1.5)	21.3-27.2

단위 : %(표준오차)

사도	구분		2008	2009	2010	2011	2012	2013	2014	95% CI
인천	N	(명)	8,282	9,025	9,047	9,033	9,010	9,024	9,008	
	전체	(조율)	31.8(0.6)	35.3(0.7)	36.8(0.6)	39.7(0.6)	39.9(0.6)	40.9(0.7)	41.7(0.6)	40.5-43.0
		(표준화)	31.6(0.6)	35.1(0.6)	36.6(0.6)	39.5(0.6)	39.8(0.6)	40.8(0.6)	42.1(0.6)	40.8-43.3
	남		29.5(1.0)	31.9(0.9)	32.5(0.9)	35.6(0.9)	35.5(0.9)	36.5(0.9)	37.9(1.0)	35.9-39.8
	여		34.2(0.9)	38.8(0.9)	41.0(0.8)	43.8(0.8)	44.2(0.9)	45.2(0.9)	45.5(0.8)	44.0-47.1
	19-29		25.5(1.5)	31.8(1.4)	31.4(1.6)	33.2(1.5)	35.8(1.6)	34.7(1.5)	38.2(1.7)	34.9-41.4
	30-39		35.5(1.2)	39.2(1.2)	43.4(1.5)	44.7(1.4)	44.8(1.4)	48.2(1.6)	48.3(1.5)	45.5-51.2
	40-49		34.0(1.2)	38.1(1.4)	40.0(1.4)	44.6(1.3)	43.5(1.4)	44.3(1.4)	45.9(1.3)	43.3-48.5
	50-59		35.4(1.8)	39.4(1.7)	39.1(1.6)	41.0(1.4)	42.2(1.3)	43.3(1.4)	41.6(1.5)	38.7-44.4
	60-69		32.7(1.7)	30.5(1.7)	32.5(1.8)	38.2(1.7)	35.7(1.7)	38.7(1.7)	38.0(1.8)	34.5-41.5
	70이상		22.3(1.9)	19.8(1.6)	20.2(1.6)	25.2(1.7)	24.8(1.9)	23.3(1.7)	27.3(1.7)	24.0-30.7
광주	N	(명)	4,432	4,824	4,647	4,633	4,646	4,642	4,618	
	전체	(조율)	29.3(0.9)	29.6(0.8)	34.8(0.7)	35.6(0.7)	37.2(0.8)	39.6(0.8)	37.6(0.7)	36.2-39.0
		(표준화)	29.1(0.8)	29.4(0.7)	34.6(0.7)	35.3(0.7)	37.0(0.8)	39.7(0.8)	37.7(0.8)	36.2-39.2
	남		27.4(1.2)	26.3(0.9)	33.6(1.1)	32.9(1.0)	35.5(1.2)	36.6(1.2)	35.7(1.0)	33.7-37.7
	여		31.1(1.1)	32.7(0.9)	35.9(0.9)	38.1(1.0)	38.7(1.1)	42.5(1.0)	39.4(1.1)	37.3-41.6
	19-29		24.7(2.0)	21.5(1.7)	28.2(1.6)	29.1(1.9)	32.5(2.0)	37.0(2.1)	36.5(1.9)	32.8-40.1
	30-39		32.0(1.7)	30.6(1.6)	34.8(1.6)	38.7(1.7)	40.2(1.9)	47.0(1.5)	39.7(1.6)	36.5-42.8
	40-49		30.2(1.7)	32.9(1.5)	40.9(1.6)	40.7(1.3)	40.4(1.6)	39.4(1.6)	40.8(1.5)	37.7-43.8
	50-59		31.8(1.8)	36.9(1.6)	42.1(1.8)	41.1(1.8)	42.5(1.8)	39.6(1.9)	40.7(1.6)	37.5-43.9
	60-69		33.3(2.3)	30.1(2.1)	34.7(1.8)	33.4(1.7)	34.1(1.8)	41.6(2.3)	35.7(2.3)	31.1-40.2
	70이상		20.3(1.6)	24.6(2.1)	19.9(1.9)	18.0(1.9)	23.1(1.8)	24.1(1.9)	23.1(1.6)	20.0-26.3
대전	N	(명)	4,095	4,585	4,585	4,582	4,585	4,586	4,592	
	전체	(조율)	26.8(1.0)	31.5(0.8)	29.1(0.7)	33.4(0.8)	34.2(0.8)	34.1(0.8)	35.1(0.8)	33.6-36.5
		(표준화)	26.8(0.9)	31.2(0.7)	28.8(0.7)	33.2(0.7)	34.0(0.7)	33.9(0.8)	35.1(0.8)	33.6-36.7
	남		24.3(1.1)	28.3(1.0)	25.3(1.0)	29.7(1.2)	31.7(1.1)	31.0(1.1)	32.5(1.1)	30.3-34.7
	여		29.3(1.4)	34.5(1.0)	32.7(1.0)	36.9(1.0)	36.7(1.0)	37.2(1.1)	37.6(1.0)	35.6-39.6
	19-29		20.7(2.0)	25.4(1.8)	22.4(1.7)	30.5(1.8)	26.7(1.8)	29.6(1.8)	30.8(1.8)	27.2-34.4
	30-39		30.3(1.8)	34.5(1.7)	31.9(1.4)	34.2(1.7)	36.8(1.5)	34.4(1.6)	39.6(1.8)	36.1-43.0
	40-49		29.2(2.0)	33.9(1.6)	33.9(1.6)	36.1(1.5)	41.1(1.5)	37.7(1.6)	39.5(1.6)	36.5-42.6
	50-59		30.3(2.1)	36.4(1.9)	31.3(1.8)	36.6(1.9)	36.8(1.7)	38.2(1.8)	36.1(1.7)	32.7-39.5
	60-69		28.2(2.8)	28.9(2.3)	28.0(1.9)	33.0(2.3)	32.5(2.1)	35.1(2.0)	31.1(2.1)	27.1-35.2
	70이상		17.8(2.2)	24.4(2.4)	19.7(2.2)	22.4(2.2)	22.0(2.0)	23.5(2.0)	24.1(1.7)	20.8-27.4

단위 : %(표준오차)

사도	구분		2008	2009	2010	2011	2012	2013	2014	95% CI
울산	N	(명)	4,508	4,606	4,569	4,568	4,594	4,576	4,577	
	전체	(조율)	32.9(0.9)	34.6(0.8)	36.0(0.8)	36.5(0.8)	37.4(0.8)	36.6(0.8)	38.6(0.7)	37.2-40.0
		(표준화)	32.4(0.8)	34.1(0.7)	35.5(0.8)	36.0(0.8)	37.2(0.8)	36.9(0.8)	38.9(0.8)	37.3-40.4
	남		29.5(1.1)	30.3(1.1)	33.1(1.1)	33.0(1.1)	33.0(1.0)	34.6(1.0)	36.3(1.1)	34.2-38.4
	여		36.4(1.2)	38.9(1.1)	39.0(1.0)	40.2(1.1)	42.0(1.1)	38.7(1.2)	41.0(1.0)	39.1-43.0
	19-29		29.9(2.5)	29.5(1.8)	30.1(1.9)	31.7(2.1)	34.7(2.1)	34.4(2.1)	35.0(2.0)	31.0-39.0
	30-39		36.6(1.5)	40.3(1.5)	39.4(1.8)	39.8(1.6)	41.1(1.7)	46.0(1.9)	46.1(1.8)	42.5-49.6
	40-49		34.0(1.5)	34.6(1.4)	38.9(1.5)	38.9(1.5)	41.0(1.6)	38.8(1.5)	41.5(1.6)	38.4-44.6
	50-59		35.6(1.9)	39.6(1.9)	38.8(1.7)	38.8(1.7)	37.3(1.5)	32.7(1.5)	37.6(1.7)	34.3-40.9
	60-69		31.2(2.1)	31.3(2.5)	35.2(2.5)	35.1(2.3)	34.9(2.5)	36.7(2.1)	35.2(2.1)	31.1-39.3
	70이상		15.5(1.9)	19.3(2.1)	22.7(2.3)	23.0(2.7)	22.4(2.2)	18.1(2.0)	24.6(2.2)	20.2-29.0
세종	N	(명)					925	922	934	
	전체	(조율)					37.8(1.7)	39.0(2.1)	40.4(1.8)	36.9-43.8
		(표준화)					39.2(1.9)	39.9(1.9)	41.4(1.8)	37.8-45.0
	남						34.0(2.3)	32.1(2.7)	36.3(2.6)	31.2-41.4
	여						41.7(2.5)	46.2(2.5)	44.6(2.2)	40.3-48.9
	19-29						38.5(5.8)	31.1(5.5)	38.0(5.6)	27.0-49.0
	30-39						38.5(4.0)	41.7(4.7)	47.5(3.6)	40.3-54.6
	40-49						39.7(4.7)	47.8(4.4)	42.7(3.3)	36.3-49.2
	50-59						47.5(4.2)	43.6(4.6)	48.0(3.8)	40.7-55.4
	60-69						44.7(4.3)	40.1(4.5)	35.4(3.7)	28.2-42.5
	70이상						16.1(2.9)	24.6(2.8)	20.8(3.3)	14.3-27.3
경기	N	(명)	38,353	41,367	41,182	41,183	41,250	41,222	41,189	
	전체	(조율)	32.8(0.3)	35.3(0.3)	36.0(0.3)	37.8(0.3)	39.6(0.3)	40.1(0.3)	39.8(0.3)	39.2-40.3
		(표준화)	32.5(0.3)	35.1(0.3)	35.7(0.3)	37.6(0.3)	39.4(0.3)	40.0(0.3)	39.8(0.3)	39.2-40.3
	남		29.5(0.4)	32.5(0.4)	33.5(0.4)	34.7(0.4)	36.7(0.4)	37.0(0.4)	37.6(0.4)	36.9-38.4
	여		36.0(0.4)	38.0(0.4)	38.6(0.4)	41.0(0.4)	42.5(0.4)	43.2(0.4)	42.0(0.4)	41.2-42.7
	19-29		26.6(0.7)	30.7(0.7)	30.5(0.7)	31.2(0.7)	33.3(0.7)	33.5(0.7)	34.0(0.7)	32.7-35.4
	30-39		34.7(0.6)	38.8(0.6)	39.1(0.6)	43.1(0.6)	44.7(0.6)	45.7(0.6)	44.8(0.6)	43.6-46.0
	40-49		36.4(0.6)	36.9(0.5)	39.1(0.6)	41.6(0.6)	43.2(0.6)	44.9(0.6)	44.1(0.6)	42.9-45.2
	50-59		36.8(0.8)	38.4(0.7)	39.5(0.7)	39.3(0.7)	41.2(0.6)	41.0(0.6)	42.1(0.6)	40.9-43.3
	60-69		33.6(0.9)	35.3(0.8)	35.2(0.8)	35.8(0.8)	38.3(0.8)	39.1(0.8)	37.4(0.8)	35.9-39.0
	70이상		22.1(0.8)	23.5(0.8)	23.4(0.8)	25.5(0.7)	26.3(0.8)	25.1(0.7)	25.9(0.7)	24.5-27.2

단위 : %(표준오차)

사도	구분		2008	2009	2010	2011	2012	2013	2014	95% CI
강원	N	(명)	15,117	15,975	15,959	15,890	15,917	15,946	15,902	
	전체	(조율)	32.8(0.6)	36.2(0.6)	36.9(0.5)	37.7(0.6)	36.9(0.5)	37.1(0.5)	39.0(0.6)	37.9-40.1
		(표준화)	33.3(0.6)	37.1(0.5)	37.5(0.6)	38.3(0.6)	37.7(0.6)	38.1(0.6)	40.4(0.6)	39.2-41.6
	남		28.1(0.8)	32.2(0.8)	32.7(0.8)	34.6(0.8)	33.6(0.8)	33.4(0.7)	36.6(0.8)	35.0-38.2
	여		37.5(0.8)	40.2(0.8)	41.1(0.7)	40.8(0.8)	40.2(0.7)	40.7(0.7)	41.4(0.7)	40.0-42.9
	19-29		29.7(1.7)	35.1(1.3)	30.4(1.4)	32.1(1.6)	34.4(1.7)	36.3(1.6)	36.0(1.7)	32.6-39.3
	30-39		35.6(1.3)	42.2(1.5)	44.4(1.3)	43.8(1.3)	41.7(1.2)	41.8(1.4)	46.2(1.4)	43.4-48.9
	40-49		36.0(1.2)	39.5(1.1)	41.3(1.2)	42.3(1.1)	39.8(1.2)	39.1(1.2)	44.4(1.2)	42.0-46.8
	50-59		38.5(1.3)	40.9(1.2)	40.8(1.1)	42.7(1.2)	41.4(1.1)	40.6(1.1)	42.7(1.2)	40.4-45.0
	60-69		32.0(1.2)	30.9(1.3)	33.8(1.1)	34.3(1.3)	34.9(1.3)	37.5(1.2)	36.3(1.2)	33.9-38.7
	70이상		20.0(1.0)	20.3(1.1)	23.9(1.1)	24.7(1.0)	24.0(1.1)	24.0(1.0)	23.9(1.1)	21.8-26.0
충북	N	(명)	12,445	11,651	11,696	11,621	11,602	11,593	11,593	
	전체	(조율)	26.9(0.7)	29.9(0.5)	30.3(0.5)	35.6(0.7)	35.8(0.7)	37.8(0.7)	38.9(0.6)	37.7-40.1
		(표준화)	27.2(0.7)	30.4(0.6)	30.7(0.6)	36.3(0.6)	36.4(0.7)	39.1(0.6)	40.3(0.6)	39.1-41.6
	남		24.0(0.9)	25.6(0.7)	27.5(0.8)	31.9(0.9)	30.7(0.9)	33.7(0.9)	35.3(0.8)	33.7-37.0
	여		29.7(1.0)	34.2(0.8)	33.1(0.7)	39.4(0.8)	40.9(0.9)	41.8(0.8)	42.5(0.8)	40.9-44.2
	19-29		20.9(1.4)	27.0(1.3)	27.9(1.6)	34.9(2.0)	32.7(1.6)	37.6(1.7)	38.6(1.6)	35.5-41.7
	30-39		31.3(1.4)	32.5(1.3)	33.6(1.4)	39.4(1.5)	39.1(1.7)	45.8(1.4)	45.3(1.6)	42.3-48.4
	40-49		30.9(1.9)	33.7(1.2)	32.1(1.3)	38.2(1.2)	40.2(1.5)	41.0(1.5)	43.1(1.4)	40.4-45.8
	50-59		29.8(1.2)	34.1(1.4)	33.8(1.4)	39.0(1.4)	42.6(1.3)	40.3(1.3)	40.9(1.3)	38.4-43.4
	60-69		27.2(2.0)	28.7(1.4)	30.7(1.4)	35.1(1.4)	33.1(1.6)	33.3(1.6)	37.9(1.5)	35.0-40.9
	70이상		16.7(1.2)	17.8(1.1)	19.4(1.0)	20.7(1.4)	18.5(1.1)	20.9(1.1)	21.7(1.1)	19.5-23.9
충남	N	(명)	12,955	14,428	14,387	14,392	13,537	13,516	13,513	
	전체	(조율)	27.6(0.6)	31.9(0.5)	30.2(0.6)	34.5(0.6)	36.7(0.6)	36.5(0.6)	37.4(0.6)	36.2-38.7
		(표준화)	28.4(0.6)	33.0(0.6)	31.0(0.5)	36.0(0.6)	38.2(0.6)	38.1(0.7)	39.3(0.7)	38.0-40.6
	남		24.7(0.7)	27.5(0.8)	27.1(0.8)	29.8(0.9)	33.0(0.8)	32.2(0.9)	34.0(0.9)	32.2-35.8
	여		30.5(0.8)	36.3(0.7)	33.3(0.7)	39.3(0.8)	40.4(0.8)	40.9(0.8)	40.9(0.8)	39.3-42.5
	19-29		24.0(1.4)	31.3(1.6)	27.2(1.4)	34.7(1.8)	36.2(1.6)	34.9(1.9)	38.1(1.8)	34.5-41.6
	30-39		31.9(1.3)	36.4(1.2)	34.9(1.3)	38.8(1.3)	42.9(1.6)	44.7(1.4)	46.0(1.7)	42.7-49.2
	40-49		31.7(1.4)	36.2(1.3)	33.6(1.1)	41.5(1.2)	42.2(1.2)	41.8(1.4)	41.4(1.1)	39.3-43.6
	50-59		31.4(1.3)	33.8(1.2)	34.0(1.3)	37.2(1.1)	38.5(1.2)	39.4(1.5)	38.7(1.2)	36.3-41.0
	60-69		26.1(1.5)	28.9(1.2)	29.3(1.2)	29.6(1.3)	33.2(1.4)	30.4(1.3)	34.4(1.2)	32.1-36.7
	70이상		16.6(1.0)	19.1(1.0)	17.8(0.8)	18.4(0.9)	21.2(1.2)	21.1(1.0)	21.0(1.1)	18.9-23.2

단위 : %(표준오차)

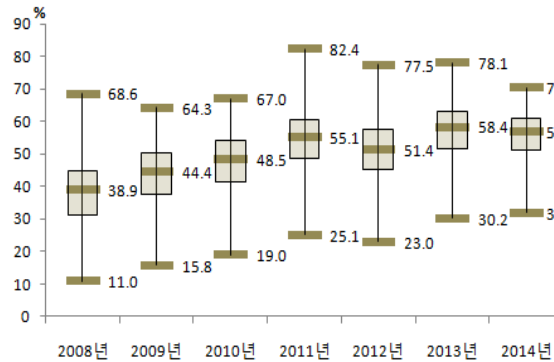
사도	구분		2008	2009	2010	2011	2012	2013	2014	95% CI
전북	N	(명)	12,446	12,943	12,657	12,562	12,483	12,504	12,478	
	전체	(조율)	26.3(0.7)	26.9(0.6)	30.3(0.8)	30.2(0.6)	33.1(0.6)	34.7(0.6)	33.4(0.6)	32.2-34.6
		(표준화)	26.6(0.6)	27.2(0.5)	31.1(0.7)	31.2(0.6)	34.7(0.7)	36.1(0.7)	34.4(0.7)	33.1-35.8
	남		22.7(1.1)	22.8(0.8)	26.3(1.0)	26.2(0.8)	28.9(0.9)	31.4(1.0)	28.5(0.8)	26.9-30.1
	여		29.7(0.8)	30.8(0.7)	34.2(1.1)	34.1(0.8)	37.3(0.9)	38.0(0.9)	38.1(0.9)	36.3-40.0
	19-29		21.8(1.9)	21.6(1.2)	29.7(1.9)	27.3(1.4)	29.8(1.5)	35.3(2.0)	25.9(1.7)	22.6-29.2
	30-39		28.2(1.4)	28.8(1.2)	32.9(1.5)	33.4(1.6)	40.4(1.6)	38.6(1.8)	39.2(1.5)	36.2-42.2
	40-49		30.2(1.3)	31.4(1.2)	33.5(1.4)	37.7(1.4)	40.6(1.3)	37.6(1.3)	41.3(1.6)	38.2-44.3
	50-59		31.3(1.3)	30.6(1.3)	34.1(1.4)	34.0(1.1)	36.3(1.3)	40.0(1.3)	38.5(1.5)	35.5-41.5
	60-69		26.7(1.5)	28.1(1.8)	29.3(1.5)	26.0(1.2)	29.7(1.1)	35.9(1.2)	31.7(1.3)	29.0-34.3
	70이상		16.4(1.0)	18.0(1.1)	18.8(1.1)	17.6(1.0)	16.7(0.9)	18.1(0.9)	19.4(0.9)	17.7-21.1
전남	N	(명)	19,175	20,094	20,052	20,043	19,787	19,698	19,765	
	전체	(조율)	25.2(0.5)	27.6(0.4)	26.9(0.4)	29.6(0.4)	29.8(0.5)	31.1(0.5)	33.2(0.5)	32.3-34.1
		(표준화)	26.2(0.6)	29.0(0.4)	28.2(0.5)	31.8(0.5)	31.8(0.5)	33.5(0.5)	35.6(0.5)	34.6-36.6
	남		22.1(0.7)	24.4(0.6)	23.3(0.5)	26.1(0.6)	26.3(0.6)	27.9(0.6)	30.5(0.6)	29.2-31.7
	여		28.3(0.6)	30.8(0.6)	30.4(0.6)	33.0(0.6)	33.2(0.6)	34.2(0.6)	35.9(0.6)	34.8-37.1
	19-29		22.1(1.6)	23.5(1.1)	23.4(1.3)	29.0(1.5)	28.0(1.6)	29.5(1.5)	30.0(1.4)	27.3-32.6
	30-39		29.2(1.3)	34.2(1.1)	32.6(1.1)	36.7(1.2)	36.2(1.1)	38.1(1.3)	42.2(1.3)	39.8-44.7
	40-49		29.3(1.0)	33.8(1.0)	31.1(0.9)	35.3(0.9)	36.1(1.0)	38.0(1.0)	39.1(1.1)	36.9-41.2
	50-59		30.4(1.1)	30.0(0.9)	32.5(1.0)	35.1(1.0)	34.8(0.9)	36.9(1.1)	39.8(1.0)	37.9-41.8
	60-69		22.7(0.9)	25.7(1.0)	24.3(0.9)	25.3(0.9)	27.0(0.9)	27.7(1.0)	31.4(1.1)	29.2-33.6
	70이상		15.6(0.7)	15.8(0.7)	15.6(0.7)	14.4(0.6)	15.0(0.6)	15.6(0.7)	16.6(0.7)	15.4-17.9
경북	N	(명)	23,083	22,279	22,285	22,270	22,300	22,315	22,281	
	전체	(조율)	29.3(0.5)	33.1(0.5)	32.9(0.5)	35.3(0.4)	34.6(0.4)	36.6(0.4)	37.0(0.5)	36.1-37.9
		(표준화)	29.9(0.5)	34.2(0.5)	34.1(0.4)	36.7(0.5)	36.1(0.5)	38.6(0.5)	39.3(0.5)	38.3-40.3
	남		25.8(0.6)	29.8(0.6)	29.0(0.6)	31.2(0.6)	30.7(0.7)	33.6(0.6)	34.1(0.7)	32.8-35.4
	여		32.7(0.6)	36.3(0.6)	36.7(0.6)	39.3(0.6)	38.4(0.6)	39.7(0.6)	39.8(0.6)	38.6-41.1
	19-29		26.8(1.4)	33.5(1.4)	31.3(1.2)	33.5(1.2)	34.5(1.3)	35.8(1.4)	39.5(1.5)	36.6-42.5
	30-39		33.1(1.0)	37.7(1.1)	39.4(1.1)	43.0(1.1)	40.6(1.1)	44.5(1.1)	45.4(1.2)	43.1-47.6
	40-49		31.4(1.0)	36.9(1.0)	36.9(1.0)	39.4(1.0)	39.4(1.0)	42.6(1.0)	41.0(1.0)	39.0-43.0
	50-59		35.6(1.0)	36.4(0.9)	36.5(0.9)	39.6(1.0)	38.4(0.9)	41.9(0.9)	40.8(1.0)	38.8-42.7
	60-69		27.1(0.9)	29.8(0.9)	29.1(0.8)	31.7(0.9)	32.0(1.0)	33.1(0.9)	35.0(1.0)	33.1-36.9
	70이상		17.1(0.7)	17.7(0.8)	17.7(0.7)	18.5(0.7)	17.5(0.7)	16.8(0.6)	16.9(0.6)	15.6-18.1

단위 : %(표준오차)

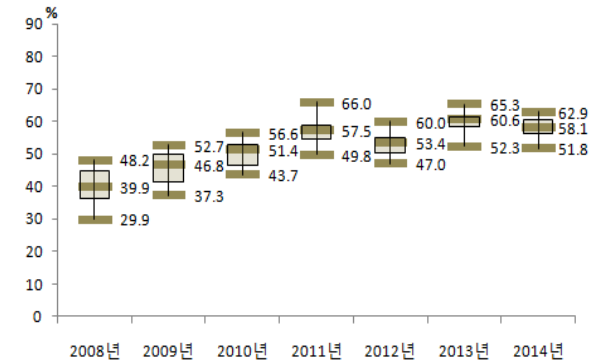
사도	구분		2008	2009	2010	2011	2012	2013	2014	95% CI
경남	N	(명)	18,456	18,090	18,067	18,174	18,105	18,064	18,052	
	전체	(조율)	25.6(0.4)	31.4(0.5)	34.6(0.5)	35.5(0.5)	35.7(0.5)	37.4(0.5)	36.4(0.5)	35.4-37.4
		(표준화)	25.7(0.4)	31.8(0.5)	35.1(0.5)	36.0(0.5)	36.3(0.5)	38.6(0.5)	37.6(0.5)	36.6-38.6
	남		22.9(0.6)	27.2(0.7)	31.8(0.7)	32.5(0.7)	32.0(0.7)	33.9(0.7)	33.6(0.8)	32.1-35.0
	여		28.3(0.6)	35.6(0.6)	37.2(0.6)	38.4(0.6)	39.3(0.7)	40.9(0.7)	39.1(0.7)	37.8-40.4
	19-29		21.6(1.1)	29.1(1.3)	34.3(1.4)	32.7(1.3)	33.4(1.4)	37.7(1.5)	36.1(1.5)	33.3-39.0
	30-39		27.3(1.0)	36.5(1.1)	39.1(1.1)	42.7(1.1)	42.7(1.2)	45.3(1.3)	44.7(1.1)	42.4-46.9
	40-49		30.1(0.9)	34.0(1.0)	38.8(1.1)	39.5(1.1)	39.3(1.0)	41.4(1.0)	41.3(1.1)	39.2-43.5
	50-59		29.2(1.0)	34.0(1.1)	35.9(1.0)	38.6(1.0)	38.0(1.1)	40.3(1.1)	36.5(1.0)	34.5-38.5
	60-69		23.4(1.0)	29.7(1.1)	29.4(1.1)	30.6(1.1)	31.2(1.1)	30.8(1.1)	31.7(1.1)	29.6-33.9
	70이상		16.3(1.0)	16.3(1.0)	19.0(1.0)	16.7(0.8)	19.2(0.9)	17.6(0.9)	18.0(0.8)	16.4-19.6
제주	N	(명)	3,674	5,153	5,110	5,099	5,128	5,060	5,231	
	전체	(조율)	24.9(0.8)	28.5(0.9)	33.0(1.0)	37.4(1.1)	40.0(1.1)	39.7(1.1)	40.4(1.1)	38.2-42.5
		(표준화)	24.6(0.9)	28.4(0.9)	33.5(1.0)	37.9(1.1)	40.7(1.1)	41.1(1.1)	41.3(1.0)	39.2-43.3
	남		25.4(1.3)	26.6(1.6)	31.4(1.5)	32.6(1.5)	37.9(1.5)	38.6(1.9)	37.1(1.5)	34.1-40.1
	여		24.4(1.3)	30.3(1.1)	34.6(1.1)	41.9(1.4)	42.1(1.5)	40.8(1.5)	43.6(1.5)	40.6-46.6
	19-29		18.8(2.1)	20.8(2.1)	29.3(2.4)	36.8(3.4)	36.9(2.9)	42.2(3.1)	38.5(2.7)	33.3-43.7
	30-39		26.1(1.7)	31.8(2.0)	39.5(2.1)	38.7(2.2)	45.0(2.4)	44.1(2.7)	45.7(2.1)	41.5-49.8
	40-49		25.6(1.8)	31.6(2.1)	35.3(2.2)	43.9(2.2)	45.8(2.1)	45.5(2.3)	47.1(2.4)	42.3-51.9
	50-59		29.0(2.6)	33.1(2.3)	37.0(2.8)	39.4(2.4)	41.6(2.5)	42.7(1.9)	41.9(2.0)	38.0-45.7
	60-69		26.6(2.5)	25.9(2.2)	30.1(1.7)	33.1(2.5)	37.8(2.3)	35.6(2.1)	36.0(2.0)	32.0-40.0
	70이상		23.8(2.8)	24.7(1.7)	19.3(1.4)	22.7(1.9)	24.4(1.8)	17.7(1.4)	23.3(1.8)	19.8-26.8

## 다. 체중조절 시도율

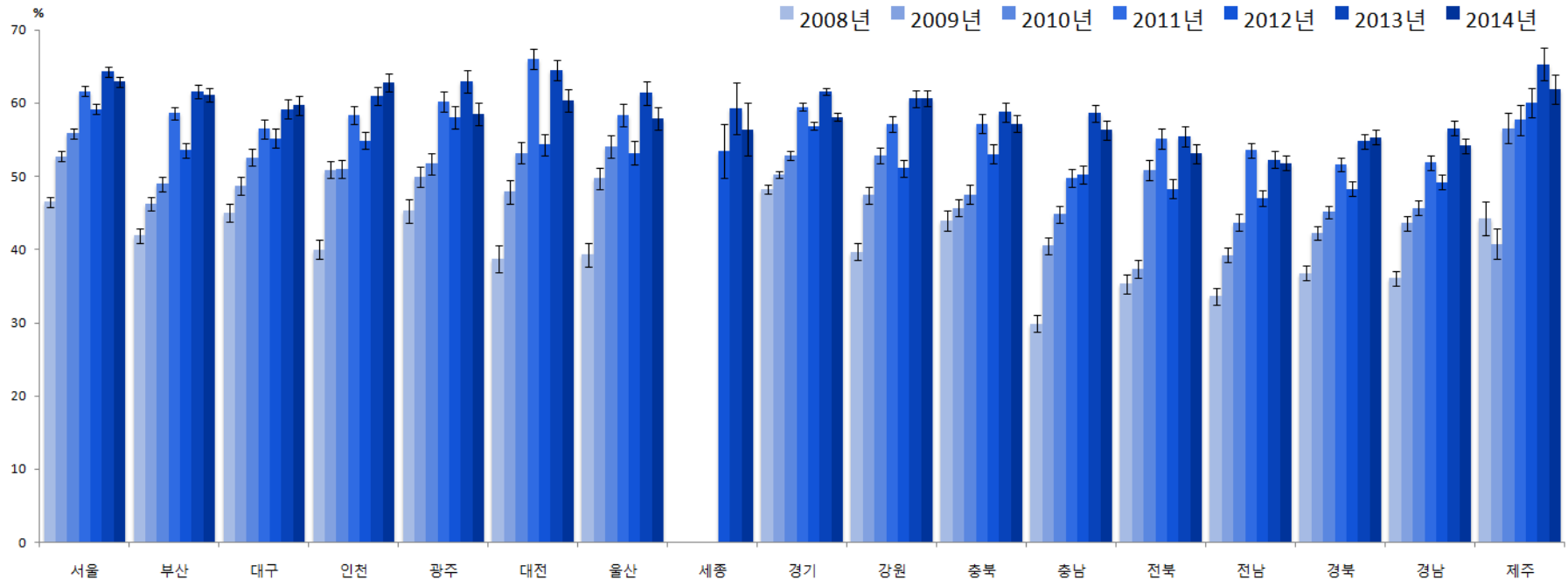
- 정의 : 최근 1년(365일) 동안 체중을 “줄이거나” 또는 “유지”하려고 노력했던 사람의 비율
- '14년 시·군·구 단위 체중조절 시도율은 최소 31.9% ~ 최대 70.5%(중앙값 57.0%, 38.6%p 차이)로 분포
- 지난 7년간 시·군·구 단위 지역 분포의 중앙값이 38.9%('08), 44.4%('09), 48.5%('10), 55.1%('11), 51.4%('12), 58.4%('13), 57.0%('14)로 지속적으로 증가하다가 '12년 감소 후 증감을 반복하는 추세



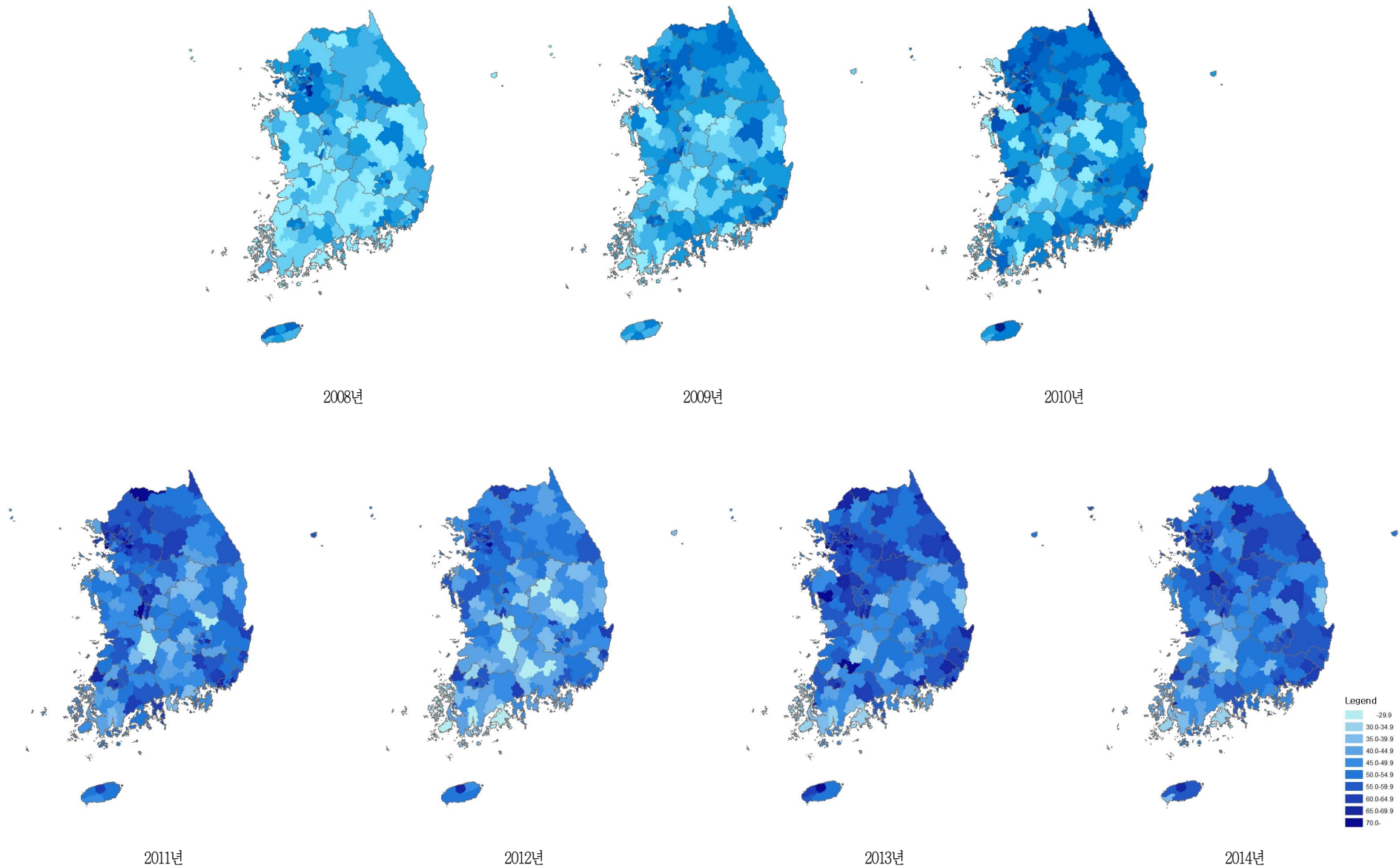
〈그림 61〉 2008-2014 시·군·구별 체중조절 시도율 분포



〈그림 62〉 2008-2014 시도별 체중조절 시도율 분포



〈그림 63〉 2008-2014 시도별 체중조절 시도율 추이



〈그림 64〉 2008-2014 시군구별 체중조절 시도를 지리적 분포추이

〈표 23〉 2008-2014 시도별 체중조절 시도율

단위 : %(표준오차)

사도	구분		2008	2009	2010	2011	2012	2013	2014	95% CI
서울	N	(명)	21,909	23,181	22,875	23,116	23,058	23,138	<b>23,025</b>	
	전체	(조율)	46.8(0.4)	53.0(0.4)	56.0(0.4)	61.7(0.4)	58.9(0.4)	63.7(0.4)	<b>61.9(0.3)</b>	61.2-62.6
		(표준화)	46.5(0.4)	52.7(0.4)	55.9(0.4)	61.6(0.3)	59.2(0.3)	64.3(0.3)	<b>62.9(0.3)</b>	62.2-63.5
	남		40.0(0.6)	45.6(0.5)	48.5(0.6)	55.0(0.5)	51.7(0.5)	56.7(0.5)	<b>55.2(0.5)</b>	54.1-56.2
	여		53.4(0.5)	60.0(0.5)	63.2(0.5)	68.2(0.4)	65.8(0.5)	70.5(0.4)	<b>68.3(0.5)</b>	67.4-69.2
	19-29		50.4(0.9)	57.1(0.8)	60.3(0.9)	65.7(0.8)	64.8(0.9)	70.0(0.8)	<b>68.5(0.8)</b>	67.0-70.1
	30-39		49.5(0.8)	56.2(0.8)	59.4(0.8)	64.5(0.7)	62.7(0.7)	67.8(0.7)	<b>68.2(0.7)</b>	66.7-69.6
	40-49		50.1(0.8)	56.3(0.8)	59.2(0.8)	64.4(0.7)	62.0(0.8)	67.4(0.7)	<b>65.6(0.7)</b>	64.1-67.0
	50-59		47.7(0.9)	52.7(0.9)	57.4(0.9)	64.4(0.8)	60.3(0.8)	64.1(0.8)	<b>60.9(0.8)</b>	59.3-62.4
	60-69		39.8(1.0)	46.2(1.0)	49.0(1.0)	55.7(1.0)	51.0(1.0)	57.0(1.0)	<b>55.0(1.0)</b>	53.2-56.9
	70이상		22.6(1.1)	28.9(1.1)	29.5(1.1)	36.5(1.1)	33.1(1.1)	39.0(1.1)	<b>36.7(1.1)</b>	34.7-38.8
부산	N	(명)	14,272	15,074	14,672	14,639	14,615	14,601	<b>14,578</b>	
	전체	(조율)	41.7(0.5)	45.6(0.5)	48.2(0.6)	57.7(0.5)	52.1(0.5)	59.8(0.5)	<b>59.1(0.5)</b>	58.2-60.0
		(표준화)	41.9(0.5)	46.2(0.5)	49.0(0.5)	58.6(0.5)	53.6(0.5)	61.6(0.5)	<b>61.1(0.5)</b>	60.2-62.0
	남		34.2(0.7)	38.0(0.7)	40.0(0.7)	50.2(0.7)	44.0(0.7)	51.8(0.7)	<b>51.1(0.7)</b>	49.8-52.4
	여		48.8(0.7)	53.0(0.7)	56.0(0.7)	65.0(0.6)	59.9(0.6)	67.4(0.6)	<b>66.8(0.6)</b>	65.5-68.0
	19-29		45.5(1.4)	52.7(1.1)	55.7(1.3)	66.4(1.1)	60.0(1.4)	68.0(1.1)	<b>66.0(1.2)</b>	63.7-68.3
	30-39		45.5(1.1)	50.9(1.1)	53.0(1.2)	61.3(1.1)	58.1(1.1)	66.7(1.1)	<b>67.4(1.1)</b>	65.2-69.5
	40-49		45.6(1.1)	49.9(1.0)	51.8(1.1)	60.9(1.0)	56.6(1.1)	65.0(1.1)	<b>63.4(1.1)</b>	61.4-65.5
	50-59		41.0(1.0)	45.6(1.1)	46.7(1.0)	59.6(1.0)	50.1(1.0)	59.0(0.9)	<b>58.8(1.0)</b>	56.9-60.8
	60-69		35.6(1.3)	35.7(1.3)	40.4(1.2)	49.0(1.2)	45.2(1.3)	52.6(1.2)	<b>52.1(1.1)</b>	49.9-54.3
	70이상		20.0(1.3)	17.0(1.2)	24.4(1.2)	30.7(1.3)	29.9(1.2)	33.8(1.3)	<b>35.9(1.3)</b>	33.3-38.5
대구	N	(명)	6,976	7,339	7,311	7,330	7,332	7,335	<b>7,336</b>	
	전체	(조율)	45.1(0.7)	48.4(0.7)	52.1(0.6)	55.7(0.7)	54.1(0.7)	57.7(0.7)	<b>58.3(0.7)</b>	56.9-59.6
		(표준화)	45.0(0.6)	48.7(0.6)	52.6(0.6)	56.5(0.6)	55.2(0.6)	59.2(0.6)	<b>59.7(0.6)</b>	58.4-61.0
	남		36.7(0.9)	40.4(1.0)	44.9(0.9)	49.9(1.0)	46.4(1.0)	49.9(1.0)	<b>50.5(1.0)</b>	48.6-52.5
	여		53.0(0.9)	56.0(0.9)	59.0(0.8)	61.2(0.9)	61.5(0.9)	65.2(0.8)	<b>65.7(0.9)</b>	64.0-67.5
	19-29		50.2(1.6)	56.1(1.5)	60.0(1.5)	65.0(1.7)	62.6(1.7)	65.6(1.6)	<b>66.0(1.5)</b>	63.0-68.9
	30-39		47.0(1.3)	55.0(1.5)	57.3(1.5)	59.9(1.4)	60.3(1.3)	64.3(1.4)	<b>66.5(1.5)</b>	63.6-69.4
	40-49		48.8(1.3)	51.9(1.4)	56.6(1.4)	61.4(1.4)	57.6(1.4)	64.3(1.5)	<b>61.5(1.4)</b>	58.7-64.3
	50-59		45.4(1.3)	44.1(1.5)	52.3(1.5)	53.7(1.5)	52.8(1.5)	54.5(1.5)	<b>58.1(1.4)</b>	55.3-60.8
	60-69		38.0(1.7)	38.1(1.8)	41.2(1.6)	43.0(1.6)	45.2(1.7)	50.6(1.6)	<b>51.7(1.7)</b>	48.3-55.0
	70이상		21.6(2.0)	20.4(1.8)	19.0(1.6)	29.5(1.9)	27.5(1.6)	28.5(1.8)	<b>28.7(1.6)</b>	25.5-31.9

단위 : %(표준오차)

사도	구분		2008	2009	2010	2011	2012	2013	2014	95% CI
인천	N	(명)	8,283	9,025	9,041	9,027	9,011	9,024	9,009	
	전체	(조율)	40.3(0.7)	51.2(0.7)	51.1(0.7)	58.4(0.7)	54.4(0.6)	60.4(0.7)	62.0(0.7)	60.7-63.3
		(표준화)	40.0(0.7)	50.9(0.6)	51.0(0.6)	58.4(0.6)	54.9(0.6)	61.0(0.6)	62.8(0.6)	61.6-63.9
	남		33.4(1.0)	44.1(1.0)	41.8(1.0)	50.1(1.0)	45.5(0.9)	52.2(1.0)	52.9(1.0)	51.0-54.8
	여		47.1(0.9)	58.3(0.9)	60.3(0.8)	66.8(0.8)	63.2(0.9)	68.7(0.8)	71.1(0.8)	69.5-72.6
	19-29		45.2(1.8)	54.4(1.5)	58.9(1.7)	64.7(1.6)	62.8(1.6)	67.2(1.5)	66.5(1.6)	63.4-69.7
	30-39		45.3(1.5)	58.0(1.3)	56.2(1.3)	62.1(1.4)	59.5(1.4)	66.6(1.5)	66.3(1.4)	63.6-69.0
	40-49		43.4(1.4)	57.1(1.3)	55.1(1.5)	63.5(1.3)	56.5(1.3)	64.3(1.3)	69.3(1.1)	67.0-71.5
	50-59		38.1(1.8)	48.2(1.7)	49.9(1.6)	58.8(1.6)	53.9(1.4)	59.6(1.4)	60.4(1.3)	57.8-63.0
	60-69		29.5(1.9)	38.8(2.0)	36.4(1.9)	46.6(2.0)	46.8(1.9)	49.6(2.0)	53.8(1.9)	50.1-57.4
	70이상		14.2(1.6)	20.7(1.7)	20.0(1.6)	27.5(1.9)	23.6(1.9)	32.2(1.8)	35.3(1.9)	31.6-39.0
광주	N	(명)	4,432	4,824	4,649	4,632	4,646	4,643	4,619	
	전체	(조율)	45.7(0.9)	50.2(0.9)	51.9(0.9)	60.2(0.7)	58.0(0.9)	62.7(0.9)	58.2(0.8)	56.6-59.7
		(표준화)	45.3(0.8)	49.9(0.7)	51.7(0.7)	60.2(0.7)	58.1(0.8)	63.0(0.8)	58.5(0.7)	57.0-59.9
	남		39.0(1.2)	41.3(1.1)	43.9(1.2)	52.9(1.0)	50.7(1.3)	55.8(1.3)	48.9(1.1)	46.7-51.1
	여		52.1(1.1)	58.7(1.1)	59.5(1.0)	67.2(0.9)	65.0(1.0)	69.2(0.9)	67.0(1.1)	64.9-69.1
	19-29		47.1(2.2)	51.3(1.7)	52.5(1.7)	65.3(2.0)	66.1(2.0)	67.8(2.2)	65.1(2.0)	61.1-69.1
	30-39		49.6(1.7)	55.8(1.7)	53.7(1.7)	64.4(1.7)	59.6(2.0)	68.0(1.6)	58.5(1.6)	55.3-61.7
	40-49		48.8(1.6)	55.4(1.8)	58.0(1.6)	64.7(1.5)	59.0(1.5)	64.7(1.6)	61.9(1.5)	59.0-64.7
	50-59		49.7(2.1)	51.7(1.8)	58.4(1.8)	61.2(1.5)	63.9(1.7)	63.1(1.9)	63.5(1.8)	60.0-67.1
	60-69		38.0(2.3)	42.1(2.2)	44.7(2.1)	50.5(2.2)	49.3(2.3)	57.0(2.2)	51.3(2.1)	47.2-55.4
	70이상		18.8(2.3)	19.3(2.0)	22.3(2.0)	30.1(2.1)	28.5(2.0)	36.3(2.3)	29.4(2.0)	25.4-33.3
대전	N	(명)	4,094	4,581	4,584	4,582	4,584	4,585	4,592	
	전체	(조율)	39.0(1.0)	48.2(0.9)	53.5(0.9)	66.1(0.9)	53.8(0.9)	64.1(0.8)	59.6(0.9)	57.7-61.4
		(표준화)	38.7(0.9)	47.9(0.8)	53.2(0.8)	66.0(0.7)	54.3(0.8)	64.5(0.7)	60.4(0.8)	58.9-62.0
	남		31.7(1.4)	39.6(1.2)	44.9(1.3)	59.4(1.2)	46.8(1.2)	56.6(1.1)	51.1(1.3)	48.5-53.6
	여		46.1(1.2)	56.5(1.0)	61.8(1.1)	72.5(1.0)	60.8(1.1)	71.5(0.9)	67.9(1.0)	65.9-70.0
	19-29		37.5(2.3)	53.3(2.2)	55.9(2.2)	70.6(1.8)	61.2(2.0)	67.3(1.8)	68.6(2.0)	64.6-72.6
	30-39		39.3(1.7)	53.0(1.7)	57.4(1.6)	68.1(1.6)	57.3(1.6)	67.6(1.7)	65.4(1.9)	61.7-69.2
	40-49		47.1(2.4)	51.1(1.8)	57.1(1.6)	71.0(1.5)	59.0(1.7)	68.7(1.6)	62.7(1.8)	59.2-66.1
	50-59		40.6(2.2)	47.0(2.0)	54.5(1.9)	67.0(1.7)	51.7(1.8)	64.9(1.6)	57.3(1.9)	53.6-61.0
	60-69		33.9(2.5)	37.0(2.3)	44.7(2.3)	56.5(2.5)	45.4(2.4)	60.7(2.3)	50.7(2.4)	46.0-55.4
	70이상		19.1(2.8)	23.3(2.7)	29.7(2.4)	41.3(3.0)	26.4(2.4)	38.2(2.6)	32.7(2.3)	28.2-37.3

제 1 부

제 2 부

제 3 부

제 4 부

단위 : %(표준오차)

사도	구분		2008	2009	2010	2011	2012	2013	2014	95% CI
울산	N	(명)	4,508	4,604	4,568	4,569	4,594	4,576	4,577	
	전체	(조율)	40.1(1.1)	50.8(0.8)	55.0(0.8)	59.2(0.9)	53.5(0.8)	61.3(0.8)	57.3(0.8)	55.8-58.8
		(표준화)	39.3(0.8)	49.7(0.8)	54.1(0.8)	58.4(0.8)	53.2(0.8)	61.4(0.8)	57.9(0.8)	56.4-59.5
	남		33.5(1.2)	43.5(1.2)	48.1(1.2)	51.1(1.3)	45.0(1.1)	54.7(1.1)	49.8(1.2)	47.4-52.2
	여		46.9(1.3)	58.3(1.1)	62.1(1.0)	67.6(1.0)	62.3(1.0)	68.1(1.0)	65.1(1.0)	63.2-67.1
	19-29		45.3(2.7)	54.4(1.9)	57.6(2.0)	63.1(1.9)	56.7(2.3)	64.1(2.2)	64.1(2.0)	60.2-68.1
	30-39		43.0(1.7)	55.2(1.6)	59.4(1.9)	60.9(1.7)	59.2(1.6)	66.7(2.0)	66.2(1.6)	63.0-69.3
	40-49		42.0(1.9)	57.2(1.5)	62.0(1.6)	66.7(1.6)	59.7(1.6)	70.1(1.7)	61.2(1.6)	58.0-64.5
	50-59		40.1(2.1)	49.0(1.9)	53.8(1.8)	58.1(1.8)	52.8(1.7)	58.9(1.5)	56.2(1.7)	52.9-59.6
	60-69		29.4(2.2)	32.7(2.7)	42.7(2.7)	47.0(2.4)	41.1(2.3)	50.4(2.5)	44.1(2.5)	39.2-49.0
	70이상		10.7(2.0)	18.1(2.4)	16.3(2.2)	24.6(2.9)	18.5(2.1)	26.6(2.4)	20.8(2.0)	16.8-24.8
세종	N	(명)					925	922	934	
	전체	(조율)					49.0(1.8)	56.2(1.8)	54.1(1.8)	50.6-57.7
		(표준화)					53.4(1.9)	59.3(1.8)	56.4(1.8)	52.8-59.9
	남						42.0(2.5)	48.9(2.7)	45.7(2.7)	40.4-50.9
	여						56.3(2.5)	63.7(2.3)	62.9(2.1)	58.7-67.2
	19-29						69.4(5.1)	58.4(5.3)	58.1(5.9)	46.6-69.7
	30-39						56.4(3.7)	65.0(3.9)	59.8(3.6)	52.8-66.8
	40-49						48.3(4.6)	67.0(3.6)	60.5(3.5)	53.7-67.4
	50-59						54.4(3.2)	58.2(3.8)	56.2(4.1)	48.2-64.3
	60-69						41.7(4.1)	54.6(4.1)	51.6(4.5)	42.8-60.5
	70이상						18.2(3.3)	24.5(3.3)	27.7(4.3)	19.3-36.2
경기	N	(명)	38,315	41,367	41,174	41,171	41,253	41,222	41,188	
	전체	(조율)	48.5(0.4)	50.3(0.3)	52.8(0.3)	59.3(0.3)	56.6(0.3)	61.0(0.3)	57.3(0.3)	56.8-57.9
		(표준화)	48.2(0.3)	50.2(0.3)	52.8(0.3)	59.5(0.3)	56.9(0.3)	61.6(0.3)	58.1(0.3)	57.6-58.6
	남		41.1(0.5)	42.7(0.4)	45.1(0.4)	52.6(0.4)	48.7(0.4)	54.4(0.4)	49.8(0.4)	49.0-50.6
	여		55.9(0.5)	58.0(0.4)	60.5(0.4)	66.0(0.4)	64.4(0.4)	67.6(0.3)	64.8(0.4)	64.1-65.6
	19-29		50.2(0.9)	55.9(0.7)	59.1(0.8)	65.5(0.7)	62.7(0.7)	66.9(0.7)	63.6(0.7)	62.2-64.9
	30-39		51.6(0.7)	54.8(0.6)	56.6(0.6)	62.8(0.6)	60.6(0.6)	66.2(0.6)	63.3(0.6)	62.2-64.4
	40-49		53.0(0.7)	53.1(0.6)	56.1(0.6)	63.5(0.6)	60.4(0.6)	66.0(0.6)	61.4(0.6)	60.3-62.5
	50-59		49.9(0.9)	50.2(0.7)	52.8(0.7)	59.6(0.7)	57.1(0.6)	59.9(0.6)	57.0(0.6)	55.8-58.3
	60-69		40.8(1.0)	40.3(0.9)	43.9(0.9)	50.3(0.9)	47.3(0.9)	53.6(0.9)	49.2(0.9)	47.5-50.9
	70이상		23.5(0.9)	21.5(0.8)	23.6(0.8)	30.3(0.9)	28.7(0.8)	31.2(0.8)	28.5(0.8)	26.9-30.1

단위 : %(표준오차)

사도	구분		2008	2009	2010	2011	2012	2013	2014	95% CI
강원	N	(명)	15,117	15,983	15,956	15,890	15,916	15,945	15,906	
	전체	(조율)	37.5(0.6)	44.8(0.6)	50.1(0.6)	54.1(0.6)	47.7(0.6)	56.6(0.6)	57.3(0.6)	56.2-58.5
		(표준화)	39.7(0.6)	47.4(0.6)	52.8(0.6)	57.1(0.6)	51.1(0.6)	60.6(0.6)	60.7(0.6)	59.6-61.9
	남		32.6(0.9)	38.4(0.7)	42.8(0.7)	48.7(0.8)	41.4(0.8)	50.7(0.9)	51.3(0.8)	49.7-52.9
	여		42.2(0.8)	51.2(0.7)	57.3(0.7)	59.5(0.7)	53.9(0.8)	62.6(0.8)	63.3(0.7)	61.9-64.7
	19-29		45.9(2.0)	56.7(1.4)	60.2(1.7)	63.4(1.6)	60.4(1.8)	68.4(1.7)	65.1(1.6)	62.0-68.2
	30-39		45.3(1.3)	50.8(1.4)	58.7(1.2)	62.5(1.4)	57.6(1.3)	66.7(1.5)	65.6(1.4)	62.9-68.3
	40-49		43.7(1.2)	51.5(1.2)	55.2(1.2)	61.7(1.2)	51.9(1.2)	63.3(1.1)	64.8(1.3)	62.3-67.2
	50-59		39.5(1.4)	46.2(1.2)	51.8(1.2)	55.6(1.1)	50.7(1.1)	57.8(1.2)	61.3(1.1)	59.1-63.5
	60-69		24.6(1.2)	31.6(1.3)	40.5(1.3)	44.0(1.3)	33.9(1.2)	48.0(1.3)	49.5(1.3)	46.9-52.0
	70이상		10.6(0.8)	16.0(1.4)	20.6(1.1)	24.4(1.2)	20.3(1.0)	27.8(1.1)	30.3(1.1)	28.1-32.5
충북	N	(명)	12,434	11,651	11,685	11,609	11,606	11,598	11,597	
	전체	(조율)	42.5(0.8)	43.8(0.7)	45.2(0.7)	54.6(0.7)	50.1(0.7)	55.6(0.7)	53.7(0.7)	52.4-55.0
		(표준화)	44.0(0.7)	45.7(0.6)	47.5(0.7)	57.2(0.7)	53.0(0.6)	58.8(0.6)	57.2(0.6)	56.0-58.4
	남		36.0(1.0)	35.6(0.9)	38.8(1.0)	48.8(1.0)	42.2(0.9)	48.7(1.0)	47.2(0.9)	45.4-49.0
	여		48.9(1.0)	51.8(0.8)	51.5(0.9)	60.3(0.8)	58.0(0.8)	62.5(0.9)	60.3(0.8)	58.7-61.9
	19-29		44.8(2.0)	51.6(1.6)	56.2(1.8)	65.9(2.0)	61.8(1.8)	66.4(1.8)	66.6(1.6)	63.4-69.8
	30-39		50.7(1.7)	53.2(1.6)	53.7(1.4)	63.9(1.4)	58.7(1.6)	67.8(1.5)	64.2(1.5)	61.2-67.1
	40-49		50.4(1.6)	48.4(1.5)	50.9(1.5)	62.0(1.4)	57.5(1.4)	60.3(1.4)	58.2(1.4)	55.5-61.0
	50-59		46.0(1.7)	45.7(1.4)	44.4(1.5)	53.9(1.4)	49.8(1.4)	55.5(1.4)	54.6(1.2)	52.2-57.0
	60-69		29.1(1.9)	30.3(1.6)	31.1(1.5)	41.4(1.5)	37.0(1.7)	45.2(1.6)	44.0(1.6)	40.9-47.0
	70이상		14.9(1.2)	14.1(1.2)	16.1(1.1)	20.7(1.5)	18.7(1.5)	24.4(1.3)	22.7(1.2)	20.3-25.1
충남	N	(명)	12,955	14,432	14,352	14,392	13,530	13,519	13,520	
	전체	(조율)	27.8(0.7)	37.5(0.6)	41.8(0.6)	46.4(0.6)	46.4(0.7)	54.9(0.7)	51.9(0.7)	50.5-53.3
		(표준화)	29.9(0.6)	40.5(0.6)	44.8(0.6)	49.8(0.6)	50.2(0.6)	58.6(0.6)	56.3(0.6)	55.0-57.6
	남		22.8(0.8)	31.4(0.8)	36.6(0.8)	40.1(0.8)	40.9(1.0)	48.8(0.9)	45.5(1.1)	43.4-47.6
	여		32.7(0.9)	43.6(0.7)	47.1(0.8)	52.7(0.8)	52.0(0.9)	61.1(0.8)	58.4(0.8)	56.8-60.0
	19-29		34.4(2.0)	46.5(1.6)	50.1(1.5)	57.0(1.5)	59.6(1.7)	66.7(1.5)	65.3(1.8)	61.7-68.8
	30-39		35.7(1.4)	48.9(1.4)	54.4(1.4)	55.1(1.5)	56.7(1.5)	63.8(1.4)	62.6(1.5)	59.7-65.5
	40-49		32.4(1.5)	45.0(1.4)	46.8(1.3)	53.9(1.3)	53.3(1.2)	62.3(1.4)	59.5(1.4)	56.8-62.2
	50-59		27.3(1.2)	35.7(1.3)	42.6(1.5)	49.3(1.2)	46.5(1.5)	55.0(1.5)	52.6(1.4)	49.9-55.3
	60-69		19.2(1.3)	23.5(1.3)	28.7(1.2)	34.2(1.3)	33.5(1.3)	46.2(1.5)	42.7(1.4)	40.0-45.4
	70이상		7.2(0.7)	9.6(0.8)	14.9(1.0)	16.0(0.9)	17.0(1.0)	26.1(1.2)	19.2(1.0)	17.2-21.3

제 1 부

제 2 부

제 3 부

제 4 부

단위 : %(표준오차)

사도	구분		2008	2009	2010	2011	2012	2013	2014	95% CI
전북	N	(명)	12,446	12,945	12,645	12,557	12,485	12,506	12,479	
	전체	(조율)	33.3(0.8)	35.0(0.7)	47.6(0.8)	51.8(0.7)	44.9(0.8)	52.1(0.6)	49.1(0.6)	47.8-50.4
		(표준화)	35.3(0.7)	37.3(0.6)	50.8(0.7)	55.2(0.7)	48.3(0.7)	55.4(0.7)	53.1(0.7)	51.8-54.5
	남		29.3(0.9)	28.9(0.9)	41.8(1.1)	46.3(1.0)	37.9(0.9)	46.0(1.1)	42.7(1.0)	40.8-44.7
	여		37.3(1.0)	41.0(0.9)	53.2(1.0)	57.2(0.9)	51.8(1.0)	58.0(0.8)	55.3(0.9)	53.6-57.0
	19-29		36.6(1.6)	39.7(1.6)	55.4(2.0)	60.5(1.8)	54.1(1.8)	62.0(2.0)	57.4(1.7)	54.0-60.8
	30-39		41.9(1.6)	41.7(1.6)	57.3(1.8)	61.2(1.9)	53.4(1.7)	59.1(1.5)	61.4(1.7)	58.0-64.7
	40-49		40.0(1.6)	42.5(1.6)	57.1(1.5)	59.9(1.3)	52.3(1.6)	56.4(1.6)	56.7(1.5)	53.7-59.7
	50-59		33.9(1.7)	38.2(1.6)	48.7(1.5)	56.6(1.4)	46.6(1.4)	58.1(1.7)	49.7(1.7)	46.4-52.9
	60-69		25.8(1.5)	26.5(1.4)	36.7(1.4)	40.9(1.6)	36.9(1.3)	45.4(1.3)	41.1(1.3)	38.6-43.6
	70이상		10.5(0.9)	10.5(1.0)	18.1(1.3)	20.7(1.0)	18.6(1.1)	25.6(1.2)	23.0(1.1)	20.8-25.1
전남	N	(명)	19,176	20,093	20,031	20,036	19,782	19,698	19,767	
	전체	(조율)	30.3(0.6)	35.0(0.5)	39.2(0.5)	48.1(0.5)	41.5(0.5)	46.1(0.5)	45.7(0.5)	44.6-46.7
		(표준화)	33.6(0.6)	39.2(0.5)	43.7(0.5)	53.6(0.5)	47.0(0.6)	52.3(0.6)	51.8(0.5)	50.8-52.8
	남		26.0(0.9)	29.8(0.7)	34.2(0.7)	43.4(0.8)	36.3(0.7)	41.9(0.8)	40.6(0.7)	39.3-42.0
	여		34.6(0.8)	40.1(0.6)	44.1(0.7)	52.7(0.6)	46.7(0.6)	50.2(0.6)	50.6(0.7)	49.3-51.9
	19-29		35.9(1.8)	43.1(1.4)	49.1(1.7)	58.7(1.6)	53.1(1.6)	58.3(1.7)	58.3(1.5)	55.3-61.2
	30-39		38.4(1.4)	46.5(1.2)	49.7(1.2)	61.4(1.3)	54.5(1.3)	58.1(1.3)	58.2(1.3)	55.8-60.7
	40-49		38.1(1.3)	44.4(1.0)	48.0(1.1)	58.5(1.1)	51.5(1.2)	58.7(1.3)	56.3(1.2)	53.9-58.7
	50-59		33.5(1.2)	36.1(1.1)	43.2(1.2)	51.7(1.2)	42.9(1.0)	51.2(1.2)	49.8(1.1)	47.5-52.0
	60-69		21.9(1.0)	22.8(0.9)	27.1(0.9)	36.6(1.0)	32.0(1.1)	35.8(1.0)	36.5(1.2)	34.1-38.9
	70이상		8.7(0.5)	10.8(0.7)	13.4(0.7)	19.1(0.9)	14.1(0.7)	14.9(0.7)	16.3(0.7)	15.0-17.6
경북	N	(명)	23,079	22,280	22,280	22,272	22,286	22,321	22,283	
	전체	(조율)	34.5(0.5)	39.3(0.5)	41.8(0.5)	47.8(0.5)	44.5(0.5)	50.4(0.5)	50.6(0.5)	49.7-51.6
		(표준화)	36.8(0.5)	42.3(0.5)	45.1(0.5)	51.6(0.5)	48.3(0.5)	54.8(0.5)	55.3(0.5)	54.4-56.3
	남		29.4(0.6)	33.8(0.7)	35.3(0.7)	42.0(0.6)	38.5(0.7)	45.2(0.7)	44.4(0.7)	43.1-45.8
	여		39.5(0.7)	44.8(0.6)	48.2(0.6)	53.5(0.6)	50.4(0.6)	55.6(0.6)	56.7(0.6)	55.6-57.9
	19-29		41.6(1.4)	50.0(1.3)	52.4(1.3)	59.4(1.4)	54.5(1.5)	62.0(1.4)	62.9(1.5)	59.9-65.9
	30-39		41.5(1.1)	48.1(1.1)	51.1(1.1)	57.5(1.1)	53.8(1.2)	59.8(1.2)	61.0(1.1)	58.9-63.1
	40-49		41.0(1.0)	45.8(1.0)	49.4(1.0)	56.1(1.0)	54.1(1.0)	59.7(1.0)	59.8(1.0)	57.9-61.7
	50-59		35.7(1.1)	39.8(1.0)	43.2(1.0)	48.8(1.0)	45.6(1.0)	54.5(1.0)	53.7(1.0)	51.7-55.6
	60-69		24.1(0.9)	26.7(1.0)	28.7(0.9)	36.9(1.2)	34.2(1.1)	41.9(1.1)	41.3(1.1)	39.2-43.5
	70이상		11.4(0.6)	12.5(0.7)	13.0(0.7)	16.9(0.8)	15.0(0.7)	16.9(0.7)	19.0(0.7)	17.7-20.4

단위 : %(표준오차)

사도	구분		2008	2009	2010	2011	2012	2013	2014	95% CI
경남	N	(명)	18,456	18,092	18,068	18,178	18,105	18,061	18,052	
	전체	(조율)	35.3(0.6)	42.2(0.6)	44.1(0.5)	49.9(0.6)	46.9(0.6)	53.8(0.5)	51.1(0.5)	50.1-52.1
		(표준화)	36.1(0.5)	43.6(0.5)	45.7(0.5)	51.9(0.5)	49.2(0.5)	56.6(0.5)	54.2(0.5)	53.2-55.2
	남		30.1(0.8)	36.2(0.7)	37.7(0.7)	43.5(0.7)	40.5(0.8)	46.7(0.7)	43.1(0.7)	41.6-44.6
	여		40.3(0.7)	48.1(0.7)	50.4(0.7)	56.3(0.7)	53.2(0.7)	60.7(0.6)	59.0(0.7)	57.8-60.3
	19-29		37.7(1.3)	52.0(1.4)	53.9(1.3)	59.9(1.5)	58.1(1.5)	66.4(1.4)	62.5(1.6)	59.5-65.6
	30-39		40.6(1.2)	48.3(1.2)	48.3(1.2)	57.3(1.1)	55.4(1.3)	62.5(1.2)	62.3(1.1)	60.1-64.5
	40-49		40.6(1.0)	47.3(1.1)	52.4(1.0)	56.1(1.1)	52.1(1.1)	59.3(1.0)	57.3(1.0)	55.3-59.3
	50-59		39.0(1.2)	41.8(1.2)	44.5(1.1)	51.0(1.1)	48.3(1.1)	54.9(1.0)	49.7(1.0)	47.7-51.7
	60-69		24.6(1.2)	28.9(1.3)	29.5(1.1)	38.0(1.2)	32.9(1.2)	42.8(1.2)	39.5(1.2)	37.1-42.0
	70이상		11.9(0.9)	12.9(1.1)	13.7(1.0)	15.8(0.9)	14.5(0.9)	19.2(1.0)	18.9(0.9)	17.1-20.6
제주	N	(명)	3,674	5,156	5,105	5,090	5,127	5,062	5,231	
	전체	(조율)	43.6(1.6)	40.0(1.3)	55.2(1.3)	56.1(1.2)	57.9(1.0)	63.3(1.2)	59.3(1.2)	57.0-61.7
		(표준화)	44.3(1.2)	40.8(1.0)	56.6(1.0)	57.7(1.1)	60.0(1.0)	65.3(1.1)	61.9(1.0)	59.9-64.0
	남		42.7(1.8)	35.7(1.6)	51.1(1.5)	49.3(1.7)	53.3(1.6)	57.8(1.7)	55.2(1.6)	52.1-58.3
	여		44.6(1.8)	44.1(1.6)	59.2(1.6)	62.7(1.2)	62.4(1.3)	68.7(1.3)	63.4(1.4)	60.6-66.3
	19-29		45.6(3.3)	40.3(3.1)	59.8(2.8)	62.0(3.5)	65.2(2.8)	70.5(3.3)	69.3(2.7)	63.9-74.6
	30-39		45.5(2.3)	45.1(2.5)	60.2(2.3)	63.8(2.5)	66.1(2.3)	68.2(2.4)	68.5(2.3)	63.9-73.1
	40-49		50.5(2.4)	42.8(2.3)	61.3(2.1)	61.6(2.1)	64.1(1.9)	65.9(2.3)	66.3(2.2)	62.1-70.6
	50-59		46.8(3.4)	45.5(2.5)	59.6(2.6)	57.4(2.3)	58.3(2.4)	67.8(2.5)	60.5(2.4)	55.9-65.2
	60-69		36.2(2.7)	35.4(2.5)	48.0(2.4)	44.2(3.0)	49.5(2.6)	63.4(2.3)	46.1(2.3)	41.6-50.7
	70이상		22.9(2.9)	19.7(2.1)	26.4(2.1)	30.6(2.7)	28.6(2.2)	34.4(2.4)	27.8(2.3)	23.2-32.3

제 1 부

제 2 부

제 3 부

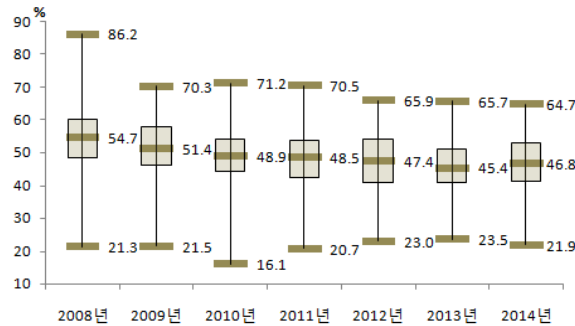
제 4 부

## 6 구강건강

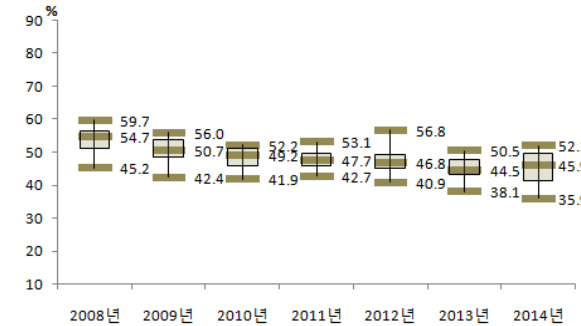


### 가. 저작불편호소율(65세 이상)

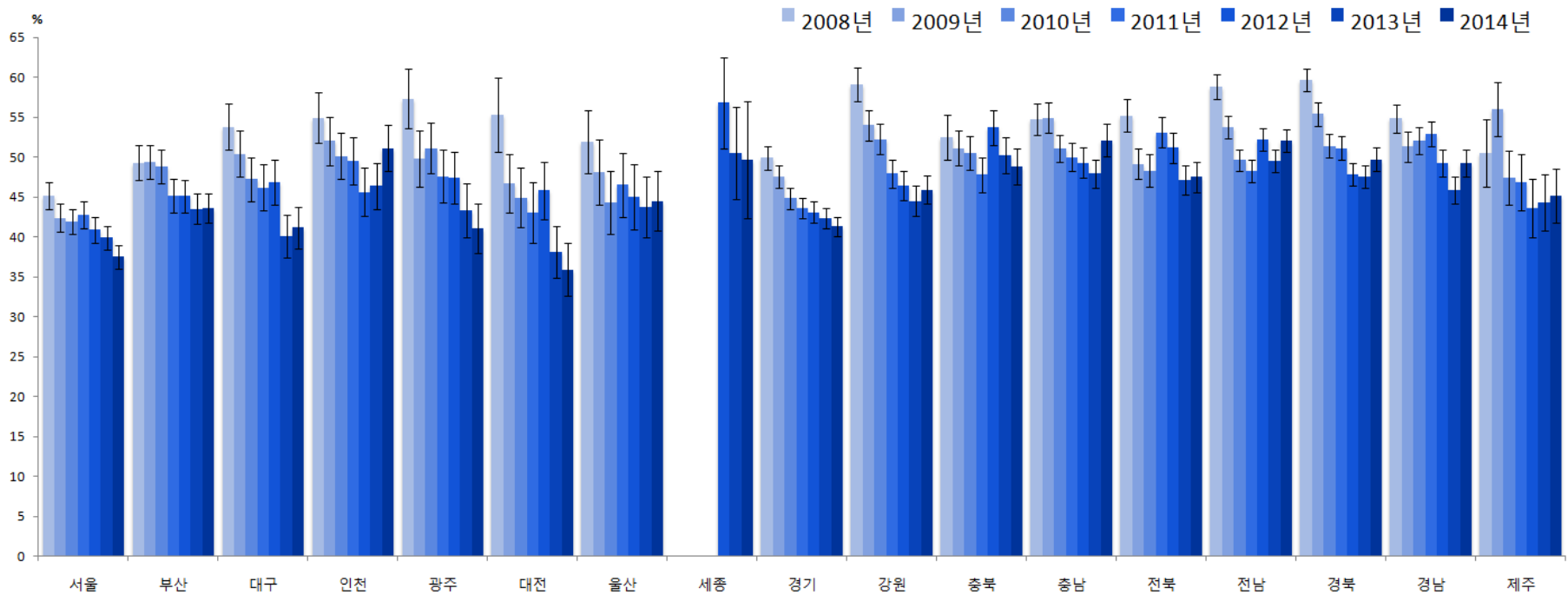
- 정의 : 65세 이상 노인의 현재 치아나 틀니, 잇몸 등 입안의 문제로 음식을 씹는데 불편하다고 인식하는 사람의 분율
- '14년 시·군·구 단위 저작불편호소율은 최소 21.9% ~ 최대 64.7%(중앙값 46.8%, 42.8%p 차이)로 분포
- 지난 7년간 시·군·구 단위 지역 분포의 중앙값이 54.7%('08), 51.4%('09), 48.9%('10), 48.5%('11), 47.4%('12), 45.4%('13), 46.8%('14)로 지속적으로 감소하다가 '14년 전년대비 증가



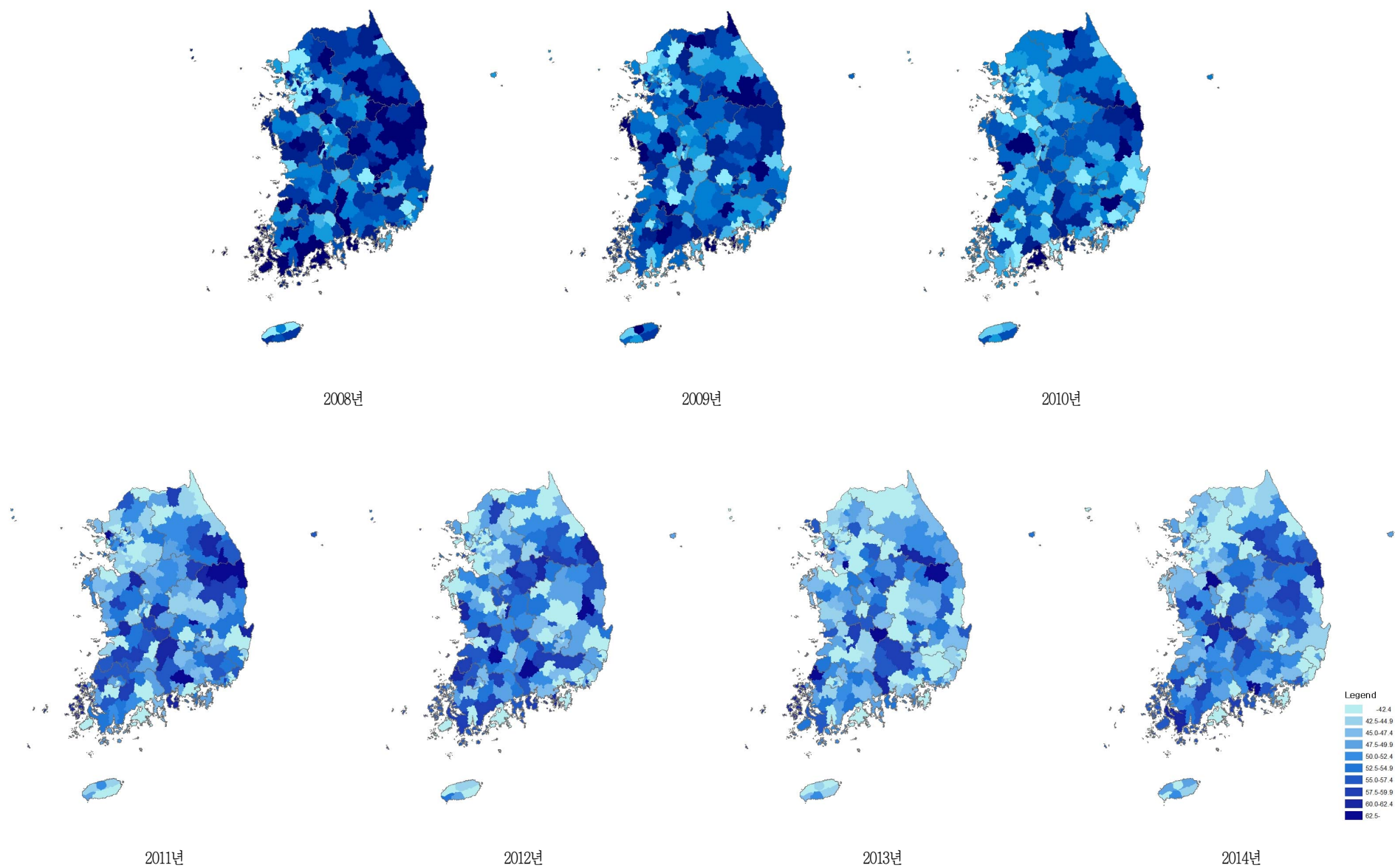
〈그림 65〉 2008-2014 시·군·구별 저작불편호소율(65세 이상) 분포



〈그림 66〉 2008-2014 시·도별 저작불편호소율(65세 이상) 분포



〈그림 67〉 2008-2014 시·도별 저작불편호소율(65세 이상) 추이



〈그림 68〉 2008-2014 시군구별 저작불편호소율(65세 이상) 지리적 분포추이

〈표 24〉 2008-2014 시도별 저작불편호소율(65세 이상)

단위 : %(표준오차)

사도	구분		2008	2009	2010	2011	2012	2013	2014	95% CI
서울	N	(명)	3,214	3,531	3,577	3,559	3,834	4,019	<b>4,345</b>	
	전체	(조율)	44.6(0.9)	41.2(0.9)	41.3(0.9)	41.9(0.9)	40.1(0.9)	39.5(0.8)	<b>37.2(0.8)</b>	35.7-38.7
		(표준화)	45.2(0.9)	42.4(0.9)	41.9(0.8)	42.7(0.8)	40.9(0.8)	39.9(0.8)	<b>37.5(0.7)</b>	36.0-38.9
	남		41.4(1.3)	36.7(1.3)	39.6(1.2)	37.6(1.2)	37.4(1.2)	37.7(1.1)	<b>34.6(1.1)</b>	32.3-36.8
	여		47.0(1.2)	44.8(1.2)	42.6(1.1)	45.4(1.1)	42.3(1.1)	41.0(1.0)	<b>39.3(1.0)</b>	37.4-41.2
	65-69		37.7(1.3)	32.9(1.3)	32.7(1.3)	36.0(1.4)	33.7(1.3)	30.7(1.2)	<b>30.1(1.3)</b>	27.6-32.6
	70-74		43.9(1.8)	42.9(1.7)	40.2(1.5)	39.7(1.5)	37.5(1.5)	38.5(1.4)	<b>37.3(1.3)</b>	34.7-39.9
	75-79		55.2(2.1)	47.9(2.4)	49.2(2.1)	48.5(2.0)	48.3(1.9)	46.5(1.9)	<b>42.3(1.7)</b>	39.0-45.7
	80이상		54.2(2.4)	57.1(2.5)	59.5(2.2)	56.0(2.5)	55.1(2.4)	56.5(2.2)	<b>48.3(2.0)</b>	44.3-52.3
부산	N	(명)	2,538	2,575	2,787	2,772	2,875	3,061	<b>3,159</b>	
	전체	(조율)	48.4(1.2)	48.1(1.1)	47.9(1.1)	44.3(1.1)	45.0(1.1)	43.2(1.0)	<b>43.2(1.0)</b>	41.2-45.2
		(표준화)	49.3(1.1)	49.4(1.1)	48.8(1.1)	45.1(1.1)	45.1(1.0)	43.5(1.0)	<b>43.6(1.0)</b>	41.7-45.5
	남		45.5(1.6)	42.7(1.6)	43.2(1.6)	40.2(1.6)	40.5(1.6)	37.7(1.5)	<b>37.9(1.5)</b>	34.9-40.9
	여		50.4(1.5)	52.1(1.4)	51.3(1.4)	47.4(1.4)	48.5(1.4)	47.5(1.3)	<b>47.4(1.3)</b>	44.9-49.9
	65-69		40.3(1.7)	39.6(1.6)	39.4(1.6)	35.2(1.6)	34.0(1.7)	32.3(1.6)	<b>35.9(1.6)</b>	32.8-39.0
	70-74		51.5(2.2)	48.4(2.0)	48.4(1.8)	49.0(1.9)	48.2(2.0)	43.2(1.7)	<b>41.0(1.7)</b>	37.7-44.3
	75-79		53.7(2.8)	57.5(2.9)	59.6(2.6)	51.1(2.8)	53.9(2.5)	53.5(2.4)	<b>51.4(2.1)</b>	47.2-55.5
	80이상		61.8(3.0)	65.1(3.1)	59.7(3.2)	54.9(3.1)	56.0(3.2)	58.4(2.9)	<b>56.2(2.9)</b>	50.4-62.0
대구	N	(명)	1,210	1,057	1,356	1,349	1,276	1,424	<b>1,498</b>	
	전체	(조율)	53.6(1.6)	49.4(1.5)	46.5(1.4)	46.6(1.4)	46.5(1.5)	40.1(1.3)	<b>40.9(1.4)</b>	38.2-43.6
		(표준화)	53.8(1.5)	50.4(1.5)	47.2(1.4)	46.2(1.5)	46.8(1.4)	40.1(1.4)	<b>41.2(1.3)</b>	38.6-43.8
	남		48.3(2.3)	50.8(2.4)	42.3(1.9)	40.9(2.5)	38.3(2.1)	36.8(1.9)	<b>34.6(1.9)</b>	30.9-38.4
	여		57.2(2.2)	48.4(2.1)	49.6(1.9)	50.6(1.8)	52.5(1.9)	42.5(1.8)	<b>45.6(1.9)</b>	41.9-49.3
	65-69		43.1(2.2)	43.7(2.3)	40.9(2.1)	38.9(2.6)	39.2(2.5)	33.5(2.2)	<b>29.9(2.1)</b>	25.8-34.0
	70-74		57.0(3.0)	47.7(2.9)	48.1(2.9)	44.5(2.4)	47.6(2.7)	36.7(2.6)	<b>43.8(2.3)</b>	39.3-48.3
	75-79		65.5(3.3)	57.3(3.3)	48.6(3.4)	58.2(2.9)	46.8(2.9)	51.2(3.2)	<b>44.7(3.1)</b>	38.5-50.9
	80이상		60.5(4.6)	62.9(4.4)	59.3(3.5)	52.4(4.3)	61.5(3.5)	49.8(3.9)	<b>58.5(3.7)</b>	51.2-65.8

단위 : %(표준오차)

사도	구분		2008	2009	2010	2011	2012	2013	2014	95% CI
인천	N	(명)	1,547	1,529	1,693	1,809	1,812	1,843	1,828	
	전체	(조율)	55.5(1.7)	51.9(1.7)	49.8(1.5)	49.9(1.5)	46.2(1.6)	46.5(1.5)	51.9(1.6)	48.7-55.0
		(표준화)	54.9(1.6)	52.0(1.5)	50.1(1.5)	49.5(1.5)	45.6(1.5)	46.4(1.5)	51.1(1.5)	48.2-54.0
	남		53.2(2.7)	51.5(2.4)	40.8(2.2)	48.9(2.0)	44.8(2.4)	45.4(2.2)	47.7(2.3)	43.2-52.3
	여		57.0(2.2)	52.1(2.1)	55.9(1.8)	50.6(2.0)	47.3(2.0)	47.3(1.9)	55.0(2.0)	51.1-58.8
	65-69		47.3(2.8)	48.3(2.7)	45.4(2.5)	42.2(2.4)	37.1(2.3)	35.2(2.5)	41.9(2.6)	36.7-47.1
	70-74		54.1(2.7)	47.4(2.9)	45.5(2.9)	49.6(2.6)	46.7(3.0)	46.0(2.8)	51.7(2.6)	46.6-56.8
	75-79		61.9(3.2)	54.4(3.7)	57.4(3.0)	53.4(3.8)	52.8(3.1)	55.4(3.2)	62.3(3.3)	55.8-68.8
	80이상		67.6(4.3)	67.1(3.6)	60.8(4.1)	63.7(4.1)	56.6(4.5)	63.6(3.7)	60.5(4.0)	52.7-68.4
광주	N	(명)	695	691	810	758	808	814	808	
	전체	(조율)	56.3(2.2)	49.8(1.8)	51.3(1.7)	46.3(1.8)	47.1(1.9)	42.5(2.0)	40.9(1.6)	37.8-44.0
		(표준화)	57.3(1.9)	49.8(1.8)	51.1(1.6)	47.6(1.7)	47.4(1.7)	43.3(1.8)	41.0(1.6)	37.9-44.1
	남		54.3(3.0)	47.6(2.6)	46.7(2.6)	41.6(2.6)	42.7(2.7)	35.0(2.8)	37.2(2.1)	33.0-41.3
	여		57.8(2.8)	51.4(2.3)	54.5(1.9)	49.6(2.3)	50.1(2.4)	48.3(2.4)	43.7(2.1)	39.7-47.8
	65-69		49.4(3.4)	45.9(2.8)	39.1(3.1)	35.8(2.5)	39.6(2.5)	34.0(2.7)	31.3(2.1)	27.0-35.5
	70-74		47.9(3.6)	50.8(3.5)	56.3(2.5)	52.3(4.0)	42.8(3.0)	44.1(4.1)	42.9(2.6)	37.8-48.0
	75-79		68.5(3.7)	55.7(4.3)	54.4(3.4)	48.2(3.6)	54.1(3.6)	39.4(3.7)	42.8(4.2)	34.5-51.0
	80이상		80.8(3.2)	50.8(4.8)	65.7(5.6)	66.6(4.2)	66.5(5.3)	67.4(4.5)	57.8(5.0)	48.0-67.6
대전	N	(명)	611	631	568	657	690	734	787	
	전체	(조율)	55.8(2.1)	46.9(2.2)	45.0(2.0)	42.4(2.1)	45.7(2.0)	38.8(1.9)	36.3(1.7)	33.0-39.7
		(표준화)	55.3(2.4)	46.7(1.8)	44.9(1.9)	43.0(1.9)	45.8(1.8)	38.1(1.7)	35.9(1.7)	32.6-39.3
	남		51.2(3.0)	41.1(2.9)	40.3(2.8)	38.1(3.2)	42.2(2.8)	34.9(2.7)	35.2(2.4)	30.5-39.9
	여		58.9(2.7)	51.1(2.6)	48.3(2.6)	45.5(2.3)	48.6(2.4)	41.7(2.6)	37.2(2.3)	32.7-41.7
	65-69		49.6(4.5)	33.5(2.9)	38.7(3.4)	31.7(3.2)	39.8(3.4)	28.0(2.8)	25.0(2.8)	19.4-30.5
	70-74		44.6(4.9)	46.1(3.7)	41.2(3.3)	43.1(4.0)	43.5(3.3)	37.5(3.3)	35.9(3.0)	29.9-41.8
	75-79		72.8(3.6)	60.7(4.9)	51.1(4.3)	53.5(4.7)	44.4(3.8)	45.3(3.9)	41.7(3.7)	34.4-49.0
	80이상		72.9(5.9)	64.0(5.3)	58.5(4.8)	58.0(5.9)	64.0(4.7)	54.6(4.5)	56.1(4.9)	46.6-65.7

제 1 부

제 2 부

제 3 부

제 4 부

단위 : %(표준오차)

사도	구분		2008	2009	2010	2011	2012	2013	2014	95% CI
울산	N	(명)	565	540	582	502	576	632	605	
	전체	(조율)	50.7(2.3)	47.6(2.3)	43.2(2.1)	44.3(2.2)	44.6(2.3)	44.0(2.1)	44.8(2.0)	40.8-48.7
		(표준화)	51.9(2.0)	48.1(2.1)	44.3(2.0)	46.5(2.1)	45.0(2.1)	43.7(1.9)	44.5(1.9)	40.8-48.2
	남		44.9(3.0)	42.6(3.4)	37.2(3.1)	38.8(3.1)	39.7(3.0)	38.3(3.0)	39.0(3.0)	33.0-44.9
	여		55.1(2.6)	51.3(2.9)	47.4(2.6)	48.5(2.9)	48.6(2.9)	48.2(2.6)	48.9(2.4)	44.1-53.7
	65-69		39.0(3.0)	38.3(3.5)	33.3(3.3)	34.6(3.1)	36.8(3.6)	34.4(3.1)	32.2(3.0)	26.3-38.0
	70-74		54.9(4.0)	52.5(4.0)	44.2(3.2)	41.7(4.0)	39.5(3.6)	42.2(3.6)	39.1(3.2)	32.8-45.3
	75-79		59.7(5.0)	52.3(5.3)	55.4(5.4)	51.3(5.4)	52.9(4.2)	52.9(4.4)	56.3(4.9)	46.7-66.0
	80이상		68.1(5.2)	58.9(5.9)	58.1(6.0)	78.7(4.9)	65.2(5.9)	56.9(5.9)	71.9(4.6)	62.9-80.8
세종	N	(명)					282	262	207	
	전체	(조율)					57.1(3.1)	53.0(3.6)	49.8(4.1)	41.8-57.8
		(표준화)					56.8(2.9)	50.5(3.0)	49.7(3.7)	42.5-57.0
	남						57.0(4.5)	41.6(5.1)	43.9(5.3)	33.5-54.3
	여						57.2(3.7)	61.9(4.0)	54.4(5.1)	44.5-64.4
	65-69						53.6(5.6)	36.2(5.9)	39.4(6.5)	26.6-52.2
	70-74						60.5(5.1)	56.1(6.3)	57.8(8.1)	41.9-73.7
	75-79						55.1(5.8)	61.5(7.3)	52.5(8.0)	36.8-68.3
	80이상						59.4(6.5)	58.2(7.3)	52.1(7.8)	36.7-67.5
경기	N	(명)	6,381	6,300	6,599	6,808	6,757	7,242	7,137	
	전체	(조율)	49.5(0.8)	47.6(0.7)	44.9(0.7)	43.8(0.7)	43.0(0.7)	43.1(0.7)	42.1(0.6)	40.8-43.3
		(표준화)	49.9(0.7)	47.6(0.7)	44.8(0.7)	43.6(0.7)	43.1(0.7)	42.3(0.6)	41.3(0.6)	40.1-42.5
	남		46.2(1.1)	44.6(1.0)	40.8(1.0)	38.7(1.0)	39.3(1.0)	39.3(1.0)	38.8(0.9)	36.9-40.6
	여		51.9(1.0)	49.7(1.0)	47.9(0.9)	47.6(0.9)	45.7(0.9)	46.0(0.8)	44.6(0.8)	42.9-46.2
	65-69		42.1(1.2)	38.2(1.1)	35.1(1.1)	36.1(1.2)	34.4(1.2)	31.7(1.1)	30.9(1.1)	28.8-33.1
	70-74		47.3(1.3)	46.1(1.3)	45.2(1.3)	42.4(1.3)	41.0(1.2)	41.3(1.2)	40.9(1.2)	38.5-43.2
	75-79		52.2(1.7)	58.0(1.7)	50.5(1.6)	49.1(1.5)	50.1(1.5)	51.4(1.5)	49.1(1.4)	46.4-51.8
	80이상		70.6(1.9)	61.4(1.8)	61.0(1.8)	56.8(1.7)	59.2(1.8)	58.9(1.6)	57.3(1.6)	54.1-60.5

단위 : %(표준오차)

사도	구분		2008	2009	2010	2011	2012	2013	2014	95% CI
강원	N	(명)	4,417	3,851	4,001	4,353	4,533	4,831	4,803	
	전체	(조율)	59.1(1.1)	54.0(1.1)	52.3(1.0)	48.1(1.0)	46.3(1.0)	45.2(1.0)	46.9(1.0)	44.9-48.8
		(표준화)	59.1(1.1)	54.0(1.0)	52.2(1.0)	47.9(0.9)	46.4(0.9)	44.5(1.0)	45.9(0.9)	44.2-47.7
	남		55.2(1.8)	51.2(1.5)	45.2(1.4)	45.6(1.3)	40.6(1.4)	44.1(1.5)	44.0(1.3)	41.5-46.5
	여		61.8(1.3)	55.9(1.4)	57.4(1.4)	50.0(1.2)	50.5(1.2)	45.9(1.3)	49.0(1.3)	46.4-51.6
	65-69		55.7(1.7)	48.7(1.7)	42.0(1.5)	41.6(1.7)	38.7(1.8)	38.0(1.9)	37.8(1.5)	35.0-40.7
	70-74		57.2(2.0)	52.2(1.8)	54.7(1.8)	46.4(1.7)	45.5(1.7)	43.2(1.6)	44.8(1.7)	41.4-48.2
	75-79		62.0(2.5)	57.9(2.4)	57.6(2.3)	51.0(1.9)	49.4(1.9)	46.9(1.8)	52.3(2.3)	47.7-56.9
	80이상		68.0(2.4)	66.8(2.4)	65.8(2.2)	62.5(2.4)	61.2(2.3)	59.2(2.3)	60.6(2.0)	56.6-64.5
충북	N	(명)	3,304	3,056	3,204	3,182	3,255	3,540	3,295	
	전체	(조율)	52.7(1.3)	51.2(1.2)	51.2(1.2)	48.1(1.3)	54.3(1.2)	51.6(1.3)	50.7(1.1)	48.5-52.9
		(표준화)	52.5(1.5)	51.1(1.1)	50.5(1.1)	47.8(1.1)	53.7(1.1)	50.2(1.1)	48.8(1.1)	46.6-51.0
	남		49.3(2.5)	46.2(1.5)	48.6(1.7)	41.7(1.7)	53.4(1.6)	46.5(1.7)	46.3(1.8)	42.7-49.8
	여		55.0(1.6)	54.7(1.5)	52.9(1.4)	52.5(1.5)	55.0(1.4)	55.2(1.6)	53.9(1.4)	51.1-56.8
	65-69		46.1(2.8)	42.4(1.9)	43.8(1.9)	40.6(1.9)	44.8(2.1)	38.9(2.2)	38.9(2.2)	34.5-43.3
	70-74		53.0(2.4)	52.4(2.1)	46.8(2.1)	46.7(2.1)	51.8(2.0)	50.2(1.8)	45.5(1.9)	41.8-49.3
	75-79		56.6(2.8)	55.6(2.6)	58.5(2.2)	50.3(2.9)	61.7(2.5)	57.4(2.5)	61.3(2.2)	57.0-65.6
	80이상		62.6(3.5)	63.5(2.6)	64.7(2.7)	64.5(2.7)	69.0(2.4)	68.4(2.4)	64.6(2.7)	59.3-69.9
충남	N	(명)	3,799	3,978	4,165	4,277	4,190	4,383	4,079	
	전체	(조율)	55.3(1.0)	55.7(1.1)	52.2(0.9)	51.7(1.0)	50.9(1.1)	50.1(1.0)	55.0(1.0)	53.0-57.0
		(표준화)	54.7(1.0)	54.9(1.0)	51.1(0.9)	50.0(0.9)	49.3(1.0)	47.9(0.9)	52.1(1.0)	50.1-54.0
	남		52.1(1.7)	51.7(1.4)	49.3(1.3)	48.2(1.3)	46.3(1.6)	44.8(1.5)	53.0(1.4)	50.3-55.7
	여		57.5(1.3)	58.5(1.4)	54.2(1.1)	54.1(1.3)	54.1(1.2)	53.9(1.1)	56.5(1.3)	54.0-59.0
	65-69		46.9(2.0)	46.3(1.8)	41.4(1.7)	39.5(1.8)	40.9(1.8)	36.3(1.6)	40.2(1.9)	36.4-44.0
	70-74		51.6(1.7)	53.1(1.8)	51.5(1.7)	49.8(1.6)	47.8(1.9)	46.9(1.9)	51.7(1.9)	48.0-55.4
	75-79		63.3(2.2)	61.6(2.5)	56.8(1.8)	57.2(2.0)	55.3(1.9)	57.1(1.8)	61.0(1.9)	57.3-64.8
	80이상		70.3(1.9)	71.0(2.2)	67.3(1.9)	67.8(2.3)	65.1(2.2)	66.5(1.9)	72.1(1.8)	68.6-75.6

제 1 부

제 2 부

제 3 부

제 4 부

단위 : %(표준오차)

사도	구분		2008	2009	2010	2011	2012	2013	2014	95% CI
전북	N	(명)	4,487	4,127	4,322	4,519	4,799	4,941	<b>4,915</b>	
	전체	(조율)	55.3(1.1)	49.8(1.1)	49.2(1.0)	54.4(1.0)	52.9(1.0)	48.7(1.0)	<b>49.4(1.1)</b>	47.3-51.4
		(표준화)	55.2(1.0)	49.1(1.0)	48.3(1.0)	53.1(1.0)	51.2(1.0)	47.1(0.9)	<b>47.5(1.0)</b>	45.6-49.4
	남		54.1(1.5)	44.7(1.3)	46.0(1.5)	48.3(1.6)	47.8(1.4)	43.9(1.6)	<b>45.7(1.5)</b>	42.7-48.6
	여		56.2(1.3)	53.4(1.5)	51.3(1.4)	58.5(1.1)	56.3(1.2)	52.1(1.2)	<b>52.1(1.4)</b>	49.3-54.8
	65-69		47.1(1.9)	39.6(1.7)	40.5(2.0)	43.5(1.8)	42.6(1.7)	37.2(1.7)	<b>35.2(1.9)</b>	31.4-39.0
	70-74		57.0(2.0)	48.6(2.0)	45.9(1.8)	52.1(1.8)	50.5(1.7)	45.3(1.5)	<b>47.3(1.7)</b>	44.0-50.7
	75-79		57.1(2.4)	56.7(2.3)	55.0(1.9)	62.0(2.2)	60.7(1.9)	56.3(1.9)	<b>53.3(1.9)</b>	49.7-57.0
	80이상		70.1(2.3)	65.0(2.3)	64.3(2.4)	68.3(1.8)	62.9(2.0)	64.3(2.0)	<b>71.1(1.6)</b>	68.0-74.2
전남	N	(명)	7,070	6,770	7,120	7,744	7,801	8,443	<b>8,007</b>	
	전체	(조율)	59.3(0.8)	54.1(0.8)	50.7(0.8)	49.9(0.8)	53.6(0.7)	52.2(0.8)	<b>54.5(0.7)</b>	53.0-55.9
		(표준화)	58.8(0.8)	53.7(0.7)	49.6(0.7)	48.3(0.7)	52.2(0.7)	49.5(0.7)	<b>52.1(0.7)</b>	50.6-53.5
	남		56.4(1.1)	51.7(1.2)	46.3(1.2)	47.7(1.2)	48.7(1.1)	48.8(1.2)	<b>49.9(1.1)</b>	47.7-52.2
	여		61.1(1.1)	55.7(0.9)	53.6(0.9)	51.3(0.9)	56.8(0.9)	54.4(0.9)	<b>57.4(0.9)</b>	55.7-59.2
	65-69		50.2(1.4)	45.5(1.3)	40.0(1.3)	40.1(1.3)	45.1(1.4)	38.7(1.4)	<b>40.1(1.4)</b>	37.3-42.9
	70-74		58.6(1.3)	52.3(1.3)	49.9(1.2)	47.6(1.4)	51.2(1.2)	49.2(1.3)	<b>54.6(1.3)</b>	52.0-57.2
	75-79		64.8(1.5)	60.0(1.7)	57.7(1.7)	54.0(1.5)	56.9(1.5)	59.1(1.4)	<b>59.5(1.3)</b>	56.9-62.1
	80이상		74.2(1.9)	69.4(1.6)	63.8(1.5)	63.3(1.5)	66.5(1.5)	66.3(1.5)	<b>68.4(1.4)</b>	65.6-71.1
경북	N	(명)	7,382	6,727	6,786	7,349	7,479	7,920	<b>7,829</b>	
	전체	(조율)	60.0(0.8)	55.7(0.9)	51.9(0.8)	51.8(0.8)	49.3(0.8)	49.3(0.8)	<b>51.6(0.8)</b>	50.1-53.2
		(표준화)	59.7(0.7)	55.4(0.8)	51.4(0.7)	51.1(0.8)	47.8(0.7)	47.6(0.7)	<b>49.7(0.8)</b>	48.2-51.2
	남		57.1(1.2)	51.1(1.3)	47.9(1.2)	47.8(1.1)	45.0(1.2)	44.8(1.2)	<b>47.7(1.1)</b>	45.6-49.8
	여		61.9(0.9)	58.7(1.0)	54.6(1.0)	54.6(1.0)	52.2(1.0)	52.5(0.9)	<b>54.5(1.0)</b>	52.6-56.3
	65-69		53.0(1.3)	49.2(1.4)	43.1(1.3)	43.6(1.4)	38.4(1.4)	37.7(1.4)	<b>39.1(1.4)</b>	36.3-41.9
	70-74		60.3(1.4)	53.2(1.4)	50.4(1.4)	52.8(1.3)	49.3(1.3)	50.2(1.3)	<b>49.7(1.4)</b>	47.0-52.4
	75-79		66.1(1.6)	61.5(1.7)	58.3(1.7)	54.2(1.5)	55.2(1.6)	52.2(1.5)	<b>58.6(1.5)</b>	55.7-61.4
	80이상		68.2(1.7)	68.5(2.0)	65.5(1.7)	63.1(1.9)	60.0(1.7)	61.3(1.6)	<b>65.0(1.7)</b>	61.7-68.4

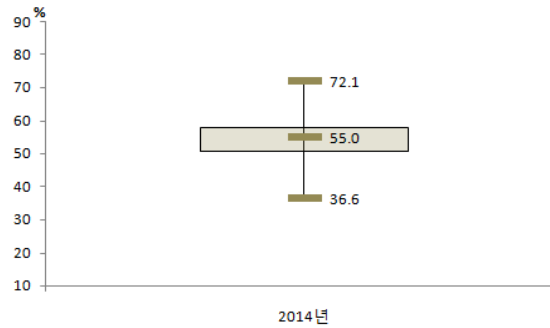
단위 : %(표준오차)

사도	구분		2008	2009	2010	2011	2012	2013	2014	95% CI
경남	N	(명)	5,312	4,922	5,205	5,549	5,575	5,878	5,617	
	전체	(조율)	55.1(1.0)	51.7(0.9)	52.8(0.9)	53.9(0.9)	50.2(0.9)	47.7(0.9)	50.3(0.9)	48.6-52.1
		(표준화)	54.8(0.9)	51.3(0.9)	52.1(0.9)	52.9(0.8)	49.2(0.9)	45.8(0.8)	49.2(0.9)	47.5-50.8
	남		50.1(1.4)	48.3(1.4)	48.5(1.4)	49.9(1.3)	47.5(1.3)	42.5(1.4)	46.1(1.3)	43.7-48.6
	여		58.2(1.1)	53.8(1.2)	55.4(1.1)	56.5(1.1)	52.0(1.1)	51.2(1.1)	53.1(1.1)	51.0-55.3
	65-69		46.7(1.7)	41.7(1.7)	42.6(1.5)	42.5(1.5)	40.3(1.5)	33.3(1.6)	39.4(1.5)	36.3-42.4
	70-74		58.6(1.7)	53.6(1.6)	55.8(1.7)	51.9(1.7)	49.8(1.5)	46.8(1.5)	51.1(1.7)	47.8-54.5
	75-79		56.6(1.7)	58.0(2.1)	58.5(1.9)	64.7(1.7)	54.9(2.0)	57.7(1.6)	55.4(1.8)	51.8-58.9
	80이상		66.0(2.4)	64.2(2.8)	62.7(2.3)	66.8(1.9)	63.7(2.1)	60.9(2.0)	62.5(1.8)	59.1-66.0
제주	N	(명)	887	1,384	1,472	1,429	1,559	1,583	1,678	
	전체	(조율)	51.1(2.2)	57.2(1.9)	49.0(1.8)	47.5(1.7)	44.1(1.8)	45.6(1.8)	45.5(1.9)	41.7-49.3
		(표준화)	50.5(2.2)	56.0(1.7)	47.4(1.7)	46.8(1.8)	43.6(1.8)	44.3(1.8)	45.1(1.8)	41.7-48.6
	남		49.0(3.7)	51.8(3.2)	42.0(3.2)	42.9(2.8)	37.3(2.8)	45.1(2.8)	39.1(2.8)	33.6-44.7
	여		52.3(2.4)	60.6(2.0)	53.2(2.1)	50.5(1.9)	48.5(2.1)	46.0(2.1)	50.1(2.5)	45.3-55.0
	65-69		42.0(3.5)	46.1(3.5)	35.1(2.9)	39.3(3.3)	41.4(3.7)	36.7(3.4)	36.6(2.7)	31.4-41.8
	70-74		49.8(3.8)	52.1(3.4)	49.9(3.0)	44.6(3.7)	32.4(2.9)	41.1(2.6)	44.4(3.8)	37.0-51.8
	75-79		59.8(5.1)	63.5(3.9)	56.4(3.6)	56.4(3.9)	51.0(4.1)	52.0(3.9)	45.1(3.4)	38.5-51.8
	80이상		64.1(4.3)	79.5(3.0)	66.2(3.5)	59.8(3.7)	61.6(4.7)	60.3(4.1)	66.2(3.8)	58.8-73.6

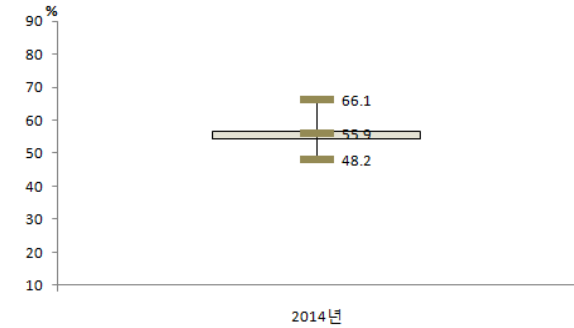
제  
1  
부제  
2  
부제  
3  
부제  
4  
부

## 나. 점심식사 후 칫솔질 실천율<sup>5)</sup>

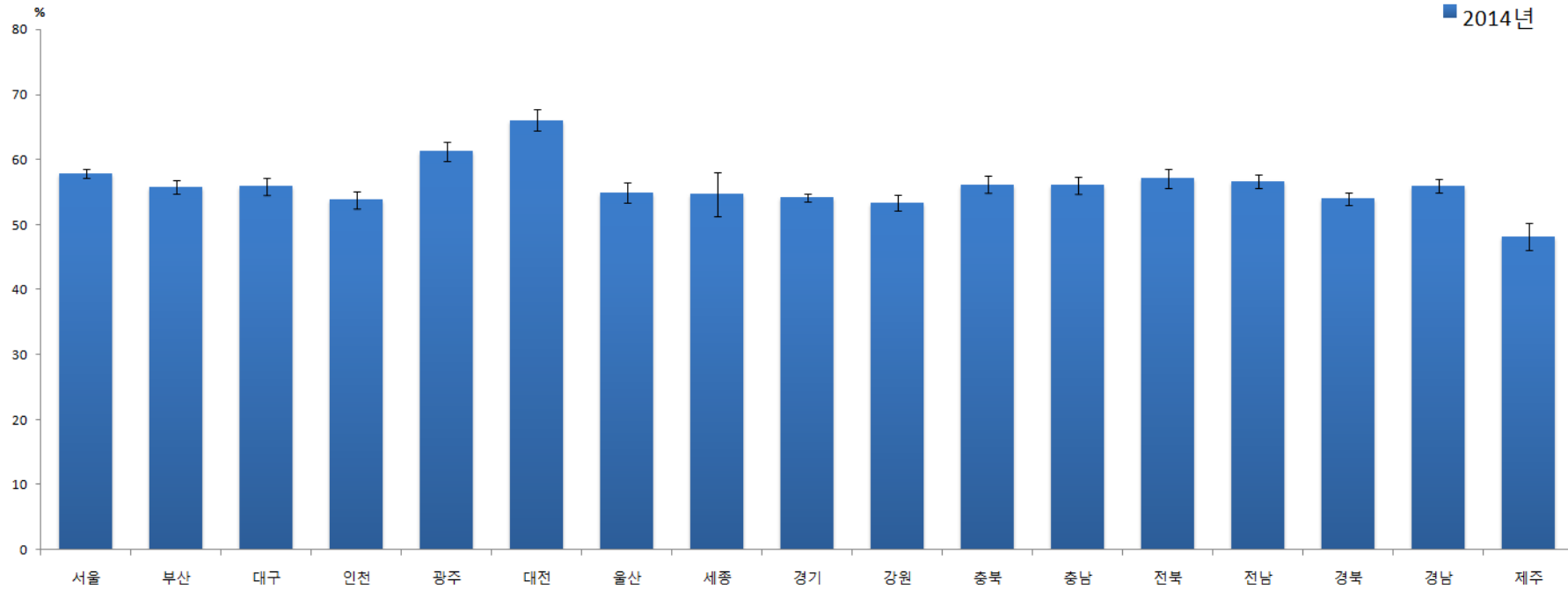
- 정의 : 점심식사 후 칫솔질 한 사람의 비율
- '14년 시·군·구 단위 점심식사 후 칫솔질 실천율은 최소 36.6%~최대 72.1%(중앙값 55.0%, 35.5%p 차이)로 분포



〈그림 69〉 2014 시·군·구별 점심식사 후 칫솔질 실천율 분포

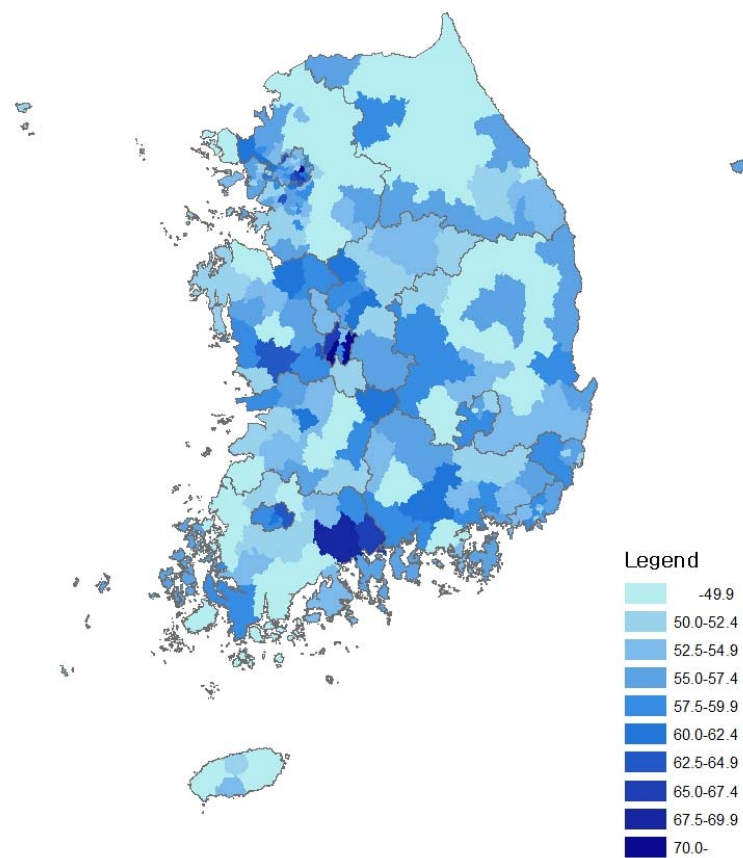


〈그림 70〉 2014 시·도별 점심식사 후 칫솔질 실천율 분포



〈그림 71〉 2014 시·도별 점심식사 후 칫솔질 실천율 추이

5) 설문문항 및 응답보기 변경으로 연도비교 불가



2014년

〈그림 72〉 2014 시군구별 점심식사 후 칫솔질 실천율 지리적 분포추이

〈표 25〉 2014 시도별 점심식사 후 치솔질 실천율

단위 : %(표준오차)

시도	구분	2014	95% CI
서울	N (명)	22,724	
	전체 (조율)	57.0(0.4)	56.2-57.7
	(표준화)	57.9(0.4)	57.2-58.6
	남	53.7(0.5)	52.6-54.8
	여	60.1(0.5)	59.1-61.0
	19-29	63.4(0.9)	61.8-65.1
	30-39	66.0(0.7)	64.6-67.5
	40-49	57.6(0.8)	56.1-59.1
	50-59	53.5(0.8)	51.8-55.2
	60-69	46.8(1.0)	44.8-48.7
	70이상	42.1(1.0)	40.0-44.1
부산	N (명)	14,386	
	전체 (조율)	53.6(0.5)	52.6-54.6
	(표준화)	55.8(0.5)	54.8-56.7
	남	48.0(0.7)	46.6-49.4
	여	59.1(0.6)	57.9-60.3
	19-29	61.1(1.3)	58.7-63.6
	30-39	62.6(1.2)	60.3-64.9
	40-49	58.0(1.1)	55.8-60.2
	50-59	49.1(1.1)	47.0-51.2
	60-69	43.5(1.2)	41.1-45.8
	70이상	40.9(1.3)	38.3-43.6
대구	N (명)	7,253	
	전체 (조율)	54.0(0.7)	52.6-55.3
	(표준화)	55.9(0.6)	54.6-57.1
	남	47.5(0.9)	45.6-49.3
	여	60.2(0.8)	58.6-61.8
	19-29	64.7(1.6)	61.5-67.8
	30-39	63.8(1.4)	61.0-66.7
	40-49	56.6(1.4)	53.9-59.3
	50-59	49.9(1.4)	47.1-52.6
	60-69	39.2(1.6)	36.1-42.2
	70이상	36.8(1.9)	33.1-40.5

단위 : %(표준오차)

시도	구분	2014	95% CI
인천	N (명)	8,887	
	전체 (조율)	52.9(0.7)	51.5-54.3
	(표준화)	53.8(0.7)	52.6-55.1
	남	46.4(1.0)	44.6-48.3
	여	59.3(0.9)	57.6-61.0
	19-29	61.7(1.6)	58.6-64.9
	30-39	57.7(1.6)	54.7-60.8
	40-49	54.2(1.4)	51.5-57.0
	50-59	48.3(1.5)	45.4-51.2
	60-69	43.5(1.9)	39.8-47.3
	70이상	40.2(1.8)	36.7-43.7
광주	N (명)	4,560	
	전체 (조율)	60.6(0.9)	58.9-62.4
	(표준화)	61.3(0.8)	59.8-62.8
	남	55.4(1.2)	53.0-57.9
	여	65.5(1.0)	63.5-67.6
	19-29	69.6(1.9)	66.0-73.2
	30-39	64.3(1.9)	60.5-68.0
	40-49	62.8(1.6)	59.6-65.9
	50-59	57.6(1.9)	54.0-61.3
	60-69	50.3(2.2)	46.1-54.6
	70이상	46.5(2.4)	41.7-51.2
대전	N (명)	4,557	
	전체 (조율)	65.6(0.8)	64.0-67.2
	(표준화)	66.1(0.8)	64.5-67.6
	남	61.9(1.1)	59.6-64.1
	여	69.3(1.0)	67.3-71.2
	19-29	70.1(2.1)	66.0-74.3
	30-39	69.8(1.7)	66.4-73.1
	40-49	67.5(1.6)	64.5-70.6
	50-59	66.0(1.7)	62.7-69.2
	60-69	56.2(2.3)	51.7-60.7
	70이상	51.0(2.5)	46.1-56.0

단위 : %(표준오차)

사도	구분		2014	95% CI
울산	N	(명)	4,528	
	전체	(조율)	54.6(1.0)	52.7-56.5
		(표준화)	54.9(0.8)	53.3-56.5
	남		50.6(1.2)	48.3-53.0
	여		58.8(1.1)	56.5-61.0
	19-29		64.4(2.1)	60.3-68.4
	30-39		54.5(1.8)	50.9-58.0
	40-49		59.3(1.6)	56.0-62.5
	50-59		53.9(1.8)	50.3-57.4
	60-69		39.6(2.6)	34.6-44.7
	70이상		35.0(2.8)	29.5-40.5
세종	N	(명)	929	
	전체	(조율)	52.7(1.5)	49.8-55.7
		(표준화)	54.7(1.7)	51.3-58.0
	남		48.3(2.1)	44.1-52.5
	여		57.3(2.0)	53.4-61.3
	19-29		58.6(4.4)	50.1-67.2
	30-39		65.6(3.6)	58.6-72.6
	40-49		52.2(3.6)	45.1-59.4
	50-59		51.7(3.7)	44.6-58.9
	60-69		35.4(4.5)	26.5-44.4
	70이상		42.7(4.4)	34.1-51.3
경기	N	(명)	40,659	
	전체	(조율)	53.4(0.3)	52.8-54.0
		(표준화)	54.2(0.3)	53.6-54.7
	남		48.9(0.4)	48.0-49.7
	여		57.9(0.4)	57.1-58.6
	19-29		60.3(0.7)	58.9-61.7
	30-39		60.0(0.6)	58.7-61.2
	40-49		54.8(0.6)	53.6-56.0
	50-59		49.3(0.7)	48.0-50.6
	60-69		43.7(0.8)	42.1-45.4
	70이상		39.0(0.9)	37.3-40.7

단위 : %(표준오차)

사도	구분		2014	95% CI
강원	N	(명)	15,743	
	전체	(조율)	50.3(0.6)	49.1-51.5
		(표준화)	53.4(0.6)	52.2-54.6
	남		46.3(0.9)	44.5-48.0
	여		54.3(0.8)	52.8-55.8
	19-29		61.6(1.6)	58.4-64.8
	30-39		60.0(1.5)	57.2-62.9
	40-49		52.0(1.2)	49.7-54.4
	50-59		45.7(1.2)	43.4-48.0
	60-69		42.1(1.3)	39.6-44.6
	70이상		38.9(1.2)	36.5-41.4
충북	N	(명)	11,500	
	전체	(조율)	53.2(0.6)	51.9-54.4
		(표준화)	56.2(0.7)	54.9-57.4
	남		47.5(0.9)	45.8-49.2
	여		58.8(0.8)	57.2-60.4
	19-29		65.7(1.7)	62.5-69.0
	30-39		61.5(1.7)	58.2-64.9
	40-49		59.6(1.3)	57.0-62.2
	50-59		48.1(1.4)	45.4-50.8
	60-69		39.8(1.6)	36.7-42.9
	70이상		34.7(1.3)	32.2-37.3
충남	N	(명)	13,387	
	전체	(조율)	52.4(0.8)	51.0-53.9
		(표준화)	56.1(0.7)	54.8-57.4
	남		47.4(1.0)	45.4-49.3
	여		57.6(0.9)	55.8-59.5
	19-29		65.7(1.7)	62.3-69.0
	30-39		61.9(1.7)	58.6-65.2
	40-49		58.6(1.4)	55.8-61.4
	50-59		48.4(1.3)	45.8-51.1
	60-69		41.1(1.5)	38.3-44.0
	70이상		31.7(1.3)	29.2-34.1

단위 : %(표준오차)

시도	구분	2014	95% CI
전북	N (명)	12,400	
	전체 (조율)	53.9(0.6)	52.7-55.2
	(표준화)	57.1(0.7)	55.6-58.5
	남	49.2(0.9)	47.4-50.9
	여	58.5(0.8)	56.9-60.2
	19-29	62.1(2.1)	58.0-66.3
	30-39	64.0(1.5)	61.1-66.9
	40-49	59.3(1.5)	56.4-62.1
	50-59	53.2(1.5)	50.3-56.1
	60-69	42.6(1.4)	39.9-45.3
	70이상	38.0(1.1)	35.8-40.2
전남	N (명)	19,571	
	전체 (조율)	51.3(0.6)	50.1-52.4
	(표준화)	56.7(0.5)	55.7-57.8
	남	47.9(0.8)	46.4-49.4
	여	54.6(0.7)	53.3-55.9
	19-29	67.8(1.6)	64.7-70.9
	30-39	62.2(1.4)	59.5-64.9
	40-49	59.9(1.2)	57.6-62.1
	50-59	48.3(1.0)	46.3-50.4
	60-69	38.4(1.1)	36.3-40.4
	70이상	32.8(0.8)	31.1-34.4
경북	N (명)	22,106	
	전체 (조율)	49.9(0.5)	48.8-50.9
	(표준화)	54.0(0.5)	53.0-55.0
	남	44.7(0.7)	43.4-46.0
	여	55.0(0.6)	53.7-56.2
	19-29	61.1(1.4)	58.3-64.0
	30-39	62.0(1.2)	59.6-64.4
	40-49	56.7(1.1)	54.6-58.8
	50-59	46.9(1.0)	44.9-49.0
	60-69	36.8(1.0)	34.8-38.8
	70이상	31.8(0.9)	30.1-33.4

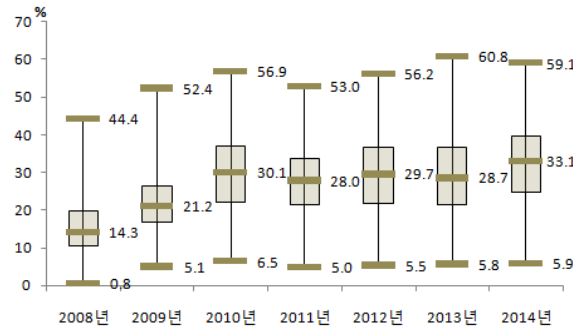
단위 : %(표준오차)

시도	구분	2014	95% CI
경남	N (명)	17,803	
	전체 (조율)	53.9(0.5)	52.9-54.9
	(표준화)	56.0(0.5)	55.0-57.0
	남	48.0(0.7)	46.6-49.5
	여	59.7(0.6)	58.6-60.9
	19-29	62.7(1.3)	60.1-65.2
	30-39	61.0(1.2)	58.7-63.2
	40-49	58.0(1.1)	55.8-60.1
	50-59	52.1(1.0)	50.0-54.1
	60-69	43.9(1.2)	41.5-46.3
	70이상	35.8(1.0)	33.7-37.8
제주	N (명)	5,154	
	전체 (조율)	45.7(1.0)	43.8-47.7
	(표준화)	48.2(1.1)	46.1-50.2
	남	40.0(1.5)	37.1-43.0
	여	51.4(1.3)	48.9-53.9
	19-29	59.4(2.3)	55.0-63.9
	30-39	55.5(2.5)	50.6-60.4
	40-49	43.7(2.5)	38.7-48.7
	50-59	41.6(2.1)	37.5-45.7
	60-69	37.0(2.6)	32.0-42.1
	70이상	31.0(1.8)	27.6-34.5

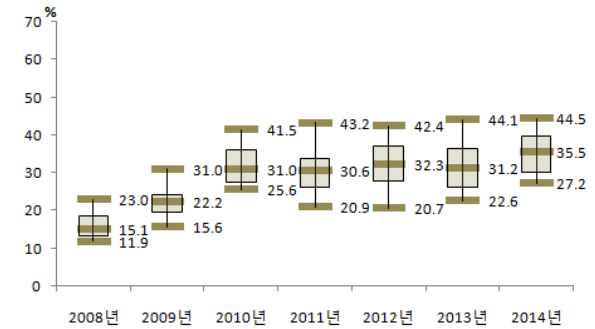


## 다. 구강검진 수진율

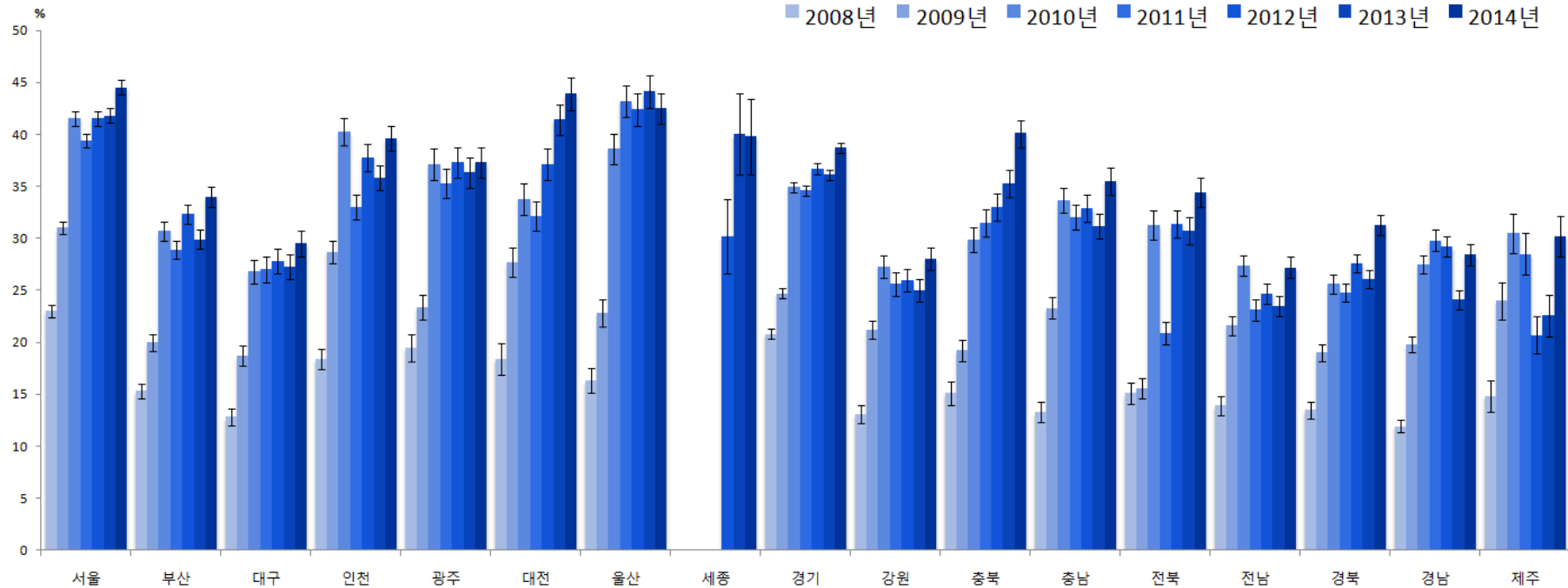
- 정의 : 최근 1년(365일) 동안 치료목적이 아닌 순수 검진 목적으로 구강검진을 받은 사람의 분율
- '14년 시·군·구 단위 구강검진 수진율은 최소 5.9%~최대 59.1% (중앙값 33.1%, 53.2%p 차이)로 분포
- 지난 7년간 시·군·구 단위 지역 분포의 중앙값이 14.3%('08), 21.2%('09), 30.1%('10), 28.0%('11), 29.7%('12), 28.7%('13), 33.1%('14)로 증감을 반복하나 전체적으로 증가하는 추세



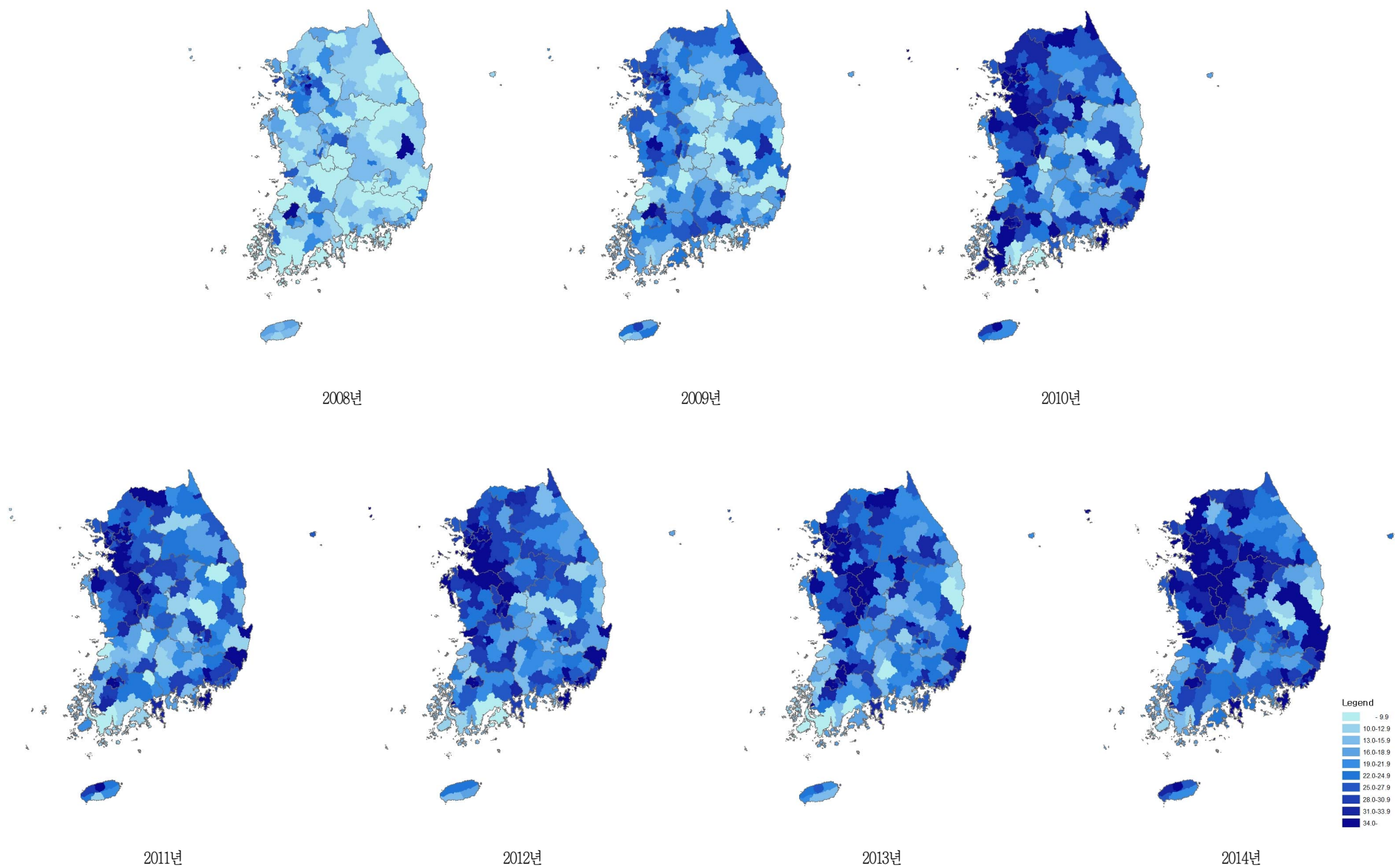
〈그림 73〉 2008-2014 시·군·구별 구강검진 수진율 분포



〈그림 74〉 2008-2014 시·도별 구강검진 수진율 분포



〈그림 75〉 2008-2014 시·도별 구강검진 수진율 추이



〈그림 76〉 2008-2014 시군구별 구강검진 수진을 지리적 분포추이

〈표 26〉 2008-2014 시도별 구강검진 수진율

단위 : %(표준오차)

사도	구분		2008	2009	2010	2011	2012	2013	2014	95% CI
서울	N	(명)	21,921	23,182	22,888	23,117	23,058	23,133	<b>23,023</b>	
	전체	(조율)	23.2(0.4)	31.3(0.4)	41.8(0.4)	39.7(0.4)	41.9(0.4)	42.0(0.4)	<b>44.7(0.4)</b>	43.9-45.4
		(표준화)	23.0(0.3)	31.0(0.3)	41.5(0.4)	39.4(0.3)	41.5(0.4)	41.8(0.3)	<b>44.5(0.4)</b>	43.8-45.2
	남		21.8(0.5)	29.6(0.5)	40.1(0.5)	39.1(0.5)	41.3(0.5)	41.5(0.5)	<b>44.3(0.5)</b>	43.3-45.3
	여		24.5(0.4)	32.9(0.5)	43.3(0.5)	40.2(0.5)	42.4(0.5)	42.6(0.5)	<b>45.0(0.5)</b>	44.0-46.0
	19-29		20.7(0.7)	27.1(0.8)	36.2(0.8)	34.8(0.9)	34.1(0.9)	34.5(0.8)	<b>37.6(0.8)</b>	35.9-39.2
	30-39		24.3(0.6)	32.4(0.7)	43.3(0.8)	41.4(0.7)	44.9(0.8)	44.9(0.8)	<b>45.9(0.8)</b>	44.3-47.5
	40-49		25.6(0.8)	35.6(0.8)	47.5(0.8)	45.4(0.8)	46.1(0.8)	47.7(0.8)	<b>50.8(0.8)</b>	49.2-52.4
	50-59		26.9(0.9)	35.1(0.9)	46.9(0.9)	44.6(0.8)	47.0(0.8)	46.2(0.8)	<b>48.5(0.8)</b>	46.9-50.1
	60-69		21.0(0.8)	30.0(1.0)	40.7(1.1)	36.6(1.0)	41.1(1.0)	41.8(1.0)	<b>46.4(1.0)</b>	44.5-48.3
	70이상		14.4(0.9)	19.3(1.0)	26.0(1.0)	23.8(1.1)	30.6(1.1)	29.2(1.0)	<b>32.7(1.0)</b>	30.7-34.7
부산	N	(명)	14,268	15,074	14,671	14,639	14,612	14,599	<b>14,574</b>	
	전체	(조율)	15.3(0.4)	20.0(0.4)	30.6(0.5)	29.0(0.5)	32.5(0.5)	29.6(0.5)	<b>33.5(0.5)</b>	32.6-34.5
		(표준화)	15.3(0.4)	20.0(0.4)	30.7(0.4)	28.9(0.5)	32.3(0.5)	29.9(0.5)	<b>34.0(0.5)</b>	33.1-35.0
	남		13.8(0.5)	20.1(0.6)	31.7(0.7)	30.0(0.7)	32.4(0.7)	30.7(0.6)	<b>34.8(0.7)</b>	33.5-36.1
	여		16.6(0.5)	19.8(0.6)	29.5(0.6)	28.0(0.6)	32.7(0.7)	28.6(0.6)	<b>32.3(0.6)</b>	31.1-33.5
	19-29		14.6(0.8)	17.1(0.9)	25.6(1.1)	23.4(1.0)	25.2(1.1)	23.7(1.1)	<b>29.1(1.2)</b>	26.8-31.3
	30-39		17.5(0.9)	23.3(0.9)	34.3(1.1)	32.3(1.1)	34.5(1.1)	32.9(1.2)	<b>36.9(1.2)</b>	34.6-39.2
	40-49		18.2(0.9)	24.5(0.9)	37.0(1.1)	35.0(1.1)	38.8(1.1)	37.1(1.0)	<b>40.0(1.2)</b>	37.7-42.3
	50-59		16.0(0.8)	23.0(1.0)	34.5(1.1)	34.0(1.0)	38.7(1.0)	32.4(1.0)	<b>36.3(1.0)</b>	34.2-38.3
	60-69		11.5(0.9)	14.7(1.0)	26.8(1.2)	23.9(1.1)	29.8(1.3)	28.8(1.1)	<b>33.1(1.1)</b>	30.8-35.3
	70이상		6.1(0.7)	6.7(0.7)	13.2(1.1)	13.7(1.1)	18.7(1.2)	14.4(0.9)	<b>18.3(1.0)</b>	16.3-20.3
대구	N	(명)	6,976	7,335	7,310	7,325	7,329	7,332	<b>7,335</b>	
	전체	(조율)	13.0(0.5)	18.9(0.6)	26.8(0.7)	26.9(0.6)	27.7(0.7)	27.0(0.7)	<b>29.3(0.6)</b>	28.0-30.5
		(표준화)	12.8(0.4)	18.7(0.5)	26.8(0.6)	27.0(0.6)	27.8(0.6)	27.3(0.6)	<b>29.5(0.6)</b>	28.3-30.8
	남		12.1(0.6)	18.2(0.8)	26.0(0.9)	26.1(0.8)	27.1(1.0)	27.1(1.0)	<b>27.8(0.9)</b>	26.0-29.5
	여		13.9(0.6)	19.5(0.7)	27.7(0.8)	27.7(0.8)	28.3(0.8)	26.9(0.9)	<b>30.7(0.9)</b>	29.0-32.5
	19-29		11.2(1.0)	16.4(1.1)	21.3(1.4)	26.0(1.6)	26.6(1.6)	25.0(1.5)	<b>26.1(1.5)</b>	23.1-29.0
	30-39		13.8(1.0)	19.4(1.2)	32.6(1.4)	29.0(1.4)	27.6(1.4)	30.1(1.5)	<b>31.5(1.5)</b>	28.6-34.5
	40-49		13.8(1.0)	23.3(1.2)	33.0(1.5)	31.4(1.3)	32.2(1.5)	32.4(1.4)	<b>35.2(1.4)</b>	32.5-37.9
	50-59		17.4(1.3)	19.7(1.4)	27.2(1.6)	27.3(1.2)	30.4(1.4)	28.0(1.5)	<b>30.4(1.3)</b>	27.8-33.1
	60-69		10.2(1.0)	16.9(1.5)	23.0(1.4)	23.5(1.6)	25.0(1.8)	24.0(1.6)	<b>28.6(1.7)</b>	25.2-31.9
	70이상		7.2(1.1)	10.3(1.6)	11.3(1.3)	15.0(1.7)	16.2(1.5)	12.8(1.2)	<b>15.0(1.5)</b>	12.0-17.9

단위 : %(표준오차)

사도	구분		2008	2009	2010	2011	2012	2013	2014	95% CI
인천	N	(명)	8,287	9,027	9,045	9,033	8,997	9,023	9,006	
	전체	(조율)	18.7(0.6)	29.0(0.6)	40.7(0.7)	33.6(0.7)	38.4(0.7)	36.3(0.7)	40.2(0.7)	38.9-41.5
		(표준화)	18.4(0.5)	28.7(0.6)	40.3(0.6)	33.0(0.6)	37.8(0.6)	35.8(0.6)	39.6(0.6)	38.4-40.9
	남		18.2(0.8)	27.5(0.8)	41.7(0.9)	36.3(0.9)	39.5(1.0)	37.9(1.0)	42.0(1.0)	40.2-43.9
	여		19.2(0.8)	30.5(0.9)	39.7(0.9)	30.8(0.8)	37.2(0.9)	34.6(0.8)	38.4(0.8)	36.7-40.0
	19-29		15.6(1.2)	22.2(1.3)	38.5(1.7)	26.1(1.4)	29.7(1.5)	30.1(1.4)	32.3(1.6)	29.2-35.5
	30-39		20.6(1.3)	29.5(1.3)	40.9(1.5)	36.1(1.3)	39.1(1.6)	37.7(1.5)	38.7(1.5)	35.8-41.6
	40-49		22.3(1.3)	35.3(1.3)	45.0(1.4)	40.8(1.3)	45.6(1.3)	41.1(1.4)	47.3(1.3)	44.7-49.8
	50-59		20.5(1.6)	32.5(1.5)	46.7(1.6)	38.3(1.6)	43.1(1.6)	42.2(1.5)	45.4(1.4)	42.7-48.1
	60-69		14.1(1.4)	27.9(1.8)	34.9(1.8)	29.3(1.9)	37.8(1.8)	33.9(1.9)	41.6(1.9)	37.9-45.4
	70이상		10.6(1.3)	18.8(1.8)	24.6(1.8)	15.9(1.7)	25.3(1.9)	21.3(1.9)	28.1(1.7)	24.7-31.6
광주	N	(명)	4,433	4,824	4,651	4,631	4,644	4,643	4,618	
	전체	(조율)	19.6(0.8)	23.6(0.7)	37.3(0.9)	35.6(0.8)	37.7(0.8)	36.7(0.9)	37.6(0.9)	35.8-39.3
		(표준화)	19.5(0.7)	23.4(0.6)	37.1(0.8)	35.3(0.7)	37.3(0.8)	36.3(0.8)	37.3(0.8)	35.8-38.7
	남		18.7(1.2)	23.3(1.0)	37.3(1.2)	38.1(1.0)	38.2(1.3)	36.0(1.2)	39.5(1.2)	37.1-41.8
	여		20.5(0.9)	23.9(0.9)	37.2(1.1)	33.2(1.0)	37.1(1.1)	37.3(1.1)	35.8(1.1)	33.6-38.0
	19-29		20.0(1.5)	17.7(1.4)	31.9(1.8)	28.8(1.6)	30.4(2.0)	29.4(1.9)	30.0(1.7)	26.7-33.3
	30-39		24.3(1.6)	24.3(1.5)	37.8(1.6)	36.1(1.9)	35.4(1.6)	37.1(1.8)	36.2(1.8)	32.7-39.7
	40-49		20.7(1.7)	29.5(1.6)	45.1(1.8)	41.3(1.6)	45.9(1.6)	41.2(1.5)	46.7(1.7)	43.3-50.2
	50-59		18.0(1.6)	29.3(1.8)	41.8(1.8)	43.0(1.9)	43.5(1.8)	41.8(1.7)	42.1(1.9)	38.5-45.8
	60-69		15.8(1.8)	20.3(1.5)	37.9(2.2)	32.9(2.0)	39.5(1.9)	37.8(2.1)	37.8(2.3)	33.3-42.3
	70이상		7.4(1.5)	12.4(1.9)	16.9(1.7)	22.3(2.1)	22.9(1.8)	27.4(2.6)	23.6(2.2)	19.3-28.0
대전	N	(명)	4,095	4,587	4,582	4,583	4,584	4,584	4,591	
	전체	(조율)	18.6(0.8)	27.9(0.9)	34.3(0.8)	32.5(0.8)	37.7(0.9)	41.7(0.9)	44.6(0.9)	42.7-46.4
		(표준화)	18.4(0.8)	27.7(0.7)	33.8(0.7)	32.1(0.7)	37.1(0.8)	41.4(0.8)	43.9(0.8)	42.3-45.5
	남		17.5(0.8)	27.5(1.1)	35.2(1.0)	33.3(1.0)	38.6(1.2)	43.6(1.1)	44.8(1.2)	42.4-47.2
	여		19.7(1.2)	28.3(1.1)	33.4(1.1)	31.7(1.1)	36.9(1.1)	39.9(1.1)	44.3(1.1)	42.3-46.4
	19-29		15.6(1.4)	21.9(1.7)	27.3(1.9)	22.9(1.6)	21.4(1.6)	31.2(2.0)	30.9(1.9)	27.2-34.6
	30-39		21.9(2.2)	30.3(1.7)	34.6(1.6)	35.4(1.6)	41.3(1.8)	46.0(1.8)	45.7(2.1)	41.7-49.8
	40-49		22.6(1.9)	32.3(1.8)	42.2(1.8)	39.8(1.5)	46.4(1.9)	47.5(1.8)	52.1(1.9)	48.4-55.8
	50-59		20.9(1.6)	32.3(2.0)	39.2(2.1)	37.0(2.1)	44.4(1.9)	48.9(1.9)	50.5(1.9)	46.8-54.2
	60-69		12.2(2.1)	25.3(2.3)	31.4(2.4)	31.3(2.3)	39.8(2.2)	42.0(2.5)	48.2(2.5)	43.4-53.0
	70이상		6.4(1.4)	17.5(2.6)	19.0(2.3)	17.5(2.0)	25.8(2.3)	23.2(2.3)	34.5(2.6)	29.4-39.5

제 1 부

제 2 부

제 3 부

제 4 부

단위 : %(표준오차)

사도	구분		2008	2009	2010	2011	2012	2013	2014	95% CI
울산	N	(명)	4,505	4,606	4,568	4,569	4,597	4,576	4,576	
	전체	(조율)	16.9(0.8)	23.8(0.8)	39.9(0.8)	44.7(0.9)	43.6(0.9)	45.5(1.0)	43.6(0.8)	42.0-45.2
		(표준화)	16.3(0.6)	22.8(0.7)	38.6(0.8)	43.2(0.8)	42.4(0.8)	44.1(0.8)	42.5(0.8)	41.0-44.0
	남		18.1(1.1)	25.6(1.0)	43.7(1.2)	49.5(1.2)	50.0(1.3)	52.4(1.2)	49.8(1.1)	47.7-52.0
	여		15.7(0.9)	21.9(1.0)	35.9(1.1)	39.6(1.1)	36.9(1.1)	38.2(1.2)	37.1(1.1)	34.9-39.3
	19-29		14.4(1.7)	20.0(1.8)	33.0(1.9)	35.8(2.1)	37.4(2.1)	35.4(2.1)	37.3(1.9)	33.6-41.1
	30-39		16.2(1.3)	23.0(1.4)	41.4(1.7)	48.1(1.7)	46.3(1.8)	46.8(1.7)	45.5(1.6)	42.3-48.6
	40-49		23.2(1.5)	31.3(1.5)	48.1(1.5)	53.7(1.6)	52.7(1.5)	56.0(2.0)	50.5(1.8)	47.1-54.0
	50-59		17.1(1.6)	27.1(1.9)	45.2(2.0)	49.8(1.7)	49.1(1.9)	52.3(1.8)	52.6(1.8)	49.1-56.1
	60-69		11.5(1.5)	13.4(1.9)	30.5(2.5)	34.1(2.3)	31.2(2.2)	39.3(2.4)	35.9(2.3)	31.4-40.4
	70이상		5.4(1.3)	9.2(1.7)	16.4(2.0)	17.9(2.4)	16.2(1.8)	18.2(2.2)	14.8(1.7)	11.4-18.2
세종	N	(명)					926	922	934	
	전체	(조율)					27.8(1.7)	37.5(1.9)	39.6(1.8)	36.2-43.1
		(표준화)					30.2(1.9)	40.0(2.0)	39.8(1.8)	36.2-43.4
	남						29.5(2.2)	39.5(2.7)	41.3(2.3)	36.8-45.9
	여						26.0(2.3)	35.4(2.2)	37.8(2.2)	33.5-42.2
	19-29						34.9(5.5)	38.6(5.8)	30.8(5.7)	19.6-42.0
	30-39						38.1(4.2)	48.3(4.3)	45.1(3.4)	38.3-51.8
	40-49						30.4(3.8)	44.8(4.2)	50.0(4.1)	41.9-58.0
	50-59						26.3(3.8)	41.1(4.1)	44.6(3.7)	37.3-51.8
	60-69						17.7(3.6)	29.6(4.4)	27.5(3.7)	20.3-34.6
	70이상						13.7(2.8)	12.0(2.8)	27.8(4.1)	19.8-35.8
경기	N	(명)	38,312	41,367	41,189	41,176	41,243	41,216	41,182	
	전체	(조율)	21.0(0.3)	25.0(0.3)	35.3(0.3)	34.9(0.3)	37.1(0.3)	36.4(0.3)	38.9(0.3)	38.3-39.5
		(표준화)	20.8(0.2)	24.7(0.2)	34.9(0.3)	34.6(0.3)	36.7(0.3)	36.1(0.3)	38.7(0.3)	38.1-39.2
	남		20.7(0.4)	24.6(0.4)	36.0(0.4)	36.7(0.4)	38.1(0.4)	37.7(0.4)	40.3(0.4)	39.5-41.1
	여		21.4(0.4)	25.4(0.4)	34.5(0.4)	33.2(0.4)	36.1(0.4)	35.2(0.4)	37.6(0.4)	36.8-38.3
	19-29		18.8(0.6)	21.7(0.6)	31.8(0.7)	30.3(0.7)	31.5(0.7)	30.5(0.7)	33.0(0.7)	31.6-34.3
	30-39		23.9(0.6)	28.2(0.6)	39.2(0.6)	38.2(0.6)	39.8(0.6)	39.9(0.6)	41.8(0.6)	40.6-43.0
	40-49		24.2(0.6)	28.9(0.6)	39.8(0.6)	40.5(0.6)	43.8(0.6)	43.0(0.6)	43.7(0.6)	42.6-44.9
	50-59		21.2(0.7)	26.3(0.7)	37.3(0.7)	37.9(0.7)	40.2(0.7)	39.6(0.7)	43.1(0.7)	41.7-44.4
	60-69		17.6(0.8)	21.1(0.8)	30.3(0.8)	30.2(0.8)	31.7(0.8)	32.8(0.8)	37.6(0.8)	35.9-39.2
	70이상		10.5(0.7)	12.0(0.7)	18.2(0.7)	18.2(0.8)	21.6(0.7)	18.9(0.7)	24.0(0.7)	22.5-25.4

단위 : %(표준오차)

사도	구분		2008	2009	2010	2011	2012	2013	2014	95% CI
강원	N	(명)	15,118	15,987	15,964	15,891	15,911	15,943	15,905	
	전체	(조율)	12.4(0.5)	20.3(0.5)	26.3(0.6)	24.7(0.5)	25.1(0.5)	23.9(0.6)	26.6(0.6)	25.5-27.8
		(표준화)	13.1(0.5)	21.2(0.5)	27.3(0.5)	25.6(0.6)	26.0(0.5)	25.0(0.6)	28.0(0.6)	26.9-29.1
	남		12.6(0.6)	19.6(0.6)	28.0(0.8)	25.7(0.8)	26.6(0.7)	26.3(0.8)	28.1(0.8)	26.5-29.6
	여		12.2(0.6)	21.0(0.6)	24.7(0.7)	23.8(0.7)	23.6(0.7)	21.5(0.7)	25.2(0.7)	23.9-26.6
	19-29		14.6(1.5)	19.8(1.2)	26.2(1.4)	23.9(1.5)	23.3(1.4)	23.1(1.6)	23.5(1.5)	20.6-26.3
	30-39		15.9(1.1)	25.1(1.2)	28.9(1.2)	27.8(1.4)	29.5(1.4)	27.2(1.3)	32.8(1.6)	29.7-35.9
	40-49		14.5(1.1)	25.0(1.1)	34.0(1.3)	30.4(1.2)	30.2(1.1)	30.8(1.2)	34.0(1.2)	31.5-36.4
	50-59		11.8(0.8)	21.9(1.1)	26.2(1.2)	26.9(1.1)	26.8(1.1)	26.6(1.2)	28.5(1.2)	26.2-30.9
	60-69		8.0(0.8)	15.2(0.9)	23.2(1.1)	21.7(1.2)	22.9(1.1)	19.2(1.2)	23.8(1.3)	21.3-26.2
	70이상		4.7(0.6)	7.1(0.7)	12.3(0.9)	11.5(0.8)	12.9(0.9)	11.1(0.9)	13.0(0.9)	11.3-14.7
충북	N	(명)	12,442	11,651	11,682	11,617	11,604	11,593	11,588	
	전체	(조율)	14.7(0.6)	18.7(0.7)	29.3(0.7)	30.5(0.7)	32.0(0.6)	34.3(0.7)	39.0(0.7)	37.6-40.4
		(표준화)	15.1(0.6)	19.2(0.5)	29.9(0.6)	31.5(0.7)	33.0(0.6)	35.3(0.7)	40.1(0.7)	38.8-41.3
	남		14.0(0.7)	18.1(0.8)	30.3(1.0)	32.3(0.9)	32.4(0.9)	36.2(1.0)	40.7(0.9)	38.9-42.5
	여		15.3(0.7)	19.4(0.8)	28.2(0.8)	28.7(0.9)	31.7(0.9)	32.4(0.9)	37.3(0.9)	35.6-39.1
	19-29		14.6(1.4)	15.7(1.3)	24.7(1.7)	26.3(1.7)	29.6(1.7)	31.3(1.8)	35.1(1.6)	31.9-38.2
	30-39		17.6(1.3)	23.1(1.4)	35.5(1.5)	37.8(1.8)	38.0(1.4)	39.9(1.6)	44.7(1.7)	41.4-47.9
	40-49		16.4(1.4)	22.7(1.3)	34.8(1.4)	39.5(1.6)	38.9(1.4)	42.2(1.6)	46.9(1.5)	44.1-49.8
	50-59		15.6(1.5)	22.1(1.3)	34.7(1.5)	31.9(1.6)	36.3(1.4)	38.1(1.5)	42.7(1.6)	39.6-45.8
	60-69		11.1(1.1)	13.3(1.2)	24.0(1.4)	23.0(1.5)	24.1(1.6)	27.8(1.6)	35.7(1.5)	32.8-38.7
	70이상		8.2(1.2)	8.5(1.0)	12.2(0.9)	13.0(1.2)	14.4(1.3)	16.7(1.4)	20.7(1.3)	18.0-23.3
충남	N	(명)	12,953	14,433	14,385	14,395	13,523	13,514	13,517	
	전체	(조율)	12.5(0.6)	22.4(0.5)	32.3(0.6)	30.7(0.7)	31.6(0.6)	29.7(0.8)	33.5(0.7)	32.2-34.9
		(표준화)	13.3(0.5)	23.3(0.5)	33.7(0.6)	32.0(0.6)	32.9(0.7)	31.2(0.6)	35.5(0.6)	34.3-36.8
	남		11.9(0.8)	23.4(0.7)	33.7(0.8)	32.8(0.9)	33.5(0.8)	33.0(1.0)	35.7(1.0)	33.8-37.7
	여		13.1(0.6)	21.3(0.7)	30.9(0.8)	28.6(0.8)	29.6(0.8)	26.3(0.8)	31.3(0.9)	29.6-33.1
	19-29		13.1(1.4)	21.9(1.3)	31.3(1.6)	29.4(1.6)	28.4(1.8)	29.1(1.6)	35.2(1.6)	32.1-38.4
	30-39		16.2(1.1)	27.0(1.3)	41.1(1.4)	37.4(1.5)	39.6(1.4)	36.7(1.7)	42.3(1.6)	39.0-45.5
	40-49		15.7(1.4)	26.4(1.2)	37.4(1.3)	36.7(1.6)	39.0(1.4)	37.4(1.4)	39.3(1.2)	36.8-41.7
	50-59		11.6(0.8)	25.3(1.1)	34.4(1.4)	33.6(1.3)	31.4(1.5)	32.2(1.5)	35.4(1.5)	32.6-38.3
	60-69		9.9(1.4)	18.4(1.1)	25.9(1.3)	25.8(1.4)	28.8(1.7)	22.4(1.1)	28.1(1.2)	25.8-30.5
	70이상		4.3(0.6)	9.2(0.7)	15.5(0.9)	13.9(0.9)	16.2(0.9)	12.8(0.9)	14.5(0.9)	12.7-16.3

제 1 부

제 2 부

제 3 부

제 4 부

단위 : %(표준오차)

사도	구분		2008	2009	2010	2011	2012	2013	2014	95% CI
전북	N	(명)	12,446	12,951	12,654	12,553	12,480	12,492	12,477	
	전체	(조율)	14.5(0.6)	15.0(0.6)	30.0(0.8)	19.7(0.6)	30.3(0.7)	29.7(0.6)	33.1(0.7)	31.7-34.5
		(표준화)	15.1(0.5)	15.6(0.5)	31.3(0.7)	20.9(0.6)	31.4(0.7)	30.7(0.7)	34.4(0.7)	33.0-35.8
	남		13.6(0.7)	15.2(0.8)	29.3(1.0)	20.3(0.7)	30.8(0.8)	30.8(0.9)	33.9(1.0)	32.0-35.9
	여		15.3(0.8)	14.9(0.7)	30.7(1.0)	19.2(0.8)	29.8(0.9)	28.6(0.8)	32.3(0.8)	30.7-33.9
	19-29		11.4(1.3)	14.0(1.2)	27.3(2.0)	18.9(1.5)	26.2(1.7)	19.7(1.7)	29.1(1.8)	25.5-32.7
	30-39		18.5(1.3)	14.3(1.1)	34.4(1.5)	21.8(1.4)	33.0(1.9)	36.1(1.7)	38.6(1.8)	35.1-42.1
	40-49		19.2(1.4)	22.8(1.7)	38.0(1.7)	28.6(1.2)	40.2(1.6)	40.1(1.7)	39.7(1.8)	36.2-43.2
	50-59		14.8(1.2)	16.4(1.1)	33.3(1.7)	21.6(1.3)	34.6(1.6)	34.1(1.6)	37.2(1.7)	33.8-40.5
	60-69		12.7(1.1)	11.4(0.9)	27.6(1.5)	14.5(1.2)	24.7(1.3)	28.0(1.3)	31.5(1.3)	28.9-34.1
	70이상		6.3(0.6)	6.8(0.6)	13.3(0.9)	7.3(0.7)	17.0(1.0)	15.2(1.0)	18.5(1.1)	16.4-20.7
전남	N	(명)	19,177	20,096	20,030	20,036	19,787	19,690	19,754	
	전체	(조율)	12.9(0.4)	19.9(0.4)	25.9(0.5)	21.4(0.5)	22.6(0.5)	21.6(0.5)	25.0(0.5)	24.1-25.9
		(표준화)	13.9(0.5)	21.6(0.4)	27.4(0.5)	23.1(0.5)	24.7(0.5)	23.5(0.5)	27.2(0.5)	26.2-28.2
	남		13.7(0.6)	20.5(0.6)	27.4(0.7)	24.2(0.7)	24.9(0.7)	24.1(0.7)	26.6(0.7)	25.4-27.9
	여		12.0(0.5)	19.3(0.5)	24.5(0.6)	18.7(0.6)	20.2(0.6)	19.2(0.5)	23.3(0.6)	22.2-24.4
	19-29		12.8(1.3)	20.1(1.1)	25.1(1.5)	21.1(1.4)	22.7(1.6)	17.6(1.3)	25.2(1.3)	22.5-27.8
	30-39		16.0(1.1)	25.5(1.2)	29.8(1.3)	26.3(1.3)	29.1(1.4)	28.1(1.3)	31.3(1.4)	28.6-34.0
	40-49		17.5(1.0)	26.0(0.9)	32.9(1.2)	29.0(1.2)	30.3(1.1)	31.2(1.2)	31.9(1.2)	29.5-34.2
	50-59		13.9(0.9)	21.1(1.0)	29.4(1.1)	24.0(1.2)	26.4(1.0)	25.3(1.2)	28.5(1.0)	26.6-30.5
	60-69		9.6(0.6)	15.1(0.8)	21.7(0.9)	16.1(0.8)	16.0(0.8)	18.3(1.0)	21.0(1.1)	18.9-23.1
	70이상		5.1(0.4)	8.7(0.5)	14.1(0.6)	9.7(0.6)	8.7(0.5)	7.9(0.5)	11.4(0.6)	10.2-12.5
경북	N	(명)	23,064	22,279	22,280	22,271	22,298	22,317	22,281	
	전체	(조율)	12.6(0.4)	17.8(0.4)	24.1(0.4)	23.2(0.5)	25.8(0.4)	24.1(0.5)	29.6(0.5)	28.6-30.6
		(표준화)	13.5(0.4)	19.0(0.4)	25.6(0.4)	24.8(0.5)	27.6(0.5)	26.1(0.5)	31.3(0.5)	30.3-32.3
	남		12.9(0.5)	18.2(0.5)	26.6(0.6)	27.2(0.7)	28.8(0.7)	26.2(0.6)	31.8(0.7)	30.5-33.2
	여		12.4(0.5)	17.4(0.5)	21.6(0.5)	19.3(0.5)	22.9(0.5)	22.1(0.6)	27.3(0.6)	26.2-28.5
	19-29		14.5(1.3)	19.3(1.1)	24.5(1.2)	25.2(1.3)	25.8(1.3)	23.7(1.3)	28.1(1.5)	25.2-31.0
	30-39		17.1(0.9)	22.4(0.9)	31.5(1.1)	28.8(1.1)	32.6(1.1)	31.5(1.2)	35.3(1.2)	33.0-37.6
	40-49		14.9(1.0)	23.6(0.9)	29.6(0.9)	29.7(1.1)	33.9(1.0)	31.9(1.1)	37.9(1.1)	35.7-40.0
	50-59		12.2(0.7)	17.9(0.8)	26.2(1.0)	24.9(1.0)	26.8(0.9)	27.8(1.0)	34.3(1.0)	32.3-36.4
	60-69		7.7(0.5)	10.8(0.6)	16.8(0.8)	16.6(0.9)	21.0(0.9)	17.2(0.9)	23.3(1.0)	21.3-25.3
	70이상		4.8(0.4)	6.3(0.5)	8.6(0.6)	7.6(0.5)	9.0(0.6)	7.1(0.5)	13.2(0.7)	11.9-14.6

단위 : %(표준오차)

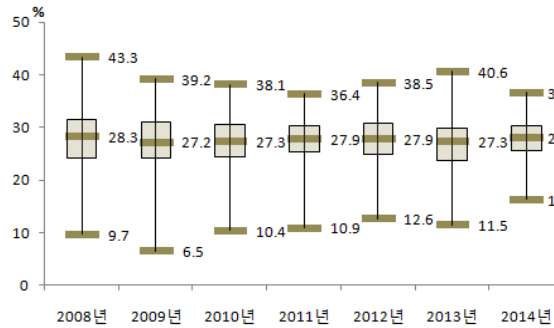
사도	구분		2008	2009	2010	2011	2012	2013	2014	95% CI
경남	N	(명)	18,457	18,102	18,073	18,176	18,102	18,064	18,047	
	전체	(조율)	11.6(0.3)	19.6(0.5)	26.9(0.5)	29.0(0.5)	28.5(0.5)	23.4(0.5)	27.5(0.5)	26.4-28.5
		(표준화)	11.9(0.3)	19.8(0.4)	27.5(0.5)	29.8(0.5)	29.2(0.5)	24.1(0.5)	28.4(0.5)	27.4-29.3
	남		11.8(0.5)	20.2(0.6)	29.6(0.7)	32.7(0.7)	30.6(0.7)	25.5(0.7)	30.2(0.7)	28.7-31.6
	여		11.4(0.4)	18.9(0.6)	24.3(0.6)	25.4(0.6)	26.4(0.7)	21.3(0.6)	24.8(0.6)	23.6-26.0
	19-29		11.5(0.8)	19.0(1.1)	25.2(1.3)	29.5(1.4)	25.6(1.4)	23.0(1.2)	25.0(1.4)	22.3-27.7
	30-39		14.8(0.8)	19.8(0.8)	32.1(1.3)	33.9(1.1)	34.6(1.2)	27.4(1.2)	34.0(1.2)	31.7-36.4
	40-49		14.8(0.8)	24.6(1.0)	35.8(1.1)	36.2(1.1)	36.5(1.1)	29.0(1.1)	34.6(1.1)	32.5-36.8
	50-59		10.3(0.8)	23.7(1.0)	29.5(1.1)	30.9(1.1)	31.8(1.1)	26.4(1.0)	29.8(1.1)	27.6-31.9
	60-69		7.7(0.6)	13.2(1.0)	15.2(0.9)	20.7(1.0)	20.6(1.1)	16.1(1.0)	20.5(1.0)	18.5-22.5
	70이상		3.8(0.3)	8.5(0.6)	7.1(0.6)	8.8(0.7)	7.9(0.6)	8.5(0.7)	9.5(0.6)	8.2-10.8
제주	N	(명)	3,674	5,161	5,106	5,094	5,128	5,061	5,228	
	전체	(조율)	14.7(1.1)	23.7(1.0)	30.4(1.1)	28.3(1.1)	20.6(1.0)	21.9(1.2)	29.6(1.0)	27.7-31.6
		(표준화)	14.8(0.8)	24.0(0.9)	30.5(1.0)	28.5(1.0)	20.7(0.9)	22.6(1.0)	30.2(1.0)	28.3-32.1
	남		15.5(1.3)	24.5(1.3)	30.1(1.5)	28.3(1.6)	20.8(1.3)	21.3(1.5)	30.2(1.3)	27.7-32.7
	여		14.0(1.1)	22.9(1.2)	30.6(1.3)	28.2(1.4)	20.5(1.3)	22.6(1.4)	29.0(1.3)	26.5-31.5
	19-29		12.5(2.2)	21.9(2.5)	26.1(2.7)	28.5(2.8)	20.3(2.3)	21.0(3.0)	32.3(2.5)	27.4-37.3
	30-39		15.3(1.8)	25.0(2.0)	29.4(2.6)	28.9(1.9)	19.8(1.6)	25.3(2.7)	26.0(2.2)	21.6-30.4
	40-49		19.3(2.1)	30.2(2.4)	38.0(2.4)	30.0(2.3)	23.3(1.9)	25.9(2.0)	37.2(2.0)	33.3-41.1
	50-59		15.4(1.9)	24.6(2.2)	38.6(2.5)	34.8(2.9)	24.3(2.6)	26.8(2.5)	32.6(1.9)	28.9-36.4
	60-69		13.0(2.1)	20.1(2.5)	25.5(2.2)	24.0(2.4)	18.1(2.2)	17.2(2.4)	27.9(2.7)	22.6-33.1
	70이상		8.3(1.9)	12.5(1.6)	15.6(1.7)	17.1(1.9)	13.9(1.5)	7.2(1.2)	13.0(1.7)	9.7-16.3

## 7 정신건강

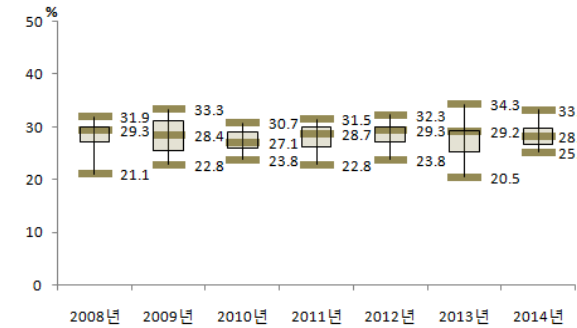


### 가. 스트레스 인지율

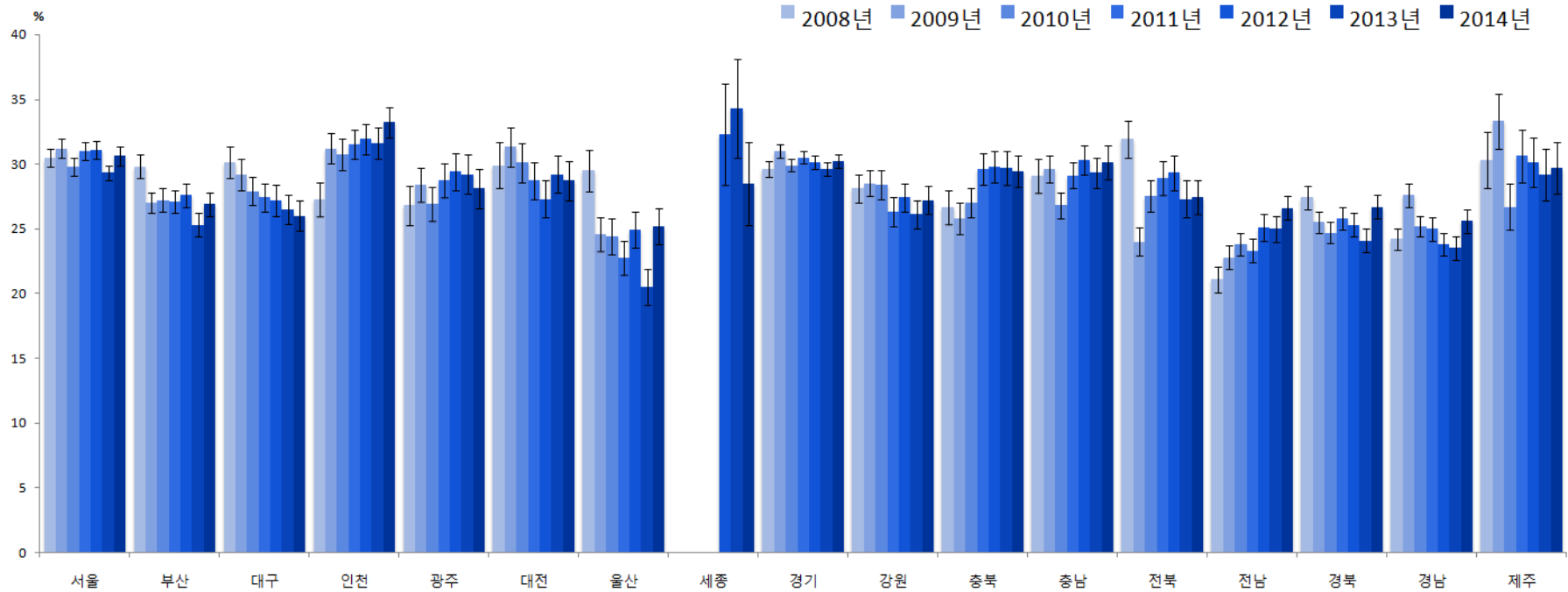
- 정의 : 평소 일상생활 중 스트레스를 "대단히 많이" 또는 "많이" 느끼는 사람의 비율
- '14년 시·군·구 단위 스트레스 인지율은 최소 16.3% ~ 최대 36.6%(중앙값 28.0%, 20.3%p 차이)로 분포
- 지난 7년간 시·군·구 단위 지역 분포의 중앙값이 28.3%('08), 27.2%('09), 27.3%('10), 27.9%('11), 27.9%('12), 27.3%('13), 28.0%('14)로 변동 없는 추세



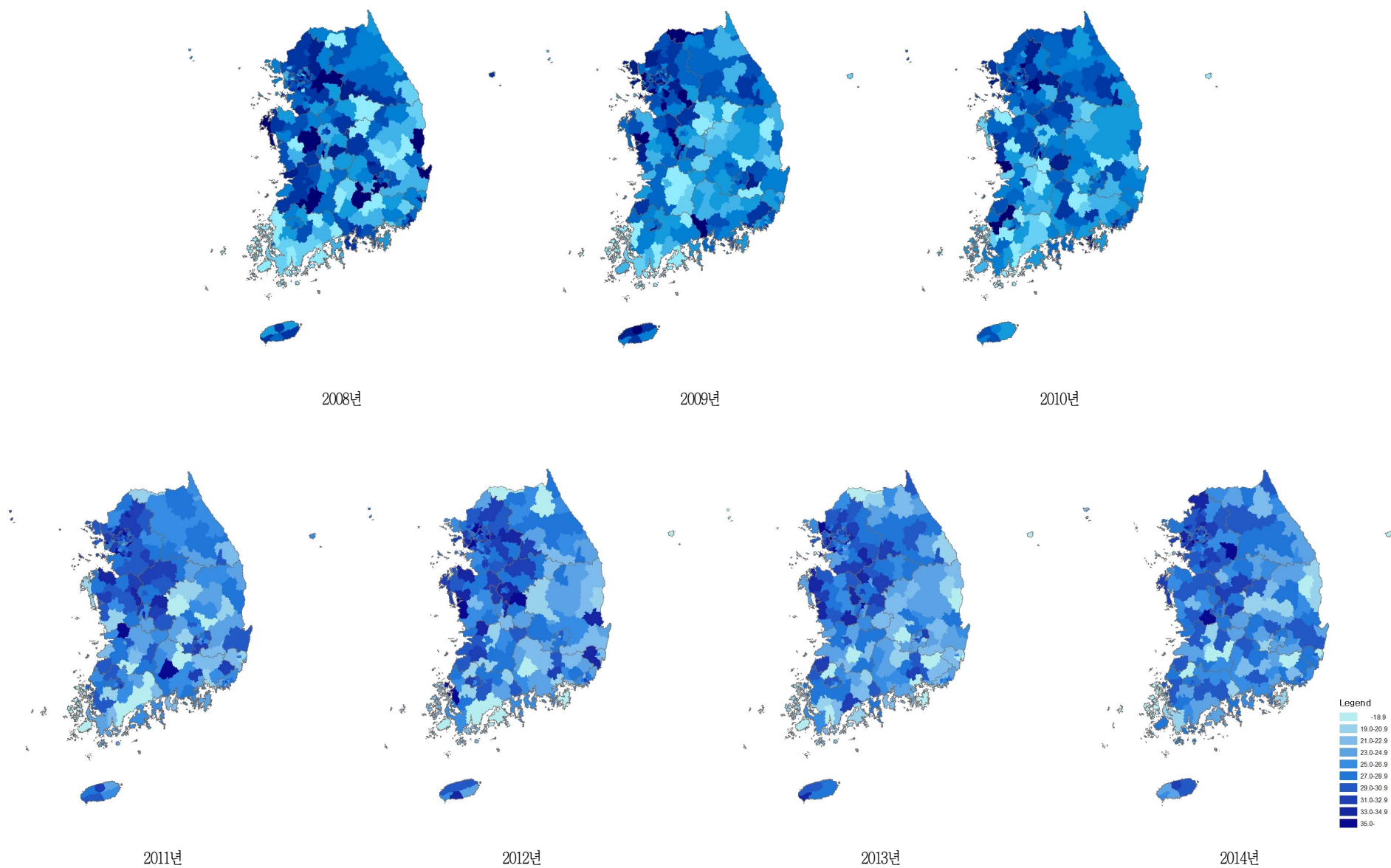
〈그림 77〉 2008-2014 시·군·구별 스트레스 인지율 분포



〈그림 78〉 2008-2014 시·도별 스트레스 인지율 분포



〈그림 79〉 2008-2014 시·도별 스트레스 인지율 추이



〈그림 80〉 2008-2014 시군구별 스트레스 인지율 지리적 분포추이

〈표 27〉 2008-2014 시도별 스트레스 인지율

단위 : %(표준오차)

사도	구분		2008	2009	2010	2011	2012	2013	2014	95% CI
서울	N	(명)	21,911	23,172	22,866	23,104	23,047	23,136	<b>23,023</b>	
	전체	(조율)	30.4(0.4)	31.1(0.4)	29.5(0.3)	30.6(0.3)	30.6(0.3)	28.7(0.3)	<b>29.7(0.3)</b>	29.1-30.4
		(표준화)	30.5(0.3)	31.2(0.3)	29.8(0.3)	31.0(0.3)	31.1(0.3)	29.3(0.3)	<b>30.6(0.3)</b>	29.9-31.2
	남		31.6(0.5)	32.0(0.5)	30.1(0.5)	30.7(0.5)	30.1(0.5)	28.4(0.5)	<b>30.0(0.5)</b>	29.1-31.0
	여		29.3(0.5)	30.3(0.5)	29.0(0.4)	30.6(0.4)	31.0(0.4)	29.0(0.4)	<b>29.5(0.4)</b>	28.6-30.3
	19-29		27.9(0.7)	30.5(0.8)	30.3(0.8)	32.5(0.8)	33.9(0.8)	30.7(0.8)	<b>32.3(0.8)</b>	30.8-33.9
	30-39		34.4(0.7)	36.6(0.7)	34.3(0.7)	33.6(0.7)	35.2(0.8)	34.4(0.7)	<b>35.9(0.8)</b>	34.4-37.4
	40-49		34.1(0.8)	32.9(0.8)	32.3(0.7)	33.6(0.8)	32.7(0.7)	31.3(0.7)	<b>33.3(0.7)</b>	31.8-34.7
	50-59		28.5(0.8)	30.4(0.8)	26.7(0.8)	27.1(0.8)	27.5(0.8)	25.3(0.7)	<b>26.0(0.7)</b>	24.6-27.4
	60-69		26.9(0.9)	24.2(0.9)	21.9(0.8)	25.1(0.8)	22.1(0.9)	21.2(0.8)	<b>20.8(0.8)</b>	19.2-22.3
	70이상		23.3(1.1)	21.2(1.0)	22.3(1.0)	25.5(1.0)	22.9(0.9)	21.5(0.9)	<b>21.4(0.8)</b>	19.8-23.1
부산	N	(명)	14,271	15,073	14,671	14,642	14,612	14,599	<b>14,578</b>	
	전체	(조율)	29.6(0.5)	26.5(0.4)	26.7(0.5)	26.5(0.4)	27.0(0.5)	24.7(0.4)	<b>25.9(0.4)</b>	25.0-26.7
		(표준화)	29.8(0.5)	27.0(0.4)	27.2(0.5)	27.1(0.5)	27.6(0.5)	25.3(0.4)	<b>26.9(0.4)</b>	26.1-27.8
	남		30.0(0.7)	26.7(0.6)	26.8(0.6)	25.8(0.6)	26.3(0.6)	23.5(0.6)	<b>24.7(0.6)</b>	23.6-25.8
	여		29.2(0.6)	26.3(0.6)	26.7(0.6)	27.2(0.6)	27.7(0.6)	25.9(0.6)	<b>27.0(0.6)</b>	25.8-28.1
	19-29		28.1(1.2)	26.5(1.0)	27.8(1.1)	26.1(1.1)	27.3(1.1)	25.0(1.2)	<b>26.7(1.1)</b>	24.5-28.9
	30-39		31.8(1.1)	30.8(1.1)	30.7(1.1)	30.8(1.1)	30.4(1.0)	27.2(1.1)	<b>32.3(1.0)</b>	30.3-34.3
	40-49		33.0(1.1)	28.8(0.9)	27.9(1.0)	28.5(1.0)	28.4(1.0)	26.8(1.0)	<b>27.5(1.0)</b>	25.6-29.3
	50-59		28.8(0.9)	24.8(0.8)	25.1(0.9)	24.1(0.9)	25.3(1.0)	23.5(0.8)	<b>23.8(0.9)</b>	22.1-25.5
	60-69		26.9(1.2)	22.9(1.1)	23.3(1.0)	24.3(1.1)	24.6(1.1)	20.0(0.9)	<b>21.0(0.9)</b>	19.2-22.9
	70이상		23.2(1.3)	18.9(1.2)	20.9(1.2)	22.1(1.2)	24.1(1.2)	24.7(1.2)	<b>21.3(1.0)</b>	19.4-23.3
대구	N	(명)	6,977	7,336	7,300	7,329	7,328	7,333	<b>7,334</b>	
	전체	(조율)	29.9(0.7)	28.9(0.6)	27.8(0.6)	27.0(0.6)	26.6(0.6)	25.9(0.6)	<b>25.2(0.6)</b>	24.1-26.3
		(표준화)	30.1(0.6)	29.2(0.6)	27.9(0.6)	27.4(0.6)	27.2(0.6)	26.5(0.6)	<b>26.0(0.6)</b>	24.9-27.2
	남		32.3(1.0)	29.4(0.9)	29.3(0.9)	26.3(0.8)	26.8(0.9)	25.5(0.8)	<b>25.0(0.8)</b>	23.5-26.4
	여		27.6(0.8)	28.5(0.8)	26.3(0.8)	27.7(0.9)	26.5(0.8)	26.2(0.7)	<b>25.4(0.8)</b>	23.8-27.1
	19-29		27.4(1.5)	26.9(1.3)	25.0(1.4)	28.5(1.3)	27.0(1.5)	25.0(1.4)	<b>27.7(1.5)</b>	24.8-30.7
	30-39		33.7(1.4)	33.5(1.5)	31.9(1.3)	31.2(1.3)	31.2(1.4)	30.8(1.3)	<b>30.3(1.3)</b>	27.8-32.8
	40-49		33.5(1.3)	31.8(1.4)	30.1(1.2)	26.2(1.3)	27.3(1.4)	27.3(1.3)	<b>23.6(1.2)</b>	21.4-25.9
	50-59		26.7(1.4)	27.5(1.3)	27.1(1.5)	24.6(1.2)	23.5(1.3)	23.1(1.3)	<b>22.3(1.2)</b>	19.9-24.7
	60-69		26.2(1.7)	22.0(1.7)	25.8(1.6)	26.7(1.8)	23.9(1.5)	25.8(1.5)	<b>22.9(1.6)</b>	19.8-25.9
	70이상		26.7(1.9)	25.7(2.1)	21.4(1.5)	21.6(1.9)	24.9(1.6)	20.3(1.7)	<b>23.7(1.7)</b>	20.3-27.1

단위 : %(표준오차)

사도	구분		2008	2009	2010	2011	2012	2013	2014	95% CI
인천	N	(명)	8,286	9,028	9,040	9,021	9,002	9,015	9,006	
	전체	(조율)	27.4(0.7)	31.3(0.6)	30.6(0.6)	31.3(0.6)	31.5(0.6)	31.2(0.7)	32.3(0.6)	31.1-33.4
		(표준화)	27.3(0.6)	31.2(0.6)	30.7(0.6)	31.5(0.6)	31.9(0.6)	31.6(0.6)	33.2(0.6)	31.9-34.4
	남		28.6(0.9)	32.3(0.9)	31.8(0.8)	32.8(0.9)	31.4(0.8)	31.9(1.0)	31.9(0.9)	30.2-33.6
	여		26.3(0.9)	30.3(0.8)	29.5(0.9)	29.8(0.8)	31.5(0.8)	30.5(0.9)	32.7(0.8)	31.1-34.3
	19-29		26.2(1.6)	31.6(1.5)	30.5(1.6)	30.8(1.4)	32.3(1.5)	31.2(1.5)	36.5(1.6)	33.4-39.6
	30-39		30.7(1.5)	35.0(1.3)	35.5(1.3)	34.6(1.2)	38.1(1.5)	37.7(1.5)	39.9(1.5)	37.0-42.8
	40-49		29.0(1.2)	33.0(1.3)	31.7(1.3)	33.5(1.2)	32.9(1.2)	32.3(1.3)	32.8(1.2)	30.5-35.1
	50-59		27.0(1.6)	30.9(1.5)	28.4(1.3)	28.8(1.3)	27.4(1.4)	28.3(1.4)	26.9(1.3)	24.3-29.5
	60-69		23.8(1.9)	24.1(1.6)	23.7(1.6)	28.4(1.7)	26.4(1.6)	26.6(1.5)	24.0(1.6)	20.8-27.2
	70이상		20.3(2.0)	22.3(1.9)	26.3(1.8)	26.0(1.9)	23.3(1.6)	23.9(1.6)	26.1(1.5)	23.2-29.1
광주	N	(명)	4,430	4,824	4,649	4,630	4,645	4,642	4,617	
	전체	(조율)	26.8(0.8)	28.4(0.8)	26.7(0.7)	28.6(0.7)	29.0(0.8)	28.7(0.8)	27.5(0.8)	25.9-29.0
		(표준화)	26.8(0.8)	28.4(0.7)	26.9(0.7)	28.7(0.7)	29.4(0.7)	29.2(0.8)	28.1(0.7)	26.7-29.6
	남		27.1(1.2)	27.5(1.0)	27.3(1.0)	28.7(1.1)	29.5(1.1)	30.6(1.2)	28.2(1.1)	26.0-30.4
	여		26.6(1.0)	29.2(1.1)	26.2(0.9)	28.5(0.9)	28.5(0.9)	26.9(1.0)	26.8(0.9)	25.0-28.6
	19-29		26.1(2.2)	27.3(1.6)	27.9(1.4)	29.0(1.7)	31.8(1.9)	31.7(2.2)	28.2(1.7)	24.8-31.6
	30-39		29.9(1.7)	30.5(1.5)	30.0(1.7)	30.9(1.6)	32.2(1.7)	33.3(1.7)	36.0(1.8)	32.5-39.5
	40-49		30.1(1.7)	30.3(1.4)	29.6(1.4)	29.7(1.5)	30.1(1.6)	29.1(1.4)	27.0(1.5)	24.0-30.0
	50-59		21.7(2.0)	27.8(1.6)	22.6(1.5)	25.9(1.4)	24.0(1.7)	26.7(1.7)	24.8(1.6)	21.6-27.9
	60-69		25.5(2.0)	25.0(2.0)	23.9(1.8)	27.8(1.6)	27.0(1.9)	21.7(1.9)	21.9(1.9)	18.1-25.6
	70이상		20.8(2.0)	24.1(2.3)	18.0(1.8)	23.9(2.3)	24.0(2.0)	22.2(2.1)	19.9(1.7)	16.4-23.3
대전	N	(명)	4,095	4,584	4,582	4,583	4,585	4,584	4,592	
	전체	(조율)	30.0(1.4)	31.2(0.9)	30.1(0.9)	28.6(0.8)	27.0(0.7)	28.7(0.8)	28.1(0.8)	26.5-29.8
		(표준화)	29.9(0.9)	31.3(0.8)	30.1(0.7)	28.7(0.7)	27.3(0.7)	29.2(0.7)	28.7(0.8)	27.2-30.2
	남		31.5(1.5)	33.3(1.3)	31.9(1.2)	30.3(1.1)	27.9(1.1)	28.7(1.1)	29.0(1.1)	26.8-31.2
	여		28.6(1.7)	29.2(1.1)	28.4(1.0)	26.9(1.0)	26.1(1.0)	28.7(1.0)	27.3(1.1)	25.2-29.4
	19-29		26.6(1.9)	32.3(1.9)	28.0(1.9)	24.3(1.6)	27.5(1.8)	30.1(1.9)	30.7(1.9)	26.9-34.4
	30-39		31.9(1.9)	32.2(1.6)	34.4(1.7)	34.7(1.5)	32.9(1.7)	36.1(1.9)	34.5(1.8)	30.9-38.1
	40-49		37.2(3.0)	33.1(1.8)	34.4(1.8)	28.6(1.5)	29.1(1.4)	30.1(1.6)	30.0(1.6)	26.8-33.2
	50-59		30.2(1.9)	28.3(1.9)	28.7(1.8)	28.6(1.7)	23.9(1.5)	26.5(1.5)	26.1(1.7)	22.8-29.5
	60-69		20.1(1.8)	27.8(2.0)	23.1(1.8)	26.6(2.2)	21.8(2.0)	19.5(1.8)	16.2(1.7)	12.8-19.5
	70이상		23.3(3.3)	29.1(2.7)	21.6(2.6)	24.9(2.5)	17.0(1.8)	19.1(2.0)	21.1(2.0)	17.2-24.9

제 1 부

제 2 부

제 3 부

제 4 부

단위 : %(표준오차)

사도	구분		2008	2009	2010	2011	2012	2013	2014	95% CI
울산	N	(명)	4,510	4,602	4,568	4,567	4,593	4,575	4,572	
	전체	(조율)	29.4(1.0)	24.9(0.8)	24.3(0.7)	22.7(0.7)	24.5(0.8)	20.1(0.8)	24.5(0.8)	23.0-26.0
		(표준화)	29.5(0.8)	24.6(0.7)	24.4(0.7)	22.8(0.7)	24.9(0.7)	20.5(0.7)	25.2(0.7)	23.8-26.6
	남		28.9(1.2)	25.9(1.0)	24.2(1.0)	21.8(0.9)	24.3(1.1)	18.9(1.1)	24.4(1.0)	22.3-26.4
	여		29.9(1.3)	23.9(0.9)	24.5(0.9)	23.6(1.0)	24.8(1.0)	21.4(1.0)	24.6(1.1)	22.5-26.7
	19-29		28.9(2.3)	20.9(1.6)	25.0(1.7)	21.3(1.5)	27.4(2.1)	20.4(1.8)	28.0(1.9)	24.3-31.7
	30-39		29.8(1.7)	28.6(1.4)	28.1(1.5)	26.7(1.4)	28.2(1.5)	23.2(1.5)	30.8(1.7)	27.4-34.2
	40-49		29.8(1.7)	27.2(1.5)	24.1(1.4)	22.4(1.4)	23.9(1.3)	21.7(1.5)	26.4(1.5)	23.5-29.2
	50-59		27.5(2.1)	25.6(1.9)	22.3(1.7)	21.2(1.4)	21.3(1.5)	17.0(1.3)	19.4(1.4)	16.7-22.1
	60-69		33.0(2.3)	17.4(1.8)	20.5(1.9)	21.5(1.9)	21.1(2.0)	16.6(1.8)	15.8(1.6)	12.6-19.0
	70이상		28.0(2.8)	21.8(2.6)	19.7(2.4)	20.1(2.5)	21.0(2.4)	18.3(2.0)	17.0(2.0)	13.2-20.9
세종	N	(명)					925	922	934	
	전체	(조율)					31.0(1.8)	33.6(1.7)	28.1(1.5)	25.1-31.1
		(표준화)					32.3(2.0)	34.3(2.0)	28.5(1.7)	25.2-31.7
	남						31.2(2.8)	34.4(2.9)	30.2(2.4)	25.4-35.0
	여						30.8(2.5)	32.9(2.3)	25.9(2.0)	21.9-29.8
	19-29						35.7(4.6)	33.7(5.7)	28.0(4.3)	19.7-36.4
	30-39						33.7(5.1)	40.6(3.6)	31.4(3.4)	24.7-38.1
	40-49						37.2(3.8)	36.3(4.1)	30.1(3.1)	24.1-36.2
	50-59						27.4(3.1)	27.7(3.7)	30.9(3.8)	23.4-38.3
	60-69						23.6(3.6)	33.0(4.0)	24.1(3.8)	16.5-31.6
	70이상						24.6(3.5)	28.4(3.9)	18.8(3.2)	12.6-25.0
경기	N	(명)	38,338	41,369	41,157	41,140	41,236	41,213	41,186	
	전체	(조율)	29.9(0.3)	31.1(0.3)	30.1(0.3)	30.6(0.3)	30.0(0.3)	29.3(0.3)	29.9(0.3)	29.3-30.4
		(표준화)	29.6(0.3)	31.0(0.3)	29.9(0.3)	30.5(0.3)	30.1(0.3)	29.6(0.3)	30.2(0.3)	29.7-30.7
	남		32.1(0.5)	32.7(0.4)	31.8(0.4)	32.0(0.4)	30.6(0.4)	30.5(0.4)	30.9(0.4)	30.2-31.7
	여		27.6(0.4)	29.6(0.3)	28.4(0.3)	29.2(0.4)	29.4(0.4)	28.1(0.3)	28.8(0.3)	28.1-29.5
	19-29		26.9(0.7)	31.7(0.6)	29.2(0.7)	29.3(0.7)	30.1(0.6)	29.8(0.6)	29.6(0.7)	28.3-30.9
	30-39		34.0(0.6)	34.7(0.5)	34.0(0.5)	34.5(0.6)	34.5(0.6)	34.9(0.6)	36.0(0.6)	34.8-37.1
	40-49		32.2(0.6)	33.5(0.6)	33.3(0.6)	33.8(0.6)	32.3(0.5)	31.0(0.5)	32.3(0.5)	31.2-33.3
	50-59		28.1(0.7)	28.8(0.7)	28.3(0.6)	28.9(0.6)	27.9(0.6)	27.1(0.6)	28.5(0.6)	27.4-29.7
	60-69		26.3(0.9)	24.5(0.7)	23.2(0.7)	24.6(0.8)	22.5(0.7)	21.2(0.7)	21.7(0.7)	20.4-23.0
	70이상		23.1(0.9)	21.8(0.8)	20.9(0.8)	22.7(0.8)	23.5(0.7)	22.6(0.7)	21.0(0.7)	19.6-22.4

단위 : %(표준오차)

사도	구분		2008	2009	2010	2011	2012	2013	2014	95% CI
강원	N	(명)	15,107	15,981	15,952	15,880	15,912	15,938	15,902	
	전체	(조율)	27.8(0.6)	27.9(0.5)	27.7(0.5)	25.4(0.5)	26.3(0.5)	25.2(0.5)	25.5(0.6)	24.4-26.6
		(표준화)	28.1(0.6)	28.5(0.5)	28.4(0.5)	26.3(0.5)	27.4(0.5)	26.1(0.6)	27.2(0.6)	26.1-28.3
	남		27.9(0.8)	27.2(0.7)	27.0(0.7)	24.9(0.7)	25.2(0.7)	24.3(0.7)	24.7(0.7)	23.2-26.1
	여		27.8(0.7)	28.7(0.7)	28.4(0.7)	25.8(0.7)	27.4(0.7)	26.0(0.6)	26.4(0.7)	25.0-27.8
	19-29		27.8(1.6)	30.8(1.5)	31.0(1.6)	27.2(1.5)	28.5(1.5)	26.5(1.6)	29.0(1.5)	26.0-32.0
	30-39		29.3(1.2)	29.7(1.2)	30.5(1.2)	30.8(1.3)	32.3(1.3)	29.6(1.2)	33.0(1.5)	30.1-35.9
	40-49		29.1(1.3)	28.9(1.2)	28.7(1.1)	26.3(1.0)	27.1(1.0)	27.0(1.1)	27.2(1.1)	24.9-29.4
	50-59		27.5(1.2)	26.0(1.1)	26.2(1.1)	24.0(0.9)	25.1(0.9)	22.6(1.0)	24.3(1.1)	22.2-26.4
	60-69		26.8(1.1)	26.4(1.3)	23.0(1.1)	21.4(1.1)	21.2(1.2)	22.0(1.1)	18.6(1.0)	16.6-20.6
	70이상		24.6(1.1)	23.2(1.2)	24.4(1.2)	19.8(1.0)	20.8(0.9)	22.4(1.0)	19.1(0.8)	17.5-20.8
충북	N	(명)	12,444	11,651	11,659	11,594	11,596	11,578	11,579	
	전체	(조율)	26.6(0.7)	25.4(0.6)	26.7(0.6)	29.1(0.7)	29.1(0.6)	28.9(0.6)	28.2(0.6)	27.0-29.5
		(표준화)	26.7(0.7)	25.8(0.6)	27.0(0.6)	29.6(0.6)	29.8(0.6)	29.7(0.7)	29.4(0.6)	28.2-30.6
	남		27.1(0.8)	25.0(0.9)	27.9(0.8)	29.2(0.9)	28.4(0.8)	28.6(0.9)	26.9(0.8)	25.4-28.5
	여		26.1(0.8)	25.7(0.8)	25.5(0.7)	29.0(0.9)	29.7(0.8)	29.2(0.8)	29.6(0.8)	27.9-31.2
	19-29		22.0(1.6)	22.5(1.4)	25.9(1.4)	29.2(1.7)	31.3(1.7)	31.2(1.8)	31.2(1.7)	27.8-34.5
	30-39		30.9(1.2)	30.3(1.4)	28.9(1.3)	33.4(1.5)	32.6(1.5)	33.6(1.6)	34.4(1.6)	31.3-37.5
	40-49		27.6(1.3)	29.1(1.2)	30.5(1.2)	31.4(1.3)	30.5(1.4)	29.7(1.4)	29.0(1.2)	26.7-31.4
	50-59		27.7(1.5)	24.0(1.2)	25.0(1.2)	28.4(1.4)	28.3(1.3)	27.9(1.3)	24.8(1.2)	22.5-27.2
	60-69		25.7(1.5)	22.5(1.4)	24.2(1.3)	23.7(1.4)	24.7(1.5)	23.7(1.4)	22.6(1.3)	20.0-25.3
	70이상		23.7(1.6)	18.7(1.1)	21.5(1.0)	23.6(1.2)	22.9(1.3)	23.5(1.2)	24.8(1.2)	22.4-27.2
충남	N	(명)	12,954	14,432	14,371	14,376	13,524	13,503	13,507	
	전체	(조율)	28.7(0.7)	28.7(0.5)	26.1(0.5)	28.2(0.5)	29.4(0.6)	28.9(0.6)	28.8(0.6)	27.6-29.9
		(표준화)	29.1(0.6)	29.6(0.5)	26.8(0.5)	29.1(0.5)	30.3(0.6)	29.3(0.6)	30.1(0.7)	28.8-31.4
	남		29.9(0.9)	29.5(0.7)	26.8(0.7)	29.1(0.8)	29.2(0.9)	28.6(0.8)	29.2(0.9)	27.4-31.0
	여		27.5(0.8)	28.0(0.7)	25.5(0.7)	27.3(0.7)	29.6(0.7)	29.1(0.7)	28.3(0.8)	26.8-29.8
	19-29		27.8(1.9)	29.3(1.5)	25.1(1.4)	30.8(1.5)	28.6(1.6)	25.1(1.6)	34.1(2.0)	30.2-37.9
	30-39		29.9(1.3)	36.1(1.2)	31.0(1.2)	32.9(1.3)	36.4(1.3)	35.3(1.6)	34.4(1.5)	31.5-37.3
	40-49		32.8(1.5)	31.4(1.2)	28.9(1.1)	31.2(1.1)	32.6(1.2)	30.7(1.2)	30.8(1.2)	28.4-33.3
	50-59		30.1(1.2)	24.5(1.2)	25.5(1.1)	26.4(1.1)	27.9(1.3)	29.0(1.2)	26.2(1.1)	24.1-28.4
	60-69		25.2(1.2)	23.6(1.2)	23.1(1.1)	22.2(1.1)	25.0(1.3)	24.5(1.3)	19.7(1.3)	17.3-22.2
	70이상		23.3(1.1)	22.1(1.0)	19.4(0.9)	21.1(0.9)	21.4(1.0)	25.4(0.9)	23.3(1.2)	21.1-25.6

제 1 부

제 2 부

제 3 부

제 4 부

단위 : %(표준오차)

사도	구분		2008	2009	2010	2011	2012	2013	2014	95% CI
전북	N	(명)	12,442	12,947	12,618	12,516	12,463	12,486	12,469	
	전체	(조율)	31.4(0.7)	23.6(0.5)	26.6(0.6)	28.1(0.6)	28.3(0.6)	25.8(0.7)	26.3(0.6)	25.2-27.4
		(표준화)	31.9(0.7)	24.0(0.5)	27.5(0.6)	28.9(0.7)	29.3(0.6)	27.3(0.7)	27.4(0.7)	26.1-28.8
	남		32.5(0.9)	23.6(0.7)	27.6(0.9)	28.5(1.0)	28.1(0.9)	25.5(1.0)	27.7(0.8)	26.0-29.3
	여		30.3(0.8)	23.6(0.8)	25.6(0.8)	27.8(0.8)	28.5(0.8)	26.1(0.9)	25.0(0.8)	23.5-26.5
	19-29		31.6(1.9)	21.9(1.3)	28.2(1.7)	30.2(2.0)	30.4(1.5)	28.3(2.1)	26.9(1.5)	23.9-29.9
	30-39		34.7(1.7)	26.1(1.2)	30.7(1.4)	30.5(1.6)	33.0(1.5)	33.5(1.7)	30.7(1.7)	27.4-34.0
	40-49		32.8(1.5)	25.9(1.3)	28.5(1.6)	30.4(1.4)	29.9(1.7)	28.6(1.7)	30.7(1.7)	27.4-33.9
	50-59		32.6(1.4)	25.4(1.2)	26.8(1.5)	29.8(1.2)	27.9(1.4)	21.9(1.3)	25.7(1.3)	23.2-28.3
	60-69		28.2(1.3)	22.0(1.3)	23.9(1.2)	23.1(1.0)	22.9(1.0)	18.7(1.0)	22.5(1.4)	19.7-25.2
	70이상		25.1(1.3)	17.6(1.0)	18.0(1.0)	21.5(1.0)	23.3(1.1)	21.4(0.9)	19.1(0.9)	17.4-20.9
전남	N	(명)	19,170	20,096	19,966	20,002	19,750	19,687	19,745	
	전체	(조율)	21.5(0.5)	21.9(0.4)	23.0(0.4)	22.5(0.4)	24.4(0.5)	24.4(0.4)	25.3(0.4)	24.4-26.1
		(표준화)	21.1(0.5)	22.8(0.5)	23.8(0.5)	23.3(0.5)	25.1(0.5)	25.0(0.5)	26.6(0.5)	25.6-27.5
	남		20.3(0.7)	22.0(0.6)	24.6(0.6)	22.3(0.6)	23.6(0.6)	23.6(0.6)	24.6(0.6)	23.5-25.8
	여		22.6(0.7)	21.8(0.6)	21.5(0.6)	22.7(0.5)	25.2(0.6)	25.1(0.6)	25.9(0.6)	24.7-27.1
	19-29		17.9(1.4)	21.7(1.1)	20.7(1.2)	21.1(1.3)	24.9(1.4)	21.7(1.2)	24.8(1.3)	22.3-27.2
	30-39		22.2(1.2)	26.4(1.2)	29.2(1.1)	25.5(1.1)	27.3(1.1)	29.1(1.3)	32.2(1.2)	29.9-34.5
	40-49		22.0(1.0)	24.7(1.0)	26.0(1.0)	27.4(1.1)	26.3(1.0)	26.5(1.0)	28.4(1.0)	26.4-30.4
	50-59		20.7(0.9)	21.8(0.9)	23.8(1.0)	20.8(0.9)	23.0(1.0)	24.5(0.9)	23.0(0.9)	21.3-24.8
	60-69		23.1(1.0)	18.5(0.9)	18.8(0.9)	20.7(0.8)	24.6(0.9)	23.3(1.0)	21.5(1.0)	19.5-23.5
	70이상		23.2(0.8)	16.7(0.8)	18.0(0.7)	18.5(0.7)	20.3(0.7)	21.0(0.7)	21.9(0.7)	20.4-23.3
경북	N	(명)	23,085	22,280	22,250	22,255	22,274	22,300	22,269	
	전체	(조율)	27.1(0.5)	24.9(0.4)	24.1(0.4)	25.2(0.4)	24.6(0.4)	23.3(0.4)	25.2(0.4)	24.3-26.0
		(표준화)	27.4(0.5)	25.5(0.4)	24.7(0.4)	25.8(0.4)	25.3(0.4)	24.1(0.4)	26.7(0.5)	25.9-27.6
	남		26.7(0.6)	23.8(0.6)	23.0(0.6)	23.8(0.6)	23.7(0.6)	22.9(0.6)	24.6(0.6)	23.4-25.8
	여		27.5(0.6)	26.0(0.5)	25.2(0.5)	26.6(0.6)	25.4(0.5)	23.8(0.5)	25.7(0.5)	24.7-26.8
	19-29		24.7(1.3)	22.6(1.1)	24.3(1.2)	25.6(1.2)	25.8(1.3)	24.7(1.3)	30.1(1.4)	27.3-32.9
	30-39		30.8(1.0)	30.3(1.0)	28.6(1.0)	29.8(1.0)	29.4(1.0)	29.4(1.1)	32.4(1.1)	30.3-34.5
	40-49		29.4(1.0)	27.6(1.0)	24.6(0.9)	26.1(1.0)	25.0(0.9)	22.5(0.8)	25.2(0.9)	23.5-26.9
	50-59		25.3(1.0)	22.8(0.8)	23.4(0.8)	22.6(0.8)	22.0(0.9)	20.8(0.8)	21.3(0.8)	19.7-22.9
	60-69		25.6(1.0)	24.2(0.9)	21.6(0.8)	22.5(0.9)	21.9(0.8)	19.4(0.8)	21.0(0.8)	19.4-22.6
	70이상		25.0(0.9)	19.6(0.9)	19.7(0.8)	23.7(0.8)	22.4(0.8)	22.6(0.8)	21.0(0.7)	19.6-22.5

단위 : %(표준오차)

사도	구분		2008	2009	2010	2011	2012	2013	2014	95% CI
경남	N	(명)	18,460	18,098	18,039	18,132	18,102	18,055	18,032	
	전체	(조율)	24.3(0.5)	27.5(0.5)	25.1(0.4)	24.7(0.5)	23.6(0.5)	23.1(0.4)	24.6(0.5)	23.6-25.5
		(표준화)	24.2(0.4)	27.6(0.5)	25.2(0.4)	25.0(0.4)	23.8(0.5)	23.5(0.4)	25.6(0.5)	24.7-26.6
	남		25.1(0.7)	28.4(0.6)	25.0(0.6)	24.5(0.6)	22.3(0.6)	22.2(0.6)	24.3(0.7)	22.9-25.6
	여		23.4(0.6)	26.6(0.6)	25.1(0.6)	24.9(0.6)	24.8(0.6)	23.9(0.6)	24.9(0.6)	23.7-26.1
	19-29		22.0(1.1)	26.2(1.3)	22.5(1.1)	25.8(1.4)	23.2(1.2)	23.0(1.2)	26.9(1.3)	24.3-29.5
	30-39		27.4(1.1)	31.6(1.1)	29.6(1.0)	26.4(1.0)	27.6(1.1)	26.4(1.0)	31.1(1.2)	28.8-33.4
	40-49		23.8(0.9)	28.9(0.9)	26.4(0.9)	26.2(0.9)	22.5(0.9)	24.7(1.0)	25.9(1.0)	24.0-27.8
	50-59		24.3(1.0)	25.5(1.0)	24.7(1.0)	24.0(0.9)	22.2(0.9)	21.8(0.9)	20.9(0.9)	19.2-22.7
	60-69		22.8(1.0)	24.6(1.1)	21.9(1.0)	21.8(1.0)	21.7(1.1)	18.7(0.9)	18.7(0.9)	16.8-20.5
	70이상		24.3(1.0)	23.7(1.2)	21.5(1.0)	20.4(0.9)	23.3(1.0)	21.1(0.9)	20.6(0.8)	19.1-22.2
제주	N	(명)	3,674	5,156	5,100	5,063	5,118	5,055	5,226	
	전체	(조율)	30.3(1.4)	33.0(1.3)	26.6(0.9)	30.3(1.0)	29.5(1.2)	28.5(1.0)	28.8(0.9)	27.0-30.6
		(표준화)	30.3(1.1)	33.3(1.1)	26.7(0.9)	30.6(1.0)	30.1(1.0)	29.2(1.0)	29.7(1.0)	27.7-31.7
	남		29.6(1.8)	33.6(1.8)	25.6(1.1)	29.7(1.5)	27.3(1.6)	26.0(1.6)	26.6(1.3)	24.1-29.0
	여		31.0(1.9)	32.5(1.4)	27.5(1.1)	30.9(1.3)	31.5(1.3)	30.9(1.2)	31.0(1.3)	28.5-33.5
	19-29		27.3(2.9)	37.1(3.4)	24.6(2.2)	31.2(2.6)	30.7(2.5)	32.0(3.3)	34.4(2.6)	29.3-39.5
	30-39		32.0(2.0)	34.9(2.1)	31.4(2.5)	32.7(2.0)	36.4(2.6)	33.1(2.0)	33.4(2.1)	29.3-37.5
	40-49		33.2(2.3)	32.3(2.4)	26.0(1.8)	31.7(1.8)	27.8(2.2)	27.7(1.7)	28.3(2.1)	24.2-32.4
	50-59		30.6(3.5)	29.0(2.7)	28.0(2.3)	27.7(2.5)	28.4(2.4)	20.6(2.2)	23.5(2.0)	19.7-27.4
	60-69		28.0(2.8)	29.8(2.6)	22.6(1.8)	29.8(2.1)	25.0(2.6)	26.6(2.1)	22.1(2.2)	17.9-26.3
	70이상		27.9(2.3)	32.7(2.2)	23.5(2.1)	25.6(2.3)	25.1(1.9)	31.9(2.3)	30.2(1.9)	26.5-34.0

제 1 부

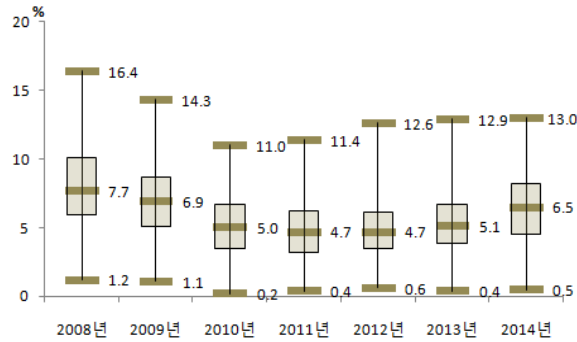
제 2 부

제 3 부

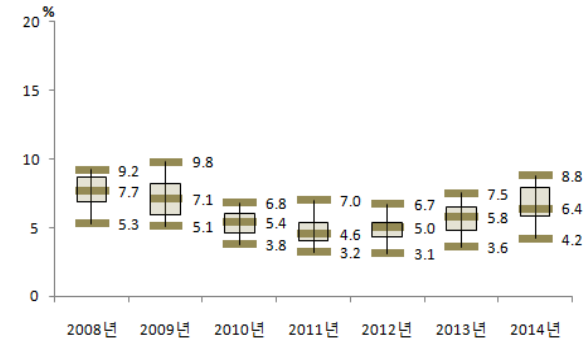
제 4 부

## 나. 우울감 경험률

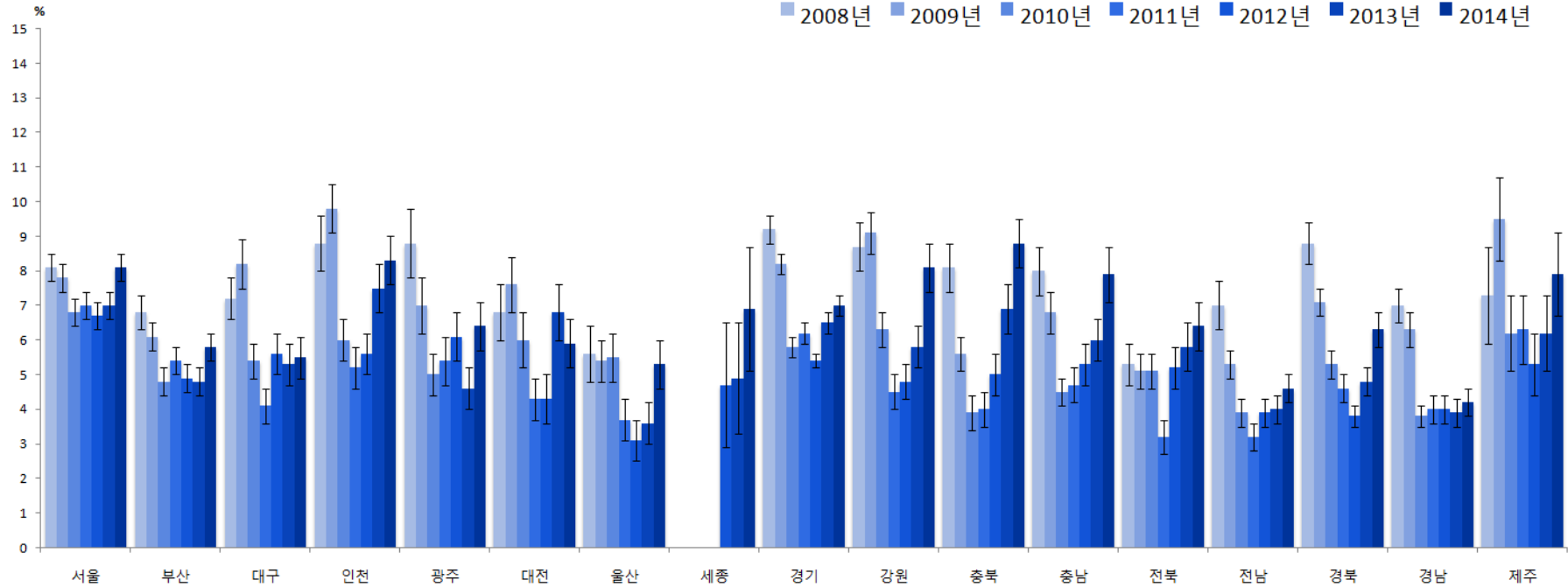
- 정의 : 최근 1년(365일) 동안 연속적으로 2주(14일) 이상 일상 생활에 지장이 있을 정도의 우울감(슬픔이나 절망감 등)을 경험한 사람의 분율
- '14년 시·군·구 단위 우울감 경험률은 최소 0.5% ~ 최대 13.0% (중앙값 6.5%, 12.5%p 차이)로 분포
- 지난 7년간 시·군·구 단위 지역 분포의 중앙값이 7.7%('08), 6.9%('09), 5.0%('10), 4.7%('11), 4.7%('12), 5.1%('13), 6.5%('14)로 '11년까지 감소하다 '12년을 기점으로 증가하는 추세



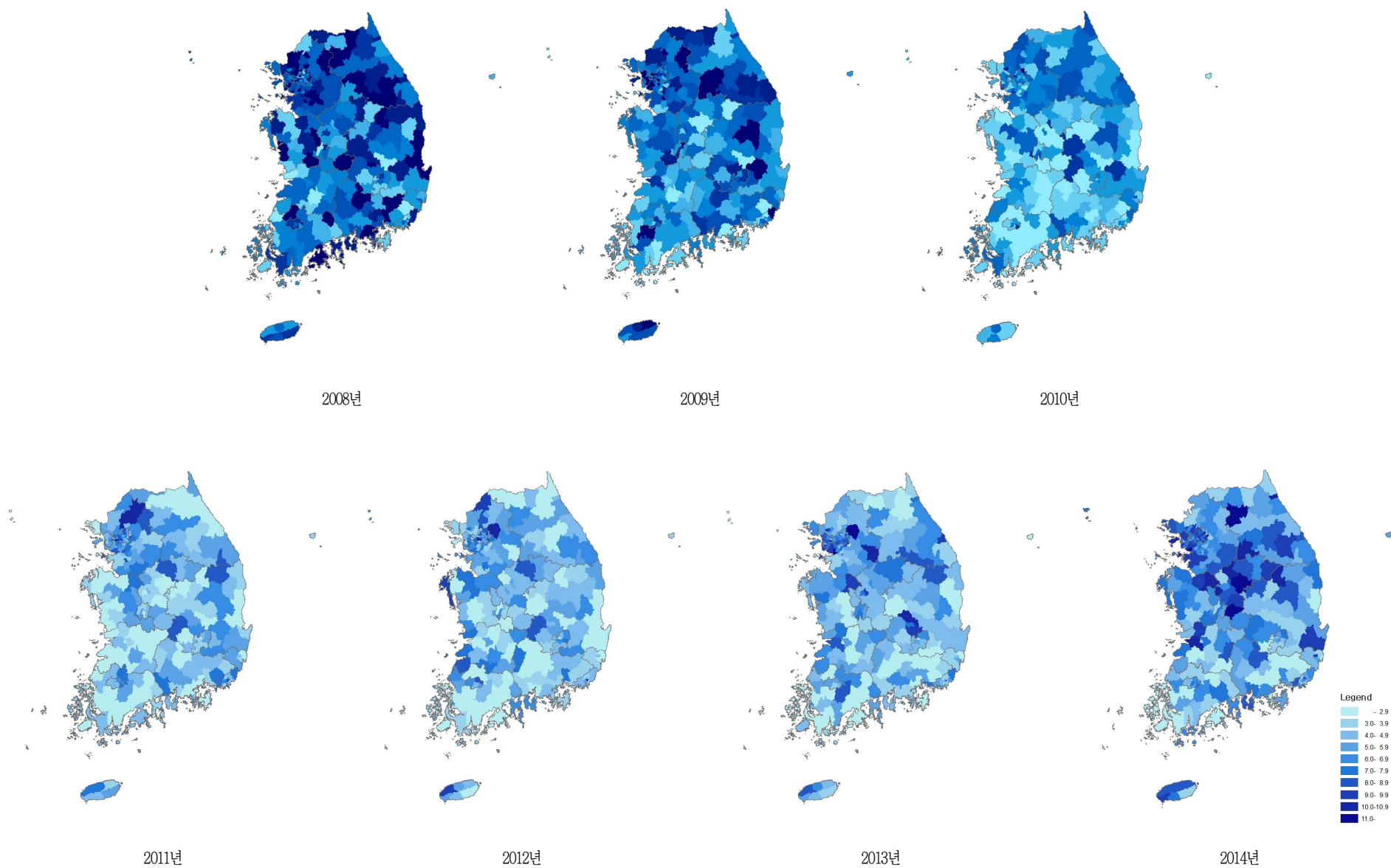
〈그림 81〉 2008-2014 시·군·구별 우울감 경험률 분포



〈그림 82〉 2008-2014 시도별 우울감 경험률 분포



〈그림 83〉 2008-2014 시도별 우울감 경험률 추이



〈그림 84〉 2008-2014 시군구별 우울감 경험을 지리적 분포추이

〈표 28〉 2008-2014 시도별 우울감 경험률

단위 : %(표준오차)

사도	구분		2008	2009	2010	2011	2012	2013	2014	95% CI
서울	N	(명)	21,916	23,171	22,871	23,109	23,055	23,135	<b>23,024</b>	
	전체	(조율)	8.2(0.2)	7.9(0.2)	6.8(0.2)	7.0(0.2)	6.8(0.2)	7.1(0.2)	<b>8.3(0.2)</b>	7.9-8.7
		(표준화)	8.1(0.2)	7.8(0.2)	6.8(0.2)	7.0(0.2)	6.7(0.2)	7.0(0.2)	<b>8.1(0.2)</b>	7.7-8.5
	남		5.3(0.2)	5.3(0.2)	4.6(0.2)	4.9(0.2)	4.9(0.2)	5.0(0.2)	<b>6.2(0.3)</b>	5.7-6.7
	여		10.9(0.3)	10.3(0.3)	9.0(0.3)	9.1(0.3)	8.7(0.3)	9.1(0.3)	<b>10.3(0.3)</b>	9.7-10.9
	19-29		6.2(0.4)	6.6(0.4)	6.1(0.4)	6.9(0.5)	7.5(0.5)	6.2(0.4)	<b>7.2(0.4)</b>	6.3-8.0
	30-39		7.2(0.4)	6.4(0.4)	5.6(0.3)	5.6(0.4)	5.4(0.3)	6.5(0.4)	<b>7.6(0.4)</b>	6.8-8.5
	40-49		8.0(0.4)	7.2(0.4)	6.7(0.4)	6.3(0.4)	5.7(0.4)	6.8(0.4)	<b>7.3(0.4)</b>	6.5-8.1
	50-59		9.3(0.6)	9.4(0.5)	7.9(0.5)	7.2(0.4)	7.6(0.4)	6.8(0.4)	<b>8.8(0.5)</b>	7.9-9.7
	60-69		10.7(0.7)	10.3(0.6)	7.3(0.5)	8.9(0.6)	8.0(0.5)	9.1(0.6)	<b>10.1(0.6)</b>	8.9-11.3
	70이상		12.4(0.9)	11.8(0.8)	9.6(0.7)	10.4(0.7)	8.7(0.6)	9.2(0.6)	<b>10.9(0.6)</b>	9.7-12.2
부산	N	(명)	14,272	15,071	14,663	14,639	14,611	14,599	<b>14,577</b>	
	전체	(조율)	6.9(0.3)	6.3(0.2)	4.9(0.2)	5.5(0.2)	5.1(0.2)	4.9(0.2)	<b>6.3(0.2)</b>	5.9-6.8
		(표준화)	6.8(0.2)	6.1(0.2)	4.8(0.2)	5.4(0.2)	4.9(0.2)	4.8(0.2)	<b>5.8(0.2)</b>	5.4-6.3
	남		5.5(0.3)	4.3(0.3)	3.4(0.3)	3.9(0.3)	3.7(0.3)	3.6(0.3)	<b>4.5(0.3)</b>	4.0-5.0
	여		8.4(0.4)	8.3(0.3)	6.3(0.3)	7.1(0.3)	6.5(0.3)	6.2(0.3)	<b>8.1(0.4)</b>	7.4-8.8
	19-29		5.8(0.6)	4.3(0.4)	4.7(0.6)	4.8(0.5)	3.6(0.5)	4.0(0.5)	<b>4.9(0.5)</b>	3.9-5.8
	30-39		6.1(0.5)	5.4(0.5)	3.7(0.4)	4.7(0.5)	4.5(0.5)	4.4(0.5)	<b>4.1(0.5)</b>	3.2-5.0
	40-49		5.9(0.5)	5.9(0.5)	4.0(0.4)	5.4(0.5)	4.3(0.5)	4.3(0.5)	<b>5.0(0.5)</b>	4.0-6.0
	50-59		7.9(0.6)	7.6(0.5)	5.0(0.4)	5.5(0.4)	5.1(0.4)	5.2(0.5)	<b>6.2(0.5)</b>	5.3-7.1
	60-69		9.5(0.8)	7.9(0.8)	6.7(0.6)	7.4(0.6)	6.2(0.6)	6.3(0.6)	<b>9.4(0.7)</b>	8.0-10.8
	70이상		9.1(1.0)	9.2(0.9)	7.3(0.8)	6.6(0.7)	9.5(0.8)	6.4(0.6)	<b>11.3(0.8)</b>	9.7-12.9
대구	N	(명)	6,977	7,335	7,300	7,327	7,326	7,334	<b>7,332</b>	
	전체	(조율)	7.4(0.4)	8.3(0.4)	5.5(0.3)	4.2(0.3)	5.7(0.3)	5.4(0.3)	<b>5.7(0.4)</b>	5.0-6.4
		(표준화)	7.2(0.3)	8.2(0.3)	5.4(0.3)	4.1(0.2)	5.6(0.3)	5.3(0.3)	<b>5.5(0.3)</b>	4.9-6.0
	남		5.4(0.4)	6.2(0.4)	3.3(0.4)	2.6(0.3)	3.5(0.4)	3.5(0.3)	<b>4.2(0.4)</b>	3.4-4.9
	여		9.2(0.6)	10.3(0.5)	7.7(0.5)	5.7(0.4)	7.9(0.5)	7.3(0.5)	<b>7.2(0.5)</b>	6.2-8.2
	19-29		5.2(0.7)	7.9(0.8)	4.0(0.6)	3.0(0.5)	5.2(0.7)	4.4(0.7)	<b>4.6(0.7)</b>	3.3-5.9
	30-39		5.3(0.6)	6.3(0.7)	4.7(0.6)	4.6(0.7)	4.7(0.6)	4.9(0.5)	<b>4.3(0.6)</b>	3.0-5.5
	40-49		6.9(0.7)	8.2(0.7)	5.6(0.6)	4.0(0.5)	4.8(0.6)	4.8(0.7)	<b>4.8(0.6)</b>	3.6-6.0
	50-59		7.3(0.9)	8.9(0.8)	6.0(0.7)	4.6(0.6)	5.5(0.6)	5.6(0.7)	<b>6.1(0.7)</b>	4.7-7.4
	60-69		11.9(1.4)	9.0(1.1)	7.4(0.8)	4.6(0.8)	6.6(0.8)	7.0(1.0)	<b>8.1(0.9)</b>	6.2-10.0
	70이상		14.8(1.5)	13.1(1.5)	7.6(0.9)	4.9(1.0)	10.9(1.4)	7.7(1.0)	<b>8.9(1.2)</b>	6.6-11.2

단위 : %(표준오차)

사도	구분		2008	2009	2010	2011	2012	2013	2014	95% CI
인천	N	(명)	8,284	9,024	9,048	9,028	9,000	9,022	9,004	
	전체	(조율)	8.7(0.4)	9.9(0.4)	6.0(0.3)	5.2(0.3)	5.6(0.3)	7.7(0.3)	8.5(0.4)	7.8-9.3
		(표준화)	8.8(0.4)	9.8(0.4)	6.0(0.3)	5.2(0.3)	5.6(0.3)	7.5(0.3)	8.3(0.3)	7.6-9.0
	남		5.4(0.5)	7.5(0.4)	4.1(0.4)	3.8(0.4)	3.6(0.4)	5.9(0.4)	5.9(0.5)	5.0-6.8
	여		12.1(0.7)	12.2(0.5)	8.0(0.5)	6.6(0.4)	7.6(0.4)	9.4(0.5)	11.2(0.5)	10.2-12.2
	19-29		6.7(0.9)	6.4(0.6)	4.6(0.7)	5.2(0.7)	6.0(0.9)	5.9(0.7)	5.6(0.7)	4.2-7.0
	30-39		6.7(0.7)	7.1(0.6)	5.4(0.6)	5.0(0.6)	4.8(0.6)	7.1(0.9)	7.0(0.7)	5.5-8.4
	40-49		8.6(0.8)	10.2(0.8)	4.7(0.5)	5.3(0.6)	4.5(0.5)	5.5(0.6)	8.8(0.8)	7.2-10.4
	50-59		10.6(1.2)	11.9(1.2)	7.9(0.7)	5.2(0.6)	5.9(0.8)	9.0(0.8)	9.1(0.8)	7.5-10.8
	60-69		12.1(1.3)	14.2(1.4)	7.1(1.1)	5.9(1.1)	6.7(0.8)	11.2(1.2)	9.5(1.1)	7.3-11.8
	70이상		14.4(1.5)	17.8(1.8)	10.8(1.3)	4.2(0.8)	8.6(1.2)	11.8(1.3)	15.6(1.5)	12.6-18.6
광주	N	(명)	4,431	4,824	4,647	4,632	4,646	4,643	4,619	
	전체	(조율)	8.8(0.6)	7.0(0.4)	5.0(0.3)	5.4(0.4)	6.1(0.4)	4.7(0.3)	6.5(0.4)	5.8-7.2
		(표준화)	8.8(0.5)	7.0(0.4)	5.0(0.3)	5.4(0.4)	6.1(0.4)	4.6(0.3)	6.4(0.4)	5.7-7.1
	남		5.9(0.7)	4.7(0.5)	3.3(0.4)	3.5(0.4)	4.1(0.5)	3.3(0.5)	4.7(0.4)	3.8-5.5
	여		11.5(0.7)	9.3(0.6)	6.7(0.5)	7.2(0.6)	8.0(0.6)	5.9(0.4)	8.2(0.6)	7.1-9.4
	19-29		8.7(1.5)	6.0(1.0)	5.3(0.7)	6.7(0.9)	5.1(0.9)	4.1(0.8)	5.4(0.8)	3.7-7.0
	30-39		6.9(0.9)	5.8(0.8)	4.1(0.7)	4.9(0.8)	5.3(0.9)	4.1(0.7)	6.8(0.8)	5.2-8.4
	40-49		9.4(1.1)	6.4(0.8)	3.8(0.5)	4.9(0.8)	6.6(0.8)	5.1(0.7)	5.2(0.6)	4.0-6.4
	50-59		9.1(1.1)	7.8(0.9)	4.9(0.7)	3.8(0.7)	5.2(0.9)	5.3(0.8)	6.8(0.9)	5.1-8.5
	60-69		11.0(1.4)	10.1(1.3)	7.3(1.2)	7.4(1.0)	8.6(1.2)	3.3(0.9)	9.7(1.5)	6.8-12.6
	70이상		9.9(1.4)	10.4(1.3)	7.9(1.3)	5.2(1.0)	8.5(1.3)	6.7(1.1)	6.9(0.9)	5.1-8.7
대전	N	(명)	4,095	4,587	4,581	4,585	4,583	4,586	4,592	
	전체	(조율)	6.9(0.4)	7.6(0.5)	6.1(0.4)	4.2(0.3)	4.4(0.4)	7.0(0.4)	6.1(0.4)	5.4-6.8
		(표준화)	6.8(0.4)	7.6(0.4)	6.0(0.4)	4.3(0.3)	4.3(0.3)	6.8(0.4)	5.9(0.4)	5.2-6.7
	남		4.9(0.6)	6.6(0.6)	4.2(0.5)	2.8(0.4)	3.2(0.4)	4.7(0.5)	4.4(0.5)	3.5-5.4
	여		8.8(0.6)	8.5(0.6)	7.9(0.6)	5.7(0.5)	5.5(0.6)	9.3(0.6)	7.8(0.5)	6.8-8.8
	19-29		4.6(1.0)	6.0(0.9)	4.5(0.9)	3.4(0.6)	5.0(0.9)	5.7(0.8)	4.8(0.9)	3.1-6.5
	30-39		6.4(0.8)	5.6(0.7)	4.9(0.8)	4.9(0.8)	3.2(0.5)	5.4(0.8)	5.2(0.8)	3.6-6.7
	40-49		7.8(0.9)	6.5(1.0)	5.2(0.9)	3.6(0.6)	4.0(0.7)	7.6(1.1)	5.1(0.8)	3.6-6.6
	50-59		8.5(1.4)	9.0(1.1)	8.4(1.0)	3.9(0.7)	4.9(0.8)	8.6(1.0)	7.2(0.9)	5.4-9.0
	60-69		7.1(1.3)	11.8(1.7)	8.9(1.2)	5.4(1.0)	5.9(1.4)	7.1(1.1)	7.5(1.2)	5.1-9.9
	70이상		8.4(1.2)	14.0(2.2)	8.5(1.4)	6.3(1.6)	3.9(0.8)	8.8(1.5)	10.1(1.5)	7.1-13.0

제 1 부

제 2 부

제 3 부

제 4 부

단위 : %(표준오차)

사도	구분		2008	2009	2010	2011	2012	2013	2014	95% CI
울산	N	(명)	4,507	4,604	4,568	4,568	4,594	4,574	4,577	
	전체	(조율)	5.4(0.4)	5.3(0.4)	5.4(0.3)	3.6(0.3)	3.0(0.3)	3.6(0.3)	5.3(0.4)	4.6-6.0
		(표준화)	5.6(0.4)	5.4(0.3)	5.5(0.3)	3.7(0.3)	3.1(0.3)	3.6(0.3)	5.3(0.4)	4.6-6.1
	남		3.6(0.5)	3.7(0.4)	3.7(0.4)	1.7(0.3)	1.9(0.3)	2.7(0.4)	4.0(0.5)	3.0-4.9
	여		7.3(0.7)	6.8(0.5)	7.2(0.5)	5.5(0.5)	4.2(0.4)	4.6(0.4)	6.7(0.6)	5.6-7.8
	19-29		2.6(0.7)	4.1(0.7)	3.1(0.7)	2.8(0.7)	2.6(0.7)	3.2(0.7)	4.4(0.9)	2.6-6.2
	30-39		5.1(0.8)	4.4(0.7)	5.3(0.7)	2.7(0.6)	2.6(0.5)	3.6(0.7)	6.0(0.9)	4.1-7.9
	40-49		4.8(0.9)	4.8(0.7)	4.8(0.7)	2.5(0.5)	2.9(0.6)	2.5(0.5)	4.9(0.7)	3.5-6.2
	50-59		6.2(1.1)	6.7(0.9)	6.1(0.9)	4.4(0.6)	2.9(0.6)	4.0(0.7)	5.2(0.9)	3.5-7.0
	60-69		9.9(1.5)	7.6(1.2)	10.5(1.3)	5.7(1.1)	3.3(0.8)	4.2(0.9)	5.1(1.0)	3.1-7.2
	70이상		12.3(2.0)	8.0(1.7)	7.9(1.7)	9.0(1.7)	6.5(1.6)	6.6(1.4)	7.5(1.4)	4.8-10.2
세종	N	(명)					925	922	934	
	전체	(조율)					4.4(0.9)	5.2(0.8)	7.4(0.9)	5.8-9.1
		(표준화)					4.7(0.9)	4.9(0.8)	6.9(0.9)	5.2-8.7
	남						3.6(1.1)	2.9(0.9)	6.1(1.3)	3.5-8.6
	여						5.1(1.3)	7.5(1.2)	8.8(1.2)	6.4-11.2
	19-29						4.5(2.6)	6.4(2.6)	6.2(2.8)	0.8-11.6
	30-39						5.8(1.8)	3.4(1.4)	4.3(1.4)	1.7-7.0
	40-49						6.1(2.2)	1.8(0.9)	5.1(1.5)	2.1-8.1
	50-59						1.0(0.7)	5.1(1.7)	9.2(2.6)	4.1-14.3
	60-69						3.6(1.9)	8.4(2.4)	10.4(2.2)	6.0-14.8
	70이상						5.1(2.0)	8.6(2.1)	12.9(2.9)	7.2-18.5
경기	N	(명)	38,335	41,369	41,168	41,153	41,246	41,222	41,189	
	전체	(조율)	9.2(0.2)	8.2(0.2)	5.8(0.1)	6.2(0.1)	5.5(0.1)	6.5(0.1)	7.0(0.1)	6.7-7.3
		(표준화)	9.2(0.2)	8.2(0.2)	5.8(0.1)	6.2(0.1)	5.4(0.1)	6.5(0.1)	7.0(0.1)	6.7-7.2
	남		6.5(0.2)	5.9(0.2)	3.7(0.2)	4.4(0.2)	3.6(0.2)	4.4(0.2)	4.8(0.2)	4.5-5.2
	여		11.8(0.3)	10.4(0.2)	7.8(0.2)	8.0(0.2)	7.3(0.2)	8.7(0.2)	9.2(0.2)	8.7-9.6
	19-29		7.6(0.5)	6.9(0.4)	5.1(0.3)	5.5(0.3)	4.4(0.3)	5.8(0.3)	6.0(0.3)	5.3-6.6
	30-39		8.0(0.3)	7.3(0.3)	4.9(0.2)	5.4(0.3)	4.8(0.3)	5.6(0.3)	6.4(0.3)	5.8-7.0
	40-49		9.5(0.4)	7.9(0.3)	5.8(0.3)	5.8(0.3)	5.2(0.3)	5.8(0.3)	6.8(0.3)	6.2-7.4
	50-59		9.7(0.5)	9.4(0.4)	6.2(0.3)	7.3(0.3)	6.2(0.3)	7.1(0.3)	7.2(0.3)	6.6-7.9
	60-69		11.9(0.7)	10.1(0.5)	7.0(0.4)	7.4(0.5)	7.6(0.5)	7.6(0.5)	8.3(0.5)	7.4-9.2
	70이상		12.6(0.7)	10.8(0.6)	7.7(0.5)	7.8(0.5)	6.8(0.4)	10.1(0.6)	9.1(0.5)	8.2-10.1

단위 : %(표준오차)

사도	구분		2008	2009	2010	2011	2012	2013	2014	95% CI
강원	N	(명)	15,107	15,981	15,958	15,882	15,916	15,943	15,904	
	전체	(조율)	9.3(0.3)	9.3(0.3)	6.5(0.3)	4.7(0.3)	5.1(0.3)	5.8(0.3)	8.4(0.4)	7.7-9.1
		(표준화)	8.7(0.3)	9.1(0.3)	6.3(0.3)	4.5(0.3)	4.8(0.3)	5.8(0.3)	8.1(0.3)	7.5-8.8
	남		6.5(0.4)	6.5(0.4)	4.3(0.4)	3.1(0.3)	3.0(0.3)	3.7(0.3)	5.7(0.4)	4.8-6.6
	여		12.2(0.5)	12.0(0.5)	8.6(0.4)	6.2(0.4)	7.1(0.4)	8.0(0.4)	11.1(0.5)	10.0-12.1
	19-29		5.9(0.9)	8.2(0.8)	5.8(0.8)	4.1(0.7)	4.4(0.7)	5.8(0.7)	6.4(0.7)	5.0-7.8
	30-39		6.1(0.7)	8.2(0.7)	5.8(0.6)	3.8(0.5)	3.9(0.5)	5.3(0.7)	7.7(0.9)	6.0-9.4
	40-49		8.8(0.7)	7.9(0.6)	4.9(0.5)	4.2(0.5)	4.3(0.5)	4.9(0.5)	8.2(0.7)	6.7-9.6
	50-59		10.3(0.7)	11.8(0.9)	6.9(0.6)	4.8(0.5)	5.7(0.5)	4.7(0.5)	8.7(0.8)	7.1-10.3
	60-69		14.2(0.9)	11.0(0.8)	7.4(0.8)	5.5(0.7)	6.3(0.7)	7.7(0.7)	10.1(0.9)	8.3-11.8
	70이상		14.4(0.9)	9.5(0.8)	9.8(0.8)	6.3(0.6)	6.4(0.6)	8.0(0.6)	9.7(0.7)	8.3-11.2
충북	N	(명)	12,441	11,651	11,686	11,612	11,604	11,595	11,587	
	전체	(조율)	8.5(0.4)	6.0(0.3)	4.0(0.2)	4.1(0.2)	5.1(0.3)	6.9(0.3)	9.0(0.4)	8.3-9.7
		(표준화)	8.1(0.4)	5.6(0.3)	3.9(0.2)	4.0(0.2)	5.0(0.3)	6.9(0.4)	8.8(0.4)	8.1-9.5
	남		6.2(0.5)	4.1(0.4)	2.0(0.2)	2.5(0.3)	3.4(0.3)	4.3(0.4)	6.4(0.4)	5.6-7.1
	여		10.7(0.6)	7.8(0.4)	5.9(0.4)	5.7(0.4)	6.9(0.4)	9.5(0.5)	11.6(0.5)	10.6-12.7
	19-29		5.2(0.8)	4.0(0.6)	3.3(0.6)	3.3(0.6)	4.8(0.7)	7.2(1.0)	8.9(1.0)	7.0-10.8
	30-39		6.4(0.9)	4.2(0.6)	3.8(0.6)	3.3(0.5)	4.3(0.6)	5.8(0.8)	8.4(0.9)	6.6-10.1
	40-49		7.5(0.7)	5.4(0.6)	3.2(0.5)	4.4(0.5)	5.0(0.6)	7.0(0.7)	6.7(0.7)	5.3-8.0
	50-59		10.0(1.2)	6.4(0.7)	3.7(0.5)	4.1(0.5)	5.4(0.7)	6.9(0.7)	9.1(0.7)	7.7-10.5
	60-69		12.2(1.3)	7.9(0.9)	5.7(0.9)	5.3(0.6)	5.7(0.7)	6.4(0.8)	10.5(0.9)	8.7-12.3
	70이상		14.4(1.1)	11.0(1.0)	5.6(0.6)	5.1(0.6)	6.2(0.7)	8.2(0.8)	12.3(0.8)	10.7-13.9
충남	N	(명)	12,954	14,431	14,366	14,384	13,507	13,513	13,519	
	전체	(조율)	8.2(0.4)	6.9(0.3)	4.7(0.2)	4.7(0.3)	5.3(0.2)	6.2(0.3)	8.1(0.4)	7.3-8.9
		(표준화)	8.0(0.4)	6.8(0.3)	4.5(0.2)	4.7(0.3)	5.3(0.3)	6.0(0.3)	7.9(0.4)	7.2-8.7
	남		6.2(0.5)	5.3(0.3)	3.1(0.2)	3.2(0.3)	3.4(0.3)	4.1(0.4)	6.0(0.5)	5.0-7.1
	여		10.2(0.4)	8.4(0.4)	6.2(0.4)	6.2(0.4)	7.3(0.4)	8.3(0.5)	10.2(0.5)	9.2-11.3
	19-29		5.0(0.8)	5.6(0.7)	3.5(0.5)	4.0(0.6)	5.2(0.7)	5.3(0.9)	8.6(1.1)	6.3-10.8
	30-39		7.8(0.8)	6.9(0.7)	4.1(0.5)	4.6(0.6)	5.5(0.7)	4.5(0.7)	7.7(0.9)	5.8-9.5
	40-49		9.6(1.3)	7.0(0.7)	4.6(0.5)	4.4(0.5)	4.4(0.6)	5.6(0.8)	6.4(0.7)	5.1-7.8
	50-59		8.4(0.6)	6.2(0.6)	5.2(0.4)	5.3(0.7)	6.1(0.7)	7.0(0.8)	7.1(0.7)	5.8-8.5
	60-69		8.3(0.7)	8.0(0.8)	5.2(0.5)	5.8(0.6)	5.5(0.6)	7.5(0.9)	7.8(0.7)	6.5-9.2
	70이상		10.8(0.8)	8.4(0.7)	6.0(0.5)	4.5(0.5)	5.5(0.6)	8.3(0.6)	12.1(1.1)	9.9-14.3

제 1 부

제 2 부

제 3 부

제 4 부

단위 : %(표준오차)

사도	구분		2008	2009	2010	2011	2012	2013	2014	95% CI
전북	N	(명)	12,444	12,937	12,633	12,551	12,480	12,502	12,475	
	전체	(조율)	6.0(0.3)	5.5(0.3)	5.3(0.2)	3.3(0.2)	5.4(0.3)	5.9(0.3)	6.7(0.3)	6.1-7.4
		(표준화)	5.3(0.3)	5.1(0.3)	5.1(0.3)	3.2(0.3)	5.2(0.3)	5.8(0.4)	6.4(0.4)	5.6-7.1
	남		4.1(0.3)	4.1(0.3)	3.8(0.3)	2.5(0.3)	4.0(0.4)	3.9(0.4)	4.9(0.4)	4.1-5.6
	여		7.9(0.5)	6.8(0.5)	6.8(0.4)	4.1(0.3)	6.8(0.5)	7.8(0.5)	8.6(0.5)	7.6-9.5
	19-29		2.8(0.6)	3.0(0.5)	4.9(0.7)	3.6(0.8)	4.5(0.8)	6.0(1.2)	5.9(1.0)	4.0-7.8
	30-39		2.9(0.6)	4.1(0.6)	3.7(0.4)	2.3(0.4)	5.1(0.9)	5.0(0.7)	5.9(0.7)	4.4-7.3
	40-49		4.4(0.7)	5.3(0.7)	5.5(0.6)	2.7(0.5)	3.8(0.5)	6.0(0.6)	4.7(0.7)	3.4-6.0
	50-59		7.9(0.8)	6.4(0.7)	5.6(0.8)	3.6(0.5)	6.6(1.0)	4.8(0.6)	7.9(0.8)	6.3-9.6
	60-69		8.9(1.1)	7.3(0.9)	6.1(0.7)	4.4(0.6)	5.6(0.6)	6.9(0.6)	7.9(0.6)	6.6-9.1
	70이상		13.0(1.1)	8.3(0.7)	6.8(0.8)	3.7(0.5)	7.6(0.5)	7.0(0.5)	8.8(0.8)	7.3-10.3
전남	N	(명)	19,175	20,095	19,994	20,035	19,783	19,693	19,763	
	전체	(조율)	7.9(0.3)	5.7(0.2)	4.1(0.2)	3.3(0.2)	4.2(0.2)	4.4(0.2)	5.0(0.2)	4.6-5.4
		(표준화)	7.0(0.3)	5.3(0.2)	3.9(0.2)	3.2(0.2)	3.9(0.2)	4.0(0.2)	4.6(0.2)	4.2-5.1
	남		6.4(0.5)	4.1(0.3)	2.8(0.3)	2.2(0.2)	2.8(0.2)	3.1(0.2)	3.4(0.3)	2.9-3.9
	여		9.3(0.4)	7.3(0.3)	5.4(0.3)	4.3(0.3)	5.6(0.3)	5.6(0.3)	6.6(0.3)	5.9-7.2
	19-29		5.8(1.3)	4.3(0.6)	2.9(0.5)	3.0(0.6)	2.9(0.5)	2.2(0.4)	4.0(0.6)	2.9-5.2
	30-39		4.9(0.7)	4.2(0.5)	3.8(0.5)	2.5(0.4)	3.0(0.4)	4.1(0.5)	3.8(0.5)	2.7-4.8
	40-49		6.6(0.5)	5.6(0.5)	3.9(0.4)	3.4(0.4)	3.7(0.5)	3.7(0.4)	4.1(0.4)	3.3-5.0
	50-59		7.8(0.6)	5.7(0.5)	4.4(0.6)	3.3(0.4)	4.6(0.5)	4.7(0.5)	5.5(0.6)	4.4-6.7
	60-69		10.3(0.8)	6.6(0.5)	4.5(0.5)	3.6(0.4)	5.6(0.5)	5.7(0.5)	5.2(0.6)	4.0-6.4
	70이상		13.3(0.7)	8.4(0.6)	5.5(0.4)	3.8(0.4)	5.5(0.3)	5.7(0.4)	7.0(0.5)	5.9-8.0
경북	N	(명)	23,073	22,278	22,282	22,267	22,298	22,315	22,273	
	전체	(조율)	9.3(0.3)	7.5(0.2)	5.7(0.2)	5.0(0.2)	4.2(0.2)	5.2(0.2)	6.7(0.2)	6.2-7.1
		(표준화)	8.8(0.3)	7.1(0.2)	5.3(0.2)	4.6(0.2)	3.8(0.2)	4.8(0.2)	6.3(0.3)	5.8-6.9
	남		6.2(0.3)	4.9(0.3)	3.8(0.2)	3.2(0.2)	2.9(0.2)	3.7(0.2)	4.6(0.3)	4.0-5.3
	여		12.4(0.5)	10.0(0.3)	7.5(0.3)	6.8(0.3)	5.4(0.3)	6.7(0.3)	8.7(0.3)	8.0-9.3
	19-29		6.7(0.8)	6.3(0.6)	4.5(0.5)	3.5(0.5)	3.4(0.5)	3.6(0.5)	5.5(0.7)	4.1-6.9
	30-39		6.8(0.6)	5.3(0.5)	3.8(0.4)	3.6(0.4)	2.8(0.4)	4.4(0.5)	5.9(0.6)	4.6-7.1
	40-49		8.6(0.8)	7.2(0.5)	5.4(0.4)	4.2(0.4)	3.3(0.4)	4.2(0.4)	5.7(0.5)	4.7-6.7
	50-59		9.9(0.7)	7.7(0.5)	5.7(0.5)	5.6(0.4)	4.5(0.4)	5.8(0.5)	6.8(0.5)	5.9-7.7
	60-69		12.8(0.9)	9.7(0.6)	7.5(0.5)	6.2(0.5)	5.2(0.5)	6.0(0.5)	8.2(0.6)	7.1-9.3
	70이상		14.3(0.8)	10.2(0.6)	8.4(0.6)	7.7(0.5)	6.6(0.5)	7.6(0.5)	8.5(0.6)	7.4-9.6

단위 : %(표준오차)

사도	구분		2008	2009	2010	2011	2012	2013	2014	95% CI
경남	N	(명)	18,459	18,099	18,041	18,169	18,104	18,063	18,046	
	전체	(조율)	7.4(0.3)	6.6(0.3)	4.0(0.2)	4.1(0.2)	4.1(0.2)	3.9(0.2)	4.5(0.2)	4.1-4.9
		(표준화)	7.0(0.2)	6.3(0.2)	3.8(0.2)	4.0(0.2)	4.0(0.2)	3.9(0.2)	4.2(0.2)	3.8-4.6
	남		5.2(0.3)	4.2(0.3)	2.6(0.2)	2.5(0.2)	2.5(0.2)	2.4(0.2)	3.5(0.3)	2.9-4.0
	여		9.6(0.4)	8.9(0.4)	5.5(0.3)	5.7(0.3)	5.6(0.3)	5.4(0.3)	5.5(0.3)	5.0-6.1
	19-29		4.3(0.4)	4.3(0.6)	2.9(0.5)	3.8(0.5)	2.8(0.4)	3.6(0.5)	3.5(0.6)	2.4-4.7
	30-39		4.5(0.4)	5.4(0.6)	3.1(0.4)	2.8(0.4)	4.0(0.4)	4.0(0.5)	3.5(0.4)	2.7-4.3
	40-49		6.6(0.5)	5.8(0.5)	3.0(0.3)	4.1(0.5)	4.0(0.4)	3.5(0.4)	3.3(0.4)	2.6-4.1
	50-59		8.7(0.7)	8.0(0.7)	4.2(0.4)	3.8(0.4)	4.2(0.5)	3.8(0.4)	5.2(0.5)	4.3-6.1
	60-69		12.0(0.8)	8.4(0.6)	6.4(0.6)	6.0(0.7)	5.6(0.7)	3.8(0.4)	5.4(0.6)	4.3-6.6
	70이상		15.1(0.9)	11.0(0.8)	7.5(0.7)	6.1(0.5)	4.6(0.4)	5.2(0.4)	7.5(0.5)	6.6-8.4
제주	N	(명)	3,674	5,155	5,109	5,088	5,127	5,061	5,228	
	전체	(조율)	7.7(0.9)	9.9(0.8)	6.4(0.5)	6.7(0.6)	5.3(0.4)	6.0(0.5)	8.0(0.6)	6.7-9.3
		(표준화)	7.3(0.7)	9.5(0.6)	6.2(0.5)	6.3(0.5)	5.3(0.5)	6.2(0.5)	7.9(0.6)	6.7-9.1
	남		5.1(0.7)	7.1(0.9)	4.8(0.7)	4.6(0.6)	3.9(0.5)	4.3(0.6)	6.5(0.8)	4.9-8.1
	여		10.2(1.3)	12.6(0.9)	8.0(0.8)	8.8(0.9)	6.7(0.7)	7.7(0.8)	9.5(0.9)	7.7-11.2
	19-29		4.7(1.5)	7.9(1.6)	5.6(1.8)	4.0(1.1)	5.7(1.4)	8.9(1.8)	10.1(2.1)	6.1-14.1
	30-39		5.2(1.4)	6.9(1.2)	3.6(1.0)	4.9(1.0)	4.2(0.9)	5.4(1.0)	6.1(1.1)	3.9-8.2
	40-49		5.8(1.0)	8.6(1.6)	7.5(1.0)	6.2(1.0)	4.2(0.8)	4.5(0.9)	6.1(1.2)	3.7-8.5
	50-59		11.5(3.1)	9.7(1.2)	7.8(1.4)	7.7(1.7)	5.5(1.0)	4.7(1.0)	8.7(1.4)	6.0-11.3
	60-69		8.4(1.4)	14.2(2.5)	5.3(1.0)	8.8(1.5)	8.2(1.5)	6.5(1.2)	7.2(1.3)	4.8-9.7
	70이상		17.6(2.4)	18.6(2.2)	9.9(1.5)	11.9(1.8)	6.0(0.9)	7.3(1.0)	11.5(1.3)	8.9-14.1

제 1 부

제 2 부

제 3 부

제 4 부



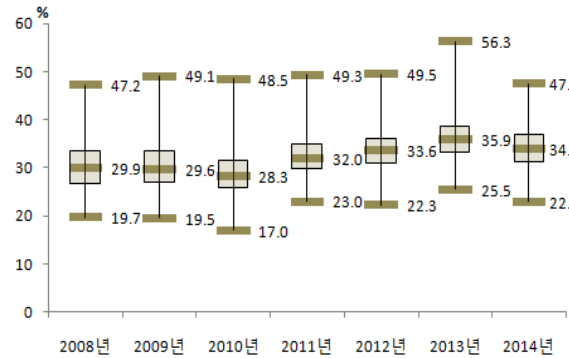
## Ⅱ . 예방접종

### 1. 연간 인플루엔자 예방접종률

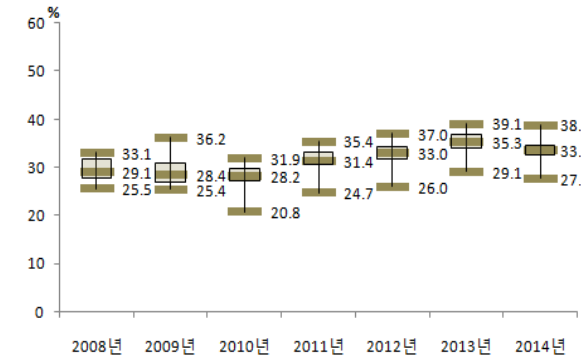
# 1 연간 인플루엔자 예방접종률



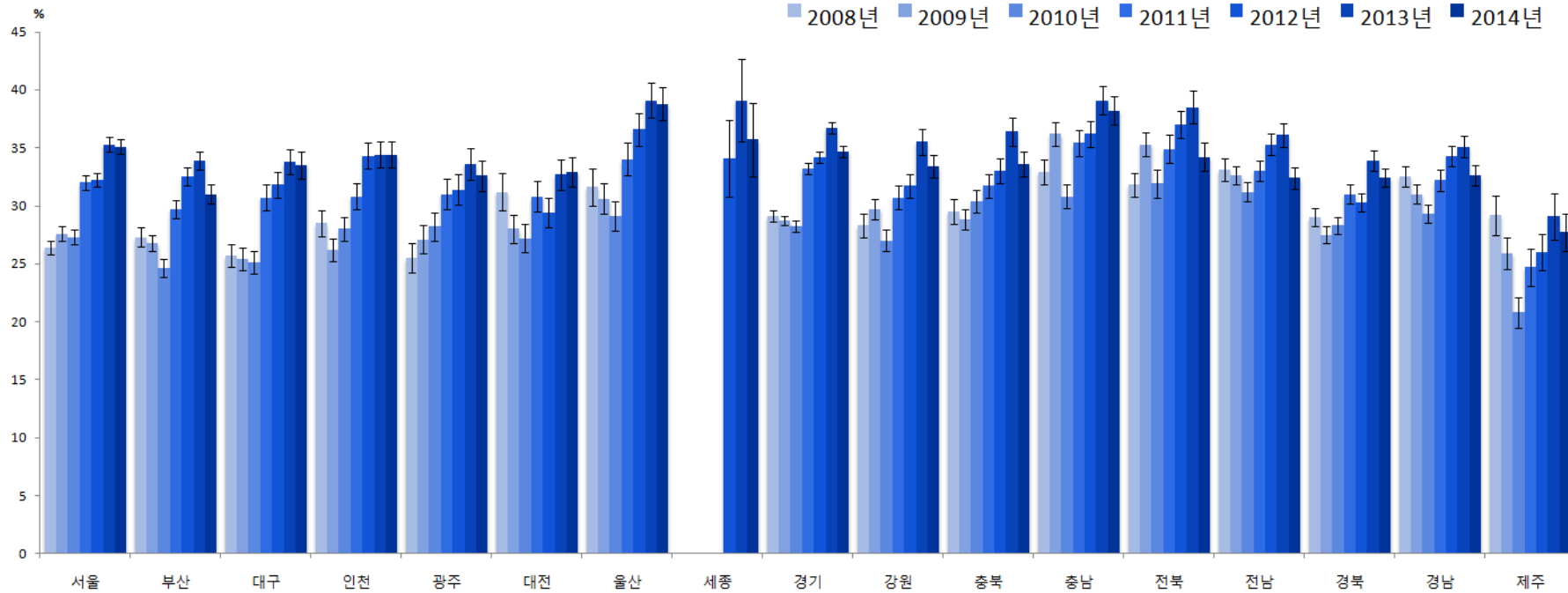
- 정의 : 최근 1년(365일) 동안 인플루엔자(독감) 예방접종을 받은 사람의 분율
- '14년 시·군·구 단위 연간 인플루엔자 예방접종률은 최소 22.9% ~ 최대 47.5%(중앙값 34.0%, 24.6%p 차이)로 분포
- 지난 7년간 시·군·구 단위 지역 분포의 중앙값이 29.9%('08), 29.6%('09), 28.3%('10), 32.0%('11), 33.6%('12), 35.9%('13), 34.0%('14)로 '10년 이후 증가하는 추세이나 '14년은 전년대비 감소



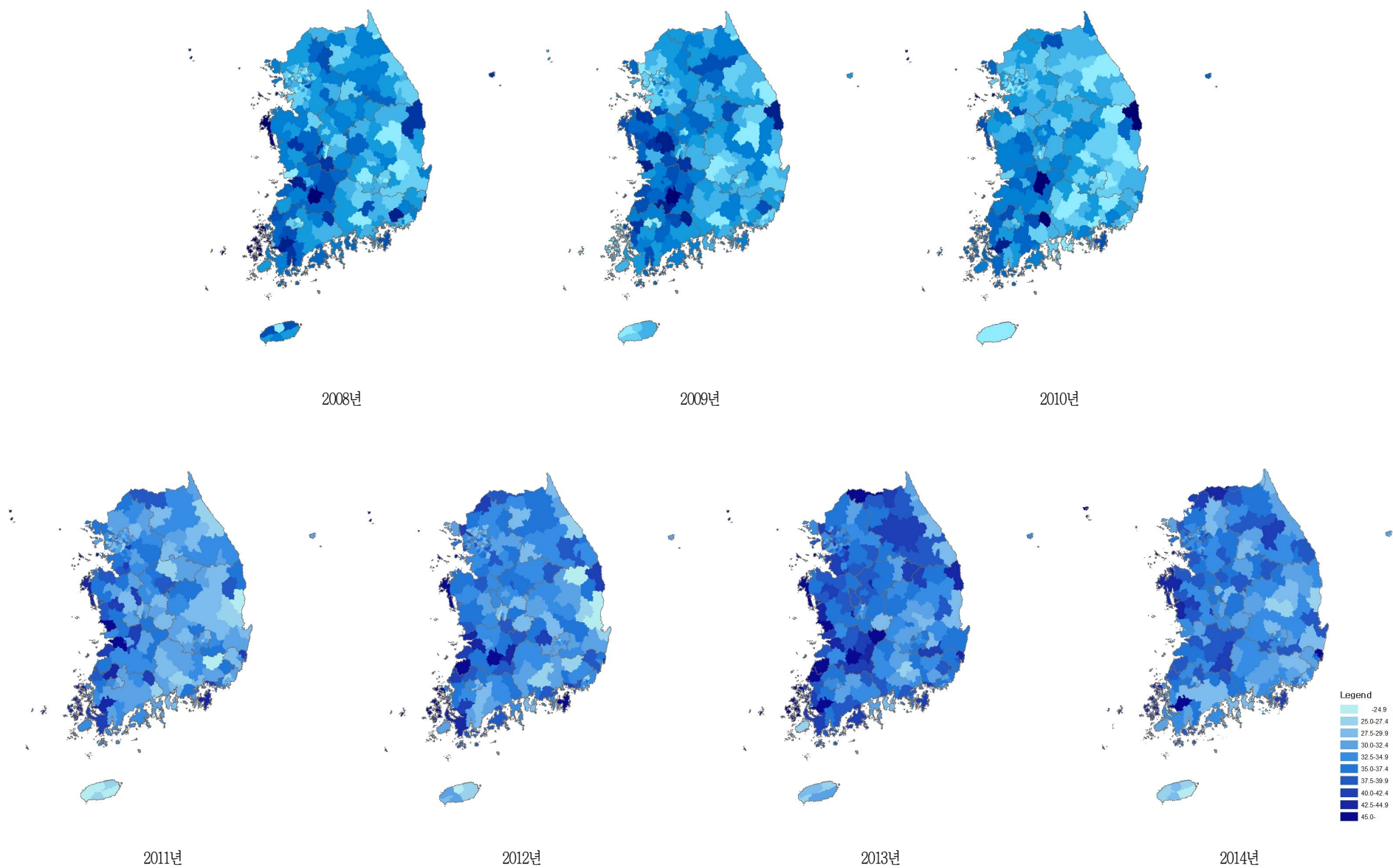
〈그림 85〉 2008-2014 시·군·구별 연간 인플루엔자 예방접종률 분포



〈그림 86〉 2008-2014 시·도별 연간 인플루엔자 예방접종률 분포



〈그림 87〉 2008-2014 시·도별 연간 인플루엔자 예방접종률 추이



〈그림 88〉 2008-2014 시군구별 연간 인플루엔자 예방접종률 지리적 분포추이

〈표 29〉 2008-2014 시도별 연간 인플루엔자 예방접종률

단위 : %(표준오차)

사도	구분		2008	2009	2010	2011	2012	2013	2014	95% CI
서울	N	(명)	21,925	23,181	22,861	23,074	23,017	23,115	22,995	
	전체	(조율)	26.2(0.4)	27.7(0.4)	27.7(0.4)	32.8(0.4)	33.4(0.4)	37.1(0.4)	37.4(0.4)	36.6-38.1
		(표준화)	26.4(0.3)	27.6(0.3)	27.3(0.3)	32.0(0.3)	32.2(0.3)	35.3(0.3)	35.1(0.3)	34.5-35.7
	남		21.4(0.4)	23.2(0.4)	23.2(0.4)	27.5(0.5)	27.8(0.5)	32.3(0.5)	32.0(0.5)	31.1-32.9
	여		30.8(0.5)	32.0(0.5)	31.9(0.4)	37.8(0.5)	38.9(0.5)	41.6(0.5)	42.5(0.5)	41.5-43.4
	19-29		12.3(0.6)	13.0(0.6)	15.2(0.6)	19.4(0.7)	19.3(0.7)	19.2(0.7)	20.4(0.8)	18.9-21.9
	30-39		20.4(0.7)	20.6(0.6)	22.3(0.7)	28.2(0.7)	28.9(0.7)	33.8(0.8)	32.2(0.8)	30.7-33.8
	40-49		16.9(0.6)	19.5(0.7)	18.6(0.6)	22.3(0.7)	21.1(0.7)	25.3(0.7)	24.2(0.7)	22.9-25.5
	50-59		28.1(0.8)	29.4(0.9)	25.6(0.8)	29.2(0.8)	30.4(0.8)	33.8(0.8)	33.4(0.8)	31.8-35.0
	60-69		54.9(1.1)	57.4(1.0)	51.7(1.1)	58.1(1.0)	59.8(1.0)	63.2(1.0)	63.2(1.0)	61.3-65.1
	70이상		77.2(1.2)	77.3(1.1)	78.7(1.0)	84.1(0.9)	83.7(0.9)	86.1(0.8)	88.8(0.7)	87.4-90.1
부산	N	(명)	14,272	15,073	14,667	14,629	14,612	14,594	14,571	
	전체	(조율)	28.3(0.5)	28.3(0.5)	25.8(0.5)	31.8(0.5)	35.0(0.5)	37.2(0.5)	34.6(0.5)	33.6-35.7
		(표준화)	27.3(0.4)	26.8(0.4)	24.6(0.4)	29.7(0.4)	32.5(0.4)	33.9(0.4)	31.0(0.4)	30.2-31.8
	남		23.3(0.7)	22.9(0.6)	21.1(0.6)	26.9(0.6)	29.5(0.6)	31.8(0.6)	29.0(0.6)	27.7-30.2
	여		33.1(0.7)	33.5(0.6)	30.4(0.6)	36.4(0.6)	40.4(0.7)	42.4(0.6)	40.1(0.7)	38.8-41.4
	19-29		14.6(1.0)	12.6(0.7)	14.6(0.9)	18.4(1.0)	20.2(1.0)	18.4(0.9)	14.6(0.9)	12.8-16.4
	30-39		22.2(1.0)	21.9(0.9)	21.4(1.0)	25.2(1.0)	30.4(1.1)	33.0(1.1)	31.1(1.2)	28.8-33.4
	40-49		18.9(0.9)	17.8(0.8)	15.5(0.8)	18.7(0.9)	22.0(1.0)	23.0(0.9)	21.0(1.0)	19.1-22.9
	50-59		30.5(1.0)	30.5(1.0)	21.8(0.9)	29.9(1.0)	31.6(1.0)	31.9(1.0)	28.0(1.0)	26.1-30.0
	60-69		53.9(1.4)	54.6(1.3)	46.4(1.2)	55.2(1.3)	56.5(1.3)	61.9(1.2)	56.8(1.2)	54.3-59.2
	70이상		66.8(1.5)	69.8(1.5)	69.5(1.5)	78.2(1.2)	79.6(1.2)	84.7(1.0)	83.4(1.0)	81.5-85.3
대구	N	(명)	6,977	7,337	7,298	7,312	7,309	7,323	7,323	
	전체	(조율)	26.1(0.6)	26.1(0.7)	25.9(0.7)	31.5(0.7)	33.6(0.7)	36.0(0.7)	36.0(0.7)	34.6-37.5
		(표준화)	25.7(0.5)	25.4(0.5)	25.1(0.5)	30.7(0.6)	31.8(0.6)	33.8(0.6)	33.5(0.6)	32.3-34.6
	남		21.8(0.7)	21.2(0.8)	21.3(0.8)	27.1(0.8)	28.4(0.9)	30.1(0.9)	30.3(0.9)	28.5-32.1
	여		30.3(0.9)	30.9(0.9)	30.2(0.9)	35.8(0.9)	38.5(0.8)	41.7(0.9)	41.6(0.9)	39.8-43.3
	19-29		14.4(1.2)	11.6(1.1)	14.6(1.2)	23.6(1.4)	18.0(1.3)	17.8(1.4)	20.2(1.5)	17.1-23.2
	30-39		18.5(1.2)	18.1(1.1)	20.7(1.4)	26.6(1.5)	28.4(1.4)	32.9(1.6)	29.9(1.5)	27.0-32.7
	40-49		17.3(1.1)	15.9(1.0)	15.9(1.2)	19.2(1.1)	21.7(1.2)	22.6(1.3)	20.6(1.2)	18.2-23.1
	50-59		29.6(1.4)	31.5(1.4)	24.4(1.3)	28.4(1.5)	31.1(1.4)	33.0(1.4)	32.9(1.5)	29.9-35.9
	60-69		50.8(1.9)	54.2(1.8)	49.9(1.7)	56.3(1.9)	58.1(1.8)	61.0(1.7)	63.0(1.7)	59.6-66.4
	70이상		68.8(2.1)	70.6(2.1)	68.7(2.1)	70.8(1.9)	82.2(1.6)	86.1(1.5)	87.5(1.2)	85.2-89.7

단위 : %(표준오차)

사도	구분		2008	2009	2010	2011	2012	2013	2014	95% CI
인천	N	(명)	8,287	9,021	9,037	9,021	8,996	9,013	9,006	
	전체	(조율)	27.6(0.7)	25.6(0.6)	27.6(0.6)	30.8(0.7)	34.6(0.7)	34.9(0.7)	35.5(0.7)	34.2-36.8
		(표준화)	28.5(0.5)	26.2(0.5)	28.0(0.5)	30.8(0.5)	34.3(0.6)	34.4(0.6)	34.4(0.6)	33.3-35.5
	남		22.6(0.9)	19.8(0.8)	23.4(0.8)	25.8(0.8)	30.4(0.9)	29.2(0.9)	30.3(0.8)	28.6-31.9
	여		32.6(0.9)	31.3(0.8)	31.8(0.8)	35.8(0.8)	38.9(0.9)	40.7(1.0)	40.7(0.9)	39.0-42.4
	19-29		15.4(1.4)	12.0(1.1)	18.1(1.3)	16.6(1.2)	19.5(1.3)	18.0(1.3)	19.3(1.3)	16.7-21.9
	30-39		19.1(1.1)	20.2(1.1)	22.6(1.1)	28.8(1.3)	32.0(1.5)	33.6(1.5)	30.0(1.4)	27.3-32.8
	40-49		17.2(1.1)	16.2(1.0)	16.5(1.1)	20.7(1.0)	23.6(1.2)	22.9(1.2)	25.8(1.2)	23.4-28.3
	50-59		32.2(1.9)	26.4(1.4)	28.1(1.5)	30.3(1.5)	32.5(1.4)	32.6(1.4)	33.3(1.4)	30.6-36.1
	60-69		67.2(2.0)	55.7(2.2)	51.4(1.9)	56.7(2.0)	64.7(1.9)	62.8(1.8)	61.0(1.9)	57.1-64.8
	70이상		74.0(2.2)	78.7(1.8)	78.9(1.7)	77.7(1.9)	82.6(1.7)	86.3(1.4)	87.0(1.3)	84.5-89.6
광주	N	(명)	4,433	4,824	4,648	4,626	4,641	4,641	4,616	
	전체	(조율)	25.2(0.8)	27.0(0.8)	28.5(0.8)	31.3(0.8)	32.0(0.8)	34.7(0.9)	34.0(0.8)	32.5-35.5
		(표준화)	25.5(0.7)	27.1(0.6)	28.2(0.6)	31.0(0.7)	31.4(0.7)	33.6(0.7)	32.6(0.7)	31.4-33.9
	남		22.4(1.2)	22.3(0.9)	25.3(1.0)	28.4(1.0)	28.5(1.0)	30.6(1.1)	29.9(0.9)	28.0-31.7
	여		27.8(1.0)	31.5(1.0)	31.5(0.9)	33.9(1.0)	35.4(1.0)	38.7(1.1)	37.9(1.1)	35.8-40.0
	19-29		15.8(1.8)	13.5(1.4)	18.0(1.3)	20.8(1.6)	19.9(1.5)	20.3(1.7)	18.2(1.5)	15.3-21.1
	30-39		17.4(1.2)	23.5(1.4)	23.5(1.6)	26.6(1.6)	28.1(1.7)	27.5(1.8)	31.9(1.7)	28.6-35.2
	40-49		14.4(1.2)	18.0(1.3)	17.5(1.5)	19.5(1.3)	21.1(1.6)	24.6(1.4)	21.3(1.5)	18.4-24.2
	50-59		29.0(2.1)	26.6(1.6)	26.0(1.6)	31.7(1.7)	29.0(1.8)	33.0(1.8)	30.1(1.8)	26.6-33.6
	60-69		53.4(2.3)	55.2(2.2)	51.9(2.3)	54.0(2.2)	53.9(1.8)	62.0(2.2)	59.4(2.1)	55.3-63.5
	70이상		71.8(3.2)	73.0(2.5)	80.2(1.6)	79.1(2.2)	83.6(1.8)	85.4(1.7)	83.9(1.6)	80.8-87.1
대전	N	(명)	4,095	4,587	4,579	4,582	4,579	4,581	4,586	
	전체	(조율)	30.9(1.1)	27.7(0.8)	26.9(0.8)	30.9(0.9)	29.8(0.8)	33.8(0.9)	34.0(0.8)	32.3-35.6
		(표준화)	31.2(0.8)	28.0(0.6)	27.2(0.6)	30.8(0.7)	29.4(0.7)	32.7(0.7)	32.9(0.7)	31.6-34.2
	남		25.3(1.0)	22.3(1.0)	23.1(0.9)	26.0(1.0)	25.0(1.0)	28.9(1.0)	29.8(1.1)	27.7-31.9
	여		36.3(1.6)	32.9(1.0)	30.5(1.0)	35.6(1.1)	34.4(1.0)	38.7(1.1)	38.1(1.0)	36.1-40.2
	19-29		17.8(2.0)	10.8(1.2)	16.1(1.3)	17.6(1.6)	15.2(1.6)	16.2(1.4)	15.7(1.3)	13.1-18.2
	30-39		21.6(1.8)	23.0(1.5)	21.7(1.4)	27.5(1.7)	28.1(1.7)	30.1(1.9)	32.0(1.8)	28.5-35.6
	40-49		22.7(2.0)	18.4(1.3)	19.7(1.3)	20.2(1.3)	18.2(1.3)	21.5(1.5)	23.1(1.5)	20.2-26.0
	50-59		37.0(2.0)	29.8(1.8)	23.3(1.7)	30.0(1.9)	23.3(1.5)	32.2(1.8)	29.0(1.7)	25.7-32.4
	60-69		56.1(2.7)	56.8(2.7)	50.4(2.6)	54.0(2.3)	56.9(2.6)	62.3(2.4)	58.1(2.4)	53.3-62.9
	70이상		85.4(2.0)	84.6(2.2)	78.3(2.4)	84.2(2.1)	87.0(1.6)	88.4(1.4)	92.0(1.2)	89.6-94.4

제 1 부

제 2 부

제 3 부

제 4 부

단위 : %(표준오차)

사도	구분		2008	2009	2010	2011	2012	2013	2014	95% CI
울산	N	(명)	4,510	4,606	4,568	4,565	4,584	4,571	4,569	
	전체	(조율)	30.0(0.9)	29.2(0.8)	28.1(0.8)	32.9(0.8)	36.2(0.9)	38.6(0.8)	38.8(0.9)	37.0-40.5
		(표준화)	31.6(0.8)	30.6(0.7)	29.1(0.7)	34.0(0.7)	36.6(0.7)	39.1(0.7)	38.8(0.7)	37.3-40.2
	남		28.3(1.1)	27.6(0.9)	28.1(1.1)	32.3(1.2)	35.3(1.2)	35.4(1.0)	34.5(1.1)	32.3-36.6
	여		31.8(1.3)	30.9(1.1)	28.1(1.0)	33.6(1.1)	37.1(1.0)	41.9(1.1)	43.3(1.2)	40.9-45.7
	19-29		16.1(2.4)	15.6(1.4)	17.6(1.6)	20.3(1.8)	19.7(2.0)	24.4(2.1)	24.4(1.8)	20.9-27.9
	30-39		27.2(1.7)	26.2(1.6)	22.9(1.5)	34.5(1.6)	37.6(1.8)	37.3(1.8)	36.6(1.7)	33.2-39.9
	40-49		24.5(1.6)	24.5(1.5)	22.8(1.2)	24.8(1.4)	26.5(1.4)	30.5(1.6)	28.4(1.6)	25.3-31.5
	50-59		35.4(2.0)	32.5(2.0)	30.8(1.8)	33.1(1.6)	38.7(1.8)	36.1(1.7)	39.2(1.7)	35.8-42.6
	60-69		57.8(2.4)	52.8(2.8)	48.8(2.8)	56.0(2.4)	56.7(2.5)	63.1(2.3)	64.1(2.7)	58.8-69.3
	70이상		71.7(2.7)	74.9(2.7)	73.4(2.5)	74.4(3.0)	84.4(1.9)	87.5(1.8)	84.6(2.1)	80.5-88.6
세종	N	(명)					926	922	933	
	전체	(조율)					40.2(2.1)	43.8(2.2)	39.9(1.8)	36.2-43.5
		(표준화)					34.1(1.7)	39.1(1.8)	35.7(1.6)	32.5-38.9
	남						35.2(2.6)	36.2(2.4)	32.1(2.4)	27.4-36.8
	여						45.5(2.9)	51.6(2.9)	48.0(2.4)	43.2-52.8
	19-29						15.7(4.0)	23.3(5.3)	20.0(4.5)	11.2-28.9
	30-39						29.2(4.6)	40.9(4.4)	33.9(3.7)	26.7-41.1
	40-49						26.2(3.8)	21.4(2.7)	22.2(3.1)	16.2-28.2
	50-59						32.8(4.4)	39.5(5.1)	35.2(3.8)	27.8-42.7
	60-69						66.4(4.3)	72.5(4.4)	67.9(4.5)	59.0-76.7
	70이상						87.1(2.3)	85.2(2.7)	85.6(3.3)	79.1-92.1
경기	N	(명)	38,353	41,369	41,131	41,082	41,205	41,170	41,150	
	전체	(조율)	28.3(0.3)	28.1(0.3)	27.9(0.3)	33.3(0.3)	34.5(0.3)	37.3(0.3)	35.6(0.3)	35.0-36.2
		(표준화)	29.1(0.2)	28.7(0.2)	28.2(0.2)	33.2(0.2)	34.2(0.2)	36.7(0.3)	34.7(0.2)	34.2-35.2
	남		24.0(0.4)	23.6(0.3)	23.9(0.4)	28.3(0.4)	29.5(0.4)	32.6(0.4)	31.0(0.4)	30.2-31.7
	여		32.7(0.4)	32.7(0.4)	31.9(0.4)	38.2(0.4)	39.4(0.4)	42.1(0.4)	40.3(0.4)	39.5-41.0
	19-29		13.7(0.5)	13.4(0.5)	16.4(0.6)	20.3(0.6)	20.4(0.6)	21.9(0.6)	18.4(0.6)	17.2-19.5
	30-39		21.4(0.6)	22.5(0.5)	23.3(0.5)	29.0(0.6)	32.5(0.6)	35.6(0.6)	34.0(0.6)	32.7-35.2
	40-49		19.3(0.5)	18.8(0.5)	17.3(0.5)	21.8(0.5)	22.0(0.5)	25.2(0.5)	23.8(0.5)	22.8-24.9
	50-59		30.2(0.8)	28.6(0.7)	25.4(0.7)	31.0(0.6)	31.2(0.6)	33.7(0.7)	31.2(0.6)	29.9-32.4
	60-69		66.5(0.9)	63.8(0.9)	57.8(0.9)	63.6(0.9)	62.5(0.9)	65.1(0.8)	64.2(0.9)	62.5-65.9
	70이상		78.4(0.8)	78.2(0.9)	79.1(0.7)	84.7(0.6)	86.4(0.6)	88.3(0.5)	86.8(0.6)	85.7-88.0

단위 : %(표준오차)

사도	구분		2008	2009	2010	2011	2012	2013	2014	95% CI
강원	N	(명)	15,121	15,988	15,947	15,866	15,901	15,918	15,882	
	전체	(조율)	32.3(0.7)	33.7(0.5)	30.9(0.5)	34.8(0.6)	36.4(0.6)	40.6(0.6)	39.3(0.6)	38.1-40.5
		(표준화)	28.3(0.5)	29.7(0.4)	27.0(0.4)	30.7(0.5)	31.7(0.5)	35.5(0.6)	33.4(0.5)	32.4-34.4
	남		27.5(0.7)	27.8(0.6)	27.9(0.7)	30.1(0.7)	31.4(0.7)	34.8(0.7)	34.6(0.7)	33.3-36.0
	여		37.0(0.8)	39.5(0.7)	33.9(0.7)	39.5(0.7)	41.4(0.7)	46.4(0.8)	44.0(0.8)	42.5-45.5
	19-29		13.8(1.3)	15.4(1.1)	18.4(1.2)	21.5(1.3)	18.0(1.2)	21.2(1.4)	16.7(1.2)	14.3-19.0
	30-39		19.9(1.3)	22.2(1.1)	19.5(1.0)	25.0(1.3)	29.6(1.3)	34.2(1.6)	33.2(1.6)	30.1-36.3
	40-49		18.6(1.1)	19.5(1.0)	15.9(0.9)	18.2(1.0)	18.1(0.9)	23.6(1.1)	19.7(1.0)	17.6-21.7
	50-59		33.0(1.3)	33.8(1.3)	25.7(1.2)	28.4(1.1)	29.1(0.9)	34.4(1.1)	32.3(1.2)	30.1-34.6
	60-69		59.8(1.4)	62.1(1.4)	53.8(1.3)	59.0(1.4)	63.8(1.3)	62.0(1.3)	64.6(1.3)	62.1-67.2
	70이상		76.9(1.2)	76.7(1.1)	77.7(1.2)	81.0(1.1)	82.7(1.0)	85.6(0.8)	86.7(0.8)	85.2-88.2
충북	N	(명)	12,445	11,650	11,684	11,590	11,585	11,566	11,551	
	전체	(조율)	32.9(0.8)	32.0(0.6)	33.8(0.7)	35.2(0.7)	37.2(0.7)	40.7(0.7)	38.1(0.6)	36.8-39.4
		(표준화)	29.5(0.6)	28.8(0.5)	30.4(0.5)	31.7(0.5)	33.0(0.6)	36.4(0.6)	33.6(0.5)	32.5-34.6
	남		28.5(0.9)	26.2(0.7)	28.2(0.8)	30.4(0.8)	31.3(0.9)	34.7(0.9)	32.4(0.8)	30.8-34.0
	여		37.2(1.0)	37.8(0.8)	39.3(0.9)	40.0(0.8)	43.0(0.9)	46.7(0.9)	43.8(0.8)	42.1-45.4
	19-29		11.2(1.3)	12.6(1.0)	18.4(1.4)	17.5(1.4)	16.5(1.4)	22.4(1.7)	20.7(1.3)	18.1-23.3
	30-39		17.6(1.1)	21.3(1.2)	20.2(1.1)	26.2(1.5)	29.6(1.5)	32.0(1.6)	29.3(1.4)	26.5-32.2
	40-49		21.1(1.5)	17.3(1.0)	20.0(1.2)	20.0(1.1)	18.9(1.0)	22.7(1.3)	19.1(1.1)	17.0-21.3
	50-59		35.7(2.1)	31.7(1.3)	30.9(1.4)	29.9(1.3)	34.7(1.3)	38.3(1.5)	31.1(1.3)	28.5-33.7
	60-69		69.5(1.5)	67.1(1.6)	65.2(1.6)	65.7(1.4)	67.1(1.5)	67.4(1.5)	67.5(1.5)	64.5-70.5
	70이상		83.2(1.1)	80.5(1.3)	82.8(1.2)	85.8(1.0)	87.8(0.9)	89.0(0.9)	88.7(0.9)	87.0-90.4
충남	N	(명)	12,955	14,430	14,375	14,369	13,531	13,509	13,497	
	전체	(조율)	37.3(0.7)	40.3(0.6)	35.5(0.6)	40.0(0.6)	41.3(0.7)	44.3(0.7)	43.4(0.6)	42.2-44.7
		(표준화)	32.9(0.6)	36.2(0.5)	30.8(0.5)	35.4(0.5)	36.2(0.6)	39.1(0.6)	38.2(0.6)	37.0-39.3
	남		32.1(1.0)	34.3(0.8)	31.2(0.7)	35.1(0.8)	36.3(0.8)	38.7(0.9)	38.4(0.8)	36.7-40.0
	여		42.4(0.7)	46.4(0.8)	39.9(0.8)	44.8(0.8)	46.4(0.9)	50.1(0.8)	48.5(0.7)	47.1-50.0
	19-29		17.5(1.4)	19.4(1.2)	18.5(1.1)	21.9(1.3)	22.2(1.7)	20.9(1.5)	22.3(1.4)	19.5-25.0
	30-39		23.3(1.4)	28.3(1.3)	23.0(1.2)	30.9(1.4)	29.7(1.4)	36.5(1.5)	36.0(1.5)	33.1-38.8
	40-49		26.1(1.4)	29.1(1.3)	19.5(1.1)	22.8(1.1)	24.9(1.2)	29.1(1.4)	26.2(1.3)	23.7-28.7
	50-59		38.5(1.3)	41.8(1.4)	31.5(1.3)	34.7(1.1)	37.6(1.4)	38.7(1.4)	36.5(1.4)	33.8-39.2
	60-69		65.2(1.5)	67.8(1.3)	63.1(1.4)	70.1(1.2)	70.1(1.4)	72.3(1.4)	72.4(1.3)	69.8-75.0
	70이상		77.3(1.3)	80.2(0.9)	82.9(0.9)	82.9(0.8)	85.2(0.9)	87.7(0.7)	86.2(1.0)	84.3-88.1

제 1 부

제 2 부

제 3 부

제 4 부

단위 : %(표준오차)

사도	구분		2008	2009	2010	2011	2012	2013	2014	95% CI
전북	N	(명)	12,446	12,956	12,616	12,509	12,434	12,485	12,471	
	전체	(조율)	36.3(0.6)	39.8(0.7)	37.2(0.7)	40.3(0.7)	42.8(0.7)	45.0(0.8)	41.0(0.8)	39.4-42.5
		(표준화)	31.8(0.5)	35.3(0.5)	31.9(0.6)	34.9(0.6)	37.0(0.6)	38.5(0.7)	34.2(0.6)	33.0-35.4
	남		30.8(0.8)	33.8(0.8)	32.9(0.8)	34.9(1.0)	36.6(0.8)	38.8(0.9)	34.5(0.9)	32.8-36.2
	여		41.6(0.8)	45.7(0.9)	41.4(0.9)	45.5(0.9)	48.8(0.9)	51.1(1.0)	47.3(1.0)	45.4-49.1
	19-29		15.1(1.1)	15.9(1.0)	16.4(1.4)	19.2(1.5)	22.4(1.6)	20.1(2.0)	15.9(1.7)	12.6-19.1
	30-39		23.1(1.3)	29.0(1.2)	23.3(1.6)	31.2(1.6)	31.0(1.6)	34.2(1.8)	29.4(1.5)	26.4-32.4
	40-49		22.1(1.4)	27.7(1.4)	24.0(1.5)	23.3(1.4)	25.3(1.2)	28.5(1.5)	24.6(1.4)	21.7-27.4
	50-59		41.5(1.5)	44.2(1.5)	36.1(1.5)	35.4(1.2)	42.2(1.4)	42.5(1.7)	33.9(1.6)	30.8-37.0
	60-69		64.9(1.6)	67.3(1.4)	63.7(1.5)	69.1(1.6)	67.7(1.4)	69.4(1.1)	69.8(1.2)	67.4-72.1
	70이상		76.6(1.1)	77.2(1.1)	80.4(1.0)	82.7(1.0)	84.5(1.0)	89.3(0.7)	86.8(0.9)	85.0-88.6
전남	N	(명)	19,178	20,095	20,012	20,011	19,761	19,684	19,717	
	전체	(조율)	39.9(0.6)	39.3(0.5)	38.9(0.5)	40.9(0.5)	43.4(0.5)	44.9(0.5)	41.6(0.5)	40.5-42.6
		(표준화)	33.1(0.5)	32.6(0.4)	31.2(0.4)	33.0(0.4)	35.3(0.5)	36.1(0.5)	32.4(0.4)	31.6-33.3
	남		33.3(0.7)	33.4(0.6)	32.8(0.6)	34.5(0.7)	37.1(0.7)	37.3(0.7)	35.8(0.7)	34.5-37.1
	여		46.3(0.7)	45.1(0.6)	44.8(0.6)	47.1(0.6)	49.5(0.6)	52.5(0.6)	47.3(0.7)	45.9-48.7
	19-29		16.7(1.4)	16.8(1.1)	16.4(1.2)	18.1(1.2)	18.4(1.4)	20.2(1.4)	15.5(1.1)	13.3-17.7
	30-39		23.5(1.3)	24.6(1.1)	22.3(1.1)	25.9(1.2)	29.3(1.2)	29.6(1.3)	28.3(1.2)	26.0-30.5
	40-49		24.2(1.0)	23.6(0.9)	21.2(0.9)	21.9(1.0)	26.0(1.0)	24.7(1.0)	20.0(0.9)	18.3-21.7
	50-59		41.5(1.2)	38.7(1.1)	34.7(1.1)	37.0(1.0)	38.3(1.1)	38.1(1.1)	34.1(1.1)	32.0-36.2
	60-69		65.8(1.0)	66.5(1.0)	64.8(1.0)	65.9(1.0)	66.5(1.1)	70.6(1.0)	64.6(1.1)	62.5-66.7
	70이상		80.1(0.8)	76.3(0.8)	82.6(0.7)	82.5(0.7)	85.2(0.6)	88.2(0.5)	87.3(0.6)	86.1-88.4
경북	N	(명)	23,085	22,281	22,233	22,207	22,267	22,308	22,250	
	전체	(조율)	33.6(0.5)	32.2(0.4)	33.1(0.4)	36.1(0.5)	36.0(0.5)	40.0(0.5)	39.2(0.5)	38.2-40.2
		(표준화)	29.0(0.4)	27.5(0.4)	28.3(0.4)	31.0(0.4)	30.3(0.4)	33.9(0.4)	32.4(0.4)	31.6-33.3
	남		28.9(0.6)	26.8(0.5)	28.3(0.5)	31.0(0.6)	30.4(0.6)	34.1(0.6)	33.3(0.6)	32.1-34.6
	여		38.1(0.6)	37.6(0.6)	37.8(0.6)	41.0(0.6)	41.5(0.6)	45.8(0.6)	45.0(0.6)	43.8-46.2
	19-29		16.7(1.1)	13.5(0.9)	17.9(1.0)	20.6(1.1)	18.6(1.1)	20.6(1.3)	17.4(1.2)	15.1-19.8
	30-39		18.8(1.0)	18.2(0.8)	20.7(0.9)	26.3(1.1)	25.0(1.1)	29.9(1.1)	29.9(1.2)	27.6-32.1
	40-49		18.6(0.8)	17.6(0.8)	16.6(0.8)	17.5(0.8)	17.7(0.8)	22.2(0.9)	19.5(0.8)	17.9-21.2
	50-59		34.4(1.0)	30.9(1.0)	27.2(0.9)	29.7(0.9)	30.0(1.0)	33.4(0.9)	32.0(1.0)	30.1-33.8
	60-69		61.3(1.1)	62.5(1.0)	60.2(1.1)	59.8(1.0)	58.9(1.1)	61.7(1.0)	61.0(1.1)	58.8-63.1
	70이상		77.2(0.8)	75.5(0.9)	79.1(0.9)	83.1(0.7)	84.0(0.7)	86.0(0.6)	87.9(0.6)	86.7-89.0

단위 : %(표준오차)

사도	구분		2008	2009	2010	2011	2012	2013	2014	95% CI
경남	N	(명)	18,459	18,098	18,016	18,130	18,077	18,046	18,023	
	전체	(조율)	34.2(0.6)	33.0(0.5)	31.4(0.5)	34.4(0.5)	37.0(0.6)	38.2(0.5)	35.8(0.5)	34.7-36.8
		(표준화)	32.5(0.4)	31.0(0.4)	29.3(0.4)	32.2(0.4)	34.3(0.5)	35.1(0.5)	32.6(0.5)	31.7-33.5
	남		29.3(0.7)	27.6(0.6)	27.3(0.7)	30.1(0.6)	31.8(0.7)	32.7(0.6)	31.0(0.7)	29.7-32.4
	여		38.9(0.7)	38.3(0.7)	35.3(0.6)	38.5(0.6)	42.1(0.7)	43.6(0.7)	40.5(0.7)	39.1-41.8
	19-29		18.4(1.0)	16.6(1.1)	17.8(1.1)	20.8(1.2)	20.6(1.2)	20.0(1.1)	19.1(1.3)	16.6-21.6
	30-39		27.6(1.3)	23.6(0.9)	24.7(1.0)	29.5(1.1)	33.2(1.3)	35.8(1.3)	31.3(1.2)	28.9-33.6
	40-49		24.9(1.0)	22.3(0.9)	18.4(0.9)	20.3(0.9)	22.6(0.9)	22.2(0.9)	21.4(0.9)	19.6-23.2
	50-59		36.0(1.2)	37.5(1.1)	30.0(1.1)	31.2(1.0)	34.6(1.1)	34.3(1.1)	30.0(1.0)	28.1-31.9
	60-69		59.1(1.3)	60.6(1.4)	55.8(1.2)	59.4(1.2)	62.7(1.3)	62.2(1.2)	58.6(1.3)	56.0-61.1
	70이상		71.5(1.1)	72.7(1.2)	75.0(1.1)	76.6(1.0)	76.8(1.0)	82.4(0.8)	82.0(0.9)	80.3-83.7
제주	N	(명)	3,674	5,161	5,107	5,094	5,123	5,056	5,226	
	전체	(조율)	31.5(1.1)	29.0(1.1)	23.6(0.9)	27.5(1.1)	29.6(0.9)	33.0(1.0)	31.5(1.0)	29.6-33.4
		(표준화)	29.2(0.9)	25.9(0.7)	20.8(0.7)	24.7(0.8)	26.0(0.8)	29.1(1.0)	27.7(0.8)	26.1-29.3
	남		25.3(1.2)	24.2(1.2)	18.4(1.0)	22.8(1.2)	23.9(1.1)	28.3(1.4)	25.8(1.2)	23.4-28.3
	여		37.4(1.5)	33.7(1.4)	28.8(1.2)	32.0(1.3)	35.1(1.4)	37.6(1.4)	37.0(1.2)	34.6-39.4
	19-29		11.0(2.0)	7.4(1.4)	8.2(1.4)	14.5(2.5)	13.6(1.8)	18.5(3.0)	12.9(1.7)	9.7-16.2
	30-39		15.6(1.6)	15.2(1.5)	13.2(1.7)	18.5(2.1)	18.6(2.2)	20.2(2.2)	23.5(2.1)	19.3-27.6
	40-49		24.4(2.3)	18.0(1.9)	13.2(1.6)	14.3(1.3)	14.8(1.5)	15.9(1.5)	14.4(1.7)	11.1-17.8
	50-59		35.2(3.2)	32.5(2.3)	18.9(2.1)	19.2(1.7)	26.4(2.3)	28.5(2.2)	21.9(1.9)	18.2-25.6
	60-69		68.5(3.0)	62.8(2.8)	47.6(2.4)	51.9(2.9)	55.3(2.6)	63.1(2.2)	66.5(2.6)	61.5-71.5
	70이상		77.8(2.4)	79.5(1.9)	74.3(2.5)	81.6(2.3)	81.4(1.8)	85.1(1.7)	85.6(1.4)	82.8-88.5



### Ⅲ. 이환

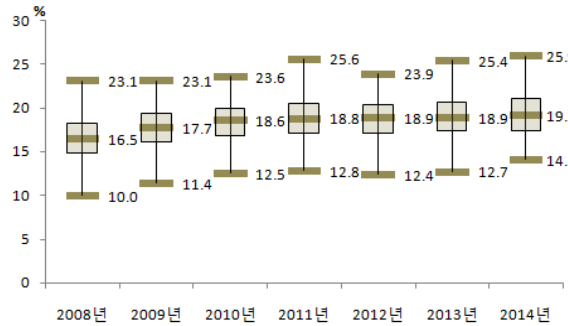
1. 고혈압
2. 당뇨병
3. 이상지질혈증
4. 관절염

# 1 고혈압

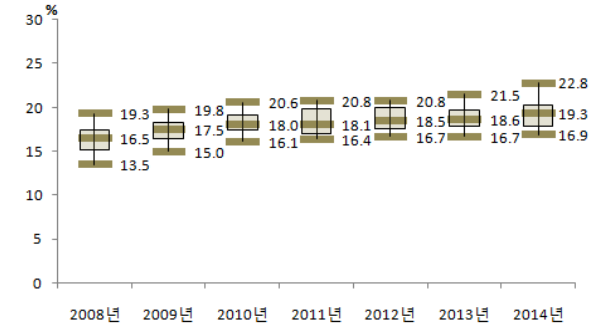


## 가. 고혈압 평생 의사진단 경험률(30세 이상)

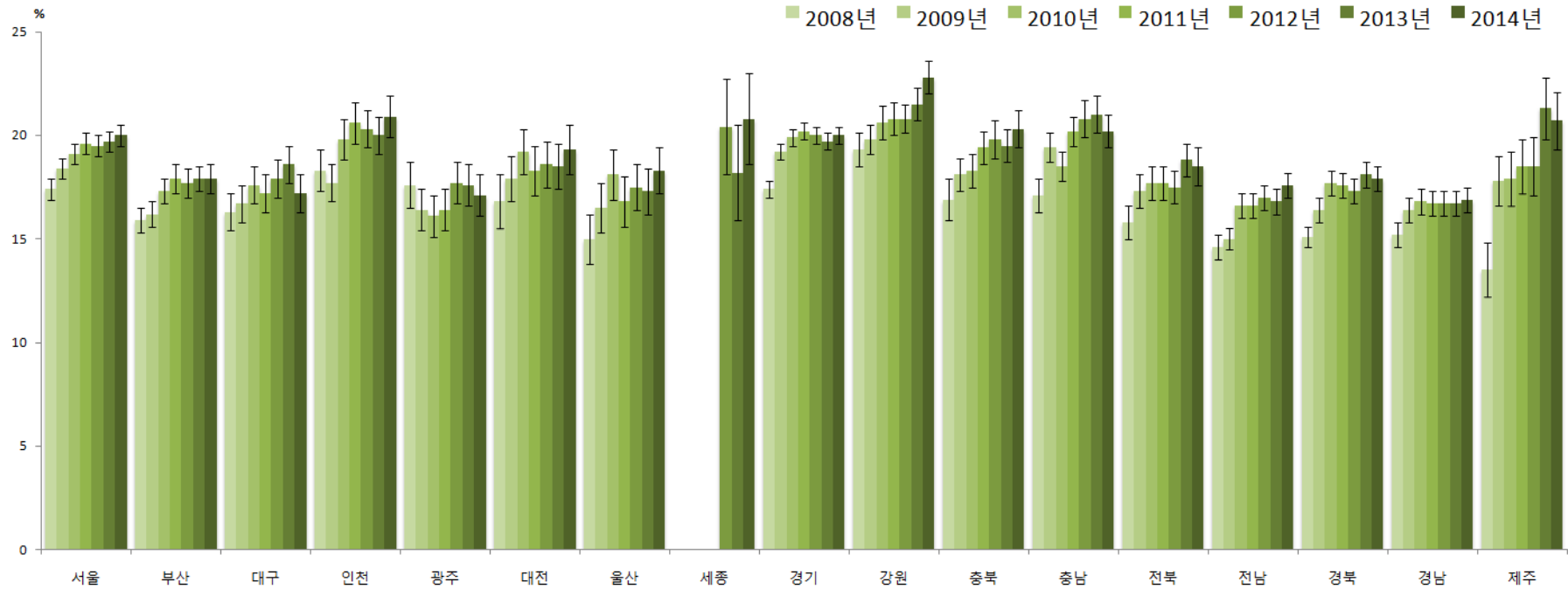
- 정의 : 의사에게 고혈압을 진단받은 30세 이상 사람의 분율
- '14년 시·군·구 단위 고혈압 평생 의사진단 경험률(30세 이상)은 최소 14.1% ~ 최대 25.9% (중앙값 19.2%, 11.8%p 차이)로 분포
- 지난 7년간 시·군·구 단위 지역 분포의 중앙값이 16.5%('08), 17.7%('09), 18.6%('10), 18.8%('11), 18.9%('12), 18.9%('13), 19.2%('14)로 지속적으로 증가하는 추세



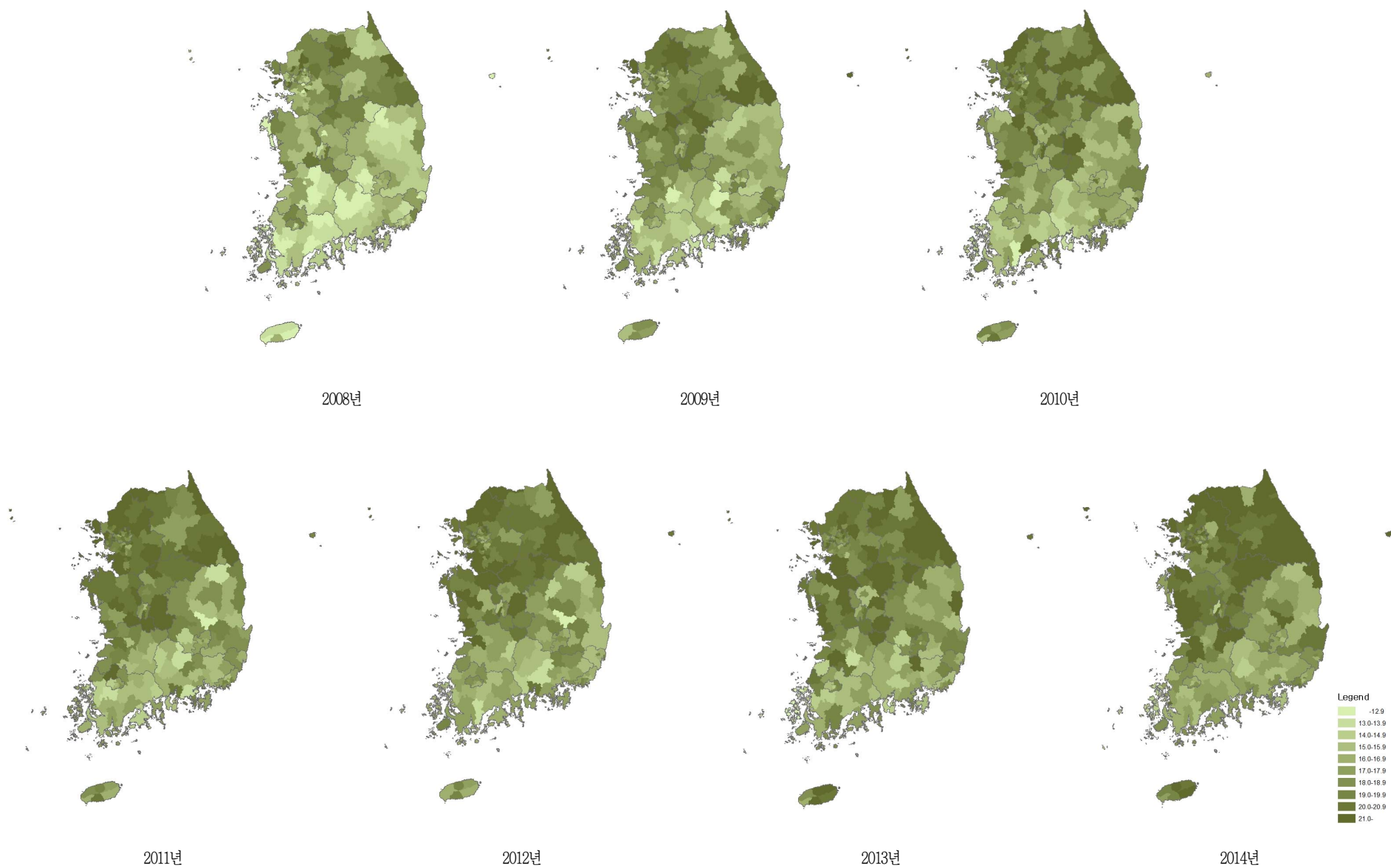
〈그림 89〉 2008-2014 시·군·구별  
고혈압 평생 의사진단 경험률(30세 이상) 분포



〈그림 90〉 2008-2014 시·도별  
고혈압 평생 의사진단 경험률(30세 이상) 분포



〈그림 91〉 2008-2014 시·도별 고혈압 평생 의사진단 경험률(30세 이상) 추이



〈그림 92〉 2008-2014 시군구별 고혈압 평생 의사진단 경험률(30세 이상) 지리적 분포추이

〈표 30〉 2008-2014 시도별 고혈압 평생 의사진단 경험률(30세 이상)

단위 : %(표준오차)

시도	구분		2008	2009	2010	2011	2012	2013	2014	95% CI
서울	N	(명)	17,850	18,717	18,825	19,389	19,463	19,309	19,389	
	전체	(조율)	17.3(0.3)	18.5(0.3)	19.6(0.3)	20.6(0.3)	20.8(0.3)	21.6(0.3)	22.4(0.3)	21.8-23.1
		(표준화)	17.4(0.3)	18.4(0.3)	19.1(0.3)	19.6(0.3)	19.5(0.3)	19.7(0.3)	20.0(0.3)	19.5-20.5
	남		16.9(0.4)	19.0(0.4)	20.4(0.4)	21.4(0.5)	22.2(0.5)	23.2(0.5)	24.2(0.5)	23.2-25.1
	여		17.6(0.4)	18.1(0.4)	18.8(0.4)	19.9(0.4)	19.4(0.4)	20.0(0.4)	20.8(0.4)	20.0-21.5
	30-39		1.8(0.2)	2.3(0.2)	3.4(0.3)	3.2(0.3)	3.9(0.3)	3.2(0.3)	3.4(0.3)	2.9-4.0
	40-49		8.9(0.5)	9.7(0.5)	10.1(0.5)	9.8(0.5)	10.5(0.5)	9.7(0.4)	9.8(0.5)	8.9-10.7
	50-59		22.5(0.7)	23.1(0.7)	23.9(0.7)	25.5(0.7)	23.7(0.7)	24.5(0.7)	25.8(0.7)	24.4-27.2
	60-69		38.4(1.0)	43.4(1.1)	42.8(1.0)	43.1(1.0)	43.2(0.9)	44.5(1.0)	44.3(0.9)	42.5-46.1
	70이상		54.1(1.3)	53.2(1.2)	54.4(1.2)	58.3(1.1)	56.1(1.2)	58.7(1.0)	58.9(1.0)	56.9-61.0
부산	N	(명)	12,006	12,631	12,540	12,553	12,607	12,655	12,519	
	전체	(조율)	17.1(0.4)	17.8(0.4)	19.4(0.4)	20.4(0.4)	20.9(0.4)	21.6(0.4)	21.8(0.4)	21.0-22.7
		(표준화)	15.9(0.3)	16.2(0.3)	17.3(0.3)	17.9(0.3)	17.7(0.3)	17.9(0.3)	17.9(0.3)	17.2-18.5
	남		16.8(0.6)	18.1(0.6)	19.5(0.6)	20.4(0.6)	20.9(0.6)	22.0(0.6)	22.5(0.6)	21.4-23.6
	여		17.3(0.5)	17.6(0.5)	19.4(0.5)	20.5(0.5)	20.9(0.6)	21.3(0.5)	21.2(0.6)	20.1-22.3
	30-39		2.1(0.3)	2.1(0.3)	3.0(0.4)	3.0(0.4)	2.7(0.3)	2.3(0.3)	2.8(0.4)	2.1-3.6
	40-49		7.9(0.5)	9.4(0.6)	9.0(0.6)	9.3(0.6)	8.7(0.7)	8.7(0.6)	10.0(0.7)	8.7-11.3
	50-59		19.2(0.8)	18.8(0.7)	20.8(0.8)	22.1(0.9)	22.3(0.8)	22.8(0.8)	21.2(0.8)	19.5-22.8
	60-69		38.5(1.3)	38.8(1.2)	40.2(1.1)	40.7(1.2)	39.4(1.2)	42.7(1.1)	39.5(1.2)	37.3-41.8
	70이상		46.9(1.7)	46.0(1.5)	50.3(1.5)	51.9(1.4)	54.5(1.4)	51.8(1.3)	53.7(1.3)	51.2-56.2
대구	N	(명)	5,898	5,996	6,199	6,289	6,264	6,332	6,257	
	전체	(조율)	16.7(0.5)	17.2(0.6)	18.5(0.6)	18.7(0.5)	19.7(0.5)	21.0(0.6)	19.8(0.6)	18.7-20.9
		(표준화)	16.3(0.4)	16.7(0.5)	17.6(0.4)	17.2(0.5)	17.9(0.5)	18.6(0.5)	17.2(0.4)	16.3-18.1
	남		17.5(0.8)	17.2(0.8)	18.8(0.8)	18.8(0.8)	19.6(0.8)	22.0(0.8)	21.5(0.8)	19.9-23.0
	여		15.9(0.6)	17.2(0.7)	18.3(0.7)	18.5(0.7)	19.8(0.7)	20.1(0.8)	18.2(0.7)	16.8-19.6
	30-39		2.5(0.4)	1.9(0.3)	2.7(0.5)	3.3(0.5)	2.4(0.4)	3.2(0.5)	2.9(0.5)	1.9-3.9
	40-49		7.9(0.7)	9.7(0.8)	9.4(0.8)	7.1(0.7)	10.5(0.9)	9.6(0.8)	8.5(0.7)	7.0-9.9
	50-59		21.4(1.2)	20.3(1.1)	22.3(1.3)	23.0(1.3)	20.8(1.1)	23.0(1.3)	21.3(1.2)	18.9-23.8
	60-69		38.3(1.8)	38.0(1.7)	40.6(1.5)	41.5(1.6)	42.1(1.8)	41.6(1.7)	39.6(1.7)	36.3-42.9
	70이상		45.9(2.0)	48.8(2.4)	49.0(1.8)	47.7(1.8)	51.0(1.8)	55.3(1.8)	50.2(1.8)	46.6-53.8

단위 : %(표준오차)

사도	구분		2008	2009	2010	2011	2012	2013	2014	95% CI
인천	N	(명)	7,102	7,623	7,756	7,813	7,837	7,819	7,832	
	전체	(조율)	17.4(0.6)	17.2(0.5)	19.6(0.6)	20.8(0.6)	21.1(0.5)	20.9(0.6)	22.5(0.6)	21.3-23.6
		(표준화)	18.3(0.5)	17.7(0.5)	19.8(0.5)	20.6(0.5)	20.3(0.5)	20.0(0.5)	20.9(0.5)	20.0-21.9
	남		16.5(0.8)	16.4(0.7)	18.8(0.8)	20.7(0.8)	21.5(0.8)	21.0(0.8)	24.6(0.9)	22.9-26.3
	여		18.3(0.8)	17.9(0.7)	20.4(0.8)	21.0(0.8)	20.7(0.7)	20.7(0.7)	20.4(0.8)	18.9-21.9
	30-39		2.2(0.4)	3.5(0.5)	3.7(0.5)	4.0(0.5)	2.9(0.5)	3.6(0.6)	3.9(0.6)	2.7-5.1
	40-49		9.2(0.8)	8.8(0.7)	11.4(0.9)	10.9(0.9)	10.6(0.8)	9.7(0.8)	11.3(0.8)	9.7-12.9
	50-59		24.7(1.5)	23.2(1.3)	25.0(1.4)	25.9(1.3)	26.8(1.2)	24.3(1.2)	26.5(1.3)	24.0-29.0
	60-69		41.0(1.8)	38.6(1.9)	44.6(1.8)	45.4(2.0)	46.6(1.8)	46.5(1.8)	46.9(1.8)	43.4-50.4
	70이상		53.5(2.3)	51.3(2.2)	52.9(1.9)	59.4(2.1)	57.3(2.0)	58.6(1.9)	58.9(1.9)	55.3-62.5
광주	N	(명)	3,686	3,939	3,878	3,870	3,889	3,937	3,879	
	전체	(조율)	17.2(0.7)	16.3(0.6)	16.3(0.6)	16.8(0.6)	18.4(0.7)	18.7(0.6)	18.7(0.6)	17.5-19.9
		(표준화)	17.6(0.6)	16.4(0.5)	16.1(0.5)	16.4(0.5)	17.7(0.5)	17.6(0.5)	17.1(0.5)	16.2-18.1
	남		16.0(0.9)	15.0(0.8)	15.5(0.9)	17.2(0.9)	18.7(1.0)	18.0(0.9)	19.4(0.9)	17.6-21.1
	여		18.3(0.9)	17.5(0.8)	17.0(0.8)	16.4(0.8)	18.2(0.8)	19.4(0.9)	18.1(0.8)	16.6-19.6
	30-39		2.6(0.5)	1.5(0.4)	2.5(0.6)	2.3(0.7)	2.6(0.5)	2.8(0.5)	2.5(0.5)	1.5-3.5
	40-49		7.1(0.8)	7.2(0.9)	7.0(0.8)	7.9(0.8)	8.5(1.0)	7.3(0.8)	5.3(0.7)	4.1-6.6
	50-59		22.7(1.7)	23.8(1.5)	20.1(1.4)	21.2(1.4)	21.5(1.4)	23.5(1.6)	22.1(1.5)	19.2-25.0
	60-69		42.2(2.2)	38.6(2.0)	38.7(1.9)	39.4(1.8)	40.6(1.8)	37.8(1.9)	44.0(2.1)	39.9-48.1
	70이상		54.1(3.0)	47.8(2.3)	48.6(2.4)	46.5(2.3)	55.1(2.2)	56.7(2.5)	53.2(2.3)	48.8-57.7
대전	N	(명)	3,481	3,825	3,818	3,802	3,849	3,813	3,830	
	전체	(조율)	16.2(0.6)	17.7(0.6)	19.1(0.7)	18.6(0.7)	19.1(0.7)	19.7(0.7)	20.5(0.7)	19.1-21.9
		(표준화)	16.8(0.7)	17.9(0.6)	19.2(0.6)	18.3(0.6)	18.6(0.6)	18.5(0.6)	19.3(0.6)	18.1-20.4
	남		16.5(1.0)	17.8(1.0)	20.0(1.0)	19.5(1.0)	19.1(1.0)	19.6(1.0)	20.7(1.0)	18.7-22.6
	여		15.9(0.9)	17.6(0.8)	18.3(0.9)	17.8(0.8)	19.2(0.8)	19.8(0.9)	20.3(1.0)	18.4-22.3
	30-39		2.1(0.5)	2.6(0.5)	2.7(0.5)	2.3(0.6)	2.9(0.6)	4.0(0.6)	4.5(0.8)	2.8-6.1
	40-49		8.5(0.9)	10.2(0.9)	9.7(0.9)	9.5(0.9)	9.3(1.0)	7.9(0.9)	10.5(1.0)	8.6-12.4
	50-59		20.6(1.7)	25.6(1.6)	24.7(1.5)	23.6(1.7)	22.1(1.6)	25.0(1.4)	21.6(1.6)	18.4-24.8
	60-69		39.6(2.7)	36.5(2.2)	44.0(2.5)	42.9(2.1)	42.7(2.2)	38.7(2.3)	41.5(2.1)	37.3-45.7
	70이상		49.7(3.3)	50.0(2.5)	56.7(2.6)	52.4(2.5)	56.1(2.4)	56.3(2.4)	57.7(2.3)	53.1-62.2

단위 : %(표준오차)

사도	구분		2008	2009	2010	2011	2012	2013	2014	95% CI
울산	N	(명)	3,873	3,865	3,814	3,882	3,998	3,973	3,931	
	전체	(조율)	13.3(0.6)	14.8(0.6)	17.0(0.6)	15.8(0.6)	17.2(0.6)	17.2(0.7)	18.7(0.7)	17.4-20.1
		(표준화)	15.0(0.6)	16.5(0.6)	18.1(0.6)	16.8(0.6)	17.5(0.6)	17.3(0.6)	18.3(0.6)	17.2-19.5
	남		13.5(0.9)	15.3(0.9)	17.8(0.9)	15.6(0.9)	18.1(0.9)	18.3(1.0)	19.0(1.0)	17.1-20.8
	여		13.0(0.7)	14.4(0.9)	16.1(0.9)	16.1(0.8)	16.2(0.8)	16.2(0.9)	18.5(0.9)	16.7-20.3
	30-39		2.8(0.7)	2.8(0.6)	3.3(0.5)	3.1(0.6)	3.4(0.7)	3.8(0.7)	3.5(0.6)	2.4-4.7
	40-49		7.4(1.0)	7.3(0.8)	12.2(1.0)	8.5(0.8)	9.1(0.9)	8.4(0.9)	10.1(1.0)	8.2-11.9
	50-59		18.0(1.6)	20.8(1.5)	20.3(1.5)	19.9(1.5)	22.7(1.6)	21.0(1.5)	21.3(1.4)	18.5-24.2
	60-69		36.6(2.2)	39.3(2.6)	44.0(2.5)	38.6(2.3)	39.2(2.4)	38.3(2.2)	40.9(2.4)	36.2-45.6
	70이상		41.9(2.5)	49.9(3.0)	43.8(2.8)	50.3(3.4)	48.3(2.5)	51.6(2.7)	54.6(2.7)	49.2-59.9
세종	N	(명)					833	829	851	
	전체	(조율)					26.1(1.6)	22.5(1.4)	24.8(1.6)	21.6-28.0
		(표준화)					20.4(1.2)	18.2(1.2)	20.8(1.1)	18.5-23.0
	남						21.3(2.0)	21.6(1.9)	25.2(2.4)	20.5-29.9
	여						31.0(2.0)	23.3(1.9)	24.3(1.8)	20.7-27.9
	30-39						4.6(1.8)	4.0(1.7)	7.2(1.7)	3.9-10.5
	40-49						8.2(1.9)	8.3(2.4)	9.4(1.8)	5.8-13.0
	50-59						27.7(3.7)	21.1(3.4)	22.4(2.5)	17.4-27.3
	60-69						44.9(4.1)	42.1(3.9)	43.3(4.2)	35.0-51.6
	70이상						59.8(4.1)	55.3(3.5)	66.9(4.7)	57.8-76.1
경기	N	(명)	32,885	34,794	34,844	35,105	35,203	35,319	35,160	
	전체	(조율)	16.3(0.2)	18.2(0.2)	19.3(0.2)	20.1(0.2)	20.2(0.2)	20.3(0.2)	21.1(0.2)	20.7-21.6
		(표준화)	17.4(0.2)	19.2(0.2)	19.9(0.2)	20.2(0.2)	20.0(0.2)	19.7(0.2)	20.0(0.2)	19.6-20.4
	남		16.1(0.4)	17.9(0.3)	19.2(0.3)	20.5(0.4)	20.4(0.3)	20.7(0.3)	22.5(0.4)	21.8-23.2
	여		16.5(0.3)	18.6(0.3)	19.4(0.3)	19.6(0.3)	20.1(0.3)	19.9(0.3)	19.8(0.3)	19.2-20.4
	30-39		2.5(0.2)	2.8(0.2)	3.6(0.2)	3.8(0.2)	3.0(0.2)	3.3(0.2)	4.0(0.2)	3.6-4.5
	40-49		9.3(0.4)	9.8(0.3)	11.1(0.4)	10.6(0.3)	10.6(0.3)	10.1(0.3)	10.7(0.3)	10.0-11.3
	50-59		22.2(0.7)	25.8(0.6)	24.8(0.6)	25.4(0.6)	25.5(0.6)	24.4(0.6)	24.7(0.5)	23.7-25.7
	60-69		40.3(0.9)	43.9(0.8)	45.8(0.8)	46.6(0.8)	45.9(0.9)	44.4(0.8)	43.2(0.8)	41.7-44.7
	70이상		49.8(1.0)	54.1(0.9)	54.1(0.9)	56.2(0.8)	57.2(0.8)	57.9(0.8)	59.1(0.8)	57.5-60.7

단위 : %(표준오차)

사도	구분		2008	2009	2010	2011	2012	2013	2014	95% CI
강원	N	(명)	13,938	14,211	14,359	14,479	14,640	14,696	14,611	
	전체	(조율)	22.8(0.5)	23.4(0.4)	24.5(0.5)	25.4(0.5)	26.3(0.5)	27.5(0.5)	29.0(0.5)	28.0-30.1
		(표준화)	19.3(0.4)	19.8(0.4)	20.6(0.4)	20.8(0.4)	20.8(0.4)	21.5(0.4)	22.8(0.4)	22.0-23.6
	남		20.2(0.7)	20.6(0.6)	23.3(0.7)	24.7(0.7)	25.3(0.7)	26.6(0.7)	29.0(0.8)	27.4-30.5
	여		25.4(0.7)	26.1(0.6)	25.6(0.6)	26.0(0.7)	27.2(0.6)	28.4(0.7)	29.1(0.6)	27.8-30.3
	30-39		2.7(0.5)	3.7(0.5)	5.5(0.5)	5.1(0.6)	2.8(0.5)	4.8(0.6)	5.2(0.7)	3.9-6.5
	40-49		11.8(0.8)	11.8(0.7)	11.7(0.7)	11.3(0.8)	10.8(0.6)	10.7(0.8)	13.8(0.8)	12.2-15.5
	50-59		25.4(1.2)	25.7(1.0)	27.0(1.1)	27.7(1.0)	27.1(1.0)	28.7(1.0)	29.5(1.0)	27.5-31.6
	60-69		41.9(1.2)	42.1(1.1)	45.2(1.2)	45.5(1.3)	49.0(1.4)	47.4(1.4)	49.5(1.3)	46.9-52.0
	70이상		52.4(1.2)	53.9(1.2)	50.8(1.3)	54.0(1.3)	58.5(1.2)	59.3(1.0)	57.7(1.0)	55.7-59.8
충북	N	(명)	11,032	10,267	10,433	10,479	10,490	10,561	10,434	
	전체	(조율)	19.3(0.7)	20.8(0.5)	21.2(0.5)	22.8(0.5)	23.4(0.5)	23.6(0.6)	24.9(0.6)	23.7-26.0
		(표준화)	16.9(0.5)	18.1(0.4)	18.3(0.4)	19.4(0.4)	19.8(0.4)	19.5(0.4)	20.3(0.4)	19.4-21.1
	남		16.2(0.7)	18.6(0.6)	19.2(0.7)	20.6(0.7)	22.8(0.8)	21.7(0.8)	23.7(0.8)	22.2-25.3
	여		22.3(1.1)	22.9(0.7)	23.2(0.6)	24.8(0.7)	24.0(0.6)	25.5(0.8)	26.0(0.7)	24.6-27.3
	30-39		1.8(0.4)	2.5(0.4)	2.6(0.5)	3.0(0.5)	4.1(0.6)	3.9(0.5)	3.3(0.6)	2.2-4.4
	40-49		10.2(0.9)	9.8(0.8)	8.5(0.7)	10.5(0.8)	11.0(0.9)	9.8(0.8)	11.4(1.0)	9.5-13.2
	50-59		21.6(1.3)	23.2(1.1)	25.4(1.2)	25.6(1.2)	23.9(1.1)	24.0(1.1)	26.3(1.2)	23.9-28.7
	60-69		37.7(1.9)	41.4(1.5)	43.9(1.6)	44.3(1.4)	44.8(1.6)	43.8(1.5)	44.5(1.6)	41.4-47.6
	70이상		48.2(1.7)	52.2(1.4)	49.8(1.4)	53.4(1.5)	55.5(1.3)	57.3(1.3)	56.9(1.3)	54.3-59.6
충남	N	(명)	11,692	12,884	12,939	13,150	12,276	12,433	12,345	
	전체	(조율)	20.8(0.5)	23.1(0.5)	22.4(0.5)	24.7(0.5)	25.4(0.5)	25.9(0.6)	25.5(0.6)	24.4-26.7
		(표준화)	17.1(0.4)	19.4(0.4)	18.5(0.4)	20.2(0.4)	20.8(0.5)	21.0(0.4)	20.2(0.4)	19.4-21.0
	남		17.8(0.6)	19.8(0.6)	19.3(0.6)	22.7(0.6)	23.9(0.8)	24.8(0.8)	24.6(0.8)	23.0-26.1
	여		23.6(0.6)	26.3(0.6)	25.3(0.6)	26.6(0.6)	27.0(0.7)	27.0(0.7)	26.5(0.8)	25.0-28.0
	30-39		2.3(0.4)	3.4(0.5)	3.5(0.5)	3.8(0.5)	5.0(0.8)	4.1(0.7)	3.3(0.5)	2.3-4.3
	40-49		9.0(0.8)	12.8(0.8)	9.6(0.7)	10.7(0.8)	12.2(0.9)	12.8(1.0)	11.5(1.0)	9.6-13.4
	50-59		22.9(1.1)	23.7(1.0)	24.4(1.3)	27.0(1.1)	27.1(1.1)	28.2(1.2)	25.1(1.2)	22.8-27.4
	60-69		40.8(1.5)	42.4(1.3)	41.3(1.3)	45.0(1.2)	43.2(1.4)	44.0(1.2)	45.6(1.3)	42.9-48.2
	70이상		46.4(1.2)	51.7(1.2)	51.0(1.1)	55.0(1.1)	56.0(1.1)	55.6(1.1)	57.8(1.2)	55.4-60.2

제 1 부

제 2 부

제 3 부

제 4 부

단위 : %(표준오차)

사도	구분		2008	2009	2010	2011	2012	2013	2014	95% CI
전북	N	(명)	11,431	11,605	11,582	11,662	11,631	11,686	11,568	
	전체	(조율)	19.3(0.5)	21.1(0.4)	22.2(0.5)	22.4(0.5)	22.9(0.5)	24.6(0.6)	24.6(0.6)	23.4-25.7
		(표준화)	15.8(0.4)	17.3(0.4)	17.7(0.4)	17.7(0.4)	17.5(0.4)	18.8(0.4)	18.5(0.5)	17.6-19.4
	남		17.5(0.7)	18.7(0.7)	20.6(0.7)	20.0(0.6)	21.9(0.7)	22.7(0.8)	23.3(0.8)	21.7-24.9
	여		21.0(0.7)	23.3(0.6)	23.8(0.7)	24.7(0.7)	23.9(0.7)	26.5(0.8)	25.8(0.8)	24.3-27.3
	30-39		2.1(0.4)	1.5(0.4)	2.9(0.5)	2.8(0.4)	3.4(0.5)	2.8(0.5)	3.2(0.7)	1.7-4.7
	40-49		7.2(0.7)	11.4(0.9)	7.9(0.7)	9.1(0.8)	6.7(0.7)	8.4(0.6)	8.8(1.0)	6.9-10.7
	50-59		21.3(1.3)	21.4(1.1)	23.8(1.1)	24.1(1.2)	23.4(1.2)	25.0(1.3)	24.4(1.3)	21.9-26.9
	60-69		38.2(1.3)	39.9(1.2)	43.3(1.3)	39.5(1.3)	41.7(1.5)	45.5(1.3)	41.3(1.4)	38.6-44.1
	70이상		44.5(1.2)	46.6(1.4)	48.6(1.3)	49.3(1.1)	52.3(1.2)	53.1(1.1)	54.7(1.1)	52.5-56.8
전남	N	(명)	17,979	18,345	18,536	18,727	18,574	18,546	18,434	
	전체	(조율)	19.7(0.4)	20.2(0.4)	22.3(0.4)	22.7(0.4)	23.7(0.4)	24.1(0.4)	25.3(0.5)	24.4-26.2
		(표준화)	14.6(0.3)	15.0(0.3)	16.6(0.3)	16.6(0.3)	17.0(0.3)	16.8(0.3)	17.6(0.3)	16.9-18.2
	남		16.6(0.5)	17.2(0.5)	20.1(0.6)	19.3(0.5)	20.5(0.5)	21.1(0.5)	22.3(0.6)	21.1-23.4
	여		22.6(0.5)	23.1(0.5)	24.5(0.5)	25.8(0.5)	26.8(0.5)	26.9(0.5)	28.2(0.6)	27.0-29.4
	30-39		1.7(0.3)	2.3(0.3)	3.3(0.5)	2.8(0.4)	2.1(0.4)	2.6(0.4)	2.5(0.4)	1.6-3.3
	40-49		6.7(0.6)	6.3(0.5)	8.1(0.6)	7.5(0.6)	7.9(0.6)	7.7(0.6)	8.7(0.7)	7.3-10.0
	50-59		18.2(0.9)	20.5(0.8)	21.5(0.9)	21.5(0.9)	23.0(0.9)	21.6(0.9)	20.7(0.8)	19.1-22.3
	60-69		35.1(0.9)	35.6(1.0)	39.1(1.0)	40.6(0.9)	40.6(1.0)	39.1(1.0)	42.5(1.2)	40.2-44.8
	70이상		44.9(0.9)	44.0(0.9)	46.0(0.9)	46.3(0.9)	49.1(0.8)	51.2(0.8)	53.8(0.8)	52.2-55.4
경북	N	(명)	21,236	20,245	20,391	20,574	20,695	20,847	20,721	
	전체	(조율)	18.4(0.4)	20.0(0.4)	21.8(0.4)	22.3(0.4)	21.9(0.4)	23.3(0.4)	23.7(0.4)	23.0-24.5
		(표준화)	15.1(0.3)	16.4(0.3)	17.7(0.3)	17.6(0.3)	17.3(0.3)	18.1(0.3)	17.9(0.3)	17.3-18.5
	남		15.9(0.5)	18.0(0.5)	19.9(0.5)	20.8(0.5)	20.3(0.5)	21.4(0.5)	22.0(0.5)	20.9-23.0
	여		20.8(0.5)	21.8(0.5)	23.6(0.5)	23.7(0.5)	23.3(0.5)	25.1(0.5)	25.4(0.5)	24.4-26.4
	30-39		1.8(0.3)	2.7(0.4)	3.4(0.4)	2.9(0.4)	3.4(0.4)	3.7(0.4)	3.8(0.5)	2.9-4.7
	40-49		8.0(0.6)	8.7(0.5)	9.8(0.6)	9.2(0.6)	10.0(0.6)	9.5(0.6)	8.9(0.6)	7.8-10.0
	50-59		21.5(0.8)	22.4(0.8)	24.2(0.8)	22.7(0.8)	21.6(0.8)	23.1(0.8)	23.3(0.8)	21.7-24.9
	60-69		34.4(1.0)	37.4(1.0)	38.6(1.0)	40.7(1.0)	38.8(0.9)	41.5(1.0)	38.4(1.0)	36.6-40.3
	70이상		40.9(0.9)	43.4(1.0)	46.9(0.9)	49.8(1.0)	46.9(1.0)	48.7(0.9)	52.0(0.9)	50.3-53.7

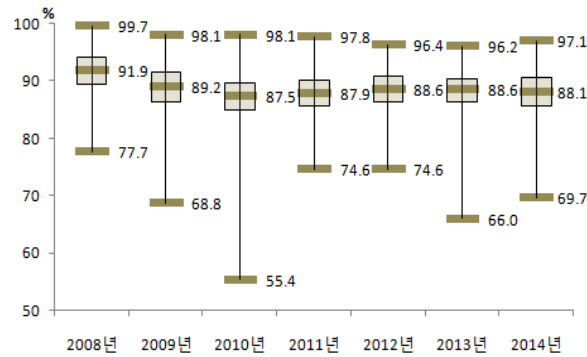
단위 : %(표준오차)

사도	구분		2008	2009	2010	2011	2012	2013	2014	95% CI
경남	N	(명)	16,749	16,262	16,454	16,627	16,555	16,501	16,552	
	전체	(조율)	16.6(0.3)	18.0(0.4)	18.7(0.4)	18.9(0.4)	19.2(0.4)	19.6(0.4)	20.1(0.4)	19.4-20.9
		(표준화)	15.2(0.3)	16.4(0.3)	16.8(0.3)	16.7(0.3)	16.7(0.3)	16.7(0.3)	16.9(0.3)	16.2-17.5
	남		14.9(0.5)	15.7(0.5)	17.1(0.5)	18.3(0.5)	17.8(0.5)	18.6(0.5)	19.1(0.6)	18.0-20.3
	여		18.2(0.4)	20.2(0.5)	20.1(0.5)	19.4(0.5)	20.5(0.5)	20.5(0.5)	21.1(0.5)	20.1-22.0
	30-39		1.7(0.3)	2.6(0.3)	2.6(0.4)	3.2(0.4)	2.5(0.4)	3.0(0.4)	2.6(0.4)	1.8-3.5
	40-49		8.1(0.5)	7.5(0.5)	9.1(0.6)	8.5(0.6)	8.7(0.6)	8.9(0.6)	8.0(0.6)	6.8-9.3
	50-59		19.9(0.9)	21.6(0.9)	22.6(0.9)	22.2(0.8)	22.1(0.9)	20.9(0.8)	21.1(0.9)	19.4-22.8
	60-69		36.3(1.1)	38.8(1.2)	38.4(1.1)	37.8(1.1)	37.5(1.1)	36.9(1.3)	40.4(1.2)	38.0-42.9
	70이상		42.7(1.2)	47.8(1.3)	45.6(1.2)	46.2(1.1)	48.0(1.1)	48.7(1.1)	49.5(1.0)	47.5-51.6
제주	N	(명)	3,312	4,629	4,593	4,685	4,705	4,697	4,753	
	전체	(조율)	14.6(0.8)	19.8(0.8)	20.2(0.8)	21.2(0.9)	21.4(1.0)	24.7(0.8)	24.2(0.9)	22.4-26.0
		(표준화)	13.5(0.7)	17.8(0.6)	17.9(0.7)	18.5(0.7)	18.5(0.7)	21.3(0.8)	20.7(0.7)	19.2-22.1
	남		15.1(1.1)	21.5(1.1)	21.2(1.1)	22.6(1.3)	22.7(1.4)	25.6(1.1)	26.6(1.4)	23.8-29.4
	여		14.1(1.1)	18.2(1.0)	19.2(1.1)	19.9(1.1)	20.1(1.0)	23.8(1.1)	21.8(1.0)	19.8-23.8
	30-39		2.2(0.5)	2.3(0.6)	3.2(0.9)	2.4(0.6)	4.4(1.0)	5.7(1.4)	5.1(1.0)	3.1-7.1
	40-49		7.6(1.0)	10.1(1.3)	10.0(1.3)	10.6(1.1)	8.4(1.3)	12.9(1.3)	12.0(1.5)	9.1-14.8
	50-59		16.5(2.3)	22.1(1.9)	21.5(2.1)	24.9(2.0)	21.5(1.7)	27.4(1.9)	25.9(1.7)	22.6-29.2
	60-69		29.4(2.6)	42.5(2.1)	42.9(2.3)	38.4(2.5)	45.5(3.1)	44.2(2.3)	43.3(2.7)	38.1-48.6
	70이상		40.3(2.8)	49.7(2.1)	49.0(2.1)	54.9(2.5)	52.7(2.1)	54.4(2.4)	56.4(1.9)	52.8-60.1

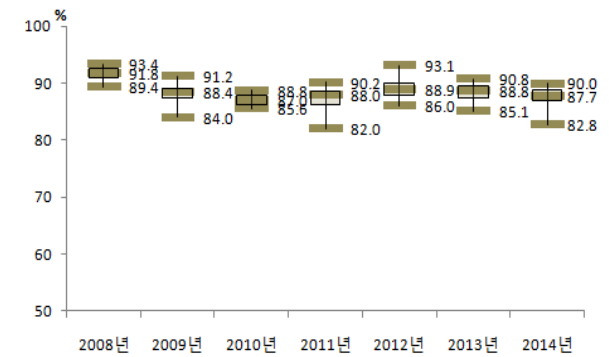
제  
1  
부제  
2  
부제  
3  
부제  
4  
부

## 나. 고혈압 약물치료율(30세 이상)

- 정의 : 의사에게 고혈압을 진단받은 30세 이상 사람 중 현재 혈압 조절약을 한 달(30일)에 20일 이상 복용하고 있는 사람의 분율
- '14년 시·군·구 단위 고혈압 약물치료율(30세 이상)은 최소 69.7% ~ 최대 97.1%(중앙값 88.1%, 27.4%p차이)로 분포
- 지난 7년간 시·군·구 단위 지역 분포의 중앙값이 91.9%('08), 89.2%('09), 87.5%('10), 87.9%('11), 88.6%('12), 88.6%('13), 88.1%('14)로 '10년 이후 지속적으로 증가하다가 '14년은 전년대비 감소



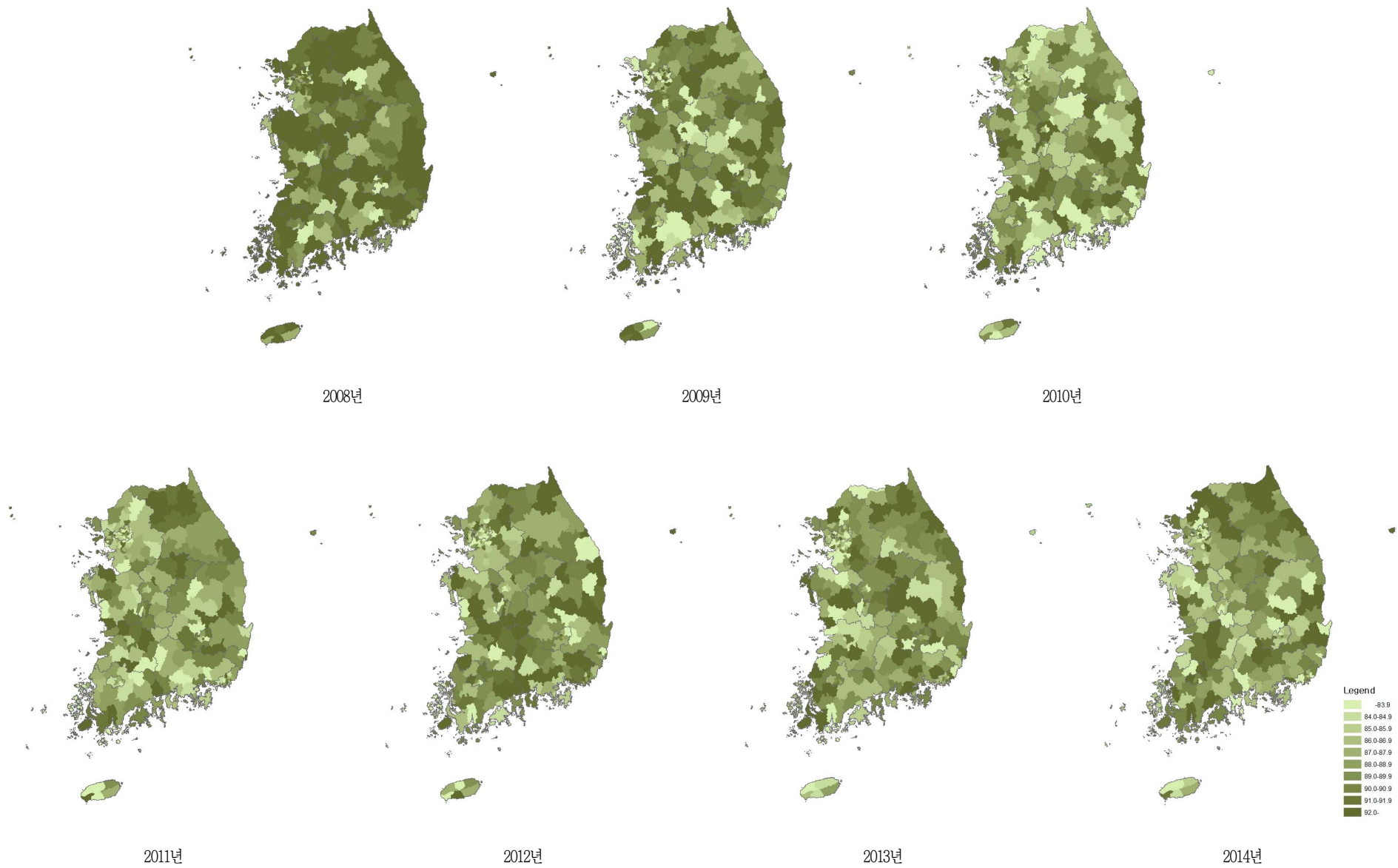
〈그림 93〉 2008-2014 시·군·구별 고혈압 약물치료율(30세 이상) 분포



〈그림 94〉 2008-2014 시·도별 고혈압 약물치료율(30세 이상) 분포



〈그림 95〉 2008-2014 시·도별 고혈압 약물치료율(30세 이상) 추이



〈그림 96〉 2008-2014 시군구별 고혈압 약물치료율(30세 이상) 지리적 분포추이

〈표 31〉 2008-2014 시도별 고혈압 약물치료율(30세 이상)

단위 : %(표준오차)

시도	구분		2008	2009	2010	2011	2012	2013	2014	95% CI
서울	N	(명)	3,368	3,828	4,088	4,267	4,368	4,573	<b>4,828</b>	
	전체	(조율)	91.4(0.5)	86.4(0.6)	85.1(0.6)	85.6(0.6)	85.4(0.6)	86.3(0.6)	<b>86.2(0.5)</b>	85.2-87.3
		(표준화)	91.0(0.5)	86.4(0.6)	85.7(0.6)	85.8(0.6)	86.1(0.5)	85.7(0.6)	<b>86.0(0.5)</b>	85.0-87.1
	남		90.1(0.8)	84.1(0.9)	80.5(1.0)	81.2(0.9)	80.8(0.9)	83.2(0.9)	<b>82.0(0.9)</b>	80.3-83.7
	여		92.5(0.6)	88.8(0.7)	89.8(0.7)	90.1(0.8)	90.5(0.6)	89.7(0.7)	<b>90.9(0.6)</b>	89.7-92.1
	30-39		61.7(5.4)	34.7(4.5)	39.9(3.9)	40.9(4.2)	34.3(3.5)	39.0(4.2)	<b>37.5(3.9)</b>	29.8-45.2
	40-49		85.2(1.8)	78.3(2.1)	69.1(2.2)	73.7(2.2)	72.3(2.1)	69.9(2.3)	<b>74.8(2.1)</b>	70.8-78.8
	50-59		90.9(1.1)	86.6(1.1)	87.0(1.2)	84.5(1.1)	86.9(1.0)	86.5(1.1)	<b>85.0(1.1)</b>	82.8-87.3
	60-69		93.7(0.8)	90.1(0.9)	91.1(0.9)	91.9(0.9)	91.5(0.7)	92.3(0.8)	<b>90.7(0.8)</b>	89.1-92.4
	70이상		95.7(0.5)	93.9(0.8)	93.7(0.8)	93.0(0.8)	93.5(0.7)	92.9(0.7)	<b>93.7(0.6)</b>	92.4-94.9
부산	N	(명)	2,406	2,503	2,848	2,905	2,936	3,039	<b>3,083</b>	
	전체	(조율)	92.6(0.5)	88.8(0.8)	86.7(0.8)	89.0(0.7)	90.9(0.6)	90.6(0.6)	<b>88.8(0.7)</b>	87.4-90.1
		(표준화)	92.2(0.6)	88.4(0.7)	86.3(0.8)	88.3(0.7)	90.2(0.7)	89.4(0.7)	<b>87.6(0.7)</b>	86.2-88.9
	남		89.8(1.1)	85.1(1.2)	81.8(1.4)	84.4(1.3)	89.0(1.0)	88.2(1.0)	<b>84.9(1.1)</b>	82.7-87.1
	여		95.1(0.6)	92.3(0.8)	91.3(0.9)	93.2(0.7)	92.7(0.8)	92.9(0.8)	<b>92.5(0.7)</b>	91.0-94.0
	30-39		69.7(7.3)	51.3(6.9)	45.0(6.4)	37.8(6.4)	62.4(6.1)	61.2(7.0)	<b>37.3(6.9)</b>	23.8-50.7
	40-49		83.2(2.2)	77.6(2.6)	73.4(3.1)	74.5(3.4)	83.0(2.7)	77.4(3.2)	<b>76.0(3.1)</b>	70.0-82.0
	50-59		91.0(1.1)	90.0(1.3)	84.0(1.8)	90.2(1.3)	89.8(1.5)	89.7(1.2)	<b>86.9(1.5)</b>	84.0-89.8
	60-69		96.3(0.8)	92.2(1.1)	93.4(0.8)	93.6(0.8)	93.4(0.9)	94.3(0.9)	<b>93.4(0.9)</b>	91.6-95.2
	70이상		96.4(0.7)	93.9(1.2)	93.4(1.0)	95.5(1.0)	95.1(0.8)	94.1(0.9)	<b>94.7(0.8)</b>	93.1-96.3
대구	N	(명)	1,085	1,139	1,325	1,363	1,389	1,502	<b>1,463</b>	
	전체	(조율)	92.3(0.9)	88.3(0.9)	85.6(1.0)	87.5(1.0)	88.5(1.0)	89.8(0.8)	<b>87.3(0.9)</b>	85.4-89.1
		(표준화)	92.5(0.8)	88.4(0.9)	85.6(1.0)	87.5(1.0)	88.1(0.9)	89.2(0.9)	<b>86.8(1.1)</b>	84.8-88.9
	남		88.1(1.7)	83.7(1.5)	81.3(1.7)	84.2(1.7)	84.5(1.7)	88.0(1.4)	<b>84.2(1.5)</b>	81.3-87.1
	여		96.5(0.6)	92.5(1.1)	89.6(1.3)	90.6(1.1)	92.2(1.1)	91.5(1.1)	<b>90.5(1.2)</b>	88.2-92.9
	30-39		59.0(7.8)	47.8(7.5)	41.3(9.3)	45.0(7.8)	42.4(8.4)	58.4(7.6)	<b>55.0(8.7)</b>	37.9-72.1
	40-49		87.1(3.8)	76.6(2.7)	70.3(3.7)	74.9(4.2)	79.1(3.7)	78.3(3.4)	<b>77.7(3.5)</b>	70.7-84.6
	50-59		93.2(1.6)	85.4(2.0)	84.7(1.9)	86.6(2.0)	87.9(2.0)	90.8(1.6)	<b>86.0(2.0)</b>	82.1-89.8
	60-69		95.3(1.0)	94.3(1.3)	92.5(1.2)	94.3(1.2)	91.1(1.2)	91.9(1.0)	<b>89.5(1.7)</b>	86.3-92.8
	70이상		95.8(1.3)	96.7(1.0)	93.9(1.3)	93.3(1.4)	96.2(1.2)	95.4(0.7)	<b>93.7(1.7)</b>	90.4-96.9

단위 : %(표준오차)

사도	구분		2008	2009	2010	2011	2012	2013	2014	95% CI
인천	N	(명)	1,450	1,653	1,878	2,011	2,011	2,025	2,085	
	전체	(조율)	89.4(1.1)	83.4(1.2)	87.5(1.2)	87.3(1.2)	87.7(1.0)	87.0(1.1)	88.0(1.0)	86.0-90.0
		(표준화)	89.4(1.0)	84.0(1.1)	88.7(0.9)	88.4(0.9)	87.7(1.0)	87.5(0.9)	88.5(0.9)	86.8-90.2
	남		84.7(1.9)	79.6(2.1)	83.7(2.0)	83.8(1.6)	83.5(1.7)	83.3(1.8)	82.5(1.5)	79.5-85.5
	여		93.4(1.1)	86.9(1.4)	90.9(1.2)	90.7(1.5)	91.9(1.2)	90.7(1.2)	94.5(1.0)	92.6-96.4
	30-39		51.7(9.1)	48.3(8.1)	44.5(6.6)	40.5(6.6)	46.3(8.9)	33.2(6.8)	47.3(6.9)	33.8-60.8
	40-49		77.6(3.6)	78.2(3.3)	78.2(3.1)	82.4(3.2)	74.4(3.5)	78.0(3.7)	77.2(3.4)	70.5-83.9
	50-59		93.2(1.4)	88.2(2.1)	89.0(2.2)	86.8(1.9)	89.6(1.8)	86.6(2.2)	88.5(2.2)	84.2-92.9
	60-69		94.1(1.9)	83.8(2.2)	92.5(1.5)	93.5(1.5)	92.9(1.5)	94.0(1.4)	89.9(1.7)	86.6-93.3
	70이상		92.7(1.6)	89.2(1.5)	96.7(1.0)	94.4(1.6)	93.5(1.5)	93.8(1.1)	97.7(0.6)	96.5-98.9
광주	N	(명)	663	723	785	760	829	838	806	
	전체	(조율)	90.5(1.4)	89.3(1.2)	88.8(1.1)	86.7(1.7)	90.4(1.0)	89.8(1.1)	91.2(1.0)	89.3-93.2
		(표준화)	89.6(1.3)	88.4(1.2)	88.6(1.1)	86.5(1.4)	89.9(1.0)	89.5(1.0)	90.0(1.0)	88.0-92.0
	남		84.6(2.6)	83.4(2.4)	84.2(2.0)	82.3(2.6)	88.6(1.6)	85.7(1.7)	87.7(1.6)	84.5-90.9
	여		95.2(1.0)	93.9(1.3)	92.7(1.0)	90.9(1.9)	92.2(1.3)	93.3(1.2)	94.7(1.1)	92.6-96.8
	30-39		71.0(10.1)	61.3(9.8)	62.8(10.0)	26.8(12.6)	49.6(9.6)	39.6(9.6)	46.3(9.3)	28.1-64.4
	40-49		77.1(4.9)	73.6(4.6)	80.4(4.2)	75.3(5.8)	75.5(5.1)	85.0(3.7)	78.1(4.9)	68.5-87.7
	50-59		87.4(3.7)	90.8(1.8)	91.4(1.8)	86.1(2.9)	94.8(1.2)	88.0(2.5)	90.5(2.1)	86.4-94.6
	60-69		94.6(1.4)	93.5(1.7)	91.4(1.8)	93.2(1.6)	91.8(1.6)	95.7(1.2)	96.2(1.2)	93.9-98.5
	70이상		96.8(1.4)	93.5(1.8)	91.7(1.8)	94.3(1.7)	97.4(0.9)	94.4(1.1)	95.1(1.1)	92.9-97.3
대전	N	(명)	635	688	743	747	790	835	865	
	전체	(조율)	89.5(1.5)	88.6(1.4)	87.4(1.3)	86.1(1.6)	89.0(1.3)	85.8(1.3)	82.0(1.6)	78.9-85.0
		(표준화)	89.9(1.2)	89.5(1.1)	87.6(1.3)	86.1(1.3)	89.1(1.1)	85.9(1.2)	82.8(1.4)	80.1-85.6
	남		87.7(2.3)	82.8(2.2)	86.3(1.9)	82.6(2.4)	84.3(2.1)	81.7(2.0)	76.6(2.4)	72.0-81.3
	여		91.2(1.5)	94.0(1.4)	88.6(1.8)	89.8(1.8)	93.4(1.4)	89.6(1.6)	87.1(1.8)	83.6-90.6
	30-39		76.6(9.6)	54.3(9.8)	37.1(8.9)	52.1(12.2)	39.4(9.9)	34.8(7.1)	28.1(8.8)	10.9-45.2
	40-49		76.9(5.1)	73.2(4.3)	76.5(5.6)	82.7(3.9)	79.0(4.3)	71.5(5.3)	67.0(4.9)	57.4-76.5
	50-59		85.7(3.1)	90.9(2.2)	88.0(2.8)	81.9(3.1)	89.6(2.4)	87.6(2.3)	82.6(3.4)	76.0-89.2
	60-69		95.5(1.0)	93.0(2.3)	95.1(1.4)	92.2(2.3)	94.7(1.7)	91.4(1.8)	89.2(2.6)	84.0-94.4
	70이상		96.1(1.8)	98.1(0.8)	92.8(1.6)	90.9(2.1)	95.1(1.2)	93.8(1.5)	92.4(1.7)	89.2-95.7

단위 : %(표준오차)

사도	구분		2008	2009	2010	2011	2012	2013	2014	95% CI
울산	N	(명)	521	619	685	660	726	766	781	
	전체	(조율)	92.1(1.8)	84.7(1.5)	83.9(1.5)	86.8(1.5)	86.2(1.6)	88.8(1.3)	86.1(1.2)	83.8-88.5
		(표준화)	92.8(1.4)	86.1(1.4)	86.5(1.3)	88.0(1.3)	88.0(1.2)	90.3(1.0)	87.0(1.1)	84.8-89.3
	남		89.4(3.1)	82.0(2.0)	80.1(2.5)	82.5(2.4)	79.6(2.7)	84.8(2.2)	81.8(1.8)	78.2-85.4
	여		94.7(1.7)	87.7(2.0)	88.0(1.7)	91.1(1.7)	93.6(1.3)	93.4(1.3)	90.6(1.4)	87.8-93.4
	30-39		73.9(9.8)	48.8(8.8)	55.2(8.0)	45.5(9.4)	40.6(9.2)	39.7(8.7)	43.1(8.5)	26.4-59.9
	40-49		79.6(6.6)	80.4(3.8)	71.2(4.3)	79.5(3.8)	75.8(4.9)	82.8(3.8)	76.8(3.9)	69.2-84.4
	50-59		95.9(1.7)	83.7(3.2)	86.2(2.6)	89.4(2.3)	87.9(2.5)	90.7(2.0)	85.1(2.3)	80.5-89.7
	60-69		97.6(1.7)	89.8(2.2)	91.8(2.4)	88.6(3.1)	93.9(1.6)	96.4(1.2)	93.7(2.1)	89.6-97.7
	70이상		96.4(2.1)	92.0(2.2)	93.9(1.9)	98.0(1.2)	93.7(2.1)	93.7(1.6)	93.8(1.6)	90.6-97.0
세종	N	(명)					266	228	223	
	전체	(조율)					94.9(1.5)	91.5(2.1)	85.7(2.4)	80.9-90.4
		(표준화)					93.1(1.9)	90.8(2.2)	88.1(2.2)	83.9-92.4
	남						93.1(2.8)	87.4(3.9)	79.9(4.0)	72.1-87.8
	여						96.2(1.4)	95.4(1.8)	91.6(2.4)	86.9-96.3
	30-39						66.5(19.7)	58.0(23.3)	34.6(13.0)	9.2-60.0
	40-49						87.5(9.7)	90.8(8.8)	81.4(10.3)	61.3-100.0
	50-59						97.9(2.0)	90.5(4.5)	92.3(4.2)	84.1-100.0
	60-69						94.1(2.4)	93.4(3.8)	89.6(4.2)	81.3-97.8
	70이상						97.7(1.2)	94.5(2.1)	90.3(3.5)	83.4-97.1
경기	N	(명)	6,172	7,240	7,595	7,993	7,912	8,209	8,249	
	전체	(조율)	90.8(0.5)	87.7(0.5)	85.6(0.5)	85.6(0.5)	87.4(0.4)	87.3(0.5)	86.5(0.4)	85.6-87.3
		(표준화)	91.5(0.4)	88.3(0.4)	87.1(0.4)	86.8(0.4)	87.8(0.4)	87.7(0.4)	87.3(0.4)	86.6-88.1
	남		87.6(0.8)	83.9(0.7)	80.9(0.8)	81.4(0.7)	83.8(0.7)	83.9(0.7)	82.6(0.7)	81.3-84.0
	여		93.9(0.5)	91.3(0.5)	90.2(0.5)	89.9(0.5)	90.9(0.5)	90.8(0.5)	90.7(0.5)	89.7-91.7
	30-39		54.4(3.9)	55.3(3.4)	37.7(2.9)	36.7(3.0)	53.7(3.5)	44.9(3.4)	41.4(3.0)	35.5-47.3
	40-49		83.2(1.4)	80.2(1.4)	76.2(1.5)	73.1(1.6)	75.1(1.5)	77.5(1.5)	78.2(1.3)	75.5-80.8
	50-59		91.6(0.9)	88.3(0.8)	86.2(1.0)	88.0(0.9)	87.3(0.8)	86.8(0.9)	85.4(0.9)	83.6-87.3
	60-69		95.9(0.5)	92.4(0.6)	92.3(0.6)	91.9(0.7)	92.5(0.7)	92.7(0.7)	93.1(0.6)	91.9-94.2
	70이상		96.4(0.5)	93.1(0.7)	95.3(0.5)	94.5(0.5)	94.6(0.5)	94.4(0.5)	93.7(0.5)	92.7-94.7

단위 : %(표준오차)

사도	구분		2008	2009	2010	2011	2012	2013	2014	95% CI
강원	N	(명)	3,669	3,701	3,961	4,256	4,412	4,697	4,796	
	전체	(조율)	94.0(0.6)	90.2(0.7)	88.2(0.6)	90.6(0.8)	91.6(0.6)	90.4(0.6)	90.2(0.6)	88.9-91.5
		(표준화)	93.4(0.7)	89.7(0.7)	88.2(0.6)	90.2(0.7)	90.5(0.7)	89.5(0.6)	89.7(0.7)	88.3-91.0
	남		91.9(1.0)	86.8(1.3)	84.0(1.1)	86.6(1.3)	88.5(0.9)	87.2(1.1)	87.5(1.0)	85.5-89.5
	여		95.5(0.7)	92.8(0.7)	91.8(0.7)	94.2(0.7)	94.3(0.6)	93.1(0.6)	92.8(0.7)	91.3-94.2
	30-39		78.6(7.4)	59.9(7.4)	44.0(5.1)	34.9(6.2)	60.0(8.1)	46.1(6.6)	55.2(6.4)	42.6-67.8
	40-49		85.3(2.2)	79.3(2.6)	75.5(2.4)	77.2(3.3)	83.0(2.9)	82.0(3.2)	82.9(3.0)	77.1-88.7
	50-59		93.7(1.1)	90.1(1.2)	90.5(1.2)	93.1(1.0)	89.9(1.0)	91.7(1.0)	86.6(1.4)	83.8-89.4
	60-69		96.8(1.0)	95.4(0.9)	93.6(0.8)	96.1(0.7)	94.1(0.8)	93.1(0.9)	94.0(1.0)	92.1-95.9
	70이상		96.4(0.7)	93.7(0.8)	93.8(0.8)	96.0(0.6)	95.3(0.8)	93.9(0.7)	96.0(0.6)	94.7-97.2
충북	N	(명)	2,523	2,663	2,792	2,969	3,084	3,234	3,171	
	전체	(조율)	93.1(0.7)	87.9(0.8)	87.9(1.0)	89.8(0.8)	87.9(0.9)	90.1(0.7)	89.5(0.8)	88.0-91.1
		(표준화)	92.0(0.9)	87.0(0.8)	86.2(0.9)	88.8(0.8)	87.2(0.9)	89.0(0.8)	88.6(0.8)	86.9-90.2
	남		89.5(1.4)	84.9(1.3)	84.3(1.6)	85.9(1.5)	83.1(1.6)	85.4(1.3)	85.1(1.4)	82.4-87.8
	여		95.6(0.7)	90.3(1.0)	90.7(1.0)	92.9(0.9)	92.3(1.1)	93.9(0.8)	93.5(0.8)	91.9-95.1
	30-39		61.2(9.8)	46.6(7.1)	31.9(7.8)	32.6(7.5)	41.1(8.1)	52.4(6.7)	37.4(8.5)	20.7-54.2
	40-49		83.6(3.3)	72.2(3.1)	70.5(3.9)	81.1(3.1)	66.9(4.2)	76.2(3.6)	80.0(3.4)	73.3-86.7
	50-59		94.3(1.1)	88.9(1.6)	86.8(2.2)	91.1(1.5)	90.3(1.6)	91.6(1.2)	89.0(1.4)	86.1-91.8
	60-69		94.9(1.3)	93.9(1.0)	92.2(1.1)	92.8(1.2)	95.3(1.1)	93.1(1.3)	93.4(1.1)	91.2-95.5
	70이상		96.8(0.8)	92.2(1.1)	95.7(0.8)	94.9(1.0)	93.5(1.2)	94.7(0.8)	94.6(0.9)	92.9-96.3
충남	N	(명)	2,900	3,407	3,474	3,933	3,683	3,935	3,868	
	전체	(조율)	92.0(1.1)	89.1(0.7)	89.8(0.7)	89.2(0.7)	89.1(0.8)	86.8(0.9)	88.8(0.6)	87.6-90.0
		(표준화)	90.8(1.2)	88.6(0.7)	88.8(0.8)	88.0(0.7)	88.5(0.7)	85.9(0.8)	87.2(0.7)	85.8-88.6
	남		88.5(2.3)	83.9(1.2)	85.0(1.3)	85.8(1.2)	84.3(1.3)	82.7(1.5)	85.3(1.1)	83.3-87.4
	여		94.6(0.8)	92.9(0.9)	93.4(0.7)	92.0(0.7)	93.4(0.7)	90.6(0.9)	91.9(0.7)	90.5-93.3
	30-39		75.1(7.0)	36.7(5.5)	53.1(6.7)	38.3(6.3)	45.2(6.4)	40.6(6.8)	38.0(6.5)	25.1-50.8
	40-49		83.4(4.6)	78.5(2.6)	77.1(3.6)	74.4(3.5)	75.8(3.0)	71.8(3.8)	75.6(3.0)	69.8-81.4
	50-59		91.1(1.2)	89.0(1.9)	89.0(1.4)	90.6(1.2)	89.7(1.5)	88.4(1.7)	87.8(1.5)	85.0-90.6
	60-69		91.4(2.9)	95.1(1.1)	93.5(0.7)	94.1(0.8)	92.3(1.0)	90.2(1.4)	92.1(0.8)	90.5-93.7
	70이상		96.9(0.5)	94.3(0.9)	95.2(0.7)	94.2(0.7)	96.3(0.5)	93.0(0.9)	94.6(0.6)	93.4-95.7

제 1 부

제 2 부

제 3 부

제 4 부

단위 : %(표준오차)

사도	구분		2008	2009	2010	2011	2012	2013	2014	95% CI
전북	N	(명)	2,843	2,962	3,202	3,391	3,596	3,663	3,805	
	전체	(조율)	94.6(0.7)	92.1(0.8)	88.6(0.9)	90.2(0.6)	92.4(0.6)	89.9(0.7)	91.0(0.8)	89.5-92.5
		(표준화)	93.1(1.1)	91.2(0.8)	86.6(0.9)	89.0(0.7)	91.2(0.7)	87.9(0.8)	89.5(0.9)	87.8-91.2
	남		91.4(1.6)	89.5(1.4)	85.1(1.7)	87.5(1.2)	89.4(1.2)	85.5(1.4)	87.5(1.4)	84.7-90.3
	여		97.0(0.4)	94.1(0.9)	91.3(0.8)	92.3(0.7)	95.0(0.5)	93.6(0.7)	94.0(0.7)	92.6-95.4
	30-39		79.5(7.7)	64.6(10.0)	53.7(8.3)	53.9(7.2)	67.8(6.0)	49.9(8.5)	58.2(7.6)	43.2-73.1
	40-49		85.0(4.3)	79.6(3.5)	69.2(5.0)	81.9(2.5)	83.4(2.8)	71.8(3.7)	79.2(4.1)	71.1-87.3
	50-59		92.8(3.0)	93.8(1.0)	87.1(2.0)	89.2(1.4)	92.6(1.2)	91.2(1.5)	88.1(2.0)	84.2-91.9
	60-69		96.4(0.9)	96.8(0.8)	93.4(1.0)	93.6(1.1)	94.3(1.1)	92.7(0.8)	95.0(1.1)	92.8-97.1
	70이상		97.6(0.5)	93.5(1.3)	93.0(1.0)	93.3(1.0)	94.4(0.6)	93.5(1.1)	94.8(0.5)	93.9-95.7
전남	N	(명)	4,378	4,505	4,929	5,392	5,503	5,830	5,829	
	전체	(조율)	94.3(0.6)	90.7(0.6)	89.0(0.6)	91.1(0.6)	92.2(0.6)	91.2(0.6)	91.8(0.6)	90.6-93.0
		(표준화)	92.8(0.8)	88.6(0.7)	86.8(0.7)	88.8(0.7)	90.0(0.7)	88.8(0.7)	88.9(0.8)	87.4-90.5
	남		92.5(1.2)	87.6(1.0)	83.6(1.2)	87.7(1.1)	90.6(1.1)	88.7(1.0)	88.5(1.0)	86.5-90.5
	여		95.5(0.6)	92.9(0.6)	93.3(0.6)	93.6(0.6)	93.4(0.6)	93.1(0.6)	94.2(0.6)	93.0-95.4
	30-39		72.0(7.4)	58.2(6.4)	38.7(6.3)	39.9(7.5)	34.0(8.2)	39.3(8.3)	39.9(8.6)	23.1-56.7
	40-49		90.0(3.0)	75.9(3.5)	72.1(3.4)	80.9(3.1)	84.9(3.0)	80.2(2.9)	76.7(4.0)	68.8-84.6
	50-59		90.1(2.2)	89.4(1.3)	87.0(1.6)	90.4(1.6)	90.8(1.6)	90.6(1.4)	89.6(1.3)	87.1-92.2
	60-69		95.1(1.0)	93.6(0.7)	93.1(0.8)	93.7(0.8)	95.1(0.5)	93.1(0.9)	94.9(0.7)	93.6-96.1
	70이상		97.3(0.4)	94.0(0.7)	94.6(0.6)	94.6(0.5)	94.7(0.5)	94.5(0.6)	95.4(0.5)	94.3-96.4
경북	N	(명)	4,615	4,840	5,326	5,637	5,708	6,153	6,099	
	전체	(조율)	93.3(0.5)	89.9(0.6)	88.1(0.6)	89.7(0.6)	89.9(0.6)	89.7(0.6)	89.3(0.6)	88.2-90.4
		(표준화)	92.1(0.6)	88.8(0.7)	87.1(0.6)	88.4(0.6)	88.9(0.6)	88.5(0.6)	87.7(0.6)	86.5-88.9
	남		91.1(0.9)	85.3(1.1)	83.2(1.1)	85.9(1.0)	86.2(1.0)	85.2(1.2)	84.8(1.0)	82.9-86.8
	여		94.9(0.5)	93.4(0.6)	91.9(0.7)	92.9(0.6)	92.9(0.6)	93.4(0.5)	93.0(0.6)	91.8-94.2
	30-39		64.7(6.7)	56.0(7.1)	40.9(5.5)	47.5(7.1)	33.5(5.7)	31.5(5.2)	35.5(6.1)	23.5-47.4
	40-49		83.1(2.6)	74.7(2.8)	74.7(2.9)	79.0(2.7)	82.4(2.3)	81.4(2.3)	76.3(2.8)	70.8-81.8
	50-59		92.5(1.2)	91.1(1.1)	87.3(1.2)	87.8(1.2)	89.5(1.3)	89.1(1.2)	87.2(1.4)	84.5-89.9
	60-69		96.1(0.6)	93.1(0.8)	93.1(0.8)	93.2(0.9)	94.2(0.7)	94.0(0.8)	93.7(0.8)	92.1-95.3
	70이상		96.6(0.5)	94.5(0.7)	93.8(0.7)	94.4(0.5)	94.1(0.7)	94.2(0.6)	95.0(0.6)	93.8-96.1

단위 : %(표준오차)

사도	구분		2008	2009	2010	2011	2012	2013	2014	95% CI
경남	N	(명)	3,484	3,594	3,798	4,096	4,247	4,396	<b>4,348</b>	
	전체	(조율)	92.2(0.6)	88.7(0.8)	86.7(0.7)	85.9(0.8)	90.4(0.8)	90.7(0.6)	<b>89.8(0.7)</b>	88.5-91.2
		(표준화)	91.5(0.7)	88.0(0.8)	86.3(0.8)	85.4(0.8)	89.7(0.7)	90.3(0.6)	<b>88.9(0.7)</b>	87.5-90.2
	남		89.0(1.0)	84.5(1.3)	81.8(1.3)	80.0(1.4)	87.1(1.2)	87.4(1.0)	<b>85.1(1.2)</b>	82.7-87.4
	여		94.7(0.8)	91.8(0.9)	90.6(0.9)	91.1(0.8)	93.2(0.8)	93.6(0.6)	<b>94.0(0.7)</b>	92.7-95.3
	30-39		60.1(7.9)	48.8(6.2)	30.9(6.2)	40.0(6.0)	45.3(7.5)	64.9(6.3)	<b>41.1(8.3)</b>	24.8-57.4
	40-49		82.4(3.0)	78.6(3.3)	69.7(3.2)	66.2(3.8)	81.4(2.8)	83.2(2.3)	<b>80.6(2.9)</b>	74.9-86.4
	50-59		91.6(1.2)	87.2(1.6)	87.6(1.5)	87.3(1.2)	89.7(1.4)	89.8(1.2)	<b>88.4(1.5)</b>	85.5-91.4
	60-69		95.6(0.7)	94.3(0.8)	93.6(0.9)	91.8(1.1)	93.9(0.9)	93.6(1.0)	<b>93.3(0.9)</b>	91.5-95.1
	70이상		96.6(0.6)	93.4(1.0)	93.8(0.8)	93.6(0.7)	95.9(0.7)	94.6(0.6)	<b>95.1(0.6)</b>	93.9-96.4
제주	N	(명)	611	1,092	1,156	1,188	1,244	1,377	<b>1,418</b>	
	전체	(조율)	91.2(1.4)	90.9(1.4)	87.1(1.6)	82.2(2.1)	85.7(1.7)	84.8(1.6)	<b>84.0(1.5)</b>	81.0-87.1
		(표준화)	91.2(1.1)	91.0(1.2)	87.2(1.3)	82.0(1.6)	86.0(1.6)	85.1(1.2)	<b>84.2(1.4)</b>	81.5-87.0
	남		88.4(2.1)	87.4(2.4)	82.8(2.5)	77.2(3.4)	80.7(2.6)	83.5(2.2)	<b>80.4(2.0)</b>	76.4-84.4
	여		93.9(2.0)	94.8(1.3)	91.5(1.7)	87.6(2.1)	91.1(2.2)	86.1(1.8)	<b>88.3(2.2)</b>	83.9-92.7
	30-39		22.5(13.2)	56.7(13.1)	43.4(12.3)	44.6(13.0)	31.3(8.1)	47.8(9.4)	<b>15.6(7.6)</b>	0.7-30.4
	40-49		75.7(6.5)	79.3(5.3)	76.5(5.0)	53.9(6.7)	75.2(6.6)	64.4(6.0)	<b>75.5(4.7)</b>	66.3-84.8
	50-59		95.3(1.7)	88.8(3.4)	86.6(3.0)	75.4(4.7)	88.2(3.4)	85.4(2.5)	<b>76.3(4.1)</b>	68.3-84.3
	60-69		97.7(1.1)	96.4(1.2)	93.9(1.8)	92.4(1.9)	89.5(3.1)	93.0(1.7)	<b>93.3(1.6)</b>	90.1-96.5
	70이상		97.5(1.0)	95.7(1.5)	91.3(1.7)	94.7(1.3)	92.1(1.8)	93.5(1.2)	<b>96.0(1.3)</b>	93.4-98.7

제 1 부

제 2 부

제 3 부

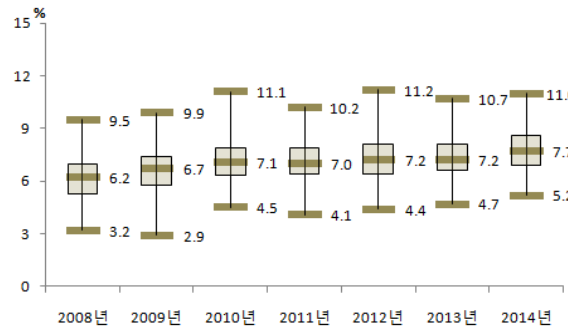
제 4 부

## 2 당뇨병

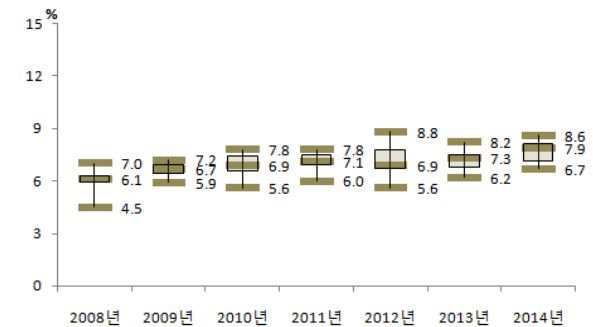


### 가. 당뇨병 평생 의사진단 경험률(30세 이상)

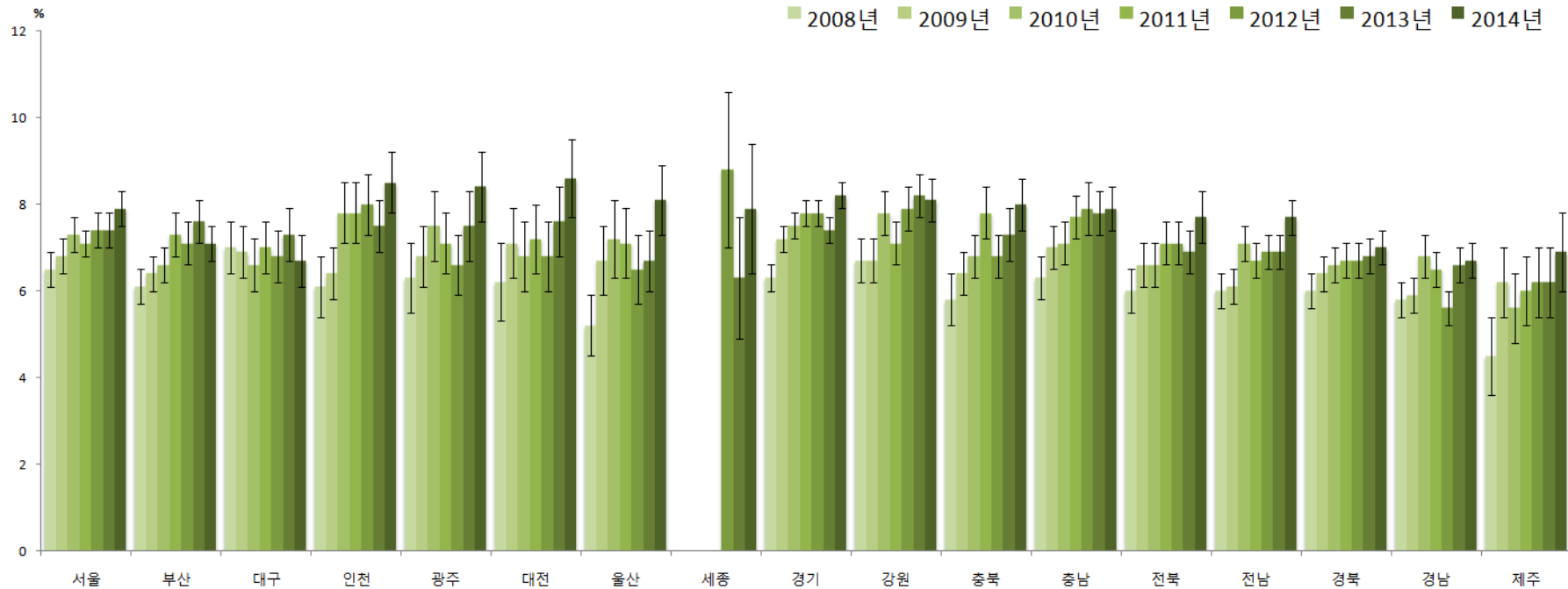
- 정의 : 의사에게 당뇨병을 진단받은 30세 이상 사람의 분율
- '14년 시·군·구 단위 당뇨병 평생 의사진단 경험률(30세 이상)은 최소 5.2% ~ 최대 11.0%(중앙값 7.7%, 5.8%p 차이)로 분포
- 지난 7년간 시·군·구 단위 지역 분포의 중앙값이 6.2%('08), 6.7%('09), 7.1%('10), 7.0%('11), 7.2%('12), 7.2%('13), 7.7%('14)로 지속적으로 증가하는 추세



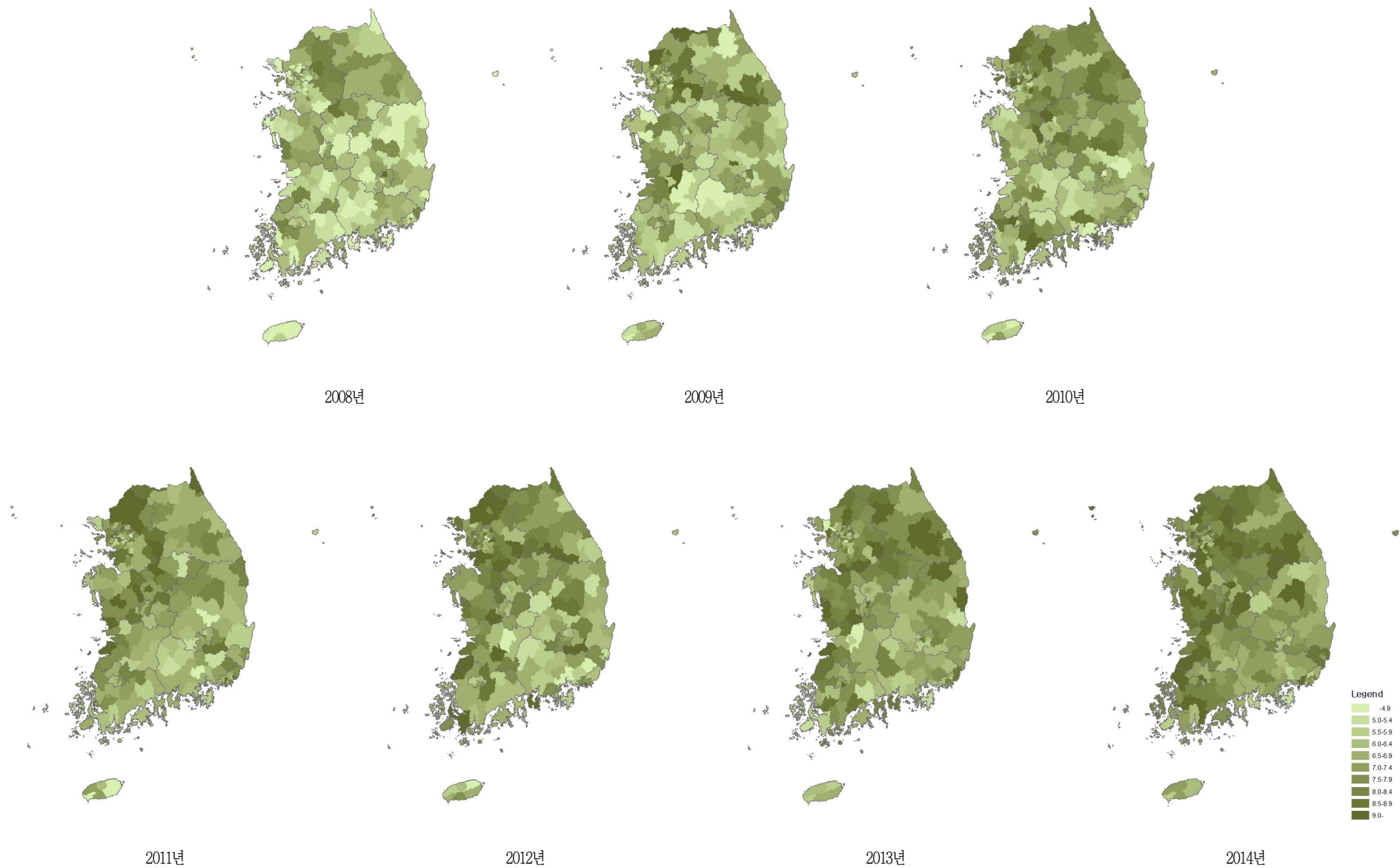
〈그림 97〉 2008-2014 시·군·구별  
당뇨병 평생 의사진단 경험률(30세 이상) 분포



〈그림 98〉 2008-2014 시·도별  
당뇨병 평생 의사진단 경험률(30세 이상) 분포



〈그림 99〉 2008-2014 시·도별 당뇨병 평생 의사진단 경험률(30세 이상) 추이



〈그림 100〉 2008-2014 시군구별 당뇨병 평생 의사진단 경험률(30세 이상) 지리적 분포추이

〈표 32〉 2008-2014 시도별 당뇨병 평생 의사진단 경험률(30세 이상)

단위 : %(표준오차)

시도	구분		2008	2009	2010	2011	2012	2013	2014	95% CI
서울	N	(명)	17,849	18,722	18,828	19,381	19,465	19,311	19,388	
	전체	(조율)	6.5(0.2)	6.8(0.2)	7.5(0.2)	7.5(0.2)	8.0(0.2)	8.1(0.2)	8.8(0.2)	8.4-9.3
		(표준화)	6.5(0.2)	6.8(0.2)	7.3(0.2)	7.1(0.2)	7.4(0.2)	7.4(0.2)	7.9(0.2)	7.5-8.2
	남		6.9(0.3)	7.7(0.3)	8.7(0.3)	8.1(0.3)	9.0(0.3)	9.5(0.3)	10.0(0.3)	9.3-10.7
	여		6.1(0.3)	6.0(0.2)	6.5(0.2)	6.9(0.3)	7.0(0.3)	6.7(0.2)	7.7(0.3)	7.2-8.2
	30-39		0.6(0.1)	0.6(0.1)	1.0(0.1)	0.8(0.1)	1.3(0.2)	0.9(0.2)	1.1(0.1)	0.8-1.4
	40-49		3.1(0.3)	3.6(0.3)	3.7(0.3)	3.4(0.3)	3.5(0.3)	3.5(0.3)	3.6(0.3)	3.0-4.1
	50-59		9.0(0.5)	8.3(0.5)	9.1(0.5)	8.7(0.5)	8.6(0.5)	8.7(0.4)	8.9(0.5)	8.0-9.8
	60-69		14.1(0.7)	15.8(0.7)	17.3(0.7)	16.2(0.7)	18.1(0.8)	18.3(0.8)	18.1(0.7)	16.7-19.5
	70이상		20.6(1.2)	21.1(1.0)	21.3(1.0)	22.6(1.0)	22.6(0.9)	22.2(0.8)	26.2(0.9)	24.3-28.0
부산	N	(명)	12,007	12,629	12,536	12,553	12,606	12,654	12,519	
	전체	(조율)	6.5(0.2)	7.0(0.3)	7.5(0.3)	8.4(0.3)	8.3(0.3)	9.2(0.3)	8.9(0.3)	8.3-9.4
		(표준화)	6.1(0.2)	6.4(0.2)	6.6(0.2)	7.3(0.3)	7.1(0.2)	7.6(0.2)	7.1(0.2)	6.7-7.6
	남		7.1(0.4)	7.6(0.4)	7.7(0.4)	9.5(0.5)	9.2(0.4)	10.1(0.5)	9.7(0.4)	8.8-10.5
	여		6.0(0.3)	6.4(0.3)	7.3(0.3)	7.3(0.3)	7.6(0.3)	8.4(0.4)	8.1(0.3)	7.5-8.8
	30-39		0.7(0.2)	0.8(0.2)	0.7(0.1)	0.9(0.2)	0.9(0.2)	1.0(0.2)	1.3(0.2)	0.8-1.8
	40-49		2.8(0.3)	3.6(0.4)	2.4(0.3)	4.1(0.5)	4.3(0.5)	3.6(0.4)	3.2(0.4)	2.5-3.9
	50-59		7.6(0.5)	7.6(0.5)	7.9(0.6)	9.2(0.6)	9.1(0.6)	9.3(0.6)	9.3(0.6)	8.2-10.5
	60-69		15.3(0.9)	14.7(0.9)	17.4(0.9)	17.1(0.9)	15.6(0.9)	19.1(0.9)	15.1(0.8)	13.6-16.6
	70이상		17.5(1.1)	18.2(1.2)	20.5(1.2)	20.6(1.2)	19.9(1.0)	21.7(1.1)	22.9(1.1)	20.8-25.1
대구	N	(명)	5,898	5,999	6,200	6,288	6,264	6,334	6,258	
	전체	(조율)	7.1(0.3)	7.1(0.4)	7.0(0.3)	7.6(0.3)	7.5(0.3)	8.3(0.4)	7.8(0.3)	7.1-8.5
		(표준화)	7.0(0.3)	6.9(0.3)	6.6(0.3)	7.0(0.3)	6.8(0.3)	7.3(0.3)	6.7(0.3)	6.1-7.3
	남		7.7(0.5)	7.7(0.5)	7.2(0.5)	7.6(0.5)	7.6(0.5)	8.8(0.6)	8.8(0.6)	7.6-9.9
	여		6.6(0.4)	6.6(0.5)	6.7(0.4)	7.6(0.5)	7.5(0.5)	7.8(0.5)	6.9(0.4)	6.0-7.7
	30-39		0.8(0.2)	1.2(0.3)	0.6(0.2)	1.0(0.3)	0.6(0.2)	0.6(0.2)	0.7(0.3)	0.1-1.2
	40-49		2.9(0.5)	2.5(0.4)	3.2(0.5)	2.7(0.4)	3.6(0.5)	4.1(0.5)	3.7(0.5)	2.7-4.7
	50-59		9.5(0.8)	8.9(0.9)	7.3(0.7)	7.4(0.7)	7.5(0.8)	9.3(0.9)	8.0(0.8)	6.5-9.5
	60-69		18.6(1.3)	16.4(1.4)	16.6(1.1)	18.6(1.5)	16.5(1.2)	17.0(1.3)	16.1(1.3)	13.6-18.6
	70이상		18.1(1.6)	21.4(1.8)	21.1(1.5)	23.2(1.6)	21.7(1.5)	21.1(1.6)	19.9(1.5)	17.0-22.8

단위 : %(표준오차)

사도	구분		2008	2009	2010	2011	2012	2013	2014	95% CI
인천	N	(명)	7,101	7,628	7,759	7,815	7,839	7,816	7,832	
	전체	(조율)	5.9(0.3)	6.3(0.3)	7.7(0.4)	7.9(0.4)	8.3(0.4)	7.9(0.4)	9.0(0.4)	8.3-9.8
		(표준화)	6.1(0.3)	6.4(0.3)	7.8(0.3)	7.8(0.3)	8.0(0.3)	7.5(0.3)	8.5(0.4)	7.7-9.2
	남		6.5(0.5)	6.4(0.5)	8.2(0.6)	8.2(0.6)	8.3(0.5)	8.9(0.5)	10.4(0.7)	9.2-11.7
	여		5.3(0.4)	6.2(0.4)	7.3(0.5)	7.6(0.5)	8.3(0.5)	6.9(0.4)	7.7(0.4)	6.8-8.5
	30-39		0.8(0.3)	1.3(0.3)	1.2(0.3)	0.5(0.2)	1.4(0.3)	1.0(0.3)	2.1(0.4)	1.2-2.9
	40-49		2.9(0.4)	3.4(0.4)	5.1(0.6)	3.6(0.5)	3.7(0.5)	4.0(0.5)	4.3(0.5)	3.3-5.3
	50-59		8.7(0.8)	8.4(0.8)	9.4(0.9)	9.7(0.9)	10.1(0.8)	9.3(0.9)	10.0(1.0)	8.1-11.9
	60-69		13.5(1.6)	12.4(1.2)	17.8(1.4)	18.5(1.5)	18.1(1.5)	17.0(1.2)	19.9(1.5)	16.9-22.9
	70이상		17.8(2.0)	20.3(1.6)	20.6(1.5)	25.8(1.9)	24.5(1.8)	22.4(1.7)	23.5(1.5)	20.6-26.4
광주	N	(명)	3,686	3,939	3,880	3,870	3,890	3,937	3,880	
	전체	(조율)	6.2(0.5)	6.7(0.4)	7.6(0.4)	7.3(0.4)	6.9(0.4)	8.0(0.5)	9.1(0.5)	8.2-10.0
		(표준화)	6.3(0.4)	6.8(0.4)	7.5(0.4)	7.1(0.4)	6.6(0.3)	7.5(0.4)	8.4(0.4)	7.6-9.2
	남		6.7(0.7)	6.4(0.6)	8.7(0.7)	8.1(0.6)	7.1(0.6)	9.2(0.7)	10.4(0.7)	9.1-11.8
	여		5.7(0.5)	7.0(0.5)	6.5(0.6)	6.6(0.6)	6.7(0.5)	6.8(0.6)	7.9(0.6)	6.7-9.1
	30-39		1.0(0.3)	1.1(0.3)	0.8(0.3)	0.4(0.2)	0.5(0.2)	1.5(0.4)	1.3(0.3)	0.6-2.0
	40-49		2.9(0.5)	3.1(0.6)	3.9(0.7)	3.0(0.5)	1.9(0.4)	3.6(0.6)	2.4(0.5)	1.3-3.4
	50-59		9.3(1.4)	7.9(0.9)	10.0(1.1)	9.3(0.9)	8.2(1.1)	10.0(0.9)	10.0(1.0)	8.0-11.9
	60-69		15.1(1.9)	17.4(1.5)	19.1(2.0)	20.4(1.8)	17.0(1.3)	16.9(1.6)	20.5(1.7)	17.1-23.8
	70이상		16.0(1.9)	19.4(2.0)	19.4(1.6)	18.2(2.0)	23.0(1.8)	20.8(2.0)	29.4(2.0)	25.4-33.4
대전	N	(명)	3,480	3,826	3,816	3,802	3,847	3,813	3,829	
	전체	(조율)	6.0(0.5)	6.9(0.4)	6.8(0.4)	7.3(0.4)	7.0(0.4)	7.9(0.5)	9.3(0.5)	8.3-10.3
		(표준화)	6.2(0.4)	7.1(0.4)	6.8(0.4)	7.2(0.4)	6.8(0.4)	7.6(0.4)	8.6(0.5)	7.8-9.5
	남		6.9(0.8)	7.3(0.7)	6.8(0.6)	7.7(0.7)	7.7(0.6)	8.8(0.7)	9.1(0.8)	7.6-10.7
	여		5.2(0.5)	6.6(0.5)	6.8(0.6)	6.8(0.5)	6.3(0.5)	7.2(0.6)	9.3(0.7)	8.1-10.6
	30-39		0.8(0.4)	0.7(0.3)	1.1(0.3)	1.1(0.3)	1.1(0.4)	1.4(0.5)	1.8(0.6)	0.7-2.9
	40-49		2.6(0.6)	3.5(0.5)	4.0(0.6)	3.4(0.6)	5.0(0.7)	3.2(0.6)	2.6(0.5)	1.5-3.7
	50-59		9.4(1.5)	10.3(1.1)	7.8(1.0)	8.6(1.0)	8.2(0.9)	9.7(1.0)	10.2(1.2)	7.8-12.6
	60-69		14.0(1.6)	16.1(1.6)	15.0(1.7)	18.4(1.7)	14.6(1.5)	18.4(1.9)	23.6(1.9)	19.9-27.4
	70이상		17.3(2.0)	19.7(2.1)	21.1(2.0)	20.4(1.9)	16.7(1.7)	20.7(1.9)	25.3(2.1)	21.2-29.4

단위 : %(표준오차)

사도	구분		2008	2009	2010	2011	2012	2013	2014	95% CI
울산	N	(명)	3,875	3,866	3,814	3,884	4,000	3,973	3,932	
	전체	(조율)	4.6(0.3)	6.2(0.4)	6.6(0.4)	6.6(0.4)	6.4(0.4)	6.7(0.4)	8.4(0.4)	7.5-9.2
		(표준화)	5.2(0.4)	6.7(0.4)	7.2(0.4)	7.1(0.4)	6.5(0.4)	6.7(0.4)	8.1(0.4)	7.2-8.9
	남		4.7(0.5)	6.1(0.5)	7.7(0.6)	7.6(0.7)	6.6(0.6)	6.8(0.6)	8.6(0.6)	7.3-9.9
	여		4.4(0.4)	6.2(0.6)	5.5(0.5)	5.6(0.5)	6.2(0.5)	6.5(0.5)	8.1(0.6)	7.0-9.3
	30-39		0.7(0.2)	0.9(0.3)	1.2(0.4)	1.0(0.4)	0.9(0.3)	1.1(0.4)	1.3(0.4)	0.5-2.1
	40-49		1.9(0.4)	2.7(0.5)	4.2(0.7)	3.5(0.6)	3.3(0.5)	2.5(0.5)	4.4(0.7)	3.0-5.7
	50-59		7.3(0.9)	10.3(1.0)	6.8(0.9)	7.2(0.9)	8.2(0.9)	7.9(0.9)	10.0(1.0)	8.1-11.9
	60-69		11.6(1.7)	17.2(1.9)	19.8(2.2)	18.9(1.9)	14.6(1.7)	15.7(1.7)	20.0(1.9)	16.3-23.7
	70이상		17.1(2.3)	17.3(2.0)	19.5(2.1)	21.2(2.5)	20.2(2.2)	23.3(2.0)	21.8(2.0)	17.8-25.8
세종	N	(명)					833	829	851	
	전체	(조율)					11.1(0.9)	8.4(1.0)	9.6(1.0)	7.7-11.5
		(표준화)					8.8(0.9)	6.3(0.7)	7.9(0.8)	6.4-9.4
	남						10.4(1.3)	8.9(1.5)	12.2(1.6)	9.2-15.3
	여						11.9(1.4)	7.8(1.2)	6.9(1.1)	4.7-9.1
	30-39						0.8(0.8)	0.0(0.0)	0.4(0.4)	0.0-1.3
	40-49						6.3(2.1)	0.3(0.3)	2.9(1.0)	0.9-4.9
	50-59						14.2(2.4)	10.3(2.7)	13.2(2.5)	8.3-18.2
	60-69						15.4(3.0)	16.3(3.2)	20.5(3.5)	13.6-27.4
	70이상						23.2(2.8)	22.9(3.3)	20.9(3.2)	14.6-27.1
경기	N	(명)	32,899	34,796	34,834	35,102	35,205	35,321	35,161	
	전체	(조율)	5.9(0.1)	6.9(0.1)	7.3(0.2)	7.7(0.2)	7.9(0.2)	7.6(0.2)	8.7(0.2)	8.3-9.0
		(표준화)	6.3(0.1)	7.2(0.1)	7.5(0.2)	7.8(0.1)	7.8(0.1)	7.4(0.1)	8.2(0.1)	7.9-8.5
	남		5.9(0.2)	7.5(0.2)	8.0(0.2)	8.2(0.2)	8.4(0.2)	8.3(0.2)	9.5(0.2)	9.0-10.0
	여		5.9(0.2)	6.2(0.2)	6.5(0.2)	7.2(0.2)	7.4(0.2)	7.0(0.2)	7.8(0.2)	7.4-8.3
	30-39		0.8(0.1)	1.0(0.1)	0.9(0.1)	1.2(0.1)	1.4(0.1)	0.9(0.1)	1.4(0.1)	1.2-1.7
	40-49		3.2(0.2)	3.8(0.2)	3.9(0.2)	3.5(0.2)	3.7(0.2)	3.3(0.2)	3.7(0.2)	3.3-4.1
	50-59		8.8(0.4)	9.4(0.4)	9.7(0.4)	10.1(0.4)	9.5(0.4)	8.9(0.4)	10.2(0.4)	9.4-11.0
	60-69		15.0(0.6)	17.1(0.6)	18.0(0.6)	18.4(0.7)	19.1(0.7)	18.2(0.6)	19.0(0.6)	17.8-20.3
	70이상		16.7(0.7)	20.0(0.7)	21.3(0.7)	22.9(0.7)	22.1(0.7)	23.1(0.7)	25.0(0.7)	23.6-26.5

단위 : %(표준오차)

사도	구분		2008	2009	2010	2011	2012	2013	2014	95% CI
강원	N	(명)	13,938	14,210	14,360	14,475	14,642	14,695	14,612	
	전체	(조율)	7.8(0.3)	8.0(0.3)	9.2(0.3)	8.8(0.3)	9.9(0.3)	10.5(0.4)	10.6(0.3)	10.0-11.3
		(표준화)	6.7(0.3)	6.7(0.2)	7.8(0.3)	7.1(0.2)	7.9(0.3)	8.2(0.3)	8.1(0.3)	7.6-8.6
	남		8.3(0.4)	8.5(0.4)	9.6(0.4)	9.2(0.4)	10.4(0.4)	11.3(0.5)	11.1(0.5)	10.1-12.1
	여		7.4(0.4)	7.6(0.4)	8.8(0.4)	8.4(0.4)	9.3(0.4)	9.8(0.4)	10.1(0.4)	9.3-11.0
	30-39		1.2(0.2)	0.8(0.2)	2.0(0.3)	0.5(0.2)	0.8(0.2)	1.3(0.4)	0.9(0.2)	0.4-1.3
	40-49		3.7(0.5)	3.7(0.4)	4.6(0.4)	4.3(0.5)	4.6(0.5)	4.2(0.4)	4.5(0.5)	3.6-5.4
	50-59		8.8(0.7)	9.5(0.7)	10.2(0.6)	8.3(0.6)	10.0(0.6)	10.2(0.6)	10.9(0.8)	9.4-12.4
	60-69		16.3(0.9)	17.1(1.0)	17.0(1.0)	18.1(0.9)	19.5(1.0)	20.3(1.2)	19.5(1.0)	17.5-21.5
	70이상		15.9(1.2)	15.9(1.1)	18.8(1.0)	19.4(0.9)	20.5(1.0)	22.3(1.0)	21.8(0.9)	20.0-23.6
충북	N	(명)	11,031	10,267	10,429	10,477	10,488	10,562	10,437	
	전체	(조율)	6.6(0.4)	7.1(0.3)	7.9(0.3)	9.0(0.4)	8.1(0.4)	8.9(0.3)	9.9(0.4)	9.2-10.6
		(표준화)	5.8(0.3)	6.4(0.3)	6.8(0.3)	7.8(0.3)	6.8(0.3)	7.3(0.3)	8.0(0.3)	7.4-8.6
	남		5.8(0.4)	7.1(0.5)	8.0(0.5)	9.0(0.5)	8.5(0.5)	9.5(0.6)	9.9(0.5)	8.9-10.9
	여		7.3(0.6)	7.2(0.4)	7.8(0.4)	9.0(0.5)	7.8(0.5)	8.3(0.5)	9.8(0.5)	8.8-10.8
	30-39		0.7(0.2)	1.1(0.3)	0.8(0.2)	1.5(0.4)	0.9(0.3)	1.2(0.3)	0.9(0.2)	0.5-1.4
	40-49		3.3(0.5)	4.1(0.6)	3.4(0.4)	3.9(0.5)	3.0(0.5)	3.4(0.5)	4.7(0.6)	3.6-5.9
	50-59		7.3(0.7)	9.5(0.8)	9.9(0.9)	10.9(0.9)	9.7(0.7)	9.8(0.7)	11.0(0.8)	9.5-12.5
	60-69		15.4(1.2)	15.0(1.2)	16.8(1.0)	19.3(1.2)	17.1(1.1)	17.2(1.1)	18.4(1.2)	16.1-20.8
	70이상		14.4(1.5)	12.9(0.9)	17.2(1.1)	17.9(1.1)	17.8(1.1)	20.6(1.1)	21.1(1.1)	19.0-23.2
충남	N	(명)	11,691	12,882	12,936	13,143	12,277	12,432	12,344	
	전체	(조율)	7.5(0.3)	8.0(0.3)	8.4(0.3)	9.1(0.3)	9.5(0.4)	9.6(0.3)	9.8(0.3)	9.2-10.4
		(표준화)	6.3(0.3)	7.0(0.3)	7.1(0.3)	7.7(0.3)	7.9(0.3)	7.8(0.3)	7.9(0.3)	7.4-8.4
	남		7.2(0.4)	7.8(0.5)	8.9(0.5)	9.0(0.5)	9.5(0.5)	10.0(0.5)	9.8(0.5)	8.9-10.7
	여		7.7(0.4)	8.3(0.4)	7.9(0.4)	9.2(0.5)	9.5(0.5)	9.2(0.4)	9.9(0.4)	9.0-10.7
	30-39		0.8(0.2)	1.7(0.3)	1.3(0.2)	1.4(0.3)	1.7(0.4)	1.5(0.3)	1.5(0.3)	0.9-2.1
	40-49		3.6(0.5)	4.5(0.5)	4.5(0.6)	5.2(0.6)	4.0(0.5)	4.1(0.4)	4.3(0.5)	3.4-5.3
	50-59		9.7(0.8)	10.9(0.8)	9.1(0.7)	10.7(0.8)	12.0(0.9)	11.2(0.8)	10.5(0.7)	9.1-11.8
	60-69		14.9(1.0)	14.4(1.0)	16.5(0.9)	16.8(0.9)	18.0(1.3)	17.7(1.0)	18.6(1.0)	16.7-20.6
	70이상		14.3(0.9)	14.2(0.9)	16.9(0.9)	17.3(0.8)	17.9(0.9)	19.5(1.0)	20.1(1.0)	18.1-22.0

단위 : %(표준오차)

사도	구분		2008	2009	2010	2011	2012	2013	2014	95% CI
전북	N	(명)	11,431	11,615	11,580	11,666	11,626	11,681	11,567	
	전체	(조율)	7.1(0.3)	7.9(0.3)	8.2(0.3)	8.7(0.3)	9.0(0.4)	8.9(0.3)	10.1(0.4)	9.4-10.9
		(표준화)	6.0(0.3)	6.6(0.2)	6.6(0.3)	7.1(0.3)	7.1(0.3)	6.9(0.2)	7.7(0.3)	7.1-8.3
	남		7.9(0.4)	9.0(0.4)	8.3(0.5)	9.7(0.5)	10.2(0.5)	8.8(0.5)	10.6(0.6)	9.5-11.7
	여		6.4(0.3)	7.0(0.4)	8.0(0.4)	7.8(0.4)	7.9(0.4)	9.1(0.4)	9.6(0.5)	8.7-10.5
	30-39		0.7(0.3)	0.8(0.2)	0.6(0.2)	0.9(0.1)	1.1(0.3)	1.3(0.3)	1.1(0.3)	0.5-1.6
	40-49		3.3(0.5)	3.8(0.4)	3.9(0.5)	4.3(0.6)	3.5(0.4)	2.6(0.2)	3.9(0.5)	2.9-4.9
	50-59		9.3(0.8)	10.3(0.7)	9.0(0.7)	9.1(0.8)	9.5(0.8)	9.9(0.9)	10.9(1.0)	9.0-12.8
	60-69		13.9(0.9)	15.6(1.0)	17.2(1.1)	18.3(1.0)	18.2(1.0)	17.2(1.0)	18.5(0.9)	16.7-20.2
	70이상		13.7(0.9)	14.5(1.0)	15.5(0.9)	16.1(0.8)	17.6(0.9)	17.8(0.8)	19.9(1.0)	18.0-21.7
전남	N	(명)	17,961	18,345	18,537	18,721	18,573	18,547	18,429	
	전체	(조율)	7.8(0.3)	8.0(0.2)	9.3(0.3)	8.9(0.3)	9.3(0.3)	9.5(0.3)	10.5(0.3)	9.9-11.1
		(표준화)	6.0(0.2)	6.1(0.2)	7.1(0.2)	6.7(0.2)	6.9(0.2)	6.9(0.2)	7.7(0.2)	7.2-8.1
	남		7.8(0.4)	8.3(0.4)	9.4(0.4)	8.6(0.4)	9.9(0.4)	9.2(0.4)	10.8(0.4)	10.1-11.6
	여		7.7(0.3)	7.6(0.3)	9.3(0.3)	9.1(0.3)	8.8(0.3)	9.7(0.4)	10.2(0.4)	9.5-11.0
	30-39		0.7(0.2)	0.9(0.2)	1.5(0.3)	0.9(0.2)	1.1(0.3)	1.3(0.2)	0.9(0.2)	0.5-1.2
	40-49		3.4(0.5)	3.2(0.3)	3.6(0.3)	4.1(0.5)	3.4(0.4)	3.5(0.4)	4.8(0.5)	3.9-5.8
	50-59		8.6(0.6)	9.0(0.6)	10.2(0.7)	8.7(0.6)	9.5(0.6)	10.0(0.7)	10.2(0.6)	9.0-11.4
	60-69		14.9(0.8)	14.8(0.8)	17.2(0.7)	17.0(0.7)	17.5(0.8)	15.3(0.8)	18.5(0.8)	17.0-20.0
	70이상		14.1(0.6)	14.7(0.6)	16.9(0.8)	15.7(0.6)	17.1(0.6)	17.9(0.7)	18.8(0.7)	17.5-20.2
경북	N	(명)	21,235	20,249	20,384	20,563	20,692	20,847	20,720	
	전체	(조율)	7.1(0.3)	7.7(0.2)	8.1(0.2)	8.5(0.2)	8.6(0.3)	8.8(0.2)	9.4(0.3)	8.9-9.9
		(표준화)	6.0(0.2)	6.4(0.2)	6.6(0.2)	6.7(0.2)	6.7(0.2)	6.8(0.2)	7.0(0.2)	6.6-7.4
	남		7.4(0.4)	8.4(0.3)	8.4(0.3)	8.8(0.3)	8.9(0.4)	8.9(0.3)	9.2(0.4)	8.5-9.9
	여		6.8(0.3)	7.0(0.3)	7.8(0.3)	8.1(0.3)	8.3(0.3)	8.7(0.3)	9.5(0.3)	8.9-10.2
	30-39		1.1(0.2)	1.2(0.2)	1.4(0.3)	1.0(0.2)	0.7(0.2)	1.2(0.3)	0.9(0.2)	0.4-1.4
	40-49		3.7(0.4)	3.7(0.4)	4.0(0.4)	3.3(0.3)	3.3(0.4)	3.8(0.3)	3.2(0.3)	2.5-3.9
	50-59		9.2(0.6)	9.2(0.5)	9.0(0.5)	9.5(0.5)	9.6(0.6)	9.0(0.5)	9.5(0.5)	8.4-10.5
	60-69		12.9(0.8)	15.3(0.7)	15.0(0.6)	16.4(0.8)	17.1(0.8)	16.1(0.7)	17.8(0.8)	16.2-19.4
	70이상		13.2(0.6)	14.1(0.6)	15.8(0.7)	17.1(0.7)	17.3(0.7)	17.4(0.7)	19.0(0.7)	17.6-20.4

단위 : %(표준오차)

사도	구분		2008	2009	2010	2011	2012	2013	2014	95% CI
경남	N	(명)	16,749	16,269	16,453	16,627	16,548	16,503	16,550	
	전체	(조율)	6.3(0.2)	6.5(0.2)	7.5(0.3)	7.2(0.2)	6.5(0.2)	7.7(0.3)	8.0(0.2)	7.5-8.4
		(표준화)	5.8(0.2)	5.9(0.2)	6.8(0.2)	6.5(0.2)	5.6(0.2)	6.6(0.2)	6.7(0.2)	6.3-7.1
	남		6.4(0.3)	6.6(0.4)	7.6(0.4)	7.5(0.4)	6.4(0.3)	8.4(0.4)	7.8(0.3)	7.1-8.5
	여		6.1(0.3)	6.4(0.3)	7.5(0.3)	7.0(0.3)	6.5(0.3)	7.0(0.3)	8.2(0.3)	7.5-8.8
	30-39		0.6(0.2)	0.6(0.1)	1.1(0.3)	1.6(0.3)	0.8(0.2)	1.0(0.2)	1.0(0.2)	0.5-1.4
	40-49		3.0(0.4)	2.9(0.3)	3.5(0.3)	3.2(0.4)	2.4(0.3)	3.5(0.4)	3.3(0.4)	2.5-4.0
	50-59		9.3(0.6)	8.3(0.6)	9.6(0.7)	8.3(0.5)	7.1(0.5)	8.4(0.6)	8.3(0.5)	7.4-9.2
	60-69		12.7(0.8)	15.7(0.9)	16.5(0.9)	16.5(0.9)	15.1(0.9)	16.4(0.9)	17.5(0.9)	15.8-19.2
	70이상		14.5(0.8)	14.7(0.9)	16.8(0.9)	15.4(0.8)	15.4(0.8)	17.4(0.8)	18.1(0.8)	16.5-19.7
제주	N	(명)	3,312	4,631	4,583	4,660	4,706	4,699	4,752	
	전체	(조율)	4.8(0.4)	6.8(0.5)	6.3(0.4)	6.8(0.5)	7.3(0.5)	7.4(0.5)	8.3(0.6)	7.1-9.5
		(표준화)	4.5(0.4)	6.2(0.4)	5.6(0.4)	6.0(0.4)	6.2(0.4)	6.2(0.4)	6.9(0.4)	6.0-7.8
	남		5.3(0.7)	8.5(0.9)	7.1(0.6)	7.8(0.8)	8.8(0.8)	8.2(0.7)	10.3(0.9)	8.5-12.1
	여		4.3(0.4)	5.3(0.5)	5.6(0.6)	5.8(0.6)	6.0(0.6)	6.7(0.7)	6.4(0.6)	5.2-7.7
	30-39		1.2(0.5)	0.5(0.3)	0.5(0.4)	0.5(0.4)	0.6(0.3)	1.4(0.7)	0.7(0.4)	0.0-1.4
	40-49		2.2(0.7)	4.5(0.9)	1.8(0.5)	4.3(0.7)	1.3(0.3)	2.4(0.5)	3.3(0.8)	1.8-4.9
	50-59		5.7(1.1)	8.4(1.1)	8.0(1.2)	8.5(1.4)	9.4(1.6)	9.7(1.2)	10.8(1.4)	8.1-13.4
	60-69		11.3(1.8)	14.9(1.8)	15.3(1.9)	13.1(1.6)	18.5(1.9)	13.5(1.7)	15.6(1.6)	12.6-18.7
	70이상		10.1(1.8)	14.0(1.4)	15.1(1.7)	14.4(1.6)	16.8(1.8)	17.1(1.7)	18.8(1.8)	15.3-22.4

제 1 부

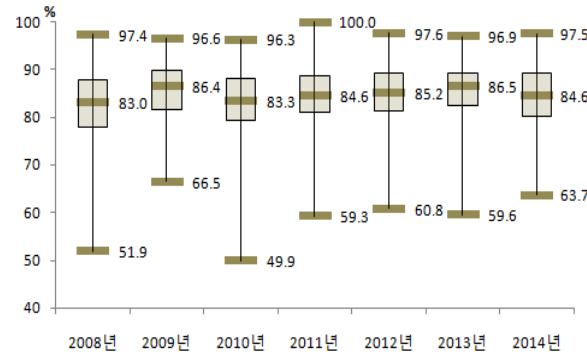
제 2 부

제 3 부

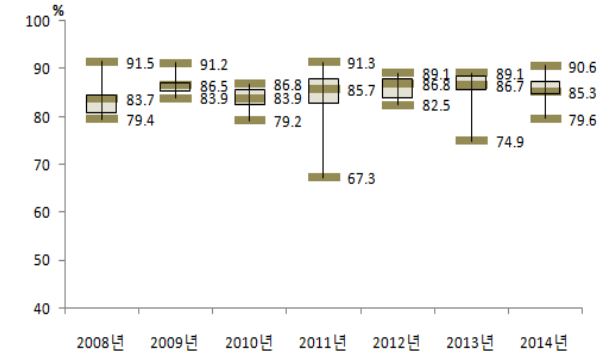
제 4 부

## 나. 당뇨병 치료율(30세 이상)

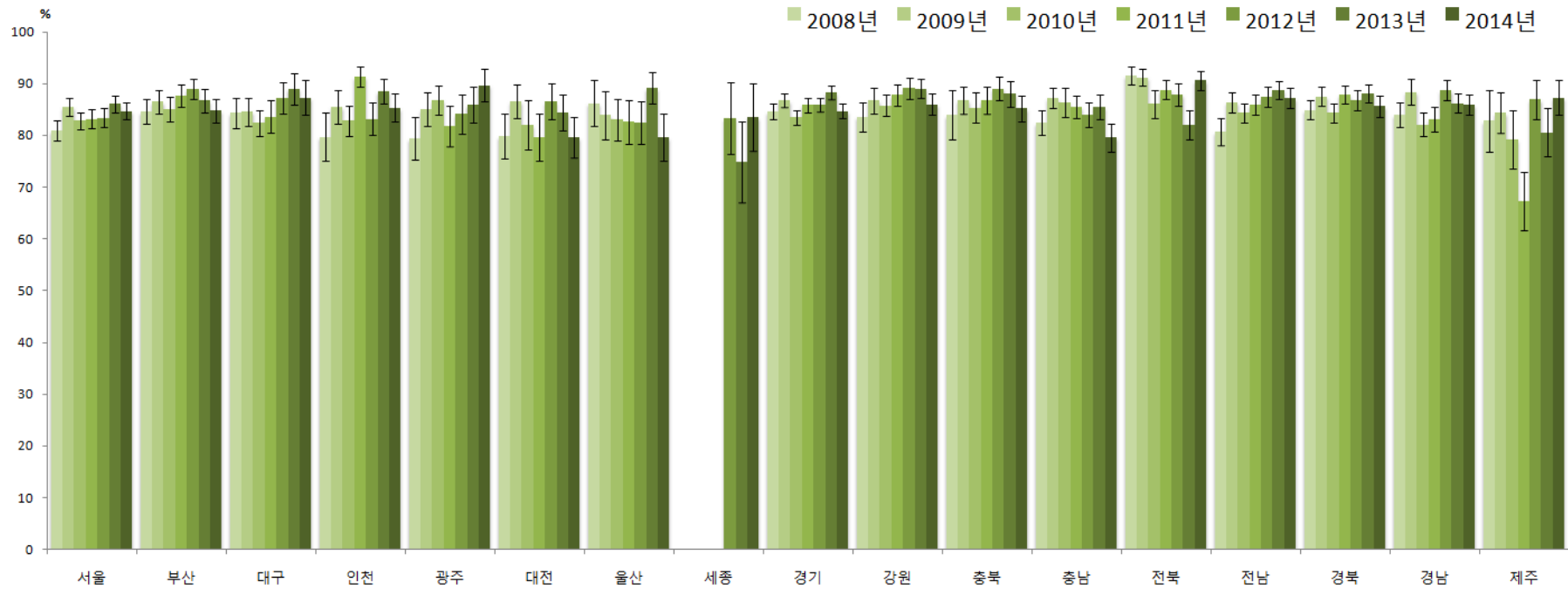
- 정의 : 의사에게 당뇨병을 진단받은 30세 이상 사람 중 현재 인슐린 주사 또는 당뇨병약(경구 혈당강하제)으로 치료를 받고 있는 사람의 분율
- '14년 시·군·구 단위 당뇨병 치료율(30세 이상)은 최소 63.7% ~ 최대 97.5%(중앙값 84.6%, 33.8%p차이)로 분포
- 지난 7년간 시·군·구 단위 지역 분포의 중앙값이 83.0%('08), 86.4%('09), 83.3%('10), 84.6%('11), 85.2%('12), 86.5%('13), 84.6%('14)로 '10년 이후 지속적으로 증가하다가 '14년은 전년대비 감소



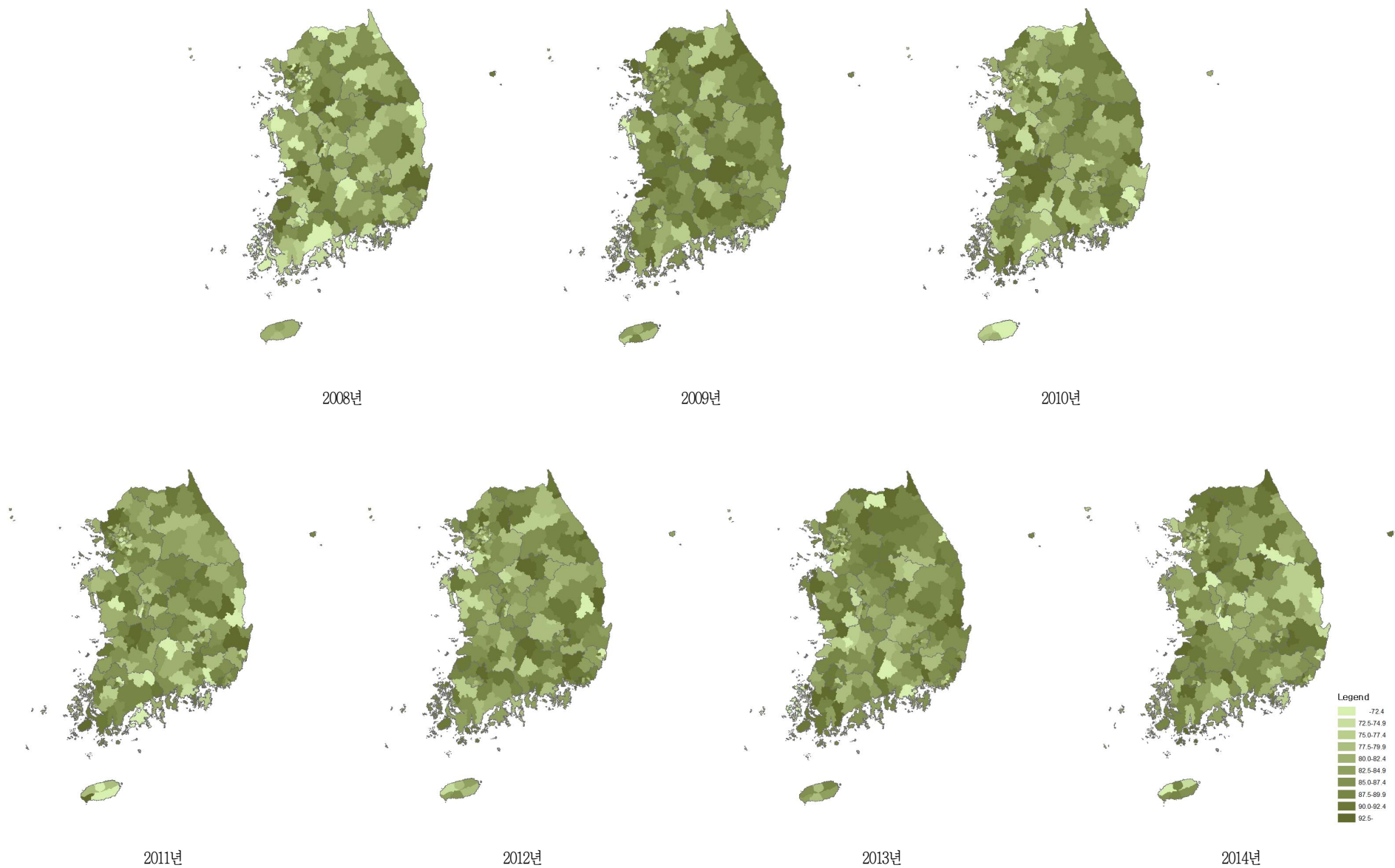
〈그림 101〉 2008-2014 시·군·구별 당뇨병 치료율(30세 이상) 분포



〈그림 102〉 2008-2014 시·도별 당뇨병 치료율(30세 이상) 분포



〈그림 103〉 2008-2014 시·도별 당뇨병 치료율(30세 이상) 추이



〈그림 104〉 2008-2014 시군구별 당뇨병 치료율(30세 이상) 지리적 분포추이

〈표 33〉 2008-2014 시도별 당뇨병 치료율(30세 이상)

단위 : %(표준오차)

시도	구분		2008	2009	2010	2011	2012	2013	2014	95% CI
서울	N	(명)	1,253	1,446	1,577	1,584	1,678	1,747	1,913	
	전체	(조율)	81.2(0.9)	86.1(0.8)	83.0(0.9)	83.8(0.9)	83.7(0.9)	86.7(0.8)	85.7(0.7)	84.3-87.1
		(표준화)	80.9(1.0)	85.5(0.8)	82.8(0.9)	83.2(0.9)	83.4(0.9)	86.1(0.8)	84.7(0.8)	83.1-86.4
	남		80.2(1.4)	86.4(1.2)	82.7(1.2)	83.6(1.3)	83.7(1.2)	85.9(1.1)	84.4(1.1)	82.3-86.6
	여		82.2(1.2)	85.8(1.1)	83.3(1.2)	84.1(1.4)	83.7(1.2)	87.7(1.0)	87.2(1.1)	85.1-89.4
	30-39		67.8(6.4)	57.4(7.4)	58.8(6.4)	51.6(6.4)	54.6(6.5)	65.9(6.2)	56.0(6.0)	44.3-67.7
	40-49		71.3(3.8)	73.9(3.6)	70.4(3.2)	74.4(3.2)	76.8(3.3)	77.5(3.3)	76.8(3.0)	70.9-82.7
	50-59		81.6(1.8)	83.4(1.6)	83.5(1.5)	80.9(1.9)	82.8(2.0)	86.6(1.7)	81.9(2.0)	78.1-85.8
	60-69		82.5(1.7)	91.4(1.0)	85.5(1.5)	85.7(1.5)	87.3(1.3)	88.4(1.2)	89.4(1.2)	87.0-91.7
	70이상		85.5(1.4)	92.1(1.1)	89.5(1.3)	92.3(1.2)	87.7(1.4)	90.4(1.0)	90.6(1.1)	88.4-92.7
부산	N	(명)	963	989	1,098	1,155	1,143	1,297	1,286	
	전체	(조율)	85.2(1.1)	86.7(1.2)	86.8(1.0)	88.2(1.1)	89.5(1.0)	87.5(1.0)	86.0(1.0)	84.1-87.9
		(표준화)	84.6(1.2)	86.5(1.2)	85.1(1.2)	87.7(1.1)	89.0(1.0)	86.7(1.2)	84.8(1.2)	82.5-87.1
	남		82.8(1.6)	84.0(1.8)	84.4(1.6)	86.5(1.7)	88.7(1.4)	84.6(1.6)	87.4(1.4)	84.8-90.1
	여		87.8(1.6)	89.6(1.3)	89.2(1.3)	90.4(1.3)	90.5(1.3)	90.8(1.2)	84.5(1.4)	81.8-87.2
	30-39		63.0(10.2)	62.3(11.7)	41.4(8.2)	53.2(12.1)	67.2(11.7)	43.8(9.9)	53.1(9.0)	35.5-70.6
	40-49		77.2(4.4)	78.1(4.2)	72.0(5.3)	84.2(4.7)	83.4(3.3)	74.1(4.5)	74.9(5.4)	64.3-85.5
	50-59		83.9(1.8)	85.8(2.0)	86.6(2.1)	88.2(1.8)	88.3(2.2)	86.7(2.0)	83.0(2.2)	78.7-87.3
	60-69		86.5(1.8)	88.5(2.3)	88.8(1.4)	90.9(1.5)	91.1(1.5)	90.5(1.5)	89.6(1.4)	86.8-92.5
	70이상		90.8(1.9)	93.0(1.4)	92.7(1.6)	90.0(2.0)	94.2(1.1)	92.9(1.3)	91.4(1.5)	88.5-94.2
대구	N	(명)	460	474	530	599	544	572	563	
	전체	(조율)	84.7(1.6)	84.4(1.5)	83.2(1.3)	84.4(1.5)	88.0(1.5)	89.0(1.6)	87.6(1.8)	84.0-91.2
		(표준화)	84.3(1.5)	84.6(1.4)	82.4(1.3)	83.6(1.6)	87.2(1.5)	89.0(1.5)	87.3(1.7)	84.0-90.6
	남		80.9(2.1)	82.7(2.2)	84.0(1.5)	84.1(2.1)	87.1(2.4)	86.3(2.4)	85.3(2.7)	80.1-90.5
	여		88.8(2.4)	86.3(2.1)	82.5(2.2)	84.6(2.2)	88.8(1.9)	91.7(2.0)	90.3(2.1)	86.2-94.4
	30-39		61.0(10.8)	41.6(10.3)	48.4(12.1)	63.2(13.5)	41.8(14.8)	88.6(6.1)	77.4(19.4)	39.3-100.0
	40-49		80.1(5.6)	72.5(6.2)	75.3(4.7)	70.1(7.1)	81.5(5.6)	76.1(4.7)	82.8(5.2)	72.7-92.9
	50-59		83.5(2.7)	80.6(2.7)	84.8(3.2)	84.5(3.1)	90.8(3.3)	86.7(3.8)	79.7(4.8)	70.2-89.2
	60-69		84.2(2.9)	95.3(1.7)	84.0(1.7)	86.8(2.1)	87.5(2.5)	92.6(2.5)	90.7(2.5)	85.8-95.7
	70이상		92.0(2.5)	87.5(2.4)	87.6(1.4)	88.6(2.8)	91.7(2.1)	93.5(1.6)	94.3(1.3)	91.7-96.9

단위 : %(표준오차)

사도	구분		2008	2009	2010	2011	2012	2013	2014	95% CI
인천	N	(명)	464	576	691	714	773	718	807	
	전체	(조율)	79.6(2.1)	85.0(1.7)	82.7(1.6)	91.8(1.0)	83.5(1.7)	88.3(1.4)	84.9(1.3)	82.3-87.5
		(표준화)	79.7(2.4)	85.5(1.6)	82.8(1.5)	91.3(1.0)	83.2(1.6)	88.5(1.2)	85.3(1.4)	82.6-88.0
	남		81.7(3.2)	83.3(2.5)	78.8(2.5)	91.8(1.4)	82.6(2.2)	86.2(1.9)	85.7(1.8)	82.2-89.3
	여		77.1(2.7)	86.7(2.6)	86.9(1.7)	91.8(1.2)	84.4(2.4)	90.8(1.8)	83.8(2.1)	79.7-87.9
	30-39		69.3(10.7)	66.2(10.3)	59.9(12.1)	74.8(14.6)	68.9(9.7)	56.7(12.4)	61.0(8.3)	44.7-77.2
	40-49		81.6(5.2)	81.0(4.7)	83.5(3.8)	92.2(2.0)	82.2(4.2)	75.3(5.5)	87.1(3.2)	80.7-93.4
	50-59		76.7(3.5)	85.2(2.8)	80.9(3.0)	91.8(1.4)	83.2(2.9)	88.9(2.4)	79.2(3.2)	72.8-85.5
	60-69		79.0(7.0)	86.4(3.4)	82.2(2.7)	89.0(2.4)	79.5(3.8)	92.3(1.7)	89.7(2.1)	85.5-93.8
	70이상		83.8(3.5)	90.1(2.9)	88.8(2.5)	95.1(1.2)	89.9(2.3)	94.4(1.1)	90.2(2.1)	86.0-94.4
광주	N	(명)	256	301	354	324	337	364	376	
	전체	(조율)	79.4(2.7)	86.1(1.3)	87.2(1.3)	83.2(1.7)	86.9(1.4)	86.0(1.6)	89.0(2.0)	85.0-93.0
		(표준화)	79.4(2.1)	85.0(1.7)	86.8(1.5)	81.9(2.0)	84.1(1.9)	85.9(1.8)	89.7(1.7)	86.4-92.9
	남		75.9(4.0)	85.0(2.4)	86.6(1.8)	82.6(2.5)	85.4(2.4)	82.5(2.3)	86.1(2.7)	80.9-91.3
	여		83.2(3.0)	87.0(2.1)	87.9(1.9)	83.9(2.3)	88.5(1.6)	90.5(2.4)	92.5(2.3)	87.9-97.1
	30-39		54.4(17.2)	65.6(11.0)	46.3(12.1)	17.4(15.6)	21.2(17.6)	48.6(13.8)	71.1(12.0)	47.6-94.5
	40-49		72.5(5.6)	76.8(6.5)	87.6(4.6)	77.8(6.8)	76.0(8.5)	73.4(5.9)	95.3(4.5)	86.5-100.0
	50-59		73.2(5.4)	86.8(1.8)	88.0(2.3)	80.6(3.2)	89.5(3.3)	83.7(4.0)	83.8(4.2)	75.5-92.1
	60-69		89.2(2.6)	87.7(2.4)	85.8(3.1)	88.2(3.1)	87.9(2.5)	91.8(2.5)	94.5(2.2)	90.2-98.8
	70이상		83.8(3.0)	92.3(2.5)	92.3(2.0)	85.8(4.3)	90.9(1.9)	95.6(0.8)	88.6(3.5)	81.8-95.4
대전	N	(명)	254	275	272	295	294	346	383	
	전체	(조율)	81.3(2.2)	87.3(2.0)	81.6(2.8)	80.2(2.2)	85.2(1.9)	85.5(1.8)	82.3(2.2)	78.0-86.6
		(표준화)	79.8(2.2)	86.6(1.6)	82.0(2.4)	79.6(2.3)	86.5(1.8)	84.4(1.8)	79.6(2.0)	75.7-83.6
	남		82.4(2.6)	83.1(3.3)	85.0(3.1)	82.8(2.5)	86.3(2.4)	85.6(2.2)	79.4(3.8)	72.0-86.8
	여		79.9(3.5)	91.7(2.0)	78.4(3.7)	77.4(3.6)	83.9(2.7)	85.4(2.7)	85.0(3.2)	78.7-91.3
	30-39		92.4(2.4)	16.2(14.8)	29.4(9.0)	66.3(12.1)	37.7(11.7)	59.1(12.3)	54.5(15.1)	25.0-84.0
	40-49		74.0(6.1)	77.1(5.2)	78.8(5.8)	67.8(7.7)	85.6(3.8)	69.0(6.1)	46.9(9.3)	28.8-65.1
	50-59		84.2(3.8)	85.6(4.6)	80.6(4.9)	80.3(4.3)	86.2(4.0)	85.8(2.7)	80.6(4.4)	71.9-89.2
	60-69		76.9(5.9)	91.5(1.6)	84.7(5.1)	85.9(3.6)	90.6(3.1)	88.5(3.9)	93.2(2.6)	88.0-98.3
	70이상		83.9(3.3)	98.0(1.4)	90.1(3.3)	82.1(4.3)	86.4(4.0)	93.6(2.5)	86.2(3.4)	79.6-92.9

제 1 부

제 2 부

제 3 부

제 4 부

단위 : %(표준오차)

사도	구분		2008	2009	2010	2011	2012	2013	2014	95% CI
울산	N	(명)	193	257	277	270	275	309	341	
	전체	(조율)	84.9(2.4)	83.1(2.5)	82.2(2.4)	81.8(2.8)	82.4(2.3)	88.4(1.6)	78.7(2.4)	74.1-83.4
		(표준화)	86.2(2.3)	83.9(2.3)	83.0(2.0)	82.6(2.2)	82.5(2.1)	89.1(1.5)	79.6(2.3)	75.0-84.2
	남		87.6(3.5)	80.5(3.9)	81.7(3.2)	79.7(4.1)	79.8(3.3)	86.4(2.7)	75.0(3.6)	68.1-82.0
	여		81.9(3.7)	85.7(3.0)	82.9(3.0)	84.7(3.0)	85.2(3.0)	90.6(1.8)	82.7(3.4)	76.0-89.4
	30-39		31.8(12.4)	79.6(12.9)	45.6(13.5)	61.3(12.6)	36.0(14.4)	47.2(16.0)	63.4(14.9)	34.1-92.7
	40-49		97.8(2.2)	83.6(6.7)	75.3(7.3)	68.1(10.0)	69.3(8.2)	85.5(5.6)	64.0(8.4)	47.6-80.5
	50-59		80.8(4.7)	77.4(4.7)	85.9(3.1)	83.8(4.1)	82.7(4.6)	87.2(3.0)	80.6(3.7)	73.3-88.0
	60-69		89.8(4.0)	87.2(3.8)	90.3(2.7)	82.9(3.5)	88.4(3.0)	93.8(2.9)	76.7(4.7)	67.4-85.9
	70이상		87.6(4.8)	88.6(3.6)	81.9(4.7)	93.3(3.4)	92.0(2.8)	92.2(2.2)	91.5(2.8)	86.1-96.9
세종	N	(명)					109	86	87	
	전체	(조율)					85.8(3.8)	88.4(3.7)	87.1(3.5)	80.3-93.9
		(표준화)					83.3(3.6)	74.9(4.0)	83.5(3.3)	77.0-89.9
	남						82.1(6.5)	83.6(6.4)	85.7(4.7)	76.4-94.9
	여						89.0(4.6)	93.9(3.5)	89.6(5.2)	79.5-99.7
	30-39						0.0(0.0)		0.0(0.0)	0.0-0.0
	40-49						73.4(16.7)	100.0(0.0)	60.2(14.9)	30.9-89.5
	50-59						89.1(6.2)	90.8(7.2)	83.7(7.9)	68.2-99.1
	60-69						88.6(6.3)	80.9(9.7)	90.1(6.0)	78.3-100.0
	70이상						90.0(4.4)	90.7(4.3)	97.1(2.9)	91.4-100.0
경기	N	(명)	2,339	2,743	2,905	3,086	3,115	3,185	3,360	
	전체	(조율)	84.4(0.8)	86.2(0.7)	83.2(0.7)	85.6(0.7)	85.6(0.6)	88.8(0.6)	84.9(0.7)	83.5-86.3
		(표준화)	84.6(0.8)	86.7(0.7)	83.5(0.7)	85.9(0.7)	85.9(0.6)	88.2(0.6)	84.7(0.7)	83.4-86.1
	남		81.7(1.3)	83.5(1.0)	82.2(1.0)	84.9(1.0)	84.4(0.9)	88.7(0.8)	85.5(0.9)	83.7-87.3
	여		87.0(1.0)	89.5(1.0)	84.5(1.1)	86.4(0.9)	87.1(0.9)	88.8(0.9)	84.2(1.0)	82.2-86.2
	30-39		59.0(5.7)	66.7(5.0)	46.3(6.0)	52.0(4.9)	58.2(4.5)	63.6(5.7)	68.6(4.2)	60.3-76.9
	40-49		82.5(1.9)	80.9(2.1)	75.0(2.3)	80.0(2.2)	78.4(2.2)	80.5(2.3)	77.7(2.2)	73.4-82.0
	50-59		81.8(1.8)	83.3(1.6)	84.0(1.5)	86.9(1.3)	87.7(1.3)	87.8(1.2)	82.1(1.6)	79.0-85.2
	60-69		87.6(1.3)	90.8(1.1)	88.8(1.1)	88.2(1.3)	87.5(1.1)	90.5(1.2)	88.9(1.1)	86.8-91.1
	70이상		89.7(1.3)	91.2(1.1)	87.1(1.2)	90.0(1.0)	90.6(0.9)	94.0(0.7)	89.2(1.0)	87.3-91.2

단위 : %(표준오차)

사도	구분		2008	2009	2010	2011	2012	2013	2014	95% CI
강원	N	(명)	1,263	1,302	1,480	1,502	1,608	1,742	1,764	
	전체	(조율)	83.7(1.3)	87.3(1.4)	85.9(1.2)	89.0(0.9)	89.9(0.9)	89.1(0.9)	87.0(1.0)	85.0-89.0
		(표준화)	83.6(1.4)	86.7(1.3)	85.8(1.1)	87.8(1.0)	89.1(1.0)	89.0(0.9)	86.0(1.1)	83.8-88.1
	남		82.1(1.9)	84.8(1.8)	85.3(1.8)	87.4(1.4)	91.3(1.2)	89.9(0.9)	84.4(1.7)	81.1-87.7
	여		85.4(1.7)	89.9(1.8)	86.6(1.4)	90.7(1.2)	88.3(1.5)	88.1(1.6)	89.7(1.1)	87.6-91.8
	30-39		64.8(11.2)	71.5(9.0)	57.0(6.8)	58.8(18.0)	51.9(15.1)	87.7(6.0)	62.1(13.5)	35.7-88.5
	40-49		78.0(4.4)	70.8(4.4)	89.2(2.4)	80.2(3.8)	88.6(2.6)	88.9(2.0)	75.0(4.1)	66.8-83.1
	50-59		86.3(3.1)	89.9(1.8)	80.9(3.0)	86.5(1.8)	90.2(1.6)	87.7(2.0)	87.0(2.3)	82.5-91.5
	60-69		83.7(2.2)	89.1(3.4)	87.4(1.7)	88.7(1.5)	93.3(1.2)	93.4(1.5)	89.8(1.7)	86.4-93.1
	70이상		86.5(2.1)	91.3(2.4)	92.2(1.1)	95.5(1.0)	88.9(1.6)	86.8(1.8)	89.3(1.3)	86.8-91.9
충북	N	(명)	886	860	995	1,109	1,071	1,124	1,208	
	전체	(조율)	84.8(2.8)	86.7(1.4)	86.4(1.5)	86.5(1.4)	89.1(1.2)	89.0(1.2)	85.8(1.2)	83.4-88.2
		(표준화)	83.9(2.4)	86.8(1.3)	85.3(1.5)	86.7(1.3)	89.0(1.2)	88.0(1.3)	85.2(1.3)	82.7-87.7
	남		85.5(2.1)	83.7(2.2)	85.2(2.2)	84.2(2.1)	88.3(1.7)	87.6(1.7)	86.0(1.6)	82.8-89.2
	여		84.2(4.5)	89.6(1.6)	87.5(1.7)	88.7(1.8)	90.0(1.7)	90.6(1.6)	85.6(1.8)	82.1-89.2
	30-39		51.1(15.5)	59.8(11.3)	40.2(11.9)	54.3(12.9)	68.2(13.7)	54.1(10.5)	56.1(9.2)	38.0-74.2
	40-49		87.8(3.8)	87.1(3.1)	72.8(5.7)	75.4(5.3)	86.1(4.6)	79.8(4.6)	83.8(4.5)	75.0-92.6
	50-59		82.0(3.2)	84.5(2.9)	88.0(3.6)	87.7(2.3)	86.7(2.6)	86.6(3.0)	86.1(2.0)	82.2-90.1
	60-69		89.6(2.9)	87.3(2.8)	88.2(2.1)	91.3(1.9)	92.5(1.2)	93.8(1.7)	84.5(2.5)	79.6-89.5
	70이상		83.3(8.6)	92.7(1.6)	92.1(1.5)	89.4(2.4)	90.8(2.0)	92.8(1.5)	89.1(1.9)	85.4-92.7
충남	N	(명)	1,020	1,154	1,230	1,401	1,339	1,443	1,452	
	전체	(조율)	82.9(1.2)	86.5(1.1)	86.6(1.7)	85.9(1.0)	83.7(1.3)	86.2(1.1)	80.6(1.5)	77.7-83.5
		(표준화)	82.4(1.2)	87.2(1.0)	86.3(1.4)	85.5(1.1)	83.9(1.2)	85.5(1.2)	79.6(1.4)	76.9-82.3
	남		80.1(1.8)	83.0(1.7)	84.8(2.5)	85.0(1.4)	83.2(2.2)	84.5(1.7)	80.4(2.1)	76.4-84.5
	여		85.6(1.5)	89.7(1.3)	88.5(1.6)	86.8(1.7)	84.2(1.4)	88.0(1.4)	80.8(1.8)	77.3-84.3
	30-39		73.3(7.4)	45.3(9.9)	76.3(6.6)	60.6(9.5)	52.5(6.5)	31.6(8.3)	54.9(8.3)	38.6-71.2
	40-49		75.9(4.0)	79.5(4.5)	81.7(6.0)	81.8(2.8)	87.5(4.2)	74.1(4.5)	73.3(4.6)	64.3-82.3
	50-59		80.8(2.2)	86.7(1.5)	85.2(3.3)	86.8(2.2)	81.9(2.7)	85.8(2.9)	78.3(2.4)	73.7-83.0
	60-69		84.8(2.3)	92.3(1.3)	88.3(1.8)	84.6(1.4)	85.2(1.9)	91.6(1.3)	79.7(2.7)	74.4-85.0
	70이상		86.4(2.1)	92.3(1.4)	89.3(2.1)	91.1(1.3)	87.0(1.9)	91.7(1.1)	87.6(1.7)	84.2-90.9

단위 : %(표준오차)

사도	구분		2008	2009	2010	2011	2012	2013	2014	95% CI
전북	N	(명)	1,011	1,063	1,115	1,251	1,339	1,370	1,432	
	전체	(조율)	91.5(0.9)	91.5(0.8)	86.9(1.2)	90.0(0.9)	88.8(1.0)	82.8(1.1)	91.3(0.9)	89.6-93.0
		(표준화)	91.5(0.9)	91.2(0.8)	86.1(1.4)	88.8(1.0)	87.9(1.1)	82.1(1.4)	90.6(0.9)	88.7-92.4
	남		91.1(1.1)	93.2(0.9)	86.3(1.7)	87.8(1.0)	88.1(1.5)	82.4(2.3)	90.7(1.3)	88.1-93.2
	여		91.9(1.4)	89.4(1.3)	87.5(1.9)	92.5(1.4)	89.6(1.1)	83.2(2.0)	91.9(1.1)	89.7-94.2
	30-39		86.5(7.5)	94.5(1.2)	68.5(20.3)	49.7(3.0)	64.8(9.3)	84.6(7.7)	67.4(15.0)	38.0-96.7
	40-49		87.8(3.0)	87.8(3.4)	77.7(6.5)	81.6(3.8)	80.0(6.6)	72.8(3.6)	90.4(2.3)	86.0-94.8
	50-59		94.2(1.4)	90.4(1.8)	82.7(2.6)	88.7(2.2)	88.2(1.6)	85.9(3.6)	88.3(2.0)	84.4-92.3
	60-69		92.5(1.4)	91.5(1.2)	90.4(1.9)	92.8(1.6)	92.9(1.0)	81.4(2.7)	92.5(1.5)	89.6-95.5
	70이상		89.7(1.7)	93.8(0.9)	90.7(1.5)	94.2(1.1)	89.7(1.2)	83.6(1.8)	94.0(0.8)	92.5-95.5
전남	N	(명)	1,647	1,659	2,000	2,036	2,152	2,202	2,345	
	전체	(조율)	81.9(1.3)	87.7(1.0)	85.9(0.9)	86.8(0.9)	88.6(0.9)	89.2(0.8)	88.4(0.9)	86.6-90.2
		(표준화)	80.7(1.3)	86.4(1.0)	84.3(1.0)	85.9(1.0)	87.4(1.0)	88.7(0.9)	87.2(1.0)	85.2-89.2
	남		82.6(1.6)	87.7(1.3)	83.5(1.4)	86.7(1.3)	86.9(1.4)	87.5(1.2)	87.1(1.3)	84.6-89.5
	여		81.2(1.8)	87.6(1.4)	88.3(1.2)	86.9(1.0)	90.4(0.9)	90.7(1.0)	89.7(1.1)	87.6-91.8
	30-39		56.1(12.8)	42.1(11.2)	49.2(8.5)	48.8(10.2)	82.2(8.8)	56.2(7.4)	50.5(9.6)	31.7-69.4
	40-49		84.7(3.3)	83.4(3.5)	71.4(4.5)	86.3(2.6)	77.1(3.6)	87.8(2.5)	71.5(5.0)	61.7-81.2
	50-59		74.0(3.2)	86.1(2.2)	84.9(1.9)	88.5(2.3)	86.4(2.5)	86.4(2.3)	86.1(2.2)	81.9-90.4
	60-69		83.9(2.1)	88.8(1.7)	89.1(1.3)	86.2(1.5)	91.3(1.0)	93.8(1.3)	94.1(0.9)	92.4-95.9
	70이상		85.4(1.6)	92.0(1.2)	90.8(1.1)	88.7(1.2)	90.7(1.1)	90.4(1.2)	91.5(1.1)	89.5-93.6
경북	N	(명)	1,702	1,817	1,935	2,105	2,166	2,279	2,345	
	전체	(조율)	85.1(0.9)	87.7(0.9)	84.3(0.9)	88.7(0.9)	87.9(0.9)	88.9(0.8)	87.3(0.8)	85.6-88.9
		(표준화)	84.9(0.9)	87.5(1.0)	84.3(1.0)	87.9(0.9)	86.8(1.0)	88.1(0.9)	85.6(1.1)	83.5-87.7
	남		81.6(1.4)	84.6(1.6)	81.9(1.6)	88.0(1.3)	86.7(1.4)	88.3(1.2)	85.8(1.3)	83.3-88.4
	여		88.6(1.2)	91.2(1.0)	86.9(1.1)	89.4(1.2)	89.2(1.1)	89.5(1.1)	88.6(1.1)	86.4-90.8
	30-39		73.1(6.8)	72.8(9.1)	42.5(7.6)	56.8(10.4)	56.6(13.2)	70.7(9.1)	58.9(13.7)	32.0-85.7
	40-49		77.4(3.3)	78.2(3.6)	82.2(3.3)	83.0(3.4)	87.1(3.2)	82.7(3.5)	78.3(4.3)	69.8-86.9
	50-59		83.2(2.0)	86.3(2.0)	82.5(1.8)	88.6(1.8)	84.6(2.2)	86.2(1.8)	82.8(1.9)	79.0-86.6
	60-69		89.3(1.3)	89.5(1.4)	87.0(1.7)	89.9(1.3)	90.4(1.7)	91.5(1.2)	87.2(1.6)	84.1-90.2
	70이상		87.5(1.7)	93.1(1.1)	89.6(1.4)	91.8(1.1)	89.9(1.2)	91.9(1.2)	93.8(0.8)	92.2-95.4

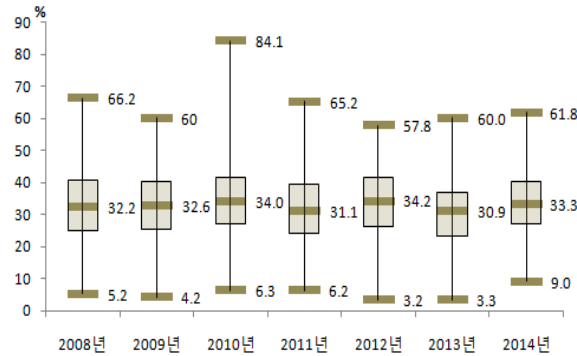
단위 : %(표준오차)

사도	구분		2008	2009	2010	2011	2012	2013	2014	95% CI
경남	N	(명)	1,297	1,247	1,441	1,484	1,512	1,633	1,699	
	전체	(조율)	84.0(1.2)	89.1(1.2)	82.6(1.2)	82.9(1.3)	89.3(0.9)	86.7(0.9)	86.9(1.0)	85.0-88.8
		(표준화)	84.0(1.2)	88.4(1.2)	82.1(1.2)	83.1(1.2)	88.7(1.0)	86.2(1.0)	85.9(1.0)	83.9-87.9
	남		83.8(1.6)	86.0(1.9)	81.6(1.7)	81.7(1.9)	89.8(1.5)	86.9(1.5)	85.1(1.5)	82.1-88.1
	여		84.2(1.7)	92.1(1.3)	83.4(1.7)	84.2(1.7)	88.9(1.1)	86.5(1.2)	88.5(1.1)	86.3-90.7
	30-39		69.0(9.2)	81.4(9.0)	56.4(5.9)	56.8(7.6)	76.0(10.1)	55.7(9.4)	79.4(9.5)	60.8-98.0
	40-49		72.3(6.6)	81.2(4.8)	64.7(5.2)	82.3(4.0)	82.2(3.6)	86.4(3.2)	84.9(4.4)	76.3-93.4
	50-59		85.0(1.8)	83.9(2.8)	83.8(2.3)	80.4(2.5)	86.9(2.4)	86.7(2.1)	78.0(2.3)	73.4-82.6
	60-69		90.2(1.7)	92.5(1.5)	89.0(1.5)	85.2(2.4)	91.9(1.1)	87.8(1.6)	91.1(1.1)	89.0-93.2
	70이상		84.2(1.9)	94.3(0.9)	86.5(1.8)	88.6(1.6)	92.3(1.2)	88.9(1.1)	91.3(1.2)	88.9-93.6
제주	N	(명)	184	353	352	358	421	431	480	
	전체	(조율)	81.9(2.8)	83.9(2.3)	82.5(2.5)	68.4(2.7)	89.0(1.7)	81.5(2.6)	87.4(1.9)	83.6-91.1
		(표준화)	82.8(3.1)	84.3(2.0)	79.2(2.9)	67.3(2.9)	86.9(1.9)	80.6(2.4)	87.3(1.8)	83.9-90.8
	남		88.2(3.2)	83.2(3.0)	84.9(2.2)	75.4(3.9)	88.1(2.7)	78.4(3.7)	86.9(2.4)	82.2-91.6
	여		74.8(5.3)	85.1(3.6)	79.8(4.2)	59.5(4.2)	90.3(2.4)	85.1(3.7)	88.1(2.9)	82.5-93.7
	30-39		60.4(13.2)	37.6(21.4)	90.0(9.2)	5.9(5.9)	83.0(13.3)	47.3(13.8)	33.0(19.5)	0.0-71.3
	40-49		85.0(5.5)	70.9(8.6)	70.1(12.6)	49.3(10.8)	60.6(9.7)	65.3(7.9)	87.0(5.0)	77.2-96.7
	50-59		86.0(6.7)	92.2(2.3)	76.4(5.6)	58.2(6.5)	90.5(4.8)	83.8(4.6)	89.6(2.5)	84.7-94.6
	60-69		79.5(6.5)	86.5(3.5)	87.2(5.4)	79.2(5.4)	92.1(2.0)	87.6(3.8)	87.6(3.2)	81.4-93.8
	70이상		86.3(6.0)	86.3(2.5)	85.3(3.3)	84.0(2.7)	89.3(2.8)	84.0(4.8)	88.5(3.9)	80.9-96.1

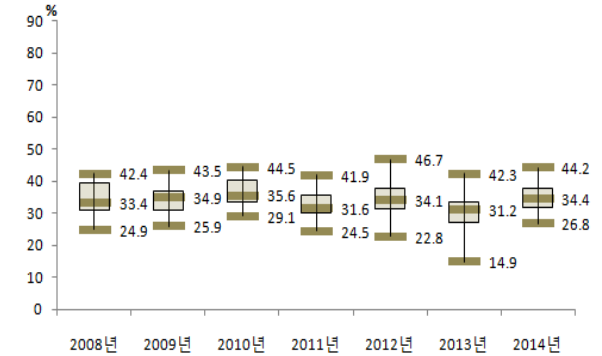
제  
1  
부제  
2  
부제  
3  
부제  
4  
부

## 다. 당뇨병 안질환 합병증검사 수진율(30세 이상)

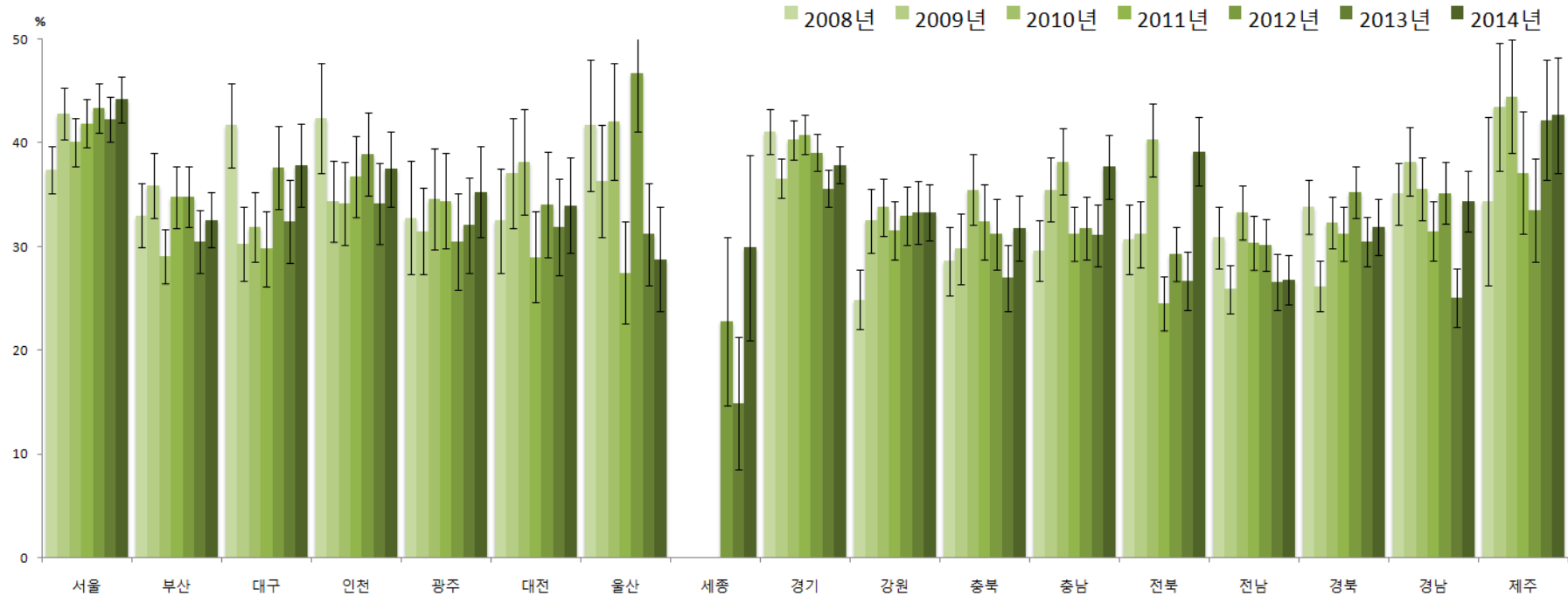
- 정의 : 의사에게 당뇨병을 진단받은 30세 이상 사람 중 최근 1년(365일) 동안 눈 검사(안저검사)를 받은 적이 있는 사람의 분율
- '14년 시·군·구 단위 당뇨병 안질환 합병증검사 수진율(30세 이상)은 최소 9.0% ~ 최대 61.8%(중앙값 33.3%, 52.8%p차이)로 분포
- 지난 7년간 시·군·구 단위 지역 분포의 중앙값이 32.2%('08), 32.6%('09), 34.0%('10), 31.1%('11), 34.2%('12), 30.9%('13), 33.3%('14)로 증감을 반복하나 전체적으로 변동 없는 추세



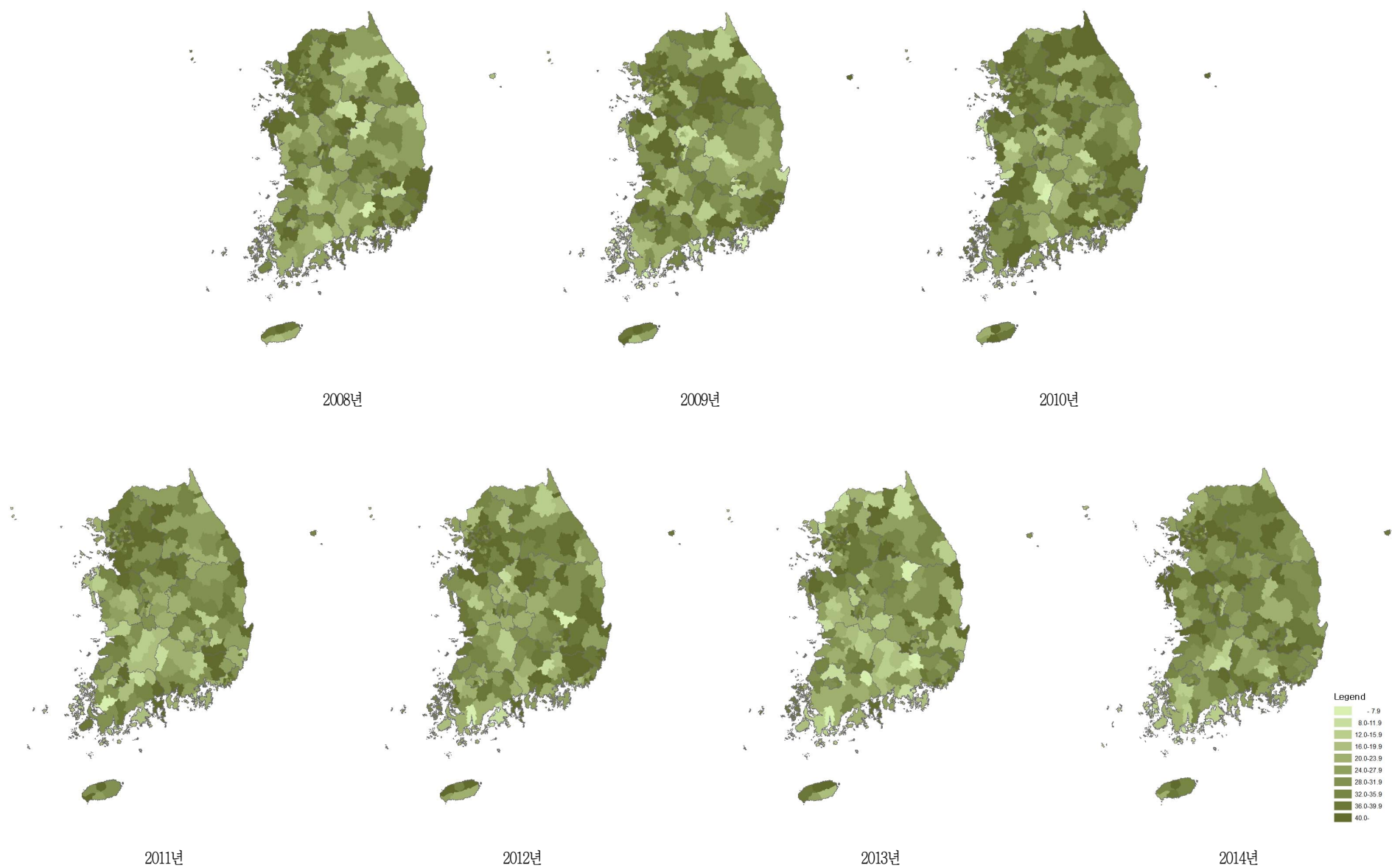
〈그림 105〉 2008-2014 시·군·구별  
당뇨병 안질환 합병증검사 수진율(30세 이상) 분포



〈그림 106〉 2008-2014 시·도별  
당뇨병 안질환 합병증검사 수진율(30세 이상) 분포



〈그림 107〉 2008-2014 시·도별 당뇨병 안질환 합병증검사 수진율(30세 이상) 추이



〈그림 108〉 2008-2014 시군구별 당뇨병 안질환 합병증검사 수진율(30세 이상) 지리적 분포추이

〈표 34〉 2008-2014 시·도별 당뇨병 안질환 합병증검사 수진율(30세 이상)

단위 : %(표준오차)

시·도	구분		2008	2009	2010	2011	2012	2013	2014	95% CI
서울	N	(명)	1,241	1,438	1,575	1,583	1,677	1,747	1,913	
	전체	(조율)	37.5(1.1)	43.0(1.3)	39.8(1.2)	41.8(1.1)	43.5(1.2)	42.2(1.1)	44.2(1.1)	42.1-46.4
		(표준화)	37.4(1.2)	42.8(1.3)	40.1(1.2)	41.9(1.2)	43.4(1.2)	42.3(1.1)	44.2(1.1)	41.9-46.4
	남		36.6(1.7)	43.4(1.8)	36.5(1.6)	41.0(1.6)	43.7(1.6)	40.3(1.4)	43.7(1.5)	40.7-46.6
	여		38.4(1.5)	42.5(1.8)	44.0(1.8)	42.6(1.6)	43.2(1.7)	44.8(1.6)	44.9(1.5)	41.9-47.9
	30-39		37.0(6.9)	18.7(5.6)	23.6(5.6)	43.7(6.2)	25.9(5.9)	24.9(6.4)	38.4(6.5)	25.6-51.2
	40-49		33.5(3.4)	36.3(3.9)	31.5(3.8)	40.2(3.4)	40.1(3.9)	37.9(3.8)	35.4(3.8)	27.8-42.9
	50-59		36.7(2.1)	41.5(2.7)	34.3(2.5)	41.3(2.2)	43.0(2.5)	38.8(2.3)	45.6(2.4)	40.9-50.3
	60-69		36.2(2.1)	47.2(2.3)	46.6(2.1)	43.7(2.1)	50.3(2.0)	48.2(2.0)	49.1(2.0)	45.1-53.1
	70이상		41.7(2.2)	45.6(2.2)	44.2(2.1)	40.6(2.0)	40.3(2.2)	42.3(1.9)	42.5(1.7)	39.1-45.9
부산	N	(명)	947	986	1,098	1,156	1,143	1,297	1,286	
	전체	(조율)	33.2(1.6)	36.2(1.5)	30.4(1.4)	35.2(1.6)	35.3(1.4)	30.2(1.4)	32.5(1.3)	29.8-35.1
		(표준화)	33.0(1.6)	35.9(1.6)	29.1(1.3)	34.8(1.5)	34.8(1.5)	30.5(1.5)	32.6(1.4)	29.9-35.2
	남		31.4(2.0)	40.1(2.2)	30.0(2.0)	36.9(2.1)	34.5(2.1)	31.3(2.0)	32.1(1.9)	28.3-35.8
	여		35.3(2.5)	31.8(2.0)	30.8(1.9)	33.1(2.2)	36.2(2.0)	29.0(1.9)	32.9(1.9)	29.1-36.7
	30-39		20.6(6.8)	27.9(11.8)	15.4(7.6)	36.3(12.9)	23.8(9.9)	25.6(10.5)	22.7(8.2)	6.7-38.8
	40-49		30.7(4.3)	38.2(4.5)	15.9(3.6)	36.2(5.4)	28.2(4.5)	32.7(4.7)	32.5(4.2)	24.3-40.8
	50-59		29.4(3.0)	36.1(2.8)	26.7(2.4)	35.2(3.0)	34.7(2.8)	30.5(2.7)	30.7(2.8)	25.3-36.1
	60-69		35.8(2.5)	37.9(2.9)	35.3(2.5)	43.5(2.7)	39.7(2.6)	32.0(2.6)	37.1(2.5)	32.3-41.9
	70이상		36.7(3.9)	33.9(3.0)	33.3(2.6)	23.5(2.4)	35.6(2.6)	27.4(2.4)	30.9(2.2)	26.7-35.2
대구	N	(명)	449	473	530	597	542	572	562	
	전체	(조율)	41.8(2.1)	29.9(1.8)	32.4(1.8)	29.9(2.0)	37.4(2.0)	32.0(2.0)	39.1(2.3)	34.6-43.5
		(표준화)	41.7(2.1)	30.3(1.9)	31.9(1.7)	29.8(1.8)	37.6(2.0)	32.4(2.1)	37.9(2.0)	33.9-42.0
	남		43.3(2.9)	28.3(2.9)	28.8(2.2)	27.4(2.9)	34.2(2.8)	31.8(3.3)	36.3(2.8)	30.8-41.7
	여		40.3(3.0)	31.7(2.3)	36.0(2.7)	32.3(2.5)	40.4(2.9)	32.2(2.5)	42.4(3.1)	36.4-48.4
	30-39		26.7(12.1)	17.6(9.3)	23.4(5.7)	13.6(6.3)	20.5(10.7)	28.9(14.3)	24.7(20.6)	0.0-65.1
	40-49		30.5(5.8)	22.4(5.3)	29.6(6.1)	27.5(4.9)	34.9(6.5)	25.3(6.4)	32.2(6.1)	20.3-44.1
	50-59		43.5(3.9)	25.0(3.1)	25.3(3.4)	28.4(3.5)	42.0(4.3)	33.2(3.8)	38.5(5.6)	27.4-49.6
	60-69		41.4(3.9)	37.9(3.8)	41.2(3.4)	37.2(3.8)	36.7(3.3)	37.1(3.6)	44.8(3.1)	38.8-50.8
	70이상		48.4(4.8)	30.6(3.1)	30.5(2.9)	26.3(3.5)	36.4(3.8)	29.1(3.5)	37.4(4.1)	29.5-45.4

단위 : %(표준오차)

사도	구분		2008	2009	2010	2011	2012	2013	2014	95% CI
인천	N	(명)	451	571	689	712	766	717	806	
	전체	(조율)	42.2(2.3)	34.4(2.1)	33.9(2.3)	36.3(1.9)	38.9(2.2)	34.0(2.2)	36.5(1.9)	32.8-40.1
		(표준화)	42.4(2.7)	34.4(2.0)	34.2(2.0)	36.8(2.0)	38.9(2.0)	34.2(2.0)	37.5(1.8)	33.9-41.2
	남		45.3(3.4)	34.2(3.0)	30.0(3.1)	35.4(2.9)	38.8(2.9)	34.8(2.7)	35.7(2.7)	30.3-41.0
	여		38.2(3.7)	34.7(2.8)	38.3(3.1)	37.2(2.7)	39.0(3.0)	33.0(3.2)	37.5(2.3)	32.9-42.1
	30-39		51.2(9.8)	26.5(8.2)	6.3(2.3)	18.9(11.8)	24.3(9.0)	23.7(6.4)	17.3(7.1)	3.4-31.2
	40-49		38.4(7.2)	31.4(6.0)	28.8(5.0)	18.9(5.0)	40.6(5.8)	25.8(4.4)	34.8(5.1)	24.8-44.8
	50-59		43.7(5.1)	48.3(3.7)	33.7(4.1)	32.6(3.6)	41.7(3.6)	41.3(4.2)	28.3(3.9)	20.8-35.9
	60-69		43.5(5.4)	31.4(3.8)	39.4(4.3)	50.3(3.3)	39.7(3.7)	37.2(4.2)	49.2(3.3)	42.8-55.7
	70이상		39.9(4.3)	26.8(3.4)	37.5(4.4)	36.3(3.6)	37.0(3.6)	28.7(3.4)	37.2(3.7)	30.0-44.3
광주	N	(명)	252	293	354	324	337	364	376	
	전체	(조율)	33.9(3.2)	31.4(2.1)	35.1(2.4)	34.7(2.1)	31.2(1.8)	32.1(2.2)	35.2(2.3)	30.7-39.6
		(표준화)	32.8(2.8)	31.5(2.2)	34.6(2.5)	34.4(2.3)	30.5(2.4)	32.1(2.4)	35.3(2.2)	30.9-39.7
	남		34.9(4.3)	31.7(3.2)	36.5(3.6)	31.7(2.7)	33.5(3.1)	33.7(3.0)	37.9(3.1)	31.8-44.0
	여		32.8(4.0)	31.2(2.8)	33.4(3.7)	38.1(3.7)	28.9(2.9)	30.2(3.6)	31.9(3.6)	24.9-38.8
	30-39		38.8(16.0)	19.3(11.6)	24.1(10.6)	17.4(15.6)	0.0(0.0)	23.7(7.8)	45.7(9.5)	27.0-64.4
	40-49		22.8(6.3)	30.8(7.1)	34.3(8.6)	28.6(8.6)	44.7(8.6)	31.1(6.0)	47.2(6.8)	33.9-60.5
	50-59		32.4(5.8)	29.0(3.9)	32.4(4.7)	36.7(4.1)	24.4(4.6)	26.4(4.4)	31.4(4.4)	22.7-40.0
	60-69		40.4(6.4)	31.6(2.9)	43.0(5.1)	39.4(3.6)	34.9(3.9)	36.2(4.6)	39.9(3.7)	32.6-47.1
	70이상		32.4(5.0)	36.1(4.5)	30.4(3.5)	28.4(4.2)	31.6(3.0)	36.0(4.4)	30.3(4.3)	21.9-38.8
대전	N	(명)	253	269	272	294	290	345	382	
	전체	(조율)	31.4(2.5)	36.9(2.7)	37.3(2.3)	30.0(2.0)	33.2(2.1)	31.7(2.2)	34.2(2.3)	29.8-38.7
		(표준화)	32.5(2.6)	37.1(2.7)	38.2(2.6)	29.0(2.3)	34.1(2.6)	31.9(2.4)	34.0(2.4)	29.3-38.6
	남		28.9(3.5)	34.0(3.4)	40.5(3.7)	36.1(3.4)	29.3(3.7)	32.8(3.1)	37.9(3.3)	31.5-44.3
	여		34.6(3.2)	40.0(4.1)	34.2(3.1)	23.3(3.3)	37.7(2.8)	30.4(3.6)	30.9(3.3)	24.4-37.3
	30-39		21.8(17.8)	16.2(14.8)	8.2(1.9)	24.8(14.6)	9.8(1.9)	5.5(5.4)	8.6(7.2)	0.0-22.7
	40-49		40.5(9.4)	37.0(7.1)	29.3(5.9)	20.4(6.6)	35.5(6.4)	25.3(7.1)	27.0(8.2)	10.9-43.1
	50-59		27.7(3.2)	29.7(4.7)	32.0(5.3)	27.2(4.1)	33.2(4.9)	33.6(4.2)	29.2(4.6)	20.1-38.2
	60-69		27.7(4.6)	36.5(5.0)	45.6(5.1)	34.9(4.5)	39.8(5.1)	37.9(4.1)	40.6(4.2)	32.4-48.7
	70이상		36.4(4.8)	47.7(5.9)	43.9(4.8)	33.1(4.6)	28.2(4.5)	30.5(4.0)	38.3(4.5)	29.4-47.1

제 1 부

제 2 부

제 3 부

제 4 부

단위 : %(표준오차)

사도	구분		2008	2009	2010	2011	2012	2013	2014	95% CI
울산	N	(명)	187	246	277	270	275	309	<b>342</b>	
	전체	(조율)	39.8(2.9)	36.7(3.0)	40.7(3.1)	27.1(2.5)	46.5(3.0)	31.8(2.6)	<b>29.3(2.6)</b>	24.1-34.4
		(표준화)	41.7(3.2)	36.3(2.8)	42.1(2.9)	27.5(2.5)	46.7(2.9)	31.2(2.5)	<b>28.8(2.5)</b>	23.8-33.8
	남		41.5(4.3)	34.6(4.4)	38.6(4.6)	24.3(3.6)	44.6(3.9)	32.8(3.8)	<b>30.9(3.8)</b>	23.5-38.3
	여		37.9(3.8)	38.7(4.0)	43.7(3.9)	30.9(3.8)	48.5(4.3)	30.7(3.4)	<b>27.5(3.5)</b>	20.6-34.3
	30-39		0.0(0.0)	20.0(12.9)	31.2(12.6)	43.7(13.6)	13.5(12.2)	27.8(16.0)	<b>11.0(10.3)</b>	0.0-31.1
	40-49		40.9(10.8)	40.8(10.2)	18.6(5.1)	17.5(6.4)	36.9(7.9)	25.8(7.1)	<b>36.3(7.9)</b>	20.9-51.7
	50-59		38.1(5.5)	31.7(4.9)	36.6(6.3)	30.1(5.1)	46.3(5.7)	35.9(5.3)	<b>34.6(5.3)</b>	24.1-45.0
	60-69		46.7(4.3)	36.7(5.7)	57.1(5.7)	27.3(3.9)	60.0(5.3)	31.2(4.9)	<b>26.8(4.9)</b>	17.1-36.5
	70이상		41.8(7.0)	46.3(5.8)	45.7(5.0)	27.1(6.1)	44.6(5.5)	30.8(3.6)	<b>23.2(3.9)</b>	15.5-30.9
세종	N	(명)					109	86	<b>87</b>	
	전체	(조율)					24.0(4.2)	19.4(4.3)	<b>30.4(5.2)</b>	20.2-40.6
		(표준화)					22.8(4.1)	14.9(3.3)	<b>29.9(4.5)</b>	21.0-38.8
	남						23.9(5.9)	17.6(5.6)	<b>21.8(5.9)</b>	10.3-33.3
	여						24.1(6.2)	21.5(6.3)	<b>45.8(9.0)</b>	28.2-63.4
	30-39						0.0(0.0)		<b>0.0(0.0)</b>	0.0-0.0
	40-49						10.8(7.7)	0.0(0.0)	<b>0.0(0.0)</b>	0.0-0.0
	50-59						37.2(10.5)	17.7(9.1)	<b>38.4(11.3)</b>	16.3-60.5
	60-69						20.4(9.0)	16.5(7.2)	<b>28.4(9.1)</b>	10.6-46.3
	70이상						21.5(6.1)	22.3(7.0)	<b>33.5(8.6)</b>	16.7-50.2
경기	N	(명)	2,302	2,728	2,903	3,080	3,110	3,180	<b>3,360</b>	
	전체	(조율)	41.0(1.2)	36.3(1.0)	40.1(1.0)	40.3(0.9)	39.0(0.9)	35.5(0.9)	<b>37.5(0.9)</b>	35.8-39.2
		(표준화)	41.1(1.1)	36.6(1.0)	40.3(1.0)	40.8(1.0)	39.1(0.9)	35.6(0.9)	<b>37.9(0.9)</b>	36.2-39.7
	남		37.5(1.7)	36.5(1.4)	39.7(1.4)	38.9(1.3)	37.9(1.3)	36.6(1.3)	<b>35.6(1.2)</b>	33.2-38.0
	여		44.4(1.6)	36.1(1.4)	40.5(1.4)	41.9(1.3)	40.2(1.3)	34.2(1.3)	<b>39.7(1.3)</b>	37.3-42.2
	30-39		18.6(4.2)	25.2(4.3)	31.1(5.9)	25.5(4.5)	24.7(3.7)	22.0(4.5)	<b>30.9(4.5)</b>	22.0-39.7
	40-49		44.2(3.2)	30.4(2.3)	37.8(3.2)	35.2(2.6)	31.6(2.4)	37.3(3.0)	<b>34.3(2.6)</b>	29.1-39.4
	50-59		35.6(2.3)	35.1(2.2)	37.4(2.0)	39.9(2.0)	41.8(1.9)	36.9(1.8)	<b>34.8(1.8)</b>	31.2-38.3
	60-69		44.6(2.1)	37.6(1.8)	45.5(1.7)	45.7(1.8)	42.8(1.8)	38.7(1.6)	<b>43.2(1.7)</b>	39.9-46.5
	70이상		45.0(2.1)	42.1(1.9)	39.9(1.7)	40.7(1.6)	38.8(1.6)	32.3(1.5)	<b>37.6(1.5)</b>	34.6-40.6

단위 : %(표준오차)

사도	구분		2008	2009	2010	2011	2012	2013	2014	95% CI
강원	N	(명)	1,245	1,299	1,478	1,500	1,608	1,741	1,763	
	전체	(조율)	24.7(1.4)	32.9(1.3)	33.7(1.4)	32.2(1.5)	32.7(1.4)	32.3(1.4)	32.9(1.4)	30.1-35.7
		(표준화)	24.9(1.5)	32.5(1.6)	33.8(1.4)	31.6(1.4)	33.0(1.4)	33.3(1.5)	33.3(1.4)	30.6-36.1
	남		25.0(1.9)	28.2(2.2)	33.1(2.0)	33.5(2.4)	32.2(2.1)	30.9(1.8)	27.9(1.7)	24.5-31.3
	여		24.4(1.9)	37.8(2.1)	34.2(1.9)	30.9(1.7)	33.3(2.0)	33.8(2.1)	38.1(2.2)	33.8-42.5
	30-39		23.9(5.3)	20.7(6.7)	28.6(6.4)	9.2(6.7)	25.5(12.7)	58.2(13.7)	27.8(9.3)	9.6-46.0
	40-49		25.8(4.5)	33.4(4.7)	29.4(4.2)	27.0(5.2)	35.0(5.1)	34.7(5.4)	24.8(3.3)	18.4-31.2
	50-59		24.8(3.5)	30.7(3.2)	34.1(3.2)	32.0(2.8)	33.0(2.6)	32.7(3.0)	34.8(3.3)	28.3-41.3
	60-69		26.4(2.6)	36.8(3.0)	38.1(2.4)	39.1(2.6)	38.7(2.6)	35.9(3.0)	37.4(2.6)	32.2-42.5
	70이상		22.4(2.4)	30.5(3.0)	31.7(2.4)	28.9(2.6)	26.6(2.2)	26.9(1.8)	30.6(2.3)	26.0-35.1
충북	N	(명)	879	829	993	1,107	1,069	1,122	1,205	
	전체	(조율)	28.9(2.0)	30.1(2.0)	36.1(1.9)	32.6(1.7)	31.1(1.5)	27.0(1.6)	31.6(1.6)	28.6-34.7
		(표준화)	28.6(1.7)	29.8(1.7)	35.5(1.7)	32.4(1.8)	31.2(1.7)	27.0(1.6)	31.8(1.6)	28.6-34.9
	남		32.7(2.6)	25.7(2.1)	33.8(2.4)	30.6(2.7)	27.8(2.3)	25.6(2.0)	29.1(2.4)	24.4-33.8
	여		26.0(2.8)	34.1(2.8)	38.4(2.5)	34.6(2.4)	34.7(2.3)	28.6(2.4)	34.1(2.2)	29.8-38.4
	30-39		12.6(4.1)	11.4(9.4)	16.2(8.6)	15.6(6.9)	13.7(8.4)	22.8(8.0)	45.5(9.1)	27.6-63.4
	40-49		25.4(5.7)	25.3(4.6)	23.9(4.3)	29.2(6.0)	32.2(5.3)	18.1(5.3)	18.8(4.7)	9.6-28.1
	50-59		27.3(3.6)	31.4(4.5)	38.9(3.8)	39.1(3.5)	30.7(3.3)	33.6(3.7)	40.2(3.7)	33.0-47.4
	60-69		35.2(2.8)	33.3(3.1)	37.1(3.0)	32.7(3.0)	34.6(2.8)	30.2(3.1)	32.6(2.6)	27.5-37.8
	70이상		26.5(3.8)	30.4(2.7)	38.9(3.3)	29.7(3.6)	29.3(2.9)	22.5(2.4)	27.8(2.2)	23.5-32.1
충남	N	(명)	1,002	1,133	1,226	1,397	1,336	1,441	1,448	
	전체	(조율)	29.6(1.3)	35.6(1.6)	38.1(1.3)	30.9(1.4)	32.0(1.4)	31.5(1.4)	36.7(1.6)	33.5-39.8
		(표준화)	29.6(1.5)	35.5(1.6)	38.2(1.6)	31.2(1.3)	31.8(1.5)	31.1(1.5)	37.7(1.6)	34.6-40.9
	남		29.6(2.1)	33.3(2.3)	38.8(2.2)	30.1(1.9)	32.2(2.2)	32.2(2.5)	32.8(1.9)	29.1-36.5
	여		29.5(1.8)	37.7(2.1)	37.3(1.9)	31.7(1.8)	31.7(1.9)	30.8(1.8)	40.4(2.4)	35.7-45.1
	30-39		13.0(7.1)	34.4(9.9)	26.5(9.4)	16.6(6.4)	36.4(6.3)	23.2(9.1)	41.2(8.5)	24.6-57.8
	40-49		32.8(4.7)	25.4(3.4)	40.5(5.6)	38.9(3.6)	23.9(4.3)	16.4(4.1)	42.5(5.3)	32.2-52.8
	50-59		26.8(3.0)	40.1(3.1)	40.4(3.5)	33.7(3.2)	36.7(3.2)	40.8(3.7)	34.7(3.0)	28.9-40.5
	60-69		32.8(2.4)	38.1(3.3)	39.7(2.6)	30.3(2.7)	33.2(2.8)	32.8(2.6)	42.8(2.9)	37.1-48.5
	70이상		28.6(2.6)	34.1(3.0)	35.5(2.6)	27.4(1.9)	29.0(2.0)	29.1(2.3)	31.2(3.1)	25.2-37.1

단위 : %(표준오차)

사도	구분		2008	2009	2010	2011	2012	2013	2014	95% CI
전북	N	(명)	988	1,045	1,109	1,247	1,336	1,368	1,431	
	전체	(조율)	30.5(1.8)	30.8(1.6)	40.6(1.5)	25.1(1.3)	28.2(1.3)	27.1(1.3)	38.4(1.6)	35.3-41.5
		(표준화)	30.7(1.7)	31.2(1.6)	40.3(1.8)	24.5(1.3)	29.3(1.3)	26.7(1.4)	39.2(1.7)	35.8-42.5
	남		29.3(2.7)	31.3(2.2)	42.5(2.4)	23.7(1.7)	26.5(1.9)	29.1(2.1)	35.1(2.4)	30.5-39.8
	여		31.9(2.2)	30.3(2.7)	38.9(2.2)	26.7(1.9)	30.3(1.7)	25.4(1.4)	41.9(2.4)	37.2-46.5
	30-39		13.3(9.4)	43.2(12.1)	25.8(9.5)	0.0(0.0)	11.1(6.8)	30.8(7.3)	31.7(13.4)	5.4-58.1
	40-49		30.9(4.5)	33.4(5.6)	43.7(6.8)	24.3(3.7)	35.0(4.9)	17.0(4.5)	38.8(5.9)	27.2-50.3
	50-59		30.8(4.2)	29.2(3.1)	40.2(3.8)	20.2(2.7)	32.7(2.8)	22.3(3.2)	45.4(3.9)	37.9-53.0
	60-69		33.4(2.8)	31.0(2.7)	40.5(2.6)	31.5(2.8)	27.5(2.0)	34.8(2.9)	40.4(2.5)	35.6-45.3
	70이상		28.3(3.2)	30.1(3.0)	40.8(3.0)	24.1(1.8)	25.2(2.0)	26.1(1.8)	32.1(2.3)	27.6-36.6
전남	N	(명)	1,623	1,642	1,998	2,028	2,150	2,196	2,341	
	전체	(조율)	32.0(1.5)	25.5(1.1)	33.6(1.3)	29.7(1.2)	29.8(1.2)	25.9(1.4)	26.5(1.1)	24.4-28.7
		(표준화)	30.9(1.5)	25.9(1.2)	33.3(1.3)	30.4(1.3)	30.2(1.3)	26.6(1.4)	26.8(1.2)	24.4-29.2
	남		32.7(2.4)	23.9(1.6)	35.4(1.9)	30.1(1.9)	30.1(1.8)	26.5(1.8)	27.5(1.7)	24.3-30.7
	여		31.4(1.9)	27.2(1.5)	31.9(1.6)	29.3(1.5)	29.5(1.5)	25.4(1.8)	25.6(1.4)	22.8-28.3
	30-39		17.9(9.3)	14.0(9.2)	11.4(4.7)	25.9(8.4)	33.5(12.9)	13.8(4.7)	4.2(4.1)	0.0-12.3
	40-49		28.5(5.0)	33.2(4.3)	29.3(4.3)	36.9(4.9)	29.2(3.4)	23.3(5.9)	23.9(4.4)	15.2-32.5
	50-59		25.4(3.2)	24.1(2.2)	34.9(3.1)	32.7(3.1)	33.7(3.1)	28.9(3.1)	27.3(2.6)	22.1-32.4
	60-69		37.0(2.5)	26.3(1.9)	37.7(2.1)	29.6(2.0)	32.3(1.9)	33.1(2.4)	33.7(2.2)	29.4-38.0
	70이상		33.1(2.3)	24.4(1.8)	32.2(2.1)	25.8(1.7)	25.3(1.6)	21.2(1.7)	22.4(1.5)	19.5-25.4
경북	N	(명)	1,650	1,779	1,934	2,104	2,159	2,279	2,344	
	전체	(조율)	33.8(1.3)	26.1(1.2)	32.3(1.3)	31.2(1.2)	35.6(1.3)	29.2(1.1)	31.3(1.2)	29.0-33.6
		(표준화)	33.8(1.3)	26.2(1.2)	32.3(1.3)	31.2(1.3)	35.3(1.3)	30.5(1.2)	31.9(1.4)	29.2-34.5
	남		33.4(2.0)	27.0(1.7)	32.2(1.9)	32.9(1.8)	33.4(1.8)	29.4(1.6)	29.9(1.7)	26.6-33.2
	여		34.2(1.8)	25.2(1.6)	32.5(1.7)	29.5(1.6)	37.8(1.8)	29.1(1.5)	32.5(1.7)	29.2-35.8
	30-39		27.1(6.2)	25.0(8.5)	16.9(5.7)	20.4(11.2)	17.3(8.1)	26.1(9.9)	21.3(11.0)	0.0-42.9
	40-49		28.5(4.0)	25.4(3.9)	38.8(4.4)	24.0(4.0)	33.3(4.4)	37.7(4.2)	34.3(5.0)	24.5-44.2
	50-59		33.9(2.8)	27.0(2.4)	30.8(2.5)	33.4(2.6)	35.9(2.6)	28.8(2.5)	33.9(2.7)	28.5-39.2
	60-69		36.5(2.1)	29.1(2.2)	32.5(2.2)	37.4(2.2)	40.2(2.3)	36.8(2.1)	33.2(2.2)	28.9-37.6
	70이상		34.2(2.5)	22.4(2.1)	32.8(2.2)	26.8(1.9)	32.5(1.8)	21.5(1.5)	27.9(1.6)	24.8-31.0

단위 : %(표준오차)

사도	구분		2008	2009	2010	2011	2012	2013	2014	95% CI
경남	N	(명)	1,247	1,221	1,438	1,475	1,510	1,631	1,695	
	전체	(조율)	34.9(1.5)	38.5(1.7)	36.1(1.5)	31.5(1.6)	34.9(1.5)	24.8(1.4)	33.9(1.4)	31.2-36.5
		(표준화)	35.1(1.5)	38.2(1.7)	35.6(1.5)	31.5(1.5)	35.2(1.5)	25.1(1.4)	34.4(1.5)	31.5-37.3
	남		31.2(2.1)	37.0(2.3)	34.7(2.4)	28.9(2.1)	32.4(2.2)	23.0(1.9)	34.1(2.1)	30.0-38.3
	여		38.6(2.1)	40.0(2.4)	37.5(2.1)	34.2(2.3)	37.3(2.0)	26.8(1.9)	33.7(1.7)	30.2-37.1
	30-39		32.5(12.8)	39.7(11.4)	30.8(5.0)	29.8(7.7)	30.8(5.9)	16.6(3.7)	22.3(8.0)	6.6-38.0
	40-49		27.8(4.8)	35.9(5.5)	26.4(4.2)	28.9(5.1)	43.0(5.3)	34.3(5.9)	39.7(5.9)	28.2-51.3
	50-59		30.1(2.6)	35.9(3.6)	39.0(2.9)	32.9(3.0)	30.9(3.5)	24.8(2.9)	35.6(2.9)	29.8-41.3
	60-69		41.1(3.4)	42.7(2.7)	38.5(3.0)	33.3(2.6)	37.5(2.9)	25.6(2.1)	37.0(2.3)	32.5-41.5
	70이상		38.1(2.2)	37.3(3.1)	36.0(2.5)	29.6(2.5)	33.4(2.0)	21.3(2.2)	28.3(1.9)	24.5-32.1
제주	N	(명)	182	352	351	354	419	431	479	
	전체	(조율)	34.1(3.6)	40.7(2.7)	48.8(3.2)	36.0(3.1)	38.2(3.1)	41.1(3.6)	43.9(2.9)	38.1-49.6
		(표준화)	34.4(4.1)	43.5(3.2)	44.5(2.8)	37.1(3.0)	33.5(2.6)	42.2(2.9)	42.7(2.8)	37.1-48.3
	남		38.8(3.8)	34.6(4.1)	52.6(4.0)	38.8(4.8)	40.2(4.2)	38.9(4.3)	48.7(3.6)	41.6-55.9
	여		28.7(5.2)	49.9(4.2)	44.2(5.1)	32.5(4.4)	35.3(4.0)	43.6(5.2)	36.4(5.3)	26.0-46.8
	30-39		6.0(5.8)	17.1(12.9)	71.1(15.2)	32.3(21.9)	8.7(9.0)	12.4(4.3)	23.8(16.9)	0.0-57.0
	40-49		55.0(12.7)	19.8(7.7)	39.0(14.4)	25.8(8.6)	12.3(7.1)	24.8(5.6)	40.0(10.5)	19.5-60.6
	50-59		29.9(8.6)	57.2(6.5)	42.9(6.8)	31.3(6.4)	27.9(5.3)	46.2(7.5)	55.6(5.3)	45.2-66.1
	60-69		32.2(9.8)	42.6(5.8)	48.1(5.5)	37.8(6.4)	46.2(5.7)	54.1(5.7)	41.9(5.2)	31.8-52.1
	70이상		38.1(6.9)	40.3(5.6)	55.1(4.1)	46.1(5.4)	44.9(5.3)	35.7(5.5)	36.7(4.5)	28.0-45.5

제 1 부

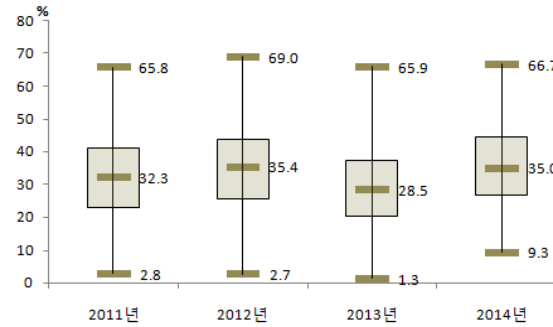
제 2 부

제 3 부

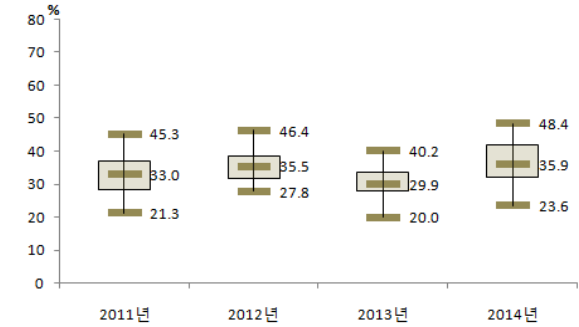
제 4 부

## 라. 당뇨병 신장질환 합병증검사 수진율(30세 이상)<sup>6)</sup>

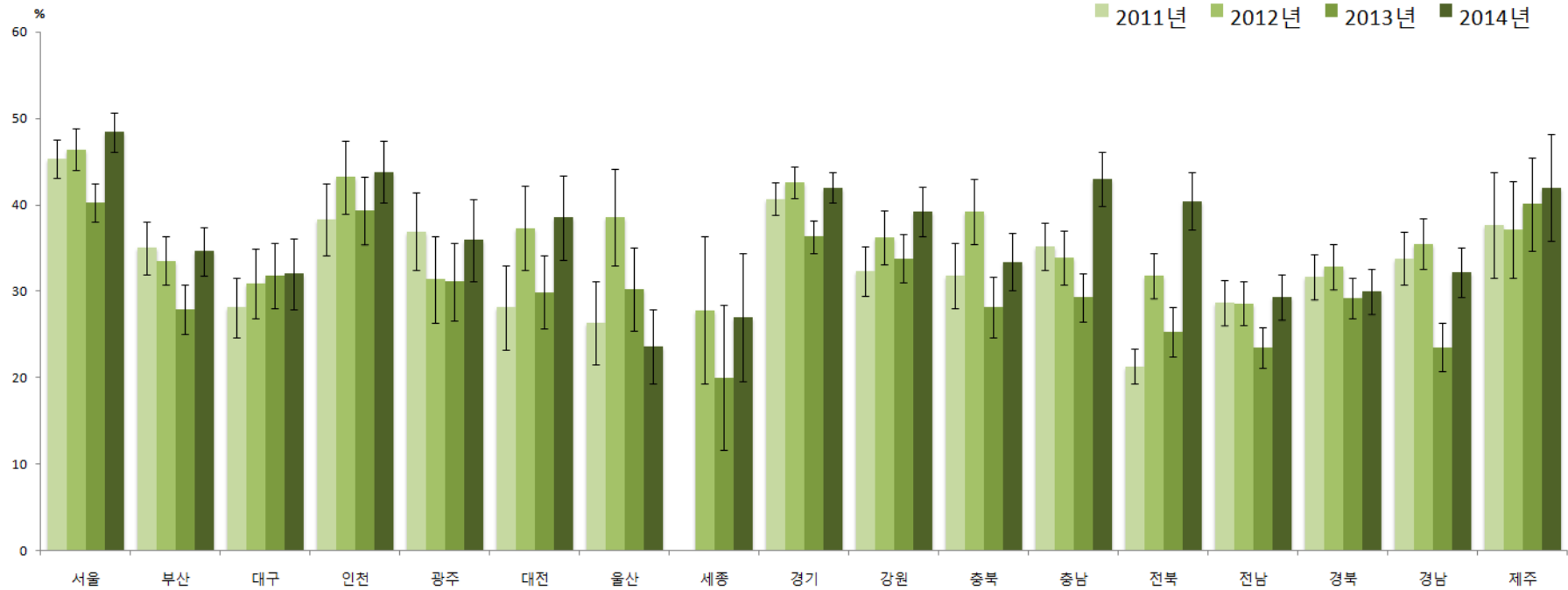
- 정의 : 의사에게 당뇨병을 진단받은 30세 이상 사람 중 최근 1년(365일) 동안 스팅검사를 제외한 정밀소변검사(미세단백뇨검사)를 받은 적이 있는 사람의 분율
- '14년 시·군·구 단위 당뇨병 신장질환 합병증검사 수진율(30세 이상)은 최소 9.3% ~ 최대 66.7%(중앙값 35.0%, 57.4%p 차이)로 분포
- 지난 4년간 시·군·구 단위 지역 분포의 중앙값이 32.3%('11), 35.4%('12), 28.5%('13), 35.0%('14)로 증감을 반복하는 추세



〈그림 109〉 2011-2014 시·군·구별  
당뇨병 신장질환 합병증검사 수진율(30세 이상) 분포




〈그림 110〉 2011-2014 시·도별  
당뇨병 신장질환 합병증검사 수진율(30세 이상) 분포



〈그림 111〉 2011-2014 시·도별 당뇨병 신장질환 합병증검사 수진율(30세 이상) 추이

6) 설문문항 및 응답보기 변경으로 연도비교 시 2008-2010년 결과 제외



〈그림 112〉 2011~2014 시군구별 당뇨병 신장질환 합병증검사 수진율(30세 이상) 지리적 분포추이

〈표 35〉 2011-2014 시도별 당뇨병 신장질환 합병증검사 수진율(30세 이상)

단위 : %(표준오차)

사도	구분		2011	2012	2013	2014	95% CI
서울	N	(명)	1,582	1,666	1,746	<b>1,901</b>	
	전체	(조율)	45.6(1.0)	46.3(1.2)	40.2(1.1)	<b>48.0(1.1)</b>	45.9-50.1
		(표준화)	45.3(1.1)	46.4(1.2)	40.2(1.1)	<b>48.4(1.2)</b>	46.1-50.7
	남		47.1(1.5)	46.7(1.7)	40.5(1.4)	<b>48.7(1.6)</b>	45.6-51.8
	여		43.9(1.5)	45.9(1.8)	39.8(1.6)	<b>47.2(1.5)</b>	44.2-50.2
	30-39		38.2(5.8)	40.4(5.8)	27.5(6.6)	<b>48.7(6.3)</b>	36.4-61.0
	40-49		43.3(3.2)	50.0(3.9)	41.9(3.8)	<b>48.1(4.1)</b>	40.2-56.1
	50-59		47.8(2.3)	45.3(2.5)	40.7(2.2)	<b>49.7(2.5)</b>	44.8-54.5
	60-69		45.9(2.0)	50.4(1.9)	42.9(1.9)	<b>51.2(1.9)</b>	47.4-55.0
	70이상		44.9(1.9)	41.9(2.2)	37.5(1.9)	<b>44.1(1.7)</b>	40.7-47.5
부산	N	(명)	1,154	1,142	1,296	<b>1,283</b>	
	전체	(조율)	35.4(1.6)	33.6(1.3)	27.9(1.3)	<b>33.7(1.4)</b>	31.0-36.3
		(표준화)	35.0(1.6)	33.5(1.4)	27.9(1.4)	<b>34.6(1.4)</b>	31.8-37.4
	남		39.0(2.2)	34.7(2.0)	29.7(2.0)	<b>32.0(1.9)</b>	28.4-35.7
	여		31.1(2.2)	32.4(1.7)	25.8(1.7)	<b>35.5(1.9)</b>	31.8-39.2
	30-39		36.4(12.4)	28.6(9.6)	24.8(10.5)	<b>33.3(9.1)</b>	15.5-51.1
	40-49		41.3(5.3)	31.5(4.6)	29.9(4.9)	<b>41.3(5.0)</b>	31.5-51.0
	50-59		41.7(3.5)	36.4(2.9)	27.4(2.8)	<b>30.3(2.8)</b>	24.8-35.8
	60-69		35.5(2.5)	34.0(2.4)	31.1(2.3)	<b>37.5(2.4)</b>	32.8-42.2
	70이상		24.8(2.6)	31.7(2.5)	24.3(2.1)	<b>31.3(2.2)</b>	27.0-35.6
대구	N	(명)	596	540	570	<b>561</b>	
	전체	(조율)	28.5(1.9)	30.9(1.9)	31.3(1.9)	<b>32.2(2.3)</b>	27.8-36.7
		(표준화)	28.1(1.8)	30.9(2.0)	31.8(1.9)	<b>32.0(2.1)</b>	28.0-36.1
	남		30.9(3.0)	31.0(2.8)	28.7(3.0)	<b>30.7(3.1)</b>	24.6-36.9
	여		26.3(2.2)	30.8(2.3)	33.9(2.3)	<b>34.0(2.9)</b>	28.3-39.7
	30-39		18.2(7.4)	20.5(10.7)	49.0(13.4)	<b>24.7(20.6)</b>	0.0-65.1
	40-49		25.6(5.7)	27.0(6.9)	31.9(6.8)	<b>33.6(6.6)</b>	20.6-46.6
	50-59		28.3(3.2)	37.6(4.5)	34.4(3.2)	<b>29.6(4.3)</b>	21.2-37.9
	60-69		31.9(3.7)	27.4(2.9)	29.8(3.6)	<b>40.3(4.1)</b>	32.2-48.4
	70이상		27.2(3.4)	31.4(2.9)	28.4(3.4)	<b>25.7(3.7)</b>	18.4-33.1

단위 : %(표준오차)

사도	구분		2011	2012	2013	2014	95% CI
인천	N	(명)	713	761	717	<b>806</b>	
	전체	(조율)	37.9(1.9)	43.3(2.2)	40.2(1.9)	<b>43.5(1.8)</b>	40.0-46.9
		(표준화)	38.3(2.1)	43.2(2.1)	39.3(2.0)	<b>43.8(1.9)</b>	40.2-47.5
	남		35.2(2.9)	44.2(3.0)	43.1(2.6)	<b>43.1(2.5)</b>	38.2-47.9
	여		40.7(2.7)	42.3(3.0)	36.5(3.2)	<b>44.0(2.4)</b>	39.2-48.7
	30-39		63.9(11.2)	34.3(11.2)	18.6(12.7)	<b>47.8(8.8)</b>	30.6-65.1
	40-49		25.8(5.8)	47.6(5.5)	37.9(5.1)	<b>48.2(5.0)</b>	38.4-57.9
	50-59		40.7(3.8)	48.5(4.0)	49.5(4.0)	<b>32.5(4.0)</b>	24.7-40.2
	60-69		44.7(3.3)	42.0(4.1)	37.3(3.8)	<b>48.9(3.5)</b>	42.0-55.7
	70이상		32.9(3.4)	38.4(4.5)	36.5(3.8)	<b>46.4(3.5)</b>	39.7-53.2
광주	N	(명)	324	336	364	<b>375</b>	
	전체	(조율)	37.0(2.1)	31.9(2.0)	31.0(2.1)	<b>34.0(2.3)</b>	29.5-38.5
		(표준화)	36.9(2.3)	31.4(2.5)	31.1(2.3)	<b>35.9(2.4)</b>	31.1-40.7
	남		34.8(2.7)	33.2(3.0)	32.7(3.4)	<b>33.2(3.2)</b>	26.9-39.4
	여		39.5(3.3)	30.6(3.1)	28.8(3.2)	<b>35.1(3.4)</b>	28.3-41.8
	30-39		17.4(15.6)	0.0(0.0)	25.9(8.1)	<b>28.7(10.3)</b>	8.5-48.9
	40-49		33.2(8.8)	42.6(9.8)	38.6(6.1)	<b>58.5(9.3)</b>	40.2-76.7
	50-59		39.2(4.2)	25.1(5.6)	32.8(4.5)	<b>27.0(4.4)</b>	18.3-35.7
	60-69		39.4(2.8)	33.1(4.0)	30.0(4.2)	<b>38.0(4.1)</b>	29.9-46.2
	70이상		33.3(4.6)	35.7(3.2)	27.3(3.5)	<b>31.1(3.9)</b>	23.4-38.8
대전	N	(명)	294	285	344	<b>383</b>	
	전체	(조율)	28.4(2.3)	36.6(2.7)	30.6(2.7)	<b>38.2(2.4)</b>	33.4-42.9
		(표준화)	28.1(2.5)	37.3(2.5)	29.9(2.2)	<b>38.5(2.5)</b>	33.6-43.3
	남		27.4(3.3)	37.8(3.8)	38.0(3.7)	<b>39.5(3.1)</b>	33.3-45.7
	여		29.5(3.8)	35.3(3.6)	22.0(3.3)	<b>37.0(3.7)</b>	29.7-44.2
	30-39		32.6(14.9)	31.9(11.5)	35.9(15.6)	<b>5.8(5.7)</b>	0.0-17.1
	40-49		22.6(7.4)	46.5(6.0)	38.9(7.9)	<b>38.8(9.0)</b>	21.2-56.5
	50-59		29.7(4.5)	31.5(5.9)	31.1(4.2)	<b>35.0(4.9)</b>	25.4-44.5
	60-69		30.5(4.5)	38.0(4.4)	33.3(4.8)	<b>46.3(4.4)</b>	37.7-55.0
	70이상		26.8(4.6)	33.2(4.6)	23.2(3.8)	<b>37.3(4.8)</b>	27.8-46.8

단위 : %(표준오차)

사도	구분		2011	2012	2013	2014	95% CI
울산	N	(명)	269	272	308	<b>339</b>	
	전체	(조율)	26.7(2.4)	39.2(2.9)	30.5(2.3)	<b>24.7(2.3)</b>	20.1-29.3
		(표준화)	26.3(2.5)	38.6(2.8)	30.2(2.5)	<b>23.6(2.2)</b>	19.4-27.9
	남		24.4(3.4)	43.1(4.4)	26.9(3.4)	<b>22.3(3.1)</b>	16.3-28.4
	여		29.8(3.6)	35.1(3.8)	34.1(2.9)	<b>27.2(3.5)</b>	20.3-34.0
	30-39		19.1(10.8)	23.1(13.9)	10.7(10.1)	<b>31.3(14.8)</b>	2.2-60.4
	40-49		21.8(6.6)	33.0(8.6)	33.3(7.7)	<b>35.0(6.7)</b>	21.8-48.2
	50-59		30.0(4.9)	40.8(5.5)	35.4(5.3)	<b>30.6(5.0)</b>	20.7-40.4
	60-69		30.9(3.9)	44.2(5.4)	28.2(4.3)	<b>19.7(3.5)</b>	12.9-26.4
	70이상		21.1(5.7)	38.6(4.7)	29.2(3.8)	<b>14.2(3.5)</b>	7.3-21.1
세종	N	(명)		109	86	<b>87</b>	
	전체	(조율)		26.7(3.6)	27.7(4.8)	<b>31.0(4.9)</b>	21.4-40.6
		(표준화)		27.8(4.3)	20.0(4.3)	<b>27.0(3.8)</b>	19.6-34.4
	남			28.7(6.1)	27.3(6.8)	<b>33.7(5.6)</b>	22.6-44.7
	여			25.0(4.9)	28.0(7.4)	<b>26.3(7.4)</b>	11.8-40.9
	30-39			0.0(0.0)		<b>0.0(0.0)</b>	0.0-0.0
	40-49			17.6(10.2)	0.0(0.0)	<b>0.0(0.0)</b>	0.0-0.0
	50-59			34.5(9.0)	31.6(11.8)	<b>34.3(10.2)</b>	14.4-54.2
	60-69			36.8(10.9)	22.9(9.7)	<b>45.9(9.2)</b>	27.9-64.0
	70이상			20.0(5.0)	28.5(7.9)	<b>22.4(8.0)</b>	6.7-38.1
경기	N	(명)	3,066	3,103	3,172	<b>3,350</b>	
	전체	(조율)	40.4(0.9)	42.4(0.9)	36.1(1.0)	<b>41.9(0.9)</b>	40.1-43.6
		(표준화)	40.7(1.0)	42.6(0.9)	36.3(1.0)	<b>42.0(0.9)</b>	40.2-43.8
	남		40.2(1.3)	42.8(1.3)	37.2(1.4)	<b>43.0(1.2)</b>	40.5-45.4
	여		40.6(1.3)	41.9(1.3)	34.8(1.4)	<b>40.5(1.3)</b>	37.9-43.0
	30-39		28.7(4.4)	37.8(4.3)	26.3(5.1)	<b>42.0(4.7)</b>	32.7-51.3
	40-49		37.1(2.7)	38.2(2.6)	37.8(2.9)	<b>40.8(2.7)</b>	35.5-46.2
	50-59		41.8(1.9)	44.0(1.9)	38.6(2.1)	<b>42.7(1.8)</b>	39.1-46.3
	60-69		45.4(1.8)	47.9(1.8)	39.1(1.7)	<b>45.8(1.8)</b>	42.3-49.2
	70이상		37.9(1.5)	38.5(1.6)	31.6(1.4)	<b>38.4(1.6)</b>	35.4-41.5

단위 : %(표준오차)

사도	구분		2011	2012	2013	2014	95% CI
강원	N	(명)	1,498	1,606	1,740	<b>1,760</b>	
	전체	(조율)	32.1(1.4)	35.8(1.5)	32.7(1.5)	<b>38.5(1.4)</b>	35.8-41.2
		(표준화)	32.3(1.5)	36.2(1.6)	33.8(1.4)	<b>39.2(1.5)</b>	36.3-42.2
	남		35.3(2.1)	36.6(2.2)	36.0(2.0)	<b>37.4(2.0)</b>	33.5-41.2
	여		28.9(1.8)	35.1(2.1)	29.0(1.9)	<b>39.7(2.0)</b>	35.7-43.6
	30-39		29.3(15.6)	26.5(13.0)	62.3(13.1)	<b>37.9(11.2)</b>	16.0-59.8
	40-49		32.0(5.2)	44.4(5.8)	38.9(5.2)	<b>38.3(4.9)</b>	28.8-47.8
	50-59		34.6(2.8)	38.7(2.8)	35.2(3.0)	<b>41.1(3.4)</b>	34.6-47.7
	60-69		35.8(2.7)	40.3(2.6)	35.0(2.8)	<b>43.1(2.3)</b>	38.6-47.6
	70이상		27.2(2.6)	27.0(2.4)	25.4(2.0)	<b>33.0(2.1)</b>	28.8-37.2
충북	N	(명)	1,106	1,068	1,120	<b>1,203</b>	
	전체	(조율)	31.8(1.8)	39.4(1.7)	28.1(1.8)	<b>32.7(1.6)</b>	29.6-35.8
		(표준화)	31.8(1.9)	39.2(1.9)	28.2(1.8)	<b>33.4(1.7)</b>	30.1-36.7
	남		32.2(2.4)	37.5(2.6)	29.0(2.4)	<b>32.0(2.4)</b>	27.3-36.6
	여		31.4(2.6)	41.3(2.5)	27.0(2.3)	<b>33.4(2.1)</b>	29.3-37.5
	30-39		25.0(9.0)	22.1(11.0)	23.5(6.7)	<b>41.1(8.6)</b>	24.3-57.9
	40-49		30.0(5.7)	38.6(6.5)	22.0(5.5)	<b>30.1(5.7)</b>	19.0-41.3
	50-59		35.0(3.5)	37.6(3.3)	34.7(4.5)	<b>36.6(3.6)</b>	29.5-43.6
	60-69		34.2(3.2)	46.7(3.3)	30.5(3.2)	<b>35.0(3.1)</b>	29.0-41.0
	70이상		27.8(3.8)	35.6(2.9)	23.2(2.7)	<b>28.3(2.2)</b>	24.0-32.6
충남	N	(명)	1,394	1,332	1,439	<b>1,444</b>	
	전체	(조율)	34.9(1.4)	34.1(1.6)	29.1(1.4)	<b>41.7(1.4)</b>	38.9-44.5
		(표준화)	35.2(1.4)	33.9(1.6)	29.3(1.4)	<b>43.0(1.6)</b>	39.9-46.1
	남		37.0(1.9)	34.3(2.4)	29.4(2.2)	<b>43.6(2.1)</b>	39.6-47.6
	여		32.9(1.8)	33.9(2.1)	28.7(1.7)	<b>39.7(2.1)</b>	35.6-43.8
	30-39		38.4(7.8)	33.5(5.6)	36.9(9.1)	<b>41.8(8.0)</b>	26.1-57.4
	40-49		43.8(3.6)	25.8(5.0)	22.7(4.0)	<b>53.5(4.9)</b>	43.9-63.0
	50-59		41.5(3.3)	43.6(3.1)	33.2(3.5)	<b>41.6(3.4)</b>	35.0-48.3
	60-69		30.7(2.8)	36.0(3.5)	30.3(2.5)	<b>45.5(3.0)</b>	39.7-51.4
	70이상		28.6(1.8)	27.0(2.2)	26.2(2.1)	<b>35.2(2.7)</b>	29.8-40.5

단위 : %(표준오차)

사도	구분		2011	2012	2013	2014	95% CI
전북	N	(명)	1,244	1,326	1,362	<b>1,428</b>	
	전체	(조율)	22.1(1.0)	30.0(1.3)	24.8(1.2)	<b>38.1(1.7)</b>	34.7-41.4
		(표준화)	21.3(1.0)	31.8(1.3)	25.3(1.5)	<b>40.4(1.7)</b>	37.1-43.8
	남		24.5(1.5)	31.1(1.7)	23.8(2.0)	<b>37.1(2.0)</b>	33.2-41.0
	여		19.3(1.2)	28.7(1.8)	25.7(1.4)	<b>39.1(2.6)</b>	34.0-44.2
	30-39		0.0(0.0)	13.4(7.1)	30.2(7.3)	<b>53.2(12.6)</b>	28.5-77.9
	40-49		16.2(2.7)	48.0(5.3)	21.9(3.7)	<b>51.9(5.5)</b>	41.1-62.7
	50-59		19.4(2.6)	34.8(2.5)	25.8(3.5)	<b>43.7(4.1)</b>	35.6-51.7
	60-69		30.2(2.4)	31.2(2.0)	29.0(2.6)	<b>39.7(2.6)</b>	34.7-44.7
	70이상		19.7(1.3)	21.8(2.0)	20.8(1.8)	<b>28.1(2.3)</b>	23.5-32.7
전남	N	(명)	2,020	2,145	2,190	<b>2,335</b>	
	전체	(조율)	27.9(1.3)	27.7(1.2)	23.0(1.1)	<b>27.8(1.1)</b>	25.6-30.0
		(표준화)	28.7(1.3)	28.6(1.3)	23.5(1.2)	<b>29.3(1.3)</b>	26.7-31.9
	남		29.6(2.0)	31.2(1.8)	22.9(1.7)	<b>31.1(1.8)</b>	27.6-34.6
	여		26.3(1.5)	24.0(1.4)	23.0(1.4)	<b>24.4(1.3)</b>	21.8-27.1
	30-39		14.3(6.4)	40.8(13.0)	11.9(5.8)	<b>36.2(10.7)</b>	15.1-57.2
	40-49		35.4(5.3)	30.1(3.4)	22.4(3.8)	<b>29.2(4.9)</b>	19.5-38.8
	50-59		35.6(3.4)	30.8(3.3)	29.2(3.1)	<b>31.1(2.8)</b>	25.5-36.7
	60-69		26.0(1.9)	31.4(2.1)	24.0(2.1)	<b>32.4(1.9)</b>	28.6-36.2
	70이상		23.3(1.6)	21.5(1.6)	19.5(1.7)	<b>21.9(1.4)</b>	19.1-24.7
경북	N	(명)	2,103	2,150	2,278	<b>2,334</b>	
	전체	(조율)	30.8(1.1)	33.1(1.3)	28.4(1.2)	<b>29.1(1.2)</b>	26.8-31.3
		(표준화)	31.7(1.3)	32.9(1.3)	29.2(1.2)	<b>30.0(1.3)</b>	27.4-32.6
	남		33.9(1.8)	35.2(1.9)	30.3(1.8)	<b>30.3(1.7)</b>	27.0-33.5
	여		27.7(1.6)	30.9(1.6)	26.7(1.5)	<b>28.0(1.6)</b>	24.9-31.0
	30-39		39.2(11.1)	18.2(9.4)	19.4(8.6)	<b>21.7(10.9)</b>	0.4-43.1
	40-49		39.1(4.2)	35.1(5.1)	32.9(4.1)	<b>35.9(5.1)</b>	26.0-45.8
	50-59		29.0(2.5)	34.4(2.8)	32.4(2.6)	<b>32.3(2.6)</b>	27.2-37.4
	60-69		34.8(2.1)	37.0(2.1)	32.9(2.1)	<b>30.6(2.2)</b>	26.3-34.9
	70이상		25.7(2.0)	28.6(2.1)	21.7(1.8)	<b>24.6(1.6)</b>	21.5-27.8

단위 : %(표준오차)

사도	구분		2011	2012	2013	2014	95% CI
경남	N	(명)	1,459	1,509	1,629	<b>1,688</b>	
	전체	(조율)	33.4(1.6)	34.6(1.4)	23.2(1.4)	<b>31.7(1.4)</b>	28.9-34.5
		(표준화)	33.8(1.6)	35.5(1.5)	23.5(1.4)	<b>32.2(1.5)</b>	29.3-35.2
	남		31.7(2.3)	34.2(2.0)	23.7(2.2)	<b>32.9(2.2)</b>	28.5-37.3
	여		35.2(2.4)	34.9(2.1)	22.6(1.7)	<b>30.6(1.7)</b>	27.2-33.9
	30-39		25.4(7.6)	36.4(8.7)	19.8(4.5)	<b>28.6(10.7)</b>	7.7-49.5
	40-49		32.9(5.9)	46.4(5.5)	32.8(5.9)	<b>40.3(5.5)</b>	29.5-51.2
	50-59		37.4(3.0)	32.5(2.9)	23.9(3.2)	<b>33.6(3.0)</b>	27.8-39.5
	60-69		36.4(2.9)	41.6(2.7)	25.3(2.3)	<b>34.8(2.4)</b>	30.1-39.5
	70이상		28.1(2.5)	25.1(1.8)	17.5(1.9)	<b>24.1(1.8)</b>	20.6-27.5
제주	N	(명)	353	418	431	<b>476</b>	
	전체	(조율)	36.6(2.4)	41.7(2.9)	40.1(2.4)	<b>42.6(2.9)</b>	36.9-48.4
		(표준화)	37.6(3.1)	37.1(2.8)	40.1(2.7)	<b>42.0(3.2)</b>	35.8-48.2
	남		41.0(3.8)	42.7(4.3)	37.6(4.0)	<b>49.0(4.1)</b>	40.9-57.1
	여		30.8(4.2)	40.3(5.1)	43.0(4.7)	<b>32.7(5.2)</b>	22.4-42.9
	30-39		38.2(20.3)	8.7(9.0)	29.7(17.5)	<b>37.2(21.0)</b>	0.0-78.4
	40-49		23.5(8.4)	13.1(7.0)	27.6(5.9)	<b>56.9(10.4)</b>	36.5-77.3
	50-59		31.8(7.1)	34.7(6.3)	48.8(6.3)	<b>35.6(5.4)</b>	25.1-46.1
	60-69		36.4(6.0)	50.0(5.6)	44.5(4.5)	<b>49.8(6.1)</b>	37.9-61.8
	70이상		50.5(5.4)	45.7(5.3)	34.1(4.7)	<b>38.5(5.4)</b>	27.9-49.1

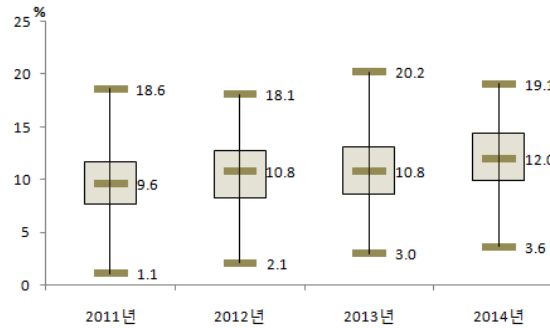


### 3 이상지질혈증

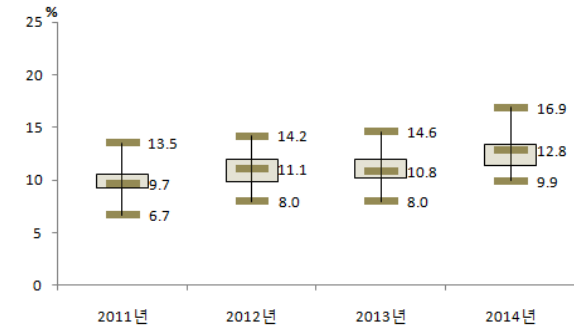


#### 가. 이상지질혈증 평생 의사진단 경험률(30세 이상)

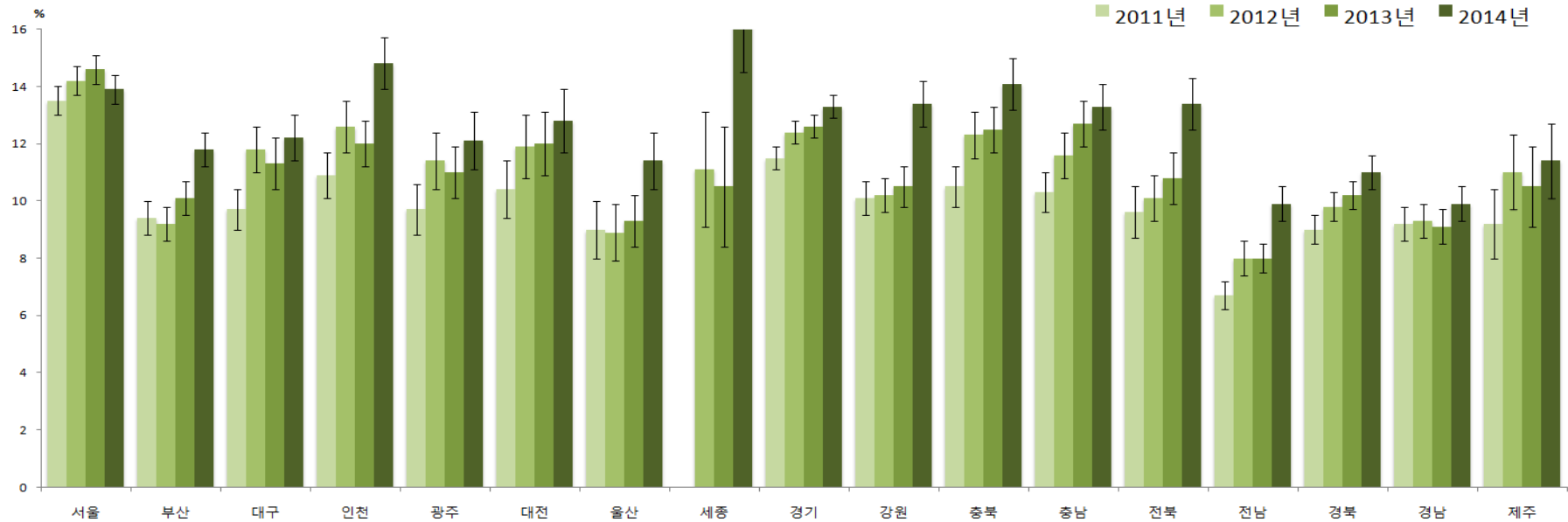
- 정의 : 의사에게 이상지질혈증(고지혈증 포함)을 진단받은 30세 이상 사람의 분율
- '14년 시·군·구 단위 이상지질혈증 평생 의사진단 경험률(30세 이상)은 최소 3.6% ~ 최대 19.1%(중앙값 12.0%, 15.5%p 차이)로 분포
- 지난 4년간 시·군·구 단위 지역 분포의 중앙값이 9.6%('11), 10.8%('12), 10.8%('13), 12.0%('14)로 지속적으로 증가하는 추세



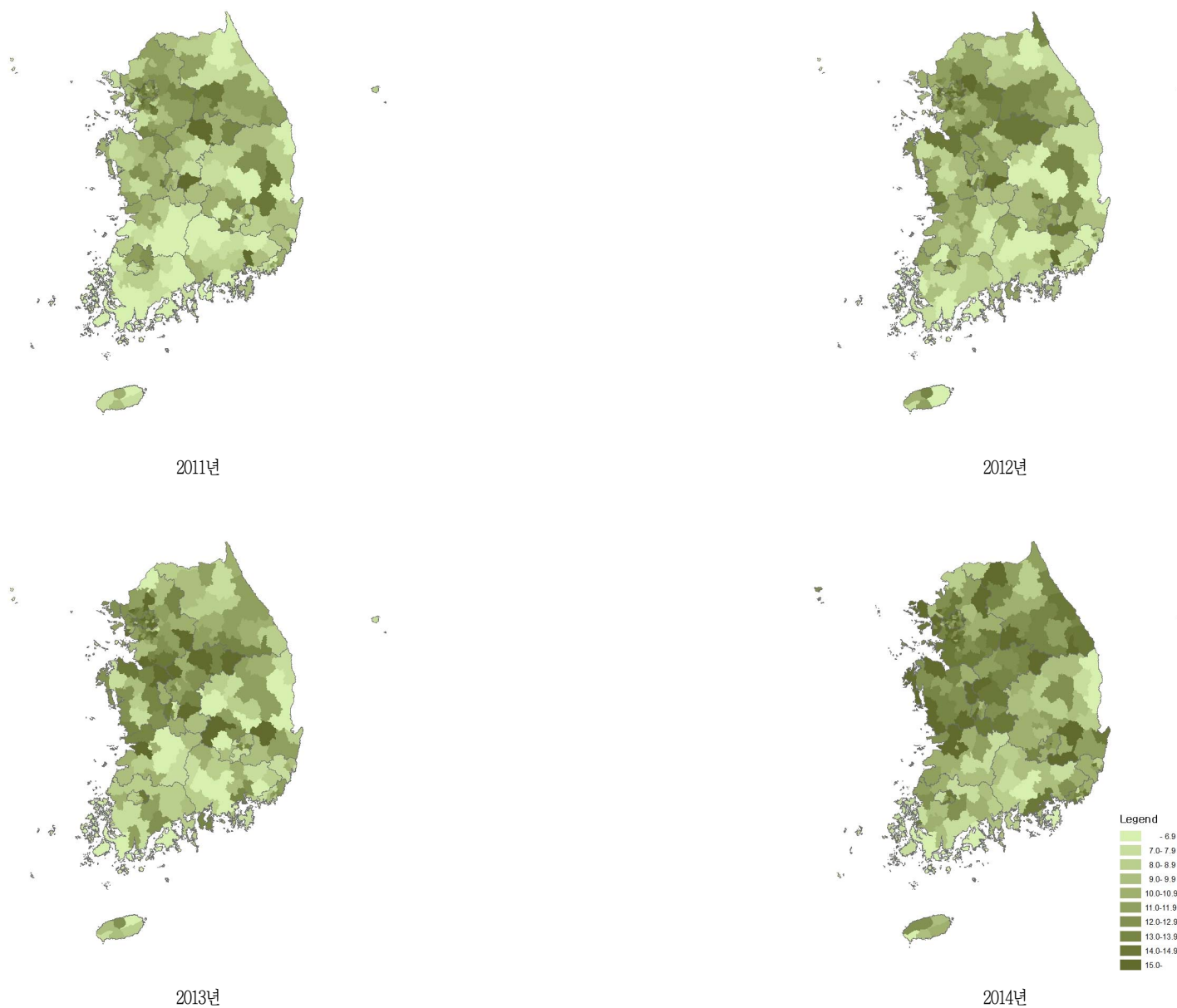
〈그림 113〉 2011-2014 시·군·구별 이상지질혈증 평생 의사진단 경험률(30세 이상) 분포



〈그림 114〉 2011-2014 시·도별 이상지질혈증 평생 의사진단 경험률(30세 이상) 분포



〈그림 115〉 2011-2014 시·도별 이상지질혈증 평생 의사진단 경험률(30세 이상) 추이



〈그림 116〉 2011~2014 시군구별 이상지질혈증 평생 의사진단 경험률(30세 이상) 지리적 분포추이

〈표 36〉 2011-2014 시도별 이상지질혈증 평생 의사진단 경험률(30세 이상) 단위 : %(표준오차)

시도	구분		2011	2012	2013	2014	95% CI
서울	N	(명)	19,372	19,436	19,298	19,369	
	전체	(조율)	14.1(0.3)	15.0(0.3)	15.7(0.3)	15.1(0.3)	14.6-15.7
		(표준화)	13.5(0.3)	14.2(0.3)	14.6(0.3)	13.9(0.2)	13.5-14.4
	남		13.6(0.4)	14.6(0.4)	15.0(0.4)	14.7(0.4)	13.9-15.4
	여		14.6(0.4)	15.5(0.4)	16.3(0.4)	15.6(0.4)	14.9-16.3
	30-39		4.7(0.3)	4.6(0.3)	4.4(0.3)	4.1(0.3)	3.4-4.7
	40-49		10.2(0.5)	10.6(0.5)	10.6(0.5)	9.8(0.5)	8.9-10.8
	50-59		19.3(0.6)	20.5(0.7)	19.9(0.6)	19.0(0.6)	17.7-20.2
	60-69		27.1(0.9)	29.4(0.8)	31.2(0.9)	30.3(0.9)	28.6-32.0
	70이상		21.2(1.0)	22.3(1.0)	26.4(0.9)	25.2(0.9)	23.4-27.0
부산	N	(명)	12,543	12,599	12,650	12,519	
	전체	(조율)	10.4(0.3)	10.4(0.3)	11.6(0.3)	13.6(0.4)	12.9-14.3
		(표준화)	9.4(0.3)	9.2(0.3)	10.1(0.3)	11.8(0.3)	11.2-12.4
	남		10.7(0.5)	10.6(0.5)	11.0(0.5)	12.5(0.5)	11.5-13.5
	여		10.1(0.4)	10.3(0.4)	12.2(0.4)	14.5(0.5)	13.6-15.4
	30-39		3.8(0.5)	2.9(0.4)	2.6(0.3)	4.2(0.4)	3.3-5.1
	40-49		8.4(0.6)	7.8(0.6)	8.5(0.6)	9.1(0.6)	7.9-10.3
	50-59		13.4(0.7)	13.5(0.7)	15.1(0.7)	16.8(0.8)	15.3-18.4
	60-69		18.1(0.9)	18.8(1.0)	20.2(0.9)	24.2(1.0)	22.1-26.2
	70이상		10.3(0.9)	12.6(0.9)	15.1(1.0)	17.2(1.0)	15.3-19.1
대구	N	(명)	6,276	6,243	6,329	6,252	
	전체	(조율)	10.5(0.4)	12.6(0.5)	12.2(0.5)	13.7(0.5)	12.8-14.7
		(표준화)	9.7(0.4)	11.8(0.4)	11.3(0.4)	12.2(0.4)	11.4-13.1
	남		10.0(0.6)	13.4(0.7)	12.0(0.7)	13.8(0.7)	12.4-15.1
	여		10.8(0.6)	11.9(0.6)	12.3(0.6)	13.7(0.7)	12.4-15.0
	30-39		2.3(0.4)	5.0(0.6)	4.4(0.6)	3.9(0.6)	2.7-5.0
	40-49		7.8(0.7)	9.7(0.8)	10.2(1.0)	8.5(0.7)	7.2-9.9
	50-59		14.8(1.0)	16.1(1.0)	14.8(1.0)	18.7(1.1)	16.5-20.9
	60-69		19.7(1.4)	22.4(1.4)	21.3(1.3)	25.2(1.6)	22.1-28.3
	70이상		15.3(1.3)	16.6(1.3)	15.9(1.3)	19.2(1.7)	15.9-22.5

단위 : %(표준오차)

시도	구분		2011	2012	2013	2014	95% CI
인천	N	(명)	7,798	7,830	7,802	7,823	
	전체	(조율)	11.3(0.4)	13.0(0.5)	12.6(0.4)	15.8(0.5)	14.8-16.8
		(표준화)	10.9(0.4)	12.6(0.4)	12.0(0.4)	14.8(0.5)	13.9-15.7
	남		10.8(0.6)	12.4(0.7)	12.6(0.6)	16.2(0.8)	14.6-17.7
	여		11.7(0.7)	13.5(0.7)	12.6(0.6)	15.4(0.7)	14.1-16.7
	30-39		3.6(0.5)	3.5(0.5)	3.5(0.5)	3.8(0.5)	2.8-4.8
	40-49		8.5(0.7)	9.3(0.8)	9.4(0.8)	11.5(0.8)	9.9-13.2
	50-59		18.2(1.2)	18.4(1.1)	17.9(1.1)	22.0(1.2)	19.6-24.3
	60-69		23.0(1.6)	28.6(1.9)	26.2(1.8)	31.3(1.8)	27.7-34.9
	70이상		10.4(1.2)	18.2(1.7)	15.9(1.4)	22.7(1.7)	19.3-26.1
광주	N	(명)	3,869	3,890	3,936	3,876	
	전체	(조율)	10.0(0.5)	11.9(0.5)	11.7(0.5)	12.8(0.5)	11.8-13.8
		(표준화)	9.7(0.5)	11.4(0.5)	11.0(0.5)	12.1(0.5)	11.2-13.1
	남		9.7(0.8)	11.3(0.7)	11.6(0.7)	13.4(0.7)	12.0-14.9
	여		10.3(0.6)	12.4(0.8)	11.8(0.7)	12.2(0.7)	10.9-13.5
	30-39		4.3(0.7)	4.0(0.7)	4.1(0.7)	4.4(0.6)	3.2-5.6
	40-49		6.7(0.7)	8.0(0.8)	7.6(0.8)	9.4(0.8)	7.8-11.1
	50-59		14.4(1.1)	18.3(1.5)	16.7(1.3)	17.1(1.3)	14.5-19.6
	60-69		21.6(1.5)	24.2(1.8)	24.2(1.8)	24.9(1.9)	21.2-28.6
	70이상		10.9(1.5)	14.5(1.5)	14.7(1.6)	17.3(1.9)	13.7-21.0
대전	N	(명)	3,797	3,846	3,811	3,829	
	전체	(조율)	10.7(0.5)	12.2(0.6)	12.4(0.6)	13.6(0.6)	12.3-14.8
		(표준화)	10.4(0.5)	11.9(0.6)	12.0(0.5)	12.8(0.6)	11.7-13.9
	남		9.9(0.8)	12.8(1.0)	12.7(0.9)	13.1(0.9)	11.4-14.8
	여		11.5(0.8)	11.7(0.8)	12.2(0.7)	14.0(0.8)	12.3-15.6
	30-39		4.9(0.8)	3.9(0.7)	4.6(0.7)	4.2(0.7)	2.7-5.6
	40-49		7.0(0.8)	10.2(1.1)	9.4(1.0)	10.1(1.0)	8.2-11.9
	50-59		15.6(1.3)	15.7(1.3)	16.1(1.3)	16.3(1.3)	13.8-18.8
	60-69		19.6(1.9)	24.7(2.1)	23.6(2.0)	25.6(2.2)	21.4-29.9
	70이상		16.1(2.0)	17.5(1.8)	18.8(1.8)	24.4(2.0)	20.4-28.4

단위 : %(표준오차)

사도	구분		2011	2012	2013	2014	95% CI
울산	N	(명)	3,881	3,997	3,972	<b>3,931</b>	
	전체	(조율)	9.3(0.5)	9.0(0.5)	9.7(0.5)	<b>11.8(0.5)</b>	10.7-12.8
		(표준화)	9.0(0.5)	8.9(0.5)	9.3(0.5)	<b>11.4(0.5)</b>	10.3-12.4
	남		9.8(0.8)	10.2(0.9)	11.1(0.8)	<b>11.8(0.9)</b>	10.1-13.5
	여		8.9(0.7)	7.9(0.6)	8.4(0.6)	<b>11.8(0.7)</b>	10.3-13.2
	30-39		4.6(0.7)	3.9(0.7)	5.2(0.8)	<b>5.1(0.7)</b>	3.7-6.6
	40-49		8.2(0.9)	8.8(1.1)	7.7(0.8)	<b>9.6(1.1)</b>	7.5-11.7
	50-59		13.3(1.1)	11.5(1.1)	14.4(1.2)	<b>15.5(1.3)</b>	13.0-18.0
	60-69		15.6(1.8)	17.5(1.7)	17.8(1.7)	<b>21.4(2.0)</b>	17.4-25.3
	70이상		8.3(1.8)	7.7(1.4)	5.9(1.3)	<b>14.5(1.6)</b>	11.4-17.6
세종	N	(명)		833	829	<b>851</b>	
	전체	(조율)		12.8(1.1)	12.1(1.3)	<b>18.6(1.3)</b>	16.0-21.3
		(표준화)		11.1(1.0)	10.5(1.1)	<b>16.9(1.2)</b>	14.5-19.3
	남			11.2(1.5)	10.4(1.7)	<b>18.7(2.0)</b>	14.9-22.6
	여			14.4(1.5)	13.8(2.0)	<b>18.5(1.8)</b>	14.9-22.1
	30-39			3.8(1.5)	3.4(1.6)	<b>6.9(1.9)</b>	3.1-10.6
	40-49			7.2(1.9)	4.7(1.5)	<b>14.0(2.6)</b>	9.0-19.1
	50-59			17.5(3.2)	18.9(3.2)	<b>25.0(2.7)</b>	19.8-30.3
	60-69			25.3(3.7)	26.0(4.2)	<b>32.2(4.1)</b>	24.2-40.1
	70이상			15.8(2.8)	15.3(2.8)	<b>24.0(4.0)</b>	16.2-31.7
경기	N	(명)	34,986	35,178	35,282	<b>35,132</b>	
	전체	(조율)	11.5(0.2)	12.5(0.2)	12.9(0.2)	<b>13.8(0.2)</b>	13.4-14.2
		(표준화)	11.5(0.2)	12.4(0.2)	12.6(0.2)	<b>13.3(0.2)</b>	13.0-13.7
	남		11.3(0.3)	12.1(0.3)	12.9(0.3)	<b>13.7(0.3)</b>	13.1-14.2
	여		11.7(0.3)	13.0(0.3)	13.0(0.3)	<b>14.0(0.3)</b>	13.5-14.5
	30-39		3.7(0.2)	3.7(0.2)	3.7(0.2)	<b>4.3(0.2)</b>	3.8-4.8
	40-49		9.4(0.3)	9.5(0.3)	8.8(0.3)	<b>9.3(0.3)</b>	8.6-9.9
	50-59		16.8(0.5)	17.4(0.5)	18.7(0.5)	<b>18.9(0.5)</b>	17.9-19.9
	60-69		24.0(0.7)	27.5(0.8)	27.2(0.7)	<b>29.0(0.8)</b>	27.4-30.5
	70이상		15.8(0.7)	18.5(0.7)	20.3(0.7)	<b>22.0(0.7)</b>	20.6-23.3

단위 : %(표준오차)

사도	구분		2011	2012	2013	2014	95% CI
강원	N	(명)	14,447	14,637	14,675	<b>14,597</b>	
	전체	(조율)	11.2(0.3)	11.9(0.4)	12.3(0.4)	<b>15.6(0.4)</b>	14.7-16.5
		(표준화)	10.1(0.3)	10.2(0.3)	10.5(0.3)	<b>13.4(0.4)</b>	12.7-14.2
	남		11.3(0.5)	10.9(0.5)	11.5(0.5)	<b>14.5(0.7)</b>	13.2-15.8
	여		11.0(0.5)	12.8(0.5)	13.0(0.6)	<b>16.6(0.5)</b>	15.6-17.7
	30-39		4.1(0.6)	3.2(0.4)	3.9(0.5)	<b>5.0(0.7)</b>	3.6-6.3
	40-49		8.4(0.7)	7.9(0.7)	7.8(0.7)	<b>11.0(0.8)</b>	9.5-12.6
	50-59		14.8(0.8)	16.6(0.8)	17.0(0.9)	<b>20.2(0.9)</b>	18.5-22.0
	60-69		21.5(1.1)	21.1(1.2)	20.1(1.0)	<b>25.6(1.1)</b>	23.5-27.8
	70이상		9.7(0.8)	13.3(0.8)	14.8(0.9)	<b>18.0(0.9)</b>	16.2-19.8
충북	N	(명)	10,458	10,470	10,525	<b>10,380</b>	
	전체	(조율)	11.3(0.4)	13.5(0.5)	14.0(0.5)	<b>15.7(0.5)</b>	14.8-16.7
		(표준화)	10.5(0.4)	12.3(0.4)	12.5(0.4)	<b>14.1(0.4)</b>	13.3-15.0
	남		10.9(0.6)	13.0(0.6)	12.8(0.6)	<b>14.9(0.7)</b>	13.6-16.2
	여		11.6(0.6)	13.9(0.6)	15.1(0.7)	<b>16.6(0.7)</b>	15.3-17.9
	30-39		4.0(0.6)	4.5(0.7)	4.5(0.6)	<b>5.8(0.8)</b>	4.3-7.3
	40-49		8.5(0.7)	11.0(1.0)	8.7(0.8)	<b>11.2(0.9)</b>	9.5-12.9
	50-59		17.1(1.0)	19.0(1.1)	19.3(1.2)	<b>21.2(1.1)</b>	19.1-23.4
	60-69		22.0(1.3)	24.1(1.3)	26.2(1.4)	<b>26.3(1.3)</b>	23.9-28.8
	70이상		8.7(0.9)	13.0(1.0)	17.4(1.0)	<b>19.1(1.1)</b>	16.9-21.2
충남	N	(명)	13,122	12,258	12,407	<b>12,317</b>	
	전체	(조율)	11.2(0.4)	12.4(0.4)	13.9(0.5)	<b>14.9(0.4)</b>	14.0-15.7
		(표준화)	10.3(0.3)	11.6(0.4)	12.7(0.4)	<b>13.3(0.4)</b>	12.5-14.1
	남		10.7(0.5)	12.2(0.6)	12.9(0.6)	<b>14.0(0.6)</b>	12.8-15.2
	여		11.7(0.5)	12.5(0.5)	14.9(0.6)	<b>15.7(0.6)</b>	14.6-16.9
	30-39		4.3(0.5)	6.5(0.8)	5.4(0.9)	<b>5.9(0.7)</b>	4.5-7.3
	40-49		7.6(0.7)	9.3(0.7)	10.8(0.7)	<b>9.9(0.8)</b>	8.2-11.5
	50-59		18.0(0.9)	16.6(1.1)	19.3(1.3)	<b>19.9(1.0)</b>	17.9-22.0
	60-69		20.0(1.1)	21.0(1.0)	23.1(1.0)	<b>26.4(1.1)</b>	24.2-28.6
	70이상		10.2(0.7)	12.3(0.8)	15.2(0.9)	<b>17.3(1.0)</b>	15.3-19.4

단위 : %(표준오차)

사도	구분		2011	2012	2013	2014	95% CI
전북	N	(명)	11,632	11,590	11,627	<b>11,543</b>	
	전체	(조율)	10.3(0.4)	11.3(0.4)	12.4(0.5)	<b>15.3(0.5)</b>	14.4-16.3
		(표준화)	9.6(0.4)	10.1(0.4)	10.8(0.5)	<b>13.4(0.4)</b>	12.5-14.2
	남		10.2(0.7)	10.6(0.7)	11.0(0.6)	<b>14.0(0.7)</b>	12.7-15.3
	여		10.4(0.5)	12.0(0.6)	13.8(0.6)	<b>16.6(0.7)</b>	15.3-17.9
	30-39		4.5(0.8)	3.3(0.6)	4.0(0.6)	<b>4.0(0.7)</b>	2.7-5.3
	40-49		8.9(1.0)	8.9(0.8)	8.1(1.0)	<b>12.7(1.0)</b>	10.8-14.6
	50-59		14.8(1.1)	16.3(1.1)	17.5(1.1)	<b>20.6(1.1)</b>	18.4-22.8
	60-69		17.4(1.2)	18.6(1.1)	21.5(1.1)	<b>24.9(1.2)</b>	22.6-27.2
	70이상		7.4(0.6)	11.7(0.7)	13.8(1.0)	<b>15.8(1.0)</b>	13.9-17.7
전남	N	(명)	18,652	18,538	18,465	<b>18,363</b>	
	전체	(조율)	7.3(0.3)	8.8(0.3)	8.9(0.3)	<b>11.2(0.3)</b>	10.6-11.9
		(표준화)	6.7(0.3)	8.0(0.3)	8.0(0.3)	<b>9.9(0.3)</b>	9.3-10.5
	남		7.3(0.4)	9.0(0.4)	8.6(0.4)	<b>10.6(0.5)</b>	9.7-11.5
	여		7.3(0.3)	8.6(0.4)	9.3(0.4)	<b>11.8(0.4)</b>	11.0-12.7
	30-39		2.3(0.4)	3.3(0.5)	2.9(0.4)	<b>4.7(0.6)</b>	3.5-5.9
	40-49		6.6(0.6)	8.2(0.7)	7.4(0.6)	<b>7.9(0.6)</b>	6.7-9.1
	50-59		10.7(0.6)	12.3(0.7)	13.6(0.7)	<b>15.6(0.8)</b>	14.0-17.2
	60-69		12.8(0.7)	13.8(0.7)	14.3(0.8)	<b>18.7(0.9)</b>	16.9-20.5
	70이상		5.2(0.4)	7.1(0.5)	7.1(0.4)	<b>9.8(0.5)</b>	8.8-10.8
경북	N	(명)	20,540	20,674	20,838	<b>20,708</b>	
	전체	(조율)	10.0(0.3)	10.9(0.3)	11.6(0.3)	<b>12.6(0.3)</b>	12.0-13.2
		(표준화)	9.0(0.3)	9.8(0.3)	10.2(0.3)	<b>11.0(0.3)</b>	10.4-11.5
	남		9.6(0.4)	10.6(0.4)	10.6(0.4)	<b>11.8(0.5)</b>	10.9-12.7
	여		10.2(0.3)	11.2(0.4)	12.5(0.4)	<b>13.3(0.4)</b>	12.5-14.1
	30-39		4.4(0.5)	4.5(0.5)	4.4(0.5)	<b>4.8(0.5)</b>	3.7-5.9
	40-49		7.6(0.6)	8.6(0.6)	7.6(0.6)	<b>8.7(0.6)</b>	7.6-9.8
	50-59		12.8(0.6)	14.8(0.7)	16.7(0.7)	<b>17.7(0.7)</b>	16.2-19.1
	60-69		17.0(0.7)	17.9(0.8)	20.6(0.9)	<b>20.4(0.8)</b>	18.7-22.0
	70이상		10.2(0.6)	10.6(0.6)	10.5(0.5)	<b>12.7(0.6)</b>	11.5-13.9

단위 : %(표준오차)

사도	구분		2011	2012	2013	2014	95% CI
경남	N	(명)	16,549	16,532	16,494	<b>16,527</b>	
	전체	(조율)	9.7(0.3)	10.0(0.3)	9.7(0.3)	<b>10.9(0.3)</b>	10.3-11.5
		(표준화)	9.2(0.3)	9.3(0.3)	9.1(0.3)	<b>9.9(0.3)</b>	9.3-10.4
	남		10.1(0.5)	10.3(0.5)	9.8(0.5)	<b>10.2(0.4)</b>	9.4-11.1
	여		9.3(0.4)	9.7(0.5)	9.5(0.4)	<b>11.5(0.4)</b>	10.7-12.3
	30-39		4.5(0.5)	3.5(0.4)	4.2(0.5)	<b>4.5(0.5)</b>	3.5-5.5
	40-49		7.7(0.6)	7.8(0.6)	8.2(0.6)	<b>7.0(0.6)</b>	5.9-8.2
	50-59		15.0(0.7)	15.8(0.9)	12.9(0.7)	<b>14.3(0.7)</b>	12.9-15.8
	60-69		16.5(0.9)	17.9(1.1)	17.2(1.0)	<b>20.6(1.0)</b>	18.7-22.6
	70이상		7.4(0.7)	8.0(0.6)	8.7(0.6)	<b>12.6(0.7)</b>	11.3-13.9
제주	N	(명)	4,626	4,694	4,691	<b>4,748</b>	
	전체	(조율)	10.0(0.7)	11.9(0.8)	11.4(0.9)	<b>12.7(0.8)</b>	11.1-14.3
		(표준화)	9.2(0.6)	11.0(0.7)	10.5(0.7)	<b>11.4(0.6)</b>	10.1-12.6
	남		10.0(1.0)	12.6(1.1)	12.6(1.2)	<b>13.4(1.3)</b>	10.9-16.0
	여		10.0(0.9)	11.2(0.9)	10.2(0.9)	<b>12.0(0.9)</b>	10.2-13.7
	30-39		1.2(0.4)	5.7(1.0)	4.5(1.0)	<b>3.8(1.0)</b>	1.9-5.7
	40-49		9.6(1.4)	8.3(1.2)	7.1(1.3)	<b>8.9(1.3)</b>	6.3-11.6
	50-59		14.6(1.7)	15.2(1.9)	16.3(2.3)	<b>15.3(1.4)</b>	12.5-18.1
	60-69		18.2(2.5)	20.5(2.3)	22.5(1.8)	<b>24.5(2.2)</b>	20.1-28.9
	70이상		10.8(1.4)	15.9(2.2)	12.9(1.6)	<b>18.0(1.7)</b>	14.6-21.3

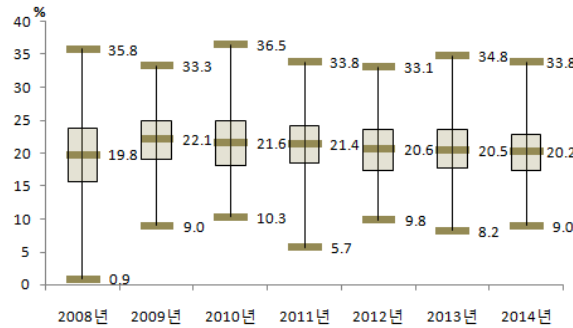


## 4 관절염

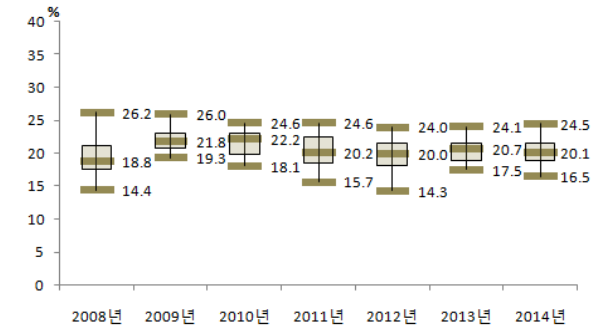


### 가. 관절염 평생 의사진단 경험률(50세 이상)

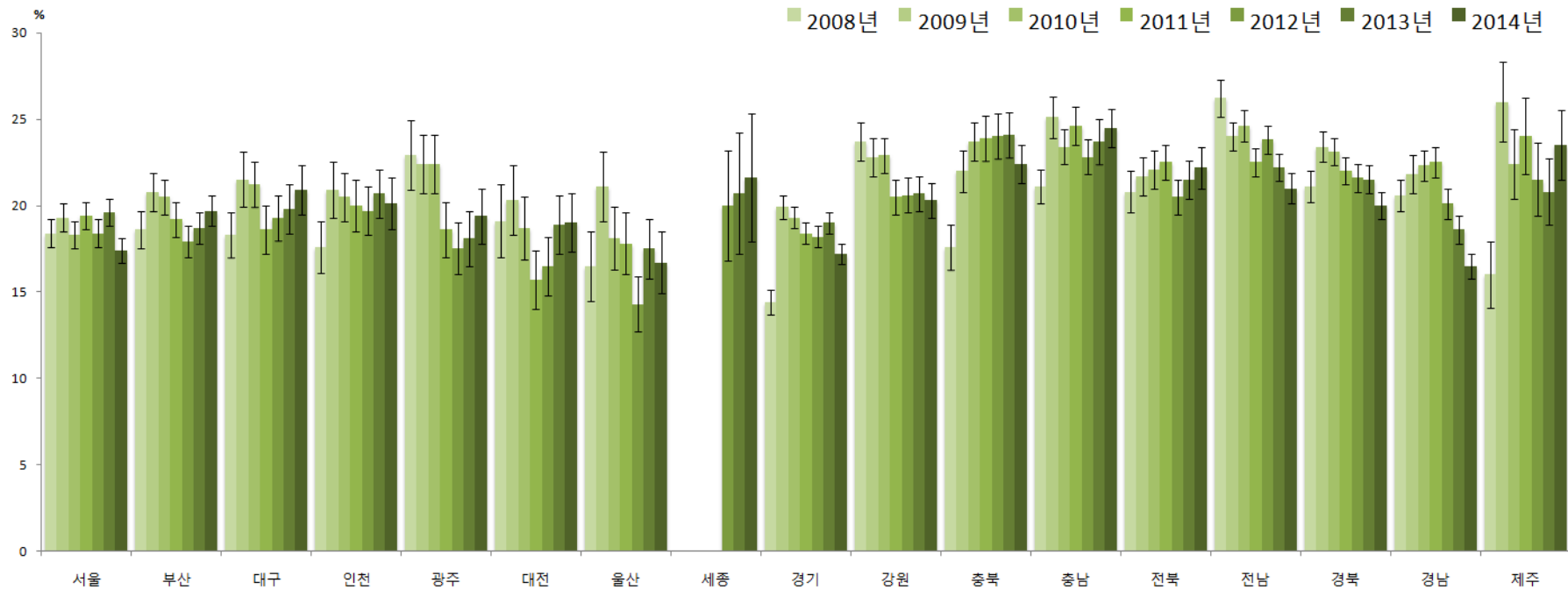
- 정의 : 의사에게 관절염을 진단받은 50세 이상 사람의 분율
- '14년 시·군·구 단위 관절염 평생 의사진단 경험률(50세 이상)은 최소 9.0% ~ 최대 33.8%(중앙값 20.2%, 24.8%p차이)로 분포
- 지난 7년간 시·군·구 단위 지역 분포의 중앙값이 19.8%('08), 22.1%('09), 21.6%('10), 21.4%('11), 20.6%('12), 20.5%('13), 20.2%('14)로 '09년 이후 지속적으로 감소하는 추세



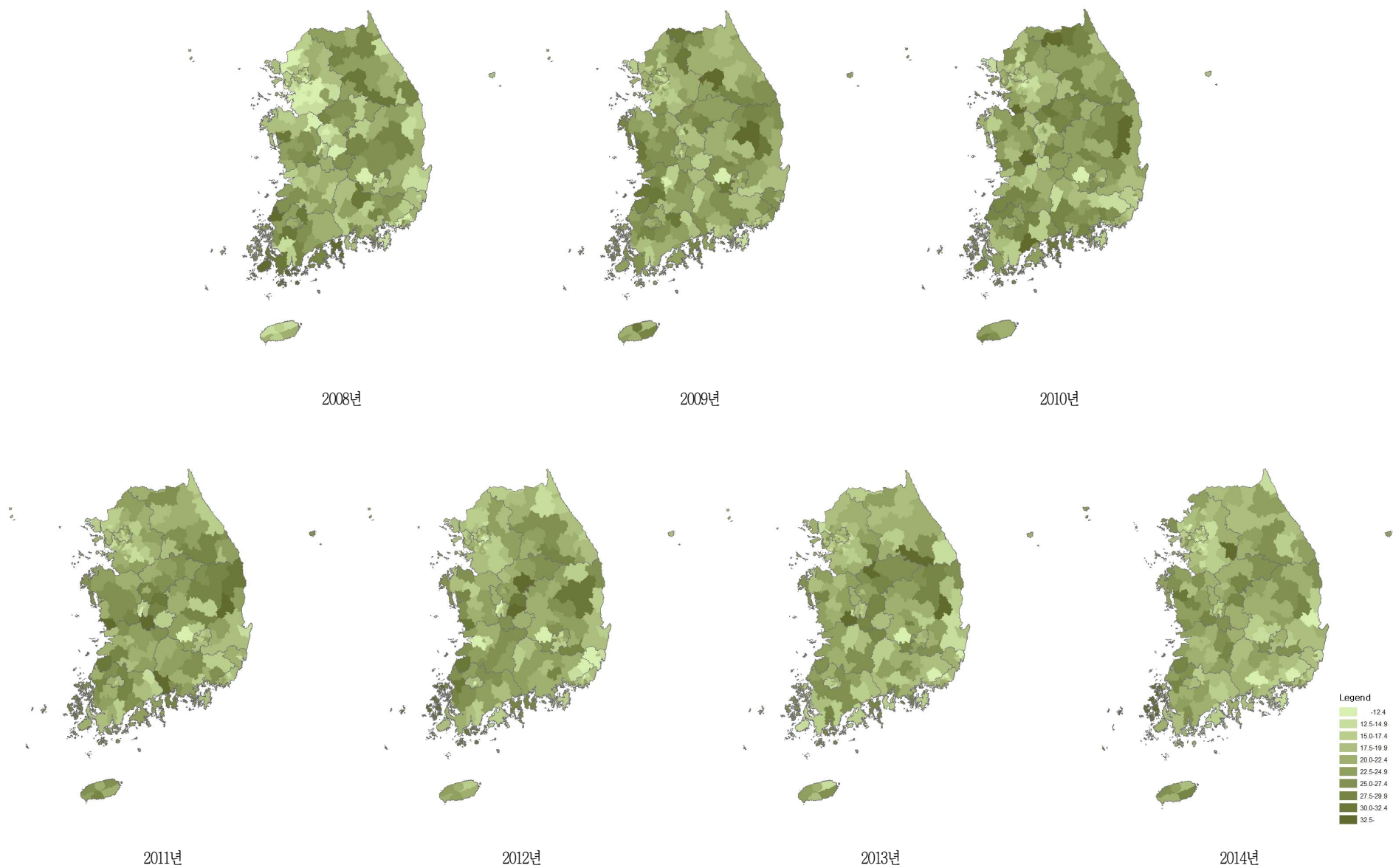
〈그림 117〉 2008-2014 시·군·구별  
관절염 평생 의사진단 경험률(50세 이상) 분포



〈그림 118〉 2008-2014 시·도별  
관절염 평생 의사진단 경험률(50세 이상) 분포



〈그림 119〉 2008-2014 시·도별 관절염 평생 의사진단 경험률(50세 이상) 추이



〈그림 120〉 2008-2014 시군구별 관절염 평생 의사진단 경험률(50세 이상) 지리적 분포추이

〈표 37〉 2008-2014 시도별 관절염 평생 의사진단 경험률(50세 이상)

단위 : %(표준오차)

시도	구분		2008	2009	2010	2011	2012	2013	2014	95% CI
서울	N	(명)	8,512	9,111	9,208	9,469	9,922	10,128	10,461	
	전체	(조율)	17.3(0.4)	17.9(0.4)	17.0(0.4)	17.9(0.4)	17.2(0.4)	18.4(0.4)	16.6(0.4)	15.8-17.3
		(표준화)	18.4(0.4)	19.3(0.4)	18.3(0.4)	19.4(0.4)	18.4(0.4)	19.6(0.4)	17.4(0.4)	16.7-18.1
	남		7.2(0.4)	7.3(0.4)	5.9(0.4)	7.0(0.4)	6.7(0.4)	7.6(0.4)	7.1(0.4)	6.4-7.9
	여		26.1(0.7)	27.1(0.7)	26.7(0.7)	27.5(0.7)	26.4(0.6)	27.9(0.6)	24.9(0.6)	23.7-26.1
	50-59		9.8(0.5)	9.4(0.5)	9.1(0.5)	9.7(0.4)	9.1(0.4)	9.9(0.4)	8.2(0.4)	7.4-8.9
	60-69		21.6(0.7)	22.5(0.8)	20.9(0.7)	22.0(0.8)	21.7(0.8)	22.9(0.8)	19.8(0.7)	18.5-21.2
	70이상		29.4(1.1)	32.3(1.1)	30.7(1.1)	32.7(1.1)	30.0(1.0)	31.4(1.0)	29.8(0.9)	27.9-31.6
부산	N	(명)	6,557	6,879	7,285	7,405	7,407	7,673	7,615	
	전체	(조율)	17.5(0.6)	19.6(0.6)	19.2(0.5)	17.8(0.5)	17.0(0.5)	17.8(0.5)	19.0(0.5)	18.0-20.0
		(표준화)	18.6(0.5)	20.8(0.5)	20.5(0.5)	19.2(0.5)	17.9(0.5)	18.7(0.5)	19.7(0.4)	18.8-20.6
	남		7.7(0.5)	7.8(0.5)	7.4(0.5)	7.1(0.5)	7.4(0.5)	6.8(0.5)	8.0(0.5)	7.0-8.9
	여		25.9(1.0)	29.7(0.8)	29.4(0.9)	27.2(0.8)	25.3(0.8)	27.4(0.8)	28.5(0.8)	27.1-30.0
	50-59		9.4(0.7)	10.6(0.6)	10.0(0.6)	9.9(0.5)	9.8(0.6)	8.6(0.5)	9.7(0.6)	8.6-10.8
	60-69		22.0(1.1)	23.8(1.1)	23.9(1.0)	21.9(1.0)	19.5(0.9)	22.5(0.9)	22.2(0.9)	20.4-24.1
	70이상		31.1(1.4)	35.5(1.5)	35.1(1.4)	31.9(1.3)	30.2(1.2)	31.4(1.2)	33.7(1.2)	31.4-36.0
대구	N	(명)	2,889	2,913	3,233	3,368	3,409	3,557	3,600	
	전체	(조율)	17.8(0.7)	20.8(0.8)	20.2(0.7)	17.7(0.7)	18.5(0.7)	19.0(0.7)	19.8(0.8)	18.3-21.3
		(표준화)	18.3(0.7)	21.5(0.8)	21.2(0.7)	18.6(0.7)	19.3(0.7)	19.8(0.7)	20.9(0.7)	19.5-22.2
	남		6.9(0.7)	8.5(0.8)	8.7(0.8)	7.4(0.7)	7.4(0.8)	7.0(0.7)	7.8(0.7)	6.3-9.2
	여		26.9(1.1)	31.1(1.3)	29.9(1.0)	26.5(1.1)	28.0(1.0)	29.4(1.1)	30.2(1.2)	27.8-32.5
	50-59		10.7(0.8)	13.4(1.0)	11.1(0.9)	9.8(0.8)	11.2(0.9)	12.0(1.0)	10.1(0.8)	8.5-11.8
	60-69		22.1(1.4)	23.6(1.6)	25.2(1.4)	21.1(1.7)	20.0(1.3)	23.7(1.6)	24.7(1.4)	21.9-27.4
	70이상		28.1(1.8)	34.5(2.3)	34.9(1.6)	31.8(1.9)	33.0(1.6)	28.7(1.4)	35.0(1.7)	31.7-38.4
인천	N	(명)	3,463	3,745	4,024	4,138	4,204	4,344	4,328	
	전체	(조율)	16.6(0.9)	19.6(0.8)	18.9(0.8)	18.1(0.8)	17.8(0.8)	18.7(0.8)	18.5(0.7)	17.1-19.8
		(표준화)	17.6(0.8)	20.9(0.8)	20.5(0.7)	20.0(0.8)	19.7(0.7)	20.7(0.7)	20.1(0.7)	18.7-21.6
	남		6.8(0.7)	8.8(1.0)	8.0(0.7)	6.5(0.8)	5.7(0.6)	7.3(0.7)	8.6(0.8)	7.0-10.2
	여		25.3(1.4)	29.3(1.3)	28.8(1.2)	28.6(1.3)	28.9(1.2)	29.1(1.2)	27.5(1.1)	25.3-29.8
	50-59		8.2(0.9)	10.2(1.0)	9.7(0.8)	9.4(0.9)	8.6(0.8)	9.9(0.9)	10.6(0.8)	9.0-12.2
	60-69		22.4(1.7)	27.2(1.7)	23.5(1.6)	22.7(1.5)	22.6(1.6)	25.7(1.5)	21.0(1.6)	17.8-24.1
	70이상		28.6(2.1)	32.1(2.0)	36.1(1.9)	34.9(2.1)	34.9(2.1)	32.6(1.7)	35.0(1.9)	31.3-38.7
광주	N	(명)	1,676	1,879	2,026	1,993	2,095	2,058	1,989	
	전체	(조율)	22.1(1.0)	21.9(1.0)	21.9(1.0)	17.8(0.9)	16.7(0.8)	17.1(0.8)	18.7(0.9)	17.0-20.4
		(표준화)	22.9(1.0)	22.4(0.9)	22.4(0.8)	18.6(0.8)	17.5(0.7)	18.1(0.8)	19.4(0.8)	17.8-21.0
	남		9.5(1.2)	8.7(1.1)	8.5(0.9)	7.5(0.9)	8.4(0.8)	6.2(0.8)	8.0(0.8)	6.5-9.6
	여		32.8(1.5)	32.8(1.5)	33.1(1.5)	26.4(1.3)	23.7(1.2)	26.5(1.3)	27.8(1.4)	25.0-30.6
	50-59		11.2(1.2)	11.5(1.1)	11.5(1.2)	8.9(1.0)	8.1(0.8)	7.6(0.9)	8.8(0.9)	7.1-10.6
	60-69		27.7(2.0)	25.9(1.7)	26.2(1.7)	24.4(1.5)	20.2(1.5)	20.6(1.5)	22.5(1.7)	19.3-25.8
	70이상		39.0(2.8)	38.8(2.3)	37.9(1.8)	29.3(2.1)	31.0(2.0)	34.1(2.1)	34.8(2.0)	30.8-38.7

단위 : %(표준오차)

사도	구분		2008	2009	2010	2011	2012	2013	2014	95% CI
대전	N	(명)	1,545	1,655	1,639	1,740	1,854	1,957	2,011	
	전체	(조율)	17.7(1.0)	19.1(1.0)	17.1(0.9)	14.3(0.9)	15.1(0.9)	17.5(0.9)	17.7(0.9)	15.9-19.5
		(표준화)	19.1(1.1)	20.3(1.0)	18.7(0.9)	15.7(0.9)	16.5(0.9)	18.9(0.9)	19.0(0.9)	17.2-20.7
	남		6.3(0.8)	8.4(1.2)	7.4(1.0)	4.0(0.7)	6.7(0.9)	6.6(0.9)	7.7(1.0)	5.7-9.7
	여		28.0(1.6)	28.6(1.5)	25.7(1.5)	23.5(1.5)	22.6(1.5)	27.2(1.5)	26.7(1.4)	23.9-29.4
	50-59		8.4(1.1)	9.9(1.1)	7.3(0.9)	7.3(0.9)	7.4(0.9)	10.0(1.0)	9.5(1.1)	7.3-11.7
	60-69		24.9(2.4)	23.9(2.1)	24.1(2.0)	18.1(1.7)	19.9(1.9)	23.3(2.0)	18.3(1.6)	15.2-21.4
	70이상		30.2(3.3)	34.3(2.5)	32.3(2.6)	27.3(2.3)	27.8(2.3)	28.2(2.0)	36.0(2.3)	31.5-40.5
울산	N	(명)	1,593	1,552	1,718	1,738	1,803	1,937	1,855	
	전체	(조율)	14.7(1.0)	18.5(1.0)	15.5(0.8)	14.3(0.9)	11.9(0.8)	15.2(0.8)	14.3(0.9)	12.6-16.1
		(표준화)	16.5(1.0)	21.1(1.0)	18.1(0.9)	17.8(0.9)	14.3(0.8)	17.5(0.9)	16.7(0.9)	14.9-18.5
	남		6.3(0.9)	8.0(1.0)	5.0(0.7)	4.7(0.8)	4.3(0.7)	5.7(0.7)	4.9(0.9)	3.2-6.6
	여		22.8(1.7)	28.4(1.6)	25.4(1.4)	23.5(1.4)	19.2(1.3)	24.4(1.3)	23.4(1.4)	20.6-26.2
	50-59		9.6(1.1)	10.4(1.2)	8.3(0.8)	7.0(0.8)	6.0(0.9)	9.4(1.0)	7.5(0.9)	5.8-9.2
	60-69		18.7(2.1)	25.0(2.1)	20.4(2.0)	19.4(1.8)	16.2(1.7)	18.9(1.7)	18.5(2.0)	14.5-22.5
	70이상		25.4(2.7)	35.0(2.7)	32.0(2.4)	34.3(3.0)	25.2(2.2)	28.9(2.1)	29.3(2.3)	24.9-33.8
세종	N	(명)					543	512	453	
	전체	(조율)					21.5(1.8)	22.0(1.8)	22.2(2.3)	17.8-26.7
		(표준화)					20.0(1.6)	20.7(1.8)	21.6(1.9)	17.9-25.3
	남						10.9(2.2)	11.8(2.2)	12.6(2.6)	7.5-17.6
	여						30.8(2.7)	31.2(2.6)	31.0(3.2)	24.6-37.3
	50-59						6.2(2.0)	8.9(2.1)	10.1(2.1)	6.0-14.2
	60-69						26.0(3.9)	24.5(4.2)	25.9(4.1)	17.8-34.0
	70이상						37.2(3.7)	37.1(3.8)	36.5(5.3)	26.2-46.8
경기	N	(명)	14,717	15,562	16,116	16,663	16,939	17,840	17,480	
	전체	(조율)	13.8(0.4)	19.0(0.4)	18.2(0.3)	17.2(0.3)	16.8(0.3)	17.6(0.3)	16.0(0.3)	15.4-16.6
		(표준화)	14.4(0.3)	19.9(0.3)	19.3(0.3)	18.4(0.3)	18.2(0.3)	19.0(0.3)	17.2(0.3)	16.6-17.8
	남		6.2(0.4)	7.4(0.3)	6.8(0.3)	6.9(0.3)	6.4(0.3)	7.5(0.3)	5.9(0.3)	5.4-6.4
	여		20.7(0.6)	29.3(0.6)	28.4(0.5)	26.7(0.5)	26.2(0.5)	26.9(0.5)	25.3(0.5)	24.3-26.3
	50-59		6.5(0.4)	9.7(0.4)	9.5(0.4)	9.1(0.4)	7.8(0.3)	9.1(0.4)	7.9(0.3)	7.3-8.6
	60-69		17.3(0.7)	23.8(0.8)	21.5(0.7)	20.6(0.7)	21.7(0.7)	22.0(0.7)	18.3(0.6)	17.1-19.5
	70이상		24.9(0.9)	33.1(0.8)	33.6(0.8)	31.8(0.8)	31.6(0.8)	31.8(0.8)	31.0(0.8)	29.5-32.5
강원	N	(명)	8,604	8,341	8,634	9,264	9,358	9,696	9,718	
	전체	(조율)	24.5(0.7)	23.3(0.6)	23.4(0.6)	20.6(0.5)	20.8(0.6)	21.1(0.6)	21.0(0.6)	19.9-22.1
		(표준화)	23.7(0.6)	22.8(0.5)	22.9(0.5)	20.5(0.5)	20.6(0.5)	20.7(0.5)	20.3(0.5)	19.4-21.3
	남		12.1(0.7)	9.5(0.6)	9.9(0.6)	8.8(0.6)	7.4(0.5)	9.4(0.5)	8.2(0.5)	7.2-9.3
	여		35.0(1.0)	34.9(0.9)	35.0(1.0)	30.7(0.8)	32.5(0.9)	31.3(0.9)	32.1(0.9)	30.4-33.8
	50-59		15.0(0.9)	13.5(0.7)	11.5(0.7)	10.0(0.7)	10.2(0.7)	10.6(0.6)	9.5(0.6)	8.2-10.8
	60-69		27.0(1.2)	28.4(1.2)	27.2(1.1)	25.9(1.1)	24.6(1.1)	24.3(1.1)	22.0(1.0)	20.0-24.1
	70이상		35.5(1.2)	32.5(1.2)	38.3(1.3)	32.3(1.0)	34.0(1.1)	34.0(1.2)	37.0(1.1)	34.8-39.2

단위 : %(표준오차)

사도	구분		2008	2009	2010	2011	2012	2013	2014	95% CI
충북	N	(명)	6,451	5,975	6,293	6,508	6,580	6,998	6,772	
	전체	(조율)	18.2(0.7)	22.6(0.7)	24.2(0.7)	23.9(0.7)	24.3(0.7)	24.1(0.7)	22.8(0.7)	21.5-24.2
		(표준화)	17.6(0.6)	22.0(0.6)	23.7(0.6)	23.9(0.7)	24.0(0.6)	24.1(0.6)	22.4(0.6)	21.3-23.5
	남		9.9(0.8)	9.2(0.7)	10.2(0.6)	9.4(0.7)	11.0(0.7)	10.1(0.6)	9.4(0.7)	8.2-10.7
	여		25.2(1.1)	34.0(1.1)	36.3(1.0)	36.4(1.2)	35.8(1.0)	36.5(1.1)	34.6(1.0)	32.6-36.7
	50-59		8.5(0.8)	11.9(0.8)	11.7(0.8)	11.9(0.9)	11.4(0.8)	13.5(0.9)	10.2(0.8)	8.7-11.8
	60-69		21.2(1.2)	26.2(1.3)	28.6(1.2)	28.9(1.4)	28.2(1.4)	28.1(1.4)	24.7(1.1)	22.4-26.9
	70이상		29.7(1.4)	35.1(1.4)	39.2(1.3)	38.7(1.5)	41.3(1.4)	37.5(1.3)	40.5(1.3)	38.1-43.0
충남	N	(명)	7,191	7,790	7,888	8,377	7,913	8,279	7,938	
	전체	(조율)	22.6(0.6)	26.7(0.7)	24.7(0.5)	25.7(0.6)	24.2(0.6)	24.7(0.7)	25.5(0.6)	24.3-26.8
		(표준화)	21.1(0.5)	25.1(0.6)	23.4(0.5)	24.6(0.5)	22.8(0.5)	23.7(0.7)	24.5(0.6)	23.4-25.6
	남		11.0(0.6)	12.6(0.7)	10.5(0.5)	11.6(0.7)	11.1(0.6)	12.2(0.8)	12.3(0.7)	11.0-13.6
	여		32.4(0.8)	38.6(0.9)	36.8(0.8)	37.7(0.9)	35.5(0.8)	35.6(1.0)	37.2(0.9)	35.4-39.0
	50-59		11.2(0.8)	13.9(0.9)	12.6(0.8)	14.5(0.8)	10.1(0.6)	12.2(0.9)	11.5(0.8)	10.0-13.1
	60-69		25.4(1.1)	29.4(1.2)	27.8(0.9)	27.4(1.1)	27.0(1.1)	28.1(1.4)	29.4(1.1)	27.2-31.6
	70이상		33.7(1.1)	40.1(1.3)	37.2(1.1)	38.8(1.1)	39.9(1.1)	38.0(1.1)	40.6(1.2)	38.3-42.9
전북	N	(명)	7,871	7,568	7,897	8,109	8,379	8,503	8,387	
	전체	(조율)	21.9(0.6)	23.1(0.6)	23.4(0.7)	23.8(0.6)	21.7(0.6)	22.6(0.6)	23.2(0.6)	22.0-24.4
		(표준화)	20.8(0.6)	21.7(0.6)	22.1(0.6)	22.5(0.5)	20.5(0.5)	21.5(0.6)	22.2(0.6)	20.9-23.4
	남		8.7(0.7)	10.5(0.6)	9.6(0.7)	9.5(0.6)	8.7(0.5)	9.5(0.6)	9.5(0.6)	8.3-10.8
	여		32.7(1.0)	33.3(0.8)	34.8(1.0)	35.7(0.9)	32.6(1.0)	33.6(1.0)	34.7(1.0)	32.8-36.6
	50-59		12.7(1.1)	11.7(0.8)	11.3(0.8)	11.4(0.7)	9.5(0.7)	11.3(0.9)	11.3(1.0)	9.3-13.3
	60-69		23.9(1.2)	26.6(1.2)	27.9(1.3)	27.4(1.1)	24.5(1.1)	26.1(1.2)	27.5(1.2)	25.2-29.9
	70이상		31.9(1.3)	34.5(1.1)	34.7(1.3)	36.9(1.0)	35.2(1.2)	34.2(1.1)	34.8(1.0)	33.0-36.7
전남	N	(명)	12,322	12,144	12,617	13,351	13,307	13,901	13,449	
	전체	(조율)	28.6(0.6)	26.1(0.5)	26.9(0.5)	24.6(0.5)	26.1(0.5)	24.3(0.5)	23.3(0.5)	22.3-24.3
		(표준화)	26.2(0.5)	24.0(0.4)	24.6(0.4)	22.5(0.4)	23.8(0.4)	22.2(0.4)	21.0(0.4)	20.1-21.8
	남		15.4(0.7)	11.1(0.5)	12.0(0.5)	10.4(0.5)	11.0(0.5)	11.6(0.6)	9.7(0.5)	8.8-10.6
	여		39.0(0.8)	38.0(0.7)	38.9(0.7)	36.1(0.7)	38.4(0.7)	34.8(0.7)	34.7(0.8)	33.2-36.2
	50-59		16.1(0.8)	13.7(0.7)	12.9(0.6)	11.3(0.6)	12.6(0.6)	11.3(0.6)	10.1(0.7)	8.8-11.4
	60-69		30.7(0.9)	29.9(0.9)	30.8(0.9)	28.7(0.9)	27.8(0.9)	27.2(0.9)	23.7(0.9)	21.9-25.5
	70이상		39.9(1.0)	35.9(0.8)	38.8(0.8)	35.5(0.8)	39.2(0.8)	35.7(0.8)	37.1(0.8)	35.6-38.6
경북	N	(명)	13,845	12,867	13,284	14,133	14,336	14,817	14,427	
	전체	(조율)	22.2(0.5)	24.4(0.5)	24.0(0.5)	22.8(0.4)	22.5(0.5)	22.3(0.4)	20.9(0.4)	20.1-21.8
		(표준화)	21.1(0.4)	23.4(0.4)	23.1(0.4)	22.0(0.4)	21.6(0.4)	21.5(0.4)	20.0(0.4)	19.3-20.8
	남		10.3(0.5)	10.8(0.5)	11.3(0.5)	10.6(0.5)	10.2(0.5)	9.8(0.4)	8.8(0.4)	8.0-9.6
	여		31.9(0.8)	35.5(0.7)	34.4(0.7)	32.9(0.7)	32.9(0.7)	32.7(0.6)	31.3(0.7)	30.0-32.6
	50-59		12.7(0.7)	14.5(0.6)	13.0(0.6)	11.4(0.6)	12.6(0.7)	12.0(0.6)	11.0(0.6)	9.9-12.1
	60-69		25.5(0.9)	28.9(0.9)	28.5(0.9)	27.2(0.9)	24.6(0.9)	25.6(0.8)	23.4(0.9)	21.7-25.1
	70이상		31.8(0.9)	33.2(1.0)	34.9(0.9)	34.9(0.8)	34.6(0.9)	33.2(0.8)	32.0(0.8)	30.4-33.6

단위 : %(표준오차)

사도	구분		2008	2009	2010	2011	2012	2013	2014	95% CI
경남	N	(명)	10,169	9,681	10,141	10,700	10,757	10,962	<b>10,840</b>	
	<b>전체</b>	(조율)	21.2(0.5)	22.1(0.6)	22.5(0.6)	22.4(0.5)	20.0(0.5)	18.6(0.4)	<b>16.5(0.4)</b>	15.7-17.3
		(표준화)	20.6(0.5)	21.8(0.5)	22.3(0.5)	22.5(0.5)	20.1(0.5)	18.6(0.4)	<b>16.5(0.4)</b>	15.7-17.2
			9.0(0.6)	9.3(0.7)	8.2(0.5)	9.7(0.5)	7.9(0.4)	6.7(0.4)	<b>7.2(0.4)</b>	6.4-7.9
	남		31.1(0.8)	32.7(0.8)	34.4(0.8)	33.0(0.8)	30.2(0.7)	28.7(0.7)	<b>24.5(0.7)</b>	23.2-25.8
	여		10.9(0.7)	12.1(0.8)	11.6(0.6)	10.3(0.6)	10.5(0.6)	7.9(0.5)	<b>7.0(0.4)</b>	6.2-7.8
	50-59		24.8(0.9)	27.6(1.0)	28.2(1.1)	28.2(1.0)	24.0(1.0)	23.2(0.9)	<b>18.7(0.8)</b>	17.2-20.2
	60-69		34.4(1.1)	33.1(1.1)	35.4(1.1)	38.3(1.1)	32.9(1.0)	32.5(1.0)	<b>31.1(1.0)</b>	29.2-33.1
제주	N	(명)	1,894	2,705	2,756	2,780	2,970	3,039	<b>3,141</b>	
	<b>전체</b>	(조율)	16.7(1.1)	27.3(1.6)	23.6(1.4)	24.5(1.3)	22.1(1.3)	21.0(1.2)	<b>23.6(1.0)</b>	21.6-25.6
		(표준화)	16.0(1.0)	26.0(1.2)	22.4(1.0)	24.0(1.1)	21.5(1.1)	20.8(1.0)	<b>23.5(1.0)</b>	21.5-25.5
			6.5(1.1)	14.2(2.0)	8.7(1.1)	10.7(1.3)	8.2(1.1)	10.0(1.2)	<b>9.4(1.1)</b>	7.4-11.5
	남		24.9(1.7)	37.8(1.7)	35.8(1.9)	35.9(1.9)	33.8(2.1)	30.3(1.8)	<b>35.8(1.7)</b>	32.5-39.2
	여		9.5(1.5)	14.1(1.7)	11.4(1.7)	13.9(1.9)	10.6(1.2)	10.6(1.4)	<b>13.2(1.2)</b>	10.9-15.6
	50-59		17.2(1.9)	31.2(2.6)	23.8(2.0)	26.5(2.4)	24.7(2.6)	26.0(2.2)	<b>26.6(2.3)</b>	22.1-31.0
	60-69		27.9(2.4)	42.5(2.6)	41.8(2.1)	39.8(2.1)	37.7(2.2)	32.6(2.0)	<b>38.1(2.3)</b>	33.6-42.6

제 1 부

제 2 부

제 3 부

제 4 부



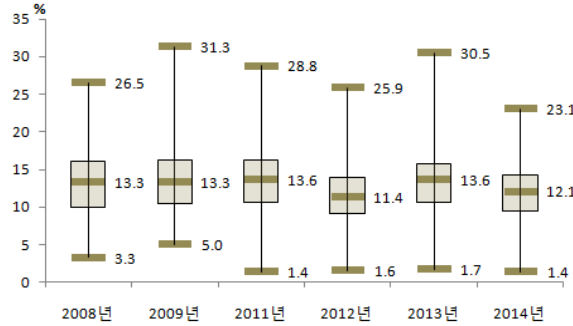
## IV. 의료이용

### 1. 의료이용

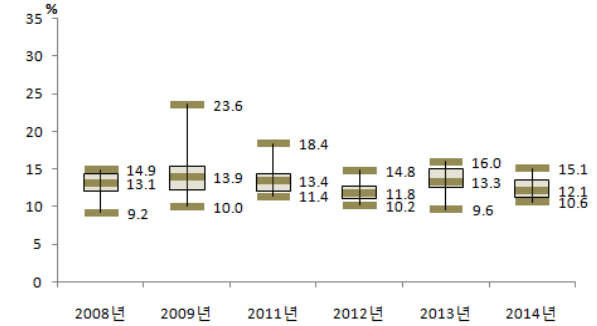
# 1 의료이용

## 가. 필요의료서비스 미치료율<sup>8)</sup>

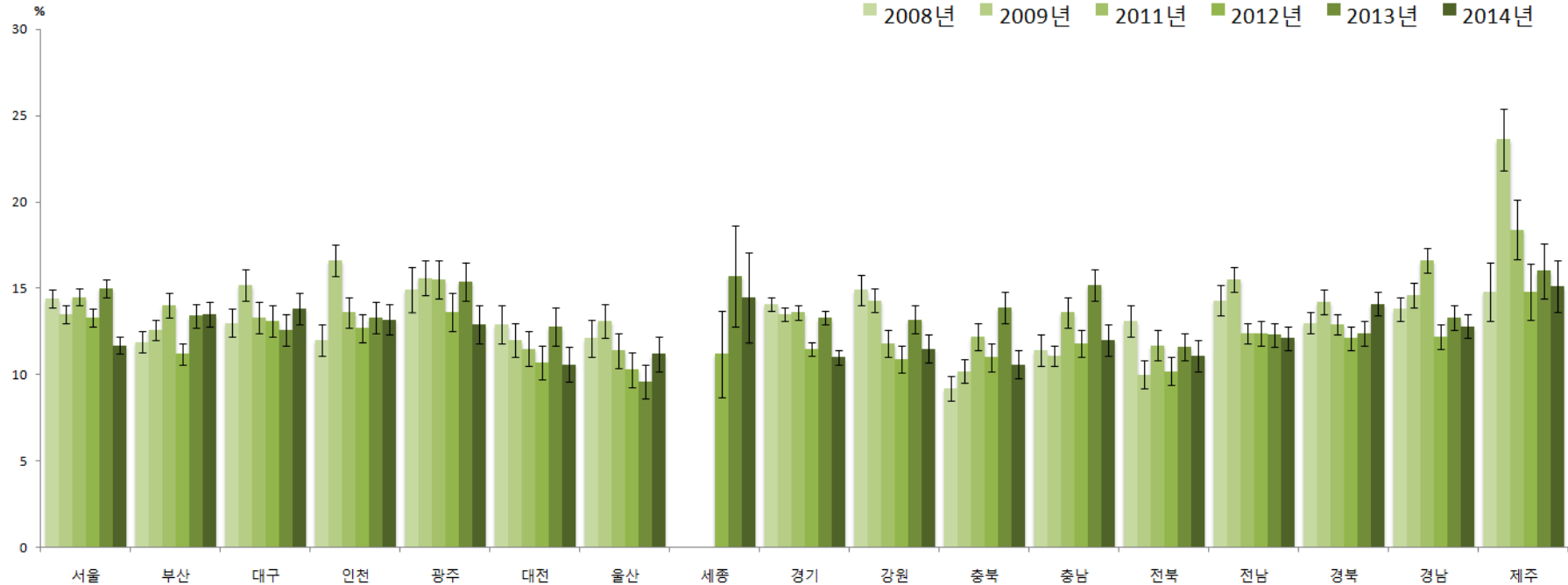
- 정의 : 최근 1년(365일) 동안 필요한 의료서비스(치과 미포함)를 받지 못한 사람의 분율
- '14년 시·군·구 단위 필요의료서비스 미치료율은 최소 1.4% ~ 최대 23.1%(중앙값 12.1%, 21.7%p차이)로 분포
- 지난 6년간 시·군·구 단위 지역 분포의 중앙값이 13.3%('08), 13.3%('09), 13.6%('11), 11.4%('12), 13.6%('13), 12.1%('14)로 증감을 반복하나 전체적으로 변동 없는 추세



〈그림 121〉 2008-2014 시·군·구별 필요의료서비스 미치료율 분포

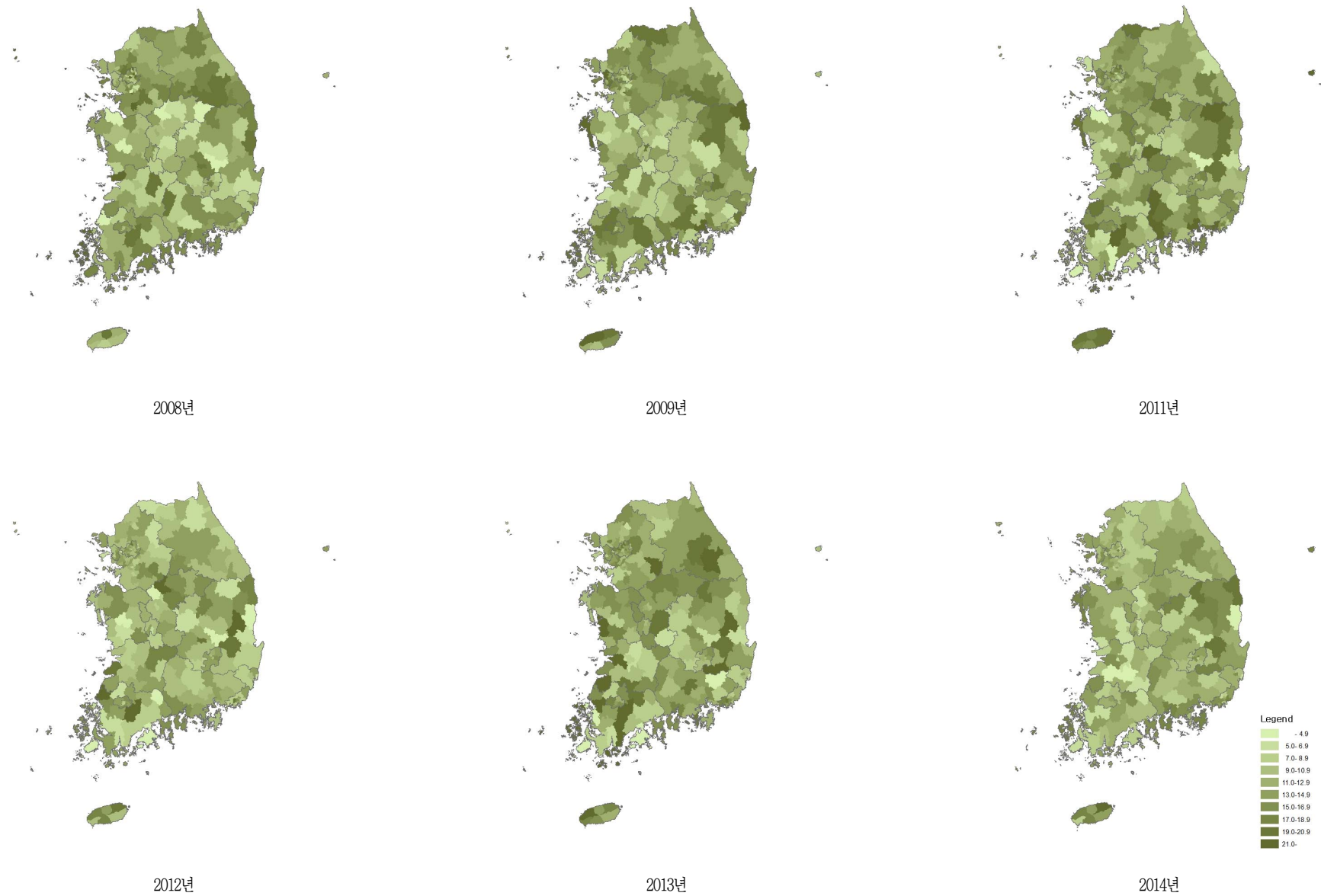


〈그림 122〉 2008-2014 시·도별 필요의료서비스 미치료율 분포



〈그림 123〉 2008-2014 시·도별 필요의료서비스 미치료율 추이

8) 설문문항 변경으로 연도비교 시 2010년 결과 제외



〈그림 124〉 2008-2014 시군구별 필요의료서비스 미치료를 지리적 분포추이

〈표 38〉 2008-2014 시도별 필요의료서비스 미치료를

단위 : %(표준오차)

사도	구분		2008	2009	2011	2012	2013	2014	95% CI
서울	N	(명)	21,927	23,183	23,120	23,062	23,137	23,029	
	전체	(조율)	14.3(0.3)	13.4(0.3)	14.5(0.3)	13.2(0.3)	14.8(0.3)	11.4(0.2)	11.0-11.8
		(표준화)	14.4(0.3)	13.5(0.2)	14.5(0.3)	13.3(0.2)	15.0(0.3)	11.7(0.2)	11.2-12.1
	남		12.0(0.3)	11.8(0.4)	12.7(0.3)	11.2(0.3)	12.7(0.4)	9.7(0.3)	9.1-10.3
	여		16.6(0.4)	15.0(0.4)	16.2(0.4)	15.1(0.3)	16.8(0.4)	13.0(0.3)	12.4-13.6
	19-29		11.5(0.6)	13.5(0.6)	14.0(0.6)	13.7(0.6)	14.6(0.7)	12.6(0.5)	11.5-13.6
	30-39		15.3(0.6)	14.6(0.5)	15.9(0.5)	15.0(0.5)	17.7(0.6)	14.4(0.6)	13.3-15.5
	40-49		14.4(0.6)	13.9(0.6)	15.1(0.6)	13.5(0.5)	16.1(0.6)	11.7(0.5)	10.8-12.6
	50-59		13.6(0.6)	12.0(0.6)	14.7(0.6)	12.5(0.6)	13.9(0.6)	10.6(0.5)	9.7-11.6
	60-69		16.9(0.8)	11.6(0.7)	11.8(0.6)	9.9(0.6)	10.6(0.6)	7.8(0.5)	6.9-8.8
	70이상		18.3(1.0)	13.8(0.9)	13.6(0.8)	12.6(0.8)	12.3(0.7)	7.6(0.5)	6.5-8.7
부산	N	(명)	14,272	15,074	14,641	14,615	14,601	14,579	
	전체	(조율)	12.0(0.3)	12.5(0.4)	13.9(0.4)	11.2(0.3)	13.2(0.3)	12.9(0.3)	12.3-13.6
		(표준화)	11.9(0.3)	12.6(0.3)	14.0(0.4)	11.2(0.3)	13.4(0.3)	13.5(0.3)	12.8-14.2
	남		10.1(0.4)	10.5(0.4)	12.8(0.5)	9.3(0.4)	11.4(0.4)	11.1(0.4)	10.3-12.0
	여		13.8(0.5)	14.5(0.5)	14.9(0.5)	13.1(0.4)	15.0(0.5)	14.7(0.5)	13.8-15.6
	19-29		8.9(0.7)	10.6(0.7)	12.9(0.9)	10.6(0.8)	12.5(0.8)	13.3(0.8)	11.7-14.9
	30-39		10.9(0.6)	14.0(0.8)	14.9(0.8)	11.0(0.7)	14.1(0.9)	16.3(0.9)	14.5-18.1
	40-49		12.7(0.8)	12.5(0.7)	15.1(0.7)	12.3(0.7)	14.4(0.7)	14.1(0.8)	12.6-15.7
	50-59		11.5(0.7)	12.3(0.8)	13.3(0.7)	12.6(0.7)	13.5(0.7)	11.8(0.7)	10.4-13.2
	60-69		14.1(0.9)	12.0(0.8)	13.6(0.9)	9.2(0.7)	10.9(0.7)	9.6(0.7)	8.3-10.9
	70이상		19.1(1.2)	15.0(1.1)	12.9(1.1)	10.5(0.8)	13.2(1.0)	11.1(0.7)	9.6-12.5
대구	N	(명)	6,977	7,339	7,330	7,332	7,335	7,335	
	전체	(조율)	13.1(0.5)	15.1(0.5)	13.2(0.4)	12.9(0.5)	12.5(0.5)	13.1(0.5)	12.2-14.0
		(표준화)	13.0(0.4)	15.2(0.5)	13.3(0.5)	13.1(0.4)	12.6(0.5)	13.8(0.5)	12.9-14.7
	남		11.1(0.5)	12.9(0.7)	11.5(0.6)	11.3(0.6)	10.1(0.6)	11.6(0.6)	10.5-12.8
	여		15.0(0.7)	17.2(0.7)	14.8(0.6)	14.4(0.7)	14.8(0.7)	14.6(0.6)	13.4-15.7
	19-29		9.1(1.0)	14.9(1.0)	12.1(1.0)	12.6(1.1)	11.7(1.1)	13.4(1.2)	11.1-15.7
	30-39		14.8(1.0)	16.9(1.2)	16.6(1.2)	13.6(1.0)	13.5(1.0)	18.7(1.2)	16.3-21.2
	40-49		15.1(1.1)	15.8(1.1)	12.5(1.0)	15.6(1.1)	15.3(1.2)	13.6(1.0)	11.6-15.5
	50-59		11.9(0.9)	13.6(1.1)	13.9(1.0)	10.8(1.0)	13.5(1.1)	10.6(1.0)	8.7-12.5
	60-69		12.2(1.2)	10.8(1.2)	11.1(1.1)	11.5(1.2)	8.2(0.9)	9.5(0.9)	7.7-11.2
	70이상		16.6(1.8)	17.7(1.8)	10.0(1.0)	11.1(1.3)	8.7(1.1)	11.1(1.2)	8.6-13.5

단위 : %(표준오차)

사도	구분		2008	2009	2011	2012	2013	2014	95% CI
인천	N	(명)	8,292	9,019	9,033	9,011	9,024	9,010	
	전체	(조율)	12.1(0.5)	16.6(0.6)	13.5(0.5)	12.6(0.4)	13.4(0.5)	12.9(0.4)	12.0-13.7
		(표준화)	12.0(0.4)	16.6(0.5)	13.6(0.4)	12.7(0.4)	13.3(0.4)	13.2(0.4)	12.3-14.1
	남		9.5(0.6)	14.1(0.7)	12.1(0.6)	11.0(0.6)	11.6(0.7)	11.3(0.6)	10.1-12.5
	여		14.6(0.7)	19.1(0.8)	14.9(0.6)	14.1(0.6)	15.2(0.6)	14.4(0.6)	13.2-15.7
	19-29		8.0(1.0)	14.7(1.1)	12.5(1.1)	11.9(0.9)	10.3(1.0)	15.7(1.2)	13.4-18.1
	30-39		10.5(0.9)	16.8(1.0)	14.2(1.0)	14.7(1.0)	16.3(1.1)	15.1(1.1)	13.0-17.1
	40-49		12.3(0.9)	19.1(1.2)	15.2(0.9)	13.5(0.9)	13.5(0.9)	12.6(0.9)	10.8-14.4
	50-59		14.2(1.5)	14.2(1.3)	11.8(1.1)	10.6(1.0)	14.2(1.1)	10.9(0.9)	9.1-12.7
	60-69		14.9(1.4)	14.6(1.5)	13.2(1.4)	11.8(1.3)	11.6(1.2)	9.1(1.1)	7.0-11.2
	70이상		20.5(1.9)	21.0(2.0)	13.4(1.7)	11.5(1.1)	13.0(1.5)	10.9(1.1)	8.7-13.0
광주	N	(명)	4,430	4,824	4,632	4,646	4,643	4,619	
	전체	(조율)	14.8(0.7)	15.7(0.5)	15.5(0.6)	13.5(0.6)	15.0(0.6)	12.5(0.6)	11.5-13.6
		(표준화)	14.9(0.7)	15.6(0.5)	15.5(0.6)	13.6(0.6)	15.4(0.6)	12.9(0.5)	11.8-13.9
	남		11.9(1.0)	12.6(0.7)	13.4(0.7)	10.4(0.8)	14.2(0.8)	11.2(0.7)	9.8-12.7
	여		17.6(0.9)	18.6(0.7)	17.5(0.8)	16.4(0.7)	15.8(0.7)	13.8(0.8)	12.3-15.3
	19-29		14.0(2.1)	14.8(1.3)	16.1(1.3)	14.1(1.4)	15.6(1.6)	13.8(1.3)	11.2-16.4
	30-39		13.4(1.1)	14.4(1.0)	16.8(1.3)	14.3(1.4)	20.2(1.4)	16.8(1.3)	14.3-19.4
	40-49		15.7(1.4)	16.2(1.1)	16.1(1.1)	13.8(1.2)	17.3(1.2)	12.5(1.0)	10.5-14.5
	50-59		12.7(1.3)	15.2(1.3)	15.6(1.2)	11.1(1.0)	12.4(1.3)	11.5(1.1)	9.2-13.7
	60-69		17.1(1.6)	17.7(1.6)	13.1(1.3)	13.3(1.5)	7.4(1.0)	7.9(1.2)	5.6-10.3
	70이상		21.3(1.9)	19.1(1.9)	11.6(1.4)	13.9(1.6)	9.6(1.0)	7.8(1.1)	5.7-10.0
대전	N	(명)	4,095	4,585	4,585	4,585	4,585	4,593	
	전체	(조율)	12.9(0.6)	12.0(0.5)	11.6(0.6)	10.6(0.5)	12.8(0.6)	10.4(0.5)	9.4-11.4
		(표준화)	12.9(0.6)	12.0(0.5)	11.5(0.5)	10.7(0.5)	12.8(0.5)	10.6(0.5)	9.7-11.6
	남		11.7(0.7)	10.3(0.7)	10.3(0.8)	9.2(0.7)	11.0(0.7)	9.5(0.7)	8.1-10.8
	여		14.0(0.8)	13.6(0.7)	12.8(0.8)	12.0(0.7)	14.6(0.8)	11.3(0.7)	9.8-12.7
	19-29		12.7(1.3)	10.5(1.2)	9.5(1.2)	11.1(1.4)	11.1(1.4)	9.9(1.1)	7.7-12.1
	30-39		11.7(1.2)	13.0(1.1)	12.5(1.3)	11.4(1.1)	15.0(1.3)	15.5(1.2)	13.1-17.9
	40-49		14.2(1.2)	13.6(1.2)	10.8(0.9)	12.5(1.2)	14.6(1.2)	9.8(1.1)	7.6-12.0
	50-59		12.5(1.4)	9.6(1.0)	11.6(1.2)	9.7(1.2)	13.9(1.2)	9.5(1.0)	7.5-11.5
	60-69		15.6(2.7)	10.7(1.5)	13.8(1.6)	7.3(1.3)	9.1(1.5)	5.7(1.1)	3.5-7.9
	70이상		10.7(1.6)	14.6(2.0)	14.0(1.7)	7.8(1.3)	8.0(1.3)	8.5(1.3)	6.0-11.1

단위 : %(표준오차)

사도	구분		2008	2009	2011	2012	2013	2014	95% CI
울산	N	(명)	4,509	4,606	4,569	4,597	4,575	4,577	
	전체	(조율)	11.8(0.7)	12.9(0.6)	11.2(0.5)	10.1(0.5)	9.4(0.6)	10.8(0.5)	9.7-11.8
		(표준화)	12.1(0.6)	13.1(0.5)	11.4(0.5)	10.3(0.5)	9.6(0.5)	11.2(0.5)	10.1-12.2
	남		9.8(0.8)	11.1(0.8)	10.4(0.7)	9.1(0.7)	8.2(0.7)	9.0(0.6)	7.8-10.2
	여		13.8(0.9)	14.8(0.8)	11.9(0.6)	11.2(0.7)	10.8(0.8)	12.6(0.7)	11.2-14.1
	19-29		9.8(1.5)	11.7(1.2)	10.5(1.2)	9.7(1.2)	9.2(1.4)	11.0(1.4)	8.3-13.8
	30-39		11.6(1.2)	14.2(1.2)	11.8(1.1)	11.2(1.0)	11.5(1.2)	14.5(1.3)	12.0-17.0
	40-49		11.4(1.2)	11.5(1.0)	9.3(0.8)	10.5(1.0)	9.4(1.0)	10.7(1.0)	8.7-12.6
	50-59		11.2(1.2)	13.0(1.2)	12.2(1.2)	8.2(1.1)	8.2(1.0)	7.9(1.0)	5.9-9.8
	60-69		14.9(1.9)	12.9(1.8)	10.0(1.5)	7.9(1.3)	8.5(1.3)	8.7(1.3)	6.1-11.4
	70이상		20.1(2.5)	18.0(2.3)	19.0(2.3)	15.3(1.7)	8.6(1.7)	11.1(1.9)	7.4-14.8
세종	N	(명)				926	922	934	
	전체	(조율)				10.5(1.1)	14.5(1.4)	14.1(1.3)	11.5-16.7
		(표준화)				11.2(1.3)	15.7(1.5)	14.5(1.3)	11.9-17.1
	남					10.5(1.5)	13.1(2.0)	11.8(1.9)	8.2-15.5
	여					10.6(1.3)	16.0(1.5)	16.5(1.6)	13.5-19.6
	19-29					13.5(4.0)	19.2(4.6)	10.6(3.9)	2.9-18.3
	30-39					13.5(2.9)	18.8(3.6)	19.4(2.9)	13.8-25.0
	40-49					10.3(2.3)	15.9(3.4)	16.8(2.7)	11.6-22.0
	50-59					10.9(2.2)	13.5(2.4)	14.1(3.3)	7.7-20.5
	60-69					5.4(2.0)	9.7(2.9)	6.1(2.1)	1.9-10.3
	70이상					7.5(2.1)	6.5(1.8)	12.9(2.7)	7.6-18.2
경기	N	(명)	38,368	41,369	41,186	41,258	41,226	41,191	
	전체	(조율)	14.1(0.3)	13.6(0.2)	13.6(0.2)	11.5(0.2)	13.3(0.2)	10.7(0.2)	10.4-11.1
		(표준화)	14.1(0.2)	13.5(0.2)	13.6(0.2)	11.5(0.2)	13.3(0.2)	11.0(0.2)	10.6-11.3
	남		11.9(0.3)	11.6(0.3)	12.1(0.3)	9.7(0.2)	11.7(0.3)	8.8(0.2)	8.3-9.2
	여		16.2(0.3)	15.5(0.3)	15.0(0.3)	13.2(0.3)	14.8(0.3)	12.7(0.3)	12.2-13.2
	19-29		11.4(0.5)	12.6(0.5)	12.6(0.5)	10.8(0.4)	13.0(0.5)	11.3(0.4)	10.4-12.1
	30-39		14.4(0.5)	14.7(0.4)	15.5(0.5)	13.6(0.4)	15.2(0.5)	13.9(0.4)	13.1-14.8
	40-49		14.3(0.5)	14.2(0.4)	14.2(0.4)	11.9(0.4)	13.6(0.4)	10.2(0.4)	9.5-10.9
	50-59		14.2(0.6)	12.9(0.5)	13.0(0.5)	10.7(0.4)	13.0(0.5)	9.6(0.4)	8.9-10.3
	60-69		14.9(0.7)	11.5(0.6)	11.5(0.6)	8.8(0.5)	10.3(0.5)	8.0(0.4)	7.1-8.8
	70이상		18.4(0.8)	14.4(0.7)	12.2(0.6)	10.2(0.5)	11.6(0.5)	9.0(0.5)	8.1-10.0

단위 : %(표준오차)

사도	구분		2008	2009	2011	2012	2013	2014	95% CI
강원	N	(명)	15,121	15,987	15,889	15,918	15,946	15,906	
	전체	(조율)	15.3(0.4)	14.5(0.4)	11.7(0.4)	10.5(0.4)	13.1(0.4)	11.0(0.3)	10.3-11.7
		(표준화)	14.9(0.5)	14.3(0.4)	11.8(0.4)	10.9(0.4)	13.2(0.4)	11.5(0.4)	10.8-12.3
	남		11.9(0.6)	11.4(0.4)	10.0(0.4)	8.3(0.5)	10.6(0.4)	8.9(0.5)	8.0-9.8
	여		18.7(0.6)	17.5(0.6)	13.3(0.5)	12.6(0.5)	15.6(0.5)	13.1(0.4)	12.2-13.9
	19-29		11.0(1.3)	12.3(0.9)	11.9(1.1)	12.1(1.1)	11.2(1.1)	12.4(0.9)	10.5-14.2
	30-39		15.2(1.1)	15.0(0.8)	13.1(1.0)	12.5(1.1)	15.7(1.0)	13.5(1.1)	11.4-15.7
	40-49		15.2(0.8)	13.6(0.8)	11.4(0.8)	9.7(0.6)	12.8(0.8)	10.7(0.7)	9.3-12.1
	50-59		14.4(0.9)	14.6(0.8)	9.8(0.6)	8.7(0.6)	12.7(0.7)	9.9(0.6)	8.6-11.1
	60-69		18.3(0.9)	16.0(1.0)	10.8(0.8)	8.8(0.7)	11.5(0.7)	8.5(0.6)	7.4-9.7
	70이상		20.8(1.1)	16.8(1.0)	13.6(0.9)	11.2(0.8)	14.9(0.8)	10.9(0.7)	9.6-12.2
충북	N	(명)	12,443	11,651	11,627	11,606	11,601	11,597	
	전체	(조율)	9.6(0.4)	10.4(0.4)	12.5(0.4)	11.2(0.4)	14.0(0.5)	10.4(0.4)	9.6-11.1
		(표준화)	9.2(0.4)	10.2(0.4)	12.2(0.4)	11.0(0.4)	13.9(0.5)	10.6(0.4)	9.8-11.4
	남		8.1(0.4)	8.7(0.6)	10.4(0.5)	9.8(0.5)	12.0(0.6)	8.5(0.5)	7.5-9.5
	여		11.1(0.6)	12.0(0.5)	14.6(0.6)	12.7(0.6)	15.9(0.6)	12.2(0.5)	11.2-13.2
	19-29		5.1(0.7)	8.7(0.8)	9.9(1.0)	9.9(1.0)	11.6(1.2)	9.4(0.9)	7.5-11.2
	30-39		8.5(0.8)	10.0(0.9)	12.0(0.9)	11.1(1.0)	15.8(1.2)	13.9(1.1)	11.7-16.0
	40-49		9.1(0.8)	10.0(0.8)	12.0(0.9)	9.9(0.8)	13.9(1.0)	10.3(0.7)	8.8-11.7
	50-59		10.5(1.3)	10.0(0.8)	12.1(0.9)	12.1(0.9)	13.8(0.9)	10.0(0.9)	8.3-11.7
	60-69		14.1(1.1)	11.2(1.2)	14.3(1.0)	11.9(1.1)	12.1(0.9)	6.9(0.7)	5.5-8.4
	70이상		15.1(1.1)	14.3(1.1)	17.4(1.2)	13.8(1.1)	16.7(1.0)	10.4(0.8)	8.8-12.0
충남	N	(명)	12,955	14,428	14,394	13,532	13,517	13,519	
	전체	(조율)	11.9(0.4)	11.4(0.4)	13.7(0.4)	11.9(0.4)	15.4(0.5)	12.0(0.4)	11.2-12.9
		(표준화)	11.4(0.4)	11.1(0.3)	13.6(0.5)	11.8(0.4)	15.2(0.5)	12.0(0.5)	11.1-12.9
	남		9.1(0.6)	9.7(0.4)	11.8(0.6)	9.9(0.5)	13.5(0.6)	10.0(0.6)	8.9-11.1
	여		14.7(0.6)	13.2(0.5)	15.6(0.6)	13.8(0.6)	17.4(0.6)	14.1(0.6)	13.0-15.3
	19-29		8.0(1.4)	9.1(0.9)	11.4(1.4)	12.5(1.2)	12.5(1.2)	10.8(1.2)	8.5-13.2
	30-39		11.0(0.8)	12.6(0.9)	13.8(1.0)	13.4(1.0)	17.7(1.3)	15.0(1.3)	12.4-17.5
	40-49		11.6(1.2)	10.3(0.6)	14.8(0.9)	9.9(0.7)	14.4(1.0)	10.4(0.8)	8.7-12.0
	50-59		11.8(0.8)	8.8(0.6)	13.5(0.9)	10.0(0.8)	14.8(1.0)	10.7(0.9)	8.9-12.5
	60-69		13.2(1.1)	13.4(0.9)	13.8(1.0)	10.1(0.8)	14.8(0.9)	9.7(0.8)	8.2-11.2
	70이상		18.6(0.9)	16.3(0.8)	14.8(0.8)	15.6(0.9)	18.4(0.9)	15.6(1.1)	13.4-17.9

단위 : %(표준오차)

사도	구분		2008	2009	2011	2012	2013	2014	95% CI
전북	N	(명)	12,446	12,945	12,565	12,484	12,504	12,481	
	전체	(조율)	14.0(0.5)	10.5(0.4)	11.7(0.5)	10.3(0.4)	11.7(0.4)	10.9(0.4)	10.1-11.8
		(표준화)	13.1(0.5)	10.0(0.4)	11.7(0.4)	10.2(0.4)	11.6(0.4)	11.1(0.5)	10.2-12.0
	남		12.6(0.7)	8.3(0.6)	10.7(0.6)	8.2(0.5)	9.9(0.6)	8.9(0.6)	7.8-10.0
	여		15.3(0.6)	12.6(0.5)	12.8(0.6)	12.3(0.5)	13.5(0.6)	12.9(0.6)	11.8-14.0
	19-29		7.6(1.2)	6.8(1.0)	10.5(1.2)	10.2(1.0)	9.8(1.0)	8.8(1.0)	6.7-10.8
	30-39		11.4(1.1)	9.2(0.9)	12.7(1.3)	10.4(1.0)	13.2(1.0)	13.3(1.2)	11.0-15.6
	40-49		14.2(1.2)	10.3(1.1)	11.4(0.8)	9.9(0.9)	10.4(0.8)	12.0(1.0)	10.2-13.9
	50-59		16.3(1.2)	11.4(0.9)	12.2(0.9)	9.8(0.8)	13.9(1.4)	11.1(1.0)	9.1-13.1
	60-69		15.7(1.0)	12.5(1.0)	11.2(0.9)	9.8(0.7)	10.9(0.6)	8.6(0.8)	7.0-10.2
	70이상		22.8(1.3)	14.7(0.9)	12.5(0.8)	11.7(0.7)	11.8(0.7)	11.0(0.6)	9.9-12.1
전남	N	(명)	19,180	20,096	20,048	19,792	19,703	19,767	
	전체	(조율)	15.4(0.4)	15.8(0.4)	13.2(0.3)	12.9(0.3)	12.8(0.4)	11.8(0.3)	11.2-12.5
		(표준화)	14.3(0.4)	15.5(0.4)	12.4(0.3)	12.4(0.4)	12.3(0.4)	12.1(0.4)	11.4-12.8
	남		12.3(0.5)	13.8(0.4)	10.9(0.4)	10.9(0.4)	10.5(0.5)	9.5(0.4)	8.7-10.3
	여		18.5(0.6)	17.8(0.5)	15.5(0.4)	14.8(0.5)	15.0(0.5)	14.2(0.4)	13.3-15.0
	19-29		11.0(1.4)	12.9(0.9)	8.0(0.8)	10.0(1.0)	10.0(0.9)	10.9(1.0)	8.9-12.9
	30-39		12.4(1.0)	17.4(0.9)	13.3(0.9)	13.7(1.0)	12.5(0.9)	14.8(1.0)	13.0-16.7
	40-49		14.1(0.8)	15.8(0.8)	12.4(0.7)	11.6(0.7)	12.7(0.9)	12.0(0.7)	10.6-13.4
	50-59		14.8(0.8)	14.3(0.8)	12.2(0.7)	12.1(0.7)	13.1(0.8)	10.4(0.6)	9.2-11.5
	60-69		18.8(0.8)	15.2(0.8)	15.1(0.7)	14.9(0.8)	11.8(0.6)	9.5(0.6)	8.3-10.7
	70이상		23.2(0.9)	19.6(0.8)	18.5(0.7)	15.4(0.6)	15.6(0.6)	13.2(0.6)	12.0-14.4
경북	N	(명)	23,084	22,280	22,276	22,303	22,320	22,283	
	전체	(조율)	13.7(0.4)	14.6(0.3)	13.1(0.3)	11.8(0.3)	12.6(0.3)	13.5(0.3)	12.8-14.1
		(표준화)	13.0(0.3)	14.2(0.3)	12.9(0.3)	12.1(0.3)	12.4(0.3)	14.1(0.4)	13.3-14.8
	남		10.9(0.4)	11.5(0.4)	10.7(0.4)	9.7(0.4)	10.7(0.4)	11.3(0.4)	10.4-12.1
	여		16.5(0.6)	17.6(0.5)	15.6(0.5)	13.9(0.4)	14.4(0.4)	15.6(0.5)	14.7-16.5
	19-29		8.9(0.8)	12.0(0.9)	10.8(0.8)	11.2(0.9)	11.0(0.9)	14.2(1.1)	12.2-16.3
	30-39		12.3(0.7)	14.3(0.8)	13.7(0.8)	14.8(0.9)	12.9(0.8)	16.6(0.9)	14.8-18.3
	40-49		12.4(0.7)	13.9(0.7)	13.0(0.7)	11.4(0.7)	12.5(0.6)	13.8(0.8)	12.3-15.3
	50-59		13.8(0.8)	14.4(0.7)	13.1(0.6)	9.9(0.6)	12.1(0.6)	12.9(0.6)	11.7-14.1
	60-69		17.4(0.9)	15.3(0.8)	12.5(0.7)	10.7(0.6)	11.6(0.7)	9.8(0.6)	8.7-10.9
	70이상		21.8(0.8)	19.2(0.8)	16.2(0.6)	13.0(0.6)	15.3(0.6)	12.7(0.6)	11.6-13.9

단위 : %(표준오차)

사도	구분		2008	2009	2011	2012	2013	2014	95% CI
경남	N	(명)	18,459	18,103	18,178	18,105	18,065	18,053	
	전체	(조율)	14.3(0.4)	14.8(0.4)	16.6(0.4)	12.0(0.3)	13.1(0.4)	12.5(0.4)	11.8-13.2
		(표준화)	13.8(0.4)	14.6(0.4)	16.6(0.4)	12.2(0.4)	13.3(0.4)	12.8(0.4)	12.0-13.5
	남		12.0(0.5)	12.4(0.5)	15.2(0.5)	10.0(0.4)	10.8(0.5)	11.0(0.5)	10.1-12.0
	여		16.5(0.5)	17.1(0.5)	18.0(0.5)	14.0(0.5)	15.3(0.5)	13.9(0.5)	13.0-14.8
	19-29		10.9(1.0)	13.8(1.0)	14.0(1.0)	11.3(1.0)	12.2(0.9)	13.9(1.0)	11.8-15.9
	30-39		11.5(0.8)	13.6(0.8)	19.6(0.9)	15.2(0.9)	16.0(0.9)	14.5(0.8)	13.0-16.0
	40-49		13.6(0.8)	14.8(0.8)	16.6(0.8)	11.8(0.8)	13.2(0.8)	11.7(0.7)	10.2-13.1
	50-59		13.5(0.8)	14.2(0.8)	16.1(0.8)	10.8(0.6)	11.3(0.6)	12.7(0.7)	11.4-14.1
	60-69		18.6(0.9)	15.0(1.0)	15.8(0.9)	9.6(0.7)	10.7(0.7)	8.4(0.6)	7.2-9.6
	70이상		25.2(1.0)	19.7(1.0)	17.1(0.8)	12.4(0.7)	14.3(0.6)	12.5(0.8)	10.9-14.2
제주	N	(명)	3,674	5,154	5,099	5,130	5,062	5,232	
	전체	(조율)	15.2(1.1)	24.1(1.1)	18.4(0.8)	14.4(1.0)	15.8(0.9)	14.4(0.8)	12.8-16.0
		(표준화)	14.8(0.9)	23.6(0.9)	18.4(0.9)	14.8(0.8)	16.0(0.8)	15.1(0.8)	13.5-16.6
	남		12.7(1.1)	21.7(1.3)	16.1(1.3)	13.6(1.2)	14.6(1.2)	12.2(1.0)	10.2-14.2
	여		17.7(1.6)	26.4(1.3)	20.6(1.0)	15.3(1.2)	17.0(1.0)	16.5(1.2)	14.2-18.8
	19-29		8.5(1.6)	19.9(2.7)	18.8(2.5)	14.9(2.2)	13.3(1.6)	19.1(2.7)	13.9-24.3
	30-39		12.6(1.8)	22.0(2.1)	17.8(1.8)	18.4(2.2)	18.3(1.8)	16.0(1.6)	12.8-19.3
	40-49		15.6(1.7)	23.6(2.0)	18.8(1.9)	14.4(1.7)	19.8(1.9)	15.3(1.6)	12.1-18.6
	50-59		23.0(3.5)	25.3(1.8)	17.9(2.1)	13.5(1.7)	13.1(1.5)	11.8(1.3)	9.3-14.3
	60-69		14.0(2.2)	27.3(2.7)	16.5(2.2)	10.4(1.7)	11.5(1.5)	9.3(1.4)	6.5-12.1
	70이상		24.2(2.8)	31.7(2.4)	20.9(2.1)	12.5(1.6)	16.0(1.7)	12.2(1.4)	9.5-15.0

제 1 부

제 2 부

제 3 부

제 4 부



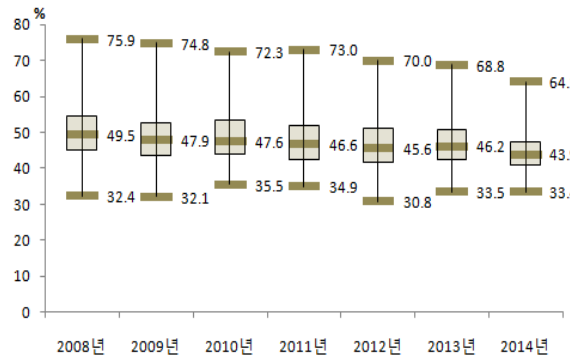
## V. 활동제한 및 삶의 질

### 1. 양호한 주관적 건강수준 인지율

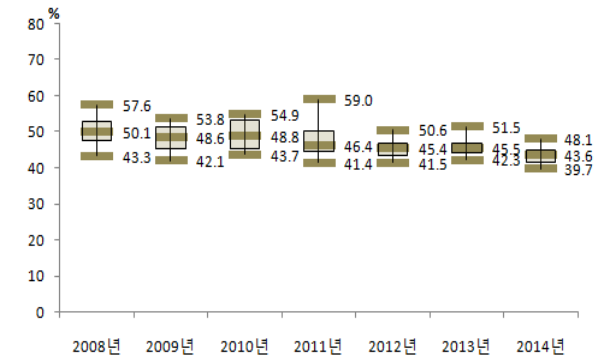
# 1 양호한 주관적 건강수준 인지율



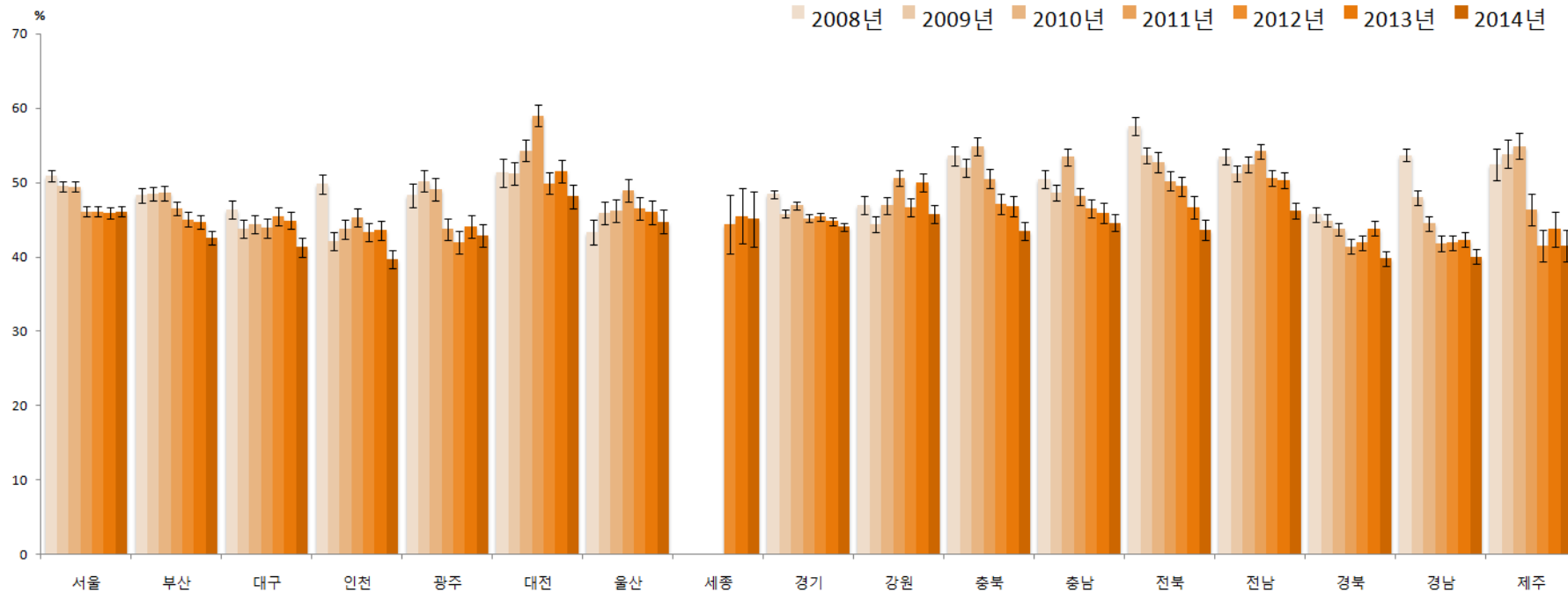
- 정의 : 주관적 건강수준을 “매우 좋음” 또는 “좋음”에 응답한 사람의 분율
- '14년 시·군·구 단위 양호한 주관적 건강수준 인지율은 최소 33.4% ~ 최대 64.1%(중앙값 43.9%, 30.7%p차이)로 분포
- 지난 7년간 시·군·구 단위 지역 분포의 중앙값이 49.5%('08), 47.9%('09), 47.6%('10), 46.6%('11), 45.6%('12), 46.2%('13), 43.9%('14)로 지속적으로 감소하는 추세



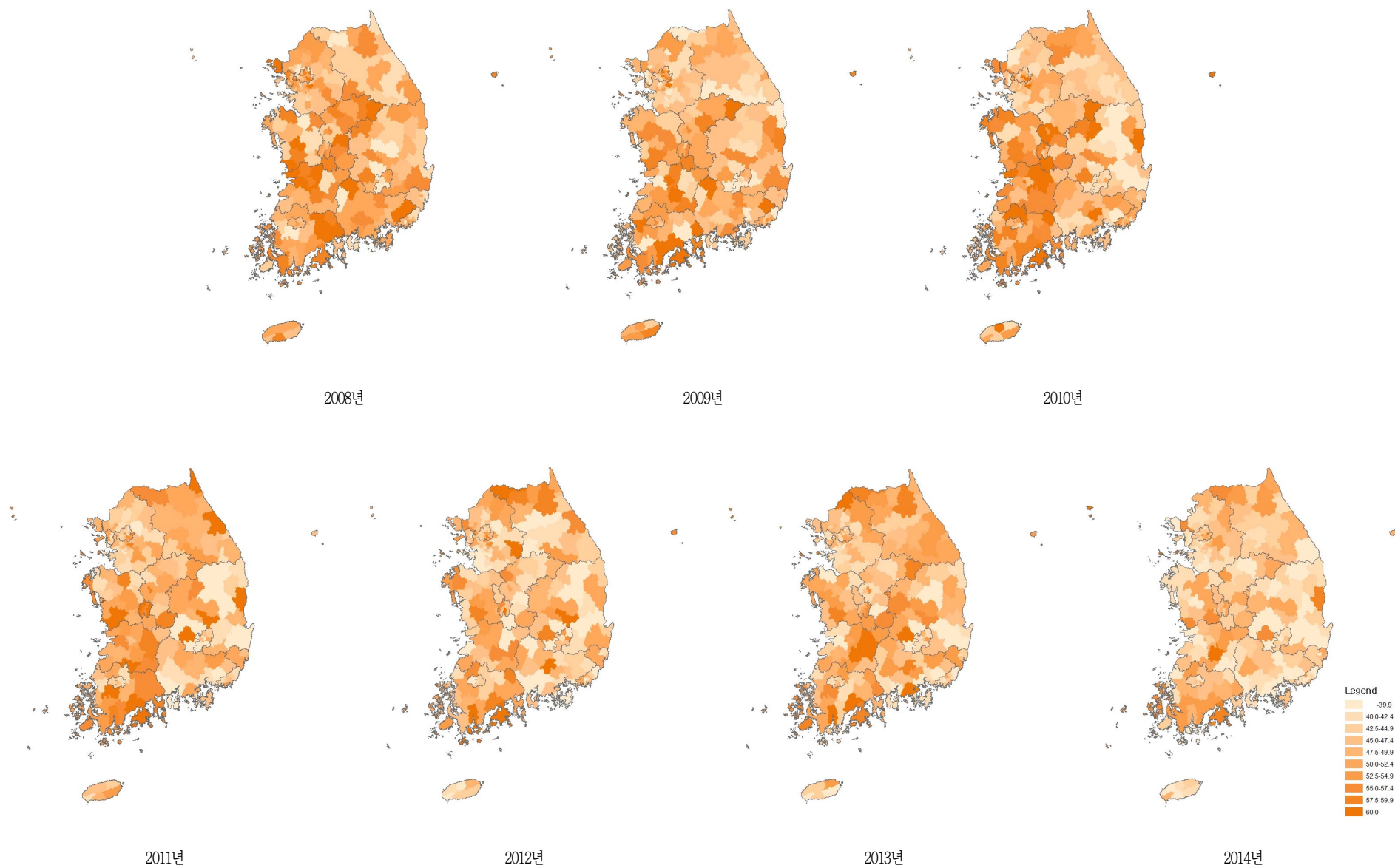
〈그림 125〉 2008-2014 시·군·구별 양호한 주관적 건강수준 인지율 분포



〈그림 126〉 2008-2014 시·도별 양호한 주관적 건강수준 인지율 분포



〈그림 127〉 2008-2014 시·도별 양호한 주관적 건강수준 인지율 추이



〈그림 128〉 2008-2014 시군구별 양호한 주관적 건강수준 인지를 지리적 분포추이

〈표 39〉 2008-2014 시도별 양호한 주관적 건강수준 인지율

단위 : %(표준오차)

사도	구분		2008	2009	2010	2011	2012	2013	2014	95% CI
서울	N	(명)	21,926	23,177	22,891	23,124	23,061	23,138	<b>23,028</b>	
	전체	(조율)	50.9(0.4)	49.3(0.4)	48.8(0.4)	45.2(0.4)	45.0(0.4)	44.5(0.4)	<b>44.4(0.4)</b>	43.7-45.2
		(표준화)	50.9(0.4)	49.5(0.3)	49.4(0.3)	46.1(0.3)	46.1(0.4)	45.9(0.3)	<b>46.1(0.3)</b>	45.4-46.8
	남		55.6(0.5)	53.4(0.5)	53.8(0.5)	50.5(0.5)	50.0(0.6)	49.9(0.5)	<b>49.1(0.5)</b>	48.1-50.1
	여		46.4(0.5)	45.4(0.5)	44.0(0.5)	40.2(0.5)	40.2(0.5)	39.2(0.5)	<b>40.0(0.5)</b>	39.1-40.9
	19-29		73.0(0.8)	67.8(0.8)	65.0(0.8)	62.5(0.9)	60.7(0.9)	61.4(0.9)	<b>61.5(0.8)</b>	59.9-63.1
	30-39		57.9(0.8)	53.6(0.8)	55.1(0.7)	49.3(0.8)	50.6(0.8)	50.3(0.8)	<b>49.9(0.8)</b>	48.4-51.4
	40-49		48.1(0.9)	49.4(0.9)	49.2(0.8)	44.0(0.8)	43.6(0.8)	43.8(0.8)	<b>44.8(0.8)</b>	43.3-46.3
	50-59		40.7(0.9)	41.8(0.9)	42.6(0.9)	40.1(0.8)	40.3(0.8)	40.1(0.8)	<b>40.4(0.8)</b>	38.8-42.0
	60-69		28.3(0.9)	30.5(0.9)	30.8(0.9)	31.1(0.9)	31.8(0.9)	30.8(0.9)	<b>31.1(0.8)</b>	29.4-32.7
	70이상		18.9(1.0)	20.9(1.0)	21.6(1.0)	22.8(1.0)	23.7(1.0)	21.4(0.9)	<b>21.4(0.8)</b>	19.8-23.1
부산	N	(명)	14,270	15,074	14,668	14,641	14,615	14,601	<b>14,578</b>	
	전체	(조율)	46.6(0.6)	46.8(0.5)	46.4(0.5)	43.9(0.5)	42.3(0.5)	41.2(0.5)	<b>39.3(0.5)</b>	38.4-40.3
		(표준화)	48.3(0.5)	48.5(0.5)	48.6(0.5)	46.5(0.5)	45.0(0.5)	44.7(0.5)	<b>42.6(0.5)</b>	41.6-43.5
	남		51.6(0.9)	50.2(0.7)	51.4(0.7)	49.3(0.7)	47.2(0.7)	46.6(0.7)	<b>44.3(0.7)</b>	42.9-45.7
	여		41.9(0.7)	43.6(0.6)	41.5(0.6)	38.8(0.6)	37.6(0.6)	36.1(0.6)	<b>34.6(0.6)</b>	33.4-35.8
	19-29		70.7(1.2)	66.1(1.1)	66.6(1.2)	66.7(1.2)	64.9(1.2)	64.6(1.2)	<b>61.3(1.2)</b>	58.9-63.7
	30-39		55.9(1.2)	56.4(1.1)	56.7(1.1)	52.3(1.2)	50.3(1.1)	50.3(1.2)	<b>48.2(1.2)</b>	45.9-50.5
	40-49		46.6(1.5)	48.3(1.1)	46.5(1.1)	44.1(1.1)	41.8(1.2)	43.5(1.1)	<b>39.2(1.1)</b>	37.1-41.3
	50-59		37.1(1.1)	38.6(1.0)	38.2(1.1)	36.6(1.0)	36.9(1.0)	34.2(1.0)	<b>33.9(1.0)</b>	32.1-35.8
	60-69		22.6(1.1)	28.4(1.2)	28.3(1.1)	27.2(1.1)	26.6(1.0)	25.2(1.0)	<b>25.7(1.1)</b>	23.6-27.7
	70이상		16.0(1.3)	17.0(1.2)	20.5(1.2)	18.8(1.1)	18.2(1.0)	15.9(0.9)	<b>18.0(0.9)</b>	16.1-19.8
대구	N	(명)	6,975	7,334	7,310	7,330	7,330	7,332	<b>7,336</b>	
	전체	(조율)	45.5(0.8)	43.1(0.7)	43.1(0.8)	42.4(0.7)	43.7(0.7)	42.8(0.7)	<b>39.0(0.7)</b>	37.7-40.4
		(표준화)	46.4(0.6)	43.8(0.6)	44.4(0.6)	43.9(0.6)	45.4(0.6)	44.9(0.6)	<b>41.3(0.7)</b>	40.0-42.6
	남		49.6(1.0)	46.8(1.0)	48.5(1.0)	48.3(0.9)	49.0(0.9)	48.6(1.0)	<b>43.2(0.9)</b>	41.4-44.9
	여		41.6(0.9)	39.5(0.9)	37.9(1.0)	36.8(0.9)	38.7(0.9)	37.1(0.9)	<b>35.0(0.9)</b>	33.2-36.9
	19-29		72.1(1.5)	60.4(1.5)	62.4(1.7)	61.4(1.6)	65.2(1.6)	64.2(1.6)	<b>62.8(1.8)</b>	59.3-66.2
	30-39		50.2(1.5)	47.3(1.6)	48.5(1.3)	48.1(1.5)	47.3(1.6)	47.6(1.6)	<b>42.9(1.5)</b>	39.9-45.9
	40-49		43.7(1.5)	45.1(1.5)	44.0(1.5)	42.0(1.3)	42.8(1.5)	45.1(1.4)	<b>39.7(1.4)</b>	36.9-42.5
	50-59		34.5(1.4)	35.9(1.5)	34.3(1.4)	37.0(1.5)	38.8(1.4)	37.0(1.5)	<b>34.4(1.5)</b>	31.4-37.4
	60-69		22.8(1.4)	26.5(2.0)	27.3(1.4)	26.6(1.7)	29.5(1.6)	26.5(1.5)	<b>22.3(1.6)</b>	19.2-25.4
	70이상		17.8(1.7)	16.5(1.7)	19.0(1.5)	19.5(1.6)	22.1(1.6)	17.9(1.5)	<b>16.3(1.5)</b>	13.3-19.2

단위 : %(표준오차)

사도	구분		2008	2009	2010	2011	2012	2013	2014	95% CI
인천	N	(명)	8,288	9,021	9,053	9,033	9,015	9,024	9,010	
	전체	(조율)	49.9(0.7)	42.0(0.7)	43.3(0.7)	44.6(0.6)	42.4(0.6)	42.3(0.7)	38.6(0.7)	37.3-40.0
		(표준화)	49.8(0.7)	42.1(0.6)	43.7(0.7)	45.3(0.6)	43.3(0.6)	43.6(0.6)	39.7(0.6)	38.5-40.9
	남		54.0(0.9)	46.6(0.9)	49.0(1.0)	50.8(1.0)	47.7(0.9)	46.2(1.0)	43.8(1.0)	41.9-45.8
	여		45.7(1.0)	37.5(0.9)	37.6(0.9)	38.5(0.8)	37.1(0.8)	38.3(0.9)	33.5(0.9)	31.8-35.1
	19-29		70.1(1.7)	60.5(1.5)	63.0(1.8)	65.0(1.5)	59.1(1.6)	60.4(1.6)	56.6(1.6)	53.4-59.8
	30-39		55.8(1.5)	45.8(1.3)	44.9(1.4)	48.4(1.4)	46.6(1.5)	49.2(1.6)	42.3(1.6)	39.2-45.4
	40-49		49.0(1.5)	41.1(1.4)	41.9(1.5)	43.8(1.4)	45.2(1.4)	41.2(1.3)	36.6(1.3)	34.0-39.2
	50-59		40.2(1.9)	35.0(1.7)	37.5(1.7)	38.6(1.4)	34.9(1.3)	35.0(1.4)	35.9(1.5)	33.1-38.8
	60-69		28.7(2.1)	22.8(1.6)	28.8(1.7)	27.7(1.7)	26.7(1.7)	27.5(1.7)	24.3(1.5)	21.3-27.4
	70이상		17.5(1.9)	16.4(1.5)	18.2(1.4)	16.7(1.6)	18.3(1.5)	20.0(1.5)	18.1(1.4)	15.3-20.9
광주	N	(명)	4,432	4,824	4,648	4,632	4,645	4,643	4,619	
	전체	(조율)	48.5(0.9)	50.1(0.9)	48.6(0.8)	43.1(0.8)	41.1(0.8)	43.0(0.9)	41.4(0.9)	39.6-43.2
		(표준화)	48.3(0.8)	50.2(0.7)	49.1(0.8)	43.7(0.7)	42.0(0.7)	44.1(0.8)	42.9(0.8)	41.4-44.4
	남		53.4(1.3)	55.9(1.1)	54.6(1.1)	49.6(1.1)	47.7(1.1)	48.8(1.2)	47.9(1.2)	45.6-50.2
	여		43.9(1.0)	44.6(1.0)	42.9(1.1)	36.9(1.0)	34.8(1.0)	37.4(1.0)	35.3(1.1)	33.2-37.4
	19-29		67.7(2.2)	69.1(1.6)	66.2(2.0)	58.3(1.9)	57.5(1.8)	61.7(2.2)	61.0(2.1)	56.9-65.1
	30-39		57.6(1.8)	57.5(1.7)	52.1(1.7)	46.5(1.9)	43.7(1.7)	43.3(1.8)	43.6(1.7)	40.3-47.0
	40-49		46.2(2.0)	51.2(1.6)	51.3(1.7)	43.3(1.4)	42.1(1.6)	46.2(1.6)	43.8(1.6)	40.6-46.9
	50-59		40.4(2.1)	39.6(1.9)	42.8(1.8)	39.1(1.9)	36.4(1.6)	37.2(1.8)	34.9(1.7)	31.6-38.2
	60-69		23.6(1.9)	29.4(2.3)	29.8(1.8)	29.8(1.9)	26.2(1.6)	29.1(1.8)	26.6(1.8)	23.1-30.0
	70이상		12.7(1.7)	13.3(1.9)	17.5(1.6)	17.3(1.7)	19.6(2.0)	19.4(1.8)	18.9(2.0)	15.0-22.8
대전	N	(명)	4,095	4,583	4,584	4,585	4,585	4,586	4,592	
	전체	(조율)	51.4(0.9)	51.1(0.8)	54.0(0.9)	58.3(0.9)	49.1(0.8)	50.5(0.8)	46.5(0.8)	45.0-48.1
		(표준화)	51.3(1.0)	51.2(0.8)	54.3(0.7)	59.0(0.8)	49.9(0.7)	51.5(0.7)	48.1(0.8)	46.5-49.6
	남		55.5(1.4)	54.9(1.1)	59.0(1.2)	63.4(1.3)	54.0(1.1)	56.6(1.1)	52.3(1.2)	49.9-54.7
	여		47.4(1.2)	47.3(1.0)	49.2(1.2)	53.3(1.1)	44.4(1.1)	44.5(1.0)	40.9(1.0)	38.8-42.9
	19-29		72.7(1.8)	70.9(1.8)	72.8(1.7)	78.1(1.6)	69.4(1.7)	66.6(1.9)	67.4(2.0)	63.4-71.3
	30-39		62.3(1.9)	60.0(1.6)	59.8(1.6)	64.4(2.1)	51.7(1.7)	54.5(1.7)	53.2(1.8)	49.6-56.8
	40-49		48.4(2.3)	48.8(1.8)	53.6(1.8)	61.8(1.7)	47.9(1.6)	54.4(1.6)	45.2(1.8)	41.8-48.6
	50-59		38.8(1.8)	40.0(2.0)	48.6(1.9)	49.6(2.1)	45.7(1.9)	46.2(1.8)	42.2(1.7)	38.9-45.5
	60-69		29.4(2.5)	30.4(2.4)	35.2(2.4)	36.6(2.3)	32.4(2.2)	34.3(2.1)	30.5(2.0)	26.6-34.5
	70이상		13.2(2.6)	18.9(2.0)	18.5(2.0)	23.2(2.4)	23.1(2.1)	21.2(1.9)	16.5(1.7)	13.1-19.9

제 1 부

제 2 부

제 3 부

제 4 부

단위 : %(표준오차)

사도	구분		2008	2009	2010	2011	2012	2013	2014	95% CI
울산	N	(명)	4,493	4,605	4,568	4,569	4,597	4,576	4,577	
	전체	(조율)	44.3(1.2)	46.4(0.9)	46.4(0.8)	49.0(0.9)	46.2(0.9)	45.3(1.0)	43.9(0.9)	42.1-45.7
		(표준화)	43.3(0.9)	45.9(0.7)	46.2(0.7)	48.9(0.8)	46.5(0.8)	46.0(0.8)	44.7(0.8)	43.1-46.3
	남		49.3(1.4)	49.3(1.1)	51.4(1.1)	52.1(1.2)	49.5(1.2)	50.6(1.3)	50.0(1.3)	47.5-52.6
	여		39.2(1.4)	43.5(1.1)	41.2(1.1)	45.8(1.2)	42.8(1.1)	39.7(1.2)	37.5(1.1)	35.4-39.6
	19-29		65.6(2.5)	65.5(1.9)	69.3(1.8)	68.0(2.0)	63.9(2.2)	65.8(2.2)	64.5(2.1)	60.4-68.7
	30-39		49.9(2.1)	53.5(1.7)	48.1(1.6)	54.8(1.7)	49.9(1.8)	50.7(1.8)	48.8(2.0)	45.0-52.6
	40-49		42.8(2.0)	46.9(1.5)	46.1(1.6)	48.3(1.6)	46.3(1.6)	45.4(1.8)	41.5(1.8)	38.0-44.9
	50-59		34.2(2.0)	32.7(1.9)	38.6(1.7)	43.0(2.0)	42.4(1.9)	38.5(1.7)	39.3(1.9)	35.7-43.0
	60-69		16.9(2.0)	25.1(2.5)	24.0(2.1)	28.5(2.2)	26.7(2.4)	26.8(2.1)	26.3(2.0)	22.4-30.2
	70이상		9.7(2.1)	12.6(2.0)	15.1(2.0)	14.2(2.4)	17.7(2.3)	15.2(1.9)	19.9(2.2)	15.5-24.3
세종	N	(명)					926	922	934	
	전체	(조율)					40.9(1.6)	43.3(1.7)	42.7(1.8)	39.1-46.3
		(표준화)					44.4(2.0)	45.5(1.9)	45.1(1.9)	41.4-48.8
	남						46.3(2.0)	48.0(2.2)	49.7(2.7)	44.4-55.0
	여						35.2(2.4)	38.4(2.7)	35.4(2.2)	31.1-39.7
	19-29						60.8(5.0)	57.4(4.8)	56.3(5.6)	45.4-67.3
	30-39						48.7(4.2)	41.4(3.3)	45.0(3.4)	38.4-51.7
	40-49						45.5(4.3)	51.1(4.8)	54.1(3.9)	46.4-61.8
	50-59						34.6(3.7)	44.1(4.1)	38.3(4.0)	30.4-46.2
	60-69						26.5(3.9)	30.2(3.8)	31.0(3.9)	23.4-38.6
	70이상						22.9(3.4)	28.7(3.3)	19.3(3.4)	12.6-26.1
경기	N	(명)	38,311	41,373	41,192	41,188	41,255	41,225	41,189	
	전체	(조율)	48.5(0.4)	45.7(0.3)	46.4(0.3)	44.5(0.3)	44.4(0.3)	43.7(0.3)	42.5(0.3)	42.0-43.1
		(표준화)	48.4(0.3)	45.8(0.3)	46.9(0.3)	45.2(0.3)	45.4(0.3)	44.8(0.3)	44.0(0.3)	43.5-44.6
	남		53.9(0.5)	49.8(0.4)	51.5(0.4)	49.3(0.4)	48.7(0.4)	48.4(0.4)	47.6(0.4)	46.8-48.4
	여		43.2(0.5)	41.5(0.4)	41.3(0.4)	39.7(0.4)	40.2(0.4)	39.1(0.4)	37.5(0.4)	36.7-38.2
	19-29		68.2(0.8)	62.9(0.7)	65.4(0.7)	63.3(0.7)	63.3(0.7)	60.9(0.7)	62.0(0.7)	60.6-63.4
	30-39		53.7(0.7)	50.0(0.6)	50.6(0.6)	47.8(0.6)	47.0(0.6)	47.6(0.6)	47.0(0.6)	45.8-48.2
	40-49		48.1(0.7)	45.4(0.6)	46.0(0.6)	44.4(0.6)	43.4(0.6)	43.9(0.6)	41.7(0.6)	40.5-42.9
	50-59		39.3(0.9)	38.5(0.7)	39.5(0.7)	38.3(0.7)	39.1(0.6)	39.1(0.6)	36.8(0.6)	35.6-37.9
	60-69		28.4(0.9)	28.7(0.8)	29.4(0.8)	28.7(0.8)	32.6(0.8)	29.9(0.8)	30.6(0.8)	29.1-32.1
	70이상		16.9(0.7)	18.2(0.7)	19.2(0.7)	20.4(0.7)	21.5(0.7)	20.7(0.7)	19.2(0.7)	17.9-20.5

단위 : %(표준오차)

사도	구분		2008	2009	2010	2011	2012	2013	2014	95% CI
강원	N	(명)	15,121	15,983	15,958	15,892	15,918	15,947	15,905	
	전체	(조율)	43.6(0.7)	41.9(0.6)	43.3(0.6)	46.8(0.6)	42.9(0.6)	44.9(0.6)	41.4(0.6)	40.1-42.6
		(표준화)	47.0(0.6)	44.4(0.6)	46.9(0.6)	50.6(0.6)	46.7(0.6)	50.0(0.6)	45.8(0.6)	44.6-46.9
	남		50.1(0.9)	46.0(0.8)	49.7(0.8)	52.8(0.8)	49.5(0.9)	51.3(0.8)	47.3(0.9)	45.5-49.0
	여		37.1(0.9)	37.7(0.7)	37.0(0.7)	40.9(0.8)	36.3(0.8)	38.6(0.8)	35.5(0.7)	34.0-36.9
	19-29		67.4(1.8)	59.6(1.4)	66.2(1.5)	69.5(1.6)	62.6(1.8)	69.9(1.5)	63.5(1.7)	60.2-66.8
	30-39		56.3(1.5)	48.8(1.4)	51.8(1.3)	54.8(1.4)	53.0(1.4)	57.1(1.4)	49.4(1.5)	46.5-52.2
	40-49		45.9(1.3)	45.1(1.2)	48.1(1.3)	51.9(1.2)	47.3(1.2)	50.0(1.3)	47.1(1.3)	44.5-49.7
	50-59		36.6(1.2)	37.9(1.1)	38.3(1.1)	43.0(1.2)	38.6(1.2)	40.6(1.1)	39.3(1.1)	37.1-41.4
	60-69		21.8(1.1)	25.5(1.2)	25.5(1.1)	31.9(1.4)	28.1(1.1)	27.6(1.2)	27.7(1.2)	25.3-30.0
	70이상		14.0(0.9)	20.7(1.0)	15.4(1.0)	17.4(1.0)	18.3(0.9)	16.3(0.8)	15.2(0.8)	13.6-16.7
충북	N	(명)	12,447	11,651	11,689	11,629	11,606	11,598	11,596	
	전체	(조율)	50.9(0.8)	49.3(0.7)	51.8(0.7)	47.4(0.7)	43.9(0.6)	43.8(0.7)	40.2(0.6)	38.9-41.5
		(표준화)	53.6(0.6)	51.9(0.6)	54.9(0.6)	50.5(0.7)	47.1(0.6)	46.8(0.7)	43.5(0.6)	42.2-44.7
	남		57.3(1.0)	54.9(0.9)	58.0(0.9)	54.0(0.9)	49.9(0.9)	49.1(1.0)	45.8(0.9)	44.1-47.6
	여		44.6(0.9)	43.7(1.0)	45.6(0.9)	40.9(0.9)	37.9(0.9)	38.6(0.8)	34.5(0.8)	33.0-36.1
	19-29		78.5(1.3)	71.6(1.6)	77.4(1.4)	69.6(1.8)	67.8(1.6)	64.2(1.8)	62.3(1.6)	59.1-65.5
	30-39		63.4(1.4)	59.7(1.6)	62.9(1.5)	57.4(1.5)	50.7(1.5)	49.5(1.6)	45.2(1.7)	41.9-48.5
	40-49		50.3(1.9)	52.0(1.4)	54.0(1.3)	51.6(1.5)	48.3(1.5)	46.4(1.4)	44.5(1.2)	42.1-46.9
	50-59		42.4(1.7)	41.2(1.4)	44.7(1.4)	39.3(1.3)	37.5(1.4)	42.7(1.4)	35.4(1.3)	32.8-37.9
	60-69		25.0(1.9)	28.8(1.4)	27.9(1.3)	28.6(1.6)	27.0(1.5)	29.9(1.5)	28.4(1.4)	25.8-31.1
	70이상		17.1(1.3)	18.6(1.0)	20.2(1.1)	19.8(1.2)	16.2(1.0)	17.4(1.1)	15.4(0.9)	13.7-17.1
충남	N	(명)	12,955	14,433	14,389	14,396	13,537	13,519	13,520	
	전체	(조율)	46.2(0.8)	45.1(0.6)	49.3(0.6)	44.3(0.5)	42.6(0.6)	42.2(0.7)	40.6(0.6)	39.3-41.8
		(표준화)	50.4(0.6)	48.6(0.6)	53.4(0.5)	48.1(0.6)	46.5(0.6)	45.9(0.7)	44.6(0.6)	43.4-45.8
	남		51.6(0.9)	50.6(0.8)	54.5(0.8)	49.8(0.7)	47.4(0.8)	47.2(1.0)	46.9(0.9)	45.2-48.7
	여		40.8(0.9)	39.5(0.8)	44.1(0.8)	38.8(0.7)	37.7(0.8)	37.1(0.8)	34.0(0.8)	32.6-35.5
	19-29		74.2(1.5)	66.6(1.6)	74.7(1.4)	67.6(1.5)	68.1(1.6)	63.4(1.8)	64.0(1.5)	61.0-67.0
	30-39		60.6(1.7)	56.6(1.4)	60.5(1.4)	53.9(1.3)	48.8(1.5)	47.4(1.8)	48.6(1.5)	45.6-51.6
	40-49		50.8(1.7)	49.7(1.3)	54.5(1.2)	48.0(1.2)	47.7(1.4)	49.2(1.3)	44.5(1.2)	42.1-46.9
	50-59		36.1(1.4)	39.6(1.4)	43.3(1.4)	39.4(1.1)	37.0(1.4)	38.2(1.4)	37.5(1.4)	34.6-40.3
	60-69		20.4(1.4)	27.4(1.4)	28.2(1.1)	27.7(1.0)	25.5(1.3)	29.0(1.2)	25.8(1.2)	23.5-28.1
	70이상		12.1(0.8)	11.7(0.7)	16.6(0.8)	16.0(0.9)	17.2(1.0)	17.1(0.9)	14.5(0.8)	12.8-16.1

제 1 부

제 2 부

제 3 부

제 4 부

단위 : %(표준오차)

사도	구분		2008	2009	2010	2011	2012	2013	2014	95% CI
전북	N	(명)	12,446	12,950	12,660	12,564	12,483	12,508	12,480	
	전체	(조율)	52.8(0.7)	49.2(0.6)	48.5(0.7)	45.6(0.6)	44.9(0.7)	42.5(0.8)	38.8(0.7)	37.4-40.2
		(표준화)	57.6(0.6)	53.6(0.6)	52.7(0.7)	50.2(0.7)	49.5(0.6)	46.7(0.7)	43.6(0.7)	42.2-45.1
	남		59.9(0.9)	54.3(0.8)	56.0(1.0)	51.9(0.9)	52.1(0.9)	50.5(1.1)	45.6(1.0)	43.6-47.6
	여		46.0(0.9)	44.2(0.7)	41.2(0.9)	39.5(0.8)	38.0(0.8)	34.8(0.9)	32.1(0.9)	30.4-33.9
	19-29		84.7(1.3)	76.1(1.4)	74.0(2.3)	68.4(1.6)	68.9(1.7)	61.7(2.5)	64.2(1.8)	60.8-67.7
	30-39		69.8(1.5)	64.6(1.6)	59.5(1.7)	57.0(1.7)	57.0(1.7)	52.1(1.5)	49.4(1.8)	45.9-53.0
	40-49		57.0(1.7)	51.2(1.4)	51.1(1.5)	53.9(1.4)	46.7(1.4)	47.7(1.6)	40.3(1.8)	36.7-43.9
	50-59		40.3(1.5)	41.2(1.5)	44.4(1.4)	39.7(1.4)	40.3(1.3)	39.7(1.9)	35.6(1.5)	32.6-38.6
	60-69		24.1(1.3)	25.7(1.3)	29.3(1.3)	24.9(1.2)	31.0(1.3)	28.8(1.0)	25.5(1.3)	23.0-28.0
	70이상		16.8(1.1)	18.5(1.1)	19.3(1.0)	17.3(1.0)	18.1(1.1)	19.1(0.9)	13.4(0.9)	11.6-15.2
전남	N	(명)	19,176	20,095	20,055	20,049	19,791	19,701	19,765	
	전체	(조율)	46.9(0.6)	45.6(0.5)	45.9(0.6)	47.1(0.5)	43.8(0.5)	43.1(0.5)	39.5(0.5)	38.4-40.5
		(표준화)	53.5(0.6)	51.2(0.5)	52.4(0.5)	54.2(0.5)	50.6(0.5)	50.3(0.5)	46.2(0.5)	45.1-47.2
	남		53.6(0.8)	51.9(0.7)	52.6(0.7)	54.9(0.7)	50.8(0.7)	50.7(0.8)	46.3(0.7)	45.0-47.7
	여		40.4(0.7)	39.3(0.6)	39.4(0.7)	39.4(0.6)	36.9(0.7)	35.7(0.6)	32.7(0.7)	31.4-34.1
	19-29		76.5(1.6)	72.6(1.5)	75.8(1.4)	77.4(1.4)	73.1(1.4)	74.7(1.4)	71.4(1.4)	68.6-74.2
	30-39		64.0(1.4)	56.1(1.3)	58.3(1.3)	62.1(1.3)	57.0(1.3)	55.0(1.4)	48.9(1.3)	46.3-51.4
	40-49		55.4(1.2)	52.4(1.0)	53.6(1.1)	55.2(1.2)	50.0(1.1)	50.7(1.2)	45.2(1.2)	42.9-47.5
	50-59		40.7(1.2)	44.1(1.2)	42.3(1.1)	42.7(1.0)	42.4(1.1)	39.7(1.1)	36.7(1.1)	34.5-38.8
	60-69		22.7(0.8)	25.8(0.9)	26.4(0.9)	27.3(1.0)	26.1(0.9)	26.2(1.0)	22.8(0.9)	21.0-24.6
	70이상		11.6(0.6)	15.3(0.7)	14.3(0.6)	15.8(0.7)	14.2(0.6)	15.1(0.6)	15.2(0.7)	13.9-16.6
경북	N	(명)	23,078	22,279	22,285	22,274	22,304	22,321	22,282	
	전체	(조율)	41.7(0.6)	41.2(0.5)	39.9(0.5)	37.8(0.5)	38.0(0.5)	39.3(0.5)	35.5(0.5)	34.6-36.4
		(표준화)	45.7(0.5)	44.9(0.5)	43.7(0.5)	41.4(0.5)	41.9(0.5)	43.8(0.5)	39.8(0.5)	38.8-40.8
	남		46.8(0.7)	46.4(0.7)	46.1(0.7)	43.6(0.7)	44.2(0.7)	44.6(0.7)	41.3(0.7)	40.0-42.7
	여		36.7(0.7)	36.1(0.6)	33.7(0.6)	32.1(0.6)	31.9(0.6)	34.1(0.6)	29.7(0.5)	28.7-30.8
	19-29		68.1(1.5)	65.8(1.3)	65.5(1.3)	60.2(1.4)	60.5(1.5)	60.5(1.5)	57.8(1.5)	54.9-60.8
	30-39		54.5(1.2)	49.6(1.1)	47.9(1.1)	45.7(1.1)	45.1(1.2)	49.0(1.2)	44.1(1.2)	41.7-46.5
	40-49		45.8(1.1)	45.7(1.1)	43.3(1.0)	39.7(1.1)	41.7(1.0)	44.3(1.0)	38.5(1.0)	36.5-40.6
	50-59		31.1(0.9)	35.7(1.0)	32.9(0.9)	33.5(0.8)	34.2(0.9)	35.4(0.9)	32.2(1.0)	30.4-34.1
	60-69		19.3(0.9)	20.9(0.9)	23.6(0.9)	23.9(0.9)	23.5(0.9)	25.9(0.9)	22.8(0.9)	21.1-24.5
	70이상		12.5(0.7)	13.9(0.7)	14.2(0.6)	15.8(0.7)	16.2(0.7)	15.6(0.6)	14.7(0.7)	13.4-16.0

단위 : %(표준오차)

사도	구분		2008	2009	2010	2011	2012	2013	2014	95% CI
경남	N	(명)	18,460	18,099	18,076	18,181	18,106	18,064	18,053	
	전체	(조율)	51.2(0.5)	45.9(0.5)	42.1(0.5)	39.5(0.5)	39.4(0.5)	39.5(0.6)	37.0(0.5)	36.0-37.9
		(표준화)	53.7(0.5)	48.0(0.5)	44.5(0.5)	41.8(0.5)	41.9(0.5)	42.3(0.5)	40.0(0.5)	39.0-41.0
	남		56.5(0.7)	51.3(0.7)	47.4(0.7)	44.1(0.7)	44.7(0.7)	45.0(0.7)	41.8(0.7)	40.4-43.2
	여		46.1(0.7)	40.5(0.7)	36.9(0.7)	34.9(0.7)	34.2(0.6)	33.9(0.6)	32.2(0.6)	31.0-33.4
	19-29		75.5(1.3)	69.1(1.3)	65.9(1.3)	60.2(1.4)	61.3(1.4)	61.4(1.4)	59.2(1.4)	56.5-61.9
	30-39		67.9(1.2)	54.6(1.1)	48.5(1.2)	45.6(1.2)	42.9(1.2)	45.5(1.4)	43.2(1.2)	40.9-45.6
	40-49		54.2(1.1)	48.8(1.1)	44.0(1.1)	40.7(1.1)	43.0(1.1)	40.8(1.0)	38.7(1.0)	36.7-40.8
	50-59		38.5(1.1)	37.3(1.2)	34.6(1.1)	35.3(1.1)	34.7(1.0)	37.0(1.1)	31.9(0.9)	30.2-33.6
	60-69		21.5(1.0)	22.7(1.0)	24.1(1.0)	23.8(1.0)	24.2(1.0)	25.2(1.1)	23.4(1.0)	21.3-25.4
	70이상		12.2(0.9)	14.7(0.9)	14.1(0.8)	13.8(0.8)	15.1(0.8)	13.1(0.7)	14.3(0.8)	12.7-15.8
제주	N	(명)	3,674	5,155	5,100	5,099	5,125	5,059	5,231	
	전체	(조율)	50.2(1.6)	51.0(1.2)	51.8(1.3)	43.8(1.1)	39.2(1.1)	41.0(1.2)	38.4(1.0)	36.5-40.3
		(표준화)	52.4(1.1)	53.8(1.0)	54.9(0.9)	46.4(1.1)	41.5(1.0)	43.7(1.2)	41.5(1.1)	39.4-43.6
	남		53.3(2.0)	52.5(1.6)	57.4(1.4)	47.8(1.4)	43.3(1.3)	44.8(1.9)	43.1(1.4)	40.3-45.9
	여		47.2(1.8)	49.6(1.4)	46.4(1.7)	40.0(1.4)	35.2(1.5)	37.2(1.5)	33.8(1.3)	31.2-36.3
	19-29		76.8(3.2)	73.7(2.8)	80.4(2.0)	63.2(3.6)	56.7(3.1)	58.2(3.3)	59.4(2.9)	53.8-65.1
	30-39		63.3(2.7)	66.7(2.1)	61.4(2.2)	52.6(1.9)	43.9(2.3)	48.7(2.9)	47.9(2.4)	43.2-52.5
	40-49		51.0(2.3)	52.1(2.3)	53.0(2.2)	45.6(2.3)	41.6(2.3)	42.4(2.5)	37.8(2.3)	33.4-42.3
	50-59		35.0(2.6)	44.2(3.1)	46.7(2.8)	40.5(2.3)	33.5(2.1)	41.5(2.3)	31.7(2.0)	27.9-35.6
	60-69		27.0(2.8)	26.9(2.2)	26.8(2.4)	26.1(2.0)	29.0(2.0)	27.7(2.1)	27.2(2.4)	22.5-31.9
	70이상		13.4(2.1)	12.1(1.4)	16.2(1.8)	16.6(1.7)	19.9(1.7)	13.5(1.4)	16.7(1.7)	13.3-20.0

제 1 부

제 2 부

제 3 부

제 4 부



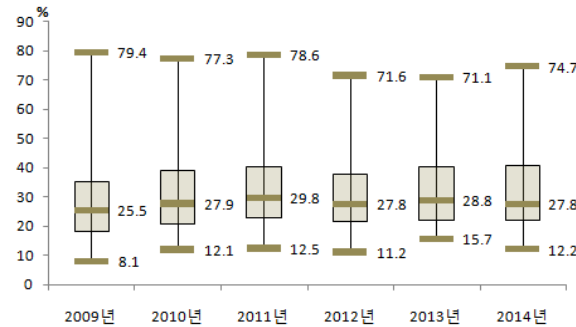
## Ⅵ. 보건기관 이용

### 1. 보건기관 이용률

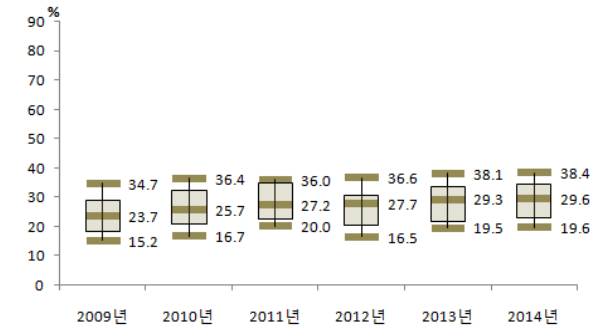
# 1 보건기관 이용률<sup>9)</sup>



- 정의 : 최근 1년(365일) 동안 보건기관을 이용한 사람의 분율
- '14년 시·군·구 단위 보건기관 이용률은 최소 12.2% ~ 최대 74.7%(중앙값 27.8%, 62.5%p 차이)로 분포
- 지난 6년간 시·군·구 단위 지역 분포의 중앙값이 25.5%('09), 27.9%('10), 29.8%('11), 27.8%('12), 28.8%('13), 27.8%('14)로 증감을 반복하나 전체적으로 변동 없는 추세

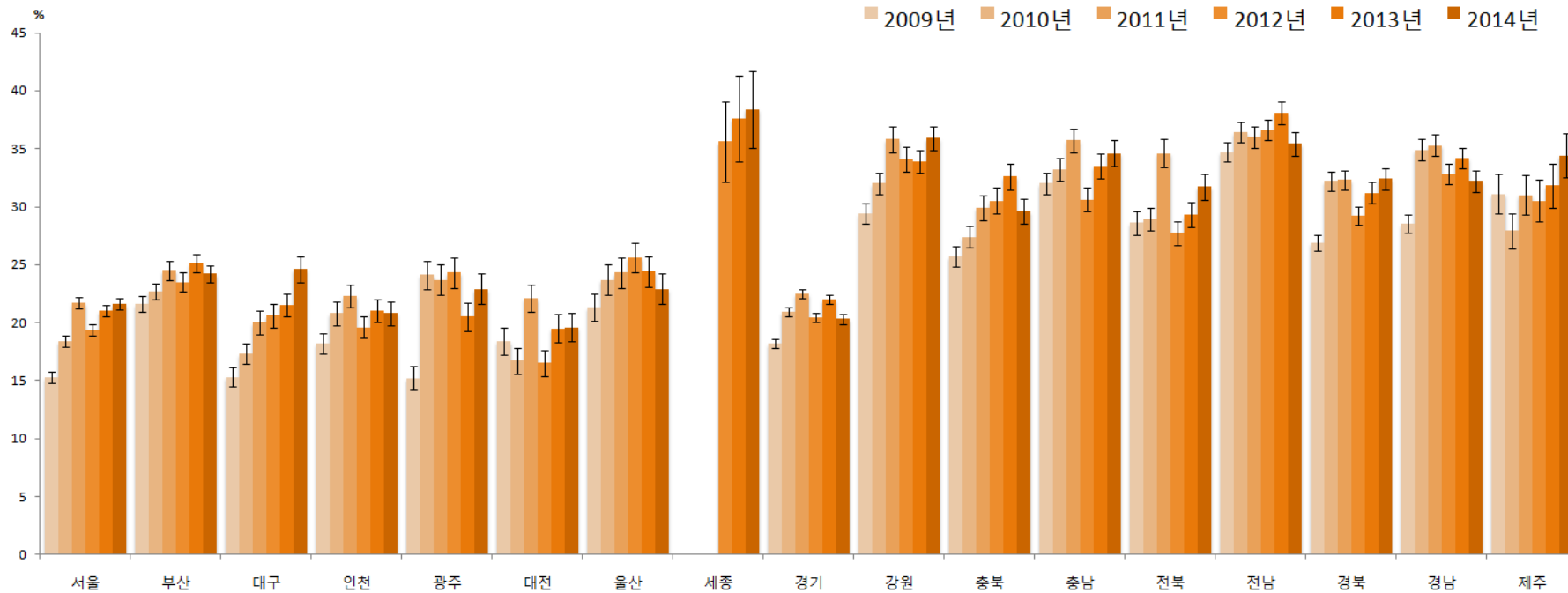


〈그림 129〉 2009-2014 시·군·구별 보건기관 이용률 분포



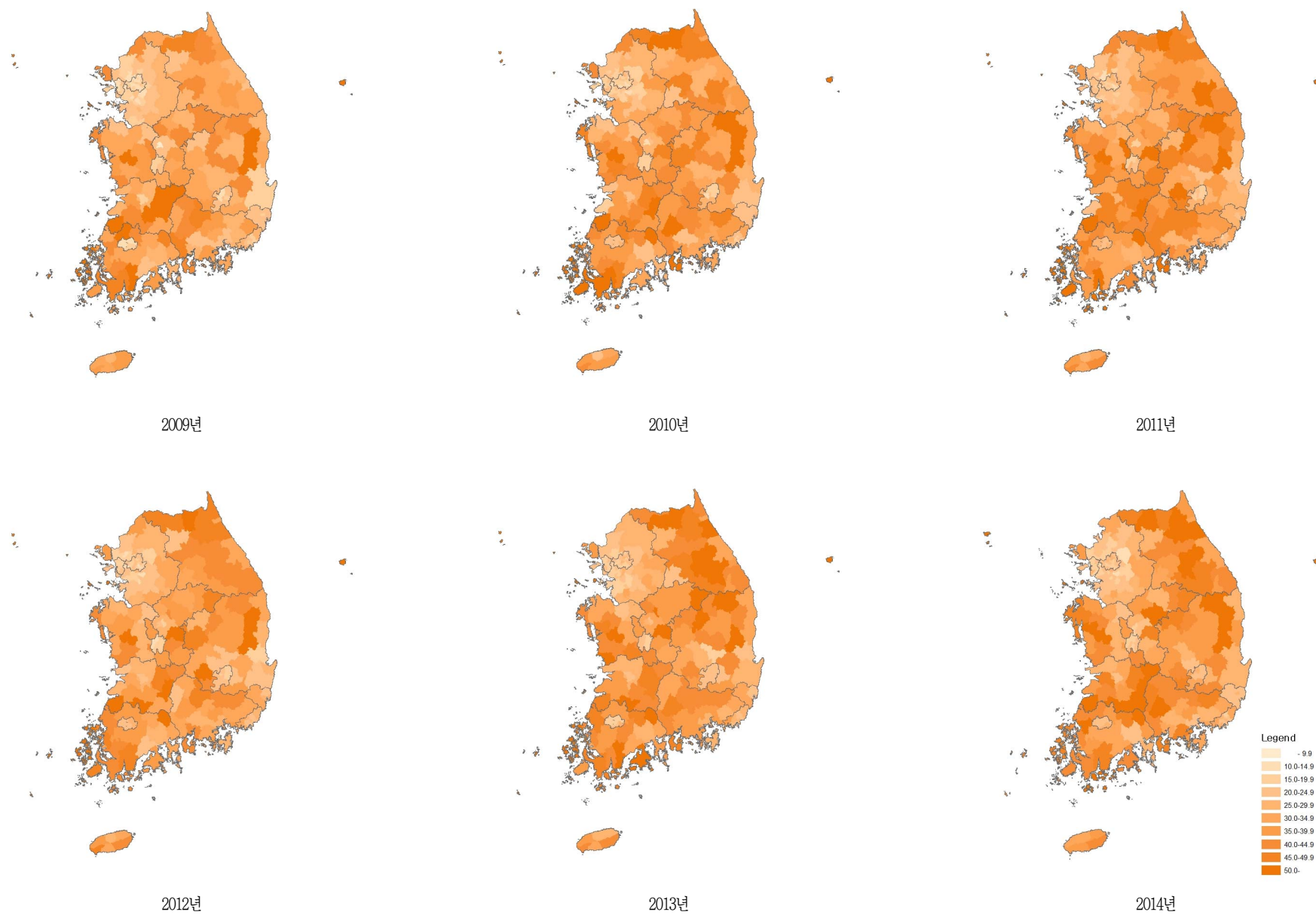
〈그림 130〉 2009-2014 시·도별 보건기관 이용률 분포

■ 2009년 ■ 2010년 ■ 2011년 ■ 2012년 ■ 2013년 ■ 2014년



〈그림 131〉 2009-2014 시·도별 보건기관 이용률 추이

9) 2009년 신규 도입 문항



〈그림 132〉 2009-2014 시군구별 보건기관 이용률 지리적 분포추이

〈표 40〉 2009-2014 시도별 보건기관 이용률

단위 : %(표준오차)

사도	구분		2009	2010	2011	2012	2013	2014	95% CI
서울	N	(명)	23,179	22,883	23,112	23,054	23,137	23,026	
	전체	(조율)	15.3(0.3)	18.5(0.3)	21.7(0.3)	19.7(0.3)	21.5(0.3)	22.6(0.3)	22.0-23.2
		(표준화)	15.3(0.2)	18.4(0.3)	21.7(0.3)	19.4(0.3)	21.0(0.3)	21.6(0.3)	21.1-22.1
	남		10.9(0.3)	14.5(0.4)	15.6(0.4)	14.9(0.4)	16.9(0.4)	18.0(0.4)	17.2-18.8
	여		19.4(0.4)	22.4(0.4)	27.6(0.4)	24.4(0.4)	25.8(0.4)	27.0(0.4)	26.2-27.8
	19-29		10.7(0.5)	15.8(0.6)	19.6(0.7)	17.8(0.7)	22.1(0.8)	22.1(0.7)	20.7-23.5
	30-39		12.8(0.5)	16.2(0.6)	23.0(0.6)	17.7(0.6)	17.4(0.6)	17.8(0.6)	16.6-19.0
	40-49		9.8(0.5)	11.4(0.5)	14.9(0.5)	12.4(0.5)	13.0(0.6)	11.1(0.5)	10.2-12.1
	50-59		12.8(0.6)	14.6(0.7)	16.1(0.6)	16.1(0.6)	15.5(0.6)	17.2(0.6)	16.0-18.4
	60-69		26.9(0.9)	29.6(1.0)	27.6(1.0)	27.8(0.9)	29.9(0.9)	34.3(0.9)	32.4-36.1
	70이상		44.3(1.3)	48.2(1.3)	48.6(1.2)	47.0(1.1)	52.3(1.2)	56.6(1.1)	54.5-58.8
부산	N	(명)	15,074	14,672	14,640	14,615	14,601	14,578	
	전체	(조율)	22.3(0.4)	23.3(0.4)	25.1(0.5)	24.7(0.4)	26.5(0.4)	26.1(0.4)	25.3-27.0
		(표준화)	21.6(0.4)	22.7(0.4)	24.5(0.4)	23.5(0.4)	25.1(0.4)	24.2(0.4)	23.4-24.9
	남		17.5(0.5)	17.9(0.5)	19.7(0.6)	19.7(0.5)	21.5(0.6)	21.8(0.6)	20.7-22.9
	여		26.9(0.6)	28.5(0.6)	30.3(0.6)	29.5(0.6)	31.2(0.6)	30.3(0.6)	29.1-31.5
	19-29		15.0(0.8)	16.6(0.9)	19.8(1.0)	18.5(1.0)	22.3(1.0)	22.5(1.0)	20.5-24.5
	30-39		20.0(0.9)	22.9(1.0)	25.4(1.0)	22.4(1.0)	23.3(1.0)	21.7(1.0)	19.7-23.6
	40-49		13.0(0.7)	14.3(0.7)	15.6(0.8)	15.5(0.8)	15.6(0.8)	13.1(0.7)	11.7-14.5
	50-59		19.3(0.9)	18.9(0.8)	19.4(0.9)	16.3(0.7)	16.2(0.7)	15.1(0.7)	13.7-16.5
	60-69		41.3(1.3)	35.9(1.2)	35.1(1.2)	36.4(1.2)	35.8(1.2)	36.3(1.2)	33.9-38.6
	70이상		52.6(1.7)	56.5(1.6)	59.3(1.5)	64.1(1.4)	71.0(1.3)	72.9(1.2)	70.5-75.2
대구	N	(명)	7,336	7,309	7,327	7,329	7,330	7,335	
	전체	(조율)	15.3(0.5)	17.3(0.5)	19.8(0.6)	20.6(0.6)	21.8(0.5)	25.2(0.6)	23.9-26.4
		(표준화)	15.3(0.4)	17.3(0.5)	20.0(0.5)	20.6(0.5)	21.5(0.5)	24.6(0.5)	23.5-25.6
	남		11.2(0.6)	13.1(0.6)	14.4(0.7)	14.3(0.7)	16.1(0.7)	20.1(0.7)	18.7-21.6
	여		19.1(0.7)	21.4(0.7)	25.1(0.8)	26.6(0.8)	27.3(0.9)	30.0(0.9)	28.3-31.7
	19-29		13.0(1.0)	12.8(1.1)	18.6(1.3)	19.0(1.4)	20.2(1.3)	23.0(1.5)	20.1-25.8
	30-39		15.4(1.0)	18.2(1.2)	23.5(1.3)	23.5(1.3)	20.6(1.2)	23.2(1.3)	20.5-25.8
	40-49		10.3(0.7)	12.6(0.9)	14.3(1.0)	14.2(1.0)	13.5(0.9)	13.8(0.9)	12.0-15.7
	50-59		11.7(1.1)	12.1(1.0)	13.2(1.0)	13.3(1.0)	12.2(1.0)	15.1(1.0)	13.2-17.1
	60-69		24.5(1.7)	26.7(1.5)	27.1(1.7)	23.8(1.5)	27.0(1.4)	37.9(1.8)	34.4-41.3
	70이상		32.8(2.2)	40.4(2.0)	35.3(1.9)	46.4(2.0)	62.4(2.2)	66.7(1.9)	63.0-70.4

단위 : %(표준오차)

사도	구분		2009	2010	2011	2012	2013	2014	95% CI
인천	N	(명)	9,021	9,050	9,030	9,008	9,021	9,010	
	전체	(조율)	17.7(0.5)	20.3(0.5)	22.0(0.6)	19.6(0.5)	21.0(0.5)	20.9(0.5)	19.9-21.9
		(표준화)	18.2(0.4)	20.8(0.5)	22.3(0.5)	19.6(0.5)	21.0(0.5)	20.8(0.5)	19.9-21.8
	남		13.1(0.6)	15.1(0.6)	15.4(0.7)	14.2(0.6)	15.1(0.6)	16.1(0.7)	14.8-17.4
	여		22.3(0.7)	25.4(0.7)	28.5(0.8)	25.0(0.7)	27.0(0.8)	25.7(0.7)	24.2-27.1
	19-29		12.6(0.9)	15.5(1.1)	17.3(1.2)	16.0(1.2)	19.3(1.2)	19.8(1.2)	17.4-22.2
	30-39		16.4(1.0)	20.5(1.1)	19.2(1.1)	15.3(1.0)	16.4(1.1)	17.1(1.1)	15.0-19.2
	40-49		11.4(0.8)	12.7(0.8)	14.5(0.9)	11.6(0.8)	11.9(0.8)	13.9(0.9)	12.1-15.7
	50-59		14.1(1.1)	14.3(1.0)	17.6(1.1)	16.0(1.0)	17.4(1.1)	14.7(1.0)	12.7-16.6
	60-69		33.0(1.8)	34.2(1.7)	36.6(2.0)	35.1(2.0)	31.1(1.7)	29.3(1.6)	26.0-32.5
	70이상		50.9(2.3)	57.1(2.2)	60.4(2.4)	54.7(2.2)	61.0(2.3)	57.0(2.0)	53.1-60.9
광주	N	(명)	4,824	4,650	4,633	4,646	4,643	4,618	
	전체	(조율)	15.2(0.5)	24.2(0.8)	23.5(0.8)	24.4(0.8)	20.4(0.6)	23.3(0.7)	22.0-24.6
		(표준화)	15.2(0.5)	24.1(0.6)	23.7(0.6)	24.3(0.6)	20.5(0.6)	22.9(0.6)	21.6-24.1
	남		10.3(0.6)	20.7(0.9)	18.3(0.9)	19.4(0.9)	16.7(0.9)	18.1(0.9)	16.5-19.8
	여		19.8(0.8)	27.6(1.0)	28.4(0.9)	29.1(1.0)	24.0(0.9)	28.2(1.0)	26.3-30.1
	19-29		10.8(1.0)	21.8(1.5)	23.3(1.8)	22.4(1.7)	22.7(1.7)	24.4(1.7)	21.1-27.8
	30-39		15.5(1.1)	19.5(1.3)	24.4(1.6)	24.1(1.5)	17.7(1.3)	18.2(1.4)	15.5-20.9
	40-49		10.6(0.9)	16.6(1.4)	15.6(1.2)	15.7(1.4)	13.0(1.2)	15.0(1.2)	12.8-17.3
	50-59		12.3(1.2)	18.0(1.3)	17.0(1.4)	15.8(1.4)	11.9(1.1)	15.4(1.4)	12.7-18.2
	60-69		26.4(1.8)	37.3(2.3)	28.9(1.9)	30.4(1.9)	26.1(1.6)	29.3(2.0)	25.3-33.2
	70이상		33.8(2.2)	63.8(2.4)	54.7(2.6)	67.0(2.5)	55.3(2.7)	63.1(2.4)	58.4-67.7
대전	N	(명)	4,583	4,583	4,585	4,585	4,586	4,592	
	전체	(조율)	18.2(0.7)	16.4(0.6)	21.9(0.7)	16.3(0.6)	19.5(0.6)	19.5(0.7)	18.2-20.8
		(표준화)	18.4(0.6)	16.7(0.6)	22.1(0.6)	16.5(0.6)	19.5(0.6)	19.6(0.6)	18.3-20.8
	남		12.6(0.7)	10.0(0.7)	15.6(0.8)	10.7(0.7)	14.3(0.8)	15.6(0.8)	14.0-17.2
	여		23.6(1.0)	22.5(0.9)	28.0(0.9)	21.8(0.8)	24.6(0.9)	23.3(1.0)	21.4-25.3
	19-29		13.1(1.5)	13.2(1.2)	17.4(1.5)	15.7(1.3)	18.1(1.5)	20.1(1.6)	17.0-23.2
	30-39		16.8(1.2)	17.4(1.2)	27.5(1.5)	20.0(1.4)	24.3(1.4)	20.1(1.4)	17.3-23.0
	40-49		11.5(1.2)	11.2(1.0)	15.6(1.2)	12.6(1.2)	12.2(1.1)	13.6(1.2)	11.3-16.0
	50-59		15.6(1.3)	10.3(1.2)	16.0(1.3)	13.2(1.4)	14.0(1.3)	13.9(1.4)	11.2-16.5
	60-69		33.4(2.4)	24.9(2.3)	26.1(2.2)	16.2(1.6)	19.6(1.8)	23.8(2.2)	19.6-28.0
	70이상		47.6(2.7)	43.7(2.9)	46.8(2.7)	26.2(2.4)	42.3(2.5)	40.3(2.6)	35.2-45.5

제 1 부

제 2 부

제 3 부

제 4 부

단위 : %(표준오차)

사도	구분		2009	2010	2011	2012	2013	2014	95% CI
울산	N	(명)	4,606	4,568	4,569	4,596	4,575	4,577	
	전체	(조율)	19.8(0.6)	22.3(0.8)	22.6(0.8)	24.0(0.8)	23.3(0.8)	21.9(0.7)	20.6-23.2
		(표준화)	21.3(0.6)	23.7(0.7)	24.3(0.7)	25.6(0.7)	24.4(0.7)	22.9(0.6)	21.6-24.1
	남		12.8(0.8)	16.7(0.9)	14.8(0.9)	17.1(0.9)	16.5(0.8)	16.8(0.8)	15.2-18.4
	여		27.0(0.9)	28.0(1.1)	30.6(1.0)	31.2(1.0)	30.4(1.1)	27.3(1.0)	25.4-29.2
	19-29		15.0(1.5)	21.6(1.6)	20.0(1.8)	24.8(1.9)	18.9(1.7)	21.8(1.8)	18.2-25.4
	30-39		18.8(1.2)	21.1(1.5)	25.7(1.6)	22.3(1.3)	24.0(1.6)	17.6(1.3)	15.0-20.2
	40-49		12.9(1.1)	14.0(1.1)	14.7(1.2)	15.7(1.2)	15.4(1.2)	12.2(1.1)	10.1-14.3
	50-59		16.9(1.4)	18.4(1.7)	17.0(1.3)	15.4(1.4)	16.1(1.4)	14.2(1.2)	11.9-16.4
	60-69		37.8(2.8)	36.3(2.3)	32.4(2.4)	36.2(2.3)	35.2(2.2)	37.9(2.4)	33.2-42.6
세종	N	(명)				926	922	934	
	전체	(조율)				39.5(2.2)	41.7(2.1)	42.4(2.1)	38.3-46.5
		(표준화)				35.6(1.8)	37.6(1.9)	38.4(1.7)	35.1-41.7
	남					31.0(2.6)	35.5(2.6)	35.3(2.6)	30.3-40.3
	여					48.4(2.8)	48.2(3.0)	49.8(2.5)	45.0-54.7
	19-29					29.4(5.8)	28.9(5.1)	26.3(5.4)	15.8-36.8
	30-39					27.9(3.7)	32.2(4.2)	34.5(3.9)	26.9-42.1
	40-49					25.9(3.7)	23.6(3.7)	23.8(3.3)	17.5-30.2
	50-59					32.1(4.2)	38.9(4.1)	41.8(3.9)	34.1-49.4
	60-69					60.7(4.4)	64.9(4.4)	67.8(4.8)	58.4-77.2
경기	N	(명)	41,364	41,187	41,167	41,251	41,225	41,187	
	전체	(조율)	17.8(0.2)	20.6(0.2)	22.3(0.2)	20.3(0.2)	22.1(0.2)	20.6(0.2)	20.1-21.0
		(표준화)	18.2(0.2)	20.9(0.2)	22.5(0.2)	20.4(0.2)	22.0(0.2)	20.3(0.2)	19.9-20.7
	남		12.7(0.3)	15.3(0.3)	16.3(0.3)	14.8(0.3)	16.7(0.3)	15.5(0.3)	14.9-16.0
	여		22.8(0.3)	25.9(0.3)	28.3(0.4)	25.8(0.3)	27.4(0.3)	25.6(0.3)	25.0-26.3
	19-29		12.8(0.5)	15.9(0.5)	17.7(0.6)	17.9(0.5)	20.5(0.6)	18.4(0.6)	17.3-19.5
	30-39		16.4(0.4)	19.6(0.5)	22.2(0.5)	18.1(0.5)	17.6(0.5)	15.7(0.5)	14.8-16.6
	40-49		10.1(0.3)	13.0(0.4)	13.8(0.4)	12.1(0.4)	12.6(0.4)	10.6(0.4)	9.9-11.3
	50-59		14.3(0.5)	16.6(0.5)	16.6(0.5)	15.8(0.5)	15.8(0.5)	14.5(0.4)	13.6-15.3
	60-69		36.3(0.9)	36.5(0.8)	36.9(0.8)	32.0(0.8)	35.3(0.8)	36.0(0.8)	34.4-37.6
	N	(명)	49,011	52,610	56,809	53,909	63,808	60,609	
	전체	(조율)	17.8(0.2)	20.6(0.2)	22.3(0.2)	20.3(0.2)	22.1(0.2)	20.6(0.2)	20.1-21.0
		(표준화)	18.2(0.2)	20.9(0.2)	22.5(0.2)	20.4(0.2)	22.0(0.2)	20.3(0.2)	19.9-20.7
	남		12.7(0.3)	15.3(0.3)	16.3(0.3)	14.8(0.3)	16.7(0.3)	15.5(0.3)	14.9-16.0
	여		22.8(0.3)	25.9(0.3)	28.3(0.4)	25.8(0.3)	27.4(0.3)	25.6(0.3)	25.0-26.3
	19-29		12.8(0.5)	15.9(0.5)	17.7(0.6)	17.9(0.5)	20.5(0.6)	18.4(0.6)	17.3-19.5
	30-39		16.4(0.4)	19.6(0.5)	22.2(0.5)	18.1(0.5)	17.6(0.5)	15.7(0.5)	14.8-16.6
	40-49		10.1(0.3)	13.0(0.4)	13.8(0.4)	12.1(0.4)	12.6(0.4)	10.6(0.4)	9.9-11.3
	50-59		14.3(0.5)	16.6(0.5)	16.6(0.5)	15.8(0.5)	15.8(0.5)	14.5(0.4)	13.6-15.3
	60-69		36.3(0.9)	36.5(0.8)	36.9(0.8)	32.0(0.8)	35.3(0.8)	36.0(0.8)	34.4-37.6
	N	(명)	49,011	52,610	56,809	53,909	63,808	60,609	
	전체	(조율)	17.8(0.2)	20.6(0.2)	22.3(0.2)	20.3(0.2)	22.1(0.2)	20.6(0.2)	20.1-21.0
		(표준화)	18.2(0.2)	20.9(0.2)	22.5(0.2)	20.4(0.2)	22.0(0.2)	20.3(0.2)	19.9-20.7
	남		12.7(0.3)	15.3(0.3)	16.3(0.3)	14.8(0.3)	16.7(0.3)	15.5(0.3)	14.9-16.0
	여		22.8(0.3)	25.9(0.3)	28.3(0.4)	25.8(0.3)	27.4(0.3)	25.6(0.3)	25.0-26.3
	19-29		12.8(0.5)	15.9(0.5)	17.7(0.6)	17.9(0.5)	20.5(0.6)	18.4(0.6)	17.3-19.5
	30-39		16.4(0.4)	19.6(0.5)	22.2(0.5)	18.1(0.5)	17.6(0.5)	15.7(0.5)	14.8-16.6
	40-49		10.1(0.3)	13.0(0.4)	13.8(0.4)	12.1(0.4)	12.6(0.4)	10.6(0.4)	9.9-11.3
	50-59		14.3(0.5)	16.6(0.5)	16.6(0.5)	15.8(0.5)	15.8(0.5)	14.5(0.4)	13.6-15.3
	60-69		36.3(0.9)	36.5(0.8)	36.9(0.8)	32.0(0.8)	35.3(0.8)	36.0(0.8)	34.4-37.6

단위 : %(표준오차)

사도	구분		2009	2010	2011	2012	2013	2014	95% CI
강원	N	(명)	15,987	15,960	15,891	15,916	15,944	15,903	
	전체	(조율)	32.6(0.5)	35.4(0.5)	38.7(0.6)	37.7(0.6)	38.5(0.5)	39.8(0.6)	38.7-40.9
		(표준화)	29.4(0.5)	32.0(0.5)	35.8(0.5)	34.1(0.6)	33.9(0.5)	35.9(0.5)	34.8-36.9
	남		26.7(0.6)	29.9(0.7)	31.3(0.8)	31.1(0.8)	31.8(0.7)	33.8(0.7)	32.4-35.2
	여		38.4(0.7)	40.8(0.7)	46.0(0.8)	44.3(0.8)	45.2(0.7)	45.9(0.7)	44.4-47.3
	19-29		17.6(1.2)	21.3(1.2)	28.6(1.4)	25.1(1.6)	26.0(1.5)	31.4(1.5)	28.4-34.3
	30-39		22.3(1.1)	25.7(1.0)	31.9(1.4)	29.0(1.2)	26.8(1.3)	31.1(1.4)	28.5-33.8
	40-49		23.1(1.0)	24.9(1.0)	25.6(1.1)	25.6(1.1)	24.2(1.1)	24.2(1.0)	22.2-26.1
	50-59		32.2(1.1)	32.7(1.1)	33.2(1.0)	33.7(1.1)	32.8(1.1)	32.8(1.0)	30.8-34.8
	60-69		54.8(1.4)	53.8(1.4)	57.8(1.4)	55.3(1.4)	58.0(1.4)	56.0(1.3)	53.5-58.4
	70이상		67.0(1.3)	74.5(1.2)	73.8(1.2)	74.0(1.4)	78.6(1.2)	77.0(1.0)	75.0-79.0
충북	N	(명)	11,651	11,694	11,621	11,603	11,601	11,590	
	전체	(조율)	28.1(0.6)	30.1(0.6)	32.5(0.7)	32.8(0.6)	35.7(0.6)	32.6(0.6)	31.4-33.8
		(표준화)	25.7(0.5)	27.4(0.5)	29.9(0.5)	30.5(0.6)	32.6(0.6)	29.6(0.5)	28.5-30.6
	남		22.2(0.7)	24.2(0.7)	26.4(0.8)	26.1(0.7)	28.8(0.8)	27.0(0.7)	25.6-28.4
	여		33.9(0.8)	36.0(0.8)	38.7(0.9)	39.5(0.8)	42.5(0.9)	38.2(0.8)	36.6-39.9
	19-29		14.0(1.1)	17.4(1.3)	18.3(1.4)	24.0(1.6)	22.3(1.4)	24.5(1.4)	21.8-27.3
	30-39		19.4(1.0)	20.8(1.1)	26.8(1.4)	26.8(1.3)	31.2(1.4)	23.6(1.3)	21.1-26.2
	40-49		18.1(0.9)	16.6(0.9)	20.7(1.1)	21.2(1.1)	22.2(1.2)	19.5(1.0)	17.6-21.4
	50-59		29.3(1.3)	29.4(1.3)	29.6(1.2)	28.0(1.2)	32.6(1.3)	27.2(1.1)	25.0-29.5
	60-69		50.4(1.7)	54.9(1.7)	51.1(1.8)	49.1(1.7)	51.1(1.7)	50.9(1.6)	47.7-54.0
	70이상		64.5(1.5)	70.0(1.4)	73.7(1.6)	68.7(1.6)	74.3(1.5)	68.9(1.5)	66.0-71.9
충남	N	(명)	14,429	14,375	14,388	13,529	13,518	13,518	
	전체	(조율)	35.6(0.5)	37.0(0.5)	39.7(0.6)	34.7(0.6)	38.6(0.7)	39.1(0.6)	37.9-40.2
		(표준화)	32.0(0.5)	33.2(0.5)	35.7(0.5)	30.6(0.5)	33.5(0.6)	34.6(0.6)	33.5-35.7
	남		28.2(0.6)	29.4(0.6)	33.1(0.8)	27.9(0.7)	31.8(0.8)	31.8(0.8)	30.3-33.3
	여		42.9(0.8)	44.7(0.7)	46.4(0.8)	41.6(0.8)	45.6(0.8)	46.5(0.8)	44.9-48.0
	19-29		18.5(1.1)	20.0(1.3)	24.5(1.5)	18.4(1.3)	22.4(1.6)	25.7(1.4)	22.9-28.6
	30-39		24.5(1.2)	26.3(1.2)	29.5(1.2)	25.0(1.3)	25.6(1.3)	27.5(1.4)	24.7-30.3
	40-49		23.9(1.1)	25.8(1.1)	26.2(1.1)	22.9(1.2)	22.1(1.1)	24.2(1.3)	21.6-26.7
	50-59		37.8(1.2)	35.7(1.4)	37.9(1.2)	30.1(1.1)	34.4(1.4)	32.5(1.1)	30.3-34.7
	60-69		60.8(1.3)	59.3(1.4)	62.4(1.5)	56.3(1.6)	63.0(1.4)	62.9(1.4)	60.1-65.7
	70이상		70.3(1.3)	75.5(1.2)	77.2(1.1)	73.1(1.2)	83.5(0.9)	78.8(1.3)	76.3-81.3

단위 : %(표준오차)

사도	구분		2009	2010	2011	2012	2013	2014	95% CI
전북	N	(명)	12,943	12,644	12,564	12,484	12,508	12,480	
	전체	(조율)	32.4(0.6)	33.0(0.6)	38.5(0.7)	32.1(0.5)	34.7(0.5)	36.8(0.6)	35.5-38.0
		(표준화)	28.6(0.5)	28.9(0.5)	34.6(0.6)	27.7(0.5)	29.3(0.5)	31.7(0.6)	30.6-32.9
	남		27.0(0.7)	26.8(0.8)	31.4(0.8)	25.6(0.7)	27.3(0.7)	29.8(0.7)	28.4-31.2
	여		37.5(0.8)	39.0(0.8)	45.5(0.9)	38.4(0.7)	42.0(0.8)	43.6(0.9)	41.8-45.3
	19-29		13.0(1.0)	15.3(1.1)	23.1(1.6)	17.6(1.3)	18.7(1.3)	24.0(1.7)	20.8-27.3
	30-39		23.7(1.2)	22.3(1.4)	34.9(1.6)	21.4(1.2)	21.6(1.4)	26.0(1.3)	23.4-28.6
	40-49		22.4(1.3)	22.1(1.1)	23.0(1.1)	19.3(1.2)	21.9(1.2)	21.0(1.1)	18.7-23.2
	50-59		33.7(1.5)	35.3(1.6)	32.9(1.1)	30.6(1.2)	30.3(1.5)	29.6(1.3)	27.0-32.2
	60-69		55.5(1.7)	54.8(1.5)	58.9(1.6)	51.8(1.5)	50.7(1.3)	56.9(1.5)	53.9-59.9
	70이상		64.6(1.3)	64.0(1.4)	73.6(1.2)	64.6(1.2)	76.5(0.9)	75.2(1.1)	73.0-77.4
전남	N	(명)	20,095	20,028	20,041	19,792	19,701	19,758	
	전체	(조율)	40.2(0.5)	42.8(0.5)	42.3(0.5)	42.7(0.5)	45.4(0.6)	42.9(0.5)	41.9-44.0
		(표준화)	34.7(0.4)	36.4(0.5)	36.0(0.5)	36.6(0.5)	38.1(0.5)	35.4(0.5)	34.4-36.4
	남		32.8(0.6)	34.9(0.6)	33.8(0.6)	34.1(0.6)	36.2(0.7)	34.8(0.7)	33.5-36.1
	여		47.5(0.6)	50.5(0.7)	50.6(0.7)	51.2(0.7)	54.4(0.7)	50.9(0.7)	49.6-52.2
	19-29		20.4(1.1)	21.7(1.4)	22.8(1.3)	23.7(1.3)	25.6(1.5)	27.5(1.4)	24.7-30.3
	30-39		26.2(1.0)	27.5(1.1)	30.5(1.2)	31.1(1.2)	31.9(1.3)	29.3(1.2)	27.0-31.6
	40-49		29.3(0.9)	30.1(0.9)	27.8(1.0)	29.0(1.0)	28.8(1.0)	22.7(0.9)	20.9-24.5
	50-59		40.2(1.1)	42.3(1.1)	37.3(1.0)	39.4(1.0)	38.6(1.1)	33.9(1.0)	32.0-35.8
	60-69		62.8(1.1)	64.3(1.1)	62.3(1.1)	59.8(1.1)	64.7(1.1)	59.3(1.2)	57.0-61.6
	70이상		71.0(0.9)	77.5(0.8)	77.7(0.9)	75.7(0.8)	83.7(0.7)	85.3(0.7)	84.0-86.7
경북	N	(명)	22,268	22,287	22,270	22,298	22,314	22,279	
	전체	(조율)	30.1(0.4)	36.1(0.5)	36.0(0.5)	33.4(0.4)	36.0(0.4)	37.7(0.5)	36.8-38.6
		(표준화)	26.9(0.4)	32.2(0.4)	32.3(0.4)	29.2(0.4)	31.2(0.4)	32.4(0.4)	31.5-33.2
	남		24.5(0.5)	30.1(0.6)	29.7(0.6)	27.5(0.5)	29.3(0.6)	30.5(0.6)	29.4-31.6
	여		35.6(0.6)	42.0(0.6)	42.2(0.6)	39.2(0.6)	42.7(0.6)	44.8(0.6)	43.6-46.0
	19-29		16.5(1.0)	23.4(1.2)	24.5(1.2)	20.3(1.2)	25.1(1.2)	26.0(1.3)	23.5-28.6
	30-39		21.5(0.9)	25.3(1.0)	28.0(1.0)	24.5(0.9)	24.5(1.1)	25.9(1.0)	23.9-27.9
	40-49		20.1(0.8)	23.6(0.8)	23.3(0.8)	20.8(0.8)	21.4(0.8)	21.3(0.8)	19.7-22.9
	50-59		28.4(0.9)	30.9(0.8)	30.1(0.8)	28.6(0.8)	28.4(0.8)	28.4(0.8)	26.7-30.0
	60-69		50.7(1.1)	57.4(1.1)	52.6(1.1)	48.8(1.1)	51.2(1.1)	55.0(1.0)	52.9-57.0
	70이상		60.5(1.0)	74.4(0.9)	72.8(0.9)	70.5(1.0)	77.5(0.8)	80.8(0.8)	79.3-82.4

단위 : %(표준오차)

사도	구분		2009	2010	2011	2012	2013	2014	95% CI
경남	N	(명)	18,094	18,071	18,169	18,100	18,064	18,048	
	전체	(조율)	30.0(0.5)	36.3(0.5)	36.5(0.5)	34.5(0.5)	36.4(0.5)	34.2(0.5)	33.3-35.2
		(표준화)	28.5(0.4)	34.9(0.5)	35.3(0.4)	32.8(0.4)	34.2(0.5)	32.2(0.4)	31.4-33.1
	남		22.3(0.6)	28.8(0.6)	27.6(0.6)	25.7(0.6)	28.2(0.6)	26.3(0.6)	25.0-27.5
	여		37.6(0.7)	43.6(0.7)	45.3(0.6)	43.1(0.7)	44.4(0.7)	42.1(0.6)	40.9-43.3
	19-29		17.2(1.0)	26.7(1.2)	28.3(1.1)	26.6(1.2)	25.8(1.3)	27.0(1.2)	24.6-29.4
	30-39		23.0(0.9)	33.8(1.1)	34.8(1.0)	29.9(1.1)	32.7(1.2)	30.6(1.1)	28.6-32.7
	40-49		21.9(0.9)	26.2(0.9)	25.9(1.0)	22.1(0.8)	24.0(0.9)	20.6(0.8)	19.0-22.2
	50-59		30.5(1.1)	30.7(0.9)	31.0(1.0)	30.1(1.0)	29.6(1.1)	25.2(0.9)	23.4-27.0
	60-69		52.7(1.4)	54.6(1.2)	51.6(1.2)	53.3(1.3)	54.2(1.3)	49.8(1.3)	47.2-52.4
	70이상		63.9(1.2)	71.5(1.2)	71.3(1.0)	69.6(1.0)	75.9(1.0)	76.9(1.0)	75.0-78.8
제주	N	(명)	5,152	5,110	5,102	5,126	5,062	5,228	
	전체	(조율)	33.5(1.3)	30.3(0.9)	33.3(0.9)	32.5(1.1)	35.0(1.2)	37.1(1.1)	34.9-39.2
		(표준화)	31.1(0.9)	27.9(0.8)	31.0(0.9)	30.5(0.9)	31.8(1.0)	34.4(1.0)	32.5-36.3
	남		26.7(1.4)	23.7(1.0)	26.3(1.1)	27.1(1.4)	27.8(1.3)	31.0(1.4)	28.4-33.7
	여		40.1(1.5)	36.7(1.3)	40.1(1.3)	37.8(1.4)	42.1(1.7)	43.0(1.4)	40.2-45.8
	19-29		18.0(2.3)	15.7(1.5)	20.0(2.3)	24.0(2.4)	23.6(3.1)	29.1(2.4)	24.4-33.8
	30-39		24.1(2.2)	21.9(2.1)	27.5(1.9)	25.9(1.9)	22.0(2.4)	27.7(2.4)	23.1-32.4
	40-49		22.7(2.1)	25.2(1.6)	22.7(1.8)	23.7(1.9)	25.2(1.9)	22.9(1.6)	19.8-26.1
	50-59		33.3(2.3)	24.6(1.8)	29.5(2.1)	24.6(1.8)	28.8(2.3)	27.3(1.9)	23.5-31.1
	60-69		59.6(3.1)	46.2(2.3)	48.1(2.6)	51.6(2.8)	56.3(2.3)	60.9(2.5)	56.0-65.9
	70이상		76.7(2.2)	74.0(2.6)	80.1(2.4)	68.0(2.4)	80.2(2.6)	84.0(1.6)	80.8-87.2

제 1 부


제 2 부

제 3 부

제 4 부



## 제3부 통 계 표



〈표 41〉 현재흡연율: 시군구별

(단위 : %(표준오차))

사도	시군구	2008년			2009년			2010년			2011년			2012년			2013년			2014년		
		N	조율 (표준오차)	표준화 (표준오차)	N	조율 (표준오차)	표준화 (표준오차)	N	조율 (표준오차)	표준화 (표준오차)	N	조율 (표준오차)	표준화 (표준오차)	N	조율 (표준오차)	표준화 (표준오차)	N	조율 (표준오차)	표준화 (표준오차)	N	조율 (표준오차)	표준화 (표준오차)
서울	강남구	851	19.1(1.3)	19.7(1.3)	919	19.4(1.3)	20.4(1.2)	922	18.8(1.4)	19.2(1.3)	932	21.4(1.4)	22.4(1.3)	928	19.8(1.5)	20.9(1.2)	921	21.7(1.5)	23.1(1.4)	920	17.0(1.4)	18.1(1.3)
	강동구	845	23.0(1.5)	23.3(1.3)	920	24.3(1.5)	24.4(1.2)	921	26.7(1.5)	26.7(1.4)	920	21.9(1.4)	22.3(1.2)	920	23.1(1.6)	23.7(1.4)	927	23.0(1.5)	23.2(1.2)	920	18.5(1.5)	18.9(1.4)
	강북구	904	26.1(1.9)	27.0(1.5)	919	26.7(1.7)	27.4(1.4)	907	25.2(1.6)	26.0(1.5)	924	24.8(1.7)	25.9(1.5)	924	26.1(1.5)	27.9(1.4)	928	23.4(1.5)	24.1(1.3)	924	25.6(1.4)	27.2(1.4)
	강서구	921	26.1(1.7)	26.3(1.4)	941	24.6(1.4)	25.1(1.2)	918	22.1(1.5)	22.3(1.3)	936	21.0(1.3)	21.5(1.3)	923	21.2(1.3)	22.1(1.3)	922	21.6(1.4)	22.2(1.3)	921	21.5(1.3)	22.4(1.4)
	관악구	849	27.7(1.4)	27.4(1.3)	899	27.7(1.4)	27.2(1.4)	936	23.9(1.6)	23.7(1.2)	929	22.6(1.4)	22.4(1.4)	920	24.4(1.4)	24.7(1.3)	923	22.9(1.3)	23.0(1.3)	921	20.1(1.3)	20.2(1.3)
	광진구	830	28.6(1.6)	28.6(1.5)	939	24.3(1.5)	24.4(1.3)	919	25.1(1.4)	25.3(1.3)	926	22.9(1.3)	23.3(1.2)	919	23.5(1.3)	23.8(1.1)	928	20.4(1.4)	20.9(1.3)	919	18.1(1.4)	18.5(1.2)
	구로구	925	27.2(1.5)	26.9(1.4)	900	25.3(1.7)	25.2(1.4)	896	23.1(1.5)	23.1(1.4)	920	23.5(1.4)	23.3(1.3)	919	23.0(1.6)	23.6(1.3)	921	19.7(1.5)	20.2(1.2)	919	21.1(1.6)	21.6(1.3)
	금천구	1,003	27.0(1.8)	26.6(1.4)	914	26.8(1.4)	26.3(1.3)	934	26.8(1.5)	26.5(1.3)	928	23.9(1.6)	23.8(1.4)	926	25.3(1.5)	25.1(1.4)	926	24.7(1.5)	24.5(1.3)	921	23.7(1.5)	23.7(1.6)
	노원구	820	24.2(1.3)	24.9(1.5)	922	22.3(1.4)	23.3(1.5)	920	23.2(1.3)	24.5(1.3)	925	23.9(1.5)	24.9(1.4)	925	18.9(1.5)	20.0(1.4)	925	20.8(1.4)	22.1(1.3)	923	18.9(1.2)	19.6(1.2)
	도봉구	996	24.0(1.4)	24.6(1.2)	920	25.0(1.8)	25.8(1.3)	920	25.4(1.6)	26.9(1.4)	923	21.8(1.7)	23.0(1.3)	921	25.0(1.7)	26.1(1.4)	934	21.3(1.5)	22.7(1.4)	923	21.8(1.6)	22.4(1.4)
	동대문구	838	26.5(1.4)	26.5(1.3)	919	26.9(1.8)	27.3(1.5)	919	25.7(1.5)	26.3(1.4)	919	24.5(1.5)	25.3(1.4)	925	24.3(1.6)	25.0(1.4)	926	23.1(1.6)	24.0(1.4)	918	21.5(1.4)	22.3(1.4)
	동작구	897	21.0(1.5)	21.4(1.4)	959	21.5(1.6)	22.0(1.2)	911	23.2(1.6)	23.7(1.5)	919	20.6(1.4)	21.5(1.4)	920	20.9(1.4)	22.1(1.5)	924	20.8(1.3)	21.6(1.2)	919	19.7(1.6)	20.5(1.3)
	마포구	812	25.3(1.4)	25.9(1.6)	905	26.7(1.6)	27.1(1.3)	904	23.5(1.3)	24.3(1.3)	920	21.9(1.5)	22.6(1.3)	920	22.1(1.6)	22.9(1.4)	924	21.7(1.3)	23.0(1.4)	920	21.4(1.6)	22.7(1.4)
	서대문구	824	26.3(1.6)	27.0(1.6)	948	23.8(1.5)	24.6(1.2)	918	22.4(1.5)	23.2(1.3)	922	20.8(1.3)	21.8(1.3)	927	24.2(1.3)	25.9(1.4)	921	22.5(1.7)	24.3(1.4)	923	20.5(1.6)	22.0(1.4)
	서초구	816	19.2(1.9)	19.9(1.6)	921	20.6(1.6)	21.3(1.3)	921	19.0(1.2)	19.9(1.4)	921	16.5(1.4)	17.8(1.3)	920	17.8(1.3)	18.5(1.2)	927	18.7(1.2)	20.0(1.3)	919	14.7(1.0)	15.3(1.1)
	성동구	811	26.4(1.6)	26.6(1.3)	918	25.3(1.4)	25.2(1.2)	910	22.6(1.2)	22.6(1.3)	922	23.9(1.2)	24.1(1.3)	927	22.5(1.6)	22.6(1.3)	929	22.0(1.6)	22.1(1.4)	921	24.4(1.6)	24.9(1.4)
	성북구	916	25.4(1.8)	25.7(1.5)	952	25.4(1.5)	25.8(1.4)	920	25.8(1.5)	26.7(1.4)	925	24.6(1.4)	25.4(1.3)	923	24.1(1.2)	24.8(1.3)	932	24.3(1.6)	25.6(1.4)	933	23.2(1.3)	24.5(1.4)
	송파구	863	18.0(1.2)	18.3(1.2)	928	23.0(1.4)	23.6(1.2)	920	20.7(1.2)	21.0(1.0)	938	20.8(1.2)	21.4(1.2)	923	21.6(1.1)	22.6(1.2)	922	18.8(1.2)	19.6(1.2)	924	19.9(1.2)	20.8(1.2)
	양천구	893	22.2(1.6)	22.3(1.3)	945	24.4(1.5)	24.3(1.3)	901	21.5(1.6)	22.0(1.4)	923	20.0(1.4)	20.4(1.3)	920	21.2(1.3)	22.2(1.4)	922	21.0(1.2)	22.2(1.3)	920	18.2(1.3)	19.0(1.3)
	영등포구	892	20.6(1.5)	20.7(1.4)	881	24.3(1.7)	24.0(1.5)	896	22.3(1.3)	22.7(1.3)	935	21.3(1.5)	21.6(1.3)	920	18.4(1.2)	18.8(1.2)	921	21.5(1.5)	21.4(1.3)	918	22.9(1.5)	23.3(1.3)
	용산구	830	26.5(1.8)	27.1(1.4)	919	25.1(1.6)	26.1(1.3)	918	24.5(1.9)	25.5(1.5)	917	22.3(1.6)	23.4(1.5)	918	23.0(1.8)	24.3(1.5)	931	21.0(1.5)	22.1(1.4)	919	21.3(1.8)	22.2(1.3)
	은평구	814	27.7(1.5)	28.4(1.3)	930	24.0(1.6)	24.8(1.4)	918	23.3(1.4)	24.2(1.3)	926	24.9(1.3)	25.6(1.2)	929	22.3(1.4)	23.4(1.3)	930	22.3(1.2)	23.4(1.3)	925	20.6(1.3)	21.5(1.3)
	종로구	982	22.2(1.3)	23.0(1.1)	952	23.0(1.3)	23.4(1.2)	914	23.1(1.4)	24.0(1.3)	919	24.9(1.6)	25.9(1.3)	920	22.7(1.5)	23.9(1.3)	925	21.5(1.5)	22.3(1.3)	918	22.5(1.3)	24.3(1.3)
	중구	880	25.2(1.5)	25.2(1.4)	928	27.0(1.6)	27.0(1.3)	915	24.1(1.4)	24.4(1.3)	923	25.0(1.6)	25.5(1.3)	918	26.2(1.3)	26.7(1.4)	923	24.1(1.4)	24.4(1.5)	916	22.0(1.7)	22.7(1.5)
	중랑구	901	25.5(1.2)	25.4(1.2)	977	25.3(1.1)	25.0(1.2)	919	23.1(1.6)	23.5(1.3)	923	24.0(1.7)	24.8(1.5)	924	21.7(1.6)	22.6(1.5)	924	23.6(1.6)	24.4(1.5)	922	23.8(1.7)	24.0(1.4)
부산	강서구	900	31.7(1.6)	31.3(1.4)	938	30.5(1.7)	29.4(1.3)	897	25.4(1.5)	25.1(1.5)	907	25.7(1.6)	24.3(1.5)	895	25.5(1.7)	24.5(1.6)	895	25.7(1.7)	24.7(1.4)	895	23.4(1.6)	22.9(1.4)
	금정구	855	25.1(1.8)	26.2(1.6)	1,007	25.0(1.1)	26.3(1.1)	924	23.5(1.6)	25.2(1.4)	917	20.4(1.2)	21.3(1.3)	923	25.2(1.3)	26.7(1.3)	914	21.5(1.5)	22.4(1.4)	916	21.9(1.1)	22.8(1.3)
	기장군	984	27.0(1.5)	28.0(1.5)	903	29.8(1.7)	30.8(1.5)	922	22.5(1.5)	22.7(1.5)	914	25.5(1.5)	25.6(1.3)	905	25.8(1.6)	26.2(1.4)	906	26.6(1.7)	26.9(1.6)	905	26.9(1.8)	28.1(1.6)
	남구	881	26.6(1.8)	27.6(1.4)	935	25.3(1.5)	26.6(1.4)	925	24.6(1.3)	25.5(1.5)	919	22.4(1.4)	23.6(1.3)	914	21.4(1.3)	22.4(1.4)	916	23.7(1.4)	25.2(1.2)	913	23.4(1.5)	24.4(1.4)
	동구	804	28.5(1.6)	29.6(1.4)	912	27.8(1.4)	28.4(1.3)	909	29.6(1.7)	30.8(1.5)	908	23.7(1.5)	24.7(1.5)	910	26.5(1.4)	27.2(1.5)	908	26.9(1.5)	28.6(1.3)	910	26.2(1.6)	26.9(1.4)
	동래구	941	21.5(0.8)	22.1(1.2)	1,002	23.6(1.7)	24.6(1.4)	920	20.8(1.3)	21.7(1.4)	917	23.9(1.6)	25.1(1.5)	917	21.6(1.5)	23.2(1.4)	919	21.3(1.3)	22.9(1.4)	915	22.1(1.5)	23.1(1.3)
	부산진구	902	27.2(1.5)	28.2(1.2)	927	26.4(1.3)	27.4(1.3)	933	26.3(1.6)	27.5(1.3)	920	24.9(1.1)	25.8(1.2)	914	24.3(1.4)	25.9(1.2)	914	24.1(1.1)	25.5(1.1)	914	25.2(1.4)	27.0(1.3)
	북구	823	26.2(1.7)	28.7(1.4)	958	24.2(1.3)	24.6(1.3)	917	23.7(1.5)	24.5(1.4)	914	24.2(1.3)	24.9(1.3)	917	25.3(1.6)	25.9(1.4)	918	22.5(1.3)	23.7(1.3)	914	20.5(1.4)	20.8(1.4)
	사상구	909	28.6(2.0)	28.7(1.8)	989	31.5(1.4)	31.1(1.3)	927	25.4(1.2)	25.9(1.3)	915	26.7(1.5)	26.8(1.2)	916	27.7(1.8)	27.4(1.3)	916	23.4(1.6)	23.5(1.4)	919	24.5(1.4)	24.4(1.2)
	사하구	908	28.2(1.7)	28.3(1.4)	950	27.5(1.4)	27.8(1.3)	921	24.7(1.5)	25.3(1.4)	914	25.3(1.7)	25.9(1.3)	924	24.3(1.6)	24.4(1.3)	920	22.9(1.1)	23.7(1.1)	916	19.1(1.5)	19.5(1.3)
	서구	870	28.4(1.6)	29.4(1.4)	923	30.1(1.8)	30.9(1.5)	910	27.9(1.7)	28.6(1.4)	910	25.7(1.5)	27.5(1.4)	912	24.5(1.3)	25.8(1.3)	910	24.1(1.6)	26.0(1.7)	910	24.1(1.6)	25.4(1.7)
	수영구	1,006	25.5(1.2)	27.5(1.2)	939	22.7(1.5)	24.6(1.5)	925	20.7(1.3)	22.2(1.4)	935	22.6(1.7)	24.8(1.5)	920	22.1(1.5)	25.2(1.3)	913	22.2(1.6)	25.3(1.6)	912	18.4(1.4)	20.5(1.5)
	연제구	835	22.5(1.8)	23.0(1.4)	936	25.9(1.8)	27.2(1.3)	913	22.9(1.4)	24.1(1.4)	918	22.6(1.4)	23.9(1.4)	914	18.7(1.3)	20.0(1.4)	919	20.2(1.6)	21.0(1.4)	915	19.3(1.3)	20.2(1.4)
	영도구	909	29.0(1.3)	29.3(1.5)	909	27.5(1.6)	28.2(1.6)	911	27.2(1.4)	27.7(1.5)	920	27.5(1.6)	27.8(1.4)	915	25.8(1.5)	27.0(1.4)	911	24.8(1.4)	26.3(1.4)	911	24.7(1.5)	26.6(1.4)
	중구	841	29.3(1.5)	30.7(1.5)	906	29.2(1.5)	31.6(1.3)	903	25.7(1.6)	27.2(1.5)	900	28.6(1.7)	30.6(1.7)	904	27.5(1.5)	30.0(1.4)	903	25.1(1.8)	26.1(1.5)	899	25.2(1.6)	27.6(1.5)
	해운대구	904	23.1(1.7)	24.1(1.5)	940	26.9(1.3)	27.9(1.3)	916	25.4(1.7)	26.6(1.4)	914	24.8(1.5)	25.8(1.4)	915	19.4(1.6)	20.2(1.5)	919	22.4(1.4)	24.7(1.5)	914	21.1(1.5)	22.6(1.4)

(단위 : %(표준오차))

사도	사군구	2008년			2009년			2010년			2011년			2012년			2013년			2014년		
		N	조율 (표준오차)	표준화 (표준오차)	N	조율 (표준오차)	표준화 (표준오차)	N	조율 (표준오차)	표준화 (표준오차)	N	조율 (표준오차)	표준화 (표준오차)	N	조율 (표준오차)	표준화 (표준오차)	N	조율 (표준오차)	표준화 (표준오차)	N	조율 (표준오차)	표준화 (표준오차)
대구	남구	880	25.9(1.4)	27.5(1.4)	925	26.8(1.5)	28.4(1.4)	913	26.5(1.6)	28.3(1.4)	915	25.4(1.3)	26.8(1.5)	915	22.8(1.4)	24.2(1.3)	915	23.4(1.5)	24.9(1.4)	915	23.8(1.5)	26.1(1.5)
	달서구	958	23.2(1.1)	23.3(1.1)	918	26.5(1.4)	26.8(1.2)	915	23.3(1.2)	23.5(1.1)	920	24.9(1.5)	25.4(1.3)	922	24.7(1.4)	25.3(1.2)	922	24.0(1.6)	24.1(1.3)	923	23.8(1.3)	24.0(1.3)
	달성군	922	28.4(1.5)	28.2(1.4)	910	27.4(1.5)	26.9(1.3)	911	25.6(1.4)	24.8(1.3)	911	25.3(1.4)	24.8(1.3)	913	26.8(1.2)	26.3(1.2)	913	23.4(1.1)	23.3(1.1)	915	23.1(1.4)	22.7(1.3)
	동구	891	25.7(1.4)	26.1(1.3)	919	26.6(1.4)	26.9(1.2)	918	26.8(1.8)	27.7(1.4)	919	25.5(1.4)	26.3(1.2)	918	24.3(1.6)	25.1(1.4)	920	22.6(1.3)	23.3(1.4)	919	23.1(1.4)	24.2(1.3)
	북구	822	27.9(1.2)	28.2(1.2)	918	23.8(1.4)	23.7(1.1)	919	23.1(1.3)	23.1(1.2)	920	25.1(1.5)	24.9(1.1)	920	26.6(1.3)	26.8(1.3)	920	24.2(1.3)	24.5(1.1)	921	22.3(1.4)	22.5(1.3)
	서구	818	29.1(1.5)	29.1(1.5)	915	28.8(1.6)	29.1(1.2)	915	26.9(1.7)	27.1(1.4)	918	28.7(1.7)	29.3(1.3)	917	28.2(1.4)	27.9(1.2)	918	28.5(1.7)	29.5(1.4)	917	24.4(1.6)	24.6(1.4)
	수성구	877	19.5(1.1)	20.6(1.1)	918	22.3(1.4)	23.5(1.2)	915	23.0(1.5)	24.1(1.3)	917	19.1(1.4)	20.5(1.2)	918	20.5(1.1)	22.7(1.3)	919	21.5(1.5)	23.1(1.2)	918	20.6(1.2)	22.0(1.3)
	중구	807	26.9(1.5)	27.6(1.5)	909	26.8(1.4)	28.2(1.3)	906	25.6(1.4)	26.7(1.4)	909	24.7(1.7)	25.9(1.5)	908	23.7(1.5)	24.5(1.5)	908	23.3(1.4)	24.7(1.5)	908	23.3(1.4)	25.2(1.4)
인천	강화군	834	23.4(1.9)	25.5(2.0)	907	26.6(1.6)	28.9(1.5)	961	20.9(1.3)	22.2(1.5)	900	21.0(2.2)	23.8(2.3)	899	21.4(1.5)	23.6(2.1)	906	23.7(1.4)	26.7(1.9)	896	23.1(1.4)	26.9(2.0)
	계양구	820	29.6(1.5)	28.8(1.4)	909	25.3(1.4)	25.1(1.4)	907	27.9(1.8)	27.0(1.4)	910	27.8(1.4)	27.2(1.4)	909	26.0(1.5)	25.8(1.3)	910	22.9(1.5)	22.4(1.3)	910	24.2(1.5)	24.2(1.3)
	남구	820	27.7(2.1)	27.7(1.6)	905	26.0(1.3)	25.8(1.2)	913	28.5(1.3)	28.5(1.3)	911	25.8(1.3)	25.8(1.2)	911	28.5(1.2)	28.7(1.4)	911	26.9(1.5)	28.3(1.3)	911	28.9(1.2)	29.2(1.4)
	남동구	801	25.5(1.6)	25.3(1.4)	906	26.5(1.6)	26.7(1.4)	900	25.1(1.6)	24.9(1.3)	914	28.0(1.6)	28.3(1.4)	913	25.5(1.6)	25.8(1.5)	914	24.2(1.5)	24.2(1.4)	910	24.3(1.7)	24.9(1.4)
	동구	868	27.2(1.6)	27.4(1.3)	897	29.0(1.5)	29.6(1.2)	899	28.1(1.6)	28.6(1.3)	911	27.6(1.6)	28.2(1.4)	900	25.3(1.5)	25.9(1.4)	903	23.5(1.7)	23.4(1.5)	901	23.6(1.9)	24.1(1.5)
	부평구	923	26.9(1.6)	26.5(1.4)	919	28.5(1.5)	28.2(1.2)	918	25.7(1.8)	25.9(1.4)	915	24.0(1.2)	24.0(1.2)	914	23.1(1.4)	23.0(1.4)	912	24.2(1.1)	24.4(1.2)	913	25.5(1.2)	25.2(1.2)
	서구	887	24.8(1.5)	23.8(1.3)	912	27.0(1.4)	25.9(1.3)	912	30.4(1.6)	29.5(1.3)	912	27.1(1.7)	26.7(1.3)	911	28.0(1.5)	26.8(1.3)	912	24.6(1.5)	24.0(1.2)	912	27.0(1.2)	26.8(1.2)
	연수구	830	24.3(1.4)	24.3(1.4)	915	25.6(1.4)	25.9(1.2)	913	25.6(1.6)	25.8(1.4)	915	22.2(1.5)	22.7(1.3)	917	24.7(1.5)	25.0(1.4)	913	21.0(1.5)	21.9(1.5)	909	20.4(1.4)	20.5(1.4)
	옹진군	679	24.7(2.5)	24.2(2.2)	836	28.9(1.9)	27.7(1.6)	831	28.8(1.7)	27.8(1.7)	839	29.0(2.2)	29.2(1.9)	836	25.3(2.2)	24.7(2.1)	840	25.0(1.9)	22.8(1.8)	845	25.1(1.8)	24.1(1.7)
	중구	811	28.5(1.7)	27.9(1.5)	899	31.9(1.6)	31.6(1.5)	897	30.0(1.6)	28.8(1.6)	905	26.8(1.7)	26.4(1.6)	901	27.8(1.5)	27.5(1.5)	903	26.4(1.3)	25.3(1.3)	900	29.8(1.9)	29.5(1.6)
광주	광산구	831	22.4(1.2)	21.6(1.3)	1,002	25.1(1.4)	24.3(1.1)	924	23.6(1.5)	23.0(1.2)	931	25.1(1.7)	24.8(1.3)	920	25.6(1.4)	25.1(1.3)	925	25.3(1.4)	25.1(1.4)	924	24.9(1.5)	24.7(1.2)
	남구	993	22.2(1.5)	23.8(1.2)	958	21.9(1.4)	23.5(1.2)	950	21.1(1.5)	22.8(1.3)	931	22.0(1.4)	23.5(1.4)	947	21.2(1.5)	23.0(1.3)	926	18.8(1.3)	20.8(1.4)	921	21.2(1.2)	23.4(1.3)
	동구	826	21.8(1.5)	23.1(1.5)	916	24.1(1.5)	24.9(1.4)	914	22.8(1.4)	23.8(1.3)	919	22.6(1.5)	23.8(1.5)	923	22.1(1.7)	24.1(1.5)	934	23.8(1.5)	25.3(1.5)	924	23.7(1.4)	25.8(1.5)
	북구	841	19.3(1.2)	19.4(1.2)	1,001	20.7(1.2)	21.1(1.1)	933	22.1(1.5)	22.4(1.3)	934	22.6(1.2)	23.1(1.2)	929	22.5(1.3)	23.4(1.3)	934	21.5(1.3)	22.0(1.1)	927	22.0(1.3)	22.6(1.2)
	서구	942	22.0(1.8)	22.3(1.4)	947	20.5(1.2)	21.1(1.2)	929	21.3(1.3)	22.1(1.3)	917	20.6(1.2)	21.4(1.2)	926	22.1(1.3)	23.1(1.2)	924	19.9(1.2)	20.7(1.2)	923	19.6(1.4)	20.5(1.3)
대전	대덕구	813	24.1(1.5)	23.7(1.4)	916	26.8(1.5)	26.7(1.4)	916	27.6(1.4)	27.3(1.3)	916	25.2(1.5)	25.1(1.3)	916	24.6(1.5)	24.4(1.3)	917	23.0(1.4)	22.2(1.2)	916	21.5(1.6)	20.8(1.3)
	동구	818	28.2(1.5)	28.1(1.3)	923	25.7(1.5)	25.9(1.4)	917	26.3(1.6)	26.6(1.2)	917	24.6(1.7)	24.7(1.3)	917	24.3(1.5)	24.3(1.4)	917	24.7(1.3)	24.6(1.3)	918	21.7(1.2)	22.1(1.3)
	서구	816	25.1(1.6)	25.5(1.3)	920	25.5(1.4)	25.8(1.1)	919	23.2(1.4)	23.9(1.4)	920	19.6(1.1)	20.0(1.2)	920	24.6(1.5)	25.7(1.3)	919	22.1(1.4)	22.7(1.3)	925	22.3(1.4)	23.5(1.3)
	유성구	810	27.2(1.6)	26.9(1.5)	911	22.9(1.4)	22.7(1.3)	915	20.6(1.4)	20.1(1.2)	916	21.5(1.6)	21.1(1.2)	916	19.3(1.3)	18.7(1.2)	915	21.5(1.6)	21.1(1.3)	918	17.6(1.4)	17.3(1.3)
	중구	838	24.4(1.8)	24.7(1.4)	916	27.0(1.4)	27.8(1.3)	916	25.4(1.8)	26.1(1.5)	916	22.0(1.5)	23.0(1.2)	916	23.6(1.4)	25.0(1.3)	916	26.1(1.6)	26.3(1.3)	916	25.7(1.6)	26.8(1.5)
울산	남구	864	28.6(1.6)	28.6(1.4)	920	28.2(1.3)	27.9(1.3)	917	24.2(1.6)	24.0(1.4)	917	26.3(1.6)	25.9(1.3)	917	23.8(1.6)	23.5(1.3)	917	22.7(1.5)	23.0(1.3)	919	23.6(1.4)	23.3(1.3)
	동구	888	32.5(1.9)	30.8(1.3)	920	30.0(1.4)	28.7(1.3)	913	26.3(1.5)	25.3(1.3)	914	26.2(1.5)	25.0(1.2)	922	25.1(1.3)	23.9(1.2)	914	26.9(1.6)	25.5(1.2)	916	25.0(1.6)	23.7(1.3)
	북구	895	26.2(1.6)	24.3(1.3)	926	25.0(1.3)	23.4(1.2)	911	26.8(1.4)	25.5(1.4)	910	23.2(1.5)	21.8(1.3)	921	24.6(1.1)	23.6(1.2)	910	22.4(1.5)	21.3(1.3)	911	20.7(1.4)	20.1(1.2)
	울주군	932	25.5(2.0)	24.9(1.5)	911	29.0(1.8)	28.4(1.4)	912	25.3(1.4)	24.6(1.4)	913	24.3(1.4)	23.1(1.3)	921	24.3(1.3)	23.7(1.3)	918	21.9(1.2)	20.6(1.2)	916	22.2(1.4)	21.6(1.3)
	중구	911	27.9(1.6)	27.7(1.3)	929	28.0(1.2)	28.0(1.2)	915	28.3(1.6)	27.8(1.3)	915	25.8(1.2)	25.5(1.3)	915	22.6(1.4)	22.1(1.3)	917	25.3(1.4)	25.3(1.3)	914	23.3(1.4)	23.3(1.4)
세종	세종시													926	26.5(1.6)	27.2(1.5)	922	22.4(1.7)	21.9(1.5)	934	22.5(1.5)	22.8(1.4)

제 1 부

제 2 부

제 3 부

제 4 부

(단위 : %(표준오차))

사도	사군구	2008년			2009년			2010년			2011년			2012년			2013년			2014년		
		N	조율 (표준오차)	표준화 (표준오차)	N	조율 (표준오차)	표준화 (표준오차)	N	조율 (표준오차)	표준화 (표준오차)	N	조율 (표준오차)	표준화 (표준오차)	N	조율 (표준오차)	표준화 (표준오차)	N	조율 (표준오차)	표준화 (표준오차)	N	조율 (표준오차)	표준화 (표준오차)
경기	가평군	793	26.5(1.6)	27.3(1.6)	897	26.0(1.7)	27.2(1.6)	899	22.7(1.6)	23.6(1.6)	897	25.6(1.8)	25.8(1.8)	897	28.0(1.6)	28.8(1.6)	898	24.8(1.6)	26.9(1.7)	896	23.6(1.6)	24.9(1.5)
	고양시	2,500	25.8(1.5)	26.4(1.3)	2,751	24.5(0.9)	25.0(0.8)	2,730	23.2(1.0)	23.8(0.8)	2,751	20.7(0.8)	20.8(0.8)	2,748	22.2(0.8)	22.7(0.8)	2,743	23.6(0.8)	24.2(0.8)	2,746	22.0(0.8)	22.3(0.8)
	고양시 덕양구	815	29.4(2.2)	29.5(2.0)	920	27.3(1.4)	27.5(1.3)	914	23.9(1.8)	24.0(1.4)	924	23.1(1.6)	22.9(1.4)	916	23.5(1.3)	23.8(1.3)	917	26.2(1.2)	26.5(1.4)	919	22.5(1.5)	22.3(1.3)
	고양시 일산동구	846	23.9(2.2)	24.7(1.6)	915	23.7(1.7)	24.3(1.5)	903	23.1(1.8)	24.0(1.5)	913	18.7(1.3)	19.2(1.3)	918	20.4(1.4)	21.0(1.4)	911	20.0(1.4)	21.0(1.3)	913	23.0(1.3)	23.6(1.4)
	고양시 일산서구	839	22.6(3.5)	24.4(2.9)	916	21.3(1.4)	22.2(1.3)	913	22.2(1.6)	23.2(1.3)	914	19.1(1.2)	19.2(1.1)	914	22.2(1.5)	22.9(1.3)	915	23.5(1.4)	24.2(1.3)	914	20.3(1.4)	21.2(1.4)
	과천시	794	19.6(1.6)	20.4(1.5)	894	15.5(1.3)	16.4(1.2)	893	16.8(1.3)	17.4(1.3)	903	16.7(1.4)	17.5(1.3)	899	15.5(1.5)	17.1(1.3)	899	15.1(1.3)	15.4(1.3)	898	13.9(1.2)	14.8(1.3)
	구리시	814	26.5(1.8)	26.4(1.6)	912	27.6(1.8)	27.8(1.5)	912	29.2(1.8)	29.4(1.5)	912	26.8(1.3)	26.8(1.3)	912	23.7(1.8)	24.6(1.4)	913	23.8(1.7)	23.8(1.4)	912	24.0(1.6)	24.0(1.5)
	김포시	829	26.6(1.9)	26.4(1.5)	913	25.4(1.3)	25.2(1.3)	911	24.2(1.4)	24.0(1.3)	912	24.0(1.5)	23.8(1.4)	912	28.4(1.4)	27.6(1.3)	912	25.3(1.4)	25.5(1.3)	913	23.8(1.4)	23.5(1.4)
	남양주시	816	26.9(1.6)	26.8(1.6)	909	29.5(1.8)	29.6(1.4)	916	23.7(1.3)	23.4(1.2)	918	26.1(1.5)	25.9(1.3)	917	26.6(1.5)	26.8(1.3)	916	26.7(1.3)	26.9(1.4)	917	20.6(1.4)	21.0(1.3)
	동두천시	792	31.5(2.0)	32.3(1.6)	893	29.3(1.5)	29.6(1.4)	899	30.1(1.4)	31.1(1.3)	905	27.6(1.4)	27.7(1.5)	904	28.8(1.5)	29.6(1.6)	904	26.8(1.8)	28.0(1.5)	905	27.2(1.7)	28.7(1.5)
	부천시	2,549	24.2(1.1)	24.5(0.8)	2,749	26.0(1.0)	25.6(0.8)	2,740	23.1(0.8)	23.0(0.8)	2,741	25.1(1.0)	25.2(0.8)	2,742	25.4(0.9)	25.4(0.8)	2,743	25.2(0.9)	25.1(0.8)	2,743	24.7(1.0)	24.7(0.8)
	부천시 소사구	805	17.6(1.3)	17.5(1.4)	922	24.9(1.5)	24.8(1.4)	913	20.3(1.5)	20.3(1.3)	914	24.1(1.4)	24.2(1.3)	914	23.0(1.8)	23.5(1.4)	914	25.1(1.6)	25.0(1.4)	914	20.1(1.5)	20.7(1.3)
	부천시 오정구	911	30.8(1.9)	29.9(1.5)	914	29.7(1.7)	28.6(1.4)	915	29.9(1.5)	29.1(1.4)	913	31.6(1.7)	31.2(1.3)	913	29.8(1.4)	29.6(1.4)	913	28.2(1.7)	27.7(1.4)	913	29.3(1.8)	28.8(1.5)
	부천시 원미구	833	24.7(1.8)	25.9(1.2)	913	24.9(1.5)	24.8(1.3)	912	21.8(1.1)	21.7(1.2)	914	22.8(1.7)	23.0(1.2)	915	24.8(1.3)	24.7(1.2)	916	24.0(1.5)	23.9(1.2)	916	25.2(1.6)	25.0(1.3)
	양주시	856	29.3(1.6)	28.6(1.5)	898	29.3(1.6)	28.9(1.3)	893	26.7(1.7)	26.4(1.4)	910	26.0(1.5)	25.3(1.4)	910	26.6(1.8)	26.2(1.6)	910	24.2(1.3)	24.3(1.4)	910	24.9(1.4)	24.5(1.3)
	양평군	871	25.1(1.5)	26.2(1.7)	903	27.5(1.6)	28.5(1.6)	906	24.2(1.9)	26.3(1.8)	904	23.2(1.7)	24.8(1.8)	905	22.0(1.7)	23.7(1.7)	912	22.9(1.7)	25.0(1.6)	910	20.6(1.6)	21.8(1.5)
	여주시	860	29.0(2.2)	29.9(1.9)	947	27.7(1.5)	28.4(1.4)	903	25.6(1.6)	26.1(1.6)	907	25.9(1.5)	27.2(1.6)	909	21.4(1.5)	21.1(1.4)	907	24.4(1.8)	26.0(1.7)	909	22.8(1.3)	24.2(1.5)
	연천군	930	28.0(1.2)	28.4(1.3)	897	28.0(2.0)	27.8(2.0)	903	26.7(1.6)	26.8(1.5)	894	27.3(1.7)	28.6(1.6)	894	27.4(1.5)	27.8(1.4)	893	28.2(1.7)	29.3(1.7)	903	27.3(1.7)	28.3(1.6)
	의정부시	882	27.5(1.6)	27.9(1.5)	880	28.5(1.7)	28.9(1.5)	904	24.4(1.8)	24.9(1.4)	917	24.6(1.8)	24.8(1.4)	916	26.1(1.4)	27.0(1.4)	922	24.1(1.6)	25.6(1.4)	916	22.6(1.6)	23.6(1.4)
	이천시	854	24.7(1.8)	24.5(1.7)	912	27.8(1.3)	27.6(1.3)	912	25.7(1.5)	25.8(1.3)	912	28.2(1.5)	28.1(1.4)	912	26.0(1.6)	26.2(1.5)	912	25.9(1.6)	25.4(1.2)	912	25.6(1.7)	25.7(1.5)
	파주시	883	27.7(1.9)	28.1(1.5)	900	26.2(2.1)	25.9(1.7)	861	29.3(1.5)	29.1(1.4)	914	24.5(1.8)	24.0(1.4)	918	25.3(1.5)	24.9(1.5)	916	26.2(1.8)	26.2(1.5)	916	24.9(1.6)	24.8(1.3)
	포천시	899	30.2(1.9)	29.8(1.6)	893	30.3(1.7)	29.5(1.6)	892	31.7(1.8)	30.9(1.6)	909	31.3(1.7)	31.3(1.6)	910	27.4(1.6)	27.3(1.5)	910	27.2(1.8)	26.8(1.7)	910	32.8(1.4)	33.5(1.4)
	하남시	803	24.3(1.9)	23.5(1.6)	905	28.3(1.9)	27.7(1.5)	906	21.3(1.6)	20.5(1.4)	909	25.8(1.5)	25.8(1.3)	911	23.2(1.6)	23.6(1.3)	909	24.6(1.6)	24.7(1.4)	918	22.9(1.4)	23.2(1.3)
	광명시	833	24.1(1.4)	23.9(1.3)	917	26.1(1.7)	26.4(1.4)	922	26.8(1.6)	26.8(1.4)	918	25.0(1.4)	25.2(1.3)	920	22.9(1.2)	22.9(1.2)	919	23.3(1.8)	23.4(1.3)	919	21.6(1.4)	22.1(1.3)
	광주시	854	27.8(1.7)	26.9(1.5)	928	27.7(1.6)	27.2(1.2)	915	27.9(1.3)	26.5(1.3)	916	25.8(1.8)	25.2(1.4)	918	25.0(1.4)	24.9(1.3)	919	26.5(1.7)	25.6(1.3)	919	27.7(1.6)	27.2(1.4)
	군포시	908	25.9(1.5)	25.6(1.3)	914	23.4(1.6)	23.3(1.4)	921	22.8(1.5)	22.3(1.2)	919	22.8(1.4)	22.6(1.3)	920	21.8(1.4)	21.8(1.2)	918	21.4(1.5)	21.6(1.3)	917	23.3(1.3)	24.1(1.3)
	성남시	2,560	22.2(0.8)	22.0(0.7)	2,746	24.2(1.0)	24.1(0.8)	2,766	23.9(0.8)	24.0(0.7)	2,757	23.8(0.8)	24.1(0.8)	2,760	22.5(0.8)	22.6(0.8)	2,752	21.6(0.9)	22.1(0.8)	2,753	22.5(0.7)	22.5(0.8)
	성남시 분당구	862	15.0(1.2)	15.2(1.1)	916	18.5(1.5)	19.2(1.1)	921	16.6(1.2)	17.2(1.0)	920	19.3(1.3)	20.1(1.2)	921	17.4(1.3)	18.0(1.2)	917	14.3(1.4)	15.3(1.3)	918	19.0(1.1)	19.0(1.2)
	성남시 수정구	821	26.2(1.4)	24.7(1.3)	915	26.6(1.8)	26.0(1.4)	922	29.1(1.3)	28.7(1.4)	914	28.3(1.5)	27.9(1.3)	920	27.4(1.4)	27.0(1.3)	915	27.1(1.4)	27.0(1.4)	918	25.1(1.5)	25.0(1.4)
	성남시 중원구	877	29.5(1.5)	29.0(1.3)	915	31.0(1.7)	30.4(1.4)	923	31.6(1.7)	31.1(1.3)	923	27.7(1.4)	27.4(1.4)	919	27.1(1.4)	26.8(1.3)	920	29.5(1.6)	29.7(1.3)	917	26.5(1.3)	26.6(1.3)
	수원시	3,342	24.7(0.7)	24.0(0.7)	3,699	27.3(0.8)	26.7(0.6)	3,689	25.4(0.8)	24.7(0.6)	3,661	25.0(0.8)	24.8(0.7)	3,678	24.0(0.7)	23.6(0.7)	3,689	23.0(0.7)	22.7(0.7)	3,675	21.9(0.7)	21.9(0.7)
	수원시 권선구	839	28.2(1.4)	27.5(1.4)	933	29.4(1.4)	28.3(1.3)	935	26.6(1.6)	25.6(1.3)	920	29.1(1.8)	28.9(1.4)	923	25.0(1.4)	24.5(1.3)	925	26.7(1.4)	26.5(1.4)	918	23.2(1.4)	23.0(1.3)
수원시 영통구	831	22.2(1.6)	21.1(1.5)	914	25.4(1.7)	24.9(1.4)	918	21.5(1.3)	20.8(1.2)	908	19.8(1.1)	19.0(1.2)	918	21.5(1.3)	20.7(1.3)	919	19.3(1.4)	19.1(1.2)	916	18.1(1.3)	17.6(1.2)	
수원시 장안구	862	24.0(1.4)	23.6(1.3)	934	24.4(1.3)	24.3(1.2)	922	25.3(1.4)	25.1(1.2)	921	24.1(1.8)	24.1(1.4)	920	24.1(1.6)	24.4(1.3)	925	22.2(1.5)	22.0(1.3)	925	22.5(1.6)	23.2(1.5)	
수원시 팔달구	810	23.5(1.3)	23.4(1.4)	918	30.4(1.8)	30.3(1.4)	914	27.9(1.6)	28.0(1.3)	912	26.3(1.5)	26.5(1.4)	917	25.5(1.5)	25.2(1.3)	920	23.2(1.6)	23.4(1.3)	916	24.6(1.4)	24.7(1.4)	
시흥시	827	32.8(1.6)	30.8(1.4)	948	31.1(1.5)	28.8(1.4)	938	29.2(1.6)	26.7(1.2)	934	30.6(1.5)	28.6(1.4)	928	31.2(1.1)	29.4(1.3)	918	31.6(1.6)	29.7(1.3)	920	27.4(1.5)	25.4(1.3)	
안산시	1,683	27.3(1.1)	26.3(1.0)	1,871	30.6(1.1)	29.2(1.0)	1,849	26.1(1.1)	24.9(1.0)	1,841	28.1(1.1)	27.1(0.9)	1,840	28.1(1.2)	27.1(1.0)	1,843	26.8(1.0)	25.9(0.9)	1,841	26.0(1.1)	25.1(1.0)	
안산시 단원구	840	28.0(1.5)	26.5(1.3)	937	34.5(1.4)	33.0(1.3)	924	28.4(1.6)	27.5(1.5)	921	28.7(1.6)	27.6(1.3)	920	28.								

(단위 : %(표준오차))

사도	사군구	2008년			2009년			2010년			2011년			2012년			2013년			2014년			
		N	조율 (표준오차)	표준화 (표준오차)	N	조율 (표준오차)	표준화 (표준오차)	N	조율 (표준오차)	표준화 (표준오차)	N	조율 (표준오차)	표준화 (표준오차)	N	조율 (표준오차)	표준화 (표준오차)	N	조율 (표준오차)	표준화 (표준오차)	N	조율 (표준오차)	표준화 (표준오차)	
강원	강릉시	843	25.8(1.4)	26.4(1.4)	897	27.8(1.5)	29.4(1.4)	902	27.5(1.2)	29.1(1.4)	902	24.2(1.2)	25.1(1.5)	900	23.2(1.2)	24.8(1.4)	900	24.7(1.6)	26.8(1.5)	903	22.8(1.3)	24.3(1.4)	
	고성군	893	25.7(1.8)	26.9(1.6)	869	27.0(1.7)	28.2(1.5)	875	25.2(1.9)	26.2(1.6)	877	24.9(1.9)	26.3(1.8)	877	22.9(1.6)	23.7(1.6)	878	26.2(1.7)	28.2(1.5)	869	24.3(1.6)	26.4(1.6)	
	동해시	830	27.6(1.8)	28.2(1.6)	889	27.8(1.7)	28.6(1.6)	893	26.0(1.7)	26.7(1.4)	897	26.1(1.3)	26.9(1.4)	896	21.3(1.3)	21.8(1.4)	907	24.0(1.3)	25.4(1.5)	897	22.6(1.6)	23.5(1.5)	
	삼척시	856	26.6(1.4)	27.6(1.4)	905	26.7(1.5)	27.3(1.4)	895	24.2(1.5)	25.2(1.5)	892	26.5(1.3)	27.7(1.3)	894	25.2(1.6)	26.9(1.6)	902	24.3(1.6)	25.1(1.5)	897	23.4(1.7)	25.2(1.6)	
	속초시	827	26.4(1.8)	26.9(1.6)	891	29.0(1.6)	30.1(1.6)	901	29.1(1.7)	31.0(1.5)	890	22.8(1.5)	23.9(1.5)	894	25.7(1.5)	27.1(1.7)	891	24.0(1.5)	25.7(1.5)	890	26.0(1.5)	28.1(1.6)	
	양구군	801	24.9(1.8)	24.7(1.6)	856	27.3(1.5)	27.4(1.4)	860	26.3(1.3)	26.1(1.3)	854	27.2(1.6)	27.6(1.4)	854	27.4(2.1)	27.2(1.6)	854	26.0(2.1)	26.5(1.7)	855	24.8(1.8)	25.0(1.6)	
	양양군	855	27.3(1.6)	28.6(1.6)	869	29.0(1.6)	32.0(1.4)	871	25.2(1.4)	27.4(1.6)	871	22.8(1.8)	25.0(1.5)	872	25.7(1.8)	29.5(1.6)	876	21.5(1.6)	24.2(1.9)	879	25.4(1.6)	27.9(1.8)	
	영월군	811	26.2(2.2)	27.7(2.0)	881	28.8(1.8)	30.3(1.6)	877	27.1(1.8)	28.5(1.7)	878	24.8(1.5)	27.0(1.7)	878	25.7(1.7)	27.3(1.8)	876	25.4(1.8)	27.4(2.1)	878	23.9(1.6)	26.9(1.8)	
	원주시	867	28.5(1.4)	29.1(1.1)	902	26.9(1.3)	27.2(1.2)	911	29.3(1.4)	29.6(1.1)	903	27.2(1.9)	28.2(1.4)	899	28.5(1.6)	29.4(1.3)	901	24.2(1.3)	24.6(1.2)	899	25.6(1.3)	26.5(1.2)	
	인제군	897	27.0(2.0)	26.7(1.6)	880	27.5(1.4)	26.7(1.3)	873	25.2(1.9)	25.6(1.5)	872	27.3(1.7)	27.2(1.5)	878	25.2(1.9)	24.3(1.7)	870	23.5(1.6)	22.7(1.6)	874	27.2(1.9)	25.9(1.7)	
	정선군	902	30.7(1.7)	30.4(1.8)	904	29.5(1.7)	29.7(1.6)	890	27.3(1.4)	28.1(1.5)	882	27.8(1.6)	28.7(1.7)	880	25.3(1.6)	27.4(1.7)	883	26.0(1.6)	27.2(1.7)	882	25.5(1.6)	26.7(1.8)	
	철원군	794	28.3(1.9)	27.0(1.6)	880	28.6(1.5)	29.0(1.5)	883	22.9(1.6)	23.5(1.5)	884	24.9(1.9)	24.6(1.6)	896	25.4(1.7)	26.6(1.5)	892	22.5(1.6)	23.7(1.6)	886	23.5(1.8)	24.7(1.7)	
	춘천시	758	28.2(2.0)	29.5(1.7)	899	26.4(1.5)	27.4(1.3)	899	25.2(1.6)	26.6(1.4)	900	22.5(1.1)	23.4(1.4)	900	21.6(1.2)	23.4(1.4)	911	22.3(1.7)	24.6(1.4)	904	22.2(1.2)	23.9(1.2)	
	태백시	810	30.3(1.9)	31.3(1.6)	915	33.4(1.4)	33.4(1.4)	878	32.6(1.7)	32.8(1.5)	885	32.2(1.9)	32.3(1.6)	885	29.9(1.3)	31.0(1.4)	888	27.5(1.5)	28.9(1.5)	885	25.9(1.4)	26.5(1.6)	
	평창군	796	23.8(1.6)	23.8(1.9)	888	29.2(1.4)	30.7(1.5)	893	27.7(1.6)	28.6(1.3)	878	24.6(1.4)	26.4(1.7)	880	23.2(1.6)	25.2(1.7)	881	24.0(1.4)	25.6(1.6)	878	24.1(1.3)	25.4(1.6)	
	홍천군	929	27.5(1.7)	28.5(1.3)	915	26.3(1.7)	27.3(1.5)	892	25.7(1.7)	26.9(1.6)	889	25.0(1.4)	25.9(1.4)	890	25.3(1.4)	27.3(1.6)	889	25.2(1.5)	27.4(1.6)	890	25.3(1.4)	26.4(1.5)	
	화천군	793	33.9(5.5)	31.4(2.8)	856	29.0(1.5)	27.4(1.2)	861	28.6(1.7)	26.9(1.5)	856	25.4(1.7)	24.7(1.3)	862	26.0(1.8)	25.7(1.4)	867	28.8(1.9)	27.9(1.5)	858	23.8(1.8)	24.0(1.5)	
	횡성군	859	26.6(1.8)	28.2(1.9)	887	27.2(1.6)	29.0(1.5)	911	22.3(1.6)	23.2(1.6)	880	22.7(1.8)	23.5(1.6)	880	21.0(1.4)	23.3(1.5)	880	20.1(1.3)	21.2(1.6)	880	25.0(1.4)	27.9(1.8)	
	충북	괴산군	1,008	24.6(2.0)	26.1(2.2)	881	25.3(1.7)	25.9(1.7)	880	29.1(1.7)	29.5(1.8)	888	25.4(1.6)	27.4(2.2)	880	26.0(1.6)	28.5(2.3)	880	24.5(2.2)	29.1(2.6)	881	24.3(1.9)	26.4(2.3)
		단양군	875	25.2(2.5)	27.1(2.3)	876	26.8(1.3)	27.2(1.8)	876	22.3(1.3)	23.3(1.5)	877	24.7(1.7)	26.1(1.7)	876	24.8(1.6)	25.8(1.7)	879	21.2(1.6)	22.6(1.7)	876	24.8(1.6)	26.2(1.8)
보은군		982	19.9(1.8)	20.9(1.9)	879	22.1(1.5)	23.8(1.7)	879	25.0(1.7)	29.1(1.8)	879	22.0(1.7)	23.0(2.3)	880	24.6(1.7)	28.4(2.1)	880	20.7(1.8)	24.1(2.0)	881	21.7(1.8)	24.1(1.9)	
영동군		968	24.7(2.1)	26.7(1.5)	850	24.7(1.6)	25.9(1.6)	913	23.6(1.6)	25.0(1.6)	890	21.8(1.6)	24.0(1.8)	892	21.6(1.7)	22.9(1.8)	891	20.7(1.7)	21.7(2.0)	887	20.5(1.5)	22.8(1.6)	
옥천군		1,024	26.3(1.9)	27.7(1.6)	911	25.9(1.5)	26.3(1.5)	906	24.4(1.8)	24.8(1.5)	908	23.4(1.4)	23.9(1.5)	896	28.7(1.7)	29.8(1.7)	889	23.8(1.5)	25.4(1.7)	890	19.5(1.6)	19.6(1.8)	
음성군		881	23.7(5.2)	25.1(1.9)	896	32.5(1.6)	32.2(1.6)	912	28.0(1.7)	28.0(1.3)	898	30.3(1.9)	30.4(1.7)	896	31.7(1.5)	32.6(1.6)	896	29.3(1.7)	29.7(1.5)	909	27.6(1.4)	27.2(1.5)	
제천시		875	20.3(1.7)	21.8(1.6)	900	27.5(1.5)	28.7(1.3)	909	27.4(1.8)	29.2(1.5)	900	23.9(1.6)	25.2(1.6)	902	22.8(1.5)	23.9(1.3)	901	26.5(1.6)	28.0(1.6)	901	25.0(1.6)	25.9(1.5)	
증평군		1,056	29.9(1.3)	29.6(1.5)	874	28.1(1.9)	27.9(1.4)	876	27.6(1.7)	27.1(1.3)	872	29.5(1.5)	29.2(1.4)	872	30.5(1.7)	30.2(1.4)	872	27.6(1.8)	27.7(1.4)	871	26.8(1.8)	26.5(1.4)	
진천군		900	26.6(1.6)	26.1(1.5)	891	31.6(1.5)	31.9(1.3)	896	29.1(1.6)	29.5(1.4)	890	29.0(1.8)	28.8(1.6)	892	27.7(1.6)	27.8(1.4)	891	27.2(1.8)	27.4(1.5)	890	27.3(1.7)	27.3(1.4)	
청원군		933	25.7(1.5)	25.6(1.4)	927	27.8(1.4)	27.4(1.4)	911	25.6(1.5)	25.3(1.5)	907	25.6(1.4)	25.0(1.3)	900	24.3(1.7)	23.8(1.6)	903	24.5(1.4)	23.7(1.3)				
청주시		1,973	21.7(0.9)	21.9(0.9)	1,859	23.8(0.9)	24.0(0.9)	1,834	22.2(1.0)	22.3(0.9)	1,815	24.4(1.1)	24.8(0.9)	1,817	24.7(1.1)	25.1(1.0)	1,813	24.7(1.0)	25.1(1.0)				
청주시 상당구		965	19.4(1.0)	19.9(1.1)	924	24.5(1.3)	25.1(1.1)	928	24.1(1.6)	24.5(1.4)	905	24.3(1.5)	24.9(1.4)	908	23.7(1.5)	24.3(1.4)	906	25.8(1.3)	26.5(1.4)				
청주시 흥덕구		1,008	23.2(1.4)	23.3(1.3)	935	23.3(1.2)	23.4(1.2)	906	21.1(1.4)	21.0(1.2)	910	24.4(1.4)	24.8(1.3)	909	25.4(1.4)	25.6(1.3)	907	24.1(1.4)	24.2(1.3)				
충주시		967	29.9(4.0)	31.2(1.3)	906	27.9(1.8)	28.8(1.4)	905	26.7(1.5)	27.7(1.4)	903	26.7(1.4)	27.5(1.4)	904	24.1(1.4)	25.0(1.5)	904	22.4(1.6)	24.2(1.4)	904	24.9(1.7)	25.8(1.5)	
통합청주시																				2,703	23.6(0.9)	24.1(0.8)	
통합청주시 상당구																				671	22.1(1.8)	23.7(1.5)	
통합청주시 서원구																				680	19.9(1.6)	20.8(1.6)	
통합청주시 흥덕구																				680	26.4(1.7)	26.3(1.5)	
통합청주시 청원구																			672	25.9(1.7)	25.9(1.6)		
충남	계룡시	758	23.1(2.2)	23.1(1.3)	871	22.3(1.5)	21.9(1.3)	874	20.0(1.7)	20.2(1.5)	877	21.3(1.6)	20.9(1.7)	873	19.9(1.6)	19.9(1.4)	878	18.4(1.7)	18.6(1.3)	889	20.2(1.4)	20.2(1.3)	
	공주시	806	24.8(1.9)	25.3(1.7)	918	26.8(1.4)	27.7(1.4)	903	24.1(1.6)	25.3(1.5)	904	23.3(1.6)	25.0(1.7)	915	22.1(1.5)	23.6(1.4)	905	21.3(1.5)	22.4(1.5)	906	20.4(1.4)	21.7(1.5)	
	금산군	789	25.3(1.7)	25.7(1.8)	905	29.5(1.7)	30.3(1.5)	893	23.5(1.7)	24.2(1.6)	892	25.2(1.7)	27.3(1.5)	893	24.6(1.4)	26.5(1.5)	894	22.0(1.5)	23.6(1.7)	893	20.2(1.5)	20.9(1.7)	
	논산시	839	27.3(2.0)	28.1(2.4)	904	25.8(1.7)	27.6(1.6)	910	24.5(1.6)	26.0(1.8)	904	23.1(1.9)	24.4(1.8)	910	22.5(1.6)	24.2(1.6)	915						

(단위 : %(표준오차))

사도	사군구	2008년			2009년			2010년			2011년			2012년			2013년			2014년		
		N	조율 (표준오차)	표준화 (표준오차)	N	조율 (표준오차)	표준화 (표준오차)	N	조율 (표준오차)	표준화 (표준오차)	N	조율 (표준오차)	표준화 (표준오차)	N	조율 (표준오차)	표준화 (표준오차)	N	조율 (표준오차)	표준화 (표준오차)	N	조율 (표준오차)	표준화 (표준오차)
전북	고창군	861	23.7(1.7)	25.1(1.9)	903	20.4(1.6)	22.1(2.0)	902	21.4(1.9)	23.9(2.1)	905	21.2(1.4)	23.3(1.8)	894	23.1(2.1)	26.8(2.2)	896	20.3(2.0)	24.3(2.4)	890	20.2(1.6)	24.1(1.9)
	군산시	872	25.5(2.2)	25.4(1.5)	905	24.9(1.5)	25.1(1.2)	905	22.9(1.3)	23.1(1.2)	907	21.9(1.3)	22.4(1.4)	913	27.5(1.4)	27.8(1.4)	907	23.8(1.3)	24.7(1.3)	908	21.2(1.4)	20.8(1.1)
	김제시	850	20.8(1.4)	21.4(1.7)	952	21.8(1.2)	22.2(1.3)	954	20.9(1.4)	22.0(1.4)	910	19.4(1.5)	21.4(1.7)	899	20.7(1.6)	22.1(1.6)	904	22.5(1.3)	24.8(1.7)	900	21.4(1.8)	24.6(1.8)
	남원시	821	19.8(1.9)	20.6(2.0)	1,002	21.5(1.0)	22.4(1.3)	896	20.4(1.4)	22.2(1.4)	906	22.3(1.8)	24.5(2.3)	899	21.2(1.5)	22.9(1.8)	900	19.9(1.8)	22.2(2.3)	900	18.8(1.6)	19.7(1.6)
	무주군	854	26.8(1.8)	29.6(2.0)	884	23.1(1.2)	24.7(1.6)	869	22.8(1.8)	25.3(1.8)	869	26.5(2.0)	30.7(2.0)	865	24.9(1.9)	26.7(2.4)	873	21.9(1.8)	24.1(2.5)	869	18.4(1.4)	19.0(1.8)
	부안시	879	23.4(1.9)	25.8(1.8)	876	24.1(1.5)	25.8(1.7)	895	21.6(1.6)	24.0(1.8)	895	21.8(1.6)	23.5(1.9)	893	21.4(1.5)	23.2(1.7)	890	20.0(1.2)	23.0(1.8)	892	20.6(1.4)	22.9(1.9)
	순창군	877	15.6(1.4)	16.1(1.7)	890	26.5(1.8)	29.6(1.8)	844	23.3(2.0)	25.4(2.0)	901	19.9(1.8)	21.0(1.9)	875	21.3(1.7)	23.3(2.0)	877	18.5(1.7)	21.7(1.9)	886	19.3(1.7)	21.1(2.0)
	완주군	998	19.8(1.4)	19.5(1.3)	996	22.0(1.4)	22.7(1.4)	997	23.1(1.5)	23.1(1.5)	898	22.1(1.7)	22.2(1.5)	904	24.4(1.6)	24.7(1.5)	906	24.0(1.8)	25.0(1.6)	896	24.0(1.4)	23.9(1.4)
	익산시	995	25.1(1.4)	25.5(1.2)	914	19.7(1.0)	20.6(1.2)	930	19.8(1.3)	20.4(1.2)	908	20.6(1.3)	20.9(1.3)	909	19.2(1.1)	20.0(1.2)	915	20.4(1.1)	21.4(1.1)	908	19.4(1.3)	20.2(1.2)
	임실군	994	20.7(0.8)	18.8(2.3)	953	20.6(1.3)	20.5(1.3)	879	20.5(1.3)	22.1(1.6)	878	24.7(1.6)	28.0(1.9)	877	26.0(1.7)	28.9(2.4)	886	23.9(1.5)	25.9(2.0)	875	20.4(1.6)	21.9(1.8)
	장수군	906	23.4(1.6)	25.1(1.7)	881	25.6(1.6)	28.2(1.5)	864	24.3(1.6)	26.5(1.9)	868	20.8(1.8)	23.1(2.0)	865	22.5(1.9)	24.3(2.2)	868	20.5(1.5)	21.9(2.2)	869	21.4(1.7)	23.1(1.8)
	전주시	850	21.6(1.3)	22.1(1.3)	1,009	19.6(1.0)	20.3(1.1)	909	22.7(1.2)	23.3(1.1)	925	21.1(1.2)	22.0(1.1)	915	20.2(1.1)	21.3(1.2)	910	21.5(1.5)	22.7(1.3)	909	20.9(1.0)	22.7(1.1)
	정읍시	857	24.4(1.7)	26.7(1.7)	913	25.6(1.3)	27.5(1.3)	909	24.9(1.9)	27.8(1.9)	907	23.8(1.4)	25.3(1.5)	902	20.6(1.4)	22.6(1.5)	905	24.0(1.6)	25.1(1.6)	905	22.5(1.4)	25.6(1.7)
	진안군	828	23.5(1.6)	24.2(2.0)	851	22.7(1.5)	26.0(1.7)	883	21.7(1.4)	22.6(1.5)	888	17.7(1.6)	17.7(1.3)	874	20.4(2.0)	22.1(2.3)	872	23.5(1.9)	27.5(2.6)	874	21.1(2.1)	23.8(3.0)
전남	강진군	820	16.7(1.6)	18.7(1.6)	909	24.3(1.9)	28.7(1.7)	952	21.5(1.3)	26.0(1.5)	893	21.1(1.5)	24.5(1.9)	886	18.1(1.7)	21.4(1.9)	888	17.7(1.6)	19.9(1.8)	888	18.8(1.4)	22.0(1.8)
	고흥군	846	12.7(1.9)	14.9(1.7)	919	22.7(1.5)	27.7(1.7)	910	20.5(1.6)	25.4(1.8)	944	21.1(1.6)	25.3(1.6)	904	19.1(1.3)	23.3(1.8)	897	19.2(1.5)	22.5(2.2)	896	17.4(1.5)	23.5(1.8)
	곡성군	918	18.8(1.2)	21.0(1.6)	876	21.5(1.6)	23.8(1.7)	877	19.8(1.4)	21.4(1.9)	893	20.8(1.8)	23.6(2.2)	885	21.9(1.6)	25.1(2.0)	892	19.8(1.6)	23.9(2.1)	891	20.3(1.5)	23.4(1.8)
	광양시	806	24.3(2.1)	23.3(1.7)	957	22.3(1.3)	21.9(1.2)	904	23.5(1.7)	23.5(1.3)	907	26.7(1.7)	26.3(1.4)	902	22.8(1.3)	22.0(1.2)	910	21.8(1.6)	20.8(1.3)	901	21.1(1.5)	20.4(1.3)
	구례군	984	18.0(1.2)	19.8(1.4)	874	21.6(1.6)	24.5(1.8)	870	20.9(1.5)	24.6(2.0)	889	19.7(1.7)	22.4(2.0)	888	19.5(1.5)	22.7(1.9)	873	18.9(1.4)	21.8(2.2)	880	19.1(1.7)	23.5(2.0)
	나주시	833	25.7(1.8)	27.4(1.8)	900	24.9(1.9)	25.7(1.7)	903	21.8(1.5)	22.6(1.6)	902	20.6(1.4)	22.1(1.6)	910	21.7(1.4)	22.6(1.5)	900	22.9(1.6)	25.4(1.7)	903	20.4(1.2)	21.7(1.7)
	담양군	1,018	24.5(1.7)	25.4(1.6)	957	21.2(1.7)	21.6(1.8)	944	21.0(1.1)	22.2(1.4)	898	18.5(1.6)	18.8(1.4)	890	21.5(1.6)	22.4(1.6)	889	21.0(1.8)	23.9(1.9)	903	20.9(1.5)	23.8(2.0)
	목포시	823	23.4(1.9)	23.6(1.5)	975	26.5(1.3)	26.8(1.1)	941	25.1(1.3)	25.5(1.2)	922	22.1(1.6)	22.6(1.3)	915	23.2(1.5)	23.8(1.2)	908	19.4(1.3)	20.0(1.2)	911	21.2(1.2)	22.1(1.2)
	무안군	833	16.9(1.6)	17.6(1.7)	890	23.4(1.8)	23.7(1.6)	904	22.7(1.5)	22.9(1.6)	893	20.9(1.3)	21.5(1.5)	920	22.9(1.6)	23.2(1.6)	895	16.4(1.3)	16.0(1.4)	893	22.2(1.9)	23.8(1.9)
	보성군	901	19.1(2.3)	22.4(2.6)	906	21.4(1.3)	23.9(1.5)	898	18.4(1.4)	20.4(1.9)	918	20.2(1.6)	23.8(2.0)	891	20.7(1.7)	25.2(2.1)	897	18.9(1.5)	22.0(2.4)	897	17.2(1.4)	20.0(1.7)
	순천시	825	21.9(1.9)	22.5(1.7)	905	22.4(1.2)	22.8(1.2)	926	21.6(1.3)	21.9(1.3)	907	21.1(1.5)	22.0(1.4)	909	19.9(1.3)	20.8(1.2)	915	19.4(1.4)	20.1(1.2)	917	19.2(1.3)	19.6(1.2)
	신안군	794	18.2(1.7)	19.3(1.9)	911	19.9(1.5)	20.7(1.4)	905	22.7(1.8)	25.3(1.9)	894	21.0(1.8)	23.4(2.0)	886	18.3(1.6)	19.8(1.9)	886	18.8(1.5)	21.2(1.6)	886	23.4(1.7)	26.6(2.0)
	여수시	745	19.9(1.5)	19.5(1.4)	977	25.3(1.3)	25.4(1.1)	945	23.0(1.4)	23.2(1.3)	987	21.7(1.1)	21.7(1.1)	918	24.5(1.5)	25.1(1.4)	907	23.2(1.4)	23.8(1.5)	906	23.5(1.5)	24.2(1.2)
	영광군	948	19.7(1.7)	20.4(1.7)	893	23.8(1.6)	26.0(1.9)	895	22.8(1.8)	24.3(1.9)	919	19.9(1.6)	21.6(1.9)	903	24.3(1.8)	28.2(1.9)	901	22.8(1.7)	25.2(2.0)	900	24.9(1.7)	28.7(2.1)
	영암군	816	22.6(1.3)	23.8(1.7)	890	25.0(1.5)	26.1(1.2)	957	20.4(1.3)	20.9(1.2)	977	22.4(1.6)	23.3(1.3)	913	24.0(1.7)	25.8(1.5)	904	20.8(1.7)	21.9(1.7)	897	21.8(1.7)	23.4(1.6)
	완도군	937	22.1(2.3)	25.2(2.2)	885	19.5(1.5)	22.7(1.7)	895	20.8(1.4)	24.8(1.7)	893	21.5(1.5)	25.4(1.7)	905	21.3(1.5)	25.9(1.8)	895	21.0(1.6)	24.8(1.8)	892	23.2(1.9)	28.3(2.0)
	장성군	855	18.8(1.8)	19.8(1.6)	894	23.1(1.8)	22.9(1.7)	894	21.2(2.0)	22.4(1.9)	892	23.8(1.7)	25.4(2.0)	894	22.1(1.8)	23.2(1.9)	892	24.4(1.9)	27.2(2.0)	901	20.6(1.5)	22.1(1.9)
	장흥군	843	21.1(2.1)	24.2(2.5)	961	22.7(1.5)	26.0(1.6)	913	19.2(1.7)	22.9(1.8)	887	17.0(1.5)	19.4(2.0)	900	18.8(1.7)	22.4(2.5)	885	21.6(1.8)	27.2(2.2)	888	19.5(2.0)	23.7(2.4)
	진도군	866	22.6(1.7)	25.5(2.3)	897	24.9(1.9)	29.6(1.7)	903	22.1(1.5)	25.4(2.0)	922	22.5(1.6)	25.0(2.0)	886	19.9(1.8)	23.5(2.2)	882	20.1(1.6)	25.0(1.9)	911	18.6(1.7)	21.3(2.3)
	함평군	866	22.4(2.1)	24.6(2.1)	893	20.1(1.6)	23.2(1.5)	901	21.1(1.3)	22.8(1.4)	895	24.6(1.6)	28.5(2.0)	892	22.8(1.5)	26.0(2.0)	893	24.7(1.9)	28.6(2.6)	912	23.1(1.7)	27.6(2.0)
	해남군	844	23.9(2.1)	26.5(2.9)	933	21.4(1.8)	23.2(2.1)	928	22.2(1.5)	25.2(1.8)	918	18.1(1.2)	20.6(1.7)	897	18.7(1.6)	20.7(1.7)	898	20.1(1.9)	23.0(2.3)	896	18.6(1.7)	21.9(1.9)
	화순군	1,060	25.7(1.6)	27.2(1.5)	893	22.8(1.6)	23.5(1.4)	896	23.5(1.8)	25.5(1.5)	902	23.0(1.6)	23.1(1.5)	898	22.1(1.8)	23.3(1.6)	895	22.3(1.5)	23.3(1.9)	897	20.8(1.9)	23.3(1.7)

(단위 : %(표준오차))

사도	사군구	2008년		2009년		2010년		2011년		2012년		2013년		2014년		
		N	조율 (표준오차)	표준화 (표준오차)	N	조율 (표준오차)	표준화 (표준오차)	N	조율 (표준오차)	표준화 (표준오차)	N	조율 (표준오차)	표준화 (표준오차)	N	조율 (표준오차)	표준화 (표준오차)
경북	경산시	1,024	24.3(1.2)	24.3(1.1)	907	26.5(1.6)	26.5(1.4)	916	25.7(1.5)	26.1(1.2)	908	23.3(1.2)	23.8(1.2)	908	22.1(1.5)	22.4(1.2)
	경주시	996	25.2(1.5)	26.0(1.4)	902	26.3(1.8)	26.8(1.5)	906	23.5(1.5)	24.2(1.4)	907	20.8(1.4)	21.3(1.4)	910	21.3(1.7)	22.2(1.8)
	고령군	844	26.9(1.8)	27.5(1.7)	879	29.7(1.7)	29.5(1.7)	878	25.6(1.5)	26.7(1.5)	882	27.0(2.1)	27.4(1.7)	880	25.4(1.4)	25.7(1.5)
	구미시	1,830	29.7(1.4)	29.0(1.3)	1,832	28.6(1.4)	28.0(1.1)	1,814	29.9(1.1)	29.1(1.1)	1,806	28.4(1.3)	27.3(1.0)	1,809	27.9(1.4)	27.5(1.1)
	구미시 구미	828	30.5(1.6)	29.7(1.6)	905	28.8(1.7)	28.1(1.3)	906	30.8(1.2)	29.8(1.3)	909	29.4(1.5)	27.4(1.2)	908	29.1(1.7)	28.4(1.3)
	구미시 선산	1,002	26.1(1.4)	25.9(1.6)	927	27.6(1.5)	27.9(1.5)	908	25.8(1.6)	26.1(1.5)	897	24.0(1.6)	24.3(1.5)	901	22.3(1.4)	22.4(1.5)
	군위군	887	25.1(1.8)	26.3(2.0)	864	22.5(1.5)	25.5(1.5)	873	24.9(2.0)	27.7(2.0)	872	26.5(1.4)	30.4(2.0)	879	24.4(1.9)	27.4(2.4)
	김천시	933	25.1(1.6)	25.5(1.6)	902	28.9(1.9)	30.3(1.7)	904	26.5(1.6)	28.8(1.4)	906	23.5(1.7)	24.3(1.9)	904	24.8(1.7)	26.2(1.6)
	문경시	799	22.4(1.3)	21.8(1.6)	894	25.4(1.7)	27.3(1.6)	898	24.8(1.5)	27.1(1.5)	896	22.4(1.6)	24.8(1.7)	899	23.2(1.7)	26.4(1.9)
	봉화군	909	23.5(1.9)	26.0(2.0)	884	22.2(1.5)	24.5(1.8)	885	23.4(1.6)	26.6(1.7)	884	22.2(1.6)	25.1(2.2)	883	21.0(1.5)	22.7(2.0)
	상주시	922	26.0(2.3)	26.5(2.0)	902	25.2(1.5)	27.6(1.5)	900	25.2(1.4)	27.1(1.5)	900	25.3(1.4)	26.9(1.4)	905	22.1(1.5)	23.5(1.5)
	성주군	994	29.1(1.3)	29.6(1.6)	888	27.8(1.4)	28.3(1.5)	908	26.5(1.5)	27.5(1.6)	891	28.2(1.6)	29.4(1.6)	889	26.7(2.0)	29.4(2.0)
	안동시	896	26.6(1.3)	27.9(1.4)	904	25.5(1.5)	26.7(1.5)	906	24.0(1.4)	25.8(1.5)	909	23.5(1.3)	25.1(1.4)	905	22.1(1.4)	23.7(1.2)
	영덕군	859	21.4(1.6)	24.3(2.0)	889	23.0(1.4)	25.8(1.8)	885	22.7(1.6)	26.0(2.1)	886	22.5(1.3)	26.8(2.0)	890	21.1(1.8)	21.9(2.5)
	영양군	971	23.1(2.3)	26.4(1.9)	860	26.0(1.9)	29.3(2.1)	857	21.6(1.7)	25.4(1.8)	858	20.6(1.4)	23.2(1.7)	856	24.8(1.6)	25.9(1.8)
	영주시	916	28.0(1.8)	29.4(1.6)	904	26.6(1.5)	28.2(1.5)	904	26.0(1.6)	27.6(1.5)	903	23.5(1.6)	24.8(1.7)	905	23.5(1.4)	24.8(1.7)
	영천시	878	27.9(1.9)	27.5(1.6)	900	26.3(1.5)	27.6(1.6)	900	25.1(1.6)	24.8(1.6)	905	23.2(1.7)	24.0(1.6)	911	24.8(1.9)	26.6(1.6)
	예천군	937	24.5(1.7)	27.2(1.9)	882	26.0(1.5)	29.5(1.5)	896	25.5(1.9)	27.8(2.0)	889	22.0(2.2)	24.0(2.7)	894	25.0(1.5)	29.2(1.8)
	울릉군	827	23.1(2.3)	23.3(1.8)	801	25.2(1.1)	25.6(1.4)	803	24.0(1.5)	24.3(1.6)	803	24.2(2.1)	23.9(1.5)	804	24.8(1.8)	25.9(1.8)
	울진군	991	20.6(1.6)	22.2(1.8)	890	23.0(1.4)	24.5(1.5)	889	21.8(1.2)	22.6(1.6)	900	20.3(1.6)	21.0(1.8)	890	21.0(1.8)	23.7(2.3)
	의성군	915	24.8(1.8)	28.1(2.3)	893	23.8(1.4)	26.4(2.0)	893	26.6(2.0)	31.5(2.1)	893	23.3(1.7)	26.7(2.5)	896	20.5(1.8)	22.2(2.1)
	청도군	896	25.3(1.8)	27.8(1.9)	886	22.4(1.5)	21.9(1.7)	888	25.8(1.3)	27.6(1.9)	891	24.6(1.8)	27.6(1.9)	893	21.5(1.8)	23.6(2.2)
	철송군	854	25.6(1.6)	29.0(2.0)	877	24.0(1.6)	25.7(1.9)	876	24.4(1.6)	28.2(1.9)	879	21.2(1.6)	23.2(1.9)	877	21.2(1.6)	20.9(2.0)
	철곡군	979	33.5(1.8)	32.4(1.4)	901	30.0(1.6)	28.6(1.4)	900	29.5(1.8)	28.6(1.5)	900	28.1(1.5)	27.4(1.4)	903	27.8(1.6)	26.6(1.3)
	포항시	2,015	26.8(1.3)	26.8(0.9)	1,821	26.0(1.1)	26.1(1.0)	1,813	26.3(1.0)	26.5(1.0)	1,812	25.9(1.0)	26.2(1.0)	1,812	25.5(1.0)	26.1(1.0)
	포항시 남구	1,101	27.6(1.3)	27.2(1.1)	909	26.1(1.6)	26.0(1.3)	906	27.9(1.3)	27.6(1.4)	906	29.2(1.4)	28.7(1.5)	906	30.7(1.4)	31.0(1.5)
	포항시 북구	914	25.9(2.2)	26.5(1.4)	912	26.0(1.5)	26.2(1.4)	907	24.8(1.5)	25.4(1.4)	906	22.8(1.2)	23.8(1.2)	906	20.5(1.4)	21.5(1.4)
경남	거제시	849	30.3(1.7)	28.6(1.3)	921	29.2(1.4)	27.1(1.2)	912	28.0(1.4)	26.1(1.2)	918	26.0(1.4)	24.5(1.3)	915	27.0(1.6)	25.3(1.2)
	거창군	907	22.7(1.6)	24.9(1.4)	889	21.5(1.5)	24.2(1.6)	914	24.4(1.6)	27.1(1.5)	901	20.9(1.9)	24.4(1.8)	903	22.4(1.6)	25.4(1.8)
	고성군	942	25.9(1.7)	27.2(1.5)	881	26.9(1.7)	28.0(1.9)	891	25.6(2.0)	26.3(1.9)	889	25.1(1.9)	27.1(1.9)	892	27.8(1.6)	29.4(1.5)
	김해시	957	25.4(1.4)	24.8(1.1)	923	28.5(1.5)	28.4(1.3)	910	26.2(1.6)	26.0(1.3)	967	24.1(1.3)	23.2(1.2)	927	24.6(1.3)	24.5(1.3)
	남해군	942	22.0(1.4)	25.1(1.9)	889	21.2(1.5)	24.4(1.7)	890	22.7(1.6)	26.7(1.9)	890	21.9(1.6)	25.2(1.8)	894	19.9(1.8)	24.6(2.3)
	창원시	2,706	27.4(0.9)	27.3(0.8)	2,770	26.3(0.9)	26.0(0.7)	2,768	24.5(0.8)	24.1(0.8)	2,793	25.2(0.9)	25.4(0.7)	2,761	22.5(0.9)	22.5(0.8)
	창원시 마산	943	28.1(0.9)	28.7(1.1)	946	26.8(1.1)	27.4(1.0)	922	24.2(0.9)	24.0(1.1)	954	24.7(1.3)	24.9(1.0)	924	22.7(1.3)	23.0(1.2)
	창원시 진해	869	28.4(1.9)	28.3(1.5)	902	26.2(1.5)	25.7(1.4)	901	25.1(1.5)	24.9(1.3)	907	26.0(1.4)	25.3(1.3)	909	24.5(1.5)	24.3(1.4)
	창원시 창원	894	26.5(1.7)	26.3(1.4)	922	25.8(1.6)	25.8(1.3)	945	24.5(1.5)	23.8(1.3)	932	25.4(1.5)	25.8(1.3)	928	21.6(1.6)	21.2(1.4)
	밀양시	923	24.5(1.7)	26.0(1.5)	899	28.5(1.4)	27.8(1.5)	923	25.2(1.4)	26.6(1.5)	930	21.2(1.4)	23.4(1.5)	902	22.2(1.3)	23.7(1.5)
	사천시	899	22.9(1.5)	23.0(1.4)	896	26.0(1.6)	26.6(1.4)	900	26.0(1.7)	26.5(1.5)	901	22.1(1.4)	23.1(1.4)	901	21.6(1.5)	22.0(1.5)
	산청군	897	20.3(1.4)	20.2(1.8)	844	20.8(1.5)	22.0(1.7)	883	25.6(1.5)	27.9(2.3)	884	21.7(1.8)	24.0(2.1)	887	18.1(1.6)	19.9(2.1)
	양산시	977	26.1(1.3)	25.8(1.2)	942	28.9(1.3)	28.4(1.3)	910	28.3(1.5)	28.0(1.2)	911	28.2(1.3)	27.9(1.2)	931	28.2(1.5)	27.5(1.3)
	의령군	821	18.2(2.0)	20.3(2.2)	881	24.1(1.5)	25.8(1.7)	876	26.5(1.7)	29.1(2.0)	884	21.9(2.2)	26.5(2.5)	881	21.5(1.9)	23.3(2.2)
	진주시	959	20.9(0.9)	21.5(1.0)	893	24.3(1.1)	25.7(1.2)	910	26.3(1.2)	27.2(1.2)	908	23.2(1.2)	24.1(1.2)	910	22.6(1.5)	23.6(1.2)
	창녕군	1,002	27.2(1.5)	27.9(1.7)	897	25.6(1.3)	26.6(1.3)	903	23.6(1.4)	24.8(1.6)	924	25.8(1.4)	28.5(1.7)	909	22.9(1.5)	23.0(1.7)
	통영시	956	25.2(1.4)	25.3(1.3)	958	29.2(1.5)	29.0(1.2)	907	28.7(1.7)	28.1(1.4)	905	23.1(1.6)	23.3(1.5)	903	26.1(1.7)	26.1(1.6)
	하동군	956	25.6(1.7)	27.6(1.7)	900	24.4(2.1)	26.7(2.0)	893	22.8(1.5)	24.3(1.9)	896	22.8(1.5)	26.3(2.0)	895	22.7(1.5)	25.0(1.9)
	함안군	959	26.2(1.2)	25.7(1.5)	900	25.0(1.6)	25.2(1.6)	896	24.0(1.5)	24.1(1.5)	896	23.1(1.7)	22.9(1.6)	908	22.5(1.7)	22.5(1.6)
	함양군	892	22.1(1.6)	22.5(1.7)	898	23.7(1.7)	26.9(1.9)	900	19.8(1.4)	21.1(2.0)	890	20.5(1.6)	23.8(1.7)	894	20.7(1.6)	23.4(2.3)
	합천군	910	26.7(1.7)	27.2(2.0)	886	24.6(1.4)	27.4(2.0)	892	19.7(2.0)	21.5(2.2)	892	20.0(1.4)	20.8(1.9)	893	23.3(1.8)	26.5(2.2)

제 1 부

제 2 부

제 3 부

제 4 부

(단위 : %(표준오차))

사도	사군구	2008년			2009년			2010년			2011년			2012년			2013년			2014년		
		N	조율 (표준오차)	표준화 (표준오차)	N	조율 (표준오차)	표준화 (표준오차)	N	조율 (표준오차)	표준화 (표준오차)	N	조율 (표준오차)	표준화 (표준오차)	N	조율 (표준오차)	표준화 (표준오차)	N	조율 (표준오차)	표준화 (표준오차)	N	조율 (표준오차)	표준화 (표준오차)
제주	서귀포시	1,831	27.5(1.2)	28.5(1.1)	2,508	27.8(1.1)	28.8(1.0)	2,514	24.9(1.0)	25.8(1.0)	2,533	24.2(1.1)	25.5(1.0)	2,522	25.6(1.0)	27.3(1.1)	2,510	25.6(1.4)	26.8(1.2)	2,561	25.0(1.0)	26.8(1.0)
	서귀포시 서귀포	861	27.4(1.6)	27.9(1.7)	839	28.2(1.7)	28.9(1.5)	839	24.1(1.4)	24.8(1.4)	840	24.0(1.6)	25.2(1.5)	847	23.9(1.5)	25.5(1.6)	838	26.5(2.3)	27.4(1.9)	890	25.4(1.4)	27.1(1.6)
	서귀포시 동부	970	27.6(1.8)	29.5(1.4)	838	27.5(1.8)	28.9(1.8)	849	24.5(2.0)	25.4(1.5)	857	23.8(2.0)	25.0(1.7)	844	27.6(1.8)	30.2(1.7)	843	23.6(2.2)	25.6(2.1)	840	23.8(1.9)	26.0(1.6)
	서귀포시 서부				831	27.2(1.8)	28.5(1.4)	826	28.0(1.7)	29.8(1.6)	836	25.5(1.8)	27.2(1.7)	831	27.7(1.3)	28.8(1.6)	829	25.8(1.4)	27.0(1.5)	831	25.7(2.0)	26.9(1.8)
	제주시	1,843	26.1(1.2)	26.6(1.0)	2,648	27.4(1.2)	28.0(1.1)	2,596	27.0(1.2)	27.8(1.0)	2,572	27.6(1.1)	28.4(1.1)	2,606	24.6(1.3)	25.6(1.0)	2,552	24.8(1.2)	25.7(1.2)	2,671	23.5(1.1)	24.1(1.0)
	제주시 제주	897	27.3(1.6)	27.6(1.3)	888	26.9(1.5)	27.3(1.4)	903	26.5(1.5)	27.4(1.3)	859	28.2(1.4)	29.0(1.3)	863	24.8(1.7)	25.6(1.2)	858	24.4(1.5)	25.3(1.5)	914	22.5(1.4)	23.1(1.3)
	제주시 동부	946	22.7(1.5)	23.2(1.4)	895	28.3(1.7)	28.8(1.3)	845	26.8(1.8)	27.4(1.8)	847	24.4(2.0)	25.6(1.5)	861	23.0(2.3)	23.6(1.6)	845	25.5(1.0)	26.8(1.7)	845	25.9(1.7)	26.4(1.6)
	제주시 서부				865	29.8(2.0)	30.6(1.5)	848	29.3(1.9)	29.9(1.5)	866	26.5(1.6)	26.7(1.6)	882	24.8(1.4)	25.8(1.5)	849	26.6(1.3)	27.6(2.0)	912	27.2(1.3)	27.2(1.6)

〈표 42〉 남자 현재흡연율: 시군구별

(단위 : %(표준오차))

사도	시군구	2008년			2009년			2010년			2011년			2012년			2013년			2014년		
		N	조율 (표준오차)	표준화 (표준오차)	N	조율 (표준오차)	표준화 (표준오차)	N	조율 (표준오차)	표준화 (표준오차)	N	조율 (표준오차)	표준화 (표준오차)	N	조율 (표준오차)	표준화 (표준오차)	N	조율 (표준오차)	표준화 (표준오차)	N	조율 (표준오차)	표준화 (표준오차)
서울	강남구	396	33.7(2.3)	33.8(2.4)	436	36.4(2.3)	36.8(2.3)	394	35.7(2.7)	35.0(2.5)	399	39.2(2.4)	39.5(2.3)	380	36.6(2.6)	36.9(2.4)	413	37.4(2.6)	38.4(2.6)	381	32.0(2.6)	32.5(2.4)
	강동구	364	42.8(2.8)	43.4(2.5)	407	43.9(2.6)	44.4(2.3)	413	48.4(2.6)	48.0(2.6)	417	40.2(2.5)	41.0(2.3)	417	42.2(2.8)	42.8(2.6)	422	42.3(2.5)	42.3(2.3)	418	33.8(2.7)	34.3(2.6)
	강북구	406	48.3(3.2)	49.7(2.7)	426	48.6(2.9)	49.6(2.5)	394	46.3(2.5)	47.4(2.8)	394	44.4(2.9)	45.9(2.9)	416	48.3(2.4)	51.1(2.7)	405	44.3(2.7)	45.0(2.6)	405	47.6(2.4)	49.9(2.6)
	강서구	405	48.6(2.5)	48.3(2.6)	448	46.6(2.5)	46.9(2.3)	416	41.7(2.9)	41.5(2.5)	428	40.8(2.4)	41.0(2.5)	422	40.6(2.4)	41.5(2.4)	400	41.7(2.7)	42.2(2.5)	410	40.9(2.2)	41.6(2.6)
	관악구	402	48.8(2.5)	49.3(2.5)	427	49.2(2.2)	49.1(2.6)	439	43.2(2.5)	43.8(2.3)	415	40.8(2.0)	40.9(2.6)	423	44.3(2.4)	45.4(2.4)	431	40.0(2.3)	40.8(2.3)	420	35.8(2.2)	36.6(2.4)
	광진구	368	53.5(2.6)	53.2(2.7)	420	44.0(2.8)	44.0(2.4)	419	45.8(2.6)	46.1(2.4)	419	43.8(2.4)	44.2(2.4)	446	44.5(2.3)	44.7(2.2)	421	39.3(2.5)	39.7(2.5)	423	34.6(2.5)	35.0(2.3)
	구로구	404	51.9(2.7)	51.9(2.7)	405	47.4(2.5)	47.6(2.7)	405	43.5(2.7)	43.9(2.8)	404	44.0(2.3)	43.9(2.5)	437	42.5(2.9)	43.8(2.5)	419	37.3(2.5)	38.5(2.4)	415	39.0(2.8)	40.3(2.6)
	금천구	466	48.8(3.0)	49.0(2.6)	452	50.0(2.3)	50.1(2.5)	456	49.9(2.7)	50.3(2.5)	415	43.8(3.0)	44.8(2.7)	418	45.6(2.7)	46.4(2.6)	424	43.7(2.6)	44.4(2.4)	414	43.5(2.8)	44.7(3.0)
	노원구	358	44.7(2.4)	44.8(2.8)	424	43.4(2.6)	44.0(2.8)	374	45.8(2.0)	47.0(2.5)	393	46.1(2.8)	46.5(2.6)	387	36.9(2.4)	37.9(2.8)	403	40.7(2.2)	42.2(2.5)	409	36.7(2.2)	36.8(2.3)
	도봉구	468	47.3(2.4)	48.0(2.4)	416	47.5(2.7)	48.6(2.5)	394	46.7(3.0)	49.0(2.6)	398	41.5(2.7)	43.2(2.6)	398	46.9(2.9)	48.5(2.6)	413	40.8(2.6)	43.1(2.6)	406	41.7(2.9)	42.3(2.7)
	동대문구	386	49.8(2.5)	50.3(2.5)	430	48.8(2.5)	50.3(2.6)	422	47.6(2.8)	49.2(2.6)	403	41.6(2.1)	43.2(2.4)	403	45.5(2.8)	47.3(2.6)	412	42.6(2.7)	44.6(2.6)	394	39.8(2.4)	41.8(2.7)
	동작구	411	41.2(2.9)	41.4(2.7)	441	42.1(2.7)	42.6(2.4)	417	43.2(2.7)	43.3(2.8)	395	40.0(2.7)	41.2(2.7)	390	39.8(2.6)	41.4(2.9)	424	40.7(2.5)	41.7(2.3)	426	37.3(2.6)	38.4(2.5)
	마포구	364	50.2(2.7)	50.3(3.1)	404	49.7(2.6)	49.4(2.4)	383	43.8(2.2)	44.1(2.4)	385	40.9(2.8)	41.2(2.5)	408	40.7(2.5)	41.1(2.5)	417	39.5(2.4)	40.8(2.5)	388	39.8(2.5)	41.0(2.6)
	서대문구	375	48.3(2.9)	48.5(2.8)	462	44.3(2.7)	45.0(2.3)	404	43.2(3.0)	44.1(2.5)	390	40.7(2.5)	41.8(2.5)	404	45.3(2.4)	47.5(2.5)	397	42.5(2.9)	44.8(2.6)	393	38.1(2.8)	40.4(2.7)
	서초구	377	38.9(3.6)	39.2(3.2)	415	39.0(2.9)	39.3(2.6)	400	35.7(2.5)	36.4(2.6)	409	32.9(2.6)	34.2(2.5)	397	35.1(2.5)	35.3(2.4)	377	36.5(2.2)	37.8(2.5)	402	29.0(2.0)	29.2(2.2)
	성동구	387	49.1(2.7)	49.5(2.4)	442	47.3(2.4)	47.5(2.3)	414	42.1(2.4)	42.5(2.5)	413	43.9(2.3)	44.3(2.4)	418	41.2(3.0)	41.5(2.5)	416	39.9(2.9)	40.2(2.6)	410	44.7(2.5)	45.3(2.5)
	성북구	419	48.6(3.1)	48.6(2.9)	431	48.3(2.8)	48.6(2.6)	413	47.5(2.8)	48.5(2.5)	413	48.3(2.2)	49.1(2.5)	415	45.3(2.2)	46.2(2.5)	398	46.0(2.7)	47.8(2.7)	413	42.6(2.5)	44.4(2.5)
	송파구	393	35.4(2.8)	35.5(2.3)	447	44.5(2.4)	44.8(2.4)	447	42.0(2.2)	41.7(2.0)	425	39.4(2.2)	39.7(2.3)	393	42.7(2.3)	43.7(2.3)	403	35.2(2.3)	35.8(2.4)	408	38.0(2.4)	38.8(2.2)
	양천구	375	43.6(2.8)	43.3(2.6)	431	47.6(2.6)	46.9(2.5)	381	41.4(2.6)	42.0(2.7)	379	39.3(2.7)	39.7(2.5)	350	39.2(2.6)	40.6(2.5)	377	41.5(2.2)	43.3(2.6)	411	36.0(2.3)	37.2(2.5)
	영등포구	394	38.2(2.7)	38.3(2.6)	399	43.2(2.6)	43.1(2.8)	387	42.8(2.3)	43.9(2.5)	429	40.0(2.5)	40.9(2.6)	420	34.7(2.4)	35.9(2.3)	426	40.5(2.5)	40.6(2.3)	425	42.3(2.6)	43.8(2.4)
	용산구	382	50.1(3.0)	50.1(2.5)	436	46.2(2.6)	47.2(2.4)	411	45.3(3.1)	46.0(2.8)	379	41.8(2.8)	42.8(2.9)	378	41.8(3.2)	43.1(2.9)	397	38.7(2.6)	39.8(2.6)	391	39.8(2.9)	40.7(2.5)
	은평구	363	52.9(2.6)	53.7(2.5)	408	46.0(2.7)	46.9(2.6)	413	43.3(2.4)	44.8(2.5)	416	46.5(2.4)	47.3(2.3)	403	39.8(2.6)	41.0(2.4)	409	41.8(2.2)	43.2(2.4)	404	38.4(2.5)	39.6(2.6)
	종로구	468	42.4(2.4)	43.8(2.2)	451	41.2(2.0)	42.0(2.1)	418	42.3(2.7)	44.1(2.5)	389	46.9(2.8)	48.7(2.4)	394	40.7(2.6)	42.6(2.3)	393	40.6(2.7)	41.8(2.5)	420	40.9(2.2)	43.7(2.4)
	중구	428	49.1(2.8)	49.5(2.8)	418	48.7(2.6)	49.2(2.5)	431	43.1(2.5)	44.0(2.4)	420	45.6(2.4)	47.1(2.5)	429	47.4(2.5)	48.8(2.5)	438	42.8(2.6)	43.3(2.7)	415	39.4(2.9)	40.7(2.7)
	중랑구	403	46.7(2.2)	46.6(2.2)	460	47.0(2.2)	46.9(2.3)	386	43.5(2.7)	44.5(2.5)	376	43.2(3.0)	44.8(2.8)	391	41.0(2.9)	42.9(3.0)	394	42.8(2.6)	44.3(2.8)	403	43.4(2.8)	44.5(2.6)
부산	강서구	424	57.0(2.5)	60.3(2.7)	455	55.8(2.6)	57.0(2.6)	421	45.7(2.5)	47.6(2.9)	400	48.0(2.8)	47.9(3.1)	400	46.1(2.9)	46.5(3.1)	422	47.8(2.6)	48.4(2.7)	427	43.2(2.6)	44.6(2.7)
	금정구	386	49.9(3.2)	51.4(3.2)	469	49.6(2.3)	51.0(2.2)	413	46.0(2.8)	48.5(2.7)	418	38.4(2.4)	39.1(2.4)	441	48.9(2.7)	51.2(2.5)	399	41.0(2.5)	42.2(2.8)	421	42.7(2.2)	44.2(2.5)
	기장군	437	51.0(2.8)	52.5(2.8)	396	55.5(2.9)	57.2(2.7)	405	44.1(2.9)	44.2(3.0)	428	47.8(2.7)	48.1(2.6)	404	49.5(3.0)	50.5(2.9)	400	50.2(3.0)	50.4(3.1)	378	51.8(3.1)	54.1(3.1)
	남구	390	50.4(2.8)	51.9(2.8)	425	48.1(2.8)	50.1(2.7)	410	46.4(2.6)	47.8(3.0)	391	44.6(2.8)	46.4(2.5)	415	41.0(2.4)	43.0(2.8)	401	47.1(2.5)	49.7(2.4)	441	43.8(2.5)	45.8(2.6)
	동구	347	52.4(2.6)	55.1(2.7)	415	51.5(2.4)	53.4(2.5)	400	55.2(3.0)	58.2(2.8)	405	44.7(2.5)	46.5(2.9)	386	49.3(2.5)	50.7(2.8)	405	49.9(2.3)	53.3(2.4)	404	48.9(2.4)	50.9(2.6)
	동래구	440	42.3(1.3)	43.0(2.4)	474	45.8(2.9)	47.1(2.7)	398	39.8(2.5)	40.8(2.7)	413	46.4(2.9)	48.3(2.9)	403	41.5(2.6)	44.0(2.6)	405	40.2(2.2)	43.0(2.7)	408	44.0(3.0)	45.2(2.7)
	부산진구	397	51.5(2.4)	52.8(2.4)	414	50.0(2.6)	51.4(2.6)	433	49.0(2.6)	50.9(2.5)	393	47.0(2.3)	48.5(2.4)	394	47.2(2.2)	49.9(2.4)	404	45.6(1.8)	47.6(2.0)	428	46.8(2.1)	49.7(2.4)
	북구	384	52.7(3.3)	55.2(2.7)	447	46.4(2.5)	47.0(2.5)	416	45.1(2.6)	46.1(2.7)	411	46.3(2.1)	47.5(2.5)	422	48.5(2.8)	49.3(2.7)	421	43.2(2.3)	45.3(2.5)	413	39.4(2.7)	40.0(2.7)
	사상구	435	52.0(3.2)	52.7(3.2)	460	57.1(2.5)	56.6(2.3)	437	47.9(2.3)	49.4(2.6)	439	48.9(2.5)	50.3(2.3)	420	49.6(2.7)	50.3(2.5)	442	43.0(2.7)	44.5(2.6)	447	45.9(2.5)	46.6(2.3)
	사하구	427	52.7(3.0)	53.0(2.7)	438	53.6(2.5)	54.1(2.5)	404	48.0(2.5)	49.1(2.8)	416	46.6(2.5)	48.1(2.5)	402	46.1(2.8)	46.6(2.6)	405	44.2(2.1)	45.9(2.2)	421	36.4(2.5)	37.3(2.6)
	서구	406	52.4(2.9)	54.7(2.7)	419	55.3(2.8)	56.7(2.7)	414	51.0(2.8)	53.0(2.6)	409	48.7(2.4)	52.2(2.6)	436	46.6(2.2)	49.5(2.4)	415	44.2(2.8)	47.7(3.1)	404	45.1(2.9)	47.6(3.2)
	수영구	474	50.8(2.4)	53.0(2.3)	426	45.0(2.9)	47.1(2.9)	414	40.3(2.3)	42.1(2.6)	403	43.9(3.2)	46.9(2.9)	410	44.1(2.5)	48.3(2.4)	378	43.2(2.9)	47.3(3.2)	390	36.3(2.8)	38.7(3.0)
	연제구	366	43.4(3.2)	43.7(2.8)	416	50.7(3.0)	52.4(2.6)	405	43.3(2.7)	44.7(2.7)	408	43.2(2.4)	45.0(2.7)	416	36.4(2.5)	38.2(2.8)	405	38.5(2.6)	39.6(2.8)	398	37.2(2.3)	38.4(2.7)
	영도구	408	55.1(2.6)	55.9(2.8)	418	50.8(2.8)	52.8(3.0)	401	52.0(2.7)	53.4(2.9)	424	51.4(2.8)	52.4(2.7)	396	48.0(2.6)	51.4(2.7)	427	45.3(2.2)	48.6(2.6)	433	46.1(2.5)	49.6(2.7)
	중구	379	53.9(2.6)	56.3(2.9)	404	53.0(2.3)	56.6(2.4)	390	48.1(3.1)	51.1(2.9)	385	52.7(3.1)	56.2(3.2)	389	51.2(2.6)	55.2(2.5)	389	46.9(3.0)	48.6(2.9)	391	47.2(2.5)	50.9(2.7)
	해운대구	408	43.5(2.6)	44.0(2.8)	436	50.1(2.4)	50.4(2.4)	405	49.1(3.0)	49.9(2.6)	384	47.5(2.6)	48.1(2.7)	390	38.5(2.9)	39.2(2.9)	412	43.2(2.5)	46.0(2.8)	404	40.2(2.7)	42.1(2.6)

제 1 부

제 2 부

제 3 부

제 4 부

(단위 : %(표준오차))

사도	사군구	2008년			2009년			2010년			2011년			2012년			2013년			2014년		
		N	조율 (표준오차)	표준화 (표준오차)	N	조율 (표준오차)	표준화 (표준오차)	N	조율 (표준오차)	표준화 (표준오차)	N	조율 (표준오차)	표준화 (표준오차)	N	조율 (표준오차)	표준화 (표준오차)	N	조율 (표준오차)	표준화 (표준오차)	N	조율 (표준오차)	표준화 (표준오차)
대구	남구	384	48.6(2.6)	50.5(2.5)	418	51.1(2.8)	52.8(2.6)	412	47.9(2.9)	50.3(2.6)	403	47.2(2.3)	49.1(2.9)	412	43.9(2.6)	45.9(2.6)	401	44.3(2.5)	45.9(2.6)	411	46.5(2.9)	49.7(3.0)
	달서구	455	45.7(2.1)	45.3(2.2)	439	50.8(2.4)	50.7(2.2)	419	45.0(2.3)	45.0(2.2)	421	48.2(2.6)	48.7(2.6)	422	48.3(2.5)	49.0(2.4)	406	47.1(2.9)	46.8(2.6)	417	45.7(2.3)	45.7(2.4)
	달성군	431	52.8(2.8)	53.2(2.8)	414	52.5(2.8)	52.3(2.6)	423	48.8(2.2)	48.3(2.5)	434	47.9(2.6)	47.7(2.5)	422	50.4(2.0)	50.6(2.4)	419	44.9(1.8)	45.7(2.2)	436	43.3(2.4)	43.5(2.6)
	동구	400	49.0(2.2)	49.5(2.6)	417	49.7(2.5)	50.3(2.2)	413	49.0(2.9)	50.6(2.7)	424	49.2(2.5)	51.2(2.4)	400	46.8(2.8)	48.7(2.8)	420	42.7(2.5)	43.9(2.5)	431	43.1(2.5)	45.5(2.6)
	북구	387	55.0(2.6)	55.0(2.3)	437	46.2(2.5)	46.0(2.2)	432	44.2(2.7)	43.8(2.3)	428	48.6(2.5)	48.3(2.1)	426	51.5(2.0)	51.8(2.4)	429	47.7(2.5)	48.3(2.2)	429	42.0(2.6)	42.2(2.6)
	서구	378	53.4(2.8)	53.9(2.8)	435	54.3(2.7)	55.6(2.3)	418	50.5(3.1)	51.9(2.8)	420	54.1(2.8)	56.6(2.6)	417	52.1(2.5)	52.1(2.3)	419	53.3(2.8)	56.2(2.8)	427	45.7(2.9)	47.4(2.7)
	수성구	410	38.0(2.0)	38.7(2.2)	434	43.7(2.6)	44.6(2.3)	428	44.9(2.2)	45.6(2.4)	412	37.0(2.6)	38.7(2.2)	398	39.3(2.3)	42.4(2.4)	418	41.0(2.3)	42.7(2.2)	436	39.9(2.1)	41.4(2.3)
	중구	367	50.6(2.7)	51.5(2.9)	421	49.6(2.1)	51.8(2.4)	408	47.4(2.7)	49.0(2.7)	402	43.9(3.0)	46.0(2.8)	386	43.8(2.8)	45.1(2.9)	406	43.6(2.6)	45.2(2.7)	408	45.3(2.7)	47.9(2.6)
인천	강화군	380	43.5(2.9)	47.1(3.4)	424	50.5(2.7)	54.8(2.9)	450	40.7(2.5)	43.9(3.0)	385	40.7(4.1)	46.3(4.6)	412	40.1(2.9)	43.8(4.0)	416	44.4(2.8)	50.4(3.7)	396	43.9(2.7)	52.0(3.9)
	계양구	380	54.4(2.4)	53.0(2.7)	386	46.9(2.7)	46.4(2.6)	379	53.2(3.0)	52.0(2.7)	412	50.3(2.5)	49.4(2.6)	405	47.4(2.6)	47.3(2.4)	369	43.6(2.7)	43.0(2.6)	412	45.1(2.8)	45.3(2.5)
	남구	374	50.3(3.7)	51.2(3.0)	449	47.4(2.3)	47.9(2.3)	416	52.0(2.3)	52.8(2.6)	416	48.3(2.1)	49.0(2.3)	401	50.3(2.3)	51.4(2.4)	423	48.5(2.3)	51.3(2.4)	402	50.2(2.2)	51.4(2.6)
	남동구	349	45.9(3.2)	45.4(2.6)	376	50.9(2.8)	50.5(2.7)	375	46.6(2.7)	46.3(2.4)	368	51.2(2.6)	51.6(2.6)	386	44.9(2.8)	45.4(2.8)	385	43.5(2.7)	43.4(2.6)	395	44.2(2.9)	45.5(2.6)
	동구	411	50.5(2.9)	51.9(2.5)	429	54.2(2.3)	56.0(2.3)	414	52.6(2.7)	54.4(2.5)	405	52.2(2.8)	54.1(2.8)	411	47.2(2.7)	48.9(2.6)	394	42.2(2.8)	42.6(2.8)	394	43.3(3.2)	45.0(2.9)
	부평구	419	49.8(2.9)	49.1(2.6)	439	53.1(2.2)	52.5(2.2)	391	48.1(3.3)	48.1(2.8)	405	45.5(2.4)	45.6(2.2)	378	40.6(2.6)	40.0(2.7)	409	44.8(2.0)	45.3(2.4)	420	45.4(2.4)	45.0(2.2)
	서구	423	46.7(2.5)	45.3(2.4)	437	50.0(2.8)	48.9(2.5)	432	55.0(2.4)	54.3(2.3)	426	50.7(3.0)	50.8(2.5)	424	50.7(2.8)	49.4(2.3)	426	44.6(2.6)	44.4(2.2)	420	48.3(2.2)	48.5(2.2)
	연수구	400	47.1(3.0)	46.9(2.7)	428	49.5(2.3)	49.9(2.4)	382	47.0(2.7)	47.3(2.6)	403	42.0(2.5)	43.0(2.5)	404	44.9(2.9)	45.2(2.6)	400	39.7(2.5)	40.8(2.8)	385	36.6(2.4)	36.9(2.6)
	옹진군	328	44.1(3.9)	46.7(4.3)	418	51.5(3.2)	53.3(3.2)	407	49.2(2.6)	51.6(3.3)	391	50.9(3.4)	55.8(3.6)	393	42.7(4.0)	47.0(4.1)	400	42.3(2.9)	43.5(3.5)	399	42.4(3.0)	46.6(3.3)
	중구	358	50.5(2.7)	51.1(2.7)	398	54.2(2.7)	55.6(2.7)	414	53.4(3.2)	53.4(3.0)	396	48.0(2.8)	49.3(3.1)	426	47.5(2.7)	49.1(2.8)	409	45.9(1.9)	45.6(2.4)	431	50.9(2.4)	52.0(2.9)
	광주	388	43.1(2.2)	41.4(2.6)	480	48.4(2.3)	46.6(2.2)	438	44.6(2.7)	43.5(2.4)	427	49.0(3.0)	48.5(2.5)	422	49.4(2.7)	48.2(2.5)	431	47.2(2.6)	46.5(2.6)	436	48.4(2.6)	48.3(2.3)
광주	남구	456	44.1(3.0)	46.1(2.3)	446	44.1(2.6)	45.9(2.4)	431	41.5(2.5)	43.6(2.5)	424	45.5(2.9)	47.0(2.8)	444	42.2(2.6)	44.6(2.6)	417	38.2(2.2)	40.8(2.7)	395	42.0(2.3)	44.8(2.5)
	동구	376	41.8(2.8)	44.3(2.9)	426	46.2(2.4)	48.1(2.7)	412	45.1(2.5)	47.3(2.7)	387	43.6(2.8)	45.9(3.1)	420	41.8(3.0)	45.7(2.9)	422	45.0(2.6)	48.3(2.9)	417	45.7(2.6)	49.7(3.0)
	북구	371	36.9(2.2)	36.7(2.2)	456	39.8(2.1)	40.2(2.1)	427	42.7(2.7)	42.8(2.4)	429	44.3(2.2)	44.5(2.3)	426	42.8(2.4)	43.9(2.5)	413	43.0(2.5)	43.7(2.2)	432	42.7(2.3)	43.4(2.3)
	서구	432	43.8(3.5)	43.1(2.7)	443	40.9(2.4)	40.8(2.4)	433	41.5(2.4)	42.0(2.4)	424	41.0(2.1)	41.5(2.4)	409	43.6(2.3)	44.2(2.4)	422	39.4(2.2)	40.1(2.3)	417	38.3(2.4)	39.3(2.5)
	대전	395	46.4(3.0)	46.0(2.8)	431	48.6(2.5)	48.6(2.5)	421	51.9(2.7)	52.1(2.4)	416	46.0(2.7)	46.1(2.5)	427	45.3(2.4)	46.0(2.5)	438	42.8(2.1)	42.4(2.4)	398	40.7(2.7)	40.3(2.5)
대전	동구	380	51.4(2.3)	51.8(2.3)	425	47.3(2.6)	48.1(2.7)	426	48.4(2.7)	49.7(2.3)	412	45.0(3.0)	45.8(2.6)	395	45.2(2.8)	45.9(2.6)	425	46.6(2.3)	47.6(2.6)	432	39.4(2.0)	40.6(2.5)
	서구	375	47.2(2.9)	46.9(2.3)	428	48.9(2.2)	48.7(2.2)	425	44.3(2.5)	44.6(2.5)	430	37.2(2.2)	37.6(2.4)	416	45.2(2.4)	46.3(2.3)	435	42.2(2.3)	42.6(2.5)	420	42.2(2.5)	43.6(2.5)
	유성구	375	50.9(4.0)	50.1(3.0)	460	43.1(2.4)	42.8(2.5)	438	38.6(2.4)	37.7(2.3)	432	41.1(2.8)	40.5(2.3)	407	38.0(2.3)	37.0(2.5)	426	41.1(2.8)	40.6(2.5)	436	33.5(2.6)	33.0(2.6)
	중구	392	47.1(3.1)	47.5(2.8)	416	50.6(2.2)	51.9(2.4)	419	44.4(2.6)	45.7(2.7)	410	42.2(2.9)	44.1(2.4)	397	45.7(2.3)	48.3(2.5)	407	49.0(2.8)	49.5(2.6)	380	45.5(2.7)	46.8(2.8)
	울산	422	52.2(2.8)	52.4(2.5)	448	52.3(2.4)	51.8(2.3)	411	46.1(2.6)	46.0(2.6)	418	49.9(2.8)	49.3(2.5)	420	44.4(2.7)	44.4(2.5)	430	41.1(2.8)	42.2(2.5)	430	43.4(2.6)	43.4(2.6)
울산	동구	428	58.9(3.2)	58.6(2.5)	453	53.7(2.4)	53.5(2.4)	445	49.1(2.5)	49.6(2.5)	459	46.7(2.7)	47.3(2.3)	441	46.6(2.3)	47.1(2.4)	445	49.3(2.4)	49.4(2.3)	457	45.0(2.8)	45.6(2.5)
	북구	434	48.9(2.8)	45.9(2.4)	457	47.6(2.4)	46.0(2.4)	427	50.8(2.5)	49.3(2.7)	443	44.0(2.9)	42.6(2.6)	454	45.8(2.1)	45.0(2.3)	437	42.1(2.6)	41.1(2.5)	432	38.2(2.4)	38.2(2.4)
	울주군	442	47.8(3.1)	47.8(2.8)	425	53.5(3.0)	53.5(2.6)	433	47.6(2.6)	47.6(2.7)	422	46.6(2.7)	45.6(2.6)	427	45.4(2.5)	46.0(2.5)	393	41.8(2.1)	40.7(2.4)	405	41.5(2.8)	42.0(2.6)
	중구	446	52.3(2.5)	52.6(2.4)	459	51.5(2.2)	52.2(2.2)	434	52.0(2.6)	52.0(2.4)	413	47.9(2.5)	48.0(2.4)	415	41.6(2.4)	41.5(2.4)	415	47.4(2.2)	48.5(2.5)	408	41.7(2.3)	43.1(2.7)
	세종	세종시												433	48.8(2.6)	51.3(2.9)	398	41.4(3.2)	41.9(3.0)	422	41.0(2.3)	42.6(2.6)

(단위 : %(표준오차))

사도	사군구	2008년			2009년			2010년			2011년			2012년			2013년			2014년		
		N	조율 (표준오차)	표준화 (표준오차)	N	조율 (표준오차)	표준화 (표준오차)	N	조율 (표준오차)	표준화 (표준오차)	N	조율 (표준오차)	표준화 (표준오차)	N	조율 (표준오차)	표준화 (표준오차)	N	조율 (표준오차)	표준화 (표준오차)	N	조율 (표준오차)	표준화 (표준오차)
경기	가평군	364	48.6(2.5)	51.3(2.9)	427	46.1(2.7)	49.4(2.9)	419	41.5(2.9)	45.0(3.1)	411	45.9(3.3)	48.3(3.5)	414	51.3(2.6)	55.1(3.0)	407	44.3(2.6)	50.8(3.3)	425	42.6(2.7)	47.4(2.9)
	고양시	1,094	47.8(2.3)	48.1(2.3)	1,268	46.5(1.5)	46.5(1.5)	1,228	44.5(1.7)	45.0(1.6)	1,230	39.1(1.5)	38.7(1.4)	1,239	41.8(1.5)	42.0(1.5)	1,216	46.0(1.4)	46.5(1.6)	1,244	41.6(1.4)	41.7(1.5)
	고양시 덕양구	355	52.7(3.9)	52.7(3.6)	434	50.3(2.4)	50.5(2.4)	420	44.0(2.7)	44.3(2.7)	416	41.9(2.7)	41.3(2.6)	411	42.7(2.5)	43.0(2.5)	410	49.7(2.1)	50.2(2.6)	421	41.4(2.4)	41.1(2.5)
	고양시 일산동구	362	45.6(3.3)	45.8(3.0)	397	45.1(3.1)	44.9(3.0)	375	45.5(2.9)	45.9(2.8)	398	36.5(2.3)	36.7(2.4)	410	39.0(2.3)	39.1(2.6)	403	39.2(2.8)	40.2(2.6)	412	44.1(2.5)	44.5(2.7)
	고양시 일산서구	377	42.8(4.4)	44.2(4.8)	437	42.0(2.6)	42.2(2.6)	433	44.5(3.0)	45.0(2.6)	416	37.5(2.2)	36.4(2.2)	418	43.4(2.7)	43.3(2.6)	403	47.4(2.7)	47.6(2.6)	411	39.5(2.4)	40.1(2.6)
	과천시	364	39.3(2.6)	39.7(2.9)	420	31.2(2.7)	31.9(2.4)	412	32.6(2.6)	32.9(2.6)	402	32.9(2.5)	33.2(2.5)	402	31.3(2.7)	33.3(2.5)	387	29.6(2.4)	29.0(2.4)	397	27.2(2.3)	27.7(2.5)
	구리시	357	49.6(3.1)	49.0(3.0)	393	50.0(3.1)	50.3(2.7)	407	51.9(2.8)	51.9(2.7)	411	49.7(2.6)	49.7(2.5)	391	44.6(3.1)	46.0(2.7)	425	44.7(2.8)	44.6(2.7)	418	42.2(2.7)	42.2(2.9)
	김포시	400	50.8(3.3)	51.2(3.0)	434	48.2(2.2)	48.6(2.4)	446	46.0(2.4)	46.5(2.4)	420	45.9(2.5)	46.3(2.7)	427	50.8(2.5)	49.7(2.4)	418	48.5(2.5)	49.2(2.5)	424	42.7(2.7)	42.8(2.6)
	남양주시	354	51.0(3.1)	50.8(3.1)	400	54.4(3.0)	54.6(2.6)	403	43.0(2.2)	42.5(2.3)	413	47.9(2.5)	47.7(2.5)	411	50.2(2.5)	50.7(2.6)	407	48.6(2.5)	49.1(2.5)	413	38.9(2.6)	39.7(2.6)
	동두천시	377	55.2(3.0)	56.6(2.9)	415	52.1(2.5)	53.0(2.7)	417	53.3(2.5)	55.3(2.3)	407	48.6(2.5)	49.0(2.9)	401	50.1(2.6)	52.0(2.9)	411	46.9(2.7)	49.2(2.7)	398	47.7(2.4)	50.8(2.8)
	부천시	1,159	46.5(1.7)	46.1(1.6)	1,258	48.7(1.6)	48.0(1.5)	1,287	42.9(1.5)	42.6(1.5)	1,274	46.4(1.7)	46.6(1.5)	1,250	46.6(1.3)	46.8(1.5)	1,212	46.4(1.6)	46.4(1.5)	1,241	45.9(1.6)	45.9(1.6)
	부천시 소사구	383	34.6(2.8)	34.4(2.8)	428	47.2(2.5)	47.0(2.6)	421	37.7(2.8)	37.8(2.5)	418	45.8(2.5)	45.9(2.5)	408	41.8(3.0)	42.7(2.6)	406	46.0(2.6)	46.0(2.6)	405	37.2(2.7)	38.3(2.5)
	부천시 오정구	412	54.3(2.8)	53.0(2.7)	422	54.0(2.8)	52.7(2.6)	429	54.3(2.5)	53.8(2.7)	430	55.4(2.7)	55.6(2.4)	425	53.3(2.2)	53.3(2.4)	404	51.0(2.9)	50.9(2.7)	412	53.1(3.1)	53.3(2.7)
	부천시 원미구	364	49.6(2.7)	49.1(2.3)	408	47.2(2.7)	46.6(2.5)	437	40.7(2.3)	40.2(2.3)	426	42.7(2.7)	43.1(2.4)	417	46.3(1.9)	46.1(2.3)	402	44.5(2.4)	44.3(2.2)	424	47.2(2.5)	46.7(2.5)
	양주시	398	52.0(2.6)	51.8(2.8)	438	52.9(2.6)	53.7(2.4)	415	49.1(2.9)	49.7(2.7)	426	46.0(2.4)	46.1(2.5)	418	47.6(2.9)	47.5(2.8)	398	43.3(2.3)	44.5(2.7)	421	45.5(2.4)	45.8(2.4)
	양평군	397	46.2(2.7)	49.3(3.3)	425	49.9(2.7)	53.2(3.0)	405	43.9(2.9)	48.5(3.3)	402	42.3(3.0)	45.6(3.4)	420	40.4(2.8)	43.9(3.3)	442	42.1(2.9)	47.3(3.0)	424	38.8(3.0)	42.7(3.0)
	여주시	407	53.8(3.6)	56.4(3.6)	443	51.8(2.5)	54.0(2.7)	425	46.0(2.6)	47.6(2.9)	426	46.2(2.6)	49.0(2.7)	411	39.6(2.8)	40.3(2.7)	409	44.7(3.1)	48.2(3.3)	418	42.8(2.4)	45.9(2.8)
	연천군	432	50.6(1.8)	53.9(2.5)	417	49.7(3.4)	51.7(4.0)	414	48.9(2.5)	50.7(2.9)	390	49.0(2.8)	53.4(3.1)	430	48.0(2.5)	51.1(2.7)	412	50.0(2.9)	53.9(3.1)	421	49.7(2.8)	54.0(3.1)
	의정부시	417	51.9(2.7)	51.8(2.7)	391	50.6(2.8)	51.0(2.8)	391	44.2(3.0)	44.6(2.5)	372	45.5(3.1)	45.8(2.8)	402	49.4(2.4)	50.6(2.6)	376	44.9(2.8)	47.4(2.7)	389	42.6(2.8)	44.3(2.8)
	이천시	397	45.4(3.1)	45.6(3.2)	433	50.1(2.2)	50.4(2.4)	426	47.2(2.6)	47.9(2.5)	415	49.3(2.5)	49.6(2.5)	430	47.0(2.8)	47.9(2.8)	413	48.3(2.5)	48.4(2.4)	438	46.5(2.9)	47.3(2.8)
	파주시	417	50.3(2.8)	51.3(2.6)	404	46.7(3.4)	47.1(3.1)	393	50.6(2.7)	51.5(2.6)	418	44.4(3.2)	44.7(2.6)	402	45.7(2.8)	45.8(2.9)	406	46.5(3.0)	47.1(2.7)	425	45.9(2.5)	46.6(2.5)
	포천시	416	54.1(2.7)	56.1(3.0)	418	52.8(2.8)	53.6(2.9)	425	55.7(2.8)	56.7(3.0)	413	52.5(2.9)	55.0(2.8)	422	48.7(2.8)	51.0(2.9)	401	48.6(2.9)	51.2(3.3)	453	56.1(2.3)	59.9(2.4)
	하남시	370	46.2(3.0)	46.0(3.1)	398	52.0(3.0)	52.1(2.9)	413	38.6(2.7)	38.2(2.7)	411	47.5(2.7)	48.6(2.5)	420	42.4(2.6)	44.5(2.5)	405	45.4(2.6)	46.8(2.7)	417	43.1(2.3)	45.0(2.6)
	광명시	400	46.6(2.6)	45.9(2.5)	437	49.5(2.9)	49.6(2.6)	410	49.9(2.7)	49.4(2.5)	409	47.2(2.4)	46.8(2.4)	409	43.6(2.5)	42.8(2.3)	411	43.3(2.9)	42.7(2.4)	419	39.8(2.2)	40.2(2.5)
	광주시	405	51.2(3.0)	51.4(2.9)	457	50.5(2.6)	51.4(2.3)	438	51.8(2.0)	51.1(2.4)	414	46.8(2.8)	47.3(2.7)	439	46.5(2.4)	47.9(2.4)	427	48.0(3.1)	48.0(2.5)	436	50.6(2.5)	51.1(2.5)
	군포시	438	48.0(2.6)	47.6(2.5)	412	43.6(3.0)	42.9(2.6)	418	44.0(2.6)	43.0(2.4)	416	43.9(2.5)	43.4(2.4)	407	42.3(2.4)	42.1(2.4)	411	39.0(2.7)	38.8(2.4)	407	42.3(2.5)	43.6(2.5)
	성남시	1,230	41.7(1.4)	41.5(1.4)	1,301	46.0(1.7)	45.6(1.4)	1,294	45.2(1.4)	45.2(1.4)	1,271	44.7(1.4)	45.1(1.4)	1,260	42.4(1.3)	42.5(1.5)	1,274	39.9(1.5)	40.9(1.6)	1,268	41.7(1.4)	41.8(1.5)
	성남시 분당구	409	30.9(2.3)	30.2(2.3)	439	37.6(2.9)	37.5(2.2)	424	34.1(2.3)	34.0(2.1)	429	37.5(2.4)	37.8(2.3)	403	34.7(2.1)	34.7(2.4)	400	29.2(2.6)	30.2(2.6)	427	37.4(2.3)	36.8(2.4)
	성남시 수지구	385	46.9(2.6)	46.1(2.5)	424	49.1(3.3)	48.8(2.7)	435	52.4(2.3)	52.7(2.6)	432	53.1(2.6)	53.7(2.5)	427	48.5(2.3)	48.3(2.4)	442	47.2(2.3)	47.6(2.5)	423	43.8(2.6)	44.4(2.5)
	성남시 중원구	436	52.4(2.5)	52.3(2.3)	438	55.8(2.5)	55.3(2.3)	435	56.7(2.7)	56.8(2.3)	410	48.9(2.3)	49.2(2.5)	430	49.9(2.3)	50.5(2.6)	432	51.5(2.3)	52.7(2.4)	418	47.2(2.3)	48.1(2.5)
	수원시	1,558	45.8(1.3)	44.8(1.3)	1,728	50.4(1.3)	49.4(1.2)	1,726	47.4(1.3)	46.3(1.2)	1,693	45.6(1.3)	45.3(1.3)	1,655	45.2(1.3)	44.7(1.3)	1,705	42.8(1.3)	42.4(1.3)	1,706	39.9(1.3)	40.0(1.3)
	수원시 권선구	374	52.3(2.6)	51.2(2.7)	424	53.7(2.3)	52.1(2.3)	438	48.3(2.9)	46.8(2.4)	431	52.5(2.8)	52.3(2.5)	425	45.1(2.6)	44.4(2.5)	420	48.5(2.4)	48.5(2.6)	421	41.3(2.5)	41.1(2.4)
수원시 영통구	401	42.5(2.7)	40.7(2.8)	428	47.8(2.9)	47.1(2.6)	455	41.7(2.5)	40.2(2.3)	415	37.4(2.1)	36.3(2.3)	421	41.8(2.4)	40.4(2.4)	428	36.3(2.4)	35.8(2.4)	451	34.2(2.3)	33.6(2.3)	
수원시 장안구	408	44.4(2.3)	43.9(2.5)	444	46.2(2.3)	45.9(2.2)	431	48.1(2.4)	47.8(2.4)	421	43.6(2.8)	43.6(2.6)	396	46.3(3.0)	47.3(2.6)	414	42.0(2.5)	41.7(2.5)	405	41.8(2.9)	43.5(2.9)	
수원시 팔달구	375	42.3(2.2)	42.4(2.4)	432	54.2(2.9)	54.0(2.5)	402	51.3(2.6)	51.3(2.4)	426	47.6(2.8)	48.4(2.7)	413	47.8(2.5)	47.5(2.6)	443	43.4(2.9)	44.0(2.6)	429	43.4(2.3)	43.5(2.4)	
시흥시	391	57.0(2.3)	55.6(2.5)	458	54.4(2.6)	52.5(2.5)	454	52.5(2.7)	50.2(2.4)	461	52.9(2.4)	51.5(2.5)	448	56.1(2.2)	55.6(2.5)	432	54.5(2.4)	54.0(2.3)	430	48.8(2.3)	48.0(2.4)	
안산시	765	49.2(1.7)	48.3(1.9)																			

(단위 : %(표준오차))

사도	사군구	2008년		2009년		2010년		2011년		2012년		2013년		2014년								
		N	조율 (표준오차)	표준화 (표준오차)	N	조율 (표준오차)	표준화 (표준오차)	N	조율 (표준오차)	표준화 (표준오차)	N	조율 (표준오차)	표준화 (표준오차)	N	조율 (표준오차)	표준화 (표준오차)						
강원	강릉시	388	49.3(2.8)	50.1(2.8)	412	52.3(2.3)	54.7(2.5)	424	53.2(2.3)	55.4(2.5)	402	46.6(2.3)	47.6(2.9)	409	45.3(2.2)	48.0(2.7)	399	49.0(2.8)	52.7(3.1)	384	44.6(2.6)	46.9(2.9)
	고성군	410	48.6(2.8)	51.5(3.0)	410	50.1(2.8)	53.3(2.8)	404	46.9(3.1)	50.4(3.2)	404	46.5(3.2)	50.5(3.4)	398	43.4(2.7)	47.3(3.1)	393	47.7(2.7)	54.5(2.8)	393	44.0(3.0)	51.3(3.2)
	동해시	390	51.9(2.9)	52.9(3.0)	389	49.5(2.9)	51.7(2.9)	432	48.8(2.8)	50.5(2.7)	419	49.6(2.6)	51.8(2.7)	409	40.8(2.4)	42.0(2.8)	395	43.7(2.6)	46.9(2.8)	412	43.2(2.9)	45.1(2.9)
	삼척시	416	51.0(2.6)	53.7(2.8)	430	49.4(2.6)	51.8(2.7)	416	45.9(2.6)	48.5(2.9)	427	51.1(2.2)	54.7(2.6)	421	47.1(2.9)	51.6(3.0)	419	45.4(2.6)	48.4(2.9)	414	42.9(2.9)	47.2(3.0)
	속초시	375	46.8(2.9)	46.6(2.8)	400	54.4(2.7)	55.1(2.9)	403	55.8(3.0)	58.2(2.9)	398	42.9(2.9)	44.6(2.9)	402	47.5(2.5)	48.5(3.0)	371	45.7(2.8)	48.1(2.9)	366	48.4(2.7)	52.8(3.0)
	양구군	358	45.9(3.0)	48.4(3.2)	403	49.3(2.6)	52.3(2.7)	403	48.4(2.3)	50.1(2.5)	418	49.7(2.3)	53.4(2.7)	384	49.1(3.3)	52.8(3.3)	391	46.1(3.4)	50.8(3.3)	379	44.3(3.0)	48.0(3.1)
	양양군	406	51.0(2.7)	54.6(3.1)	407	54.4(2.4)	61.4(2.6)	401	46.4(2.4)	51.4(2.9)	405	43.2(3.1)	48.4(3.0)	396	48.9(2.8)	57.7(3.1)	403	40.2(2.9)	46.1(3.5)	404	48.2(2.9)	53.5(3.4)
	영월군	362	46.8(3.8)	50.7(3.9)	405	54.3(3.1)	58.9(3.1)	415	50.4(3.2)	54.0(3.3)	425	46.4(2.6)	51.0(3.1)	437	48.3(2.9)	52.1(3.4)	413	45.7(2.8)	49.7(3.9)	414	44.8(2.9)	51.6(3.5)
	원주시	420	52.7(2.4)	53.5(2.2)	426	49.8(2.5)	50.1(2.2)	430	54.2(2.3)	54.4(2.0)	424	49.9(3.1)	51.6(2.7)	405	53.8(2.4)	55.1(2.6)	425	45.7(2.4)	46.3(2.3)	414	47.3(2.1)	48.8(2.3)
	인제군	446	49.0(3.1)	51.3(3.0)	438	51.6(2.6)	53.0(2.6)	420	46.0(3.1)	49.2(3.0)	420	49.4(2.8)	52.3(3.0)	431	44.9(3.1)	47.2(3.5)	417	41.9(2.7)	43.9(3.2)	407	49.0(3.5)	50.7(3.4)
	정선군	408	55.4(2.8)	57.5(3.3)	447	53.3(2.6)	56.5(3.0)	424	48.9(2.4)	52.7(2.9)	418	51.0(2.8)	54.6(3.1)	414	47.5(2.7)	53.4(3.4)	414	48.0(2.9)	52.4(3.3)	416	47.4(2.5)	51.8(3.5)
	철원군	371	50.4(3.1)	50.8(3.1)	419	51.3(2.3)	54.0(2.7)	420	42.1(2.9)	44.4(2.8)	421	44.8(3.3)	47.1(3.1)	422	46.3(3.0)	50.5(2.9)	426	41.8(2.7)	45.7(3.1)	412	42.7(3.2)	47.4(3.3)
	춘천시	320	52.2(3.0)	53.8(3.1)	404	50.9(2.5)	51.9(2.5)	419	48.2(2.7)	50.1(2.6)	394	43.3(2.2)	44.6(2.8)	401	42.3(2.2)	45.1(2.6)	392	42.5(2.9)	46.2(2.7)	406	41.6(2.1)	44.5(2.3)
	태백시	373	54.4(2.9)	57.6(3.0)	446	60.9(2.3)	62.4(2.7)	420	59.1(2.7)	61.3(2.7)	390	59.0(3.1)	61.4(3.2)	431	54.4(2.3)	58.4(2.7)	428	51.7(2.7)	55.5(2.8)	412	46.5(2.6)	49.6(3.2)
	평창군	374	45.0(3.1)	46.2(3.5)	427	53.6(2.5)	57.9(2.7)	424	51.4(2.7)	55.2(2.5)	407	47.3(2.8)	52.3(3.5)	399	43.6(2.6)	48.9(3.4)	413	44.1(2.4)	49.3(3.1)	411	45.3(2.5)	49.3(3.2)
	홍천군	445	52.0(2.6)	55.2(2.6)	447	47.6(2.8)	51.2(2.8)	417	48.8(2.8)	52.7(3.2)	413	46.4(2.4)	49.5(2.7)	414	46.2(2.5)	51.1(3.2)	426	47.4(2.6)	53.3(3.1)	426	44.7(2.2)	48.6(2.8)
	화천군	345	58.9(7.0)	60.8(5.5)	412	49.7(2.2)	52.5(2.3)	407	49.1(2.9)	51.2(2.8)	423	44.7(2.5)	48.8(2.6)	412	45.6(2.6)	49.5(2						

(단위 : %(표준오차))

사도	사군구	2008년			2009년			2010년			2011년			2012년			2013년			2014년		
		N	조율 (표준오차)	표준화 (표준오차)	N	조율 (표준오차)	표준화 (표준오차)	N	조율 (표준오차)	표준화 (표준오차)	N	조율 (표준오차)	표준화 (표준오차)	N	조율 (표준오차)	표준화 (표준오차)	N	조율 (표준오차)	표준화 (표준오차)	N	조율 (표준오차)	표준화 (표준오차)
전북	고창군	375	45.2(3.2)	48.8(3.8)	404	38.2(3.1)	41.9(3.8)	401	42.4(3.6)	47.4(4.3)	404	41.1(2.7)	45.7(3.6)	383	44.7(3.6)	51.9(4.4)	360	38.7(3.5)	45.7(4.5)	383	38.8(2.8)	46.8(3.8)
	군산시	424	48.2(4.0)	49.0(3.0)	418	46.6(2.5)	47.9(2.4)	447	42.6(2.5)	43.7(2.4)	420	40.5(2.3)	42.0(2.7)	418	50.9(2.3)	52.6(2.7)	398	44.8(2.1)	47.6(2.4)	430	38.7(2.5)	39.1(2.2)
	김제시	382	40.5(2.6)	42.0(3.3)	429	41.6(2.5)	43.8(2.6)	449	39.7(2.3)	42.3(2.7)	399	38.0(2.9)	42.0(3.4)	405	40.7(3.0)	43.7(3.1)	391	43.7(2.6)	47.9(3.4)	406	41.7(2.9)	48.2(3.6)
	남원시	371	37.7(3.4)	39.5(3.9)	463	40.9(2.0)	42.7(2.6)	412	39.1(2.4)	42.9(2.7)	383	42.0(3.7)	45.8(4.5)	389	40.7(2.9)	43.3(3.4)	377	38.5(3.2)	42.5(4.6)	382	36.3(3.1)	38.4(3.2)
	무주군	384	50.9(3.4)	56.1(4.0)	407	44.3(2.4)	48.7(3.2)	410	43.8(3.1)	49.6(3.5)	400	52.0(3.1)	60.5(4.1)	369	48.4(3.3)	52.4(4.8)	372	41.8(3.4)	46.3(4.9)	391	34.9(2.6)	36.2(3.5)
	부안시	377	45.6(3.1)	50.4(3.5)	386	46.6(2.7)	50.3(3.4)	390	41.5(2.9)	46.2(3.4)	374	42.6(3.0)	45.9(3.7)	370	42.5(2.7)	46.1(3.4)	381	38.7(2.2)	44.3(3.5)	386	40.0(2.7)	45.1(3.8)
	순창군	389	30.5(2.5)	31.8(3.3)	391	51.6(3.0)	58.7(3.7)	385	44.2(3.5)	50.1(4.0)	410	38.8(3.5)	41.2(3.7)	376	42.0(3.2)	45.8(4.0)	380	37.3(2.9)	42.7(3.8)	389	37.2(3.1)	40.0(3.8)
	완주군	482	37.5(2.4)	38.5(2.6)	485	41.2(2.4)	44.3(2.7)	473	41.9(2.8)	44.0(2.8)	407	41.8(3.0)	43.6(3.1)	417	45.3(2.7)	47.5(2.9)	424	44.6(2.8)	47.5(3.0)	413	45.0(2.3)	47.0(2.9)
	익산시	453	49.3(2.6)	50.3(2.4)	421	36.9(2.1)	38.1(2.2)	443	37.5(2.3)	38.7(2.2)	408	40.1(2.5)	41.0(2.5)	414	37.9(1.8)	39.6(2.4)	410	38.8(2.0)	40.9(2.1)	431	37.4(2.5)	39.3(2.3)
	임실군	455	40.2(2.9)	37.5(4.6)	441	40.1(2.5)	41.0(2.7)	396	38.9(2.5)	43.0(3.1)	372	47.7(3.0)	54.7(3.8)	375	49.5(3.3)	57.0(4.8)	406	45.4(2.8)	51.5(4.0)	382	37.9(2.7)	43.3(3.6)
	장수군	401	44.6(3.2)	49.0(3.4)	415	49.7(2.9)	55.5(3.0)	389	44.3(2.6)	48.9(3.3)	370	40.3(3.3)	45.3(3.9)	347	44.0(3.6)	48.1(4.4)	370	38.5(3.0)	42.3(4.4)	387	41.4(3.0)	44.8(3.5)
	전주시	379	42.9(2.5)	43.0(2.5)	480	38.2(2.1)	38.7(2.1)	428	43.9(2.3)	44.4(2.2)	416	41.9(1.9)	43.0(2.3)	417	38.8(2.0)	40.4(2.3)	397	41.6(2.6)	42.9(2.4)	395	41.0(1.9)	43.6(2.0)
	정읍시	380	47.1(3.1)	50.8(3.3)	419	49.7(2.4)	53.9(2.5)	386	48.4(3.5)	53.9(3.7)	415	46.0(2.7)	48.5(3.0)	397	40.8(2.7)	44.9(3.1)	399	45.9(2.9)	48.0(3.0)	405	42.6(2.5)	47.6(3.2)
	진안군	381	42.7(3.0)	45.5(3.9)	403	44.2(2.6)	51.9(3.4)	392	40.9(2.6)	44.4(3.1)	386	34.1(3.9)	34.8(2.6)	392	39.4(3.7)	43.3(4.6)	385	45.5(3.3)	54.6(5.2)	388	40.7(3.8)	46.7(6.0)
전남	강진군	368	35.2(3.1)	37.5(3.3)	403	49.4(3.2)	55.8(3.3)	403	45.0(2.4)	52.1(3.1)	377	44.2(3.0)	49.1(3.9)	370	37.7(3.3)	42.6(3.8)	376	37.2(3.3)	39.9(3.7)	393	37.4(2.9)	41.5(3.4)
	고흥군	359	26.4(4.8)	30.0(3.5)	408	46.1(2.5)	54.6(3.4)	389	42.0(3.2)	51.0(3.7)	422	43.1(2.7)	49.9(3.1)	399	39.4(2.5)	46.5(3.7)	404	39.5(2.8)	44.3(4.4)	400	35.6(2.9)	46.5(3.7)
	곡성군	406	37.0(2.3)	41.1(3.2)	377	43.0(2.8)	47.0(3.5)	353	37.1(2.9)	40.2(3.7)	378	41.0(3.6)	45.7(4.3)	372	43.2(2.7)	49.4(4.0)	363	39.6(3.0)	47.5(4.2)	369	39.6(2.5)	45.8(3.6)
	광양시	383	46.7(3.7)	46.0(3.3)	457	42.4(2.4)	42.6(2.4)	433	43.5(3.0)	44.7(2.5)	425	49.4(2.9)	50.2(2.7)	422	41.8(2.0)	41.8(2.3)	409	40.9(2.9)	40.6(2.6)	436	39.6(2.7)	39.6(2.7)
	구례군	453	35.3(2.4)	39.3(2.8)	380	41.7(3.3)	47.8(3.6)	377	41.9(2.9)	48.9(4.0)	374	39.7(3.3)	44.6(4.0)	389	39.1(2.6)	45.2(3.7)	359	38.4(2.8)	43.6(4.3)	388	37.0(3.1)	44.8(3.7)
	나주시	359	49.3(3.1)	53.5(3.5)	409	47.5(3.4)	49.9(3.3)	394	40.8(2.7)	42.6(3.0)	417	40.2(2.4)	43.4(3.3)	391	41.5(2.6)	44.0(2.9)	403	43.7(2.6)	49.0(3.3)	384	39.9(2.4)	43.5(3.3)
	담양군	453	45.6(2.9)	48.6(3.1)	431	39.7(3.1)	42.3(3.5)	428	39.9(2.2)	43.4(2.8)	403	36.3(3.0)	37.6(2.9)	396	40.0(2.7)	42.4(3.0)	391	40.9(3.1)	47.5(3.8)	400	39.9(2.6)	46.4(3.9)
	목포시	377	45.1(3.4)	45.5(3.0)	477	49.7(2.0)	50.1(1.9)	439	48.2(2.2)	49.0(2.4)	411	43.2(2.6)	44.2(2.5)	410	45.6(2.7)	46.6(2.5)	411	36.9(2.4)	38.4(2.4)	420	41.0(2.1)	43.1(2.3)
	무안군	400	33.1(3.1)	35.1(3.4)	408	45.3(3.1)	46.9(3.2)	407	44.6(2.7)	45.6(3.3)	415	41.4(2.5)	43.1(3.0)	415	45.0(3.0)	46.2(3.2)	399	32.1(2.5)	31.6(2.8)	399	43.6(3.8)	46.4(3.8)
	보성군	395	38.4(4.1)	44.5(5.3)	383	42.8(2.7)	47.2(3.1)	390	36.5(2.7)	40.2(3.8)	381	40.8(3.0)	47.0(4.0)	385	41.6(3.3)	49.5(4.1)	387	39.0(2.8)	43.7(4.7)	382	35.0(2.9)	39.6(3.4)
	순천시	371	43.2(3.1)	44.1(3.4)	407	43.0(2.1)	43.6(2.3)	436	42.2(2.5)	42.6(2.5)	419	40.9(2.8)	42.5(2.7)	425	38.7(2.5)	40.2(2.3)	427	38.0(2.8)	39.4(2.5)	440	37.6(2.3)	38.5(2.4)
	신안군	351	34.8(3.3)	38.7(3.8)	440	38.4(2.3)	41.3(2.9)	409	42.3(3.3)	48.4(3.5)	411	39.5(3.1)	45.3(3.9)	396	35.1(3.0)	40.1(3.8)	410	36.0(2.5)	42.8(3.3)	379	43.6(2.9)	52.6(4.1)
	여수시	338	34.8(3.0)	34.6(2.8)	463	48.3(2.4)	49.4(2.1)	441	44.5(2.6)	45.5(2.6)	451	41.5(2.0)	42.1(2.3)	420	46.5(2.4)	48.3(2.7)	389	44.4(2.5)	46.5(2.9)	417	45.0(2.5)	47.1(2.3)
	영광군	431	38.2(3.4)	40.0(3.4)	402	45.2(2.9)	50.0(3.7)	397	44.2(3.2)	47.7(3.8)	400	38.4(2.9)	42.2(3.8)	394	45.9(3.3)	52.9(3.6)	389	43.0(3.0)	47.7(4.0)	411	46.5(3.0)	52.1(3.6)
	영암군	383	43.7(2.6)	46.4(3.2)	416	47.3(2.7)	51.0(2.4)	432	39.1(2.5)	41.1(2.4)	443	42.8(2.8)	45.8(2.6)	406	45.9(3.0)	50.7(3.0)	416	40.1(2.8)	43.5(3.4)	419	41.6(3.3)	45.8(3.1)
	완도군	428	42.6(4.1)	48.6(4.4)	408	39.2(3.0)	45.5(3.4)	395	42.0(2.9)	49.1(3.5)	395	43.7(3.0)	51.2(3.4)	407	42.5(2.7)	51.0(3.6)	386	41.2(3.1)	47.5(3.5)	389	45.7(3.3)	55.8(3.9)
	장성군	370	36.0(3.3)	38.8(3.1)	400	43.6(3.1)	45.0(3.3)	395	40.8(3.6)	44.4(3.9)	394	45.5(3.0)	50.3(4.1)	399	42.3(3.5)	46.0(3.8)	380	47.1(3.8)	54.0(3.9)	395	39.1(3.1)	42.4(3.7)
	장흥군	356	42.5(3.6)	47.9(5.1)	424	44.9(2.7)	50.5(3.2)	406	40.2(3.2)	46.3(3.6)	371	35.1(3.1)	38.7(4.0)	385	38.6(3.5)	44.9(5.1)	388	43.6(3.3)	52.4(4.1)	369	39.2(3.6)	46.7(4.8)
	진도군	363	44.8(3.4)	48.7(4.5)	392	50.9(3.0)	58.6(3.3)	394	44.3(2.8)	49.5(3.9)	409	46.0(3.0)	49.8(4.1)	388	39.9(3.4)	45.9(4.5)	383	41.3(2.9)	49.4(3.7)	386	37.9(3.4)	42.1(4.7)
	함평군	374	42.5(3.7)	46.7(3.9)	412	39.6(2.8)	46.1(3.1)	405	41.7(2.5)	45.2(2.9)	393	47.9(3.2)	55.3(3.9)	387	45.2(3.0)	50.8(4.0)	382	47.8(3.2)	54.9(5.1)	381	45.3(3.0)	54.6(3.9)
	해남군	373	46.4(4.0)	49.9(5.3)	416	43.6(3.3)	46.4(4.2)	420	44.1(2.5)	48.1(3.5)	399	36.8(2.5)	40.7(3.4)	385	37.4(2.9)	40.3(3.3)	379	40.9(3.8)	45.6(4.5)	381	37.7(3.0)	43.5(3.9)
	화순군	463	49.3(2.9)	52.1(2.9)	410	43.8(2.9)	45.4(2.7)	396	45.2(3.0)	49.0(2.9)	375	43.2(3.2)	43.7(2.9)	376	44.1(3.1)	46.1(3.2)	357	43.1(3.3)	45.1(3.7)	378	40.4(3.7)	44.7(3.2)

제 1 부

제 2 부

제 3 부

제 4 부

(단위 : %(표준오차))

사도	사군구	2008년			2009년			2010년			2011년			2012년			2013년			2014년		
		N	조율 (표준오차)	표준화 (표준오차)	N	조율 (표준오차)	표준화 (표준오차)	N	조율 (표준오차)	표준화 (표준오차)	N	조율 (표준오차)	표준화 (표준오차)	N	조율 (표준오차)	표준화 (표준오차)	N	조율 (표준오차)	표준화 (표준오차)	N	조율 (표준오차)	표준화 (표준오차)
경북	경산시	494	47.7(2.2)	47.9(2.2)	419	50.0(2.6)	50.5(2.6)	423	49.2(2.6)	50.7(2.4)	408	47.4(2.7)	48.2(2.5)	418	45.4(2.3)	46.9(2.4)	419	42.0(2.8)	43.3(2.4)	425	44.3(2.7)	45.8(2.5)
	경주시	475	48.2(2.2)	50.0(2.6)	426	48.3(2.9)	49.4(2.8)	418	43.9(2.6)	45.7(2.8)	396	42.7(2.6)	44.3(2.6)	393	40.1(2.8)	41.8(2.7)	371	39.9(3.3)	41.9(3.5)	402	43.5(2.5)	46.6(2.8)
	고령군	386	49.0(3.2)	53.1(3.4)	411	53.7(2.8)	55.7(3.3)	392	47.8(2.9)	51.5(3.0)	376	50.7(3.3)	53.7(3.4)	394	48.5(2.4)	51.0(2.9)	388	41.0(3.1)	44.3(3.7)	394	38.5(2.4)	41.3(3.0)
	구미시	856	53.9(2.8)	52.8(2.0)	885	53.9(2.2)	53.2(2.0)	849	53.5(1.9)	52.1(1.8)	839	51.4(1.9)	49.9(1.8)	830	51.6(2.0)	51.3(2.0)	822	46.8(1.9)	46.3(1.9)	829	48.5(2.0)	48.1(2.0)
	구미시	398	54.9(3.4)	52.7(2.4)	456	54.4(2.6)	53.1(2.5)	427	54.7(2.3)	52.6(2.3)	428	52.7(2.2)	49.4(2.1)	412	53.7(2.3)	52.1(2.3)	428	46.0(2.2)	45.1(2.2)	426	49.8(2.4)	48.8(2.3)
	구미시	458	49.8(2.3)	50.3(3.2)	429	52.2(2.9)	53.7(2.9)	422	48.0(3.1)	49.3(2.8)	411	45.6(2.7)	46.8(2.9)	418	42.3(2.8)	43.7(3.0)	394	50.5(2.0)	53.9(3.4)	403	42.0(2.0)	41.5(2.6)
	군위군	415	47.7(3.0)	52.1(4.1)	395	43.3(2.4)	50.4(3.0)	409	47.8(4.0)	54.7(4.1)	379	50.1(2.4)	59.0(4.0)	385	47.4(3.0)	54.6(4.8)	365	41.5(4.0)	46.8(7.4)	392	46.5(2.9)	54.3(4.0)
	김천시	428	47.9(3.0)	48.9(3.2)	419	52.6(2.8)	54.9(2.9)	408	51.6(2.7)	55.4(2.7)	406	45.0(3.2)	46.9(3.8)	419	47.7(3.3)	50.9(3.1)	389	45.1(2.7)	48.4(3.1)	426	42.5(3.1)	45.2(2.9)
	문경시	368	42.5(2.6)	41.7(3.2)	399	49.1(3.0)	52.5(3.2)	408	47.7(2.6)	52.7(3.1)	386	42.7(2.9)	45.7(3.9)	412	44.2(3.0)	48.6(3.3)	390	43.8(2.9)	49.5(3.7)	384	45.3(3.0)	51.9(3.6)
	봉화군	417	44.3(3.2)	50.9(4.0)	413	40.5(2.7)	45.7(3.4)	401	45.4(2.6)	52.6(3.5)	391	42.7(3.0)	49.3(4.4)	421	39.9(2.9)	44.6(4.0)	410	47.8(3.0)	55.2(4.8)	403	43.2(2.9)	49.2(4.2)
	상주시	420	49.4(4.2)	50.6(4.0)	413	49.1(2.6)	53.6(3.0)	402	47.4(2.2)	51.5(2.8)	418	49.3(2.6)	53.0(2.9)	416	43.0(2.6)	46.4(3.0)	407	43.7(2.4)	47.3(2.9)	425	40.6(2.9)	45.3(3.3)
	성주군	456	53.4(2.4)	57.1(3.1)	412	50.3(2.6)	53.1(2.9)	409	49.6(2.6)	54.0(3.1)	394	52.1(2.6)	57.1(3.1)	374	48.6(3.4)	56.3(4.0)	372	43.3(3.3)	47.1(3.5)	386	45.6(3.1)	48.3(4.0)
	안동시	412	50.7(2.3)	53.2(2.7)	405	48.1(2.7)	50.4(2.9)	410	46.1(2.6)	49.1(2.9)	415	49.8(2.6)	52.1(2.9)	423	45.2(2.3)	48.0(2.7)	405	42.5(2.5)	45.3(2.4)	418	41.2(2.2)	44.4(2.8)
	영덕군	352	43.0(3.2)	46.7(4.0)	373	46.3(2.6)	49.9(3.5)	376	45.7(3.0)	50.6(4.1)	381	46.6(2.7)	52.7(4.0)	378	42.8(3.3)	50.8(3.9)	385	39.1(3.5)	43.6(4.9)	381	38.9(2.8)	46.3(4.2)
	영양군	461	45.3(3.6)	50.2(3.4)	390	50.6(3.5)	57.0(4.1)	394	42.3(2.9)	49.6(3.7)	394	40.3(2.8)	45.1(3.4)	395	43.1(3.0)	48.2(3.8)	390	45.9(3.3)	49.5(3.8)	387	36.0(3.1)	41.3(3.6)
	영주시	423	52.8(3.0)	55.4(3.2)	399	51.0(2.6)	54.3(2.9)	408	50.0(2.9)	53.3(3.0)	404	44.6(2.8)	47.8(3.3)	405	45.9(2.7)	48.6(3.3)	411	41.0(2.5)	43.3(3.4)	420	46.2(2.6)	51.0(3.0)
	영천시	401	50.4(3.3)	51.4(3.2)	412	49.2(2.6)	52.8(3.1)	399	45.3(2.8)	45.8(3.0)	398	42.2(2.9)	45.4(3.2)	403	46.4(3.0)	51.1(3.1)	407	48.9(2.6)	53.7(3.3)	397	43.9(2.8)	46.3(2.8)
	예천군	422	47.6(3.2)	53.0(3.6)	402	49.5(2.7)	57.0(2.9)	406	48.5(3.2)	54.0(4.1)	391	42.6(4.1)	47.1(5.4)	398	47.3(2.5)	55.5(3.4)	420	38.3(3.0)	42.7(3.9)	401	44.2(2.8)	51.3(4.1)
	울릉군	402	41.9(3.5)	43.9(3.5)	410	46.3(1.6)	49.6(2.8)	383	43.3(2.4)	46.0(3.0)	383	44.3(3.5)	46.4(3.0)	389	44.9(2.7)	48.9(3.2)	370	41.0(4.0)	43.0(4.5)	372	46.5(2.6)	50.6(3.7)
	울진군	441	40.9(2.9)	43.2(3.6)	418	46.3(2.8)	48.5(3.0)	389	42.1(2.4)	42.8(3.2)	365	39.6(3.1)	39.9(3.6)	386	41.2(3.0)	44.0(3.8)	378	41.5(3.4)	44.8(4.7)	370	34.2(3.2)	34.7(4.1)
	의성군	411	49.2(3.2)	56.1(4.6)	413	47.2(2.7)	52.5(4.0)	390	52.1(3.2)	62.4(4.3)	395	46.4(3.0)	53.1(5.0)	400	40.9(3.3)	43.8(4.2)	402	40.0(3.3)	45.8(4.4)	391	41.9(3.0)	48.4(4.9)
	청도군	387	49.2(3.1)	54.2(3.8)	391	40.9(3.0)	41.8(3.5)	392	49.0(2.6)	52.8(3.7)	376	46.9(3.1)	52.4(3.5)	389	41.2(3.5)	45.3(4.3)	402	34.4(3.4)	33.9(3.6)	384	39.0(2.9)	44.4(3.9)
	청송군	392	50.9(3.0)	57.9(4.1)	385	45.4(2.9)	48.7(3.8)	396	46.4(3.0)	52.9(3.7)	379	48.6(2.9)	55.8(3.9)	399	41.8(3.1)	44.3(4.2)	400	41.2(3.1)	41.3(4.0)	395	41.1(3.0)	47.3(3.8)
	칠곡군	454	60.0(2.5)	59.7(2.5)	416	54.4(2.6)	53.8(2.7)	410	53.7(3.3)	53.8(3.0)	425	51.3(2.6)	52.0(2.6)	416	50.9(2.7)	50.5(2.5)	401	50.2(3.5)	51.5(3.1)	444	47.2(2.1)	48.2(2.4)
	포항시	942	50.8(2.0)	51.4(1.8)	863	48.0(1.9)	48.9(1.8)	857	48.5(1.7)	49.4(1.9)	873	48.4(1.7)	49.7(1.8)	835	48.0(1.8)	50.0(2.0)	879	43.0(1.7)	44.4(1.9)	848	41.0(1.7)	42.2(1.9)
	포항시	523	51.9(2.3)	52.4(2.2)	431	46.9(2.7)	48.1(2.4)	438	50.4(2.1)	51.1(2.5)	441	51.9(2.6)	52.5(2.7)	426	55.0(2.2)	57.0(2.7)	441	44.8(2.3)	46.0(2.7)	419	44.4(2.4)	45.6(2.9)
	포항시	419	49.7(3.3)	50.5(2.8)	432	49.1(2.6)	49.6(2.7)	419	46.5(2.5)	47.7(2.7)	432	44.9(2.6)	46.7(2.4)	409	41.2(2.7)	43.1(2.8)	438	41.2(2.5)	42.7(2.7)	429	37.7(2.3)	39.1(2.6)
경남	거제시	415	55.4(2.5)	54.7(2.6)	466	53.1(2.6)	52.0(2.4)	456	50.1(2.4)	49.1(2.3)	432	46.3(2.2)	45.4(2.4)	444	48.2(2.8)	47.5(2.3)	456	52.2(2.5)	51.4(2.4)	455	47.1(2.5)	47.1(2.5)
	거창군	395	44.9(2.7)	48.5(2.8)	371	43.1(3.0)	46.9(3.2)	400	46.2(2.4)	51.6(2.9)	383	40.1(3.2)	46.4(3.4)	401	43.3(2.9)	47.8(3.5)	415	43.0(2.8)	46.8(3.5)	396	41.4(2.9)	47.0(3.8)
	고성군	415	48.6(2.9)	51.7(2.8)	392	46.4(3.1)	50.5(3.5)	396	46.8(3.2)	49.5(3.6)	371	45.8(3.2)	50.2(3.5)	374	52.0(2.7)	56.9(3.0)	388	47.1(3.6)	52.5(3.8)	399	47.9(3.0)	50.5(3.0)
	김해시	457	48.9(2.5)	47.5(2.2)	432	55.8(2.7)	55.6(2.6)	396	49.1(2.6)	48.9(2.6)	450	45.9(2.3)	44.4(2.3)	431	45.9(2.2)	45.7(2.5)	417	45.0(2.5)	43.9(2.3)	422	49.7(2.3)	49.6(2.5)
	남해군	411	41.2(2.9)	47.3(3.6)	370	41.4(3.0)	47.2(3.3)	364	45.4(3.1)	52.0(3.9)	366	43.8(2.9)	49.9(3.6)	367	39.0(3.2)	46.4(4.4)	374	35.5(3.4)	42.1(4.8)	372	40.7(3.1)	50.5(4.2)
	창원시	1,242	51.2(1.6)	51.1(1.6)	1,302	49.4(1.5)	49.4(1.4)	1,298	46.3(1.4)	46.1(1.5)	1,301	46.7(1.5)	47.6(1.4)	1,259	42.5(1.6)	43.2(1.6)	1,249	41.4(1.5)	42.0(1.5)	1,240	43.5(1.5)	44.2(1.5)
	창원시	423	52.0(2.0)	53.6(2.2)	449	50.9(2.1)	52.3(2.0)	427	46.0(1.7)	46.1(2.2)	448	44.2(2.3)	45.4(2.0)	426	42.5(2.2)	43.4(2.2)	410	46.3(2.2)	48.3(2.0)	395	42.5(2.3)	44.2(2.2)
	창원시	399	52.3(2.8)	52.8(2.8)	425	49.4(2.4)	49.3(2.7)	417	46.9(2.5)	47.3(2.6)	421	49.4(2.3)	4									

(단위 : %(표준오차))

사도	사군구	2008년			2009년			2010년			2011년			2012년			2013년			2014년		
		N	조율 (표준오차)	표준화 (표준오차)	N	조율 (표준오차)	표준화 (표준오차)	N	조율 (표준오차)	표준화 (표준오차)	N	조율 (표준오차)	표준화 (표준오차)	N	조율 (표준오차)	표준화 (표준오차)	N	조율 (표준오차)	표준화 (표준오차)	N	조율 (표준오차)	표준화 (표준오차)
제주	서귀포시	867	53.0(2.0)	54.9(2.1)	1,173	52.5(1.9)	54.7(1.8)	1,152	47.7(1.8)	49.7(1.9)	1,180	46.3(1.8)	49.4(2.0)	1,171	47.7(1.6)	51.2(2.0)	1,150	48.7(2.4)	51.6(2.4)	1,154	46.6(1.7)	50.4(2.0)
	서귀포시 서귀포	413	51.4(3.1)	52.1(3.1)	393	53.6(3.0)	55.1(2.8)	390	46.3(2.6)	47.6(2.8)	391	45.9(2.6)	48.6(2.9)	400	44.8(2.3)	47.6(3.1)	362	50.8(3.9)	52.6(3.6)	401	47.4(2.4)	50.5(3.0)
	서귀포시 동부				392	50.8(3.1)	53.6(3.2)	385	46.8(2.9)	49.6(3.0)	402	45.6(3.3)	49.2(3.4)	393	50.6(3.1)	56.5(3.1)	401	44.4(4.3)	49.3(4.1)	377	43.8(3.2)	48.8(3.2)
	서귀포시 서부	454	54.7(2.5)	58.7(2.7)	388	52.1(2.9)	54.9(2.6)	377	53.2(3.7)	56.8(3.1)	387	48.3(3.7)	52.1(3.3)	378	51.8(2.2)	54.3(3.1)	387	49.6(3.0)	52.8(3.0)	376	49.0(3.3)	52.5(3.6)
	제주시	860	50.5(1.9)	50.7(2.0)	1,220	52.3(2.0)	52.6(2.0)	1,168	51.9(2.0)	53.1(2.0)	1,163	52.3(1.9)	53.4(1.9)	1,228	47.3(2.2)	48.7(1.9)	1,159	46.4(2.2)	47.4(2.2)	1,216	43.9(1.8)	44.7(2.0)
	제주시 제주	421	53.1(2.4)	52.5(2.5)	402	51.2(2.5)	50.9(2.5)	407	51.5(2.6)	52.1(2.5)	389	53.7(2.4)	54.4(2.4)	397	47.8(2.8)	48.6(2.4)	378	45.9(2.9)	46.4(2.8)	417	42.2(2.3)	42.8(2.5)
	제주시 동부				431	54.6(2.9)	56.2(2.5)	387	51.7(3.4)	53.9(3.6)	380	46.3(2.8)	49.1(2.8)	406	43.5(4.1)	45.4(3.0)	394	47.4(1.9)	50.4(3.2)	399	48.2(2.8)	50.2(3.1)
	제주시 서부	439	42.9(2.7)	44.2(2.6)	387	56.2(3.0)	58.6(2.9)	374	54.3(2.9)	56.3(2.7)	394	49.5(2.6)	51.3(3.1)	425	47.6(2.5)	50.6(2.9)	387	48.4(1.9)	51.1(3.7)	400	49.9(2.1)	50.9(2.8)

제  
1  
부제  
2  
부제  
3  
부제  
4  
부

〈표 43〉 현재흡연자의 1개월 내 금연계획률: 시군구별

(단위 : % (표준오차))

사도	시군구	2012년			2013년			2014년		
		N	조율 (표준오차)	표준화 (표준오차)	N	조율 (표준오차)	표준화 (표준오차)	N	조율 (표준오차)	표준화 (표준오차)
서울	강남구	162	9.1(2.0)	9.5(2.0)	184	9.7(2.2)	8.8(2.2)	141	14.8(2.7)	14.3(3.1)
	강동구	200	13.3(2.1)	14.8(2.9)	203	11.2(2.0)	9.5(1.8)	161	9.1(2.0)	7.9(2.1)
	강북구	213	8.7(1.6)	8.2(1.7)	196	7.4(1.8)	6.8(1.9)	205	5.2(1.8)	4.8(1.6)
	강서구	184	5.7(1.7)	5.3(1.5)	173	3.7(1.3)	4.2(1.3)	179	12.8(2.4)	12.8(2.4)
	관악구	196	8.9(2.1)	8.3(1.9)	195	11.1(2.2)	10.5(1.9)	163	16.7(2.8)	15.0(2.6)
	광진구	207	7.6(2.2)	7.6(1.8)	173	7.6(1.9)	8.6(1.9)	151	9.7(2.0)	8.7(2.3)
	구로구	193	10.8(2.4)	10.4(2.2)	162	10.0(1.9)	9.8(2.1)	167	9.5(2.5)	9.2(2.3)
	금천구	207	6.7(1.9)	6.3(1.7)	206	5.7(1.7)	5.9(1.8)	188	6.8(2.0)	8.8(3.0)
	노원구	155	9.5(2.6)	9.4(2.5)	167	10.1(2.2)	9.0(2.2)	162	13.6(2.8)	14.0(2.6)
	도봉구	200	8.4(1.7)	8.4(1.7)	173	7.1(2.4)	8.1(2.5)	186	6.8(2.1)	6.1(1.8)
	동대문구	180	7.5(2.1)	7.8(2.2)	183	6.3(2.2)	6.7(2.3)	164	7.3(1.8)	8.2(1.8)
	동작구	159	10.1(2.4)	9.9(2.5)	175	7.2(1.9)	7.0(1.7)	170	10.5(2.2)	10.6(2.3)
	마포구	186	11.9(2.6)	10.4(2.5)	187	7.5(2.1)	7.0(1.8)	172	9.9(2.1)	10.2(2.2)
	서대문구	192	9.9(2.0)	10.0(2.3)	180	7.6(2.1)	7.9(2.3)	169	12.4(3.0)	11.7(2.8)
	서초구	145	10.8(2.5)	11.0(2.9)	150	13.8(3.0)	14.0(2.8)	128	11.3(2.7)	11.8(2.9)
	성동구	188	5.3(1.3)	5.8(1.4)	176	1.8(0.8)	1.5(0.7)	196	8.5(2.2)	9.2(2.3)
	성북구	205	11.4(1.8)	10.4(2.2)	196	4.8(1.4)	4.6(1.4)	180	9.0(1.9)	9.2(2.3)
	송파구	178	11.7(1.8)	11.7(2.0)	158	12.7(2.8)	12.3(2.5)	168	13.5(2.4)	13.3(2.1)
	양천구	156	11.3(2.7)	11.0(2.8)	161	5.5(1.4)	5.3(1.5)	152	13.6(3.4)	14.6(3.3)
	영등포구	150	10.5(2.5)	9.7(2.0)	176	10.7(2.4)	11.2(2.7)	196	8.4(2.0)	7.7(2.0)
	용산구	188	14.2(2.2)	14.0(2.7)	165	5.3(1.7)	6.0(1.9)	170	11.5(3.0)	11.7(3.0)
	은평구	189	5.6(1.8)	5.7(1.8)	181	2.5(1.1)	2.9(1.2)	168	10.8(2.3)	11.8(2.6)
	종로구	187	7.9(1.9)	8.3(2.0)	165	11.5(2.3)	12.2(2.1)	190	13.7(2.4)	13.2(2.4)
	중구	220	4.9(1.6)	5.1(1.6)	208	9.4(2.3)	9.1(2.3)	184	13.9(2.5)	13.2(2.8)
	종랑구	160	6.5(1.4)	6.2(1.4)	179	10.3(2.5)	10.6(2.5)	188	11.6(2.1)	10.5(2.3)
부산	강서구	193	3.0(1.4)	2.9(0.7)	202	4.4(1.6)	4.2(1.7)	188	9.2(2.5)	9.7(2.3)
	금정구	225	4.0(1.3)	4.2(1.5)	172	7.5(1.9)	7.9(2.1)	192	7.8(2.2)	7.2(1.9)
	기장군	216	11.5(2.1)	11.0(2.1)	223	7.6(2.3)	5.5(1.5)	196	10.6(2.1)	11.2(2.5)
	남구	183	7.8(2.0)	8.7(1.9)	189	4.4(1.4)	4.6(1.9)	207	6.4(1.9)	6.6(1.9)
	동구	217	5.2(1.4)	5.6(1.9)	223	2.8(1.0)	2.1(0.7)	214	4.2(1.3)	3.3(1.2)
	동래구	173	10.2(1.9)	8.2(1.8)	170	7.1(1.9)	7.4(2.0)	182	7.9(2.0)	7.8(2.2)
	부산진구	191	8.5(1.9)	8.5(1.7)	189	8.6(1.8)	8.1(2.1)	216	8.2(1.5)	8.0(1.5)
	북구	216	3.1(1.1)	2.6(1.1)	196	2.9(1.0)	2.9(1.1)	176	3.4(1.4)	3.3(1.5)
	사상구	231	11.3(1.9)	10.9(2.5)	203	3.4(1.3)	3.7(1.5)	210	5.7(1.7)	5.0(1.4)
	사하구	200	6.4(2.1)	6.9(2.0)	185	2.3(1.0)	3.3(1.0)	156	11.9(2.3)	13.7(2.2)
	서구	217	1.7(0.7)	1.5(0.7)	200	5.2(1.9)	5.3(1.9)	192	4.7(1.9)	6.5(2.8)
	수영구	180	4.6(1.6)	3.8(1.3)	167	6.3(2.0)	6.1(2.0)	141	8.3(2.5)	8.2(2.3)
	연제구	158	7.3(2.1)	8.0(2.5)	167	5.6(1.6)	4.8(1.7)	154	6.5(2.1)	4.8(1.5)
	영도구	200	6.0(1.9)	5.7(1.1)	204	8.5(1.9)	9.9(2.7)	210	7.4(1.6)	7.6(1.9)
	중구	210	10.6(1.9)	10.7(2.2)	192	3.4(1.4)	2.5(1.1)	197	9.9(2.4)	11.1(2.5)
	해운대구	157	6.9(1.7)	7.2(2.0)	183	2.5(1.1)	2.8(1.2)	175	13.4(2.4)	14.1(2.8)

(단위 : % (표준오차))

사도	시군구	2012년			2013년			2014년		
		N	조율 (표준오차)	표준화 (표준오차)	N	조율 (표준오차)	표준화 (표준오차)	N	조율 (표준오차)	표준화 (표준오차)
대구	남구	193	5.2(1.6)	4.7(1.3)	197	4.5(1.4)	5.6(1.9)	189	5.8(1.6)	5.4(1.5)
	달서구	210	8.5(1.8)	8.7(1.8)	206	7.1(1.4)	7.2(1.6)	203	5.2(1.5)	5.9(1.8)
	달성군	221	7.7(1.3)	7.0(1.7)	193	5.4(1.5)	4.7(1.5)	197	6.0(1.5)	5.5(1.4)
	동구	194	6.8(1.9)	6.6(2.0)	191	11.5(2.2)	10.3(2.3)	198	9.8(1.4)	9.6(1.5)
	북구	228	7.2(2.1)	7.7(1.9)	214	4.4(1.5)	4.3(1.2)	201	7.3(2.2)	7.8(2.2)
	서구	233	3.5(1.3)	4.0(1.5)	227	0.7(0.5)	0.7(0.6)	205	6.4(1.6)	7.6(2.2)
	수성구	179	7.4(1.9)	7.3(2.0)	181	2.8(1.3)	3.0(1.4)	183	5.7(1.4)	5.9(1.5)
	중구	195	3.0(1.1)	2.8(1.5)	197	3.8(1.1)	4.0(1.5)	190	10.4(2.4)	11.4(2.6)
인천	강화군	167	4.1(1.5)	4.1(1.7)	185	5.5(2.6)	6.0(1.7)	175	12.0(2.2)	10.8(2.8)
	계양구	212	5.8(1.7)	5.4(1.7)	170	5.6(2.2)	5.2(2.0)	200	10.0(2.2)	10.9(2.2)
	남구	232	3.4(1.2)	3.1(0.9)	225	3.3(1.3)	3.6(1.6)	232	9.6(1.8)	10.0(1.9)
	남동구	210	7.0(1.8)	6.5(2.0)	193	3.8(1.2)	5.5(1.6)	196	13.2(2.1)	13.4(2.3)
	동구	203	8.3(2.0)	7.9(1.9)	184	7.3(2.4)	8.9(2.9)	186	10.6(2.2)	9.4(2.2)
	부평구	179	14.3(2.4)	13.9(2.5)	201	6.0(2.0)	6.0(1.8)	217	7.7(1.5)	7.3(1.9)
	서구	232	5.4(1.4)	5.1(1.3)	199	4.1(1.3)	4.5(1.9)	225	10.0(1.7)	9.4(1.7)
	연수구	194	7.2(1.9)	7.4(1.7)	185	11.6(2.7)	11.4(2.7)	167	8.5(2.1)	8.9(2.6)
	옹진군	167	4.2(1.9)	3.6(1.8)	166	5.1(2.1)	6.7(3.7)	177	9.6(3.6)	10.6(4.0)
	중구	227	0.8(0.5)	0.4(0.4)	212	2.9(1.1)	2.9(1.1)	241	10.9(2.6)	11.4(2.6)
광주	광산구	214	7.3(1.7)	6.6(1.4)	219	5.5(1.8)	5.2(1.7)	214	8.0(1.9)	7.9(1.8)
	남구	183	14.0(2.7)	15.2(2.7)	152	7.9(2.1)	7.3(1.9)	170	16.1(2.4)	15.8(2.5)
	동구	174	10.1(2.4)	9.9(2.4)	196	15.3(3.1)	15.4(3.1)	191	10.1(2.5)	10.4(2.7)
	북구	188	12.7(2.2)	12.8(2.0)	185	5.9(2.1)	5.4(1.6)	196	9.6(1.6)	9.4(1.8)
	서구	177	9.1(2.5)	9.2(2.2)	176	6.1(1.7)	6.3(1.7)	167	8.9(2.3)	8.4(2.2)
대전	대덕구	209	4.5(1.3)	4.1(1.2)	190	2.5(1.0)	3.5(1.4)	170	1.9(1.1)	2.0(1.2)
	동구	201	5.5(1.8)	6.1(2.2)	212	17.3(2.9)	17.6(2.9)	183	7.0(1.9)	7.2(2.1)
	서구	213	7.1(1.8)	7.6(1.7)	188	9.8(2.4)	10.4(2.3)	188	9.1(1.9)	8.4(1.8)
	유성구	155	5.6(1.8)	5.1(1.8)	181	8.7(2.0)	8.2(2.0)	155	11.4(2.6)	11.0(2.1)
	중구	189	1.3(0.5)	1.5(0.5)	221	5.2(1.4)	5.4(1.6)	197	6.1(1.6)	5.9(1.5)
울산	남구	200	8.0(2.3)	7.3(1.9)	199	8.8(2.2)	8.1(1.9)	208	10.6(1.9)	9.9(1.9)
	동구	217	2.2(1.1)	2.1(1.0)	234	1.4(0.7)	1.2(0.6)	216	6.4(1.9)	6.7(2.0)
	북구	215	4.4(1.2)	4.3(1.4)	190	5.6(1.8)	4.8(1.4)	176	6.0(1.8)	5.7(1.7)
	울주군	199	4.6(1.3)	5.0(1.8)	174	6.8(1.8)	10.7(4.1)	178	4.2(1.6)	4.4(1.8)
	중구	186	7.4(2.0)	7.1(1.9)	215	7.5(1.8)	8.9(2.2)	189	12.0(2.7)	12.8(3.2)
세종	세종시	215	9.5(1.9)	11.0(2.4)	173	9.2(2.2)	10.3(2.4)	183	6.5(1.9)	6.9(1.8)

(단위 : %(표준오차))

사도	사군구	2012년		2013년		2014년	
		N	조율 (표준오차)	표준화 (표준오차)	N	조율 (표준오차)	표준화 (표준오차)
경기	가평군	217	5.9(1.8)	5.6(1.9)	185	4.1(1.7)	4.7(2.1)
	고양시	553	9.0(1.3)	8.6(1.2)	565	10.0(1.4)	10.4(1.3)
	고양시 덕양구	202	7.6(1.9)	7.8(1.8)	217	8.2(1.9)	7.9(1.7)
	고양시 일산동구	162	10.9(2.8)	10.2(2.3)	158	11.8(2.7)	11.5(2.6)
	고양시 일산서구	189	9.2(2.0)	8.6(1.9)	190	11.4(2.8)	11.6(2.3)
	과천시	129	10.3(3.4)	10.2(2.7)	122	9.5(2.9)	9.8(3.3)
	구리시	190	11.2(2.3)	10.8(2.4)	198	4.8(1.7)	5.0(1.8)
	김포시	244	1.4(0.8)	1.4(0.8)	211	4.8(1.5)	5.2(1.5)
	남양주시	224	7.4(1.5)	7.4(1.8)	221	6.3(1.3)	6.1(1.2)
	동두천시	234	8.5(2.1)	7.8(2.0)	218	1.8(0.8)	1.5(0.7)
	부천시	648	4.5(0.9)	4.8(1.0)	631	8.7(1.1)	8.8(1.3)
	부천시 소사구	191	4.8(2.4)	5.1(2.1)	209	6.4(1.7)	7.1(2.1)
	부천시 오정구	249	2.8(1.0)	3.0(1.1)	227	3.9(1.2)	3.7(1.3)
	부천시 원미구	208	5.3(1.3)	6.1(1.7)	195	12.4(2.0)	12.6(2.4)
	양주시	211	10.1(2.1)	10.6(2.5)	184	8.0(1.8)	8.1(1.8)
	양평군	176	4.6(1.9)	4.6(2.2)	188	3.9(1.5)	3.1(1.3)
	여주시	177	3.6(1.6)	3.0(1.1)	189	5.4(1.9)	6.8(2.3)
	연천군	225	3.0(1.1)	3.1(1.3)	226	0.0(0.0)	(0.0)
	의정부시	206	5.4(2.0)	5.4(1.8)	187	5.0(1.4)	5.0(1.4)
	이천시	217	3.8(1.6)	3.5(1.3)	220	5.6(1.5)	5.1(1.5)
	파주시	200	5.8(1.6)	5.7(1.5)	208	8.0(2.0)	7.4(2.1)
	포천시	217	7.5(1.7)	7.7(1.7)	202	5.1(1.6)	5.2(1.9)
	하남시	192	6.0(1.7)	7.3(1.9)	193	9.0(2.2)	10.4(2.2)
	광명시	196	5.6(1.6)	4.9(1.5)	197	4.4(1.4)	5.2(1.7)
	광주시	200	8.4(2.1)	8.1(2.0)	216	2.9(1.3)	3.2(1.3)
	군포시	182	7.6(2.1)	7.2(2.0)	176	9.4(2.4)	9.2(2.3)
	성남시	595	5.1(1.0)	5.3(1.0)	595	4.9(0.9)	4.9(0.9)
	성남시 분당구	140	4.2(1.5)	3.9(1.6)	118	9.3(2.2)	8.1(2.2)
	성남시 수정구	230	6.5(2.0)	6.6(2.0)	229	4.7(1.6)	4.4(1.7)
	성남시 중원구	225	4.8(1.7)	5.3(1.8)	248	1.2(0.7)	0.9(0.5)
	수원시	790	9.1(1.1)	9.0(1.1)	769	9.7(1.2)	9.5(1.2)
	수원시 권선구	212	11.2(2.2)	10.5(2.1)	210	11.3(2.4)	10.5(2.3)
	수원시 영통구	179	10.2(2.3)	10.2(2.0)	166	13.8(3.1)	12.7(2.6)
	수원시 장안구	191	9.9(2.2)	9.9(2.1)	187	6.4(2.2)	6.9(2.3)
	수원시 팔달구	208	3.7(1.0)	4.0(1.1)	206	6.6(1.7)	6.2(1.6)
	시흥시	266	5.9(1.5)	5.4(1.4)	253	5.0(1.3)	5.9(1.7)
	안산시	460	11.8(1.4)	12.2(1.7)	455	7.1(1.2)	7.1(1.2)
	안산시 단원구	242	7.8(1.6)	8.8(1.8)	235	6.7(1.5)	6.8(1.6)
	안산시 상록구	218	15.4(2.2)	14.5(2.5)	220	7.5(1.7)	7.7(1.7)
	안성시	224	8.5(1.7)	8.6(1.6)	214	6.5(1.7)	6.5(1.6)
	안양시	368	8.5(1.3)	8.0(1.2)	385	8.6(1.4)	8.8(1.5)
	안양시 동안구	164	8.8(2.0)	7.5(1.7)	167	10.4(2.3)	10.8(2.4)
	안양시 만안구	204	8.2(1.6)	8.0(1.7)	218	6.6(1.6)	6.4(1.5)
	오산시	223	8.2(1.9)	8.3(2.1)	267	4.6(1.3)	4.6(1.3)
	용인시	545	10.7(1.3)	11.2(1.4)	573	7.3(1.0)	6.8(1.0)
	용인시 기흥구	171	11.4(2.5)	12.8(2.8)	192	9.7(1.8)	10.7(1.6)
	용인시 수지구	157	10.4(2.3)	9.5(2.1)	141	7.5(2.2)	7.2(2.2)
	용인시 처인구	217	10.1(2.0)	10.0(2.1)	240	3.8(1.2)	3.1(1.0)
	의왕시	188	14.5(2.9)	14.7(2.6)	199	10.2(2.3)	10.4(2.2)
	평택시	444	6.3(1.2)	6.6(1.3)	394	7.4(1.5)	7.2(1.5)
	평택시 송탄	253	6.7(1.6)	6.2(1.6)	194	9.3(2.1)	8.9(2.2)
	평택시 평택	191	5.9(1.8)	7.6(1.9)	200	6.1(2.0)	6.1(2.0)
	화성시	204	4.4(1.4)	3.9(1.3)	185	6.5(1.6)	7.6(1.7)

(단위 : %(표준오차))

사도	사군구	2012년		2013년		2014년	
		N	조율 (표준오차)	표준화 (표준오차)	N	조율 (표준오차)	표준화 (표준오차)
강원	강릉시	186	2.0(1.0)	2.1(1.3)	198	4.4(1.3)	4.5(1.5)
	고성군	173	5.2(1.7)	4.9(2.3)	185	1.3(0.8)	1.5(0.8)
	동해시	178	10.4(2.1)	8.6(1.9)	187	7.7(2.2)	8.0(2.3)
	삼척시	200	6.4(1.9)	6.0(2.0)	196	6.4(1.8)	6.6(2.1)
	속초시	209	3.2(1.2)	3.0(1.2)	184	6.7(2.0)	6.1(1.8)
	양구군	180	1.9(0.9)	1.8(0.9)	181	2.4(1.3)	2.5(0.9)
	양양군	178	6.6(1.8)	7.1(2.1)	160	4.3(1.6)	4.1(2.0)
	영월군	206	3.0(1.4)	2.7(1.5)	207	4.9(2.3)	7.8(4.8)
	원주시	232	8.0(1.4)	8.4(1.6)	214	5.3(1.2)	4.4(1.3)
	인제군	194	0.0(0.0)	0.0(0.0)	178	2.4(1.2)	2.3(1.6)
	정선군	190	10.3(2.4)	10.8(3.1)	200	8.1(2.4)	10.0(3.6)
	철원군	196	2.6(1.0)	3.0(1.0)	175	5.8(2.3)	6.1(2.2)
	춘천시	169	8.6(2.1)	8.4(2.0)	164	4.8(1.6)	5.1(1.8)
	태백시	255	12.1(2.0)	11.3(2.2)	224	4.5(1.5)	4.6(1.8)
	평창군	178	6.2(1.4)	4.8(1.4)	199	4.0(1.2)	3.0(0.9)
	홍천군	198	5.7(1.9)	5.8(2.1)	191	1.5(0.8)	1.6(0.9)
	화천군	177	3.8(1.6)	3.5(1.6)	197	2.4(1.6)	3.0(2.2)
	횡성군	160	5.2(1.8)	5.0(1.8)	156	2.7(1.2)	2.4(1.6)
충북	괴산군	190	8.5(2.0)	7.8(2.3)	168	6.9(2.3)	7.8(3.3)
	단양군	197	2.9(1.5)	1.9(1.0)	165	7.8(2.7)	10.6(3.5)
	보은군	176	4.9(1.6)	4.9(1.9)	150	5.5(2.4)	7.1(3.0)
	영동군	178	2.7(1.1)	1.6(0.7)	160	1.2(0.9)	0.8(0.7)
	옥천군	222	1.6(0.7)	1.2(0.6)	181	4.2(1.8)	7.3(3.6)
	음성군	250	5.2(1.5)	5.2(1.5)	232	1.3(0.9)	1.1(0.8)
	제천시	188	5.7(2.4)	5.7(2.3)	217	6.7(1.8)	6.9(2.1)
	증평군	227	7.7(1.9)	6.5(1.8)	206	7.7(2.6)	8.2(2.6)
	진천군	223	9.6(1.9)	10.4(2.4)	210	2.3(1.0)	2.4(1.1)
	청원군	175	6.5(2.0)	6.3(2.1)	202	6.1(1.8)	8.3(2.3)
	청주시	416	4.3(0.9)	4.7(1.0)	416	4.2(1.0)	4.4(1.0)
	청주시 상당구	199	2.9(1.2)	2.9(1.2)	210	4.1(1.5)	4.3(1.4)
	청주시 흥덕구	217	5.1(1.3)	5.9(1.3)	206	4.2(1.3)	4.4(1.3)
	충주시	195	5.0(1.7)	5.1(1.8)	179	4.9(1.8)	5.3(1.8)
	통합청주시						
충남	통합청주시						
	통합청주시 상당구						
	통합청주시 서원구						
	통합청주시 홍덕구						
	통합청주시 청원구						
	계룡시	150	13.5(2.4)	14.0(2.9)	137	5.7(1.6)	5.0(1.8)
	공주시	179	2.9(1.3)	2.2(1.0)	179	7.0(2.2)	7.5(2.3)
	금산군	187	1.2(0.9)	1.3(1.1)	169	6.5(2.7)	6.3(2.1)
	논산시	178	7.7(2.3)	7.3(2.1)	187	0.9(0.6)	0.9(0.6)
	당진시	193	6.2(1.7)	5.9(1.7)	157	4.8(1.4)	5.5(1.8)
	보령시	177	4.3(1.6)	4.6(1.8)	189	2.1(1.1)	2.4(1.4)
	부여군	156	8.5(2.0)	7.9(1.8)	134	1.1(0.8)	0.7(0.5)
	서산시	186	3.0(1.4)	3.1(1.2)	191	1.5(0.8)	1.2(0.7)
	서천군	138	8.9(2.1)	6.3(1.5)	131	7.5(3.2)	8.2(3.4)
	아산시	206	9.9(1.9)	8.8(1.7)	177	7.0(1.7)	7.6(2.5)
대전	연기군	165	13.7(2.8)	13.5(3.1)	175	8.1(2.3)	8.1(3.1)
	예산군	216	5.5(1.4)	5.6(1.6)	201	13.8(1.9)	13.4(2.4)
	천안시	161	5.3(1.8)	5.9(1.4)	158	5.3(1.8)	4.1(1.7)
	청양군	155	1.8(0.9)	1.3(0.6)	165	5.6(2.2)	7.4(2.1)
	태안군	175	2.9(1.3)	3.0(1.5)	156	6.7(1.9)	6.4(2.6)
	홍성군						

제 1 부

제 2 부

제 3 부

제 4 부

(단위 : %(표준오차))

사도	사군구	2012년			2013년			2014년		
		N	조율 (표준오차)	표준화 (표준오차)	N	조율 (표준오차)	표준화 (표준오차)	N	조율 (표준오차)	표준화 (표준오차)
전북	고창군	153	1.2(0.7)	0.7(0.4)	130	0.9(0.7)	0.5(0.3)	142	5.9(1.8)	4.1(1.6)
	군산시	225	6.5(1.2)	6.4(1.2)	169	12.2(2.3)	12.7(2.4)	177	8.4(1.7)	8.1(2.0)
	김제시	160	4.7(1.8)	3.9(1.9)	165	7.5(2.5)	8.1(3.2)	157	5.0(2.3)	4.4(2.3)
	남원시	167	3.1(1.2)	3.3(1.4)	146	3.9(1.6)	3.3(1.2)	146	7.2(1.9)	5.5(1.2)
	무주군	175	6.4(2.0)	4.1(1.4)	159	2.1(1.3)	1.6(1.2)	149	7.6(3.4)	14.2(7.8)
	부안시	152	8.0(2.3)	6.3(2.4)	136	6.6(2.5)	5.2(2.6)	150	9.0(2.7)	10.2(3.5)
	순창군	163	5.0(2.2)	6.5(3.0)	131	0.8(0.6)	0.3(0.2)	152	9.1(2.8)	14.1(5.0)
	완주군	193	1.7(1.3)	1.8(1.0)	193	3.3(1.3)	3.5(1.5)	185	2.7(1.6)	2.6(1.6)
	익산시	160	1.8(0.9)	1.6(0.9)	174	5.2(1.5)	6.7(2.2)	172	5.7(1.7)	5.9(1.8)
	임실군	176	9.4(2.7)	8.6(3.3)	179	3.6(1.2)	2.4(1.1)	149	3.4(1.6)	2.7(1.4)
	장수군	147	0.4(0.4)	0.1(0.1)	148	2.6(1.5)	1.8(0.8)	166	10.8(3.7)	10.9(4.6)
	전주시	167	8.6(2.0)	8.1(1.6)	167	5.3(0.9)	4.6(0.9)	161	5.2(1.3)	4.7(1.3)
	정읍시	155	5.6(2.0)	5.3(2.4)	193	5.1(1.6)	4.5(1.1)	177	7.8(2.6)	8.5(2.7)
	진안군	147	7.7(3.3)	10.0(5.9)	150	6.3(3.7)	7.9(5.1)	151	7.0(2.2)	5.6(2.4)
전남	강진군	135	4.5(2.4)	3.0(1.5)	128	4.1(1.8)	1.9(0.8)	156	8.9(2.2)	8.3(2.5)
	고흥군	148	0.0(0.0)	.(0.0)	154	0.8(0.6)	0.1(0.1)	131	1.1(0.8)	0.5(0.4)
	곡성군	161	6.3(2.1)	4.4(1.7)	128	6.5(2.9)	5.9(3.0)	147	4.7(1.9)	5.2(3.0)
	광양시	193	3.3(1.2)	3.2(1.2)	176	7.8(2.1)	8.1(2.1)	185	7.4(2.5)	8.7(2.8)
	구례군	141	3.8(1.6)	2.8(1.5)	132	2.6(1.8)	5.6(5.1)	129	7.2(2.9)	7.6(3.5)
	나주시	161	8.3(2.1)	6.0(1.6)	165	4.2(1.8)	3.9(1.6)	145	6.5(2.3)	6.9(2.8)
	담양군	161	6.9(2.4)	7.6(2.8)	131	4.9(2.3)	3.3(1.7)	150	4.1(1.6)	2.4(0.9)
	목포시	182	5.5(1.4)	6.1(1.2)	156	6.1(1.9)	5.5(1.6)	175	8.8(1.6)	8.6(1.5)
	무안군	185	4.6(1.8)	5.1(2.5)	126	1.7(1.2)	1.9(1.4)	160	3.4(1.4)	3.2(1.1)
	보성군	150	1.5(0.8)	0.6(0.4)	141	2.4(1.2)	1.3(0.9)	130	7.1(2.2)	5.5(2.1)
	순천시	172	8.2(2.0)	8.6(2.2)	171	4.6(1.4)	4.9(1.4)	169	11.2(2.0)	9.9(2.1)
	신안군	123	1.6(1.1)	1.0(0.6)	132	2.0(1.1)	1.7(1.0)	141	1.9(1.0)	2.1(1.2)
	여주시	200	5.2(2.0)	5.6(2.1)	180	4.2(1.6)	4.5(1.5)	194	8.8(2.0)	10.4(2.9)
	영광군	170	8.5(2.3)	8.3(2.6)	158	6.7(2.5)	9.5(4.0)	179	6.0(1.8)	6.7(2.2)
	영암군	172	3.7(1.6)	3.9(1.4)	149	5.3(1.9)	4.3(1.8)	164	4.2(1.6)	3.4(1.2)
	완도군	166	1.0(0.7)	0.9(0.6)	139	6.0(2.3)	4.8(1.8)	163	5.8(1.7)	4.9(1.5)
	장성군	154	0.5(0.5)	0.3(0.3)	158	9.2(2.3)	9.6(2.3)	149	5.2(1.9)	4.6(2.2)
	장흥군	135	2.7(2.6)	3.6(3.6)	146	12.0(2.9)	11.2(3.0)	135	5.6(2.9)	6.4(4.3)
	진도군	147	1.8(1.3)	1.3(1.0)	147	0.9(0.6)	0.3(0.2)	135	3.2(1.7)	1.8(1.1)
	함평군	169	6.0(1.7)	3.9(1.2)	169	4.5(2.0)	4.8(2.2)	152	10.4(2.6)	10.5(3.6)
	해남군	144	7.1(3.1)	7.4(2.8)	156	1.1(0.8)	0.8(0.6)	143	3.9(1.5)	3.0(1.1)
	화순군	165	8.5(2.6)	7.7(2.8)	156	1.9(1.5)	3.6(3.5)	162	6.9(2.4)	7.4(2.6)

(단위 : %(표준오차))

사도	사군구	2012년			2013년			2014년		
		N	조율 (표준오차)	표준화 (표준오차)	N	조율 (표준오차)	표준화 (표준오차)	N	조율 (표준오차)	표준화 (표준오차)
경북	경산시	193	7.9(1.6)	7.4(2.0)	185	8.6(2.3)	8.9(2.3)	200	4.1(1.4)	4.6(1.6)
	경주시	172	5.7(2.2)	7.1(2.5)	162	1.8(0.9)	1.3(0.7)	196	9.1(1.9)	11.4(2.3)
	고령군	183	8.8(1.9)	8.5(2.5)	166	8.0(1.8)	7.1(2.9)	159	7.4(2.1)	5.3(1.8)
	구미시	410	9.2(1.8)	9.8(1.8)	420	7.2(1.2)	6.8(1.2)	401	9.9(1.6)	9.5(1.6)
	구미시 구미	235	10.5(2.1)	13.3(2.1)	214	7.5(1.4)	7.1(1.4)	218	9.9(1.8)	9.7(1.8)
	구미시 선산	175	1.5(0.8)	1.8(1.2)	206	5.9(1.3)	6.3(1.3)	183	9.7(2.8)	9.3(3.4)
	군위군	161	3.6(1.7)	2.0(1.0)	149	2.7(1.7)	4.3(3.7)	172	2.7(1.1)	1.6(1.0)
	김천시	213	8.4(1.8)	7.3(2.3)	189	5.6(2.1)	5.1(2.0)	191	3.1(1.2)	1.8(0.7)
	문경시	188	3.9(2.0)	4.1(2.5)	183	5.0(1.7)	4.6(1.4)	186	8.0(3.0)	10.6(3.9)
	봉화군	174	5.4(3.2)	10.4(6.1)	187	8.9(2.4)	9.1(2.7)	179	6.2(1.6)	4.5(1.2)
	상주시	189	1.1(0.5)	0.5(0.1)	183	3.9(1.3)	2.5(1.0)	175	8.2(2.1)	8.8(2.4)
	성주군	187	3.8(1.3)	3.3(1.4)	175	2.2(1.1)	1.2(0.7)	186	4.6(1.6)	5.1(2.4)
	안동시	198	5.4(1.2)	4.5(1.6)	182	3.3(1.3)	2.4(1.0)	180	4.4(1.7)	5.6(2.0)
	영덕군	154	3.8(1.6)	4.0(1.7)	146	0.0(0.0)	.(0.0)	140	1.2(0.9)	0.7(0.5)
	영양군	172	2.6(1.7)	1.7(0.9)	188	1.5(0.9)	1.4(1.0)	140	2.7(1.3)	3.4(2.0)
	영주시	192	3.6(1.4)	3.3(1.3)	183	3.2(1.6)	3.3(2.0)	199	9.3(2.2)	10.5(2.5)
	영천시	188	6.3(1.9)	8.1(2.2)	211	2.5(1.2)	2.3(1.5)	190	9.4(2.1)	8.0(2.0)
	예천군	183	5.3(2.1)	7.2(3.2)	171	3.3(1.3)	1.9(1.0)	177	5.4(2.1)	7.0(3.5)
	울릉군	168	6.3(2.0)	7.8(3.3)	150	0.8(0.5)	0.4(0.2)	173	11.1(3.8)	10.4(3.5)
	울진군	154	2.7(1.3)	2.3(1.0)	154	4.0(1.5)	4.7(1.8)	132	6.9(2.6)	7.0(3.2)
	의성군	169	9.9(2.4)	8.1(2.7)	159	4.5(2.0)	4.1(2.3)	165	2.5(1.5)	3.5(2.3)
경남	청도군	162	12.8(2.9)	10.8(3.6)	154	3.6(1.2)	2.8(1.1)	160	13.7(3.5)	18.4(5.6)
	청송군	178	7.8(2.6)	8.5(2.7)	176	8.6(2.3)	7.2(2.1)	174	12.4(2.4)	13.8(2.7)
	칠곡군	218	4.8(1.6)	4.2(1.2)	200	5.6(2.0)	5.5(1.9)	231	4.3(1.2)	4.6(1.5)
	포항시	416	4.9(1.0)	5.0(1.0)	415	4.6(1.0)	4.4(1.2)	365	9.4(1.8)	10.1(1.9)
	포항시 남구	251	4.9(1.4)	5.2(1.6)	222	5.5(1.6)	5.4(1.9)	196	9.8(2.7)	10.9(2.8)
	포항시 북구	165	5.0(1.3)	5.2(1.1)	193	3.5(1.4)	3.4(1.6)	169	9.0(2.3)	9.0(2.5)
	거제시	235	5.3(1.2)	6.3(1.3)	244	4.2(1.3)	3.8(1.1)	227	9.9(2.0)	10.4(2.0)
	거창군	182	2.7(1.4)	2.8(1.3)	188	6.7(2.2)	8.7(3.6)	172	8.3(2.2)	8.7(2.9)
	고성군	203	3.4(1.6)	2.8(1.5)	188	2.9(1.0)	1.9(0.6)	201	5.2(1.8)	4.7(1.6)
	김해시	215	2.2(0.8)	2.1(0.7)	202	3.9(1.2)	4.2(1.4)	229	6.3(1.8)	7.1(2.2)
	남해군	142	12.9(3.6)	14.3(4.6)	126	11.9(4.2)	13.7(4.7)	149	9.4(2.4)	7.0(2.4)
	창원시	562	8.7(1.2)	8.8(1.3)	563	6.2(1.2)	6.1(1.1)	572	7.2(1.1)	8.0(1.3)
	창원시 마산	191	4.8(1.4)	5.8(1.4)	204	5.4(1.7)	4.8(1.5)	179	6.5(1.7)	6.8(2.0)
	창원시 진해	195	5.1(1.6)	5.2(1.8)	196	5.4(1.7)	5.1(1.7)	201	2.6(0.9)	2.2(0.8)
	창원시 창원	176	13.7(2.2)	13.5(2.6)	163	7.4(2.2)	7.1(2.0)	192	9.5(2.0)	11.1(2.0)
	밀양시	188	5.3(1.7)	4.9(1.3)	165	3.1(1.3)	2.0(0.9)	182	8.8(2.3)	7.2(2.7)
	사천시	171	8.2(1.9)	6.7(2.0)	200	2.4(0.8)	2.2(0.7)	195	8.3(1.8)	8.6(2.3)
	산청군	136	0.9(0.6)	0.4(0.3)	151	10.1(3.6)	16.2(7.7)	143	7.5(2.7)	7.4(2.9)
	양산시	235	2.3(0.9)	3.2(0.8)	195	5.7(2.1)	6.0(2.0)	215	4.4(1.3)	4.1(1.1)
	의령군	160	2.5(0.9)	1.0(0.6)	150	0.0(0.0)	.(0.0)	157	6.2(2.7)	9.2(6.0)
	진주시	192	10.5(2.2)	11.7(2.6)	185	1.5(0.9)	1.5(0.9)	174	6.1(2.0)	5.1(1.5)
충청	청령군	190	2.5(1.1)	2.8(1.4)	184	3.2(1.6)	3.9(1.9)	217	7.8(1.8)	7.9(2.1)
	통영시	214	6.5(1.6)	6.2(1.8)	203	3.8(1.2)	3.1(1.1)	176	6.1(1.6)	7.5(2.3)
	하동군	175	5.1(1.6)	3.6(1.4)	167	5.6(2.2)	6.2(2.7)	140	8.6(3.7)	10.5(4.8)
	함안군	178	0.5(0.5)	0.5(0.5)	174	2.3(1.4)	2.5(1.5)	180	3.0(1.3)	3.1(1.7)
	함양군	157	3.3(1.5)	3.6(1.8)	141	8.1(2.6)	5.5(2.0)	148	6.7(2.2)	7.8(3.3)
	합천군	177	15.1(5.4)	20.5(6.4)	167	2.8(1.6)	3.6(2.6)	151	3.6(2.1)	5.6(4.0)

(단위 : %(표준오차))

사도	사군구	2012년			2013년			2014년		
		N	조율 (표준오차)	표준화 (표준오차)	N	조율 (표준오차)	표준화 (표준오차)	N	조율 (표준오차)	표준화 (표준오차)
제주	서귀포시	568	4.8(1.1)	4.7(1.3)	532	3.5(1.0)	3.6(1.1)	528	7.9(1.6)	7.8(1.6)
	서귀포시 서귀포	187	6.1(2.0)	6.2(2.2)	186	3.8(1.6)	3.8(1.8)	188	10.0(2.7)	9.6(2.6)
	서귀포시 동부	188	1.1(0.6)	1.1(0.6)	160	4.0(1.2)	4.5(1.1)	163	4.9(2.2)	4.2(1.6)
	서귀포시 서부	193	7.3(1.8)	6.0(1.9)	186	1.7(0.4)	1.2(0.7)	177	5.7(2.1)	6.1(2.3)
	제주시	562	7.2(1.2)	7.0(1.2)	554	7.8(1.8)	8.7(2.2)	580	9.2(1.6)	9.8(1.8)
	제주시 제주	196	7.7(1.5)	7.4(1.6)	186	8.8(2.3)	9.6(2.8)	185	9.6(2.1)	9.5(2.2)
	제주시 동부	173	3.6(1.1)	4.3(1.7)	183	5.8(2.3)	5.9(2.0)	193	7.9(1.9)	10.3(2.3)
	제주시 서부	193	7.2(2.4)	9.4(2.6)	185	4.2(1.7)	5.6(2.5)	202	8.4(2.4)	11.2(3.1)

〈표 44〉 현재흡연자의 금연시도율: 시군구별

(단위 : % (표준오차))

사도	시군구	2012년			2013년			2014년		
		N	조율 (표준오차)	표준화 (표준오차)	N	조율 (표준오차)	표준화 (표준오차)	N	조율 (표준오차)	표준화 (표준오차)
서울	강남구	162	31.5(3.2)	33.1(3.7)	184	27.3(2.7)	24.2(2.9)	141	33.9(3.5)	35.1(4.1)
	강동구	200	29.4(3.3)	29.6(2.9)	203	37.2(2.7)	36.0(3.3)	161	28.1(3.9)	29.5(3.7)
	강북구	213	32.2(3.4)	32.1(3.6)	196	28.6(2.7)	29.1(3.1)	205	21.2(2.8)	22.4(3.2)
	강서구	184	29.8(3.7)	30.6(3.6)	173	24.9(3.3)	27.7(3.3)	179	30.7(3.5)	32.7(3.7)
	관악구	196	28.0(3.6)	26.8(3.1)	195	32.0(2.4)	32.3(3.1)	163	33.8(4.0)	32.0(3.5)
	광진구	207	22.2(3.3)	21.7(3.3)	173	40.0(3.5)	41.1(3.2)	151	25.1(3.1)	23.4(3.3)
	구로구	193	33.8(3.6)	33.0(3.4)	162	31.9(3.4)	32.0(3.2)	167	34.7(3.2)	35.1(3.5)
	금천구	207	15.8(2.6)	16.2(2.6)	206	29.6(3.4)	27.0(3.4)	188	22.3(3.3)	24.5(3.6)
	노원구	155	33.0(4.1)	34.4(3.8)	167	39.4(4.0)	39.7(3.9)	162	35.4(4.1)	36.1(3.6)
	도봉구	200	39.9(3.7)	41.0(3.7)	174	27.3(3.9)	31.7(3.5)	186	25.7(3.3)	26.8(3.9)
	동대문구	180	19.7(2.8)	19.3(3.1)	183	20.9(2.9)	22.1(3.4)	164	32.3(3.4)	34.7(4.2)
	동작구	159	36.5(3.7)	36.0(4.1)	175	26.2(3.3)	25.3(3.0)	170	35.8(3.1)	37.8(3.5)
	마포구	187	38.8(3.8)	39.4(3.5)	187	36.6(3.1)	36.1(3.0)	172	30.1(3.0)	31.3(3.5)
	서대문구	192	29.7(3.6)	29.5(3.4)	181	33.9(3.7)	34.6(3.6)	169	25.7(3.3)	26.2(3.6)
	서초구	145	32.4(3.8)	30.4(3.5)	150	33.2(3.9)	33.5(3.5)	128	37.9(3.5)	37.2(4.3)
	성동구	188	21.5(3.0)	22.2(2.9)	176	21.5(2.8)	22.8(3.4)	196	26.2(3.2)	27.8(3.0)
	성북구	205	29.1(3.3)	27.8(3.2)	196	29.4(2.7)	29.8(3.3)	180	35.6(3.6)	36.5(3.5)
	송파구	178	43.7(3.1)	43.5(2.8)	158	41.6(3.0)	42.5(3.5)	168	35.2(3.9)	36.0(3.4)
	양천구	156	37.1(3.4)	34.1(3.1)	161	22.6(3.3)	21.4(3.2)	152	37.1(5.1)	38.0(4.2)
	영등포구	150	45.7(3.4)	44.3(4.0)	176	38.0(2.8)	39.9(3.6)	194	23.2(2.8)	24.5(3.0)
	용산구	188	36.0(3.6)	37.4(3.4)	165	29.9(3.5)	30.7(3.6)	170	22.9(3.7)	23.7(3.7)
	은평구	189	21.5(2.9)	18.7(2.6)	181	17.7(2.7)	17.0(2.7)	168	24.8(2.5)	25.3(3.5)
	종로구	187	34.1(3.5)	33.2(3.6)	165	32.0(3.4)	33.2(3.4)	190	29.4(3.0)	30.2(3.2)
	중구	220	24.3(3.0)	25.6(3.7)	208	24.2(3.2)	23.7(3.3)	185	40.8(3.6)	43.2(4.0)
	종량구	160	45.7(3.9)	44.6(3.9)	180	39.3(3.6)	38.3(3.8)	188	24.2(2.9)	23.9(3.3)
부산	강서구	193	19.0(2.9)	20.3(3.2)	202	20.2(3.0)	20.5(3.5)	188	38.8(3.7)	40.0(4.0)
	금정구	225	25.5(3.4)	28.9(3.8)	172	27.2(3.7)	30.6(3.9)	192	21.9(3.2)	23.8(3.8)
	기장군	216	33.2(3.3)	34.6(3.5)	223	29.4(3.7)	30.6(4.2)	196	31.0(3.1)	31.3(3.1)
	남구	183	28.4(2.8)	30.5(3.4)	189	15.1(2.5)	15.8(2.6)	207	17.7(3.3)	19.7(3.1)
	동구	217	24.8(3.3)	27.4(3.7)	223	16.5(1.9)	19.3(2.4)	214	21.2(2.4)	21.9(3.2)
	동래구	173	25.9(2.9)	26.2(3.4)	170	27.5(3.8)	29.3(3.7)	182	21.6(2.6)	21.0(2.9)
	부산진구	191	35.2(2.8)	34.2(2.8)	189	37.5(3.3)	37.3(3.1)	216	34.5(2.7)	34.8(2.5)
	북구	216	17.0(2.0)	15.6(2.4)	196	10.7(2.2)	12.0(2.3)	176	9.7(2.3)	10.6(2.6)
	사상구	231	33.3(3.1)	34.4(3.5)	203	29.3(3.0)	33.8(3.4)	210	23.8(3.2)	25.7(3.5)
	사하구	200	28.0(3.4)	29.0(3.3)	185	19.2(3.7)	20.3(3.0)	157	41.3(3.8)	46.2(3.9)
	서구	217	12.1(2.3)	12.6(2.5)	200	22.6(3.2)	23.8(3.3)	192	11.9(2.4)	15.1(3.4)
	수영구	180	20.2(2.7)	20.0(2.9)	167	25.2(3.6)	26.1(3.5)	141	26.4(4.6)	27.5(5.0)
	연제구	158	27.2(4.0)	28.2(3.8)	167	34.3(3.7)	35.7(3.9)	154	30.7(3.7)	36.9(4.8)
	영도구	200	17.8(2.8)	18.8(2.4)	204	19.8(2.5)	22.4(3.6)	210	25.1(2.3)	27.9(3.4)
	중구	210	19.4(3.0)	19.6(2.9)	192	13.8(2.4)	16.4(3.0)	197	22.1(3.5)	24.8(3.3)
	해운대구	157	27.8(4.2)	27.4(3.7)	183	28.9(3.8)	29.4(3.8)	175	32.1(3.1)	34.0(3.6)

(단위 : % (표준오차))

사도	시군구	2012년			2013년			2014년		
		N	조율 (표준오차)	표준화 (표준오차)	N	조율 (표준오차)	표준화 (표준오차)	N	조율 (표준오차)	표준화 (표준오차)
대구	남구	193	17.7(2.9)	18.9(3.1)	197	14.5(2.6)	18.4(3.1)	189	17.0(2.7)	18.8(3.4)
	달서구	210	26.2(2.6)	27.7(2.9)	207	31.9(3.5)	31.7(3.3)	203	21.6(2.8)	24.5(3.2)
	달성군	221	25.1(3.3)	24.1(2.8)	193	27.0(3.7)	27.0(3.1)	197	21.9(2.6)	23.7(3.0)
	동구	196	24.8(2.8)	25.2(3.2)	191	23.8(3.1)	24.9(3.3)	198	27.1(2.5)	29.2(2.9)
	북구	228	26.5(2.3)	26.9(2.6)	214	15.2(2.1)	15.3(2.5)	201	25.7(2.7)	28.3(2.7)
	서구	233	21.4(3.3)	24.8(3.5)	227	27.9(2.8)	28.9(3.5)	205	21.7(2.7)	24.1(3.5)
	수성구	179	31.9(3.3)	32.8(3.6)	181	26.2(2.9)	25.0(2.8)	183	24.7(2.4)	27.1(2.7)
	중구	195	27.6(3.2)	28.5(3.8)	196	22.2(2.8)	22.4(3.2)	190	23.1(3.1)	25.3(3.6)
인천	강화군	167	27.0(3.8)	29.8(5.8)	185	19.7(3.7)	18.6(3.4)	175	22.7(3.3)	21.6(3.6)
	계양구	212	34.8(4.2)	34.5(3.7)	171	27.2(4.2)	29.1(3.7)	200	28.5(3.6)	31.9(3.4)
	남구	232	23.8(2.6)	24.6(2.8)	225	26.2(2.1)	26.3(2.6)	232	24.1(2.6)	25.5(3.0)
	남동구	210	28.8(3.3)	28.9(3.4)	193	20.2(3.3)	21.1(3.2)	197	41.5(4.3)	43.2(3.6)
	동구	204	25.6(3.4)	28.6(3.3)	184	31.4(3.1)	32.0(3.8)	186	24.4(3.8)	24.2(4.0)
	부평구	179	34.0(2.8)	33.0(3.5)	201	31.4(3.0)	32.4(3.2)	217	32.4(3.1)	33.5(3.3)
	서구	233	32.5(3.0)	33.2(3.3)	200	19.5(2.7)	18.8(2.9)	225	34.6(3.0)	31.9(2.9)
	연수구	194	36.5(3.7)	33.0(3.2)	186	31.4(3.5)	32.6(3.7)	167	39.5(4.8)	39.6(4.4)
	옹진군	166	22.5(5.5)	27.2(6.7)	166	7.1(2.2)	7.0(2.6)	177	19.1(4.1)	17.9(3.8)
	중구	227	12.3(2.2)	12.2(2.6)	212	20.6(3.1)	21.7(3.5)	241	29.3(2.8)	29.2(3.5)
광주	광산구	214	28.7(3.1)	28.5(2.9)	219	30.0(3.4)	29.1(2.8)	214	31.4(3.0)	29.8(3.1)
	남구	183	31.7(2.9)	30.6(3.5)	152	35.4(3.1)	33.7(3.4)	170	37.4(3.9)	38.1(3.4)
	동구	174	36.2(3.9)	37.0(3.6)	196	31.5(3.1)	29.8(3.5)	191	30.9(4.1)	31.2(3.8)
	북구	188	38.8(3.9)	38.8(3.6)	185	23.1(2.2)	22.7(2.2)	196	30.9(2.9)	32.4(3.0)
	서구	176	33.9(3.0)	33.8(3.2)	176	25.6(3.6)	24.8(3.3)	167	31.5(3.6)	32.7(3.2)
대전	대덕구	209	19.0(2.6)	19.6(2.8)	190	13.5(2.3)	14.6(3.0)	170	13.9(3.0)	16.3(3.0)
	동구	201	24.0(3.4)	25.6(3.6)	212	26.9(2.9)	27.8(3.0)	183	13.9(2.6)	12.9(2.6)
	서구	213	37.9(3.1)	37.4(2.8)	188	35.1(4.2)	35.9(3.7)	188	29.5(2.9)	29.1(3.2)
	유성구	155	26.0(2.8)	25.4(3.2)	181	23.9(3.0)	23.3(3.1)	155	27.3(3.6)	25.9(3.2)
	중구	189	28.6(3.4)	28.9(3.2)	221	29.6(2.9)	28.4(2.9)	197	24.9(3.2)	27.1(3.5)
울산	남구	200	45.1(3.3)	46.0(3.8)	199	36.6(3.0)	37.0(3.3)	208	46.2(4.0)	46.5(3.7)
	동구	217	18.3(2.9)	19.6(2.5)	234	15.3(2.5)	14.4(2.4)	216	15.9(2.2)	15.7(2.4)
	북구	216	28.8(3.2)	29.2(3.2)	190	37.6(3.3)	35.6(3.3)	176	32.3(3.5)	32.3(3.3)
	울주군	199	18.1(2.8)	19.4(3.0)	174	15.7(3.0)	20.5(4.6)	178	15.1(3.1)	18.4(3.3)
	중구	186	33.0(3.5)	35.3(4.1)	215	26.1(2.9)	28.5(3.2)	189	21.9(2.9)	22.3(3.5)
세종	세종시	215	28.2(3.4)	30.6(3.5)	173	24.8(4.1)	26.5(4.4)	183	28.9(4.2)	29.8(3.8)

(단위 : % (표준오차))

사도	사군구	2012년		2013년		2014년	
		N	조율 (표준오차)	표준화 (표준오차)	N	조율 (표준오차)	표준화 (표준오차)
경기	가평군	217	15.7(3.0)	15.9(3.1)	185	11.4(2.4)	11.3(2.8)
	고양시	555	26.2(1.7)	26.7(2.0)	564	27.7(1.9)	29.0(2.0)
	고양시 덕양구	202	22.3(2.4)	22.7(3.0)	217	25.8(2.8)	28.3(3.1)
	고양시 일산동구	163	24.5(3.1)	24.7(3.7)	157	24.7(3.9)	23.9(3.4)
	고양시 일산서구	190	33.7(3.7)	34.6(4.0)	190	33.2(3.0)	34.4(3.5)
	과천시	129	32.7(4.7)	32.0(4.0)	122	31.7(4.1)	32.5(4.5)
	구리시	190	29.3(3.4)	28.5(3.5)	198	29.1(3.5)	30.9(3.5)
	김포시	244	12.8(2.4)	14.0(3.0)	211	20.8(3.5)	21.8(3.0)
	남양주시	224	28.9(2.9)	29.5(3.1)	221	29.2(2.9)	30.1(3.2)
	동두천시	234	32.4(3.5)	32.5(3.4)	218	28.0(3.5)	29.0(3.3)
	부천시	648	21.1(1.8)	21.4(1.8)	631	26.4(2.1)	26.9(2.0)
	부천시 소사구	191	17.4(3.5)	17.7(3.2)	209	17.5(2.7)	18.0(3.2)
	부천시 오정구	249	16.1(2.8)	16.7(2.6)	227	19.0(2.7)	20.5(2.9)
	부천시 원미구	208	25.5(2.8)	25.6(2.8)	195	35.0(3.8)	34.6(3.3)
	양주시	211	29.1(3.6)	31.4(3.6)	184	35.7(3.2)	36.7(3.6)
	양평군	176	21.5(3.9)	21.5(4.1)	188	15.9(2.9)	18.4(3.2)
	여주시	177	18.8(4.1)	19.5(4.5)	189	41.9(3.8)	47.1(3.8)
	연천군	225	20.8(3.1)	22.0(2.8)	226	8.3(2.1)	7.2(2.0)
	의정부시	206	32.5(3.2)	33.0(3.6)	187	30.7(4.0)	30.4(3.9)
	이천시	217	33.4(3.7)	33.4(3.2)	220	23.5(2.6)	24.6(3.1)
	파주시	200	28.2(3.1)	28.2(3.6)	208	33.7(3.8)	33.8(3.7)
	포천시	217	20.9(3.1)	22.3(3.2)	202	13.4(2.4)	13.6(2.5)
	하남시	191	32.9(3.5)	33.6(3.6)	193	31.1(3.6)	32.3(3.7)
	광명시	196	25.1(3.3)	27.9(3.2)	197	22.3(3.1)	22.2(2.8)
	광주시	200	21.8(2.7)	21.8(2.9)	216	18.5(2.4)	20.5(2.8)
	군포시	182	33.5(3.5)	31.8(3.3)	176	38.8(4.1)	39.8(3.7)
	성남시	598	24.0(1.8)	24.4(1.9)	595	24.7(1.8)	24.8(2.0)
	성남시 분당구	142	22.6(3.2)	20.7(3.2)	118	37.7(4.0)	35.3(4.2)
	성남시 수정구	231	28.3(2.7)	29.7(2.9)	229	22.7(2.7)	22.7(2.8)
	성남시 중원구	225	21.4(3.4)	21.6(3.0)	248	15.1(2.6)	15.1(2.5)
	수원시	790	29.3(1.7)	29.7(1.7)	769	31.9(1.9)	31.8(1.8)
	수원시 권선구	212	29.4(3.3)	28.9(3.3)	210	36.3(3.7)	35.1(3.3)
	수원시 영통구	179	26.6(3.2)	25.1(2.8)	166	33.1(4.2)	32.1(3.9)
	수원시 장안구	191	36.8(3.9)	38.3(3.7)	187	28.5(3.6)	30.8(3.8)
	수원시 팔달구	208	22.5(2.5)	24.3(2.8)	206	27.4(3.2)	27.4(3.0)
	시흥시	266	24.6(2.8)	25.3(2.8)	253	27.1(2.7)	28.2(2.8)
	안산시	460	33.4(2.1)	33.1(2.3)	455	31.2(2.3)	33.1(2.2)
	안산시 단원구	242	27.4(2.7)	26.8(2.8)	235	31.4(3.1)	32.9(2.9)
	안산시 상록구	218	38.8(3.3)	37.3(3.4)	220	31.0(3.3)	34.9(3.2)
	안성시	224	31.2(3.0)	32.3(3.3)	214	33.9(3.8)	34.8(3.7)
	안양시	369	34.6(2.5)	34.5(2.4)	385	34.0(2.4)	34.1(2.5)
	안양시 동안구	164	35.5(4.0)	34.2(3.7)	167	30.1(3.3)	30.7(3.8)
	안양시 만안구	205	33.7(3.0)	33.7(3.0)	218	38.4(3.3)	37.2(3.1)
	오산시	223	31.0(3.8)	30.9(3.3)	267	22.6(2.8)	21.9(2.7)
	용인시	545	35.0(2.2)	35.3(2.1)	573	34.0(2.0)	33.7(2.0)
	용인시 기흥구	171	37.2(3.5)	36.3(3.8)	192	41.1(3.6)	39.9(3.3)
	용인시 수지구	157	30.1(3.8)	30.3(3.6)	141	35.7(3.7)	35.5(3.8)
	용인시 처인구	217	37.0(3.9)	36.1(3.1)	240	23.2(2.9)	23.9(3.3)
	의왕시	188	45.9(3.3)	44.2(3.5)	199	42.7(3.9)	41.2(3.7)
	평택시	444	28.5(2.5)	28.4(2.5)	394	33.0(2.5)	33.8(2.5)
	평택시 송탄	253	27.3(3.5)	25.8(3.3)	194	41.2(3.8)	42.1(3.4)
	평택시 평택	191	29.4(3.6)	29.0(3.5)	200	27.8(3.2)	28.3(3.2)
	화성시	204	27.6(2.6)	27.8(3.0)	185	31.2(2.9)	31.5(3.4)

(단위 : % (표준오차))

사도	사군구	2012년		2013년		2014년	
		N	조율 (표준오차)	표준화 (표준오차)	N	조율 (표준오차)	표준화 (표준오차)
강원	강릉시	186	17.5(3.2)	19.4(3.2)	198	32.0(2.4)	31.3(3.2)
	고성군	173	15.0(3.4)	13.7(3.2)	185	20.4(3.8)	18.6(3.4)
	동해시	178	36.7(3.9)	41.5(4.4)	187	27.4(3.5)	27.7(3.5)
	삼척시	200	25.3(3.4)	25.0(3.3)	196	18.1(2.9)	17.7(2.9)
	속초시	209	13.5(2.6)	13.6(2.8)	184	22.8(3.4)	23.0(3.2)
	양구군	180	26.4(4.6)	25.7(3.5)	181	30.4(5.2)	29.0(4.5)
	양양군	178	26.6(3.6)	26.8(3.7)	160	21.9(3.5)	21.0(3.7)
	영월군	206	21.6(3.0)	26.3(3.5)	207	19.2(3.3)	21.3(5.4)
	원주시	232	33.6(2.6)	33.7(2.9)	214	25.3(3.1)	27.0(3.1)
	인제군	194	14.1(3.1)	15.1(3.9)	178	23.4(5.8)	24.5(4.9)
	정선군	190	26.6(4.1)	28.9(4.2)	202	22.8(3.5)	25.4(4.7)
	철원군	196	11.9(2.0)	11.9(2.0)	175	18.5(3.4)	19.5(2.8)
	춘천시	169	31.7(3.1)	32.6(3.4)	164	27.1(3.7)	27.1(3.5)
	태백시	255	22.2(2.8)	23.7(3.4)	224	26.6(3.3)	26.9(3.6)
	평창군	178	30.9(4.2)	31.9(4.6)	199	19.3(2.9)	18.5(3.6)
	홍천군	198	28.4(3.7)	29.1(3.9)	191	13.0(3.1)	12.2(2.9)
	화천군	177	26.7(3.9)	26.3(3.8)	197	20.8(4.1)	19.9(3.5)
	횡성군	161	21.9(3.4)	21.8(3.9)	156	21.3(4.0)	20.8(4.9)
충북	괴산군	190	12.3(2.7)	11.7(2.7)	168	12.1(3.5)	14.4(4.8)
	단양군	197	17.5(2.9)	19.0(3.9)	165	23.9(4.3)	27.9(3.9)
	보은군	178	21.9(3.2)	23.5(4.6)	150	11.0(2.8)	13.9(3.9)
	영동군	179	10.2(2.6)	8.9(2.5)	160	5.7(1.9)	4.2(1.4)
	옥천군	222	14.3(2.6)	13.0(2.5)	181	22.4(3.4)	30.0(3.6)
	음성군	250	29.5(3.1)	31.0(3.2)	232	17.1(2.3)	18.6(2.3)
	제천시	188	20.6(3.3)	23.4(3.6)	217	23.8(3.3)	25.3(3.6)
	증평군	227	28.3(3.1)	27.9(3.4)	208	23.2(5.2)	25.7(4.1)
	진천군	223	25.1(3.2)	25.1(3.3)	211	21.0(2.2)	20.5(2.7)
	청원군	175	28.0(4.2)	30.1(4.2)	202	23.1(2.5)	23.5(3.3)
	청주시	417	23.6(2.0)	24.3(2.2)	416	17.1(2.0)	17.3(2.0)
	청주시 상당구	199	18.1(2.6)	18.9(2.6)	210	13.2(2.4)	13.5(2.5)
	청주시 흥덕구	218	26.6(2.8)	27.7(3.0)	206	19.4(2.8)	19.6(2.9)
	충주시	195	29.9(3.0)	31.0(3.1)	179	33.9(3.8)	32.2(3.3)
	통합청주시						
	통합청주시 상당구						
	통합청주시 서원구						
	통합청주시 흥덕구						
	통합청주시 청원구						
충남	계룡시	150	42.7(4.1)	44.4(4.4)	137	39.2(3.3)	38.8(4.5)
	공주시	179	13.9(3.1)	14.2(3.0)	179	19.5(2.8)	19.4(3.4)
	금산군	187	7.9(2.3)	8.5(2.7)	169	21.0(3.2)	20.4(3.6)
	논산시	178	14.8(2.8)	15.5(3.3)	189	15.3(3.6)	14.7(3.0)
	당진시	194	37.7(3.2)	37.3(3.7)	157	31.8(3.8)	33.9(4.4)
	보령시	177	9.3(2.5)	8.4(2.3)	189	14.8(3.6)	17.5(4.6)
	부여군	157	10.8(2.4)	9.0(2.4)	134	14.7(2.7)	13.5(3.1)
	서산시	186	15.9(2.8)	16.3(2.9)	191	11.4(2.5)	11.2(2.6)
	서천군	138	27.1(3.8)	26.2(4.7)	132	24.9(4.8)	28.9(6.1)
	아산시	206	31.2(3.5)	30.3(3.5)	177	23.1(3.5)	22.6(3.4)
	연기군						
	예산군	165	24.5(3.5)	28.5(4.4)	175	24.4(3.3)	25.0(4.2)
	천안시	216	25.8(3.6)	24.8(3.1)	201	41.6(3.2)	40.5(3.3)
	청양군	161	15.1(2.6)	15.2(2.9)	158	17.7(4.5)	20.6(4.9)
	태안군	156	18.7(4.9)	20.4(6.0)	165	21.4(3.6)	25.8(3.9)
	홍성군	176	18.8(2.7)	19.3(3.3)	156	15.7(3.7)	12.8(3.6)

제 1 부

제 2 부

제 3 부

제 4 부

(단위 : %(표준오차))

사도	사군구	2012년			2013년			2014년		
		N	조율 (표준오차)	표준화 (표준오차)	N	조율 (표준오차)	표준화 (표준오차)	N	조율 (표준오차)	표준화 (표준오차)
전북	고창군	153	24.2(4.4)	28.2(5.2)	130	16.4(3.8)	13.4(3.4)	143	23.8(4.8)	24.3(5.1)
	군산시	225	24.0(2.8)	24.9(2.7)	169	31.6(2.8)	31.2(3.2)	177	28.2(2.9)	30.5(3.1)
	김제시	160	8.4(2.6)	9.9(3.2)	165	33.3(4.2)	36.9(5.3)	157	16.2(3.7)	15.9(4.0)
	남원시	167	25.8(3.8)	28.5(4.8)	146	23.3(4.9)	24.7(6.4)	146	12.7(3.1)	8.8(1.7)
	무주군	175	27.7(4.6)	29.0(6.9)	159	22.1(4.0)	22.9(5.7)	149	24.9(4.9)	37.9(4.0)
	부안시	152	19.5(3.4)	25.7(5.3)	136	17.1(4.3)	18.0(4.8)	149	19.4(3.5)	18.3(3.8)
	순창군	163	23.5(4.7)	26.7(5.2)	131	18.8(3.7)	20.8(5.0)	152	17.6(4.2)	20.5(6.7)
	완주군	193	12.9(2.4)	11.8(2.4)	194	19.0(3.0)	18.1(3.0)	185	9.0(2.6)	9.2(2.8)
	익산시	160	10.1(1.4)	8.9(1.7)	174	24.6(2.4)	26.1(3.2)	172	22.7(2.9)	23.2(2.8)
	임실군	177	24.8(4.0)	24.1(4.4)	179	11.6(2.7)	10.5(2.7)	149	6.8(2.4)	7.6(3.4)
	장수군	147	7.3(2.2)	7.6(2.1)	149	16.3(4.4)	17.8(5.1)	166	20.8(4.3)	23.1(5.2)
	전주시	167	27.9(4.0)	26.8(2.7)	167	26.9(2.9)	26.1(2.9)	161	29.3(3.9)	30.1(3.2)
	정읍시	155	23.6(3.9)	22.7(4.4)	193	24.5(3.4)	24.0(4.0)	177	25.4(3.1)	27.3(3.9)
	진안군	147	13.6(3.5)	14.7(6.2)	150	13.4(4.0)	13.1(5.4)	151	23.0(7.2)	33.7(3.8)
전남	강진군	135	7.8(3.1)	5.9(2.3)	128	10.5(2.6)	7.4(2.6)	156	20.2(3.6)	22.9(5.5)
	고흥군	148	6.5(2.2)	4.7(1.8)	154	12.0(3.0)	8.0(2.4)	131	18.3(3.5)	17.0(4.1)
	곡성군	161	29.5(4.5)	33.2(6.1)	128	34.9(4.1)	36.1(5.5)	147	23.6(4.0)	28.9(5.8)
	광양시	193	30.4(4.0)	29.9(4.0)	176	33.3(5.2)	34.4(4.6)	185	31.3(3.6)	33.6(3.7)
	구례군	141	15.4(3.1)	15.0(3.9)	132	23.7(3.6)	30.2(4.6)	129	20.4(4.4)	19.1(4.6)
	나주시	161	18.1(3.0)	17.6(3.6)	165	10.9(2.6)	12.3(3.4)	145	16.6(3.6)	18.7(4.0)
	담양군	161	27.5(4.1)	29.0(4.9)	131	20.8(4.8)	22.4(4.6)	150	14.3(3.4)	16.4(3.7)
	목포시	182	33.2(3.4)	33.1(3.4)	156	19.6(3.0)	20.3(3.3)	175	23.4(3.0)	22.3(2.6)
	무안군	185	14.3(2.4)	15.8(2.7)	126	12.0(3.3)	11.6(3.6)	160	11.4(3.2)	12.9(3.7)
	보성군	150	6.3(1.8)	4.8(1.4)	141	12.6(3.5)	15.0(4.8)	130	18.6(3.7)	16.8(3.2)
	순천시	172	22.5(3.4)	23.1(3.1)	171	11.3(2.4)	12.2(2.5)	169	23.9(3.6)	21.3(3.1)
	신안군	123	12.1(2.3)	8.7(1.8)	132	9.4(2.5)	9.0(3.8)	141	11.8(3.3)	14.0(5.7)
	여수시	200	29.0(2.9)	28.5(3.1)	180	31.1(3.4)	32.7(3.8)	194	19.7(2.4)	22.0(2.9)
	영광군	170	22.9(4.0)	22.5(3.8)	158	26.9(4.9)	31.4(5.6)	180	22.1(3.7)	26.9(3.8)
	영암군	172	26.5(3.0)	27.9(3.2)	149	16.1(2.9)	14.2(3.3)	164	16.7(3.3)	16.5(3.6)
	완도군	166	11.7(2.4)	10.5(1.8)	139	28.7(3.6)	38.9(2.5)	163	17.3(3.6)	18.6(3.6)
	장성군	154	12.3(2.8)	9.0(2.2)	158	24.0(2.6)	26.6(4.4)	149	14.5(3.0)	18.3(4.4)
	장흥군	135	6.7(2.5)	5.4(2.1)	146	28.3(4.0)	27.3(5.5)	135	18.5(3.8)	18.9(6.1)
	진도군	147	7.8(2.2)	4.3(1.3)	147	1.5(0.8)	0.5(0.3)	135	9.4(3.9)	10.2(6.0)
	함평군	169	34.9(4.1)	30.1(5.3)	169	31.1(4.4)	33.6(6.1)	152	23.0(3.8)	21.6(4.5)
	해남군	144	17.7(3.8)	15.2(3.3)	157	7.8(2.2)	5.6(1.6)	143	14.1(3.5)	15.5(4.4)
	화순군	165	34.6(3.9)	36.2(4.0)	156	29.9(5.9)	28.8(7.4)	162	33.2(5.1)	35.5(4.7)

(단위 : %(표준오차))

사도	사군구	2012년			2013년			2014년		
		N	조율 (표준오차)	표준화 (표준오차)	N	조율 (표준오차)	표준화 (표준오차)	N	조율 (표준오차)	표준화 (표준오차)
경북	경산시	193	19.1(2.6)	20.0(2.7)	185	24.6(3.7)	26.4(3.5)	200	22.0(3.3)	22.2(3.4)
	경주시	171	27.0(3.5)	36.4(2.7)	162	16.9(2.6)	18.2(3.5)	196	18.5(2.7)	18.7(3.5)
	고령군	183	19.0(3.1)	18.9(3.4)	166	19.2(3.4)	22.5(4.5)	159	18.8(3.1)	18.6(3.6)
	구미시	410	28.6(2.5)	28.0(2.4)	420	33.1(2.4)	33.9(2.7)	401	32.3(2.4)	31.6(2.3)
	구미시 구미	235	28.5(2.8)	27.1(2.7)	214	35.5(2.9)	35.8(3.1)	218	34.4(2.8)	32.7(2.6)
	구미시 선산	175	29.5(4.2)	30.4(4.6)	206	22.6(3.3)	24.7(3.7)	183	20.1(3.6)	22.8(5.3)
	군위군	161	5.6(1.8)	3.3(1.4)	149	18.3(7.3)	23.8(8.9)	172	17.2(3.8)	19.7(5.8)
	김천시	213	27.1(3.1)	27.0(3.5)	189	28.6(3.1)	29.9(3.7)	191	20.7(3.0)	25.8(3.2)
	문경시	188	21.8(3.7)	20.5(3.8)	183	23.4(3.6)	23.7(4.2)	186	26.2(3.9)	29.0(4.5)
	봉화군	174	21.2(4.0)	37.6(3.1)	187	29.1(4.1)	32.8(6.4)	179	34.1(4.0)	43.2(5.9)
	상주시	189	16.6(2.5)	17.4(3.5)	183	24.1(2.6)	23.9(4.1)	175	13.1(2.4)	14.5(3.0)
	성주군	187	15.3(4.7)	15.2(4.9)	175	15.2(4.0)	30.8(3.4)	186	18.1(3.5)	19.9(4.1)
	안동시	198	29.1(4.0)	30.4(3.7)	182	28.1(3.7)	30.1(3.5)	180	29.4(3.6)	30.8(3.6)
	영덕군	156	8.5(2.7)	9.8(3.6)	146	6.3(2.2)	4.2(1.6)	140	5.2(1.4)	3.7(1.8)
	영양군	172	18.3(3.1)	12.6(2.2)	188	16.7(3.3)	25.9(8.1)	140	17.6(3.4)	23.6(5.8)
	영주시	192	22.0(3.4)	22.9(3.8)	183	19.1(3.9)	19.9(4.8)	199	22.1(2.8)	25.3(3.5)
	영천시	188	28.5(3.2)	34.4(4.6)	211	22.9(3.2)	24.1(3.8)	190	23.4(2.9)	25.1(4.9)
	예천군	183	26.6(3.3)	31.4(3.9)	171	21.9(4.4)	18.9(4.5)	177	24.9(4.3)	27.8(5.6)
	울릉군	168	16.9(3.2)	17.2(3.4)	150	17.6(4.4)	15.6(3.4)	173	24.1(4.9)	23.4(4.4)
	울진군	155	17.0(3.4)	18.7(4.8)	154	23.4(4.8)	25.3(5.8)	132	12.8(3.7)	18.4(6.2)
	의성군	169	19.4(3.2)	19.6(3.1)	159	11.3(3.1)	17.1(4.7)	165	9.2(2.9)	8.6(3.0)
	청도군	162	28.0(3.9)	28.9(5.8)	154	25.8(4.9)	43.1(4.1)	160	26.7(3.9)	27.1(5.9)
	청송군	178	18.5(4.1)	23.5(7.1)	176	20.2(3.7)	21.6(6.9)	174	34.5(3.9)	42.7(6.5)
	칠곡군	218	23.6(3.3)	22.8(3.4)	200	30.8(3.9)	30.8(4.1)	231	20.0(3.0)	21.0(2.9)
	포항시	416	26.9(2.4)	26.7(2.3)	416	23.2(2.1)	25.0(2.5)	365	27.6(2.6)	30.4(2.9)
	포항시 남구	251	29.2(3.0)	28.8(3.2)	223	28.3(3.3)	32.6(3.3)	196	27.3(3.9)	30.8(4.2)
	포항시 북구	165	23.6(3.7)	21.7(3.0)	193	17.7(2.5)	17.7(2.9)	169	27.9(3.4)	29.6(3.7)
경남	거제시	235	28.7(2.8)	30.2(2.7)	244	23.2(2.8)	24.2(2.8)	227	37.3(3.5)	36.3(3.3)
	거창군	182	22.4(4.4)	25.7(4.3)	188	35.5(4.9)	38.4(5.8)	171	23.7(2.6)	25.0(3.5)
	고성군	203	10.5(3.8)	12.2(4.4)	188	7.0(2.2)	6.3(2.1)	201	28.7(3.6)	30.0(4.5)
	김해시	215	18.8(2.4)	19.2(2.8)	202	28.4(3.2)	29.0(3.4)	229	31.0(3.2)	33.0(2.9)
	남해군	142	13.1(2.7)	12.4(3.4)	126	22.7(4.3)	23.5(6.1)	149	34.6(4.3)	35.5(6.1)
	창원시	562	25.5(2.0)	26.3(2.0)	563	28.2(2.1)	29.7(2.1)	572	23.9(1.9)	26.2(1.9)
	창원시 마산	191	27.0(2.2)	28.4(2.7)	204	35.4(3.4)	36.3(2.8)	179	38.1(2.9)	43.3(3.0)
	창원시 진해	195	21.6(3.1)	21.9(3.1)	196	13.1(2.6)	13.2(3.2)	201	13.3(2.6)	15.5(2.9)
	창원시 창원	176	25.8(4.0)	25.2(3.4)	163	27.3(3.9)	29.9(4.0)	192	16.4(3.2)	16.4(2.9)
	밀양시	188	29.5(3.6)	29.1(3.7)	165	19.5(2.6)	18.1(3.3)	182	21.1(3.3)	19.7(4.2)
	사천시	171	20.0(2.9)	20.4(3.5)	200	21.7(3.2)	22.1(3.1)	195	25.0(3.4)	26.1(3.8)
	산청군	136	18.3(4.0)	18.5(5.8)	151	16.4(4.7)	29.0(1.8)	143	30.8(5.1)	35.5(6.1)
	양산시	235	24.4(2.9)	23.7(2.6)	195	15.9(2.6)	16.7(2.7)	215	17.7(3.2)	18.6(2.8)
	의령군	161	2.9(1.2)	1.8(0.9)	150	8.5(3.0)	11.4(6.1)	157	14.1(3.0)	18.6(6.4)
	진주시	191	19.1(2.1)	20.7(2.2)	185	15.0(2.4)	17.4(3.1)	174	25.5(2.7)	24.3(3.0)
	창녕군	190	16.6(3.3)	19.6(5.7)	184	16.7(3.0)	19.2(4.5)	217	24.9(2.9)	24.9(3.8)
	통영시	214	19.5(2.9)	18.9(2.7)	203	22.0(3.1)	22.2(3.2)	176	24.6(3.1)	22.1(3.2)
	하동군	175	27.8(3.4)	26.1(4.4)	169	27.4(4.1)	27.4(5.0)	140	28.1(5.7)	27.8(5.2)
	함안군	178	18.3(2.8)	20.0(4.2)	174	21.1(4.3)	22.5(4.6)	180	28.0(3.8)	30.3(3.7)
	합양군	157	18.6(3.9)	18.6(3.9)	142	28.1(5.3)	31.9(5.9)	148	20.7(3.9)	20.5(4.5)
	합천군	177	30.6(6.1)	35.7(7.9)	167	14.5(2.5)	13.4(3.8)	151	20.1(3.2)	20.5(5.4)

(단위 : % (표준오차))

사도	사군구	2012년			2013년			2014년		
		N	조율 (표준오차)	표준화 (표준오차)	N	조율 (표준오차)	표준화 (표준오차)	N	조율 (표준오차)	표준화 (표준오차)
제주	서귀포시	568	25.9(2.4)	26.9(2.7)	533	20.2(2.3)	22.0(2.7)	528	25.7(2.4)	27.0(2.7)
	서귀포시 서귀포	187	27.3(3.3)	26.9(3.7)	186	21.1(3.6)	22.8(4.2)	188	29.0(3.4)	29.3(4.1)
	서귀포시 동부	188	27.3(5.3)	28.8(4.9)	161	19.4(3.6)	21.1(4.0)	163	15.3(4.3)	18.2(3.9)
	서귀포시 서부	193	20.1(2.7)	19.6(3.4)	186	18.2(2.5)	17.5(3.0)	177	31.2(5.7)	31.9(5.1)
	제주시	563	30.8(2.8)	31.9(2.6)	553	27.0(2.6)	29.0(2.9)	580	29.8(2.8)	31.9(2.6)
	제주시 제주	197	35.1(3.5)	35.5(3.2)	185	27.7(3.2)	30.1(3.6)	185	31.6(3.7)	33.2(3.3)
	제주시 동부	173	7.7(1.6)	7.7(2.5)	183	18.6(4.5)	18.5(2.1)	193	22.5(3.2)	25.2(3.2)
	제주시 서부	193	21.9(3.2)	23.6(3.5)	185	28.1(4.8)	28.7(3.3)	202	25.6(3.0)	30.5(4.5)

〈표 45〉 월간음주율: 시군구별

(단위 : %(표준오차))

사도	사군구	2008년			2009년			2010년			2011년			2012년			2013년			2014년		
		N	조율 (표준오차)	표준화 (표준오차)	N	조율 (표준오차)	표준화 (표준오차)	N	조율 (표준오차)	표준화 (표준오차)	N	조율 (표준오차)	표준화 (표준오차)	N	조율 (표준오차)	표준화 (표준오차)	N	조율 (표준오차)	표준화 (표준오차)	N	조율 (표준오차)	표준화 (표준오차)
서울	강남구	852	55.3(1.9)	55.5(1.4)	919	48.7(1.9)	49.2(1.5)	923	52.3(1.6)	52.4(1.5)	933	59.2(1.7)	59.2(1.4)	928	54.8(1.3)	55.8(1.4)	922	60.4(1.6)	61.5(1.4)	920	59.9(1.6)	61.4(1.4)
	강동구	840	59.4(2.1)	59.0(1.7)	920	56.2(1.6)	56.0(1.5)	919	63.0(1.5)	63.0(1.6)	920	61.6(1.7)	61.4(1.5)	920	62.7(1.7)	63.2(1.4)	927	59.4(1.5)	60.5(1.5)	920	62.2(1.6)	63.0(1.4)
	강북구	902	59.2(2.2)	60.3(1.7)	919	59.2(2.2)	60.4(1.8)	907	61.5(1.6)	63.2(1.6)	924	58.2(1.8)	60.5(1.6)	924	59.3(1.9)	61.8(1.6)	928	56.3(1.7)	59.6(1.5)	924	57.5(2.1)	60.8(1.6)
	강서구	920	60.1(1.8)	59.9(1.5)	941	56.2(1.9)	56.4(1.5)	918	56.5(2.0)	56.4(1.6)	936	61.3(2.0)	61.3(1.4)	923	55.7(1.7)	57.0(1.4)	922	60.9(1.6)	61.5(1.5)	921	56.6(1.5)	57.8(1.5)
	관악구	849	61.7(1.8)	60.2(1.5)	900	63.2(1.4)	62.1(1.5)	935	61.0(1.8)	60.0(1.4)	929	62.6(2.1)	62.4(1.5)	920	61.1(1.5)	61.3(1.5)	923	62.8(1.7)	63.3(1.5)	920	61.1(1.7)	61.6(1.5)
	광진구	826	64.9(2.0)	64.1(1.6)	939	60.0(1.7)	59.7(1.5)	919	63.9(1.9)	63.4(1.4)	926	60.4(1.8)	60.5(1.5)	919	60.0(1.7)	60.3(1.5)	928	60.5(1.6)	61.2(1.5)	919	56.0(1.7)	56.7(1.5)
	구로구	918	58.2(1.7)	57.7(1.7)	899	63.6(1.7)	63.6(1.5)	896	55.6(2.0)	55.7(1.6)	920	64.8(1.6)	65.4(1.5)	919	62.6(1.7)	63.3(1.5)	920	61.2(1.8)	63.0(1.5)	919	61.9(1.8)	63.0(1.5)
	금천구	999	56.6(2.2)	56.1(1.6)	914	57.1(2.1)	56.9(1.5)	931	58.0(1.8)	58.0(1.6)	928	58.8(1.6)	59.0(1.5)	926	56.5(1.9)	57.3(1.7)	926	60.9(1.5)	62.6(1.6)	921	60.6(1.9)	62.0(1.5)
	노원구	819	57.3(1.7)	57.8(1.6)	922	53.9(1.8)	54.7(1.5)	919	63.8(1.8)	64.8(1.4)	925	61.8(1.9)	62.8(1.5)	925	54.7(1.9)	56.5(1.6)	925	61.1(2.1)	62.9(1.5)	923	61.2(1.8)	64.2(1.5)
	도봉구	995	59.7(1.9)	60.2(1.3)	920	57.5(2.1)	58.2(1.6)	919	64.0(1.9)	64.5(1.6)	922	64.6(1.7)	66.4(1.5)	919	61.7(1.7)	63.4(1.6)	934	60.2(1.8)	62.3(1.5)	923	60.3(1.6)	62.6(1.6)
	동대문구	837	59.9(1.8)	60.0(1.5)	919	63.0(1.4)	64.0(1.5)	919	57.2(1.8)	58.0(1.6)	919	63.7(1.6)	65.3(1.4)	925	60.7(1.7)	62.3(1.6)	927	60.6(1.7)	62.2(1.5)	919	62.8(1.6)	64.7(1.6)
	동작구	895	56.0(1.9)	56.7(1.7)	960	54.8(2.1)	55.3(1.5)	910	60.6(1.8)	61.2(1.7)	919	58.1(1.8)	58.9(1.7)	919	57.8(2.0)	59.4(1.7)	924	60.9(1.6)	62.5(1.5)	919	61.6(1.6)	63.5(1.5)
	마포구	812	55.1(1.6)	55.8(1.6)	905	59.0(1.7)	59.2(1.5)	902	64.8(1.7)	65.5(1.4)	919	59.1(1.7)	60.4(1.4)	922	59.5(1.6)	60.9(1.5)	924	64.4(1.8)	66.2(1.5)	917	61.7(1.5)	63.5(1.4)
	서대문구	827	54.0(2.0)	54.9(1.8)	948	59.1(1.8)	60.4(1.5)	918	56.1(1.9)	57.9(1.7)	922	57.8(1.8)	59.3(1.5)	926	60.6(1.8)	62.9(1.5)	922	56.4(2.0)	59.6(1.5)	923	59.0(1.8)	62.2(1.6)
	서초구	816	52.2(2.1)	52.2(1.6)	923	53.2(2.2)	53.5(1.6)	921	60.5(1.8)	61.2(1.5)	921	62.4(1.8)	62.8(1.4)	920	55.1(1.8)	56.4(1.5)	927	57.9(2.0)	59.4(1.5)	919	61.2(1.8)	62.3(1.5)
	성동구	814	56.0(2.4)	55.9(1.6)	918	61.0(1.8)	61.0(1.5)	910	60.2(1.6)	60.6(1.6)	922	63.1(1.6)	63.6(1.5)	928	60.2(2.1)	60.8(1.5)	929	64.7(1.5)	65.9(1.4)	922	64.8(1.7)	66.0(1.4)
	성북구	916	59.8(2.0)	60.0(1.5)	953	61.7(1.6)	62.0(1.5)	919	64.7(1.7)	66.0(1.3)	924	60.9(1.5)	62.3(1.5)	923	57.8(2.1)	59.6(1.5)	932	62.0(1.6)	64.3(1.5)	933	59.8(1.6)	62.2(1.4)
	송파구	855	56.6(2.1)	55.8(1.5)	927	57.3(1.8)	56.9(1.4)	920	63.9(1.9)	63.8(1.4)	938	64.8(1.5)	64.8(1.4)	923	61.5(1.7)	61.6(1.3)	922	62.3(1.5)	63.1(1.3)	924	63.8(1.6)	65.1(1.3)
	양천구	895	58.0(2.2)	57.7(1.7)	945	60.0(1.6)	60.2(1.4)	902	62.1(1.6)	62.4(1.6)	924	60.1(2.1)	60.5(1.5)	920	59.3(1.7)	59.8(1.5)	922	62.0(1.7)	63.1(1.5)	920	60.0(1.7)	61.5(1.6)
	영등포구	891	56.5(1.7)	56.6(1.6)	881	57.1(1.6)	57.0(1.7)	894	60.7(2.0)	61.2(1.5)	936	63.9(1.7)	65.1(1.5)	920	62.5(1.5)	63.4(1.4)	921	63.9(1.6)	65.3(1.5)	919	60.3(1.7)	61.9(1.4)
	용산구	828	53.4(1.9)	54.6(1.6)	919	56.8(2.0)	58.5(1.5)	912	43.6(2.4)	45.4(1.8)	918	60.2(1.8)	62.6(1.6)	918	60.5(1.5)	62.8(1.7)	931	58.2(1.9)	59.9(1.6)	919	57.6(1.8)	60.8(1.6)
	은평구	813	60.1(1.9)	61.2(1.5)	930	62.7(1.8)	63.8(1.5)	918	54.9(1.9)	56.2(1.6)	925	58.8(1.7)	60.5(1.6)	929	59.9(1.6)	61.7(1.5)	930	57.1(1.8)	58.6(1.6)	925	56.5(1.8)	59.1(1.6)
	종로구	983	56.7(1.5)	57.4(1.2)	952	51.1(1.6)	52.1(1.5)	914	59.0(1.5)	60.3(1.6)	919	59.0(1.7)	61.1(1.4)	919	57.7(1.7)	60.3(1.8)	925	59.6(1.6)	62.7(1.5)	918	55.7(1.5)	58.8(1.5)
	중구	879	55.3(1.7)	55.6(1.6)	928	57.8(1.7)	59.1(1.6)	914	63.0(1.7)	64.8(1.5)	923	63.1(2.1)	64.8(1.5)	918	58.0(1.9)	59.2(1.6)	922	56.6(2.3)	59.2(1.6)	916	61.2(1.8)	63.8(1.7)
	중랑구	899	54.6(1.6)	54.5(1.3)	977	54.1(2.1)	54.3(1.5)	918	58.1(1.8)	58.8(1.6)	923	63.1(2.0)	64.2(1.5)	924	58.8(1.7)	60.0(1.7)	924	61.6(2.0)	63.0(1.5)	922	61.8(1.7)	63.8(1.6)
부산	강서구	900	51.9(1.8)	54.5(1.6)	938	48.4(1.9)	49.8(1.6)	897	55.0(1.9)	57.2(1.8)	906	56.8(1.9)	60.4(1.7)	895	53.6(2.1)	56.1(1.9)	895	57.4(1.8)	59.8(1.8)	895	61.9(1.8)	64.2(1.8)
	금정구	855	62.9(3.1)	64.8(1.7)	1,007	53.6(1.9)	55.5(1.4)	924	58.7(1.5)	61.0(1.5)	917	63.9(1.8)	65.2(1.5)	923	61.6(1.7)	65.0(1.5)	914	61.0(2.1)	63.3(1.6)	916	57.2(1.7)	60.7(1.6)
	기장군	984	52.8(1.8)	55.5(1.8)	903	55.8(2.0)	59.0(1.6)	922	53.0(2.0)	55.0(1.7)	914	58.5(1.7)	60.4(1.6)	905	56.5(2.2)	59.2(1.8)	906	60.5(1.7)	63.5(1.6)	905	60.8(2.0)	63.4(1.6)
	남구	881	53.1(1.8)	54.2(1.5)	935	57.6(1.6)	58.9(1.5)	925	58.1(2.1)	59.7(1.6)	919	58.7(1.7)	60.9(1.6)	914	63.5(1.4)	66.5(1.4)	916	63.0(1.5)	67.0(1.3)	914	62.9(2.0)	67.1(1.5)
	동구	804	59.6(1.9)	63.6(1.5)	912	56.5(1.8)	60.4(1.7)	909	60.7(1.8)	65.8(1.6)	908	58.2(2.0)	62.9(1.7)	910	60.0(1.9)	64.6(1.5)	908	58.6(1.6)	64.5(1.6)	910	56.0(1.8)	61.0(1.7)
	동래구	938	58.1(1.7)	58.4(1.6)	1,002	56.1(1.9)	57.8(1.5)	920	60.9(1.8)	62.6(1.6)	917	59.3(1.4)	61.7(1.5)	917	64.3(1.6)	66.1(1.6)	919	62.1(1.4)	65.2(1.6)	915	61.2(1.8)	65.3(1.6)
	부산진구	902	60.2(1.5)	60.9(1.5)	927	61.9(1.4)	62.8(1.4)	933	63.7(1.6)	65.3(1.3)	920	61.3(1.6)	63.1(1.5)	914	58.5(1.4)	61.3(1.5)	914	58.5(1.7)	61.0(1.4)	914	65.3(1.4)	69.2(1.2)
	북구	823	63.1(1.6)	62.8(1.5)	958	59.8(1.9)	60.2(1.4)	917	57.4(1.8)	58.2(1.6)	914	61.1(1.7)	62.2(1.6)	917	63.8(1.8)	65.6(1.4)	918	64.2(1.6)	66.3(1.4)	914	62.7(1.7)	64.6(1.5)
	사상구	909	59.0(2.0)	58.8(1.9)	989	66.1(1.6)	66.0(1.4)	927	66.3(1.4)	65.8(1.5)	915	64.1(2.0)	64.9(1.6)	916	63.5(1.7)	64.1(1.4)	916	62.5(1.9)	63.9(1.5)	919	65.7(1.8)	66.4(1.5)
	사하구	908	60.9(1.7)	61.0(1.6)	950	61.0(1.7)	61.6(1.4)	921	61.8(1.7)	62.7(1.4)	914	63.9(1.4)	65.1(1.4)	924	60.6(1.7)	61.2(1.6)	920	62.7(1.7)	64.7(1.5)	916	61.5(1.9)	63.0(1.5)
	서구	870	51.7(1.9)	54.0(1.8)	923	59.0(1.6)	61.9(1.5)	910	56.8(2.0)	59.2(1.7)	910	56.0(1.7)	60.2(1.8)	912	55.2(1.7)	58.4(1.7)	910	56.3(1.9)	61.1(1.9)	910	57.4(2.1)	63.5(1.8)
	수영구	1,006	50.4(1.6)	52.3(1.5)	939	57.4(1.9)	59.5(1.6)	925	54.0(1.9)	56.1(1.7)	935	52.9(1.9)	57.0(1.7)	920	59.2(1.7)	63.7(1.5)	913	60.1(1.9)	64.8(1.4)	912	57.8(1.9)	61.4(1.8)
	연제구	835	55.0(2.2)	56.9(1.6)	936	58.3(1.7)	59.4(1.6)	913	58.6(1.7)	60.6(1.5)	918	62.4(1.7)	65.0(1.5)	914	61.5(2.2)	64.8(1.5)	919	58.5(1.9)	62.0(1.6)	915	60.4(1.5)	64.1(1.5)
	영도구	909	52.8(1.6)	55.1(1.6)	909	56.0(2.2)	58.6(1.8)	911	55.6(1.9)	58.7(1.6)	920	61.4(1.6)	65.1(1.6)	915	54.1(2.2)	59.1(1.6)	911	57.0(2.0)	62.2(1.8)	911	56.2(1.7)	60.9(1.8)
	중구	839	55.8(2.0)	59.0(1.9)	906	59.2(2.0)	62.2(1.5)	903	59.5(1.7)	62.6(1.7)	900	56.8(1.9)	60.5(1.8)	904	59.8(2.1)	65.0(1.6)	903	57.5(2.0)	60.9(1.7)	899	56.7(1.6)	61.3(1.7)
	해운대구	903	55.1(1.8)	55.6(1.6)	940	59.9(1.6)	61.0(1.4)	916	59.7(1.7)	61.3(1.5)	914	57.1(2.0)	58.8(1.7)	915	58.4(1.8)	60.3(1.6)	919	58.5(1.8)	61.0(1.6)	914	59.0(1.7)	61.3(1.6)

(단위 : %(표준오차))

사도	사군구	2008년			2009년			2010년			2011년			2012년			2013년			2014년		
		N	조율 (표준오차)	표준화 (표준오차)	N	조율 (표준오차)	표준화 (표준오차)	N	조율 (표준오차)	표준화 (표준오차)	N	조율 (표준오차)	표준화 (표준오차)	N	조율 (표준오차)	표준화 (표준오차)	N	조율 (표준오차)	표준화 (표준오차)	N	조율 (표준오차)	표준화 (표준오차)
대구	남구	880	54.5(1.7)	57.2(1.5)	927	54.6(1.8)	57.0(1.6)	913	55.2(1.6)	58.4(1.6)	915	52.5(2.0)	56.0(1.7)	915	54.0(2.0)	57.2(1.8)	915	49.1(1.6)	53.3(1.6)	915	52.2(2.0)	57.1(1.8)
	달서구	958	53.2(1.4)	52.7(1.3)	918	56.4(1.6)	55.7(1.5)	915	53.9(1.7)	53.5(1.5)	920	63.6(1.9)	63.5(1.6)	922	62.1(1.4)	62.7(1.4)	922	63.5(1.5)	64.0(1.5)	923	63.3(1.6)	64.4(1.4)
	달성군	922	58.2(1.8)	58.1(1.6)	912	59.4(1.8)	59.7(1.6)	910	55.6(1.7)	56.2(1.6)	912	56.2(2.0)	56.4(1.7)	913	56.8(2.5)	57.9(1.5)	913	59.3(1.7)	60.6(1.4)	915	57.0(1.8)	58.5(1.5)
	동구	889	55.5(1.4)	56.9(1.5)	919	58.2(1.6)	59.9(1.5)	918	51.8(2.0)	54.0(1.5)	919	54.6(1.9)	57.3(1.6)	919	57.7(1.7)	61.8(1.5)	920	56.1(1.8)	59.0(1.6)	919	57.6(1.8)	60.2(1.5)
	북구	822	58.6(2.1)	58.3(1.5)	921	58.2(1.8)	58.0(1.5)	919	57.8(1.7)	58.0(1.4)	920	62.1(1.7)	61.9(1.4)	920	58.4(1.8)	59.6(1.3)	920	64.8(1.4)	65.7(1.3)	921	59.2(1.7)	60.6(1.5)
	서구	818	58.2(1.9)	58.4(1.6)	915	61.1(1.7)	62.1(1.6)	915	63.6(1.8)	65.5(1.4)	918	59.5(1.5)	60.5(1.6)	917	58.1(1.7)	60.2(1.7)	918	59.4(1.6)	61.9(1.7)	917	58.4(1.8)	62.1(1.7)
	수성구	877	52.0(1.6)	53.6(1.4)	918	57.7(1.8)	58.7(1.4)	915	53.4(1.6)	55.2(1.5)	918	55.2(1.8)	57.2(1.5)	918	59.2(1.4)	61.6(1.4)	919	60.2(1.7)	62.7(1.5)	917	61.7(1.5)	63.9(1.4)
	중구	807	47.4(1.7)	50.2(1.8)	909	51.6(2.1)	55.2(1.5)	903	56.4(1.7)	59.2(1.7)	910	54.4(1.9)	58.3(1.8)	908	55.0(2.1)	59.1(1.6)	908	53.9(2.1)	58.5(1.8)	908	58.6(2.0)	63.1(1.7)
인천	강화군	834	45.2(2.1)	51.4(2.3)	907	43.6(1.9)	49.4(2.0)	960	41.3(1.9)	45.8(2.1)	898	45.9(2.6)	53.7(2.5)	899	44.7(2.0)	51.9(2.5)	906	46.7(3.1)	54.5(2.0)	896	48.1(2.0)	56.5(2.3)
	계양구	820	59.6(2.2)	58.5(1.6)	910	59.0(2.2)	57.1(1.7)	907	63.4(1.8)	61.7(1.6)	910	59.2(1.9)	57.7(1.6)	909	56.5(1.9)	55.5(1.6)	910	58.5(1.8)	58.2(1.6)	910	60.2(1.7)	60.7(1.5)
	남구	820	55.0(1.9)	55.2(1.7)	906	57.8(1.8)	58.1(1.6)	913	56.3(1.7)	56.6(1.5)	911	63.0(1.6)	64.5(1.3)	911	61.3(1.7)	62.8(1.4)	911	60.6(1.7)	62.2(1.4)	911	62.9(1.7)	64.9(1.4)
	남동구	803	55.1(1.9)	54.3(1.6)	919	57.9(2.4)	57.1(1.5)	900	60.3(1.5)	60.0(1.5)	914	61.6(2.1)	61.4(1.6)	913	62.4(1.7)	63.1(1.4)	914	59.0(2.0)	59.4(1.6)	911	64.2(2.0)	64.9(1.6)
	동구	874	54.9(2.0)	57.0(1.6)	900	52.8(1.8)	54.4(1.6)	899	56.5(1.9)	57.8(1.5)	910	55.5(2.1)	57.8(1.7)	901	51.9(2.0)	54.9(1.7)	903	57.3(1.8)	60.6(1.6)	901	59.2(2.0)	61.9(1.8)
	부평구	921	58.0(1.5)	57.4(1.6)	923	60.0(1.8)	59.4(1.4)	917	58.6(1.8)	58.7(1.5)	915	59.1(1.8)	59.1(1.4)	914	58.5(1.6)	59.1(1.6)	910	56.9(1.8)	57.5(1.5)	913	60.6(1.6)	61.2(1.4)
	서구	887	52.9(1.9)	51.3(1.5)	912	58.7(2.2)	56.5(1.5)	911	61.8(1.7)	60.7(1.5)	912	65.7(1.8)	64.1(1.4)	911	61.0(2.0)	59.5(1.6)	912	60.2(1.8)	59.4(1.6)	912	62.2(2.1)	61.2(1.5)
	연수구	829	53.5(2.0)	52.8(1.5)	915	49.9(2.2)	49.3(1.6)	910	61.4(1.8)	60.6(1.5)	914	59.6(1.9)	58.6(1.5)	917	60.3(1.7)	59.5(1.6)	913	59.5(2.1)	59.2(1.7)	909	65.1(1.6)	64.8(1.7)
	옹진군	679	47.8(2.5)	51.4(2.3)	837	52.1(2.3)	55.8(2.0)	831	50.7(2.4)	55.3(2.0)	838	50.6(2.3)	54.5(2.4)	831	48.7(2.4)	53.4(2.6)	840	46.9(2.7)	48.4(2.6)	844	51.8(2.8)	53.4(2.4)
	중구	810	57.9(2.1)	58.9(1.8)	898	54.2(2.1)	54.9(1.8)	895	55.7(2.1)	56.4(2.1)	904	54.3(2.0)	55.2(1.9)	901	52.1(1.9)	52.9(1.8)	903	54.0(1.8)	56.0(1.6)	900	60.7(1.6)	62.3(1.7)
광주	광산구	831	49.5(2.0)	48.1(1.6)	1,002	58.4(1.4)	57.2(1.3)	921	57.9(1.9)	56.5(1.5)	931	60.0(1.4)	58.7(1.3)	920	58.4(1.6)	57.8(1.4)	925	63.7(1.7)	63.2(1.4)	924	61.3(1.6)	60.4(1.5)
	남구	993	52.7(1.8)	54.1(1.4)	958	51.4(1.9)	53.1(1.5)	949	56.4(2.2)	58.4(1.5)	931	56.2(1.9)	58.0(1.5)	947	57.0(1.8)	59.0(1.6)	926	53.1(1.8)	55.3(1.6)	921	56.5(1.7)	60.1(1.6)
	동구	826	53.9(2.1)	56.2(1.8)	916	55.0(2.0)	57.0(1.8)	913	52.0(1.9)	54.3(1.9)	917	53.2(1.7)	55.3(1.8)	923	55.2(1.6)	58.2(1.6)	934	54.7(2.1)	59.4(1.7)	924	53.9(1.7)	58.1(1.6)
	북구	841	53.8(1.6)	53.5(1.5)	1,001	58.3(1.5)	58.3(1.2)	933	58.8(1.7)	59.3(1.5)	934	60.7(1.4)	61.1(1.4)	929	58.3(2.1)	58.9(1.5)	934	56.2(1.8)	57.9(1.4)	927	59.2(1.7)	60.7(1.3)
	서구	942	46.2(1.9)	46.2(1.8)	947	49.7(1.6)	50.1(1.4)	928	63.2(1.7)	63.6(1.5)	916	57.4(1.8)	58.3(1.5)	927	61.0(1.7)	61.9(1.5)	924	59.5(1.8)	60.5(1.6)	923	59.2(1.6)	60.8(1.4)
대전	대덕구	810	55.2(2.0)	54.3(1.7)	917	54.2(2.2)	53.6(1.7)	915	52.4(1.8)	52.1(1.5)	916	57.6(1.8)	57.3(1.6)	916	54.5(2.1)	54.9(1.6)	917	56.2(1.5)	56.5(1.6)	916	58.5(1.9)	59.1(1.7)
	동구	816	54.7(2.1)	55.2(1.7)	922	49.0(2.1)	50.2(1.6)	917	53.0(1.8)	53.9(1.6)	917	61.6(1.7)	63.0(1.6)	917	58.7(1.7)	60.8(1.5)	917	58.9(1.6)	60.4(1.7)	918	55.0(1.8)	57.4(1.7)
	서구	815	53.2(1.8)	52.5(1.6)	920	55.2(1.8)	54.9(1.4)	918	50.2(1.8)	50.4(1.5)	919	56.2(1.9)	56.0(1.6)	920	59.5(1.8)	59.4(1.5)	920	57.6(1.9)	58.3(1.6)	925	58.4(1.9)	59.4(1.5)
	유성구	810	53.4(5.3)	51.7(2.8)	911	55.7(2.0)	54.9(1.5)	916	52.2(2.2)	51.1(1.6)	916	58.9(1.9)	57.8(1.4)	916	61.4(1.7)	60.4(1.5)	916	60.9(2.0)	60.2(1.5)	917	62.2(1.9)	61.4(1.6)
	중구	838	51.7(2.3)	52.6(1.7)	916	51.2(1.8)	52.5(1.6)	915	61.2(1.6)	62.1(1.4)	916	60.1(1.6)	61.6(1.4)	916	58.7(1.7)	60.9(1.6)	916	60.0(1.5)	63.1(1.5)	916	56.9(1.9)	59.2(1.7)
울산	남구	861	63.0(1.9)	61.9(1.6)	920	63.7(1.6)	62.4(1.5)	917	63.5(1.9)	62.5(1.5)	917	60.6(1.9)	58.7(1.5)	917	66.0(1.6)	64.7(1.5)	917	63.1(1.7)	62.3(1.4)	919	64.6(1.4)	64.3(1.4)
	동구	889	59.6(1.8)	56.9(1.6)	920	63.2(1.9)	60.9(1.6)	914	63.1(1.7)	61.0(1.5)	914	59.9(1.9)	57.9(1.5)	922	66.5(2.0)	65.1(1.5)	914	63.0(1.6)	62.0(1.5)	916	62.1(1.9)	61.2(1.5)
	북구	895	63.9(2.3)	60.5(1.7)	926	58.4(1.6)	55.0(1.5)	911	57.6(1.6)	54.4(1.5)	909	59.7(1.7)	56.7(1.6)	922	59.9(1.5)	57.3(1.5)	910	58.8(1.7)	57.0(1.6)	911	64.1(1.8)	62.3(1.6)
	울주군	934	59.6(2.5)	60.1(2.3)	911	52.7(1.9)	52.2(1.7)	911	56.4(2.0)	57.3(1.6)	913	54.3(1.9)	54.7(1.7)	920	50.2(1.6)	50.3(1.6)	918	53.1(2.0)	54.2(1.9)	916	57.9(1.8)	59.3(1.7)
	중구	921	59.0(1.9)	58.3(1.5)	928	61.4(2.0)	60.8(1.5)	915	59.3(1.4)	58.7(1.5)	915	63.6(1.5)	63.4(1.4)	914	60.7(1.7)	61.3(1.6)	917	62.2(1.9)	62.3(1.5)	915	65.9(1.6)	67.4(1.4)
세종	세종시													926	58.7(1.7)	61.9(1.9)	922	55.6(1.9)	58.9(1.8)	934	55.2(1.8)	57.1(1.8)

제 1 부

제 2 부

제 3 부

제 4 부

(단위 : %(표준오차))

사도	사군구	2008년			2009년			2010년			2011년			2012년			2013년			2014년		
		N	조율 (표준오차)	표준화 (표준오차)	N	조율 (표준오차)	표준화 (표준오차)	N	조율 (표준오차)	표준화 (표준오차)	N	조율 (표준오차)	표준화 (표준오차)	N	조율 (표준오차)	표준화 (표준오차)	N	조율 (표준오차)	표준화 (표준오차)	N	조율 (표준오차)	표준화 (표준오차)
경기	가평군	793	49.5(2.6)	52.1(2.2)	897	53.4(2.5)	57.8(2.0)	897	54.8(2.1)	58.3(1.9)	896	55.1(1.9)	59.5(2.0)	897	55.4(1.9)	59.1(2.0)	898	53.2(1.9)	57.2(2.2)	895	56.5(2.2)	61.9(1.9)
	고양시	2,505	58.6(1.6)	58.7(1.3)	2,752	53.1(1.0)	53.1(0.9)	2,730	54.3(1.0)	54.0(1.0)	2,750	57.4(1.1)	57.9(0.9)	2,745	57.6(1.0)	58.3(0.9)	2,744	60.9(1.1)	62.0(1.0)	2,746	61.6(1.1)	62.8(0.9)
	고양시 덕양구	816	59.2(2.5)	59.2(2.2)	920	50.1(1.8)	49.8(1.5)	914	49.5(1.7)	49.1(1.7)	924	54.6(1.8)	55.3(1.6)	916	57.2(1.5)	58.5(1.6)	917	59.1(1.6)	60.5(1.6)	919	60.8(1.9)	62.7(1.6)
	고양시 일산동구	846	59.3(2.2)	59.3(1.9)	915	53.3(1.9)	53.3(1.6)	903	55.9(1.8)	55.7(1.7)	912	56.8(1.9)	57.2(1.6)	916	54.9(1.7)	55.1(1.6)	912	61.7(2.3)	62.3(1.6)	913	62.8(1.8)	63.6(1.6)
	고양시 일산서구	843	57.1(3.5)	57.5(2.3)	917	57.3(1.7)	57.3(1.5)	913	59.6(1.6)	59.5(1.6)	914	62.1(1.9)	62.0(1.6)	913	60.9(1.9)	61.4(1.5)	915	62.6(2.1)	63.7(1.6)	914	61.4(1.7)	62.0(1.6)
	과천시	800	50.8(2.1)	51.9(1.8)	894	52.9(1.8)	53.3(1.8)	893	56.4(1.6)	57.4(1.6)	904	52.9(1.8)	54.1(1.5)	899	55.7(1.6)	57.2(1.6)	898	56.7(2.1)	58.7(1.6)	898	56.7(1.8)	58.5(1.7)
	구리시	814	61.8(2.2)	60.7(1.7)	912	62.1(1.9)	62.0(1.6)	912	62.6(1.7)	62.0(1.6)	912	64.2(1.7)	64.0(1.5)	911	63.4(1.6)	63.7(1.5)	913	57.9(1.7)	58.4(1.5)	912	59.0(2.2)	59.8(1.6)
	김포시	827	51.2(2.0)	52.2(1.9)	913	51.8(1.6)	52.1(1.5)	912	56.9(1.6)	56.8(1.4)	912	51.5(2.0)	52.0(1.7)	912	55.0(1.6)	55.1(1.5)	912	60.7(2.0)	61.8(1.5)	913	62.5(1.7)	63.2(1.4)
	남양주시	816	55.5(2.6)	55.3(2.0)	909	61.2(1.7)	61.2(1.6)	917	52.9(2.0)	53.3(1.5)	918	58.6(1.9)	58.6(1.7)	916	58.7(1.7)	59.6(1.6)	916	61.1(1.5)	62.5(1.5)	913	58.1(1.9)	60.2(1.6)
	동두천시	792	54.9(2.3)	56.9(1.8)	892	57.7(1.7)	59.7(1.6)	898	56.4(1.7)	58.8(1.5)	905	57.1(2.0)	59.7(1.7)	904	53.9(1.9)	56.7(1.8)	904	51.5(2.2)	54.0(1.9)	904	55.2(1.9)	58.7(1.7)
	부천시	2,561	51.2(1.2)	50.7(1.0)	2,750	60.0(1.3)	58.9(1.0)	2,738	54.5(1.0)	54.1(0.9)	2,740	59.4(1.1)	59.0(0.9)	2,743	61.6(1.1)	61.7(1.0)	2,743	62.0(1.0)	62.3(0.9)	2,743	62.4(1.0)	63.0(0.9)
	부천시 소사구	807	56.5(2.6)	55.2(1.8)	922	58.8(1.8)	58.2(1.6)	913	54.4(2.0)	54.5(1.6)	913	58.7(1.9)	58.6(1.5)	914	59.0(1.8)	60.1(1.8)	914	62.1(1.6)	63.0(1.5)	914	59.2(1.5)	61.0(1.5)
	부천시 오정구	916	52.3(2.3)	50.9(1.9)	912	59.5(1.7)	58.5(1.6)	914	60.5(1.8)	60.0(1.5)	913	62.2(1.7)	62.0(1.6)	913	62.2(1.9)	62.3(1.6)	913	63.6(1.9)	64.3(1.5)	913	62.8(1.8)	63.9(1.5)
	부천시 원미구	838	48.0(1.5)	48.5(1.5)	916	60.8(2.3)	59.4(1.5)	911	52.1(1.4)	51.4(1.4)	914	58.6(1.9)	58.0(1.4)	916	62.7(1.7)	62.3(1.4)	916	61.3(1.6)	61.0(1.4)	916	64.0(1.6)	63.8(1.4)
	양주시	855	57.9(1.8)	57.5(1.8)	898	54.1(1.9)	53.9(1.6)	892	52.0(2.0)	52.1(1.6)	910	60.5(1.6)	60.9(1.7)	910	55.7(1.5)	56.0(1.7)	910	54.7(2.3)	56.9(1.7)	910	57.2(1.8)	58.4(1.7)
	양평군	869	49.9(2.3)	53.9(2.4)	903	48.8(1.8)	52.7(1.9)	906	51.8(1.8)	55.7(2.0)	904	46.9(1.9)	49.8(2.2)	905	51.4(2.0)	55.6(2.0)	912	49.5(1.7)	53.7(1.9)	909	55.0(1.9)	59.5(1.9)
	여주시	860	56.4(2.6)	59.6(2.0)	947	51.3(2.0)	53.5(1.9)	902	51.9(2.2)	54.3(2.0)	903	56.9(2.2)	59.5(1.7)	909	49.6(2.1)	54.3(1.8)	907	59.0(1.9)	62.6(1.7)	909	50.6(1.9)	55.6(1.8)
	연천군	931	48.7(3.6)	52.5(2.9)	897	51.0(2.2)	54.0(1.7)	903	50.9(2.1)	54.8(2.0)	894	59.3(1.8)	64.2(1.9)	894	48.2(1.9)	52.8(1.9)	893	49.5(2.1)	52.7(1.9)	903	52.4(2.0)	57.6(1.9)
	의정부시	884	54.1(2.0)	54.0(1.6)	880	59.7(2.0)	59.9(1.7)	904	59.7(1.8)	60.4(1.5)	917	58.4(1.9)	59.0(1.8)	915	59.2(1.8)	60.8(1.6)	922	58.6(1.8)	60.2(1.6)	916	55.8(1.9)	57.8(1.8)
	이천시	853	50.9(2.5)	50.7(1.9)	912	53.4(1.7)	53.4(1.6)	912	55.7(2.1)	56.4(1.7)	912	60.1(1.7)	60.8(1.6)	912	58.1(1.6)	58.9(1.6)	912	56.6(1.9)	57.8(1.5)	912	60.1(1.5)	62.2(1.6)
	파주시	875	52.3(2.0)	52.8(1.8)	900	55.0(1.7)	55.9(1.7)	862	58.8(2.1)	59.8(1.7)	914	55.5(2.3)	55.5(1.8)	917	58.1(1.8)	58.3(1.7)	916	58.2(2.0)	59.5(1.7)	916	57.8(1.8)	59.9(1.5)
	포천시	906	53.0(2.1)	53.7(1.8)	893	53.9(2.0)	55.0(1.8)	892	52.8(2.1)	53.7(1.8)	910	57.5(1.7)	58.6(1.7)	910	52.0(1.9)	53.5(1.9)	910	54.8(2.0)	57.8(1.8)	910	50.9(1.7)	52.5(1.7)
	하남시	803	62.3(1.8)	61.5(1.6)	905	59.7(2.1)	59.6(1.7)	908	56.8(1.8)	56.5(1.8)	908	62.8(1.9)	63.1(1.7)	910	60.0(1.8)	61.0(1.6)	907	57.1(2.1)	58.7(1.7)	918	61.3(1.7)	63.2(1.5)
	광명시	833	60.4(1.9)	59.7(1.5)	917	55.2(1.8)	55.0(1.5)	923	63.6(1.9)	63.4(1.4)	917	62.9(1.7)	63.2(1.5)	920	62.8(1.6)	63.3(1.5)	919	62.2(1.7)	62.9(1.5)	919	62.8(1.5)	64.2(1.4)
	광주시	851	61.0(1.7)	60.2(1.6)	928	55.5(1.8)	54.8(1.6)	915	55.3(2.1)	54.9(1.7)	914	60.9(1.8)	61.3(1.6)	918	60.7(2.0)	60.7(1.6)	919	56.8(2.4)	56.5(1.6)	919	56.1(1.9)	56.3(1.7)
	군포시	907	63.2(1.8)	61.7(1.4)	914	56.9(1.8)	56.2(1.5)	921	63.3(1.7)	62.8(1.5)	919	60.9(1.9)	60.5(1.6)	920	60.8(1.6)	61.2(1.4)	918	65.0(1.5)	65.8(1.4)	917	63.7(1.9)	64.4(1.5)
	성남시	2,553	52.5(1.2)	51.6(0.9)	2,745	56.0(1.2)	55.6(0.9)	2,765	57.4(1.0)	57.1(0.9)	2,755	59.6(1.0)	59.8(0.9)	2,763	57.9(1.1)	58.4(0.9)	2,751	59.8(1.2)	60.6(0.9)	2,753	62.0(1.1)	63.0(0.9)
	성남시 분당구	862	47.8(2.0)	47.2(1.5)	916	50.2(2.2)	50.3(1.5)	920	52.1(1.6)	52.1(1.4)	920	59.4(1.7)	59.8(1.4)	923	56.0(1.8)	56.6(1.5)	916	61.6(2.0)	62.5(1.5)	918	61.2(1.8)	62.0(1.4)
	성남시 수지구	817	56.9(1.9)	55.2(1.7)	915	55.7(1.6)	54.8(1.6)	922	64.5(1.7)	64.1(1.4)	912	63.7(1.6)	63.9(1.5)	920	58.4(1.9)	58.8(1.6)	915	59.8(1.9)	61.3(1.6)	918	62.4(1.9)	64.1(1.5)
	성남시 중원구	874	55.7(1.8)	54.3(1.5)	914	65.5(1.7)	64.7(1.6)	923	59.9(1.8)	59.5(1.6)	923	56.2(1.8)	56.1(1.6)	920	61.1(1.7)	61.5(1.5)	920	56.6(1.9)	57.1(1.5)	917	63.0(1.8)	64.1(1.5)
	수원시	3,326	56.3(1.1)	54.7(0.8)	3,699	58.0(0.9)	56.4(0.8)	3,686	60.4(0.9)	59.3(0.8)	3,660	60.9(0.9)	60.1(0.8)	3,678	60.5(0.9)	59.8(0.8)	3,689	60.5(0.9)	59.9(0.8)	3,675	63.5(0.9)	63.3(0.7)
	수원시 권선구	834	58.8(2.0)	56.8(1.6)	933	59.4(2.0)	57.7(1.6)	935	59.7(1.6)	58.4(1.5)	920	61.5(1.7)	60.2(1.5)	923	58.0(1.8)	57.1(1.5)	925	58.5(2.0)	58.0(1.5)	918	64.8(1.8)	64.5(1.4)
	수원시 영통구	828	59.6(2.0)	56.6(1.8)	914	61.2(1.8)	58.2(1.5)	918	61.2(1.7)	58.6(1.6)	907	61.8(1.8)	60.4(1.6)	918	63.2(1.6)	60.6(1.6)	919	62.7(1.9)	60.7(1.6)	916	64.7(1.7)	62.3(1.4)
	수원시 장안구	856	47.2(2.4)	46.4(1.7)	934	57.5(1.7)	56.6(1.4)	922	59.9(1.9)	59.2(1.6)	921	58.2(1.9)	58.3(1.6)	920	61.7(1.6)	61.8(1.5)	925	61.7(1.7)	61.8(1.6)	925	60.8(1.8)	61.9(1.5)
	수원시 팔달구	808	60.5(1.8)	59.9(1.5)	918	53.1(1.9)	52.7(1.5)	911	61.3(2.0)	61.0(1.4)	912	62.8(1.6)	63.0(1.6)	917	59.7(1.9)	60.3(1.6)	920	59.0(1.9)	59.9(1.5)	916	63.4(1.6)	64.8(1.5)

(단위 : %(표준오차))

사도	사군구	2008년			2009년			2010년			2011년			2012년			2013년			2014년		
		N	조율 (표준오차)	표준화 (표준오차)	N	조율 (표준오차)	표준화 (표준오차)	N	조율 (표준오차)	표준화 (표준오차)	N	조율 (표준오차)	표준화 (표준오차)	N	조율 (표준오차)	표준화 (표준오차)	N	조율 (표준오차)	표준화 (표준오차)	N	조율 (표준오차)	표준화 (표준오차)
강원	강릉시	843	55.8(1.6)	57.6(1.7)	899	56.1(1.8)	58.7(1.6)	902	59.2(1.5)	62.7(1.5)	902	56.5(1.7)	59.2(1.6)	901	54.9(1.8)	58.5(1.7)	900	60.1(1.9)	63.7(1.5)	903	55.7(1.7)	59.8(1.7)
	고성군	892	47.9(2.1)	52.4(2.0)	870	50.2(2.1)	55.4(1.9)	874	53.1(2.3)	58.5(2.0)	877	53.6(2.1)	58.3(2.0)	878	51.7(2.5)	56.8(2.4)	878	56.5(2.0)	65.7(1.8)	868	57.1(2.2)	64.6(1.9)
	동해시	829	57.0(2.1)	58.3(1.8)	889	59.4(1.7)	61.3(1.5)	893	56.7(2.0)	59.8(1.7)	897	57.2(2.2)	61.1(1.6)	896	57.9(1.8)	60.5(1.7)	906	56.7(1.7)	60.9(1.6)	897	57.8(2.0)	62.4(1.7)
	삼척시	856	53.3(1.9)	57.7(1.8)	905	52.6(1.8)	56.1(1.7)	895	60.2(1.6)	63.3(1.7)	892	59.1(2.1)	62.7(1.8)	894	57.0(1.9)	60.8(1.7)	902	56.0(2.0)	59.7(1.9)	897	55.9(1.7)	60.7(1.9)
	속초시	827	53.6(1.8)	55.3(2.0)	888	59.0(1.7)	61.8(1.5)	900	57.1(1.8)	60.3(1.6)	891	50.1(2.1)	53.6(1.8)	894	55.2(1.8)	59.4(1.7)	891	57.1(2.0)	61.1(1.7)	891	59.1(1.6)	63.1(1.8)
	양구군	801	58.1(1.8)	60.4(1.8)	856	58.1(2.0)	60.9(1.6)	860	47.3(2.3)	49.6(1.8)	854	54.7(2.1)	58.6(1.8)	852	57.3(1.8)	59.9(1.7)	853	58.4(2.5)	61.4(2.1)	855	55.6(2.1)	60.6(2.0)
	양양군	855	52.3(2.0)	57.0(2.0)	870	53.0(1.9)	58.7(1.8)	871	52.0(1.8)	57.2(2.0)	871	57.7(1.9)	64.9(1.6)	872	50.8(2.2)	58.4(2.0)	876	52.3(2.1)	59.0(2.5)	879	51.4(2.0)	59.2(2.0)
	영월군	811	54.6(2.3)	57.1(2.5)	881	53.0(1.7)	60.0(1.8)	877	56.4(2.2)	62.4(2.1)	878	53.0(2.0)	60.0(2.3)	878	52.0(2.0)	58.6(2.0)	877	52.2(2.0)	56.0(2.4)	878	51.4(2.2)	58.4(2.3)
	원주시	867	58.9(1.6)	60.2(1.4)	902	59.1(1.5)	60.3(1.3)	910	60.9(1.5)	62.3(1.3)	903	62.5(1.8)	64.4(1.3)	899	63.2(1.8)	64.8(1.4)	901	60.0(1.7)	63.0(1.4)	899	60.9(1.0)	64.2(1.1)
	인제군	897	55.4(1.9)	56.4(2.0)	880	53.1(1.9)	55.7(1.9)	873	53.3(1.9)	55.4(1.9)	870	56.1(1.7)	59.0(1.9)	877	54.2(1.9)	56.6(2.1)	870	54.2(1.8)	56.1(2.0)	874	57.8(2.0)	60.0(2.3)
	정선군	902	53.2(2.3)	56.4(2.3)	904	53.8(2.2)	57.2(2.0)	889	55.1(1.8)	59.4(1.8)	882	57.1(1.8)	62.2(2.1)	880	57.2(1.8)	63.1(2.0)	883	53.7(2.0)	57.1(2.2)	882	56.2(1.9)	62.6(2.1)
	철원군	794	59.2(2.6)	61.9(1.8)	880	54.4(2.1)	57.6(1.7)	882	49.9(1.7)	53.2(1.8)	884	48.3(1.9)	50.7(1.8)	896	43.0(1.8)	45.8(1.7)	892	43.5(1.9)	47.3(1.9)	886	51.3(2.3)	56.3(2.0)
	춘천시	758	62.0(1.8)	63.5(2.1)	899	55.4(1.3)	57.6(1.5)	899	60.0(1.8)	63.4(1.6)	901	55.1(1.7)	56.9(1.7)	900	58.6(1.7)	61.7(1.6)	911	61.4(1.8)	65.8(1.5)	905	62.0(1.7)	66.3(1.5)
	태백시	810	56.2(2.5)	58.0(2.1)	915	58.7(2.1)	61.2(1.7)	878	58.0(2.3)	61.5(1.9)	885	59.4(1.7)	63.7(1.8)	884	59.0(1.8)	62.5(1.8)	888	58.6(1.9)	63.9(1.9)	885	56.7(2.0)	63.1(1.7)
	평창군	796	53.5(2.3)	56.9(2.4)	888	52.7(1.7)	56.6(1.8)	893	59.4(2.0)	63.9(1.7)	878	59.8(1.8)	64.5(2.0)	880	62.5(1.8)	67.5(1.9)	881	54.6(1.8)	60.3(1.9)	878	58.2(1.6)	64.6(2.1)
	홍천군	929	52.7(1.6)	55.4(1.9)	915	53.0(1.7)	57.3(1.7)	892	49.4(2.1)	52.7(1.9)	889	53.5(1.9)	57.9(2.0)	890	52.1(1.8)	57.6(1.9)	889	57.6(1.9)	62.5(1.9)	890	58.9(1.9)	64.9(1.8)
	화천군	793	54.4(4.6)	57.0(3.6)	856	55.3(2.1)	55.7(1.8)	861	50.9(2.1)	52.8(1.9)	856	48.6(2.3)	52.0(1.9)	862	54.3(1.9)	57.9(2.0)	867	58.2(2.1)	62.1(1.8)	858	58.1(2.2)	61.5(1.8)
	횡성군	859	48.8(2.2)	51.4(2.2)	887	55.1(1.9)	60.5(1.8)	910	47.7(1.7)	52.9(2.0)	880	55.8(2.0)	60.5(1.9)	880	52.2(1.7)	58.8(1.9)	880	50.5(2.2)	57.5(2.3)	880	54.2(2.0)	61.5(2.0)
충북	괴산군	1,008	47.2(2.7)	52.0(2.6)	881	41.2(1.9)	47.6(2.1)	880	51.6(1.9)	57.8(2.5)	888	48.0(1.9)	55.1(2.6)	880	48.8(1.8)	56.7(2.9)	880	51.0(2.6)	60.4(3.0)	881	54.1(1.9)	64.7(2.2)
	단양군	875	56.2(3.2)	62.5(2.7)	876	41.5(2.3)	45.0(2.3)	876	50.7(1.9)	56.8(2.0)	877	59.4(1.7)	65.3(1.6)	876	55.0(2.1)	60.8(2.1)	879	52.2(2.2)	56.8(2.0)	876	56.7(2.0)	64.6(2.1)
	보은군	982	40.8(1.5)	45.1(2.2)	879	44.8(1.8)	49.7(2.2)	879	45.0(1.8)	49.3(2.1)	879	47.0(2.2)	55.6(2.5)	880	48.9(2.5)	53.9(2.6)	879	49.0(2.1)	56.8(2.5)	881	49.6(2.0)	56.6(2.4)
	영동군	966	49.3(2.2)	54.1(2.0)	850	43.4(2.1)	47.5(2.1)	913	46.4(2.2)	54.0(2.1)	889	49.0(2.2)	58.3(2.0)	892	43.8(2.4)	50.2(2.5)	891	43.3(2.5)	49.6(2.8)	888	46.8(1.8)	54.5(2.3)
	옥천군	1,016	49.2(1.9)	52.6(1.8)	911	53.9(1.7)	57.9(1.6)	905	48.7(1.7)	53.4(1.8)	908	53.0(1.6)	58.3(1.8)	896	54.1(2.2)	60.8(2.0)	889	53.3(2.0)	57.7(2.2)	890	48.1(2.1)	54.4(2.4)
	음성군	881	52.6(3.0)	56.5(2.5)	896	56.4(2.0)	58.3(1.7)	912	54.1(1.9)	56.4(1.7)	897	53.0(1.9)	55.5(1.9)	896	56.5(2.0)	59.2(1.9)	896	58.5(1.8)	61.9(1.8)	910	54.3(2.1)	58.2(1.8)
	제천시	875	48.1(4.3)	50.5(2.2)	900	55.3(1.8)	58.6(1.6)	909	53.1(2.1)	56.0(1.9)	900	57.4(1.5)	60.0(1.7)	902	53.6(2.0)	58.5(1.9)	902	58.6(1.8)	63.7(1.7)	901	56.3(2.0)	59.8(1.9)
	증평군	1,056	59.6(2.3)	61.4(1.8)	874	56.2(2.0)	57.8(1.6)	876	55.8(2.2)	57.9(1.7)	871	57.9(2.0)	60.0(1.7)	872	59.0(2.0)	61.4(1.6)	871	55.0(2.4)	57.7(2.1)	871	56.5(1.7)	59.0(1.7)
	진천군	900	56.8(2.3)	59.1(2.0)	891	54.2(2.0)	56.5(1.7)	896	53.8(1.9)	56.1(1.7)	890	54.4(1.9)	57.0(2.0)	892	52.6(2.2)	56.4(1.8)	891	54.0(2.0)	57.9(1.8)	891	54.4(1.8)	57.4(1.8)
	청원군	932	48.7(1.9)	50.1(1.7)	927	49.7(1.8)	51.2(1.6)	910	53.2(2.1)	55.6(1.6)	904	55.3(1.8)	56.4(1.6)	900	54.5(1.8)	56.5(1.7)	903	58.5(1.7)	61.2(1.5)			
	청주시	1,960	52.4(1.3)	52.1(1.1)	1,859	55.5(1.3)	55.1(1.1)	1,832	56.1(1.3)	56.0(1.1)	1,811	57.3(1.4)	57.4(1.1)	1,815	61.6(1.3)	61.7(1.1)	1,813	61.9(1.1)	62.5(1.0)			
	청주시 상당구	957	47.9(1.6)	48.3(1.4)	924	57.7(1.9)	58.0(1.5)	928	58.8(2.0)	59.5(1.5)	905	57.2(1.6)	58.7(1.5)	908	57.6(2.0)	58.7(1.6)	906	58.3(1.7)	60.1(1.5)			
	청주시 흥덕구	1,003	55.3(1.8)	54.4(1.5)	935	54.1(1.8)	53.3(1.4)	904	54.4(1.6)	53.6(1.5)	906	57.3(2.1)	56.5(1.5)	907	63.9(1.7)	63.4(1.4)	907	63.9(1.5)	63.9(1.3)			
	충주시	967	57.2(2.7)	59.0(2.4)	907	52.1(1.8)	54.2(1.5)	905	53.5(1.8)	56.8(1.6)	904	58.7(1.6)	62.4(1.6)	904	57.2(1.9)	61.0(1.7)	903	60.0(1.6)	65.1(1.4)	903	56.3(1.9)	60.6(1.7)
	통합청주시																			2,703	59.7(1.0)	60.8(0.9)
	통합청주시 상당구																			671	57.7(1.9)	60.3(2.0)
	통합청주시 서원구																			680	56.9(2.2)	58.0(1.8)
	통합청주시 흥덕구																			680	64.0(1.8)	63.7(1.8)
통합청주시 청원구																			672	59.5(1.8)	60.4(1.7)	
충남	계룡시	758	51.6(1.9)	51.1(1.7)	873	51.0(2.1)	49.7(1.7)	872	55.6(2.4)	54.8(1.8)	876</											

(단위 : %(표준오차))

사도	사군구	2008년			2009년			2010년			2011년			2012년			2013년			2014년		
		N	조율 (표준오차)	표준화 (표준오차)	N	조율 (표준오차)	표준화 (표준오차)	N	조율 (표준오차)	표준화 (표준오차)	N	조율 (표준오차)	표준화 (표준오차)	N	조율 (표준오차)	표준화 (표준오차)	N	조율 (표준오차)	표준화 (표준오차)	N	조율 (표준오차)	표준화 (표준오차)
전북	고창군	861	46.6(2.0)	52.5(2.6)	908	47.1(2.0)	52.3(2.1)	902	44.9(2.6)	52.8(2.8)	905	48.6(2.3)	55.6(2.7)	894	46.8(2.4)	55.4(3.0)	895	46.9(2.2)	55.0(2.6)	890	41.1(1.9)	45.5(2.8)
	군산시	872	50.4(1.6)	51.5(1.8)	907	46.1(1.8)	47.2(1.5)	905	46.2(1.8)	47.4(1.5)	907	49.1(1.7)	51.6(1.5)	913	50.4(1.3)	52.4(1.5)	907	54.2(1.7)	56.5(1.5)	908	54.2(1.8)	56.3(1.6)
	김제시	844	35.2(2.3)	37.8(2.4)	952	42.8(1.5)	48.1(1.9)	954	40.5(1.7)	44.6(1.9)	910	48.1(2.0)	51.6(2.0)	898	36.9(2.2)	42.7(2.0)	904	46.8(1.9)	57.5(2.2)	900	46.5(2.3)	53.8(2.5)
	남원시	821	44.9(2.2)	48.4(2.2)	1,002	46.2(1.6)	49.7(1.7)	896	47.7(1.8)	53.0(1.9)	906	46.3(2.4)	51.4(2.2)	899	43.1(2.4)	47.9(2.5)	899	48.1(2.2)	55.0(2.7)	900	49.2(2.3)	56.7(2.3)
	무주군	854	43.6(2.3)	49.3(2.6)	884	41.0(2.2)	47.6(2.2)	868	44.7(2.4)	51.8(2.5)	869	45.5(2.0)	53.9(2.9)	864	47.4(2.2)	54.1(3.0)	873	45.2(2.2)	52.0(2.7)	869	44.2(2.1)	50.4(2.5)
	부안시	879	45.9(2.3)	51.3(2.3)	886	47.3(2.0)	52.1(2.1)	894	45.0(2.0)	51.0(2.3)	895	46.3(2.1)	50.6(2.5)	893	44.6(1.9)	51.7(2.3)	890	42.6(1.8)	51.1(2.8)	892	47.8(1.9)	55.5(2.1)
	순창군	870	39.4(2.0)	44.8(2.2)	888	41.5(1.9)	47.2(2.2)	850	40.5(2.3)	47.1(2.6)	901	40.7(1.9)	45.5(2.2)	875	43.0(2.1)	49.5(2.7)	874	42.7(2.5)	52.0(2.6)	886	39.9(1.7)	46.8(2.7)
	완주군	998	38.7(1.9)	40.0(1.7)	996	43.0(1.8)	45.0(1.6)	997	40.0(2.0)	41.6(1.8)	897	41.7(2.1)	45.3(2.0)	904	45.3(1.9)	50.3(1.9)	906	44.5(1.8)	48.2(1.8)	896	47.4(1.5)	52.0(2.1)
	익산시	995	49.9(1.7)	51.5(1.5)	927	42.9(1.7)	45.3(1.4)	930	49.3(1.8)	52.3(1.4)	906	48.6(1.8)	51.3(1.6)	909	43.4(1.6)	46.3(1.5)	915	50.6(1.7)	54.2(1.5)	908	51.2(1.9)	54.4(1.6)
	임실군	994	37.8(2.3)	40.4(3.6)	953	33.0(1.5)	36.3(1.7)	867	39.1(2.0)	44.5(2.2)	880	41.7(2.0)	46.6(3.0)	877	45.8(2.5)	53.4(2.8)	886	47.4(2.4)	55.5(2.3)	875	49.0(2.3)	56.6(2.4)
	장수군	906	47.4(2.1)	52.2(2.7)	881	43.6(1.9)	49.8(2.0)	864	42.3(2.1)	47.9(2.5)	867	43.2(2.2)	50.1(2.9)	865	45.4(2.4)	52.3(3.0)	868	50.4(1.9)	57.5(2.6)	869	46.4(2.1)	53.7(2.8)
	전주시	850	52.5(1.5)	52.9(1.2)	1,009	50.7(1.5)	51.4(1.1)	908	52.5(1.4)	53.4(1.3)	921	54.6(1.6)	55.8(1.4)	916	54.9(1.3)	55.8(1.3)	910	55.2(1.7)	57.4(1.4)	909	57.2(1.4)	59.4(1.3)
	정읍시	858	40.7(2.0)	44.7(2.1)	913	46.8(1.9)	50.2(1.8)	909	51.7(2.3)	56.8(2.0)	906	50.1(2.1)	54.9(2.0)	903	43.6(2.1)	47.6(1.9)	905	49.6(2.1)	54.8(2.2)	905	50.3(2.3)	56.9(2.0)
	진안군	828	46.1(2.2)	52.6(2.6)	854	38.2(1.8)	43.1(2.1)	883	37.5(2.3)	44.0(2.3)	888	33.7(2.2)	36.2(2.7)	874	40.8(2.3)	44.6(2.9)	868	41.5(2.4)	46.7(3.3)	874	48.4(2.0)	56.3(2.6)
전남	강진군	818	47.2(2.3)	53.9(2.3)	910	47.1(2.0)	54.4(2.2)	952	46.6(1.7)	53.0(2.0)	893	41.3(1.9)	48.6(2.5)	886	36.5(2.3)	42.7(2.6)	888	46.1(1.9)	53.7(2.5)	887	51.3(2.3)	61.8(2.4)
	고흥군	845	34.3(2.6)	40.7(3.8)	919	44.3(2.0)	52.7(2.3)	909	37.6(1.3)	44.6(2.4)	944	38.3(2.2)	46.7(2.5)	904	38.8(2.1)	45.7(2.3)	897	38.1(1.9)	46.8(2.6)	895	43.4(2.2)	54.2(2.8)
	곡성군	918	37.4(1.8)	43.3(2.0)	876	43.0(2.0)	49.7(2.5)	877	45.3(2.4)	52.9(2.4)	894	43.3(2.1)	49.6(2.5)	885	45.1(1.8)	53.6(2.7)	892	43.9(1.9)	53.1(2.4)	891	45.9(1.9)	53.5(2.3)
	광양시	805	55.8(2.3)	55.4(2.1)	957	56.4(1.4)	56.2(1.6)	902	54.4(1.8)	54.0(1.6)	907	56.7(1.9)	56.4(1.7)	902	58.1(2.1)	58.4(1.7)	910	59.8(2.5)	59.8(1.6)	900	62.1(1.8)	62.4(1.5)
	구례군	984	43.0(1.5)	48.2(2.1)	874	43.4(2.0)	48.9(2.3)	870	40.5(2.2)	46.3(2.5)	888	51.6(2.1)	59.0(2.6)	887	49.2(1.9)	56.5(2.2)	873	45.8(2.0)	53.7(2.8)	875	48.5(2.3)	57.0(2.2)
	나주시	833	45.8(2.3)	49.6(2.1)	900	48.8(2.2)	53.4(2.2)	903	47.2(2.0)	50.5(2.0)	902	47.0(2.0)	52.3(2.1)	910	48.1(2.2)	53.2(1.8)	900	45.6(2.0)	49.8(2.2)	903	48.8(1.8)	55.5(2.0)
	담양군	1,018	45.9(1.9)	49.5(2.0)	957	46.9(2.2)	51.8(2.0)	935	43.3(1.7)	46.9(2.0)	897	51.2(1.8)	57.6(2.2)	889	45.0(1.8)	51.3(2.2)	889	44.2(2.7)	50.2(2.9)	903	48.4(2.5)	57.0(2.4)
	목포시	822	53.1(1.8)	53.9(1.6)	976	53.7(1.6)	54.7(1.4)	941	50.8(1.7)	52.2(1.4)	922	54.2(2.0)	55.9(1.5)	914	56.8(1.5)	58.6(1.5)	907	56.4(1.9)	58.2(1.6)	904	53.5(1.7)	56.3(1.6)
	무안군	830	43.5(2.2)	46.0(2.4)	889	44.5(2.0)	47.4(1.9)	904	41.4(2.2)	43.6(2.3)	892	46.0(1.7)	48.8(2.1)	920	48.4(2.0)	52.1(2.2)	895	45.4(2.5)	48.4(2.3)	892	49.9(2.2)	54.1(2.0)
	보성군	896	44.9(2.2)	51.7(3.2)	906	42.2(1.9)	48.4(1.9)	896	30.6(1.8)	32.9(2.4)	918	41.7(2.4)	48.1(2.7)	891	38.1(2.1)	45.5(2.7)	897	38.4(2.3)	47.1(2.8)	897	40.5(2.5)	49.0(2.7)
	순천시	823	50.9(2.1)	52.1(2.2)	905	54.8(1.4)	56.2(1.4)	925	52.7(1.6)	54.4(1.6)	906	55.4(2.1)	57.8(1.6)	910	51.7(1.8)	53.5(1.6)	915	57.9(1.5)	59.8(1.5)	917	57.5(1.9)	59.8(1.6)
	신안군	793	36.9(2.6)	41.5(3.4)	911	40.3(2.4)	45.2(2.5)	900	45.1(2.0)	53.4(2.3)	893	44.0(2.2)	50.4(3.1)	885	39.3(1.9)	43.2(2.7)	885	39.2(2.4)	45.9(2.6)	886	45.3(2.0)	51.2(2.6)
	여수시	745	48.2(2.3)	49.2(1.8)	977	55.6(1.6)	57.2(1.4)	942	55.0(1.8)	58.1(1.7)	986	54.8(1.5)	57.3(1.4)	918	55.8(1.7)	59.2(1.6)	906	53.9(1.8)	57.0(1.7)	906	58.2(1.9)	63.2(1.5)
	영광군	948	39.3(1.9)	44.4(2.4)	893	44.3(2.0)	49.2(2.2)	895	47.0(1.9)	52.1(2.4)	919	43.8(2.0)	49.0(2.4)	904	44.3(2.0)	49.0(2.4)	901	43.2(2.1)	49.0(2.5)	900	45.9(1.7)	51.7(2.3)
	영암군	814	45.7(2.6)	49.8(2.1)	890	40.0(2.0)	43.9(2.2)	957	42.4(1.9)	44.4(1.9)	977	39.8(2.0)	41.6(2.0)	913	40.9(2.3)	43.6(2.3)	903	52.1(2.2)	58.1(2.2)	894	49.1(2.0)	53.1(2.2)
	완도군	928	42.1(3.5)	48.3(2.8)	885	37.3(1.9)	44.2(2.0)	895	42.1(1.9)	49.8(2.0)	892	46.3(2.6)	53.3(2.5)	905	46.9(2.1)	58.4(1.9)	895	45.1(2.7)	55.2(3.1)	892	49.4(2.2)	59.5(2.7)
	장성군	855	39.2(2.1)	41.5(1.9)	894	45.4(2.0)	50.2(2.2)	894	43.4(1.8)	46.1(2.1)	892	51.6(1.8)	57.5(2.1)	894	50.3(2.2)	57.8(2.3)	892	48.7(2.3)	55.0(2.9)	901	47.0(2.1)	53.3(2.3)
	장흥군	841	43.6(2.6)	48.6(2.9)	961	53.1(2.0)	60.5(2.1)	911	35.6(2.2)	43.5(2.4)	885	35.8(2.4)	40.4(2.8)	900	39.3(2.5)	45.5(3.0)	885	40.6(2.2)	46.4(2.8)	889	41.3(2.6)	48.1(2.8)
	진도군	856	44.4(1.8)	49.9(2.5)	897	42.4(1.7)	49.0(2.4)	903	38.8(2.0)	44.3(2.2)	922	44.6(2.4)	50.3(2.7)	885	34.6(2.1)	40.7(3.0)	882	38.9(2.2)	44.8(2.9)	911	38.3(2.1)	43.7(2.9)
	함평군	866	40.0(2.3)	41.0(2.5)	893	43.0(2.2)	49.0(2.2)	901	42.7(2.0)	48.6(2.0)	895	47.4(2.0)	53.7(2.5)	892	47.2(2.2)	52.5(2.7)	893	51.2(2.1)	60.0(2.9)	912	47.9(2.4)	59.6(2.7)
	해남군	837	50.2(2.2)	55.1(3.2)	933	45.6(2.0)	52.4(2.1)	929	52.3(2.2)	60.1(2.0)	918	51.3(1.9)	57.7(2.2)	897	45.3(1.7)	51.4(2.2)	892	44.6(2.2)	53.7(2.3)	896	49.6(2.1)	59.6(2.3)
	화순군	1,060	47.7(2.1)	51.4(1.9)	893	48.0(1.9)	51.2(1.9)	896	50.0(2.1)	54.9(1.9)	902	47.2(2.5)	51.4(2.1)	898	54.1(2.1)	60.1(2.0)	895	50.9(2.2)	57.5(2.2)	897	52.6(1.8)	60.5(1.8)

(단위 : %(표준오차))

사도	사군구	2008년			2009년			2010년			2011년			2012년			2013년			2014년		
		N	조율 (표준오차)	표준화 (표준오차)	N	조율 (표준오차)	표준화 (표준오차)	N	조율 (표준오차)	표준화 (표준오차)	N	조율 (표준오차)	표준화 (표준오차)	N	조율 (표준오차)	표준화 (표준오차)	N	조율 (표준오차)	표준화 (표준오차)	N	조율 (표준오차)	표준화 (표준오차)
경북	경산시	1,024	49.5(1.8)	49.9(1.5)	892	57.8(1.9)	58.5(1.6)	916	55.0(1.8)	56.1(1.6)	908	54.0(1.6)	55.6(1.6)	908	54.3(2.0)	55.9(1.6)	908	51.3(1.7)	53.6(1.7)	907	52.2(2.0)	54.4(1.6)
	경주시	993	43.9(2.0)	46.0(1.7)	898	46.1(1.8)	49.4(1.7)	906	51.6(1.6)	54.8(1.7)	907	50.1(1.9)	53.2(1.8)	907	50.5(1.9)	54.2(1.9)	910	53.2(1.9)	57.5(1.9)	907	54.6(1.9)	59.6(1.9)
	고령군	844	48.4(1.8)	51.9(2.2)	879	51.0(1.9)	56.2(2.0)	878	50.5(1.8)	55.0(1.9)	882	50.9(2.1)	56.4(2.3)	879	50.5(2.2)	55.1(2.2)	881	55.2(2.1)	61.7(1.8)	887	50.4(1.9)	55.9(2.1)
	구미시	1,829	63.0(1.8)	60.3(1.5)	1,833	62.7(1.3)	60.9(1.2)	1,814	65.6(1.4)	63.2(1.1)	1,806	61.1(1.5)	59.2(1.2)	1,809	62.2(1.3)	60.6(1.1)	1,806	64.5(1.4)	63.2(1.2)	1,810	64.1(1.5)	63.0(1.3)
	구미시 구미	828	65.4(2.2)	60.9(1.9)	906	64.4(1.6)	61.8(1.5)	906	67.8(1.6)	63.9(1.4)	909	62.1(1.8)	58.8(1.5)	908	64.5(1.5)	61.3(1.3)	907	66.8(1.7)	64.3(1.4)	910	65.6(1.7)	63.4(1.5)
	구미시 선산	1,001	52.6(2.6)	55.6(2.3)	927	55.4(1.8)	57.2(1.6)	908	55.9(1.8)	59.0(1.8)	897	56.9(1.7)	60.1(1.7)	901	51.2(1.7)	53.8(2.0)	899	54.0(1.4)	57.5(1.8)	900	57.0(2.1)	61.3(1.9)
	군위군	886	44.7(2.9)	52.9(2.8)	865	46.7(2.3)	53.7(2.0)	873	46.8(2.4)	52.7(2.8)	872	41.5(2.3)	49.3(2.6)	878	41.4(2.6)	47.0(2.3)	872	40.2(2.7)	49.9(3.6)	871	39.1(2.6)	44.5(3.6)
	김천시	932	50.2(2.3)	53.1(2.1)	902	48.9(1.9)	52.7(2.0)	904	49.8(1.8)	52.6(1.8)	906	53.4(2.1)	57.7(1.8)	903	51.4(1.7)	55.2(2.0)	902	48.9(1.9)	51.6(1.9)	903	51.9(1.8)	57.7(1.8)
	문경시	799	40.3(1.7)	43.1(2.3)	896	40.5(2.0)	46.2(1.9)	898	43.5(2.0)	48.8(1.8)	897	43.4(2.5)	48.7(2.6)	897	43.7(1.7)	47.4(2.1)	899	52.3(2.2)	57.8(2.4)	896	57.7(1.9)	63.8(2.0)
	봉화군	908	49.2(2.2)	56.1(2.7)	884	42.0(2.1)	46.2(2.4)	885	46.3(2.0)	52.1(2.6)	883	49.6(2.4)	56.1(3.0)	883	48.5(1.9)	54.0(2.6)	883	49.1(2.2)	55.3(2.7)	881	48.7(2.2)	55.5(2.7)
	상주시	921	48.9(2.2)	52.2(2.6)	903	48.5(2.0)	53.5(1.8)	900	54.5(1.8)	61.6(1.7)	900	54.1(1.7)	60.3(1.9)	905	56.2(2.0)	62.9(1.9)	900	52.5(1.9)	60.9(2.0)	905	53.4(2.1)	60.9(1.9)
	성주군	992	46.2(1.9)	50.6(2.1)	886	42.0(2.1)	48.6(1.9)	908	44.8(1.6)	49.2(2.1)	891	48.4(2.0)	54.6(2.2)	887	49.9(2.0)	56.6(2.7)	887	53.6(2.1)	61.5(2.7)	884	52.1(2.1)	60.4(2.6)
	안동시	896	48.8(1.9)	51.9(1.8)	904	50.6(1.7)	55.2(1.7)	906	53.4(1.7)	56.7(1.9)	906	53.5(1.5)	57.6(1.6)	909	49.9(1.9)	55.1(1.7)	905	53.4(1.6)	58.7(1.7)	908	55.6(2.1)	61.4(1.8)
	영덕군	858	46.7(2.2)	52.2(2.6)	890	40.9(2.0)	49.9(2.5)	886	41.8(1.9)	49.8(2.5)	886	41.3(2.2)	51.2(2.5)	890	31.8(2.0)	38.3(2.5)	890	35.7(2.4)	46.3(3.3)	891	33.8(2.2)	44.1(2.5)
	영양군	972	40.7(2.3)	48.4(2.5)	861	34.5(1.9)	42.3(2.3)	857	43.5(2.4)	48.8(2.9)	857	49.4(2.1)	55.7(2.5)	857	49.4(2.2)	55.6(2.4)	860	46.0(2.3)	55.6(2.8)	863	44.2(2.0)	50.3(2.6)
	영주시	916	50.5(1.9)	55.3(1.9)	905	50.2(2.0)	54.3(1.7)	904	52.5(1.9)	57.9(1.8)	903	51.0(2.1)	57.7(2.1)	905	48.4(2.0)	54.7(1.9)	901	52.5(2.2)	59.1(2.2)	901	53.7(1.8)	60.8(1.8)
	영천시	878	47.9(2.2)	53.5(2.1)	900	52.6(2.0)	58.7(1.9)	900	47.6(1.9)	53.0(1.9)	905	50.0(2.1)	56.4(2.0)	911	52.3(1.7)	58.5(1.8)	903	52.6(2.0)	57.6(2.0)	905	54.4(2.0)	62.3(1.8)
	예천군	938	47.2(1.7)	51.6(2.4)	884	43.5(1.8)	47.9(2.1)	896	51.8(2.0)	60.9(2.0)	889	49.8(2.4)	58.8(3.0)	893	51.7(2.1)	60.2(2.3)	901	47.7(2.3)	53.3(2.4)	891	47.1(2.3)	54.7(2.8)
	울릉군	826	53.5(2.7)	56.0(2.1)	802	53.1(4.0)	58.2(2.1)	803	47.3(1.8)	51.0(2.5)	801	51.7(3.2)	56.4(2.3)	804	42.5(2.8)	45.8(2.2)	804	40.3(3.5)	41.7(2.5)	803	59.4(2.2)	66.5(2.2)
	울진군	989	45.6(2.5)	48.9(2.7)	891	49.2(1.8)	54.1(2.1)	889	50.1(1.7)	54.1(2.0)	900	50.9(2.1)	56.5(2.3)	890	49.6(2.4)	58.7(2.4)	892	50.3(2.2)	57.2(2.5)	892	51.6(2.1)	62.3(2.5)
	의성군	915	38.0(2.2)	44.0(2.8)	893	40.1(2.2)	47.9(2.6)	893	43.4(2.2)	52.7(2.7)	892	44.7(2.1)	55.2(2.4)	895	41.4(2.0)	48.6(3.0)	900	42.1(2.2)	51.8(3.0)	893	44.1(2.1)	49.4(3.0)
	청도군	896	46.9(2.4)	55.1(2.6)	885	44.7(2.2)	50.0(2.6)	888	46.0(2.2)	54.9(2.8)	891	45.2(2.1)	53.6(2.3)	893	40.8(2.2)	47.5(2.7)	889	41.9(1.7)	47.2(2.8)	886	49.5(2.0)	57.7(2.7)
	청송군	853	44.1(2.3)	52.8(2.6)	877	45.5(2.0)	51.1(2.5)	875	48.0(1.9)	54.9(2.2)	876	46.1(2.2)	55.7(2.7)	879	44.2(2.2)	51.7(2.8)	877	45.4(1.7)	54.5(2.4)	878	47.8(2.1)	57.3(2.7)
	칠곡군	978	58.7(1.8)	58.6(1.5)	901	58.4(2.5)	58.2(1.7)	898	57.0(1.8)	57.1(1.7)	898	56.7(2.0)	58.4(1.6)	903	56.8(2.3)	57.5(1.9)	899	58.5(2.4)	59.7(1.7)	904	56.6(1.7)	58.0(1.6)
	포항시	2,008	52.4(1.4)	52.5(1.3)	1,822	54.6(1.3)	55.4(1.1)	1,813	54.4(1.4)	55.0(1.2)	1,811	59.9(1.3)	61.2(1.1)	1,812	57.0(1.4)	58.3(1.2)	1,843	54.7(1.3)	57.1(1.2)	1,812	57.3(1.3)	60.1(1.2)
	포항시 남구	1,098	52.1(1.5)	51.7(1.5)	910	54.2(1.7)	54.1(1.5)	906	53.5(2.1)	53.3(1.7)	906	64.6(1.6)	65.6(1.4)	906	61.9(1.8)	62.8(1.6)	927	58.1(2.0)	59.5(1.7)	906	59.9(1.7)	62.6(1.7)
	포항시 북구	910	52.8(2.4)	53.4(2.0)	912	55.0(1.9)	56.8(1.5)	907	55.2(1.9)	56.6(1.6)	905	55.4(2.0)	56.9(1.6)	906	52.3(2.0)	54.1(1.8)	916	51.6(1.7)	55.0(1.6)	906	54.9(1.9)	57.8(1.6)
경남	거제시	849	57.4(1.8)	55.2(1.4)	921	62.0(1.7)	60.0(1.5)	912	61.3(1.6)	59.4(1.5)	918	61.3(1.7)	59.7(1.4)	915	61.9(1.4)	60.6(1.5)	915	65.3(1.7)	64.1(1.4)	912	63.2(1.9)	62.5(1.4)
	거창군	905	47.8(2.4)	53.0(2.3)	897	44.4(2.0)	50.4(2.1)	914	46.0(2.2)	52.8(2.1)	901	46.1(1.8)	52.1(2.0)	903	47.3(2.2)	55.4(2.1)	902	52.2(3.2)	61.6(2.0)	903	49.6(2.2)	57.7(2.3)
	고성군	943	48.5(1.9)	53.8(1.9)	882	45.8(2.0)	49.8(2.1)	891	43.2(2.2)	47.0(2.4)	890	46.8(2.0)	51.5(2.2)	892	50.1(2.0)	57.1(2.2)	893	53.6(2.7)	59.8(2.5)	897	54.0(1.6)	60.3(2.0)
	김해시	957	50.9(1.6)	50.0(1.3)	923	56.9(2.1)	55.6(1.4)	910	61.6(1.5)	60.8(1.4)	967	61.6(1.8)	60.8(1.6)	927	60.8(1.9)	60.1(1.6)	925	64.7(1.7)	64.9(1.4)	922	64.0(1.8)	63.6(1.5)
	남해군	942	40.2(2.3)	47.8(2.4)	887	44.9(2.0)	54.9(2.1)	890	46.4(2.0)	59.2(2.3)	890	46.8(2.0)	57.3(2.6)	894	46.5(1.8)	58.1(2.6)	893	44.6(2.2)	53.6(3.2)	894	45.5(2.0)	52.8(2.9)
	창원시	2,707	59.3(0.8)	58.7(0.9)	2,771	62.3(1.0)	61.7(0.9)	2,768	67.8(0.9)	67.7(0.8)	2,793	63.6(0.9)	63.5(0.8)	2,761	64.8(0.9)	65.1(0.8)	2,755	65.3(0.9)	65.6(0.9)	2,752	66.7(0.8)	67.4(0.9)
	창원시 마산	943	59.0(1.0)	59.7(1.2)	947	66.9(1.2)	67.7(1.2)	922	67.5(1.4)	68.8(1.2)	954	63.5(1.3)	65.0(1.2)	924	63.3(1.2)	65.0(1.2)	923	64.5(1.5)	66.5(1.1)	923	62.5(1.0)	64.8(1.3)
	창원시 진해	870	55.4(1.5)	55.0(1.7)	902	52.9(1.9)	52.7(1.6)	901	64.5(1.4)	65.0(1.4)	907	61.5(1.8)	61.6(1.4)	909	63.1(1.5)	63.2(1.5)	906	65.2(1.5)	65.9(1.4)	906	67.2(1.6)	68.7(1.5)
	창원시 창원	894	60.9(1.6)	58.9(1.6)	922	61.6(1.7)	59.5(1.6)	945	69.3(1.6)	66.9(1.4)	932	64.5(1.5)	62.8(1.5)	928	66.8(1.7)	65.0(1.4)	926	65.9(1.6)	64.9(1.6)	923	70.1(1.5)	68.4(1.4)
	밀양시	922	48.5(2.0)	52.9(1.8)	899	44.1(1.7)	48.2(1.9)	923	46.8(1.4)	53.0(1.7)	930	47.3(1.7)	53.9(1.8)	902	51.0(2.0)	59.4(1.9)	909	47.8(2.3)	54.3(2.0)	902	49.9(1.5)	57.8(1.9)
	사천시	896	49.3(1.5)	51.6(1.6)	898	49.5(2.0)	52.4(1.7)	900	57.4(1.6)	60.3(1.7)	901	55.2(2.2)	58.2(1.9)	901	55.5(1.9)	59.0(1.7)	900	56.9(1.9)	61.6(1.7)	904	59.2(1.9)	64.4(1.8)
	산청군	897	40.2(2.0)	45.0(2.3)	846	42.1(2.0)	46.6(2.4)	882	49.9(2.2)	58.4(2.9)	877	43.4(2.7)	51.0(3.3)	887	42.9(2.8)	52.3(2.9)	881	43.2(2.3)	51.5(3.5)	886	48.6(2.5)	59.9(3.2)
	양산시	976	53.7(2.1)	53.3(1.5)	942	55.0(1.8)	54.5(1.5)	910	62.0(1.8)	62.4(1.5)	911	61.7(1.5)	62.3(1.5)	931	60.7(2.2)	61.2(1.6)	919	60.3(1.6)	61.8(1.4)	912	62.6(1.8)	64.0(1.5)
	의령군	822	44.8(2.5)	53.3(2.5)	881	47.9(2.3)	57.4(2.4)	876	44.8(2.3)	52.0(2.5)	884	47.3(2.8)	54.0(2.9)	881	42.4(2.8)	48.5(3.2)	881	44.1(2.7)	51.6(3.0)	881	48.6(1.0)	56.7(2.6)
	진주시	958	47.2(1.5)	49.0(1.4)	900	54.4(1.5)	56.6(1.3)	910	59.2(1.3)	61.2(1.5)	910	56.5(1.5)	58.3(1.3)	910	57.7(1.8)	60.0(1.5)	912	58.2(1.8)	61.2(1.5)	912	61.1(1.4)	65.1(1.3)
	창녕군	1,002	46.6(2.0)	52.1(2.2)	897	43.4(1.8)	48.4(1.9)	902	46.0(2.3)	52.8(2.2)	924	46.3(2.0)	54.4(2.3)	909	41.5(2.3)	46.6(2.5)	909	52.8(2.0)	60.3(2.0)	903	51.1(2.1)	59.1(2.2)
	통영시	956	57.6(1.5)	59.0(1.4)	958	62.1(1.8)	63.4(1.5)	907	58.3(1.5)	59.7(1.8)	905	52.7(1.9)	54.2(1.7)	902	61.2(1.8)	63.7(1.7)	903	59.8(1.8)	64.2(1.5)	905	58.3(2.0)	61.5(1.7)
	하동군	956	48.0(2.0)	52.9(2.3)	901	52.3(2.1)	59.8(2.3)	889	47.1(2.2)	51.4(2.3)	895	48.2(2.0)	55.7(2.3)	895	45.6(1.9)	51.1(2.7)	892	49.9(2.1)	58.7(2.7)	892	50.5(2.2)	57.

(단위 : %(표준오차))

사도	사군구	2008년			2009년			2010년			2011년			2012년			2013년			2014년		
		N	조율 (표준오차)	표준화 (표준오차)	N	조율 (표준오차)	표준화 (표준오차)	N	조율 (표준오차)	표준화 (표준오차)	N	조율 (표준오차)	표준화 (표준오차)	N	조율 (표준오차)	표준화 (표준오차)	N	조율 (표준오차)	표준화 (표준오차)	N	조율 (표준오차)	표준화 (표준오차)
제주	서귀포시	1,831	48.1(1.6)	51.0(1.4)	2,509	47.6(1.2)	51.0(1.2)	2,516	49.7(1.5)	53.3(1.3)	2,532	52.9(1.2)	57.7(1.2)	2,521	51.4(1.3)	55.8(1.3)	2,510	55.1(1.2)	60.4(1.3)	2,560	56.4(1.2)	61.5(1.2)
	서귀포시 서귀포	861	49.1(1.9)	50.7(1.9)	838	48.5(1.7)	50.8(1.8)	841	50.9(1.9)	53.3(2.0)	840	54.4(1.8)	58.1(1.8)	846	51.2(2.2)	54.5(1.9)	838	57.6(1.9)	61.7(1.9)	890	59.8(1.7)	63.5(1.7)
	서귀포시 동부	970	46.8(2.7)	51.7(2.1)	839	49.3(2.6)	53.9(2.0)	849	49.6(3.3)	53.8(2.2)	856	50.7(2.1)	57.0(2.0)	844	52.7(1.8)	58.1(2.0)	843	52.7(2.2)	59.3(2.3)	840	53.9(2.0)	59.6(1.9)
	서귀포시 서부				832	42.0(2.2)	46.6(1.8)	826	46.2(2.1)	52.1(2.1)	836	51.7(2.2)	57.7(2.2)	831	50.1(2.3)	56.6(1.9)	829	51.3(1.0)	58.0(1.8)	830	49.9(2.4)	58.1(2.1)
	제주시	1,842	50.7(1.8)	51.9(1.4)	2,652	54.6(1.6)	56.1(1.2)	2,595	58.8(1.5)	60.2(1.2)	2,567	62.5(1.2)	64.8(1.1)	2,606	56.5(1.5)	58.9(1.2)	2,552	59.4(1.5)	61.6(1.3)	2,670	62.9(1.2)	65.6(1.1)
	제주시 제주	896	51.9(2.2)	51.6(1.7)	889	56.4(2.0)	57.0(1.5)	902	61.3(1.9)	61.7(1.5)	859	66.5(1.5)	67.5(1.3)	863	59.1(1.8)	60.3(1.4)	858	62.3(1.9)	63.4(1.5)	913	65.1(1.5)	66.5(1.4)
	제주시 동부	946	47.0(2.7)	51.4(1.9)	896	50.6(2.6)	55.7(1.9)	845	51.0(2.1)	56.2(2.0)	844	51.9(3.0)	56.5(1.8)	861	47.0(2.1)	51.9(1.9)	845	46.1(2.9)	51.6(2.1)	845	56.1(1.6)	62.7(1.7)
	제주시 서부				867	48.1(2.0)	52.3(1.8)	848	50.6(1.9)	55.2(1.9)	864	49.2(2.1)	53.8(2.0)	882	49.3(2.2)	54.6(2.1)	849	51.9(3.2)	57.9(2.2)	912	54.9(2.1)	61.3(2.0)

〈표 46〉 고위험음주율: 시·군·구별

(단위 : %(표준오차))

사도	사군구	2008년			2009년			2010년			2011년			2012년			2013년			2014년		
		N	조율 (표준오차)	표준화 (표준오차)	N	조율 (표준오차)	표준화 (표준오차)	N	조율 (표준오차)	표준화 (표준오차)	N	조율 (표준오차)	표준화 (표준오차)	N	조율 (표준오차)	표준화 (표준오차)	N	조율 (표준오차)	표준화 (표준오차)	N	조율 (표준오차)	표준화 (표준오차)
서울	강남구	543	15.6(1.8)	14.4(1.3)	552	13.7(1.5)	12.7(1.3)	613	12.3(1.4)	11.3(1.2)	649	16.3(1.5)	15.2(1.3)	632	12.4(1.3)	11.5(1.2)	697	17.7(1.2)	17.4(1.3)	706	11.5(1.2)	11.3(1.2)
	강동구	585	20.4(1.9)	18.7(1.7)	672	15.6(1.5)	15.0(1.3)	738	20.3(1.7)	19.9(1.5)	671	22.9(1.5)	22.1(1.4)	686	21.7(1.5)	21.1(1.5)	697	17.6(1.3)	17.4(1.4)	714	16.5(1.6)	16.0(1.3)
	강북구	609	20.6(1.8)	19.9(1.8)	630	16.8(1.7)	16.4(1.6)	649	12.7(1.3)	12.5(1.4)	664	18.0(1.5)	17.7(1.5)	664	14.7(1.4)	15.0(1.5)	656	20.3(1.7)	19.7(1.5)	655	23.2(1.9)	23.1(1.7)
	강서구	660	21.5(1.6)	20.5(1.5)	668	14.0(1.3)	13.5(1.2)	679	13.4(1.3)	12.7(1.3)	736	18.9(1.3)	18.4(1.3)	617	14.6(1.5)	14.0(1.4)	721	17.1(1.4)	16.2(1.4)	692	14.8(1.5)	14.6(1.4)
	관악구	609	18.3(1.9)	17.1(1.4)	694	20.3(1.8)	19.5(1.6)	711	19.5(1.4)	18.7(1.3)	706	16.2(1.4)	15.3(1.3)	674	14.4(1.3)	13.8(1.3)	707	19.8(1.6)	19.1(1.4)	706	17.9(1.5)	17.5(1.3)
	광진구	604	26.4(2.1)	25.2(1.7)	671	21.5(1.6)	20.1(1.4)	691	15.2(1.2)	14.7(1.2)	743	19.6(1.6)	19.2(1.4)	697	21.6(1.7)	20.6(1.5)	699	13.9(1.2)	13.6(1.2)	610	16.9(1.6)	16.0(1.3)
	구로구	598	22.1(1.8)	20.0(1.5)	693	19.5(1.8)	19.2(1.6)	633	19.0(1.7)	18.2(1.6)	721	21.3(1.9)	21.1(1.6)	702	13.8(1.2)	13.2(1.2)	702	15.8(1.3)	15.2(1.3)	704	19.3(1.6)	19.3(1.5)
	금천구	631	29.7(2.0)	27.4(1.8)	626	18.0(1.5)	16.8(1.4)	662	23.3(1.6)	22.0(1.6)	701	16.6(1.3)	15.7(1.3)	649	18.2(1.5)	17.5(1.5)	693	18.0(1.9)	17.5(1.5)	669	20.5(1.8)	19.7(1.6)
	노원구	547	20.2(2.0)	19.4(1.9)	691	17.1(1.4)	16.3(1.5)	718	17.1(1.5)	17.3(1.5)	737	19.3(1.7)	19.2(1.5)	616	17.1(1.6)	16.4(1.5)	692	20.4(1.8)	20.7(1.5)	661	21.1(1.5)	20.7(1.6)
	도봉구	657	12.7(1.8)	11.5(1.2)	625	19.3(1.8)	18.4(1.7)	695	16.5(1.7)	16.1(1.4)	742	19.6(1.9)	19.8(1.6)	692	19.4(1.8)	19.7(1.6)	695	14.4(1.4)	14.3(1.4)	706	16.7(1.6)	16.1(1.4)
	동대문구	589	19.1(1.6)	18.3(1.4)	671	20.1(1.9)	19.3(1.7)	627	16.5(1.8)	16.2(1.6)	699	20.3(1.7)	19.8(1.5)	658	17.9(1.6)	17.2(1.6)	657	18.2(1.6)	18.0(1.5)	659	21.5(1.8)	20.6(1.7)
	동작구	581	20.1(1.5)	19.3(1.6)	651	16.8(1.5)	15.8(1.3)	654	16.0(1.9)	15.7(1.6)	706	15.1(1.7)	15.1(1.6)	667	15.2(1.3)	14.9(1.4)	710	18.6(1.8)	18.3(1.4)	734	13.7(1.4)	13.4(1.2)
	마포구	539	21.5(1.6)	19.2(1.8)	670	16.1(1.5)	15.6(1.4)	693	13.2(1.5)	12.8(1.3)	711	12.5(1.3)	12.1(1.2)	655	17.0(1.4)	16.2(1.4)	707	20.3(1.7)	19.8(1.5)	675	16.9(1.5)	16.7(1.4)
	서대문구	563	19.3(1.6)	18.8(1.6)	639	16.1(1.6)	15.1(1.5)	618	17.2(1.4)	16.8(1.5)	693	14.5(1.4)	14.5(1.4)	697	16.3(1.6)	16.0(1.4)	683	17.2(1.5)	17.1(1.5)	680	14.0(1.5)	14.0(1.4)
	서초구	549	13.4(1.7)	12.7(1.4)	635	12.5(1.3)	11.9(1.2)	718	11.8(1.3)	11.8(1.3)	712	15.0(1.3)	14.7(1.3)	636	14.7(1.4)	13.7(1.2)	697	14.0(1.5)	13.6(1.3)	730	10.7(1.1)	10.3(1.1)
	성동구	504	25.2(1.9)	22.4(1.6)	656	17.4(1.7)	16.2(1.3)	657	12.6(1.7)	12.0(1.4)	722	19.5(1.7)	18.3(1.4)	666	14.2(1.4)	13.5(1.4)	713	19.7(1.7)	18.8(1.4)	722	17.5(1.5)	17.4(1.4)
	성북구	683	14.5(1.3)	14.2(1.3)	702	16.1(1.2)	15.5(1.2)	703	16.3(1.4)	16.0(1.3)	696	19.9(1.5)	19.8(1.6)	649	22.3(1.7)	21.5(1.6)	667	21.6(1.9)	21.4(1.6)	687	17.2(1.3)	16.8(1.5)
	송파구	577	16.5(1.3)	15.2(1.4)	657	12.5(1.4)	11.6(1.1)	706	9.7(1.1)	9.4(0.9)	743	15.4(1.4)	15.2(1.3)	720	13.0(1.3)	12.5(1.1)	744	14.7(1.6)	14.4(1.3)	734	10.9(1.2)	10.9(1.0)
	양천구	582	24.2(2.2)	22.3(1.6)	673	16.9(1.6)	16.2(1.4)	691	16.1(1.6)	16.0(1.5)	676	15.9(1.5)	15.0(1.4)	681	12.9(1.5)	12.1(1.3)	706	16.9(1.4)	16.5(1.4)	708	13.9(1.5)	13.8(1.4)
	영등포구	579	18.4(1.6)	16.7(1.4)	587	18.3(1.8)	16.6(1.5)	652	17.6(1.3)	16.5(1.3)	735	19.2(1.6)	19.0(1.4)	709	16.1(1.4)	16.2(1.3)	716	14.8(1.1)	14.6(1.3)	703	20.0(1.5)	19.6(1.3)
	용산구	530	24.6(2.0)	22.4(1.7)	614	23.1(2.1)	21.9(1.7)	536	14.9(1.8)	13.5(1.4)	678	18.0(1.7)	17.7(1.5)	675	17.5(1.3)	17.6(1.5)	670	14.3(1.4)	14.7(1.5)	639	18.3(1.7)	18.0(1.6)
	은평구	532	24.1(1.8)	22.3(1.6)	685	16.3(1.5)	16.0(1.4)	597	12.7(1.2)	12.0(1.4)	677	18.8(1.6)	18.4(1.4)	682	16.8(1.6)	16.5(1.4)	662	17.2(1.5)	16.5(1.3)	662	22.1(1.6)	21.9(1.7)
	종로구	625	22.1(1.8)	19.6(1.4)	562	21.8(1.7)	20.2(1.6)	636	20.1(2.0)	19.3(1.5)	642	21.8(1.7)	20.6(1.6)	671	13.0(1.5)	12.9(1.4)	680	14.8(1.2)	14.1(1.2)	639	17.8(1.7)	17.8(1.4)
	중구	566	14.1(1.9)	12.4(1.3)	647	18.5(1.7)	17.6(1.4)	624	13.3(1.3)	12.5(1.3)	631	19.5(1.5)	18.7(1.5)	611	22.6(1.7)	21.3(1.7)	666	16.3(1.6)	15.0(1.4)	684	16.6(1.5)	16.5(1.5)
	종량구	508	29.5(1.9)	26.9(1.6)	555	19.5(1.7)	18.0(1.6)	623	21.8(1.9)	20.8(1.6)	716	23.5(1.8)	23.3(1.6)	644	19.6(1.6)	19.0(1.7)	714	20.9(1.9)	20.6(1.6)	684	21.8(1.6)	21.1(1.5)
부산	강서구	537	22.3(2.2)	20.1(2.0)	555	18.8(1.6)	16.4(1.5)	577	19.2(2.1)	16.9(1.8)	607	16.7(1.6)	15.1(1.6)	542	18.1(1.9)	14.9(1.7)	612	18.5(1.8)	16.2(1.6)	673	16.5(1.5)	14.7(1.4)
	금정구	566	15.6(1.6)	14.8(1.7)	612	14.6(1.3)	13.2(1.2)	627	16.0(1.7)	15.3(1.4)	734	18.3(1.8)	18.0(1.4)	690	17.2(1.3)	17.4(1.5)	680	20.6(1.6)	19.9(1.5)	687	18.0(1.6)	18.0(1.5)
	기장군	553	27.3(2.1)	24.9(1.9)	571	20.4(1.9)	18.0(1.6)	633	14.7(1.7)	14.2(1.6)	672	16.6(1.7)	15.6(1.3)	647	20.7(1.7)	20.0(1.6)	672	24.8(1.7)	23.8(1.7)	650	20.9(1.8)	20.0(1.8)
	남구	545	21.1(2.0)	19.2(1.8)	644	18.0(1.3)	16.6(1.3)	639	18.5(1.5)	17.1(1.6)	688	19.5(1.7)	19.1(1.6)	691	13.0(1.4)	13.0(1.4)	670	18.3(1.3)	18.2(1.4)	682	21.5(1.5)	21.6(1.6)
	동구	549	27.2(1.9)	26.7(1.7)	609	24.7(1.7)	24.0(1.5)	644	20.3(1.6)	19.7(1.6)	625	19.3(1.7)	19.2(1.8)	660	19.0(1.7)	17.9(1.6)	658	20.5(1.7)	20.2(1.7)	633	20.7(1.6)	19.3(1.7)
	동래구	684	18.8(1.1)	18.0(1.2)	676	15.4(1.5)	14.3(1.5)	665	14.9(1.5)	14.6(1.4)	700	16.8(1.6)	16.8(1.4)	691	19.1(1.5)	19.1(1.5)	678	19.0(1.8)	18.6(1.5)	716	19.2(1.5)	18.9(1.4)
	부산진구	646	16.4(1.8)	15.3(1.4)	694	17.5(1.6)	17.4(1.4)	733	17.9(1.7)	17.8(1.5)	713	20.2(1.5)	20.4(1.4)	669	20.4(1.8)	19.7(1.6)	678	17.3(1.3)	16.9(1.2)	719	21.3(1.2)	20.5(1.3)
	북구	610	14.7(1.3)	13.9(1.3)	689	16.8(1.6)	16.2(1.3)	649	19.5(1.7)	17.8(1.5)	665	21.2(1.5)	20.4(1.5)	705	16.9(1.5)	16.4(1.4)	727	19.1(1.3)	18.5(1.4)	708	16.0(1.4)	15.2(1.4)
	사상구	662	20.8(2.2)	19.6(1.7)	771	23.2(1.6)	21.4(1.5)	739	19.8(1.5)	19.2(1.4)	756	18.8(1.5)	19.1(1.4)	720	19.6(1.8)	18.9(1.6)	711	23.8(1.7)	22.4(1.5)	737	21.2(1.5)	20.4(1.5)
	사하구	635	18.8(1.2)	17.6(1.6)	680	18.7(1.6)	17.1(1.3)	672	20.0(1.9)	19.4(1.6)	714	20.7(1.6)	20.2(1.5)	723	21.8(1.6)	21.0(1.5)	697	21.8(1.8)	21.1(1.6)	726	16.8(1.4)	16.5(1.3)
	서구	510	16.8(2.1)	15.7(1.7)	602	17.3(1.5)	16.1(1.5)	572	22.3(1.8)	20.2(1.7)	601	21.5(1.7)	20.8(1.7)	608	19.0(1.4)	18.4(1.7)	624	21.3(1.6)	20.1(1.5)	606	18.6(1.7)	16.5(1.7)
	수영구	645	18.6(1.6)	17.2(1.5)	633	18.5(1.7)	18.3(1.7)	625	11.8(1.4)	11.4(1.4)	621	15.2(1.4)	14.8(1.4)	638	14.1(1.5)	14.3(1.6)	666	19.4(1.7)	19.2(1.7)	664	19.1(1.8)	18.9(1.9)
	연제구	567	13.8(1.7)	13.1(1.6)	668	12.3(1.5)	11.7(1.2)	679	16.1(1.6)	15.7(1.4)	705	22.7(1.9)	22.3(1.7)	711	19.2(1.7)	18.8(1.6)	694	19.7(1.7)	19.5(1.6)	688	17.1(1.8)	18.2(1.7)
	영도구	577	26.3(2.3)	23.9(1.7)	581	23.7(1.9)	21.2(1.6)	611	18.4(1.8)	17.0(1.6)	665	22.8(1.6)	22.1(1.6)	566	20.2(1.8)	18.9(1.7)	626	21.9(1.7)	20.9(1.7)	668	17.2(1.5)	16.8(1.5)
	중구	508	19.7(2.1)	18.2(1.6)	610	22.5(1.8)	20.7(1.5)	635	17.0(1.7)	15.9(1.6)	628	22.0(1.9)	22.1(1.9)	620	18.2(1.6)	17.2(1.7)	597	27.3(2.1)	26.1(2.0)	651	20.6(1.7)	20.5(1.7)
	해운대구	600	18.5(1.6)	17.9(1.6)	700	17.9(1.4)	17.3(1.3)	672	12.2(1.2)	11.9(1.3)	685	20.3(1.5)	20.0(1.5)	640	18.4(1.6)	18.0(1.6)	678	18.3(1.5)	18.8(1.7)	699	16.1(1.5)	16.9(1.5)

(단위 : %(표준오차))

사도	사군구	2008년			2009년			2010년			2011년			2012년			2013년			2014년		
		N	조율 (표준오차)	표준화 (표준오차)	N	조율 (표준오차)	표준화 (표준오차)	N	조율 (표준오차)	표준화 (표준오차)	N	조율 (표준오차)	표준화 (표준오차)	N	조율 (표준오차)	표준화 (표준오차)	N	조율 (표준오차)	표준화 (표준오차)	N	조율 (표준오차)	표준화 (표준오차)
대구	남구	594	18.9(1.9)	18.6(1.5)	678	17.4(1.7)	17.1(1.6)	630	15.3(1.3)	14.7(1.5)	612	16.9(1.6)	16.2(1.5)	598	13.2(1.4)	12.6(1.4)	561	14.2(1.6)	13.4(1.5)	611	13.8(1.5)	13.1(1.4)
	달서구	700	13.0(1.2)	12.1(1.0)	697	13.2(1.4)	12.2(1.3)	659	12.4(1.3)	11.3(1.1)	718	16.9(1.4)	16.9(1.4)	708	14.9(1.3)	14.6(1.3)	719	13.4(1.4)	13.1(1.2)	740	16.6(1.3)	16.1(1.4)
	달성군	645	20.6(1.9)	18.6(1.7)	648	19.9(1.8)	18.4(1.5)	589	16.0(1.6)	14.1(1.4)	626	20.3(1.9)	18.6(1.4)	631	18.4(1.8)	17.2(1.6)	682	14.5(1.8)	13.8(1.4)	677	16.3(1.4)	15.2(1.3)
	동구	604	18.1(1.2)	17.3(1.4)	664	16.9(1.3)	16.3(1.3)	617	14.7(1.6)	14.0(1.5)	595	17.9(1.6)	16.3(1.4)	628	16.5(1.2)	15.7(1.4)	621	16.5(1.3)	15.7(1.4)	652	19.3(1.5)	18.3(1.4)
	북구	571	21.1(1.7)	19.5(1.5)	689	16.2(1.2)	15.5(1.2)	691	13.1(1.2)	12.3(1.1)	720	17.5(1.4)	16.6(1.2)	694	15.8(1.2)	15.3(1.2)	724	18.1(1.1)	16.9(1.1)	730	17.2(1.1)	16.6(1.2)
	서구	553	26.8(2.0)	25.3(1.8)	648	22.8(1.7)	21.9(1.6)	630	23.2(1.7)	22.3(1.6)	668	17.9(1.7)	17.2(1.5)	679	18.8(1.6)	17.7(1.4)	683	19.3(1.8)	19.1(1.6)	686	18.5(1.8)	17.8(1.6)
	수성구	600	14.9(1.2)	14.0(1.2)	693	18.4(1.4)	17.6(1.3)	617	15.1(1.5)	13.8(1.3)	661	11.9(1.1)	12.3(0.9)	703	12.2(1.2)	12.2(1.2)	711	13.6(1.3)	13.7(1.3)	745	13.2(0.9)	13.2(1.1)
	중구	414	17.5(1.8)	16.1(1.7)	568	22.0(1.8)	21.1(1.6)	632	14.2(1.4)	14.1(1.3)	605	18.6(1.9)	17.7(1.7)	573	18.3(1.7)	17.2(1.6)	540	16.5(1.8)	15.7(1.6)	626	17.0(1.7)	16.4(1.5)
인천	강화군	366	28.2(2.5)	24.6(2.6)	412	29.0(2.6)	26.5(2.6)	394	24.6(2.2)	18.6(2.2)	426	30.5(2.4)	29.0(2.9)	490	19.1(2.1)	14.8(2.1)	507	25.8(1.5)	23.6(2.1)	528	21.2(1.8)	21.2(2.2)
	계양구	564	21.7(2.2)	19.8(1.8)	614	17.5(1.7)	16.1(1.5)	676	17.6(1.6)	16.5(1.5)	717	20.6(1.7)	19.4(1.4)	653	18.4(1.6)	16.9(1.4)	639	17.5(1.8)	16.1(1.6)	686	16.4(1.5)	15.3(1.4)
	남구	496	26.7(2.1)	24.2(1.9)	628	15.9(1.6)	14.9(1.3)	602	17.5(1.6)	15.6(1.3)	650	21.3(1.8)	20.5(1.5)	661	20.3(1.6)	19.3(1.5)	668	21.2(1.5)	19.8(1.4)	717	21.1(1.8)	20.4(1.5)
	남동구	509	20.3(1.6)	18.7(1.7)	656	17.2(1.3)	16.2(1.4)	647	15.1(1.7)	14.4(1.4)	710	20.6(1.7)	20.0(1.6)	684	23.0(1.7)	22.5(1.5)	705	17.9(1.6)	16.8(1.5)	735	21.9(1.5)	21.4(1.4)
	동구	518	24.7(2.0)	22.1(1.7)	584	17.9(1.6)	16.3(1.5)	568	21.8(1.7)	19.0(1.5)	590	17.2(1.8)	15.5(1.5)	608	22.9(1.9)	21.6(1.7)	620	21.0(1.9)	19.9(1.7)	624	17.7(1.7)	16.5(1.5)
	부평구	613	20.0(2.3)	19.1(1.6)	679	15.4(1.3)	14.4(1.2)	650	13.7(1.5)	13.0(1.2)	677	19.4(1.4)	17.9(1.2)	691	18.3(1.4)	18.1(1.5)	682	17.2(1.2)	16.5(1.1)	713	19.6(1.5)	19.2(1.4)
	서구	526	25.8(1.7)	24.1(1.7)	685	17.6(1.5)	16.3(1.4)	702	17.3(1.4)	15.8(1.3)	685	24.7(1.8)	23.1(1.6)	659	16.0(1.6)	14.6(1.4)	681	21.2(1.6)	20.4(1.6)	715	23.0(1.8)	21.3(1.5)
	연수구	550	21.2(1.8)	19.5(1.7)	582	15.7(1.5)	13.3(1.3)	671	18.2(1.6)	17.2(1.5)	711	23.0(1.7)	21.8(1.5)	697	18.0(1.7)	17.2(1.4)	690	17.9(1.6)	17.3(1.5)	698	18.8(1.4)	17.5(1.5)
	옹진군	337	31.2(3.3)	26.8(2.5)	482	20.1(2.1)	17.4(2.0)	470	27.0(2.5)	22.8(2.0)	389	30.6(3.1)	26.9(2.8)	382	27.9(3.8)	25.0(3.5)	391	32.1(2.8)	24.8(2.4)	486	28.1(3.7)	26.4(2.6)
	중구	517	28.7(2.2)	26.8(2.0)	595	20.2(1.9)	18.0(1.5)	553	20.7(2.0)	18.9(2.1)	564	21.1(1.8)	19.7(1.8)	562	20.0(1.8)	18.2(1.6)	605	24.8(1.9)	22.7(1.7)	681	20.5(1.6)	20.5(1.7)
	중구	517	28.7(2.2)	26.8(2.0)	595	20.2(1.9)	18.0(1.5)	553	20.7(2.0)	18.9(2.1)	564	21.1(1.8)	19.7(1.8)	562	20.0(1.8)	18.2(1.6)	605	24.8(1.9)	22.7(1.7)	681	20.5(1.6)	20.5(1.7)
광주	광산구	505	17.2(1.6)	15.7(1.8)	659	14.3(1.3)	12.7(1.2)	674	10.2(1.0)	9.2(1.0)	715	20.4(1.3)	19.5(1.2)	702	13.8(1.1)	12.9(1.1)	739	19.1(1.6)	18.6(1.4)	703	18.0(1.5)	16.2(1.3)
	남구	625	18.2(1.5)	17.4(1.4)	619	14.0(1.2)	13.6(1.3)	627	13.0(1.2)	12.3(1.2)	637	16.6(1.5)	16.0(1.4)	684	16.6(1.5)	16.1(1.4)	624	18.1(1.5)	18.0(1.6)	650	17.6(1.6)	18.3(1.5)
	동구	526	10.2(1.4)	10.0(1.3)	571	13.4(1.9)	12.4(1.5)	566	12.4(1.5)	11.6(1.4)	600	15.0(1.9)	14.6(1.8)	635	13.8(1.5)	13.0(1.4)	649	17.3(1.7)	16.2(1.6)	609	18.2(1.8)	17.4(1.6)
	북구	542	18.1(1.9)	16.2(1.5)	732	13.7(1.5)	13.5(1.3)	654	15.9(1.2)	15.1(1.3)	717	15.9(1.3)	15.3(1.2)	713	14.2(1.5)	14.1(1.3)	671	18.3(1.4)	17.4(1.4)	708	16.4(1.2)	16.3(1.2)
	서구	574	18.5(2.8)	16.9(2.1)	582	12.0(1.3)	11.3(1.1)	700	11.3(1.1)	11.0(1.0)	669	18.7(1.7)	17.8(1.5)	682	15.2(1.4)	14.7(1.3)	679	13.5(1.4)	13.5(1.2)	696	13.4(1.3)	13.1(1.2)
대전	대덕구	560	17.9(1.7)	16.4(1.3)	690	15.8(1.5)	15.2(1.4)	616	14.1(1.8)	13.1(1.5)	646	16.4(1.7)	15.4(1.5)	626	16.1(1.5)	14.8(1.3)	563	18.6(1.7)	16.5(1.5)	639	22.9(2.0)	21.1(1.6)
	동구	531	19.0(1.9)	18.1(1.4)	506	16.7(2.1)	14.9(1.7)	660	13.0(1.3)	12.7(1.2)	674	20.3(1.6)	19.3(1.4)	628	21.2(1.7)	20.3(1.7)	639	20.3(1.5)	19.6(1.5)	618	18.4(1.3)	17.4(1.7)
	서구	545	22.0(2.1)	20.4(1.6)	608	17.0(1.4)	15.3(1.3)	615	12.6(1.3)	11.9(1.2)	617	16.2(1.7)	15.3(1.4)	688	20.2(1.3)	20.0(1.5)	652	20.0(1.9)	19.1(1.5)	664	17.5(1.2)	16.9(1.4)
	유성구	543	29.4(6.0)	25.8(3.2)	642	16.2(1.7)	15.0(1.4)	630	14.9(1.5)	13.8(1.4)	673	18.7(1.8)	17.6(1.5)	697	11.3(1.4)	10.3(1.1)	722	12.7(1.4)	12.1(1.2)	733	15.4(1.5)	14.9(1.4)
	중구	525	14.2(1.6)	13.3(1.6)	581	19.3(1.6)	18.1(1.6)	706	18.7(1.5)	18.6(1.5)	697	19.8(1.4)	19.8(1.4)	642	16.6(1.5)	16.8(1.6)	690	19.1(1.9)	19.7(1.6)	647	15.5(1.2)	16.1(1.4)
울산	남구	633	23.7(2.0)	22.1(1.5)	739	15.2(1.4)	14.6(1.3)	716	18.2(1.8)	17.1(1.5)	716	20.1(1.6)	19.2(1.4)	711	22.1(1.4)	20.3(1.5)	738	17.2(1.5)	16.4(1.4)	743	20.0(1.5)	18.6(1.4)
	동구	652	20.5(1.7)	18.0(1.4)	721	16.4(1.5)	15.5(1.4)	722	12.7(1.2)	11.8(1.2)	723	16.9(1.7)	16.0(1.4)	720	15.9(1.4)	14.3(1.3)	710	15.3(1.4)	13.6(1.2)	741	16.6(1.4)	15.8(1.3)
	북구	662	20.9(1.7)	18.4(1.5)	666	15.6(1.4)	13.2(1.2)	665	10.1(1.3)	8.5(1.0)	667	19.0(1.6)	17.3(1.4)	674	13.7(1.3)	12.0(1.3)	674	17.2(1.4)	15.2(1.3)	733	16.5(1.6)	15.4(1.4)
	울주군	633	17.0(3.3)	15.8(2.0)	655	18.0(1.7)	16.8(1.5)	617	13.6(1.7)	12.2(1.3)	605	16.4(1.5)	14.0(1.4)	587	15.0(1.8)	13.4(1.3)	532	21.8(1.8)	19.6(1.8)	582	20.2(1.6)	18.0(1.6)
	중구	645	16.1(1.9)	14.3(1.3)	701	13.6(1.4)	12.2(1.2)	689	9.4(1.2)	8.6(1.0)	706	18.5(1.5)	17.4(1.3)	690	15.4(1.5)	14.7(1.3)	700	13.7(1.5)	13.7(1.3)	722	20.3(1.7)	19.6(1.4)
세종	세종시													631	21.6(1.7)	20.4(1.7)	578	18.0(2.0)	17.3(1.7)	669	18.0(1.7)	16.8(1.5)

(단위 : %(표준오차))

사도	사군구	2008년			2009년			2010년			2011년			2012년			2013년			2014년		
		N	조율 (표준오차)	표준화 (표준오차)	N	조율 (표준오차)	표준화 (표준오차)	N	조율 (표준오차)	표준화 (표준오차)	N	조율 (표준오차)	표준화 (표준오차)	N	조율 (표준오차)	표준화 (표준오차)	N	조율 (표준오차)	표준화 (표준오차)	N	조율 (표준오차)	표준화 (표준오차)
경기	가평군	432	28.6(2.8)	26.6(2.7)	572	23.1(1.9)	22.7(1.9)	589	20.0(2.4)	18.9(2.0)	594	23.9(1.9)	24.2(2.2)	540	21.3(1.9)	20.5(2.0)	539	20.4(1.9)	20.6(2.0)	576	24.5(2.2)	23.0(1.9)
	고양시	1,712	20.3(1.6)	18.8(1.3)	1,909	15.2(1.0)	14.0(0.8)	1,870	14.9(0.8)	13.8(0.8)	1,956	16.2(1.0)	15.2(0.8)	1,946	12.5(0.8)	11.9(0.7)	2,106	18.2(1.0)	17.7(0.9)	2,157	18.7(0.9)	18.2(0.9)
	고양시 덕양구	557	23.0(2.9)	21.7(2.4)	575	18.6(2.0)	16.4(1.5)	555	16.2(1.5)	14.7(1.3)	613	19.8(1.7)	18.2(1.5)	625	13.4(1.6)	12.6(1.3)	688	21.0(1.9)	20.2(1.6)	690	21.7(1.6)	20.7(1.6)
	고양시 일산동구	604	21.3(2.2)	19.9(1.9)	615	15.2(1.4)	13.7(1.3)	611	13.7(1.3)	12.6(1.3)	638	16.4(1.9)	15.2(1.5)	615	11.1(1.4)	10.9(1.3)	684	16.1(1.4)	16.3(1.4)	748	16.4(1.5)	16.5(1.4)
	고양시 일산서구	551	15.1(2.9)	13.5(2.0)	719	11.4(1.4)	10.8(1.1)	704	14.3(1.4)	14.0(1.4)	705	11.7(1.2)	11.2(1.2)	706	12.4(1.2)	12.1(1.2)	734	16.3(1.4)	15.4(1.3)	719	16.7(1.4)	16.6(1.5)
	과천시	499	14.3(2.0)	12.8(1.5)	595	9.1(1.2)	8.5(1.1)	645	9.6(1.1)	9.1(1.2)	640	10.6(1.5)	9.6(1.3)	672	10.4(1.2)	10.1(1.2)	660	12.7(1.4)	12.0(1.2)	687	11.9(1.4)	12.2(1.3)
	구리시	611	21.9(1.7)	21.3(1.8)	668	21.3(1.6)	20.5(1.6)	687	20.4(1.9)	19.6(1.7)	731	20.7(1.6)	20.4(1.5)	703	12.6(1.4)	11.9(1.2)	661	17.6(1.6)	16.6(1.5)	654	20.2(1.7)	18.9(1.6)
	김포시	464	23.2(3.0)	20.0(2.0)	537	17.2(1.7)	14.0(1.3)	618	19.8(2.0)	17.0(1.4)	571	15.0(1.5)	12.8(1.3)	602	15.6(1.3)	13.6(1.3)	661	13.8(1.4)	12.9(1.2)	635	24.8(1.5)	23.0(1.5)
	남양주시	516	23.4(1.9)	21.8(1.9)	682	17.9(1.7)	17.3(1.6)	607	10.9(1.1)	10.1(1.2)	700	19.6(1.4)	18.3(1.4)	689	20.4(1.7)	19.5(1.5)	686	23.3(1.8)	22.3(1.7)	657	19.4(1.4)	18.5(1.6)
	동두천시	490	29.9(2.3)	28.5(2.0)	616	20.7(1.7)	20.0(1.6)	616	18.0(1.6)	16.4(1.5)	602	23.7(1.8)	22.2(1.6)	609	20.6(1.5)	19.6(1.6)	505	27.6(2.5)	26.4(2.1)	595	24.5(2.0)	23.8(1.8)
	부천시	1,530	18.4(1.3)	16.1(0.9)	1,889	16.1(0.9)	14.8(0.8)	1,841	14.1(1.0)	13.4(0.8)	1,987	19.6(1.1)	18.6(0.9)	2,054	15.6(0.9)	14.8(0.8)	2,067	21.1(1.0)	20.1(0.9)	2,078	16.9(1.0)	16.3(0.8)
	부천시 소사구	517	17.7(2.5)	15.8(1.8)	622	18.1(1.7)	17.0(1.3)	596	12.3(1.5)	11.4(1.5)	655	19.7(1.7)	18.4(1.5)	676	16.5(1.9)	16.3(1.7)	687	20.3(1.6)	19.3(1.6)	665	16.0(1.7)	14.8(1.4)
	부천시 오정구	531	20.0(2.5)	17.8(1.8)	595	18.8(1.9)	17.0(1.6)	631	16.0(1.4)	14.9(1.4)	664	22.8(1.8)	21.6(1.5)	643	21.2(1.9)	19.6(1.5)	695	20.8(1.7)	19.7(1.5)	675	21.4(1.5)	20.7(1.5)
	부천시 원미구	482	18.0(1.8)	15.6(1.3)	672	14.1(1.4)	12.9(1.2)	614	14.2(1.6)	13.6(1.3)	668	18.2(1.7)	17.6(1.4)	735	13.0(1.2)	12.3(1.2)	685	21.7(1.5)	20.6(1.5)	738	15.6(1.5)	15.2(1.1)
	양주시	559	31.4(1.9)	28.9(2.1)	576	27.8(1.8)	25.0(1.7)	569	22.0(1.9)	20.6(1.7)	668	20.5(1.7)	19.7(1.6)	610	18.7(1.7)	17.5(1.5)	562	18.1(1.7)	16.0(1.5)	639	20.3(1.7)	19.3(1.6)
	양평군	462	24.8(2.5)	21.8(2.1)	487	25.4(2.0)	22.7(2.0)	525	20.9(2.4)	19.4(2.4)	581	24.2(2.1)	23.7(2.2)	514	22.7(2.2)	21.6(2.0)	557	22.7(1.9)	21.7(1.9)	574	20.2(1.8)	20.9(1.8)
	여주시	564	20.7(2.4)	19.0(2.2)	614	18.5(1.9)	17.8(1.5)	612	10.8(1.2)	10.4(1.4)	617	16.2(1.4)	15.8(1.6)	558	12.5(1.5)	11.9(1.5)	679	19.3(1.5)	18.7(1.6)	571	26.4(1.8)	25.6(1.9)
	연천군	471	20.6(2.4)	19.3(2.6)	468	18.1(1.6)	15.5(1.8)	547	17.2(1.9)	15.9(1.7)	597	23.3(2.4)	22.6(2.0)	525	23.1(1.8)	21.4(1.9)	451	25.3(2.1)	24.3(2.6)	536	35.4(2.2)	32.8(2.1)
	의정부시	578	22.0(1.8)	20.7(1.8)	619	20.0(1.5)	19.3(1.7)	638	18.4(1.6)	17.6(1.5)	592	25.0(2.0)	23.4(1.8)	657	18.3(1.6)	16.9(1.5)	660	22.6(1.9)	22.0(1.6)	643	19.3(1.7)	18.8(1.6)
	이천시	506	16.7(2.5)	14.6(1.8)	612	20.6(2.0)	19.0(1.7)	658	20.8(2.1)	20.2(1.7)	664	24.3(1.9)	22.8(1.6)	639	23.6(1.8)	21.1(1.6)	607	25.4(1.6)	24.0(1.6)	702	22.4(1.5)	21.7(1.5)
	파주시	485	26.0(2.4)	22.8(2.0)	518	20.5(1.9)	18.3(1.6)	604	20.4(1.7)	19.7(1.6)	613	18.7(1.7)	17.4(1.5)	599	19.3(1.7)	18.3(1.6)	619	20.1(1.9)	18.4(1.7)	642	20.7(1.7)	19.1(1.5)
	포천시	493	24.3(2.0)	21.5(1.8)	504	25.0(2.0)	22.2(1.7)	590	16.9(1.7)	16.0(1.5)	581	25.7(1.9)	22.8(1.8)	509	19.3(2.2)	16.3(1.9)	542	22.9(1.7)	20.8(1.7)	554	18.9(2.0)	18.3(1.7)
	하남시	519	28.7(2.5)	25.0(1.9)	610	19.0(2.0)	17.9(1.8)	652	16.4(1.7)	15.5(1.6)	689	21.1(1.6)	20.0(1.5)	644	21.2(1.6)	20.2(1.7)	624	19.0(1.7)	17.6(1.7)	692	20.7(1.6)	20.6(1.6)
	광명시	563	18.3(1.4)	16.5(1.5)	611	15.9(1.3)	14.7(1.3)	729	10.4(1.3)	10.0(1.2)	693	18.7(1.8)	18.1(1.5)	683	15.2(1.3)	14.1(1.2)	686	16.6(1.7)	16.5(1.5)	702	20.7(1.4)	19.7(1.4)
	광주시	587	22.9(1.8)	20.8(1.6)	665	18.9(1.8)	17.2(1.5)	680	18.3(1.7)	16.3(1.4)	702	23.0(1.8)	22.0(1.7)	664	18.7(1.5)	17.2(1.5)	624	21.5(1.5)	19.3(1.6)	665	19.0(1.9)	17.9(1.6)
	군포시	713	19.8(1.6)	19.1(1.6)	676	16.3(1.5)	15.8(1.4)	721	12.1(1.2)	11.6(1.1)	705	17.0(1.4)	16.5(1.4)	713	16.4(1.7)	15.7(1.4)	744	19.1(1.6)	18.6(1.4)	732	13.7(1.5)	13.5(1.3)
	성남시	1,604	21.0(1.1)	19.1(0.9)	1,840	17.2(0.9)	15.7(0.8)	1,896	13.3(0.9)	12.4(0.8)	2,001	16.3(0.9)	15.5(0.8)	2,041	15.1(0.8)	14.5(0.8)	1,988	15.8(0.8)	15.0(0.8)	2,136	16.3(0.8)	15.6(0.8)
	성남시 분당구	497	17.8(1.7)	15.4(1.4)	588	13.6(1.6)	11.5(1.2)	602	7.0(1.2)	6.4(0.9)	688	10.1(1.3)	9.5(1.2)	712	10.4(1.1)	9.9(1.1)	725	10.9(1.1)	10.4(1.1)	736	11.4(1.0)	11.2(1.0)
	성남시 수지구	535	29.9(2.0)	26.6(1.9)	582	18.7(1.6)	17.6(1.5)	655	20.6(2.0)	19.7(1.6)	689	21.8(1.7)	21.0(1.5)	680	21.8(1.4)	20.8(1.5)	642	17.7(1.4)	16.6(1.4)	702	23.7(1.9)	22.7(1.6)
	성남시 중원구	572	16.8(1.8)	16.9(1.6)	670	20.7(1.7)	20.0(1.6)	639	16.4(1.8)	15.2(1.6)	624	22.4(1.9)	21.2(1.7)	649	18.0(1.4)	17.1(1.5)	621	24.0(1.8)	22.3(1.7)	698	18.5(1.6)	17.6(1.5)
	수원시	2,205	22.2(1.0)	20.1(0.9)	2,607	19.0(0.9)	17.6(0.8)	2,748	14.0(0.8)	13.1(0.7)	2,791	19.2(0.8)	18.3(0.8)	2,720	15.2(0.7)	14.3(0.7)	2,819	17.0(0.8)	16.2(0.7)	2,947	17.4(0.7)	16.8(0.7)
	수원시 권선구	559	26.9(1.9)	25.2(1.7)	633	21.3(1.9)	19.6(1.6)	638	17.7(1.9)	16.7(1.7)	720	20.8(1.8)	19.9(1.5)	686	17.2(1.5)	16.3(1.3)	665	21.3(1.8)	19.8(1.6)	744	20.0(1.4)	19.3(1.3)
수원시 영통구	643	17.6(1.6)	16.2(1.5)	737	15.6(1.6)	14.8(1.4)	735	10.5(1.1)	9.7(1.1)	709	15.7(1.2)	14.6(1.4)	719	11.9(1.2)	10.9(1.1)	746	13.8(1.2)	13.4(1.2)	767	13.6(1.2)	13.2(1.2)	
수원시 장안구	459	25.3(2.2)	22.8(1.9)	607	20.6(1.5)	18.8(1.5)	679	13.7(1.7)	12.7(1.3)	669	22.5(1.6)	21.5(1.7)	669	14.1(1.4)	13.4(1.3)	724	15.9(1.3)	15.1(1.3)	700	16.3(1.4)	15.4(1.4)	
수원시 팔달구	544	18.0(2.1)	16.5(1.8)	630	18.3(1.7)																	

(단위 : %(표준오차))

사도	사군구	2008년			2009년			2010년			2011년			2012년			2013년			2014년		
		N	조율 (표준오차)	표준화 (표준오차)	N	조율 (표준오차)	표준화 (표준오차)	N	조율 (표준오차)	표준화 (표준오차)	N	조율 (표준오차)	표준화 (표준오차)	N	조율 (표준오차)	표준화 (표준오차)	N	조율 (표준오차)	표준화 (표준오차)	N	조율 (표준오차)	표준화 (표준오차)
강원	강릉시	567	21.2(1.5)	20.0(1.6)	606	23.1(1.4)	22.0(1.6)	636	18.1(1.8)	17.7(1.5)	638	20.1(1.7)	18.7(1.5)	598	17.5(1.2)	16.6(1.3)	666	22.2(1.5)	22.5(1.7)	631	22.0(1.6)	21.9(1.7)
	고성군	499	18.7(2.2)	17.1(1.7)	490	20.5(2.0)	17.8(1.7)	515	24.7(2.5)	23.5(2.2)	526	18.3(1.9)	17.0(1.8)	507	19.1(2.2)	18.3(2.4)	534	25.3(2.1)	25.8(2.2)	517	28.2(2.2)	26.8(2.3)
	동해시	526	30.1(2.4)	27.7(2.0)	554	28.6(2.2)	26.2(2.0)	632	19.6(1.7)	18.6(1.5)	621	26.7(1.8)	26.3(1.7)	619	19.7(1.8)	18.1(1.6)	636	20.9(1.7)	20.0(1.7)	645	18.2(1.7)	18.2(1.6)
	삼척시	527	25.6(2.0)	24.0(1.8)	557	24.2(1.9)	22.8(1.8)	625	24.6(1.8)	23.8(1.8)	612	20.2(1.6)	20.3(1.8)	644	21.7(1.5)	21.9(1.6)	600	23.6(2.4)	21.7(1.8)	618	19.9(1.7)	19.9(1.8)
	속초시	506	28.8(2.1)	27.6(2.0)	567	26.0(2.0)	24.1(1.8)	585	25.9(2.0)	24.5(1.8)	520	22.9(1.6)	20.8(1.7)	515	31.3(2.6)	28.7(2.1)	562	25.9(2.3)	25.1(1.9)	608	22.3(1.9)	22.0(1.9)
	양구군	496	22.4(2.1)	20.1(1.8)	573	24.1(1.9)	22.6(1.8)	505	13.9(1.9)	12.2(1.4)	552	19.7(1.7)	19.6(1.7)	545	13.0(1.8)	12.3(1.5)	551	24.7(2.3)	23.2(2.0)	529	18.3(2.0)	18.0(2.0)
	양양군	484	26.1(2.1)	23.8(2.0)	567	22.1(2.0)	20.4(1.7)	539	22.0(1.7)	20.6(1.9)	603	25.1(2.1)	25.2(2.1)	522	24.6(2.5)	22.6(2.2)	544	26.3(2.0)	24.8(2.3)	566	25.9(2.1)	25.0(2.1)
	영월군	498	23.4(2.1)	23.8(2.6)	496	22.9(1.9)	20.4(1.9)	592	24.8(1.8)	21.8(1.7)	569	27.3(2.2)	27.6(2.2)	579	28.0(2.1)	28.4(2.3)	589	20.8(2.1)	21.5(2.6)	578	19.6(2.1)	22.2(2.5)
	원주시	574	25.5(1.4)	24.6(1.4)	671	20.2(1.6)	19.0(1.3)	731	17.3(1.1)	17.5(1.1)	707	24.7(1.4)	24.7(1.3)	695	17.4(1.3)	17.6(1.2)	667	19.9(1.3)	18.8(1.3)	700	20.4(1.4)	20.3(1.4)
	인제군	587	23.5(2.1)	21.8(1.8)	523	18.8(1.8)	17.6(1.7)	508	18.1(1.9)	16.3(1.7)	534	23.3(1.8)	21.6(1.8)	490	18.8(2.2)	16.7(1.8)	498	25.9(2.5)	23.2(2.0)	576	27.0(2.4)	26.2(2.3)
	정선군	510	26.8(2.5)	26.0(2.7)	556	28.4(1.9)	26.6(1.9)	547	21.6(1.8)	20.2(1.9)	584	25.6(2.1)	23.8(2.0)	588	24.7(1.8)	22.9(1.9)	585	24.6(1.8)	22.8(2.3)	603	23.9(2.2)	22.3(2.1)
	철원군	523	21.0(1.8)	20.6(1.8)	558	23.9(2.4)	22.6(2.0)	513	14.6(1.7)	14.1(1.6)	536	16.0(2.2)	14.1(1.5)	511	9.7(1.3)	8.9(1.3)	494	13.4(2.0)	12.1(1.6)	563	12.1(1.4)	11.0(1.6)
	춘천시	509	26.2(2.7)	26.2(2.6)	624	20.2(1.6)	19.0(1.4)	613	19.7(1.5)	18.8(1.5)	617	18.0(1.1)	18.0(1.5)	653	20.9(1.6)	20.3(1.7)	640	22.6(1.9)	22.2(1.6)	654	20.7(1.5)	20.3(1.5)
	태백시	544	25.1(2.2)	23.8(2.0)	641	21.9(2.3)	21.1(1.9)	591	22.6(2.0)	22.9(1.9)	645	21.3(2.0)	20.4(1.8)	622	22.6(1.9)	22.8(1.7)	575	23.5(2.0)	22.6(1.9)	618	23.0(2.0)	22.6(2.1)
	평창군	481	25.2(3.0)	24.2(2.9)	499	25.7(2.2)	23.0(1.9)	611	18.8(1.7)	18.1(1.7)	609	19.2(1.6)	18.2(1.9)	618	19.9(1.9)	20.6(2						

(단위 : %(표준오차))

사도	사군구	2008년			2009년			2010년			2011년			2012년			2013년			2014년		
		N	조율 (표준오차)	표준화 (표준오차)	N	조율 (표준오차)	표준화 (표준오차)	N	조율 (표준오차)	표준화 (표준오차)	N	조율 (표준오차)	표준화 (표준오차)	N	조율 (표준오차)	표준화 (표준오차)	N	조율 (표준오차)	표준화 (표준오차)	N	조율 (표준오차)	표준화 (표준오차)
전북	고창군	433	14.9(1.7)	15.2(1.8)	471	16.7(2.0)	16.3(2.2)	508	16.0(2.1)	14.9(2.4)	555	14.8(1.8)	15.2(2.1)	480	11.4(1.6)	11.8(2.3)	467	17.9(2.5)	18.1(2.7)	468	16.0(2.3)	17.4(2.6)
	군산시	511	12.6(2.0)	11.3(1.4)	449	13.4(1.5)	10.4(1.2)	558	11.5(1.3)	10.0(1.1)	552	14.2(1.4)	13.0(1.3)	598	17.3(1.6)	16.3(1.5)	618	20.0(1.7)	19.2(1.5)	636	18.3(1.6)	17.9(1.6)
	김제시	328	15.6(1.9)	12.9(2.0)	500	15.9(1.8)	14.2(1.5)	485	14.6(1.9)	13.2(1.7)	545	16.7(1.8)	14.6(1.6)	355	16.2(2.9)	13.8(2.0)	489	16.8(1.9)	17.1(1.9)	489	14.6(1.9)	13.6(1.9)
	남원시	418	15.1(1.8)	12.8(1.4)	491	11.9(1.7)	10.1(1.3)	464	17.6(2.1)	15.7(1.7)	555	16.8(2.0)	16.3(1.9)	487	11.6(1.7)	11.2(1.8)	513	23.0(2.4)	23.6(2.6)	513	17.8(1.7)	15.6(1.6)
	무주군	378	23.0(3.2)	21.8(2.7)	407	22.3(2.7)	20.6(2.7)	449	11.9(1.7)	10.6(1.5)	462	15.9(1.6)	14.4(1.9)	519	15.9(2.7)	15.8(2.5)	483	20.0(2.4)	19.8(2.5)	462	15.8(2.2)	13.4(2.2)
	부안시	436	12.0(2.1)	11.7(1.9)	439	12.9(2.0)	13.1(2.0)	416	13.5(1.9)	12.2(1.9)	472	13.2(1.9)	11.5(1.9)	463	13.6(1.9)	11.6(1.7)	410	9.3(1.8)	8.6(1.9)	494	15.0(1.7)	13.6(1.8)
	순창군	361	9.9(1.6)	8.6(1.4)	394	17.7(2.2)	16.9(2.4)	436	10.1(1.6)	8.3(1.4)	459	14.5(1.8)	13.8(1.9)	475	9.1(1.8)	8.5(1.4)	421	15.4(1.7)	14.3(2.4)	435	15.0(2.5)	13.0(2.1)
	완주군	433	16.9(2.0)	13.5(1.6)	451	16.2(1.6)	13.7(1.5)	487	8.8(1.3)	6.9(1.2)	434	19.8(2.2)	17.4(1.9)	478	13.7(1.8)	11.7(1.6)	451	17.1(1.8)	14.3(1.6)	501	11.1(1.6)	9.9(1.7)
	익산시	555	10.9(1.2)	9.5(1.2)	495	13.5(1.7)	11.6(1.2)	516	15.2(1.4)	14.0(1.1)	498	17.6(1.7)	15.9(1.5)	496	10.5(1.4)	8.9(1.1)	575	15.0(1.4)	14.4(1.3)	641	14.2(1.3)	14.3(1.3)
	임실군	342	10.4(1.6)	7.6(1.5)	310	5.2(1.1)	3.6(0.9)	387	14.8(1.8)	13.3(2.1)	425	21.4(2.3)	20.3(2.7)	438	13.6(2.1)	14.1(2.1)	414	14.0(2.0)	12.6(2.1)	460	18.3(2.3)	14.3(1.7)
	장수군	432	15.8(2.1)	13.6(1.9)	423	18.8(1.9)	17.3(2.0)	423	12.2(2.1)	11.8(2.4)	434	16.2(2.0)	14.8(2.3)	391	17.2(2.6)	15.3(2.7)	491	16.2(2.2)	17.6(2.6)	454	21.4(1.9)	20.2(2.4)
	전주시	560	15.9(1.4)	15.1(1.4)	578	12.8(1.2)	10.7(1.0)	603	15.6(1.4)	14.8(1.1)	624	20.1(1.7)	19.7(1.4)	659	16.8(1.3)	15.7(1.3)	651	18.2(1.3)	18.0(1.3)	631	18.2(1.4)	17.5(1.2)
	정읍시	387	11.7(2.4)	10.4(2.2)	467	12.5(1.6)	10.8(1.3)	522	12.0(1.7)	11.2(1.8)	538	16.7(1.8)	15.4(1.7)	524	12.7(1.6)	12.3(1.6)	511	17.7(2.1)	16.2(1.8)	546	21.5(1.9)	21.9(2.1)
	진안군	421	10.3(1.8)	9.4(1.7)	369	10.3(1.9)	9.5(1.9)	334	10.7(1.8)	9.0(1.6)	336	17.4(2.6)	12.0(1.7)	447	11.9(1.9)	10.2(2.0)	421	21.6(3.4)	21.1(3.5)	459	23.9(2.2)	23.1(2.7)
전남	강진군	446	13.7(1.9)	15.8(2.1)	470	11.9(1.8)	12.5(1.8)	541	5.9(1.2)	5.5(1.1)	481	8.5(1.4)	8.2(1.4)	377	9.6(2.1)	10.2(2.5)	443	10.8(2.2)	9.6(1.8)	526	19.7(2.3)	20.5(2.4)
	고흥군	309	12.1(1.9)	11.3(2.3)	426	13.6(2.0)	13.0(2.0)	398	11.1(1.7)	9.9(1.8)	431	17.3(1.9)	14.6(1.9)	401	14.6(1.8)	13.9(2.3)	394	17.4(2.2)	18.6(2.9)	446	20.6(2.1)	20.8(2.3)
	곡성군	362	12.7(1.9)	11.0(1.7)	460	13.4(1.8)	13.4(1.8)	452	7.9(2.0)	8.1(1.3)	460	17.2(2.1)	17.1(2.4)	471	14.5(1.7)	14.3(2.1)	411	13.4(2.0)	11.6(1.9)	468	15.0(1.7)	13.8(1.8)
	광양시	526	16.5(2.0)	15.4(1.8)	637	17.2(1.9)	15.2(1.4)	580	20.5(1.9)	17.9(1.5)	629	18.0(1.7)	16.8(1.7)	616	14.6(1.8)	13.7(1.5)	643	21.3(2.6)	19.5(1.8)	669	18.6(1.7)	17.0(1.5)
	구례군	489	11.7(1.7)	10.1(1.3)	403	8.5(1.7)	7.7(1.5)	359	7.7(1.7)	7.3(1.5)	479	23.6(2.6)	24.2(2.5)	485	11.6(1.7)	11.4(1.9)	467	18.1(1.8)	18.9(2.4)	518	15.7(1.7)	15.7(2.1)
	나주시	395	18.1(2.1)	15.5(1.9)	445	15.7(1.7)	14.4(1.9)	450	8.5(1.6)	8.4(1.6)	457	14.7(1.6)	12.8(1.7)	513	9.2(1.6)	8.8(1.4)	518	14.8(1.5)	15.9(2.1)	479	20.6(2.0)	20.5(2.1)
	담양군	505	17.5(1.9)	16.7(2.0)	501	14.0(1.5)	12.3(1.7)	427	11.9(1.5)	8.7(1.2)	494	20.3(1.9)	18.1(2.0)	475	11.2(1.5)	9.3(1.5)	412	15.2(2.1)	14.5(2.6)	505	21.0(1.9)	20.0(2.2)
	목포시	491	19.8(1.6)	17.4(1.6)	651	16.7(1.3)	15.6(1.1)	587	13.3(1.4)	12.4(1.3)	583	20.4(1.5)	18.6(1.4)	629	15.1(1.2)	14.1(1.2)	596	17.9(1.6)	17.1(1.5)	621	18.4(1.3)	18.0(1.4)
	무안군	374	22.7(2.5)	20.2(2.5)	432	15.4(1.9)	12.6(1.6)	407	9.7(2.1)	8.7(1.7)	444	21.2(1.8)	17.7(1.7)	507	13.3(1.8)	12.9(1.8)	441	17.3(2.6)	17.1(2.0)	496	20.9(2.2)	20.5(2.1)
	보성군	437	18.1(3.7)	20.3(4.0)	405	18.4(1.5)	16.9(2.0)	328	9.0(1.7)	6.8(1.2)	416	19.1(2.5)	17.9(2.7)	425	7.3(1.5)	7.2(1.6)	420	20.7(2.2)	21.5(3.1)	443	18.7(1.8)	19.6(2.4)
	순천시	476	17.0(2.0)	15.8(1.9)	595	17.7(1.5)	16.2(1.4)	556	11.2(1.3)	9.8(1.1)	540	19.2(1.6)	17.3(1.5)	575	13.1(1.5)	11.9(1.2)	615	14.9(1.8)	14.3(1.4)	646	18.8(1.3)	18.3(1.4)
	신안군	256	18.0(4.3)	13.9(3.5)	380	17.9(2.8)	16.8(2.4)	412	14.6(2.1)	15.6(2.3)	380	19.4(2.3)	19.5(2.8)	369	19.1(2.9)	18.4(3.4)	361	19.3(2.4)	15.1(2.4)	425	17.6(2.6)	15.8(2.8)
	여수시	430	16.3(1.7)	15.9(1.8)	637	15.3(1.3)	13.9(1.2)	564	7.2(1.2)	6.8(1.1)	640	16.7(1.3)	14.9(1.1)	599	18.2(1.6)	17.4(1.5)	582	20.5(1.7)	19.3(1.6)	662	22.3(1.6)	21.6(1.5)
	영광군	369	6.8(1.4)	6.1(1.4)	408	10.5(1.6)	10.5(1.7)	491	7.2(1.6)	7.1(1.4)	475	22.4(2.6)	21.4(2.7)	482	10.6(1.8)	11.5(1.8)	461	12.0(1.8)	12.4(1.9)	497	17.5(1.9)	17.6(2.2)
	영암군	393	14.1(1.8)	12.9(1.5)	443	13.8(1.5)	13.1(1.7)	467	6.1(1.3)	5.1(1.2)	381	14.4(2.2)	11.8(1.8)	392	10.7(1.8)	10.1(1.7)	468	9.9(1.7)	8.2(1.4)	489	15.7(1.9)	13.8(1.7)
	완도군	374	29.3(4.5)	26.4(3.6)	360	14.7(2.3)	14.0(2.3)	432	17.9(2.0)	17.2(2.4)	456	18.6(2.0)	15.8(2.1)	470	14.8(2.3)	12.9(1.8)	401	27.6(3.0)	27.5(3.5)	501	26.9(2.5)	29.0(2.6)
	장성군	355	10.7(2.0)	10.2(1.7)	459	14.0(2.1)	12.2(1.7)	409	20.8(2.3)	17.8(2.1)	494	27.2(2.2)	25.1(2.3)	445	10.4(1.7)	9.2(1.6)	439	15.1(2.0)	14.3(2.1)	485	18.9(2.2)	18.4(2.4)
	장흥군	389	14.2(1.7)	11.8(1.5)	538	7.1(1.1)	7.1(1.3)	329	11.4(2.4)	11.5(2.5)	310	7.6(1.6)	5.5(1.7)	354	14.0(2.6)	13.0(2.2)	443	11.7(2.0)	12.3(2.4)	424	13.7(1.9)	12.5(2.0)
	진도군	401	14.2(2.5)	15.3(2.9)	421	14.3(2.0)	13.1(2.1)	386	7.8(1.6)	6.9(1.6)	419	14.8(2.5)	13.0(2.5)	316	8.6(2.1)	6.0(1.5)	344	23.3(3.2)	18.0(2.2)	391	14.4(2.3)	13.3(2.8)
	함평군	407	18.8(2.4)	18.4(2.8)	386	11.9(2.0)	10.9(1.8)	401	24.7(2.2)	23.0(2.4)	494	17.5(1.7)	17.1(2.2)	502	16.7(1.9)	16.1(2.0)	476	21.7(2.3)	21.9(3.1)	486	17.7(2.0)	18.1(2.3)
	해남군	449	14.4(2.2)	15.1(1.9)	434	9.9(1.5)	9.2(1.6)	552	11.3(1.6)	10.7(1.5)	554	20.4(1.8)	19.9(1.9)	489	19.4(2.5)	19.4(2.4)	438	19.5(2.3)	19.5(2.3)	496	18.4(2.0)	18.7(2.4)
	화순군	624	14.3(1.9)	14.2(1.7)	469	13.5(2.1)	11.7(1.5)	522	17.2(2.0)	16.5(2.0)	535	15.9(1.5)	15.1(1.7)	560	11.9(1.8)	11.7(1.6)	495	18.9(1.5)	18.6(2.3)	531	17.8(1.6)	16.1(1.6)

제 1 부

제 2 부

제 3 부

제 4 부

(단위 : %(표준오차))

사도	사군구	2008년			2009년			2010년			2011년			2012년			2013년			2014년		
		N	조율 (표준오차)	표준화 (표준오차)	N	조율 (표준오차)	표준화 (표준오차)	N	조율 (표준오차)	표준화 (표준오차)	N	조율 (표준오차)	표준화 (표준오차)	N	조율 (표준오차)	표준화 (표준오차)	N	조율 (표준오차)	표준화 (표준오차)	N	조율 (표준오차)	표준화 (표준오차)
경북	경산시	626	16.0(1.5)	14.4(1.3)	631	17.4(1.4)	16.5(1.4)	676	8.6(1.2)	8.1(1.0)	678	12.1(1.1)	11.7(1.2)	635	9.8(1.4)	9.1(1.2)	658	10.4(1.1)	10.0(1.3)	642	15.7(1.7)	14.8(1.4)
	경주시	488	17.9(1.4)	15.7(1.4)	473	16.7(1.8)	14.7(1.5)	578	15.0(1.4)	12.9(1.3)	544	19.1(1.8)	17.5(1.5)	555	9.7(1.5)	8.9(1.3)	581	21.7(2.0)	21.2(2.1)	635	20.3(1.5)	19.4(1.7)
	고령군	457	23.6(2.0)	21.3(2.0)	528	18.8(1.9)	17.3(1.7)	556	17.6(1.7)	16.7(1.6)	516	20.9(2.1)	19.9(1.8)	543	19.4(2.0)	19.8(2.2)	578	20.3(1.6)	20.3(1.9)	597	19.2(1.8)	18.2(2.1)
	구미시	1,221	22.4(2.0)	21.0(1.6)	1,327	17.2(1.4)	16.0(1.1)	1,367	18.8(1.2)	17.8(1.1)	1,312	20.7(1.3)	19.4(1.1)	1,265	16.3(1.4)	15.1(1.1)	1,327	22.5(1.2)	21.4(1.2)	1,419	19.9(1.3)	18.9(1.1)
	구미시 구미	629	22.8(2.4)	21.3(1.9)	737	18.3(1.6)	16.9(1.2)	754	19.8(1.3)	19.1(1.2)	745	19.9(1.5)	18.6(1.3)	746	15.9(1.5)	15.0(1.3)	740	22.8(1.4)	22.0(1.4)	761	19.8(1.5)	18.7(1.2)
	구미시 선산	592	20.2(2.2)	18.4(1.9)	590	11.6(1.6)	9.7(1.2)	613	13.6(2.0)	12.0(1.5)	567	25.0(1.8)	22.4(1.8)	519	18.9(1.7)	18.2(1.8)	587	20.8(1.5)	20.3(1.9)	658	20.4(1.9)	19.3(1.9)
	군위군	370	22.7(3.2)	19.3(2.8)	430	17.5(2.1)	12.3(1.5)	467	9.9(1.9)	8.1(1.6)	439	15.0(1.9)	12.5(2.1)	404	14.8(2.7)	13.3(2.6)	374	23.4(3.4)	26.0(4.8)	434	17.9(2.2)	16.7(2.4)
	김천시	540	12.4(1.4)	12.3(1.5)	494	12.5(1.6)	11.3(1.4)	604	12.1(1.4)	12.1(1.3)	585	14.3(1.8)	14.4(1.8)	545	12.8(1.5)	12.1(1.6)	538	15.1(1.4)	14.3(1.7)	595	18.5(1.7)	18.1(1.6)
	문경시	372	17.0(2.2)	15.1(2.3)	390	15.5(2.0)	13.8(1.9)	417	10.9(1.5)	9.7(1.4)	428	16.6(2.1)	15.3(2.2)	449	10.7(1.5)	8.3(1.2)	562	19.0(2.1)	21.0(2.3)	613	21.3(1.7)	20.8(2.0)
	봉화군	451	26.7(2.7)	23.3(2.3)	444	20.4(2.0)	17.1(2.2)	503	16.4(2.4)	17.9(2.9)	520	19.5(2.1)	20.3(3.2)	569	13.6(2.0)	12.6(2.2)	566	18.5(2.2)	18.7(2.5)	500	24.3(2.5)	22.9(2.6)
	상주시	524	16.0(2.0)	16.4(2.2)	547	18.2(1.7)	18.5(1.7)	545	18.2(1.4)	17.6(1.6)	576	17.4(1.9)	17.2(1.9)	582	18.6(1.8)	18.6(1.9)	583	20.3(1.9)	22.3(2.1)	603	17.1(1.6)	17.1(1.7)
	성주군	533	16.7(1.8)	15.4(1.8)	443	14.6(2.2)	13.3(1.6)	468	10.8(1.7)	9.1(1.6)	455	17.0(1.8)	14.2(1.7)	494	23.5(2.3)	23.0(2.7)	515	18.5(2.7)	18.3(3.2)	526	19.1(1.6)	17.7(2.1)
	안동시	585	13.9(1.6)	14.1(1.6)	599	19.9(1.8)	20.2(1.8)	639	16.9(1.7)	17.2(1.8)	642	17.1(1.4)	16.3(1.6)	588	21.1(1.8)	20.2(1.8)	612	19.2(1.9)	19.4(1.5)	687	17.8(1.5)	19.4(1.8)
	영덕군	441	27.9(3.2)	27.8(3.1)	384	19.0(2.0)	17.7(2.2)	434	21.9(2.8)	19.9(2.8)	396	24.7(2.6)	22.3(2.5)	368	13.3(2.1)	11.4(1.7)	378	15.6(3.0)	15.6(4.0)	397	19.7(2.4)	18.5(2.4)
	영양군	488	19.4(2.3)	18.5(2.1)	357	19.6(2.6)	16.3(2.5)	465	16.6(1.8)	13.8(2.0)	488	19.2(2.1)	18.1(2.1)	497	16.7(2.2)	14.4(2.1)	486	17.8(1.9)	18.3(2.5)	452	16.1(1.8)	15.7(2.6)
	영주시	565	19.3(2.3)	18.5(2.0)	537	21.4(2.1)	20.4(1.8)	579	17.9(1.8)	16.8(1.7)	522	21.5(1.9)	19.6(2.0)	541	20.3(1.7)	19.4(1.9)	606	21.4(2.4)	22.3(2.5)	624	21.4(1.9)	22.3(1.9)
	영천시	458	20.2(2.7)	18.4(2.2)	552	20.3(1.8)	18.7(1.7)	540	12.7(1.7)	12.4(1.6)	578	16.4(1.8)	15.5(1.6)	630	14.5(1.6)	14.0(1.6)	638	19.7(1.9)	19.8(1.8)	617	20.5(1.5)	20.3(2.0)
	예천군	484	19.1(1.9)	17.1(2.0)	446	15.1(2.0)	14.7(2.1)	488	12.4(2.0)	12.3(2.0)	503	20.1(1.8)	20.2(2.0)	555	8.2(1.2)	9.5(2.1)	526	15.4(1.8)	17.1(2.6)	530	17.5(1.7)	18.2(2.5)
	울릉군	452	33.7(2.5)	30.9(2.7)	433	21.6(2.4)	18.8(1.8)	414	20.5(3.0)	17.6(2.5)	503	30.5(2.7)	28.0(2.5)	383	20.5(1.7)	18.9(2.9)	371	27.8(2.8)	23.8(2.3)	540	26.0(2.4)	25.5(2.4)
	울진군	494	12.7(2.1)	10.8(1.5)	492	15.1(1.7)	13.2(1.5)	466	12.6(1.7)	11.1(1.7)	490	15.8(2.2)	14.9(2.0)	514	15.9(1.8)	15.6(2.2)	536	18.3(2.4)	16.6(2.3)	497	16.2(2.1)	15.4(2.3)
	의성군	414	17.8(2.5)	17.1(2.8)	369	22.5(2.8)	17.6(2.3)	426	13.8(2.0)	13.3(2.3)	505	15.9(2.3)	16.7(2.5)	508	14.4(1.8)	14.6(2.5)	445	17.8(2.5)	19.8(3.4)	521	13.8(1.7)	16.4(2.5)
	청도군	459	12.9(2.5)	12.3(2.2)	458	11.7(1.8)	10.5(1.9)	488	11.7(1.6)	12.2(1.8)	478	12.8(1.7)	12.1(2.1)	435	12.8(1.7)	11.3(1.8)	483	13.1(1.9)	12.4(2.7)	483	19.5(2.0)	19.3(2.5)
	청송군	396	20.4(2.4)	19.0(2.4)	433	19.5(2.6)	20.8(2.7)	527	16.9(2.0)	16.4(1.8)	488	16.9(2.0)	16.5(2.1)	469	15.0(2.0)	13.0(2.3)	505	15.0(1.7)	14.7(2.3)	553	16.9(1.8)	16.5(1.9)
	칠곡군	651	18.8(1.7)	17.0(1.4)	603	14.8(1.7)	14.3(1.4)	608	16.3(1.6)	14.4(1.5)	635	17.2(1.8)	15.9(1.6)	596	15.4(1.6)	14.0(1.5)	586	15.6(1.4)	14.5(1.4)	671	19.4(1.7)	18.3(1.5)
	포항시	1,238	20.3(1.6)	17.9(1.2)	1,170	16.2(1.0)	14.8(0.9)	1,266	15.4(1.0)	14.4(1.0)	1,262	25.3(1.4)	23.6(1.2)	1,250	21.9(1.3)	20.3(1.1)	1,235	20.5(1.2)	19.0(1.1)	1,288	21.9(1.2)	21.1(1.2)
	포항시 남구	689	19.7(1.8)	17.2(1.4)	602	17.7(1.4)	15.8(1.4)	610	15.0(1.3)	13.6(1.3)	698	24.8(1.7)	23.4(1.5)	682	26.0(1.9)	25.0(1.6)	647	22.1(1.5)	20.3(1.5)	654	24.7(1.9)	23.5(1.8)
	포항시 북구	549	21.0(2.8)	18.6(1.9)	568	14.6(1.4)	13.6(1.3)	656	15.8(1.6)	15.2(1.4)	564	25.9(2.3)	23.9(1.8)	568	17.3(1.6)	15.2(1.4)	588	18.8(1.8)	17.8(1.6)	634	19.1(1.5)	18.8(1.6)
경남	거제시	573	27.6(2.0)	23.8(1.6)	681	18.0(1.4)	15.8(1.3)	714	20.0(1.6)	18.7(1.5)	731	19.6(1.6)	17.8(1.4)	677	18.3(1.5)	16.5(1.3)	716	21.6(1.5)	19.9(1.3)	735	22.1(1.6)	20.4(1.4)
	거창군	460	18.3(2.2)	17.4(2.6)	461	13.7(2.0)	11.4(1.6)	446	7.7(1.5)	6.8(1.4)	477	25.1(2.6)	25.2(2.6)	588	14.8(2.2)	15.7(1.9)	577	19.0(1.8)	20.7(1.5)	558	19.1(1.6)	19.8(2.2)
	고성군	500	20.7(2.0)	20.2(2.1)	458	4.8(1.3)	4.5(1.1)	443	14.1(2.2)	11.9(2.1)	491	16.3(2.0)	16.1(2.1)	507	17.9(2.1)	17.8(2.0)	573	20.5(1.8)	21.2(2.3)	574	26.4(1.6)	24.7(1.9)
	김해시	522	16.8(2.1)	13.5(1.4)	621	17.4(2.1)	15.2(1.4)	638	21.6(1.6)	19.4(1.5)	755	17.8(1.6)	16.2(1.4)	712	20.4(1.7)	19.8(1.7)	754	19.0(1.4)	17.8(1.3)	720	22.4(1.2)	20.9(1.4)
	남해군	451	21.4(2.5)	22.4(2.8)	462	19.4(2.0)	19.3(2.1)	436	22.1(2.7)	22.5(2.6)	443	22.8(2.5)	23.3(2.8)	440	19.2(2.3)	21.4(2.9)	481	22.6(2.2)	23.6(2.7)	517	19.0(2.1)	19.4(2.9)
	창원시	1,846	19.2(1.0)	17.8(0.9)	2,009	15.8(0.7)	14.4(0.7)	2,145	19.5(0.9)	18.5(0.8)	2,141	19.8(0.9)	18.9(0.8)	2,160	18.1(0.9)	17.4(0.9)	2,161	21.2(1.0)	20.5(0.9)	2,183	21.2(0.9)	20.3(0.9)
	창원시 마산	684	17.9(1.4)	17.5(1.3)	709	12.8(1.1)	12.0(0.9)	693	15.9(1.4)	15.4(1.2)	713	18.0(1.0)	17.6(1.0)	733	16.6(1.1)	16.0(1.0)	723	19.7(1.5)	19.8(1.3)			

(단위 : %(표준오차))

사도	사군구	2008년			2009년			2010년			2011년			2012년			2013년			2014년		
		N	조율 (표준오차)	표준화 (표준오차)	N	조율 (표준오차)	표준화 (표준오차)	N	조율 (표준오차)	표준화 (표준오차)	N	조율 (표준오차)	표준화 (표준오차)	N	조율 (표준오차)	표준화 (표준오차)	N	조율 (표준오차)	표준화 (표준오차)	N	조율 (표준오차)	표준화 (표준오차)
제주	서귀포시	917	21.7(1.3)	18.9(1.4)	1,234	22.1(1.6)	18.5(1.1)	1,284	23.6(1.2)	20.2(1.2)	1,457	26.3(1.4)	24.1(1.4)	1,395	22.3(1.5)	20.1(1.4)	1,472	25.3(1.4)	22.4(1.3)	1,496	21.1(1.5)	20.0(1.4)
	서귀포시 서귀포	486	21.3(1.9)	18.0(1.9)	447	19.0(2.0)	15.9(1.6)	478	24.8(1.7)	21.7(1.8)	505	26.5(2.1)	24.5(2.1)	503	21.9(2.3)	20.1(2.0)	506	24.8(2.2)	22.3(2.0)	571	20.2(2.2)	19.6(2.1)
	서귀포시 동부	431	22.3(1.7)	20.1(2.2)	424	29.4(2.5)	25.2(2.1)	419	25.7(2.1)	21.0(1.9)	489	25.2(2.5)	22.9(2.0)	465	21.3(2.2)	18.2(2.1)	474	25.5(1.9)	21.5(1.9)	491	23.4(2.1)	21.5(2.0)
	서귀포시 서부				363	19.8(3.4)	15.4(2.0)	387	15.8(2.3)	14.2(2.1)	463	27.1(2.4)	24.0(1.9)	427	25.1(1.9)	22.3(2.1)	492	26.7(2.1)	24.3(1.9)	434	20.1(3.3)	17.2(1.8)
	제주시	1,021	18.8(1.5)	16.5(1.3)	1,558	21.2(1.6)	19.1(1.4)	1,563	17.7(1.2)	16.4(1.1)	1,598	24.6(1.3)	23.0(1.3)	1,522	20.0(1.3)	18.3(1.2)	1,569	19.8(1.3)	18.9(1.3)	1,770	22.0(1.3)	21.1(1.2)
	제주시 제주	564	19.1(1.9)	16.9(1.6)	558	21.1(2.0)	19.0(1.7)	650	17.7(1.4)	16.6(1.4)	639	25.4(1.6)	24.1(1.5)	608	19.6(1.6)	18.0(1.5)	634	18.4(1.5)	17.8(1.5)	698	21.3(1.6)	20.6(1.4)
	제주시 동부	457	17.5(1.8)	14.7(1.7)	525	22.9(1.7)	20.0(1.4)	473	15.9(1.5)	13.4(1.4)	480	19.1(2.5)	16.8(1.6)	428	17.4(2.7)	14.2(1.7)	429	22.8(1.4)	20.7(1.9)	530	20.9(1.6)	19.9(1.7)
	제주시 서부				475	20.9(2.2)	18.0(1.8)	440	19.0(2.4)	16.6(1.8)	479	22.6(2.2)	20.1(2.1)	486	24.1(2.1)	21.2(1.8)	506	26.8(1.4)	24.2(2.2)	542	26.6(1.9)	25.1(2.1)

제  
1  
부제  
2  
부제  
3  
부제  
4  
부

〈표 47〉 운전 시 안전벨트 착용률: 시군구별

(단위 : %(표준오차))

사도	사군구	2008년			2009년			2010년			2011년			2012년			2013년			2014년		
		N	조율 (표준오차)	표준화 (표준오차)	N	조율 (표준오차)	표준화 (표준오차)	N	조율 (표준오차)	표준화 (표준오차)	N	조율 (표준오차)	표준화 (표준오차)	N	조율 (표준오차)	표준화 (표준오차)	N	조율 (표준오차)	표준화 (표준오차)	N	조율 (표준오차)	표준화 (표준오차)
서울	강남구	618	86.8(1.3)	85.3(1.6)	540	90.4(1.7)	89.7(1.6)	583	93.8(1.1)	93.0(1.2)	509	93.3(1.1)	91.9(1.5)	537	89.9(1.3)	89.0(1.5)	568	90.2(1.7)	88.7(1.7)	526	88.6(1.3)	88.3(1.4)
	강동구	439	91.0(1.5)	90.8(1.5)	419	91.4(1.3)	91.4(1.2)	490	86.1(1.7)	86.2(1.6)	444	89.0(1.5)	89.4(1.5)	480	79.9(1.5)	80.2(1.8)	452	83.8(1.6)	83.5(1.7)	495	86.4(1.5)	85.0(1.9)
	강북구	355	95.6(1.0)	95.8(1.1)	338	96.3(1.0)	96.4(0.9)	318	92.3(1.8)	91.5(1.8)	325	88.7(1.7)	88.6(1.7)	355	88.9(2.0)	88.5(2.0)	336	87.4(1.8)	85.8(2.0)	348	94.0(1.2)	93.0(1.7)
	강서구	483	89.8(1.3)	89.3(1.3)	444	87.1(1.8)	87.3(1.7)	444	91.9(1.7)	91.7(1.4)	477	90.8(1.4)	90.1(1.5)	479	91.4(1.1)	90.8(1.3)	443	86.9(2.0)	87.1(1.6)	426	87.4(1.2)	87.4(1.4)
	관악구	372	90.4(1.8)	91.0(1.5)	387	91.9(1.2)	92.0(1.3)	365	93.8(1.0)	93.6(1.1)	395	95.6(0.8)	95.3(1.1)	348	91.8(1.5)	91.7(1.5)	391	91.4(1.4)	91.6(1.4)	387	92.0(1.5)	91.9(1.5)
	광진구	397	91.6(1.5)	91.6(1.4)	376	88.1(1.7)	87.7(1.7)	365	89.2(1.8)	89.2(1.7)	417	90.9(1.7)	90.7(1.4)	435	89.9(1.4)	89.7(1.4)	430	83.0(2.0)	83.2(1.8)	431	88.6(1.6)	88.6(1.7)
	구로구	450	94.5(1.2)	94.4(1.1)	376	85.2(2.1)	83.4(2.3)	383	92.8(1.9)	92.4(1.6)	400	85.9(2.0)	84.9(2.0)	411	85.2(1.8)	84.1(2.0)	422	88.9(1.7)	89.0(1.6)	406	89.4(1.6)	89.3(1.8)
	금천구	414	95.7(1.0)	95.5(1.0)	363	95.4(1.3)	95.5(1.0)	394	86.1(2.2)	87.2(1.7)	355	88.6(1.8)	88.3(2.0)	379	86.0(2.4)	86.9(2.1)	407	87.8(1.6)	87.3(1.7)	403	87.2(1.9)	86.9(2.1)
	노원구	392	88.9(1.7)	87.8(1.7)	439	84.7(1.9)	83.6(1.9)	430	81.9(1.9)	80.9(1.9)	463	89.1(1.5)	89.3(1.5)	461	87.4(1.7)	87.2(1.5)	445	85.9(1.8)	85.8(1.9)	453	90.0(1.4)	90.7(1.3)
	도봉구	463	96.0(0.9)	95.7(1.0)	402	89.6(1.8)	89.2(1.7)	406	85.6(2.0)	84.8(2.3)	441	81.6(2.3)	80.3(2.0)	405	83.1(2.0)	83.1(2.1)	369	81.7(2.2)	80.2(2.5)	428	89.0(1.7)	87.4(1.9)
	동대문구	347	95.3(0.8)	94.7(0.8)	333	93.1(1.4)	92.4(1.6)	337	95.8(1.3)	95.5(1.4)	379	86.1(2.5)	86.1(1.9)	361	91.5(1.4)	90.9(1.6)	369	89.1(2.0)	87.7(2.3)	364	90.5(2.0)	89.7(1.9)
	동작구	407	94.3(1.2)	94.2(1.1)	398	92.1(1.4)	92.8(1.2)	409	88.1(2.4)	88.0(1.9)	399	90.7(1.4)	90.5(1.5)	398	86.7(2.2)	86.4(2.1)	398	89.1(1.6)	89.2(1.7)	414	91.5(1.5)	90.3(1.5)
	마포구	399	92.2(1.8)	92.6(1.8)	383	91.1(1.6)	91.6(1.5)	406	88.4(1.6)	87.9(1.8)	402	91.5(1.3)	90.8(1.4)	418	86.6(1.6)	85.7(1.7)	397	88.6(1.8)	88.5(1.8)	414	92.5(1.4)	92.8(1.5)
	서대문구	409	93.8(1.2)	93.7(1.2)	428	91.9(1.4)	91.8(1.3)	385	95.5(1.2)	95.1(1.2)	382	90.1(1.7)	89.7(1.7)	417	90.6(1.4)	90.5(1.5)	418	90.1(1.3)	89.8(1.5)	383	88.4(1.6)	88.6(1.8)
	서초구	563	91.1(1.3)	90.4(1.2)	520	90.1(1.5)	89.3(1.5)	578	90.7(1.4)	90.5(1.2)	592	91.7(1.3)	90.6(1.4)	570	89.6(1.2)	88.8(1.5)	583	91.0(1.3)	88.7(1.7)	566	92.8(1.1)	92.8(1.2)
	성동구	403	87.6(2.1)	87.1(2.0)	426	94.2(1.2)	94.2(1.1)	407	92.3(1.5)	91.3(1.7)	395	90.7(1.7)	90.6(1.7)	397	91.1(1.6)	91.1(1.4)	409	92.0(1.5)	90.9(1.5)	425	89.5(1.6)	89.0(1.6)
	성북구	405	94.8(1.1)	94.3(1.2)	394	90.7(1.5)	90.4(1.5)	392	92.0(1.6)	92.1(1.4)	393	89.7(1.5)	89.9(1.5)	385	90.0(1.7)	88.9(1.8)	381	89.6(1.6)	89.2(1.8)	399	89.2(1.6)	88.9(1.6)
	송파구	554	89.5(1.2)	89.4(1.2)	505	91.2(1.3)	91.1(1.2)	479	91.8(1.2)	92.2(1.1)	535	94.5(0.6)	94.1(0.9)	516	85.9(1.8)	85.9(1.6)	534	85.4(1.3)	83.9(1.6)	550	88.8(1.5)	88.0(1.5)
	양천구	424	94.5(1.2)	94.2(1.2)	447	89.9(1.4)	88.8(1.5)	425	88.1(1.6)	88.7(1.5)	449	87.7(1.7)	87.6(1.5)	441	82.4(2.1)	81.4(2.1)	420	90.0(1.5)	90.5(1.3)	455	87.7(1.5)	87.1(1.7)
	영등포구	412	90.2(1.7)	90.8(1.5)	408	89.7(1.5)	89.3(1.6)	390	87.1(1.5)	86.6(1.6)	439	86.0(1.9)	86.3(1.6)	454	89.0(1.4)	88.5(1.5)	427	83.8(1.9)	84.2(1.9)	453	89.4(1.3)	88.9(1.4)
	용산구	407	85.4(1.8)	85.1(1.8)	397	90.0(1.4)	89.6(1.5)	347	91.7(1.6)	90.9(1.8)	407	86.8(1.8)	86.2(1.8)	446	86.5(1.9)	86.2(2.1)	438	89.7(1.5)	87.5(1.8)	401	93.2(1.2)	92.5(1.4)
	은평구	326	91.1(1.7)	91.5(1.6)	354	89.8(1.7)	90.4(1.6)	391	91.1(1.6)	91.1(1.5)	399	91.2(1.4)	90.5(1.6)	408	88.5(1.8)	88.9(1.7)	413	90.0(1.8)	89.8(1.8)	401	94.0(1.4)	93.2(1.5)
	종로구	436	97.0(1.0)	96.2(0.9)	374	92.4(1.6)	92.4(1.3)	357	91.8(1.4)	91.7(1.6)	340	91.4(1.2)	91.4(1.4)	364	88.2(1.4)	87.3(1.7)	332	90.8(1.6)	90.9(1.5)	368	91.8(1.2)	91.6(1.6)
	중구	340	93.4(1.9)	93.8(1.2)	343	91.3(1.7)	91.6(1.6)	339	93.3(1.8)	93.9(1.4)	339	91.4(1.6)	91.8(1.6)	371	88.6(1.8)	88.5(2.0)	381	88.8(1.5)	88.1(1.8)	391	91.2(1.6)	90.8(1.6)
	중랑구	430	94.6(0.8)	93.9(1.0)	355	93.3(1.2)	92.8(1.2)	389	90.8(1.6)	90.8(1.5)	376	90.8(1.5)	91.3(1.2)	388	88.1(2.2)	89.0(1.8)	382	85.8(2.1)	85.2(2.0)	391	89.6(1.6)	90.6(1.5)
부산	강서구	430	82.7(2.5)	81.8(1.9)	438	81.1(2.1)	80.9(2.1)	463	83.6(2.3)	83.0(2.0)	442	82.7(2.2)	82.9(2.1)	488	83.7(1.9)	83.2(1.9)	456	71.1(2.6)	69.7(2.5)	517	80.7(1.9)	79.3(2.0)
	금정구	354	92.1(1.7)	92.3(1.5)	463	87.7(1.1)	86.9(1.5)	417	88.3(1.8)	87.0(2.0)	421	88.8(1.6)	88.3(1.8)	427	84.7(1.9)	84.6(1.9)	410	90.1(1.2)	89.7(1.5)	454	91.1(1.5)	91.2(1.5)
	기장군	471	75.3(2.2)	74.8(2.2)	437	73.2(2.5)	73.2(2.1)	496	76.9(2.2)	76.4(2.1)	485	83.2(1.9)	81.6(2.1)	489	74.5(2.4)	73.6(2.1)	487	78.2(2.1)	76.8(2.3)	528	79.4(2.2)	77.8(2.3)
	남구	317	90.1(1.7)	89.8(1.6)	381	84.0(2.0)	83.8(1.9)	392	77.8(1.9)	78.0(2.5)	387	85.4(1.9)	84.3(2.0)	427	87.2(1.5)	87.6(1.5)	399	87.3(1.7)	87.4(1.9)	461	91.7(1.5)	91.5(1.4)
	동구	272	89.9(2.3)	90.2(1.8)	308	84.5(2.2)	83.6(2.1)	249	88.0(2.0)	88.8(2.0)	273	85.9(2.5)	87.0(2.0)	269	84.9(2.7)	86.3(2.0)	253	85.6(2.7)	87.0(2.3)	293	89.1(1.5)	90.7(1.6)
	동래구	516	87.5(1.2)	87.6(1.2)	441	77.8(2.1)	77.6(2.2)	397	84.5(2.0)	84.1(2.0)	397	85.9(1.4)	85.9(1.7)	431	76.4(2.5)	74.7(2.4)	422	85.9(1.7)	86.1(1.7)	415	86.4(1.6)	86.4(1.8)
	부산진구	337	89.4(1.6)	88.9(1.6)	379	84.7(2.0)	85.3(1.7)	376	83.2(1.7)	82.9(1.8)	364	84.9(2.2)	85.1(2.2)	381	82.5(1.8)	82.3(1.8)	365	79.7(1.9)	80.9(1.9)	413	83.5(1.7)	83.4(1.7)
	북구	406	96.1(1.1)	96.0(1.1)	460	88.8(1.6)	89.4(1.5)	424	89.0(1.5)	89.5(1.5)	421	93.1(1.5)	92.6(1.4)	448	91.7(1.4)	91.2(1.4)	449	93.1(1.1)	92.9(1.2)	467	95.9(1.2)	95.6(1.1)
	사상구	395	81.7(1.9)	81.8(1.9)	407	79.7(2.4)	80.2(2.0)	414	77.7(2.2)	78.7(2.0)	376	82.9(2.0)	83.3(2.1)	415	77.9(2.1)	77.6(2.2)	443	80.6(1.7)	80.2(2.1)	425	80.1(1.6)	80.3(1.9)
	사하구	439	92.0(1.5)	92.0(1.5)	415	82.2(1.8)	82.1(2.0)	407	80.5(1.9)	79.8(2.3)	400	84.1(2.0)	84.3(2.0)	416	86.0(1.6)	86.1(1.6)	413	86.1(2.1)	85.1(2.0)	460	85.1(1.6)	85.4(1.6)
	서구	287	94.2(1.8)	93.5(1.6)	281	89.7(1.8)	90.6(1.7)	301	90.9(1.5)	91.4(1.4)	272	91.0(1.5)	91.2(1.7)	329	92.7(1.4)	93.4(1.3)	315	83.5(2.5)	81.7(2.6)	311	92.9(2.0)	93.2(1.8)
	수영구	462	93.0(1.4)	92.6(1.3)	424	88.9(1.8)	88.0(2.0)	436	85.3(1.8)	84.4(1.9)	416	90.6(1.5)	89.6(1.5)	415	84.8(1.9)	85.3(1.9)	380	88.9(1.9)	86.5(2.4)	384	89.6(2.0)	88.4(2.3)
	연제구	348	96.3(1.0)	96.4(1.0)	406	93.2(1.2)	93.2(1.1)	406	87.1(1.8)	87.7(1.8)	402	82.4(2.1)	82.8(2.0)	439	83.9(1.8)	83.4(2.1)	417	82.7(2.1)	80.3(2.3)	419	83.5(1.8)	83.4(2.1)
	영도구	306	94.5(1.4)	94.1(1.2)	279	87.2(2.2)	85.6(2.4)	284	90.6(2.0)	90.6(1.8)	272	91.8(1.6)	92.6(1.5)	285	94.2(1.5)	93.5(1.5)	300	92.9(1.8)	92.5(1.6)	330	92.6(1.3)	92.4(1.6)
	중구	227	91.8(1.5)	91.7(1.7)	258	91.9(1.7)	91.4(2.1)	247	92.6(2.0)	92.2(2.1)	232	88.4(1.9)	89.5(1.7)	285	87.6(2.1)	88.6(1.8)	254	92.2(2.1)	92.4(2.0)	282	88.7(1.9)	88.6(2.0)
	해운대구	489	88.9(1.5)	88.4(1.3)	493	84.8(2.0)	85.0(1.8)	452	85.3(1.8)	84.0(1.9)	455	85.3(1.5)	83.2(1.9)	465	81.2(1.8)	78.6(2.0)	472	91.7(1.4)	92.3(1.3)	466	89.1(1.4)	88.6(1.6)

(단위 : %(표준오차))

사도	사군구	2008년			2009년			2010년			2011년			2012년			2013년			2014년		
		N	조율 (표준오차)	표준화 (표준오차)	N	조율 (표준오차)	표준화 (표준오차)	N	조율 (표준오차)	표준화 (표준오차)	N	조율 (표준오차)	표준화 (표준오차)	N	조율 (표준오차)	표준화 (표준오차)	N	조율 (표준오차)	표준화 (표준오차)	N	조율 (표준오차)	표준화 (표준오차)
대구	남구	406	82.9(2.0)	82.6(1.8)	396	81.2(2.3)	81.5(2.1)	375	80.2(2.3)	79.8(2.1)	380	82.2(2.2)	81.4(2.2)	399	81.6(1.8)	79.6(2.3)	416	78.1(2.3)	76.6(2.6)	388	86.1(1.9)	85.0(2.0)
	달서구	549	94.0(0.7)	93.7(0.8)	529	84.8(1.6)	85.3(1.4)	513	90.6(1.2)	91.3(1.3)	489	92.6(1.1)	92.0(1.1)	523	84.9(1.5)	84.0(1.4)	513	86.1(1.6)	84.4(1.8)	519	87.7(1.5)	88.2(1.5)
	달성군	546	86.8(1.8)	87.0(1.4)	476	76.6(2.2)	76.3(2.0)	517	79.6(2.0)	79.0(1.8)	538	78.0(2.0)	78.2(1.9)	530	79.1(1.8)	78.2(2.0)	550	80.6(1.7)	81.1(1.8)	535	87.9(1.5)	88.1(1.3)
	동구	446	92.6(1.3)	92.5(1.1)	469	91.3(1.1)	90.6(1.2)	456	86.5(1.7)	86.5(1.5)	443	89.6(1.6)	88.9(1.6)	480	84.0(1.9)	82.6(1.7)	464	84.7(1.7)	83.4(1.8)	456	87.6(1.5)	87.8(1.7)
	북구	482	94.0(1.4)	93.8(1.0)	501	85.6(1.4)	85.8(1.5)	483	81.0(1.7)	81.2(1.9)	522	85.1(1.8)	85.1(1.4)	525	82.9(1.8)	81.5(1.7)	538	87.4(1.7)	86.5(1.5)	523	85.6(1.5)	85.0(1.4)
	서구	341	90.4(1.6)	90.1(1.7)	389	86.5(1.5)	87.0(1.6)	389	86.1(1.9)	87.1(1.6)	349	84.6(1.9)	83.9(1.9)	401	85.2(1.9)	85.8(1.7)	373	86.7(1.7)	86.5(1.9)	395	88.2(1.6)	87.7(1.8)
	수성구	523	91.9(1.1)	91.0(1.2)	552	86.2(1.4)	85.2(1.5)	545	92.2(1.6)	91.2(1.2)	571	89.5(1.4)	88.5(1.3)	576	82.9(1.8)	80.2(1.8)	547	85.3(1.6)	83.4(1.7)	553	89.6(1.2)	87.5(1.5)
	중구	340	92.9(1.7)	92.4(1.5)	393	80.9(2.2)	81.4(2.0)	389	88.2(1.5)	87.9(1.7)	390	88.9(1.4)	88.1(1.6)	372	86.7(2.1)	86.0(2.0)	358	84.7(1.9)	84.5(1.9)	407	83.9(1.7)	82.3(2.0)
인천	강화군	358	93.8(1.6)	92.8(1.8)	409	85.2(2.0)	83.9(2.2)	428	91.4(1.5)	91.7(1.4)	366	83.9(2.5)	83.6(3.7)	386	77.6(2.7)	76.5(2.7)	468	74.2(4.3)	70.7(3.6)	429	68.0(2.7)	64.5(3.7)
	계양구	439	92.2(1.7)	92.0(1.5)	452	87.7(1.6)	88.1(1.5)	452	87.3(1.8)	87.0(1.6)	446	82.7(2.3)	82.8(2.0)	468	80.3(2.3)	80.6(2.0)	435	83.0(2.1)	82.6(2.3)	445	85.3(1.7)	83.9(2.1)
	남구	423	89.5(1.8)	89.7(1.7)	431	89.6(1.4)	89.6(1.4)	359	89.6(1.6)	89.3(1.7)	358	90.1(1.3)	90.0(1.6)	376	86.1(1.9)	86.5(1.8)	373	85.9(1.7)	86.6(1.6)	407	84.6(1.4)	83.9(1.8)
	남동구	395	89.2(1.7)	88.7(1.4)	436	83.1(1.7)	82.7(1.7)	457	82.5(2.1)	82.0(1.9)	433	88.4(1.7)	88.9(1.8)	490	79.6(1.7)	78.3(2.1)	447	81.4(2.0)	81.0(2.0)	457	91.9(1.6)	91.2(1.6)
	동구	387	97.9(1.1)	98.1(0.7)	386	89.9(1.8)	89.8(1.6)	339	96.7(0.9)	96.9(0.8)	361	92.4(1.4)	92.8(1.3)	362	82.7(2.5)	81.7(2.3)	363	88.0(1.8)	88.5(1.8)	325	86.6(1.9)	85.8(2.3)
	부평구	469	91.5(1.9)	91.3(1.5)	446	83.8(1.9)	82.8(1.8)	414	84.5(2.0)	84.9(1.9)	438	88.5(1.9)	88.4(1.5)	450	86.5(1.8)	86.3(1.7)	434	90.9(1.3)	90.5(1.6)	433	87.0(1.8)	87.9(1.4)
	서구	515	89.6(1.5)	89.4(1.3)	501	82.2(1.7)	82.5(1.8)	514	90.1(1.5)	90.2(1.3)	497	84.7(1.7)	84.2(1.9)	480	76.3(2.1)	77.2(2.1)	480	77.7(2.1)	77.5(2.2)	522	84.7(1.6)	84.2(1.7)
	연수구	522	90.7(1.4)	90.7(1.3)	503	92.3(1.7)	92.0(1.5)	504	85.7(1.6)	85.5(1.9)	535	90.4(1.5)	89.5(1.5)	550	88.1(1.7)	87.2(1.7)	547	83.8(2.0)	82.8(2.0)	543	89.4(1.4)	87.3(1.7)
	옹진군	284	51.5(4.0)	52.3(3.3)	428	37.4(3.4)	39.0(2.7)	438	47.1(2.7)	46.6(2.7)	402	47.0(3.9)	47.7(3.4)	397	27.2(3.5)	27.4(3.6)	397	46.3(4.0)	49.3(3.5)	478	43.0(4.0)	43.6(3.3)
	중구	450	84.8(2.0)	84.6(1.9)	428	83.3(2.0)	82.7(1.9)	419	87.6(2.0)	87.9(2.0)	404	88.8(2.1)	89.4(1.6)	422	83.3(1.9)	85.0(1.8)	460	81.4(2.1)	81.0(2.0)	527	83.4(2.0)	81.3(2.4)
	중구	450	84.8(2.0)	84.6(1.9)	428	83.3(2.0)	82.7(1.9)	419	87.6(2.0)	87.9(2.0)	404	88.8(2.1)	89.4(1.6)	422	83.3(1.9)	85.0(1.8)	460	81.4(2.1)	81.0(2.0)	527	83.4(2.0)	81.3(2.4)
광주	광산구	504	85.1(1.9)	85.0(1.7)	569	86.9(1.6)	86.8(1.4)	518	83.4(1.9)	82.9(1.7)	564	75.4(1.8)	75.5(1.9)	551	65.9(2.6)	64.6(2.0)	578	68.6(1.8)	68.4(1.9)	615	77.8(1.6)	76.9(1.8)
	남구	533	87.8(1.7)	87.6(1.5)	471	85.2(1.8)	84.6(1.7)	464	84.5(2.0)	83.9(1.7)	419	80.3(2.1)	79.3(2.1)	494	71.6(2.3)	70.5(2.3)	475	74.8(1.9)	73.5(2.3)	464	77.8(2.0)	75.3(2.2)
	동구	371	89.2(1.7)	88.9(2.0)	383	81.4(2.4)	81.1(2.4)	360	81.8(2.6)	81.3(2.5)	367	79.9(2.3)	78.5(2.6)	421	75.6(2.3)	73.9(2.6)	398	75.1(2.1)	73.9(2.6)	457	75.9(2.4)	74.3(2.3)
	북구	449	83.3(2.0)	83.4(1.8)	530	78.5(1.9)	78.2(1.9)	486	81.8(1.7)	80.8(1.7)	509	80.5(2.0)	78.7(1.9)	512	72.4(2.1)	70.9(2.1)	532	74.1(1.8)	72.7(2.0)	532	76.7(1.9)	74.8(1.7)
	서구	567	90.7(1.4)	90.4(1.4)	543	76.6(2.1)	75.2(1.7)	523	79.7(1.9)	79.0(1.7)	509	78.6(1.9)	77.2(2.0)	545	78.6(1.7)	77.0(2.0)	521	72.8(2.0)	71.1(2.1)	531	76.4(1.9)	74.1(1.9)
대전	대덕구	490	88.7(1.5)	88.6(1.3)	541	86.8(1.5)	86.4(1.6)	517	92.6(1.5)	92.6(1.5)	503	89.3(1.5)	89.4(1.6)	450	85.5(2.0)	85.4(1.7)	435	88.6(1.7)	85.2(2.1)	450	92.8(1.2)	93.2(1.1)
	동구	373	92.9(1.4)	93.2(1.1)	404	89.5(1.7)	89.6(1.7)	476	89.2(1.5)	88.3(1.6)	437	86.1(2.1)	85.9(1.9)	428	83.7(2.1)	83.1(1.9)	445	82.6(1.8)	82.0(2.1)	444	88.4(1.4)	87.9(1.9)
	서구	496	90.6(1.8)	90.6(1.5)	536	85.5(1.5)	84.7(1.5)	525	95.4(0.8)	94.9(0.9)	509	87.2(1.6)	86.4(1.5)	540	84.6(1.7)	82.6(1.6)	520	83.3(2.1)	81.0(2.0)	547	86.7(1.5)	85.5(1.7)
	유성구	549	97.3(0.5)	97.0(0.6)	606	88.7(1.4)	88.3(1.4)	612	88.9(1.5)	88.8(1.3)	623	85.0(1.7)	84.9(1.5)	602	80.4(1.9)	78.7(2.1)	590	79.3(1.9)	78.7(2.0)	614	87.4(1.7)	86.7(1.7)
	중구	393	87.8(1.4)	87.8(1.8)	473	91.9(1.6)	92.3(1.4)	473	78.9(2.1)	78.6(1.8)	461	89.0(1.2)	88.8(1.5)	447	81.4(2.1)	81.1(1.8)	479	80.6(2.2)	80.3(2.0)	453	83.4(1.5)	81.7(2.1)
울산	남구	523	89.8(1.5)	89.5(1.6)	544	83.2(1.7)	82.3(1.8)	553	90.9(1.2)	91.3(1.1)	577	91.3(1.2)	90.5(1.4)	564	85.2(1.6)	83.3(1.8)	566	85.2(1.4)	82.3(1.7)	599	84.3(1.9)	83.3(1.7)
	동구	549	96.5(1.1)	96.8(0.8)	525	90.8(1.7)	90.9(1.3)	510	90.1(1.6)	90.4(1.4)	542	90.0(1.5)	90.1(1.4)	558	85.9(1.9)	84.6(1.9)	549	86.8(1.7)	86.3(1.7)	553	84.9(1.4)	84.1(1.7)
	북구	622	93.2(1.2)	92.8(1.2)	611	85.8(1.6)	86.4(1.3)	576	88.6(1.5)	88.8(1.3)	580	91.2(1.2)	90.4(1.3)	651	81.4(1.5)	80.1(1.6)	631	87.2(1.6)	86.4(1.5)	626	82.9(1.9)	80.7(1.9)
	울주군	528	95.4(1.1)	95.3(1.0)	517	80.5(2.1)	80.4(1.9)	542	84.6(2.0)	84.0(1.7)	550	88.3(1.5)	87.6(1.6)	560	77.4(2.1)	75.9(2.1)	513	85.9(1.3)	84.8(1.9)	550	78.5(2.0)	77.0(2.2)
	중구	514	96.0(0.9)	95.6(0.9)	507	93.9(1.1)	93.5(1.2)	500	89.6(1.5)	89.1(1.5)	515	89.0(1.4)	88.4(1.5)	534	83.9(1.8)	81.6(2.0)	512	81.5(1.7)	79.4(1.9)	540	78.7(1.9)	77.0(2.0)
세종	세종시													433	68.0(2.7)	67.6(2.4)	479	76.6(2.8)	75.7(2.3)	550	75.1(2.0)	73.9(1.9)

제 1 부

제 2 부

제 3 부

제 4 부

(단위 : % (표준오차))

사도	사군구	2008년		2009년		2010년		2011년		2012년		2013년		2014년								
		N	조율 (표준오차)	표준화 (표준오차)	N	조율 (표준오차)	표준화 (표준오차)	N	조율 (표준오차)	표준화 (표준오차)	N	조율 (표준오차)	표준화 (표준오차)	N	조율 (표준오차)	표준화 (표준오차)						
경기	가평군	385	81.6(3.1)	79.8(2.5)	428	68.7(3.0)	67.1(2.6)	450	67.8(2.6)	66.4(2.7)	463	74.2(2.6)	72.9(2.6)	422	66.4(3.0)	65.7(3.1)	473	70.1(2.6)	69.5(3.1)	490	67.4(2.6)	65.7(2.8)
	고양시	1,560	85.1(1.9)	84.5(1.6)	1,598	76.2(1.3)	75.3(1.2)	1,562	80.7(1.1)	80.3(1.1)	1,561	84.8(1.0)	84.1(1.1)	1,607	79.7(1.1)	78.9(1.2)	1,597	82.0(1.1)	81.6(1.1)	1,615	84.8(1.0)	83.5(1.1)
	고양시 덕양구	438	84.5(3.2)	83.7(2.7)	475	73.8(2.5)	74.3(2.0)	449	81.5(1.8)	81.6(1.9)	482	86.6(1.7)	85.9(1.9)	475	79.0(1.8)	79.2(2.4)	492	87.9(1.5)	88.9(1.7)	483	84.7(1.9)	83.6(2.0)
	고양시 일산동구	560	84.0(2.0)	82.9(2.3)	539	80.0(1.9)	79.5(1.9)	550	82.6(1.8)	82.4(1.7)	548	87.3(1.4)	86.3(1.8)	562	84.5(1.6)	82.9(1.8)	539	76.4(2.2)	75.5(2.1)	573	85.3(1.7)	84.0(1.8)
	고양시 일산서구	562	86.8(4.4)	86.7(2.8)	584	75.6(2.1)	72.3(2.1)	563	78.0(2.0)	75.8(2.1)	531	80.2(2.1)	78.9(2.2)	570	75.3(2.2)	74.0(2.1)	566	79.9(1.9)	78.6(1.9)	559	84.5(1.6)	82.7(1.9)
	과천시	493	92.5(1.4)	92.1(1.4)	510	92.9(1.2)	92.6(1.2)	530	91.7(1.4)	91.6(1.3)	554	91.8(1.4)	90.1(1.4)	525	92.5(1.3)	91.9(1.5)	516	86.5(1.7)	85.2(1.9)	534	89.0(1.7)	89.6(1.5)
	구리시	436	91.1(1.8)	90.8(1.4)	451	88.9(1.9)	88.7(1.8)	487	84.0(1.9)	85.1(1.6)	485	81.4(1.9)	81.4(1.9)	497	85.0(2.1)	85.3(1.8)	483	83.7(2.2)	83.3(2.1)	502	90.4(1.4)	90.1(1.6)
	김포시	503	95.9(1.0)	95.6(1.0)	510	88.6(2.1)	88.0(1.6)	559	80.7(1.9)	81.1(1.9)	488	75.5(2.8)	74.7(2.2)	533	77.4(2.2)	75.1(2.1)	539	86.2(1.8)	85.6(1.7)	536	82.2(1.9)	81.9(1.9)
	남양주시	447	89.0(1.5)	88.8(1.7)	511	77.9(2.0)	77.1(2.0)	502	82.9(1.9)	82.5(1.8)	495	82.9(1.6)	82.0(1.8)	534	76.8(1.8)	76.9(1.9)	514	75.7(1.7)	76.1(2.0)	528	87.7(1.5)	86.8(1.7)
	동두천시	392	83.1(2.2)	83.3(2.1)	425	71.4(2.4)	71.6(2.2)	422	78.2(2.1)	78.7(1.9)	441	75.7(2.1)	75.0(2.3)	428	72.7(2.5)	71.6(2.6)	439	79.9(2.3)	78.9(2.2)	416	80.4(2.4)	80.5(2.1)
	부천시	1,362	82.5(1.9)	82.8(1.4)	1,250	87.8(1.2)	88.2(1.0)	1,272	87.7(1.2)	87.8(1.0)	1,263	87.5(1.0)	87.3(1.0)	1,277	85.8(1.2)	85.6(1.1)	1,294	85.2(1.1)	84.2(1.2)	1,245	88.0(1.0)	88.2(1.0)
	부천시 소사구	476	97.6(0.9)	97.4(0.8)	418	91.5(1.5)	91.6(1.5)	401	93.4(1.5)	93.3(1.5)	395	91.9(1.5)	92.3(1.4)	425	88.9(2.0)	88.3(2.0)	409	87.6(1.8)	87.5(1.8)	415	89.0(1.8)	88.4(1.8)
	부천시 오정구	438	88.8(2.1)	88.8(1.7)	389	83.3(2.0)	82.3(2.0)	398	84.8(2.3)	85.8(1.9)	440	86.0(1.5)	86.3(1.6)	427	84.6(2.0)	84.3(1.9)	430	86.3(1.9)	86.3(1.8)	407	85.0(1.8)	85.7(1.8)
	부천시 원미구	448	71.6(3.3)	71.7(2.5)	443	87.7(2.0)	87.5(1.6)	473	86.2(1.8)	85.9(1.6)	428	86.0(1.7)	84.8(1.6)	425	84.6(1.9)	84.4(1.7)	455	83.7(1.7)	82.1(1.8)	423	88.9(1.5)	89.3(1.5)
	양주시	474	89.7(1.6)	89.8(1.5)	499	74.7(1.9)	75.0(1.9)	508	77.0(2.4)	76.4(2.0)	514	75.6(2.1)	75.2(2.0)	513	73.9(2.2)	73.1(2.2)	500	75.3(1.9)	74.0(2.4)	526	75.1(1.8)	75.7(1.8)
	양평군	434	81.9(2.5)	80.5(2.5)	445	75.2(2.2)	74.0(2.3)	486	75.7(2.2)	74.1(2.5)	465	72.9(2.6)	70.0(2.9)	500	66.5(2.8)	64.2(2.7)	490	70.0(2.3)	66.4(2.7)	517	80.5(2.1)	77.5(2.4)
	여주시	496	89.8(1.7)	89.7(1.7)	496	81.9(2.4)	81.3(2.1)	516	72.9(2.6)	71.4(2.6)	518	76.7(2.5)	74.9(2.4)	555	67.7(2.4)	67.6(2.5)	508	61.1(2.6)	60.6(2.6)	535	70.1(2.4)	68.9(2.4)
	연천군	423	89.9(1.8)	89.9(1.4)	428	80.3(1.9)	79.3(2.0)	438	68.0(2.3)	68.8(2.5)	446	59.1(3.0)	58.7(2.8)	481	71.0(2.2)	70.1(2.3)	456	70.5(2.7)	69.6(2.4)	482	70.3(2.6)	70.0(2.8)
	의정부시	459	94.3(1.2)	94.1(1.1)	390	78.0(2.0)	78.9(2.1)	443	86.1(1.8)	85.8(1.8)	392	87.6(1.7)	87.7(1.8)	504	80.8(1.9)	80.9(1.8)	440	83.1(1.9)	84.9(1.8)	422	87.2(1.9)	86.3(1.8)
	이천시	484	89.7(1.9)	89.7(1.7)	519	77.9(2.1)	78.1(1.9)	549	74.3(2.4)	74.1(2.1)	542	69.1(2.5)	68.5(2.2)	566	64.9(2.4)	62.9(2.3)	525	66.6(2.2)	65.2(2.6)	587	68.7(2.3)	68.0(2.1)
	파주시	508	89.8(1.9)	89.8(1.6)	463	79.0(2.5)	79.0(2.1)	477	76.5(2.0)	76.0(2.1)	486	81.3(2.6)	80.9(2.2)	563	83.0(2.3)	82.1(1.9)	516	77.9(2.2)	78.7(2.0)	555	83.7(1.6)	83.0(1.8)
	포천시	429	89.0(1.7)	89.1(1.6)	443	79.9(2.1)	79.7(2.1)	499	81.5(2.2)	81.6(2.1)	482	74.3(2.7)	74.2(2.4)	512	77.5(2.1)	76.1(2.1)	498	78.7(1.7)	78.1(2.2)	519	82.7(2.0)	82.3(1.9)
	하남시	464	93.9(1.3)	93.8(1.1)	472	79.6(2.4)	79.1(2.1)	476	86.7(2.1)	87.0(1.7)	484	83.0(1.8)	82.3(1.9)	470	78.4(2.0)	79.0(2.1)	485	78.5(2.0)	78.1(2.2)	509	81.8(2.0)	80.7(2.1)
	광명시	387	89.4(1.8)	88.5(1.7)	397	83.6(1.7)	84.3(1.8)	435	89.7(2.0)	89.2(1.8)	437	87.6(1.7)	88.1(1.6)	436	82.6(1.9)	83.1(1.9)	430	83.9(1.8)	83.1(1.8)	433	83.8(1.7)	82.8(1.7)
	광주시	532	79.1(2.1)	78.5(1.9)	561	77.7(2.0)	77.1(1.9)	548	80.3(2.1)	79.8(1.8)	568	78.8(1.8)	78.5(1.9)	553	73.6(2.3)	73.5(2.1)	526	79.0(1.8)	77.6(2.1)	566	86.9(1.9)	86.6(1.6)
	군포시	539	82.3(1.8)	82.7(1.6)	434	82.6(2.1)	82.9(1.8)	471	86.2(1.4)	86.4(1.6)	434	88.1(1.7)	87.7(1.9)	498	87.0(1.5)	86.6(1.7)	485	85.5(1.8)	85.7(1.6)	507	81.0(2.1)	80.9(1.8)
	성남시	1,421	90.7(0.8)	90.6(0.7)	1,312	93.6(0.8)	93.6(0.8)	1,308	94.0(0.7)	94.1(0.7)	1,321	91.1(0.9)	91.3(0.8)	1,349	87.5(1.1)	86.5(1.1)	1,368	85.2(1.0)	84.4(1.1)	1,366	89.8(0.9)	89.5(0.9)
	성남시 분당구	621	91.1(1.3)	90.5(1.2)	601	96.5(0.9)	96.2(0.9)	595	96.6(0.8)	96.4(0.8)	603	91.9(1.0)	91.9(1.1)	591	90.3(1.6)	88.6(1.7)	614	87.4(1.3)	86.5(1.4)	608	90.4(1.3)	90.2(1.3)
	성남시 수정구	351	97.1(0.9)	97.2(0.9)	354	93.0(1.5)	92.1(1.6)	341	93.8(1.7)	93.9(1.6)	381	85.7(2.5)	86.4(2.0)	376	81.1(2.1)	81.1(2.1)	376	81.8(2.3)	80.5(2.3)	360	89.1(2.0)	89.4(1.6)
	성남시 중원구	449	84.9(1.6)	85.1(1.5)	357	86.8(2.0)	87.9(1.9)	372	87.1(2.0)	88.4(1.8)	337	94.2(1.4)	94.7(1.2)	382	86.3(1.9)	86.6(1.9)	378	82.2(2.1)	82.2(2.1)	398	88.8(1.7)	87.8(1.7)
	수원시	2,093	85.1(0.9)	85.4(0.9)	1,927	84.6(1.0)	84.9(0.8)	2,044	88.6(0.8)	88.5(0.7)	1,978	85.0(0.9)	84.7(0.9)	1,959	82.7(1.0)	82.8(1.0)	2,002	80.3(1.0)	79.0(1.1)	2,054	83.6(0.9)	82.7(1.0)
	수원시 권선구	471	87.8(1.7)	88.1(1.8)	469	85.7(1.9)	86.1(1.6)	523	85.9(1.6)	85.7(1.6)	502	82.8(1.9)	83.3(1.7)	499	76.9(1.9)	76.6(1.9)	500	74.7(2.3)	72.8(2.4)	507	81.8(2.1)	80.4(1.8)
	수원시 영통구	625	75.1(2.0)	75.7(1.8)	547	79.2(2.1)	78.6(2.0)	575	86.7(1.6)	86.7(1.4)	560	85.2(1.8)	84.6(1.7)	556	85.9(1.6)	85.5(1.8)	570	82.2(1.7)	80.9(1.7)	619	84.8(1.4)	84.2(1.6)
	수원시 장안구	533	92.8(1.1)	92.8(1.2)	489	95.0(1.0)	95.4(1.0)	504	94.3(1.2)	94.0(1.2)	485	86.0(1.8)	85.0(1.8)	467	84.7(2.1)	85.0(1.9)	494	83.4(2.0)	82.9(2.0)	484	84.2(1.9)	82.8(2.3)

(단위 : %(표준오차))

사도	사군구	2008년			2009년			2010년			2011년			2012년			2013년			2014년		
		N	조율 (표준오차)	표준화 (표준오차)	N	조율 (표준오차)	표준화 (표준오차)	N	조율 (표준오차)	표준화 (표준오차)	N	조율 (표준오차)	표준화 (표준오차)	N	조율 (표준오차)	표준화 (표준오차)	N	조율 (표준오차)	표준화 (표준오차)	N	조율 (표준오차)	표준화 (표준오차)
강원	강릉시	457	88.1(1.4)	88.7(1.3)	505	80.5(1.3)	79.1(1.9)	488	83.6(1.8)	82.1(1.8)	457	91.2(1.1)	90.6(1.4)	509	78.1(2.2)	76.3(2.2)	501	78.6(2.2)	78.1(2.0)	502	75.7(1.9)	73.9(2.2)
	고성군	365	78.0(2.7)	77.1(2.6)	365	71.9(2.8)	70.8(2.6)	407	72.8(2.7)	73.3(2.6)	343	65.7(3.0)	64.5(3.1)	402	56.7(3.3)	54.4(2.8)	411	53.4(3.2)	51.0(2.8)	411	59.1(3.6)	56.4(3.7)
	동해시	394	84.9(2.1)	85.1(1.9)	446	76.9(2.3)	76.2(2.2)	477	71.1(2.6)	70.2(2.4)	498	75.8(2.3)	74.0(2.1)	495	70.6(2.5)	67.6(2.7)	484	81.6(2.1)	77.7(2.3)	457	79.0(2.1)	76.7(2.4)
	삼척시	393	92.7(1.7)	92.7(1.5)	419	80.7(2.0)	79.9(2.1)	433	76.7(2.4)	75.2(2.4)	447	74.8(2.5)	73.0(2.4)	455	69.6(2.9)	66.6(2.9)	485	71.7(2.6)	68.9(2.6)	431	78.5(2.7)	76.3(2.7)
	속초시	396	80.7(2.4)	80.0(2.4)	460	61.3(2.5)	60.5(2.5)	436	65.1(2.7)	64.8(2.6)	429	75.5(2.8)	72.9(2.7)	473	67.7(2.6)	66.9(2.6)	466	66.6(2.5)	65.4(2.4)	425	64.9(2.7)	63.0(3.0)
	양구군	390	89.0(2.0)	87.9(2.0)	441	69.1(2.3)	68.8(2.4)	442	89.1(1.6)	88.8(1.6)	436	75.9(2.4)	76.1(2.3)	492	70.6(3.5)	68.8(2.6)	477	74.4(3.2)	74.5(2.5)	473	77.0(2.8)	74.9(2.6)
	양양군	398	69.9(3.2)	69.1(2.8)	421	63.6(2.5)	62.3(2.6)	429	67.5(2.8)	65.3(2.8)	452	57.5(2.6)	54.1(2.6)	424	55.6(2.7)	51.9(2.8)	439	60.9(2.8)	58.4(3.0)	443	63.0(2.7)	59.2(3.1)
	영월군	320	72.6(3.1)	72.6(2.9)	402	67.8(3.0)	65.5(2.9)	443	63.2(2.6)	60.5(2.8)	404	70.0(2.6)	68.1(2.8)	420	55.6(3.0)	52.5(3.2)	436	74.5(2.6)	69.4(3.3)	471	69.5(2.4)	64.8(3.0)
	원주시	486	86.9(1.4)	86.9(1.2)	524	81.1(1.9)	80.5(1.6)	519	83.1(1.1)	82.7(1.3)	540	82.0(1.5)	80.6(1.7)	556	71.0(2.1)	69.3(1.9)	563	76.3(1.9)	74.9(1.9)	552	78.6(1.8)	77.0(1.9)
	인제군	473	87.2(1.9)	87.4(1.9)	485	83.0(2.1)	82.2(1.8)	478	80.6(2.0)	80.2(2.0)	470	81.1(2.1)	80.5(2.3)	474	72.5(2.8)	72.4(2.7)	482	75.1(2.5)	74.6(2.5)	488	82.5(3.1)	81.2(3.0)
	정선군	383	73.6(3.3)	72.1(2.7)	433	60.7(3.1)	59.4(2.7)	408	62.8(2.8)	62.0(2.5)	431	61.7(2.7)	60.7(2.9)	475	59.0(2.6)	57.7(2.8)	438	69.0(2.5)	66.6(3.3)	469	66.5(2.5)	61.3(3.4)
	철원군	461	73.0(3.1)	72.3(2.4)	472	78.3(1.9)	76.9(2.0)	491	78.1(2.1)	76.9(1.9)	467	88.9(1.8)	87.5(1.7)	484	72.2(2.8)	71.4(2.5)	461	67.0(2.8)	67.1(2.7)	506	73.9(2.7)	71.6(2.5)
	춘천시	351	77.1(2.9)	75.6(3.0)	503	80.8(1.9)	78.9(1.8)	513	90.0(1.4)	88.6(1.5)	527	84.7(1.7)	83.4(1.8)	531	83.7(1.8)	82.7(1.8)	516	91.9(1.2)	91.3(1.6)	552	90.4(1.1)	89.0(1.2)
	태백시	408	78.0(2.7)	77.9(2.3)	455	76.3(2.3)	76.7(2.1)	441	72.3(2.2)	70.1(2.5)	467	69.7(3.0)	67.1(2.8)	497	63.7(2.6)	63.1(2.5)	480	70.5(2.4)	69.7(2.5)	510	66.5(2.7)	62.3(2.7)
	평창군	386	81.5(3.2)	81.7(2.8)	430	74.8(2.3)	73.2(2.4)	482	77.3(2.4)	76.4(2.1)	501	73.8(2.3)	71.2(2.7)	483	65.4(2.8)	60.3(3.1)	531	65.0(2.8)	60.5(2.9)	543	71.6(2.3)	69.6(2.6)
	홍천군	461	80.0(2.5)	79.6(2.4)	461	69.8(2.4)	68.9(2.2)	437	82.7(1.9)	83.7(1.8)	466	78.6(2.3)	78.3(2.1)	473	71.0(2.7)	69.9(2.6)	473	67.1(2.6)	65.0(2.6)	536	67.3(2.3)	64.5(2.4)
	화천군	214	81.3(6.2)	81.2(3.5)	445	79.1(2.4)	79.3(2.0)	433	79.7(2.0)	79.4(1.8)	386	76.4(2.8)	76.2(2.6)	414	67.5(2.8)	66.9(2.8)	458	69.3(2.7)	67.2(2.4)	435	75.8(2.4)	75.3(2.4)
	횡성군	372	82.3(2.4)	81.2(2.1)	421	76.9(2.1)	75.2(2.2)	437	80.3(2.1)	80.0(2.4)	462	73.1(2.6)	70.1(2.8)	455	69.1(2.3)	68.5(2.6)	474	79.7(2.0)	76.4(2.6)	472	75.1(2.3)	73.6(2.6)
충북	괴산군	406	81.2(3.7)	81.5(3.2)	338	89.7(2.0)	89.8(1.9)	366	75.8(2.5)	76.4(2.8)	375	75.9(3.0)	74.5(3.5)	383	57.5(3.4)	54.8(3.2)	371	61.8(2.9)	58.9(3.5)	401	58.3(4.1)	54.0(3.6)
	단양군	395	97.5(0.9)	97.2(0.9)	397	93.8(1.8)	93.5(1.5)	407	86.7(2.0)	86.5(2.1)	397	82.5(2.6)	82.6(2.5)	415	69.1(2.4)	68.3(3.0)	436	68.5(2.6)	68.5(2.9)	427	68.8(2.8)	67.1(3.1)
	보은군	380	90.3(3.0)	90.2(2.1)	341	79.6(2.4)	78.8(2.7)	330	80.9(2.8)	83.0(2.6)	329	66.2(3.3)	62.1(4.1)	349	61.9(2.7)	62.1(3.4)	355	54.7(3.6)	52.4(3.5)	401	77.0(2.5)	77.4(2.6)
	영동군	418	88.2(1.9)	88.3(1.9)	353	93.8(1.2)	93.6(1.2)	402	78.7(2.7)	78.2(2.4)	390	84.3(2.3)	82.9(2.5)	410	68.3(2.5)	68.6(2.6)	363	67.5(3.5)	67.9(3.8)	417	77.9(2.3)	77.3(2.6)
	옥천군	437	91.3(2.7)	91.5(2.1)	392	82.3(2.5)	82.0(2.2)	425	81.2(1.9)	81.7(2.0)	385	79.1(2.3)	78.9(2.3)	384	60.6(3.2)	58.7(3.2)	373	61.8(3.2)	57.2(3.1)	369	73.3(3.3)	69.6(3.0)
	음성군	432	95.9(1.9)	95.7(1.3)	473	81.4(2.1)	81.1(2.0)	503	82.6(1.9)	82.4(1.8)	472	82.5(2.1)	80.9(2.2)	462	58.3(2.9)	58.4(2.6)	500	76.3(2.3)	76.1(2.2)	539	76.3(2.1)	75.0(2.4)
	제천시	463	97.7(0.6)	97.6(0.6)	430	88.7(1.4)	88.0(1.7)	462	80.4(2.4)	78.2(2.3)	465	77.1(2.0)	74.7(2.3)	480	73.3(2.7)	71.3(2.5)	479	64.9(2.6)	61.1(2.6)	500	71.9(2.2)	70.9(2.4)
	증평군	570	90.2(2.3)	91.2(1.7)	430	88.8(1.9)	88.8(1.5)	455	87.7(2.1)	87.8(1.7)	443	81.7(3.6)	80.9(2.4)	479	73.8(2.2)	73.2(2.0)	453	74.4(1.9)	73.5(2.0)	478	74.7(2.8)	74.2(2.3)
	진천군	443	96.6(1.2)	96.4(0.9)	460	90.5(1.5)	90.2(1.3)	456	86.3(1.9)	86.2(1.7)	457	79.1(2.4)	78.9(2.2)	510	79.2(1.9)	78.1(2.1)	469	80.0(2.3)	79.2(2.4)	513	79.7(2.5)	78.4(2.2)
	청원군	487	89.7(2.0)	89.9(1.6)	491	80.0(2.5)	80.0(1.8)	470	72.3(2.5)	71.7(2.0)	487	90.0(1.6)	89.2(1.6)	483	86.7(2.1)	86.3(1.9)	517	75.5(2.3)	75.7(1.9)			
	청주시	1,123	94.8(0.8)	94.7(0.6)	1,030	95.3(0.7)	95.3(0.7)	1,060	91.2(0.9)	90.8(1.0)	1,015	93.6(0.8)	93.0(0.9)	1,053	90.9(1.1)	90.3(1.1)	1,062	81.9(1.3)	80.4(1.3)			
	청주시 상당구	525	90.0(1.6)	90.0(1.2)	526	94.3(0.9)	94.3(0.9)	549	86.1(1.5)	85.0(1.7)	493	91.4(1.2)	90.4(1.3)	511	91.6(1.2)	90.8(1.5)	528	80.8(1.9)	79.5(2.0)			
	청주시 흥덕구	598	97.6(0.7)	97.6(0.6)	504	95.9(1.1)	94.8(1.1)	511	94.5(1.1)	94.3(1.2)	522	94.8(1.1)	94.2(1.1)	542	90.4(1.5)	89.8(1.4)	534	82.5(1.7)	80.9(1.8)			
	충주시	487	96.2(0.5)	95.7(0.5)	445	92.2(1.3)	92.4(1.1)	489	89.2(1.4)	89.0(1.4)	491	84.4(1.6)	84.1(1.7)	462	76.5(2.1)	76.0(2.1)	484	75.4(2.6)	75.2(2.3)	474	81.8(1.9)	81.1(2.2)
	통합청주시																			1,591	84.6(0.9)	83.0(1.1)
	통합청주시 상당구																			372	80.4(2.3)	76.6(3.9)
	통합청주시 서원구																			391	88.2(1.7)	86.7(1.9)
	통합청주시 흥덕구																			407	82.7(1.7)	80.7(2.0)
통합청주시 청원구																						

(단위 : %(표준오차))

사도	사군구	2008년			2009년			2010년			2011년			2012년			2013년			2014년		
		N	조율 (표준오차)	표준화 (표준오차)	N	조율 (표준오차)	표준화 (표준오차)	N	조율 (표준오차)	표준화 (표준오차)	N	조율 (표준오차)	표준화 (표준오차)	N	조율 (표준오차)	표준화 (표준오차)	N	조율 (표준오차)	표준화 (표준오차)	N	조율 (표준오차)	표준화 (표준오차)
전북	고창군	299	63.1(3.3)	63.6(3.2)	341	61.3(4.3)	59.2(3.4)	326	54.0(3.6)	53.2(3.8)	348	55.7(3.4)	52.2(3.1)	291	46.7(4.1)	44.0(4.2)	320	55.8(3.4)	52.3(3.6)	365	68.5(3.3)	66.8(3.3)
	군산시	429	80.5(3.1)	80.9(2.2)	448	75.9(2.2)	76.2(1.9)	478	80.5(2.2)	80.7(1.9)	502	83.9(2.3)	83.7(1.9)	511	65.0(2.2)	63.1(2.2)	499	66.1(1.9)	64.4(2.1)	559	64.4(2.1)	62.8(2.3)
	김제시	304	85.2(2.6)	85.1(2.4)	366	59.9(2.7)	60.3(2.6)	392	62.5(3.0)	61.9(2.5)	397	52.0(3.1)	48.8(3.0)	378	48.9(3.5)	45.9(3.2)	375	59.3(3.1)	58.1(3.2)	344	61.6(2.9)	60.7(2.9)
	남원시	309	63.3(4.1)	62.7(3.5)	396	61.8(2.8)	60.8(2.3)	362	60.2(3.0)	59.3(2.7)	377	62.9(3.8)	62.1(3.0)	392	54.3(3.3)	53.5(3.2)	391	56.1(2.9)	54.9(3.6)	367	61.5(3.4)	58.9(3.3)
	무주군	275	73.9(4.1)	73.2(3.5)	330	70.5(3.6)	69.9(3.3)	330	66.4(3.1)	65.5(2.9)	350	65.9(4.1)	62.6(3.9)	307	54.7(4.6)	54.9(5.2)	340	59.8(4.0)	60.8(4.0)	339	53.3(4.0)	47.6(3.3)
	부안시	288	81.4(3.1)	80.4(2.5)	325	70.1(2.7)	70.1(2.8)	388	70.6(2.5)	71.1(2.6)	295	53.7(3.6)	53.1(3.7)	318	46.1(2.9)	44.0(3.5)	317	44.7(3.8)	40.9(3.6)	362	62.5(3.3)	59.1(3.8)
	순창군	322	81.1(2.7)	79.9(2.9)	312	70.7(3.5)	69.7(3.2)	286	56.2(3.6)	56.8(3.4)	348	52.8(3.0)	52.8(3.2)	287	55.5(4.2)	55.7(4.0)	332	65.9(2.7)	64.7(3.3)	334	68.5(3.3)	66.7(3.4)
	완주군	436	66.1(3.4)	66.7(2.5)	438	56.4(3.4)	57.9(2.6)	482	64.0(3.0)	64.8(2.3)	407	66.3(2.7)	67.4(2.5)	448	58.2(2.9)	57.4(2.9)	409	61.2(3.0)	60.7(2.5)	430	80.6(2.1)	80.6(2.4)
	익산시	471	74.4(2.6)	74.5(2.1)	466	71.9(1.9)	72.0(1.8)	473	65.7(1.9)	66.0(1.9)	437	70.5(2.2)	70.5(2.2)	467	73.3(2.3)	74.1(2.0)	469	50.9(2.0)	48.9(2.3)	468	63.3(2.3)	60.5(2.0)
	임실군	266	89.6(3.4)	91.5(2.2)	306	66.9(3.5)	68.5(2.9)	275	72.3(3.2)	71.8(3.0)	259	62.1(3.4)	63.3(4.0)	260	42.3(3.3)	39.8(4.1)	306	52.6(3.6)	56.2(3.1)	326	63.6(3.8)	64.5(3.1)
	장수군	272	72.6(3.9)	69.4(4.2)	329	61.6(3.5)	61.0(3.0)	299	66.2(4.2)	67.8(3.2)	329	68.4(4.1)	67.8(3.7)	269	58.0(3.4)	57.2(3.4)	330	53.5(3.1)	52.6(3.4)	361	67.5(3.1)	64.6(3.8)
	전주시	466	75.0(1.8)	74.5(1.6)	524	64.6(2.0)	64.4(1.8)	511	65.9(2.2)	65.4(1.9)	506	59.6(1.7)	57.9(1.8)	547	62.1(2.0)	60.0(2.0)	525	73.3(1.5)	71.7(1.9)	509	71.4(1.7)	69.3(1.9)
	정읍시	279	82.0(2.4)	83.5(2.4)	393	69.6(2.4)	68.7(2.3)	372	73.8(2.7)	73.7(2.7)	388	75.2(2.0)	74.5(2.6)	419	62.1(2.6)	60.2(2.8)	365	73.3(2.5)	74.0(2.6)	405	71.5(2.7)	71.4(2.7)
	진안군	307	68.7(3.7)	71.3(3.1)	332	67.1(3.0)	69.1(2.8)	311	51.4(3.5)	50.1(3.6)	281	63.2(3.3)	67.9(2.4)	324	48.0(3.9)	45.9(4.6)	294	70.5(3.4)	69.5(5.6)	326	60.0(3.5)	61.9(4.1)
전남	강진군	296	58.5(4.2)	58.3(3.0)	331	50.8(3.8)	49.6(3.4)	373	69.8(2.8)	71.3(2.7)	331	72.6(2.9)	73.6(2.8)	347	78.3(2.8)	75.7(3.7)	306	60.2(3.5)	59.3(3.8)	365	52.9(3.2)	50.5(3.0)
	고흥군	235	96.3(1.3)	97.5(0.8)	277	91.3(1.5)	91.3(1.7)	298	55.2(3.7)	53.2(2.9)	264	41.1(3.5)	41.0(4.0)	280	38.1(3.9)	32.3(3.3)	280	57.4(3.2)	53.7(4.2)	291	69.4(3.8)	61.8(3.7)
	곡성군	296	79.6(3.2)	79.7(2.7)	283	61.0(3.8)	61.4(3.2)	289	64.1(3.9)	62.0(3.6)	265	66.2(3.6)	64.6(3.5)	283	52.1(3.3)	50.9(3.8)	268	54.8(4.8)	56.1(4.3)	297	62.1(2.6)	64.7(3.4)
	광양시	472	87.7(2.6)	87.4(1.8)	566	81.5(2.0)	81.0(1.9)	527	79.6(2.0)	79.8(1.8)	492	80.0(2.1)	79.5(2.1)	553	72.6(2.1)	71.6(2.2)	551	80.0(2.8)	79.2(2.2)	592	77.6(2.0)	77.3(1.9)
	구례군	367	80.3(2.8)	80.0(2.5)	274	71.5(3.6)	70.6(3.6)	301	81.8(3.2)	80.5(3.1)	296	87.2(2.7)	85.3(2.6)	350	81.0(2.6)	80.3(2.9)	299	64.3(4.2)	60.5(3.4)	355	65.9(3.1)	60.5(3.9)
	나주시	314	75.1(2.8)	74.0(2.5)	344	70.3(2.7)	70.1(2.7)	330	84.6(2.3)	84.9(1.8)	351	90.4(2.0)	89.4(2.1)	359	67.7(3.1)	66.7(2.8)	364	71.7(2.7)	73.8(2.7)	367	73.2(2.3)	72.4(2.7)
	담양군	370	82.7(2.7)	82.2(2.2)	356	82.3(2.5)	83.0(2.4)	362	88.5(1.7)	90.0(1.6)	338	76.0(2.5)	75.2(2.7)	361	61.4(2.9)	61.1(3.2)	315	65.4(4.1)	64.9(4.1)	385	70.9(2.8)	67.6(3.2)
	목포시	437	88.8(2.0)	88.8(1.8)	497	72.5(1.9)	72.7(1.9)	468	67.8(2.2)	67.7(2.0)	444	75.3(2.1)	75.1(2.0)	460	74.1(1.8)	74.3(1.8)	457	68.8(2.1)	67.6(2.1)	456	72.3(2.4)	70.6(2.3)
	무안군	323	86.4(2.0)	84.7(2.7)	387	69.9(2.8)	70.4(2.3)	402	66.8(3.8)	67.1(3.4)	405	85.8(1.5)	86.0(1.7)	433	80.7(2.3)	81.3(2.2)	416	84.3(2.5)	84.2(2.8)	450	70.3(2.9)	69.2(3.0)
	보성군	283	74.1(5.3)	72.9(4.3)	300	74.2(3.0)	72.4(2.9)	334	70.5(2.5)	70.8(2.9)	289	73.2(2.8)	71.4(4.0)	317	47.6(3.8)	46.5(4.0)	313	55.3(3.4)	56.4(4.0)	344	66.5(3.0)	64.1(3.8)
	순천시	397	88.8(2.0)	88.6(1.9)	478	76.3(1.7)	75.9(1.6)	495	84.1(1.5)	83.8(1.7)	464	86.5(1.9)	85.7(1.7)	517	76.0(1.9)	75.5(2.0)	494	75.2(2.2)	75.9(2.3)	536	83.5(1.8)	81.1(2.1)
	신안군	204	57.1(5.0)	56.9(4.3)	254	35.3(3.7)	34.1(3.2)	300	24.2(3.1)	25.0(3.0)	272	33.3(3.7)	33.3(3.7)	276	30.0(3.2)	29.5(4.0)	295	15.9(2.8)	12.7(2.1)	304	39.3(3.1)	36.2(3.5)
	여수시	340	88.6(1.8)	88.8(1.7)	464	85.5(1.8)	85.7(1.6)	443	69.4(2.1)	69.5(2.2)	480	82.7(2.0)	82.3(1.8)	458	77.4(1.9)	76.8(1.9)	405	70.4(2.6)	69.9(2.2)	473	70.1(2.1)	68.5(2.2)
	영광군	341	75.9(2.7)	75.5(2.8)	335	66.3(3.4)	66.5(2.7)	353	68.5(3.1)	66.6(2.9)	344	69.5(3.6)	68.1(3.1)	359	51.2(2.8)	49.5(3.1)	313	62.2(3.3)	58.7(3.4)	358	63.4(3.2)	64.2(3.2)
	영암군	374	84.1(2.5)	84.6(2.2)	436	65.7(2.9)	65.3(2.4)	444	70.8(2.5)	70.6(2.3)	447	71.5(3.1)	72.3(2.6)	422	55.6(3.2)	56.6(3.2)	438	64.9(2.6)	65.2(2.8)	458	69.6(2.9)	72.5(2.5)
	완도군	303	84.0(3.7)	82.9(3.3)	325	49.5(4.8)	48.3(2.9)	334	35.6(3.4)	35.7(3.0)	321	34.2(3.3)	33.0(3.1)	372	30.6(3.1)	30.8(2.8)	304	37.9(3.4)	35.2(3.3)	346	41.1(3.2)	40.3(3.2)
	장성군	311	89.4(1.9)	89.5(1.9)	334	71.4(3.2)	72.1(2.6)	370	72.2(3.7)	71.9(2.8)	358	71.0(2.5)	70.0(2.7)	340	65.4(3.4)	64.3(3.1)	316	60.4(4.0)	60.0(3.7)	368	74.0(3.0)	73.5(2.7)
	장흥군	306	55.4(3.3)	55.0(3.9)	366	62.0(2.9)	61.1(2.9)	340	70.0(3.9)	69.0(3.5)	267	53.8(3.4)	54.2(3.6)	350	42.7(3.8)	40.2(3.2)	345	65.8(3.2)	63.6(4.1)	302	70.3(4.4)	70.9(4.0)
	진도군	351	84.0(2.7)	85.1(2.4)	343	63.7(3.4)	63.4(3.1)	336	66.9(3.5)	67.8(3.3)	326	71.5(4.3)	74.5(3.2)	340	48.3(4.9)	48.2(3.6)	354	50.4(4.1)	48.5(4.0)	345	58.1(4.0)	56.6(3.7)
	함평군	247	79.6(3.2)	78.2(3.2)	305	42.1(3.3)	41.7(3.0)	347	65.8(2.7)	67.8(2.8)	318	72.1(2.9)	70.2(3.2)	318	57.0(3.8)	53.8(3.9)	271	57.5(3.1)	52.1(3.3)	291	60.8(4.0)	60.3(4.4)
	해남군	381	62.6(4.5)	63.2(4.1)	347	73.5(4.1)	73.5(3.4)	387	61.1(3.2)	61.8(2.8)	386	63.0(3.1)	61.7(3.2)	380	52.7(3.0)	49.0(3.0)	401	48.6(3.2)	44.8(3.2)	416	51.9(3.3)	49.4(3.6)
	화순군	417	88.4(2.3)	87.5(1.9)	363	83.8(2.6)	83.6(2.2)	366	80.8(2.0)	80.8(2.0)	333	76.8(2.4)	76.7(2.7)	346	72.3(2.5)	72.9(2.6)	320	60.6(1.8)	57.7(2.5)	367	71.5(2.5)	70.1(3.0)

(단위 : %(표준오차))

사도	사군구	2008년			2009년			2010년			2011년			2012년			2013년			2014년		
		N	조율 (표준오차)	표준화 (표준오차)	N	조율 (표준오차)	표준화 (표준오차)	N	조율 (표준오차)	표준화 (표준오차)	N	조율 (표준오차)	표준화 (표준오차)	N	조율 (표준오차)	표준화 (표준오차)	N	조율 (표준오차)	표준화 (표준오차)	N	조율 (표준오차)	표준화 (표준오차)
경북	경산시	560	95.0(1.1)	95.0(0.9)	514	77.1(1.9)	77.0(1.8)	509	79.9(1.8)	79.6(1.8)	504	77.4(2.0)	76.6(1.9)	523	73.1(2.0)	72.4(2.0)	514	69.5(2.0)	67.9(2.3)	514	81.7(1.9)	82.1(1.9)
	경주시	558	87.3(1.3)	87.3(1.6)	504	80.6(2.1)	80.5(1.9)	456	67.4(2.4)	65.6(2.4)	480	69.2(2.5)	68.2(2.4)	469	69.8(2.4)	68.2(2.6)	472	67.0(2.8)	65.1(3.2)	532	73.3(2.4)	71.0(2.5)
	고령군	352	79.6(2.5)	79.7(2.3)	404	68.0(3.0)	67.8(2.7)	432	64.4(2.9)	64.3(2.6)	376	64.9(2.6)	65.2(3.0)	391	58.5(2.4)	57.8(2.9)	415	66.6(2.7)	68.4(2.8)	415	71.8(2.1)	72.6(2.5)
	구미시	1,013	80.2(1.6)	81.0(1.6)	1,032	71.6(1.6)	71.9(1.5)	1,066	73.4(1.7)	73.7(1.4)	1,038	69.9(1.6)	69.8(1.6)	1,039	68.9(1.8)	69.2(1.7)	1,057	70.0(1.8)	69.2(1.6)	1,085	73.0(1.6)	72.8(1.5)
	구미시 구미	521	79.5(1.9)	80.0(1.8)	587	72.0(1.8)	72.7(1.7)	604	74.5(1.9)	75.0(1.6)	602	70.0(1.8)	70.1(1.8)	571	69.7(2.1)	70.2(1.9)	591	70.1(2.1)	69.4(1.9)	586	72.2(1.8)	71.9(1.8)
	구미시 전산	492	83.3(3.0)	84.3(2.0)	445	69.6(2.6)	69.6(2.5)	462	67.5(3.1)	68.9(2.5)	436	69.5(2.9)	70.5(2.5)	468	65.1(4.0)	65.4(2.6)	466	69.6(3.7)	67.4(2.5)	499	77.1(2.2)	75.7(2.4)
	군위군	319	85.8(3.3)	88.0(2.2)	347	58.8(5.9)	56.6(3.5)	344	56.6(3.9)	56.0(4.0)	302	38.1(4.6)	31.9(3.9)	292	52.9(5.4)	54.5(4.3)	312	78.7(3.5)	75.5(4.8)	292	74.6(2.9)	73.6(4.3)
	김천시	444	85.0(1.6)	85.5(1.9)	420	77.2(2.3)	76.8(2.1)	451	82.7(2.2)	81.2(1.9)	411	68.6(3.1)	68.1(2.9)	432	69.5(2.9)	67.8(2.9)	439	79.2(2.1)	78.6(2.4)	481	75.0(2.4)	74.6(2.2)
	문경시	298	70.5(3.0)	70.8(3.0)	377	61.3(3.0)	58.5(2.8)	419	64.3(2.2)	63.7(2.5)	386	72.7(2.5)	70.5(3.4)	414	62.4(3.0)	59.8(3.5)	439	70.1(3.0)	65.9(3.4)	405	69.7(2.6)	66.3(2.9)
	봉화군	322	93.1(1.8)	93.0(1.6)	338	70.5(3.0)	66.8(3.2)	373	75.8(2.4)	74.6(2.7)	374	76.6(2.5)	76.2(2.9)	399	73.4(3.1)	70.2(3.7)	382	74.0(3.0)	70.7(4.3)	384	75.0(2.4)	74.1(3.5)
	상주시	366	87.0(1.9)	87.1(2.2)	392	74.5(2.3)	71.7(2.5)	404	67.7(2.2)	66.3(2.7)	439	67.0(3.3)	65.1(2.7)	417	63.1(2.5)	62.5(2.7)	413	70.4(2.6)	69.2(2.7)	437	75.7(2.3)	73.4(2.3)
	성주군	435	57.9(2.6)	58.0(2.8)	416	50.2(2.5)	50.2(2.7)	419	60.1(3.2)	60.2(2.7)	413	55.8(2.5)	55.8(2.8)	377	53.0(3.4)	52.5(3.7)	362	68.1(3.3)	68.5(3.2)	392	57.0(3.7)	53.6(3.9)
	안동시	394	85.2(1.8)	85.3(1.7)	424	71.9(2.4)	70.1(2.6)	431	79.9(2.4)	78.7(2.1)	444	77.0(2.1)	75.9(2.2)	473	74.0(1.9)	71.9(2.3)	480	63.6(2.0)	60.4(2.4)	510	66.5(2.6)	62.9(2.5)
	영덕군	276	54.8(3.8)	53.9(3.6)	319	67.7(3.8)	66.4(3.5)	348	64.8(3.2)	63.1(3.0)	318	56.2(4.1)	52.7(3.6)	346	53.6(4.5)	54.1(3.6)	308	48.9(4.7)	47.3(4.6)	344	65.7(4.2)	63.3(4.0)
	영양군	380	88.0(1.9)	87.7(2.0)	315	70.4(3.6)	68.5(2.7)	351	74.3(2.6)	72.7(3.1)	343	73.7(2.7)	73.4(2.9)	386	57.8(2.8)	53.5(3.1)	395	64.5(3.4)	58.5(4.7)	373	79.6(2.4)	76.2(3.5)
	영주시	428	79.9(3.2)	80.3(2.2)	410	70.7(2.4)	69.2(2.6)	438	69.7(2.9)	68.9(2.5)	434	69.4(2.2)	67.5(2.9)	488	71.9(2.3)	68.0(2.7)	477	78.7(2.2)	75.0(3.0)	503	78.9(2.1)	76.5(2.2)
	영천시	359	78.2(2.5)	77.7(2.5)	406	78.0(2.1)	78.0(2.3)	395	71.9(2.4)	71.5(2.7)	406	66.5(2.6)	65.9(2.7)	440	63.9(2.3)	62.8(2.4)	429	64.7(2.7)	62.0(2.9)	418	64.0(2.6)	62.8(3.0)
	예천군	317	91.8(1.9)	91.6(2.1)	309	82.7(2.6)	79.9(2.8)	339	79.4(3.1)	76.8(3.2)	313	84.8(2.2)	84.5(2.6)	367	74.1(3.0)	71.9(3.7)	359	70.9(3.5)	69.7(3.2)	360	71.8(3.0)	68.7(3.3)
	울릉군	324	61.8(3.8)	62.3(3.1)	325	49.0(3.6)	48.0(3.3)	313	47.3(4.0)	48.9(3.4)	280	36.8(5.7)	37.3(3.9)	301	37.0(3.7)	36.9(3.7)	308	34.2(2.6)	37.3(3.9)	328	39.8(3.8)	40.5(3.6)
	울진군	364	94.9(1.2)	94.9(1.3)	372	79.1(2.3)	78.8(2.5)	355	67.6(3.0)	66.5(2.8)	310	78.3(2.8)	76.1(3.2)	368	60.8(3.0)	56.8(3.6)	382	62.8(3.7)	61.0(3.5)	345	64.6(4.0)	62.1(3.8)
	의성군	328	86.9(2.4)	85.4(3.0)	346	81.3(2.5)	82.6(2.5)	316	79.0(3.5)	78.1(3.3)	324	72.3(3.1)	70.9(3.6)	350	62.7(3.3)	57.3(4.1)	304	77.4(3.0)	78.3(3.6)	335	76.2(3.6)	70.3(4.3)
	청도군	316	76.8(2.8)	76.1(3.3)	345	69.0(3.3)	67.4(3.2)	353	73.0(3.1)	73.5(2.8)	349	70.0(3.3)	68.5(3.5)	365	53.0(3.7)	46.5(3.6)	367	54.9(3.2)	49.2(4.1)	367	58.1(2.8)	56.0(3.6)
	청송군	314	73.9(3.9)	75.1(3.3)	345	74.8(2.6)	73.0(2.9)	365	60.8(2.9)	59.6(2.9)	364	61.6(3.4)	60.5(2.9)	381	61.9(3.3)	61.9(3.9)	384	59.6(3.1)	59.5(3.9)	410	54.6(3.4)	49.6(3.6)
	칠곡군	541	74.1(2.1)	74.5(1.9)	498	72.1(3.3)	72.8(2.3)	523	66.1(3.2)	65.9(2.3)	523	70.5(2.3)	70.1(2.2)	479	67.8(1.9)	68.0(2.4)	486	70.2(2.7)	69.7(2.7)	592	74.9(1.8)	74.6(1.8)
	포항시	1,135	88.8(1.2)	88.6(1.1)	1,018	74.3(1.4)	73.4(1.4)	1,054	72.7(1.8)	71.9(1.4)	1,057	77.5(1.5)	76.0(1.5)	1,098	66.9(1.9)	64.4(1.7)	1,149	72.9(1.3)	70.6(1.5)	1,133	74.4(1.5)	72.3(1.6)
	포항시 남구	601	91.2(1.2)	91.1(1.1)	515	74.4(1.9)	73.6(1.9)	532	75.4(2.5)	74.6(2.0)	534	72.8(2.3)	70.7(2.2)	556	65.3(2.6)	64.0(2.3)	591	75.6(1.7)	73.8(1.9)	552	74.8(2.1)	71.8(2.3)
	포항시 북구	534	86.3(2.0)	85.9(1.9)	503	74.2(2.0)	73.9(2.1)	522	69.9(2.4)	69.2(2.1)	523	82.2(1.8)	80.9(2.0)	542	68.5(2.7)	64.8(2.5)	558	70.2(1.9)	67.8(2.3)	581	74.0(2.1)	72.7(2.2)
경남	거제시	507	80.5(1.8)	80.1(1.5)	532	76.0(1.9)	76.1(1.9)	549	78.8(2.1)	79.3(1.7)	567	81.1(2.0)	80.0(1.8)	593	74.5(2.1)	74.1(1.9)	602	74.5(2.1)	73.6(1.9)	616	85.0(1.2)	85.2(1.4)
	거창군	381	77.7(3.8)	77.3(2.4)	382	76.1(3.5)	75.8(2.3)	398	62.1(2.7)	62.1(3.0)	372	57.3(4.5)	55.3(3.3)	412	43.2(2.5)	41.4(2.8)	447	47.9(2.9)	44.4(3.5)	423	52.7(3.3)	49.2(3.2)
	고성군	337	70.0(2.9)	70.5(2.6)	357	80.8(3.1)	81.1(2.2)	367	57.8(3.9)	56.3(3.1)	311	60.8(3.6)	61.9(3.3)	369	58.5(3.3)	57.9(3.2)	372	68.5(4.0)	67.5(3.2)	397	61.7(2.6)	59.7(2.8)
	김해시	576	91.6(1.4)	90.7(1.3)	549	78.6(1.8)	78.9(1.7)	529	76.1(2.0)	76.6(1.9)	562	82.1(1.8)	82.0(1.6)	583	80.6(1.8)	79.7(1.9)	557	83.1(1.6)	82.5(1.7)	575	83.1(1.5)	82.9(1.6)
	남해군	312	85.9(2.5)	85.1(2.4)	265	78.4(2.8)	76.2(2.9)	291	77.8(2.5)	77.1(3.2)	287	67.6(3.1)	66.4(3.7)	258	65.9(3.7)	60.7(4.2)	300	70.6(3.4)	68.7(3.9)	309	69.0(2.4)	68.2(3.5)
	창원시	1,497	84.7(1.0)	84.6(1.0)	1,530	80.8(1.1)	81.2(1.0)	1,566	77.3(1.3)	77.2(1.1)	1,566	80.9(1.1)	80.9(1.1)	1,546	80.5(1.2)	80.1(1.2)	1,586	80.0(1.0)	78.7(1.1)	1,549	81.9(1.1)	80.8(1.1)
	창원시 마산	500	79.9(1.7)	80.1(1.5)	501	81.2(1.6)	81.9(1.4)	457	72.8(1.8)	72.6(1.7)	472	81.2(1.9)	82.3(1.5)	464	82.3(1.2)	81.5(1.4)	467	77.2(1.9)	74.9(1.7)	442	78.9(1.7)	78.5(1.8)
	창원시 진해	466	89.4(1.6)	88.8(1.5)	479	80.3(2.0)	80.5(1.7)	518	77.1(2.0)	77.1(1.7)	521	80.3(1.9)	79.8(1.8)	523	80.5(1.5)	79.9(1.9)	563	78.4(1.9)	78.0(1.8)	525	82.5(1.7)	81.9(1.9)
	창원시 창원	531	86.8(1.6)	87.3(1.5)	550	80.7(1.7)	80.3(1.7)	591	80.6(2.2)	80.1(1.8)	573	81.0(1.8)	79.8(1.8)	559	79.3(2.3)	78.9(2.1)	556	82.6(1.6)	81.8(1.9)	582	83.7(1.7)	82.0(1.8)
	밀양시	378	87.8(1.7)	87.7(1.7)	407	77.0(2.4)	76.5(2.1)	426	71.8(2.7)	70.8(2.3)	428	80.1(1.9)	78.0(2.2)	415	67.9(2.3)	67.2(2.6)	444	71.1(2.6)	69.1(2.5)	429	80.6(2.3)	80.3(2.4)
	사천시	456	93.4(1.4)	94.3(1.1)	421	86.1(2.0)	85.7(1.7)	436	79.5(1.9)	78.4(2.2)	449	82.4(2.4)	82.7(2.0)	439	78.4(2.0)	77.1(2.3)	467	78.2(1.7)	76.3(2.1)	501	76.8(1.8)	75.1(2.4)
	산청군	315	84.8(2.9)	85.6(2.8)	304	65.9(3.1)	67.3(3.0)	305	68.6(3.0)	68.2(3.1)	316	60.3(4.6)	55.1(4.3)	323	70.1(2.9)	67.7(3.4)	314	70.0(3.4)	73.8(3.1)	355	79.0(2.6)	79.3(2.4)
	양산시	558	97.1(1.0)	97.1(1.0)	540	78.9(2.1)	79.5(1.6)	519	63.8(2.5)	63.5(2.1)	476	77.0(2.1)	76.6(2.0)	542	69.8(2.1)	70.5(1.9)	501	74.3(1.9)	75.3(2.0)	534	68.0(2.3)	67.3(2.2)
	의령군	333	73.6(2.4)	74.7(2.5)	320	76.2(2.8)	76.2(2.8)	314	77.5(3.3)	77.5(2.8)	319	72.6(3.9)	69.6(3.9)	305	64.4(4.7)	62.3(3.4)	303	79.3(2.9)	78.8(3.0)	360	66.3(3.9)	62.8(3.5)
	진주시	546	90.5(1.2)	90.3(1.2)	482	79.7(1.6)	79.6(1.6)	476	80.5(1.5)	80.2(1.7)	441	80.7(1.8)	80.3(2.0)	437	74.3(1.9)	72.5(1.9)	501	79.0(1.8)	78.2(1.8)	501	86.5(1.4)	85.4(1.6)
	창녕군	379	86.9(2.2)	87.3(2.0)	377	75.4(2.1)	76.7(2.1)	408	69.5(2.7)	70.8(2.7)	380	72.3(3.0)	73.2(2.9)	403	77.0(2.3)	76.4(2.7)	404	70.8(2.5)	70.2(2.6)	420	74.2(2.3)	73.8(2.6)
	통영시	377	87.3(1.8)	87.8(1.6)	408	74.4(2.2)	74.1(2.0)	411	63.8(2.5)	64.0(2.4)	384	72.1(2.8)	72.2(2.6)	416	63.5(2.3)	62.3(2.8)	414	74.1(2.8)	73.6(2.3)	426	73.6(2.0)	73.5(2.4)
	하동군	345	78.6(3.4)	77.9(2.5)	336	62.1(3.7)	62.3(3.6)	367	58.1(3.0)	57.3(3.5)	349	63.4(3.6)	62.4(3.2)	416	57.4(3.1)	54.0(3.3)	365	62.5(2.9)	57.2(3.9)	384	62.7(3.3)	61.4(3.9)

(단위 : %(표준오차))

사도	사군구	2008년			2009년			2010년			2011년			2012년			2013년			2014년		
		N	조율 (표준오차)	표준화 (표준오차)	N	조율 (표준오차)	표준화 (표준오차)	N	조율 (표준오차)	표준화 (표준오차)	N	조율 (표준오차)	표준화 (표준오차)	N	조율 (표준오차)	표준화 (표준오차)	N	조율 (표준오차)	표준화 (표준오차)	N	조율 (표준오차)	표준화 (표준오차)
제주	서귀포시	1,044	60.6(2.3)	60.0(2.0)	1,318	49.0(2.0)	47.2(1.8)	1,363	51.2(1.7)	49.5(1.7)	1,418	44.9(1.8)	43.0(1.8)	1,353	47.1(1.7)	45.0(1.8)	1,461	52.8(2.2)	51.5(1.9)	1,443	57.6(1.8)	54.8(1.9)
	서귀포시 서귀포	519	69.6(2.7)	68.9(2.3)	466	53.5(2.4)	51.4(2.6)	488	53.8(2.4)	51.5(2.6)	497	48.1(2.7)	45.7(2.7)	493	50.6(2.4)	48.5(2.5)	503	59.3(2.9)	58.7(2.8)	520	66.2(2.3)	61.7(2.9)
	서귀포시 동부	525	49.9(3.4)	49.2(3.1)	433	50.1(3.6)	48.8(2.9)	465	52.0(3.0)	52.4(2.8)	477	40.3(2.8)	39.1(2.8)	440	42.2(3.4)	40.2(3.3)	494	45.5(3.1)	43.8(2.9)	468	45.0(3.5)	45.2(3.2)
	서귀포시 서부				419	33.1(4.0)	31.4(2.7)	410	40.8(3.5)	38.6(3.0)	444	41.8(3.5)	40.1(2.9)	420	43.3(3.4)	40.9(2.8)	464	43.4(4.0)	43.5(2.3)	455	50.6(3.4)	47.2(2.9)
	제주시	1,075	79.2(2.1)	78.4(1.5)	1,455	71.4(1.8)	70.7(1.7)	1,424	62.3(1.8)	60.3(1.5)	1,411	64.3(1.9)	62.2(1.9)	1,482	60.7(1.6)	57.6(1.7)	1,412	64.6(2.2)	62.3(2.1)	1,534	62.4(1.9)	59.9(1.7)
	제주시 제주	577	82.9(2.3)	82.0(1.8)	531	77.9(2.1)	77.2(2.0)	592	64.2(2.2)	61.4(1.9)	534	65.7(2.3)	62.9(2.3)	566	62.9(1.9)	59.3(2.1)	513	66.9(2.8)	64.1(2.6)	591	64.2(2.4)	61.6(2.1)
	제주시 동부	498	66.5(4.0)	65.0(2.8)	461	47.2(2.5)	45.6(2.5)	407	50.2(4.2)	49.4(2.6)	435	57.3(5.9)	57.6(3.6)	438	44.1(3.9)	44.4(2.8)	449	52.6(3.7)	52.7(3.2)	454	52.9(2.7)	50.1(2.3)
	제주시 서부				463	50.7(3.2)	50.5(2.6)	425	58.4(3.0)	57.5(2.6)	442	61.1(2.6)	60.8(2.6)	478	57.8(2.8)	55.1(2.5)	450	58.3(2.6)	58.4(2.4)	489	56.8(2.9)	54.9(2.8)

〈표 48〉 동승차량 앞좌석 안전벨트 착용률: 시군구별

(단위 : %(표준오차))

사도	사군구	2008년			2009년			2010년			2011년			2012년			2013년			2014년		
		N	조율 (표준오차)	표준화 (표준오차)	N	조율 (표준오차)	표준화 (표준오차)	N	조율 (표준오차)	표준화 (표준오차)	N	조율 (표준오차)	표준화 (표준오차)	N	조율 (표준오차)	표준화 (표준오차)	N	조율 (표준오차)	표준화 (표준오차)	N	조율 (표준오차)	표준화 (표준오차)
서울	강남구	792	67.6(2.0)	67.6(1.6)	671	80.2(1.7)	80.3(1.5)	554	86.5(1.7)	86.0(1.8)	531	70.8(2.2)	69.8(2.1)	610	80.4(1.9)	80.0(1.6)	610	77.8(1.9)	75.8(1.8)	835	74.2(1.6)	73.0(1.6)
	강동구	769	79.6(1.9)	79.7(1.5)	626	85.8(1.7)	86.2(1.4)	672	81.0(1.9)	80.8(1.7)	478	76.8(1.5)	77.4(1.9)	629	76.3(1.7)	76.6(1.7)	563	79.9(1.8)	79.5(1.8)	880	75.6(1.6)	74.2(1.6)
	강북구	724	83.3(1.7)	83.3(1.6)	543	83.4(2.0)	83.6(1.7)	554	81.0(1.9)	80.9(1.8)	597	77.2(2.0)	76.0(1.9)	485	74.0(2.4)	74.2(2.1)	454	71.0(2.4)	71.3(2.1)	765	75.4(1.8)	73.6(1.8)
	강서구	837	78.1(1.7)	78.1(1.5)	619	81.8(1.6)	81.5(1.5)	626	82.9(1.7)	83.3(1.5)	656	81.2(1.8)	80.4(1.6)	566	85.6(1.3)	85.0(1.6)	776	85.6(1.4)	85.4(1.5)	863	76.3(1.6)	75.6(1.5)
	관악구	814	82.0(1.4)	82.4(1.2)	574	84.2(1.6)	85.1(1.5)	600	81.2(1.6)	81.3(1.7)	570	86.3(1.2)	86.6(1.4)	627	87.2(1.3)	87.3(1.4)	668	85.2(1.7)	84.7(1.4)	857	82.0(1.3)	81.2(1.4)
	광진구	780	80.6(1.7)	80.7(1.5)	547	73.7(1.8)	74.2(1.9)	644	77.0(1.5)	77.6(1.5)	676	79.1(1.7)	79.3(1.5)	598	80.0(1.7)	79.6(1.6)	496	68.0(2.2)	68.4(2.0)	817	70.1(1.4)	69.7(1.6)
	구로구	824	85.4(1.6)	85.6(1.5)	539	78.8(2.2)	78.2(1.9)	595	77.0(2.2)	77.6(1.8)	695	77.3(1.9)	76.8(1.8)	512	75.7(2.2)	75.1(2.0)	603	74.3(1.9)	73.4(1.9)	862	80.0(1.5)	78.2(1.6)
	금천구	950	85.4(1.5)	85.3(1.2)	657	83.7(1.7)	84.0(1.5)	366	66.3(2.6)	65.0(2.4)	567	79.8(2.0)	80.5(1.7)	581	76.7(1.8)	76.5(1.7)	541	79.6(2.0)	78.7(2.0)	842	77.8(1.8)	77.1(1.7)
	노원구	741	81.1(1.6)	80.2(1.6)	591	77.4(1.9)	76.9(1.9)	650	74.7(2.1)	74.1(1.8)	711	81.3(1.6)	80.6(1.6)	714	81.5(1.4)	81.0(1.6)	631	74.0(1.8)	73.8(1.8)	815	77.5(1.8)	76.7(1.6)
	도봉구	959	72.0(1.6)	72.2(1.5)	634	77.2(2.3)	76.7(1.8)	629	78.4(1.9)	78.1(1.8)	654	72.3(1.8)	73.7(1.5)	541	70.8(2.2)	70.4(2.2)	543	68.5(2.2)	67.6(2.1)	842	76.7(1.6)	75.1(1.6)
	동대문구	783	72.6(1.8)	72.8(1.4)	647	72.5(2.4)	72.6(2.0)	559	76.5(2.8)	76.1(2.2)	600	68.4(2.3)	68.2(2.1)	580	80.3(2.0)	79.9(2.1)	421	76.7(2.4)	76.4(2.5)	821	77.8(1.4)	76.1(1.6)
	동작구	843	75.4(1.8)	75.1(1.6)	572	78.8(1.8)	79.4(1.8)	554	79.1(2.1)	79.5(1.9)	661	81.6(1.8)	81.1(1.7)	676	80.5(1.9)	80.0(1.7)	660	81.9(1.7)	81.7(1.6)	866	79.1(1.6)	78.2(1.6)
	마포구	751	60.3(2.6)	60.4(2.1)	451	81.5(2.1)	82.1(1.9)	607	81.6(1.6)	82.0(1.6)	505	80.2(1.8)	80.0(1.7)	568	78.7(2.1)	78.6(1.8)	453	78.2(1.8)	78.1(2.0)	787	80.9(1.7)	80.2(1.7)
	서대문구	668	79.4(2.1)	79.5(1.8)	516	79.3(2.1)	79.6(2.1)	473	78.7(2.0)	79.0(1.8)	659	81.9(1.6)	81.3(1.5)	635	83.0(1.5)	82.8(1.7)	576	80.2(2.0)	79.9(1.8)	848	78.6(1.6)	77.3(1.6)
	서초구	785	82.2(2.0)	82.1(1.5)	613	79.7(1.6)	79.3(1.8)	706	82.1(1.7)	82.2(1.5)	681	83.3(1.3)	83.2(1.5)	656	75.6(2.2)	75.2(1.8)	630	85.1(1.9)	82.9(1.8)	854	74.9(1.6)	74.2(1.7)
	성동구	777	64.3(3.4)	64.1(2.0)	548	85.0(2.4)	85.3(1.7)	479	85.9(1.6)	85.9(1.8)	595	79.1(1.9)	79.3(1.8)	588	80.5(1.7)	79.9(1.8)	522	77.2(2.0)	77.3(1.9)	831	74.3(2.1)	73.1(1.7)
	성북구	863	87.2(1.4)	86.8(1.4)	578	81.2(1.9)	80.9(1.7)	607	79.1(1.8)	79.7(1.5)	683	78.6(1.5)	78.6(1.6)	604	82.0(1.8)	82.4(1.6)	648	80.6(1.8)	80.0(1.7)	833	80.7(1.5)	80.0(1.5)
	송파구	794	73.4(1.8)	73.3(1.6)	400	72.9(1.8)	75.7(2.1)	447	73.4(2.3)	75.0(2.1)	490	81.7(1.7)	81.8(1.8)	572	75.3(1.7)	74.6(1.8)	582	81.5(1.5)	81.0(1.6)	885	78.2(1.5)	76.7(1.3)
	양천구	841	67.7(1.3)	67.4(1.6)	695	67.9(1.9)	68.2(1.8)	633	78.9(1.8)	79.2(1.7)	605	79.7(1.9)	79.3(1.9)	610	76.4(2.0)	76.4(1.9)	578	81.1(1.7)	80.1(1.9)	858	79.7(1.4)	78.4(1.5)
	영등포구	843	79.5(1.8)	79.3(1.7)	554	74.5(2.2)	75.3(2.1)	535	72.1(2.2)	73.0(1.9)	549	73.9(2.0)	74.2(1.9)	677	83.9(1.5)	83.3(1.6)	626	78.2(2.0)	78.2(1.8)	791	75.3(1.9)	74.3(1.6)
	용산구	802	68.0(2.1)	68.1(1.7)	574	82.9(1.8)	83.1(1.6)	488	76.5(1.9)	75.7(2.0)	525	74.1(2.1)	74.2(2.2)	531	74.4(2.2)	74.3(2.3)	452	81.1(2.3)	80.2(2.1)	823	82.9(1.5)	81.8(1.5)
	은평구	709	75.7(2.1)	75.2(1.8)	627	72.9(2.1)	73.1(1.9)	553	80.4(1.6)	80.7(1.8)	582	77.3(1.6)	77.5(1.7)	402	78.1(2.3)	80.2(1.9)	630	82.4(1.7)	81.6(1.7)	871	88.0(1.3)	87.3(1.2)
	종로구	901	60.4(1.6)	60.2(1.5)	582	74.3(2.0)	75.2(1.7)	577	84.5(1.4)	84.1(1.5)	724	77.5(1.6)	76.9(1.6)	611	81.6(2.0)	80.9(1.7)	542	77.0(1.5)	76.8(1.6)	824	75.8(1.5)	74.3(1.6)
	중구	785	75.2(2.3)	75.6(1.7)	505	72.6(2.5)	73.4(2.0)	494	74.1(2.2)	74.8(1.9)	489	76.4(2.6)	78.6(1.9)	360	63.7(2.7)	67.5(2.7)	482	73.5(2.3)	73.2(2.1)	833	76.2(2.0)	74.4(1.7)
	중랑구	818	78.2(1.2)	78.0(1.4)	270	62.0(2.9)	62.0(3.3)	617	75.2(2.2)	75.2(1.8)	583	77.1(1.9)	77.3(1.8)	654	75.8(2.1)	75.5(2.0)	562	75.5(2.2)	75.0(2.0)	772	72.1(2.0)	71.7(1.7)
부산	강서구	830	67.0(2.3)	67.3(1.9)	547	64.6(3.0)	65.9(2.3)	494	75.0(2.0)	77.1(2.2)	596	76.3(2.3)	75.9(2.0)	499	75.3(2.2)	77.2(2.0)	575	69.6(2.5)	68.3(2.3)	817	73.3(1.9)	71.4(1.8)
	금정구	790	83.5(1.3)	83.6(1.4)	653	55.7(2.6)	55.8(1.9)	613	69.4(2.2)	68.0(2.1)	617	84.6(1.6)	84.2(1.5)	599	80.3(2.1)	79.9(1.8)	534	86.0(1.4)	85.5(1.5)	853	80.1(2.0)	79.3(1.5)
	기장군	712	68.3(2.3)	68.0(2.1)	520	69.6(2.4)	70.5(2.1)	658	68.3(2.2)	68.3(2.1)	613	75.9(2.1)	75.0(2.0)	637	73.2(2.0)	72.6(1.9)	651	73.9(1.9)	71.7(2.1)	769	70.9(2.2)	68.7(2.1)
	남구	826	63.9(1.3)	63.5(1.6)	580	67.3(1.8)	67.3(2.2)	677	49.3(2.1)	49.8(2.0)	589	73.4(2.1)	73.6(1.9)	588	77.6(1.5)	77.0(1.9)	548	80.9(1.5)	79.9(1.8)	856	76.8(1.5)	74.5(1.6)
	동구	700	68.4(2.0)	68.9(1.7)	496	77.3(1.9)	77.3(1.9)	409	75.5(2.2)	76.1(2.2)	396	72.6(2.2)	73.4(2.4)	273	75.5(3.5)	77.3(2.6)	217	75.9(3.2)	74.9(3.2)	664	70.8(1.7)	69.4(1.9)
	동래구	889	78.1(1.3)	77.5(1.3)	577	65.4(2.0)	65.9(2.0)	591	76.0(1.8)	74.7(2.0)	611	79.6(1.6)	79.1(1.7)	613	73.1(2.1)	71.2(1.9)	563	74.2(2.0)	75.0(1.9)	847	76.0(1.9)	73.4(1.8)
	부산진구	829	78.1(1.4)	78.2(1.5)	579	82.4(1.7)	82.0(1.5)	651	74.2(2.1)	74.7(1.7)	537	83.7(2.1)	83.8(1.6)	471	73.0(1.9)	73.3(1.8)	515	75.1(1.7)	74.2(1.7)	830	73.3(1.2)	71.6(1.4)
	북구	770	86.7(1.6)	86.1(1.3)	826	81.5(1.8)	81.2(1.5)	796	79.8(1.8)	79.6(1.6)	619	79.9(1.9)	80.7(1.8)	602	73.6(2.2)	73.1(1.8)	562	88.0(1.4)	87.5(1.6)	866	83.7(1.6)	82.9(1.5)
	사상구	863	72.8(2.0)	72.4(1.7)	651	70.1(2.6)	70.0(2.1)	516	71.1(2.0)	71.8(2.0)	457	77.0(2.2)	78.6(2.0)	527	73.2(2.4)	73.8(2.0)	618	72.5(2.0)	73.3(1.8)	813	68.3(1.6)	66.6(1.6)
	사하구	799	74.7(2.2)	74.5(1.8)	499	70.5(2.0)	72.5(2.0)	384	67.9(2.4)	67.9(2.4)	448	71.6(2.3)	70.9(2.1)	345	69.0(2.8)	72.0(2.4)	391	72.4(2.7)	74.5(2.1)	844	74.9(1.7)	73.6(1.6)
	서구	721	88.3(1.3)	87.9(1.3)	431	73.2(2.2)	74.4(2.2)	521	77.2(2.0)	77.7(2.1)	287	75.2(2.7)	70.0(2.6)	487	80.6(2.1)	79.0(2.0)	374	73.7(2.8)	72.3(2.8)	800	77.7(2.1)	75.0(1.9)
	수영구	922	69.0(1.8)	68.7(1.7)	595	67.3(2.4)	67.6(2.1)	585	75.9(2.2)	76.2(1.9)	700	86.0(1.6)	85.0(1.5)	675	78.9(1.7)	78.1(1.7)	656	82.1(1.7)	80.9(1.8)	820	80.9(1.9)	78.4(1.9)
	연제구	758	91.2(1.1)	90.8(1.0)	599	79.1(1.9)	79.1(1.8)	609	80.8(1.8)	80.7(1.8)	519	76.7(2.1)	76.7(2.0)	548	76.2(2.1)	76.5(1.8)	372	78.4(2.4)	78.2(2.4)	819	75.0(1.6)	73.0(1.8)
	영도구	751	76.1(2.2)	76.3(1.6)	476	70.2(2.8)	70.3(2.2)	374	59.3(2.7)	63.0(2.3)	425	79.1(2.3)	78.4(2.2)	243	77.6(3.0)	79.6(2.7)	243	81.2(2.9)	80.6(2.7)	797	82.4(1.6)	81.0(1.7)
	중구	749	70.4(2.2)	70.8(1.8)	653	67.6(2.0)	68.5(1.8)	582	65.7(2.7)	64.9(2.2)	340	71.3(2.4)	74.7(2.5)	323	67.8(2.8)	68.4(3.2)	247	83.9(2.5)	85.6(2.5)	785	71.5(1.6)	70.4(1.8)
	해운대구	861	63.2(2.1)	62.4(1.8)	403	64.4(2.4)	67.6(2.4)	458	76.3(2.1)	76.0(2.0)	394	79.1(2.2)	80.4(2.0)	384	72.0(2.5)	72.2(2.3)	379	78.5(2.3)	79.1(2.2)	808	75.5(1.5)	73.9(1.6)

제 1 부

제 2 부

제 3 부

제 4 부

(단위 : %(표준오차))

사도	사군구	2008년			2009년			2010년			2011년			2012년			2013년			2014년		
		N	조율 (표준오차)	표준화 (표준오차)	N	조율 (표준오차)	표준화 (표준오차)	N	조율 (표준오차)	표준화 (표준오차)	N	조율 (표준오차)	표준화 (표준오차)	N	조율 (표준오차)	표준화 (표준오차)	N	조율 (표준오차)	표준화 (표준오차)	N	조율 (표준오차)	표준화 (표준오차)
대구	남구	822	77.9(1.6)	77.2(1.5)	583	74.1(1.7)	73.6(1.8)	599	72.4(2.2)	72.6(1.8)	543	66.4(2.4)	66.2(2.0)	469	63.6(2.3)	64.6(2.1)	496	62.1(2.3)	62.2(2.2)	836	75.8(2.2)	74.0(1.8)
	달서구	878	88.6(1.4)	88.2(1.0)	649	78.0(1.4)	79.6(1.4)	508	84.2(1.3)	85.0(1.5)	654	86.6(1.4)	87.2(1.3)	624	79.5(1.5)	79.6(1.4)	714	81.0(1.3)	80.5(1.4)	820	73.5(1.7)	72.5(1.6)
	달성군	867	73.4(2.2)	73.9(1.6)	670	71.1(2.2)	71.7(1.8)	657	70.7(2.1)	70.6(1.8)	637	70.9(2.2)	71.4(2.0)	606	63.2(5.6)	63.9(2.6)	732	76.0(1.9)	76.2(1.6)	868	79.8(1.7)	79.2(1.4)
	동구	799	79.8(1.5)	80.1(1.3)	570	82.8(1.4)	83.0(1.5)	558	80.4(1.9)	80.7(1.6)	494	79.9(2.1)	80.7(1.9)	541	80.1(1.8)	79.6(1.7)	576	81.9(1.8)	80.6(1.7)	798	75.6(1.6)	74.6(1.6)
	북구	754	90.4(1.2)	90.0(1.1)	595	83.6(1.3)	84.2(1.3)	508	72.8(1.8)	74.2(1.6)	521	76.4(1.7)	78.4(1.5)	621	76.0(1.7)	75.7(1.6)	757	82.6(1.4)	81.8(1.3)	826	76.4(1.3)	75.6(1.4)
	서구	707	76.3(1.7)	76.1(1.7)	564	71.8(2.0)	71.7(2.0)	551	74.0(2.3)	74.2(2.0)	553	82.7(1.7)	83.2(1.7)	587	79.1(1.8)	79.8(1.7)	559	77.0(1.7)	76.8(2.0)	809	78.4(1.5)	76.5(1.7)
	수성구	807	86.0(1.1)	85.5(1.2)	621	78.3(1.8)	78.6(1.6)	633	83.3(1.7)	82.7(1.5)	594	81.3(1.7)	79.4(1.7)	648	72.6(2.2)	71.1(1.8)	697	80.5(1.7)	78.6(1.6)	853	75.9(1.7)	74.1(1.5)
	중구	708	86.8(1.3)	87.3(1.4)	542	69.3(2.2)	69.4(2.0)	532	81.3(1.8)	80.6(1.7)	578	80.1(1.6)	79.7(1.9)	594	77.4(1.9)	76.7(1.9)	445	79.5(2.0)	79.5(2.2)	788	73.0(1.7)	71.9(1.8)
인천	강화군	724	92.9(1.3)	92.1(1.5)	621	82.3(2.1)	81.0(2.0)	551	79.5(2.2)	80.2(1.9)	527	81.9(2.5)	77.9(2.7)	408	80.2(2.5)	79.8(2.3)	513	76.7(3.7)	73.3(2.9)	780	68.2(2.2)	61.3(2.7)
	계양구	790	80.9(1.7)	80.7(1.5)	532	60.8(2.5)	62.2(2.3)	596	69.4(2.4)	70.4(1.9)	560	67.3(1.7)	69.6(1.9)	600	75.1(1.9)	76.3(1.8)	544	73.8(2.3)	75.2(2.0)	849	65.0(1.9)	64.6(1.8)
	남구	762	78.2(1.9)	77.9(1.7)	467	66.4(2.3)	70.1(2.0)	416	70.5(2.1)	74.1(1.7)	521	83.6(1.6)	85.8(1.4)	568	75.0(2.1)	74.6(1.9)	572	75.2(1.9)	75.6(1.8)	807	72.6(1.7)	71.1(1.7)
	남동구	711	76.7(1.8)	76.7(1.5)	572	68.1(2.1)	68.8(2.0)	589	73.1(2.3)	73.9(1.8)	521	77.7(2.1)	78.1(1.9)	466	64.7(2.5)	65.3(2.3)	391	70.3(2.5)	72.3(2.2)	856	78.6(1.5)	77.9(1.5)
	동구	796	82.0(2.2)	82.8(1.5)	476	67.7(2.7)	68.2(2.3)	428	83.4(2.2)	83.9(1.9)	287	77.1(2.6)	77.2(2.4)	522	71.7(2.4)	71.5(2.2)	393	75.9(2.2)	76.8(2.3)	809	75.7(1.8)	73.7(2.0)
	부평구	877	79.2(2.1)	79.0(1.4)	584	68.8(2.0)	69.5(1.8)	463	72.0(2.5)	74.0(2.0)	439	76.2(2.5)	78.3(1.9)	547	73.7(2.0)	74.4(1.8)	591	82.5(1.4)	82.8(1.5)	826	72.5(1.5)	71.5(1.5)
	서구	858	69.4(1.8)	68.3(1.6)	598	73.5(2.0)	75.2(1.7)	560	83.6(2.2)	83.9(2.1)	565	75.3(1.7)	76.5(1.7)	544	68.4(2.0)	71.0(1.9)	524	66.9(2.2)	67.0(2.2)	853	68.3(1.7)	67.6(1.7)
	연수구	791	87.0(1.6)	87.3(1.3)	537	74.6(2.7)	71.5(2.1)	590	77.7(2.2)	78.9(1.9)	615	83.4(1.5)	83.1(1.5)	567	81.1(1.9)	81.3(1.8)	647	77.6(2.0)	76.8(1.9)	817	74.7(1.7)	74.4(1.7)
	옹진군	597	48.9(3.0)	50.7(2.8)	495	34.2(2.5)	35.7(2.7)	515	60.7(2.5)	60.9(2.4)	465	41.3(3.4)	42.5(3.3)	425	26.7(3.2)	25.5(3.7)	410	32.7(3.5)	36.8(3.1)	789	41.1(3.1)	41.3(2.9)
	중구	745	79.8(1.9)	79.3(1.7)	579	72.7(1.9)	72.9(2.1)	304	73.3(4.5)	74.6(3.9)	376	76.6(2.2)	78.8(2.3)	318	66.9(3.1)	69.8(2.7)	516	75.5(2.5)	74.1(2.3)	813	66.2(1.9)	63.2(1.9)
	광주	776	76.1(1.5)	76.0(1.4)	674	74.5(1.9)	76.4(1.7)	660	80.0(2.1)	81.1(1.5)	631	65.4(2.1)	66.5(1.9)	584	65.9(2.2)	66.4(1.8)	650	59.3(1.9)	60.1(1.8)	892	70.4(1.6)	69.9(1.6)
광주	광산구	858	73.0(1.9)	73.1(1.6)	639	77.8(1.7)	77.7(1.7)	575	72.0(2.4)	71.0(2.0)	510	70.6(2.5)	70.1(2.1)	745	64.8(1.9)	64.3(1.9)	663	70.9(2.0)	70.3(1.9)	797	74.8(1.8)	72.2(1.8)
	남구	761	85.9(1.4)	85.2(1.4)	518	75.8(2.3)	76.2(2.1)	631	79.6(2.2)	78.6(2.0)	593	68.1(2.8)	65.8(2.4)	510	67.7(2.2)	66.5(2.3)	587	69.3(2.6)	68.0(2.1)	866	67.3(2.1)	64.5(1.8)
	동구	773	75.6(1.5)	75.3(1.6)	729	72.1(1.7)	71.9(1.6)	719	71.6(1.8)	71.8(1.6)	700	70.7(1.9)	70.9(1.7)	672	67.8(1.8)	67.2(1.7)	744	66.9(1.8)	66.8(1.6)	840	69.2(1.6)	68.1(1.5)
	북구	886	84.2(1.5)	84.2(1.4)	785	73.9(1.8)	74.1(1.5)	663	67.8(2.1)	67.2(1.9)	511	68.8(2.2)	68.4(2.1)	546	77.5(1.8)	78.0(1.7)	641	64.7(2.1)	63.4(2.0)	833	69.3(1.5)	68.4(1.6)
	서구	775	80.9(2.1)	80.8(1.4)	589	79.9(2.4)	79.0(2.0)	502	93.0(1.4)	93.4(1.1)	611	77.6(1.9)	78.5(1.7)	429	82.0(2.5)	84.6(1.7)	374	87.3(1.9)	88.2(1.7)	863	86.1(1.3)	86.2(1.3)
대전	대덕구	768	76.4(1.7)	76.2(1.4)	624	91.9(1.4)	91.9(1.3)	509	88.6(1.5)	89.0(1.4)	558	86.7(1.9)	87.1(1.5)	465	78.8(2.0)	78.1(2.3)	536	85.5(1.6)	85.9(1.5)	884	85.6(1.1)	85.0(1.4)
	동구	758	82.8(1.4)	82.6(1.4)	520	73.6(1.8)	73.9(1.9)	438	88.0(1.5)	88.2(1.6)	482	75.7(1.9)	76.7(1.7)	524	75.5(1.9)	75.6(1.8)	566	78.8(1.9)	78.8(1.7)	892	74.0(1.6)	72.9(1.5)
	서구	748	93.4(1.0)	93.6(0.9)	653	74.8(2.0)	74.1(1.8)	565	71.6(2.6)	73.4(2.0)	670	79.5(2.0)	79.9(1.6)	693	74.3(2.1)	74.6(1.7)	693	80.2(1.9)	80.3(1.7)	835	80.0(1.5)	79.6(1.5)
	유성구	753	75.8(2.2)	75.4(1.6)	607	85.8(1.7)	86.0(1.6)	593	79.4(1.6)	79.7(1.5)	481	86.2(1.2)	86.3(1.5)	545	77.5(1.7)	78.0(1.8)	505	78.6(2.0)	77.9(1.8)	813	75.7(1.5)	74.5(1.7)
	중구	803	87.2(1.7)	87.1(1.4)	514	73.5(2.2)	75.5(1.9)	430	80.4(1.7)	82.2(1.8)	352	80.8(2.5)	82.1(2.1)	373	75.9(2.4)	75.9(2.3)	616	82.5(1.9)	81.3(1.7)	850	72.3(1.9)	71.4(1.6)
울산	남구	868	94.1(1.1)	94.1(0.9)	595	82.4(2.0)	80.2(1.6)	488	83.4(2.1)	85.8(1.6)	397	80.4(2.2)	83.5(1.5)	532	80.1(2.0)	82.2(1.7)	553	74.4(1.9)	73.2(1.9)	825	71.7(1.6)	71.9(1.5)
	동구	864	83.4(2.0)	82.8(1.4)	670	78.4(1.9)	77.5(1.9)	545	82.2(1.8)	82.1(1.6)	493	83.3(1.6)	84.8(1.7)	538	71.0(2.4)	74.0(1.9)	558	82.7(1.8)	83.6(1.7)	813	65.5(2.1)	65.6(1.8)
	북구	877	83.1(2.2)	82.4(2.4)	553	75.2(2.2)	76.4(1.8)	632	80.3(2.1)	81.3(1.6)	554	85.1(1.7)	86.6(1.6)	667	76.7(1.6)	76.8(1.9)	515	88.5(2.0)	87.9(1.6)	816	70.7(2.1)	69.1(1.9)
	울주군	873	88.3(1.2)	87.9(1.1)	665	88.9(1.5)	89.1(1.3)	594	77.6(1.9)	77.9(1.8)	629	81.5(1.8)	81.0(1.7)	651	81.9(1.7)	81.6(1.5)	596	83.8(1.6)	83.6(1.6)	802	71.0(2.2)	70.2(1.8)
	중구																					
세종	세종시													544	72.5(2.8)	71.1(2.4)	558	74.5(2.2)	73.7(2.2)	858	71.8(1.6)	69.6(1.7)

(단위 : %(표준오차))

사도	사군구	2008년			2009년			2010년			2011년			2012년			2013년			2014년		
		N	조율 (표준오차)	표준화 (표준오차)	N	조율 (표준오차)	표준화 (표준오차)	N	조율 (표준오차)	표준화 (표준오차)	N	조율 (표준오차)	표준화 (표준오차)	N	조율 (표준오차)	표준화 (표준오차)	N	조율 (표준오차)	표준화 (표준오차)	N	조율 (표준오차)	표준화 (표준오차)
경기	가평군	750	76.5(2.3)	75.9(2.1)	580	68.8(2.2)	66.4(2.4)	633	69.1(2.2)	68.7(2.2)	545	71.5(2.6)	71.0(2.6)	593	66.0(2.9)	63.1(2.5)	590	66.5(2.6)	62.6(2.7)	802	58.2(2.0)	55.6(2.2)
	고양시	2,368	74.1(1.7)	73.4(1.3)	1,881	61.8(1.6)	62.7(1.2)	1,932	71.9(1.1)	71.7(1.1)	1,915	77.2(1.2)	77.6(1.1)	1,730	71.6(1.3)	71.5(1.2)	1,785	76.2(1.1)	75.5(1.1)	2,543	72.4(1.0)	71.4(0.9)
	고양시 덕양구	729	72.2(2.2)	72.3(2.0)	566	58.9(2.9)	61.2(2.0)	555	67.8(2.0)	68.6(1.9)	662	81.4(1.9)	81.8(1.7)	515	72.0(2.3)	72.2(2.0)	600	80.1(1.7)	79.7(1.8)	829	71.6(1.7)	70.4(1.6)
	고양시 일산동구	806	77.8(2.3)	77.2(2.1)	577	65.5(2.4)	66.4(2.1)	597	75.6(1.8)	74.6(1.9)	555	73.8(2.2)	73.8(2.2)	514	71.3(2.6)	72.1(2.2)	466	72.0(2.3)	71.5(2.2)	855	75.7(1.8)	74.8(1.6)
	고양시 일산서구	833	73.2(4.1)	71.6(2.8)	738	62.1(2.5)	61.3(2.0)	780	73.6(1.8)	72.9(1.6)	698	74.1(2.2)	74.5(1.7)	701	71.4(2.0)	70.6(1.8)	719	74.0(2.0)	73.1(1.8)	859	70.3(1.7)	69.3(1.7)
	과천시	775	78.3(2.5)	78.2(1.8)	628	86.0(1.7)	86.4(1.5)	688	84.7(1.6)	84.6(1.6)	574	90.4(1.3)	90.0(1.4)	554	88.3(1.4)	86.8(1.6)	536	84.4(1.7)	84.1(1.8)	830	85.8(1.5)	85.5(1.4)
	구리시	773	75.4(2.2)	75.1(1.8)	602	74.8(2.1)	76.0(1.9)	664	71.1(1.9)	70.6(2.0)	574	66.5(2.1)	69.4(1.9)	618	78.0(2.4)	77.8(1.9)	581	79.6(2.1)	79.8(1.8)	867	80.8(1.5)	80.2(1.5)
	김포시	758	74.8(2.2)	74.7(2.0)	528	73.5(2.8)	74.7(2.1)	549	66.6(2.3)	69.3(2.1)	488	63.1(2.8)	63.3(2.3)	590	67.2(2.4)	66.1(2.0)	665	78.8(2.0)	78.5(1.6)	868	68.4(1.6)	66.7(1.5)
	남양주시	766	72.4(2.6)	72.3(1.9)	662	68.4(2.1)	68.0(1.8)	594	78.0(2.2)	78.4(1.7)	621	76.7(1.8)	76.2(1.8)	571	72.2(2.2)	72.5(2.0)	730	70.5(1.8)	70.4(1.7)	871	68.1(1.7)	66.4(1.7)
	동두천시	713	68.5(2.5)	69.0(2.1)	565	65.3(2.3)	65.8(2.0)	540	64.7(2.4)	65.3(2.1)	592	71.6(2.2)	72.5(1.9)	535	60.6(2.6)	58.6(2.3)	487	71.7(2.6)	72.4(2.4)	782	74.6(2.0)	72.4(1.8)
	부천시	2,321	62.7(1.6)	62.7(1.2)	1,701	72.7(1.4)	72.8(1.3)	1,501	74.5(1.4)	74.4(1.3)	1,808	77.6(1.1)	78.6(1.1)	1,629	74.1(1.4)	74.3(1.2)	1,749	78.3(1.1)	77.6(1.1)	2,483	75.1(1.1)	74.6(0.9)
	부천시 소사구	766	87.8(1.5)	87.8(1.3)	619	71.4(2.4)	71.3(2.0)	495	87.4(1.5)	88.2(1.5)	638	86.3(1.8)	87.1(1.5)	569	81.2(2.3)	81.2(2.0)	575	80.2(1.9)	79.2(1.8)	842	77.2(1.8)	76.9(1.5)
	부천시 오정구	788	49.7(2.8)	50.0(2.1)	549	72.0(2.4)	72.1(2.0)	485	75.4(2.2)	77.0(1.8)	536	73.6(1.7)	75.4(1.9)	463	72.8(2.9)	73.8(2.2)	488	80.7(2.2)	80.9(2.0)	820	75.4(1.8)	74.7(1.6)
	부천시 원미구	767	54.9(2.6)	54.5(1.8)	533	73.9(2.1)	73.7(2.4)	521	67.6(2.4)	65.7(2.0)	634	74.3(1.7)	75.2(1.7)	597	70.9(2.0)	71.0(1.9)	686	76.8(1.5)	76.1(1.5)	821	73.8(1.8)	73.4(1.5)
	양주시	802	71.3(2.0)	71.2(1.9)	661	66.2(2.3)	66.2(1.9)	580	72.3(2.0)	73.0(1.9)	595	69.8(2.4)	70.9(1.9)	533	72.0(2.3)	71.7(2.2)	422	69.5(2.8)	69.7(2.7)	834	60.5(1.7)	59.6(1.7)
	양평군	822	69.7(3.0)	68.2(2.7)	585	67.1(2.7)	64.6(2.4)	603	67.0(2.1)	67.1(2.2)	650	70.5(2.4)	67.8(2.3)	581	70.5(2.4)	68.1(2.5)	581	70.1(2.2)	67.8(2.2)	843	72.5(1.8)	69.3(2.1)
	여주시	761	79.3(2.7)	79.3(2.1)	543	76.4(2.8)	76.8(2.1)	431	58.6(3.2)	60.2(2.6)	458	63.4(2.3)	63.2(2.5)	499	60.8(2.7)	61.3(2.5)	626	53.7(2.6)	52.0(2.3)	856	66.7(2.4)	63.7(1.9)
	연천군	810	64.2(8.4)	65.1(3.0)	483	73.8(2.4)	75.3(2.1)	572	66.8(2.0)	65.6(2.5)	586	63.2(2.5)	62.4(2.5)	477	66.8(2.5)	68.0(2.5)	558	67.8(2.5)	68.0(2.2)	813	68.2(1.8)	66.0(2.1)
	의정부시	778	71.6(2.0)	71.6(1.7)	584	65.4(2.3)	67.1(2.0)	517	59.4(2.7)	59.9(2.2)	570	75.8(2.2)	75.9(2.1)	621	71.7(2.0)	71.8(1.8)	616	71.4(2.0)	70.6(2.0)	861	73.4(2.3)	72.3(1.9)
	이천시	814	83.9(2.5)	83.7(1.7)	641	74.7(2.3)	76.0(1.8)	579	67.3(2.2)	68.3(2.0)	603	64.6(2.5)	65.0(1.9)	652	63.9(2.1)	63.7(1.9)	605	64.8(2.1)	63.0(2.2)	833	64.1(2.4)	62.2(1.8)
	파주시	788	74.6(2.3)	74.5(1.9)	533	70.0(2.9)	70.4(2.1)	618	73.4(1.8)	74.2(1.7)	643	78.2(2.3)	78.4(2.0)	563	71.5(2.4)	70.8(2.1)	618	74.8(2.3)	74.7(2.0)	813	72.6(1.7)	72.3(1.6)
	포천시	717	84.7(1.9)	84.6(1.5)	441	72.0(2.1)	72.7(2.2)	560	79.6(2.2)	80.2(2.0)	566	66.2(2.8)	65.2(2.3)	591	74.1(2.3)	73.9(2.1)	622	76.9(1.9)	77.1(1.9)	838	68.8(2.1)	68.0(2.0)
	하남시	772	85.7(2.4)	85.5(1.7)	657	72.6(2.2)	72.7(2.0)	566	75.8(2.1)	75.8(2.0)	566	74.2(2.0)	74.2(1.9)	580	70.2(2.1)	69.7(2.1)	569	69.2(2.2)	69.7(2.2)	847	70.5(1.7)	68.9(1.8)
	광명시	747	75.0(1.7)	74.6(1.8)	597	75.5(2.1)	76.0(1.7)	623	80.6(2.2)	80.9(1.8)	689	82.5(1.7)	81.9(1.5)	775	74.6(1.7)	74.3(1.5)	691	74.6(1.8)	74.1(1.6)	865	72.6(1.7)	71.4(1.5)
	광주시	789	71.5(2.0)	71.2(1.7)	573	67.3(2.2)	68.1(2.0)	604	78.2(1.8)	78.7(1.7)	693	76.2(1.7)	76.3(1.8)	616	72.8(2.4)	73.9(2.1)	573	77.8(1.9)	77.6(2.0)	826	76.9(2.1)	76.1(1.6)
	군포시	871	74.3(2.0)	74.6(1.7)	584	75.2(2.3)	75.6(1.8)	698	72.7(1.9)	73.6(1.7)	663	77.7(1.7)	77.4(1.6)	646	76.3(1.9)	76.6(1.7)	640	75.1(1.9)	75.6(1.7)	869	70.8(1.8)	69.6(1.6)
	성남시	2,447	83.5(1.0)	83.5(0.8)	1,813	84.3(0.9)	84.8(0.9)	1,400	83.5(1.3)	84.1(1.0)	1,683	78.1(1.2)	78.0(1.0)	1,780	76.2(1.3)	75.9(1.1)	1,451	76.9(1.2)	76.7(1.1)	2,489	68.5(1.2)	67.7(1.0)
	성남시 분당구	844	87.3(1.5)	87.1(1.1)	645	94.9(0.9)	95.2(0.8)	422	86.9(2.2)	87.6(1.6)	586	83.0(1.8)	81.6(1.6)	683	85.8(1.7)	85.1(1.4)	658	80.0(1.5)	79.1(1.5)	886	66.9(2.1)	65.9(1.7)
	성남시 수지구	773	86.9(1.3)	86.7(1.2)	638	84.7(1.7)	84.9(1.6)	412	87.7(1.7)	87.1(1.8)	512	71.1(2.5)	72.5(2.0)	476	67.1(2.6)	66.6(2.3)	439	74.0(2.4)	74.2(2.2)	803	79.8(1.5)	78.6(1.5)
	성남시 중원구	830	74.5(2.3)	74.1(1.6)	530	64.6(2.5)	65.5(2.4)	566	76.1(2.3)	77.2(1.9)	585	75.6(1.9)	75.3(1.7)	621	64.2(2.8)	63.5(2.1)	354	70.2(2.7)	72.5(2.4)	800	61.4(1.9)	60.7(1.7)
	수원시	3,221	72.9(1.1)	73.1(0.9)	2,372	75.3(1.1)	76.1(0.9)	2,433	80.5(1.0)	81.3(0.8)	2,477	77.5(1.0)	78.1(0.9)	2,441	72.1(1.0)	72.5(1.0)	2,398	74.3(1.1)	74.7(1.0)	3,377	70.5(0.9)	70.2(0.8)
	수원시 권선구	796	76.8(2.2)	77.0(1.7)	557	69.9(2.3)	71.6(2.0)	594	80.4(2.0)	81.0(1.6)	728	78.4(1.9)	79.1(1.6)	662	68.8(1.9)	68.9(1.8)	517	69.0(2.5)	70.3(2.1)	833	70.5(1.6)	70.2(1.5)
	수원시 영통구	808	67.5(2.5)	69.0(1.9)	639	70.9																

(단위 : %(표준오차))

사도	사군구	2008년		2009년		2010년		2011년		2012년		2013년		2014년								
		N	조율 (표준오차)	표준화 (표준오차)	N	조율 (표준오차)	표준화 (표준오차)	N	조율 (표준오차)	표준화 (표준오차)	N	조율 (표준오차)	표준화 (표준오차)	N	조율 (표준오차)	표준화 (표준오차)						
강원	강릉시	783	84.4(1.1)	84.4(1.3)	661	80.8(1.4)	80.9(1.5)	649	78.8(1.7)	78.0(1.7)	420	86.8(1.5)	86.6(1.8)	492	72.2(2.0)	72.4(2.2)	593	74.5(2.1)	74.2(2.0)	818	66.4(1.7)	64.5(1.8)
	고성군	780	74.3(2.2)	71.6(2.1)	558	61.0(2.5)	59.4(2.3)	332	55.6(3.3)	56.8(3.2)	430	56.0(2.8)	56.9(2.9)	431	47.7(3.0)	47.7(2.9)	478	53.8(3.3)	54.9(2.5)	774	55.5(2.7)	52.5(2.8)
	동해시	660	73.4(2.7)	72.7(2.1)	647	73.4(2.2)	72.4(2.1)	622	69.2(2.5)	66.6(2.1)	451	75.1(2.5)	76.6(2.2)	456	64.3(2.8)	63.6(2.8)	402	72.6(2.5)	72.5(2.3)	731	73.5(2.1)	71.2(2.1)
	삼척시	789	83.3(1.7)	82.1(1.8)	512	75.8(2.5)	74.3(2.1)	628	67.8(2.9)	66.6(2.2)	538	69.8(3.0)	68.2(2.5)	556	64.0(2.7)	63.8(2.4)	552	63.8(2.6)	63.2(2.3)	717	65.5(2.2)	63.3(2.1)
	속초시	717	64.3(2.7)	63.8(2.1)	559	49.5(2.3)	49.1(2.4)	483	53.8(2.2)	54.9(2.3)	264	49.7(3.0)	51.6(3.3)	266	46.7(3.5)	48.5(3.4)	489	44.6(2.5)	44.6(2.3)	780	48.7(2.4)	45.6(2.2)
	양구군	723	82.5(2.1)	81.7(2.0)	633	68.3(2.3)	67.9(2.0)	470	87.6(2.2)	89.1(1.6)	412	76.7(2.8)	76.6(2.2)	408	73.4(3.5)	73.0(2.8)	516	75.9(3.1)	76.6(2.6)	776	72.3(2.3)	72.6(2.1)
	양양군	717	67.2(2.3)	65.2(2.2)	605	63.4(2.0)	60.7(2.2)	591	66.5(2.3)	64.4(2.3)	572	54.8(2.6)	50.3(2.4)	546	59.0(2.5)	55.2(2.5)	542	61.2(2.5)	56.1(2.8)	801	69.5(1.5)	61.1(2.3)
	영월군	741	66.5(2.2)	63.2(2.5)	539	65.6(2.7)	62.5(2.6)	542	66.3(2.6)	62.2(3.2)	404	59.8(3.0)	60.2(3.2)	491	60.6(2.8)	58.8(3.4)	517	75.6(2.5)	71.8(3.0)	804	66.0(1.9)	60.9(2.4)
	원주시	839	75.0(1.9)	74.8(1.5)	543	73.7(1.9)	75.5(1.8)	515	80.7(1.5)	81.3(1.6)	657	81.1(1.3)	80.8(1.4)	586	65.0(2.0)	65.3(1.6)	533	69.6(1.8)	69.2(1.9)	849	74.9(1.5)	73.4(1.4)
	인제군	858	86.4(1.5)	85.7(1.6)	505	66.2(3.1)	67.6(2.3)	542	74.7(2.1)	75.1(2.1)	452	74.2(2.9)	72.5(2.8)	391	60.3(3.6)	62.0(3.0)	407	61.0(3.3)	61.9(3.1)	804	72.2(2.3)	72.3(2.3)
	정선군	841	70.3(2.8)	68.8(2.2)	573	54.3(3.0)	54.1(2.3)	600	66.0(2.0)	64.0(2.2)	477	56.9(2.8)	56.4(2.7)	619	59.0(2.2)	55.0(2.6)	538	61.2(2.3)	58.5(3.6)	793	63.2(2.5)	53.3(2.5)
	철원군	743	72.8(2.6)	71.0(2.2)	618	73.2(1.6)	72.2(2.0)	643	73.8(2.2)	72.7(2.0)	376	80.2(3.9)	80.1(2.6)	400	78.4(3.0)	79.0(2.3)	423	76.6(2.3)	77.7(2.4)	792	68.0(2.3)	64.9(2.1)
	춘천시	719	73.7(2.2)	72.2(2.0)	638	73.1(1.9)	72.1(1.7)	630	83.4(1.5)	82.6(1.5)	674	80.4(1.8)	78.6(1.7)	601	80.7(1.7)	79.6(1.8)	552	84.7(1.9)	84.9(1.8)	843	79.6(1.5)	77.8(1.6)
	태백시	715	74.2(2.2)	72.1(1.9)	605																	

(단위 : %(표준오차))

사도	사군구	2008년			2009년			2010년			2011년			2012년			2013년			2014년		
		N	조율 (표준오차)	표준화 (표준오차)	N	조율 (표준오차)	표준화 (표준오차)	N	조율 (표준오차)	표준화 (표준오차)	N	조율 (표준오차)	표준화 (표준오차)	N	조율 (표준오차)	표준화 (표준오차)	N	조율 (표준오차)	표준화 (표준오차)	N	조율 (표준오차)	표준화 (표준오차)
전북	고창군	703	63.2(2.5)	60.9(2.7)	440	57.7(2.9)	59.2(2.9)	402	61.4(3.0)	61.3(2.9)	496	60.0(3.0)	56.4(2.8)	396	55.0(3.3)	53.3(3.8)	363	58.3(3.1)	55.7(3.4)	720	69.0(1.9)	63.7(2.8)
	군산시	785	31.8(3.5)	31.7(2.0)	431	72.1(3.2)	71.8(2.3)	374	68.4(2.6)	71.4(2.0)	483	65.0(2.8)	66.4(2.4)	396	49.8(2.7)	51.4(2.4)	543	61.9(2.0)	61.1(1.9)	769	55.2(1.6)	52.4(1.8)
	김제시	485	72.5(2.2)	72.6(2.8)	599	65.6(2.1)	60.9(2.1)	480	64.7(3.0)	63.3(2.6)	461	56.5(2.8)	53.1(2.9)	332	54.9(3.1)	48.8(3.4)	530	57.6(2.8)	53.1(2.9)	752	57.8(2.4)	54.8(2.4)
	남원시	741	63.3(2.4)	62.6(2.4)	486	47.1(2.9)	47.6(2.4)	441	36.3(2.9)	35.0(2.4)	474	57.2(3.4)	54.0(3.1)	416	51.2(2.2)	49.8(2.9)	462	55.2(2.6)	53.8(3.2)	755	61.6(2.4)	57.1(2.5)
	무주군	775	52.8(2.5)	57.6(3.1)	372	64.1(3.8)	64.3(3.0)	364	65.3(4.2)	61.5(3.9)	565	72.7(2.9)	69.1(3.1)	576	57.8(3.0)	53.4(3.4)	450	69.8(3.2)	69.7(3.6)	817	48.4(3.1)	41.1(2.9)
	부안시	762	51.4(3.6)	52.3(2.8)	374	58.1(3.3)	58.1(2.9)	455	64.6(2.8)	64.1(3.2)	463	54.4(3.0)	51.6(3.2)	395	42.5(3.0)	41.2(3.4)	391	43.0(3.6)	38.1(3.6)	780	66.3(2.3)	61.0(2.7)
	순창군	715	67.1(2.7)	70.4(2.5)	394	64.8(3.0)	64.4(3.0)	423	50.9(3.1)	49.9(3.0)	520	61.6(2.8)	57.4(2.9)	536	53.7(2.6)	54.9(3.1)	629	65.5(2.5)	63.1(3.3)	788	76.7(1.5)	73.7(2.4)
	완주군	737	39.7(2.7)	39.6(2.2)	449	44.4(3.1)	47.9(2.5)	477	45.3(3.3)	47.0(2.4)	458	56.4(2.7)	57.6(2.4)	345	47.9(2.8)	48.4(2.9)	439	58.2(2.9)	59.0(2.6)	708	68.3(2.0)	67.3(2.2)
	익산시	883	56.1(1.8)	56.1(1.7)	554	54.2(2.4)	54.3(2.0)	680	64.0(1.6)	65.0(1.6)	587	72.0(1.8)	72.6(1.8)	496	67.1(2.2)	68.2(2.1)	493	48.3(2.1)	45.9(2.1)	840	53.7(1.8)	51.0(1.6)
	임실군	853	60.7(1.5)	66.8(2.8)	425	38.8(4.4)	41.7(2.9)	448	59.6(2.8)	59.6(3.2)	300	56.7(3.9)	55.6(3.6)	438	48.6(2.7)	43.5(3.7)	428	50.9(3.4)	53.8(3.4)	849	50.1(2.2)	48.1(2.6)
	장수군	830	52.1(2.4)	53.2(2.8)	321	42.3(3.2)	44.1(3.2)	363	50.5(3.3)	53.0(3.3)	433	64.1(3.7)	64.8(3.1)	357	56.0(3.1)	54.5(3.7)	523	51.4(3.3)	50.7(3.5)	805	63.9(1.9)	59.4(2.8)
	전주시	792	61.7(2.1)	61.4(1.6)	541	56.3(1.9)	57.0(1.9)	542	56.9(1.6)	58.0(1.8)	577	53.0(2.2)	52.9(1.7)	576	50.2(2.1)	50.7(1.8)	503	59.1(2.3)	58.8(2.0)	787	58.1(2.1)	54.9(1.6)
	정읍시	621	59.2(2.5)	60.2(2.1)	454	71.8(2.2)	70.8(2.2)	526	73.9(2.8)	72.2(2.8)	414	71.1(2.3)	70.2(2.4)	495	67.4(2.4)	65.2(2.4)	355	69.9(2.7)	69.8(2.8)	751	72.5(2.1)	67.3(2.2)
	진안군	777	50.9(2.9)	54.6(3.0)	369	51.5(3.0)	54.1(3.0)	307	36.5(3.8)	35.9(3.5)	228	30.6(3.0)	34.3(3.7)	498	51.8(3.7)	45.2(3.3)	412	68.6(2.8)	68.0(3.5)	706	59.6(3.2)	51.1(3.5)
전남	강진군	742	53.5(2.3)	56.5(2.6)	472	38.4(3.2)	37.9(3.1)	534	51.3(3.1)	54.5(2.3)	507	57.5(3.7)	59.3(3.0)	351	66.1(4.2)	68.0(3.9)	505	51.3(2.9)	49.6(3.1)	782	57.7(2.3)	50.7(2.7)
	고흥군	678	83.7(2.2)	87.5(3.3)	258	64.1(3.4)	64.7(3.3)	317	65.5(3.3)	63.0(3.1)	256	28.3(2.9)	24.8(3.4)	344	36.3(3.1)	31.7(3.2)	390	65.3(3.6)	60.7(3.0)	788	73.3(1.7)	64.3(2.6)
	곡성군	757	54.8(3.2)	56.0(2.4)	346	58.3(4.0)	58.5(3.3)	379	68.6(3.4)	64.3(3.0)	448	72.3(3.0)	68.1(3.0)	405	62.5(2.9)	57.3(3.5)	532	70.1(2.3)	62.7(3.4)	729	73.5(1.8)	67.0(2.5)
	광양시	762	69.4(2.6)	69.6(2.0)	506	70.2(2.5)	69.5(2.5)	506	60.9(2.9)	60.0(2.5)	422	76.3(2.7)	75.5(2.5)	541	73.1(2.4)	74.7(2.0)	566	77.8(2.8)	78.1(2.0)	844	72.2(2.1)	71.8(1.6)
	구례군	938	68.3(2.2)	73.2(2.0)	493	65.6(4.2)	62.6(3.4)	354	69.4(3.1)	67.4(3.1)	288	77.4(3.5)	76.0(3.4)	350	76.0(3.4)	75.7(2.7)	565	72.7(2.4)	69.0(2.5)	728	67.8(2.5)	61.1(2.9)
	나주시	714	52.9(2.5)	53.6(2.5)	548	66.7(2.5)	67.8(2.5)	556	84.8(2.0)	85.3(1.6)	661	92.7(1.2)	91.5(1.4)	679	72.1(1.9)	71.0(2.1)	689	82.0(1.8)	80.4(1.9)	779	74.5(1.5)	69.7(2.2)
	담양군	768	75.6(1.9)	76.8(1.9)	447	73.5(2.7)	74.3(2.3)	311	84.9(2.4)	84.9(2.3)	370	75.3(2.4)	73.0(2.7)	490	68.2(2.7)	65.6(2.6)	409	65.9(3.9)	64.1(3.5)	789	67.9(2.3)	63.8(2.7)
	목포시	721	75.4(2.1)	75.3(1.9)	599	56.7(2.3)	58.4(1.8)	503	61.1(2.3)	62.5(2.1)	578	48.4(2.2)	49.9(1.9)	528	59.1(2.3)	60.3(2.2)	426	56.9(2.5)	57.9(2.5)	695	55.8(1.8)	54.8(1.7)
	무안군	715	66.0(2.8)	67.4(2.6)	443	50.0(3.5)	50.4(2.7)	551	60.2(2.5)	62.3(2.8)	435	85.7(1.8)	86.3(1.8)	553	77.6(2.4)	77.9(2.5)	470	80.6(3.7)	80.3(2.6)	769	73.0(2.1)	69.8(2.2)
	보성군	784	65.1(3.0)	63.6(3.4)	478	61.0(2.9)	58.9(2.6)	560	57.2(2.9)	53.0(2.8)	499	68.4(3.0)	62.5(3.2)	291	42.3(4.6)	44.9(4.2)	323	48.3(4.4)	47.0(4.9)	722	66.3(2.5)	63.3(2.7)
	순천시	725	84.9(2.0)	85.0(1.8)	439	71.8(2.0)	73.2(2.0)	427	78.8(1.9)	79.5(2.6)	355	70.3(2.4)	72.6(2.3)	506	72.3(2.5)	71.8(2.2)	545	71.1(2.5)	69.4(2.1)	837	69.7(1.9)	68.3(1.6)
	신안군	734	36.7(3.3)	36.3(3.5)	412	30.7(3.2)	30.7(2.8)	332	25.3(2.6)	21.3(2.7)	367	31.3(3.1)	30.9(4.0)	441	29.4(2.7)	28.5(4.0)	373	30.1(3.1)	30.1(4.8)	750	40.3(2.2)	42.6(3.4)
	여수시	636	88.6(1.3)	88.6(1.2)	585	77.5(1.8)	77.7(1.8)	454	46.7(2.6)	46.9(2.5)	464	48.5(2.3)	48.5(2.1)	515	68.7(2.5)	69.7(2.0)	549	55.0(2.3)	55.9(2.3)	771	62.5(2.1)	60.0(1.9)
	영광군	837	57.7(2.5)	61.4(2.3)	454	68.7(2.8)	69.5(2.4)	599	72.0(2.8)	67.1(2.4)	561	72.4(3.0)	67.3(2.7)	469	63.8(2.8)	58.4(3.2)	495	68.3(2.4)	64.7(3.2)	800	69.5(2.3)	64.0(2.6)
	영암군	751	60.4(2.9)	64.6(2.2)	592	51.9(2.5)	54.4(2.1)	437	63.2(2.9)	66.2(2.5)	360	58.9(3.3)	61.6(3.0)	498	61.9(2.8)	62.1(3.1)	508	57.3(2.6)	55.9(2.6)	700	66.4(2.2)	66.6(2.5)
	완도군	707	67.3(3.4)	70.9(3.1)	434	54.4(4.2)	54.2(2.9)	359	26.7(3.3)	28.5(2.9)	421	18.0(2.0)	17.4(2.4)	521	23.5(2.2)	25.6(2.4)	398	42.6(3.1)	41.6(3.9)	796	40.8(2.5)	32.6(2.2)
	장성군	647	86.7(1.7)	87.0(1.7)	511	64.9(2.9)	63.0(2.7)	501	65.3(3.0)	65.5(2.6)	539	67.2(2.8)	65.5(2.7)	438	65.4(2.7)	64.2(3.1)	387	62.1(3.3)	61.4(3.0)	770	71.2(2.3)	68.3(2.2)
	장흥군	691	51.2(2.6)	47.6(2.8)	631	52.2(2.6)	51.5(2.4)	282	70.5(4.9)	69.7(3.7)	186	41.9(3.6)	43.9(4.2)	353	39.8(4.3)	34.8(3.3)	479	65.1(3.0)	66.0(3.5)	791	74.4(2.9)	70.6(3.0)
	진도군	810	76.6(1.8)	79.8(2.1)	479	53.3(2.7)	51.4(3.2)	218	45.7(5.6)	46.2(3.9)	109	36.2(5.7)	36.2(3.2)	263	30.3(3.5)	30.1(4.1)	184	39.4(5.7)	42.8(6.0)	774	42.4(3.2)	39.4(3.0)
	함평군	832	71.1(1.9)	71.2(2.6)	484	24.7(2.2)	26.7(2.6)	584	42.9(2.5)	47.9(2.5)	553	68.2(2.5)	64.6(2.9)	523	59.0(2.9)	51.3(3.5)	575	57.7(2.4)	52.6(2.9)	771	60.4(2.2)	50.7(3.0)
	해남군	697	68.3(3.5)	67.4(3.1)	529	76.3(2.9)	72.8(3.0)	518	56.5(3.6)	58.4(2.8)	399	64.2(3.3)	60.6(3.2)	463	59.1(3.1)	55.1(2.9)	356	63.4(3.8)	55.5(3.9)	806	41.8(2.6)	40.1(2.7)
	화순군	936	79.6(2.2)	78.3(1.6)	721	89.3(1.5)	88.5(1.3)	518	75.7(3.5)	74.3(2.3)	594	75.0(2.2)	73.4(2.1)	540	73.9(2.2)	72.1(2.3)	414	70.2(2.4)	67.9(2.2)	744	70.5(1.8)	66.6(2.3)

제 1 부

제 2 부

제 3 부

제 4 부

(단위 : %(표준오차))

사도	사군구	2008년			2009년			2010년			2011년			2012년			2013년			2014년		
		N	조율 (표준오차)	표준화 (표준오차)	N	조율 (표준오차)	표준화 (표준오차)	N	조율 (표준오차)	표준화 (표준오차)	N	조율 (표준오차)	표준화 (표준오차)	N	조율 (표준오차)	표준화 (표준오차)	N	조율 (표준오차)	표준화 (표준오차)	N	조율 (표준오차)	표준화 (표준오차)
경북	경산시	964	82.0(1.7)	82.1(1.2)	614	60.5(2.2)	60.8(1.9)	460	72.9(2.1)	72.6(2.0)	456	67.8(2.5)	69.7(2.1)	537	66.7(1.9)	66.1(2.0)	707	61.4(1.9)	60.4(1.9)	835	68.5(1.5)	67.2(1.7)
	경주시	935	57.9(2.2)	58.5(1.7)	514	56.7(2.8)	57.9(2.2)	528	63.1(2.5)	63.5(2.2)	601	63.8(2.4)	62.0(2.1)	486	65.1(2.6)	64.3(2.4)	659	67.4(2.3)	66.5(2.4)	826	72.9(1.9)	69.5(2.0)
	고령군	792	71.3(2.0)	74.5(1.8)	478	57.6(2.6)	58.0(2.7)	498	59.2(3.2)	59.1(2.9)	527	60.1(2.4)	59.6(2.7)	694	63.5(2.1)	60.2(2.4)	613	70.2(2.3)	71.0(2.6)	819	72.2(2.0)	72.3(2.2)
	구미시	1,594	66.4(2.0)	66.8(1.5)	1,049	60.6(2.1)	62.6(1.7)	1,162	62.1(2.1)	63.6(1.6)	1,291	63.1(1.9)	65.4(1.5)	1,151	66.1(2.2)	67.9(1.6)	1,335	68.2(1.6)	69.1(1.4)	1,624	67.7(1.7)	68.2(1.4)
	구미시 구미	696	67.3(2.2)	67.7(1.9)	460	60.5(2.5)	63.7(2.3)	587	62.7(2.5)	65.8(1.9)	698	61.1(2.2)	64.9(1.8)	504	65.1(2.7)	68.7(1.9)	733	67.6(1.8)	69.1(1.7)	845	66.9(2.0)	68.2(1.6)
	구미시 천산	898	62.8(4.2)	62.4(2.3)	589	61.1(2.8)	60.0(2.2)	575	59.5(3.2)	58.2(2.4)	593	72.9(2.1)	71.9(2.1)	647	69.5(2.6)	69.6(2.2)	602	71.7(3.3)	71.2(2.0)	779	71.8(1.5)	70.1(1.9)
	군위군	873	43.7(3.1)	58.1(2.7)	434	52.7(5.9)	53.4(2.9)	342	67.8(3.0)	65.2(3.7)	400	30.3(3.4)	29.5(3.3)	384	48.2(4.9)	48.8(4.8)	487	78.1(3.8)	73.0(4.3)	795	72.8(2.3)	69.7(3.4)
	김천시	789	86.2(1.1)	85.8(1.6)	430	75.0(2.2)	74.8(2.4)	505	78.9(2.1)	77.8(2.0)	528	71.4(2.2)	70.6(2.2)	509	71.6(2.3)	70.0(2.6)	541	79.7(1.9)	79.7(1.8)	751	69.3(2.3)	66.0(2.2)
	문경시	654	53.6(2.9)	51.3(2.6)	432	40.6(2.8)	39.0(2.8)	331	45.1(3.4)	44.9(3.0)	339	57.7(3.3)	55.4(3.3)	340	57.1(3.3)	55.9(3.6)	398	67.3(2.8)	61.2(3.1)	780	64.2(2.2)	59.1(2.3)
	봉화군	845	83.3(2.0)	83.4(2.0)	432	79.2(2.5)	76.2(2.8)	471	83.4(2.1)	81.4(2.5)	348	78.6(3.3)	74.0(3.7)	597	79.4(2.3)	75.0(3.0)	498	80.4(2.8)	79.2(2.9)	744	81.1(2.3)	75.8(3.1)
	상주시	719	77.2(2.2)	78.1(2.5)	555	75.5(2.5)	72.2(2.5)	454	66.6(2.3)	66.4(2.4)	414	60.2(2.9)	58.6(2.8)	415	52.7(2.8)	53.1(2.6)	525	65.7(3.1)	64.2(2.7)	826	70.8(1.8)	65.8(2.2)
	성주군	846	56.1(1.9)	55.1(2.4)	482	39.3(2.0)	40.5(2.2)	459	36.0(3.2)	38.7(2.5)	542	47.6(2.6)	47.9(2.5)	635	51.2(2.4)	46.7(2.8)	655	59.6(3.8)	56.8(3.5)	791	64.3(2.4)	56.0(2.9)
	안동시	790	74.4(1.9)	74.3(1.8)	592	67.5(2.1)	65.3(2.2)	624	72.3(2.0)	69.8(2.2)	705	75.8(1.8)	72.6(1.9)	654	73.3(1.8)	70.0(2.2)	772	63.7(2.0)	58.4(1.9)	826	58.9(1.7)	55.3(1.8)
	영덕군	703	45.2(2.8)	41.6(2.6)	572	59.2(5.0)	56.4(3.2)	411	50.6(3.7)	51.4(3.1)	467	51.6(4.0)	47.1(3.6)	422	50.4(4.9)	49.5(3.3)	417	34.7(4.9)	34.7(3.9)	788	54.3(3.8)	51.7(3.2)
	영양군	872	68.1(3.6)	73.1(2.3)	407	66.9(3.1)	64.2(3.4)	472	75.1(2.7)	70.9(3.2)	568	80.1(2.0)	75.6(2.5)	474	62.2(2.9)	58.7(3.3)	519	67.4(2.7)	64.8(2.8)	809	77.9(1.7)	73.6(2.3)
	영주시	804	82.8(2.3)	80.4(2.1)	646	71.9(1.9)	69.3(2.3)	558	73.8(2.5)	71.6(2.4)	610	77.9(1.9)	75.1(2.3)	578	75.3(2.3)	72.9(2.5)	645	79.8(1.9)	78.1(2.4)	706	71.7(1.8)	68.4(2.0)
	영천시	669	62.9(3.2)	60.9(2.5)	531	69.3(1.9)	70.0(2.2)	575	63.9(2.2)	63.7(2.3)	608	63.9(2.4)	61.9(2.5)	731	64.5(1.8)	62.3(2.1)	758	68.2(2.6)	64.4(2.3)	781	66.8(1.9)	61.5(2.2)
	예천군	809	80.6(1.8)	79.0(2.3)	369	79.4(2.8)	76.1(3.0)	358	81.0(3.3)	79.6(3.1)	498	84.8(2.6)	78.8(4.2)	544	80.2(3.6)	73.4(3.5)	597	77.2(2.8)	70.4(2.8)	827	77.7(2.4)	69.7(2.8)
	울릉군	803	32.7(5.5)	33.2(3.2)	448	26.7(5.3)	25.6(3.0)	398	29.8(4.7)	30.9(3.0)	425	35.5(4.1)	34.3(2.9)	311	36.6(4.2)	38.4(3.9)	411	23.9(3.6)	25.7(3.3)	699	38.2(2.3)	33.7(2.4)
	울진군	904	91.7(1.4)	93.1(1.3)	461	70.4(2.5)	70.3(2.8)	434	64.5(3.0)	64.3(2.9)	342	83.9(2.6)	82.4(2.9)	453	67.1(2.7)	64.8(3.4)	428	60.6(3.0)	58.9(3.3)	740	63.8(2.6)	63.1(3.0)
	의성군	756	89.4(1.1)	88.5(2.1)	519	77.5(2.3)	76.3(3.0)	419	76.7(3.2)	71.1(4.2)	344	75.0(2.8)	75.8(2.7)	383	67.2(3.5)	59.9(4.5)	409	80.8(2.4)	76.6(3.7)	757	80.8(1.8)	72.7(3.0)
	청도군	801	64.7(2.8)	62.9(3.0)	538	59.3(3.5)	58.9(2.7)	622	77.3(2.5)	74.5(2.4)	619	75.9(2.5)	70.9(2.8)	644	61.5(3.1)	51.6(3.1)	552	57.7(3.0)	53.0(3.7)	708	56.0(2.6)	48.3(2.9)
	청송군	819	61.3(2.9)	66.6(2.8)	591	72.4(2.1)	70.4(2.5)	696	70.3(2.0)	65.5(2.4)	522	71.8(2.8)	68.5(2.9)	663	66.8(2.4)	59.0(3.0)	702	70.1(2.2)	64.4(3.3)	760	68.1(2.0)	58.6(3.0)
	칠곡군	886	71.9(1.7)	72.4(1.6)	582	69.1(2.8)	70.2(2.3)	540	62.3(2.3)	63.8(2.2)	657	69.3(1.9)	69.2(2.0)	478	59.8(2.7)	62.2(2.5)	615	71.6(2.8)	72.0(2.2)	820	68.6(1.8)	68.1(1.6)
	포항시	1,760	59.6(1.6)	59.2(1.3)	1,232	55.3(1.8)	55.4(1.6)	776	53.5(2.1)	55.3(1.8)	948	63.9(2.0)	65.2(1.8)	1,032	62.9(1.9)	63.6(1.6)	1,210	68.1(1.6)	68.0(1.5)	1,649	67.4(1.5)	64.8(1.4)
	포항시 남구	946	73.2(2.0)	73.3(1.5)	629	66.3(2.4)	66.2(2.0)	355	57.9(3.1)	59.8(2.4)	479	65.5(2.8)	66.7(2.5)	526	61.2(2.7)	62.2(2.3)	698	72.7(2.1)	73.0(1.8)	810	67.3(2.1)	64.1(1.9)
	포항시 북구	814	46.4(2.5)	45.3(2.1)	603	44.0(2.6)	44.3(2.2)	421	49.8(2.9)	50.7(2.7)	469	62.2(2.8)	63.7(2.4)	506	64.7(2.7)	64.5(2.2)	512	62.5(2.5)	62.0(2.3)	839	67.4(2.1)	65.5(1.9)
경남	거제시	799	61.6(2.1)	61.8(1.6)	664	56.9(2.0)	59.2(2.0)	776	73.7(1.8)	73.7(1.5)	771	78.0(1.6)	78.0(1.5)	657	68.1(2.2)	69.4(1.7)	611	72.3(2.4)	72.3(1.9)	851	72.0(1.6)	71.9(1.7)
	거창군	811	47.3(4.9)	50.8(2.7)	489	67.5(3.0)	66.6(2.6)	364	59.7(3.5)	57.7(3.0)	553	46.1(4.5)	44.4(2.7)	456	39.2(2.2)	37.8(2.5)	496	45.5(2.7)	44.8(3.2)	797	56.1(2.7)	48.5(2.2)
	고성군	643	39.9(2.6)	41.2(2.2)	373	44.3(2.9)	48.5(2.7)	320	43.4(3.4)	46.3(3.2)	514	47.4(3.2)	46.7(3.0)	432	48.8(3.5)	48.6(3.1)	421	70.6(3.2)	71.5(3.1)	761	55.8(2.2)	48.7(2.3)
	김해시	886	66.4(3.0)	66.0(1.7)	687	65.4(2.3)	66.8(2.0)	650	73.1(1.6)	73.0(1.7)	702	74.8(1.5)	76.1(1.6)	562	78.9(1.9)	79.7(1.9)	389	67.5(3.0)	70.8(2.2)	851	73.2(1.6)	72.5(1.6)
	남해군	697	85.1(2.0)	82.3(2.2)	486	72.0(2.5)	67.7(2.7)	461	76.9(2.4)	75.5(2.6)	542	73.6(2.2)	71.5(2.2)	439	64.7(2.8)	59.8(3.6)	425	67.3(2.4)	62.5(3.5)	716	72.8(2.0)	68.5(2.9)
	창원시	2,																				

(단위 : %(표준오차))

사도	사군구	2008년			2009년			2010년			2011년			2012년			2013년			2014년		
		N	조율 (표준오차)	표준화 (표준오차)	N	조율 (표준오차)	표준화 (표준오차)	N	조율 (표준오차)	표준화 (표준오차)	N	조율 (표준오차)	표준화 (표준오차)	N	조율 (표준오차)	표준화 (표준오차)	N	조율 (표준오차)	표준화 (표준오차)	N	조율 (표준오차)	표준화 (표준오차)
제주	서귀포시	1,542	45.7(1.9)	45.1(1.7)	1,363	36.5(1.8)	36.6(1.6)	1,461	46.7(2.2)	47.8(1.6)	1,358	37.9(1.8)	37.8(1.6)	1,352	41.4(1.8)	41.3(1.6)	1,355	48.6(2.5)	48.4(1.9)	2,258	54.9(1.4)	51.2(1.5)
	서귀포시 서귀포	801	56.0(2.6)	55.4(2.2)	498	38.5(2.1)	39.0(2.2)	421	49.5(2.9)	50.6(2.6)	393	38.3(2.8)	39.1(2.7)	389	39.4(2.5)	39.4(2.6)	380	54.6(3.2)	54.6(2.9)	770	64.1(2.0)	59.6(2.3)
	서귀포시 동부	741	32.1(2.1)	31.4(2.1)	422	38.0(3.8)	38.0(2.8)	634	46.6(4.1)	48.7(2.6)	582	37.3(3.1)	34.4(2.1)	526	42.1(2.8)	41.8(2.6)	531	42.3(4.7)	40.6(3.1)	727	45.0(2.2)	42.7(2.4)
	서귀포시 서부				443	27.5(3.6)	27.3(2.8)	406	38.0(4.3)	39.9(3.1)	383	38.3(3.2)	39.7(3.2)	437	45.5(5.3)	44.9(2.7)	444	44.6(3.0)	45.0(2.0)	761	42.7(3.3)	39.1(2.3)
	제주시	1,587	64.8(1.9)	65.0(1.5)	1,398	43.8(2.4)	48.7(2.0)	1,087	44.7(2.3)	48.2(2.0)	1,395	52.7(2.0)	53.0(1.8)	1,412	49.7(1.9)	49.4(1.7)	1,301	59.2(2.5)	58.6(1.9)	2,250	56.8(1.7)	55.9(1.4)
	제주시 제주	775	68.0(2.3)	67.7(1.9)	390	42.3(3.2)	49.7(3.0)	361	43.4(3.0)	45.9(2.6)	559	53.0(2.4)	53.1(2.1)	573	50.6(2.3)	50.0(2.1)	560	60.8(3.0)	59.6(2.3)	783	58.0(2.1)	57.6(1.7)
	제주시 동부	812	54.9(2.9)	54.7(2.2)	547	43.8(3.1)	44.3(2.3)	382	42.8(3.3)	44.1(2.7)	433	47.9(4.1)	50.2(2.8)	452	41.1(5.5)	41.0(2.9)	353	42.8(5.1)	44.8(2.5)	723	47.1(2.5)	46.2(2.3)
	제주시 서부				461	50.2(4.2)	51.5(2.7)	344	52.0(3.3)	54.4(2.6)	403	53.8(3.5)	55.1(2.7)	387	49.6(3.2)	51.6(2.7)	388	56.9(2.1)	58.9(2.8)	744	55.9(2.3)	51.9(2.4)

제  
1  
부제  
2  
부제  
3  
부제  
4  
부

〈표 49〉 연간 음주운전 경험률(자동차 또는 오토바이) : 시군구별

(단위 : %(표준오차))

사도	사군구	2009년			2010년			2011년			2012년			2013년			2014년		
		N	조율 (표준오차)	표준화 (표준오차)	N	조율 (표준오차)	표준화 (표준오차)	N	조율 (표준오차)	표준화 (표준오차)	N	조율 (표준오차)	표준화 (표준오차)	N	조율 (표준오차)	표준화 (표준오차)	N	조율 (표준오차)	표준화 (표준오차)
서울	강남구	547	4.2(1.0)	4.9(1.0)	587	5.4(0.9)	6.1(1.1)	511	5.0(0.9)	5.1(1.1)	542	8.3(1.2)	9.1(1.4)	572	8.7(1.4)	10.5(1.4)	533	4.4(0.8)	4.9(0.9)
	강동구	427	10.5(1.5)	10.4(1.5)	498	8.7(1.1)	8.8(1.3)	448	9.3(1.4)	9.1(1.4)	489	15.3(1.5)	15.1(1.6)	458	8.0(1.1)	8.3(1.3)	499	8.9(1.4)	10.0(1.4)
	강북구	356	6.1(1.3)	5.7(1.3)	336	9.5(1.8)	8.3(1.6)	340	10.4(1.7)	9.9(1.6)	367	10.2(1.6)	9.8(1.7)	343	6.8(1.5)	7.5(1.8)	355	7.6(1.4)	7.1(1.4)
	강서구	458	8.2(1.5)	8.0(1.4)	453	11.2(1.6)	11.5(1.5)	485	10.7(1.5)	11.1(1.5)	487	7.9(1.3)	7.9(1.2)	448	10.6(1.3)	10.2(1.5)	431	10.2(1.4)	10.3(1.4)
	관악구	395	18.1(1.9)	17.8(1.8)	381	9.3(1.4)	9.1(1.3)	404	8.0(1.2)	7.7(1.2)	358	7.4(1.8)	7.6(1.6)	400	6.7(1.2)	6.7(1.3)	397	10.6(1.4)	10.1(1.5)
	광진구	391	8.1(1.4)	8.0(1.4)	377	7.5(1.3)	7.0(1.3)	427	7.3(1.2)	7.3(1.3)	445	6.7(1.2)	7.0(1.2)	444	4.3(0.9)	4.3(1.0)	440	6.6(1.3)	6.2(1.2)
	구로구	387	13.0(2.4)	12.7(2.1)	391	9.5(1.4)	8.9(1.4)	404	9.5(1.4)	9.3(1.5)	418	12.2(1.7)	12.2(1.8)	430	8.3(1.3)	8.3(1.3)	414	10.3(1.4)	9.7(1.4)
	금천구	379	10.2(1.7)	9.4(1.5)	400	5.9(1.3)	5.7(1.3)	369	6.1(1.3)	5.9(1.2)	392	9.8(1.6)	9.5(1.8)	414	10.1(1.4)	10.4(1.6)	413	8.7(1.4)	7.5(1.3)
	노원구	434	12.6(1.8)	12.7(1.7)	439	13.8(1.9)	14.5(2.0)	467	9.0(1.2)	9.9(1.5)	462	10.3(1.5)	10.5(1.6)	449	11.1(1.7)	11.2(1.6)	459	11.5(1.8)	10.3(1.3)
	도봉구	410	6.7(1.4)	6.3(1.2)	410	9.2(1.6)	8.9(1.7)	444	11.4(1.5)	12.0(1.6)	409	7.0(1.1)	5.8(1.1)	377	7.6(1.4)	7.9(1.6)	439	8.0(1.3)	7.2(1.3)
	동대문구	345	7.5(1.4)	7.8(1.4)	350	2.5(0.8)	2.3(0.8)	390	7.5(1.7)	7.0(1.6)	378	3.6(1.0)	2.9(0.8)	382	4.7(1.1)	5.2(1.4)	374	3.8(1.2)	3.8(1.2)
	동작구	415	10.2(1.8)	10.1(1.5)	413	10.7(1.9)	10.8(1.9)	406	11.7(1.9)	12.0(1.8)	407	9.8(1.8)	10.3(1.7)	414	11.6(1.5)	11.3(1.5)	426	11.9(1.5)	12.4(1.5)
	마포구	397	7.0(1.7)	6.6(1.3)	416	14.2(1.6)	14.5(1.7)	414	8.8(1.5)	8.8(1.3)	430	10.8(1.6)	10.5(1.5)	407	7.6(1.2)	7.5(1.3)	418	7.9(1.3)	8.2(1.5)
	서대문구	436	5.6(1.3)	5.7(1.1)	393	7.3(1.5)	6.8(1.3)	391	7.7(1.5)	7.4(1.4)	427	9.5(1.6)	8.9(1.4)	420	7.6(1.4)	7.3(1.2)	391	10.4(1.5)	10.0(1.4)
	서초구	522	10.8(1.4)	12.4(1.7)	581	12.1(1.6)	12.8(1.6)	595	9.5(1.4)	10.9(1.4)	579	6.4(1.1)	7.2(1.2)	587	9.7(1.2)	10.9(1.5)	569	10.1(1.1)	10.8(1.4)
	성동구	444	6.4(1.3)	6.3(1.1)	420	8.5(1.3)	8.9(1.5)	408	9.0(1.4)	9.0(1.3)	411	8.2(1.3)	8.1(1.4)	421	7.2(1.6)	7.5(1.3)	431	12.3(1.5)	12.6(1.7)
	성북구	405	8.7(1.3)	8.7(1.4)	407	11.9(1.5)	11.5(1.6)	402	11.5(1.6)	11.7(1.7)	400	10.5(1.5)	10.9(1.6)	393	8.4(1.3)	8.2(1.4)	411	6.7(1.1)	6.5(1.2)
	송파구	511	6.4(0.9)	6.2(1.0)	485	6.1(0.9)	6.1(1.0)	543	12.3(1.4)	12.4(1.3)	519	9.4(1.5)	9.5(1.2)	540	12.6(1.2)	13.6(1.5)	553	7.3(1.0)	8.4(1.1)
	양천구	456	13.4(1.8)	13.2(1.7)	434	10.2(1.4)	9.7(1.5)	453	6.0(1.2)	5.6(1.3)	449	13.0(1.4)	12.2(1.6)	426	6.7(1.3)	6.0(1.2)	463	6.7(1.3)	6.9(1.3)
	영등포구	417	16.0(1.8)	15.3(1.7)	403	12.9(1.5)	12.9(1.7)	452	12.4(1.8)	11.9(1.5)	458	14.1(1.9)	14.1(1.9)	434	9.9(1.6)	9.3(1.4)	460	7.3(1.3)	7.9(1.3)
	용산구	412	7.3(1.2)	7.3(1.2)	363	3.0(0.9)	2.9(0.9)	419	10.4(1.7)	10.1(1.5)	457	10.1(1.6)	10.1(1.6)	450	6.1(1.1)	6.6(1.3)	413	6.7(1.4)	7.3(1.4)
	은평구	369	10.2(1.4)	9.9(1.5)	397	4.8(1.2)	4.7(1.4)	410	7.4(1.3)	7.4(1.3)	412	5.4(1.0)	4.7(0.9)	423	2.3(0.8)	2.3(0.8)	410	3.9(1.3)	4.5(1.3)
	종로구	391	7.8(1.5)	7.6(1.4)	384	10.9(1.8)	10.9(1.7)	360	12.0(1.7)	12.1(1.8)	381	9.9(1.6)	9.6(1.5)	363	4.6(1.2)	3.8(1.0)	378	11.6(1.8)	11.2(1.7)
	중구	366	10.6(1.9)	10.0(1.5)	358	5.2(1.3)	5.0(1.2)	348	5.1(1.5)	4.8(1.1)	382	8.0(1.9)	7.6(1.4)	399	6.7(1.2)	6.5(1.4)	402	5.6(1.3)	6.0(1.3)
	중앙구	371	3.8(0.9)	3.5(0.8)	395	8.7(1.5)	8.3(1.2)	385	9.6(1.4)	9.0(1.4)	391	9.6(1.7)	9.0(1.7)	391	7.8(1.5)	7.6(1.5)	400	5.8(1.3)	6.0(1.3)
부산	강서구	498	9.1(1.1)	8.9(1.4)	493	12.5(1.7)	12.1(1.7)	489	16.1(2.0)	16.1(1.8)	508	12.5(2.0)	12.1(2.0)	494	18.2(1.9)	18.0(2.0)	536	18.0(1.8)	17.9(1.9)
	금정구	470	5.6(0.8)	6.0(1.1)	427	11.5(1.8)	12.1(1.9)	431	12.5(1.4)	12.2(1.5)	437	11.9(1.5)	12.1(1.7)	418	5.9(1.2)	6.5(1.3)	462	5.6(1.2)	6.0(1.3)
	기장군	451	24.3(2.1)	24.9(2.0)	507	15.5(2.1)	15.2(1.7)	501	14.6(1.6)	15.3(1.9)	505	12.3(1.8)	12.7(1.5)	497	9.7(1.4)	10.1(1.6)	537	16.2(1.8)	17.5(2.1)
	남구	400	15.7(2.0)	15.9(2.0)	403	5.9(1.2)	5.9(1.1)	401	11.7(1.7)	11.3(1.6)	442	7.9(1.5)	8.5(1.4)	410	6.7(1.5)	6.3(1.5)	469	7.6(1.0)	7.9(1.3)
	동구	324	14.6(2.3)	13.7(1.9)	268	7.7(1.9)	7.9(1.7)	286	5.3(1.3)	4.6(1.2)	282	8.3(2.0)	7.3(1.6)	263	6.2(1.3)	6.2(1.3)	303	3.8(1.0)	3.7(1.2)
	동래구	453	14.7(1.7)	14.7(1.7)	405	9.7(1.6)	9.6(1.6)	402	10.4(1.3)	10.4(1.5)	436	10.5(1.7)	10.4(1.7)	426	6.5(1.4)	6.7(1.3)	424	11.9(1.7)	11.2(1.7)
	부산진구	390	11.2(1.5)	10.5(1.6)	394	10.1(1.5)	10.4(1.3)	374	9.8(1.5)	9.5(1.5)	392	13.1(1.6)	12.6(1.5)	374	11.4(1.4)	11.0(1.5)	421	14.6(1.3)	14.1(1.6)
	북구	473	7.8(1.2)	7.7(1.2)	432	6.3(1.4)	6.1(1.3)	428	7.8(1.5)	8.4(1.5)	450	8.5(1.3)	8.8(1.4)	454	3.3(0.7)	3.4(0.9)	475	4.7(1.2)	4.6(1.1)
	사상구	421	14.3(1.7)	13.3(1.6)	428	12.8(1.7)	11.9(1.7)	389	12.2(1.8)	11.1(1.8)	420	19.0(1.9)	18.9(2.1)	455	12.5(1.6)	12.1(1.5)	436	15.2(1.6)	14.0(1.7)
	사하구	424	11.1(1.4)	10.4(1.3)	412	11.2(1.6)	11.4(1.7)	408	9.2(1.4)	8.8(1.5)	421	10.0(1.7)	9.4(1.4)	418	6.0(1.1)	5.6(1.1)	467	8.4(1.3)	7.8(1.3)
	서구	296	7.7(1.9)	7.0(1.7)	321	9.1(1.6)	9.3(1.7)	281	4.5(1.5)	4.0(1.4)	339	2.9(1.0)	3.2(1.1)	328	5.6(1.4)	5.8(1.2)	333	6.6(1.7)	6.1(1.6)
	수영구	434	7.0(1.4)	6.8(1.3)	440	2.6(1.0)	2.9(1.0)	422	5.0(1.0)	5.0(1.1)	420	7.7(1.4)	8.2(1.5)	392	9.9(1.7)	9.8(1.8)	388	11.9(1.8)	12.8(2.0)
	연제구	415	8.0(1.4)	8.1(1.4)	416	9.5(1.8)	9.6(1.6)	407	9.9(1.6)	9.8(1.6)	447	10.1(1.6)	10.5(1.5)	420	8.6(1.6)	8.6(1.5)	427	13.7(1.8)	13.8(2.0)
	영도구	291	4.7(1.1)	4.0(1.1)	308	6.8(1.6)	6.1(1.4)	288	10.1(1.8)	9.7(1.6)	298	3.6(1.0)	3.9(1.1)	313	5.3(1.0)	5.1(1.2)	342	7.0(1.4)	6.4(1.1)
	중구	281	4.6(1.2)	3.9(1.2)	265	4.7(1.5)	4.5(1.3)	251	4.6(1.6)	3.5(1.0)	307	4.2(1.1)	3.7(1.1)	270	5.0(1.8)	4.5(1.4)	301	6.5(1.5)	6.5(1.6)
	해운대구	504	9.0(1.2)	9.6(1.3)	457	6.8(1.2)	7.2(1.4)	459	9.7(1.3)	11.1(1.8)	471	10.3(1.4)	9.7(1.4)	481	10.4(1.4)	11.1(1.7)	473	13.9(1.6)	13.9(1.7)

(단위 : %(표준오차))

사도	사군구	2009년			2010년			2011년			2012년			2013년			2014년		
		N	조율 (표준오차)	표준화 (표준오차)	N	조율 (표준오차)	표준화 (표준오차)	N	조율 (표준오차)	표준화 (표준오차)	N	조율 (표준오차)	표준화 (표준오차)	N	조율 (표준오차)	표준화 (표준오차)	N	조율 (표준오차)	표준화 (표준오차)
대구	남구	411	13.6(1.9)	13.0(1.8)	387	13.6(1.6)	13.7(1.9)	394	10.4(1.5)	10.3(1.8)	412	13.1(2.0)	13.3(1.9)	420	8.3(1.3)	8.9(1.5)	398	5.3(1.1)	5.3(1.1)
	달서구	532	13.2(1.7)	13.3(1.4)	521	7.7(0.9)	7.6(1.1)	496	11.3(1.4)	11.3(1.4)	530	16.0(1.6)	16.1(1.6)	523	11.9(1.7)	12.3(1.6)	523	16.5(1.6)	16.2(1.7)
	달성군	505	23.7(2.0)	23.4(1.9)	541	16.7(1.8)	17.0(1.7)	557	16.1(1.9)	15.9(1.7)	547	14.2(2.0)	14.4(1.6)	565	11.8(1.6)	12.2(1.3)	558	16.4(1.4)	15.1(1.5)
	동구	483	12.2(1.4)	12.9(1.3)	477	11.6(1.3)	11.3(1.5)	463	11.3(1.4)	11.4(1.3)	499	13.5(1.7)	13.7(1.8)	473	8.6(1.3)	8.7(1.4)	470	10.6(1.3)	10.7(1.6)
	북구	508	21.2(2.1)	21.5(1.8)	492	18.8(1.8)	18.8(1.8)	528	13.8(1.5)	13.7(1.4)	528	14.7(1.5)	15.4(1.5)	546	12.6(1.6)	13.0(1.3)	528	16.1(1.3)	16.5(1.4)
	서구	412	12.2(1.8)	11.2(1.6)	397	12.0(1.1)	11.7(1.4)	376	6.7(1.1)	6.3(1.2)	411	8.5(1.5)	8.9(1.6)	392	8.4(1.5)	8.2(1.6)	413	10.6(1.4)	10.1(1.5)
	수성구	558	13.9(1.2)	14.4(1.5)	553	6.1(1.0)	6.2(0.9)	574	12.0(1.4)	12.1(1.4)	583	15.8(1.4)	16.5(1.6)	556	12.4(1.3)	12.1(1.5)	559	14.7(1.3)	15.1(1.4)
	중구	413	20.5(2.4)	20.8(2.0)	405	9.6(1.4)	9.2(1.3)	412	10.4(1.5)	10.8(1.6)	393	11.0(1.4)	10.4(1.7)	373	9.5(1.7)	9.4(1.6)	419	21.9(2.4)	21.1(2.2)
인천	강화군	454	14.7(1.8)	14.5(1.9)	465	6.6(1.3)	5.8(1.2)	430	7.3(1.9)	8.3(2.9)	447	13.0(1.7)	12.4(2.0)	528	10.9(1.6)	11.3(1.9)	476	22.6(1.8)	23.7(3.3)
	계양구	455	9.0(1.5)	8.4(1.3)	458	8.3(1.5)	8.2(1.5)	450	9.3(1.5)	8.6(1.3)	471	9.2(1.4)	8.8(1.4)	437	6.8(1.3)	6.8(1.4)	450	10.0(1.3)	10.0(1.4)
	남구	438	9.7(1.6)	9.6(1.4)	364	6.4(1.2)	5.4(0.9)	366	6.6(1.2)	5.9(1.3)	377	7.8(1.5)	7.2(1.1)	381	7.8(1.2)	7.7(1.4)	411	9.0(1.5)	9.2(1.5)
	남동구	445	12.4(1.7)	12.1(1.5)	464	6.3(1.1)	6.7(1.3)	436	15.4(2.0)	15.2(1.9)	495	10.1(1.2)	10.3(1.4)	451	8.4(1.0)	8.0(1.4)	460	10.1(1.4)	10.4(1.4)
	동구	392	5.8(1.2)	5.3(1.1)	343	2.4(0.7)	2.0(0.7)	368	3.2(0.9)	2.6(0.8)	365	12.7(2.2)	12.5(2.0)	372	7.0(1.3)	6.7(1.4)	338	8.2(1.7)	7.2(1.4)
	부평구	452	12.1(1.7)	11.9(1.4)	416	10.9(1.3)	10.5(1.4)	441	6.3(1.1)	6.1(1.0)	456	7.9(1.4)	7.5(1.2)	438	4.5(0.6)	4.7(0.8)	441	11.7(1.2)	11.3(1.3)
	서구	509	15.3(1.7)	14.7(1.6)	525	7.4(1.2)	6.9(1.1)	502	10.6(1.6)	10.0(1.5)	483	6.7(1.3)	6.1(1.2)	483	5.7(1.1)	5.5(1.0)	525	7.3(1.2)	7.3(1.2)
	연수구	494	6.4(1.0)	6.3(1.1)	508	9.9(1.4)	9.8(1.4)	536	8.6(1.4)	9.0(1.4)	551	11.3(1.4)	11.7(1.5)	553	12.5(1.7)	11.9(1.6)	547	12.0(1.9)	12.4(1.7)
	옹진군	470	22.4(2.2)	21.1(2.2)	476	16.1(2.0)	15.7(1.8)	436	9.9(1.6)	9.8(1.7)	430	16.2(2.3)	15.7(2.5)	432	14.3(2.4)	13.3(2.3)	523	23.7(3.1)	26.1(3.2)
	중구	439	14.5(2.0)	14.4(1.9)	423	12.3(2.1)	11.8(1.8)	413	8.4(1.7)	7.8(1.5)	430	5.7(0.9)	5.1(0.9)	468	6.2(1.2)	6.3(1.3)	531	11.9(1.7)	13.7(2.1)
	중구	439	14.5(2.0)	14.4(1.9)	423	12.3(2.1)	11.8(1.8)	413	8.4(1.7)	7.8(1.5)	430	5.7(0.9)	5.1(0.9)	468	6.2(1.2)	6.3(1.3)	531	11.9(1.7)	13.7(2.1)
광주	광산구	578	11.9(1.7)	12.2(1.4)	524	18.9(1.6)	18.0(1.5)	573	14.1(1.3)	13.8(1.2)	565	17.3(1.5)	17.3(1.7)	584	18.5(1.6)	19.0(1.7)	623	20.9(1.7)	22.2(1.7)
	남구	484	15.8(1.4)	16.2(1.6)	478	15.2(1.7)	15.4(1.6)	430	14.7(1.9)	15.3(1.9)	509	15.1(1.5)	15.8(1.8)	478	9.6(1.5)	10.6(1.6)	471	12.4(1.3)	13.5(1.6)
	동구	401	16.6(2.2)	16.9(2.0)	379	13.0(1.9)	13.0(2.0)	374	10.8(2.1)	11.4(2.2)	427	16.3(2.1)	16.7(1.9)	409	13.0(1.8)	14.0(2.1)	467	13.7(1.6)	14.1(1.7)
	북구	535	18.2(1.9)	18.6(1.7)	494	19.7(1.8)	20.3(1.7)	512	18.5(1.4)	18.6(1.6)	517	24.3(2.0)	25.2(1.9)	534	11.6(1.4)	12.5(1.4)	539	18.3(1.7)	18.9(1.4)
	서구	549	5.3(0.8)	5.6(0.9)	532	17.3(1.8)	18.1(1.6)	515	13.6(1.4)	14.0(1.7)	549	12.4(1.3)	13.1(1.6)	528	11.7(1.2)	11.6(1.3)	533	19.3(1.4)	19.7(1.6)
대전	대덕구	542	18.0(2.5)	18.1(1.9)	520	5.8(1.0)	6.0(1.0)	511	4.0(0.9)	4.2(1.0)	453	12.7(1.6)	12.3(1.5)	443	4.2(1.1)	4.2(1.0)	458	9.1(1.3)	9.4(1.5)
	동구	422	4.6(0.9)	4.1(0.9)	490	7.7(1.1)	7.8(1.3)	450	7.9(1.5)	7.9(1.3)	441	5.9(1.2)	6.0(1.2)	458	3.8(0.8)	3.7(1.0)	456	6.7(1.3)	7.1(1.3)
	서구	540	14.9(1.6)	14.6(1.5)	533	6.2(1.0)	6.5(1.1)	511	10.0(1.4)	10.5(1.4)	550	14.4(1.6)	14.9(1.5)	528	9.8(1.2)	10.2(1.4)	552	9.6(1.1)	9.8(1.4)
	유성구	618	11.7(1.5)	12.2(1.4)	622	7.6(1.3)	7.5(1.1)	631	8.1(1.1)	8.1(1.2)	608	13.8(1.4)	15.9(1.7)	596	9.6(1.3)	9.7(1.2)	616	11.4(1.3)	12.0(1.5)
	중구	485	13.6(1.4)	13.4(1.6)	490	11.3(1.5)	11.6(1.5)	469	8.5(1.0)	8.9(1.2)	455	8.0(1.4)	8.1(1.3)	495	9.4(1.3)	9.9(1.4)	470	11.3(1.4)	12.2(1.7)
울산	남구	551	16.1(1.4)	16.3(1.5)	561	11.7(1.3)	11.5(1.4)	581	5.6(0.9)	5.9(1.1)	566	9.7(1.3)	9.9(1.4)	571	10.4(1.1)	10.9(1.3)	605	11.3(1.2)	12.3(1.4)
	동구	555	10.6(1.4)	10.7(1.3)	535	10.5(1.3)	10.7(1.3)	568	4.9(1.0)	4.5(0.8)	580	10.9(1.6)	11.1(1.5)	563	4.9(0.9)	4.7(0.9)	573	8.9(1.4)	9.0(1.2)
	북구	618	16.9(1.6)	16.8(1.5)	586	9.9(1.4)	9.7(1.3)	589	6.9(1.4)	6.7(1.1)	656	5.4(0.9)	5.5(0.9)	640	6.1(1.0)	6.3(1.0)	633	10.1(1.2)	10.2(1.3)
	울주군	535	15.2(1.6)	15.2(1.6)	558	12.5(1.6)	12.4(1.5)	560	12.7(1.6)	12.8(1.6)	564	11.9(2.2)	12.0(1.5)	532	4.0(1.8)	3.8(1.1)	565	16.9(1.6)	17.6(2.0)
	중구	516	7.4(1.3)	7.3(1.2)	508	12.3(1.5)	11.7(1.4)	525	13.8(1.8)	14.2(1.6)	541	9.8(1.1)	10.4(1.4)	524	7.1(1.1)	7.4(1.4)	549	15.6(2.0)	16.7(2.0)
세종	세종시										496	18.6(2.0)	18.1(1.9)	516	11.4(1.7)	11.9(1.7)	588	20.3(1.5)	20.0(1.8)

제 1 부

제 2 부

제 3 부

제 4 부

(단위 : %(표준오차))

사도	사군구	2009년			2010년			2011년			2012년			2013년			2014년		
		N	조율 (표준오차)	표준화 (표준오차)	N	조율 (표준오차)	표준화 (표준오차)	N	조율 (표준오차)	표준화 (표준오차)	N	조율 (표준오차)	표준화 (표준오차)	N	조율 (표준오차)	표준화 (표준오차)	N	조율 (표준오차)	표준화 (표준오차)
경기	가평군	470	30.9(2.4)	32.0(2.4)	478	23.0(2.2)	24.0(2.4)	493	21.5(2.4)	23.0(2.7)	457	16.2(1.8)	15.9(2.3)	510	11.4(1.7)	11.3(1.8)	529	17.7(1.9)	16.4(1.8)
	고양시	1,615	14.2(1.0)	14.2(0.9)	1,582	11.1(1.0)	10.8(0.8)	1,573	8.1(0.7)	8.0(0.7)	1,619	10.2(0.8)	10.4(0.8)	1,613	12.8(0.9)	12.7(0.9)	1,629	14.4(1.0)	14.1(1.0)
	고양시 덕양구	487	8.5(1.2)	7.9(1.2)	463	8.8(1.8)	8.6(1.5)	488	6.1(1.2)	5.9(1.1)	481	8.1(1.3)	7.7(1.2)	501	10.8(1.5)	10.2(1.4)	491	15.9(1.8)	16.0(1.8)
	고양시 일산동구	542	17.0(2.1)	17.6(1.8)	553	10.6(1.3)	10.3(1.3)	550	5.6(1.1)	6.1(1.2)	564	8.0(1.1)	9.3(1.4)	540	13.4(1.6)	13.9(1.7)	576	11.6(1.7)	11.3(1.4)
	고양시 일산서구	586	18.4(1.8)	19.9(1.9)	566	14.5(1.7)	14.5(1.7)	535	13.1(1.4)	12.7(1.6)	574	15.2(1.7)	15.0(1.6)	572	14.7(1.7)	15.0(1.7)	562	15.0(1.5)	14.0(1.4)
	과천시	517	7.2(1.2)	7.1(1.1)	535	10.2(1.2)	10.3(1.5)	556	4.3(1.0)	5.0(1.1)	527	5.9(1.1)	5.5(1.1)	519	8.5(1.3)	7.4(1.2)	539	12.9(1.5)	13.1(1.6)
	구리시	460	14.9(1.8)	14.9(1.7)	501	14.9(1.7)	14.7(1.5)	493	12.8(1.4)	12.5(1.6)	502	7.7(1.2)	7.6(1.2)	494	8.3(1.2)	8.5(1.4)	512	6.4(1.3)	6.6(1.2)
	김포시	526	16.1(1.5)	16.4(1.7)	573	15.8(1.6)	15.8(1.6)	505	9.4(1.3)	9.2(1.2)	541	6.2(1.4)	6.3(1.2)	547	7.7(1.1)	7.7(1.2)	549	10.3(1.5)	10.1(1.3)
	남양주시	524	22.0(1.6)	22.1(1.6)	505	13.2(1.5)	13.3(1.5)	502	12.9(1.6)	14.1(1.9)	539	15.7(1.3)	15.6(1.6)	516	15.0(1.6)	14.7(1.6)	537	12.1(1.4)	12.0(1.5)
	동두천시	440	17.3(2.0)	17.1(1.9)	431	11.7(1.6)	11.4(1.6)	453	13.4(1.7)	13.2(1.7)	440	9.9(1.4)	10.1(1.7)	448	4.2(1.0)	4.0(1.0)	426	7.8(1.2)	7.7(1.2)
	부천시	1,286	7.1(0.8)	6.7(0.8)	1,299	6.4(0.8)	6.2(0.7)	1,282	8.5(0.9)	8.1(0.8)	1,286	5.5(0.7)	4.9(0.7)	1,318	6.3(0.7)	6.5(0.8)	1,263	7.5(0.8)	7.5(0.9)
	부천시 소사구	435	5.5(1.3)	5.3(1.1)	408	6.3(1.6)	6.2(1.3)	401	6.4(1.0)	6.1(1.1)	429	2.1(0.7)	2.0(0.7)	418	2.6(0.8)	2.9(0.9)	421	5.5(1.0)	5.3(1.2)
	부천시 오정구	397	8.3(1.5)	7.6(1.3)	407	4.8(1.2)	4.4(0.9)	450	6.8(1.3)	6.5(1.2)	429	4.4(0.9)	4.2(1.1)	439	7.4(1.4)	7.1(1.3)	413	6.9(1.3)	6.8(1.3)
	부천시 원미구	454	7.4(1.2)	7.0(1.2)	484	7.1(1.1)	6.8(1.1)	431	10.2(1.6)	9.6(1.3)	428	7.7(1.2)	7.0(1.2)	461	7.6(1.1)	7.7(1.2)	429	8.9(1.4)	9.2(1.4)
	양주시	509	18.4(1.9)	17.9(1.8)	526	16.6(1.9)	17.0(1.9)	521	16.5(1.8)	16.9(1.8)	520	16.8(1.8)	17.3(1.8)	513	10.3(1.6)	10.7(1.7)	534	12.3(1.8)	12.0(1.6)
	양평군	490	23.2(2.3)	23.3(2.2)	517	20.1(1.9)	20.1(2.2)	500	21.2(2.4)	22.9(2.6)	535	15.9(1.9)	16.6(2.0)	526	16.7(1.6)	16.9(1.9)	544	14.2(1.8)	14.6(1.8)
	여주시	533	16.2(1.7)	16.7(1.8)	547	12.3(1.4)	11.6(1.4)	552	11.3(1.6)	11.7(1.5)	577	13.0(1.6)	13.8(1.7)	539	21.4(1.9)	22.3(2.1)	566	19.3(1.7)	20.0(2.1)
	연천군	461	13.0(1.8)	13.1(1.7)	474	16.2(1.8)	15.7(1.7)	478	15.5(1.9)	14.1(1.6)	513	9.4(1.6)	9.2(1.4)	480	8.2(1.3)	7.5(1.3)	506	7.5(1.3)	7.3(1.3)
	의정부시	406	9.8(1.6)	9.1(1.5)	454	12.2(1.5)	12.1(1.6)	403	7.1(1.3)	6.5(1.0)	510	10.5(1.4)	10.5(1.5)	445	6.2(1.4)	6.1(1.1)	429	7.0(1.1)	6.8(1.2)
	이천시	547	18.6(2.0)	18.5(1.8)	571	18.6(1.7)	18.9(1.7)	559	20.9(1.9)	21.6(1.8)	581	19.3(1.9)	19.5(1.7)	544	14.1(1.4)	14.7(1.6)	609	17.3(1.8)	18.5(1.8)
	파주시	486	17.0(1.9)	17.1(1.9)	492	17.5(1.8)	17.6(1.9)	508	10.9(1.4)	10.9(1.5)	573	10.0(1.2)	10.8(1.5)	526	9.8(1.2)	9.5(1.2)	569	11.2(1.5)	12.0(1.4)
	포천시	465	18.5(1.9)	17.4(1.8)	519	16.7(1.8)	16.1(1.8)	500	17.2(1.8)	16.4(1.9)	535	10.4(1.5)	10.2(1.4)	513	9.6(1.4)	9.6(1.4)	540	8.2(1.3)	8.7(1.4)
	하남시	486	18.3(1.9)	18.5(1.9)	488	12.2(1.9)	11.8(1.6)	496	13.0(1.3)	12.3(1.4)	485	15.1(1.7)	16.1(1.9)	493	6.8(1.2)	6.3(1.2)	519	12.1(1.6)	12.8(1.7)
	광명시	409	10.8(1.7)	10.1(1.5)	439	10.8(1.4)	10.2(1.5)	439	12.1(1.7)	11.4(1.5)	439	7.9(1.2)	7.6(1.1)	438	9.7(1.3)	9.7(1.5)	443	10.5(1.4)	10.0(1.4)
	광주시	577	14.1(1.6)	14.3(1.6)	559	12.7(1.6)	13.1(1.6)	569	11.8(1.7)	12.2(1.6)	567	17.0(1.6)	17.5(1.9)	532	12.1(1.5)	12.7(1.5)	570	9.6(1.3)	9.8(1.3)
	군포시	437	14.6(1.6)	14.4(1.7)	475	11.0(1.4)	10.3(1.3)	438	8.2(1.3)	8.6(1.4)	499	7.6(1.2)	7.6(1.2)	490	11.9(1.5)	12.6(1.6)	509	14.0(1.6)	14.2(1.6)
	성남시	1,335	5.3(0.7)	5.2(0.6)	1,321	6.3(0.8)	6.3(0.6)	1,344	7.3(0.8)	7.6(0.8)	1,362	7.4(0.8)	7.5(0.8)	1,388	9.3(0.7)	9.2(0.8)	1,382	5.4(0.7)	5.5(0.7)
	성남시 분당구	600	4.0(0.9)	4.1(0.8)	594	7.1(1.2)	7.8(1.1)	607	7.4(1.1)	8.8(1.3)	591	7.8(1.3)	8.6(1.2)	618	11.9(1.1)	13.0(1.3)	609	4.8(1.0)	5.3(1.0)
	성남시 수정구	366	5.6(1.8)	5.2(1.2)	349	5.6(1.4)	5.6(1.1)	393	10.9(1.6)	10.8(1.6)	385	8.9(1.4)	8.6(1.4)	383	6.2(1.1)	6.5(1.4)	368	6.4(1.3)	6.4(1.3)
	성남시 중원구	369	8.1(1.5)	7.2(1.2)	378	5.1(1.3)	4.5(1.0)	344	3.5(1.3)	3.0(1.0)	386	5.2(1.2)	5.0(1.2)	387	5.0(1.0)	4.6(1.0)	405	6.0(1.1)	5.2(1.0)
	수원시	1,946	10.4(0.8)	10.0(0.7)	2,072	7.2(0.6)	7.4(0.6)	2,002	9.9(0.7)	9.8(0.7)	1,983	10.4(0.8)	10.1(0.7)	2,026	9.9(0.7)	10.2(0.8)	2,076	13.7(0.8)	13.5(0.8)
	수원시 권선구	477	13.0(1.8)	12.5(1.7)	530	9.6(1.6)	9.5(1.4)	515	9.1(1.4)	9.1(1.4)	505	13.4(1.6)	13.2(1.5)	506	13.1(1.6)	14.1(1.9)	514	14.2(1.5)	13.7(1.5)
	수원시 영통구	548	12.1(1.4)	11.5(1.5)	577	7.3(1.1)	8.3(1.2)	559	11.8(1.4)	12.2(1.6)	558	9.0(1.4)	8.7(1.3)	574	7.9(1.0)	8.0(1.2)	621	13.7(1.4)	13.6(1.3)
	수원시 장안구	491	7.3(1.1)	7.2(1.1)	512	5.7(1.2)	5.9(1.1)	490	9.2(1.3)	9.1(1.3)	473	10.3(2.0)	9.3(1.4)	498	9.8(1.3)	10.5(1.7)	491	13.4(1.8)	13.5(1.7)
	수원시 팔달구	430	8.1(1.4)	7.8(1.3)	453	5.7(1.1)	5.8(1.0)	438	9.7(1.4)	9.7(1.5)	447	7.5(1.3)	7.8(1.4)	448	7.6(1.1)	7.2(1.2)	450	13.7(1.6)	13.3(1.6)
	시흥시	554	15.8(1.5)	15.0(1.5)	571	12.1(1.3)	11.5(1.3)	536	8.6(1.3)	8.0(1.1)	532	10.0(1.2)	9.7(1.4)	512	7.6(1.1)	7.8(1.2)	548	14.2(1.5)	14.6(1.6)
	안산시	1,002	13.3(1.0)	12.7(1.1)	1,003	12.3(1.2)	12.0(1.1)	990	16.0(1.5)	15.1(1.2)	1,018	13.7(1.2)	13.1(1.1)	1,024	11.7(1.0)	11.2(1.0)	1,051	13.2(1.2)	12.9(1.1)
	안산시 단원구	511	13.3(1.6)	12.9(1.5)	497	13.4(1.8)	13.0(1.7)	512	10.4(1.6)	10.2(1.3)	518	13.4(1.7)	12.7(1.5)	506	11.4(1.6)	10.8(1.4)	525	12.7(1.7)	12.4(1.6)
	안산시 상록																		

(단위 : %(표준오차))

사도	사군구	2009년			2010년			2011년			2012년			2013년			2014년		
		N	조율 (표준오차)	표준화 (표준오차)	N	조율 (표준오차)	표준화 (표준오차)	N	조율 (표준오차)	표준화 (표준오차)	N	조율 (표준오차)	표준화 (표준오차)	N	조율 (표준오차)	표준화 (표준오차)	N	조율 (표준오차)	표준화 (표준오차)
강원	강릉시	525	19.5(1.6)	20.6(1.8)	510	14.5(1.5)	15.7(1.5)	476	8.2(1.2)	8.1(1.2)	526	10.3(1.1)	11.1(1.4)	513	10.7(1.4)	11.4(1.5)	514	12.8(1.3)	13.7(1.6)
	고성군	407	23.8(2.7)	23.3(2.3)	447	14.5(1.8)	13.2(1.8)	399	17.3(2.1)	16.6(2.3)	443	16.3(1.9)	16.6(2.1)	461	16.7(2.2)	15.7(2.1)	447	15.6(2.2)	15.4(2.3)
	동해시	458	9.2(1.6)	9.5(1.6)	487	12.7(1.7)	13.1(1.7)	510	5.6(1.1)	5.6(1.1)	505	6.9(1.1)	7.0(1.3)	492	5.5(1.1)	5.9(1.5)	466	8.4(1.6)	9.3(1.7)
	삼척시	456	12.6(1.7)	12.1(1.5)	455	12.1(1.5)	12.6(1.6)	470	4.6(1.1)	5.0(1.1)	483	13.4(1.5)	13.5(1.8)	500	8.3(1.6)	8.8(1.7)	453	9.5(1.5)	9.7(1.7)
	속초시	470	19.6(1.9)	18.7(1.8)	458	9.8(1.3)	8.9(1.3)	439	5.6(1.2)	6.7(1.6)	488	9.3(1.9)	9.8(1.6)	481	13.1(1.5)	13.2(1.6)	440	18.8(2.1)	19.9(2.4)
	양구군	496	18.8(2.0)	19.7(2.1)	488	7.1(1.3)	6.8(1.3)	475	10.1(1.7)	10.1(1.7)	522	10.8(1.8)	11.6(1.8)	516	5.2(0.9)	5.4(1.1)	503	8.7(1.7)	8.9(1.7)
	양양군	447	28.4(2.6)	28.3(2.4)	462	21.4(2.1)	21.7(2.0)	491	22.4(2.1)	22.4(2.3)	464	28.9(2.3)	29.8(2.7)	469	19.7(1.9)	19.3(2.2)	485	20.3(2.0)	19.5(2.1)
	영월군	428	21.5(2.2)	21.9(2.3)	471	24.4(2.5)	25.5(2.8)	428	18.3(2.3)	17.4(2.3)	444	18.6(1.9)	18.0(2.1)	458	14.2(1.9)	14.8(1.9)	489	16.4(1.8)	16.8(2.4)
	원주시	538	17.5(1.4)	17.8(1.5)	533	23.0(1.7)	23.8(1.5)	555	23.0(1.4)	24.6(1.8)	565	20.2(1.4)	21.3(1.6)	576	11.5(1.1)	11.8(1.4)	558	22.2(1.8)	23.0(1.9)
	인제군	503	9.6(1.6)	9.8(1.5)	503	12.2(2.0)	12.4(1.8)	503	7.6(1.3)	8.2(1.3)	499	4.3(1.2)	4.4(0.9)	497	6.0(1.3)	6.3(1.2)	522	10.5(1.7)	10.0(1.6)
	정선군	467	21.5(2.3)	21.1(2.1)	448	13.3(1.9)	13.3(1.8)	460	16.8(1.9)	16.9(2.0)	502	19.8(2.0)	19.8(2.1)	470	12.5(1.7)	12.8(2.2)	504	16.4(1.7)	17.1(2.0)
	철원군	514	21.5(2.0)	22.2(2.1)	534	14.5(1.7)	13.9(1.6)	518	6.9(1.2)	7.0(1.2)	522	7.4(1.6)	6.5(1.2)	501	5.4(1.2)	5.0(1.2)	546	10.6(1.4)	10.6(1.5)
	춘천시	516	13.5(1.5)	14.0(1.4)	528	11.6(1.2)	11.9(1.5)	539	11.0(1.3)	12.1(1.5)	545	7.2(1.3)	8.2(1.3)	527	7.1(1.2)	8.2(1.4)	561	9.7(1.2)	10.9(1.3)
	태백시	471	9.2(1.3)	9.8(1.5)	447	3.9(0.9)	4.1(1.0)	475	7.9(1.6)	8.1(1.6)	503	7.3(1.1)	7.4(1.4)	488	4.3(0.9)	4.5(1.2)	522	8.1(1.2)	8.0(1.3)
	평창군	451	24.2(2.3)	24.2(2.3)	507	24.1(1.9)	24.7(2.0)	527	19.3(2.0)	19.1(2.1)	509	25.5(2.3)	27.9(2.8)	552	18.3(1.8)	19.5(2.1)	575	25.1(1.5)	26.6(2.2)
	홍천군	494	16.2(1.7)	16.4(1.7)	463	12.8(1.6)	13.0(1.6)	488	10.7(1.6)	10.1(1.4)	506	17.0(1.8)	17.7(2.1)	512	10.2(1.4)	9.2(1.4)	553	17.5(1.8)	18.0(1.8)
	화천군	480	15.7(2.0)	16.3(1.7)	472	8.8(1.5)	8.2(1.3)	435	7.8(1.3)	7.9(1.4)	454	8.3(1.4)	8.4(1.4)	495	6.3(1.2)	5.7(1.3)	479	13.8(2.1)	14.0(1.9)
	횡성군	452	23.1(2.2)	22.9(2.1)	467	19.9(2.3)	18.9(2.0)	487	18.0(1.8)	18.5(2.2)	491	25.1(2.4)	25.3(2.5)	495	10.3(1.4)	11.4(2.1)	506	19.0(2.0)	21.5(2.7)
충북	괴산군	402	12.9(1.7)	11.0(1.8)	430	26.3(2.6)	25.8(2.6)	438	20.4(2.5)	20.3(2.9)	443	25.0(2.4)	25.7(3.1)	427	19.7(2.3)	20.9(2.9)	470	22.2(2.1)	22.0(2.9)
	단양군	423	11.0(1.2)	10.8(1.7)	435	5.5(1.3)	4.9(1.2)	422	15.4(1.8)	14.9(2.1)	437	14.1(1.6)	13.9(1.9)	462	11.3(1.9)	10.8(1.9)	449	21.6(2.3)	20.3(2.5)
	보은군	413	15.0(2.2)	14.5(2.0)	411	7.1(1.5)	6.0(1.3)	406	12.2(2.0)	13.7(3.2)	421	22.8(3.0)	24.4(3.2)	436	13.7(1.8)	15.1(2.6)	472	23.6(2.5)	21.2(2.3)
	영동군	416	12.4(2.5)	13.1(2.0)	484	12.3(1.5)	11.6(1.6)	475	10.2(1.4)	10.5(1.5)	480	10.2(1.6)	9.4(1.6)	451	7.9(1.3)	7.3(1.7)	488	10.5(1.5)	9.4(1.5)
	옥천군	468	21.7(2.1)	20.9(2.0)	504	16.7(1.8)	15.8(1.8)	476	20.6(2.1)	19.0(2.0)	460	17.4(2.0)	17.0(2.3)	448	21.6(2.1)	22.1(2.7)	445	17.8(1.8)	17.9(2.4)
	음성군	523	22.5(2.3)	22.4(2.0)	538	17.4(2.1)	17.4(1.9)	520	13.2(1.7)	13.6(1.8)	508	23.6(2.0)	24.3(2.1)	561	16.8(1.9)	17.0(2.0)	564	18.1(1.9)	16.9(1.8)
	제천시	455	11.6(1.8)	11.4(1.5)	495	6.9(1.2)	6.8(1.4)	478	8.9(1.2)	9.6(1.5)	490	11.9(1.4)	13.1(1.6)	503	11.0(1.4)	11.6(1.6)	516	12.5(1.5)	12.1(1.6)
	증평군	468	16.3(1.7)	16.4(1.7)	495	17.8(2.4)	17.9(2.0)	476	13.7(2.0)	14.0(1.7)	516	13.6(1.8)	14.2(1.6)	494	12.3(1.5)	12.6(1.6)	509	18.1(1.8)	18.7(2.3)
	진천군	512	14.8(1.7)	14.3(1.5)	500	18.3(2.2)	18.1(2.1)	503	16.0(1.7)	15.9(1.8)	544	11.0(1.7)	11.3(1.6)	512	8.3(1.3)	9.6(1.6)	552	9.8(1.5)	9.8(1.5)
	청원군	547	12.9(1.5)	13.3(1.5)	498	7.7(0.9)	7.7(1.1)	520	8.3(1.2)	8.5(1.2)	511	13.2(1.8)	12.8(1.6)	555	17.8(1.5)	17.9(1.8)			
	청주시	1,043	7.4(0.8)	7.5(0.8)	1,077	9.0(0.8)	9.3(0.8)	1,038	6.9(0.9)	7.1(0.9)	1,068	8.1(0.8)	8.2(0.8)	1,075	8.7(0.9)	9.1(0.9)			
	청주시 상당구	533	10.4(1.4)	10.5(1.3)	557	14.9(1.7)	15.5(1.5)	502	8.7(1.3)	9.0(1.3)	514	5.3(1.1)	5.8(1.1)	535	9.2(1.5)	9.7(1.3)			
	청주시 흥덕구	510	5.5(0.9)	5.7(1.1)	520	5.2(0.7)	5.4(1.0)	536	5.9(1.2)	6.0(1.2)	554	9.7(1.1)	9.5(1.1)	540	8.5(1.1)	8.4(1.1)			
	충주시	489	9.7(1.3)	9.8(1.3)	520	10.0(1.6)	10.3(1.4)	510	19.6(2.1)	20.5(2.0)	486	18.2(1.8)	18.2(1.9)	504	18.7(1.8)	18.6(1.8)	492	12.3(1.4)	12.5(1.6)
	통합청주시																1,621	11.6(0.8)	11.7(0.9)
	통합청주시 상당구																381	13.1(1.7)	12.5(1.7)
	통합청주시 서원구																394	11.4(1.7)	11.5(1.9)
	통합청주시 흥덕구																418	13.4(1.7)	13.5(1.7)
	통합청주시 청원구																428	7.7(1.5)	7.5(1.5)
충남	계룡시	619	7.2(1.1)	7.5(1.3)	645	12.8(1.5)	14.7(1.7)	608	11.3(1.2)	12.3(1.3)	605	10.4(1.5)	10.8(1.4)	624	7.0(1.1)	7.5(1.3)	605	11.1(1.8)	12.4(2.0)
	공주시	472	16.7(1.8)	17.5(1.9)	518	19.5(1.6)	20.5(1.8)	454	13.5(1.8)	13.5(1.9)	459	12.7(1.7)	13.1(2.0)	563	14.4(1.8)	14.6(1.8)	517	15.1(1.7)	14.3(1.7)
	금산군	437	16.1(2.1)	17.0(2.1)	416	10.6(1.6)	9.3(1.6)	418	11.6(1.7)	10.5(1.7)	417	7.2(1.2)	7.2(1.4)	479	16.3(1.8)	15.8(2.1)	474	21.8(2.2)	22.7(2.3)
	논산시	465	20.4(1.9)	21.3(2.1)	420	22.3(2.0)	20.0(2.3)	445	10.8(1.4)	10.1(1.7)	484	10.4(1.8)	10.7(2.0)	467	12.1(1.5)	11.6(1.7)	488	12.6(1.7)	11.8(1.6)
	당진시	512	9.7(1.4)	10.2(1.5)	516	5.6(1.3)	6.1(1.2)	497	9.1(1.7)	9.5(1.4)	576	21.2(2.0)	21.6(1.9)	502	26.6(1.7)	28.0(1.9)	600	26.6(1.9)	27.9(1.9)
	보령시	453	18.3(2.1)	17.8(2.0)	466	12.9(2.0)	13.2(1.9)	487	7.8(1.8)	7.8(1.5)	448	11.5(1.5)	10.4(1.6)	449	11.2(1.6)	10.9(1.8)	466	16.2(1.8)	16.7(2.2)
	부여군	444	20.6(2.1)	20.1(2.5)	460	13.9(1.6)	11.9(1.8)	421	14.3(2.0)	13.6(2.2)	470	10.1(1.6)	8.9(2.0)	460	10.8(1.7)	8.8(2.2)	476	19.2(2.2)	19.0(3.3)
	서산시	525	16.1(2.2)	16.3(1.7)	533	8.9(1.3)	8.7(1.2)	538	10.8(1.6)	11.0(1.5)	538	8.0(1.1)	8.0(1.4)	512	5.6(1.1)	5.5(1.2)	556	15.3(1.7)	15.0(1.7)
	서천군	430	9.1(1.3)	8.1(1.4)	442	8.7(1.5)	8.4(1.7)	428	7.3(1.6)	5.9(1.4)	439	19.0(2.2)	20.8(2.7)	420	13.9(2.0)	14.6(2.9)	479	15.9(1.9)	17.3(2.9)
	아산시	544	17.0(1.7)	17.0(1.5)	539	13.8(1.7)	13.9(1.6)	560	9.2(1.2)	9.3(1.2)	584	16.2(1.4)	17.2(1.5)	563	9.5(1.3)	9.9(1.3)	605	14.0(1.5)	14.7(1.4)
	연기군	465	22.1(2.3)	21.9(2.1)	494	21.4(2.6)	21.6(2.2)	476	16.2(1.8)	16.8(2.0)									
	예산군	422	13.9(1.9)	13.3(1.9)	486	19.6(1.8)	20.5(2.5)	485	23.4(2.8)	23.9(2.5)	500	22.7(2.0)	23.2(2.3)	492	17.7(2.8)	16.7(2.4)	506	21.8(1.6)	21.8(2.2)
	천안시	546	14.0(1.5)	14.2(1.4)	517	12.5(1.3)	12.3(1.4)	572	19.7(1.2)	20.5(1.7)	571	17.0(1.7)	17.9(1.5)	576	18.4(1.8)	19.5(1.5)	588	16.6(2.0)	17.8(1.9)
	청양군	417	13.9(2.0)	15.9(2.1)	387	6.9(1.4)	5.9(1.4)	432	10.1(1.6)	9.2(1.5)	424	8.4(1.8)	8.2(1.8)	445	8.7(1.8)	8.5(1.9)	451	23.9(2.2)	22.5(2.7)
	태안군	412	22.6(2.2)	22.4(2.2)	465	12.7(1.8)	11.2(1.6)	449	16.4(2.3)	16.0(2.2)	417	7.8(1.6)	6.6(1.4)	469	14.0(1.3)	15.2(2.6)	516	24.3(2.1)	26.1(2.6)
	홍성군	474	17.8(2.2)	19.5(2.2)	451	16.7(2.0)	14.6(1.8)	488	16.9(1.6)	18.0(2.2)	478	13.9(1.7)	14.1(2.1)	484	9.9(2.0)	11.3(2.6)	549	23.1(1.5)	22.5(2.1)

제 1 부

제 2 부

제 3 부

제 4 부

(단위 : %(표준오차))

사도	사군구	2009년			2010년			2011년			2012년			2013년			2014년		
		N	조율 (표준오차)	표준화 (표준오차)	N	조율 (표준오차)	표준화 (표준오차)	N	조율 (표준오차)	표준화 (표준오차)	N	조율 (표준오차)	표준화 (표준오차)	N	조율 (표준오차)	표준화 (표준오차)	N	조율 (표준오차)	표준화 (표준오차)
전북	고창군	414	20.5(2.4)	20.4(2.4)	405	22.8(2.9)	24.0(3.4)	427	19.2(2.0)	20.2(2.4)	369	18.2(2.3)	20.3(3.4)	394	18.2(2.4)	20.1(3.3)	442	20.3(2.0)	21.1(2.6)
	군산시	470	7.8(1.5)	7.8(1.3)	498	3.7(1.0)	3.7(0.8)	524	3.3(0.7)	3.2(0.8)	532	9.8(1.4)	10.9(1.7)	512	11.5(1.4)	12.1(1.5)	566	9.4(1.4)	9.7(1.2)
	김제시	426	19.2(1.9)	17.2(1.9)	454	14.2(1.7)	14.1(1.7)	461	14.8(1.8)	13.7(1.8)	425	7.5(1.5)	7.4(1.5)	426	14.3(1.8)	15.8(2.1)	402	15.0(2.2)	12.6(2.0)
	남원시	482	14.5(1.6)	13.8(1.7)	430	20.7(2.3)	19.4(2.0)	453	9.2(1.4)	9.5(1.7)	461	12.3(1.8)	12.6(2.2)	461	11.5(1.8)	12.7(2.3)	444	9.9(1.6)	8.8(1.7)
	무주군	385	22.4(2.6)	22.7(2.7)	394	23.6(2.5)	23.8(2.6)	422	18.2(1.8)	17.9(2.1)	379	30.1(3.2)	31.6(4.4)	419	18.4(2.7)	19.1(3.0)	404	21.0(2.3)	21.2(2.8)
	부안시	382	13.1(2.0)	11.6(1.9)	434	9.0(1.5)	8.2(1.5)	375	18.5(2.3)	16.9(2.4)	389	23.1(3.0)	23.1(2.8)	380	14.1(2.2)	13.6(2.5)	427	17.7(2.0)	16.8(2.2)
	순창군	395	17.2(2.3)	18.7(2.4)	373	15.9(2.9)	17.2(2.5)	456	14.7(2.4)	14.5(2.4)	417	20.1(2.0)	20.8(2.5)	430	11.0(1.6)	12.3(2.3)	441	17.8(2.0)	18.8(2.7)
	완주군	491	13.6(1.6)	13.2(1.5)	527	9.6(1.4)	9.2(1.3)	455	12.1(1.6)	11.9(1.8)	489	12.7(1.5)	13.0(1.8)	439	5.4(1.0)	5.0(1.1)	471	9.9(1.4)	9.3(1.6)
	익산시	478	9.5(1.3)	9.5(1.3)	499	7.2(1.0)	7.4(1.0)	465	6.2(0.9)	6.1(1.0)	484	5.0(1.0)	5.0(1.1)	492	10.9(1.1)	11.5(1.2)	487	9.3(1.3)	9.6(1.3)
	임실군	398	9.3(1.7)	7.8(1.3)	354	10.0(1.5)	10.9(1.8)	352	14.3(2.5)	12.0(2.3)	342	20.7(2.2)	20.1(2.7)	361	5.6(1.2)	4.1(1.1)	412	15.3(2.2)	14.7(2.3)
	장수군	391	21.6(2.0)	21.6(2.1)	384	13.5(1.6)	13.3(1.9)	385	10.5(2.1)	10.9(2.4)	324	11.8(2.0)	11.3(2.3)	399	16.3(2.5)	16.2(2.5)	423	24.9(2.8)	25.0(2.7)
	전주시	535	7.6(1.3)	7.7(1.1)	523	16.1(1.5)	16.4(1.4)	513	11.1(1.2)	11.4(1.1)	560	13.9(1.1)	14.8(1.3)	538	9.0(1.2)	8.9(1.2)	523	17.9(1.6)	18.9(1.6)
	정읍시	441	11.4(1.6)	10.9(1.5)	434	14.5(2.3)	14.7(2.3)	453	9.0(1.6)	8.7(1.6)	456	12.9(1.8)	12.9(1.8)	400	7.1(1.4)	6.9(1.4)	445	10.2(1.4)	10.4(1.6)
	진안군	368	24.3(2.6)	24.3(2.8)	354	7.3(1.5)	7.4(1.8)	319	5.0(1.3)	4.2(1.3)	389	14.6(2.3)	11.7(1.9)	350	11.1(2.0)	9.6(2.0)	381	24.4(2.8)	22.4(3.2)
전남	강진군	427	27.2(2.7)	27.6(2.7)	445	16.7(2.2)	15.2(1.9)	408	12.8(1.9)	11.5(1.8)	409	3.8(0.9)	3.3(1.2)	387	13.2(1.8)	13.9(2.2)	444	22.5(2.1)	22.3(2.4)
	고흥군	347	17.5(3.1)	17.1(2.7)	380	4.8(1.2)	6.2(1.4)	346	8.9(1.6)	8.2(1.7)	362	6.0(1.3)	4.7(1.3)	345	9.4(1.8)	9.9(2.1)	353	19.5(2.4)	22.0(3.1)
	곡성군	367	32.5(2.8)	31.9(2.8)	392	27.4(2.2)	31.0(3.0)	379	23.0(2.7)	25.0(3.2)	398	25.9(2.4)	23.8(2.7)	380	25.7(2.4)	27.3(2.8)	394	29.2(2.3)	26.5(2.8)
	광양시	602	15.3(1.8)	15.6(1.6)	542	19.6(1.8)	19.6(1.8)	519	14.4(1.6)	14.7(1.7)	584	19.8(1.7)	20.5(1.8)	572	16.2(1.8)	16.1(1.8)	607	15.2(1.4)	15.2(1.4)
	구례군	382	21.6(2.8)	21.4(2.9)	375	5.1(1.3)	5.1(1.6)	382	6.9(1.6)	6.3(1.5)	442	9.7(1.6)	9.6(1.8)	410	12.2(1.9)	13.4(2.5)	457	20.3(2.1)	21.3(3.0)
	나주시	421	21.6(2.5)	21.8(2.2)	394	12.7(1.6)	10.9(1.6)	428	8.1(1.4)	7.2(1.5)	421	17.6(2.2)	17.2(1.9)	439	8.2(1.1)	6.6(1.2)	428	14.7(1.7)	14.7(2.2)
	담양군	418	22.7(2.3)	21.2(2.2)	435	17.4(1.6)	15.6(2.2)	408	19.8(2.4)	20.9(2.5)	425	21.2(2.3)	20.5(2.6)	385	15.9(2.2)	14.4(2.4)	442	21.3(2.8)	23.3(3.1)
	목포시	510	17.3(1.8)	17.0(1.6)	490	9.7(1.6)	9.7(1.4)	454	10.8(1.6)	10.6(1.6)	472	11.8(1.4)	11.7(1.4)	470	8.0(1.2)	7.9(1.1)	467	10.7(1.2)	11.1(1.5)
	무안군	451	10.9(1.6)	11.3(1.6)	491	11.7(2.2)	12.4(2.5)	478	11.7(1.7)	11.0(1.6)	506	11.6(1.6)	10.2(1.5)	486	5.8(1.0)	5.3(1.1)	496	14.0(1.9)	12.5(1.5)
	보성군	369	25.2(2.4)	27.6(2.7)	407	9.6(1.6)	9.0(1.6)	352	12.9(2.0)	13.0(2.2)	379	18.7(2.3)	18.5(2.8)	379	15.8(1.8)	14.8(2.6)	412	14.8(2.0)	13.9(1.9)
	순천시	516	23.6(2.1)	24.3(1.9)	521	9.4(1.3)	9.2(1.3)	487	11.1(1.4)	11.2(1.3)	539	10.9(1.4)	11.4(1.2)	511	12.8(1.6)	13.0(1.7)	553	14.0(1.6)	14.9(1.7)
	신안군	352	20.2(2.7)	19.3(2.8)	387	25.3(2.7)	24.8(2.6)	363	19.4(2.9)	19.1(2.9)	367	13.0(2.0)	11.3(2.2)	373	15.5(2.3)	21.2(2.7)	384	23.5(2.3)	23.2(2.8)
	여수시	484	12.3(1.6)	11.9(1.5)	480	9.5(1.3)	9.8(1.3)	490	6.1(1.0)	6.2(1.2)	477	17.4(1.6)	17.9(1.8)	413	14.2(1.7)	13.8(1.7)	490	18.8(1.8)	19.5(1.9)
	영광군	408	16.1(2.0)	16.5(2.3)	425	30.5(2.3)	31.0(3.0)	415	20.5(2.6)	20.9(2.8)	424	24.9(2.2)	24.9(2.7)	391	18.2(2.4)	18.1(2.8)	425	26.6(2.2)	24.7(2.4)
	영암군	505	21.3(1.9)	22.0(2.0)	506	16.1(1.7)	15.6(1.8)	512	8.2(1.3)	7.7(1.4)	478	13.4(1.5)	11.8(1.6)	513	15.4(1.9)	14.3(1.9)	523	19.4(1.8)	16.8(1.8)
	완도군	344	17.3(2.5)	17.0(2.2)	362	21.0(2.5)	20.3(2.4)	339	14.6(2.3)	13.9(2.2)	404	21.8(2.2)	22.5(2.5)	333	22.4(3.2)	22.2(3.2)	377	33.3(2.7)	33.6(2.7)
	장성군	402	26.7(2.5)	25.6(2.6)	419	18.8(2.4)	18.3(2.3)	422	17.0(1.9)	16.3(2.4)	410	16.4(2.8)	15.5(2.2)	395	18.1(2.6)	15.5(2.6)	430	13.3(1.7)	12.5(1.9)
	장흥군	429	12.8(1.6)	12.8(1.8)	393	8.3(1.9)	9.4(2.6)	321	3.4(1.1)	3.0(1.1)	405	13.3(2.4)	12.5(2.6)	413	13.8(1.9)	13.2(2.1)	360	15.9(2.6)	16.1(3.0)
	진도군	414	22.8(2.4)	22.2(2.6)	400	7.7(1.7)	9.1(2.3)	382	6.7(1.4)	7.1(2.0)	382	7.3(1.5)	6.5(1.4)	403	4.1(0.9)	3.7(1.0)	392	15.4(2.7)	15.1(2.8)
	함평군	382	36.2(3.3)	35.6(2.8)	428	16.7(2.3)	15.2(2.2)	419	20.8(2.3)	19.9(2.6)	427	24.9(2.3)	23.1(2.9)	381	28.6(2.7)	27.1(3.8)	395	28.2(2.4)	28.7(3.3)
	해남군	433	22.4(2.4)	22.4(2.5)	468	32.7(2.5)	33.8(2.8)	449	18.7(2.1)	19.2(2.3)	446	17.5(2.1)	16.4(2.4)	461	10.6(1.4)	10.3(1.6)	481	17.1(2.2)	17.1(2.5)
	화순군	403	15.8(2.2)	14.2(1.8)	412	16.5(1.8)	16.9(2.1)	372	12.9(1.9)	12.3(1.9)	396	28.1(2.4)	26.2(2.6)	373	22.0(2.8)	23.8(2.5)	406	19.9(1.7)	17.4(2.4)

(단위 : %(표준오차))

사도	사군구	2009년			2010년			2011년			2012년			2013년			2014년		
		N	조율 (표준오차)	표준화 (표준오차)	N	조율 (표준오차)	표준화 (표준오차)	N	조율 (표준오차)	표준화 (표준오차)	N	조율 (표준오차)	표준화 (표준오차)	N	조율 (표준오차)	표준화 (표준오차)	N	조율 (표준오차)	표준화 (표준오차)
경북	경산시	513	31.6(1.9)	32.0(2.0)	530	19.9(1.8)	20.2(1.8)	523	14.6(1.5)	15.0(1.5)	544	15.3(1.6)	15.6(1.5)	526	11.2(1.5)	11.6(1.6)	531	10.2(1.2)	10.6(1.4)
	경주시	525	12.3(1.8)	13.5(1.7)	498	12.3(1.6)	12.2(1.7)	512	7.8(1.2)	7.4(1.1)	490	8.1(1.4)	8.3(1.5)	498	10.2(1.3)	11.0(1.7)	569	15.4(1.5)	17.1(1.8)
	고령군	468	25.8(2.2)	24.0(2.0)	502	30.1(2.1)	30.5(2.4)	443	24.3(2.4)	23.0(2.4)	453	30.2(2.1)	27.9(2.7)	478	21.0(2.1)	20.0(2.0)	475	25.5(2.4)	26.9(2.6)
	구미시	1,112	20.5(1.3)	20.5(1.2)	1,122	23.0(1.4)	23.2(1.3)	1,112	20.6(1.5)	21.1(1.3)	1,125	21.6(1.5)	21.8(1.4)	1,145	20.6(1.3)	21.4(1.4)	1,153	25.5(1.5)	26.1(1.5)
	구미시 구미	596	20.2(1.5)	20.1(1.4)	612	22.4(1.6)	22.2(1.5)	612	20.3(1.8)	20.4(1.5)	581	21.2(1.8)	21.1(1.7)	603	20.8(1.6)	21.9(1.6)	597	24.4(1.8)	25.0(1.7)
	구미시 선산	516	21.9(2.3)	21.1(1.8)	510	26.3(2.5)	25.2(2.0)	500	22.0(2.0)	21.6(2.2)	544	23.8(2.4)	24.7(2.3)	542	19.4(1.7)	20.1(1.8)	556	30.8(2.2)	30.1(2.4)
	군위군	412	12.9(1.9)	12.3(1.9)	422	14.4(1.8)	12.8(1.9)	382	13.9(2.2)	13.6(2.9)	359	8.9(1.5)	8.7(1.9)	380	4.9(1.3)	2.9(0.9)	381	20.1(2.2)	18.8(3.1)
	김천시	483	14.7(1.7)	14.9(1.7)	510	16.6(1.6)	16.8(1.7)	471	24.2(2.4)	25.6(2.7)	482	14.9(1.7)	14.7(2.0)	499	13.3(1.7)	13.0(1.9)	522	24.3(1.6)	24.9(2.1)
	문경시	428	13.2(1.9)	13.4(2.1)	473	7.0(1.3)	7.0(1.3)	442	4.2(0.9)	3.4(0.7)	455	7.1(1.3)	7.7(1.4)	478	7.7(1.4)	8.0(1.5)	461	15.2(1.6)	14.9(1.9)
	봉화군	391	22.3(2.5)	22.1(2.6)	418	22.3(2.2)	22.0(2.5)	427	22.1(2.3)	22.5(3.2)	438	10.4(1.8)	9.4(1.8)	448	16.1(2.4)	15.9(3.1)	421	21.5(2.5)	24.1(3.1)
	상주시	508	19.4(2.3)	19.3(2.1)	499	21.5(1.9)	22.0(2.1)	522	14.1(1.7)	12.9(1.7)	494	20.5(2.1)	20.7(2.2)	508	15.2(2.1)	14.4(2.2)	529	13.7(1.6)	12.1(1.4)
	성주군	478	16.1(1.6)	15.9(1.7)	482	10.5(1.7)	10.3(1.6)	484	8.3(1.0)	8.0(1.5)	441	17.2(1.9)	17.6(2.6)	420	11.6(2.4)	11.3(2.7)	465	23.6(2.3)	23.6(3.2)
	안동시	467	22.0(1.9)	22.8(2.0)	474	21.6(1.8)	20.5(1.9)	480	19.3(1.9)	18.8(2.0)	504	16.3(1.8)	18.0(1.8)	517	15.4(1.6)	17.1(2.0)	540	21.9(1.5)	23.2(1.9)
	영덕군	380	9.6(2.1)	9.6(2.0)	400	11.1(1.6)	9.9(1.7)	376	16.6(2.4)	18.9(2.6)	381	5.4(1.4)	5.9(1.8)	352	4.2(1.1)	5.4(1.4)	398	6.5(1.7)	8.1(2.0)
	영양군	358	15.6(2.6)	17.1(2.6)	403	13.5(2.3)	13.3(2.3)	406	14.5(1.7)	14.2(2.2)	433	14.8(1.8)	13.6(1.9)	432	9.0(2.0)	11.3(3.7)	403	10.0(1.3)	9.7(1.6)
	영주시	442	20.8(2.0)	21.0(2.1)	476	17.6(2.1)	18.2(2.1)	473	18.4(1.8)	18.7(2.3)	512	8.0(1.4)	8.1(1.4)	503	10.5(1.6)	10.7(2.0)	521	10.6(1.3)	10.8(1.6)
	영천시	461	31.3(2.3)	31.1(2.5)	433	26.5(2.0)	25.6(2.4)	439	25.0(2.1)	24.2(2.2)	486	32.6(2.4)	33.4(2.3)	488	22.9(1.8)	22.5(2.3)	454	24.3(2.4)	23.4(2.4)
	예천군	376	12.9(2.1)	12.1(1.8)	415	16.7(1.9)	13.5(2.2)	403	17.6(2.7)	18.0(2.6)	454	16.1(2.1)	15.8(2.3)	444	16.4(2.5)	15.7(2.6)	455	12.2(1.7)	10.2(1.9)
	울릉군	387	20.8(1.9)	21.9(2.1)	367	11.5(1.6)	10.8(1.3)	335	13.9(3.0)	14.0(2.2)	361	6.6(2.1)	6.6(1.6)	363	9.6(2.3)	9.0(1.7)	379	17.3(3.1)	18.8(2.7)
	울진군	421	15.8(2.0)	15.8(2.1)	403	17.5(2.0)	17.7(2.3)	363	10.7(1.6)	11.1(2.4)	417	18.6(1.7)	20.1(2.2)	430	19.7(2.1)	21.2(2.4)	384	18.4(3.1)	19.6(3.1)
	의성군	431	15.4(2.1)	14.9(2.1)	421	17.3(2.9)	18.3(3.4)	419	20.0(1.8)	19.1(3.1)	447	19.4(2.4)	20.8(3.3)	423	11.3(1.6)	9.3(1.5)	418	21.7(2.5)	22.9(2.9)
	청도군	409	29.2(2.9)	29.2(3.2)	427	25.7(2.0)	26.8(2.6)	416	22.8(2.2)	23.0(2.9)	431	17.7(2.2)	16.0(2.6)	448	18.5(2.2)	16.2(2.3)	431	22.8(2.6)	20.6(2.8)
	청송군	392	30.5(3.1)	31.6(2.9)	431	27.2(2.2)	25.9(2.6)	415	18.5(2.6)	19.0(2.8)	420	19.5(2.1)	16.8(2.5)	434	17.9(2.1)	18.2(2.8)	458	23.2(2.2)	25.3(3.1)
	철곡군	531	27.8(2.4)	27.9(2.1)	544	23.2(1.9)	24.0(2.1)	543	19.9(1.9)	20.4(2.0)	513	22.4(1.7)	22.8(1.8)	523	19.8(1.6)	20.4(2.0)	617	21.3(2.5)	22.7(2.1)
	포항시	1,052	13.4(1.2)	13.7(1.1)	1,095	8.8(1.0)	9.2(0.9)	1,094	10.2(1.0)	10.8(1.1)	1,131	8.3(0.9)	8.9(1.0)	1,174	7.3(0.8)	7.8(0.9)	1,163	14.0(1.1)	14.3(1.2)
	포항시 남구	533	16.3(2.0)	16.3(1.7)	560	10.4(1.5)	11.1(1.4)	552	16.4(1.8)	17.4(1.8)	579	11.1(1.5)	11.5(1.4)	603	8.5(1.2)	9.2(1.3)	571	12.5(1.4)	12.1(1.6)
	포항시 북구	519	10.3(1.4)	10.5(1.3)	535	7.0(1.2)	7.2(1.2)	542	3.9(0.9)	3.8(1.0)	552	5.6(1.1)	5.7(1.3)	571	6.1(1.1)	6.2(1.1)	592	15.5(1.8)	16.6(1.8)
경남	거제시	549	15.7(1.5)	15.7(1.5)	574	22.6(1.6)	22.8(1.6)	576	13.1(1.4)	13.3(1.4)	615	14.0(1.7)	14.2(1.5)	620	10.6(1.2)	11.0(1.3)	629	12.1(1.2)	12.5(1.2)
	거창군	472	12.6(2.0)	13.5(2.0)	500	13.2(1.8)	13.1(1.8)	488	21.3(2.7)	23.2(2.8)	519	24.3(3.5)	27.3(3.0)	543	27.4(1.7)	30.0(1.9)	536	25.5(2.2)	28.8(2.4)
	고성군	406	12.4(2.9)	11.5(1.9)	439	14.2(2.2)	14.6(2.3)	387	9.6(1.8)	9.5(1.9)	417	8.8(1.4)	8.1(1.5)	426	7.6(1.3)	7.0(1.2)	450	27.0(2.7)	26.4(2.4)
	김해시	561	16.8(1.7)	16.8(1.6)	544	19.4(1.9)	19.5(1.7)	575	14.7(1.4)	14.3(1.5)	594	7.0(1.2)	7.1(1.2)	563	8.2(1.2)	8.2(1.3)	586	12.0(1.2)	12.1(1.3)
	남해군	310	21.1(2.7)	22.2(2.5)	348	18.2(2.7)	19.8(3.1)	340	19.6(2.9)	22.6(3.1)	312	22.7(2.8)	22.7(3.3)	352	14.9(2.2)	16.4(3.3)	364	24.2(2.7)	23.6(3.4)
	창원시	1,583	19.2(1.1)	19.3(1.0)	1,597	19.9(1.1)	20.3(1.1)	1,597	15.6(0.9)	15.8(0.9)	1,579	17.2(1.0)	17.5(1.1)	1,617	13.2(0.8)	13.9(0.9)	1,576	13.4(0.9)	13.4(0.9)
	창원시 마산	521	17.5(1.4)	17.4(1.2)	467	14.6(1.5)	14.3(1.3)	487	10.2(0.8)	10.2(1.0)	474	12.9(1.1)	13.2(1.5)	479	11.8(1.3)	12.5(1.3)	448	9.4(1.1)	9.0(1.2)
	창원시 진해	495	10.0(1.4)	9.8(1.3)	529	21.9(1.8)	21.7(1.8)	534	18.5(1.9)	18.8(1.8)	541	20.7(1.8)	21.2(1.9)	577	17.6(1.5)	18.4(1.7)	540	18.2(1.8)	18.7(1.8)
	창원시 창원	567	23.5(1.9)	23.9(1.9)	601	23.1(1.8)	24.0(1.9)	576	18.5(1.6)	18.6(1.6)	564	19.1(1.8)	19.4(1.8)	561	12.5(1.4)	13.0(1.4)	588	14.5(1.6)	14.5(1.5)
	밀양시	455	16.5(2.0)	16.4(2.0)	475	12.4(1.6)	12.1(1.4)	484	11.2(1.7)	11.6(1.7)	457	13.2(1.7)	13.7(1.7)	492	3.7(0.9)	4.2(1.1)	485	7.9(1.5)	7.9(1.6)
	사천시	451	7.9(1.3)	7.5(1.2)	469	11.3(1.5)	11.4(1.7)	486	7.3(1.0)	6.6(1.1)	471	5.5(1.1)	5.1(0.9)	495	6.9(1.1)	6.9(1.2)	529	14.4(1.5)	15.2(1.9)
	산청군	356	21.0(2.6)	19.7(2.4)	365	23.2(3.0)	21.3(2.9)	377	16.6(2.4)	16.5(2.8)	373	12.9(2.2)	12.5(2.4)	377	15.7(2.5)	14.3(2.7)	429	18.8(2.1)	18.9(2.7)
	양산시	546	4.8(0.8)	4.7(0.8)	526	4.8(0.8)	4.7(0.8)	482	10.4(1.4)	9.6(1.3)	546	17.0(1.7)	17.1(1.6)	504	7.6(1.2)	6.9(1.1)	537	15.3(1.8)	15.5(1.8)
	의령군	420	19.1(2.2)	18.9(2.3)	394	18.4(2.1)	18.8(2.3)	394	14.0(2.7)	14.3(3.0)	386	8.9(1.5)	8.3(2.0)	398	16.2(1.7)	13.6(2.2)	441	18.7(2.0)	20.2(2.6)
	진주시	500	14.5(1.5)	15.1(1.5)	497	10.3(0.8)	10.4(0.9)	478	8.8(1.1)	9.5(1.5)	459	12.5(1.3)	12.3(1.3)	514	6.5(1.0)	6.7(1.2)	519	4.5(0.9)	4.8(1.1)
	창녕군	448	24.2(2.3)	22.9(2.0)	474	21.0(2.1)	21.8(2.2)	460	15.1(1.8)	14.8(2.0)	475	16.2(1.9)	16.3(2.2)	487	16.7(1.9)	14.5(1.8)	509	17.1(1.7)	16.1(1.9)
	통영시	438	23.7(2.3)	23.1(2.0)	423	21.8(2.0)	21.3(2.2)	402	12.2(1.8)	12.1(1.7)	440	16.0(2.2)	16.3(2.2)	437	5.7(1.4)	5.6(1.3)	449	11.4(1.5)	10.7(1.3)
	하동군	404	37.8(3.4)	40.1(3.4)	421	27.7(2.9)	26.8(3.2)	429	24.0(2.3)	25.1(2.5)	468	23.7(2.1)	25.4(2.6)	434	24.4(2.7)	26.5(3.5)	451	22.4(2.4)	20.6(3.1)
	함안군	484	20.1(2.0)	20.8(2.1)	501	13.0(1.9)	12.4(1.7)	495	17.7(2.0)	18.9(2.2)	541	15.1(1.9)	14.8(1.9)	490	18.6(2.2)	18.5(2.1)	521	20.3(2.5)	19.5(2.5)
	함양군	390	19.1(3.3)	18.8(2.8)	393	25.3(2.8)	25.5(2.8)	364	19.9(2.2)	20.2(2.6)	410	19.9(2.3)	20.0(2.9)	396	21.2(2.2)	21.1(2.4)	477	21.2(1.9)	22.7(2.5)
	합천군	413	24.9(2.5)	24.9(2.5)	382	11.0(2.0)	10.0(2.1)	398	11.2(1.9)	12.4(2.6)	397	10.4(1.7)	9.8(2.3)	387	15.0(2.1)	16.8(2.9)	460	16.6(2.3)	16.8(2.6)

제 1 부

제 2 부

제 3 부

제 4 부

(단위 : %(표준오차))

사도	사군구	2009년			2010년			2011년			2012년			2013년			2014년		
		N	조율 (표준오차)	표준화 (표준오차)	N	조율 (표준오차)	표준화 (표준오차)	N	조율 (표준오차)	표준화 (표준오차)	N	조율 (표준오차)	표준화 (표준오차)	N	조율 (표준오차)	표준화 (표준오차)	N	조율 (표준오차)	표준화 (표준오차)
제주	서귀포시	1,493	11.9(1.1)	12.8(1.1)	1,546	12.5(1.1)	13.6(1.1)	1,627	12.5(1.0)	13.5(1.1)	1,560	16.0(1.3)	17.7(1.3)	1,634	15.2(1.2)	16.1(1.1)	1,644	19.5(1.0)	20.4(1.3)
	서귀포시 서귀포	507	11.4(1.3)	12.1(1.6)	531	12.1(1.5)	13.3(1.7)	546	9.3(1.4)	9.8(1.4)	536	15.2(1.7)	16.9(2.0)	534	11.9(1.4)	13.4(1.8)	564	15.2(1.5)	15.7(2.0)
	서귀포시 동부	501	13.9(2.5)	14.9(2.0)	527	15.8(2.0)	16.3(1.8)	557	16.2(2.0)	18.1(2.1)	511	15.1(2.2)	16.2(2.0)	550	18.5(3.1)	18.3(2.1)	542	26.5(1.8)	27.9(2.0)
	서귀포시 서부	485	10.0(2.6)	11.3(1.9)	488	8.1(1.7)	9.4(1.7)	524	16.5(2.2)	18.7(2.2)	513	20.0(3.2)	23.0(2.6)	550	19.8(1.8)	22.4(1.7)	538	20.6(2.0)	22.4(2.1)
	제주시	1,586	8.6(1.1)	9.3(1.1)	1,549	4.6(0.6)	5.1(0.6)	1,567	11.9(1.3)	12.3(1.3)	1,610	13.7(1.3)	15.5(1.3)	1,515	8.8(1.0)	9.4(1.1)	1,659	15.9(1.4)	17.4(1.3)
	제주시 제주	541	5.9(1.4)	6.4(1.4)	600	2.3(0.5)	2.6(0.5)	543	12.4(1.6)	12.8(1.6)	573	14.0(1.6)	15.9(1.7)	520	8.4(1.2)	9.0(1.3)	594	15.0(1.7)	16.3(1.6)
	제주시 동부	530	21.0(2.1)	23.0(2.1)	465	14.6(2.8)	15.1(2.2)	513	8.6(1.8)	9.4(1.6)	502	9.9(2.0)	10.9(1.9)	503	8.0(1.9)	9.0(1.6)	515	21.3(2.3)	23.4(2.1)
	제주시 서부	515	15.1(1.4)	16.0(1.7)	484	11.5(2.2)	12.2(1.9)	511	10.9(2.0)	11.1(1.7)	535	14.3(2.1)	15.6(1.8)	492	11.7(1.7)	12.3(1.8)	550	17.5(1.8)	19.4(2.3)

〈표 50〉 중등도 이상 신체활동 실천율: 시·군·구별

(단위 : %(표준오차))

사도	사군구	2009년			2010년			2011년			2012년			2013년			2014년		
		N	조율 (표준오차)	표준화 (표준오차)	N	조율 (표준오차)	표준화 (표준오차)	N	조율 (표준오차)	표준화 (표준오차)	N	조율 (표준오차)	표준화 (표준오차)	N	조율 (표준오차)	표준화 (표준오차)	N	조율 (표준오차)	표준화 (표준오차)
서울	강남구	919	21.9(1.8)	21.8(1.3)	923	18.4(1.6)	18.3(1.4)	918	21.6(1.6)	21.3(1.3)	927	16.4(1.3)	16.0(1.3)	921	23.6(1.4)	24.0(1.4)	920	22.3(1.3)	22.4(1.4)
	강동구	920	17.3(1.4)	17.0(1.3)	920	20.0(1.4)	19.5(1.4)	917	27.2(2.0)	26.8(1.5)	919	18.2(1.5)	18.3(1.4)	926	25.2(1.6)	24.6(1.4)	920	24.5(1.7)	24.2(1.5)
	강북구	919	18.2(1.5)	17.6(1.3)	907	11.2(1.4)	11.3(1.4)	920	25.8(1.7)	26.0(1.5)	924	15.0(1.2)	15.1(1.4)	928	13.0(1.1)	13.8(1.2)	924	15.9(1.4)	16.4(1.2)
	강서구	941	19.5(1.3)	19.6(1.3)	915	16.7(1.4)	16.7(1.3)	935	17.1(1.4)	16.9(1.3)	922	15.4(1.1)	15.7(1.3)	922	17.6(1.5)	17.6(1.4)	921	19.1(1.6)	19.6(1.3)
	관악구	900	21.3(1.4)	21.4(1.4)	933	20.7(1.5)	20.2(1.3)	922	17.7(1.3)	16.9(1.2)	920	16.6(1.2)	16.3(1.2)	923	18.2(1.5)	17.9(1.3)	788	23.9(2.1)	24.1(1.6)
	광진구	939	23.7(1.5)	23.4(1.4)	913	19.4(1.5)	19.3(1.4)	923	19.2(1.1)	19.1(1.2)	918	19.7(1.3)	19.7(1.3)	928	23.3(1.3)	22.9(1.4)	919	21.7(1.3)	21.7(1.3)
	구로구	900	16.5(1.4)	16.0(1.4)	897	18.3(1.7)	18.1(1.4)	916	15.3(1.2)	15.7(1.3)	919	13.9(1.2)	13.6(1.2)	921	21.0(1.6)	20.9(1.4)	919	17.0(1.2)	17.5(1.3)
	금천구	914	19.0(1.4)	18.6(1.3)	928	15.6(1.3)	15.4(1.2)	928	12.2(1.0)	12.0(1.1)	923	19.1(1.3)	17.9(1.2)	926	21.0(1.5)	20.7(1.4)	921	20.0(1.5)	19.7(1.5)
	노원구	922	16.9(1.3)	16.7(1.3)	920	14.3(1.5)	14.1(1.3)	925	16.3(1.5)	16.5(1.4)	925	18.9(1.4)	19.0(1.4)	925	18.3(1.3)	18.3(1.4)	922	15.1(1.3)	15.4(1.3)
	도봉구	920	16.2(1.2)	15.7(1.3)	919	19.2(1.5)	18.5(1.3)	921	18.5(1.4)	18.1(1.4)	920	16.8(1.5)	16.8(1.4)	934	16.3(1.1)	16.5(1.3)	923	24.7(1.7)	24.7(1.5)
	동대문구	919	20.1(1.9)	20.2(1.4)	919	19.5(1.5)	19.4(1.3)	915	22.7(1.6)	22.5(1.5)	924	16.9(1.7)	16.2(1.3)	927	23.9(1.2)	23.7(1.4)	919	22.5(1.5)	22.2(1.5)
	동작구	961	18.4(1.4)	18.4(1.3)	911	15.6(1.3)	15.7(1.4)	919	17.0(1.5)	17.4(1.4)	916	16.3(1.5)	16.6(1.5)	924	20.3(1.4)	20.4(1.4)	919	19.0(1.5)	19.0(1.4)
	마포구	905	21.3(1.2)	21.7(1.4)	902	18.8(1.4)	19.2(1.4)	917	18.9(1.2)	19.1(1.3)	917	16.9(1.2)	16.4(1.2)	924	18.8(1.6)	18.9(1.3)	911	17.0(1.4)	17.7(1.3)
	서대문구	948	17.2(1.3)	17.3(1.3)	917	23.8(1.4)	23.7(1.5)	922	15.4(1.3)	15.1(1.2)	927	14.6(1.2)	14.7(1.3)	922	18.3(1.4)	18.5(1.4)	923	15.4(1.2)	15.7(1.3)
	서초구	924	23.6(1.6)	22.9(1.4)	920	21.9(1.3)	21.9(1.4)	917	19.4(1.5)	19.5(1.3)	919	26.0(1.6)	25.6(1.5)	927	22.1(1.9)	21.9(1.5)	918	27.8(1.3)	28.1(1.5)
	성동구	918	17.8(1.5)	17.7(1.3)	892	18.1(1.3)	17.8(1.4)	917	21.4(1.5)	21.6(1.6)	928	17.9(1.5)	17.9(1.4)	929	19.6(1.3)	19.6(1.3)	922	28.3(1.9)	27.9(1.5)
	성북구	953	16.3(1.2)	16.5(1.3)	920	14.6(1.4)	14.8(1.2)	915	19.0(1.3)	19.1(1.5)	923	13.4(1.1)	13.4(1.2)	932	14.2(1.5)	14.6(1.3)	933	16.6(1.1)	16.6(1.3)
	송파구	926	23.2(1.7)	23.3(1.5)	916	21.6(1.3)	21.5(1.4)	933	24.9(1.6)	24.5(1.4)	923	16.6(1.1)	16.4(1.1)	922	22.0(1.7)	21.7(1.4)	924	22.4(1.4)	22.6(1.3)
	양천구	945	19.4(1.3)	19.1(1.4)	901	22.5(1.7)	22.0(1.4)	922	15.8(1.3)	16.0(1.3)	918	15.8(1.3)	15.4(1.4)	922	22.5(1.5)	21.9(1.4)	920	23.8(1.3)	23.3(1.4)
	영등포구	881	18.6(1.6)	18.5(1.5)	892	18.9(1.4)	18.8(1.4)	936	17.8(1.5)	17.6(1.3)	920	15.3(1.4)	15.2(1.2)	921	19.1(1.2)	18.5(1.3)	919	25.2(1.4)	25.4(1.5)
	용산구	919	14.7(1.2)	14.9(1.2)	780	26.2(2.1)	26.2(1.8)	915	16.6(1.1)	17.1(1.3)	918	20.0(1.5)	19.9(1.5)	931	19.4(1.5)	19.7(1.3)	919	24.5(1.9)	25.2(1.6)
	은평구	930	12.2(1.1)	12.4(1.1)	917	12.9(1.1)	13.2(1.2)	925	18.3(1.2)	18.3(1.2)	929	15.8(1.2)	15.6(1.1)	930	18.7(1.2)	18.8(1.2)	925	17.6(1.3)	17.8(1.2)
	종로구	952	23.7(1.4)	23.2(1.4)	913	21.3(1.4)	21.2(1.4)	916	19.9(1.5)	20.1(1.3)	920	16.9(1.2)	16.9(1.3)	925	17.8(1.3)	17.7(1.3)	918	22.8(1.5)	23.4(1.6)
	중구	928	19.8(1.5)	19.9(1.3)	914	27.9(1.5)	27.9(1.5)	921	14.8(1.2)	14.6(1.2)	917	20.0(1.5)	19.8(1.3)	923	17.0(1.1)	17.4(1.4)	914	21.6(1.3)	22.5(1.5)
	중랑구	977	21.6(1.5)	21.5(1.3)	912	17.7(1.0)	17.5(1.3)	923	19.8(1.5)	19.5(1.4)	923	17.9(1.5)	17.3(1.5)	924	21.8(1.7)	21.5(1.6)	922	22.5(1.5)	22.5(1.5)
부산	강서구	938	22.6(1.8)	22.4(1.5)	897	34.1(2.3)	34.5(2.0)	906	31.0(2.1)	29.8(1.7)	895	30.3(1.9)	28.5(1.8)	895	37.4(2.2)	36.5(2.1)	895	32.7(1.8)	32.9(1.7)
	금정구	1,007	17.0(1.4)	16.4(1.2)	924	17.2(1.6)	17.2(1.4)	917	24.0(1.7)	23.5(1.4)	923	22.1(1.5)	21.7(1.5)	914	17.1(1.5)	17.0(1.3)	916	24.8(1.6)	25.1(1.4)
	기장군	903	33.7(2.2)	33.4(1.9)	921	28.3(2.1)	27.8(1.6)	914	25.5(1.6)	26.1(1.6)	905	26.5(2.5)	26.9(1.9)	906	19.2(1.4)	19.1(1.5)	905	15.2(1.6)	16.9(1.7)
	남구	935	22.6(1.4)	22.8(1.5)	925	22.3(1.4)	22.3(1.6)	916	20.7(1.5)	21.0(1.5)	913	20.1(1.4)	19.7(1.5)	916	18.5(1.3)	19.0(1.4)	914	22.8(1.4)	23.1(1.5)
	동구	912	18.6(1.3)	18.6(1.3)	909	13.9(1.3)	14.5(1.3)	908	15.6(1.4)	15.6(1.4)	910	13.9(1.4)	13.4(1.3)	908	10.4(1.3)	11.8(1.3)	910	13.4(1.2)	13.8(1.3)
	동래구	1,002	16.5(1.2)	16.5(1.2)	920	15.1(1.4)	15.1(1.4)	914	20.2(1.6)	20.3(1.4)	915	31.9(2.5)	32.5(1.8)	918	30.6(2.2)	30.6(1.8)	915	19.0(1.4)	19.9(1.4)
	북산전구	927	19.2(1.3)	19.0(1.2)	933	22.1(1.4)	22.0(1.2)	920	17.2(1.3)	17.1(1.4)	911	21.5(1.2)	21.2(1.5)	914	20.6(1.4)	20.6(1.2)	914	16.2(1.1)	17.1(1.1)
	북구	958	21.4(1.7)	21.0(1.3)	917	17.7(1.5)	17.2(1.4)	914	23.1(1.6)	21.9(1.5)	917	22.7(1.5)	21.8(1.4)	918	13.5(1.4)	12.6(1.1)	914	19.4(1.6)	19.2(1.4)
	사상구	989	26.3(1.9)	25.6(1.4)	927	17.6(1.5)	17.4(1.3)	915	32.8(1.8)	32.1(1.6)	915	22.8(1.5)	22.7(1.5)	916	26.4(1.7)	26.4(1.5)	919	39.4(1.7)	39.5(1.7)
	사하구	950	20.1(1.3)	18.9(1.2)	921	15.6(1.3)	15.2(1.3)	914	19.7(1.4)	19.4(1.4)	924	31.0(1.5)	30.4(1.5)	920	19.2(1.3)	19.4(1.4)	914	23.0(1.3)	23.3(1.4)
	서구	923	17.9(1.5)	18.0(1.4)	910	14.6(1.3)	14.7(1.4)	910	22.6(1.5)	23.0(1.7)	912	28.9(1.8)	27.9(1.6)	910	27.2(1.7)	27.9(1.9)	910	23.9(1.4)	24.4(1.6)
	수영구	939	21.9(1.8)	21.6(1.6)	925	18.9(1.5)	18.7(1.5)	935	13.5(1.3)	13.6(1.3)	920	18.3(1.3)	18.7(1.4)	913	16.0(1.3)	16.1(1.4)	912	17.0(1.3)	17.2(1.6)
	연제구	936	12.0(1.3)	11.8(1.2)	913	21.0(1.4)	20.8(1.4)	918	22.6(1.4)	22.7(1.6)	914	26.3(1.7)	25.1(1.6)	919	23.0(1.5)	24.0(1.5)	915	19.0(1.5)	19.5(1.5)
	영도구	909	13.5(1.4)	13.8(1.3)	910	19.6(1.4)	20.6(1.5)	920	29.0(1.8)	28.7(1.6)	914	23.2(1.6)	24.0(1.6)	911	15.6(1.3)	15.5(1.3)	911	18.4(1.4)	20.0(1.6)
	중구	906	28.0(1.6)	29.4(1.6)	903	17.8(1.5)	18.4(1.6)	895	20.6(1.8)	21.3(1.7)	904	16.2(1.6)	17.0(1.4)	903	13.8(1.4)	15.0(1.4)	899	18.6(1.3)	19.8(1.6)
	해운대구	940	25.6(1.5)	25.4(1.4)	916	20.6(1.1)	20.6(1.3)	911	15.7(1.3)	15.6(1.3)	915	21.9(1.7)	21.4(1.6)	919	16.8(1.2)	17.1(1.5)	914	18.4(1.4)	19.6(1.6)

제 1 부

제 2 부

제 3 부

제 4 부

(단위 : %(표준오차))

사도	사군구	2009년			2010년			2011년			2012년			2013년			2014년		
		N	조율 (표준오차)	표준화 (표준오차)	N	조율 (표준오차)	표준화 (표준오차)	N	조율 (표준오차)	표준화 (표준오차)	N	조율 (표준오차)	표준화 (표준오차)	N	조율 (표준오차)	표준화 (표준오차)	N	조율 (표준오차)	표준화 (표준오차)
대구	남구	927	17.5(1.4)	17.8(1.4)	913	15.9(1.3)	16.2(1.3)	914	19.7(1.3)	19.7(1.5)	915	17.4(1.2)	17.5(1.3)	915	19.6(1.3)	20.1(1.5)	915	13.2(1.2)	14.0(1.4)
	달서구	919	16.9(1.4)	16.3(1.3)	907	21.7(1.4)	21.2(1.3)	919	22.5(1.4)	22.2(1.3)	920	19.7(1.3)	19.7(1.2)	922	18.6(1.4)	18.3(1.3)	923	22.4(1.4)	22.4(1.4)
	달성군	911	13.7(1.3)	13.5(1.2)	906	17.4(1.7)	17.2(1.4)	906	20.3(1.7)	20.4(1.5)	912	26.7(2.4)	26.2(1.7)	913	29.1(3.1)	28.2(1.7)	914	32.0(1.9)	31.9(1.6)
	동구	919	21.0(1.5)	20.6(1.3)	916	16.9(1.1)	16.9(1.3)	915	20.5(1.7)	21.3(1.5)	918	20.9(1.4)	21.2(1.4)	920	14.9(1.3)	15.4(1.3)	919	22.5(1.3)	22.3(1.4)
	북구	920	21.5(1.5)	21.5(1.3)	919	20.0(1.2)	19.6(1.2)	914	21.3(1.3)	21.1(1.3)	919	20.0(1.1)	20.0(1.3)	920	18.4(1.3)	17.9(1.2)	921	22.9(1.3)	23.0(1.3)
	서구	913	19.7(1.2)	19.8(1.3)	914	14.9(1.1)	15.2(1.3)	913	15.9(1.6)	16.5(1.4)	916	15.2(1.3)	15.0(1.2)	918	10.9(1.3)	10.6(1.2)	917	13.9(1.1)	14.4(1.3)
	수성구	917	23.1(1.6)	22.4(1.3)	912	21.8(1.2)	21.3(1.2)	757	24.8(1.4)	24.2(1.5)	917	24.9(1.7)	25.0(1.5)	919	16.8(1.2)	16.8(1.3)	918	16.0(1.3)	15.7(1.3)
	중구	908	14.4(1.4)	14.7(1.2)	888	13.6(1.0)	14.4(1.3)	906	16.1(1.3)	17.7(1.4)	908	14.3(1.2)	14.8(1.3)	908	18.1(1.3)	18.0(1.3)	908	17.6(1.4)	18.8(1.6)
인천	강화군	907	22.2(1.7)	22.4(1.7)	960	22.8(1.5)	23.6(1.7)	899	18.1(2.1)	19.5(2.5)	899	33.0(2.0)	33.2(2.5)	906	28.4(5.4)	26.1(2.4)	895	16.1(1.5)	19.5(2.2)
	계양구	910	20.6(1.6)	20.0(1.4)	907	19.6(1.5)	19.1(1.4)	908	20.4(1.3)	19.8(1.4)	910	15.7(1.4)	15.5(1.3)	907	19.7(1.5)	19.8(1.5)	910	18.3(1.4)	18.2(1.4)
	남구	905	21.6(1.6)	21.2(1.4)	911	16.4(1.4)	16.4(1.2)	911	14.7(1.2)	14.7(1.2)	910	22.9(1.4)	23.0(1.4)	910	21.7(1.4)	21.8(1.5)	910	19.7(1.5)	19.9(1.3)
	남동구	919	20.5(1.6)	20.1(1.4)	900	17.9(1.4)	17.5(1.3)	914	20.1(1.7)	19.6(1.4)	913	16.0(1.3)	15.9(1.3)	913	15.8(1.3)	15.6(1.3)	911	21.8(1.7)	21.3(1.5)
	동구	898	20.9(1.8)	21.4(1.6)	899	18.0(1.4)	18.3(1.3)	911	13.1(1.4)	13.0(1.3)	896	22.3(1.7)	22.2(1.6)	903	17.7(1.4)	18.9(1.5)	900	18.6(1.5)	19.5(1.6)
	부평구	924	18.1(1.2)	18.1(1.2)	918	18.3(1.4)	18.1(1.4)	914	13.3(1.2)	13.2(1.1)	912	13.8(1.0)	14.2(1.1)	912	17.0(1.4)	17.1(1.2)	913	21.3(1.2)	21.3(1.4)
	서구	910	24.1(1.4)	23.7(1.4)	911	28.4(1.9)	27.9(1.5)	908	26.5(1.9)	25.9(1.6)	911	19.0(1.6)	18.6(1.4)	912	21.1(1.6)	20.6(1.3)	912	23.3(1.7)	23.1(1.4)
	연수구	912	17.8(1.4)	17.2(1.2)	903	16.0(1.3)	15.8(1.4)	910	19.9(1.4)	19.2(1.5)	912	18.0(1.4)	18.2(1.4)	912	26.0(1.8)	25.1(1.7)	909	28.7(1.6)	28.6(1.8)
	옹진군	837	23.3(1.8)	23.2(1.9)	830	27.1(1.9)	26.6(2.1)	835	36.3(2.5)	35.3(2.5)	767	18.0(2.5)	16.9(2.3)	824	25.2(2.3)	24.6(2.1)	846	29.8(2.3)	27.6(2.2)
	중구	898	19.8(1.5)	19.7(1.5)	896	17.0(1.2)	17.0(1.5)	903	15.3(1.7)	15.6(1.5)	901	14.4(1.4)	15.1(1.3)	903	17.2(1.2)	17.7(1.5)	900	21.1(1.5)	22.0(1.7)
광주	광산구	1,002	15.6(1.1)	15.8(1.1)	922	18.7(1.4)	19.0(1.3)	929	13.9(1.0)	14.1(1.1)	920	18.5(1.4)	18.0(1.2)	925	24.5(1.6)	24.3(1.5)	924	15.5(1.2)	15.3(1.2)
	남구	958	17.5(1.2)	17.6(1.2)	947	18.4(1.3)	18.4(1.3)	926	22.3(1.5)	22.0(1.4)	947	24.0(1.6)	23.4(1.6)	926	20.7(1.5)	21.0(1.4)	921	15.4(1.3)	15.8(1.3)
	동구	916	19.2(1.6)	19.2(1.5)	907	13.0(1.2)	13.3(1.4)	908	24.0(1.7)	24.5(1.8)	923	18.0(1.8)	17.7(1.6)	934	21.1(1.6)	21.4(1.7)	923	19.5(1.3)	19.9(1.5)
	북구	1,001	17.1(1.3)	17.1(1.1)	932	17.3(1.2)	17.2(1.1)	930	18.6(1.2)	18.3(1.1)	929	25.1(1.6)	24.9(1.5)	934	23.5(1.5)	23.3(1.3)	927	21.9(1.1)	21.9(1.2)
	서구	947	23.2(1.5)	23.0(1.3)	926	21.5(1.5)	21.8(1.3)	915	20.6(1.4)	20.7(1.3)	924	18.3(1.2)	18.2(1.3)	924	25.5(1.4)	25.4(1.5)	923	24.0(1.4)	24.1(1.4)
대전	대덕구	911	21.4(2.1)	21.3(1.6)	911	23.0(2.2)	23.0(1.6)	912	29.1(1.6)	28.6(1.6)	914	22.1(1.5)	21.4(1.4)	917	19.0(1.4)	18.5(1.4)	916	21.3(1.5)	21.7(1.5)
	동구	923	21.0(1.4)	21.4(1.5)	914	21.8(1.4)	21.7(1.3)	916	19.1(1.4)	19.0(1.4)	914	17.6(1.3)	17.3(1.4)	917	20.9(1.6)	20.8(1.4)	895	21.8(1.7)	21.3(1.5)
	서구	920	21.2(1.4)	21.2(1.4)	917	19.1(1.5)	18.7(1.2)	914	14.9(1.2)	14.7(1.2)	915	20.9(1.5)	20.5(1.4)	920	19.5(1.3)	19.1(1.3)	925	28.1(1.5)	28.0(1.4)
	유성구	911	27.7(1.6)	27.7(1.6)	912	21.6(1.3)	21.4(1.4)	915	21.2(1.6)	21.0(1.4)	913	18.2(1.6)	17.7(1.3)	916	26.0(1.7)	25.3(1.4)	918	18.6(1.3)	18.2(1.3)
	중구	916	20.9(1.2)	20.9(1.4)	916	19.3(1.2)	19.5(1.3)	914	16.7(1.2)	16.9(1.3)	915	20.8(1.4)	20.6(1.4)	916	17.3(1.4)	17.6(1.3)	916	13.6(1.1)	14.2(1.4)
울산	남구	920	21.8(1.4)	20.6(1.4)	910	19.9(1.4)	18.9(1.3)	914	18.5(1.4)	18.0(1.3)	917	17.7(1.1)	16.8(1.3)	917	22.3(1.4)	21.4(1.4)	919	19.9(1.4)	20.1(1.3)
	동구	920	19.3(1.7)	17.9(1.3)	913	21.1(1.4)	20.2(1.3)	914	22.6(1.5)	21.0(1.3)	922	20.3(1.4)	19.4(1.4)	914	23.2(1.4)	22.8(1.5)	916	16.5(1.1)	15.7(1.2)
	북구	926	19.3(1.4)	18.4(1.3)	910	25.1(2.0)	24.3(1.6)	910	22.9(1.5)	22.3(1.5)	921	25.5(1.8)	25.1(1.5)	910	20.2(1.6)	19.0(1.4)	911	20.9(1.5)	19.6(1.4)
	울주군	911	27.4(1.6)	27.7(1.6)	912	21.0(1.5)	20.4(1.4)	913	22.2(1.6)	21.9(1.5)	919	21.8(1.6)	21.6(1.5)	917	20.9(1.8)	21.6(1.6)	913	29.3(2.2)	30.1(1.8)
	중구	927	20.2(1.5)	19.6(1.3)	915	18.7(1.3)	18.2(1.3)	914	19.3(1.3)	18.4(1.3)	915	13.5(1.3)	13.6(1.2)	917	17.8(1.3)	17.7(1.4)	915	23.2(1.5)	22.3(1.5)
세종	세종시										924	18.5(1.4)	19.5(1.6)	922	15.4(1.4)	15.9(1.5)	934	20.6(1.3)	19.9(1.4)

(단위 : %(표준오차))

사도	사군구	2009년			2010년			2011년			2012년			2013년			2014년		
		N	조율 (표준오차)	표준화 (표준오차)	N	조율 (표준오차)	표준화 (표준오차)	N	조율 (표준오차)	표준화 (표준오차)	N	조율 (표준오차)	표준화 (표준오차)	N	조율 (표준오차)	표준화 (표준오차)	N	조율 (표준오차)	표준화 (표준오차)
경기	가평군	897	22.8(1.6)	24.0(1.7)	899	25.2(1.8)	25.0(1.8)	884	21.3(1.8)	22.2(2.2)	896	16.9(1.6)	17.3(1.8)	898	16.6(1.6)	19.1(1.8)	897	18.7(1.6)	19.9(1.7)
	고양시	2,751	20.4(0.9)	20.5(0.8)	2,723	17.7(0.9)	18.0(0.8)	2,743	16.4(0.8)	16.3(0.8)	2,738	19.5(0.8)	19.6(0.8)	2,744	18.6(0.8)	18.6(0.8)	2,745	19.3(0.8)	19.2(0.8)
	고양시 덕양구	920	27.7(1.5)	27.9(1.4)	913	19.7(1.6)	19.6(1.4)	919	14.0(1.1)	14.0(1.2)	914	16.6(1.3)	17.2(1.3)	917	17.6(1.5)	17.6(1.3)	919	21.2(1.5)	21.1(1.4)
	고양시 일산동구	914	13.1(1.4)	13.3(1.2)	900	15.0(1.2)	15.3(1.1)	912	20.3(1.5)	20.1(1.5)	915	23.2(1.7)	22.9(1.5)	912	15.0(1.3)	15.0(1.2)	912	18.0(1.4)	18.1(1.4)
	고양시 일산서구	917	17.2(1.5)	16.8(1.3)	910	17.5(1.5)	18.7(1.4)	912	15.9(1.5)	15.6(1.3)	909	19.9(1.3)	19.9(1.4)	915	23.7(1.3)	23.6(1.4)	914	17.6(1.3)	17.2(1.3)
	과천시	892	16.4(1.5)	16.4(1.4)	891	24.2(1.8)	23.9(1.6)	899	19.8(1.9)	18.9(1.4)	898	19.2(1.5)	19.1(1.4)	899	23.3(1.4)	23.9(1.6)	898	26.7(1.7)	27.5(1.6)
	구리시	912	12.1(1.3)	12.0(1.2)	912	14.9(1.3)	14.7(1.3)	910	21.6(1.7)	20.7(1.4)	911	18.3(1.3)	18.1(1.4)	913	24.4(1.7)	24.4(1.5)	912	23.4(1.4)	23.2(1.4)
	김포시	910	19.0(1.7)	19.4(1.4)	912	19.3(1.6)	19.2(1.5)	911	21.1(1.5)	22.0(1.4)	912	24.4(1.6)	24.2(1.4)	912	21.3(1.7)	22.4(1.5)	913	22.4(1.6)	22.1(1.4)
	남양주시	909	16.9(1.6)	16.7(1.4)	915	17.0(1.3)	17.5(1.3)	916	18.1(1.3)	18.2(1.3)	916	20.5(1.6)	20.1(1.4)	916	18.7(1.8)	18.9(1.5)	917	26.6(1.5)	25.7(1.5)
	동두천시	892	17.7(1.6)	18.1(1.5)	899	20.4(1.7)	20.8(1.4)	897	18.5(1.7)	19.2(1.5)	903	19.0(1.5)	19.6(1.5)	904	17.8(1.7)	19.0(1.6)	905	13.3(1.3)	14.3(1.3)
	부천시	2,751	19.7(1.0)	19.4(0.8)	2,733	21.6(1.0)	21.3(0.9)	2,731	19.4(0.8)	19.2(0.8)	2,743	20.7(0.9)	20.5(0.9)	2,743	20.7(1.0)	20.6(0.8)	2,743	18.6(0.9)	18.3(0.8)
	부천시 소사구	922	20.3(1.7)	19.9(1.4)	911	22.0(2.0)	21.8(1.5)	910	19.3(1.2)	19.0(1.4)	914	15.4(1.4)	15.4(1.3)	914	18.8(1.3)	19.0(1.4)	914	15.1(1.2)	14.6(1.3)
	부천시 오정구	913	13.3(1.4)	13.1(1.2)	914	15.7(1.4)	15.6(1.3)	912	13.5(1.2)	13.3(1.2)	913	15.6(1.3)	15.4(1.2)	913	18.2(1.5)	18.1(1.4)	913	12.8(1.4)	13.0(1.2)
	부천시 원미구	916	22.2(1.6)	21.8(1.3)	908	23.9(1.4)	23.2(1.4)	909	22.1(1.2)	21.9(1.4)	916	25.6(1.6)	25.4(1.5)	916	22.7(1.6)	22.3(1.3)	916	23.0(1.5)	22.6(1.4)
	양주시	896	16.4(1.4)	16.3(1.2)	884	22.3(1.8)	21.7(1.5)	910	23.2(1.8)	22.6(1.5)	910	17.3(1.5)	16.6(1.4)	910	17.6(1.6)	17.7(1.6)	910	17.1(1.3)	17.7(1.3)
	양평군	903	29.7(1.9)	30.1(1.9)	906	17.4(1.5)	17.6(1.7)	904	23.9(1.6)	24.1(1.8)	905	25.0(1.9)	25.7(2.0)	911	27.4(1.9)	28.0(1.8)	908	19.4(1.8)	20.3(1.7)
	여주시	947	10.1(1.3)	11.0(1.2)	903	16.5(1.6)	16.8(1.5)	872	16.1(1.4)	16.7(1.4)	907	16.7(1.6)	17.0(1.5)	906	21.2(2.0)	20.0(1.6)	909	20.5(1.7)	20.2(1.4)
	연천군	897	31.5(5.0)	30.7(2.3)	903	23.5(2.0)	23.5(1.8)	891	26.7(1.8)	26.4(1.9)	892	19.3(1.5)	20.7(1.5)	893	20.7(1.8)	22.6(1.7)	903	20.5(1.9)	22.0(1.8)
	의정부시	879	17.9(1.5)	17.6(1.3)	903	15.4(1.2)	15.5(1.2)	917	16.6(1.4)	16.5(1.4)	913	15.9(1.1)	15.8(1.2)	922	15.8(1.5)	15.9(1.4)	916	17.5(1.5)	17.3(1.4)
	이천시	912	15.0(1.5)	15.1(1.3)	908	23.5(1.7)	23.8(1.5)	908	21.6(1.9)	21.5(1.5)	911	16.9(1.8)	17.4(1.4)	912	21.1(1.8)	21.3(1.5)	911	24.0(1.6)	24.2(1.5)
	파주시	900	20.2(1.9)	20.2(1.6)	861	24.4(1.4)	24.1(1.5)	906	20.2(1.8)	20.2(1.7)	919	17.1(1.3)	16.7(1.4)	916	13.2(1.5)	12.8(1.3)	916	14.8(1.3)	15.2(1.4)
	포천시	890	28.9(1.9)	28.4(1.7)	892	27.2(1.7)	27.8(1.7)	843	33.0(2.1)	32.4(1.8)	908	16.6(1.4)	15.7(1.3)	910	21.7(1.8)	22.2(1.6)	835	27.0(1.9)	26.2(1.7)
	하남시	905	21.1(1.9)	20.4(1.6)	905	20.5(1.7)	20.4(1.5)	907	18.0(1.7)	17.7(1.5)	911	17.5(1.3)	17.0(1.4)	909	28.5(2.1)	27.9(1.7)	918	27.0(1.9)	27.0(1.6)
	광명시	917	21.2(1.7)	20.9(1.4)	918	18.4(1.6)	18.3(1.4)	910	16.9(1.2)	17.1(1.3)	916	13.6(1.2)	13.2(1.1)	918	24.5(1.4)	24.6(1.4)	919	30.3(2.0)	30.3(1.6)
	광주시	928	18.0(1.6)	17.8(1.4)	914	18.6(1.6)	18.0(1.3)	909	17.9(1.7)	17.6(1.4)	917	17.5(1.6)	17.3(1.4)	919	22.9(1.5)	22.6(1.5)	919	16.3(1.4)	16.6(1.3)
	군포시	914	22.2(1.4)	22.0(1.5)	921	27.4(1.5)	27.0(1.5)	916	20.7(1.4)	20.5(1.4)	920	21.4(1.5)	21.5(1.4)	918	20.2(1.4)	19.6(1.4)	917	17.5(1.5)	17.7(1.4)
	성남시	2,746	22.8(1.0)	22.7(0.9)	2,764	16.1(0.9)	16.0(0.7)	2,709	23.9(0.9)	23.7(0.9)	2,749	17.9(0.9)	17.9(0.8)	2,752	25.2(1.0)	25.0(1.0)	2,753	21.7(0.8)	21.4(0.8)
	성남시 분당구	916	21.9(1.7)	22.4(1.4)	920	11.7(1.2)	11.7(1.0)	894	31.3(1.6)	31.3(1.6)	918	16.9(1.6)	17.2(1.4)	917	30.5(1.6)	31.0(1.7)	918	22.0(1.2)	21.8(1.3)
	성남시 수지구	915	21.2(1.7)	20.8(1.4)	922	21.0(1.7)	20.6(1.4)	896	17.1(1.3)	16.8(1.2)	911	15.2(1.2)	15.3(1.3)	915	22.8(1.7)	22.4(1.4)	918	31.0(1.5)	30.1(1.6)
	성남시 중원구	915	25.6(1.6)	25.1(1.5)	922	19.2(1.7)	19.0(1.4)	919	17.4(1.3)	17.4(1.3)	920	22.2(1.6)	21.8(1.4)	920	17.7(1.5)	17.6(1.3)	917	12.8(1.2)	12.9(1.1)
	수원시	3,699	19.0(0.7)	18.8(0.7)	3,674	17.9(0.8)	17.8(0.7)	3,623	18.2(0.7)	17.8(0.7)	3,672	19.7(0.8)	19.5(0.7)	3,689	21.0(0.8)	20.7(0.7)	3,675	20.4(0.8)	20.2(0.7)
	수원시 권선구	933	19.9(1.4)	19.7(1.3)	935	14.7(1.3)	14.4(1.2)	919	15.4(1.2)	14.9(1.2)	923	19.8(1.5)	19.8(1.4)	925	17.1(1.4)	17.1(1.4)	918	21.4(1.8)	21.4(1.4)
	수원시 영통구	914	19.8(1.4)	19.9(1.6)	913	19.9(1.5)	19.8(1.4)	888	22.8(1.4)	22.9(1.5)	917	21.4(1.4)	20.3(1.4)	919	20.6(1.5)	20.1(1.4)	916	23.5(1.7)	23.5(1.5)
	수원시 장안구	934	17.1(1.5)	16.9(1.3)	920	20.7(1.9)	20.5(1.5)	920	17.7(1.3)	17.4(1.3)	920	22.7(1.6)	22.4(1.4)	925	25.0(1.5)	24.4(1.4)	925	19.4(1.6)	19.7(1.4)
	수원시 팔달구	918	19.1(1.6)	18.9(1.4)	906	16.8(1.4)	16.7(1.2)	896	17.6(1.5)	17.5(1.4)	912	13.2(1.3)	13.5(1.2)	920	22.0(1.8)	21.6(1.4)	916	15.3(1.4)	15.3(1.2)
	시흥시	948	24.3(1.5)	23.5(1.4)	939	16.0(1.1)	15.3(1.2)	839	15.8(1.7)	15.8(1.4)	928	16.6(1.3)	16.0(1.1)	915	18.5(1.7				

(단위 : %(표준오차))

사도	사군구	2009년			2010년			2011년			2012년			2013년			2014년		
		N	조율 (표준오차)	표준화 (표준오차)	N	조율 (표준오차)	표준화 (표준오차)	N	조율 (표준오차)	표준화 (표준오차)	N	조율 (표준오차)	표준화 (표준오차)	N	조율 (표준오차)	표준화 (표준오차)	N	조율 (표준오차)	표준화 (표준오차)
강원	강릉시	898	16.5(1.4)	17.1(1.5)	901	25.6(1.7)	25.5(1.5)	902	21.6(1.6)	22.2(1.4)	901	13.8(1.1)	13.6(1.2)	900	16.5(1.4)	16.4(1.4)	903	25.5(1.4)	25.3(1.5)
	고성군	870	19.3(1.9)	20.7(1.8)	872	28.8(2.4)	28.6(1.9)	875	24.0(2.0)	23.5(1.7)	878	24.7(1.9)	23.8(1.8)	878	27.8(1.8)	30.6(2.0)	869	31.8(2.4)	32.8(2.2)
	동해시	888	24.2(1.9)	24.1(1.7)	881	21.3(1.9)	21.4(1.6)	893	16.4(1.3)	17.4(1.4)	895	22.4(1.9)	22.8(1.7)	907	19.4(1.7)	20.6(1.6)	897	21.2(1.6)	22.1(1.6)
	삼척시	905	20.5(1.4)	19.9(1.3)	888	28.3(2.2)	28.3(1.9)	883	23.9(1.8)	24.5(1.9)	894	19.3(2.3)	21.1(1.8)	902	17.0(1.8)	18.1(1.6)	895	20.3(1.9)	22.9(1.9)
	속초시	891	16.9(1.5)	17.2(1.5)	899	15.9(1.3)	16.8(1.4)	878	16.2(1.7)	16.5(1.6)	894	20.4(1.7)	20.7(1.6)	891	22.9(2.1)	23.6(1.6)	891	19.7(1.3)	20.4(1.7)
	양구군	856	30.1(2.2)	31.2(2.0)	846	39.8(3.0)	41.5(2.0)	854	49.2(3.7)	51.5(2.2)	851	19.5(1.7)	19.1(1.7)	854	18.1(2.0)	19.3(1.9)	853	33.7(2.4)	34.7(2.2)
	양양군	870	15.7(1.7)	17.1(1.7)	871	21.2(1.6)	23.5(1.7)	868	16.8(1.4)	17.0(1.5)	872	17.4(1.6)	19.2(1.9)	876	18.2(1.4)	18.9(1.9)	879	18.8(1.5)	20.0(1.5)
	영월군	881	23.2(1.5)	22.3(1.8)	877	19.0(1.9)	20.4(2.1)	877	15.7(1.7)	15.9(1.7)	877	25.7(1.8)	24.4(2.1)	877	15.1(1.7)	18.8(2.2)	878	12.6(1.4)	14.2(1.7)
	원주시	902	20.8(1.1)	20.7(1.2)	910	17.5(1.1)	17.7(1.0)	903	16.2(1.2)	16.1(1.3)	899	11.7(1.1)	11.9(1.2)	901	13.5(1.2)	13.9(1.2)	899	15.9(1.2)	16.1(1.1)
	인제군	880	30.2(2.1)	31.1(1.7)	871	28.4(1.7)	28.3(1.7)	866	33.4(2.1)	33.5(2.1)	878	14.2(1.5)	13.8(1.5)	870	21.0(1.7)	19.3(1.7)	874	24.1(2.0)	23.3(2.0)
	정선군	904	24.2(1.8)	25.4(1.7)	888	25.1(1.9)	24.7(1.8)	881	23.0(2.0)	23.1(1.9)	879	19.7(1.4)	18.7(1.7)	882	28.8(1.9)	29.4(2.4)	882	21.1(1.6)	23.5(2.1)
	철원군	880	29.4(1.8)	30.1(1.7)	883	48.0(2.2)	48.3(1.9)	882	37.7(1.8)	37.0(2.0)	896	25.2(1.8)	26.2(1.8)	892	32.7(2.5)	33.7(1.9)	886	38.5(2.3)	39.5(2.0)
	춘천시	899	27.9(1.5)	27.6(1.3)	899	23.6(1.4)	24.1(1.5)	898	23.3(1.7)	23.1(1.5)	900	20.9(1.5)	20.2(1.4)	911	21.4(1.2)	21.9(1.5)	903	21.3(1.9)	22.1(1.7)
	태백시	915	28.3(1.8)	28.9(1.6)	877	24.0(2.0)	25.1(1.7)	883	20.6(1.6)	20.6(1.7)	885	15.2(1.4)	14.7(1.4)	888	10.1(1.2)	10.8(1.4)	885	15.1(1.6)	15.6(1.7)
	평창군	888	21.4(1.8)	22.6(1.6)	893	17.6(1.6)	16.8(1.3)	878	22.4(1.8)	23.4(1.8)	880	21.9(1.8)	20.3(1.6)	881	16.2(1.6)	16.4(1.7)	878	24.3(1.5)	24.7(2.0)
	홍천군	915	35.4(1.9)	34.3(1.7)	892	33.2(2.2)	35.0(2.0)	887	23.9(1.9)	25.0(1.8)	888	17.3(1.5)	17.6(1.5)	889	23.2(1.7)	25.5(1.9)	890	21.2(1.5)	22.9(1.5)
	화천군	856	30.5(2.3)	29.4(1.8)	859	24.9(2.2)	24.4(1.7)	855	33.7(3.0)	33.3(2.1)	862	30.9(1.9)	29.8(1.8)	867	33.7(1.8)	33.9(1.8)	858	35.4(2.2)	36.4(2.2)
	횡성군	887	26.3(1.7)	26.6(1.6)	911	22.1(1.7)	22.0(1.7)	880	35.1(1.6)	32.5(2.0)	880	11.8(1.2)	10.2(1.2)	880	24.7(2.4)	24.2(1.9)	880	18.7(1.6)	22.6(2.2)
충북	괴산군	881	18.3(1.6)	18.8(1.8)	876	20.1(2.0)	19.0(1.9)	884	29.3(2.8)	30.5(3.0)	880	18.2(1.5)	17.1(2.0)	880	25.1(2.3)	25.0(2.6)	881	41.6(2.1)	38.4(2.7)
	단양군	876	22.6(1.6)	23.4(2.0)	876	14.0(1.4)	14.4(1.4)	875	40.8(1.9)	39.6(2.1)	875	31.2(1.9)	29.9(1.8)	879	36.1(2.0)	34.6(2.2)	875	35.4(2.2)	36.9(2.3)
	보은군	879	17.3(1.4)	18.1(1.6)	879	18.7(1.8)	18.4(1.9)	879	12.2(1.6)	13.4(2.2)	880	14.7(1.4)	14.7(1.6)	880	19.9(2.1)	18.9(2.2)	878	28.4(2.3)	31.0(2.1)
	영동군	850	19.3(1.4)	20.3(1.8)	913	25.0(2.1)	26.2(1.8)	889	31.1(2.3)	31.9(2.0)	888	32.7(2.3)	34.7(2.4)	892	25.0(2.8)	29.0(2.9)	886	22.6(1.9)	24.1(1.9)
	옥천군	907	18.1(1.6)	19.3(1.6)	904	19.9(1.5)	21.4(1.5)	906	18.6(1.5)	18.9(1.7)	896	23.9(1.6)	23.5(1.9)	889	24.0(1.5)	24.0(2.2)	890	25.2(1.7)	25.4(2.1)
	음성군	896	30.1(1.8)	29.6(1.7)	912	19.1(1.8)	18.6(1.5)	898	23.6(1.9)	23.2(1.8)	896	22.3(1.9)	23.3(1.8)	896	18.3(1.8)	17.7(1.5)	908	18.5(1.5)	18.7(1.6)
	제천시	900	16.7(1.2)	16.9(1.4)	909	23.6(1.8)	23.1(1.7)	900	19.8(1.4)	19.8(1.5)	901	24.0(1.7)	25.2(1.7)	902	27.2(1.7)	28.2(1.8)	901	17.6(1.5)	17.1(1.5)
	증평군	874	13.1(1.7)	13.1(1.2)	876	23.8(1.9)	23.4(1.7)	871	27.5(2.3)	27.1(1.7)	871	29.3(2.7)	29.1(2.0)	871	29.6(3.9)	29.0(2.2)	872	18.6(2.0)	18.1(1.5)
	진천군	891	19.3(1.7)	19.9(1.5)	896	23.4(1.8)	24.3(1.7)	883	15.0(1.3)	15.6(1.5)	892	16.0(1.4)	16.6(1.4)	890	21.1(1.7)	21.4(1.6)	890	19.5(1.5)	20.7(1.5)
	청원군	891	23.7(1.7)	24.3(1.5)	907	27.4(1.7)	27.3(1.6)	781	15.9(1.9)	15.4(1.4)	780	20.7(2.0)	20.5(1.7)	901	22.7(1.2)	22.1(1.4)			
	청주시	1,844	16.6(1.0)	16.4(0.9)	1,833	19.9(1.1)	19.8(1.0)	1,799	17.1(0.9)	16.9(0.9)	1,809	17.7(1.0)	17.5(0.9)	1,813	18.3(1.2)	18.3(1.0)			
	청주시 상당구	916	17.4(1.2)	17.2(1.2)	927	20.4(1.4)	20.3(1.3)	894	15.8(1.3)	15.9(1.2)	904	16.5(1.3)	15.8(1.2)	906	16.7(1.5)	17.1(1.4)			
	청주시 흥덕구	928	16.1(1.3)	15.7(1.2)	906	19.5(1.6)	19.5(1.4)	905	17.9(1.3)	17.6(1.2)	905	18.4(1.4)	18.1(1.2)	907	19.3(1.6)	19.0(1.3)			
	충주시	907	27.8(1.8)	27.6(1.5)	901	29.6(2.1)	29.8(1.8)	899	18.4(1.5)	18.5(1.5)	902	26.5(1.8)	26.4(1.7)	904	22.7(1.4)	23.1(1.6)	904	19.3(1.4)	20.9(1.6)
	통합청주시																2,703	21.2(0.9)	21.6(0.9)
	통합청주시 상당구																671	16.2(1.2)	16.8(1.6)
	통합청주시 서원구																680	22.6(1.7)	23.1(1.8)
	통합청주시 흥덕구																680	22.0(1.7)	22.0(1.6)
	통합청주시 청원구																672	23.7(2.0)	23.5(1.8)
충남	계룡시	872	19.9(1.6)	19.3(1.4)	874	22.7(1.7)	22.6(1.5)	876	27.3(1.9)	27.7(1.5)	874	19.9(1.8)	19.7(1.5)	878	25.4(1.8)	25.1(1.8)	889	21.9(1.5)	21.2(1.6)
	공주시	919	30.0(1.6)	32.3(1.8)	899	25.8(1.8)	26.0(1.6)	900	24.4(1.7)	24.4(1.7)	915	26.8(2.2)	26.2(1.7)	905	28.0(1.6)	26.9(1.7)	906	16.0(1.3)	16.7(1.4)
	금산군	905	13.1(1.6)	15.0(1.6)	893	17.6(2.0)	19.3(1.9)	887	13.6(1.2)	14.6(1.5)	892	22.9(1.8)	24.3(2.0)	894	12.7(1.4)	13.8(1.4)	893	16.6(1.8)	19.5(1.9)
	논산시	905	32.3(1.9)	32.6(1.9)	906	20.7(1.4)	21.0(1.7)	873	27.3(1.8)	27.1(2.3)	906	22.7(1.8)	23.4(1.9)	911	31.7(2.1)	30.3(1.9)	906	19.3(1.9)	20.4(1.7)
	당진시	904	38.3(2.1)	38.5(1.7)	895	23.0(1.5)	22.9(1.4)	900	11.8(1.4)	12.4(1.4)	904	19.8(1.8)	19.2(1.5)	906	14.6(1.6)	14.6(1.2)	904	20.3(1.7)	20.9(1.5)
	보령시	905	14.5(1.5)	14.8(1.4)	901	20.6(1.3)	21.2(1.6)	901	11.6(1.6)	12.7(1.4)	904	23.8(2.3)	23.5(2.1)	901	15.7(1.4)	17.7(1.8)	906	16.7(1.5)	18.1(1.9)
	부여군	908	8.8(1.4)	11.3(1.5)	899	22.1(1.8)	21.7(1.9)	902	24.0(2.0)	25.5(2.3)	889	23.5(2.1)	22.4(1.9)	904	29.6(2.3)	29.4(2.2)	891	19.0(1.9)	19.7(2.1)
	서산시	903	23.6(1.8)	24.3(1.6)	902	19.1(1.3)	19.6(1.4)	910	24.8(1.8)	25.7(1.7)	908	19.6(1.5)	21.1(1.4)	904	21.0(2.2)	22.3(1.8)	906	21.5(1.6)	21.9(1.5)
	서천군	899	17.3(1.4)	19.1(1.7)	893	21.2(1.9)	22.4(1.9)	894	15.3(1.6)	19.1(2.1)	901	16.8(1.3)	16.8(1.9)	906	23.3(2.2)	23.8(2.4)	901	22.9(2.2)	24.0(2.2)
	아산시	913	20.4(1.3)	20.7(1.4)	908	27.0(1.7)	27.3(1.6)	909	25.4(1.7)	25.7(1.4)	914	17.1(1.4)	17.3(1.3)	909	34.5(1.6)	34.9(1.6)	909	31.2(1.7)	31.2(1.6)
	연기군	897	15.1(1.7)	16.2(1.5)	895	23.7(2.1)	24.5(1.6)	899	22.5(1.7)	23.4(1.6)									
	예산군	901	17.5(1.4)	17.4(1.5)	897	24.3(1.7)	23.5(1.7)	901	12.5(1.4)	13.7(1.7)	903	23.1(1.9)	22.8(1.8)	899	24.6(2.4)	23.1(1.8)	902	18.6(1.8)	19.2(1.7)
	천안시	922	20.2(1.5)	20.1(1.3)	910	20.5(1.2)	20.6(1.2)	910	20.1(1.4)	20.2(1.3)	915	19.6(1.5)	19.5(1.3)	914	23.2(1.3)	22.9(1.4)	918	20.8(1.4)	20.9(1.4)
	청양군	876	24.7(2.3)	22.9(1.9)	892	13.8(1.2)	16.5(1.9)	882	20.0(2.3)	20.7(2.1)	879	31.9(2.6)	32.5(2.2)	888	36.9(1.7)	34.5(2.4)	880	47.5(2.3)	47.0(3.0)
	태안군	895	33.0(1.8)	33.9(1.9)	896	21.6(1.7)	22.4(1.9)	890	28.4(2.1)	29.9(2.4)	893	22.0(2.3)	24.8(2.5)	892	25.3(3.0)	26.1(2.2)	896	38.1(2.6)	36.8(2.2)
	홍성군	906	29.8(1.9)	30.2(2.1)	899	31.2(2.0)	31.3(1.9)	896	15.4(1.2)	16.5(1.7)	906	24.3(2.2)	25.0(1.9)	901	27.3(3.1)	28.8(2.5)	900	19.8(1.5)	20.4(1.7)

(단위 : %(표준오차))

사도	사군구	2009년			2010년			2011년			2012년			2013년			2014년		
		N	조율 (표준오차)	표준화 (표준오차)	N	조율 (표준오차)	표준화 (표준오차)	N	조율 (표준오차)	표준화 (표준오차)	N	조율 (표준오차)	표준화 (표준오차)	N	조율 (표준오차)	표준화 (표준오차)	N	조율 (표준오차)	표준화 (표준오차)
전북	고창군	905	28.2(2.0)	28.7(2.2)	901	26.9(2.2)	26.5(2.4)	904	38.8(2.0)	40.1(2.7)	893	22.3(2.2)	23.7(2.6)	895	26.7(2.1)	27.7(2.6)	890	27.1(1.7)	29.4(2.3)
	군산시	907	22.2(1.8)	22.3(1.4)	852	33.7(1.5)	33.6(1.6)	905	18.2(1.2)	18.5(1.3)	913	23.6(1.6)	23.5(1.5)	907	23.6(1.2)	23.4(1.4)	908	19.9(1.6)	20.0(1.5)
	김제시	953	11.6(1.1)	14.0(1.3)	952	23.6(1.9)	23.8(1.7)	908	17.6(1.4)	19.9(1.9)	899	13.5(1.4)	15.4(1.6)	904	14.6(1.4)	17.6(1.9)	900	16.2(1.7)	18.6(1.8)
	남원시	1,002	21.4(1.3)	20.9(1.4)	891	17.3(1.2)	19.8(1.4)	904	13.6(1.5)	15.3(1.8)	895	22.5(1.6)	21.6(1.9)	899	22.1(1.9)	23.5(2.2)	900	16.9(1.5)	18.1(1.7)
	무주군	883	25.9(2.6)	27.9(2.2)	868	22.3(1.9)	22.8(2.3)	866	20.9(1.9)	24.8(2.6)	865	15.1(1.8)	15.6(2.3)	873	44.3(2.0)	41.6(3.1)	869	37.8(2.4)	36.8(2.7)
	부안시	883	26.3(1.5)	27.8(2.0)	893	28.7(2.2)	30.3(2.2)	894	35.4(2.2)	34.5(2.6)	893	49.1(2.3)	48.0(2.5)	890	40.0(2.5)	38.8(2.6)	872	26.4(2.5)	26.4(2.6)
	순창군	890	19.3(1.6)	20.5(1.9)	741	36.8(2.9)	38.8(2.8)	897	35.0(2.1)	34.9(2.2)	875	34.6(2.0)	29.9(2.2)	877	30.9(1.9)	33.4(2.7)	886	21.3(1.9)	21.6(2.2)
	완주군	996	30.4(1.9)	30.6(1.6)	995	29.3(2.0)	29.0(1.6)	894	23.2(1.8)	22.6(1.8)	903	20.8(1.6)	20.1(1.5)	906	19.0(1.7)	19.7(1.5)	896	14.0(1.4)	14.6(1.5)
	익산시	925	24.6(1.2)	25.4(1.4)	928	16.6(1.3)	17.1(1.2)	908	11.1(1.2)	11.6(1.2)	908	18.6(1.2)	19.4(1.3)	915	22.4(1.7)	22.2(1.4)	908	31.3(1.7)	31.8(1.6)
	임실군	953	48.4(2.6)	54.5(2.2)	879	26.4(2.6)	30.3(2.2)	879	12.3(1.4)	13.4(2.0)	877	34.2(3.2)	36.3(3.2)	886	28.6(2.0)	32.7(2.3)	875	19.6(1.8)	22.1(2.0)
	장수군	881	33.2(2.1)	37.3(2.0)	864	15.8(2.1)	18.5(2.0)	868	13.6(1.8)	16.1(2.0)	865	13.9(1.4)	14.7(1.8)	868	26.8(1.9)	25.9(2.1)	869	18.7(1.9)	21.6(2.5)
	전주시	1,009	18.2(1.0)	17.9(1.0)	906	23.3(1.4)	23.7(1.3)	918	18.4(1.1)	18.0(1.2)	916	16.8(1.0)	16.5(1.0)	910	15.5(1.2)	15.4(1.2)	909	15.9(0.9)	16.4(1.2)
	정읍시	913	22.7(1.6)	23.3(1.6)	909	25.2(1.8)	26.3(2.2)	907	16.9(1.3)	19.5(1.7)	902	13.3(1.3)	14.4(1.5)	905	29.0(1.6)	29.5(1.8)	905	19.2(1.8)	21.2(1.7)
	진안군	851	18.3(2.1)	19.0(2.1)	882	24.2(2.0)	25.0(2.2)	888	17.8(1.8)	15.7(1.6)	868	20.5(1.9)	21.8(2.6)	872	17.4(2.1)	18.3(2.8)	873	26.2(2.5)	30.5(3.5)
전남	강진군	910	14.1(1.5)	18.2(1.9)	952	16.5(1.6)	18.7(1.8)	893	19.6(2.5)	22.1(2.3)	886	13.9(1.4)	15.0(1.7)	888	24.8(2.4)	28.0(2.7)	888	12.7(1.6)	14.2(1.9)
	고흥군	918	45.6(2.3)	51.4(2.4)	906	26.9(2.0)	34.0(2.8)	944	41.9(2.5)	43.1(2.7)	904	50.8(2.2)	51.9(2.8)	896	38.7(2.3)	43.8(2.9)	894	35.7(1.6)	35.4(2.9)
	곡성군	876	29.4(1.9)	29.5(2.2)	875	26.1(1.9)	27.3(2.1)	890	54.4(2.5)	56.3(2.8)	885	44.8(2.6)	42.5(2.8)	891	47.4(2.5)	45.9(2.9)	891	63.7(1.9)	66.2(2.3)
	광양시	957	20.1(1.8)	19.9(1.4)	903	26.7(1.7)	26.0(1.6)	905	28.0(2.5)	27.1(1.6)	902	33.9(2.2)	34.1(1.8)	909	22.5(1.8)	22.0(1.6)	901	21.4(1.4)	21.6(1.4)
	구례군	874	36.1(2.9)	35.7(2.8)	869	56.8(3.3)	59.0(2.7)	887	43.1(2.7)	38.6(2.4)	888	45.5(3.8)	48.5(3.0)	873	33.5(3.3)	34.1(2.7)	839	49.3(3.2)	47.7(2.8)
	나주시	900	46.8(1.7)	45.8(2.1)	900	55.4(1.9)	57.4(1.9)	902	58.1(2.3)	59.3(2.2)	910	46.2(2.4)	44.2(2.0)	900	58.7(1.9)	56.7(2.3)	902	45.4(2.3)	47.3(2.2)
	담양군	957	42.9(2.1)	42.6(2.0)	943	35.0(2.0)	34.3(1.9)	892	53.1(2.6)	53.5(2.5)	890	40.3(2.6)	38.8(2.4)	889	35.9(2.7)	37.6(3.2)	903	21.5(1.7)	22.2(2.1)
	목포시	976	14.0(1.1)	14.2(0.9)	941	28.6(1.6)	28.8(1.4)	921	25.5(1.5)	25.7(1.4)	912	35.8(1.7)	36.3(1.7)	908	20.8(1.7)	21.6(1.4)	912	26.4(1.6)	27.7(1.5)
	무안군	889	22.8(1.6)	23.2(1.5)	904	22.7(2.3)	25.3(2.6)	890	21.5(1.6)	21.9(1.7)	920	17.1(1.6)	19.2(1.7)	895	22.8(1.6)	24.5(1.8)	891	18.9(1.6)	20.5(1.8)
	보성군	906	56.4(2.1)	61.9(2.1)	889	58.4(2.7)	59.2(2.7)	911	43.9(2.3)	44.2(2.5)	891	41.8(2.5)	43.4(3.0)	896	41.5(2.2)	42.7(2.8)	897	36.4(2.3)	37.8(2.6)
	순천시	905	18.3(1.3)	18.4(1.3)	926	26.4(1.9)	26.1(1.6)	905	34.2(2.1)	34.7(1.7)	910	30.2(2.1)	29.0(1.6)	915	26.9(1.7)	26.7(1.6)	917	22.7(1.6)	22.8(1.4)
	신안군	910	30.1(1.9)	31.6(2.3)	783	37.1(2.4)	38.9(2.7)	893	32.1(2.3)	33.1(2.7)	885	35.3(2.3)	35.7(2.8)	885	46.7(2.4)	47.8(2.7)	879	33.9(2.0)	37.7(2.7)
	여수시	977	37.5(1.6)	38.0(1.5)	911	27.6(1.9)	27.3(1.7)	987	20.4(1.4)	20.7(1.4)	916	26.1(1.6)	25.7(1.5)	907	20.4(1.4)	20.8(1.4)	906	25.9(1.4)	26.9(1.5)
	영광군	893	19.0(1.8)	20.9(1.8)	894	47.2(2.5)	48.3(2.3)	917	54.0(3.4)	55.5(2.9)	903	45.2(3.4)	45.5(2.4)	901	30.5(2.3)	30.9(2.3)	900	57.4(4.3)	58.6(2.8)
	영암군	887	34.4(2.1)	36.0(1.8)	956	55.9(1.6)	59.4(1.9)	976	60.3(2.4)	67.7(1.8)	913	50.2(2.0)	59.4(1.8)	903	18.0(2.0)	18.5(1.9)	896	18.0(1.6)	19.5(1.6)
	완도군	885	29.6(2.1)	31.9(2.0)	895	29.5(2.0)	34.0(2.2)	855	39.7(2.1)	43.2(2.5)	883	50.0(2.3)	51.5(2.3)	895	37.1(3.5)	38.6(3.3)	892	26.0(2.2)	29.3(2.6)
	장성군	894	30.8(1.8)	31.7(2.1)	894	40.5(2.3)	39.7(2.2)	890	32.7(1.6)	31.8(2.2)	892	38.8(2.1)	39.3(2.5)	892	31.7(2.1)	31.9(2.5)	901	30.5(2.2)	29.8(2.2)
	장흥군	961	25.9(2.0)	24.7(1.8)	912	19.4(2.3)	20.7(2.1)	874	35.8(1.9)	40.6(2.5)	887	16.6(2.0)	18.7(2.3)	885	36.6(2.9)	36.2(2.9)	885	23.4(2.2)	27.2(2.8)
	진도군	897	27.0(1.7)	29.2(2.1)	902	22.8(1.8)	26.9(2.2)	921	16.0(2.2)	17.9(2.6)	886	20.5(2.0)	20.7(2.3)	882	18.0(2.8)	19.3(2.4)	911	10.8(1.4)	9.7(1.8)
	함평군	893	21.6(1.8)	21.6(2.1)	901	62.3(2.3)	59.0(2.2)	895	28.5(1.7)	31.3(2.3)	892	32.4(1.8)	32.2(2.5)	893	39.6(2.3)	37.9(3.3)	912	43.1(2.0)	45.4(2.9)
	해남군	925	27.0(2.2)	26.7(2.4)	926	27.4(2.1)	31.1(2.1)	917	45.5(2.0)	47.6(2.2)	896	52.2(2.4)	52.6(2.6)	899	50.8(2.6)	51.7(2.9)	896	35.1(2.2)	34.1(2.4)
	화순군	893	16.8(1.4)	16.3(1.3)	893	22.1(1.9)	23.0(1.7)	898	34.7(2.5)	34.7(2.1)	898	44.7(3.2)	43.5(2.5)	895	32.3(2.2)	32.3(2.3)	897	29.3(4.9)	31.3(2.8)

제 1 부

제 2 부

제 3 부

제 4 부

(단위 : %(표준오차))

사도	사군구	2009년			2010년			2011년			2012년			2013년			2014년		
		N	조율 (표준오차)	표준화 (표준오차)	N	조율 (표준오차)	표준화 (표준오차)	N	조율 (표준오차)	표준화 (표준오차)	N	조율 (표준오차)	표준화 (표준오차)	N	조율 (표준오차)	표준화 (표준오차)	N	조율 (표준오차)	표준화 (표준오차)
경북	경산시	907	21.1(1.7)	21.3(1.4)	914	18.5(1.5)	18.6(1.4)	902	21.4(1.6)	21.2(1.4)	906	16.6(1.2)	15.9(1.2)	908	13.8(1.5)	14.1(1.2)	907	14.4(1.5)	13.8(1.2)
	경주시	903	19.8(1.7)	20.7(1.5)	905	16.8(1.5)	16.8(1.4)	906	16.6(1.4)	15.8(1.3)	907	15.5(1.5)	15.8(1.5)	910	17.4(1.3)	18.4(1.8)	907	29.2(1.7)	29.6(1.9)
	고령군	879	20.5(1.7)	22.7(1.9)	878	23.2(1.8)	23.3(1.9)	882	50.8(2.7)	50.9(2.4)	879	31.0(2.0)	30.9(2.2)	881	34.7(2.5)	36.0(2.7)	887	21.2(1.6)	23.2(2.1)
	구미시	1,831	20.1(1.0)	20.3(1.0)	1,814	16.8(0.9)	16.7(1.0)	1,805	15.4(1.0)	15.6(0.9)	1,808	15.2(1.1)	15.2(1.1)	1,806	27.3(1.2)	27.2(1.2)	1,809	23.4(1.3)	23.6(1.2)
	구미시 구미	905	20.3(1.2)	20.5(1.3)	906	17.1(1.0)	16.9(1.2)	908	12.6(1.1)	12.5(1.1)	907	14.7(1.3)	14.7(1.4)	907	24.8(1.4)	24.8(1.4)	909	23.6(1.5)	23.9(1.4)
	구미시 선산	926	19.4(1.9)	19.5(1.4)	908	15.6(1.6)	15.6(1.4)	897	27.9(1.7)	26.4(1.6)	901	17.5(1.9)	16.9(1.5)	899	39.1(2.0)	37.9(2.0)	900	22.7(1.6)	22.8(1.6)
	군위군	872	28.3(2.8)	27.6(2.0)	873	21.0(2.4)	22.8(2.5)	872	13.5(1.8)	14.7(2.1)	878	15.8(2.6)	18.4(2.9)	872	21.6(2.6)	26.3(3.9)	871	18.8(1.7)	16.4(2.2)
	김천시	902	16.0(1.4)	16.6(1.6)	903	18.6(1.5)	19.3(1.4)	905	21.5(1.9)	23.1(1.8)	904	18.6(1.4)	19.3(1.6)	902	28.7(2.3)	29.8(2.0)	903	19.3(1.4)	19.8(1.6)
	문경시	896	23.0(1.4)	23.9(1.8)	894	23.0(1.7)	25.1(1.6)	898	15.6(1.8)	18.3(1.9)	896	13.7(1.4)	14.8(1.7)	899	19.5(1.6)	21.0(2.1)	896	18.0(1.6)	19.3(1.9)
	봉화군	884	34.3(2.4)	32.5(2.4)	885	22.2(1.7)	17.5(1.6)	884	22.1(1.9)	19.5(2.2)	883	48.3(2.4)	43.1(2.8)	883	32.3(2.4)	30.0(2.5)	881	19.0(1.6)	20.2(2.3)
	상주시	900	67.6(1.9)	70.5(1.8)	900	24.8(1.7)	27.3(1.7)	899	35.9(2.2)	34.2(2.0)	905	45.1(2.1)	47.3(2.3)	900	40.5(1.8)	37.0(1.9)	905	32.5(2.1)	32.6(2.0)
	성주군	887	14.4(1.4)	15.8(1.4)	908	12.3(1.4)	13.8(1.6)	891	16.7(1.6)	17.5(1.7)	889	10.6(1.3)	11.5(2.0)	887	23.1(2.7)	24.3(2.7)	883	14.5(1.5)	15.1(1.9)
	안동시	904	14.5(1.3)	14.8(1.4)	906	28.7(1.6)	27.9(1.6)	905	50.0(2.2)	49.8(1.9)	909	43.5(2.5)	44.1(1.9)	905	31.2(2.0)	31.9(1.9)	908	26.2(1.9)	27.1(1.7)
	영덕군	889	12.1(1.9)	13.3(1.8)	886	15.9(1.7)	17.8(2.0)	886	18.5(1.7)	20.9(2.2)	890	9.9(1.3)	12.3(1.9)	890	12.7(1.9)	16.6(2.7)	891	19.2(2.2)	19.5(2.2)
	영양군	860	16.3(1.7)	19.1(2.0)	855	63.4(2.7)	62.6(2.5)	858	61.4(2.4)	63.7(2.6)	857	48.1(2.5)	47.4(2.6)	858	34.7(2.3)	34.3(3.0)	863	59.5(2.1)	54.8(2.6)
	영주시	903	9.4(1.2)	10.2(1.3)	904	19.1(1.3)	20.2(1.6)	902	28.7(2.2)	27.3(2.0)	903	34.7(1.9)	33.7(2.0)	900	37.9(1.7)	35.9(2.0)	896	18.4(1.3)	20.6(1.6)
	영천시	900	15.7(1.3)	17.5(1.4)	900	36.9(1.8)	37.2(2.0)	902	38.7(1.8)	39.0(2.2)	911	28.5(2.2)	27.7(1.8)	902	60.2(1.9)	61.4(2.1)	905	44.9(1.9)	44.6(2.2)
	예천군	884	23.3(2.1)	27.0(1.9)	896	19.8(2.4)	23.3(2.4)	889	36.5(4.2)	37.5(3.6)	892	33.5(2.9)	33.2(2.5)	899	32.5(4.7)	32.4(3.2)	890	15.8(1.7)	17.7(2.1)
	울릉군	802	15.3(1.8)	15.8(1.6)	802	23.6(2.4)	23.8(1.6)	801	13.5(1.4)	14.5(2.0)	804	19.6(2.0)	20.7(2.0)	804	16.3(2.4)	16.6(2.1)	802	20.6(2.3)	21.6(2.2)
	울진군	890	29.6(1.8)	28.1(1.8)	889	23.8(2.3)	24.6(1.9)	900	24.8(2.1)	25.4(2.0)	890	15.0(1.6)	14.8(1.9)	892	19.2(2.0)	22.3(2.5)	892	13.1(1.7)	16.5(2.3)
	의성군	892	22.1(2.0)	21.2(1.8)	893	43.9(2.5)	47.2(3.1)	892	35.0(2.1)	36.5(2.9)	896	33.4(2.2)	29.9(2.8)	905	41.6(2.3)	42.9(3.0)	893	29.1(2.2)	28.8(2.5)
	청도군	886	30.1(3.3)	30.1(2.3)	888	26.7(2.1)	26.3(2.3)	891	26.3(2.1)	25.3(2.6)	891	43.9(2.4)	44.0(2.9)	889	40.5(2.6)	37.7(2.9)	886	42.4(2.5)	42.8(2.6)
	청송군	877	27.2(1.9)	24.2(1.8)	876	36.1(1.9)	30.7(2.2)	874	41.1(2.5)	40.8(2.5)	879	38.3(2.0)	35.8(2.8)	877	39.7(1.8)	35.0(2.8)	878	35.4(2.0)	32.0(2.6)
	칠곡군	899	7.6(1.1)	7.8(1.1)	899	15.3(1.6)	15.6(1.4)	887	12.4(1.4)	12.2(1.3)	900	17.4(1.5)	17.4(1.4)	900	14.8(1.9)	14.9(1.6)	904	10.8(1.1)	11.1(1.2)
	포항시	1,819	21.1(1.1)	20.4(1.0)	1,813	20.5(1.2)	20.4(1.0)	1,811	18.7(1.0)	18.6(1.0)	1,812	17.6(1.2)	17.7(1.1)	1,843	19.0(1.1)	19.8(1.0)	1,811	19.1(1.0)	19.0(1.0)
	포항시 남구	909	18.6(1.5)	18.0(1.3)	906	14.2(1.5)	14.2(1.4)	906	15.6(1.4)	15.7(1.4)	906	19.3(1.5)	19.1(1.4)	926	19.9(1.6)	20.4(1.5)	906	21.3(1.7)	21.6(1.5)
	포항시 북구	910	23.5(1.5)	22.8(1.3)	907	26.7(1.8)	26.5(1.5)	905	21.7(1.5)	21.5(1.4)	906	15.9(1.8)	16.1(1.6)	917	18.2(1.5)	19.3(1.5)	905	17.1(1.2)	16.5(1.4)
경남	거제시	919	15.3(1.6)	15.1(1.2)	912	14.8(1.5)	14.2(1.2)	918	14.7(1.3)	14.1(1.2)	915	26.0(1.7)	25.4(1.4)	915	20.7(1.8)	20.5(1.4)	912	14.7(1.2)	14.3(1.2)
	거창군	894	34.7(2.4)	35.0(2.1)	913	42.5(2.4)	41.1(2.3)	901	16.4(1.9)	18.5(1.8)	903	24.9(2.9)	27.5(2.1)	902	31.3(2.6)	29.2(2.0)	903	21.2(2.0)	22.5(2.0)
	고성군	881	23.4(1.9)	27.1(2.1)	890	40.3(2.4)	40.8(2.3)	889	23.3(2.4)	24.3(2.3)	891	27.8(2.4)	29.0(2.0)	893	19.5(1.9)	22.1(2.3)	893	14.1(1.5)	14.9(1.8)
	김해시	921	19.0(1.5)	18.4(1.3)	910	30.6(1.9)	29.9(1.5)	961	29.8(1.7)	28.7(1.5)	927	22.9(1.4)	22.2(1.4)	925	21.8(1.7)	21.7(1.3)	922	26.1(1.8)	25.9(1.5)
	남해군	889	44.3(2.3)	44.2(2.5)	890	46.2(2.0)	44.3(2.7)	889	37.9(2.1)	33.8(2.5)	894	25.6(1.8)	25.4(2.7)	892	36.0(2.1)	35.2(3.1)	893	16.6(1.7)	16.9(2.2)
	창원시	2,770	27.5(1.0)	27.0(0.9)	2,767	33.3(0.9)	32.7(0.9)	2,790	31.8(0.9)	31.3(0.9)	2,758	29.3(0.9)	28.6(0.9)	2,755	22.7(0.9)	22.5(0.8)	2,752	22.9(0.9)	22.6(0.8)
	창원시 마산	947	23.0(1.3)	23.0(1.2)	921	28.1(1.0)	28.3(1.3)	953	23.6(1.1)	23.6(1.1)	922	24.3(1.3)	23.6(1.2)	923	19.1(1.2)	19.4(1.1)	923	18.3(0.8)	18.7(1.2)
	창원시 진해	901	22.2(1.4)	22.0(1.5)	901	42.0(1.9)	42.0(1.7)	906	40.8(2.0)	40.3(1.7)	908	26.4(1.6)	26.6(1.5)	906	22.0(1.5)	22.6(1.4)	906	21.4(1.6)	20.9(1.4)
	창원시 창원	922	33.2(1.7)	32.2(1.7)	945	34.8(1.7)	33.3(1.5)	931	35.8(1.6)	34.4(1.5)	928	34.5(1.6)	33.7(1.5)	926	26.0(1.6)	25.4(1.5)	923	27.3(1.7)	26.4(1.4)
	밀양시	893	17.1(1.7)	18.5(1.7)	923	47.7(1.8)	50.1(1.9)	930	27.4(1.9)	27.5(1.8)	902	27.6(1.5)	25.9(1.7)	909	22.6(2.0)	23.0(1.9)	902	32.4(2.2)	34.2(2.0)
	사천시	897	44.7(1.9)	44.4(1.9)	898	37.0(1.7)	36.7(1.9)	900	26.9(1.6)	28.1(1.7)	901	13.6(1.5)	13.6(1.3)	900	26.2(1.7)	25.8(1.7)	901	33.5(1.6)	33.0(1.9)
	산청군	843	43.6(2.1)	42.5(2.3)	880	27.2(1.9)	30.2(2.4)	869	37.8(1.9)	36.6(2.1)	887	23.9(2.3)	20.5(2.0)	881	45.2(2.6)	45.8(3.1)	885	15.4(1.8)	16.4(2.5)
	양산시	942	10.9(1.3)	10.9(1.1)	908	47.2(2.0)	46.5(1.8)	911	47.4(2.2)	46.9(1.8)	931	20.8(1.4)	19.9(1.3)	919	14.4(1.4)	15.0(1.2)	912	25.6(1.6)	25.0(1.4)
	의령군	881	59.2(2.4)	62.8(2.3)	871	36.8(2.4)	43.0(2.6)	880	23.3(2.2)	24.2(2.4)	881	22.6(1.9)	24.0(2.3)	881	27.4(3.4)	28.5(3.1)	881	28.3(2.2)	30.4(2.6)
	진주시	898	33.3(1.6)	33.9(1.5)	903	22.8(1.3)	23.4(1.3)	905	20.1(1.5)	20.6(1.4)	902	18.3(1.4)	18.3(1.2)	912	27.2(1.3)	27.1(1.3)	912	19.8(1.3)	19.9(1.3)
	창녕군	896	33.5(1.9)	34.5(1.8)	901	35.9(2.4)	37.9(2.1)	922	30.7(1.7)	32.0(2.2)	907	37.0(2.5)	40.4(2.6)	909	29.0(2.3)	29.2(2.3)	903	15.9(1.4)	16.7(1.7)
	통영시	958	26.4(1.7)	26.4(1.5)	907	26.7(1.4)	26.5(1.7)	904	33.7(2.2)	33.7(1.8)	901	35.3(1.9)	35.6(2.0)	903	31.9(2.0)	31.0(1.7)	905	24.7(1.6)	24.9(1.8)
	하동군	900	36.2(2.8)	36.1(2.7)	880	24.3(2.0)	24.6(2.3)	892	35.9(2.4)	37.8(2.7)	894	19.9(1.8)	19.2(2.2)	888	30.8(2.0)	28.7(2.4)	892	28.6(2.3)	31.8(3.0)
	함안군	899	23.2(1.7)	24.1(1.6)	895	21.9(1.8)	21.7(1.7)	895	28.9(2.0)	29.1(2.1)	908	25.7(2.0)	25.9(1.7)	892	26.7(1.9)	25.7(1.9)	892	30.7(1.7)	28.3(1.9)
	함양군	899	28.9(2.2)	27.9(1.9)	898	16.9(1.6)	17.5(1.9)	890	19.7(1.6)	23.1(2.4)	894	33.2(2.3)	33.9(2.7)	892	21.8(1.7)	20.9(1.9)	891	21.0(1.9)	22.3(2.2)
	합천군	882	45.4(2.1)	49.3(2.3)	889	14.8(2.0)	15.0(2.2)	892	34.0(2.0)	42.3(2.9)	892	27.4(2.1)	32.1(3.1)	892	16.7(1.6)	19.2(2.7)	892	16.2(1.7)	21.6(2.6)

(단위 : %(표준오차))

사도	사군구	2009년			2010년			2011년			2012년			2013년			2014년		
		N	조율 (표준오차)	표준화 (표준오차)	N	조율 (표준오차)	표준화 (표준오차)	N	조율 (표준오차)	표준화 (표준오차)	N	조율 (표준오차)	표준화 (표준오차)	N	조율 (표준오차)	표준화 (표준오차)	N	조율 (표준오차)	표준화 (표준오차)
제주	서귀포시	2,504	30.2(1.8)	30.9(1.2)	2,448	38.2(2.0)	39.0(1.5)	2,521	29.7(1.9)	29.7(1.3)	2,518	30.4(1.9)	31.2(1.5)	2,510	30.2(2.0)	30.6(1.5)	2,558	21.4(1.6)	21.6(1.2)
	서귀포시 서귀포	837	20.9(1.7)	21.3(1.6)	776	25.4(1.8)	25.8(1.9)	839	23.5(1.8)	23.3(1.7)	847	23.9(1.7)	24.4(1.8)	838	24.5(1.9)	25.1(1.9)	890	15.8(1.5)	16.4(1.5)
	서귀포시 동부	838	50.2(4.3)	52.6(2.3)	846	67.6(2.8)	71.4(1.8)	851	37.9(5.2)	39.3(2.8)	843	43.1(5.0)	46.7(3.0)	843	41.9(5.7)	43.6(3.0)	840	28.4(4.0)	28.8(2.4)
	서귀포시 서부	829	25.4(3.2)	25.2(2.0)	826	26.8(2.9)	26.3(1.9)	831	35.3(3.1)	35.5(2.2)	828	29.6(3.2)	28.8(2.0)	829	29.1(3.4)	27.0(2.4)	828	27.4(5.3)	27.3(2.4)
	제주시	2,651	19.7(1.1)	19.9(1.1)	2,593	17.4(1.1)	17.3(0.9)	2,542	17.7(1.2)	17.5(1.0)	2,599	28.7(1.5)	28.0(1.2)	2,552	20.3(1.6)	20.7(1.1)	2,670	17.9(1.1)	18.5(1.0)
	제주시 제주	889	16.1(1.3)	16.3(1.3)	903	14.6(1.4)	14.4(1.1)	855	13.4(1.2)	13.4(1.2)	861	26.2(1.9)	25.6(1.5)	858	17.2(1.7)	17.7(1.3)	914	15.9(1.3)	16.5(1.2)
	제주시 동부	895	36.3(2.8)	36.4(2.2)	845	30.1(2.3)	30.3(1.9)	836	34.1(5.8)	34.0(2.7)	856	37.9(2.9)	36.1(2.0)	845	21.5(4.0)	20.9(1.9)	844	22.2(2.0)	24.2(1.9)
	제주시 서부	867	27.5(2.9)	27.4(1.9)	845	23.7(2.6)	24.6(2.3)	851	29.7(2.7)	29.6(1.9)	882	36.0(3.0)	36.0(2.3)	849	36.0(5.1)	35.6(2.4)	912	25.7(2.5)	24.9(1.9)

제  
1  
부제  
2  
부제  
3  
부제  
4  
부

〈표 51〉 걷기실천율: 시군구별

(단위 : %(표준오차))

사도	사군구	2008년			2009년			2010년			2011년			2012년			2013년			2014년		
		N	조율 (표준오차)	표준화 (표준오차)	N	조율 (표준오차)	표준화 (표준오차)	N	조율 (표준오차)	표준화 (표준오차)	N	조율 (표준오차)	표준화 (표준오차)	N	조율 (표준오차)	표준화 (표준오차)	N	조율 (표준오차)	표준화 (표준오차)	N	조율 (표준오차)	표준화 (표준오차)
서울	강남구	851	50.7(1.8)	50.5(1.8)	918	52.4(1.8)	52.2(1.6)	918	48.1(1.9)	47.8(1.8)	929	75.1(1.6)	74.7(1.3)	928	54.1(1.6)	54.1(1.6)	921	53.6(1.6)	53.8(1.6)	920	51.4(1.8)	52.1(1.7)
	강동구	845	63.4(2.1)	62.8(1.8)	920	59.7(1.9)	59.9(1.6)	920	58.0(2.0)	57.3(1.8)	919	52.5(1.9)	52.3(1.7)	917	47.9(1.6)	48.3(1.6)	927	48.7(1.7)	49.0(1.6)	920	52.2(1.9)	52.1(1.6)
	강북구	905	53.8(2.2)	53.5(1.9)	919	56.8(1.8)	57.2(1.8)	907	56.2(2.1)	56.4(1.9)	920	64.5(1.5)	64.1(1.7)	924	62.1(1.9)	62.3(1.8)	928	55.6(1.7)	55.3(1.7)	924	56.8(1.9)	56.8(1.9)
	강서구	921	39.7(1.7)	39.2(1.8)	941	55.0(1.8)	55.3(1.6)	916	51.8(2.0)	52.0(1.8)	936	56.5(1.9)	56.5(1.7)	923	44.7(1.7)	45.3(1.6)	922	54.8(1.8)	55.0(1.8)	921	55.3(1.9)	55.8(1.6)
	관악구	849	57.7(1.6)	57.9(1.5)	900	52.5(1.8)	52.4(1.7)	934	60.0(1.8)	60.1(1.5)	926	58.7(1.4)	58.0(1.7)	920	60.2(1.7)	59.8(1.7)	922	55.4(1.6)	54.8(1.7)	903	62.8(1.8)	62.6(1.6)
	광진구	829	51.6(2.3)	51.4(1.8)	939	53.4(1.8)	53.2(1.7)	918	62.9(1.8)	62.7(1.6)	924	55.6(1.8)	55.3(1.7)	919	59.9(1.7)	59.6(1.6)	928	42.2(1.4)	42.7(1.6)	919	41.3(2.0)	41.5(1.6)
	구로구	925	64.4(1.9)	64.4(1.7)	900	53.1(1.9)	53.1(1.9)	897	54.4(2.2)	54.6(1.7)	919	57.7(1.6)	57.9(1.7)	918	51.3(1.8)	51.7(1.8)	921	52.2(1.7)	52.4(1.7)	919	50.0(1.8)	50.0(1.8)
	금천구	1,003	71.8(1.6)	71.5(1.6)	914	74.7(1.7)	74.7(1.6)	934	68.5(2.3)	68.6(1.6)	926	55.7(1.8)	55.2(1.9)	925	60.8(1.7)	60.3(1.7)	926	59.6(1.5)	60.0(1.7)	921	52.4(1.7)	52.9(1.8)
	노원구	820	52.7(1.6)	53.0(1.8)	922	59.3(1.6)	59.3(1.7)	919	52.4(1.6)	53.0(1.7)	925	49.8(1.7)	50.8(1.7)	925	53.5(1.8)	53.6(1.7)	925	49.6(2.0)	50.0(1.7)	923	40.2(1.6)	41.1(1.7)
	도봉구	996	75.9(1.2)	76.0(1.3)	920	67.7(1.7)	67.7(1.6)	917	49.1(2.2)	49.5(1.7)	920	47.4(1.9)	47.5(1.8)	918	47.2(1.9)	47.5(1.8)	934	53.6(1.8)	53.7(1.8)	921	56.4(1.8)	56.9(1.8)
	동대문구	837	67.7(1.6)	67.6(1.6)	919	70.0(2.1)	69.9(1.6)	919	73.6(1.7)	73.5(1.5)	918	61.2(1.7)	60.8(1.7)	925	64.6(1.8)	64.4(1.9)	927	76.8(1.6)	77.8(1.4)	919	70.4(1.9)	70.3(1.6)
	동작구	897	70.3(2.2)	70.1(1.6)	961	64.7(1.6)	64.0(1.6)	910	48.1(2.0)	47.2(1.9)	918	52.8(2.2)	52.6(1.9)	920	47.2(2.0)	47.1(1.9)	924	59.2(2.0)	59.6(1.7)	919	53.4(1.5)	53.3(1.7)
	마포구	812	60.3(3.1)	60.4(2.3)	905	54.9(2.0)	54.8(1.7)	904	48.7(1.8)	48.7(1.7)	920	40.6(1.4)	40.7(1.6)	914	46.1(2.0)	46.3(1.8)	924	50.0(1.9)	50.3(1.7)	921	52.2(2.0)	52.3(1.7)
	서대문구	827	61.1(2.1)	61.1(1.7)	948	63.5(1.5)	63.2(1.6)	918	47.4(1.7)	47.5(1.8)	922	55.4(1.6)	55.7(1.6)	926	44.2(2.0)	44.0(1.8)	922	53.8(2.1)	53.9(1.8)	921	52.9(2.1)	53.2(1.8)
	서초구	816	53.9(2.1)	52.7(2.0)	924	56.8(2.0)	56.6(1.7)	921	48.6(1.9)	48.6(1.7)	920	43.3(1.8)	43.0(1.6)	920	48.1(1.8)	48.2(1.7)	927	58.3(1.9)	58.6(1.8)	918	56.9(1.8)	56.8(1.7)
	성동구	815	63.4(2.7)	63.2(1.8)	918	68.1(1.9)	68.1(1.5)	904	52.4(1.8)	52.2(1.7)	918	48.4(1.7)	48.3(1.8)	926	44.1(1.4)	44.6(1.7)	928	56.5(1.9)	56.5(1.7)	922	58.6(1.9)	58.2(1.6)
	성북구	916	45.1(2.0)	44.7(1.8)	953	51.2(1.9)	50.9(1.7)	920	51.0(1.8)	51.0(1.7)	918	53.7(1.6)	53.4(1.7)	923	50.8(1.6)	50.9(1.7)	932	50.4(1.6)	51.1(1.7)	933	54.7(1.8)	55.5(1.8)
	송파구	857	61.4(1.5)	61.4(1.6)	928	71.6(1.7)	71.5(1.4)	920	56.7(1.8)	55.9(1.5)	938	57.1(1.7)	57.1(1.6)	923	51.2(1.6)	51.4(1.5)	922	61.1(1.4)	61.3(1.5)	924	63.0(1.7)	63.3(1.5)
	양천구	895	66.6(1.7)	66.5(1.6)	945	70.7(1.8)	70.6(1.6)	902	67.6(1.7)	68.1(1.6)	924	50.2(1.9)	50.6(1.9)	918	54.1(1.9)	54.6(1.7)	922	59.5(2.0)	59.8(1.7)	920	60.9(1.7)	61.7(1.6)
	영등포구	892	58.8(1.8)	58.7(1.8)	881	59.6(2.0)	59.8(1.6)	895	55.6(1.5)	56.2(1.7)	936	55.9(1.5)	55.8(1.8)	920	56.4(1.8)	56.4(1.6)	920	61.5(1.8)	61.7(1.7)	919	55.1(1.7)	55.8(1.6)
	용산구	826	48.3(2.4)	48.1(1.8)	919	69.4(2.0)	69.6(1.5)	853	68.8(2.2)	68.6(1.8)	918	50.9(1.8)	51.0(1.7)	915	58.0(1.7)	58.8(1.8)	931	61.8(1.6)	61.9(1.6)	919	64.7(2.0)	64.9(1.7)
	은평구	814	49.7(2.2)	49.4(1.8)	930	60.9(1.9)	61.1(1.7)	918	54.6(1.8)	54.9(1.8)	926	44.0(1.7)	43.8(1.7)	929	47.7(1.3)	48.0(1.6)	930	61.1(1.9)	61.1(1.7)	925	53.5(1.8)	53.5(1.6)
	종로구	983	59.9(1.9)	60.2(1.4)	952	68.3(1.6)	68.4(1.6)	915	61.1(1.9)	60.4(1.6)	918	50.2(1.7)	50.2(1.6)	918	42.2(1.7)	41.3(1.8)	925	51.5(1.7)	51.6(1.8)	918	52.4(1.6)	53.1(1.7)
	중구	880	77.7(1.6)	78.1(1.5)	928	61.9(2.2)	61.9(1.7)	913	67.6(1.5)	67.1(1.6)	923	60.9(2.2)	61.2(1.8)	917	65.3(1.8)	65.1(1.6)	923	56.8(2.2)	58.1(1.8)	914	64.0(1.6)	64.8(1.7)
	중랑구	901	39.3(1.7)	39.4(1.5)	977	62.2(1.5)	61.9(1.5)	917	53.4(1.5)	53.3(1.7)	923	48.6(1.6)	47.8(1.8)	922	48.1(1.9)	47.6(2.0)	921	52.4(1.9)	52.5(1.9)	921	55.7(1.7)	55.7(1.8)
부산	강서구	900	57.1(2.1)	55.9(2.0)	938	44.9(2.2)	43.5(1.7)	897	44.7(2.6)	44.0(2.1)	907	43.7(2.1)	41.7(1.9)	895	35.7(2.0)	34.3(1.9)	895	31.9(2.1)	31.4(1.9)	895	31.8(1.8)	31.4(1.8)
	금정구	855	52.1(1.9)	52.9(2.2)	1,007	40.2(1.6)	38.4(1.5)	924	30.1(1.8)	29.6(1.6)	917	49.7(1.8)	48.7(1.7)	923	50.6(1.8)	49.9(1.9)	914	50.0(2.0)	48.8(1.9)	916	49.6(1.9)	48.1(1.7)
	기장군	983	38.0(2.0)	37.3(1.8)	903	37.9(2.4)	37.6(2.0)	922	44.4(2.4)	44.2(1.8)	914	41.3(1.7)	41.5(1.8)	904	43.0(2.4)	42.4(1.9)	906	38.7(1.9)	37.4(1.9)	901	35.8(2.1)	36.1(2.1)
	남구	881	53.5(2.0)	52.9(1.7)	934	56.9(1.7)	56.9(1.8)	925	54.8(1.7)	54.9(1.6)	917	52.3(1.6)	52.3(1.8)	914	48.1(2.0)	47.7(1.9)	916	42.1(1.9)	41.2(1.8)	914	53.1(1.9)	52.5(1.8)
	동구	804	47.0(1.7)	47.3(1.7)	912	47.0(1.8)	46.4(1.7)	909	34.3(1.4)	34.2(1.7)	908	31.3(1.6)	30.4(1.7)	910	35.6(1.8)	36.3(1.8)	908	27.1(1.5)	26.1(1.6)	910	28.5(1.7)	27.8(1.8)
	동래구	941	47.2(1.7)	47.4(1.7)	1,002	44.1(2.0)	44.0(1.6)	920	42.0(1.8)	41.7(1.8)	916	41.7(1.8)	41.5(1.7)	917	55.4(2.2)	54.8(1.9)	919	56.1(2.1)	56.1(1.8)	915	50.6(1.8)	50.5(1.8)
	부산진구	900	58.5(1.5)	58.8(1.7)	927	47.8(1.5)	47.7(1.6)	933	42.1(2.3)	41.9(1.6)	920	39.2(1.7)	38.4(1.6)	913	48.7(1.4)	47.7(1.5)	914	35.8(1.6)	34.6(1.5)	914	45.1(1.5)	43.6(1.5)
	북구	823	44.9(2.0)	45.2(1.9)	958	44.6(2.3)	44.3(1.7)	917	36.2(1.9)	35.4(1.6)	914	33.5(1.6)	32.9(1.7)	917	47.6(2.3)	47.6(1.9)	918	32.3(1.8)	31.5(1.6)	914	43.1(1.9)	43.1(1.8)
	사상구	909	45.1(2.0)	44.4(2.0)	989	44.9(2.1)	44.5(1.7)	927	34.0(1.7)	33.8(1.6)	915	41.1(2.1)	40.8(1.7)	916	35.4(1.9)	35.4(1.7)	916	35.5(1.6)	35.3(1.6)	919	42.7(1.8)	43.1(1.7)
	사하구	908	45.0(2.0)	44.9(1.7)	950	31.6(1.8)	31.0(1.6)	921	29.6(1.6)	29.3(1.6)	914	43.4(1.7)	43.5(1.7)	924	49.4(1.7)	49.3(1.7)	920	49.1(1.8)	48.6(1.8)	915	45.9(1.8)	45.7(1.7)
	서구	870	49.6(1.9)	49.7(1.9)	923	59.6(1.7)	59.6(1.8)	910	31.6(1.8)	31.1(1.8)	910	50.2(1.9)	49.8(1.9)	912	57.1(1.8)	57.2(1.8)	910	42.9(2.1)	43.0(2.2)	910	43.6(2.1)	43.0(1.9)
	수영구	1,005	59.8(1.6)	59.8(1.7)	939	56.4(1.8)	55.8(1.8)	925	49.6(2.1)	48.6(1.9)	935	52.2(2.0)	51.7(1.7)	920	42.2(1.6)	41.6(1.8)	913	44.4(2.0)	44.9(1.9)	912	51.0(2.2)	51.2(2.0)
	연제구	835	60.1(2.0)	59.8(1.7)	936	53.7(1.8)	53.6(1.7)	913	43.4(1.9)	42.8(2.0)	918	51.5(1.7)	51.1(1.8)	914	59.9(2.1)	59.0(1.8)	919	51.5(1.9)	52.6(1.9)	915	44.8(1.7)	44.3(1.8)
	영도구	909	59.4(1.5)	59.1(1.7)	909	49.4(1.7)	48.4(1.9)	911	46.5(2.0)	46.1(1.9)	920	46.4(1.8)	46.7(1.8)	915	57.3(2.0)	56.7(1.8)	911	62.3(2.1)	62.0(1.9)	911	50.9(1.7)	51.0(1.9)
	중구	841	72.9(1.5)	73.2(1.7)	906	65.4(1.8)	66.8(1.6)	903	34.5(1.9)	34.8(1.8)	899	61.2(2.1)	61.2(1.9)	904	54.4(2.0)	54.0(2.0)	903	60.6(1.7)	61.8(1.9)	899	52.1(1.8)	53.6(1.8)
	해운대구	902	56.9(2.0)	57.1(1.7)	936	54.2(2.0)	54.4(1.7)	916	44.3(1.9)	45.1(1.7)	912	45.9(1.7)	46.2(1.7)	915	37.9(1.8)	37.9(1.9)	919	41.1(1.9)	41.3(1.7)	914	32.1(1.4)	31.1(1.6)

(단위 : %(표준오차))

사도	사군구	2008년			2009년			2010년			2011년			2012년			2013년			2014년		
		N	조율 (표준오차)	표준화 (표준오차)	N	조율 (표준오차)	표준화 (표준오차)	N	조율 (표준오차)	표준화 (표준오차)	N	조율 (표준오차)	표준화 (표준오차)	N	조율 (표준오차)	표준화 (표준오차)	N	조율 (표준오차)	표준화 (표준오차)	N	조율 (표준오차)	표준화 (표준오차)
대구	남구	878	47.8(1.9)	47.0(1.7)	927	45.0(1.7)	45.4(1.7)	914	40.7(1.8)	40.0(1.8)	915	40.9(2.0)	40.7(1.8)	914	35.2(1.8)	35.5(1.7)	915	43.6(1.9)	43.2(1.8)	915	40.1(1.8)	39.4(1.9)
	달서구	958	47.5(1.6)	48.0(1.5)	919	48.0(1.6)	47.9(1.6)	912	54.7(2.1)	54.5(1.6)	920	51.0(1.8)	51.1(1.7)	919	48.9(2.0)	48.9(1.7)	914	49.4(2.3)	49.4(1.8)	921	39.8(2.0)	40.1(1.7)
	달성군	922	35.2(2.3)	35.7(1.7)	910	75.6(2.1)	75.2(1.5)	906	65.9(2.1)	65.9(1.7)	910	48.3(2.6)	48.1(1.8)	913	33.2(2.9)	33.2(1.8)	913	43.0(4.8)	42.6(2.2)	914	64.3(2.6)	64.5(1.8)
	동구	893	52.0(2.2)	51.7(1.6)	919	49.2(1.4)	48.0(1.6)	915	46.9(1.4)	46.4(1.6)	914	38.5(1.7)	37.5(1.6)	915	42.6(1.7)	42.4(1.7)	920	38.3(1.5)	38.0(1.6)	919	45.8(1.5)	45.1(1.7)
	북구	822	59.1(1.7)	59.2(1.6)	920	49.3(1.7)	49.6(1.5)	919	42.5(1.8)	42.7(1.5)	919	44.6(1.8)	45.0(1.5)	917	38.8(1.5)	39.0(1.5)	920	33.6(1.4)	33.7(1.4)	920	42.4(1.6)	42.4(1.6)
	서구	812	51.8(1.6)	51.7(1.9)	913	51.0(2.0)	50.2(1.7)	915	43.9(2.0)	43.3(1.8)	917	45.3(1.8)	45.1(1.9)	917	38.0(1.5)	36.2(1.6)	917	40.7(1.8)	39.6(1.9)	917	34.1(1.5)	33.2(1.7)
	수성구	877	51.3(2.1)	51.2(1.7)	917	47.2(2.1)	47.4(1.6)	915	39.7(1.6)	38.9(1.7)	899	47.2(1.6)	47.6(1.5)	918	46.6(1.5)	47.4(1.7)	919	44.1(1.6)	44.1(1.6)	918	35.2(1.6)	35.2(1.4)
	중구	807	34.6(2.0)	35.2(1.9)	909	41.3(1.5)	41.4(1.6)	900	38.7(1.8)	38.0(1.7)	909	42.9(1.5)	42.3(1.8)	908	37.8(1.9)	37.2(1.8)	908	42.7(1.7)	43.2(1.9)	908	46.3(2.0)	46.9(1.9)
인천	강화군	834	45.3(2.3)	46.3(2.7)	907	39.9(2.4)	37.6(2.2)	959	34.0(2.4)	32.0(1.9)	899	32.2(2.6)	30.0(2.7)	899	37.6(1.8)	31.2(2.2)	906	26.8(2.5)	25.6(2.0)	895	30.2(1.9)	29.5(2.3)
	계양구	820	43.8(2.0)	43.7(1.9)	908	40.4(1.8)	40.2(1.8)	906	54.1(1.7)	54.1(1.7)	910	46.3(1.9)	46.1(1.8)	909	43.2(1.8)	43.9(1.7)	910	47.6(2.1)	47.9(1.8)	910	50.8(2.0)	50.4(1.7)
	남구	820	50.7(2.5)	50.7(2.0)	904	61.0(1.7)	60.7(1.7)	912	59.8(1.5)	60.0(1.6)	911	58.3(1.9)	58.3(1.6)	910	62.7(1.8)	62.9(1.6)	909	60.1(1.7)	60.2(1.7)	911	58.4(1.6)	58.9(1.7)
	남동구	799	47.1(1.9)	47.4(1.8)	919	48.2(1.8)	48.6(1.8)	900	47.3(2.0)	47.1(1.6)	914	38.5(1.7)	38.3(1.8)	913	44.1(1.7)	44.4(1.8)	914	51.6(1.7)	52.0(1.7)	910	52.9(2.0)	52.9(1.7)
	동구	874	59.4(2.3)	60.9(1.8)	898	64.1(1.9)	63.6(1.8)	897	58.1(2.2)	58.2(1.8)	911	45.5(2.2)	45.9(1.9)	900	53.6(1.8)	52.6(1.7)	903	50.3(2.1)	51.4(1.9)	901	50.8(2.0)	50.5(2.0)
	부평구	923	57.6(1.9)	57.7(1.8)	924	58.7(1.6)	58.8(1.5)	917	58.3(1.8)	58.1(1.8)	914	55.0(1.7)	54.2(1.6)	913	36.1(1.6)	36.5(1.6)	912	48.3(1.8)	48.4(1.6)	913	48.8(1.6)	49.0(1.5)
	서구	887	47.9(1.9)	48.0(1.7)	911	56.2(2.3)	56.5(1.7)	912	54.2(2.0)	54.5(1.7)	911	51.2(1.8)	51.9(1.7)	911	50.3(1.7)	50.5(1.7)	912	44.3(1.7)	44.0(1.7)	912	47.2(1.6)	47.5(1.6)
	연수구	837	41.4(1.7)	42.5(1.7)	913	51.1(2.1)	51.0(1.8)	908	35.0(1.8)	35.1(1.6)	913	40.3(1.9)	40.6(1.8)	916	45.0(2.0)	46.1(1.8)	913	45.3(1.7)	45.6(1.8)	908	49.7(2.0)	50.3(1.9)
	옹진군	678	41.0(2.5)	43.0(2.5)	834	51.9(2.2)	50.7(2.4)	831	36.4(2.1)	34.3(2.1)	837	55.9(2.8)	54.3(2.8)	795	50.1(3.3)	49.1(3.5)	827	41.4(2.8)	38.9(2.5)	846	47.6(2.6)	46.3(2.6)
	중구	811	50.7(2.2)	49.8(1.9)	898	50.6(2.1)	50.7(1.8)	897	48.9(2.6)	48.1(2.2)	904	42.6(1.9)	41.8(1.9)	901	41.8(1.9)	40.8(1.9)	903	37.9(1.8)	37.4(1.7)	901	60.1(1.8)	61.6(1.9)
광주	광산구	831	45.8(2.1)	46.3(1.7)	1,002	50.0(2.1)	50.9(1.6)	924	27.5(1.7)	29.0(1.5)	930	44.4(1.7)	45.2(1.5)	919	41.7(1.7)	42.6(1.6)	925	42.2(1.6)	43.0(1.6)	924	32.2(1.5)	32.9(1.5)
	남구	993	63.8(1.6)	63.0(1.6)	958	60.7(1.6)	59.9(1.6)	948	53.3(1.6)	53.1(1.6)	930	46.1(1.9)	45.7(1.8)	947	40.1(1.6)	39.1(1.7)	926	35.1(1.7)	34.3(1.7)	921	35.2(1.5)	34.3(1.6)
	동구	822	62.1(1.8)	61.9(1.8)	916	50.6(2.1)	49.6(1.8)	910	43.7(1.9)	42.7(1.9)	915	44.9(2.0)	44.8(2.0)	923	39.6(1.9)	38.6(1.8)	934	38.4(1.8)	38.5(1.8)	924	39.5(1.9)	39.5(1.8)
	북구	841	44.0(1.9)	43.7(1.7)	1,001	41.5(1.6)	41.3(1.5)	932	34.1(1.6)	34.0(1.5)	932	37.6(1.7)	37.5(1.5)	929	43.8(1.8)	43.4(1.6)	934	39.4(1.6)	39.3(1.6)	927	34.0(1.7)	34.1(1.5)
	서구	941	42.8(1.9)	42.9(1.7)	947	55.7(2.2)	55.5(1.6)	930	39.5(1.7)	39.5(1.6)	914	45.2(1.8)	45.2(1.6)	926	39.4(1.5)	39.8(1.7)	924	34.5(1.5)	34.7(1.5)	923	34.3(1.6)	34.5(1.5)
대전	대덕구	812	38.8(2.2)	38.5(1.9)	908	32.2(2.6)	32.1(1.8)	913	41.2(2.3)	41.2(1.9)	915	54.7(2.1)	54.7(1.7)	914	64.7(2.2)	64.3(1.8)	917	58.2(1.9)	58.2(1.6)	916	53.5(1.8)	53.6(1.7)
	동구	818	38.0(1.9)	38.1(1.8)	923	56.3(2.3)	56.6(1.9)	917	50.2(1.7)	49.5(1.7)	916	45.4(1.9)	44.4(1.7)	917	40.0(1.8)	40.0(1.7)	917	65.4(1.7)	65.0(1.6)	913	54.6(2.1)	53.9(1.8)
	서구	816	52.2(2.0)	52.6(1.7)	920	45.1(2.1)	45.0(1.8)	919	53.5(1.8)	53.5(1.6)	916	48.5(1.8)	48.6(1.6)	918	49.8(1.7)	49.1(1.6)	920	51.4(1.4)	51.3(1.5)	925	53.6(2.1)	53.4(1.7)
	유성구	810	36.9(5.7)	37.1(2.5)	911	41.6(2.0)	42.6(1.7)	916	42.7(2.3)	43.5(1.8)	915	40.3(2.1)	41.1(1.7)	915	48.9(2.4)	49.4(1.8)	916	47.8(2.1)	48.5(1.7)	918	48.9(2.1)	49.5(1.7)
	중구	838	43.3(2.0)	43.0(1.8)	916	46.5(2.3)	46.2(1.7)	916	33.8(1.8)	33.3(1.7)	916	29.5(1.5)	28.7(1.4)	915	41.3(2.3)	40.6(1.8)	916	31.7(1.7)	31.4(1.5)	912	29.8(1.9)	28.5(1.6)
울산	남구	863	45.0(1.8)	45.5(1.8)	920	37.5(1.7)	37.5(1.6)	916	44.9(1.9)	44.9(1.7)	917	41.8(2.1)	42.2(1.8)	917	42.9(1.7)	43.1(1.7)	917	39.2(2.0)	38.2(1.7)	919	38.8(1.7)	39.9(1.6)
	동구	888	68.9(1.9)	66.2(1.7)	920	55.7(2.1)	55.2(1.8)	914	52.3(1.8)	52.1(1.8)	914	35.1(1.7)	34.3(1.6)	922	50.7(2.1)	49.8(1.7)	914	51.4(2.4)	51.1(1.8)	916	46.6(1.8)	45.5(1.7)
	북구	895	51.0(2.1)	51.1(1.7)	926	54.5(2.1)	55.5(1.7)	911	53.0(2.1)	53.2(1.7)	910	42.0(2.2)	43.5(1.9)	921	41.3(1.7)	42.7(1.7)	910	32.4(2.0)	33.2(1.8)	911	32.3(1.7)	33.3(1.7)
	울주군	932	46.5(2.0)	46.6(2.4)	911	47.4(2.0)	47.1(1.9)	912	43.5(1.8)	43.4(1.8)	913	41.7(2.1)	41.8(1.8)	919	41.3(1.7)	41.2(1.8)	917	50.4(3.6)	50.0(2.2)	915	49.4(2.3)	49.7(1.9)
	중구	926	45.4(2.2)	44.6(1.8)	924	61.0(2.1)	60.8(1.6)	915	53.9(1.7)	53.6(1.7)	915	46.2(1.8)	45.4(1.7)	915	38.2(1.9)	38.3(1.7)	917	40.8(1.8)	40.6(1.7)	915	37.3(1.7)	36.6(1.7)
세종	세종시													924	44.3(1.8)	44.0(2.0)	921	48.7(1.8)	48.8(2.0)	934	35.9(1.8)	36.5(1.8)

제 1 부

제 2 부

제 3 부

제 4 부

(단위 : %(표준오차))

사도	사군구	2008년		2009년		2010년		2011년		2012년		2013년		2014년		
		N	조율 (표준오차)	표준화 (표준오차)	N	조율 (표준오차)	표준화 (표준오차)	N	조율 (표준오차)	표준화 (표준오차)	N	조율 (표준오차)	표준화 (표준오차)	N	조율 (표준오차)	표준화 (표준오차)
경기	가평군	792	49.5(2.8)	50.2(2.4)	897	42.0(1.9)	42.1(2.0)	893	34.5(1.7)	34.3(2.0)	892	33.9(2.0)	33.9(2.2)	897	35.8(2.0)	36.6(2.2)
	고양시	2,502	49.0(1.5)	49.5(1.5)	2,751	51.7(1.1)	52.4(1.0)	2,727	39.2(1.2)	39.6(1.0)	2,748	37.8(1.1)	38.2(1.0)	2,744	46.5(1.0)	46.8(1.0)
	고양시 덕양구	815	45.0(2.7)	45.2(2.3)	920	66.9(1.8)	67.5(1.5)	915	43.4(2.0)	44.0(1.6)	923	37.4(1.8)	38.0(1.7)	916	43.1(1.7)	43.2(1.7)
	고양시 일산동구	846	52.6(2.2)	52.8(2.1)	914	37.4(1.9)	38.4(1.8)	900	31.7(2.2)	31.6(1.7)	912	29.9(1.5)	30.2(1.7)	915	50.2(2.0)	49.7(1.8)
	고양시 일산서구	841	51.2(2.6)	52.4(2.9)	917	43.6(2.0)	44.2(1.8)	912	40.1(1.9)	40.6(1.8)	913	46.1(2.0)	46.6(1.7)	913	47.7(1.8)	49.1(1.7)
	과천시	798	67.0(2.3)	67.5(1.8)	893	51.8(2.2)	52.4(1.8)	890	56.1(2.0)	56.6(1.8)	902	59.9(2.2)	59.9(1.7)	899	50.4(2.1)	51.1(1.8)
	구리시	814	54.6(2.4)	54.6(2.0)	912	46.8(1.8)	47.0(1.8)	911	46.5(1.6)	46.8(1.7)	912	47.0(2.0)	47.3(1.7)	912	45.3(1.9)	46.1(1.8)
	김포시	828	30.7(3.8)	31.3(2.3)	910	37.9(2.0)	38.1(1.7)	912	30.8(1.7)	31.0(1.6)	910	38.3(1.9)	38.6(1.7)	912	41.0(2.2)	41.6(1.7)
	남양주시	816	66.1(1.9)	66.7(1.8)	909	37.8(1.8)	37.6(1.7)	914	41.7(1.9)	42.0(1.8)	916	41.2(1.6)	41.4(1.7)	917	44.6(1.6)	45.0(1.7)
	동두천시	792	46.4(2.9)	47.0(2.0)	893	45.1(2.4)	45.3(1.8)	898	48.2(1.8)	48.7(1.7)	896	42.0(1.8)	42.6(1.7)	903	35.5(2.1)	35.7(1.8)
	부천시	2,536	48.6(1.3)	48.6(1.1)	2,750	55.2(1.2)	55.0(1.1)	2,736	49.1(1.3)	49.5(1.1)	2,738	46.8(1.1)	47.2(1.0)	2,743	49.4(1.1)	49.3(1.0)
	부천시 소사구	783	47.1(2.5)	46.7(2.2)	921	64.3(1.9)	64.3(1.7)	910	54.8(2.2)	55.2(1.8)	911	51.8(2.0)	52.3(1.8)	914	48.7(1.7)	48.2(1.8)
	부천시 오정구	915	64.7(3.2)	64.7(2.0)	913	51.2(2.0)	51.4(1.8)	913	45.4(2.4)	45.8(1.8)	913	44.0(2.0)	44.3(1.7)	913	45.2(1.8)	45.0(1.8)
	부천시 원미구	838	42.2(1.6)	42.3(1.7)	916	52.1(1.9)	51.4(1.7)	913	47.8(2.0)	47.9(1.7)	914	45.5(1.8)	46.0(1.6)	916	51.5(1.8)	51.5(1.6)
	양주시	855	45.6(2.2)	45.7(2.1)	896	39.3(2.3)	39.1(1.8)	888	29.5(1.8)	29.8(1.7)	910	37.6(1.8)	37.0(1.7)	910	40.1(1.9)	39.7(1.9)
	양평군	871	30.1(2.4)	28.8(2.1)	903	35.8(2.1)	34.3(1.9)	905	27.0(1.8)	25.7(1.8)	903	30.9(1.7)	29.8(1.9)	904	26.2(1.8)	24.9(1.8)
	여주시	860	36.0(2.5)	35.1(2.2)	947	35.4(2.8)	34.5(1.8)	902	34.0(2.4)	32.7(2.0)	893	40.4(2.1)	39.6(2.0)	908	23.6(1.8)	22.7(1.7)
	연천군	927	44.0(4.5)	43.3(2.5)	897	43.8(6.2)	43.9(2.7)	903	45.8(1.9)	45.5(2.2)	892	37.0(2.1)	36.1(2.3)	892	62.8(2.2)	62.8(2.0)
	의정부시	883	38.1(1.9)	38.4(1.7)	879	34.1(1.9)	34.6(1.8)	905	43.0(1.7)	43.0(1.8)	917	41.5(2.0)	41.7(2.0)	914	35.2(1.5)	35.9(1.6)
	이천시	854	37.9(3.4)	38.0(2.2)	912	61.7(3.9)	61.9(2.1)	908	40.0(1.6)	40.1(1.7)	911	36.6(1.8)	36.9(1.6)	911	46.4(2.3)	46.3(1.8)
	파주시	871	42.8(2.8)	43.0(2.0)	900	47.6(1.9)	47.5(1.9)	860	30.3(1.6)	30.4(1.6)	913	36.6(2.3)	36.6(2.0)	918	42.3(2.2)	42.4(2.0)
	포천시	896	51.3(2.4)	50.8(2.0)	890	46.4(2.7)	46.4(2.0)	892	61.7(2.9)	61.4(2.1)	881	43.6(1.9)	43.6(1.9)	909	45.1(2.4)	44.2(2.1)
	하남시	801	47.6(2.2)	47.7(2.1)	905	41.9(2.1)	42.1(1.9)	908	52.5(2.5)	52.3(1.9)	908	44.6(1.9)	44.5(1.7)	911	44.4(1.9)	44.4(1.7)
	광명시	832	62.4(1.9)	62.3(1.7)	917	59.6(2.3)	59.6(1.7)	920	43.8(1.7)	44.1(1.7)	914	47.6(1.7)	47.9(1.7)	910	49.8(1.9)	50.0(1.6)
	광주시	851	36.8(2.0)	36.4(1.8)	928	45.6(2.3)	45.9(1.7)	913	39.0(2.2)	38.7(1.8)	913	39.0(2.2)	38.7(1.8)	917	28.7(2.0)	29.8(1.7)
	군포시	906	52.2(1.9)	52.2(1.7)	914	54.3(1.9)	54.4(1.8)	921	52.8(1.7)	52.9(1.6)	920	56.6(2.3)	56.4(1.7)	919	68.6(1.9)	69.0(1.6)
	성남시	2,544	54.0(1.2)	54.0(1.0)	2,746	59.9(1.3)	59.9(1.0)	2,766	45.6(1.2)	45.8(1.0)	2,736	61.0(1.1)	61.3(1.0)	2,754	55.0(1.0)	55.4(1.0)
	성남시 분당구	852	49.9(2.1)	50.6(1.8)	916	53.9(2.1)	54.0(1.7)	921	42.6(2.0)	43.5(1.6)	912	63.0(1.7)	63.7(1.6)	922	53.2(1.6)	54.1(1.7)
	성남시 수정구	818	51.2(2.3)	51.2(1.8)	915	71.1(2.1)	70.7(1.6)	922	37.1(2.0)	36.7(1.7)	902	48.2(1.9)	48.1(1.7)	912	47.6(1.6)	47.4(1.6)
	성남시 중원구	874	63.1(1.8)	62.8(1.6)	915	59.0(2.0)	58.4(1.8)	923	59.1(2.1)	58.8(1.8)	922	69.4(2.1)	69.6(1.7)	920	65.1(1.5)	65.0(1.6)
	수원시	3,323	50.8(1.1)	51.0(0.9)	3,697	51.2(1.0)	51.6(0.9)	3,680	42.3(1.0)	42.5(0.9)	3,647	44.4(1.1)	44.7(0.9)	3,671	45.2(1.0)	45.4(0.9)
	수원시 권선구	839	49.5(2.0)	49.8(1.8)	933	50.5(2.1)	50.9(1.8)	935	38.5(2.1)	38.6(1.7)	920	33.1(2.3)	33.2(1.7)	923	40.8(2.2)	40.5(1.7)
	수원시 영통구	820	43.8(2.1)	43.5(2.0)	913	48.1(1.9)	49.4(1.8)	914	43.3(2.0)	44.1(1.7)	905	42.0(2.1)	43.9(1.8)	916	39.6(1.8)	39.9(1.7)
	수원시 장안구	862	40.7(2.2)	41.0(1.7)	933	53.5(2.2)	53.8(1.7)	920	44.6(1.9)	44.5(1.8)	921	51.1(2.0)	50.6(1.7)	917	53.5(2.0)	53.6(1.8)
	수원시 팔달구	802	72.4(2.3)	72.5(1.6)	918	52.9(1.9)	52.5(1.6)	911	43.5(1.9)	43.4(1.7)	901	54.1(2.3)	54.3(1.8)	915	47.8(1.9)	48.1(1.7)
	시흥시	827	62.2(1.8)	64.0(1.6)	948	46.5(1.5)	46.8(1.6)	938	31.0(1.4)	31.6(1.6)	925	44.4(1.8)	45.9(1.7)	928	53.8(1.6)	53.9(1.6)
	안산시	1,683	43.6(1.6)	44.3(1.4)	1,871	41.5(1.6)	42.5(1.2)	1,848	41.4(1.4)	42.1(1.3)	1,840	36.6(1.3)	36.9(1.2)	1,838	40.2(1.2)	41.0(1.2)
	안산시 단원구	840	37.0(2.1)	37.4(1.9)	937	45.6(2.4)	46.6(1.7)	923	40.7(1.9)	41.5(1.8)	921	33.0(1.8)	33.5(1.6)	918	36.6(1.7)	37.7(1.6)
	안산시 상록구	843	49.5(2.4)	50.3(1.9)	934	37.8(2.1)	39.0(1.7)	925	42.1(2.0)	42.7(1.8)	919	39.9(1.9)	39.8(1.8)	920	43.3(1.7)	43.9(1.7)
	안성시	903	45.1(2.8)	44.6(2.0)	948	42.9(2.0)	42.3(1.7)	932	50.2(1.8)	49.4(1.8)	919	44.4(1.8)	43.9(1.7)	920	42.4(1.8)	42.8(1.6)
안양시	1,698	51.0(1.7)	50.8(1.6)	1,886	52.5(1.4)	52.5(1.2)	1,830	47.5(1.3)	47.9(1.2)	1,845	45.2(1.3)	45.1(1.2)	1,872	43.1(1.3)	42.9(1.1)	
안양시 동안구	857	53.7(2.6)	53.7(2.4)	941	50.6(2.1)	51.0(1.8)	920	43.6(1.8)	44.2(1.6)	921	45.8(1.9)	46.0(1.6)	937	42.3(2.0)	42.4(1.6)	
안양시 만안구	841	47.6(2.0)	47.2(1.8)	945	54.9(1.8)	54.8(1.7)	910	52.5(1.7)	52.6(1.8)	924	44.4(1.7)	43.7(1.8)	935	44.2(1.7)	43.8(1.5)	
오산시	809	40.2(2.3)	43.1(1.8)	930	51.4(2.0)	52.0(1.8)	920	35.2(2.5)	35.5(2.0)	912	31.6(1.8)	33.6(1.7)	909	42.8(2.0)	43.7(1.9)	
용인시	2,574	52.3(1.2)	53.2(1.1)	2,820	48.2(1.2)	48.5(1.1)	2,808	33.1(1.1)	33.9(1.0)	2,754	36.8(1.3)	37.5(1.1)	2,796	39.1(1.4)	39.5(1.1)	
용인시 기흥구	875	57.6(2.1)	58.7(1.8)	940	50.2(2.1)	50.4(1.8)	924	32.7(1.9)	33.1(1.7)	921	40.4(2.7)	40.9(1.7)	933	41.8(3.1)	42.3(1.9)	
용인시 수지구	827	47.1(2.2)	48.6(1.8)	939	46.2(2.1)	46.8(1.9)	941	30.2(1.8)	31.8(1.6)	919	33.5(1.7)	34.8(1.7)	940	40.4(1.8)	40.8(1.7)	
용인시 처인구	872	51.9(2.0)	52.1(2.1)	941	47.9(1.9)	48.0(1.7)	943	37.7(1.6)	37.8(1.6)	914	35.4(1.8)	35.9(1.8)	923	32.7(1.7)	32.7(1.8)	
의왕시	866	54.9(3.2)	54.6(2.1)	916	89.8(1.4)	89.8(1.1)	926	60.8(2.2)	60.8(1.8)	920	44.3(1.9)	44.2(1.7)	916	40.1(1.9)	40.3(1.8)	
평택시	1,828	44.5(1.7)	44.7(1.3)	1,862	52.9(1.4)	53.0(1.3)	1,860	48.1(1.6)	48.2(1.3)	1,839	39.8(1.5)	40.3(1.3)	1,834	37.0(1.4)	37.3(1.2)	
평택시 송탄																

(단위 : %(표준오차))

사도	사군구	2008년			2009년			2010년			2011년			2012년			2013년			2014년		
		N	조율 (표준오차)	표준화 (표준오차)	N	조율 (표준오차)	표준화 (표준오차)	N	조율 (표준오차)	표준화 (표준오차)	N	조율 (표준오차)	표준화 (표준오차)	N	조율 (표준오차)	표준화 (표준오차)	N	조율 (표준오차)	표준화 (표준오차)	N	조율 (표준오차)	표준화 (표준오차)
강원	강릉시	843	35.4(1.8)	35.0(1.6)	899	38.5(1.5)	38.1(1.8)	901	39.6(1.7)	38.9(1.7)	902	45.1(2.0)	46.0(1.9)	901	27.3(1.8)	26.3(1.6)	900	36.9(1.8)	36.3(1.9)	903	36.3(1.7)	36.7(1.9)
	고성군	887	45.4(2.4)	44.5(2.2)	870	46.0(2.6)	44.4(2.3)	873	52.9(3.2)	53.5(2.4)	877	41.6(2.2)	41.1(2.2)	878	27.7(1.7)	24.3(1.9)	878	28.5(2.3)	28.4(2.0)	869	34.7(3.1)	33.9(2.5)
	동해시	830	47.7(2.8)	47.5(2.1)	888	55.6(2.6)	55.5(1.8)	888	40.2(2.4)	39.9(1.9)	897	36.7(1.8)	35.8(1.7)	896	40.4(2.2)	40.0(1.9)	907	40.0(1.9)	39.5(1.8)	897	36.1(2.5)	36.1(2.0)
	삼척시	856	41.9(2.5)	40.9(2.0)	905	61.6(2.3)	60.8(1.9)	893	46.4(2.6)	43.9(2.1)	888	44.7(2.5)	43.5(2.1)	894	29.9(2.4)	28.7(1.8)	902	43.7(2.7)	42.6(1.9)	897	32.9(1.9)	32.6(2.0)
	속초시	826	45.1(2.2)	44.5(2.0)	890	45.0(1.8)	45.0(1.9)	901	38.1(1.8)	38.5(1.8)	884	38.0(2.2)	37.5(2.0)	894	39.4(2.9)	40.0(2.1)	891	45.4(2.2)	46.4(1.9)	891	33.3(2.1)	33.1(2.0)
	양구군	801	68.2(3.5)	68.7(2.4)	856	34.5(2.4)	33.9(1.9)	860	57.0(3.2)	58.2(2.0)	854	52.3(3.3)	51.7(2.4)	853	22.7(2.0)	22.4(1.8)	853	35.9(2.5)	33.7(2.2)	847	40.0(2.5)	40.3(2.3)
	양양군	855	36.0(2.5)	35.4(2.1)	870	31.7(2.1)	30.4(1.9)	871	33.6(2.1)	35.1(2.0)	871	31.5(1.8)	30.8(1.9)	872	23.2(1.7)	22.2(1.7)	876	31.3(2.3)	28.6(2.1)	876	20.6(1.4)	19.3(1.6)
	영월군	811	48.9(2.3)	48.0(2.6)	881	40.0(2.0)	39.8(2.2)	875	40.2(2.1)	40.1(2.4)	878	30.7(2.0)	30.8(2.2)	877	24.9(1.8)	24.0(2.3)	877	26.1(1.9)	26.9(2.4)	878	32.0(1.9)	30.6(2.3)
	원주시	867	60.4(1.6)	60.0(1.6)	902	41.8(1.9)	41.8(1.6)	911	33.2(1.5)	33.2(1.4)	903	27.7(1.3)	27.9(1.4)	899	22.3(1.4)	22.1(1.3)	901	27.7(1.7)	27.9(1.7)	899	27.5(1.4)	28.2(1.4)
	인제군	897	55.1(2.1)	54.2(2.0)	880	51.3(2.7)	50.1(2.1)	871	40.3(2.2)	39.6(2.0)	869	30.4(2.1)	30.5(2.1)	878	21.3(2.2)	20.6(2.0)	870	20.8(1.7)	19.4(1.8)	874	19.0(1.6)	17.9(1.7)
	정선군	902	40.0(2.0)	37.5(2.1)	904	32.8(1.9)	30.7(1.7)	889	31.5(2.1)	30.7(1.8)	882	38.0(2.3)	37.1(2.2)	880	30.8(2.1)	29.2(2.2)	883	40.8(2.0)	39.5(2.5)	882	25.7(1.6)	25.1(2.1)
	철원군	794	67.2(3.1)	66.5(2.5)	880	42.6(2.6)	42.0(2.1)	882	57.4(2.6)	56.7(2.1)	884	50.8(2.2)	49.9(2.0)	896	59.1(2.6)	60.1(2.0)	892	64.3(2.3)	64.5(2.1)	886	69.1(2.1)	68.7(2.0)
	춘천시	758	54.8(2.9)	55.0(2.2)	899	44.6(1.9)	43.9(1.6)	899	33.2(1.7)	33.1(1.6)	900	39.5(1.6)	38.5(1.7)	900	31.1(1.7)	30.5(1.8)	911	31.4(1.6)	30.9(1.8)	904	37.6(1.7)	37.9(1.6)
	태백시	810	60.8(2.6)	59.5(2.1)	915	45.4(2.0)	45.1(1.9)	877	32.7(1.9)	32.7(1.9)	884	28.0(1.9)	26.6(1.9)	885	23.7(1.7)	23.2(1.6)	888	34.9(1.9)	33.1(2.0)	885	37.0(2.1)	37.4(2.2)
	평창군	796	37.0(2.4)	35.4(2.4)	888	48.3(2.1)	47.4(2.0)	893	38.6(1.8)	38.1(1.9)	878	21.7(1.8)	21.9(2.0)	880	28.9(1.9)	29.2(2.2)	881	26.1(2.0)	26.5(1.9)	878	31.0(1.7)	31.5(2.2)
	홍천군	929	42.9(2.2)	42.1(2.2)	915	44.1(2.0)	42.9(1.7)	892	31.7(1.8)	31.5(2.0)	888	35.9(2.1)	35.7(2.0)	890	19.1(1.4)	18.6(1.6)	889	21.5(1.6)	20.5(1.8)	889	28.7(1.8)	28.8(1.7)
	화천군	793	51.9(3.9)	54.0(4.2)	856	50.5(4.1)	49.3(2.5)	860	46.7(2.8)	45.7(2.1)	856	37.4(2.5)	35.7(1.9)	862	34.3(2.2)	33.1(1.9)	867	33.1(3.0)	32.2(2.2)	858	38.6(2.1)	37.9(2.2)
	횡성군	859	50.5(2.3)	49.5(2.3)	887	39.0(2.2)	38.0(1.9)	911	33.7(1.9)	31.1(1.7)	880	23.9(1.6)	23.6(2.0)	880	29.9(2.0)	28.1(1.8)	880	32.9(2.4)	29.7(2.2)	880	20.3(1.5)	19.8(1.9)
충북	괴산군	1,008	30.1(2.9)	29.0(2.3)	881	63.5(2.0)	64.4(2.4)	879	16.6(1.6)	15.9(2.0)	886	19.7(1.6)	16.7(2.1)	880	15.5(1.7)	14.9(2.2)	880	13.6(1.6)	13.8(2.2)	880	19.3(1.8)	19.2(2.0)
	단양군	875	34.2(2.5)	35.0(2.8)	875	60.8(1.8)	61.7(2.2)	876	32.6(2.5)	31.1(2.0)	877	30.2(2.0)	29.8(1.9)	876	25.0(1.6)	25.5(2.1)	879	20.6(1.8)	22.3(2.1)	874	31.7(1.9)	35.7(2.3)
	보은군	982	40.3(4.9)	41.9(3.6)	878	81.1(1.4)	83.7(1.6)	879	30.0(2.5)	29.3(2.4)	879	39.1(2.8)	38.4(3.0)	880	18.2(1.7)	17.0(2.0)	878	21.5(1.9)	23.5(2.5)	878	31.2(2.1)	31.1(2.3)
	영동군	968	44.4(2.6)	42.8(2.4)	848	59.4(2.8)	58.4(2.1)	913	31.6(2.1)	31.2(2.0)	889	41.7(3.1)	41.4(2.4)	890	46.8(2.2)	44.9(2.2)	892	43.6(4.1)	43.9(3.1)	887	45.4(2.5)	43.6(2.4)
	옥천군	1,025	39.2(2.2)	36.5(1.8)	904	33.4(2.2)	32.6(1.9)	906	28.1(2.0)	28.0(1.7)	908	27.4(2.0)	27.0(1.8)	896	22.3(1.9)	20.0(1.7)	888	27.5(2.9)	26.1(2.1)	890	30.5(1.8)	30.5(2.2)
	음성군	881	36.0(2.6)	35.0(2.3)	896	80.6(2.2)	80.8(1.7)	912	23.6(1.9)	22.0(1.5)	898	34.5(2.0)	31.4(1.9)	896	49.5(2.5)	49.7(2.0)	896	36.2(2.4)	34.0(1.9)	910	23.4(1.9)	23.8(1.7)
	제천시	875	61.8(3.4)	62.5(2.3)	900	83.3(1.6)	83.5(1.4)	908	45.3(1.8)	45.2(1.9)	900	33.3(1.6)	32.6(1.8)	902	27.2(1.5)	28.1(1.7)	902	37.1(1.7)	36.4(1.8)	901	25.8(1.4)	25.2(1.5)
	증평군	1,056	31.5(2.3)	31.7(2.1)	873	73.0(2.3)	73.5(1.6)	876	42.8(2.4)	42.1(1.9)	869	33.7(2.7)	32.3(1.8)	871	39.9(3.4)	39.4(2.1)	872	28.6(2.9)	28.3(2.0)	872	27.7(2.2)	27.5(1.7)
	진천군	900	47.1(3.1)	46.5(2.3)	891	56.1(2.3)	55.7(1.8)	896	25.2(1.7)	24.5(1.6)	887	23.8(1.7)	23.0(1.8)	892	22.2(1.9)	21.8(1.5)	891	25.5(2.0)	27.8(2.1)	891	35.4(3.4)	35.6(2.1)
	청원군	930	37.7(2.0)	37.7(1.9)	914	36.6(1.9)	36.3(1.7)	908	44.0(1.9)	45.1(1.8)	861	56.4(2.0)	56.0(1.8)	837	43.3(2.3)	43.3(2.0)	900	31.4(2.0)	31.3(1.6)			
	청주시	1,975	40.4(1.3)	40.4(1.1)	1,853	42.3(1.4)	42.2(1.2)	1,833	38.5(1.2)	38.6(1.2)	1,789	40.7(1.4)	40.8(1.2)	1,781	42.1(1.3)	42.3(1.3)	1,813	36.0(1.1)	36.2(1.2)			
	청주시 상당구	967	39.6(1.7)	39.7(1.6)	923	33.9(1.8)	33.6(1.5)	928	34.8(1.7)	35.1(1.7)	899	43.1(1.8)	43.3(1.7)	874	39.6(1.8)	39.1(1.8)	906	37.7(1.4)	38.0(1.7)			
	청주시 흥덕구	1,008	40.9(1.9)	40.9(1.5)	930	47.5(2.0)	47.4(1.7)	905	40.7(1.6)	40.7(1.6)	890	39.3(1.9)	39.2(1.7)	907	43.6(1.8)	44.1(1.7)	907	35.0(1.5)	35.2(1.6)			
	충주시																					

(단위 : %(표준오차))

사도	사군구	2008년			2009년			2010년			2011년			2012년			2013년			2014년		
		N	조율 (표준오차)	표준화 (표준오차)	N	조율 (표준오차)	표준화 (표준오차)	N	조율 (표준오차)	표준화 (표준오차)	N	조율 (표준오차)	표준화 (표준오차)	N	조율 (표준오차)	표준화 (표준오차)	N	조율 (표준오차)	표준화 (표준오차)	N	조율 (표준오차)	표준화 (표준오차)
전북	고창군	861	28.2(2.1)	29.3(2.4)	906	30.4(1.9)	27.1(1.9)	902	40.9(2.3)	40.7(2.9)	905	44.3(2.6)	43.5(2.7)	893	51.3(1.7)	47.3(2.8)	895	51.4(2.3)	48.8(3.1)	889	51.3(1.8)	51.5(2.6)
	군산시	866	64.0(3.0)	64.1(1.8)	906	58.8(2.0)	58.5(1.6)	860	39.8(2.0)	39.8(1.6)	906	43.9(1.8)	44.3(1.6)	911	50.9(2.4)	51.4(1.8)	907	36.2(1.4)	36.6(1.6)	908	27.7(1.6)	27.6(1.6)
	김제시	850	81.0(1.7)	82.3(1.9)	952	33.3(1.5)	33.6(1.7)	954	46.0(1.7)	45.6(2.0)	909	53.7(2.3)	53.5(2.3)	899	47.7(3.3)	48.1(2.2)	904	33.8(1.6)	33.1(2.0)	900	28.6(1.5)	29.5(2.0)
	남원시	821	42.5(2.5)	41.8(2.3)	1,002	65.6(2.4)	64.8(1.9)	892	31.0(1.8)	30.4(1.8)	906	29.7(2.3)	29.5(2.2)	881	30.7(2.0)	28.2(2.1)	893	38.2(2.1)	37.5(2.5)	900	19.1(1.4)	18.8(1.7)
	무주군	854	42.8(2.9)	40.7(2.6)	884	56.0(3.4)	54.9(2.5)	868	36.6(2.2)	36.3(2.5)	867	34.5(2.2)	31.6(3.0)	864	30.1(2.6)	28.8(3.0)	871	39.5(2.3)	37.2(2.9)	869	36.6(2.4)	37.5(2.7)
	부안시	881	63.0(2.7)	65.4(2.4)	883	54.5(2.1)	55.3(2.2)	891	63.6(3.1)	65.4(2.4)	895	63.4(2.0)	64.6(2.5)	893	47.2(2.8)	48.6(2.8)	889	39.3(2.6)	35.4(2.5)	875	41.3(2.5)	42.5(2.7)
	순창군	878	33.2(2.4)	32.6(2.3)	890	50.1(2.4)	48.3(2.4)	828	48.0(3.2)	46.7(2.8)	898	37.9(2.2)	36.2(2.3)	874	37.2(2.1)	36.3(2.5)	872	38.0(2.2)	40.1(2.9)	886	31.2(2.0)	31.3(2.5)
	완주군	998	17.7(1.3)	18.0(1.4)	996	32.5(2.1)	32.9(1.7)	997	25.9(1.4)	25.3(1.6)	895	27.2(2.0)	26.7(1.8)	903	22.1(1.8)	20.6(1.7)	906	20.7(1.4)	19.7(1.6)	895	28.4(1.8)	28.0(1.7)
	익산시	994	66.4(1.9)	67.2(1.5)	926	58.3(1.8)	58.2(1.6)	929	55.1(1.7)	55.5(1.6)	907	51.7(1.4)	51.8(1.7)	908	46.7(1.7)	47.3(1.7)	914	34.8(1.8)	33.9(1.5)	908	37.0(1.5)	36.6(1.7)
	임실군	994	31.3(4.5)	33.5(3.0)	953	78.1(1.7)	79.9(2.0)	879	41.5(1.8)	40.0(2.3)	878	32.9(2.4)	33.0(2.7)	876	32.4(1.9)	32.5(2.6)	884	25.7(2.1)	28.6(2.5)	875	25.0(2.3)	27.4(2.5)
	장수군	906	57.7(2.6)	55.5(2.6)	881	70.6(2.0)	69.4(2.1)	864	23.7(1.6)	23.2(2.3)	868	22.8(1.5)	21.3(2.1)	864	26.8(2.0)	24.2(2.4)	867	52.1(3.1)	54.4(2.8)	869	29.1(2.5)	29.4(2.6)
	전주시	850	36.3(1.5)	36.1(1.4)	1,009	31.4(1.4)	31.4(1.2)	906	40.3(1.5)	40.0(1.5)	922	27.3(1.3)	26.6(1.2)	912	27.0(1.3)	26.8(1.3)	910	33.2(1.5)	32.8(1.4)	909	38.1(1.1)	37.9(1.4)
	정읍시	858	44.8(2.0)	46.7(2.2)	913	36.4(2.0)	36.4(1.8)	908	43.9(2.4)	43.7(2.3)	906	24.3(1.6)	25.7(1.9)	903	24.3(1.9)	24.0(1.8)	905	37.4(1.4)	36.1(1.8)	905	30.7(1.8)	29.3(1.8)
	진안군	828	55.5(2.7)	54.0(2.9)	851	56.8(2.3)	56.1(2.3)	883	56.5(3.2)	56.2(2.6)	888	43.9(2.9)	43.8(3.1)	864	38.2(2.4)	35.0(3.0)	871	36.4(2.5)	33.4(2.9)	872	42.5(2.4)	44.1(3.6)
전남	강진군	819	70.9(2.9)	72.2(2.1)	908	72.8(2.3)	70.4(2.2)	952	57.8(3.5)	58.0(2.5)	893	40.0(2.9)	37.1(2.5)	886	44.4(2.5)	42.4(3.0)	888	27.8(1.9)	23.6(2.1)	886	36.1(1.8)	34.3(2.4)
	고흥군	845	61.5(3.6)	63.9(2.7)	919	85.3(1.6)	87.3(1.5)	907	47.1(2.4)	47.3(2.5)	944	51.4(2.1)	51.9(2.4)	904	53.3(2.1)	53.1(2.7)	897	30.2(2.1)	32.6(2.9)	890	42.8(2.0)	41.0(2.9)
	곡성군	918	57.3(2.7)	57.9(2.2)	875	36.9(2.1)	37.4(2.5)	876	33.3(2.0)	33.3(2.2)	892	50.2(1.9)	50.6(3.2)	885	39.7(2.1)	39.3(2.6)	892	43.4(1.9)	41.7(2.7)	891	50.1(2.5)	51.2(2.5)
	광양시	806	67.6(2.7)	67.8(1.9)	957	65.5(2.3)	66.0(1.7)	903	46.3(2.1)	46.4(1.8)	905	48.8(2.6)	48.3(1.9)	902	56.2(2.2)	56.7(1.9)	907	40.0(2.4)	39.9(1.9)	901	43.1(1.8)	42.7(1.9)
	구례군	983	74.8(2.9)	74.1(2.2)	874	60.3(5.0)	58.8(2.8)	870	51.8(3.3)	49.8(2.7)	889	31.1(2.4)	29.1(2.3)	888	26.5(2.4)	26.2(2.3)	873	16.2(1.5)	18.1(2.0)	862	19.1(1.5)	17.6(1.8)
	나주시	832	50.4(1.9)	51.2(2.3)	899	76.3(1.7)	76.8(1.9)	901	77.6(1.5)	72.6(1.9)	902	84.3(1.6)	84.5(1.6)	909	45.5(2.3)	46.6(2.2)	900	41.2(1.7)	42.1(2.2)	902	42.6(2.1)	43.7(2.2)
	담양군	1,018	63.6(1.8)	62.9(1.9)	956	53.0(1.8)	53.1(2.0)	937	49.0(1.8)	48.8(2.1)	897	32.4(2.2)	32.0(2.2)	890	29.4(2.2)	29.5(2.3)	889	26.8(1.9)	25.9(2.4)	903	37.1(1.8)	37.2(2.4)
	목포시	823	68.8(2.1)	69.0(1.7)	976	47.0(1.9)	46.9(1.6)	941	45.0(1.8)	45.2(1.6)	922	38.3(1.9)	37.9(1.6)	911	51.5(1.9)	51.8(1.7)	906	45.2(2.4)	45.5(1.8)	912	52.8(1.7)	52.8(1.7)
	무안군	833	79.7(1.7)	80.9(1.9)	889	49.8(2.2)	46.5(2.1)	904	55.3(1.9)	54.7(2.6)	891	41.0(1.8)	38.7(2.1)	920	48.4(2.6)	45.4(2.1)	895	51.2(2.6)	45.7(2.3)	893	39.7(3.0)	38.3(2.4)
	보성군	901	66.6(3.6)	68.1(3.2)	906	71.7(1.9)	74.4(2.0)	892	73.1(2.4)	74.2(2.6)	916	56.0(2.5)	51.2(2.8)	891	50.4(2.8)	49.2(2.9)	897	41.1(2.2)	41.8(2.7)	896	45.9(2.5)	48.1(2.7)
	순천시	825	48.7(2.5)	48.4(2.3)	905	49.4(1.9)	49.0(1.7)	925	54.9(2.1)	55.0(1.7)	907	51.0(1.8)	50.6(1.7)	910	41.5(1.7)	40.5(1.7)	915	36.0(1.6)	36.0(1.5)	917	42.4(2.1)	41.9(1.7)
	신안군	794	55.4(2.7)	53.5(3.4)	909	54.2(2.2)	53.6(2.4)	806	57.2(2.0)	55.7(2.6)	893	48.6(2.1)	50.7(3.1)	875	59.4(2.0)	60.3(2.7)	882	58.7(2.0)	58.0(3.0)	885	40.6(2.1)	42.3(2.8)
	여수시	744	62.4(1.7)	62.0(1.8)	976	78.2(1.1)	78.0(1.3)	930	57.3(1.9)	56.7(1.9)	987	56.8(1.9)	56.9(1.6)	917	43.4(1.9)	42.8(1.7)	907	46.8(1.8)	46.0(1.8)	906	45.4(1.9)	45.4(1.6)
	영광군	947	64.6(3.0)	66.9(2.3)	893	64.1(3.1)	60.6(2.3)	894	47.7(2.5)	46.0(2.4)	917	55.2(3.0)	52.7(2.7)	902	46.1(3.0)	43.9(2.5)	901	45.4(2.9)	44.1(2.7)	899	42.6(3.4)	42.5(2.6)
	영암군	816	75.2(1.3)	73.6(1.9)	889	75.0(2.2)	75.3(1.7)	956	77.3(1.4)	80.0(1.5)	977	73.4(2.0)	76.9(1.6)	913	58.5(2.1)	65.9(1.7)	903	30.6(1.9)	28.9(2.0)	895	31.8(1.9)	34.4(2.2)
	완도군	937	57.1(2.6)	55.3(2.4)	885	76.2(2.2)	75.6(2.0)	895	60.4(2.9)	60.3(2.3)	886	54.7(2.7)	56.0(2.5)	893	51.9(2.2)	52.2(2.3)	894	31.2(2.6)	30.9(2.9)	890	33.3(1.8)	30.2(2.3)
	장성군	854	21.7(1.6)	20.6(1.8)	894	48.8(2.1)	49.1(2.2)	894	42.0(2.6)	38.4(2.2)	892	50.8(2.1)	48.3(2.3)	892	37.6(1.9)	37.3(2.3)	892	15.1(1.3)	13.6(1.7)	901	20.2(1.7)	20.5(1.9)
	장흥군	843	35.3(2.2)	35.2(2.7)	961	50.0(2.4)	49.3(2.3)	909	43.9(2.5)	44.6(2.5)	855	57.9(3.4)	59.4(3.2)	888	33.3(2.6)	28.6(3.1)	885	48.0(3.0)	45.0(2.9)	886	32.4(2.3)	32.3(2.7)
	진도군	866	61.5(2.0)	62.8(2.5)	897	23.6(1.6)	20.8(2.0)	901	58.9(2.1)	56.7(2.4)	922	68.8(2.4)	69.0(2.3)	886	47.1(3.7)	48.9(3.1)	882	36.4(3.3)	35.0(2.8)	911	46.0(3.3)	43.2(3.2)
	함평군	866	75.4(2.7)	72.2(2.8)	892	30.1(2.0)	30.0(2.2)	901	75.4(2.0)	73.8(1.9)	894	39.5(2.3)	40.8(2.6)	892	33.8(1.9)	34.0(3.0)	893	23.3(1.8)	23.1(2.6)	912	23.3(1.5)	22.7(2.2)
	해남군	844	73.1(3.2)	71.2(3.1)	933	74.3(2.3)	74.0(2.2)	929	45.8(3.1)	48.6(2.2)	918	48.0(2.0)	49.3(2.3)	893	45.2(2.5)	43.8(2.6)	899	73.0(1.9)	73.8(2.2)	896	50.5(2.0)	47.6(2.4)
	화순군	1,060	68.3(2.4)	69.2(1.7)	893	56.5(2.5)	56.0(1.9)	895	46.8(2.5)	46.3(2.0)	902	43.5(2.4)	41.2(2.3)	898	40.7(2.3)	40.8(2.5)	895	26.0(2.7)	28.1(2.3)	897	32.3(2.1)	33.7(2.1)

(단위 : %(표준오차))

사도	사군구	2008년			2009년			2010년			2011년			2012년			2013년			2014년		
		N	조율 (표준오차)	표준화 (표준오차)	N	조율 (표준오차)	표준화 (표준오차)	N	조율 (표준오차)	표준화 (표준오차)	N	조율 (표준오차)	표준화 (표준오차)	N	조율 (표준오차)	표준화 (표준오차)	N	조율 (표준오차)	표준화 (표준오차)	N	조율 (표준오차)	표준화 (표준오차)
경북	경산시	1,024	53.7(1.7)	54.0(1.6)	907	40.9(1.8)	41.3(1.8)	915	40.2(1.9)	39.9(1.7)	906	47.1(1.8)	46.8(1.7)	908	39.8(1.8)	39.1(1.8)	908	33.0(1.8)	32.3(1.7)	907	43.3(1.9)	42.9(1.8)
	경주시	972	66.9(1.3)	68.0(1.6)	904	35.2(1.7)	35.1(1.7)	906	28.6(1.9)	28.6(1.6)	907	24.2(1.6)	24.0(1.7)	901	30.0(1.5)	29.0(1.8)	907	29.9(1.6)	28.6(2.0)	907	40.3(2.0)	41.1(2.0)
	고령군	844	45.7(2.7)	48.0(2.5)	879	42.7(2.5)	39.4(2.1)	878	19.1(1.4)	16.7(1.4)	881	17.0(1.4)	16.8(1.9)	880	16.0(1.5)	15.6(1.5)	881	30.6(2.1)	28.5(2.1)	887	26.0(1.5)	26.8(2.1)
	구미시	1,830	54.7(1.9)	54.2(1.7)	1,831	38.8(1.6)	39.6(1.4)	1,814	25.3(1.4)	25.8(1.2)	1,806	25.7(1.3)	26.4(1.3)	1,808	26.9(1.7)	27.3(1.5)	1,806	33.9(1.6)	34.8(1.4)	1,808	34.0(1.3)	34.6(1.4)
	구미시 구미	828	57.9(2.1)	57.1(2.1)	905	39.5(1.8)	40.4(1.7)	906	26.2(1.6)	27.1(1.5)	909	26.6(1.5)	28.2(1.6)	907	29.3(2.0)	30.4(1.8)	907	32.1(1.8)	34.0(1.6)	909	35.9(1.6)	37.0(1.6)
	구미시 선산	1,002	40.8(4.0)	40.2(2.3)	926	35.6(3.0)	34.3(1.8)	908	21.4(2.3)	21.3(1.7)	897	21.7(2.3)	20.0(1.6)	901	15.4(1.6)	14.6(1.4)	899	42.2(2.8)	43.2(2.3)	899	25.0(1.8)	25.8(1.8)
	군위군	845	57.3(2.9)	59.0(3.1)	872	60.5(3.5)	59.4(2.8)	873	31.5(3.1)	32.7(2.9)	872	42.7(3.1)	43.5(2.6)	877	44.2(3.0)	44.7(3.4)	872	36.8(3.5)	33.7(3.6)	871	27.2(2.3)	26.7(3.2)
	김천시	931	71.1(1.7)	70.4(1.7)	900	40.4(2.1)	38.5(2.0)	902	32.5(1.8)	30.0(1.7)	904	29.3(1.6)	28.4(2.0)	903	26.9(2.0)	25.2(1.8)	902	30.8(1.6)	29.6(1.8)	901	36.9(1.5)	37.2(1.9)
	문경시	797	68.4(2.0)	68.6(2.4)	893	65.3(1.9)	65.9(2.0)	890	62.4(1.8)	64.1(2.0)	893	54.2(2.4)	55.2(2.5)	897	42.6(2.1)	43.2(2.2)	898	39.7(2.3)	36.7(2.4)	896	35.1(1.7)	35.3(2.1)
	봉화군	909	50.8(2.3)	47.0(2.8)	884	39.9(1.8)	39.4(2.6)	885	17.9(1.5)	17.3(1.8)	884	19.4(2.3)	18.4(2.6)	883	16.9(1.7)	17.1(2.2)	883	36.1(2.5)	39.2(3.6)	881	18.1(1.5)	19.2(2.4)
	상주시	918	87.9(1.4)	88.7(1.6)	900	34.5(1.9)	32.4(1.8)	900	30.0(1.4)	28.9(1.7)	899	28.1(1.9)	27.4(1.8)	905	22.1(1.8)	22.5(1.9)	900	25.2(1.7)	24.8(1.9)	904	27.1(1.5)	28.4(1.8)
	성주군	993	85.9(1.6)	86.3(1.4)	889	19.0(1.6)	18.3(1.5)	908	26.4(2.0)	24.3(1.8)	891	18.6(1.5)	17.0(1.7)	886	20.7(1.5)	19.3(2.1)	887	36.3(2.3)	33.2(2.6)	877	29.5(1.9)	28.2(2.3)
	안동시	896	51.3(1.7)	49.4(1.9)	904	32.6(2.1)	31.5(1.7)	906	30.1(1.7)	29.8(1.7)	905	32.4(1.5)	31.5(1.8)	909	29.8(1.6)	29.5(1.7)	905	34.8(2.2)	34.4(1.9)	908	31.4(1.7)	31.5(1.8)
	영덕군	861	37.0(1.6)	36.6(2.5)	889	57.6(3.0)	57.0(2.7)	886	50.7(2.1)	49.7(2.5)	886	25.7(2.1)	23.6(2.1)	890	44.3(2.9)	45.4(2.8)	890	35.5(3.5)	30.4(2.9)	891	40.4(2.0)	38.6(3.1)
	영양군	970	59.4(3.8)	60.1(2.6)	860	64.1(2.2)	65.7(2.3)	857	37.4(2.4)	37.6(2.5)	858	54.0(2.7)	51.5(2.6)	856	30.0(2.3)	34.7(2.5)	859	35.0(2.0)	37.3(2.6)	864	37.3(2.0)	36.4(2.3)
	영주시	916	43.8(2.0)	43.5(2.2)	903	28.0(1.5)	27.5(1.8)	904	28.0(1.5)	27.6(1.8)	901	26.1(1.9)	22.9(1.7)	904	23.4(1.7)	22.1(1.7)	900	29.1(2.0)	29.0(2.1)	896	27.3(1.4)	28.3(1.9)
	영천시	878	53.6(2.4)	54.3(2.2)	900	27.1(1.5)	26.0(1.7)	900	25.0(1.4)	24.8(1.7)	903	23.3(1.6)	23.5(1.8)	911	21.3(1.6)	21.0(1.7)	902	19.0(1.3)	20.1(1.7)	905	30.0(1.8)	30.9(1.9)
	예천군	937	78.3(1.8)	75.4(2.1)	884	39.4(2.1)	39.4(2.3)	896	35.0(2.2)	30.2(2.4)	888	30.2(2.0)	26.0(2.8)	889	26.1(2.3)	20.8(2.0)	893	33.1(2.6)	30.6(2.5)	888	26.8(2.5)	21.6(2.1)
	울릉군	827	62.8(6.0)	62.4(2.8)	802	56.2(4.5)	54.0(2.4)	797	36.6(2.8)	34.2(2.0)	801	29.4(3.0)	28.2(2.5)	804	31.3(2.8)	28.8(2.2)	804	36.0(3.4)	36.2(2.8)	803	30.0(3.3)	30.9(2.9)
	울진군	990	56.0(2.4)	55.6(2.7)	890	44.7(2.1)	42.6(2.2)	889	51.5(2.4)	51.6(2.3)	900	61.3(1.9)	63.6(2.5)	890	41.2(2.2)	40.3(2.6)	890	30.9(2.2)	29.7(2.5)	892	41.6(2.3)	42.2(2.8)
	의성군	915	74.7(1.9)	77.6(2.4)	893	42.1(2.8)	41.7(3.0)	893	37.0(3.3)	38.7(3.3)	893	12.7(1.6)	12.3(2.0)	895	15.4(1.7)	12.9(1.9)	901	28.5(2.8)	30.1(3.0)	892	28.4(1.8)	26.9(2.6)
	청도군	896	60.3(2.8)	60.7(2.8)	886	20.1(2.4)	21.6(2.2)	888	27.3(1.9)	23.7(2.1)	891	21.0(1.7)	21.3(2.1)	891	24.2(1.7)	24.4(2.6)	889	20.6(2.4)	24.2(2.9)	886	20.8(1.9)	20.3(2.2)
	청송군	854	28.4(2.1)	27.9(2.3)	877	23.3(1.7)	22.4(1.9)	876	23.0(1.7)	21.2(1.9)	875	20.5(1.8)	19.4(2.1)	879	16.9(1.7)	17.0(2.4)	877	17.7(1.6)	15.6(1.9)	878	17.0(1.5)	20.4(2.6)
	칠곡군	979	43.3(1.8)	44.7(1.7)	901	21.7(1.8)	21.9(1.5)	897	27.8(1.6)	27.8(1.7)	892	22.1(1.8)	22.4(1.7)	896	29.2(2.1)	29.4(1.9)	898	28.5(2.5)	28.3(2.1)	904	18.4(1.9)	18.4(1.5)
	포항시	2,017	61.2(1.6)	60.9(1.3)	1,817	50.1(1.6)	49.8(1.2)	1,813	55.6(1.8)	55.5(1.3)	1,812	43.7(1.5)	43.3(1.3)	1,812	44.6(1.5)	43.8(1.3)	1,844	39.1(1.3)	38.8(1.3)	1,812	28.9(1.4)	29.6(1.3)
	포항시 남구	1,102	64.6(2.1)	64.2(1.6)	908	52.0(2.1)	51.7(1.7)	906	55.7(2.5)	55.6(1.8)	906	41.7(2.1)	40.9(1.8)	906	49.0(2.2)	47.8(1.9)	927	45.9(1.7)	45.5(1.9)	906	40.1(2.3)	41.0(1.9)
	포항시 북구	915	57.7(2.5)	56.6(2.2)	909	48.3(2.3)	47.8(1.7)	907	55.5(2.7)	55.5(1.9)	906	45.6(2.2)	45.6(1.8)	906	40.4(2.1)	39.9(1.8)	917	32.7(2.1)	32.4(1.7)	906	18.5(1.6)	18.8(1.4)
경남	거제시	849	33.3(2.2)	33.5(1.7)	919	24.9(2.0)	25.0(1.6)	912	26.3(1.3)	26.3(1.4)	918	23.4(1.6)	23.4(1.3)	915	30.2(1.6)	29.9(1.4)	915	25.9(2.0)	25.5(1.4)	912	22.1(1.4)	22.0(1.3)
	거창군	907	66.2(3.4)	65.7(2.6)	899	64.2(3.4)	62.2(2.4)	913	51.5(2.8)	49.3(2.3)	898	46.1(3.9)	45.7(2.5)	903	26.6(2.8)	26.3(2.1)	902	36.9(5.7)	35.9(3.2)	902	26.4(2.0)	28.3(2.1)
	고성군	943	69.7(2.9)	67.7(2.2)	880	67.9(3.3)	68.8(2.2)	889	40.3(2.8)	39.7(2.4)	889	40.7(2.2)	37.8(2.4)	892	56.5(2.8)	54.6(2.7)	893	44.9(3.4)	46.4(2.8)	893	26.6(2.1)	25.8(2.2)
	김해시	957	57.7(3.6)	58.3(1.8)	922	46.3(3.6)	47.1(1.9)	910	24.0(1.5)	24.9(1.4)	965	37.6(1.6)	37.8(1.6)	927	41.9(1.6)	42.0(1.6)	925	35.3(2.2)	35.9(1.7)	922	34.9(1.9)	35.2(1.7)
	남해군	942	37.1(1.9)	35.3(2.4)	888	45.0(2.4)	47.0(2.6)	890	21.8(1.9)	21.3(2.0)	889	15.4(1.3)	14.9(1.8)	894	34.6(2.0)	32.5(2.8)	891	27.1(1.7)	28.0(2.8)	894	32.7(2.0)	36.3(3.0)
	창원시	2,707	49.2(1.1)	48.9(1.0)	2,770	45.2(1.0)	45.3(1.0)	2,768	32.1(0.9)	32.2(0.9)	2,792	33.2(1.0)	33.2(0.9)	2,761	33.6(0.9)	33.4(1.0)	2,755	30.0(0.9)	30.0(0.9)	2,752	27.3(0.9)	27.4(0.9)
	창원시 마산	943	56.5(1.7)	55.6(1.4)	947	51.8(1.5)	51.8(1.4)	922	43.7(1.4)	44.3(1.3)	953	39.4(1.4)	39.5(1.3)	924	45.2(1.4)	45.9(1.4)	923	35.5(1.1)	35.2(1.4)	923	29.1(1.2)	29.7(1.3)
	창원시 진해	870	63.5(1.5)	63.6(1.6)	901	36.0(1.6)	36.0(1.8)	900	20.2(1.6)	20.1(1.4)	907	24.3(1.7)	24.1(1.5)	909	19.8(1.4)	18.7(1.4)	906	20.8(1.6)	21.0(1.4)	906	20.8(1.5)	20.5(1.4)
	창원시 창원	894	37.8(2.1)	38.6(1.8)	922	42.7(1.5)	43.2(1.8)	945	26.3(1.6)	27.5(1.5)	932	30.9(1.8)	31.6(1.6)	928	28.2(1.8)	29.1(1.6)	926	28.6(1.6)	29.1(1.6)	923	28.2(1.7)	28.2(1.5)
	밀양시	923	69.4(1.7)	71.8(1.9)	893	21.4(1.5)	19.8(1.5)	923	38.7(1.8)	38.7(1.7)	930	31.5(2.0)	29.3(1.7)	902	22.3(1.3)	22.0(1.7)	909	27.0(1.6)	24.4(1.8)	902	30.1(1.9)	30.1(1.9)
	사천시	899	67.6(2.0)	67.5(1.7)	898	66.9(2.0)	67.2(1.6)	900	36.7(2.1)	36.4(2.0)	900	45.5(2.0)	45.1(1.9)	897	29.3(1.9)	28.3(1.8)	900	38.2(1.9)	36.8(1.9)	902	34.7(1.6)	33.5(1.9)
	산청군	897	46.2(2.3)	49.0(2.5)	846	65.4(2.5)	63.9(2.5)	883	33.7(2.3)	34.7(3.0)	876	34.7(2.2)	33.6(2.4)	887	40.7(2.6)	39.6(3.2)	881	50.4(2.5)	52.4(2.8)	884	32.2(2.6)	35.2(3.6)
	양산시	977	54.5(1.7)	54.7(1.6)	942	42.5(1.8)	43.2(1.7)	910	30.2(1.7)	30.9(1.6)	911	30.0(1.5)	30.6(1.6)	931	43.0(1.9)	43.5(1.8)	919	41.5(1.6)	42.4(1.6)	912	32.2(1.6)	32.0(1.6)
	의령군	824	37.1(3.0)	38.6(2.7)	880	72.9(2.2)	69.1(2.5)	865	50.8(2.0)	54.5(2.7)	883	38.3(3.0)	41.0(3.2)	881	43.6(3.4)	48.5(3.2)	881	29.7(3.7)	30.9(3.2)	880	33.1(2.5)	30.6(2.6)
	진주시	958	36.5(1.3)	35.9(1.3)	896	87.6(1.0)	87.7(1.1)	906	41.2(1.7)	40.2(1.4)	904	48.5(1.7)	48.1(1.6)	905	41.1(1.4)	40.6(1.5)	912	46.7(1.7)	45.8(1.4)	912	45.6(1.7)	45.9(1.6)
	창녕군	1,002	31.3(2.0)	30.7(2.0)	897	62.9(2.2)	61.2(2.1)	901	39.4(2.4)	39.3(2.2)	923	38.3(2.3)	40.0(2.3)	908	32.0(2.8)	32.0(2.4)	909	22.7(1.7)	20.8(1.7)	903	21.2(1.5)	18.9(1.8)
	통영시	956	37.2(1.9)	36.7(1.6)	958	35.0(1.7)	34.3(1.5)	906	25.9(1.7)	25.4(1.7)	904	35.0(2.4)	34.9(1.9)	902	26.1(2.0)	26.0(1.8)	903	39.1(2.2)	39.4(1.8)	905	32.8(1.9)	33.2(1.7)
	하동군	956	30.7(2.1)	31.1(2.2)	898	60.7(3.8)	61.2(2.8)	889	38.3(2.0)	32.9(2.7)	892	42.9(2.1)	43.5(2.6)	895	24.8(2.0)	25.1(2.6)	890	22.7(1.9)	23.5(2.4)	892	35.8(2.4)	37.

(단위 : %(표준오차))

사도	사군구	2008년			2009년			2010년			2011년			2012년			2013년			2014년		
		N	조율 (표준오차)	표준화 (표준오차)	N	조율 (표준오차)	표준화 (표준오차)	N	조율 (표준오차)	표준화 (표준오차)	N	조율 (표준오차)	표준화 (표준오차)	N	조율 (표준오차)	표준화 (표준오차)	N	조율 (표준오차)	표준화 (표준오차)	N	조율 (표준오차)	표준화 (표준오차)
제주	서귀포시	1,831	36.3(2.6)	36.4(1.6)	2,504	33.0(2.1)	32.2(1.3)	2,478	37.9(1.7)	37.7(1.4)	2,528	29.3(1.4)	28.8(1.3)	2,519	23.0(1.1)	23.4(1.3)	2,509	22.5(1.2)	23.2(1.3)	2,561	21.9(1.1)	22.5(1.2)
	서귀포시 서귀포	861	27.5(2.3)	26.9(1.8)	837	26.7(1.8)	26.7(1.7)	805	24.6(1.7)	24.2(1.7)	838	28.4(2.1)	27.6(1.9)	847	24.3(1.6)	24.9(1.9)	838	27.3(1.7)	28.0(2.0)	890	24.7(1.6)	25.3(1.8)
	서귀포시 동부	970	46.2(4.4)	47.9(2.6)	838	41.6(5.5)	39.3(2.7)	847	66.1(3.0)	67.8(2.1)	856	29.4(2.4)	29.4(2.2)	845	19.4(1.8)	19.9(2.4)	843	15.1(2.7)	15.3(2.0)	840	18.5(2.3)	18.9(1.9)
	서귀포시 서부				829	37.6(5.8)	37.5(2.7)	826	31.1(2.9)	31.1(2.2)	834	31.7(2.5)	32.6(2.6)	827	25.0(2.4)	24.7(1.8)	828	19.4(2.2)	20.1(1.6)	831	18.8(1.9)	18.8(1.8)
	제주시	1,843	24.2(1.6)	24.2(1.2)	2,651	28.1(1.4)	28.1(1.2)	2,593	36.9(1.7)	37.1(1.3)	2,561	29.6(1.4)	29.4(1.2)	2,599	38.0(1.7)	38.3(1.5)	2,550	37.9(1.4)	38.4(1.5)	2,669	35.1(1.2)	35.8(1.2)
	제주시 제주	897	19.4(1.8)	19.5(1.5)	889	26.7(1.7)	26.8(1.5)	903	39.5(2.1)	39.7(1.6)	858	28.6(1.6)	28.7(1.5)	863	39.6(2.0)	40.0(1.8)	857	40.4(1.7)	41.1(1.8)	914	36.2(1.6)	36.8(1.5)
	제주시 동부	946	38.9(3.2)	41.3(2.0)	895	30.2(2.7)	29.4(1.6)	845	25.7(3.9)	26.0(2.2)	845	44.0(4.8)	44.9(2.6)	856	35.6(5.2)	36.2(2.5)	844	32.6(4.3)	31.9(2.9)	843	30.3(2.1)	29.3(1.8)
	제주시 서부				867	34.2(3.4)	34.4(2.1)	845	31.0(3.3)	30.0(2.1)	858	25.8(3.4)	25.8(2.1)	880	31.2(4.3)	30.5(2.3)	849	28.0(1.7)	26.8(1.8)	912	31.6(1.8)	32.6(1.9)

〈표 52〉 비만을(자기기입) : 시군구별

(단위 : %(표준오차))

사도	사군구	2008년			2009년			2010년			2011년			2012년			2013년			2014년		
		N	조율 (표준오차)	표준화 (표준오차)	N	조율 (표준오차)	표준화 (표준오차)	N	조율 (표준오차)	표준화 (표준오차)	N	조율 (표준오차)	표준화 (표준오차)	N	조율 (표준오차)	표준화 (표준오차)	N	조율 (표준오차)	표준화 (표준오차)	N	조율 (표준오차)	표준화 (표준오차)
서울	강남구	850	13.9(1.0)	14.8(1.1)	916	19.6(1.4)	20.5(1.3)	914	16.3(1.1)	16.6(1.3)	933	16.1(1.0)	16.5(1.2)	921	19.2(1.4)	20.2(1.3)	914	19.7(1.4)	20.7(1.3)	915	17.2(1.3)	17.8(1.3)
	강동구	823	24.2(1.6)	24.6(1.7)	920	21.8(1.7)	21.7(1.5)	902	21.1(1.5)	20.9(1.4)	898	23.7(1.3)	23.4(1.3)	908	23.8(1.5)	23.6(1.3)	921	22.7(1.5)	22.2(1.3)	920	25.1(1.4)	24.9(1.3)
	강북구	895	22.4(1.5)	22.3(1.6)	919	23.4(1.4)	23.1(1.6)	889	22.1(1.6)	21.4(1.5)	906	25.3(2.1)	24.6(1.6)	915	23.8(1.6)	23.3(1.5)	916	24.1(1.5)	23.8(1.5)	918	24.8(1.6)	23.4(1.4)
	강서구	896	21.4(1.3)	21.6(1.5)	938	20.7(1.3)	20.7(1.3)	909	21.2(1.7)	21.4(1.4)	934	23.9(1.4)	23.7(1.5)	915	24.5(1.4)	24.3(1.4)	921	20.5(1.3)	20.3(1.4)	912	23.7(1.5)	23.7(1.4)
	관악구	833	20.0(1.2)	20.3(1.4)	900	22.2(1.7)	22.4(1.4)	928	20.5(1.3)	20.6(1.3)	915	24.1(1.3)	23.2(1.4)	911	23.2(1.3)	23.0(1.4)	912	24.8(1.5)	24.5(1.4)	881	27.3(1.7)	27.0(1.5)
	광진구	817	20.4(1.9)	20.9(1.6)	938	20.2(1.6)	20.6(1.4)	908	21.0(1.4)	21.2(1.3)	923	20.6(1.5)	20.6(1.4)	913	21.3(1.6)	21.4(1.4)	924	20.8(1.5)	20.9(1.4)	917	21.6(1.5)	21.0(1.3)
	구로구	908	23.6(1.5)	23.2(1.5)	896	25.4(1.6)	24.7(1.5)	895	21.3(1.6)	21.1(1.4)	914	24.8(1.6)	24.3(1.5)	907	22.2(1.3)	21.5(1.3)	914	27.3(1.7)	26.9(1.6)	895	26.8(1.8)	26.4(1.5)
	금천구	993	24.3(1.5)	24.0(1.5)	914	23.5(1.6)	23.3(1.4)	931	22.4(1.5)	22.1(1.4)	918	21.6(1.5)	21.1(1.4)	914	25.7(1.9)	24.7(1.4)	912	26.6(1.8)	25.8(1.5)	897	26.4(1.7)	25.4(1.5)
	노원구	794	20.9(1.3)	21.0(1.4)	922	20.1(1.4)	19.9(1.4)	906	25.1(1.5)	25.0(1.4)	924	21.0(1.5)	21.0(1.4)	910	25.3(1.6)	25.5(1.4)	920	23.3(1.4)	23.5(1.4)	901	25.6(1.2)	25.3(1.4)
	도봉구	989	14.2(1.2)	14.2(1.2)	920	21.5(1.5)	21.7(1.5)	903	26.6(1.4)	26.8(1.6)	892	24.7(1.5)	24.1(1.5)	883	25.1(1.6)	24.3(1.5)	893	27.4(1.5)	27.9(1.5)	903	23.7(1.7)	23.5(1.5)
	동대문구	838	23.9(1.6)	23.6(1.4)	918	20.0(1.7)	19.9(1.4)	911	22.7(1.6)	22.1(1.4)	919	26.3(1.6)	25.9(1.6)	921	27.4(1.5)	26.8(1.6)	917	26.1(1.8)	25.6(1.6)	915	26.7(1.5)	26.1(1.6)
	동작구	877	20.7(1.2)	20.7(1.3)	961	20.8(1.2)	20.8(1.4)	907	24.7(1.9)	24.5(1.6)	906	22.5(1.7)	22.1(1.6)	903	23.7(1.5)	23.2(1.5)	916	23.5(1.5)	23.2(1.4)	891	20.8(1.4)	20.7(1.3)
	마포구	805	15.5(1.6)	16.4(1.4)	905	19.9(1.3)	19.9(1.3)	889	23.0(1.6)	23.0(1.5)	897	18.5(1.3)	18.3(1.3)	879	23.3(1.4)	23.4(1.4)	910	22.3(1.4)	22.7(1.4)	892	23.5(1.5)	23.0(1.4)
	서대문구	790	21.4(1.7)	21.7(1.5)	947	19.8(1.4)	19.7(1.3)	913	22.6(1.4)	22.4(1.4)	922	25.6(1.5)	25.5(1.5)	881	25.7(1.7)	25.8(1.5)	906	26.1(1.5)	26.5(1.6)	892	24.6(1.6)	24.2(1.4)
	서초구	803	18.5(1.8)	18.9(1.4)	924	22.6(1.5)	23.4(1.5)	914	19.4(1.4)	20.2(1.3)	911	20.9(1.4)	21.4(1.4)	910	20.9(1.7)	21.2(1.4)	926	20.0(1.2)	20.5(1.2)	914	21.9(1.7)	22.3(1.3)
	성동구	804	19.8(1.2)	19.7(1.4)	918	22.7(1.6)	22.7(1.3)	897	21.6(1.6)	21.4(1.4)	894	22.1(1.4)	22.1(1.4)	903	21.7(1.5)	21.3(1.3)	911	24.2(1.6)	23.7(1.4)	920	24.3(1.4)	23.9(1.3)
	성북구	908	18.7(1.4)	18.7(1.4)	952	22.5(1.3)	22.4(1.3)	890	23.2(1.5)	23.0(1.4)	907	23.6(1.3)	23.4(1.4)	906	26.6(1.7)	26.1(1.5)	914	25.0(1.7)	25.1(1.5)	928	24.5(1.5)	24.4(1.5)
	송파구	853	20.1(1.3)	20.3(1.5)	928	20.1(1.3)	20.6(1.2)	919	17.9(1.3)	18.6(1.2)	931	22.7(1.4)	23.2(1.3)	922	24.6(1.5)	24.8(1.3)	921	19.9(1.4)	20.4(1.2)	914	22.5(1.3)	22.4(1.3)
	양천구	884	23.3(1.3)	23.7(1.5)	944	25.4(1.8)	25.6(1.5)	893	19.4(1.4)	19.8(1.4)	908	23.1(1.3)	23.1(1.5)	880	24.3(1.3)	24.5(1.6)	898	24.4(1.6)	24.3(1.4)	908	21.8(1.3)	21.6(1.4)
	영등포구	882	24.1(1.2)	23.8(1.5)	878	19.2(1.6)	19.2(1.3)	882	22.6(1.4)	22.4(1.4)	924	22.6(1.5)	22.5(1.3)	903	22.3(1.6)	21.9(1.4)	906	19.5(1.4)	19.0(1.3)	907	21.9(1.5)	21.4(1.3)
	용산구	827	19.9(1.6)	20.7(1.3)	919	19.5(1.2)	19.1(1.2)	897	17.7(1.5)	17.3(1.3)	905	22.6(1.5)	22.0(1.5)	904	27.7(1.7)	27.3(1.6)	930	22.5(1.5)	22.1(1.4)	916	25.0(1.5)	24.5(1.5)
	은평구	778	23.2(1.3)	22.8(1.4)	925	23.5(1.7)	23.0(1.5)	907	23.8(1.4)	23.8(1.6)	915	23.5(1.5)	23.1(1.4)	907	21.4(1.3)	21.1(1.2)	922	23.1(1.5)	22.8(1.4)	902	23.2(1.4)	22.8(1.3)
	종로구	972	16.4(1.1)	16.3(1.0)	952	21.1(1.1)	20.7(1.2)	913	22.7(1.4)	22.3(1.3)	888	22.0(1.5)	21.3(1.3)	891	22.7(1.5)	22.1(1.4)	904	24.0(1.5)	23.3(1.4)	888	24.6(1.1)	23.9(1.4)
	중구	872	16.7(1.3)	16.1(1.3)	925	23.5(1.4)	22.9(1.4)	911	19.7(1.2)	19.1(1.3)	919	20.1(1.4)	20.0(1.3)	898	20.9(1.3)	20.0(1.3)	911	23.9(1.5)	23.4(1.5)	904	25.6(1.6)	25.6(1.6)
	중랑구	895	23.9(1.8)	23.7(1.4)	973	18.2(1.3)	18.3(1.3)	911	26.6(1.9)	26.5(1.5)	919	26.5(2.0)	26.0(1.6)	906	24.9(1.4)	23.9(1.6)	888	24.4(1.8)	24.0(1.6)	910	28.4(1.4)	27.8(1.5)
부산	강서구	826	22.0(1.4)	21.0(1.6)	919	25.0(1.5)	24.3(1.5)	860	29.9(2.0)	28.9(1.8)	846	27.2(1.8)	26.0(1.7)	878	25.5(1.8)	25.8(1.8)	851	24.4(1.7)	23.9(1.7)	885	24.9(1.6)	23.5(1.6)
	금정구	841	16.2(1.1)	16.5(1.5)	1,005	20.7(1.2)	20.6(1.2)	922	18.2(1.3)	18.2(1.4)	914	22.5(1.6)	22.1(1.4)	923	19.1(1.4)	19.0(1.4)	913	20.7(1.5)	21.5(1.5)	914	21.5(1.4)	20.9(1.4)
	기장군	905	26.4(1.8)	26.3(1.7)	902	26.2(2.0)	25.7(1.7)	921	25.7(1.5)	25.0(1.5)	901	26.1(1.5)	25.4(1.7)	873	27.2(1.7)	26.6(1.7)	898	27.1(1.6)	26.9(1.5)	889	27.9(1.9)	28.1(1.8)
	남구	838	20.8(1.4)	19.6(1.3)	932	20.3(1.5)	19.9(1.4)	925	23.1(1.6)	22.8(1.4)	911	24.1(1.5)	23.7(1.5)	911	22.0(1.4)	22.2(1.4)	912	27.4(1.6)	27.5(1.5)	907	24.7(1.3)	25.3(1.4)
	동구	773	25.7(1.9)	25.0(1.6)	867	25.7(1.5)	25.5(1.5)	873	20.8(1.4)	20.3(1.5)	880	25.0(1.4)	24.4(1.5)	896	26.5(1.6)	25.3(1.7)	861	26.9(1.6)	26.3(1.7)	890	26.1(1.7)	25.2(1.6)
	동래구	924	23.0(1.7)	22.8(1.4)	985	22.2(1.7)	22.2(1.4)	912	23.3(1.7)	23.1(1.5)	907	23.4(1.5)	22.8(1.4)	916	22.6(1.5)	22.5(1.4)	913	21.3(1.4)	21.1(1.5)	914	23.2(1.5)	22.6(1.5)
	부산진구	883	18.9(1.2)	19.0(1.3)	896	23.0(1.1)	22.7(1.3)	932	23.4(1.5)	23.3(1.2)	908	23.6(1.3)	23.8(1.5)	902	23.4(1.6)	23.4(1.4)	909	25.1(1.3)	25.2(1.3)	912	25.1(1.2)	25.6(1.4)
	북구	820	16.4(1.2)	16.6(1.3)	958	20.0(1.4)	19.7(1.4)	916	24.4(1.7)	23.8(1.5)	911	19.8(1.4)	19.6(1.4)	917	21.3(1.3)	21.4(1.4)	918	22.4(1.5)	22.5(1.4)	914	23.5(1.5)	23.8(1.5)
	사상구	871	18.6(1.9)	18.8(1.7)	961	21.9(1.5)	21.8(1.4)	923	23.6(1.6)	23.1(1.4)	902	25.5(1.4)	24.5(1.5)	904	22.6(1.4)	22.2(1.4)	893	24.5(1.4)	24.4(1.4)	913	24.9(1.9)	24.0(1.5)
	사하구	878	24.2(1.4)	24.5(1.4)	950	21.3(1.6)	21.2(1.4)	917	24.1(1.7)	23.6(1.4)	901	23.1(1.5)	23.1(1.4)	916	23.6(1.4)	23.0(1.4)	911	24.1(1.5)	23.5(1.4)	908	25.7(1.5)	25.4(1.5)
	서구	860	21.2(1.7)	20.4(1.5)	895	24.7(1.6)	24.0(1.5)	892	19.4(1.5)	18.4(1.5)	877	22.2(1.7)	21.3(1.5)	909	19.8(1.5)	18.8(1.4)	877	24.9(1.6)	23.8(1.7)	900	25.1(1.5)	24.8(1.7)
	수영구	1,000	19.3(1.2)	19.3(1.3)	938	18.8(1.6)	19.2(1.3)	925	19.7(1.5)	19.6(1.5)	935	21.2(1.6)	21.2(1.5)	918	23.9(1.6)	23.9(1.6)	906	23.6(1.3)	23.5(1.6)	912	22.4(1.7)	21.8(1.7)
	연제구	822	21.0(1.4)	21.6(1.4)	936	19.3(1.2)	18.8(1.2)	910	19.2(1.3)	19.5(1.4)	904	20.0(1.3)	20.0(1.5)	898	22.7(1.3)	22.7(1.5)	912	24.4(1.5)	24.2(1.6)	907	27.2(1.7)	28.0(1.8)
	영도구	863	23.5(1.8)	22.6(1.6)	899	24.6(1.8)	23.4(1.5)	907	23.5(1.3)	23.1(1.5)	899	24.0(1.5)	22.7(1.5)	914	26.8(1.5)	25.7(1.5)	911	28.5(1.9)	27.9(1.7)	905	28.4(1.6)	27.6(1.7)
	중구	818	22.8(1.6)	22.1(1.6)	896	20.5(1.4)	20.1(1.4)	881	24.2(1.6)	23.7(1.6)	873	22.9(1.4)	22.5(1.7)	904	23.5(1.3)	22.5(1.5)	872	23.9(1.6)	23.0(1.6)	896	28.8(1.8)	29.2(1.8)
	해운대구	888	19.8(1.5)	19.6(1.3)	939	22.2(1.4)	22.4(1.4)	914	20.0(1.2)	20.0(1.3)	911	22.1(1.3)	22.4(1.4)	908	21.4(1.5)	21.1(1.5)	918	23.7(1.5)	24.1(1.4)	905	23.4(1.6)	23.7(1.4)

(단위 : %(표준오차))

사도	사군구	2008년			2009년			2010년			2011년			2012년			2013년			2014년		
		N	조율 (표준오차)	표준화 (표준오차)	N	조율 (표준오차)	표준화 (표준오차)	N	조율 (표준오차)	표준화 (표준오차)	N	조율 (표준오차)	표준화 (표준오차)	N	조율 (표준오차)	표준화 (표준오차)	N	조율 (표준오차)	표준화 (표준오차)	N	조율 (표준오차)	표준화 (표준오차)
대구	남구	868	21.6(1.4)	21.7(1.4)	926	22.7(1.4)	22.9(1.5)	911	21.3(1.4)	21.0(1.4)	904	21.4(1.6)	21.1(1.5)	885	21.2(1.5)	21.3(1.5)	880	21.1(1.3)	21.3(1.5)	891	22.8(1.6)	22.3(1.6)
	달서구	944	19.5(1.3)	19.8(1.2)	919	22.1(1.3)	22.6(1.4)	914	20.9(1.2)	20.8(1.2)	906	22.5(1.5)	22.4(1.4)	901	22.2(1.1)	22.5(1.2)	890	23.0(1.4)	23.1(1.4)	883	23.6(1.5)	23.6(1.5)
	달성군	894	22.7(1.5)	22.5(1.5)	912	23.3(1.5)	22.8(1.4)	881	21.6(1.6)	21.2(1.4)	871	23.1(1.3)	22.2(1.4)	873	24.2(1.6)	23.8(1.4)	886	22.2(1.5)	21.1(1.3)	890	21.9(1.6)	21.6(1.4)
	동구	886	21.2(1.3)	20.8(1.2)	919	19.8(1.1)	19.7(1.3)	891	24.9(1.5)	24.4(1.5)	877	22.6(1.4)	22.3(1.5)	874	22.9(1.2)	22.4(1.4)	879	24.6(1.7)	24.2(1.5)	898	26.5(1.6)	26.5(1.5)
	북구	822	22.4(1.7)	22.4(1.3)	921	23.3(1.6)	23.1(1.4)	917	20.9(1.3)	21.1(1.3)	919	22.3(1.2)	22.4(1.2)	888	21.2(1.1)	21.0(1.3)	903	24.6(1.2)	24.5(1.2)	909	24.3(1.3)	23.9(1.3)
	서구	785	22.3(1.5)	21.9(1.5)	912	24.5(1.6)	24.3(1.5)	888	22.3(1.5)	21.8(1.3)	859	23.6(1.7)	23.2(1.5)	833	20.1(1.2)	20.0(1.4)	855	23.6(1.6)	23.2(1.6)	876	24.0(1.2)	23.4(1.6)
	수성구	861	17.7(1.2)	18.0(1.2)	918	20.2(1.5)	20.6(1.4)	912	16.6(1.1)	16.9(1.1)	905	19.3(1.2)	19.9(1.2)	907	23.4(1.5)	24.1(1.5)	903	22.3(1.4)	22.6(1.2)	914	21.3(1.5)	21.5(1.2)
	중구	782	17.8(1.5)	17.0(1.5)	897	23.7(1.4)	23.1(1.4)	887	20.1(1.2)	19.6(1.4)	888	20.7(1.5)	21.1(1.4)	866	21.6(1.4)	21.4(1.4)	880	21.2(1.4)	21.5(1.6)	894	22.9(1.2)	22.1(1.4)
인천	강화군	784	24.8(1.5)	24.4(2.4)	907	26.3(1.5)	27.0(1.8)	856	22.2(1.7)	22.0(1.8)	765	24.8(2.0)	22.7(2.1)	870	29.0(1.6)	31.0(2.2)	821	28.3(1.9)	29.2(2.1)	825	27.6(1.7)	28.7(2.3)
	계양구	800	19.1(1.6)	20.2(1.5)	909	24.1(1.4)	23.9(1.5)	870	25.2(1.7)	24.9(1.6)	900	25.0(1.5)	25.5(1.4)	876	26.2(1.8)	25.7(1.5)	886	24.4(1.7)	24.2(1.6)	886	24.5(1.7)	24.7(1.6)
	남구	795	23.6(1.6)	23.0(1.6)	906	23.8(1.8)	23.5(1.5)	913	24.6(1.6)	24.1(1.4)	909	24.9(1.5)	24.2(1.3)	879	25.8(1.5)	25.5(1.5)	860	25.2(1.4)	24.7(1.5)	897	28.4(1.3)	28.1(1.5)
	남동구	754	23.5(1.7)	23.7(1.6)	919	22.0(1.3)	22.1(1.4)	882	24.5(1.5)	24.7(1.4)	911	23.2(1.2)	23.0(1.4)	908	27.6(1.6)	27.3(1.6)	910	25.4(1.5)	25.3(1.5)	898	26.1(1.5)	26.2(1.5)
	동구	862	23.2(1.3)	22.4(1.5)	899	24.6(1.3)	23.4(1.4)	853	23.4(1.5)	22.6(1.5)	888	25.6(1.5)	25.1(1.7)	875	25.9(1.5)	25.5(1.5)	891	28.4(1.6)	27.7(1.7)	884	28.8(1.6)	27.9(1.7)
	부평구	882	26.1(1.3)	26.1(1.5)	921	22.6(1.4)	22.6(1.3)	894	25.0(1.7)	25.1(1.5)	877	24.8(1.6)	24.2(1.4)	906	27.4(1.5)	27.2(1.5)	902	27.3(1.8)	26.9(1.4)	904	27.7(1.7)	27.5(1.5)
	서구	882	22.0(1.2)	21.9(1.2)	909	23.5(1.4)	23.1(1.4)	904	21.8(1.5)	21.7(1.3)	899	24.7(1.5)	24.1(1.4)	867	21.6(1.4)	20.8(1.4)	848	27.5(1.8)	26.7(1.5)	892	28.7(1.5)	27.9(1.5)
	연수구	824	21.8(1.5)	21.8(1.5)	912	21.9(1.5)	21.5(1.3)	877	24.4(1.6)	24.1(1.5)	889	25.1(1.8)	24.7(1.5)	898	23.1(1.6)	23.0(1.4)	903	25.2(1.6)	25.9(1.6)	903	26.0(1.6)	25.9(1.6)
	옹진군	609	27.2(2.0)	25.9(2.3)	837	27.3(1.8)	27.9(1.9)	777	26.8(1.7)	26.8(2.1)	811	22.7(2.0)	21.9(2.2)	680	31.3(2.5)	30.7(2.8)	824	24.1(2.0)	23.9(2.1)	842	30.2(1.9)	29.4(2.0)
	중구	745	26.1(1.5)	25.4(1.6)	896	24.1(1.6)	23.1(1.4)	878	22.8(1.7)	21.7(1.7)	888	28.2(2.1)	27.0(1.8)	867	26.0(1.7)	23.8(1.4)	872	25.9(1.4)	24.8(1.6)	887	30.2(1.4)	28.8(1.6)
	중구	745	26.1(1.5)	25.4(1.6)	896	24.1(1.6)	23.1(1.4)	878	22.8(1.7)	21.7(1.7)	888	28.2(2.1)	27.0(1.8)	867	26.0(1.7)	23.8(1.4)	872	25.9(1.4)	24.8(1.6)	887	30.2(1.4)	28.8(1.6)
광주	광산구	817	14.9(1.0)	14.7(1.1)	1,002	19.6(1.0)	19.1(1.1)	864	21.9(1.4)	21.4(1.3)	919	19.5(0.9)	19.4(1.2)	892	24.5(1.2)	24.5(1.4)	906	27.9(1.3)	27.7(1.4)	876	25.7(1.5)	25.5(1.3)
	남구	985	19.6(1.3)	19.7(1.2)	957	21.3(1.3)	21.6(1.3)	941	20.9(1.3)	20.5(1.4)	927	21.6(1.3)	21.4(1.4)	936	21.2(1.5)	21.2(1.4)	895	24.0(1.8)	23.3(1.5)	880	22.0(1.6)	21.3(1.4)
	동구	818	20.8(1.5)	20.6(1.6)	889	21.0(1.5)	20.7(1.5)	870	24.9(1.6)	24.4(1.6)	865	21.3(1.3)	20.1(1.5)	889	22.3(1.4)	21.8(1.5)	907	23.0(1.7)	22.7(1.5)	904	23.3(1.3)	21.9(1.4)
	북구	818	20.6(1.4)	21.2(1.3)	982	20.6(1.1)	20.8(1.2)	895	21.0(1.3)	20.8(1.3)	904	19.4(1.2)	18.9(1.2)	920	22.6(1.6)	22.4(1.4)	931	20.1(1.4)	19.9(1.3)	917	23.2(1.2)	23.2(1.2)
	서구	940	18.1(1.9)	18.4(1.6)	943	18.6(1.1)	19.0(1.2)	908	20.3(1.5)	20.2(1.3)	898	21.3(1.4)	21.4(1.3)	885	22.3(1.3)	22.5(1.4)	904	23.2(1.4)	23.4(1.4)	908	21.6(1.4)	21.3(1.3)
대전	대덕구	762	22.1(1.6)	22.1(1.6)	917	20.5(1.5)	20.4(1.4)	907	21.3(1.3)	21.1(1.4)	900	18.8(1.5)	18.4(1.3)	913	23.9(1.7)	22.9(1.4)	917	21.9(1.5)	21.6(1.4)	907	25.4(1.6)	24.6(1.5)
	동구	797	20.5(1.8)	20.1(1.3)	922	18.4(1.6)	18.2(1.4)	917	22.1(1.5)	21.8(1.4)	917	22.5(1.6)	22.2(1.4)	893	21.8(1.6)	22.0(1.5)	917	24.6(1.4)	24.0(1.5)	915	24.2(1.4)	23.8(1.5)
	서구	799	20.5(1.4)	21.1(1.4)	916	22.2(1.4)	22.6(1.4)	914	18.6(1.3)	18.8(1.2)	886	22.3(1.6)	22.6(1.4)	907	22.7(1.5)	23.0(1.4)	913	20.6(1.5)	19.8(1.3)	919	24.8(1.6)	25.1(1.5)
	유성구	805	18.2(3.6)	17.7(2.4)	911	20.4(1.4)	20.3(1.4)	914	15.7(1.2)	16.1(1.3)	915	18.8(1.3)	18.7(1.3)	905	20.9(1.6)	20.4(1.4)	909	20.6(1.4)	20.7(1.5)	894	22.1(1.8)	22.1(1.4)
	중구	822	18.9(1.6)	18.8(1.6)	916	20.7(1.3)	20.4(1.4)	901	24.5(1.3)	24.5(1.5)	897	24.3(1.2)	23.7(1.4)	886	22.1(1.5)	21.3(1.4)	853	23.4(1.6)	23.1(1.4)	857	25.5(1.5)	25.0(1.6)
울산	남구	838	21.4(1.6)	22.1(1.5)	919	23.8(1.4)	24.5(1.4)	909	22.6(1.6)	22.2(1.5)	898	20.8(1.5)	20.7(1.4)	891	22.7(1.7)	21.9(1.5)	897	24.1(1.7)	24.0(1.6)	885	21.7(1.4)	22.6(1.5)
	동구	854	20.2(1.6)	20.0(1.5)	914	22.6(1.5)	23.3(1.5)	906	22.4(1.5)	22.2(1.4)	882	21.6(1.3)	21.4(1.4)	902	22.8(1.5)	22.7(1.5)	887	22.6(1.5)	22.2(1.4)	906	23.9(1.4)	23.4(1.4)
	북구	851	21.6(1.6)	21.6(1.4)	926	21.8(1.4)	21.3(1.4)	906	21.4(1.7)	21.3(1.5)	896	21.7(1.6)	21.9(1.4)	921	22.4(1.5)	21.9(1.3)	883	22.4(1.6)	22.7(1.5)	905	25.1(1.6)	24.3(1.6)
	울주군	928	23.5(1.6)	22.8(1.6)	911	24.3(1.7)	23.8(1.5)	912	22.2(1.1)	21.8(1.5)	912	20.6(1.7)	19.9(1.4)	843	23.7(1.4)	22.7(1.5)	913	26.4(1.4)	26.5(1.6)	891	23.5(1.5)	22.7(1.5)
	중구	872	17.7(1.4)	18.0(1.4)	912	20.2(1.4)	19.8(1.3)	906	21.8(1.3)	21.8(1.4)	904	20.4(1.3)	19.5(1.3)	896	26.4(1.5)	26.2(1.6)	910	25.4(1.5)	25.2(1.5)	897	25.4(1.5)	25.4(1.5)
세종	세종시													924	26.9(1.4)	26.3(1.6)	896	26.5(1.6)	25.5(1.6)	918	25.8(1.4)	25.2(1.5)

(단위 : %(표준오차))

사도	사군구	2008년			2009년			2010년			2011년			2012년			2013년			2014년		
		N	조율 (표준오차)	표준화 (표준오차)	N	조율 (표준오차)	표준화 (표준오차)	N	조율 (표준오차)	표준화 (표준오차)	N	조율 (표준오차)	표준화 (표준오차)	N	조율 (표준오차)	표준화 (표준오차)	N	조율 (표준오차)	표준화 (표준오차)	N	조율 (표준오차)	표준화 (표준오차)
경기	가평군	724	28.7(2.1)	28.1(2.2)	896	29.8(2.1)	28.7(1.9)	852	28.6(1.8)	27.3(1.8)	779	27.3(1.8)	25.8(2.0)	844	28.0(1.8)	28.1(2.1)	869	30.2(1.7)	30.3(2.0)	860	28.8(1.7)	27.9(1.8)
	고양시	2,438	23.9(1.1)	23.7(1.2)	2,747	23.0(0.8)	23.0(0.8)	2,647	22.9(0.9)	23.1(0.9)	2,717	21.2(0.9)	20.8(0.8)	2,672	24.0(0.8)	23.9(0.8)	2,720	24.2(0.9)	24.1(0.9)	2,708	24.7(0.9)	24.8(0.9)
	고양시 덕양구	793	24.0(2.0)	23.7(1.9)	919	24.7(1.4)	24.6(1.4)	859	25.1(1.5)	24.8(1.5)	906	21.4(1.5)	20.5(1.4)	897	24.5(1.5)	24.1(1.4)	910	26.5(1.6)	25.6(1.5)	906	26.4(1.5)	25.8(1.5)
	고양시 일산동구	810	26.2(1.8)	26.4(1.8)	912	20.7(1.3)	20.9(1.4)	882	20.9(1.6)	21.2(1.5)	902	19.8(1.5)	19.9(1.4)	866	24.1(1.6)	24.3(1.5)	903	22.5(1.5)	23.3(1.5)	895	22.8(1.5)	23.1(1.4)
	고양시 일산서구	835	21.6(1.7)	21.0(2.2)	916	22.6(1.5)	22.8(1.4)	906	21.8(1.7)	21.9(1.5)	909	22.4(1.4)	22.3(1.4)	909	23.3(1.2)	23.6(1.3)	907	22.8(1.4)	22.8(1.4)	907	24.2(1.7)	25.1(1.4)
	과천시	798	18.9(1.6)	18.8(1.5)	893	20.0(1.5)	20.2(1.5)	891	19.7(1.3)	19.6(1.3)	887	16.2(1.2)	16.0(1.2)	898	19.9(1.4)	20.4(1.5)	890	19.0(1.3)	18.7(1.3)	890	21.5(1.6)	21.4(1.4)
	구리시	794	22.3(1.4)	22.6(1.5)	897	23.7(1.9)	23.9(1.6)	905	25.2(1.5)	25.3(1.5)	904	21.8(1.5)	21.4(1.4)	904	25.0(1.6)	24.5(1.6)	910	24.8(1.6)	25.0(1.5)	902	24.4(1.6)	23.6(1.5)
	김포시	806	23.3(1.6)	23.3(1.9)	898	21.9(1.6)	21.8(1.5)	863	26.4(1.8)	25.3(1.5)	885	23.0(1.5)	21.9(1.4)	905	24.4(1.3)	23.1(1.3)	904	22.6(1.5)	22.4(1.5)	910	22.7(1.3)	21.3(1.3)
	남양주시	781	24.4(1.9)	24.1(1.7)	909	27.4(1.6)	26.7(1.6)	903	25.9(1.6)	25.3(1.5)	900	25.2(1.5)	24.6(1.3)	898	27.8(1.5)	27.7(1.5)	898	26.0(1.6)	25.5(1.5)	879	24.8(1.6)	23.8(1.5)
	동두천시	749	27.6(1.7)	27.1(1.8)	891	25.6(1.7)	25.2(1.6)	895	25.6(1.5)	24.5(1.4)	861	29.7(1.7)	28.8(1.7)	891	27.0(1.6)	27.3(1.7)	901	29.8(1.8)	28.9(1.7)	880	27.3(1.8)	25.9(1.6)
	부천시	2,497	18.8(0.9)	19.4(0.8)	2,751	22.7(0.9)	22.8(0.9)	2,704	21.1(0.8)	21.1(0.8)	2,700	23.1(0.9)	23.3(0.9)	2,686	24.9(1.0)	24.9(0.9)	2,702	22.4(1.0)	22.1(0.9)	2,714	23.9(0.8)	23.7(0.9)
	부천시 소사구	806	16.1(1.7)	16.1(1.5)	923	23.8(1.7)	23.4(1.4)	906	20.7(1.5)	20.3(1.4)	905	23.5(1.5)	23.4(1.5)	902	24.2(1.8)	24.6(1.6)	903	20.9(1.5)	20.5(1.4)	905	25.2(1.5)	25.0(1.5)
	부천시 오정구	857	25.8(1.8)	26.7(1.7)	912	26.2(1.8)	26.1(1.5)	891	24.3(1.7)	24.1(1.5)	894	26.4(1.5)	26.2(1.5)	878	26.9(1.7)	26.3(1.5)	896	25.7(1.8)	24.9(1.5)	898	26.8(1.6)	26.3(1.5)
	부천시 원미구	834	17.2(1.2)	18.3(1.2)	916	20.6(1.4)	21.1(1.4)	907	20.0(1.0)	20.4(1.3)	901	21.5(1.4)	21.9(1.4)	906	24.4(1.5)	24.5(1.4)	903	21.9(1.5)	21.9(1.4)	911	22.0(1.2)	22.1(1.3)
	양주시	781	25.4(1.6)	25.0(1.7)	896	26.5(1.6)	25.7(1.5)	878	28.2(1.4)	27.2(1.5)	895	31.4(1.4)	30.5(1.6)	892	27.2(1.5)	26.7(1.6)	887	28.9(1.9)	27.1(1.6)	885	26.1(1.7)	25.9(1.6)
	양평군	711	25.4(2.3)	24.9(2.5)	829	30.3(1.6)	30.0(1.9)	829	26.4(1.5)	25.9(1.9)	788	26.4(2.0)	25.2(2.0)	783	25.1(1.6)	25.0(1.8)	833	25.6(1.7)	22.9(1.5)	820	26.7(1.8)	25.7(1.8)
	여주시	844	26.1(1.8)	24.4(1.9)	947	23.9(1.5)	22.9(1.5)	888	23.8(1.7)	22.4(1.6)	895	27.1(1.6)	26.1(1.6)	879	27.5(1.5)	25.9(1.6)	849	29.7(1.5)	28.9(1.8)	896	29.0(1.5)	27.7(1.6)
	연천군	873	29.6(1.6)	29.0(1.9)	897	29.3(1.4)	28.7(1.5)	895	27.4(1.6)	27.7(1.7)	866	30.3(1.7)	30.3(1.8)	879	26.0(1.6)	26.7(1.6)	892	28.6(1.6)	28.6(1.7)	877	27.8(1.7)	28.1(1.8)
	의정부시	854	21.5(1.5)	21.4(1.6)	875	22.9(1.6)	22.8(1.4)	902	26.3(1.7)	26.1(1.5)	904	26.6(1.6)	25.9(1.5)	881	24.2(1.5)	24.0(1.6)	901	26.3(1.7)	26.3(1.6)	914	26.2(1.6)	25.4(1.5)
	이천시	831	20.4(1.8)	20.3(1.7)	912	21.9(1.5)	21.7(1.4)	880	24.4(1.8)	24.4(1.5)	858	24.7(1.6)	24.2(1.6)	899	25.3(1.6)	25.0(1.6)	889	25.4(1.5)	25.3(1.6)	879	28.1(1.5)	27.4(1.5)
	파주시	839	24.8(1.9)	25.1(1.7)	898	25.4(1.7)	24.8(1.5)	858	25.2(1.4)	24.9(1.5)	889	22.9(1.7)	22.6(1.5)	908	31.1(1.8)	30.5(1.8)	882	23.7(1.2)	23.1(1.4)	897	26.2(1.7)	25.1(1.5)
	포천시	796	24.9(1.9)	24.2(1.7)	890	26.9(1.4)	26.1(1.5)	876	27.3(1.7)	26.9(1.6)	876	27.3(1.6)	25.5(1.5)	866	28.1(1.8)	27.3(1.7)	829	25.0(1.9)	23.3(1.6)	901	26.8(1.5)	26.4(1.6)
	하남시	802	27.6(2.1)	27.0(1.7)	901	28.3(1.6)	27.7(1.6)	889	22.8(2.0)	22.2(1.6)	889	28.7(1.7)	28.1(1.6)	893	23.3(1.6)	22.3(1.5)	899	25.5(1.7)	24.9(1.5)	915	26.4(1.5)	26.3(1.6)
	광명시	781	19.0(1.5)	19.2(1.4)	913	19.2(1.3)	19.0(1.3)	901	23.5(1.4)	23.2(1.4)	871	23.3(1.4)	22.8(1.4)	877	24.5(1.2)	24.0(1.4)	894	22.5(1.6)	22.8(1.5)	913	24.2(1.4)	23.9(1.3)
	광주시	804	22.9(1.4)	22.6(1.5)	907	25.6(1.7)	25.2(1.5)	875	23.9(1.6)	22.8(1.4)	897	27.6(1.9)	26.6(1.6)	862	26.4(2.0)	25.2(1.6)	897	28.5(1.6)	27.7(1.4)	874	25.7(1.7)	24.4(1.4)
	군포시	876	23.3(1.6)	23.4(1.5)	913	26.0(1.5)	26.1(1.5)	901	22.5(1.4)	21.9(1.4)	905	21.9(1.4)	21.7(1.4)	908	22.8(1.5)	22.5(1.4)	909	27.5(1.9)	27.3(1.5)	911	25.9(1.5)	25.3(1.4)
	성남시	2,488	20.3(0.8)	20.5(0.8)	2,746	19.0(0.8)	19.0(0.7)	2,657	20.1(0.8)	20.0(0.8)	2,632	19.1(0.8)	19.0(0.8)	2,668	22.3(1.0)	21.7(0.8)	2,729	21.8(0.8)	21.6(0.8)	2,737	22.6(0.7)	22.1(0.8)
	성남시 분당구	858	19.4(1.4)	19.7(1.4)	916	14.6(1.2)	14.8(1.1)	905	19.8(1.4)	19.9(1.2)	894	15.8(1.1)	16.5(1.2)	899	18.3(1.6)	18.0(1.3)	916	18.1(1.2)	17.9(1.2)	918	18.8(1.1)	18.4(1.2)
	성남시 수정구	783	23.6(1.5)	23.8(1.4)	915	21.2(1.4)	21.1(1.4)	866	21.8(1.2)	21.6(1.3)	840	22.7(1.6)	22.0(1.4)	868	25.7(1.9)	24.6(1.4)	906	27.5(1.7)	27.3(1.5)	918	27.6(1.5)	26.6(1.5)
	성남시 중원구	847																				

(단위 : %(표준오차))

사도	사군구	2008년			2009년			2010년			2011년			2012년			2013년			2014년		
		N	조율 (표준오차)	표준화 (표준오차)	N	조율 (표준오차)	표준화 (표준오차)	N	조율 (표준오차)	표준화 (표준오차)	N	조율 (표준오차)	표준화 (표준오차)	N	조율 (표준오차)	표준화 (표준오차)	N	조율 (표준오차)	표준화 (표준오차)	N	조율 (표준오차)	표준화 (표준오차)
강원	강릉시	791	23.2(1.2)	22.8(1.5)	888	27.1(1.7)	26.5(1.6)	898	24.3(1.4)	23.6(1.4)	869	25.4(1.4)	24.6(1.4)	859	25.7(1.6)	23.5(1.5)	816	29.3(1.6)	28.5(1.7)	806	28.2(1.6)	27.0(1.7)
	고성군	824	24.1(1.6)	23.6(1.7)	803	26.8(1.8)	27.0(1.7)	874	28.1(1.6)	26.3(1.7)	860	28.1(1.6)	28.0(1.9)	828	30.7(2.1)	29.8(2.0)	786	25.9(2.0)	25.1(1.9)	785	30.5(1.8)	30.9(2.2)
	동해시	814	26.0(1.7)	25.1(1.7)	886	27.3(1.6)	26.0(1.4)	888	30.3(1.8)	29.4(1.6)	897	27.7(1.5)	26.4(1.6)	834	29.6(1.9)	28.7(1.8)	867	27.6(1.7)	26.2(1.7)	846	30.2(2.0)	29.4(1.9)
	삼척시	845	24.2(1.7)	23.0(1.6)	856	25.6(1.6)	24.8(1.5)	885	27.1(1.8)	26.6(1.6)	886	29.3(1.5)	29.8(1.8)	873	28.9(1.5)	27.6(1.6)	859	26.8(1.5)	26.2(1.7)	828	29.6(1.6)	27.5(1.7)
	속초시	752	23.8(1.5)	23.6(1.6)	852	27.3(1.9)	26.3(1.6)	888	29.2(1.8)	28.5(1.6)	883	24.4(1.8)	23.8(1.7)	870	24.6(1.8)	24.1(1.7)	869	27.1(1.3)	26.7(1.6)	851	28.1(1.9)	27.3(1.9)
	양구군	787	25.2(1.9)	24.1(1.7)	731	28.5(1.6)	27.7(1.8)	837	24.3(1.4)	23.7(1.5)	831	28.3(1.5)	26.9(1.6)	681	30.8(2.2)	28.8(1.8)	703	30.6(2.3)	30.5(2.1)	723	30.9(2.1)	30.6(2.0)
	양양군	825	25.8(1.8)	25.6(1.9)	859	26.5(1.5)	25.7(1.6)	864	31.0(1.6)	30.8(1.9)	851	26.9(2.0)	26.8(2.0)	812	31.2(1.9)	31.5(2.0)	792	28.5(1.8)	26.5(2.1)	790	30.1(2.2)	28.9(1.9)
	영월군	700	30.0(1.9)	29.3(2.2)	870	27.6(1.7)	27.5(2.0)	866	31.1(1.5)	29.5(2.0)	873	27.7(1.6)	26.8(1.9)	819	31.6(1.8)	28.7(2.0)	875	28.9(1.8)	28.9(2.1)	877	27.2(1.9)	25.8(2.1)
	원주시	854	25.0(1.4)	24.7(1.4)	902	26.7(1.5)	26.0(1.3)	909	26.9(1.3)	26.3(1.3)	903	29.2(1.5)	28.1(1.4)	892	29.2(1.5)	28.6(1.4)	901	26.0(1.1)	26.2(1.3)	899	27.5(1.3)	27.2(1.3)
	인제군	879	25.8(1.7)	25.9(1.7)	764	26.9(1.7)	26.2(1.7)	811	30.6(1.9)	30.1(1.9)	728	32.5(2.1)	31.7(2.1)	737	29.4(2.0)	28.6(2.2)	747	31.5(2.0)	30.9(1.9)	787	31.2(2.5)	31.5(2.3)
	정선군	858	31.6(2.2)	32.0(2.4)	869	27.2(1.9)	26.3(1.8)	875	29.0(1.7)	29.1(1.7)	877	32.7(2.1)	32.7(2.1)	874	30.3(1.9)	29.7(2.0)	863	29.8(1.8)	28.7(2.0)	879	30.4(1.7)	30.4(2.2)
	철원군	728	34.7(1.8)	34.6(2.3)	671	31.2(1.9)	31.4(2.0)	734	22.2(1.9)	20.9(1.6)	755	21.3(1.8)	21.0(1.6)	852	16.7(1.5)	16.9(1.5)	838	21.4(1.8)	20.8(1.7)	867	23.9(1.8)	23.7(1.6)
	춘천시	691	25.1(1.7)	24.4(1.9)	794	28.2(1.5)	27.9(1.4)	772	25.4(1.6)	24.3(1.5)	795	28.3(1.8)	27.0(1.4)	786	26.6(1.5)	25.8(1.6)	801	27.1(1.9)	26.3(1.6)	892	28.0(1.5)	27.5(1.4)
	태백시	769	28.3(1.9)	27.1(1.9)	905	25.5(1.3)	24.5(1.4)	875	29.3(1.7)	27.8(1.8)	878	26.1(1.7)	24.7(1.7)	879	29.0(1.5)	28.4(1.7)	887	27.0(1.6)	25.5(1.7)	883	27.0(1.6)	25.5(1.8)
	평창군	695	24.7(2.1)	23.3(2.2)	888	25.3(1.7)	24.8(1.6)	893	26.6(1.7)	25.9(1.6)	877	28.4(1.8)	28.0(2.0)	874	31.0(1.6)	30.8(2.2)	801	30.0(1.8)	30.7(2.1)	840	29.1(1.5)	26.5(1.9)
	홍천군	870	28.6(1.9)	29.2(1.9)	915	25.3(1.8)	25.2(1.6)	889	27.0(1.7)	26.2(1.7)	874	26.8(1.6)	27.4(1.8)	823	26.9(1.9)	25.8(1.8)	857	33.6(1.9)	33.9(2.2)	872	28.9(1.6)	28.8(1.6)
	화천군	533	31.3(4.9)	29.9(3.3)	666	28.3(1.8)	26.8(1.8)	720	27.3(2.1)	25.0(1.8)	703	25.9(2.0)	25.4(1.7)	738	30.2(2.0)	29.1(1.8)	766	28.8(1.6)	26.8(1.7)	777	32.2(2.0)	31.1(2.1)
	횡성군	712	27.6(2.1)	26.6(2.0)	878	26.7(1.8)	26.9(1.7)	886	28.8(1.5)	27.3(1.8)	879	26.3(1.6)	26.9(1.9)	867	25.9(1.7)	26.1(2.0)	876	31.7(1.9)	32.7(2.3)	878	30.9(1.9)	31.6(2.1)
충북	괴산군	1,006	22.8(2.5)	22.8(2.0)	873	20.4(1.5)	20.6(1.8)	880	25.9(1.8)	27.0(2.2)	875	24.2(1.9)	25.5(2.4)	727	25.8(2.0)	25.9(2.6)	735	25.3(1.7)	24.7(2.6)	652	28.4(1.8)	27.8(2.6)
	단양군	874	20.5(1.8)	20.6(2.0)	871	24.8(1.7)	24.6(2.0)	874	22.4(1.5)	20.4(1.6)	834	25.6(1.8)	23.5(1.9)	834	27.9(1.9)	26.1(1.9)	763	28.6(2.0)	26.8(2.0)	769	28.9(1.8)	28.9(2.1)
	보은군	971	19.1(1.5)	20.1(2.4)	867	23.0(1.7)	23.8(1.9)	879	23.2(1.9)	24.8(2.2)	842	25.4(1.9)	26.8(2.6)	665	27.4(2.0)	27.8(2.5)	590	26.8(2.2)	26.3(2.4)	672	28.5(1.7)	27.7(2.3)
	영동군	922	22.5(1.5)	22.3(1.7)	812	20.8(1.5)	21.2(1.7)	892	20.2(1.5)	20.0(1.6)	816	22.3(1.6)	22.4(1.9)	854	22.9(1.7)	24.3(1.9)	789	24.3(1.8)	26.2(2.4)	859	24.8(2.5)	28.3(2.1)
	옥천군	858	24.5(1.6)	22.8(1.6)	843	26.2(1.3)	26.2(1.7)	821	23.3(1.3)	22.8(1.6)	829	25.1(1.6)	25.4(1.9)	776	23.6(1.5)	22.0(1.5)	758	26.4(1.8)	25.4(2.1)	838	25.4(1.7)	24.4(2.0)
	음성군	868	21.0(2.2)	21.7(2.3)	893	28.6(1.9)	28.5(1.7)	912	28.8(1.5)	28.2(1.6)	897	31.9(1.6)	32.2(1.8)	845	24.4(1.6)	23.5(1.6)	847	26.6(1.8)	25.3(1.7)	891	29.6(1.6)	29.0(1.7)
	제천시	875	21.7(2.4)	20.4(1.8)	900	23.8(1.4)	23.7(1.6)	909	21.7(1.3)	21.0(1.5)	894	25.1(1.4)	25.1(1.7)	872	26.3(1.6)	25.9(1.7)	852	26.9(1.7)	26.8(1.7)	872	27.7(1.5)	27.3(1.6)
	증평군	1,055	27.6(1.5)	27.8(1.9)	874	23.3(1.7)	23.5(1.5)	873	24.3(1.7)	24.4(1.6)	867	24.7(1.6)	24.6(1.6)	794	26.4(1.8)	25.4(1.7)	719	26.0(1.5)	25.5(1.8)	772	29.0(1.6)	28.3(1.8)
	진천군	896	25.3(2.0)	25.1(1.9)	885	24.8(1.6)	24.8(1.7)	892	26.9(1.7)	26.6(1.6)	884	24.8(1.6)	24.5(1.7)	852	27.4(1.7)	26.4(1.7)	819	30.0(1.9)	28.8(1.7)	844	26.0(1.6)	25.5(1.6)
	청원군	870	20.7(1.4)	20.3(1.4)	850	23.5(1.3)	23.0(1.4)	857	21.8(1.7)	21.1(1.4)	861	23.6(1.7)	22.9(1.4)	874	24.5(1.5)	23.2(1.6)	806	28.1(1.6)	27.2(1.5)			
	청주시	1,963	19.7(0.9)	19.9(0.8)	1,830	20.4(1.1)	20.6(0.9)	1,795	19.2(0.9)	19.3(0.9)	1,756	22.9(1.3)	22.9(1.0)	1,744	21.0(1.1)	20.7(1.0)	1,771	21.3(1.1				

(단위 : %(표준오차))

사도	사군구	2008년			2009년			2010년			2011년			2012년			2013년			2014년		
		N	조율 (표준오차)	표준화 (표준오차)	N	조율 (표준오차)	표준화 (표준오차)	N	조율 (표준오차)	표준화 (표준오차)	N	조율 (표준오차)	표준화 (표준오차)	N	조율 (표준오차)	표준화 (표준오차)	N	조율 (표준오차)	표준화 (표준오차)	N	조율 (표준오차)	표준화 (표준오차)
전북	고창군	838	23.6(1.6)	23.8(2.1)	904	21.8(1.6)	20.8(1.9)	882	25.0(1.9)	24.6(2.6)	849	23.8(1.9)	25.1(2.6)	738	25.7(1.9)	27.2(2.9)	716	26.5(2.3)	25.3(2.6)	703	29.6(1.7)	29.3(2.4)
	군산시	867	21.3(1.6)	20.8(1.4)	905	24.4(1.6)	23.6(1.3)	890	18.9(1.4)	17.9(1.2)	878	20.9(1.1)	20.3(1.2)	861	26.0(1.4)	25.0(1.5)	876	28.2(1.5)	28.0(1.5)	903	28.4(1.5)	26.3(1.5)
	김제시	849	21.0(1.7)	20.3(1.9)	951	24.0(1.5)	24.6(1.6)	871	22.3(1.5)	21.9(1.6)	820	23.2(1.6)	21.5(1.6)	836	23.4(1.6)	23.6(1.8)	783	25.0(2.1)	25.1(2.3)	834	26.3(1.7)	26.2(2.1)
	남원시	730	21.8(1.5)	21.2(1.8)	920	17.7(1.2)	16.9(1.3)	811	21.4(1.5)	20.3(1.5)	743	26.3(2.1)	25.4(2.1)	704	25.8(1.8)	24.4(1.9)	662	26.3(2.4)	25.2(2.5)	785	27.4(2.1)	28.4(2.1)
	무주군	638	24.6(2.2)	23.7(2.3)	709	19.9(1.6)	19.4(1.8)	864	21.3(1.6)	20.9(1.8)	824	22.6(2.2)	21.8(2.2)	641	26.1(2.6)	25.9(2.9)	760	25.2(2.2)	25.4(2.8)	865	23.4(2.3)	25.6(2.6)
	부안시	799	24.5(1.3)	24.1(1.8)	883	24.9(1.6)	24.8(1.8)	720	22.8(1.8)	21.5(1.7)	770	26.3(2.3)	26.8(2.5)	671	24.4(1.8)	23.6(2.2)	684	25.6(2.2)	23.8(2.6)	755	25.9(1.5)	25.8(2.1)
	순창군	852	16.0(1.5)	17.8(1.8)	687	20.8(1.6)	21.4(2.1)	818	20.2(1.4)	23.4(2.1)	728	24.0(2.1)	24.4(1.8)	598	22.5(1.9)	22.5(2.3)	730	24.2(2.0)	25.4(2.4)	777	21.0(1.7)	20.0(2.2)
	완주군	966	16.8(1.5)	16.7(1.4)	948	20.5(1.5)	20.1(1.4)	937	23.9(1.6)	23.3(1.5)	709	24.7(1.8)	23.3(1.7)	778	22.6(1.6)	21.4(1.6)	824	23.7(1.9)	23.2(1.6)	831	25.0(1.7)	22.9(1.6)
	익산시	991	22.4(1.3)	22.0(1.2)	922	21.7(1.3)	21.6(1.3)	863	23.6(1.4)	23.1(1.2)	829	24.2(1.4)	23.8(1.5)	830	21.7(1.4)	20.9(1.3)	860	24.9(1.2)	23.9(1.3)	908	20.3(1.2)	20.3(1.3)
	임실군	984	21.0(4.3)	21.4(2.8)	889	16.7(1.4)	17.7(1.6)	855	20.4(1.5)	20.6(1.5)	732	22.0(1.9)	23.4(2.7)	600	23.7(1.8)	22.9(2.3)	676	17.6(1.9)	18.1(2.1)	822	18.8(1.6)	18.8(2.0)
	장수군	799	18.1(1.5)	19.2(2.0)	790	19.7(1.6)	19.8(1.6)	790	20.2(1.8)	20.1(2.0)	731	22.8(1.9)	20.7(1.9)	545	24.0(2.3)	21.6(2.1)	704	21.1(2.0)	21.7(2.5)	798	22.4(1.6)	20.8(1.8)
	전주시	839	22.9(1.4)	22.7(1.3)	719	19.9(1.2)	19.8(1.2)	886	22.2(1.5)	22.4(1.3)	857	20.0(1.2)	19.3(1.1)	880	22.7(1.2)	22.2(1.2)	892	24.4(1.4)	24.1(1.5)	893	22.0(0.9)	21.4(1.2)
	정읍시	748	24.0(2.0)	24.1(1.9)	868	22.3(1.5)	21.3(1.4)	783	25.9(1.8)	25.1(1.9)	750	25.5(1.6)	25.6(1.8)	742	24.9(1.8)	24.3(1.8)	869	22.6(1.5)	22.6(1.6)	815	25.1(1.7)	25.4(1.9)
	진안군	785	17.9(1.8)	18.3(1.8)	852	19.3(1.8)	20.9(1.8)	877	17.1(1.2)	16.8(1.5)	882	17.2(1.9)	17.9(3.2)	600	25.4(2.4)	25.0(2.6)	674	20.4(1.9)	19.0(1.9)	800	27.2(2.3)	29.6(2.9)
전남	강진군	817	20.2(1.4)	20.8(1.7)	907	23.8(1.7)	24.3(1.8)	927	20.1(1.5)	19.9(1.6)	887	22.0(1.4)	21.9(1.9)	867	22.0(1.5)	21.1(2.2)	798	22.4(1.9)	22.8(2.4)	792	26.4(2.1)	29.3(2.5)
	고흥군	598	22.7(2.7)	22.1(2.8)	918	20.6(1.6)	22.9(1.9)	731	22.9(1.5)	22.1(1.9)	796	21.4(1.5)	21.9(1.9)	882	21.4(1.5)	20.4(1.9)	792	19.1(1.6)	17.4(1.9)	745	25.4(1.7)	24.8(2.1)
	곡성군	783	17.1(1.7)	17.9(1.7)	809	19.5(1.9)	22.7(2.2)	776	21.6(1.6)	22.5(1.8)	756	19.7(1.7)	21.3(2.3)	799	23.3(2.0)	26.1(2.6)	796	22.2(2.0)	24.9(2.3)	847	22.5(1.4)	23.7(2.1)
	광양시	793	18.9(1.6)	18.9(1.8)	957	20.4(1.1)	19.9(1.2)	850	23.7(1.7)	23.0(1.5)	882	19.9(1.5)	19.3(1.4)	887	24.0(1.5)	23.7(1.5)	863	22.7(1.6)	22.0(1.5)	849	25.3(1.4)	25.0(1.5)
	구례군	819	20.8(1.6)	19.6(1.8)	790	20.6(2.1)	19.8(1.9)	625	22.1(1.9)	21.5(2.1)	662	22.4(2.1)	22.1(2.3)	647	23.2(1.9)	21.2(1.8)	601	26.0(2.4)	25.8(2.2)	658	27.6(2.2)	25.6(2.3)
	나주시	814	22.4(1.7)	21.4(1.7)	900	24.5(1.5)	24.7(1.8)	842	20.9(1.5)	21.2(1.7)	818	24.4(1.7)	23.4(1.8)	802	25.4(1.7)	24.4(1.7)	850	24.4(1.6)	24.3(1.8)	802	27.0(1.8)	26.1(1.9)
	담양군	1,001	18.4(1.5)	19.4(1.7)	952	17.8(1.4)	17.6(1.5)	862	21.1(1.6)	21.6(1.8)	703	22.0(1.9)	21.6(1.9)	782	24.1(1.6)	24.4(1.8)	788	21.5(1.8)	20.6(2.1)	829	23.7(1.7)	24.0(2.1)
	목포시	761	21.9(1.8)	21.3(1.5)	973	21.4(1.1)	21.3(1.2)	927	21.1(1.5)	20.9(1.3)	903	27.1(1.2)	26.5(1.4)	840	22.3(1.5)	21.4(1.4)	852	25.0(1.3)	24.3(1.4)	862	29.1(1.8)	27.6(1.4)
	무안군	829	20.4(1.6)	21.2(1.8)	887	19.4(1.2)	19.2(1.4)	874	22.5(2.1)	21.7(2.0)	848	24.8(1.6)	25.1(1.9)	857	24.0(1.9)	23.0(1.7)	777	24.1(1.9)	22.6(1.8)	788	27.8(1.8)	26.6(2.1)
	보성군	857	20.5(1.8)	20.3(2.4)	832	20.9(1.6)	20.7(1.6)	755	19.9(1.7)	20.2(2.0)	782	17.6(1.8)	19.0(2.4)	877	16.6(1.5)	16.3(1.9)	804	19.7(1.6)	20.3(2.3)	822	21.2(1.7)	21.7(2.2)
	순천시	766	17.7(1.6)	17.0(1.6)	902	22.0(1.2)	21.5(1.2)	884	18.7(1.0)	18.2(1.2)	847	20.7(1.4)	20.2(1.4)	883	22.7(1.3)	22.6(1.3)	824	21.9(1.3)	22.0(1.3)	886	23.1(1.3)	22.5(1.4)
	신안군	752	23.6(2.0)	24.7(2.6)	890	25.9(1.6)	25.4(1.7)	789	23.3(1.5)	24.7(2.2)	776	25.4(1.8)	24.8(2.4)	771	28.0(2.0)	27.0(2.5)	772	22.9(2.0)	23.3(2.3)	784	26.7(1.9)	27.8(2.9)
	여수시	693	18.4(1.4)	17.8(1.3)	935	20.0(1.2)	19.3(1.2)	900	21.2(1.6)	20.0(1.4)	887	20.5(1.4)	20.0(1.3)	855	24.1(1.5)	23.3(1.5)	793	22.3(1.5)	21.5(1.5)	815	24.4(1.8)	22.7(1.4)
	영광군	779	22.7(1.8)	21.2(1.8)	816	27.1(2.0)	27.7(1.9)	820	27.2(1.8)	26.1(1.9)	784	28.7(2.4)	29.5(2.2)	717	31.7(1.9)	32.4(2.1)	791	29.3(1.9)	29.7(2.4)	746	27.3(2.0)	27.3(2.1)
	영암군	785	18.2(1.6)	16.8(1.7)	890	22.5(1.4)	23.2(1.4)	906	24.3(1.6)	25.6(1.6)	977	22.0(1.6)	22.6(1.6)	848	23.9(1.4)	23.6(1.6)	832	26.0(1.6)	25.8(1.9)	802	24.8(2.0)	23.6(1.9)
	완도군	839	21.7(2.4)	22.3(3.0)	885	21.0(1.4)	21.7(1.7)	894	16.8(1.4)	17.5(1.6)	825	22.7(2.0)	24.2(2.1)	840	23.7(1.8)	23.4(1.9)	809	28.7(2.5)	31.5(2.7)	723	27.6(1.7)	27.7(2.2)
	장성군	672	24.1(1.9)	22.8(1.8)	891	21.3(1.7)	22.2(1.8)	738	22.2(1.9)	21.3(2.1)	794	25.1(1.7)	24.8(1.9)	779	19.9(1.5)	18.5(1.8)	763	23.0(1.7)	22.0(1.7)	824	23.2(1.7)	22.6(1.9)
	장흥군	834	19.1(1.7)	21.6(2.1)	961	17.5(1.3)	18.3(1.6)	908	16.3(1.8)	18.8(2.2)	855	14.4(1.4)	14.5(1.8)	833	22.0(1.7)	24.6(2.3)	770	25.4(1.9)	26.3(2.8)	746	19.5(1.9)	21.3(2.4)
	진도군	708	21.8(1.8)	22.5(2.3)	895	20.4(1.9)	21.2(1.9)	900	19.0(1.6)	21.1(2.0)	914	18.3(1.3)	17.8(1.7)	850	21.5(1.6)	21.7(2.1)	869	19.0(1.5)	20.3(2.1)	753	28.5(1.7)	30.1(2.8)
	함평군	634	20.3(2.0)	19.4(2.0)	690	22.8(1.8)	22.8(2.1)	786	23.5(1.6)	20.9(1.7)	706	28.0(1.9)	27.4(2.1)	720	28.9(1.9)	29.9(2.5)	688	25.9(2.2)	26.2(3.0)	739	27.3(2.1)	26.3(2.4)
	해남군	780	22.4(2.0)	21.7(2.1)	930	19.6(1.6)	19.0(1.8)	897	19.6(1.4)	19.8(1.6)	828	27.3(1.5)	28.1(2.1)	761	28.0(2.3)	27.3(2.5)	704	27.9(2.1)	26.9(2.2)	695	27.3(1.9)	27.3(2.1)
	화순군	863	21.8(1.7)	21.0(1.6)	808	20.4(1.5)	19.7(1.4)	785	24.2(1.9)	23.8(1.7)	747	21.8(1.4)	21.9(1.6)	754	24.3(1.9)	24.2(1.9)	738	23.2(1.8)	24.3(2.0)	812	22.4(1.7)	22.0(1.8)

제 1 부

제 2 부

제 3 부

제 4 부

(단위 : %(표준오차))

사도	사군구	2008년			2009년			2010년			2011년			2012년			2013년			2014년		
		N	조율 (표준오차)	표준화 (표준오차)	N	조율 (표준오차)	표준화 (표준오차)	N	조율 (표준오차)	표준화 (표준오차)	N	조율 (표준오차)	표준화 (표준오차)	N	조율 (표준오차)	표준화 (표준오차)	N	조율 (표준오차)	표준화 (표준오차)	N	조율 (표준오차)	표준화 (표준오차)
경북	경산시	1,017	17.9(1.3)	17.7(1.2)	882	22.2(1.7)	21.9(1.4)	901	23.8(1.3)	23.3(1.4)	868	24.0(1.7)	23.4(1.4)	872	25.1(1.6)	24.4(1.4)	891	23.2(1.4)	22.6(1.4)	884	24.9(1.7)	24.9(1.6)
	경주시	989	19.2(1.2)	18.6(1.3)	902	21.8(1.5)	21.5(1.4)	895	23.3(1.8)	22.5(1.6)	831	26.2(1.7)	25.9(1.6)	857	23.3(1.6)	23.0(1.7)	815	25.2(1.8)	25.0(1.9)	907	22.9(1.3)	23.2(1.6)
	고령군	712	22.2(1.6)	21.9(2.2)	854	24.3(1.6)	23.9(1.8)	858	23.7(1.9)	24.4(2.0)	829	20.6(1.8)	21.0(2.3)	854	23.6(1.7)	23.4(1.7)	881	25.6(1.9)	27.1(2.4)	887	26.9(2.1)	28.4(2.2)
	구미시	1,735	26.7(1.0)	27.0(1.4)	1,833	21.2(1.2)	21.5(1.1)	1,781	21.2(1.1)	21.3(1.1)	1,762	24.0(1.2)	23.8(1.2)	1,722	23.2(1.3)	23.3(1.2)	1,795	25.1(1.2)	25.1(1.2)	1,747	26.4(1.2)	26.0(1.2)
	구미시 구미	820	27.2(1.2)	27.5(1.8)	906	21.6(1.5)	22.1(1.3)	904	21.6(1.4)	22.1(1.4)	886	23.8(1.5)	23.6(1.5)	870	22.9(1.5)	23.5(1.5)	900	25.4(1.5)	25.4(1.5)	898	26.5(1.4)	26.0(1.4)
	구미시 천산	915	24.4(1.5)	24.2(2.0)	927	19.6(1.8)	19.5(1.5)	877	19.3(1.4)	18.8(1.4)	876	24.8(1.7)	25.2(1.9)	852	24.5(1.4)	24.3(1.8)	895	23.5(1.2)	22.3(1.8)	849	25.8(1.6)	24.7(1.7)
	군위군	879	17.7(1.6)	18.2(2.0)	872	19.4(1.3)	20.1(1.7)	870	19.1(1.4)	18.8(2.2)	871	21.1(1.5)	18.9(2.1)	766	22.6(1.8)	22.1(2.8)	835	24.3(2.4)	27.6(3.5)	683	24.1(1.9)	23.3(2.7)
	김천시	867	21.3(1.6)	20.4(1.6)	889	20.3(1.7)	20.5(1.5)	849	23.7(1.6)	23.8(1.6)	822	25.1(1.8)	25.1(1.8)	781	24.9(1.9)	24.2(1.8)	851	21.8(1.5)	22.1(1.5)	866	26.6(1.8)	27.1(1.7)
	문경시	735	22.6(1.4)	22.6(1.9)	846	23.5(1.6)	23.9(1.8)	822	20.7(1.6)	19.7(1.6)	740	24.7(1.7)	23.5(1.9)	742	24.7(1.8)	21.9(1.7)	740	23.1(1.7)	21.1(1.6)	786	29.9(1.8)	31.0(2.1)
	봉화군	836	22.3(1.8)	22.2(2.2)	845	24.9(1.7)	26.4(2.0)	751	21.1(1.7)	20.9(1.9)	721	30.3(2.4)	31.1(2.6)	759	23.3(1.9)	24.5(2.6)	883	25.1(1.9)	26.6(2.9)	881	28.7(1.8)	29.8(2.5)
	상주시	889	22.7(2.0)	24.5(2.8)	903	22.3(1.7)	21.4(1.8)	885	23.5(1.7)	23.6(1.6)	900	22.7(1.6)	23.1(2.0)	853	23.1(1.5)	22.8(1.6)	867	23.1(1.4)	20.9(1.6)	839	23.3(1.5)	26.6(1.7)
	성주군	983	23.0(1.7)	24.4(1.8)	839	21.4(1.5)	21.4(1.5)	841	20.3(1.6)	19.8(1.6)	749	22.8(1.7)	21.4(1.9)	671	28.1(2.2)	29.2(2.3)	715	21.0(2.0)	19.7(2.2)	741	25.7(1.9)	26.8(2.2)
	안동시	889	21.0(1.4)	21.1(1.5)	904	25.1(1.9)	24.7(1.7)	881	25.5(1.5)	25.5(1.7)	870	29.7(1.5)	30.0(1.5)	878	22.6(1.5)	22.4(1.4)	875	22.9(1.4)	23.2(1.5)	908	23.5(1.4)	22.3(1.4)
	영덕군	419	28.1(2.7)	26.7(3.0)	819	26.4(1.4)	27.5(2.2)	861	23.6(1.6)	23.9(1.8)	879	23.2(1.8)	21.8(2.0)	885	23.9(1.4)	23.4(2.0)	832	27.8(2.3)	32.1(3.2)	891	25.2(1.7)	24.3(2.3)
	영양군	904	22.6(1.4)	23.1(2.0)	855	22.7(1.7)	23.0(2.0)	785	20.2(1.4)	19.7(2.1)	771	22.4(1.6)	22.0(2.2)	742	20.2(1.3)	19.7(1.8)	767	22.0(1.6)	23.5(2.4)	716	23.2(1.6)	22.1(2.0)
	영주시	760	20.6(1.5)	19.9(1.5)	856	23.6(1.5)	23.4(1.6)	819	23.4(1.8)	23.9(1.7)	797	24.2(1.6)	24.1(1.8)	795	26.6(1.8)	26.4(1.7)	818	25.0(1.7)	25.1(2.0)	835	25.3(1.6)	25.0(1.7)
	영천시	796	20.4(1.8)	19.2(1.7)	900	21.8(1.5)	22.8(1.7)	817	23.0(1.5)	23.2(1.7)	789	21.6(1.4)	20.5(1.6)	892	26.1(1.6)	26.3(1.7)	819	28.6(1.7)	28.4(1.8)	833	25.3(1.6)	26.2(1.6)
	예천군	825	22.8(1.7)	22.9(2.1)	883	19.7(1.4)	21.3(2.0)	846	20.9(1.8)	22.2(2.3)	799	20.0(1.6)	20.4(2.5)	731	25.4(1.9)	26.0(2.1)	705	23.8(1.6)	22.7(2.1)	744	24.4(1.8)	25.0(2.4)
	울릉군	755	29.8(2.3)	28.4(1.9)	801	24.9(1.7)	23.9(1.6)	739	23.2(2.2)	22.5(1.8)	735	30.0(1.9)	28.5(2.0)	799	27.3(1.9)	25.1(1.9)	801	30.7(1.6)	30.6(2.2)	786	30.5(3.1)	30.7(2.7)
	울진군	787	21.9(1.9)	21.5(2.4)	890	19.2(1.3)	19.5(1.8)	844	19.1(1.4)	19.3(1.8)	900	22.5(1.7)	23.8(2.2)	890	23.9(1.9)	26.6(2.3)	742	24.7(2.3)	25.9(2.5)	891	24.1(1.7)	24.8(2.2)
	의성군	907	20.5(1.6)	19.6(2.3)	893	19.3(1.5)	19.6(1.9)	890	21.7(1.7)	22.6(2.3)	844	20.3(1.6)	20.5(2.5)	760	26.2(2.0)	26.3(3.0)	711	23.3(2.5)	26.1(2.7)	779	22.7(2.1)	22.0(2.4)
	청도군	896	21.2(1.8)	21.3(2.0)	884	18.3(1.5)	18.1(1.8)	888	21.6(1.6)	22.4(2.0)	843	23.6(1.6)	23.0(2.1)	893	22.7(1.4)	24.8(2.4)	840	24.8(2.2)	24.9(2.6)	815	22.6(1.7)	23.9(2.4)
	청송군	837	18.8(1.4)	19.2(1.8)	877	21.1(1.6)	23.3(1.9)	844	25.0(1.6)	26.1(2.1)	846	23.4(1.6)	23.2(1.9)	871	20.6(1.6)	21.3(2.1)	854	22.6(1.9)	22.8(2.5)	858	27.0(2.0)	31.3(2.7)
	칠곡군	959	24.3(1.3)	24.4(1.4)	897	23.8(1.5)	23.7(1.5)	848	24.7(1.8)	24.8(1.7)	840	23.2(1.7)	22.5(1.6)	845	25.6(1.6)	25.1(1.6)	867	23.7(1.5)	23.6(1.8)	894	23.8(1.4)	23.8(1.4)
	포항시	1,751	21.4(1.0)	20.6(1.0)	1,798	22.2(1.1)	21.9(1.0)	1,768	21.3(1.1)	20.6(1.0)	1,738	21.7(1.0)	21.0(0.9)	1,747	23.6(1.1)	22.9(1.0)	1,763	26.3(1.2)	25.9(1.1)	1,744	25.2(1.1)	24.2(1.1)
	포항시 남구	929	19.9(1.2)	19.3(1.3)	889	22.6(1.6)	22.7(1.5)	878	20.6(1.7)	19.9(1.3)	873	23.1(1.5)	22.3(1.4)	878	22.6(1.4)	21.8(1.5)	908	28.8(1.8)	28.6(1.6)	890	27.4(1.7)	26.1(1.6)
	포항시 북구	822	22.9(1.6)	21.8(1.6)	909	21.7(1.5)	21.2(1.3)	890	22.0(1.4)	21.2(1.5)	865	20.3(1.2)	19.8(1.2)	869	24.5(1.6)	24.1(1.4)	855	23.8(1.5)	23.2(1.5)	854	23.2(1.3)	22.3(1.5)
경남	거제시	794	14.8(1.3)	14.3(1.1)	875	20.5(1.7)	20.9(1.5)	905	26.7(1.7)	25.7(1.4)	913	25.1(1.3)	24.2(1.4)	899	24.9(1.1)	24.2(1.4)	910	24.8(1.3)	23.6(1.2)	911	28.4(1.3)	27.2(1.4)
	거창군	804	19.3(1.4)	19.1(1.6)	746	24.9(2.2)	25.0(2.0)	789	20.8(1.8)	21.8(1.8)	722	22.4(1.6)	22.4(1.9)	829	19.9(1.7)	21.4(1.7)	742	22.9(1.6)	23.2(2.0)	752	24.1(1.9)	25.7(2.2)
	고성군	931	16.6(1.6)	16.5(1.5)	699	21.0(2.0)	21.1(2.0)	620	24.5(1.8)	23.1(1.9)	809	21.9(1.8)	21.9(2.0)	835	23.2(1.8)	23.9(2.1)	806	23.0(1.7)	23.2(2.2)	723	26.3(1.8)	26.5(2.0)
	김해시	957	14.6(1.3)	14.6(1.1)	923	21.3(1.5)	20.8(1.3)	862	24.0(1.7)	23.8(1.5)	950	23.5(1.6)	23.1(1.5)	920	23.7(1.5)	23.4(1.4)	916	23.0(1.6)	22.6(1.4)	922	24.2(1.6)	24.2(1.4)
	남해군	705	25.1(1.9)	26.2(2.3)	592	26.8(2.3)	28.2(2.3)	591	21.4(1.8)	19.3(2.0)	567	20.6(1.7)	18.3(2.0)	643	26.3(2.1)	26.4(2.5)	582	22.5(1.9)	20.4(2.3)	701	24.9(1.9)	24.0(2.3)
	창원시	2,627	23.0(0.9)	23.0(0.9)	2,686	21.4(0.7)	21.2(0.8)	2,680	22.8(0.9)	22.7(0.9)	2,703	23.5(0.9)	23.1(0.8)	2,719	22.2(0.8)	21.7(0.8)	2,730	24.9(0.9)	24.6(0.8)	2,751	24.6(0.9)	24.7(0.9)
	창원시 마산	913	24.6(1.3)	24.2(1.3)	932	22.4(1.1)	22.2(1.1)	872	23.1(1.4)	22.7(1.3)	919	24.1(1.3)	23.5(1.3)	916	21.8(1.3)	21.3(1.3)	912	24.5(1.2)	24.6(1.1)	923	23.0(1.7)	23.3(1.2)
	창원시 진해	853	20.7(1.9)	20.2(1.5)	851	23.7(1.4)	23.4(1.4)	873	26.2(1.6)	25.5(1.5)	871	24.9(1.7)	24.6(1.5)	877	28.0(1.4)	27.9(1.6)	903	25.0(1.5)	24.5(1.5)	905	28.1(1.7)	27.5(1.5)
	창원시 창원	861	22.5(1.4)	23.3(1.6)	903	19.8(1.3)	19.3(1.4)	935	21.4(1.4)	21.8(1.5)	913	22.4(1.5)	22.2(1.4)	926	20.5(1.3)	19.8(1.3)	915	25.1(1.5)	25.0(1.5)	923	24.8(1.5)	24.4(1.5)
	밀양시	909	16.9(1.3)	16.5(1.4)	882	20.3(1.4)	19.5(1.6)	904	21.0(1.6)	20.2(1.4)	928	22.7(1.9)	23.8(1.8)	856	21.3(1.5)	21.2(1.6)	898	22.4(1.3)	22.4(1.6)	889	24.9(1.9)	25.8(1.9)
	사천시	792	20.9(1.4)	20.3(1.4)	744	23.7(1.6)	22.9(1.6)	706	20.7(1.5)	19.7(1.5)	745	23.1(1.6)	22.1(1.7)	813	20.9							

(단위 : %(표준오차))

사도	사군구	2008년			2009년			2010년			2011년			2012년			2013년			2014년		
		N	조율 (표준오차)	표준화 (표준오차)	N	조율 (표준오차)	표준화 (표준오차)	N	조율 (표준오차)	표준화 (표준오차)	N	조율 (표준오차)	표준화 (표준오차)	N	조율 (표준오차)	표준화 (표준오차)	N	조율 (표준오차)	표준화 (표준오차)	N	조율 (표준오차)	표준화 (표준오차)
제주	서귀포시	1,806	28.1(1.4)	27.2(1.3)	2,504	25.3(1.1)	24.6(1.1)	2,464	28.2(1.1)	27.3(1.1)	2,445	28.8(1.3)	28.0(1.2)	2,254	29.5(1.1)	28.6(1.2)	2,189	29.4(1.2)	27.7(1.3)	2,386	31.4(1.1)	30.7(1.3)
	서귀포시 서귀포	841	28.3(2.3)	27.0(1.8)	838	24.2(1.7)	23.8(1.7)	800	28.3(1.7)	27.4(1.7)	819	28.4(1.9)	28.0(1.7)	789	29.2(1.8)	28.5(1.9)	774	28.5(1.7)	26.9(1.9)	840	31.7(1.6)	30.7(2.0)
	서귀포시 동부	965	27.9(1.6)	27.9(2.0)	837	26.1(2.0)	24.8(1.9)	846	25.2(1.6)	23.6(1.6)	805	27.3(2.5)	25.6(1.9)	721	28.5(1.6)	27.1(1.9)	698	30.2(2.2)	28.5(2.4)	718	35.1(2.2)	35.1(2.2)
	서귀포시 서부				829	27.4(1.5)	26.8(1.6)	818	33.0(1.8)	33.7(2.1)	821	32.1(1.7)	32.5(2.6)	744	32.1(1.7)	31.6(2.0)	717	31.5(1.6)	29.9(1.9)	828	25.1(1.6)	25.0(2.0)
	제주시	1,791	22.4(0.9)	22.0(1.1)	2,640	21.9(1.2)	21.5(1.0)	2,491	26.4(1.3)	26.1(1.1)	2,372	26.7(1.4)	25.8(1.3)	2,378	31.1(1.4)	30.6(1.2)	2,417	28.9(1.5)	28.5(1.3)	2,532	28.4(1.3)	27.5(1.1)
	제주시 제주	888	22.6(1.1)	22.9(1.4)	886	20.6(1.5)	20.5(1.3)	882	26.0(1.7)	25.8(1.4)	797	27.0(1.8)	26.1(1.6)	837	31.2(1.7)	30.9(1.5)	835	28.8(1.9)	28.6(1.6)	881	27.9(1.7)	27.3(1.4)
	제주시 동부	903	21.7(1.5)	21.5(1.6)	891	28.0(1.2)	28.2(1.5)	808	28.6(2.0)	28.3(1.8)	792	24.5(2.8)	23.7(1.9)	759	28.2(2.0)	26.7(1.7)	737	30.2(2.2)	28.4(2.1)	765	30.2(2.3)	29.6(2.1)
	제주시 서부				863	24.5(1.9)	24.9(1.7)	801	26.9(2.4)	27.7(1.9)	783	26.6(1.5)	25.3(1.8)	782	32.2(3.0)	33.5(1.9)	845	28.9(2.5)	29.5(2.0)	886	29.6(1.6)	29.5(1.9)

제  
1  
부제  
2  
부제  
3  
부제  
4  
부

〈표 53〉 주관적 비만인지율: 시군구별

(단위 : %(표준오차))

사도	사군구	2008년			2009년			2010년			2011년			2012년			2013년			2014년		
		N	조율 (표준오차)	표준화 (표준오차)	N	조율 (표준오차)	표준화 (표준오차)	N	조율 (표준오차)	표준화 (표준오차)	N	조율 (표준오차)	표준화 (표준오차)	N	조율 (표준오차)	표준화 (표준오차)	N	조율 (표준오차)	표준화 (표준오차)	N	조율 (표준오차)	표준화 (표준오차)
서울	강남구	852	26.4(1.4)	26.9(1.5)	919	27.6(1.4)	28.1(1.4)	923	29.1(1.5)	28.9(1.5)	935	30.8(1.6)	31.0(1.5)	928	31.2(1.7)	31.4(1.5)	922	35.4(1.7)	35.7(1.5)	920	34.9(1.7)	35.0(1.6)
	강동구	845	40.2(1.8)	39.7(1.9)	919	36.8(1.7)	36.4(1.6)	921	37.0(1.8)	36.9(1.6)	920	39.7(1.6)	39.2(1.6)	920	41.1(1.9)	40.6(1.6)	927	38.7(1.7)	38.3(1.6)	920	38.7(1.8)	38.7(1.6)
	강북구	902	33.8(1.7)	33.7(1.8)	919	35.4(1.7)	35.2(1.8)	907	38.7(2.2)	38.3(1.9)	924	40.0(2.1)	39.5(1.9)	924	38.6(1.8)	38.8(1.8)	928	41.1(1.3)	41.6(1.7)	924	39.9(1.9)	39.9(1.9)
	강서구	921	30.2(1.3)	29.8(1.5)	941	32.3(1.5)	32.4(1.6)	918	36.5(1.6)	36.6(1.6)	936	39.8(1.6)	39.3(1.6)	923	41.0(1.6)	40.7(1.7)	922	39.1(1.7)	38.8(1.7)	921	42.2(1.8)	42.0(1.6)
	관악구	849	30.0(1.3)	30.3(1.5)	900	34.8(1.8)	34.8(1.6)	936	37.5(1.7)	37.5(1.6)	929	37.3(1.4)	37.2(1.6)	920	41.8(1.8)	42.1(1.7)	923	40.7(1.6)	40.7(1.7)	921	41.7(1.9)	42.0(1.7)
	광진구	830	35.0(1.9)	35.1(1.8)	938	30.0(1.6)	30.2(1.6)	919	36.1(1.5)	36.1(1.6)	926	36.5(1.6)	36.4(1.6)	919	35.1(1.8)	35.5(1.6)	928	33.0(1.7)	32.9(1.6)	919	30.7(1.7)	30.4(1.6)
	구로구	925	32.8(1.8)	32.8(1.7)	900	39.6(1.7)	39.1(1.8)	897	35.2(1.9)	34.6(1.5)	921	43.6(2.0)	43.7(1.7)	919	44.3(1.5)	43.9(1.6)	921	41.0(2.1)	40.7(1.7)	919	44.6(2.0)	44.8(1.7)
	금천구	1,003	30.6(1.8)	30.3(1.6)	914	29.6(1.7)	29.7(1.6)	933	34.8(1.7)	34.6(1.6)	928	39.5(1.6)	39.7(1.7)	926	36.1(1.8)	35.8(1.6)	926	43.8(2.1)	44.0(1.7)	921	40.9(1.9)	41.1(1.8)
	노원구	820	33.2(1.9)	33.1(1.7)	922	37.4(1.7)	36.9(1.7)	920	41.4(1.7)	40.8(1.6)	925	43.3(1.8)	43.0(1.7)	925	40.9(1.7)	41.3(1.7)	925	38.1(1.6)	38.5(1.6)	923	41.0(1.7)	40.9(1.6)
	도봉구	996	18.5(1.2)	18.6(1.2)	920	34.2(1.6)	34.3(1.6)	917	40.2(2.1)	40.5(1.8)	923	42.5(1.7)	42.3(1.7)	920	40.5(1.5)	40.2(1.7)	934	39.9(1.8)	40.7(1.7)	922	38.8(1.9)	39.2(1.8)
	동대문구	838	31.1(1.5)	31.0(1.5)	919	27.5(1.7)	27.7(1.7)	919	30.7(1.8)	31.1(1.7)	919	42.1(1.6)	42.6(1.7)	925	38.6(1.9)	39.1(1.8)	927	39.2(1.7)	39.9(1.7)	919	39.2(1.9)	39.8(1.9)
	동작구	898	29.5(1.5)	29.8(1.6)	961	32.8(1.5)	32.8(1.6)	910	42.1(1.9)	42.4(1.8)	919	42.4(1.9)	42.2(1.8)	920	41.6(1.8)	41.1(1.8)	924	38.5(1.6)	38.8(1.7)	919	37.3(1.6)	37.5(1.7)
	마포구	812	20.0(1.5)	20.6(1.7)	905	30.6(1.4)	30.4(1.5)	902	40.2(1.9)	40.0(1.7)	920	37.0(1.6)	37.0(1.6)	921	44.0(1.5)	43.9(1.7)	924	42.0(1.8)	42.3(1.7)	921	40.6(1.9)	40.6(1.7)
	서대문구	815	29.9(1.6)	30.1(1.7)	948	31.2(1.6)	31.0(1.5)	917	36.8(1.8)	36.7(1.6)	922	43.3(1.5)	43.3(1.6)	927	40.5(1.8)	41.3(1.7)	922	41.9(1.6)	42.6(1.8)	922	42.2(1.5)	42.6(1.8)
	서초구	816	29.4(1.8)	29.1(1.6)	924	34.9(1.8)	35.0(1.7)	920	35.0(1.8)	35.1(1.6)	921	41.5(1.8)	41.3(1.7)	920	36.5(1.6)	36.5(1.6)	927	39.6(1.8)	39.9(1.6)	919	38.3(1.9)	38.4(1.7)
	성동구	816	27.5(1.7)	27.6(1.6)	917	31.7(1.4)	31.6(1.5)	910	33.8(1.7)	33.8(1.7)	922	36.4(1.8)	36.5(1.7)	927	36.0(1.5)	36.0(1.6)	929	37.6(1.9)	37.6(1.7)	922	37.1(1.8)	36.8(1.5)
	성북구	916	26.8(2.2)	26.9(1.5)	953	30.6(1.5)	30.8(1.5)	918	37.8(1.8)	37.6(1.6)	925	40.8(1.7)	41.2(1.6)	923	40.4(1.7)	40.5(1.6)	932	39.7(1.8)	40.6(1.7)	933	39.9(1.5)	40.5(1.7)
	송파구	863	26.0(1.5)	25.5(1.5)	928	29.5(1.8)	29.3(1.5)	920	26.7(1.4)	27.1(1.3)	938	36.2(1.6)	36.2(1.4)	923	43.3(1.7)	43.2(1.6)	922	38.7(1.6)	38.9(1.5)	924	38.1(1.6)	38.0(1.5)
	양천구	895	35.3(1.5)	35.1(1.6)	945	34.5(1.8)	34.4(1.6)	902	32.6(2.0)	32.5(1.6)	924	41.1(1.7)	40.6(1.8)	919	42.6(1.9)	42.2(1.9)	922	38.5(1.4)	38.2(1.6)	920	37.4(1.9)	37.2(1.7)
	영등포구	892	33.1(1.8)	32.8(1.6)	881	34.2(1.8)	33.8(1.7)	896	41.9(2.0)	41.7(1.7)	937	43.2(1.7)	43.4(1.6)	920	40.4(2.0)	40.2(1.7)	921	40.6(1.6)	40.8(1.6)	919	39.0(1.5)	39.0(1.7)
	용산구	830	28.8(1.6)	29.6(1.4)	919	24.7(1.6)	24.1(1.4)	916	22.1(1.5)	22.2(1.5)	918	38.8(1.9)	38.6(1.8)	918	45.3(1.7)	45.7(1.8)	930	37.2(1.9)	37.2(1.6)	919	34.0(1.7)	34.8(1.7)
	은평구	813	35.4(1.8)	35.3(1.7)	930	35.2(1.7)	34.7(1.6)	918	34.6(1.6)	34.5(1.8)	926	40.1(1.9)	39.6(1.6)	929	36.8(1.7)	36.8(1.6)	930	42.5(1.8)	42.1(1.7)	925	37.0(1.6)	37.5(1.6)
	종로구	982	24.0(1.1)	23.9(1.2)	952	29.2(1.6)	29.2(1.4)	915	37.7(1.6)	38.2(1.5)	919	36.8(1.8)	36.6(1.5)	919	39.7(1.6)	40.6(1.6)	925	38.1(1.5)	38.1(1.6)	918	39.6(1.5)	39.6(1.7)
	중구	880	19.8(1.4)	19.1(1.3)	928	37.2(1.8)	37.3(1.7)	915	30.2(1.6)	29.6(1.5)	923	31.7(1.6)	32.1(1.5)	918	35.1(1.7)	35.4(1.6)	922	35.4(1.7)	36.5(1.7)	916	39.6(1.8)	40.5(1.8)
	중랑구	901	29.6(1.7)	29.4(1.4)	977	20.4(1.2)	20.5(1.3)	919	40.8(2.1)	40.8(1.7)	923	43.2(1.9)	43.1(1.8)	924	43.6(1.8)	43.2(2.0)	924	41.2(1.9)	41.6(1.8)	922	43.7(1.6)	43.8(1.7)
부산	강서구	900	24.7(1.4)	25.6(1.6)	938	32.1(1.7)	32.6(1.8)	897	35.2(1.9)	36.3(2.0)	907	36.6(1.7)	37.7(1.9)	895	37.5(1.8)	39.5(1.9)	895	37.9(1.8)	38.8(2.0)	895	37.3(1.7)	38.2(1.8)
	금정구	855	29.8(1.9)	29.4(1.8)	1,007	26.5(1.5)	26.6(1.4)	924	30.6(1.4)	30.4(1.6)	917	34.8(1.6)	35.1(1.6)	923	32.0(1.5)	31.9(1.7)	914	33.0(1.7)	34.1(1.7)	916	36.1(1.8)	36.3(1.7)
	기장군	984	34.8(1.6)	35.4(1.8)	903	40.9(1.9)	42.2(2.0)	922	37.2(1.7)	38.2(1.8)	914	40.6(1.8)	40.9(1.9)	905	40.8(1.8)	40.8(1.9)	906	42.9(1.8)	44.2(2.0)	905	40.7(2.0)	41.2(2.0)
	남구	881	30.1(1.4)	29.4(1.5)	935	34.5(1.8)	34.9(1.7)	925	36.3(1.3)	36.0(1.6)	919	38.8(1.8)	38.8(1.9)	914	37.1(1.7)	37.7(1.8)	916	42.2(1.8)	43.5(1.8)	914	36.1(1.5)	37.0(1.6)
	동구	804	32.4(1.9)	32.7(1.6)	912	35.4(1.7)	36.2(1.7)	909	34.6(1.9)	34.6(1.8)	908	40.4(1.6)	41.5(1.8)	910	36.9(1.7)	37.8(1.9)	908	37.9(1.6)	39.2(1.8)	910	31.6(1.8)	32.0(1.8)
	동래구	941	33.6(1.2)	33.1(1.4)	1,002	35.9(2.1)	36.2(1.7)	920	35.5(1.8)	35.1(1.6)	917	40.5(1.7)	40.3(1.7)	917	36.7(2.0)	37.0(1.7)	919	33.9(1.4)	33.7(1.7)	915	38.6(1.7)	39.4(1.8)
	부산진구	902	26.7(1.1)	27.0(1.3)	927	33.3(1.5)	33.7(1.5)	933	34.5(1.7)	34.9(1.5)	920	40.4(1.7)	40.3(1.5)	914	37.7(1.5)	37.7(1.5)	914	40.6(1.4)	41.1(1.5)	914	37.5(1.3)	39.6(1.5)
	북구	823	25.7(1.6)	25.4(1.5)	958	34.7(1.6)	34.0(1.6)	917	35.4(1.8)	34.7(1.7)	914	34.1(1.5)	33.7(1.6)	917	34.7(1.6)	34.4(1.6)	918	36.2(1.8)	36.2(1.7)	914	38.1(1.7)	39.3(1.8)
	사상구	909	30.8(1.9)	30.7(1.9)	989	33.7(1.7)	33.8(1.5)	927	33.7(1.8)	33.5(1.6)	915	40.0(1.7)	39.7(1.7)	916	39.3(1.7)	39.3(1.7)	916	41.4(1.7)	41.9(1.7)	919	38.6(1.8)	38.4(1.6)
	사하구	908	36.4(1.6)	36.4(1.6)	950	33.7(1.9)	33.7(1.6)	921	38.1(1.6)	38.4(1.7)	914	41.2(1.8)	41.0(1.7)	924	38.5(1.7)	38.7(1.7)	920	33.6(1.9)	34.0(1.7)	915	39.7(1.6)	40.5(1.6)
	서구	870	26.3(1.6)	26.8(1.6)	923	29.7(1.6)	29.7(1.6)	910	27.3(1.6)	27.3(1.7)	910	31.2(1.8)	31.9(1.9)	912	23.2(1.4)	22.5(1.5)	910	34.3(1.8)	35.8(2.0)	910	36.0(1.7)	38.8(1.9)
	수영구	1,006	26.5(1.4)	26.6(1.4)	939	32.4(2.0)	32.7(1.8)	925	30.0(1.7)	30.2(1.8)	935	35.6(1.8)	35.9(1.8)	920	36.7(1.5)	36.7(1.6)	913	39.9(1.6)	40.6(1.9)	912	39.4(1.9)	39.4(2.0)
	연제구	835	30.1(1.4)	30.3(1.7)	936	30.1(1.7)	29.8(1.6)	913	33.6(2.0)	34.2(1.8)	918	34.9(1.7)	35.0(1.7)	914	37.9(1.7)	38.0(1.8)	919	40.6(1.8)	41.1(1.9)	915	44.8(1.5)	46.6(1.9)
	영도구	909	28.8(1.5)	28.7(1.6)	909	30.5(1.9)	30.8(1.6)	911	31.5(1.6)	31.0(1.7)	920	34.8(1.8)	35.1(1.8)	915	37.4(1.5)	37.5(1.6)	911	37.3(2.0)	38.0(1.9)	911	39.7(1.8)	39.0(1.9)
	중구	841	28.0(1.7)	27.6(1.9)	906	29.0(1.5)	29.5(1.6)	903	31.6(1.7)	32.3(1.8)	900	35.0(1.8)	35.3(1.9)	904	30.5(1.7)	30.7(1.7)	902	33.2(1.9)	33.5(1.8)	899	43.2(1.8)	46.2(1.9)
	해운대구	904	29.9(1.5)	29.7(1.5)	940	35.7(1.6)	35.7(1.6)	915	32.5(1.8)	32.5(1.6)	914	37.4(1.5)	37.4(1.8)	915	36.8(1.7)	37.1(1.6)	919	34.7(1.9)	35.4(1.8)	914	37.3(1.6)	38.3(1.6)

(단위 : %(표준오차))

사도	사군구	2008년			2009년			2010년			2011년			2012년			2013년			2014년		
		N	조율 (표준오차)	표준화 (표준오차)	N	조율 (표준오차)	표준화 (표준오차)	N	조율 (표준오차)	표준화 (표준오차)	N	조율 (표준오차)	표준화 (표준오차)	N	조율 (표준오차)	표준화 (표준오차)	N	조율 (표준오차)	표준화 (표준오차)	N	조율 (표준오차)	표준화 (표준오차)
대구	남구	880	32.6(1.8)	32.7(1.6)	926	36.0(1.7)	36.4(1.8)	914	34.9(1.7)	35.7(1.7)	915	33.5(1.6)	34.2(1.7)	915	35.0(1.7)	36.3(1.8)	915	34.1(1.5)	34.6(1.7)	915	36.0(1.8)	36.0(1.8)
	달서구	958	30.9(1.8)	30.8(1.4)	919	35.0(1.5)	34.8(1.5)	915	32.9(1.5)	32.3(1.5)	920	34.1(1.5)	34.0(1.6)	922	38.2(1.6)	38.3(1.4)	922	43.9(1.7)	43.9(1.7)	923	42.7(1.4)	42.5(1.7)
	달성군	922	31.5(1.8)	31.3(1.6)	912	36.0(1.7)	35.9(1.6)	908	36.7(1.7)	36.8(1.6)	910	38.3(1.6)	38.4(1.7)	912	39.0(1.5)	39.4(1.6)	913	38.1(2.0)	37.8(1.6)	915	32.9(2.0)	33.6(1.6)
	동구	893	37.4(1.3)	36.9(1.4)	919	36.6(1.6)	36.9(1.5)	918	38.8(1.5)	38.8(1.6)	918	40.7(1.8)	40.6(1.6)	918	39.7(1.5)	40.7(1.6)	920	38.1(1.7)	38.7(1.7)	919	41.4(1.9)	43.2(1.8)
	북구	822	33.2(1.9)	32.9(1.5)	921	36.5(1.7)	36.0(1.5)	919	34.3(1.7)	34.0(1.5)	920	41.7(1.4)	42.0(1.5)	920	39.0(1.4)	38.6(1.5)	920	41.7(1.2)	41.9(1.5)	920	39.3(1.7)	39.2(1.5)
	서구	818	34.3(1.6)	35.0(1.7)	915	38.5(1.7)	39.0(1.6)	915	37.8(1.7)	37.8(1.7)	918	36.1(1.7)	36.9(1.7)	917	37.8(1.6)	38.5(1.8)	918	37.4(1.8)	38.7(1.9)	917	38.0(1.6)	38.7(1.8)
	수성구	877	29.5(1.6)	29.6(1.4)	918	34.6(1.6)	34.7(1.5)	915	28.7(1.5)	28.9(1.5)	918	31.5(1.4)	32.3(1.5)	918	40.6(1.6)	40.5(1.6)	919	41.9(1.6)	42.8(1.6)	918	36.1(1.5)	36.1(1.5)
	중구	807	23.2(1.4)	23.3(1.6)	908	36.0(1.5)	36.9(1.6)	906	33.0(1.3)	33.6(1.6)	910	34.1(1.7)	35.7(1.7)	908	37.5(1.8)	39.0(1.8)	908	35.4(1.6)	37.3(1.9)	908	35.7(1.5)	36.7(1.8)
인천	강화군	834	30.7(1.8)	32.4(2.5)	907	30.7(1.6)	34.1(2.0)	960	25.4(1.5)	26.5(1.8)	900	35.0(2.2)	38.8(2.8)	899	34.8(1.7)	40.9(2.4)	906	34.7(1.8)	40.5(2.1)	896	39.1(1.6)	47.2(2.5)
	계양구	820	28.8(1.9)	28.8(1.7)	909	34.8(1.6)	34.5(1.7)	907	38.8(1.8)	38.7(1.8)	910	39.0(1.6)	38.6(1.7)	909	38.3(1.9)	38.5(1.7)	910	39.6(1.7)	39.8(1.8)	910	41.3(1.7)	40.9(1.7)
	남구	820	28.2(1.6)	27.9(1.6)	905	34.8(1.9)	35.0(1.6)	913	30.2(1.7)	30.2(1.6)	911	33.6(1.5)	33.5(1.4)	911	37.6(1.4)	38.4(1.5)	911	36.9(1.7)	36.9(1.6)	910	43.1(1.6)	44.1(1.6)
	남동구	795	37.7(1.7)	37.1(1.7)	920	37.7(1.8)	37.2(1.6)	900	41.6(1.6)	41.2(1.7)	914	42.9(1.7)	42.7(1.7)	913	47.1(1.8)	46.6(1.8)	914	44.3(1.7)	44.1(1.6)	911	41.6(2.0)	41.8(1.7)
	동구	874	29.3(1.4)	28.6(1.5)	899	36.5(1.5)	36.8(1.7)	899	31.8(1.8)	31.2(1.8)	911	31.3(1.6)	32.0(1.8)	901	40.1(2.0)	41.6(1.7)	903	41.3(1.6)	42.4(1.9)	901	40.2(1.7)	41.8(2.0)
	부평구	925	35.3(1.8)	35.4(1.6)	923	34.9(1.6)	34.6(1.5)	916	40.1(1.8)	39.5(1.7)	914	43.8(1.8)	43.4(1.6)	914	42.9(1.7)	42.9(1.6)	912	44.1(1.9)	43.8(1.6)	913	43.9(1.5)	44.7(1.6)
	서구	887	28.2(1.2)	28.2(1.4)	910	35.7(1.6)	35.0(1.6)	912	34.0(1.5)	33.3(1.5)	912	41.2(1.6)	40.3(1.6)	910	34.0(1.5)	33.2(1.6)	912	39.2(1.9)	38.1(1.7)	912	39.4(1.7)	39.2(1.7)
	연수구	837	30.9(1.6)	30.3(1.5)	915	33.1(1.6)	32.4(1.6)	912	39.8(1.9)	39.0(1.7)	917	40.6(1.6)	40.5(1.7)	916	39.3(1.7)	39.0(1.8)	913	43.7(1.8)	43.8(1.7)	908	42.9(1.6)	43.0(1.7)
	옹진군	679	30.1(2.1)	32.4(2.6)	837	32.9(2.1)	35.9(2.3)	831	30.1(1.8)	34.0(2.2)	839	28.9(2.1)	33.5(2.6)	836	35.0(2.2)	39.0(2.9)	840	24.7(2.0)	25.6(2.1)	846	29.5(2.1)	30.2(2.1)
	중구	811	32.5(1.7)	32.6(1.7)	900	38.2(1.8)	38.1(1.7)	897	33.3(1.5)	33.3(2.1)	905	34.0(2.1)	35.1(2.0)	901	32.8(1.8)	32.9(1.7)	903	34.2(1.6)	34.7(1.7)	901	39.4(1.8)	39.2(1.8)
	중구	811	32.5(1.7)	32.6(1.7)	900	38.2(1.8)	38.1(1.7)	897	33.3(1.5)	33.3(2.1)	905	34.0(2.1)	35.1(2.0)	901	32.8(1.8)	32.9(1.7)	903	34.2(1.6)	34.7(1.7)	901	39.4(1.8)	39.2(1.8)
광주	광산구	830	23.3(1.4)	22.8(1.3)	1,002	24.2(1.2)	23.7(1.2)	922	37.5(1.6)	36.9(1.5)	931	33.2(1.3)	32.4(1.4)	920	39.3(1.5)	39.0(1.6)	925	43.9(1.9)	43.6(1.7)	924	38.8(1.5)	38.7(1.6)
	남구	993	31.3(1.5)	31.2(1.5)	958	35.5(1.4)	35.5(1.5)	948	34.4(1.5)	33.9(1.6)	932	37.5(1.6)	37.4(1.6)	947	37.7(1.5)	37.7(1.7)	926	39.0(1.8)	38.8(1.7)	921	37.3(2.0)	37.9(1.7)
	동구	826	28.9(1.9)	29.2(1.7)	916	32.2(1.7)	33.1(1.8)	914	34.0(1.7)	33.9(1.9)	919	35.3(1.8)	36.2(1.9)	923	35.2(1.7)	36.8(1.8)	933	37.9(1.5)	38.7(1.8)	923	36.1(1.6)	36.9(1.8)
	북구	841	33.6(1.8)	33.7(1.6)	1,001	31.8(1.7)	31.7(1.4)	933	35.0(1.4)	34.8(1.4)	934	35.6(1.6)	35.1(1.5)	929	36.0(1.9)	35.7(1.6)	934	36.3(1.4)	36.5(1.5)	927	37.7(1.4)	38.0(1.5)
	서구	942	26.9(2.0)	26.9(1.8)	947	26.3(1.6)	26.0(1.4)	930	31.9(1.5)	31.5(1.5)	917	36.9(1.6)	36.8(1.6)	927	36.9(1.8)	36.7(1.8)	924	40.4(1.7)	40.4(1.7)	923	36.7(1.5)	36.6(1.5)
대전	대덕구	813	30.4(1.8)	30.2(1.8)	917	33.2(1.6)	33.1(1.6)	916	26.6(1.9)	26.3(1.5)	915	27.8(1.7)	27.7(1.5)	916	32.7(1.8)	32.1(1.6)	917	29.6(1.6)	29.7(1.7)	916	31.3(1.6)	31.2(1.6)
	동구	818	26.1(1.8)	25.7(1.6)	923	31.6(2.1)	31.6(1.8)	917	32.8(1.7)	32.9(1.6)	917	35.4(1.7)	35.7(1.6)	917	34.6(1.7)	35.5(1.7)	917	35.5(1.5)	35.4(1.7)	918	33.7(1.6)	34.8(1.7)
	서구	816	30.7(1.6)	30.7(1.6)	918	32.9(1.4)	32.6(1.4)	920	27.5(1.5)	27.1(1.4)	920	34.0(1.9)	34.2(1.5)	920	36.0(1.7)	35.7(1.5)	920	34.4(1.9)	33.8(1.5)	925	36.7(1.5)	36.4(1.6)
	유성구	810	18.1(3.8)	17.4(2.1)	911	31.0(2.0)	30.3(1.6)	916	25.8(1.6)	25.2(1.4)	916	32.5(1.5)	32.2(1.6)	916	35.0(1.7)	34.1(1.6)	916	33.4(1.6)	33.3(1.6)	918	32.6(1.8)	32.4(1.6)
	중구	838	25.6(1.8)	25.8(1.8)	916	27.9(1.7)	27.9(1.6)	916	33.5(1.4)	33.3(1.5)	914	35.3(1.6)	34.9(1.5)	916	30.7(1.5)	30.7(1.6)	916	36.3(1.6)	36.5(1.6)	915	38.9(1.7)	40.0(1.9)
울산	남구	862	35.4(1.8)	34.8(1.6)	920	37.5(1.8)	37.1(1.6)	917	39.2(1.8)	38.5(1.7)	917	38.9(1.8)	38.4(1.6)	917	38.9(1.9)	38.9(1.8)	917	38.9(1.5)	39.4(1.7)	919	38.1(1.3)	38.4(1.7)
	동구	889	34.4(2.0)	33.4(1.7)	920	35.4(1.7)	35.4(1.7)	914	36.9(2.0)	36.6(1.7)	914	37.6(1.7)	37.3(1.7)	922	35.9(1.6)	35.2(1.7)	914	33.8(1.8)	33.1(1.6)	916	37.3(1.8)	36.3(1.6)
	북구	897	37.4(1.6)	35.6(1.6)	926	35.7(1.5)	34.4(1.6)	911	34.3(1.7)	33.6(1.7)	910	37.5(1.8)	36.7(1.6)	922	36.5(1.5)	36.3(1.7)	910	37.1(1.6)	36.8(1.7)	911	36.3(1.9)	35.9(1.7)
	울주군	934	32.2(2.8)	32.4(2.7)	911	34.8(1.7)	34.8(1.6)	912	33.9(1.3)	34.2(1.7)	912	32.1(1.8)	32.0(1.6)	919	31.8(1.7)	31.3(1.5)	918	31.5(1.8)	33.2(1.9)	916	36.7(1.7)	38.4(1.8)
	중구	926	25.8(1.7)	25.6(1.5)	929	28.8(1.2)	28.5(1.5)	915	33.7(1.5)	33.5(1.6)	915	35.4(1.5)	34.7(1.7)	914	41.6(1.7)	42.2(1.7)	917	39.6(1.6)	39.6(1.8)	915	43.6(1.8)	44.2(1.7)
세종	세종시													925	37.8(1.7)	39.2(1.9)	922	39.0(2.1)	39.9(1.9)	934	40.4(1.8)	41.4(1.8)

제 1 부

제 2 부

제 3 부

제 4 부

(단위 : %(표준오차))

사도	사군구	2008년			2009년			2010년			2011년			2012년			2013년			2014년		
		N	조율 (표준오차)	표준화 (표준오차)	N	조율 (표준오차)	표준화 (표준오차)	N	조율 (표준오차)	표준화 (표준오차)	N	조율 (표준오차)	표준화 (표준오차)	N	조율 (표준오차)	표준화 (표준오차)	N	조율 (표준오차)	표준화 (표준오차)	N	조율 (표준오차)	표준화 (표준오차)
경기	가평군	793	32.7(1.8)	33.6(2.1)	897	36.7(2.1)	38.9(2.0)	898	39.0(2.0)	39.5(2.0)	898	37.6(2.0)	38.0(2.3)	897	37.2(1.7)	39.5(2.1)	898	39.5(1.7)	40.1(2.3)	897	40.4(1.8)	42.4(1.9)
	고양시	2,504	36.8(1.2)	36.1(1.3)	2,751	36.1(1.0)	35.7(0.9)	2,731	36.2(1.0)	35.8(1.0)	2,750	34.3(1.0)	33.8(1.0)	2,746	39.7(1.0)	39.6(1.0)	2,744	41.3(1.1)	41.1(1.0)	2,746	40.2(1.0)	40.2(1.0)
	고양시 덕양구	816	36.4(2.0)	36.2(1.2)	920	36.4(1.4)	36.1(1.5)	915	37.4(1.7)	36.9(1.6)	924	33.9(1.7)	33.3(1.6)	916	40.0(1.7)	39.8(1.6)	917	41.4(1.7)	41.2(1.7)	919	43.0(1.7)	42.7(1.7)
	고양시 일산동구	846	40.7(1.9)	40.1(2.1)	914	34.8(1.7)	34.3(1.7)	903	35.7(1.8)	35.1(1.8)	913	35.2(1.8)	35.0(1.8)	916	38.6(1.7)	38.5(1.7)	912	39.3(1.9)	39.4(1.8)	913	37.5(1.7)	38.2(1.7)
	고양시 일산서구	842	33.7(2.0)	33.0(2.3)	917	36.9(1.9)	36.5(1.7)	913	35.0(1.7)	34.7(1.7)	913	34.0(1.7)	33.4(1.6)	914	40.3(1.6)	40.2(1.6)	915	43.2(2.0)	42.8(1.8)	914	38.8(1.8)	38.7(1.7)
	과천시	803	31.0(1.8)	30.8(1.8)	894	34.3(1.9)	34.3(1.7)	893	33.1(1.7)	32.9(1.6)	904	33.9(1.6)	33.5(1.6)	899	37.7(1.8)	37.9(1.7)	899	33.5(1.7)	33.4(1.6)	898	35.5(1.8)	35.4(1.8)
	구리시	814	37.2(2.2)	36.9(1.8)	912	36.8(1.8)	36.4(1.7)	912	45.1(1.9)	44.5(1.8)	912	38.4(1.8)	37.7(1.6)	912	43.2(2.0)	42.9(1.8)	913	39.4(1.7)	39.5(1.8)	912	37.1(1.5)	36.6(1.6)
	김포시	827	28.7(1.9)	29.2(2.0)	911	27.6(1.4)	27.8(1.5)	910	32.8(1.7)	32.4(1.6)	911	33.8(1.7)	33.5(1.6)	912	35.6(1.7)	35.0(1.6)	912	34.7(1.8)	34.7(1.7)	913	32.5(1.5)	31.7(1.6)
	남양주시	816	33.7(1.9)	33.7(1.8)	909	40.4(1.9)	39.7(1.7)	917	39.2(1.9)	38.8(1.7)	919	42.3(1.8)	41.9(1.6)	917	46.2(1.6)	46.0(1.6)	916	38.9(1.9)	38.7(1.7)	917	37.7(1.7)	37.4(1.6)
	동두천시	794	33.7(1.5)	33.6(2.0)	893	39.0(1.9)	40.1(1.8)	900	33.7(1.7)	34.1(1.7)	904	41.5(1.9)	42.1(1.9)	903	41.0(1.7)	41.6(1.9)	904	39.0(2.0)	40.2(2.0)	905	39.3(1.8)	40.0(1.9)
	부천시	2,567	29.0(1.2)	28.8(1.0)	2,753	31.8(0.9)	31.6(1.0)	2,738	32.2(1.0)	32.1(1.0)	2,740	36.1(1.0)	35.8(1.0)	2,743	39.9(1.0)	40.1(1.1)	2,743	38.3(1.2)	38.4(1.1)	2,743	38.2(1.1)	38.3(1.0)
	부천시 소사구	812	26.9(2.5)	26.7(1.9)	923	32.5(1.8)	32.3(1.6)	912	33.9(1.7)	33.2(1.6)	914	38.7(1.8)	38.4(1.7)	914	40.7(2.1)	41.0(1.9)	914	37.0(1.9)	37.5(1.7)	914	38.9(1.8)	39.4(1.7)
	부천시 오정구	916	27.4(2.5)	27.3(1.7)	914	34.2(1.8)	33.7(1.6)	913	30.3(1.9)	30.4(1.5)	913	34.8(1.5)	35.0(1.6)	913	38.3(1.9)	38.9(1.8)	913	38.2(2.0)	37.9(1.7)	913	38.5(1.8)	39.6(1.7)
	부천시 원미구	839	30.7(1.6)	30.9(1.5)	916	30.4(1.3)	30.3(1.5)	913	32.2(1.6)	32.2(1.5)	913	35.2(1.6)	34.9(1.6)	916	40.2(1.4)	40.3(1.6)	916	39.1(1.9)	39.0(1.7)	916	37.7(1.8)	37.4(1.6)
	양주시	857	34.7(2.3)	34.8(1.9)	898	37.4(1.6)	37.4(1.6)	893	41.1(1.8)	40.5(1.8)	910	47.5(2.0)	47.9(1.9)	909	40.5(1.7)	40.4(1.8)	910	45.7(1.9)	45.6(1.9)	910	38.2(1.7)	38.7(1.7)
	양평군	871	34.8(2.4)	36.3(2.3)	903	33.3(2.0)	33.7(2.0)	905	33.4(1.7)	35.5(2.1)	903	34.9(2.1)	37.4(2.3)	905	33.8(1.8)	35.8(2.1)	912	34.9(1.7)	36.8(1.9)	910	34.9(1.9)	37.3(1.9)
	여주시	860	36.0(2.2)	35.6(2.2)	947	30.1(2.0)	30.6(1.7)	902	31.4(1.7)	31.6(1.8)	907	36.3(1.9)	36.8(1.8)	909	39.7(1.5)	39.5(1.8)	906	38.2(1.9)	40.0(1.9)	909	37.2(1.7)	37.2(1.9)
	연천군	936	30.7(1.7)	32.2(1.8)	897	30.7(2.3)	32.2(2.0)	903	34.3(1.8)	36.4(2.0)	894	41.2(1.8)	43.8(2.1)	894	33.1(1.8)	35.8(1.8)	893	35.1(1.8)	36.4(1.9)	902	33.4(2.0)	35.8(2.1)
	의정부시	885	32.3(1.7)	32.0(1.8)	880	39.6(1.8)	39.2(1.7)	905	41.1(2.0)	41.1(1.8)	917	40.2(2.3)	40.3(2.0)	916	37.9(1.6)	38.1(1.7)	922	37.8(1.7)	38.4(1.8)	916	39.1(1.7)	39.3(1.8)
	이천시	854	26.3(2.2)	26.5(2.0)	912	30.0(1.6)	30.3(1.6)	912	35.8(1.8)	36.5(1.8)	912	41.7(1.9)	41.5(1.8)	912	39.1(1.8)	39.2(1.8)	912	38.6(1.9)	39.0(1.7)	912	41.0(1.6)	41.6(1.7)
	파주시	891	32.0(1.9)	32.3(1.9)	899	36.2(1.7)	36.2(1.8)	862	35.5(1.7)	35.8(1.7)	914	32.1(1.7)	32.6(1.8)	919	44.6(2.0)	44.5(1.9)	915	37.4(1.7)	37.8(1.7)	916	38.3(1.7)	38.1(1.7)
	포천시	905	31.8(1.9)	32.5(1.9)	890	34.8(1.9)	35.5(1.8)	892	35.3(1.9)	36.1(1.8)	910	37.6(1.8)	37.7(1.8)	909	39.4(1.8)	41.3(1.9)	910	35.5(1.9)	36.6(1.9)	910	30.6(1.5)	32.5(1.7)
	하남시	803	37.4(2.5)	37.1(2.1)	905	40.7(1.9)	40.6(1.9)	908	32.6(1.9)	32.4(1.8)	909	39.5(1.7)	39.7(1.8)	911	39.6(1.9)	39.4(1.8)	909	39.4(1.9)	39.6(1.8)	918	40.7(1.8)	41.6(1.8)
	광명시	833	30.1(1.7)	29.8(1.7)	917	31.4(1.6)	31.4(1.5)	921	39.9(1.8)	39.5(1.7)	918	40.4(1.7)	39.8(1.6)	919	41.3(1.8)	41.0(1.7)	919	41.1(2.0)	41.4(1.8)	918	42.3(1.6)	42.0(1.6)
	광주시	853	35.4(1.7)	35.2(1.7)	927	36.3(1.8)	36.2(1.7)	912	30.5(1.8)	30.0(1.6)	917	40.2(2.1)	39.9(1.7)	918	39.6(2.2)	39.0(1.8)	919	41.1(1.8)	41.7(1.7)	919	35.5(2.1)	35.6(1.7)
	군포시	908	37.7(1.7)	37.2(1.6)	914	36.8(1.8)	36.4(1.6)	921	38.2(1.6)	37.8(1.6)	920	37.3(1.5)	36.7(1.6)	920	37.1(1.6)	36.5(1.6)	918	43.5(1.8)	43.3(1.7)	917	42.3(2.0)	41.9(1.8)
	성남시	2,558	27.9(0.9)	27.8(0.9)	2,746	29.3(1.0)	29.2(0.9)	2,766	31.5(1.0)	31.3(0.9)	2,754	31.5(1.0)	31.4(0.9)	2,762	32.6(1.0)	32.3(1.0)	2,751	37.3(1.1)	37.2(1.0)	2,753	35.8(0.9)	35.7(1.0)
	성남시 분당구	862	24.5(1.4)	24.4(1.4)	916	24.1(1.5)	23.9(1.4)	921	29.4(1.7)	29.2(1.4)	919	25.6(1.4)	25.6(1.4)	923	27.9(1.6)	27.7(1.6)	917	36.7(1.9)	36.4(1.6)	918	33.3(1.3)	32.9(1.5)
	성남시 수지구	819	35.1(1.8)	35.0(1.6)	915	31.2(1.7)	30.9(1.6)	922	34.6(1.8)	34.7(1.6)	912	41.3(1.7)	41.2(1.7)	919	39.8(1.8)	39.4(1.6)	915	41.4(1.7)	42.0(1.7)	918	39.9(1.7)	40.7(1.8)
	성남시 중원구	877	26.3(1.4)	26.1(1.4)	915	35.9(1.9)	36.2(1.8)	923	32.3(1.7)	31.9(1.6)	923	32.6(2.0)	32.9(1.7)	920	34.6(1.7)	34.3(1.7)	919	34.5(1.3)	34.8(1.5)	917	36.6(1.6)	36.6(1.7)
	수원시	3,337	27.6(0.8)	27.4(0.8)	3,699	34.1(0.9)	33.8(0.8)	3,689	33.8(0.8)	33.4(0.8)	3,662	37.9(0.9)	37.9(0.8)	3,677	37.6(0.9)	37.1(0.8)	3,689	39.7(0.9)	39.4(0.8)	3,675	40.6(0.9)	40.3(0.8)
	수원시 권선구	839	26.0(1.7)	26.1(1.5)	933	32.8(1.8)	32.2(1.6)	935	34.7(1.7)	33.9(1.6)	920	38.2(1.6)	38.4(1.6)	923	42.7(1.7)	42.						

(단위 : %(표준오차))

사도	사군구	2008년			2009년			2010년			2011년			2012년			2013년			2014년		
		N	조율 (표준오차)	표준화 (표준오차)	N	조율 (표준오차)	표준화 (표준오차)	N	조율 (표준오차)	표준화 (표준오차)	N	조율 (표준오차)	표준화 (표준오차)	N	조율 (표준오차)	표준화 (표준오차)	N	조율 (표준오차)	표준화 (표준오차)	N	조율 (표준오차)	표준화 (표준오차)
강원	강릉시	843	34.2(1.6)	34.7(1.7)	899	40.2(1.9)	41.1(1.8)	902	35.7(1.6)	35.9(1.7)	902	33.6(1.7)	33.4(1.6)	901	30.6(1.4)	30.4(1.6)	900	39.2(1.8)	40.1(1.8)	902	36.2(1.8)	36.7(1.9)
	고성군	891	28.0(1.7)	31.4(1.9)	867	31.9(1.7)	34.7(1.9)	875	33.6(1.6)	34.9(2.0)	877	34.5(1.7)	36.6(2.1)	878	37.9(2.4)	43.2(2.4)	878	32.8(2.0)	34.9(2.0)	868	38.3(1.9)	42.3(2.5)
	동해시	830	30.7(1.7)	31.0(1.8)	887	34.9(1.8)	35.2(1.9)	894	40.6(1.8)	41.3(1.8)	897	38.5(1.8)	38.8(1.7)	896	36.7(1.9)	37.1(1.8)	907	37.9(2.0)	39.2(2.0)	896	40.8(1.9)	41.6(2.0)
	삼척시	856	31.4(1.7)	32.1(1.8)	902	30.9(1.8)	33.3(1.7)	895	36.6(1.6)	38.5(1.8)	892	35.4(1.8)	37.3(2.0)	894	35.2(2.1)	37.3(2.0)	902	34.9(1.8)	36.5(1.9)	897	38.8(1.9)	41.1(2.2)
	속초시	827	32.0(1.9)	32.2(1.9)	889	38.6(2.1)	38.3(1.9)	901	38.1(1.8)	38.0(1.8)	891	30.0(1.9)	30.0(1.9)	894	33.0(2.0)	32.8(1.9)	891	31.0(1.6)	32.7(1.8)	891	36.0(2.0)	38.1(2.0)
	양구군	801	26.9(2.3)	27.9(2.1)	856	37.7(1.7)	40.0(1.8)	860	31.0(1.8)	31.5(1.8)	854	39.9(1.8)	42.1(1.9)	854	38.4(2.0)	40.4(2.0)	854	34.4(2.0)	38.4(2.0)	855	34.3(1.9)	37.8(2.1)
	양양군	855	30.9(1.8)	32.8(2.1)	869	31.1(1.7)	32.5(1.8)	871	39.1(1.9)	41.1(2.1)	871	41.9(1.7)	44.8(2.1)	872	41.0(1.9)	45.1(2.2)	876	36.0(2.0)	39.5(2.5)	879	36.2(2.1)	39.5(2.1)
	영월군	811	39.1(2.2)	42.6(2.6)	881	32.6(2.0)	35.6(2.2)	875	37.2(2.0)	39.2(2.4)	878	33.2(1.8)	35.4(2.1)	878	35.5(2.1)	37.5(2.4)	877	38.5(1.8)	42.4(2.2)	878	37.1(1.9)	39.3(2.4)
	원주시	867	30.8(1.6)	30.5(1.4)	902	37.9(1.6)	37.7(1.4)	911	42.2(1.5)	41.8(1.5)	903	44.9(1.6)	44.6(1.6)	899	43.5(1.5)	43.5(1.6)	901	37.2(1.2)	37.6(1.5)	899	41.2(1.6)	42.4(1.5)
	인제군	897	35.1(1.9)	36.8(1.9)	880	30.5(1.5)	31.8(1.7)	873	35.9(2.0)	38.2(2.0)	870	40.0(1.9)	41.7(2.1)	878	31.5(1.7)	33.0(2.0)	869	32.0(2.2)	33.4(2.1)	874	39.5(3.0)	42.4(2.5)
	정선군	902	35.5(2.6)	38.4(2.4)	904	33.7(1.9)	35.1(1.9)	890	36.3(1.9)	40.2(2.0)	882	39.4(2.0)	42.7(2.2)	881	39.2(1.8)	42.7(2.2)	883	34.5(1.8)	34.9(2.4)	882	40.6(2.0)	43.3(2.5)
	철원군	794	39.9(2.4)	41.9(2.3)	880	37.0(1.8)	39.2(1.8)	883	29.6(1.9)	30.4(1.8)	884	24.7(2.0)	25.2(1.8)	896	20.9(1.7)	20.7(1.5)	892	22.2(1.7)	22.6(1.7)	886	27.0(1.7)	27.5(1.8)
	춘천시	758	34.2(1.9)	33.9(1.9)	899	37.2(1.9)	37.4(1.6)	898	35.2(1.7)	35.5(1.7)	901	39.0(1.8)	39.1(1.6)	900	37.8(1.7)	37.8(1.7)	911	39.1(1.8)	39.3(1.7)	905	42.2(1.7)	42.5(1.7)
	태백시	810	39.7(2.0)	40.5(2.1)	915	38.8(1.4)	39.6(1.8)	878	41.5(2.0)	42.4(2.1)	885	38.8(2.0)	40.0(2.1)	885	43.1(1.7)	44.1(2.0)	888	41.1(1.9)	42.3(2.1)	885	41.2(2.0)	43.0(2.1)
	평창군	796	29.9(2.5)	30.6(2.5)	888	28.5(1.9)	30.5(1.9)	893	33.1(1.9)	35.3(1.8)	878	36.3(1.8)	38.1(2.2)	880	40.6(1.9)	44.5(2.4)	881	37.6(1.7)	40.5(2.3)	878	38.4(1.7)	42.3(2.2)
	홍천군	929	30.3(1.6)	33.2(1.9)	915	32.0(1.7)	34.7(1.8)	892	29.2(1.7)	30.8(1.9)	889	35.3(1.5)	37.5(2.0)	890	35.6(2.1)	39.5(2.0)	889	41.5(2.2)	44.3(2.3)	889	38.4(1.7)	40.4(2.0)
	화천군	793	27.3(3.0)	29.2(3.2)	855	33.0(1.5)	35.0(1.9)	861	28.9(1.8)	30.0(1.7)	856	30.6(1.7)	32.1(1.8)	861	35.4(2.0)	38.3(2.1)	867	37.3(1.9)	38.8(2.3)	858	38.5(1.9)	41.6(2.1)
	횡성군	857	30.8(1.9)	32.8(2.2)	887	35.6(1.8)	40.0(2.0)	907	36.1(1.8)	38.9(2.0)	880	39.4(2.4)	44.1(2.3)	880	35.8(1.9)	39.4(2.3)	880	39.4(2.1)	44.1(2.3)	880	36.9(2.0)	40.8(2.3)
충북	괴산군	1,008	27.4(2.5)	30.7(2.3)	881	24.2(1.8)	26.3(2.2)	880	33.3(2.3)	38.0(2.9)	888	28.1(1.7)	29.5(2.4)	880	34.1(1.8)	39.6(2.8)	880	34.0(2.1)	38.7(3.4)	879	37.3(2.1)	45.1(3.2)
	단양군	875	30.5(1.8)	31.7(2.2)	876	30.1(1.8)	32.0(2.2)	876	26.3(1.7)	26.9(1.8)	876	32.9(2.0)	35.3(2.1)	876	32.2(1.8)	34.0(2.1)	879	36.6(1.7)	40.9(2.3)	876	39.2(1.8)	42.4(2.4)
	보은군	982	21.9(1.7)	23.0(2.8)	879	27.0(1.9)	30.1(2.1)	879	27.2(2.0)	31.1(2.5)	879	33.2(2.2)	38.8(3.2)	878	34.4(2.0)	41.4(2.6)	879	32.2(2.0)	38.3(2.6)	881	33.6(1.7)	38.3(2.1)
	영동군	966	25.1(1.5)	28.0(2.0)	850	26.8(1.8)	30.6(2.0)	913	25.0(1.7)	27.5(1.8)	890	26.6(1.5)	29.8(2.2)	892	26.2(1.8)	28.9(1.9)	892	26.1(2.1)	29.9(2.7)	888	30.3(2.1)	35.9(2.1)
	옥천군	1,024	27.5(1.5)	29.5(2.0)	911	29.5(1.3)	30.9(1.8)	906	32.0(1.7)	35.1(1.9)	908	37.1(1.9)	40.6(2.2)	895	34.1(2.1)	37.0(2.1)	888	36.1(1.6)	39.7(2.1)	890	30.6(1.9)	32.9(2.3)
	음성군	881	33.7(2.0)	36.8(2.9)	896	37.7(1.8)	40.2(1.8)	912	40.1(1.9)	41.6(1.9)	897	40.6(1.9)	42.2(2.0)	896	33.3(1.6)	35.2(1.9)	896	36.4(1.8)	37.3(1.9)	910	39.1(1.7)	40.9(1.8)
	제천시	875	20.4(1.7)	19.5(1.8)	900	32.7(1.4)	33.8(1.7)	909	33.0(1.7)	33.3(1.9)	900	36.9(1.9)	38.5(1.9)	902	38.9(1.6)	40.8(2.0)	9					

(단위 : %(표준오차))

사도	사군구	2008년			2009년			2010년			2011년			2012년			2013년			2014년		
		N	조율 (표준오차)	표준화 (표준오차)	N	조율 (표준오차)	표준화 (표준오차)	N	조율 (표준오차)	표준화 (표준오차)	N	조율 (표준오차)	표준화 (표준오차)	N	조율 (표준오차)	표준화 (표준오차)	N	조율 (표준오차)	표준화 (표준오차)	N	조율 (표준오차)	표준화 (표준오차)
전북	고창군	861	25.9(1.6)	29.8(2.4)	905	25.7(1.5)	29.0(2.3)	902	28.7(2.1)	33.0(2.8)	905	30.4(1.7)	33.8(2.5)	894	33.5(1.8)	38.0(2.9)	896	29.9(2.0)	34.9(3.0)	889	33.7(1.6)	39.0(2.8)
	군산시	872	18.0(1.9)	18.0(1.3)	902	27.4(1.4)	27.2(1.3)	903	27.5(1.6)	27.5(1.5)	906	25.7(1.3)	26.2(1.3)	912	38.2(1.4)	39.7(1.8)	907	40.6(1.5)	41.7(1.7)	908	38.1(1.4)	37.7(1.7)
	김제시	850	21.1(1.8)	21.9(2.2)	951	32.3(1.7)	35.3(1.9)	954	24.1(1.3)	25.8(1.6)	910	29.4(1.7)	30.7(1.8)	899	28.0(1.9)	31.2(1.9)	903	33.4(2.1)	40.3(2.5)	900	31.3(1.5)	34.5(2.1)
	남원시	821	26.3(1.8)	27.3(2.2)	1,002	23.4(1.6)	24.4(1.5)	895	25.3(1.6)	25.5(1.7)	905	32.9(1.9)	36.0(2.1)	899	28.2(2.1)	31.4(2.3)	900	35.3(2.2)	40.6(2.4)	899	30.8(2.1)	35.4(2.3)
	무주군	854	23.7(1.8)	26.6(2.4)	884	23.0(1.8)	24.8(2.0)	868	29.4(1.7)	32.5(2.2)	869	29.4(2.4)	35.0(3.0)	865	33.3(2.0)	41.0(2.7)	873	33.2(2.5)	38.5(3.1)	869	25.0(2.1)	28.7(2.3)
	부안시	881	22.8(1.5)	23.0(2.0)	884	26.2(1.4)	29.9(1.9)	895	26.1(1.8)	28.5(2.2)	895	33.1(2.1)	36.7(2.5)	893	30.6(1.7)	36.2(2.4)	889	30.4(2.3)	35.3(2.8)	892	34.7(1.6)	39.6(2.4)
	순창군	878	20.2(1.5)	23.4(2.1)	890	24.9(1.7)	29.8(2.2)	875	25.1(1.7)	30.0(2.3)	901	24.0(1.6)	27.0(1.9)	875	26.7(1.6)	31.3(2.5)	875	31.7(2.6)	35.8(2.7)	886	29.4(1.7)	34.0(2.5)
	완주군	998	16.4(1.3)	17.4(1.4)	996	23.0(1.6)	24.3(1.6)	997	24.8(1.6)	26.3(1.6)	897	28.9(1.8)	31.1(1.8)	904	28.6(1.6)	30.3(1.9)	905	31.6(1.4)	32.7(1.6)	896	30.8(2.0)	32.6(1.9)
	익산시	995	25.2(1.3)	25.3(1.3)	921	29.5(1.6)	29.5(1.4)	929	34.2(1.5)	34.9(1.5)	906	31.8(1.7)	32.4(1.6)	909	28.7(1.4)	29.1(1.4)	915	36.2(1.6)	37.1(1.5)	908	30.9(1.3)	32.4(1.5)
	임실군	994	22.3(8.1)	24.2(3.5)	953	14.4(1.2)	15.5(1.4)	878	20.0(1.4)	22.5(2.1)	880	24.7(1.8)	27.3(2.5)	877	26.2(1.8)	31.2(2.6)	886	13.6(1.5)	15.7(2.1)	875	22.9(1.9)	26.8(2.6)
	장수군	906	19.0(1.7)	21.6(2.2)	881	20.1(1.5)	24.3(1.8)	864	21.5(2.0)	24.2(2.3)	867	23.2(1.6)	27.4(2.3)	865	16.7(1.7)	20.6(2.3)	868	21.1(2.0)	24.2(2.6)	869	25.9(1.9)	27.2(2.3)
	전주시	850	34.2(1.7)	34.1(1.4)	1,009	25.9(1.3)	25.5(1.1)	907	33.8(2.2)	34.0(1.5)	926	31.7(1.3)	31.6(1.3)	916	37.4(1.4)	37.5(1.4)	910	35.7(1.4)	35.2(1.6)	908	34.6(1.5)	34.0(1.4)
	정읍시	858	25.3(1.7)	26.0(1.9)	913	31.1(1.6)	31.0(1.6)	909	33.9(2.1)	36.2(2.5)	907	34.3(1.7)	38.1(1.9)	902	31.0(1.6)	34.0(2.0)	905	31.5(1.5)	34.4(1.8)	905	34.5(1.6)	38.0(2.0)
	진안군	828	28.3(1.9)	31.6(2.3)	852	30.4(2.3)	34.3(2.5)	881	19.2(1.4)	21.6(1.9)	888	17.5(2.0)	21.3(3.4)	873	26.6(2.0)	32.1(2.6)	872	26.9(1.8)	29.0(2.5)	874	32.8(2.0)	39.8(3.1)
전남	강진군	820	22.9(2.0)	26.1(1.9)	910	25.1(1.8)	27.4(1.9)	952	21.5(1.6)	22.7(1.7)	893	23.6(1.7)	25.7(2.1)	886	27.4(1.8)	28.0(2.5)	888	24.6(2.1)	27.4(2.8)	888	32.7(1.9)	40.5(2.6)
	고흥군	846	20.6(2.7)	25.7(3.1)	919	25.4(1.8)	28.7(2.0)	910	24.6(1.5)	27.0(1.8)	944	19.3(1.5)	21.1(1.9)	904	17.8(1.2)	19.8(2.2)	896	17.5(1.1)	21.3(2.1)	896	22.5(1.6)	27.8(2.2)
	곡성군	918	17.1(1.7)	18.9(2.0)	876	24.9(2.2)	31.3(2.4)	876	28.9(1.8)	33.6(2.1)	894	26.0(1.8)	31.5(2.6)	885	28.4(1.8)	35.1(2.7)	892	24.6(2.0)	31.1(2.9)	891	29.1(1.5)	34.0(2.3)
	광양시	806	21.6(1.9)	21.5(1.7)	957	29.4(1.5)	29.0(1.5)	905	35.8(1.8)	35.9(1.7)	907	27.4(1.8)	27.5(1.7)	902	35.1(1.7)	35.4(1.7)	910	34.4(1.8)	34.8(1.8)	901	37.1(1.7)	37.3(1.7)
	구례군	981	28.9(1.5)	29.1(1.8)	874	23.8(2.1)	26.3(2.1)	869	24.9(1.7)	28.0(2.3)	888	23.0(1.6)	26.8(2.6)	886	19.8(1.6)	21.8(2.1)	873	31.2(2.4)	36.1(3.0)	878	33.3(1.8)	39.5(2.6)
	나주시	833	21.4(1.4)	22.3(1.8)	900	31.9(1.5)	34.1(2.0)	903	28.8(1.6)	30.3(1.9)	902	33.9(1.7)	36.9(2.2)	910	30.2(1.5)	35.1(2.0)	900	31.4(1.6)	35.4(2.1)	903	30.5(1.8)	33.9(2.0)
	담양군	1,018	26.0(1.5)	28.9(2.0)	957	25.5(1.3)	27.0(1.8)	943	24.4(1.5)	26.8(1.8)	897	31.2(1.9)	35.3(2.3)	890	34.6(1.5)	40.2(2.2)	889	30.0(2.0)	32.4(2.4)	903	29.6(1.7)	35.2(2.3)
	목포시	823	31.6(1.8)	31.4(1.7)	976	30.9(1.4)	30.9(1.4)	941	28.8(1.5)	28.9(1.4)	922	36.6(1.6)	36.7(1.7)	915	31.9(1.8)	31.7(1.6)	908	36.1(1.8)	36.7(1.6)	912	40.2(1.8)	40.5(1.6)
	무안군	833	22.9(2.1)	25.0(2.2)	889	25.1(1.6)	26.7(1.9)	904	26.4(1.9)	27.2(2.0)	891	26.1(1.9)	28.1(2.0)	920	26.3(1.9)	27.4(1.8)	895	28.5(2.0)	29.7(2.1)	893	34.1(1.9)	36.2(2.3)
	보성군	901	20.3(1.9)	22.4(2.5)	906	22.4(1.6)	26.4(1.8)	896	19.3(1.5)	20.6(1.9)	918	24.0(1.7)	28.3(2.8)	891	20.8(1.8)	24.5(2.3)	896	25.0(1.7)	30.9(2.9)	897	26.1(1.6)	31.0(2.7)
	순천시	825	27.2(1.7)	27.2(2.0)	905	31.6(1.6)	31.8(1.5)	925	25.6(1.4)	25.7(1.5)	907	31.6(1.5)	32.0(1.6)	910	33.7(1.6)	34.2(1.6)	915	32.1(1.6)	32.6(1.5)	917	34.1(1.6)	34.3(1.5)
	신안군	794	21.8(2.0)	25.3(2.9)	911	26.1(1.9)	30.1(2.2)	901	19.3(1.4)	22.6(2.1)	891	24.4(1.9)	28.7(2.9)	886	23.3(1.5)	29.3(2.5)	886	22.8(2.0)	28.3(2.4)	886	23.9(1.7)	28.0(2.6)
	여수시	745	28.6(1.5)	28.6(1.5)	977	29.4(1.3)	29.8(1.3)	946	28.9(1.3)	29.0(1.5)	987	31.4(1.4)	32.5(1.6)	916	30.8(1.4)	31.5(1.5)	907	34.1(1.4)	34.3(1.7)	906	36.0(1.6)	36.8(1.6)
	영광군	948	21.4(1.7)	21.6(2.0)	893	29.9(2.0)	34.1(2.0)	894	32.4(1.7)	35.4(2.3)	918	34.1(2.2)	38.2(2.4)	904	38.8(2.1)	45.4(2.4)	901	34.6(2.1)	39.9(2.5)	900	36.0(1.7)	42.1(2.4)
	영암군	816	24.9(1.3)	27.4(1.7)	890	28.7(1.6)	31.9(1.5)	956	29.5(1.5)	33.8(1.7)	977	27.4(1.6)	30.7(1.8)	913	29.1(1.6)	32.2(1.9)	904	30.6(1.7)	34.7(2.1)	897	31.0(1.8)	33.0(2.0)
	완도군	937	21.3(2.6)	23.6(2.9)	884	24.1(1.6)	26.8(1.9)	895	20.1(1.5)	23.1(2.0)	892	31.1(1.9)	36.4(2.3)	905	23.5(1.9)	25.7(2.0)	895	34.5(2.7)	41.9(2.7)	892	31.9(1.5)	36.2(2.3)
	장성군	855	21.7(1.7)	23.3(1.9)	893	27.9(1.8)	31.6(2.0)	894	28.8(2.0)	33.1(2.3)	892	31.7(1.7)	36.2(2.2)	892	23.7(1.8)	25.1(2.3)	892	30.0(1.8)	34.6(2.6)	901	29.2(1.7)	32.5(2.1)
	장흥군	843	21.5(1.9)	24.9(2.4)	961	18.2(1.6)	19.4(1.7)	913	19.3(1.8)	22.4(1.9)	886	17.5(1.7)	19.2(2.0)	900	25.5(1.8)	29.6(2.3)	885	28.6(2.5)	34.1(3.0)	888	30.5(2.0)	39.9(2.7)
	진도군	866	30.1(2.1)	34.5(2.6)	897	22.6(1.8)	23.9(2.0)	903	18.6(1.5)	21.4(1.7)	922	13.9(1.5)	14.5(1.5)	885	18.1(1.3)	17.1(1.5)	882	15.9(1.3)	16.9(2.0)	911	25.2(1.4)	29.3(2.6)
	함평군	866	21.4(1.7)	23.5(2.2)	893	16.0(1.5)	17.4(1.8)	901	21.3(1.4)	22.9(1.8)	895	29.7(1.6)	35.6(2.3)	892	32.4(2.0)	39.1(2.7)	893	29.8(2.1)	38.3(3.1)	912	31.0(1.9)	37.6(2.7)
	해남군	841	23.3(2.4)	24.9(3.2)	933	23.3(1.6)	24.5(2.1)	929	25.9(1.6)	28.4(2.2)	918	29.9(1.7)	34.6(2.2)	897	32.3(2.1)	36.6(2.7)	896	34.0(1.9)	38.7(2.6)	896	28.7(1.7)	31.7(2.0)
	화순군	1,060	27.3(1.8)	28.8(1.7)	893	23.0(1.6)	24.6(1.7)	896	27.8(1.9)	30.6(1.9)	902	31.1(1.8)	34.8(2.0)	898	29.9(1.9)	33.7(2.0)	895	28.8(1.6)	32.1(2.1)	897	33.7(1.6)	37.6(2.0)

(단위 : %(표준오차))

사도	사군구	2008년			2009년			2010년			2011년			2012년			2013년			2014년		
		N	조율 (표준오차)	표준화 (표준오차)	N	조율 (표준오차)	표준화 (표준오차)	N	조율 (표준오차)	표준화 (표준오차)	N	조율 (표준오차)	표준화 (표준오차)	N	조율 (표준오차)	표준화 (표준오차)	N	조율 (표준오차)	표준화 (표준오차)	N	조율 (표준오차)	표준화 (표준오차)
경북	경산시	1,024	25.9(1.6)	25.7(1.4)	907	36.7(1.6)	37.2(1.6)	915	33.7(1.5)	33.5(1.5)	908	36.3(1.6)	36.4(1.6)	908	33.4(1.5)	33.7(1.6)	908	33.6(1.6)	34.0(1.7)	907	34.1(1.8)	34.5(1.7)
	경주시	995	25.8(1.5)	25.8(1.5)	904	33.4(1.5)	33.5(1.7)	906	34.5(2.1)	35.5(1.7)	907	36.0(1.7)	37.5(1.8)	907	32.8(1.9)	34.3(2.0)	910	41.2(1.9)	42.4(2.0)	907	39.1(2.0)	41.6(1.9)
	고령군	844	28.6(1.6)	31.5(2.4)	879	30.3(1.9)	33.0(2.3)	878	32.9(2.2)	37.9(2.2)	882	28.3(1.6)	31.9(2.4)	880	29.9(1.5)	32.0(1.8)	881	33.7(1.4)	39.3(2.1)	887	36.9(1.6)	41.1(2.2)
	구미시	1,830	38.9(1.6)	38.1(1.6)	1,832	37.0(1.6)	36.4(1.4)	1,814	35.6(1.5)	34.8(1.3)	1,806	39.4(1.6)	38.9(1.3)	1,809	37.6(1.4)	37.0(1.3)	1,806	42.8(1.3)	42.3(1.3)	1,810	45.1(1.4)	44.5(1.4)
	구미시 구미	828	40.3(1.9)	39.0(2.0)	905	38.9(1.9)	37.9(1.7)	906	37.1(1.8)	35.7(1.6)	909	40.6(1.9)	39.6(1.6)	908	38.6(1.7)	37.2(1.6)	907	44.5(1.5)	43.1(1.5)	910	46.3(1.6)	44.7(1.7)
	구미시 전산	1,002	32.5(3.0)	33.7(2.3)	927	28.7(1.9)	29.5(1.6)	908	29.3(1.6)	30.5(1.5)	897	34.4(1.9)	36.3(1.9)	901	33.3(1.4)	34.1(2.0)	899	34.8(1.3)	35.8(2.0)	900	39.4(2.4)	42.1(2.1)
	군위군	889	16.1(1.4)	16.6(1.8)	872	21.7(1.6)	23.8(2.1)	873	25.3(1.5)	29.4(2.4)	872	19.2(1.7)	17.9(2.0)	879	20.8(1.7)	25.1(2.7)	872	32.0(3.0)	40.4(4.2)	872	32.5(1.7)	41.0(3.6)
	김천시	933	26.9(1.9)	28.5(1.8)	901	29.8(1.8)	31.9(2.1)	904	33.3(1.7)	35.1(1.7)	906	35.8(1.7)	37.7(2.0)	904	36.6(2.0)	39.6(2.0)	902	31.4(1.9)	33.3(1.9)	902	34.2(1.8)	37.2(1.9)
	문경시	799	23.0(1.8)	24.7(2.0)	897	25.7(1.7)	29.1(2.0)	898	23.4(1.4)	25.6(1.7)	897	29.5(1.4)	29.4(1.9)	897	32.4(1.9)	33.7(2.2)	898	33.7(1.8)	36.9(2.2)	896	36.6(1.7)	41.5(2.3)
	봉화군	909	26.4(1.8)	29.8(2.6)	884	31.4(1.8)	36.8(2.4)	885	32.1(2.4)	35.5(2.5)	884	38.1(2.3)	47.0(3.0)	883	31.0(1.9)	36.9(3.0)	883	30.7(1.7)	35.6(2.9)	881	34.1(2.0)	40.4(2.9)
	상주시	922	27.4(2.2)	31.0(2.9)	903	29.8(1.7)	31.5(2.0)	899	32.7(1.7)	36.5(1.9)	900	30.7(1.7)	32.9(2.1)	905	29.5(1.8)	32.4(2.0)	900	30.7(2.0)	31.3(2.0)	905	29.8(1.6)	33.0(2.0)
	성주군	996	22.0(1.6)	24.1(1.7)	889	23.5(1.4)	24.9(1.5)	908	21.7(1.5)	23.7(1.8)	891	24.6(1.7)	28.9(2.0)	886	34.8(1.7)	41.3(2.5)	886	25.7(2.0)	29.9(2.3)	885	36.3(1.8)	43.3(2.8)
	안동시	896	28.1(1.3)	28.9(1.7)	904	37.0(1.8)	37.7(1.8)	906	37.0(1.6)	38.2(2.0)	906	40.3(1.4)	42.4(1.8)	909	33.5(1.7)	34.4(1.7)	905	35.7(1.8)	37.1(1.8)	908	37.4(1.7)	39.4(2.0)
	영덕군	861	29.2(1.8)	32.1(2.6)	890	31.2(1.9)	35.9(2.6)	886	28.7(1.8)	30.3(2.2)	886	30.7(1.8)	32.6(2.5)	889	27.2(1.6)	29.9(2.5)	890	26.1(2.3)	30.7(3.1)	891	27.5(1.8)	30.7(2.4)
	영양군	972	25.5(1.7)	27.3(2.3)	858	27.6(1.7)	30.0(2.1)	855	27.2(1.7)	29.2(2.5)	857	28.8(1.7)	33.3(2.4)	857	27.9(2.0)	32.7(2.3)	858	29.3(2.1)	36.6(3.0)	863	27.2(1.5)	31.7(2.3)
	영주시	916	31.7(1.8)	32.6(1.8)	905	32.0(1.9)	34.0(2.0)	904	36.9(2.1)	39.2(1.9)	903	37.3(1.6)	40.4(2.3)	905	39.3(1.8)	42.1(2.1)	901	38.8(1.7)	40.9(2.2)	901	38.4(2.1)	41.3(1.9)
	영천시	878	24.2(1.7)	25.0(1.9)	900	31.8(1.8)	34.6(2.0)	900	32.9(2.0)	35.3(2.0)	905	34.4(1.9)	36.9(2.0)	911	37.8(1.6)	41.8(1.9)	903	39.2(2.1)	44.8(2.1)	905	38.8(1.7)	43.5(2.0)
	예천군	938	29.8(2.1)	33.9(2.6)	885	25.7(1.7)	28.2(2.1)	895	20.1(2.2)	22.0(2.1)	889	23.5(1.7)	26.5(2.8)	894	31.9(1.9)	37.2(2.5)	901	27.2(2.0)	31.8(2.5)	893	31.7(1.9)	38.5(2.8)
	울릉군	828	25.9(1.5)	25.3(2.0)	802	31.0(2.0)	32.2(2.0)	803	34.7(1.4)	35.5(1.8)	803	37.3(2.4)	41.0(2.8)	804	34.0(2.1)	35.3(2.6)	804	36.1(2.1)	39.5(2.5)	803	39.4(2.6)	42.3(3.0)
	울진군	991	27.3(1.6)	29.8(2.6)	889	22.9(1.7)	23.9(2.0)	889	26.2(1.6)	29.9(2.0)	900	28.2(1.9)	32.4(2.5)	890	31.0(2.0)	35.7(2.5)	891	34.7(2.3)	41.1(2.5)	892	29.4(1.9)	33.2(2.9)
	의성군	915	26.0(1.9)	26.2(2.6)	893	29.1(1.6)	32.6(2.5)	893	23.8(1.9)	25.9(2.3)	892	27.6(1.6)	30.6(2.6)	896	34.2(2.2)	39.2(3.0)	904	28.0(1.9)	34.9(2.8)	893	21.3(2.0)	23.0(2.7)
	청도군	896	24.6(1.7)	27.3(2.5)	886	25.0(1.6)	27.6(2.2)	888	31.0(1.7)	36.2(2.4)	891	32.1(1.8)	37.9(2.7)	893	27.9(1.6)	31.4(2.5)	889	32.4(1.6)	36.4(2.8)	886	29.7(1.7)	36.7(2.8)
	청송군	854	27.3(1.8)	31.8(2.4)	877	30.5(2.1)	34.8(2.3)	876	33.7(1.8)	40.2(2.6)	876	33.1(1.7)	38.1(2.6)	879	30.8(2.0)	35.0(2.7)	877	34.1(2.1)	39.6(2.8)	878	39.4(1.9)	48.0(2.6)
	칠곡군	979	38.2(1.7)	38.7(1.7)	901	39.4(2.0)	40.2(2.0)	899	38.2(2.1)	38.7(1.8)	899	38.8(1.8)	39.0(1.9)	903	35.2(1.7)	35.9(1.7)	900	39.9(1.8)	41.3(2.0)	904	37.0(1.8)	39.2(1.8)
	포항시	2,018	30.0(1.3)	29.1(1.2)	1,821	34.5(1.3)	34.3(1.2)	1,811	32.8(1.2)	32.9(1.1)	1,810	36.6(1.1)	36.4(1.2)	1,812	37.0(1.2)	37.5(1.2)	1,846	38.5(1.2)	39.1(1.2)	1,812	37.9(1.3)	38.9(1.3)
	포항시 남구	1,102	29.0(1.3)	28.2(1.4)	910	36.5(2.0)	36.5(1.8)	904	34.5(1.6)	34.7(1.4)	905	39.9(1.6)	39.8(1.7)	906	37.7(1.5)	38.5(1.7)	929	42.4(1.7)	43.0(1.8)	906	40.2(1.7)	41.2(1.9)
	포항시 북구	916	31.0(2.3)	29.9(2.1)	911	32.5(1.6)	32.1(1.6)	907	31.2(1.6)	31.1(1.6)	905	33.5(1.4)	33.1(1.6)	906	36.3(1.7)	36.6(1.8)	917	34.8(1.7)	35.4(1.7)	906	35.7(1.9)	36.7(1.8)
경남	거제시	849	24.8(1.4)	24.6(1.4)	920	33.7(1.5)	34.2(1.5)	912	41.0(1.7)	40.1(1.7)	918	39.2(1.6)	38.5(1.6)	915	39.7(1.8)	39.5(1.7)	915	38.7(1.9)	38.8(1.6)	912	36.4(1.4)	36.0(1.6)
	거창군	907	20.4(2.2)	21.4(1.9)	901	25.0(1.8)	27.4(1.8)	914	25.7(2.1)	29.4(2.1)	900	28.3(1.8)	31.3(2.2)	903	31.4(2.0)	36.7(2.3)	902	39.4(3.6)	44.9(2.6)	903	29.8(1.7)	35.6(2.4)
	고성군	943	18.9(1.8)	20.0(1.8)	882	18.8(1.7)	20.9(1.9)	890	27.5(1.8)	29.9(2.2)	890	25.7(2.0)	28.5(2.3)	892	25.7(2.0)	27.8(2.2)	893	29.2(2.2)	33.6(2.6)	896	33.7(1.6)	37.5(2.3)
	김해시	957	25.4(1.3)	24.8(1.3)	922	31.1(1.6)	30.0(1.5)	910	37.9(1.7)	37.3(1.6)	967	39.2(1.6)	38.1(1.6)	927	34.6(1.6)	34.0(1.7)	925	38.7(1.8)	38.9(1.7)	922	39.4(1.6)	39.4(1.6)
	남해군	941	21.9(1.6)	25.4(2.0)	890	30.8(1.9)	37.0(2.4)	890	26.1(1.9)	32.3(2.5)	890	28.5(1.8)	35.6(2.7)	894	34.1(1.7)	38.6(3.2)	892	27.9(1.7)	32.2(2.7)	894	34.4(2.0)	41.4(3.1)
	창원시	2,707	31.2(0.9)	30.9(0.9)	2,769	35.7(1.0)	35.5(0.9)	2,769	37.9(0.9)	37.9(1.0)	2,790	39.3(0.9)	38.9(1.0)	2,761	40.6(1.0)	40.2(1.0)	2,755	44.4(1.0)	44.5(1.0)	2,752	40.0(1.1)	40.6(1.0)
	창원시 마산	943	31.5(1.4)	31.5(1.3)	945	33.2(1.3)	34.0(1.3)	923	34.3(1.3)	34.4(1.4)	952	34.3(1.3)	34.2(1.3)	924	36.5(1.5)	36.6(1.5)	923	39.4(1.3)	40.7(1.4)	923	34.9(1.5)	36.0(1.5)
	창원시 진해	870	28.5(1.6)	28.2(1.6)	902	35.5(1.7)	35.6(1.7)	901	40.4(1.6)	40.3(1.6)	906	42.3(1.8)	42.5(1.7)	909	43.1(1.7)	42.6(1.6)	906	43.8(2.1)	43.6(1.7)	906	42.4(2.1)	43.0(1.7)
	창원시 창원	894	31.8(1.6)	30.9(1.7)	922	38.0(1.8)	37.5(1.7)	945	40.2(1.7)	40.1(1.7)	932	42.5(1.6)	41.3(1.7)	928	43.2(1.8)	42.2(1.8)	926	48.8(1.8)	48.3(1.7)	923	43.3(2.0)	42.8(1.8)
	밀양시	923	25.7(1.5)	26.3(1.7)	898	30.9(1.7)	32.4(1.8)	923	29.2(1.5)	29.8(1.6)	930	27.2(1.9)	28.9(1.9)	902	29.2(1.6)	32.3(1.9)	909	28.9(1.7)	31.9(1.9)	902	31.2(1.6)	34.6(1.9)
	사천시	898	30.6(1.8)	32.6(1.6)	899	28.8(1.4)	29.7(1.6)	900	31.1(1.4)	32.4(1.7)	901	33.4(1.9)	35.0(1.9)	901	30.3(1.5)	31.9(1.7)	900	32.2(1.6)	33.8(1.8)	904	35.8(2.3)	37.9(2.0)
	산청군	896	26.0(1.8)	26.5(2.0)	847	25.6(2.1)	28.7(2.3)	880	26.6(2.4)	32.9(3.0)	884	27.2(2.2)	33.9(3.4)	887	23.0(2.1)	24.8(2.7)	881	25.9(2.1)	31.1(3.1)	886	27.1(2.0)	36.0(3.2)
	양산시	977	19.2(1.1)	19.5(1.3)	940	26.4(1.6)	26.2(1.5)	910	35.7(1.7)	35.2(1.6)	911	34.0(1.8)	34.0(1.7)	931	36.8(1.4)	36.6(1.7)	919	32.3(1.6)	31.9(1.5)	912	34.6(1.6)	34.3(1.6)
	의령군	824	24.3(1.7)	27.6(2.4)	881	27.9(1.8)	32.2(2.2)	877	18.5(2.0)	22.0(2.2)	884	25.5(2.2)	32.0(2.9)	881	24.0(2.0)	27.6(2.4)	881	23.5(1.5)	28.2(2.2)	881	27.4(1.9)	33.7(2.7)
	진주시	959	18.6(1.4)	18.1(1.2)	900	31.6(1.7)	31.9(1.6)	910	29.4(1.3)	30.0(1.5)	909	30.3(1.3)	30.2(1.5)	910	32.1(1.4)	33.0(1.5)	912	31.6(1.7)	32.8(1.6)	912	31.2(1.4)	32.0(1.4)
	창녕군	1,002	15.5(1.2)	15.3(1.3)	897	22.3(1.6)	23.5(1.7)	903	30.4(2.0)	33.2(2.1)	924	31.3(1.7)	34.4(2.1)	909	29.7(1.8)	33.3(2.5)	909	30.3(1.8)	34.3(2.3)	903	33.0(1.8)	36.5(2.2)
	통영시	956	29.3(1.3)	29.8(1.5)	957	32.8(1.4)	33.1(1.5)	906	35.7(2.0)	36.0(2.0)	905	41.5(1.8)	42.8(1.9)	902	38.7(2.0)	40.4(2.0)	903	38.1(2.0)	39.6(1.9)	905	33.8(1.7)	34.9(1.8)
	하동군	956	19.1(1.8)	21.9(1.9)	903	27.8(2.4)	32.6(2.7)	891	29.9(1.8)	34.5(2.6)	893	28.6(1.9)	33.8(2.4)	895	30.4(1.6)	36.7(2.7)	892	31.1(2.3)	37.1(3.0)	892	32.1(2.4)	39.

(단위 : %(표준오차))

사도	사군구	2008년			2009년			2010년			2011년			2012년			2013년			2014년		
		N	조율 (표준오차)	표준화 (표준오차)	N	조율 (표준오차)	표준화 (표준오차)	N	조율 (표준오차)	표준화 (표준오차)	N	조율 (표준오차)	표준화 (표준오차)	N	조율 (표준오차)	표준화 (표준오차)	N	조율 (표준오차)	표준화 (표준오차)	N	조율 (표준오차)	표준화 (표준오차)
제주	서귀포시	1,831	29.7(1.5)	29.8(1.4)	2,503	31.5(1.2)	31.5(1.2)	2,516	33.9(1.2)	34.7(1.3)	2,530	35.4(1.3)	37.1(1.4)	2,522	37.8(1.2)	39.7(1.3)	2,508	36.6(1.2)	38.4(1.4)	2,561	39.2(1.3)	42.2(1.5)
	서귀포시 서귀포	861	28.2(2.1)	27.7(1.8)	836	31.3(1.8)	31.1(1.8)	842	33.8(1.9)	34.1(1.9)	838	33.5(1.9)	34.7(2.0)	846	39.4(1.9)	40.5(1.9)	837	36.0(1.9)	37.1(2.3)	890	41.7(2.1)	43.4(2.2)
	서귀포시 동부	970	31.5(2.0)	32.7(2.2)	837	36.8(2.6)	36.9(2.4)	848	32.0(1.9)	31.9(2.0)	856	37.0(2.5)	39.1(2.5)	846	34.9(2.0)	38.1(2.3)	843	38.0(1.7)	41.2(1.9)	840	41.0(1.7)	47.1(2.3)
	서귀포시 서부				830	23.7(1.9)	23.6(1.7)	826	37.5(2.4)	41.0(2.4)	836	38.4(1.9)	41.4(2.2)	830	37.7(1.3)	40.9(2.1)	828	36.2(1.9)	38.9(1.8)	831	28.4(1.8)	30.8(2.1)
	제주시	1,843	23.0(1.0)	22.6(1.1)	2,650	27.3(1.2)	27.2(1.2)	2,594	32.7(1.3)	32.9(1.2)	2,569	38.1(1.5)	38.2(1.3)	2,606	40.8(1.4)	41.1(1.4)	2,552	40.9(1.5)	42.0(1.4)	2,670	40.8(1.4)	41.1(1.3)
	제주시 제주	897	23.0(1.1)	22.9(1.4)	887	25.8(1.5)	25.4(1.5)	903	33.1(1.6)	32.9(1.5)	859	40.6(1.9)	40.1(1.7)	863	42.9(1.8)	42.6(1.7)	858	42.9(1.8)	43.4(1.8)	914	41.7(1.8)	41.5(1.6)
	제주시 동부	946	22.7(1.8)	24.1(1.7)	896	34.1(1.5)	36.3(1.8)	845	32.4(2.1)	34.9(1.9)	845	30.1(2.8)	32.1(2.2)	861	34.2(2.7)	36.6(1.8)	845	30.6(3.2)	32.3(2.6)	844	40.0(2.1)	43.6(2.1)
	제주시 서부				867	30.9(2.7)	32.7(2.0)	846	30.7(2.2)	33.4(2.0)	865	30.6(2.6)	33.1(2.1)	882	34.4(2.7)	38.6(2.6)	849	36.4(2.6)	40.4(2.3)	912	36.8(2.1)	39.6(2.2)

〈표 54〉 체중조절 시도율: 시군구별

(단위 : %(표준오차))

사도	사군구	2008년			2009년			2010년			2011년			2012년			2013년			2014년		
		N	조율 (표준오차)	표준화 (표준오차)	N	조율 (표준오차)	표준화 (표준오차)	N	조율 (표준오차)	표준화 (표준오차)	N	조율 (표준오차)	표준화 (표준오차)	N	조율 (표준오차)	표준화 (표준오차)	N	조율 (표준오차)	표준화 (표준오차)	N	조율 (표준오차)	표준화 (표준오차)
서울	강남구	852	46.6(1.5)	46.0(1.6)	919	48.2(1.7)	47.2(1.5)	919	48.2(2.1)	47.3(1.7)	935	56.4(1.6)	55.7(1.6)	928	66.0(1.5)	65.1(1.5)	922	68.5(1.6)	67.9(1.5)	920	67.6(1.6)	67.9(1.5)
	강동구	845	49.0(1.9)	48.3(1.7)	920	54.5(1.7)	53.7(1.7)	921	57.7(1.6)	57.1(1.6)	918	65.9(1.7)	65.3(1.5)	920	58.8(1.8)	58.8(1.6)	927	69.1(1.6)	69.1(1.5)	920	69.0(1.4)	69.7(1.5)
	강북구	902	33.7(2.0)	33.7(1.7)	919	49.4(2.0)	49.4(1.9)	907	55.3(2.1)	55.4(1.9)	924	66.9(1.8)	67.1(1.6)	924	60.7(1.9)	61.7(1.8)	928	63.5(1.7)	65.2(1.6)	924	62.4(1.7)	64.7(1.7)
	강서구	921	47.6(2.2)	46.9(1.7)	941	54.5(1.8)	54.3(1.6)	916	57.6(1.9)	57.6(1.7)	936	61.4(2.1)	60.6(1.6)	923	59.8(1.5)	60.2(1.7)	922	61.2(1.7)	61.3(1.7)	921	65.4(1.6)	65.5(1.6)
	관악구	849	47.6(1.8)	46.9(1.5)	900	59.2(2.2)	58.7(1.7)	936	56.5(1.8)	56.1(1.5)	929	60.5(1.5)	59.9(1.7)	920	58.2(1.7)	58.2(1.6)	923	60.3(2.0)	60.9(1.7)	921	60.9(1.4)	61.7(1.6)
	광진구	830	51.9(1.8)	51.1(1.9)	939	47.2(1.8)	46.7(1.6)	919	60.9(1.9)	60.2(1.5)	926	60.3(1.6)	59.8(1.6)	919	59.7(1.8)	59.6(1.6)	928	68.1(1.6)	68.0(1.4)	919	62.2(1.8)	62.3(1.6)
	구로구	925	42.5(1.9)	41.9(1.7)	900	57.7(1.7)	57.2(1.8)	898	56.5(1.6)	56.0(1.7)	920	56.3(1.8)	56.8(1.7)	919	55.2(1.7)	55.3(1.8)	921	61.2(1.7)	61.6(1.6)	919	59.6(1.6)	61.0(1.6)
	금천구	1,003	39.5(2.1)	39.4(1.8)	914	40.9(1.7)	41.1(1.5)	933	41.4(2.2)	41.9(1.6)	928	53.9(2.0)	54.7(1.7)	926	55.2(1.9)	55.4(1.6)	926	59.0(1.8)	60.1(1.7)	921	52.1(1.8)	53.2(1.7)
	노원구	820	52.7(2.0)	52.1(1.7)	922	60.6(1.9)	60.0(1.8)	920	59.2(1.9)	59.1(1.7)	925	61.9(1.7)	61.3(1.6)	925	59.5(2.0)	60.0(1.6)	925	60.4(1.6)	61.5(1.6)	923	55.8(1.7)	58.3(1.6)
	도봉구	996	43.4(2.2)	42.9(1.6)	920	53.5(1.7)	53.1(1.7)	918	59.8(1.8)	60.0(1.6)	923	57.3(1.6)	57.2(1.7)	921	51.3(2.1)	51.9(1.7)	934	62.9(1.8)	64.5(1.7)	922	57.7(1.9)	59.3(1.7)
	동대문구	837	42.9(2.1)	43.1(1.5)	919	44.6(1.9)	45.2(1.8)	919	43.2(1.9)	43.9(1.8)	919	60.1(1.6)	61.4(1.8)	925	61.6(1.7)	62.0(1.7)	927	70.8(1.7)	71.7(1.5)	919	65.8(1.8)	67.1(1.8)
	동작구	898	49.2(1.9)	49.2(1.6)	961	54.0(1.9)	53.9(1.7)	911	56.9(1.6)	56.7(1.8)	919	65.3(2.0)	65.5(1.7)	920	58.6(1.8)	58.6(1.9)	924	61.4(1.5)	62.1(1.8)	919	59.0(1.8)	59.7(1.6)
	마포구	812	23.0(2.0)	23.3(1.9)	905	60.3(1.5)	59.9(1.6)	903	59.7(1.6)	59.2(1.6)	920	62.7(1.8)	62.8(1.5)	921	63.3(1.7)	63.4(1.6)	924	64.8(1.6)	65.9(1.5)	919	66.0(1.7)	66.2(1.6)
	서대문구	815	53.8(2.1)	54.1(1.8)	948	56.0(1.6)	56.0(1.7)	917	57.4(1.7)	57.7(1.7)	922	64.3(1.6)	64.7(1.5)	927	54.0(1.7)	55.5(1.7)	922	64.3(1.9)	65.2(1.7)	923	62.2(1.7)	63.3(1.7)
	서초구	816	55.8(2.2)	54.5(1.7)	924	63.3(1.8)	62.8(1.6)	921	63.6(2.0)	62.7(1.6)	920	78.0(1.5)	77.9(1.4)	920	62.3(2.0)	62.5(1.7)	927	68.5(1.6)	68.6(1.6)	919	66.7(1.7)	67.0(1.6)
	성동구	816	46.7(2.6)	46.4(1.9)	918	51.4(2.8)	51.4(1.7)	908	61.3(1.9)	61.4(1.8)	921	64.3(1.6)	64.7(1.6)	928	53.8(1.6)	54.8(1.6)	929	68.2(1.6)	69.8(1.5)	922	64.7(1.6)	65.3(1.6)
	성북구	916	44.1(2.2)	44.0(1.9)	952	58.4(1.6)	58.1(1.6)	919	56.6(1.8)	57.0(1.7)	925	57.6(1.4)	57.7(1.7)	923	57.0(1.8)	58.1(1.7)	932	59.2(1.9)	60.3(1.7)	933	58.9(1.7)	61.0(1.6)
	송파구	863	61.8(1.6)	61.4(1.6)	928	57.1(2.0)	56.5(1.6)	918	57.7(1.9)	57.3(1.6)	938	62.3(1.7)	61.6(1.5)	923	63.7(1.6)	62.8(1.6)	922	64.6(1.6)	64.7(1.4)	924	66.3(1.5)	66.2(1.5)
	양천구	895	44.9(1.7)	43.9(1.6)	945	53.6(1.9)	53.3(1.6)	902	58.4(2.0)	57.7(1.8)	923	66.4(1.9)	65.5(1.7)	920	65.8(1.9)	65.5(1.7)	922	63.9(1.7)	63.6(1.7)	920	62.5(1.5)	62.8(1.7)
	영등포구	892	57.4(1.9)	57.1(1.7)	881	53.8(1.9)	53.6(1.8)	896	55.7(2.2)	56.6(1.7)	937	63.4(1.7)	63.7(1.5)	919	60.7(1.8)	60.8(1.6)	921	59.9(1.7)	61.3(1.6)	918	62.8(1.6)	64.0(1.6)
	용산구	830	54.7(1.8)	55.3(1.7)	919	40.8(2.0)	40.6(1.7)	909	44.7(2.0)	44.9(1.9)	916	60.9(1.7)	61.7(1.7)	918	62.4(1.8)	63.5(1.7)	931	66.4(1.8)	66.6(1.6)	919	56.3(2.1)	58.1(1.8)
	은평구	813	39.6(1.8)	39.4(1.8)	930	51.4(1.7)	51.5(1.8)	916	51.9(1.8)	52.7(1.8)	926	58.4(1.8)	59.1(1.6)	929	48.7(1.5)	49.5(1.5)	930	65.8(1.8)	66.2(1.6)	925	57.3(1.9)	58.8(1.7)
	종로구	982	43.2(1.9)	43.1(1.4)	952	53.8(1.9)	54.1(1.6)	915	57.9(1.6)	58.9(1.6)	920	56.9(1.9)	58.4(1.6)	920	57.7(1.5)	59.2(1.7)	925	62.3(1.5)	63.9(1.5)	918	54.5(1.9)	56.3(1.7)
	중구	880	28.9(2.2)	29.0(1.6)	928	56.2(1.9)	57.0(1.7)	915	55.3(2.0)	56.3(1.6)	923	56.1(1.5)	57.3(1.6)	916	46.4(2.2)	48.4(1.7)	923	57.5(1.9)	60.0(1.7)	915	62.4(1.9)	64.9(1.7)
	중랑구	901	45.0(1.9)	44.5(1.5)	977	28.5(1.6)	28.6(1.5)	919	56.7(2.0)	57.0(1.7)	923	57.9(1.8)	58.0(1.7)	924	55.3(2.1)	55.7(1.9)	923	58.6(1.7)	59.7(1.7)	922	56.5(1.6)	58.3(1.7)
부산	강서구	900	34.4(2.0)	37.8(1.8)	938	35.4(2.0)	38.1(1.8)	897	48.6(2.1)	51.4(2.0)	906	66.5(2.5)	68.4(1.8)	895	56.8(2.0)	59.8(1.9)	895	49.8(1.9)	54.0(1.9)	895	60.0(1.9)	63.0(1.8)
	금정구	855	30.9(2.2)	31.4(2.1)	1,007	33.1(1.5)	33.3(1.4)	924	39.5(2.3)	39.0(1.8)	917	51.2(1.8)	51.8(1.6)	923	42.0(1.9)	43.4(1.8)	914	53.6(1.8)	56.0(1.8)	916	59.8(1.7)	62.5(1.6)
	기장군	984	46.7(2.1)	48.7(1.9)	903	45.2(2.1)	48.0(1.9)	922	42.5(1.7)	44.7(1.8)	914	55.1(2.0)	56.9(1.9)	905	49.7(1.5)	51.5(1.8)	906	56.2(1.8)	57.9(1.7)	905	57.4(2.2)	60.2(2.0)
	남구	881	40.1(1.9)	39.7(1.7)	935	53.7(1.8)	54.8(1.7)	925	48.8(1.7)	49.5(1.7)	919	62.5(1.7)	63.7(1.6)	914	49.1(1.7)	51.1(1.8)	916	60.9(2.0)	63.4(1.6)	914	50.9(1.9)	53.3(1.7)
	동구	804	36.5(1.7)	38.0(1.7)	912	37.7(1.6)	41.2(1.7)	909	35.0(2.1)	38.6(1.7)	908	41.6(1.7)	44.9(1.8)	910	43.1(1.6)	47.2(1.8)	908	36.3(1.6)	40.9(1.8)	910	46.4(1.8)	50.3(1.8)
	동래구	941	56.1(1.2)	55.9(1.5)	1,002	45.6(1.9)	46.5(1.7)	920	53.6(1.9)	54.9(1.7)	917	55.5(1.7)	56.3(1.7)	917	57.0(1.6)	58.2(1.7)	919	58.8(1.6)	60.1(1.7)	915	62.0(1.8)	64.7(1.7)
	부산진구	902	41.4(1.5)	42.2(1.5)	927	45.5(1.6)	46.3(1.5)	933	53.2(2.0)	53.9(1.6)	920	60.2(1.6)	60.4(1.6)	914	57.0(1.9)	58.9(1.7)	914	57.5(1.4)	60.1(1.4)	914	60.7(1.3)	63.1(1.4)
	북구	823	36.0(1.8)	35.3(1.7)	958	39.9(2.0)	39.1(1.6)	917	41.4(2.3)	40.9(1.6)	914	52.9(1.9)	52.6(1.6)	917	48.1(1.7)	48.4(1.8)	918	59.7(2.0)	60.1(1.6)	914	62.6(1.9)	63.5(1.7)
	사상구	909	41.8(2.0)	41.5(2.3)	989	47.2(2.4)	47.0(1.6)	927	50.6(1.8)	51.1(1.7)	915	54.3(1.7)	54.3(1.7)	916	49.1(1.9)	50.3(1.6)	916	59.3(1.7)	60.1(1.6)	919	56.8(1.7)	58.4(1.7)
	사하구	908	51.5(2.1)	51.2(1.8)	950	52.3(1.7)	51.7(1.6)	921	51.8(2.0)	52.0(1.8)	914	62.8(1.7)	62.7(1.6)	924	60.3(1.9)	60.9(1.7)	920	64.4(1.6)	64.9(1.6)	915	60.0(1.6)	60.6(1.6)
	서구	870	38.3(1.7)	39.8(1.7)	923	39.8(2.0)	42.0(1.8)	910	42.6(2.0)	44.6(2.0)	909	47.4(1.9)	49.2(1.9)	912	42.9(1.9)	44.6(1.7)	910	61.2(1.6)	64.9(1.9)	910	52.2(1.8)	56.5(2.0)
	수영구	1,006	45.7(1.6)	45.7(1.5)	939	52.4(2.1)	53.3(1.8)	925	64.7(2.0)	64.8(1.7)	934	66.1(1.4)	68.2(1.6)	920	52.5(1.7)	53.5(1.8)	913	61.1(2.2)	63.1(1.9)	912	56.0(1.8)	57.7(2.0)
	연제구	835	33.9(2.0)	34.7(1.7)	936	50.5(2.0)	50.6(1.8)	912	53.1(2.1)	54.2(1.8)	918	53.3(1.7)	54.1(1.8)	914	56.0(2.1)	57.4(1.8)	919	54.3(1.8)	57.2(1.8)	915	59.5(2.1)	61.4(1.8)
	영도구	909	33.7(2.1)	35.0(1.6)	909	43.7(1.9)	46.3(1.9)	911	43.3(1.8)	46.8(1.8)	920	52.3(2.0)	54.7(1.8)	915	57.7(1.8)	59.4(1.9)	911	60.5(1.8)	63.0(1.9)	911	68.7(1.9)	70.5(1.7)
	중구	841	33.7(1.6)	34.6(1.9)	906	35.6(1.6)	39.1(1.7)	903	46.9(2.0)	50.6(1.9)	900	50.1(2.0)	54.0(1.9)	904	47.2(1.8)	49.8(1.8)	903	58.7(1.8)	60.0(1.8)	899	61.9(1.8)	65.0(1.7)
	해운대구	904	44.5(2.0)	44.5(1.7)	940	47.3(1.9)	47.2(1.6)	916	43.3(2.1)	43.9(1.8)	914	67.2(1.6)	67.7(1.6)	915	52.1(2.0)	53.2(1.8)	919	72.1(1.8)	72.8(1.6)	914	62.1(1.7)	63.2(1.7)

제 1 부

제 2 부

제 3 부

제 4 부

(단위 : %(표준오차))

사도	사군구	2008년			2009년			2010년			2011년			2012년			2013년			2014년		
		N	조율 (표준오차)	표준화 (표준오차)	N	조율 (표준오차)	표준화 (표준오차)	N	조율 (표준오차)	표준화 (표준오차)	N	조율 (표준오차)	표준화 (표준오차)	N	조율 (표준오차)	표준화 (표준오차)	N	조율 (표준오차)	표준화 (표준오차)	N	조율 (표준오차)	표준화 (표준오차)
대구	남구	879	41.1(1.7)	42.1(1.7)	927	47.8(1.7)	48.7(1.7)	914	45.7(1.8)	47.2(1.7)	915	48.8(1.5)	51.1(1.7)	915	45.8(1.9)	47.6(1.8)	915	54.0(1.8)	56.5(1.7)	915	52.1(1.9)	55.0(1.8)
	달서구	958	48.4(1.6)	47.8(1.5)	919	49.7(1.6)	49.2(1.6)	915	64.6(1.2)	63.7(1.5)	920	62.0(1.8)	61.2(1.6)	922	61.2(1.8)	61.2(1.5)	922	64.5(1.6)	64.9(1.5)	923	63.5(1.7)	64.5(1.6)
	달성군	922	42.1(2.2)	42.8(1.8)	912	39.4(2.0)	39.9(1.7)	911	46.1(2.0)	47.3(1.7)	912	50.8(2.0)	52.3(1.6)	913	49.5(2.6)	50.5(1.7)	913	56.0(1.6)	56.0(1.5)	915	58.4(1.9)	59.8(1.6)
	동구	893	41.7(1.3)	42.2(1.5)	919	46.0(1.7)	47.0(1.6)	918	44.5(1.3)	46.1(1.6)	919	45.8(1.5)	47.6(1.6)	919	45.6(1.4)	47.8(1.6)	920	50.6(2.0)	54.1(1.7)	919	57.4(1.8)	60.7(1.7)
	북구	822	46.4(1.7)	46.2(1.6)	921	52.5(1.6)	52.2(1.5)	919	49.5(1.8)	49.7(1.5)	919	54.7(1.7)	55.1(1.5)	920	54.1(1.6)	54.7(1.6)	920	60.9(1.6)	61.5(1.5)	921	58.6(1.6)	58.7(1.5)
	서구	818	34.8(1.5)	35.3(1.8)	915	41.9(1.9)	43.1(1.6)	915	39.9(1.7)	40.8(1.7)	918	46.1(2.0)	47.7(1.8)	917	43.8(2.0)	45.9(1.7)	918	48.4(1.9)	51.5(1.8)	917	49.8(1.9)	52.9(1.8)
	수성구	877	51.4(1.6)	50.8(1.5)	918	52.7(1.6)	53.1(1.6)	915	56.7(1.6)	56.3(1.6)	917	66.2(1.5)	67.1(1.5)	918	61.8(1.9)	62.1(1.6)	919	58.2(2.0)	59.6(1.7)	918	58.8(1.6)	59.2(1.4)
	중구	807	40.5(2.6)	41.6(2.1)	908	43.1(2.0)	45.9(1.7)	904	46.4(1.9)	48.8(1.8)	910	54.4(1.9)	57.7(1.8)	908	55.2(1.7)	59.6(1.7)	908	57.7(1.6)	60.6(1.7)	908	56.0(2.0)	60.6(1.8)
인천	강화군	834	33.7(2.5)	42.1(2.5)	907	29.1(1.8)	36.5(2.1)	956	22.7(1.7)	28.4(1.8)	900	32.1(2.8)	40.1(3.2)	899	38.6(1.7)	47.6(2.5)	906	43.2(2.3)	51.7(2.3)	896	49.8(1.5)	59.7(2.5)
	계양구	820	33.7(2.0)	33.1(1.7)	909	47.5(1.8)	46.0(1.7)	908	56.3(1.8)	55.1(1.7)	909	59.5(1.7)	58.1(1.6)	910	57.0(1.9)	56.8(1.7)	910	59.5(1.9)	60.0(1.7)	910	60.8(1.5)	61.2(1.6)
	남구	820	41.6(1.8)	41.8(1.7)	906	44.7(2.1)	45.5(1.7)	913	45.4(1.9)	45.9(1.6)	911	48.7(1.7)	49.7(1.6)	911	51.3(1.5)	52.6(1.5)	911	56.6(1.6)	58.7(1.5)	911	58.1(1.7)	59.3(1.6)
	남동구	795	39.3(2.0)	38.4(1.8)	920	59.1(1.8)	58.6(1.7)	900	55.2(1.9)	54.7(1.7)	914	59.6(1.8)	59.2(1.7)	913	57.8(1.6)	57.4(1.7)	914	59.9(2.0)	59.9(1.7)	911	61.5(1.8)	61.8(1.6)
	동구	875	29.5(1.8)	30.5(1.6)	899	45.8(2.5)	46.9(1.8)	898	39.3(2.0)	40.1(1.7)	909	56.9(1.9)	60.3(1.8)	901	59.4(2.0)	62.0(1.7)	903	57.1(1.9)	60.4(1.7)	901	58.7(2.0)	61.9(1.9)
	부평구	925	49.7(1.8)	49.3(1.6)	922	52.7(1.5)	52.3(1.5)	917	52.9(1.7)	52.6(1.8)	913	57.2(1.9)	56.8(1.6)	914	55.9(1.6)	56.6(1.6)	912	63.6(1.5)	63.7(1.5)	913	60.9(1.8)	61.7(1.5)
	서구	887	28.5(1.7)	27.6(1.4)	910	57.6(2.0)	55.8(1.6)	912	49.2(1.7)	48.4(1.6)	912	65.6(1.8)	65.0(1.7)	911	49.7(1.8)	49.5(1.7)	912	59.6(1.7)	59.0(1.6)	912	68.3(1.7)	67.6(1.6)
	연수구	837	47.2(2.0)	45.2(1.7)	915	51.8(2.3)	51.1(1.7)	913	59.7(1.8)	58.9(1.7)	915	71.8(1.4)	70.9(1.6)	916	60.6(1.8)	60.4(1.7)	913	72.2(1.6)	71.3(1.6)	908	68.4(1.6)	68.8(1.6)
	옹진군	679	26.7(2.5)	33.5(2.7)	837	22.6(1.6)	27.3(1.9)	830	41.6(2.9)	49.0(2.1)	839	36.3(2.7)	46.0(2.5)	835	43.4(3.2)	51.4(2.7)	840	41.4(2.3)	47.9(2.5)	846	51.1(2.8)	57.9(2.5)
	중구	811	50.5(2.2)	51.8(1.9)	900	48.8(2.5)	50.5(1.9)	894	45.1(1.8)	46.5(1.7)	905	57.9(2.0)	60.4(1.9)	901	46.1(1.8)	49.0(1.9)	903	56.6(1.7)	59.5(1.7)	901	56.8(2.3)	58.6(2.0)
광주	광산구	830	49.1(2.1)	48.1(1.7)	1,002	54.6(1.6)	53.0(1.5)	923	49.1(1.9)	48.9(1.5)	931	63.8(1.5)	62.9(1.4)	920	57.9(1.8)	58.0(1.5)	925	64.3(1.8)	64.1(1.6)	924	60.2(1.8)	59.6(1.6)
	남구	993	41.0(1.6)	40.7(1.6)	958	49.8(1.7)	49.7(1.5)	949	48.4(1.9)	48.2(1.7)	931	57.8(1.8)	58.7(1.5)	947	53.0(1.8)	53.5(1.7)	926	66.0(1.6)	66.4(1.6)	921	55.5(2.0)	56.4(1.7)
	동구	826	45.1(2.3)	46.9(1.8)	916	45.4(2.0)	47.2(1.8)	914	49.7(1.8)	52.4(2.0)	919	56.5(1.9)	58.6(1.9)	923	54.4(2.0)	57.3(1.8)	934	55.0(1.8)	58.1(1.8)	924	57.1(1.9)	59.0(1.8)
	북구	841	47.5(1.6)	47.0(1.7)	1,001	54.1(1.8)	53.9(1.4)	933	49.0(1.7)	48.5(1.5)	934	55.7(1.4)	55.3(1.6)	929	55.1(1.9)	55.0(1.7)	934	58.8(1.8)	59.3(1.6)	927	58.3(1.3)	58.6(1.4)
	서구	942	43.2(1.8)	42.6(1.7)	947	41.5(2.0)	41.0(1.5)	930	62.9(1.8)	62.0(1.5)	917	66.5(1.6)	66.5(1.5)	927	67.2(2.0)	66.7(1.6)	924	66.7(1.8)	66.6(1.6)	923	57.8(1.8)	57.8(1.6)
대전	대덕구	813	40.2(1.9)	39.5(1.9)	913	45.2(1.8)	44.9(1.6)	915	51.3(2.5)	51.6(1.7)	916	57.6(2.4)	57.8(1.6)	915	45.8(1.9)	46.2(1.8)	917	56.7(1.9)	57.1(1.7)	916	57.4(2.3)	58.4(1.7)
	동구	818	26.7(1.9)	27.2(1.5)	922	36.4(2.3)	37.7(1.7)	917	53.2(2.0)	53.8(1.7)	917	66.3(2.6)	67.5(1.7)	917	45.2(1.8)	47.6(1.7)	917	67.8(1.4)	69.4(1.5)	918	55.3(1.9)	57.2(1.8)
	서구	815	51.7(1.9)	50.9(1.7)	919	58.5(1.7)	57.8(1.7)	920	60.0(1.8)	59.0(1.6)	918	71.2(1.5)	70.4(1.4)	920	61.2(1.9)	60.8(1.5)	920	68.8(1.5)	68.6(1.5)	925	65.0(2.0)	65.0(1.6)
	유성구	810	25.6(2.7)	24.5(2.2)	911	51.0(1.8)	49.9(1.6)	916	48.3(1.7)	46.8(1.6)	915	71.1(1.8)	70.4(1.6)	916	48.3(1.8)	47.9(1.8)	916	62.4(2.0)	62.0(1.6)	918	57.1(2.1)	56.3(1.6)
	중구	838	38.7(1.9)	39.2(1.7)	916	40.5(1.9)	41.1(1.7)	916	48.3(1.9)	48.7(1.7)	916	58.0(1.7)	59.1(1.6)	916	60.8(1.9)	61.4(1.6)	915	59.5(1.5)	61.8(1.5)	915	58.2(1.7)	60.5(1.8)
울산	남구	862	46.9(1.8)	45.5(1.8)	920	60.3(1.5)	58.5(1.6)	917	60.3(1.8)	58.6(1.6)	917	64.5(2.1)	63.2(1.6)	917	57.3(1.7)	56.9(1.7)	917	63.0(1.5)	62.7(1.6)	919	59.9(1.5)	60.8(1.6)
	동구	889	41.1(2.3)	39.5(1.7)	920	40.7(1.8)	39.8(1.7)	914	54.4(1.9)	53.9(1.6)	914	55.1(1.8)	54.3(1.7)	922	52.6(1.6)	51.8(1.7)	914	53.3(1.8)	52.9(1.6)	916	53.5(1.7)	53.1(1.7)
	북구	897	42.2(2.5)	41.1(1.8)	926	53.2(2.1)	51.1(1.6)	911	62.3(2.0)	60.0(1.7)	910	65.7(1.7)	64.1(1.7)	922	63.7(1.9)	62.4(1.6)	910	64.3(1.6)	62.7(1.6)	911	58.4(2.0)	56.2(1.7)
	울주군	934	34.0(3.8)	35.1(2.1)	911	47.0(1.9)	48.0(1.7)	912	40.0(1.6)	40.7(1.8)	913	51.9(2.0)	53.1(1.7)	918	35.1(1.8)	36.0(1.8)	918	58.0(2.2)	60.4(2.3)	916	52.5(1.8)	55.3(1.9)
	중구	926	33.3(1.6)	33.1(1.5)	927	46.2(1.8)	45.3(1.7)	914	55.0(1.8)	54.9(1.8)	915	56.1(1.7)	55.6(1.7)	915	57.0(1.6)	57.2(1.6)	917	65.4(1.8)	65.6(1.7)	915	59.7(1.9)	60.6(1.7)
세종	세종시													925	49.0(1.8)	53.4(1.9)	922	56.2(1.8)	59.3(1.8)	934	54.1(1.8)	56.4(1.8)

(단위 : %(표준오차))

사도	사군구	2008년			2009년			2010년			2011년			2012년			2013년			2014년		
		N	조율 (표준오차)	표준화 (표준오차)	N	조율 (표준오차)	표준화 (표준오차)	N	조율 (표준오차)	표준화 (표준오차)	N	조율 (표준오차)	표준화 (표준오차)	N	조율 (표준오차)	표준화 (표준오차)	N	조율 (표준오차)	표준화 (표준오차)	N	조율 (표준오차)	표준화 (표준오차)
경기	가평군	793	30.6(2.0)	32.3(2.1)	897	48.6(2.2)	54.2(2.0)	897	49.2(2.1)	53.9(2.1)	895	54.2(2.0)	60.1(2.2)	897	42.6(2.5)	48.5(2.2)	898	47.2(2.5)	54.5(2.3)	897	45.8(2.8)	52.4(2.1)
	고양시	2,504	51.1(2.1)	50.5(1.5)	2,751	50.9(1.1)	50.9(1.0)	2,731	51.6(1.1)	51.2(1.0)	2,750	64.4(1.0)	64.3(1.0)	2,746	58.7(1.0)	58.9(1.0)	2,744	61.5(1.1)	62.1(1.0)	2,746	61.0(1.0)	61.6(1.0)
	고양시 덕양구	815	50.5(3.0)	50.6(2.4)	920	47.7(1.8)	48.4(1.5)	915	45.3(1.7)	45.2(1.6)	924	66.0(1.7)	66.4(1.6)	915	56.4(1.6)	57.5(1.6)	917	59.0(1.7)	60.4(1.6)	919	57.4(1.7)	58.3(1.6)
	고양시 일산동구	846	60.0(2.2)	59.2(2.1)	914	53.7(2.2)	53.1(1.8)	903	55.9(2.3)	55.1(1.8)	913	63.1(1.7)	62.9(1.8)	917	58.0(1.9)	57.4(1.8)	912	62.8(1.9)	62.7(1.7)	913	60.9(2.0)	61.3(1.8)
	고양시 일산서구	843	43.6(5.0)	41.7(2.7)	917	52.9(2.0)	52.5(1.7)	913	56.4(2.0)	56.3(1.8)	913	63.5(1.8)	63.2(1.7)	914	62.7(1.9)	62.5(1.7)	915	63.7(1.8)	64.0(1.6)	914	66.1(1.7)	66.3(1.7)
	과천시	803	56.7(2.1)	56.3(1.9)	894	59.6(2.5)	59.3(1.8)	893	62.0(1.9)	61.7(1.8)	904	67.4(2.0)	67.0(1.7)	899	60.8(1.8)	60.9(1.7)	899	66.1(1.8)	67.0(1.7)	898	61.8(1.9)	62.2(1.8)
	구리시	814	56.8(2.0)	56.1(2.0)	912	49.3(1.9)	48.6(1.8)	912	54.1(1.9)	53.4(1.7)	912	60.1(1.9)	59.4(1.7)	912	58.4(2.0)	58.4(1.8)	913	64.2(1.7)	64.5(1.6)	912	66.6(1.9)	66.7(1.7)
	김포시	829	41.9(2.3)	42.5(2.2)	911	53.4(1.9)	54.3(1.7)	911	57.6(1.9)	58.3(1.8)	910	59.7(2.0)	61.3(1.6)	912	49.3(1.6)	49.1(1.6)	912	55.0(1.9)	56.3(1.6)	913	48.4(2.0)	48.4(1.5)
	남양주시	816	50.4(2.2)	50.7(1.9)	909	53.5(1.9)	53.5(1.7)	917	52.0(1.9)	52.1(1.6)	919	54.9(1.9)	55.3(1.7)	917	56.8(1.8)	57.6(1.6)	916	54.6(1.9)	56.3(1.7)	915	57.1(1.9)	57.2(1.5)
	동두천시	795	47.0(2.3)	47.5(2.0)	893	48.9(1.9)	50.6(1.8)	900	47.2(1.9)	48.9(1.8)	904	61.1(1.9)	63.2(1.7)	903	54.4(1.9)	57.1(1.8)	904	56.2(2.1)	59.2(1.9)	904	53.5(1.7)	56.1(1.7)
	부천시	2,543	40.3(1.3)	39.4(1.1)	2,753	48.3(1.3)	47.4(1.0)	2,733	48.7(1.1)	48.3(1.0)	2,738	61.4(1.1)	61.0(1.0)	2,743	57.7(1.1)	58.0(1.0)	2,743	62.6(1.0)	62.6(1.0)	2,743	54.1(1.0)	54.6(1.0)
	부천시 소사구	794	38.3(2.5)	38.1(2.1)	923	47.2(1.9)	46.6(1.8)	911	51.2(2.0)	51.0(1.8)	913	59.7(1.9)	59.8(1.7)	914	57.1(2.2)	57.5(1.8)	914	58.1(2.0)	59.1(1.7)	914	55.2(1.8)	56.4(1.6)
	부천시 오정구	912	41.1(2.7)	40.8(2.1)	914	39.5(2.1)	39.2(1.7)	911	31.0(1.8)	31.4(1.6)	912	54.5(2.0)	55.0(1.6)	913	41.8(1.9)	42.7(1.7)	913	55.4(2.1)	56.3(1.8)	913	46.7(1.7)	48.5(1.7)
	부천시 원미구	837	41.0(1.9)	39.6(1.6)	916	52.6(2.0)	51.2(1.6)	911	55.0(1.7)	53.8(1.6)	913	65.2(1.7)	64.3(1.5)	916	64.7(1.7)	64.6(1.6)	916	68.0(1.4)	67.4(1.6)	916	56.7(1.6)	56.5(1.6)
	양주시	850	40.1(2.2)	40.5(2.0)	898	47.9(1.9)	48.9(1.6)	893	49.9(2.2)	50.5(1.8)	910	55.6(1.7)	57.5(1.7)	910	48.4(1.8)	50.1(1.8)	910	58.2(1.9)	58.2(1.7)	910	50.0(2.1)	53.0(1.7)
	양평군	871	39.1(2.3)	44.9(2.0)	903	33.1(1.9)	35.8(2.0)	903	44.2(2.1)	48.5(2.1)	902	46.8(2.0)	51.7(2.1)	905	47.2(2.0)	51.0(2.2)	911	52.1(1.9)	56.3(2.0)	909	43.5(2.0)	48.0(1.9)
	여주시	860	34.8(3.1)	36.4(2.4)	947	36.0(2.2)	38.4(1.8)	903	42.0(2.8)	44.3(2.1)	906	60.2(2.0)	62.5(1.9)	909	45.1(2.1)	46.9(2.1)	908	60.3(1.9)	64.2(1.9)	909	44.7(2.1)	49.1(1.9)
	연천군	935	32.0(4.0)	34.4(2.3)	897	32.6(2.4)	37.0(2.0)	903	41.2(2.1)	45.9(2.0)	894	50.2(2.0)	57.0(2.1)	894	40.3(2.1)	46.2(1.9)	893	66.9(2.2)	69.0(1.9)	903	43.6(1.9)	44.9(2.0)
	의정부시	884	43.8(2.0)	43.8(1.8)	880	50.5(2.1)	50.5(1.8)	904	62.2(1.9)	62.1(1.6)	917	53.6(1.7)	54.4(1.8)	916	55.0(1.9)	54.9(1.7)	922	58.2(1.8)	59.5(1.7)	916	60.5(2.2)	61.5(1.9)
	이천시	854	40.0(2.2)	40.5(2.1)	912	40.4(1.7)	40.8(1.7)	911	50.3(2.0)	51.7(1.7)	912	57.5(1.9)	58.0(1.7)	912	57.4(2.1)	58.6(1.7)	912	57.0(2.6)	58.6(1.8)	912	56.3(1.7)	58.1(1.7)
	파주시	888	43.2(2.5)	44.0(2.0)	899	44.0(2.0)	44.9(1.8)	862	53.0(1.7)	54.6(1.7)	914	57.5(2.1)	58.4(1.8)	919	53.9(1.9)	54.6(1.8)	916	53.0(1.8)	54.6(1.8)	916	49.7(2.0)	51.2(1.7)
	포천시	903	32.8(1.9)	34.3(1.8)	891	40.7(2.0)	43.1(1.8)	892	56.5(2.0)	58.3(1.9)	910	55.0(2.0)	58.9(1.7)	908	46.7(2.1)	49.8(2.1)	910	45.6(2.4)				

(단위 : %(표준오차))

사도	사군구	2008년			2009년			2010년			2011년			2012년			2013년			2014년		
		N	조율 (표준오차)	표준화 (표준오차)	N	조율 (표준오차)	표준화 (표준오차)	N	조율 (표준오차)	표준화 (표준오차)	N	조율 (표준오차)	표준화 (표준오차)	N	조율 (표준오차)	표준화 (표준오차)	N	조율 (표준오차)	표준화 (표준오차)	N	조율 (표준오차)	표준화 (표준오차)
강원	강릉시	843	40.6(2.0)	43.0(1.7)	900	47.5(1.9)	49.6(1.8)	902	57.3(1.7)	58.3(1.7)	902	51.7(1.7)	53.7(1.6)	901	42.1(1.9)	43.9(1.8)	900	54.0(1.9)	57.8(1.9)	903	53.6(2.0)	57.0(1.9)
	고성군	891	29.2(2.1)	34.4(2.0)	868	34.8(1.8)	40.3(1.8)	874	61.6(3.1)	64.0(2.3)	877	59.0(2.4)	63.1(2.1)	878	45.2(2.3)	52.0(2.3)	878	51.6(2.4)	59.4(2.1)	869	46.8(2.2)	55.3(2.3)
	동해시	830	41.4(2.1)	43.0(1.8)	889	42.1(2.0)	44.5(1.9)	888	53.9(1.7)	56.8(1.7)	897	54.3(2.2)	56.2(1.7)	895	55.2(1.9)	57.7(1.8)	907	63.1(2.0)	65.0(2.0)	897	62.9(1.9)	65.6(1.8)
	삼척시	856	39.6(1.8)	42.5(2.0)	903	35.8(1.5)	40.2(1.7)	894	46.6(1.6)	51.5(1.8)	893	51.6(2.1)	57.5(2.0)	894	53.0(2.4)	58.0(1.9)	902	61.2(2.1)	64.5(1.8)	897	57.5(1.7)	62.6(1.8)
	속초시	827	34.9(1.9)	36.0(1.7)	891	47.2(1.9)	47.8(1.9)	901	54.7(1.9)	56.1(1.8)	890	57.1(2.1)	58.4(2.0)	893	42.6(2.4)	45.2(1.9)	891	64.2(2.4)	66.9(1.6)	891	52.0(2.0)	55.9(2.1)
	양구군	801	36.3(2.7)	40.5(2.3)	856	41.3(2.1)	46.5(1.9)	860	44.3(2.2)	49.5(2.0)	854	48.5(2.7)	54.1(1.8)	854	45.0(2.2)	49.2(1.9)	854	51.5(2.7)	58.1(2.0)	855	47.3(2.7)	54.5(2.2)
	양양군	855	38.7(2.3)	43.6(2.1)	869	43.8(2.2)	48.4(2.0)	871	41.5(2.0)	47.7(2.1)	871	40.9(2.2)	48.2(2.3)	872	45.9(2.6)	53.1(2.2)	876	51.3(2.5)	60.3(2.3)	879	47.0(1.9)	54.8(2.2)
	영월군	811	42.7(2.5)	50.0(2.5)	881	35.5(1.8)	41.4(2.1)	877	37.5(2.0)	43.6(2.3)	878	35.5(2.2)	41.8(2.4)	878	38.8(2.1)	49.1(2.1)	877	38.5(2.2)	47.3(2.3)	878	45.8(2.4)	51.4(2.6)
	원주시	867	37.7(1.5)	38.1(1.5)	902	50.4(1.6)	50.5(1.4)	910	56.7(1.4)	57.9(1.3)	903	61.2(1.5)	61.9(1.5)	899	49.5(1.5)	50.3(1.7)	901	60.9(1.9)	62.9(1.4)	899	60.0(1.5)	61.3(1.4)
	인제군	897	34.6(2.0)	37.7(1.9)	880	48.2(2.3)	51.5(2.1)	872	44.7(2.0)	49.3(2.0)	872	46.1(2.5)	50.4(2.2)	878	36.9(2.2)	41.5(2.4)	869	48.2(3.2)	53.1(2.6)	874	47.7(2.5)	53.7(2.4)
	정선군	902	38.4(2.3)	43.3(2.5)	904	36.3(2.1)	42.3(1.9)	890	43.4(2.1)	50.2(2.1)	882	42.1(1.9)	47.9(2.0)	881	45.1(2.2)	51.7(2.3)	883	60.6(2.0)	64.9(2.2)	882	48.7(2.1)	56.1(2.4)
	철원군	794	38.7(1.9)	42.7(2.1)	880	50.6(1.8)	54.0(1.9)	883	49.5(2.4)	53.4(1.8)	883	66.4(2.3)	70.0(1.9)	896	57.2(2.4)	61.0(2.0)	891	61.0(2.9)	65.5(2.0)	886	63.8(1.9)	69.4(1.7)
	춘천시	758	38.3(2.3)	39.6(2.3)	899	47.4(1.8)	48.6(1.6)	899	44.3(1.8)	45.7(1.8)	901	56.3(1.5)	58.0(1.8)	900	52.4(1.8)	55.6(1.7)	911	59.3(1.8)	62.3(1.7)	905	67.3(1.6)	68.1(1.6)
	태백시	810	41.1(2.2)	43.6(2.1)	915	45.3(1.7)	49.0(1.7)	878	46.7(2.3)	49.8(1.9)	884	51.4(1.8)	55.8(1.9)	885	52.5(1.8)	57.3(1.7)	888	52.6(1.8)	56.5(2.0)	885	58.4(1.8)	63.0(2.0)
	평창군	796	28.6(2.4)	32.3(2.5)	888	33.6(2.1)	39.0(2.0)	893	38.7(2.4)	44.4(2.0)	878	43.3(2.1)	48.8(2.3)	880	46.4(2.1)	54.6(2.1)	881	52.9(2.1)	58.4(2.1)	878	52.4(2.0)	58.5(2.1)
	홍천군	929	31.1(2.2)	35.5(2.0)	915	41.9(1.8)	47.9(1.9)	892	44.8(2.2)	50.2(2.0)	889	50.7(2.2)	58.4(2.0)	890	40.2(1.7)	46.8(2.0)	889	46.8(2.4)	53.1(2.2)	890	49.6(2.4)	55.8(2.0)
	화천군	793	24.3(5.8)	26.0(3.7)	856	36.3(2.2)	40.8(1.7)	861	51.2(2.2)	56.3(1.8)	856	49.2(2.8)	54.6(1.9)	862	40.6(2.5)	46.4(2.2)	867	45.1(2.0)	50.1(2.1)	858	47.7(3.0)	54.5(2.1)
	횡성군	857	31.0(2.3)	36.2(2.4)	887	35.3(1.8)	42.7(1.8)	911	41.7(1.8)	47.4(2.0)	880	54.0(2.3)	60.9(2.2)	880	42.5(2.1)	49.9(2.1)	880	44.1(2.2)	52.2(2.5)	880	54.0(2.0)	60.0(2.1)
충북	괴산군	1,008	18.7(2.3)	24.6(2.4)	881	16.4(1.6)	22.8(2.1)	880	28.9(2.1)	39.3(2.7)	888	32.4(2.2)	44.6(2.7)	880	33.0(2.1)	43.3(2.6)	880	37.0(2.4)	50.8(2.9)	881	37.2(2.2)	46.2(3.3)
	단양군	875	30.1(3.5)	36.6(3.0)	876	27.2(1.9)	32.2(2.2)	876	30.2(2.8)	34.1(2.2)	877	29.9(2.1)	37.2(2.0)	876	32.0(2.0)	39.3(2.2)	879	48.9(2.6)	56.4(2.2)	876	43.4(2.0)	55.0(2.2)
	보은군	982	26.7(3.5)	35.1(3.0)	879	25.8(2.1)	31.7(2.3)	879	21.1(1.9)	27.6(2.3)	879	30.8(2.5)	41.1(3.2)	880	25.0(2.0)	33.7(2.6)	880	27.4(2.0)	39.8(2.6)	881	32.7(2.2)	45.6(2.4)
	영동군	967	30.2(2.0)	35.4(2.0)	850	29.7(2.4)	36.4(2.1)	913	31.8(2.2)	40.1(2.0)	890	38.3(2.7)	47.9(2.3)	892	37.3(1.8)	46.6(2.2)	892	37.7(2.1)	46.8(2.8)	888	39.8(2.3)	49.1(2.1)
	옥천군	1,025	28.1(1.5)	32.1(1.9)	911	34.1(1.8)	39.5(1.9)	906	34.1(1.8)	39.9(1.8)	908	45.8(2.0)	53.4(2.1)	896	39.4(2.3)	46.1(2.1)	889	44.7(2.3)	52.3(2.2)	890	41.5(2.0)	50.7(2.2)
	음성군	881	37.5(2.6)	41.0(3.1)	896	39.3(2.0)	43.1(1.9)	912	43.0(1.9)	47.4(1.8)	897	48.5(1.8)	52.7(2.0)	896	33.6(2.0)	38.6(1.9)	896	53.2(2.2)	57.3(1.9)	910	45.2(1.9)	50.3(2.0)
	제천시	875	42.1(4.1)	42.6(2.4)	900	41.8(2.2)	44.3(1.8)	909	46.5(1.8)	49.5(2.0)	900	45.3(1.6)	49.8(1.9)	902	49.1(1.9)	54.8(1.9)	902	55.7(1.9)	60.8(1.8)	901	54.3(1.8)	58.4(1.7)
	증평군	1,056	43.1(2.1)	44.5(2.0)	874	35.4(2.3)	37.3(1.9)	876	49.7(2.4)	52.6(1.8)	866	54.8(3.1)	56.6(1.9)	871	48.9(2.7)	52.1(1.9)	870	52.8(3.3)	56.9(2.1)	872	47.1(2.3)	50.9(2.2)
	진천군	900	35.1(2.3)	38.8(2.2)	891	32.1(2.3)	34.5(1.8)	896	43.5(2.0)	47.1(1.9)	890	43.8(2.0)	47.6(2.0)	892	49.4(2.3)	51.8(1.9)	891	47.1(2.0)	51.4(1.9)	891	55.1(2.6)	58.6(1.8)
	청원군	931	35.2(2.0)	38.0(1.8)	927	36.4(2.1)	39.5(1.7)	901	32.3(2.1)	35.4(1.7)	903	60.3(2.4)	63.7(1.7)	900	44.7(1.9)	49.0(2.0)	903	54.5(1.9)	58.1(1.7)			
	청주시	1,967	55.6(1.5)	54.7(1.1)	1,859	55.8(1.4)	55.1(1.1)	1,834	51.6(1.3)	51.2(1.2)	1,807	63.2(1.3)	62.8(1.2)	1,817	61.							

(단위 : %(표준오차))

사도	사군구	2008년			2009년			2010년			2011년			2012년			2013년			2014년		
		N	조율 (표준오차)	표준화 (표준오차)	N	조율 (표준오차)	표준화 (표준오차)	N	조율 (표준오차)	표준화 (표준오차)	N	조율 (표준오차)	표준화 (표준오차)	N	조율 (표준오차)	표준화 (표준오차)	N	조율 (표준오차)	표준화 (표준오차)	N	조율 (표준오차)	표준화 (표준오차)
전북	고창군	861	22.3(1.9)	27.6(2.4)	904	31.4(2.1)	39.0(2.2)	902	29.2(2.3)	36.3(2.9)	905	41.0(2.0)	50.6(2.6)	894	34.2(2.1)	42.1(2.8)	896	41.9(2.3)	54.0(2.8)	890	41.4(2.2)	52.5(2.9)
	군산시	872	29.2(3.3)	30.0(1.7)	901	34.3(1.9)	35.1(1.5)	903	55.6(1.9)	56.7(1.6)	901	55.0(1.8)	56.5(1.5)	913	47.7(1.9)	50.2(1.7)	907	57.0(1.7)	59.5(1.7)	908	62.4(1.7)	64.1(1.6)
	김제시	850	9.6(1.7)	11.0(1.5)	952	37.4(1.8)	44.5(1.9)	951	44.6(2.3)	50.9(2.0)	910	51.9(1.6)	57.2(2.1)	899	43.9(2.6)	49.4(2.3)	904	43.5(2.0)	51.9(2.2)	900	35.5(2.3)	43.5(2.5)
	남원시	821	25.6(2.3)	29.3(2.4)	1,002	23.8(1.6)	27.6(1.7)	896	31.3(2.0)	37.5(1.9)	905	52.8(3.0)	57.5(2.5)	899	36.8(2.3)	43.7(2.3)	900	44.0(2.2)	51.4(2.6)	900	25.0(2.0)	32.3(2.3)
	무주군	854	19.8(2.7)	26.5(2.5)	884	22.0(3.0)	29.3(2.3)	867	28.4(2.5)	38.3(2.5)	868	36.1(2.7)	47.7(2.8)	865	31.9(2.2)	42.3(3.0)	873	35.1(2.5)	45.4(3.0)	869	35.3(3.2)	45.9(3.2)
	부안시	881	17.9(2.0)	20.6(2.2)	885	19.4(2.0)	25.1(2.0)	895	29.4(2.2)	33.5(2.1)	894	44.3(2.1)	52.4(2.6)	893	34.0(2.1)	42.4(2.6)	889	44.0(2.8)	54.5(2.7)	892	35.3(2.0)	43.7(2.3)
	순창군	878	19.8(2.1)	24.4(2.3)	890	24.6(1.8)	32.4(2.2)	871	26.8(1.9)	32.1(2.4)	900	36.3(1.7)	45.5(2.2)	875	29.6(1.9)	39.9(2.7)	877	64.5(2.4)	71.7(2.2)	886	38.2(2.9)	46.8(2.6)
	완주군	998	19.6(1.5)	22.2(1.7)	996	29.2(2.0)	33.5(1.7)	995	35.1(1.9)	39.6(1.9)	898	41.7(1.7)	46.4(2.0)	904	40.2(1.8)	45.5(2.0)	906	42.6(2.0)	48.4(1.9)	896	39.2(2.2)	44.3(2.0)
	익산시	995	33.9(1.7)	35.2(1.4)	923	46.4(1.5)	49.0(1.5)	926	49.6(1.7)	51.8(1.6)	908	46.7(1.4)	48.8(1.7)	909	49.1(1.5)	50.7(1.7)	915	55.4(1.5)	57.5(1.6)	908	49.1(1.6)	51.8(1.5)
	임실군	994	20.8(9.2)	30.2(4.2)	953	20.5(2.0)	28.3(2.2)	879	24.3(2.1)	28.5(2.2)	880	27.7(2.1)	36.1(3.0)	877	33.4(1.8)	42.8(2.5)	886	31.9(1.9)	34.1(2.5)	875	31.5(2.2)	34.7(2.6)
	장수군	906	12.8(2.3)	16.6(2.3)	881	16.3(1.8)	21.8(1.8)	864	19.1(2.2)	24.6(2.5)	868	24.0(1.6)	29.9(2.5)	865	18.9(2.0)	27.1(2.7)	867	28.4(2.7)	38.0(2.8)	869	30.6(2.1)	35.6(3.1)
	전주시	850	48.7(1.7)	48.4(1.4)	1,009	37.3(1.8)	36.6(1.3)	908	59.2(1.7)	59.9(1.5)	926	62.5(1.8)	62.8(1.4)	916	51.4(1.8)	52.0(1.4)	910	57.6(1.4)	57.6(1.5)	907	57.6(1.4)	58.6(1.4)
	정읍시	858	31.8(1.9)	36.1(2.2)	913	33.6(1.7)	37.9(1.7)	909	39.4(2.2)	44.1(2.2)	906	47.2(2.1)	55.1(2.1)	903	36.9(2.0)	44.2(2.0)	905	50.0(2.0)	55.8(1.9)	905	40.6(1.6)	48.5(1.9)
	진안군	828	21.8(2.5)	30.5(2.7)	852	27.3(2.2)	36.3(2.6)	879	14.6(1.9)	21.2(2.3)	888	17.6(2.4)	25.1(3.5)	873	22.3(2.1)	28.1(3.0)	871	28.6(2.4)	36.9(3.1)	874	29.5(2.2)	38.1(3.5)
전남	강진군	820	28.5(2.7)	34.6(2.2)	910	29.3(2.3)	35.1(2.1)	952	29.5(2.1)	36.3(1.9)	893	32.0(2.5)	39.0(2.3)	886	20.7(1.6)	24.3(2.5)	888	26.0(2.0)	32.6(3.0)	888	39.9(2.1)	47.7(2.3)
	고흥군	846	18.9(3.1)	26.3(3.4)	919	36.0(2.5)	43.2(2.5)	910	38.9(1.9)	49.3(2.5)	944	42.0(2.4)	54.3(2.5)	904	17.9(1.8)	27.1(2.1)	896	22.4(1.5)	31.2(2.3)	896	21.6(1.6)	31.9(2.5)
	곡성군	918	10.9(1.2)	14.3(1.4)	876	28.5(2.3)	40.2(2.6)	873	33.1(1.9)	41.3(2.2)	893	33.5(2.0)	45.4(2.6)	885	36.7(2.5)	48.9(2.7)	891	33.3(2.9)	46.0(2.8)	891	34.0(2.1)	43.4(2.5)
	광양시	806	32.3(3.1)	32.6(2.0)	957	41.5(2.2)	41.6(1.7)	903	54.2(2.1)	54.5(1.7)	907	58.3(2.0)	59.1(1.9)	902	61.4(1.8)	62.0(1.8)	909	54.2(2.0)	55.5(1.9)	901	54.6(2.0)	56.6(1.6)
	구례군	984	29.7(2.0)	37.0(2.2)	874	24.2(2.0)	30.3(2.2)	868	22.1(2.0)	28.5(2.2)	889	40.2(2.3)	47.3(2.8)	888	35.7(3.4)	45.1(2.8)	873	42.0(2.4)	55.3(2.5)	880	37.4(2.4)	49.0(2.6)
	나주시	833	27.9(2.2)	34.3(2.2)	900	32.5(2.0)	39.7(2.2)	902	28.7(1.7)	36.7(2.0)	902	34.6(2.1)	41.0(2.2)	910	32.3(2.1)	38.2(2.0)	900	35.0(2.5)	41.3(2.5)	903	28.8(1.8)	35.6(2.1)
	담양군	1,018	25.1(2.3)	31.0(2.1)	957	28.3(1.8)	33.0(2.1)	943	23.1(1.7)	29.3(1.9)	897	46.5(1.9)	55.7(2.2)	890	43.9(2.0)	55.2(2.1)	889	36.9(3.4)	46.4(3.0)	903	45.9(2.2)	56.4(2.5)
	목포시	823	44.0(2.3)	44.0(1.9)	976	38.0(1.4)	38.5(1.4)	941	47.5(2.2)	48.2(1.6)	922	54.1(1.9)	54.8(1.6)	915	55.2(2.0)	56.2(1.5)	908	65.6(1.6)	66.8(1.5)	912	65.4(1.4)	66.0(1.5)
	무안군	833	15.4(1.6)	18.3(2.1)	889	25.7(2.9)	32.1(2.1)	904	37.6(2.3)	43.0(2.3)	891	38.3(1.9)	44.8(2.0)	920	33.3(2.2)	39.1(2.2)	895	44.1(2.0)	51.0(2.3)	893	42.0(2.1)	48.3(2.2)
	보성군	901	28.7(3.0)	32.9(3.0)	906	27.9(1.9)	37.2(2.1)	894	35.5(2.2)	46.5(2.4)	919	56.4(1.7)	64.9(2.5)	888	29.6(2.2)	38.6(2.6)	896	28.2(2.7)	38.3(2.5)	897	32.2(2.6)	46.5(2.6)
	순천시	825	40.2(2.5)	40.8(2.2)	904	44.5(1.8)	45.7(1.6)	923	41.3(1.6)	42.6(1.6)	907	55.0(1.9)	56.8(1.8)	910	47.6(1.9)	49.6(1.7)	915	58.4(2.0)	61.1(1.5)	917	53.4(2.0)	55.1(1.6)
	신안군	794	17.0(1.9)	22.2(2.8)	911	28.2(2.0)	35.5(2.3)	900	26.2(1.9)	33.8(2.4)	894	38.7(2.2)	47.8(2.7)	884	17.4(1.7)	24.9(2.6)	886	26.9(2.2)	34.7(2.5)	886	31.4(1.9)	40.0(3.1)
	여수시	745	36.6(1.7)	37.5(1.7)	977	44.2(1.6)	45.7(1.5)	943	47.2(1.6)	48.7(1.8)	987	57.9(1.8)	60.6(1.5)	916	45.6(1.5)	48.7(1.8)	907	54.4(1.6)	57.3(1.7)	906	53.0(1.9)	56.6(1.7)
	영광군	947	15.5(1.9)	18.1(1.9)	893	29.3(2.2)	38.2(2.1)	894	47.7(2.5)	52.7(2.4)	916	60.9(3.0)	66.8(2.2)	904	57.4(2.6)	61.7(2.3)	901	47.2(2.1)	55.6(2.6)	900	51.6(1.9)	61.0(2.2)
	영암군	816	22.0(3.1)	27.7(2.6)	890	32.9(2.5)	39.5(1.6)	957	37.9(1.6)	45.3(1.7)	977	40.3(2.0)	49.1(1.9)	913	40.7(2.2)	48.7(2.3)	904	39.1(2.3)	46.3(2.5)	897	42.1(2.2)	49.5(2.1)
	완도군	937	15.1(2.9)	17.8(2.6)	885	25.5(2.4)	32.6(2.1)	894	24.9(1.8)	32.2(2.2)	891	45.5(2.2)	54.3(2.4)	904	28.9(2.0)	37.2(2.3)	895	36.0(3.1)	46.4(3.3)	891	40.3(2.2)	50.1(2.5)
	장성군	855	18.0(1.5)	21.4(1.9)	893	32.0(1.8)	40.4(2.2)	894	26.5(2.0)	32.8(2.3)	892	35.8(1.9)	44.1(2.2)	892	24.7(2.1)	32.9(2.5)	892	28.7(1.9)	36.3(2.8)	901	33.7(2.4)	43.0(2.4)
	장흥군	843	23.0(2.2)	31.8(2.8)	961	16.1(1.6)	20.9(1.8)	910	15.0(1.7)	20.9(2.1)	879	30.0(2.5)	40.0(2.6)	898	34.6(2.7)	43.7(3.0)	885	38.7(2.9)	49.4(3.0)	889	30.9(2.1)	41.6(2.7)
	진도군	866	30.1(2.2)	38.1(2.6)	897	25.6(1.7)	31.9(2.4)	901	33.5(3.4)	40.2(2.3)	922	43.1(3.0)	48.3(2.6)	886	18.3(1.8)	23.0(2.4)	882	22.8(1.8)	30.2(2.5)	911	24.0(2.0)	33.8(2.9)
	함평군	866	21.1(1.8)	27.7(2.1)	893	12.9(1.8)	15.8(1.9)	900	19.9(1.6)	25.7(2.0)	895	38.5(1.7)	48.6(2.3)	892	37.6(2.0)	47.0(2.7)	893	43.2(2.9)	56.7(3.1)	912	36.0(1.9)	44.9(2.9)
	해남군	841	28.4(2.9)	34.3(3.2)	932	24.3(2.1)	28.4(1.9)	929	45.1(2.5)	52.9(2.3)	917	34.8(2.1)	42.3(2.1)	897	36.7(2.1)	44.7(2.5)	898	30.0(2.1)	36.7(2.7)	896	29.6(1.9)	36.1(2.3)
	화순군	1,059	31.4(2.2)	35.5(1.7)	893	37.2(2.1)	42.7(1.8)	896	35.9(2.8)	40.6(2.1)	902	42.4(2.5)	51.7(2.1)	898	37.4(2.4)	44.0(2.1)	895	40.5(3.2)	46.6(2.7)	897	40.4(1.8)	47.8(2.0)

제 1 부

제 2 부

제 3 부

제 4 부

(단위 : %(표준오차))

사도	사군구	2008년			2009년			2010년			2011년			2012년			2013년			2014년		
		N	조율 (표준오차)	표준화 (표준오차)	N	조율 (표준오차)	표준화 (표준오차)	N	조율 (표준오차)	표준화 (표준오차)	N	조율 (표준오차)	표준화 (표준오차)	N	조율 (표준오차)	표준화 (표준오차)	N	조율 (표준오차)	표준화 (표준오차)	N	조율 (표준오차)	표준화 (표준오차)
경북	경산시	1,024	29.5(1.5)	29.8(1.4)	907	44.1(2.0)	45.2(1.7)	916	47.0(1.5)	48.0(1.6)	908	51.9(1.9)	53.5(1.6)	908	42.3(2.0)	44.2(1.8)	908	57.7(2.4)	59.8(1.7)	907	52.8(2.0)	55.1(1.7)
	경주시	990	36.1(1.8)	38.4(1.7)	903	41.9(1.5)	44.2(1.8)	905	47.2(1.4)	50.1(1.7)	906	49.0(1.8)	53.6(1.8)	907	43.1(2.3)	47.0(2.1)	910	56.5(2.2)	59.4(1.9)	907	55.3(1.9)	58.9(1.8)
	고령군	844	22.7(1.6)	27.0(2.2)	879	34.9(2.6)	40.8(2.1)	878	37.2(2.0)	44.3(2.1)	882	36.9(2.1)	44.0(2.5)	880	33.6(2.4)	39.7(2.4)	881	41.1(2.0)	48.1(2.0)	887	47.0(2.2)	56.3(2.1)
	구미시	1,830	44.3(1.6)	42.9(1.5)	1,833	51.4(1.5)	49.9(1.3)	1,814	49.6(1.5)	47.7(1.3)	1,806	56.4(1.3)	55.6(1.3)	1,809	58.7(1.5)	57.6(1.4)	1,806	60.3(1.5)	59.6(1.3)	1,810	58.7(1.5)	57.9(1.4)
	구미시 구미	828	47.4(2.0)	46.0(1.9)	906	56.8(1.8)	54.8(1.6)	906	53.7(1.8)	50.5(1.5)	909	58.6(1.5)	57.2(1.7)	908	64.0(1.7)	62.2(1.6)	907	61.9(1.7)	60.4(1.5)	910	59.4(1.7)	57.4(1.6)
	구미시 선산	1,002	30.6(2.1)	32.8(1.9)	927	28.0(2.8)	30.3(1.8)	908	31.8(1.9)	35.5(1.8)	897	46.7(2.0)	50.9(2.0)	901	34.5(1.9)	38.1(2.0)	899	53.0(2.8)	57.8(1.7)	900	55.5(2.0)	60.4(2.0)
	군위군	890	17.9(2.6)	25.8(2.8)	872	26.3(2.6)	36.1(2.5)	873	33.4(2.6)	43.5(2.6)	872	24.3(2.6)	27.9(2.6)	878	20.0(2.2)	32.2(3.0)	872	28.0(2.4)	38.3(3.7)	872	29.9(2.4)	42.5(3.3)
	김천시	933	33.5(2.4)	37.1(2.0)	901	31.8(1.8)	36.4(1.8)	904	44.4(1.6)	50.0(1.9)	906	47.9(2.1)	53.8(2.1)	904	45.2(2.3)	49.9(2.0)	902	45.9(1.9)	50.8(2.0)	903	47.6(2.0)	53.5(1.9)
	문경시	799	15.8(1.6)	19.6(1.9)	897	23.3(1.9)	28.7(2.1)	898	18.3(1.3)	21.8(1.6)	897	30.9(1.9)	37.8(2.2)	897	20.7(1.7)	25.6(2.0)	899	40.2(2.1)	49.3(2.4)	896	48.5(1.7)	58.0(2.2)
	봉화군	909	21.1(1.8)	28.0(2.1)	883	33.5(2.3)	43.0(2.5)	885	32.6(2.0)	39.8(2.7)	884	37.5(2.4)	50.0(2.6)	883	27.3(1.9)	38.9(3.0)	883	34.5(2.1)	43.0(3.2)	881	36.5(2.4)	48.3(2.7)
	상주시	922	35.9(2.4)	41.8(2.8)	903	26.4(1.8)	31.5(1.9)	900	37.5(1.8)	44.5(2.0)	900	42.1(1.9)	47.2(2.1)	905	35.4(2.4)	40.3(2.1)	900	42.6(2.0)	48.8(2.2)	905	37.6(2.2)	45.8(2.2)
	성주군	996	15.9(1.5)	18.9(1.7)	889	15.1(1.6)	20.8(1.6)	908	17.1(1.6)	22.9(1.8)	891	27.5(1.9)	35.9(1.9)	889	26.7(2.0)	35.6(2.5)	887	32.0(2.6)	42.1(2.4)	885	36.5(2.6)	47.0(2.8)
	안동시	896	44.7(1.9)	49.5(1.9)	904	48.3(2.0)	51.8(1.8)	906	45.9(1.6)	49.5(1.8)	906	47.4(1.9)	51.6(1.9)	909	43.5(1.8)	47.1(1.7)	905	46.3(1.8)	51.2(1.8)	908	60.5(1.7)	64.6(1.7)
	영덕군	861	21.7(2.0)	25.6(2.4)	890	17.3(1.7)	21.2(2.2)	886	23.5(1.9)	30.3(2.4)	886	39.8(2.2)	47.5(2.8)	876	30.5(2.5)	37.9(2.8)	890	23.9(2.4)	32.3(3.4)	891	25.7(2.3)	32.5(2.9)
	영양군	972	18.9(2.8)	24.1(2.2)	860	23.7(2.0)	30.5(2.3)	854	32.5(2.3)	42.6(2.8)	858	28.9(2.1)	38.8(2.6)	857	30.6(2.5)	42.3(2.6)	860	31.1(2.8)	45.8(3.1)	864	42.4(2.0)	50.1(2.4)
	영주시	916	32.9(1.6)	36.7(2.1)	905	38.2(2.1)	42.5(2.0)	904	42.2(2.0)	47.1(2.1)	903	42.9(1.9)	47.9(2.2)	905	39.9(2.0)	45.2(2.0)	901	40.3(2.1)	47.5(2.4)	901	45.9(1.8)	53.6(1.8)
	영천시	878	26.9(1.9)	30.9(1.9)	900	35.9(2.0)	41.0(1.9)	893	41.2(1.9)	46.1(2.0)	905	47.2(2.0)	53.5(2.0)	911	47.5(1.8)	53.0(2.0)	903	47.1(2.0)	54.2(2.3)	905	45.9(1.9)	55.3(2.0)
	예천군	938	19.0(1.3)	24.8(2.1)	885	26.5(2.3)	34.6(2.2)	896	21.5(2.0)	24.9(2.5)	889	30.5(2.7)	38.9(3.3)	894	32.4(2.7)	43.2(3.2)	901	31.5(2.4)	40.8(2.9)	893	37.9(2.3)	47.9(2.9)
	울릉군	828	26.0(3.6)	27.7(2.4)	801	29.9(2.5)	34.0(2.1)	803	37.8(3.2)	40.4(2.4)	803	49.8(4.4)	56.7(2.4)	804	31.3(2.7)	37.3(2.5)	804	46.9(4.3)	51.4(3.2)	803	47.8(3.4)	53.7(2.8)
	울진군	991	30.3(1.9)	33.2(2.4)	890	33.0(2.0)	37.9(1.9)	889	40.1(2.4)	49.3(2.2)	900	41.2(2.4)	49.7(2.3)	890	38.6(1.7)	46.8(2.7)	892	45.6(2.7)	56.8(2.5)	892	41.1(2.9)	49.7(3.4)
	의성군	915	21.8(1.9)	23.3(2.5)	893	26.8(2.0)	37.1(2.9)	893	23.2(2.3)	28.4(3.1)	893	31.4(1.7)	41.7(3.1)	896	17.7(1.9)	23.1(2.5)	905	24.5(1.9)	36.2(2.8)	893	28.4(1.9)	40.5(3.3)
	청도군	896	21.0(1.9)	25.3(2.3)	886	22.0(1.7)	28.0(2.4)	888	33.1(1.8)	41.2(2.2)	891	31.1(2.1)	40.2(2.4)	893	35.8(2.0)	48.5(2.7)	889	43.6(2.1)	54.2(2.8)	886	41.6(2.1)	

(단위 : %(표준오차))

사도	사군구	2008년			2009년			2010년			2011년			2012년			2013년			2014년		
		N	조율 (표준오차)	표준화 (표준오차)	N	조율 (표준오차)	표준화 (표준오차)	N	조율 (표준오차)	표준화 (표준오차)	N	조율 (표준오차)	표준화 (표준오차)	N	조율 (표준오차)	표준화 (표준오차)	N	조율 (표준오차)	표준화 (표준오차)	N	조율 (표준오차)	표준화 (표준오차)
제주	서귀포시	1,831	37.5(1.9)	39.1(1.5)	2,506	40.4(1.8)	42.6(1.4)	2,513	42.2(1.4)	45.7(1.3)	2,531	45.1(1.2)	48.7(1.3)	2,524	49.4(1.2)	53.1(1.4)	2,510	51.1(1.3)	54.7(1.4)	2,560	49.8(1.3)	54.6(1.4)
	서귀포시 서귀포	861	40.0(2.8)	40.2(2.0)	838	47.2(2.1)	48.3(1.9)	840	44.8(2.1)	47.7(1.9)	840	44.3(1.8)	46.8(1.9)	847	51.1(1.9)	54.0(2.0)	838	51.7(1.8)	54.4(2.1)	890	55.1(2.0)	58.5(1.9)
	서귀포시 동부	970	34.8(2.5)	38.3(2.3)	837	32.4(3.5)	35.9(2.4)	849	43.3(2.6)	46.4(2.4)	855	47.9(2.1)	51.7(2.0)	846	46.8(2.0)	50.8(2.2)	843	49.9(2.7)	53.4(2.3)	839	48.6(2.1)	55.9(2.4)
	서귀포시 서부				831	33.0(4.7)	36.2(2.5)	824	32.4(3.1)	37.2(2.7)	836	43.1(2.8)	49.4(2.0)	831	48.3(1.6)	53.9(2.1)	829	51.3(3.2)	57.4(2.1)	831	35.1(2.6)	39.6(2.3)
	제주시	1,843	46.1(2.0)	46.3(1.5)	2,650	39.8(1.7)	40.3(1.3)	2,592	60.3(1.7)	61.0(1.3)	2,559	60.3(1.5)	61.1(1.4)	2,603	61.1(1.3)	62.5(1.3)	2,552	67.9(1.6)	69.2(1.4)	2,671	62.9(1.6)	64.5(1.3)
	제주시 제주	897	45.0(2.4)	44.6(1.8)	887	39.6(2.1)	39.3(1.7)	903	66.8(2.1)	66.4(1.6)	858	64.3(1.9)	64.0(1.7)	862	65.4(1.6)	65.6(1.6)	858	72.4(1.7)	72.9(1.7)	914	66.5(1.9)	67.0(1.6)
	제주시 동부	946	49.4(3.6)	52.8(2.4)	896	43.1(2.8)	47.9(2.0)	841	42.6(2.6)	47.6(2.1)	839	49.7(4.5)	54.3(2.2)	859	45.7(3.3)	49.9(2.7)	845	45.0(3.1)	50.1(2.1)	845	51.3(2.0)	56.9(2.1)
	제주시 서부				867	38.8(2.2)	43.0(1.9)	848	38.2(2.0)	42.8(2.1)	862	46.3(2.5)	50.6(2.4)	882	48.8(3.2)	54.6(2.2)	849	57.7(4.5)	62.3(2.9)	912	50.3(2.8)	55.0(2.1)

제  
1  
부제  
2  
부제  
3  
부제  
4  
부

〈표 55〉 저작불편호소율(65세 이상): 시군구별

(단위: %(표준오차))

사도	사군구	2008년			2009년			2010년			2011년			2012년			2013년			2014년		
		N	조율 (표준오차)	표준화 (표준오차)	N	조율 (표준오차)	표준화 (표준오차)	N	조율 (표준오차)	표준화 (표준오차)	N	조율 (표준오차)	표준화 (표준오차)	N	조율 (표준오차)	표준화 (표준오차)	N	조율 (표준오차)	표준화 (표준오차)	N	조율 (표준오차)	표준화 (표준오차)
서울	강남구	85	25.2(5.0)	25.7(3.9)	115	29.7(3.3)	30.1(3.2)	75	41.2(4.1)	38.5(3.7)	104	28.2(4.1)	27.4(4.4)	117	26.8(5.2)	27.5(4.3)	121	32.7(3.3)	31.7(4.0)	124	31.0(3.4)	32.2(3.7)
	강동구	110	60.3(2.7)	63.6(4.4)	123	45.4(4.8)	45.6(4.2)	93	40.8(3.8)	40.5(5.0)	114	47.3(4.1)	47.1(4.7)	125	48.6(4.4)	54.4(4.4)	101	39.0(3.7)	41.8(4.3)	115	40.8(4.0)	42.1(4.2)
	강북구	182	41.3(3.3)	43.6(3.8)	174	41.5(3.9)	43.5(4.1)	173	43.5(4.5)	44.1(4.3)	190	56.0(4.6)	61.2(3.3)	198	52.0(3.4)	54.0(4.1)	200	47.8(3.9)	49.5(3.8)	236	39.2(3.5)	38.4(3.1)
	강서구	97	54.7(3.9)	53.9(4.1)	114	46.3(5.5)	46.8(4.9)	123	42.7(4.2)	38.4(3.4)	109	43.0(3.8)	45.1(4.2)	167	37.1(3.6)	37.3(3.4)	151	35.9(3.4)	38.7(3.4)	140	43.9(3.5)	41.1(3.5)
	관악구	101	42.9(3.3)	49.7(3.0)	108	48.5(4.0)	50.1(5.1)	124	40.7(3.8)	42.7(3.7)	141	48.2(3.5)	49.7(3.8)	179	38.2(3.5)	40.3(3.5)	137	41.1(3.1)	44.5(3.9)	190	35.8(3.9)	37.9(3.4)
	광진구	108	44.0(5.7)	45.1(4.8)	108	38.7(5.5)	39.1(4.1)	128	38.8(4.8)	40.1(4.2)	105	43.4(4.8)	40.8(4.8)	129	33.0(4.4)	33.5(4.2)	133	35.9(4.1)	37.0(4.4)	151	32.2(3.5)	29.8(3.5)
	구로구	150	33.6(4.3)	37.2(4.1)	131	47.9(4.4)	52.4(4.1)	126	48.2(4.0)	49.4(3.9)	137	53.0(4.3)	53.9(3.8)	139	43.8(4.5)	47.0(3.5)	146	43.9(4.2)	43.0(4.0)	184	42.3(3.9)	42.4(3.6)
	금천구	128	56.0(4.7)	59.3(4.3)	137	60.1(4.3)	61.0(3.6)	128	37.2(4.7)	36.6(4.4)	160	40.6(4.0)	41.3(4.1)	132	38.8(3.9)	41.6(4.0)	151	39.0(4.2)	41.1(3.9)	206	35.7(3.0)	37.9(3.0)
	노원구	131	44.6(4.5)	45.2(4.3)	112	37.6(5.5)	40.0(4.9)	129	43.1(4.2)	43.7(3.7)	117	49.8(6.1)	49.0(4.7)	122	43.6(5.0)	39.7(3.5)	142	49.1(4.2)	49.4(3.9)	167	44.3(3.1)	44.0(3.7)
	도봉구	123	28.1(5.3)	27.7(4.4)	160	47.0(3.8)	47.3(4.2)	160	40.1(4.4)	38.5(3.4)	139	48.0(5.0)	48.1(4.1)	153	38.3(3.6)	39.5(4.1)	207	49.9(3.3)	47.3(3.2)	166	45.0(4.5)	44.1(3.6)
	동대문구	162	53.0(4.3)	50.3(3.0)	159	48.5(5.0)	49.9(4.1)	203	34.1(2.9)	37.6(3.3)	188	53.7(3.3)	56.3(3.4)	202	37.3(4.1)	37.6(3.5)	204	29.0(3.7)	30.3(3.3)	194	38.9(3.4)	38.7(3.2)
	동작구	151	52.9(4.1)	51.2(3.9)	135	47.5(4.8)	48.9(3.9)	175	36.7(4.3)	37.4(3.9)	156	34.1(4.9)	37.0(4.5)	181	40.5(4.5)	41.7(4.1)	148	36.9(3.5)	37.7(3.8)	163	34.4(3.4)	34.2(3.8)
	마포구	116	34.2(3.7)	32.6(3.9)	144	39.4(4.2)	40.7(3.8)	141	46.3(4.3)	47.6(3.8)	134	35.5(4.1)	35.6(3.9)	166	36.5(4.0)	37.2(3.6)	172	41.4(3.6)	41.2(3.5)	169	29.6(2.8)	30.3(3.1)
	서대문구	142	51.0(4.7)	50.9(3.8)	163	36.5(4.1)	39.0(4.1)	178	46.5(4.8)	46.3(3.9)	168	44.4(3.7)	44.9(3.6)	165	44.7(3.9)	45.4(4.1)	173	39.3(4.2)	39.5(3.6)	213	42.7(3.8)	44.2(3.5)
	서초구	90	30.1(3.6)	25.7(2.9)	95	37.5(4.0)	38.9(4.9)	108	37.7(5.4)	39.5(4.4)	98	22.6(3.6)	21.1(3.3)	105	31.5(4.0)	29.6(3.8)	139	25.5(3.0)	26.7(3.3)	138	24.4(3.6)	24.7(3.6)
	성동구	115	49.1(4.6)	48.6(4.1)	120	36.6(5.0)	36.0(4.4)	138	29.5(4.2)	31.3(3.7)	153	44.6(3.3)	46.7(3.9)	144	41.7(3.8)	40.8(3.3)	186	40.2(4.0)	40.1(3.6)	160	38.8(4.5)	39.0(3.4)
	성북구	140	49.7(3.3)	50.8(4.1)	159	31.7(2.7)	31.7(3.2)	135	49.5(3.7)	50.6(3.6)	159	37.7(4.0)	37.2(4.1)	182	47.2(3.3)	48.2(3.7)	189	45.6(3.2)	44.7(3.4)	215	44.3(3.6)	43.5(3.3)
	송파구	106	44.3(5.2)	40.4(4.3)	106	33.8(4.5)	35.9(3.7)	111	38.8(3.4)	41.0(2.7)	97	23.6(3.7)	22.3(2.7)	109	26.9(3.4)	29.2(3.2)	107	35.7(4.1)	34.8(3.5)	116	31.7(4.7)	32.8(3.6)
	양천구	127	53.5(3.9)	52.7(4.2)	161	47.6(4.6)	47.1(4.1)	115	55.0(4.0)	54.2(3.9)	130	44.4(3.7)	45.3(4.3)	127	40.3(4.5)	39.8(4.1)	137	43.3(3.7)	42.0(4.0)	149	43.1(3.9)	41.9(4.1)
	영등포구	138	53.3(5.3)	56.0(4.3)	141	50.3(5.0)	54.3(4.1)	155	47.8(5.5)	47.5(4.0)	136	46.5(4.0)	45.6(4.1)	138	52.6(4.2)	52.4(3.9)	169	43.8(3.4)	42.8(3.6)	160	30.9(2.9)	34.8(3.0)
	용산구	137	41.1(4.2)	42.7(4.1)	178	29.6(4.4)	31.0(4.1)	213	25.5(3.3)	28.4(3.1)	186	36.0(3.5)	36.2(3.5)	164	42.0(4.6)	42.0(3.5)	165	31.8(3.8)	30.3(3.7)	210	28.6(3.2)	27.0(2.7)
	은평구	132	43.3(4.2)	43.0(4.1)	166	41.7(3.9)	43.4(3.7)	155	36.1(4.1)	40.3(3.8)	145	42.0(4.5)	41.5(4.0)	150	41.2(4.4)	41.6(3.8)	177	33.0(3.2)	35.6(3.6)	201	33.5(3.1)	34.8(3.4)
	종로구	152	32.7(3.5)	31.4(3.1)	182	27.8(3.5)	28.5(3.3)	169	39.1(3.7)	38.5(3.7)	178	40.3(3.4)	39.5(3.4)	197	39.1(3.0)	37.7(3.3)	214	42.4(3.4)	43.4(3.6)	209	37.6(2.9)	35.3(3.3)
	중구	155	33.4(4.7)	33.3(3.6)	190	48.1(4.3)	47.7(3.4)	171	32.3(3.8)	32.9(3.6)	175	26.6(3.1)	26.0(3.2)	173	38.1(4.4)	37.4(3.5)	176	41.7(4.1)	41.3(3.8)	185	36.5(3.8)	36.8(3.5)
	중랑구	136	50.9(3.2)	51.2(3.9)	150	38.1(3.9)	41.2(3.8)	151	43.8(4.6)	48.0(3.6)	140	47.8(4.7)	52.6(4.0)	170	42.4(4.1)	45.4(3.6)	174	40.8(4.0)	42.2(3.6)	184	38.0(3.6)	39.0(3.7)
부산	강서구	202	54.5(4.2)	53.8(3.8)	188	46.9(4.1)	48.2(3.9)	186	53.4(4.2)	53.0(3.8)	224	51.1(3.2)	51.0(3.4)	210	43.1(4.5)	39.6(3.8)	223	54.6(3.5)	51.3(3.1)	202	55.2(3.8)	55.5(3.8)
	금정구	152	37.7(2.9)	41.0(2.6)	130	48.1(4.5)	52.8(3.8)	143	48.5(4.3)	48.6(4.4)	132	36.3(4.2)	36.2(3.7)	157	40.0(3.7)	40.4(3.7)	172	32.6(3.5)	32.7(3.3)	167	43.4(4.4)	43.9(3.5)
	기장군	255	50.6(3.6)	51.8(3.3)	210	55.9(4.6)	56.2(3.7)	178	44.6(3.4)	44.7(3.6)	176	55.7(4.3)	57.2(3.6)	193	44.2(3.9)	43.8(3.6)	179	49.3(4.6)	47.3(3.9)	185	42.3(3.7)	42.1(3.3)
	남구	170	49.6(3.7)	55.9(3.5)	175	50.6(3.3)	51.3(3.7)	188	45.4(4.0)	46.3(4.0)	164	40.8(3.6)	40.2(3.6)	174	42.5(3.0)	44.3(3.7)	175	47.3(4.2)	49.6(3.9)	187	45.8(4.0)	47.4(3.6)
	동구	174	52.1(4.3)	53.2(3.9)	182	56.6(4.1)	57.6(3.8)	208	57.2(3.6)	57.3(3.5)	235	51.4(3.6)	52.6(3.4)	219	56.9(3.0)	56.7(3.1)	244	53.9(3.9)	53.0(3.3)	228	48.1(3.0)	49.2(3.2)
	동래구	136	46.1(5.0)	49.0(3.7)	145	48.0(4.0)	47.7(4.1)	161	41.9(3.9)	41.8(3.1)	155	45.0(4.2)	45.4(3.9)	160	38.3(3.7)	39.1(3.8)	156	33.2(3.6)	32.9(3.8)	165	44.0(4.6)	45.3(4.4)
	부산진구	166	50.7(2.9)	52.7(3.2)	156	44.2(3.3)	45.1(3.4)	182	55.3(3.7)	54.6(3.3)	163	48.8(3.8)	50.0(3.4)	175	58.3(4.3)	58.2(3.1)	200	45.4(2.6)	42.9(2.8)	186	43.9(2.8)	43.7(2.7)
	북구	102	47.4(4.6)	48.3(5.6)	127	37.8(4.0)	38.2(4.7)	115	39.0(4.5)	40.0(4.5)	120	48.7(4.9)	47.5(4.2)	111	50.3(4.3)	49.2(4.6)	111	37.9(3.7)	38.7(3.7)	111	36.7(4.7)	36.8(4.2)
	사상구	115	60.8(6.7)	60.8(4.5)	129	62.0(4.6)	64.9(4.0)	112	53.3(5.3)	58.5(4.2)	123	52.9(5.6)	59.1(4.6)	126	42.7(3.9)	45.4(4.3)	133	48.2(5.4)	48.3(4.4)	123	55.4(3.9)	56.0(4.4)
	사하구	119	47.7(4.8)	45.7(4.1)	117	55.1(3.2)	60.9(3.3)	146	49.3(4.0)	50.4(3.9)	127	51.3(3.7)	52.9(4.3)	131	50.0(5.8)	49.9(4.4)	140	41.2(4.0)	42.4(4.0)	151	52.1(4.4)	53.4(3.8)
	서구	188	53.8(3.8)	53.9(3.6)	217	48.4(3.9)	50.7(3.4)	231	41.0(4.0)	40.4(3.4)	229	35.3(3.4)	34.2(3.2)	203	34.7(3.5)	33.6(3.1)	252	46.6(3.6)	47.0(3.1)	270	30.8(3.5)	29.2(2.9)
	수영구	136	36.6(3.3)	35.5(3.9)	172	41.4(4.3)	42.7(3.9)	189	39.8(3.6)	41.4(3.5)	182	30.6(3.3)	30.8(3.5)	194	36.8(3.6)	36.9(3.5)	240	41.2(3.4)	41.1(3.2)	268	44.8(3.1)	45.8(3.1)
	연제구	126	48.0(5.3)	48.9(4.3)	157	41.7(5.2)	46.2(4.2)	168	53.2(3.9)	56.1(4.2)	155	38.1(3.3)	40.7(3.7)	184	42.8(3.4)	45.6(3.6)	186	44.6(3.6)	45.4(3.6)	215	35.6(3.6)	38.1(3.4)
	영도구	170	49.4(3.1)	51.4(3.3)	206	54.0(3.8)	55.3(3.7)	195	45.2(3.9)	47.5(3.6)	226	51.3(3.2)	52.2(3.1)	262	58.7(3.8)	58.6(3.0)	253	46.3(4.0)	45.1(3.3)	257	43.6(3.3)	44.5(3.2)
	중구	198	62.7(2.8)	63.0(3.5)	163	58.8(5.1)	57.8(4.1)	239	48.7(3.9)	49.5(3.1)	235	38.8(3.8)	40.7(3.1)	213	47.8(3.6)	45.1(3.7)	221	42.2(3.8)	42.5(3.4)	244	53.0(3.5)	53.6(3.2)
	해운대구	129	45.6(5.0)	45.5(4.4)	101	38.3(4.0)	38.4(4.6)	146	48.9(2.9)	47.7(3.9)	126	39.9(3.5)	40.3(3.9)	163	33.7(4.3)	33.1(3.6)	176	42.9(4.2)	42.6(3.5)	200	33.7(3.2)	33.7(3.8)

(단위 : %(표준오차))

사도	사군구	2008년			2009년			2010년			2011년			2012년			2013년			2014년		
		N	조율 (표준오차)	표준화 (표준오차)	N	조율 (표준오차)	표준화 (표준오차)	N	조율 (표준오차)	표준화 (표준오차)	N	조율 (표준오차)	표준화 (표준오차)	N	조율 (표준오차)	표준화 (표준오차)	N	조율 (표준오차)	표준화 (표준오차)	N	조율 (표준오차)	표준화 (표준오차)
대구	남구	148	51.4(4.1)	50.1(3.9)	153	50.9(4.0)	50.4(4.1)	202	44.7(3.5)	42.9(3.6)	206	41.9(3.6)	43.0(3.3)	195	37.5(3.5)	37.7(3.5)	210	45.9(3.3)	44.9(3.3)	263	39.3(3.6)	39.6(3.2)
	달서구	103	51.8(4.6)	50.5(4.5)	91	52.7(3.7)	52.8(4.7)	114	47.2(4.1)	46.9(3.8)	135	44.7(3.9)	47.3(3.9)	111	45.3(3.7)	44.3(3.9)	113	40.2(3.4)	40.1(4.4)	117	41.4(4.7)	40.3(4.1)
	달성군	155	69.6(6.3)	70.0(3.8)	147	61.3(3.9)	62.3(4.0)	160	56.6(4.1)	55.6(3.9)	147	48.3(3.8)	47.7(4.0)	148	48.0(4.0)	46.7(3.7)	142	55.7(4.9)	55.8(3.6)	166	37.3(3.1)	36.1(3.4)
	동구	174	53.9(3.9)	57.0(3.4)	138	48.3(3.8)	48.5(3.7)	184	47.1(2.9)	49.0(3.6)	177	57.9(3.2)	57.8(3.0)	178	49.9(3.6)	50.8(3.7)	175	41.0(4.3)	41.4(3.8)	224	36.7(3.3)	38.5(2.9)
	북구	112	53.3(4.6)	56.3(3.5)	115	46.8(4.2)	48.1(3.6)	136	48.1(4.7)	48.5(3.7)	103	42.9(3.4)	40.2(4.4)	129	45.9(4.6)	46.1(3.2)	136	30.7(2.8)	30.4(3.1)	140	44.3(3.7)	44.3(3.6)
	서구	151	51.5(4.4)	51.1(3.9)	112	50.2(5.8)	50.3(4.3)	196	50.4(3.6)	50.9(3.6)	186	54.4(3.8)	56.2(3.3)	155	53.9(4.0)	53.8(4.1)	206	45.2(4.1)	45.2(3.4)	216	48.6(3.2)	48.2(3.2)
	수성구	139	49.5(3.4)	49.6(3.8)	97	43.0(3.6)	44.8(3.4)	161	38.1(2.4)	37.7(2.8)	127	40.9(3.9)	41.4(3.7)	132	45.1(4.1)	45.3(3.7)	171	35.7(2.6)	35.1(2.6)	123	38.6(2.8)	40.1(3.5)
	중구	228	59.1(3.4)	59.2(3.0)	204	49.1(3.8)	50.1(3.6)	203	47.7(3.6)	47.1(3.3)	268	43.8(3.3)	42.3(2.9)	228	47.5(3.1)	46.1(3.3)	271	40.5(3.3)	40.4(3.2)	249	43.7(3.0)	42.1(2.9)
인천	강화군	303	50.0(4.0)	48.3(3.3)	302	50.7(3.1)	50.8(2.8)	326	53.2(2.9)	50.6(2.9)	372	50.5(3.0)	46.2(2.6)	374	51.2(2.4)	49.3(2.7)	365	58.3(2.9)	55.9(2.5)	355	50.3(2.8)	48.2(2.7)
	계양구	105	56.5(5.0)	59.1(4.9)	100	49.3(5.1)	51.5(5.1)	106	55.1(3.9)	50.4(4.6)	91	60.5(4.7)	59.9(4.9)	106	48.7(5.2)	48.9(4.9)	142	51.1(5.0)	49.2(4.7)	125	49.3(5.0)	50.0(4.5)
	남구	138	54.1(5.3)	54.4(3.7)	140	49.0(4.7)	48.7(3.7)	170	42.9(3.4)	44.0(3.7)	172	39.2(4.0)	37.8(2.9)	170	40.4(3.6)	40.5(3.6)	163	45.1(3.9)	40.6(3.4)	156	56.3(2.9)	56.7(3.8)
	남동구	102	57.0(4.0)	57.6(5.0)	113	62.6(4.3)	59.6(4.6)	123	54.0(5.1)	53.3(4.0)	110	50.8(5.0)	52.7(4.5)	126	44.5(4.6)	43.8(4.1)	110	48.2(4.3)	48.3(4.4)	134	50.8(4.6)	49.3(4.5)
	동구	195	50.8(3.6)	50.7(3.5)	178	53.8(3.9)	52.2(3.7)	195	50.1(3.8)	50.1(3.4)	225	57.0(3.4)	56.4(3.2)	185	56.5(3.6)	54.0(3.7)	194	58.0(3.4)	57.5(3.7)	257	54.8(3.3)	54.0(3.1)
	부평구	137	58.5(4.2)	56.4(4.3)	114	49.0(4.4)	47.5(3.9)	133	52.2(3.3)	50.3(3.4)	121	49.2(3.5)	49.8(4.1)	113	46.7(4.3)	47.0(3.9)	121	43.0(3.6)	43.8(3.4)	120	57.0(4.9)	56.7(3.8)
	서구	86	65.4(4.8)	65.6(3.4)	107	60.2(4.1)	61.5(4.3)	93	51.6(4.1)	56.0(3.8)	81	67.6(4.6)	66.9(4.3)	104	53.5(5.0)	53.6(4.7)	118	43.3(4.2)	45.3(4.6)	109	44.0(5.3)	47.1(4.3)
	연수구	87	42.8(5.7)	43.0(5.5)	92	34.5(5.1)	36.9(4.4)	98	43.8(6.7)	43.7(5.4)	113	40.1(4.2)	42.2(4.7)	96	42.0(5.8)	41.5(5.2)	96	41.2(5.8)	41.7(4.9)	104	50.7(4.4)	51.1(4.7)
	옹진군	230	62.4(4.2)	60.2(3.4)	224	49.9(3.3)	49.1(3.3)	272	47.9(3.3)	46.5(3.1)	334	51.6(3.3)	50.1(2.8)	345	53.8(3.3)	52.5(2.7)	327	41.7(3.6)	38.0(2.7)	276	41.3(3.3)	40.2(3.2)
	중구	164	49.4(4.8)	47.3(3.7)	159	58.5(3.0)	58.7(3.8)	177	45.1(3.3)	44.9(4.2)	190	42.9(3.3)	41.9(3.8)	193	41.1(3.5)	39.8(3.6)	207	40.8(3.7)	40.4(3.2)	192	50.3(3.0)	49.3(3.6)
	중구	164	49.4(4.8)	47.3(3.7)	159	58.5(3.0)	58.7(3.8)	177	45.1(3.3)	44.9(4.2)	190	42.9(3.3)	41.9(3.8)	193	41.1(3.5)	39.8(3.6)	207	40.8(3.7)	40.4(3.2)	192	50.3(3.0)	49.3(3.6)
광주	광산구	107	47.6(5.6)	54.7(3.9)	124	39.2(3.7)	39.4(3.5)	109	56.0(2.9)	54.4(3.5)	81	50.5(3.2)	48.3(3.7)	109	56.9(5.1)	58.5(4.9)	98	34.3(3.0)	32.6(2.8)	97	30.0(4.7)	29.5(3.5)
	남구	160	68.3(4.5)	69.0(3.6)	140	52.8(3.1)	56.0(3.9)	177	49.6(2.8)	49.3(3.5)	175	45.6(3.6)	46.5(3.3)	184	45.9(3.4)	46.7(3.4)	170	42.4(3.8)	43.1(3.8)	206	47.0(3.2)	47.6(3.2)
	동구	184	61.9(4.5)	60.6(3.7)	197	48.2(3.5)	47.9(3.5)	245	47.6(2.8)	48.9(3.1)	241	51.3(3.1)	52.3(3.2)	226	37.8(3.2)	38.2(3.1)	258	40.6(3.3)	41.3(3.0)	244	44.8(4.0)	43.5(3.1)
	북구	114	55.0(4.6)	55.2(3.9)	134	54.2(4.0)	54.4(3.5)	126	50.6(4.2)	49.8(3.6)	113	49.3(4.4)	53.9(3.7)	151	45.8(4.4)	45.7(3.5)	134	43.5(4.8)	43.9(3.8)	131	43.8(2.6)	43.7(3.2)
	서구	130	53.1(4.4)	53.3(4.2)	96	51.4(4.4)	51.9(4.2)	153	51.3(3.0)	53.1(3.3)	148	36.3(3.7)	37.2(3.6)	138	46.0(3.1)	48.1(3.3)	154	49.1(4.5)	52.3(3.4)	130	38.0(3.5)	39.4(3.6)
대전	대덕구	113	41.1(4.9)	38.7(4.1)	108	58.9(4.0)	60.9(4.1)	107	60.1(5.3)	60.1(4.0)	111	46.8(5.9)	48.3(4.8)	133	41.6(4.5)	41.4(4.4)	183	40.9(3.7)	40.2(3.7)	145	43.8(4.8)	44.1(4.1)
	동구	138	52.0(4.2)	52.4(3.2)	179	46.8(4.4)	45.3(3.6)	153	45.1(3.5)	45.4(3.8)	182	42.0(4.6)	41.3(3.6)	169	63.4(3.9)	61.9(3.6)	183	41.4(3.3)	41.0(3.6)	199	41.8(3.6)	42.4(3.5)
	서구	85	46.0(4.1)	43.9(4.4)	99	45.1(5.6)	45.1(4.2)	100	34.9(3.9)	34.4(3.9)	102	51.7(3.6)	52.0(4.1)	97	47.0(4.4)	46.5(4.0)	125	37.4(4.3)	38.4(3.0)	120	34.3(3.7)	33.7(3.8)
	유성구	99	84.6(4.9)	74.3(6.3)	99	48.8(5.2)	46.8(4.9)	88	46.2(4.9)	47.1(5.3)	95	43.0(6.3)	44.3(5.1)	114	25.4(5.4)	23.0(3.8)	104	41.3(4.5)	39.1(4.8)	112	32.3(4.1)	31.8(4.0)
	중구	176	63.0(3.6)	63.7(3.9)	146	41.1(3.8)	40.4(3.7)	120	48.1(4.9)	46.7(3.9)	167	29.4(3.5)	32.4(3.7)	177	43.4(3.9)	45.0(3.3)	139	34.9(4.5)	33.5(3.9)	211	31.6(3.2)	31.5(2.8)
울산	남구	105	56.4(4.1)	60.0(3.7)	98	34.8(4.3)	39.3(4.4)	94	31.7(4.8)	35.0(4.4)	100	26.4(4.1)	32.3(3.1)	117	35.9(4.5)	38.1(4.6)	109	42.4(4.3)	41.3(4.0)	91	45.8(4.1)	47.8(3.7)
	동구	76	57.4(6.1)	63.9(4.4)	78	42.3(5.1)	41.3(5.1)	90	37.1(4.8)	38.0(4.4)	63	33.9(7.2)	40.4(4.7)	78	43.1(6.9)	42.8(5.2)	88	35.0(4.9)	41.1(5.2)	80	33.8(6.1)	36.9(4.8)
	북구	87	50.3(5.4)	51.0(5.2)	83	57.6(4.9)	54.8(4.9)	74	40.7(6.6)	44.6(5.4)	81	44.0(5.3)	42.8(5.4)	89	43.1(5.5)	40.0(4.5)	69	44.0(5.6)	40.9(5.5)	82	38.4(4.8)	37.6(4.8)
	울주군	182	52.3(4.7)	51.7(3.7)	161	55.6(4.7)	57.9(4.0)	190	55.6(3.0)	54.2(3.7)	137	58.4(4.6)	54.5(4.1)	159	48.6(5.4)	47.6(4.7)	236	46.6(3.9)	42.6(3.5)	200	46.3(4.0)	41.6(3.1)
	중구	115	39.0(5.3)	40.6(4.3)	120	50.7(5.3)	50.8(4.5)	134	46.0(4.3)	47.2(4.2)	121	54.7(3.5)	52.8(3.5)	133	51.8(4.3)	53.6(4.3)	130	49.2(4.7)	47.4(4.0)	152	50.3(4.0)	48.2(4.0)
세종	세종시													282	57.1(3.1)	56.8(2.9)	262	53.0(3.6)	50.5(3.0)	207	49.8(4.1)	49.7(3.7)

제 1 부

제 2 부

제 3 부

제 4 부

(단위 : %(표준오차))

사도	사군구	2008년		2009년		2010년		2011년		2012년		2013년		2014년								
		N	조율 (표준오차)	표준화 (표준오차)	N	조율 (표준오차)	표준화 (표준오차)	N	조율 (표준오차)	표준화 (표준오차)	N	조율 (표준오차)	표준화 (표준오차)	N	조율 (표준오차)	표준화 (표준오차)						
경기	가평군	225	64.9(3.2)	63.6(3.4)	262	61.2(3.2)	62.2(3.1)	280	50.9(4.0)	50.0(3.4)	318	44.7(2.7)	44.7(2.8)	325	46.1(2.9)	42.8(2.8)	300	46.6(3.0)	45.4(3.0)	263	45.8(3.4)	41.7(3.1)
	고양시	443	46.3(2.8)	45.2(3.0)	429	44.2(2.4)	44.0(2.3)	412	47.3(2.5)	47.0(2.5)	462	35.9(2.5)	35.3(2.3)	435	41.5(2.1)	40.0(2.3)	478	35.3(2.4)	34.4(2.3)	469	43.3(2.1)	42.0(2.3)
	고양시 덕양구	150	53.5(4.8)	51.3(5.0)	143	51.3(3.4)	50.0(3.8)	150	53.7(3.2)	55.2(3.5)	175	43.0(4.2)	42.3(3.7)	163	44.5(3.3)	43.1(3.6)	156	36.0(3.8)	35.7(3.9)	175	44.7(2.8)	42.8(3.4)
	고양시 일산동구	154	37.1(4.5)	38.6(4.1)	135	46.4(4.3)	46.1(3.8)	132	42.5(4.8)	41.1(4.2)	157	33.3(3.4)	33.0(3.7)	159	38.2(3.7)	37.9(3.6)	166	37.6(4.2)	38.3(4.0)	146	39.9(3.9)	41.1(4.6)
	고양시 일산서구	139	44.1(5.2)	40.5(4.8)	151	31.3(4.4)	27.9(3.5)	130	41.3(5.5)	38.6(4.4)	130	26.4(4.0)	24.3(3.3)	113	39.7(4.3)	37.5(4.6)	156	32.1(4.2)	32.0(3.8)	148	44.3(4.3)	41.5(4.1)
	과천시	138	45.4(5.2)	41.5(4.5)	142	40.2(5.2)	39.6(4.4)	133	32.6(4.1)	33.5(4.1)	114	32.4(5.0)	31.7(4.3)	116	27.9(5.2)	26.3(4.2)	167	33.1(4.0)	32.3(4.0)	152	30.1(3.8)	29.7(3.9)
	구리시	105	46.6(4.5)	49.9(4.9)	141	44.2(5.0)	45.3(4.1)	150	45.4(4.8)	47.4(4.3)	98	43.0(5.0)	43.1(4.6)	119	38.1(5.5)	38.2(4.3)	154	31.2(3.8)	34.6(3.6)	142	38.2(4.3)	36.5(4.0)
	김포시	152	43.3(4.5)	41.2(4.7)	170	38.3(3.4)	37.6(3.2)	147	36.4(5.0)	37.3(4.0)	177	42.9(3.8)	42.6(4.2)	110	36.4(4.1)	37.8(3.7)	143	34.5(3.7)	31.3(3.5)	145	29.1(3.7)	28.7(3.1)
	남양주시	126	57.1(4.7)	56.1(3.6)	124	50.3(4.7)	53.5(4.4)	141	44.9(3.9)	44.9(3.7)	129	44.2(3.9)	45.0(4.2)	134	47.2(5.1)	46.8(4.0)	156	54.0(4.1)	56.0(3.6)	146	36.3(3.2)	36.2(3.6)
	동두천시	177	53.9(4.2)	53.8(3.9)	194	60.1(3.7)	59.4(3.3)	184	47.2(4.0)	49.0(3.8)	204	51.1(3.3)	50.1(3.7)	200	51.4(4.1)	49.9(3.6)	258	53.9(3.1)	51.9(3.2)	234	44.7(3.4)	40.2(3.4)
	부천시	360	48.6(2.9)	47.2(2.9)	314	43.8(2.8)	41.7(2.7)	349	47.1(3.3)	46.6(2.6)	369	46.6(3.0)	46.7(2.6)	384	42.0(2.9)	41.8(2.5)	372	51.6(2.2)	50.0(2.7)	410	44.9(2.7)	44.4(2.6)
	부천시 소사구	110	43.8(4.9)	41.7(4.9)	107	50.9(4.7)	49.4(4.9)	124	49.0(5.0)	48.8(4.1)	137	49.8(4.8)	50.5(4.0)	132	45.9(5.8)	44.7(4.8)	133	57.0(3.7)	55.4(5.1)	139	43.7(4.6)	41.2(4.1)
	부천시 오정구	141	55.6(4.7)	55.5(4.0)	123	47.4(4.7)	46.6(4.4)	120	48.8(5.3)	45.7(4.7)	119	39.2(5.3)	40.0(4.7)	130	47.4(4.3)	45.4(4.4)	133	51.9(4.7)	50.4(4.4)	153	40.3(4.6)	38.9(4.0)
	부천시 원미구	109	48.1(4.7)	44.1(4.1)	84	38.0(4.6)	33.4(4.1)	105	45.0(5.7)	47.1(4.5)	113	48.5(5.1)	47.4(4.2)	122	36.9(4.6)	38.1(3.5)	106	48.3(3.2)	47.0(4.3)	118	48.0(4.4)	49.1(4.2)
	양주시	176	40.4(3.6)	41.9(3.8)	132	47.2(4.6)	46.5(4.2)	150	47.5(3.7)	48.8(3.9)	166	52.0(4.4)	52.4(4.2)	185	49.6(3.7)	48.9(3.8)	193	45.1(4.2)	45.7(3.7)	171	52.3(4.3)	53.4(3.8)
	양평군	318	53.0(3.3)	52.8(3.1)	272	57.2(3.3)	57.1(2.9)	286	47.0(3.7)	46.0(3.0)	296	53.0(3.2)	52.7(2.9)	307	48.5(2.8)	47.5(3.0)	281	44.4(3.0)	41.0(2.8)	307	31.4(3.0)	29.0(2.6)
	여주시	190	45.3(4.3)	46.7(4.6)	232	49.0(3.7)	48.5(3.7)	206	45.7(4.0)	45.6(3.4)	217	45.5(3.3)	42.8(3.2)	243	55.3(3.5)	57.1(3.3)	248	58.8(3.7)	56.5(3.6)	227	55.8(3.2)	53.2(3.6)
	연천군	316	57.1(2.7)	57.3(2.4)	270	52.6(3.0)	53.9(2.9)	275	50.8(3.3)	51.1(2.9)	279	57.6(3.6)	56.0(3.0)	248	52.5(3.2)	49.0(3.2)	290	39.9(3.1)	38.1(2.8)	300	48.2(2.9)	45.9(3.0)
	의정부시	123	57.2(4.4)	57.0(4.2)	108	47.3(5.9)	48.9(4.0)	162	46.6(3.6)	48.7(3.6)	210	47.5(3.3)	44.9(3.9)	153	48.8(3.9)	47.6(4.2)	171	46.5(4.3)	44.2(4.1)	196	49.3(4.2)	47.6(3.7)
	이천시	135	57.8(4.7)	59.1(4.6)	144	61.1(4.4)	62.1(4.1)	155	51.6(4.1)	51.0(4.1)	147	44.3(4.1)	43.4(3.9)	153	47.0(3.6)	45.4(3.9)	177	53.7(3.2)	53.6(3.2)	154	48.6(4.5)	47.9(4.1)
	파주시	221	42.5(4.0)	42.2(3.5)	217	42.3(3.6)	41.1(3.2)	154	50.1(4.3)	49.9(3.8)	201	46.1(4.6)	43.9(4.3)	175	35.2(4.5)	35.9(3.9)	200	46.8(4.6)	43.3(3.7)	176	43.9(3.3)	43.3(3.5)
	포천시	283	58.4(3.4)	57.7(3.0)	203	37.5(3.2)	39.8(3.3)	187	51.5(4.1)	51.2(3.7)	211	50.8(3.7)	51.2(3.4)	229	59.0(3.2)	57.5(3.4)	239	48.7(3.6)	48.7(3.4)	207	44.1(3.5)	42.5(3.2)
	하남시	132	60.9(4.8)	62.0(4.4)	145	50.0(5.4)	50.5(4.7)	147	51.3(4.0)	51.4(4.1)	144	42.7(4.1)	42.5(3.9)	155	50.7(4.0)	52.3(4.0)	176	37.9(4.1)	38.0(4.0)	197	31.9(3.5)	32.7(3.2)
	광명시	122	64.4(4.0)	68.6(3.3)	129	53.5(4.4)	54.0(3.7)	116	50.7(4.9)	52.8(3.9)	113	45.3(4.1)	50.0(4.1)	111	49.6(4.6)	48.4(3.6)	136	37.1(3.1)	37.5(3.7)	123	37.7(3.9)	41.0(3.6)
	광주시	120	45.7(5.9)	44.7(4.5)	155	40.9(4.4)	42.9(4.1)	133	39.3(4.3)	40.1(4.3)	147	30.9(4.0)	32.5(3.8)	176	38.6(3.9)	39.5(3.7)						

(단위 : %(표준오차))

사도	사군구	2008년			2009년			2010년			2011년			2012년			2013년			2014년		
		N	조율 (표준오차)	표준화 (표준오차)	N	조율 (표준오차)	표준화 (표준오차)	N	조율 (표준오차)	표준화 (표준오차)	N	조율 (표준오차)	표준화 (표준오차)	N	조율 (표준오차)	표준화 (표준오차)	N	조율 (표준오차)	표준화 (표준오차)	N	조율 (표준오차)	표준화 (표준오차)
강원	강릉시	211	61.6(3.3)	61.3(3.0)	172	45.6(4.5)	46.7(3.6)	187	49.5(3.0)	50.0(3.0)	204	45.8(3.6)	44.1(2.9)	210	38.0(2.5)	37.7(2.8)	230	48.6(3.7)	47.0(3.5)	227	42.9(3.5)	42.3(3.1)
	고성군	289	61.8(3.3)	62.2(2.9)	226	64.6(3.5)	64.3(3.2)	264	55.2(3.4)	53.8(3.2)	293	36.2(3.1)	35.0(2.7)	307	41.7(2.9)	40.5(2.8)	296	45.0(3.0)	42.5(2.9)	328	43.0(3.2)	42.7(2.7)
	동해시	172	64.5(4.3)	64.9(3.5)	174	54.6(4.3)	54.4(4.3)	201	45.5(3.4)	44.3(3.7)	177	55.0(4.3)	54.4(3.9)	200	61.9(4.4)	60.7(3.3)	217	52.9(4.1)	52.3(3.8)	257	49.5(3.4)	49.1(3.0)
	삼척시	228	57.1(3.7)	56.5(3.5)	213	59.7(3.6)	59.4(3.1)	221	51.1(3.5)	51.9(3.3)	235	55.0(3.6)	55.5(3.3)	249	63.5(3.1)	61.9(2.9)	246	51.6(4.1)	49.8(3.4)	307	56.4(2.6)	56.6(2.8)
	속초시	183	62.8(4.5)	63.3(3.5)	180	59.6(3.8)	57.0(3.8)	181	55.1(3.9)	52.9(3.8)	209	39.1(3.7)	38.5(3.4)	207	47.3(3.4)	45.9(3.6)	216	49.1(3.6)	48.9(3.4)	237	50.5(3.1)	48.1(3.6)
	양구군	235	57.9(3.8)	57.2(3.4)	220	60.9(3.5)	60.5(3.3)	254	66.1(2.8)	65.8(3.1)	276	58.8(3.1)	58.2(3.0)	262	52.9(3.2)	52.0(3.3)	239	41.1(3.6)	37.6(3.2)	283	40.4(2.7)	37.7(3.0)
	양양군	273	41.6(3.3)	42.7(2.9)	228	45.4(3.6)	44.9(3.3)	261	42.7(3.4)	44.2(2.9)	266	42.3(3.1)	41.9(3.1)	304	48.1(2.8)	47.4(2.9)	338	46.9(3.2)	45.8(2.9)	318	53.4(3.2)	51.0(3.0)
	영월군	305	64.7(3.1)	65.7(2.7)	275	64.5(3.1)	64.5(3.2)	270	62.3(3.0)	62.3(3.1)	307	52.8(3.5)	53.1(3.0)	310	58.2(2.8)	59.4(2.8)	305	62.5(2.8)	60.3(2.7)	294	59.4(3.6)	57.9(3.1)
	원주시	169	55.5(3.8)	55.5(3.0)	122	57.3(3.7)	58.8(2.7)	141	54.1(3.0)	54.8(3.2)	159	49.2(2.5)	49.2(2.7)	133	42.6(3.4)	42.8(3.5)	156	38.5(3.0)	37.4(3.1)	135	45.2(2.2)	42.0(2.3)
	인제군	212	60.2(3.3)	62.3(3.4)	218	59.2(3.9)	57.3(3.5)	240	55.7(3.7)	56.4(3.3)	262	44.7(3.2)	43.0(3.1)	277	38.6(2.9)	37.6(3.0)	293	36.0(3.0)	35.0(3.0)	311	44.7(3.4)	43.9(2.8)
	정선군	281	58.4(3.7)	57.4(3.2)	239	63.2(3.1)	63.3(3.2)	237	57.6(3.0)	57.4(3.2)	252	61.6(3.6)	61.8(3.2)	248	52.2(3.5)	52.7(3.2)	281	52.8(3.9)	52.4(3.1)	283	53.3(3.3)	52.0(3.3)
	철원군	213	60.0(3.9)	59.7(3.8)	227	54.9(3.6)	55.8(3.1)	210	50.3(3.9)	51.8(3.5)	257	33.4(3.6)	32.8(3.1)	268	36.3(4.0)	38.1(3.3)	305	43.8(3.6)	42.4(2.8)	274	40.2(3.4)	38.6(3.1)
	춘천시	203	58.8(4.0)	58.6(4.2)	174	45.0(3.2)	45.3(3.2)	195	46.4(3.3)	47.1(3.2)	197	39.9(2.8)	39.4(2.9)	210	35.6(3.2)	36.8(2.6)	250	33.4(2.9)	33.0(2.7)	226	33.8(3.5)	34.5(2.9)
	태백시	176	63.2(4.1)	64.9(3.1)	184	63.5(4.0)	63.9(3.7)	166	63.8(3.6)	64.8(3.9)	173	63.0(3.6)	64.2(3.4)	186	56.3(4.1)	57.4(4.1)	218	48.7(3.5)	51.2(3.5)	227	59.2(3.7)	58.7(3.0)
	평창군	248	59.0(3.5)	59.3(3.3)	270	48.1(3.1)	48.2(3.0)	213	52.3(4.1)	51.7(3.4)	246	57.2(3.3)	56.2(3.2)	275	56.8(3.1)	56.7(3.1)	267	52.1(3.0)	52.2(2.9)	253	57.3(3.1)	55.8(3.0)
	홍천군	278	53.4(3.2)	54.2(3.0)	231	49.9(3.6)	49.9(3.2)	242	59.6(3.1)	57.5(3.3)	278	55.3(3.3)	52.0(3.1)	266	51.7(3.7)	52.1(3.1)	303	50.9(3.4)	49.6(3.0)	244	52.9(2.7)	50.8(3.0)
	화천군	448	57.8(3.5)	57.8(2.7)	233	67.5(3.3)	68.9(3.2)	250	52.5(3.8)	52.1(3.1)	294	50.3(3.0)	49.4(2.9)	329	50.6(3.4)	50.6(2.8)	345	42.1(2.9)	41.7(2.8)	311	50.0(2.6)	47.2(2.9)
	횡성군	293	63.5(2.8)	62.9(2.8)	265	57.7(3.2)	56.6(3.1)	268	50.9(3.4)	50.1(3.2)	268	50.7(3.3)	51.4(3.3)	292	54.8(3.3)	54.9(3.3)	326	50.4(3.2)	48.5(2.9)	288	59.5(3.3)	58.8(3.1)
충북	괴산군	382	63.6(3.8)	61.0(3.1)	358	52.8(2.9)	52.9(2.8)	350	58.5(2.8)	57.1(2.6)	339	52.9(3.1)	51.9(2.7)	358	59.2(2.2)	58.1(2.8)	391	58.7(2.9)	57.2(2.8)			

(단위 : %(표준오차))

사도	사군구	2008년			2009년			2010년			2011년			2012년			2013년			2014년		
		N	조율 (표준오차)	표준화 (표준오차)	N	조율 (표준오차)	표준화 (표준오차)	N	조율 (표준오차)	표준화 (표준오차)	N	조율 (표준오차)	표준화 (표준오차)	N	조율 (표준오차)	표준화 (표준오차)	N	조율 (표준오차)	표준화 (표준오차)	N	조율 (표준오차)	표준화 (표준오차)
전북	고창군	367	67.6(2.4)	67.6(2.5)	344	55.6(3.4)	55.4(2.9)	368	55.8(3.0)	54.1(2.7)	401	57.3(2.6)	56.6(2.5)	443	58.0(2.3)	57.8(2.4)	444	57.3(2.4)	54.2(2.6)	421	51.1(2.7)	49.3(2.6)
	군산시	155	50.6(4.6)	52.2(3.5)	166	51.6(3.4)	52.7(3.4)	149	54.1(3.6)	52.3(3.6)	168	56.9(3.3)	53.0(3.3)	176	46.0(3.0)	46.7(2.9)	201	54.5(3.3)	55.1(2.6)	179	45.4(2.4)	44.9(2.9)
	김제시	343	54.2(3.2)	54.7(3.0)	303	58.9(2.7)	58.2(2.9)	336	44.5(3.1)	43.1(2.8)	328	39.3(2.7)	39.2(2.8)	348	41.4(3.3)	38.8(3.0)	399	52.7(2.4)	49.5(2.4)	400	53.0(2.9)	49.2(2.8)
	남원시	332	60.8(3.1)	61.1(2.9)	304	55.5(2.9)	54.8(2.7)	287	51.1(3.0)	50.5(2.8)	322	48.5(2.8)	49.1(3.0)	348	52.8(3.1)	50.4(2.9)	362	47.7(3.3)	46.9(2.6)	371	54.4(3.2)	51.4(2.7)
	무주군	347	45.3(3.1)	45.2(2.8)	326	48.9(3.2)	46.8(2.9)	348	56.9(2.9)	56.5(2.9)	371	58.9(3.2)	58.5(2.7)	405	61.6(2.4)	59.4(2.5)	399	63.9(2.6)	63.8(2.5)	404	63.5(2.6)	61.1(2.7)
	부안시	380	60.3(3.0)	59.6(2.7)	334	53.7(3.0)	51.3(2.6)	320	50.0(3.2)	48.4(2.9)	379	45.8(3.1)	44.4(2.8)	402	58.6(2.3)	55.2(2.7)	439	51.7(2.4)	48.5(2.5)	418	52.7(2.8)	49.3(2.6)
	순창군	373	63.2(2.5)	63.3(2.6)	376	69.7(2.6)	69.9(2.4)	425	58.3(2.8)	57.4(2.6)	352	56.9(2.8)	55.5(2.7)	434	56.4(2.6)	53.6(2.5)	447	52.6(2.5)	50.2(2.5)	418	55.4(2.1)	52.5(2.5)
	완주군	309	49.7(3.6)	50.0(3.1)	303	47.0(2.9)	46.2(2.9)	296	53.9(3.2)	53.0(3.0)	291	56.5(3.0)	53.0(2.9)	290	60.0(3.2)	58.5(2.9)	305	59.5(3.0)	57.7(2.8)	293	63.8(2.9)	61.2(3.2)
	익산시	206	52.2(3.5)	51.9(3.3)	198	60.5(3.3)	59.1(2.8)	197	44.0(3.3)	42.8(3.1)	214	61.6(3.3)	60.1(3.1)	203	61.5(2.3)	61.5(2.9)	189	46.8(3.1)	44.9(2.9)	203	55.6(2.9)	53.2(3.0)
	임실군	442	47.2(2.3)	48.0(3.1)	401	40.4(2.1)	39.7(2.3)	397	48.1(3.3)	46.8(2.8)	427	59.7(2.8)	58.8(2.5)	422	67.2(2.6)	63.9(2.6)	406	39.3(2.9)	35.6(2.5)	415	58.4(2.4)	51.9(2.4)
	장수군	407	51.6(2.7)	51.0(2.7)	344	47.5(2.9)	45.6(2.7)	358	42.8(4.1)	42.5(3.0)	370	32.7(2.4)	31.4(2.5)	460	47.1(2.7)	44.0(2.5)	398	48.2(3.2)	43.9(2.6)	397	51.0(3.1)	47.0(2.8)
	전주시	150	54.7(2.7)	54.6(3.2)	145	30.9(3.3)	34.1(3.2)	145	42.9(3.0)	44.0(3.3)	160	54.1(2.5)	54.7(2.5)	134	44.9(3.3)	44.2(3.0)	174	42.1(3.4)	41.6(2.6)	198	37.4(3.2)	38.3(2.8)
	정읍시	343	59.5(2.6)	59.5(2.7)	281	53.3(3.2)	53.3(2.6)	312	57.2(3.4)	55.0(2.9)	304	59.5(3.3)	59.2(3.0)	324	57.7(2.9)	57.4(2.8)	322	42.4(2.6)	38.9(2.6)	349	47.1(2.8)	45.7(2.7)
	진안군	333	61.6(3.0)	59.6(3.1)	302	59.4(3.4)	59.2(2.9)	384	54.1(2.8)	52.0(2.7)	432	59.0(2.3)	55.8(2.5)	410	54.6(2.8)	52.0(2.5)	456	46.9(2.8)	44.4(2.6)	449	55.9(2.3)	53.3(2.4)
전남	강진군	325	55.4(3.1)	55.6(2.7)	352	44.5(2.9)	44.6(2.6)	386	46.8(2.6)	43.3(2.4)	381	55.5(2.3)	52.3(2.5)	411	40.4(2.7)	36.8(2.5)	456	43.0(3.2)	40.5(2.4)	398	56.5(2.9)	53.6(2.7)
	고흥군	379	73.8(2.6)	72.9(2.5)	405	56.7(2.6)	54.3(2.7)	398	68.7(2.2)	67.1(2.5)	447	42.3(2.5)	39.7(2.5)	438	41.1(2.5)	40.5(2.5)	442	35.5(2.5)	31.7(2.4)	436	44.3(2.4)	41.5(2.6)
	곡성군	420	46.1(2.8)	46.0(2.4)	390	61.2(2.4)	60.2(2.2)	393	57.4(2.7)	54.7(2.4)	447	56.7(2.6)	54.3(2.5)	457	57.6(2.5)	58.6(2.6)	476	56.5(2.6)	53.9(2.7)	457	58.5(2.6)	54.7(2.5)
	광양시	146	58.4(3.9)	58.0(4.0)	162	62.9(4.1)	61.8(3.9)	163	59.4(4.3)	58.6(3.8)	188	49.3(4.0)	48.9(3.6)	135	53.6(4.7)	54.7(3.7)	167	50.1(4.1)	47.5(3.8)	140	38.3(5.9)	35.1(4.2)
	구례군	403	44.7(2.7)	43.7(2.5)	389	45.8(2.5)	46.0(2.4)	370	44.2(3.9)	42.0(2.7)	411	49.6(2.4)	48.5(2.5)	412	52.4(3.0)	50.8(2.5)	441	55.3(2.6)	52.3(2.6)	403	52.2(2.5)	50.9(2.7)
	나주시	323	64.0(3.3)	62.8(2.7)	323	60.7(2.8)	60.7(2.8)	345	41.6(3.1)	41.0(2.8)	313	33.9(2.7)	33.8(2.7)	364	45.6(2.5)	42.7(2.5)	355	45.5(2.6)	42.9(2.6)	374	49.5(3.3)	46.4(2.8)
	담양군	399	58.9(2.8)	58.2(2.4)	350	59.0(2.6)	57.6(2.6)	354	43.2(2.7)	42.2(2.5)	397	56.3(2.6)	55.7(2.5)	381	47.6(3.0)	47.2(2.7)	457	48.6(2.9)	46.9(2.5)	414	49.3(2.5)	47.2(2.6)
	목포시	135	65.7(4.4)	64.0(3.1)	159	45.0(4.3)	48.0(3.5)	175	53.0(3.4)	51.1(3.1)	173	49.8(3.7)	49.0(3.1)	204	59.3(3.2)	59.1(3.3)	186	52.5(4.6)	51.8(3.5)	190	48.3(3.4)	50.5(3.3)
	무안군	302	51.8(3.9)	53.0(3.5)	283	53.3(2.9)	53.1(3.0)	270	54.7(3.5)	53.3(3.0)	284	51.0(3.4)	49.9(3.1)	325	51.5(2.8)	49.5(2.7)	340	52.0(3.0)	48.9(3.0)	315	56.2(3.1)	53.7(3.1)
	보성군	425	64.5(2.5)	64.1(2.4)	372	60.5(3.0)	59.9(2.5)	362	62.1(2.3)	60.8(2.6)	437	53.8(2.7)	50.7(2.6)	415	62.4(2.3)	59.0(2.5)	445	58.6(2.5)	52.6(2.6)	439	59.9(3.0)	54.0(2.6)
	순천시	212	52.7(4.6)	48.3(3.6)	159	57.3(3.2)	57.8(3.1)	191	47.5(3.6)	45.7(3.1)	221	36.5(3.6)	33.3(3.0)	169	48.7(3.7)	47.6(3.5)	189	47.5(4.0)	45.7(3.1)	158	48.9(3.1)	49.2(2.8)
	신안군	382	66.6(2.5)	66.6(2.4)	385	58.1(2.9)	57.6(2.6)	382	52.3(2.5)	51.2(2.5)	416	63.7(2.5)	60.7(2.4)	427	59.0(2.4)	56.0(2.7)	437	62.1(2.7)	60.2(2.6)	442	59.7(2.7)	56.5(2.6)
	여수시	145	53.9(3.6)	56.3(3.7)	163	45.1(3.4)	45.0(3.5)	214	40.9(3.8)	41.4(2.9)	215	45.4(3.4)	45.6(3.1)	200	55.6(3.2)	55.2(3.2)	242	52.7(3.1)	48.9(3.0)	218	60.3(3.2)	58.6(3.0)
	영광군	366	48.0(3.1)	48.5(2.7)	353	61.0(2.6)	60.7(2.4)	332	65.1(2.7)	63.5(2.6)	366	58.5(2.9)	56.4(2.6)	381	61.4(2.9)	60.5(2.5)	443	67.1(2.3)	65.7(2.5)	375	55.6(2.9)	54.5(2.8)
	영암군	260	49.8(4.4)	49.1(3.2)	253	60.0(3.4)	58.9(2.8)	304	60.7(3.0)	59.4(2.8)	367	58.5(3.4)	55.8(2.6)	340	57.7(3.7)	56.0(2.9)	367	55.7(2.9)	53.9(2.7)	329	51.6(3.0)	50.0(2.9)
	완도군	349	60.0(3.5)	60.8(3.2)	318	46.0(2.9)	46.3(2.8)	343	49.8(3.1)	47.7(2.7)	379	48.9(2.6)	47.5(2.7)	349	57.3(2.6)	55.8(2.7)	433	54.0(3.0)	51.1(2.5)	387	58.1(2.6)	55.1(2.8)
	장성군	340	47.9(2.8)	47.3(2.5)	350	52.8(2.5)	51.4(2.6)	369	50.8(3.0)	49.7(2.6)	376	58.5(3.0)	57.1(2.7)	421	56.9(2.8)	55.8(2.5)	475	54.9(2.9)	52.0(2.7)	389	56.3(2.6)	53.6(2.8)
	장흥군	350	72.0(3.0)	72.0(2.5)	344	51.4(2.8)	50.2(2.7)	411	33.3(3.2)	32.5(2.4)	435	56.9(3.4)	54.4(2.7)	438	58.9(2.4)	57.9(2.6)	435	52.4(2.5)	49.7(2.7)	464	60.1(2.7)	55.2(2.6)
	진도군	339	85.9(2.0)	86.2(1.7)	325	47.6(2.7)	46.4(2.8)	373	47.7(2.6)	46.0(2.5)	410	41.4(3.1)	38.0(2.3)	420	43.0(3.0)	39.8(2.5)	396	57.3(2.6)	54.4(2.8)	477	62.4(2.9)	57.2(2.5)
	함평군	396	54.0(2.6)	53.2(2.5)	385	53.2(2.6)	51.9(2.5)	356	39.2(2.8)	38.3(2.6)	406	60.4(2.4)	59.5(2.3)	441	57.7(2.4)	56.7(2.4)	491	58.5(2.6)	56.5(2.5)	467	61.0(2.6)	58.0(2.6)
	해남군	343	66.6(3.8)	64.6(2.9)	316	54.1(3.4)	55.3(2.8)	336	46.6(3.1)	46.4(2.7)	345	56.2(2.8)	54.0(2.6)	353	60.5(2.7)	58.7(2.8)	347	57.8(3.4)	55.6(3.1)	386	63.2(2.7)	60.8(2.7)
	화순군	331	53.6(3.4)	52.7(2.8)	234	61.8(3.5)	62.7(3.1)	293	57.0(3.0)	56.5(2.9)	330	59.8(2.8)	57.5(2.9)	320	54.8(2.8)	53.6(3.1)	423	52.3(2.4)	50.5(2.5)	349	60.7(2.4)	59.1(3.0)

(단위 : %(표준오차))

사도	사군구	2008년			2009년			2010년			2011년			2012년			2013년			2014년		
		N	조율 (표준오차)	표준화 (표준오차)	N	조율 (표준오차)	표준화 (표준오차)	N	조율 (표준오차)	표준화 (표준오차)	N	조율 (표준오차)	표준화 (표준오차)	N	조율 (표준오차)	표준화 (표준오차)	N	조율 (표준오차)	표준화 (표준오차)	N	조율 (표준오차)	표준화 (표준오차)
경북	경산시	170	48.9(4.6)	49.4(3.9)	166	52.7(4.2)	53.2(3.8)	174	54.2(3.6)	54.8(3.1)	186	43.7(3.5)	43.4(3.8)	162	49.4(3.9)	48.2(3.5)	164	52.1(4.2)	48.1(3.6)	193	48.7(3.2)	47.5(3.1)
	경주시	229	59.7(2.7)	58.7(2.9)	216	54.5(4.3)	54.9(3.2)	241	37.9(3.5)	37.4(3.1)	254	37.1(3.1)	35.5(3.2)	249	42.2(3.5)	38.8(3.0)	301	49.3(2.4)	47.3(3.0)	253	46.0(3.6)	42.7(2.9)
	고령군	331	55.2(2.8)	54.9(2.9)	282	53.5(3.3)	51.5(3.0)	286	53.1(2.9)	53.1(3.0)	352	53.7(2.8)	52.9(2.8)	333	54.8(2.9)	53.5(2.9)	333	50.9(2.6)	47.9(2.7)	340	56.2(3.5)	51.3(2.9)
	구미시	340	60.1(3.4)	60.6(2.9)	315	57.0(3.9)	56.9(2.9)	289	63.1(2.8)	62.1(2.6)	300	58.6(3.8)	58.4(3.4)	337	49.1(3.8)	48.2(3.4)	348	57.9(3.8)	56.5(3.2)	340	53.1(2.2)	51.7(3.1)
	구미시 구미	49	62.6(5.7)	60.0(3.8)	68	57.9(6.4)	59.1(4.8)	48	71.1(4.1)	71.2(3.6)	49	65.7(6.1)	64.1(4.5)	57	54.5(6.2)	56.3(5.5)	73	62.9(5.9)	62.3(5.0)	98	53.0(3.0)	53.8(4.5)
	구미시 선산	291	57.6(3.6)	58.0(3.3)	247	55.8(3.5)	55.1(3.1)	241	54.6(3.3)	53.9(3.2)	251	49.0(3.2)	47.1(3.3)	280	41.9(3.3)	39.6(3.0)	275	50.2(2.9)	47.6(3.0)	242	53.4(3.4)	47.5(3.4)
	군위군	381	68.7(3.1)	68.1(2.5)	364	56.2(3.1)	54.4(2.7)	397	49.3(3.1)	48.6(2.6)	432	47.0(3.6)	45.5(2.5)	486	41.9(3.2)	37.7(2.4)	451	51.4(2.8)	49.0(2.8)	483	56.5(2.4)	54.1(2.6)
	김천시	243	56.7(4.1)	56.3(3.6)	258	59.2(3.1)	58.6(3.2)	233	46.7(3.4)	47.4(3.5)	290	54.2(2.7)	53.0(2.9)	258	46.0(3.2)	45.2(3.1)	274	42.7(3.2)	41.2(2.8)	228	47.4(3.2)	43.3(3.3)
	문경시	281	58.7(3.6)	58.2(3.0)	305	52.6(3.3)	50.7(2.8)	293	54.0(3.3)	53.6(2.9)	329	49.2(2.7)	49.2(2.7)	324	44.4(3.2)	42.4(3.0)	318	41.6(3.0)	37.7(2.7)	335	51.8(2.6)	49.2(2.9)
	봉화군	371	60.4(3.0)	58.4(2.7)	344	62.1(2.7)	62.3(2.6)	311	62.2(3.0)	62.0(3.0)	362	62.7(2.9)	63.0(2.6)	354	53.1(3.3)	50.3(3.0)	395	64.9(2.6)	63.4(2.5)	402	55.2(2.6)	54.3(2.6)
	상주시	356	65.2(2.5)	63.3(2.6)	299	62.1(3.4)	61.7(3.0)	289	57.4(3.2)	55.4(2.9)	283	45.5(2.3)	43.2(2.9)	332	55.3(2.5)	53.7(2.8)	327	43.5(3.0)	41.7(2.7)	344	53.6(2.9)	51.2(2.9)
	성주군	354	43.4(2.7)	41.9(2.6)	264	40.3(3.4)	39.4(3.1)	325	40.3(2.9)	39.9(2.7)	307	38.1(3.0)	35.9(2.8)	392	42.7(2.4)	40.2(2.7)	425	30.6(2.4)	29.1(2.3)	383	54.6(3.0)	49.9(2.8)
	안동시	248	70.6(3.5)	69.4(2.7)	221	55.7(3.2)	56.0(3.1)	245	54.1(3.0)	55.6(2.8)	230	59.8(3.8)	59.3(3.3)	221	50.1(3.2)	48.9(3.1)	239	49.7(3.6)	49.0(3.1)	227	57.7(3.3)	57.6(3.2)
	영덕군	373	60.4(2.6)	60.2(2.6)	364	60.1(3.1)	58.8(2.6)	339	59.0(3.3)	56.5(3.2)	399	53.0(3.1)	52.3(2.5)	377	48.4(2.9)	45.7(2.5)	483	43.2(3.1)	36.7(2.2)	456	43.4(2.8)	40.2(2.3)
	영양군	391	63.2(2.9)	63.0(2.4)	366	61.5(2.5)	61.6(2.7)	341	57.4(3.2)	57.7(2.7)	346	57.7(2.9)	57.5(2.7)	360	56.4(2.8)	55.5(2.6)	336	54.0(3.4)	51.1(3.2)	371	48.5(2.8)	44.8(2.6)
	영주시	274	77.4(2.2)	76.9(2.3)	261	57.3(3.0)	57.7(3.2)	249	56.9(3.7)	56.2(3.2)	260	63.6(3.0)	60.9(2.8)	237	49.8(4.2)	49.4(3.4)	279	55.1(2.6)	54.2(3.1)	246	53.8(3.7)	52.8(3.6)
	영천시	305	53.3(3.8)	53.9(3.0)	276	65.3(2.6)	65.1(2.7)	295	52.9(2.6)	51.1(2.9)	304	55.2(2.9)	54.5(2.7)	298	48.9(3.6)	48.3(3.2)	305	55.6(3.2)	53.4(3.1)	309	56.6(2.5)	55.9(2.7)
	예천군	407	55.1(2.8)	55.5(2.5)	330	47.8(3.1)	47.2(2.8)	381	58.0(2.8)	56.2(2.7)	417	47.7(2.7)	47.2(2.7)	393	50.9(2.9)	49.0(2.6)	423	52.3(2.5)	49.2(2.7)	444	50.9(2.5)	48.0(2.

(단위 : %(표준오차))

사도	사군구	2008년			2009년			2010년			2011년			2012년			2013년			2014년		
		N	조율 (표준오차)	표준화 (표준오차)	N	조율 (표준오차)	표준화 (표준오차)	N	조율 (표준오차)	표준화 (표준오차)	N	조율 (표준오차)	표준화 (표준오차)	N	조율 (표준오차)	표준화 (표준오차)	N	조율 (표준오차)	표준화 (표준오차)	N	조율 (표준오차)	표준화 (표준오차)
제주	서귀포시	492	57.4(3.0)	57.1(2.5)	722	54.6(2.3)	52.8(2.0)	766	53.9(1.9)	53.3(2.1)	739	44.2(2.1)	43.3(1.9)	826	46.1(2.2)	46.2(2.0)	819	49.7(2.1)	48.1(2.1)	893	48.1(1.9)	47.2(1.9)
	서귀포시 서귀포	169	55.1(4.4)	57.1(4.1)	206	48.8(3.4)	47.9(3.3)	204	49.4(3.0)	49.5(3.7)	207	43.6(3.7)	41.7(3.3)	228	47.4(3.8)	48.6(3.5)	206	53.0(3.9)	52.1(3.6)	250	51.5(3.2)	51.4(3.1)
	서귀포시 동부	323	59.1(4.1)	58.1(2.9)	247	61.4(4.4)	58.7(3.4)	266	57.9(3.4)	56.8(3.1)	249	42.7(3.2)	42.2(3.1)	298	39.2(3.4)	39.2(3.0)	310	45.6(3.0)	43.2(2.8)	317	45.1(2.9)	44.2(3.0)
	서귀포시 서부				269	56.5(3.5)	53.8(3.1)	296	56.9(3.0)	55.0(3.5)	283	47.9(3.3)	48.2(3.2)	300	54.0(2.8)	53.3(2.9)	303	48.9(3.5)	47.0(3.4)	326	45.2(3.7)	42.1(2.8)
	제주시	395	47.8(2.9)	46.7(3.0)	662	58.5(2.7)	57.6(2.4)	706	46.5(2.5)	44.4(2.4)	690	49.4(2.4)	48.5(2.5)	733	43.0(2.6)	42.0(2.6)	764	43.6(2.4)	42.4(2.5)	785	44.3(2.7)	44.0(2.5)
	제주시 제주	99	52.0(4.4)	50.9(4.7)	145	64.9(3.8)	64.4(3.5)	132	45.5(3.8)	44.7(3.6)	119	51.3(3.8)	51.3(4.1)	130	43.7(4.0)	42.7(3.9)	169	43.1(3.6)	43.0(3.8)	176	39.7(3.9)	40.5(3.6)
	제주시 동부	296	42.1(3.6)	40.5(3.0)	254	53.5(3.7)	53.4(3.1)	276	50.9(4.1)	46.6(2.9)	245	47.5(4.7)	44.5(3.2)	297	45.5(3.5)	43.8(3.7)	294	44.2(4.3)	41.4(3.2)	283	53.6(3.8)	48.5(2.9)
	제주시 서부				263	45.0(3.8)	44.2(2.9)	298	46.3(3.2)	44.2(3.2)	326	46.2(2.7)	44.3(2.8)	306	39.7(3.4)	39.0(3.0)	301	44.5(3.0)	41.3(3.2)	326	52.1(3.1)	48.4(3.1)

〈표 56〉 점심식사 후 칫솔질 실천율: 시군구별

(단위 : %(표준오차))

사도	시군구	2014년		
		N	조율 (표준오차)	표준화 (표준오차)
서울	강남구	900	66.5(1.7)	66.9(1.6)
	강동구	912	55.9(1.9)	56.0(1.7)
	강북구	920	53.1(1.8)	55.6(1.8)
	강서구	898	60.3(1.6)	60.8(1.5)
	관악구	915	56.2(1.8)	56.7(1.7)
	광진구	901	71.8(1.7)	72.1(1.5)
	구로구	899	56.7(2.2)	57.3(1.8)
	금천구	906	52.7(2.1)	54.1(1.9)
	노원구	909	50.8(1.7)	52.8(1.7)
	도봉구	915	52.3(1.8)	52.6(1.8)
	동대문구	912	53.0(1.8)	54.6(1.7)
	동작구	916	57.6(1.8)	59.3(1.6)
	마포구	915	56.9(2.1)	57.5(1.7)
	서대문구	914	51.4(1.6)	53.0(1.7)
	서초구	913	63.4(2.1)	63.4(1.6)
	성동구	916	51.1(1.8)	52.4(1.6)
	성북구	897	49.2(1.8)	50.8(1.8)
	송파구	914	60.6(1.7)	60.8(1.5)
	양천구	914	56.2(1.8)	57.0(1.7)
	영등포구	913	54.0(1.9)	55.7(1.6)
	용산구	911	55.9(1.6)	56.2(1.8)
	은평구	905	63.6(1.7)	64.4(1.6)
	종로구	898	52.4(1.7)	52.9(1.7)
	중구	898	54.1(2.0)	56.0(1.8)
	중랑구	913	54.0(1.8)	56.0(1.8)
부산	강서구	891	50.8(2.0)	53.7(1.8)
	금정구	904	56.0(1.6)	57.8(1.7)
	가장군	894	53.6(1.8)	55.2(2.0)
	남구	907	53.7(2.0)	55.8(1.8)
	동구	896	46.0(2.0)	50.3(1.8)
	동래구	904	50.7(2.4)	52.7(1.7)
	부산진구	891	55.8(1.7)	58.3(1.5)
	북구	912	56.4(2.1)	57.7(1.7)
	사상구	905	51.3(1.6)	53.7(1.7)
	사하구	901	55.8(1.5)	58.4(1.7)
	서구	901	54.8(2.0)	57.9(2.0)
	수영구	894	54.5(2.0)	58.0(2.1)
	연제구	911	47.8(1.8)	50.0(1.9)
	영도구	892	49.3(1.7)	53.1(1.8)
	중구	883	53.2(2.0)	57.0(1.9)
	해운대구	900	55.7(1.7)	56.6(1.7)

(단위 : %(표준오차))

사도	시군구	2014년		
		N	조율 (표준오차)	표준화 (표준오차)
대구	남구	903	53.0(2.1)	56.9(1.9)
	달서구	907	57.2(1.7)	58.5(1.6)
	달성군	904	55.6(1.9)	57.7(1.7)
	동구	910	49.7(1.9)	52.3(1.6)
	북구	907	54.9(1.6)	56.3(1.6)
	서구	912	44.3(1.7)	46.8(1.8)
	수성구	908	56.8(1.5)	57.7(1.5)
	중구	902	53.5(2.1)	57.2(1.8)
인천	강화군	887	37.7(2.2)	43.3(2.5)
	계양구	901	49.9(1.7)	50.2(1.7)
	남구	895	49.5(2.0)	51.3(1.6)
	남동구	901	54.8(2.0)	55.7(1.8)
	동구	880	53.1(2.2)	57.8(1.9)
	부평구	898	54.7(1.8)	54.9(1.6)
	서구	897	54.8(1.8)	55.7(1.7)
	연수구	902	55.7(2.0)	56.2(1.8)
	옹진군	842	45.9(2.6)	51.4(2.5)
	중구	884	51.9(1.9)	52.8(1.9)
광주	광산구	912	58.4(2.2)	58.2(1.6)
	남구	912	57.9(2.1)	59.2(1.7)
	동구	914	61.3(1.7)	63.8(1.7)
	북구	914	63.4(1.4)	64.1(1.5)
	서구	908	60.8(1.9)	61.4(1.6)
대전	대덕구	910	52.5(2.0)	53.9(1.7)
	동구	915	70.5(1.6)	70.9(1.6)
	서구	917	72.1(1.7)	72.1(1.7)
	유성구	910	67.9(1.6)	67.1(1.7)
	중구	905	56.3(1.7)	57.9(1.8)
울산	남구	904	56.6(2.0)	56.3(1.7)
	동구	913	50.3(1.9)	50.2(1.7)
	북구	898	57.0(1.8)	56.0(1.8)
	울주군	912	57.0(2.0)	58.7(1.7)
	중구	901	51.0(2.3)	51.5(1.7)
세종	세종시	929	52.7(1.5)	54.7(1.7)

(단위 : %(표준오차))

사도	시군구	2014년		
		N	조율 (표준오차)	표준화 (표준오차)
경기	가평군	892	41.6(2.0)	49.0(1.9)
	고양시	2,691	54.8(1.0)	55.8(1.0)
	고양시 덕양구	900	52.6(1.7)	54.1(1.7)
	고양시 일산동구	901	55.5(1.8)	55.8(1.7)
	고양시 일산서구	890	57.4(1.9)	58.7(1.7)
	과천시	886	60.0(2.3)	60.1(1.9)
	구리시	904	56.8(2.0)	58.0(1.7)
	김포시	897	60.8(1.9)	61.7(1.6)
	남양주시	906	45.7(1.9)	46.0(1.8)
	동두천시	896	50.9(2.0)	53.2(1.8)
	부천시	2,704	57.8(1.2)	58.7(1.0)
	부천시 소사구	905	58.8(1.7)	59.7(1.8)
	부천시 오정구	895	51.0(1.8)	51.7(1.7)
	부천시 원미구	904	60.2(2.0)	61.0(1.6)
	양주시	901	48.6(1.8)	49.5(1.7)
	양평군	900	43.1(1.8)	47.0(1.9)
	여주시	904	53.7(2.2)	56.6(1.9)
	연천군	900	41.3(2.1)	47.1(2.0)
	의정부시	906	46.4(1.9)	47.8(1.7)
	이천시	893	51.9(2.1)	53.9(1.8)
	파주시	898	53.8(2.0)	55.3(1.8)
	포천시	906	38.9(1.8)	42.1(1.8)
	하남시	913	51.2(1.9)	51.9(1.8)
	광명시	906	56.4(1.8)	57.5(1.7)
	광주시	916	41.2(2.3)	42.3(1.8)
	군포시	899	62.5(1.8)	63.0(1.7)
	성남시	2,742	56.5(1.2)	57.3(1.0)
	성남시 분당구	916	58.6(2.0)	58.6(1.6)
	성남시 수정구	913	51.4(1.5)	53.5(1.6)
	성남시 중원구	913	57.3(2.2)	58.2(1.7)
	수원시	3,606	56.6(0.9)	56.6(0.9)
	수원시 권선구	896	57.4(1.8)	57.1(1.7)
	수원시 영통구	905	59.4(2.0)	57.8(1.8)
	수원시 장안구	908	55.5(1.7)	56.3(1.8)
	수원시 팔달구	897	52.7(1.9)	53.7(1.7)
	시흥시	915	51.2(2.1)	52.3(1.8)
	안산시	1,803	54.7(1.3)	55.1(1.2)
	안산시 단원구	892	56.2(1.9)	56.3(1.8)
	안산시 상록구	911	53.4(1.7)	54.0(1.7)
	안성시	914	45.0(1.8)	47.3(1.8)
	안양시	1,820	53.6(1.3)	54.4(1.2)
	안양시 동안구	913	55.4(1.7)	56.0(1.6)
	안양시 만안구	907	51.1(2.1)	52.1(1.7)
	오산시	905	59.4(2.0)	58.8(1.8)
	용인시	2,740	52.5(1.0)	52.7(1.0)
	용인시 기흥구	919	54.3(1.6)	54.2(1.7)
	용인시 수지구	917	55.7(1.9)	55.8(1.8)
	용인시 처인구	904	44.7(1.6)	45.9(1.7)
	의왕시	902	55.8(2.1)	56.5(1.7)
	평택시	1,796	53.8(1.5)	54.2(1.3)
	평택시 송탄	897	50.6(2.0)	51.0(1.8)
	평택시 평택	899	55.8(2.0)	56.3(1.8)
	화성시	898	50.8(1.8)	51.3(1.6)

(단위 : %(표준오차))

사도	시군구	2014년		
		N	조율 (표준오차)	표준화 (표준오차)
강원	강릉시	889	52.7(1.7)	56.7(1.7)
	고성군	855	39.4(2.3)	43.8(2.2)
	동해시	871	44.9(2.1)	47.5(2.0)
	삼척시	888	47.2(2.3)	52.7(2.0)
	속초시	878	42.2(2.0)	44.3(2.2)
	양구군	852	45.3(2.3)	49.6(2.2)
	양양군	868	40.9(2.1)	47.2(2.3)
	영월군	870	51.5(2.2)	56.4(2.4)
	원주시	885	55.3(1.6)	56.5(1.5)
	인제군	869	42.7(2.5)	47.7(2.4)
	정선군	878	46.9(2.1)	51.3(2.3)
	철원군	880	49.1(2.4)	55.0(2.0)
	춘천시	900	57.6(1.8)	59.4(1.7)
	태백시	876	52.2(2.0)	56.7(2.3)
	평창군	871	38.6(2.1)	41.5(2.3)
	홍천군	883	40.9(2.0)	46.2(2.0)
	화천군	852	45.2(2.9)	49.8(2.1)
	횡성군	878	43.8(2.1)	48.6(2.2)
충북	괴산군	877	39.8(1.8)	51.1(2.8)
	단양군	865	42.9(2.3)	50.8(2.3)
	보은군	881	41.1(2.2)	52.2(2.4)
	영동군	880	46.1(3.1)	55.0(2.1)
	옥천군	882	47.5(2.3)	56.7(2.4)
	음성군	903	46.2(2.1)	50.0(1.9)
	제천시	898	49.1(2.0)	53.8(1.9)
	증평군	861	53.7(2.2)	56.8(2.2)
	진천군	881	56.1(2.1)	60.8(1.8)
	청원군			
	청주시			
	청주시 상당구			
	청주시 흥덕구			
	충주시	901	51.4(1.8)	54.8(1.8)
	충주시 동부	2,671	57.4(1.0)	58.4(1.0)
	통합청주시	664	58.2(2.1)	60.9(2.0)
	통합청주시 서원구	671	55.1(1.9)	55.9(1.9)
	통합청주시 흥덕구	668	59.2(1.9)	59.3(1.9)
	통합청주시 청원구	668	57.3(1.8)	58.4(1.9)
충남	계룡시	880	64.5(1.9)	64.7(1.7)
	공주시	896	50.1(1.8)	57.2(1.8)
	금산군	888	42.8(2.3)	51.8(2.3)
	논산시	895	52.3(2.7)	58.7(2.1)
	당진시	887	43.5(2.0)	46.8(1.8)
	보령시	892	51.5(1.9)	57.9(2.1)
	부여군	898	51.1(2.4)	63.1(2.3)
	서산시	899	46.7(2.3)	50.5(1.8)
	서천군	896	44.5(2.8)	52.4(2.6)
	아산시	899	59.7(2.0)	60.4(1.5)
	연기군			
	예산군	892	46.0(2.0)	54.1(2.1)
	천안시	900	58.9(2.1)	59.1(1.7)
	청양군	881	37.4(3.2)	45.4(3.1)
	태안군	888	44.5(2.5)	52.3(2.4)
	홍성군	896	46.6(1.9)	55.1(1.8)

(단위 : %(표준오차))

사도	시군구	2014년		
		N	조율 (표준오차)	표준화 (표준오차)
전북	고창군	885	38.5(1.9)	46.9(2.7)
	군산시	903	57.7(1.5)	59.1(1.7)
	김제시	893	45.1(2.3)	50.1(2.3)
	남원시	898	44.5(2.2)	50.8(2.3)
	무주군	868	52.0(3.0)	61.5(2.5)
	부안시	888	43.6(2.2)	51.4(2.6)
	순창군	870	48.9(1.9)	56.7(2.5)
	완주군	890	48.3(2.4)	52.6(2.1)
	익산시	907	54.3(1.7)	57.4(1.6)
	임실군	870	36.9(2.0)	43.0(2.5)
	장수군	869	47.1(2.6)	59.4(2.4)
	전주시	895	61.5(1.4)	61.9(1.5)
	정읍시	899	48.3(1.6)	54.8(2.0)
	진안군	865	37.0(2.1)	40.3(3.3)
전남	강진군	879	39.4(2.2)	47.1(2.6)
	고흥군	891	43.8(2.0)	53.7(2.4)
	곡성군	887	46.9(1.9)	53.9(2.3)
	광양시	884	65.1(1.8)	66.8(1.5)
	구례군	869	52.1(2.1)	58.4(2.4)
	나주시	894	44.8(2.1)	51.7(2.1)
	담양군	896	40.2(2.2)	46.7(2.4)
	목포시	902	56.0(1.8)	57.9(1.6)
	무안군	886	43.8(3.3)	49.9(2.7)
	보성군	891	39.7(2.5)	48.0(2.8)
	순천시	911	66.0(2.1)	68.4(1.5)
	신안군	884	40.5(2.5)	56.7(2.4)
	여주시	879	54.4(1.7)	57.1(1.7)
	영광군	891	42.3(2.3)	47.9(2.3)
	영암군	892	45.8(2.4)	54.5(2.2)
	완도군	863	38.2(2.0)	44.1(2.7)
	장성군	900	41.6(1.9)	50.1(2.1)
	장흥군	877	40.3(2.8)	46.7(2.7)
	진도군	909	35.1(2.3)	46.7(3.4)
	함평군	905	36.1(1.9)	43.8(2.8)
	해남군	891	51.5(2.4)	58.4(2.5)
	화순군	890	47.8(1.6)	50.7(2.2)

(단위 : %(표준오차))

사도	시군구	2014년		
		N	조율 (표준오차)	표준화 (표준오차)
경북	경산시	897	52.0(2.0)	54.0(1.7)
	경주시	899	49.8(2.3)	53.7(2.0)
	고령군	879	39.8(1.6)	47.8(2.5)
	구미시	1,788	58.1(1.6)	57.4(1.4)
	구미시 구미	899	59.2(1.8)	57.6(1.7)
	구미시 선산	889	53.2(2.3)	58.3(1.9)
	군위군	870	35.0(2.9)	52.5(2.7)
	김천시	895	51.5(1.8)	58.1(1.9)
	문경시	893	44.4(1.8)	51.0(2.2)
	봉화군	873	33.3(2.1)	42.4(2.6)
	상주시	903	52.8(2.0)	59.3(2.1)
	성주군	880	31.6(2.2)	36.6(2.7)
	안동시	901	49.5(1.9)	55.7(1.8)
	영덕군	888	48.4(2.3)	57.4(2.7)
	영양군	859	34.9(1.9)	46.7(2.4)
	영주시	891	41.7(2.0)	48.8(1.9)
	영천시	887	45.9(1.7)	49.9(2.1)
	예천군	891	37.1(1.9)	45.3(2.6)
	울릉군	787	50.0(1.5)	57.0(2.5)
	울진군	886	49.4(2.7)	55.3(3.0)
	의성군	891	31.8(2.7)	37.9(3.3)
	청도군	874	41.7(2.1)	53.2(2.9)
	청송군	875	40.1(2.2)	48.9(2.5)
	칠곡군	899	50.6(2.1)	53.1(1.7)
	포항시	1,800	54.8(1.4)	56.9(1.3)
	포항시 남구	897	54.8(1.9)	56.2(1.9)
	포항시 북구	903	54.7(1.9)	57.7(1.7)
경남	거제시	901	56.5(1.8)	56.2(1.5)
	거창군	898	49.2(2.8)	56.8(2.4)
	고성군	876	40.5(1.7)	45.3(2.1)
	김해시	903	51.9(1.7)	52.6(1.5)
	남해군	866	45.0(2.0)	55.0(2.7)
	창원시	2,713	57.6(1.0)	58.3(1.0)
	창원시 마산	902	57.7(1.2)	59.6(1.5)
	창원시 진해	897	53.9(2.0)	55.0(1.8)
	창원시 창원	914	58.8(1.7)	58.2(1.7)
	밀양시	899	45.7(1.8)	51.2(2.0)
	사천시	878	54.2(1.7)	58.3(1.9)
	산청군	879	41.4(2.3)	49.0(2.9)
	양산시	886	56.6(1.7)	57.3(1.8)
	의령군	865	46.9(2.8)	61.0(2.7)
	진주시	906	58.0(1.6)	60.0(1.6)
	창녕군	898	45.2(1.9)	50.5(2.3)
	통영시	894	52.2(1.8)	54.9(1.9)
	하동군	882	50.7(2.3)	57.8(3.8)
	합안군	885	48.1(2.1)	53.6(1.9)
	함양군	884	45.2(2.0)	54.3(2.4)
	합천군	890	43.1(2.4)	56.1(2.7)

제 1 부

제 2 부

제 3 부

제 4 부

(단위 : %(표준오차))

사도	시군구	2014년		
		N	조율 (표준오차)	표준화 (표준오차)
제주	서귀포시	2,520	43.8(1.4)	47.4(1.4)
	서귀포시 서귀포	872	50.1(2.3)	52.6(2.0)
	서귀포시 동부	826	36.4(1.9)	41.4(2.4)
	서귀포시 서부	822	35.9(2.0)	40.7(2.4)
	제주시	2,634	46.5(1.2)	48.4(1.3)
	제주시 제주	899	49.7(1.6)	50.8(1.6)
	제주시 동부	833	34.9(1.8)	39.8(2.0)
	제주시 서부	902	36.0(1.7)	39.2(1.8)

〈표 57〉 구강검진 수진율: 시군구별

(단위 : %(표준오차))

사도	사군구	2008년			2009년			2010년			2011년			2012년			2013년			2014년		
		N	조율 (표준오차)	표준화 (표준오차)	N	조율 (표준오차)	표준화 (표준오차)	N	조율 (표준오차)	표준화 (표준오차)	N	조율 (표준오차)	표준화 (표준오차)	N	조율 (표준오차)	표준화 (표준오차)	N	조율 (표준오차)	표준화 (표준오차)	N	조율 (표준오차)	표준화 (표준오차)
서울	강남구	852	27.9(1.9)	27.8(1.5)	919	41.9(1.9)	41.2(1.5)	923	51.2(2.3)	50.2(1.7)	935	53.0(1.7)	52.1(1.6)	928	50.5(1.6)	49.7(1.5)	922	51.9(1.7)	51.2(1.5)	918	57.5(1.9)	56.9(1.7)
	강동구	845	21.2(1.5)	20.9(1.4)	920	29.1(1.4)	28.9(1.5)	921	43.0(2.1)	42.6(1.8)	919	44.1(1.7)	43.6(1.6)	920	46.0(1.8)	46.0(1.8)	927	43.0(1.7)	42.3(1.6)	920	55.2(1.7)	54.9(1.5)
	강북구	905	12.7(1.5)	13.2(1.3)	919	18.6(1.9)	18.2(1.5)	907	29.0(2.0)	28.7(1.6)	924	37.3(1.8)	37.3(1.8)	924	37.3(1.9)	36.7(1.7)	928	29.3(1.6)	29.9(1.6)	924	33.4(1.9)	33.7(1.8)
	강서구	921	22.2(1.5)	22.1(1.3)	941	34.5(1.8)	34.3(1.5)	916	46.2(1.8)	45.9(1.7)	936	42.3(1.6)	41.4(1.6)	923	47.2(1.7)	46.4(1.7)	921	44.4(1.7)	43.8(1.6)	920	38.6(1.7)	38.6(1.6)
	관악구	849	21.3(1.2)	21.3(1.1)	900	29.9(1.6)	30.1(1.6)	935	38.2(1.8)	38.4(1.5)	929	29.4(1.7)	29.4(1.5)	920	49.8(1.8)	49.5(1.7)	923	40.8(1.6)	40.8(1.6)	921	47.7(1.6)	47.8(1.7)
	광진구	828	33.5(2.3)	33.4(1.7)	939	35.7(1.6)	35.4(1.6)	917	43.1(1.8)	43.0(1.6)	926	38.3(1.6)	38.0(1.5)	919	46.4(1.9)	46.0(1.7)	928	29.9(1.6)	29.9(1.5)	919	29.7(1.7)	29.3(1.5)
	구로구	924	23.2(1.5)	23.0(1.3)	900	29.3(1.9)	28.8(1.6)	898	51.7(1.8)	50.9(1.8)	920	34.9(1.9)	34.7(1.6)	919	29.9(1.6)	29.8(1.6)	921	37.0(1.6)	37.3(1.6)	919	32.2(1.9)	32.1(1.6)
	금천구	1,003	18.8(1.2)	18.7(1.3)	914	23.0(1.8)	22.9(1.5)	933	29.2(2.0)	28.9(1.6)	928	30.2(1.9)	30.2(1.7)	926	31.1(2.0)	30.8(1.6)	925	34.0(1.9)	34.2(1.6)	921	41.4(2.0)	41.5(1.8)
	노원구	820	18.8(1.7)	18.3(1.3)	922	24.6(1.7)	24.0(1.5)	920	40.6(1.8)	40.2(1.7)	925	37.4(1.9)	36.4(1.6)	925	33.2(1.8)	33.0(1.6)	925	29.8(1.9)	30.1(1.6)	922	35.9(2.0)	35.7(1.6)
	도봉구	995	18.4(1.6)	18.3(1.3)	920	22.8(1.7)	22.5(1.5)	917	34.4(2.0)	34.3(1.8)	920	32.4(2.0)	32.2(1.7)	919	20.9(1.5)	21.6(1.4)	933	32.7(1.7)	32.6(1.6)	922	34.5(1.8)	33.5(1.6)
	동대문구	838	16.8(1.4)	17.0(1.2)	919	25.5(1.9)	25.8(1.5)	919	34.5(1.8)	34.8(1.8)	919	43.1(1.4)	43.2(1.7)	925	47.2(2.2)	47.3(1.8)	927	51.7(2.2)	51.5(1.8)	919	55.3(1.9)	54.7(1.7)
	동작구	898	22.8(2.0)	22.8(1.5)	962	29.8(1.3)	30.2(1.5)	910	39.4(2.0)	39.1(1.8)	919	37.7(1.7)	37.7(1.9)	920	41.7(2.2)	41.3(1.8)	924	40.0(1.8)	39.9(1.7)	919	46.5(1.9)	46.5(1.7)
	마포구	812	15.6(1.3)	15.5(1.4)	905	33.7(1.9)	34.1(1.6)	904	42.2(2.3)	42.0(1.8)	920	38.0(1.6)	37.7(1.5)	922	38.3(1.9)	37.9(1.6)	924	40.3(1.8)	40.3(1.6)	921	44.9(1.8)	44.5(1.7)
	서대문구	827	25.3(1.8)	25.5(1.7)	948	31.2(1.7)	31.2(1.6)	918	47.6(1.9)	47.7(1.7)	922	38.9(2.0)	38.7(1.7)	927	37.0(1.9)	37.2(1.7)	922	42.7(1.9)	42.4(1.7)	923	49.9(1.8)	50.3(1.8)
	서초구	815	27.1(2.3)	26.2(1.6)	923	36.6(1.9)	36.0(1.6)	921	45.4(2.0)	45.2(1.7)	921	53.8(1.4)	53.0(1.6)	920	54.2(1.8)	53.1(1.7)	927	56.0(1.6)	55.1(1.6)	919	59.6(1.8)	59.1(1.7)
	성동구	816	26.6(2.0)	26.5(1.5)	918	30.4(2.0)	30.2(1.5)	910	47.2(1.7)	46.5(1.6)	922	38.8(1.9)	38.9(1.7)	928	36.9(1.8)	36.3(1.6)	929	38.7(1.9)	38.9(1.6)	922	47.7(1.5)	47.5(1.7)
	성북구	916	20.4(1.4)	20.1(1.4)	953	20.3(1.3)	20.4(1.4)	919	26.7(1.7)	26.8(1.5)	923	38.8(1.6)	38.5(1.6)	923	33.8(1.7)	33.8(1.6)	932	35.9(1.9)	36.3(1.6)	933	35.4(1.7)	35.9(1.6)
	송파구	863	36.8(2.3)	36.1(1.8)	928	48.6(2.0)	48.0(1.6)	920	53.7(1.6)	53.1(1.5)	938	52.8(2.2)	51.8(1.6)	923	56.8(1.6)	56.0(1.5)	922	58.2(2.1)	57.9(1.6)	924	54.7(1.7)	54.0(1.6)
	양천구	895	28.0(1.9)	27.1(1.6)	945	35.0(2.0)	34.4(1.6)	902	48.3(1.6)	47.5(1.7)	924	44.5(1.9)	43.1(1.8)	920	42.8(1.7)	41.6(1.6)	922	51.7(1.7)	50.3(1.7)	920	46.9(1.9)	45.8(1.7)
	영등포구	892	24.4(1.7)	24.0(1.4)	881	26.7(1.7)	26.6(1.6)	896	39.9(2.0)	40.1(1.7)	937	35.6(1.7)	35.5(1.6)	920	39.6(1.8)	39.5(1.6)	921	45.6(1.9)	45.4(1.8)	917	43.3(2.0)	44.1(1.7)
	용산구	829	29.7(1.8)	29.6(1.5)	919	31.9(1.6)	31.8(1.5)	916	39.6(2.5)	39.3(1.8)	918	44.4(1.8)	45.1(1.8)	918	37.1(2.0)	36.6(1.8)	931	45.9(2.0)	45.8(1.6)	919	46.4(1.9)	46.4(1.9)
	은평구	814	16.5(1.3)	16.6(1.4)	930	26.1(1.4)	26.2(1.5)	918	40.1(2.1)	39.7(1.7)	926	30.5(1.5)	31.0(1.6)	929	45.8(2.0)	45.7(1.6)	930	37.8(1.9)	37.4(1.7)	925	37.5(2.1)	37.9(1.7)
	종로구	983	26.5(1.4)	26.6(1.3)	952	29.4(1.8)	29.4(1.5)	915	42.0(1.8)	42.8(1.7)	920	26.3(1.8)	26.9(1.5)	920	39.6(1.7)	39.4(1.7)	923	37.4(1.9)	37.1(1.7)	918	47.1(1.5)	47.3(1.7)
	중구	880	12.6(1.9)	12.7(1.2)	928	36.6(1.9)	36.7(1.7)	915	32.9(1.9)	33.2(1.8)	923	25.1(1.6)	25.0(1.6)	916	33.5(1.8)	33.2(1.6)	923	38.5(2.3)	38.6(1.7)	916	38.1(2.1)	38.6(1.7)
	중랑구	901	22.8(1.4)	22.4(1.3)	977	36.0(2.3)	35.7(1.6)	918	36.1(1.6)	36.1(1.6)	923	34.1(2.1)	33.5(1.6)	924	38.8(2.2)	38.7(1.9)	923	38.0(2.0)	37.8(1.7)	922	46.6(1.8)	45.9(1.8)
부산	강서구	900	17.5(1.2)	17.5(1.6)	938	16.2(1.5)	17.3(1.4)	897	24.9(1.7)	25.8(1.8)	906	26.9(2.2)	27.5(1.9)	895	33.0(1.9)	34.6(1.9)	895	31.7(1.8)	33.7(2.0)	895	26.2(1.9)	27.3(1.7)
	금정구	855	18.7(2.0)	19.2(1.8)	1,007	19.0(1.8)	19.1(1.3)	924	30.2(1.7)	29.0(1.5)	917	31.7(1.9)	30.5(1.5)	923	33.5(1.6)	33.3(1.6)	914	26.8(1.7)	26.6(1.5)	916	34.1(1.7)	34.3(1.6)
	기장군	984	9.4(1.1)	10.0(1.1)	903	18.2(1.7)	18.2(1.4)	922	27.2(1.9)	27.4(1.5)	914	28.4(2.2)	27.9(1.7)	904	28.5(2.1)	29.9(1.7)	906	30.3(1.6)	31.1(1.7)	905	39.7(1.9)	41.4(2.0)
	남구	881	9.2(1.1)	9.4(1.0)	935	18.8(1.4)	19.8(1.4)	925	28.7(1.8)	29.1(1.6)	919	27.5(1.5)	28.0(1.7)	914	35.5(1.6)	35.8(1.8)	916	28.1(1.7)	28.7(1.7)	914	33.3(1.6)	34.3(1.8)
	동구	803	14.7(1.3)	15.4(1.2)	912	18.9(1.6)	20.1(1.4)	908	25.1(1.8)	27.7(1.7)	907	21.6(1.6)	22.7(1.6)	909	29.8(1.6)	30.0(1.5)	908	12.9(1.4)	14.8(1.5)	909	16.6(1.2)	18.5(1.6)
	동래구	941	25.0(1.2)	24.8(1.5)	1,002	23.3(1.5)	23.0(1.3)	920	42.4(1.6)	42.8(1.6)	917	31.8(1.9)	31.0(1.6)	917	37.9(2.0)	36.7(1.7)	918	42.1(1.9)	41.9(1.8)	915	31.6(1.6)	31.5(1.7)
	부산진구	901	11.2(1.1)	11.4(1.1)	927	21.0(1.5)	21.9(1.4)	933	29.0(1.7)	29.3(1.4)	919	29.5(1.6)	30.3(1.6)	914	29.5(1.4)	28.5(1.3)	914	26.0(1.5)	26.9(1.5)	914	34.2(1.7)	36.1(1.5)
	북구	822	11.1(1.7)	11.0(1.3)	958	20.2(1.7)	19.2(1.4)	917	24.6(1.3)	24.3(1.5)	914	28.4(1.7)	27.8(1.5)	917	28.5(1.8)	27.7(1.5)	918	31.1(1.8)	29.9(1.5)	914	47.6(1.8)	46.7(1.8)
	사상구	909	18.7(1.5)	18.3(1.7)	989	17.2(1.4)	16.8(1.1)	927	31.8(1.6)	32.2(1.6)	915	34.1(1.8)	33.7(1.6)	916	35.0(1.7)	34.5(1.7)	916	28.8(1.7)	28.9(1.5)	919	33.3(1.9)	32.6(1.6)
	사하구	908	10.7(1.2)	10.7(1.1)	950	18.5(1.4)	18.3(1.3)	921	27.6(1.8)	27.6(1.6)	914	28.8(1.9)	28.7(1.5)	923	28.4(1.9)	28.6(1.6)	920	31.6(1.8)	31.7(1.6)	915	33.8(2.0)	34.2(1.8)
	서구	870	23.2(1.4)	24.0(1.7)	923	15.3(1.4)	15.9(1.4)	910	32.1(1.8)	30.5(1.7)	910	20.5(1.7)	21.3(1.6)	912	25.6(1.8)	24.1(1.5)	910	32.2(1.8)	32.1(1.8)	910	25.1(1.7)	23.6(1.9)
	수영구	1,006	10.0(1.2)	10.5(1.1)	939	22.9(1.7)	22.3(1.5)	925	30.1(2.0)	31.0(1.7)	935	22.3(1.6)	22.7(1.5)	920	40.8(2.1)	42.6(1.8)	913	30.7(1.6)	30.8(1.9)	912	35.4(1.9)	35.5(1.8)
	연제구	835	10.0(1.2)	10.2(1.1)	936	20.7(1.8)	20.7(1.4)	913	34.1(2.1)	34.3(1.8)	918	35.7(1.3)	35.3(1.7)	914	42.9(1.9)	42.4(1.9)	919	34.4(1.7)	34.6(1.9)	912	37.4(1.7)	36.9(1.9)
	영도구	908	15.3(1.5)	15.9(1.3)	909	20.4(1.6)	21.1(1.5)	911	37.1(1.8)	37.0(1.8)	920	27.9(1.7)	29.2(1.8)	915	27.4(1.7)	27.6(1.5)	911	28.0(1.8)	28.6(1.8)	911	35.5(1.7)	34.1(1.7)
	중구	841	17.3(1.9)	16.9(1.5)	906	13.6(1.2)	15.0(1.2)	903	26.7(1.7)	28.5(1.7)	900	23.2(2.1)	25.0(1.7)	904	28.8(1.8)	30.2(1.8)	902	21.4(1.6)	22.2(1.7)	899	28.8(1.6)	30.2(1.7)
	해운대구	904	22.9(1.5)	22.5(1.5)	940	22.6(1.8)	22.5(1.4)	915	31.2(2.1)	30.9(1.6)	914	28.8(1.6)	27.6(1.6)	915	31.1(2.1)	30.5(1.7)	919	26.8(1.6)	26.9(1.6)	914	27.6(1.6)	28.4(1.7)

(단위 : %(표준오차))

사도	사군구	2008년			2009년			2010년			2011년			2012년			2013년			2014년		
		N	조율 (표준오차)	표준화 (표준오차)	N	조율 (표준오차)	표준화 (표준오차)	N	조율 (표준오차)	표준화 (표준오차)	N	조율 (표준오차)	표준화 (표준오차)	N	조율 (표준오차)	표준화 (표준오차)	N	조율 (표준오차)	표준화 (표준오차)	N	조율 (표준오차)	표준화 (표준오차)
대구	남구	880	9.8(1.0)	10.1(1.0)	927	16.8(1.5)	17.3(1.4)	913	26.9(1.6)	27.2(1.6)	915	21.1(1.5)	21.4(1.5)	915	18.9(1.4)	19.0(1.4)	914	19.3(1.3)	19.7(1.4)	915	28.0(1.8)	28.4(1.7)
	달서구	958	12.9(1.3)	12.6(1.0)	919	17.9(1.4)	17.4(1.2)	915	30.0(1.8)	29.6(1.4)	919	33.2(1.7)	33.2(1.6)	922	32.2(2.0)	32.2(1.6)	922	33.7(1.8)	33.4(1.6)	923	31.0(1.6)	30.8(1.6)
	달성군	922	6.9(1.0)	7.0(0.9)	912	12.4(1.4)	12.4(1.1)	910	19.5(1.8)	19.7(1.5)	909	20.0(1.6)	20.5(1.5)	912	19.3(2.8)	19.9(1.6)	913	22.3(3.0)	22.9(1.6)	915	25.6(2.1)	26.3(1.6)
	동구	892	13.7(1.2)	13.9(1.1)	919	17.9(1.2)	18.5(1.3)	918	26.2(1.5)	27.1(1.5)	919	30.0(1.5)	31.5(1.6)	918	28.0(1.8)	27.9(1.5)	919	27.1(1.8)	27.8(1.6)	919	33.9(1.6)	34.8(1.7)
	북구	822	12.7(1.2)	12.6(1.0)	919	21.6(1.3)	21.2(1.2)	919	26.6(2.2)	26.1(1.4)	920	28.1(1.5)	27.6(1.4)	920	26.6(1.8)	26.0(1.4)	920	23.4(1.7)	23.6(1.4)	921	28.5(1.7)	28.8(1.6)
	서구	818	7.5(1.4)	7.6(1.1)	914	10.8(1.3)	11.2(1.0)	915	17.0(1.5)	17.6(1.4)	917	4.7(0.9)	5.0(0.9)	917	17.4(1.2)	17.7(1.3)	917	16.6(1.7)	17.8(1.5)	917	21.3(1.5)	22.4(1.6)
	수성구	877	19.5(1.4)	18.8(1.2)	918	25.3(1.7)	24.5(1.3)	915	32.3(1.4)	31.8(1.6)	916	32.3(1.2)	31.1(1.4)	917	36.2(1.7)	35.7(1.5)	919	31.5(1.4)	31.6(1.4)	918	29.6(1.6)	28.4(1.4)
	중구	807	14.1(1.5)	13.6(1.4)	907	22.5(1.3)	22.9(1.3)	905	22.5(1.6)	22.9(1.5)	910	23.6(1.4)	24.1(1.5)	908	22.1(1.4)	23.3(1.5)	908	28.2(1.9)	28.6(1.7)	907	32.0(1.9)	33.4(1.7)
인천	강화군	834	16.2(2.2)	17.5(2.1)	906	23.9(1.8)	25.0(2.0)	961	23.7(1.8)	26.6(1.8)	900	22.9(1.8)	26.3(2.3)	899	30.8(2.4)	26.8(2.3)	905	21.5(2.5)	22.2(1.9)	895	27.9(1.6)	29.1(2.0)
	계양구	820	15.1(1.8)	14.9(1.4)	909	31.9(1.6)	31.7(1.7)	909	38.7(1.7)	38.4(1.7)	909	26.6(1.7)	25.7(1.5)	909	30.5(1.9)	30.1(1.6)	910	32.4(1.9)	32.4(1.9)	910	35.5(1.9)	34.6(1.7)
	남구	820	14.7(1.4)	14.7(1.4)	906	24.6(1.7)	24.5(1.5)	913	39.7(1.6)	39.4(1.6)	911	31.8(1.6)	31.7(1.5)	911	45.5(1.7)	44.3(1.6)	911	42.9(1.5)	42.5(1.6)	908	47.6(1.6)	46.8(1.6)
	남동구	802	23.9(1.7)	23.6(1.5)	919	32.7(1.4)	32.0(1.5)	899	38.5(1.7)	37.9(1.7)	914	34.9(1.5)	34.2(1.7)	913	39.2(2.0)	38.7(1.7)	914	33.3(1.7)	32.4(1.6)	911	38.2(2.0)	38.1(1.7)
	동구	874	13.7(1.4)	13.9(1.2)	900	21.9(1.5)	22.1(1.5)	899	31.6(2.1)	32.4(1.8)	911	31.4(1.6)	30.9(1.7)	901	37.4(1.8)	38.2(1.8)	903	28.4(1.6)	29.2(1.7)	901	34.4(1.7)	35.8(1.8)
	부평구	924	21.2(1.7)	20.9(1.4)	924	29.5(1.6)	29.5(1.4)	918	43.0(1.9)	42.5(1.7)	915	34.2(2.1)	33.6(1.4)	914	37.6(1.7)	37.1(1.6)	912	34.7(1.8)	34.0(1.6)	913	35.7(1.6)	35.1(1.6)
	서구	887	15.4(1.5)	14.8(1.1)	912	29.0(1.6)	28.2(1.4)	911	45.7(2.0)	44.7(1.6)	912	37.9(1.6)	36.7(1.6)	911	34.9(2.0)	33.9(1.6)	912	34.6(1.9)	34.1(1.7)	912	40.3(1.9)	39.3(1.6)
	연수구	836	19.8(1.6)	18.9(1.4)	914	29.5(2.0)	28.7(1.5)	909	49.3(2.1)	48.6(1.8)	917	41.4(1.8)	40.0(1.7)	917	47.9(2.1)	46.5(1.7)	913	51.8(1.9)	50.7(1.8)	909	50.5(1.7)	49.8(1.8)
	옹진군	679	13.6(1.9)	15.4(1.9)	837	17.4(1.8)	19.1(1.8)	829	34.8(2.1)	35.9(2.3)	839	11.0(1.6)	10.7(1.5)	821	35.5(3.1)	36.4(3.7)	840	27.3(2.2)	27.4(2.3)	846	46.1(2.9)	43.8(2.5)
	중구	811	27.8(1.9)	28.0(1.9)	900	30.4(1.7)	30.8(1.7)	897	27.7(2.5)	27.0(2.0)	905	30.9(2.2)	30.9(1.8)	901	29.6(1.8)	29.4(1.7)	903	29.3(1.7)	29.6(1.6)	901	41.2(1.8)	40.8(2.0)
	중구	811	27.8(1.9)	28.0(1.9)	900	30.4(1.7)	30.8(1.7)	897	27.7(2.5)	27.0(2.0)	905	30.9(2.2)	30.9(1.8)	901	29.6(1.8)	29.4(1.7)	903	29.3(1.7)	29.6(1.6)	901	41.2(1.8)	40.8(2.0)
광주	광산구	831	24.4(1.7)	23.6(1.4)	1,002	22.1(1.5)	21.9(1.3)	924	41.4(2.0)	41.1(1.6)	930	39.5(1.4)	39.2(1.4)	920	41.5(1.8)	40.9(1.6)	925	40.7(2.0)	40.7(1.6)	924	41.4(1.8)	40.2(1.5)
	남구	993	16.4(1.3)	16.4(1.2)	958	25.5(1.5)	25.6(1.4)	950	33.3(1.7)	33.6(1.6)	932	36.6(1.8)	36.8(1.6)	947	37.1(1.8)	36.2(1.6)	926	42.5(1.9)	42.3(1.8)	921	35.4(1.7)	35.8(1.7)
	동구	826	18.4(1.5)	18.8(1.5)	916	21.7(1.7)	21.8(1.5)	914	35.7(1.8)	35.5(1.8)	918	22.8(1.5)	23.6(1.7)	921	28.8(1.6)	30.4(1.8)	934	25.2(1.7)	26.2(1.8)	923	31.9(1.9)	32.4(1.7)
	북구	841	19.9(1.6)	19.8(1.4)	1,001	24.6(1.5)	24.5(1.3)	933	33.4(1.7)	33.6(1.5)	934	33.2(1.6)	33.0(1.5)	929	33.8(1.8)	33.3(1.5)	934	32.1(1.7)	31.7(1.5)	927	34.6(1.9)	34.2(1.5)
	서구	942	17.4(1.8)	17.2(1.4)	947	22.7(1.6)	22.4(1.3)	930	42.2(2.0)	41.4(1.5)	917	39.1(1.6)	38.6(1.6)	927	42.6(1.6)	42.0(1.6)	924	38.6(2.1)	37.8(1.6)	923	41.0(1.9)	40.7(1.6)
대전	대덕구	813	17.8(1.3)	17.5(1.4)	917	22.6(1.8)	22.4(1.6)	913	29.9(2.0)	29.2(1.6)	916	35.4(2.1)	34.8(1.7)	916	34.3(2.3)	33.8(1.7)	917	39.5(2.1)	38.4(1.7)	916	45.4(2.0)	44.4(1.7)
	동구	818	9.9(1.5)	10.2(1.2)	923	28.1(1.7)	27.7(1.6)	917	30.4(1.8)	30.3(1.7)	916	31.2(1.8)	31.3(1.6)	916	40.5(1.9)	39.2(1.7)	917	26.9(1.6)	27.2(1.6)	918	43.3(1.9)	42.4(1.8)
	서구	816	27.5(1.8)	27.0(1.6)	920	32.4(2.0)	32.5(1.5)	920	40.1(1.8)	39.3(1.5)	920	31.6(1.7)	31.2(1.4)	920	34.8(1.9)	33.9(1.5)	920	47.7(1.9)	47.0(1.7)	925	49.8(2.1)	48.6(1.7)
	유성구	810	14.8(2.2)	13.8(1.7)	911	32.5(1.6)	31.1(1.5)	916	36.5(1.9)	35.1(1.7)	915	35.3(1.7)	33.7(1.6)	916	37.9(1.7)	37.0(1.6)	915	47.4(1.6)	46.3(1.6)	918	41.1(2.0)	39.6(1.7)
	중구	838	14.5(1.3)	14.7(1.3)	916	19.5(1.8)	19.7(1.4)	916	28.6(1.4)	28.1(1.4)	916	30.3(1.8)	30.2(1.5)	916	42.8(1.7)	42.4(1.7)	915	40.6(1.7)	41.3(1.5)	914	39.6(1.8)	41.3(1.8)
울산	남구	864	23.6(1.6)	22.8(1.5)	920	25.2(1.6)	23.7(1.4)	917	36.1(1.8)	34.4(1.6)	917	42.3(1.9)	41.1(1.7)	917	45.1(2.0)	43.2(1.7)	917	49.4(1.7)	47.7(1.7)	919	40.4(1.5)	38.8(1.6)
	동구	888	19.0(1.6)	17.6(1.2)	920	22.3(2.1)	21.5(1.5)	914	50.6(1.9)	48.7(1.7)	914	55.8(2.0)	52.8(1.7)	922	55.9(1.9)	53.9(1.6)	914	52.9(2.0)	50.3(1.7)	916	58.3(1.7)	55.6(1.6)
	북구	896	23.3(2.2)	21.9(1.5)	926	35.5(2.2)	33.3(1.6)	911	48.2(1.9)	46.8(1.8)	910	51.6(1.9)	49.9(1.7)	922	47.4(2.0)	45.9(1.8)	910	49.6(1.9)	47.3(1.7)	911	53.6(2.2)	51.0(1.8)
	울주군	933	8.4(2.0)	8.1(1.2)	911	18.8(1.6)	18.6(1.3)	912	32.1(1.7)	31.5(1.7)	913	34.8(1.7)	34.3(1.6)	921	35.9(2.2)	35.7(1.7)	918	31.9(3.5)	31.3(2.0)	915	28.2(1.9)	29.5(1.7)
	중구	924	8.4(0.9)	8.0(0.9)	929	19.1(1.5)	18.6(1.3)	914	38.2(1.7)	37.3(1.6)	915	43.3(2.0)	42.2(1.6)	915	36.1(1.6)	35.6(1.6)	917	42.8(1.6)	41.5(1.6)	915	43.4(2.0)	42.3(1.6)
세종	세종시													926	27.8(1.7)	30.2(1.9)	922	37.5(1.9)	40.0(2.0)	934	39.6(1.8)	39.8(1.8)

(단위 : %(표준오차))

사도	사군구	2008년			2009년			2010년			2011년			2012년			2013년			2014년		
		N	조율 (표준오차)	표준화 (표준오차)	N	조율 (표준오차)	표준화 (표준오차)	N	조율 (표준오차)	표준화 (표준오차)	N	조율 (표준오차)	표준화 (표준오차)	N	조율 (표준오차)	표준화 (표준오차)	N	조율 (표준오차)	표준화 (표준오차)	N	조율 (표준오차)	표준화 (표준오차)
경기	가평군	793	20.4(1.9)	20.7(1.7)	897	21.1(1.6)	22.4(1.7)	898	31.5(2.0)	32.9(1.9)	897	21.9(1.9)	24.8(2.3)	897	15.1(1.8)	16.7(1.7)	898	21.6(2.0)	23.7(1.9)	897	20.4(1.8)	21.7(1.7)
	고양시	2,494	19.1(1.2)	18.8(1.0)	2,752	29.4(1.1)	28.9(0.9)	2,728	42.1(1.1)	41.6(1.0)	2,750	40.0(1.3)	39.3(1.0)	2,745	41.0(1.1)	40.1(1.0)	2,743	42.6(1.1)	42.1(1.0)	2,744	41.9(1.2)	41.0(1.0)
	고양시 덕양구	809	15.5(1.5)	15.5(1.4)	920	29.8(1.7)	29.2(1.4)	915	39.8(1.8)	39.3(1.6)	924	35.4(2.2)	35.1(1.6)	916	43.3(2.0)	42.6(1.8)	917	43.0(1.8)	42.1(1.7)	918	41.1(2.0)	40.2(1.7)
	고양시 일산동구	844	26.9(2.2)	26.5(2.0)	915	30.5(1.8)	30.1(1.6)	901	46.8(2.2)	45.9(1.8)	912	50.7(2.4)	49.9(1.9)	917	40.9(1.8)	39.2(1.8)	911	40.6(1.7)	40.5(1.7)	913	42.6(1.8)	41.2(1.7)
	고양시 일산서구	841	16.7(2.6)	15.9(1.7)	917	27.9(2.1)	27.4(1.6)	912	41.1(1.8)	40.5(1.7)	914	36.1(1.7)	35.2(1.7)	912	37.9(1.8)	37.1(1.6)	915	43.8(2.1)	43.7(1.7)	913	42.2(2.0)	41.9(1.7)
	과천시	803	28.4(2.1)	28.3(1.7)	894	28.2(1.8)	27.9(1.6)	893	49.2(2.2)	48.5(1.8)	904	50.2(2.2)	48.8(1.8)	896	50.9(1.8)	50.3(1.8)	899	46.2(2.2)	45.7(1.8)	898	52.4(2.1)	52.2(1.9)
	구리시	813	16.4(1.5)	15.9(1.4)	912	20.3(1.7)	20.0(1.5)	912	33.1(1.7)	32.0(1.5)	912	32.8(1.6)	31.9(1.6)	912	33.9(1.8)	32.9(1.6)	913	35.6(2.1)	35.7(1.7)	912	43.5(1.9)	42.6(1.6)
	김포시	826	9.8(1.2)	9.7(1.1)	911	25.4(1.8)	25.6(1.5)	912	32.5(1.8)													

(단위 : %(표준오차))

사도	사군구	2008년			2009년			2010년			2011년			2012년			2013년			2014년		
		N	조율 (표준오차)	표준화 (표준오차)	N	조율 (표준오차)	표준화 (표준오차)	N	조율 (표준오차)	표준화 (표준오차)	N	조율 (표준오차)	표준화 (표준오차)	N	조율 (표준오차)	표준화 (표준오차)	N	조율 (표준오차)	표준화 (표준오차)	N	조율 (표준오차)	표준화 (표준오차)
강원	강릉시	843	7.7(0.7)	8.5(1.0)	900	27.6(1.5)	28.8(1.6)	902	29.8(1.7)	30.4(1.6)	901	26.6(1.8)	26.2(1.4)	901	18.8(1.3)	18.5(1.4)	899	19.0(1.6)	19.3(1.4)	903	17.5(1.3)	18.5(1.6)
	고성군	893	10.1(1.3)	11.6(1.4)	870	19.2(1.5)	19.7(1.6)	874	33.8(1.8)	35.2(2.1)	877	17.8(1.8)	19.1(1.7)	878	26.5(2.0)	28.1(2.0)	878	22.4(2.0)	25.4(1.8)	869	22.2(2.1)	25.6(2.0)
	동해시	829	11.5(1.2)	12.0(1.2)	888	15.6(1.6)	16.4(1.4)	894	20.4(1.3)	21.0(1.4)	897	29.9(2.5)	30.1(1.8)	894	26.5(1.8)	27.8(1.9)	906	24.0(1.9)	24.8(1.7)	897	24.8(1.9)	27.0(1.8)
	삼척시	856	7.5(1.0)	8.3(1.1)	905	17.5(1.5)	17.9(1.4)	895	18.9(1.6)	20.2(1.7)	893	16.3(1.5)	17.9(1.6)	894	20.1(1.9)	21.1(1.7)	902	16.8(1.7)	18.7(1.7)	897	20.3(1.7)	23.1(1.7)
	속초시	827	10.3(1.3)	10.6(1.2)	891	15.7(1.4)	15.9(1.4)	901	39.5(1.8)	40.0(1.9)	891	32.4(2.5)	32.8(2.0)	894	31.1(2.2)	31.7(1.9)	891	24.2(2.6)	24.4(1.7)	891	12.8(1.6)	14.1(1.6)
	양구군	801	13.9(2.0)	14.3(1.4)	856	24.4(1.9)	26.3(1.9)	860	44.2(2.2)	46.8(1.9)	854	19.3(1.9)	20.7(1.7)	853	25.7(2.2)	28.3(1.9)	854	34.4(2.3)	38.0(2.1)	855	25.8(2.0)	28.8(2.2)
	양양군	854	27.5(1.9)	28.4(1.9)	870	38.8(2.0)	37.0(1.8)	871	23.9(1.8)	26.2(1.9)	871	20.9(2.0)	24.5(2.0)	872	16.6(1.8)	19.8(1.8)	876	18.6(2.6)	21.8(2.2)	879	18.7(1.6)	22.9(1.8)
	영월군	811	11.9(1.2)	12.6(1.7)	881	10.0(1.1)	11.8(1.4)	877	24.3(1.5)	24.8(2.3)	878	22.6(2.1)	24.4(2.0)	878	27.5(2.1)	27.6(2.2)	877	21.4(1.8)	25.3(2.4)	878	32.1(2.0)	32.2(2.1)
	원주시	867	15.4(1.1)	15.5(1.2)	902	20.4(1.2)	20.3(1.2)	911	30.2(1.8)	30.5(1.5)	903	22.7(1.5)	23.2(1.5)	898	28.3(1.5)	28.6(1.4)	901	23.6(1.5)	24.3(1.5)	898	34.8(1.8)	34.2(1.5)
	인제군	897	11.5(1.5)	12.0(1.4)	880	19.9(2.0)	21.9(1.8)	872	25.1(1.9)	27.2(1.9)	872	20.7(2.3)	22.5(2.3)	878	12.3(1.8)	13.4(1.8)	870	19.3(2.9)	21.1(2.5)	874	22.0(2.4)	24.0(2.1)
	정선군	902	12.3(1.5)	12.9(1.5)	904	16.8(1.7)	18.8(1.6)	890	15.0(1.5)	16.7(1.5)	882	14.7(1.4)	16.3(1.6)	881	14.6(1.5)	16.2(1.7)	882	26.4(2.2)	31.0(2.3)	882	20.0(1.9)	20.3(1.8)
	철원군	794	15.6(2.0)	17.4(2.0)	880	24.1(2.1)	25.3(2.0)	883	29.3(2.3)	30.6(1.9)	884	42.9(2.5)	39.8(1.9)	894	22.4(1.6)	23.2(1.7)	892	22.5(2.3)	23.1(1.9)	886	26.5(2.8)	28.6(2.0)
	춘천시	758	14.1(2.0)	14.5(1.8)	899	20.6(1.5)	21.2(1.4)	899	21.1(1.4)	21.4(1.5)	900	28.7(1.4)	29.3(1.6)	900	30.5(1.4)	30.8(1.6)	911	31.8(1.9)	32.1(1.9)	905	36.1(1.9)	37.1(1.6)
	태백시	810	19																			

(단위 : %(표준오차))

사도	사군구	2008년			2009년			2010년			2011년			2012년			2013년			2014년		
		N	조율 (표준오차)	표준화 (표준오차)	N	조율 (표준오차)	표준화 (표준오차)	N	조율 (표준오차)	표준화 (표준오차)	N	조율 (표준오차)	표준화 (표준오차)	N	조율 (표준오차)	표준화 (표준오차)	N	조율 (표준오차)	표준화 (표준오차)	N	조율 (표준오차)	표준화 (표준오차)
전북	고창군	861	4.6(1.0)	6.2(1.2)	904	7.5(1.2)	9.6(1.7)	902	18.5(1.8)	20.9(2.5)	905	8.0(1.3)	10.8(1.6)	894	11.6(1.5)	14.3(2.2)	892	12.0(1.6)	13.9(2.1)	890	12.7(1.4)	14.5(1.9)
	군산시	872	27.2(2.0)	27.2(1.7)	904	25.8(2.1)	26.5(1.6)	905	32.3(1.9)	32.8(1.5)	906	22.9(1.5)	23.7(1.4)	913	40.5(2.0)	40.6(1.6)	907	36.9(1.7)	37.2(1.7)	908	44.0(1.7)	44.0(1.7)
	김제시	850	13.6(1.4)	14.7(1.8)	952	15.1(1.3)	17.5(1.5)	954	23.3(2.0)	24.8(1.8)	909	17.6(1.4)	19.1(1.6)	897	32.1(2.2)	31.0(1.9)	904	25.3(1.5)	27.9(2.1)	900	35.1(1.9)	37.1(2.2)
	남원시	821	16.6(2.0)	18.0(1.9)	1,002	16.5(1.4)	16.7(1.3)	895	18.1(1.8)	19.7(1.6)	900	26.7(2.4)	28.6(2.2)	899	29.7(2.2)	30.4(2.2)	899	29.6(2.0)	30.9(2.4)	900	16.0(1.7)	19.3(1.8)
	무주군	854	8.0(1.8)	8.5(1.7)	884	11.5(2.1)	14.9(1.8)	869	16.7(1.6)	18.7(2.0)	869	17.7(2.1)	22.1(2.6)	865	14.3(2.0)	18.2(2.5)	873	18.8(2.1)	21.8(2.2)	869	24.7(2.7)	29.9(3.2)
	부안시	881	1.3(0.5)	1.7(0.6)	886	4.6(0.9)	5.3(1.0)	895	10.5(1.5)	11.9(1.4)	895	5.9(1.3)	7.3(1.5)	893	13.5(1.7)	13.7(1.7)	890	10.7(2.0)	12.6(2.2)	891	16.8(1.8)	19.0(2.1)
	순창군	878	8.9(1.1)	9.8(1.4)	890	14.4(1.7)	17.2(2.0)	872	17.6(2.1)	20.2(2.1)	899	16.9(1.6)	16.4(1.7)	874	24.4(1.7)	29.7(2.7)	867	32.5(2.1)	37.1(2.5)	886	28.2(2.6)	32.5(2.5)
	완주군	998	6.9(0.9)	7.2(0.9)	996	15.5(1.6)	16.7(1.4)	997	18.7(1.6)	20.0(1.4)	898	16.6(1.8)	17.9(1.6)	904	19.2(1.7)	21.2(1.7)	906	21.5(1.6)	22.8(1.6)	896	25.6(1.8)	27.9(1.9)
	익산시	995	11.8(1.1)	12.0(0.9)	922	22.7(1.6)	22.8(1.3)	930	40.2(1.5)	40.7(1.5)	906	30.4(2.0)	31.5(1.6)	909	29.6(1.9)	29.5(1.6)	915	26.0(1.9)	26.6(1.4)	908	26.5(1.4)	27.3(1.5)
	임실군	994	19.7(4.8)	26.4(2.9)	953	19.4(1.5)	22.2(1.6)	877	29.1(1.8)	29.8(2.0)	878	16.2(1.6)	14.5(1.5)	877	19.1(2.0)	20.8(2.5)	886	31.1(2.4)	27.7(2.3)	875	11.4(1.4)	12.8(1.9)
	장수군	906	7.4(1.2)	8.3(1.4)	881	15.9(1.5)	16.9(1.7)	863	14.6(2.1)	17.2(2.1)	868	17.4(1.6)	18.7(2.1)	865	36.2(2.7)	33.4(2.9)	866	16.9(2.2)	21.6(2.4)	868	11.5(1.5)	12.1(1.9)
	전주시	850	16.3(1.5)	16.0(1.0)	1,009	9.7(1.5)	9.5(1.0)	909	36.7(1.8)	36.8(1.5)	926	18.0(1.1)	18.1(1.0)	915	34.0(1.4)	34.0(1.3)	910	38.4(1.3)	37.9(1.5)	909	44.1(1.7)	43.7(1.5)
	정읍시	858	7.3(1.2)	8.3(1.2)	913	9.5(1.3)	10.8(1.3)	903	20.1(1.8)	22.4(2.2)	906	12.6(1.2)	13.5(1.4)	903	25.8(1.8)	29.0(2.1)	905	14.1(1.5)	16.3(1.5)	905	19.1(1.7)	21.8(1.8)
	진안군	828	6.7(1.1)	7.6(1.5)	855	7.2(0.9)	8.5(1.2)	883	7.9(1.4)	10.4(1.8)	888	7.7(1.4)	9.4(1.4)	872	14.9(1.8)	17.8(2.6)	872	13.0(1.9)	14.1(2.2)	872	19.6(2.0)	21.9(2.9)
전남	강진군	820	6.9(1.1)	7.7(1.1)	910	10.1(1.3)	12.9(1.5)	952	7.7(1.3)	10.7(1.3)	893	5.2(1.6)	6.7(1.4)	886	14.7(3.7)	16.3(2.5)	888	8.0(1.2)	9.0(1.5)	887	9.6(1.4)	12.3(1.8)
	고흥군	846	3.9(0.9)	4.4(1.3)	919	20.0(1.7)	23.6(2.1)	910	8.4(1.1)	9.1(1.3)	944	7.4(1.3)	11.0(1.8)	904	6.3(1.1)	6.1(1.0)	897	17.8(1.6)	16.4(1.8)	896	22.9(1.4)	23.4(2.3)
	곡성군	918	19.3(1.8)	22.6(2.0)	876	12.9(1.8)	18.5(2.2)	877	30.5(1.9)	35.2(2.6)	894	18.8(1.5)	23.3(2.4)	885	15.4(1.4)	20.9(2.2)	892	13.2(1.4)	18.5(2.1)	891	17.9(1.6)	23.0(2.1)
	광양시	806	11.7(1.6)	11.4(1.3)	956	27.9(1.9)	28.1(1.6)	905	37.6(2.2)	37.4(1.8)	907	22.1(1.9)	21.4(1.7)	902	32.1(2.2)	31.5(1.8)	909	27.2(2.0)	27.1(1.7)	901	24.7(1.7)	25.2(1.6)
	구례군	984	9.5(1.2)	10.9(1.5)	874	18.2(2.3)	21.6(2.2)	870	10.4(1.7)	13.1(1.9)	889	6.6(1.2)	8.6(1.6)	888	14.5(2.1)	19.1(2.2)	873	19.9(2.0)	28.0(2.5)	878	19.4(2.1)	24.0(2.5)
	나주시	832	10.5(1.4)	12.7(1.7)	900	21.9(1.8)	24.8(1.9)	903	38.0(1.9)	36.9(1.9)	902	31.4(2.3)	30.1(2.0)	910	28.3(1.9)	26.9(1.8)	900	31.0(2.2)	31.1(2.3)	901	30.9(1.8)	30.5(1.8)
	담양군	1,018	12.9(1.2)	14.2(1.5)	957	31.2(1.7)	33.3(1.9)	943	28.6(2.0)	29.4(2.0)	897	24.8(1.6)	27.3(2.1)	890	20.3(1.8)	21.9(1.9)	889	29.0(2.4)	34.0(2.6)	903	27.0(2.4)	28.6(2.6)
	목포시	823	19.1(1.9)	19.1(1.5)	976	16.8(1.3)	17.0(1.1)	941	34.6(1.6)	35.2(1.6)	922	28.0(1.6)	28.2(1.5)	914	35.7(1.8)	36.1(1.6)	908	34.2(1.4)	34.4(1.6)	911	35.2(1.5)	35.8(1.5)
	무안군	833	23.9(2.1)	25.3(2.3)	890	23.3(2.1)	24.6(1.9)	904	17.3(1.3)	19.7(2.2)	893	13.8(1.5)	15.7(1.6)	920	17.1(2.6)	19.9(1.9)	895	12.4(1.4)	13.6(1.3)	893	17.3(3.5)	19.5(2.7)
	보성군	901	17.0(2.9)	19.8(3.3)	906	15.8(1.5)	15.7(1.5)	897	14.4(1.8)	15.4(1.9)	919	7.2(1.3)	10.6(1.9)	888	8.1(1.3)	8.9(1.4)	896	5.7(1.1)	7.1(1.5)	896	11.6(1.8)	16.5(2.2)
	순천시	825	14.7(1.7)	15.1(1.5)	905	27.6(1.4)	27.7(1.5)	926	22.5(1.6)	23.0(1.4)	907	22.8(2.2)	23.4(1.7)	910	26.0(2.0)	27.0(1.6)	915	18.8(1.8)	19.5(1.5)	916	24.4(1.4)	24.4(1.4)
	신안군	794	5.6(1.5)	6.6(1.9)	911	13.1(1.6)	15.7(1.9)	882	14.2(1.4)	15.0(1.9)	894	12.4(1.7)	14.4(2.1)	886	12.1(1.4)	13.0(1.7)	885	12.4(1.7)	12.5(1.6)	884	17.0(1.5)	18.9(2.4)
	여수시	745	12.7(1.1)	12.6(1.2)	977	18.9(1.6)	19.7(1.3)	946	27.1(2.0)	27.0(1.6)	986	32.8(1.8)	33.2(1.5)	918	29.4(1.7)	30.5(1.6)	906	31.9(1.7)	33.0(1.6)	906	37.7(1.5)	39.3(1.6)
	영광군	947	9.1(1.7)	11.2(1.5)	893	14.3(1.5)	17.3(1.6)	893	39.1(2.6)	39.6(2.4)	918	23.5(1.9)	25.3(2.1)	904	21.6(2.5)	23.4(2.3)	900	16.1(1.8)	18.2(2.0)	899	14.0(1.1)	17.2(1.8)
	영암군	815	8.6(1.9)	9.4(1.5)	890	15.9(2.5)	17.9(1.8)	957	33.9(1.8)	36.0(2.0)	977	28.9(2.0)	31.5(1.9)	913	22.8(2.3)	26.4(2.2)	904	19.6(2.1)	23.3(2.2)	897	25.4(2.1)	28.7(2.2)
	완도군	937	5.7(1.3)	7.3(1.4)	885	11.6(1.5)	14.9(1.7)	895	10.5(1.4)	11.8(1.5)	893	8.6(1.3)	12.8(1.9)	905	14.6(1.4)	15.0(1.4)	895	13.6(1.7)	16.3(2.4)	892	11.5(1.4)	16.3(2.1)
	장성군	855	36.7(2.0)	35.9(2.7)	894	33.9(2.2)	38.8(2.2)	894	27.8(2.2)	32.7(2.4)	892	17.3(1.8)	21.5(2.2)	893	11.7(1.5)	12.7(1.6)	892	11.7(1.3)	15.1(2.7)	901	17.5(2.1)	20.0(2.1)
	장흥군	843	6.4(1.1)	7.8(1.3)	961	11.9(1.4)	14.4(1.9)	910	6.7(1.1)	8.0(1.6)	874	10.5(1.4)	12.5(1.8)	900	5.9(1.5)	8.4(2.0)	879	11.1(1.5)	13.3(2.1)	886	20.7(2.5)	25.1(2.7)
	진도군	866	9.7(1.4)	11.6(1.8)	897	15.6(1.3)	19.4(2.0)	899	30.8(2.4)	33.0(2.4)	921	22.4(2.1)	20.4(2.0)	886	7.8(1.8)	10.3(1.8)	882	7.3(2.0)	9.4(1.8)	911	11.0(1.4)	11.4(1.6)
	함평군	866	3.3(1.0)	4.7(1.2)	893	5.6(0.9)	6.0(1.1)	901	11.4(1.3)	14.2(1.6)	895	10.7(1.4)	14.8(1.9)	892	13.9(1.4)	15.4(2.0)	893	12.2(1.6)	12.8(1.8)	912	17.9(1.4)	21.5(2.3)
	해남군	843	7.7(1.9)	9.8(2.4)	933	16.5(2.1)	16.4(1.8)	929	33.9(3.2)	37.8(2.4)	917	7.9(1.3)	8.8(1.4)	897	9.3(1.4)	10.5(1.7)	898	8.8(1.2)	9.8(1.6)	896	14.7(1.8)	14.9(1.8)
	화순군	1,060	9.6(1.2)	10.5(1.2)	893	21.0(1.8)	22.8(1.6)	896	28.2(1.8)	29.9(1.9)	902	21.9(2.2)	23.7(2.0)	896	17.8(1.8)	19.7(1.7)	894	17.3(1.7)	19.3(2.0)	897	22.6(2.1)	25.5(2.0)

제 1 부

제 2 부

제 3 부

제 4 부

(단위 : %(표준오차))

사도	사군구	2008년			2009년			2010년			2011년			2012년			2013년			2014년		
		N	조율 (표준오차)	표준화 (표준오차)	N	조율 (표준오차)	표준화 (표준오차)	N	조율 (표준오차)	표준화 (표준오차)	N	조율 (표준오차)	표준화 (표준오차)	N	조율 (표준오차)	표준화 (표준오차)	N	조율 (표준오차)	표준화 (표준오차)	N	조율 (표준오차)	표준화 (표준오차)
경북	경산시	1,023	17.2(1.4)	17.0(1.2)	907	13.5(1.2)	13.8(1.2)	916	32.3(1.8)	32.8(1.6)	908	24.7(1.7)	24.9(1.6)	908	30.4(1.8)	30.2(1.5)	908	25.5(1.4)	26.2(1.5)	907	29.9(1.9)	30.1(1.6)
	경주시	986	5.5(0.8)	5.9(0.8)	902	7.9(1.1)	8.7(1.0)	905	18.9(1.7)	20.5(1.6)	907	11.8(1.5)	12.7(1.4)	907	15.4(1.3)	16.8(1.3)	910	23.1(2.1)	24.8(1.8)	907	35.3(1.9)	36.0(1.7)
	고령군	844	0.7(0.3)	0.8(0.4)	879	9.4(1.0)	10.9(1.3)	878	13.6(1.8)	15.2(1.6)	882	13.2(1.8)	16.1(1.9)	880	10.6(1.3)	13.5(1.5)	881	14.2(1.2)	17.1(2.0)	887	22.9(1.7)	24.9(2.1)
	구미시	1,830	22.8(2.1)	21																		

(단위 : %(표준오차))

사도	사군구	2008년			2009년			2010년			2011년			2012년			2013년			2014년		
		N	조율 (표준오차)	표준화 (표준오차)	N	조율 (표준오차)	표준화 (표준오차)	N	조율 (표준오차)	표준화 (표준오차)	N	조율 (표준오차)	표준화 (표준오차)	N	조율 (표준오차)	표준화 (표준오차)	N	조율 (표준오차)	표준화 (표준오차)	N	조율 (표준오차)	표준화 (표준오차)
제주	서귀포시	1,831	13.2(1.4)	13.0(1.1)	2,510	17.1(1.4)	17.0(1.0)	2,516	19.3(1.3)	20.0(1.1)	2,529	15.3(1.2)	16.2(1.1)	2,522	13.7(1.1)	14.7(1.1)	2,510	14.2(1.5)	15.7(1.1)	2,559	19.7(1.3)	20.9(1.2)
	서귀포시 서귀포	861	10.2(1.1)	10.4(1.3)	839	15.8(1.6)	15.7(1.3)	841	19.0(1.7)	19.3(1.6)	839	11.4(1.7)	11.7(1.5)	847	14.0(1.4)	14.4(1.6)	838	13.6(1.2)	14.7(1.5)	890	18.0(1.9)	19.1(1.7)
	서귀포시 동부	970	16.6(2.7)	15.8(1.7)	839	24.1(2.7)	23.7(2.0)	849	18.8(1.8)	19.7(1.6)	854	20.2(2.3)	21.1(1.9)	846	13.7(2.4)	16.0(2.1)	843	12.3(4.4)	14.5(2.3)	840	19.1(2.1)	21.6(2.1)
	서귀포시 서부				832	9.6(2.7)	10.0(1.5)	826	20.9(3.7)	23.2(2.1)	836	19.5(2.9)	22.8(2.0)	829	12.5(1.2)	14.0(1.5)	829	19.3(2.5)	21.0(1.8)	829	26.3(3.0)	25.7(1.9)
	제주시	1,843	15.4(1.4)	15.4(1.0)	2,651	26.3(1.3)	26.5(1.2)	2,590	34.7(1.4)	34.5(1.3)	2,565	33.2(1.4)	33.1(1.3)	2,606	23.3(1.2)	23.0(1.2)	2,551	24.8(1.6)	25.1(1.3)	2,669	33.3(1.3)	33.5(1.2)
	제주시 제주	897	14.9(1.7)	14.7(1.2)	888	28.3(1.7)	28.1(1.5)	902	37.9(1.8)	37.2(1.6)	859	35.5(1.7)	35.0(1.6)	863	23.3(1.5)	22.8(1.4)	857	26.2(2.0)	25.8(1.6)	912	34.8(1.6)	34.6(1.5)
	제주시 동부	946	16.9(1.8)	17.7(1.5)	896	17.2(2.3)	18.1(1.5)	842	19.7(2.6)	20.8(1.7)	846	22.2(3.0)	24.0(1.7)	861	24.6(3.7)	23.6(2.0)	845	17.9(2.0)	19.6(1.8)	845	23.4(2.1)	25.4(1.8)
	제주시 서부				867	22.0(2.3)	23.5(1.7)	846	27.6(2.3)	28.7(2.0)	860	28.4(1.8)	29.4(1.9)	882	22.2(1.9)	22.3(2.0)	849	22.0(2.3)	23.9(1.8)	912	30.9(2.4)	31.7(2.1)

제  
1  
부제  
2  
부제  
3  
부제  
4  
부

〈표 58〉 스트레스 인지율: 시·군·구별

(단위 : %(표준오차))

사도	사군구	2008년			2009년			2010년			2011년			2012년			2013년			2014년		
		N	조율 (표준오차)	표준화 (표준오차)	N	조율 (표준오차)	표준화 (표준오차)	N	조율 (표준오차)	표준화 (표준오차)	N	조율 (표준오차)	표준화 (표준오차)	N	조율 (표준오차)	표준화 (표준오차)	N	조율 (표준오차)	표준화 (표준오차)	N	조율 (표준오차)	표준화 (표준오차)
서울	강남구	851	28.3(1.5)	28.4(1.5)	919	26.0(1.6)	26.1(1.4)	919	29.9(1.7)	30.8(1.7)	934	30.6(1.8)	31.0(1.5)	928	30.4(1.6)	30.5(1.5)	922	27.2(1.5)	27.3(1.4)	920	27.6(1.5)	28.5(1.5)
	강동구	845	31.6(1.8)	31.9(1.6)	920	31.4(1.6)	31.1(1.6)	920	30.0(1.6)	30.1(1.6)	919	33.2(1.6)	33.7(1.5)	919	32.8(1.6)	32.8(1.6)	927	29.0(1.6)	29.9(1.6)	920	32.2(1.6)	33.3(1.6)
	강북구	901	31.5(2.1)	31.6(1.9)	919	25.9(2.0)	26.4(1.7)	907	27.3(1.6)	27.7(1.6)	923	34.0(1.7)	35.4(1.7)	924	28.4(1.5)	29.2(1.7)	928	30.3(1.4)	32.7(1.6)	924	30.8(1.8)	32.7(1.7)
	강서구	921	31.2(1.6)	30.9(1.5)	941	32.0(1.5)	31.8(1.5)	916	28.4(1.5)	28.4(1.6)	934	32.5(1.7)	32.9(1.6)	923	27.3(1.5)	27.4(1.5)	922	29.4(1.6)	30.3(1.6)	921	28.4(1.6)	28.7(1.6)
	관악구	849	33.5(1.3)	33.7(1.3)	900	35.0(1.7)	34.8(1.6)	936	28.9(1.3)	28.7(1.5)	929	28.0(1.4)	27.6(1.4)	920	29.8(1.5)	30.3(1.5)	923	28.7(1.7)	29.0(1.5)	920	34.3(1.4)	34.8(1.6)
	광진구	830	36.7(1.8)	36.8(1.8)	939	31.7(1.7)	31.4(1.6)	917	36.5(1.5)	36.6(1.5)	925	29.1(1.6)	29.2(1.5)	918	31.1(1.7)	31.7(1.5)	928	31.2(1.4)	31.6(1.5)	919	26.3(1.6)	26.6(1.5)
	구로구	925	29.7(1.6)	29.7(1.7)	900	29.9(1.7)	30.4(1.7)	898	30.6(1.7)	30.7(1.6)	920	32.4(1.7)	33.1(1.6)	919	27.2(1.5)	27.5(1.6)	921	30.8(1.4)	31.5(1.6)	919	29.1(1.7)	30.2(1.6)
	금천구	1,003	29.0(1.9)	29.1(1.5)	914	35.0(1.7)	35.0(1.7)	933	33.0(1.8)	33.5(1.6)	928	28.5(1.5)	28.8(1.6)	923	31.0(1.7)	31.1(1.5)	926	29.5(1.8)	30.0(1.6)	921	29.0(1.6)	31.1(1.7)
	노원구	817	26.8(1.9)	26.9(1.7)	922	30.9(1.9)	30.9(1.7)	919	31.7(1.7)	31.9(1.7)	924	30.8(1.8)	31.0(1.6)	923	30.3(1.5)	30.7(1.6)	925	30.3(1.6)	30.4(1.6)	922	29.4(1.4)	29.8(1.5)
	도봉구	990	24.0(1.5)	24.2(1.8)	919	29.8(1.7)	30.2(1.6)	918	28.6(1.6)	29.2(1.6)	922	28.6(1.5)	29.3(1.6)	921	29.7(1.8)	30.1(1.6)	934	26.3(1.4)	26.4(1.6)	922	27.7(1.6)	28.6(1.7)
	동대문구	838	42.0(1.5)	42.4(1.5)	919	33.7(2.0)	34.0(1.6)	918	26.0(1.5)	26.3(1.7)	919	32.5(1.7)	33.0(1.6)	925	29.4(1.7)	29.9(1.7)	927	31.5(1.6)	32.4(1.6)	919	29.9(1.7)	30.6(1.7)
	동작구	898	29.8(1.7)	29.9(1.6)	952	33.9(1.7)	33.7(1.6)	911	27.1(1.7)	27.3(1.7)	919	33.2(1.7)	34.2(1.8)	920	31.4(1.8)	31.9(1.7)	924	27.4(1.7)	28.2(1.6)	919	26.7(1.5)	27.6(1.6)
	마포구	812	22.8(1.9)	23.1(1.8)	905	31.5(1.6)	31.1(1.6)	903	26.6(1.4)	26.6(1.5)	920	32.2(1.6)	32.4(1.5)	922	31.0(1.5)	31.2(1.6)	923	31.0(1.7)	31.4(1.6)	920	32.0(1.7)	32.8(1.7)
	서대문구	827	28.7(1.7)	29.1(1.6)	948	36.4(1.9)	36.5(1.6)	916	29.8(1.8)	30.1(1.7)	922	33.2(1.8)	33.5(1.6)	927	34.5(2.0)	35.8(1.7)	921	26.2(1.4)	27.3(1.5)	923	26.3(1.5)	27.5(1.6)
	서초구	816	31.3(1.8)	31.4(1.7)	924	37.3(1.7)	37.4(1.6)	921	27.2(1.5)	27.3(1.5)	921	26.1(1.6)	26.3(1.5)	920	32.3(1.7)	32.7(1.7)	927	28.1(1.5)	28.7(1.5)	919	27.5(1.6)	27.7(1.5)
	성동구	816	24.1(1.8)	23.9(1.5)	918	29.8(1.5)	29.7(1.5)	909	27.1(1.5)	27.3(1.6)	921	31.2(1.6)	31.4(1.6)	927	29.4(1.4)	30.1(1.6)	929	27.4(1.4)	27.4(1.5)	922	29.1(1.4)	30.3(1.5)
	성북구	916	35.6(1.8)	35.8(1.6)	953	34.2(1.6)	34.4(1.7)	917	35.4(1.3)	35.5(1.6)	922	35.4(1.7)	35.8(1.6)	923	30.0(1.7)	30.6(1.6)	932	28.8(1.6)	29.1(1.6)	933	31.4(1.7)	32.7(1.6)
	송파구	863	33.5(1.7)	33.6(1.6)	928	29.8(1.6)	30.0(1.5)	916	31.3(1.3)	31.5(1.5)	937	29.2(1.3)	29.5(1.4)	923	35.4(1.5)	36.0(1.6)	922	27.8(1.5)	28.0(1.4)	924	29.1(1.6)	29.3(1.4)
	양천구	895	33.3(1.7)	32.9(1.7)	945	34.5(1.7)	34.3(1.6)	901	30.1(1.6)	29.9(1.6)	924	29.6(1.6)	29.4(1.6)	919	30.8(1.5)	31.2(1.6)	922	26.0(1.6)	26.4(1.5)	920	29.2(1.4)	30.0(1.6)
	영등포구	892	31.8(2.0)	31.8(1.7)	881	30.6(1.7)	30.9(1.6)	896	29.5(1.6)	29.8(1.7)	934	29.2(1.7)	29.7(1.6)	920	28.0(1.3)	28.6(1.4)	921	28.6(1.7)	29.2(1.6)	918	30.5(1.6)	31.0(1.5)
	용산구	829	39.2(1.7)	39.8(1.6)	919	30.5(1.7)	30.9(1.6)	909	22.3(1.6)	22.9(1.4)	917	29.0(1.7)	29.4(1.6)	918	31.3(1.6)	32.5(1.8)	931	25.9(1.4)	27.1(1.5)	918	26.4(1.5)	26.9(1.5)
	은평구	814	26.0(1.4)	26.0(1.6)	930	26.2(1.7)	26.6(1.5)	917	25.7(2.0)	26.2(1.5)	925	29.1(1.5)	29.8(1.6)	926	29.5(1.9)	30.2(1.5)	930	27.0(1.3)	27.9(1.5)	925	32.9(1.7)	34.3(1.6)
	종로구	983	25.1(1.7)	25.5(1.4)	952	28.1(1.5)	28.1(1.4)	915	32.6(1.6)	33.3(1.7)	919	31.2(1.6)	31.5(1.6)	919	33.5(1.6)	35.1(1.7)	925	31.0(1.7)	32.0(1.7)	917	30.3(1.5)	31.8(1.6)
	중구	879	14.8(1.6)	14.9(1.6)	928	29.6(1.6)	29.9(1.6)	915	26.9(1.6)	27.3(1.5)	923	26.6(1.4)	27.2(1.5)	916	26.0(1.6)	25.9(1.5)	922	28.9(1.6)	29.8(1.6)	916	31.6(1.6)	33.3(1.7)
	중랑구	901	27.5(1.6)	27.8(1.5)	977	24.1(1.6)	24.1(1.5)	919	31.7(1.5)	31.7(1.6)	923	28.0(1.5)	28.6(1.6)	924	31.4(1.7)	31.9(1.8)	924	31.0(1.7)	31.6(1.7)	922	33.8(1.6)	34.4(1.7)
부산	강서구	900	24.1(1.6)	24.4(1.6)	938	23.5(1.8)	24.2(1.6)	897	30.8(1.7)	31.5(1.8)	907	23.4(1.8)	23.9(1.7)	895	24.2(1.5)	25.1(1.8)	895	23.1(1.7)	22.8(1.7)	895	27.9(1.5)	28.6(1.7)
	금정구	855	30.5(1.7)	31.2(2.2)	1,007	23.3(1.2)	24.1(1.3)	924	25.9(1.4)	26.0(1.5)	917	24.3(1.5)	25.4(1.5)	923	27.1(1.6)	28.3(1.6)	914	19.7(1.4)	21.5(1.4)	916	25.9(1.6)	27.1(1.6)
	기장군	984	28.3(1.7)	28.6(1.6)	903	29.9(1.9)	30.5(1.8)	922	29.1(1.7)	29.3(1.6)	914	26.5(1.9)	26.9(1.7)	905	23.5(1.4)	23.2(1.5)	906	23.4(1.4)	23.7(1.6)	905	25.3(1.7)	25.7(1.7)
	남구	881	30.9(1.8)	31.6(1.7)	935	32.3(1.6)	32.9(1.8)	925	27.1(1.7)	27.9(1.7)	919	24.2(1.7)	25.1(1.6)	914	29.5(1.6)	30.3(1.7)	916	25.0(1.6)	25.5(1.7)	914	25.8(1.2)	27.0(1.6)
	동구	804	30.4(1.9)	30.5(1.7)	912	27.5(1.5)	28.3(1.6)	909	29.7(1.8)	31.0(1.7)	908	24.5(1.7)	24.5(1.7)	910	28.6(1.6)	29.5(1.7)	908	26.4(1.4)	27.2(1.7)	909	19.6(1.4)	20.3(1.5)
	동래구	941	26.4(1.5)	27.2(1.4)	1,002	30.4(1.5)	30.4(1.5)	920	26.0(1.6)	27.2(1.5)	917	26.9(1.5)	27.5(1.5)	917	28.5(1.7)	29.8(1.7)	917	23.6(1.7)	23.7(1.6)	915	26.5(1.8)	28.3(1.7)
	부산진구	902	28.0(1.5)	28.1(1.4)	926	26.4(1.4)	26.9(1.4)	932	25.5(1.5)	25.8(1.5)	920	28.6(1.7)	29.9(1.6)	913	30.9(1.8)	31.6(1.5)	914	25.5(1.4)	26.1(1.4)	914	28.4(1.3)	29.6(1.5)
	북구	823	25.3(2.1)	24.8(1.7)	958	26.2(1.7)	26.5(1.5)	917	28.6(1.9)	28.9(1.7)	914	26.3(1.5)	26.3(1.6)	917	22.7(1.2)	22.8(1.5)	918	22.2(1.6)	22.4(1.4)	914	22.1(1.5)	22.7(1.5)
	사상구	909	29.2(2.0)	29.8(1.9)	989	26.3(1.7)	26.7(1.5)	927	26.8(1.6)	27.4(1.6)	915	29.4(1.6)	28.9(1.5)	915	26.2(1.4)	27.0(1.5)	916	27.1(1.6)	27.3(1.6)	919	27.8(1.7)	29.4(1.6)
	사하구	908	27.0(1.9)	27.0(1.6)	950	26.8(1.4)	27.2(1.5)	921	25.5(1.7)	25.7(1.7)	914	27.1(1.4)	27.3(1.6)	924	24.4(1.6)	24.9(1.6)	920	22.1(1.3)	22.5(1.5)	916	27.0(1.6)	27.4(1.6)
	서구	870	31.6(1.5)	31.9(1.7)	923	21.1(1.7)	21.9(1.6)	910	21.7(1.7)	22.5(1.6)	910	21.7(1.5)	22.2(1.6)	912	23.4(1.5)	24.0(1.5)	910	21.1(1.4)	22.4(1.5)	910	23.6(1.4)	24.6(1.7)
	수영구	1,005	39.3(2.2)	39.8(1.7)	939	23.7(1.2)	24.0(1.5)	925	27.5(1.6)	27.9(1.7)	935	27.0(1.5)	27.9(1.6)	920	27.7(1.5)	28.3(1.5)	913	27.9(1.6)	29.0(1.8)	912	25.5(1.5)	26.7(1.8)
	연제구	835	29.5(1.8)	30.0(1.7)	936	22.4(1.5)	22.6(1.4)	913	26.6(1.7)	27.6(1.7)	918	24.0(1.5)	24.5(1.6)	913	26.2(1.6)	26.8(1.5)	919	26.7(1.7)	27.6(1.6)	915	25.2(1.3)	26.8(1.6)
	영도구	909	26.2(1.5)	26.6(1.5)	909	29.3(1.7)	29.5(1.7)	911	29.6(1.8)	29.9(1.7)	920	29.6(1.6)	29.6(1.6)	915	26.4(1.7)	27.0(1.5)	911	25.9(1.4)	26.9(1.6)	911	26.9(1.5)	27.3(1.7)
	중구	841	39.6(1.9)	39.0(2.0)	906	30.1(1.7)	31.1(1.6)	902	25.7(1.7)	25.9(1.7)	900	27.6(1.7)	27.2(1.7)	904	23.0(1.8)	24.3(1.8)	903	22.4(1.6)	22.8(1.7)	899	31.0(1.6)	34.0(1.7)
	해운대구	904	33.4(1.8)	33.3(1.6)	940	24.8(1.5)	25.4(1.5)	916	26.7(1.4)	27.6(1.6)	914	27.4(1.5)	28.4(1.7)	915	29.0(1.7)	28.9(1.6)	919	29.2(1.5)	28.9(1.7)	914	25.2(1.8)	26.2(1.6)

(단위 : %(표준오차))

사도	사군구	2008년			2009년			2010년			2011년			2012년			2013년			2014년		
		N	조율 (표준오차)	표준화 (표준오차)	N	조율 (표준오차)	표준화 (표준오차)	N	조율 (표준오차)	표준화 (표준오차)	N	조율 (표준오차)	표준화 (표준오차)	N	조율 (표준오차)	표준화 (표준오차)	N	조율 (표준오차)	표준화 (표준오차)	N	조율 (표준오차)	표준화 (표준오차)
대구	남구	880	31.2(1.9)	32.0(1.6)	927	33.9(1.6)	34.6(1.7)	914	31.5(1.8)	33.2(1.6)	915	32.6(1.5)	32.5(1.7)	915	28.3(1.8)	30.3(1.8)	915	26.9(1.4)	27.4(1.5)	915	27.3(1.7)	28.9(1.7)
	달서구	958	30.5(1.7)	30.7(1.4)	919	30.1(1.5)	30.0(1.5)	914	27.4(1.3)	27.1(1.5)	920	24.4(1.6)	25.2(1.4)	922	27.6(1.7)	28.1(1.5)	921	29.5(1.6)	29.7(1.5)	923	25.2(1.4)	26.0(1.4)
	달성군	922	38.6(2.1)	38.5(1.8)	910	26.2(1.6)	26.0(1.4)	909	27.5(1.5)	27.3(1.6)	912	31.1(1.6)	31.2(1.6)	913	27.1(1.5)	27.7(1.6)	913	24.3(1.1)	24.5(1.4)	915	24.3(1.4)	23.9(1.4)
	동구	893	30.3(2.0)	30.4(1.6)	919	28.6(1.8)	29.2(1.5)	913	30.6(1.6)	30.8(1.6)	919	29.4(1.6)	30.5(1.6)	919	25.1(1.3)	26.1(1.4)	919	29.1(1.7)	31.3(1.6)	918	26.2(1.5)	27.6(1.5)
	북구	822	29.1(1.9)	28.7(1.4)	920	27.5(1.3)	27.1(1.4)	918	26.9(1.4)	26.6(1.3)	920	28.3(1.5)	28.5(1.4)	919	29.0(1.6)	29.2(1.5)	920	26.2(1.3)	26.7(1.3)	920	26.5(1.4)	27.6(1.5)
	서구	818	28.6(1.7)	29.1(1.7)	915	25.3(1.6)	26.4(1.5)	914	24.0(1.5)	24.3(1.6)	917	23.4(1.6)	23.6(1.7)	914	21.6(1.5)	21.8(1.6)	918	21.1(1.2)	22.1(1.6)	917	23.8(1.5)	25.0(1.7)
	수성구	877	26.2(2.0)	26.4(1.5)	917	29.1(1.6)	29.6(1.5)	914	27.4(1.5)	27.6(1.4)	917	24.9(1.4)	25.5(1.4)	918	25.7(1.5)	26.5(1.4)	919	19.6(1.4)	20.5(1.3)	918	22.3(1.4)	22.8(1.3)
	중구	807	31.6(1.9)	32.4(1.8)	909	33.4(1.9)	34.4(1.6)	904	29.7(1.9)	30.5(1.6)	909	28.7(1.7)	28.0(1.6)	908	27.8(1.7)	29.4(1.7)	908	32.1(1.8)	33.8(1.8)	908	30.3(1.6)	31.9(1.8)
인천	강화군	834	24.7(2.5)	26.0(2.3)	906	29.3(2.0)	33.3(2.0)	958	28.6(1.9)	31.0(2.1)	896	28.2(1.7)	29.8(2.2)	899	24.2(1.9)	26.8(2.3)	899	26.9(1.6)	25.2(2.3)	896	26.1(1.6)	27.9(2.2)
	계양구	820	30.0(1.9)	29.8(1.8)	910	28.2(1.8)	28.0(1.6)	909	32.5(1.8)	32.0(1.7)	910	32.6(1.9)	32.6(1.6)	910	30.6(1.5)	30.4(1.5)	909	28.4(1.7)	28.5(1.7)	910	32.4(1.6)	33.0(1.7)
	남구	820	27.5(1.9)	27.8(1.8)	906	26.6(1.6)	26.9(1.5)	911	26.9(1.6)	27.1(1.5)	909	36.2(1.5)	36.2(1.4)	911	32.5(1.5)	33.4(1.5)	911	31.1(1.5)	32.1(1.6)	911	34.6(1.1)	35.4(1.6)
	남동구	803	31.7(1.8)	31.7(1.6)	920	34.4(1.7)	34.0(1.6)	899	29.8(1.8)	29.7(1.6)	914	28.8(1.5)	28.9(1.6)	912	33.2(1.8)	33.7(1.7)	914	34.5(2.2)	34.7(1.8)	908	31.6(1.6)	32.3(1.6)
	동구	874	26.5(2.1)	26.5(1.6)	900	25.8(1.9)	26.1(1.7)	898	31.3(1.9)	31.2(1.7)	910	26.0(1.7)	25.3(1.5)	899	32.4(1.6)	32.5(1.8)	903	29.6(1.7)	30.8(1.7)	901	29.2(1.5)	30.7(1.9)
	부평구	925	25.7(1.8)	25.7(1.6)	923	29.2(1.4)	29.1(1.4)	917	31.8(1.6)	32.0(1.6)	912	31.1(1.4)	31.4(1.4)	913	30.4(1.3)	30.8(1.5)	912	32.7(1.6)	33.4(1.5)	913	33.2(1.7)	34.4(1.6)
	서구	887	22.9(1.6)	22.7(1.3)	912	39.4(1.7)	39.2(1.7)	911	33.2(1.7)	32.9(1.6)	911	33.1(1.4)	32.6(1.6)	911	32.0(1.5)	31.9(1.6)	911	29.4(1.4)	29.5(1.6)	912	33.3(1.5)	33.7(1.5)
	연수구	833	29.7(1.8)	28.8(1.6)	914	33.2(1.9)	33.0(1.6)	912	29.4(1.7)	29.4(1.6)	917	27.4(1.5)	28.0(1.6)	916	30.9(1.7)	31.2(1.8)	913	31.9(1.9)	32.2(1.8)	909	30.2(1.7)	30.2(1.6)
	옹진군	679	24.4(2.5)	24.5(2.3)	837	21.3(1.8)	21.9(1.9)	830	28.3(1.9)	29.1(2.1)	839	29.6(2.0)	32.3(2.7)	832	26.4(3.0)	28.8(3.3)	840	15.0(1.4)	14.3(1.6)	845	21.0(1.9)	21.0(1.9)
	중구	811	24.9(1.6)	25.0(1.6)	900	33.2(1.6)	33.5(1.8)	895	34.0(2.2)	34.0(2.0)	903	30.3(1.5)	30.4(1.7)	899	32.1(2.0)	32.6(1.9)	903	29.8(1.6)	29.1(1.4)	901	31.4(1.6)	32.5(1.7)
광주	광산구	831	27.1(1.7)	26.9(1.5)	1,002	26.0(1.5)	25.9(1.3)	923	24.9(1.6)	23.4(1.4)	931	28.4(1.7)	28.8(1.4)	919	31.0(1.4)	31.2(1.5)	924	31.3(1.6)	30.9(1.5)	924	28.2(1.6)	27.9(1.4)
	남구	992	27.9(1.5)	28.4(1.4)	958	33.8(1.7)	34.3(1.6)	950	31.0(1.8)	31.5(1.6)	932	28.9(1.7)	29.3(1.6)	947	28.7(1.7)	29.0(1.6)	926	23.3(1.6)	24.3(1.6)	921	27.1(1.8)	28.7(1.6)
	동구	824	26.3(1.7)	26.2(1.7)	916	27.3(1.9)	27.9(1.7)	914	25.7(1.9)	26.0(1.9)	916	30.4(1.9)	31.4(2.1)	923	29.2(1.5)	30.9(1.7)	934	28.0(1.8)	28.5(1.8)	922	27.0(1.7)	28.4(1.8)
	북구	841	25.5(1.6)	25.5(1.5)	1,001	28.7(1.6)	28.8(1.4)	933	26.8(1.2)	27.0(1.3)	934	30.0(1.2)	30.3(1.3)	929	29.5(1.6)	30.0(1.6)	934	30.5(1.6)	30.9(1.6)	927	26.5(1.6)	27.0(1.5)
	서구	942	28.0(2.2)	28.1(1.7)	947	26.7(1.6)	26.6(1.4)	929	25.9(1.6)	26.0(1.3)	917	25.5(1.8)	25.6(1.4)	927	26.4(1.8)	26.8(1.6)	924	27.3(1.7)	27.7(1.6)	923	28.5(1.5)	29.1(1.6)
대전	대덕구	813	29.5(1.9)	29.4(1.7)	915	38.0(2.2)	38.4(1.8)	914	26.8(1.6)	26.8(1.5)	915	26.0(1.8)	26.2(1.5)	916	31.4(1.8)	31.9(1.6)	916	39.2(1.9)	40.6(1.8)	916	29.5(1.7)	29.9(1.6)
	동구	818	23.4(1.7)	23.6(1.5)	923	26.1(1.8)	26.6(1.7)	917	27.4(1.9)	27.7(1.6)	917	25.5(1.8)	26.0(1.4)	917	33.5(1.5)	33.8(1.7)	917	23.0(2.0)	23.1(1.6)	918	25.7(1.6)	26.6(1.5)
	서구	816	28.3(1.2)	27.9(1.4)	919	33.3(2.0)	33.5(1.7)	919	28.1(1.9)	27.9(1.6)	920	26.1(1.6)	26.4(1.4)	920	26.0(1.5)	26.7(1.5)	920	29.8(1.8)	29.8(1.5)	925	27.1(1.9)	27.8(1.5)
	유성구	810	29.2(7.4)	28.0(3.2)	911	30.1(1.7)	29.5(1.6)	916	33.5(1.5)	32.3(1.5)	916	33.2(1.7)	32.8(1.5)	916	25.6(1.7)	25.0(1.5)	916	28.0(1.6)	27.8(1.5)	918	30.8(1.8)	30.6(1.6)
	중구	838	40.5(2.4)	40.8(2.0)	916	28.2(1.6)	28.5(1.5)	916	35.8(1.9)	36.5(1.7)	915	33.5(1.7)	33.7(1.6)	916	20.6(1.5)	21.2(1.4)	915	24.9(1.8)	25.4(1.4)	915	28.2(1.8)	29.3(1.6)
울산	남구	864	34.5(2.0)	34.9(1.7)	920	26.6(1.6)	25.9(1.4)	917	26.4(1.2)	26.6(1.5)	917	20.7(1.4)	20.5(1.4)	917	20.8(1.7)	21.1(1.5)	917	18.8(1.5)	18.8(1.4)	917	25.0(1.6)	25.6(1.5)
	동구	889	29.5(2.1)	29.3(1.7)	920	23.0(1.6)	23.2(1.5)	914	23.4(1.5)	23.8(1.5)	914	23.0(1.3)	23.1(1.4)	922	21.0(1.6)	21.2(1.5)	914	16.7(1.4)	17.4(1.3)	915	20.8(1.5)	21.1(1.4)
	북구	897	24.7(1.9)	24.0(1.4)	925	21.2(1.5)	21.5(1.4)	910	18.9(1.3)	17.8(1.3)	908	20.5(1.4)	20.8(1.5)	922	22.3(1.5)	21.4(1.4)	910	19.1(1.6)	19.4(1.4)	910	18.7(1.3)	18.9(1.4)
	울주군	934	26.4(2.8)	26.2(2.5)	911	24.9(1.6)	24.1(1.4)	912	26.0(1.9)	26.1(1.5)	913	21.4(1.4)	21.6(1.5)	917	33.9(1.7)	34.6(1.6)	917	21.8(2.4)	21.6(1.7)	915	27.3(1.9)	28.1(1.8)
	중구	926	27.5(2.0)	27.6(1.5)	926	26.4(1.8)	26.1(1.5)	915	24.3(1.6)	24.4(1.5)	915	27.9(1.5)	28.1(1.5)	915	26.3(1.5)	27.1(1.6)	917	23.8(1.4)	25.4(1.6)	915	28.2(1.8)	29.9(1.7)
세종	세종시													925	31.0(1.8)	32.3(2.0)	922	33.6(1.7)	34.3(2.0)	934	28.1(1.5)	28.5(1.7)

제 1 부

제 2 부

제 3 부

제 4 부

(단위 : %(표준오차))

사도	사군구	2008년			2009년			2010년			2011년			2012년			2013년			2014년		
		N	조율 (표준오차)	표준화 (표준오차)	N	조율 (표준오차)	표준화 (표준오차)	N	조율 (표준오차)	표준화 (표준오차)	N	조율 (표준오차)	표준화 (표준오차)	N	조율 (표준오차)	표준화 (표준오차)	N	조율 (표준오차)	표준화 (표준오차)	N	조율 (표준오차)	표준화 (표준오차)
경기	가평군	793	26.7(1.8)	25.6(1.9)	896	27.6(1.7)	27.6(1.8)	892	26.3(1.8)	26.7(1.9)	892	28.7(2.1)	30.2(2.4)	896	30.7(1.9)	30.9(2.0)	897	27.0(1.6)	27.7(1.9)	896	27.5(1.6)	30.1(1.9)
	고양시	2,507	29.0(1.9)	28.7(1.3)	2,751	28.9(1.0)	28.5(0.9)	2,729	29.4(0.9)	29.1(0.9)	2,750	31.5(1.0)	31.3(1.0)	2,744	32.4(0.9)	32.7(1.0)	2,743	29.8(0.9)	30.2(0.9)	2,746	31.3(1.1)	31.9(1.0)
	고양시 덕양구	816	32.0(3.5)	31.5(2.2)	920	31.1(1.6)	30.4(1.4)	913	26.7(1.5)	26.4(1.4)	924	33.9(1.7)	33.9(1.7)	915	36.7(1.5)	37.0(1.6)	917	30.5(1.5)	31.0(1.6)	919	28.6(1.8)	29.4(1.8)
	고양시 일산동구	846	30.7(2.4)	30.6(2.0)	914	30.4(1.7)	29.9(1.5)	903	30.0(1.7)	29.6(1.6)	912	27.7(1.6)	27.7(1.7)	916	27.1(1.7)	27.5(1.7)	911	27.6(1.8)	27.9(1.6)	913	32.6(1.8)	32.9(1.7)
	고양시 일산서구	845	23.2(3.2)	22.9(2.2)	917	24.4(1.7)	24.5(1.5)	913	32.7(1.6)	32.1(1.8)	914	31.7(1.8)	31.2(1.6)	913	31.6(1.6)	31.5(1.6)	915	31.0(1.5)	31.4(1.6)	914	34.1(1.8)	34.6(1.7)
	과천시	803	25.8(2.0)	25.7(1.7)	894	31.3(1.8)	31.6(1.6)	892	26.4(1.7)	26.2(1.6)	904	23.7(1.6)	24.2(1.5)	899	31.5(1.9)	32.2(1.7)	898	29.7(1.6)	30.6(1.7)	898	28.5(1.7)	29.3(1.7)
	구리시	814	30.5(1.9)	30.0(1.8)	912	32.1(1.7)	32.0(1.7)	912	29.3(1.6)	29.4(1.6)	912	28.3(1.4)	28.3(1.6)	912	28.8(1.7)	29.0(1.6)	913	33.9(1.9)	34.7(1.7)	912	27.7(1.7)	28.0(1.6)
	김포시	829	29.4(2.4)	29.3(1.9)	913	28.8(1.4)	28.5(1.5)	911	29.1(1.7)	28.7(1.6)	908	29.6(1.8)	29.1(1.6)	912	28.4(1.5)	27.9(1.4)	911	35.2(1.8)	35.1(1.5)	913	28.1(1.6)	28.3(1.5)
	남양주시	816	34.6(2.1)	34.2(1.8)	909	32.5(1.6)	32.5(1.6)	917	31.2(1.5)	31.1(1.7)	919	32.9(1.4)	32.8(1.5)	917	30.5(1.6)	30.5(1.5)	915	31.1(1.5)	31.3(1.6)	917	31.0(1.8)	31.0(1.6)
	동두천시	794	29.3(2.0)	29.7(1.9)	892	29.3(1.6)	29.4(1.7)	900	23.9(1.5)	24.3(1.5)	904	32.2(1.8)	33.2(1.7)	904	31.5(1.8)	31.8(1.8)	904	31.7(1.9)	32.9(1.8)	905	29.7(1.6)	30.3(1.7)
	부천시	2,568	23.4(1.1)	23.8(0.9)	2,753	31.7(1.1)	31.3(0.9)	2,738	28.8(0.9)	28.5(0.9)	2,740	29.1(1.0)	29.1(1.0)	2,741	31.1(1.0)	31.2(1.0)	2,743	33.0(1.2)	33.3(1.0)	2,743	31.0(1.0)	31.4(1.0)
	부천시 소사구	813	30.9(2.3)	30.9(1.9)	923	29.5(1.8)	29.4(1.7)	911	23.8(1.7)	23.9(1.5)	914	26.6(1.6)	26.9(1.6)	914	30.2(1.9)	30.7(1.9)	914	28.6(1.5)	29.2(1.6)	914	27.7(1.6)	28.2(1.6)
	부천시 오정구	916	25.5(1.7)	25.4(1.6)	914	27.6(1.7)	27.1(1.5)	914	31.9(1.8)	31.2(1.5)	912	35.2(1.6)	34.9(1.7)	911	28.7(1.6)	28.2(1.5)	913	33.2(2.0)	33.2(1.7)	913	31.5(1.6)	32.0(1.6)
	부천시 원미구	839	18.6(1.7)	19.0(1.3)	916	34.7(1.9)	33.9(1.5)	913	30.0(1.3)	29.7(1.5)	914	27.7(1.6)	27.6(1.5)	916	32.6(1.5)	32.5(1.4)	916	35.3(2.0)	35.5(1.6)	916	32.5(1.6)	32.8(1.6)
	양주시	857	32.4(1.8)	31.5(1.6)	898	33.1(1.5)	32.9(1.6)	893	28.6(1.6)	28.7(1.6)	910	32.5(1.9)	32.6(1.7)	907	31.3(1.6)	31.2(1.6)	910	31.3(1.7)	31.7(1.9)	910	32.5(1.7)	32.7(1.6)
	양평군	871	34.5(2.1)	37.4(2.4)	903	27.3(1.6)	27.9(1.9)	901	30.9(2.0)	33.5(2.1)	898	25.2(1.8)	26.0(1.9)	905	31.2(1.8)	33.3(2.0)	909	26.9(1.6)	27.6(1.8)	910	24.9(1.5)	25.0(1.7)
	여주시	860	24.4(2.4)	24.0(2.0)	947	22.4(2.0)	23.7(1.6)	902	21.5(2.1)	22.1(1.7)	906	27.9(1.7)	28.1(1.6)	909	26.6(1.9)	27.4(1.7)	908	29.6(1.7)	30.2(1.7)	909	35.1(2.2)	35.2(1.9)
	연천군	936	32.0(2.0)	32.7(1.8)	897	28.0(1.3)	29.9(1.7)	903	28.6(1.5)	30.5(1.8)	892	26.0(1.6)	27.1(2.0)	894	24.8(1.4)	24.7(1.7)	893	22.8(1.8)	25.0(1.7)	903	30.2(1.8)	33.5(1.9)
	의정부시	885	31.1(1.9)	31.0(1.7)	880	26.0(1.7)	26.4(1.7)	905	37.8(1.6)	38.1(1.7)	917	31.6(2.0)	32.2(1.8)	916	26.4(1.4)	27.2(1.5)	922	28.3(1.6)	28.8(1.6)	916	32.3(1.7)	33.1(1.8)
	이천시	854	31.0(2.4)	31.2(2.2)	912	36.2(1.8)	36.0(1.7)	910	26.4(2.0)	26.7(1.8)	911	30.7(2.0)	31.2(1.7)	911	31.8(1.9)	32.0(1.6)	912	33.5(1.7)	33.8(1.7)	912	30.3(1.7)	30.6(1.6)
	파주시	892	31.1(2.2)	31.0(1.8)	900	33.9(1.9)	34.2(1.8)	862	30.0(1.7)	30.1(1.6)	913	25.6(1.9)	25.7(1.8)	918	29.7(1.6)	30.4(1.6)	916	29.3(1.6)	29.2(1.6)	916	30.0(1.5)	30.4(1.6)
	포천시	905	33.7(2.0)	33.7(1.9)	892	32.1(2.5)	32.8(1.9)	892	33.9(1.9)	34.3(1.7)	910	33.1(1.9)	32.7(1.8)	907	31.8(1.8)	32.8(1.8)	910	28.8(1.9)	30.8(1.9)	910	25.5(1.4)	26.7(1.6)
	하남시	803	29.8(1.7)	29.6(1.8)	905	26.5(1.7)	26.9(1.6)	907	31.4(1.9)	31.7(1.8)	908	30.3(1.5)	30.5(1.6)	911	32.4(1.8)	33.3(1.7)	909	32.4(1.5)	33.2(1.8)	918	28.3(1.5)	29.2(1.7)
	광명시	828	31.5(1.7)	31.1(1.7)	917	34.2(1.5)	34.5(1.5)	923	35.2(1.4)	35.4(1.6)	917	31.8(1.6)	31.9(1.5)	918	33.4(1.4)	33.5(1.5)	919	27.8(1.3)	28.4(1.4)	918	36.3(1.5)	36.6(1.6)
	광주시	853	35.4(2.2)	35.2(1.8)	928	34.0(1.9)	33.6(1.6)	912	36.1(1.8)	35.9(1.7)	915	30.1(1.8)	30.3(1.7)	918	31.5(1.7)	32.2(1.7)	919	30.2(1.6)	30.5(1.5)	919	25.6(1.8)	25.2(1.5)
	군포시	908	39.3(1.8)	39.1(1.8)	913	30.3(1.9)	29.7(1.6)	920	30.1(1.6)	29.5(1.5)	920	27.2(1.6)	26.9(1.5)	920	26.3(1.6)	26.2(1.5)	918	25.6(1.7)	26.4(1.5)	914	26.9(1.5)	27.1(1.5)
	성남시	2,542	29.7(1.1)	29.5(1.0)	2,746	29.2(0.9)	29.0(0.9)	2,765	28.4(1.1)	28.4(0.9)	2,752	31.0(1.1)	30.9(0.9)	2,761	29.5(1.0)	29.5(1.0)	2,752	26.7(0.9)	26.9(0.9)	2,753	30.1(1.0)	30.3(0.9)
	성남시 분당구	860	27.8(1.7)	27.9(1.5)	916	26.8(1.4)	26.7(1.3)	920	21.5(1.8)	21.9(1.4)	919	29.7(1.7)	29.2(1.6)	922	29.0(1.7)	29.0(1.6)	917	25.9(1.5)	26.0(1.5)	918	30.7(1.6)	30.9(1.5)
	성남시 수정구	807	31.9(2.1)	31.5(1.8)	915	27.2(1.6)	26.9(1.4)	922	32.0(1.6)	32.2(1.6)	911	34.9(1.6)	35.2(1.6)	920	30.4(1.6)	30.7(1.5)	915	34.1(1.6)	34.7(1.8)	918	32.6(1.6)	33.0(1.6)
	성남시 중원구	875	30.3(1.8)	30.3(1.7)	915	35.0(1.8)	34.9(1.7)	923	37.0(1.8)	36.6(1.6)	922	29.7(1.9)	29.7(1.6)	919	29.6(1.6)	29.5(1.6)	920	21.5(1.6)	21.4(1.4)	917	26.5(1.5)	26.7(1.5)
	수원시	3,341	27.4(0.9)	26.6(0.8)	3,699	30.6(0.8)	30.0(0.8)	3,686	28.8(0.8)	28.3(0.8)	3,658	31.5(0.8)	31.3(0.8)	3,677	29.0(0.8)	28.9(0.8)	3,688	28.3(0.8)	28.4(0.8)	3,675	28.1(0.8)	28.2(0.8)
	수원시 권선구	839	31.7(1.8)	30.7(1.6)	933	28.8(1.8)	28.3(1.6)	934	30.7(1.6)	30.1(1.6)	920	33.4(1.7)	33.0(1.6)	923	32.5(1.5)	32.4(1.7)	925	29.6(1.8)	29.5(1.6)	918	28.8(1.6)	30.0(1.5)
수원시 영통구	830	33.5(1.9)	32.4(1.8)	914	35.4(1.7)	33.5(1.6)	918	26.6(1.7)	24.9(1.4)	907	30.0(1.6)	29.1(1.7)	917	29.3(1.6)	29.2(1.6)	919	26.5(1.4)	26.5(1.5)	916	27.6(1.5)	26.7(1.4)	
수원시 장안구	862	16.5(1.4)	16.2(1.2)	934	27.4(1.6)	27.0(1.4)	921	25.9(1.5)	25.7(1.5)	921	31.8(1.8)	32.0(1.6)	920	25.5(1.5)	25.0(1.6)	924	31.0(1.7)	31.4(1.7)	925	26.9(1.5)	27.3(1.6)	
수원시 팔달구	810	28.5(1.9)	28.6(1.6)	918	31.8(1.6)	31.8(1.6)	913	32.3(1.9)	32.2(1.5)	910	30.3(1.4)	30.4(1.6)	917	28.0(1.5)	28.2(1.6)	920	25.0(1.4)	25.2(1.4)	916	27.9(1.6)	28.1(1.5)	
시흥시	827	30.6(1.7)	29.4(1.6)	948	31.2(1.9)	30.7(1.6)	939	31.3(1.5)	30.5(1.5)	932	33.9(1.4)	32.8(1.5)	926	35.3(1.6)	35.4(1.6)	918	30.0(1.6)	29.8(1.6)	920	33.4(1.8)	33.1(1.6)	
안산시	1,683	31.8(1.3)	31.0(1.2)	1,871	36.2(1.2)	35.8(1.2)	1,849	33.3(1.4)	32.5(1.2)	1,839	34.6(1.2)	34.2(1.1)	1,839	31.1(1.0)	30.6(1.1)	1,842	34.6(1.2)	34.5(1.1)	1,841	29.0(1.3)	28.7(1.1)	
안산시 단원구	840	32.3(1.4)	31.7(1.5)	937	36.4(1.3)	36.1(1.6)	924	34.9(1.2)	33.9(1.8)	920	32.9(1.8)	32.7(1.6)	919	30.5(1.4)	30.1(1.4)	921	33.3(1.4)	33.3(1.5)	918	31.6(1.9)	31.7(1.6)	
안산시 상록구	843	31.2(2.2)	30.5(1.8)	934	36.0(2.0)	35.5(1.7)	925	31.9(1.9)	31.2(1.7)	919	36.0(1.8)	35.5(1.6)	920	31.5(1.5)	31.0(1.6)	921	35.7(2.0)	35.6(1.6)	923	26.7(1.9)	26.2(1.5)	
안성시	902	24.2(																				

(단위 : %(표준오차))

사도	사군구	2008년			2009년			2010년			2011년			2012년			2013년			2014년		
		N	조율 (표준오차)	표준화 (표준오차)	N	조율 (표준오차)	표준화 (표준오차)	N	조율 (표준오차)	표준화 (표준오차)	N	조율 (표준오차)	표준화 (표준오차)	N	조율 (표준오차)	표준화 (표준오차)	N	조율 (표준오차)	표준화 (표준오차)	N	조율 (표준오차)	표준화 (표준오차)
강원	강릉시	843	23.9(1.3)	24.3(1.5)	899	29.0(1.6)	29.4(1.7)	902	24.1(1.5)	25.2(1.6)	899	24.9(1.7)	25.8(1.5)	899	28.0(1.4)	28.8(1.6)	898	27.4(1.4)	28.0(1.6)	902	21.3(1.3)	23.2(1.6)
	고성군	881	23.7(1.8)	23.8(1.8)	865	22.9(1.5)	24.6(1.6)	875	27.3(2.0)	27.2(2.0)	877	23.9(1.5)	25.4(1.8)	878	26.5(1.9)	27.9(2.0)	878	27.7(1.8)	30.1(1.9)	869	25.1(2.1)	29.8(2.3)
	동해시	830	26.8(1.8)	27.0(1.9)	889	26.0(1.9)	26.2(1.7)	892	29.2(2.0)	30.3(1.7)	897	26.7(1.6)	27.5(1.6)	896	25.3(1.5)	26.2(1.8)	905	19.9(1.5)	20.7(1.5)	896	23.9(1.8)	24.9(1.8)
	삼척시	856	20.5(1.7)	19.2(1.5)	905	24.8(1.4)	25.4(1.7)	895	23.7(1.6)	24.5(1.7)	892	21.7(1.6)	22.1(1.7)	894	22.8(1.7)	24.0(1.7)	902	19.4(1.5)	19.8(1.6)	897	23.4(1.8)	24.8(1.8)
	속초시	827	25.9(1.9)	25.7(1.7)	891	27.8(1.8)	28.3(1.7)	901	29.0(1.8)	29.8(1.7)	889	24.5(1.8)	24.6(1.7)	894	27.6(1.7)	28.3(1.9)	891	25.0(1.6)	25.4(1.6)	890	27.2(1.6)	28.6(1.9)
	양구군	801	30.2(3.0)	30.9(2.1)	856	30.5(1.9)	30.5(1.7)	859	31.5(2.4)	31.6(1.9)	854	27.0(1.8)	28.3(2.0)	853	25.7(1.9)	26.2(1.9)	854	25.2(2.3)	26.2(1.9)	855	26.8(1.7)	27.5(1.9)
	양양군	855	24.4(1.9)	25.1(1.9)	869	22.4(1.8)	22.1(1.6)	871	26.3(1.7)	28.0(1.8)	871	24.3(1.9)	26.3(2.0)	872	25.4(1.5)	26.8(2.0)	875	22.4(1.5)	24.3(2.0)	879	23.2(1.8)	26.7(2.1)
	영월군	811	30.2(2.2)	31.4(2.3)	881	27.0(1.8)	27.3(2.1)	876	27.8(1.7)	28.9(2.2)	878	23.4(2.0)	24.0(2.1)	878	21.5(1.6)	22.4(1.9)	877	25.7(1.8)	27.5(2.6)	878	23.2(1.3)	24.1(2.0)
	원주시	867	33.8(1.5)	33.9(1.5)	902	30.4(1.3)	30.7(1.4)	909	31.2(1.4)	31.4(1.4)	903	27.1(1.4)	27.9(1.5)	899	30.6(1.2)	31.7(1.5)	901	30.4(1.4)	31.2(1.4)	899	26.1(1.6)	27.5(1.5)
	인제군	897	26.5(2.2)	26.8(1.8)	880	22.4(1.7)	22.9(1.7)	871	23.3(1.9)	23.7(1.8)	869	25.2(2.1)	27.3(2.1)	878	17.9(1.6)	18.3(1.9)	869	21.8(1.7)	22.5(1.9)	874	20.9(2.0)	21.6(2.1)
	정선군	902	26.7(2.5)	27.8(2.4)	904	31.8(1.8)	32.8(1.9)	889	30.5(1.9)	32.1(1.9)	882	28.5(1.8)	28.6(2.0)	881	24.0(1.6)	25.1(1.9)	882	23.1(1.5)	23.9(2.1)	882	26.4(1.8)	27.3(2.1)
	철원군	794	26.1(1.7)	26.4(1.9)	880	34.8(2.2)	35.6(1.8)	883	28.8(1.8)	29.7(1.9)	883	19.9(1.5)	20.0(1.5)	895	14.3(1.5)	15.1(1.5)	891	16.2(1.6)	16.5(1.5)	886	24.5(2.2)	25.6(2.0)
	춘천시	758	29.9(2.3)	30.2(1.9)	899	27.1(1.7)	27.5(1.6)	899	26.8(1.4)	27.3(1.6)	900	24.7(1.5)	25.6(1.6)	900	25.1(1.6)	26.1(1.5)	911	22.2(1.5)	23.0(1.7)	905	29.1(2.0)	30.9(1.7)
	태백시	810	30.3(1.8)	30.3(1.8)	915	31.3(1.8)	31.8(1.8)	878	31.9(2.0)	33.4(1.9)	885	28.7(1.8)	29.6(1.9)	885	28.2(1.6)	28.8(1.8)	888	28.5(1.9)	29.9(2.1)	885	25.2(1.6)	26.5(1.7)
	평창군	796	27.7(2.0)	27.4(2.4)	888	20.8(1.6)	21.6(1.7)	890	30.7(1.7)	30.4(1.7)	878	27.6(1.7)	28.5(2.0)	880	27.1(1.5)	28.0(2.0)	881	29.7(1.6)	30.2(2.1)	877	26.1(1.6)	28.3(2.1)
	홍천군	929	25.1(1.8)	25.3(1.8)	915	27.6(1.4)	28.0(1.7)	891	24.5(1.7)	25.1(1.8)	889	24.9(1.5)	25.5(1.8)	890	26.4(1.8)	28.1(2.0)	888	25.6(1.8)	27.1(2.1)	890	29.4(1.7)	30.9(1.7)
	화천군	792	17.6(3.6)	18.8(3.4)	856	25.0(1.7)	25.7(1.7)	860	26.7(1.8)	27.3(1.8)	854	25.9(2.2)	26.7(1.9)	860	25.6(1.9)	27.1(1.8)	867	19.4(1.6)	20.4(1.7)	858	23.7(1.6)	24.9(1.8)
	횡성군	858	27.0(2.4)	28.2(1.9)	887	26.3(1.8)	29.2(1.9)	911	25.8(1.7)	27.2(1.7)	880	25.1(1.7)	25.7(1.9)	880	22.9(1.6)	23.4(1.9)	880	24.6(1.8)	27.9(2.3)	880	26.3(1.7)	28.2(2.1)
충북	괴산군	1,008	32.1(2.7)	32.9(2.7)	881	17.4(1.1)	14.8(1.4)	880	26.3(1.6)	28.3(2.3)	888	29.2(2.2)	29.4(2.6)	880	26.6(1.9)	27.0(2.6)	880	29.6(2.0)	32.8(2.9)	875	28.8(1.9)	31.6(3.1)
	단양군	875	15.4(1.9)	13.8(2.3)	876	15.9(1.6)	17.0(1.7)	876	19.5(1.8)	19.1(1.7)	877	23.4(1.7)	23.0(1.8)	876	20.5(1.7)	21.5(1.9)	878	25.2(1.9)	27.2(2.0)	876	24.3(1.8)	25.1(2.1)
	보은군	982	25.2(2.6)	24.1(2.3)	879	20.0(1.6)	21.2(2.0)	879	25.2(1.8)	26.5(2.0)	879	33.5(2.2)	34.3(2.6)	879	32.7(1.9)	35.7(2.7)	879	31.3(1.9)	31.8(2.5)	875	27.3(2.0)	27.4(2.6)
	영동군	967	23.4(1.5)	23.6(1.8)	850	18.8(1.8)	20.2(1.7)	912	31.9(1.8)	33.6(1.9)	888	27.3(1.6)	29.9(1.9)	892	22.3(1.8)	24.3(1.9)	890	21.6(2.1)	22.6(2.4)	888	22.4(1.9)	23.5(2.1)
	옥천군	1,025	31.8(1.9)	33.6(1.8)	911	27.2(1.8)	29.2(1.9)	893	28.4(1.6)	28.3(1.7)	908	29.5(1.6)	31.2(1.9)	895	27.0(1.8)	27.7(1.8)	888	27.7(1.7)	29.1(2.3)	890	29.3(1.9)	32.8(2.3)
	음성군	881	28.6(4.8)	28.3(3.1)	896	31.1(1.9)	31.6(1.9)	912	29.1(1.7)	29.9(1.7)	897	32.5(1.6)	32.8(1.8)	896	31.5(1.9)	32.8(1.8)	896	29.1(2.0)	29.5(1.9)	909	25.7(1.9)	26.3(1.7)
	제천시	875	17.7(2.0)	16.8(1.6)	900	22.8(1.6)	23.1(1.5)	909	22.1(1.9)	22.7(1.8)	899	26.1(1.5)	27.1(1.6)	902	27.2(1.7)	27.8(1.7)	902	24.2(1.6)	25.3(1.8)	901	22.9(1.5)	23.9(1.6)
	증평군	1,056	31.1(2.8)	30.5(2.0)	874	28.6(2.2)	29.1(1.6)	874	30.1(2.4)	30.8(1.7)	859	28.5(1.6)	29.1(1.7)	867	26.9(1.7)	27.2(1.7)	860	23.5(1.5)	24.3(1.5)	868	24.7(1.6)	25.7(1.6)
	진천군	900	26.2(1.8)	26.0(2.0)	891	32.4(1.9)	32.4(1.8)	895	32.9(1.8)	32.9(1.7)	890	31.3(1.9)	32.0(1.9)	892	27.3(1.6)	28.3(1.6)	890	33.8(1.8)	34.3(2.0)	890	22.1(1.7)	22.8(1.7)
	청원군	933	22.1(1.6)	22.1(1.5)	927	24.0(1.5)	24.0(1.4)	893	19.8(1.6)	19.9(1.5)	899	28.3(1.7)	28.3(1.6)	900	32.8(2.1)	33.9(2.1)	899	27.6(1.5)	28.0(1.5)			
	청주시	1,975	30.7(1.2)	30.9(1.1)	1,859	28.1(1.2)	28.0(1.1)	1,832	26.7(1.0)	26.7(1.0)	1,806	28.5(1.4)	28.5(1.1)	1,814	29.0(1.1)	29.1(1.2)	1,812	31.2(1.3)	31.4(1.2)			
	청주시 상당구	964	32.2(1.9)	32.3(1.5)	924	26.7(1.9)	26.8(1.4)	928	26.3(1.6)	26.3(1.5)	901	27.3(1.8)	27.5(1.5)	905	29.9(1.7)	30.0(1.6)	906	28.4(2.0)	28.7(1.6)			
	청주시 흥덕구	1,011	29.8(1.6)	29.8(1.5)	935	29.0(1.6)	28.6(1.6)	904	26.9(1.4)	26.8(1.3)	905	29.1(2.0)	29.1(1.6)	909	28.5(1.5)	28.7(1.6)	906	32.8(1.7)	32.7(1.7)			
	충주시	967	22.4(1.2)	23.1(1.9)	907	20.1(1.4)	20.4(1.3)	904	30.9(1.6)	32.2(1.7)	904	31.8(1.7)	32.7(1.9)	903	30.9(1.6)	32.6(1.6)	904	27.3(1.6)	28.8(1.7)	904	27.4(1.6)	28.3(1.8)
	통합청주시																			2,703	30.8(1.0)	31.4(1.0)
	통합청주시 상당구																			671	30.0(2.3)	31.5(1.9)
	통합청주시 서원구																			680	32.4(2.1)	32.4(2.0)
	통합청주시 흥덕구																			680	31.0(2.0)	31.5(1.7)
통합청주시 청원구																			672	29.4(1.8)	29.6(1.9)	
충남	계룡시	758	33.5(1.7)	32.7(2.0)	873	23.9(1.7)	23.3(1.6)	874	30.4(1.6)	30.6(1.7)	876	27.6(1.8)	27.8(1.9)	874	24.7(1.7)	25.1(1.6)	878	26.7(2.0)	26.4(1.8)	888	28.7(2.3)	29.1(1.9)
	공주시	806	34.9(2.5)	35.4(2.3)	919	24.7(1.5)	25.4(1.7)	902	28.7(1.9)	29.4(1.8)	904	28.1(1.7)	30.1(1.9)	915	22.7(1.8)	25.3(1.7)	903	25.1(1.9)	25.8(1.8)	904	24.4(1.5)	26.7(1.7)
	금산군	788	21.5(1.9)	20.8(1.8)	905	25.6(2.0)	25.8(1.8)	890	15.9(1.4)	16.4(1.6)	892	24.9(1.9)	23.1(1.8)	892	21.3(1.8)	21.2(1.9)	894	26.8(1.4)	26.0(1.8)	893	29.7(1.7)	27.1(1.9)
	논산시	839	30.1(2.1)	31.2(2.6)	905	26.4(1.8)	27.2(1.9)	909	19.6(1.6)	20.1(1.8)	899	26.6(1.8)	27.0(1.9)	910	27.0(1.7)	27.5(1.9)	913	32.4(2.8)	34.6(2.1)	906	30.9(2.0)	35.4(2.1)
	당진시	849	24.5(3.0)	24.6(2.0)	904	21.2(1.8)	22.3(1.5)	904	17.9(1.9)	17.9(1.4)	903	31.7(1.8)	33.1(1.9)	905	32.3(2.1)	33.5(1.9)	905	29.6(1.7)	30.9(1.5)	903	28.6(1.4)	28.8(1.6)
	보령시	817	30.3(2.0)	30.6(1.9)	905	33.0(1.5)	34.7(1.7)	899	30.1(1.9)	31.4(1.8)	901											

(단위 : %(표준오차))

사도	사군구	2008년			2009년			2010년			2011년			2012년			2013년			2014년		
		N	조율 (표준오차)	표준화 (표준오차)	N	조율 (표준오차)	표준화 (표준오차)	N	조율 (표준오차)	표준화 (표준오차)	N	조율 (표준오차)	표준화 (표준오차)	N	조율 (표준오차)	표준화 (표준오차)	N	조율 (표준오차)	표준화 (표준오차)	N	조율 (표준오차)	표준화 (표준오차)
전북	고창군	861	29.7(1.9)	31.1(2.3)	903	29.5(1.8)	31.2(2.2)	899	27.7(2.0)	30.9(2.8)	905	29.6(2.2)	29.6(2.6)	893	28.8(1.8)	29.0(2.7)	891	28.7(2.0)	31.3(2.7)	890	26.6(2.0)	30.0(2.6)
	군산시	872	33.3(3.1)	33.5(1.9)	907	22.6(1.8)	22.8(1.5)	900	20.7(1.3)	20.5(1.3)	903	26.1(1.6)	26.6(1.6)	913	26.1(1.7)	27.1(1.5)	907	23.8(1.5)	24.6(1.6)	908	26.9(1.6)	27.2(1.6)
	김제시	850	32.0(2.1)	31.7(2.3)	952	26.3(1.8)	27.8(1.7)	953	25.0(1.8)	26.4(1.7)	907	27.4(1.6)	28.3(2.0)	894	30.0(2.2)	30.8(2.1)	898	27.5(1.8)	27.8(2.1)	897	27.1(2.0)	29.9(2.1)
	남원시	821	28.7(2.1)	27.5(2.0)	1,002	20.9(1.5)	20.2(1.4)	894	21.3(1.5)	21.6(1.5)	905	27.1(1.7)	27.7(2.2)	899	26.1(2.1)	27.8(2.1)	900	26.4(1.9)	27.9(2.2)	897	24.1(1.8)	26.7(1.7)
	무주군	854	30.2(2.0)	28.6(2.3)	884	23.5(2.2)	24.3(2.1)	860	27.5(2.5)	27.8(2.7)	869	25.8(1.8)	25.3(2.2)	862	28.4(1.9)	30.9(2.8)	872	25.8(2.2)	28.6(2.5)	869	22.3(2.0)	23.3(2.8)
	부안시	881	25.7(2.4)	26.2(2.3)	881	24.3(1.9)	24.4(1.9)	890	23.3(1.8)	25.3(2.0)	895	23.1(1.8)	22.9(2.1)	892	29.1(1.9)	30.0(2.6)	890	23.8(1.9)	24.1(2.1)	891	25.9(2.0)	24.9(2.2)
	순창군	878	37.4(2.2)	37.2(2.2)	890	24.6(2.0)	27.8(2.3)	869	22.7(1.8)	24.4(2.2)	888	14.5(1.3)	13.7(1.6)	875	20.3(1.4)	19.8(2.1)	875	19.8(1.6)	21.1(2.1)	886	27.0(1.7)	28.3(2.3)
	완주군	998	29.7(1.8)	30.3(1.8)	996	19.0(1.3)	18.9(1.3)	992	21.1(1.6)	20.7(1.6)	890	23.1(1.7)	23.8(1.8)	904	19.5(1.5)	20.0(1.6)	903	21.8(1.8)	23.2(1.7)	896	18.1(1.4)	19.6(1.8)
	익산시	991	30.6(1.5)	31.5(1.6)	921	28.3(1.4)	28.8(1.5)	930	25.1(1.5)	25.6(1.3)	902	35.5(2.1)	35.8(1.8)	909	34.0(1.5)	34.6(1.7)	914	26.7(1.4)	27.6(1.5)	908	29.7(1.4)	30.2(1.5)
	임실군	994	33.6(8.5)	37.0(3.5)	953	9.6(1.8)	10.8(1.9)	878	19.2(1.6)	21.0(1.9)	876	21.0(2.0)	21.7(2.4)	874	27.6(2.0)	27.7(2.6)	885	17.3(1.4)	18.2(2.1)	873	15.5(1.3)	16.9(2.0)
	장수군	906	26.3(1.9)	28.6(2.3)	881	19.3(1.5)	20.7(1.7)	862	21.9(2.0)	23.8(2.1)	865	27.3(1.9)	30.9(2.2)	864	25.0(2.2)	28.9(2.7)	866	21.9(1.8)	22.2(2.4)	869	18.5(1.7)	16.4(1.9)
	전주시	850	32.6(1.2)	32.7(1.4)	1,009	22.0(1.1)	21.9(1.1)	909	33.5(1.5)	34.0(1.4)	924	28.6(1.3)	29.0(1.3)	916	27.9(1.5)	28.5(1.3)	910	27.9(1.7)	29.3(1.6)	908	27.5(1.2)	28.3(1.4)
	정읍시	858	30.9(2.2)	32.2(2.1)	913	27.4(1.6)	28.0(1.6)	903	25.6(2.1)	28.2(2.2)	903	27.0(1.8)	27.9(1.8)	902	30.6(1.4)	32.1(2.0)	905	22.3(1.6)	24.7(1.8)	905	22.6(1.4)	24.4(1.7)
	진안군	828	25.8(2.3)	24.2(2.3)	855	15.7(1.7)	16.5(1.8)	879	13.0(1.5)	12.7(1.7)	884	19.5(3.3)	23.3(3.3)	866	25.0(2.3)	25.3(2.6)	870	25.3(2.2)	28.3(3.3)	872	27.0(2.0)	29.1(2.9)
전남	강진군	820	18.4(1.5)	18.8(1.6)	910	19.8(1.7)	22.4(1.9)	951	23.1(1.4)	24.6(1.7)	892	21.0(1.6)	21.5(2.1)	886	16.4(1.9)	16.2(2.0)	888	16.6(2.2)	14.8(2.0)	888	24.6(1.6)	25.9(2.3)
	고흥군	846	24.0(1.6)	17.4(1.8)	919	8.1(0.8)	7.8(1.2)	895	23.1(1.6)	23.8(2.0)	942	21.5(1.8)	26.0(2.2)	904	18.1(1.5)	17.5(1.9)	894	19.8(1.7)	20.6(2.4)	895	20.1(1.3)	23.8(2.4)
	곡성군	917	16.1(1.5)	16.4(1.7)	876	24.9(1.7)	24.8(1.9)	875	18.8(1.5)	19.0(1.8)	894	22.3(1.8)	24.1(2.5)	884	27.5(1.8)	28.8(2.5)	892	24.1(1.6)	23.2(2.3)	890	24.1(1.6)	26.8(2.4)
	광양시	806	16.7(1.7)	16.4(1.5)	957	26.2(1.6)	26.0(1.4)	904	25.4(1.5)	25.5(1.6)	905	21.5(1.8)	21.5(1.5)	902	29.2(2.0)	30.1(2.0)	909	28.9(1.7)	29.1(1.5)	901	19.2(1.4)	19.9(1.4)
	구례군	983	24.4(1.7)	25.7(2.1)	874	16.6(1.6)	17.8(1.8)	870	17.3(1.7)	18.9(2.2)	889	17.8(1.6)	18.3(2.0)	884	19.7(1.7)	19.2(1.9)	873	22.7(1.6)	20.6(1.8)	879	24.3(1.4)	25.3(2.3)
	나주시	833	23.9(1.7)	23.4(1.8)	900	25.6(1.6)	25.5(1.9)	900	16.5(1.5)	17.4(1.6)	902	19.9(1.5)	19.7(1.6)	910	19.0(1.4)	19.3(1.6)	900	24.1(1.7)	27.5(2.0)	902	20.8(1.4)	23.0(1.9)
	담양군	1,018	23.8(1.5)	23.5(1.8)	957	21.2(1.4)	23.4(1.7)	935	16.6(1.4)	16.8(1.5)	896	25.2(1.4)	25.7(2.0)	890	26.8(1.6)	28.5(2.1)	889	25.9(2.0)	26.1(2.5)	903	24.8(1.8)	26.4(2.2)
	목포시	823	28.4(1.7)	28.1(1.6)	976	25.7(1.5)	25.9(1.4)	940	27.4(1.4)	27.5(1.4)	921	27.0(1.5)	27.4(1.4)	912	27.7(1.6)	28.0(1.6)	907	24.7(1.4)	25.1(1.5)	911	28.8(1.8)	29.4(1.6)
	무안군	833	15.1(1.9)	15.7(1.8)	890	16.0(1.5)	17.2(1.6)	900	18.9(2.3)	19.5(2.2)	892	27.8(1.7)	30.3(1.8)	920	33.2(1.8)	35.8(2.1)	895	27.4(1.6)	28.7(2.0)	892	28.3(1.9)	30.1(1.9)
	보성군	901	21.5(2.0)	19.6(2.3)	906	20.4(1.3)	21.4(1.6)	893	21.2(1.5)	19.8(1.7)	917	17.3(1.6)	18.9(2.1)	880	19.1(1.6)	18.6(2.0)	894	29.1(2.0)	32.0(3.0)	897	23.9(2.0)	23.5(2.1)
	순천시	825	21.9(2.4)	22.1(2.0)	905	26.1(1.6)	26.4(1.5)	925	19.4(1.3)	19.1(1.3)	903	16.6(1.2)	17.0(1.3)	910	23.0(1.5)	23.6(1.5)	915	21.9(1.5)	22.4(1.3)	917	28.6(1.4)	29.4(1.4)
	신안군	794	16.1(1.4)	16.3(2.3)	911	15.1(1.7)	18.6(2.2)	895	22.0(1.8)	24.2(2.3)	887	17.6(1.7)	16.0(2.1)	881	22.1(1.8)	22.3(2.4)	884	20.0(1.5)	19.7(2.1)	885	19.0(1.4)	16.3(1.7)
	여수시	744	22.6(1.6)	22.0(1.5)	977	24.3(1.3)	24.5(1.4)	938	26.5(1.8)	27.1(1.5)	986	24.9(1.3)	25.5(1.4)	917	24.8(1.7)	25.0(1.4)	907	27.5(1.4)	27.7(1.6)	906	27.0(1.6)	28.3(1.5)
	영광군	946	13.1(1.4)	13.1(1.5)	893	26.9(1.9)	27.1(2.1)	884	26.5(1.8)	27.3(2.3)	917	26.9(1.9)	25.9(2.2)	899	28.6(1.9)	27.4(2.2)	901	30.7(1.7)	29.8(2.3)	898	26.1(1.8)	28.0(2.3)
	영암군	816	19.2(1.7)	20.7(1.9)	890	21.9(1.4)	25.2(1.5)	957	26.1(1.9)	28.4(1.8)	977	26.8(1.5)	29.5(1.8)	911	27.4(1.8)	28.7(2.0)	904	19.3(1.7)	19.8(1.9)	896	26.8(1.8)	27.7(1.9)
	완도군	934	11.1(1.4)	9.7(1.3)	885	11.5(1.1)	12.2(1.3)	894	16.3(1.7)	16.8(1.8)	892	22.1(1.9)	23.4(2.2)	905	19.9(1.5)	21.0(2.0)	895	24.2(1.8)	22.6(2.5)	892	28.3(1.9)	28.5(2.4)
	장성군	852	27.1(1.8)	25.6(2.0)	894	24.1(1.8)	25.8(2.0)	891	34.6(2.0)	36.0(2.3)	891	30.1(1.7)	30.8(2.2)	892	21.3(1.6)	20.3(1.9)	891	14.8(1.4)	16.1(1.9)	901	15.4(1.3)	16.3(1.7)
	장흥군	843	19.2(2.3)	20.1(2.6)	961	7.5(0.8)	6.5(1.0)	907	15.7(1.6)	17.9(2.1)	878	12.5(1.8)	10.9(1.7)	894	17.6(2.0)	18.5(2.7)	884	21.2(1.8)	21.1(2.2)	882	23.9(2.0)	24.3(2.6)
	진도군	866	16.4(1.3)	16.8(1.8)	897	20.0(1.4)	21.3(2.0)	894	19.2(1.8)	22.6(2.1)	913	15.8(1.6)	18.6(2.2)	886	11.8(1.7)	12.6(2.1)	882	10.3(1.3)	11.5(1.8)	908	24.3(1.7)	27.6(2.6)
	함평군	866	15.7(1.8)	18.0(1.9)	892	11.8(1.6)	12.4(1.6)	898	30.0(1.6)	35.6(2.1)	895	26.5(1.7)	27.3(2.2)	890	27.2(1.8)	26.0(2.6)	892	28.2(2.0)	27.1(2.8)	911	27.3(1.7)	30.3(2.7)
	해남군	844	18.5(2.2)	20.0(2.5)	933	17.9(2.1)	19.0(2.4)	927	21.7(1.9)	25.1(2.0)	913	23.1(1.5)	23.0(1.9)	897	25.2(1.8)	25.6(2.0)	897	26.0(1.9)	26.1(2.2)	894	22.1(1.5)	20.6(1.9)
	화순군	1,060	31.2(1.8)	30.1(1.8)	893	25.3(1.7)	24.6(1.7)	893	23.4(1.7)	24.0(1.7)	900	23.5(1.5)	25.0(1.8)	896	28.3(1.6)	29.0(2.3)	894	27.7(1.9)	28.4(2.5)	897	28.0(1.5)	30.2(2.0)

(단위 : %(표준오차))

사도	사군구	2008년			2009년			2010년			2011년			2012년			2013년			2014년		
		N	조율 (표준오차)	표준화 (표준오차)	N	조율 (표준오차)	표준화 (표준오차)	N	조율 (표준오차)	표준화 (표준오차)	N	조율 (표준오차)	표준화 (표준오차)	N	조율 (표준오차)	표준화 (표준오차)	N	조율 (표준오차)	표준화 (표준오차)	N	조율 (표준오차)	표준화 (표준오차)
경북	경산시	1,024	30.0(2.0)	29.9(1.5)	906	33.2(1.5)	33.4(1.6)	916	22.5(1.7)	22.6(1.5)	907	23.2(1.4)	23.7(1.4)	906	25.6(1.5)	26.3(1.5)	908	24.0(1.6)	24.4(1.5)	907	26.5(1.6)	26.6(1.5)
	경주시	995	21.7(1.2)	21.1(1.4)	903	25.0(1.8)	25.1(1.7)	900	26.2(1.6)	26.8(1.7)	906	28.8(1.6)	30.2(1.8)	906	21.4(1.3)	21.3(1.5)	906	24.1(1.8)	24.8(1.7)	907	28.5(1.9)	29.2(1.8)
	고령군	844	21.1(1.8)	22.4(2.0)	879	23.8(1.5)	24.4(1.9)	878	22.9(1.4)	23.7(2.0)	882	28.8(1.6)	30.2(2.4)	880	24.1(1.6)	23.4(2.0)	881	21.8(1.8)	24.9(2.1)	887	20.0(1.3)	20.7(1.8)
	구미시	1,830	32.6(2.0)	32.3(1.5)	1,833	30.0(1.3)	29.5(1.2)	1,813	28.5(1.3)	27.8(1.2)	1,806	28.6(1.3)	28.3(1.2)	1,807	24.2(1.0)	24.0(1.1)	1,806	22.2(1.1)	21.9(1.1)	1,810	28.7(1.4)	28.6(1.2)
	구미시 구미	828	33.4(2.4)	34.1(1.9)	906	31.0(1.6)	30.4(1.5)	905	29.2(1.6)	28.1(1.5)	909	29.2(1.5)	29.1(1.5)	906	25.4(1.2)	24.8(1.3)	907	21.2(1.3)	20.4(1.3)	910	30.1(1.6)	29.3(1.4)
	구미시 선산	1,002	29.1(2.4)	29.6(2.0)	927	25.4(2.2)	26.1(1.8)	908	25.4(1.7)	26.6(1.6)	897	26.2(2.1)	27.6(1.9)	901	19.1(1.7)	19.4(1.9)	899	26.8(1.7)	28.1(1.9)	900	21.7(1.4)	23.0(1.5)
	군위군	891	13.1(1.7)	11.6(1.7)	872	12.0(1.5)	11.9(1.4)	873	19.4(2.0)	18.6(2.2)	872	15.9(1.5)	14.8(1.8)	877	22.4(2.4)	25.6(2.7)	872	22.9(2.6)	26.4(3.5)	871	19.0(1.7)	23.0(3.0)
	김천시	933	23.2(2.2)	24.0(1.8)	902	24.3(1.7)	25.5(1.9)	902	24.1(1.6)	25.4(1.6)	905	24.3(1.6)	23.0(1.8)	904	27.1(1.6)	27.7(1.8)	902	22.6(1.7)	22.9(1.8)	900	26.3(1.6)	27.6(1.9)
	문경시	799	16.8(2.3)	17.4(2.0)	897	19.2(1.8)	20.4(1.9)	895	19.7(2.1)	22.0(2.0)	894	17.6(1.8)	19.7(1.9)	897	19.2(1.4)	20.9(1.8)	899	19.8(1.7)	23.7(2.3)	896	27.2(1.7)	30.3(2.1)
	봉화군	909	26.4(1.9)	25.3(2.0)	884	24.4(1.6)	25.2(2.2)	884	22.8(1.7)	23.4(2.3)	884	24.5(1.7)	25.6(2.7)	883	24.2(1.7)	24.8(2.6)	883	25.3(1.9)	24.8(3.4)	881	22.0(1.8)	23.1(2.6)
	상주시	922	31.1(2.6)	31.2(2.6)	902	21.2(1.8)	22.1(1.9)	899	25.5(1.7)	26.7(1.8)	900	19.0(1.4)	18.2(1.6)	905	19.9(1.5)	20.3(1.7)	900	21.3(1.5)	22.7(1.8)	905	19.9(1.6)	20.8(1.7)
	성주군	996	23.9(1.6)	25.8(2.0)	889	23.3(1.6)	24.3(1.6)	908	17.6(1.4)	20.2(1.7)	891	17.1(1.3)	19.1(1.8)	880	24.2(1.8)	27.9(2.6)	886	15.9(1.3)	17.1(2.1)	885	19.6(2.0)	23.2(2.6)
	안동시	896	23.1(1.6)	22.5(1.5)	904	22.5(1.7)	23.3(1.6)	905	23.0(1.0)	24.1(1.6)	906	23.7(1.6)	23.1(1.5)	909	23.6(1.7)	24.6(1.6)	905	21.9(1.5)	23.3(1.6)	908	25.9(1.4)	28.2(1.6)
	영덕군	861	32.6(2.2)	35.2(2.7)	890	24.0(1.8)	27.3(2.3)	886	23.4(2.0)	27.0(2.5)	885	26.0(2.3)	28.0(2.5)	888	18.1(1.7)	19.8(2.1)	890	17.1(1.7)	16.4(1.9)	891	18.1(1.8)	19.9(2.1)
	영양군	972	21.4(2.3)	22.3(2.0)	860	16.9(1.3)	16.3(1.7)	849	23.5(1.7)	23.7(2.0)	857	24.7(1.8)	28.2(2.3)	853	21.7(1.8)	21.3(2.0)	860	21.2(1.6)	20.0(1.7)	862	17.8(1.5)	17.2(1.8)
	영주시	916	31.1(1.8)	30.2(1.8)	905	24.7(1.8)	24.0(1.7)	904	24.5(1.6)	24.6(1.7)	900	27.2(2.0)	26.6(1.9)	905	27.6(1.6)	28.9(1.9)	901	24.0(1.5)	24.3(2.0)	899	21.8(1.7)	23.0(1.7)
	영천시	878	18.6(1.3)	19.1(1.8)	900	28.4(1.6)	29.5(1.9)	897	30.3(1.8)	30.8(2.1)	905	24.3(1.5)	24.0(1.8)	910	25.4(1.6)	25.8(1.7)	903	22.3(1.4)	22.4(1.8)	905	27.9(1.6)	29.4(2.0)
	예천군	938	25.8(1.8)	27.8(2.1)	885	21.6(1.8)	21.5(1.7)	894	20.7(1.6)	21.3(1.9)	889	22.9(1.8)	20.6(1.9)	894	24.3(1.6)	23.9(2.5)	901	22.1(1.6)	21.3(2.3)	889	17.9(1.4)	21.8(2.2)
	울릉군	828	32.0(3.9)	32.3(2.5)	801	18.1(2.5)	19.9(2.0)	801	18.8(1.7)	18.8(1.9)	801	26.4(1.2)	25.9(2.0)	804	17.4(1.9)	16.9(1.6)	804	20.4(2.0)	18.6(1.9)	803	18.6(1.8)	18.3(1.7)
	울진군	991	20.6(1.8)	19.0(1.8)	890	24.4(1.8)	22.9(1.6)	887	21.4(2.0)	23.8(2.0)	899	23.3(1.8)	23.2(2.1)	890	19.5(1.9)	21.7(2.5)	877	22.2(2.1)	22.3(2.4)	892	18.0(1.6)	19.4(2.2)
	의성군	915	20.4(1.6)	20.6(2.5)	893	23.1(1.9)	24.3(2.5)	893	21.4(1.8)	23.7(2.6)	893	23.4(2.1)	25.3(2.7)	895	22.3(2.0)	24.5(2.9)	905	23.8(1.3)	23.1(2.7)	892	20.2(1.9)	20.4(2.4)
	청도군	896	23.3(1.9)	21.6(2.1)	886	15.0(1.5)	16.0(1.8)	885	22.1(1.9)	24.4(2.0)	890	21.6(1.5)	21.5(2.0)	893	21.2(1.8)	21.7(2.4)	889	21.6(2.0)	22.2(2.5)	886	21.5(1.9)	24.1(2.5)
	청송군	854	19.6(1.7)	18.3(1.9)	877	20.3(1.7)	21.5(2.1)	876	25.8(1.5)	24.1(1.9)	876	20.9(1.3)	20.8(1.9)	879	20.7(1.7)	21.3(2.4)	877	23.3(1.9)	24.1(2.6)	878	22.9(1.6)	26.9(2.9)
	칠곡군	979	33.3(1.6)	32.9(1.6)	901	27.3(1.8)	27.3(1.7)	895	24.4(1.6)	24.2(1.6)	898	25.4(1.5)	25.4(1.6)	903	26.4(1.6)	26.7(1.5)	900	26.5(2.0)	27.2(1.8)	904	29.1(2.1)	29.2(1.6)
	포항시	2,018	31.1(1.3)	31.5(1.3)	1,821	22.3(1.1)	22.5(1.0)	1,810	22.0(1.2)	22.1(1.0)	1,809	27.1(1.3)	27.6(1.2)	1,806	28.6(1.4)	29.5(1.3)	1,845	26.1(1.1)	27.1(1.2)	1,811	24.6(1.1)	26.2(1.1)
	포항시 남구	1,102	34.7(1.8)	35.1(1.5)	910	24.9(1.6)	25.3(1.5)	904	24.5(1.6)	24.4(1.5)	905	30.0(1.8)	30.7(1.7)	906	23.4(1.5)	24.3(1.6)	929	24.8(1.4)	25.8(1.6)	905	23.6(1.6)	24.5(1.6)
	포항시 북구	916	27.4(1.9)	27.8(2.1)	911	19.7(1.4)	19.7(1.3)	906	19.5(1.8)	19.7(1.3)	904	24.3(1.9)	24.7(1.7)	900	33.5(2.3)	34.6(1.9)	916	27.3(1.7)	28.4(1.7)	906	25.6(1.5)	27.7(1.6)
경남	거제시	849	24.6(1.6)	24.1(1.4)	921	24.5(1.4)	24.3(1.4)	912	24.9(1.3)	24.8(1.4)	918	24.4(1.7)	24.3(1.5)	915	17.4(1.3)	17.5(1.3)	915	15.7(1.5)	15.9(1.4)	912	20.7(1.3)	20.9(1.3)
	거창군	907	21.7(1.6)	20.4(1.6)	903	22.2(1.8)	21.7(1.7)	910	29.9(1.7)	30.8(2.0)	890	24.7(1.8)	24.1(1.9)	903	22.0(1.4)	22.8(2.1)	902	23.9(1.6)	24.2(2.0)	902	28.1(2.0)	29.5(2.1)
	고성군	943	28.1(2.4)	30.4(1.8)	882	22.0(2.1)	25.0(1.9)	891	21.1(2.1)	23.2(2.2)	890	26.7(2.1)	27.6(2.2)	892	21.8(1.5)	23.4(2.0)	893	19.7(1.6)	23.0(2.1)	893	25.2(1.7)	25.9(2.2)
	김해시	957	26.5(2.0)	26.5(1.4)	923	31.5(1.7)	31.3(1.5)	910	26.3(1.5)	25.9(1.4)	967	25.1(1.6)	25.2(1.5)	927	27.4(1.6)	27.1(1.6)	925	22.5(1.4)	22.6(1.4)	922	21.9(1.4)	22.1(1.3)
	남해군	942	28.7(1.9)	31.0(2.5)	890	29.6(2.0)	28.5(2.1)	890	28.0(1.6)	28.1(2.5)	887	24.0(1.7)	22.1(2.3)	893	26.7(1.9)	26.9(2.8)	887	21.9(1.9)	22.4(2.6)	893	25.3(1.9)	26.2(2.6)
	창원시	2,707	23.0(0.9)	23.1(0.9)	2,771	26.5(0.9)	26.5(0.9)	2,769	23.3(0.8)	23.4(0.8)	2,791	22.2(0.8)	22.0(0.8)	2,761	22.4(0.9)	22.7(0.8)	2,755	24.3(0.9)	24.4(0.9)	2,752	25.3(1.0)	26.5(1.0)
	창원시 마산	943	21.9(1.2)	22.4(1.2)	947	26.3(1.5)	26.6(1.3)	923	24.9(1.2)	24.9(1.3)	952	24.3(1.3)	24.5(1.1)	924	19.4(1.2)	19.8(1.1)	923	18.9(1.1)	18.8(1.1)	923	22.0(1.5)	23.1(1.4)
	창원시 진해	870	19.9(1.7)	19.9(1.6)	902	31.1(1.5)	31.0(1.6)	901	24.0(1.6)	23.7(1.4)	907	20.5(1.7)	20.5(1.5)	909	21.5(1.7)	22.5(1.6)	906	22.9(1.6)	23.2(1.5)	906	26.6(1.6)	27.4(1.6)
	창원시 창원	894	25.0(1.6)	25.8(1.6)	922	25.1(1.6)	25.0(1.5)	945	21.7(1.4)	21.9(1.5)	932	21.1(1.4)	20.3(1.3)	928	25.2(1.5)	25.5(1.5)	926	29.4(1.7)	29.0(1.6)	923	27.7(1.7)	28.5(1.6)
	밀양시	923	23.9(1.7)	23.2(1.7)	899	23.1(1.4)	23.5(1.6)	923	21.6(1.5)	22.5(1.6)	930	20.0(1.7)	21.8(1.7)	902	20.1(1.3)	21.0(1.7)	909	14.5(1.5)	14.1(1.6)	902	18.7(1.5)	18.7(1.7)
	사천시	899	32.8(1.6)	32.9(1.8)	899	27.7(1.7)	28.4(1.7)	898	25.4(1.5)	25.5(1.5)	901	25.3(1.5)	26.7(1.7)	900	25.2(1.4)	24.8(1.6)	900	23.1(1.6)	23.2(1.7)	899	25.9(1.5)	26.8(1.8)
	산청군	897	25.8(1.9)	23.9(2.0)	847	21.5(1.5)	21.5(2.0)	877	29.8(1.8)	32.3(2.6)	870	33.3(2.7)	36.4(3.1)	887	19.2(1.7)	17.0(1.9)	881	27.5(2.1)	23.3(2.1)	886	22.7(1.7)	21.7(2.7)
	양산시	977	20.5(1.9)	20.4(1.4)	942	33.0(1.9)	32.7(1.5)	910	25.1(1.4)	24.9(1.5)	911	32.8(1.6)	32.9(1.6)	931	23.4(1.5)	23.7(1.5)	919	22.3(1.4)	22.2(1.5)	912	26.5(1.9)	27.3(1.6)
	의령군	825	17.3(3.0)	18.5(2.5)	881	21.3(2.0)	22.0(1.9)	876	20.7(1.6)	19.6(1.9)	878	24.5(2.0)	25.9(2.9)	881	20.4(1.9)	21.7(2.4)	880	26.2(1.8)	28.6(2.7)	874	18.9(1.9)	21.3(2.6)
	진주시	959	21.7(1.4)	21.4(1.3)	900	28.5(1.4)	29.2(1.5)	909	27.5(1.4)	27.7(1.4)	909	25.1(1.6)	26.2(1.5)	910	24.1(1.6)	24.3(1.4)	912	25.5(1.2)	26.7(1.3)	912	28.8(1.6)	29.1(1.4)
	창녕군	1,002	15.4(1.5)	17.0(1.6)	896	21.4(1.6)	22.4(1.8)	903	21.7(1.5)	21.9(1.6)	924	21.7(1.5)	22.1(1.8)	909	28.2(2.1)	30.8(2.5)	909	27.6(1.5)	29.8(1.9)	903	23.0(1.4)	24.1(2.1)
	통영시	956	30.9(1.6)	30.9(1.6)	958	30.1(1.7)	29.5(1.6)	907	33.0(2.2)	33.2(1.9)	905	25.1(1.5)	25.6(1.6)	903	26.4(1.7)	26.6(1.7)	903	21.6(1.8)	22.3(1.7)	905	25.6(1.5)	27.1(1.7)
	하동군	956	27.3(2.3)	30.1(2.0)	903	33.6(2.5)	37.1(2.6)	874	24.2(1.5)	23.4(2.1)	892	27.7(1.7)	28.1(2.3)	895	25.8(1.6)	25.3(2.0)	892	25.3(1.9)	25.0(2.2)	889	25.6(2.3)	26.

(단위 : %(표준오차))

사도	사군구	2008년			2009년			2010년			2011년			2012년			2013년			2014년		
		N	조율 (표준오차)	표준화 (표준오차)	N	조율 (표준오차)	표준화 (표준오차)	N	조율 (표준오차)	표준화 (표준오차)	N	조율 (표준오차)	표준화 (표준오차)	N	조율 (표준오차)	표준화 (표준오차)	N	조율 (표준오차)	표준화 (표준오차)	N	조율 (표준오차)	표준화 (표준오차)
제주	서귀포시	1,831	30.0(1.6)	30.1(1.5)	2,509	28.2(1.4)	28.9(1.3)	2,514	27.1(1.1)	27.3(1.2)	2,527	28.5(1.4)	28.5(1.3)	2,520	28.9(1.3)	29.4(1.3)	2,504	28.3(1.2)	28.7(1.3)	2,560	25.3(1.3)	26.2(1.3)
	서귀포시 서귀포	861	28.2(2.3)	28.4(2.0)	838	31.0(2.2)	31.7(2.0)	841	29.8(1.6)	30.1(1.8)	838	29.5(2.1)	29.6(2.0)	844	32.1(2.0)	33.2(2.0)	838	27.0(1.7)	27.4(1.9)	890	23.7(1.8)	24.7(1.8)
	서귀포시 동부	970	32.1(2.3)	31.6(2.3)	839	24.7(2.2)	25.7(2.1)	847	23.2(2.1)	23.5(1.8)	854	26.2(2.6)	25.9(1.9)	845	24.4(1.7)	23.8(1.8)	839	27.9(2.0)	28.2(1.9)	839	27.8(2.3)	29.7(2.3)
	서귀포시 서부				832	25.6(2.5)	25.9(2.0)	826	25.2(2.3)	25.5(2.1)	835	29.2(1.3)	29.5(1.8)	831	26.7(2.8)	25.6(2.1)	827	33.4(1.9)	34.4(2.1)	831	26.5(2.9)	25.6(2.3)
	제주시	1,843	30.4(1.9)	30.4(1.4)	2,647	34.9(1.7)	35.0(1.4)	2,586	26.4(1.1)	26.4(1.2)	2,536	31.0(1.3)	31.3(1.3)	2,598	29.7(1.5)	30.3(1.3)	2,551	28.6(1.4)	29.2(1.3)	2,666	30.1(1.2)	30.9(1.3)
	제주시 제주	897	32.7(2.4)	32.6(1.8)	887	35.7(2.2)	35.8(1.8)	903	26.2(1.4)	26.0(1.5)	857	32.2(1.7)	32.4(1.6)	863	29.8(1.9)	30.2(1.6)	857	28.8(1.7)	29.5(1.6)	914	31.3(1.5)	32.1(1.6)
	제주시 동부	946	23.6(1.8)	24.4(1.7)	894	30.8(2.4)	31.0(1.7)	844	24.4(2.4)	24.9(1.8)	829	25.4(3.2)	24.9(1.9)	856	30.1(2.9)	30.3(2.1)	845	27.7(2.4)	27.0(2.0)	840	30.9(2.1)	30.4(1.9)
	제주시 서부				866	33.3(2.2)	34.6(2.1)	839	28.9(2.1)	29.9(1.9)	850	28.3(2.1)	28.6(2.1)	879	28.5(1.7)	30.5(1.9)	849	28.0(2.6)	29.6(2.2)	912	23.4(1.6)	24.5(1.7)

〈표 59〉 우울감 경험률: 시군구별

(단위 : %(표준오차))

사도	사군구	2008년			2009년			2010년			2011년			2012년			2013년			2014년		
		N	조율 (표준오차)	표준화 (표준오차)	N	조율 (표준오차)	표준화 (표준오차)	N	조율 (표준오차)	표준화 (표준오차)	N	조율 (표준오차)	표준화 (표준오차)	N	조율 (표준오차)	표준화 (표준오차)	N	조율 (표준오차)	표준화 (표준오차)	N	조율 (표준오차)	표준화 (표준오차)
서울	강남구	851	5.2(0.7)	5.4(0.8)	919	4.2(0.6)	4.2(0.6)	921	5.8(0.7)	6.3(0.9)	935	4.0(0.7)	4.0(0.6)	928	5.6(0.9)	5.5(0.8)	922	8.6(0.9)	8.3(0.9)	920	7.3(1.0)	7.2(0.9)
	강동구	845	12.3(1.3)	12.4(1.1)	919	7.1(1.0)	7.1(0.9)	921	7.2(0.8)	7.2(0.8)	919	8.1(0.9)	8.3(0.9)	920	5.6(0.7)	5.6(0.8)	927	7.4(0.9)	7.4(0.8)	920	10.4(1.1)	10.5(1.1)
	강북구	903	1.9(0.6)	1.7(0.4)	919	5.3(0.7)	5.4(0.8)	907	6.1(1.0)	6.1(0.9)	923	8.0(0.9)	8.0(0.9)	924	7.9(1.0)	7.5(0.9)	928	6.0(1.0)	6.4(1.0)	924	9.2(1.1)	9.4(1.1)
	강서구	921	8.7(1.2)	8.7(1.0)	941	11.6(1.2)	11.5(1.0)	917	7.1(0.9)	7.0(0.8)	935	7.2(1.1)	7.2(0.8)	923	4.2(0.6)	4.0(0.6)	922	6.5(1.0)	6.5(1.0)	921	7.6(0.9)	7.1(0.9)
	관악구	849	7.6(0.8)	7.8(0.7)	900	11.6(1.2)	11.8(1.1)	936	6.8(0.7)	7.1(0.8)	928	6.0(0.8)	6.2(0.8)	920	4.9(0.8)	4.9(0.6)	922	8.4(1.0)	8.7(1.0)	919	8.6(1.0)	8.4(0.9)
	광진구	830	8.8(1.0)	8.9(0.9)	939	9.8(1.1)	9.9(1.0)	918	5.0(0.8)	4.9(0.7)	926	4.6(0.7)	4.6(0.7)	919	5.0(0.7)	5.1(0.7)	928	7.5(0.8)	7.5(0.8)	919	7.5(0.8)	7.6(0.9)
	구로구	924	11.2(1.1)	11.0(1.1)	900	10.0(1.2)	10.4(1.1)	898	5.9(0.8)	5.9(0.8)	921	11.1(1.0)	11.4(1.1)	918	8.6(1.0)	8.5(0.9)	921	6.4(0.8)	6.4(0.8)	918	6.9(0.9)	6.6(0.8)
	금천구	1,003	7.7(1.0)	7.7(0.9)	914	6.6(0.9)	6.8(0.8)	931	4.3(0.9)	4.4(0.7)	928	7.5(1.0)	7.4(0.8)	925	6.7(0.9)	6.5(0.8)	926	10.2(1.3)	10.0(1.0)	921	6.9(1.1)	7.3(0.9)
	노원구	819	10.6(1.4)	10.5(1.1)	922	7.1(1.0)	7.0(0.9)	920	11.2(1.1)	11.0(1.1)	925	5.3(0.8)	5.6(0.8)	925	8.2(0.9)	8.0(0.9)	925	5.3(0.8)	5.3(0.7)	923	5.3(1.0)	5.3(0.8)
	도봉구	996	6.5(0.8)	6.7(1.0)	919	9.2(1.1)	9.2(1.0)	918	10.6(1.3)	10.4(1.0)	923	8.6(0.9)	8.6(1.0)	919	8.3(1.0)	8.1(1.0)	934	6.1(0.8)	5.6(0.7)	923	7.0(1.0)	6.5(0.9)
	동대문구	838	7.9(0.8)	7.9(0.8)	919	8.2(1.0)	8.0(0.9)	918	5.1(0.9)	5.0(0.8)	919	6.8(0.8)	6.4(0.8)	925	5.7(1.0)	5.6(0.8)	926	5.3(0.7)	5.2(0.8)	919	9.7(1.1)	9.2(1.0)
	동작구	897	5.5(0.8)	5.3(0.7)	952	6.7(0.9)	6.7(0.8)	910	5.6(0.8)	5.6(0.8)	919	9.8(1.3)	9.8(1.2)	920	11.5(1.3)	11.6(1.3)	923	8.3(0.9)	8.2(0.9)	919	6.6(0.8)	6.3(0.8)
	마포구	812	4.7(1.3)	4.7(1.2)	905	10.0(1.1)	10.0(1.0)	902	10.4(1.0)	10.4(1.0)	919	8.2(0.9)	8.2(1.0)	921	3.8(0.7)	3.7(0.6)	924	7.5(1.0)	7.5(0.9)	919	8.2(0.8)	8.3(0.9)
	서대문구	827	12.9(1.2)	12.6(1.2)	948	9.9(1.1)	9.7(1.0)	916	7.2(0.8)	7.0(0.8)	922	7.8(0.8)	7.5(0.9)	927	7.9(1.0)	7.6(0.9)	922	7.0(0.8)	6.8(0.8)	923	9.9(1.1)	9.7(1.0)
	서초구	815	8.4(1.1)	8.0(1.0)	924	6.1(1.0)	6.1(0.8)	921	7.0(1.0)	7.0(0.9)	920	6.0(0.8)	5.9(0.8)	920	5.4(0.8)	5.0(0.7)	927	7.9(0.9)	7.8(0.9)	919	10.0(1.2)	9.9(1.1)
	성동구	816	7.9(1.8)	7.8(1.1)	918	8.3(1.1)	8.2(1.0)	909	5.4(0.9)	5.6(0.8)	921	7.6(0.9)	7.4(0.9)	928	6.2(0.7)	6.2(0.8)	929	6.0(0.8)	6.0(0.7)	922	9.1(0.9)	9.3(1.0)
	성북구	916	7.6(0.9)	7.6(0.9)	953	6.7(1.0)	6.5(0.9)	918	6.8(0.8)	6.8(0.8)	924	8.4(1.0)	8.4(1.1)	923	5.3(1.1)	5.2(0.9)	932	5.0(0.7)	4.9(0.7)	933	7.7(0.9)	7.5(0.9)
	송파구	862	11.0(1.0)	10.9(1.0)	928	6.9(0.9)	7.0(0.8)	917	5.9(0.7)	5.7(0.8)	935	7.9(1.0)	7.9(0.8)	923	8.6(1.1)	8.5(1.0)	922	9.1(0.9)	8.7(0.8)	924	9.3(0.9)	9.3(0.8)
	양천구	895	7.5(0.9)	7.2(1.0)	945	7.4(0.9)	7.4(0.9)	902	6.4(0.8)	6.3(0.8)	924	5.6(0.8)	5.4(0.7)	919	7.1(0.8)	7.2(0.9)	922	4.9(0.8)	5.2(0.8)	920	5.7(0.7)	5.6(0.8)
	영등포구	892	13.2(1.4)	13.7(1.2)	881	8.3(0.9)	8.4(0.9)	896	7.5(0.9)	7.8(1.0)	937	8.8(0.9)	8.8(1.0)	920	10.8(1.2)	10.4(1.1)	921	8.1(0.8)	7.9(0.9)	918	9.0(1.0)	8.6(0.8)
	용산구	827	8.0(1.1)	8.0(0.9)	919	8.8(1.1)	8.6(1.0)	908	4.8(0.8)	4.8(0.7)	917	6.7(0.8)	6.5(0.8)	918	7.7(1.0)	7.3(1.0)	930	7.1(1.1)	6.9(1.0)	919	9.5(1.2)	9.4(1.0)
	은평구	814	5.3(0.7)	5.1(0.7)	930	5.0(0.8)	5.1(0.7)	918	4.6(0.6)	4.7(0.7)	925	5.7(0.8)	5.6(0.8)	929	4.8(0.8)	4.8(0.8)	930	5.9(0.8)	5.6(0.8)	925	9.2(1.0)	9.0(1.0)
	종로구	983	7.9(0.8)	7.6(0.7)	952	7.9(1.2)	7.7(0.9)	915	6.9(1.1)	6.6(1.0)	919	6.2(0.8)	6.0(0.7)	920	9.1(1.1)	8.9(1.2)	925	7.3(0.9)	7.2(0.8)	918	9.0(0.9)	8.5(1.0)
	중구	880	2.8(0.8)	2.8(0.6)	928	12.2(1.1)	11.8(1.1)	915	4.8(0.8)	4.8(0.7)	922	4.8(0.8)	4.6(0.7)	917	5.2(0.8)	4.8(0.7)	923	6.3(1.0)	6.0(0.8)	916	8.6(0.9)	8.3(0.9)
	종량구	901	6.8(0.9)	6.9(0.8)	977	5.4(0.8)	5.4(0.7)	919	8.1(0.9)	8.0(0.9)	923	5.0(0.8)	5.0(0.7)	924	9.0(0.8)	9.1(1.0)	924	9.2(0.9)	8.7(1.0)	922	11.3(1.1)	10.7(1.1)
부산	강서구	900	6.4(0.9)	5.9(0.8)	938	3.5(0.7)	3.7(0.7)	897	4.0(0.7)	3.9(0.7)	905	7.6(1.0)	7.0(1.1)	895	5.4(0.8)	4.4(0.7)	895	5.4(0.9)	5.2(0.9)	895	9.0(1.0)	8.4(1.0)
	금정구	855	3.3(0.7)	3.2(0.7)	1,007	3.0(0.4)	2.9(0.5)	924	2.8(0.6)	2.6(0.5)	917	4.4(0.8)	4.3(0.7)	922	3.8(0.7)	3.4(0.6)	914	3.4(0.6)	3.2(0.6)	916	6.7(0.9)	5.8(0.8)
	기장군	984	10.8(1.2)	10.9(1.3)	903	12.0(1.2)	11.3(1.1)	922	7.1(1.2)	7.1(1.0)	913	8.2(1.0)	7.7(0.9)	905	5.2(0.8)	4.3(0.6)	906	7.3(1.0)	7.0(0.9)	904	7.0(1.0)	6.4(0.9)
	남구	881	11.0(1.1)	10.9(1.1)	935	8.0(1.1)	7.6(0.9)	925	5.2(0.7)	4.8(0.8)	919	4.6(0.7)	4.6(0.7)	914	4.8(0.7)	4.9(0.8)	916	3.8(0.6)	3.9(0.8)	914	4.5(0.7)	3.8(0.6)
	동구	804	4.5(0.7)	4.1(0.6)	912	10.2(1.0)	9.4(1.0)	909	7.9(1.0)	7.5(0.9)	908	5.4(0.7)	5.3(0.9)	910	5.8(0.6)	5.0(0.7)	908	2.8(0.6)	2.3(0.5)	910	4.1(0.7)	4.1(0.8)
	동래구	941	7.0(0.5)	7.1(0.7)	1,002	6.8(0.8)	6.5(0.8)	920	3.7(0.6)	3.8(0.6)	917	6.4(0.9)	6.2(0.8)	916	5.0(0.8)	4.7(0.7)	917	3.2(0.6)	3.0(0.5)	914	9.5(1.1)	9.0(1.1)
	북산진구	902	6.4(0.9)	6.5(0.8)	924	8.2(0.9)	7.9(0.9)	933	5.4(0.7)	5.0(0.6)	920	7.5(0.9)	7.2(0.8)	914	5.5(0.6)	5.3(0.7)	914	4.5(0.8)	4.7(0.7)	914	6.6(0.8)	6.0(0.6)
	북구	823	3.0(0.6)	2.9(0.6)	958	3.6(0.7)	3.5(0.6)	917	3.7(0.8)	3.7(0.7)	914	4.1(0.8)	3.9(0.7)	917	3.1(0.6)	3.0(0.6)	918	4.2(0.6)	3.9(0.6)	914	3.6(0.5)	3.6(0.6)
	사상구	909	8.2(1.3)	8.4(1.2)	989	7.3(1.0)	7.4(0.9)	927	6.3(0.9)	6.6(0.9)	915	6.0(0.8)	6.0(0.8)	916	4.5(0.8)	4.1(0.7)	916	5.0(0.8)	4.6(0.7)	919	5.0(0.7)	4.9(0.8)
	사하구	908	4.4(0.7)	4.4(0.6)	950	5.1(0.8)	5.2(0.7)	921	3.8(0.6)	3.8(0.6)	914	3.9(0.6)	3.8(0.7)	924	5.0(0.7)	4.7(0.8)	920	6.3(0.9)	5.8(0.9)	916	7.5(1.0)	6.7(0.8)
	서구	870	7.8(1.0)	7.7(1.0)	923	6.3(0.7)	6.0(0.8)	910	4.5(0.9)	4.7(1.0)	910	2.2(0.6)	2.2(0.7)	912	4.5(0.7)	4.1(0.7)	910	4.6(0.6)	4.3(0.8)	910	3.0(0.5)	2.2(0.5)
	수영구	1,006	10.7(1.2)	10.0(1.0)	939	5.2(0.7)	5.0(0.7)	925	3.0(0.6)	2.7(0.6)	935	2.9(0.6)	3.0(0.6)	920	3.7(0.7)	3.9(0.8)	913	3.8(0.9)	3.7(0.7)	912	5.0(0.7)	4.9(0.9)
	연제구	835	3.7(0.7)	3.2(0.6)	936	3.6(0.7)	3.4(0.6)	904	6.6(1.0)	6.7(1.0)	918	9.6(1.0)	9.5(1.1)	913	13.3(1.1)	12.6(1.2)	919	9.2(1.0)	8.9(1.0)	915	6.9(0.9)	6.0(0.8)
	영도구	909	9.2(1.0)	8.3(0.9)	909	8.1(0.8)	8.1(1.0)	911	8.0(0.9)	7.4(1.0)	920	9.6(1.0)	8.6(1.0)	914	6.3(0.9)	5.7(0.7)	911	4.6(0.8)	4.2(0.8)	911	11.1(1.4)	9.9(1.2)
	중구	841	4.7(0.7)	4.5(0.8)	906	5.4(0.9)	5.4(0.8)	902	3.9(0.6)	3.6(0.7)	900	3.4(0.6)	3.4(0.7)	904	2.6(0.6)	2.4(0.8)	903	5.3(0.7)	5.4(0.8)	899	10.8(1.2)	10.3(1.1)
	해운대구	904	10.3(1.0)	10.2(1.1)	940	7.0(0.9)	6.6(0.8)	916	5.1(0.9)	5.4(0.9)	914	4.7(0.7)	4.6(0.8)	915	4.2(0.7)	4.1(0.8)	919	6.0(0.9)	5.8(0.9)	914	5.9(0.8)	5.8(0.8)

제 1 부

제 2 부

제 3 부

제 4 부

(단위 : %(표준오차))

사도	사군구	2008년			2009년			2010년			2011년			2012년			2013년			2014년		
		N	조율 (표준오차)	표준화 (표준오차)	N	조율 (표준오차)	표준화 (표준오차)	N	조율 (표준오차)	표준화 (표준오차)	N	조율 (표준오차)	표준화 (표준오차)	N	조율 (표준오차)	표준화 (표준오차)	N	조율 (표준오차)	표준화 (표준오차)	N	조율 (표준오차)	표준화 (표준오차)
대구	남구	880	8.2(0.9)	8.4(1.0)	927	10.5(1.1)	10.2(1.0)	914	6.9(0.8)	7.0(0.9)	913	4.9(0.8)	5.0(0.8)	915	6.6(0.8)	6.5(0.8)	915	5.2(0.7)	4.5(0.6)	915	7.0(0.8)	6.7(0.9)
	달서구	958	7.2(1.0)	7.4(0.9)	919	8.3(1.0)	8.4(0.9)	913	5.2(0.9)	5.1(0.7)	920	3.0(0.6)	3.0(0.5)	920	6.9(1.0)	6.8(0.8)	922	6.3(1.0)	5.7(0.8)	919	5.7(0.9)	5.4(0.7)
	달성군	922	3.5(0.7)	3.6(0.7)	910	7.4(0.9)	7.4(0.9)	910	5.7(1.0)	5.5(0.8)	910	3.1(0.6)	3.1(0.7)	913	4.3(0.8)	4.3(0.7)	913	4.7(0.6)	4.7(0.6)	915	3.5(0.5)	3.5(0.6)
	동구	893	6.9(0.8)	6.4(0.7)	919	9.6(0.9)	9.3(0.9)	914	5.6(0.8)	5.4(0.7)	919	5.2(0.9)	5.1(0.8)	916	7.3(0.9)	6.8(0.8)	919	6.9(0.7)	6.9(0.9)	919	8.5(0.9)	7.9(1.0)
	북구	822	9.3(0.9)	9.4(0.9)	919	5.5(0.6)	5.7(0.6)	918	6.1(0.9)	6.0(0.7)	920	4.9(0.8)	4.7(0.6)	920	4.2(0.6)	4.2(0.6)	920	6.0(0.8)	6.3(0.8)	921	5.5(1.1)	5.5(0.7)
	서구	818	8.4(1.1)	8.2(0.9)	915	7.7(1.1)	7.4(0.9)	914	3.7(0.8)	3.7(0.7)	918	1.9(0.6)	2.0(0.5)	917	1.8(0.5)	1.9(0.5)	918	2.9(0.5)	2.9(0.6)	917	4.2(0.7)	4.0(0.7)
	수성구	877	6.5(0.8)	6.2(0.7)	917	9.3(1.0)	9.1(0.9)	914	5.5(0.8)	5.3(0.6)	918	5.6(0.7)	5.9(0.8)	917	7.0(0.9)	7.1(0.9)	919	4.3(0.6)	4.3(0.6)	918	4.9(0.7)	4.4(0.6)
	중구	807	6.9(1.1)	6.6(1.0)	909	10.8(1.3)	10.1(1.0)	908	6.4(0.7)	5.8(0.8)	909	4.7(0.8)	4.5(0.8)	908	4.1(0.6)	4.2(0.7)	908	4.8(0.8)	4.7(0.8)	908	5.8(0.8)	5.7(0.9)
인천	강화군	834	8.9(1.3)	7.2(1.2)	906	7.6(1.1)	7.4(1.1)	961	3.4(0.7)	3.0(0.7)	899	2.5(0.6)	2.1(0.6)	899	4.7(0.7)	3.8(0.8)	906	7.1(1.2)	6.6(1.3)	896	9.3(1.0)	8.1(1.3)
	계양구	820	5.9(0.9)	6.1(0.9)	909	6.3(0.9)	6.0(0.8)	908	7.6(0.9)	7.6(0.9)	910	5.0(0.8)	5.1(0.8)	910	6.5(0.9)	6.8(0.8)	910	6.4(0.9)	6.5(0.8)	909	9.3(1.0)	9.2(1.0)
	남구	820	7.7(1.2)	7.7(1.0)	905	7.8(0.9)	7.8(0.9)	913	3.4(0.5)	3.4(0.6)	911	3.6(0.4)	3.5(0.7)	911	2.7(0.5)	2.6(0.5)	911	5.9(0.7)	5.8(0.8)	911	5.4(0.8)	5.3(0.7)
	남동구	802	12.2(1.4)	12.2(1.1)	920	14.3(1.0)	14.3(1.1)	900	6.7(0.7)	6.8(0.8)	914	5.8(0.7)	5.5(0.7)	913	7.3(0.9)	7.5(1.0)	914	7.1(0.9)	7.1(0.8)	908	7.9(1.0)	7.8(0.9)
	동구	874	5.6(0.8)	5.6(0.8)	900	9.7(1.3)	9.2(1.0)	899	2.3(0.5)	2.0(0.5)	910	3.8(0.7)	3.6(0.6)	900	6.2(0.8)	5.4(0.7)	903	11.1(1.0)	9.5(1.0)	901	6.4(0.9)	5.2(0.7)
	부평구	924	8.8(1.1)	8.9(1.1)	923	11.1(0.9)	11.2(1.0)	917	6.5(0.9)	6.5(0.8)	912	6.5(0.7)	6.7(0.8)	914	7.5(0.8)	7.3(0.9)	911	8.7(0.9)	8.6(0.9)	913	9.3(0.9)	9.1(0.9)
	서구	887	8.1(0.9)	8.1(0.8)	910	11.7(1.0)	12.1(1.0)	912	6.2(0.9)	6.4(0.7)	911	4.7(0.7)	4.8(0.7)	911	4.4(0.7)	4.4(0.7)	911	8.3(1.0)	8.0(1.0)	912	9.5(1.1)	9.5(0.9)
	연수구	834	10.1(1.0)	10.3(1.2)	914	6.0(0.8)	6.1(0.8)	913	8.2(1.0)	8.2(1.0)	917	5.7(0.7)	5.8(0.8)	916	5.3(0.9)	5.1(0.9)	913	9.5(0.9)	9.6(1.1)	907	10.2(1.1)	9.7(1.0)
	옹진군	679	9.2(1.3)	8.5(1.4)	837	3.5(0.7)	3.1(0.7)	831	5.4(0.9)	4.6(0.8)	839	2.4(0.7)	2.7(0.9)	825	6.5(1.1)	6.3(1.5)	840	1.9(0.5)	1.4(0.4)	846	7.4(1.1)	7.2(1.2)
	중구	810	8.7(0.9)	8.3(0.9)	900	9.9(1.2)	10.0(1.1)	894	5.0(1.0)	4.9(0.8)	905	5.9(0.9)	5.5(0.8)	901	3.4(0.6)	2.9(0.5)	903	7.2(1.1)	6.7(0.9)	901	10.1(1.3)	10.8(1.2)
	광주	831	9.3(1.1)	9.7(1.0)	1,002	5.2(0.8)	5.4(0.6)	922	3.3(0.5)	3.2(0.5)	931	4.1(0.8)	4.2(0.7)	920	6.0(0.6)	6.1(0.7)	925	5.8(0.7)	5.6(0.7)	924	4.5(0.6)	4.5(0.7)
광주	남구	992	10.3(0.8)	9.9(1.0)	958	9.1(1.1)	8.8(0.9)	950	3.7(0.7)	3.5(0.7)	932	5.0(0.8)	4.9(0.8)	947	4.7(0.8)	4.7(0.8)	926	3.3(0.7)	3.6(0.7)	921	5.8(0.7)	5.8(0.7)
	동구	825	6.1(1.0)	5.9(0.9)	916	7.3(0.9)	7.3(1.0)	913	9.3(1.0)	9.4(1.1)	918	7.6(0.9)	7.5(1.0)	923	5.7(0.8)	5.6(0.9)	934	5.4(0.8)	4.6(0.7)	924	7.9(1.0)	7.7(0.9)
	북구	841	9.3(1.1)	9.3(1.0)	1,001	9.2(0.8)	9.3(0.9)	933	5.2(0.6)	5.3(0.6)	934	6.5(0.7)	6.6(0.8)	929	8.2(0.9)	8.2(0.9)	934	5.1(0.7)	5.1(0.7)	927	7.0(0.8)	6.9(0.8)
	서구	942	7.3(1.5)	7.3(1.1)	947	3.7(0.7)	3.7(0.6)	929	6.2(0.7)	6.3(0.6)	917	4.6(0.8)	4.6(0.8)	927	4.5(0.8)	4.5(0.7)	924	3.3(0.6)	3.3(0.6)	923	8.0(0.8)	7.9(0.8)
	대전	813	10.7(1.2)	10.9(1.2)	917	10.9(1.1)	11.2(1.0)	913	3.6(0.6)	3.6(0.6)	916	3.6(0.8)	3.7(0.7)	916	4.5(0.8)	4.4(0.7)	917	6.7(0.9)	6.8(0.9)	916	8.1(1.1)	7.7(0.9)
대전	동구	818	7.9(1.3)	7.7(1.1)	923	5.9(0.9)	5.7(0.9)	916	5.3(0.9)	5.0(0.7)	917	5.2(0.8)	4.9(0.7)	916	3.9(0.6)	3.6(0.6)	917	5.5(0.9)	5.3(0.8)	918	6.2(0.7)	5.5(0.7)
	서구	816	6.9(0.8)	6.9(0.8)	920	9.7(1.0)	10.1(1.0)	920	7.7(0.9)	7.6(0.9)	920	5.7(0.8)	5.7(0.7)	920	6.6(0.9)	6.5(0.8)	920	8.2(1.0)	7.8(0.8)	925	7.6(0.7)	7.3(0.8)
	유성구	810	2.3(0.5)	2.1(0.4)	911	5.9(0.9)	5.9(0.9)	916	3.1(0.7)	3.5(0.7)	916	3.0(0.6)	3.0(0.6)	915	1.8(0.6)	1.8(0.4)	916	6.3(0.8)	6.6(0.8)	918	2.9(0.7)	3.0(0.6)
	중구	838	7.1(1.1)	7.1(1.1)	916	4.3(0.8)	4.1(0.6)	916	8.8(0.9)	8.7(1.0)	916	2.6(0.5)	2.5(0.5)	916	3.3(0.5)	3.4(0.6)	916	7.3(0.7)	7.3(0.8)	915	5.5(0.8)	5.5(0.9)
	울산	864	6.6(0.9)	7.2(0.9)	920	5.2(0.8)	5.2(0.7)	917	4.4(0.6)	4.8(0.7)	917	3.5(0.7)	3.6(0.6)	917	2.3(0.5)	2.5(0.6)	917	5.1(0.8)	5.3(0.8)	919	5.7(0.8)	5.8(0.9)
울산	동구	889	5.6(0.7)	5.9(0.8)	920	4.2(0.7)	4.4(0.7)	914	3.0(0.6)	3.1(0.6)	914	1.3(0.4)	1.6(0.5)	922	1.5(0.4)	1.4(0.4)	914	0.5(0.2)	0.5(0.2)	916	2.1(0.5)	2.4(0.6)
	북구	897	3.9(0.8)	4.2(0.7)	925	4.1(0.6)	4.7(0.8)	910	3.7(0.6)	3.9(0.6)	910	2.5(0.5)	2.7(0.5)	922	2.4(0.5)	2.5(0.5)	910	2.7(0.5)	2.9(0.6)	911	3.3(0.6)	3.5(0.6)
	울주군	931	5.9(0.6)	5.5(1.0)	911	7.6(1.0)	7.5(0.9)	912	7.0(1.1)	6.7(0.8)	913	5.4(0.7)	5.4(0.8)	919	3.8(0.8)	3.6(0.7)	916	3.8(0.7)	3.6(0.6)	916	4.8(0.8)	4.7(0.8)
	중구	926	4.1(0.7)	4.2(0.7)	928	5.0(0.7)	5.0(0.7)	915	8.6(0.8)	8.3(0.8)	914	4.6(0.8)	4.5(0.8)	914	4.9(0.6)	4.9(0.8)	917	4.2(0.6)	4.0(0.7)	915	9.0(0.9)	9.0(1.0)
	세종	세종시												925	4.4(0.9)	4.7(0.9)	922	5.2(0.8)	4.9(0.8)	934	7.4(0.9)	6.9(0.9)

(단위 : %(표준오차))

사도	사군구	2008년			2009년			2010년			2011년			2012년			2013년			2014년		
		N	조율 (표준오차)	표준화 (표준오차)	N	조율 (표준오차)	표준화 (표준오차)	N	조율 (표준오차)	표준화 (표준오차)	N	조율 (표준오차)	표준화 (표준오차)	N	조율 (표준오차)	표준화 (표준오차)	N	조율 (표준오차)	표준화 (표준오차)	N	조율 (표준오차)	표준화 (표준오차)
경기	가평군	792	11.5(1.5)	11.0(1.4)	896	14.5(1.5)	14.1(1.4)	895	8.4(1.2)	8.8(1.2)	888	8.0(1.3)	8.7(1.5)	897	4.9(0.8)	5.0(0.9)	898	4.8(0.8)	4.9(1.1)	897	4.9(0.8)	4.4(0.7)
	고양시	2,507	9.7(0.8)	9.6(0.9)	2,750	7.7(0.5)	7.6(0.5)	2,730	8.2(0.6)	8.1(0.5)	2,750	5.3(0.4)	5.1(0.5)	2,746	5.1(0.5)	5.1(0.4)	2,744	6.7(0.5)	6.8(0.5)	2,746	8.2(0.6)	8.0(0.6)
	고양시 덕양구	816	11.8(1.4)	11.8(1.3)	920	7.8(0.9)	7.7(0.9)	914	7.6(1.1)	7.4(0.9)	923	6.2(0.8)	6.1(0.8)	916	3.5(0.7)	3.7(0.7)	917	4.6(0.7)	4.6(0.6)	919	8.9(1.1)	9.1(1.0)
	고양시 일산동구	846	10.1(1.5)	10.1(1.2)	913	7.3(0.9)	7.2(0.9)	903	6.4(0.8)	6.2(0.7)	913	4.5(0.8)	4.5(0.8)	916	5.3(0.9)	5.2(0.8)	912	6.8(0.9)	6.9(0.9)	913	6.1(0.8)	6.0(0.9)
	고양시 일산서구	845	6.4(1.5)	6.3(1.7)	917	8.1(1.0)	7.8(0.9)	913	10.7(1.0)	10.7(1.2)	914	4.6(0.7)	4.3(0.6)	914	7.0(0.8)	7.1(0.9)	915	9.7(1.0)	9.6(1.0)	914	9.1(0.9)	8.7(0.9)
	과천시	803	7.4(1.4)	7.3(1.3)	894	6.6(1.0)	6.4(0.9)	893	4.6(0.6)	4.6(0.7)	904	4.4(0.8)	4.3(0.7)	899	6.2(1.0)	6.2(0.9)	898	6.1(0.9)	5.8(0.8)	898	6.7(1.1)	6.5(0.9)
	구리시	814	10.3(1.2)	10.3(1.1)	912	8.3(1.0)	8.4(1.0)	912	8.6(1.0)	8.4(1.0)	912	3.2(0.7)	3.3(0.6)	912	5.4(0.8)	5.4(0.7)	913	6.2(0.9)	6.0(0.9)	912	4.5(0.8)	4.4(0.7)
	김포시	829	10.7(1.8)	10.4(1.3)	913	6.8(0.8)	6.4(0.7)	912	3.5(0.6)	3.4(0.6)	909	5.7(0.9)	5.4(0.7)	912	4.0(0.6)	3.7(0.6)	912	5.2(0.8)	5.1(0.7)	913	8.0(0.9)	7.8(0.9)
	남양주시	815	7.2(1.1)	7.0(0.9)	909	7.2(0.8)	7.0(0.8)	917	3.6(0.7)	3.5(0.6)	918	6.2(1.0)	6.2(0.8)	917	10.5(1.2)	10.0(1.0)	916	13.1(1.0)	12.9(1.0)	917	6.4(0.8)	6.0(0.8)
	동두천시	794	13.2(1.9)	12.7(1.3)	892	14.2(1.3)	13.4(1.2)	900	4.8(0.7)	4.4(0.7)	905	10.4(1.1)	10.3(1.1)	904	6.0(0.8)	5.4(0.8)	904	5.2(0.9)	5.1(0.9)	905	6.3(0.8)	6.2(0.8)
	부천시	2,557	8.1(0.7)	8.4(0.6)	2,753	8.2(0.7)	8.0(0.6)	2,740	4.4(0.5)	4.5(0.4)	2,740	6.4(0.5)	6.4(0.5)	2,742	5.2(0.5)	5.0(0.5)	2,743	7.9(0.6)	7.9(0.6)	2,743	6.2(0.5)	6.2(0.5)
	부천시 소사구	803	6.6(1.0)	6.8(1.0)	923	5.2(0.8)	5.2(0.8)	912	5.5(1.0)	5.4(0.8)	913	4.3(0.7)	4.4(0.7)	914	5.1(0.8)	4.8(0.7)	914	7.2(1.0)	6.8(0.9)	914	5.2(0.8)	5.3(0.8)
	부천시 오정구	915	6.8(1.1)	7.0(0.9)	914	7.0(1.0)	6.8(0.9)	914	3.7(0.7)	3.8(0.6)	913	4.8(0.8)	4.9(0.8)	912	2.8(0.5)	2.7(0.5)	913	3.7(0.7)	3.6(0.7)	913	7.2(0.9)	7.1(0.9)
	부천시 원미구	839	9.5(1.1)	10.0(1.0)	916	10.3(1.2)	9.7(0.9)	914	4.1(0.7)	4.3(0.7)	914	8.1(0.9)	8.2(0.9)	916	6.2(0.9)	6.1(0.8)	916	10.0(0.9)	10.4(1.0)	916	6.4(0.8)	6.3(0.7)
	양주시	855	8.4(0.9)	8.3(1.0)	898	10.4(1.2)	10.0(1.0)	893	8.4(1.1)	8.3(1.0)	910	11.2(1.2)	10.8(1.1)	910	7.7(1.0)	8.2(1.1)	909	3.5(0.6)	3.6(0.7)	910	5.4(0.8)	5.4(0.8)
	양평군	871	8.5(1.2)	8.0(1.2)	903	7.4(1.1)	7.6(1.2)	904	6.2(1.0)	6.4(1.1)	902	4.0(0.7)	3.7(0.8)	904	6.6(0.9)	6.2(1.0)	910	7.4(1.0)	6.9(1.1)	909	6.9(0.9)	5.7(0.8)
	여주시	860	9.1(1.8)	8.9(1.4)	947	8.7(1.1)	8.4(1.0)	901	7.5(1.3)	7.7(1.1)	907	6.1(0.8)	6.0(0.9)	909	2.8(0.5)	2.6(0.5)	908	10.6(1.3)	10.0(1.1)	909	9.6(1.4)	8.5(1.0)
	연천군	936	3.7(0.6)	3.4(0.7)	897	8.1(0.9)	7.5(1.0)	903	9.0(1.1)	8.2(1.2)	894	6.6(1.0)	6.9(1.2)	893	10.0(1.0)	9.3(1.1)	893	6.3(0.9)	5.5(0.9)	902	5.7(0.7)	5.0(0.8)
	의정부시	884	11.7(1.2)	11.6(1.2)	880	9.0(1.1)	8.8(1.0)	904	5.0(0.6)	4.9(0.7)	917	4.7(0.8)	4.6(0.8)	916	4.4(0.6)	4.3(0.7)	922	6.0(0.8)	5.8(0.7)	916	7.1(0.8)	6.7(0.9)
	이천시	854	8.2(1.2)	8.2(0.9)	912	6.7(0.9)	6.7(0.8)	912	6.5(0.8)	6.4(0.8)	912	6.1(0.9)	6.2(0.9)	911	5.3(0.9)	5.1(1.0)	912	6.0(0.9)	6.0(0.7)	911	9.3(1.2)	8.8(0.9)
	파주시	891	12.2(1.1)	12.1(1.2)	900	10.5(1.6)	10.3(1.1)	862	7.2(0.9)	7.2(0.9)	914	4.4(0.8)	4.4(0.7)	919	5.0(0.9)	5.1(0.9)	916	4.7(0.9)	4.9(0.9)	916	4.0(0.8)	3.9(0.7)
	포천시	906	8.1(1.0)	7.6(1.0)	892	6.4(1.1)	6.4(1.0)	892	7.3(0.9)	6.9(0.8)	910	10.3(1.2)	10.5(1.2)	910	4.9(0.7)	4.8(0.8)	910	4.2(0.8)	4.5(0.8)	910	6.4(1.0)	6.5(0.9)
	하남시	801	8.6(1.0)	8.7(0.9)	905	6.2(0.7)	6.4(0.8)	905	7.6(1.0)	7.4(0.9)	909	7.8(1.0)	7.9(0.9)	911	7.4(0.8)	7.4(0.9)	908	5.4(0.8)	5.1(0.7)	918	3.9(0.6)	3.7(0.6)
	광명시	832	8.0(0.9)	8.1(1.0)	917	8.4(0.9)	8.3(0.9)	922	5.2(0.8)	5.3(0.7)	915	7.8(1.0)	7.7(0.9)	917	7.2(0.8)	7.0(0.8)	919	7.4(0.8)	7.1(0.9)	919	8.2(1.0)	8.2(0.9)
	광주시	853	10.1(1.3)	10.1(1.2)	928	10.4(1.1)	10.5(1.0)	913	6.2(0.9)	6.3(0.8)	916	4.9(0.9)	4.9(0.8)	918	5.4(1.0)	5.2(0.8)	919	5.4(0.7)	5.4(0.7)	919	6.2(1.1)	6.2(0.8)
	군포시	908	12.6(1.3)	12.9(1.2)	914	7.5(1.0)	7.4(0.9)	921	6.7(0.8)	6.9(0.8)	919	5.7(0.9)	5.7(0.8)	920	4.6(0.7)	4.5(0.7)	918	5.9(1.0)	6.0(0.8)	917	5.8(0.7)	5.7(0.8)
	성남시	2,552	7.5(0.6)	7.6(0.6)	2,745	6.2(0.6)	6.2(0.5)	2,766	3.0(0.3)	3.0(0.3)	2,752	6.5(0.5)	6.4(0.5)	2,761	4.2(0.4)	4.1(0.4)	2,752	5.7(0.5)	5.5(0.5)	2,753	5.3(0.4)	5.2(0.4)
	성남시 분당구	860	8.5(1.0)	8.4(0.9)	916	3.8(0.7)	3.7(0.6)	921	1.7(0.4)	1.8(0.5)	917	8.0(0.9)	7.8(0.9)	922	4.0(0.7)	3.9(0.6)	917	5.7(0.8)	5.5(0.7)	918	4.6(0.7)	4.6(0.6)
	성남시 수정구	819	6.8(0.8)	7.2(0.9)	915	8.7(1.3)	8.7(1.0)	922	4.0(0.7)	4.0(0.6)	912	7.3(0.7)	7.3(0.8)	919	6.0(0.7)	6.0(0.8)	915	9.2(1.1)	9.0(1.0)	918	6.4(0.9)	6.0(0.8)
	성남시 중원구	873	6.7(1.3)	6.6(0.8)	914	7.7(1.1)	7.7(1.0)	923	4.3(0.6)	4.3(0.7)	923	3.2(0.5)	3.2(0.5)	920	2.7(0.6)	2.7(0.5)	920	2.3(0.5)	2.3(0.5)	917	5.4(0.7)	5.6(0.8)
	수원시	3,342	9.4(0.6)	9.5(0.5)	3,699	7.5(0.5)	7.7(0.4)	3,684	4.8(0.4)	4.8(0.4)	3,657	6.4(0.4)	6.5(0.4)	3,677	4.9(0.4)	5.0(0.4)	3,689	4.7(0.4)	4.7(0.4)	3,675	6.2(0.4)	6.2(0.4)
	수원시 권선구	839	10.5(1.3)	10.2(1.1)	933	5.4(0.9)	5.8(0.7)	934	3.6(0.7)	3.6(0.7)	919	4.9(0.7)	4.9(0.7)	923	6.3(0.9)	6.5(0.8)	925	4.8(0.7)	4.8(0.7)	918	6.8(0.8)	6.9(0.8)
	수원시 영통구	831	11.2(1.4)	12.1(1.4)	914	12.3(1.2)	12.9(1.2)	915	6.4(0.8)	6.8(0.9)	905	7.4(1.0)	7.0(0.9)	917	4.0(0.7)	4.5(0.8)	919	4.1(0.7)	4.6(0.7)	916	4.1(0.8)	4.2(0.7)
	수원시 장안구	862	5.9(0.8)	6.0(0.7)	934	3.4(0.7)	3.5(0.6)	922	2.7(0.5)	2.7(0.5)	921	8.1(1.0)	8.2(0.9)	920	4.6(0.8)	4.7(0.8)	925	3.4(0.6)	3.3(0.6)	925	6.8(1.0)	6.5(0.9)
	수원시 팔달구	810	10.5(1.2)	10.7(1.1)	918	10.2(1.1)	10.4(1.1)	913	7.6(1.0)	7.6(0.9)	912	5.5(0.9)	5.7(0.8)	917	4.1(0.5)	4.1(0.6)	920	7.2(0.9)	7.0(0.8)	916	7.4(0.8)	7.4(0.8)
	시흥시	827	7.9(0.9)	8.3(1.0)	948	10.5(1.0)	11.3(1.0)	939	3.7(0.7)	3.6(0.6)	933	5.4(0.8)	5.5(0.8)	928	5.7(0.8)	6.0(0.9)	918	8.9(0.9)	9.4(1.0)	920	8.6(1.0)	9.1(1.0)
	안산시	1,683	8.6(0.7)	8.8(0.7)	1,871	8.7(0.8)	8.9(0.7)	1,849	8.0(0.7)	8.2(0.7)	1,841	8.5(0.7)	8.7(0.7)	1,839	7.3(0.8)	7.5(0.7)	1,843	11.1(0.7)	11.4(0.7)	1,841	10.1(0.7)	10.3(0.7)
	안산시 단원구	840	10.0(1.1)	10.4(1.1)	937	10.5(1.2)	10.9(1.1)	924	6.2(1.0)	6.5(0.9)	921	8.3(1.0)	8.4(0.9)	919	7.4(1.2)	7.9(1.0)	921	9.8(1.0)	9.8(0.9)	918	12.3(1.2)	13.0(1.1)
	안산시 상록구	843	7.2(1.1)	7.5(1.0)	934	7.1(1.0)	7.2(0.9)	925	9.7(1.0)	9.7(0.9)	920	8.7(1.1)	8.9(1.0)	920	7.2(1.1)	7.1(0.9)	922	12.3(1.0)	12.7(1.1)	923	8.1(0.9)	8.1(0.9)
	안성시	902	8.5(0.9)	8.1(0.8)	948	9.0(1.0)	9.1(1.0)	933	7.0(0.8)	7.0(0.9)	919	7.4(1.0)	7.7(1.0)	920	6.7(1.0)	6.7(0.8)	914	5.6(0.8)	5.4(0.8)	917	8.4(1.2)	8.4(1.0)
	안양시	1,697	8.5(0.9)	8.4(0.8)	1,886	9.5(0.7)	9.6(0.7)	1,833	6.1(0.7)	6.1(0.6)	1,844	6.2(0.6)	6.3(0.6)	1,874	4.0(0.4)	3.9(0.4)	1,847	6.0(0.6)	5.8(0.6)	1,851	7.7(0.8)	7.8(0.7)
	안양시 동안구	856	9.4(1.5)	9.3(1.2)	941																	

(단위 : %(표준오차))

사도	사군구	2008년			2009년			2010년			2011년			2012년			2013년			2014년		
		N	조율 (표준오차)	표준화 (표준오차)	N	조율 (표준오차)	표준화 (표준오차)	N	조율 (표준오차)	표준화 (표준오차)	N	조율 (표준오차)	표준화 (표준오차)	N	조율 (표준오차)	표준화 (표준오차)	N	조율 (표준오차)	표준화 (표준오차)	N	조율 (표준오차)	표준화 (표준오차)
강원	강릉시	842	6.7(1.1)	6.3(0.9)	899	7.0(0.8)	6.7(0.8)	902	5.6(0.8)	5.2(0.8)	902	2.2(0.5)	1.9(0.4)	901	4.3(0.6)	4.1(0.7)	898	7.6(0.8)	6.7(0.9)	902	5.0(0.8)	4.7(0.8)
	고성군	881	7.4(1.2)	7.1(1.0)	865	6.0(0.8)	5.9(0.9)	875	9.2(1.1)	8.7(1.2)	877	5.2(1.1)	5.0(0.9)	878	2.3(0.6)	2.6(0.7)	878	3.6(0.8)	3.1(0.7)	869	3.9(0.8)	3.9(0.9)
	동해시	830	10.9(1.2)	10.7(1.1)	889	5.9(0.7)	5.7(0.8)	890	8.1(1.0)	8.0(1.1)	897	6.4(1.1)	5.8(0.8)	896	5.3(0.9)	4.9(0.8)	906	9.4(1.3)	9.7(1.2)	897	9.0(1.0)	8.5(1.0)
	삼척시	856	7.6(0.8)	6.7(0.9)	905	10.3(1.2)	10.1(1.1)	895	7.1(1.0)	7.6(1.0)	890	6.1(0.8)	5.9(0.8)	894	7.0(1.0)	6.3(0.9)	902	4.3(0.8)	3.9(0.8)	897	7.3(1.1)	6.5(0.9)
	속초시	827	11.0(1.2)	10.2(1.1)	891	9.9(1.1)	9.3(1.1)	900	8.6(1.0)	7.8(0.9)	890	1.8(0.5)	1.7(0.5)	894	5.4(0.8)	4.4(0.7)	891	8.1(1.2)	7.4(0.9)	890	11.7(1.3)	10.7(1.2)
	양구군	801	12.9(1.0)	11.1(1.2)	856	11.2(1.4)	10.7(1.2)	860	6.3(1.4)	5.5(0.8)	853	2.5(0.5)	2.2(0.5)	853	4.2(0.8)	4.3(0.8)	854	3.1(0.6)	3.1(0.8)	855	3.0(0.8)	3.0(0.8)
	양양군	855	5.5(0.9)	5.7(1.0)	869	5.7(1.0)	6.0(1.1)	870	3.8(0.6)	3.7(0.8)	871	2.6(0.7)	2.5(0.8)	872	4.9(0.8)	5.0(0.9)	875	6.0(0.9)	6.4(1.1)	879	7.3(0.9)	6.7(1.1)
	영월군	811	16.8(1.8)	16.4(2.1)	881	10.4(1.2)	9.9(1.4)	876	7.6(1.0)	7.0(1.0)	877	4.9(0.8)	4.4(0.9)	878	5.0(0.9)	4.7(0.9)	877	8.5(1.3)	8.6(1.7)	878	6.0(1.0)	5.5(1.0)
	원주시	867	6.0(0.7)	5.8(0.7)	902	13.1(1.0)	12.9(1.0)	910	8.3(0.8)	8.1(0.7)	903	6.1(0.8)	6.3(0.8)	899	5.6(0.6)	5.3(0.7)	901	4.6(0.7)	4.6(0.6)	899	10.3(1.1)	10.2(0.9)
	인제군	897	10.5(1.2)	9.6(1.2)	880	3.8(0.7)	3.6(0.7)	873	7.5(1.0)	7.2(1.1)	869	2.6(0.6)	2.8(0.7)	878	1.2(0.3)	1.1(0.3)	870	2.2(0.7)	1.9(0.6)	874	6.0(0.9)	5.5(0.9)
	정선군	902	15.4(1.9)	14.8(1.8)	904	8.9(1.2)	10.0(1.2)	890	4.8(0.8)	5.1(0.9)	882	5.5(0.8)	5.2(0.9)	881	6.8(1.0)	6.3(1.0)	883	7.3(1.0)	6.3(1.2)	882	10.3(1.2)	9.4(1.4)
	철원군	794	11.1(1.3)	10.2(1.2)	880	11.1(1.4)	10.7(1.2)	883	4.3(0.6)	4.5(0.8)	884	5.7(0.9)	5.6(0.9)	895	1.1(0.3)	1.0(0.3)	892	3.3(0.7)	3.1(0.7)	886	4.2(0.8)	3.9(0.9)
	춘천시	758	11.7(1.3)	11.1(1.3)	899	8.6(1.0)	8.5(0.9)	899	3.7(0.9)	3.7(0.8)	900	4.4(0.9)	4.1(0.8)	900	6.0(1.0)	6.3(0.9)	911	6.0(0.8)	6.6(0.9)	905	12.1(1.4)	12.0(1.1)
	태백시	810	10.8(1.5)	10.0(1.3)	915	10.1(1.3)	9.7(1.1)	878	7.0(1.2)	6.7(1.0)	885	8.8(1.0)	8.6(1.1)	885	5.8(0.9)	5.8(0.9)	888	7.0(1.0)	6.3(1.0)	885	4.8(0.8)	4.6(0.9)
	평창군	796	11.3(1.4)	10.1(1.6)	888	9.2(1.0)	8.4(1.1)	893	5.3(0.8)	4.5(0.7)	878	2.9(0.6)	3.0(0.9)	880	3.3(0.7)	2.4(0.4)	881	6.0(0.9)	5.1(0.9)	878	9.0(1.2)	8.4(1.2)
	홍천군	929	9.2(1.2)	7.8(0.9)	915	5.8(0.9)	5.8(0.8)	892	7.5(1.1)	7.0(1.0)	888	6.5(0.9)	6.0(0.9)	890	5.9(1.0)	5.7(0.9)	889	3.9(0.7)	3.2(0.6)	890	4.6(0.7)	4.2(0.8)
	화천군	793	3.6(1.6)	4.1(2.0)	856	9.8(1.4)	9.5(1.2)	861	5.4(0.9)	5.2(0.8)	856	3.0(0.6)	2.2(0.4)	862	1.5(0.4)	1.3(0.4)	867	2.3(0.7)	2.6(0.8)	858	5.9(0.9)	6.3(0.9)
	횡성군	858	12.8(1.5)	13.6(1.5)	887	12.2(1.3)	12.3(1.3)	911	8.9(1.2)	8.4(1.1)	880	4.0(0.8)	4.2(0.9)	880	4.6(0.8)	3.6(0.7)	880	4.9(0.8)	4.9(1.0)	880	7.5(1.0)	7.0(1.2)
충북	괴산군	1,008	8.6(1.5)	8.0(1.3)	881	3.0(0.6)	2.7(0.6)	880	4.3(0.9)	4.9(1.3)	888	2.0(0.6)	2.3(0.9)	880	5.6(0.9)	4.7(1.0)	880	5.7(0.9)	5.6(1.2)	879	13.8(1.6)	12.1(1.7)
	단양군	875	4.7(1.0)	3.9(1.0)	876	2.2(0.5)	1.9(0.6)	876	4.0(0.9)	3.3(0.6)	877	5.6(0.9)	5.2(1.0)	876	4.7(0.8)	4.3(0.9)	879	4.5(1.0)	4.4(0.9)	876	11.7(1.4)	9.6(1.4)
	보은군	982	5.4(1.2)	4.9(1.1)	879	3.7(0.6)	3.4(0.9)	879	0.9(0.3)	0.5(0.2)	879	1.6(0.4)	2.1(0.6)	880	5.2(1.0)	6.0(1.2)	880	4.2(0.8)	4.9(1.3)	876	10.7(1.6)	9.6(1.5)
	영동군	967	13.8(1.4)	11.7(1.2)	850	3.7(0.9)	3.3(0.7)	913	3.0(0.5)	2.6(0.6)	889	4.0(1.1)	4.1(0.8)	892	4.5(0.7)	4.1(0.8)	892	4.4(0.8)	3.2(0.7)	887	7.1(0.8)	6.2(1.0)
	옥천군	1,022	6.4(0.9)	5.9(0.8)	911	9.1(1.4)	7.8(1.0)	905	6.0(0.9)	5.6(0.9)	908	6.0(0.9)	5.7(0.9)	896	4.1(0.7)	3.7(0.8)	889	4.7(0.8)	4.3(0.9)	890	12.6(1.5)	12.2(1.6)
	음성군	881	8.2(1.6)	7.6(1.5)	896	9.5(1.0)	8.6(1.0)	912	5.9(0.9)	5.9(0.9)	896	3.6(0.6)	3.5(0.7)	896	4.1(0.8)	4.1(0.7)	896	5.2(0.8)	5.1(0.9)	909	11.2(1.2)	10.5(1.1)
	제천시	875	11.9(1.4)	10.9(1.2)	900	8.2(1.1)	7.2(0.8)	909	4.3(0.7)	4.1(0.7)	900	4.5(0.7)	4.3(0.7)	902	6.0(0.8)	5.7(0.9)	900	7.7(0.8)	7.0(0.9)	901	6.7(0.9)	6.6(0.9)
	증평군	1,056	4.9(0.9)	4.4(0.8)	874	2.5(0.5)	2.4(0.5)	875	9.3(1.4)	9.1(1.1)	870	3.3(0.6)	3.2(0.6)	870	5.2(1.0)	5.3(0.8)	871	6.9(0.8)	6.7(0.9)	871	8.3(1.4)	8.7(1.2)
	진천군	900	7.9(1.5)	7.4(1.2)	891	6.6(1.0)	6.2(0.9)	896	3.6(0.7)	3.5(0.7)	891	5.6(0.9)	5.8(1.0)	892	2.2(0.5)	2.2(0.6)	890	4.5(0.8)	4.6(0.9)	891	3.9(0.7)	3.3(0.7)
	청원군	933	6.0(0.9)	5.8(0.8)	927	7.9(0.9)	7.0(0.9)	901	1.5(0.4)	1.5(0.4)	902	4.1(0.5)	3.6(0.6)	900	4.2(0.8)	4.4(0.9)	901	4.7(0.6)	4.8(0.7)			
	청주시	1,975	9.2(0.9)	9.3(0.7)	1,859	5.2(0.6)	5.2(0.5)	1,835	4.0(0.5)	4.0(0.5)	1,808	2.6(0.4)	2.6(0.4)	1,816	4.6(0.5)	4.6(0.5)	1,813	8.1(0.7)	8.1(0.7)			
	청주시 상당구	965	9.3(1.1)	9.2(0.8)	924	8.3(1.0)	8.2(0.9)	927	6.4(1.0)	6.4(0.9)	902	4.1(0.7)	4.2(0.7)	907	5.7(0.9)	5.6(0.8)	906	9.2(1.0)	9.0(0.9)			
	청주시 흥덕구	1,010	9.1(1.3)	9.3(1.0)	935	3.2(0.7)	3.2(0.6)	908	2.5(0.5)	2.6(0.5)	906	1.7(0.4)	1.7(0.4)	909	4.0(0.6)	4.1(0.6)	907	7.5(0.9)	7.4(0.9)			
	충주시	967	7.0(0.9)	6.4(0.8)	907	5.5(0.7)	5.2(0.8)	905	4.2(0.6)	3.9(0.7)	904	8.4(1.0)	8.1(1.0)	904	8.4(1.0)	8.3(1.0)	904	8.0(0.9)	7.8(1.0)	904	9.1(0.8)	8.6(0.9)
	통합청주시																			2,703	9.0(0.6)	9.0(0.6)
	통합청주시 상당구																			671	9.1(1.1)	8.7(1.1)
	통합청주시 서원구																			680	8.6(1.1)	8.5(1.1)
	통합청주시 흥덕구																			680	10.7(1.3)	10.8(1.2)
통합청주시 청원구																			672	6.8(0.9)	6.7(0.9)	
충남	계룡시	758	6.4(1.2)	6.2(0.9)	873	5.1(1.0)	4.7(0.7)	874	9.4(1.5)	9.4(1.1)	877	7.1(1.1)	6.8(1.0)	873	5.6(0.8)	5.9(0.9)	878	4.7(0.9)	4.8(0.9)	889	6.5(1.1)	6.4(0.9)
	공주시	806	10.2(1.1)	10.5(1.4)	919	8.8(1.3)	8.3(1.1)	903	8.3(1.2)	7.5(1.0)	904	7.0(0.9)	6.5(0.9)	915	2.9(0.6)	3.2(0.7)	905	3.1(0.6)	2.5(0.5)	906	4.9(0.8)	4.4(0.8)
	금산군	789	8.3(1.2)	6.0(0.8)	905	5.0(0.8)	4.6(0.9)	890	0.4(0.2)	0.2(0.1)	892	5.3(0.8)	5.1(0.9)	893	2.1(0.5)	1.8(0.5)	893	4.1(0.8)	3.1(0.7)	893	6.3(0.7)	5.6(0.9)
	논산시	839	11.7(2.7)	12.0(2.5)	905	10.4(1.2)	10.2(1.3)	905	3.9(0.9)	3.9(0.8)	897	4.6(0.9)	5.1(1.1)	911	4.4(0.8)	3.7(0.6)	911	2.2(0.4)	1.9(0.5)	906	6.8(1.0)	7.0(1.1)
	당진시	849	3.6(0.8)	3.2(0.6)	904	4.3(0.7)	4.3(0.6)	904	1.9(0.5)	2.0(0.5)	904	2.0(0.4)	2.0(0.5)	905	7.4(1.0)	7.5(1.0)	905	5.8(1.2)	5.6(1.0)	904	6.9(1.0)	7.4(1.0)
	보령시	817	11.4(1.5)	11.1(1.2)	905	6.8(0.8)	6.9(1.0)	898	5.2(0.9)	5.0(0.9)	900	2.5(0.6)	2.7(0.7)	904	4.9(1.2)	4.8(1.1)	901	4.3(0.7)	5.1(1.0)	906	8.2(1.2)	7.2(1.0)
	부여군	798	8.2(1.1)	5.6(0.9)	908	5.4(0.9)	5.1(0.9)	899	3.5(0.7)	2.6(0.7)	904	3.2(0.7)	3.6(1.0)	905	1.5(0.4)	1.0(0.4)	903	4.0(0.9)	4.2(1.2)	901	4.5(1.0)	3.7(1.1)
	서산시	810	10.7(1.3)	10.4(1.4)	903	7.9(0.9)	7.6(1.0)	910	3.5(0.6)	3.3(0.6)	912	2.6(0.5)	2.9(0.5)	910	1.4(0.5)	1.4(0.4)	904	5.6(0.9)	5.5(0.8)	906	5.7(1.0)	5.7(1.0)
	서천군	793	4.0(0.8)	3.5(0.9)	899	6.2(1.2)	5.4(1.0)	893	4.3(0.8)	3.8(0.7)	893	3.8(0.6)	2.7(0.6)	901	7.0(1.1)	6.3(1.2)	907	3.5(0.8)	4.5(0.9)	901	6.3(0.8)	4.2(0.8)
	아산시	822	10.6(1.0)	10.8(1.0)	913	8.3(0.8)	8.3(0.9)	908	5.4(0.7)	5.5(0.6)	910	2.4(0.4)	2.4(0.4)	915	6.0(0.7)	6.0(0.8)	909	6.6(0.9)	6.7(0.8)	909	9.3(1.0)	9.2(0.9)
	연기군	831	11.9(1.8)	11.6(1.2)	897	7.3(0.9)	7.3(0.9)	899	7.0(0.9)	7.0(0.9)	899	5.4(1.0)	5.3(0.9)									
	예산군	813	3.2(0.6)	3.2(0.9)	901	6.6(1.0)	6.0(0.9)	898	8.8(1.0)	8.3(1.1)	901	6.1(0.9)	5.5(1.0)	903	7.9(1.0)	7.3(1.0)	899	6.3(1.2)	5.1(0.8)	903	7.6(0.9)	6.6(1.0)
	천안시	817	7.0(0.9)	7.0(0.8)	923	6.2(0.9)	6.2(0.8)	911	4.0(0.5)	3.9(0.5)	913	7.3(0.8)	7.3(0.8)	915	6.3(0.6)	6.2(0.7)	914	8.9(1.0)	9.0(0.9)	918	10.6(1.3)	10.9(1.0)
	청양군	771	7.2(1.2)	4.8(1.0)	876	9.0(1.0)	8.2(1.3)	879	4.4(0.8)	3.5(0.8)	883	2.2(0.5)	2.3(0.6)	881	2.0(0.6)	1.9(0.6)	888	3.5(0.7)	3.8(1.0)	881	7.0(0.9)	6.4(1.3)
	태안군	812	6.0(1.1)	6.1(1.1)	896	6.5(0.9)	6.7(1.1)	896	4.1(0.9)	3.2(0.6)	895	3.9(0.7)	3.6(0.7)	869	8.6(1.3)	9.1(1.7)	895	6.3(0.9)	4.4(0.9)	896	9.5(1.2)	7.5(1.1)
	홍성군	829	7.3(1.1)	7.1(1.1)	904	4.6(0.8)	4.4(0.7)	899	4.3(0.7)	3.6(0.6)	900	2.9(0.6)	3.0(0.7)	907								

(단위 : %(표준오차))

사도	사군구	2008년			2009년			2010년			2011년			2012년			2013년			2014년		
		N	조율 (표준오차)	표준화 (표준오차)	N	조율 (표준오차)	표준화 (표준오차)	N	조율 (표준오차)	표준화 (표준오차)	N	조율 (표준오차)	표준화 (표준오차)	N	조율 (표준오차)	표준화 (표준오차)	N	조율 (표준오차)	표준화 (표준오차)	N	조율 (표준오차)	표준화 (표준오차)
전북	고창군	861	7.2(1.2)	5.5(0.9)	902	5.0(0.8)	3.7(0.7)	901	7.2(0.9)	6.6(1.1)	905	2.6(0.7)	2.6(1.0)	894	8.3(1.1)	8.1(1.6)	896	6.0(1.0)	6.1(1.6)	888	5.9(1.0)	5.7(1.2)
	군산시	872	3.0(0.8)	2.8(0.6)	907	5.0(0.6)	4.9(0.7)	904	4.1(0.6)	3.9(0.5)	906	2.4(0.4)	2.5(0.5)	913	7.9(0.9)	7.8(0.9)	907	6.2(1.0)	5.9(0.8)	908	5.0(0.7)	4.7(0.7)
	김제시	850	8.8(1.3)	7.8(1.3)	952	10.0(1.2)	9.6(1.1)	951	6.6(0.9)	6.4(0.9)	908	5.6(0.9)	4.7(0.8)	899	3.3(0.6)	2.6(0.6)	901	9.1(1.1)	8.2(1.2)	899	10.4(1.3)	10.5(1.5)
	남원시	821	9.2(1.3)	7.2(1.0)	1,002	5.6(0.9)	4.8(0.7)	895	3.3(0.7)	2.5(0.5)	906	4.4(0.9)	4.7(1.2)	899	4.9(0.8)	5.4(1.0)	900	4.2(0.7)	4.0(0.8)	900	1.9(0.4)	1.7(0.5)
	무주군	854	7.8(0.9)	6.0(1.0)	884	5.9(0.9)	5.0(0.9)	868	3.0(0.6)	3.1(0.7)	866	3.4(0.6)	2.5(0.6)	864	5.8(1.1)	6.2(1.8)	873	7.8(1.1)	6.8(1.5)	869	5.3(0.7)	4.5(0.9)
	부안시	881	8.6(1.3)	7.0(1.0)	872	6.4(1.0)	5.6(1.0)	894	1.5(0.3)	1.2(0.3)	895	2.7(0.5)	2.1(0.5)	893	7.8(1.2)	7.1(1.3)	890	7.3(1.0)	6.9(1.3)	890	9.6(1.2)	7.5(1.1)
	순창군	878	4.1(0.7)	3.1(0.7)	890	7.2(1.1)	6.8(1.3)	861	4.7(0.8)	4.2(1.0)	900	2.0(0.4)	1.9(0.5)	875	7.3(0.9)	7.8(1.5)	876	5.8(0.9)	5.6(1.2)	885	4.6(0.9)	4.8(1.1)
	완주군	998	8.8(0.9)	7.9(0.9)	996	5.1(0.8)	4.6(0.7)	993	4.3(0.7)	3.4(0.5)	895	3.3(0.7)	2.9(0.6)	904	3.3(0.6)	2.9(0.5)	906	2.1(0.5)	2.2(0.5)	896	3.1(0.5)	3.0(0.6)
	익산시	993	3.9(0.7)	3.6(0.5)	921	7.6(0.9)	7.5(0.8)	929	5.3(0.7)	5.0(0.6)	907	3.6(0.6)	3.3(0.5)	909	4.0(0.7)	3.7(0.6)	915	7.2(0.7)	7.1(0.8)	908	10.3(1.0)	9.3(0.9)
	임실군	994	1.5(0.3)	1.2(0.3)	953	1.7(0.4)	1.1(0.4)	878	3.6(0.7)	3.4(0.9)	877	5.1(1.1)	5.0(1.3)	876	7.1(1.0)	6.1(1.4)	885	2.5(0.7)	2.3(0.8)	875	4.5(0.7)	3.6(0.8)
	장수군	906	7.4(1.2)	6.3(1.1)	881	4.2(0.8)	3.7(0.9)	864	1.5(0.4)	1.5(0.7)	868	1.2(0.4)	0.7(0.3)	865	1.3(0.4)	1.1(0.4)	867	4.5(0.7)	3.8(1.1)	869	10.0(1.2)	8.5(1.5)
	전주시	850	6.4(0.8)	6.3(0.7)	1,009	3.8(0.5)	3.7(0.6)	908	6.9(0.5)	6.8(0.7)	924	3.4(0.5)	3.4(0.6)	913	5.4(0.7)	5.2(0.7)	910	5.8(0.8)	5.8(0.8)	909	7.2(0.8)	7.0(0.8)
	정읍시	858	8.1(0.9)	7.0(0.9)	913	6.4(0.8)	5.3(0.8)	904	5.0(1.1)	5.1(1.1)	906	2.6(0.5)	2.4(0.4)	903	5.0(0.9)	4.1(0.8)	905	3.5(0.6)	4.1(0.8)	905	2.7(0.5)	2.8(0.6)
	진안군	828	5.9(1.0)	5.4(1.2)	855	6.0(1.0)	6.2(1.1)	883	2.0(0.6)	1.9(0.6)	888	1.6(0.5)	2.1(0.8)	873	3.9(0.7)	3.0(0.7)	871	5.8(1.1)	5.2(1.7)	874	7.1(0.8)	6.2(1.1)
전남	강진군	820	7.8(1.0)	7.0(1.0)	910	4.0(0.6)	3.6(0.8)	952	4.1(0.8)	4.6(1.0)	893	2.0(0.6)	1.3(0.5)	886	1.2(0.4)	1.4(0.5)	888	1.9(0.4)	2.1(0.4)	888	4.7(0.9)	3.8(0.9)
	고흥군	846	13.9(3.7)	13.3(3.5)	919	3.7(0.6)	3.2(0.6)	910	3.6(0.7)	3.1(0.8)	944	4.9(1.2)	4.2(0.9)	904	1.8(0.5)	0.9(0.2)	894	0.9(0.3)	0.4(0.2)	895	2.3(0.6)	2.2(0.7)
	곡성군	918	5.2(0.9)	4.6(0.9)	876	9.7(1.3)	7.7(1.3)	873	6.1(0.9)	5.3(1.0)	891	3.8(0.7)	4.4(1.2)	885	3.8(0.6)	3.0(0.7)	892	7.6(1.3)	6.0(1.4)	891	2.4(0.6)	2.4(0.8)
	광양시	806	3.5(0.7)	3.3(0.6)	956	4.9(0.8)	4.9(0.8)	904	5.4(0.8)	5.3(0.8)	907	3.5(0.7)	3.4(0.6)	901	5.5(0.6)	5.2(0.7)	909	6.5(0.8)	6.5(0.8)	901	3.0(0.6)	3.1(0.6)
	구례군	983	15.4(1.5)	13.7(1.5)	874	4.2(0.9)	4.1(1.0)	869	1.2(0.5)	1.3(0.8)	889	1.8(0.5)	2.3(0.9)	888	1.3(0.3)	0.8(0.3)	873	1.6(0.4)	1.2(0.4)	879	3.7(0.7)	3.1(0.8)
	나주시	833	6.7(1.0)	6.0(1.0)	900	13.3(1.3)	12.5(1.3)	902	2.7(0.6)	2.8(0.7)	902	3.3(0.6)	2.5(0.5)	910	1.8(0.4)	1.3(0.3)	900	1.7(0.5)	1.5(0.5)	902	3.2(0.6)	2.6(0.6)
	담양군	1,018	8.7(0.9)	7.5(1.0)	957	4.9(0.7)	4.2(0.7)	933	2.5(0.5)	1.6(0.4)	894	8.2(1.0)	7.9(1.2)	890	2.8(0.7)	2.7(0.8)	889	7.0(1.1)	6.3(1.2)	903	4.1(0.8)	3.6(0.8)
	목포시	822	8.0(1.0)	7.8(0.9)	976	4.8(0.8)	4.7(0.6)	941	5.8(0.9)	5.5(0.7)	922	3.9(0.7)	3.9(0.7)	914	6.8(0.8)	6.5(0.7)	906	6.8(0.8)	6.4(0.7)	912	4.3(0.5)	4.2(0.6)
	무안군	833	3.9(0.8)	3.6(1.0)	890	3.8(0.9)	3.9(0.9)	900	3.6(1.2)	3.7(1.3)	893	2.5(0.7)	2.5(0.7)	920	1.6(0.3)	1.4(0.4)	895	0.7(0.3)	0.7(0.3)	893	0.4(0.2)	0.5(0.4)
	보성군	901	9.0(1.4)	7.6(1.9)	906	6.3(0.8)	5.4(0.9)	897	1.9(0.5)	2.1(0.7)	918	1.6(0.5)	1.4(0.6)	889	1.9(0.5)	1.6(0.5)	895	3.6(0.8)	2.7(0.6)	897	4.2(0.6)	3.6(0.8)
	순천시	825	4.9(0.7)	4.4(0.6)	905	5.8(0.8)	5.6(0.7)	926	2.2(0.4)	2.2(0.4)	905	1.2(0.4)	1.2(0.5)	910	2.9(0.6)	2.6(0.5)	915	1.9(0.5)	1.8(0.4)	917	7.6(0.8)	7.1(0.8)
	신안군	793	7.8(0.9)	6.0(1.1)	910	5.4(1.0)	4.2(0.8)	898	5.3(0.9)	6.2(1.5)	891	3.4(0.6)	3.1(0.9)	884	3.6(0.8)	3.8(1.0)	886	2.1(0.5)	1.9(0.6)	886	3.6(0.7)	2.0(0.5)
	여수시	744	10.5(1.1)	10.1(1.0)	977	6.4(0.8)	6.3(0.8)	925	5.7(0.9)	5.4(0.8)	986	3.9(0.7)	3.8(0.7)	918	6.5(1.0)	6.5(0.8)	907	5.4(0.7)	5.1(0.6)	906	7.3(1.0)	6.9(0.8)
	영광군	947	3.2(1.0)	2.9(0.8)	893	6.2(1.0)	5.1(0.8)	892	7.0(0.9)	6.0(1.0)	919	3.6(0.7)	2.8(0.5)	904	6.3(1.1)	6.0(1.4)	900	6.6(0.8)	4.9(0.8)	899	4.4(0.8)	4.0(0.9)
	영암군	816	7.7(1.2)	6.6(1.2)	890	7.4(0.7)	8.1(1.0)	956	4.8(0.7)	5.4(0.8)	977	2.0(0.6)	2.6(0.7)	913	2.0(0.5)	2.4(0.6)	904	4.4(0.8)	4.6(1.0)	897	5.9(0.9)	5.3(0.9)
	완도군	937	7.3(1.1)	5.4(0.8)	885	2.0(0.5)	1.9(0.6)	893	2.2(0.6)	1.3(0.3)	890	4.4(0.8)	4.3(0.9)	905	3.9(0.8)	3.8(1.2)	895	5.3(1.0)	3.9(0.7)	892	8.1(1.0)	6.5(1.1)
	장성군	854	14.1(1.3)	11.7(1.2)	894	7.7(1.0)	6.9(1.1)	894	2.7(0.6)	2.4(0.6)	892	5.3(0.8)	4.7(0.9)	891	2.7(0.6)	2.1(0.7)	892	2.7(0.8)	2.7(0.8)	901	4.0(0.7)	3.5(0.7)
	장흥군	843	8.0(1.6)	6.7(2.0)	961	2.4(0.5)	1.9(0.5)	908	1.0(0.3)	0.5(0.2)	886	0.6(0.2)	0.5(0.3)	898	2.3(0.5)	2.4(0.9)	885	5.5(0.9)	5.4(1.0)	888	4.7(1.1)	4.5(1.2)
	진도군	866	5.7(0.9)	3.6(0.5)	897	2.7(0.6)	2.2(0.6)	898	3.2(0.6)	3.1(0.8)	921	0.9(0.3)	0.4(0.1)	886	2.3(0.8)	2.2(1.0)	882	5.2(0.6)	4.0(0.8)	911	3.8(0.8)	2.8(1.0)
	함평군	866	6.9(1.0)	6.7(1.3)	893	3.9(0.7)	3.5(0.8)	901	1.1(0.4)	1.1(0.4)	895	3.6(0.8)	4.6(1.2)	892	6.6(1.0)	5.3(1.1)	893	6.5(0.8)	5.5(1.0)	912	6.9(1.0)	6.7(1.4)
	해남군	844	11.1(1.5)	9.9(1.8)	933	6.0(0.9)	5.6(1.0)	926	6.9(1.1)	7.6(1.2)	918	3.3(0.6)	4.3(0.9)	897	4.9(0.7)	3.7(0.7)	898	1.6(0.5)	1.3(0.5)	896	2.5(0.5)	2.0(0.7)
	화순군	1,060	8.6(0.9)	7.7(1.0)	893	5.7(0.8)	5.0(0.7)	896	2.8(0.7)	2.8(0.7)	902	4.9(0.9)	5.2(1.0)	898	5.0(1.0)	4.0(0.8)	895	9.4(1.4)	8.8(1.4)	897	7.2(1.3)	6.3(1.0)

제 1 부

제 2 부

제 3 부

제 4 부

(단위 : %(표준오차))

사도	사군구	2008년			2009년			2010년			2011년			2012년			2013년			2014년		
		N	조율 (표준오차)	표준화 (표준오차)	N	조율 (표준오차)	표준화 (표준오차)	N	조율 (표준오차)	표준화 (표준오차)	N	조율 (표준오차)	표준화 (표준오차)	N	조율 (표준오차)	표준화 (표준오차)	N	조율 (표준오차)	표준화 (표준오차)	N	조율 (표준오차)	표준화 (표준오차)
경북	경산시	1,024	5.2(0.8)	5.1(0.7)	906	8.1(1.0)	8.2(0.9)	916	6.0(1.0)	5.9(0.8)	906	3.9(0.8)	4.0(0.7)	907	4.8(0.7)	4.6(0.7)	908	4.0(0.6)	3.8(0.7)	907	4.8(0.7)	4.9(0.7)
	경주시	991	6.6(0.7)	5.9(0.7)	903	5.7(0.8)	5.6(0.8)	906	5.5(0.8)	5.1(0.8)	907	6.6(0.8)	5.8(0.8)	907	3.3(0.7)	2.6(0.5)	910	4.9(0.6)	4.0(0.6)	907	10.7(1.1)	9.5(1.0)
	고령군	844	6.0(1.0)	5.6(1.0)	879	9.8(1.3)	8.0(1.0)	878	3.5(0.6)	2.6(0.5)	882	5.2(0.9)	4.3(0.8)	880	4.5(0.8)	3.3(0.7)	881	4.8(1.0)	4.3(1.1)	886	2.3(0.5)	1.9(0.5)
	구미시	1,829	12.2(1.7)	13.3(1.2)	1,833	7.1(0.9)	7.4(0.7)	1,814	6.0(0.7)	6.2(0.7)	1,805	5.2(0.6)	5.5(0.6)	1,808	4.4(0.6)	4.5(0.6)	1,806	7.9(0.7)	8.2(0.7)	1,810	6.3(0.7)	6.3(0.7)
	구미시 구미	828	12.6(2.1)	15.4(1.7)	906	7.3(1.1)	8.1(0.9)	906	5.8(0.8)	6.1(0.8)	908	5.0(0.7)	5.6(0.8)	907	4.2(0.7)	4.5(0.7)	907	7.1(0.8)	7.5(0.8)	910	6.8(0.9)	6.9(0.9)
	구미시 선산	1,001	10.8(1.3)	10.3(1.1)	927	6.3(1.0)	6.0(0.8)	908	7.0(1.3)	6.6(1.0)	897	6.2(1.1)	5.3(0.7)	901	5.5(1.1)	5.4(0.8)	899	11.8(1.0)	10.5(1.2)	900	3.9(0.7)	3.6(0.7)
	군위군	886	3.1(0.7)	2.5(0.8)	872	3.0(0.8)	2.0(0.5)	873	3.4(0.6)	2.6(0.7)	871	2.2(0.5)	1.8(0.6)	879	1.5(0.4)	1.7(0.7)	872	5.8(1.2)	4.9(1.3)	872	4.3(0.8)	3.5(1.0)
	김천시	932	9.2(1.2)	8.1(1.1)	902	9.1(1.1)	8.7(1.0)	902	9.5(0.9)	9.1(1.0)	906	9.9(1.1)	8.6(1.1)	904	9.7(1.1)	8.0(1.0)	902	7.1(0.8)	5.6(0.8)	903	9.3(1.2)	7.9(1.1)
	문경시	798	4.0(0.9)	4.0(1.0)	897	5.7(0.9)	6.1(1.2)	898	2.6(0.4)	2.6(0.6)	896	2.3(0.5)	2.4(0.7)	896	3.5(0.6)	3.3(0.8)	899	5.3(0.9)	4.8(1.2)	896	8.5(0.9)	8.4(1.1)
	봉화군	909	10.5(1.3)	10.0(1.5)	884	9.1(1.0)	8.2(1.2)	885	6.4(1.0)	5.9(1.3)	884	9.4(1.1)	8.1(1.8)	883	2.9(0.7)	3.8(0.8)	883	8.6(1.1)	8.9(1.9)	881	5.8(0.9)	5.4(1.2)
	상주시	922	12.0(1.4)	10.7(1.6)	902	4.3(0.7)	4.6(0.9)	900	10.8(1.0)	9.9(1.2)	900	3.1(0.5)	3.0(0.6)	905	2.9(0.5)	2.9(0.7)	900	2.3(0.5)	1.3(0.4)	905	5.7(0.7)	4.7(0.7)
	성주군	996	3.7(0.6)	3.2(0.6)	889	4.7(0.8)	4.6(0.8)	908	0.5(0.2)	0.4(0.2)	891	2.1(0.5)	2.5(0.8)	889	4.6(0.9)	4.4(1.0)	887	3.9(1.0)	3.5(1.0)	884	7.2(0.9)	6.7(1.4)
	안동시	896	9.3(1.0)	7.8(0.8)	904	14.9(1.3)	13.7(1.1)	906	8.8(1.0)	8.5(1.0)	906	7.5(0.9)	6.5(0.9)	909	5.5(0.8)	4.4(0.7)	905	5.9(1.1)	5.8(0.9)	908	8.8(1.1)	8.2(1.0)
	영덕군	861	13.8(1.6)	11.2(1.5)	889	4.9(0.9)	4.1(0.9)	886	3.0(0.7)	2.3(0.7)	886	3.4(0.7)	1.8(0.4)	890	0.6(0.3)	0.6(0.3)	890	1.5(0.5)	1.5(0.7)	891	1.5(0.4)	1.3(0.5)
	영양군	972	4.8(0.7)	3.3(0.6)	880	6.5(0.9)	5.5(1.0)	855	5.8(0.8)	4.5(0.8)	858	4.9(0.8)	4.3(1.0)	854	3.5(0.6)	4.1(0.9)	859	3.5(0.7)	2.4(0.6)	863	4.9(0.6)	4.0(0.7)
	영주시	916	11.1(1.6)	11.0(1.7)	905	8.0(1.1)	7.3(1.0)	904	5.3(0.8)	4.7(0.7)	903	1.9(0.4)	1.3(0.3)	905	2.0(0.5)	1.9(0.6)	901	4.3(0.9)	4.2(0.9)	898	10.6(1.3)	10.4(1.2)
	영천시	878	11.8(1.5)	10.6(1.5)	900	13.5(1.4)	11.4(1.2)	898	10.6(1.1)	9.2(1.1)	905	7.3(0.8)	6.2(0.9)	911	6.3(0.8)	4.9(0.9)	903	4.2(0.7)	4.0(0.9)	905	4.2(0.7)	3.5(0.7)
	예천군	938	9.5(1.4)	9.3(1.2)	885	9.2(1.2)	7.6(1.2)	896	2.7(0.5)	1.4(0.3)	889	4.1(1.2)	3.3(1.0)	894	4.3(0.8)	4.4(1.2)	901	4.9(0.8)	4.9(1.2)	890	4.6(0.9)	3.8(1.1)
	울릉군	828	4.1(1.4)	4.3(0.9)	801	5.1(1.0)	5.2(1.0)	802	1.8(0.8)	1.5(0.5)	802	3.1(0.8)	3.3(1.0)	804	3.9(0.9)	3.9(1.1)	804	2.1(0.8)	1.9(0.6)	802	5.1(0.7)	5.2(1.0)
	울진군	991	13.4(1.6)	10.5(1.3)	890	5.8(0.9)	5.0(0.8)	889	3.8(0.6)	3.3(0.7)	899	4.7(0.8)	3.5(0.6)	890	4.6(0.8)	5.1(1.2)	888	4.6(0.9)	4.4(1.2)	892	7.8(1.3)	7.8(1.5)
	의성군	915	9.7(1.5)	6.2(0.8)	893	7.1(1.2)	6.7(1.5)	893	4.1(1.0)	4.1(1.4)	893	3.4(0.6)	3.6(1.0)	896	5.5(1.0)	5.3(1.6)	904	3.6(0.7)	3.6(1.1)	893	5.6(0.9)	4.4(1.2)
	청도군	896	4.2(0.8)	3.1(0.8)	886	5.2(0.9)	4.4(1.1)	888	5.6(0.9)	5.0(1.1)	891	7.8(0.8)	6.2(1.0)	893	5.6(0.9)	6.2(1.4)	889	2.7(0.6)	2.1(0.8)	886	3.3(0.8)	3.8(1.1)
	청송군	854	9.0(1.1)	6.9(1.0)	877	7.1(1.1)	7.1(1.2)	876	7.0(1.0)	5.9(1.0)	876	6.3(0.8)	6.0(1.2)	879	5.2(0.9)	6.0(1.6)	877	7.2(1.0)	6.2(1.3)	878	5.8(0.8)	5.4(1.1)
	칠곡군	979	7.4(0.9)	7.3(0.8)	901	10.2(0.9)	10.5(1.0)	898	5.0(0.7)	5.0(0.8)	900	6.6(1.0)	6.6(1.0)	903	5.0(0.8)	5.0(0.8)	900	10.1(1.4)	9.6(1.1)	904	7.1(1.0)	6.9(0.8)
	포항시	2,018	11.4(0.9)	11.5(0.8)	1,820	5.2(0.6)	4.9(0.5)	1,811	3.4(0.4)	3.2(0.4)	1,811	3.2(0.5)	3.0(0.4)	1,812	2.5(0.4)	2.4(0.4)	1,846	3.7(0.4)	3.6(0.4)	1,812	5.4(0.6)	5.5(0.6)
	포항시 남구	1,102	11.3(1.2)	11.5(1.0)	908	4.8(0.8)	4.5(0.7)	906	4.3(0.7)	4.2(0.6)	906	4.0(0.8)	3.8(0.7)	906	2.0(0.4)	2.1(0.5)	929	4.4(0.6)	4.2(0.6)	906	5.3(0.8)	5.5(0.9)
	포항시 북구	916	11.6(1.2)	11.4(1.4)	912	5.5(0.9)	5.3(0.8)	905	2.5(0.5)	2.3(0.4)	905	2.4(0.6)	2.2(0.5)	906	3.0(0.6)	2.6(0.6)	917	3.1(0.6)	3.1(0.6)	906	5.4(0.8)	5.5(0.9)
경남	거제시	849	3.1(0.6)	3.3(0.6)	920	3.5(0.8)	3.6(0.7)	912	3.0(0.5)	3.0(0.5)	918	2.7(0.6)	2.8(0.6)	915	3.2(0.5)	3.5(0.6)	915	2.2(0.5)	2.2(0.5)	912	5.3(0.9)	5.2(0.7)
	거창군	907	7.8(1.1)	6.1(0.9)	903	7.5(1.1)	5.8(0.9)	914	3.9(0.7)	2.8(0.6)	898	4.9(0.7)	4.0(0.7)	903	2.9(0.7)	2.3(0.6)	902	4.7(0.8)	4.7(1.1)	901	7.6(0.8)	6.7(1.1)
	고성군	943	13.4(1.9)	12.2(1.4)	882	3.0(0.7)	2.6(0.6)	891	3.0(0.5)	3.0(0.8)	890	2.3(0.7)	2.5(0.8)	892	3.6(0.7)	4.2(1.0)	893	3.0(0.7)	3.5(1.1)	896	8.7(0.8)	6.9(1.1)
	김해시	957	5.1(0.9)	5.5(0.6)	922	7.0(0.9)	6.9(0.9)	910	3.0(0.5)	3.1(0.6)	967	7.0(1.0)	7.1(0.9)	927	3.6(0.8)	3.6(0.6)	925	1.4(0.4)	1.4(0.4)	922	3.6(0.6)	3.5(0.5)
	남해군	942	12.0(1.2)	10.4(1.5)	890	5.9(1.0)	5.4(1.0)	890	5.1(0.8)	3.5(0.7)	890	6.8(1.1)	4.7(0.9)	894	5.7(0.9)	6.2(1.6)	893	4.8(0.7)	4.3(1.1)	894	12.6(1.2)	8.9(1.3)
	창원시	2,707	8.7(0.6)	8.9(0.6)	2,770	7.3(0.5)	7.3(0.5)	2,769	3.8(0.3)	3.8(0.3)	2,791	2.6(0.3)	2.6(0.3)	2,760	4.9(0.4)	4.8(0.4)	2,755	4.5(0.4)	4.7(0.4)	2,752	5.0(0.4)	4.9(0.5)
	창원시 마산	943	8.3(0.7)	8.3(0.7)	946	9.2(0.8)	8.9(0.7)	923	4.2(0.6)	3.9(0.5)	952	1.9(0.4)	1.8(0.4)	923	3.0(0.4)	3.0(0.4)	923	2.0(0.3)	2.1(0.4)	923	2.7(0.4)	2.3(0.2)
	창원시 진해	870	6.0(1.0)	6.0(0.7)	902	4.5(0.8)	4.6(0.7)	901	3.0(0.7)	3.1(0.5)	907	3.2(0.6)	3.3(0.6)	909	2.7(0.5)	3.0(0.6)	906	6.8(0.8)	7.3(0.9)	906	4.7(0.8)	5.0(0.8)
	창원시 창원	894	10.0(1.1)	11.1(1.1)	922	6.6(1.0)	7.0(0.9)	945	3.8(0.5)	4.3(0.7)	932	3.0(0.5)	3.0(0.6)	928	7.3(0.8)	7.4(0.8)	926	5.8(0.8)	5.7(0.8)	923	6.9(0.8)	6.7(0.9)
	밀양시	923	14.8(1.3)	12.1(1.1)	898	8.9(1.1)	7.9(1.0)	922	4.7(0.8)	4.3(0.9)	930	4.9(1.0)	4.1(0.7)	902	4.8(0.6)	4.5(0.8)	909	1.1(0.4)	1.1(0.4)	902	1.8(0.5)	1.2(0.4)
	사천시	899	9.1(1.2)	8.4(1.0)	899	9.2(1.1)	8.6(1.0)	899	5.8(0.9)	5.7(0.9)	900	3.2(0.6)	3.0(0.6)	901	2.5(0.5)	2.5(0.6)	900	3.0(0.6)	3.0(0.6)	903	8.7(0.9)	7.7(1.1)
	산청군	897	8.5(1.2)	8.3(1.2)	847	6.2(1.0)	6.1(1.2)	881	3.3(0.7)	3.0(0.7)	883	6.2(1.1)	5.8(1.4)	887	3.5(0.6)	2.3(0.6)	881	5.0(0.8)	2.8(0.6)	885	6.6(0.8)	4.4(0.9)
	양산시	977	1.5(0.6)	1.6(0.6)	942	1.1(0.3)	1.2(0.3)	910	1.6(0.4)	1.5(0.4)	911	3.4(0.5)	3.3(0.6)	931	3.1(0.6)	3.1(0.5)	919	4.2(0.6)	3.9(0.6)	912	2.3(0.5)	2.1(0.4)
	의령군	825	9.																			

(단위 : %(표준오차))

사도	사군구	2008년			2009년			2010년			2011년			2012년			2013년			2014년		
		N	조율 (표준오차)	표준화 (표준오차)	N	조율 (표준오차)	표준화 (표준오차)	N	조율 (표준오차)	표준화 (표준오차)	N	조율 (표준오차)	표준화 (표준오차)	N	조율 (표준오차)	표준화 (표준오차)	N	조율 (표준오차)	표준화 (표준오차)	N	조율 (표준오차)	표준화 (표준오차)
제주	서귀포시	1,831	9.9(1.1)	9.1(0.8)	2,508	8.8(0.7)	8.2(0.7)	2,516	5.5(0.6)	4.9(0.5)	2,531	5.2(0.6)	4.8(0.5)	2,523	4.4(0.5)	4.2(0.6)	2,510	4.8(0.6)	4.7(0.6)	2,561	6.7(0.7)	6.8(0.8)
	서귀포시 서귀포	861	9.0(1.5)	8.7(1.2)	837	9.6(1.1)	8.9(1.0)	842	6.5(1.0)	6.0(0.8)	839	5.6(0.9)	4.9(0.8)	846	4.9(0.9)	4.8(0.9)	838	4.9(1.0)	4.7(1.0)	890	7.2(1.1)	7.4(1.2)
	서귀포시 동부	970	11.0(1.7)	9.1(1.1)	839	8.6(1.5)	8.4(1.2)	848	3.9(0.7)	3.5(0.7)	856	4.8(0.9)	5.1(1.0)	846	2.4(0.7)	2.3(0.7)	843	3.4(0.9)	3.9(0.9)	840	3.8(0.6)	3.7(0.9)
	서귀포시 서부				832	6.7(1.1)	5.6(0.8)	826	4.8(0.9)	4.4(0.9)	836	4.9(0.9)	4.6(0.8)	831	6.4(1.1)	5.4(0.9)	829	7.0(0.9)	5.8(0.9)	831	9.5(1.2)	9.9(1.2)
	제주시	1,843	6.8(1.2)	6.6(0.9)	2,647	10.4(1.1)	10.1(0.8)	2,593	6.8(0.7)	6.6(0.7)	2,557	7.3(0.8)	6.9(0.7)	2,604	5.7(0.6)	5.7(0.6)	2,551	6.4(0.7)	6.7(0.7)	2,667	8.5(0.8)	8.4(0.8)
	제주시 제주	897	6.9(1.5)	7.1(1.2)	887	10.4(1.4)	10.4(1.0)	903	7.4(0.8)	7.2(0.9)	857	7.6(1.0)	7.4(0.9)	864	5.2(0.7)	5.3(0.7)	857	6.2(0.9)	6.5(0.9)	914	8.1(1.1)	8.1(1.0)
	제주시 동부	946	6.4(1.1)	5.9(0.9)	894	12.3(1.1)	11.4(1.1)	844	4.0(1.0)	3.9(0.9)	840	3.4(0.7)	3.4(0.7)	859	5.3(1.0)	4.9(0.9)	845	4.7(0.7)	4.5(0.8)	841	9.3(1.1)	8.2(1.2)
	제주시 서부				866	9.0(1.4)	8.9(1.1)	846	5.4(0.8)	4.8(0.8)	860	8.1(1.1)	7.8(1.2)	881	8.2(1.1)	9.0(1.3)	849	8.6(1.3)	8.4(1.1)	912	9.9(1.5)	8.8(1.2)

제  
1  
부제  
2  
부제  
3  
부제  
4  
부

〈표 60〉 연간 인플루엔자 예방접종률: 시군구별

(단위 : %(표준오차))

사도	사군구	2008년			2009년			2010년			2011년			2012년			2013년			2014년		
		N	조율 (표준오차)	표준화 (표준오차)	N	조율 (표준오차)	표준화 (표준오차)	N	조율 (표준오차)	표준화 (표준오차)	N	조율 (표준오차)	표준화 (표준오차)	N	조율 (표준오차)	표준화 (표준오차)	N	조율 (표준오차)	표준화 (표준오차)	N	조율 (표준오차)	표준화 (표준오차)
서울	강남구	852	28.5(1.7)	29.9(1.5)	919	34.6(1.7)	35.7(1.4)	921	24.9(1.4)	26.2(1.3)	936	31.3(1.5)	31.8(1.3)	926	29.5(1.9)	29.4(1.4)	921	37.0(1.9)	36.2(1.4)	920	36.3(1.9)	35.6(1.5)
	강동구	845	29.5(2.1)	31.0(1.6)	920	27.4(1.8)	28.4(1.4)	920	22.9(1.5)	24.2(1.2)	915	31.4(1.7)	31.5(1.4)	919	32.6(1.9)	32.5(1.5)	927	33.5(2.1)	32.7(1.4)	920	42.6(2.2)	41.4(1.5)
	강북구	904	27.3(2.0)	25.6(1.4)	919	29.1(1.8)	27.5(1.5)	907	27.2(1.4)	25.8(1.4)	922	34.4(1.9)	32.4(1.5)	924	34.0(1.8)	31.1(1.5)	927	36.4(1.8)	33.3(1.5)	924	40.2(1.9)	34.9(1.6)
	강서구	921	24.9(1.8)	25.6(1.3)	941	29.5(1.7)	29.3(1.3)	917	27.9(1.8)	28.0(1.4)	932	31.9(1.5)	31.8(1.4)	923	34.4(1.6)	33.4(1.4)	922	36.4(2.2)	35.3(1.6)	921	36.2(1.7)	34.1(1.4)
	관악구	849	22.8(1.3)	24.1(1.1)	900	27.4(1.7)	28.3(1.4)	936	26.3(1.6)	26.5(1.4)	927	29.5(1.5)	29.3(1.4)	920	31.0(1.3)	30.9(1.3)	923	37.5(2.0)	36.5(1.5)	921	35.3(1.6)	33.8(1.5)
	광진구	830	27.0(1.5)	28.2(1.5)	939	21.3(1.4)	22.0(1.2)	911	26.6(1.5)	27.2(1.3)	925	32.3(1.6)	32.5(1.4)	919	31.9(1.9)	31.9(1.4)	928	34.4(1.8)	33.7(1.4)	919	37.4(1.6)	36.2(1.4)
	구로구	925	25.6(1.8)	26.5(1.4)	900	24.6(1.7)	25.2(1.3)	898	25.9(1.8)	25.7(1.4)	918	28.0(1.6)	27.7(1.4)	917	29.6(1.6)	28.5(1.4)	915	42.0(1.8)	39.8(1.5)	917	39.3(1.9)	36.7(1.5)
	금천구	1,003	23.0(1.5)	23.1(1.3)	914	23.9(1.6)	23.6(1.2)	934	25.4(1.6)	24.6(1.2)	926	35.1(1.8)	34.1(1.6)	925	30.1(1.7)	28.9(1.4)	926	37.3(2.0)	35.4(1.4)	919	35.4(2.0)	33.1(1.4)
	노원구	820	22.3(1.3)	22.7(1.2)	922	28.5(1.8)	28.7(1.3)	918	27.2(1.7)	26.7(1.4)	925	31.8(1.6)	31.2(1.4)	924	31.4(1.8)	29.5(1.4)	925	35.0(1.9)	33.6(1.5)	922	32.5(1.8)	29.9(1.4)
	도봉구	996	26.7(2.0)	26.0(1.2)	920	27.8(1.9)	27.0(1.3)	916	26.4(1.8)	25.6(1.3)	917	31.6(2.0)	29.9(1.4)	915	33.9(1.6)	32.2(1.5)	928	37.5(1.7)	34.9(1.5)	917	38.1(2.1)	36.2(1.6)
	동대문구	838	28.0(1.5)	27.4(1.3)	919	30.3(1.9)	29.1(1.4)	918	27.2(1.9)	25.3(1.3)	918	34.4(1.7)	32.9(1.5)	924	38.8(1.8)	37.0(1.7)	927	41.0(2.0)	38.6(1.7)	919	40.6(1.9)	37.5(1.5)
	동작구	898	23.5(1.9)	23.0(1.4)	962	29.2(2.0)	29.3(1.5)	910	27.3(1.6)	26.8(1.5)	917	31.5(2.1)	30.2(1.5)	920	36.3(1.9)	34.1(1.6)	923	35.7(1.6)	33.9(1.5)	919	35.8(1.9)	33.5(1.5)
	마포구	812	25.3(2.1)	24.9(1.5)	905	24.7(1.5)	24.3(1.3)	904	28.6(2.1)	28.0(1.4)	919	34.2(2.0)	33.0(1.5)	920	31.5(1.7)	30.1(1.3)	924	35.6(1.8)	33.5(1.5)	921	34.2(1.9)	32.4(1.5)
	서대문구	827	29.0(2.1)	27.9(1.6)	948	26.0(1.9)	25.0(1.3)	917	26.5(1.6)	24.4(1.2)	920	36.0(1.8)	33.9(1.5)	923	32.8(1.7)	29.5(1.5)	921	36.8(1.7)	33.4(1.5)	920	38.0(2.2)	34.3(1.6)
	서초구	816	32.6(2.2)	33.9(1.4)	922	27.6(1.9)	28.3(1.4)	917	32.7(1.9)	32.9(1.4)	920	37.1(1.8)	36.8(1.4)	919	31.9(1.7)	30.9(1.4)	926	38.1(1.9)	36.6(1.5)	917	39.6(1.8)	39.5(1.5)
	성동구	816	31.3(2.0)	31.2(1.5)	918	27.9(1.8)	27.8(1.3)	910	28.4(1.4)	27.9(1.3)	920	32.2(1.8)	31.1(1.5)	927	31.3(1.4)	29.7(1.3)	928	37.8(1.9)	36.0(1.6)	922	41.0(1.8)	39.1(1.6)
	성북구	916	22.8(2.3)	22.1(1.4)	953	23.4(1.6)	22.6(1.2)	920	28.8(1.6)	27.5(1.3)	924	33.3(1.9)	31.3(1.3)	918	38.2(2.0)	36.0(1.6)	932	36.2(1.8)	33.6(1.4)	929	38.5(1.7)	35.0(1.4)
	송파구	863	23.6(1.8)	24.7(1.4)	928	26.9(1.7)	28.0(1.3)	920	31.2(1.7)	32.1(1.4)	933	33.1(1.9)	33.9(1.4)	920	35.5(1.6)	35.9(1.5)	922	37.8(1.9)	37.1(1.5)	924	39.7(1.6)	38.7(1.4)
	양천구	895	24.1(1.4)	25.2(1.3)	945	27.7(1.8)	28.4(1.3)	901	25.2(1.6)	25.5(1.4)	923	37.1(1.8)	38.2(1.8)	918	33.8(1.8)	33.4(1.5)	919	38.2(1.8)	37.9(1.6)	920	32.9(1.7)	32.3(1.5)
	영등포구	892	27.2(1.5)	27.5(1.3)	881	28.8(1.7)	28.2(1.5)	893	31.9(1.8)	30.9(1.5)	934	33.6(1.8)	32.4(1.5)	919	37.0(2.0)	35.5(1.5)	921	39.0(1.8)	37.1(1.6)	917	37.4(2.1)	33.9(1.4)
	용산구	830	30.3(1.4)	28.2(1.5)	919	32.0(1.9)	30.3(1.4)	916	28.7(1.7)	26.3(1.4)	918	33.2(1.7)	30.4(1.4)	917	37.9(2.1)	35.4(1.5)	931	38.3(1.9)	35.0(1.5)	919	33.3(1.9)	29.4(1.6)
	은평구	814	26.4(1.4)	25.9(1.3)	930	25.8(1.8)	24.6(1.4)	914	28.7(1.8)	27.6(1.5)	926	32.9(1.5)	31.2(1.4)	922	32.2(1.5)	30.2(1.3)	930	34.7(1.7)	31.5(1.3)	922	36.9(2.2)	33.1(1.5)
	종로구	983	28.2(1.6)	26.5(1.1)	952	29.8(1.5)	28.0(1.3)	912	29.5(1.8)	26.7(1.2)	913	32.5(1.6)	30.1(1.4)	917	34.3(1.6)	30.8(1.5)	923	37.5(1.9)	33.9(1.6)	913	36.4(2.0)	31.7(1.5)
	중구	880	31.1(2.1)	29.1(1.3)	928	31.8(1.6)	29.7(1.4)	912	29.6(2.1)	27.8(1.5)	923	32.1(1.7)	28.7(1.4)	917	36.0(2.2)	32.5(1.4)	923	37.8(1.9)	34.3(1.6)	912	39.6(2.1)	35.1(1.6)
	중랑구	900	25.5(1.9)	26.1(1.3)	977	28.3(1.5)	28.0(1.3)	919	28.4(1.8)	28.5(1.4)	923	31.3(1.7)	30.9(1.4)	924	33.9(2.1)	32.7(1.4)	923	38.5(2.0)	36.8(1.5)	921	38.6(1.8)	35.5(1.5)
부산	강서구	900	33.1(2.1)	27.5(1.4)	938	34.6(1.6)	29.9(1.4)	896	32.7(2.1)	29.5(1.6)	904	40.5(2.3)	36.3(1.7)	895	43.1(2.2)	38.3(1.8)	895	40.8(2.1)	35.7(1.7)	894	39.5(1.9)	35.1(1.7)
	금정구	855	27.6(2.4)	26.4(1.8)	1,007	24.1(1.6)	23.0(1.2)	924	18.6(1.4)	17.0(1.2)	916	30.0(1.8)	27.1(1.3)	923	29.2(2.0)	26.2(1.4)	914	34.3(1.6)	31.4(1.4)	916	33.3(2.0)	29.9(1.5)
	기장군	984	38.3(1.9)	34.7(1.6)	903	31.1(1.5)	27.4(1.5)	919	32.6(2.2)	29.6(1.5)	913	34.1(1.9)	30.9(1.5)	903	38.5(2.1)	34.9(1.7)	906	39.0(2.0)	35.5(1.6)	905	38.8(1.8)	34.5(1.6)
	남구	881	29.3(2.1)	27.9(1.3)	935	29.6(1.4)	28.1(1.4)	924	22.1(1.5)	20.8(1.3)	918	30.7(1.6)	28.4(1.4)	914	36.5(1.6)	33.8(1.5)	916	37.6(1.9)	34.1(1.5)	913	37.4(1.7)	34.1(1.5)
	동구	804	30.5(1.5)	26.7(1.4)	912	28.8(1.8)	24.3(1.3)	909	24.2(1.7)	20.8(1.3)	907	32.6(1.8)	28.0(1.5)	910	37.2(1.8)	32.7(1.5)	907	36.5(1.8)	29.4(1.5)	909	31.9(1.9)	23.7(1.4)
	동래구	941	27.4(1.9)	26.8(1.4)	1,002	27.3(1.5)	26.0(1.3)	920	26.3(1.6)	25.1(1.4)	915	33.0(1.6)	31.1(1.5)	917	38.0(1.9)	35.6(1.6)	919	38.0(2.0)	34.2(1.6)	915	32.9(1.8)	29.3(1.5)
	부산진구	902	27.3(1.9)	26.3(1.4)	927	29.3(1.9)	27.1(1.2)	932	27.0(1.6)	25.5(1.2)	918	32.7(1.9)	30.7(1.3)	914	37.6(1.7)	34.8(1.4)	914	40.3(1.6)	35.8(1.4)	914	37.5(1.8)	33.8(1.4)
	북구	823	26.3(1.9)	26.2(1.5)	958	24.5(1.8)	24.7(1.4)	917	24.6(1.7)	24.9(1.4)	914	27.5(1.7)	26.8(1.4)	917	29.6(1.9)	28.8(1.4)	918	31.6(1.9)	30.8(1.5)	914	33.7(2.0)	32.3(1.5)
	사상구	909	33.0(2.2)	33.0(1.8)	989	27.0(1.7)	27.3(1.3)	927	29.2(1.7)	29.7(1.4)	915	30.4(1.9)	29.9(1.6)	916	34.0(1.8)	33.4(1.7)	915	36.8(2.0)	36.5(1.6)	919	29.7(1.9)	28.0(1.4)
	사하구	908	26.6(1.7)	26.6(1.5)	950	28.2(1.5)	27.8(1.3)	921	27.2(1.9)	27.3(1.5)	914	33.9(1.7)	32.8(1.5)	923	33.8(1.8)	33.3(1.6)	918	35.2(1.6)	32.9(1.4)	912	33.6(1.8)	31.3(1.5)
	서구	870	34.1(2.1)	30.7(1.6)	923	28.1(1.7)	23.7(1.3)	910	29.1(1.7)	25.0(1.4)	908	36.1(2.0)	31.4(1.7)	912	32.6(2.1)	27.3(1.5)	910	38.7(2.0)	32.0(1.8)	910	37.5(1.7)	30.0(1.6)
	수영구	1,006	29.0(1.9)	26.8(1.3)	939	28.7(1.7)	26.5(1.4)	925	25.0(1.6)	22.8(1.4)	935	34.5(1.7)	31.3(1.6)	920	35.7(1.8)	30.9(1.4)	913	41.0(2.2)	37.4(1.8)	912	37.8(1.7)	32.6(1.8)
	연제구	835	26.4(1.8)	25.5(1.4)	936	30.8(1.8)	28.9(1.3)	913	27.4(1.8)	26.9(1.6)	918	29.6(2.0)	28.0(1.6)	914	39.4(1.8)	36.9(1.7)	919	40.6(1.7)	37.1(1.6)	915	35.6(1.8)	32.0(1.6)
	영도구	909	27.8(1.7)	25.1(1.4)	909	33.8(1.7)	30.1(1.5)	911	27.2(1.7)	22.6(1.3)	920	32.4(1.7)	27.8(1.4)	915	33.6(2.3)	27.7(1.5)	911	38.0(1.7)	31.5(1.6)	911	35.1(2.0)	26.7(1.5)
	중구	841	31.0(1.6)	26.5(1.5)	906	30.2(2.0)	26.1(1.4)	903	30.0(1.9)	25.6(1.4)	900	35.2(1.7)	29.4(1.6)	904	33.6(1.9)	26.4(1.4)	903	35.6(2.0)	28.0(1.6)	899	36.5(1.9)	29.5(1.5)
	해운대구	904	25.4(1.9)	25.3(1.4)	939	28.1(1.5)	27.9(1.4)	916	24.3(1.8)	23.5(1.3)	914	30.0(2.0)	29.3(1.5)	915	35.0(1.8)	33.1(1.5)	916	36.6(1.5)	33.9(1.5)	913	31.8(1.8)	29.1(1.4)

(단위 : %(표준오차))

사도	사군구	2008년			2009년			2010년			2011년			2012년			2013년			2014년		
		N	조율 (표준오차)	표준화 (표준오차)	N	조율 (표준오차)	표준화 (표준오차)	N	조율 (표준오차)	표준화 (표준오차)	N	조율 (표준오차)	표준화 (표준오차)	N	조율 (표준오차)	표준화 (표준오차)	N	조율 (표준오차)	표준화 (표준오차)	N	조율 (표준오차)	표준화 (표준오차)
대구	남구	880	28.1(1.6)	26.1(1.3)	926	25.0(1.9)	22.0(1.3)	911	24.4(1.8)	21.7(1.3)	912	30.1(1.8)	26.5(1.5)	912	35.9(1.9)	30.9(1.5)	914	38.8(2.1)	33.6(1.5)	915	33.8(1.9)	27.2(1.5)
	달서구	958	25.7(1.6)	26.8(1.3)	918	23.6(1.6)	24.1(1.2)	915	25.9(1.7)	26.7(1.4)	920	30.5(2.0)	31.2(1.5)	921	33.5(1.6)	33.1(1.3)	920	34.7(1.9)	34.1(1.5)	917	36.8(1.9)	36.2(1.6)
	달성군	922	30.4(2.0)	29.8(1.4)	912	28.6(1.7)	27.9(1.4)	906	27.9(1.7)	26.9(1.4)	906	33.0(1.6)	32.6(1.7)	911	33.6(1.5)	32.4(1.4)	912	37.2(2.1)	36.1(1.5)	912	34.8(1.8)	33.3(1.5)
	동구	893	27.0(1.4)	25.6(1.4)	919	27.4(1.5)	25.3(1.3)	916	25.3(1.8)	23.7(1.4)	918	31.9(1.8)	29.2(1.5)	912	35.5(1.8)	31.6(1.5)	916	39.7(2.1)	35.5(1.6)	918	36.7(2.0)	31.3(1.4)
	북구	822	24.8(1.7)	25.5(1.3)	920	26.1(1.6)	26.6(1.1)	918	23.7(1.6)	23.4(1.2)	919	30.0(1.5)	30.1(1.4)	917	32.1(1.7)	31.6(1.3)	919	33.8(1.4)	33.0(1.3)	921	35.0(1.8)	33.7(1.4)
	서구	818	24.9(1.3)	24.2(1.5)	915	26.4(1.7)	25.1(1.3)	915	27.4(1.9)	25.8(1.3)	913	32.7(1.7)	30.5(1.6)	914	30.1(1.6)	27.2(1.3)	916	36.7(1.5)	33.4(1.7)	915	38.2(1.8)	33.5(1.6)
	수성구	877	25.0(1.6)	24.4(1.2)	918	27.7(1.8)	27.1(1.3)	912	27.8(1.9)	27.0(1.3)	914	32.6(1.4)	32.0(1.4)	915	33.5(1.7)	32.7(1.4)	918	34.6(1.7)	32.5(1.4)	918	35.5(1.6)	33.3(1.4)
	중구	807	29.5(1.8)	25.3(1.5)	909	27.1(1.6)	24.1(1.3)	905	24.4(1.4)	20.9(1.2)	910	37.0(1.8)	31.9(1.5)	907	38.0(1.6)	32.6(1.6)	908	38.2(1.8)	31.5(1.6)	907	37.3(2.1)	30.9(1.5)
인천	강화군	834	44.0(2.3)	33.3(2.1)	906	46.1(2.2)	36.0(1.8)	960	46.5(2.2)	36.6(1.7)	897	46.9(2.5)	35.0(2.2)	899	43.4(1.8)	30.5(2.0)	904	46.3(2.3)	33.5(2.3)	895	43.9(2.1)	32.1(2.0)
	계양구	820	21.5(1.7)	24.6(1.4)	909	23.8(1.7)	27.0(1.3)	909	21.4(1.9)	23.4(1.3)	908	24.8(1.6)	27.0(1.3)	908	28.8(1.9)	30.8(1.5)	907	33.7(1.9)	34.6(1.6)	910	37.3(1.8)	37.7(1.5)
	남구	820	27.6(1.9)	26.6(1.4)	906	23.5(2.0)	23.0(1.4)	910	27.8(1.5)	26.7(1.3)	911	26.1(1.4)	25.1(1.2)	911	35.1(1.8)	33.0(1.3)	909	35.1(1.8)	32.3(1.3)	910	33.1(1.9)	30.1(1.3)
	남동구	800	26.4(2.2)	28.2(1.5)	919	24.2(1.6)	25.4(1.3)	896	24.6(1.6)	25.4(1.3)	912	27.9(1.7)	28.8(1.5)	912	31.8(2.1)	32.0(1.5)	913	34.9(2.1)	35.1(1.5)	910	35.9(1.9)	35.6(1.6)
	동구	874	30.7(1.9)	26.6(1.3)	897	34.2(2.1)	31.1(1.5)	896	34.1(2.0)	30.5(1.5)	910	32.9(1.9)	28.2(1.3)	901	40.8(2.0)	37.1(1.6)	901	46.8(1.6)	41.6(1.6)	901	40.6(2.1)	35.1(1.7)
	부평구	926	29.2(1.7)	30.4(1.5)	921	25.4(1.4)	26.5(1.2)	917	27.5(1.7)	28.2(1.4)	912	35.0(1.7)	35.3(1.3)	913	36.2(1.7)	35.5(1.5)	912	31.3(1.9)	31.5(1.4)	912	32.8(1.6)	31.8(1.3)
	서구	887	24.2(1.8)	26.8(1.3)	911	24.8(1.7)	27.0(1.3)	912	29.1(1.6)	30.6(1.3)	911	33.0(2.0)	34.3(1.5)	911	33.2(1.9)	34.2(1.5)	912	32.7(1.7)	34.0(1.5)	912	35.3(1.8)	36.1(1.4)
	연수구	836	29.4(1.8)	31.2(1.6)	916	24.3(1.3)	26.7(1.3)	912	29.1(1.8)	30.9(1.6)	916	31.0(1.8)	32.7(1.6)	916	37.6(1.7)	39.8(1.6)	913	35.8(2.2)	37.5(1.6)	909	36.0(1.8)	37.1(1.5)
	옹진군	679	49.7(2.9)	42.6(2.4)	837	36.2(2.1)	30.2(1.8)	830	53.3(2.1)	46.8(2.3)	839	53.7(2.8)	49.3(2.8)	826	54.4(2.3)	46.7(2.8)	840	54.1(2.5)	47.4(2.5)	846	52.6(3.4)	47.3(2.2)
	중구	811	35.0(2.0)	32.6(1.5)	899	29.5(1.8)	27.7(1.5)	895	28.7(1.7)	27.3(1.6)	905	34.2(1.7)	31.7(1.6)	899	40.6(2.1)	37.0(1.7)	902	43.8(2.2)	39.9(1.6)	901	38.4(1.9)	35.1(1.6)
광주	광산구	831	23.9(1.8)	25.3(1.4)	1,002	23.1(1.6)	24.1(1.2)	924	27.6(1.5)	28.6(1.3)	931	32.0(1.7)	33.2(1.3)	920	32.4(1.7)	33.0(1.6)	925	33.0(1.9)	33.7(1.5)	924	35.4(1.6)	36.4(1.4)
	남구	993	27.5(1.8)	26.7(1.3)	958	33.2(1.9)	31.9(1.4)	950	33.3(2.1)	32.0(1.6)	932	33.0(1.7)	31.5(1.5)	946	31.9(1.7)	29.6(1.4)	924	36.4(1.8)	33.6(1.5)	918	39.2(1.9)	35.8(1.6)
	동구	826	30.7(1.9)	27.1(1.5)	916	27.6(2.0)	24.0(1.3)	913	32.7(2.3)	28.3(1.7)	916	35.2(2.2)	29.6(1.6)	919	36.4(1.8)	31.7(1.6)	934	38.7(1.9)	31.9(1.5)	924	37.4(1.8)	30.0(1.4)
	북구	841	22.5(1.5)	23.1(1.3)	1,001	24.4(1.6)	24.8(1.2)	932	26.2(1.7)	25.9(1.3)	932	28.6(1.7)	28.3(1.4)	929	29.2(1.6)	28.8(1.3)	934	35.0(1.6)	33.8(1.3)	927	30.8(1.2)	29.4(1.3)
	서구	942	26.8(2.1)	27.5(1.7)	947	30.6(1.6)	31.1(1.4)	929	27.8(1.6)	28.3(1.2)	915	31.8(1.7)	31.8(1.4)	927	34.1(1.9)	33.7(1.5)	924	33.8(2.1)	33.0(1.6)	923	31.9(1.9)	30.9(1.3)
대전	대덕구	813	26.7(1.9)	27.7(1.3)	917	24.4(1.9)	25.2(1.3)	912	29.9(1.8)	30.2(1.4)	916	30.0(2.0)	30.4(1.5)	916	28.7(2.0)	28.3(1.3)	916	30.8(2.1)	29.6(1.4)	916	33.6(1.8)	32.2(1.4)
	동구	818	20.8(1.3)	19.7(1.1)	923	29.9(1.8)	28.2(1.5)	916	27.0(1.7)	25.3(1.2)	916	34.3(1.7)	32.3(1.5)	914	31.1(1.5)	28.4(1.3)	917	35.4(2.0)	32.5(1.5)	918	35.0(1.8)	31.0(1.4)
	서구	816	32.9(1.7)	34.4(1.5)	920	24.1(1.6)	25.6(1.2)	920	26.3(1.6)	27.6(1.3)	918	28.6(2.0)	28.9(1.4)	919	26.5(1.6)	27.1(1.3)	919	33.3(1.7)	33.4(1.4)	925	34.4(1.6)	34.4(1.4)
	유성구	810	39.5(4.4)	40.8(2.4)	911	28.8(1.8)	31.5(1.4)	916	26.6(1.9)	28.0(1.6)	916	27.4(1.8)	29.4(1.4)	915	28.3(1.9)	29.5(1.5)	915	34.1(1.9)	35.0(1.5)	913	31.9(2.2)	33.4(1.5)
	중구	838	32.1(2.1)	30.5(1.6)	916	33.4(1.6)	31.5(1.4)	915	25.8(1.5)	24.6(1.2)	916	36.0(1.7)	34.1(1.4)	915	36.9(1.9)	33.7(1.4)	914	35.3(2.2)	31.5(1.4)	914	35.0(1.8)	31.2(1.5)
울산	남구	864	28.1(1.7)	30.6(1.6)	920	25.5(1.7)	28.0(1.4)	916	25.6(1.8)	27.3(1.4)	916	30.8(1.6)	32.7(1.6)	914	32.6(1.8)	34.2(1.5)	917	36.3(1.7)	37.7(1.6)	915	35.0(1.8)	36.4(1.5)
	동구	889	38.7(2.1)	40.7(1.7)	920	34.3(1.8)	36.2(1.6)	914	32.9(1.7)	33.5(1.5)	914	37.3(1.6)	38.6(1.5)	917	40.7(2.0)	41.4(1.6)	914	41.7(1.9)	42.2(1.6)	915	44.0(2.0)	43.7(1.6)
	북구	897	26.1(1.7)	27.7(1.4)	926	30.4(1.5)	32.0(1.5)	911	31.4(1.6)	33.3(1.5)	910	40.0(1.9)	41.7(1.6)	922	34.5(1.8)	36.2(1.6)	906	43.2(1.8)	44.9(1.6)	911	46.2(2.1)	47.5(1.9)
	울주군	934	31.4(2.8)	31.0(2.4)	911	32.9(1.8)	32.0(1.6)	912	28.8(1.8)	27.6(1.5)	913	30.2(1.9)	29.4(1.5)	917	41.0(1.9)	39.4(1.7)	917	37.4(1.7)	35.9(1.7)	915	33.5(1.9)	31.1(1.6)
	중구	926	27.6(2.0)	28.9(1.4)	929	27.0(1.6)	27.5(1.3)	915	25.3(1.6)	25.9(1.4)	912	30.0(1.7)	30.8(1.5)	914	35.2(1.8)	35.1(1.5)	917	37.1(1.9)	37.0(1.7)	913	39.6(2.1)	38.0(1.6)
세종	세종시													926	40.2(2.1)	34.1(1.7)	922	43.8(2.2)	39.1(1.8)	933	39.9(1.8)	35.7(1.6)

제 1 부

제 2 부

제 3 부

제 4 부

(단위 : %(표준오차))

사도	사군구	2008년		2009년		2010년		2011년		2012년		2013년		2014년		
		N	조율 (표준오차)	표준화 (표준오차)	N	조율 (표준오차)	표준화 (표준오차)	N	조율 (표준오차)	표준화 (표준오차)	N	조율 (표준오차)	표준화 (표준오차)	N	조율 (표준오차)	표준화 (표준오차)
경기	가평군	793	46.2(2.2)	38.2(1.9)	897	41.4(1.9)	34.5(1.8)	894	32.7(1.8)	26.2(1.6)	895	38.4(2.1)	31.0(2.0)	897	44.0(2.3)	35.7(1.8)
	고양시	2,505	27.2(1.5)	28.0(1.1)	2,751	26.5(1.0)	26.4(0.8)	2,726	25.9(1.0)	26.2(0.8)	2,746	31.2(1.2)	31.0(0.9)	2,746	30.8(1.1)	30.2(0.8)
	고양시 덕양구	815	25.4(2.6)	25.7(1.8)	920	27.1(1.6)	26.1(1.3)	913	25.7(1.7)	25.4(1.4)	922	32.2(2.0)	31.7(1.6)	915	31.1(1.7)	29.5(1.4)
	고양시 일산동구	846	27.7(1.8)	29.2(1.6)	914	24.5(1.7)	25.4(1.4)	901	25.6(1.9)	26.3(1.5)	910	32.1(1.8)	32.4(1.5)	918	31.7(2.0)	32.0(1.5)
	고양시 일산서구	844	29.2(3.0)	29.6(1.9)	917	27.8(1.8)	28.1(1.4)	912	26.5(1.6)	27.1(1.4)	914	28.7(2.2)	28.7(1.6)	913	29.4(1.8)	29.5(1.4)
	과천시	802	33.3(2.2)	33.0(1.5)	894	30.9(1.8)	32.0(1.5)	893	31.4(2.0)	31.4(1.5)	903	27.5(1.8)	27.3(1.4)	899	29.9(1.9)	28.7(1.4)
	구리시	814	27.9(2.0)	29.5(1.5)	912	29.4(1.8)	30.6(1.5)	910	25.8(1.9)	27.0(1.4)	911	29.1(1.8)	29.6(1.4)	912	33.4(1.8)	33.2(1.4)
	김포시	827	32.3(2.7)	30.6(1.5)	912	22.9(1.7)	21.8(1.2)	911	29.7(1.9)	28.3(1.4)	910	36.4(2.6)	35.7(1.6)	912	41.0(2.2)	40.9(1.6)
	남양주시	816	31.7(2.0)	31.5(1.6)	909	30.3(2.0)	30.1(1.6)	916	29.1(2.1)	28.7(1.6)	918	30.2(1.7)	29.6(1.3)	916	34.4(1.6)	33.9(1.6)
	동두천시	795	34.5(2.0)	31.9(1.6)	892	34.8(1.7)	32.2(1.4)	900	29.2(2.2)	26.2(1.4)	901	37.0(1.8)	34.8(1.6)	904	38.4(2.3)	34.8(1.7)
	부천시	2,563	23.3(1.0)	25.0(0.8)	2,753	23.2(1.1)	24.9(0.8)	2,738	26.3(1.0)	27.8(0.8)	2,737	31.0(1.0)	32.2(0.9)	2,741	32.5(1.1)	33.0(0.9)
	부천시 소사구	813	25.1(1.7)	26.4(1.5)	923	25.5(1.6)	26.4(1.4)	911	25.4(1.8)	26.0(1.4)	914	32.9(1.9)	33.8(1.5)	913	31.5(2.1)	30.6(1.5)
	부천시 오정구	914	25.2(2.0)	26.7(1.4)	914	22.3(1.5)	23.5(1.3)	914	25.4(1.8)	26.3(1.4)	913	27.3(1.6)	27.9(1.3)	912	34.4(2.0)	34.8(1.6)
	부천시 원미구	836	21.5(1.6)	23.9(1.2)	916	22.3(1.8)	24.7(1.3)	913	27.1(1.6)	29.3(1.3)	910	31.6(1.7)	33.4(1.4)	916	32.2(1.7)	33.3(1.4)
	양주시	857	32.6(2.0)	32.0(1.7)	898	28.8(1.7)	27.4(1.3)	891	31.1(1.7)	30.7(1.5)	908	32.1(1.6)	31.4(1.6)	906	35.2(2.0)	33.6(1.7)
	양평군	871	43.1(2.2)	34.8(2.0)	903	37.4(2.3)	30.4(1.7)	906	37.1(2.0)	31.3(1.9)	888	40.9(2.2)	34.1(1.9)	904	38.6(1.9)	30.6(1.8)
	여주시	860	31.7(2.5)	28.0(1.9)	947	37.0(2.2)	32.3(1.6)	902	33.8(2.0)	29.2(1.6)	906	40.7(2.2)	35.0(1.6)	909	41.3(2.1)	35.2(1.6)
	연천군	935	38.1(1.9)	31.6(1.6)	896	36.5(1.8)	30.8(1.5)	903	37.4(1.9)	31.3(1.6)	889	42.4(1.9)	35.0(1.8)	894	46.8(2.1)	41.4(1.9)
	의정부시	885	28.4(1.9)	28.4(1.5)	880	26.8(1.7)	26.2(1.4)	905	30.7(1.7)	29.8(1.5)	915	33.3(1.7)	32.1(1.6)	915	30.7(1.9)	29.3(1.5)
	이천시	854	37.8(2.3)	37.1(1.7)	912	36.9(2.2)	36.3(1.5)	908	31.7(2.0)	30.8(1.6)	910	38.0(2.2)	37.2(1.7)	911	35.3(1.9)	33.7(1.5)
	파주시	891	31.6(1.5)	30.3(1.6)	899	31.4(1.9)	29.7(1.5)	862	29.6(1.6)	28.2(1.4)	914	32.9(2.0)	31.4(1.5)	917	37.1(1.7)	35.8(1.5)
	포천시	905	38.9(2.2)	36.3(1.7)	892	34.4(1.9)	31.9(1.6)	892	32.4(1.8)	30.0(1.5)	907	36.2(1.8)	34.8(1.7)	910	36.6(1.9)	33.6(1.8)
	하남시	803	25.6(1.9)	26.0(1.4)	905	26.9(1.7)	27.2(1.5)	905	28.0(1.8)	27.8(1.4)	908	33.0(1.6)	31.8(1.4)	911	34.2(2.0)	32.4(1.6)
	광명시	833	27.8(1.7)	29.1(1.3)	917	31.9(2.0)	32.7(1.4)	920	29.3(1.8)	30.2(1.4)	916	34.4(1.4)	34.5(1.4)	915	38.6(1.6)	38.5(1.5)
	광주시	854	31.3(1.8)	31.8(1.6)	928	27.8(1.6)	27.5(1.3)	912	25.8(1.7)	25.6(1.4)	916	36.7(2.0)	36.6(1.6)	915	33.3(1.9)	32.4(1.5)
	군포시	907	26.3(1.8)	28.4(1.4)	914	26.5(1.6)	28.2(1.4)	921	27.6(1.6)	28.9(1.3)	918	29.9(1.8)	30.6(1.5)	920	35.3(2.1)	36.5(1.6)
	성남시	2,557	32.1(1.1)	33.5(0.8)	2,746	30.8(1.2)	31.7(0.8)	2,763	29.0(1.2)	29.6(0.8)	2,742	37.9(1.1)	37.7(0.9)	2,757	37.5(1.1)	37.1(0.9)
	성남시 분당구	861	36.7(2.0)	37.6(1.4)	916	29.2(2.3)	29.8(1.4)	919	31.5(2.1)	32.2(1.4)	920	41.1(1.9)	41.1(1.5)	922	38.7(1.8)	39.1(1.5)
	성남시 수정구	820	26.1(1.7)	28.0(1.4)	915	34.4(1.7)	35.0(1.4)	921	25.5(1.7)	25.8(1.2)	899	33.7(1.9)	33.0(1.4)	917	35.3(1.9)	33.9(1.4)
	성남시 중원구	876	30.8(1.8)	32.5(1.3)	915	30.0(1.7)	31.4(1.4)	923	27.8(1.9)	28.6(1.4)	923	36.0(1.9)	35.7(1.5)	918	37.5(1.7)	37.2(1.4)
	수원시	3,342	25.4(0.8)	27.6(0.7)	3,699	27.6(0.9)	29.7(0.7)	3,689	25.9(0.9)	27.6(0.7)	3,658	33.9(1.0)	35.0(0.8)	3,676	35.2(1.0)	36.7(0.8)
	수원시 권선구	839	23.6(1.5)	26.4(1.3)	933	28.6(1.9)	30.7(1.5)	935	23.8(1.7)	25.4(1.4)	920	31.9(1.7)	33.0(1.5)	923	34.6(1.9)	36.1(1.4)
	수원시 영통구	831	23.1(1.8)	26.4(1.7)	914	22.1(1.6)	26.4(1.4)	918	27.0(1.7)	29.9(1.5)	907	31.9(1.9)	35.6(1.6)	917	35.8(1.9)	39.3(1.6)
	수원시 장안구	862	29.3(1.7)	30.1(1.4)	934	33.7(1.8)	35.0(1.4)	922	27.9(1.8)	28.9(1.5)	921	35.4(1.9)	35.8(1.6)	919	34.9(2.1)	35.0(1.6)
	수원시 팔달구	810	25.7(1.5)	26.9(1.3)	918	24.4(1.5)	25.0(1.3)	914	25.2(1.8)	25.7(1.3)	910	36.8(2.2)	36.7(1.7)	917	35.9(2.2)	36.1(1.6)
	시흥시	827	24.0(2.0)	27.7(1.6)	948	19.4(1.5)	21.9(1.2)	933	19.6(1.7)	23.0(1.3)	929	26.2(1.7)	28.7(1.4)	926	30.3(1.8)	33.0(1.5)
	안산시	1,683	22.5(1.2)	25.4(1.1)	1,871	25.1(1.2)	27.7(1.0)	1,849	22.1(1.2)	24.5(1.0)	1,840	29.8(1.3)	31.9(1.0)	1,839	31.5(1.3)	33.6(1.1)
	안산시 단원구	840	23.6(1.8)	26.8(1.4)	937	25.7(1.7)	28.5(1.3)	924	25.0(1.8)	27.7(1.6)	920	31.0(1.8)	33.2(1.5)	920	32.4(1.8)	34.7(1.5)
	안산시 상록구	843	21.5(1.7)	24.2(1.5)	934	24.5(1.6)	27.1(1.4)	925	19.5(1.5)	21.6(1.2)	920	28.7(2.0)	30.7(1.5)	919	30.7(1.9)	32.5(1.5)
	안성시	903	34.1(1.9)	31.9(1.6)	948	32.1(1.7)	29.3(1.5)	931	31.4(1.8)	28.8(1.5)	918	34.8(1.9)	32.6(1.6)	920	36.5(1.7)	33.6(1.5)
	안양시	1,698	24.8(1.4)	25.2(1.2)	1,886	26.1(1.1)	27.8(0.9)	1,827	25.9(1.1)	26.6(0.9)	1,839	30.9(1.2)	31.4(1.0)	1,866	31.9(1.0)	32.5(0.9)
	안양시 동안구	857	22.8(2.1)	23.6(1.7)	941	25.1(1.6)	27.5(1.3)	915	25.5(1.5)	27.0(1.3)	917	30.8(1.7)	32.4(1.4)	933	32.3(1.5)	33.5(1.3)
안양시 만안구	841	27.3(1.6)	27.5(1.6)	945	27.4(1.5)	28.2(1.3)	912	26.3(1.5)	26.3(1.3)	922	31.0(1.6)	30.6(1.4)	933	31.5(1.2)	31.1(1.2)	
오산시	809	27.3(1.6)	31.1(1.6)	930	28.3(1.6)	30.3(1.5)	918	30.1(1.9)	31.5(1.7)	911	32.6(1.7)	34.0(1.5)	910	33.3(2.0)	34.5(1.4)	
용인시	2,574	28.5(1.1)	28.6(0.9)	2,820	28.0(0.9)	27.9(0.7)	2,800	28.3(1.0)	28.1(0.8)	2,747	33.6(1.1)	32.8(0.9)	2,791	33.9(1.0)	33.3(0.9)	
용인시 기흥구	875	28.4(2.0)	28.8(1.4)	940	28.9(1.7)	29.1(1.2)	921	29.7(1.8)	30.2(1.5)	915	34.3(1.8)	33.7(1.4)	933	29.7(1.6)	29.1(1.4)	
용인시 수지구	827	27.0(1.9)	27.2(1.5)	939	27.3(1.6)	27.1(1.3)	937	26.4(1.6)	25.9(1.2)	918	33.4(2.0)	32.5(1.5)	936	35.4(1.9)	34.2(1.5)	
용인시 처인구	872	30.6(2.0)	30.2(1.6)	941	27.7(1.5)	27.4(1.3)	942	28.6(1.6)	27.7(1.4)	914	32.9(1.9)	31.9(1.5)	922	38.9(1.8)	38.1(1.6)	
의왕시	866	25.3(1.6)	26.4(1.5)	924	25.9(1.5)	26.9(1.2)	927	23.3(1.8)	23.8(1.3)	920	25.0(1.5)	25.6(1.3)	916	31.3(2.0)	31.2(1.5)	
평택시	1,828	32.9(1.4)	32.4(1.1)	1,864	36.1(1.4)	35.5(1.1)	1,860	35.1(1.6)	34.3(1.1)	1,839	40.8(1.3)	39.5(1.2)	1,835	38.7(1.4)	37.2(1.2)	
평택시 송탄	866	29.2(2.1)	29.1(1.4)	929	31.5(1.8)	31.5(1.4)	924	29.0(1.6)	28.9(1.3)	919	41.0(1.7)	40.4(1.6)	916	38.3(1.9)	36.8(1.5)	
평택시 평택	962	35.5(2.0)	34.6(1.5)	935	39.3(2.0)	38.3(1.5)	936	39.4(2.5)	38.1(1.7)	920	40.7(1.9)	38.9(1.7)	919	38.9(2.0)	37.4(1.7)	
화성시	896	24.8(2.0)	25.0(1.6)	922	26.5(1.6)	26.6(1.3)	919	31.9(1.6)	32.3(1.4)	923	35.2(1.7)	35.6(1.7)	915	34.9(1.7)	34.4(1.5)	

(단위 : %(표준오차))

사도	사군구	2008년			2009년			2010년			2011년			2012년			2013년			2014년		
		N	조율 (표준오차)	표준화 (표준오차)	N	조율 (표준오차)	표준화 (표준오차)	N	조율 (표준오차)	표준화 (표준오차)	N	조율 (표준오차)	표준화 (표준오차)	N	조율 (표준오차)	표준화 (표준오차)	N	조율 (표준오차)	표준화 (표준오차)	N	조율 (표준오차)	표준화 (표준오차)
강원	강릉시	843	30.6(1.9)	26.1(1.4)	900	32.7(1.4)	28.7(1.3)	900	27.0(1.8)	23.3(1.3)	895	31.2(1.7)	26.2(1.3)	900	32.3(1.9)	26.3(1.3)	897	34.8(2.1)	27.8(1.4)	903	38.1(1.8)	32.2(1.6)
	고성군	893	34.7(2.1)	27.0(1.7)	870	33.8(2.1)	26.0(1.6)	873	41.4(2.1)	34.1(2.0)	877	40.9(2.2)	32.4(1.7)	875	40.5(2.3)	29.8(1.7)	878	40.3(2.3)	30.9(2.1)	867	39.1(2.2)	28.5(1.9)
	동해시	830	30.8(2.4)	28.2(1.6)	889	32.5(1.6)	29.6(1.4)	892	30.9(1.8)	27.7(1.7)	897	36.1(1.9)	33.1(1.6)	893	39.9(1.9)	36.2(1.8)	903	43.4(2.1)	38.8(1.8)	893	37.9(1.8)	32.1(1.5)
	삼척시	856	34.7(2.1)	26.9(1.4)	905	30.3(1.8)	24.4(1.3)	895	31.7(1.8)	25.4(1.5)	892	39.6(1.5)	33.4(1.7)	894	41.4(2.2)	34.5(1.6)	902	35.2(2.3)	28.6(1.5)	897	44.2(2.4)	37.7(1.7)
	속초시	827	23.4(1.9)	21.4(1.4)	891	26.6(1.8)	24.5(1.6)	901	28.3(1.8)	26.2(1.5)	891	34.0(2.1)	31.1(1.8)	894	35.2(2.2)	31.8(1.8)	889	32.8(1.8)	28.5(1.6)	889	35.2(1.8)	30.5(1.8)
	양구군	801	34.1(2.1)	29.6(1.9)	856	33.0(2.0)	28.3(1.7)	859	34.0(2.1)	29.2(1.7)	852	38.7(2.1)	33.6(1.9)	854	41.7(2.4)	37.2(1.9)	851	44.0(2.5)	40.2(1.9)	853	39.8(2.3)	35.8(2.0)
	양양군	855	40.7(2.3)	34.8(2.0)	870	42.6(2.0)	34.3(1.6)	871	36.9(2.3)	29.1(1.8)	868	34.9(2.1)	25.8(1.4)	870	39.9(2.2)	30.3(1.8)	872	41.3(2.3)	30.0(2.0)	877	43.5(2.3)	30.6(1.7)
	영월군	811	45.0(2.4)	36.3(2.2)	881	39.8(1.6)	30.8(1.8)	877	36.9(2.0)	30.2(2.0)	877	44.6(2.2)	34.8(1.9)	878	45.1(2.2)	34.6(1.9)	877	47.5(2.2)	37.8(2.3)	878	45.5(2.3)	33.3(1.9)
	원주시	867	28.3(1.7)	27.1(1.3)	902	30.6(1.8)	29.3(1.2)	910	27.5(1.2)	26.1(1.1)	903	29.8(1.5)	28.8(1.3)	898	30.8(1.2)	29.8(1.3)	901	37.5(1.8)	35.8(1.4)	899	32.2(1.5)	29.6(1.3)
	인제군	897	38.2(2.6)	34.4(1.7)	880	38.6(2.3)	34.1(1.6)	873	33.9(1.8)	28.9(1.8)	864	39.2(1.9)	33.8(1.9)	875	41.1(2.0)	36.2(2.1)	868	46.1(2.2)	39.7(2.0)	871	44.4(2.3)	36.9(2.1)
	정선군	902	36.3(2.0)	31.2(2.0)	904	35.9(2.1)	28.8(1.5)	889	33.9(2.2)	28.0(1.6)	882	40.1(2.2)	32.7(2.0)	881	45.0(1.9)	37.9(2.1)	882	48.0(2.1)	39.4(2.4)	882	44.7(2.4)	34.9(2.0)
	철원군	794	34.6(2.3)	29.6(1.9)	880	34.2(1.7)	30.4(1.7)	879	36.4(1.8)	32.4(1.5)	884	43.2(2.4)	38.1(1.9)	895	44.8(2.1)	39.1(1.8)	887	50.9(2.1)	45.6(2.1)	886	50.2(2.3)	44.4(2.1)
	춘천시	758	29.6(2.2)	26.6(1.6)	899	33.5(1.3)	30.6(1.4)	898	30.6(1.9)	27.7(1.4)	899	32.1(1.6)	29.5(1.5)	900	31.6(1.6)	28.6(1.3)	908	40.6(1.5)	36.6(1.7)	904	37.9(2.1)	33.3(1.4)
	태백시	810	33.6(1.9)	29.9(1.5)	915	35.4(1.8)	31.0(1.4)	878	29.9(2.0)	27.1(1.6)	884	35.4(2.5)	31.9(1.7)	884	43.4(2.0)	37.6(1.8)	888	44.4(2.2)	38.2(2.0)	885	43.9(1.9)	36.8(2.0)
	평창군	796	40.7(2.7)	34.4(2.5)	888	31.3(1.9)	25.1(1.5)	892	30.1(2.1)	23.7(1.4)	878	36.8(2.0)	29.0(2.0)	880	43.2(2.3)	33.7(1.9)	880	49.1(1.8)	41.0(2.0)	878	49.9(2.2)	42.0(2.2)
	홍천군	929	37.8(2.1)	31.2(1.8)	915	44.9(2.3)	37.9(1.7)	892	34.4(1.8)	27.3(1.5)	888	41.0(2.2)	33.9(1.8)	890	43.8(1.9)	36.7(1.8)	889	48.7(2.3)	42.1(2.1)	889	46.6(2.3)	39.7(1.9)
	화천군	793	38.5(3.0)	33.9(3.0)	856	37.9(2.8)	34.1(1.8)	861	44.6(2.3)	39.1(1.9)	855	43.5(2.3)	37.8(1.8)	862	41.1(2.1)	34.5(1.9)	866	44.9(2.5)	39.0(2.3)	851	45.0(2.8)	39.9(2.2)
	횡성군	859	44.0(2.7)	34.3(1.9)	887	44.2(2.1)	35.4(1.9)	907	37.4(2.2)	29.0(1.6)	880	42.6(1.9)	32.0(1.8)	878	44.2(2.3)	34.2(1.9)	880	51.4(2.3)	41.0(2.1)	880	46.5(2.0)	32.0(1.7)
충북	괴산군	1,008	44.6(3.0)	32.6(2.6)	881	51.5(1.9)	37.0(2.0)	879	40.2(2.2)	27.1(2.0)	888	49.1(2.2)	37.9(2.5)	880	49.3(2.2)	37.0(2.6)	880	51.1(2.4)	36.5(3.2)	877	51.1(2.7)	38.8(3.1)
	단양군	875	40.0(2.4)	31.1(1.8)	876	46.8(2.2)	38.9(2.0)	876	40.2(2.0)	29.0(1.6)	871	41.4(2.3)	31.2(1.8)	876	46.1(2.1)	38.2(2.4)	875	50.3(1.8)	40.9(2.2)	872	48.0(2.2)	38.4(2.2)
	보은군	982	40.3(2.9)	26.2(2.0)	879	46.4(2.3)	31.9(1.8)	877	42.7(2.0)	28.2(2.2)	874	44.0(2.5)	28.0(2.1)	877	45.6(2.3)	28.6(1.5)	876	52.0(2.0)	36.7(2.4)	873	52.5(2.6)	36.9(2.2)
	영동군	968	45.8(2.6)	34.4(1.5)	850	38.9(2.0)	28.4(1.8)	911	42.9(2.2)	32.9(1.8)	889	40.7(1.8)	28.6(1.8)	889	41.4(2.2)	29.8(1.8)	887	42.5(2.6)	29.5(2.0)	882	43.7(2.8)	30.2(1.7)
	옥천군	1,023	38.3(2.0)	28.1(1.3)	911	39.6(2.0)	29.7(1.5)	906	36.7(1.9)	27.6(1.5)	908	41.9(2.0)	31.3(1.8)	895	45.0(2.2)	35.0(1.9)	883	45.6(2.0)	36.0(2.0)	889	46.6(1.8)	35.1(1.9)
	음성군	881	38.4(3.0)	33.1(2.6)	896	40.8(2.0)	35.4(1.6)	912	35.4(1.9)	29.5(1.4)	897	40.9(2.2)	35.7(1.9)	896	42.2(1.8)	35.1(1.7)	896	45.8(2.3)	38.5(1.7)	909	43.9(2.0)	36.5(1.6)
	제천시	875	38.4(4.3)	32.5(2.3)	900	36.0(1.8)	30.7(1.4)	909	34.8(1.7)	29.1(1.5)	899	35.0(1.9)	30.2(1.6)	899	39.6(2.2)	33.1(1.6)	901	37.9(2.1)	31.2(1.6)	899	44.1(1.9)	36.8(1.7)
	증평군	1,056	32.5(2.1)	29.8(1.7)	874	38.0(1.9)	35.3(1.6)	875	39.0(2.3)	36.1(1.7)	869	40.0(2.1)	37.2(1.7)	866	42.0(2.1)	39.1(1.7)	869	46.9(2.3)	42.7(1.7)	868	41.5(2.4)	37.2(1.7)
	진천군	900	36.6(2.8)	31.2(2.0)	891	36.2(2.1)	32.8(1.6)	895	34.0(1.9)	29.0(1.6)	890	39.6(1.8)	34.6(1.8)	892	41.5(2.1)	35.9(1.7)	886	44.9(1.9)	38.9(1.7)	886	44.2(2.0)	39.2(1.8)
	청원군	933	34.5(1.9)	30.0(1.4)	926	36.5(1.8)	32.6(1.4)	905	36.9(2.1)	32.8(1.5)	900	38.5(1.8)	34.3(1.5)	895	38.4(1.9)	33.6(1.6)	897	43.4(1.8)	38.6(1.5)			
	청주시	1,977	25.8(1.0)	27.2(0.8)	1,859	23.8(1.1)	25.1(0.9)	1,835	29.8(1.3)	30.4(1.0)	1,802	31.4(1.3)	32.1(1.0)	1,816	31.8(1.3)	32.1(1.0)	1,813	36.1(1.4)	36.0(1.1)			
	청주시 상당구	968	26.6(1.3)	26.8(1.2)	924	23.5(1.7)	23.4(1.2)	928	29.4(1.9)	28.8(1.4)	898	31.2(1.9)	30.9(1.4)	908	32.8(2.0)	31.6(1.4)	906	38.1(2.2)	36.7(1.6)			
	청주시 흥덕구	1,009	25.3(1.4)	27.4(1.2)	935	24.0(1.4)	26.1(1.2)	907	30.0(1.8)	31.3(1.3)	904	31.5(1.7)	32.9(1.3)	908	31.3(1.7)	32.2(1.3)	907	34.9(1.7)	35.6(1.5)			
	충주시	967	35.5(2.6)	31.5(1.8)	907	31.7(1.8)	27.8(1.1)	904	34.0(2.2)	30.2(1.4)	903	31.1(1.6)	26.8(1.3)	904	37.9(2.0)	33.0(1.4)	903	43.0(1.9)	36.9(1.6)	899	37.8(1.7)	30.9(1.4)
	통합청주시																			2,697	33.1(1.0)	32.2(0.8)
	통합청주시 상당구																			669	32.8(2.2)	29.9(1.7)
	통합청주시 서원구																			680	36.2(2.0)	35.4(1.8)
	통합청주시 흥덕구																			676	28.4(1.9)	29.0(1.6)
통합청주시 청원구																			672	36.4(2.2)	35.0(1.8)	
충남	계룡시	758	34.6(2.0)	36.3(1.3)	872	32.1(2.2)	33.4(1.6)	874	33.2(1.9)	34.6(1.7)												

(단위 : %(표준오차))

사도	사군구	2008년			2009년			2010년			2011년			2012년			2013년			2014년		
		N	조율 (표준오차)	표준화 (표준오차)	N	조율 (표준오차)	표준화 (표준오차)	N	조율 (표준오차)	표준화 (표준오차)	N	조율 (표준오차)	표준화 (표준오차)	N	조율 (표준오차)	표준화 (표준오차)	N	조율 (표준오차)	표준화 (표준오차)	N	조율 (표준오차)	표준화 (표준오차)
전북	고창군	861	45.2(2.4)	30.8(2.0)	908	50.2(2.5)	37.7(2.0)	901	47.6(2.5)	32.7(2.6)	902	50.4(2.2)	35.5(2.4)	891	59.6(2.6)	46.0(2.5)	894	60.4(2.5)	49.9(2.7)	888	55.3(2.2)	39.4(2.1)
	군산시	872	27.0(1.5)	24.5(1.3)	901	34.2(1.7)	31.6(1.4)	905	30.2(1.9)	27.3(1.4)	902	37.5(1.9)	34.5(1.5)	911	46.2(1.8)	43.6(1.6)	906	43.8(1.5)	40.3(1.5)	907	37.6(1.8)	33.5(1.4)
	김제시	850	52.8(2.6)	42.9(2.6)	954	42.8(1.9)	33.7(1.7)	951	47.6(2.5)	36.6(1.7)	908	54.8(2.3)	45.6(2.1)	898	55.6(2.2)	44.4(2.0)	904	56.5(2.4)	44.4(2.3)	900	51.8(2.2)	38.4(2.1)
	남원시	821	42.3(2.0)	35.7(2.2)	1,002	43.8(2.0)	34.3(1.4)	894	41.5(2.1)	30.6(1.4)	895	43.1(2.4)	33.4(1.6)	896	50.3(2.3)	39.4(2.0)	898	51.8(2.9)	41.3(2.1)	898	51.5(2.4)	41.5(2.0)
	무주군	854	47.7(2.3)	36.4(2.6)	884	44.2(2.0)	33.4(1.9)	867	44.5(2.4)	33.7(2.4)	866	49.6(2.8)	35.1(2.1)	861	50.9(3.0)	39.2(2.3)	873	59.5(2.6)	50.9(3.1)	869	52.2(2.4)	39.6(2.2)
	부안시	881	46.6(3.8)	35.3(2.2)	885	50.4(2.1)	39.5(1.9)	888	46.5(1.9)	33.4(2.1)	891	52.3(2.1)	40.2(2.2)	887	54.7(2.7)	42.2(2.5)	885	52.6(2.4)	38.3(2.4)	891	50.6(2.4)	36.2(2.1)
	순창군	878	47.8(2.7)	37.3(2.1)	890	55.1(2.1)	42.8(2.1)	871	49.3(2.4)	34.5(2.3)	895	51.2(2.3)	32.7(1.7)	867	51.7(2.4)	37.0(2.4)	872	56.8(3.1)	42.0(2.5)	886	52.6(2.1)	34.3(2.2)
	완주군	998	42.1(1.9)	36.2(1.6)	996	44.4(1.8)	39.2(1.6)	996	43.6(1.9)	35.7(1.6)	887	47.7(2.1)	40.6(1.9)	900	42.5(2.0)	33.4(1.6)	906	48.2(2.0)	39.6(1.7)	893	45.2(2.2)	37.8(2.0)
	익산시	995	35.1(1.9)	32.6(1.3)	926	37.7(1.6)	34.7(1.3)	928	36.8(1.4)	33.9(1.3)	906	38.9(2.0)	35.2(1.4)	906	39.6(1.6)	34.8(1.4)	914	39.0(1.8)	33.1(1.3)	908	38.0(1.7)	32.1(1.3)
	임실군	994	60.1(4.0)	47.2(2.2)	953	62.5(2.3)	49.1(2.0)	865	50.6(2.1)	33.8(1.6)	879	48.4(2.6)	33.0(2.0)	875	59.9(2.4)	48.8(2.8)	883	60.4(1.9)	45.9(2.2)	875	56.5(2.7)	38.2(2.1)
	장수군	906	50.9(2.7)	38.9(2.3)	881	51.0(2.4)	38.0(1.8)	864	49.9(2.2)	35.4(2.1)	868	50.5(2.5)	37.3(2.2)	865	57.1(2.6)	43.5(2.8)	866	58.3(2.5)	43.5(2.4)	869	55.0(2.3)	41.1(2.6)
	전주시	850	29.2(1.3)	28.9(1.0)	1,009	35.0(1.7)	34.2(1.1)	908	30.8(1.6)	29.8(1.3)	923	33.2(1.6)	32.0(1.2)	913	33.8(1.4)	32.4(1.2)	910	40.1(1.9)	37.9(1.6)	908	33.5(1.8)	31.5(1.3)
	정읍시	858	42.1(2.0)	34.7(1.8)	913	45.2(2.0)	36.7(1.6)	895	42.0(2.5)	32.6(1.9)	900	44.0(1.9)	33.4(1.7)	900	45.1(2.0)	35.3(1.8)	905	45.3(2.0)	33.9(1.7)	905	47.8(2.1)	36.8(1.9)
	진안군	828	51.1(3.1)	39.8(2.3)	854	50.4(2.4)	35.7(1.9)	883	61.6(2.4)	48.5(2.4)	887	48.3(3.0)	32.1(2.0)	864	50.8(2.6)	35.5(2.4)	869	53.5(2.4)	40.1(3.0)	874	52.8(2.2)	38.7(2.8)
전남	강진군	820	54.5(3.2)	41.0(2.0)	910	53.7(2.6)	39.9(2.0)	950	44.9(2.1)	29.5(1.6)	890	45.1(2.3)	30.3(1.8)	886	48.5(2.2)	31.9(2.1)	888	53.3(2.9)	36.2(2.4)	880	48.1(2.4)	31.4(2.1)
	고흥군	846	53.0(2.9)	37.2(2.1)	919	51.4(2.1)	34.9(1.9)	910	51.9(2.7)	33.8(2.1)	944	55.5(2.5)	33.5(1.8)	904	57.9(2.4)	39.6(2.4)	897	59.9(2.5)	40.5(2.8)	894	55.2(2.2)	32.9(2.0)
	곡성군	918	49.3(2.2)	33.2(1.6)	876	52.1(2.7)	38.7(2.4)	874	50.7(2.5)	38.6(2.2)	893	49.9(2.3)	34.4(2.6)	883	50.9(2.5)	34.0(2.2)	892	49.5(2.6)	31.4(2.2)	888	51.3(2.1)	35.7(2.0)
	광양시	806	27.7(2.3)	27.5(1.7)	957	30.0(1.5)	30.1(1.5)	902	29.0(1.8)	28.7(1.5)	907	27.2(1.8)	26.6(1.4)	902	35.5(1.9)	35.0(1.7)	909	35.1(2.3)	33.5(1.6)	900	37.5(1.8)	36.2(1.5)
	구례군	983	53.9(1.9)	41.8(2.0)	874	55.8(2.5)	42.7(1.9)	870	59.0(2.8)	48.4(2.7)	889	55.0(2.5)	40.2(2.0)	886	52.6(2.2)	36.1(2.3)	873	55.2(2.9)	38.0(2.2)	873	56.1(2.3)	39.8(2.5)
	나주시	833	47.6(2.2)	39.0(2.0)	900	42.1(2.0)	31.2(1.7)	903	43.1(2.1)	31.5(1.8)	902	42.5(2.1)	30.5(1.7)	910	46.0(1.8)	33.4(1.7)	900	48.4(1.6)	37.4(1.9)	903	43.6(2.2)	29.9(1.8)
	담양군	1,018	44.4(2.5)	32.2(1.7)	957	43.8(1.9)	34.0(1.7)	944	42.8(2.1)	30.1(1.7)	895	43.3(1.9)	30.7(1.9)	889	48.9(1.9)	35.5(2.1)	889	49.9(2.5)	37.3(2.7)	903	51.6(2.7)	37.8(2.5)
	목포시	823	26.1(1.8)	25.4(1.6)	976	29.3(1.5)	27.9(1.2)	941	29.4(1.9)	27.7(1.3)	922	32.8(1.6)	31.4(1.4)	910	35.6(1.8)	33.2(1.4)	906	38.1(1.9)	35.3(1.6)	908	32.8(1.9)	30.4(1.4)
	무안군	833	45.1(2.1)	36.6(2.3)	890	46.8(2.1)	38.1(1.8)	903	44.1(2.7)	36.1(2.5)	893	42.3(2.1)	33.6(1.6)	920	45.7(2.1)	36.7(2.1)	895	50.0(2.9)	41.6(2.1)	892	42.4(1.8)	32.9(1.8)
	보성군	901	44.3(2.7)	32.2(2.7)	906	45.4(2.1)	33.2(1.9)	892	50.8(2.3)	35.7(2.0)	917	48.4(2.2)	30.3(2.1)	890	47.2(2.0)	31.2(2.1)	896	57.4(2.9)	38.8(2.5)	896	49.5(2.6)	29.7(2.0)
	순천시	825	29.4(2.0)	27.6(1.8)	905	33.3(1.8)	32.0(1.3)	925	28.3(1.4)	26.0(1.3)	903	34.4(1.6)	31.7(1.5)	910	36.6(1.6)	33.7(1.4)	913	36.4(1.6)	32.7(1.5)	917	32.1(1.7)	29.2(1.3)
	신안군	794	57.5(2.8)	46.1(3.2)	911	38.0(2.5)	25.7(1.8)	896	45.4(2.4)	35.3(2.2)	892	58.6(2.5)	44.6(3.0)	882	61.1(2.5)	49.5(3.2)	886	55.6(2.2)	46.6(2.8)	886	53.8(2.5)	43.9(2.8)
	여수시	745	35.6(2.1)	33.1(1.5)	977	35.7(1.7)	32.8(1.4)	945	29.2(1.8)	25.8(1.2)	984	33.7(2.1)	30.0(1.3)	918	36.9(1.9)	32.9(1.5)	907	37.8(1.7)	32.4(1.5)	905	32.8(1.7)	27.5(1.2)
	영광군	948	50.0(2.1)	38.8(2.0)	893	46.8(2.6)	34.6(1.7)	892	46.8(2.5)	37.0(2.2)	914	47.7(2.6)	38.9(2.3)	901	51.5(2.0)	40.0(2.2)	899	58.2(2.0)	49.1(2.3)	899	50.5(2.2)	39.0(2.1)
	영암군	816	50.8(2.6)	44.5(1.9)	888	42.8(1.8)	34.7(1.5)	957	50.2(2.1)	42.7(1.7)	974	51.3(2.1)	42.5(1.9)	911	49.6(2.2)	40.1(2.0)	902	55.2(2.6)	45.8(2.4)	897	54.3(2.2)	45.6(2.0)
	완도군	937	49.0(2.8)	37.2(2.3)	885	45.9(2.2)	36.8(1.9)	895	50.0(2.2)	37.0(1.9)	893	46.9(2.2)	34.4(2.1)	903	51.6(2.5)	37.5(1.9)	895	51.9(2.3)	37.6(2.3)	891	54.3(2.5)	38.1(2.1)
	장성군	855	45.9(2.0)	35.8(1.8)	894	41.0(2.0)	34.6(1.9)	894	48.6(2.4)	37.5(2.2)	892	53.7(1.7)	42.9(2.2)	891	50.5(2.4)	39.4(2.3)	891	48.2(3.5)	37.2(3.2)	901	46.5(2.1)	32.6(1.8)
	장흥군	843	48.0(3.1)	35.4(2.3)	961	44.6(1.9)	31.0(1.5)	904	47.8(2.7)	30.8(2.0)	878	49.4(2.5)	33.6(2.2)	900	44.5(2.6)	28.7(2.1)	883	51.7(2.8)	39.5(2.7)	879	49.6(2.5)	35.0(2.6)
	진도군	866	45.6(2.4)	32.1(2.0)	897	45.4(2.3)	29.8(1.8)	900	48.4(2.3)	34.7(2.0)	922	51.0(2.7)	33.1(2.5)	885	48.7(2.3)	31.1(1.9)	882	44.7(2.9)	25.5(1.9)	911	48.7(2.8)	30.6(2.4)
	함평군	866	48.6(2.7)	36.3(2.2)	893	50.9(2.8)	40.1(2.0)	892	53.1(2.1)	36.8(2.0)	895	50.9(2.3)	36.1(2.3)	890	52.7(2.4)	36.0(2.3)	892	57.3(2.7)	38.4(2.5)	912	54.0(2.4)	35.4(2.4)
	해남군	844	47.8(3.3)	34.5(2.2)	933	38.5(2.6)	31.2(2.3)	928	47.6(2.2)	35.4(2.1)	913	51.1(2.2)	40.2(2.2)	895	54.1(2.2)	43.2(2.4)	896	53.6(2.5)	41.6(2.2)	885	50.9(2.9)	34.9(2.1)
	화순군	1,058	40.4(2.2)	32.3(1.5)	893	43.7(2.3)	35.6(1.6)	895	45.2(1.9)	37.1(1.8)	899	39.1(2.2)	30.7(1.8)	895	40.0(2.2)	29.0(1.6)	893	42.5(1.8)	32.1(1.7)	897	39.0(2.3)	27.5(1.5)

(단위 : %(표준오차))

사도	사군구	2008년			2009년			2010년			2011년			2012년			2013년			2014년		
		N	조율 (표준오차)	표준화 (표준오차)	N	조율 (표준오차)	표준화 (표준오차)	N	조율 (표준오차)	표준화 (표준오차)	N	조율 (표준오차)	표준화 (표준오차)	N	조율 (표준오차)	표준화 (표준오차)	N	조율 (표준오차)	표준화 (표준오차)	N	조율 (표준오차)	표준화 (표준오차)
경북	경산시	1,024	32.7(1.7)	31.3(1.3)	907	33.7(1.8)	32.1(1.5)	915	24.8(1.4)	23.0(1.3)	904	35.1(1.8)	33.3(1.5)	907	32.9(1.9)	30.8(1.4)	907	32.1(2.1)	28.4(1.3)	906	33.7(1.8)	30.6(1.4)
	경주시	995	29.7(1.6)	25.5(1.7)	904	31.5(1.8)	27.1(1.4)	906	32.7(1.8)	29.4(1.6)	907	36.7(1.8)	31.2(1.5)	904	37.1(2.0)	31.3(1.6)	908	40.8(1.8)	35.6(1.8)	907	37.1(2.2)	29.6(1.6)
	고령군	844	38.2(1.9)	29.3(1.6)	879	40.1(2.0)	30.2(1.5)	878	41.1(1.9)	30.2(1.7)	881	41.5(2.5)	31.1(1.9)	880	42.4(1.8)	31.1(1.8)	881	45.5(3.0)	32.8(1.9)	887	49.3(2.1)	38.0(2.0)
	구미시	1,830	23.3(1.1)	27.2(1.2)	1,833	21.6(1.1)	24.5(1.0)	1,809	23.2(1.1)	26.0(1.1)	1,800	28.8(1.4)	31.6(1.2)	1,808	26.6(1.6)	29.1(1.2)	1,806	32.6(1.4)	34.8(1.2)	1,798	28.5(1.5)	30.2(1.2)
	구미시 구미	828	20.8(1.2)	27.1(1.5)	906	19.4(1.3)	23.8(1.3)	903	21.9(1.3)	26.0(1.4)	905	27.5(1.7)	32.3(1.4)	907	24.5(1.9)	28.3(1.4)	907	31.4(1.7)	35.4(1.3)	907	25.9(1.7)	29.5(1.4)
	구미시 선산	1,002	34.3(1.9)	29.2(1.5)	927	31.1(2.1)	25.7(1.2)	906	29.2(1.8)	23.6(1.2)	895	34.9(2.5)	29.2(1.6)	901	36.7(2.7)	29.2(1.5)	899	38.1(1.9)	31.2(1.7)	891	41.1(2.1)	34.7(1.9)
	군위군	891	50.6(2.2)	32.8(1.6)	872	48.6(2.8)	29.2(1.6)	873	46.2(2.5)	27.7(1.9)	872	46.6(2.5)	28.0(2.0)	879	54.0(2.3)	35.2(3.1)	872	46.6(3.0)	29.7(3.9)	870	50.2(2.3)	33.9(2.9)
	김천시	933	36.5(2.0)	30.3(1.7)	902	23.9(1.4)	19.5(1.4)	899	39.6(1.8)	32.4(1.6)	896	37.6(1.9)	30.3(1.7)	895	43.5(1.7)	35.7(1.8)	902	41.9(1.9)	33.6(1.8)	900	40.6(2.2)	32.5(1.6)
	문경시	799	40.0(2.0)	29.8(1.7)	897	40.7(2.4)	30.6(1.8)	896	41.9(2.1)	32.8(1.9)	890	48.1(2.9)	36.8(2.2)	893	45.9(2.0)	33.1(1.9)	897	46.8(2.4)	33.9(1.8)	895	48.6(2.0)	34.4(1.7)
	봉화군	909	41.2(2.3)	27.9(1.8)	884	39.1(2.1)	26.6(1.9)	882	38.6(2.2)	23.2(1.5)	884	39.8(2.7)	27.9(2.3)	881	41.2(2.2)	24.9(2.0)	883	50.0(2.5)	35.4(2.8)	881	48.4(2.4)	31.2(2.4)
	상주시	922	46.9(2.0)	36.1(2.3)	902	37.8(1.8)	29.0(1.7)	899	40.2(1.7)	30.0(1.6)	900	46.1(2.1)	33.9(1.9)	903	43.4(2.4)	31.8(1.7)	899	49.0(1.9)	35.2(1.7)	904	47.6(1.9)	31.8(1.5)
	성주군	996	34.0(1.8)	23.9(1.4)	889	35.8(2.2)	25.7(1.4)	907	37.0(1.7)	26.7(1.5)	890	39.2(1.8)	28.1(1.6)	887	50.8(2.4)	41.3(2.4)	887	44.6(2.0)	31.0(2.0)	881	45.0(2.4)	33.0(2.2)
	안동시	896	29.3(1.8)	21.8(1.2)	904	27.7(1.6)	21.6(1.2)	903	33.5(1.8)	27.4(1.4)	906	35.9(1.8)	29.5(1.5)	909	37.7(2.1)	30.9(1.7)	905	41.3(1.8)	33.3(1.6)	908	37.2(1.7)	29.3(1.5)
	영덕군	861	44.3(2.4)	32.0(2.1)	888	41.2(2.1)	29.6(1.8)	883	42.4(2.3)	29.7(2.1)	884	40.1(2.3)	24.2(1.7)	886	42.0(2.0)	24.9(1.8)	890	46.7(2.6)	28.2(1.8)	891	47.0(2.5)	26.3(1.5)
	영양군	972	55.0(2.7)	41.7(2.1)	860	50.8(2.8)	34.9(2.0)	855	50.7(2.4)	35.1(2.3)	857	52.0(2.1)	38.2(2.4)	856	51.9(2.8)	36.9(2.6)	860	51.9(2.5)	33.9(2.2)	861	50.2(2.1)	30.9(1.8)
	영주시	916	36.8(1.8)	29.8(1.6)	905	35.7(2.1)	28.2(1.6)	902	38.2(1.8)	30.7(1.7)	896	38.7(2.2)	30.7(1.9)	902	39.3(1.7)	32.3(1.7)	898	48.6(2.4)	41.9(2.1)	898	45.0(2.3)	35.1(1.8)
	영천시	878	30.1(1.9)	23.3(1.6)	900	42.2(1.9)	33.4(1.7)	897	36.6(1.9)	26.9(1.5)	905	38.6(1.8)	29.8(1.7)	910	44.4(2.0)	35.8(1.9)	903	44.8(1.9)	34.1(1.8)	905	42.7(2.6)	33.1(1.9)
	예천군	938	44.5(2.3)	30.0(1.7)	885	48.6(2.1)	32.9(1.7)	892	47.7(2.2)	32.6(2.2)	878	50.3(2.9)	35.1(2.8)	894	49.5(2.3)	34.0(2.0)	901	52.2(2.6)	37.0(2.6)	891	50.1(2.8)	32.6(2.4)
	울릉군	828	46.2(2.5)	41.4(2.6)	802	36.6(2.4)	31.6(1.8)	796	41.0(2.2)	35.0(2.0)	802	36.0(2.9)	31.4(2.3)	804	37.5(1.9)	30.7(2.0)	804	41.0(2.3)	33.3(2.3)	802	39.4(2.6)	32.1(1.9)
	울진군	991	51.8(2.6)	41.4(2.1)	889	53.0(2.0)	43.2(1.9)	882	54.9(2.1)	45.2(2.1)	899	46.5(1.9)	35.3(2.1)	890	52.6(2.5)	42.3(2.7)	891	54.0(3.1)	43.7(3.2)	892	48.0(2.4)	34.2(2.5)
	의성군	915	45.4(2.3)	30.3(2.2)	893	49.1(2.7)	33.3(2.1)	893	44.6(2.2)	27.3(1.8)	893	43.4(2.2)	29.0(2.6)	895	49.7(2.2)	33.4(2.7)	904	47.8(2.3)	31.0(2.5)	893	47.3(2.6)	25.8(2.0)
	청도군	896	37.7(2.5)	26.4(2.0)	886	41.3(2.2)	29.8(1.8)	885	37.3(1.9)	25.3(1.8)	884	47.0(2.4)	36.8(2.2)	893	46.3(2.4)	34.9(2.9)	889	51.9(2.5)	40.4(2.9)	886	53.0(2.3)	37.7(2.4)
	청송군	854	40.9(2.6)	25.0(1.7)	877	45.9(2.0)	32.6(1.8)	875	40.6(2.2)	24.1(1.6)	876	41.5(2.3)	26.7(1.7)	879	42.8(2.0)	25.4(2.1)	877	52.3(2.1)	38.0(2.6)	878	49.1(2.3)	34.1(2.8)
	칠곡군	979	31.7(1.9)	31.0(1.5)	901	28.5(1.6)	28.0(1.3)	897	31.9(1.8)	30.7(1.5)	892	37.9(2.2)	36.6(1.8)	901	32.1(2.0)	29.8(1.6)	900	34.5(2.0)	32.0(1.5)	904	31.0(1.7)	28.6(1.3)
	포항시	2,018	30.7(1.4)	30.5(1.1)	1,822	26.9(1.1)	25.9(0.9)	1,809	28.2(1.2)	26.8(1.0)	1,811	28.3(1.2)	27.6(1.0)	1,811	26.2(1.2)	24.8(1.0)	1,844	35.1(1.2)	33.4(1.1)	1,812	39.7(1.5)	37.5(1.2)
	포항시 남구	1,102	33.4(2.0)	33.4(1.5)	910	29.0(1.6)	28.3(1.3)	905	30.1(1.7)	29.2(1.5)	906	29.0(1.7)	28.7(1.5)	906	28.7(1.8)	27.2(1.4)	927	39.0(1.8)	37.1(1.6)	906	39.1(2.3)	37.5(1.7)
	포항시 북구	916	28.0(1.9)	27.2(1.5)	912	24.9(1.5)	23.5(1.1)	904	26.3(1.7)	24.3(1.3)	905	27.6(1.6)	26.5(1.4)	905	23.9(1.6)	22.3(1.3)	917	31.5(1.5)	29.8(1.5)	906	40.3(2.1)	37.5(1.7)
경남	거제시	849	38.5(1.7)	39.4(1.7)	921	33.2(1.7)	34.2(1.5)	911	37.8(1.9)	38.6(1.6)	918	42.6(1.7)	42.5(1.6)	915	44.8(1.7)	45.2(1.6)	915	42.0(1.8)	42.3(1.6)	912	40.6(1.7)	40.4(1.6)
	거창군	907	39.5(2.7)	29.8(1.6)	902	40.9(1.9)	31.9(1.8)	907	41.5(2.1)	31.3(2.0)	899	42.8(2.3)	32.0(1.9)	899	44.2(2.1)	33.2(1.8)	901	46.3(2.5)	35.9(1.9)	897	44.7(2.4)	34.2(2.0)
	고성군	943	38.6(2.2)	27.8(1.5)	881	38.0(1.9)	28.7(1.9)	891	44.3(2.1)	34.8(2.0)	890	47.4(1.9)	37.2(2.0)	887	48.0(2.3)	37.8(2.4)	892	49.0(2.3)	37.8(2.1)	893	45.9(2.4)	34.2(2.0)
	김해시	957	42.2(2.9)	42.9(1.6)	923	29.6(1.7)	30.6(1.4)	910	32.3(1.6)	32.8(1.5)	966	29.1(1.4)	30.3(1.4)	924	33.8(2.0)	34.0(1.5)	920	30.7(1.6)	30.8(1.4)	922	30.4(1.8)	31.0(1.5)
	남해군	942	50.2(2.1)	35.9(2.0)	890	46.0(2.3)	29.2(2.0)	886	40.5(2.2)	23.7(1.7)	882	46.7(2.3)	29.7(2.1)	894	46.1(2.4)	28.2(2.1)	891	48.8(2.4)	27.8(2.0)	891	47.7(2.2)	27.8(2.2)
	창원시	2,707	29.2(1.1)	30.0(0.8)	2,768	30.2(1.0)	30.5(0.8)	2,767	26.1(1.0)	26.6(0.8)	2,789	31.5(0.9)	31.8(0.9)	2,759	35.5(1.1)	35.2(0.9)	2,755	36.6(1.1)	36.1(0.9)	2,752	33.6(1.1)	32.8(0.9)
	창원시 마산	943	31.5(1.5)	30.4(1.3)	947	34.5(1.8)	32.3(1.2)	923	25.2(1.2)	23.2(1.1)	952	30.0(1.0)	28.1(1.0)	924	33.0(1.4)	30.4(1.1)	923	37.2(1.4)	33.6(1.1)	923	36.6(1.6)	33.1(1.3)
	창원시 진해	870	33.0(2.2)	32.1(1.4)	901	34.9(1.9)	34.4(1.6)	901	34.5(1.7)	33.9(1.5)	907	41.8(1.9)	41.0(1.5)	908	41.9(1.8)	40.9(1.6)	906	41.9(1.8)	40.5(1.6)	906	33.5(1.8)	31.2(1.4)
	창원시 창원	894	25.9(1.9)	28.4(1.5)	920	24.8(1.5)	27.1(1.6)	943	23.9(1.8)	26.9(1.4)	930	29.1(1.7)	31.7(1.6)	927	35.4(1.9)	37.0(1.6)	926	34.2(2.0)	36.4(1.7)	923	31.1(1.8)	32.8(1.6)
	밀양시	923	34.5(1.8)	27.4(1.6)	899	36.1(2.0)	28.9(1.8)	923	30.5(2.1)	23.9(1.4)	930	33.4(1.7)	24.6(1.3)	902	37.0(1.7)	27.3(1.6)	909	41.7(2.3)	32.7(1.7)	902	40.0(2.3)	28.3(1.6)
	사천시	899	36.0(2.2)	32.2(1.7)	899	35.5(1.8)	30.9(1.5)	892	34.8(1.9)	30.3(1.6)	895	34.8(1.9)	29.9(1.6)	901	41.8(2.0)	36.8(1.8)	900	40.3(2.1)	35.3(1.8)	902	35.9(1.9)	29.3(1.6)
	산청군	896	43.0(2.3)	30.9(2.4)	846	40.6(2.1)	27.8(1.7)	875	37.0(2.7)	23.3(2.0)	876	39.8(2.5)	27.7(2.9)	882	42.9(2.5)	30.7(2.7)	880	48.6(2.4)	34.6(2.6)	884	48.3(2.3)	34.0(3.0)
	양산시	977	33.5(1.9)	33.4(1.4)	942	38.7(1.8)	38.7(1.5)	910	31.4(2.1)	31.4(1.5)	910	36.4(1.7)	36.4(1.6)	928	35.2(2.1)	34.1(1.4)	919	39.1(1.9)	37.8(1.5)	912	31.1(1.7)	29.7(1.4)
	의령군	825	47.8(2.8)	37.9(2.8)	881	45.7(2.0)	33.0(1.9)	875	42.1(1.9)	28.3(2.2)	877	44.6(2.3)	31.2(2.5)	881	43.2(2.1)	27.1(2.0)	880	45.4(2.4)	27.3(2.0)	878	44.3(2.3)	31.2(2.2)
	진주시	959	25.6(1.3)	24.6(1.2)	900	24.9(1.8)	23.3(1.4)	909	26.8(1.6)	25.1(1.2)	907	29.4(1.4)	26.7(1.2)	909	29.4(1.6)	26.2(1.2)	912	35.1(3.1)	31.5(1.3)	909	32.3(1.5)	30.0(1.4)
	창녕군	1,002	37.1(1.8)	27.6(1.5)	897	44.5(2.1)	34.3(1.8)	903	41.1(2.2)	30.4(1.9)	924	44.0(1.9)	33.3(2.1)	908	43.2(2.2)	30.7(2.1)	909	47.1(2.2)	37.0(2.2)	903	43.7(1.9)	30.8(1.9)
	통영시	956	32.4(1.6)	30.7(1.4)	958	33.9(1.6)	31.7(1.4)	906	31.0(2.0)	28.9(1.6)	904	34.3(2.0)	31.9(1.6)	903	36.1(2.3)	32.8(1.7)	903	40.7(1.9)	37.4(1.7)	905	39.5(1.8)	35.2(1.6)
	하동군	956	41.2(2.4)	30.2(1.7)	903																	

제 1 부

제 2 부

제 3 부

제 4 부

(단위 : %(표준오차))

사도	사군구	2008년			2009년			2010년			2011년			2012년			2013년			2014년		
		N	조율 (표준오차)	표준화 (표준오차)	N	조율 (표준오차)	표준화 (표준오차)	N	조율 (표준오차)	표준화 (표준오차)	N	조율 (표준오차)	표준화 (표준오차)	N	조율 (표준오차)	표준화 (표준오차)	N	조율 (표준오차)	표준화 (표준오차)	N	조율 (표준오차)	표준화 (표준오차)
제주	서귀포시	1,831	37.0(1.7)	32.2(1.2)	2,510	33.5(1.3)	27.5(0.9)	2,516	27.4(1.2)	22.0(0.9)	2,530	31.2(1.2)	25.3(1.0)	2,520	36.5(1.3)	29.6(1.1)	2,506	36.8(1.2)	29.9(1.1)	2,556	34.2(1.3)	26.9(1.1)
	서귀포시 서귀포	861	35.5(1.6)	32.6(1.6)	839	30.5(1.9)	26.6(1.4)	842	24.2(1.8)	20.9(1.4)	840	30.1(1.7)	26.0(1.5)	845	36.7(2.1)	31.6(1.7)	837	35.7(1.5)	30.5(1.7)	890	33.5(2.0)	28.6(1.8)
	서귀포시 동부	970	38.8(3.2)	31.4(1.9)	839	37.7(1.7)	29.1(1.4)	848	30.5(1.4)	22.9(1.5)	854	32.7(1.9)	24.8(1.6)	844	35.3(2.2)	26.1(1.9)	842	39.8(2.8)	30.7(1.8)	835	33.5(1.8)	22.9(1.4)
	서귀포시 서부				832	35.7(4.1)	27.3(1.7)	826	32.4(2.2)	23.2(1.5)	836	31.8(2.7)	23.9(1.7)	831	37.6(2.1)	27.9(1.6)	827	35.1(1.6)	26.6(1.5)	831	37.6(2.0)	27.3(1.7)
	제주시	1,843	29.3(1.4)	28.0(1.1)	2,651	27.3(1.4)	25.4(1.0)	2,591	22.2(1.1)	20.3(0.9)	2,564	26.1(1.4)	24.4(1.1)	2,603	27.0(1.2)	24.6(1.0)	2,550	31.6(1.3)	28.9(1.3)	2,670	30.4(1.2)	28.0(1.0)
	제주시 제주	897	24.3(1.8)	24.8(1.3)	888	25.3(1.8)	25.2(1.2)	903	19.8(1.3)	19.5(1.1)	854	24.1(1.7)	24.2(1.3)	864	23.8(1.5)	23.3(1.2)	858	29.9(1.6)	29.0(1.6)	913	28.8(1.5)	28.3(1.3)
	제주시 동부	946	44.6(2.5)	38.5(1.8)	896	36.5(2.3)	28.7(1.6)	841	28.4(2.5)	22.3(1.8)	846	34.0(2.3)	25.3(1.5)	861	34.9(1.6)	26.5(1.5)	843	34.8(2.3)	25.7(1.4)	845	36.3(2.4)	26.9(1.5)
	제주시 서부				867	31.8(1.9)	23.6(1.1)	847	30.5(2.2)	22.9(1.4)	864	31.2(2.3)	23.0(1.6)	878	38.3(2.3)	30.5(1.8)	849	38.5(2.6)	29.1(1.5)	912	35.8(2.2)	26.9(1.5)

〈표 61〉 고혈압 평생 의사진단 경험률(30세 이상) : 시군구별

(단위 : %(표준오차))

사도	사군구	2008년			2009년			2010년			2011년			2012년			2013년			2014년		
		N	조율 (표준오차)	표준화 (표준오차)	N	조율 (표준오차)	표준화 (표준오차)	N	조율 (표준오차)	표준화 (표준오차)	N	조율 (표준오차)	표준화 (표준오차)	N	조율 (표준오차)	표준화 (표준오차)	N	조율 (표준오차)	표준화 (표준오차)	N	조율 (표준오차)	표준화 (표준오차)
서울	강남구	674	13.0(1.6)	14.6(1.2)	703	14.3(1.4)	15.1(1.2)	714	15.1(1.6)	16.0(1.5)	768	17.2(1.2)	18.1(1.2)	743	17.2(1.4)	18.0(1.3)	761	19.4(1.5)	19.4(1.3)	737	17.8(1.6)	17.1(1.3)
	강동구	699	17.7(1.4)	18.2(1.5)	744	19.2(1.4)	19.5(1.4)	766	18.4(1.0)	18.6(1.3)	751	18.2(1.7)	17.9(1.3)	779	18.9(1.5)	18.8(1.3)	764	20.4(1.5)	18.7(1.3)	769	22.8(1.6)	21.0(1.3)
	강북구	780	19.6(1.5)	18.3(1.2)	794	21.3(1.6)	19.8(1.3)	780	21.1(1.4)	18.8(1.2)	792	26.4(1.8)	23.6(1.4)	804	23.1(1.7)	20.6(1.3)	787	25.8(1.6)	21.9(1.3)	823	25.2(1.5)	20.5(1.1)
	강서구	765	15.5(1.5)	16.3(1.2)	763	15.5(1.3)	15.9(1.1)	733	21.3(1.5)	21.7(1.3)	773	18.7(1.7)	18.5(1.2)	768	19.4(1.8)	18.6(1.2)	791	19.2(1.8)	17.8(1.2)	761	21.0(1.6)	19.2(1.3)
	관악구	653	15.3(1.0)	15.9(0.9)	680	18.5(1.4)	19.0(1.4)	712	19.9(1.7)	19.7(1.5)	777	19.6(1.6)	18.8(1.2)	762	20.4(1.2)	19.7(1.3)	753	19.5(1.5)	18.6(1.2)	766	20.2(1.5)	18.1(1.1)
	광진구	654	13.8(1.6)	14.9(1.3)	720	20.3(1.7)	20.9(1.4)	728	18.0(1.2)	18.6(1.2)	726	21.0(1.7)	20.9(1.3)	737	20.6(1.6)	20.5(1.2)	744	19.3(1.5)	18.7(1.2)	747	21.3(1.4)	20.0(1.1)
	구로구	745	18.7(1.7)	19.5(1.5)	752	20.1(1.4)	20.4(1.4)	754	19.4(1.6)	19.4(1.3)	783	20.7(1.5)	19.9(1.4)	781	21.2(1.6)	20.2(1.3)	767	23.5(1.7)	21.8(1.3)	787	23.5(1.3)	21.2(1.3)
	금천구	825	16.7(1.6)	16.8(1.2)	742	18.5(1.5)	18.2(1.3)	766	19.6(1.5)	19.2(1.2)	769	18.9(1.4)	17.6(1.2)	771	21.8(1.6)	19.9(1.2)	781	23.5(1.8)	20.8(1.2)	799	24.5(1.7)	21.2(1.3)
	노원구	691	18.0(1.6)	18.2(1.3)	727	22.1(1.9)	22.4(1.5)	782	20.0(1.4)	19.7(1.3)	790	21.6(1.5)	21.0(1.3)	781	22.7(1.8)	21.3(1.4)	787	22.5(1.5)	20.6(1.2)	779	21.5(1.7)	18.2(1.2)
	도봉구	791	14.1(1.3)	14.0(1.1)	763	17.5(1.6)	16.8(1.2)	777	23.0(1.8)	21.3(1.3)	753	21.8(1.6)	19.5(1.2)	779	26.0(1.7)	23.3(1.4)	790	25.1(1.9)	22.1(1.4)	793	27.4(1.8)	23.8(1.4)
	동대문구	688	21.1(1.6)	20.0(1.2)	728	19.3(1.8)	17.7(1.2)	774	21.0(1.3)	19.0(1.1)	796	23.7(1.5)	20.9(1.3)	807	23.2(1.6)	20.3(1.2)	802	24.4(1.5)	21.1(1.3)	774	26.2(1.6)	22.4(1.4)
	동작구	736	18.0(1.4)	17.3(1.2)	756	19.2(1.3)	18.9(1.2)	747	20.0(2.0)	19.6(1.6)	768	21.7(2.0)	20.3(1.4)	794	18.4(1.4)	16.6(1.1)	755	20.5(1.4)	18.6(1.3)	753	19.5(1.4)	17.0(1.1)
	마포구	650	18.0(1.5)	18.0(1.4)	733	17.0(1.5)	17.1(1.2)	718	19.7(1.5)	19.4(1.4)	755	17.5(1.2)	16.7(1.2)	799	21.6(1.5)	20.9(1.4)	758	23.9(1.6)	22.7(1.4)	776	22.9(1.5)	21.5(1.4)
	서대문구	649	20.2(1.6)	19.0(1.5)	767	20.1(1.6)	18.7(1.2)	742	24.4(1.5)	22.0(1.3)	791	23.5(1.5)	21.1(1.2)	791	21.1(1.5)	18.2(1.2)	779	22.2(1.8)	19.5(1.2)	804	25.2(1.5)	20.9(1.2)
	서초구	672	15.7(1.7)	16.2(1.2)	721	17.0(1.6)	17.9(1.3)	754	18.0(1.4)	17.9(1.3)	764	20.4(1.6)	20.3(1.4)	757	17.3(1.4)	16.9(1.3)	779	18.3(1.5)	17.8(1.3)	773	20.5(1.5)	19.9(1.3)
	성동구	656	16.6(1.7)	16.7(1.2)	737	18.9(1.5)	18.7(1.3)	773	19.1(1.4)	18.7(1.2)	773	21.1(1.3)	20.2(1.4)	761	21.4(1.5)	20.0(1.3)	778	24.0(1.8)	21.5(1.3)	757	25.0(1.7)	22.6(1.3)
	성북구	758	16.5(1.3)	16.3(1.2)	783	17.8(1.4)	16.9(1.3)	756	22.3(1.5)	21.2(1.4)	809	20.4(1.3)	18.8(1.3)	780	23.0(1.7)	21.0(1.4)	796	22.9(1.7)	19.9(1.1)	788	21.4(1.3)	18.2(1.1)
	송파구	683	14.7(1.5)	15.3(1.2)	725	15.5(1.3)	16.7(1.1)	736	12.8(0.9)	13.5(1.0)	755	18.4(1.6)	18.7(1.2)	767	17.7(1.4)	17.9(1.1)	762	18.6(1.6)	18.4(1.1)	769	20.3(1.6)	19.2(1.1)
	양천구	750	19.1(1.5)	19.7(1.2)	790	18.7(1.6)	19.8(1.3)	759	20.5(1.6)	21.0(1.3)	805	19.2(1.9)	19.3(1.3)	771	22.0(1.6)	21.4(1.4)	785	20.2(1.7)	19.5(1.3)	799	21.3(1.5)	20.0(1.1)
	영등포구	733	18.5(1.5)	18.8(1.3)	755	21.1(1.6)	21.0(1.3)	745	20.3(1.5)	19.5(1.3)	798	21.2(1.5)	19.9(1.2)	777	20.0(1.3)	18.1(1.1)	783	20.5(1.8)	18.2(1.2)	783	21.9(1.7)	19.5(1.2)
	용산구	683	18.7(1.5)	17.8(1.2)	751	18.1(1.4)	16.9(1.3)	765	21.2(1.5)	19.7(1.3)	789	22.9(1.6)	20.6(1.3)	811	22.1(1.6)	19.7(1.3)	764	22.9(1.4)	19.5(1.2)	767	23.3(1.4)	19.8(1.3)
	은평구	681	22.1(1.6)	21.8(1.4)	766	20.3(1.3)	19.2(1.4)	784	18.7(1.6)	17.5(1.2)	799	22.3(1.4)	20.4(1.3)	788	19.3(1.2)	17.5(1.2)	779	21.5(1.4)	19.5(1.2)	790	24.6(1.7)	21.5(1.3)
	종로구	759	21.6(1.1)	19.4(1.0)	790	19.1(1.5)	17.2(1.2)	755	21.5(1.1)	19.4(1.2)	767	21.5(1.6)	18.4(1.1)	771	21.3(1.5)	17.7(1.2)	765	22.5(1.4)	18.0(1.1)	767	23.4(1.5)	18.8(1.1)
	중구	745	16.5(1.5)	15.0(1.0)	757	20.2(1.7)	18.4(1.4)	744	19.7(1.6)	17.2(1.2)	771	20.8(1.8)	17.8(1.2)	774	22.0(1.5)	18.8(1.1)	756	23.5(1.6)	19.7(1.3)	760	25.1(1.7)	21.3(1.4)
	중랑구	730	17.5(1.0)	17.3(1.1)	770	18.5(1.4)	18.2(1.1)	761	22.4(1.7)	21.4(1.3)	767	23.5(1.9)	22.1(1.4)	810	24.4(1.8)	22.7(1.3)	743	23.2(1.6)	20.8(1.3)	768	24.6(1.7)	21.4(1.2)
부산	강서구	741	20.1(1.8)	15.0(1.1)	775	15.8(1.3)	12.7(1.1)	786	20.8(1.4)	16.6(1.2)	805	20.9(1.4)	17.1(1.2)	798	22.1(1.8)	17.6(1.4)	801	18.9(1.4)	15.0(1.1)	776	22.6(1.6)	19.0(1.3)
	금정구	713	15.2(1.0)	14.0(1.2)	820	18.2(1.6)	16.1(1.0)	760	18.3(1.4)	15.9(1.3)	760	18.4(1.4)	15.9(1.1)	792	21.2(1.5)	17.3(1.2)	761	20.5(1.3)	15.8(1.0)	774	20.4(1.5)	16.8(1.2)
	기장군	889	23.0(1.7)	19.8(1.3)	794	23.4(1.9)	20.5(1.4)	809	19.6(1.5)	17.3(1.2)	817	19.6(1.5)	17.4(1.2)	808	19.3(1.5)	16.7(1.1)	820	18.1(1.3)	15.9(1.2)	828	19.9(1.6)	17.6(1.2)
	남구	751	18.3(1.6)	16.5(1.1)	803	17.9(1.4)	16.0(1.2)	779	20.1(1.3)	17.7(1.2)	792	20.6(1.3)	18.0(1.3)	795	20.4(1.5)	17.1(1.2)	785	22.2(1.7)	18.1(1.1)	768	22.9(1.6)	18.7(1.2)
	동구	685	22.6(1.3)	18.1(1.2)	776	20.4(1.4)	16.8(1.3)	771	23.3(1.6)	18.3(1.3)	794	24.0(1.4)	18.5(1.1)	797	24.6(1.7)	18.5(1.2)	799	26.1(1.7)	18.3(1.2)	788	24.5(1.5)	16.8(1.1)
	동래구	786	15.8(1.2)	14.6(1.5)	830	17.6(1.5)	16.1(1.1)	798	17.8(1.4)	16.1(1.1)	772	19.9(1.5)	17.3(1.2)	776	18.6(1.3)	15.4(1.1)	806	21.4(1.4)	17.3(1.1)	773	22.5(1.6)	19.3(1.4)
	부산진구	744	16.5(1.3)	15.1(1.1)	762	17.6(1.4)	16.0(1.1)	786	20.2(1.4)	18.0(1.1)	799	22.1(1.4)	19.1(1.1)	791	21.9(1.3)	18.3(1.0)	793	22.5(1.4)	18.0(1.0)	770	19.7(1.4)	15.9(0.9)
	북구	681	14.6(1.4)	16.3(1.3)	798	16.0(1.4)	16.0(1.1)	778	17.0(1.3)	16.6(1.2)	759	16.8(1.4)	15.7(1.2)	767	17.7(1.5)	16.0(1.2)	757	18.2(1.3)	15.9(1.2)	753	18.6(1.8)	16.4(1.2)
	사상구	758	13.7(2.3)	13.5(1.5)	800	15.6(1.4)	15.2(1.2)	751	20.1(1.5)	19.7(1.3)	741	20.2(1.7)	19.7(1.4)	767	20.8(1.6)	19.1(1.4)	761	19.8(1.6)	17.8(1.3)	761	22.7(1.6)	19.5(1.2)
	사하구	765	17.2(1.7)	17.0(1.2)	788	18.3(1.3)	17.7(1.1)	776	19.2(1.4)	17.7(1.2)	766	20.7(1.6)	18.6(1.2)	775	21.8(1.8)	19.4(1.4)	775	21.5(1.5)	18.7(1.3)	788	23.8(1.7)	20.2(1.3)
	서구	748	22.3(1.7)	17.6(1.2)	797	23.0(1.4)	18.7(1.2)	799	24.5(1.6)	18.9(1.2)	801	23.5(1.6)	17.7(1.2)	773	24.7(1.6)	18.0(1.1)	803	24.8(1.5)	18.1(1.3)	792	26.7(1.7)	18.7(1.2)
	수영구	811	16.6(1.4)	14.4(1.1)	822	16.4(1.3)	14.7(1.1)	801	19.6(1.3)	16.2(1.1)	791	21.7(1.7)	17.9(1.1)	785	20.7(1.7)	17.1(1.2)	810	23.7(1.5)	18.9(1.2)	820	21.5(1.5)	17.0(1.2)
	연제구	693	16.6(1.5)	15.6(1.2)	785	18.0(1.5)	16.1(1.0)	789	20.2(1.6)	18.3(1.4)	779	16.8(1.5)	14.6(1.1)	804	21.5(1.5)	19.1(1.3)	804	21.6(1.8)	18.4(1.3)	781	20.5(1.5)	16.6(1.1)
	영도구	765	20.7(1.5)	17.3(1.2)	770	24.3(1.6)	19.7(1.3)	764	25.7(1.4)	21.0(1.5)	801	26.5(1.5)	20.3(1.2)	796	28.7(1.6)	22.1(1.2)	801	28.4(1.7)	20.6(1.2)	785	27.8(1.4)	19.7(1.1)
	중구	713	21.5(1.7)	17.2(1.2)	746	18.7(1.5)	14.8(1.1)	807	24.9(1.6)	19.1(1.2)	794	23.8(1.7)	18.2(1.2)	792	23.1(1.6)	16.4(1.1)	782	21.8(1.8)	15.8(1.2)	768	26.8(1.8)	18.8(1.2)
	해운대구	763	16.4(1.4)	16.2(1.1)	765	14.7(1.5)	14.6(1.2)	786	14.8(1.3)	14.3(1.1)	782	19.9(1.3)	19.2(1.3)	791	17.7(1.6)	15.9(1.2)	797	21.1(1.3)	19.0(1.1)	794	20.1(1.4)	17.2(1.2)

(단위 : %(표준오차))

사도	사군구	2008년			2009년			2010년			2011년			2012년			2013년			2014년		
		N	조율 (표준오차)	표준화 (표준오차)	N	조율 (표준오차)	표준화 (표준오차)	N	조율 (표준오차)	표준화 (표준오차)	N	조율 (표준오차)	표준화 (표준오차)	N	조율 (표준오차)	표준화 (표준오차)	N	조율 (표준오차)	표준화 (표준오차)	N	조율 (표준오차)	표준화 (표준오차)
대구	남구	708	19.8(1.5)	17.2(1.2)	728	21.0(1.9)	17.7(1.2)	745	20.5(1.5)	17.5(1.3)	765	23.1(1.5)	19.1(1.2)	769	23.2(1.4)	18.7(1.1)	784	20.2(1.4)	15.3(1.0)	792	23.9(1.6)	18.8(1.3)
	달서구	784	14.3(1.1)	15.8(1.1)	747	15.0(1.6)	15.8(1.3)	756	20.1(1.6)	20.4(1.2)	770	15.9(1.2)	16.0(1.2)	755	18.4(1.3)	18.3(1.2)	755	20.0(1.6)	19.2(1.2)	773	18.6(1.6)	17.4(1.3)
	달성군	795	16.6(1.3)	16.5(1.3)	771	19.2(1.7)	19.1(1.3)	788	17.1(1.3)	16.9(1.2)	806	18.6(1.4)	17.9(1.1)	794	18.8(1.7)	17.9(1.2)	798	20.9(1.5)	19.3(1.1)	785	19.8(1.5)	17.9(1.2)
	동구	773	19.0(1.6)	17.3(1.2)	761	19.3(1.4)	17.5(1.2)	780	18.8(1.4)	16.9(1.2)	803	20.3(1.5)	17.7(1.2)	804	19.7(1.6)	16.0(1.0)	801	23.3(1.6)	19.8(1.3)	793	21.8(1.3)	17.4(1.1)
	북구	680	15.0(1.2)	16.4(1.1)	769	17.4(1.3)	18.2(1.2)	776	16.6(1.2)	16.8(1.0)	776	17.7(1.2)	17.6(1.2)	780	17.7(1.4)	17.1(1.1)	790	19.3(1.3)	18.3(1.1)	752	17.5(1.2)	16.3(1.0)
	서구	695	19.5(1.3)	17.5(1.2)	735	16.8(1.2)	15.4(1.2)	789	19.7(1.3)	17.0(1.0)	806	22.3(1.4)	18.6(1.1)	781	21.9(1.4)	18.6(1.2)	807	22.9(1.4)	19.2(1.3)	809	23.2(1.4)	18.2(1.2)
	수성구	765	16.0(1.2)	16.0(1.1)	758	15.0(1.4)	14.7(1.1)	808	16.0(1.3)	15.4(1.0)	773	17.7(1.2)	16.2(1.2)	798	20.3(1.2)	18.2(1.1)	800	20.6(1.6)	18.3(1.2)	783	17.2(1.3)	15.3(1.1)
	중구	698	19.7(1.6)	16.1(1.3)	727	22.1(1.7)	17.4(1.2)	757	25.3(1.6)	19.9(1.2)	790	21.3(1.7)	16.0(1.1)	783	25.7(1.4)	19.5(1.1)	797	26.7(1.7)	19.8(1.3)	770	27.0(1.8)	19.9(1.2)
인천	강화군	788	28.0(1.8)	19.9(1.5)	834	29.7(1.6)	21.1(1.5)	878	28.4(1.6)	18.0(1.2)	866	32.9(1.8)	21.7(1.5)	853	31.7(1.7)	20.2(1.3)	860	32.0(1.5)	20.3(1.2)	845	32.7(1.6)	21.3(1.6)
	계양구	694	15.2(1.6)	18.4(1.5)	743	15.8(1.3)	18.2(1.4)	752	19.1(1.7)	20.8(1.4)	743	17.9(1.5)	19.4(1.4)	744	19.0(1.4)	20.6(1.3)	757	16.9(1.3)	17.6(1.2)	759	21.1(1.5)	20.9(1.3)
	남구	696	20.6(1.9)	19.7(1.3)	738	17.5(1.4)	16.7(1.2)	760	20.9(1.5)	19.4(1.2)	758	22.3(1.7)	19.9(1.1)	755	22.8(1.2)	20.2(1.1)	755	22.5(1.6)	19.2(1.1)	746	24.6(1.8)	20.8(1.2)
	남동구	675	19.7(1.5)	21.2(1.4)	761	15.8(1.5)	16.5(1.3)	745	18.9(1.6)	19.5(1.5)	767	19.7(1.4)	20.5(1.4)	784	21.9(1.6)	21.4(1.3)	759	22.3(1.8)	22.5(1.4)	760	24.5(1.7)	23.5(1.5)
	동구	715	21.7(1.7)	18.4(1.3)	744	24.7(1.7)	21.7(1.5)	774	24.5(1.5)	21.0(1.2)	783	27.7(1.7)	23.8(1.4)	773	26.9(1.7)	23.4(1.5)	769	30.0(1.7)	24.3(1.4)	805	26.1(1.5)	20.5(1.3)
	부평구	781	14.1(1.1)	15.0(1.1)	750	16.9(1.3)	17.5(1.2)	780	18.5(1.4)	18.9(1.2)	769	20.7(1.5)	20.7(1.3)	765	21.0(1.3)	20.3(1.2)	762	20.2(1.4)	19.6(1.2)	748	22.4(1.3)	21.0(1.2)
	서구	714	13.3(1.2)	15.3(1.3)	769	14.5(1.4)	17.1(1.2)	759	18.7(1.5)	20.3(1.3)	764	20.6(1.8)	22.1(1.5)	765	18.1(1.6)	19.5(1.3)	782	17.3(1.1)	18.7(1.2)	775	18.3(1.5)	18.9(1.2)
	연수구	702	16.8(1.3)	18.6(1.4)	745	16.7(1.5)	19.0(1.4)	754	17.6(1.4)	19.2(1.4)	759	17.6(1.4)	18.6(1.4)	765	18.1(1.4)	18.9(1.4)	772	19.8(1.5)	19.9(1.4)	775	19.3(1.6)	19.6(1.4)
	옹진군	635	23.9(2.2)	16.9(1.4)	768	26.4(1.8)	20.1(1.4)	776	29.3(2.1)	21.5(1.3)	807	29.4(2.0)	22.2(1.5)	815	30.7(1.8)	22.2(1.4)	791	27.9(2.0)	20.0(1.3)	800	30.9(2.1)	22.9(1.7)
	중구	702	24.9(2.2)	22.9(1.6)	771	21.5(1.6)	19.5(1.2)	778	22.0(1.9)	20.0(1.3)	797	23.2(1.4)	21.1(1.4)	818	23.6(1.5)	20.7(1.3)	812	24.5(1.8)	21.8(1.3)	819	24.2(1.9)	21.1(1.4)
	중구	702	24.9(2.2)	22.9(1.6)	771	21.5(1.6)	19.5(1.2)	778	22.0(1.9)	20.0(1.3)	797	23.2(1.4)	21.1(1.4)	818	23.6(1.5)	20.7(1.3)	812	24.5(1.8)	21.8(1.3)	819	24.2(1.9)	21.1(1.4)
광주	광산구	717	15.8(1.3)	18.8(1.3)	822	13.9(1.2)	17.0(1.0)	761	15.3(1.0)	17.9(1.2)	786	12.8(1.2)	14.9(1.1)	786	16.0(1.4)	18.1(1.2)	793	14.4(1.1)	15.9(1.2)	807	16.0(1.4)	17.9(1.1)
	남구	818	17.9(1.4)	16.5(1.1)	765	18.5(1.5)	16.5(1.2)	805	18.9(1.3)	16.6(1.1)	772	18.6(1.3)	16.0(1.0)	800	18.7(1.5)	16.4(1.2)	782	21.3(1.6)	18.2(1.2)	788	21.9(1.2)	18.0(1.2)
	동구	715	24.7(1.8)	19.9(1.2)	775	20.9(1.6)	16.8(1.2)	783	19.5(1.3)	15.1(1.1)	767	23.5(1.7)	18.4(1.3)	769	21.9(1.5)	16.7(1.2)	775	24.9(1.7)	19.0(1.2)	781	25.4(1.5)	18.6(1.2)
	북구	670	18.9(1.5)	19.6(1.2)	814	16.9(1.3)	16.9(1.1)	751	14.6(1.5)	14.3(1.1)	763	18.4(1.2)	17.8(1.1)	760	19.8(1.4)	18.5(1.0)	784	21.6(1.5)	19.8(1.1)	739	18.8(1.1)	16.8(1.0)
	서구	766	12.5(1.1)	13.4(1.0)	763	14.6(1.1)	15.3(1.1)	778	16.7(1.3)	17.1(1.1)	782	15.3(1.5)	15.0(1.0)	774	17.9(1.6)	17.7(1.1)	803	15.5(1.1)	14.9(0.9)	764	17.2(1.4)	15.9(1.0)
대전	대덕구	710	15.5(1.3)	16.9(1.2)	765	15.5(1.4)	16.2(1.3)	784	19.7(1.7)	19.6(1.3)	769	15.6(1.5)	15.4(1.1)	766	20.7(1.9)	19.9(1.3)	767	20.6(1.6)	19.0(1.2)	751	21.8(1.6)	20.1(1.4)
	동구	669	21.8(1.6)	20.1(1.4)	787	20.3(1.4)	18.5(1.2)	771	23.7(1.4)	21.4(1.3)	780	21.8(1.6)	19.1(1.2)	789	20.9(1.6)	18.3(1.2)	782	23.8(1.5)	20.7(1.3)	787	22.8(1.8)	19.2(1.2)
	서구	695	15.3(1.3)	16.7(1.4)	743	18.7(1.2)	19.5(1.2)	771	17.8(1.6)	18.7(1.3)	721	17.1(1.2)	17.6(1.3)	760	20.6(1.3)	21.7(1.2)	755	18.4(1.4)	18.3(1.2)	756	22.9(1.5)	22.7(1.4)
	유성구	703	10.9(1.2)	13.0(1.8)	761	14.1(1.3)	16.3(1.4)	739	13.6(1.4)	16.4(1.3)	769	15.2(1.6)	18.3(1.3)	750	13.6(1.4)	15.2(1.3)	759	15.0(1.3)	16.2(1.3)	759	12.9(1.5)	14.2(1.2)
	중구	704	17.9(1.4)	16.7(1.4)	769	18.3(1.5)	16.9(1.2)	753	21.7(1.6)	19.5(1.1)	763	23.9(1.5)	21.3(1.2)	784	19.4(1.4)	16.5(1.1)	750	22.3(1.6)	18.5(1.1)	777	21.5(1.5)	17.7(1.1)
울산	남구	742	14.6(1.4)	17.1(1.3)	761	13.8(1.4)	16.0(1.3)	768	19.2(1.4)	20.6(1.4)	792	14.9(1.3)	16.3(1.2)	791	16.2(1.4)	16.9(1.3)	767	16.1(1.4)	16.2(1.3)	759	16.1(1.4)	16.1(1.2)
	동구	760	11.9(1.1)	14.4(1.3)	764	16.4(1.6)	18.6(1.4)	728	17.3(1.4)	19.5(1.3)	732	14.4(1.4)	16.7(1.3)	793	17.6(1.3)	19.0(1.2)	762	17.4(1.5)	18.8(1.3)	773	19.3(1.6)	19.7(1.3)
	북구	754	10.1(1.1)	13.6(1.2)	765	11.9(1.2)	15.5(1.4)	763	13.9(1.1)	17.0(1.4)	782	13.3(1.3)	16.1(1.3)	797	14.5(1.2)	16.1(1.4)	799	13.9(1.2)	16.3(1.2)	784	17.0(1.4)	18.7(1.5)
	울주군	834	17.0(1.5)	17.1(1.6)	809	19.7(1.3)	19.5(1.3)	801	15.5(1.1)	15.1(1.1)	813	19.3(1.5)	18.5(1.3)	821	17.4(1.1)	15.9(1.1)	839	19.9(1.6)	18.0(1.2)	830	20.8(1.6)	18.6(1.2)
	중구	783	11.4(1.1)	12.2(1.0)	766	13.2(1.3)	14.0(1.1)	754	16.9(1.2)	16.9(1.2)	763	16.9(1.2)	16.8(1.3)	796	20.0(1.3)	19.1(1.3)	806	18.8(1.7)	17.7(1.2)	785	21.6(1.5)	19.6(1.2)
세종	세종시													833	26.1(1.6)	20.4(1.2)	829	22.5(1.4)	18.2(1.2)	851	24.8(1.6)	20.8(1.1)

(단위 : %(표준오차))

사도	사군구	2008년			2009년			2010년			2011년			2012년			2013년			2014년		
		N	조율 (표준오차)	표준화 (표준오차)	N	조율 (표준오차)	표준화 (표준오차)	N	조율 (표준오차)	표준화 (표준오차)	N	조율 (표준오차)	표준화 (표준오차)	N	조율 (표준오차)	표준화 (표준오차)	N	조율 (표준오차)	표준화 (표준오차)	N	조율 (표준오차)	표준화 (표준오차)
경기	가평군	725	25.6(1.5)	19.0(1.3)	805	29.6(2.0)	22.3(1.3)	811	30.3(2.0)	23.1(1.5)	846	31.3(1.9)	23.2(1.4)	822	30.6(2.0)	20.8(1.1)	836	27.6(1.6)	19.0(1.3)	814	31.8(1.6)	22.9(1.3)
	고양시	2,208	17.7(0.9)	19.3(1.0)	2,324	18.7(0.8)	19.7(0.8)	2,310	18.9(0.9)	19.6(0.7)	2,387	20.8(0.9)	20.9(0.7)	2,301	20.1(0.9)	19.4(0.8)	2,355	20.2(0.8)	19.6(0.7)	2,339	20.7(1.0)	19.6(0.7)
	고양시 덕양구	715	17.5(1.4)	18.4(1.5)	750	20.7(1.4)	20.9(1.3)	765	19.4(1.6)	19.6(1.2)	819	22.3(1.6)	21.7(1.2)	779	21.0(1.6)	19.5(1.3)	786	20.4(1.3)	18.9(1.1)	801	22.3(1.7)	20.4(1.2)
	고양시 일산동구	754	20.9(1.9)	23.1(1.7)	789	16.0(1.4)	17.3(1.3)	759	20.2(1.6)	21.3(1.3)	800	19.3(1.6)	19.8(1.3)	755	19.1(1.7)	19.5(1.3)	787	19.2(1.7)	19.8(1.3)	785	17.6(1.4)	17.0(1.1)
	고양시 일산서구	739	15.0(1.6)	17.0(1.7)	785	18.5(1.5)	20.1(1.3)	786	16.9(1.5)	18.0(1.3)	768	20.0(1.4)	20.4(1.3)	767	19.6(1.5)	19.3(1.3)	782	21.0(1.3)	20.9(1.3)	753	21.6(1.7)	20.9(1.2)
	과천시	688	13.3(1.3)	12.9(1.4)	767	15.9(1.3)	16.6(1.2)	760	19.9(1.5)	19.5(1.3)	756	18.5(1.6)	17.9(1.1)	726	17.0(1.5)	16.1(1.2)	756	18.2(1.6)	16.9(1.3)	772	19.2(1.7)	16.7(1.2)
	구리시	675	15.7(1.5)	17.3(1.3)	764	14.3(1.3)	15.8(1.2)	775	19.1(1.8)	20.0(1.4)	757	18.4(1.5)	19.3(1.3)	765	20.2(1.5)	20.1(1.5)	766	20.1(1.5)	19.0(1.3)	786	20.6(1.4)	19.5(1.2)
	김포시	712	19.1(1.6)	18.9(1.7)	779	17.9(1.6)	17.4(1.2)	781	20.3(1.4)	19.7(1.3)	787	19.4(1.4)	18.5(1.1)	767	21.0(1.6)	20.2(1.3)	744	21.8(1.6)	20.8(1.3)	777	21.4(1.4)	20.3(1.2)
	남양주시	716	19.6(1.8)	20.0(1.4)	795	19.3(1.3)	20.5(1.2)	791	19.6(1.6)	20.0(1.2)	783	21.3(1.5)	21.0(1.2)	792	19.5(1.4)	19.2(1.2)	790	22.4(1.7)	21.0(1.3)	814	17.4(1.4)	16.7(1.1)
	동두천시	701	21.6(1.5)	19.8(1.3)	759	23.5(1.6)	21.3(1.3)	776	22.0(1.5)	19.7(1.2)	799	22.9(1.5)	20.3(1.3)	804	25.0(1.5)	20.9(1.2)	818	26.5(1.8)	21.8(1.3)	787	24.7(1.7)	19.7(1.3)
	부천시	2,103	13.9(0.8)	15.7(0.8)	2,239	18.1(1.0)	19.3(0.9)	2,247	19.7(1.0)	20.4(0.9)	2,233	20.4(1.0)	21.0(0.8)	2,258	20.5(1.0)	20.2(0.8)	2,246	20.8(0.8)	20.1(0.8)	2,278	19.2(0.9)	20.0(0.7)
	부천시 소사구	649	15.6(1.8)	16.8(1.6)	760	17.7(1.4)	18.1(1.3)	742	20.1(1.5)	20.2(1.4)	751	22.0(1.6)	21.4(1.4)	763	21.4(1.8)	20.6(1.4)	757	20.5(1.4)	18.4(1.2)	764	19.2(1.4)	17.4(1.3)
	부천시 오정구	773	12.9(1.2)	14.4(1.1)	761	16.9(1.2)	18.1(1.3)	743	18.8(1.6)	19.2(1.5)	741	20.5(1.5)	21.2(1.3)	752	23.0(1.7)	22.5(1.4)	764	20.5(1.4)	19.3(1.3)	763	23.5(1.8)	22.0(1.3)
	부천시 원미구	681	13.4(1.2)	15.7(1.2)	718	18.7(1.7)	20.4(1.5)	762	19.9(1.7)	20.8(1.4)	741	19.5(1.6)	20.9(1.3)	743	19.0(1.5)	19.0(1.3)	725	21.1(1.3)	21.2(1.3)	751	21.3(1.3)	20.7(1.1)
	양주시	761	22.3(1.6)	22.3(1.4)	755	20.4(1.3)	20.1(1.4)	770	20.3(1.5)	19.8(1.4)	808	23.6(1.5)	22.7(1.3)	801	22.9(1.7)	21.4(1.2)	828	25.1(1.7)	23.1(1.4)	789	22.9(1.7)	20.7(1.3)
	양평군	822	24.3(1.8)	18.7(1.6)	836	24.4(1.4)	18.6(1.2)	831	25.1(1.6)	18.4(1.2)	827	27.6(1.5)	19.1(1.1)	829	25.1(1.4)	17.8(1.2)	831	27.1(1.6)	18.0(1.1)	820	30.8(1.9)	21.5(1.3)
	여주시	775	23.7(1.9)	20.5(1.7)	824	23.5(1.7)	19.3(1.2)	798	22.7(1.6)	18.6(1.2)	816	28.3(1.7)	23.6(1.4)	810	25.9(1.8)	20.9(1.3)	818	30.8(1.7)	25.4(1.5)	810	27.0(1.7)	20.5(1.3)
	연천군	869	25.3(1.6)	19.5(1.2)	817	27.4(1.4)	20.3(1.0)	823	28.8(1.5)	21.2(1.2)	846	30.7(1.7)	22.9(1.3)	811	29.3(1.9)	21.6(1.3)	811	29.1(1.6)	20.3(1.3)	820	32.5(2.0)	22.2(1.3)
	의정부시	766	17.9(1.4)	18.2(1.2)	719	21.0(1.7)	21.1(1.4)	784	21.6(1.5)	21.5(1.3)	796	22.6(1.6)	21.7(1.4)	787	21.0(1.5)	19.4(1.3)	796	20.7(1.6)	18.5(1.3)	772	23.0(1.6)	20.2(1.2)
	이천시	733	18.9(1.9)	18.7(1.5)	787	21.0(1.8)	20.6(1.3)	790	22.9(1.4)	22.7(1.5)	787	23.3(1.9)	22.4(1.3)	801	22.5(1.5)	20.6(1.4)	790	22.6(1.6)	20.9(1.1)	786	25.4(1.6)	23.0(1.3)
	파주시	803	16.5(1.6)	16.1(1.3)	779	22.0(1.9)	20.9(1.4)	739	24.0(1.4)	22.7(1.3)	795	22.9(1.6)	21.6(1.4)	803	22.9(1.8)	21.7(1.2)	814	22.1(1.4)	20.5(1.2)	794	25.7(1.7)	23.4(1.3)
	포천시	817	21.3(1.6)	19.5(1.4)	787	23.8(1.6)	21.2(1.2)	806	22.1(1.5)	18.9(1.2)	799	24.4(1.6)	20.8(1.3)	833	25.3(1.6)	21.1(1.3)	835	25.1(1.9)	20.1(1.1)	796	27.2(1.7)	21.4(1.3)
	하남시	672	18.7(1.7)	18.9(1.3)	778	19.7(1.4)	19.3(1.4)	785	21.6(1.5)	20.8(1.3)	782	21.7(1.6)	20.1(1.3)	780	20.6(1.7)	19.2(1.3)	818	22.0(1.5)	19.7(1.2)	798	21.5(1.6)	17.9(1.0)
	광명시	719	17.1(1.5)	18.3(1.3)	750	18.4(1.4)	19.5(1.3)	771	18.3(1.4)	19.6(1.1)	774	18.7(1.4)	19.8(1.3)	768	17.0(1.3)	17.4(1.2)	766	18.9(1.5)	18.9(1.2)	768	21.5(1.4)	21.0(1.3)
	광주시	746	15.0(1.3)	15.7(1.3)	799	19.6(1.6)	19.8(1.2)	786	20.2(1.4)	20.2(1.2)	810	20.7(1.6)	20.5(1.2)	830	21.3(1.7)	20.5(1.2)	792	20.9(1.7)	19.9(1.2)	783	20.6(1.5)	19.5(1.4)
	군포시	775	15.3(1.2)	17.8(1.3)	743	19.1(1.8)	20.9(1.2)	755	19.3(1.6)	20.9(1.4)	767	19.4(1.5)	20.8(1.3)	764	19.3(1.5)	20.0(1.3)	761	19.8(1.6)	19.4(1.2)	761	21.3(1.4)	21.1(1.4)
	성남시	2,111	15.8(0.8)	17.0(0.7)	2,276	15.7(0.9)	16.6(0.8)	2,256	16.6(0.8)	17.1(0.7)	2,249	19.2(0.9)	19.1(0.8)	2,304	18.1(0.8)	17.7(0.7)	2,323	20.0(0.9)	19.3(0.8)	2,320	20.4(0.9)	19.3(0.7)
	성남시 분당구	713	13.7(1.4)	14.6(1.2)	728	15.2(1.5)	16.0(1.3)	759	16.5(1.2)	17.5(1.2)	760	16.0(1.3)	16.5(1.1)	783	15.9(1.2)	16.2(1.2)	783	19.0(1.5)	18.9(1.3)	780	18.3(1.3)	17.9(1.1)
	성남시 수지구	678	17.0(1.5)	17.6(1.3)	767	15.2(1.6)	15.4(1.3)	751	18.7(1.3)	18.9(1.2)	749	21.0(1.5)	20.4(1.3)	775	19.7(1.4)	18.9(1.3)	769	22.3(1.6)	20.7(1.4)	772	22.5(1.4)	20.5(1.3)
	성남시 중원구	720	18.1(1.3)	19.2(1.2)	781	17.1(1.6)	18.0(1.3)	746	14.6(1.4)	15.3(1.1)	740	23.3(1.6)	22.3(1.4)	746	20.7(1.6)	19.2(1.3)	771	19.8(1.2)	18.8(1.2)	768	22.1(1.8)	20.8(1.3)
	수원시	2,703	12.4(0.6)	14.6(0.6)	2,970	17.0(0.7)	19.6(0.7)	2,947	16.3(0.7)	18.4(0.7)	2,977	18.4(0.7)	20.1(0.7)	3,043	18.5(0.8)	20.0(0.7)	3,054	18.0(0.7)	19.0(0.7)	3,026	21.1(0.8)	21.7(0.7)
	수원시 권선구	688	12.6(1.2)	14.8(1.2)	757	17.7(1.3)	20.3(1.4)	767	15.5(1.5)	17.7(1.3)	750	18.4(1.3)	20.1(1.3)	750	17.8(1.6)	19.5(1.3)	776	17.3(1.6)	18.1(1.2)	743	21.7(1.5)	22.5(1.2)
수원시 영통구	670	10.0(1.4)	14.5(1.7)	725	13.8(1.3)	19.6(1.5)	723	12.4(1.1)	16.4(1.4)	732	13.5(1.4)	17.6(1.5)	738	14.9(1.4)	20.0(1.4)	725	15.2(1.3)	18.9(1.4)	723	14.0(1.4)	17.4(1.4)	
수원시 장안구	702	10.8(1.0)	11.8(1.0)	763	16.5(1.4)	18.1(1.2)	759	18.4(1.6)	19.6(1.3)	761	20.7(1.5)	21.3(1.3)	795	22.4(1.7)	22.3(1.5)	777	19.4(1.4)	18.8(1.3)	789	25.3(1.6)	24.0(1.4)	
수원시 팔달구	643	17.2(1.5)	17.9(1.3)	725	20.1(1.7)	20.6(1.3)	698	18.8(1.4)	19.2(1.3)	734	20.5(1.7)	20.4(1.3)	760	18.8(1.6)	17.9(1.2)	776	20.9(1.4)	19.8(1.3)	771	24.5(1.6)	22.3(1.3)	
시흥시	704	14.8(1.4)	18.4(1.3)	790	14.9(1.2)	18.7(1.3)	768	18.3(1.4)	22.3(1.3)	788	17.3(1.3)	19.1(1.3)	787	17.3(1.6)	19.8(1.3)	764	17.9(1.5)	19.5(1.4)	792	19.6(1.3)	20.8(1.3)	
안산시	1,364	11.7(1.1)	14.5(1.0)	1,512	15.4(1.1)	18.4(0.9)	1,513	16.2(0.9)	18.5(0.9)	1,493	16.5(1.1)	18.7(1.0)	1,523	19.5(1.2)	21.8(0.9)	1,523	17.1(1.0)	18.0(0.9)	1,528	21.0(1.2)	22.0(1.0)	
안산시 단원구	686	11.9(1.6)	14.8(1.4)	745	15.3(1.4)	18.4(1.3)	752	16.6(1.5)	18.8(1.5)	739	16.0(1.4)	18.6(1.3)	755	19.2(1.4)	21.8(1.3)	757	15.9(1.4)	17.0(1.2)	747	20.5(1.7)	21.7(1.4)	
안산시 상록구	678	11.5(1.6)	14.1(1.4)	767	15.5(1.6)	18.5(1.3)	761	15.7(1.2)	18.2(1.2)	754	16.9(1.7)	19.1(1.5)	768	19.8(1.8)	21.7(1.2)	766	18.1(1.4)	18.7(1.3)	781	21.5(1.7)	22.3(1.4)	
안성시	768	19.5(1.5)	17.																			

(단위 : %(표준오차))

사도	사군구	2008년			2009년			2010년			2011년			2012년			2013년			2014년		
		N	조율 (표준오차)	표준화 (표준오차)	N	조율 (표준오차)	표준화 (표준오차)	N	조율 (표준오차)	표준화 (표준오차)	N	조율 (표준오차)	표준화 (표준오차)	N	조율 (표준오차)	표준화 (표준오차)	N	조율 (표준오차)	표준화 (표준오차)	N	조율 (표준오차)	표준화 (표준오차)
강원	강릉시	755	25.2(1.8)	21.8(1.2)	797	23.7(1.4)	20.4(1.3)	774	23.9(1.7)	20.6(1.3)	768	24.3(1.7)	20.7(1.3)	801	27.8(1.8)	21.7(1.2)	804	30.0(2.1)	23.9(1.4)	817	31.0(1.5)	23.9(1.2)
	고성군	823	28.5(1.9)	20.9(1.3)	771	30.6(1.5)	22.4(1.3)	796	30.6(1.7)	21.9(1.3)	802	31.7(1.5)	22.6(1.3)	819	32.0(1.8)	22.4(1.3)	803	34.3(1.8)	21.7(1.2)	806	35.3(1.9)	22.4(1.5)
	동해시	753	21.0(1.6)	18.9(1.2)	811	27.1(1.8)	19.3(1.2)	801	25.3(1.7)	21.9(1.3)	798	25.7(1.6)	22.1(1.3)	827	26.6(1.7)	21.6(1.2)	820	30.2(1.5)	24.7(1.3)	824	28.3(1.7)	22.4(1.3)
	삼척시	776	27.1(1.7)	20.8(1.2)	793	29.4(1.8)	23.1(1.3)	808	29.1(1.6)	22.7(1.3)	814	29.0(1.5)	21.8(1.3)	804	27.6(1.9)	20.5(1.3)	817	30.9(1.6)	22.4(1.2)	815	34.8(1.9)	25.9(1.6)
	속초시	748	22.4(1.6)	20.3(1.2)	807	24.5(1.6)	22.0(1.2)	813	26.5(1.5)	23.6(1.3)	816	27.9(1.3)	24.0(1.3)	827	29.1(1.6)	23.9(1.2)	783	25.7(1.7)	20.3(1.1)	819	26.6(2.1)	20.5(1.2)
	양구군	738	21.7(1.5)	16.7(1.2)	756	22.5(1.6)	17.6(1.3)	780	22.8(1.7)	17.6(1.2)	779	25.2(1.8)	19.2(1.2)	801	25.7(1.7)	18.9(1.3)	809	28.4(1.8)	21.5(1.2)	800	23.4(1.5)	16.7(1.2)
	양양군	791	20.9(1.8)	15.8(1.2)	770	27.3(1.7)	19.8(1.4)	799	29.3(1.5)	21.9(1.4)	802	30.6(1.7)	21.5(1.3)	805	30.9(1.9)	22.2(1.3)	829	32.3(1.9)	22.4(1.4)	809	36.5(2.2)	25.5(1.5)
	영월군	767	28.3(1.7)	19.2(1.1)	825	29.8(1.6)	21.8(1.3)	828	29.7(1.7)	21.2(1.4)	833	35.3(1.5)	25.6(1.4)	828	32.6(1.7)	21.8(1.2)	846	31.7(1.7)	20.7(1.3)	837	36.9(1.8)	24.5(1.3)
	원주시	784	17.5(1.0)	16.8(0.9)	759	19.8(1.2)	19.1(1.1)	785	22.1(1.2)	21.1(1.2)	798	22.3(1.5)	20.5(1.1)	789	21.6(1.4)	20.0(1.0)	778	23.1(1.5)	20.8(1.1)	750	27.2(1.5)	24.1(1.2)
	인제군	787	17.9(1.4)	14.2(1.2)	795	19.5(1.6)	15.7(1.2)	791	23.5(1.7)	19.3(1.3)	818	23.9(1.7)	18.6(1.3)	837	22.9(1.5)	17.7(1.2)	817	24.3(1.6)	17.9(1.2)	842	27.5(1.7)	21.8(1.4)
	정선군	857	24.4(1.6)	19.2(1.3)	817	27.7(1.6)	21.7(1.3)	807	27.0(1.8)	20.4(1.4)	830	29.7(1.7)	22.0(1.3)	835	27.8(1.8)	19.8(1.2)	841	30.8(1.5)	22.5(1.4)	842	30.4(1.7)	22.1(1.5)
	철원군	726	21.9(2.3)	17.5(1.3)	783	22.4(1.8)	18.6(1.5)	780	26.9(1.6)	20.7(1.2)	814	28.1(1.3)	22.2(1.3)	819	27.6(1.5)	21.1(1.2)	810	27.9(1.6)	20.2(1.2)	799	28.0(1.7)	21.1(1.4)
	춘천시	671	24.8(2.0)	22.1(1.7)	764	23.3(1.2)	20.3(1.0)	801	21.4(1.4)	18.8(1.1)	778	24.0(1.5)	20.8(1.3)	810	24.7(1.7)	20.7(1.2)	826	25.9(1.5)	21.2(1.3)	793	25.7(1.6)	21.7(1.2)
	태백시	747	23.8(1.6)	20.1(1.3)	814	22.6(1.8)	18.8(1.3)	806	24.8(1.6)	21.1(1.3)	808	22.4(1.9)	17.8(1.2)	803	25.4(1.7)	20.2(1.2)	830	25.1(1.8)	19.2(1.2)	830	28.0(1.8)	21.3(1.3)
	평창군	766	24.4(1.9)	18.4(1.3)	813	21.7(1.4)	16.1(1.0)	798	22.2(1.6)	17.3(1.2)	834	28.2(1.7)	20.3(1.2)	832	30.5(1							

(단위 : %(표준오차))

사도	사군구	2008년			2009년			2010년			2011년			2012년			2013년			2014년		
		N	조율 (표준오차)	표준화 (표준오차)	N	조율 (표준오차)	표준화 (표준오차)	N	조율 (표준오차)	표준화 (표준오차)	N	조율 (표준오차)	표준화 (표준오차)	N	조율 (표준오차)	표준화 (표준오차)	N	조율 (표준오차)	표준화 (표준오차)	N	조율 (표준오차)	표준화 (표준오차)
전북	고창군	824	25.4(1.6)	16.4(1.2)	849	26.0(1.6)	16.8(1.1)	881	23.7(1.6)	14.5(1.1)	868	28.7(1.4)	18.6(1.4)	860	30.2(1.9)	18.5(1.3)	866	26.0(1.5)	14.4(1.0)	856	30.6(1.7)	18.6(1.4)
	군산시	725	19.6(1.9)	17.4(1.3)	792	20.1(1.3)	18.0(1.1)	761	23.2(1.4)	19.9(1.1)	811	22.0(1.2)	19.2(1.2)	813	23.4(1.7)	20.0(1.1)	791	24.8(1.5)	20.6(1.1)	784	24.5(1.8)	20.2(1.1)
	김제시	791	26.2(1.7)	17.3(1.3)	812	28.5(1.7)	19.7(1.3)	854	27.3(1.9)	17.9(1.2)	838	31.3(2.0)	20.8(1.3)	826	33.4(1.7)	21.6(1.3)	848	29.9(1.6)	18.6(1.2)	831	33.0(1.7)	23.0(1.9)
	남원시	788	21.0(1.7)	15.4(1.2)	892	19.4(1.3)	14.7(1.1)	786	24.8(1.4)	18.0(1.2)	856	23.7(1.4)	16.6(1.1)	853	24.1(1.5)	16.5(1.1)	865	23.9(1.6)	15.4(0.9)	850	26.0(1.7)	17.6(1.3)
	무주군	821	27.0(1.7)	18.4(1.3)	826	27.9(1.7)	17.7(1.1)	836	28.2(1.8)	17.4(1.2)	844	30.3(1.6)	18.8(1.3)	835	31.0(1.9)	20.4(1.5)	849	30.9(1.6)	21.3(1.4)	842	33.6(2.2)	21.1(1.5)
	부안시	838	23.6(2.0)	15.6(1.4)	815	26.0(1.5)	18.3(1.3)	837	29.0(1.7)	19.1(1.2)	845	28.4(1.8)	18.4(1.3)	847	29.3(1.7)	18.5(1.4)	858	30.0(1.6)	19.7(1.4)	845	31.5(1.9)	19.2(1.3)
	순창군	824	21.3(1.5)	13.4(1.1)	832	25.5(1.5)	15.8(1.3)	829	25.1(1.7)	15.8(1.3)	828	27.0(1.7)	15.6(1.2)	839	27.9(1.5)	16.4(1.2)	829	31.1(1.8)	20.9(1.8)	840	31.0(1.8)	17.8(1.2)
	완주군	891	17.3(1.3)	12.6(0.9)	883	23.8(1.3)	18.2(1.2)	883	22.8(1.3)	16.8(1.1)	810	25.2(1.5)	19.6(1.2)	819	23.9(1.6)	17.8(1.2)	798	23.2(1.6)	16.6(1.1)	813	24.9(1.7)	17.9(1.2)
	익산시	810	17.6(1.1)	15.5(0.9)	795	22.9(1.2)	19.7(1.1)	795	23.3(1.3)	20.3(1.2)	785	21.9(1.6)	18.4(1.2)	775	22.3(1.4)	17.9(0.9)	796	24.9(1.5)	19.7(1.1)	769	25.3(1.4)	19.6(1.0)
	임실군	929	17.8(2.3)	10.3(0.9)	861	20.3(1.4)	11.4(0.9)	840	23.9(1.5)	15.1(1.1)	855	26.1(1.6)	16.8(1.3)	846	28.1(2.0)	17.3(1.2)	847	23.1(1.3)	13.4(1.1)	836	30.4(1.5)	19.1(1.5)
	장수군	863	22.2(1.8)	14.3(1.1)	819	24.4(1.7)	15.3(1.1)	818	26.6(1.6)	17.3(1.5)	833	25.2(1.8)	15.7(1.1)	839	24.3(1.6)	14.3(1.2)	845	29.6(1.5)	17.6(1.1)	840	27.9(2.1)	16.9(1.3)
	전주시	727	16.1(1.2)	16.1(0.9)	807	16.3(0.9)	15.9(1.0)	781	16.8(1.2)	16.0(0.9)	782	17.3(0.9)	15.9(0.8)	787	17.3(1.1)	16.2(0.9)	805	20.7(1.3)	18.5(0.9)	785	18.0(1.3)	16.0(1.1)
	정읍시	805	23.9(1.7)	17.3(1.2)	823	24.6(1.4)	18.5(1.1)	848	26.9(1.6)	18.2(1.1)	840	26.0(1.5)	19.0(1.2)	839	26.0(1.7)	16.5(0.9)	834	31.4(1.8)	22.1(1.3)	821	31.9(1.6)	21.9(1.2)
	진안군	795	19.7(1.5)	13.3(1.2)	799	25.4(1.5)	16.1(1.0)	833	28.4(1.6)	18.9(1.4)	867	28.3(1.7)	17.0(1.2)	853	29.7(1.6)	17.4(1.1)	855	30.4(1.6)	18.4(1.4)	856	33.8(1.9)	21.7(1.7)
전남	강진군	777	25.5(1.9)	15.0(1.1)	859	26.2(1.5)	16.1(1.1)	883	31.1(1.5)	17.5(1.1)	838	28.5(1.9)	17.1(1.2)	853	29.0(1.6)	17.4(1.3)	858	31.7(1.6)	19.2(1.4)	848	28.7(1.6)	17.5(1.3)
	고흥군	828	24.4(2.0)	14.0(1.1)	877	24.3(1.6)	15.0(1.2)	867	28.9(1.4)	16.3(1.1)	892	28.1(1.7)	14.5(1.0)	859	30.8(1.8)	16.6(1.1)	856	32.2(1.7)	17.3(1.3)	851	32.8(2.2)	17.3(1.2)
	곡성군	854	18.7(1.2)	10.9(0.9)	839	23.8(1.7)	14.6(1.1)	826	25.2(1.7)	16.1(1.1)	870	26.2(2.5)	16.2(1.4)	855	25.8(1.6)	15.4(1.4)	854	27.3(1.6)	15.7(1.1)	839	30.0(1.6)	16.7(1.4)
	광양시	726	13.5(1.3)	13.5(1.1)	818	13.7(1.3)	13.8(1.1)	794	16.1(1.6)	15.8(1.2)	817	14.4(1.2)	14.2(1.0)	812	17.4(1.2)	16.6(1.1)	806	16.3(1.5)	15.0(1.1)	786	18.2(1.5)	16.6(1.2)
	구례군	931	20.5(1.4)	12.4(1.0)	835	23.4(1.5)	15.4(1.2)	824	23.4(1.5)	14.1(1.1)	853	26.0(1.4)	15.7(1.2)	839	26.8(1.8)	17.2(1.3)	816	28.0(1.9)	17.3(1.5)	837	28.2(1.5)	16.4(1.2)
	나주시	773	20.9(1.5)	13.3(1.0)	832	22.0(1.4)	15.1(1.2)	834	22.3(1.4)	14.0(0.9)	819	21.6(1.6)	13.5(0.9)	833	25.6(1.5)	16.3(1.1)	840	24.0(1.6)	14.8(1.1)	831	26.6(1.5)	15.8(1.1)
	담양군	913	25.2(1.5)	17.0(1.2)	867	26.6(1.6)	17.7(1.2)	863	27.1(1.6)	17.9(1.3)	831	28.4(1.8)	18.3(1.4)	818	29.0(1.8)	18.3(1.4)	854	25.7(1.7)	15.2(1.3)	857	27.2(1.8)	16.2(1.2)
	목포시	731	18.0(1.2)	17.2(1.2)	804	16.8(1.2)	15.5(1.0)	832	21.2(1.6)	19.7(1.2)	812	20.7(1.3)	19.0(1.0)	804	19.2(1.1)	17.0(0.9)	793	18.8(1.2)	16.7(1.1)	775	24.1(1.8)	21.1(1.2)
	무안군	789	17.4(1.3)	11.5(1.0)	822	22.9(1.7)	16.7(1.1)	837	20.4(2.0)	15.9(1.7)	832	20.5(1.2)	14.6(1.0)	872	22.3(1.9)	15.4(1.0)	838	22.3(2.1)	14.6(0.9)	831	24.1(1.8)	17.0(1.2)
	보성군	877	21.7(1.4)	12.6(1.1)	838	25.4(1.7)	16.9(1.3)	852	30.9(1.9)	20.0(1.4)	871	28.3(1.7)	17.9(1.4)	853	28.4(1.8)	16.9(1.3)	854	28.9(1.9)	15.1(1.1)	858	31.7(1.7)	18.0(1.2)
	순천시	761	15.0(1.3)	13.9(1.2)	788	16.0(1.2)	14.6(1.0)	815	15.4(1.2)	14.0(1.0)	824	17.9(1.2)	15.6(1.0)	819	20.4(1.4)	17.5(1.1)	795	19.9(1.3)	17.1(1.0)	771	21.0(1.5)	17.7(1.2)
	신안군	775	25.0(1.9)	14.3(1.1)	868	25.8(1.5)	16.9(1.4)	857	24.3(1.8)	14.3(1.2)	857	27.4(1.7)	17.3(1.3)	857	27.8(1.7)	16.1(1.3)	849	24.7(1.6)	12.7(0.9)	863	27.0(1.7)	14.4(1.1)
	여수시	664	17.6(1.5)	15.4(1.1)	819	16.3(1.3)	13.9(1.0)	846	22.3(1.5)	19.2(1.2)	883	20.6(1.6)	17.4(1.1)	814	21.5(1.3)	17.8(1.2)	817	23.6(1.5)	18.5(1.1)	805	22.1(1.8)	17.4(1.1)
	영광군	897	21.5(1.3)	15.0(1.1)	835	22.3(1.4)	15.7(1.2)	843	23.0(1.6)	15.3(1.1)	879	27.0(1.7)	18.9(1.5)	850	26.3(1.7)	16.9(1.2)	861	29.6(1.7)	20.7(1.6)	847	25.2(1.4)	16.0(1.2)
	영암군	743	17.8(1.8)	12.3(1.1)	721	20.0(2.0)	14.3(1.2)	839	20.6(1.2)	15.1(1.1)	886	22.8(1.3)	16.0(1.0)	848	23.5(1.7)	17.2(1.2)	845	24.9(1.5)	16.7(1.2)	848	25.1(1.7)	16.8(1.1)
	완도군	895	26.0(1.7)	15.7(1.0)	803	26.2(1.6)	16.2(1.1)	837	25.8(1.9)	15.9(1.1)	853	29.3(1.6)	17.6(1.1)	854	28.6(1.8)	16.9(1.1)	869	29.4(1.7)	18.2(1.3)	856	31.3(1.8)	18.7(1.3)
	장성군	797	26.5(1.8)	19.2(1.4)	834	26.9(1.5)	18.2(1.2)	849	25.6(1.5)	17.3(1.2)	848	30.5(1.4)	21.2(1.4)	849	28.8(1.9)	17.6(1.1)	854	28.2(1.8)	17.2(1.1)	830	29.9(1.6)	18.5(1.3)
	장흥군	812	23.5(1.6)	15.1(1.2)	904	22.2(1.4)	13.6(1.0)	879	22.8(1.8)	12.5(0.9)	844	27.9(1.6)	16.1(1.1)	875	24.3(1.5)	13.9(1.1)	858	30.2(1.7)	19.2(1.6)	856	29.7(2.1)	15.8(1.0)
	진도군	826	26.8(1.6)	18.2(1.5)	854	30.5(1.7)	18.9(1.4)	849	31.1(1.6)	18.7(1.3)	892	28.2(1.6)	16.6(1.2)	863	33.0(1.7)	19.1(1.2)	853	31.5(1.8)	17.0(1.1)	888	33.9(1.7)	18.1(1.1)
	함평군	828	25.5(1.6)	15.5(1.2)	839	22.7(1.5)	12.6(0.9)	841	26.1(1.8)	14.8(1.1)	845	25.9(1.5)	14.9(1.1)	860	28.4(1.6)	17.2(1.4)	869	31.4(1.6)	19.1(1.7)	871	32.8(1.8)	18.9(1.3)
	해남군	825	20.8(1.7)	13.3(1.1)	891	23.0(1.6)	16.1(1.3)	859	24.5(1.8)	15.5(1.2)	854	24.8(1.4)	15.9(1.2)	854	28.1(1.5)	17.7(1.2)	859	28.2(1.7)	16.7(1.2)	855	28.9(1.9)	16.1(1.1)
	화순군	957	20.7(1.6)	14.9(1.1)	798	19.8(1.5)	15.5(1.1)	810	22.8(1.7)	16.9(1.2)	827	22.5(1.9)	15.9(1.1)	833	23.0(1.9)	15.9(1.1)	848	22.7(1.4)	15.3(1.4)	831	26.1(1.9)	17.4(1.1)

제 1 부

제 2 부

제 3 부

제 4 부

(단위 : %(표준오차))

사도	사군구	2008년			2009년			2010년			2011년			2012년			2013년			2014년		
		N	조율 (표준오차)	표준화 (표준오차)	N	조율 (표준오차)	표준화 (표준오차)	N	조율 (표준오차)	표준화 (표준오차)	N	조율 (표준오차)	표준화 (표준오차)	N	조율 (표준오차)	표준화 (표준오차)	N	조율 (표준오차)	표준화 (표준오차)	N	조율 (표준오차)	표준화 (표준오차)
경북	경산시	845	17.9(1.5)	17.3(1.1)	783	16.4(1.3)	15.2(1.1)	786	16.4(1.5)	15.1(1.1)	780	20.0(1.7)	18.0(1.2)	762	18.0(1.2)	16.4(1.2)	764	19.5(1.5)	16.9(1.1)	796	19.9(1.5)	16.6(1.1)
	경주시	882	17.4(1.5)	14.7(1.0)	800	19.3(1.5)	16.0(1.2)	827	23.3(1.6)	19.0(1.2)	821	23.5(1.6)	18.5(1.2)	830	19.6(1.4)	15.4(1.1)	857	24.9(1.4)	19.6(1.2)	824	27.7(2.1)	20.6(1.2)
	고령군	802	19.5(1.4)	13.2(1.1)	813	23.1(1.5)	16.9(1.3)	809	23.6(1.5)	16.8(1.2)	826	23.7(1.5)	16.5(1.1)	804	25.1(1.8)	17.2(1.2)	812	26.6(1.9)	18.4(1.3)	825	28.2(1.9)	19.7(1.5)
	구미시	1,567	14.4(1.3)	17.7(1.1)	1,530	14.7(1.0)	17.5(1.0)	1,530	13.8(1.1)	15.9(1.0)	1,516	15.6(1.2)	18.9(1.0)	1,575	16.3(1.2)	18.4(1.2)	1,570	16.7(1.3)	18.8(1.0)	1,592	15.4(1.1)	16.7(0.9)
	구미시 구미	646	12.7(1.6)	18.8(1.4)	718	13.3(1.2)	18.0(1.3)	713	12.0(1.3)	14.7(1.4)	708	14.0(1.4)	19.5(1.3)	740	15.2(1.5)	19.1(1.5)	746	15.1(1.5)	19.2(1.3)	773	13.6(1.3)	16.9(1.1)
	구미시 선산	921	20.4(1.5)	17.1(1.3)	812	19.9(1.7)	16.7(1.1)	817	20.7(1.5)	16.9(1.2)	808	22.2(2.0)	18.2(1.4)	835	20.9(1.8)	16.7(1.3)	824	23.3(2.0)	18.3(1.2)	819	23.3(1.7)	16.7(1.1)
	군위군	861	24.3(1.6)	15.8(1.4)	806	26.4(1.8)	16.4(1.2)	836	28.3(1.7)	17.1(1.4)	837	23.6(1.4)	12.8(1.0)	861	24.8(1.9)	12.4(0.9)	859	30.3(1.7)	18.4(1.9)	852	33.4(1.7)	21.6(2.1)
	김천시	837	17.8(1.6)	14.2(1.3)	838	23.1(1.6)	18.8(1.3)	795	25.9(1.9)	20.2(1.3)	836	26.0(1.6)	19.2(1.1)	821	23.6(1.7)	18.1(1.3)	819	24.4(1.7)	18.0(1.2)	815	22.9(1.6)	17.7(1.4)
	문경시	751	22.8(2.0)	16.0(1.2)	835	22.6(1.4)	15.6(1.1)	838	26.1(1.5)	17.6(1.1)	850	27.4(2.0)	18.9(1.2)	844	30.2(1.6)	19.5(1.2)	853	30.5(1.9)	19.3(1.2)	830	28.7(1.5)	18.7(1.3)
	봉화군	876	23.8(1.4)	15.6(1.2)	840	23.7(1.9)	15.1(1.2)	840	25.9(1.7)	15.6(1.2)	863	23.9(1.6)	13.5(1.0)	858	24.6(1.6)	14.5(1.2)	866	25.5(1.6)	16.1(1.4)	854	27.3(1.7)	15.6(1.2)
	상주시	878	25.3(1.5)	16.1(1.1)	827	24.9(1.5)	16.9(1.1)	821	29.7(1.7)	21.6(1.4)	836	27.8(1.9)	18.0(1.2)	821	28.7(1.5)	17.7(1.1)	826	28.1(1.6)	18.0(1.2)	842	30.3(1.7)	18.9(1.2)
	성주군	941	16.9(1.4)	11.7(1.0)	774	19.9(1.3)	13.5(1.1)	822	23.7(1.6)	15.6(1.2)	826	22.6(1.7)	14.6(1.0)	852	24.4(1.4)	16.9(1.4)	861	25.1(1.8)	14.6(1.0)	846	27.7(1.7)	17.8(1.5)
	안동시	795	17.7(1.5)	13.1(1.1)	804	22.3(1.4)	17.2(1.0)	824	22.8(1.5)	17.5(1.1)	815	24.5(1.5)	18.5(1.1)	820	23.8(1.5)	17.8(1.1)	811	23.3(1.4)	17.4(1.1)	829	24.8(1.5)	17.5(1.1)
	영덕군	823	28.2(1.6)	18.5(1.4)	842	26.1(1.6)	16.6(1.2)	848	30.1(1.6)	18.2(1.2)	842	31.0(2.0)	19.0(1.5)	859	28.6(1.4)	17.0(1.2)	868	34.1(1.6)	21.5(1.6)	860	32.0(1.8)	16.3(1.0)
	영양군	919	21.5(1.3)	13.0(1.0)	815	26.9(1.7)	16.5(1.4)	822	31.4(1.9)	20.0(1.5)	816	28.3(1.7)	16.7(1.2)	819	26.5(1.7)	15.4(1.1)	840	28.9(1.8)	16.0(1.1)	826	29.3(1.7)	16.6(1.2)
	영주시	846	17.9(1.4)	12.9(0.9)	817	19.4(1.5)	14.5(1.0)	822	23.7(1.5)	17.8(1.2)	835	22.5(1.7)	16.3(1.2)	827	25.4(1.7)	17.9(1.1)	845	26.9(1.4)	20.1(1.4)	815	26.0(1.6)	17.4(1.1)
	영천시	809	20.6(1.4)	15.1(1.2)	810	24.5(1.6)	17.4(1.1)	812	24.4(1.6)	17.8(1.2)	832	27.5(1.7)	19.5(1.3)	837	27.8(1.8)	19.8(1.4)	834	27.1(1.6)	18.8(1.3)	833	24.6(1.6)	16.7(1.2)
	예천군	897	19.9(1.7)	13.1(1.2)	807	22.6(1.6)	14.4(1.1)	859	25.9(1.5)	16.0(1.2)	869	25.7(1.7)	16.7(1.5)	850	24.8(1.8)	14.6(1.2)	858	27.0(1.9)	16.3(1.5)	859	27.4(1.6)	16.7(1.3)
	울릉군	780	13.7(3.4)	10.0(1.2)	740	26.4(1.5)	21.4(1.5)	753	22.6(1.6)	16.8(1.1)	769	25.8(1.8)	19.3(1.5)	766	26.6(2.2)	20.4(1.4)	762	29.3(1.6)	20.8(1.3)	769	28.8(1.9)	22.4(1.4)
	울진군	953	22.2(1.5)	16.0(1.3)	850	22.7(1.6)	15.4(1.1)	838	24.7(1.5)	15.7(1.0)	857	28.7(1.7)	19.4(1.5)	860	29.1(1.8)	20.3(1.3)	864	27.6(1.8)	17.9(1.2)	870	32.0(2.1)	21.7(1.6)
	의성군	891	25.5(1.5)	14.6(1.1)	862	29.8(1.8)	18.6(1.5)	866	27.4(1.7)	15.8(1.2)	861	28.0(1.5)	15.7(1.3)	874	31.4(2.0)	19.1(1.6)	872	30.4(1.6)	16.6(1.4)	867	32.6(1.8)	19.4(1.6)
	청도군	858	23.7(1.4)	14.7(1.0)	818	23.6(1.6)	14.4(1.2)	843	28.3(1.7)	17.8(1.2)	849	28.5(1.6)	16.9(1.1)	859	30.2(1.5)	19.2(1.5)	865	28.8(1.7)	15.5(1.0)	848	31.6(1.9)	19.1(1.5)
	청송군	828	22.1(1.5)	14.2(1.1)	830	23.1(1.6)	15.0(1.1)	825	25.7(1.6)	15.8(1.0)	835	28.3(1.7)	16.5(1.1)	856	27.0(1.5)	16.6(1.3)	842	28.8(1.8)	17.3(1.4)	850	30.7(1.5)	16.8(1.1)
	칠곡군	848	17.2(1.4)	16.8(1.2)	819	16.3(1.4)	16.1(1.2)	788	17.0(1.5)	16.3(1.2)	796	20.1(1.5)	18.9(1.3)	819	20.8(1.6)	19.2(1.3)	833	22.4(1.6)	20.5(1.4)	786	19.9(1.6)	18.1(1.3)
	포항시	1,749	15.7(0.9)	15.0(0.7)	1,585	17.6(1.0)	16.7(0.8)	1,587	20.4(0.9)	18.7(0.9)	1,607	18.5(1.0)	16.6(0.8)	1,621	17.6(1.0)	15.7(0.8)	1,666	19.9(0.9)	17.4(0.8)	1,633	20.8(1.1)	17.6(0.8)
	포항시 남구	940	16.0(1.3)	15.4(1.0)	792	17.9(1.4)	17.1(1.2)	784	21.3(1.2)	19.7(1.1)	803	18.9(1.4)	17.4(1.2)	798	17.3(1.5)	15.9(1.2)	839	21.4(1.2)	18.9(1.1)	815	23.5(1.4)	20.1(1.2)
	포항시 북구	809	15.3(1.3)	14.7(1.0)	793	17.3(1.4)	16.4(1.1)	803	19.5(1.5)	17.7(1.2)	804	18.0(1.4)	15.8(1.1)	823	17.9(1.4)	15.5(1.1)	827	18.5(1.2)	15.9(1.1)	818	18.3(1.5)	15.3(1.0)
경남	거제시	725	13.4(1.2)	15.3(1.2)	790	16.3(1.3)	18.5(1.2)	787	16.2(1.3)	18.1(1.3)	793	16.9(1.6)	17.9(1.2)	779	16.1(1.0)	17.2(1.1)	781	14.5(1.1)	15.5(1.1)	790	14.5(1.1)	15.8(1.2)
	거창군	863	22.0(1.7)	15.2(1.0)	835	23.2(1.5)	16.0(1.0)	860	20.7(1.6)	14.2(1.1)	846	24.3(1.7)	16.2(1.2)	836	24.1(1.7)	16.0(1.2)	860	24.8(3.4)	17.1(1.3)	853	24.8(1.8)	15.5(1.1)
	고성군	881	22.3(1.3)	15.7(1.1)	822	21.1(1.7)	14.7(1.2)	839	21.7(1.4)	15.1(1.1)	844	20.3(1.5)	13.1(1.1)	834	25.7(1.5)	17.4(1.3)	851	27.6(1.8)	17.1(			

(단위 : %(표준오차))

사도	사군구	2008년			2009년			2010년			2011년			2012년			2013년			2014년		
		N	조율 (표준오차)	표준화 (표준오차)	N	조율 (표준오차)	표준화 (표준오차)	N	조율 (표준오차)	표준화 (표준오차)	N	조율 (표준오차)	표준화 (표준오차)	N	조율 (표준오차)	표준화 (표준오차)	N	조율 (표준오차)	표준화 (표준오차)	N	조율 (표준오차)	표준화 (표준오차)
제주	서귀포시	1,701	17.0(1.1)	14.0(0.8)	2,305	21.8(1.0)	17.6(0.7)	2,304	23.0(1.1)	18.4(0.8)	2,374	23.7(1.1)	18.6(0.8)	2,357	23.4(1.1)	17.7(0.8)	2,364	25.8(0.8)	20.0(0.8)	2,383	25.4(1.0)	19.5(0.8)
	서귀포시 서귀포	771	18.4(2.0)	16.4(1.2)	762	21.8(1.5)	18.9(1.1)	752	23.3(1.7)	20.1(1.3)	778	24.8(1.8)	20.8(1.3)	784	23.3(1.7)	19.2(1.3)	778	25.4(1.4)	21.0(1.3)	821	24.0(1.5)	19.4(1.1)
	서귀포시 동부	930	15.4(1.1)	11.6(0.9)	769	22.7(1.1)	17.0(1.3)	775	23.7(1.9)	17.5(1.2)	801	22.1(1.5)	16.1(1.1)	800	23.6(1.8)	16.3(1.1)	814	27.9(0.7)	20.3(1.4)	787	28.0(1.7)	21.0(1.6)
	서귀포시 서부				774	20.0(2.2)	15.2(1.2)	777	20.6(1.4)	15.2(1.2)	795	22.9(1.3)	16.9(1.3)	773	23.4(1.2)	16.0(1.0)	772	23.3(1.2)	16.1(1.0)	775	25.4(1.7)	17.7(1.5)
	제주시	1,611	13.6(1.0)	13.2(0.9)	2,324	19.0(1.1)	18.0(0.8)	2,289	19.1(1.0)	17.8(0.9)	2,311	20.3(1.1)	18.5(0.9)	2,348	20.6(1.3)	18.8(1.0)	2,333	24.2(1.1)	21.9(1.0)	2,370	23.7(1.2)	21.1(0.9)
	제주시 제주	744	12.4(1.2)	13.4(1.2)	754	18.2(1.3)	18.9(1.1)	738	17.4(1.2)	17.6(1.2)	739	19.0(1.5)	19.0(1.2)	731	19.9(1.6)	19.7(1.3)	762	23.6(1.4)	22.8(1.3)	771	22.9(1.6)	22.0(1.2)
	제주시 동부	867	17.2(1.3)	13.6(1.0)	792	23.3(1.4)	18.4(1.3)	765	24.8(1.8)	18.3(1.3)	769	24.3(1.6)	17.2(1.2)	793	23.5(1.5)	17.6(1.1)	777	28.7(1.3)	21.0(1.1)	755	27.5(1.7)	20.3(1.4)
	제주시 서부				778	20.3(1.6)	15.7(1.1)	786	23.3(1.7)	19.0(1.3)	803	24.1(1.7)	18.6(1.3)	824	22.4(1.7)	16.9(1.1)	794	24.7(1.8)	18.3(1.2)	844	25.3(1.3)	19.1(1.2)

제  
1  
부제  
2  
부제  
3  
부제  
4  
부

〈표 62〉 고혈압 약물치료율(30세 이상) : 시군구별

(단위 : %(표준오차))

사도	사군구	2008년			2009년			2010년			2011년			2012년			2013년			2014년		
		N	조율 (표준오차)	표준화 (표준오차)	N	조율 (표준오차)	표준화 (표준오차)	N	조율 (표준오차)	표준화 (표준오차)	N	조율 (표준오차)	표준화 (표준오차)	N	조율 (표준오차)	표준화 (표준오차)	N	조율 (표준오차)	표준화 (표준오차)	N	조율 (표준오차)	표준화 (표준오차)
서울	강남구	90	95.5(1.4)	94.6(1.6)	112	91.6(2.7)	90.2(2.2)	111	92.3(2.7)	92.7(2.0)	137	88.3(2.6)	88.9(2.2)	126	70.3(4.8)	75.1(3.4)	162	79.9(2.8)	80.8(2.1)	138	81.2(3.7)	83.4(3.2)
	강동구	115	86.3(3.6)	89.2(2.3)	147	81.4(3.4)	82.9(2.6)	145	83.9(2.8)	84.1(2.3)	139	72.8(3.5)	74.6(3.4)	157	78.1(3.3)	81.2(2.4)	156	83.9(2.6)	86.0(2.8)	175	85.8(2.3)	86.3(2.3)
	강북구	184	93.8(2.5)	94.1(1.9)	193	91.2(2.7)	89.5(2.3)	190	91.1(2.5)	88.7(2.6)	232	88.2(1.9)	89.1(2.1)	214	86.1(2.3)	86.6(2.2)	228	85.4(2.8)	86.5(2.5)	243	89.7(2.4)	89.7(2.0)
	강서구	123	90.8(1.9)	90.6(1.8)	124	83.8(2.6)	84.2(2.2)	173	83.2(2.8)	83.5(2.6)	142	83.8(2.6)	84.3(2.6)	170	90.0(2.1)	89.2(2.4)	171	86.4(2.9)	82.7(3.1)	179	88.3(2.8)	88.3(2.0)
	관악구	109	91.3(2.0)	87.5(3.6)	136	71.5(3.7)	70.8(4.0)	146	81.2(3.2)	81.6(2.2)	164	86.4(2.9)	85.1(3.0)	185	79.8(2.9)	80.4(2.1)	162	91.6(2.3)	92.1(2.1)	182	91.6(1.8)	90.7(2.0)
	광진구	98	92.5(1.8)	91.2(2.2)	146	85.9(3.2)	86.1(2.6)	146	82.5(3.6)	82.8(2.9)	159	90.5(2.6)	91.7(1.8)	165	83.1(3.4)	84.9(2.6)	157	80.7(3.9)	82.6(3.1)	183	70.1(2.8)	69.7(3.2)
	구로구	168	85.1(3.4)	86.5(2.6)	170	89.8(2.7)	89.1(2.2)	165	87.9(2.6)	88.7(2.5)	171	83.4(3.2)	83.6(2.7)	184	85.2(3.0)	86.7(2.1)	187	88.9(2.4)	87.1(2.4)	205	87.8(2.6)	87.8(2.0)
	금천구	158	89.1(2.7)	89.6(2.5)	157	87.7(3.4)	88.8(2.5)	157	89.6(2.4)	89.6(2.5)	166	90.0(2.4)	87.7(2.6)	180	86.1(2.3)	85.0(2.6)	194	87.1(2.3)	86.5(2.1)	223	85.3(2.6)	84.8(2.7)
	노원구	156	82.7(3.6)	83.9(2.7)	160	89.1(2.1)	86.9(1.7)	161	87.3(2.5)	83.9(2.3)	174	86.1(3.1)	85.3(2.7)	164	92.4(1.7)	90.4(1.5)	183	89.9(2.3)	88.6(2.5)	177	89.1(2.6)	85.8(3.1)
	도봉구	119	95.8(2.2)	93.8(2.3)	153	87.1(3.1)	85.9(3.0)	197	90.0(2.1)	88.7(2.2)	187	88.2(2.5)	86.0(2.5)	202	86.7(2.2)	87.0(2.3)	219	85.0(2.5)	85.1(2.3)	226	78.5(3.0)	80.3(2.7)
	동대문구	163	86.6(2.7)	85.4(1.8)	161	89.7(2.6)	87.4(2.3)	196	88.2(2.4)	87.8(2.1)	213	91.8(2.1)	91.4(2.4)	207	90.0(2.5)	88.0(2.4)	216	87.1(2.3)	85.9(2.1)	211	86.0(2.8)	84.7(2.2)
	동작구	139	90.6(2.7)	91.2(2.2)	160	74.2(3.8)	74.2(3.7)	170	78.6(4.0)	80.8(2.9)	170	86.1(3.0)	84.0(2.8)	183	87.4(2.4)	85.8(3.0)	166	86.9(2.8)	85.9(2.7)	165	95.5(1.4)	95.9(1.3)
	마포구	117	97.9(1.3)	96.9(1.4)	145	88.8(2.5)	84.9(2.0)	153	81.6(4.3)	83.6(3.7)	149	83.2(3.4)	81.7(2.9)	177	86.6(2.9)	87.0(2.4)	192	91.0(2.4)	89.8(1.7)	187	88.1(2.3)	90.0(1.9)
	서대문구	135	98.6(1.1)	97.6(1.1)	165	91.1(2.1)	90.0(2.3)	209	86.3(2.9)	85.9(2.3)	189	88.5(2.1)	88.4(2.4)	171	84.4(3.1)	83.4(2.2)	184	88.4(2.5)	87.5(2.3)	220	89.7(2.3)	88.0(2.1)
	서초구	101	90.3(2.0)	91.7(1.8)	128	92.5(2.8)	92.3(1.5)	129	76.5(3.0)	79.3(2.5)	142	81.4(3.3)	82.3(3.3)	123	80.3(3.9)	83.3(3.3)	148	84.3(3.2)	85.0(2.5)	163	81.2(3.4)	82.4(3.1)
	성동구	112	98.4(0.9)	97.8(0.8)	147	93.6(2.0)	93.4(1.4)	153	85.6(2.5)	86.2(2.7)	173	86.9(2.7)	89.1(1.9)	167	89.3(2.1)	90.7(2.0)	203	82.2(2.5)	80.8(2.8)	201	81.7(2.5)	81.0(2.6)
	성북구	140	96.1(1.5)	95.0(1.5)	158	86.7(2.3)	92.5(1.5)	171	83.7(2.9)	85.7(2.5)	170	84.8(3.3)	83.3(2.7)	195	87.4(2.9)	87.6(2.3)	199	92.3(1.8)	90.8(2.3)	206	92.5(2.3)	91.1(2.0)
	송파구	108	90.5(2.5)	85.7(2.4)	115	84.9(3.4)	83.8(3.2)	110	80.7(2.6)	81.9(2.9)	135	81.3(2.6)	81.3(2.8)	134	86.2(2.7)	88.0(2.2)	144	69.3(3.3)	66.3(3.8)	160	87.1(2.1)	85.0(1.9)
	양천구	146	93.5(2.7)	94.8(2.0)	178	79.4(3.8)	79.4(3.2)	157	82.0(3.6)	80.8(3.7)	163	85.5(3.2)	86.3(3.0)	172	82.7(3.1)	84.8(2.5)	173	90.0(2.4)	90.8(2.1)	180	89.1(1.9)	88.4(2.4)
	영등포구	161	86.5(3.0)	86.0(2.5)	168	80.7(3.1)	81.0(2.7)	167	85.2(3.9)	84.8(2.3)	179	84.8(2.4)	85.8(2.4)	162	89.5(2.3)	87.7(2.5)	178	86.3(2.6)	85.8(2.4)	183	82.6(2.8)	82.7(2.3)
	용산구	138	89.4(3.3)	88.8(2.1)	153	90.0(2.7)	86.9(3.0)	194	84.1(2.9)	85.5(2.4)	201	89.1(2.7)	88.0(2.4)	182	83.4(3.6)	85.3(2.2)	181	90.2(2.1)	88.6(2.1)	205	84.6(3.2)	85.1(2.4)
	은평구	159	92.8(2.7)	93.5(2.1)	167	92.5(1.7)	91.4(1.7)	156	87.8(2.6)	87.8(2.6)	189	88.3(2.6)	88.1(2.2)	160	88.7(2.3)	88.4(2.3)	185	86.3(3.6)	87.1(2.1)	212	82.4(2.9)	83.0(2.7)
	종로구	164	85.8(2.3)	82.7(2.0)	164	88.5(2.6)	87.7(2.5)	181	86.3(2.5)	86.0(2.3)	177	82.3(3.0)	82.1(2.5)	177	85.6(2.7)	82.3(2.6)	192	91.3(2.3)	90.1(2.1)	195	85.0(2.9)	82.1(2.6)
	중구	130	98.4(1.1)	93.5(1.6)	158	86.5(3.4)	86.6(2.7)	156	86.8(2.7)	82.8(3.1)	166	92.1(1.6)	93.3(1.4)	178	83.9(3.5)	82.1(3.0)	188	88.3(2.4)	88.5(2.2)	203	87.1(2.6)	86.1(2.6)
	중랑구	135	95.3(1.6)	91.8(1.7)	163	92.7(2.3)	90.2(1.8)	195	88.4(2.5)	89.2(2.2)	180	83.6(3.2)	85.1(2.4)	233	87.9(2.3)	88.8(2.2)	205	90.7(2.8)	89.9(2.2)	206	91.0(2.4)	91.5(2.1)
부산	강서구	152	93.7(2.0)	90.1(2.9)	136	97.2(1.4)	97.5(1.2)	184	92.0(2.4)	90.5(2.0)	208	86.6(2.5)	84.2(2.4)	189	92.4(2.3)	91.3(2.4)	185	88.4(2.9)	86.4(3.3)	200	82.6(3.2)	81.2(2.7)
	금정구	126	88.1(1.8)	86.2(2.3)	149	87.0(2.9)	85.5(2.6)	145	89.9(2.8)	90.8(2.6)	143	86.9(2.9)	84.6(2.9)	177	92.1(1.8)	91.6(1.9)	169	92.9(1.8)	91.1(1.6)	164	87.8(2.8)	87.4(2.5)
	기장군	226	85.7(2.5)	84.5(2.5)	199	81.3(3.3)	81.5(3.2)	170	83.2(3.2)	83.1(2.8)	179	87.7(3.1)	88.1(2.6)	172	87.4(2.7)	86.7(2.3)	156	83.4(3.9)	83.7(2.9)	171	90.9(3.0)	90.3(2.5)
	남구	165	89.9(2.1)	87.6(2.2)	158	87.7(2.5)	85.9(2.3)	181	87.1(2.2)	85.0(2.3)	171	86.4(3.0)	86.7(2.4)	177	92.3(1.7)	91.7(1.9)	188	89.9(2.6)	90.2(2.7)	193	92.9(2.3)	90.3(2.6)
	동구	162	93.7(1.8)	92.6(1.7)	159	92.2(2.2)	91.3(2.0)	201	90.1(2.5)	87.5(2.8)	222	92.9(1.6)	94.2(1.3)	212	90.4(2.2)	88.2(2.4)	230	96.1(1.1)	94.6(1.7)	210	94.6(1.7)	89.8(2.0)
	동래구	133	91.8(0.9)	93.3(1.1)	152	82.6(3.6)	80.2(2.8)	159	85.8(2.2)	85.7(2.0)	169	88.6(2.2)	86.8(2.2)	159	94.7(2.2)	95.7(1.5)	179	92.5(2.1)	90.4(2.2)	189	88.8(2.1)	89.4(2.3)
	부산진구	137	95.9(2.1)	95.9(1.9)	141	91.6(2.1)	90.3(2.2)	183	85.5(2.8)	86.4(2.2)	194	91.5(2.3)	90.4(2.3)	190	89.8(2.0)	88.6(2.4)	193	90.8(1.3)	88.3(2.3)	162	90.9(2.1)	89.2(1.6)
	북구	120	95.4(1.9)	95.8(1.7)	140	83.9(3.8)	83.8(3.3)	141	78.4(4.0)	81.8(3.2)	136	93.8(2.3)	93.6(2.3)	136	87.9(2.7)	85.4(2.7)	143	87.9(2.5)	86.5(2.7)	140	93.3(1.9)	91.1(1.6)
	사상구	121	82.2(3.3)	84.6(2.9)	135	87.0(3.8)	88.2(2.4)	159	84.0(3.4)	85.8(2.5)	162	80.8(3.1)	83.6(2.7)	166	93.6(2.0)	94.4(1.5)	149	91.7(2.5)	90.4(2.5)	179	83.7(3.0)	83.1(2.7)
	사하구	145	92.2(1.9)	92.0(2.1)	145	90.8(2.7)	89.9(1.7)	169	88.7(3.2)	87.4(2.8)	170	90.5(2.1)	88.6(1.9)	170	87.6(2.9)	88.8(2.4)	168	88.3(3.1)	87.8(2.8)	185	85.6(2.5)	82.9(2.3)
	서구	177	92.8(1.7)	92.1(1.9)	201	93.4(1.9)	93.5(1.6)	227	87.3(2.3)	83.7(3.1)	214	91.5(2.3)	89.7(2.6)	199	94.3(1.7)	92.5(1.3)	237	91.3(2.1)	87.2(2.7)	239	92.7(1.8)	91.3(2.1)
	수영구	140	96.3(1.7)	90.4(2.4)	149	92.8(2.3)	91.4(2.2)	185	89.9(2.5)	89.1(2.6)	191	92.8(1.8)	91.8(2.3)	175	88.9(2.5)	88.2(2.6)	225	92.4(2.0)	93.5(1.5)	216	91.4(2.1)	88.9(2.2)
	연제구	124	92.1(2.3)	90.6(2.0)	162	92.3(2.6)	88.9(2.4)	173	85.5(2.3)	86.4(2.4)	134	89.1(2.6)	87.3(2.5)	193	90.1(1.9)	92.6(1.6)	179	85.5(2.2)	84.8(2.4)	187	87.6(3.5)	84.7(2.9)
	영도구	166	91.6(2.2)	89.5(2.5)	214	92.0(2.0)	90.0(2.1)	216	86.0(3.4)	85.3(2.6)	247	91.0(2.0)	87.0(2.5)	266	91.2(1.8)	90.8(1.9)	258	91.1(1.7)	89.3(1.7)	247	89.2(1.7)	86.5(2.4)
	중구	178	93.7(2.0)	94.2(1.4)	142	93.8(2.3)	93.4(1.8)	226	90.5(1.8)	87.8(2.0)	209	92.4(1.9)	89.4(2.5)	195	95.3(1.4)	93.7(1.6)	192	93.6(1.8)	90.5(1.8)	220	88.8(2.1)	85.6(2.9)
	해운대구	134	98.1(1.4)	97.2(1.6)	121	86.3(3.2)	86.0(3.1)	129	90.3(2.6)	89.9(2.7)	156	85.8(3.6)	87.4(2.4)	160	91.6(2.3)	89.4(2.1)	188	92.6(2.1)	92.1(1.9)	181	83.8(2.6)	81.8(2.8)

(단위 : %(표준오차))

사도	사군구	2008년			2009년			2010년			2011년			2012년			2013년			2014년		
		N	조율 (표준오차)	표준화 (표준오차)	N	조율 (표준오차)	표준화 (표준오차)	N	조율 (표준오차)	표준화 (표준오차)	N	조율 (표준오차)	표준화 (표준오차)	N	조율 (표준오차)	표준화 (표준오차)	N	조율 (표준오차)	표준화 (표준오차)	N	조율 (표준오차)	표준화 (표준오차)
대구	남구	144	94.1(1.8)	93.8(1.8)	160	84.5(3.3)	82.3(2.8)	176	85.1(2.8)	84.5(2.6)	203	92.6(1.9)	91.6(2.3)	197	88.1(2.1)	87.9(2.3)	180	92.1(2.1)	88.0(3.5)	216	92.1(2.1)	91.9(2.0)
	달서구	114	91.1(2.4)	90.0(2.3)	119	86.8(2.1)	90.0(1.8)	163	79.4(2.9)	82.4(2.4)	135	84.6(3.1)	85.5(2.7)	141	88.9(2.9)	90.2(2.2)	157	89.5(1.8)	88.6(2.2)	152	87.0(2.4)	87.2(3.0)
	달성군	137	76.5(3.6)	79.1(3.4)	162	90.0(2.6)	91.5(2.2)	155	86.6(2.9)	85.5(2.2)	155	90.7(2.1)	90.8(1.9)	164	87.5(2.8)	87.1(2.6)	179	89.6(2.9)	90.1(2.2)	172	86.0(2.2)	85.2(2.5)
	동구	156	96.4(1.7)	96.6(1.3)	150	85.9(2.4)	87.0(2.3)	156	90.6(2.0)	90.9(1.8)	180	90.6(2.6)	91.3(1.9)	173	86.1(2.0)	83.5(3.0)	203	91.6(2.0)	90.3(1.9)	196	87.6(2.6)	86.1(2.7)
	북구	101	93.0(2.4)	92.9(2.3)	134	92.7(1.9)	92.5(1.8)	137	88.3(2.0)	88.1(2.2)	136	89.0(2.5)	88.4(2.3)	146	85.8(2.7)	87.1(2.1)	161	91.0(2.1)	91.2(1.8)	140	83.9(3.1)	85.1(2.1)
	서구	145	92.2(2.5)	90.3(2.0)	127	90.1(2.6)	90.4(2.2)	184	86.4(2.7)	84.0(2.4)	217	88.9(2.0)	87.1(2.6)	188	91.5(2.1)	92.6(1.8)	206	88.3(2.6)	87.2(2.1)	218	87.3(2.7)	83.0(2.2)
	수성구	120	93.6(2.7)	95.0(1.6)	112	87.7(2.4)	86.5(2.1)	145	86.7(2.5)	85.9(2.6)	141	81.0(2.8)	81.0(2.9)	161	90.7(2.3)	88.4(1.7)	171	87.6(2.1)	87.7(2.1)	140	88.5(2.0)	87.8(1.9)
	중구	168	96.1(1.6)	95.2(1.6)	175	89.0(2.4)	88.1(2.3)	209	88.3(2.3)	86.2(2.4)	196	90.8(2.6)	83.6(2.2)	219	90.3(1.9)	89.1(2.0)	245	88.2(2.4)	88.0(2.4)	229	87.1(2.4)	84.4(2.5)
인천	강화군	235	94.4(1.9)	93.8(2.1)	273	70.3(3.7)	68.8(3.0)	270	95.9(1.9)	94.0(1.9)	330	92.9(1.9)	89.7(2.6)	309	93.2(1.5)	89.3(2.3)	301	90.3(2.1)	89.3(2.2)	307	91.3(1.8)	91.1(1.8)
	계양구	119	92.6(2.2)	94.1(1.7)	128	95.9(1.8)	98.1(0.9)	145	85.7(3.6)	88.9(2.1)	141	91.2(2.0)	93.1(1.8)	153	85.4(3.2)	86.2(2.7)	160	87.4(3.0)	88.4(2.7)	176	89.1(2.3)	88.3(2.3)
	남구	150	89.8(2.8)	86.3(2.5)	143	91.8(2.4)	91.0(2.6)	183	93.4(2.2)	93.1(1.9)	193	91.9(1.7)	89.2(2.0)	181	94.3(2.0)	92.8(2.1)	183	89.4(2.2)	86.5(2.6)	207	94.1(1.7)	93.5(1.5)
	남동구	114	79.8(3.7)	77.7(3.7)	135	74.1(4.5)	74.6(3.3)	152	84.8(3.2)	86.9(2.5)	162	88.3(3.0)	90.0(2.3)	178	85.4(2.6)	85.3(2.6)	166	85.7(3.3)	86.6(2.5)	188	85.1(2.7)	86.5(2.1)
	동구	166	94.2(2.0)	89.9(2.8)	198	90.5(2.4)	90.6(2.0)	216	90.9(2.0)	90.6(2.2)	247	84.3(2.3)	85.0(2.2)	228	88.6(2.7)	89.9(1.9)	250	93.2(1.7)	92.0(2.0)	249	94.3(1.8)	93.7(1.4)
	부평구	120	90.4(2.6)	87.5(2.8)	127	79.1(3.0)	78.2(3.5)	168	88.7(3.3)	87.9(2.5)	155	85.3(4.1)	86.0(2.6)	163	83.4(2.9)	84.4(3.0)	164	84.2(3.2)	84.9(2.2)	171	88.1(3.1)	89.0(2.3)
	서구	96	89.8(2.6)	92.1(2.3)	118	79.1(3.9)	82.3(3.1)	148	83.9(3.4)	88.6(2.2)	155	82.9(3.3)	86.8(2.4)	153	90.5(2.7)	90.6(2.4)	151	86.3(2.8)	87.1(2.5)	151	86.0(2.8)	89.0(2.1)
	연수구	93	94.6(2.0)	95.2(1.9)	123	82.1(4.0)	82.9(3.4)	134	81.2(4.7)	85.2(2.9)	136	80.6(4.1)	83.2(3.5)	133	83.9(3.2)	88.6(2.2)	153	85.4(3.8)	87.6(2.7)	151	81.0(3.5)	86.1(2.4)
	옹진군	177	97.2(1.3)	95.5(1.7)	219	93.8(1.6)	93.3(1.4)	253	88.2(2.6)	86.0(2.1)	288	92.4(2.0)	92.9(1.7)	301	93.0(1.6)	90.2(1.7)	279	92.8(2.2)	90.6(2.1)	281	87.7(2.7)	85.8(2.6)
	중구	180	89.0(2.3)	88.4(2.3)	189	92.9(1.6)	92.8(1.5)	209	86.1(2.9)	83.4(2.7)	204	89.3(2.6)	91.6(2.1)	212	87.4(2.1)	86.0(2.6)	218	89.8(2.0)	90.8(2.0)	204	86.9(2.8)	86.1(2.4)
광주	광산구	103	88.7(2.3)	90.1(2.2)	134	92.5(2.3)	92.6(1.9)	128	84.4(2.4)	85.9(2.3)	107	81.0(4.4)	84.5(2.8)	131	95.2(1.5)	95.7(1.5)	118	84.5(3.1)	87.3(2.4)	125	92.0(2.1)	92.0(1.9)
	남구	150	87.2(3.2)	85.9(2.9)	150	85.9(2.6)	83.7(2.8)	174	88.7(2.7)	87.6(2.8)	159	88.3(3.0)	85.8(2.3)	166	86.3(2.7)	86.2(2.4)	178	93.1(1.8)	91.7(2.1)	185	90.4(2.0)	91.4(1.7)
	동구	183	91.0(2.2)	89.8(2.3)	185	89.1(2.3)	85.6(2.6)	210	85.5(3.0)	81.6(3.3)	223	86.2(2.8)	83.3(2.7)	201	83.4(2.7)	81.4(2.5)	224	89.3(1.8)	88.5(2.4)	215	85.5(2.3)	80.6(2.8)
	북구	125	91.5(3.0)	89.5(2.7)	144	88.6(2.7)	86.1(2.1)	114	91.3(1.9)	90.5(2.2)	139	87.4(3.3)	87.6(2.6)	170	91.2(2.1)	90.3(2.0)	172	91.0(2.1)	90.1(1.9)	143	92.0(2.2)	90.7(1.8)
	서구	102	93.6(2.4)	90.3(2.1)	110	90.4(2.1)	90.2(2.5)	159	91.5(2.1)	89.0(2.7)	132	89.5(3.5)	88.0(2.4)	161	90.6(2.3)	89.3(1.9)	146	89.9(1.7)	89.4(1.9)	138	93.0(1.9)	89.8(1.8)
대전	대덕구	116	90.6(2.7)	88.7(2.9)	123	86.5(4.2)	89.3(2.4)	154	89.5(2.3)	90.0(2.3)	121	93.2(2.4)	90.8(1.8)	169	90.7(2.2)	91.8(1.8)	193	92.8(2.1)	91.7(2.2)	177	87.6(2.7)	87.5(2.1)
	동구	167	90.3(1.8)	90.1(1.9)	163	95.0(2.2)	95.1(1.9)	189	84.5(2.3)	84.2(2.4)	185	91.6(2.5)	91.5(1.9)	184	91.0(2.2)	88.8(2.2)	206	87.4(2.6)	87.6(2.1)	197	88.3(2.7)	85.1(2.2)
	서구	105	85.9(3.8)	88.6(2.5)	142	86.7(2.7)	87.1(2.4)	133	85.3(3.2)	86.0(2.8)	123	75.7(4.4)	76.6(3.7)	157	88.1(2.8)	89.9(1.9)	149	82.3(2.5)	80.7(2.4)	184	74.2(3.5)	76.9(3.0)
	유성구	95	93.2(1.7)	91.2(2.1)	111	86.3(3.5)	89.2(2.7)	101	88.0(3.0)	92.1(2.0)	122	88.8(2.5)	89.3(2.2)	112	79.5(3.8)	82.5(3.4)	121	77.7(4.6)	81.3(3.4)	107	85.8(3.2)	87.4(2.5)
	중구	152	91.3(2.9)	91.1(2.2)	149	88.2(3.3)	86.4(2.7)	166	91.8(2.2)	86.2(2.0)	196	89.3(2.2)	88.7(2.3)	168	94.0(2.1)	93.4(2.0)	166	90.0(2.0)	86.9(3.0)	200	83.4(2.9)	80.6(3.1)
울산	남구	121	93.5(2.5)	93.1(2.2)	113	81.9(3.7)	82.8(3.1)	151	80.8(3.2)	86.2(2.2)	132	88.6(3.3)	88.3(3.2)	139	86.2(3.8)	87.9(2.4)	135	89.4(2.3)	90.0(2.2)	121	82.1(2.9)	81.3(3.2)
	동구	94	93.1(3.5)	94.3(2.5)	133	88.4(2.3)	89.9(2.5)	135	89.0(2.5)	89.9(2.4)	108	96.3(1.6)	96.1(1.7)	140	89.7(2.9)	90.9(2.1)	132	95.2(1.7)	96.0(1.5)	145	85.3(2.6)	89.3(2.1)
	북구	86	89.3(3.8)	92.4(2.4)	88	69.9(4.6)	73.6(4.3)	109	79.5(4.0)	86.8(2.5)	118	82.0(3.8)	82.6(3.4)	122	70.8(4.4)	74.6(4.3)	111	89.1(2.8)	91.8(2.0)	131	85.2(3.1)	88.4(2.7)
	울주군	121	90.9(6.5)	91.5(2.9)	171	88.6(2.2)	89.2(2.2)	146	81.1(3.9)	82.6(3.1)	163	86.7(2.7)	89.2(2.0)	158	89.5(3.8)	89.1(2.2)	215	84.1(3.6)	85.2(2.3)	201	89.1(2.1)	88.4(1.8)
	중구	99	91.7(3.0)	91.2(3.4)	114	90.0(2.6)	86.9(2.5)	144	90.0(2.3)	89.8(2.5)	139	81.9(3.4)	83.5(3.0)	167	89.6(2.8)	92.3(1.8)	173	88.2(2.8)	88.9(1.8)	183	88.9(2.3)	87.4(2.0)
세종	세종시													266	94.9(1.5)	93.1(1.9)	228	91.5(2.1)	90.8(2.2)	223	85.7(2.4)	88.1(2.2)

제 1 부

제 2 부

제 3 부

제 4 부

(단위 : %(표준오차))

사도	사군구	2008년			2009년			2010년			2011년			2012년			2013년			2014년		
		N	조율 (표준오차)	표준화 (표준오차)	N	조율 (표준오차)	표준화 (표준오차)	N	조율 (표준오차)	표준화 (표준오차)	N	조율 (표준오차)	표준화 (표준오차)	N	조율 (표준오차)	표준화 (표준오차)	N	조율 (표준오차)	표준화 (표준오차)	N	조율 (표준오차)	표준화 (표준오차)
경기	가평군	198	96.9(1.7)	94.0(2.4)	262	92.2(2.1)	89.9(1.9)	269	87.2(3.2)	85.8(2.7)	294	89.5(2.0)	86.9(2.3)	297	96.7(1.1)	96.4(0.9)	258	90.8(2.1)	88.7(2.3)	271	96.2(1.2)	95.6(1.3)
	고양시	414	92.6(2.0)	92.8(1.6)	458	87.4(1.7)	88.1(1.5)	488	88.5(1.5)	88.7(1.3)	549	85.2(1.8)	85.9(1.7)	476	88.2(1.8)	89.4(1.3)	533	88.0(1.4)	87.8(1.5)	526	86.5(1.7)	86.9(1.4)
	고양시 덕양구	132	95.8(2.3)	96.4(1.8)	158	89.7(2.2)	89.4(2.3)	174	90.4(2.3)	90.2(2.1)	201	87.1(2.9)	86.5(2.8)	162	92.1(2.3)	93.0(1.9)	173	90.1(2.2)	89.0(2.4)	195	83.5(2.8)	83.9(2.3)
	고양시 일산동구	165	84.3(5.1)	86.3(2.8)	141	81.1(4.5)	82.8(3.4)	170	87.0(2.8)	87.5(1.9)	177	84.9(3.3)	84.5(2.7)	165	83.8(3.9)	85.7(2.7)	178	87.0(2.6)	86.0(2.9)	151	90.1(2.9)	91.0(2.2)
	고양시 일산서구	117	98.2(1.2)	97.8(1.2)	159	88.8(2.6)	89.2(2.2)	144	86.9(2.9)	87.5(2.4)	171	82.5(3.4)	85.6(2.3)	149	86.5(3.2)	86.3(2.2)	182	85.8(2.6)	86.5(2.5)	180	88.1(2.7)	88.2(2.5)
	과천시	98	89.9(3.9)	88.4(2.1)	134	84.7(3.5)	81.3(2.9)	167	82.6(4.0)	82.4(2.6)	147	82.9(3.1)	80.3(3.2)	125	79.1(4.5)	77.0(3.5)	153	84.2(3.1)	84.4(2.8)	152	85.3(2.7)	83.5(3.2)
	구리시	115	94.2(2.4)	93.9(2.2)	134	93.3(2.1)	93.0(2.3)	162	83.0(3.6)	83.1(3.0)	140	79.8(3.2)	78.9(3.0)	158	83.6(3.3)	85.0(3.0)	168	86.5(2.5)	85.5(2.8)	169	88.3(2.5)	88.8(2.2)
	김포시	138	94.2(2.2)	94.5(1.7)	162	90.8(2.2)	89.6(1.7)	168	87.3(2.5)	89.5(2.4)	184	85.3(2.6)	84.9(2.8)	157	87.6(2.4)	87.6(2.6)	174	88.8(3.0)	89.4(2.2)	178	87.5(2.1)	86.5(2.5)
	남양주시	145	95.4(1.7)	95.3(1.6)	164	86.2(2.9)	87.8(2.1)	171	83.7(2.6)	85.1(2.9)	171	86.0(2.4)	86.8(2.3)	162	90.7(2.6)	91.4(2.1)	193	89.2(3.0)	89.4(2.2)	145	85.8(3.1)	89.1(1.8)
	동두천시	171	94.6(2.5)	93.3(2.5)	202	90.7(2.4)	89.0(1.8)	182	91.1(2.3)	91.1(2.0)	197	86.5(2.7)	86.7(2.4)	223	90.3(2.0)	88.7(1.9)	252	94.6(1.5)	92.7(1.6)	211	91.9(2.0)	90.7(2.3)
	부천시	332	91.7(1.4)	92.0(1.2)	428	81.1(2.4)	82.7(1.9)	467	87.1(1.7)	90.2(1.3)	503	85.0(1.8)	87.2(1.5)	514	89.4(1.6)	90.0(1.4)	513	89.8(1.7)	90.2(1.4)	529	84.9(2.0)	86.7(1.5)
	부천시 소사구	106	97.8(1.1)	96.5(1.4)	145	81.1(3.5)	83.4(3.2)	166	88.6(2.9)	89.4(2.3)	179	80.9(3.7)	82.6(2.8)	178	87.5(2.5)	87.4(3.0)	171	92.5(1.8)	92.3(2.0)	160	91.8(2.5)	91.3(2.6)
	부천시 오정구	120	82.9(4.0)	86.4(2.9)	141	83.2(4.1)	87.4(2.3)	145	87.1(3.2)	90.7(2.2)	168	89.6(1.9)	90.0(2.4)	188	93.2(2.1)	93.5(1.4)	173	92.3(2.1)	92.5(1.8)	202	92.2(1.7)	92.7(1.6)
	부천시 원미구	106	91.8(2.1)	92.7(1.7)	142	80.3(3.8)	81.4(3.1)	156	86.4(2.7)	90.1(2.2)	156	85.2(2.8)	88.7(2.1)	148	88.5(2.9)	90.3(1.7)	169	87.3(3.0)	88.2(2.2)	167	78.0(3.6)	80.5(2.5)
	양주시	192	90.9(2.3)	91.2(2.0)	162	87.4(3.2)	90.5(2.0)	174	85.5(2.8)	87.3(2.2)	208	85.0(2.6)	85.5(2.0)	221	87.7(2.8)	86.8(2.6)	225	78.8(2.8)	78.9(2.4)	194	73.2(2.8)	74.4(2.9)
	양평군	230	91.7(3.0)	89.7(2.2)	235	95.8(1.3)	95.4(1.6)	243	90.3(2.0)	86.4(2.1)	270	88.4(2.6)	86.7(2.6)	248	90.0(2.2)	85.6(2.3)	251	92.1(1.7)	88.6(2.4)	286	92.7(1.5)	92.0(1.9)
	여주시	192	91.2(3.0)	92.7(1.9)	219	93.0(1.9)	92.3(2.4)	199	91.8(2.1)	88.9(2.0)	247	85.1(2.6)	84.9(2.4)	224	87.7(2.1)	86.5(2.1)	278	87.7(2.2)	88.3(2.2)	229	90.7(2.0)	88.5(2.2)
	연천군	249	93.8(1.7)	91.9(1.9)	256	97.7(0.8)	97.3(0.6)	265	94.4(1.4)	90.6(1.8)	283	87.9(1.9)	87.2(2.3)	247	88.9(2.2)	87.7(2.0)	257	90.1(2.2)	88.3(2.5)	287	94.9(1.4)	94.3(1.7)
	의정부시	130	87.9(3.7)	86.7(2.9)	151	89.1(2.0)	90.3(2.0)	178	80.1(3.3)	83.5(2.6)	217	89.5(3.1)	91.2(2.2)	173	83.9(2.7)	83.6(3.1)	189	87.9(2.8)	88.8(2.1)	210	91.5(1.9)	90.7(1.6)
	이천시	151	92.5(3.1)	92.2(2.5)	166	75.7(4.9)	76.2(3.8)	186	89.5(2.3)	90.9(1.9)	194	88.6(2.7)	88.8(2.3)	182	89.1(2.0)	89.9(2.2)	199	90.1(2.2)	89.9(1.8)	208	90.2(2.0)	88.3(1.7)
	파주시	163	90.8(2.9)	91.8(2.1)	207	87.7(2.7)	87.7(2.6)	190	86.9(3.2)	86.6(2.5)	211	89.7(2.4)	89.9(2.2)	207	91.0(2.2)	89.9(2.3)	207	92.4(2.3)	92.0(2.2)	208	92.6(2.0)	93.2(1.7)
	포천시	233	95.2(1.7)	94.5(1.9)	236	92.9(1.9)	90.6(1.8)	196	80.8(2.9)	78.9(2.7)	220	81.2(3.0)	81.9(2.2)	241	88.9(2.6)	88.4(2.2)	234	90.4(1.9)	89.6(2.0)	231	92.9(1.5)	92.2(1.8)
	하남시	153	95.6(2.0)	94.8(2.2)	184	86.3(3.5)	88.6(2.4)	194	85.9(3.0)	87.8(2.1)	190	88.5(2.6)	86.7(2.4)	182	81.6(2.7)	81.9(2.5)	200	87.8(2.8)	87.6(2.4)	202	90.6(2.4)	88.5(2.8)
	광명시	135	89.5(2.7)	89.8(1.9)	149	92.4(2.1)	93.1(1.7)	149	89.5(1.6)	88.7(2.0)	150	88.1(2.6)	87.0(2.6)	137	91.1(2.6)	90.7(2.6)	157	88.4(2.6)	88.1(2.2)	169	81.2(3.0)	85.3(2.3)
	광주시	127	95.3(1.8)	96.3(1.3)	170	89.3(2.5)	90.3(2.2)	172	85.8(2.4)	87.3(1.8)	177	86.9(2.6)	87.9(2.3)	197	90.4(3.1)	91.0(2.3)	194	91.5(1.9)	91.5(1.9)	172	88.7(2.6)	88.9(2.5)
	군포시	123	88.4(2.8)	90.8(1.9)	162	86.0(3.1)	87.9(1.9)	150	86.6(2.8)	87.7(2.5)	164	82.2(3.4)	84.0(2.6)	148	85.5(2.9)	84.5(3.0)	169	90.3(2.6)	89.9(2.4)	169	83.3(2.9)	87.0(2.3)
	성남시	358	88.0(1.7)	87.8(1.3)	380	86.8(1.5)	87.3(1.5)	430	88.8(2.0)	89.1(1.7)	497	84.7(1.9)	84.9(1.6)	478	87.9(1.6)	87.4(1.6)	514	83.8(1.8)	84.9(1.5)	512	87.2(1.7)	87.9(1.3)
	성남시 분당구	102	93.4(2.6)	93.4(2.1)	113	95.9(1.4)	95.1(1.3)	136	87.5(3.4)	89.4(2.3)	134	85.6(3.7)	85.7(2.6)	132	83.9(3.1)	82.7(2.9)	152	79.6(3.2)	80.6(2.5)	150	85.7(2.9)	86.3(2.3)
	성남시 수정구	117	88.0(3.2)	89.3(2.1)	117	81.1(3.2)	83.8(3.1)	176	94.2(2.0)	94.5(1.7)	167	80.5(2.9)	81.5(2.9)	173	88.2(2.1)	88.3(2.3)	201	85.0(2.6)	86.8(2.1)	185	91.6(2.4)	91.4(1.9)
	성남시 중원구	139	81.5(3.1)	82.4(1.9)	150	78.3(3.4)	79.1(3.3)	118	84.9(4.4)	83.3(3.6)	196	87.2(2.8)	83.6(2.5)	173	93.2(2.1)	91.7(2.0)	161	89.8(2.7)	89.7(2.5)	177	85.3(3.1)	86.4(2.4)
	수원시	353	91.7(1.4)	93.1(1.2)	553	88.2(1.5)	89.8(1.3)	506	82.3(1.7)	83.9(1.5)	579	84.6(1.5)	88.5(1.2)	610	88.7(1.4)	89.5(1.2)	623	84.8(1.6)	86.6(1.3)	681	83.0(1.6)	84.9(1.3)
	수원시 권선구	95	95.4(2.3)	96.6(1.5)	154	87.4(3.2)	89.3(2.6)	125	90.0(2.9)	88.5(2.8)	134	88.8(2.5)	90.2(2.0)	150	88.6(3.2)	86.5(2.4)	160	90.8(2.5)	90.9(1.6)	162	85.5(2.9)	87.2(2.2)
	수원시 영통구	58	85.8(5.0)	87.8(3.6)	110	84.1(3.6)	87.8(3.1)	96	74.4(4.8)	85.1(3.2)	103	77.0(3.8)	88.8(2.6)	115	82.6(4.0)	85.4(3.0)	125	79.3(4.9)	88.5(2.5)	106	86.0(3.2)	89.8(2.1)
	수원시 장안구	74	92.0(0.5)	96.9(0.5)	141	94.3(1.9)	94.2(1.7)	148	80.0(3.3)	81.3(2.8)	175	84.8(3.1)	87.2(2.3)	190	90.7(2.1)	91.0(2.0)	163	81.7(3.1)	81.8(2.7)	214	78.5(3.7)	82.0(2.6)
	수원시 팔달구	126	91.4(2.4)	92.6(2.1)	148	85.7(3.1)	85.9(2.8)	137	82.3(3.3)	85.0(2.7)	167	84.7(2.6)	86.5(2.4)	155	91.5(2.1)	92.0(1.7)	175	86.3(2.5)	86.8(2.6)	199	83.5(2.5)	82.7(2.5)
	시흥시	114	86.5(4.1)	90.2(2.7)	127	86.8(2.8)	89.0(2.4)	149	88.6(2.8)	89.9(2.2)	134	79.6(3.6)	85.0(3.1)	143	80.9(3.6)	81.9(3.1)	133	76.5(3.5)	80.5(2.9)	169	84.3(3.0)	85.8(2.5)
	안산시	184	89.7(2.6)	91.0(1.9)	258	87.8(2.1)	89.2(1.9)	289	81.7(3.0)	86.7(1.9)	262	85.3(2.6)	87.0(1.9)	328	88.4(2.0)	89.9(1.6)	290	87.5(2.2)	88.1(2.0)	337	85.9(2.0)	87.5(1.7)
	안산시 단원구	98	86.8(4.1)	89.7(2.5)	126	88.1(2.8)	89.9(2.4)	144	77.1(5.5)	85.7(2.5)	129	85.5(3.5)	85.9(2.6)	150	86.2(3.0)	88.8(2.3)	131	91.2(2.5)	91.4(2.8)	156	85.3(2.9)	87.6(2.3)
	안산시 상록구	86	92.3(3.2)	92.9(2.7)	132	87.5(3.1)	86.5(2.7)	145	86.1(2.5)	88.0(2.4)	133	85.1(3.7)	87.1(2.5)	178	90.2(2.6)	90.8(2.3)	159	84.7(3.3)	85.1(2.8)	181	86.5(2.8)	87.3(2.4)
	안성시	160	89.7(2.8)	90.3(2.1)	177	91.7(2.5)	91.6(2.0)	192	90.7(2.2)	91.9(1.7)	210	91.7(1.9)	90.8(2.0)	202	86.0(2.1)	86.6(1.9)	193	90.7(2.1)	91.9(1.9)	199	87.1(2.4)	87.3(2.3)
	안양시	250	90.1(2.2)	90.5(1.5)	300	86.0(2.2)	87.2(1.9)	307	79.9(2.3)	82.1(2.1)	281	87.5(2.1)	88.9(1.6)	333	81.8(1.9)	82.7(2.0)	290	85.8(2.0)	85.3(1.7)	333	82.5(2.3)	83.2(2.1)
	안양시 동안구	103	90.9(3.6)	91.6(1.8)	133	88.2(2.7)	87.5(2.3)	151	77.5(3.2)	77.8(3.0)	133	91.5(2.4)	93.0(1.8)	150	87.3(2.4)	88.3(2.2)	127	89.0(2.9)	87.7(2.0)	153	82.4(3.5)	83.5(3.2)
	안양시 만안구	147	89.2(2.3)	88.4(2.3)	167	84.1(3.4)	87.0(2.6)	156	82.7(3.3)	85.6(2.9)	148	83.2(3.3)	85.6(2.4)	183	75.9(3.1)	77.4(3.1)	163	82.5(2.7)	83.0(2.5)	180	82.7(3.0)	82.7(2.6)
	오산시	102	88.4(4.3)	89.3(2.6)	133	87.4(3.7)	89.5(2.9)	143	85.3(4.1)	89.1(2												

(단위 : %(표준오차))

사도	사군구	2008년			2009년			2010년			2011년			2012년			2013년			2014년		
		N	조율 (표준오차)	표준화 (표준오차)	N	조율 (표준오차)	표준화 (표준오차)	N	조율 (표준오차)	표준화 (표준오차)	N	조율 (표준오차)	표준화 (표준오차)	N	조율 (표준오차)	표준화 (표준오차)	N	조율 (표준오차)	표준화 (표준오차)	N	조율 (표준오차)	표준화 (표준오차)
강원	강릉시	194	93.2(2.1)	92.6(2.2)	198	87.8(2.6)	86.4(2.4)	204	86.6(2.2)	87.6(2.3)	203	88.0(3.1)	88.5(2.2)	231	91.6(1.6)	88.4(2.1)	254	93.5(1.5)	92.3(1.7)	267	93.3(1.5)	92.9(1.9)
	고성군	251	93.6(1.4)	92.9(1.8)	244	95.8(1.3)	95.0(1.4)	262	90.2(1.9)	87.0(1.6)	283	91.0(1.7)	88.2(2.3)	288	94.9(1.2)	94.5(1.2)	294	92.7(1.5)	89.3(1.7)	316	96.9(1.0)	95.8(1.2)
	동해시	179	93.8(1.8)	94.0(1.5)	196	96.2(1.3)	96.3(1.3)	217	88.5(2.5)	88.9(2.3)	209	86.1(2.3)	88.6(2.1)	248	94.0(1.5)	93.0(1.4)	274	88.7(2.1)	88.7(2.0)	263	92.6(1.8)	92.1(1.7)
	삼척시	220	93.0(1.7)	91.8(1.7)	236	90.2(2.0)	89.9(1.9)	245	87.0(2.3)	86.4(2.2)	250	93.3(1.5)	91.9(1.8)	230	78.2(4.5)	77.0(3.2)	264	92.4(1.7)	91.7(1.9)	317	90.0(2.1)	89.2(2.1)
	속초시	180	91.3(2.0)	89.5(2.0)	225	88.1(2.5)	87.7(2.4)	235	88.9(2.2)	89.8(1.8)	257	90.3(2.4)	90.4(1.6)	255	92.4(1.5)	93.4(1.5)	231	93.9(1.7)	90.9(1.8)	248	89.4(2.5)	87.9(2.0)
	양구군	190	98.3(0.9)	98.2(0.9)	185	92.9(2.1)	91.0(2.2)	196	89.7(2.3)	88.0(2.2)	226	93.2(1.9)	91.7(1.8)	227	90.1(2.1)	89.4(2.0)	241	91.1(1.7)	90.1(2.2)	224	92.5(2.4)	92.6(1.5)
	양양군	179	95.5(1.5)	95.6(1.6)	215	91.3(2.1)	88.1(2.5)	246	89.8(2.2)	89.7(2.3)	267	91.9(1.8)	90.8(1.8)	270	90.8(1.9)	88.7(2.5)	298	92.4(1.9)	90.3(2.5)	318	90.6(1.6)	88.5(2.0)
	영월군	260	93.9(1.9)	90.6(1.8)	262	92.8(1.8)	91.3(1.8)	258	92.3(2.1)	91.0(2.1)	322	92.4(1.9)	89.7(1.3)	309	94.6(1.4)	90.7(1.8)	292	89.5(1.9)	87.5(2.4)	326	89.1(2.0)	87.5(2.1)
	원주시	158	96.6(1.1)	97.0(0.9)	146	88.4(2.1)	88.9(1.9)	174	86.0(1.6)	89.8(1.4)	190	89.3(2.5)	89.0(1.8)	173	94.5(1.2)	93.7(1.1)	181	84.7(2.3)	84.6(2.1)	205	85.9(2.1)	87.1(1.9)
	인제군	149	91.6(3.3)	90.9(2.2)	167	91.0(2.3)	87.2(2.2)	203	85.6(2.2)	84.7(2.1)	220	94.0(2.2)	94.0(1.6)	214	95.2(1.8)	94.1(1.8)	236	93.4(2.1)	94.3(1.5)	274	93.4(1.7)	92.9(1.8)
	정선군	236	93.5(2.0)	92.3(2.2)	244	90.2(2.4)	89.0(2.2)	235	90.5(2.3)	89.7(2.2)	272	90.4(2.1)	88.3(2.0)	247	93.0(1.7)	90.0(2.4)	277	89.2(2.5)	89.4(2.0)	272	90.3(1.9)	88.1(2.1)
	철원군	162	93.6(1.8)	91.7(1.6)	179	86.5(3.4)	87.2(2.6)	223	86.5(2.4)	83.2(2.8)	245	88.8(2.5)	89.7(1.8)	258	90.7(2.2)	91.5(2.0)	268	70.3(4.2)	68.5(3.4)	258	88.1(2.2)	86.2(2.5)
	춘천시	196	94.5(2.0)	94.9(1.9)	197	91.3(1.8)	90.5(2.0)	191	92.8(1.5)	91.0(1.8)	206	93.1(2.0)	93.9(1.6)	220	91.8(2.0)	90.7(2.2)	248	94.2(1.8)	93.4(1.8)	220	89.4(2.2)	88.6(2.0)
	태백시	187	92.9(2.1)	91.8(1.9)	196	80.9(4.1)	77.8(3.5)	214	79.8(2.9)	79.9(2.6)	191	89.8(2.8)	89.1(2.2)	213	86.7(2.6)	83.2(2.3)	226	91.7(2.0)	90.9(1.9)	241	90.5(2.4)	89.6(2.0)
	평창군	199	92.5(2.2)	87.1(2.3)	203	92.2(1.5)	87.1(2.3)	180	91.4(2.3)	90.3(2.3)	248	91.1(1.8)	88.4(2.5)	272	89.6(1.9)	87.2(2.2)	286	92.5(1.8)	90.3(1.9)	294	91.3(1.7)	91.7(1.7)
	홍천군	222	95.4(1.3)	95.3(1.5)	194	95.6(1.3)	95.4(1.4)	233	89.0(2.4)	88.2(2.3)	211	92.7(1.8)	91.8(2.1)	259	91.8(1.9)	87.8(2.0)	265	91.0(1.9)	89.5(1.8)	233	91.3(2.0)	90.9(2.0)
	화천군	318	98.1(0.9)	94.5(0.7)	182	93.3(2.1)	92.5(2.0)	205	89.9(2.5)	86.4(2.2)	235	94.3(1.7)	93.8(1.6)	256	92.0(2.0)	90.1(2.4)	297	92.9(2.2)	87.5(2.6)	272	92.1(2.1)	90.8(2.4)
	횡성군	189	85.8(3.2)	81.4(2.9)	232	89.3(2.1)	87.0(2.4)	240	83.8(2.6)	82.0(2.6)	221	91.3(2.0)	87.5(2.4)	242	90.1(2.0)	87.9(2.3)	265	90.1(2.0)	88.9(2.3)	248	92.7(1.6)	89.2(1.8)
충북	괴산군	274	96.8(1.3)	93.7(1.2)	293	94.2(1.6)	91.5(1.3)	283	91.7(1.6)	85.9(2.3)	270	92.1(1.9)	87.5(2.1)	320	91.0(2.0)	88.3(3.1)	332	94.0(1.7)	89.8(2.5)	339	90.0(2.3)	89.4(1.8)
	단양군	186	93.3(2.4)	93.1(1.9)	213	96.3(1.3)	95.6(1.2)	240	94.7(1.5)	94.0(1.6)	256	93.4(1.9)	90.6(1.4)	261	91.6(1.6)	88.2(2.3)	266	88.9(2.5)	89.1(2.1)	285	91.7(1.7)	92.0(1.8)
	보은군	232	95.7(1.2)	93.4(0.8)	255	86.7(3.0)	84.0(3.0)	283	91.2(2.2)	86.1(2.3)	322	89.4(2.2)	86.7(2.2)	326	92.6(1.5)	89.6(1.5)	335	93.4(1.5)	91.4(2.8)	332	88.4(1.9)	86.3(2.7)
	영동군	250	93.2(1.6)	88.4(2.2)	224	92.2(2.2)	88.8(2.5)	264	89.0(2.1)	85.1(2.7)	289	91.0(1.9)	87.2(2.0)	268	93.6(1.7)	92.5(2.1)	327	90.3(1.9)	87.3(1.9)	266	87.5(2.3)	85.7(2.8)
	옥천군	238	94.5(1.7)	92.4(2.1)	244	91.7(2.2)	89.9(2.4)	214	86.8(2.5)	85.3(2.8)	280	89.7(2.1)	88.1(2.4)	295	93.7(2.0)	89.7(2.0)	288	92.6(2.2)	90.6(2.2)	304	94.5(1.5)	89.6(1.9)
	음성군	186	95.0(2.8)	91.4(2.1)	214	75.7(2.6)	73.1(3.1)	227	89.3(2.2)	87.1(1.7)	247	89.7(2.2)	87.9(2.4)	232	92.0(1.9)	90.8(2.1)	245	89.8(2.5)	89.3(1.8)	229	91.4(1.6)	91.6(1.5)
	제천시	151	92.7(1.0)	91.0(3.4)	199	90.1(1.9)	89.5(1.8)	216	90.9(2.8)	83.2(3.3)	220	94.6(1.4)	93.1(1.9)	240	90.0(2.1)	89.6(2.4)	226	91.9(2.0)	89.4(2.0)	238	93.4(1.5)	90.7(2.2)
	증평군	171	87.2(3.7)	87.6(2.9)	179	86.9(3.0)	86.7(2.6)	173	79.0(3.9)	78.8(3.0)	176	93.1(2.0)	93.0(1.8)	192	94.0(1.8)	92.9(1.9)	225	89.4(2.9)	89.4(2.3)	213	90.3(2.4)	91.0(1.8)
	진천군	193	89.3(2.6)	86.0(3.1)	211	89.4(2.3)	89.2(2.1)	228	90.5(2.2)	90.8(2.1)	202	88.6(2.6)	86.0(3.1)	220	87.5(2.3)	86.8(2.2)	244	91.4(2.1)	89.1(2.4)	216	88.5(2.4)	85.4(2.3)
	청원군	186	95.2(2.0)	93.6(2.4)	201	81.7(2.6)	81.1(2.8)	183	94.8(1.8)	92.7(2.4)	193	90.0(2.2)	89.2(2.0)	208	87.3(3.6)	87.5(2.4)	180	89.5(2.7)	89.3(2.2)			
	청주시	231	93.7(1.5)	94.2(1.4)	244	89.8(1.9)	89.0(1.8)	279	84.8(2.4)	84.8(2.2)	291	86.6(2.2)	86.0(1.8)	287	80.9(2.3)	82.6(2.1)	325	86.6(1.6)	85.7(1.8)			
	청주시 상당구	128	94.8(1.7)	94.5(1.5)	126	85.8(3.5)	83.5(2.8)	164	82.4(3.6)	82.8(3.2)	151	86.9(3.2)	85.9(2.3)	156	86.9(2.6)	85.1(2.6)	183	84.4(2.5)	82.8(2.7)			
	청주시 흥덕구	103	92.7(2.5)	94.1(1.9)	118	92.9(2.0)	92.3(2.3)	115	86.9(3.3)	87.3(2.4)	140	86.4(3.0)	86.3(2.3)	131	77.1(3.3)	81.3(3.0)	142	88.2(2.2)	87.6(2.3)			
	충주시	225	90.1(2.1)	89.2(2.4)	186	87.5(2.4)	87.2(2.2)	202	84.5(2.7)	81.6(2.5)	223	91.6(2.0)	91.0(2.1)	235	92.0(2.0)	90.0(1.7)	241	93.4(1.6)	93.4(1.6)	254	91.3(1.6)	89.4(2.0)
	통합청주시																			495	87.2(1.7)	87.5(1.5)
	통합청주시 상당구																			138	88.1(2.9)	88.3(2.1)
	통합청주시 서원구																			146	86.2(3.8)	85.7(2.6)
	통합청주시 흥덕구																			103	86.0(3.2)	87.3(3.2)
	통합청주시 청원구																			108	89.3(3.2)	88.4(2.9)
충남	계룡시	122	88.3(2.9)	89.4(2.4)	135	91.6(2.4)	92.8(1.5)	139	87.5(3.0)	91.3(1.8)	173	79.8(4.0)	81.5(2.7)	158	79.6(3.9)	78.8(3.6)	169	84.7(2.9)	85.9(2.6)	162	86.9(2.7)	88.3(2.2)
	공주시	169	96.3(2.0)	96.9(1.5)	226	89.7(2.4)	88.1(2.5)	222	88.5(2.4)	85.0(2.5)	250	88.1(2.4)	85.4(2.2)	204	92.1(1.9)	87.2(2.4)	245	93.4(1.6)	93.0(1.7)	243	86.3(2.4)	84.8(2.6)
	금산군	218	94.5(2.0)	93.6(1.8)	245	91.5(2.2)	90.6(2.2)	238	92.8(1.9)	88.3(2.3)	282	92.0(1.9)	90.1(2.1)	268	94.7(1.5)	92.9(2.0)	269	87.1(2.4)	84.0(2.6)	299	87.7(1.8)	81.9(2.4)
	논산시	230	80.7(8.9)	84.5(3.6)	241	86.4(2.5)	85.2(1.9)	244	89.6(3.0)	85.9(2.7)	290	93.3(1.6)	91.9(1.9)	267	91.0(2.2)	86.3(2.4)	283	88.2(2.0)	85.7(2.4)	276	90.6(1.9)	87.5(2.0)
	당진시	184	94.2(3.1)	93.6(2.4)	173	91.9(2.6)	91.2(2.4)	145	91.8(2.1)	91.4(2.5)	235	92.9(1.5)	92.0(1.2)	206	85.8(3.0)	85.9(2.4)	254	86.5(1.8)	84.2(1.8)	223	85.3(2.5)	84.8(2.4)
	보령시	174	93.6(2.1)	91.8(2.1)	217	91.7(1.5)	88.4(2.0)	203	95.3(1.6)	95.2(1.5)	216	88.0(2.8)	82.7(2.8)	267	85.1(2.7)	83.2(2.6)	271	88.3(2.3)	87.0(2.2)	304	92.6(1.9)	92.8(1.6)
	부여군	219	89.7(2.0)	87.9(2.5)	242	90.6(1.9)	86.5(2.2)	265	92.5(1.8)	90.8(2.2)	286	93.0(1.7)	86.6(3.2)	275	97.0(1.0)	94.0(2.2)	315	86.8(2.7)	83.3(2.9)	327	90.6(2.2)	86.5(2.6)
	서산시	171	95.6(1.2)	95.5(1.7)	181	90.8(2.2)	88.9(2.6)	162	88.2(2.2)	87.2(2.5)	205	90.0(2.2)	87.9(2.2)	199	93.4(2.2)	93.0(2.0)	228	90.8(2.3)	89.1(2.2)	227	87.7(2.0)	85.9(1.9)
	서천군	239	95.4(1.3)	92.8(2.2)	266	93.8(1.5)	90.4(2.2)	304	90.9(1.8)	88.6(2.2)	309	94.2(1.5)	92.1(1.9)	347	94.6(1.2)	88.5(2.0)	358	94.0(1.3)	92.3(1.9)	349	93.2(1.6)	89.4(1.7)
	아산시	138	93.4(2.0)	93.2(1.6)	153	87.4(3.0)	89.5(2.2)</															

(단위 : %(표준오차))

사도	사군구	2008년			2009년			2010년			2011년			2012년			2013년			2014년		
		N	조율 (표준오차)	표준화 (표준오차)	N	조율 (표준오차)	표준화 (표준오차)	N	조율 (표준오차)	표준화 (표준오차)	N	조율 (표준오차)	표준화 (표준오차)	N	조율 (표준오차)	표준화 (표준오차)	N	조율 (표준오차)	표준화 (표준오차)	N	조율 (표준오차)	표준화 (표준오차)
전북	고창군	231	98.3(0.9)	97.7(0.7)	241	95.8(1.4)	95.0(1.4)	236	93.7(1.8)	87.2(2.5)	288	90.0(1.8)	87.3(2.5)	318	96.2(1.1)	92.9(1.0)	274	92.5(1.9)	80.4(1.8)	304	91.0(1.8)	84.5(3.0)
	군산시	131	89.3(3.8)	88.6(3.7)	169	94.2(1.8)	93.3(1.7)	182	87.7(1.8)	86.5(2.4)	180	88.8(2.4)	89.3(2.2)	205	86.6(2.2)	87.4(1.9)	216	84.8(2.2)	83.1(2.2)	199	90.0(2.1)	89.6(1.9)
	김제시	258	97.2(1.7)	96.4(0.9)	244	95.4(1.3)	93.0(1.6)	257	91.6(1.9)	89.8(3.0)	282	92.2(1.9)	88.9(2.4)	304	93.0(1.7)	90.6(2.3)	300	91.4(1.5)	86.9(1.9)	311	92.4(2.0)	91.2(2.0)
	남원시	201	88.8(2.1)	84.3(3.0)	191	93.9(1.9)	92.8(1.7)	204	87.5(2.4)	87.6(2.5)	236	88.7(2.3)	83.2(2.8)	237	88.9(2.5)	85.1(2.4)	245	94.6(1.5)	88.8(2.7)	254	88.4(1.8)	87.0(2.2)
	무주군	252	94.1(1.7)	93.2(1.8)	249	96.7(1.1)	90.3(1.9)	263	89.5(2.1)	86.7(2.5)	282	90.2(1.7)	86.6(2.8)	297	93.4(1.5)	92.7(1.9)	297	91.0(1.6)	87.7(2.0)	331	91.9(1.6)	86.4(3.1)
	부안시	237	95.2(1.6)	95.5(1.8)	227	94.2(1.7)	93.0(2.0)	256	91.1(1.8)	84.6(2.5)	278	93.6(2.0)	89.7(1.8)	298	91.4(2.0)	86.9(2.0)	310	87.1(2.1)	87.0(2.5)	311	90.3(2.7)	86.0(2.3)
	순창군	196	94.4(1.8)	93.4(1.9)	240	95.6(1.4)	93.3(1.9)	241	87.9(2.4)	82.2(3.3)	246	97.2(1.0)	95.2(1.6)	280	92.0(1.8)	89.5(2.8)	304	90.0(2.8)	87.4(2.9)	302	94.1(1.7)	91.4(1.8)
	완주군	179	95.1(1.8)	90.8(1.9)	236	96.1(1.4)	92.6(1.7)	223	91.7(2.0)	88.7(2.9)	245	94.7(1.4)	91.8(1.5)	222	93.9(1.9)	93.8(1.7)	226	91.3(2.0)	84.6(2.6)	235	94.5(1.8)	93.6(2.2)
	익산시	169	95.1(2.0)	92.5(1.7)	191	86.3(2.5)	87.7(1.7)	199	87.1(2.2)	87.0(2.4)	195	93.4(1.7)	92.6(1.7)	191	93.9(1.3)	92.6(1.8)	201	87.9(1.8)	84.4(1.7)	199	86.5(2.9)	85.4(2.6)
	임실군	227	98.1(1.1)	88.2(0.7)	198	97.5(0.9)	94.0(0.9)	228	94.7(1.5)	93.4(2.0)	257	87.4(2.2)	86.2(3.0)	281	89.8(2.0)	83.3(3.8)	223	95.6(1.7)	93.0(2.1)	286	95.5(1.1)	92.0(1.5)
	장수군	223	98.6(0.8)	97.6(1.0)	213	92.7(1.8)	87.5(3.1)	239	94.1(1.9)	91.0(2.6)	227	95.3(1.5)	90.1(2.1)	256	96.0(1.3)	91.9(2.2)	279	91.3(1.8)	87.5(1.9)	261	91.6(2.1)	84.4(3.1)
	전주시	142	97.3(1.0)	96.7(1.4)	131	91.5(2.3)	89.2(1.9)	152	83.7(3.0)	82.4(2.5)	151	87.0(1.3)	85.9(1.8)	140	93.8(1.5)	89.1(1.1)	175	91.1(2.0)	91.4(1.6)	176	92.6(1.8)	92.7(1.6)
	정읍시	221	91.1(1.9)	87.2(2.8)	218	89.7(2.1)	86.6(1.9)	263	94.3(1.4)	94.2(1.2)	236	86.7(2.3)	84.2(2.4)	253	93.5(1.7)	86.5(1.2)	299	93.1(1.2)	91.5(1.8)	293	93.0(1.6)	91.5(2.2)
	진안군	176	95.3(2.0)	94.2(2.1)	214	92.7(1.8)	87.1(2.7)	259	98.0(1.1)	98.1(0.6)	288	97.9(0.8)	97.8(0.5)	314	96.9(1.3)	91.2(1.3)	314	91.5(2.1)	85.2(3.2)	343	92.3(1.7)	90.7(2.2)
전남	강진군	208	93.7(1.9)	89.1(2.1)	238	97.8(0.9)	96.3(1.3)	292	94.1(1.4)	93.2(1.9)	280	96.0(1.5)	92.2(1.4)	292	75.1(4.5)	76.6(2.4)	328	68.8(4.1)	66.0(3.2)	277	96.6(1.0)	97.1(0.9)
	고흥군	234	96.9(1.3)	92.8(3.1)	229	93.5(1.3)	87.1(2.6)	273	90.5(2.0)	83.0(2.8)	272	95.2(1.3)	90.6(1.9)	295	92.2(2.0)	84.7(3.2)	302	93.4(1.5)	85.9(3.0)	301	94.7(1.5)	90.5(1.6)
	곡성군	182	94.7(1.7)	90.3(3.7)	223	87.4(3.0)	79.7(3.3)	242	85.4(2.1)	79.3(2.5)	270	84.7(5.1)	77.0(3.3)	263	92.8(1.7)	91.8(1.9)	280	92.9(1.8)	89.8(1.7)	299	91.8(2.3)	90.2(2.1)
	광양시	115	93.3(2.3)	91.4(2.8)	123	89.3(2.7)	87.8(3.0)	133	82.3(3.1)	84.0(3.0)	140	95.0(1.8)	94.2(1.2)	147	94.3(1.8)	94.5(1.7)	149	89.9(2.5)	86.1(2.6)	144	91.0(2.2)	90.2(2.4)
	구례군	207	97.0(1.1)	89.5(3.4)	224	94.8(1.6)	92.4(2.0)	225	93.6(1.7)	90.7(2.0)	272	92.8(2.2)	90.3(2.4)	251	93.1(1.7)	91.9(2.0)	276	95.2(1.9)	91.0(2.0)	270	91.7(1.8)	86.7(2.1)
	나주시	191	96.9(0.9)	93.2(1.6)	204	94.9(1.6)	95.5(1.5)	211	94.9(1.7)	89.3(2.8)	202	91.8(2.2)	88.3(2.3)	245	91.7(1.8)	86.5(2.3)	237	95.3(1.4)	94.9(1.3)	273	95.3(1.4)	90.9(2.0)
	담양군	265	95.9(1.2)	95.7(1.3)	262	89.4(2.3)	86.7(2.4)	260	93.9(1.6)	90.9(2.1)	277	90.6(2.3)	85.6(2.6)	281	92.3(2.1)	91.0(2.2)	290	89.0(2.3)	86.0(2.8)	279	95.2(1.3)	92.5(1.6)
	목포시	142	96.6(2.1)	95.9(1.9)	143	92.6(2.1)	89.4(2.7)	189	90.5(2.6)	90.0(2.0)	184	89.7(2.7)	89.8(2.2)	192	90.7(1.7)	87.6(2.4)	161	89.2(3.3)	90.2(2.5)	215	90.2(2.8)	88.0(2.2)
	무안군	163	92.6(2.3)	91.8(2.8)	199	82.3(3.3)	81.1(3.0)	189	79.3(3.6)	76.5(3.2)	195	92.2(2.3)	87.3(2.7)	219	96.4(1.3)	90.5(2.6)	238	95.2(1.4)	96.2(1.3)	232	93.3(1.9)	92.7(1.8)
	보성군	219	95.7(1.5)	92.8(1.5)	229	86.8(2.7)	84.8(2.2)	290	75.1(2.6)	69.2(3.2)	282	90.3(2.1)	89.2(1.6)	282	94.9(1.3)	88.6(2.5)	287	94.1(1.5)	89.6(1.8)	298	96.7(0.9)	93.2(1.0)
	순천시	142	87.6(3.5)	86.2(3.9)	131	85.7(2.8)	82.4(3.0)	139	87.0(2.7)	84.1(2.2)	170	88.2(2.3)	87.3(2.4)	165	93.4(2.9)	92.5(1.9)	164	88.3(2.2)	86.3(2.4)	151	88.9(2.3)	86.1(1.9)
	신안군	238	98.0(1.0)	97.1(1.1)	241	83.9(2.9)	79.7(2.9)	232	92.4(1.9)	89.4(2.7)	274	85.6(3.0)	80.9(3.0)	277	88.8(1.9)	81.3(3.7)	250	92.0(1.6)	86.7(3.0)	282	95.2(1.5)	85.9(1.3)
	여수시	126	93.2(2.3)	91.3(2.9)	138	92.6(2.0)	92.5(1.9)	210	85.6(2.4)	87.3(2.0)	194	89.4(2.4)	88.9(2.4)	192	89.9(3.0)	89.0(2.3)	227	92.2(1.7)	90.6(1.7)	188	86.2(3.0)	82.3(3.1)
	영광군	214	98.1(1.2)	96.7(1.4)	210	90.3(2.3)	89.4(2.5)	220	89.3(2.1)	87.0(2.8)	267	88.3(2.5)	87.3(2.0)	267	92.4(1.6)	89.9(2.0)	310	92.5(2.5)	93.0(2.1)	257	92.3(1.8)	89.2(2.2)
	영암군	144	96.7(1.7)	96.1(1.2)	156	88.1(3.3)	85.2(3.1)	187	89.2(2.6)	87.7(2.4)	242	91.8(1.8)	88.2(2.3)	238	92.4(2.0)	91.4(2.2)	254	93.1(1.7)	89.0(1.5)	239	91.7(2.0)	85.9(2.8)
	완도군	264	93.3(2.6)	92.2(2.5)	225	94.5(1.4)	94.2(1.5)	233	95.6(1.4)	92.9(2.0)	278	92.5(1.6)	82.2(2.0)	259	94.3(1.4)	90.7(2.4)	310	89.5(2.2)	81.8(3.0)	305	92.1(1.5)	89.3(2.3)
	장성군	233	99.6(0.4)	99.7(0.3)	260	93.5(1.8)	91.3(2.4)	245	91.2(2.1)	88.9(2.7)	299	91.1(1.5)	88.6(2.2)	308	95.8(1.4)	87.3(3.7)	320	94.7(1.5)	90.8(1.5)	296	90.5(2.3)	82.6(3.1)
	장흥군	199	91.7(2.6)	88.8(2.6)	200	96.8(1.3)	92.6(1.7)	226	94.7(2.2)	90.3(2.0)	278	95.7(1.4)	88.8(3.7)	251	93.3(1.7)	90.0(1.9)	299	92.6(1.5)	88.6(2.1)	302	93.1(1.5)	89.1(1.9)
	진도군	241	95.9(1.5)	96.1(1.4)	270	96.8(1.1)	93.7(2.1)	277	95.5(1.1)	93.4(1.8)	291	98.2(0.9)	97.3(1.5)	323	98.3(0.8)	92.1(2.0)	304	97.3(0.9)	96.1(1.2)	368	97.2(1.1)	91.8(1.9)
	함평군	238	94.4(1.9)	93.2(2.4)	214	95.8(1.6)	86.0(2.8)	228	95.1(1.4)	89.5(2.8)	262	92.9(1.8)	86.4(3.4)	276	94.3(1.6)	89.2(2.0)	334	91.6(1.6)	90.8(2.2)	336	92.3(1.7)	88.2(2.0)
	해남군	201	95.1(1.5)	93.1(2.3)	215	90.7(2.1)	87.5(2.4)	220	91.8(1.7)	89.2(1.8)	232	94.6(1.5)	91.5(2.3)	262	93.0(1.7)	86.5(3.6)	253	95.5(1.6)	95.1(1.3)	275	96.1(1.1)	90.6(1.9)
	화순군	212	87.1(2.9)	82.1(3.5)	171	84.0(3.1)	82.8(3.0)	208	89.9(2.3)	88.2(2.7)	231	89.4(2.3)	84.5(3.0)	218	94.1(1.6)	89.8(1.7)	257	88.4(3.7)	86.0(3.3)	242	91.0(2.1)	88.9(2.7)

(단위 : %(표준오차))

사도	사군구	2008년			2009년			2010년			2011년			2012년			2013년			2014년		
		N	조율 (표준오차)	표준화 (표준오차)	N	조율 (표준오차)	표준화 (표준오차)	N	조율 (표준오차)	표준화 (표준오차)	N	조율 (표준오차)	표준화 (표준오차)	N	조율 (표준오차)	표준화 (표준오차)	N	조율 (표준오차)	표준화 (표준오차)	N	조율 (표준오차)	표준화 (표준오차)
경북	경산시	158	89.4(2.1)	90.4(2.0)	134	85.0(2.9)	84.9(2.7)	144	91.0(2.4)	91.7(1.8)	171	90.1(2.4)	88.0(2.1)	144	81.4(3.9)	83.6(3.0)	161	94.4(1.8)	92.1(1.5)	168	89.5(2.7)	87.3(2.4)
	경주시	158	96.9(1.0)	95.9(1.3)	165	90.9(2.5)	89.6(2.4)	218	93.3(1.9)	91.5(2.2)	224	89.5(2.3)	88.8(2.3)	185	89.5(2.2)	88.6(2.2)	256	89.4(2.5)	90.1(1.8)	241	94.6(1.7)	92.8(1.8)
	고령군	180	91.5(2.4)	89.9(2.6)	196	93.7(2.0)	92.3(2.0)	204	92.5(1.9)	90.7(2.2)	233	92.7(1.9)	91.9(2.3)	253	95.3(1.5)	90.9(2.1)	247	83.4(2.4)	77.6(3.1)	263	93.3(1.8)	91.6(2.0)
	구미시	278	88.2(2.2)	88.9(2.4)	281	84.0(2.8)	88.0(2.1)	266	75.3(3.5)	82.1(2.8)	298	84.9(3.1)	87.4(2.2)	310	80.0(2.5)	85.5(2.1)	341	79.1(3.1)	81.6(2.3)	340	77.6(3.1)	82.6(2.6)
	구미시 구미	75	87.1(3.0)	88.8(3.0)	101	82.4(3.9)	89.3(2.6)	86	67.9(5.0)	78.2(4.4)	89	84.8(4.1)	89.5(2.6)	108	76.2(3.3)	84.3(2.6)	118	75.5(4.1)	77.8(3.2)	128	72.7(4.2)	81.6(3.4)
	구미시 선산	203	90.5(2.4)	88.9(2.5)	180	88.1(2.6)	86.5(2.8)	180	92.2(2.4)	91.0(2.2)	209	85.0(3.2)	85.9(2.6)	202	91.7(2.0)	91.1(2.0)	223	89.1(2.3)	87.2(3.2)	212	90.4(1.8)	89.0(2.3)
	군위군	225	93.6(1.7)	90.2(2.6)	220	94.0(1.7)	89.0(1.9)	262	95.6(1.3)	94.0(1.9)	230	95.2(1.5)	92.3(1.3)	271	96.5(1.2)	83.2(1.6)	299	94.1(1.5)	93.3(1.5)	330	95.7(1.4)	96.6(1.0)
	김천시	157	94.5(2.0)	95.0(1.7)	211	88.6(2.3)	89.3(2.1)	214	87.7(2.1)	85.8(2.1)	249	91.2(1.6)	86.7(1.9)	210	87.2(3.0)	88.3(2.2)	229	88.8(2.3)	88.4(2.4)	182	88.4(2.4)	88.3(2.1)
	문경시	191	96.3(1.7)	94.3(1.3)	204	92.9(2.1)	88.0(2.3)	230	89.4(2.0)	87.5(2.8)	254	92.9(1.7)	90.3(2.2)	280	94.9(1.3)	91.5(2.4)	282	92.9(1.4)	92.6(1.4)	260	91.9(1.6)	89.5(2.3)
	봉화군	222	92.5(1.9)	89.6(2.3)	218	93.9(1.7)	90.0(2.0)	230	90.9(1.8)	87.5(2.4)	229	94.0(1.7)	90.1(1.8)	235	91.6(2.4)	90.0(1.7)	250	90.2(2.2)	86.3(2.9)	255	91.1(1.9)	86.0(3.1)
	상주시	236	93.1(1.7)	86.7(2.9)	216	87.2(2.4)	84.7(2.4)	255	89.5(2.3)	89.1(1.9)	240	92.3(1.7)	89.1(2.6)	258	92.8(1.9)	88.0(2.5)	255	94.8(1.4)	94.0(1.6)	271	92.9(1.7)	90.7(1.9)
	성주군	175	97.1(1.3)	95.2(2.5)	154	96.1(1.6)	95.3(1.8)	215	94.8(1.5)	90.9(2.0)	207	91.8(1.9)	91.5(1.9)	249	89.1(2.3)	87.1(3.1)	272	93.9(1.3)	91.0(1.4)	263	90.4(2.0)	86.9(2.9)
	안동시	153	93.1(2.4)	89.5(2.2)	193	92.0(1.8)	87.3(1.8)	204	88.3(2.0)	84.2(2.5)	210	89.2(2.1)	87.0(2.2)	208	91.1(2.0)	89.8(1.9)	204	86.7(1.8)	84.7(2.2)	216	90.2(2.0)	89.0(2.6)
	영덕군	251	96.4(1.4)	93.9(1.9)	242	93.7(1.7)	89.3(2.0)	270	94.6(1.7)	93.7(1.7)	296	92.2(1.8)	87.8(2.3)	269	94.0(1.7)	91.0(1.9)	331	94.7(1.3)	92.4(1.2)	317	96.6(1.1)	92.6(1.3)
	영양군	193	98.0(1.0)	97.4(0.9)	242	94.8(1.5)	94.1(2.0)	262	90.8(2.0)	85.8(2.3)	247	93.4(1.7)	88.5(2.3)	234	91.5(1.8)	82.8(2.5)	246	93.4(1.6)	86.6(3.1)	260	92.1(1.6)	81.8(2.9)
	영주시	165	92.7(1.7)	86.5(3.1)	181	90.0(2.7)	89.3(2.7)	213	71.4(3.1)	70.0(3.2)	209	91.7(1.8)	89.5(1.8)	216	93.9(1.6)	92.2(1.7)	245	91.0(2.4)	90.3(2.0)	219	90.7(2.0)	86.5(2.0)
	영천시	190	93.2(2.2)	93.0(1.9)	213	94.2(1.5)	92.8(1.8)	227	90.9(2.0)	89.0(2.3)	254	89.6(2.2)	88.2(2.5)	253	90.3(2.4)	86.0(2.3)	251	93.5(2.1)	89.7(2.1)	230	87.4(2.4)	85.2(2.9)
	예천군	194	94.1(2.2)	89.8(2.1)	182	88.3(2.2)	82.0(3.3)	241	93.8(1.7)	90.2(2.0)	249	87.2(2.8)	82.4(2.7)	235	91.1(2.2)	84.7(3.8)	262	91.8(1.8)	84.0(2.3)	265	92.0(2.1)	85.9(2.8)
	울릉군	116	99.0(1.0)	97.8(1.4)	212	89.7(3.2)	90.4(1.6)	206	58.2(17.1)	55.4(6.8)	228	91.4(1.8)	90.4(1.6)	234	92.7(1.6)	92.5(1.6)	267	84.5(2.9)	85.3(2.0)	247	91.1(2.2)	92.8(1.4)
	울진군	241	91.9(1.9)	91.2(1.7)	214	93.8(1.7)	93.0(1.7)	237	97.9(1.0)	95.2(2.3)	292	90.3(2.2)	88.0(2.3)	283	96.6(1.3)	95.9(1.3)	275	91.9(1.8)	91.3(1.5)	339	92.9(1.7)	89.0(2.0)
	의성군	234	95.7(1.9)	91.9(2.6)	271	96.0(1.3)	95.2(1.6)	261	97.4(1.0)	93.9(1.4)	272	92.0(2.2)	85.2(2.5)	304	96.2(1.1)	94.2(1.9)	318	95.9(1.1)	96.2(1.0)	309	89.2(2.1)	81.5(2.3)
	청도군	245	94.0(1.7)	89.9(1.7)	221	95.1(1.5)	91.5(2.6)	262	92.4(1.8)	88.2(2.0)	274	95.8(1.1)	92.5(1.2)	296	91.3(1.9)	88.5(2.8)	299	91.9(1.7)	79.6(1.6)	317	93.8(1.4)	91.4(2.3)
	청송군	194	96.3(1.3)	94.3(2.1)	203	94.4(1.6)	93.5(1.8)	227	85.0(2.4)	84.4(1.9)	261	94.4(1.4)	93.0(2.0)	250	94.7(1.3)	92.0(2.6)	270	91.4(1.8)	86.0(3.2)	285	94.9(1.4)	92.4(2.4)
	칠곡군	153	93.0(2.3)	93.9(2.1)	156	79.2(4.0)	78.6(3.4)	162	87.0(3.2)	88.6(2.7)	176	78.9(3.5)	82.4(2.8)	206	87.8(3.0)	89.1(2.3)	238	89.3(3.1)	89.6(2.4)	151	80.0(2.8)	83.7(2.5)
	포항시	306	93.9(1.3)	93.5(1.4)	311	89.6(1.6)	89.2(1.7)	316	86.2(1.7)	87.0(1.7)	334	88.9(1.6)	88.7(1.8)	325	91.9(1.7)	91.5(1.4)	355	88.5(1.8)	88.2(1.6)	371	87.4(1.8)	86.1(1.8)
	포항시 남구	166	95.8(1.2)	95.7(1.1)	161	91.1(2.4)	90.6(2.1)	166	81.6(2.5)	83.8(2.5)	170	85.4(2.7)	84.3(2.2)	154	90.1(2.5)	90.1(2.2)	187	88.9(2.5)	87.5(2.5)	214	84.5(2.6)	83.0(2.7)
	포항시 북구	140	91.7(2.4)	92.3(2.2)	150	88.2(2.2)	88.6(2.2)	150	91.2(2.2)	91.3(2.2)	164	92.3(1.7)	90.8(3.2)	171	93.6(2.1)	92.9(1.2)	168	88.1(2.6)	87.7(2.4)	157	90.9(2.3)	89.6(2.2)
경남	거제시	108	89.0(3.4)	88.2(3.2)	135	84.0(3.1)	84.6(2.1)	136	84.8(2.8)	85.3(2.4)	148	84.0(3.0)	85.2(2.7)	131	86.3(3.6)	85.5(2.7)	117	90.0(2.6)	90.0(2.6)	108	86.0(2.9)	86.3(2.7)
	거창군	203	90.9(2.2)	86.3(2.8)	191	89.4(2.5)	87.5(3.0)	199	93.2(2.0)	89.1(2.4)	232	92.0(2.0)	87.6(2.1)	213	94.1(1.8)	91.0(2.8)	233	90.1(2.1)	85.8(2.6)	229	87.9(2.1)	84.2(2.6)
	고성군	217	94.6(1.6)	94.6(1.7)	189	92.9(2.0)	92.7(1.9)	207	79.4(2.7)	78.2(3.8)	206	89.1(2.4)	84.5(2.8)	248	92.2(1.9)	87.8(2.4)	276	95.5(1.4)	95.4(1.5)	252	94.4(1.4)	87.3(1.6)
	김해시	102	96.4(1.6)	95.9(1.6)	121	88.1(3.0)	89.8(2.7)	122	84.7(3.3)	85.2(2.3)	133	82.1(4.0)	86.2(2.8)	130	91.3(3.4)	91.4(1.8)	134	93.0(2.0)	93.6(1.9)	128	85.3(2.9)	87.6(2.3)
	남해군	219	95.6(1.3)	93.8(1.8)	228	88.9(2.4)	85.3(2.7)	231	92.2(1.6)	79.6(1.7)	259	90.8(1.8)	86.8(2.7)	293	91.4(1.6)	91.9(2.0)	285	92.5(1.7)	87.0(2.2)	307	92.5(2.2)	86.1(2.6)
	창원시	406	91.5(1.3)	92.3(1.2)	424	87.1(1.9)	87.4(1.7)	470	82.7(1.6)	85.7(1.5)	455	85.9(1.6)	85.7(1.6)	477	87.5(1.7)	88.8(1.4)	462	89.9(1.1)	89.6(1.3)	522	91.0(1.4)	89.5(1.5)
	창원시 마산	147	94.5(0.6)	94.0(0.7)	164	86.1(3.3)	85.1(3.0)	174	87.5(2.7)	87.6(2.2)	173	91.2(1.3)	90.8(1.4)	172	85.9(2.2)	85.7(2.1)	189	91.9(1.4)	89.1(1.9)	214	91.1(2.0)	87.9(2.0)
	창원시 진해	150	92.2(2.6)	91.2(2.5)	156	89.7(2.4)	91.8(1.4)	150	85.1(2.7)	88.9(2.3)	147	90.4(1.9)	89.8(2.5)	170	93.8(1.9)	93.0(1.8)	140	86.7(3.1)	88.5(2.4)	171	94.1(1.9)	92.6(2.0)
	창원시 창원	109	87.7(3.0)	90.8(2.3)	104	87.2(2.7)	88.3(2.3)	146	77.0(2.4)	80.9(3.1)	135	78.3(3.7)	78.6(3.5)	135	86.3(3.6)	89.7(2.3)	133	88.8(2.1)	88.9(2.6)	137	89.3(2.7)	88.3(1.9)
	밀양시	206	94.0(1.9)	93.0(1.5)	193	94.1(1.9)	91.0(1.6)	195	94.9(1.2)	92.4(2.0)	220	91.4(2.0)	90.5(2.2)	249	94.2(1.6)	92.1(1.8)	229	89.9(2.7)	86.8(3.0)	238	90.2(2.2)	87.7(2.7)
	사천시	165	89.5(2.3)	87.1(2.2)	175	93.6(2.1)	92.6(1.8)	187	88.9(2.4)	88.0(2.3)	214	84.3(2.3)	86.8(2.0)	221	84.5(3.5)	85.9(2.0)	198	93.4(2.0)	90.1(2.1)	205	86.5(2.2)	86.2(2.1)
	산청군	179	89.2(2.6)	88.4(2.6)	190	94.0(1.8)	93.5(2.2)	218	85.2(2.8)	79.0(2.4)	228	89.0(2.1)	87.9(2.3)	256	90.9(2.2)	84.8(2.9)	281	91.5(2.2)	89.7(2.6)	267	93.3(1.7)	90.2(1.5)
	양산시	112	91.6(2.6)	92.0(2.5)	139	91.5(2.2)	90.9(2.1)	135	89.1(3.3)	89.1(2.5)	162	85.5(2.6)	86.6(2.4)	136	93.3(2.5)	92.9(2.1)	178	88.6(2.6)	89.2(2.1)	151	91.2(2.4)	90.8(2.4)
	의령군	196	95.9(1.4)	85.9(1.6)	255	93.0(1.9)	87.5(2.6)	243	96.7(1.2)	95.3(1.5)	280	89.4(2.5)	85.5(2.6)	27								

(단위 : %(표준오차))

사도	사군구	2008년			2009년			2010년			2011년			2012년			2013년			2014년		
		N	조율 (표준오차)	표준화 (표준오차)	N	조율 (표준오차)	표준화 (표준오차)	N	조율 (표준오차)	표준화 (표준오차)	N	조율 (표준오차)	표준화 (표준오차)	N	조율 (표준오차)	표준화 (표준오차)	N	조율 (표준오차)	표준화 (표준오차)	N	조율 (표준오차)	표준화 (표준오차)
제주	서귀포시	348	93.1(1.5)	90.1(1.6)	566	93.0(1.2)	92.2(1.2)	592	86.6(1.8)	85.5(1.6)	597	84.7(1.5)	84.1(1.7)	652	92.7(1.3)	91.5(1.3)	688	86.7(2.1)	86.2(1.6)	722	88.3(1.5)	86.7(1.6)
	서귀포시 서귀포	169	95.4(1.6)	93.7(1.4)	196	94.6(1.8)	94.3(1.5)	201	83.6(2.9)	83.4(2.4)	213	80.6(2.3)	80.4(2.4)	212	95.5(1.7)	94.6(1.5)	212	83.4(3.6)	84.8(2.6)	237	86.8(2.5)	84.7(2.5)
	서귀포시 동부	179	90.1(2.9)	87.2(2.5)	199	90.6(1.9)	88.1(2.2)	206	89.4(2.1)	86.5(2.7)	188	87.9(2.5)	87.3(2.6)	226	89.7(2.8)	87.5(2.8)	271	90.7(2.5)	88.3(1.8)	256	88.4(2.1)	87.3(2.4)
	서귀포시 서부				171	92.7(2.0)	91.2(2.2)	185	91.6(2.3)	89.6(1.9)	196	92.8(1.9)	93.2(1.7)	214	88.9(2.0)	82.5(3.0)	205	89.8(2.1)	86.9(1.9)	229	92.5(1.8)	91.2(1.7)
	제주시	263	90.2(2.0)	91.0(1.4)	526	89.9(2.0)	90.6(1.6)	564	87.3(2.2)	87.9(1.7)	591	81.1(3.0)	81.1(2.1)	592	82.7(2.4)	83.6(2.2)	689	84.0(2.0)	84.7(1.5)	696	82.3(2.1)	83.4(1.8)
	제주시 제주	95	88.3(2.8)	91.2(1.7)	155	89.9(2.6)	90.5(2.1)	138	86.9(3.1)	87.3(2.2)	150	78.6(4.2)	79.9(2.8)	159	80.0(3.2)	81.5(2.9)	211	82.8(2.6)	84.5(1.9)	205	80.9(2.7)	83.2(2.3)
	제주시 동부	168	94.4(1.9)	92.4(2.2)	197	85.2(2.8)	83.5(2.4)	218	94.2(2.0)	91.8(2.0)	205	91.2(3.2)	89.2(2.1)	215	90.9(2.9)	89.9(2.0)	250	87.4(2.3)	84.1(2.7)	243	87.6(2.9)	85.0(3.0)
	제주시 서부				174	93.4(2.2)	92.3(1.6)	208	83.8(3.0)	85.3(2.8)	236	84.2(2.4)	82.5(2.5)	218	89.2(2.3)	87.6(2.2)	228	87.4(4.5)	82.7(2.6)	248	85.1(2.9)	81.5(2.7)

〈표 63〉 당뇨병 평생 의사진단 경험률(30세 이상) : 시군구별

(단위 : %(표준오차))

사도	사군구	2008년			2009년			2010년			2011년			2012년			2013년			2014년		
		N	조율 (표준오차)	표준화 (표준오차)	N	조율 (표준오차)	표준화 (표준오차)	N	조율 (표준오차)	표준화 (표준오차)	N	조율 (표준오차)	표준화 (표준오차)	N	조율 (표준오차)	표준화 (표준오차)	N	조율 (표준오차)	표준화 (표준오차)	N	조율 (표준오차)	표준화 (표준오차)
서울	강남구	675	4.0(0.7)	4.4(0.7)	703	5.8(0.8)	6.1(0.8)	714	6.2(0.9)	6.3(0.9)	766	7.1(0.8)	7.2(0.8)	743	6.9(1.0)	7.4(1.0)	761	6.0(0.9)	6.1(0.8)	737	6.8(0.9)	6.4(0.8)
	강동구	699	6.2(0.9)	6.5(0.9)	744	6.3(0.9)	6.5(0.8)	766	7.3(1.1)	7.2(1.0)	751	6.6(0.9)	6.4(0.8)	779	6.9(1.0)	7.0(0.9)	764	8.8(1.0)	8.2(0.9)	769	7.5(0.9)	6.8(0.9)
	강북구	780	7.4(0.9)	7.2(0.9)	794	8.8(1.2)	8.3(1.0)	780	9.2(1.1)	8.2(1.0)	792	6.6(0.9)	5.8(0.8)	804	8.7(0.8)	7.5(0.8)	787	8.5(1.0)	7.4(0.8)	823	9.7(1.1)	8.0(0.9)
	강서구	765	6.7(0.9)	6.9(1.0)	761	6.2(0.7)	6.1(0.8)	733	6.9(1.0)	7.0(0.8)	772	7.9(1.0)	8.0(0.9)	768	8.0(0.9)	7.7(0.9)	791	7.0(0.9)	6.6(0.8)	761	7.8(1.2)	7.2(0.9)
	관악구	652	5.1(0.7)	5.2(0.6)	680	6.8(1.0)	6.8(0.9)	712	8.7(1.3)	8.8(1.3)	777	6.2(1.0)	5.8(0.8)	762	8.5(1.2)	8.1(0.9)	753	8.2(1.2)	7.8(1.0)	766	7.1(1.1)	6.2(0.7)
	광진구	654	5.4(0.8)	5.8(0.8)	720	6.6(1.1)	6.9(1.0)	728	6.7(1.0)	6.8(0.9)	726	7.3(1.0)	7.4(0.9)	737	7.3(1.0)	7.3(0.9)	744	4.9(0.7)	4.7(0.7)	747	7.9(1.0)	7.7(0.9)
	구로구	745	6.9(1.1)	7.1(1.0)	752	7.8(1.1)	8.3(1.1)	754	7.5(1.1)	7.5(1.0)	783	6.1(0.9)	5.8(0.8)	781	8.2(1.0)	7.6(0.9)	767	8.9(1.1)	8.2(0.9)	786	9.6(0.9)	8.6(0.9)
	금천구	825	6.4(1.0)	6.3(0.8)	742	6.9(0.9)	6.9(0.8)	767	8.0(1.0)	7.9(1.0)	768	8.0(0.9)	7.6(0.9)	772	7.4(0.9)	6.5(0.8)	782	10.1(1.0)	8.8(1.0)	799	9.6(1.2)	8.2(0.8)
	노원구	691	7.4(1.0)	7.6(0.9)	727	8.4(1.1)	8.5(1.1)	782	6.6(0.9)	6.5(0.8)	790	6.1(0.9)	6.1(0.8)	781	8.1(0.9)	7.5(1.0)	787	7.2(1.0)	6.6(0.8)	779	8.5(1.1)	6.8(0.8)
	도봉구	791	6.2(1.0)	6.0(0.9)	763	6.7(0.9)	6.4(0.8)	777	9.1(1.0)	8.4(0.8)	752	8.3(1.0)	7.3(0.9)	778	8.6(1.0)	7.6(0.8)	790	10.2(1.0)	8.8(0.9)	793	10.4(1.2)	8.6(0.9)
	동대문구	688	6.7(1.1)	6.4(0.9)	729	7.2(1.0)	6.8(1.0)	774	9.9(1.0)	9.0(1.0)	796	9.6(1.0)	8.3(0.9)	807	8.0(0.9)	7.2(0.9)	802	9.9(1.2)	8.6(1.0)	774	11.8(1.2)	10.0(1.0)
	동작구	736	7.0(1.2)	6.7(0.9)	756	7.2(1.1)	6.9(0.9)	747	9.3(1.2)	9.3(1.2)	768	7.2(1.1)	6.7(0.9)	794	8.1(0.9)	7.5(0.9)	755	6.9(1.0)	6.0(0.8)	753	7.7(0.9)	6.7(0.8)
	마포구	649	4.8(1.0)	4.9(0.8)	733	5.9(0.7)	5.9(0.7)	718	7.0(1.0)	7.1(1.0)	755	7.9(0.9)	7.6(0.9)	799	7.4(1.1)	7.2(0.9)	758	6.8(1.0)	6.4(0.8)	775	8.0(0.8)	7.3(0.8)
	서대문구	649	7.5(1.0)	7.1(0.8)	767	7.5(1.0)	6.9(0.8)	742	8.9(1.2)	7.8(0.9)	791	9.1(1.1)	8.0(0.8)	791	9.0(1.0)	7.7(0.8)	779	8.2(1.0)	6.8(0.7)	804	9.9(1.1)	8.3(1.0)
	서초구	672	4.6(0.9)	5.1(0.8)	722	4.8(0.7)	5.0(0.8)	755	6.1(0.8)	6.1(0.8)	764	6.5(0.9)	6.5(0.9)	757	4.9(0.9)	4.7(0.8)	779	7.8(1.1)	7.4(0.9)	774	6.9(0.9)	6.6(0.8)
	성동구	656	5.9(1.0)	6.1(1.0)	739	7.7(0.9)	7.8(0.9)	773	9.7(1.1)	9.5(1.0)	773	9.2(1.0)	8.7(0.9)	761	8.0(1.0)	7.2(0.9)	778	7.5(0.9)	6.7(0.8)	757	9.7(1.2)	8.7(1.0)
	성북구	758	6.1(0.8)	6.1(0.8)	783	7.5(0.8)	7.3(0.9)	756	8.8(1.1)	8.3(0.9)	808	8.3(0.9)	7.6(0.8)	780	7.7(1.0)	6.7(0.8)	796	8.3(1.2)	7.6(0.9)	788	9.2(1.1)	7.9(0.9)
	송파구	683	5.3(1.1)	5.4(0.9)	725	4.8(0.9)	5.4(0.8)	736	5.6(0.7)	5.8(0.7)	754	4.8(0.9)	4.8(0.8)	767	7.7(1.0)	7.5(1.0)	762	7.0(0.8)	7.2(0.8)	769	8.7(1.2)	8.2(0.9)
	양천구	750	8.5(1.3)	8.4(1.0)	790	6.3(0.8)	6.5(0.8)	759	5.2(0.8)	5.6(0.9)	805	7.3(1.0)	7.2(0.9)	771	7.9(1.0)	8.0(0.9)	785	9.0(1.0)	8.8(1.0)	799	8.8(0.9)	8.4(0.8)
	영등포구	733	7.4(1.0)	7.4(0.9)	755	8.0(1.1)	7.7(0.9)	745	8.4(1.0)	7.9(0.9)	798	6.7(0.9)	6.2(0.8)	777	7.6(0.8)	7.0(0.8)	783	7.4(0.8)	6.5(0.6)	783	8.7(1.0)	7.6(0.8)
	용산구	683	6.8(1.1)	6.3(0.9)	751	6.1(0.8)	5.5(0.8)	764	6.1(0.8)	5.6(0.7)	788	7.8(1.0)	7.2(1.0)	812	10.8(1.0)	9.7(1.0)	764	9.8(1.0)	8.6(1.0)	767	9.7(1.1)	8.4(1.0)
	은평구	681	9.7(1.3)	9.5(1.1)	766	7.4(0.9)	7.0(0.8)	784	6.5(0.9)	6.0(0.8)	799	9.9(1.3)	9.2(0.9)	788	8.6(0.9)	7.7(0.8)	779	9.5(1.1)	8.7(0.9)	790	10.2(1.0)	8.9(1.0)
	종로구	759	7.3(0.7)	6.5(0.6)	790	7.2(0.9)	6.3(0.8)	756	9.5(0.9)	8.3(0.9)	767	9.5(1.1)	8.3(1.0)	771	7.6(0.9)	6.3(0.7)	765	8.7(1.1)	7.1(0.8)	767	8.9(1.0)	7.0(0.8)
	중구	745	6.7(0.7)	6.1(0.7)	760	9.1(1.2)	8.5(1.1)	745	8.3(1.1)	7.3(0.9)	771	8.4(1.1)	6.9(0.8)	774	10.4(1.2)	8.7(0.9)	756	10.5(1.1)	8.7(1.0)	760	11.2(1.1)	8.9(1.0)
	중랑구	730	7.5(0.8)	7.2(0.8)	770	6.7(0.8)	6.5(0.8)	761	8.0(1.0)	7.4(0.9)	767	9.3(1.1)	8.6(0.9)	811	10.0(1.1)	9.1(1.0)	744	9.6(1.1)	8.5(0.9)	768	11.0(1.1)	9.3(0.9)
부산	강서구	742	8.5(0.9)	6.5(0.8)	775	7.7(1.0)	6.2(0.8)	786	9.2(1.0)	7.6(1.0)	804	8.1(0.9)	6.8(0.9)	798	9.0(1.2)	7.8(1.1)	801	7.6(1.0)	6.0(0.8)	776	11.1(1.3)	9.5(1.1)
	금정구	713	5.0(0.8)	4.6(0.9)	820	6.6(1.0)	5.7(0.7)	760	7.2(1.1)	6.3(0.8)	760	8.1(0.9)	6.7(0.8)	792	7.6(0.9)	6.4(0.9)	761	8.9(0.9)	6.8(0.7)	774	7.5(0.9)	5.9(0.8)
	기장군	889	9.9(1.1)	8.3(0.8)	794	8.6(1.2)	7.5(1.0)	809	7.8(1.0)	6.9(0.8)	817	8.8(0.9)	7.6(0.8)	808	6.9(0.8)	6.0(0.8)	820	9.8(1.0)	8.8(1.0)	828	7.5(0.9)	6.6(0.9)
	남구	751	7.3(0.9)	6.9(0.7)	803	6.2(0.8)	5.5(0.7)	779	6.3(1.0)	5.6(0.7)	793	9.5(0.9)	8.2(0.9)	795	8.9(0.9)	7.1(0.8)	785	9.8(1.1)	8.0(0.8)	768	8.8(1.0)	7.1(0.8)
	동구	685	7.2(1.1)	5.4(0.7)	776	8.8(1.1)	6.9(0.8)	771	8.8(1.1)	6.8(0.8)	794	9.7(1.2)	7.7(0.8)	797	9.9(1.2)	7.2(0.8)	799	10.6(1.2)	7.1(0.7)	788	10.7(1.0)	7.3(0.8)
	동래구	786	8.6(0.9)	7.9(0.7)	830	7.1(1.1)	6.4(0.8)	798	7.6(0.9)	6.5(0.8)	772	7.1(0.9)	6.2(0.8)	776	6.7(1.0)	5.8(0.7)	805	7.5(0.8)	5.8(0.7)	773	9.8(1.1)	8.0(0.9)
	북산진구	744	5.7(0.7)	5.3(0.6)	760	6.3(0.8)	5.7(0.7)	786	9.5(0.8)	8.3(0.7)	799	8.4(1.0)	7.0(0.8)	791	9.4(1.1)	7.7(0.7)	793	10.7(1.1)	8.8(0.8)	770	9.2(0.8)	7.5(0.7)
	북구	681	4.4(0.7)	5.1(0.8)	798	5.8(0.8)	5.8(0.8)	778	7.5(0.9)	7.4(0.9)	759	7.4(1.0)	6.8(0.9)	767	6.3(1.0)	5.9(0.8)	757	8.5(1.2)	7.3(0.9)	753	6.7(1.1)	5.6(0.8)
	사상구	758	6.2(1.1)	6.2(1.0)	800	6.8(1.1)	6.7(0.9)	751	5.8(0.8)	5.8(0.9)	741	9.2(1.2)	9.0(1.1)	767	8.5(1.0)	7.4(0.8)	761	8.8(1.4)	8.1(1.0)	761	7.9(0.9)	7.0(0.9)
	사하구	765	5.8(0.9)	5.7(0.8)	788	6.6(0.8)	6.2(0.9)	776	7.1(0.9)	6.8(0.8)	766	8.7(1.0)	8.2(1.0)	775	10.5(1.2)	9.6(1.2)	775	8.2(1.1)	7.2(0.8)	788	7.4(1.1)	6.1(0.8)
	서구	748	8.5(1.1)	6.8(0.8)	797	9.6(1.1)	7.9(0.9)	799	8.6(1.1)	6.3(0.7)	801	7.7(1.0)	5.4(0.6)	773	10.4(1.1)	7.5(0.8)	803	11.7(1.3)	8.8(1.0)	792	11.2(1.2)	7.7(0.8)
	수영구	811	5.7(0.8)	5.1(0.7)	822	7.3(1.0)	6.5(0.8)	801	7.3(0.9)	6.0(0.7)	791	7.2(1.0)	6.2(0.8)	785	6.6(0.9)	5.5(0.8)	810	9.4(1.1)	7.2(0.8)	820	8.3(1.0)	6.4(0.8)
	연제구	693	8.7(1.1)	7.8(1.0)	785	6.1(0.8)	5.4(0.7)	785	8.6(0.9)	7.4(0.8)	779	6.9(0.9)	6.1(0.8)	804	8.8(1.0)	7.8(1.0)	804	8.1(1.0)	6.7(0.8)	781	9.0(1.0)	7.0(0.8)
	영도구	765	7.5(1.1)	6.1(0.8)	770	9.5(1.1)	7.7(0.9)	764	8.4(0.9)	6.5(0.8)	801	10.3(1.1)	7.9(0.8)	795	12.1(1.1)	9.7(1.0)	801	10.3(1.1)	7.0(0.8)	785	11.6(1.1)	8.5(0.9)
	중구	713	9.1(1.1)	7.0(0.9)	746	9.4(1.1)	7.6(0.9)	807	10.6(1.2)	8.3(0.9)	794	7.8(1.0)	6.1(0.7)	792	8.5(1.1)	6.2(0.8)	782	8.2(0.8)	6.2(0.8)	768	13.6(1.4)	9.7(1.0)
	해운대구	763	5.7(0.8)	5.7(0.8)	765	6.8(0.9)	6.8(0.9)	786	5.5(0.9)	5.0(0.7)	782	9.2(1.4)	8.6(1.0)	791	6.5(1.0)	6.1(0.8)	797	9.3(0.9)	8.6(0.9)	794	9.7(1.0)	8.3(0.8)

(단위 : %(표준오차))

사도	사군구	2008년			2009년			2010년			2011년			2012년			2013년			2014년		
		N	조율 (표준오차)	표준화 (표준오차)	N	조율 (표준오차)	표준화 (표준오차)	N	조율 (표준오차)	표준화 (표준오차)	N	조율 (표준오차)	표준화 (표준오차)	N	조율 (표준오차)	표준화 (표준오차)	N	조율 (표준오차)	표준화 (표준오차)	N	조율 (표준오차)	표준화 (표준오차)
대구	남구	708	8.3(1.0)	7.1(0.9)	728	9.6(1.2)	8.1(0.9)	745	7.5(0.7)	6.2(0.7)	763	10.5(1.1)	8.3(0.9)	769	8.7(0.9)	6.9(0.8)	784	9.4(1.0)	7.3(0.8)	792	8.8(0.9)	6.9(0.9)
	달서구	784	4.4(0.8)	4.8(0.8)	749	6.9(0.9)	7.2(0.9)	756	7.5(0.8)	7.9(0.7)	770	6.3(0.9)	6.8(0.8)	755	7.1(0.8)	7.0(0.8)	755	8.9(1.1)	8.6(0.9)	773	8.1(1.0)	7.6(0.9)
	달성군	795	6.5(1.0)	6.8(0.9)	771	7.4(1.0)	7.3(0.8)	789	7.5(1.0)	7.4(0.9)	806	7.5(0.8)	7.1(0.8)	794	8.4(1.3)	7.8(0.9)	798	5.9(0.7)	5.6(0.8)	785	6.8(0.9)	6.3(0.7)
	동구	773	7.6(1.0)	7.0(0.9)	761	9.1(1.1)	8.1(0.8)	780	7.7(1.0)	6.9(0.9)	803	8.3(0.8)	6.8(0.7)	804	7.4(0.9)	6.1(0.7)	803	8.8(1.0)	7.3(0.8)	793	8.8(1.0)	7.2(0.8)
	북구	680	9.0(0.7)	9.4(1.0)	769	5.4(0.7)	5.8(0.7)	776	4.4(0.7)	4.5(0.6)	776	6.0(0.7)	5.9(0.8)	780	5.8(0.7)	5.6(0.7)	790	7.5(1.0)	7.0(0.8)	753	6.8(0.8)	6.5(0.8)
	서구	695	7.8(1.1)	7.3(0.9)	735	8.2(1.2)	7.5(0.9)	789	7.4(0.9)	6.4(0.8)	808	10.1(1.0)	8.7(0.8)	781	9.3(1.0)	8.1(0.9)	807	9.5(0.9)	8.0(0.9)	809	8.7(1.0)	6.8(0.8)
	수성구	765	7.5(0.9)	7.4(0.8)	759	5.4(0.8)	5.3(0.7)	808	6.8(0.8)	6.6(0.7)	772	7.3(1.0)	6.7(0.9)	798	7.7(0.9)	7.1(0.7)	800	7.5(1.0)	6.4(0.7)	783	6.4(0.7)	5.6(0.6)
	중구	698	7.9(1.1)	6.5(1.0)	727	9.4(1.1)	7.2(0.8)	757	11.4(1.0)	9.0(0.9)	790	10.8(1.3)	8.5(0.9)	783	10.0(1.1)	7.7(0.8)	797	9.3(1.1)	7.1(0.8)	770	10.3(0.9)	7.5(0.8)
인천	강화군	788	7.7(0.9)	4.9(0.7)	836	10.2(1.0)	7.2(0.8)	880	9.2(0.9)	6.6(0.8)	867	9.3(0.9)	5.7(0.7)	854	13.3(1.1)	8.9(0.9)	857	11.4(1.0)	7.1(0.8)	845	12.0(1.2)	7.9(1.1)
	계양구	694	6.2(0.8)	7.2(1.0)	743	7.1(1.1)	8.1(1.1)	752	7.4(1.0)	8.2(1.1)	743	6.5(0.9)	7.7(1.0)	744	7.9(1.0)	8.5(1.1)	755	7.2(1.1)	7.0(0.9)	759	9.5(1.0)	9.4(1.0)
	남구	696	7.0(1.0)	6.8(0.9)	738	6.4(0.8)	6.1(0.8)	760	8.5(0.9)	7.8(0.8)	758	9.4(0.9)	8.3(0.8)	756	8.9(0.9)	8.0(0.9)	756	8.7(1.2)	7.4(0.8)	746	8.1(0.9)	7.1(0.8)
	남동구	676	6.5(0.9)	7.1(1.0)	761	5.0(0.9)	5.4(0.8)	745	8.6(1.0)	9.3(1.1)	767	5.9(0.8)	6.6(0.9)	784	7.8(0.9)	7.7(0.9)	759	7.0(0.8)	7.1(0.8)	760	8.1(1.3)	7.9(1.1)
	동구	715	7.5(1.1)	6.2(0.8)	744	10.3(1.2)	8.9(0.9)	774	8.3(1.0)	7.3(0.9)	783	10.6(1.0)	8.7(0.8)	773	11.1(1.2)	9.4(1.0)	769	9.4(1.1)	7.5(0.8)	805	11.0(1.2)	8.8(1.0)
	부평구	779	4.5(0.9)	4.7(0.8)	750	6.1(0.6)	6.5(0.7)	780	7.7(1.0)	7.8(0.9)	769	9.8(1.4)	9.5(1.1)	765	8.9(1.0)	8.4(0.9)	762	7.5(1.0)	7.1(0.8)	748	11.6(1.1)	10.6(1.0)
	서구	714	4.2(0.7)	4.7(0.8)	769	5.5(0.8)	6.1(0.8)	760	6.2(0.8)	6.7(0.9)	764	7.3(1.0)	8.4(1.0)	765	6.8(0.9)	7.4(0.9)	782	8.7(1.0)	9.3(1.0)	775	7.4(0.7)	7.8(0.9)
	연수구	702	6.0(1.0)	6.8(1.0)	746	6.0(1.0)	6.8(1.0)	754	6.3(1.1)	6.8(0.9)	760	6.3(1.1)	7.1(1.0)	765	6.9(0.9)	7.5(1.0)	772	6.8(0.9)	6.9(1.0)	775	7.3(1.0)	7.3(1.0)
	옹진군	635	7.4(1.1)	6.1(1.0)	768	6.8(0.9)	5.2(0.8)	776	10.1(1.0)	8.4(1.1)	807	8.4(1.1)	6.4(0.8)	815	11.2(1.2)	8.5(1.1)	791	8.8(1.1)	6.2(0.9)	800	12.4(1.3)	9.5(1.2)
	중구	702	7.9(1.0)	7.2(0.9)	773	7.1(1.1)	6.5(0.9)	778	9.5(0.8)	8.8(1.1)	797	8.7(0.9)	7.8(0.8)	818	9.5(1.1)	7.9(0.9)	813	8.3(1.0)	7.2(0.8)	819	10.0(1.2)	8.6(0.9)
	중구	702	7.9(1.0)	7.2(0.9)	773	7.1(1.1)	6.5(0.9)	778	9.5(0.8)	8.8(1.1)	797	8.7(0.9)	7.8(0.8)	818	9.5(1.1)	7.9(0.9)	813	8.3(1.0)	7.2(0.8)	819	10.0(1.2)	8.6(0.9)
광주	광산구	717	4.6(0.9)	5.5(0.8)	822	5.8(0.8)	7.0(0.8)	763	7.6(1.0)	9.1(1.1)	786	5.7(0.7)	6.4(0.8)	786	5.0(0.7)	5.8(0.8)	793	7.3(0.9)	8.0(0.9)	807	6.6(0.8)	7.3(0.9)
	남구	818	7.8(1.0)	7.3(0.8)	765	6.7(0.9)	6.0(0.8)	805	7.9(0.8)	7.1(0.8)	772	7.0(0.9)	6.0(0.7)	801	8.1(0.9)	7.0(0.8)	782	8.3(1.0)	7.2(0.9)	788	10.4(1.0)	8.6(0.9)
	동구	715	7.1(1.0)	5.9(0.9)	775	9.3(1.0)	7.2(0.8)	783	10.9(1.0)	8.3(0.9)	767	9.9(1.3)	7.8(1.0)	769	10.0(1.2)	7.8(0.9)	775	12.3(1.5)	9.6(1.0)	782	10.8(1.1)	7.1(0.7)
	북구	670	6.2(1.1)	6.3(0.9)	814	7.5(0.9)	7.6(0.8)	751	8.2(0.9)	8.1(0.9)	763	8.1(0.8)	7.6(0.8)	760	6.9(0.8)	6.2(0.7)	784	8.1(1.0)	7.3(0.8)	739	10.5(1.0)	9.4(0.8)
	서구	766	6.4(0.7)	6.8(0.8)	763	5.5(0.8)	5.8(0.7)	778	5.1(0.7)	5.1(0.7)	782	7.2(1.0)	7.1(0.8)	774	7.1(0.9)	7.1(0.7)	803	6.7(0.9)	6.5(0.6)	764	8.8(1.0)	8.1(0.8)
대전	대덕구	710	6.1(0.8)	6.7(0.8)	765	7.1(1.0)	7.3(0.9)	783	7.3(0.9)	7.6(0.9)	769	6.6(0.8)	6.7(0.9)	766	7.7(1.0)	7.4(0.9)	767	10.1(1.2)	9.5(1.0)	751	8.3(1.1)	7.4(0.9)
	동구	669	7.8(1.1)	7.1(0.9)	787	8.2(1.0)	7.6(0.9)	771	8.4(1.0)	7.8(0.9)	780	9.4(1.0)	8.2(0.8)	787	7.1(0.9)	6.4(0.8)	782	8.9(1.1)	7.5(0.9)	787	10.0(1.1)	8.3(0.8)
	서구	694	5.2(0.8)	5.9(0.9)	743	6.7(0.8)	7.2(0.8)	771	6.3(0.9)	6.6(0.9)	721	6.3(0.8)	6.7(0.8)	760	7.3(0.8)	7.4(0.9)	755	7.2(1.1)	7.4(0.9)	756	10.6(1.1)	10.5(1.1)
	유성구	703	3.8(1.6)	4.4(1.2)	761	4.5(0.8)	5.4(0.9)	738	5.4(0.9)	6.1(0.9)	769	6.3(1.0)	7.7(1.0)	750	5.9(0.9)	6.7(0.9)	759	6.2(0.8)	6.7(0.8)	759	7.1(1.0)	8.5(1.1)
	중구	704	7.8(1.0)	7.1(1.0)	770	8.2(1.0)	7.4(0.9)	753	6.8(0.7)	6.2(0.7)	763	8.4(1.0)	7.7(0.9)	784	6.8(0.7)	6.1(0.8)	750	8.5(1.1)	7.1(0.8)	776	9.3(1.1)	7.6(0.9)
울산	남구	743	4.8(0.7)	5.9(0.7)	761	5.9(0.8)	6.3(0.8)	768	7.2(1.0)	7.7(1.0)	792	6.8(0.8)	7.9(1.0)	791	5.8(0.7)	6.2(0.8)	767	6.3(0.8)	6.6(0.8)	759	7.6(0.9)	7.2(0.9)
	동구	760	3.1(0.7)	3.8(0.8)	764	4.7(0.8)	5.5(0.9)	728	6.1(0.9)	6.9(0.9)	732	5.6(0.9)	6.3(1.0)	793	5.7(1.0)	6.4(0.9)	762	6.4(0.8)	6.7(0.9)	773	8.5(0.9)	8.5(1.0)
	북구	755	3.5(0.6)	4.8(0.9)	765	5.5(0.9)	7.1(1.0)	763	4.4(0.9)	5.6(1.0)	784	6.0(0.8)	7.5(1.0)	797	4.5(0.6)	5.2(0.8)	799	5.7(0.8)	6.7(0.9)	784	7.4(1.0)	8.6(1.1)
	울주군	834	6.3(0.9)	6.2(0.8)	809	8.3(0.8)	8.3(0.9)	801	5.8(0.8)	5.7(0.7)	813	6.8(1.0)	6.7(0.9)	823	8.0(0.8)	7.6(0.9)	839	7.9(1.0)	7.1(0.8)	830	9.6(1.0)	8.6(0.8)
	중구	783	4.5(0.7)	4.7(0.7)	767	6.3(0.8)	6.4(0.8)	754	8.4(0.9)	8.8(0.9)	763	7.2(1.0)	7.3(0.9)	796	7.6(1.2)	7.6(0.9)	806	7.0(0.8)	6.8(0.8)	786	8.9(0.9)	8.1(0.9)
세종	세종시													833	11.1(0.9)	8.8(0.9)	829	8.4(1.0)	6.3(0.7)	851	9.6(1.0)	7.9(0.8)

(단위 : %(표준오차))

사도	사군구	2008년			2009년			2010년			2011년			2012년			2013년			2014년		
		N	조율 (표준오차)	표준화 (표준오차)	N	조율 (표준오차)	표준화 (표준오차)	N	조율 (표준오차)	표준화 (표준오차)	N	조율 (표준오차)	표준화 (표준오차)	N	조율 (표준오차)	표준화 (표준오차)	N	조율 (표준오차)	표준화 (표준오차)	N	조율 (표준오차)	표준화 (표준오차)
경기	가평군	725	10.2(1.2)	8.0(1.1)	805	11.3(1.4)	8.7(1.0)	811	14.0(1.5)	10.3(1.1)	845	10.9(1.1)	7.7(0.9)	822	12.4(1.4)	8.3(0.8)	836	11.6(1.2)	7.9(0.9)	814	14.2(1.3)	10.3(1.1)
	고양시	2,208	4.4(0.5)	4.8(0.5)	2,321	6.4(0.5)	6.7(0.5)	2,311	6.8(0.6)	7.1(0.5)	2,388	7.6(0.6)	7.5(0.5)	2,301	6.8(0.6)	6.7(0.5)	2,356	6.8(0.5)	6.6(0.5)	2,339	8.0(0.6)	7.5(0.5)
	고양시 덕양구	715	4.3(0.7)	4.6(0.8)	749	7.3(1.0)	7.4(0.9)	766	7.4(1.0)	7.4(0.9)	819	8.5(1.0)	7.9(0.9)	779	8.1(1.2)	7.5(0.9)	787	6.8(0.8)	6.5(0.8)	801	9.8(1.2)	8.8(0.8)
	고양시 일산동구	754	5.7(1.1)	6.3(1.1)	788	4.6(0.7)	4.9(0.7)	759	6.9(1.1)	7.5(0.9)	801	6.2(0.9)	6.4(0.8)	755	6.1(0.8)	6.3(0.8)	787	5.8(0.8)	5.8(0.8)	785	6.2(1.0)	6.0(0.8)
	고양시 일산서구	739	3.1(0.7)	4.0(0.9)	784	6.7(1.0)	7.5(0.9)	786	6.0(0.8)	6.4(0.9)	768	7.8(1.0)	7.8(0.9)	767	5.5(0.8)	5.5(0.8)	782	8.0(1.0)	7.8(0.9)	753	7.1(0.8)	6.5(0.8)
	과천시	688	4.9(0.9)	4.8(0.9)	767	6.2(0.8)	6.3(0.8)	760	7.3(0.9)	7.2(0.9)	756	5.9(0.9)	5.5(0.8)	726	6.2(0.9)	5.8(0.9)	756	5.5(0.8)	4.9(0.7)	772	7.0(1.0)	6.2(0.9)
	구리시	675	5.6(0.9)	6.4(0.9)	764	7.7(1.1)	8.4(1.0)	775	7.2(0.9)	7.5(0.9)	757	8.1(1.2)	8.4(1.1)	765	9.3(1.2)	9.2(1.1)	766	8.2(1.1)	8.2(1.0)	786	9.0(1.0)	8.3(1.0)
	김포시	712	6.7(0.9)	6.6(1.0)	778	6.8(0.9)	6.7(0.8)	781	7.1(0.9)	6.7(0.8)	787	7.7(0.9)	7.1(0.8)	767	7.3(0.9)	7.0(0.8)	744	5.3(0.9)	4.9(0.7)	777	7.3(1.0)	7.2(0.8)
	남양주시	716	8.4(1.1)	8.7(1.0)	795	8.1(0.9)	8.6(0.9)	791	7.9(1.2)	8.0(0.9)	782	9.5(1.1)	9.6(1.0)	792	7.5(0.9)	7.2(0.9)	790	8.0(0.9)	7.4(0.9)	814	8.4(1.0)	7.8(0.9)
	동두천시	701	8.4(1.0)	7.6(0.9)	760	9.8(0.9)	8.9(0.9)	776	8.4(1.0)	7.7(0.9)	799	11.0(1.3)	9.8(1.0)	804	9.1(1.0)	7.9(0.9)	818	13.2(1.5)	10.7(1.0)	787	10.9(1.2)	8.6(1.0)
	부천시	2,117	5.3(0.4)	6.0(0.5)	2,243	6.8(0.5)	7.4(0.6)	2,247	7.6(0.6)	8.0(0.6)	2,234	6.9(0.6)	7.5(0.6)	2,258	6.6(0.5)	6.6(0.5)	2,246	7.3(0.5)	7.2(0.6)	2,278	8.4(0.6)	8.0(0.5)
	부천시 소사구	657	5.1(0.9)	5.6(0.9)	763	6.6(0.8)	6.8(0.9)	742	8.9(1.1)	9.3(1.0)	751	8.1(1.1)	8.3(1.1)	763	7.5(0.9)	7.1(1.0)	757	7.6(0.8)	7.1(0.9)	764	8.0(1.1)	7.3(0.9)
	부천시 오정구	775	6.8(0.9)	7.3(1.0)	762	6.8(0.8)	7.2(0.9)	743	8.1(1.2)	8.3(1.1)	742	8.4(1.2)	9.1(1.0)	752	8.6(1.0)	8.3(1.0)	764	8.2(1.1)	7.9(0.9)	763	9.3(1.0)	8.7(0.9)
	부천시 원미구	685	4.7(0.6)	5.5(0.8)	718	7.0(0.8)	7.9(1.0)	762	6.6(0.9)	7.3(0.9)	741	5.6(0.8)	6.4(0.9)	743	5.3(0.8)	5.6(0.7)	725	6.8(0.8)	7.0(1.0)	751	8.2(1.0)	8.2(0.9)
	양주시	761	6.9(0.8)	6.8(0.8)	755	7.7(1.0)	7.6(0.9)	770	9.2(1.3)	8.9(1.0)	808	10.3(0.9)	10.2(0.9)	801	9.5(0.9)	9.0(0.9)	828	10.0(1.2)	9.0(1.0)	789	9.3(1.1)	8.1(0.9)
	양평군	822	10.5(1.1)	8.0(0.9)	836	9.2(0.9)	7.2(0.8)	831	9.6(1.0)	7.3(0.9)	830	11.2(1.2)	8.7(1.0)	829	9.6(0.9)	6.3(0.6)	831	11.4(1.0)	8.0(0.9)	820	13.2(1.2)	8.9(0.9)
	여주시	775	8.8(1.3)	7.5(1.0)	824	10.0(1.1)	9.1(1.0)	798	8.8(1.2)	7.2(0.8)	816	11.7(1.1)	9.2(0.8)	810	11.2(1.1)	9.1(0.9)	819	12.1(1.1)	10.0(1.0)	810	13.0(1.4)	10.0(1.0)
	연천군	869	9.6(0.8)	7.6(0.8)	816	9.5(1.1)	7.1(0.8)	823	11.6(1.2)	8.9(0.9)	846	12.5(1.3)	9.9(1.0)	811	12.7(1.2)	9.5(0.9)	811	12.5(1.1)	8.7(0.8)	820	12.7(1.1)	8.9(0.9)
	의정부시	766	6.0(0.8)	6.1(0.9)	719	7.0(1.2)	7.2(1.0)	784	7.7(1.0)	7.6(0.9)	796	10.3(1.1)	9.8(0.9)	787	9.8(1.2)	9.2(1.0)	796	9.6(1.3)	8.6(0.9)	772	9.5(1.0)	8.2(0.9)
	이천시	733	7.7(1.2)	7.5(1.1)	787	6.2(1.0)	6.2(0.8)	790	9.1(1.1)	8.7(1.0)	787	9.0(0.9)	8.7(0.9)	801	8.6(0.9)	8.0(0.9)	790	6.9(0.8)	6.2(0.8)	787	9.6(1.1)	8.8(1.0)
	파주시	803	6.5(0.9)	6.5(0.9)	781	9.3(1.2)	9.0(1.1)	739	10.4(1.3)	10.0(1.1)	795	10.2(1.0)	9.6(1.0)	803	11.6(1.2)	11.1(1.1)	814	8.4(1.0)	7.7(0.8)	794	11.0(1.2)	10.0(1.0)
	포천시	817	8.9(1.1)	8.0(0.9)	787	8.3(1.0)	7.2(0.8)	806	9.3(1.0)	8.0(0.8)	799	12.0(1.3)	9.9(0.9)	833	12.1(1.1)	10.3(1.0)	835	10.4(1.1)	8.3(0.8)	796	11.1(1.0)	8.5(0.8)
	하남시	672	6.5(0.9)	6.7(0.9)	778	8.6(1.1)	8.3(0.9)	783	9.5(1.1)	9.0(1.0)	782	8.4(1.0)	7.6(0.8)	780	9.0(1.0)	8.1(0.9)	818	6.8(0.9)	6.0(0.7)	798	10.1(1.0)	8.6(0.8)
	광명시	719	5.9(0.7)	6.3(0.9)	750	9.4(1.2)	9.9(1.0)	771	4.5(0.8)	5.0(0.8)	774	8.3(1.0)	8.7(1.0)	768	7.2(0.9)	7.3(0.9)	766	6.7(0.9)	6.7(0.9)	768	10.5(1.1)	10.1(1.0)
	광주시	746	8.3(1.1)	8.4(1.0)	799	9.1(1.1)	9.2(1.0)	786	6.9(0.9)	6.7(0.8)	810	6.6(0.9)	6.7(0.9)	830	8.6(1.1)	8.3(0.9)	792	8.1(1.1)	7.8(0.8)	783	10.8(1.2)	10.1(1.1)
	군포시	775	5.8(0.8)	6.6(0.9)	743	6.1(1.0)	6.8(0.9)	755	5.7(0.9)	6.3(0.9)	767	6.4(0.9)	7.0(0.9)	764	7.9(1.0)	8.2(1.0)	761	8.2(0.9)	8.2(0.9)	761	6.5(0.9)	6.2(0.8)
	성남시	2,111	6.6(0.5)	7.0(0.6)	2,276	5.4(0.5)	5.7(0.5)	2,255	6.4(0.5)	6.5(0.5)	2,246	7.2(0.5)	7.2(0.5)	2,305	8.2(0.6)	8.1(0.5)	2,323	7.5(0.5)	7.2(0.5)	2,320	7.8(0.5)	7.4(0.5)
	성남시 분당구	713	5.5(0.9)	5.6(0.8)	728	2.7(0.6)	2.9(0.6)	759	4.9(0.8)	5.2(0.7)	761	5.9(0.8)	6.1(0.8)	783	6.5(0.8)	6.6(0.8)	783	6.2(0.7)	6.2(0.8)	780	6.0(0.7)	6.1(0.7)
	성남시 수정구	678	7.7(0.7)	8.1(1.0)	767	7.0(1.0)	7.1(0.9)	751	9.0(1.1)	8.9(1.0)	746	8.1(0.9)	8.0(1.0)	776	10.2(1.1)	10.1(1.0)	769	9.4(1.2)	8.5(0.9)	772	7.7(1.1)	6.9(0.8)
	성남시 중원구	720	7.3(0.9)	7.8(0.9)	781	8.4(1.1)	8.9(1.0)	745	6.5(1.0)	6.6(0.9)	739	8.8(1.0)	8.2(0.9)	746	9.5(1.1)	9.1(1.0)	771	8.2(1.0)	7.8(0.9)	768	11.2(1.3)	10.2(1.0)
	수원시	2,703	4.9(0.4)	5.8(0.5)	2,970	6.4(0.5)	7.2(0.5)	2,947	6.9(0.5)	7.7(0.5)	2,975	7.4(0.5)	8.2(0.5)	3,043	6.3(0.5)	6.8(0.5)	3,054	6.9(0.4)	7.6(0.5)	3,026	8.0(0.5)	8.3(0.5)
	수원시 권선구	688	4.3(0.7)	5.4(0.8)	757	6.4(0.9)	7.2(1.0)	767	6.4(0.8)	7.3(1.0)	750	7.9(1.0)	8.8(1.1)	750	6.1(0.8)	6.7(0.8)	776	7.3(1.0)	8.0(0.9)	743	6.4(1.0)	6.9(0.9)
	수원시 영통구	670	5.1(1.1)	6.5(1.3)	725	4.7(0.8)	6.7(1.1)	723	5.6(0.9)	7.1(1.1)	731	5.7(1.0)	7.5(1.1)	738	4.8(0.8)	6.5(1.0)	725	3.8(0.6)	5.2(0.8)	723	6.9(1.0)	8.6(1.2)
	수원시 장안구	702	3.9(0.7)	4.5(0.7)	763	6.7(0.9)	7.2(0.9)	759	7.7(1.0)	8.0(1.0)	760	7.0(0.9)	6.9(0.9)	795	6.4(1.0)	6.1(0.9)	777	8.0(0.9)	8.0(0.9)	789	10.1(1.3)	9.9(1.1)
	수원시 팔달구	643	6.8(1.0)	7.0(0.9)	725	7.6(1.0)	7.8(1.0)	698	7.9(1.1)	8.0(1.1)	734	9.2(1.1)	9.1(1.0)	760	8.0(1.0)	7.6(0.9)	776	9.1(1.1)	8.8(1.0)	771	8.8(0.9)	8.0(0.8)
	시흥시	704	5.1(1.0)	6.2(1.0)	790	6.1(0.8)	7.6(1.0)	767	6.9(0.8)	9.0(1.0)	787	5.1(0.8)	5.9(0.9)	787	7.5(0.7)	8.7(1.0)	764	6.6(1.0)	7.3(1.0)	792	7.2(0.9)	7.4(0.9)
	안산시	1,364	4.5(0.5)	5.7(0.6)	1,512	6.1(0.6)	7.3(0.7)	1,511	5.6(0.7)	6.2(0.7)	1,493	6.9(0.8)	7.8(0.7)	1,523	6.3(0.7)	7.4(0.7)	1,523	6.7(0.7)	7.4(0.6)	1,528	8.5(0.8)	9.1(0.8)
	안산시 단원구	686	5.1(0.8)	5.9(0.9)	745	5.0(0.7)	6.1(0.9)	752	6.2(1.0)	7.2(1.1)	739	6.4(0.9)	7.6(1.0)	755	6.6(1.1)	8.0(1.0)	757	6.7(1.0)	7.3(0.9)	747	7.2(1.0)	7.9(1.0)
	안산시 상록구	678	4.0(0.6)	5.2(0.8)	767	7.1(0.9)	8.4(1.0)	759	5.0(0.9)	5.4(0.8)	754	7.3(1.2)	7.9(1.0)	768	6.0(1.0)	6.9(0.9)	766	6.7(1.0)	7.5(0.9)	781	9.6(1.1)	10.2(1.2)
	안성시	768	5.2(0.7)	4.7(0.8)	806	6.2(0.8)	5.8(0.7)	824	8.5(0.9)	7.7(0.9)	813	7.6(0.9)	6.8(0.8)	798	10.5(0.9)	9.8(0.9)	815	11.4(1.3)	10.0(1.1)	801	9.6(1.0)	8.2(0.9)
	안양시	1,452	5.7(0.6)	5.8(0.7)	1,580	5.4(0.5)	6.0(0.6)	1,490	7.7(0.6)	7.9(0.7)	1,517	6.2(0.6)	6.2(0.6)	1,565	7.5(0.8)	7.4(0.6)	1,521	6.7(0.6)	6.6(0.6)	1,566	7.6(0.7)	7.2(0.6)
	안양시 동안구	736	4.																			

(단위 : %(표준오차))

사도	사군구	2008년			2009년			2010년			2011년			2012년			2013년			2014년		
		N	조율 (표준오차)	표준화 (표준오차)	N	조율 (표준오차)	표준화 (표준오차)	N	조율 (표준오차)	표준화 (표준오차)	N	조율 (표준오차)	표준화 (표준오차)	N	조율 (표준오차)	표준화 (표준오차)	N	조율 (표준오차)	표준화 (표준오차)	N	조율 (표준오차)	표준화 (표준오차)
강원	강릉시	755	8.3(1.2)	7.3(0.9)	798	6.9(0.9)	5.8(0.8)	774	9.6(1.0)	8.2(0.9)	768	7.6(0.7)	6.3(0.7)	802	9.6(0.9)	7.5(0.8)	804	10.4(1.1)	8.0(0.8)	817	10.6(1.0)	8.1(0.9)
	고성군	823	7.1(0.8)	4.9(0.6)	770	10.6(1.0)	7.4(0.8)	796	10.7(1.0)	8.2(0.9)	802	11.7(1.2)	9.8(1.1)	819	11.6(1.2)	8.8(1.0)	803	12.6(1.1)	8.4(0.9)	806	12.3(1.2)	8.7(0.9)
	동해시	753	7.8(1.0)	6.9(0.8)	811	6.0(0.9)	5.2(0.7)	801	10.3(1.0)	8.8(0.9)	798	8.6(0.8)	7.1(0.7)	827	9.9(0.9)	8.4(0.9)	820	7.7(1.1)	6.0(0.7)	824	9.1(0.9)	7.1(0.7)
	삼척시	776	8.8(1.1)	6.6(0.8)	793	9.2(1.2)	7.2(0.8)	808	9.3(0.9)	7.1(0.9)	810	9.1(1.0)	6.6(0.7)	804	7.9(1.0)	5.8(0.7)	817	12.1(1.1)	8.5(0.8)	815	10.5(1.1)	7.4(0.9)
	속초시	748	6.3(0.8)	5.9(0.8)	807	6.8(0.8)	6.1(0.8)	813	8.1(1.1)	7.1(0.8)	816	9.4(0.9)	8.1(0.8)	827	9.5(1.1)	7.8(0.8)	783	8.1(1.0)	6.6(0.8)	819	9.3(1.0)	7.3(0.9)
	양구군	738	8.1(1.2)	6.2(0.8)	756	10.6(1.1)	8.1(0.9)	780	10.8(1.2)	8.0(0.8)	780	8.5(1.0)	6.3(0.7)	801	10.7(1.3)	8.0(0.9)	809	9.0(1.1)	7.6(0.9)	801	11.2(1.2)	8.3(1.0)
	양양군	791	7.4(0.9)	5.6(0.8)	769	9.4(1.2)	7.1(1.0)	799	9.8(0.9)	7.4(0.9)	802	8.9(1.0)	6.5(0.8)	805	8.8(1.0)	5.8(0.8)	829	9.7(1.0)	6.5(0.8)	809	10.3(1.2)	6.7(0.8)
	영월군	767	8.9(1.0)	6.9(1.0)	825	11.6(1.0)	9.2(1.0)	827	12.1(1.3)	8.9(1.0)	832	10.4(1.1)	6.9(0.8)	828	11.9(1.2)	9.0(1.1)	846	11.6(1.0)	7.7(0.8)	837	14.3(1.0)	10.1(1.0)
	원주시	784	6.7(0.9)	6.5(0.7)	750	8.1(0.8)	7.7(0.8)	785	8.3(0.7)	7.9(0.7)	798	7.6(0.8)	6.8(0.7)	789	9.9(0.7)	8.9(0.7)	778	10.0(1.0)	8.8(0.8)	750	9.8(0.9)	8.8(0.7)
	인제군	787	7.3(1.0)	5.9(0.9)	795	5.6(0.7)	4.5(0.6)	793	10.0(1.1)	8.1(1.0)	818	8.9(1.1)	6.8(0.8)	837	10.0(1.2)	7.3(0.7)	817	9.1(1.0)	6.7(0.7)	842	10.0(1.2)	7.5(0.9)
	정선군	857	9.7(1.1)	7.7(0.9)	817	10.9(1.2)	8.6(0.9)	807	9.6(1.1)	7.6(0.9)	830	11.6(1.3)	8.1(0.8)	835	9.5(1.1)	6.7(0.8)	840	14.4(1.5)	10.4(1.1)	842	13.2(1.3)	9.8(1.0)
	철원군	726	6.3(0.7)	5.6(0.8)	783	10.9(1.3)	9.3(1.2)	780	8.7(1.0)	6.7(0.7)	815	11.3(1.3)	8.9(1.0)	819	10.7(1.0)	8.7(0.9)	810	11.2(1.3)	8.3(1.0)	799	11.1(1.2)	7.9(0.9)
	춘천시	671	7.9(0.9)	6.9(0.9)	764	6.8(0.8)	5.8(0.7)	801	8.8(0.9)	7.7(0.8)	778	8.8(0.9)	7.6(0.7)	810	9.5(0.9)	8.1(0.8)	826	10.6(1.2)	9.0(1.0)	793	11.0(1.2)	8.7(0.8)
	태백시	747	7.5(1.0)	6.2(0.8)	814	10.5(1.1)	8.6(1.0)	806	8.5(1.0)	7.1(0.8)	808	8.5(1.0)	6.6(0.8)	803	8.0(1.0)	6.0(0.7)	830	10.1(1.1)	7.9(0.9)	830	11.2(1.3)	7.9(0.8)
	평창군	766	9.3(1.1)	6.7(0.8)	813	7.8(0.8)	5.8(0.7)	798	10.5(1.3)	8.6(1.1)	834	11.0(1.1)	7.9(0.8)	832	10.8(1.2)	7.9(0.8)	830	13.6(1.1)	9.7(1.1)	837	11.7(1.1)	8.2(0.9)
	홍천군	864	9.3(1.0)	7.5(0.8)	810	8.3(0.9)	6.8(0.8)	811	8.2(1.0)	6.2(0.7)	808	8.4(0.9)	6.6(0.9)	817	11.0(1.1)	7.2(0.7)	842	11.4(1.2)	7.9(0.9)	811	9.6(1.0)	6.7(0.8)
	화천군	781	9.8(1.2)	7.8(1.2)	754	8.7(1.0)	6.7(0.8)	761	9.7(1.2)	7.6(0.9)	754	9.5(1.1)	6.8(0.8)	778	10.5(1.2)	7.6(0.8)	785	11.9(1.2)	8.6(0.9)	759	11.5(1.1)	8.5(0.9)
	횡성군	804	8.3(0.8)	6.5(0.8)	781	9.9(1.0)	6.9(0.8)	820	11.0(1.2)	7.6(0.8)	824	9.4(1.1)	7.1(0.9)	809	11.7(1.0)	8.3(1.0)	826	12.2(1.3)	7.7(0.8)	821	11.7(1.2)	8.2(0.9)
충북	괴산군	961	9.0(1.2)	5.8(0.8)	824	10.6(1.1)	7.9(1.1)	843	10.0(1.0)	7.2(0.9)	859	11.8(1.2)	8.0(0.9)	854	11.9(1.2)	7.7(1.0)	838	12.7(1.2)	7.8(0.8)	855	11.5(1.1)	8.4(1.1)
	단양군	816	7.1(1.1)	5.1(0.8)	829	8.3(0.9)	6.4(0.7)	812	11.0(1.2)	7.8(0.9)	812	10.7(1.2)	7.7(0.9)	821	11.4(1.0)	7.7(0.9)	826	11.8(1.2)	7.9(0.9)	820	12.9(1.2)	9.5(1.1)
	보은군	916	7.6(1.1)	4.9(0.8)	822	8.4(0.9)	6.0(0.8)	821	10.9(1.1)	8.8(1.2)	850	12.0(1.2)	8.6(1.1)	845	11.2(1.1)	8.3(1.1)	837	10.6(1.2)	7.8(1.3)	834	14.5(1.3)	10.9(1.3)
	영동군	909	9.1(1.0)	6.4(0.7)	787	7.8(0.9)	5.4(0.7)	825	8.9(1.0)	6.4(0.8)	830	9.6(1.0)	7.0(1.0)	829	8.5(1.1)	5.8(0.8)	856	8.5(0.9)	7.0(1.1)	831	11.1(1.2)	7.1(0.9)
	옥천군	938	4.8(0.8)	3.7(0.6)	811	8.5(1.0)	6.6(0.8)	814	9.8(1.2)	7.5(0.9)	823	9.5(1.0)	6.8(0.8)	824	11.8(1.2)	8.3(0.9)	823	10.6(1.0)	7.0(0.8)	839	12.9(1.4)	9.2(1.0)
	음성군	799	10.5(2.4)	8.9(1.6)	808	7.4(1.1)	6.2(0.8)	821	9.7(1.2)	8.3(1.0)	831	11.9(1.3)	9.7(1.0)	816	8.9(1.0)	6.9(0.8)	804	10.7(1.2)	8.4(0.9)	836	10.5(1.0)	8.3(0.9)
	제천시	727	8.1(1.2)	6.8(0.9)	790	8.5(1.0)	7.2(0.8)	832	8.4(0.8)	6.6(0.7)	796	6.6(0.9)	5.3(0.6)	813	8.3(1.0)	6.8(0.8)	814	10.9(1.3)	8.3(0.9)	795	10.4(1.1)	7.5(0.8)
	증평군	909	6.1(1.2)	5.2(0.8)	734	8.1(1.1)	7.4(0.9)	773	6.1(0.7)	5.4(0.8)	757	9.8(1.4)	8.6(1.0)	747	10.5(1.5)	8.8(1.0)	791	8.1(1.2)	6.9(0.8)	777	8.4(1.3)	6.9(0.8)
	진천군	802	7.2(1.2)	6.5(1.0)	783	8.1(0.9)	6.9(0.8)	813	11.2(1.1)	9.8(1.1)	824	8.8(1.0)	7.5(0.8)	809	10.3(1.1)	8.1(0.8)	813	10.3(1.2)	8.2(0.9)	784	9.6(0.9)	7.7(0.9)
	청원군	837	6.8(0.9)	5.7(0.7)	800	7.7(1.1)	6.9(0.9)	773	7.0(0.9)	6.0(0.8)	784	8.7(1.1)	7.3(0.8)	817	7.2(1.2)	6.4(0.9)	805	7.2(0.8)	6.1(0.6)			
	청주시	1,569	4.4(0.5)	4.7(0.5)	1,479	6.2(0.6)	6.5(0.6)	1,505	6.1(0.7)	6.4(0.6)	1,517	8.9(0.9)	9.1(0.7)	1,521	6.2(0.7)	6.1(0.6)	1,537	7.1(0.6)	6.9(0.6)			
	청주시 상당구	776	4.3(0.8)	4.3(0.7)	733	8.2(0.9)	8.2(0.9)	747	7.2(1.1)	7.2(0.9)	756	10.0(1.2)	9.4(1.0)	775	7.4(1.1)	6.6(0.8)	792	7.1(0.8)	6.5(0.8)			
	청주시 흥덕구	793	4.4(0.7)	5.0(0.7)	746	5.0(0.8)	5.1(0.8)	758	5.5(0.9)	6.2(0.8)	761	8.3(1.2)	9.1(1.0)	746	5.5(0.9)	5.8(0.8)	745	7.1(0.9)	7.2(0.9)			
	충주시	848	8.9(1.3)	7.7(1.0)	800	6.2(0.9)	5.4(0.7)	797	9.3(1.0)	7.8(0.8)	794	7.9(0.9)	7.0(0.9)	792	9.8(0.9)	7.9(0.8)	818	10.9(1.0)	8.5(0.8)	794	10.1(1.1)	7.8(0.7)
	통합청주시																			2,272	8.9(0.6)	8.3(0.5)
	통합청주시 상당구																			591	8.3(1.3)	6.6(0.9)
	통합청주시 서원구																			578	9.1(1.1)	8.5(1.0)
	통합청주시 흥덕구																			541	7.3(0.8)	7.2(1.0)
	통합청주시 청원구																			562	11.6(1.5)	11.0(1.3)
충남	계룡시	687	6.1(0.7)	7.2(1.0)	760	5.1(0.9)	5.9(0.9)	796	5.9(0.8)	6.9(0.9)	792	5.1(0.7)	6.0(0.8)	755	6.1(0.9)	6.7(0.9)	790	6.9(0.8)	6.9(0.9)	800	7.1(0.8)	7.3(0.9)
	공주시	705	8.4(1.3)	6.9(1.0)	808	7.0(0.8)	5.3(0.7)	797	8.8(1.0)	6.4(0.7)	810	9.8(1.0)	7.7(1.0)	802	10.8(1.0)	7.6(0.8)	811	11.7(1.3)	8.0(0.8)	810	12.0(1.1)	8.3(0.8)
	금산군	728	8.9(1.2)	7.2(1.0)	835	10.0(1.0)	7.4(0.9)	828	10.8(1.2)	7.8(0.9)	826	9.0(0.9)	6.4(0.9)	802	10.3(1.0)	7.2(0.9)	817	10.8(1.2)	7.5(0.9)	838	12.3(1.2)	8.6(1.0)
	논산시	780	9.0(1.2)	7.1(1.0)	828	10.3(0.9)	7.9(0.8)	827	10.2(1.2)	7.3(0.8)	850	12.0(1.3)	8.9(1.0)	854	14.0(1.2)	11.2(1.2)	844	13.0(1.7)	9.2(1.0)	836	12.9(1.3)	9.7(1.0)
	당진시	778	7.3(1.1)	6.3(0.9)	789	4.5(0.7)	3.7(0.6)	780	6.3(1.0)	5.2(0.7)	810	8.8(0.9)	7.2(0.8)	803	8.5(1.0)	7.0(0.8)	820	8.8(1.0)	8.1(0.9)	816	8.2(1.0)	6.9(0.9)
	보령시	708	9.8(1.1)	8.1(1.0)	827	8.9(1.1)	7.3(0.9)	817	9.6(1.0)	7.6(0.9)	829	10.1(1.1)	7.8(1.0)	856	11.9(1.3)	8.9(1.0)	830	12.6(1.2)	9.4(1.0)	853	11.5(1.1)	8.9(0.9)
	부여군	758	10.1(1.3)	7.0(1.1)	842	10.8(1.3)																

(단위 : %(표준오차))

사도	사군구	2008년			2009년			2010년			2011년			2012년			2013년			2014년		
		N	조율 (표준오차)	표준화 (표준오차)	N	조율 (표준오차)	표준화 (표준오차)	N	조율 (표준오차)	표준화 (표준오차)	N	조율 (표준오차)	표준화 (표준오차)	N	조율 (표준오차)	표준화 (표준오차)	N	조율 (표준오차)	표준화 (표준오차)	N	조율 (표준오차)	표준화 (표준오차)
전북	고창군	824	9.0(1.1)	7.0(0.9)	855	9.0(1.0)	6.7(0.8)	881	10.6(1.1)	6.7(0.7)	869	12.1(1.1)	7.8(0.8)	856	14.3(1.2)	10.0(1.4)	863	13.0(1.2)	8.5(1.0)	856	12.5(1.2)	9.5(1.3)
	군산시	725	4.8(0.6)	4.2(0.5)	792	9.5(0.9)	8.4(0.8)	762	6.9(0.9)	5.9(0.6)	812	9.0(1.0)	7.5(0.8)	813	8.6(0.8)	7.4(0.7)	791	7.9(0.8)	6.4(0.7)	784	9.4(1.0)	7.7(0.8)
	김제시	791	7.6(1.0)	5.5(0.8)	810	9.7(1.2)	8.1(1.1)	854	10.6(0.9)	7.2(0.8)	838	11.4(1.0)	8.0(0.9)	826	11.6(1.2)	8.4(1.0)	849	11.0(1.1)	6.8(0.7)	831	12.4(1.3)	8.8(1.1)
	남원시	788	9.4(0.9)	7.5(1.1)	892	6.4(0.7)	4.5(0.6)	786	8.8(1.0)	5.9(0.7)	857	8.7(0.9)	6.2(0.8)	853	10.8(1.2)	8.2(1.0)	865	9.2(1.0)	6.5(0.8)	850	8.8(0.9)	6.1(0.7)
	무주군	821	8.0(1.1)	6.0(0.9)	826	8.1(1.0)	5.7(0.7)	834	7.4(1.0)	5.7(0.9)	844	10.5(1.1)	6.9(0.8)	837	9.4(1.1)	6.2(0.8)	849	9.7(1.0)	6.3(0.8)	842	11.4(1.1)	7.8(1.1)
	부안시	838	7.3(0.9)	5.2(0.8)	817	10.6(1.1)	7.5(0.9)	837	9.4(1.1)	5.6(0.6)	845	13.0(1.1)	10.1(1.1)	847	13.2(1.4)	8.5(1.0)	858	14.3(1.4)	9.9(1.0)	845	11.6(1.1)	8.0(1.1)
	순창군	824	8.4(0.9)	5.7(0.8)	831	9.7(1.0)	6.6(0.9)	832	9.5(1.0)	5.8(0.8)	828	9.9(1.3)	5.9(0.7)	838	10.2(1.2)	7.2(1.1)	828	11.2(1.3)	7.6(1.1)	841	11.3(1.0)	8.2(1.0)
	완주군	891	7.1(0.9)	5.5(0.7)	883	10.9(1.0)	9.1(0.9)	883	7.1(0.8)	5.5(0.7)	811	9.3(1.0)	7.2(0.9)	819	8.5(1.0)	6.4(0.8)	798	6.6(0.8)	4.8(0.7)	813	10.7(0.9)	7.2(0.7)
	익산시	810	7.9(1.0)	6.9(0.8)	797	7.6(0.9)	6.6(0.7)	795	8.4(0.7)	7.3(0.7)	784	6.5(0.9)	5.7(0.7)	775	9.6(1.0)	7.8(0.7)	796	11.1(1.0)	8.7(0.8)	769	12.8(1.2)	10.2(0.9)
	임실군	929	6.9(0.8)	5.4(0.7)	861	5.6(0.8)	3.6(0.6)	840	10.9(1.2)	8.2(0.9)	855	9.1(0.9)	6.6(0.9)	846	11.8(1.1)	9.2(1.3)	846	9.5(1.1)	6.5(1.0)	836	9.3(1.1)	6.8(1.0)
	장수군	863	7.6(1.0)	5.9(0.9)	819	8.3(0.9)	5.5(0.7)	818	7.3(0.7)	5.0(0.7)	833	8.6(1.1)	6.1(0.8)	839	8.9(1.0)	6.3(0.8)	844	11.1(1.0)	6.8(0.7)	839	11.6(1.1)	7.3(0.9)
	전주시	727	6.1(0.6)	6.1(0.6)	807	5.9(0.5)	5.7(0.6)	778	7.1(0.7)	6.7(0.7)	782	7.8(0.6)	7.4(0.6)	785	6.8(0.8)	6.3(0.6)	805	6.4(0.7)	5.8(0.5)	785	7.5(0.8)	6.5(0.6)
	정읍시	805	10.7(1.2)	8.4(1.0)	823	10.8(0.9)	8.4(0.8)	847	10.7(1.1)	7.9(1.0)	841	10.4(1.0)	7.9(0.8)	840	10.3(1.1)	7.3(0.9)	834	11.6(1.0)	8.2(1.0)	820	13.3(1.1)	10.5(0.9)
	진안군	795	7.1(0.9)	4.9(0.7)	802	7.4(0.9)	4.9(0.6)	833	8.1(0.8)	5.2(0.7)	867	9.5(0.9)	6.7(0.9)	852	8.1(1.1)	4.9(0.7)	855	10.4(1.1)	6.5(0.7)	856	12.8(1.2)	7.7(0.8)
전남	강진군	777	7.3(0.9)	4.7(0.6)	859	8.2(0.8)	5.9(0.8)	883	11.3(1.1)	7.1(0.8)	838	9.2(1.1)	5.7(0.7)	853	10.4(1.1)	6.3(1.0)	858	11.4(1.1)	7.8(1.1)	849	10.8(1.0)	6.3(0.8)
	고흥군	827	8.4(0.8)	5.4(0.7)	877	9.4(0.8)	5.5(0.7)	867	10.7(1.2)	6.4(0.7)	892	9.7(1.1)	6.2(0.9)	859	11.2(1.0)	6.5(0.8)	856	11.3(1.4)	6.8(0.9)	851	13.4(1.1)	7.9(0.9)
	곡성군	854	6.8(0.8)	4.1(0.6)	839	7.3(0.8)	5.0(0.7)	826	8.8(1.1)	5.0(0.6)	870	11.5(1.4)	8.2(1.1)	856	9.0(1.3)	5.7(0.9)	854	9.8(1.0)	7.4(1.4)	839	11.0(0.9)	7.3(1.0)
	광양시	726	4.5(0.7)	4.6(0.7)	818	5.1(0.8)	5.2(0.7)	793	7.1(0.9)	7.1(0.9)	817	6.3(1.0)	6.6(0.8)	812	6.6(0.8)	6.4(0.8)	806	6.5(0.8)	6.1(0.8)	786	7.6(1.1)	6.8(0.8)
	구례군	931	7.5(0.8)	5.0(0.7)	835	9.0(1.1)	6.9(0.9)	824	8.2(0.9)	5.0(0.7)	853	10.5(1.1)	6.8(0.8)	839	11.5(1.0)	7.6(1.0)	816	11.1(1.5)	6.9(0.8)	834	12.2(1.2)	7.9(1.0)
	나주시	773	10.0(1.1)	7.8(1.0)	832	8.6(0.9)	5.8(0.7)	835	10.5(1.3)	6.8(0.8)	819	8.9(1.0)	6.6(0.9)	833	10.5(0.9)	6.9(0.8)	840	9.2(1.1)	6.2(0.8)	831	10.7(1.1)	8.0(1.1)
	담양군	913	8.4(0.9)	5.8(0.7)	867	9.9(1.2)	6.6(0.9)	863	10.1(1.1)	7.5(0.9)	831	12.4(1.2)	8.3(0.9)	818	11.6(1.2)	8.9(1.2)	854	10.7(1.2)	6.6(0.9)	857	11.0(1.0)	6.7(0.8)
	목포시	731	8.6(1.0)	8.1(0.9)	804	8.5(0.8)	8.0(0.8)	832	8.8(1.0)	8.2(0.8)	812	9.2(0.9)	8.5(0.9)	804	7.9(1.0)	7.0(0.7)	793	8.4(1.1)	7.1(0.8)	776	10.0(1.1)	8.6(0.9)
	무안군	775	6.4(0.9)	4.5(0.7)	822	8.7(1.0)	6.5(0.8)	837	7.5(0.7)	5.6(0.7)	832	8.8(0.8)	6.5(0.7)	872	9.6(1.1)	6.8(0.8)	838	9.4(1.4)	6.8(0.8)	831	10.7(1.2)	7.9(0.9)
	보성군	877	9.6(1.1)	6.7(1.0)	838	8.5(0.9)	5.8(0.7)	852	16.7(1.4)	11.1(1.1)	870	9.5(1.2)	6.5(1.0)	854	10.4(1.1)	6.3(0.8)	854	10.9(1.0)	8.8(1.4)	858	12.3(1.3)	8.0(0.9)
	순천시	760	5.3(0.8)	5.1(0.8)	788	5.7(0.9)	5.3(0.7)	815	8.3(0.8)	7.5(0.7)	824	6.7(0.7)	5.8(0.6)	819	7.4(0.9)	6.3(0.7)	795	6.6(0.7)	5.4(0.6)	771	9.2(1.0)	7.9(0.8)
	신안군	775	8.6(1.1)	5.6(0.8)	868	9.5(0.9)	6.1(0.8)	863	10.4(1.0)	6.7(0.9)	857	8.9(0.9)	5.2(0.6)	854	9.6(1.0)	6.3(0.8)	849	9.0(1.0)	5.7(0.8)	863	12.6(1.4)	8.4(1.2)
	여수시	664	7.3(0.9)	6.5(0.7)	819	7.9(0.9)	6.7(0.7)	846	8.4(0.9)	7.3(0.8)	885	7.9(1.0)	6.6(0.8)	814	7.3(1.0)	6.2(0.8)	817	9.9(1.2)	8.1(0.8)	805	8.6(1.1)	6.8(0.7)
	영광군	897	9.5(0.9)	6.5(0.8)	835	8.4(0.9)	5.6(0.7)	843	12.2(1.1)	7.8(0.7)	879	10.8(0.8)	7.6(0.8)	850	14.7(1.3)	11.0(1.3)	862	13.0(1.3)	8.9(0.9)	847	14.1(1.3)	9.9(1.2)
	영암군	743	7.6(1.0)	5.8(0.9)	721	8.0(1.0)	5.9(0.8)	838	8.4(1.0)	6.3(0.8)	885	10.3(1.2)	7.7(0.9)	848	9.6(1.2)	6.8(0.8)	845	11.9(1.0)	8.8(0.9)	848	14.0(1.2)	10.1(1.0)
	완도군	895	9.7(1.3)	6.4(0.9)	803	9.5(1.0)	6.6(0.8)	837	9.7(1.0)	7.1(0.9)	854	9.7(1.1)	6.4(0.9)	854	11.2(1.0)	7.2(0.8)	869	11.6(1.1)	8.3(1.0)	854	10.5(1.1)	7.1(1.0)
	장성군	797	9.1(1.0)	6.1(0.7)	834	8.1(0.9)	6.0(0.9)	849	9.3(1.1)	6.4(0.8)	848	9.8(1.0)	6.8(0.8)	849	10.8(1.1)	7.1(0.8)	854	10.7(1.2)	7.0(0.9)	830	11.5(1.3)	7.0(0.8)
	장흥군	811	8.8(1.1)	6.5(0.9)	904	8.5(1.0)	5.3(0.6)	877	9.0(1.0)	5.1(0.6)	837	9.0(1.0)	6.8(0.9)	875	10.9(1.1)	6.5(0.7)	858	11.3(1.0)	7.2(0.8)	855	14.4(1.3)	10.1(1.1)
	진도군	825	7.7(0.9)	4.4(0.6)	854	9.2(1.0)	6.5(0.8)	847	9.7(1.2)	7.0(0.9)	892	9.9(1.1)	6.7(0.9)	863	11.6(1.3)	7.8(1.0)	853	9.2(0.9)	5.4(0.6)	888	9.8(1.1)	5.8(0.7)
	함평군	828	11.0(1.1)	8.2(1.1)	839	9.5(1.0)	6.2(0.8)	841	12.1(1.1)	8.5(1.0)	845	12.7(1.0)	7.9(0.8)	860	11.2(0.9)	6.9(0.8)	869	13.5(1.3)	8.2(1.2)	871	15.7(1.3)	10.1(1.2)
	해남군	825	8.7(1.0)	6.4(0.9)	891	8.0(0.9)	6.2(0.8)	859	8.5(1.2)	6.3(0.9)	854	9.6(1.0)	6.2(0.7)	854	13.0(1.2)	9.0(1.1)	858	9.1(1.2)	5.7(0.8)	854	10.4(1.1)	7.1(0.9)
	화순군	957	9.1(1.0)	6.6(0.7)	798	9.3(1.0)	7.6(0.9)	810	11.3(1.3)	8.7(0.9)	827	9.8(1.1)	7.4(0.8)	833	11.2(1.0)	8.5(1.0)	849	11.0(1.1)	7.7(0.8)	831	10.9(0.9)	8.0(0.9)

제 1 부

제 2 부

제 3 부

제 4 부

(단위 : %(표준오차))

사도	사군구	2008년			2009년			2010년			2011년			2012년			2013년			2014년		
		N	조율 (표준오차)	표준화 (표준오차)	N	조율 (표준오차)	표준화 (표준오차)	N	조율 (표준오차)	표준화 (표준오차)	N	조율 (표준오차)	표준화 (표준오차)	N	조율 (표준오차)	표준화 (표준오차)	N	조율 (표준오차)	표준화 (표준오차)	N	조율 (표준오차)	표준화 (표준오차)
경북	경산시	845	7.3(1.0)	7.0(0.9)	784	5.3(0.8)	5.1(0.7)	786	7.7(1.1)	7.1(0.8)	780	8.7(0.9)	7.8(0.8)	762	7.9(1.0)	6.9(0.9)	764	9.7(1.0)	8.2(0.9)	796	8.6(1.0)	7.2(0.8)
	경주시	882	7.5(0.9)	6.2(0.6)	803	8.4(1.1)	7.0(0.9)	827	7.6(0.9)	6.1(0.7)	820	7.5(0.8)	5.8(0.7)	830	8.1(0.9)	6.1(0.7)	857	9.5(1.0)	7.4(0.8)	824	9.2(1.1)	7.0(0.8)
	고령군	802	7.9(1.2)	5.9(0.9)	813	10.3(1.1)	7.4(0.9)	809	8.9(0.9)	6.9(0.8)	826	7.9(0.8)	5.0(0.6)	804	11.2(1.1)	8.2(0.9)	812	9.8(1.1)	6.8(0.9)	825	11.5(1.2)	8.4(1.1)
	구미시	1,567	6.0(1.3)	7.3(1.1)	1,531	6.9(0.7)	8.2(0.8)	1,530	5.2(0.6)	6.1(0.7)	1,517	5.6(0.7)	6.7(0.7)	1,576	5.7(0.8)	6.9(0.8)	1,570	5.9(0.6)	6.9(0.6)	1,592	6.5(0.7)	7.0(0.7)
	구미시 구미	646	5.4(1.6)	7.4(1.7)	718	6.9(0.8)	9.4(1.1)	713	4.7(0.8)	6.3(1.0)	709	4.9(0.8)	6.9(1.0)	741	5.1(1.0)	7.4(1.1)	746	5.3(0.7)	7.0(0.8)	773	5.6(0.8)	6.8(0.9)
	구미시 선산	921	8.2(1.0)	6.9(0.8)	813	6.9(0.9)	5.6(0.7)	817	7.1(0.8)	5.8(0.7)	808	8.4(1.2)	6.8(0.9)	835	8.2(1.1)	6.7(0.8)	824	8.5(1.0)	6.9(0.8)	819	10.4(1.1)	7.9(0.9)
	군위군	861	7.6(1.0)	5.2(0.8)	806	8.5(1.0)	5.1(0.7)	836	8.3(1.0)	5.4(0.7)	837	8.6(0.9)	4.7(0.5)	861	9.9(1.0)	5.6(0.7)	859	10.5(1.1)	7.5(1.5)	850	11.9(1.2)	7.5(1.2)
	김천시	837	7.4(0.9)	5.8(0.9)	838	7.2(0.9)	6.0(0.8)	793	9.7(1.1)	7.9(1.0)	836	8.7(1.1)	6.9(0.9)	821	8.2(0.9)	6.0(0.7)	819	8.0(1.1)	6.0(0.8)	815	9.9(1.1)	7.4(0.9)
	문경시	751	9.7(1.2)	7.0(0.9)	835	8.2(1.2)	5.6(0.7)	838	8.9(0.7)	6.6(0.8)	841	11.3(1.1)	7.7(0.9)	844	11.8(1.3)	7.9(0.9)	853	8.9(1.0)	6.2(0.8)	830	11.5(1.2)	7.7(0.9)
	봉화군	876	7.9(0.9)	4.9(0.7)	840	9.9(1.1)	7.1(0.9)	840	10.3(1.3)	7.2(0.9)	862	10.1(0.9)	6.9(0.9)	858	10.4(1.3)	6.9(0.8)	866	12.3(1.0)	9.0(1.4)	854	10.7(1.1)	5.7(0.6)
	상주시	878	6.6(0.8)	4.6(0.7)	827	9.2(0.9)	6.1(0.7)	821	11.0(1.2)	8.3(1.0)	836	10.2(1.2)	7.0(0.8)	821	8.3(1.1)	5.3(0.6)	826	10.1(1.0)	6.7(0.9)	842	9.5(1.2)	5.6(0.7)
	성주군	941	5.7(0.8)	4.1(0.5)	774	9.3(1.1)	7.2(0.9)	822	8.0(1.1)	5.7(0.9)	826	9.3(1.1)	6.3(0.7)	852	8.3(1.0)	5.7(0.9)	861	9.8(1.1)	6.1(0.8)	846	10.9(1.1)	7.0(0.8)
	안동시	795	6.4(0.8)	4.9(0.7)	804	9.8(1.0)	7.9(0.8)	823	10.4(1.0)	8.2(0.9)	815	10.5(1.1)	8.3(0.9)	820	11.3(1.2)	8.2(0.8)	811	9.6(1.0)	7.1(0.7)	829	13.0(1.1)	9.0(0.8)
	영덕군	823	9.0(1.1)	6.5(0.9)	842	9.8(1.0)	6.4(0.9)	847	11.2(1.2)	7.3(0.8)	842	11.1(1.0)	6.7(0.8)	859	10.6(1.0)	6.7(0.9)	868	13.4(1.0)	9.1(1.1)	860	10.4(1.1)	6.1(0.8)
	영양군	919	8.1(1.0)	5.5(0.7)	815	9.0(1.0)	5.9(0.7)	822	10.3(1.4)	7.1(1.0)	816	10.3(1.1)	6.6(0.8)	818	8.9(1.1)	5.2(0.7)	840	11.0(1.2)	7.1(0.8)	827	12.2(1.1)	6.8(0.8)
	영주시	846	8.0(0.9)	6.2(0.8)	818	9.0(1.1)	6.8(0.8)	822	9.7(1.0)	7.3(0.8)	835	10.6(1.0)	7.9(0.9)	825	10.9(1.1)	7.7(0.8)	845	10.1(1.0)	7.5(0.7)	816	9.8(1.2)	6.9(0.8)
	영천시	809	9.0(1.0)	6.9(0.9)	810	9.2(1.1)	7.0(0.8)	810	7.0(0.9)	4.8(0.6)	832	9.7(1.1)	6.7(0.8)	837	11.7(1.2)	8.3(0.9)	834	11.7(1.2)	7.7(0.8)	833	11.1(1.0)	6.9(0.7)
	예천군	897	7.3(0.9)	5.1(0.8)	807	9.2(1.0)	6.0(0.8)	859	9.4(1.0)	6.2(0.8)	868	11.8(1.2)	7.8(1.0)	850	8.8(1.0)	5.6(0.9)	858	11.5(1.2)	8.1(1.1)	859	10.7(1.1)	6.6(0.9)
	울릉군	780	4.4(1.6)	3.4(0.7)	740	7.9(1.5)	6.1(0.8)	753	8.7(1.1)	6.5(0.8)	769	8.0(0.8)	5.7(0.7)	765	8.1(1.0)	6.3(0.7)	762	10.0(1.2)	7.6(1.1)	769	10.3(1.1)	7.5(0.8)
	울진군	953	5.6(0.7)	3.7(0.6)	849	6.9(0.8)	5.2(0.7)	836	7.6(0.8)	5.6(0.7)	858	11.3(1.2)	8.1(1.0)	860	10.0(1.1)	7.1(0.8)	864	9.2(1.1)	6.6(0.9)	870	8.7(1.0)	6.3(0.8)
	의성군	890	11.1(1.2)	7.7(0.9)	862	10.2(1.1)	6.8(0.8)	866	12.3(1.2)	8.7(1.1)	860	9.6(1.0)	6.0(0.9)	874	12.8(1.2)	8.9(1.1)	872	10.9(0.9)	6.6(1.0)	867	12.1(1.2)	7.3(0.9)
	청도군	858	7.2(0.8)	5.0(0.7)	818	10.1(1.0)	6.7(1.0)	843	10.2(0.9)	6.5(0.8)	849	11.8(1.3)	8.6(1.1)	859	12.7(1.1)	9.6(1.4)	865	9.7(1.0)	6.4(1.2)	848	12.7(1.2)	7.8(1.0)
	청송군	828	8.3(0.9)	5.6(0.7)	830	9.7(0.9)	6.7(0.8)	826	10.2(1.1)	6.6(0.8)	835	9.5(1.0)	6.2(0.8)	856	10.1(1.0)	6.5(0.9)	842	10.7(1.2)	6.3(0.7)	850	10.8(1.2)	7.5(1.0)
	칠곡군	848	7.2(0.9)	7.3(0.9)	820	6.1(0.9)	6.0(0.8)	788	8.1(1.0)	7.7(0.9)	796	7.1(0.8)	6.6(0.8)	819	7.6(1.1)	7.2(0.9)	833	7.4(0.8)	7.2(0.9)	786	7.8(1.1)	6.9(0.9)
	포항시	1,749	5.9(0.6)	5.6(0.5)	1,583	5.9(0.5)	5.5(0.5)	1,587	6.5(0.5)	6.0(0.5)	1,607	7.0(0.6)	6.0(0.5)	1,621	7.4(0.6)	6.6(0.6)	1,666	7.1(0.6)	6.1(0.5)	1,632	8.5(0.6)	6.9(0.5)
	포항시 남구	940	6.4(0.8)	6.3(0.8)	791	6.0(0.8)	5.9(0.8)	784	7.0(0.8)	6.5(0.7)	803	6.5(0.8)	5.8(0.8)	798	7.3(1.0)	6.8(0.9)	839	8.3(1.0)	7.1(0.8)	815	8.8(0.8)	7.2(0.7)
	포항시 북구	809	5.4(0.9)	4.8(0.7)	792	5.7(0.7)	5.3(0.6)	803	6.1(0.7)	5.6(0.8)	804	7.5(0.9)	6.3(0.7)	823	7.6(0.8)	6.4(0.7)	827	6.0(0.7)	5.1(0.7)	817	8.2(0.9)	6.7(0.8)
경남	거제시	725	4.0(0.7)	4.5(0.7)	790	4.8(0.7)	5.6(0.8)	787	5.6(0.8)	6.2(0.8)	793	5.1(0.6)	5.5(0.7)	779	5.0(0.7)	5.5(0.8)	781	4.6(0.6)	5.1(0.7)	790	4.7(0.7)	5.2(0.9)
	거창군	863	8.3(0.7)	6.9(1.0)	837	5.9(0.8)	4.5(0.7)	858	6.0(0.9)	5.0(0.7)	845	8.0(1.0)	6.2(0.9)	836	7.6(1.1)	5.3(0.7)	861	7.7(1.0)	5.6(0.7)	853	10.3(1.0)	7.7(0.9)
	고성군	881	8.9(1.1)	6.0(0.7)	822	6.8(1.0)	5.5(0.8)	839	7.0(0.8)	4.6(0.6)	844	8.9(0.9)	6.1(0.8)	834	11.0(1.1)	7.9(1.0)	850	8.8(0.9)	6.2(0.8)	843	10.6(1.1)	7.2(0.9)
	김해시	803	5.6(0.6)	6.8(0.9)	780	6.4(0.8)	7.5(1.0)	770	6.3(0.9)	7.3(1.0)	853	6.5(0.8)	7.0(0.9)	803	5.5(0.8)	5.9(0.8)	781	7.6(1.0)	7.9(0.9)	778	6.3(0.7)	6.8(0.8)
	남해군	902	7.4(0.9)	4.9(0.7)	848	9.9(1.2)	7.2(1.0)	855	9.8(0.9)	7.3(0.9)	855	10.4(1.0)	6.6(0.9)	866	13.7(1.1)	10.3(1.3)	869	13.4(1.2)	8.9(1.1)	862	10.7(1.0)	5.9(0.7)
	창원시	2,308	5.8(0.5)	6.0(0.5)	2,336	5.6(0.4)	6.0(0.5)	2,344	7.0(0.5)	7.0(0.5)	2,374	6.8(0.5)	6.6(0.5)	2,382	5.0(0.4)	5.0(0.4)	2,357	7.2(0.5)	6.8(0.5)	2,414	7.2(0.5)	6.6(0.4)
	창원시 마산	788	6.6(0.7)	6.1(0.7)	804	6.3(0.6)	5.8(0.6)	797	8.0(0.7)	7.2(0.6)	818	7.8(0.7)	6.9(0.7)	814	5.9(0.6)	4.9(0.4)	797	7.9(0.7)	6.5(0.6)	826	8.6(0.7)	7.0(0.6)
	창원시 진해	775	5.2(0.8)	5.1(0.7)	776	8.2(1.1)	8.3(1.1)	761	6.2(0.9)	6.1(0.8)	769	6.9(0.9)	6.7(0.9)	799	5.9(0.9)	5.9(0.7)	797	6.5(0.9)	6.3(0.8)	802	7.9(0.9)	7.4(0.8)
	창원시 창원	745	5.3(1.0)	6.0(1.0)	756	4.2(0.7)	5.5(1.0)	786	6.4(0.9)	7.2(1.0)	787	6.0(0.8)	6.2(0.9)	769	3.8(0.6)	4.4(0.7)	763	6.9(1.0)	7.1(0.9)	786	5.8(0.7)	5.8(0.7)
	밀양시	842	9.2(1.0)	6.9(0.8)	822	8.2(0.9)	5.7(0.7)	810	7.8(1.0)	6.0(0.8)	843	7.8(0.9)	5.3(0.6)	824	10.2(1.0)	7.1(0.8)	812	10.8(1.2)	6.5(0.7)	832	11.4(1.2)	7.4(0.8)
	사천시	803	7.1(0.8)	6.4(0.8)	804	7.8(0.9)	6.6(0.8)	831	6.8(0.8)	5.3(0.6)	817	7.9(0.9)	6.7(0.9)	809	7.5(0.9)	5.8(0.7)	819	7.4(0.9)	5.8(0.7)	847	8.8(1.0)	6.7(0.8)
	산청군	855	7.2(0.7)	4.9(0.7)	802	7.8(0.9)	5.3(0.7)	860	7.9(1.0)	5.0(0.7)	859	7.7(1.0)	5.2(0.8)	860	8.8(1.0)	6.7(1.2)	866	11.8(0.9)	8.0(1.2)	869	11.6(1.2)	7.1(0.9)
	양산시	836	5.8(0.7)	6.2(0.8)	804	7.0(0.9)	7.4(0.9)	792	7.6(0.9)	7.9(0.9)	790	8.2(1.0)	8.4(0.9)	810	5.1(0.8)	4.						

(단위 : %(표준오차))

사도	사군구	2008년			2009년			2010년			2011년			2012년			2013년			2014년		
		N	조율 (표준오차)	표준화 (표준오차)	N	조율 (표준오차)	표준화 (표준오차)	N	조율 (표준오차)	표준화 (표준오차)	N	조율 (표준오차)	표준화 (표준오차)	N	조율 (표준오차)	표준화 (표준오차)	N	조율 (표준오차)	표준화 (표준오차)	N	조율 (표준오차)	표준화 (표준오차)
제주	서귀포시	1,701	5.4(0.6)	4.5(0.5)	2,303	7.2(0.6)	6.0(0.5)	2,304	7.7(0.5)	6.1(0.5)	2,372	7.4(0.6)	5.9(0.5)	2,358	9.2(0.8)	7.2(0.6)	2,366	8.6(0.7)	6.6(0.5)	2,382	8.7(0.7)	6.7(0.6)
	서귀포시 서귀포	771	6.7(1.0)	5.9(0.8)	765	7.1(0.9)	6.2(0.7)	753	8.6(0.9)	7.1(0.8)	776	8.5(1.0)	7.2(0.8)	785	9.4(1.3)	7.7(0.9)	778	8.5(1.1)	6.8(0.8)	821	8.7(1.2)	7.1(0.9)
	서귀포시 동부	930	4.0(0.5)	3.2(0.5)	767	8.3(1.1)	6.6(0.9)	774	7.0(0.7)	5.5(0.7)	801	6.1(0.9)	4.3(0.6)	800	9.2(1.2)	6.7(0.8)	814	9.0(1.1)	6.8(0.8)	786	8.5(1.0)	6.3(0.9)
	서귀포시 서부				771	5.8(1.1)	4.5(0.7)	777	6.2(0.8)	4.7(0.7)	795	6.3(0.7)	4.9(0.7)	773	8.3(1.0)	6.6(1.0)	774	8.1(1.4)	5.7(0.7)	775	8.8(1.1)	5.9(0.7)
	제주시	1,611	4.5(0.5)	4.4(0.6)	2,328	6.6(0.6)	6.3(0.6)	2,279	5.8(0.6)	5.3(0.5)	2,288	6.5(0.7)	6.0(0.6)	2,348	6.6(0.7)	5.9(0.5)	2,333	7.0(0.7)	6.1(0.6)	2,370	8.2(0.8)	7.1(0.6)
	제주시 제주	744	4.5(0.7)	4.8(0.8)	752	6.6(0.8)	6.8(0.8)	731	5.4(0.8)	5.5(0.7)	718	6.2(0.9)	6.1(0.8)	731	6.6(0.9)	6.4(0.7)	762	6.7(0.9)	6.2(0.8)	771	7.8(1.0)	7.3(0.8)
	제주시 동부	867	4.7(0.7)	4.1(0.7)	794	6.8(0.7)	5.8(0.8)	764	6.4(0.8)	4.7(0.7)	768	5.8(0.8)	4.3(0.6)	793	6.4(0.8)	4.9(0.7)	777	7.9(2.0)	5.8(0.8)	755	8.8(1.2)	6.3(0.8)
	제주시 서부				782	6.6(0.8)	5.2(0.7)	784	7.2(0.9)	5.5(0.7)	802	8.6(0.9)	7.1(1.0)	824	7.1(1.1)	5.5(0.7)	794	7.9(1.1)	6.1(0.9)	844	9.8(1.0)	7.1(0.7)

제  
1  
부제  
2  
부제  
3  
부제  
4  
부

〈표 64〉 당뇨병 치료율(30세 이상) : 시군구별

(단위 : %(표준오차))

사도	사군구	2008년			2009년			2010년			2011년			2012년			2013년			2014년		
		N	조율 (표준오차)	표준화 (표준오차)	N	조율 (표준오차)	표준화 (표준오차)	N	조율 (표준오차)	표준화 (표준오차)	N	조율 (표준오차)	표준화 (표준오차)	N	조율 (표준오차)	표준화 (표준오차)	N	조율 (표준오차)	표준화 (표준오차)	N	조율 (표준오차)	표준화 (표준오차)
서울	강남구	29	91.3(2.8)	82.4(3.9)	47	91.4(3.1)	81.1(3.7)	48	84.8(4.9)	85.7(2.6)	58	83.6(3.3)	84.7(2.6)	52	74.1(5.3)	72.0(4.5)	55	79.8(3.9)	79.3(4.2)	50	79.7(2.7)	81.9(4.7)
	강동구	51	82.0(4.2)	81.9(3.6)	51	79.5(4.4)	83.9(3.6)	55	78.8(3.0)	81.7(3.0)	55	73.9(4.7)	74.4(3.8)	53	72.2(5.3)	73.4(4.8)	66	83.4(2.0)	80.8(3.2)	59	91.7(1.6)	87.0(2.0)
	강북구	71	85.2(4.4)	85.8(4.2)	79	92.4(3.7)	89.8(2.8)	81	83.7(4.6)	76.1(3.2)	62	74.3(6.7)	72.1(6.4)	83	87.8(4.4)	88.2(3.7)	73	88.9(4.3)	87.0(2.9)	93	91.1(2.9)	92.8(1.9)
	강서구	51	84.7(4.3)	86.9(3.3)	49	85.6(4.5)	85.9(3.4)	58	72.8(4.5)	76.8(3.3)	61	82.5(5.6)	84.0(4.5)	69	87.3(2.8)	87.3(2.9)	61	86.6(4.6)	83.3(4.1)	65	91.5(2.0)	90.8(2.3)
	관악구	38	87.3(2.5)	79.9(2.9)	52	83.7(4.7)	78.5(4.5)	56	82.1(6.6)	82.0(5.5)	54	77.0(3.2)	69.2(3.5)	76	93.9(3.5)	92.4(2.7)	63	86.0(3.9)	88.8(3.0)	63	87.8(4.7)	82.0(4.7)
	광진구	42	89.1(3.1)	83.6(5.3)	47	91.7(3.3)	88.9(2.2)	52	74.6(5.8)	76.0(3.8)	56	83.8(5.1)	81.3(5.1)	57	81.2(5.7)	80.9(5.1)	44	88.2(4.1)	88.2(2.6)	69	76.4(4.7)	71.0(4.8)
	구로구	57	76.1(8.7)	78.4(4.8)	62	79.5(4.8)	81.3(4.0)	63	87.8(2.8)	88.2(2.4)	60	78.7(5.6)	77.5(4.0)	69	82.6(5.1)	83.4(4.0)	73	83.9(3.8)	78.5(3.0)	84	89.0(3.7)	88.0(2.6)
	금천구	61	76.0(4.2)	73.7(5.6)	59	84.4(6.0)	85.5(3.6)	62	73.0(5.1)	68.9(5.5)	69	83.0(4.5)	78.3(5.0)	62	90.2(4.0)	89.6(2.7)	83	86.9(3.9)	86.3(3.8)	88	86.1(4.6)	83.7(4.1)
	노원구	56	71.8(3.9)	69.3(3.9)	61	90.4(3.3)	86.1(2.7)	56	85.6(5.1)	79.9(5.7)	53	87.1(5.0)	85.6(2.9)	57	88.2(3.3)	85.9(2.4)	58	91.8(2.9)	92.6(2.7)	68	89.3(3.4)	83.1(1.1)
	도봉구	46	87.2(4.1)	89.3(3.3)	61	81.5(4.9)	81.1(3.8)	78	77.8(3.7)	76.6(5.1)	62	82.8(5.3)	77.1(3.2)	70	84.3(3.5)	81.3(4.3)	92	83.7(3.5)	79.2(3.5)	89	76.4(5.2)	73.4(4.7)
	동대문구	51	89.2(1.9)	87.6(2.1)	55	81.7(4.7)	81.2(3.6)	86	82.6(4.6)	77.7(4.1)	85	93.4(2.6)	90.1(2.8)	72	82.5(6.9)	85.6(4.3)	88	93.8(2.5)	93.7(2.5)	101	86.7(2.6)	83.4(3.1)
	동작구	51	77.5(4.9)	76.6(4.2)	60	83.4(3.5)	82.7(3.5)	74	72.2(4.3)	70.2(4.4)	62	77.4(5.1)	71.9(3.6)	78	78.4(4.1)	78.7(4.3)	57	85.6(3.4)	79.1(2.8)	63	91.1(3.6)	91.8(2.9)
	마포구	36	86.0(2.2)	73.1(4.2)	52	83.4(2.6)	86.4(2.9)	58	93.7(2.5)	93.4(2.1)	62	79.6(6.3)	78.2(4.5)	61	83.0(4.5)	84.1(3.5)	60	90.2(3.8)	85.9(3.1)	68	88.8(3.5)	84.5(2.8)
	서대문구	52	87.5(3.7)	84.9(3.3)	60	90.2(2.7)	83.3(3.2)	75	92.1(2.5)	88.7(2.0)	72	86.0(2.8)	82.3(3.6)	72	76.6(5.3)	73.2(4.8)	71	79.3(5.0)	73.1(5.0)	89	80.9(3.8)	78.6(4.9)
	서초구	31	75.0(6.1)	70.0(4.8)	39	80.9(3.5)	82.1(2.8)	48	84.1(2.9)	84.2(3.0)	48	83.4(3.2)	78.2(3.3)	35	67.9(6.3)	75.1(3.9)	62	86.0(3.3)	81.8(3.2)	59	75.9(3.2)	70.0(4.0)
	성동구	39	77.6(7.3)	69.1(5.1)	61	87.0(3.9)	85.8(3.3)	73	90.9(2.8)	89.2(2.0)	78	95.4(1.6)	92.5(1.1)	69	83.6(4.7)	81.2(2.8)	69	79.8(3.7)	78.9(3.7)	78	77.6(4.7)	81.6(3.5)
	성북구	53	79.5(4.5)	84.9(3.5)	67	86.3(3.8)	87.7(2.3)	67	78.2(2.9)	77.3(3.3)	70	86.3(3.4)	83.1(3.8)	66	84.6(3.5)	78.9(2.7)	71	89.1(3.6)	88.1(3.5)	80	93.3(2.6)	92.4(2.0)
	송파구	39	64.5(2.2)	58.5(6.9)	39	89.4(1.8)	78.7(3.3)	43	83.7(2.7)	82.3(2.9)	37	82.7(4.4)	79.0(4.9)	56	84.4(3.4)	84.5(3.9)	52	84.7(2.8)	87.7(2.0)	65	88.0(2.6)	85.8(3.1)
	양천구	56	78.3(2.2)	73.9(3.9)	61	84.8(4.6)	78.5(3.7)	42	89.7(4.1)	88.0(4.6)	58	86.7(3.7)	86.1(2.8)	67	81.8(4.4)	81.5(3.1)	80	93.0(4.9)	91.0(2.6)	77	81.6(4.7)	82.2(3.9)
	영등포구	63	82.1(5.7)	80.6(3.8)	66	76.9(4.2)	77.1(3.6)	68	87.2(2.8)	83.4(2.4)	60	90.5(2.6)	86.0(3.8)	59	83.0(4.0)	81.2(3.8)	71	90.0(2.4)	86.5(2.5)	76	90.2(3.3)	91.6(2.6)
	용산구	45	84.2(3.3)	84.2(3.0)	55	91.3(2.7)	88.9(3.3)	61	90.4(3.5)	87.8(3.2)	63	86.7(4.8)	88.6(2.8)	90	83.3(3.6)	81.4(2.9)	78	86.6(4.0)	87.1(2.7)	85	77.0(4.1)	80.9(3.3)
	은평구	69	73.9(3.8)	73.3(4.4)	61	90.4(3.4)	91.2(2.8)	59	85.2(4.9)	76.9(3.2)	79	82.0(5.3)	80.5(4.2)	73	91.4(2.3)	93.3(1.8)	84	87.0(4.2)	83.8(2.9)	92	82.7(3.5)	80.0(4.2)
	종로구	59	92.2(3.7)	89.0(2.6)	66	85.8(4.6)	83.5(5.4)	78	88.3(3.1)	89.1(3.1)	76	86.2(4.7)	83.6(4.3)	62	83.3(5.9)	77.5(5.5)	69	91.9(2.9)	85.2(1.9)	73	83.9(3.7)	79.9(4.3)
	중구	52	94.0(3.5)	83.0(1.8)	71	86.0(3.5)	82.7(3.5)	69	72.4(5.7)	71.3(5.8)	65	89.3(3.4)	81.1(2.9)	80	86.7(4.6)	87.2(3.7)	85	80.0(4.5)	79.4(5.0)	90	78.4(4.1)	76.0(4.1)
	중랑구	55	88.3(2.6)	87.7(2.4)	65	93.0(3.7)	88.1(3.2)	67	85.9(4.1)	77.9(3.4)	79	85.8(3.6)	82.3(2.9)	90	87.7(2.8)	86.0(3.2)	82	86.1(4.0)	82.7(5.0)	89	90.2(3.8)	90.7(2.8)
부산	강서구	70	89.2(3.8)	86.7(3.7)	62	86.8(5.3)	83.6(4.2)	75	90.7(3.6)	86.9(3.5)	81	90.1(3.8)	91.0(2.5)	74	99.1(0.9)	97.6(1.0)	77	93.2(3.7)	87.3(5.5)	103	88.8(3.3)	88.3(3.3)
	금정구	50	87.3(3.8)	89.3(2.5)	56	87.2(3.1)	80.7(4.1)	58	95.9(2.7)	93.5(0.8)	60	87.4(4.7)	84.2(4.3)	60	93.4(3.0)	90.7(2.1)	72	83.6(4.0)	76.2(5.1)	63	87.2(2.6)	87.5(2.8)
	기장군	98	84.1(3.8)	83.9(3.5)	71	88.0(4.2)	85.6(4.8)	69	85.9(4.3)	84.2(3.6)	84	89.4(4.5)	89.3(3.3)	61	89.8(4.0)	87.9(3.4)	88	89.1(3.3)	90.5(3.1)	66	93.3(3.6)	86.6(4.2)
	남구	70	91.8(2.2)	92.7(2.5)	53	95.1(1.9)	93.7(0.5)	58	91.7(1.8)	88.8(2.8)	79	81.6(4.9)	79.2(3.0)	77	91.0(3.3)	88.6(3.2)	86	90.3(3.7)	86.9(4.4)	75	79.9(5.6)	76.5(4.5)
	동구	51	82.4(5.4)	70.4(4.0)	69	88.8(4.3)	86.4(3.7)	70	88.6(4.0)	86.5(3.8)	89	84.4(3.7)	83.7(3.1)	88	90.6(3.2)	89.1(2.5)	91	95.7(2.0)	94.1(1.1)	90	92.9(1.6)	87.7(2.7)
	동래구	62	83.0(1.9)	83.6(2.4)	59	80.3(6.6)	74.1(4.0)	66	82.6(3.1)	86.8(2.4)	56	88.8(3.5)	87.3(3.0)	58	90.3(3.2)	88.6(3.8)	65	84.2(5.9)	71.9(3.5)	83	88.0(2.9)	83.7(2.4)
	부산진구	48	76.1(2.3)	74.4(3.1)	47	92.9(3.0)	90.9(2.6)	88	82.2(3.2)	83.1(3.3)	73	85.8(3.4)	82.8(2.6)	77	91.0(3.0)	90.2(2.7)	89	81.4(1.7)	75.7(2.6)	75	79.2(2.7)	80.4(2.6)
	북구	37	73.2(7.7)	77.9(5.2)	51	87.6(3.9)	87.0(4.7)	63	89.5(4.2)	84.1(4.6)	59	91.1(3.2)	87.1(2.9)	52	95.1(2.6)	92.3(2.8)	64	89.3(4.6)	86.5(3.8)	52	90.7(2.9)	93.7(2.4)
	사상구	68	73.0(7.8)	74.4(5.9)	55	83.1(5.6)	80.2(5.1)	47	84.2(3.4)	82.7(3.5)	74	87.7(4.3)	88.4(3.4)	72	85.7(4.0)	80.9(3.6)	68	82.8(4.9)	78.9(4.7)	65	89.5(2.5)	90.5(2.2)
	사하구	49	94.5(2.2)	86.5(1.6)	50	86.8(4.0)	89.8(3.1)	61	90.2(2.6)	89.7(2.5)	68	86.2(4.8)	87.2(3.0)	78	85.5(4.4)	85.5(3.8)	71	88.7(3.3)	88.5(4.0)	55	89.2(3.6)	86.6(3.3)
	서구	70	83.3(4.5)	80.2(3.8)	79	86.6(3.3)	85.8(3.4)	78	78.0(3.7)	66.6(3.4)	70	92.8(3.7)	84.7(2.5)	84	91.3(3.3)	85.7(4.4)	104	86.0(4.3)	84.8(2.8)	100	94.3(1.8)	91.4(1.8)
	수영구	46	91.7(4.1)	88.3(2.0)	66	80.8(6.4)	78.0(4.5)	72	84.2(4.5)	77.2(4.8)	62	94.0(2.9)	91.6(2.1)	55	83.7(4.6)	80.7(4.9)	91	92.0(2.4)	89.3(2.8)	83	85.4(3.6)	82.7(3.7)
	연제구	62	94.0(2.8)	88.7(2.2)	55	74.9(6.6)	76.6(4.2)	76	75.3(5.9)	71.2(3.7)	56	94.8(3.0)	92.4(1.9)	71	80.3(4.6)	79.9(3.6)	74	91.2(3.0)	88.4(3.0)	81	86.4(3.4)	81.8(4.2)
	영도구	58	86.4(5.2)	7																		

(단위 : %(표준오차))

사도	사군구	2008년			2009년			2010년			2011년			2012년			2013년			2014년		
		N	조율 (표준오차)	표준화 (표준오차)	N	조율 (표준오차)	표준화 (표준오차)	N	조율 (표준오차)	표준화 (표준오차)	N	조율 (표준오차)	표준화 (표준오차)	N	조율 (표준오차)	표준화 (표준오차)	N	조율 (표준오차)	표준화 (표준오차)	N	조율 (표준오차)	표준화 (표준오차)
대구	남구	62	86.9(4.2)	83.1(3.8)	76	85.7(4.0)	81.1(3.7)	70	90.3(2.3)	88.3(1.7)	94	79.8(3.7)	75.5(5.1)	70	85.4(4.2)	85.4(3.4)	80	87.4(5.4)	78.5(2.7)	82	90.8(3.1)	89.7(3.3)
	달서구	34	87.2(3.3)	86.1(3.1)	48	82.0(3.7)	81.0(3.7)	60	77.7(3.2)	79.3(2.2)	55	81.6(4.7)	78.6(3.9)	55	84.2(4.1)	83.5(4.1)	68	91.6(4.2)	90.8(3.1)	65	82.1(5.2)	79.7(4.1)
	달성군	53	80.4(6.3)	85.0(3.4)	61	85.7(4.7)	89.6(4.0)	69	80.4(4.8)	80.6(5.1)	64	89.6(2.6)	87.5(2.7)	75	92.7(3.1)	88.8(2.8)	48	84.4(4.1)	84.8(4.1)	61	93.7(3.2)	90.9(2.6)
	동구	62	81.8(4.5)	80.8(3.0)	71	81.5(3.7)	80.5(3.3)	63	87.0(3.9)	86.7(2.8)	82	83.9(2.7)	81.8(3.1)	70	93.0(2.7)	94.4(1.2)	80	91.1(3.2)	87.3(2.5)	73	90.5(4.0)	86.6(3.6)
	북구	62	87.0(3.0)	89.5(2.5)	41	81.9(3.6)	84.7(3.6)	37	88.5(0.8)	92.2(1.2)	47	93.9(0.3)	90.8(0.7)	47	86.6(5.6)	84.8(3.6)	61	90.3(4.1)	85.1(2.9)	55	82.2(5.9)	82.0(3.2)
	서구	64	78.9(6.4)	78.2(4.8)	62	91.7(3.4)	91.2(2.6)	69	81.6(5.1)	80.7(3.7)	103	85.5(3.4)	82.1(4.3)	78	86.6(3.1)	85.4(2.2)	83	88.4(3.9)	88.9(2.5)	87	93.7(2.2)	91.7(2.0)
	수성구	57	86.2(4.0)	86.6(2.8)	41	85.1(5.3)	83.2(2.9)	65	84.8(2.8)	84.0(2.3)	55	78.9(5.2)	81.9(4.3)	63	90.1(3.8)	81.5(2.9)	65	84.2(3.5)	81.2(3.9)	53	91.6(3.5)	91.9(1.4)
	중구	66	82.8(3.5)	81.5(5.4)	74	90.9(3.4)	87.6(2.8)	97	78.8(3.6)	77.5(3.6)	99	88.3(2.3)	82.9(2.4)	86	86.3(3.7)	84.9(3.2)	87	88.0(2.2)	88.9(1.6)	87	84.4(4.1)	79.0(4.2)
인천	강화군	64	84.0(5.3)	81.1(4.1)	91	96.2(2.3)	93.8(2.3)	86	88.5(3.8)	81.0(3.5)	100	88.5(5.2)	81.1(4.2)	124	90.0(2.3)	86.5(2.7)	104	87.3(3.0)	84.6(3.2)	110	82.4(3.2)	77.1(5.0)
	계양구	49	84.8(5.1)	90.2(3.2)	54	87.2(4.8)	91.5(3.4)	56	81.8(6.2)	84.9(4.6)	54	90.5(5.2)	84.1(3.4)	63	88.8(3.4)	89.9(2.5)	63	91.6(2.2)	85.9(4.1)	76	84.3(3.9)	82.3(3.8)
	남구	56	70.1(5.2)	68.1(5.7)	50	73.1(6.0)	75.2(5.4)	70	94.2(2.6)	93.8(1.8)	73	92.9(2.3)	88.7(2.8)	70	82.8(4.4)	80.0(3.9)	70	89.9(2.9)	88.5(1.9)	70	88.6(2.1)	85.4(2.8)
	남동구	33	66.0(5.9)	61.8(6.7)	44	81.6(6.0)	86.5(3.2)	69	80.0(4.4)	78.3(4.1)	47	96.5(0.2)	92.3(1.3)	64	79.7(5.5)	76.3(4.8)	50	90.3(4.7)	92.0(3.2)	64	76.0(3.4)	80.1(3.3)
	동구	52	87.9(4.6)	88.3(4.1)	85	97.0(1.8)	96.6(1.9)	75	91.5(3.3)	89.7(2.5)	97	86.1(3.3)	82.3(4.5)	91	80.4(5.2)	78.7(4.5)	83	90.6(3.3)	90.3(3.6)	97	93.5(2.6)	93.8(2.3)
	부평구	35	85.2(7.0)	87.5(2.8)	47	92.1(2.2)	89.5(2.6)	67	76.8(3.6)	79.7(2.7)	72	90.7(2.0)	87.5(0.9)	64	83.7(3.7)	84.3(3.8)	64	85.4(4.2)	84.4(3.0)	82	92.8(2.8)	93.0(2.3)
	서구	32	95.0(2.3)	89.1(2.5)	45	78.2(2.4)	81.1(2.9)	51	78.9(6.4)	78.4(6.8)	56	94.2(2.0)	90.4(2.6)	57	84.3(5.7)	85.8(3.9)	70	86.9(3.3)	87.6(2.9)	61	84.5(3.9)	86.7(3.4)
	연수구	33	79.0(4.5)	81.7(4.1)	42	85.6(5.7)	79.5(4.7)	50	82.3(5.0)	79.1(5.4)	51	89.8(4.7)	84.7(4.6)	52	78.3(5.4)	77.3(5.1)	50	86.0(5.2)	86.7(4.1)	57	70.8(6.1)	70.5(5.3)
	옹진군	50	80.1(6.0)	79.9(5.5)	56	85.0(5.5)	83.1(4.7)	84	76.2(5.1)	76.4(4.4)	83	85.4(5.3)	85.1(3.8)	107	89.5(2.5)	87.1(3.6)	85	78.8(5.6)	81.5(3.9)	105	79.3(4.8)	77.2(4.5)
	중구	60	80.4(6.6)	83.0(4.2)	62	93.0(3.4)	92.0(3.5)	83	78.1(3.0)	75.8(3.2)	81	87.4(2.9)	86.8(2.5)	81	87.6(3.5)	83.0(4.5)	79	89.8(3.1)	89.5(2.6)	85	86.3(3.5)	85.3(3.7)
광주	광산구	32	85.7(4.4)	76.0(3.7)	54	90.4(3.5)	89.7(3.0)	59	87.6(3.0)	90.3(2.6)	45	80.2(6.2)	83.3(4.3)	43	85.2(3.1)	82.9(4.6)	58	84.4(3.6)	90.6(3.1)	52	88.5(5.8)	89.6(3.2)
	남구	70	83.2(3.7)	81.1(3.8)	53	81.9(5.3)	81.0(4.1)	72	90.7(3.0)	91.1(3.4)	64	92.3(3.4)	89.4(2.8)	75	82.1(4.3)	81.4(3.7)	70	86.6(5.7)	89.2(3.4)	88	95.4(2.0)	91.6(2.0)
	동구	55	74.7(6.3)	73.1(4.0)	87	75.6(4.5)	66.5(3.1)	108	84.7(3.4)	78.4(3.3)	89	81.7(5.3)	79.8(3.3)	93	86.0(3.6)	83.9(3.6)	106	86.6(4.0)	85.9(3.4)	90	92.1(2.7)	77.2(1.9)
	북구	43	72.1(6.8)	71.6(3.1)	66	86.2(1.4)	84.0(3.1)	66	86.2(2.5)	82.8(2.5)	61	76.1(2.4)	68.8(3.9)	61	93.9(1.0)	85.2(1.2)	66	84.1(2.6)	76.8(2.8)	77	86.5(3.8)	89.0(2.8)
	서구	56	84.3(4.0)	77.8(3.4)	41	91.3(0.3)	87.7(0.8)	49	86.7(2.5)	85.4(3.2)	65	92.8(2.5)	90.9(2.6)	65	83.1(4.2)	78.0(5.1)	64	90.4(3.0)	86.3(2.0)	69	86.9(4.9)	80.5(3.4)
대전	대덕구	47	71.2(5.4)	71.0(5.6)	54	86.2(4.1)	86.0(3.0)	60	77.0(5.8)	76.0(5.5)	51	83.7(4.5)	86.0(4.4)	64	88.0(4.8)	88.2(3.4)	95	93.2(2.3)	92.3(2.8)	66	87.5(3.9)	83.3(3.7)
	동구	62	82.5(2.7)	80.3(4.3)	67	89.4(3.0)	88.1(2.6)	67	82.3(5.3)	83.5(3.6)	78	85.1(3.0)	83.3(2.9)	64	78.0(4.9)	76.9(4.0)	74	88.0(4.3)	84.2(3.1)	87	94.6(2.1)	92.0(1.9)
	서구	37	83.0(5.5)	75.8(5.8)	50	81.4(5.2)	82.4(3.5)	49	80.4(7.2)	80.8(4.6)	48	68.9(5.6)	66.8(5.4)	56	87.9(2.5)	91.7(2.9)	59	76.5(4.3)	78.4(3.9)	87	68.8(5.4)	68.9(4.1)
	유성구	44	97.7(0.6)	92.5(0.6)	37	88.9(4.9)	84.1(5.1)	40	80.0(4.7)	83.3(4.5)	50	78.1(6.6)	78.6(4.8)	48	82.7(5.5)	87.6(4.0)	53	87.3(5.1)	80.8(4.5)	59	88.2(3.7)	79.9(3.1)
	중구	64	77.0(5.0)	77.4(3.5)	67	93.5(2.0)	90.4(1.7)	56	87.7(2.6)	88.2(2.2)	68	89.6(3.7)	88.9(3.5)	62	87.1(4.3)	87.1(3.6)	65	88.2(3.2)	83.4(3.1)	84	88.4(2.5)	87.0(2.0)
울산	남구	41	82.4(3.9)	82.6(4.4)	47	84.3(5.8)	80.7(4.5)	58	85.7(4.5)	83.7(4.2)	54	81.4(7.1)	85.0(3.3)	52	78.9(4.5)	77.0(4.9)	57	93.6(2.7)	93.3(2.0)	58	65.3(5.8)	71.9(5.6)
	동구	24	91.4(6.2)	96.6(0.2)	39	89.7(5.0)	87.0(5.7)	51	87.7(5.2)	85.4(4.9)	41	85.4(5.2)	85.9(3.5)	44	84.8(6.5)	83.3(4.0)	49	82.3(4.9)	84.0(4.4)	61	87.0(4.3)	85.9(4.2)
	북구	31	76.8(7.4)	76.8(6.7)	40	83.2(5.4)	86.7(2.0)	33	79.9(6.5)	81.1(5.2)	57	74.6(5.5)	73.6(5.2)	40	76.5(5.6)	60.8(2.9)	48	80.4(5.1)	83.0(3.1)	56	81.9(5.3)	76.5(3.8)
	울주군	55	89.4(3.7)	86.9(2.4)	75	80.3(4.4)	80.5(3.7)	60	72.8(5.8)	66.6(4.8)	58	81.3(6.2)	82.0(4.6)	71	81.2(5.3)	84.6(3.4)	90	91.9(2.7)	89.6(2.7)	93	85.8(4.4)	85.3(3.4)
	중구	42	84.0(7.0)	86.2(4.4)	56	81.1(5.3)	74.3(4.2)	75	81.4(4.5)	81.7(3.9)	60	85.3(2.9)	87.3(2.3)	68	88.6(4.1)	90.3(3.0)	65	87.2(3.8)	88.1(3.1)	73	80.6(5.3)	79.2(4.6)
세종	세종시													109	85.8(3.8)	83.3(3.6)	86	88.4(3.7)	74.9(4.0)	87	87.1(3.5)	83.5(3.3)

제 1 부

제 2 부

제 3 부

제 4 부

(단위 : % (표준오차))

사도	사군구	2008년		2009년		2010년		2011년		2012년		2013년		2014년		
		N	조율 (표준오차)	표준화 (표준오차)	N	조율 (표준오차)	표준화 (표준오차)	N	조율 (표준오차)	표준화 (표준오차)	N	조율 (표준오차)	표준화 (표준오차)	N	조율 (표준오차)	표준화 (표준오차)
경기	가평군	74	88.4(4.3)	88.5(3.9)	93	89.7(3.0)	83.2(2.6)	121	86.2(3.5)	83.7(3.6)	107	85.3(4.2)	81.3(3.6)	120	97.1(1.4)	94.5(0.9)
	고양시	123	84.9(4.7)	83.5(4.0)	168	86.9(2.6)	85.4(2.6)	176	81.9(3.0)	83.0(2.7)	193	85.4(2.3)	86.8(2.1)	162	83.1(2.7)	82.9(2.9)
	고양시 덕양구	46	93.2(2.9)	94.4(2.0)	58	85.5(4.3)	82.4(4.1)	65	78.7(5.4)	77.5(4.2)	70	88.5(2.6)	80.7(2.4)	63	79.9(4.4)	76.6(3.4)
	고양시 일산동구	49	69.4(10.3)	67.5(4.5)	47	81.6(6.2)	67.2(4.4)	59	87.7(4.5)	82.1(3.2)	60	88.4(4.8)	90.4(2.1)	56	84.1(4.0)	87.8(3.7)
	고양시 일산서구	28	95.2(2.8)	94.6(1.3)	63	92.4(2.9)	91.6(2.9)	52	81.3(4.7)	83.4(3.5)	63	78.3(5.1)	79.6(4.2)	43	88.8(5.2)	89.3(3.6)
	과천시	33	83.8(6.1)	85.8(4.3)	54	89.1(5.2)	86.8(4.9)	57	61.0(6.2)	63.9(7.9)	46	68.6(5.1)	67.6(5.6)	37	83.5(6.1)	78.6(4.2)
	구리시	47	85.5(5.3)	89.0(2.9)	65	86.9(4.1)	78.9(3.8)	63	85.2(5.0)	83.1(5.0)	61	86.3(4.8)	88.6(3.6)	71	79.3(4.9)	80.8(4.1)
	김포시	53	84.7(6.1)	83.3(4.8)	62	91.8(2.8)	91.8(2.6)	61	85.2(4.7)	86.5(4.0)	71	96.5(2.7)	92.9(1.9)	58	92.2(2.6)	91.2(1.8)
	남양주시	64	80.1(4.4)	80.7(4.4)	66	88.2(2.8)	86.3(2.8)	65	86.8(3.5)	88.3(2.9)	77	85.5(4.7)	86.1(4.5)	64	91.3(3.1)	88.0(3.2)
	동두천시	66	91.3(3.5)	89.8(3.6)	81	90.4(3.5)	89.8(3.2)	67	74.5(6.8)	74.8(5.5)	87	83.1(4.5)	85.5(3.0)	82	84.7(4.4)	83.5(4.0)
	부천시	125	90.7(2.1)	91.1(2.7)	167	87.2(2.8)	87.8(2.5)	186	83.9(2.8)	84.1(2.6)	182	83.0(3.3)	82.8(2.8)	177	87.5(2.0)	89.0(1.8)
	부천시 소사구	32	91.2(4.4)	83.3(2.3)	56	91.5(3.7)	87.9(4.3)	71	87.7(3.8)	88.3(2.6)	65	81.6(4.8)	83.9(4.3)	59	89.8(3.8)	82.0(2.5)
	부천시 오정구	55	86.4(4.3)	90.8(3.2)	57	87.7(4.1)	90.8(3.5)	63	80.2(5.3)	81.2(4.9)	68	83.7(4.9)	80.9(4.5)	68	80.2(4.1)	86.0(3.3)
	부천시 원미구	38	93.8(2.6)	90.2(3.8)	54	84.8(4.9)	83.6(3.9)	52	83.2(4.9)	81.1(3.9)	49	83.7(6.5)	84.7(4.5)	50	90.8(2.5)	91.9(1.4)
	양주시	66	79.3(4.6)	81.7(3.2)	64	85.6(4.5)	85.6(4.1)	76	78.9(4.6)	78.2(3.7)	90	89.9(3.7)	91.7(2.5)	91	92.4(3.2)	93.4(1.7)
	양평군	103	89.2(3.1)	85.2(3.1)	87	93.1(2.6)	92.0(2.7)	89	79.3(5.2)	73.5(4.0)	100	87.0(3.8)	87.4(2.8)	94	89.0(3.2)	79.2(3.7)
	여주시	73	89.9(3.4)	85.1(2.7)	87	86.9(3.6)	90.8(2.6)	77	95.4(2.3)	91.2(2.5)	104	80.8(4.1)	79.9(4.3)	93	81.3(3.9)	84.3(3.6)
	연천군	94	88.5(3.7)	87.1(2.8)	96	95.8(1.5)	95.0(1.4)	105	91.2(2.7)	91.9(2.5)	115	82.5(4.0)	81.7(4.3)	107	82.4(4.1)	82.2(3.5)
	의정부시	47	78.6(6.0)	79.3(3.4)	56	90.2(5.6)	83.9(4.2)	67	88.3(4.0)	85.0(4.0)	110	93.1(2.2)	89.3(2.4)	78	79.3(4.5)	79.8(4.8)
	이천시	61	96.1(2.6)	94.6(1.9)	49	91.3(3.7)	82.5(3.7)	73	73.7(7.4)	79.5(4.4)	77	85.9(3.5)	87.9(3.5)	70	84.7(3.9)	83.9(4.3)
	파주시	68	78.5(5.3)	77.5(4.4)	79	76.3(4.7)	75.6(4.4)	82	86.7(3.2)	86.5(3.4)	94	93.3(3.0)	92.7(2.0)	96	88.3(3.2)	88.9(3.0)
	포천시	97	84.5(4.8)	83.5(3.0)	81	97.0(2.1)	95.0(1.6)	78	80.3(4.5)	80.0(4.2)	110	86.6(3.6)	83.2(3.3)	117	90.0(3.1)	87.3(3.9)
	하남시	59	84.7(5.2)	82.0(5.0)	74	89.2(4.1)	91.5(3.2)	78	80.2(5.2)	81.0(4.3)	74	90.4(3.1)	90.4(3.2)	79	85.8(4.0)	84.1(3.6)
	광명시	49	87.4(3.5)	87.9(2.6)	70	88.6(3.7)	90.4(2.7)	42	77.3(4.7)	69.1(5.2)	63	80.5(5.2)	80.5(4.0)	56	83.0(3.2)	83.0(4.3)
	광주시	69	89.8(4.2)	88.4(2.9)	85	80.4(4.1)	85.3(3.4)	59	91.3(2.6)	86.6(2.1)	56	73.0(5.3)	81.5(3.8)	80	89.4(3.3)	87.2(3.3)
	군포시	44	91.0(3.4)	89.9(3.1)	53	79.2(4.4)	84.2(3.3)	46	84.4(4.9)	83.5(5.5)	53	88.4(3.8)	83.3(3.7)	61	73.2(6.2)	74.5(5.9)
	성남시	157	73.8(3.0)	69.3(3.5)	149	85.4(2.5)	87.6(2.0)	171	89.1(2.3)	89.8(2.3)	194	79.1(2.6)	78.7(2.8)	227	87.5(1.9)	87.2(2.1)
	성남시 분당구	40	79.0(5.4)	63.1(2.5)	21	85.5(3.6)	81.2(2.9)	42	89.8(3.7)	90.9(2.5)	53	72.1(3.7)	73.7(3.8)	55	96.4(1.3)	83.4(1.9)
	성남시 수정구	55	87.0(3.5)	82.5(3.5)	57	87.0(4.1)	86.5(4.1)	78	90.3(4.3)	90.4(3.8)	66	79.4(6.4)	82.4(4.1)	92	82.9(4.2)	83.9(4.4)
	성남시 중원구	62	54.1(5.3)	51.9(5.7)	71	84.1(4.2)	87.6(3.1)	51	86.6(3.4)	83.2(3.6)	75	87.2(3.1)	82.4(3.2)	80	81.0(4.1)	81.5(4.0)
	수원시	151	87.7(2.5)	87.7(2.4)	202	82.8(2.5)	84.0(2.2)	210	82.0(2.7)	83.2(2.7)	239	83.9(2.4)	85.4(2.3)	211	89.5(2.1)	89.3(2.1)
	수원시 권선구	39	87.4(5.1)	78.6(3.7)	56	85.2(5.7)	85.9(2.8)	50	84.7(4.2)	84.4(3.8)	55	88.3(3.4)	90.3(2.8)	53	86.9(4.9)	84.8(4.3)
	수원시 영통구	31	85.3(6.5)	79.6(2.4)	38	78.6(6.0)	78.0(4.7)	42	70.6(6.7)	79.5(3.5)	46	70.0(6.4)	82.7(5.1)	40	90.0(5.0)	89.6(2.7)
	수원시 장안구	31	84.0(4.5)	79.1(3.3)	56	80.4(3.7)	82.3(4.3)	61	81.0(6.0)	82.8(4.8)	61	87.0(5.7)	89.5(3.9)	52	87.2(4.1)	89.2(3.7)
	수원시 팔달구	50	93.0(3.8)	91.8(2.7)	52	85.7(4.8)	83.6(4.4)	57	89.1(4.1)	82.5(3.6)	77	84.9(4.5)	85.4(3.8)	66	94.5(2.7)	93.8(2.3)
	시흥시	39	93.8(2.6)	90.6(3.1)	50	79.7(4.8)	84.3(3.1)	60	92.3(2.7)	84.1(2.4)	36	100.0(0.0)	100.0(0.0)	56	82.7(3.5)	82.5(3.7)
	안산시	72	84.7(4.5)	85.3(4.5)	102	84.1(4.4)	86.8(3.5)	98	77.1(4.5)	84.3(2.7)	107	85.5(3.6)	89.2(2.9)	109	90.6(2.3)	88.9(2.0)
	안산시 단원구	39	83.0(7.0)	79.9(6.6)	39	81.1(7.6)	84.8(3.8)	52	79.9(6.8)	90.1(2.6)	52	88.4(5.6)	89.8(3.4)	55	91.8(3.5)	90.9(2.1)
	안산시 상록구	33	86.6(5.6)	85.7(4.4)	63	85.9(5.4)	88.4(4.0)	46	73.8(6.1)	83.9(3.7)	55	83.3(4.7)	91.7(2.8)	54	89.3(3.0)	88.1(2.5)
	안성시	41	93.5(3.1)	92.6(3.3)	55	91.9(2.9)	91.9(2.1)	79	83.6(4.3)	82.4(3.3)	73	85.2(3.5)	85.3(3.8)	84	85.9(4.9)	83.8(4.2)
	안양시	91	82.5(3.6)	81.9(4.4)	95	85.2(2.8)	82.7(2.7)	119	77.8(3.8)	76.7(3.5)	95	80.7(3.7)	78.7(3.7)	121	91.5(2.5)	91.6(2.2)
	안양시 동안구	36	80.5(6.4)	81.8(6.5)	41	89.2(1.0)	83.5(4.2)	51	82.8(6.0)	83.3(4.0)	38	79.6(6.0)	73.0(6.2)	54	96.8(1.9)	97.2(1.2)
	안양시 만안구	55	84.2(4.0)	84.7(4.2)	54	81.1(5.3)	74.4(3.8)	68	73.1(4.8)	84.6(4.1)	57	81.5(4.5)	81.8(3.9)	67	86.1(4.4)	85.1(4.1)
	오산시	43	84.5(3.7)	80.7(3.3)	51	80.2(7.1)	75.6(6.1)	46	84.7(8.6)	86.9(3.0)	58	86.1(4.5)	82.8(4.9)	62	87.4(4.6)	88.4(4.1)
	용인시	122	84.3(3.3)	83.0(3.7)	174	88.9(2.3)	88.7(2.0)	208	80.7(2.8)	80.3(2.6)	158	86.6(2.7)	87.6(2.6)	184	83.6(3.2)	84.4(2.8)
	용인시 기흥구	37	86.7(1.8)	88.2(2.9)	46	88.3(4.8)	89.7(3.1)	83	73.2(4.7)	76.7(3.8)	51	81.6(5.0)	77.1(4.7)	53	85.8(5.7)	82.8(5.2)
	용인시 수지구	33	76.1(8.5)	66.7(7.0)	56	90.3(3.5)	91.8(2.7)	49	82.5(5.2)	80.8(4.2)	51	88.2(5.0)	90.9(3.8)	57	79.0(6.2)	84.9(4.1)
	용인시 처인구	52	91.5(4.1)	89.2(4.3)	72	88.1(3.2)	87.3(3.5)	76	92.5(3.2)	90.1(3.0)	56	90.8(3.2)	88.2(4.0)	74	86.4(4.1)	87.0(4.2)
	의왕시	46	89.9(1.6)	88.3(1.2)	52	91.6(3.6)	91.3(2.8)	56	78.4(5.3)	79.9(5.2)	59	79.6(3.9)	79.7(3.7)	63	8	

(단위 : %(표준오차))

사도	사군구	2008년		2009년		2010년		2011년		2012년		2013년		2014년		
		N	조율 (표준오차)	표준화 (표준오차)	N	조율 (표준오차)	표준화 (표준오차)	N	조율 (표준오차)	표준화 (표준오차)	N	조율 (표준오차)	표준화 (표준오차)	N	조율 (표준오차)	표준화 (표준오차)
강원	강릉시	61	85.8(2.4)	87.6(2.4)	60	91.9(2.6)	91.4(2.0)	78	87.9(4.1)	90.4(2.7)	66	92.7(2.8)	89.2(2.6)	82	82.8(3.7)	83.6(3.6)
	고성군	66	87.7(3.5)	76.0(3.0)	89	89.2(3.1)	83.0(4.4)	89	91.3(3.3)	89.9(2.8)	101	92.8(2.4)	92.1(3.3)	103	91.5(2.7)	90.6(3.1)
	동해시	68	85.4(4.4)	84.8(3.7)	50	94.8(3.1)	95.0(2.2)	88	86.3(3.9)	80.7(5.0)	75	86.8(3.8)	83.9(3.4)	91	95.3(2.5)	95.0(1.4)
	삼척시	73	91.0(2.5)	88.7(2.6)	73	90.3(4.9)	87.6(2.9)	79	83.9(4.3)	86.2(3.1)	81	87.5(3.7)	82.0(1.4)	66	89.1(3.2)	89.1(2.6)
	속초시	52	69.2(5.7)	67.2(5.4)	60	92.3(3.8)	92.9(2.8)	73	82.7(4.4)	82.8(4.1)	90	93.7(2.9)	90.9(2.4)	85	94.5(2.9)	93.3(3.4)
	양구군	71	77.5(5.7)	75.6(4.7)	86	79.3(5.7)	76.2(4.7)	97	77.9(5.1)	71.2(4.3)	78	94.7(2.7)	90.7(2.7)	93	93.6(2.8)	87.1(2.6)
	양양군	64	86.1(4.7)	79.7(3.9)	69	94.6(2.8)	94.2(2.8)	85	85.2(3.8)	83.1(4.0)	77	93.9(3.3)	90.3(2.6)	78	82.0(4.7)	80.7(3.8)
	영월군	74	92.4(3.1)	90.8(3.4)	100	89.6(3.5)	87.5(3.1)	102	88.5(3.2)	88.1(2.3)	93	86.9(3.9)	82.2(4.0)	108	82.9(4.0)	81.8(3.4)
	원주시	62	84.2(3.3)	83.3(4.1)	56	83.4(3.9)	75.8(4.4)	63	83.3(3.3)	84.9(3.3)	66	85.8(3.1)	84.7(2.3)	80	90.7(2.2)	85.8(2.5)
	인제군	59	87.8(5.2)	85.7(3.6)	49	87.8(4.3)	81.2(4.4)	87	86.0(3.9)	89.4(2.6)	85	90.4(3.3)	85.2(3.1)	98	86.9(3.6)	78.6(3.4)
	정선군	93	82.0(4.4)	80.3(4.0)	96	91.9(2.7)	91.3(2.5)	85	86.3(5.0)	82.5(4.7)	110	89.5(3.4)	84.6(3.5)	84	91.9(3.1)	91.4(2.7)
	철원군	55	67.2(8.3)	61.2(4.8)	81	83.2(5.7)	84.9(4.0)	71	78.9(4.5)	72.7(5.6)	97	87.2(3.8)	87.1(3.1)	97	92.0(3.1)	87.7(3.1)
	춘천시	69	79.5(5.5)	76.4(4.6)	55	81.8(6.3)	77.1(4.1)	79	87.2(3.4)	85.3(2.3)	78	91.2(2.6)	88.8(2.5)	85	93.2(2.4)	91.6(1.8)
	태백시	62	93.0(2.7)	93.2(2.4)	86	79.1(5.4)	82.7(3.5)	77	87.0(4.0)	86.0(3.8)	75	87.2(4.1)	84.1(3.3)	66	93.0(3.6)	90.8(2.9)
	평창군	75	84.2(4.2)	79.1(3.9)	71	91.8(3.2)	89.6(2.6)	80	88.9(3.0)	88.5(3.5)	94	86.2(4.2)	80.5(3.6)	94	93.4(2.6)	89.9(2.5)
	홍천군	87	89.5(2.9)	89.8(2.3)	68	93.5(3.1)	95.5(1.7)	72	91.8(3.8)	88.3(3.4)	71	82.7(4.7)	79.2(4.1)	97	86.9(3.6)	76.1(3.7)
	화천군	96	87.2(4.1)	86.9(3.7)	70	95.4(2.6)	91.0(3.0)	81	84.6(3.5)	83.3(3.5)	82	90.3(3.2)	80.7(2.7)	102	88.3(4.4)	85.0(3.5)
	횡성군	76	77.2(5.1)	74.8(4.6)	83	81.3(4.4)	79.5(3.9)	94	84.2(3.9)	78.3(3.5)	83	86.3(3.6)	83.8(4.2)	112	87.3(3.5)	86.9(3.5)
충북	괴산군	102	94.2(3.2)	88.7(2.3)	95	93.4(2.6)	94.9(2.0)	89	87.1(4.4)	83.6(2.1)	110	90.6(2.7)	85.9(3.1)	111	87.5(3.3)	81.2(2.9)
	단양군	69	93.2(3.5)	94.8(2.2)	73	86.0(4.6)	81.6(4.1)	90	91.8(3.2)	92.0(2.6)	94	88.6(3.4)	86.2(3.0)	97	83.6(4.2)	80.9(4.0)
	보은군	70	88.3(3.6)	83.2(2.5)	74	85.5(4.0)	84.5(4.6)	94	86.0(3.5)	85.7(3.6)	108	93.8(2.9)	91.7(2.2)	99	86.1(4.0)	84.4(3.2)
	영동군	88	87.6(3.2)	83.1(3.8)	63	86.6(4.9)	76.6(5.0)	78	89.4(4.4)	80.8(3.9)	88	89.4(3.1)	87.2(3.4)	77	90.3(4.2)	85.7(5.0)
	옥천군	48	81.8(5.2)	76.4(5.2)	72	78.0(5.3)	77.9(4.3)	84	89.4(3.1)	87.3(2.7)	84	82.6(3.9)	79.8(5.0)	105	84.2(4.1)	80.0(3.6)
	음성군	86	57.5(15.2)	74.2(5.1)	56	90.6(4.1)	89.0(3.2)	78	90.0(3.1)	87.6(3.5)	110	86.3(3.7)	82.5(3.5)	77	83.0(5.1)	78.7(4.4)
	제천시	62	86.8(7.9)	83.9(4.1)	74	86.6(3.8)	90.2(2.4)	81	89.8(3.5)	89.8(2.3)	61	93.1(2.9)	88.4(3.3)	73	91.9(3.0)	92.3(2.9)
	증평군	65	96.0(1.9)	97.4(1.4)	66	86.2(5.1)	87.5(3.6)	50	83.5(5.8)	75.2(4.9)	86	84.3(4.3)	81.0(4.1)	83	87.1(4.1)	86.3(4.0)
	진천군	66	86.8(5.1)	87.8(3.8)	71	84.0(4.6)	77.1(4.2)	102	86.1(3.6)	87.0(3.6)	78	83.6(4.2)	83.4(3.6)	87	73.9(5.0)	72.5(4.5)
	청원군	66	86.3(4.7)	81.9(5.2)	67	83.2(4.0)	80.9(5.1)	63	85.0(4.7)	81.0(5.1)	74	84.0(4.6)	79.9(4.0)	72	88.5(3.5)	86.0(3.9)
	청주시	77	88.4(2.3)	84.9(3.4)	98	87.7(3.3)	87.9(3.0)	105	83.9(3.8)	78.9(3.1)	146	85.2(2.9)	85.6(2.9)	99	89.4(2.9)	88.7(2.2)
	청주시 상당구	37	92.1(1.2)	89.5(3.3)	59	88.5(4.1)	87.0(3.7)	59	79.9(4.6)	77.5(3.7)	81	87.9(3.2)	89.0(2.7)	58	84.7(4.1)	81.5(4.6)
	청주시 흥덕구	40	86.0(3.7)	83.9(4.6)	39	86.9(5.3)	85.8(4.9)	46	87.2(5.7)	79.6(4.2)	65	83.2(4.4)	84.3(3.5)	41	93.2(4.0)	92.1(2.4)
	충주시	87	86.2(1.8)	86.5(1.2)	51	87.8(3.4)	83.2(3.4)	81	85.5(3.7)	82.7(3.4)	70	87.6(3.1)	88.8(3.0)	91	98.5(1.5)	94.7(2.4)
	통합청주시															
	통합청주시 상당구															
	통합청주시 서원구															
	통합청주시 흥덕구															
	통합청주시 청원구															
충남	계룡시	53	83.4(4.1)	79.4(5.0)	42	81.7(4.4)	72.6(5.6)	50	79.4(6.4)	78.4(6.3)	59	80.3(4.8)	75.3(5.3)	54	87.1(5.8)	82.6(5.7)
	공주시	64	89.4(4.1)	83.6(2.1)	61	92.6(2.5)	94.3(1.8)	76	83.6(3.8)	73.5(3.8)	90	92.4(3.1)	90.4(2.7)	96	88.4(3.4)	81.0(3.1)
	금산군	70	92.2(3.3)	90.1(3.0)	86	93.9(2.4)	91.4(3.2)	101	95.3(2.5)	95.4(2.1)	85	83.5(4.3)	85.0(3.9)	92	87.7(3.5)	85.2(4.6)
	논산시	82	81.8(4.8)	80.1(4.8)	94	95.7(2.2)	92.0(2.0)	100	88.7(3.2)	88.1(2.9)	113	88.6(3.2)	85.8(3.4)	123	74.2(4.0)	78.3(3.4)
	당진시	58	87.4(3.2)	83.7(3.5)	38	90.7(3.2)	91.2(3.7)	47	93.1(3.9)	92.4(2.6)	80	85.1(4.1)	82.2(3.8)	79	76.6(3.3)	76.7(3.6)
	보령시	72	74.4(6.6)	79.1(4.4)	77	86.2(4.0)	89.2(3.1)	84	94.4(2.6)	96.1(1.9)	83	81.9(3.7)	81.5(4.0)	114	80.2(3.7)	75.6(3.7)
	부여군	80	86.0(4.5)	85.5(4.4)	92	90.4(3.5)	86.8(3.0)	73	85.8(4.2)	85.3(4.3)	104	81.9(3.9)	81.9(3.8)	103	87.3(3.6)	85.5(3.2)
	서산시	53	76.0(6.3)	67.0(4.4)	63	79.4(4.7)	80.1(3.8)	59	81.2(7.3)	80.2(4.9)	69	79.1(4.8)	78.2(4.6)	69	91.6(3.6)	90.7(2.0)
	서천군	79	76.5(5.0)	71.0(4.0)	86	88.4(3.4)	87.8(3.3)	97	91.3(3.1)	86.0(3.1)	120	83.9(3.5)	81.0(3.8)	110	90.0(3.0)	85.7(4.3)
	아산시	56	87.1(2.7)	87.4(2.7)	71	80.4(3.7)	81.6(3.3)	66	91.1(2.2)	91.3(2.8)	49	95.0(0.4)	91.8(1.4)	69	83.4(3.2)	87.0(2.6)
	연기군	67	86.8(4.1)	88.4(3.2)	84	89.6(2.7)	88.9(3.1)	87	93.0(2.7)	92.9(2.7)	100	85.2(3.9)	87.1(2.4)			
	예산군	60	90.3(4.2)	81.9(3.2)	97	87.5(3.0)	87.7(3.1)	79	91.2(3.6)	87.2(4.0)	96	95.2(3.2)	89.0(3.8)	81	88.2(3.2)	87.2(4.2)
	천안시	45	81.2(3.0)	78.2(3.7)	53	86.1(3.5)	84.4(1.5)	63	77.9(6.4)	77.3(4.2)	61	83.3(3.0)	83.6(3.0)	64	85.9(4.3)	85.6(3.8)
	청양군	79	72.1(5.2)	69.1(4.8)	75	86.9(3.3)	87.5(2.6)	90	96.9(1.7)	93.8(1.4)	105	71.1(3.5)	67.5(4.7)	98	77.5(3.9)	74.6(4.5)
	태안군	50	85.5(4.7)	76.4(6.6)	78	72.8(4.9)	72.1(4.3)	87	79.7(4.9)	80.5(4.0)	97	84.7(4.3)	81.6(3.5)	110	79.0(4.7)	76.8(5.2)
	홍성군	52	75.1(6.1)	82.2(3.2)	57	81.0(5.4)	73.4(6.0)	71	87.4(4.2)	87.5(						

(단위 : %(표준오차))

사도	사군구	2008년			2009년			2010년			2011년			2012년			2013년			2014년		
		N	조율 (표준오차)	표준화 (표준오차)	N	조율 (표준오차)	표준화 (표준오차)	N	조율 (표준오차)	표준화 (표준오차)	N	조율 (표준오차)	표준화 (표준오차)	N	조율 (표준오차)	표준화 (표준오차)	N	조율 (표준오차)	표준화 (표준오차)	N	조율 (표준오차)	표준화 (표준오차)
전북	고창군	81	96.6(2.0)	96.7(1.9)	81	84.6(3.9)	82.2(3.8)	109	92.1(2.4)	83.3(2.5)	123	89.2(3.2)	84.8(3.2)	141	90.9(2.4)	90.3(3.1)	129	88.0(3.5)	87.7(2.4)	113	88.6(4.0)	87.0(3.3)
	군산시	46	93.0(2.9)	90.7(2.1)	86	91.8(1.6)	90.2(1.6)	53	77.5(4.7)	73.5(4.7)	74	88.3(3.0)	82.5(3.5)	80	89.2(3.3)	88.3(2.6)	71	87.5(2.7)	87.3(3.9)	76	87.2(3.7)	86.8(3.2)
	김제시	72	95.7(1.9)	89.9(1.8)	79	91.5(3.2)	92.5(2.5)	100	87.7(3.7)	87.3(3.2)	99	85.2(3.1)	80.5(3.8)	102	83.4(3.7)	83.0(3.4)	110	87.3(3.7)	75.7(2.6)	121	89.3(2.8)	88.9(2.6)
	남원시	77	88.6(3.7)	88.0(2.7)	64	88.6(3.7)	85.1(3.1)	72	83.5(3.9)	74.3(3.8)	90	86.2(3.7)	84.5(3.6)	102	82.1(3.4)	79.0(4.2)	94	87.3(4.8)	86.7(3.5)	86	92.1(2.8)	87.1(3.5)
	무주군	71	81.8(4.2)	79.0(4.5)	72	91.9(3.7)	90.0(2.3)	65	84.6(4.6)	83.2(3.8)	98	87.1(4.2)	82.7(4.4)	94	91.1(3.0)	89.9(2.2)	100	89.4(3.1)	86.3(3.0)	107	84.8(4.1)	81.3(5.4)
	부안시	73	86.3(4.2)	82.2(4.3)	91	94.4(2.1)	95.0(1.6)	85	93.2(2.6)	86.6(1.7)	123	94.7(2.0)	92.2(2.0)	127	90.4(3.0)	85.9(3.2)	145	83.2(3.3)	79.0(3.6)	114	95.2(1.7)	93.9(1.2)
	순창군	78	79.6(4.7)	75.7(4.8)	90	95.2(2.4)	89.1(2.3)	91	91.2(3.0)	88.1(2.8)	88	90.9(3.1)	78.2(2.9)	101	87.5(3.5)	89.1(2.8)	109	86.1(3.7)	80.3(4.5)	104	87.7(3.6)	85.1(3.6)
	완주군	70	81.9(4.4)	80.0(3.9)	102	88.2(3.1)	89.5(2.8)	69	98.6(1.3)	96.3(0.0)	90	94.0(2.4)	92.6(2.5)	80	87.7(4.0)	84.4(3.9)	66	84.7(3.6)	76.7(3.5)	108	93.4(2.3)	83.0(1.9)
	익산시	75	93.6(1.9)	94.0(1.3)	62	93.4(2.1)	90.9(2.7)	72	96.6(0.9)	93.3(1.1)	56	88.2(3.5)	87.8(3.6)	85	91.1(1.5)	81.4(0.9)	91	97.3(0.9)	96.7(1.2)	103	93.7(2.3)	93.4(2.0)
	임실군	81	94.4(2.8)	93.9(2.3)	55	96.1(2.8)	92.0(2.8)	98	95.1(2.1)	95.8(1.9)	82	82.8(4.0)	83.4(3.4)	108	89.7(2.8)	90.5(2.8)	87	84.5(4.0)	86.5(3.1)	84	90.6(3.4)	86.3(4.0)
	장수군	72	89.6(4.5)	89.8(2.6)	73	90.2(3.6)	87.2(3.3)	68	83.1(4.8)	80.4(4.2)	76	89.3(3.5)	81.9(3.9)	86	89.2(3.5)	83.6(2.9)	103	86.0(3.5)	83.1(3.3)	105	90.4(2.5)	83.2(2.9)
	전주시	58	95.7(1.7)	95.1(1.5)	50	92.4(1.7)	90.3(2.1)	62	79.0(3.5)	80.1(3.3)	64	91.8(1.4)	91.7(1.8)	55	91.0(2.4)	86.7(1.6)	52	59.8(4.1)	59.6(3.6)	67	92.3(1.1)	89.2(1.6)
	정읍시	93	82.2(3.9)	77.8(2.7)	94	89.2(3.2)	87.1(3.0)	96	92.5(2.6)	91.0(2.8)	96	91.8(2.8)	86.8(2.8)	97	84.4(4.5)	86.0(2.9)	107	88.9(2.9)	87.7(1.9)	114	91.1(2.8)	91.0(2.8)
	진안군	64	92.5(3.0)	86.2(4.4)	64	89.3(3.8)	84.8(4.1)	75	94.0(2.5)	93.2(2.5)	92	94.0(2.6)	91.0(2.1)	81	83.5(4.8)	78.6(4.5)	106	90.1(2.5)	79.0(2.1)	130	90.6(3.1)	84.8(3.7)
전남	강진군	61	82.6(5.1)	78.6(5.3)	71	96.0(2.3)	95.2(2.0)	103	93.1(2.7)	94.6(1.5)	92	93.0(2.5)	89.6(2.4)	102	86.7(4.2)	85.8(4.7)	116	89.3(3.3)	83.7(2.9)	104	84.2(5.0)	78.4(3.7)
	고흥군	78	78.9(6.0)	73.2(5.2)	88	90.1(3.1)	85.7(3.8)	99	88.3(3.3)	76.3(2.6)	91	64.1(4.2)	60.5(4.3)	107	88.5(3.0)	84.1(2.3)	103	91.7(2.5)	87.1(3.2)	122	91.3(2.6)	84.5(2.5)
	곡성군	67	93.0(4.0)	86.7(4.4)	66	97.0(2.1)	89.3(1.9)	84	83.9(3.9)	81.9(3.9)	112	74.1(7.4)	74.2(3.3)	84	94.7(2.7)	90.3(2.8)	98	86.3(4.3)	83.3(4.4)	103	91.0(2.7)	86.1(4.1)
	광양시	36	76.7(8.1)	79.1(4.9)	46	95.5(3.2)	92.0(2.7)	61	81.1(5.1)	82.2(4.3)	60	85.1(3.9)	90.0(3.2)	57	88.8(4.2)	89.8(3.2)	59	90.9(2.6)	82.5(2.7)	62	88.2(3.5)	87.1(3.2)
	구례군	77	93.9(2.3)	90.9(2.5)	82	92.6(2.8)	90.1(3.1)	78	88.6(4.3)	73.8(3.2)	107	61.5(6.6)	62.7(4.8)	105	92.0(3.3)	92.2(2.6)	106	91.6(3.3)	81.5(2.3)	110	99.3(0.7)	92.7(0.9)
	나주시	87	85.3(4.0)	86.1(3.4)	81	89.4(3.5)	89.0(2.1)	96	93.3(2.7)	90.6(2.4)	81	80.4(4.0)	76.8(3.4)	101	78.6(4.0)	75.7(3.2)	93	95.4(1.8)	94.9(1.3)	102	91.3(2.8)	92.7(2.3)
	담양군	89	82.6(4.0)	74.0(3.5)	95	87.0(3.5)	81.7(3.7)	94	85.6(4.1)	83.0(3.2)	119	90.4(2.7)	86.3(3.0)	101	96.2(1.6)	94.5(1.8)	110	92.8(3.0)	88.6(2.8)	108	93.2(2.2)	90.7(2.3)
	목포시	70	77.1(3.5)	75.7(3.8)	72	82.7(3.8)	75.1(4.2)	73	91.7(2.2)	91.1(1.9)	83	86.4(2.9)	85.3(3.1)	75	90.1(2.0)	83.5(1.9)	74	93.9(2.0)	93.3(1.0)	92	86.7(4.6)	83.9(3.5)
	무안군	59	91.8(3.3)	89.8(2.7)	75	93.4(2.4)	91.0(2.4)	78	86.9(3.2)	75.5(3.3)	83	90.3(3.9)	88.9(2.6)	98	94.7(2.5)	91.2(2.4)	96	94.7(2.1)	96.9(1.2)	107	86.8(3.9)	84.3(3.7)
	보성군	93	70.1(5.0)	68.6(3.9)	76	86.6(4.0)	83.9(3.5)	157	51.8(3.3)	49.9(4.1)	90	90.8(3.1)	89.9(3.3)	106	96.1(2.0)	81.7(3.0)	100	84.5(3.2)	83.7(3.3)	114	92.7(2.8)	80.8(2.3)
	순천시	50	72.4(7.3)	62.2(6.6)	49	75.1(6.2)	75.9(5.4)	76	83.2(4.6)	81.6(3.0)	66	91.9(2.8)	89.1(2.4)	61	84.1(4.2)	82.9(3.2)	56	85.6(3.1)	87.9(2.9)	69	77.3(4.7)	77.0(4.0)
	신안군	79	82.4(3.8)	70.6(4.6)	90	86.1(3.6)	79.9(4.5)	98	84.6(4.0)	82.8(3.9)	91	87.6(3.1)	80.1(2.9)	97	92.2(2.8)	89.5(2.5)	85	76.2(5.0)	71.0(5.1)	119	85.0(4.4)	82.9(3.3)
	여수시	49	81.4(4.9)	75.6(4.3)	67	90.8(2.2)	80.6(2.5)	83	85.3(3.4)	80.3(4.1)	73	87.4(3.5)	81.8(3.1)	66	84.0(3.9)	78.9(3.6)	83	82.4(3.5)	83.3(3.0)	73	89.9(1.5)	83.1(2.8)
	영광군	94	90.3(3.1)	85.7(3.7)	83	87.1(3.8)	83.0(4.3)	120	88.3(2.9)	84.3(2.5)	108	87.8(3.3)	82.7(4.3)	139	89.3(2.9)	87.9(3.4)	137	88.1(2.3)	82.3(2.1)	136	91.4(3.4)	91.0(3.3)
	영암군	58	85.7(4.1)	78.4(4.2)	61	96.7(2.3)	88.7(1.4)	74	82.0(4.9)	77.5(4.4)	106	82.3(3.8)	80.9(3.6)	98	90.3(3.2)	87.1(3.0)	113	89.3(3.8)	88.7(3.1)	128	89.7(3.0)	89.5(2.6)
	완도군	97	83.3(4.4)	78.8(4.6)	79	87.8(3.1)	86.4(3.5)	85	93.3(3.4)	92.1(2.0)	88	90.9(3.3)	87.6(3.2)	97	93.3(2.8)	91.0(2.7)	118	92.6(2.9)	89.7(3.0)	100	93.4(2.4)	92.6(1.7)
	장성군	85	92.9(3.0)	87.7(2.0)	78	94.4(2.5)	93.4(3.3)	91	91.6(3.1)	85.4(3.6)	92	91.2(3.0)	87.2(4.1)	112	92.1(3.5)	89.6(2.4)	116	95.0(2.6)	91.8(2.2)	111	94.0(2.1)	87.3(1.6)
	장흥군	77	80.0(4.9)	76.1(5.1)	78	83.3(5.2)	77.7(5.1)	87	91.1(3.2)	86.8(4.0)	86	90.1(3.9)	86.5(3.6)	112	90.7(3.2)	79.7(4.0)	113	96.8(1.6)	94.3(1.0)	134	91.3(2.9)	89.5(2.7)
	진도군	71	87.1(3.8)	70.7(2.0)	80	93.1(2.7)	91.5(2.9)	83	90.1(3.2)	88.0(3.7)	96	96.2(1.9)	92.5(2.6)	108	96.4(1.9)	92.1(2.2)	89	93.2(3.0)	91.0(2.2)	104	95.6(2.2)	89.6(3.5)
	함평군	97	94.9(2.0)	94.9(2.1)	89	88.0(3.5)	81.2(4.7)	106	91.4(3.1)	88.9(4.1)	125	95.8(1.8)	90.8(2.8)	109	83.4(3.8)	75.9(5.6)	144	90.5(2.8)	84.1(4.1)	150	88.1(3.1)	79.5(3.6)
	해남군	77	76.8(5.3)	74.3(5.0)	74	81.2(4.2)	80.6(3.8)	75	90.0(3.3)	88.7(2.7)	91	92.2(3.1)	92.0(1.8)	115	87.9(3.6)	84.0(3.8)	74	94.7(3.4)	91.7(2.8)	95	90.5(2.8)	89.6(2.9)
	화순군	96	88.6(3.6)	88.5(2.9)	79	88.0(3.7)	81.7(3.8)	99	88.6(4.0)	87.1(3.3)	96	92.2(2.7)	88.9(2.7)	102	89.3(3.8)	89.6(3.0)	119	82.8(3.6)	78.9(5.2)	102	87.8(3.3)	82.9(3.6)

(단위 : %(표준오차))

사도	사군구	2008년			2009년			2010년			2011년			2012년			2013년			2014년		
		N	조율 (표준오차)	표준화 (표준오차)	N	조율 (표준오차)	표준화 (표준오차)	N	조율 (표준오차)	표준화 (표준오차)	N	조율 (표준오차)	표준화 (표준오차)	N	조율 (표준오차)	표준화 (표준오차)	N	조율 (표준오차)	표준화 (표준오차)	N	조율 (표준오차)	표준화 (표준오차)
경북	경산시	63	80.2(5.8)	79.3(4.4)	41	78.9(4.1)	81.4(3.8)	68	83.5(2.6)	88.5(2.8)	79	88.3(3.9)	86.5(3.5)	63	90.6(3.7)	90.4(3.3)	83	85.7(3.1)	85.5(3.4)	73	97.5(1.7)	92.9(1.7)
	경주시	66	96.8(1.7)	97.1(1.3)	71	86.2(3.4)	83.6(3.0)	74	80.7(3.0)	78.6(3.6)	68	96.9(2.2)	94.2(2.1)	80	92.1(3.1)	86.1(2.8)	101	87.6(3.2)	85.9(3.7)	85	95.1(2.4)	91.9(2.9)
	고령군	71	86.2(4.1)	86.9(4.1)	90	92.0(2.5)	88.4(2.9)	77	84.9(4.5)	77.7(4.7)	82	85.7(3.4)	74.7(4.8)	109	86.9(3.5)	86.4(2.9)	91	93.9(2.2)	89.8(2.6)	103	90.2(3.3)	89.7(2.8)
	구미시	109	78.3(2.5)	80.5(2.5)	112	78.2(4.2)	80.4(3.7)	97	73.5(3.2)	73.8(3.1)	109	86.8(3.8)	88.5(2.0)	117	80.9(5.6)	80.1(4.8)	127	87.0(3.3)	90.0(2.4)	144	83.4(3.8)	85.2(3.0)
	구미시 구미	34	74.9(2.8)	80.4(3.0)	52	74.8(5.1)	74.3(4.8)	35	67.6(4.3)	68.5(3.5)	34	85.8(5.1)	90.1(2.1)	36	78.4(7.5)	76.1(6.4)	44	86.4(4.4)	90.8(3.3)	53	80.8(5.2)	82.3(4.6)
	구미시 선산	75	86.7(4.4)	82.0(4.1)	60	91.5(4.4)	88.5(3.9)	62	88.7(4.0)	86.6(3.5)	75	89.3(4.2)	82.4(3.4)	81	87.4(3.8)	87.7(3.5)	83	88.6(3.2)	83.4(3.4)	91	89.8(3.1)	85.4(3.1)
	군위군	70	85.9(4.6)	85.6(3.5)	69	97.4(1.9)	88.9(1.5)	75	88.4(3.6)	84.6(3.4)	81	93.1(3.1)	75.9(2.7)	103	92.5(2.8)	90.1(2.2)	100	91.7(3.3)	84.9(3.4)	120	86.8(3.5)	77.7(2.9)
	김천시	66	88.7(4.5)	88.4(2.5)	68	92.4(4.2)	95.4(2.1)	80	79.5(4.2)	78.1(3.8)	83	89.9(3.7)	88.4(2.5)	74	81.6(3.5)	78.3(3.7)	70	83.5(7.1)	78.3(3.9)	81	86.1(4.3)	84.6(3.2)
	문경시	79	94.6(2.4)	83.6(2.2)	76	92.1(3.1)	87.3(2.1)	80	95.1(1.7)	91.8(2.8)	99	87.9(3.2)	90.6(2.1)	110	90.8(3.3)	87.4(2.5)	83	89.8(3.7)	90.6(3.0)	104	87.4(2.9)	82.5(2.6)
	봉화군	76	84.5(4.4)	82.3(4.1)	88	89.9(3.2)	90.8(2.5)	94	93.3(2.6)	90.5(3.0)	95	86.8(3.4)	81.0(3.7)	99	86.3(3.7)	82.2(4.0)	111	82.7(4.7)	83.1(4.0)	107	90.1(3.1)	75.0(2.0)
	상주시	68	88.8(4.0)	79.8(3.5)	81	90.6(3.1)	87.6(3.1)	92	87.4(3.8)	86.8(3.4)	89	89.8(2.6)	83.3(3.1)	75	89.2(2.1)	82.8(2.1)	92	85.2(4.1)	86.8(2.8)	89	82.6(3.5)	77.0(2.1)
	성주군	60	82.1(4.9)	75.0(3.4)	71	95.7(2.5)	96.4(2.1)	69	91.0(3.3)	90.1(2.9)	81	89.5(3.9)	85.4(3.9)	83	85.3(5.8)	79.2(4.3)	100	85.3(3.3)	81.9(3.7)	108	83.0(3.8)	78.2(4.2)
	안동시	56	84.4(3.8)	85.0(2.7)	86	90.3(3.1)	86.2(3.1)	92	82.3(4.9)	82.1(4.5)	86	88.2(4.6)	86.3(3.4)	98	90.9(1.9)	86.5(2.6)	84	90.5(2.7)	89.0(2.8)	110	82.0(3.4)	75.0(4.0)
	영덕군	78	81.0(4.1)	79.3(4.0)	91	89.9(3.8)	89.3(2.8)	102	88.2(3.1)	83.5(3.4)	107	84.1(4.1)	73.2(4.3)	100	93.9(2.9)	94.3(1.8)	125	93.6(2.1)	90.0(2.3)	95	85.1(4.1)	71.1(3.0)
	영양군	77	86.9(2.9)	83.9(3.9)	81	87.4(3.5)	83.0(3.8)	83	87.4(3.6)	80.7(4.4)	90	90.1(3.3)	84.2(4.2)	79	94.3(2.8)	85.8(3.0)	92	90.7(3.0)	86.2(3.6)	107	92.5(2.7)	77.2(2.0)
	영주시	78	78.9(4.5)	79.7(4.4)	81	85.5(3.1)	81.4(3.7)	85	81.4(3.3)	79.9(3.7)	95	93.9(1.9)	91.2(1.6)	93	86.1(3.3)	81.7(4.2)	99	87.5(3.1)	84.1(3.3)	78	86.1(4.2)	82.9(3.9)
	영천시	83	79.1(4.4)	79.2(3.7)	78	93.6(2.9)	91.7(2.6)	68	90.8(4.8)	86.4(4.1)	92	83.3(4.5)	83.3(3.4)	106	88.3(3.6)	88.8(2.8)	108	96.8(1.6)	91.2(1.2)	108	93.4(2.2)	91.0(1.9)
	예천군	70	82.1(4.7)	77.4(4.2)	73	85.9(4.5)	82.1(4.4)	87	88.0(3.4)	84.3(3.9)	112	91.6(2.9)	88.2(2.6)	82	87.0(3.8)	79.4(4.0)	108	87.2(3.1)	82.0(5.0)	103	91.5(3.0)	83.0(3.1)
	울릉군	34	94.8(3.6)	92.4(2.7)	64	90.8(6.1)	88.7(4.7)	74	84.9(4.1)	81.7(5.2)	71	89.1(2.7)	88.6(3.5)	71	86.9(5.8)	84.9(4.6)	90	88.1(3.2)	89.5(2.3)	94	88.4(2.1)	90.0(2.7)
	울진군	65	75.5(4.8)	67.6(5.2)	63	92.4(3.5)	90.4(3.1)	70	94.5(2.5)	91.5(2.4)	111	87.9(3.2)	85.6(3.0)	96	85.5(4.2)	84.1(3.8)	87	86.8(4.2)	87.7(3.2)	94	94.3(2.6)	91.4(2.4)
	의성군	92	90.5(2.7)	86.1(3.0)	96	94.6(2.1)	91.7(2.8)	110	89.9(3.1)	87.2(2.8)	94	97.1(1.7)	90.1(2.0)	116	95.1(2.0)	92.4(1.6)	114	95.4(1.9)	90.7(2.6)	117	90.5(3.0)	87.6(3.3)
	청도군	74	94.4(2.6)	91.7(2.2)	88	89.3(3.6)	85.4(3.3)	96	91.4(3.4)	90.8(3.3)	101	91.1(3.7)	89.5(2.3)	116	81.0(4.4)	80.0(3.8)	100	90.2(3.3)	80.5(3.1)	121	93.5(2.7)	92.4(2.2)
	청송군	76	94.7(2.7)	92.5(1.9)	87	87.9(3.4)	83.8(3.5)	84	85.7(3.7)	85.2(3.0)	86	94.8(2.2)	94.8(1.8)	92	79.0(4.4)	72.3(4.0)	105	91.1(2.8)	83.2(2.4)	95	87.5(3.6)	81.3(3.1)
	칠곡군	72	77.2(4.4)	78.3(5.0)	60	94.2(2.8)	94.6(2.0)	73	83.9(3.9)	83.4(4.3)	70	82.8(4.4)	79.2(4.8)	72	81.9(4.4)	79.0(5.2)	79	86.3(4.7)	81.1(5.2)	60	90.4(3.2)	86.5(5.6)
	포항시	119	84.4(2.6)	83.3(3.2)	102	86.5(3.0)	89.2(2.5)	105	84.4(2.9)	85.8(2.9)	124	83.7(2.9)	82.8(2.8)	132	88.9(2.8)	88.2(2.1)	130	91.6(1.5)	90.5(1.5)	149	79.2(2.8)	75.9(3.1)
	포항시 남구	69	86.8(2.6)	85.1(3.5)	50	86.4(4.9)	88.5(3.2)	58	76.0(4.4)	74.6(4.6)	57	82.8(5.2)	86.3(3.4)	62	86.0(4.7)	83.9(2.5)	74	87.4(2.1)	88.8(2.1)	81	75.6(3.4)	74.4(4.5)
	포항시 북구	50	81.5(4.8)	79.5(4.3)	52	86.7(3.5)	87.4(3.8)	47	94.0(3.4)	94.0(3.3)	67	84.5(3.0)	71.4(2.6)	70	91.5(3.1)	89.5(2.4)	56	97.0(2.1)	94.3(2.2)	68	82.7(3.4)	79.2(3.6)
경남	거제시	34	80.0(4.2)	82.6(3.0)	44	72.6(4.5)	75.5(4.6)	48	79.6(3.7)	86.6(3.0)	49	82.8(5.5)	75.7(4.9)	41	85.4(3.2)	82.8(3.1)	37	84.6(3.5)	86.1(3.8)	35	77.2(4.1)	76.5(4.2)
	거창군	75	66.8(4.9)	63.9(4.8)	53	80.5(5.9)	77.8(5.5)	55	76.9(4.7)	78.6(4.0)	71	71.4(6.9)	68.6(5.0)	67	96.2(2.1)	92.7(2.2)	74	78.1(4.2)	77.9(4.8)	93	84.2(3.7)	82.3(3.4)
	고성군	90	77.1(4.5)	72.5(3.4)	59	89.4(3.8)	85.9(4.7)	69	88.8(3.8)	78.6(2.7)	86	79.7(4.8)	74.2(5.0)	100	81.0(3.7)	77.7(3.9)	87	69.1(5.0)	68.2(4.7)	99	89.3(2.9)	81.9(2.0)
	김해시	46	86.3(3.4)	77.6(3.1)	47	89.3(4.3)	88.0(4.1)	49	92.0(3.7)	90.1(3.4)	59	84.2(4.2)	88.3(3.3)	47	91.7(4.3)	91.2(2.7)	64	83.7(3.7)	87.3(3.0)	49	85.8(5.0)	83.4(4.7)
	남해군	70	76.4(5.1)	67.6(4.9)	91	86.3(4.0)	86.2(2.9)	91	88.7(3.4)	87.1(2.8)	101	89.0(3.0)	86.5(3.6)	123	84.2(3.8)	84.2(3.9)	131	89.4(3.2)	88.4(2.5)	105	88.7(3.3)	87.4(3.0)
	창원시	143	85.3(3.0)	86.8(2.3)	155	91.5(2.6)	91.2(2.1)	183	75.7(3.0)	76.2(2.7)	178	79.9(3.3)	81.8(2.6)	153	89.9(1.9)	90.4(1.8)	190	87.5(1.7)	86.5(1.7)	204	85.2(2.0)	84.9(2.0)
	창원시 마산	53	96.6(2.0)	92.4(1.9)	57	87.4(4.4)	84.3(3.2)	77	80.7(3.4)	78.6(2.8)	72	87.3(3.5)	86.0(3.0)	56	91.6(2.1)	87.7(2.3)	70	82.3(2.5)	80.3(2.4)	81	84.4(1.7)	78.1(1.7)
	창원시 진해	49	96.2(2.4)	92.3(2.3)	66	93.2(2.9)	92.6(2.5)	52	81.1(3.6)	82.8(4.0)	55	78.0(6.3)	72.5(3.6)	60	83.9(3.7)	87.5(2.7)	58	85.4(3.7)	83.9(4.1)	69	90.6(2.9)	91.7(2.3)
	창원시 창원	41	69.3(6.3)	76.1(4.0)	32	95.6(4.4)	87.3(3.1)	54	68.3(6.0)	64.0(6.6)	51	72.2(6.7)	67.6(5.6)	37	91.1(4.5)	93.7(3.9)	62	93.7(2.9)	93.0(2.7)	54	83.4(4.9)	83.7(3.8)
	밀양시	85	79.9(4.1)	77.2(4.9)	76	93.6(2.7)	89.8(2.6)															

(단위 : %(표준오차))

사도	사군구	2008년			2009년			2010년			2011년			2012년			2013년			2014년		
		N	조율 (표준오차)	표준화 (표준오차)	N	조율 (표준오차)	표준화 (표준오차)	N	조율 (표준오차)	표준화 (표준오차)	N	조율 (표준오차)	표준화 (표준오차)	N	조율 (표준오차)	표준화 (표준오차)	N	조율 (표준오차)	표준화 (표준오차)	N	조율 (표준오차)	표준화 (표준오차)
제주	서귀포시	104	81.4(4.5)	79.9(3.5)	183	84.7(2.5)	85.0(2.3)	190	86.7(2.5)	82.9(2.6)	179	74.0(3.2)	72.0(3.8)	240	84.4(3.1)	83.1(2.6)	230	82.1(2.5)	82.5(3.0)	237	87.8(3.1)	86.3(2.8)
	서귀포시 서귀포	58	80.3(6.0)	78.5(4.0)	63	91.6(3.3)	89.7(2.6)	75	92.1(3.2)	82.2(2.0)	71	67.9(4.5)	65.9(5.5)	82	87.2(4.3)	85.0(3.6)	73	79.7(4.5)	77.6(5.1)	83	86.5(5.1)	87.9(3.2)
	서귀포시 동부	46	83.3(6.3)	81.9(5.0)	71	73.1(4.2)	77.8(4.0)	59	79.2(5.1)	70.1(3.7)	53	75.3(5.8)	69.5(5.9)	83	78.7(6.0)	77.8(4.3)	87	84.5(2.1)	82.8(3.8)	81	87.6(4.3)	87.4(2.8)
	서귀포시 서부				49	87.1(6.9)	77.3(4.5)	56	78.7(5.4)	78.0(4.8)	55	96.7(2.0)	94.6(2.1)	75	85.1(5.5)	83.9(4.3)	70	85.4(2.3)	83.6(2.6)	73	91.9(2.6)	85.4(3.6)
	제주시	80	82.2(3.5)	83.3(4.5)	170	83.6(3.2)	83.8(2.3)	162	80.3(3.7)	75.4(4.8)	179	65.8(3.5)	65.1(3.8)	181	91.5(2.1)	85.7(3.0)	201	81.1(3.6)	80.6(3.2)	243	87.2(2.4)	84.8(2.1)
	제주시 제주	33	82.5(4.4)	83.8(5.9)	55	82.9(4.1)	80.1(2.2)	41	81.8(5.0)	71.9(4.4)	51	59.9(4.6)	59.3(5.3)	56	93.9(2.6)	78.1(2.0)	59	78.9(4.9)	78.0(4.3)	68	91.5(2.9)	88.6(2.9)
	제주시 동부	47	81.2(5.2)	81.6(4.5)	60	86.1(3.8)	86.8(4.4)	56	76.3(5.6)	70.4(4.6)	50	86.6(5.0)	79.6(4.1)	56	87.5(2.5)	84.2(4.4)	69	90.7(5.5)	88.5(3.4)	81	79.5(5.6)	74.5(5.1)
	제주시 서부				55	85.3(4.4)	82.8(3.8)	65	77.1(5.2)	75.3(5.9)	78	77.2(5.2)	79.5(4.0)	69	82.3(4.7)	74.5(3.5)	73	84.9(4.2)	86.5(3.4)	94	74.1(4.1)	70.7(4.6)

〈표 65〉 당뇨병 안질환 합병증검사 수진율(30세 이상): 시군구별

(단위: %(표준오차))

사도	사군구	2008년			2009년			2010년			2011년			2012년			2013년			2014년		
		N	조율 (표준오차)	표준화 (표준오차)	N	조율 (표준오차)	표준화 (표준오차)	N	조율 (표준오차)	표준화 (표준오차)	N	조율 (표준오차)	표준화 (표준오차)	N	조율 (표준오차)	표준화 (표준오차)	N	조율 (표준오차)	표준화 (표준오차)	N	조율 (표준오차)	표준화 (표준오차)
서울	강남구	29	32.9(4.0)	33.7(4.5)	46	58.6(5.3)	52.0(8.5)	48	53.0(5.3)	48.4(3.8)	58	56.9(4.6)	58.8(4.9)	52	26.7(4.2)	27.7(3.3)	55	46.6(6.0)	48.7(5.9)	50	31.7(5.8)	37.8(4.9)
	강동구	50	45.1(6.2)	51.1(5.4)	49	52.2(6.2)	51.6(5.6)	55	36.0(5.5)	38.9(6.1)	55	56.6(4.9)	52.1(4.7)	53	44.3(5.8)	42.0(5.3)	66	36.0(5.2)	34.5(4.0)	59	59.6(4.7)	61.8(4.2)
	강북구	71	30.2(5.7)	30.1(5.6)	79	46.8(6.5)	45.5(5.4)	81	43.0(7.0)	39.6(5.7)	62	39.2(6.1)	40.2(6.9)	83	44.1(5.8)	44.6(5.1)	73	38.0(5.8)	34.1(4.7)	93	44.1(4.4)	42.3(4.4)
	강서구	51	38.7(6.9)	38.9(5.9)	49	44.9(5.9)	50.6(5.5)	58	37.7(4.0)	33.3(4.3)	61	23.9(4.3)	26.3(4.6)	69	46.0(5.1)	48.1(5.3)	61	49.5(5.9)	49.7(5.1)	65	49.7(4.8)	48.6(4.8)
	관악구	38	32.0(5.0)	29.0(3.2)	52	45.3(5.3)	37.6(4.0)	56	27.2(7.0)	27.7(3.9)	54	43.4(3.6)	35.9(4.4)	77	52.5(3.1)	52.2(4.5)	63	42.7(4.8)	46.4(3.9)	63	38.0(6.2)	35.9(5.4)
	광진구	42	46.3(7.1)	45.7(5.2)	47	42.1(5.6)	40.4(4.5)	52	35.3(4.3)	33.8(6.0)	56	40.2(5.2)	40.7(6.3)	57	39.4(6.2)	37.3(5.6)	44	52.7(6.9)	56.8(4.1)	69	36.8(5.3)	36.1(5.4)
	구로구	57	22.6(4.5)	22.0(4.4)	62	46.7(6.5)	43.4(5.5)	63	47.0(7.6)	48.0(5.9)	60	51.2(5.3)	50.3(4.8)	71	38.6(6.1)	37.9(5.2)	73	31.7(4.6)	28.7(3.9)	84	43.6(6.0)	42.1(4.2)
	금천구	58	36.7(5.9)	30.8(5.3)	59	37.9(6.3)	38.0(6.4)	62	37.3(6.9)	35.9(5.3)	69	36.8(6.9)	35.3(6.0)	62	51.1(6.8)	41.9(5.1)	83	33.5(5.2)	35.7(5.7)	88	44.6(6.5)	42.1(5.4)
	노원구	54	25.2(4.2)	22.8(4.1)	61	47.0(7.7)	45.4(5.1)	56	38.2(4.7)	41.9(6.6)	53	43.4(6.0)	45.2(4.7)	57	45.5(6.5)	44.9(6.0)	58	52.5(5.5)	50.5(5.4)	68	52.5(4.1)	60.2(5.0)
	도봉구	46	61.3(7.1)	61.5(7.5)	61	46.0(6.2)	42.9(5.7)	78	34.8(5.3)	30.0(4.2)	62	43.0(6.4)	38.8(4.6)	70	44.9(5.6)	43.5(4.9)	92	32.8(4.9)	29.9(4.3)	89	37.9(5.3)	39.0(5.7)
	동대문구	50	42.8(4.5)	43.5(3.5)	55	23.5(4.0)	22.4(4.1)	86	38.2(5.2)	36.2(4.7)	85	44.0(5.4)	43.5(5.5)	72	48.7(8.1)	50.2(5.8)	88	60.6(5.3)	60.0(4.8)	101	44.6(4.8)	40.5(4.1)
	동작구	51	26.8(3.2)	24.9(4.7)	60	30.1(4.8)	26.5(5.1)	74	37.4(6.4)	37.1(5.5)	62	52.6(6.4)	39.4(4.2)	78	45.8(6.2)	44.4(4.9)	57	34.7(4.3)	29.2(3.6)	63	36.1(6.3)	30.6(5.9)
	마포구	36	34.3(1.7)	21.7(2.5)	52	31.9(5.2)	37.3(4.8)	58	46.9(7.6)	47.9(5.6)	62	34.1(5.9)	35.1(6.5)	59	39.8(8.3)	41.7(6.0)	60	38.2(4.7)	37.1(4.4)	68	39.9(3.7)	34.9(4.0)
	서대문구	51	49.8(4.7)	50.3(4.9)	60	52.8(6.4)	49.8(6.0)	75	39.7(6.5)	35.3(4.7)	72	41.3(5.2)	37.5(4.3)	72	39.0(6.6)	39.3(4.8)	71	45.0(5.6)	45.6(5.6)	89	38.2(4.8)	38.4(5.1)
	서초구	30	47.1(6.3)	44.3(6.0)	36	55.2(5.9)	55.8(5.8)	48	36.8(7.1)	37.4(5.7)	48	53.4(3.5)	50.4(4.8)	35	27.7(4.1)	36.7(2.8)	62	61.2(5.2)	58.2(5.1)	59	51.9(4.4)	48.3(5.9)
	성동구	39	36.2(5.2)	33.7(5.5)	61	39.5(4.6)	42.4(4.2)	73	48.1(4.7)	45.9(4.6)	78	43.8(4.6)	41.4(4.3)	69	32.5(4.6)	37.2(5.0)	69	40.1(5.8)	40.9(6.0)	78	28.9(6.2)	27.1(4.9)
	성북구	53	43.7(5.0)	35.4(4.5)	67	56.7(5.6)	60.0(5.0)	67	48.4(4.5)	47.4(5.1)	70	24.7(4.5)	21.0(3.2)	66	39.3(5.4)	38.4(4.8)	71	42.7(5.4)	49.3(4.8)	80	53.1(6.2)	55.1(5.5)
	송파구	38	28.3(2.6)	18.3(2.3)	39	27.0(5.4)	25.4(3.9)	42	38.5(3.2)	42.6(4.1)	37	35.0(5.1)	34.7(5.4)	56	45.1(5.8)	44.8(5.4)	52	30.1(4.2)	32.6(2.8)	65	32.6(5.0)	29.1(3.0)
	양천구	55	22.1(4.0)	22.5(3.9)	60	33.8(7.6)	35.6(4.7)	42	45.7(8.3)	46.3(7.0)	58	39.6(6.2)	41.8(4.3)	67	53.0(6.5)	53.6(5.3)	80	46.0(4.8)	46.1(4.5)	77	57.5(5.1)	56.4(4.8)
	영등포구	63	58.9(6.2)	56.1(6.0)	66	43.0(4.8)	41.1(5.6)	68	53.3(4.5)	49.5(4.4)	60	41.8(7.1)	39.7(4.9)	57	40.8(6.3)	38.5(6.2)	71	45.4(3.2)	40.3(4.5)	76	54.1(5.5)	57.5(5.4)
	용산구	44	30.3(5.7)	28.9(4.2)	54	32.8(7.1)	31.6(4.4)	61	33.5(5.6)	32.3(5.6)	63	36.5(5.5)	45.1(4.6)	90	48.7(3.5)	48.0(4.7)	78	48.5(5.6)	46.6(5.8)	85	44.8(5.2)	44.0(4.5)
	은평구	69	34.5(4.7)	32.8(5.0)	61	56.5(6.7)	53.8(4.8)	59	28.2(4.3)	25.5(4.5)	78	46.3(5.4)	44.7(5.3)	73	47.5(6.1)	54.9(4.5)	84	29.4(4.5)	28.1(4.2)	92	37.8(4.2)	37.0(4.9)
	종로구	59	71.8(3.2)	66.2(3.8)	66	45.7(6.0)	43.6(7.6)	78	36.8(6.2)	37.3(4.2)	76	48.3(5.0)	45.4(4.9)	62	52.4(5.6)	52.4(6.3)	69	33.0(4.5)	32.5(5.7)	73	53.3(5.6)	54.0(5.1)
	중구	52	23.3(4.8)	17.7(4.0)	71	45.3(6.7)	44.3(5.0)	68	30.6(6.0)	29.7(4.2)	65	52.8(4.7)	46.1(5.2)	80	42.3(5.1)	42.6(5.2)	85	38.0(5.1)	36.1(4.3)	90	41.0(5.3)	42.0(4.3)
	중랑구	55	44.6(3.6)	41.1(4.5)	65	21.8(6.0)	17.4(4.0)	67	36.2(4.9)	35.3(4.4)	79	33.1(4.8)	34.6(4.2)	90	44.6(5.8)	43.2(4.8)	82	47.8(5.1)	48.1(5.9)	89	51.9(5.9)	48.9(4.6)
부산	강서구	70	50.3(7.1)	50.3(5.1)	62	27.2(8.3)	27.4(5.4)	75	26.3(5.7)	24.3(4.6)	81	22.4(5.0)	20.4(3.8)	74	15.9(4.6)	18.7(4.4)	77	40.9(5.1)	44.0(6.6)	103	33.6(5.3)	34.6(4.7)
	금정구	50	19.4(4.2)	20.7(4.3)	56	33.4(6.8)	31.8(5.3)	58	48.1(7.1)	43.0(5.2)	60	40.5(6.3)	43.2(5.2)	60	25.9(5.3)	27.7(4.2)	72	32.1(5.4)	28.7(4.2)	63	32.0(6.1)	34.7(5.6)
	기장군	97	47.2(5.1)	45.5(4.8)	68	41.8(5.8)	46.7(3.6)	69	36.1(5.9)	36.4(5.2)	84	28.5(4.3)	30.7(4.3)	61	33.5(5.9)	33.7(5.6)	88	31.1(4.8)	32.8(3.4)	66	34.6(5.4)	31.9(6.2)
	남구	70	52.7(5.4)	49.4(3.7)	53	43.3(4.4)	42.1(4.2)	58	41.2(4.8)	38.8(3.5)	79	36.5(5.0)	34.6(4.2)	77	34.7(2.1)	36.5(3.7)	86	29.9(4.5)	27.8(4.3)	75	37.3(5.5)	37.3(4.6)
	동구	50	36.0(5.1)	31.1(4.8)	69	56.7(6.6)	55.9(5.1)	70	19.5(5.2)	17.3(4.2)	89	34.8(5.2)	37.1(4.8)	88	34.1(4.8)	35.6(4.3)	91	28.6(4.0)	37.1(3.9)	90	41.1(5.9)	39.7(5.1)
	동래구	62	32.0(6.8)	25.4(6.2)	59	32.9(4.3)	32.4(5.7)	66	28.6(4.2)	22.4(3.4)	56	36.4(6.5)	32.7(5.4)	58	28.9(6.6)	27.5(6.1)	65	31.2(4.6)	27.5(5.2)	83	29.2(5.2)	27.3(3.7)
	부산진구	44	40.2(2.9)	37.0(3.8)	47	32.0(4.8)	32.2(5.6)	88	29.7(4.0)	29.4(4.4)	74	32.1(5.2)	28.8(3.7)	77	54.5(5.3)	51.7(4.2)	89	27.3(3.3)	28.7(4.2)	75	32.0(3.2)	32.3(3.4)
	북구	37	24.0(8.4)	19.3(7.1)	51	34.2(6.7)	33.7(6.2)	63	17.6(4.1)	18.4(3.3)	59	21.5(4.9)	19.9(3.5)	52	32.0(5.9)	31.8(5.5)	64	21.8(5.2)	21.1(5.1)	52	32.4(8.0)	27.0(3.9)
	사상구	68	32.2(7.9)	28.5(4.8)	55	38.6(5.1)	39.4(5.0)	47	31.7(6.2)	30.9(5.5)	74	42.0(7.4)	41.7(6.2)	72	22.9(4.6)	21.7(4.6)	68	38.0(6.3)	36.5(5.0)	65	19.5(4.1)	19.9(4.5)
	사하구	49	19.5(4.6)	20.7(4.2)	50	13.4(4.7)	12.8(4.5)	61	24.9(4.5)	19.5(3.2)	68	33.9(6.2)	35.6(5.8)	78	31.4(4.2)	27.8(4.0)	71	16.1(5.1)	16.6(3.9)	55	41.0(4.1)	40.0(5.7)
	서구	67	43.6(6.6)	40.3(4.8)	79	49.2(6.4)	49.4(5.3)	78	31.4(4.9)	27.2(3.												

(단위 : %(표준오차))

사도	사군구	2008년			2009년			2010년			2011년			2012년			2013년			2014년		
		N	조율 (표준오차)	표준화 (표준오차)	N	조율 (표준오차)	표준화 (표준오차)	N	조율 (표준오차)	표준화 (표준오차)	N	조율 (표준오차)	표준화 (표준오차)	N	조율 (표준오차)	표준화 (표준오차)	N	조율 (표준오차)	표준화 (표준오차)	N	조율 (표준오차)	표준화 (표준오차)
대구	남구	62	44.5(6.1)	40.5(5.3)	75	56.6(5.8)	49.9(4.8)	70	42.0(5.2)	39.8(4.7)	93	31.2(4.1)	29.9(3.8)	70	26.7(4.5)	29.2(4.1)	80	20.8(3.9)	17.4(3.5)	82	36.0(4.9)	37.8(5.1)
	달서구	33	34.0(6.1)	30.6(4.4)	48	22.9(3.4)	26.3(4.2)	60	30.9(5.0)	31.2(3.9)	55	24.0(6.0)	22.2(4.2)	54	37.9(5.4)	37.0(4.8)	68	36.4(5.9)	38.3(5.0)	64	41.6(6.7)	39.9(4.3)
	달성군	52	27.3(7.5)	32.9(6.1)	61	10.7(3.1)	10.2(3.3)	69	23.8(6.9)	21.0(3.7)	64	27.0(4.6)	24.0(4.4)	75	27.6(5.5)	26.6(4.5)	48	24.0(5.0)	24.2(5.0)	61	33.8(4.5)	35.3(4.6)
	동구	62	45.3(4.7)	44.4(5.0)	71	35.0(6.9)	35.9(5.6)	63	31.0(3.0)	30.5(3.3)	82	26.7(4.1)	25.2(4.0)	69	44.0(6.8)	43.9(6.5)	80	32.3(4.2)	31.9(4.4)	73	38.3(4.7)	36.5(5.0)
	북구	61	38.2(6.0)	42.9(5.3)	41	32.4(4.3)	33.0(4.3)	37	36.8(4.7)	36.4(3.7)	47	40.7(7.1)	39.3(5.0)	47	33.1(3.9)	38.8(3.9)	61	34.1(3.6)	32.0(3.2)	55	40.1(5.2)	41.5(5.8)
	서구	64	28.2(4.8)	26.3(5.4)	62	12.1(2.7)	10.8(3.2)	69	22.7(5.7)	22.3(4.7)	102	20.0(4.2)	19.0(4.0)	78	27.5(4.6)	23.3(4.3)	83	12.6(4.2)	14.4(4.8)	87	38.7(4.9)	42.5(4.2)
	수성구	55	60.5(4.2)	64.4(4.1)	41	38.9(4.4)	37.6(4.0)	65	38.4(3.8)	29.7(2.3)	55	33.8(4.2)	32.3(4.2)	63	49.7(4.2)	47.5(4.0)	65	40.7(4.1)	36.2(3.7)	53	36.7(6.1)	36.0(5.1)
	중구	60	46.9(5.9)	44.0(4.1)	74	26.5(3.9)	26.8(4.8)	97	31.4(5.0)	31.1(4.2)	99	46.6(5.1)	43.9(4.4)	86	40.3(5.0)	37.5(4.9)	87	45.5(4.1)	43.2(4.0)	87	46.4(4.4)	43.7(4.5)
인천	강화군	64	35.4(7.8)	31.1(5.2)	91	25.9(5.4)	27.1(4.1)	86	32.5(5.4)	29.3(4.5)	99	25.9(4.7)	23.5(4.3)	124	25.1(4.7)	25.5(4.4)	104	24.1(4.8)	20.6(3.9)	110	23.9(3.7)	26.7(5.4)
	계양구	48	24.8(5.0)	31.0(7.2)	54	27.4(4.2)	28.2(3.9)	56	21.5(5.8)	22.9(5.4)	54	49.0(5.3)	45.9(6.2)	63	48.2(6.9)	46.5(5.9)	63	25.6(5.5)	26.2(5.9)	75	29.5(5.4)	30.3(5.5)
	남구	54	43.1(6.4)	41.7(5.2)	50	30.3(6.9)	32.3(5.0)	70	34.1(4.9)	34.3(5.3)	73	25.2(4.4)	27.9(3.7)	70	38.3(5.6)	41.3(4.1)	69	30.7(6.2)	33.3(4.5)	70	28.8(3.4)	27.2(3.3)
	남동구	29	46.2(7.0)	38.2(5.6)	44	48.7(5.6)	49.1(6.3)	69	41.4(6.2)	45.8(5.6)	47	43.0(6.3)	42.9(6.8)	64	52.2(6.2)	53.8(5.4)	50	43.7(5.1)	44.6(5.1)	64	44.0(5.1)	46.7(5.0)
	동구	52	26.3(6.0)	35.0(4.7)	83	37.3(5.9)	34.5(4.6)	75	37.8(5.0)	32.8(4.3)	97	39.7(3.6)	36.1(4.0)	91	35.9(5.3)	33.6(4.6)	83	37.0(5.4)	36.1(5.4)	97	39.5(5.4)	38.1(4.5)
	부평구	35	56.2(3.7)	54.7(5.9)	46	30.2(4.6)	25.4(3.9)	67	37.5(6.5)	39.9(4.9)	71	42.9(4.7)	42.5(3.4)	64	40.9(4.5)	39.3(5.2)	64	34.4(5.7)	38.2(5.1)	82	38.7(4.6)	40.4(4.0)
	서구	32	46.0(6.5)	39.3(6.9)	45	35.7(6.6)	37.1(5.9)	51	34.7(5.5)	38.2(7.2)	56	25.6(4.4)	25.5(5.0)	57	23.0(5.8)	23.6(4.4)	70	29.7(5.2)	31.7(5.2)	61	37.3(5.8)	40.5(3.7)
	연수구	32	47.9(6.7)	46.4(5.3)	40	46.2(6.3)	43.0(7.0)	50	31.3(8.1)	27.1(6.1)	51	42.3(6.8)	38.5(5.4)	51	37.6(7.1)	36.1(5.4)	50	48.0(6.9)	48.4(6.3)	57	36.8(4.9)	40.7(5.5)
	옹진군	47	35.4(9.7)	36.3(6.9)	56	30.0(6.4)	26.9(4.7)	82	26.6(4.6)	26.0(4.7)	83	12.9(3.7)	15.0(3.8)	101	21.1(4.2)	23.1(4.3)	85	17.6(4.8)	18.7(3.3)	105	15.0(3.7)	16.0(3.8)
	중구	58	32.4(6.0)	41.5(4.5)	62	28.2(4.3)	25.4(5.4)	83	19.8(5.8)	19.6(4.8)	81	27.9(4.6)	25.4(3.8)	81	27.5(4.4)	26.2(4.4)	79	31.9(4.7)	29.5(4.3)	85	48.9(5.1)	48.6(5.2)
	중구	58	32.4(6.0)	41.5(4.5)	62	28.2(4.3)	25.4(5.4)	83	19.8(5.8)	19.6(4.8)	81	27.9(4.6)	25.4(3.8)	81	27.5(4.4)	26.2(4.4)	79	31.9(4.7)	29.5(4.3)	85	48.9(5.1)	48.6(5.2)
광주	광산구	32	23.8(4.3)	22.2(4.0)	54	27.1(5.2)	22.0(4.3)	59	18.8(3.0)	20.1(3.8)	45	10.2(3.0)	10.0(2.6)	43	24.9(3.2)	26.7(4.2)	58	26.0(4.0)	30.4(5.8)	52	37.7(6.6)	31.6(4.9)
	남구	67	37.0(5.5)	39.1(4.8)	52	42.5(5.1)	41.6(5.6)	72	49.2(4.1)	48.8(6.6)	64	38.6(6.2)	37.3(5.7)	75	35.4(5.2)	35.2(5.0)	70	28.8(4.8)	29.2(5.0)	88	40.1(5.6)	36.9(4.6)
	동구	55	29.4(5.6)	29.2(5.6)	82	32.9(4.9)	29.1(4.3)	108	35.2(4.9)	30.3(4.0)	89	37.3(5.2)	38.7(4.1)	93	22.1(3.9)	19.3(3.8)	106	36.5(5.0)	34.4(4.8)	90	38.4(5.1)	32.9(4.6)
	북구	40	37.7(7.6)	30.5(5.9)	66	32.3(3.4)	34.3(4.1)	66	37.7(5.8)	35.8(4.3)	61	38.2(3.8)	34.5(4.1)	61	25.9(2.8)	26.0(2.6)	66	35.9(4.3)	35.3(4.5)	77	31.2(3.2)	33.9(3.5)
	서구	58	35.2(7.0)	29.6(4.7)	39	23.7(4.9)	20.2(3.2)	49	40.2(3.6)	37.5(3.8)	65	46.9(5.5)	50.1(4.0)	65	45.0(5.2)	41.9(4.9)	64	33.2(5.7)	31.3(4.6)	69	34.1(5.3)	26.3(4.5)
대전	대덕구	47	44.7(8.6)	46.3(6.0)	48	57.2(5.8)	52.6(5.4)	60	32.5(6.3)	31.3(6.0)	51	42.2(5.2)	41.7(6.6)	63	31.2(5.1)	31.5(5.5)	94	29.6(4.7)	31.9(4.6)	66	27.5(5.0)	28.4(3.8)
	동구	61	35.6(3.4)	36.6(4.9)	67	12.0(3.9)	13.3(3.9)	67	39.0(4.7)	40.4(5.5)	78	25.0(3.7)	22.7(3.6)	61	34.8(6.5)	30.5(4.9)	74	24.6(5.2)	23.2(4.7)	87	18.9(4.1)	17.3(4.0)
	서구	37	23.1(6.0)	20.0(4.4)	50	42.0(6.2)	38.2(4.9)	49	31.7(3.4)	34.1(4.4)	48	26.4(4.6)	24.1(4.3)	56	32.8(3.3)	32.7(5.0)	59	33.3(3.9)	36.2(5.2)	87	35.1(4.6)	40.5(4.7)
	유성구	44	32.1(2.1)	43.9(1.1)	37	53.7(8.0)	55.9(7.1)	40	30.4(5.5)	28.1(6.0)	49	35.2(4.7)	35.6(5.6)	48	23.5(4.8)	35.9(4.2)	53	35.4(5.8)	35.7(6.6)	59	50.8(4.6)	43.5(5.5)
	중구	64	28.9(4.8)	33.0(5.5)	67	32.3(4.5)	25.8(4.6)	56	53.2(5.9)	51.4(6.7)	68	28.8(4.3)	29.0(5.0)	62	42.5(5.6)	43.4(5.2)	65	35.3(5.4)	36.2(5.1)	83	38.4(4.5)	39.3(4.1)
울산	남구	40	36.8(5.3)	41.6(5.8)	47	31.4(6.8)	26.6(4.5)	58	30.1(6.7)	28.6(6.3)	54	20.1(4.6)	20.6(4.7)	52	60.1(7.3)	57.7(7.0)	57	35.2(5.5)	31.0(4.7)	59	18.4(4.2)	16.5(5.0)
	동구	23	51.1(7.4)	65.5(5.3)	39	24.0(5.7)	20.6(4.3)	51	45.7(7.2)	41.7(6.3)	41	27.3(5.8)	24.4(4.9)	44	41.0(7.9)	43.7(6.7)	49	23.3(6.1)	20.8(5.3)	61	35.0(7.6)	33.2(6.1)
	북구	29	47.5(9.3)	52.0(6.5)	37	47.4(6.6)	50.0(5.5)	33	32.3(5.6)	30.6(5.9)	57	18.3(5.7)	15.7(3.8)	40	50.0(7.8)	57.8(5.1)	48	18.2(5.6)	20.1(4.8)	56	24.8(5.8)	20.1(4.3)
	울주군	54	37.5(6.1)	37.5(5.5)	71	35.1(5.9)	42.8(5.2)	60	60.7(6.7)	53.0(4.7)	58	26.4(5.5)	22.1(4.4)	71	39.6(5.8)	39.6(5.6)	90	37.1(5.0)	39.5(4.9)	93	30.0(5.2)	29.6(4.6)
	중구	41	37.6(5.3)	41.0(5.2)	52	47.5(6.0)	49.4(5.3)	75	42.3(4.9)	43.5(5.2)	60	42.3(5.5)	46.9(5.5)	68	39.3(4.7)	39.8(4.8)	65	35.7(5.8)	36.9(5.0)	73	40.6(6.6)	41.0(5.6)
세종	세종시													109	24.0(4.2)	22.8(4.1)	86	19.4(4.3)	14.9(3.3)	87	30.4(5.2)	29.9(4.5)

(단위 : %(표준오차))

사도	사군구	2008년		2009년		2010년		2011년		2012년		2013년		2014년		
		N	조율 (표준오차)	표준화 (표준오차)	N	조율 (표준오차)	표준화 (표준오차)	N	조율 (표준오차)	표준화 (표준오차)	N	조율 (표준오차)	표준화 (표준오차)	N	조율 (표준오차)	표준화 (표준오차)
경기	가평군	72	38.4(7.2)	42.4(6.0)	93	31.8(5.4)	30.4(4.6)	121	44.4(5.9)	39.7(4.3)	107	37.1(3.9)	36.7(4.6)	120	21.8(3.8)	19.3(3.6)
	고양시	121	57.8(5.2)	57.0(4.5)	167	44.0(4.0)	44.3(4.1)	176	46.1(3.6)	44.8(3.4)	193	43.5(3.3)	45.6(3.4)	161	37.9(3.5)	36.7(3.3)
	고양시 덕양구	45	58.2(7.6)	58.6(5.5)	58	39.3(6.1)	40.1(6.4)	65	35.1(5.0)	33.7(4.3)	70	39.1(5.5)	34.9(4.6)	63	40.8(5.4)	37.9(4.4)
	고양시 일산동구	49	56.3(7.5)	49.1(5.0)	46	45.4(6.3)	40.3(6.1)	59	47.2(6.1)	46.4(5.7)	60	38.0(4.8)	40.1(5.1)	55	16.6(4.6)	17.0(5.3)
	고양시 일산서구	27	59.7(14.3)	50.9(5.9)	63	50.4(7.1)	49.7(5.8)	52	64.6(6.9)	68.6(6.4)	63	54.4(6.0)	54.0(5.7)	43	54.5(7.7)	43.9(6.7)
	과천시	33	25.4(8.1)	22.6(5.7)	52	24.6(6.2)	24.9(4.7)	57	37.2(6.6)	41.3(8.1)	46	44.3(7.4)	43.4(7.3)	37	45.6(7.9)	40.0(5.9)
	구리시	46	37.9(7.2)	37.6(7.0)	65	30.4(5.1)	28.2(5.1)	63	42.4(6.6)	43.7(5.5)	61	41.6(6.4)	43.7(5.9)	70	52.0(6.5)	49.4(5.9)
	김포시	53	31.1(7.1)	26.4(5.4)	62	43.9(5.7)	39.2(5.5)	61	38.2(5.3)	38.4(5.7)	71	34.7(6.0)	31.7(5.1)	58	24.4(5.4)	24.5(5.0)
	남양주시	63	36.6(5.8)	32.3(4.5)	66	42.6(5.7)	37.5(5.0)	65	38.8(7.6)	38.8(5.1)	76	48.2(5.3)	45.3(5.7)	64	38.3(5.4)	37.2(5.0)
	동두천시	66	59.7(5.4)	59.2(4.9)	79	44.5(4.6)	40.4(5.1)	67	36.1(6.6)	38.0(6.1)	87	42.9(5.1)	45.9(4.9)	81	29.4(5.0)	28.7(5.3)
	부천시	118	43.1(4.9)	44.2(5.2)	166	35.5(4.3)	36.2(4.0)	185	32.4(3.5)	32.8(3.4)	182	30.7(3.3)	30.1(3.1)	177	39.6(3.4)	41.4(3.3)
	부천시 소사구	28	37.5(8.1)	44.6(6.2)	55	43.0(6.7)	43.7(7.1)	71	49.8(6.3)	48.9(5.2)	65	35.3(6.0)	32.8(5.6)	59	41.7(7.9)	45.1(4.7)
	부천시 오정구	52	48.4(7.8)	44.6(6.5)	57	27.9(5.2)	26.1(5.3)	62	31.2(6.5)	31.7(5.2)	68	36.3(7.3)	34.3(5.5)	68	34.6(5.5)	35.3(5.3)
	부천시 원미구	38	42.4(8.3)	42.9(6.6)	54	35.0(7.2)	36.3(6.0)	52	20.6(4.9)	19.2(4.2)	49	23.4(4.4)	21.3(3.5)	50	41.4(4.5)	41.5(4.9)
	양주시	64	31.4(5.6)	33.5(5.2)	64	46.7(6.7)	47.0(5.7)	76	40.1(5.9)	41.4(4.7)	89	34.9(4.6)	34.9(4.9)	91	51.9(5.6)	52.4(5.4)
	양평군	101	25.7(4.2)	28.4(4.2)	87	41.2(5.6)	40.1(4.7)	89	41.5(5.4)	39.8(5.1)	100	40.3(5.1)	42.8(4.8)	94	38.1(4.8)	37.3(5.3)
	여주시	73	27.8(6.9)	23.5(4.9)	87	32.3(5.9)	31.5(5.2)	77	29.2(4.5)	27.1(4.4)	104	33.3(4.4)	31.6(4.7)	93	22.6(4.5)	27.6(4.1)
	연천군	95	38.4(5.3)	39.6(5.0)	95	23.8(5.3)	24.0(4.2)	105	35.5(5.0)	36.2(4.6)	115	37.1(4.4)	37.6(4.7)	107	37.0(4.1)	35.7(4.5)
	의정부시	46	45.0(6.7)	45.8(6.0)	56	33.7(7.0)	30.1(5.7)	67	42.2(4.8)	40.8(5.9)	110	44.5(4.8)	43.7(4.2)	78	42.5(3.9)	48.0(5.4)
	이천시	60	36.0(7.2)	37.0(6.8)	49	17.9(4.2)	19.2(5.0)	73	33.6(6.4)	34.5(5.9)	77	32.4(4.8)	31.0(4.6)	70	40.3(6.0)	41.7(5.7)
	파주시	66	58.9(7.2)	56.1(5.2)	79	39.4(5.7)	38.6(5.2)	82	41.4(4.8)	40.0(4.2)	94	39.2(6.1)	37.8(6.1)	96	20.0(4.6)	19.9(4.0)
	포천시	98	25.7(4.7)	25.0(4.3)	80	28.6(4.8)	29.0(4.6)	78	34.3(6.6)	34.6(5.3)	110	30.8(4.6)	29.6(4.5)	117	30.1(4.3)	28.4(3.9)
	하남시	59	43.3(6.4)	38.3(3.9)	73	50.0(6.5)	50.7(5.7)	78	43.8(6.1)	43.1(4.6)	74	45.6(5.8)	47.7(5.7)	79	32.0(5.5)	32.4(5.0)
	광명시	49	37.1(5.1)	37.5(4.2)	69	47.6(5.7)	50.3(5.7)	41	53.6(6.0)	51.6(6.4)	63	44.6(5.2)	43.1(5.0)	56	47.1(6.1)	51.2(5.1)
	광주시	67	43.2(6.5)	46.6(5.6)	85	16.6(3.6)	16.6(3.9)	59	28.3(5.5)	26.3(4.6)	56	52.9(5.8)	54.0(5.3)	80	42.5(5.3)	40.4(5.0)
	군포시	44	34.8(8.4)	40.9(5.4)	53	26.3(5.8)	32.1(6.3)	46	50.0(6.3)	45.2(6.8)	53	32.9(6.4)	31.1(5.4)	61	30.1(5.8)	31.8(4.8)
	성남시	154	45.7(3.7)	44.6(3.4)	149	43.5(4.1)	44.4(3.5)	171	49.2(4.1)	49.6(3.4)	194	40.4(3.1)	40.1(3.6)	227	45.1(2.9)	43.8(3.3)
	성남시 분당구	38	52.3(7.1)	36.1(5.6)	21	42.3(7.8)	38.4(3.0)	42	55.4(8.6)	56.6(3.0)	53	50.4(4.5)	56.2(4.4)	55	53.9(4.8)	47.1(5.6)
	성남시 수지구	54	40.6(7.0)	47.5(1.1)	57	48.2(7.8)	49.8(5.4)	78	56.5(4.4)	56.8(4.8)	66	31.9(5.7)	31.1(4.6)	92	43.5(6.3)	38.4(4.5)
	성남시 중원구	62	43.1(4.1)	36.7(4.8)	71	40.5(6.2)	41.3(5.8)	51	31.0(6.7)	31.2(6.3)	75	35.5(6.0)	33.4(5.1)	80	38.8(5.1)	41.8(5.7)
	수원시	150	42.5(4.3)	43.2(3.7)	199	25.3(2.9)	27.4(3.0)	210	31.7(3.6)	32.2(3.2)	238	32.3(2.8)	34.2(3.0)	211	35.7(3.4)	34.3(3.4)
	수원시 권선구	39	47.6(11.3)	42.1(5.8)	54	21.6(5.5)	26.1(5.2)	50	34.1(7.6)	27.4(5.3)	55	32.7(5.1)	37.3(4.8)	53	33.1(7.6)	31.1(5.9)
	수원시 영통구	30	33.6(8.1)	35.7(5.5)	38	35.8(6.5)	32.3(6.9)	42	29.6(8.2)	23.8(5.2)	45	40.3(6.3)	47.4(7.0)	40	28.9(5.4)	27.3(6.8)
	수원시 장안구	31	53.8(7.1)	50.7(7.0)	56	22.3(5.6)	22.2(6.0)	61	33.2(5.8)	37.5(5.8)	61	30.5(6.2)	36.7(6.4)	52	40.7(7.0)	36.8(6.2)
	수원시 팔달구	50	36.4(6.1)	37.6(4.9)	51	25.9(5.3)	28.5(4.1)	57	28.7(7.0)	25.8(5.7)	77	28.2(4.3)	24.1(3.9)	66	38.2(5.2)	32.9(4.3)
	시흥시	39	46.1(4.9)	40.6(5.1)	50	33.4(5.7)	34.3(4.2)	60	23.3(4.6)	21.0(3.8)	36	30.7(6.4)	31.0(5.9)	56	31.5(5.9)	33.5(4.5)
	안산시	72	47.1(6.5)	44.2(4.4)	102	38.0(5.1)	38.0(4.5)	98	47.8(5.7)	50.1(4.1)	106	38.4(4.2)	38.9(4.5)	109	43.1(4.3)	39.6(4.0)
	안산시 단원구	39	46.4(10.3)	37.4(5.6)	39	24.3(8.1)	18.0(4.1)	52	51.4(9.0)	51.5(5.4)	51	42.1(7.0)	45.8(5.9)	55	37.8(5.5)	36.1(5.1)
	안산시 상록구	33	47.8(7.5)	48.6(9.2)	63	46.5(6.4)	49.5(5.8)	46	43.9(7.0)	48.5(5.3)	55	35.6(5.2)	34.8(6.0)	54	48.2(6.1)	40.6(5.4)
	안성시	41	49.7(6.1)	44.0(7.0)	55	38.7(3.5)	37.2(5.0)	79	37.5(5.8)	37.8(5.5)	73	39.4(4.6)	38.2(5.8)	84	36.2(5.5)	36.6(4.9)
	안양시	88	25.7(6.0)	28.1(5.4)	95	35.7(4.8)	30.6(4.0)	119	49.1(4.3)	49.7(4.1)	94	38.9(5.2)	37.4(3.5)	121	48.7(3.5)	48.9(4.0)
	안양시 동안구	36	21.4(11.1)	21.8(5.4)	41	47.2(8.2)	42.0(5.5)	51	51.2(5.9)	42.7(5.1)	37	36.0(8.2)	31.3(4.7)	54	52.0(5.3)	53.2(6.4)
	안양시 만안구	52	29.6(5.9)	33.2(6.0)	54	24.0(3.8)	22.2(4.5)	68	47.2(6.3)	44.2(4.8)	57	41.2(6.7)	40.6(5.7)	67	45.3(4.4)	44.3(4.8)
	오산시	42	25.5(6.3)	24.1(4.4)	51	33.7(5.8)	29.4(5.6)	46	30.8(9.1)	33.5(6.9)	58	42.0(7.0)	44.1(6.1)	62	41.4(7.1)	36.8(5.8)
	용인시	119	42.1(3.8)	42.0(4.3)	174	48.6(3.9)	47.9(3.6)	208	43.0(2.9)	42.8(3.5)	157	48.7(3.5)	47.9(3.8)	183	45.7(4.0)	46.1(3.7)
	용인시 기흥구	37	41.9(5.7)	42.6(7.4)	46	53.7(7.0)	51.1(6.4)	83	40.4(4.9)	41.2(5.8)	51	47.1(6.9)	42.5(5.1)	53	60.7(7.0)	57.2(6.2)
	용인시 수지구	33	47.0(7.3)	41.2(7.2)	56	50.4(6.8)	50.0(6.8)	49	35.4(4.5)	35.3(5.8)	51	63.9(5.9)	65.2(6.5)	56	36.3(6.2)	37.2(6.5)
	용인시 처인구															

(단위 : %(표준오차))

사도	사군구	2008년		2009년		2010년		2011년		2012년		2013년		2014년		
		N	조율 (표준오차)	표준화 (표준오차)	N	조율 (표준오차)	표준화 (표준오차)	N	조율 (표준오차)	표준화 (표준오차)	N	조율 (표준오차)	표준화 (표준오차)	N	조율 (표준오차)	표준화 (표준오차)
강원	강릉시	61	11.7(2.2)	14.7(1.9)	60	15.7(4.0)	15.6(2.8)	78	31.8(3.8)	33.6(4.8)	66	27.5(2.8)	26.4(4.5)	82	29.4(4.6)	33.1(4.4)
	고성군	65	32.3(6.1)	28.2(4.8)	88	19.9(4.9)	18.4(3.8)	89	40.3(4.9)	41.3(5.2)	101	24.3(4.2)	22.7(4.1)	103	24.1(4.6)	25.9(4.4)
	동해시	68	11.4(3.7)	9.9(3.0)	49	27.1(6.8)	25.1(6.1)	88	36.5(5.0)	36.6(5.1)	75	40.7(5.6)	44.2(5.4)	91	29.9(4.3)	30.4(4.0)
	삼척시	71	44.8(5.4)	38.2(5.7)	73	33.0(6.1)	32.5(5.3)	73	34.6(6.2)	35.6(5.1)	81	35.7(5.3)	33.3(4.4)	66	21.1(5.7)	26.0(5.5)
	속초시	52	17.9(4.9)	18.3(4.4)	59	31.2(6.7)	30.8(5.7)	79	44.0(6.2)	44.7(5.4)	89	35.1(5.9)	36.4(4.8)	85	49.5(5.4)	54.9(5.2)
	양구군	71	29.0(5.7)	25.7(5.2)	86	44.3(4.9)	39.2(4.9)	97	34.3(5.2)	33.0(4.8)	78	30.0(4.6)	26.0(4.6)	93	31.6(4.7)	28.2(4.3)
	양양군	64	27.8(6.1)	27.4(5.6)	69	40.8(5.0)	41.8(6.7)	85	53.9(5.8)	54.7(5.5)	77	17.9(4.3)	19.2(3.5)	78	19.2(4.3)	17.9(4.8)
	영월군	73	30.5(7.1)	29.6(5.5)	100	47.0(5.8)	45.7(5.3)	102	26.0(4.6)	26.6(3.5)	93	18.8(4.5)	20.4(4.0)	108	34.1(5.4)	35.2(4.8)
	원주시	61	27.7(3.3)	26.5(3.7)	56	49.7(3.2)	44.6(4.6)	63	19.2(3.8)	22.6(3.6)	66	30.2(5.0)	25.5(3.3)	80	35.4(3.5)	32.8(3.9)
	인제군	56	28.5(7.3)	27.2(5.8)	49	18.1(6.5)	15.1(4.7)	87	53.5(6.2)	53.5(6.0)	84	35.1(5.6)	33.8(5.2)	98	14.3(4.0)	12.7(3.4)
	정선군	92	26.0(4.9)	26.4(4.7)	96	37.9(4.8)	37.8(4.9)	85	40.9(5.8)	42.3(6.0)	110	28.5(3.9)	28.1(4.3)	84	48.0(4.1)	47.7(5.8)
	철원군	54	34.1(6.3)	32.0(5.3)	81	33.7(5.9)	34.6(5.7)	71	25.3(6.7)	20.5(4.2)	97	23.1(4.6)	26.4(4.5)	97	26.9(4.1)	24.1(3.7)
	춘천시	67	26.7(6.1)	24.4(5.3)	55	22.4(4.2)	19.7(4.3)	78	43.4(4.1)	41.9(4.7)	78	45.3(4.8)	46.5(4.8)	85	37.0(5.0)	36.9(4.8)
	태백시	62	31.1(5.6)	36.6(8.1)	86	32.7(5.4)	35.9(6.1)	77	29.7(4.7)	29.3(4.6)	75	21.0(3.9)	19.0(3.7)	66	20.7(5.4)	19.8(4.4)
	평창군	75	39.8(7.2)	37.8(4.7)	71	19.0(4.5)	19.5(5.3)	80	31.5(6.3)	29.0(4.8)	94	27.2(5.3)	25.4(4.5)	94	35.1(5.3)	32.3(4.6)
	홍천군	87	15.5(3.5)	14.1(3.4)	68	31.8(4.8)	32.6(5.3)	72	21.2(4.7)	20.5(4.7)	71	24.0(5.2)	26.0(5.1)	97	30.7(5.5)	26.8(3.9)
	화천군	94	43.6(7.1)	44.7(4.8)	70	33.6(6.5)	32.9(5.1)	81	42.0(5.8)	42.6(5.5)	82	31.6(5.1)	26.0(4.7)	102	24.6(4.9)	24.7(4.1)
	횡성군	72	20.9(5.4)	19.8(4.4)	83	46.6(5.3)	48.4(4.8)	93	44.2(6.6)	42.6(5.1)	83	39.5(5.8)	37.9(5.2)	99	33.6(4.9)	36.3(5.3)
충북	괴산군	102	42.3(6.5)	43.2(5.7)	90	29.5(4.9)	27.1(4.3)	89	31.2(4.7)	30.9(4.6)	110	27.1(4.5)	26.6(4.1)	111	49.8(4.4)	46.5(4.3)
	단양군	69	17.3(4.0)	19.3(5.6)	70	29.9(6.3)	32.3(6.7)	90	34.0(5.9)	36.3(5.9)	94	22.7(5.3)	20.4(3.9)	97	23.0(5.5)	25.2(4.2)
	보은군	70	35.3(7.5)	38.2(4.5)	74	22.7(3.9)	26.2(5.9)	94	22.6(4.8)	23.4(3.9)	107	21.8(3.9)	20.1(3.8)	98	24.5(4.0)	24.2(4.5)
	영동군	87	27.3(4.3)	23.9(4.8)	63	18.1(4.8)	17.1(4.5)	78	21.7(4.6)	20.4(4.3)	88	19.6(4.3)	20.0(4.8)	77	24.1(5.4)	22.8(4.7)
	옥천군	46	18.7(5.6)	18.2(5.3)	72	31.1(7.4)	28.8(5.6)	84	37.3(5.1)	35.5(5.0)	84	28.4(5.8)	26.8(5.1)	106	36.6(5.2)	32.2(4.2)
	음성군	86	12.0(5.8)	19.5(5.4)	50	39.7(7.5)	38.6(7.1)	78	27.6(6.0)	27.6(4.7)	110	40.5(4.6)	38.8(4.6)	77	28.7(7.1)	22.5(4.6)
	제천시	62	56.4(4.8)	55.8(4.6)	68	36.6(5.5)	38.2(5.5)	81	35.1(4.8)	32.3(4.9)	61	39.7(5.4)	37.5(5.3)	73	28.0(5.9)	29.7(5.0)
	증평군	65	29.2(8.6)	32.2(6.7)	58	43.8(6.0)	38.4(5.2)	50	34.0(7.1)	30.5(5.7)	86	28.9(5.5)	26.5(4.4)	83	24.7(4.4)	21.7(4.3)
	진천군	66	36.3(8.1)	31.7(5.9)	71	36.3(5.9)	33.2(5.1)	102	35.5(5.3)	36.0(5.0)	78	25.6(5.1)	24.1(4.5)	87	9.1(3.4)	8.7(3.0)
	청원군	63	28.3(4.2)	28.6(4.6)	67	15.8(5.5)	10.6(2.7)	61	16.1(4.5)	15.9(4.8)	73	31.2(5.0)	30.3(4.6)	72	17.7(3.1)	16.2(3.1)
	청주시	76	34.8(4.6)	32.0(4.1)	98	20.5(4.4)	19.1(3.4)	105	41.5(4.6)	40.8(3.6)	146	30.6(3.3)	29.9(3.7)	97	31.7(3.1)	29.8(3.6)
	청주시 상당구	37	29.9(4.9)	26.1(5.0)	59	17.8(3.5)	15.0(3.5)	59	42.4(6.8)	43.6(5.0)	81	24.3(4.6)	21.1(3.7)	56	38.7(5.4)	35.2(4.7)
	청주시 흥덕구	39	38.1(6.9)	31.7(4.9)	39	23.4(8.3)	20.6(5.0)	46	40.8(6.2)	36.0(4.5)	65	35.2(4.7)	36.5(5.2)	41	26.6(3.6)	22.5(3.8)
	충주시	87	11.2(2.1)	11.2(1.8)	48	61.9(5.7)	58.0(4.7)	81	49.4(4.1)	47.1(4.1)	70	46.7(5.4)	50.4(5.0)	91	46.1(3.8)	45.6(4.5)
	통합청주시															
	통합청주시 상당구															
	통합청주시 서원구															
	통합청주시 흥덕구															
	통합청주시 청원구															
충남	계룡시	53	39.9(9.5)	39.6(5.3)	42	24.6(8.5)	16.9(4.7)	50	26.1(6.1)	25.2(4.8)	59	64.5(8.1)	58.8(4.5)	54	57.6(9.2)	56.3(7.3)
	공주시	64	33.1(5.4)	24.3(4.2)	59	59.7(5.8)	50.8(5.3)	76	31.3(5.0)	27.6(4.0)	90	17.1(4.0)	17.7(4.1)	96	30.2(4.8)	26.1(4.3)
	금산군	70	37.0(5.4)	36.4(5.6)	85	33.8(5.3)	33.3(4.8)	101	25.8(5.8)	26.4(4.1)	85	26.6(5.0)	29.8(5.8)	92	21.0(3.6)	22.4(3.7)
	논산시	79	30.7(6.4)	31.9(5.6)	94	39.9(4.9)	40.6(4.7)	97	36.2(3.6)	30.0(4.1)	111	21.3(4.9)	20.8(3.9)	123	19.5(3.4)	20.6(3.8)
	당진시	57	42.2(6.7)	39.9(6.2)	38	53.5(7.5)	50.4(6.6)	47	63.8(6.2)	64.9(6.1)	80	37.4(5.5)	35.4(4.9)	75	44.4(4.6)	43.1(5.0)
	보령시	68	25.1(6.5)	22.2(4.0)	77	27.8(5.9)	30.8(4.9)	84	83.3(4.2)	84.1(2.9)	83	30.0(4.4)	29.1(4.8)	114	39.6(4.5)	37.4(4.9)
	부여군	80	33.9(5.6)	38.3(5.1)	92	32.8(4.7)	31.0(4.7)	73	17.0(4.2)	16.5(4.1)	104	21.6(3.9)	24.0(4.1)	103	32.3(5.3)	33.1(3.6)
	서산시	52	44.6(6.0)	47.1(4.6)	60	35.3(5.3)	36.2(5.3)	59	30.5(4.8)	36.3(5.1)	69	13.5(2.6)	12.3(3.1)	69	28.9(5.0)	30.9(5.4)
	서천군	79	28.2(5.4)	26.6(4.9)	86	37.6(5.1)	36.3(5.0)	97	22.9(5.1)	23.8(4.2)	119	23.1(3.8)	22.3(3.3)	110	38.6(5.1)	39.6(5.1)
	아산시	54	25.9(3.3)	32.6(3.4)	68	19.4(3.7)	22.3(3.6)	66	32.9(5.5)	29.7(4.5)	48	51.9(5.3)	52.4(4.9)	69	38.8(4.6)	42.1(5.0)
	연기군	65	25.3(8.6)	22.2(5.2)	82	21.9(4.2)	23.1(4.2)	87	24.7(4.2)	24.4(4.2)	100	28.9(3.9)	28.5(4.8)			
	예산군	60	18.2(4.4)	16.5(4.6)	97	15.6(3.9)	14.9(3.4)	79	36.4(6.1)	33.9(5.3)	96	32.5(5.3)	29.5(4.1)	81	21.0(4.6)	20.7(4.4)
	천안시	45	23.8(0.9)	21.6(3.5)	50	48.3(5.0)	48.1(4.8)	63	49.2(3.6)	47.4(4.5)	61	42.4(4.8)	39.3(2.7)	64	34.3(3.9)	31.0(4.1)
	청양군	78	26.9(4.9)	28.6(3.7)	73	44.1(5.4)	41.2(6									

(단위 : %(표준오차))

사도	사군구	2008년			2009년			2010년			2011년			2012년			2013년			2014년		
		N	조율 (표준오차)	표준화 (표준오차)	N	조율 (표준오차)	표준화 (표준오차)	N	조율 (표준오차)	표준화 (표준오차)	N	조율 (표준오차)	표준화 (표준오차)	N	조율 (표준오차)	표준화 (표준오차)	N	조율 (표준오차)	표준화 (표준오차)	N	조율 (표준오차)	표준화 (표준오차)
전북	고창군	77	30.0(5.1)	27.8(4.9)	81	52.4(4.9)	51.3(4.7)	109	39.1(4.6)	34.4(4.5)	123	27.1(4.3)	29.2(3.7)	141	30.8(3.6)	29.9(4.1)	129	32.9(5.2)	32.7(5.6)	113	29.1(4.3)	31.6(3.9)
	군산시	44	30.2(4.5)	29.6(4.5)	84	44.6(5.0)	41.7(4.4)	53	15.3(3.0)	11.9(2.5)	74	16.3(5.5)	14.1(4.0)	80	39.2(4.5)	41.0(4.0)	71	32.1(5.3)	32.2(4.5)	76	45.7(4.0)	46.5(4.8)
	김제시	71	66.6(5.3)	63.3(4.4)	77	36.8(6.7)	36.0(5.1)	100	43.1(4.8)	42.0(4.4)	98	40.3(5.3)	38.0(4.4)	101	26.0(5.0)	29.0(5.1)	110	34.0(5.3)	29.3(3.6)	121	37.2(4.4)	34.7(4.5)
	남원시	77	22.3(4.5)	21.1(3.9)	64	16.6(3.7)	18.1(3.8)	72	26.6(4.9)	24.8(4.8)	90	16.8(3.6)	18.0(4.4)	102	25.2(5.2)	23.5(3.3)	93	30.5(4.7)	37.3(4.2)	86	12.4(3.3)	10.7(3.2)
	무주군	69	26.2(5.9)	24.8(5.5)	72	31.5(5.4)	35.3(6.1)	65	33.5(5.6)	31.5(5.9)	98	19.1(4.5)	18.5(3.9)	94	24.4(4.8)	29.5(4.7)	100	22.6(4.5)	25.3(4.9)	107	28.6(5.3)	25.5(4.8)
	부안시	71	27.8(5.6)	29.2(4.8)	88	26.8(4.9)	26.6(5.2)	85	42.4(4.8)	43.3(4.5)	123	33.5(5.1)	33.0(4.5)	127	40.9(4.9)	39.5(4.5)	145	24.6(4.2)	24.6(4.1)	114	29.4(5.4)	33.9(4.2)
	순창군	74	23.4(4.4)	20.7(4.7)	88	29.8(5.1)	28.2(4.4)	90	28.3(5.0)	27.2(4.9)	88	18.5(4.6)	17.9(3.5)	100	30.1(4.9)	35.7(4.1)	109	33.9(5.3)	31.1(5.3)	103	21.4(3.5)	20.8(3.8)
	완주군	70	16.6(3.7)	19.0(3.6)	102	17.7(4.0)	17.7(3.5)	69	38.9(4.9)	35.8(4.5)	89	31.0(5.0)	29.0(4.5)	79	28.4(4.8)	27.5(4.5)	65	21.6(5.0)	16.6(3.2)	108	34.9(4.2)	35.0(4.2)
	익산시	75	23.0(3.1)	26.9(3.5)	61	27.9(3.6)	27.0(4.0)	72	51.1(4.6)	50.0(4.8)	55	14.6(3.8)	13.3(3.1)	85	22.1(4.1)	18.3(2.9)	91	23.2(2.6)	23.4(3.6)	103	39.8(4.9)	40.7(3.7)
	임실군	77	24.5(18.0)	14.4(6.3)	55	49.5(7.7)	48.0(4.8)	98	33.7(4.2)	33.6(5.0)	82	15.9(5.4)	14.2(3.9)	108	27.0(4.7)	27.5(4.2)	87	31.0(5.1)	35.3(4.3)	84	22.5(4.9)	23.3(5.3)
	장수군	69	35.5(5.7)	34.1(5.6)	73	27.6(6.0)	29.1(6.0)	68	6.0(2.9)	6.3(3.2)	76	18.9(4.6)	18.7(4.7)	86	15.7(4.0)	15.7(3.8)	103	14.3(4.5)	19.5(2.6)	105	14.3(3.8)	12.0(2.8)
	전주시	58	32.2(4.9)	31.5(3.8)	50	28.0(3.5)	30.0(3.5)	60	52.4(3.6)	54.3(4.0)	64	28.5(2.5)	25.2(2.1)	55	23.9(2.3)	29.3(1.9)	52	27.4(2.6)	24.5(3.0)	67	50.0(3.6)	48.1(4.0)
	정읍시	92	34.4(5.1)	31.7(3.7)	94	20.5(4.4)	19.2(4.2)	93	43.8(4.5)	40.4(4.2)	95	34.3(4.0)	33.7(3.7)	97	33.4(4.8)	32.4(3.6)	107	24.2(3.7)	23.9(3.3)	114	31.9(4.1)	31.5(3.8)
	진안군	64	26.6(6.8)	22.3(4.8)	56	24.5(6.3)	21.0(4.8)	75	16.9(5.0)	11.7(2.7)	92	13.6(3.4)	13.0(3.2)	81	19.9(4.5)	15.1(3.0)	106	17.1(3.8)	14.2(3.2)	130	29.3(4.1)	31.2(4.3)
전남	강진군	61	14.9(5.6)	20.1(3.7)	71	29.9(5.1)	28.2(5.1)	103	46.8(5.4)	46.3(5.6)	92	21.9(3.6)	28.6(3.7)	102	6.0(2.4)	7.1(2.9)	116	3.1(1.5)	3.3(1.6)	104	15.9(3.3)	15.2(3.5)
	고흥군	77	26.8(4.8)	26.1(5.5)	88	31.7(5.0)	33.2(5.2)	99	30.1(5.0)	26.2(4.5)	91	17.7(4.8)	17.4(4.3)	107	16.0(3.2)	11.1(2.5)	103	19.6(3.9)	20.4(4.3)	122	12.4(3.2)	14.3(3.6)
	곡성군	62	31.6(5.2)	30.3(6.2)	64	35.1(6.4)	29.8(5.3)	84	32.6(5.6)	25.9(4.8)	112	9.1(2.4)	8.6(2.6)	84	30.2(5.1)	26.2(4.8)	98	23.8(3.8)	28.3(4.8)	103	27.3(4.3)	32.4(5.2)
	광양시	35	23.1(7.1)	23.7(6.4)	46	35.9(6.8)	29.4(5.6)	61	14.1(4.0)	12.7(3.9)	60	35.4(6.0)	41.8(4.9)	57	23.6(7.7)	22.2(6.1)	59	24.7(5.6)	25.2(5.2)	62	27.7(5.1)	27.4(5.2)
	구례군	76	40.3(5.5)	36.5(5.5)	82	49.6(6.5)	47.6(5.7)	78	26.3(5.2)	22.7(4.6)	107	18.4(4.1)	19.0(4.1)	105	36.4(5.7)	37.7(4.3)	106	8.2(2.9)	7.1(2.5)	109	52.9(4.6)	49.9(4.7)
	나주시	86	41.6(6.1)	42.5(5.7)	77	27.0(4.9)	26.3(4.5)	94	36.8(4.7)	29.3(3.3)	81	33.2(3.9)	30.6(5.1)	101	23.7(3.6)	21.4(3.7)	93	19.6(2.2)	20.5(2.8)	102	16.5(2.6)	14.1(3.0)
	담양군	86	37.6(5.1)	33.9(4.7)	95	50.7(5.0)	45.0(5.0)	94	37.0(4.7)	36.8(5.1)	119	46.9(5.2)	43.9(4.8)	101	21.5(4.0)	22.5(3.9)	110	10.9(2.9)	11.5(2.7)	108	27.7(4.9)	25.3(4.3)
	목포시	69	42.7(6.2)	39.8(5.9)	71	20.6(4.1)	18.7(3.7)	73	49.5(4.6)	49.9(4.3)	83	36.1(6.6)	34.7(4.7)	74	38.0(4.8)	35.7(4.1)	74	35.8(4.3)	30.9(3.8)	92	43.0(4.3)	39.4(4.7)
	무안군	58	21.0(5.0)	18.2(3.6)	75	21.9(5.6)	18.9(4.1)	78	30.2(5.7)	28.1(5.1)	83	28.6(3.6)	29.4(4.4)	98	39.5(5.8)	42.4(5.7)	96	25.1(4.4)	23.2(3.6)	107	31.1(5.7)	30.9(4.5)
	보성군	93	26.3(5.4)	23.3(4.8)	76	18.6(4.2)	23.1(5.2)	157	38.2(3.8)	43.1(4.0)	90	36.3(4.6)	30.0(4.4)	105	22.3(4.5)	21.2(4.2)	97	24.8(4.5)	32.5(5.2)	114	28.1(5.8)	27.8(4.3)
	순천시	50	14.4(3.4)	15.1(4.0)	49	33.8(3.6)	34.1(5.1)	76	23.1(4.4)	22.8(4.0)	65	30.8(3.1)	35.4(3.8)	61	35.6(4.8)	34.5(4.3)	56	23.5(6.1)	23.1(4.2)	69	33.4(3.2)	34.7(4.4)
	신안군	79	32.4(6.1)	30.9(5.6)	90	13.6(3.1)	11.1(2.9)	99	36.2(4.9)	36.6(4.3)	91	17.3(5.5)	14.4(3.6)	97	27.4(4.0)	34.2(3.7)	85	35.5(6.0)	36.2(5.9)	120	16.3(4.0)	14.8(3.5)
	여수시	49	41.1(5.3)	36.1(4.1)	66	14.4(2.6)	15.1(3.1)	83	29.8(5.2)	32.9(3.6)	73	40.7(3.7)	41.1(3.5)	66	41.8(3.9)	42.2(4.8)	83	44.2(5.6)	45.5(4.6)	73	22.5(5.4)	22.3(3.1)
	영광군	94	20.2(4.7)	17.7(3.9)	83	23.4(4.3)	34.5(4.7)	120	51.0(5.4)	43.3(4.0)	108	35.1(4.4)	33.3(4.4)	139	35.3(4.3)	35.9(4.5)	137	28.2(5.9)	29.4(4.2)	136	31.8(4.1)	32.5(4.2)
	영암군	51	30.5(5.4)	28.2(4.7)	61	19.8(4.8)	16.2(4.1)	74	32.7(5.2)	28.6(5.0)	106	8.1(2.5)	6.2(1.8)	98	29.6(4.7)	28.4(5.0)	113	23.2(4.6)	23.2(4.5)	127	16.1(3.3)	18.5(3.9)
	완도군	97	38.2(4.5)	31.1(4.8)	79	8.2(3.4)	7.5(2.8)	85	17.5(4.0)	18.6(4.6)	88	19.3(4.1)	18.6(4.0)	97	22.9(4.7)	20.4(4.3)	118	16.7(3.2)	13.7(2.8)	100	11.4(3.1)	9.0(2.6)
	장성군	85	45.7(5.0)	40.0(3.7)	75	32.5(5.0)	37.9(6.4)	91	31.9(5.4)	33.1(4.9)	92	20.6(4.0)	21.3(4.5)	112	26.8(4.9)	29.3(3.8)	116	9.1(2.9)	9.7(3.3)	111	25.6(5.4)	28.6(4.2)
	장흥군	77	28.9(5.9)	27.8(5.1)	78	22.7(4.3)	21.0(3.8)	87	53.7(5.3)	55.8(5.1)	83	40.2(5.8)	37.3(5.3)	112	26.1(4.6)	23.7(4.2)	113	23.6(3.7)	21.7(3.6)	133	34.8(4.5)	32.8(4.3)
	진도군	69	40.5(6.3)	32.3(4.2)	80	29.0(4.8)	28.7(4.0)	83	28.4(4.3)	27.3(4.7)	93	36.2(5.1)	36.2(5.7)	108	21.6(3.7)	19.6(4.1)	89	18.3(4.6)	17.2(3.9)	103	15.1(3.4)	18.4(3.5)
	함평군	97	37.0(5.2)	38.3(5.1)	85	24.4(4.4)	24.1(4.7)	106	35.8(4.3)	36.8(5.3)	125	21.3(3.9)	19.0(3.5)	109	21.5(3.7)	16.9(3.4)	144	24.2(3.5)	32.7(5.0)	150	19.5(3.2)	19.2(3.8)
	해남군	76	20.6(4.6)	20.2(4.6)	74	22.4(4.7)	21.1(4.4)	74	26.3(6.0)	24.4(4.7)	90	25.2(4.0)	28.4(3.5)	115								

(단위 : %(표준오차))

사도	사군구	2008년		2009년		2010년		2011년		2012년		2013년		2014년		
		N	조율 (표준오차)	표준화 (표준오차)	N	조율 (표준오차)	표준화 (표준오차)	N	조율 (표준오차)	표준화 (표준오차)	N	조율 (표준오차)	표준화 (표준오차)	N	조율 (표준오차)	표준화 (표준오차)
경북	경산시	63	45.0(6.2)	47.8(5.7)	35	31.9(6.4)	34.3(5.2)	67	33.0(5.9)	36.9(5.8)	79	12.0(3.1)	12.5(3.8)	63	41.3(5.9)	37.6(4.8)
	경주시	67	46.7(5.0)	53.1(4.2)	66	31.5(5.2)	28.6(4.3)	74	27.6(4.2)	29.3(5.1)	68	32.7(5.1)	27.5(4.8)	77	30.5(5.3)	25.6(3.9)
	고령군	68	23.7(5.1)	22.4(5.2)	90	35.1(5.5)	33.0(5.1)	77	40.8(6.6)	36.1(5.2)	82	30.2(5.0)	30.8(6.1)	109	34.1(5.3)	35.4(5.4)
	구미시	108	39.1(2.7)	41.6(3.2)	112	18.5(3.3)	17.9(3.4)	97	21.8(3.5)	18.9(3.9)	109	33.0(4.1)	32.0(4.8)	117	37.5(5.2)	35.4(3.6)
	구미시 구미	34	39.6(2.2)	49.6(1.9)	52	20.0(4.0)	18.1(4.2)	35	25.1(4.6)	20.7(4.9)	34	32.0(5.4)	30.2(6.7)	36	38.3(6.8)	33.6(4.1)
	구미시 선산	74	37.8(7.5)	36.3(6.3)	60	13.0(4.4)	11.9(4.0)	62	13.2(4.7)	10.7(3.4)	75	35.3(5.1)	36.5(5.6)	81	35.3(6.5)	36.5(5.8)
	군위군	68	21.8(5.5)	21.0(4.8)	68	24.3(6.4)	22.5(6.0)	75	36.8(6.2)	39.5(5.5)	81	15.6(4.3)	13.6(3.6)	103	3.8(1.8)	3.2(1.7)
	김천시	65	41.8(6.3)	39.3(4.7)	68	25.4(4.5)	25.6(3.5)	80	27.1(5.0)	26.6(4.3)	83	31.9(4.9)	32.2(4.6)	74	23.3(3.8)	24.4(4.2)
	문경시	79	12.0(3.8)	10.0(3.0)	74	35.2(5.3)	32.1(4.4)	80	48.5(5.1)	46.2(5.4)	99	26.6(4.2)	34.8(4.4)	109	35.9(5.2)	37.4(4.7)
	봉화군	75	24.9(4.7)	21.8(4.5)	88	24.4(4.8)	24.0(4.4)	94	34.8(4.6)	31.9(4.0)	95	32.2(4.7)	26.4(4.5)	99	31.4(4.2)	31.2(5.1)
	상주시	67	31.3(4.9)	26.8(3.7)	81	13.5(4.4)	14.8(3.9)	92	27.8(4.9)	25.9(4.2)	89	22.8(5.0)	22.4(4.5)	75	23.9(3.2)	22.0(3.3)
	성주군	59	34.6(5.2)	28.4(5.4)	71	25.1(4.7)	24.9(4.9)	69	14.1(4.3)	17.1(4.0)	81	22.5(5.3)	18.8(3.5)	82	32.3(5.9)	28.9(5.3)
	안동시	54	30.6(5.3)	33.8(4.2)	86	30.9(4.4)	30.6(4.3)	92	32.1(4.5)	34.6(3.6)	86	30.7(5.0)	28.7(3.6)	98	31.3(4.7)	30.8(4.5)
	영덕군	75	27.5(4.9)	26.5(4.7)	91	28.5(4.8)	28.1(4.9)	102	24.2(3.8)	26.8(4.0)	106	22.2(4.5)	22.5(4.5)	100	33.0(5.0)	33.4(5.8)
	영양군	70	29.3(6.6)	26.6(5.3)	80	25.1(4.4)	22.9(4.4)	83	29.3(4.9)	23.8(3.9)	91	40.0(6.2)	35.7(4.6)	78	33.2(5.7)	37.1(6.5)
	영주시	77	26.4(5.0)	28.6(5.0)	77	37.1(5.0)	34.3(4.5)	86	31.1(4.7)	27.0(4.3)	95	26.9(5.2)	27.7(4.9)	93	41.2(4.5)	45.7(4.2)
	영천시	83	30.9(4.4)	29.8(4.5)	78	31.6(4.4)	27.8(3.7)	68	51.9(6.8)	46.2(5.3)	92	32.8(5.0)	29.3(4.6)	106	35.3(3.9)	38.1(4.6)
	예천군	69	34.5(6.5)	34.2(5.8)	64	32.6(4.5)	30.4(5.5)	87	25.7(5.4)	23.9(3.9)	111	32.2(4.7)	31.2(4.6)	82	30.3(4.3)	24.0(3.9)
	울릉군	28	19.3(5.5)	18.0(4.7)	63	51.0(10.2)	50.2(6.2)	74	41.5(6.4)	40.1(4.9)	71	36.3(5.9)	35.0(4.6)	71	38.7(6.4)	37.9(4.9)
	울진군	56	19.7(6.1)	15.0(4.9)	63	30.6(5.9)	33.1(4.3)	70	23.6(6.3)	27.6(4.8)	111	40.6(4.8)	41.9(5.4)	96	21.6(4.3)	19.8(3.4)
	의성군	91	27.1(5.8)	26.8(5.2)	93	23.1(5.3)	28.4(4.0)	110	34.2(4.5)	36.5(4.6)	94	28.6(4.4)	33.1(3.9)	116	29.9(4.6)	28.3(3.9)
	청도군	74	10.4(4.0)	8.7(3.3)	88	16.2(4.2)	16.6(3.3)	96	48.5(5.2)	48.1(5.5)	101	52.8(5.4)	54.6(4.6)	116	54.0(5.7)	52.6(5.1)
	청송군	76	28.2(4.5)	26.0(4.7)	87	18.3(4.2)	19.7(5.0)	84	24.6(4.4)	29.7(5.3)	86	45.1(4.9)	38.0(4.3)	92	44.3(5.4)	44.3(5.4)
	칠곡군	72	30.4(4.5)	32.5(5.3)	56	19.7(5.2)	20.1(4.8)	73	32.6(6.3)	30.6(5.2)	70	32.5(5.7)	29.3(5.3)	72	36.0(7.4)	33.0(4.7)
	포항시	106	35.0(4.1)	39.5(4.6)	100	21.5(3.5)	19.9(3.2)	104	39.0(4.3)	39.9(4.2)	124	42.0(3.8)	41.1(4.1)	131	45.3(3.9)	44.9(3.6)
	포항시 남구	65	43.5(4.8)	47.1(6.2)	49	11.8(4.4)	10.5(2.8)	57	30.3(5.5)	29.8(5.3)	57	43.9(5.5)	46.5(5.7)	62	42.9(6.0)	43.8(5.1)
	포항시 북구	41	23.2(6.6)	27.7(6.1)	51	31.7(5.5)	27.0(4.8)	47	48.6(6.7)	46.7(6.5)	67	40.3(5.4)	33.6(4.8)	69	47.6(5.0)	46.3(5.7)
경남	거제시	34	38.1(5.3)	35.0(6.0)	43	8.0(3.2)	4.2(1.6)	48	26.7(6.3)	28.0(6.7)	49	26.1(4.7)	23.2(4.1)	41	25.5(3.3)	26.3(4.9)
	거창군	69	30.2(5.9)	29.8(5.4)	50	37.5(6.8)	37.3(5.8)	55	21.5(5.5)	21.5(5.2)	70	22.9(5.7)	23.9(5.0)	67	36.0(6.4)	35.6(4.9)
	고성군	79	18.3(3.7)	15.6(3.9)	59	31.4(5.2)	30.2(5.4)	69	27.7(5.1)	25.2(4.3)	86	27.4(6.1)	26.4(5.0)	100	23.5(4.3)	23.5(3.9)
	김해시	42	47.9(6.6)	41.5(5.7)	46	39.9(6.4)	38.4(6.0)	49	47.3(5.8)	45.9(5.6)	59	48.4(7.6)	50.9(5.4)	47	42.4(7.6)	41.2(5.8)
	남해군	69	26.6(5.9)	31.9(5.0)	91	33.1(5.1)	34.8(4.4)	91	30.8(4.4)	30.3(4.6)	100	20.3(3.7)	20.9(4.5)	123	25.4(3.9)	25.4(4.3)
	창원시	140	34.5(3.3)	38.1(2.9)	152	45.5(3.4)	45.2(3.6)	183	41.6(3.5)	40.5(3.2)	178	31.6(3.3)	31.4(2.5)	153	32.3(3.2)	32.6(3.3)
	창원시 마산	53	45.7(5.2)	45.2(4.1)	55	57.1(3.8)	57.8(5.1)	77	47.2(3.7)	45.2(3.3)	72	32.4(5.0)	30.7(2.9)	56	29.1(4.5)	32.5(3.0)
	창원시 진해	49	28.2(3.5)	27.5(3.6)	65	34.9(6.4)	26.6(4.3)	52	43.1(8.4)	45.5(6.9)	55	24.8(6.3)	22.9(4.7)	60	32.0(4.6)	38.2(8.0)
	창원시 창원	38	24.4(5.7)	26.9(4.8)	32	37.9(7.7)	35.4(6.3)	54	34.8(7.1)	32.0(6.6)	51	33.7(5.5)	30.7(4.7)	37	37.0(6.7)	33.7(6.1)
	밀양시	85	33.8(4.7)	30.8(4.3)	76	36.7(4.4)	38.5(4.5)	67	32.1(4.2)	28.4(4.2)	70	46.8(4.8)	41.3(5.5)	93	52.3(5.7)	56.7(4.3)
	사천시	62	36.9(5.4)	35.0(5.1)	68	41.1(6.0)	38.3(4.7)	68	33.8(6.3)	30.9(4.4)	70	43.1(8.1)	43.8(5.8)	75	40.0(5.8)	39.2(5.3)
	산청군	66	20.6(4.8)	18.4(4.4)	65	17.7(4.7)	15.9(4.1)	72	21.6(4.5)	26.1(4.6)	75	25.6(5.4)	27.0(5.7)	80	24.4(4.4)	23.1(5.0)
	양산시	54	33.4(5.1)	32.2(5.5)	56	46.3(5.6)	47.8(4.9)	62	28.9(5.4)	32.6(5.3)	79	28.4(4.7)	25.1(4.2)	47	43.9(7.4)	41.9(6.1)
	의령군	58	7.5(3.0)	5.2(2.2)	74	32.5(5.0)	34.0(5.3)	88	27.3(5.2)	28.9(5.6)	94	21.7(4.6)	21.1(4.8)	115	11.7(2.7)	9.6(2.8)
	진주시	48	29.5(2.4)	28.0(3.3)	47	51.0(7.7)	50.4(4.7)	77	38.1(2.2)	40.4(3.5)	65	31.2(4.2)	28.4(3.4)	59	45.0(4.1)	43.0(4.4)
	창녕군	98	46.6(4.8)	46.3(5.2)	55	25.6(6.6)	27.0(5.7)	82	39.0(6.2)	37.4(4.8)	89	16.9(3.8)	15.1(3.9)	92	18.8(3.7)	17.7(4.1)
	통영시	64	46.3(6.1)	48.4(5.2)	66	36.6(5.3)	34.5(4.4)	91	27.9(3.9)	27.2(4.2)	60	18.0(6.8)	12.6(3.3)	74	34.3(5.3)	29.7(4.7)
	하동군	78	16.4(4.5)	19.5(3.0)	90	21.4(4.1)	20.9(4.0)	84	37.5(5.1)	34.3(4.5)	94	28.5(4.9)	29.7(5.0)	90	18.7(3.6)	19.1(4.3)
	함안군	79	36.1(5.7)	33.0(4.9)	67	14.3(3.5)	16.5(4.3)	79	14.9(3.7)	12.2(3.3)	61	13.6(3.3)	13.5(4.4)	80	24.1(5.1)	22.7(4.1)
	함양군	62	27.1(5.8)	24.6(5.1)	57	29.4(6.6)	34.9(6.2)	85	17.9(4.6)	19.7(4.2)	85	14.0(3.6)	9.8(2.7)	84	32.6(5.7)	31.1(5.1)
	합천군	60	29.9(5.4)	26.8(												

(단위 : %(표준오차))

사도	사군구	2008년			2009년			2010년			2011년			2012년			2013년			2014년		
		N	조율 (표준오차)	표준화 (표준오차)	N	조율 (표준오차)	표준화 (표준오차)	N	조율 (표준오차)	표준화 (표준오차)	N	조율 (표준오차)	표준화 (표준오차)	N	조율 (표준오차)	표준화 (표준오차)	N	조율 (표준오차)	표준화 (표준오차)	N	조율 (표준오차)	표준화 (표준오차)
제주	서귀포시	103	23.6(3.6)	21.8(3.7)	182	25.4(3.9)	25.7(3.3)	189	48.1(4.1)	45.1(3.8)	178	32.7(4.3)	32.0(3.8)	239	23.1(2.8)	21.5(2.9)	230	26.5(3.0)	25.1(3.2)	236	35.2(4.2)	35.9(4.0)
	서귀포시 서귀포	57	21.4(4.3)	19.2(4.3)	62	18.6(5.6)	17.5(4.7)	75	56.0(6.2)	50.2(5.2)	71	27.2(5.9)	26.2(5.1)	81	23.5(4.0)	21.2(3.8)	73	24.6(4.3)	24.6(5.2)	83	41.4(6.8)	37.7(5.4)
	서귀포시 동부	46	27.5(6.3)	20.4(4.7)	71	27.6(6.8)	27.5(5.5)	58	41.1(6.4)	38.1(5.7)	52	34.4(6.7)	30.7(6.1)	83	19.4(4.2)	20.9(5.0)	87	23.1(6.3)	19.4(4.2)	80	31.3(5.3)	33.4(5.4)
	서귀포시 서부				49	44.8(8.6)	42.9(5.9)	56	28.7(4.7)	27.7(4.8)	55	52.4(7.0)	54.0(6.3)	75	28.7(6.5)	24.6(4.2)	70	38.3(2.5)	37.2(5.3)	73	21.9(4.8)	21.6(4.4)
	제주시	79	39.1(4.9)	41.3(5.4)	170	47.3(3.4)	53.6(3.8)	162	49.1(4.5)	41.8(3.5)	176	37.5(4.1)	39.9(3.9)	180	46.1(4.3)	38.8(3.4)	201	48.0(5.0)	49.8(3.9)	243	47.4(3.7)	43.7(3.4)
	제주시 제주	33	40.5(5.9)	44.4(6.8)	55	51.1(4.0)	60.0(4.2)	41	58.0(6.3)	48.7(4.2)	51	40.0(5.5)	43.0(5.1)	56	43.1(5.5)	34.0(4.1)	59	51.8(6.4)	53.9(5.1)	68	52.4(4.6)	48.4(4.0)
	제주시 동부	46	35.2(8.1)	37.1(5.8)	60	37.4(9.5)	36.6(6.0)	56	36.6(6.5)	30.1(7.2)	49	29.5(7.9)	30.6(5.2)	55	52.7(11.1)	51.8(7.1)	69	37.5(6.4)	41.4(6.1)	81	36.2(5.5)	34.1(5.1)
	제주시 서부				55	35.1(7.4)	37.3(5.5)	65	24.0(4.6)	23.1(4.7)	76	32.0(5.9)	30.9(5.6)	69	56.5(6.0)	48.5(5.2)	73	38.4(8.6)	38.8(6.4)	94	33.3(5.1)	32.7(4.8)

제  
1  
부제  
2  
부제  
3  
부제  
4  
부

〈표 66〉 당뇨병 신장질환 합병증검사 수진율(30세 이상): 시군구별

(단위: %(표준오차))

사도	사군구	2011년			2012년			2013년			2014년		
		N	조율 (표준오차)	표준화 (표준오차)	N	조율 (표준오차)	표준화 (표준오차)	N	조율 (표준오차)	표준화 (표준오차)	N	조율 (표준오차)	표준화 (표준오차)
서울	강남구	58	51.6(5.1)	51.3(4.9)	52	46.8(4.8)	44.8(4.0)	55	55.6(6.5)	55.1(5.7)	50	33.9(6.5)	38.7(3.9)
	강동구	55	54.5(4.1)	50.9(4.5)	52	51.2(7.0)	53.5(5.3)	66	42.0(5.3)	39.4(4.6)	59	66.5(5.2)	65.2(6.0)
	강북구	62	44.2(5.3)	43.4(6.8)	83	51.4(5.3)	52.0(4.9)	73	34.7(5.2)	32.1(4.6)	93	59.6(5.0)	59.3(5.5)
	강서구	61	35.9(4.0)	38.6(4.4)	69	44.0(5.9)	45.7(5.4)	61	31.6(4.7)	31.3(3.5)	65	64.0(4.6)	61.3(3.7)
	관악구	54	57.8(3.1)	51.6(4.5)	77	50.7(4.9)	52.4(4.0)	63	34.9(5.1)	38.4(3.6)	63	47.9(8.6)	43.9(5.3)
	광진구	56	34.4(5.5)	36.5(5.9)	57	37.2(6.2)	37.9(4.9)	44	47.1(7.2)	58.3(3.7)	69	42.4(5.4)	41.5(5.3)
	구로구	60	63.7(3.8)	63.7(4.5)	69	36.5(4.6)	40.7(4.6)	73	30.6(5.1)	27.1(4.2)	81	45.0(5.3)	50.1(4.9)
	금천구	69	37.6(5.2)	36.7(5.9)	61	61.7(6.9)	61.3(6.4)	83	42.5(5.2)	44.8(4.6)	88	49.4(6.2)	48.0(5.4)
	노원구	53	42.7(5.9)	41.8(5.5)	56	46.0(6.9)	44.0(5.1)	58	58.5(4.6)	55.5(5.2)	64	46.7(6.2)	55.9(5.3)
	도봉구	62	39.4(4.9)	37.9(5.2)	69	39.9(5.8)	41.3(5.7)	92	37.5(4.3)	34.9(4.4)	89	26.8(4.6)	28.6(5.6)
	동대문구	85	55.6(5.4)	54.0(5.3)	72	39.7(6.1)	42.8(6.1)	88	64.4(4.9)	64.9(4.4)	101	57.2(4.3)	53.9(4.3)
	동작구	62	49.8(6.0)	51.8(4.0)	78	51.5(5.3)	50.9(4.3)	57	41.2(5.9)	39.2(4.9)	63	47.6(5.9)	44.6(6.5)
	마포구	62	33.4(5.3)	31.6(5.5)	56	49.9(4.9)	47.4(5.1)	60	30.1(3.9)	28.9(4.3)	68	47.7(6.0)	46.0(5.2)
	서대문구	72	47.4(5.7)	46.7(5.2)	72	43.7(7.0)	46.1(5.7)	71	48.7(6.2)	43.6(6.7)	89	55.2(4.2)	56.8(5.6)
	서초구	48	57.8(3.9)	51.9(5.4)	35	42.8(5.4)	42.5(6.3)	62	63.8(5.1)	61.9(4.4)	58	59.8(5.0)	49.4(6.1)
	성동구	77	29.2(4.8)	27.8(4.8)	69	26.5(6.7)	24.0(4.5)	68	35.7(5.4)	37.1(5.6)	78	26.1(4.8)	24.3(4.2)
	성북구	70	39.5(4.2)	35.9(4.3)	66	37.7(4.5)	38.4(5.0)	71	39.1(4.7)	41.9(4.7)	80	61.4(4.9)	61.9(5.8)
	송파구	37	37.1(3.3)	37.4(5.6)	56	50.3(5.9)	48.7(5.4)	52	30.9(4.5)	27.5(3.8)	65	42.6(3.8)	39.4(2.9)
	양천구	58	39.5(5.3)	41.4(5.1)	67	62.3(5.1)	62.6(4.8)	80	39.6(4.3)	39.1(4.6)	77	61.1(4.8)	59.9(5.4)
	영등포구	60	48.2(6.1)	45.7(4.7)	56	48.5(7.2)	50.7(5.2)	71	35.5(3.6)	33.7(4.8)	76	35.1(5.0)	37.9(4.9)
	용산구	63	46.8(7.1)	54.8(4.8)	90	44.0(5.5)	42.5(4.8)	78	26.8(4.3)	30.1(6.1)	85	30.6(5.3)	31.3(4.6)
	은평구	78	60.5(4.7)	57.9(5.8)	72	47.4(6.5)	53.2(4.6)	84	26.6(5.1)	24.2(3.9)	92	40.3(4.8)	40.1(5.4)
	종로구	76	33.1(4.2)	34.1(4.9)	62	52.5(4.4)	51.1(6.0)	69	32.9(4.6)	28.8(4.0)	70	50.4(4.9)	44.9(5.3)
	중구	65	46.6(5.2)	41.3(5.4)	80	54.0(5.2)	53.2(5.0)	85	45.0(5.2)	41.5(4.2)	89	45.0(6.2)	46.1(5.0)
	종량구	79	43.4(4.8)	43.2(4.5)	90	44.4(5.3)	40.2(4.3)	82	34.6(5.4)	38.1(5.8)	89	47.9(4.1)	47.3(4.6)
부산	강서구	80	22.8(5.3)	22.0(4.2)	74	10.9(4.1)	12.9(3.6)	77	27.3(5.7)	29.4(6.3)	103	36.4(4.4)	37.9(5.1)
	금정구	60	43.7(6.0)	37.9(5.6)	60	37.9(6.4)	40.8(5.5)	72	37.6(6.0)	32.5(4.7)	63	16.1(3.9)	14.1(3.7)
	기장군	84	29.7(4.7)	31.7(4.6)	61	27.4(5.8)	28.3(5.4)	88	34.2(5.3)	33.8(5.4)	66	49.9(7.2)	48.0(6.0)
	남구	78	36.2(4.8)	38.3(4.6)	77	35.9(2.3)	37.2(4.1)	86	31.8(4.6)	31.9(5.1)	75	35.7(5.3)	34.6(4.8)
	동구	89	29.6(4.7)	30.9(4.5)	88	43.1(4.9)	45.9(5.2)	91	23.0(3.5)	32.2(3.1)	90	41.5(5.2)	43.4(3.8)
	동래구	56	51.6(8.3)	51.0(5.7)	58	28.3(6.9)	29.2(6.3)	65	29.5(4.8)	25.6(5.4)	83	38.4(4.9)	34.8(4.0)
	부산진구	74	27.8(3.8)	26.4(4.0)	76	49.8(4.3)	49.7(4.1)	89	21.0(3.2)	19.6(3.1)	75	49.5(4.7)	45.9(3.9)
	북구	59	34.2(5.7)	30.9(4.4)	52	47.6(6.7)	44.1(5.9)	64	23.0(5.3)	22.1(4.8)	52	44.3(6.9)	52.1(5.4)
	사상구	74	45.0(5.8)	41.8(5.9)	72	22.0(4.3)	18.4(4.0)	68	33.5(5.6)	31.4(5.4)	65	19.5(3.9)	19.2(3.9)
	사하구	68	27.8(5.5)	28.9(5.4)	78	19.7(4.0)	16.1(3.4)	71	11.3(2.0)	9.9(2.7)	53	23.1(4.8)	24.9(4.5)
	서구	70	30.3(6.0)	26.1(4.4)	84	40.5(4.7)	44.6(4.5)	104	21.0(3.1)	18.7(3.0)	100	19.7(5.2)	17.6(3.9)
	수영구	62	17.9(4.0)	18.2(4.4)	55	30.9(4.2)	30.2(5.3)	91	21.2(4.6)	21.3(4.6)	83	31.4(6.1)	31.8(4.5)
	연제구	56	33.4(4.4)	37.0(4.4)	71	20.5(5.3)	20.4(4.6)	74	19.6(4.4)	22.1(4.0)	80	36.8(6.4)	36.5(5.6)
	영도구	93	38.4(5.9)	37.1(4.7)	107	19.3(2.9)	19.5(3.8)	97	7.0(3.0)	5.3(2.0)	94	24.5(4.1)	25.4(4.3)
	중구	76	32.9(5.4)	30.8(5.3)	71	61.5(5.5)	59.1(5.5)	76	42.1(6.3)	44.3(5.7)	109	23.1(3.3)	27.4(3.8)
	해운대구	75	41.7(5.7)	39.6(4.9)	58	43.3(4.3)	45.7(5.9)	83	53.5(5.2)	53.4(4.8)	92	34.0(4.3)	32.0(4.2)

(단위 : %(표준오차))

사도	사군구	2011년			2012년			2013년			2014년		
		N	조율 (표준오차)	표준화 (표준오차)	N	조율 (표준오차)	표준화 (표준오차)	N	조율 (표준오차)	표준화 (표준오차)	N	조율 (표준오차)	표준화 (표준오차)
대구	남구	93	29.9(4.9)	28.7(4.3)	70	23.6(7.2)	24.5(5.3)	80	21.9(4.4)	17.4(3.7)	82	28.7(5.2)	30.9(5.8)
	달서구	55	19.4(5.1)	19.5(4.6)	54	28.5(4.9)	29.3(4.7)	67	33.4(5.7)	35.7(5.2)	65	31.1(7.0)	33.2(4.6)
	달성군	63	31.0(4.4)	27.2(4.7)	75	27.0(4.7)	26.1(5.1)	48	21.6(5.5)	19.0(4.5)	59	22.0(5.0)	17.7(4.1)
	동구	82	25.9(2.8)	23.1(3.9)	68	33.2(5.4)	37.1(5.7)	80	39.2(3.8)	37.3(4.2)	73	31.2(5.2)	31.2(4.8)
	북구	47	30.3(6.8)	27.0(4.1)	47	17.2(5.5)	14.8(3.5)	61	24.5(3.5)	24.6(2.8)	55	32.0(4.1)	34.6(4.8)
	서구	102	18.2(3.6)	17.1(3.3)	78	22.1(3.7)	20.5(4.2)	82	8.4(3.6)	6.9(3.1)	87	36.5(4.2)	40.3(3.9)
	수성구	55	40.0(4.9)	38.6(5.3)	62	50.7(4.5)	47.1(4.1)	65	43.6(4.3)	37.3(3.6)	53	33.8(5.5)	35.1(5.1)
	중구	99	47.5(4.8)	46.8(4.7)	86	41.1(5.2)	38.1(4.9)	87	59.1(4.9)	60.9(4.1)	87	48.3(5.3)	44.5(4.3)
인천	강화군	99	29.9(4.7)	26.5(4.1)	124	32.3(4.6)	30.3(4.1)	104	30.4(4.8)	24.5(3.6)	110	39.0(4.2)	37.7(5.6)
	계양구	54	46.6(6.5)	41.6(5.7)	63	41.2(7.3)	40.4(6.0)	63	34.0(5.9)	32.2(6.1)	76	33.7(5.3)	30.8(4.6)
	남구	73	23.7(4.3)	24.2(4.2)	69	29.6(5.4)	34.6(4.6)	69	40.4(5.2)	43.0(4.8)	69	35.9(4.7)	33.7(4.0)
	남동구	47	46.6(4.0)	53.7(4.6)	64	51.4(7.0)	54.8(5.5)	50	46.2(4.8)	48.2(4.6)	64	45.8(4.0)	48.2(5.0)
	동구	97	35.5(3.6)	33.2(4.0)	91	45.4(4.5)	45.4(5.0)	83	40.3(5.8)	41.6(5.9)	97	49.6(5.7)	49.4(4.1)
	부평구	72	43.5(4.5)	40.0(4.2)	64	62.5(5.1)	61.0(6.0)	64	33.0(5.0)	37.4(4.6)	82	50.7(4.2)	49.5(4.1)
	서구	56	28.3(5.4)	27.0(5.3)	57	26.9(5.3)	25.2(4.2)	70	39.3(5.0)	37.7(5.1)	61	44.0(4.5)	37.1(3.6)
	연수구	51	47.6(7.1)	38.4(5.5)	51	42.4(4.9)	42.2(5.1)	50	65.8(5.7)	65.9(6.3)	57	30.1(6.3)	27.0(5.2)
	옹진군	83	11.1(3.6)	13.0(3.7)	97	18.6(4.2)	20.3(4.2)	85	20.5(5.3)	17.7(3.9)	105	26.3(5.3)	26.8(4.3)
	중구	81	47.3(5.4)	42.7(4.3)	81	39.8(5.5)	38.9(5.7)	79	31.0(6.0)	31.5(4.8)	85	69.2(4.1)	66.7(5.3)
광주	광산구	45	4.9(1.4)	5.0(0.0)	43	35.5(5.4)	41.4(6.4)	58	35.5(4.3)	40.1(6.1)	52	39.0(7.2)	37.5(6.2)
	남구	64	35.5(6.3)	35.3(5.1)	75	32.6(4.8)	34.4(4.9)	70	20.9(4.4)	19.6(3.5)	87	41.9(5.5)	41.6(4.3)
	동구	89	45.1(5.6)	45.8(4.6)	92	23.9(4.3)	24.0(4.1)	106	39.7(6.4)	41.6(4.9)	90	43.4(4.4)	40.8(4.1)
	북구	61	38.4(4.3)	34.3(3.8)	61	21.8(3.4)	17.2(3.2)	66	30.6(4.7)	29.8(4.1)	77	19.9(3.2)	24.9(3.4)
	서구	65	60.9(4.7)	61.9(4.6)	65	46.7(4.5)	42.5(5.4)	64	28.8(2.8)	27.3(3.9)	69	43.1(5.7)	41.3(3.9)
대전	대덕구	51	58.9(5.8)	62.2(6.0)	59	34.5(5.6)	31.3(5.4)	93	17.7(4.1)	17.6(3.6)	66	26.3(4.3)	23.9(3.5)
	동구	78	19.8(4.4)	18.1(3.9)	60	38.1(5.8)	33.2(4.8)	74	26.1(5.2)	27.9(4.5)	87	23.0(4.0)	30.7(3.9)
	서구	48	23.9(4.6)	21.7(4.3)	56	42.4(5.7)	41.1(4.8)	59	40.8(6.4)	40.4(5.3)	87	42.0(4.9)	47.6(4.6)
	유성구	49	23.9(6.1)	22.9(5.1)	48	23.9(5.7)	30.9(5.4)	53	35.9(6.3)	32.5(5.8)	59	40.4(7.5)	34.0(5.7)
	중구	68	28.6(4.8)	30.9(4.5)	62	37.4(5.3)	39.3(4.7)	65	27.2(4.9)	26.8(4.2)	84	51.8(3.7)	53.8(3.6)
울산	남구	53	14.1(4.2)	14.5(3.4)	51	39.9(6.6)	38.7(5.9)	57	37.7(4.7)	34.5(5.2)	59	14.9(3.6)	13.9(4.5)
	동구	41	25.3(5.4)	21.0(3.9)	44	30.3(7.0)	30.5(5.4)	49	18.9(4.6)	18.0(5.1)	61	28.6(8.1)	26.2(5.9)
	북구	57	12.8(3.9)	10.3(3.2)	40	34.4(7.9)	43.4(4.5)	48	17.8(4.6)	19.7(5.3)	55	27.2(5.9)	23.4(4.8)
	울주군	58	29.5(5.0)	25.5(4.9)	70	51.0(5.7)	51.7(5.8)	89	31.0(4.8)	34.5(4.1)	93	36.0(5.2)	36.1(4.6)
	중구	60	50.4(6.6)	51.7(5.7)	67	34.5(5.1)	34.2(5.1)	65	35.8(5.9)	36.0(5.0)	71	21.4(4.8)	19.6(4.0)
세종	세종시				109	26.7(3.6)	27.8(4.3)	86	27.7(4.8)	20.0(4.3)	87	31.0(4.9)	27.0(3.8)

제 1 부

제 2 부

제 3 부

제 4 부

(단위 : %(표준오차))

사도	사군구	2011년			2012년			2013년			2014년		
		N	조율 (표준오차)	표준화 (표준오차)	N	조율 (표준오차)	표준화 (표준오차)	N	조율 (표준오차)	표준화 (표준오차)	N	조율 (표준오차)	표준화 (표준오차)
경기	가평군	104	30.8(5.0)	30.1(4.5)	120	27.8(4.8)	26.4(4.4)	109	33.0(5.5)	32.2(4.9)	122	47.8(5.1)	50.1(4.9)
	고양시	192	37.3(3.1)	36.3(3.2)	160	36.3(3.5)	36.2(3.5)	178	45.7(3.8)	45.5(3.5)	202	44.1(3.2)	42.7(3.3)
	고양시 덕양구	70	31.5(4.3)	27.0(4.0)	62	36.7(5.2)	32.4(4.8)	57	38.7(6.3)	41.0(6.4)	87	43.6(4.8)	40.1(4.4)
	고양시 일산동구	59	31.7(5.5)	34.8(5.4)	55	23.7(6.6)	24.5(6.4)	54	52.1(8.3)	50.1(5.6)	54	36.0(4.8)	35.5(5.9)
	고양시 일산서구	63	50.7(6.6)	47.7(6.1)	43	49.0(7.3)	45.9(6.4)	67	49.9(5.7)	50.9(5.7)	61	52.2(6.3)	49.0(6.7)
	과천시	46	42.2(7.3)	38.1(6.1)	37	49.3(8.3)	57.5(4.7)	43	49.8(8.8)	43.6(8.0)	56	43.1(6.5)	47.4(6.4)
	구리시	61	43.3(6.6)	46.6(6.3)	70	35.4(5.9)	34.6(5.3)	70	24.6(5.7)	26.3(5.9)	70	27.7(5.3)	28.6(5.2)
	김포시	71	43.6(5.7)	40.9(5.2)	58	38.3(5.1)	37.5(6.1)	46	29.8(6.7)	29.4(5.7)			

(단위 : %(표준오차))

사도	사군구	2011년			2012년			2013년			2014년		
		N	조율 (표준오차)	표준화 (표준오차)	N	조율 (표준오차)	표준화 (표준오차)	N	조율 (표준오차)	표준화 (표준오차)	N	조율 (표준오차)	표준화 (표준오차)
강원	강릉시	65	29.0(3.2)	28.0(5.1)	82	20.6(3.7)	25.2(3.9)	88	40.3(6.1)	42.1(4.0)	90	38.3(4.6)	42.1(4.4)
	고성군	101	20.0(4.6)	20.8(4.3)	103	32.5(4.7)	32.9(5.0)	107	21.5(4.0)	22.7(4.5)	107	29.2(4.0)	29.7(3.9)
	동해시	75	27.7(6.1)	31.3(5.6)	91	31.7(4.6)	32.0(4.9)	76	14.3(3.9)	12.1(3.3)	88	13.7(4.4)	13.5(3.9)
	삼척시	81	40.2(5.9)	40.2(5.7)	66	25.7(7.2)	29.9(5.5)	105	19.4(4.3)	19.8(3.9)	99	28.9(5.9)	25.3(3.8)
	속초시	89	49.9(6.8)	48.8(5.6)	84	53.2(6.1)	52.1(5.6)	70	18.9(5.7)	18.2(4.5)	83	24.9(5.1)	28.6(5.7)
	양구군	78	23.2(4.5)	19.6(4.0)	93	39.4(6.1)	38.1(5.3)	77	37.3(6.1)	39.5(5.6)	105	37.1(5.3)	31.4(4.4)
	양양군	77	15.6(4.1)	14.0(3.6)	78	19.5(4.4)	27.5(4.9)	92	26.6(3.9)	26.4(4.8)	95	41.4(5.8)	47.0(6.3)
	영월군	93	13.7(3.2)	15.2(4.0)	108	28.3(4.7)	28.9(4.4)	103	20.9(3.9)	21.7(5.0)	124	33.4(4.1)	41.3(4.4)
	원주시	66	39.3(4.8)	37.0(3.8)	80	45.5(3.8)	42.7(4.2)	78	46.3(3.2)	51.1(2.9)	79	44.9(2.1)	43.2(3.3)
	인제군	84	35.3(5.8)	33.5(5.3)	98	6.2(2.1)	4.9(1.7)	88	9.7(3.4)	10.9(3.9)	98	33.1(5.6)	27.9(4.1)
	정선군	110	26.6(4.0)	28.1(4.0)	84	49.0(4.8)	53.9(5.0)	129	44.5(4.4)	42.6(4.5)	117	44.6(4.4)	45.4(4.6)
	철원군	97	17.1(3.8)	19.0(4.6)	97	12.1(3.1)	12.0(2.9)	99	13.7(4.5)	14.7(4.1)	98	26.9(4.7)	33.3(4.6)
	춘천시	78	33.8(4.7)	36.2(4.4)	85	46.4(5.8)	44.0(5.0)	99	35.7(4.5)	33.8(4.3)	94	49.8(4.8)	49.8(4.5)
	태백시	74	32.0(4.9)	28.7(4.9)	66	27.1(5.1)	26.3(5.0)	89	25.7(5.1)	26.2(5.0)	96	38.5(4.5)	37.8(5.1)
	평창군	94	31.9(4.5)	38.4(4.5)	94	33.3(6.6)	31.3(4.7)	113	17.0(3.5)	20.6(4.0)	101	43.7(4.6)	46.8(4.8)
	홍천군	71	18.3(4.6)	18.9(4.7)	97	43.4(4.9)	38.3(4.2)	98	42.0(5.8)	38.5(5.0)	77	41.0(5.2)	40.9(4.4)
	화천군	82	32.5(4.7)	31.4(4.2)	102	19.5(3.8)	18.8(3.9)	117	16.9(3.9)	16.0(4.0)	107	31.9(4.7)	29.8(4.5)
	횡성군	83	47.5(5.9)	46.5(5.6)	98	35.4(5.0)	38.5(5.1)	112	28.1(4.7)	25.2(3.9)	102	29.4(4.9)	29.3(4.7)
충북	괴산군	110	38.3(5.1)	39.0(4.6)	111	50.3(4.3)	46.8(3.6)	125	31.5(4.0)	32.1(3.5)	108	37.9(4.7)	39.0(5.3)
	단양군	94	18.3(4.5)	17.8(3.9)	97	25.0(5.7)	27.2(4.1)	98	10.1(3.3)	9.2(3.2)	104	33.1(4.4)	32.7(4.7)
	보은군	108	19.8(4.2)	18.8(3.3)	99	22.1(4.4)	21.9(4.3)	98	27.6(5.4)	28.5(4.1)	126	37.4(4.3)	37.4(4.5)
	영동군	88	21.2(4.8)	22.6(4.4)	77	41.8(5.6)	42.5(5.2)	77	10.7(3.4)	10.6(3.5)	98	24.1(4.5)	26.7(4.5)
	옥천군	84	27.4(5.7)	26.4(5.1)	106	45.7(5.6)	40.6(4.1)	96	28.5(5.3)	27.6(4.8)	116	38.9(4.8)	41.3(5.0)
	음성군	110	40.0(5.2)	37.3(4.3)	77	27.2(6.9)	30.1(4.6)	96	22.3(4.4)	24.5(5.2)	91	34.1(4.6)	33.6(4.9)
	제천시	61	34.3(5.8)	32.6(5.1)	72	39.1(5.4)	41.2(5.1)	91	30.2(4.5)	28.9(4.3)	87	29.2(4.9)	28.1(4.7)
	증평군	86	16.8(4.0)	15.3(3.6)	83	15.6(3.5)	16.1(4.1)	73	40.5(6.0)	42.3(5.9)	81	39.8(7.0)	37.7(5.0)
	진천군	78	17.0(4.5)	16.6(4.1)	87	18.9(4.8)	19.8(4.0)	92	16.0(3.0)	15.7(3.3)	83	32.4(5.7)	32.1(5.6)
	청원군	71	23.2(4.2)	25.2(4.7)	71	20.9(5.8)	20.8(4.9)	66	25.3(4.3)	22.4(4.0)			
	청주시	146	31.7(3.5)	31.2(3.9)	97	36.7(3.9)	36.4(4.4)	118	28.5(4.4)	28.9(4.6)			
	청주시 상당구	81	19.4(3.7)	17.3(3.4)	56	42.4(5.9)	42.1(4.1)	62	40.4(5.3)	40.0(6.0)			
	청주시 흥덕구	65	40.6(5.0)	42.1(5.7)	41	32.4(5.0)	30.3(5.9)	56	21.3(6.2)	19.5(5.3)			
	충주시	70	49.3(6.2)	51.4(5.1)	91	70.7(3.6)	69.0(4.1)	90	38.0(4.5)	38.8(4.2)	96	50.1(5.5)	52.4(4.8)
	통합청주시										213	26.9(2.7)	27.0(2.8)
	통합청주시 상당구										52	17.3(4.5)	14.7(3.9)
	통합청주시 서원구										61	34.9(5.8)	36.2(6.1)
	통합청주시 흥덕구										40	16.5(4.6)	15.6(4.5)
	통합청주시 청원구										60	35.5(5.7)	35.8(5.6)
충남	계룡시	59	70.3(7.7)	65.8(4.6)	54	58.3(7.4)	57.4(6.7)	59	36.6(7.0)	40.9(6.4)	63	43.4(6.4)	39.8(7.0)
	공주시	90	22.8(4.3)	20.9(4.2)	96	32.0(4.0)	27.3(4.2)	97	22.9(4.9)	25.3(4.3)	104	49.9(4.6)	47.8(4.9)
	금산군	85	29.2(5.5)	33.2(5.2)	92	19.6(4.2)	21.8(3.8)	92	22.8(5.0)	22.9(4.2)	108	42.6(5.5)	44.5(5.6)
	논산시	108	28.0(5.6)	26.4(4.5)	122	16.7(3.7)	16.5(3.4)	122	18.7(4.0)	18.7(3.9)	117	33.2(4.0)	31.7(4.4)
	당진시	80	43.0(5.7)	38.7(5.0)	75	41.8(4.3)	42.4(4.9)	78	31.5(3.8)	32.9(3.9)	66	29.8(5.0)	33.4(4.8)
	보령시	83	38.5(4.5)	37.7(5.2)	114	41.7(5.3)	42.9(4.7)	119	21.5(4.2)	20.1(3.9)	103	48.0(4.6)	50.9(5.1)
	부여군	103	19.6(3.7)	22.8(3.8)	103	28.8(4.6)	31.3(3.5)	108	19.0(4.1)	20.3(4.6)	115	21.3(4.3)	20.2(3.6)
	서산시	69	22.2(4.0)	19.7(3.9)	69	30.4(4.4)	32.6(5.7)	92	43.6(5.0)	50.8(5.1)	90	52.2(4.5)	55.5(5.0)
	서천군	120	24.8(4.3)	24.8(3.9)	110	22.0(4.3)	30.8(4.7)	126	13.5(3.0)	11.9(2.7)	118	22.0(3.7)	25.1(4.0)
	아산시	49	54.0(3.4)	51.6(5.1)	69	29.9(4.3)	31.6(4.5)	80	42.2(5.5)	40.4(3.6)	73	48.1(4.6)	51.8(4.5)
	연기군	100	26.5(4.1)	26.7(4.4)									
	예산군	95	43.8(5.3)	45.5(5.5)	81	17.4(4.4)	15.2(3.9)	106	31.1(5.5)	27.5(4.6)	92	33.1(5.2)	35.9(5.3)
	천안시	61	45.1(4.5)	43.4(3.5)	64	50.1(5.2)	47.4(4.7)	52	27.6(4.1)	31.2(4.1)	57	49.0(4.9)	48.0(5.7)
	청양군	105	14.4(3.5)	14.7(3.7)	97	13.7(3.2)	12.4(2.9)	117	12.1(3.0)	11.3(2.8)	130	40.4(5.0)	37.8(4.4)
	태안군	97	13.2(3.3)	10.7(2.8)	107	24.6(4.1)	23.6(3.9)	80	29.0(5.5)	25.9(4.0)	93	41.1(7.0)	40.3(5.7)
	홍성군	90	30.4(4.5)	33.0(4.4)	79	39.7(4.9)	35.9(4.5)	111	43.4(4.7)	41.0(3.8)	115	37.3(4.3)	37.2(4.9)

제 1 부

제 2 부

제 3 부

제 4 부

(단위 : %(표준오차))

사도	사군구	2011년			2012년			2013년			2014년		
		N	조율 (표준오차)	표준화 (표준오차)	N	조율 (표준오차)	표준화 (표준오차)	N	조율 (표준오차)	표준화 (표준오차)	N	조율 (표준오차)	표준화 (표준오차)
전북	고창군	123	28.4(4.4)	29.5(3.6)	141	34.0(4.2)	32.7(4.7)	129	32.8(4.0)	29.3(3.9)	112	28.9(4.0)	30.8(3.8)
	군산시	73	5.2(1.8)	5.3(1.7)	80	33.8(4.1)	34.7(3.6)	71	25.6(4.3)	26.2(4.5)	76	32.1(3.2)	31.0(3.1)
	김제시	98	39.5(5.7)	36.8(4.2)	101	21.3(4.6)	24.5(4.9)	109	29.8(4.6)	26.2(4.0)	121	34.5(3.9)	33.7(4.1)
	남원시	90	19.7(2.6)	22.1(5.3)	101	14.9(3.2)	14.5(3.3)	92	23.6(4.4)	31.9(3.4)	86	14.5(4.3)	13.2(3.1)
	무주군	98	16.1(3.7)	14.8(3.1)	93	23.8(5.0)	28.1(4.3)	100	25.8(4.9)	27.5(5.4)	107	27.5(4.7)	26.5(4.6)
	부안시	123	22.3(3.9)	22.2(3.9)	125	31.5(3.6)	33.2(4.5)	145	25.1(4.5)	24.9(4.3)	114	23.0(5.0)	29.3(3.5)
	순창군	88	27.3(5.4)	25.8(4.3)	100	24.1(4.4)	25.9(4.5)	107	33.8(5.3)	32.6(5.3)	102	21.6(3.9)	26.1(3.9)
	완주군	89	28.2(3.6)	28.0(4.5)	78	21.8(4.5)	22.0(4.3)	64	14.1(4.8)	10.9(3.0)	108	27.8(4.1)	27.2(4.1)
	익산시	54	10.5(2.1)	11.0(2.1)	85	26.3(4.4)	22.8(2.9)	91	17.6(2.7)	17.9(2.9)	103	46.5(4.9)	48.1(4.1)
	임실군	82	12.8(3.8)	11.1(3.4)	107	28.1(4.7)	29.1(4.5)	87	29.9(4.8)	34.7(4.2)	84	18.3(4.5)	21.7(4.8)
	장수군	76	23.2(5.4)	20.5(4.1)	86	25.4(5.3)	24.0(4.7)	102	17.7(4.2)	24.9(3.7)	105	15.1(4.0)	13.6(3.1)
	전주시	64	30.0(2.3)	23.0(1.4)	55	34.0(1.7)	37.2(2.1)	52	29.0(2.8)	27.4(3.7)	67	53.1(4.7)	53.6(3.0)
	정읍시	94	24.3(4.0)	23.7(3.8)	94	46.0(5.5)	44.9(3.6)	107	25.0(3.7)	27.1(3.7)	114	36.6(4.1)	36.3(3.7)
	진안군	92	13.9(4.2)	14.2(4.0)	80	14.8(5.0)	14.1(4.5)	106	15.1(4.3)	13.4(3.4)	129	17.8(3.7)	17.9(2.9)
전남	강진군	90	17.4(3.5)	16.2(3.7)	102	9.1(3.5)	10.5(3.4)	116	3.7(2.0)	3.4(1.5)	105	14.8(3.5)	16.3(4.0)
	고흥군	91	10.8(3.5)	11.5(3.5)	107	4.8(2.1)	3.6(1.6)	103	13.8(3.4)	15.2(3.9)	122	15.4(3.0)	16.0(3.6)
	곡성군	112	9.8(2.5)	9.3(2.7)	84	34.6(5.1)	29.0(4.7)	98	16.7(3.9)	20.3(4.4)	103	25.5(4.5)	32.2(5.1)
	광양시	60	12.7(4.9)	21.2(4.4)	56	25.8(6.2)	25.1(5.4)	59	23.8(5.6)	21.2(5.5)	61	24.3(6.9)	22.7(5.4)
	구례군	107	21.5(4.8)	20.9(4.1)	105	27.9(5.7)	23.3(4.3)	106	2.0(1.3)	1.3(0.9)	109	63.9(5.8)	59.2(4.7)
	나주시	81	30.0(4.0)	27.9(4.9)	101	20.0(3.6)	17.6(3.7)	93	16.4(2.8)	16.8(3.0)	102	18.3(3.5)	17.0(3.4)
	담양군	119	58.3(5.2)	57.0(5.0)	101	43.1(6.0)	44.6(4.8)	110	23.9(4.6)	29.9(4.9)	108	25.1(4.3)	26.6(5.4)
	목포시	83	33.4(6.3)	32.3(4.6)	74	39.2(5.5)	35.4(4.4)	72	35.4(4.3)	32.8(3.8)	91	52.9(5.5)	53.9(4.2)
	무안군	83	38.4(4.0)	40.7(5.0)	98	34.1(6.1)	37.0(5.9)	96	19.2(3.9)	16.4(3.2)	107	33.5(5.7)	31.8(4.4)
	보성군	90	28.2(5.8)	25.0(4.1)	104	17.2(3.6)	16.2(4.0)	94	15.7(3.4)	20.1(4.8)	114	11.6(3.2)	12.0(2.9)
	순천시	64	21.5(4.8)	25.2(3.7)	61	24.6(4.6)	21.9(3.7)	56	21.7(5.4)	21.5(4.4)	69	31.3(4.4)	34.8(4.8)
	신안군	91	17.8(3.8)	14.8(3.2)	97	36.5(4.4)	34.6(4.2)	85	31.2(4.9)	33.8(5.7)	119	22.4(4.2)	20.3(3.5)
	여수시	73	46.0(4.5)	47.0(4.0)	66	31.9(4.8)	28.1(4.7)	83	34.5(3.8)	34.6(4.6)	73	25.3(3.1)	23.2(3.6)
	영광군	108	35.9(4.8)	32.8(4.4)	138	62.5(4.6)	61.4(4.5)	135	28.4(6.6)	28.6(3.6)	136	27.3(4.0)	29.8(4.6)
	영암군	106	4.1(1.9)	3.0(1.3)	96	31.4(5.3)	36.1(4.7)	113	30.2(5.8)	30.9(4.7)	125	21.3(4.6)	24.2(4.2)
	완도군	88	18.2(3.5)	17.9(3.7)	97	22.3(4.1)	21.9(4.4)	118	18.9(3.3)	15.6(3.0)	100	16.1(3.4)	14.6(3.2)
	장성군	92	21.3(4.0)	22.4(4.6)	112	27.9(4.6)	25.1(4.2)	116	5.0(2.3)	5.7(2.8)	111	18.4(4.5)	17.1(3.6)
	장흥군	81	38.0(6.0)	36.0(5.3)	112	12.7(3.2)	12.6(3.6)	113	19.6(4.0)	21.1(3.1)	133	30.4(4.1)	26.0(3.9)
	진도군	92	36.1(5.3)	39.1(5.7)	108	21.8(4.4)	22.4(4.6)	89	20.5(4.8)	18.2(3.9)	104	22.9(4.5)	28.1(5.1)
	함평군	125	17.6(3.4)	17.6(4.1)	109	26.2(4.4)	22.2(3.4)	144	13.9(3.2)	12.1(2.7)	150	17.6(3.8)	16.5(2.9)
	해남군	88	21.2(4.0)	27.7(3.9)	115	12.4(3.1)	12.9(3.2)	72	15.1(5.3)	12.9(4.1)	91	17.2(4.1)	19.5(4.5)
	화순군	96	23.7(5.5)	22.4(4.7)	102	27.3(5.2)	29.0(3.9)	119	19.4(2.8)	18.7(4.3)	102	36.7(4.3)	33.9(4.8)

(단위 : %(표준오차))

사도	사군구	2011년			2012년			2013년			2014년		
		N	조율 (표준오차)	표준화 (표준오차)	N	조율 (표준오차)	표준화 (표준오차)	N	조율 (표준오차)	표준화 (표준오차)	N	조율 (표준오차)	표준화 (표준오차)
경북	경산시	79	7.4(2.6)	8.0(3.5)	61	27.4(5.7)	25.5(4.7)	83	23.1(4.6)	24.9(4.5)	73	27.9(5.4)	26.2(4.6)
	경주시	68	33.0(5.7)	26.6(4.6)	73	32.6(4.6)	28.4(4.3)	101	17.6(3.8)	18.1(3.8)	85	26.1(4.1)	30.2(5.0)
	고령군	82	24.7(4.5)	28.0(5.8)	109	38.6(5.2)	39.5(5.4)	91	32.1(5.8)	31.4(5.7)	103	54.2(4.6)	60.0(4.7)
	구미시	109	38.7(4.2)	38.6(4.4)	116	31.5(6.2)	32.6(5.2)	127	46.7(4.6)	46.0(3.9)	143	22.5(4.4)	25.9(3.8)
	구미시 구미	34	40.8(5.5)	40.4(6.2)	35	32.7(8.5)	35.2(6.7)	44	52.7(6.0)	54.9(4.7)	53	25.3(6.1)	37.3(5.5)
	구미시 선산	75	33.8(5.6)	33.2(4.7)	81	28.5(4.7)	30.7(5.3)	83	30.4(5.2)	32.5(4.2)	90	15.8(3.6)	15.3(3.8)
	군위군	81	9.1(3.9)	7.6(2.9)	103	3.4(1.7)	2.7(1.4)	100	10.7(4.0)	10.4(3.3)	119	28.3(4.2)	25.8(4.5)
	김천시	83	31.7(4.7)	28.1(4.8)	74	20.9(5.2)	23.2(4.2)	70	21.8(3.8)	20.4(4.0)	81	28.7(4.8)	31.7(5.1)
	문경시	99	29.3(4.1)	37.2(4.6)	109	40.7(5.0)	40.2(4.8)	83	21.9(4.7)	24.4(6.4)	104	53.3(4.6)	48.6(4.8)
	봉화군	95	43.8(5.4)	40.4(5.7)	99	22.6(4.8)	23.3(5.0)	111	25.6(4.5)	25.9(5.0)	107	18.1(4.2)	18.2(4.3)
	상주시	89	20.2(4.3)	20.8(4.3)	75	17.3(3.3)	15.6(2.7)	92	14.4(4.0)	13.3(3.4)	88	10.8(2.9)	13.9(3.9)
	성주군	81	21.5(4.5)	17.5(3.3)	83	42.7(5.4)	40.4(5.7)	100	20.5(4.1)	18.0(4.0)	106	33.7(4.5)	32.1(4.9)
	안동시	86	44.7(4.9)	43.0(4.9)	98	37.7(4.2)	41.2(4						

제 1 부

제 2 부

제 3 부

제 4 부

(단위 : %(표준오차))

사도	사군구	2011년			2012년			2013년			2014년		
		N	조율 (표준오차)	표준화 (표준오차)	N	조율 (표준오차)	표준화 (표준오차)	N	조율 (표준오차)	표준화 (표준오차)	N	조율 (표준오차)	표준화 (표준오차)
제주	서귀포시	178	34.4(3.9)	34.2(3.7)	239	26.4(3.8)	24.1(3.2)	230	24.6(3.2)	22.8(3.0)	234	33.8(3.6)	35.0(4.2)
	서귀포시 서귀포	70	33.7(5.2)	32.2(5.1)	82	31.1(5.6)	26.4(4.4)	73	25.0(4.5)	22.5(4.5)	82	35.9(5.7)	30.9(5.1)
	서귀포시 동부	53	23.9(6.3)	20.5(5.3)	83	13.3(4.5)	13.5(4.4)	87	15.6(6.0)	15.3(4.3)	79	36.4(5.8)	39.1(4.8)
	서귀포시 서부	55	53.8(9.5)	53.0(6.7)	74	33.6(9.6)	36.1(5.3)	70	39.5(3.6)	36.7(4.6)	73	23.3(4.5)	22.4(4.8)
	제주시	175	37.6(3.0)	40.6(4.3)	179	49.9(3.9)	42.3(3.8)	201	47.4(2.9)	48.4(3.6)	242	46.2(3.8)	43.7(3.8)
	제주시 제주	49	40.1(3.8)	44.5(6.3)	56	47.8(4.8)	38.7(4.7)	59	52.6(3.3)	53.5(4.5)	68	49.1(5.0)	47.3(4.7)
	제주시 동부	49	27.8(7.9)	28.3(5.4)	54	44.8(13.1)	47.7(6.9)	69	37.6(8.7)	38.6(6.2)	81	36.5(4.9)	39.6(6.1)
	제주시 서부	77	33.3(5.6)	32.7(5.5)	69	62.2(7.3)	54.7(5.6)	73	31.6(6.5)	32.7(6.6)	93	39.4(5.2)	40.5(5.0)

〈표 67〉 이상지질혈증 평생 의사진단 경험률(30세 이상) : 시군구별

(단위 : %(표준오차))

사도	사군구	2011년			2012년			2013년			2014년		
		N	조율 (표준오차)	표준화 (표준오차)	N	조율 (표준오차)	표준화 (표준오차)	N	조율 (표준오차)	표준화 (표준오차)	N	조율 (표준오차)	표준화 (표준오차)
서울	강남구	766	12.2(1.3)	12.1(1.2)	740	15.9(1.5)	16.3(1.3)	761	16.8(1.3)	16.8(1.2)	737	13.6(1.5)	13.5(1.3)
	강동구	750	12.7(1.2)	12.5(1.2)	778	17.4(1.4)	16.2(1.2)	764	14.9(1.1)	13.9(1.1)	769	18.0(1.6)	16.2(1.2)
	강북구	792	13.7(1.3)	12.7(1.3)	804	15.2(1.2)	13.6(1.1)	787	16.3(1.5)	14.3(1.2)	823	18.3(1.5)	15.8(1.2)
	강서구	769	16.0(1.6)	15.3(1.3)	767	13.4(1.3)	12.3(1.1)	791	15.3(1.5)	14.6(1.2)	760	16.5(1.4)	15.3(1.2)
	관악구	777	14.8(1.3)	13.9(1.3)	762	14.4(1.3)	14.0(1.2)	753	13.4(1.1)	13.0(1.2)	765	13.0(1.0)	12.0(1.0)
	광진구	725	11.7(1.3)	11.2(1.2)	737	14.4(1.4)	14.4(1.3)	744	10.9(1.1)	10.7(1.0)	747	14.4(1.3)	13.6(1.2)
	구로구	783	12.1(1.4)	11.6(1.2)	780	14.4(1.3)	13.8(1.2)	767	14.9(1.4)	13.8(1.2)	781	17.2(1.4)	16.1(1.2)
	금천구	768	14.2(1.4)	13.1(1.1)	767	13.2(1.2)	12.0(1.0)	782	18.4(1.4)	16.2(1.2)	797	11.7(1.0)	10.4(1.0)
	노원구	790	13.6(1.3)	13.1(1.2)	781	14.8(1.7)	14.2(1.3)	787	14.7(1.3)	13.6(1.2)	778	12.4(1.5)	11.7(1.1)
	도봉구	751	13.8(1.3)	12.9(1.2)	777	16.8(1.5)	15.1(1.3)	788	14.1(1.2)	12.6(1.2)	792	20.0(1.3)	18.0(1.3)
	동대문구	796	12.6(1.2)	11.3(1.1)	806	15.7(1.3)	14.1(1.1)	799	16.8(1.3)	14.9(1.2)	774	17.4(1.5)	15.4(1.3)
	동작구	766	16.6(1.7)	15.3(1.3)	794	13.7(1.4)	12.6(1.1)	754	14.7(1.3)	13.7(1.3)	752	13.2(1.2)	11.9(1.1)
	마포구	755	14.8(1.0)	14.4(1.1)	799	13.8(1.2)	13.2(1.1)	758	15.6(1.2)	15.0(1.2)	775	14.7(1.3)	14.1(1.2)
	서대문구	791	15.8(1.3)	14.6(1.2)	791	16.0(1.3)	14.7(1.2)	779	18.1(1.6)	17.0(1.4)	803	17.1(1.3)	15.0(1.2)
	서초구	763	13.0(1.4)	13.2(1.2)	756	11.5(1.0)	11.2(1.0)	779	19.4(1.5)	18.6(1.3)	774	16.0(1.1)	15.5(1.2)
	성동구	773	12.9(1.2)	12.2(1.1)	760	13.7(1.5)	13.1(1.2)	778	16.9(1.4)	16.1(1.2)	756	18.7(1.5)	17.2(1.2)
	성북구	807	13.4(1.2)	12.8(1.2)	780	14.1(1.4)	13.1(1.1)	795	15.3(1.3)	13.1(1.1)	788	14.6(1.4)	12.8(1.1)
	송파구	755	14.5(1.5)	14.3(1.2)	767	18.0(1.1)	18.0(1.2)	762	16.2(1.4)	16.1(1.2)	769	13.2(1.2)	12.8(1.1)
	양천구	804	13.7(1.2)	13.2(1.3)	768	18.7(1.6)	18.1(1.5)	784	15.2(1.4)	14.6(1.3)	799	12.5(1.1)	11.8(1.1)
	영등포구	798	14.8(1.3)	14.1(1.2)	777	15.8(1.4)	15.0(1.2)	783	15.8(1.5)	14.3(1.0)	783	14.9(1.3)	13.7(1.1)
	용산구	789	13.0(1.2)	12.2(1.2)	811	16.3(1.2)	15.1(1.2)	764	12.1(1.1)	10.9(1.1)	767	12.3(1.3)	11.5(1.2)
	은평구	799	16.6(1.2)	15.4(1.1)	788	12.7(1.3)	11.6(1.1)	779	14.1(1.3)	13.0(1.2)	790	17.0(1.3)	15.1(1.2)
	종로구	768	12.2(1.3)	10.9(1.1)	769	11.5(1.4)	10.7(1.1)	762	15.5(1.5)	13.6(1.2)	766	13.1(1.3)	11.1(1.1)
	중구	771	8.7(1.0)	7.8(1.0)	766	13.5(1.4)	11.8(1.1)	754	16.4(1.5)	14.3(1.2)	758	18.1(1.6)	16.2(1.3)
	종량구	766	19.5(1.4)	18.6(1.4)	811	16.6(1.4)	14.7(1.2)	744	21.3(1.6)	20.2(1.5)	766	13.6(1.2)	12.0(1.1)
부산	강서구	799	7.6(1.0)	7.2(1.0)	798	7.4(1.0)	6.2(0.9)	801	8.3(1.2)	7.4(1.0)	776	13.5(1.4)	12.3(1.2)
	금정구	760	7.9(1.2)	6.9(1.0)	792	8.8(0.9)	7.5(0.8)	761	9.2(1.0)	7.5(0.8)	774	13.7(1.5)	11.2(1.1)
	기장군	817	11.0(1.1)	10.3(1.1)	808	11.5(1.2)	11.0(1.1)	820	12.0(1.3)	11.6(1.2)	828	12.0(1.4)	10.9(1.1)
	남구	791	10.6(1.2)	9.5(1.1)	795	9.9(1.1)	8.4(1.0)	785	9.9(1.2)	8.4(1.0)	768	10.2(1.1)	8.7(0.9)
	동구	794	10.9(1.0)	8.3(0.9)	797	9.9(1.1)	7.5(0.8)	799	14.0(1.4)	10.2(1.0)	788	10.4(1.2)	7.9(0.9)
	동래구	772	12.9(1.3)	11.7(1.1)	776	11.3(1.3)	10.8(1.2)	802	12.8(1.1)	11.1(1.0)	773	14.5(1.3)	13.2(1.3)
	부산진구	799	12.6(1.1)	11.6(1.1)	784	14.3(1.2)	13.3(1.2)	793	13.8(1.2)	11.9(0.9)	770	14.8(1.3)	13.1(1.0)
	북구	759	6.5(1.0)	5.5(0.8)	767	6.8(1.0)	5.8(0.8)	757	9.8(1.2)	8.6(1.1)	753	8.7(1.1)	7.9(1.0)
	사상구	741	10.0(1.2)	9.5(1.1)	767	10.7(1.2)	9.2(1.0)	761	11.2(1.2)	9.8(1.1)	761	14.9(1.1)	13.2(1.1)
	사하구	766	10.0(1.1)	8.8(1.0)	775	12.8(1.2)	11.4(1.1)	773	10.0(1.1)	9.1(1.1)	788	16.1(1.2)	14.5(1.2)
	서구	801	6.4(1.0)	5.5(0.9)	773	8.6(0.8)	7.1(0.9)	803	13.7(1.2)	10.8(1.1)	792	9.8(1.1)	7.6(1.0)
	수영구	790	8.6(1.1)	7.6(0.9)	785	9.1(1.0)	8.0(1.1)	810	11.0(1.2)	9.6(1.1)	820	14.0(1.0)	11.3(1.1)
	연제구	779	11.2(1.2)	9.9(1.0)	804	12.8(1.5)	11.4(1.2)	804	14.3(1.4)	12.6(1.1)	781	13.8(1.4)	11.7(1.1)
	영도구	801	13.4(1.1)	11.5(1.1)	796	8.6(1.0)	7.2(0.9)	801	9.0(1.0)	7.2(0.9)	785	14.0(1.3)	11.3(1.2)
	중구	792	9.6(1.0)	8.2(1.0)	791	7.0(1.0)	5.8(0.9)	783	9.8(1.3)	7.8(0.9)	768	13.3(1.3)	11.0(1.1)
	해운대구	782	12.1(1.3)	11.3(1.1)	791	9.5(1.3)	8.5(1.0)	797	13.5(1.2)	12.0(1.0)	794	16.8(1.6)	14.9(1.2)

(단위 : %(표준오차))

사도	사군구	2011년			2012년			2013년			2014년		
		N	조율 (표준오차)	표준화 (표준오차)	N	조율 (표준오차)	표준화 (표준오차)	N	조율 (표준오차)	표준화 (표준오차)	N	조율 (표준오차)	표준화 (표준오차)
대구	남구	759	11.7(1.2)	10.2(1.1)	769	12.2(1.2)	10.5(1.0)	784	10.6(1.3)	8.7(1.1)	792	14.7(1.2)	12.4(1.2)
	달서구	770	6.8(0.8)	6.4(0.8)	752	10.9(1.2)	10.8(1.0)	755	13.9(1.4)	13.3(1.2)	772	14.0(1.3)	12.9(1.2)
	달성군	800	9.4(1.0)	8.9(0.9)	781	11.8(1.2)	11.3(1.0)	798	8.4(0.7)	7.9(0.8)	785	11.7(1.2)	10.8(0.9)
	동구	803	10.0(0.9)	8.7(0.9)	802	13.8(1.3)	12.2(1.0)	803	10.3(1.1)	9.1(1.0)	793	13.0(1.0)	11.9(1.1)
	북구	776	10.8(1.1)	10.6(1.0)	777	11.4(1.0)	11.2(1.0)	785	11.0(0.9)	10.6(1.0)	749	13.2(1.2)	12.3(1.0)
	서구	806	11.2(0.9)	9.4(0.9)	781	13.9(1.2)	11.8(1.1)	807	13.8(1.2)	12.0(1.1)	809	14.7(1.1)	12.4(1.2)
	수성구	772	14.4(1.2)	13.7(1.1)	798	14.4(1.1)	13.5(1.1)	800	14.0(1.5)	13.1(1.2)	782	13.8(1.1)	11.8(0.9)
	중구	790	11.9(1.1)	10.1(1.0)	783	14.5(1.1)	12.6(1.2)	797	12.4(1.2)	10.1(1.1)	770	17.7(1.5)	15.1(1.3)
인천	강화군	864	10.4(1.1)	7.9(1.0)	854	14.1(1.1)	10.9(1.1)	849	15.2(0.9)	12.5(1.3)	843	22.4(1.2)	18.0(1.7)
	계양구	743	10.5(1.2)	10.7(1.1)	744	15.4(1.7)	16.0(1.4)	755	13.5(1.3)	14.1(1.3)	759	15.5(1.7)	15.1(1.3)
	남구	758	8.5(0.9)	7.9(0.8)	753	10.8(1.2)	10.1(1.1)	752	10.7(1.1)	9.8(1.0)	745	13.9(1.5)	12.2(1.0)
	남동구	766	13.8(1.4)	13.3(1.2)	783	13.1(1.3)	12.9(1.1)	759	10.3(1.2)	10.0(1.1)	754	18.7(1.4)	17.5(1.4)
	동구	775	11.8(1.1)	10.9(1.1)	773	12.1(1.3)	10.8(1.1)	768	14.4(1.4)	12.7(1.2)	805	12.3(1.1)	11.0(1.2)
	부평구	766	12.8(1.3)	12.2(1.1)	764	17.6(1.4)	17.3(1.3)	762	13.3(0.9)	12.4(1.1)	748	15.0(1.0)	14.4(1.2)
	서구	764	9.6(0.9)	9.7(1.1)	765	9.0(0.9)	9.3(1.0)	782	13.3(1.3)	12.8(1.1)	775	14.9(1.1)	15.0(1.1)
	연수구	758	12.3(1.3)	12.1(1.3)	765	11.5(1.3)	11.1(1.3)	771	15.7(1.5)	15.9(1.4)	775	16.1(1.4)	16.2(1.3)
	옹진군	807	5.9(1.0)	5.2(0.9)	813	8.4(1.1)	7.7(1.3)	791	7.1(1.0)	5.5(0.7)	800	14.3(1.5)	12.2(1.3)
	중구	797	10.2(1.0)	9.5(1.0)	816	10.8(1.0)	9.9(1.0)	813	12.4(1.1)	11.7(1.2)	819	15.8(1.3)	14.3(1.2)
광주	광산구	786	7.1(1.0)	7.5(0.9)	786	8.2(0.9)	9.2(1.1)	793	7.4(0.9)	8.0(0.9)	805	7.1(0.7)	7.7(0.7)
	남구	772	11.0(1.0)	9.6(0.9)	801	12.0(1.2)	10.5(0.9)	782	12.6(1.2)	10.9(1.0)	788	16.1(1.3)	14.7(1.2)
	동구	766	13.1(1.3)	10.8(1.2)	769	12.8(1.1)	10.7(1.1)	774	17.1(1.6)	14.0(1.3)	780	14.9(1.4)	12.7(1.2)
	북구	763	12.9(1.0)	12.2(1.0)	760	15.4(1.3)	14.4(1.1)	784	14.7(1.0)	14.1(1.0)	739	15.7(1.2)	14.7(1.1)
	서구	782	7.1(1.0)	7.0(0.8)	774	10.6(1.1)	10.6(1.0)	803	9.6(1.1)	8.9(0.9)	764	12.3(1.1)	11.5(1.1)
대전	대덕구	769	8.7(1.0)	8.3(0.9)	765	9.5(1.0)	9.3(1.0)	767	7.4(0.9)	6.9(0.8)	751	10.7(1.4)	9.7(1.0)
	동구	780	10.5(1.2)	9.5(1.0)	787	15.0(1.5)	13.9(1.2)	782	9.8(1.1)	8.5(0.9)	787	12.7(1.4)	11.7(1.2)
	서구	721	10.6(1.0)	10.4(1.1)	760	14.1(1.3)	13.9(1.3)	753	14.3(1.2)	14.0(1.1)	756	15.9(1.4)	15.5(1.3)
	유성구	765	11.5(1.3)	12.1(1.3)	750	8.1(1.2)	8.5(1.1)	759	13.4(1.4)	14.0(1.4)	758	12.1(1.1)	12.7(1.1)
	중구	762	11.9(1.2)	10.6(1.0)	784	12.7(1.1)	11.2(1.0)	750	14.3(1.6)	13.2(1.1)	777	14.0(1.3)	12.0(1.0)
울산	남구	791	11.5(1.0)	11.1(1.2)	791	8.2(1.2)	8.3(1.1)	767	11.2(1.2)	10.6(1.1)	759	12.5(1.2)	11.5(1.2)
	동구	732	6.1(0.9)	6.0(0.9)	793	8.5(1.1)	8.3(1.0)	762	7.7(0.9)	7.4(0.9)	773	10.8(1.0)	11.0(1.1)
	북구	783	6.2(0.8)	6.8(0.9)	797	8.5(1.0)	8.3(1.0)	799	9.1(1.1)	9.1(1.1)	784	8.5(1.0)	8.9(1.1)
	울주군	813	10.0(1.0)	9.8(1.0)	821	6.7(0.9)	6.5(0.9)	838	7.3(1.0)	7.3(1.0)	830	10.6(1.0)	10.0(1.0)
	중구	762	10.3(1.2)	9.5(1.1)	795	13.1(1.4)	12.1(1.2)	806	11.8(1.2)	10.5(1.0)	785	14.8(1.4)	14.2(1.3)
세종	세종시				833	12.8(1.1)	11.1(1.0)	829	12.1(1.3)	10.5(1.1)	851	18.6(1.3)	16.9(1.2)

(단위 : %(표준오차))

사도	사군구	2011년			2012년			2013년			2014년		
		N	조율 (표준오차)	표준화 (표준오차)	N	조율 (표준오차)	표준화 (표준오차)	N	조율 (표준오차)	표준화 (표준오차)	N	조율 (표준오차)	표준화 (표준오차)
경기	가평군	837	13.5(1.5)	10.7(1.1)	822	13.3(1.5)	11.5(1.2)	835	15.6(1.6)	13.0(1.3)	814	20.4(1.5)	16.3(1.3)
	고양시	2,387	12.2(0.8)	12.5(0.7)	2,300	12.5(0.7)	12.6(0.7)	2,354	14.9(0.8)	14.2(0.7)	2,336	15.0(0.8)	14.3(0.7)
	고양시 덕양구	819	12.4(1.3)	12.3(1.1)	778	11.5(1.1)	11.5(1.1)	785	14.7(1.4)	13.7(1.1)	801	15.5(1.2)	14.5(1.1)
	고양시 일산동구	800	11.9(1.2)	12.8(1.2)	755	12.7(1.3)	12.8(1.3)	787	14.6(1.3)	14.6(1.2)	782	13.9(1.3)	13.0(1.2)
	고양시 일산서구	768	12.1(1.3)	12.5(1.2)	767	13.7(1.2)	13.9(1.2)	782	15.5(1.4)	15.0(1.2)	753	15.3(1.5)	15.1(1.3)
	과천시	754	12.8(1.4)	12.4(1.2)	725	11.0(1.3)	10.5(1.1)	755	11.5(1.2)	10.7(1.1)	772	16.8(1.6)	15.0(1.2)
	구리시	757	10.3(1.2)	10.4(1.1)	762	13.0(1.2)	12.6(1.2)	766	13.5(1.4)	12.9(1.3)	786	15.8(1.2)	14.5(1.2)
	김포시	783	11.1(1.1)	10.8(1.1)	767	11.4(1.1)	10.8(1.0)	744	12.4(1.3)	12.0(1.1)	777	10.3(1.1)	9.9(1.0)
	남양주시	781	12.7(1.3)	12.7(1.2)	792	15.3(1.4)	15.1(1.3)	790	12.5(1.2)	11.3(1.0)	814	10.9(1.1)	9.9(1.0)
	동두천시	797	10.3(1.2)	9.8(1.1)	805	12.5(1.3)	11.8(1.1)	817	13.6(1.5)	12.1(1.3)	786	11.5(1.1)	9.6(1.0)
	부천시	2,231	10.0(0.7)	9.7(0.7)	2,258	11.5(0.8)	11.3(0.7)	2,245	14.4(0.8)	13.9(0.8)	2,277	11.0(0.7)	10.4(0.6)
	부천시 소사구	750	7.4(1.1)	7.0(0.9)	763	10.3(1.2)	9.8(1.1)	756	13.3(1.3)	12.3(1.1)	764	12.2(1.2)	11.3(1.1)
	부천시 오정구	742	8.7(1.3)	9.0(1.0)	752	8.9(1.0)	8.7(1.0)	764	8.4(0.9)	8.1(0.9)	763	12.7(1.4)	12.3(1.1)
	부천시 원미구	739	12.1(1.1)	11.7(1.2)	743	13.3(1.4)	13.1(1.2)	725	17.5(1.4)	17.4(1.4)	750	9.6(1.0)	9.2(1.0)
	양주시	806	11.9(1.3)	11.7(1.1)	800	14.1(1.3)	13.5(1.2)	827	16.4(1.6)	15.6(1.4)	788	16.1(1.4)	14.8(1.2)
	양평군	803	16.2(1.4)	13.8(1.3)	824	17.2(1.5)	14.2(1.4)	811	13.1(1.2)	10.4(1.0)	817	13.6(1.4)	10.9(1.1)
	여주시	809	13.3(1.2)	11.6(1.1)	810	15.5(1.3)	13.9(1.3)	817	19.5(1.3)	17.2(1.3)	810	16.6(1.4)	14.2(1.3)
	연천군	840	13.0(1.2)	11.3(1.2)	809	10.4(1.1)	8.9(1.0)	811	6.8(0.9)	5.9(0.9)	819	10.1(1.1)	8.0(0.9)
	의정부시	796	12.5(1.3)	12.0(1.3)	786	14.1(1.1)	13.4(1.1)	796	11.7(1.4)	10.7(1.1)	772	12.9(1.3)	11.8(1.1)
	이천시	786	11.7(1.4)	11.1(1.1)	799	11.9(1.2)	11.8(1.1)	790	11.7(1.3)	11.6(1.0)	781	13.6(1.5)	13.0(1.2)
	파주시	795	9.0(1.1)	8.8(1.0)	803	12.3(1.3)	11.7(1.1)	814	11.8(1.2)	11.3(1.2)	794	12.7(1.5)	12.2(1.1)
	포천시	796	13.0(1.3)	11.6(1.1)	832	12.9(1.3)	11.5(1.1)	835	11.3(0.9)	9.6(0.9)	796	14.1(1.1)	11.8(1.0)
	하남시	782	13.4(1.2)	12.4(1.1)	778	12.9(1.4)	12.1(1.2)	818	11.9(1.2)	10.8(1.0)	798	13.6(1.4)	11.9(1.0)
	광명시	767	12.5(1.0)	12.7(1.1)	767	12.3(1.0)	12.1(1.1)	766	12.7(1.0)	12.7(1.1)	767	17.6(1.3)	17.1(1.2)
	광주시	796	11.4(1.3)	11.2(1.2)	830	10.4(1.2)	10.0(1.0)	791	12.1(1.0)	11.6(1.1)	783	10.5(1.3)	10.2(1.1)
	군포시	765	14.5(1.4)	14.8(1.2)	764	15.5(1.2)	15.7(1.3)	761	12.0(1.4)	11.7(1.2)	761	14.8(1.4)	14.4(1.2)
	성남시	2,239	9.8(0.6)	9.6(0.6)	2,301	12.5(0.7)	12.3(0.7)	2,322	13.8(0.9)	13.4(0.8)	2,316	13.9(0.8)	13.1(0.7)
	성남시 분당구	759	8.3(1.0)	8.5(1.0)	783	13.2(1.2)	13.6(1.2)	782	19.1(1.6)	19.3(1.4)	778	14.9(1.3)	14.3(1.1)
	성남시 수정구	743	12.6(1.1)	12.2(1.1)	772	12.3(1.2)	11.5(1.0)	769	10.3(1.2)	9.4(1.1)	772	13.4(1.1)	12.1(1.0)
	성남시 중원구	737	9.8(1.2)	9.1(1.0)	746	11.5(1.1)	10.8(1.2)	771	7.5(1.1)	7.1(1.0)	766	12.6(1.2)	11.5(1.1)
	수원시	2,970	11.4(0.6)	11.9(0.6)	3,043	11.5(0.6)	11.8(0.6)	3,053	11.5(0.6)	11.7(0.6)	3,025	14.5(0.7)	14.6(0.6)
	수원시 권선구	750	9.8(1.2)	10.1(1.2)	750	11.6(1.1)	11.9(1.2)	776	9.9(1.2)	10.2(1.0)	743	14.8(1.3)	15.0(1.2)
	수원시 영통구	728	12.9(1.2)	14.7(1.3)	738	11.9(1.1)	14.1(1.3)	725	12.0(1.3)	13.5(1.3)	722	12.9(1.3)	15.1(1.4)
	수원시 장안구	761	13.1(1.2)	13.3(1.2)	795	13.6(1.4)	13.6(1.2)	777	12.7(1.4)	12.2(1.1)	789	17.3(1.3)	17.0(1.3)
	수원시 팔달구	731	9.8(1.4)	10.0(1.2)	760	7.9(1.3)	7.6(0.9)	775	11.3(1.1)	10.7(1.0)	771	12.2(1.2)	10.9(1.0)
	시흥시	784	7.6(1.0)	7.5(0.9)	787	9.1(1.1)	10.2(1.1)	764	10.8(1.1)	11.5(1.2)	792	13.4(1.4)	13.9(1.2)
	안산시	1,493	11.1(0.9)	11.5(0.9)	1,521	12.5(1.0)	12.9(0.8)	1,523	12.7(0.8)	12.8(0.9)	1,528	14.0(1.0)	14.3(0.9)
	안산시 단원구	739	9.3(1.1)	9.4(1.1)	754	11.3(1.4)	11.5(1.1)	757	11.0(1.2)	11.3(1.2)	747	12.8(1.2)	13.2(1.3)
	안산시 상록구	754	12.8(1.4)	13.5(1.3)	767	13.6(1.4)	14.2(1.1)	766	14.1(1.2)	14.1(1.3)	781	14.9(1.5)	15.1(1.3)
	안성시	813	11.7(1.2)	11.0(1.1)	798	15.3(1.1)	14.3(1.1)	815	15.6(1.1)	14.6(1.2)	801	16.3(1.4)	14.6(1.2)
	안양시	1,513	15.5(1.1)	15.4(0.9)	1,564	14.7(0.9)	14.4(0.8)	1,518	14.1(1.0)	13.5(0.9)	1,563	17.0(1.1)	16.0(0.9)
	안양시 동안구	765	12.7(1.5)	13.3(1.2)	793	13.5(1.2)	13.4(1.0)	770	13.2(1.4)	13.4(1.3)	784	15.2(1.4)	15.2(1.3)
	안양시 만안구	748	19.0(1.7)	18.1(1.4)	771	16.4(1.3)	15.3(1.1)	748	15.3(1.4)	13.9(1.3)	779	19.5(1.6)	17.3(1.3)
	오산시	769	8.1(1.0)	9.2(1.0)	765	7.1(1.1)	8.0(1.0)	772	8.9(1.1)	9.6(1.2)	760	9.7(1.3)	11.1(1.2)
	용인시	2,406	13.0(0.7)	13.5(0.7)	2,424	12.6(0.8)	12.8(0.7)	2,424	12.7(0.8)	12.9(0.7)	2,383	14.6(0.8)	14.5(0.7)
	용인시 기흥구	820	13.7(1.2)	14.7(1.2)	814	13.7(1.4)	14.4(1.3)	815	10.9(1.2)	11.8(1.1)	802	14.1(1.4)	14.5(1.3)
	용인시 수지구	802	14.4(1.3)	15.2(1.3)	806	12.2(1.3)	12.6(1.1)	809	14.1(1.5)	14.3(1.1)	807	15.7(1.2)	15.8(1.2)
	용인시 처인구	784	9.8(1.2)	9.4(1.0)	804	11.4(1.2)	11.0(1.1)	800	13.6(1.5)	12.4(1.1)	774	13.7(1.2)	12.6(1.1)
	의왕시	757	14.1(1.5)	13.7(1.3)	756	13.5(1.3)	12.7(1.1)	774	15.3(1.2)	14.6(1.2)	755	13.2(1.3)	12.6(1.2)
	평택시	1,544											

(단위 : %(표준오차))

사도	사군구	2011년			2012년			2013년			2014년		
		N	조율 (표준오차)	표준화 (표준오차)	N	조율 (표준오차)	표준화 (표준오차)	N	조율 (표준오차)	표준화 (표준오차)	N	조율 (표준오차)	표준화 (표준오차)
강원	강릉시	767	7.8(0.9)	7.3(0.9)	798	8.7(1.2)	7.1(0.9)	803	13.7(1.1)	11.9(1.2)	816	17.2(1.3)	14.3(1.1)
	고성군	802	7.2(1.0)	6.2(0.9)	819	14.3(1.5)	13.0(1.4)	803	13.4(1.2)	10.4(1.1)	806	14.8(1.4)	11.5(1.2)
	동해시	798	9.1(1.0)	8.0(0.9)	826	10.9(1.2)	10.1(1.1)	820	12.0(1.4)	10.5(1.2)	822	14.9(1.3)	13.5(1.2)
	삼척시	808	12.5(1.4)	11.3(1.2)	804	10.2(1.2)	8.8(1.0)	817	10.7(1.2)	8.6(1.0)	815	17.2(1.3)	14.2(1.3)
	속초시	811	8.7(0.9)	8.3(0.9)	827	13.9(1.4)	12.4(1.2)	784	12.1(1.2)	10.4(1.0)	816	14.5(1.5)	13.1(1.4)
	양구군	779	10.2(1.2)	8.7(1.0)	800	12.1(1.1)	10.7(1.1)	802	13.0(1.0)	11.4(1.1)	800	13.3(1.2)	11.3(1.2)
	양양군	802	10.8(1.2)	8.3(1.0)	805	9.1(1.1)	7.5(1.0)	828	15.0(1.6)	11.6(1.2)	808	15.9(1.4)	13.6(1.6)
	영월군	832	13.5(1.1)	10.9(1.1)	828	14.3(1.3)	11.1(1.1)	846	15.2(1.2)	13.2(1.4)	837	17.0(1.4)	13.0(1.1)
	원주시	798	12.9(0.9)	12.4(0.9)	789	14.6(1.1)	13.3(1.0)	777	12.2(1.0)	11.6(1.0)	750	16.5(1.3)	15.2(1.1)
	인제군	813	6.8(0.9)	6.3(0.9)	837	5.7(1.0)	4.9(0.9)	817	8.3(1.0)	7.0(0.8)	842	10.6(1.1)	8.8(0.9)
	정선군	830	12.9(1.2)	11.2(1.1)	835	12.6(1.3)	10.3(1.0)	831	12.5(1.2)	10.2(1.1)	841	12.5(1.4)	11.5(1.3)
	철원군	812	10.5(1.1)	9.4(1.0)	820	10.5(1.1)	9.5(1.1)	810	9.3(1.2)	8.0(1.0)	799	11.4(1.2)	8.9(1.0)
	춘천시	773	12.4(1.2)	11.5(1.1)	810	9.9(1.0)	8.5(0.9)	824	11.3(1.1)	9.3(1.0)	793	14.9(1.3)	13.1(1.1)
	태백시	807	15.3(1.2)	12.6(1.1)	803	16.6(1.3)	13.7(1.2)	830	14.7(1.2)	13.2(1.2)	830	19.2(1.5)	15.2(1.2)
	평창군	834	13.0(1.2)	11.2(1.2)	832	15.6(1.5)	12.3(1.1)	830	13.7(1.4)	11.1(1.1)	832	16.5(1.3)	13.4(1.3)
	홍천군	809	8.3(1.0)	7.3(1.0)	817	11.9(1.4)	9.8(1.0)	842	10.8(1.0)	8.3(0.9)	811	12.4(1.4)	10.1(1.1)
	화천군	748	9.7(1.3)	8.2(1.0)	778	9.4(1.2)	7.7(1.0)	785	11.3(1.1)	9.1(1.0)	758	16.5(1.5)	15.0(1.6)
	횡성군	824	16.8(1.7)	14.3(1.5)	809	16.0(1.4)	13.2(1.3)	826	13.6(1.3)	10.6(1.1)	821	17.0(1.4)	12.4(1.1)
충북	괴산군	859	8.8(1.1)	7.9(1.2)	854	13.5(1.4)	10.4(1.1)	838	13.6(1.4)	12.4(2.2)	831	17.4(1.2)	13.1(1.3)
	단양군	812	13.9(1.4)	13.1(1.3)	821	15.1(1.4)	14.4(1.4)	826	17.7(1.3)	15.8(1.5)	820	18.3(1.5)	15.9(1.5)
	보은군	848	9.0(1.0)	7.6(1.1)	843	13.6(1.2)	11.9(1.4)	832	15.0(1.5)	13.0(1.6)	823	17.4(1.3)	14.6(1.7)
	영동군	830	10.4(1.4)	9.8(1.3)	828	11.7(1.2)	9.6(1.1)	851	11.1(1.3)	9.5(1.2)	828	17.7(1.6)	14.7(1.4)
	옥천군	823	16.4(1.6)	15.3(1.5)	821	20.4(1.7)	17.3(1.7)	816	19.8(1.6)	16.1(1.5)	839	14.7(1.5)	12.5(1.4)
	음성군	834	11.6(1.1)	10.3(1.0)	816	9.8(1.2)	8.3(1.0)	802	12.3(1.6)	10.9(1.1)	835	12.8(1.3)	11.2(1.1)
	제천시	796	12.3(1.2)	10.7(1.0)	805	16.2(1.3)	14.1(1.2)	813	15.6(1.2)	13.2(1.1)	789	15.9(1.3)	13.0(1.2)
	증평군	756	9.5(1.5)	8.8(1.1)	748	12.9(1.3)	12.0(1.2)	789	11.6(1.3)	10.6(1.3)	770	15.1(1.5)	14.1(1.3)
	진천군	821	11.8(1.2)	11.5(1.2)	809	13.0(1.3)	11.8(1.1)	807	17.6(1.3)	15.5(1.3)	782	13.0(1.4)	11.9(1.2)
	청원군	778	10.0(1.1)	9.3(1.1)	815	11.5(1.1)	11.3(1.2)	798	12.3(1.1)	11.5(1.0)			
	청주시	1,508	9.3(0.8)	9.4(0.7)	1,518	12.4(0.9)	12.2(0.8)	1,536	12.0(0.9)	11.6(0.8)			
	청주시 상당구	751	9.6(1.1)	9.5(1.0)	772	9.5(1.0)	8.9(1.0)	792	9.9(1.2)	9.1(1.0)			
	청주시 흥덕구	757	9.2(1.1)	9.5(1.0)	746	14.2(1.4)	14.0(1.2)	744	13.2(1.3)	13.2(1.2)			
	충주시	793	16.4(1.4)	15.1(1.2)	792	16.1(1.2)	14.2(1.1)	817	18.5(1.3)	16.1(1.2)	793	14.8(1.3)	12.3(1.0)
	통합청주시										2,270	16.3(0.8)	15.5(0.8)
	통합청주시 상당구										590	16.1(1.6)	14.4(1.4)
	통합청주시 서원구										578	15.4(1.6)	14.8(1.5)
	통합청주시 흥덕구										541	15.7(1.6)	15.4(1.5)
	통합청주시 청원구										561	18.4(1.9)	17.7(1.6)
충남	계룡시	791	14.2(1.6)	14.8(1.3)	755	15.5(1.7)	15.7(1.4)	790	11.8(1.8)	12.3(1.3)	800	12.9(1.1)	12.6(1.1)
	공주시	810	12.4(1.3)	10.9(1.2)	801	11.7(1.3)	9.5(1.1)	811	16.0(1.3)	13.2(1.1)	808	16.1(1.1)	12.9(1.1)
	금산군	826	10.7(1.1)	9.3(1.1)	802	11.2(1.1)	9.8(1.2)	816	12.6(1.3)	10.9(1.2)	835	17.7(1.3)	14.3(1.2)
	논산시	839	12.7(1.0)	10.4(1.1)	848	12.5(1.2)	11.2(1.3)	837	14.9(1.7)	12.5(1.3)	836	16.9(1.5)	15.9(1.6)
	당진시	810	10.6(1.1)	9.8(1.0)	803	15.4(1.4)	14.6(1.4)	820	15.0(1.3)	14.0(1.3)	813	20.9(1.7)	19.1(1.4)
	보령시	829	10.4(1.1)	9.7(1.1)	856	12.7(1.3)	11.6(1.3)	828	13.4(1.2)	12.1(1.3)	851	18.9(1.4)	17.1(1.5)
	부여군	853	9.3(1.1)	7.5(1.1)	836	11.5(1.2)	8.5(0.9)	858	9.4(1.1)	7.7(0.9)	866	16.9(1.5)	13.8(1.4)
	서산시	820	8.7(1.2)	7.8(0.9)	815	8.0(1.0)	7.2(1.0)	814	8.7(1.1)	7.8(0.9)	790	13.8(1.2)	12.2(1.1)
	서천군	849	14.6(1.4)	11.4(1.2)	858	17.0(1.4)	14.2(1.4)	869	15.9(1.4)	13.1(1.3)	865	19.8(1.6)	16.4(1.9)
	아산시	780	10.1(1.2)	10.2(1.0)	797	14.8(1.5)	14.8(1.3)	799	13.9(1.3)	13.9(1.2)	775	13.7(1.2)	13.8(1.1)
	연기군	793	10.4(1.2)	9.6(1.1)									
	예산군	851	11.4(1.1)	9.0(1.0)	833	9.5(1.1)	8.0(1.0)	841	12.7(1.3)	9.4(1.3)	818	13.8(1.3)	11.3(1.5)
	천안시	759	12.1(1.0)	12.5(1.0)	753	11.4(1.2)	11.8(1.1)	757	15.4(1.3)	15.2(1.2)	747	10.5(1.2)	10.3(1.1)
	청양군	833	12.8(1.4)	12.2(1.5)	809	9.2(1.0)	7.8(1.2)	852	12.1(1.4)	8.4(1.0)	842	17.8(1.3)	13.7(1.6)
	태안군	846	11.9(1.3)	10.7(1.4)	852	15.8(1.3)	12.9(1.3)	854	15.4(1.4)	12.9(1.4)	840	20.1(1.5)	16.1(1.4)
	홍												

(단위 : %(표준오차))

사도	사군구	2011년			2012년			2013년			2014년		
		N	조율 (표준오차)	표준화 (표준오차)	N	조율 (표준오차)	표준화 (표준오차)	N	조율 (표준오차)	표준화 (표준오차)	N	조율 (표준오차)	표준화 (표준오차)
전북	고창군	869	9.3(1.0)	8.2(1.1)	855	12.1(1.3)	10.9(1.6)	833	10.8(1.0)	9.7(1.4)	850	13.0(1.0)	11.0(1.4)
	군산시	811	11.9(1.1)	11.0(1.1)	812	14.2(1.4)	12.9(1.2)	789	14.5(1.1)	13.1(1.1)	784	14.6(1.0)	12.9(1.0)
	김제시	836	13.4(1.4)	10.4(1.1)	825	13.4(1.4)	10.8(1.2)	846	18.3(1.4)	15.1(1.5)	831	19.1(1.5)	16.5(1.6)
	남원시	851	6.2(0.9)	5.4(0.9)	852	7.6(1.0)	7.0(1.0)	862	7.8(1.1)	7.7(1.2)	847	11.4(1.1)	9.3(1.0)
	무주군	844	9.3(1.1)	7.7(0.9)	837	11.0(1.1)	8.1(1.0)	849	10.9(1.2)	9.5(1.2)	842	9.8(1.2)	7.4(1.1)
	부안시	845	7.4(1.0)	6.7(1.1)	846	12.5(1.7)	10.8(1.5)	858	12.1(1.3)	10.7(1.4)	844	11.9(1.2)	10.1(1.4)
	순창군	826	4.4(0.8)	3.1(0.5)	839	12.3(1.2)	10.9(1.4)	819	12.3(1.3)	10.7(1.6)	838	12.5(1.2)	9.7(1.3)
	완주군	805	9.4(1.1)	8.2(1.0)	818	12.9(1.3)	11.8(1.2)	796	6.8(0.9)	6.2(0.9)	813	11.8(1.2)	10.1(1.2)
	익산시	775	11.0(1.1)	10.4(1.0)	774	11.0(0.8)	10.0(0.9)	795	15.9(1.4)	13.9(1.0)	769	19.0(1.5)	17.5(1.2)
	임실군	853	7.9(0.9)	6.4(0.9)	837	11.5(1.2)	10.6(1.3)	846	6.4(0.9)	4.8(0.8)	836	8.9(1.2)	7.3(1.0)
	장수군	833	5.6(0.8)	5.2(0.9)	839	8.6(1.0)	6.6(1.0)	841	7.7(1.1)	7.0(1.0)	833	9.2(1.1)	7.6(0.9)
	전주시	779	11.3(1.0)	11.1(1.0)	780	10.4(0.9)	9.8(0.9)	805	12.0(1.0)	10.8(1.0)	785	16.7(1.1)	15.0(1.0)
	정읍시	838	9.0(1.1)	7.8(0.9)	838	10.5(1.2)	8.5(1.0)	833	9.5(1.0)	8.3(0.9)	817	12.1(1.1)	10.5(1.0)
	진안군	867	1.9(0.5)	1.6(0.5)	838	9.2(1.1)	7.9(1.1)	855	8.0(1.2)	6.7(1.6)	854	14.9(1.4)	11.8(1.5)
전남	강진군	838	4.2(1.0)	3.6(0.8)	853	4.6(0.8)	3.8(0.9)	858	13.9(1.4)	11.5(1.3)	847	12.0(1.3)	9.7(1.3)
	고흥군	891	6.7(1.0)	6.2(1.6)	859	5.9(0.9)	5.3(1.0)	855	5.7(0.9)	4.0(0.6)	848	8.0(0.9)	5.7(0.9)
	곡성군	868	8.4(0.9)	7.2(0.9)	856	9.1(1.0)	8.4(1.2)	854	9.8(1.1)	8.6(1.1)	838	9.2(0.7)	7.8(0.9)
	광양시	816	6.7(1.0)	6.4(1.0)	812	7.9(1.0)	7.4(0.9)	803	9.5(0.9)	9.1(1.0)	786	8.7(1.0)	8.2(1.0)
	구례군	853	4.6(0.7)	4.2(0.8)	838	11.2(1.2)	10.3(1.3)	816	9.6(1.3)	8.0(1.2)	814	12.6(1.2)	9.4(1.1)
	나주시	819	9.4(1.1)	8.3(1.1)	833	8.9(1.0)	7.5(0.9)	840	9.3(1.1)	7.2(0.9)	826	11.7(1.1)	9.4(1.1)
	담양군	830	14.4(1.4)	12.7(1.4)	818	11.8(1.3)	10.1(1.2)	853	9.8(1.5)	8.6(1.4)	857	9.9(1.0)	7.5(0.9)
	목포시	812	12.4(1.2)	11.6(1.0)	803	10.4(1.1)	10.0(1.1)	788	10.2(0.9)	9.6(0.9)	774	15.9(1.4)	14.4(1.1)
	무안군	830	5.4(0.8)	4.7(0.7)	872	8.2(1.1)	6.7(0.9)	838	8.0(0.8)	7.2(0.8)	831	8.9(1.1)	7.3(0.9)
	보성군	870	7.7(0.9)	7.6(1.3)	849	10.9(1.3)	8.6(1.0)	849	13.7(1.2)	12.1(1.7)	857	8.7(1.3)	7.2(1.2)
	순천시	823	5.6(0.8)	5.5(0.7)	819	9.3(1.0)	8.8(0.9)	795	9.0(1.1)	8.6(0.9)	771	11.2(1.1)	10.7(1.0)
	신안군	858	3.2(0.7)	2.8(0.6)	844	4.3(0.9)	3.5(0.8)	846	4.1(0.8)	3.4(0.7)	863	9.4(1.2)	7.7(1.2)
	여수시	885	7.7(0.9)	7.0(0.8)	814	10.6(1.0)	9.6(1.0)	817	9.0(0.9)	8.0(0.8)	804	11.3(1.1)	9.9(1.1)
	영광군	873	7.0(1.0)	6.1(0.9)	845	12.3(1.2)	11.0(1.3)	861	9.5(1.1)	8.8(1.4)	843	14.1(1.2)	11.8(1.1)
	영암군	885	3.5(0.6)	3.0(0.6)	843	9.3(1.2)	9.0(1.2)	843	8.0(1.0)	7.5(1.0)	846	11.9(1.1)	10.7(1.1)
	완도군	853	2.9(0.7)	2.5(0.6)	854	3.6(0.9)	3.4(0.8)	869	5.5(0.7)	4.9(1.0)	842	8.3(0.9)	6.8(1.0)
	장성군	848	12.8(1.2)	11.4(1.2)	841	7.5(0.8)	6.1(0.8)	853	10.6(1.2)	8.4(1.1)	830	13.0(1.4)	10.3(1.2)
	장흥군	793	2.7(0.6)	2.5(0.7)	875	5.1(1.0)	4.3(0.8)	855	8.0(1.0)	7.3(1.3)	845	7.8(1.2)	7.9(1.6)
	진도군	888	1.3(0.4)	1.1(0.4)	863	5.4(0.9)	4.4(0.8)	853	4.0(0.8)	3.0(0.7)	888	8.6(1.0)	7.2(1.2)
	함평군	845	9.1(1.1)	7.7(1.1)	859	10.1(1.0)	8.0(1.0)	869	11.2(1.2)	10.1(1.5)	871	15.0(1.5)	12.6(1.5)
	해남군	850	5.3(0.8)	5.1(1.0)	855	8.1(1.1)	7.2(1.0)	816	3.5(0.7)	3.4(0.8)	851	8.5(1.1)	6.4(0.9)
	화순군	824	8.6(0.9)	8.0(1.0)	833	8.2(0.9)	7.4(1.1)	834	13.0(1.3)	11.4(1.4)	831	13.3(1.2)	12.0(1.2)

제 1 부

제 2 부

제 3 부

제 4 부

(단위 : %(표준오차))

사도	사군구	2011년			2012년			2013년			2014년		
		N	조율 (표준오차)	표준화 (표준오차)	N	조율 (표준오차)	표준화 (표준오차)	N	조율 (표준오차)	표준화 (표준오차)	N	조율 (표준오차)	표준화 (표준오차)
경북	경산시	778	8.9(1.2)	8.5(0.9)	761	10.2(1.1)	9.2(0.9)	764	10.0(1.0)	9.1(0.9)	796	11.7(1.0)	10.7(1.1)
	경주시	818	10.6(1.1)	9.3(0.9)	829	10.5(1.0)	9.8(1.1)	855	12.1(1.4)	11.0(1.3)	824	13.2(1.5)	11.7(1.3)
	고령군	826	13.8(1.1)	12.0(1.4)	804	13.7(1.3)	10.4(1.1)	812	11.0(1.6)	9.6(1.3)	825	16.4(1.6)	13.7(1.5)
	구미시	1,515	9.1(0.8)	9.5(0.9)	1,576	14.7(1.1)	15.3(1.1)	1,570	13.9(1.1)	14.5(1.0)	1,591	10.9(1.0)	11.0(0.9)
	구미시 구미	707	8.9(0.9)	9.6(1.2)	741	15.7(1.3)	17.1(1.4)	746	14.1(1.3)	15.7(1.2)	772	10.9(1.2)	11.8(1.1)
	구미시 선산	808	10.0(1.3)	9.1(1.1)	835	10.6(1.4)	9.5(1.1)	824	13.0(1.3)	11.1(1.1)	819	11.1(1.6)	10.1(1.1)
	군위군	837	5.5(1.1)	3.8(0.7)	861	6.7(1.0)	5.0(1.1)	859	7.1(1.0)	6.0(1.2)	845	12.7(1.4)	11.1(1.7)
	김천시	836	12.1(1.3)	10.8(1.2)	821	11.3(1.2)	9.1(1.0)	819	17.9(1.4)	15.0(1.2)	815	12.4(1.0)	10.4(1.0)
	문경시	836	10.1(1.0)	8.2(1.1)	844	10.7(1.1)	8.4(1.0)	853	11.0(1.0)	8.6(0.9)	830	13.9(1.4)	10.9(1.2)
	봉화군	862	11.8(1.1)	9.5(1.2)	858	9.3(1.2)	7.5(1.0)	866	11.9(1.1)	10.7(1.5)	854	11.9(1.1)	9.0(1.0)
	상주시	836	9.7(1.1)	7.6(0.9)	821	8.4(1.0)	6.0(0.7)	826	8.7(1.0)	6.7(0.9)	842	12.6(1.1)	9.5(1.0)
	성주군	826	6.6(0.9)	5.4(0.8)	843	11.0(1.1)	9.7(1.4)	861	8.1(1.1)	6.0(0.8)	846	14.0(1.3)	10.8(1.2)
	안동시	815	15.0(1.4)	12.9(1.2)	820	16.6(1.5)	13.6(1.1)	811	13.6(1.2)	11.7(1.1)	829	14.6(1.4)	12.8(1.2)
	영덕군	842	9.8(1.2)	8.0(1.2)	859	3.0(0.5)	2.1(0.5)	868	5.1(0.8)	4.3(0.9)	860	5.7(0.8)	3.6(0.5)
	영양군	816	10.5(1.1)	8.3(1.3)	815	9.6(1.2)	7.9(1.0)	840	5.3(0.8)	4.2(0.8)	826	10.9(1.2)	7.5(1.0)
	영주시	828	9.9(1.2)	9.5(1.4)	824	11.9(1.1)	10.0(1.1)	845	13.4(1.0)	11.1(1.2)	814	11.8(1.2)	9.1(1.2)
	영천시	832	18.1(1.4)	14.4(1.3)	837	16.3(1.3)	12.7(1.1)	831	22.1(1.8)	18.7(1.5)	833	20.6(1.7)	16.2(1.4)
	예천군	869	9.9(1.2)	8.8(1.2)	848	7.1(1.0)	5.3(0.8)	857	9.8(1.3)	7.4(1.2)	859	10.7(1.3)	8.2(1.0)
	울릉군	765	9.6(1.4)	8.2(1.1)	766	11.0(1.2)	10.1(1.2)	762	8.7(1.3)	7.4(1.1)	769	10.7(1.1)	9.0(0.9)
	울진군	858	5.7(0.7)	5.6(1.0)	860	8.3(1.0)	7.2(0.9)	862	7.8(1.0)	7.0(1.0)	870	7.4(1.1)	6.9(1.0)
	의성군	861	4.7(0.7)	3.3(0.6)	873	8.8(1.0)	6.7(1.1)	873	11.1(1.2)	8.0(1.2)	865	10.8(1.2)	8.1(1.2)
	청도군	849	11.1(1.1)	8.6(1.2)	859	17.1(1.2)	14.5(1.7)	865	11.9(1.2)	9.0(1.2)	848	18.5(1.5)	15.3(1.8)
	청송군	835	15.4(1.1)	14.4(1.8)	856	14.7(1.2)	12.1(1.4)	842	15.8(1.1)	11.3(1.3)	850	15.1(1.2)	9.9(1.1)
	칠곡군	795	12.1(1.3)	12.0(1.2)	818	11.2(1.3)	11.4(1.1)	833	11.8(1.5)	12.0(1.3)	786	9.7(1.1)	9.4(1.0)
	포항시	1,605	6.9(0.6)	6.3(0.6)	1,621	6.9(0.6)	6.2(0.6)	1,664	7.9(0.7)	6.8(0.6)	1,631	12.8(0.8)	11.3(0.8)
	포항시 남구	802	8.9(0.9)	8.0(0.9)	798	6.3(0.9)	5.5(0.8)	837	10.1(1.3)	8.6(0.9)	815	16.5(1.3)	14.7(1.2)
	포항시 북구	803	5.1(0.8)	4.6(0.8)	823	7.5(0.9)	6.8(0.8)	827	5.0(0.7)	5.1(0.7)	816	9.3(1.1)	8.1(0.9)
경남	거제시	793	9.6(1.0)	9.6(0.9)	779	9.9(1.3)	9.9(1.1)	781	7.9(1.0)	7.7(0.9)	790	6.8(1.0)	6.9(0.9)
	거창군	827	6.8(1.0)	6.2(1.0)	836	11.3(1.1)	11.2(1.2)	860	11.1(1.2)	10.6(1.2)	853	9.4(0.8)	8.7(1.1)
	고성군	844	4.8(1.0)	4.6(1.0)	832	8.0(1.0)	7.5(1.1)	851	5.7(0.9)	5.2(0.9)	837	15.5(1.5)	14.1(1.5)
	김해시	853	9.9(1.0)	9.9(1.0)	805	7.0(1.0)	7.0(1.0)	781	6.7(1.0)	6.8(0.9)	778	11.9(1.1)	12.0(1.1)
	남해군	846	5.1(1.2)	5.7(1.4)	863	10.9(1.1)	11.1(1.7)	866	12.3(1.2)	13.6(1.8)	860	10.6(1.0)	8.6(1.1)
	창원시	2,373	11.9(0.7)	11.4(0.7)	2,382	12.5(0.7)	11.8(0.7)	2,357	12.7(0.7)	12.3(0.7)	2,414	12.5(0.6)	11.7(0.6)
	창원시 마산	818	9.8(1.0)	9.0(0.8)	814	10.0(0.9)	8.6(0.7)	797	14.9(0.9)	13.4(0.9)	826	16.3(0.9)	14.5(1.0)
	창원시 진해	769	7.6(1.0)	7.7(0.9)	799	8.4(1.1)	8.2(1.0)	797	8.8(1.0)	8.6(0.9)	802	10.7(1.0)	10.3(1.1)
	창원시 창원	786	15.4(1.3)	15.2(1.3)	769	16.2(1.3)	15.7(1.3)	763	12.3(1.3)	12.7(1.3)	786	9.8(1.0)	9.1(1.0)
	밀양시	843	8.3(1.2)	6.8(0.8)	824	12.6(1.1)	10.3(1.0)	812	11.1(1.3)	7.9(1.0)	832	9.9(1.0)	7.5(1.0)
	사천시	814	10.1(1.3)	9.7(1.2)	804	9.7(1.4)	8.5(1.0)	819	9.9(1.3)	8.8(1.0)	846	8.4(0.9)	8.3(1.0)
	산청군	849	8.7(1.1)	7.4(1.1)	858	7.9(1.1)	6.0(1.0)	866	5.5(0.7)	4.2(0.5)	868	10.4(0.9)	7.4(1.1)
	양산시	790	7.4(0.9)	7.6(1.0)	810	7.8(0.8)	7.3(0.8)	799	8.3(0.9)	8.1(0.9)	765	10.7(1.2)	10.3(1.1)
	의령군	820	9.0(1.1)	7.3(1.1)	848	4.4(0.7)	4.2(1.0)	850	7.1(1.0)	5.4(1.0)	844	9.9(1.3)	6.4(0.8)
	진주시	812	9.2(1.0)	8.4(0.9)	779	9.6(1.1)	8.5(0.9)	781	6.4(0.6)	6.1(0.7)	784	7.5(1.0)	6.3(0.7)
	창녕군	876	8.9(1.0)	7.6(0.9)	871	8.5(1.1)	6.4(0.9)	858	12.1(1.4)	10.7(1.5)	848	13.4(1.1)	9.7(0.8)
	통영시	805	7.4(1.0)	7.1(0.9)	824	9.0(1.1)	8.2(1.0)	820	10.2(1.0)	9.3(0.9)	806	10.2(1.2)	9.2(1.0)
	하동군	857	10.8(1.1)	10.5(1.3)	859	8.6(1.0)	7.5(1.3)	862	7.1(1.1)	8.0(1.6)	875	9.3(1.1)	8.4(1.4)
	함안군	836	9.2(1.1)	8.3(1.0)	827	12.2(1.5)	10.8(1.0)	813	10.7(1.0)	9.6(1.1)	822	12.0(1.1)	9.9(1.1)
	함양군	848	5.9(1.0)	6.1(1.0)	854	8.4(1.0)	8.2(1.3)	841	8.3(1.0)	7.2(1.1)	856	11.3(1.2)	9.1(1.1)
	합천군	863	8.1(1.0)	6.5(0.9)	877	7.5(1.0)	5.6(1.1)	877	9.3(1.1)	8.3(1.4)	849	12.4(1.1)	9.1(1.1)

(단위 : %(표준오차))

사도	사군구	2011년			2012년			2013년			2014년		
		N	조율 (표준오차)	표준화 (표준오차)	N	조율 (표준오차)	표준화 (표준오차)	N	조율 (표준오차)	표준화 (표준오차)	N	조율 (표준오차)	표준화 (표준오차)
제주	서귀포시	2,365	9.6(0.8)	8.4(0.7)	2,352	10.3(0.8)	9.2(0.8)	2,361	10.5(0.8)	8.8(0.7)	2,379	11.3(0.8)	9.4(0.7)
	서귀포시 서귀포	775	10.3(1.2)	9.3(1.1)	783	12.3(1.3)	11.6(1.2)	778	10.9(1.4)	9.6(1.2)	820	11.5(1.2)	9.8(1.1)
	서귀포시 동부	800	8.5(1.1)	7.0(0.9)	798	7.3(1.0)	6.1(0.8)	809	10.4(1.0)	8.1(0.9)	784	12.5(1.6)	10.2(1.2)
	서귀포시 서부	790	9.3(1.7)	7.8(1.1)	771	9.0(1.2)	7.0(0.9)	774	9.7(1.2)	7.2(0.7)	775	8.9(0.9)	6.7(0.9)
	제주시	2,261	10.2(1.0)	9.5(0.9)	2,342	12.5(1.1)	11.8(0.9)	2,330	11.7(1.2)	11.1(0.9)	2,369	13.2(1.1)	12.2(0.8)
	제주시 제주	705	11.0(1.3)	10.5(1.1)	729	13.3(1.4)	13.0(1.2)	759	12.7(1.5)	12.4(1.2)	771	13.2(1.4)	12.7(1.1)
	제주시 동부	762	7.1(0.7)	6.3(0.8)	793	7.7(1.1)	6.6(1.0)	777	5.7(1.0)	4.9(0.7)	754	11.5(1.1)	9.2(1.1)
	제주시 서부	794	8.5(1.3)	7.0(0.9)	820	11.4(1.6)	10.0(1.0)	794	10.5(1.5)	9.0(1.2)	844	14.4(1.6)	12.7(1.2)

제  
1  
부제  
2  
부제  
3  
부제  
4  
부

〈표 68〉 관절염 평생 의사진단 경험률(50세 이상) : 시군구별

(단위 : %(표준오차))

사도	사군구	2008년			2009년			2010년			2011년			2012년			2013년			2014년		
		N	조율 (표준오차)	표준화 (표준오차)	N	조율 (표준오차)	표준화 (표준오차)	N	조율 (표준오차)	표준화 (표준오차)	N	조율 (표준오차)	표준화 (표준오차)	N	조율 (표준오차)	표준화 (표준오차)	N	조율 (표준오차)	표준화 (표준오차)	N	조율 (표준오차)	표준화 (표준오차)
서울	강남구	290	10.4(2.0)	11.5(1.9)	349	11.1(1.6)	13.3(1.7)	318	12.0(1.9)	13.0(1.9)	341	14.0(1.8)	16.2(1.9)	357	10.9(1.4)	11.6(1.5)	370	13.7(2.2)	15.1(1.9)	370	12.7(1.5)	13.6(1.7)
	강동구	321	18.7(2.4)	20.7(2.0)	368	20.6(2.5)	23.5(2.1)	330	17.7(2.0)	21.0(2.1)	355	18.1(2.2)	21.1(1.9)	384	17.3(1.8)	20.2(1.9)	375	19.3(1.7)	21.8(1.7)	384	16.0(1.8)	17.9(1.8)
	강북구	428	19.8(2.2)	20.7(2.1)	443	23.0(2.2)	23.7(2.0)	444	23.8(2.4)	25.0(1.9)	451	22.8(2.1)	23.5(2.1)	472	21.2(1.9)	22.0(1.7)	446	19.9(1.8)	20.3(1.9)	505	20.4(1.7)	20.6(1.7)
	강서구	307	16.4(1.8)	17.8(2.1)	332	20.9(2.6)	22.6(2.1)	368	15.6(1.9)	17.0(1.7)	349	17.8(2.2)	19.3(2.1)	409	15.8(1.8)	16.8(1.7)	392	22.0(2.4)	23.8(2.1)	421	17.0(1.6)	18.3(1.8)
	관악구	285	20.4(1.4)	21.7(1.8)	300	22.4(2.3)	23.5(2.1)	307	19.5(2.2)	20.0(1.9)	388	16.1(1.6)	17.0(1.5)	396	18.0(1.4)	19.7(1.8)	379	17.3(1.8)	18.2(1.9)	401	8.8(1.1)	9.0(1.1)
	광진구	284	15.4(2.4)	17.3(2.3)	307	17.5(2.5)	19.5(2.4)	343	15.7(1.8)	17.5(2.0)	334	15.1(1.8)	15.8(2.0)	358	15.3(1.9)	17.1(2.0)	382	18.1(2.0)	20.6(1.8)	387	17.6(1.7)	19.8(1.8)
	구로구	399	17.6(2.0)	19.3(2.1)	377	16.1(1.9)	18.3(2.1)	357	14.0(1.6)	15.5(1.7)	360	19.6(1.9)	21.7(2.0)	408	15.6(2.2)	17.0(1.9)	407	15.8(1.7)	16.9(1.8)	430	19.3(1.9)	20.3(1.8)
	금천구	416	18.0(2.1)	20.2(1.9)	375	16.2(2.2)	17.6(1.8)	367	19.6(1.9)	20.9(2.1)	397	19.7(2.3)	20.7(2.1)	393	18.9(1.8)	20.3(2.0)	399	22.9(2.2)	24.6(2.0)	449	15.4(1.8)	16.5(1.7)
	노원구	345	16.1(1.9)	17.1(1.9)	339	20.7(2.1)	22.7(2.0)	342	16.5(2.1)	17.8(1.9)	363	20.8(2.2)	23.0(1.9)	359	21.3(2.8)	22.2(2.2)	386	16.6(2.1)	17.5(1.8)	381	15.1(2.3)	14.7(1.7)
	도봉구	394	16.0(2.4)	17.8(2.1)	385	12.0(1.6)	13.2(1.7)	381	18.7(2.0)	20.5(1.9)	411	15.4(1.6)	16.7(1.8)	420	16.1(1.7)	18.0(1.7)	454	18.1(2.1)	19.4(1.7)	438	22.0(2.0)	22.7(1.8)
	동대문구	373	29.9(2.0)	30.7(2.2)	404	23.1(2.2)	24.0(2.1)	440	17.1(1.9)	17.8(1.7)	440	23.3(2.0)	24.0(1.7)	459	19.2(1.7)	20.6(1.8)	456	20.7(1.7)	21.3(1.9)	448	19.0(1.7)	19.5(1.8)
	동작구	375	20.2(2.3)	20.0(2.1)	366	18.4(2.2)	19.4(2.0)	390	16.9(2.4)	17.4(2.0)	394	20.6(2.3)	21.3(2.1)	447	16.2(1.9)	16.7(1.6)	379	21.8(2.4)	22.7(2.0)	418	16.9(1.8)	17.4(1.8)
	마포구	284	7.5(1.3)	7.5(1.4)	340	13.7(1.9)	14.0(1.8)	345	25.5(2.3)	25.8(2.4)	342	17.6(2.5)	18.4(1.8)	370	21.1(2.2)	21.4(2.1)	370	13.0(1.7)	13.2(1.5)	401	17.6(1.7)	18.7(1.7)
	서대문구	323	19.5(1.9)	19.5(1.8)	363	23.4(2.3)	23.1(2.2)	405	19.2(2.1)	19.1(1.8)	395	21.3(2.2)	21.6(1.8)	410	16.4(1.8)	16.4(1.8)	404	20.8(1.9)	21.0(1.8)	441	21.2(2.1)	21.6(1.9)
	서초구	276	9.0(1.8)	8.9(1.7)	329	14.0(2.3)	15.9(2.4)	322	15.4(1.9)	17.0(2.0)	323	11.7(1.7)	12.5(1.8)	321	9.8(1.8)	10.4(1.8)	366	15.5(2.1)	16.2(2.1)	377	14.5(1.8)	16.0(1.8)
	성동구	296	18.3(2.4)	19.6(2.0)	332	19.6(2.4)	20.4(2.0)	349	14.9(2.0)	15.7(1.8)	358	19.3(2.0)	20.2(2.0)	383	14.3(1.6)	15.4(1.5)	391	22.0(1.9)	22.8(1.9)	381	19.0(2.0)	20.2(1.7)
	성북구	363	15.0(2.2)	15.2(1.8)	409	16.6(1.9)	17.7(1.7)	362	17.2(1.9)	17.6(1.7)	380	18.6(2.3)	19.2(2.1)	383	23.4(2.3)	24.0(2.1)	417	18.0(2.2)	17.9(1.8)	456	16.5(1.5)	16.7(1.5)
	송파구	318	16.8(1.4)	18.1(2.0)	330	14.8(1.9)	17.0(2.0)	330	12.5(1.7)	14.7(1.8)	323	15.9(1.9)	18.7(1.9)	318	11.8(2.2)	14.1(1.8)	360	18.5(1.6)	21.0(1.7)	369	14.5(2.1)	16.2(1.9)
	양천구	312	22.3(2.2)	23.6(2.3)	391	15.4(1.4)	17.5(1.8)	362	13.4(1.8)	14.9(1.9)	375	13.8(2.0)	16.3(1.9)	367	15.4(1.9)	17.8(1.8)	419	20.2(1.8)	22.8(2.0)	397	18.2(2.1)	20.7(1.7)
	영등포구	379	20.4(2.7)	22.4(2.0)	344	20.8(2.6)	21.9(2.2)	363	17.8(2.3)	18.5(1.8)	391	17.4(1.9)	18.4(1.9)	385	21.3(2.3)	22.6(2.2)	430	16.7(2.0)	17.8(1.6)	404	14.5(1.4)	15.0(1.5)
	용산구	338	15.6(2.1)	15.6(1.9)	372	12.8(1.8)	12.9(1.7)	415	17.1(1.7)	16.6(1.5)	415	16.4(1.6)	16.5(1.9)	395	19.7(2.0)	19.6(1.9)	408	15.2(1.3)	15.1(1.6)	440	18.6(2.0)	17.7(1.6)
	은평구	324	21.9(2.0)	22.4(2.1)	379	22.3(2.0)	22.9(2.2)	392	14.5(1.6)	15.1(1.8)	405	21.6(2.2)	23.0(1.9)	405	14.9(1.8)	15.6(1.7)	437	18.4(2.0)	19.3(1.8)	460	17.1(1.9)	17.2(1.7)
	종로구	375	18.9(1.6)	19.2(1.5)	423	10.9(1.6)	11.1(1.5)	398	19.6(1.9)	20.4(1.9)	415	13.8(1.7)	14.2(1.5)	438	20.5(1.9)	20.7(1.8)	465	21.9(1.9)	22.2(1.8)	453	14.5(1.8)	14.8(1.6)
	중구	369	14.8(1.7)	15.0(1.7)	380	28.4(2.4)	28.4(2.4)	373	18.9(1.9)	19.4(1.9)	385	14.9(1.7)	14.8(1.6)	420	21.2(2.2)	21.5(2.1)	421	22.0(2.6)	22.4(2.2)	435	22.1(2.2)	21.8(2.0)
	종랑구	338	12.4(1.4)	13.7(1.5)	374	13.8(1.8)	15.4(1.7)	405	21.7(2.2)	24.0(2.1)	379	20.3(2.3)	23.3(2.1)	465	21.6(1.9)	23.8(1.9)	415	18.4(1.8)	20.0(1.8)	415	14.9(1.7)	15.9(1.7)
부산	강서구	465	10.3(1.2)	10.4(1.3)	482	16.9(1.8)	17.3(1.7)	506	20.0(2.0)	21.0(1.8)	523	20.6(1.7)	21.8(1.8)	499	17.0(1.9)	17.8(1.9)	533	18.4(1.9)	19.1(1.8)	492	16.8(1.7)	17.5(1.7)
	금정구	424	10.6(1.7)	11.2(1.9)	421	18.1(1.9)	19.7(1.9)	430	17.7(2.5)	19.6(2.1)	407	12.8(1.5)	14.6(1.4)	479	12.3(1.6)	13.2(1.7)	444	11.7(1.7)	12.4(1.5)	454	20.1(2.0)	20.9(1.7)

(단위 : %(표준오차))

사도	사군구	2008년			2009년			2010년			2011년			2012년			2013년			2014년		
		N	조율 (표준오차)	표준화 (표준오차)	N	조율 (표준오차)	표준화 (표준오차)	N	조율 (표준오차)	표준화 (표준오차)	N	조율 (표준오차)	표준화 (표준오차)	N	조율 (표준오차)	표준화 (표준오차)	N	조율 (표준오차)	표준화 (표준오차)	N	조율 (표준오차)	표준화 (표준오차)
대구	남구	381	21.1(2.2)	20.9(1.7)	413	19.8(2.2)	19.7(1.9)	463	20.1(1.9)	20.1(1.6)	465	17.5(1.7)	17.4(1.5)	495	16.5(1.7)	16.3(1.7)	482	18.7(1.7)	18.5(1.6)	543	23.7(2.0)	23.2(1.8)
	달서구	311	17.3(1.9)	18.2(1.8)	318	19.9(2.3)	22.6(2.3)	355	21.3(1.8)	23.7(2.0)	362	13.8(2.1)	15.9(1.9)	355	19.8(2.0)	21.1(2.0)	361	18.6(2.2)	19.6(2.2)	382	18.5(1.9)	20.8(1.9)
	달성군	335	17.6(2.1)	17.2(2.1)	355	20.1(2.3)	20.4(2.1)	374	25.1(2.5)	25.5(2.3)	361	18.4(2.6)	18.8(2.2)	412	15.4(1.9)	16.4(1.6)	402	21.7(2.4)	23.2(1.8)	410	18.1(1.8)	18.9(1.7)
	동구	407	24.9(1.8)	25.2(1.7)	398	24.3(2.6)	24.4(2.2)	445	20.8(1.8)	21.3(1.8)	480	18.1(1.8)	18.4(1.9)	450	23.1(2.1)	23.5(1.7)	480	21.3(2.2)	21.7(1.7)	471	20.1(1.7)	20.4(1.6)
	북구	280	12.7(1.8)	13.0(1.7)	310	18.1(1.9)	18.9(2.0)	327	21.2(1.7)	22.1(1.6)	320	14.8(1.7)	15.9(1.8)	361	12.3(1.4)	13.3(1.5)	379	16.3(1.3)	17.8(1.5)	388	19.5(2.0)	21.7(1.7)
	서구	385	17.8(2.0)	18.8(1.8)	357	13.9(1.7)	14.2(1.7)	431	19.8(1.6)	20.7(1.7)	513	18.1(1.7)	18.9(1.6)	453	15.4(1.8)	16.0(1.7)	520	21.1(1.7)	21.7(1.9)	522	21.8(1.8)	22.1(1.8)
	수성구	342	15.2(1.6)	15.8(1.7)	338	24.6(2.0)	25.8(2.0)	377	16.0(1.3)	16.7(1.6)	368	22.8(2.0)	23.1(1.8)	385	21.5(2.0)	22.2(1.7)	412	17.6(1.6)	18.9(1.7)	398	19.4(2.3)	20.8(1.9)
	중구	448	17.7(2.3)	17.2(1.7)	424	25.7(2.1)	24.8(1.9)	461	20.8(1.8)	19.9(1.6)	499	25.6(2.1)	24.6(1.9)	498	23.3(1.7)	22.1(1.6)	521	21.5(1.8)	19.7(1.7)	486	19.3(1.8)	18.2(1.6)
인천	강화군	568	20.9(2.6)	19.4(2.2)	577	16.1(1.4)	15.1(1.3)	624	16.4(1.4)	14.7(1.3)	669	18.4(1.5)	16.7(1.4)	662	21.5(1.5)	19.6(1.4)	637	22.2(2.2)	20.5(1.4)	657	28.9(1.7)	27.0(1.8)
	계양구	234	14.4(2.7)	15.6(2.4)	288	18.4(2.3)	21.4(2.3)	289	21.8(2.6)	23.7(2.3)	309	16.7(2.2)	19.8(2.4)	326	16.4(2.2)	20.8(2.2)	377	18.9(2.2)	22.1(2.2)	363	15.4(1.7)	17.4(1.9)
	남구	354	16.3(2.4)	17.5(2.3)	374	19.4(1.9)	20.5(1.9)	403	15.8(1.6)	17.0(1.4)	396	19.2(1.7)	20.6(1.7)	374	19.0(1.8)	20.1(1.7)	422	15.4(1.5)	16.9(1.7)	428	17.1(1.5)	17.6(1.7)
	남동구	270	20.6(2.3)	22.0(2.1)	314	24.2(2.7)	25.6(2.6)	320	20.2(2.5)	22.5(2.1)	353	18.3(2.0)	21.3(2.3)	366	16.6(2.2)	18.9(2.2)	336	15.6(1.9)	18.5(1.8)	349	20.3(1.9)	22.6(2.2)
	동구	405	21.3(2.3)	20.6(2.0)	433	19.1(1.8)	18.7(1.7)	454	23.4(2.3)	23.3(1.9)	452	22.9(1.8)	22.7(1.7)	443	28.6(2.4)	28.3(2.1)	439	22.2(2.0)	22.0(1.8)	487	21.1(2.0)	20.7(1.8)
	부평구	337	16.1(2.3)	17.3(1.8)	301	19.5(2.0)	20.9(2.1)	381	19.0(2.0)	20.7(1.9)	323	17.9(2.5)	19.4(2.2)	343	18.7(2.3)	20.6(1.9)	393	23.4(2.3)	25.9(2.1)	363	21.3(2.2)	23.4(2.1)
	서구	263	14.4(2.2)	15.8(2.3)	280	20.0(1.9)	21.6(2.4)	295	17.5(2.0)	20.0(2.1)	306	16.5(2.7)	19.2(2.4)	327	14.6(1.7)	17.4(1.9)	360	16.6(1.9)	19.4(2.1)	326	13.1(1.3)	16.2(1.8)
	연수구	234	10.5(2.1)	11.4(1.9)	264	13.8(2.0)	15.2(2.1)	309	17.8(2.2)	19.4(2.1)	305	16.0(2.1)	19.8(2.1)	319	15.8(2.1)	19.3(2.2)	331	19.4(2.4)	23.6(2.5)	352	17.5(2.4)	19.6(2.4)
	옹진군	443	21.1(1.8)	20.2(2.0)	519	24.6(2.1)	24.0(2.0)	507	28.0(2.1)	26.0(1.9)	598	19.2(1.8)	18.5(1.5)	620	24.5(2.1)	24.1(1.8)	620	21.1(1.9)	20.2(1.6)	586	23.7(2.1)	24.0(1.9)
	중구	355	20.3(2.2)	19.5(2.0)	395	20.2(2.2)	20.4(2.0)	442	22.5(1.9)	23.6(2.2)	427	21.9(2.2)	22.3(1.9)	424	17.4(1.6)	17.7(1.7)	429	19.8(1.9)	20.4(1.8)	417	18.3(1.8)	18.9(1.8)
	중구	355	20.3(2.2)	19.5(2.0)	395	20.2(2.2)	20.4(2.0)	442	22.5(1.9)	23.6(2.2)	427	21.9(2.2)	22.3(1.9)	424	17.4(1.6)	17.7(1.7)	429	19.8(1.9)	20.4(1.8)	417	18.3(1.8)	18.9(1.8)
광주	광산구	248	20.6(2.1)	21.3(2.0)	315	20.8(1.9)	20.9(1.8)	276	20.8(2.2)	20.6(1.9)	280	20.8(2.4)	21.8(1.9)	298	17.8(1.4)	18.4(1.6)	289	14.5(1.7)	15.4(1.7)	284	19.0(2.2)	20.2(1.9)
	남구	396	23.6(2.0)	24.5(2.1)	397	24.0(1.8)	25.3(1.9)	438	19.3(1.9)	19.8(1.6)	440	20.0(1.7)	20.6(1.7)	481	20.2(2.0)	20.8(1.8)	459	14.1(1.7)	14.5(1.6)	458	19.1(1.9)	19.2(1.6)
	동구	418	27.1(2.4)	26.7(2.1)	502	24.8(2.2)	24.6(1.8)	562	25.4(1.8)	25.1(2.0)	545	19.0(1.7)	19.2(1.6)	511	18.1(1.7)	18.0(1.6)	511	20.0(1.9)	19.5(1.6)	497	20.6(1.8)	19.3(1.5)
	북구	280	22.1(2.2)	23.2(2.1)	363	21.6(2.2)	22.5(1.8)	356	23.2(2.1)	24.3(1.8)	348	16.5(1.8)	17.8(1.6)	396	18.7(1.8)	19.8(1.6)	384	19.4(1.7)	20.7(1.7)	366	18.7(1.6)	19.7(1.7)
	서구	334	19.4(2.1)	20.4(2.2)	302	19.8(2.5)	21.5(2.1)	394	21.1(1.9)	21.9(1.7)	380	14.6(1.6)	15.5(1.7)	409	8.9(1.0)	9.8(1.2)	415	17.2(1.7)	18.6(1.7)	384	17.0(2.0)	18.0(1.8)
대전	대덕구	277	15.9(2.5)	16.8(2.3)	330	22.4(2.7)	24.5(2.4)	317	20.4(3.0)	21.9(2.6)	339	14.0(1.7)	15.7(1.9)	362	17.4(2.1)	18.7(2.0)	436	14.2(1.6)	16.2(1.7)	389	13.5(1.6)	15.5(1.6)
	동구	349	19.3(1.4)	19.8(1.6)	398	21.1(2.3)	21.5(2.2)	386	18.0(1.5)	18.5(1.6)	417	17.3(1.7)	17.8(1.7)	428	19.4(2.0)	20.1(1.6)	443	18.3(1.7)	18.8(1.8)	471	23.2(2.1)	23.8(1.9)
	서구	263	20.9(2.5)	24.2(2.4)	297	20.3(2.2)	22.3(2.2)	308	15.3(1.8)	18.2(1.9)	310	9.6(1.7)	11.3(1.7)	316	14.1(2.0)	16.3(2.1)	364	19.1(1.9)	20.3(1.9)	36		

(단위 : %(표준오차))

사도	사군구	2008년		2009년		2010년		2011년		2012년		2013년		2014년		
		N	조율 (표준오차)	표준화 (표준오차)	N	조율 (표준오차)	표준화 (표준오차)	N	조율 (표준오차)	표준화 (표준오차)	N	조율 (표준오차)	표준화 (표준오차)	N	조율 (표준오차)	표준화 (표준오차)
경기	가평군	467	21.1(2.0)	19.7(1.8)	510	31.4(2.4)	30.5(2.0)	520	24.0(2.0)	22.5(1.7)	570	22.0(1.9)	21.2(1.6)	572	18.8(1.8)	17.6(1.6)
	고양시	943	19.3(2.0)	19.6(1.7)	932	19.0(1.4)	19.5(1.1)	1,016	16.5(1.3)	17.2(1.1)	1,097	15.8(1.2)	16.7(1.1)	1,043	16.8(1.3)	17.9(1.2)
	고양시 덕양구	333	20.8(3.6)	19.9(2.6)	314	23.1(2.3)	23.5(1.7)	374	17.3(2.1)	18.0(1.8)	383	18.1(2.1)	19.2(1.9)	337	18.4(2.1)	18.8(1.8)
	고양시 일산동구	322	18.7(2.6)	19.9(2.4)	304	15.0(2.3)	15.9(2.0)	329	14.1(2.0)	15.4(1.7)	363	15.6(2.1)	16.7(2.0)	378	15.1(2.1)	16.2(1.9)
	고양시 일산서구	288	17.5(3.3)	19.0(3.3)	314	16.6(2.2)	16.7(2.1)	313	17.6(2.3)	17.7(2.1)	351	12.5(2.0)	12.5(1.8)	328	16.1(2.2)	17.4(2.1)
	과천시	281	10.9(1.5)	11.8(1.8)	307	21.0(2.3)	21.7(2.2)	351	21.7(2.2)	22.0(2.2)	354	15.0(2.0)	16.0(2.0)	343	15.6(1.8)	15.9(2.1)
	구리시	284	18.2(2.4)	19.4(2.4)	348	18.0(2.2)	19.8(2.0)	352	15.1(1.7)	16.9(1.8)	317	21.3(2.6)	24.3(2.3)	356	20.8(2.5)	23.5(2.3)
	김포시	321	10.8(3.1)	10.1(1.9)	398	17.4(1.7)	17.8(1.6)	359	18.3(2.1)	18.9(2.0)	394	14.7(1.9)	15.5(1.8)	336	16.2(1.8)	17.5(2.0)
	남양주시	305	20.4(2.2)	20.7(2.1)	318	19.2(2.6)	20.1(2.2)	383	16.9(2.2)	17.6(1.9)	342	15.0(2.0)	16.1(2.0)	361	21.5(2.1)	23.1(2.0)
	동두천시	363	21.2(2.4)	21.2(2.3)	402	25.0(2.1)	24.4(2.0)	386	17.3(1.9)	16.8(1.6)	434	21.9(1.8)	21.7(1.9)	448	17.8(1.8)	17.3(1.7)
	부천시	903	12.9(1.1)	14.1(1.1)	954	15.7(1.4)	16.8(1.4)	1,028	14.9(1.1)	17.1(1.2)	1,046	14.9(1.2)	17.3(1.2)	1,083	15.2(1.1)	17.7(1.1)
	부천시 소사구	286	7.0(1.6)	7.5(1.7)	348	14.8(2.4)	16.4(2.0)	367	15.4(2.1)	17.3(1.9)	369	15.0(1.8)	17.4(1.9)	393	15.3(1.6)	17.8(1.9)
	부천시 오정구	327	16.7(2.5)	17.7(2.0)	331	14.9(2.4)	15.6(2.0)	331	18.7(2.3)	20.5(2.0)	351	14.0(1.8)	15.1(1.8)	364	12.7(2.0)	14.2(1.9)
	부천시 원미구	290	14.6(1.8)	16.5(1.8)	275	16.6(2.3)	17.5(2.4)	330	13.0(1.7)	16.8(1.9)	326	15.2(2.1)	18.4(2.1)	326	16.3(1.9)	19.1(1.9)
	양주시	378	14.8(2.2)	15.1(1.8)	340	16.3(2.0)	17.0(2.1)	369	12.7(1.6)	13.5(1.7)	399	21.0(2.1)	21.9(2.0)	440	15.7(1.6)	16.9(1.6)
	양평군	572	19.4(1.6)	18.0(1.6)	545	21.7(2.3)	21.2(1.8)	571	20.5(1.8)	19.7(1.7)	587	24.4(1.7)	23.5(1.6)	574	24.2(1.6)	23.1(1.6)
	여주시	433	14.0(2.9)	14.1(2.1)	491	22.4(2.1)	21.8(1.8)	458	21.1(2.0)	20.6(1.8)	474	22.0(1.8)	21.8(1.8)	485	23.8(2.2)	24.1(1.9)
	연천군	587	16.3(1.7)	15.9(1.5)	523	22.1(2.2)	20.4(1.5)	554	18.5(1.9)	18.0(1.5)	546	23.6(2.0)	22.7(1.7)	505	20.5(1.8)	18.9(1.6)
	의정부시	331	13.6(2.1)	14.2(2.1)	318	19.7(2.4)	20.4(2.3)	366	26.1(2.2)	27.2(2.3)	448	18.2(2.2)	18.6(1.7)	392	13.4(1.6)	14.3(1.5)
	이천시	327	24.3(3.4)	24.5(2.7)	336	23.3(2.3)	23.9(2.3)	371	21.9(2.3)	21.6(2.1)	387	16.5(2.2)	17.3(1.9)	372	17.4(1.4)	18.5(1.8)
	파주시	434	9.5(1.6)	9.5(1.4)	412	24.3(2.4)	23.6(2.1)	340	25.1(2.3)	25.2(2.0)	418	15.5(1.8)	15.4(1.6)	401	14.8(1.9)	15.1(1.8)
	포천시	497	21.3(2.4)	21.5(1.8)	465	26.0(2.0)	26.9(2.0)	436	25.8(2.1)	26.6(1.9)	460	22.1(2.0)	23.5(1.9)	510	22.9(1.8)	24.3(1.8)
	하남시	346	20.2(2.3)	22.6(2.2)	397	16.8(2.2)	18.2(1.9)	417	20.8(1.9)	22.3(1.9)	421	16.2(1.9)	17.8(1.9)	409	15.2(1.6)	17.0(1.8)
	광명시	312	13.5(2.3)	15.3(2.2)	324	17.6(2.0)	19.3(1.8)	332	18.0(2.1)	20.5(1.9)	332	19.8(2.4)	21.4(2.4)	347	17.4(2.2)	18.6(1.9)
	광주시	308	9.7(1.8)	10.8(1.8)	391	16.8(1.8)	18.4(1.8)	349	11.7(2.0)	12.9(1.9)	366	17.3(1.9)	19.0(2.1)	408	15.1(1.9)	17.3(1.8)
	군포시	279	13.7(2.3)	14.9(2.0)	313	24.8(3.2)	26.0(2.6)	289	17.5(2.0)	19.2(2.0)	325	15.5(2.3)	17.4(2.0)	321	17.4(2.2)	19.5(2.3)
	성남시	938	11.8(1.1)	13.0(1.2)	947	14.8(1.2)	16.0(1.2)	1,095	12.3(1.0)	13.5(1.0)	1,116	17.0(1.2)	18.4(1.1)	1,156	15.7(1.2)	17.2(1.1)
	성남시 분당구	289	8.4(2.0)	8.9(2.1)	281	16.2(1.9)	16.8(2.3)	325	9.4(1.5)	10.4(1.5)	358	12.0(2.0)	12.9(1.7)	354	13.5(1.9)	15.1(1.7)
	성남시 수정구	302	10.7(2.0)	11.8(1.9)	334	7.9(1.6)	9.0(1.7)	424	10.2(1.2)	11.4(1.5)	371	20.5(2.2)	22.8(2.1)	404	16.2(2.0)	17.7(1.8)
	성남시 중원구	347	18.0(1.7)	21.3(1.9)	332	19.2(2.3)	20.8(2.4)	346	19.0(2.2)	20.3(2.3)	387	21.9(1.8)	24.1(2.1)	398	18.8(2.4)	20.0(2.0)
	수원시	971	6.7(0.8)	7.2(0.8)	1,140	17.7(1.3)	19.1(1.1)	1,115	16.7(1.2)	18.3(1.1)	1,192	16.0(1.2)	17.7(1.1)	1,315	17.1(1.1)	19.4(1.1)
	수원시 권선구	271	7.1(1.2)	7.7(1.3)	319	16.5(2.5)	18.0(2.1)	285	15.9(2.4)	17.7(2.2)	269	17.6(2.6)	19.7(2.3)	339	17.4(2.1)	20.2(2.1)
	수원시 영통구	146	6.4(2.0)	7.2(2.3)	198	16.6(3.1)	17.4(2.7)	205	20.4(3.1)	22.2(2.7)	237	15.1(2.8)	18.5(2.4)	255	15.7(2.5)	20.9(2.5)
	수원시 장안구	269	0.9(0.7)	0.9(0.6)	320	16.7(2.3)	17.6(2.0)	307	17.8(2.2)	19.1(1.9)	338	12.1(1.7)	13.5(1.7)	342	19.2(1.9)	20.6(2.1)
	수원시 팔달구	285	13.0(2.2)	13.7(1.9)	303	21.0(2.7)	22.8(2.2)	318	13.8(2.0)	15.0(1.9)	348	19.2(2.2)	20.2(2.0)	379	15.2(2.2)	16.9(1.9)
	시흥시	235	14.2(2.0)	14.8(2.4)	254	22.7(2.3)	24.0(2.3)	261	14.8(2.3)	17.4(2.6)	262	11.6(2.3				

(단위 : %(표준오차))

사도	사군구	2008년			2009년			2010년			2011년			2012년			2013년			2014년		
		N	조율 (표준오차)	표준화 (표준오차)	N	조율 (표준오차)	표준화 (표준오차)	N	조율 (표준오차)	표준화 (표준오차)	N	조율 (표준오차)	표준화 (표준오차)	N	조율 (표준오차)	표준화 (표준오차)	N	조율 (표준오차)	표준화 (표준오차)	N	조율 (표준오차)	표준화 (표준오차)
강원	강릉시	413	19.7(1.6)	18.4(1.5)	442	21.2(1.6)	21.2(1.7)	436	23.2(2.1)	23.0(1.7)	472	15.9(1.7)	15.6(1.5)	478	19.3(2.0)	18.9(1.7)	490	22.4(2.1)	22.0(1.7)	519	19.9(1.5)	19.7(1.6)
	고성군	537	23.9(2.2)	21.9(1.7)	487	21.1(1.8)	19.6(1.8)	547	28.2(2.1)	25.9(1.7)	584	17.9(1.9)	16.4(1.5)	583	18.7(1.7)	16.4(1.4)	580	19.0(1.5)	17.9(1.5)	594	14.8(1.4)	13.0(1.3)
	동해시	408	16.9(2.0)	16.9(1.9)	443	18.7(2.4)	18.7(1.9)	417	19.5(2.3)	19.0(1.9)	445	26.4(2.1)	26.8(1.9)	503	16.0(1.8)	16.2(1.6)	494	17.3(1.7)	17.7(1.6)	509	21.0(1.9)	20.7(1.7)
	삼척시	478	30.1(2.4)	29.2(2.0)	445	26.9(2.3)	25.5(1.9)	494	27.6(1.9)	26.2(1.7)	525	25.2(2.1)	24.1(1.7)	501	19.1(1.8)	18.6(1.6)	523	14.2(1.6)	13.7(1.3)	583	25.8(2.0)	23.3(1.6)
	속초시	385	28.0(2.9)	27.2(2.0)	444	22.8(2.4)	22.7(2.0)	433	19.8(2.1)	19.8(1.8)	475	17.6(2.2)	17.6(1.7)	451	20.1(2.0)	19.7(1.7)	465	19.7(1.9)	19.7(1.7)	496	20.7(1.4)	20.4(1.8)
	양구군	459	24.5(2.5)	22.1(1.9)	462	22.4(1.9)	20.5(1.7)	484	34.1(2.3)	31.8(2.0)	530	27.0(1.9)	26.4(1.8)	494	23.6(2.1)	21.6(1.8)	495	25.1(2.0)	24.2(1.9)	541	21.8(2.0)	19.5(1.6)
	양양군	525	14.7(1.7)	14.2(1.5)	484	22.1(1.8)	21.6(1.8)	538	18.6(1.9)	18.0(1.6)	561	17.0(1.9)	16.4(1.6)	577	18.0(1.7)	17.3(1.5)	618	23.2(1.7)	22.1(1.6)	588	25.1(1.8)	23.1(1.7)
	영월군	526	32.6(1.9)	30.5(2.1)	539	29.8(1.9)	28.2(1.7)	555	29.4(2.0)	28.6(1.8)	595	29.8(2.0)	28.9(1.8)	625	29.4(1.8)	27.7(1.6)	607	37.0(2.0)	34.8(1.9)	593	28.5(2.2)	26.6(1.7)
	원주시	372	23.8(1.8)	23.5(1.5)	310	22.2(2.4)	22.6(1.8)	348	18.6(1.9)	19.0(1.4)	405	18.0(1.6)	19.0(1.4)	393	18.7(1.9)	20.3(1.5)	390	21.8(1.8)	21.9(1.7)	370	20.0(1.9)	20.1(1.6)
	인제군	450	28.4(2.8)	27.7(2.5)	465	19.5(2.0)	19.1(1.7)	492	29.8(2.1)	29.5(1.9)	530	22.0(2.3)	21.7(1.7)	531	13.3(1.9)	13.4(1.6)	545	19.8(2.1)	19.0(1.8)	578	24.5(1.9)	23.8(1.6)
	정선군	595	22.6(2.1)	22.3(1.8)	521	24.7(2.1)	24.6(1.8)	524	24.5(2.0)	24.1(1.8)	561	27.9(2.0)	27.8(1.8)	563	22.4(1.9)	22.3(1.7)	598	27.7(1.9)	27.0(1.6)	588	17.4(1.7)	17.0(1.4)
	철원군	414	25.8(2.5)	24.2(2.4)	441	31.4(2.4)	30.7(2.3)	431	25.7(2.1)	24.9(2.1)	512	21.0(2.1)	20.2(1.8)	536	16.9(2.0)	16.6(1.7)	535	16.7(2.0)	15.8(1.7)	570	18.6(1.7)	17.6(1.5)
	춘천시	390	27.9(2.8)	27.7(2.4)	399	22.0(1.6)	21.5(1.5)	434	22.9(2.1)	22.7(1.8)	440	18.6(1.7)	18.9(1.6)	453	21.5(1.8)	21.7(1.6)	505	20.3(2.2)	19.7(1.6)	461	19.3(1.9)	18.7(1.4)
	태백시	434	16.4(1.6)	16.9(1.7)	475	25.9(2.0)	26.3(2.1)	500	22.4(1.8)	22.3(1.8)	476	18.7(1.8)	19.5(1.7)	474	23.8(2.1)	24.2(1.8)	531	14.6(1.4)	14.6(1.4)	516	19.0(2.1)	18.9(1.6)
	평창군	498	25.8(2.1)	24.8(2.0)	532	20.2(1.7)	19.7(1.6)	465	21.0(1.9)	20.6(1.7)	534	22.7(1.9)	23.4(1.8)	542	27.4(2.5)	26.9(1.8)	553	20.7(1.7)	20.4(1.7)	556	27.4(1.8)	26.5(1.7)
	홍천군	538	26.1(1.9)	24.9(1.9)	491	21.3(2.1)	20.3(1.7)	520	25.4(1.9)	24.7(1.9)	546	21.9(2.0)	20.5(1.6)	540	27.1(1.9)	26.7(1.8)	570	22.4(1.9)	22.1(1.8)	518	19.6(1.5)	19.3(1.5)
	화천군	643	25.9(2.2)	24.1(1.9)	429	28.2(2.3)	26.2(2.2)	475	38.4(2.5)	36.5(2.1)	495	28.2(1.8)	26.4(1.9)	549	22.5(1.7)	19.8(1.5)	588	25.5(2.0)	24.2(1.6)	562	23.8(1.8)	22.0(1.9)
	횡성군	539	32.7(2.1)	31.5(2.0)	532	34.6(2.2)	33.0(1.9)	541	30.4(2.1)	29.3(1.9)	578	27.5(1.8)	26.3(1.7)	565	26.3(2.2)	24.3(1.7)	609	19.2(1.6)	17.3(1.5)	576	24.5(1.7)	23.1(1.6)
충북	괴산군	701	24.7(2.5)	22.5(1.9)	615	30.6(1.8)	28.0(1.7)	645	31.5(1.7)	28.8(1.6)	675	29.0(2.0)	27.0(1.5)	684	35.3(1.8)	32.9(1.8)	717	29.7(2.1)	27.8(1.7)	688	32.5(1.9)	29.5(1.7)
	단양군	531	26.3(2.6)	24.4(2.1)	537	26.8(2.4)	24.3(1.8)	543	22.5(2.2)	21.4(1.6)	556	24.4(1.5)	22.7(1.8)	581	26.4(1.9)	25.4(1.6)	568	26.6(1.6)	25.2(1.9)	599	29.9(2.1)	26.7(1.8)
	보은군	664	21.1(2.4)	18.8(1.6)	589	20.6(1.7)	18.0(1.5)	634	26.6(1.8)	23.1(1.5)	647	33.2(1.9)	31.9(1.9)	661	32.8(1.9)	30.5(1.8)	686	32.1(1.9)	29.4(1.7)	656	34.1(1.7)	29.8(1.6)
	영동군	610	28.9(1.7)	26.5(1.8)	537	17.7(1.7)	15.8(1.6)	579	26.5(1.8)	23.7(1.7)	579	18.9(1.6)	17.1(1.7)	597	23.5(1.8)	21.5(1.6)	692	19.8(1.6)	18.0(1.4)	631	23.7(1.8)	21.4(1.6)
	옥천군	592	10.3(1.5)	9.5(1.1)	538	24.4(1.7)	23.2(1.8)	530	30.5(2.1)	27.7(1.9)	571	32.8(1.9)	29.5(1.7)	602	34.5(2.1)	32.5(2.0)	618	30.3(1.8)	28.8(1.8)	621	22.1(1.8)	20.2(1.6)
	음성군	438	28.7(4.9)	25.3(3.7)	417	28.2(2.6)	27.1(2.3)	436	31.3(2.4)	30.5(2.0)	502	20.6(1.9)	20.4(1.6)	478	22.3(2.0)	20.7(1.9)	496	34.2(2.6)	34.3(2.2)	490	22.1(1.9)	21.1(1.7)
	제천시	430	16.7(2.9)	16.6(2.5)	453	23.8(2.2)	23.9(1.9)	527	27.9(1.9)	28.0(1.6)	492	25.2(2.0)	25.2(1.8)	503	26.4(1.6)	26.1(1.7)	517	25.7(1.7)	25.9(1.8)	491	25.8(1.8)	25

(단위 : %(표준오차))

사도	사군구	2008년			2009년			2010년			2011년			2012년			2013년			2014년		
		N	조율 (표준오차)	표준화 (표준오차)	N	조율 (표준오차)	표준화 (표준오차)	N	조율 (표준오차)	표준화 (표준오차)	N	조율 (표준오차)	표준화 (표준오차)	N	조율 (표준오차)	표준화 (표준오차)	N	조율 (표준오차)	표준화 (표준오차)	N	조율 (표준오차)	표준화 (표준오차)
전북	고창군	612	30.8(1.8)	27.1(1.8)	615	30.4(2.0)	28.0(1.9)	691	32.1(2.1)	28.7(1.7)	688	34.0(2.2)	30.3(1.8)	709	33.7(1.9)	30.2(1.7)	721	32.2(2.0)	27.3(1.7)	691	33.5(1.9)	29.0(1.7)
	군산시	368	16.5(1.8)	16.1(1.7)	418	23.8(1.8)	23.6(1.8)	398	17.9(1.8)	17.5(1.6)	416	20.2(1.8)	19.4(1.7)	450	23.1(1.7)	23.3(1.6)	448	23.9(1.8)	23.8(1.7)	426	22.5(2.2)	22.8(1.9)
	김제시	593	16.7(1.3)	15.7(1.5)	551	30.1(1.7)	28.5(2.0)	605	19.1(1.8)	17.6(1.6)	585	23.8(2.1)	21.4(1.6)	602	14.8(1.6)	12.3(1.3)	649	25.3(1.8)	22.9(1.6)	640	21.8(1.7)	18.6(1.4)
	남원시	573	27.1(1.8)	23.8(1.6)	592	26.4(1.6)	23.9(1.7)	533	27.8(2.4)	24.0(1.6)	596	27.0(1.7)	24.2(1.6)	620	26.2(1.8)	23.3(1.4)	654	30.6(2.0)	27.0(1.7)	610	27.9(1.9)	24.3(1.6)
	무주군	607	23.8(2.1)	20.3(1.5)	572	20.3(1.9)	18.0(1.6)	601	27.0(2.1)	23.9(1.8)	627	29.4(2.2)	25.8(1.8)	653	30.8(1.9)	25.3(1.5)	650	32.2(1.7)	29.0(1.8)	665	26.3(1.8)	22.2(1.7)
	부안시	606	26.6(2.0)	23.1(1.9)	562	35.2(2.1)	31.1(1.8)	573	25.3(1.8)	22.1(1.7)	659	23.3(1.8)	21.4(1.7)	685	28.4(1.5)	25.1(1.7)	693	26.2(1.8)	22.9(1.5)	674	26.2(1.9)	23.5(1.7)
	순창군	616	23.0(1.7)	19.7(1.6)	635	22.0(1.8)	19.8(1.6)	638	30.8(1.9)	25.6(1.8)	627	22.8(1.7)	19.7(1.5)	685	31.7(2.4)	27.4(1.9)	678	25.6(1.7)	21.4(1.6)	673	25.7(2.0)	22.0(1.6)
	완주군	542	19.7(1.7)	18.4(1.5)	563	17.7(1.7)	15.8(1.4)	547	19.6(1.6)	17.2(1.4)	543	25.5(1.7)	24.4(1.5)	518	24.1(2.0)	22.1(1.7)	554	18.6(1.8)	16.9(1.5)	542	22.9(2.1)	20.8(1.7)
	익산시	455	21.8(1.8)	20.7(1.7)	387	27.3(2.1)	25.7(1.6)	431	28.1(1.6)	27.6(1.6)	453	27.0(1.7)	26.9(1.6)	450	21.2(1.5)	20.7(1.5)	450	24.1(1.9)	23.8(1.7)	431	24.3(1.9)	23.5(1.6)
	임실군	730	25.9(1.6)	24.1(1.6)	648	27.8(1.8)	24.6(1.7)	655	32.6(2.1)	28.6(1.8)	658	24.6(1.7)	21.8(1.7)	683	31.2(2.1)	27.4(1.5)	671	28.3(2.2)	26.3(1.7)	667	22.7(1.6)	18.8(1.5)
	장수군	676	19.9(1.8)	17.3(1.4)	581	26.8(1.9)	23.5(1.8)	633	24.9(1.9)	21.9(1.6)	618	25.7(1.9)	21.5(1.6)	681	29.4(1.9)	24.8(1.7)	639	31.5(1.8)	27.1(1.6)	652	30.8(2.1)	27.8(1.8)
	전주시	371	21.0(1.7)	21.8(1.9)	372	11.4(1.2)	11.9(1.2)	394	18.3(2.0)	19.2(1.5)	390	17.8(1.1)	18.5(1.2)	367	13.9(1.6)	14.6(1.3)	393	15.4(1.6)	16.0(1.4)	434	18.6(1.2)	19.2(1.5)
	정읍시	544	25.6(1.8)	25.2(2.0)	515	33.4(2.2)	30.9(1.9)	578	31.9(2.0)	28.5(1.8)	560	33.3(2.0)	29.8(1.7)	593	27.0(1.9)	23.8(1.6)	585	24.7(1.6)	21.5(1.5)	576	25.1(1.6)	22.2(1.6)
	진안군	578	23.7(2.4)	20.9(1.7)	557	30.7(2.1)	27.3(1.8)	620	24.7(2.0)	20.9(1.5)	689	28.5(1.8)	23.9(1.5)	683	29.3(1.9)	26.0(1.6)	718	21.0(1.8)	18.5(1.6)	706	29.3(1.7)	26.9(1.8)
전남	강진군	554	19.0(2.1)	15.7(1.5)	594	19.0(1.7)	16.4(1.4)	622	21.8(1.8)	17.3(1.4)	647	26.5(1.9)	21.7(1.6)	687	24.8(1.8)	19.9(1.4)	728	33.3(1.6)	29.7(1.7)	662	29.2(1.6)	25.4(1.6)
	고흥군	660	33.0(2.1)	27.7(1.5)	678	26.5(1.8)	23.5(1.7)	662	28.1(1.8)	24.7(1.7)	694	28.6(1.8)	24.3(1.6)	680	19.8(1.5)	15.6(1.3)	699	20.0(1.9)	16.3(1.6)	705	19.1(1.7)	15.5(1.4)
	곡성군	643	26.2(1.9)	21.6(1.6)	620	33.3(1.9)	30.1(1.8)	643	33.8(1.8)	29.7(1.8)	701	27.2(2.0)	22.6(1.8)	692	30.2(1.7)	25.8(1.7)	728	29.0(1.6)	23.1(1.5)	686	22.8(1.6)	17.5(1.3)
	광양시	314	22.1(2.6)	21.7(2.2)	346	18.9(2.1)	18.5(1.9)	330	27.1(2.4)	27.3(2.2)	393	16.8(1.8)	17.2(1.7)	359	23.7(1.8)	24.4(2.1)	386	18.1(2.2)	19.0(1.9)	366	16.4(2.0)	17.6(1.9)
	구례군	671	23.3(2.1)	20.3(1.6)	637	18.4(1.4)	15.7(1.4)	622	18.1(1.7)	15.9(1.5)	669	16.4(1.5)	14.5(1.4)	652	25.8(1.9)	22.9(1.7)	645	22.5(1.7)	18.9(1.8)	665	21.4(1.8)	18.6(1.5)
	나주시	544	35.7(2.4)	31.3(2.0)	579	32.8(1.9)	29.9(1.8)	564	29.0(2.1)	25.4(1.9)	612	24.2(2.0)	21.5(1.7)	609	29.6(1.8)	26.3(1.7)	637	29.9(1.6)	25.2(1.4)	643	25.8(1.8)	22.1(1.4)
	담양군	689	33.5(1.9)	30.3(1.9)	636	24.7(1.5)	22.1(1.5)	644	25.9(1.7)	23.9(1.6)	640	30.8(2.0)	27.6(1.9)	639	28.7(2.0)	26.1(1.8)	721	28.7(1.8)	26.3(1.8)	665	19.0(1.7)	17.4(1.6)
	목포시	313	19.0(2.3)	18.9(2.0)	380	20.4(1.9)	20.0(1.7)	410	21.3(2.0)	21.4(1.6)	407	22.5(2.1)	22.9(1.7)	438	19.9(1.6)	20.3(1.5)	429	21.0(2.0)	21.0(1.7)	433	23.0(1.7)	23.5(1.7)
	무안군	545	29.0(2.3)	25.3(1.8)	504	26.3(2.0)	23.9(1.8)	574	21.6(2.2)	19.5(1.8)	539	28.2(2.0)	26.2(1.7)	555	30.6(2.0)	28.0(1.8)	590	20.8(1.6)	18.5(1.5)	540	23.6(1.7)	21.0(1.7)
	보성군	673	27.7(2.1)	23.8(1.8)	611	24.4(2.0)	20.4(1.6)	640	37.7(2.4)	32.5(1.8)	712	31.0(1.9)	26.0(1.6)	694	27.3(1.9)	24.4(1.7)	707	31.5(1.8)	26.6(1.7)	684	27.0(1.8)	21.7(1.6)
	순천시	428	22.8(2.7)	22.2(2.2)	384	24.4(2.1)	23.8(1.7)	416	17.9(1.9)	17.4(1.7)												

(단위 : %(표준오차))

사도	사군구	2008년		2009년		2010년		2011년		2012년		2013년		2014년		
		N	조율 (표준오차)	표준화 (표준오차)	N	조율 (표준오차)	표준화 (표준오차)	N	조율 (표준오차)	표준화 (표준오차)	N	조율 (표준오차)	표준화 (표준오차)	N	조율 (표준오차)	표준화 (표준오차)
경북	경산시	399	22.0(2.1)	21.8(1.9)	372	23.4(2.1)	23.1(1.9)	395	22.7(2.1)	22.6(1.9)	409	20.5(1.9)	21.4(1.9)	392	21.5(1.9)	21.7(1.9)
	경주시	484	13.3(1.5)	12.6(1.3)	466	21.0(2.1)	19.6(1.8)	513	18.5(1.9)	17.7(1.6)	517	20.2(1.8)	19.2(1.5)	501	20.8(2.4)	19.6(1.8)
	고령군	569	26.7(1.8)	23.7(1.8)	532	32.4(2.1)	30.0(1.9)	539	25.9(1.9)	24.0(1.7)	625	25.1(1.7)	23.0(1.7)	595	28.1(2.0)	25.7(1.7)
	구미시	692	24.9(2.9)	25.9(2.0)	660	25.4(1.5)	26.5(1.8)	650	21.1(1.7)	23.4(1.8)	703	23.4(1.7)	26.1(2.3)	756	20.0(2.2)	22.2(1.9)
	구미시 구미	174	23.9(4.2)	26.4(3.4)	206	26.5(2.0)	29.3(2.5)	202	17.2(2.2)	22.2(3.0)	197	20.6(2.3)	24.3(3.3)	216	19.5(3.0)	23.5(2.8)
	구미시 선산	518	27.1(2.3)	25.7(2.2)	454	23.0(1.9)	21.4(1.7)	448	29.6(2.1)	27.5(2.1)	506	30.0(2.1)	28.4(1.9)	540	21.2(1.7)	20.4(1.8)
	군위군	645	29.2(2.6)	26.8(1.9)	588	27.9(2.4)	26.6(2.0)	656	30.1(2.2)	26.4(1.9)	685	32.3(2.7)	28.8(2.0)	747	29.2(1.9)	23.6(1.5)
	김천시	508	25.1(2.8)	24.0(2.2)	516	28.6(2.4)	27.3(2.0)	503	25.2(2.4)	24.3(1.8)	562	26.0(1.9)	24.5(1.8)	532	23.6(2.0)	21.5(1.5)
	문경시	522	17.1(2.3)	16.0(1.8)	567	21.9(1.7)	20.6(1.7)	554	26.8(2.2)	24.2(1.6)	588	26.6(2.0)	24.2(1.6)	603	25.4(2.0)	23.3(1.6)
	봉화군	649	25.8(2.1)	23.9(1.8)	632	32.4(2.0)	29.5(1.7)	635	31.3(1.9)	28.5(1.8)	654	31.8(1.8)	29.4(1.7)	679	17.1(1.7)	15.8(1.5)
	상주시	635	30.4(1.8)	28.3(2.0)	547	24.1(2.3)	22.1(1.8)	573	26.9(2.0)	24.9(1.6)	586	24.9(1.4)	22.3(1.6)	596	23.4(1.9)	20.9(1.9)
	성주군	662	4.3(0.9)	4.1(0.8)	483	9.5(1.5)	9.0(1.3)	586	11.2(1.6)	10.3(1.2)	586	5.9(1.2)	5.7(1.0)	658	9.8(1.4)	9.9(1.3)
	안동시	520	30.0(2.5)	28.1(1.8)	508	34.3(2.4)	33.3(1.8)	525	31.0(1.9)	29.4(1.8)	539	30.4(2.1)	29.4(1.8)	507	31.6(1.9)	30.3(2.1)
	영덕군	640	24.1(1.9)	22.4(1.6)	639	24.2(1.9)	20.9(1.5)	613	23.8(1.8)	21.6(1.6)	692	26.0(1.9)	23.4(1.8)	665	18.7(1.7)	15.4(1.3)
	영양군	682	14.5(1.6)	13.1(1.3)	625	27.3(2.0)	24.0(1.7)	600	36.2(1.9)	33.5(1.9)	620	35.5(1.8)	32.3(1.8)	628	35.3(2.2)	31.7(1.8)
	영주시	540	22.4(1.8)	20.6(1.6)	525	27.3(1.8)	25.9(1.8)	528	25.9(1.8)	24.4(1.8)	592	28.5(2.0)	26.8(1.6)	527	23.7(2.2)	22.6(1.8)
	영천시	557	23.8(2.2)	21.8(1.7)	513	25.5(1.8)	23.4(1.8)	571	28.1(1.8)	26.9(1.9)	579	25.5(1.7)	23.7(1.7)	603	24.4(1.9)	22.8(1.5)
	예천군	678	22.5(1.8)	20.6(1.5)	561	26.0(2.1)	23.8(1.8)	667	27.1(1.9)	25.6(1.6)	717	31.5(1.8)	28.8(1.7)	708	25.0(1.8)	22.3(1.5)
	울릉군	486	20.0(4.7)	19.4(2.6)	466	22.4(1.9)	22.5(1.9)	494	17.8(2.5)	17.9(1.7)	538	25.8(2.6)	25.9(1.7)	544	18.9(1.8)	19.1(1.5)
	울진군	673	19.6(2.1)	16.7(1.6)	555	29.5(2.2)	26.8(1.7)	562	25.3(1.8)	21.4(1.5)	632	34.2(2.4)	30.7(1.8)	611	29.6(2.1)	25.1(1.7)
	의성군	672	28.6(1.9)	26.4(1.7)	675	20.4(1.6)	18.9(1.5)	703	23.2(1.8)	21.5(1.6)	715	18.9(1.2)	16.4(1.4)	754	28.6(2.0)	26.1(1.7)
	청도군	679	27.2(2.0)	22.9(1.5)	635	19.7(1.8)	16.8(1.4)	636	26.0(2.1)	21.9(1.4)	667	21.5(1.8)	19.1(1.6)	700	30.9(1.9)	27.7(1.5)
	철송군	630	32.0(2.3)	28.2(1.8)	587	34.1(2.0)	30.0(1.7)	617	35.9(2.3)	32.6(1.7)	647	37.2(2.2)	33.4(1.8)	666	35.0(1.6)	31.4(1.6)
	칠곡군	402	29.0(2.2)	27.4(2.2)	402	26.5(2.0)	25.2(2.2)	401	24.2(2.5)	22.9(1.9)	376	16.2(1.9)	15.7(2.0)	435	25.8(2.0)	26.2(2.2)
	포항시	921	16.8(1.8)	17.9(1.3)	813	19.3(1.7)	20.8(1.4)	763	20.4(1.4)	22.0(1.4)	904	13.9(1.1)	15.2(1.1)	929	15.3(1.1)	16.7(1.1)
	포항시 남구	517	13.6(1.8)	15.3(1.7)	394	17.8(2.2)	19.6(1.9)	380	20.4(1.9)	22.5(2.1)	437	11.2(1.5)	12.7(1.6)	460	13.2(1.6)	15.1(1.5)
	포항시 북구	404	20.0(3.1)	20.8(2.0)	419	20.7(2.5)	21.9(2.1)	383	20.4(2.0)	21.6(2.0)	467	16.5(1.6)	17.6(1.5)	469	17.3(1.5)	18.1(1.5)
경남	거제시	306	12.4(1.6)	13.3(1.8)	300	12.2(1.8)	12.6(2.1)	314	15.4(1.9)	17.0(1.7)	349	15.6(1.6)	17.8(1.8)	306	15.7(2.4)	16.6(2.0)
	거창군	574	22.7(2.0)	18.5(1.5)	558	25.4(1.9)	22.2(1.6)	590	23.7(1.7)	20.5(1.5)	598	23.6(1.6)	20.3(1.5)	585	21.8(1.9)	18.5(1.7)
	고성군	629	25.1(2.1)	22.0(1.6)	571	22.2(2.3)	19.5(1.7)	593	32.1(1.8)	29.4(1.9)	618	26.9(1.9)	24.1(1.7)	582	24.4(2.1)	22.2(1.7)
	김해시	281	18.2(2.0)	18.9(1.9)	268	16.8(2.2)	17.8(2.2)	302	23.4(2.1)	25.2(2.1)	365	24.8(2.8)	27.0(2.3)	340	12.6(1.8)	13.9(1.9)
	남해군	658	22.7(2.0)	19.7(1.5)	657	27.4(1.7)	23.2(1.6)	661	32.0(1.7)	27.7(1.5)	655	36.2(2.0)	29.5(1.7)	715	32.8(1.9)	28.1(1.9)
	창원시	1,051	19.1(1.2)	20.9(1.2)	1,020	22.8(1.4)	24.3(1.4)	1,116	21.6(1.4)	23.9(1.2)	1,183	17.7(1.0)	20.0(1.0)	1,217	19.0(0.9)	21.2(1.1)
	창원시 마산	377	18.1(1.4)	19.4(1.6)	368	25.1(1.8)	25.7(1.8)	426	21.6(1.8)	23.0(1.3)	457	16.1(1.2)	17.0(1.2)	459</		

(단위 : %(표준오차))

사도	사군구	2008년			2009년			2010년			2011년			2012년			2013년			2014년		
		N	조율 (표준오차)	표준화 (표준오차)	N	조율 (표준오차)	표준화 (표준오차)	N	조율 (표준오차)	표준화 (표준오차)	N	조율 (표준오차)	표준화 (표준오차)	N	조율 (표준오차)	표준화 (표준오차)	N	조율 (표준오차)	표준화 (표준오차)	N	조율 (표준오차)	표준화 (표준오차)
제주	서귀포시	1,084	19.1(1.4)	18.0(1.2)	1,427	25.9(1.5)	23.9(1.2)	1,424	27.2(1.6)	24.8(1.1)	1,432	26.8(1.5)	25.4(1.2)	1,563	24.0(1.5)	22.8(1.2)	1,611	22.7(1.7)	21.7(1.2)	1,641	25.0(1.5)	24.0(1.1)
	서귀포시 서귀포	434	15.4(1.9)	15.0(1.8)	444	22.1(2.3)	21.2(1.8)	431	26.2(2.7)	25.5(1.8)	436	28.7(2.5)	28.1(2.0)	460	23.8(2.4)	23.6(2.0)	476	18.6(2.7)	18.5(1.9)	532	22.2(1.9)	22.3(1.7)
	서귀포시 동부	650	22.6(2.0)	21.2(1.7)	492	31.5(2.7)	28.9(2.3)	488	25.3(2.2)	22.1(1.5)	496	23.9(2.1)	21.8(1.6)	562	23.7(2.3)	21.7(1.7)	589	27.8(2.1)	25.8(1.6)	571	30.5(2.9)	28.5(1.9)
	서귀포시 서부				491	26.4(1.9)	22.9(1.7)	505	32.5(3.1)	28.5(2.2)	500	26.6(2.6)	23.0(1.7)	541	24.7(2.5)	21.6(1.7)	546	25.7(3.0)	23.3(2.4)	538	23.4(2.4)	20.4(1.6)
	제주시	810	15.6(1.6)	15.1(1.3)	1,278	27.9(2.3)	27.1(1.6)	1,332	21.9(1.8)	21.1(1.4)	1,348	23.4(1.8)	23.2(1.5)	1,407	21.2(1.8)	21.0(1.5)	1,428	20.2(1.5)	20.3(1.3)	1,500	23.0(1.3)	23.4(1.4)
	제주시 제주	272	15.6(2.1)	16.1(1.9)	340	30.3(3.2)	30.8(2.2)	319	20.1(2.5)	20.6(1.9)	334	21.0(2.4)	21.8(2.1)	340	19.9(2.5)	20.9(2.0)	404	19.3(1.9)	20.3(1.8)	412	21.9(1.7)	23.5(1.9)
	제주시 동부	538	15.6(1.8)	13.1(1.4)	468	20.0(2.6)	17.8(1.8)	504	22.5(3.4)	20.0(2.3)	474	29.4(1.7)	26.4(1.9)	538	19.6(3.7)	16.8(1.8)	503	15.5(1.9)	14.0(1.6)	523	20.1(3.0)	18.3(1.9)
	제주시 서부				470	24.5(2.0)	21.9(1.9)	509	28.4(2.6)	24.3(1.8)	540	28.7(2.2)	25.3(1.9)	529	27.4(2.1)	24.8(2.0)	521	26.4(2.8)	23.8(2.0)	565	28.8(2.1)	26.1(1.9)

〈표 69〉 필요의료서비스 미치료율: 시·군·구별

(단위 : %(표준오차))

사도	사군구	2008년			2009년			2011년			2012년			2013년			2014년		
		N	조율 (표준오차)	표준화 (표준오차)	N	조율 (표준오차)	표준화 (표준오차)	N	조율 (표준오차)	표준화 (표준오차)	N	조율 (표준오차)	표준화 (표준오차)	N	조율 (표준오차)	표준화 (표준오차)	N	조율 (표준오차)	표준화 (표준오차)
서울	강남구	852	9.1(0.9)	9.2(0.9)	919	5.1(1.0)	5.5(0.8)	934	7.2(1.0)	7.2(0.9)	928	9.7(1.0)	9.6(1.0)	922	14.3(1.4)	14.4(1.3)	920	11.9(1.1)	12.2(1.1)
	강동구	845	17.2(1.6)	17.4(1.3)	920	14.5(1.5)	14.6(1.2)	920	13.6(1.2)	13.4(1.1)	920	14.2(1.1)	14.4(1.2)	927	13.7(1.1)	14.1(1.2)	920	11.8(1.1)	12.1(1.0)
	강북구	905	8.1(1.2)	7.9(1.1)	919	9.2(1.2)	9.5(1.1)	924	18.7(1.7)	19.3(1.5)	924	19.7(1.4)	19.8(1.5)	928	19.4(1.6)	19.5(1.4)	924	12.3(1.4)	11.8(1.3)
	강서구	921	15.5(1.3)	15.5(1.2)	941	16.1(1.3)	15.8(1.2)	936	14.8(1.2)	14.5(1.2)	923	12.6(1.2)	12.5(1.1)	922	18.4(1.6)	18.5(1.4)	921	16.9(1.2)	16.9(1.2)
	관악구	849	13.8(1.0)	14.0(0.9)	900	17.8(1.2)	17.8(1.3)	929	13.1(1.3)	12.9(1.2)	920	15.7(1.5)	15.6(1.3)	923	12.0(1.4)	12.1(1.1)	921	9.2(1.2)	9.3(1.1)
	광진구	830	25.2(1.5)	25.4(1.7)	939	17.0(1.7)	17.0(1.2)	926	13.2(1.2)	13.2(1.1)	919	9.5(1.0)	9.5(1.0)	928	13.4(1.4)	13.6(1.3)	919	7.1(0.7)	7.2(0.8)
	구로구	925	13.6(1.1)	13.5(1.2)	900	17.9(1.6)	18.3(1.5)	921	14.6(1.2)	14.5(1.2)	919	12.5(1.3)	12.8(1.3)	921	12.6(1.2)	12.9(1.2)	919	12.4(1.1)	13.0(1.2)
	금천구	1,003	19.2(1.7)	19.2(1.3)	914	14.4(1.6)	14.4(1.2)	928	15.7(1.2)	15.9(1.2)	926	10.6(1.1)	10.6(1.1)	926	16.3(1.4)	16.6(1.3)	921	13.3(1.5)	13.7(1.3)
	노원구	820	11.5(1.5)	11.7(1.2)	922	9.9(1.3)	10.2(1.1)	925	20.1(1.6)	20.3(1.4)	925	14.8(1.3)	14.7(1.2)	925	18.9(1.4)	18.5(1.3)	923	10.6(0.8)	10.7(1.0)
	도봉구	996	26.1(2.1)	26.5(1.8)	920	15.7(1.5)	15.9(1.2)	921	14.2(1.4)	14.4(1.3)	921	14.4(1.4)	14.7(1.2)	933	14.1(1.3)	14.0(1.2)	923	11.3(1.2)	11.7(1.2)
	동대문구	838	20.7(1.2)	21.0(1.2)	919	16.6(1.5)	16.9(1.3)	919	17.2(1.3)	17.3(1.5)	925	9.0(1.0)	9.3(1.0)	927	12.5(1.2)	13.0(1.3)	919	7.6(0.9)	7.8(0.9)
	동작구	898	9.5(1.0)	9.4(1.0)	962	15.5(1.5)	15.5(1.3)	919	15.7(1.1)	16.3(1.4)	920	12.6(1.2)	12.8(1.2)	924	14.4(1.2)	14.9(1.3)	919	12.1(1.2)	12.3(1.2)
	마포구	812	8.3(2.0)	7.9(1.3)	905	17.0(1.5)	16.9(1.3)	920	19.9(1.5)	19.8(1.3)	922	15.3(1.4)	15.4(1.3)	924	18.7(1.4)	19.2(1.3)	921	10.4(1.0)	10.6(1.1)
	서대문구	827	15.5(1.5)	15.4(1.3)	948	16.8(1.5)	16.9(1.3)	922	14.8(1.3)	15.0(1.3)	927	14.0(1.3)	14.2(1.2)	922	15.7(1.1)	15.9(1.3)	923	12.2(1.1)	12.4(1.2)
	서초구	816	7.2(0.9)	7.2(0.9)	924	8.0(0.7)	8.1(0.9)	921	11.2(1.1)	11.4(1.1)	920	10.8(1.1)	10.9(1.0)	927	12.6(1.3)	12.7(1.2)	919	11.2(1.1)	11.1(1.1)
	성동구	816	12.1(1.3)	12.2(1.1)	918	13.1(1.4)	13.0(1.2)	922	13.3(1.1)	13.5(1.2)	928	11.4(1.0)	11.5(1.0)	929	17.3(1.3)	17.0(1.2)	921	17.6(1.4)	17.8(1.3)
	성북구	916	17.0(1.3)	17.1(1.4)	953	13.0(1.1)	12.8(1.0)	924	17.5(1.4)	17.7(1.3)	923	12.3(1.5)	12.7(1.3)	932	13.1(1.3)	13.4(1.3)	933	14.4(1.1)	14.9(1.2)
	송파구	863	17.8(1.6)	18.4(1.2)	928	15.8(1.4)	15.8(1.2)	938	12.0(1.1)	12.0(1.0)	923	16.6(1.0)	16.9(1.2)	922	15.5(1.1)	15.5(1.1)	924	12.9(1.0)	12.9(1.1)
	양천구	895	12.5(1.2)	12.7(1.1)	945	12.1(1.1)	12.2(1.0)	924	17.0(1.4)	16.5(1.2)	920	15.3(1.0)	15.7(1.2)	922	14.1(1.1)	14.2(1.2)	920	10.4(0.9)	10.6(1.1)
	영등포구	892	13.2(1.4)	13.6(1.2)	881	12.7(1.4)	12.9(1.2)	937	15.5(1.4)	15.6(1.3)	920	14.0(1.2)	13.9(1.2)	921	15.2(1.1)	15.6(1.3)	919	8.8(0.9)	9.0(1.0)
	용산구	830	23.4(1.6)	23.0(1.4)	919	8.8(1.2)	8.8(1.0)	918	13.5(1.3)	13.7(1.3)	918	13.5(1.2)	13.7(1.3)	931	8.8(1.1)	9.1(1.1)	919	9.4(1.1)	9.6(1.0)
	은평구	814	14.3(1.3)	14.2(1.2)	930	12.3(1.2)	12.4(1.2)	926	11.3(1.1)	11.5(1.1)	929	9.7(1.1)	9.6(0.9)	930	13.5(1.3)	13.5(1.2)	925	8.7(0.8)	9.1(0.9)
	종로구	983	15.5(1.2)	15.4(1.0)	952	9.9(1.2)	9.9(1.0)	920	17.5(1.3)	17.5(1.3)	920	13.6(1.2)	14.2(1.3)	925	19.4(1.2)	20.2(1.4)	918	12.7(1.4)	13.5(1.3)
	중구	880	6.6(0.9)	6.6(0.8)	928	15.6(1.7)	15.6(1.3)	923	5.7(0.8)	5.9(0.8)	918	8.8(1.2)	8.2(0.9)	922	11.4(1.2)	10.6(1.1)	916	11.4(1.0)	12.2(1.2)
	종량구	901	8.2(1.0)	8.2(1.0)	977	10.5(1.6)	10.5(1.0)	923	14.0(1.0)	14.1(1.2)	924	14.2(1.4)	14.0(1.4)	924	13.6(1.2)	14.1(1.3)	922	8.3(1.0)	8.7(1.0)
부산	강서구	900	12.7(1.2)	11.4(1.1)	938	14.3(1.4)	14.5(1.3)	907	21.9(1.8)	22.2(1.6)	895	9.6(1.2)	8.8(1.1)	895	1				

(단위 : %(표준오차))

사도	사군구	2008년			2009년			2011년			2012년			2013년			2014년		
		N	조율 (표준오차)	표준화 (표준오차)	N	조율 (표준오차)	표준화 (표준오차)	N	조율 (표준오차)	표준화 (표준오차)	N	조율 (표준오차)	표준화 (표준오차)	N	조율 (표준오차)	표준화 (표준오차)	N	조율 (표준오차)	표준화 (표준오차)
대구	남구	880	16.0(1.3)	16.5(1.2)	927	17.1(1.2)	18.1(1.4)	915	9.3(0.9)	9.5(1.1)	915	10.0(1.0)	10.2(1.1)	915	9.8(1.1)	9.4(1.0)	915	7.7(1.1)	7.9(1.1)
	달서구	958	18.1(1.2)	18.0(1.1)	919	16.3(1.5)	16.9(1.2)	920	13.6(1.1)	13.6(1.1)	922	14.6(1.4)	14.6(1.2)	922	12.6(1.3)	12.1(1.1)	923	15.1(1.2)	16.0(1.3)
	달성군	922	12.6(1.4)	12.3(1.1)	912	15.6(1.3)	15.8(1.3)	912	14.3(1.4)	14.7(1.3)	913	13.1(1.4)	13.3(1.2)	913	9.0(0.9)	9.1(1.0)	914	9.4(1.1)	9.7(1.0)
	동구	893	8.4(0.8)	8.2(0.8)	919	12.4(1.2)	12.3(1.0)	919	17.5(1.4)	17.8(1.5)	919	13.0(1.1)	13.7(1.2)	920	14.9(1.3)	15.6(1.2)	919	14.1(1.3)	14.9(1.3)
	북구	822	10.5(1.4)	10.4(1.1)	921	12.1(1.0)	12.0(1.0)	920	15.2(1.1)	15.0(1.1)	920	11.2(1.2)	11.2(1.0)	920	13.2(1.3)	13.3(1.2)	921	14.5(1.1)	14.9(1.1)
	서구	818	15.1(1.5)	15.2(1.3)	915	12.1(1.0)	12.5(1.2)	917	7.0(0.8)	7.0(0.9)	917	9.4(1.2)	9.9(1.1)	918	10.5(1.1)	11.3(1.2)	917	12.7(1.3)	13.9(1.3)
	수성구	877	10.7(0.9)	10.6(0.9)	918	18.3(1.4)	18.3(1.3)	918	10.0(1.0)	10.5(0.9)	918	14.6(1.2)	15.2(1.2)	919	12.7(1.3)	13.0(1.2)	918	10.8(0.9)	11.1(0.9)
	중구	807	12.3(1.2)	10.5(1.1)	908	18.6(1.4)	19.3(1.4)	909	21.4(1.5)	21.3(1.5)	908	15.5(1.3)	16.0(1.4)	908	16.8(1.3)	16.9(1.4)	908	20.5(1.7)	20.5(1.4)
인천	강화군	834	14.1(1.9)	12.8(1.7)	906	12.2(1.7)	13.0(1.6)	900	6.0(1.0)	6.2(1.0)	899	12.0(1.4)	13.4(1.6)	906	13.9(1.9)	14.0(1.7)	896	14.2(1.5)	14.0(1.6)
	계양구	820	9.7(1.2)	10.6(1.2)	910	13.6(1.3)	13.3(1.2)	910	17.5(1.4)	17.3(1.3)	910	14.3(1.0)	14.3(1.1)	910	15.8(1.4)	15.5(1.3)	910	13.7(1.5)	14.0(1.2)
	남구	820	9.9(1.5)	9.9(1.1)	905	12.1(1.3)	12.4(1.1)	911	7.1(0.8)	7.2(0.8)	911	7.2(0.9)	7.5(0.8)	911	7.3(0.8)	7.3(0.9)	911	8.9(0.8)	9.3(1.1)
	남동구	804	14.7(1.4)	14.6(1.2)	917	20.5(1.6)	20.4(1.4)	914	15.4(1.5)	15.3(1.4)	913	16.8(1.3)	16.8(1.3)	914	13.7(1.4)	13.4(1.1)	911	16.4(1.1)	16.6(1.2)
	동구	874	6.6(0.9)	6.4(0.8)	900	12.8(1.2)	12.5(1.2)	911	9.3(1.2)	8.8(1.0)	901	15.0(1.5)	15.4(1.4)	903	15.1(1.5)	15.2(1.3)	901	11.7(1.1)	12.1(1.4)
	부평구	926	12.8(1.4)	12.7(1.2)	920	17.0(1.5)	17.0(1.1)	915	16.6(1.1)	17.0(1.2)	914	15.4(1.1)	15.8(1.1)	912	15.7(1.4)	15.6(1.2)	913	14.8(1.1)	15.3(1.2)
	서구	887	10.0(1.3)	10.5(1.0)	910	22.8(1.9)	23.0(1.4)	912	15.4(1.4)	15.7(1.3)	911	10.2(1.5)	10.6(1.1)	912	14.2(1.4)	14.3(1.2)	912	9.8(1.2)	9.9(1.0)
	연수구	837	13.3(1.3)	12.8(1.2)	915	13.7(1.5)	13.5(1.2)	916	9.2(1.1)	9.2(0.9)	917	11.1(1.0)	11.0(1.0)	913	14.6(1.3)	14.7(1.2)	909	12.1(1.1)	12.3(1.2)
	옹진군	679	23.1(2.2)	22.2(2.3)	837	16.8(1.3)	16.8(1.5)	839	12.5(1.5)	13.8(1.8)	834	13.9(2.0)	12.7(1.9)	840	8.5(1.3)	8.3(1.5)	846	13.6(1.3)	12.2(1.4)
	중구	811	18.8(1.7)	18.4(1.4)	899	17.6(1.6)	17.8(1.3)	905	14.0(1.1)	14.1(1.2)	901	5.9(0.8)	6.2(0.9)	903	9.3(1.2)	8.9(1.0)	901	14.1(1.3)	15.0(1.4)
광주	광산구	831	15.7(1.4)	16.1(1.3)	1,002	19.3(1.2)	20.0(1.1)	930	15.8(1.1)	15.9(1.0)	920	13.5(1.1)	13.9(1.1)	925	19.3(1.2)	18.8(1.2)	924	12.4(1.2)	12.4(1.1)
	남구	992	17.0(1.3)	16.8(1.2)	958	18.4(1.0)	18.2(1.3)	932	15.8(1.3)	15.5(1.3)	947	16.4(1.4)	16.5(1.4)	926	14.8(1.3)	16.0(1.4)	921	11.2(1.1)	11.0(1.0)
	동구	824	14.3(1.5)	13.6(1.4)	916	14.4(1.7)	14.6(1.4)	919	13.2(1.3)	13.7(1.5)	923	12.9(1.2)	13.4(1.3)	934	15.0(1.2)	15.6(1.3)	924	11.1(1.0)	12.2(1.2)
	북구	841	15.9(1.3)	15.9(1.2)	1,001	16.0(1.0)	15.9(1.0)	934	15.3(1.0)	15.3(1.1)	929	15.6(1.3)	15.8(1.2)	934	12.6(1.0)	12.8(1.1)	927	14.0(1.2)	14.5(1.1)
	서구	942	10.9(1.9)	10.9(1.6)	947	9.9(1.2)	9.7(1.0)	917	16.4(1.4)	16.5(1.3)	927	8.5(1.0)	8.6(1.0)	924	13.8(1.3)	14.0(1.2)	923	12.1(1.1)	12.5(1.1)
대전	대덕구	813	15.1(1.3)	15.2(1.2)	915	20.1(1.8)	20.2(1.4)	916	7.7(1.0)	8.0(0.9)	916	10.7(1.2)	10.6(1.0)	917	9.2(1.2)	9.0(1.0)	916	5.4(0.9)	5.5(0.8)
	동구	818	8.1(1.0)	8.1(0.8)	923	8.9(1.0)	9.0(1.0)	917	9.9(1.2)	10.1(1.0)	917	9.8(1.3)	9.7(1.2)	917	12.0(1.0)	11.7(1.1)	918	5.8(0.6)	6.0(0.8)
	서구	816	13.4(1.4)	13.3(1.2)	920	12.3(1.0)	12.4(1.1)	920	15.8(1.4)	15.8(1.2)	9								

(단위 : %(표준오차))

사도	사군구	2008년			2009년			2011년			2012년			2013년			2014년		
		N	조율 (표준오차)	표준화 (표준오차)	N	조율 (표준오차)	표준화 (표준오차)	N	조율 (표준오차)	표준화 (표준오차)	N	조율 (표준오차)	표준화 (표준오차)	N	조율 (표준오차)	표준화 (표준오차)	N	조율 (표준오차)	표준화 (표준오차)
경기	가평군	793	13.3(1.7)	11.3(1.4)	897	17.2(1.6)	18.2(1.5)	896	13.0(1.4)	13.7(1.6)	897	7.4(1.0)	6.6(1.0)	898	11.4(1.3)	12.0(1.6)	897	8.6(1.0)	9.6(1.3)
	고양시	2,507	16.3(1.2)	16.2(1.0)	2,752	14.8(0.8)	14.5(0.7)	2,751	12.5(0.7)	12.6(0.7)	2,748	11.3(0.6)	11.5(0.7)	2,744	14.1(0.7)	14.4(0.8)	2,746	11.4(0.7)	11.6(0.7)
	고양시 덕양구	816	20.1(2.2)	20.1(1.7)	920	14.0(1.3)	13.4(1.1)	924	12.5(1.1)	12.9(1.1)	916	10.5(1.0)	10.9(1.1)	917	13.0(1.3)	13.2(1.3)	919	11.5(1.1)	11.8(1.2)
	고양시 일산동구	846	17.7(1.6)	17.2(1.5)	915	16.7(1.5)	16.5(1.4)	913	13.6(1.4)	13.7(1.3)	918	10.3(1.2)	10.5(1.2)	912	12.1(1.4)	12.4(1.2)	913	10.2(1.2)	10.4(1.1)
	고양시 일산서구	845	9.7(2.1)	9.6(1.6)	917	14.2(1.2)	14.2(1.3)	914	11.5(1.1)	10.8(1.0)	914	13.5(1.1)	13.5(1.2)	915	17.7(1.1)	18.4(1.3)	914	12.5(1.1)	12.8(1.1)
	과천시	803	11.2(1.8)	11.1(1.2)	892	16.3(1.7)	15.8(1.3)	904	10.3(1.3)	10.1(1.1)	899	9.1(1.2)	9.3(1.1)	899	10.8(1.1)	10.7(1.1)	898	10.3(0.9)	10.7(1.1)
	구리시	814	15.0(1.3)	14.9(1.3)	912	12.8(1.2)	12.6(1.2)	912	12.6(1.3)	12.6(1.1)	912	8.3(1.0)	8.4(1.0)	913	10.5(1.2)	10.2(1.0)	912	6.0(1.1)	6.0(0.9)
	김포시	829	12.6(1.5)	12.4(1.5)	910	9.6(1.1)	9.3(0.9)	911	12.0(1.2)	11.4(1.0)	912	9.3(1.0)	9.3(1.0)	912	9.1(0.9)	9.1(1.0)	913	14.3(1.3)	13.9(1.1)
	남양주시	816	14.9(1.2)	14.5(1.2)	909	13.0(1.2)	13.1(1.2)	919	13.6(1.3)	13.5(1.1)	917	12.2(1.0)	11.9(1.0)	916	18.2(1.6)	18.2(1.3)	917	8.1(0.9)	7.7(0.8)
	동두천시	795	13.9(1.6)	13.8(1.5)	893	18.3(1.3)	18.0(1.3)	905	18.1(1.5)	18.3(1.5)	904	8.7(1.1)	8.9(1.1)	904	7.0(1.1)	6.9(1.0)	905	8.3(1.1)	8.9(1.2)
	부천시	2,569	10.8(0.8)	10.8(0.7)	2,752	13.1(0.8)	12.9(0.7)	2,741	12.9(0.8)	12.8(0.7)	2,743	9.8(0.6)	9.7(0.7)	2,743	13.4(0.7)	13.4(0.7)	2,743	8.5(0.7)	8.5(0.6)
	부천시 소사구	813	14.1(2.1)	14.3(1.5)	923	13.4(1.4)	13.3(1.1)	914	16.0(1.6)	15.8(1.4)	914	9.0(1.1)	9.0(1.1)	914	13.9(1.3)	13.8(1.2)	914	8.8(1.0)	8.5(1.0)
	부천시 오정구	916	9.0(1.5)	9.1(1.2)	914	12.9(1.6)	12.9(1.2)	913	10.6(1.5)	10.5(1.1)	913	3.0(0.6)	2.8(0.6)	913	7.4(0.9)	7.5(1.0)	913	7.0(1.1)	7.1(1.0)
	부천시 원미구	840	9.9(0.9)	9.7(0.8)	915	13.0(1.2)	12.6(1.0)	914	12.3(1.1)	12.2(1.1)	916	13.1(1.1)	12.9(1.1)	916	15.7(1.2)	15.6(1.2)	916	9.1(1.2)	9.1(1.0)
	양주시	857	17.7(1.8)	17.6(1.5)	898	15.3(1.2)	15.5(1.3)	910	15.7(1.4)	15.5(1.4)	910	13.2(1.1)	13.4(1.3)	910	10.3(1.0)	10.0(1.0)	910	12.8(1.5)	13.7(1.3)
	양평군	871	14.3(1.8)	14.6(1.9)	903	17.4(1.3)	15.7(1.4)	903	11.9(1.3)	12.3(1.5)	904	8.6(0.9)	8.9(1.1)	911	11.2(1.3)	11.5(1.3)	909	6.9(0.9)	7.2(1.1)
	여주시	860	19.1(2.3)	17.7(1.7)	947	13.4(1.2)	13.8(1.3)	907	17.7(1.6)	18.1(1.5)	909	10.9(1.3)	10.3(1.1)	908	25.6(1.5)	26.0(1.7)	909	13.9(1.6)	14.2(1.4)
	연천군	935	8.5(1.6)	7.8(1.2)	897	9.1(1.9)	8.3(1.2)	894	13.5(1.5)	13.4(1.5)	894	10.7(1.3)	10.9(1.3)	893	16.6(1.7)	15.7(1.5)	903	11.7(1.1)	11.7(1.3)
	의정부시	885	14.9(1.9)	14.8(1.3)	880	15.8(1.4)	15.3(1.3)	917	14.1(1.3)	14.2(1.3)	916	12.2(1.1)	12.5(1.1)	922	14.3(1.2)	14.4(1.3)	916	11.7(1.2)	11.9(1.1)
	이천시	854	10.1(1.3)	10.1(1.1)	912	13.8(1.4)	13.8(1.2)	912	15.2(1.1)	15.2(1.2)	912	18.0(1.3)	17.9(1.4)	912	11.8(1.4)	12.0(1.2)	912	11.8(1.1)	11.9(1.1)
	파주시	890	15.0(1.4)	14.7(1.3)	900	16.1(1.6)	16.2(1.4)	914	12.3(1.3)	12.0(1.2)	919	11.5(1.3)	11.7(1.1)	916	12.1(1.2)	12.2(1.2)	916	9.5(1.1)	9.7(1.1)
	포천시	906	12.8(1.6)	12.5(1.3)	893	13.2(1.4)	13.5(1.3)	910	15.5(1.4)	15.1(1.3)	910	14.3(1.7)	14.4(1.4)	910	14.3(1.6)	14.8(1.7)	910	7.4(0.9)	7.4(1.1)
	하남시	803	16.1(1.8)	16.1(1.5)	905	17.4(1.4)	17.5(1.4)	909	16.5(1.6)	17.1(1.4)	911	13.6(1.2)	13.7(1.1)	909	17.8(1.5)	18.1(1.5)	918	9.7(1.0)	10.1(1.1)
	광명시	833	14.4(1.6)	14.6(1.4)	917	15.3(1.4)	15.2(1.2)	918	13.1(1.4)	12.8(1.1)	920	12.7(1.3)	12.6(1.2)	919	15.7(1.5)	15.8(1.3)	919	16.6(1.6)	16.5(1.3)
	광주시	854	15.9(1.8)	15.8(1.4)	928	13.9(1.4)	13.9(1.2)												

(단위 : %(표준오차))

사도	사군구	2008년			2009년			2011년			2012년			2013년			2014년		
		N	조율 (표준오차)	표준화 (표준오차)	N	조율 (표준오차)	표준화 (표준오차)	N	조율 (표준오차)	표준화 (표준오차)	N	조율 (표준오차)	표준화 (표준오차)	N	조율 (표준오차)	표준화 (표준오차)	N	조율 (표준오차)	표준화 (표준오차)
강원	강릉시	843	10.8(1.1)	10.4(1.1)	900	10.0(1.1)	9.8(1.0)	902	6.6(0.8)	6.1(0.8)	901	7.5(1.0)	7.7(0.9)	900	13.2(1.2)	13.7(1.3)	903	9.5(1.0)	9.6(1.1)
	고성군	893	15.0(1.3)	14.3(1.4)	870	15.3(1.4)	16.0(1.5)	877	10.3(1.2)	9.3(1.1)	878	9.4(1.5)	10.1(1.5)	878	9.9(1.3)	10.9(1.5)	869	8.2(1.4)	8.4(1.3)
	동해시	830	13.4(1.3)	13.1(1.3)	889	9.1(1.2)	9.0(1.0)	897	11.7(1.5)	11.6(1.2)	896	9.4(1.2)	9.6(1.2)	907	13.6(1.3)	13.8(1.4)	897	11.1(1.1)	11.4(1.3)
	삼척시	856	17.5(1.7)	16.0(1.4)	904	13.9(1.3)	12.8(1.2)	893	11.5(1.5)	12.0(1.3)	894	10.3(1.0)	10.2(1.1)	902	11.6(1.2)	11.1(1.3)	897	12.0(1.2)	12.2(1.3)
	속초시	827	18.0(1.6)	16.6(1.3)	891	17.3(1.4)	16.5(1.3)	890	8.3(1.3)	8.5(1.1)	894	7.7(1.1)	7.7(1.0)	890	18.5(1.4)	18.6(1.5)	891	10.3(1.0)	10.2(1.2)
	양구군	801	12.3(1.3)	11.8(1.4)	856	15.6(1.4)	16.0(1.5)	854	11.9(1.6)	12.1(1.4)	854	11.4(1.6)	11.0(1.4)	854	11.6(1.5)	11.4(1.4)	855	7.7(1.1)	7.8(1.2)
	양양군	855	13.3(1.6)	11.7(1.3)	870	13.5(1.3)	13.4(1.4)	871	12.9(1.3)	12.3(1.4)	872	8.9(1.0)	9.0(1.2)	876	13.6(1.2)	14.1(1.8)	879	9.6(0.9)	10.0(1.4)
	영월군	811	20.3(1.7)	19.8(1.9)	881	18.9(1.8)	19.0(2.0)	877	11.1(1.2)	11.1(1.6)	878	11.3(1.1)	10.2(1.3)	877	15.0(1.6)	17.1(2.2)	878	7.9(1.0)	7.1(1.1)
	원주시	867	17.1(1.1)	17.0(1.3)	902	17.6(0.9)	17.6(1.1)	903	13.9(1.0)	14.3(1.2)	899	14.4(1.2)	15.1(1.2)	901	14.3(0.9)	14.0(1.0)	899	12.5(1.0)	13.4(1.1)
	인제군	897	17.9(1.9)	17.5(1.6)	880	11.7(1.5)	11.0(1.2)	871	13.6(1.7)	13.8(1.7)	878	6.9(1.3)	6.9(1.4)	870	13.4(1.3)	13.1(1.4)	874	11.6(1.2)	11.3(1.3)
	정선군	902	20.0(1.9)	19.1(1.8)	904	18.4(1.4)	18.1(1.4)	882	19.2(1.4)	18.5(1.5)	881	13.7(1.2)	12.0(1.2)	883	23.3(1.6)	21.1(1.8)	882	13.0(1.3)	13.0(1.6)
	철원군	794	15.4(1.4)	15.0(1.6)	880	19.8(1.9)	19.4(1.5)	884	19.2(2.0)	19.3(1.7)	896	5.2(0.9)	5.3(0.9)	892	10.6(1.2)	10.7(1.4)	886	8.6(1.1)	8.4(1.1)
	춘천시	758	14.4(1.5)	14.2(1.5)	899	13.1(1.2)	13.0(1.1)	900	9.3(1.0)	9.6(1.1)	900	8.3(0.9)	9.4(1.1)	911	8.5(0.9)	8.7(1.0)	905	9.0(0.8)	9.9(1.0)
	태백시	810	18.0(1.5)	17.7(1.5)	915	15.4(1.4)	15.2(1.3)	885	17.2(1.5)	17.6(1.6)	885	13.6(1.2)	14.1(1.4)	888	12.5(1.2)	12.7(1.4)	885	12.2(1.3)	13.1(1.4)
	평창군	796	19.5(1.8)	17.4(1.7)	888	16.5(1.5)	14.5(1.4)	878	11.7(1.3)	11.5(1.4)	880	13.4(1.3)	13.1(1.4)	881	20.4(1.5)	19.2(1.7)	878	16.7(1.3)	15.9(1.6)
	홍천군	929	12.3(1.3)	11.0(1.2)	915	12.3(1.3)	12.1(1.1)	889	14.8(1.4)	14.4(1.4)	890	13.3(1.4)	13.0(1.4)	889	14.4(1.2)	13.8(1.5)	890	14.7(1.3)	13.7(1.3)
	화천군	793	15.1(4.5)	13.3(2.8)	856	19.2(2.0)	19.4(1.6)	856	12.2(1.7)	11.9(1.5)	862	8.1(1.0)	7.5(0.9)	867	9.9(1.1)	9.4(1.3)	858	10.5(1.3)	9.8(1.3)
	횡성군	859	16.7(1.5)	14.9(1.4)	887	16.3(1.2)	15.2(1.3)	880	14.0(1.7)	15.4(1.7)	880	13.1(1.4)	13.2(1.4)	880	12.3(1.3)	13.1(1.6)	880	14.3(1.3)	14.5(1.7)
충북	괴산군	1,008	12.1(1.8)	10.7(1.4)	881	9.9(1.0)	8.3(1.1)	888	12.0(1.2)	11.4(1.6)	880	18.7(1.6)	17.2(2.0)	880	14.9(1.5)	14.1(2.1)	881	16.2(1.5)	15.5(2.0)
	단양군	875	5.2(1.0)	4.0(1.0)	876	13.5(1.5)	11.0(1.2)	877	16.2(1.7)	15.2(1.6)	876	17.7(1.6)	16.4(1.6)	879	17.9(1.6)	16.5(1.6)	876	12.9(1.1)	12.7(1.5)
	보은군	982	6.7(1.4)	5.4(0.9)	879	7.5(1.3)	5.0(0.8)	879	9.9(1.3)	8.8(1.6)	880	12.7(1.3)	11.9(1.7)	880	19.4(1.8)	20.2(2.4)	881	12.8(1.2)	13.2(1.7)
	영동군	968	13.9(1.4)	11.7(1.2)	850	10.0(1.4)	9.5(1.2)	890	17.9(1.6)	17.0(1.7)	892	12.1(2.2)	12.4(1.8)	892	9.4(1.4)	6.2(0.9)	888	13.1(1.4)	12.0(1.4)
	옥천군	1,023	9.1(1.2)	8.0(0.9)	911	14.5(1.4)	13.6(1.3)	908	22.0(2.1)	21.6(1.7)	896	12.8(1.3)	13.2(1.6)	889	18.3(1.9)	19.0(1.8)	890	9.3(1.0)	9.1(1.3)
	음성군	881	3.5(1.1)	3.3(0.7)	896	13.3(1.4)	13.2(1.3)	897	13.2(1.5)	13.8(1.5)	896	22.2(2.0)	22.2(1.6)	896	18.7(1.4)	18.3(1			

(단위 : %(표준오차))

사도	사군구	2008년			2009년			2011년			2012년			2013년			2014년		
		N	조율 (표준오차)	표준화 (표준오차)	N	조율 (표준오차)	표준화 (표준오차)	N	조율 (표준오차)	표준화 (표준오차)	N	조율 (표준오차)	표준화 (표준오차)	N	조율 (표준오차)	표준화 (표준오차)	N	조율 (표준오차)	표준화 (표준오차)
전북	고창군	861	18.6(1.8)	16.8(1.8)	904	12.4(1.4)	11.7(1.5)	905	18.5(1.9)	19.2(2.2)	894	12.9(1.5)	14.7(2.1)	896	19.0(1.8)	22.7(2.5)	890	15.2(1.5)	15.7(1.9)
	군산시	872	22.6(1.9)	21.8(1.6)	905	11.9(1.3)	11.0(0.9)	907	9.7(0.8)	9.6(0.8)	913	9.8(0.9)	10.0(0.9)	907	14.8(1.4)	15.0(1.2)	908	7.2(0.9)	7.4(0.8)
	김제시	850	9.0(1.3)	7.8(1.2)	953	15.9(1.3)	16.2(1.4)	909	10.9(1.2)	10.0(1.1)	899	8.0(1.0)	7.8(1.1)	903	21.1(1.5)	21.4(1.9)	900	14.2(1.4)	15.3(1.8)
	남원시	821	15.3(1.8)	14.6(1.6)	1,002	8.6(0.9)	7.3(0.8)	905	8.3(1.2)	8.8(1.4)	899	12.9(1.4)	13.0(1.4)	900	13.6(1.4)	15.7(1.8)	900	6.3(1.0)	6.7(1.1)
	무주군	854	10.4(1.5)	8.6(1.3)	884	7.6(1.3)	7.4(1.3)	869	12.9(1.2)	13.1(1.6)	863	18.1(1.6)	17.7(2.3)	873	14.9(1.8)	15.8(2.2)	869	7.8(1.3)	8.4(1.6)
	부안시	881	11.8(1.7)	9.5(1.3)	885	6.8(0.9)	5.1(0.8)	895	9.6(1.1)	9.4(1.4)	893	18.9(1.7)	19.1(2.2)	890	15.0(1.6)	15.0(1.9)	892	11.4(1.4)	10.7(1.4)
	순창군	878	15.9(1.3)	12.4(1.4)	890	14.1(1.4)	13.4(1.6)	901	9.4(1.1)	8.4(1.1)	875	12.8(1.6)	11.4(1.7)	875	18.8(1.8)	20.2(2.4)	886	11.9(1.4)	12.7(1.8)
	완주군	998	8.7(1.0)	7.1(0.8)	996	6.9(1.0)	6.3(0.9)	898	9.5(1.1)	9.2(1.1)	904	9.3(1.2)	9.3(1.2)	905	5.2(0.9)	5.0(0.9)	896	6.4(0.9)	6.1(0.9)
	익산시	995	13.7(1.4)	13.0(1.1)	922	19.1(1.5)	18.9(1.2)	907	19.8(1.9)	19.2(1.4)	909	7.5(1.0)	7.0(0.8)	915	11.5(1.0)	11.2(1.0)	908	13.5(1.2)	13.5(1.2)
	임실군	994	8.6(1.0)	8.4(0.6)	953	11.2(1.1)	9.4(1.1)	880	13.9(1.2)	13.1(1.9)	877	17.7(1.5)	14.8(1.9)	886	9.1(1.2)	9.3(1.4)	875	6.0(0.8)	3.4(0.5)
	장수군	906	10.3(1.3)	8.5(1.3)	881	8.2(1.0)	8.1(1.1)	868	17.3(1.9)	17.4(1.9)	865	10.8(1.4)	8.8(1.3)	868	12.0(1.5)	8.3(1.0)	869	10.7(1.3)	9.4(1.4)
	전주시	850	11.0(0.8)	10.9(0.9)	1,009	5.7(0.9)	5.5(0.8)	926	8.2(0.9)	8.4(0.9)	916	9.5(0.8)	9.8(0.8)	910	8.6(0.8)	8.5(0.8)	909	13.1(1.0)	13.2(1.0)
	정읍시	858	16.8(1.8)	14.8(1.5)	913	9.2(0.9)	8.0(0.9)	907	14.6(1.5)	15.2(1.6)	903	10.7(1.0)	10.6(1.3)	905	10.9(1.2)	9.9(1.0)	905	4.7(0.8)	4.8(0.9)
	진안군	828	24.0(2.4)	19.2(1.9)	848	16.2(2.0)	15.2(1.8)	888	12.7(2.3)	13.2(3.2)	874	17.4(1.7)	17.7(2.5)	871	8.2(1.3)	8.2(1.9)	874	13.5(1.5)	12.1(1.9)
전남	강진군	820	18.5(1.6)	16.4(1.6)	910	16.9(1.8)	17.1(1.7)	893	16.3(1.4)	13.2(1.4)	886	7.8(1.1)	5.4(0.9)	888	8.3(1.0)	6.6(1.1)	888	11.1(1.3)	10.7(1.7)
	고흥군	846	22.1(1.8)	17.3(1.7)	919	12.7(1.3)	11.7(1.5)	944	11.3(1.5)	7.5(1.0)	904	3.4(0.7)	1.6(0.3)	897	2.6(0.7)	2.6(0.9)	896	6.6(1.0)	7.4(1.5)
	곡성군	918	21.8(1.9)	18.1(1.6)	876	23.2(1.7)	20.7(2.3)	893	17.0(1.6)	17.6(2.2)	885	16.4(1.3)	12.9(1.3)	892	19.5(1.6)	20.9(2.5)	891	18.3(1.7)	16.4(1.6)
	광양시	806	11.2(1.4)	11.1(1.2)	957	13.0(1.2)	12.8(1.2)	907	10.6(1.3)	10.5(1.0)	902	13.5(1.4)	13.5(1.3)	910	9.2(1.0)	8.7(1.0)	900	9.7(1.1)	9.8(1.0)
	구례군	984	12.2(1.5)	11.8(1.4)	874	10.7(1.6)	10.3(1.5)	889	7.9(1.2)	7.2(1.4)	888	5.8(0.9)	4.0(0.8)	873	11.8(1.4)	11.7(1.6)	880	8.3(1.0)	6.9(1.1)
	나주시	833	13.1(1.3)	12.7(1.4)	900	19.7(1.4)	18.0(1.5)	902	8.9(1.1)	6.5(1.0)	910	13.2(1							

(단위 : %(표준오차))

사도	사군구	2008년			2009년			2011년			2012년			2013년			2014년		
		N	조율 (표준오차)	표준화 (표준오차)	N	조율 (표준오차)	표준화 (표준오차)	N	조율 (표준오차)	표준화 (표준오차)	N	조율 (표준오차)	표준화 (표준오차)	N	조율 (표준오차)	표준화 (표준오차)	N	조율 (표준오차)	표준화 (표준오차)
경북	경산시	1,024	8.9(1.0)	8.7(0.8)	907	19.1(1.3)	19.2(1.3)	908	12.7(1.3)	12.7(1.2)	908	9.5(1.1)	9.9(1.0)	908	11.3(1.2)	11.2(1.1)	907	9.1(0.9)	9.0(0.9)
	경주시	994	5.8(0.9)	5.1(0.6)	904	11.3(1.2)	11.0(1.1)	907	9.9(1.1)	10.3(1.2)	907	8.2(1.0)	8.5(1.1)	910	14.1(1.3)	14.3(1.7)	907	12.5(1.0)	13.8(1.3)
	고령군	844	11.8(1.5)	10.9(1.4)	879	11.2(1.3)	12.3(1.5)	882	12.2(1.2)	13.4(1.6)	880	9.1(1.1)	8.6(1.2)	881	8.3(1.2)	8.6(1.2)	887	10.5(1.3)	9.2(1.4)
	구미시	1,830	18.8(1.7)	19.0(1.3)	1,833	14.2(1.2)	14.4(1.0)	1,806	14.8(1.1)	15.0(1.0)	1,809	18.4(1.3)	18.3(1.1)	1,806	14.4(1.2)	14.4(1.0)	1,810	16.3(1.3)	16.1(1.1)
	구미시 구미	828	19.1(2.1)	20.1(1.8)	906	14.4(1.5)	14.7(1.3)	909	15.0(1.2)	15.0(1.2)	908	20.0(1.5)	19.6(1.4)	907	14.0(1.4)	13.8(1.1)	910	17.3(1.6)	16.8(1.3)
	구미시 선산	1,002	17.8(1.5)	17.5(1.3)	927	13.4(1.6)	12.7(1.1)	897	13.9(2.0)	12.5(1.3)	901	11.4(2.2)	11.5(1.6)	899	16.1(2.0)	15.8(1.4)	900	11.5(1.3)	13.0(1.3)
	군위군	891	9.3(1.5)	4.6(0.6)	872	7.0(1.1)	5.3(1.0)	872	5.5(0.9)	3.8(0.8)	879	2.1(0.6)	1.6(0.7)	872	8.3(1.4)	6.6(1.4)	872	8.0(1.0)	5.9(1.3)
	김천시	933	13.9(1.5)	13.2(1.4)	901	9.6(1.2)	9.1(1.2)	906	14.9(1.3)	15.5(1.5)	904	12.7(1.1)	13.4(1.4)	902	8.8(1.0)	8.8(1.1)	903	13.6(1.3)	13.6(1.3)
	문경시	799	7.3(1.0)	6.1(1.1)	897	11.1(1.2)	10.6(1.4)	898	10.3(1.2)	10.2(1.4)	897	9.1(1.2)	9.0(1.2)	899	9.2(1.1)	9.2(1.3)	896	18.9(1.5)	18.5(1.7)
	봉화군	909	13.6(1.7)	13.7(1.9)	884	19.7(1.5)	19.0(1.9)	884	22.1(2.1)	22.6(2.7)	883	7.6(0.8)	6.3(1.0)	883	18.6(1.8)	15.2(2.1)	881	17.7(1.4)	16.7(2.0)
	상주시	922	14.3(1.3)	12.7(1.7)	903	10.7(1.1)	10.9(1.4)	900	7.4(1.0)	7.2(1.1)	905	6.9(0.9)	6.2(0.9)	900	8.7(0.9)	7.9(1.2)	905	7.1(1.0)	7.4(1.0)
	성주군	996	9.0(1.1)	7.0(0.9)	889	10.8(1.3)	8.5(0.9)	891	10.9(1.2)	9.1(1.2)	889	9.6(1.2)	9.2(1.5)	887	10.0(1.4)	9.2(1.9)	885	12.5(1.3)	11.7(1.7)
	안동시	896	15.9(1.3)	14.0(1.2)	904	19.0(1.6)	19.4(1.4)	906	17.0(1.4)	16.5(1.4)	909	13.8(1.2)	13.4(1.2)	905	14.3(1.1)	14.1(1.3)	908	17.1(1.2)	18.6(1.5)
	영덕군	861	21.4(2.0)	19.5(2.0)	889	12.1(1.4)	8.4(1.0)	886	14.1(1.6)	12.2(1.7)	890	3.5(0.7)	3.5(0.8)	890	10.2(1.9)	9.8(2.4)	891	2.0(0.4)	1.4(0.5)
	영양군	972	8.6(1.5)	7.3(1.3)	861	11.8(1.5)	10.8(1.3)	858	17.0(1.6)	19.5(2.0)	857	18.7(1.8)	15.8(1.8)						

(단위 : %(표준오차))

사도	사군구	2008년			2009년			2011년			2012년			2013년			2014년		
		N	조율 (표준오차)	표준화 (표준오차)	N	조율 (표준오차)	표준화 (표준오차)	N	조율 (표준오차)	표준화 (표준오차)	N	조율 (표준오차)	표준화 (표준오차)	N	조율 (표준오차)	표준화 (표준오차)	N	조율 (표준오차)	표준화 (표준오차)
제주	서귀포시	1,831	9.0(0.9)	8.5(0.8)	2,508	12.1(1.3)	12.1(0.9)	2,531	16.8(0.9)	16.7(1.1)	2,524	14.1(0.9)	14.5(1.0)	2,510	14.5(0.9)	15.3(1.2)	2,561	14.3(1.2)	15.7(1.2)
	서귀포시 서귀포	861	7.6(1.1)	7.4(1.0)	837	9.2(1.4)	9.6(1.3)	839	15.5(1.3)	15.2(1.4)	847	17.2(1.3)	17.7(1.6)	838	14.9(1.1)	15.9(1.6)	890	16.3(1.9)	18.1(1.8)
	서귀포시 동부	970	10.5(1.5)	9.8(1.3)	839	17.5(3.6)	16.9(1.9)	856	19.2(1.8)	19.8(2.0)	846	10.0(1.9)	9.9(1.5)	843	12.2(2.4)	12.2(2.1)	840	13.3(1.7)	14.6(1.6)
	서귀포시 서부				832	12.0(2.0)	11.6(1.5)	836	16.8(1.3)	17.0(1.5)	831	11.3(1.3)	10.7(1.3)	829	17.4(1.5)	17.9(1.7)	831	9.5(1.4)	8.7(1.1)
	제주시	1,843	17.7(1.5)	17.4(1.1)	2,646	28.8(1.4)	28.2(1.2)	2,568	19.0(1.1)	19.0(1.1)	2,606	14.6(1.3)	14.9(1.0)	2,552	16.3(1.1)	16.3(1.0)	2,671	14.4(1.0)	14.9(1.0)
	제주시 제주	897	19.1(1.9)	19.1(1.4)	887	31.5(1.8)	31.3(1.5)	858	18.7(1.3)	18.9(1.4)	864	13.4(1.3)	13.7(1.3)	858	14.9(1.3)	14.9(1.2)	914	12.9(1.3)	13.5(1.2)
	제주시 동부	946	13.5(1.5)	12.8(1.3)	895	19.3(1.5)	20.0(1.5)	846	20.1(4.4)	20.9(1.9)	860	20.2(7.1)	19.5(2.4)	845	18.9(4.3)	18.9(2.1)	845	23.3(3.6)	23.1(2.0)
	제주시 서부				864	20.7(2.2)	21.8(1.8)	864	19.7(2.5)	19.5(1.7)	882	17.2(2.2)	17.5(1.6)	849	22.0(2.6)	22.5(2.0)	912	17.0(1.2)	18.3(1.5)

제  
1  
부제  
2  
부제  
3  
부제  
4  
부

〈표 70〉 양호한 주관적 건강수준 인지율: 시군구별

(단위 : %(표준오차))

사도	사군구	2008년			2009년			2010년			2011년			2012년			2013년			2014년		
		N	조율 (표준오차)	표준화 (표준오차)	N	조율 (표준오차)	표준화 (표준오차)	N	조율 (표준오차)	표준화 (표준오차)	N	조율 (표준오차)	표준화 (표준오차)	N	조율 (표준오차)	표준화 (표준오차)	N	조율 (표준오차)	표준화 (표준오차)	N	조율 (표준오차)	표준화 (표준오차)
서울	강남구	852	64.3(1.9)	63.4(1.7)	918	59.6(2.2)	58.8(1.5)	922	65.2(2.0)	64.2(1.6)	937	55.8(1.6)	55.7(1.6)	928	58.3(1.6)	58.8(1.6)	922	49.8(1.6)	50.4(1.6)	920	49.3(1.8)	50.4(1.6)
	강동구	845	41.9(1.6)	41.1(1.6)	920	42.2(1.5)	42.2(1.7)	921	45.7(2.3)	45.9(1.7)	919	55.0(1.8)	55.2(1.6)	920	44.1(1.8)	44.9(1.7)	927	45.9(1.7)	47.2(1.5)	920	44.0(1.6)	44.7(1.6)
	강북구	905	47.5(2.4)	49.2(1.8)	919	49.4(1.8)	50.7(1.8)	905	44.2(2.0)	46.0(1.7)	924	43.5(2.0)	45.3(1.9)	924	38.6(1.6)	40.9(1.7)	928	34.2(1.6)	37.0(1.7)	924	37.3(1.7)	41.0(1.7)
	강서구	921	38.8(2.1)	38.5(1.7)	941	44.5(1.9)	44.6(1.5)	917	49.9(1.8)	50.4(1.7)	936	45.6(2.0)	45.7(1.6)	923	52.7(2.0)	54.1(1.6)	922	44.3(1.9)	45.9(1.7)	921	41.7(1.4)	43.4(1.5)
	관악구	849	51.1(1.8)	49.4(1.5)	900	41.4(2.1)	40.4(1.7)	936	47.4(2.1)	46.6(1.6)	929	43.4(1.8)	43.1(1.6)	920	44.4(2.0)	44.0(1.8)	923	41.5(1.5)	41.6(1.5)	921	42.1(1.8)	43.1(1.6)
	광진구	830	51.6(2.1)	50.6(1.7)	938	50.0(1.9)	49.3(1.6)	919	44.4(1.9)	44.2(1.5)	926	48.3(1.8)	48.3(1.6)	919	49.9(1.9)	50.4(1.6)	928	45.6(1.8)	46.2(1.7)	919	63.6(1.6)	64.1(1.4)
	구로구	925	48.3(1.8)	48.0(1.8)	900	39.8(1.7)	39.3(1.8)	897	46.1(1.8)	46.8(1.7)	921	43.4(1.6)	44.4(1.6)	919	44.2(1.7)	45.3(1.6)	921	43.3(1.7)	44.5(1.7)	919	42.4(1.7)	44.0(1.6)
	금천구	1,003	50.4(2.4)	50.3(1.5)	914	54.9(1.9)	55.0(1.6)	934	51.2(2.0)	51.8(1.7)	928	38.3(1.9)	39.3(1.5)	926	35.9(2.2)	37.1(1.7)	926	39.9(2.0)	41.8(1.7)	921	40.7(2.0)	42.4(1.7)
	노원구	820	39.5(1.9)	39.8(1.8)	922	43.1(2.2)	44.0(1.6)	920	42.3(1.8)	43.1(1.8)	925	38.6(1.9)	39.8(1.7)	925	42.5(1.9)	44.5(1.7)	925	41.3(2.0)	42.8(1.7)	923	40.6(1.8)	42.6(1.6)
	도봉구	996	64.0(2.0)	64.4(1.6)	920	44.9(1.6)	45.3(1.5)	920	43.2(2.1)	43.8(1.8)	923	43.5(2.0)	44.4(1.7)	921	44.8(2.0)	45.2(1.7)	934	41.1(1.7)	44.4(1.7)	923	40.0(2.1)	41.9(1.7)
	동대문구	838	49.6(1.7)	50.0(1.5)	919	46.7(2.1)	47.8(1.7)	918	47.7(1.6)	49.4(1.7)	919	42.5(1.6)	44.5(1.7)	925	44.7(2.0)	47.0(1.8)	927	43.3(1.9)	44.9(1.7)	919	43.6(1.8)	45.7(1.8)
	동작구	8																				

(단위 : %(표준오차))

사도	사군구	2008년			2009년			2010년			2011년			2012년			2013년			2014년		
		N	조율 (표준오차)	표준화 (표준오차)	N	조율 (표준오차)	표준화 (표준오차)	N	조율 (표준오차)	표준화 (표준오차)	N	조율 (표준오차)	표준화 (표준오차)	N	조율 (표준오차)	표준화 (표준오차)	N	조율 (표준오차)	표준화 (표준오차)	N	조율 (표준오차)	표준화 (표준오차)
대구	남구	880	36.3(1.9)	37.2(1.6)	925	31.1(1.8)	32.1(1.6)	912	39.1(1.6)	40.0(1.7)	915	37.1(1.8)	39.3(1.8)	915	39.6(2.0)	42.3(1.8)	915	41.5(1.7)	46.4(1.7)	915	35.8(1.9)	39.7(1.8)
	달서구	958	42.8(2.2)	42.3(1.4)	918	43.5(1.9)	42.8(1.6)	915	45.3(2.3)	45.6(1.6)	920	44.9(1.7)	45.2(1.6)	922	40.0(1.7)	40.4(1.5)	921	40.2(1.8)	41.1(1.5)	923	38.2(1.8)	38.9(1.7)
	달성군	922	37.8(2.2)	39.4(1.7)	911	34.8(1.6)	35.8(1.5)	911	39.3(1.8)	40.1(1.7)	912	37.6(2.2)	38.8(1.7)	913	44.0(2.0)	45.4(1.6)	913	39.7(2.3)	42.4(1.7)	915	42.1(1.8)	44.7(1.8)
	동구	891	51.7(1.6)	53.5(1.6)	919	46.9(1.5)	48.4(1.6)	918	38.6(1.6)	40.2(1.5)	918	39.8(1.6)	42.7(1.7)	917	35.2(1.7)	37.3(1.6)	919	38.3(1.8)	41.5(1.6)	919	38.3(1.6)	41.7(1.7)
	북구	822	51.0(1.8)	51.4(1.5)	919	49.9(1.8)	50.3(1.4)	919	43.8(1.5)	44.6(1.5)	920	44.2(1.8)	45.3(1.5)	920	52.8(1.6)	54.0(1.4)	920	47.0(1.7)	48.4(1.6)	921	39.1(1.5)	40.7(1.5)
	서구	818	32.2(1.8)	33.4(1.7)	915	35.6(1.8)	36.5(1.6)	914	37.9(1.7)	40.2(1.6)	918	33.8(1.5)	35.9(1.7)	917	33.7(1.6)	35.4(1.8)	917	33.7(1.6)	35.2(1.8)	917	31.2(1.9)	33.6(1.8)
	수성구	877	52.9(1.9)	54.0(1.6)	918	46.0(1.8)	46.5(1.7)	915	49.4(1.9)	51.2(1.5)	917	49.2(1.4)	50.3(1.6)	918	54.0(1.8)	55.8(1.6)	919	52.6(1.8)	54.7(1.5)	918	44.2(1.5)	47.4(1.6)
	중구	807	45.3(2.2)	49.3(1.9)	909	39.1(1.8)	41.6(1.7)	906	40.2(1.8)	43.5(1.7)	910	36.5(1.8)	40.5(1.9)	908	40.0(1.3)	43.7(1.7)	908	40.2(2.0)	44.9(1.9)	908	41.4(2.0)	46.5(1.9)
인천	강화군	834	52.0(2.6)	62.9(2.0)	907	41.2(2.0)	48.7(2.0)	961	46.1(1.9)	56.6(1.9)	900	40.7(2.6)	49.6(2.4)	899	38.9(1.8)	47.9(2.3)	906	37.2(1.8)	45.8(2.9)	896	34.1(1.8)	38.9(2.6)
	계양구	820	48.8(2.1)	47.2(1.8)	909	45.0(2.0)	43.8(1.8)	909	40.2(1.9)	40.3(1.7)	910	42.5(1.7)	41.9(1.6)	91								

(단위 : %(표준오차))

사도	사군구	2008년			2009년			2010년			2011년			2012년			2013년			2014년		
		N	조율 (표준오차)	표준화 (표준오차)	N	조율 (표준오차)	표준화 (표준오차)	N	조율 (표준오차)	표준화 (표준오차)	N	조율 (표준오차)	표준화 (표준오차)	N	조율 (표준오차)	표준화 (표준오차)	N	조율 (표준오차)	표준화 (표준오차)	N	조율 (표준오차)	표준화 (표준오차)
경기	가평군	793	42.1(2.4)	48.7(2.3)	897	35.5(2.0)	40.3(2.0)	899	38.3(2.0)	43.4(2.0)	898	41.3(2.3)	47.2(2.2)	897	42.5(1.9)	50.5(2.0)	898	47.5(1.9)	53.0(2.2)	897	43.7(1.7)	50.6(2.0)
	고양시	2,480	41.0(1.6)	41.3(1.4)	2,752	44.2(1.2)	45.3(1.0)	2,731	44.4(1.1)	45.4(1.0)	2,751	44.8(1.1)	46.3(1.0)	2,748	46.6(1.1)	47.9(1.0)	2,744	44.8(1.1)	45.9(1.0)	2,746	42.1(1.0)	43.0(1.0)
	고양시 덕양구	814	37.7(2.5)	38.2(2.1)	920	48.2(2.2)	49.8(1.6)	915	43.4(1.9)	45.3(1.6)	924	39.7(1.8)	42.0(1.7)	916	44.0(1.5)	45.6(1.6)	917	43.7(1.9)	45.5(1.6)	919	43.1(1.6)	44.5(1.6)
	고양시 일산동구	842	43.4(2.5)	42.9(2.3)	915	45.7(1.7)	46.6(1.7)	903	46.8(1.7)	47.3(1.9)	913	51.7(1.7)	52.2(1.7)	918	51.4(2.2)	52.0(1.8)	912	47.5(2.1)	47.8(1.7)	913	42.2(1.6)	42.7(1.7)
	고양시 일산서구	824	43.4(3.2)	44.6(2.5)	917	37.3(2.0)	38.1(1.7)	913	43.7(1.8)	44.2(1.7)	914	45.4(2.2)	46.7(1.8)	914	45.6(1.9)	47.1(1.7)	915	43.6(1.8)	44.5(1.6)	914	40.7(1.8)	41.3(1.7)
	과천시	803	44.6(2.7)	46.3(1.9)	894	45.2(2.0)	46.4(1.6)	893	46.3(1.9)	48.2(1.7)	904	49.0(2.1)	50.1(1.7)	899	53.7(2.2)	55.0(1.7)	899	52.6(2.0)	54.1(1.8)	898	45.3(1.9)	47.3(1.8)
	구리시	814	39.3(2.1)	38.9(1.8)	912	39.7(1.9)	39.9(1.8)	912	38.0(1.8)	38.2(1.7)	912	45.5(2.0)	46.2(1.7)	912	46.0(2.0)	46.4(1.7)	913	43.5(1.9)	45.0(1.8)	912	45.1(2.0)	46.7(1.7)
	김포시	827	48.7(2.8)	51.2(1.9)	913	50.3(2.0)	52.6(1.6)	912	53.2(1.8)	55.9(1.6)	912	46.4(1.9)	49.8(1.6)	912	52.6(1.9)	55.2(1.6)	912	47.6(2.2)	49.8(1.7)	913	52.8(1.7)	55.6(1.6)
	남양주시	816	44.7(1.9)	45.6(1.8)	909	39.6(1.7)	40.4(1.7)	917	40.6(1.6)	41.7(1.5)	919	38.8(1.7)	39.8(									

(단위 : %(표준오차))

사도	사군구	2008년			2009년			2010년			2011년			2012년			2013년			2014년		
		N	조율 (표준오차)	표준화 (표준오차)	N	조율 (표준오차)	표준화 (표준오차)	N	조율 (표준오차)	표준화 (표준오차)	N	조율 (표준오차)	표준화 (표준오차)	N	조율 (표준오차)	표준화 (표준오차)	N	조율 (표준오차)	표준화 (표준오차)	N	조율 (표준오차)	표준화 (표준오차)
강원	강릉시	843	38.8(1.6)	41.9(1.9)	898	41.0(1.7)	42.9(1.8)	901	43.7(1.9)	47.3(1.7)	902	60.8(1.8)	66.1(1.4)	901	50.1(2.1)	55.3(1.6)	900	46.2(1.9)	53.5(1.6)	903	43.6(1.8)	47.9(1.9)
	고성군	893	36.0(1.9)	41.7(2.0)	869	40.3(2.0)	45.9(1.9)	875	43.4(2.1)	48.2(2.1)	877	55.0(2.0)	60.4(2.0)	878	48.1(2.1)	50.5(2.0)	878	44.0(2.4)	49.5(2.5)	869	43.8(2.2)	50.7(2.1)
	동해시	830	46.8(2.3)	48.8(1.9)	889	48.9(2.1)	50.4(2.0)	893	42.3(1.9)	45.6(1.8)	897	40.1(2.0)	43.6(1.8)	896	40.9(1.6)	44.3(1.9)	907	45.2(2.0)	49.9(1.9)	897	44.3(1.9)	47.9(1.9)
	삼척시	856	47.1(2.7)	54.5(1.8)	905	39.5(1.9)	44.3(1.8)	895	38.3(2.0)	43.6(1.8)	893	44.4(2.2)	49.4(1.9)	894	38.1(2.2)	43.4(2.0)	902	45.3(2.0)	50.8(1.9)	896	35.0(2.5)	39.9(2.1)
	속초시	827	42.7(2.0)	45.7(2.0)	890	39.6(2.2)	41.8(1.9)	901	40.1(2.0)	43.7(1.9)	890	49.8(2.2)	54.2(1.9)	894	40.7(2.3)	45.7(1.9)	891	42.9(2.3)	46.9(1.9)	891	37.9(2.1)	42.6(2.1)
	양구군	801	47.1(2.4)	52.4(2.0)	856	45.6(2.2)	49.3(1.9)	860	48.9(2.1)	54.6(1.8)	854	47.6(2.6)	51.5(2.1)	854	50.7(2.3)	54.8(2.0)	854	44.6(2.9)	49.7(1.9)	855	40.6(2.3)	44.6(2.4)
	양양군	855	42.4(2.0)	47.4(2.1)	869	44.4(2.4)	48.5(2.0)	871	40.1(2.1)	45.8(2.1)	871	42.2(1.7)	47.5(2.0)	872	38.8(1.7)	43.6(2.0)	876	38.1(2.1)	45.5(2.3)	879	37.1(1.9)	42.0(2.2)
	영월군	811	37.0(2.4)	43.3(2.6)	881	31.0(1.8)	37.1(2.1)	877	38.7(1.8)	45.0(2.3)	878	42.7(2.2)	52.5(2.5)	878	43.5(2.2)	53.3(2.3)	877	39.3(2.2)	50.8(2.0)	878	39.2(1.9)	47.1(2.2)
	원주시	867	53.7(1.9)	55.0(1.5)	902	37.8(1.6)	38.8(1.4)	911	41.1(1.5)													

(단위 : %(표준오차))

사도	사군구	2008년			2009년			2010년			2011년			2012년			2013년			2014년		
		N	조율 (표준오차)	표준화 (표준오차)	N	조율 (표준오차)	표준화 (표준오차)	N	조율 (표준오차)	표준화 (표준오차)	N	조율 (표준오차)	표준화 (표준오차)	N	조율 (표준오차)	표준화 (표준오차)	N	조율 (표준오차)	표준화 (표준오차)	N	조율 (표준오차)	표준화 (표준오차)
전북	고창군	861	33.7(2.6)	45.7(2.6)	907	38.4(2.1)	48.6(2.1)	902	44.7(2.4)	54.4(2.5)	905	42.7(2.5)	51.8(2.6)	894	43.4(2.5)	50.8(3.0)	896	42.1(2.7)	52.2(2.7)	890	37.2(2.2)	46.5(2.9)
	군산시	872	56.8(1.8)	61.0(1.4)	905	47.4(1.9)	50.5(1.6)	905	57.6(2.2)	61.3(1.5)	907	47.4(1.6)	51.0(1.5)	913	40.8(2.1)	43.5(1.7)	907	38.1(1.7)	40.5(1.5)	908	36.7(1.7)	39.6(1.7)
	김제시	850	67.8(2.2)	75.9(1.8)	952	32.9(1.7)	39.7(2.0)	954	42.8(2.0)	50.7(1.8)	909	46.5(1.7)	56.3(1.7)	898	43.0(2.1)	51.1(1.9)	904	27.8(1.8)	35.9(2.2)	900	29.6(2.3)	37.8(2.3)
	남원시	821	38.9(2.1)	47.6(2.0)	1,002	48.8(1.7)	59.1(1.5)	896	47.6(2.0)	57.4(1.7)	906	48.2(2.0)	56.0(2.0)	899	42.5(1.9)	50.9(2.0)	900	38.5(2.3)	45.7(2.5)	899	29.5(1.9)	36.3(2.1)
	무주군	854	41.4(2.7)	53.6(2.2)	884	40.6(2.2)	52.5(2.3)	869	36.6(2.0)	46.5(2.4)	869	37.4(2.1)	46.2(2.9)	865	37.2(2.2)	45.8(3.1)	873	42.3(2.4)	53.5(2.8)	869	40.6(2.3)	52.4(2.7)
	부안시	881	42.3(3.1)	51.2(2.2)	886	39.8(2.0)	48.8(2.1)	893	44.6(1.9)	56.8(1.7)	895	39.3(1.8)	48.5(2.4)	893	32.2(2.1)	38.9(2.7)	890	32.6(2.5)	43.0(2.8)	892	34.1(1.9)	43.9(2.5)
	순창군	878	36.7(2.9)	49.0(2.5)	890	42.2(2.1)	52.5(2.2)	876	43.8(2.2)	56.6(2.2)	900	46.3(2.2)	62.0(2.0)	875	34.2(2.4)	43.4(3.1)	877	43.3(2.0)	53.6(2.6)	886	38.3(2.0)	50.7(2.5)
	완주군	998	55.3(2.0)	62.8(1.6)	996	53.1(1.9)	59.6(1.6)	996	55.6(2.1)	62.7(1.8)	898	46.1(1.8)	52.1(1.8)	904	45.4(							

(단위 : %(표준오차))

사도	사군구	2008년		2009년		2010년		2011년		2012년		2013년		2014년		
		N	조율 (표준오차)	표준화 (표준오차)	N	조율 (표준오차)	표준화 (표준오차)	N	조율 (표준오차)	표준화 (표준오차)	N	조율 (표준오차)	표준화 (표준오차)	N	조율 (표준오차)	표준화 (표준오차)
경북	경산시	1,024	47.3(1.7)	48.6(1.5)	907	37.2(1.7)	38.8(1.6)	915	40.9(1.6)	43.2(1.5)	907	38.7(1.7)	41.2(1.6)	908	42.2(1.9)	45.5(1.7)
	경주시	994	51.1(2.6)	55.9(1.6)	904	49.8(1.7)	55.3(1.6)	904	36.3(1.7)	39.2(1.7)	907	44.6(1.9)	50.3(1.8)	910	35.3(2.1)	39.8(2.0)
	고령군	844	40.2(2.5)	48.4(2.1)	879	33.0(1.8)	38.3(2.2)	878	33.8(2.2)	41.2(2.2)	882	32.2(1.8)	36.9(2.2)	880	29.3(1.6)	33.5(1.9)
	구미시	1,830	43.1(1.8)	40.9(1.7)	1,832	45.1(1.5)	43.6(1.3)	1,814	41.7(1.4)	40.5(1.3)	1,806	38.3(1.5)	37.4(1.3)	1,809	40.2(1.5)	39.2(1.4)
	구미시 구미	828	40.9(2.0)	37.0(1.9)	905	43.3(1.6)	40.9(1.5)	906	39.8(1.5)	37.4(1.5)	909	37.0(1.7)	35.6(1.6)	908	38.9(1.7)	37.0(1.7)
	구미시 선산	1,002	52.4(3.0)	56.9(2.2)	927	53.2(3.1)	57.2(1.9)	908	50.3(2.8)	55.3(1.8)	897	44.1(3.5)	48.7(1.9)	901	46.3(2.5)	52.6(2.1)
	군위군	889	36.8(3.2)	51.4(2.8)	872	38.1(2.7)	56.1(1.9)	873	37.8(2.2)	53.0(2.4)	872	44.9(2.6)	67.0(1.9)	879	43.9(2.8)	64.8(2.6)
	김천시	933	41.6(1.9)	45.9(1.8)	902	41.5(1.8)	47.1(2.0)	904	42.0(1.7)	46.9(1.9)	906	34.2(2.2)	38.6(2.1)	904	39.7(2.0)	45.0(1.9)
	문경시	799	46.8(2.5)	58.1(2.0)	897	38.3(2.1)	45.4(2.1)	898	47.2(2.1)	58.2(2.0)	897	40.5(2.3)	50.7(2.2)	897	31.2(2.5)	49.3(2.2)
	봉화군	909	39.9(2.3)	52.9(2.3)	883	38.3(2.0)	47.4(2.3)	885	32.0(1.9)	39.0(2.6)	884	31.0(2.2)	39.6(3.0)	883	31.	

(단위 : %(표준오차))

사도	사군구	2008년			2009년			2010년			2011년			2012년			2013년			2014년		
		N	조율 (표준오차)	표준화 (표준오차)	N	조율 (표준오차)	표준화 (표준오차)	N	조율 (표준오차)	표준화 (표준오차)	N	조율 (표준오차)	표준화 (표준오차)	N	조율 (표준오차)	표준화 (표준오차)	N	조율 (표준오차)	표준화 (표준오차)	N	조율 (표준오차)	표준화 (표준오차)
제주	서귀포시	1,831	48.7(2.0)	52.8(1.7)	2,508	50.1(1.6)	54.5(1.3)	2,510	44.4(1.5)	48.5(1.4)	2,531	44.6(1.3)	49.0(1.3)	2,518	39.5(1.5)	43.2(1.4)	2,509	35.6(1.2)	39.9(1.6)	2,561	36.8(1.4)	41.0(1.5)
	서귀포시 서귀포	861	55.3(2.5)	57.8(2.1)	839	50.7(2.2)	53.4(1.9)	841	42.5(2.4)	44.9(2.1)	839	45.1(1.9)	48.4(1.9)	846	40.4(2.2)	43.5(2.1)	837	39.1(1.9)	43.4(2.3)	890	36.2(2.1)	39.0(2.2)
	서귀포시 동부	970	41.3(3.2)	47.1(2.8)	838	50.6(2.5)	57.7(2.0)	843	47.1(2.0)	54.3(2.0)	856	48.3(2.7)	54.8(2.3)	843	39.9(2.6)	44.9(2.4)	843	32.2(2.1)	36.0(2.9)	840	36.8(2.1)	40.9(2.4)
	서귀포시 서부				831	47.1(3.9)	53.5(2.5)	826	46.1(2.3)	51.6(2.1)	836	37.1(1.9)	41.9(2.2)	829	36.1(2.2)	39.1(1.8)	829	30.6(1.2)	33.5(2.1)	831	38.8(1.8)	47.8(2.0)
	제주시	1,843	50.7(2.0)	52.1(1.3)	2,647	51.4(1.6)	53.4(1.2)	2,590	54.6(1.7)	57.1(1.1)	2,568	43.5(1.4)	45.5(1.4)	2,607	39.1(1.4)	40.9(1.3)	2,550	43.0(1.6)	45.0(1.5)	2,670	39.0(1.2)	41.6(1.3)
	제주시 제주	897	52.1(2.5)	51.9(1.6)	888	54.4(1.9)	54.8(1.5)	903	59.7(2.1)	60.9(1.4)	857	44.7(1.8)	45.5(1.8)	864	38.7(1.8)	39.7(1.6)	857	43.4(2.1)	44.4(1.9)	914	40.4(1.5)	42.0(1.6)
	제주시 동부	946	46.5(2.7)	52.3(1.9)	894	38.7(1.9)	43.1(2.0)	843	37.1(2.2)	42.												

〈표 71〉 보건기관 이용률: 시군구별

(단위 : %(표준오차))

사도	사군구	2009년			2010년			2011년			2012년			2013년			2014년		
		N	조율 (표준오차)	표준화 (표준오차)	N	조율 (표준오차)	표준화 (표준오차)	N	조율 (표준오차)	표준화 (표준오차)	N	조율 (표준오차)	표준화 (표준오차)	N	조율 (표준오차)	표준화 (표준오차)	N	조율 (표준오차)	표준화 (표준오차)
서울	강남구	919	11.3(1.1)	11.3(1.0)	922	12.1(1.9)	12.1(1.3)	935	12.5(0.9)	12.5(1.0)	928	11.1(0.9)	11.2(1.0)	922	17.0(1.2)	17.1(1.2)	920	17.5(1.4)	17.1(1.3)
	강동구	920	14.3(1.2)	15.0(1.1)	918	18.8(1.5)	19.5(1.4)	919	30.8(1.6)	31.5(1.5)	920	20.2(1.5)	19.8(1.3)	927	23.0(1.3)	23.4(1.4)	920	20.9(1.4)	20.6(1.3)
	강북구	919	16.3(1.2)	15.8(1.2)	907	28.3(1.6)	27.9(1.6)	924	27.7(1.7)	27.2(1.5)	924	22.6(1.4)	21.5(1.5)	928	26.0(1.8)	24.4(1.5)	924	32.2(1.6)	28.0(1.5)
	강서구	941	15.3(1.3)	15.3(1.1)	918	15.8(1.4)	16.0(1.1)	935	24.2(1.7)	24.5(1.4)	923	22.7(1.9)	22.3(1.3)	922	22.1(1.4)	21.7(1.3)	921	21.5(1.8)	21.4(1.3)
	관악구	900	15.0(1.4)	15.4(1.2)	936	12.5(1.1)	12.2(1.0)	926	17.9(1.2)	17.9(1.2)	920	21.9(1.3)	22.0(1.4)	923	19.8(1.5)	19.9(1.4)	921	21.5(1.4)	20.4(1.2)
	광진구	937	19.6(1.4)	20.5(1.2)	918	19.6(1.3)	19.8(1.2)	926	23.3(1.6)	23.6(1.3)	919	23.7(1.2)	23.4(1.3)	928	25.1(1.6)	24.8(1.2)	919	20.9(1.4)	20.6(1.2)
	구로구	900																	

(단위 : %(표준오차))

사도	사군구	2009년			2010년			2011년			2012년			2013년			2014년		
		N	조율 (표준오차)	표준화 (표준오차)	N	조율 (표준오차)	표준화 (표준오차)	N	조율 (표준오차)	표준화 (표준오차)	N	조율 (표준오차)	표준화 (표준오차)	N	조율 (표준오차)	표준화 (표준오차)	N	조율 (표준오차)	표준화 (표준오차)
대구	남구	926	21.9(1.6)	20.8(1.4)	914	20.3(1.5)	20.2(1.4)	914	22.4(1.3)	21.9(1.4)	914	21.7(1.1)	20.6(1.3)	915	23.8(1.5)	21.6(1.2)	914	26.2(1.5)	23.0(1.5)
	달서구	918	11.6(0.9)	12.1(1.0)	915	13.0(1.0)	13.7(1.1)	920	19.0(1.5)	19.3(1.4)	922	20.4(1.5)	20.6(1.3)	921	21.7(1.5)	22.7(1.3)	923	23.3(1.8)	24.2(1.4)
	달성군	911	23.2(1.3)	22.8(1.2)	911	27.4(1.9)	26.6(1.5)	911	27.4(1.8)	26.9(1.4)	913	24.9(1.7)	24.5(1.3)	913	21.3(1.5)	20.6(1.2)	915	33.1(2.4)	32.0(1.5)
	동구	919	19.7(1.5)	20.0(1.3)	917	15.8(1.4)	15.6(1.1)	919	18.1(1.5)	19.0(1.3)	919	18.1(1.3)	18.4(1.3)	918	21.1(1.2)	21.5(1.4)	919	23.5(1.2)	21.6(1.3)
	북구	921	12.0(1.2)	12.3(1.0)	919	15.6(1.1)	15.5(1.1)	920	20.1(1.4)	20.6(1.2)	918	21.6(1.3)	22.1(1.2)	919	20.5(1.2)	21.0(1.2)	921	25.4(1.5)	25.9(1.3)
	서구	915	12.3(1.2)	12.0(1.1)	915	19.1(1.5)	18.9(1.3)	918	18.6(1.5)	18.3(1.4)	917	19.4(1.6)	18.7(1.3)	917	22.1(1.7)	20.7(1.4)	917	24.8(1.7)	22.9(1.4)

(단위 : %(표준오차))

사도	사군구	2009년		2010년		2011년		2012년		2013년		2014년	
		N	조율 (표준오차)	표준화 (표준오차)	N	조율 (표준오차)	표준화 (표준오차)	N	조율 (표준오차)	표준화 (표준오차)	N	조율 (표준오차)	표준화 (표준오차)
경기	가평군	897	36.3(2.2)	29.8(1.7)	899	30.5(1.9)	26.3(1.7)	895	31.4(2.1)	25.3(1.7)	897	36.8(2.1)	29.0(1.7)
	고양시	2,751	14.8(0.7)	14.9(0.6)	2,729	17.6(0.8)	18.0(0.8)	2,751	17.5(0.8)	17.6(0.8)	2,746	16.4(0.9)	16.0(0.7)
	고양시 덕양구	920	14.0(1.0)	13.7(1.0)	913	16.0(1.3)	16.2(1.3)	924	13.7(1.3)	13.7(1.2)	915	15.9(1.5)	15.0(1.2)
	고양시 일산동구	914	15.8(1.4)	16.0(1.2)	903	20.5(1.7)	21.1(1.6)	913	21.5(1.4)	22.1(1.5)	917	14.7(1.1)	14.9(1.1)
	고양시 일산서구	917	15.0(1.3)	15.3(1.1)	913	17.0(1.3)	17.5(1.2)	914	19.0(1.4)	19.5(1.3)	914	18.8(1.6)	18.6(1.2)
	과천시	892	21.1(1.7)	21.3(1.3)	893	24.5(1.9)	24.5(1.4)	904	23.4(1.8)	23.4(1.4)	899	26.3(1.5)	25.5(1.4)
	구리시	912	20.1(1.6)	21.0(1.3)	912	19.7(1.6)	20.9(1.3)	912	27.0(1.5)	28.1(1.5)	912	23.1(1.6)	23.6(1.4)
	김포시	912	21.0(2.0)	20.3(1.2)	912								

(단위 : %(표준오차))

사도	사군구	2009년			2010년			2011년			2012년			2013년			2014년		
		N	조율 (표준오차)	표준화 (표준오차)	N	조율 (표준오차)	표준화 (표준오차)	N	조율 (표준오차)	표준화 (표준오차)	N	조율 (표준오차)	표준화 (표준오차)	N	조율 (표준오차)	표준화 (표준오차)	N	조율 (표준오차)	표준화 (표준오차)
강원	강릉시	900	29.2(1.6)	25.9(1.4)	902	33.6(1.7)	30.6(1.4)	901	36.3(2.0)	31.9(1.7)	901	35.1(2.1)	30.3(1.5)	899	36.5(2.0)	31.5(1.6)	903	35.5(2.0)	30.4(1.7)
	고성군	869	37.3(2.3)	31.0(1.8)	875	48.3(2.4)	44.1(2.1)	877	48.2(2.5)	42.8(2.1)	878	54.7(2.1)	45.4(2.2)	878	50.6(2.4)	43.1(2.2)	869	46.8(2.5)	39.1(2.1)
	동해시	889	27.7(1.9)	24.8(1.5)	893	27.9(1.8)	25.6(1.6)	897	32.1(1.8)	30.4(1.6)	896	32.5(2.3)	30.2(1.8)	906	39.9(2.2)	36.2(1.7)	897	38.2(2.0)	34.7(1.7)
	삼척시																		

(단위 : %(표준오차))

사도	사군구	2009년			2010년			2011년			2012년			2013년			2014년		
		N	조율 (표준오차)	표준화 (표준오차)	N	조율 (표준오차)	표준화 (표준오차)	N	조율 (표준오차)	표준화 (표준오차)	N	조율 (표준오차)	표준화 (표준오차)	N	조율 (표준오차)	표준화 (표준오차)	N	조율 (표준오차)	표준화 (표준오차)
전북	고창군	905	67.7(2.4)	60.1(2.4)	901	62.9(2.0)	54.7(2.9)	905	65.0(2.2)	57.5(2.7)	894	62.4(2.8)	56.4(3.1)	896	56.3(2.4)	49.8(2.7)	890	64.3(2.4)	54.2(2.5)
	군산시	906	27.5(1.7)	25.4(1.3)	902	26.3(1.7)	24.2(1.2)	907	35.9(1.8)	33.4(1.5)	912	23.2(1.3)	21.6(1.3)	907	29.5(1.3)	26.8(1.2)	908	28.6(2.0)	27.1(1.4)
	김제시	953	44.2(2.0)	38.4(1.8)	951	46.7(2.5)	37.0(1.7)	910	54.9(2.0)	47.9(2.1)	899	42.2(2.2)	33.8(2.0)	904	49.0(2.4)	39.5(2.1)</			

(단위 : %(표준오차))

사도	사군구	2009년			2010년			2011년			2012년			2013년			2014년		
		N	조율 (표준오차)	표준화 (표준오차)	N	조율 (표준오차)	표준화 (표준오차)	N	조율 (표준오차)	표준화 (표준오차)	N	조율 (표준오차)	표준화 (표준오차)	N	조율 (표준오차)	표준화 (표준오차)	N	조율 (표준오차)	표준화 (표준오차)
경북	경산시	907	27.2(1.5)	25.9(1.3)	916	32.7(1.7)	31.7(1.4)	907	29.3(1.9)	27.6(1.5)	908	25.1(1.3)	24.2(1.3)	908	25.4(1.7)	22.7(1.3)	907	29.1(1.6)	26.4(1.4)
	경주시	904	16.5(1.3)	15.2(1.3)	906	24.6(1.7)	21.8(1.5)	907	29.6(1.7)	27.7(1.6)	904	25.6(1.4)	23.5(1.6)	908	31.2(1.7)	27.6(1.7)	907	30.2(1.7)	27.0(1.7)
	고령군	879	44.6(																


(단위 : %(표준오차))

사도	사군구	2009년			2010년			2011년			2012년			2013년			2014년		
		N	조율 (표준오차)	표준화 (표준오차)	N	조율 (표준오차)	표준화 (표준오차)	N	조율 (표준오차)	표준화 (표준오차)	N	조율 (표준오차)	표준화 (표준오차)	N	조율 (표준오차)	표준화 (표준오차)	N	조율 (표준오차)	표준화 (표준오차)
제주	서귀포시	2,507	40.4(1.4)	36.1(1.1)	2,515	43.0(1.4)	39.3(1.3)	2,533	40.5(1.2)	36.2(1.1)	2,523	42.3(1.6)	38.4(1.4)	2,510	44.0(1.8)	38.0(1.3)	2,557	43.4(1.5)	38.5(1.3)
	서귀포시 서귀포	838	37.4(1.8)	34.8(1.7)	840	40.2(2.0)	38.2(1.7)	840	34.3(1.8)	31.5(1.7)	847	37.8(2.1)	34.6(1.9)	838	38.0(1.9)	33.8(			





## 제4부 부록

1. 지표정의
  2. 2014년 조사표
  3. 연도별 문항비교
- 

# 1 지표정의



## 1. 현재흡연율

분자	평생 5갑(100개비) 이상 흡연한 사람 중에서 현재 흡연자("매일 피움" 또는 "가끔 피움")의 수×100
분모	조사대상 응답자 수
단위	%

## 2. 남자 현재흡연율

분자	평생 5갑(100개비) 이상 흡연한 사람 중에서 현재 흡연자("매일 피움" 또는 "가끔 피움")의 수×100
분모	남자 조사대상 응답자 수
단위	%

## 3. 현재흡연자의 1개월 내 금연계획률

## 5. 월간음주율

분자	최근 1년(365일) 동안 한 달(30일)에 1회 이상 술을 마신 적이 있는 사람의 수×100
분모	조사대상 응답자 수
단위	%

## 6. 고위험음주율

분자	최근 1년(365일) 동안 한 번의 술자리에서 남자는 7잔(여자의 경우 5잔) 이상을 주 2회 이상 마신다고 응답한 사람의 수×100
분모	최근 1년(365일) 동안 음주한 사람의 수
단위	%

## 7. 운전 시 안전벨트 착용률

분자	자동차 운전 시 안전벨트를 “항상
----	--------------------

### 9. 연간 음주운전 경험률(자동차 또는 오토바이)

분자	최근 1년(365일) 동안 조금이라도 술을 마신 후 자동차 또는 오토바이를 운전한 사람의 수×100
분모	자동차 또는 오토바이 운전자 수
단위	%
비고	<ul style="list-style-type: none"> <li>설문문항 및 응답보기 변경으로 연도비교 시 2008년 결과 제외</li> <li>2008년 문항 및 응답보기 : Q. 최근 1년 동안 조금이라도 술을 마신 후, 자전거, 오토바이, 자동차 등을 운전한 적이 있습니까? 해당하는 곳에 모두 응답해주십시오. Q-1. 오토바이 A. </li></ul>



## 16. 점심식사 후 칫솔질 실천율































































