

발 간 등 록 번 호

11-1352159-000033-10

ISSN 2233-7768
통계승인번호 제11775호

 **지역사회건강조사**
Community Health Survey

2008 - 2013 지역건강통계 한눈에 보기



보건복지부
MINISTRY OF HEALTH & WELFARE



질병관리본부
KOREA CENTERS FOR DISEASE CONTROL & PREVENTION

»» 발간사 | Greetings

1991년 우리나라의 지방의회가 부활하고 지방자치제가 운영된 이후 1995년 「보건소법」이 「지역보건법」으로 전면 개정되었습니다. 「지역보건법」은 지역의 실정에 맞는 보건사업 계획을 수립하고, 주민의 건강육구에 부응하는 정책을 추진할 수 있는 기틀을 마련했습니다. 이를 계기로 지역보건정책 수립에 필요한 지역주민의 건강수준을 대표할 수 있는 지표 생산이 요구되었으나, 「지역보건법」상에 규정된 「지역보건 의료계획」의 수립에 근거가 될 수 있는 지역단위의 대표통계가 없었으며, 국민건강영양조사와 같은 국가단위의 보건 통계로는 이 계획을 수립하는 데에 한계가 있었습니다.

우리나라의 지역 간 건강수준은 차이가 있다고 알려져 있으며, 일부 자치단체에서는 자체적으로 주민의 건강수준을 조사하고 있었으나 조사 지표와 수행절차가 표준화되어 있지 않기 때문에 국가 통계나 타 지역과 비교 가능한 객관적 통계로 활용하기 어려운 실정이었습니다. 따라서 성공적인 지역보건의료 정책 수행과 이를 통한 지역주민의 건강 향상을 위해서는 지역의 특성과 요구에 맞는 「지역보건의료계획」의 수립과 시행이 필요하고, 이를 가능하게 하는 국가적 지원전략이 필요했습니다.

국민건강영양조사는 우리나라 국민을 대표하는 국가 수준의 통계 산출을 목표로 하여 「국민건강증진법」상 「국민건강증진종합계획」의 수립과 평가에 필요한 통계자료를 제공 하고 있습니다. 이 조사는 기본적으로 국가 수준의 통계산출을 목표로 설계되어 있기 때문에 시·도별 특성이 반영되거나 시·군·구 단위로 활용하기에는 한계가 있습니다.

질병관리본부는 2005년 12월 지역 단위 건강통계 생산을 위한 ‘보건 분야 지역사회 조사·감시체계 구축계획’을 수립하고, 2년간에 걸쳐 진행된 지역보건 및 역학관련 전문가들의 연구를 바탕으로 지역주민 건강수준과 보건의식행태 등을 파악할 수 있는 조사 내용, 조사방법 및 수행체계 등을 개발하였습니다. 또한 질병관리본부는 2007년에는 20개 시·군·구를 대상으로 지역사회건강조사(Community Health Survey) 시범사업을 수행하였으며, 2008년부터 전국 시·군·구로 확대하여 매년 실시하고 있습니다.

지역 단위 건강조사를 효율적으로 수행하기 위해서는 질병관리본부, 광역자치단체 및 253개 시·군·구 보건소의 역할 분담이 매우 중요하기 때문에 상호협력과 비전의 공유 하에 관계 기관별로 역할을 분담하였습니다. 조사된 결과가 지역 간 비교 가능하도록 하기 위하여 질병관리 본부는 조사방법, 조사내용 및 산출지표를 표준화하였고, 이와 더불어 사업수행 관련 지도, 기술지원 및 관련 자료지침을 제공하였습니다. 각 시·도의 253개 보건소에서는 지역 내 대학교와 협력하여 조사 수행팀을 구성하여 조사를 수행 하였습니다. 지역사회 건강조사의 원활한 수행과 질 보장, 결과의 활용 제고, 지역사회의 자체 역량강화를 위하여 전국적으로 35개 대학교가 지역파트너로서 책임대학교별 평균 7개(4-14개) 보건소 관할 지역을 조사 수행하였고, 조사 자료를 분석 하는데 참여 하였습니다. 특히 조사 기획부터 결과 공표에 이르는 전 과정에 걸친 주요사항에 대하여 의사결정을 내리고 결정사항을 확산 시키는 통로

역할을 하게 하기 위하여, 질병관리본부, 17개 시·도 및 책임대학교가 참여하는 운영위원회를 구성하였으며, 운영위원회 산하 전문가 기술 자문을 목적으로 전문분과 위원회를 분과별로 운영 하였습니다.

2010년 지역사회건강조사에서 새로이 도입한 CAPI 시스템은 문항 간 논리 점검, 응답자료 오류인지 및 입력수치 범위 등을 조사과정에서 즉시 확인하여 수정할 수 있었습니다. PAPI 조사에서는 조사 후에 발견될 수밖에 없는 오류들을 사전에 방지할 수 있었으며, 조사자 실수로 질문을 빠뜨리게 되는 오류와 데이터 입력 오류 및 미입력 오류 등을 최소화 할 수 있었습니다. 또한 자료의 조사, 입력 및 데이터베이스화 과정이 연계되어 동시에 수행되므로 자료의 수집에서 정제 및 배포 까지의 소요 기간이 크게 단축되었습니다. 또한 조사원의 전자조사표가 조사완료 후 즉시 중앙서버로 전송되기 때문에 조사과정과 조사완료율이 실시간 으로 모니터링 되었고, 문제 발생 시 필요한 조치를 신속히 취할 수 있으므로 질 관리의 안정화를 꾀할 수 있었습니다.

지역사회건강조사는 표본으로 선정된 가구를 방문하여 일대일 면접 조사로 이루어지기 때문에 생기는 대상자에 대한 접근성 제한, 많은 수의 조사인원을 투입하여 단면조사를 실시하는 제한점을 동시에 가지고 있습니다. 또한 이 조사는 보다 근본적인 면에서 지역보건사업의 방향을 찾기 위한 조사이기 때문에 현재로서는 해당 지역에 어떤 건강문제가 더 크고 중요한지에 대해 파악하는 것이 우선 과제이며, 장기적으로 자료가 축적된 후에는 지역의 노력을 경주할 수 있는 정확한 통계 산출을

위하여, 해당 지표가 개선되도록 향후 조사결과에 대한 지속적인 모니터링이 필요합니다. 이와 함께 지역사회건강조사를 통해 확인된 건강행태와 만성질환관리 수준의 차이에 대한 해석과 원인을 밝혀내는 작업도 필요합니다. 다양한 연구방법론 개발과 연구가설 개발을 촉진 하기 위해 지역사회건강조사 원시자료('08년-'12년)을 공개하고 있으며, 매년 조사된 원자료는 조사 자료의 정제 과정을 거쳐 조사 완료 후 2년 공개시기를 익년으로 당겨 단계적으로 공개하여 많은 연구자들이 함께 결과를 활용할 수 있도록 지원할 예정입니다.

「2008-2013 지역건강통계 한눈에 보기」에서는 지난 6년간의 건강 행태, 만성질환, 삶의 질 등 부문별 주요지표에 대한 시·도 및 시·군·구별의 연도별 추세와 함께 시·군·구별 통계표를 제시하고 있습니다. 본 통계집은 연도별 추이 비교 외에 시·군·구 단위로 매년 발간되는 「지역사회 건강통계」에서 산출하는 지표를 제시하고 있으며, 주요 결과를 요약하면 다음과 같습니다.

흡연, 음주, 운동, 비만 등 건강행태의 지역적 차이가 여전히 컸고, 지난 6년간 건강행태 별로 증감의 변동추이를 보이고 있습니다. 시·군·구 단위 지역분포의 중앙값으로 지난 5년간의 추세를 보면, 현재 흡연율은 남자의 경우 49.2%(2008), 50.4%(2009), 48.4%(2010), 47.1%(2011), 46.4%(2012), 45.8%(2013)로 매년 지속적으로 감소 하는 추세이고, 고위험음주율은 18.4%(2008), 16.3%(2009), 14.9%(2010), 18.2%(2011), 16.1%(2012), 18.6%(2013)로 증감을 반복하는 추세를

보이고 있으며, 자기기입 비만율은 21.6%(2008), 22.8%(2009), 22.5%(2010), 23.4%(2011), 24.1%(2012), 24.5%(2013)로 지속 증가 추세를 나타내고 있습니다. 걷기 실천율이 높은 지역이 비만율이 낮은 현상에서 알 수 있듯이, 걷기 운동과 비만 같이 연관성 있는 건강행태는 지역적으로도 통계결과가 연관되어 나타났습니다. 이 밖에 고위험증후군, 운동 및 비만으로 본 고혈압, 당뇨병 등 만성질환자의 건강행태는 연도별로 크게 개선되고 있지 않았습니다.

결과를 충분히 활용할 수 있기까지 오랜 시간을 필요로 하고, 단기적인 효용성을 담보하기 보다는 미래를 위한 일이기 때문에 조사의 대상이 되는 건강지표가 단기간에 개선되는 효과를 거두기는 어렵습니다. 또한 어떤 것이 최선인가에 대해 정해진 답이 있는 것이 아니라 상호 이해와 합의를 통해 찾아가는 과정이기 때문에 상당한 인내와 창의성이 필요하다고 할 수 있습니다. 그럼에도 불구하고 지역사회건강조사 사업을 통해 얻을 수 있는 효과를 크게 두 가지로 요약할 수 있습니다.

첫째, 표준화된 지역사회건강조사를 실시하여 지역을 대표하면서 타 지역과 비교 가능한 보건통계를 생산함으로써 주민의 건강문제를 해결하고 건강수준을 향상시킬 수 있는 정책수립의 근거를 제공할 수 있습니다. 나아가 지역 간 비교평가를 통해 생산적 경쟁과 정책개발을 견인하고, 국가통계로서의 활용성이 제고될 것입니다.

둘째, 지역사회건강조사가 성공적으로 수행됨에 따라 효율적인 보건 통계 생산체계를 구축하고 지역 및 국가 보건통계 생산을 체계화 하였습니다. 이를 통해 보건통계 생산 및 활용에 대한 중앙과 지방 정부의 총괄적인 기획·조정력이 향상될 것으로 기대할 수 있으며, 더 나아가 본 조사는 지역단위 보건사업계획의 근거가 될 수 있을 것입니다.

본 통계집이 정부, 지방자치단체, 대학교 및 기타 관련 기관에서 근거 기반의 보건정책 수립 및 평가와 더불어 관련 분야의 연구 활성화를 위한 의미 있는 자료로 활용되기를 기대합니다.

끝으로, 지난 6년간 지역사회건강조사의 성공적인 수행과 정착을 위해 협조해주신 총괄대표대학교 박노례 교수님을 비롯한 35개 책임 대학교 교수님과 연구진들, 전국 17개 시·도 및 253개 시·군·구 보건소 관계자 여러분께 감사드리며, 앞으로도 지역사회건강조사에 지속적인 관심과 애정을 보여주시기 바랍니다.

2014. 4.

질병관리본부장 **양병국**



>>> 이용자를 위하여

- ❖ 이 통계집은 2008-2013년 **지역사회건강조사 주요 결과**를 수록한 자료입니다.
- ❖ **통계치는 가중치를 적용**한 결과이며, 가중치는 가구추출율, 조사적격 가구율, 주택유형별 가구비율, 개인응답률, 당해 연도 모집단 성·연령별 인구 구성비를 반영하여 산출하였습니다.
- ❖ 17개 시·도 및 253개 시·군·구 간 비교를 위하여 지역별 결과를 표준인구(2005년 추계인구, 통계청)로 보정하여 **직접표준화율을 산출하여 조율과 함께 제시**하였습니다.
- ❖ 모든 통계치에 표준오차를 표기하여 통계의 신뢰도를 제시하였으며, 특히 2013년 사·도별 표준화율에는 95% 신뢰구간(Confidence Interval, CI)을 함께 제시하였습니다.
- ❖ **지표정의**는 제2부 주요통계결과에, **산출방법**은 제4부 부록에 제시하였습니다.
- ❖ **연차별 문항변경내역**을 제2부 주요통계결과 각주 및 제4부 부록에 제시하였습니다.
- ❖ 세종특별자치시(2012년 출범)의 경우 지표의 연차비교 시 2012년부터 제시하였습니다.
- ❖ 연차별·지역별 비교를 위해 시·도별 시·군·구별 지표 결과를 Box Plot, 막대그래프, GIS를 이용하여 표현하였습니다.
- ❖ 2008년~2012년 수치는 응답의 이상치와 논리적 오류를 수정하여 산출된 결과로 기 발간된 보고서의 수치와 다를 수 있습니다.
- ❖ 통계표에 수록된 숫자는 **소수점 두 번째 자리에서 반올림**되었습니다.
- ❖ 지역사회건강조사 **조사표**, 시·군·구별 **건강통계집**, **원시자료**(2008년~2012년)는 **지역사회건강조사 홈페이지** (<http://chs.cdc.go.kr>)에서 다운로드 받으실 수 있습니다.
- ❖ 이 통계집의 수록내용 외 더 자세한 조사결과를 원하시면 253개 시·군·구별로 발간된 통계집(지역사회건강조사 홈페이지 자료실에서 열람 가능)을 참고하시기 바랍니다.
- ❖ 기타 문의는 **질병관리본부 만성질환관리과**(☎043-719-7395)로 해주시기 바랍니다.

>>> 용어정의

1 통계

Community Health Survey

① 모집단 (Population)

조사대상이 되는 집단 전체

② 표본 (Sample)

모집단 중 추출된 일부 집단

③ 표본오차 (Sampling Error)

모집단 중 일부를 표본으로 선정하여 조사함에 따라 발생하는 오차로서 표본조사의 정확성을 나타내는 척도

④ 비표본오차 (Non-Sampling Error)

표본추출을 제외한 조사 설계, 조사 수행, 자료 집계 및 분석 과정에서 발생하는 오차로서 불명확한 조사개념, 조사문항의 객관성 결여, 조사지 구성의 논리적 오류, 면접방법, 조사원의 자질, 조사원을 감독하는 관리자의 태도, 조사대상자의 무응답, 자료 코딩 등이 비표본오차의 주요 발생 원인에 해당

⑤ 조율(Crude Rate)

총 발생건수를 전체 모집단으로 나눈 값으로, 모집단의 성·연령별 등의 인구 집단 특성을 보정하지 않은 통계치

⑥ 표준화율(Standardized Rate)

비교하고자 하는 집단 간 인구 구조 차이를 보정한 통계치



⑦ 표준오차(Standard Error)

각 표본들의 평균이 모집단의 평균과 얼마만큼의 차이가 있는지 나타내는 값

⑧ 신뢰구간(Confidence Interval, CI)

모집단의 평균(참값)을 포함하고 있을 것이라고 확신하는 구간

2 조사

Community Health Survey

① CAPI(Computer Assisted Personal Interviewing)

컴퓨터를 이용하여 조사 자료를 수집하는 방식으로, 조사원이 전자조사표가 설치된 노트북으로 면접조사를 수행할 때 조사현장에서 자료입력, 수정, 저장 및 전송이 가능

② 순환조사체계

2010년부터 지역사회건강조사에 도입된 조사체계로서, 산출지표의 활용도 및 사회적 관심 등을 고려하여 조사문항 및 산출지표의 주기를 1년, 2년, 4년으로 구분하고, 각 문항 및 지표 당 구성 비율은 70%:20%:10%에 해당. 순환주기는 총 4년으로 구성(1기 순환조사 : 2010-2013년)

③ 지역보건지표뱅크

지역사회에서 보건사업 추진 시, 활용 가능 한 조사문항 및 산출지표를 수집·정리한 것으로 지표별 조사문항 및 응답보기, 지표정의, 산출식, 조사주기 등 상세정보 포함

>>> 차례 | Contents

발간사
이용자를 위하여

제1부 조사체계

➡ I. 조사 개요	3
1. 추진배경 및 목적	4
2. 조사체계	5
3. 표본설계	7
4. 조사방법	8
5. 자료관리	9
6. 조사현황	10
➡ II. 통계 추정방법	15
1. 가중치의 사용	16
2. 무응답처리	18
3. 연령표준화	18
4. 분산추정	19

제2부 주요통계결과

➡ I. 건강행태	23
1. 흡연	24
2. 음주	60
3. 안전의식	76
4. 운동 및 신체활동	100
5. 비만 및 체중조절	116
6. 구강건강	140
7. 정신건강	162
➡ II. 예방접종	177
1. 연간 인플루엔자 예방접종률	178
➡ III. 이환	185
1. 고혈압	186
2. 당뇨병	202
3. 이상지질혈증	232
4. 관절염	238

➡ IV. 의료이용 245

1. 의료이용 246

➡ V. 활동제한 및 삶의 질 253

1. 양호한 주관적 건강수준 인지율 254

➡ VI. 보건기관 이용 261

1. 보건기관 이용률 262

제3부 통 계 표

제4부 부록

1. 지표정의 490

2. 2013년 조사표 497

3. 연도별 문항비교 519

2013년도 지역사회건강조사 조사수행 529



❶ 표차례

〈표 1〉 기관별 역할	6	〈표 23〉 2008-2013 시·도별 주관적 비만인지를	126
〈표 2〉 2013년 지역사회건강조사 조사영역 및 항목	9	〈표 24〉 2008-2013 시·도별 체중조절 시도율	134
〈표 3〉 2013년 지역사회건강조사 조사대상 가구 특성	11	〈표 25〉 2008-2013 시·도별 저작불편호소율(65세 이상)	142
〈표 4〉 2013년 지역사회건강조사 조사대상 인구 특성	12	〈표 26〉 2010-2013 시·도별 점심식사 후 칫솔질 실천율	148
〈표 5〉 2013년 지역사회건강조사 시·도별 조사 현황	13	〈표 27〉 2008-2013 시·도별 구강검진 수진율	156
〈표 6〉 가구가중치 산출 예	16	〈표 28〉 2008-2013 시·도별 스트레스 인지율	164
〈표 7〉 개인가중치 산출 예	17	〈표 29〉 2008-2013 시·도별 우울감 경험률	172
〈표 8〉 보정가중치 산출 예	17	〈표 30〉 2008-2013 시·도별 연간 인플루엔자 예방접종률	180
〈표 9〉 2005년 추계인구 : 19세 이상 10세 간격	18	〈표 31〉 2008-2013 시·도별 고혈압 평생 의사진단 경험률(30세 이상)	188
〈표 10〉 2008-2013 시·도별 현재흡연율	26	〈표 32〉 2008-2013 시·도별 고혈압 약물치료율(30세 이상)	196
〈표 11〉 2008-2013 시·도별 남·여 현재흡연율	34	〈표 33〉 2008-2013 시·도별 당뇨병 평생 의사진단 경험률(30세 이상)	204
〈표 12〉 2012-2013 시·도별 흡연자의 1개월 내 금연계획률	42	〈표 34〉 2008-2013 시·도별 당뇨병 치료율(30세 이상)	212
〈표 13〉 2012-2013 시·도별 흡연자의 금연시도율	48	〈표 35〉 2008-2013 시·도별 당뇨병 안질환 합병증검사 수진율(30세 이상)	220
〈표 14〉 2008-2013 시·도별 금연캠페인 경험률	54	〈표 36〉 2011-2013 시·도별 당뇨병 신장질환 합병증검사 수진율(30세 이상)	228
〈표 15〉 2008-2013 시·도별 월간음주율	62	〈표 37〉 2011-2013 시·도별 이상지질혈증 평생 의사진단 경험률(30세 이상)	234
〈표 16〉 2008-2013 시·도별 고위험음주율	70	〈표 38〉 2008-2013 시·도별 관절염 평생 의사진단 경험률(50세 이상)	240
〈표 17〉 2008-2013 시·도별 운전 시 안전벨트 착용률	78	〈표 39〉 2008-2013 시·도별 필요의료서비스 미치료를	248
〈표 18〉 2008-2013 시·도별 동승차량 앞좌석 안전벨트 착용률	86	〈표 40〉 2008-2013 시·도별 양호한 주관적 건강수준 인지율	256
〈표 19〉 2009-2013 시·도별 연간 음주운전 경험률(자동차 또는 오토바이)	94	〈표 41〉 2009-2013 시·도별 보건기관 이용률	264
〈표 20〉 2009-2013 시·도별 중등도 이상 신체활동 실천율	102		
〈표 21〉 2008-2013 시·도별 걷기 실천율	110		
〈표 22〉 2008-2013 시·도별 비만율(자기기입)	118		

◉ 그림차례

〈그림 1〉 추진체계	5	〈그림 24〉 2012-2013 시군구별 흡연자의 1개월 내금연시도를 지리적 분포추이	47
〈그림 2〉 수행체계	5	〈그림 25〉 2008-2013 시군구별 금연캠페인 경험을 분포	52
〈그림 3〉 수행과정	6	〈그림 26〉 2008-2013 시도별 금연캠페인 경험을 분포	52
〈그림 4〉 표본선정과정	7	〈그림 27〉 2008-2013 시도별 금연캠페인 경험을 추이	52
〈그림 5〉 지역사회건강조사 순환조사체계	8	〈그림 28〉 2008-2013 시군구별 금연캠페인 경험을 지리적 분포추이	53
〈그림 6〉 권역콜센터 운영체계	9	〈그림 29〉 2008-2013 시군구별 월간음주율 분포	60
〈그림 7〉 전화점검 절차	10	〈그림 30〉 2008-2013 시도별 월간음주율 분포	60
〈그림 8〉 가중치 산출 과정	16	〈그림 31〉 2008-2013 시도별 월간음주율 추이	60
〈그림 9〉 2008-2013 시군구별 현재흡연을 분포	24	〈그림 32〉 2008-2013 시군구별 월간음주율 지리적 분포추이	61
〈그림 10〉 2008-2013 시도별 현재흡연을 분포	24	〈그림 33〉 2008-2013 시군구별 고위험음주율 분포	68
〈그림 11〉 2008-2013 시도별 현재흡연을 추이	24	〈그림 34〉 2008-2013 시도별 고위험음주율 분포	68
〈그림 12〉 2008-2013 시군구별 현재흡연을 지리적 분포추이	25	〈그림 35〉 2008-2013 시도별 고위험음주율 추이	68
〈그림 13〉 2008-2013 시군구별 남자 현재흡연을 분포	32	〈그림 36〉 2008-2013 시군구별 고위험음주율 지리적 분포추이	69
〈그림 14〉 2008-2013 시도별 남자 현재흡연을 분포	32	〈그림 37〉 2008-2013 시군구별 운전 시 안전벨트 착용률 분포	76
〈그림 15〉 2008-2013 시도별 남자 현재흡연을 추이	32	〈그림 38〉 2008-2013 시도별 운전 시 안전벨트 착용률 분포	76
〈그림 16〉 2008-2013 시군구별 남자 현재흡연을 지리적 분포추이	33	〈그림 39〉 2008-2013 시도별 운전 시 안전벨트 착용률 추이	76
〈그림 17〉 2012-2013 시군구별 흡연자의 1개월 내 금연계획률 분포	40	〈그림 40〉 2008-2013 시군구별 운전 시 안전벨트 착용률 지리적 분포추이	77
〈그림 18〉 2012-2013 시도별 흡연자의 1개월 내 금연계획률 분포	40	〈그림 41〉 2008-2013 시군구별 동승차량 앞좌석 안전벨트 착용률 분포	84
〈그림 19〉 2012-2013 시도별 흡연자의 1개월 내 금연계획률 추이	40	〈그림 42〉 2008-2013 시도별 동승차량 앞좌석 안전벨트 착용률 분포	84
〈그림 20〉 2012-2013 시군구별 흡연자의 1개월 내 금연계획률 지리적 분포추이	41	〈그림 43〉 2008-2013 시도별 동승차량 앞좌석 안전벨트 착용률 추이	84
〈그림 21〉 2012-2013 시군구별 흡연자의 금연시도를 분포	46	〈그림 44〉 2008-2013 시군구별 동승차량 앞좌석 안전벨트 착용률 지리적 분포추이	85
〈그림 22〉 2012-2013 시도별 흡연자의 금연시도를 분포	46	〈그림 45〉 2009-2013 시군구별 연간 음주운전 경험률(자동차 또는 오토바이) 분포	92
〈그림 23〉 2012-2013 시도별 흡연자의 금연시도를 추이	46	〈그림 46〉 2009-2013 시도별 연간 음주운전 경험률(자동차 또는 오토바이) 분포	92



〈그림 47〉 2009-2013 시도별 연간 음주운전 경험률(자동차 또는 오토바이) 추이	92
〈그림 48〉 2009-2013 시군구별 연간 음주운전 경험률(자동차 또는 오토바이) 지리적 분포추이	93
〈그림 49〉 2009-2013 시군구별 중등도 이상 신체활동 실천율 분포	100
〈그림 50〉 2009-2013 시도별 중등도 이상 신체활동 실천율 분포	100
〈그림 51〉 2009-2013 시도별 중등도 이상 신체활동 실천율 추이	100
〈그림 52〉 2009-2013 시군구별 중등도 이상 신체활동 실천율 지리적 분포추이	101
〈그림 53〉 2008-2013 시군구별 걷기 실천율 분포	108
〈그림 54〉 2008-2013 시도별 걷기 실천율 분포	108
〈그림 55〉 2008-2013 시도별 걷기 실천율 추이	108
〈그림 56〉 2008-2013 시군구별 걷기 실천율 지리적 분포추이	109
〈그림 57〉 2008-2013 시군구별 비만율(자기기입) 분포	116
〈그림 58〉 2008-2013 시도별 비만율(자기기입) 분포	116
〈그림 59〉 2008-2013 시도별 비만율(자기기입) 추이	116
〈그림 60〉 2008-2013 시군구별 비만율(자기기입) 지리적 분포추이	117
〈그림 61〉 2008-2013 시군구별 주관적 비만인지율 분포	124
〈그림 62〉 2008-2013 시도별 주관적 비만인지율 분포	124
〈그림 63〉 2008-2013 시도별 주관적 비만인지율 추이	124
〈그림 64〉 2008-2013 시군구별 주관적 비만인지율 지리적 분포추이	125
〈그림 65〉 2008-2013 시군구별 체중조절 시도율 분포	132
〈그림 66〉 2008-2013 시도별 체중조절 시도율 분포	132
〈그림 67〉 2008-2013 시도별 체중조절 시도율 추이	132
〈그림 68〉 2008-2013 시군구별 체중조절 시도율 지리적 분포추이	133

〈그림 69〉 2008-2013 시군구별 저작불편호소율(65세 이상) 분포	140
〈그림 70〉 2008-2013 시도별 저작불편호소율(65세 이상) 분포	140
〈그림 71〉 2008-2013 시도별 저작불편호소율(65세 이상) 추이	140
〈그림 72〉 2008-2013 시군구별 저작불편호소율(65세 이상) 지리적 분포추이	141
〈그림 73〉 2010-2013 시군구별 점심식사 후 치솔질 실천율 분포	146
〈그림 74〉 2010-2013 시도별 점심식사 후 치솔질 실천율 분포	146
〈그림 75〉 2010-2013 시도별 점심식사 후 치솔질 실천율 추이	146
〈그림 76〉 2010-2013 시군구별 점심식사 후 치솔질 실천율 지리적 분포추이	147
〈그림 77〉 2008-2013 시군구별 구강검진 수진율 분포	154
〈그림 78〉 2008-2013 시도별 구강검진 수진율 분포	154
〈그림 79〉 2008-2013 시도별 구강검진 수진율 추이	154
〈그림 80〉 2008-2013 시군구별 구강검진 수진율 지리적 분포추이	155
〈그림 81〉 2008-2013 시군구별 스트레스 인지율 분포	162
〈그림 82〉 2008-2013 시도별 스트레스 인지율 분포	162
〈그림 83〉 2008-2013 시도별 스트레스 인지율 추이	162
〈그림 84〉 2008-2013 시군구별 스트레스 인지율 지리적 분포추이	163
〈그림 85〉 2008-2013 시군구별 우울감 경험률 분포	170
〈그림 86〉 2008-2013 시도별 우울감 경험률 분포	170
〈그림 87〉 2008-2013 시도별 우울감 경험률 추이	170
〈그림 88〉 2008-2013 시군구별 우울감 경험률 지리적 분포추이	171
〈그림 89〉 2008-2013 시군구별 연간 인플루엔자 예방접종률 분포	178
〈그림 90〉 2008-2013 시도별 연간 인플루엔자 예방접종률 분포	178
〈그림 91〉 2008-2013 시도별 연간 인플루엔자 예방접종률 추이	178

〈그림 92〉 2008-2013 시·군·구별 연간 인플루엔자 예방접종률 지리적 분포추이	179
〈그림 93〉 2008-2013 시·군·구별 고혈압 평생 의사진단 경험률(30세 이상) 분포	186
〈그림 94〉 2008-2013 시·도별 고혈압 평생 의사진단 경험률(30세 이상) 분포	186
〈그림 95〉 2008-2013 시·도별 고혈압 평생 의사진단 경험률(30세 이상) 분포	186
〈그림 96〉 2008-2013 시·군·구별 고혈압 평생 의사진단 경험률(30세 이상) 지리적 분포추이	187
〈그림 97〉 2008-2013 시·군·구별 고혈압 약물치료율(30세 이상) 분포	194
〈그림 98〉 2008-2013 시·도별 고혈압 약물치료율(30세 이상) 분포	194
〈그림 99〉 2008-2013 시·도별 고혈압 약물치료율(30세 이상) 추이	194
〈그림 100〉 2008-2013 시·군·구별 고혈압 약물치료율(30세 이상) 지리적 분포추이	195
〈그림 101〉 2008-2013 시·군·구별 당뇨병 평생 의사진단 경험률(30세 이상) 분포	202
〈그림 102〉 2008-2013 시·도별 당뇨병 평생 의사진단 경험률(30세 이상) 분포	202
〈그림 103〉 2008-2013 시·도별 당뇨병 평생 의사진단 경험률(30세 이상) 추이	202
〈그림 104〉 2008-2013 시·군·구별 당뇨병 평생 의사진단 경험률(30세 이상) 지리적 분포추이	203
〈그림 105〉 2008-2013 시·군·구별 당뇨병 치료율(30세 이상) 분포	210
〈그림 106〉 2008-2013 시·도별 당뇨병 치료율(30세 이상) 분포	210
〈그림 107〉 2008-2013 시·도별 당뇨병 치료율(30세 이상) 추이	210
〈그림 108〉 2008-2013 시·군·구별 당뇨병 치료율(30세 이상) 지리적 분포추이	211
〈그림 109〉 2008-2013 시·군·구별 당뇨병 안질환 합병증검사 수진율(30세 이상) 분포	218
〈그림 110〉 2008-2013 시·도별 당뇨병 안질환 합병증검사 수진율(30세 이상) 분포	218
〈그림 111〉 2008-2013 시·도별 당뇨병 안질환 합병증검사 수진율(30세 이상) 추이	218

〈그림 112〉 2008-2013 시·군·구별 당뇨병 안질환 합병증검사 수진율(30세 이상) 지리적 분포추이	219
〈그림 113〉 2011-2013 시·군·구별 당뇨병 신장질환 합병증검사 수진율(30세 이상) 분포	226
〈그림 114〉 2011-2013 시·도별 당뇨병 신장질환 합병증검사 수진율(30세 이상) 분포	226
〈그림 115〉 2011-2013 시·도별 당뇨병 신장질환 합병증검사 수진율(30세 이상) 추이	226
〈그림 116〉 2011-2013 시·군·구별 당뇨병 신장질환 합병증검사 수진율(30세 이상) 지리적 분포추이	227
〈그림 117〉 2011-2013 시·군·구별 이상지질혈증 평생 의사진단 경험률(30세 이상) 분포	232
〈그림 118〉 2011-2013 시·도별 이상지질혈증 평생 의사진단 경험률(30세 이상) 분포	232
〈그림 119〉 2011-2013 시·도별 이상지질혈증 평생 의사진단 경험률(30세 이상) 추이	232
〈그림 120〉 2011-2013 시·군·구별 이상지질혈증 평생 의사진단 경험률(30세 이상) 지리적 분포추이	233
〈그림 121〉 2008-2013 시·군·구별 관절염 평생 의사진단 경험률(50세 이상) 분포	238
〈그림 122〉 2008-2013 시·도별 관절염 평생 의사진단 경험률(50세 이상) 분포	238
〈그림 123〉 2008-2013 시·도별 관절염 평생 의사진단 경험률(50세 이상) 추이	238
〈그림 124〉 2008-2013 시·군·구별 관절염 평생 의사진단 경험률(50세 이상) 지리적 분포추이	239
〈그림 125〉 2008-2013 시·군·구별 필요의료서비스 미치료를 분포	246
〈그림 126〉 2008-2013 시·도별 필요의료서비스 미치료를 분포	246
〈그림 127〉 2008-2013 시·도별 필요의료서비스 미치료를 추이	246
〈그림 128〉 2008-2013 시·군·구별 필요의료서비스 미치료를 지리적 분포추이	247

〈그림 130〉 2008-2013 시도별 양호한 주관적 건강수준 인지율 분포	254
〈그림 131〉 2008-2013 시도별 양호한 주관적 건강수준 인지율 추이	254
〈그림 132〉 2008-2013 시군구별 양호한 주관적 건강수준 인지율 지리적 분포추이	255
〈그림 133〉 2009-2013 시군구별 보건기관 이용률 분포	262
〈그림 134〉 2009-2013 시도별 보건기관 이용률 분포	262
〈그림 135〉 2009-2013 시도별 보건기관 이용률 추이	262
〈그림 136〉 2009-2013 시군구별 보건기관 이용률 지리적 분포추이	263



● 통계표차례

〈표 42〉 현재흡연율: 시군구별	270
〈표 43〉 남자 현재흡연율: 시군구별	277
〈표 44〉 흡연자의 1개월 내 금연계획률: 시군구별	284
〈표 45〉 흡연자의 1개월 내금연시도율: 시군구별	288
〈표 46〉 금연캠페인 경험률: 시군구별	292
〈표 47〉 월간음주율: 시군구별	299
〈표 48〉 고위험음주율: 시군구별	306
〈표 49〉 운전 시 안전벨트 착용률: 시군구별	313
〈표 50〉 동승차량 앞좌석 안전벨트 착용률: 시군구별	320
〈표 51〉 연간 음주운전 경험률(자동차 또는 오토바이): 시군구별	327
〈표 52〉 중등도 이상 신체활동 실천율: 시군구별	334
〈표 53〉 걷기실천율: 시군구별	341
〈표 54〉 비만율(자기기입): 시군구별	348
〈표 55〉 주관적 비만인지율: 시군구별	355
〈표 56〉 체중조절 시도율: 시군구별	362
〈표 57〉 저작불편호소율(65세 이상): 시군구별	369
〈표 58〉 점심식사 후 칫솔질 실천율: 시군구별	376
〈표 59〉 구강검진 수진율: 시군구별	383
〈표 60〉 스트레스 인지율: 시군구별	390
〈표 61〉 우울감 경험률: 시군구별	397
〈표 62〉 연간 인플루엔자 예방접종률: 시군구별	404

〈표 63〉 고혈압 평생 의사진단 경험률(30세 이상): 시군구별	411
〈표 64〉 고혈압 약물치료율(30세 이상): 시군구별	418
〈표 65〉 당뇨병 평생 의사진단 경험률(30세 이상): 시군구별	425
〈표 66〉 당뇨병 치료율(30세 이상): 시군구별	432
〈표 67〉 당뇨병 안질환 합병증검사 수진율(30세 이상): 시군구별	439
〈표 68〉 당뇨병 신장질환 합병증검사 수진율(30세 이상): 시군구별	446
〈표 69〉 이상지질혈증 평생 의사진단 경험률(30세 이상): 시군구별	453
〈표 70〉 관절염 평생 의사진단 경험률(50세 이상): 시군구별	460
〈표 71〉 필요의료서비스 미치율: 시군구별	467
〈표 72〉 양호한 주관적 건강수준 인지율: 시군구별	474
〈표 73〉 보건기관 이용률: 시군구별	481

➡ IV. 의료이용 245

1. 의료이용 246

➡ V. 활동제한 및 삶의 질 253

1. 양호한 주관적 건강수준 인지율 254

➡ VI. 보건기관 이용 261

1. 보건기관 이용률 262

제3부 통 계 표

제4부 부록

1. 지표정의 490

2. 2013년 조사표 497

3. 연도별 문항비교 519

2013년도 지역사회건강조사 조사수행 529





제1부 조사체계

I. 조사 개요

II. 통계 추정방법



I. 조사 개요

1. 추진배경 및 목적
2. 조사체계
3. 표본설계
4. 조사방법
5. 자료관리
6. 조사현황

1. 추진배경 및 목적

가. 추진배경

1995년 지역보건법이 제정되면서 지방자치단체의 보건사업계획 수립이 의무화되었으나, 이를 뒷받침할 수 있는 지역 통계자료가 부족한 실정이었다. 일부 지방자치단체에서 자체적으로 지역주민을 대상으로 한 건강조사를 수행하였으나, 조사지표 및 수행체계의 표준화가 이루어지지 않아 지역 간 비교가 불가능했다. 이러한 상황에서 지역사회건강조사는 증가하는 지역단위 보건통계에 대한 수요를 충족시키는 동시에 검증된 통계자료 생산하기 위해 추진되었다.

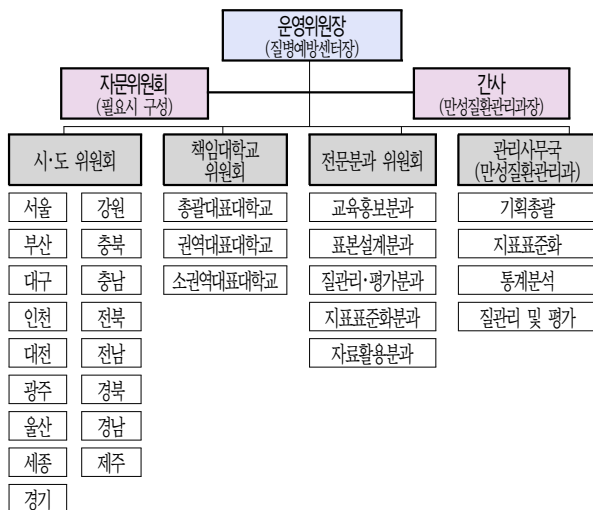
나. 추진목적

지역사회건강조사는 「지역보건법」 제4조(지역보건의료계획의 내용) 및 동법시행령 제4조(지역보건의료계획의 수립방법 등), 제5조(지역보건의료계획 수립시기 등)에 의거하여 지역보건의료계획 수립 및 평가를 위한 지역 건강통계를 생산하는 것이 목적이다. 나아가 이를 바탕으로 근거 중심의 보건사업 수행의 기반을 마련하고 지역 간 비교 가능하도록 조사지표 및 수행체계를 표준화하여 지방자치단체 보건사업 통합평가지표를 생산하는데 목적을 두고 있다.

2. 조사체계

가. 추진체계

안정적이고 전문적인 사업추진 및 지원체계를 확보하기 위해 운영위원회를 구성, 산하에 분과위원회를 두어 자문을 제공한다. 책임대학교위원회에서는 총괄대표대학교(1개)를 지정하여, 교육·홍보 등 공통적인 사업내용을 수행하며, 각 책임대학교는 조사수행, 자료 분석, 건강통계집 작성 등을 담당한다. 질병관리본부는 지표개발, 조사수행 및 자료 분석 지원, 질관리를 담당한다.

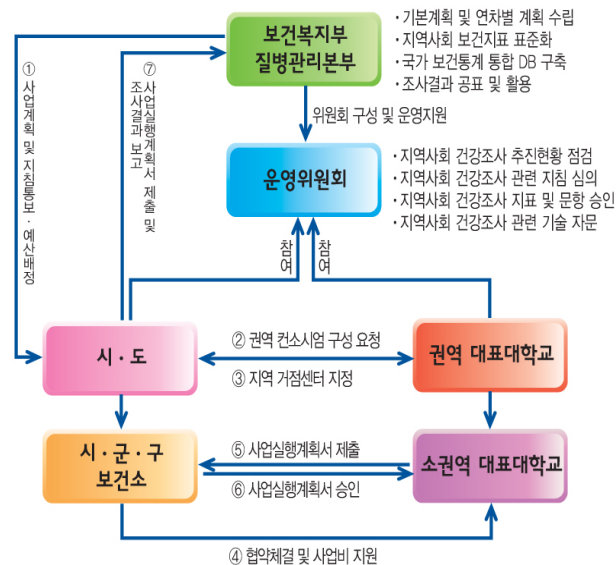


〈그림 1〉 추진체계

나. 수행체계

보건복지부 질병관리본부는 지역사회건강조사 사업기본계획을 수립하여 시·도 및 시·군·구 보건소에 배포하고, 표본설계, 조사문항 및 지침표준화, 교육 및 홍보물 개발 등의 사업수행과 관련한 기술지원 역할을 담당하였다. 사업 관련 주요 현안에 대한 검토 및 심의는 전국의 시·도 및 책임대학교 위원회, 전문분과위원회로 구성된 운영위원회를 통해 이루어졌다.

시·도는 권역대표대학교를 지정하여 지역사회건강조사 수행을 위한 지역 거점센터를 운영하고, 중앙정부로부터 사업예산을 받아 시·군·구 보건소로 배정하는 역할을 담당하여 수행하였다. 시·군·구 보건소는 책임대학교와 협약을 체결하고, 조사수행 관련한 행정지원을 하였다.



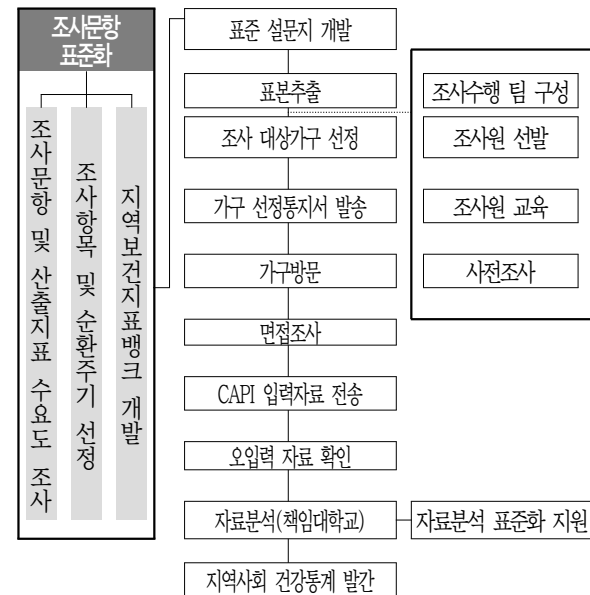
〈그림 2〉 수행체계

〈표 1〉 기관별 역할

기 관		역 할
질병관리본부		<ul style="list-style-type: none"> ◦ 사업기본계획 수립 ◦ 지역사회건강조사 운영위원회 및 전문분과위원회 운영 ◦ 조사수행체계 및 지표 표준화 ◦ 전국 시·군·구 표본설계 총괄 수행 ◦ 조사수행 및 조사문항지침 작성 ◦ 교육자료 및 홍보물 개발 ◦ 전국자료 분석 및 비교 통계집 발간
운영위원회		<ul style="list-style-type: none"> ◦ 사업 관련 주요현안 검토 및 심의 ◦ 표본설계, 지표, 질 관리, 교육 및 홍보, 자료 활용 관련 기술 자문
시·도		<ul style="list-style-type: none"> ◦ 시·군·구 보건소 사업예산 배정 ◦ 지역사회건강조사 운영위원회 참여 ◦ 조사수행 관련 행정 지원
시·군·구 보건소		<ul style="list-style-type: none"> ◦ 책임대학교와 협약체결 및 사업비 지급 ◦ 조사수행 관련 행정지원 (표본지점 확인, 가구선정통지서 발송, 홍보) ◦ 시·군·구 건강통계집 검독
책임 대학교	총괄 대표대학교	◦ 사업 교육/홍보/대외협력 지원
	권역 대표대학교	◦ 조사현장 지원 권역콜센터 운영
	소권역 대표대학교	<ul style="list-style-type: none"> ◦ 사업계획서 시·군·구 보건소 제출 ◦ 조사원 선발 및 교육 수행 ◦ 조사수행 지원(가구대체, 가구 수 조정) ◦ 조사원 및 조사정도 관리 ◦ 자료 분석 및 보건통계 생산

다. 수행과정

질병관리본부에서 조사표, 지침서, 조사원 교육자료 개발 및 표본 추출 완료 후, 시·군·구 보건소 및 책임대학교에서는 조사원 선발하여 교육을 진행하였다. 이후 표본지점에 대한 사전조사를 통하여 조사가능 여부를 확인하고, 가구방문 15일 전 가구선정통지서를 발송하였다. 조사원은 조사대상 가구를 방문하여 면접조사를 실시하고 조사완료 자료를 중앙서버로 전송하였다. 모든 표본지점에 대한 조사를 완료한 후 중앙의 자료 확인 절차를 거쳐 책임대학교에서는 자료를 분석하고 당해 연도 시·군·구 건강통계집을 발간하였다.



〈그림 3〉 수행과정

3. 표본설계

가. 모집단

(1) 목표 모집단은 2013년 7월 기준으로 시·군·구에 거주하는 만 19세 이상의 성인이다.

(2) 조사 모집단은 시·군·구의 동/읍·면 내 통·반·리의 표본지점을 1차 추출단위로 하며, 선정된 통·반·리의 표본지점 내 주거용 주택(아파트, 일반주택)에 거주하는 만 19세 이상의 성인이다.

나. 표본추출

(1) 1차 추출(표본지점)

통·반·리 내 주택유형별 가구 수를 기준으로 주민등록인구자료와 주택자료를 연계하여 작성된 표본추출틀에서 각 동/읍·면 별로 할당된 표본지점을 추출하는데, 이때 통·반·리를 명칭기준으로 정렬한 후 가구 수 크기를 고려하여 추출확률이 비례하도록 추출하였다.

(2) 2차 추출(표본가구)

표본가구는 표본지점으로 선정된 통·반·리의 가구 수를 파악하여 계통추출법으로 선정하였다. 이 때 통·반·리의 규모가 커서 2개 이상의 표본지점이 할당된 경우 표본오차를 최소화하기 위해 표본가구가 가능한 고르게 분포하도록 하였다. 최종적으로 표본지점별로 평균 5개 가구를 표본가구로 선정하였다.



4. 조사방법

가. 조사대상

조사시점에 표본가구에 거주하는 만 19세 이상의 성인(1994년 7월 31일 이전 출생자)이며, 조사단위는 가구(가구조사) 및 가구원(개인조사)이다.

나. 조사기간

2013년 지역사회건강조사는 2013년 8월 16일부터 10월 31일까지 이루어졌다.

다. 조사내용

(1) 순환조사

지역사회건강조사에서는 2010년부터 2013년까지 4년을 하나의 조사주기 설정하고 지표의 중요도와 활용성, 표본의 크기 등을 고려하여 각각의 조사항목을 1년, 2년, 4년 주기로 구분하여 조사한다.

2010-2013년 순환조사에서는 전국의 모든 시·군·구에서 동일한 문항으로 조사를 실시하여 전국공통지표를 생산하며, 연도주기별 조사항목의 비율은 순서대로 70%, 20%, 10%순이다.

2013년 지역사회건강조사에서는 손 씻기 관련 문항으로 구성된 개인위생 영역이 4년 주기 문항으로 새롭게 추가되었으며, 2011년에 이어 사회 물리적 환경 영역이 2년 주기 문항으로 조사되었다.

순환 주기	문항 비율	N기(4년 주기)			
		1차년도	2차년도	3차년도	4차년도
1년	70%	○	○	○	○
2년	20%	※		※	
			■		■
4년	10%	□			
			■		
				■	
					◎

〈그림 5〉 지역사회건강조사 순환조사체계

(2) 조사내용

지역사회건강조사의 구성단위는 가구조사와 개인조사이다. 가구조사에서는 표본가구 당 만 19세 이상 성인 1인에게 세대유형, 주택유형, 연간 총 가구소득 등을 조사하고, 개인조사는 가구원 모두에게 건강행태(흡연, 음주, 안전의식, 운동 및 신체활동 등), 예방접종, 이환, 의료이용, 사고 및 중독(낙상), 활동제한 및 삶의 질, 보건기관 이용, 사회 물리적 환경, 개인위생, 교육 및 경제활동을 조사한다.

2013년 지역사회건강조사 조사표는 18개 영역, 총 258개 문항으로 구성되었으며 이 문항으로부터 180개의 지표를 산출하였다.

2013년 지역사회건강조사 조사영역 및 항목은 다음과 같다.

〈표 2〉 2013년 지역사회건강조사 조사영역 및 항목

영역	조사항목
가구조사	세대 유형, 기초생활수급자 여부, 주택유형, 가구 연간소득, 치매 환자 동거여부
건강행태	흡연, 음주, 안전의식, 운동 및 신체활동, 식생활 및 영양, 비만 및 체중조절, 구강건강, 정신건강
예방접종	인플루엔자 예방 접종여부
이환	만성·급성질환 및 사고중독 여부/일수, 주요질환별 평생의사진단 여부, 현재치료 여부, 만성질환 관리 방법, 대사증후군 및 에이즈 인지 여부, 에이즈 지식 및 태도
의료이용	필요의료서비스 미수진 여부 및 사유
사고 및 중독	최근 1년간 손상 및 낙상 경험 여부
활동제한 및 삶의 질	건강수준, 외병여부 및 일수, 결근·결석여부 및 일수, EQ-5D, EQ-VAS
보건기관 이용	이용한 보건기관 및 서비스의 종류, 보건기관을 이용한 이유/이용하지 않는 이유, 보건기관의 서비스에 대한 만족도, 고혈압, 당뇨병, 관절염, 아토피·천식, 치매에 대한 보건기관 홍보 경험 여부
사회 물리적 환경	지역의 사회 물리적 환경에 대한 긍정적 태도, 사회적 연결망, 사회활동 참여여부
개인위생	손 씻기 감염병 예방 인지, 상황별 손 씻기(외출 후, 식사 전, 화장실 다녀온 후), 비누 또는 손 세정제 사용, 손 씻기 교육 및 홍보 경험
교육 및 경제활동	경제활동 여부, 일의 종류, 직업분류, 종사상 지위, 최종학력, 졸업 여부, 민간의료보험 가입여부, 결혼 여부, 현재 혼인상태, 광역 시·도 거주기간, 시·군·구 거주기간

라. 조사방법

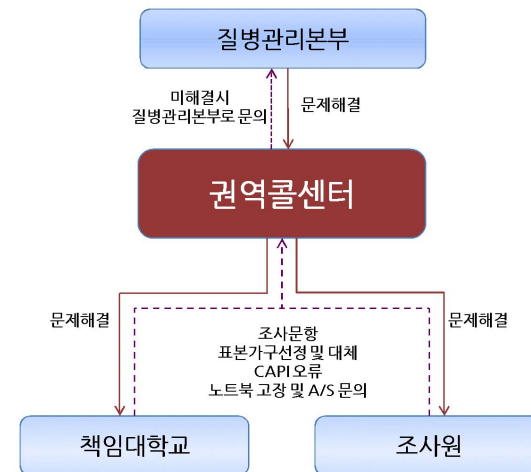
지역사회건강조사는 조사원이 표본가구를 방문하여 노트북에 탑재된 전자조사표(Computer Assisted Personal Interviewing)를 이용하여 조사대상자와 1:1 면접으로 조사하는 방식으로 수행한다.

5. 자료관리

가. 권역콜센터 운영

2013년 지역사회건강조사에서는 조사원에게 표준화된 조사수행 및 조사문항지침을 전달하고자 전국 19개 지역에서 권역콜센터를 설치하여 운영하였다.

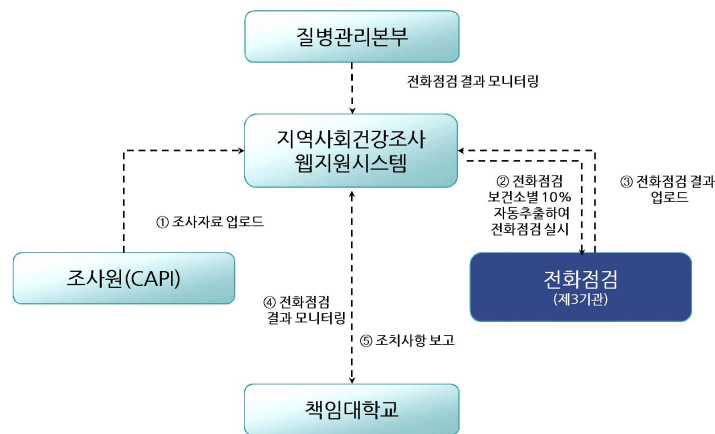
권역콜센터에서는 표본가구 및 가구원 선정, 가구대체, 조사문항, 기타 노트북 관련 질의사항을 처리하고, 담당자는 질의사항 및 조치 내역을 질병보건통합관리시스템에 일일단위로 등록하여 질병관리본부, CAPI 시스템 및 전산장비대여업체 담당자들이 실시간으로 점검하여 조치하였다.



〈그림 6〉 권역콜센터 운영체계

나. 자료검증

2013년 지역사회건강조사에서는 조사자료 검증 및 조사원 질 관리를 위해 조사완료자 중 10%를 무작위로 추출하여 제3기관을 통해 전화 점검을 실시하였다. 전화점검은 조사완료 후 3~4일 이내 실시하였으며, 조사원의 조사수행지침 준수 여부, 조사문항의 신뢰도 등을 검증하였다. 책임대학교에서 전화점검 결과에 대해 확인 후 최종적으로 조사자료의 사용여부를 결정하였다.



〈그림 7〉 전화점검 절차

6. 조사현황

2013년 지역사회건강조사는 2013년 8월 16일부터 10월 31일까지 3개월에 걸쳐 이루어졌다.

2013년 지역사회건강조사 대상자의 시·도별 평균 가구원수는 2.3명 ~ 2.9명 사이에 분포하며, 광주·울산·세종·경기가 높은 편이고 전북·전남이 낮은 편이다. 시·도별 평균 월가구소득은 184만원 ~ 365만원 사이에 분포하며, 서울이 높은 편이고 전북이 낮은 편이다.

시·도별 성별분포는 대부분 여성응답자가 남성응답자 보다 조금 많다. 조사자의 시·도별 평균 연령은 46.8세 ~ 58.7세 사이에 분포하며, 전남이 높은 편이고, 대전이 낮은 편이다.

〈표 3〉 2013년 지역사회건강조사 조사대상 가구 특성

(단위 : 가구, %)

	서울	부산	대구	인천	광주	대전	울산	세종	경기
가구원수									
1명	2,147(18.1)	1,347(18.6)	686(18.5)	877(18.5)	396(16.9)	471(20.4)	350(15.3)	76(15.5)	3,035(14.9)
2명	3,189(26.9)	2,070(28.5)	1,097(29.6)	1,358(28.6)	621(26.5)	597(25.8)	579(25.3)	162(33.1)	5,412(26.7)
3명	2,703(22.8)	1,639(22.6)	805(21.7)	984(20.8)	471(20.1)	492(21.3)	519(22.7)	80(16.4)	4,393(21.6)
4명	2,957(24.9)	1,650(22.7)	869(23.4)	1,148(24.2)	614(26.2)	528(22.9)	673(29.4)	115(23.5)	5,607(27.6)
5명	667(5.6)	425(5.9)	193(5.2)	277(5.8)	188(8.0)	167(7.2)	134(5.8)	45(9.2)	1,395(6.9)
6명	153(1.3)	99(1.4)	48(1.3)	72(1.5)	48(2.0)	43(1.9)	29(1.3)	8(1.6)	343(1.7)
7명 이상	41(0.3)	31(0.4)	11(0.3)	24(0.5)	4(0.2)	12(0.5)	7(0.3)	3(0.6)	118(0.6)
평균(명)	2.8	2.7	2.7	2.8	2.9	2.8	2.9	2.9	2.9
월가구소득									
100만원미만	1,274(10.7)	1,407(19.4)	640(17.3)	845(17.8)	309(13.2)	293(12.7)	299(13.1)	92(18.8)	2,431(12.0)
100~200만원	1,767(14.9)	1,385(19.1)	735(19.8)	729(15.4)	423(18.1)	371(16.1)	297(13.0)	69(14.1)	2,988(14.7)
200~300만원	1,978(16.7)	1,267(17.4)	705(19.0)	829(17.5)	385(16.4)	419(18.1)	359(15.7)	64(13.1)	3,466(17.1)
300~400만원	1,849(15.6)	1,151(15.9)	590(15.9)	732(15.4)	400(17.1)	423(18.3)	386(16.8)	68(13.9)	3,377(16.6)
400만원이상	4,506(38.0)	2,023(27.9)	860(23.2)	1,225(25.8)	803(34.3)	711(30.8)	866(37.8)	114(23.3)	7,127(35.1)
평균(만원)	365	281	267	284	329	306	342	285	336

	강원	충북	충남	전북	전남	경북	경남	제주	
가구원수									
1명	1,830(21.9)	1,414(22.9)	1,529(21.5)	2,004(28.5)	3,260(30.0)	3,080(25.5)	2,428(25.4)	602(22.5)	
2명	3,308(39.5)	2,305(37.3)	2,855(40.1)	2,831(40.2)	4,463(41.1)	4,924(40.8)	3,503(36.7)	963(36.0)	
3명	1,324(15.8)	986(15.9)	1,111(15.6)	897(12.7)	1,286(11.8)	1,744(14.4)	1,511(15.8)	403(15.1)	
4명	1,330(15.9)	1,017(16.4)	1,094(15.4)	830(11.8)	1,100(10.1)	1,653(13.7)	1,487(15.6)	433(16.2)	
5명	426(5.1)	317(5.1)	366(5.1)	340(4.8)	518(4.8)	483(4.0)	471(4.9)	208(7.8)	
6명	119(1.4)	113(1.8)	117(1.6)	98(1.4)	157(1.4)	148(1.2)	113(1.2)	54(2.0)	
7명 이상	35(0.4)	32(0.5)	42(0.6)	40(0.6)	79(0.7)	41(0.3)	44(0.5)	14(0.5)	
평균(명)	2.5	2.5	2.5	2.3	2.3	2.4	2.4	2.6	
월가구소득									
100만원미만	2,154(25.7)	1,590(25.7)	2,082(29.3)	2,909(41.3)	4,661(42.9)	4,169(34.5)	3,064(32.1)	578(21.6)	
100~200만원	1,672(20.0)	1,114(18.0)	1,288(18.1)	1,321(18.8)	2,071(19.1)	2,264(18.8)	1,660(17.4)	494(18.5)	
200~300만원	1,592(19.0)	994(16.1)	1,130(15.9)	941(13.4)	1,290(11.9)	1,759(14.6)	1,438(15.0)	450(16.8)	
300~400만원	1,181(14.1)	799(12.9)	840(11.8)	612(8.7)	910(8.4)	1,220(10.1)	1,196(12.5)	317(11.8)	
400만원이상	1,561(18.6)	1,319(21.3)	1,530(21.5)	910(12.9)	1,595(14.7)	2,307(19.1)	2,097(21.9)	634(23.7)	
평균(만원)	232	249	242	184	187	219	239	262	

〈표 4〉 2013년 지역사회건강조사 조사대상 인구 특성

(단위 : 명, %)

	서울	부산	대구	인천	광주	대전	울산	세종	경기
성별									
남자	10,231(44.2)	6,530(44.7)	3,318(45.2)	4,031(44.7)	2,105(45.3)	2,131(46.5)	2,120(46.3)	398(43.2)	18,745(45.5)
여자	12,908(55.8)	8,071(55.3)	4,017(54.8)	4,993(55.3)	2,538(54.7)	2,455(53.5)	2,456(53.7)	524(56.8)	22,482(54.5)
연령(10세간격)									
19-29세	3,828(16.5)	1,945(13.3)	1,001(13.6)	1,201(13.3)	706(15.2)	773(16.9)	602(13.2)	93(10.1)	5,906(14.3)
30-39세	4,493(19.4)	2,337(16.0)	1,312(17.9)	1,542(17.1)	851(18.3)	861(18.8)	887(19.4)	148(16.1)	8,105(19.7)
40-49세	4,687(20.3)	2,646(18.1)	1,464(20.0)	1,934(21.4)	1,026(22.1)	995(21.7)	1,148(25.1)	169(18.3)	9,371(22.7)
50-59세	4,440(19.2)	3,272(22.4)	1,519(20.7)	1,892(21.0)	884(19.0)	920(20.1)	963(21.0)	169(18.3)	8,004(19.4)
60-69세	3,114(13.5)	2,421(16.6)	1,119(15.3)	1,196(13.3)	665(14.3)	539(11.8)	538(11.8)	144(15.6)	4,897(11.9)
70세 이상	2,577(11.1)	1,980(13.6)	920(12.5)	1,259(14.0)	511(11.0)	498(10.9)	438(9.6)	199(21.6)	4,944(12.0)
평균(세)	47.1	49.9	48.8	49.2	47.6	46.8	47.3	52.7	47.6

	강원	충북	충남	전북	전남	경북	경남	제주	
성별									
남자	7,377(46.3)	5,313(45.8)	6,104(45.1)	5,450(43.6)	8,589(43.6)	9,985(44.7)	7,986(44.2)	2,309(45.6)	
여자	8,570(53.7)	6,288(54.2)	7,416(54.9)	7,059(56.4)	11,114(56.4)	12,336(55.3)	10,079(55.8)	2,753(54.4)	
연령(10세간격)									
19-29세	1,250(7.8)	1,036(8.9)	1,085(8.0)	822(6.6)	1,150(5.8)	1,473(6.6)	1,560(8.6)	363(7.2)	
30-39세	2,120(13.3)	1,603(13.8)	1,712(12.7)	1,309(10.5)	1,829(9.3)	2,430(10.9)	2,318(12.8)	614(12.1)	
40-49세	2,877(18.0)	1,957(16.9)	2,441(18.1)	1,868(14.9)	2,813(14.3)	3,594(16.1)	3,215(17.8)	1,042(20.6)	
50-59세	3,553(22.3)	2,481(21.4)	2,685(19.9)	2,339(18.7)	3,599(18.3)	4,635(20.8)	3,554(19.7)	1,000(19.8)	
60-69세	2,725(17.1)	1,934(16.7)	2,377(17.6)	2,493(19.9)	3,904(19.8)	4,236(19.0)	3,043(16.8)	907(17.9)	
70세 이상	3,422(21.5)	2,590(22.3)	3,220(23.8)	3,678(29.4)	6,408(32.5)	5,953(26.7)	4,375(24.2)	1,136 (22.4)	
평균(세)	54.1	53.9	54.8	57.5	58.7	56.4	54.6	54.6	

〈표 5〉 2013년 지역사회건강조사 시·도별 조사 현황

시·도별	조사가구수			조사원료자 수(명)						
				동지역			읍·면지역			합계
	일반주택	아파트	합계	일반주택	아파트	소계	일반주택	아파트	소계	
서울	6,196	5,661	11,857	11,841	11,298	23,139	-	-	-	23,139
부산	3,655	3,606	7,261	6,881	6,814	13,695	341	565	906	14,601
대구	1,921	1,788	3,709	3,427	2,995	6,422	325	588	913	7,335
인천	2,473	2,267	4,740	2,937	4,341	7,278	1,673	73	1,746	9,024
광주	966	1,376	2,342	1,859	2,784	4,643	-	-	-	4,643
대전	1,041	1,269	2,310	2,006	2,580	4,586	-	-	-	4,586
울산	1,002	1,289	2,291	1,437	2,221	3,658	473	445	918	4,576
세종	243	246	489	-	154	154	477	291	768	922
경기	9,159	11,144	20,303	12,059	19,925	31,984	6,323	2,920	9,243	41,227
강원	5,651	2,721	8,372	2,285	3,073	5,358	8,563	2,026	10,589	15,947
충북	3,981	2,203	6,184	1,342	1,889	3,231	6,178	2,192	8,370	11,601
충남	4,812	2,302	7,114	1,221	2,199	3,420	7,931	2,169	10,100	13,520
전북	5,304	1,736	7,040	1,495	2,238	3,733	7,882	894	8,776	12,509
전남	8,941	1,922	10,863	1,172	1,952	3,124	14,721	1,858	16,579	19,703
경북	9,166	2,907	12,073	2,855	3,411	6,266	13,833	2,222	16,055	22,321
경남	6,658	2,899	9,557	2,851	3,620	6,471	9,312	2,282	11,594	18,065
제주	2,328	349	2,677	1,206	490	1,696	3,227	139	3,366	5,062
합계	73,497	45,685	119,182	56,874	71,984	128,858	81,259	18,664	99,923	228,781



Ⅱ. 통계 추정방법

1. 가중치의 사용
2. 무응답처리
3. 연령표준화
4. 분산추정

1. 가중치의 사용

가. 소개

2013년 지역사회건강조사는 표본설계를 통하여 추출한 표본을 조사하여 설계 구조를 바탕으로 가중치를 부여함으로써 모집단의 건강 수준 등을 추정하였다.

나. 가중치 산출 과정

가중치는 가구별 분석을 위한 가구가중치와 개인별 분석을 위한 개인가중치로 분류된다. 가구가중치는 가구추출률과 조사적격 가구율을 반영하였고, 개인가중치는 가구가중치에 개인 응답률을 반영하였다. 추정에 쓰이는 보정가중치는 개인가중치를 성별, 연령별 인구 구조(2013년 7월 주민등록인구)와 같도록 보정하여 산출하였다.

설계가중치	벤치마킹 가중치
<div> <div>가구가중치</div> <div>→</div> <div>개인가중치</div> <div>→</div> <div>보정가중치</div> </div>	
• 가구추출률 • 조사적격가구율 • 주택유형별 가구 비율	• 성별·연령별 인구보정 - 성별 : 남, 여 - 연령별 : 19-29, 30-39, 40-49, 50-59, 60+ - 주민등록인구 기준(2013. 07)

〈그림 8〉 가중치 산출 과정

(1) 가구가중치

- 표본설계의 표본추출과정을 고려한 가구추출률, 조사적격 가구율, 주택유형별 가구비율을 반영한 가중치

$$W_{hi} = \frac{M_{hi}}{n_{hi}} = \frac{e_{hi} \cdot N_{hi}}{n_{hi}}$$

- N_{hi} : h 동/읍·면 i 주택유형별 가구 수
- M_{hi} : h 동/읍·면 i 주택유형별 적격가구 수
- n_{hi} : h 동/읍·면 i 주택유형별 조사가구 수
- e_{hi} : h 동/읍·면 i 주택유형별 조사적격 가구율

〈표 6〉 가구가중치 산출 예

내역	값
구분 1(①) : 동/읍·면	(00동)
구분 2(②) : 주택유형	(아파트)
①②의 가구 수(③)	(2,620)
①②의 조사된 가구 수(④)	(7)
①②의 조사접촉 가구 수(⑤)	(9)
①②의 조사적격 가구 수(⑥)	(8)
가구가중치(⑦) = ③ ÷ ④ × ⑥ ÷ ⑤	(332.698 = 2620 / 7 × 8 / 9)
전체 가구가중치 합(⑧)	(8569.456)
전체 ②의 가구 수 합(⑨)	(10,356)
가구가중치 보정(⑩) = ⑦ × (⑨/⑧)	(402.0583 = 332.698 × 10,356 / 8569.456)

(2) 개인가중치

- 가구가중치에 개인 응답률을 반영한 가중치
- $W_{h,jkl} = W_{h,jk} \times \frac{P_{h,jk}}{p_{h,jk}}$
 - h : 읍·면/동, j : 표본지점
 - k : 가구, l : 가구원
 - $P_{h,jk}$: 가구내 만 19세 이상 가구원수
 - $p_{h,jk}$: 가구내 만 19세 이상 조사 가구원수

〈표 7〉 개인가중치 산출 예

내역	값
구분 1(①) : 동/읍·면	(00동)
구분 2(②) : 주택유형	(아파트)
①②의 가구가중치(③)	(402.0583)
만 19세 이상 가구원수(④)	(4)
만 19세 이상 조사 가구원수(⑤)	(3)
개인가중치(⑥=③×④/⑤)	(536.0777=402.0583×4/3)

(3) 보정가중치

- 2013년 7월 주민등록인구 기준으로 성별, 연령별 인구구조를 보정한 가중치
- $W'_{hijkl} = BF_d \cdot W_{hijkl}$
- $BF_d = \frac{d(\text{성별} \cdot \text{연령대별}) \text{ 주민등록인구수}}{\sum_n \sum_l \sum_{jkl} W_{hijkl} I_{d \in \text{성별} \cdot \text{연령대별}}}$

〈표 8〉 보정가중치 산출 예

내역	값
구분 1(①) : 동/읍·면	(00동)
구분 2(②) : 주택유형	(아파트)
①②의 개인가중치(③)	(536.0777)
주민등록인구(④)	(14,693)
성·연령별 개인가중치 합(⑤)	(12,157.23)
성·연령별 보정비(⑥=④/⑤)	(1.208=14,693/12,157.23)
보정가중치(⑦=③×⑥)	(647.89=536.0777×1.208)

(4) 가중치의 이상치 제거

특정 조사대상자의 개인가중치가 다른 조사대상자의 개인가중치보다 월등히 클 경우, 해당 조사대상자의 응답값에 의해 조사결과에 바이어스(bias, 편향성)가 생길 수 있으므로 보정가중치의 이상치를 Raking Ratio 방법으로 제거하여 재보정 하였다.

$Q_3(W'_g) + 3 \times IQR$ 보다 큰 가중치는 이상치로 정의하였으며, $Q_3(W'_g) + 3 \times IQR$ 로 변경하였다.

- $IQR: Q_3(W') - Q_1(W')$

- $Q_1(W')$: 가중치 중 1사분위수

- $Q_3(W')$: 가중치 중 3사분위수

2. 무응답처리

무응답은 대체하지 않으며, 지표 산출시 무응답은 제외한다. 무응답에는 크게 개체 무응답과 항목 무응답으로 나뉜다. 개체 무응답은 조사대상자를 기준으로 설문에 참여하지 않음으로써 모든 문항에 결측치를 갖는 경우이며, 항목 무응답은 조사항목 중 일부항목에 결측치가 있는 것이다. 개체 무응답은 가중치를 사용한 추정방식에 의해 보완을 하며, 항목 무응답은 통계기법을 사용하여 결측치를 추정하여 대체하거나 무시하기도 한다. 통계청의 경우 사회통계조사에서 무응답 대체를 하지 않고 있으며, 보건복지부가 수행하는 통계청 승인 조사인 장애인실태조사, 노인실태조사, 출산력조사의 경우에도 무응답 대체는 하지 않고 있다. 미국의 국민건강조사(National Health Interview Survey, [NHIS])에서도 기초통계 보고 단계에서는 무응답 대체는 하지 않으며, 모든 통계의 분모에서 무응답 개체는 제외하고 있다.

3. 연령표준화

조사 지역이나 시점에 따라서 건강지표에 영향을 주는 연령별 인구구조가 다르기 때문에 건강지표를 다른 지역이나 다른 시기에 조사된 지표와 비교하기 위해서는 표준화가 필요하다.

2013년 지역사회건강조사 결과는 주요지표에 대해 성·연령별 인구비율을 동일하게 하여 비교 가능하도록 직접표준화 하였다. 직접표준화는 성·연령별 유병률에 각 구간의 표준인구 비율을 곱하여 계산하는 표준인구 가중 평균유병률을 이용하여 계산된다. 표준인구는 2005년 추계인구를 사용하였으며, 연령은 “19-29, 30-39, 40-49, 50-59, 60-69, 70 이상”으로 연령 구분하였다. 2005년도 추계인구는 다음과 같다.

〈표 9〉 2005년 추계인구 : 19세 이상 10세 간격

연령대	합계	남	여
19-29	8,235,399	4,251,820	3,983,579
30-39	8,534,411	4,371,632	4,162,779
40-49	8,208,764	4,181,145	4,027,619
50-59	5,137,425	2,570,712	2,566,713
60-69	3,609,022	1,671,301	1,937,721
70이상	2,684,132	975,915	1,708,217
합계	36,409,153	18,022,525	18,386,628

4. 분산추정

지역사회건강조사에서는 모집단의 특성을 추정하기 위해 가중치를 적용한 표본가중평균을 제시하였다.

표본조사로 모집단의 특성을 추정할 때 일반적으로 표본오차(sampling error) 및 비표본오차(non-sampling error)가 수반된다. 표본오차는 표본이 모집단의 특성과 어긋나는 정도를 나타내며, 비표본오차는 표본추출과정을 제외한 자료수집 과정이나 분석 과정에서 발생하는 오류를 말한다. 표준오차(standard error)로 표현되는 표본오차는 추정치의 신뢰도에 대한 척도가 되며 분산추정에 의해 측정할 수 있다. 2008-2013 지역건강통계 한눈에 보기는 SAS 9.2를 활용하여 분산을 추정하였다.

- 표본가중평균

$$\hat{\bar{Y}} = \frac{\left(\sum_h \sum_j \sum_k \sum_l W_{h,jkl} y_{h,jkl} \right)}{W_{....}}$$

- h : 동/읍·면, j : 표본지점
- k : 가구, l : 가구원
- $W_{....} = \sum_{h=1} \sum_{j=1} \sum_{k=1} \sum_{l=1} W_{h,jkl}$: 가중치 계
- $y_{h,jkl}$: 해당 문항의 응답값

- 표본오차

$$SE(\hat{\bar{Y}}) = \sqrt{\sum_{h=1} \sum_{j=1} \frac{n_{hj}(1-f_{hj})}{n_{hj}-1} \sum_{k=1}^{n_{hj}} (e_{hjk} - \overline{e_{hj}})^2}$$

$$\text{여기서 } e_{hjk} = \frac{\left(\sum_{l=1} W_{h,jkl} (y_{h,jkl} - \hat{\bar{Y}}) \right)}{W_{....}} \text{이고,}$$

$$\overline{e_{hj}} = \left(\sum_{k=1} e_{hjk} \right) / n_{hj} \text{이다.}$$

- 변동계수

$$cv(\hat{\bar{Y}}) = \frac{SE(\hat{\bar{Y}})}{\hat{\bar{Y}}}$$



제2부 주요통계결과

- I. 건강행태
- II. 예방접종
- III. 이환
- IV. 의료이용
- V. 활동제한 및 삶의 질
- VI. 보건기관 이용

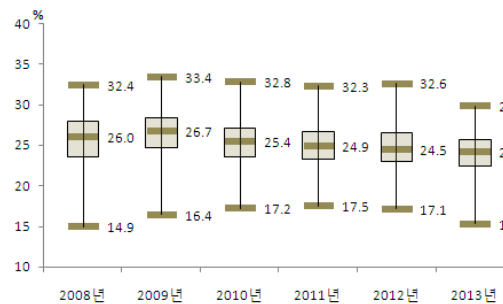


I . 건강행태

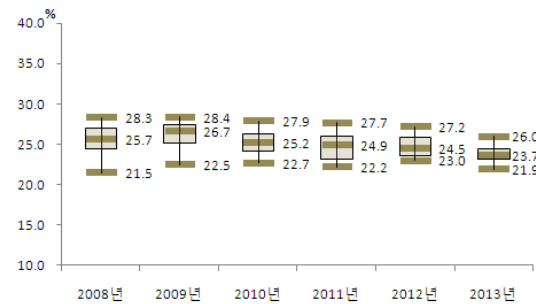
1. 흡연
2. 음주
3. 안전의식
4. 운동 및 신체활동
5. 비만 및 제중조절
6. 구강건강
7. 정신건강

가. 현재흡연율

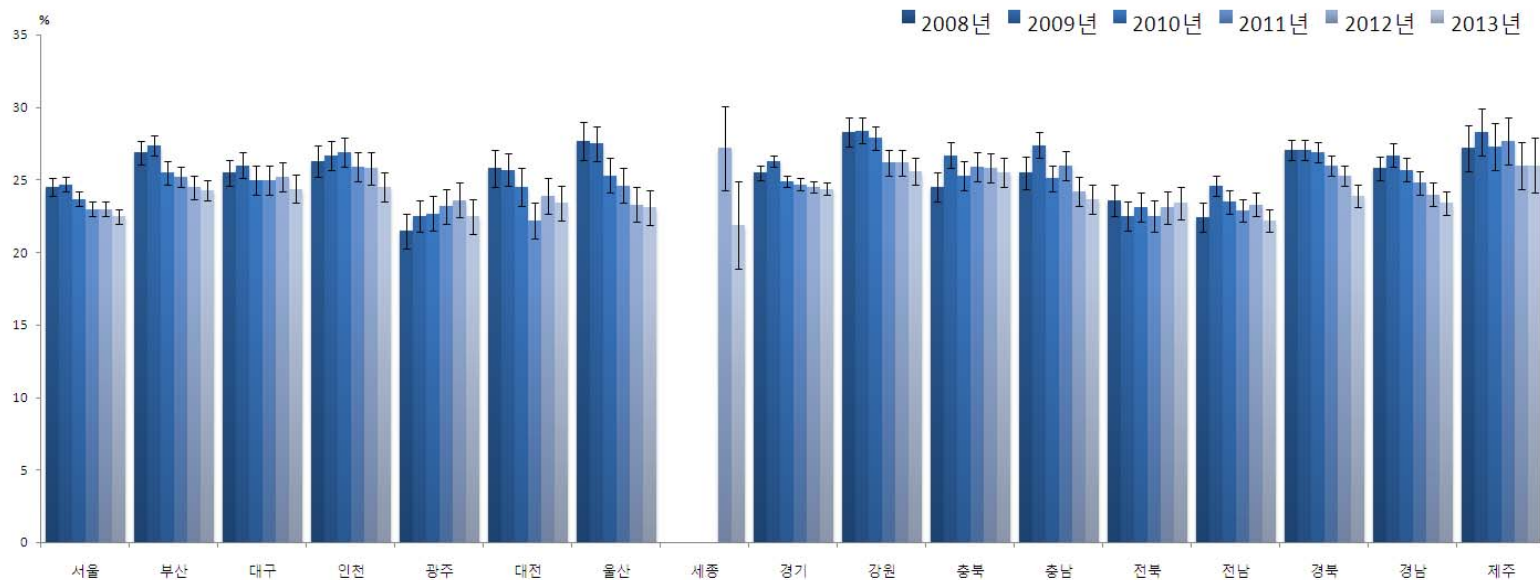
- 정의 : 평생 5갑(100개비)이상 흡연한 사람으로서 현재 흡연하는 사람("매일 피움" 또는 "가끔 피움")의 비율
- '13년 시·군·구 단위 현재흡연율은 최소 15.3% ~ 최대 29.8%(중앙값 24.2%, 14.5%p 차이)로 분포
- 지난 6년간 시·군·구 단위 지역 분포의 중앙값이 26.0%('08), 26.7%('09), 25.4%('10), 24.9%('11), 24.5%('12), 24.2%('13)로 '09년을 기점으로 감소하는 추세



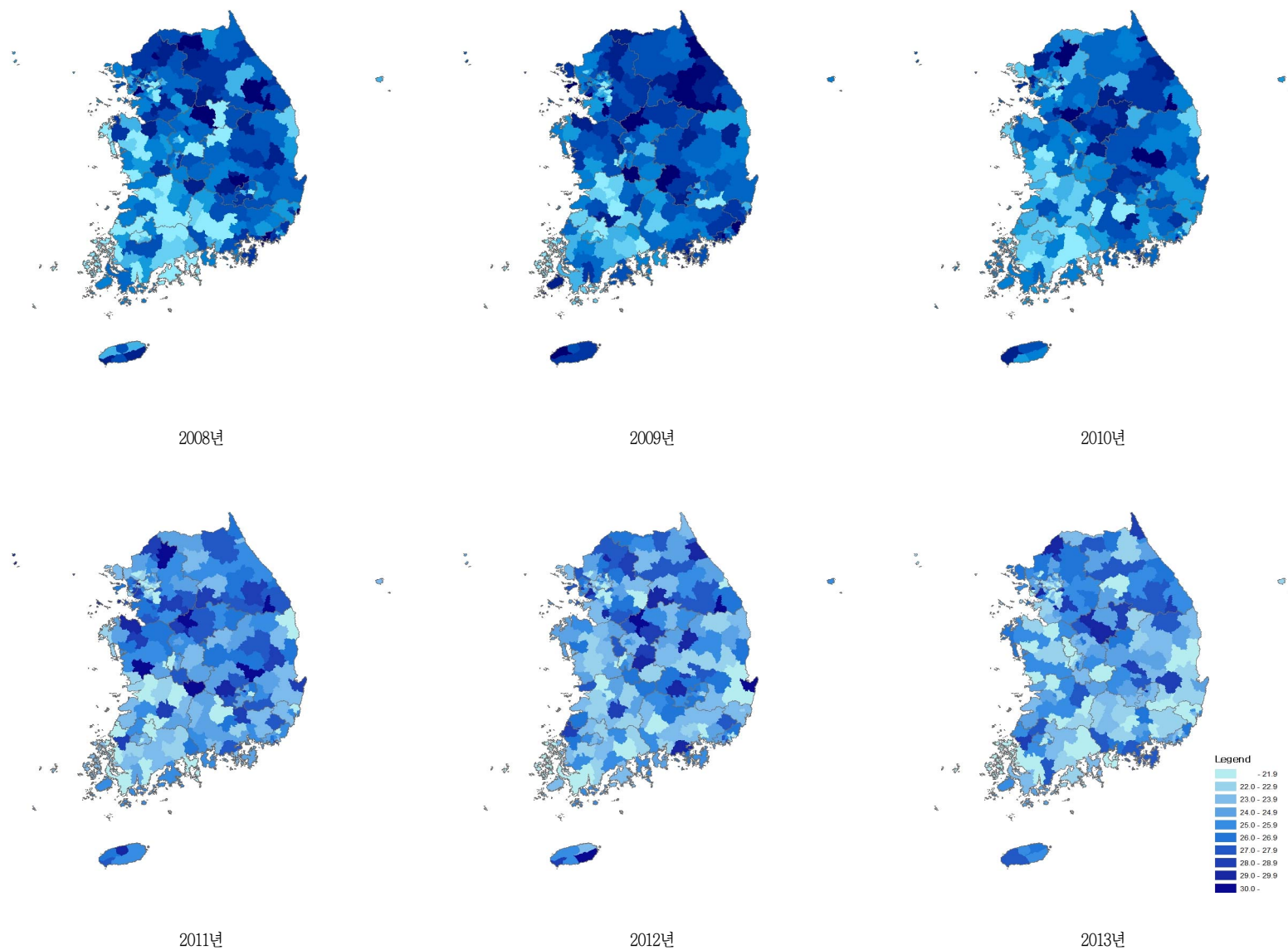
〈그림 9〉 2008-2013 시·군·구별 현재흡연율 분포



〈그림 10〉 2008-2013 시도별 현재흡연율 분포



〈그림 11〉 2008-2013 시도별 현재흡연율 추이



〈그림 12〉 2008-2013 시군구별 현재흡연을 지리적 분포추이

〈표 10〉 2008-2013 시도별 현재흡연율

단위 : %(표준오차)

시도	구분		2008	2009	2010	2011	2012	2013	95% CI
서울	N	(명)	21,913	23,175	22,897	23,115	23,059	23,136	
	전체	(조율)	24.2(0.3)	24.3(0.3)	23.2(0.3)	22.3(0.3)	22.2(0.3)	21.7(0.3)	21.1-22.3
		(표준화)	24.5(0.3)	24.7(0.3)	23.7(0.3)	23.0(0.3)	23.0(0.3)	22.5(0.3)	22.0-23.1
	남		45.6(0.6)	45.5(0.5)	43.5(0.5)	42.0(0.5)	41.6(0.5)	40.6(0.5)	39.5-41.6
	여		3.7(0.2)	4.0(0.2)	3.6(0.2)	3.5(0.2)	3.7(0.2)	3.7(0.2)	3.3-4.0
	19-29		24.3(0.8)	24.9(0.7)	23.8(0.7)	22.5(0.8)	22.6(0.7)	20.7(0.7)	19.2-22.1
	30-39		30.8(0.7)	30.8(0.7)	29.8(0.7)	28.7(0.7)	29.1(0.7)	28.3(0.7)	27.0-29.7
	40-49		26.8(0.7)	27.0(0.7)	26.3(0.7)	26.7(0.6)	26.8(0.7)	26.9(0.7)	25.6-28.2
	50-59		21.6(0.7)	22.4(0.7)	20.7(0.7)	19.6(0.7)	19.1(0.6)	20.5(0.7)	19.2-21.8
	60-69		16.5(0.7)	15.3(0.7)	13.9(0.7)	14.5(0.7)	13.8(0.7)	12.5(0.6)	11.3-13.7
	70이상		10.1(0.7)	10.0(0.7)	10.6(0.8)	8.8(0.7)	9.5(0.6)	9.8(0.6)	8.6-11.0
부산	N	(명)	14,272	15,074	14,673	14,642	14,615	14,601	
	전체	(조율)	26.1(0.5)	26.5(0.4)	24.6(0.4)	24.3(0.4)	23.5(0.4)	23.1(0.4)	22.3-23.8
		(표준화)	26.9(0.4)	27.4(0.4)	25.5(0.4)	25.2(0.4)	24.5(0.4)	24.3(0.4)	23.6-25.0
	남		49.7(0.8)	50.4(0.7)	46.7(0.7)	46.2(0.7)	44.9(0.7)	43.9(0.7)	42.6-45.2
	여		3.6(0.3)	3.7(0.2)	3.3(0.2)	3.4(0.2)	2.9(0.2)	3.1(0.2)	2.6-3.6
	19-29		27.2(1.3)	27.7(1.0)	24.4(1.2)	23.0(1.0)	23.0(1.1)	23.3(1.1)	21.2-25.4
	30-39		31.2(0.9)	33.1(1.0)	31.3(1.0)	31.7(1.0)	30.4(1.0)	29.7(1.1)	27.6-31.8
	40-49		28.3(1.0)	28.1(0.9)	28.5(1.0)	28.3(0.9)	27.7(1.0)	28.4(0.9)	26.6-30.1
	50-59		24.5(0.9)	26.2(0.9)	23.1(0.9)	23.9(0.9)	23.1(0.8)	22.6(0.8)	21.0-24.2
	60-69		20.1(1.1)	18.7(0.9)	17.5(0.9)	17.1(0.9)	16.5(0.9)	15.2(0.8)	13.7-16.7
	70이상		15.8(1.2)	15.9(1.0)	13.3(0.9)	12.7(1.0)	11.6(0.8)	11.5(0.8)	9.8-13.1
대구	N	(명)	6,975	7,332	7,312	7,329	7,331	7,335	
	전체	(조율)	25.0(0.5)	25.6(0.6)	24.5(0.6)	24.4(0.6)	24.5(0.5)	23.7(0.6)	22.5-24.8
		(표준화)	25.5(0.5)	26.0(0.5)	25.0(0.5)	25.0(0.5)	25.2(0.5)	24.4(0.5)	23.4-25.3
	남		48.2(0.9)	49.1(1.0)	46.5(1.0)	46.8(1.0)	47.2(1.0)	45.6(1.0)	43.6-47.7
	여		2.9(0.3)	3.1(0.3)	3.5(0.4)	2.8(0.3)	2.7(0.3)	2.5(0.3)	2.0-3.0
	19-29		25.8(1.3)	25.2(1.3)	23.5(1.4)	21.5(1.5)	22.7(1.4)	22.9(1.5)	19.9-25.8
	30-39		29.6(1.1)	29.9(1.3)	29.5(1.1)	32.2(1.2)	30.8(1.3)	29.2(1.3)	26.7-31.8
	40-49		27.4(1.0)	29.1(1.1)	27.8(1.1)	28.6(1.1)	29.8(1.2)	27.7(1.3)	25.2-30.2
	50-59		23.6(1.2)	24.4(1.1)	23.7(1.2)	22.8(1.2)	24.1(1.2)	24.0(1.2)	21.7-26.3
	60-69		17.6(1.4)	18.7(1.4)	17.9(1.1)	17.5(1.1)	16.7(1.2)	17.7(1.3)	15.2-20.1
	70이상		15.0(1.3)	15.6(1.6)	14.9(1.4)	13.3(1.3)	11.8(1.1)	11.0(1.0)	9.0-13.0
인천	N	(명)	8,273	9,005	9,051	9,032	9,011	9,024	
	전체	(조율)	26.5(0.6)	26.9(0.6)	27.1(0.6)	25.9(0.6)	25.8(0.6)	24.3(0.5)	23.2-25.3
		(표준화)	26.3(0.6)	26.7(0.5)	26.9(0.5)	25.9(0.5)	25.8(0.5)	24.5(0.5)	23.5-25.5
	남		48.9(1.2)	50.2(0.9)	50.1(1.1)	48.1(1.0)	46.1(1.0)	44.4(0.9)	42.6-46.2
	여		4.2(0.4)	3.9(0.3)	4.1(0.3)	3.7(0.3)	5.5(0.4)	4.2(0.4)	3.5-4.9
	19-29		26.1(1.5)	25.6(1.3)	27.4(1.6)	27.4(1.4)	24.4(1.4)	21.5(1.3)	19.0-24.1
	30-39		31.6(1.3)	33.0(1.2)	32.9(1.2)	31.9(1.3)	33.2(1.3)	32.1(1.3)	29.4-34.7
	40-49		29.8(1.2)	28.8(1.2)	30.1(1.3)	28.7(1.2)	29.5(1.2)	30.2(1.2)	27.9-32.5
	50-59		24.6(1.7)	27.6(1.4)	26.0(1.3)	23.2(1.2)	24.9(1.3)	22.3(1.3)	19.8-24.9
	60-69		17.6(1.5)	20.0(1.5)	18.1(1.4)	19.3(1.5)	15.6(1.4)	14.8(1.4)	12.0-17.5
	70이상		14.2(1.6)	11.8(1.2)	11.6(1.2)	9.5(1.3)	12.0(1.2)	9.9(1.1)	7.6-12.1

단위 : %(표준오차)

사도	구분		2008	2009	2010	2011	2012	2013	95% CI
광주	N	(명)	4,433	4,824	4,650	4,632	4,645	4,643	
	전체	(조율)	21.2(0.7)	22.1(0.6)	22.2(0.7)	22.7(0.7)	23.0(0.7)	21.9(0.6)	20.6-23.1
		(표준화)	21.5(0.6)	22.5(0.6)	22.7(0.6)	23.2(0.6)	23.6(0.6)	22.5(0.6)	21.3-23.7
	남		41.2(1.3)	43.1(1.1)	42.9(1.3)	44.9(1.2)	44.4(1.2)	42.7(1.2)	40.4-45.0
	여		2.2(0.3)	2.1(0.2)	2.4(0.3)	1.6(0.2)	2.5(0.4)	2.0(0.3)	1.4-2.5
	19-29		20.2(1.5)	23.4(1.6)	25.7(1.7)	24.9(1.7)	26.1(1.9)	23.8(1.7)	20.5-27.2
	30-39		27.0(1.5)	29.7(1.3)	27.8(1.5)	28.2(1.6)	28.0(1.6)	27.2(1.6)	24.2-30.3
	40-49		26.6(1.4)	23.5(1.3)	24.2(1.6)	25.2(1.3)	26.7(1.3)	24.7(1.4)	22.0-27.4
	50-59		19.1(1.7)	18.3(1.4)	18.2(1.4)	21.8(1.5)	21.2(1.5)	21.2(1.5)	18.2-24.2
	60-69		10.0(1.0)	13.0(1.3)	13.5(1.3)	12.7(1.4)	11.8(1.3)	13.3(1.3)	10.7-15.9
	70이상		6.3(1.1)	9.2(1.4)	9.2(1.3)	8.1(1.4)	8.7(1.2)	8.0(1.2)	5.6-10.4
대전	N	(명)	4,095	4,586	4,583	4,585	4,585	4,584	
	전체	(조율)	25.7(0.8)	25.6(0.7)	24.3(0.7)	22.0(0.7)	23.4(0.7)	23.3(0.7)	21.9-24.6
		(표준화)	25.8(0.7)	25.7(0.6)	24.5(0.6)	22.2(0.6)	23.9(0.6)	23.4(0.6)	22.2-24.6
	남		48.4(1.4)	47.9(1.1)	45.1(1.2)	41.4(1.2)	43.9(1.1)	44.0(1.1)	41.8-46.3
	여		3.7(0.5)	3.8(0.4)	4.0(0.5)	3.0(0.4)	3.3(0.4)	2.8(0.4)	2.1-3.6
	19-29		26.2(1.9)	27.1(1.8)	26.8(1.9)	24.7(1.7)	25.0(1.8)	24.1(1.9)	20.4-27.9
	30-39		27.9(1.4)	30.0(1.4)	30.7(1.4)	27.2(1.3)	28.3(1.5)	25.5(1.4)	22.7-28.2
	40-49		26.7(1.6)	28.2(1.4)	24.7(1.3)	23.3(1.3)	27.8(1.5)	26.8(1.3)	24.2-29.5
	50-59		28.1(1.8)	23.1(1.4)	23.1(1.6)	21.0(1.6)	19.7(1.4)	24.0(1.5)	21.2-26.9
	60-69		20.0(2.5)	20.4(1.6)	15.3(1.6)	12.8(1.4)	16.4(1.8)	15.0(1.6)	11.9-18.0
	70이상		15.7(1.9)	9.7(1.2)	9.9(1.7)	9.3(1.6)	10.6(1.6)	13.9(1.7)	10.5-17.3
울산	N	(명)	4,490	4,606	4,568	4,569	4,596	4,576	
	전체	(조율)	28.2(0.8)	28.1(0.6)	26.0(0.7)	25.3(0.7)	24.0(0.7)	23.7(0.7)	22.4-25.0
		(표준화)	27.7(0.6)	27.5(0.6)	25.3(0.6)	24.6(0.6)	23.3(0.6)	23.1(0.6)	21.9-24.3
	남		52.2(1.3)	51.9(1.1)	48.8(1.2)	47.5(1.3)	44.6(1.2)	44.0(1.2)	41.7-46.3
	여		3.6(0.5)	3.6(0.4)	2.5(0.4)	2.4(0.3)	2.5(0.4)	2.5(0.4)	1.7-3.2
	19-29		30.2(2.1)	31.2(1.8)	25.2(1.8)	23.9(1.7)	20.5(1.7)	21.0(1.7)	17.6-24.4
	30-39		32.8(1.3)	33.1(1.3)	31.0(1.7)	30.0(1.5)	30.5(1.5)	29.8(1.6)	26.7-32.9
	40-49		27.8(1.3)	29.1(1.2)	28.6(1.5)	27.9(1.4)	27.5(1.3)	26.3(1.2)	23.9-28.7
	50-59		25.3(1.8)	23.7(1.4)	23.8(1.6)	25.4(1.4)	22.9(1.6)	22.7(1.5)	19.8-25.5
	60-69		21.9(2.0)	20.9(2.0)	18.7(1.7)	16.8(1.7)	14.8(1.6)	18.6(1.8)	15.1-22.0
	70이상		19.3(2.6)	14.8(2.1)	14.2(1.8)	13.5(2.1)	14.4(1.7)	12.8(1.7)	9.6-16.1
세종	N	(명)					926	922	
	전체	(조율)					26.5(1.6)	22.4(1.7)	19.1-25.7
		(표준화)					27.2(1.5)	21.9(1.5)	19.0-24.9
	남						48.8(2.6)	41.4(3.2)	35.1-47.6
	여						3.4(0.9)	2.8(0.7)	1.4-4.2
	19-29						25.8(5.0)	21.2(5.1)	11.2-31.2
	30-39						34.7(4.2)	23.1(3.3)	16.7-29.6
	40-49						36.4(3.9)	27.9(4.2)	19.7-36.2
	50-59						29.9(3.7)	28.0(3.6)	21.0-35.1
	60-69						15.4(3.0)	13.8(3.0)	7.8-19.8
	70이상						8.8(1.9)	14.3(2.9)	8.6-20.0

단위 : %(표준오차)

사도	구분		2008	2009	2010	2011	2012	2013	95% CI
경기	N	(명)	38,305	41,363	41,190	41,186	41,255	41,223	
	전체	(조율)	25.8(0.3)	26.6(0.3)	25.2(0.2)	24.9(0.2)	24.6(0.2)	24.3(0.2)	23.8-24.8
		(표준화)	25.5(0.2)	26.3(0.2)	24.9(0.2)	24.7(0.2)	24.5(0.2)	24.4(0.2)	23.9-24.8
	남		47.9(0.5)	49.2(0.4)	46.5(0.4)	45.8(0.4)	45.5(0.4)	44.8(0.4)	44.0-45.7
	여		3.8(0.2)	4.2(0.2)	4.0(0.1)	4.0(0.2)	3.6(0.1)	3.8(0.2)	3.5-4.1
	19-29		27.6(0.8)	28.1(0.7)	25.0(0.6)	24.6(0.6)	23.6(0.6)	24.6(0.7)	23.4-25.9
	30-39		29.8(0.5)	31.2(0.5)	30.6(0.5)	29.8(0.5)	30.4(0.5)	29.4(0.5)	28.4-30.5
	40-49		27.9(0.5)	29.5(0.5)	29.0(0.5)	28.7(0.5)	28.2(0.5)	28.8(0.5)	27.8-29.8
	50-59		23.8(0.7)	24.7(0.6)	24.0(0.6)	23.6(0.6)	23.3(0.5)	23.7(0.5)	22.6-24.7
	60-69		17.5(0.7)	16.9(0.6)	14.2(0.6)	16.2(0.6)	16.6(0.6)	14.9(0.6)	13.7-16.0
	70이상		12.6(0.6)	12.2(0.6)	11.1(0.6)	11.5(0.5)	10.9(0.5)	9.3(0.4)	8.4-10.1
강원	N	(명)	15,121	15,983	15,965	15,890	15,915	15,946	
	전체	(조율)	27.5(0.5)	27.6(0.5)	26.9(0.5)	25.2(0.5)	24.8(0.5)	24.1(0.5)	23.1-25.0
		(표준화)	28.3(0.5)	28.4(0.4)	27.9(0.4)	26.2(0.5)	26.2(0.5)	25.6(0.5)	24.6-26.5
	남		51.0(0.9)	51.3(0.8)	50.5(0.8)	47.3(0.9)	46.8(0.8)	45.4(0.9)	43.7-47.1
	여		4.3(0.3)	4.2(0.3)	3.6(0.3)	3.2(0.3)	2.8(0.2)	2.9(0.2)	2.4-3.3
	19-29		28.7(1.7)	30.0(1.4)	29.7(1.4)	27.8(1.6)	28.6(1.6)	28.2(1.7)	25.0-31.5
	30-39		36.3(1.2)	35.9(1.2)	34.7(1.2)	32.0(1.2)	32.9(1.4)	31.7(1.3)	29.1-34.2
	40-49		32.0(1.2)	31.3(1.0)	32.8(1.1)	31.1(1.0)	30.6(1.1)	30.0(1.0)	28.0-31.9
	50-59		24.8(1.0)	27.5(1.0)	26.7(1.1)	24.5(0.9)	23.4(1.0)	23.5(1.0)	21.6-25.4
	60-69		18.5(0.9)	18.9(1.0)	15.0(0.8)	16.4(1.0)	16.7(0.9)	15.5(0.8)	13.9-17.0
	70이상		16.4(0.8)	13.5(1.0)	13.4(0.9)	12.0(0.8)	10.0(0.7)	10.2(0.6)	9.0-11.5
충북	N	(명)	12,442	11,650	11,697	11,627	11,607	11,599	
	전체	(조율)	24.0(0.8)	26.2(0.5)	24.8(0.5)	25.3(0.5)	25.2(0.5)	24.6(0.5)	23.6-25.7
		(표준화)	24.5(0.5)	26.7(0.5)	25.3(0.5)	25.9(0.5)	25.8(0.5)	25.5(0.5)	24.4-26.5
	남		45.4(1.1)	48.5(0.9)	46.2(0.9)	47.1(1.0)	46.6(1.0)	45.8(1.0)	43.9-47.7
	여		2.9(0.3)	4.1(0.3)	3.5(0.3)	3.6(0.4)	3.8(0.3)	3.5(0.3)	2.9-4.2
	19-29		26.6(1.5)	28.3(1.4)	25.4(1.5)	25.5(1.5)	24.9(1.6)	25.0(1.7)	21.7-28.4
	30-39		30.2(1.3)	32.4(1.2)	30.9(1.3)	33.6(1.4)	33.7(1.3)	32.3(1.3)	29.8-34.8
	40-49		28.2(1.7)	29.4(1.1)	30.2(1.2)	29.4(1.2)	28.7(1.2)	30.2(1.3)	27.7-32.8
	50-59		20.9(1.3)	23.6(1.1)	22.2(1.2)	23.8(1.1)	24.8(1.2)	24.5(1.1)	22.3-26.7
	60-69		16.0(1.1)	19.5(1.1)	17.5(1.1)	17.4(1.2)	17.8(1.2)	16.1(1.1)	14.0-18.3
	70이상		11.8(0.9)	15.3(1.1)	13.5(0.9)	13.4(0.9)	13.4(1.0)	11.3(0.8)	9.8-12.9
충남	N	(명)	12,955	14,428	14,388	14,393	13,535	13,520	
	전체	(조율)	25.1(0.6)	26.9(0.5)	24.6(0.5)	25.3(0.5)	23.5(0.6)	22.7(0.5)	21.7-23.7
		(표준화)	25.5(0.5)	27.4(0.4)	25.1(0.5)	26.0(0.5)	24.2(0.5)	23.7(0.5)	22.7-24.6
	남		47.1(1.0)	49.7(0.8)	45.8(0.9)	46.5(0.9)	43.6(1.0)	42.3(0.9)	40.6-44.0
	여		3.1(0.3)	3.9(0.3)	3.4(0.3)	4.0(0.3)	3.2(0.4)	2.9(0.3)	2.3-3.5
	19-29		25.7(1.7)	27.2(1.3)	24.7(1.3)	26.5(1.6)	25.5(1.6)	24.9(1.5)	22.0-27.8
	30-39		31.6(1.2)	35.2(1.2)	31.4(1.1)	34.2(1.2)	30.0(1.2)	31.9(1.5)	29.0-34.7
	40-49		28.9(1.2)	31.9(1.0)	29.9(1.1)	29.7(1.1)	28.4(1.3)	27.2(1.3)	24.8-29.7
	50-59		24.1(1.1)	25.4(1.0)	23.5(1.2)	25.2(1.2)	24.1(1.1)	20.9(1.1)	18.9-23.0
	60-69		18.8(1.4)	18.9(1.0)	17.3(0.9)	16.2(0.8)	15.4(1.2)	15.0(1.0)	13.1-16.9
	70이상		15.2(0.8)	14.2(0.8)	14.1(0.7)	12.4(0.7)	10.8(0.7)	10.4(0.8)	8.9-11.9

단위 : %(표준오차)

사도	구분		2008	2009	2010	2011	2012	2013	95% CI
전북	N	(명)	12,442	12,929	12,636	12,565	12,484	12,509	
	전체	(조율)	22.8(0.6)	21.6(0.5)	22.1(0.5)	21.4(0.5)	21.8(0.5)	21.8(0.6)	20.7-23.0
		(표준화)	23.6(0.6)	22.5(0.5)	23.1(0.5)	22.5(0.5)	23.1(0.5)	23.4(0.6)	22.3-24.5
	남		44.4(1.2)	41.4(0.9)	42.1(1.0)	41.5(0.9)	41.9(0.9)	41.8(1.0)	39.8-43.8
	여		2.0(0.2)	2.5(0.3)	2.6(0.3)	1.9(0.2)	2.2(0.2)	2.4(0.3)	1.9-2.9
	19-29		25.6(1.5)	22.3(1.3)	22.7(1.7)	22.1(1.9)	24.5(1.7)	22.6(2.0)	18.7-26.4
	30-39		25.6(1.5)	29.0(1.3)	28.0(1.3)	28.5(1.4)	30.2(1.5)	30.5(1.4)	27.8-33.2
	40-49		27.6(1.4)	25.2(1.0)	27.3(1.2)	26.6(1.2)	24.4(1.1)	28.8(1.4)	26.1-31.4
	50-59		23.5(1.1)	21.4(1.2)	22.5(1.1)	21.7(1.0)	22.4(1.1)	21.1(1.4)	18.3-23.9
	60-69		15.7(1.0)	14.5(0.9)	16.3(1.0)	12.6(0.8)	16.4(0.9)	13.6(0.8)	12.1-15.2
	70이상		13.0(0.7)	11.4(0.7)	10.2(0.7)	11.5(0.7)	8.6(0.6)	9.9(0.6)	8.6-11.1
전남	N	(명)	19,181	20,095	20,061	20,052	19,792	19,702	
	전체	(조율)	21.3(0.5)	23.4(0.4)	22.3(0.4)	21.6(0.4)	21.8(0.4)	20.8(0.4)	20.0-21.6
		(표준화)	22.4(0.5)	24.6(0.4)	23.5(0.4)	22.9(0.4)	23.3(0.4)	22.2(0.4)	21.4-23.0
	남		41.0(0.9)	45.2(0.7)	43.2(0.7)	42.1(0.7)	42.4(0.7)	40.5(0.8)	39.0-42.0
	여		2.2(0.2)	2.2(0.2)	1.8(0.2)	1.6(0.2)	1.7(0.2)	1.5(0.2)	1.2-1.9
	19-29		23.8(1.9)	26.2(1.3)	22.1(1.2)	21.9(1.3)	22.1(1.5)	19.5(1.4)	16.8-22.1
	30-39		28.9(1.3)	30.3(1.0)	31.8(1.1)	29.9(1.0)	30.7(1.0)	30.1(1.1)	27.9-32.3
	40-49		25.7(0.9)	29.6(0.8)	29.4(1.0)	28.1(1.0)	29.6(1.0)	28.4(0.9)	26.5-30.2
	50-59		20.3(0.9)	23.6(0.9)	21.9(0.9)	22.9(0.8)	23.2(0.8)	22.9(0.9)	21.1-24.6
	60-69		15.8(0.7)	15.0(0.7)	15.2(0.7)	14.5(0.7)	13.6(0.7)	13.4(0.8)	11.9-14.9
	70이상		10.0(0.5)	12.1(0.6)	10.0(0.5)	9.9(0.5)	9.5(0.4)	9.2(0.4)	8.3-10.0
경북	N	(명)	23,072	22,262	22,292	22,276	22,302	22,317	
	전체	(조율)	26.5(0.4)	26.4(0.4)	26.0(0.4)	25.2(0.4)	24.3(0.4)	23.1(0.4)	22.3-23.8
		(표준화)	27.1(0.4)	27.1(0.4)	26.9(0.4)	26.0(0.4)	25.3(0.4)	23.9(0.4)	23.1-24.6
	남		50.1(0.7)	49.6(0.7)	48.7(0.6)	47.3(0.7)	46.3(0.7)	43.4(0.7)	42.0-44.7
	여		3.6(0.3)	3.9(0.2)	3.8(0.2)	3.4(0.2)	2.6(0.2)	3.0(0.2)	2.6-3.4
	19-29		27.4(1.1)	27.8(1.3)	28.9(1.3)	25.8(1.3)	26.6(1.4)	20.4(1.3)	17.8-22.9
	30-39		32.2(1.0)	32.9(0.9)	33.2(0.9)	32.5(1.0)	31.6(0.9)	31.3(1.1)	29.1-33.5
	40-49		30.8(0.8)	30.5(0.8)	29.9(0.8)	30.9(0.9)	29.5(0.8)	29.4(0.9)	27.7-31.2
	50-59		26.0(0.8)	25.7(0.8)	25.5(0.9)	24.7(0.8)	23.5(0.8)	23.5(0.8)	22.0-24.9
	60-69		19.5(0.8)	18.9(0.8)	18.5(0.8)	17.3(0.7)	16.4(0.8)	16.7(0.7)	15.3-18.1
	70이상		17.0(0.7)	16.7(0.8)	14.0(0.6)	14.2(0.6)	13.5(0.6)	13.0(0.6)	11.8-14.1
경남	N	(명)	18,454	18,067	18,078	18,179	18,106	18,065	
	전체	(조율)	25.6(0.4)	26.5(0.4)	25.5(0.4)	24.4(0.4)	23.7(0.4)	23.0(0.4)	22.2-23.8
		(표준화)	25.8(0.4)	26.7(0.4)	25.7(0.4)	24.8(0.4)	24.0(0.4)	23.4(0.4)	22.6-24.2
	남		48.4(0.8)	50.1(0.7)	48.2(0.7)	45.7(0.7)	44.5(0.8)	43.3(0.8)	41.8-44.8
	여		3.4(0.2)	3.4(0.2)	3.2(0.2)	3.3(0.2)	3.2(0.2)	2.9(0.2)	2.5-3.3
	19-29		25.8(1.1)	26.8(1.2)	25.8(1.2)	25.7(1.3)	23.5(1.3)	23.8(1.3)	21.3-26.3
	30-39		31.1(1.0)	33.8(0.9)	30.7(1.0)	31.8(0.9)	30.5(1.1)	27.0(1.0)	25.0-29.0
	40-49		28.5(0.9)	29.2(0.9)	28.7(0.9)	27.1(0.9)	27.1(1.0)	29.2(0.9)	27.5-31.0
	50-59		24.3(0.9)	24.8(1.0)	25.3(0.9)	22.7(0.9)	22.6(0.9)	23.5(0.8)	21.9-25.1
	60-69		18.9(0.9)	18.9(1.0)	18.3(0.9)	16.4(0.8)	15.6(0.8)	14.6(0.9)	12.9-16.3
	70이상		16.0(0.8)	14.7(0.8)	15.4(0.7)	13.0(0.7)	14.6(0.8)	10.7(0.5)	9.6-11.7

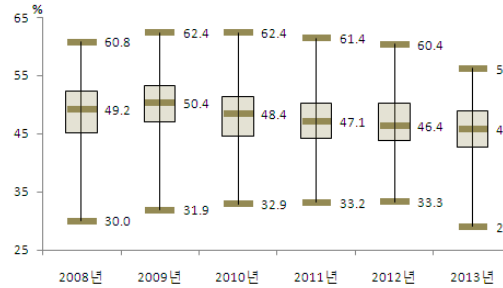
단위 : %(표준오차)

사도	구분		2008	2009	2010	2011	2012	2013	95% CI
제주	N	(명)	3,674	5,156	5,110	5,105	5,128	5,062	
	전체	(조율)	26.5(1.0)	27.5(0.9)	26.4(0.9)	26.7(0.8)	24.9(1.0)	25.0(0.9)	23.2-26.9
		(표준화)	27.2(0.8)	28.3(0.8)	27.3(0.8)	27.7(0.8)	26.0(0.8)	26.0(1.0)	24.1-27.9
	남		51.2(1.5)	52.4(1.5)	50.7(1.5)	50.6(1.4)	47.4(1.6)	47.1(1.8)	43.6-50.5
	여		2.8(0.5)	3.6(0.6)	2.8(0.4)	3.4(0.6)	2.9(0.4)	3.5(0.7)	2.2-4.8
	19-29		29.6(2.9)	29.2(2.6)	30.5(2.6)	30.9(2.8)	27.0(2.7)	27.0(3.2)	20.8-33.3
	30-39		35.2(2.2)	35.4(1.9)	34.2(2.2)	33.9(1.9)	35.3(2.1)	30.7(2.2)	26.4-35.1
	40-49		30.1(1.8)	34.9(1.8)	32.3(2.1)	31.2(1.9)	29.8(1.8)	32.1(1.8)	28.7-35.6
	50-59		25.8(2.5)	24.0(1.9)	23.0(1.9)	26.9(1.8)	23.1(1.8)	24.4(1.8)	20.9-27.9
	60-69		13.0(1.4)	14.5(1.7)	15.7(1.4)	14.1(1.6)	14.3(1.9)	17.6(1.6)	14.4-20.8
	70이상		8.3(1.5)	11.5(1.8)	8.2(1.4)	9.5(1.4)	7.5(1.1)	7.9(1.1)	5.7-10.2

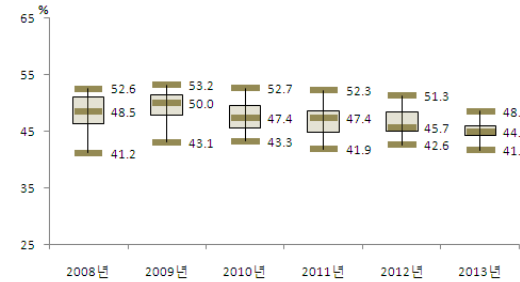


나. 남자 현재흡연율

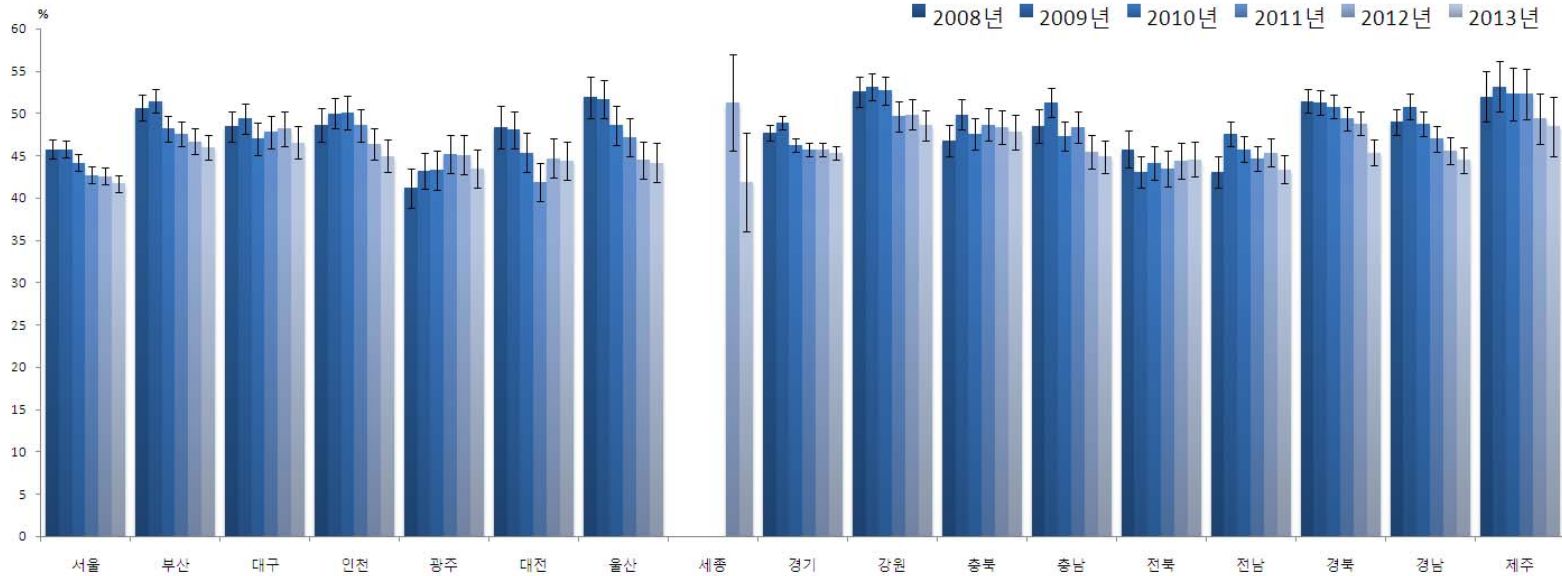
- 정의 : 평생 5갑(100개비)이상 흡연한 사람으로서 현재 흡연하는 남자(“매일 피움” 또는 “가끔 피움”)의 분율
- '13년 시·군·구 단위 남자 현재흡연율은 최소 29.0% ~ 최대 56.2%(중앙값 45.8%, 27.2%p 차이)로 분포
- 지난 6년간 시·군·구 단위 지역 분포의 중앙값이 49.2%('08), 50.4%('09), 48.4%('10), 47.1%('11), 46.4%('12), 45.8%('13)로 감소 추세



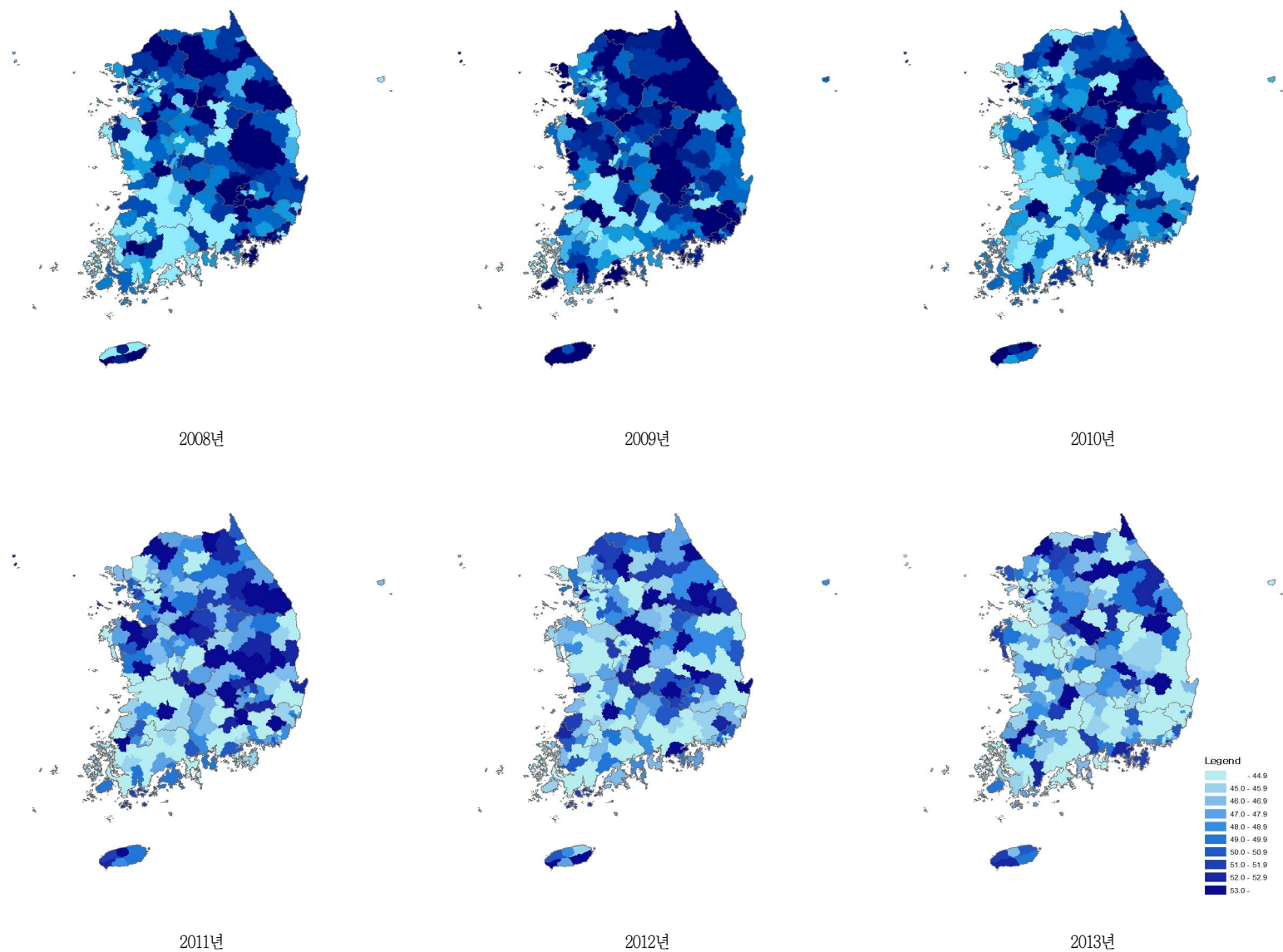
〈그림 13〉 2008-2013 시군구별 남자 현재흡연율 분포



〈그림 14〉 2008-2013 시도별 남자 현재흡연율 분포



〈그림 15〉 2008-2013 시도별 남자 현재흡연율 추이



〈그림 16〉 2008-2013 시군구별 남자 현재흡연을 지리적 분포추이

〈표 11〉 2008-2013 시도별 남자 현재흡연율

단위 : %(표준오차)

시도	구분		2008	2009	2010	2011	2012	2013	95% CI
서울	N	(명)	9,962	10,736	10,231	10,103	10,137	10,229	
	전체	(조율)	45.6(0.6)	45.5(0.5)	43.5(0.5)	42.0(0.5)	41.6(0.5)	40.6(0.5)	39.5-41.6
		(표준화)	45.8(0.5)	45.8(0.5)	44.2(0.5)	42.7(0.5)	42.6(0.5)	41.7(0.5)	40.7-42.7
	남		45.6(0.6)	45.5(0.5)	43.5(0.5)	42.0(0.5)	41.6(0.5)	40.6(0.5)	39.5-41.6
	19-29		44.6(1.3)	43.8(1.2)	43.2(1.3)	40.1(1.3)	39.7(1.3)	36.0(1.2)	33.5-38.4
	30-39		56.2(1.1)	56.8(1.1)	54.7(1.1)	52.4(1.1)	53.2(1.1)	51.9(1.1)	49.7-54.0
	40-49		51.0(1.2)	50.9(1.1)	49.6(1.1)	50.0(1.1)	49.6(1.1)	50.1(1.1)	47.9-52.3
	50-59		41.2(1.3)	42.0(1.2)	38.9(1.2)	38.3(1.2)	36.8(1.2)	39.2(1.2)	36.9-41.5
	60-69		30.9(1.3)	30.5(1.3)	27.4(1.3)	27.9(1.3)	27.7(1.3)	25.8(1.3)	23.3-28.3
	70이상		19.9(1.5)	19.3(1.5)	20.2(1.5)	17.0(1.4)	18.2(1.3)	17.9(1.2)	15.5-20.2
부산	N	(명)	6,508	6,912	6,566	6,527	6,524	6,530	
	전체	(조율)	49.7(0.8)	50.4(0.7)	46.7(0.7)	46.2(0.7)	44.9(0.7)	43.9(0.7)	42.6-45.2
		(표준화)	50.7(0.8)	51.5(0.7)	48.2(0.8)	47.6(0.7)	46.7(0.8)	46.0(0.7)	44.6-47.4
	남		49.7(0.8)	50.4(0.7)	46.7(0.7)	46.2(0.7)	44.9(0.7)	43.9(0.7)	42.6-45.2
	19-29		50.6(2.1)	50.6(1.7)	44.1(1.9)	41.3(1.7)	41.9(1.9)	41.3(1.7)	38.0-44.6
	30-39		60.6(1.5)	62.2(1.5)	59.5(1.6)	60.0(1.6)	57.6(1.7)	55.7(1.7)	52.4-58.9
	40-49		53.9(1.6)	54.7(1.5)	55.1(1.6)	54.3(1.6)	53.8(1.6)	54.6(1.5)	51.7-57.5
	50-59		46.6(1.5)	49.7(1.5)	43.8(1.6)	44.9(1.5)	44.4(1.4)	43.7(1.4)	40.9-46.5
	60-69		36.1(2.0)	35.0(1.7)	32.3(1.5)	33.0(1.7)	30.1(1.5)	28.6(1.4)	25.8-31.4
	70이상		28.8(2.3)	27.6(1.9)	24.5(1.9)	23.5(2.0)	22.3(1.7)	21.4(1.7)	18.1-24.7
대구	N	(명)	3,212	3,415	3,353	3,344	3,283	3,318	
	전체	(조율)	48.2(0.9)	49.1(1.0)	46.5(1.0)	46.8(1.0)	47.2(1.0)	45.6(1.0)	43.6-47.7
		(표준화)	48.5(0.9)	49.4(0.9)	47.0(0.9)	47.8(1.0)	48.2(1.0)	46.6(1.0)	44.7-48.5
	남		48.2(0.9)	49.1(1.0)	46.5(1.0)	46.8(1.0)	47.2(1.0)	45.6(1.0)	43.6-47.7
	19-29		46.7(2.2)	44.8(2.1)	41.8(2.3)	38.7(2.6)	39.1(2.4)	40.0(2.2)	35.7-44.4
	30-39		57.5(2.0)	59.4(1.9)	57.0(2.1)	62.2(1.9)	60.7(2.2)	55.9(2.2)	51.6-60.2
	40-49		52.7(1.8)	55.5(1.8)	53.0(1.8)	55.6(1.8)	56.6(2.1)	53.8(2.1)	49.6-58.0
	50-59		46.1(2.2)	45.9(2.0)	43.9(2.3)	43.1(2.1)	46.6(2.2)	46.7(2.0)	42.7-50.7
	60-69		34.9(2.6)	38.4(2.7)	35.9(2.2)	32.5(2.0)	34.4(2.4)	35.8(2.4)	31.1-40.6
	70이상		26.9(2.6)	27.1(3.2)	27.2(2.7)	27.3(2.9)	23.1(2.4)	21.9(2.2)	17.5-26.3
인천	N	(명)	3,822	4,184	4,060	4,007	4,040	4,031	
	전체	(조율)	48.9(1.2)	50.2(0.9)	50.1(1.1)	48.1(1.0)	46.1(1.0)	44.4(0.9)	42.6-46.2
		(표준화)	48.7(1.0)	50.0(0.9)	50.1(1.0)	48.6(1.0)	46.4(1.0)	45.0(1.0)	43.2-46.9
	남		48.9(1.2)	50.2(0.9)	50.1(1.1)	48.1(1.0)	46.1(1.0)	44.4(0.9)	42.6-46.2
	19-29		45.1(2.4)	45.7(2.2)	49.5(2.5)	48.4(2.4)	40.7(2.5)	37.3(2.2)	33.0-41.5
	30-39		59.4(2.1)	60.9(1.9)	59.2(2.1)	58.4(1.9)	57.8(2.1)	57.0(2.2)	52.7-61.3
	40-49		55.0(2.0)	53.2(1.9)	56.0(2.0)	53.5(1.9)	52.9(1.9)	56.3(1.9)	52.5-60.1
	50-59		43.6(2.9)	50.4(2.4)	47.1(2.3)	42.6(2.1)	45.3(2.1)	40.1(2.2)	35.9-44.4
	60-69		34.7(3.1)	37.9(2.8)	34.3(2.5)	36.4(2.8)	30.3(2.6)	27.5(2.6)	22.4-32.5
	70이상		26.1(3.4)	26.7(2.8)	22.4(2.5)	20.9(2.8)	22.0(2.5)	20.0(2.3)	15.4-24.5

단위 : %(표준오차)

사도	구분		2008	2009	2010	2011	2012	2013	95% CI
광주	N	(명)	2,023	2,251	2,141	2,091	2,121	2,105	
	전체	(조율)	41.2(1.3)	43.1(1.1)	42.9(1.3)	44.9(1.2)	44.4(1.2)	42.7(1.2)	40.4-45.0
		(표준화)	41.2(1.2)	43.2(1.1)	43.3(1.2)	45.2(1.2)	45.1(1.2)	43.5(1.2)	41.2-45.8
	남		41.2(1.3)	43.1(1.1)	42.9(1.3)	44.9(1.2)	44.4(1.2)	42.7(1.2)	40.4-45.0
	19-29		36.4(2.9)	42.8(2.6)	46.6(2.6)	46.6(2.8)	46.6(3.1)	42.7(2.8)	37.3-48.1
	30-39		52.3(2.6)	58.5(2.4)	53.4(2.5)	54.7(2.6)	54.4(2.6)	53.3(2.7)	48.1-58.5
	40-49		51.3(2.3)	46.1(2.2)	46.4(2.8)	48.6(2.3)	51.6(2.3)	48.8(2.4)	44.1-53.5
	50-59		37.5(3.0)	34.6(2.6)	35.9(2.5)	43.6(2.8)	41.1(2.7)	39.9(2.6)	34.8-45.0
	60-69		20.3(2.4)	26.5(2.6)	27.2(2.7)	26.2(2.7)	23.5(2.5)	27.8(2.5)	22.9-32.8
	70이상		13.8(2.7)	16.1(2.7)	17.7(2.6)	19.1(3.0)	16.8(2.4)	16.2(2.8)	10.8-21.7
대전	N	(명)	1,917	2,160	2,129	2,100	2,042	2,131	
	전체	(조율)	48.4(1.4)	47.9(1.1)	45.1(1.2)	41.4(1.2)	43.9(1.1)	44.0(1.1)	41.8-46.3
		(표준화)	48.4(1.3)	48.1(1.1)	45.4(1.2)	41.9(1.1)	44.7(1.2)	44.4(1.2)	42.1-46.8
	남		48.4(1.4)	47.9(1.1)	45.1(1.2)	41.4(1.2)	43.9(1.1)	44.0(1.1)	41.8-46.3
	19-29		44.2(3.1)	47.1(2.8)	45.9(2.9)	42.9(2.9)	43.0(2.7)	43.7(3.0)	37.9-49.6
	30-39		55.5(2.2)	56.9(2.3)	57.3(2.3)	51.9(2.3)	54.4(2.5)	48.7(2.5)	43.8-53.6
	40-49		49.3(2.9)	52.3(2.2)	47.4(2.5)	44.9(2.2)	51.8(2.4)	51.2(2.4)	46.5-55.8
	50-59		52.8(2.9)	42.5(2.4)	40.8(2.6)	37.8(2.7)	37.4(2.5)	44.0(2.4)	39.4-48.6
	60-69		40.2(4.4)	41.0(3.3)	30.5(3.0)	26.2(2.8)	32.3(3.3)	28.5(2.9)	22.8-34.2
	70이상		32.8(3.7)	21.3(2.8)	18.2(3.5)	17.1(3.5)	19.6(3.1)	27.9(3.5)	21.0-34.7
울산	N	(명)	2,172	2,242	2,150	2,155	2,157	2,120	
	전체	(조율)	52.2(1.3)	51.9(1.1)	48.8(1.2)	47.5(1.3)	44.6(1.2)	44.0(1.2)	41.7-46.3
		(표준화)	51.9(1.2)	51.7(1.1)	48.6(1.2)	47.2(1.2)	44.5(1.1)	44.2(1.2)	41.9-46.5
	남		52.2(1.3)	51.9(1.1)	48.8(1.2)	47.5(1.3)	44.6(1.2)	44.0(1.2)	41.7-46.3
	19-29		54.0(3.1)	53.3(2.6)	45.5(2.9)	42.9(3.0)	36.5(2.9)	37.0(2.9)	31.3-42.6
	30-39		63.1(2.4)	63.4(2.2)	57.8(2.4)	56.3(2.4)	57.4(2.3)	55.7(2.6)	50.6-60.8
	40-49		51.9(2.3)	53.9(2.1)	54.1(2.5)	53.1(2.3)	52.3(2.2)	49.8(2.2)	45.6-54.1
	50-59		43.8(2.7)	42.6(2.8)	43.7(2.6)	45.9(2.3)	41.7(2.7)	41.9(2.5)	36.9-46.9
	60-69		41.2(3.7)	39.2(3.5)	36.9(3.0)	33.0(3.4)	25.7(3.1)	33.1(2.9)	27.4-38.8
	70이상		32.9(4.4)	28.5(4.6)	30.0(4.0)	27.0(4.0)	27.6(3.5)	24.7(3.2)	18.5-31.0
세종	N	(명)					433	398	
	전체	(조율)					48.8(2.6)	41.4(3.2)	35.1-47.6
		(표준화)					51.3(2.9)	41.9(3.0)	36.1-47.8
	남						48.8(2.6)	41.4(3.2)	35.1-47.6
	19-29						44.3(7.3)	37.6(8.0)	21.8-53.3
	30-39						62.3(6.4)	43.6(5.9)	32.0-55.1
	40-49						60.8(6.0)	49.9(6.5)	37.3-62.6
	50-59						53.0(6.0)	49.3(5.6)	38.3-60.3
	60-69						32.0(6.0)	26.6(5.8)	15.2-38.1
	70이상						19.5(4.5)	25.7(5.2)	15.4-35.9

단위 : %(표준오차)

사도	구분		2008	2009	2010	2011	2012	2013	95% CI
경기	N	(명)	17,776	19,328	19,014	18,739	18,755	18,742	
	전체	(조율)	47.9(0.5)	49.2(0.4)	46.5(0.4)	45.8(0.4)	45.5(0.4)	44.8(0.4)	44.0-45.7
		(표준화)	47.7(0.5)	48.9(0.4)	46.3(0.4)	45.8(0.4)	45.7(0.4)	45.3(0.4)	44.5-46.1
	남		47.9(0.5)	49.2(0.4)	46.5(0.4)	45.8(0.4)	45.5(0.4)	44.8(0.4)	44.0-45.7
	19-29		49.5(1.2)	50.1(1.0)	44.4(1.0)	43.2(1.0)	41.4(1.1)	43.1(1.1)	41.0-45.2
	30-39		56.2(0.9)	58.0(0.8)	56.9(0.8)	55.5(0.9)	56.7(0.9)	54.8(0.9)	53.1-56.5
	40-49		50.8(0.9)	54.0(0.8)	53.0(0.8)	52.5(0.8)	51.9(0.8)	52.4(0.8)	50.8-54.0
	50-59		43.2(1.1)	43.6(1.0)	42.3(1.0)	41.8(1.0)	42.3(0.9)	42.5(0.9)	40.7-44.3
	60-69		34.0(1.3)	32.2(1.1)	27.4(1.1)	30.8(1.1)	31.8(1.1)	28.3(1.1)	26.2-30.5
	70이상		23.7(1.2)	24.0(1.2)	21.2(1.1)	21.9(1.1)	20.9(1.1)	18.4(0.9)	16.6-20.2
강원	N	(명)	7,013	7,555	7,493	7,410	7,395	7,376	
	전체	(조율)	51.0(0.9)	51.3(0.8)	50.5(0.8)	47.3(0.9)	46.8(0.8)	45.4(0.9)	43.7-47.1
		(표준화)	52.6(0.9)	53.2(0.8)	52.7(0.8)	49.7(0.9)	49.9(0.9)	48.6(0.9)	46.8-50.4
	남		51.0(0.9)	51.3(0.8)	50.5(0.8)	47.3(0.9)	46.8(0.8)	45.4(0.9)	43.7-47.1
	19-29		49.4(2.5)	51.7(2.1)	50.4(2.1)	48.1(2.6)	48.3(2.4)	48.1(2.4)	43.4-52.8
	30-39		64.9(1.9)	64.4(1.7)	64.0(1.7)	59.8(2.0)	62.1(2.1)	59.5(2.1)	55.4-63.6
	40-49		57.2(1.9)	57.6(1.6)	60.2(1.6)	56.3(1.8)	55.9(1.8)	53.8(1.8)	50.3-57.3
	50-59		46.6(1.8)	49.8(1.6)	48.7(1.7)	45.2(1.6)	43.6(1.7)	43.5(1.7)	40.1-46.9
	60-69		37.4(1.8)	36.1(1.9)	29.3(1.5)	32.1(1.9)	32.8(1.7)	32.4(1.6)	29.2-35.6
	70이상		34.1(1.7)	28.8(2.1)	30.0(1.9)	25.0(1.5)	21.5(1.6)	21.0(1.3)	18.5-23.6
충북	N	(명)	5,826	5,488	5,479	5,310	5,293	5,311	
	전체	(조율)	45.4(1.1)	48.5(0.9)	46.2(0.9)	47.1(1.0)	46.6(1.0)	45.8(1.0)	43.9-47.7
		(표준화)	46.8(1.0)	49.9(0.9)	47.6(1.0)	48.7(1.0)	48.4(1.0)	47.8(1.0)	45.9-49.8
	남		45.4(1.1)	48.5(0.9)	46.2(0.9)	47.1(1.0)	46.6(1.0)	45.8(1.0)	43.9-47.7
	19-29		47.2(2.2)	48.6(2.3)	45.6(2.4)	44.6(2.4)	43.2(2.7)	43.5(2.8)	38.0-49.1
	30-39		57.5(2.1)	61.3(2.0)	57.4(2.2)	62.0(2.1)	63.0(2.2)	59.8(2.1)	55.7-63.9
	40-49		52.0(2.2)	53.5(1.8)	53.3(1.9)	54.2(2.0)	52.4(2.0)	54.3(1.9)	50.5-58.0
	50-59		38.9(2.3)	42.5(2.0)	41.1(2.1)	43.7(2.0)	44.2(1.9)	44.7(1.8)	41.1-48.3
	60-69		30.5(2.2)	38.3(2.0)	34.1(1.9)	31.1(2.1)	33.2(2.1)	30.6(2.0)	26.8-34.5
	70이상		23.1(1.7)	28.3(1.9)	27.6(1.9)	27.0(1.8)	25.9(2.2)	23.3(1.8)	19.8-26.8
충남	N	(명)	6,122	6,743	6,653	6,514	6,087	6,104	
	전체	(조율)	47.1(1.0)	49.7(0.8)	45.8(0.9)	46.5(0.9)	43.6(1.0)	42.3(0.9)	40.6-44.0
		(표준화)	48.5(1.0)	51.3(0.9)	47.3(0.9)	48.4(0.9)	45.5(1.0)	44.9(1.0)	43.0-46.8
	남		47.1(1.0)	49.7(0.8)	45.8(0.9)	46.5(0.9)	43.6(1.0)	42.3(0.9)	40.6-44.0
	19-29		46.7(2.8)	48.2(2.2)	43.8(2.3)	45.3(2.5)	46.0(2.7)	44.5(2.4)	39.8-49.1
	30-39		58.0(2.1)	61.5(1.9)	57.1(2.0)	60.5(1.9)	53.6(2.2)	57.5(2.3)	53.0-62.1
	40-49		51.9(2.1)	57.1(1.7)	52.8(1.5)	52.5(1.8)	49.6(1.9)	48.1(2.0)	44.2-52.1
	50-59		43.9(2.0)	46.7(1.7)	43.1(1.8)	46.2(2.0)	43.6(1.9)	37.9(1.7)	34.5-41.3
	60-69		38.6(2.5)	37.8(1.9)	34.2(1.7)	32.2(1.6)	29.0(2.0)	29.8(1.7)	26.5-33.1
	70이상		29.1(1.8)	29.3(1.7)	28.6(1.6)	23.6(1.4)	23.4(1.5)	20.6(1.5)	17.6-23.6

단위 : %(표준오차)

사도	구분		2008	2009	2010	2011	2012	2013	95% CI
전북	N	(명)	5,633	5,962	5,801	5,564	5,469	5,450	
	전체	(조율)	44.4(1.2)	41.4(0.9)	42.1(1.0)	41.5(0.9)	41.9(0.9)	41.8(1.0)	39.8-43.8
		(표준화)	45.8(1.1)	43.1(1.0)	44.1(1.0)	43.5(1.1)	44.4(1.1)	44.6(1.1)	42.4-46.7
	남		44.4(1.2)	41.4(0.9)	42.1(1.0)	41.5(0.9)	41.9(0.9)	41.8(1.0)	39.8-43.8
	19-29		47.2(2.8)	38.7(2.3)	41.3(2.8)	39.6(3.1)	43.6(2.7)	37.8(3.1)	31.7-43.8
	30-39		48.4(2.6)	54.6(2.3)	52.6(2.2)	54.4(2.4)	56.4(2.7)	56.1(2.1)	51.9-60.3
	40-49		52.6(2.4)	47.4(1.9)	49.0(1.8)	48.5(1.9)	44.6(1.9)	54.0(2.1)	49.8-58.1
	50-59		43.8(2.0)	40.3(2.0)	42.9(1.9)	41.3(1.8)	42.0(1.9)	39.9(2.5)	35.0-44.9
	60-69		32.4(1.9)	29.6(2.0)	32.0(2.0)	27.1(1.8)	32.9(1.7)	29.3(1.6)	26.1-32.6
	70이상		27.5(1.9)	22.3(1.4)	20.3(1.5)	24.5(1.5)	18.8(1.4)	20.6(1.3)	18.0-23.2
전남	N	(명)	8,554	9,123	8,939	8,863	8,717	8,588	
	전체	(조율)	41.0(0.9)	45.2(0.7)	43.2(0.7)	42.1(0.7)	42.4(0.7)	40.5(0.8)	39.0-41.9
		(표준화)	43.1(1.0)	47.6(0.7)	45.8(0.8)	44.7(0.8)	45.4(0.8)	43.4(0.8)	41.8-45.1
	남		41.0(0.9)	45.2(0.7)	43.2(0.7)	42.1(0.7)	42.4(0.7)	40.5(0.8)	39.0-41.9
	19-29		41.7(3.1)	46.6(1.9)	40.2(2.1)	39.9(2.1)	40.1(2.4)	35.9(2.3)	31.3-40.5
	30-39		52.6(2.0)	55.6(1.5)	57.1(1.7)	54.8(1.7)	56.5(1.6)	55.7(1.9)	51.9-59.5
	40-49		45.6(1.5)	53.4(1.2)	53.1(1.6)	50.5(1.5)	52.4(1.5)	50.6(1.6)	47.5-53.7
	50-59		38.8(1.6)	44.7(1.5)	41.7(1.5)	42.9(1.5)	43.4(1.4)	41.8(1.4)	39.0-44.7
	60-69		34.8(1.4)	31.5(1.4)	32.7(1.5)	31.0(1.4)	28.8(1.4)	27.9(1.6)	24.8-31.1
	70이상		21.2(1.2)	26.5(1.3)	22.4(1.2)	23.0(1.2)	22.2(1.1)	21.2(1.0)	19.2-23.2
경북	N	(명)	10,615	10,269	10,129	9,972	10,078	9,983	
	전체	(조율)	50.1(0.7)	49.6(0.7)	48.7(0.6)	47.3(0.7)	46.3(0.7)	43.4(0.7)	42.0-44.7
		(표준화)	51.5(0.7)	51.3(0.7)	50.8(0.7)	49.4(0.7)	48.8(0.7)	45.4(0.8)	43.9-46.9
	남		50.1(0.7)	49.6(0.7)	48.7(0.6)	47.3(0.7)	46.3(0.7)	43.4(0.7)	42.0-44.7
	19-29		48.6(1.7)	49.0(2.0)	50.1(2.0)	44.9(2.0)	46.7(2.1)	35.6(2.1)	31.5-39.8
	30-39		59.9(1.6)	61.4(1.5)	61.0(1.4)	60.0(1.5)	58.6(1.5)	56.9(1.7)	53.5-60.3
	40-49		56.9(1.4)	55.4(1.3)	55.1(1.3)	56.5(1.4)	55.1(1.4)	54.0(1.4)	51.3-56.8
	50-59		48.7(1.4)	47.7(1.4)	46.7(1.4)	45.4(1.3)	44.0(1.4)	43.4(1.4)	40.8-46.1
	60-69		39.1(1.4)	37.8(1.4)	35.0(1.3)	33.7(1.3)	33.5(1.4)	33.0(1.4)	30.3-35.7
	70이상		32.2(1.3)	30.8(1.5)	27.8(1.3)	28.4(1.3)	25.9(1.3)	26.0(1.2)	23.6-28.4
경남	N	(명)	8,377	8,193	8,092	7,950	7,955	7,986	
	전체	(조율)	48.4(0.8)	50.1(0.7)	48.2(0.7)	45.7(0.7)	44.5(0.8)	43.3(0.8)	41.8-44.8
		(표준화)	49.0(0.8)	50.8(0.7)	48.8(0.8)	47.0(0.8)	45.6(0.8)	44.5(0.8)	43.0-46.0
	남		48.4(0.8)	50.1(0.7)	48.2(0.7)	45.7(0.7)	44.5(0.8)	43.3(0.8)	41.8-44.8
	19-29		46.2(2.0)	48.3(2.1)	46.8(2.0)	46.5(2.0)	41.5(2.0)	41.7(1.9)	37.9-45.5
	30-39		59.3(1.6)	64.7(1.4)	57.2(1.7)	59.9(1.5)	57.6(1.8)	50.4(1.8)	46.9-53.9
	40-49		53.3(1.5)	53.8(1.4)	53.1(1.5)	49.9(1.6)	50.2(1.6)	54.1(1.6)	51.1-57.2
	50-59		44.6(1.6)	45.4(1.6)	47.0(1.5)	40.9(1.5)	41.2(1.5)	43.5(1.5)	40.6-46.4
	60-69		37.1(1.8)	35.4(1.9)	35.6(1.7)	30.9(1.5)	30.9(1.6)	27.9(1.6)	24.7-31.1
	70이상		28.0(1.6)	27.6(1.9)	29.7(1.7)	23.4(1.4)	26.6(1.6)	20.0(1.2)	17.8-22.3

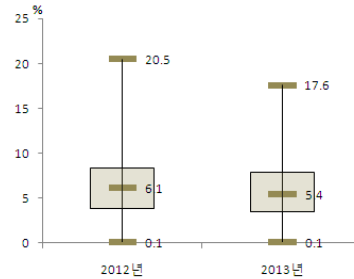
단위 : %(표준오차)

사도	구분		2008	2009	2010	2011	2012	2013	95% CI
제주	N	(명)	1,727	2,393	2,320	2,343	2,399	2,309	
	전체	(조율)	51.2(1.5)	52.4(1.5)	50.7(1.5)	50.6(1.4)	47.4(1.6)	47.1(1.8)	43.6-50.5
		(표준화)	52.0(1.6)	53.2(1.5)	52.3(1.6)	52.3(1.5)	49.4(1.5)	48.5(1.8)	45.0-52.0
	남		51.2(1.5)	52.4(1.5)	50.7(1.5)	50.6(1.4)	47.4(1.6)	47.1(1.8)	43.6-50.5
	19-29		54.4(4.1)	49.4(4.5)	55.0(3.9)	56.7(4.5)	49.5(3.9)	43.5(5.1)	33.5-53.5
	30-39		63.2(3.1)	66.3(3.0)	63.8(3.4)	62.8(2.3)	63.4(3.3)	57.7(4.0)	50.0-65.5
	40-49		56.4(3.0)	63.3(2.5)	58.9(3.3)	54.7(3.2)	54.0(2.9)	59.0(2.8)	53.6-64.4
	50-59		48.4(3.9)	43.3(3.3)	43.8(3.2)	48.0(2.8)	43.2(3.1)	45.5(3.1)	39.4-51.6
	60-69		27.5(3.1)	30.9(3.5)	30.7(2.9)	30.7(3.5)	27.1(3.7)	32.3(3.0)	26.4-38.2
	70이상		23.1(3.8)	31.8(4.1)	19.7(3.6)	24.5(3.4)	20.3(2.9)	19.6(3.2)	13.4-25.8

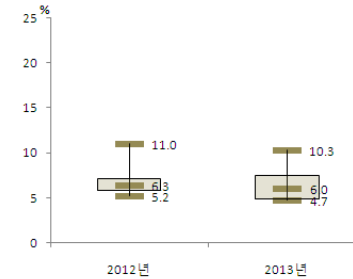


다. 흡연자의 1개월 내 금연계획률¹⁾

- 정의 : 현재 흡연자(“매일 피움” 또는 “가끔 피움”) 중 1개월(30일) 내 금연계획이 있는 사람의 분율
- '13년 시·군·구 단위 흡연자의 1개월 내 금연계획률은 최소 0.1%~최대 17.6%(중앙값 5.4%, 17.5%p 차이)로 분포
- 지난 2년간 시·군·구 단위 지역 분포의 중앙값이 6.1%(‘12), 5.4%(‘13)로 변동 없는 추세

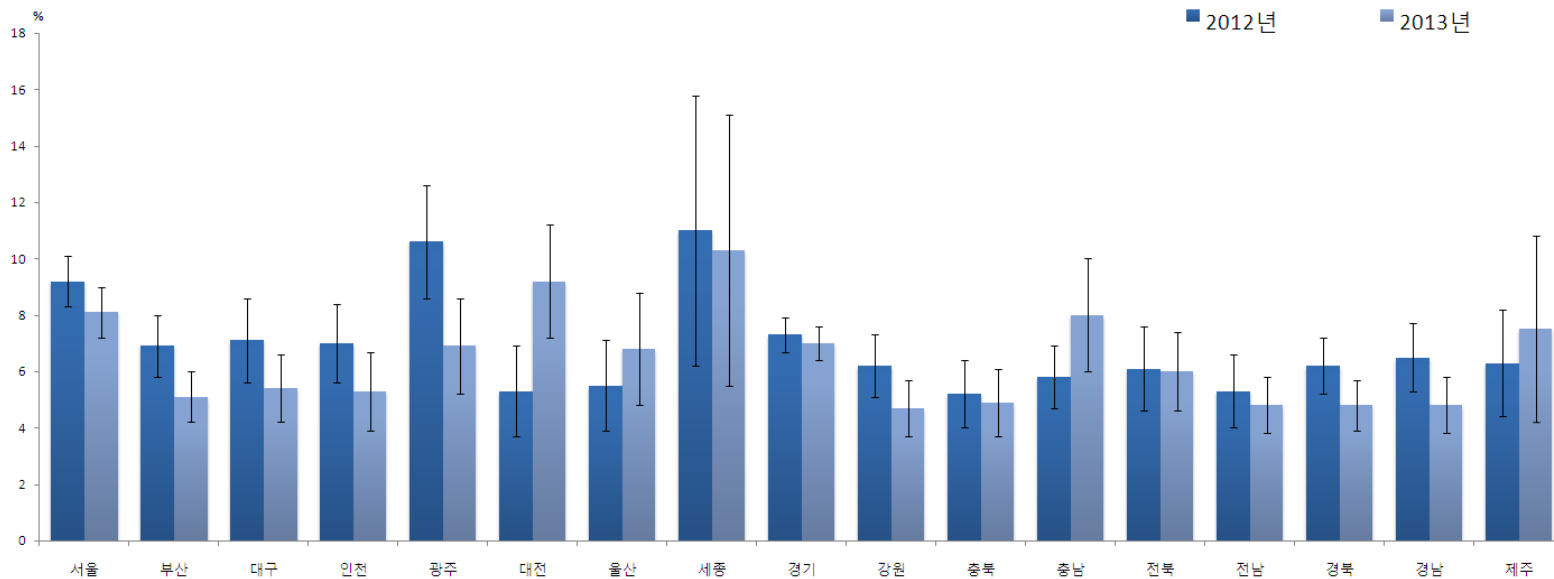


〈그림 17〉 2012-2013 시군구별 흡연자의 1개월 내 금연계획률 분포



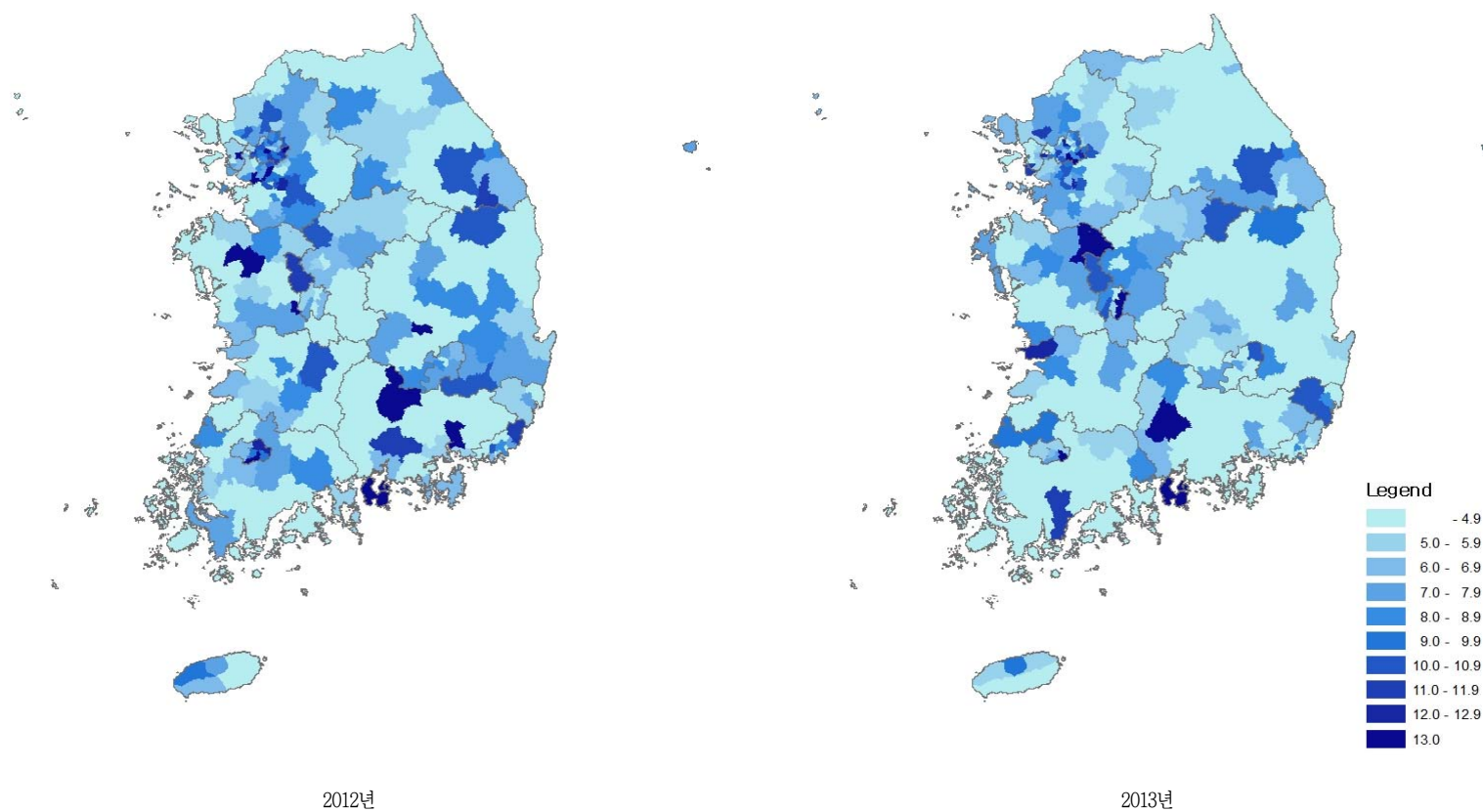
〈그림 18〉 2012-2013 시도별 흡연자의 1개월 내 금연계획률 분포

■ 2012년 ■ 2013년



〈그림 19〉 2012-2013 시도별 흡연자의 1개월 내 금연계획률 추이

1) 설문문항 및 응답보기, 설문순서 변경으로 연도비교 시 2008-2011년 결과 제외



〈그림 20〉 2012-2013 시군구별 흡연자의 1개월 내 금연계획률 지리적 분포추이

〈표 12〉 2012-2013 시도별 흡연자의 1개월 내 금연계획률 단위 : %(표준오차)

시도	구분	2012	2013	95% CI
서울	N	(명) 4,600	4,472	
	전체	(조율) 9.3(0.4)	8.1(0.4)	7.2-8.9
		(표준화) 9.2(0.5)	8.1(0.4)	7.3-9.0
	남	9.1(0.5)	8.0(0.4)	7.1-8.8
	여	11.5(1.6)	9.2(1.5)	6.2-12.2
	19-29	9.6(1.1)	9.0(1.1)	6.8-11.2
	30-39	9.9(0.9)	9.2(0.9)	7.5-11.0
	40-49	7.8(0.8)	7.0(0.7)	5.6-8.4
	50-59	10.1(1.2)	6.8(0.9)	5.0-8.5
	60-69	7.3(1.2)	8.6(1.6)	5.4-11.7
	70이상	12.8(2.1)	7.7(1.7)	4.3-11.2
부산	N	(명) 3,167	3,065	
	전체	(조율) 6.9(0.5)	5.1(0.4)	4.3-5.9
		(표준화) 6.9(0.5)	5.1(0.5)	4.2-6.0
	남	6.9(0.5)	5.1(0.4)	4.2-5.9
	여	7.5(2.0)	5.6(1.5)	2.6-8.7
	19-29	6.6(1.3)	5.9(1.4)	3.1-8.6
	30-39	8.1(1.2)	3.6(0.7)	2.2-5.1
	40-49	5.5(1.0)	6.5(1.0)	4.7-8.4
	50-59	7.3(1.0)	5.1(0.9)	3.4-6.8
	60-69	7.4(1.5)	3.5(1.0)	1.5-5.4
	70이상	5.8(1.6)	5.1(1.5)	2.2-8.0
대구	N	(명) 1,653	1,606	
	전체	(조율) 6.9(0.7)	5.4(0.6)	4.3-6.6
		(표준화) 7.1(0.8)	5.4(0.6)	4.1-6.6
	남	6.5(0.7)	5.6(0.6)	4.3-6.8
	여	13.8(3.9)	2.6(1.9)	0.0-6.3
	19-29	9.9(2.3)	3.2(1.0)	1.2-5.1
	30-39	6.4(1.4)	8.1(1.6)	4.9-11.3
	40-49	7.8(1.4)	4.4(1.1)	2.3-6.5
	50-59	5.4(1.3)	5.4(1.4)	2.6-8.2
	60-69	5.0(1.2)	5.8(1.8)	2.2-9.4
	70이상	1.1(1.1)	5.6(2.2)	1.2-9.9
인천	N	(명) 2,023	1,920	
	전체	(조율) 7.0(0.7)	5.2(0.6)	3.9-6.4
		(표준화) 7.0(0.7)	5.3(0.7)	3.9-6.7
	남	6.5(0.7)	5.2(0.7)	3.9-6.5
	여	11.1(2.7)	5.1(1.3)	2.4-7.7
	19-29	8.6(1.9)	6.3(1.9)	2.6-10.0
	30-39	8.1(1.5)	5.6(1.3)	3.0-8.2
	40-49	6.1(1.2)	5.2(1.3)	2.7-7.7
	50-59	3.7(1.1)	4.2(1.2)	1.9-6.5
	60-69	7.7(2.2)	2.7(1.3)	0.2-5.3
	70이상	13.4(3.9)	5.4(2.7)	0.1-10.7

단위 : %(표준오차)

시도	구분	2012	2013	95% CI
광주	N	(명) 936	928	
	전체	(조율) 10.5(1.0)	6.9(1.0)	5.0-8.8
		(표준화) 10.6(1.0)	6.9(0.9)	5.2-8.6
	남	10.0(1.0)	6.9(1.0)	4.9-8.8
	여	18.1(5.2)	6.9(3.3)	0.4-13.4
	19-29	9.7(2.3)	10.3(2.5)	5.5-15.2
	30-39	12.8(2.1)	7.2(1.8)	3.5-10.8
	40-49	7.0(1.4)	5.0(1.2)	2.6-7.5
	50-59	14.6(3.2)	6.5(1.4)	3.7-9.4
	60-69	9.4(2.6)	4.6(2.2)	0.4-8.9
	70이상	6.2(3.8)	1.9(1.4)	0.0-4.6
대전	N	(명) 967	992	
	전체	(조율) 5.2(0.8)	9.1(1.0)	7.0-11.1
		(표준화) 5.3(0.8)	9.2(1.0)	7.2-11.2
	남	4.9(0.8)	9.3(1.1)	7.1-11.5
	여	8.4(3.7)	5.2(2.2)	1.0-9.4
	19-29	5.7(2.3)	14.8(3.0)	8.9-20.7
	30-39	6.0(1.7)	6.3(1.8)	2.7-9.9
	40-49	4.8(1.4)	7.8(1.6)	4.7-11.0
	50-59	0.8(0.6)	8.2(1.9)	4.5-11.8
	60-69	8.5(3.7)	14.0(4.2)	5.9-22.2
	70이상	12.4(3.5)	2.3(1.7)	0.0-5.5
울산	N	(명) 1,017	1,012	
	전체	(조율) 5.8(0.9)	6.4(0.9)	4.7-8.1
		(표준화) 5.5(0.8)	6.8(1.0)	4.8-8.7
	남	6.0(0.9)	6.2(0.9)	4.4-8.0
	여	1.0(1.0)	10.1(3.9)	2.4-17.7
	19-29	5.9(2.1)	10.0(3.1)	3.8-16.2
	30-39	4.4(1.3)	5.3(1.4)	2.5-8.1
	40-49	5.8(1.5)	4.8(1.3)	2.2-7.5
	50-59	8.2(2.8)	6.9(2.2)	2.6-11.2
	60-69	3.2(1.9)	9.6(2.6)	4.5-14.8
	70이상	6.1(2.6)	0.0(0.0)	0.0-0.0
세종	N	(명) 215	173	
	전체	(조율) 9.5(1.9)	9.2(2.2)	4.8-13.6
		(표준화) 11.0(2.4)	10.3(2.4)	5.5-15.1
	남	8.9(2.0)	9.0(2.2)	4.6-13.4
	여	18.5(8.0)	12.0(8.1)	0.0-27.8
	19-29	25.3(7.8)	6.2(6.0)	0.0-18.0
	30-39	9.8(4.2)	12.7(4.9)	3.0-22.3
	40-49	6.4(3.9)	14.1(6.1)	2.2-26.0
	50-59	6.8(4.0)	2.5(2.5)	0.0-7.3
	60-69	0.0(0.0)	7.4(6.8)	0.0-20.7
	70이상	0.0(0.0)	11.2(5.5)	0.5-21.9

단위 : %(표준오차)

사도	구분	2012	2013	95% CI
경기	N	(명) 9,145	9,026	
	전체	(조율) 7.4(0.3)	7.0(0.3)	6.4-7.6
		(표준화) 7.3(0.3)	7.0(0.3)	6.4-7.6
	남	7.4(0.3)	6.9(0.3)	6.3-7.5
	여	6.2(0.9)	8.0(1.0)	6.0-10.0
	19-29	7.5(0.8)	7.5(0.8)	6.0-8.9
	30-39	6.8(0.6)	7.2(0.6)	6.1-8.4
	40-49	7.0(0.6)	6.9(0.6)	5.8-8.0
	50-59	8.6(0.8)	6.3(0.6)	5.0-7.5
	60-69	8.1(1.3)	7.8(1.2)	5.5-10.1
	70이상	6.6(1.2)	7.2(1.4)	4.5-10.0
강원	N	(명) 3,459	3,396	
	전체	(조율) 6.3(0.5)	4.9(0.5)	3.9-5.8
		(표준화) 6.2(0.6)	4.7(0.5)	3.7-5.7
	남	6.5(0.5)	5.0(0.5)	4.0-6.1
	여	4.0(1.1)	2.0(0.7)	0.7-3.3
	19-29	4.9(1.4)	4.5(1.3)	2.1-7.0
	30-39	5.9(1.1)	4.2(1.0)	2.3-6.1
	40-49	7.7(1.2)	5.2(1.2)	3.0-7.5
	50-59	5.7(0.9)	5.3(1.0)	3.4-7.2
	60-69	7.9(1.3)	5.3(1.3)	2.7-7.9
	70이상	6.0(1.9)	4.6(1.3)	2.2-7.1
충북	N	(명) 2,637	2,486	
	전체	(조율) 5.1(0.5)	4.6(0.6)	3.5-5.7
		(표준화) 5.2(0.6)	4.9(0.6)	3.7-6.1
	남	4.8(0.5)	4.5(0.6)	3.3-5.6
	여	8.5(2.5)	6.3(2.4)	1.5-11.0
	19-29	5.4(1.7)	7.6(2.0)	3.7-11.5
	30-39	6.0(1.3)	5.0(1.1)	2.9-7.2
	40-49	4.7(0.9)	3.0(0.8)	1.5-4.6
	50-59	3.7(0.8)	4.0(1.2)	1.7-6.3
	60-69	4.5(1.3)	4.8(1.3)	2.2-7.5
	70이상	6.3(2.2)	2.1(1.0)	0.2-4.0
충남	N	(명) 2,622	2,506	
	전체	(조율) 6.2(0.6)	7.5(0.7)	6.1-8.9
		(표준화) 5.8(0.6)	8.0(1.0)	6.0-10.0
	남	6.1(0.6)	7.4(0.8)	5.9-8.9
	여	6.8(1.8)	9.1(2.6)	4.0-14.2
	19-29	2.8(1.2)	12.8(3.6)	5.8-19.9
	30-39	6.1(1.2)	8.7(1.6)	5.5-11.8
	40-49	6.5(1.1)	5.2(1.3)	2.7-7.7
	50-59	7.0(1.2)	4.6(1.2)	2.3-6.9
	60-69	9.5(3.4)	7.8(1.3)	5.2-10.3
	70이상	8.0(2.1)	4.0(1.8)	0.4-7.7

단위 : %(표준오차)

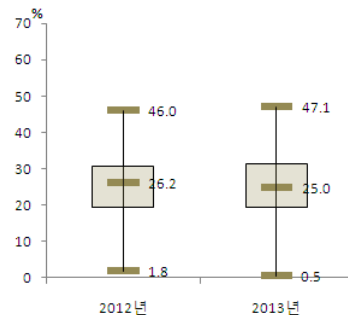
사도	구분	2012	2013	95% CI
전북	N	(명) 2,340	2,240	
	전체	(조율) 5.8(0.7)	6.1(0.6)	4.9-7.2
		(표준화) 6.1(0.7)	6.0(0.7)	4.7-7.4
	남	5.5(0.7)	6.0(0.6)	4.8-7.2
	여	11.1(5.2)	7.1(2.6)	2.0-12.2
	19-29	8.5(2.0)	8.9(2.1)	4.7-13.1
	30-39	5.1(1.2)	4.0(1.4)	1.2-6.7
	40-49	6.0(1.9)	4.4(0.9)	2.6-6.2
	50-59	3.2(0.5)	7.9(1.1)	5.7-10.1
	60-69	6.3(1.5)	4.9(1.1)	2.6-7.1
	70이상	6.2(1.4)	9.2(1.4)	6.4-11.9
전남	N	(명) 3,534	3,298	
	전체	(조율) 5.2(0.5)	4.7(0.5)	3.8-5.7
		(표준화) 5.3(0.6)	4.8(0.5)	3.8-5.8
	남	5.2(0.5)	4.8(0.5)	3.9-5.8
	여	3.8(1.5)	1.8(0.9)	0.0-3.6
	19-29	5.6(2.3)	5.3(1.4)	2.7-8.0
	30-39	5.7(1.0)	6.0(1.2)	3.7-8.3
	40-49	4.7(0.8)	4.9(0.9)	3.1-6.7
	50-59	6.2(1.0)	3.9(0.8)	2.4-5.4
	60-69	4.1(0.8)	2.1(0.6)	0.9-3.4
	70이상	3.1(0.9)	4.5(1.0)	2.4-6.5
경북	N	(명) 4,622	4,488	
	전체	(조율) 6.2(0.5)	4.9(0.4)	4.1-5.7
		(표준화) 6.2(0.5)	4.8(0.5)	3.9-5.7
	남	6.1(0.5)	5.1(0.4)	4.3-6.0
	여	8.6(2.3)	1.6(1.0)	0.0-3.6
	19-29	5.3(1.3)	3.9(1.4)	1.2-6.5
	30-39	6.9(1.1)	5.3(0.9)	3.5-7.1
	40-49	5.5(0.8)	5.6(0.9)	3.9-7.2
	50-59	6.6(1.2)	4.3(0.7)	2.9-5.8
	60-69	7.9(1.7)	4.4(0.9)	2.5-6.2
	70이상	5.9(1.0)	5.3(1.1)	3.2-7.4
경남	N	(명) 3,712	3,593	
	전체	(조율) 6.2(0.5)	4.6(0.5)	3.7-5.6
		(표준화) 6.5(0.6)	4.8(0.5)	3.8-5.8
	남	6.1(0.5)	4.6(0.5)	3.6-5.6
	여	7.3(1.8)	5.3(1.6)	2.2-8.4
	19-29	7.0(1.6)	7.2(1.7)	4.0-10.5
	30-39	6.8(1.3)	4.3(0.9)	2.6-6.0
	40-49	6.6(1.0)	3.3(0.7)	2.0-4.7
	50-59	5.7(1.0)	4.8(1.0)	2.9-6.7
	60-69	5.7(1.0)	5.0(1.0)	3.0-7.0
	70이상	2.2(0.8)	3.7(1.1)	1.5-5.9

			단위 : %(표준오차)		
사도	구분		2012	2013	95% CI
제주	N	(명)	1,130	1,086	
	전체	(조율)	6.5(0.9)	6.6(1.3)	4.0-9.1
		(표준화)	6.3(1.0)	7.5(1.7)	4.3-10.8
			6.9(1.0)	6.1(1.3)	3.5-8.8
	남		6.9(1.0)	6.1(1.3)	3.5-8.8
	여		1.1(0.8)	12.5(7.2)	0.0-26.5
	19-29		3.1(1.4)	15.5(5.8)	4.0-26.9
	30-39		7.1(2.3)	7.1(2.5)	2.2-12.0
	40-49		9.8(2.2)	4.1(1.7)	0.7-7.4
	50-59		5.4(2.2)	3.6(1.8)	0.0-7.3
	60-69		3.2(0.7)	2.9(0.9)	1.1-4.7
	70이상		5.8(2.4)	2.2(1.2)	0.0-4.6

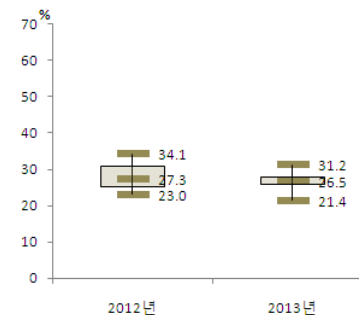


라. 흡연자의 금연시도율²⁾

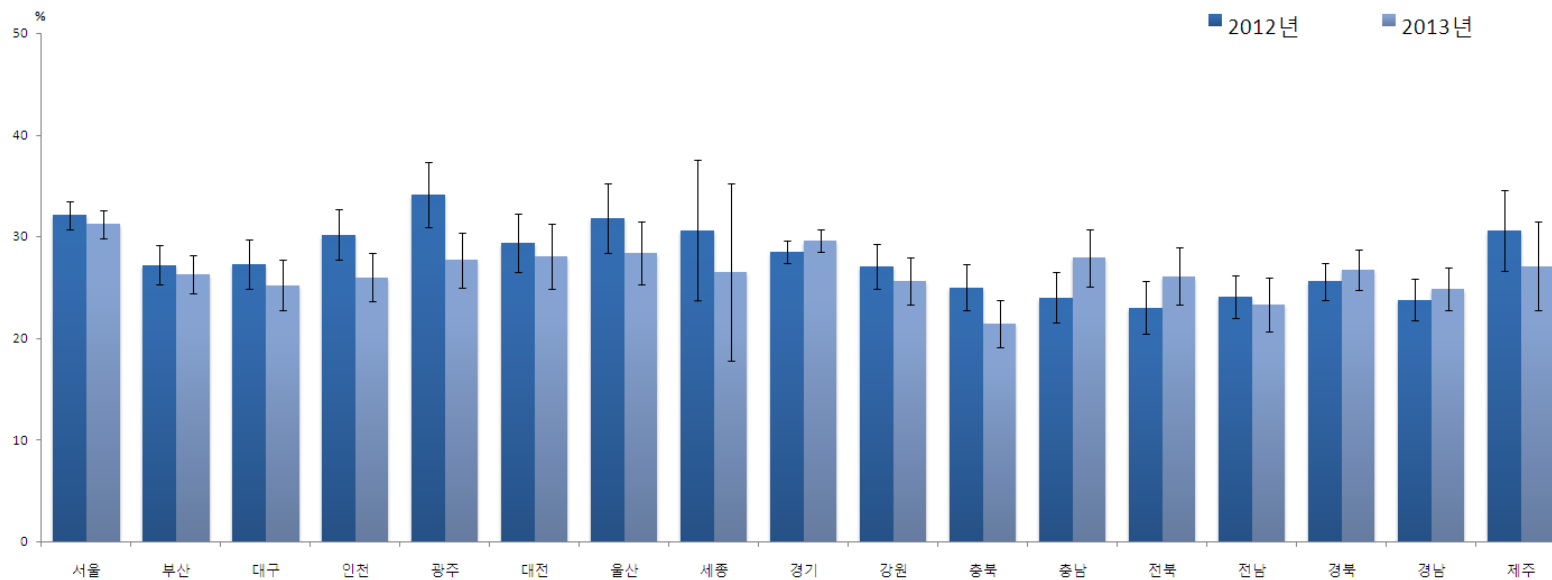
- 정의 : 현재 흡연자(“매일 피움” 또는 “가끔 피움”) 중 최근 1년(365일) 동안 담배를 끊고자 24시간 이상 금연을 시도한 사람의 분율
- ’13년 시·군·구 단위 흡연자의 금연시도율은 최소 0.5%~최대 47.1%(중앙값 25.0%, 46.6%p 차이)로 분포
- 지난 2년간 시·군·구 단위 지역 분포의 중앙값이 26.2%('12), 25.0%('13)로 변동 없는 추세



〈그림 21〉 2012-2013 시·군·구별 흡연자의 금연시도율 분포

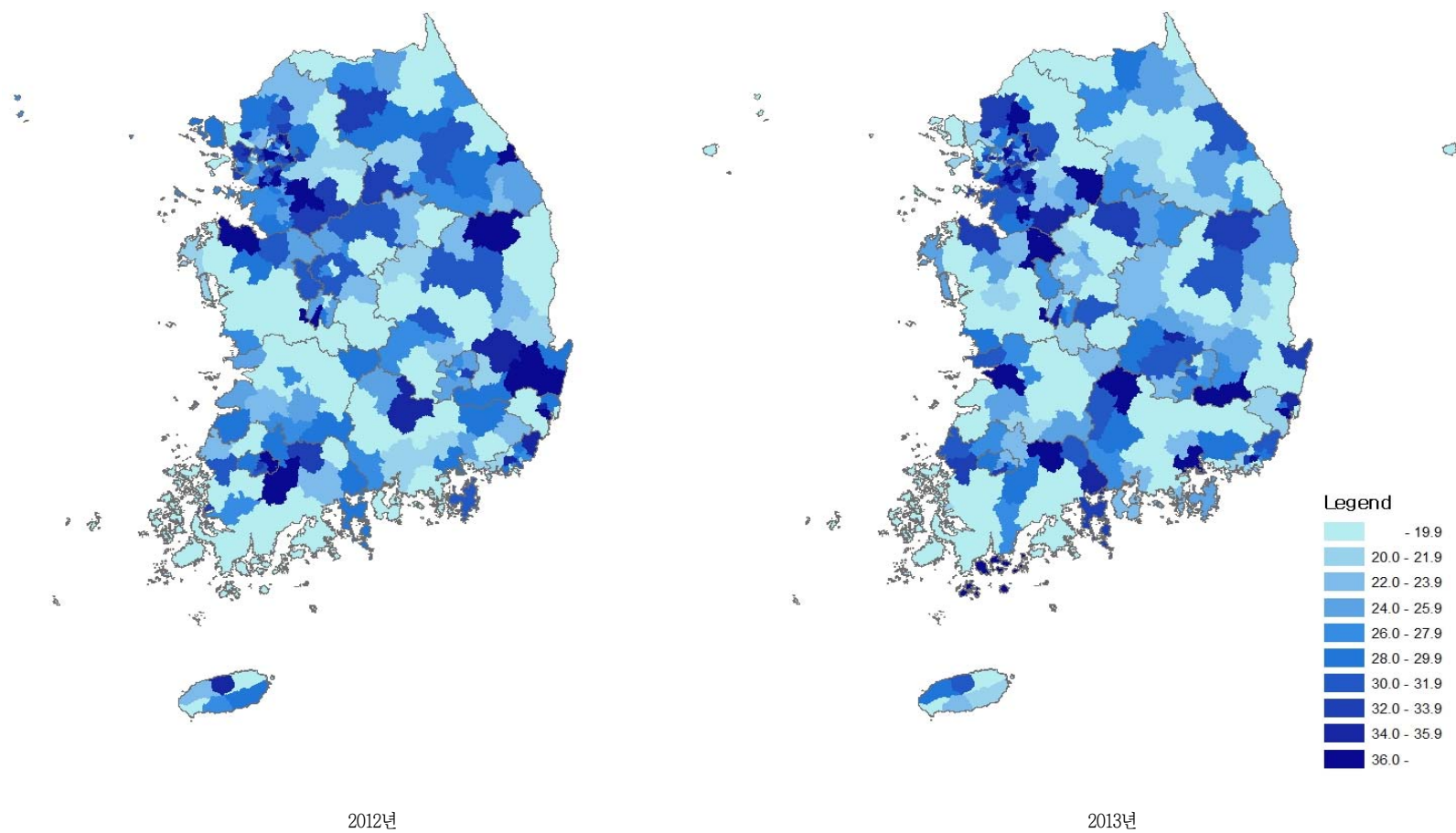


〈그림 22〉 2012-2013 시도별 흡연자의 금연시도율 분포



〈그림 23〉 2012-2013 시도별 흡연자의 금연시도율 추이

2) 설문문항 및 응답보기, 설문순서 변경으로 연도비교 시 2008-2011년 결과 제외



〈그림 24〉 2012-2013 시군구별 흡연자의 금연시도를 지리적 분포추이

〈표 13〉 2012-2013 시도별 흡연자의 금연시도율

단위 : %(표준오차)

시도	구분	2012	2013	95% CI
서울	N	(명) 4,601	4,475	
	전체	(조율) 32.0(0.7)	30.9(0.7)	29.6-32.2
		(표준화) 32.1(0.7)	31.2(0.7)	29.7-32.6
	남	31.2(0.8)	30.1(0.7)	28.7-31.5
	여	40.0(2.5)	39.3(2.4)	34.5-44.1
	19-29	38.9(1.8)	40.2(1.9)	36.5-43.9
	30-39	33.6(1.4)	28.8(1.2)	26.3-31.2
	40-49	30.1(1.4)	29.6(1.4)	27.0-32.3
	50-59	26.8(1.6)	29.1(1.6)	26.0-32.3
	60-69	27.2(2.2)	28.6(2.6)	23.6-33.6
	70이상	26.6(3.1)	22.1(2.8)	16.6-27.5
부산	N	(명) 3,167	3,065	
	전체	(조율) 26.2(0.9)	24.7(0.9)	22.9-26.5
		(표준화) 27.2(0.9)	26.3(1.0)	24.4-28.3
	남	26.0(0.9)	24.7(1.0)	22.8-26.6
	여	29.9(3.2)	25.5(3.4)	18.7-32.2
	19-29	33.3(2.6)	34.6(2.7)	29.3-39.9
	30-39	29.2(1.8)	30.2(2.1)	26.1-34.2
	40-49	23.9(1.8)	23.0(1.7)	19.7-26.3
	50-59	23.0(1.8)	18.5(1.7)	15.3-21.8
	60-69	25.3(2.4)	16.7(2.1)	12.5-20.9
	70이상	11.8(2.3)	13.2(2.4)	8.5-17.9
대구	N	(명) 1,655	1,606	
	전체	(조율) 25.8(1.1)	24.6(1.2)	22.2-27.0
		(표준화) 27.3(1.2)	25.2(1.3)	22.8-27.7
	남	25.5(1.1)	24.8(1.3)	22.3-27.3
	여	30.4(4.1)	20.4(4.3)	12.0-28.7
	19-29	35.2(3.3)	30.7(3.3)	24.1-37.2
	30-39	31.4(2.4)	26.6(2.5)	21.7-31.5
	40-49	24.3(2.3)	25.0(2.4)	20.4-29.7
	50-59	18.6(2.3)	21.6(2.6)	16.6-26.7
	60-69	14.7(2.8)	17.7(3.1)	11.7-23.7
	70이상	17.7(3.8)	14.1(2.9)	8.4-19.8
인천	N	(명) 2,024	1,923	
	전체	(조율) 30.2(1.2)	25.2(1.2)	22.9-27.5
		(표준화) 30.2(1.3)	26.0(1.2)	23.6-28.4
	남	29.1(1.3)	24.5(1.2)	22.1-26.9
	여	39.1(3.5)	32.9(3.8)	25.5-40.3
	19-29	40.8(3.3)	34.5(3.1)	28.4-40.5
	30-39	32.9(2.4)	29.0(2.5)	24.2-33.8
	40-49	27.7(2.1)	18.7(1.9)	15.0-22.4
	50-59	23.4(2.6)	24.0(2.5)	19.1-29.0
	60-69	25.4(4.5)	17.2(3.2)	10.8-23.5
	70이상	16.4(4.4)	23.5(4.9)	13.9-33.2

단위 : %(표준오차)

시도	구분	2012	2013	95% CI
광주	N	(명) 935	928	
	전체	(조율) 33.8(1.7)	27.9(1.5)	25.0-30.8
		(표준화) 34.1(1.7)	27.7(1.4)	24.9-30.4
	남	34.1(1.7)	27.2(1.4)	24.4-30.0
	여	29.6(5.5)	42.6(7.5)	27.8-57.4
	19-29	41.9(3.9)	39.1(3.7)	31.9-46.2
	30-39	35.1(3.6)	24.9(2.7)	19.6-30.1
	40-49	30.0(2.8)	24.3(2.3)	19.7-28.9
	50-59	29.3(3.7)	29.9(3.7)	22.7-37.1
	60-69	28.0(4.8)	19.8(4.1)	11.8-27.7
	70이상	31.0(6.6)	11.0(4.2)	2.8-19.2
대전	N	(명) 967	992	
	전체	(조율) 29.2(1.5)	27.6(1.6)	24.5-30.7
		(표준화) 29.4(1.5)	28.0(1.6)	24.8-31.2
	남	28.7(1.5)	27.7(1.7)	24.4-31.0
	여	36.1(6.9)	26.4(5.0)	16.6-36.2
	19-29	36.9(3.7)	30.9(4.7)	21.7-40.1
	30-39	31.9(2.6)	31.0(3.2)	24.7-37.4
	40-49	28.5(2.9)	26.0(2.9)	20.3-31.7
	50-59	21.8(3.8)	26.2(2.8)	20.7-31.7
	60-69	16.7(4.1)	23.7(4.9)	14.1-33.3
	70이상	25.0(4.7)	18.0(3.7)	10.7-25.3
울산	N	(명) 1,018	1,012	
	전체	(조율) 30.9(1.5)	27.1(1.4)	24.4-29.9
		(표준화) 31.8(1.7)	28.4(1.6)	25.3-31.5
	남	30.8(1.6)	26.9(1.5)	24.0-29.7
	여	33.1(5.8)	32.3(5.7)	21.2-43.5
	19-29	38.4(4.6)	38.4(4.4)	29.8-47.0
	30-39	33.1(3.1)	28.6(2.9)	22.8-34.4
	40-49	31.6(3.0)	25.7(2.9)	20.0-31.3
	50-59	25.5(3.4)	19.9(2.8)	14.4-25.4
	60-69	25.9(5.6)	24.0(5.0)	14.2-33.8
	70이상	11.5(4.3)	21.3(6.0)	9.5-33.1
세종	N	(명) 215	173	
	전체	(조율) 28.2(3.4)	24.8(4.1)	16.7-32.8
		(표준화) 30.6(3.5)	26.5(4.4)	17.9-35.2
	남	27.9(3.6)	24.1(4.2)	15.9-32.2
	여	33.0(11.4)	35.4(10.8)	14.2-56.5
	19-29	40.3(10.0)	36.6(15.3)	6.7-66.6
	30-39	38.3(7.2)	26.6(7.3)	12.3-40.8
	40-49	20.4(5.6)	21.8(7.0)	8.0-35.6
	50-59	14.2(4.5)	22.2(7.4)	7.7-36.7
	60-69	38.0(9.1)	22.7(10.7)	1.8-43.6
	70이상	27.2(10.8)	17.9(7.0)	4.1-31.7

단위 : %(표준오차)

사도	구분	2012	2013	95% CI
경기	N	(명) 9,150	9,025	
	전체	(조율) 28.1(0.5)	29.0(0.5)	28.0-30.1
		(표준화) 28.5(0.5)	29.6(0.6)	28.6-30.7
	남	28.1(0.5)	28.9(0.6)	27.8-30.0
	여	28.1(1.6)	30.6(1.7)	27.1-34.0
	19-29	34.1(1.4)	36.8(1.5)	34.0-39.7
	30-39	30.3(1.0)	32.2(1.0)	30.2-34.3
	40-49	26.0(0.9)	28.2(1.0)	26.2-30.2
	50-59	24.3(1.1)	21.6(1.1)	19.5-23.7
	60-69	24.8(1.8)	21.2(1.8)	17.7-24.7
	70이상	20.5(2.1)	20.3(2.0)	16.3-24.2
강원	N	(명) 3,460	3,398	
	전체	(조율) 26.4(1.0)	24.7(1.1)	22.6-26.8
		(표준화) 27.1(1.1)	25.6(1.2)	23.3-27.9
	남	26.1(1.0)	24.8(1.1)	22.7-26.9
	여	30.3(3.5)	23.6(3.2)	17.4-29.8
	19-29	33.9(3.3)	32.2(3.3)	25.7-38.7
	30-39	24.9(2.1)	28.1(2.5)	23.3-33.0
	40-49	26.6(2.1)	20.9(1.8)	17.4-24.4
	50-59	24.3(1.9)	21.7(1.8)	18.1-25.4
	60-69	20.8(2.6)	22.2(2.5)	17.3-27.1
	70이상	20.8(2.9)	18.2(2.8)	12.6-23.7
충북	N	(명) 2,641	2,489	
	전체	(조율) 24.0(1.1)	20.4(1.1)	18.3-22.5
		(표준화) 25.0(1.2)	21.4(1.2)	19.1-23.7
	남	23.7(1.1)	20.0(1.1)	17.9-22.1
	여	27.1(3.8)	26.0(4.2)	17.7-34.2
	19-29	32.0(3.4)	24.6(3.1)	18.5-30.7
	30-39	26.6(2.3)	26.1(2.3)	21.7-30.6
	40-49	21.1(2.0)	19.7(2.1)	15.7-23.8
	50-59	20.9(2.0)	15.7(2.0)	11.7-19.6
	60-69	21.1(2.7)	14.1(2.4)	9.5-18.8
	70이상	15.0(3.1)	11.2(2.4)	6.5-16.0
충남	N	(명) 2,626	2,509	
	전체	(조율) 23.0(1.3)	26.7(1.2)	24.4-29.1
		(표준화) 24.0(1.3)	27.9(1.4)	25.1-30.7
	남	22.3(1.2)	26.7(1.3)	24.2-29.2
	여	32.4(5.4)	26.9(3.8)	19.5-34.2
	19-29	26.0(3.3)	35.2(3.7)	27.9-42.5
	30-39	28.9(2.9)	33.0(3.3)	26.6-39.4
	40-49	24.1(2.4)	24.8(2.6)	19.7-29.8
	50-59	19.3(2.3)	19.1(2.1)	15.0-23.2
	60-69	14.2(2.1)	17.9(2.7)	12.6-23.1
	70이상	8.8(1.7)	15.7(3.2)	9.3-22.1

단위 : %(표준오차)

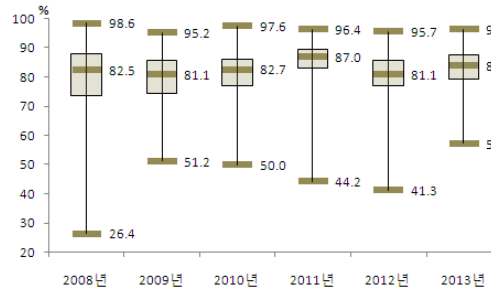
사도	구분	2012	2013	95% CI
전북	N	(명) 2,341	2,242	
	전체	(조율) 21.5(1.5)	25.5(1.2)	23.1-27.9
		(표준화) 23.0(1.3)	26.1(1.4)	23.3-28.8
	남	21.0(1.5)	25.4(1.2)	23.1-27.8
	여	30.4(6.2)	26.2(6.0)	14.5-37.9
	19-29	32.3(3.7)	28.9(4.8)	19.6-38.3
	30-39	25.5(2.6)	28.2(2.6)	23.2-33.2
	40-49	18.2(2.4)	27.1(2.2)	22.8-31.4
	50-59	15.1(1.8)	21.7(2.7)	16.4-27.0
	60-69	13.4(3.1)	20.0(2.3)	15.5-24.5
	70이상	16.3(2.2)	17.6(3.8)	10.2-25.0
전남	N	(명) 3,534	3,299	
	전체	(조율) 23.3(0.9)	20.9(1.0)	19.0-22.8
		(표준화) 24.1(1.1)	23.3(1.3)	20.7-25.8
	남	23.2(1.0)	20.9(1.0)	19.0-22.9
	여	26.2(5.5)	21.3(3.6)	14.2-28.4
	19-29	29.6(3.4)	28.3(3.9)	20.7-35.9
	30-39	24.1(2.0)	25.0(2.4)	20.4-29.7
	40-49	22.5(1.7)	21.2(1.7)	17.8-24.6
	50-59	21.6(1.7)	14.2(1.4)	11.4-17.0
	60-69	17.7(1.9)	18.4(2.0)	14.5-22.2
	70이상	21.4(2.2)	16.3(1.9)	12.7-20.0
경북	N	(명) 4,624	4,489	
	전체	(조율) 24.5(0.8)	24.4(0.8)	22.8-26.1
		(표준화) 25.6(0.9)	26.7(1.0)	24.7-28.8
	남	24.5(0.9)	24.9(0.9)	23.1-26.6
	여	23.8(3.4)	18.3(2.6)	13.2-23.4
	19-29	31.6(2.7)	38.6(3.2)	32.3-45.0
	30-39	28.2(1.9)	25.8(1.9)	22.2-29.5
	40-49	22.3(1.5)	24.2(1.6)	21.1-27.3
	50-59	21.1(1.7)	18.6(1.6)	15.5-21.6
	60-69	19.3(1.9)	20.5(1.8)	17.1-24.0
	70이상	18.0(1.7)	16.0(1.7)	12.6-19.4
경남	N	(명) 3,712	3,596	
	전체	(조율) 22.6(0.9)	23.5(1.0)	21.6-25.4
		(표준화) 23.8(1.0)	24.8(1.1)	22.7-26.9
	남	22.6(0.9)	23.5(1.0)	21.6-25.5
	여	22.4(3.1)	22.8(3.4)	16.2-29.5
	19-29	30.2(3.1)	32.5(2.9)	26.8-38.1
	30-39	26.7(1.7)	25.5(2.2)	21.2-29.8
	40-49	21.6(1.6)	23.4(1.7)	20.0-26.7
	50-59	18.0(1.6)	17.8(1.8)	14.3-21.3
	60-69	12.5(1.6)	18.5(2.4)	13.7-23.3
	70이상	14.7(1.5)	15.1(2.2)	10.8-19.5

		단위 : %(표준오차)			
시·도	구분	2012	2013	95% CI	
제주	N	(명)	1,131	1,086	
	전체	(조율)	29.4(2.2)	25.1(2.0)	21.2-29.0
		(표준화)	30.6(2.1)	27.1(2.3)	22.7-31.6
	남	28.5(2.2)	25.6(2.1)	21.5-29.8	
	여	44.2(8.4)	17.8(5.5)	6.9-28.6	
	19-29	48.0(6.5)	37.7(6.9)	24.2-51.1	
	30-39	24.4(3.7)	30.8(4.3)	22.5-39.1	
	40-49	26.6(3.8)	22.6(3.1)	16.6-28.6	
	50-59	30.2(4.2)	12.3(2.2)	7.9-16.7	
	60-69	15.7(3.7)	21.8(4.8)	12.5-31.1	
	70이상	16.6(4.1)	16.9(4.5)	8.1-25.8	

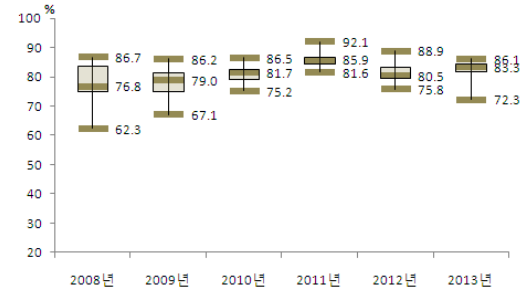


마. 금연캠페인 경험률

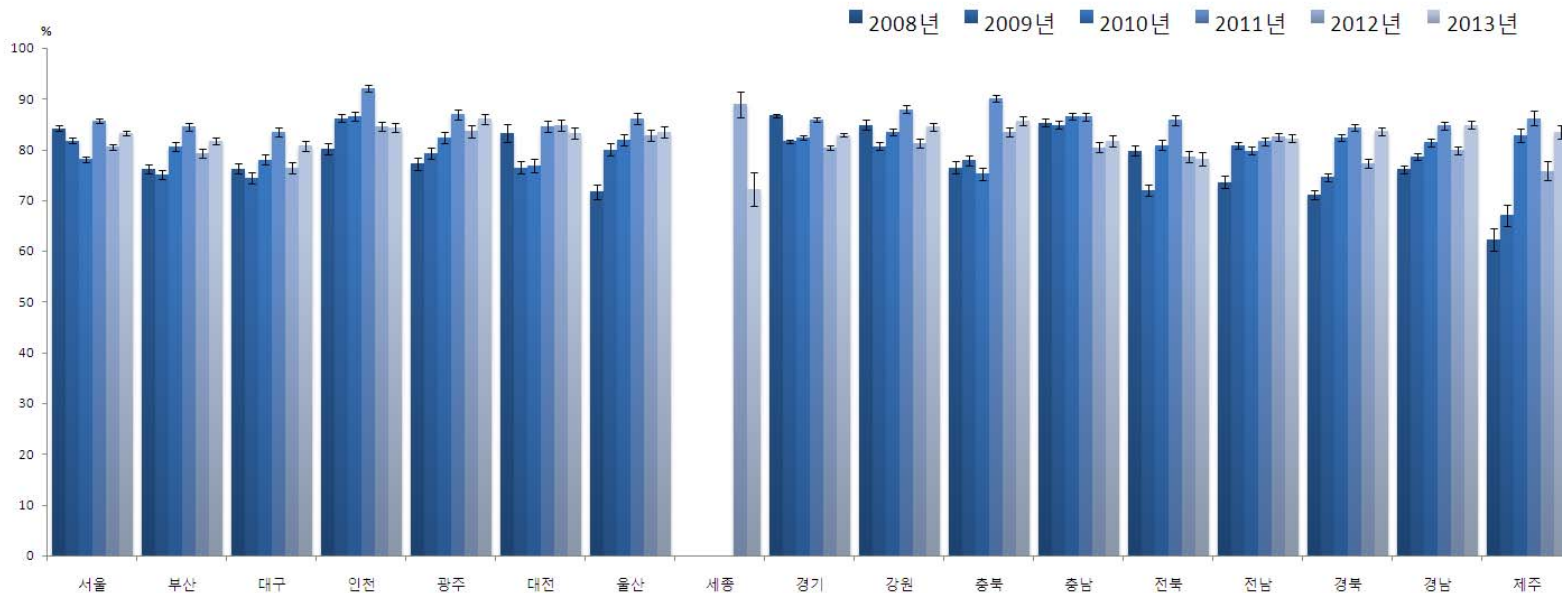
- 정의 : 최근 1년(365일) 동안 금연에 대한 공익 광고 (TV, 라디오, 포스터, 리플릿 등)를 보거나 들어본 경험이 있는 사람의 분율
- '13년 시·군·구 단위 금연캠페인 경험률은 최소 57.3% ~ 최대 96.4%(중앙값 84.1%, 39.1%p 차이)로 분포
- 지난 6년간 시·군·구 단위 지역 분포의 중앙값이 82.5%('08), 81.1%('09), 82.7%('10), 87.0%('11), 81.1%('12), 84.1%('13)로 증감을 반복하는 추세



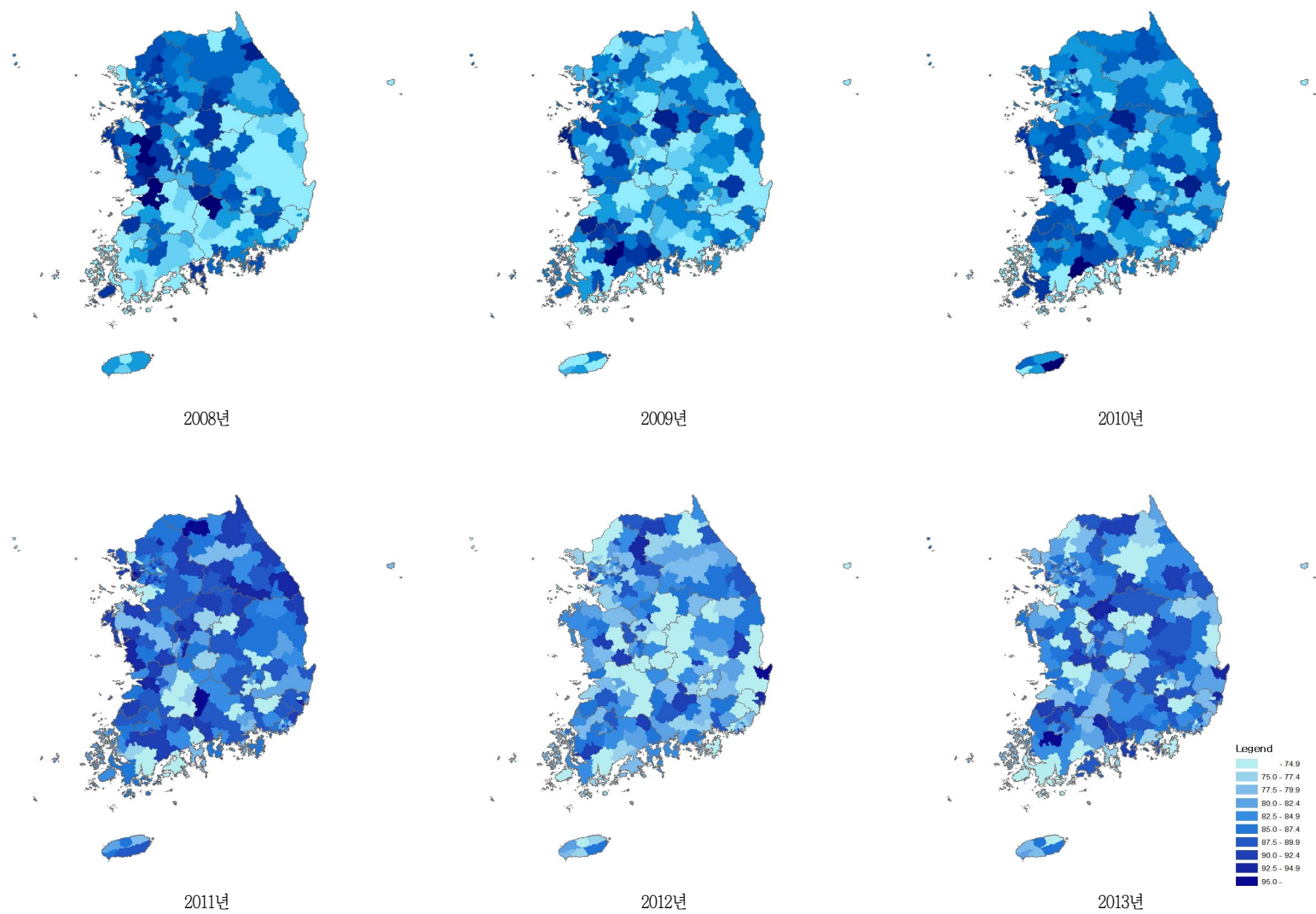
〈그림 25〉 2008-2013 시군구별
금연캠페인 경험률 분포



〈그림 26〉 2008-2013 시도별
금연캠페인 경험률 분포



〈그림 27〉 2008-2013 시도별 금연캠페인 경험률 추이



〈그림 28〉 2008-2013 시군구별 금연캠페인 경험을 지리적 분포추이

〈표 14〉 2008-2013 시도별 금연캠페인 경험률

단위 : %(표준오차)

사도	구분		2008	2009	2010	2011	2012	2013	95% CI
서울	N	(명)	21,831	23,173	22,830	23,063	23,030	23,128	
	전체	(조율)	84.4(0.3)	81.9(0.3)	78.1(0.3)	85.6(0.3)	80.4(0.3)	83.1(0.3)	82.5-83.6
		(표준화)	84.2(0.3)	81.8(0.3)	78.1(0.3)	85.7(0.2)	80.5(0.3)	83.3(0.3)	82.8-83.8
	남		86.6(0.4)	83.6(0.4)	79.7(0.5)	87.0(0.4)	80.8(0.4)	83.5(0.4)	82.8-84.3
	여		82.2(0.4)	80.3(0.4)	76.6(0.4)	84.4(0.3)	80.1(0.4)	82.6(0.4)	81.9-83.3
	19-29		88.6(0.6)	85.7(0.6)	80.8(0.7)	86.9(0.6)	81.5(0.7)	83.8(0.6)	82.6-85.1
	30-39		89.6(0.4)	86.6(0.5)	83.6(0.6)	88.6(0.5)	83.5(0.6)	85.9(0.5)	84.8-87.0
	40-49		86.6(0.6)	82.9(0.6)	79.9(0.7)	87.1(0.5)	81.6(0.6)	85.9(0.5)	84.8-86.9
	50-59		81.7(0.7)	80.6(0.7)	78.1(0.8)	86.1(0.6)	81.2(0.7)	84.1(0.6)	83.0-85.3
	60-69		77.0(1.0)	76.7(0.9)	71.3(1.0)	83.4(0.8)	78.6(0.9)	81.4(0.8)	79.8-82.9
	70이상		62.0(1.3)	61.6(1.3)	57.6(1.2)	71.0(1.1)	67.3(1.1)	67.5(1.1)	65.4-69.6
부산	N	(명)	14,259	15,074	14,657	14,618	14,612	14,596	
	전체	(조율)	75.7(0.5)	74.3(0.5)	79.8(0.4)	84.0(0.4)	78.7(0.5)	80.9(0.4)	80.1-81.6
		(표준화)	76.2(0.4)	75.1(0.4)	80.6(0.4)	84.5(0.3)	79.3(0.4)	81.7(0.4)	81.0-82.5
	남		78.7(0.6)	78.4(0.6)	81.7(0.5)	86.2(0.5)	79.0(0.6)	82.0(0.5)	80.9-83.0
	여		72.8(0.6)	70.5(0.6)	78.0(0.5)	81.9(0.5)	78.3(0.6)	79.8(0.5)	78.9-80.8
	19-29		80.8(1.0)	81.8(0.9)	83.9(0.9)	87.0(0.8)	82.4(1.0)	82.6(0.9)	80.7-84.4
	30-39		82.2(0.9)	81.0(0.9)	84.8(0.9)	87.8(0.8)	82.9(0.9)	85.6(0.8)	84.0-87.1
	40-49		77.2(0.9)	75.7(1.0)	83.8(0.8)	86.7(0.8)	79.6(1.0)	84.8(0.8)	83.3-86.3
	50-59		73.6(1.0)	73.2(1.0)	78.8(0.8)	84.9(0.7)	79.9(0.9)	81.9(0.8)	80.4-83.4
	60-69		67.7(1.2)	66.9(1.2)	73.3(1.0)	79.3(1.0)	75.5(1.1)	77.1(1.0)	75.1-79.1
	70이상		57.1(1.8)	48.4(1.6)	60.4(1.5)	66.5(1.3)	62.3(1.4)	64.4(1.4)	61.7-67.1
대구	N	(명)	6,976	7,335	7,282	7,277	7,313	7,320	
	전체	(조율)	76.0(0.6)	74.0(0.7)	77.6(0.5)	82.9(0.5)	75.8(0.7)	80.2(0.6)	79.1-81.3
		(표준화)	76.3(0.6)	74.5(0.6)	78.0(0.5)	83.4(0.5)	76.4(0.6)	80.8(0.5)	79.8-81.8
	남		78.8(0.8)	77.2(0.9)	81.0(0.7)	84.6(0.7)	76.8(0.9)	82.0(0.7)	80.6-83.5
	여		73.3(0.8)	71.0(0.9)	74.2(0.7)	81.2(0.7)	74.9(0.9)	78.4(0.7)	77.0-79.8
	19-29		79.8(1.6)	81.3(1.4)	82.8(1.2)	86.5(1.2)	78.2(1.5)	81.8(1.3)	79.2-84.4
	30-39		84.6(1.2)	81.7(1.3)	83.4(1.2)	88.5(1.1)	80.7(1.3)	84.7(1.1)	82.5-86.8
	40-49		78.9(1.2)	76.3(1.2)	81.7(1.1)	82.6(1.2)	78.7(1.3)	84.5(1.0)	82.5-86.4
	50-59		72.7(1.4)	69.4(1.9)	75.4(1.2)	82.7(1.1)	76.4(1.3)	80.2(1.1)	78.0-82.4
	60-69		65.9(1.9)	65.3(2.0)	69.7(1.4)	79.2(1.5)	70.6(1.5)	75.8(1.5)	72.9-78.7
	70이상		51.9(2.4)	46.9(2.4)	51.3(2.0)	66.4(1.9)	58.4(2.0)	62.8(1.8)	59.2-66.3
인천	N	(명)	8,248	9,017	9,024	9,013	8,984	9,018	
	전체	(조율)	80.2(0.6)	86.3(0.6)	86.6(0.5)	92.1(0.4)	84.6(0.5)	84.3(0.5)	83.4-85.2
		(표준화)	80.1(0.6)	86.2(0.4)	86.5(0.5)	92.1(0.3)	84.6(0.5)	84.4(0.5)	83.5-85.4
	남		81.1(0.8)	87.3(0.7)	87.8(0.7)	92.8(0.5)	84.4(0.8)	84.6(0.6)	83.4-85.8
	여		79.3(0.8)	85.3(0.7)	85.3(0.6)	91.5(0.5)	84.7(0.6)	84.1(0.7)	82.7-85.4
	19-29		82.5(1.5)	89.1(1.1)	89.7(1.0)	94.1(0.9)	85.2(1.2)	86.0(1.1)	83.9-88.2
	30-39		87.0(1.0)	90.8(0.8)	90.8(0.9)	95.4(0.6)	87.0(1.0)	89.9(0.9)	88.1-91.8
	40-49		81.0(1.2)	89.0(0.9)	87.8(0.9)	93.5(0.7)	87.1(1.0)	85.3(1.0)	83.3-87.3
	50-59		76.8(1.8)	83.7(1.3)	86.5(1.0)	92.9(0.7)	85.5(1.0)	86.4(1.0)	84.4-88.5
	60-69		75.9(1.9)	80.7(1.7)	80.0(1.5)	90.5(1.1)	82.7(1.4)	79.1(1.8)	75.5-82.6
	70이상		60.1(2.3)	65.8(2.1)	67.8(1.8)	72.5(2.1)	69.2(1.9)	63.3(1.9)	59.7-67.0

단위 : %(표준오차)

사도	구분		2008	2009	2010	2011	2012	2013	95% CI
광주	N	(명)	4,425	4,824	4,633	4,623	4,644	4,642	
	전체	(조율)	77.3(0.8)	79.3(0.7)	82.3(0.6)	86.9(0.5)	83.6(0.6)	85.8(0.5)	84.8-86.8
		(표준화)	77.2(0.7)	79.3(0.6)	82.4(0.6)	87.0(0.5)	83.6(0.6)	86.1(0.5)	85.1-87.1
	남		80.2(1.0)	82.0(1.0)	83.8(0.9)	89.2(0.7)	83.6(0.8)	87.4(0.7)	86.1-88.7
	여		74.5(0.9)	76.8(0.9)	80.9(0.8)	84.8(0.7)	83.6(0.8)	84.3(0.7)	82.9-85.7
	19-29		83.4(1.8)	85.8(1.3)	87.2(1.4)	90.4(1.1)	85.7(1.4)	90.4(1.1)	88.3-92.6
	30-39		79.2(1.4)	83.8(1.3)	86.1(1.1)	89.2(1.2)	84.2(1.4)	90.3(1.0)	88.4-92.2
	40-49		76.8(1.5)	80.0(1.3)	83.7(1.4)	89.4(1.0)	84.6(1.1)	85.6(1.0)	83.6-87.6
	50-59		74.9(1.7)	77.4(1.7)	82.6(1.2)	86.8(1.3)	85.7(1.3)	87.1(1.1)	84.9-89.2
	60-69		72.1(2.2)	74.8(1.7)	76.6(1.8)	81.6(1.4)	83.0(1.4)	83.0(1.5)	80.0-86.0
	70이상		63.6(2.8)	52.6(2.6)	59.9(2.7)	70.0(2.4)	70.0(2.1)	63.8(2.3)	59.4-68.3
대전	N	(명)	4,005	4,561	4,573	4,572	4,581	4,583	
	전체	(조율)	83.5(1.0)	76.5(0.9)	77.1(0.8)	84.5(0.7)	84.6(0.6)	82.9(0.6)	81.7-84.2
		(표준화)	83.2(0.9)	76.5(0.7)	76.9(0.7)	84.5(0.6)	84.7(0.6)	83.3(0.6)	82.2-84.4
	남		85.4(1.3)	80.1(1.1)	81.2(1.0)	86.0(0.8)	86.7(0.9)	84.3(0.8)	82.7-85.9
	여		81.6(1.2)	73.1(1.2)	73.2(1.1)	83.1(1.0)	82.5(0.8)	81.5(0.8)	80.0-83.1
	19-29		89.0(3.0)	83.3(1.5)	80.4(1.7)	84.7(1.4)	85.9(1.4)	87.6(1.2)	85.3-89.9
	30-39		85.0(1.7)	82.7(1.5)	80.5(1.4)	90.5(1.0)	87.1(1.2)	86.9(1.3)	84.3-89.4
	40-49		86.3(2.9)	75.9(1.5)	81.9(1.4)	85.0(1.3)	88.0(1.2)	86.1(1.1)	83.9-88.3
	50-59		83.8(1.5)	75.8(1.8)	77.3(1.7)	83.8(1.6)	83.6(1.5)	83.4(1.3)	80.9-85.8
	60-69		74.4(2.6)	68.9(2.5)	67.8(2.4)	81.0(2.3)	82.4(1.8)	75.0(2.1)	70.8-79.1
	70이상		62.3(3.0)	49.7(3.0)	52.2(2.8)	70.2(2.6)	69.4(2.5)	61.6(2.5)	56.8-66.4
울산	N	(명)	4,506	4,597	4,566	4,567	4,588	4,569	
	전체	(조율)	72.7(0.9)	80.9(0.7)	82.6(0.6)	87.1(0.5)	83.2(0.6)	83.6(0.7)	82.3-85.0
		(표준화)	71.7(0.7)	80.0(0.6)	82.0(0.6)	86.2(0.5)	82.8(0.6)	83.5(0.6)	82.5-84.6
	남		76.6(1.0)	83.2(0.8)	84.8(0.8)	88.3(0.7)	84.4(0.8)	84.7(0.9)	82.9-86.5
	여		68.6(1.1)	78.6(0.9)	80.3(0.8)	85.7(0.7)	81.9(0.8)	82.6(0.7)	81.1-84.0
	19-29		77.8(2.0)	85.9(1.4)	88.3(1.5)	89.2(1.5)	87.1(1.7)	88.9(1.4)	86.1-91.6
	30-39		79.3(1.5)	86.3(1.2)	88.7(1.1)	90.3(1.0)	88.3(1.0)	88.9(1.2)	86.6-91.3
	40-49		73.2(1.6)	81.6(1.3)	86.4(1.2)	88.7(1.0)	86.1(1.1)	85.8(1.2)	83.5-88.1
	50-59		69.7(2.1)	80.6(1.6)	78.6(1.5)	88.4(1.2)	82.6(1.3)	84.0(1.3)	81.4-86.6
	60-69		63.2(2.4)	73.5(2.4)	71.1(2.1)	82.7(1.6)	74.5(2.0)	75.3(1.8)	71.9-78.8
	70이상		40.0(3.1)	45.6(3.2)	49.1(2.9)	58.4(3.4)	55.4(2.9)	53.9(2.6)	48.8-59.0
세종	N	(명)					926	922	
	전체	(조율)					88.5(1.5)	71.6(2.1)	67.5-75.8
		(표준화)					88.9(1.3)	72.3(1.7)	69.0-75.6
	남						91.6(1.6)	72.0(2.4)	67.3-76.7
	여						85.3(2.1)	71.2(2.4)	66.4-76.0
	19-29						87.1(3.9)	77.1(4.6)	68.2-86.0
	30-39						87.3(3.1)	67.2(4.6)	58.2-76.1
	40-49						93.8(2.2)	73.7(3.7)	66.5-81.0
	50-59						91.6(2.5)	71.8(3.9)	64.3-79.4
	60-69						90.7(2.7)	76.5(4.1)	68.6-84.5
	70이상						79.4(2.9)	64.9(4.1)	56.9-72.9

단위 : %(표준오차)

사도	구분		2008	2009	2010	2011	2012	2013	95% CI
경기	N	(명)	38,261	41,367	41,084	41,014	41,183	41,185	
	전체	(조율)	86.9(0.3)	81.9(0.3)	82.5(0.3)	85.9(0.2)	80.4(0.3)	82.6(0.3)	82.1-83.2
		(표준화)	86.7(0.2)	81.6(0.2)	82.4(0.2)	85.9(0.2)	80.4(0.2)	82.9(0.2)	82.5-83.3
	남		88.2(0.3)	84.2(0.3)	84.6(0.3)	87.1(0.3)	81.0(0.3)	83.3(0.3)	82.7-84.0
	여		85.6(0.3)	79.6(0.3)	80.4(0.3)	84.7(0.3)	79.8(0.3)	81.9(0.3)	81.3-82.6
	19-29		90.0(0.5)	85.7(0.5)	86.4(0.5)	87.8(0.5)	82.3(0.6)	86.0(0.5)	84.9-87.0
	30-39		91.3(0.4)	87.4(0.4)	86.3(0.4)	89.9(0.4)	83.7(0.5)	86.6(0.5)	85.7-87.5
	40-49		87.5(0.5)	83.5(0.5)	83.7(0.5)	87.1(0.4)	82.3(0.4)	84.3(0.5)	83.4-85.2
	50-59		85.0(0.6)	80.5(0.6)	82.2(0.6)	86.5(0.5)	82.0(0.5)	83.4(0.5)	82.4-84.5
	60-69		81.6(0.7)	73.6(0.8)	76.8(0.7)	82.4(0.7)	76.2(0.8)	79.2(0.7)	77.7-80.6
	70이상		70.5(1.0)	58.9(1.0)	62.6(0.9)	68.1(0.9)	62.2(0.9)	62.4(0.8)	60.8-64.1
강원	N	(명)	15,081	15,983	15,936	15,865	15,915	15,928	
	전체	(조율)	83.3(0.5)	78.8(0.5)	81.9(0.4)	86.7(0.4)	79.9(0.4)	82.6(0.4)	81.7-83.4
		(표준화)	84.9(0.4)	80.7(0.4)	83.5(0.4)	88.0(0.4)	81.2(0.4)	84.5(0.4)	83.7-85.3
	남		86.7(0.7)	82.6(0.6)	84.6(0.6)	89.4(0.5)	82.0(0.6)	86.1(0.5)	85.0-87.2
	여		80.0(0.6)	75.1(0.6)	79.3(0.6)	84.0(0.6)	77.7(0.6)	79.0(0.6)	77.9-80.2
	19-29		89.4(1.3)	86.2(1.0)	89.4(1.0)	90.7(1.0)	84.3(1.2)	87.5(1.1)	85.3-89.8
	30-39		90.5(0.9)	86.6(0.9)	87.1(0.8)	92.1(0.8)	83.4(1.2)	89.3(0.8)	87.7-90.9
	40-49		86.3(1.0)	83.7(0.9)	84.7(0.9)	88.7(1.0)	83.2(0.8)	85.7(0.8)	84.1-87.4
	50-59		84.4(1.0)	78.8(1.0)	81.1(0.9)	88.2(0.8)	82.8(0.8)	85.3(0.8)	83.7-86.9
	60-69		76.3(1.1)	71.9(1.1)	77.4(1.0)	85.6(0.9)	75.8(1.1)	78.1(1.2)	75.8-80.3
	70이상		62.3(1.3)	52.1(1.5)	63.9(1.3)	68.8(1.2)	63.4(1.3)	64.4(1.2)	62.1-66.7
충북	N	(명)	12,416	11,650	11,651	11,568	11,593	11,556	
	전체	(조율)	75.4(1.2)	76.7(0.7)	74.2(0.6)	89.1(0.4)	82.1(0.5)	84.7(0.5)	83.7-85.8
		(표준화)	76.5(0.6)	77.9(0.5)	75.2(0.6)	90.1(0.3)	83.4(0.5)	85.7(0.5)	84.8-86.6
	남		80.0(1.1)	80.0(0.8)	78.9(0.8)	91.2(0.4)	84.1(0.6)	86.8(0.7)	85.4-88.2
	여		70.8(1.5)	73.4(0.9)	69.6(0.8)	87.0(0.5)	80.1(0.7)	82.6(0.6)	81.4-83.9
	19-29		78.2(1.8)	79.9(1.4)	74.0(2.1)	92.6(0.8)	87.1(1.2)	85.2(1.4)	82.5-87.9
	30-39		83.3(1.0)	84.3(1.2)	81.8(1.3)	93.7(0.8)	88.1(1.0)	88.4(1.0)	86.4-90.4
	40-49		78.4(1.5)	80.7(1.2)	78.8(1.3)	92.0(0.6)	84.3(1.0)	89.4(0.9)	87.5-91.2
	50-59		72.8(2.6)	77.1(1.3)	76.3(1.1)	90.6(0.7)	82.4(1.1)	86.4(0.9)	84.6-88.3
	60-69		73.9(1.6)	69.9(1.6)	68.3(1.5)	85.9(1.0)	78.0(1.3)	85.2(1.1)	83.0-87.4
	70이상		55.2(2.3)	55.1(1.7)	55.0(1.4)	70.8(1.4)	64.6(1.6)	67.5(1.4)	64.8-70.2
충남	N	(명)	12,603	14,418	14,327	14,332	13,517	13,491	
	전체	(조율)	83.9(0.5)	83.1(0.5)	84.4(0.5)	85.2(0.4)	78.7(0.6)	80.4(0.5)	79.3-81.4
		(표준화)	85.3(0.4)	84.9(0.4)	86.5(0.4)	86.5(0.4)	80.4(0.5)	81.8(0.5)	80.7-82.8
	남		87.7(0.6)	86.6(0.5)	88.7(0.5)	87.8(0.6)	81.7(0.7)	82.6(0.7)	81.3-84.0
	여		80.0(0.6)	79.6(0.6)	80.1(0.6)	82.6(0.5)	75.6(0.7)	78.0(0.7)	76.7-79.4
	19-29		90.1(0.9)	89.0(1.0)	90.6(1.0)	87.9(1.2)	80.2(1.6)	80.7(1.8)	77.2-84.2
	30-39		90.4(0.7)	89.7(0.9)	90.3(0.8)	88.6(0.9)	85.6(0.9)	84.5(1.0)	82.4-86.5
	40-49		85.3(1.2)	88.3(0.8)	90.5(0.7)	88.9(0.9)	84.9(0.9)	86.4(1.1)	84.4-88.5
	50-59		84.6(0.9)	83.7(1.0)	88.4(0.8)	89.1(0.9)	80.9(1.1)	84.0(1.0)	81.9-86.0
	60-69		80.0(1.1)	77.3(1.1)	78.6(1.0)	83.4(1.0)	74.3(1.3)	79.9(1.1)	77.7-82.0
	70이상		65.0(1.2)	60.4(1.2)	57.5(1.2)	67.5(1.1)	59.0(1.3)	61.7(1.2)	59.4-64.1

단위 : %(표준오차)

사도	구분		2008	2009	2010	2011	2012	2013	95% CI
전북	N	(명)	12,385	12,918	12,555	12,458	12,452	12,467	
	전체	(조율)	78.5(0.6)	70.6(0.6)	78.9(0.6)	84.2(0.5)	76.3(0.7)	75.8(0.7)	74.4-77.2
		(표준화)	79.8(0.5)	72.0(0.5)	80.9(0.5)	85.8(0.4)	78.6(0.6)	78.1(0.7)	76.7-79.4
	남		82.2(0.7)	73.8(0.8)	83.6(0.6)	87.6(0.6)	79.6(0.8)	79.2(0.9)	77.4-81.0
	여		74.9(0.7)	67.5(0.8)	74.3(0.8)	80.8(0.6)	73.0(0.8)	72.5(0.8)	70.8-74.2
	19-29		84.3(1.3)	73.4(1.3)	84.6(1.6)	89.5(1.2)	80.4(1.8)	79.2(1.7)	75.9-82.5
	30-39		82.0(1.5)	73.2(1.5)	85.2(1.2)	89.4(1.0)	82.9(1.3)	84.4(1.8)	80.9-88.0
	40-49		81.3(1.1)	78.4(1.1)	84.2(0.9)	86.8(1.0)	83.9(1.1)	79.5(1.6)	76.3-82.7
	50-59		81.3(1.2)	72.0(1.3)	81.7(1.0)	86.4(0.9)	77.4(1.4)	77.8(1.3)	75.1-80.4
	60-69		72.3(1.3)	65.9(1.2)	73.6(1.5)	80.8(1.0)	71.5(1.1)	74.0(1.3)	71.5-76.6
	70이상		62.0(1.3)	52.6(1.3)	55.9(1.3)	66.6(1.1)	55.0(1.2)	56.4(1.2)	54.1-58.7
전남	N	(명)	19,140	20,093	19,871	19,917	19,744	19,668	
	전체	(조율)	71.7(0.7)	77.3(0.4)	76.4(0.5)	78.8(0.5)	78.5(0.4)	79.2(0.5)	78.3-80.0
		(표준화)	73.6(0.6)	80.8(0.4)	79.8(0.4)	81.6(0.4)	82.5(0.4)	82.2(0.4)	81.4-83.0
	남		75.3(0.9)	82.8(0.5)	82.0(0.5)	83.4(0.6)	83.6(0.5)	83.4(0.6)	82.3-84.5
	여		68.2(0.8)	72.0(0.5)	71.0(0.6)	74.3(0.6)	73.5(0.5)	75.0(0.6)	73.8-76.2
	19-29		75.9(2.0)	86.5(0.9)	84.3(1.2)	85.2(1.0)	86.9(1.1)	82.7(1.3)	80.2-85.2
	30-39		75.4(1.5)	88.3(0.9)	85.6(1.0)	86.1(0.9)	89.2(0.8)	86.5(1.0)	84.6-88.4
	40-49		76.9(1.2)	83.4(0.8)	84.0(0.9)	82.4(1.0)	85.1(0.8)	85.7(0.8)	84.2-87.2
	50-59		74.9(1.3)	77.3(1.0)	77.4(1.0)	82.5(0.9)	82.6(0.8)	84.1(0.9)	82.4-85.9
	60-69		69.0(0.9)	68.1(1.1)	69.1(1.0)	77.0(0.8)	72.5(0.9)	78.1(0.9)	76.4-79.9
	70이상		54.9(1.1)	55.5(0.9)	54.3(1.0)	58.8(1.0)	53.9(0.9)	58.9(0.9)	57.2-60.6
경북	N	(명)	23,044	22,275	22,240	22,201	22,256	22,282	
	전체	(조율)	69.4(0.6)	72.2(0.5)	80.0(0.4)	82.5(0.3)	75.3(0.5)	81.5(0.4)	80.7-82.3
		(표준화)	71.1(0.4)	74.6(0.4)	82.3(0.3)	84.3(0.4)	77.3(0.4)	83.6(0.4)	82.8-84.3
	남		73.6(0.7)	76.8(0.6)	84.1(0.5)	85.2(0.5)	78.7(0.6)	84.6(0.5)	83.6-85.6
	여		65.2(0.6)	67.8(0.6)	76.0(0.5)	79.8(0.5)	72.1(0.6)	78.4(0.5)	77.4-79.4
	19-29		73.6(1.4)	78.9(1.2)	85.7(0.9)	85.8(0.9)	79.6(1.3)	86.5(1.0)	84.4-88.5
	30-39		78.6(1.2)	82.1(0.9)	88.9(0.7)	90.0(0.7)	81.7(1.0)	86.5(0.9)	84.7-88.3
	40-49		73.1(0.9)	77.4(0.9)	85.3(0.7)	86.4(0.7)	79.9(0.8)	86.5(0.7)	85.1-88.0
	50-59		67.8(1.1)	72.2(1.0)	81.3(0.8)	84.0(0.7)	77.3(0.9)	84.2(0.8)	82.7-85.7
	60-69		64.4(1.0)	64.4(1.1)	73.0(1.0)	77.8(0.9)	72.7(1.0)	78.7(0.9)	76.9-80.5
	70이상		49.6(1.0)	47.2(1.0)	56.5(1.1)	64.6(1.0)	55.4(1.0)	62.6(0.9)	60.9-64.4
경남	N	(명)	18,400	18,084	18,006	18,123	18,078	18,050	
	전체	(조율)	75.2(0.7)	77.4(0.5)	80.2(0.4)	83.5(0.4)	78.8(0.4)	83.3(0.4)	82.5-84.1
		(표준화)	76.1(0.4)	78.6(0.4)	81.4(0.4)	84.7(0.3)	79.9(0.4)	84.9(0.4)	84.2-85.6
	남		78.5(0.7)	82.5(0.6)	84.4(0.5)	86.9(0.5)	80.9(0.5)	86.1(0.5)	85.0-87.1
	여		72.1(0.8)	72.5(0.6)	76.2(0.5)	80.2(0.5)	76.7(0.5)	80.6(0.5)	79.6-81.6
	19-29		81.4(1.1)	86.5(0.9)	88.2(1.0)	89.9(0.9)	81.9(1.1)	88.2(1.0)	86.2-90.1
	30-39		81.1(1.2)	84.4(0.9)	85.7(0.8)	89.3(0.7)	85.9(0.8)	89.7(0.8)	88.2-91.1
	40-49		76.5(1.1)	80.7(0.9)	83.1(0.8)	86.4(0.8)	80.5(0.9)	88.1(0.7)	86.7-89.4
	50-59		77.7(1.2)	75.9(1.1)	80.1(0.9)	83.7(0.8)	81.3(0.9)	84.6(0.8)	83.0-86.1
	60-69		65.8(1.2)	67.9(1.3)	73.0(1.0)	77.5(1.1)	75.2(1.1)	77.8(1.1)	75.6-80.0
	70이상		53.0(1.4)	49.8(1.3)	55.5(1.3)	61.1(1.2)	56.3(1.2)	60.2(1.1)	58.0-62.4

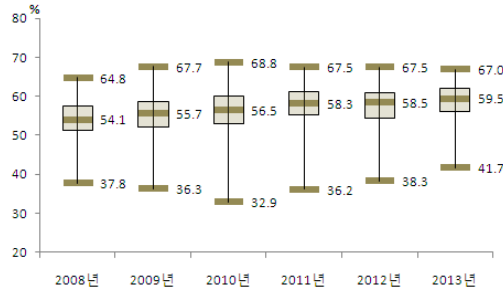
단위 : %(표준오차)

사도	구분		2008	2009	2010	2011	2012	2013	95% CI
제주	N	(명)	3,671	5,157	5,067	5,045	5,106	5,049	
	전체	(조율)	61.6(1.8)	66.2(1.4)	81.4(1.1)	85.3(0.9)	74.9(1.2)	81.7(1.0)	79.6-83.7
		(표준화)	62.3(1.1)	67.1(1.1)	82.8(0.7)	86.2(0.8)	75.8(1.0)	83.5(0.7)	82.0-84.9
			68.1(1.9)	73.3(1.6)	85.8(1.2)	87.0(1.1)	78.4(1.3)	84.2(1.2)	81.9-86.6
	남		55.3(2.2)	59.3(1.6)	77.0(1.4)	83.7(1.1)	71.6(1.5)	79.2(1.3)	76.7-81.8
	여		64.1(3.6)	72.0(3.7)	86.0(2.1)	88.8(2.3)	78.7(2.7)	86.3(2.0)	82.4-90.1
	19-29		65.0(2.8)	69.1(2.4)	89.9(1.4)	91.3(1.1)	77.6(2.3)	87.7(1.6)	84.5-91.0
	30-39		66.4(2.5)	68.7(2.6)	87.7(1.3)	87.3(1.6)	76.2(2.0)	87.8(1.4)	85.1-90.5
	40-49		67.5(3.2)	69.3(2.6)	82.5(2.1)	86.1(1.7)	83.8(2.0)	85.0(1.8)	81.4-88.5
	50-59		55.0(3.0)	57.7(2.8)	68.2(3.0)	79.3(2.3)	70.3(3.2)	77.9(2.0)	73.9-81.9
	60-69		35.1(2.5)	48.6(2.7)	54.8(2.9)	68.3(3.0)	52.8(2.8)	52.5(3.0)	46.5-58.4
	70이상								

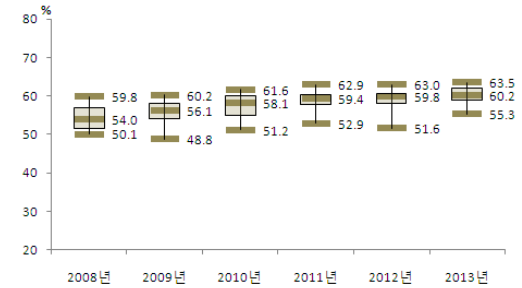


가. 월간음주율

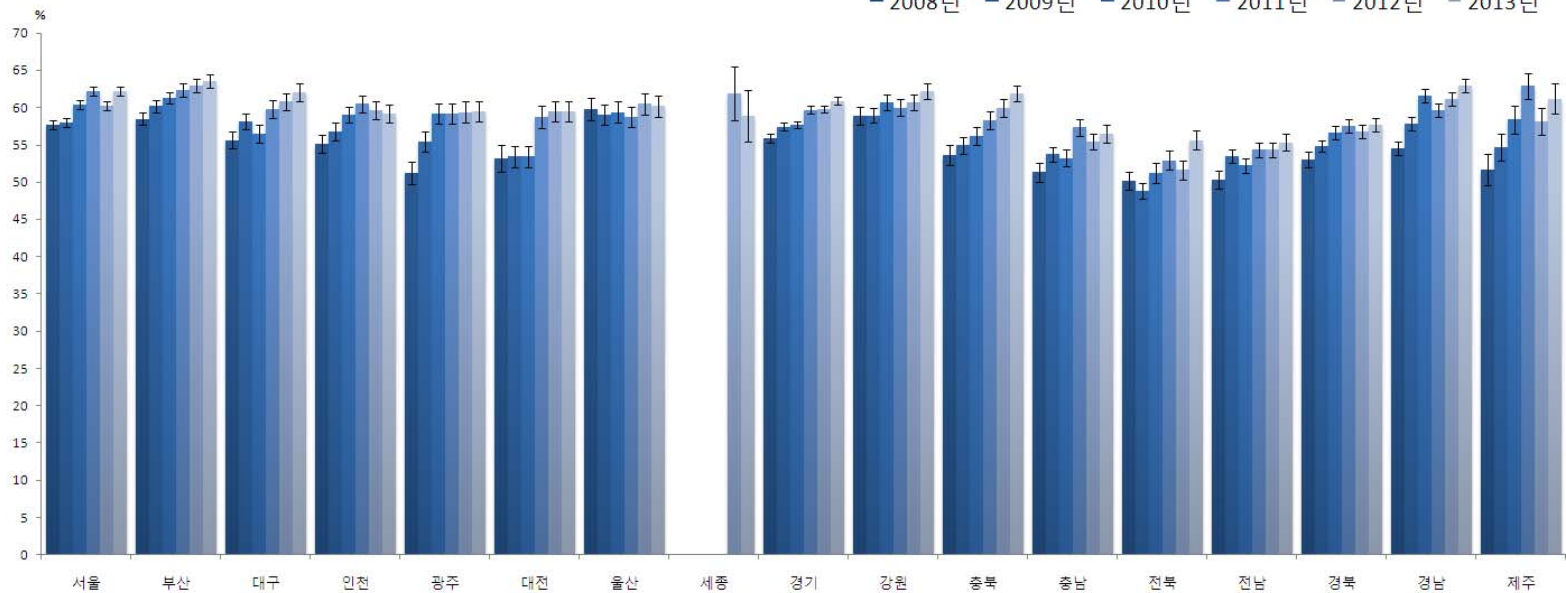
- 정의 : 최근 1년(365일) 동안 한 달(30일)에 1회 이상 음주한 사람의 비율
- '13년 시·군·구 단위 월간음주율은 최소 41.7% ~ 최대 67.0%(중앙값 59.5%, 25.3%p차이)로 분포
- 지난 6년간 시·군·구 단위 지역 분포의 중앙값이 54.1%('08), 55.7%('09), 56.5%('10), 58.3%('11), 58.5%('12), 59.5%('13)로 지속적으로 증가하는 추세



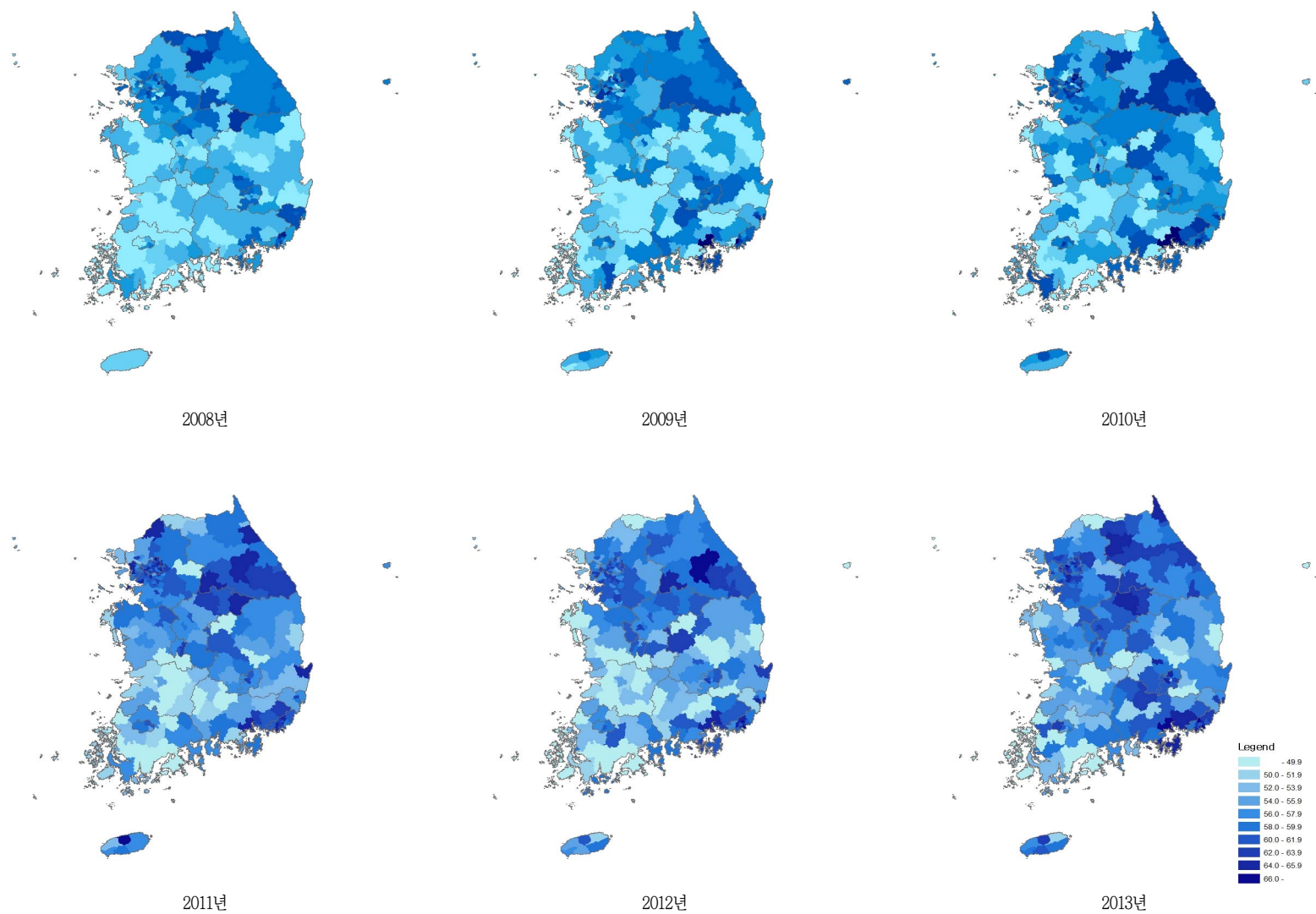
〈그림 29〉 2008-2013 시군구별 월간음주율 분포



〈그림 30〉 2008-2013 시도별 월간음주율 분포



〈그림 31〉 2008-2013 시도별 월간음주율 추이



〈그림 32〉 2008-2013 시군구별 월간온주율 지리적 분포추이

〈표 15〉 2008-2013 시도별 월간음주율

단위 : %(표준오차)

사도	구분		2008	2009	2010	2011	2012	2013	95% CI
서울	N	(명)	21,880	23,178	22,877	23,115	23,057	23,137	
	전체	(조율)	57.7(0.4)	57.8(0.4)	59.8(0.4)	61.4(0.4)	59.1(0.4)	60.7(0.4)	60.0-61.4
		(표준화)	57.7(0.3)	58.0(0.3)	60.4(0.3)	62.2(0.3)	60.3(0.3)	62.2(0.3)	61.6-62.8
	남		75.3(0.5)	75.7(0.5)	76.4(0.5)	77.6(0.5)	76.0(0.4)	77.1(0.5)	76.2-77.9
	여		40.8(0.5)	40.5(0.5)	43.9(0.5)	45.9(0.5)	42.9(0.5)	45.1(0.5)	44.1-46.0
	19-29		66.6(0.9)	66.7(0.8)	68.7(0.8)	71.3(0.8)	68.7(0.8)	71.9(0.8)	70.3-73.4
	30-39		66.5(0.7)	66.3(0.7)	67.7(0.7)	69.1(0.7)	67.7(0.7)	68.9(0.7)	67.5-70.3
	40-49		61.6(0.8)	62.4(0.7)	64.8(0.8)	67.2(0.7)	66.0(0.7)	66.6(0.7)	65.2-68.0
	50-59		51.4(0.9)	52.4(0.9)	55.9(0.8)	58.1(0.8)	55.0(0.8)	58.3(0.8)	56.8-59.8
	60-69		40.6(1.0)	39.7(0.9)	44.6(1.0)	44.6(1.0)	42.0(0.9)	43.4(1.0)	41.5-45.3
	70이상		24.4(1.0)	25.2(1.1)	25.7(1.0)	27.7(1.0)	27.1(1.0)	29.5(0.9)	27.7-31.4
부산	N	(명)	14,266	15,074	14,673	14,641	14,615	14,601	
	전체	(조율)	57.4(0.5)	58.9(0.5)	59.6(0.5)	60.2(0.5)	60.4(0.5)	60.5(0.5)	59.5-61.5
		(표준화)	58.5(0.5)	60.2(0.4)	61.3(0.4)	62.4(0.4)	63.0(0.4)	63.5(0.4)	62.6-64.3
	남		75.1(0.6)	77.0(0.6)	77.0(0.6)	76.8(0.6)	77.6(0.6)	77.4(0.6)	76.2-78.5
	여		40.6(0.7)	41.5(0.6)	43.0(0.7)	44.3(0.6)	44.0(0.7)	44.3(0.7)	43.0-45.6
	19-29		66.8(1.3)	70.9(1.1)	72.2(1.0)	74.8(1.1)	73.6(1.1)	74.6(1.1)	72.4-76.8
	30-39		64.2(1.1)	66.2(1.0)	66.8(1.1)	67.8(1.1)	70.2(1.0)	69.8(1.0)	67.8-71.8
	40-49		64.3(1.0)	63.5(0.9)	65.7(1.0)	67.1(1.0)	67.5(1.0)	68.6(1.0)	66.6-70.6
	50-59		55.2(1.0)	56.2(1.0)	57.2(1.0)	57.2(1.0)	58.4(1.0)	58.0(1.0)	56.1-59.9
	60-69		39.8(1.3)	43.1(1.2)	44.3(1.1)	43.4(1.1)	45.0(1.2)	44.4(1.1)	42.3-46.6
	70이상		25.4(1.3)	26.6(1.2)	25.9(1.2)	26.7(1.2)	26.3(1.2)	29.8(1.2)	27.4-32.2
대구	N	(명)	6,973	7,339	7,308	7,332	7,332	7,335	
	전체	(조율)	55.0(0.7)	57.5(0.7)	55.4(0.7)	58.5(0.7)	58.7(0.6)	60.1(0.6)	58.8-61.3
		(표준화)	55.6(0.6)	58.1(0.6)	56.5(0.6)	59.8(0.6)	60.8(0.6)	62.1(0.6)	60.9-63.3
	남		74.3(0.8)	74.6(0.8)	73.6(0.8)	75.3(0.9)	75.6(0.8)	76.8(0.8)	75.3-78.2
	여		36.6(0.9)	41.3(0.9)	38.1(0.9)	42.5(0.9)	42.5(0.9)	44.0(0.9)	42.2-45.8
	19-29		62.7(1.4)	66.1(1.4)	65.6(1.8)	67.8(1.6)	72.6(1.5)	70.1(1.6)	67.1-73.2
	30-39		63.1(1.3)	62.8(1.5)	62.9(1.4)	67.3(1.5)	69.4(1.4)	70.1(1.5)	67.2-72.9
	40-49		60.7(1.3)	65.1(1.2)	62.1(1.2)	64.7(1.3)	65.1(1.3)	68.9(1.3)	66.4-71.4
	50-59		50.7(1.6)	53.9(1.5)	51.4(1.4)	56.4(1.4)	52.0(1.4)	57.9(1.4)	55.1-60.7
	60-69		36.7(1.5)	42.0(1.6)	37.0(1.4)	42.2(1.9)	40.8(1.7)	41.4(1.7)	38.1-44.6
	70이상		25.8(1.7)	24.2(2.0)	24.5(1.6)	25.7(1.7)	27.6(1.7)	26.5(1.7)	23.2-29.8
인천	N	(명)	8,277	9,027	9,043	9,026	9,007	9,022	
	전체	(조율)	55.6(0.7)	57.1(0.8)	59.1(0.6)	60.5(0.7)	59.1(0.7)	58.4(0.7)	57.0-59.7
		(표준화)	55.1(0.6)	56.7(0.6)	59.0(0.6)	60.5(0.6)	59.6(0.6)	59.2(0.6)	58.0-60.3
	남		73.8(0.9)	73.8(0.9)	75.0(0.8)	76.6(0.8)	74.5(0.9)	72.9(0.9)	71.2-74.6
	여		37.4(0.9)	40.5(1.0)	43.3(0.9)	44.4(1.0)	43.7(0.9)	43.9(0.9)	42.1-45.7
	19-29		62.7(1.7)	64.4(1.6)	67.3(1.5)	69.1(1.5)	70.6(1.5)	68.0(1.5)	65.1-70.8
	30-39		64.5(1.3)	65.1(1.3)	67.9(1.2)	67.7(1.2)	67.4(1.3)	67.6(1.4)	64.9-70.3
	40-49		59.7(1.4)	62.8(1.3)	66.3(1.3)	68.5(1.3)	65.2(1.2)	65.1(1.3)	62.6-67.6
	50-59		50.9(1.8)	52.9(1.7)	52.9(1.5)	57.8(1.5)	55.5(1.4)	54.1(1.4)	51.3-56.9
	60-69		38.1(2.0)	37.9(2.0)	37.9(1.7)	39.1(1.8)	35.2(1.8)	40.7(1.8)	37.2-44.2
	70이상		19.9(1.7)	22.0(1.7)	25.3(1.7)	23.3(1.8)	26.3(1.8)	23.8(1.5)	21.0-26.7

단위 : %(표준오차)

사도	구분		2008	2009	2010	2011	2012	2013	95% CI
광주	N	(명)	4,433	4,824	4,644	4,629	4,646	4,643	
	전체	(조율)	51.1(0.9)	55.2(0.8)	58.6(0.9)	58.6(0.8)	58.5(0.9)	58.2(0.8)	56.5-59.8
		(표준화)	51.2(0.8)	55.4(0.7)	59.2(0.7)	59.2(0.7)	59.4(0.7)	59.5(0.7)	58.1-60.9
	남		67.8(1.2)	72.1(1.0)	76.2(1.1)	74.9(0.9)	76.0(1.0)	75.1(1.0)	73.1-77.1
	여		35.2(1.0)	39.2(1.0)	41.9(1.1)	43.0(1.1)	41.7(1.2)	42.0(1.1)	39.8-44.2
	19-29		60.0(2.1)	63.2(1.6)	67.9(1.7)	67.8(1.8)	72.6(1.6)	71.0(2.1)	66.9-75.1
	30-39		55.8(1.9)	62.1(1.5)	65.6(1.5)	67.8(1.6)	63.7(2.0)	67.2(1.7)	64.0-70.5
	40-49		58.4(1.5)	61.1(1.6)	66.4(1.7)	63.5(1.6)	62.2(1.7)	66.0(1.6)	62.9-69.1
	50-59		42.7(1.8)	52.0(1.6)	53.0(2.1)	55.1(1.6)	58.0(1.9)	51.6(2.0)	47.7-55.5
	60-69		37.4(2.2)	36.2(1.8)	38.2(2.0)	40.5(1.8)	36.6(1.8)	38.0(1.7)	34.6-41.4
	70이상		17.8(1.8)	20.9(2.0)	26.2(1.7)	22.2(1.8)	27.2(1.9)	22.4(1.9)	18.7-26.1
대전	N	(명)	4,089	4,586	4,581	4,584	4,585	4,586	
	전체	(조율)	53.5(1.2)	53.3(0.9)	53.4(0.9)	58.5(0.9)	58.9(0.8)	58.7(0.9)	57.0-60.4
		(표준화)	53.1(0.9)	53.4(0.7)	53.4(0.7)	58.7(0.7)	59.5(0.7)	59.5(0.7)	58.1-60.9
	남		69.4(1.5)	71.3(1.0)	70.9(1.1)	73.4(1.0)	75.7(1.0)	74.2(1.1)	72.0-76.4
	여		38.0(1.6)	35.8(1.1)	36.2(1.0)	43.9(1.1)	42.4(1.1)	43.4(1.1)	41.4-45.5
	19-29		58.4(2.2)	62.8(2.1)	59.6(1.7)	67.1(1.9)	69.8(2.0)	69.5(1.8)	66.0-73.0
	30-39		56.7(2.0)	61.7(1.6)	62.5(1.5)	65.2(1.7)	66.8(1.5)	66.2(1.9)	62.5-69.8
	40-49		59.5(2.3)	57.1(1.6)	57.3(1.8)	61.3(1.5)	63.5(1.7)	63.3(1.7)	59.9-66.6
	50-59		56.5(1.8)	46.7(1.9)	49.8(1.8)	58.4(2.0)	55.5(1.8)	56.1(1.7)	52.7-59.6
	60-69		32.7(3.1)	37.9(2.2)	35.6(2.3)	42.3(2.2)	40.3(2.2)	41.5(2.0)	37.6-45.4
	70이상		25.6(2.7)	19.1(1.9)	24.0(2.1)	26.3(2.4)	27.5(2.1)	28.3(2.1)	24.3-32.4
울산	N	(명)	4,500	4,605	4,568	4,568	4,595	4,576	
	전체	(조율)	61.1(0.9)	60.4(0.8)	60.4(0.8)	59.9(0.8)	61.2(0.8)	60.4(0.8)	58.8-62.1
		(표준화)	59.8(0.8)	59.0(0.7)	59.4(0.7)	58.7(0.7)	60.5(0.7)	60.2(0.7)	58.8-61.7
	남		78.4(1.0)	76.9(0.9)	76.4(1.0)	76.9(1.0)	77.4(0.9)	77.3(1.0)	75.3-79.4
	여		43.4(1.3)	43.5(1.1)	44.0(1.1)	42.2(1.2)	44.3(1.1)	42.8(1.1)	40.6-45.0
	19-29		70.7(2.1)	64.3(1.9)	71.2(1.7)	65.4(2.1)	68.0(1.9)	71.3(1.8)	67.8-74.8
	30-39		67.4(1.7)	66.1(1.6)	65.3(1.7)	65.6(1.6)	69.0(1.5)	64.8(1.8)	61.3-68.3
	40-49		64.2(1.6)	66.9(1.5)	66.7(1.6)	69.9(1.5)	68.3(1.4)	67.7(1.5)	64.8-70.6
	50-59		53.5(2.0)	56.7(1.8)	54.6(1.9)	55.1(1.6)	58.5(1.8)	56.0(1.8)	52.5-59.5
	60-69		42.8(2.2)	43.3(2.6)	38.3(2.5)	37.2(2.2)	38.8(2.2)	44.4(2.3)	39.8-49.0
	70이상		27.2(2.8)	26.0(2.4)	23.3(2.3)	22.3(2.4)	24.8(2.2)	24.9(2.2)	20.6-29.2
세종	N	(명)					926	922	
	전체	(조율)					58.7(1.7)	55.6(1.9)	51.8-59.3
		(표준화)					61.9(1.9)	58.9(1.8)	55.3-62.4
	남						74.0(2.1)	72.5(2.5)	67.5-77.5
	여						42.7(2.3)	38.0(2.3)	33.5-42.5
	19-29						71.1(5.7)	69.4(4.6)	60.4-78.5
	30-39						67.1(4.1)	68.5(4.6)	59.4-77.6
	40-49						71.5(3.7)	64.4(3.9)	56.8-72.0
	50-59						57.8(4.8)	54.1(4.0)	46.3-61.8
	60-69						42.1(4.0)	38.4(4.0)	30.6-46.2
	70이상						32.3(3.2)	25.1(3.1)	19.1-31.1

단위 : %(표준오차)

사도	구분		2008	2009	2010	2011	2012	2013	95% CI
경기	N	(명)	38,234	41,369	41,180	41,164	41,249	41,221	
	전체	(조율)	56.4(0.3)	57.8(0.3)	58.0(0.3)	59.7(0.3)	59.4(0.3)	60.2(0.3)	59.7-60.8
		(표준화)	55.9(0.3)	57.4(0.3)	57.7(0.3)	59.7(0.3)	59.8(0.3)	60.9(0.3)	60.3-61.4
	남		73.8(0.4)	74.9(0.4)	74.9(0.4)	75.9(0.4)	75.0(0.4)	76.1(0.4)	75.4-76.8
	여		39.1(0.4)	40.8(0.4)	41.0(0.4)	43.5(0.4)	43.9(0.4)	44.5(0.4)	43.7-45.2
	19-29		63.7(0.8)	65.7(0.7)	65.1(0.7)	68.6(0.7)	68.9(0.7)	70.3(0.7)	68.9-71.6
	30-39		62.8(0.6)	65.7(0.5)	66.0(0.6)	66.4(0.6)	68.1(0.6)	68.3(0.6)	67.2-69.5
	40-49		61.9(0.6)	62.8(0.6)	64.0(0.6)	65.2(0.5)	65.7(0.5)	67.6(0.5)	66.5-68.6
	50-59		52.2(0.8)	52.6(0.7)	54.0(0.7)	57.4(0.7)	55.2(0.6)	56.8(0.6)	55.6-58.1
	60-69		37.8(0.9)	39.4(0.8)	39.0(0.8)	40.8(0.8)	40.3(0.8)	40.5(0.8)	38.9-42.1
	70이상		23.8(0.9)	24.2(0.8)	23.9(0.7)	26.7(0.8)	25.0(0.7)	25.6(0.7)	24.2-27.0
강원	N	(명)	15,119	15,984	15,959	15,890	15,913	15,945	
	전체	(조율)	56.6(0.6)	56.1(0.5)	57.4(0.6)	56.8(0.6)	57.2(0.6)	57.8(0.6)	56.6-59.0
		(표준화)	58.9(0.6)	58.9(0.5)	60.7(0.5)	60.0(0.5)	60.7(0.6)	62.2(0.5)	61.1-63.2
	남		73.0(0.7)	74.0(0.7)	74.4(0.7)	73.3(0.7)	74.1(0.7)	73.6(0.7)	72.2-75.0
	여		40.5(0.8)	38.4(0.7)	40.5(0.8)	40.4(0.8)	40.3(0.8)	42.1(0.8)	40.6-43.7
	19-29		67.4(2.0)	69.3(1.2)	72.9(1.4)	70.6(1.6)	69.2(1.8)	72.7(1.5)	69.8-75.7
	30-39		66.5(1.2)	68.5(1.2)	70.0(1.2)	68.0(1.3)	71.0(1.2)	71.3(1.2)	68.9-73.7
	40-49		63.2(1.2)	63.8(1.2)	65.4(1.2)	64.5(1.2)	65.7(1.1)	67.5(1.2)	65.2-69.8
	50-59		54.3(1.3)	52.4(1.1)	54.4(1.1)	56.2(1.2)	54.9(1.1)	56.8(1.2)	54.5-59.1
	60-69		42.1(1.3)	37.4(1.2)	38.6(1.2)	37.5(1.1)	41.3(1.3)	41.9(1.3)	39.3-44.6
	70이상		30.1(1.2)	26.9(1.3)	25.8(1.0)	29.3(1.0)	28.9(1.1)	26.6(1.1)	24.5-28.7
충북	N	(명)	12,418	11,651	11,693	11,618	11,605	11,597	
	전체	(조율)	52.1(0.8)	53.0(0.7)	53.8(0.7)	56.0(0.7)	57.2(0.7)	58.6(0.6)	57.4-59.7
		(표준화)	53.6(0.7)	54.9(0.6)	56.1(0.6)	58.3(0.6)	59.9(0.6)	61.9(0.6)	60.8-63.0
	남		70.6(0.9)	70.6(0.9)	71.5(0.8)	72.8(0.9)	73.6(0.8)	74.3(0.7)	72.9-75.8
	여		33.8(1.1)	35.5(0.9)	36.3(0.9)	39.3(0.8)	40.8(0.9)	42.8(0.9)	41.1-44.5
	19-29		59.5(1.9)	61.7(1.5)	65.2(1.7)	65.5(1.8)	69.3(1.8)	74.0(1.4)	71.2-76.8
	30-39		63.5(1.4)	66.7(1.4)	67.0(1.3)	69.9(1.3)	68.3(1.4)	71.0(1.3)	68.5-73.5
	40-49		58.6(1.3)	59.0(1.2)	60.8(1.2)	63.2(1.2)	66.8(1.3)	68.3(1.3)	65.7-70.9
	50-59		46.3(1.8)	48.6(1.4)	49.7(1.5)	51.9(1.5)	52.8(1.3)	54.6(1.3)	52.0-57.2
	60-69		37.8(1.9)	35.3(1.5)	34.2(1.5)	37.9(1.4)	39.0(1.4)	37.2(1.5)	34.4-40.1
	70이상		26.9(1.5)	24.8(1.2)	24.4(1.2)	28.7(1.3)	28.3(1.3)	28.0(1.2)	25.7-30.3
충남	N	(명)	12,938	14,434	14,383	14,394	13,534	13,519	
	전체	(조율)	49.0(0.7)	51.2(0.5)	50.7(0.6)	54.2(0.6)	52.3(0.7)	53.0(0.6)	51.8-54.2
		(표준화)	51.3(0.7)	53.7(0.5)	53.2(0.6)	57.3(0.6)	55.4(0.6)	56.5(0.6)	55.3-57.7
	남		68.2(0.8)	70.0(0.7)	68.8(0.8)	72.5(0.7)	70.4(0.8)	70.2(0.8)	68.7-71.8
	여		29.8(1.0)	32.3(0.7)	32.6(0.8)	35.7(0.8)	34.0(0.9)	35.5(0.9)	33.8-37.2
	19-29		58.3(2.0)	61.2(1.4)	58.3(1.6)	66.0(1.6)	63.5(1.6)	62.6(1.8)	59.1-66.0
	30-39		61.3(1.4)	65.4(1.4)	64.0(1.5)	67.5(1.4)	66.5(1.3)	68.0(1.4)	65.4-70.7
	40-49		56.3(1.4)	60.0(1.1)	60.2(1.2)	63.9(1.2)	61.1(1.3)	64.6(1.3)	62.1-67.0
	50-59		45.4(1.2)	45.4(1.2)	47.6(1.3)	52.4(1.2)	49.4(1.3)	50.2(1.5)	47.3-53.2
	60-69		33.4(1.3)	34.3(1.2)	35.3(1.2)	35.7(1.1)	34.9(1.3)	37.1(1.3)	34.5-39.6
	70이상		23.6(1.0)	22.8(0.9)	23.7(0.9)	23.6(0.9)	24.5(0.9)	22.4(0.9)	20.6-24.1

단위 : %(표준오차)

사도	구분		2008	2009	2010	2011	2012	2013	95% CI
전북	N	(명)	12,430	12,960	12,627	12,558	12,484	12,500	
	전체	(조율)	47.8(0.7)	46.3(0.7)	48.1(0.7)	49.6(0.7)	48.3(0.6)	51.2(0.7)	49.8-52.7
		(표준화)	50.1(0.6)	48.8(0.6)	51.2(0.6)	52.9(0.7)	51.6(0.6)	55.6(0.7)	54.3-56.9
	남		66.5(0.9)	66.1(0.9)	65.6(0.9)	68.0(0.9)	66.0(0.9)	68.5(1.0)	66.5-70.5
	여		29.6(0.9)	27.1(0.8)	31.1(0.9)	31.8(0.9)	30.9(0.8)	34.4(0.9)	32.6-36.2
	19-29		58.0(1.7)	55.4(1.7)	59.1(1.6)	59.8(1.9)	61.3(1.9)	64.5(2.1)	60.3-68.6
	30-39		56.3(1.6)	54.8(1.3)	58.0(1.5)	60.4(1.7)	55.1(1.6)	64.7(1.6)	61.6-67.8
	40-49		54.5(1.4)	57.0(1.3)	57.5(1.5)	59.1(1.7)	58.7(1.4)	61.7(1.5)	58.8-64.5
	50-59		47.3(1.2)	41.7(1.4)	46.7(1.3)	48.8(1.4)	49.1(1.4)	48.8(1.5)	45.8-51.9
	60-69		33.0(1.3)	31.4(1.4)	33.2(1.2)	34.6(1.2)	34.4(1.4)	36.1(1.2)	33.7-38.5
	70이상		23.0(1.1)	24.0(1.1)	21.4(1.1)	23.8(0.9)	21.2(1.0)	23.3(0.8)	21.6-25.0
전남	N	(명)	19,135	20,096	20,037	20,044	19,789	19,692	
	전체	(조율)	47.0(0.6)	49.5(0.5)	48.0(0.5)	49.9(0.5)	49.6(0.5)	50.4(0.5)	49.4-51.5
		(표준화)	50.3(0.6)	53.4(0.5)	52.2(0.5)	54.3(0.5)	54.3(0.5)	55.3(0.5)	54.3-56.4
	남		64.7(0.9)	68.2(0.6)	66.1(0.6)	67.5(0.7)	67.4(0.7)	67.9(0.7)	66.5-69.2
	여		29.7(0.7)	31.3(0.6)	30.4(0.7)	32.7(0.7)	32.2(0.6)	33.3(0.6)	32.1-34.5
	19-29		56.1(2.0)	61.5(1.4)	57.3(1.6)	60.1(1.6)	60.4(1.7)	61.4(1.8)	57.9-64.9
	30-39		59.8(1.4)	62.6(1.1)	64.5(1.1)	64.9(1.2)	65.7(1.2)	66.0(1.2)	63.6-68.4
	40-49		55.7(1.1)	59.4(0.9)	58.1(1.1)	60.4(1.1)	60.3(1.0)	61.0(1.1)	58.9-63.2
	50-59		44.8(1.3)	47.2(1.0)	46.5(1.1)	48.2(1.0)	48.9(1.0)	51.3(1.2)	49.0-53.6
	60-69		34.2(0.9)	34.9(0.9)	33.7(1.0)	37.2(0.9)	35.7(1.0)	37.0(1.0)	35.0-39.0
	70이상		24.2(0.8)	24.8(0.8)	23.2(0.7)	26.1(0.7)	25.0(0.7)	25.8(0.7)	24.4-27.2
경북	N	(명)	23,051	22,253	22,290	22,267	22,297	22,312	
	전체	(조율)	50.6(0.5)	51.9(0.5)	53.5(0.5)	54.0(0.5)	53.1(0.5)	53.6(0.5)	52.7-54.6
		(표준화)	53.0(0.5)	54.8(0.4)	56.6(0.4)	57.5(0.4)	56.7(0.5)	57.7(0.5)	56.8-58.7
	남		68.3(0.6)	70.1(0.6)	71.6(0.6)	71.4(0.6)	71.7(0.6)	70.5(0.6)	69.3-71.6
	여		33.4(0.8)	34.1(0.6)	35.7(0.6)	37.0(0.6)	34.8(0.6)	37.0(0.6)	35.8-38.3
	19-29		59.3(1.5)	63.2(1.2)	64.3(1.3)	66.1(1.3)	63.3(1.4)	65.1(1.5)	62.2-68.0
	30-39		60.9(1.1)	63.8(1.0)	64.9(1.0)	65.8(1.0)	65.6(1.0)	67.2(1.2)	64.8-69.6
	40-49		59.1(1.0)	60.8(0.9)	63.4(1.0)	64.6(1.0)	64.6(1.0)	63.9(0.9)	62.2-65.7
	50-59		48.1(1.0)	48.8(1.0)	51.3(0.9)	51.9(1.0)	51.6(1.0)	52.3(0.9)	50.5-54.0
	60-69		36.0(1.0)	34.9(1.0)	37.1(0.9)	37.0(1.0)	37.7(1.0)	40.0(1.0)	38.0-42.0
	70이상		25.9(0.8)	24.7(0.9)	26.3(0.8)	26.5(0.8)	25.3(0.8)	25.8(0.8)	24.3-27.3
경남	N	(명)	18,449	18,089	18,066	18,172	18,105	18,065	
	전체	(조율)	53.3(0.5)	56.4(0.5)	59.9(0.5)	58.0(0.5)	58.8(0.5)	60.5(0.5)	59.5-61.5
		(표준화)	54.5(0.5)	57.8(0.4)	61.6(0.4)	59.7(0.5)	61.2(0.5)	63.0(0.5)	62.2-63.9
	남		72.3(0.6)	75.1(0.6)	77.2(0.6)	75.0(0.6)	75.3(0.6)	77.6(0.6)	76.4-78.7
	여		34.8(0.6)	38.1(0.7)	42.8(0.7)	41.3(0.7)	42.5(0.7)	43.5(0.7)	42.1-44.9
	19-29		62.7(1.3)	66.7(1.2)	71.6(1.2)	67.3(1.3)	70.7(1.3)	71.8(1.3)	69.1-74.4
	30-39		62.5(1.1)	66.0(1.0)	68.5(1.0)	66.5(1.1)	69.2(1.1)	71.4(1.0)	69.4-73.5
	40-49		58.8(1.0)	62.8(1.0)	69.6(0.9)	67.4(1.1)	67.8(1.1)	70.1(1.0)	68.2-72.0
	50-59		51.7(1.1)	53.8(1.1)	56.6(1.1)	57.6(1.0)	57.4(1.0)	58.4(1.0)	56.4-60.4
	60-69		33.9(1.0)	38.8(1.1)	40.8(1.2)	38.2(1.1)	38.8(1.2)	41.9(1.2)	39.6-44.3
	70이상		24.7(1.0)	23.7(1.0)	24.6(1.0)	26.7(1.0)	25.3(0.9)	29.0(1.0)	27.1-30.9

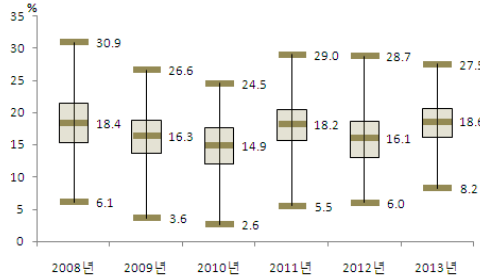
단위 : %(표준오차)

사도	구분		2008	2009	2010	2011	2012	2013	95% CI
제주	N	(명)	3,673	5,161	5,111	5,099	5,127	5,062	
	전체	(조율)	50.0(1.3)	52.6(1.2)	56.2(1.1)	59.9(0.9)	55.1(1.1)	58.2(1.2)	56.0-60.5
		(표준화)	51.7(1.1)	54.7(0.9)	58.4(0.9)	62.9(0.9)	58.1(0.9)	61.2(1.0)	59.3-63.2
	남		69.6(1.8)	74.3(1.2)	74.5(1.2)	78.7(1.0)	75.1(1.3)	75.3(1.2)	72.9-77.6
	여		31.1(1.2)	31.6(1.6)	38.5(1.4)	41.6(1.3)	35.7(1.4)	41.6(1.6)	38.5-44.6
	19-29		63.1(3.7)	66.7(2.9)	66.1(2.5)	76.1(2.4)	67.9(2.8)	68.1(2.8)	62.6-73.6
	30-39		62.8(3.3)	65.8(2.2)	67.2(2.1)	73.4(2.0)	67.7(2.0)	73.6(2.3)	69.2-78.0
	40-49		58.0(1.9)	59.7(2.3)	67.4(2.2)	69.5(2.1)	68.1(2.0)	67.3(1.9)	63.6-71.1
	50-59		44.2(2.7)	46.6(2.3)	56.7(2.3)	57.9(2.1)	53.9(2.2)	59.8(2.0)	55.9-63.8
	60-69		26.5(2.3)	30.8(2.0)	32.0(2.5)	34.0(2.4)	32.8(2.5)	38.2(2.2)	33.8-42.5
	70이상		10.2(1.3)	17.3(1.8)	19.3(2.0)	18.3(1.8)	12.6(1.1)	19.1(2.2)	14.9-23.4

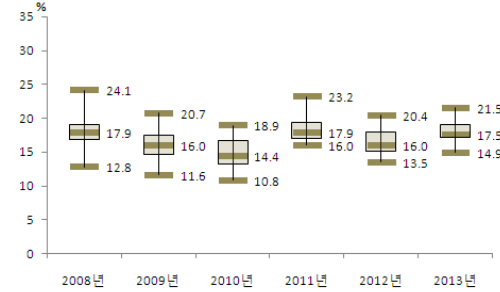


나. 고위험음주율

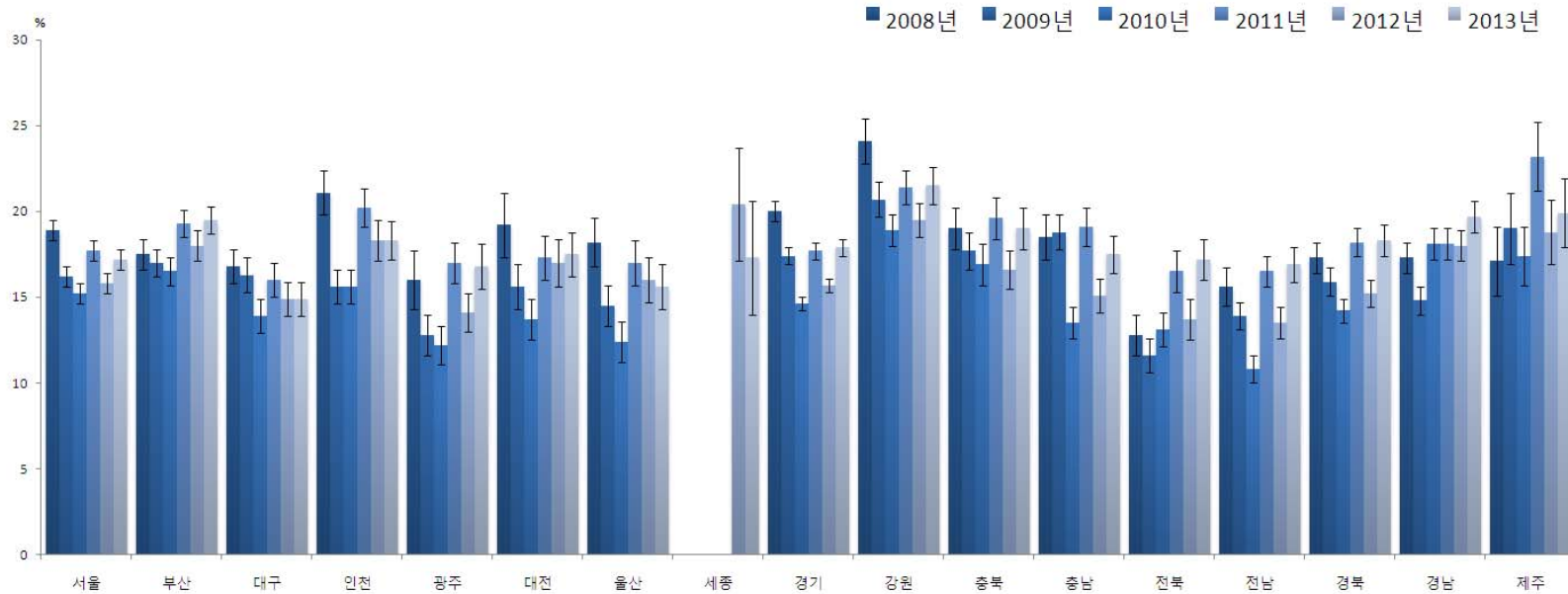
- 정의 : 최근 1년(365일) 동안 음주한 사람 중에서 남자는 한 번의 술자리에서 7잔 이상(또는 맥주 5캔 정도), 여자는 5잔 이상(또는 맥주 3캔 정도)을 주 2회 이상 마신다고 응답한 사람의 분율
- '13년 시·군·구 단위 고위험음주율은 최소 8.2% ~ 최대 27.5%(중앙값 18.6%, 19.3%p 차이)로 분포
- 지난 6년간 시·군·구 단위 지역 분포의 중앙값이 18.4%('08), 16.3%('09), 14.9%('10), 18.2%('11), 16.1%('12), 18.6%('13)로 증감을 반복하나 '12년 대비 증가



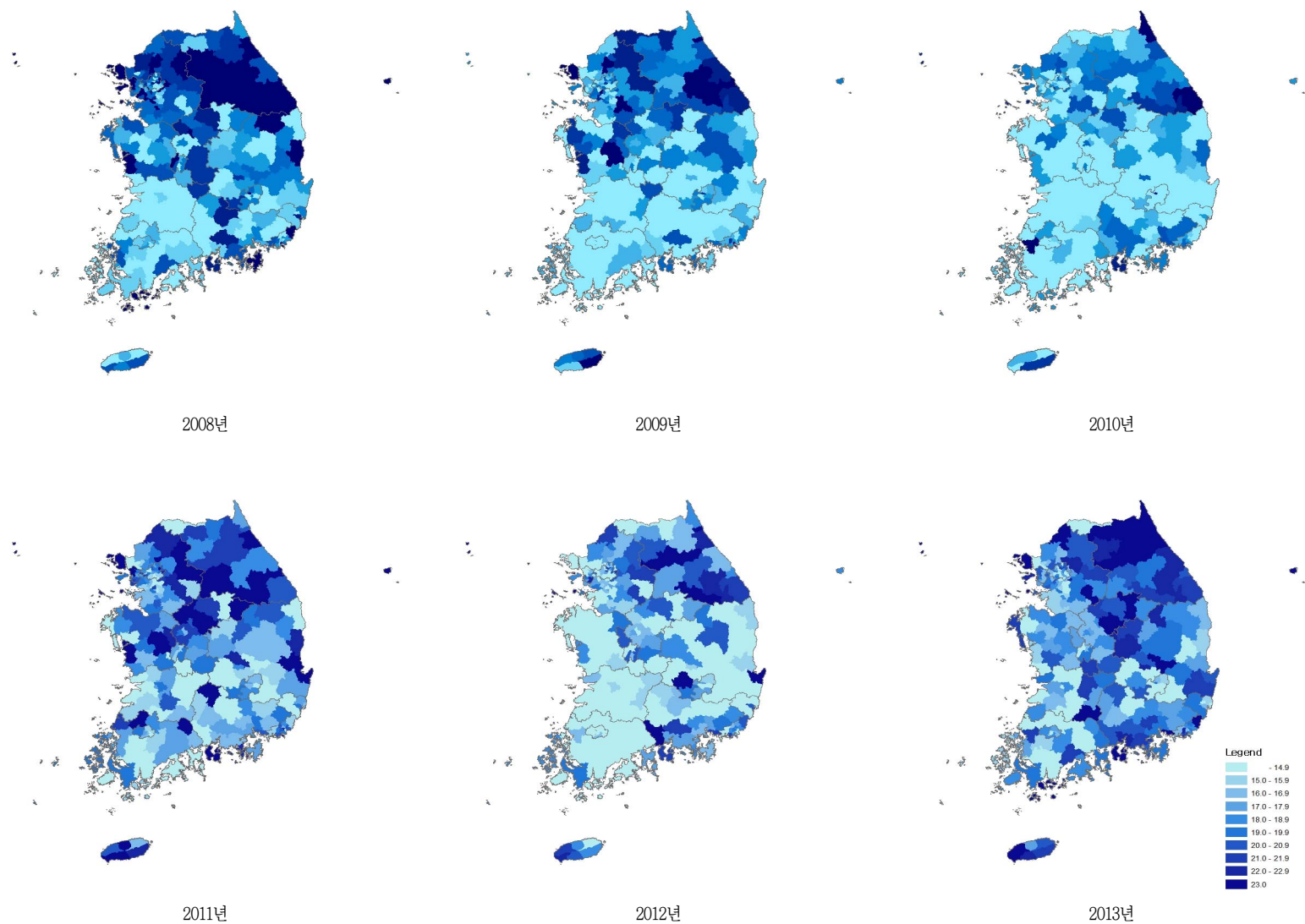
〈그림 33〉 2008-2013 시군구별 고위험음주율 분포



〈그림 34〉 2008-2013 시도별 고위험음주율 분포



〈그림 35〉 2008-2013 시도별 고위험음주율 추이



〈그림 36〉 2008-2013 시군구별 고위험음주율 지리적 분포추이

〈표 16〉 2008-2013 시도별 고위험음주를

단위 : %(표준오차)

사도	구분		2008	2009	2010	2011	2012	2013	95% CI
서울	N	(명)	14,550	16,126	16,524	17,507	16,650	17,351	
	전체	(조율)	20.3(0.4)	17.1(0.3)	15.7(0.3)	18.2(0.3)	16.4(0.3)	17.5(0.3)	16.9-18.2
		(표준화)	18.9(0.3)	16.2(0.3)	15.2(0.3)	17.7(0.3)	15.8(0.3)	17.2(0.3)	16.6-17.8
	남		29.1(0.5)	25.3(0.5)	24.4(0.5)	28.1(0.5)	24.5(0.5)	27.0(0.5)	26.0-28.1
	여		8.0(0.4)	6.1(0.3)	4.9(0.2)	6.3(0.3)	6.1(0.3)	6.0(0.3)	5.5-6.6
	19-29		16.7(0.7)	14.0(0.6)	13.6(0.7)	15.9(0.7)	13.7(0.7)	14.6(0.7)	13.3-15.9
	30-39		22.0(0.7)	17.1(0.6)	17.0(0.6)	18.5(0.6)	17.2(0.6)	18.7(0.7)	17.3-20.0
	40-49		23.2(0.8)	21.0(0.7)	18.1(0.7)	21.0(0.7)	20.4(0.7)	21.2(0.7)	19.9-22.5
	50-59		23.0(0.9)	19.4(0.9)	16.8(0.8)	20.3(0.8)	17.1(0.7)	19.1(0.7)	17.7-20.4
	60-69		18.1(1.1)	13.9(1.0)	13.6(0.9)	15.1(0.9)	12.6(0.8)	13.7(0.9)	12.0-15.5
	70이상		5.9(1.0)	10.0(1.3)	6.3(0.9)	9.9(1.1)	8.6(0.9)	8.8(0.9)	6.9-10.6
부산	N	(명)	9,394	10,295	10,372	10,779	10,521	10,668	
	전체	(조율)	18.6(0.5)	18.1(0.4)	17.2(0.5)	19.7(0.5)	18.5(0.5)	20.0(0.4)	19.1-20.9
		(표준화)	17.5(0.4)	17.0(0.4)	16.5(0.4)	19.3(0.4)	18.0(0.4)	19.5(0.4)	18.7-20.3
	남		27.5(0.7)	27.2(0.7)	26.4(0.7)	30.7(0.7)	28.4(0.7)	30.6(0.7)	29.2-32.0
	여		6.5(0.4)	5.9(0.4)	5.4(0.4)	6.3(0.4)	6.0(0.4)	7.0(0.4)	6.2-7.7
	19-29		15.1(1.0)	13.8(0.9)	14.1(1.0)	16.2(1.0)	16.3(1.1)	16.9(1.0)	14.9-18.9
	30-39		19.1(1.0)	17.3(0.9)	18.4(1.0)	21.2(1.0)	19.9(1.0)	19.4(1.0)	17.5-21.3
	40-49		21.0(1.1)	22.5(0.9)	19.0(0.9)	23.9(1.0)	20.8(1.0)	24.2(0.9)	22.3-26.0
	50-59		21.2(1.0)	22.6(1.1)	20.5(1.0)	22.0(1.0)	20.8(1.0)	23.2(0.9)	21.4-24.9
	60-69		18.5(1.4)	14.5(1.1)	14.6(1.1)	15.2(1.0)	15.1(1.1)	17.4(1.1)	15.3-19.5
	70이상		10.0(1.6)	9.7(1.5)	8.9(1.1)	8.0(1.1)	8.4(1.1)	10.7(1.3)	8.2-13.3
대구	N	(명)	4,681	5,285	5,065	5,205	5,214	5,241	
	전체	(조율)	18.0(0.6)	17.1(0.6)	14.9(0.6)	16.6(0.6)	15.4(0.5)	15.5(0.6)	14.4-16.6
		(표준화)	16.8(0.5)	16.3(0.5)	13.9(0.5)	16.0(0.5)	14.9(0.5)	14.9(0.5)	13.9-15.9
	남		27.2(0.9)	26.9(0.9)	23.5(0.9)	26.6(0.9)	23.6(0.9)	23.6(0.9)	21.8-25.5
	여		5.2(0.6)	4.5(0.5)	3.7(0.4)	4.2(0.5)	5.1(0.4)	5.3(0.5)	4.4-6.3
	19-29		13.9(1.3)	13.5(1.1)	10.4(1.1)	9.6(1.1)	12.7(1.1)	12.0(1.0)	10.0-14.0
	30-39		16.5(1.1)	17.1(1.2)	14.3(1.1)	19.2(1.2)	16.2(1.1)	16.1(1.2)	13.8-18.4
	40-49		22.1(1.3)	20.6(1.2)	17.8(1.1)	21.2(1.3)	18.1(1.3)	18.4(1.3)	16.0-20.9
	50-59		20.1(1.5)	19.2(1.2)	19.4(1.4)	18.6(1.4)	16.9(1.3)	18.2(1.3)	15.7-20.7
	60-69		19.8(1.8)	16.5(1.7)	12.5(1.3)	14.5(1.4)	12.6(1.4)	13.0(1.5)	10.0-16.0
	70이상		12.6(2.1)	6.3(1.7)	9.4(2.4)	9.2(1.5)	8.5(1.6)	6.0(1.1)	3.8-8.1
인천	N	(명)	4,996	5,917	5,933	6,119	6,087	6,188	
	전체	(조율)	22.9(0.8)	16.9(0.6)	16.7(0.6)	21.5(0.6)	19.4(0.6)	19.3(0.6)	18.2-20.5
		(표준화)	21.1(0.7)	15.6(0.5)	15.6(0.5)	20.2(0.6)	18.3(0.6)	18.3(0.6)	17.2-19.4
	남		30.5(1.2)	23.6(0.9)	25.1(0.9)	31.8(1.0)	28.7(1.0)	27.9(0.9)	26.1-29.6
	여		11.3(0.9)	7.6(0.6)	5.7(0.5)	8.0(0.6)	7.3(0.5)	8.6(0.6)	7.4-9.8
	19-29		19.2(1.6)	15.3(1.2)	10.7(1.1)	17.9(1.4)	16.7(1.4)	15.1(1.2)	12.7-17.6
	30-39		24.4(1.6)	16.8(1.0)	18.8(1.2)	21.1(1.2)	19.1(1.3)	19.5(1.3)	17.0-22.1
	40-49		25.4(1.3)	19.7(1.1)	20.1(1.2)	26.8(1.3)	21.7(1.1)	23.2(1.2)	20.8-25.6
	50-59		22.1(1.7)	17.9(1.6)	19.9(1.5)	23.2(1.5)	21.5(1.4)	22.3(1.4)	19.6-25.1
	60-69		27.7(3.0)	12.4(1.5)	13.6(1.7)	15.4(1.9)	18.2(2.2)	14.5(1.7)	11.2-17.8
	70이상		12.0(2.3)	9.3(2.0)	8.5(1.5)	10.1(1.9)	12.8(2.1)	10.0(2.1)	5.9-14.1

단위 : %(표준오차)

사도	구분		2008	2009	2010	2011	2012	2013	95% CI
광주	N	(명)	2,772	3,163	3,221	3,338	3,416	3,362	
	전체	(조율)	17.3(1.0)	13.5(0.7)	12.8(0.5)	17.6(0.7)	14.7(0.7)	17.3(0.7)	15.9-18.8
		(표준화)	16.0(0.8)	12.8(0.6)	12.2(0.6)	17.0(0.6)	14.1(0.6)	16.8(0.7)	15.5-18.1
	남		24.6(1.5)	19.5(1.0)	19.5(1.0)	27.6(1.1)	23.4(1.1)	26.5(1.2)	24.2-28.7
	여		7.1(1.0)	5.5(0.7)	4.2(0.5)	5.4(0.6)	4.2(0.5)	6.1(0.6)	4.9-7.3
	19-29		14.7(2.4)	10.3(1.3)	10.1(1.2)	11.9(1.4)	11.1(1.2)	14.2(1.5)	11.2-17.2
	30-39		17.0(1.6)	13.5(1.3)	13.8(1.3)	18.8(1.5)	13.2(1.4)	18.7(1.6)	15.6-21.8
	40-49		21.3(1.9)	17.9(1.5)	16.7(1.4)	22.0(1.5)	19.4(1.4)	21.3(1.5)	18.5-24.2
	50-59		20.7(2.6)	14.0(1.7)	13.2(1.4)	21.4(1.7)	19.0(1.5)	18.3(1.7)	14.9-21.6
	60-69		13.7(2.4)	12.9(2.1)	9.5(1.4)	14.4(1.9)	10.6(1.3)	11.1(1.4)	8.3-13.9
	70이상		4.1(1.7)	5.4(1.8)	3.6(1.6)	8.1(2.4)	4.5(1.3)	11.7(2.8)	6.3-17.1
대전	N	(명)	2,704	3,027	3,227	3,307	3,281	3,266	
	전체	(조율)	20.6(1.3)	17.0(0.7)	14.5(0.7)	18.1(0.8)	17.4(0.7)	18.2(0.8)	16.6-19.7
		(표준화)	19.2(1.0)	15.6(0.7)	13.7(0.6)	17.3(0.7)	17.0(0.7)	17.5(0.7)	16.1-18.8
	남		29.8(1.7)	24.8(1.1)	21.6(1.0)	27.5(1.2)	26.2(1.1)	26.9(1.2)	24.5-29.2
	여		8.3(1.2)	5.7(0.6)	4.9(0.7)	6.4(0.7)	6.3(0.7)	7.2(0.7)	5.7-8.6
	19-29		16.0(1.9)	16.9(1.7)	11.6(1.5)	15.1(1.6)	17.5(1.8)	18.1(1.6)	14.9-21.3
	30-39		19.7(1.5)	15.6(1.3)	16.9(1.2)	19.0(1.5)	16.3(1.3)	15.8(1.5)	12.8-18.7
	40-49		25.3(3.5)	20.1(1.4)	15.9(1.4)	21.5(1.6)	22.5(1.6)	22.4(1.5)	19.4-25.4
	50-59		24.7(2.3)	17.2(2.1)	15.1(1.7)	21.7(1.8)	16.1(1.6)	21.8(1.9)	18.2-25.4
	60-69		15.5(3.7)	13.6(2.3)	12.0(2.0)	10.5(1.6)	14.3(2.0)	11.4(1.7)	8.0-14.7
	70이상		14.3(2.5)	11.5(3.2)	8.0(2.8)	7.2(2.0)	6.2(2.0)	4.4(1.2)	2.1-6.7
울산	N	(명)	3,225	3,482	3,409	3,417	3,382	3,354	
	전체	(조율)	20.1(1.0)	15.6(0.7)	13.5(0.7)	18.5(0.7)	17.3(0.7)	16.8(0.7)	15.4-18.2
		(표준화)	18.2(0.7)	14.5(0.6)	12.4(0.6)	17.0(0.6)	16.0(0.7)	15.6(0.7)	14.3-16.9
	남		29.6(1.5)	23.6(1.1)	21.7(1.2)	28.7(1.2)	26.4(1.1)	25.3(1.1)	23.2-27.5
	여		6.4(0.7)	4.9(0.6)	2.9(0.4)	4.9(0.5)	4.9(0.6)	5.4(0.6)	4.2-6.6
	19-29		16.7(1.8)	10.7(1.3)	10.5(1.5)	12.5(1.5)	14.4(1.8)	11.6(1.5)	8.8-14.5
	30-39		20.5(1.6)	17.2(1.3)	11.9(1.2)	17.2(1.4)	18.7(1.4)	18.2(1.5)	15.4-21.1
	40-49		24.9(1.7)	18.2(1.3)	16.4(1.3)	24.7(1.5)	19.0(1.4)	21.4(1.5)	18.4-24.4
	50-59		19.9(1.9)	17.1(1.9)	18.1(2.0)	20.4(1.6)	19.5(1.9)	19.1(1.7)	15.7-22.5
	60-69		14.8(2.3)	14.1(2.5)	8.3(1.8)	11.1(1.9)	14.0(2.1)	8.0(1.6)	4.8-11.2
	70이상		8.6(2.7)	7.7(2.5)	6.4(2.3)	18.8(3.9)	6.0(2.1)	10.1(2.7)	4.9-15.4
세종	N	(명)					631	578	
	전체	(조율)					21.6(1.7)	18.0(2.0)	14.1-21.9
		(표준화)					20.4(1.7)	17.3(1.7)	14.0-20.6
	남						30.5(2.6)	26.9(2.9)	21.2-32.5
	여						9.3(2.0)	5.4(1.5)	2.4-8.4
	19-29						15.7(4.1)	21.6(5.6)	10.7-32.5
	30-39						17.3(3.0)	11.5(2.7)	6.2-16.8
	40-49						32.2(4.3)	26.1(4.2)	17.9-34.4
	50-59						22.0(3.8)	22.4(4.7)	13.3-31.6
	60-69						20.6(4.9)	9.4(3.2)	3.1-15.7
	70이상						18.5(5.3)	6.5(2.5)	1.6-11.4

단위 : %(표준오차)

사도	구분		2008	2009	2010	2011	2012	2013	95% CI
경기	N	(명)	24,827	28,329	29,034	29,986	29,480	29,786	
	전체	(조율) (표준화)	21.8(0.3)	18.8(0.3)	15.7(0.3)	18.8(0.3)	16.8(0.2)	18.8(0.3)	18.3-19.4
			20.0(0.3)	17.4(0.2)	14.6(0.2)	17.7(0.2)	15.7(0.2)	17.9(0.2)	17.4-18.3
	남		30.8(0.5)	27.5(0.4)	23.2(0.4)	28.3(0.4)	25.2(0.4)	27.7(0.4)	26.9-28.5
	여		8.8(0.4)	6.8(0.3)	5.6(0.2)	6.6(0.2)	5.9(0.2)	7.4(0.3)	6.9-7.9
	19-29		18.6(0.8)	15.2(0.6)	12.0(0.5)	14.9(0.5)	12.6(0.5)	16.0(0.6)	14.8-17.1
	30-39		22.9(0.6)	19.0(0.5)	15.7(0.5)	19.2(0.5)	17.6(0.5)	18.7(0.5)	17.7-19.8
	40-49		25.1(0.6)	22.1(0.5)	19.3(0.5)	22.5(0.5)	20.2(0.5)	22.3(0.5)	21.3-23.4
	50-59		23.9(0.9)	21.0(0.7)	17.8(0.6)	21.9(0.6)	19.3(0.6)	20.9(0.6)	19.7-22.2
	60-69		16.3(1.0)	16.8(0.9)	13.1(0.8)	14.1(0.8)	12.3(0.8)	15.9(0.8)	14.2-17.5
	70이상		11.1(1.1)	9.8(0.9)	6.9(0.7)	8.3(0.7)	7.2(0.7)	8.4(0.8)	6.9-9.9
	N	(명)	9,289	10,171	10,301	10,464	10,372	10,362	
	전체	(조율) (표준화)	24.9(0.7)	22.2(0.6)	19.6(0.5)	22.1(0.5)	20.1(0.5)	22.2(0.6)	21.1-23.3
			24.1(0.7)	20.7(0.5)	18.9(0.5)	21.4(0.5)	19.5(0.5)	21.5(0.6)	20.4-22.6
강원	남		35.1(1.0)	32.0(0.8)	28.6(0.7)	33.8(0.8)	30.5(0.8)	32.9(0.9)	31.2-34.6
	여		10.8(0.8)	8.1(0.6)	7.3(0.5)	6.7(0.5)	6.3(0.5)	8.1(0.5)	7.0-9.1
	19-29		24.2(1.8)	17.4(1.3)	17.4(1.3)	16.9(1.3)	16.8(1.4)	17.1(1.5)	14.2-20.0
	30-39		26.9(1.5)	21.1(1.1)	21.2(1.0)	26.2(1.2)	23.3(1.2)	23.9(1.4)	21.2-26.6
	40-49		29.5(1.5)	27.8(1.3)	23.7(1.0)	26.5(1.1)	23.5(1.0)	27.9(1.3)	25.3-30.5
	50-59		23.9(1.6)	26.9(1.3)	22.1(1.1)	25.1(1.1)	22.3(1.1)	24.7(1.2)	22.3-27.0
	60-69		21.1(1.7)	18.6(1.4)	14.3(1.3)	17.2(1.4)	15.5(1.2)	19.9(1.3)	17.3-22.5
	70이상		12.1(1.3)	14.4(1.5)	6.0(0.7)	8.4(1.0)	9.8(1.1)	10.4(1.0)	8.4-12.3
	N	(명)	7,218	6,931	7,164	7,556	7,579	7,704	
	전체	(조율) (표준화)	20.7(0.9)	19.2(0.6)	18.2(0.7)	20.7(0.7)	17.1(0.6)	19.6(0.6)	18.4-20.9
			19.0(0.6)	17.7(0.6)	16.9(0.6)	19.6(0.6)	16.6(0.6)	19.0(0.6)	17.9-20.2
	남		28.6(1.0)	27.7(0.9)	26.3(0.9)	30.4(0.9)	26.1(1.0)	29.4(0.9)	27.6-31.2
	여		8.0(0.8)	6.3(0.6)	6.3(0.8)	7.4(0.7)	5.2(0.5)	6.9(0.6)	5.7-8.1
	19-29		16.3(1.5)	15.3(1.3)	14.8(1.5)	15.3(1.5)	14.7(1.4)	16.3(1.6)	13.2-19.5
	30-39		22.1(1.3)	20.4(1.3)	19.4(1.5)	24.1(1.5)	20.5(1.3)	22.5(1.4)	19.8-25.3
	40-49		25.9(2.0)	23.6(1.2)	22.2(1.3)	23.8(1.3)	19.8(1.2)	22.5(1.4)	19.8-25.2
	50-59		24.4(1.9)	21.3(1.4)	19.7(1.5)	23.9(1.5)	18.2(1.3)	22.7(1.4)	20.0-25.4
	60-69		15.0(1.7)	16.2(1.6)	14.6(1.4)	17.9(1.6)	10.8(1.1)	14.7(1.3)	12.0-17.3
	70이상		9.1(1.2)	9.6(1.2)	9.5(1.3)	8.6(1.3)	8.8(1.3)	9.0(1.3)	6.5-11.5
충북	N	(명)	6,857	7,928	8,283	8,637	7,804	8,095	
	전체	(조율) (표준화)	20.2(0.7)	21.0(0.6)	14.8(0.5)	20.4(0.6)	16.2(0.5)	18.5(0.6)	17.3-19.6
			18.5(0.6)	18.8(0.5)	13.5(0.4)	19.1(0.6)	15.1(0.5)	17.5(0.6)	16.3-18.6
	남		27.1(0.9)	29.2(0.8)	21.7(0.8)	29.8(0.9)	23.2(0.8)	26.9(0.9)	25.0-28.7
	여		8.6(0.7)	7.1(0.7)	4.1(0.4)	6.4(0.6)	5.6(0.5)	6.3(0.6)	5.2-7.5
	19-29		16.9(1.7)	15.6(1.3)	10.8(1.0)	16.2(1.6)	13.4(1.5)	15.1(1.5)	12.3-18.0
	30-39		21.6(1.4)	23.6(1.2)	15.8(1.0)	24.4(1.4)	20.4(1.4)	20.7(1.4)	17.9-23.4
	40-49		25.3(1.4)	26.3(1.2)	18.9(1.1)	24.9(1.3)	17.1(1.1)	23.0(1.1)	20.9-25.1
	50-59		21.0(1.4)	19.8(1.4)	16.8(1.2)	20.8(1.3)	19.8(1.3)	20.3(1.2)	18.0-22.6
	60-69		15.7(1.3)	18.4(1.7)	12.8(1.1)	14.4(1.2)	9.8(1.5)	13.1(1.1)	11.0-15.2
	70이상		12.6(1.8)	15.6(1.8)	8.1(1.0)	9.5(0.9)	6.2(0.8)	6.7(0.9)	4.9-8.5
	N	(명)	6,857	7,928	8,283	8,637	7,804	8,095	
	전체	(조율) (표준화)	20.2(0.7)	21.0(0.6)	14.8(0.5)	20.4(0.6)	16.2(0.5)	18.5(0.6)	17.3-19.6
			18.5(0.6)	18.8(0.5)	13.5(0.4)	19.1(0.6)	15.1(0.5)	17.5(0.6)	16.3-18.6
	남		27.1(0.9)	29.2(0.8)	21.7(0.8)	29.8(0.9)	23.2(0.8)	26.9(0.9)	25.0-28.7
	여		8.6(0.7)	7.1(0.7)	4.1(0.4)	6.4(0.6)	5.6(0.5)	6.3(0.6)	5.2-7.5
	19-29		16.9(1.7)	15.6(1.3)	10.8(1.0)	16.2(1.6)	13.4(1.5)	15.1(1.5)	12.3-18.0
	30-39		21.6(1.4)	23.6(1.2)	15.8(1.0)	24.4(1.4)	20.4(1.4)	20.7(1.4)	17.9-23.4
	40-49		25.3(1.4)	26.3(1.2)	18.9(1.1)	24.9(1.3)	17.1(1.1)	23.0(1.1)	20.9-25.1
	50-59		21.0(1.4)	19.8(1.4)	16.8(1.2)	20.8(1.3)	19.8(1.3)	20.3(1.2)	18.0-22.6
	60-69		15.7(1.3)	18.4(1.7)	12.8(1.1)	14.4(1.2)	9.8(1.5)	13.1(1.1)	11.0-15.2
	70이상		12.6(1.8)	15.6(1.8)	8.1(1.0)	9.5(0.9)	6.2(0.8)	6.7(0.9)	4.9-8.5
충남	N	(명)	6,857	7,928	8,283	8,637	7,804	8,095	
	전체	(조율) (표준화)	20.2(0.7)	21.0(0.6)	14.8(0.5)	20.4(0.6)	16.2(0.5)	18.5(0.6)	17.3-19.6
			18.5(0.6)	18.8(0.5)	13.5(0.4)	19.1(0.6)	15.1(0.5)	17.5(0.6)	16.3-18.6
	남		27.1(0.9)	29.2(0.8)	21.7(0.8)	29.8(0.9)	23.2(0.8)	26.9(0.9)	25.0-28.7
	여		8.6(0.7)	7.1(0.7)	4.1(0.4)	6.4(0.6)	5.6(0.5)	6.3(0.6)	5.2-7.5
	19-29		16.9(1.7)	15.6(1.3)	10.8(1.0)	16.2(1.6)	13.4(1.5)	15.1(1.5)	12.3-18.0
	30-39		21.6(1.4)	23.6(1.2)	15.8(1.0)	24.4(1.4)	20.4(1.4)	20.7(1.4)	17.9-23.4
	40-49		25.3(1.4)	26.3(1.2)	18.9(1.1)	24.9(1.3)	17.1(1.1)	23.0(1.1)	20.9-25.1
	50-59		21.0(1.4)	19.8(1.4)	16.8(1.2)	20.8(1.3)	19.8(1.3)	20.3(1.2)	18.0-22.6
	60-69		15.7(1.3)	18.4(1.7)	12.8(1.1)	14.4(1.2)	9.8(1.5)	13.1(1.1)	11.0-15.2
	70이상		12.6(1.8)	15.6(1.8)	8.1(1.0)	9.5(0.9)	6.2(0.8)	6.7(0.9)	4.9-8.5

단위 : %(표준오차)

사도	구분		2008	2009	2010	2011	2012	2013	95% CI
전북	N	(명)	5,995	6,244	6,588	6,889	6,810	6,915	
	전체	(조율)	14.0(0.7)	13.5(0.6)	14.2(0.6)	17.7(0.7)	14.8(0.6)	17.7(0.6)	16.5-19.0
		(표준화)	12.8(0.6)	11.6(0.5)	13.1(0.5)	16.5(0.6)	13.7(0.6)	17.2(0.6)	16.0-18.5
	남		20.2(1.1)	19.1(0.9)	21.2(0.9)	27.3(1.1)	22.3(1.0)	26.1(1.0)	24.2-28.1
	여		4.4(0.4)	3.2(0.5)	3.8(0.5)	3.8(0.4)	4.2(0.6)	6.2(0.6)	5.1-7.3
	19-29		11.0(1.8)	8.3(1.2)	11.9(1.3)	15.2(1.8)	12.2(1.6)	16.3(1.5)	13.4-19.3
	30-39		13.7(1.3)	13.5(1.2)	13.3(1.2)	19.0(1.4)	12.7(1.4)	18.0(1.4)	15.2-20.7
	40-49		15.8(1.3)	18.1(1.2)	18.3(1.3)	21.5(1.5)	19.4(1.4)	22.6(1.5)	19.6-25.5
	50-59		19.0(1.6)	16.3(1.4)	16.5(1.4)	19.4(1.4)	20.3(1.6)	18.1(1.2)	15.6-20.5
	60-69		13.4(1.5)	12.4(1.7)	12.6(1.2)	13.2(1.2)	9.8(1.1)	15.3(1.4)	12.6-18.1
	70이상		7.9(1.5)	8.7(1.0)	6.4(0.8)	10.1(1.0)	6.1(0.9)	8.6(1.0)	6.6-10.5
전남	N	(명)	9,257	10,360	10,050	10,552	10,452	10,268	
	전체	(조율)	16.7(0.6)	15.1(0.4)	11.8(0.4)	18.3(0.5)	14.2(0.5)	17.7(0.6)	16.6-18.8
		(표준화)	15.6(0.6)	13.9(0.4)	10.8(0.4)	16.5(0.4)	13.5(0.5)	16.9(0.5)	15.9-18.0
	남		23.7(0.8)	21.5(0.7)	16.6(0.6)	26.8(0.7)	20.6(0.7)	25.5(0.8)	23.9-27.2
	여		5.3(0.5)	5.0(0.4)	3.9(0.4)	5.2(0.4)	4.7(0.4)	6.2(0.5)	5.2-7.2
	19-29		15.6(2.0)	11.1(1.1)	8.1(1.0)	10.6(1.1)	10.5(1.1)	13.3(1.4)	10.6-15.9
	30-39		19.4(1.2)	16.6(1.0)	13.3(1.0)	18.5(1.1)	15.6(1.1)	21.6(1.3)	19.0-24.2
	40-49		20.5(1.1)	20.1(1.0)	15.9(1.0)	25.0(1.1)	20.7(1.0)	22.3(1.0)	20.2-24.3
	50-59		17.4(1.1)	18.7(1.2)	14.3(1.0)	23.6(1.2)	15.0(0.8)	21.2(1.3)	18.7-23.7
	60-69		11.7(1.1)	9.9(0.9)	7.6(0.7)	15.3(1.1)	9.7(0.9)	11.9(1.0)	9.9-13.8
	70이상		6.3(0.8)	6.6(0.8)	5.3(0.7)	10.5(0.8)	6.3(0.7)	6.6(0.7)	5.1-8.0
경북	N	(명)	12,707	12,540	13,521	13,543	13,375	13,689	
	전체	(조율)	18.7(0.5)	17.2(0.4)	15.1(0.4)	19.1(0.5)	16.2(0.4)	18.9(0.5)	18.0-19.8
		(표준화)	17.3(0.5)	15.9(0.4)	14.2(0.4)	18.2(0.4)	15.2(0.4)	18.3(0.5)	17.4-19.2
	남		26.7(0.7)	25.8(0.7)	23.0(0.6)	28.9(0.7)	24.4(0.7)	28.6(0.7)	27.2-29.9
	여		6.5(0.7)	4.5(0.4)	4.1(0.3)	5.8(0.4)	4.3(0.3)	6.2(0.4)	5.4-7.1
	19-29		14.8(1.1)	12.2(0.9)	11.7(1.0)	14.0(1.1)	14.4(1.1)	14.7(1.2)	12.3-17.1
	30-39		19.6(1.1)	19.1(0.9)	16.3(0.9)	20.8(1.0)	17.0(1.0)	19.3(1.1)	17.1-21.5
	40-49		22.7(1.1)	21.8(0.9)	19.2(0.9)	24.3(1.0)	18.7(0.9)	25.1(1.0)	23.2-27.0
	50-59		22.4(1.0)	18.8(1.0)	16.7(0.8)	22.0(1.0)	19.1(1.0)	22.4(0.9)	20.5-24.2
	60-69		16.7(1.0)	15.5(1.1)	11.7(1.0)	15.1(0.9)	12.6(1.0)	14.9(0.9)	13.0-16.7
	70이상		8.9(0.8)	7.9(0.9)	8.3(1.0)	9.9(0.9)	7.5(0.7)	7.8(0.8)	6.3-9.4
경남	N	(명)	10,241	10,777	11,312	11,249	11,245	11,744	
	전체	(조율)	19.2(0.5)	16.4(0.5)	19.3(0.5)	19.1(0.5)	18.9(0.5)	20.6(0.5)	19.7-21.5
		(표준화)	17.3(0.5)	14.8(0.4)	18.1(0.4)	18.1(0.4)	18.0(0.5)	19.7(0.5)	18.8-20.6
	남		27.5(0.7)	24.2(0.7)	29.6(0.7)	29.5(0.8)	28.6(0.8)	31.3(0.7)	29.9-32.6
	여		5.8(0.5)	4.6(0.4)	5.6(0.5)	5.5(0.4)	6.2(0.4)	6.6(0.5)	5.7-7.5
	19-29		18.4(1.4)	10.2(1.0)	14.8(1.1)	14.4(1.1)	15.2(1.3)	16.9(1.1)	14.8-19.1
	30-39		19.7(1.0)	18.7(1.0)	19.2(1.0)	20.7(0.9)	21.4(1.1)	20.7(1.1)	18.5-22.8
	40-49		22.0(1.1)	21.2(1.0)	24.8(1.0)	23.4(1.0)	21.4(1.0)	26.9(1.0)	24.9-29.0
	50-59		19.9(1.1)	18.1(1.1)	22.6(1.0)	22.0(1.0)	20.8(0.9)	22.3(1.0)	20.3-24.2
	60-69		15.1(1.2)	12.2(1.2)	15.2(1.4)	13.3(1.2)	14.5(1.0)	16.8(1.2)	14.5-19.1
	70이상		9.8(1.4)	8.3(1.3)	6.6(0.8)	8.5(0.9)	9.4(1.1)	7.4(0.9)	5.7-9.2

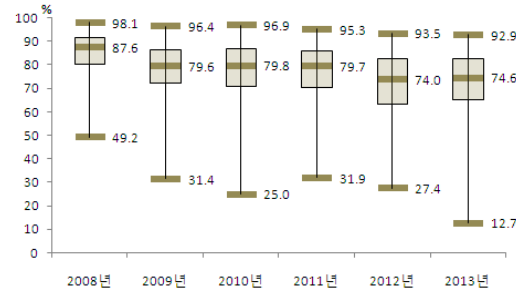
단위 : %(표준오차)

사도	구분	2008	2009	2010	2011	2012	2013	95% CI
제주	N	1,938	2,792	2,847	3,055	2,917	3,041	
	전체	(명)	(조율)	(표준화)				
		19.6(1.2)	21.4(1.2)	19.1(0.9)	25.0(1.0)	20.6(1.1)	21.1(1.0)	19.1-23.1
		17.1(1.0)	19.0(1.1)	17.4(0.9)	23.2(1.0)	18.8(1.0)	19.9(1.0)	17.9-21.8
	남	26.0(1.7)	30.6(1.7)	27.7(1.4)	36.2(1.5)	30.3(1.7)	30.5(1.7)	27.2-33.7
	여	8.3(1.2)	6.2(1.2)	6.3(1.0)	9.1(1.3)	6.2(1.0)	8.7(1.2)	6.3-11.1
	19-29	15.0(2.5)	23.2(3.6)	14.0(2.4)	20.7(2.8)	15.8(2.5)	15.5(2.6)	10.5-20.6
	30-39	24.7(2.5)	22.3(2.2)	19.5(2.0)	25.9(2.0)	24.6(2.2)	23.7(2.4)	19.0-28.4
	40-49	19.4(2.1)	22.7(2.1)	25.2(1.9)	31.0(2.2)	23.6(1.9)	24.8(2.1)	20.6-29.0
	50-59	23.1(3.2)	19.8(2.7)	18.9(2.1)	24.8(2.4)	22.4(2.7)	24.7(2.1)	20.5-28.8
	60-69	12.0(2.7)	15.6(3.0)	18.2(2.8)	22.1(3.6)	11.1(2.0)	15.5(2.5)	10.7-20.3
	70이상	5.5(1.9)	10.6(2.5)	6.7(2.1)	10.6(3.5)	7.4(1.8)	7.3(2.0)	3.3-11.3

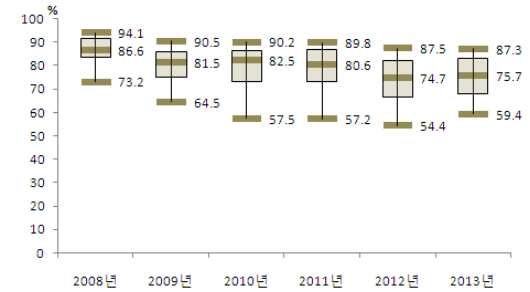


가. 운전 시 안전벨트 착용률

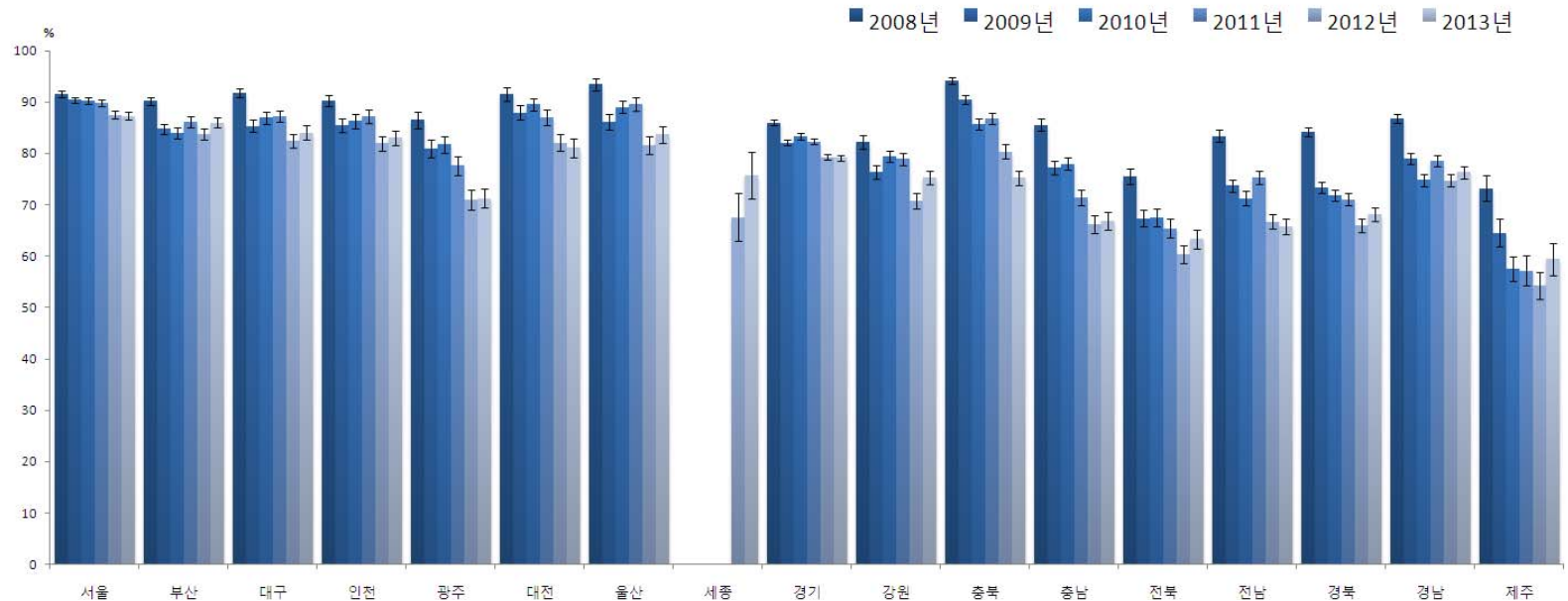
- 정의 : 자동차 운전 시 안전벨트를 항상 착용하는 사람의 분율
- '13년 시·군·구 단위 운전시 안전벨트 착용률은 최소 12.7% ~ 최대 92.9%(중앙값 74.6%, 80.2%p 차이)로 분포
- 지난 6년간 시·군·구 단위 지역 분포의 중앙값이 87.6%('08), 79.6%('09), 79.8%('10), 79.7%('11), 74.0%('12), 74.6%('13)로 감소하는 추세



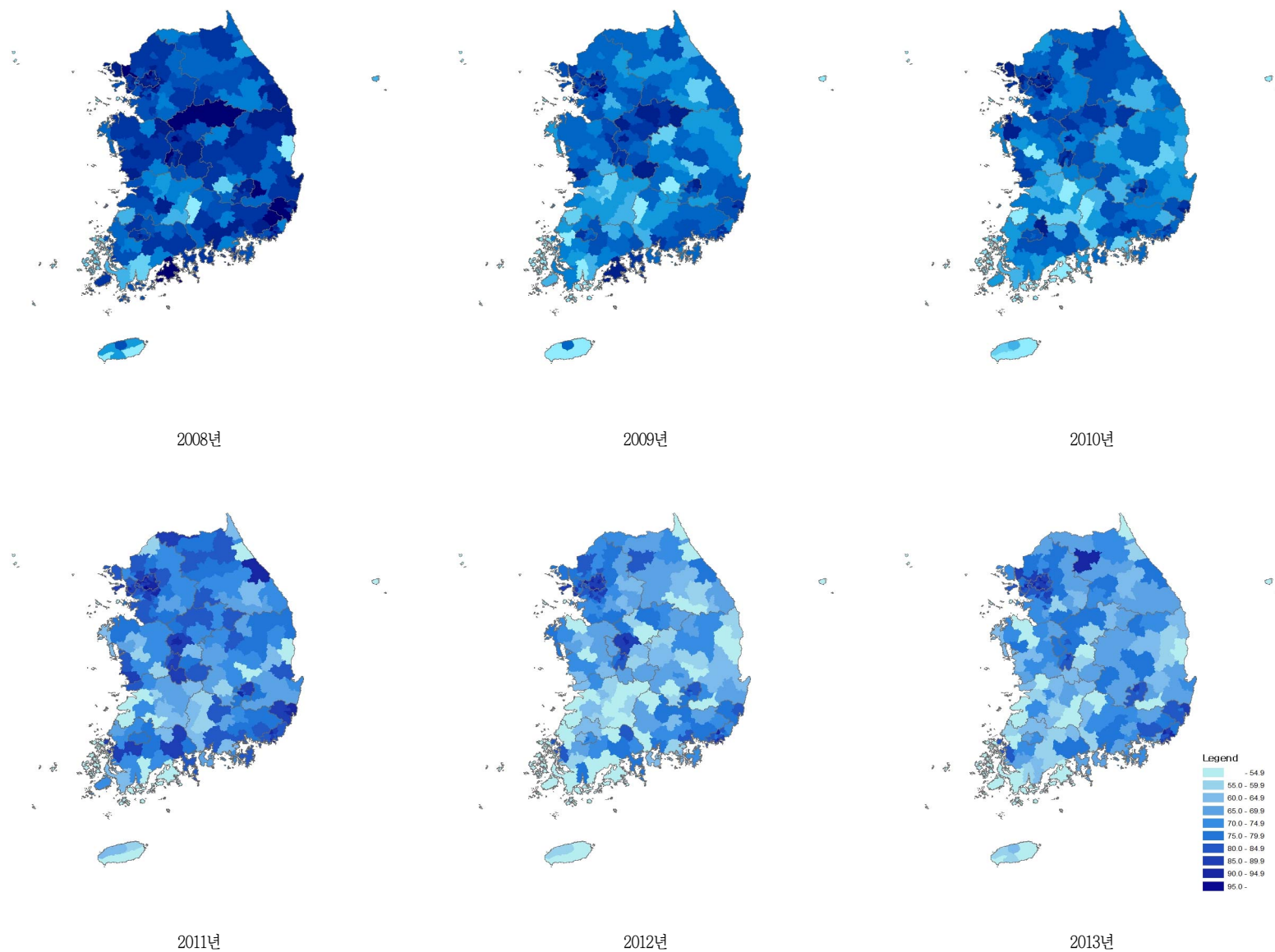
〈그림 37〉 2008-2013 시군구별
운전 시 안전벨트 착용률 분포



〈그림 38〉 2008-2013 시도별
운전 시 안전벨트 착용률 분포



〈그림 39〉 2008-2013 시도별 운전 시 안전벨트 착용률 추이



〈그림 40〉 2008-2013 시군구별 운전 시 안전벨트 착용률 지리적 분포추이

〈표 17〉 2008-2013 시도별 운전 시 안전벨트 착용률

단위 : %(표준오차)

시도	구분		2008	2009	2010	2011	2012	2013	95% CI
서울	N	(명)	10,645	10,149	10,209	10,452	10,624	10,545	
	전체	(조율)	91.6(0.3)	90.4(0.3)	90.3(0.3)	90.1(0.3)	87.8(0.4)	87.9(0.4)	87.2-88.6
		(표준화)	91.5(0.3)	90.4(0.3)	90.2(0.3)	89.8(0.3)	87.5(0.4)	87.3(0.4)	86.6-88.1
	남		91.2(0.4)	89.2(0.4)	88.3(0.4)	88.3(0.4)	85.5(0.4)	86.0(0.5)	85.1-87.0
	여		92.5(0.4)	93.3(0.5)	94.8(0.4)	94.0(0.4)	92.9(0.5)	91.9(0.5)	91.0-92.9
	19-29		90.0(0.8)	88.9(0.9)	88.6(1.0)	88.1(1.0)	84.4(1.1)	85.3(1.2)	82.9-87.7
	30-39		91.7(0.5)	90.4(0.6)	90.2(0.6)	90.2(0.5)	88.6(0.6)	87.4(0.7)	86.1-88.8
	40-49		90.9(0.6)	90.1(0.6)	89.5(0.6)	88.2(0.6)	87.6(0.7)	86.6(0.7)	85.3-87.9
	50-59		93.5(0.6)	90.9(0.7)	91.1(0.7)	91.5(0.6)	86.7(0.8)	88.6(0.7)	87.2-90.0
	60-69		94.4(0.8)	93.0(1.0)	94.2(0.8)	94.5(0.7)	91.3(0.9)	92.6(0.9)	90.9-94.3
	70이상		89.1(2.5)	94.4(1.8)	92.5(2.0)	97.3(1.0)	94.7(1.2)	95.7(0.9)	93.9-97.5
부산	N	(명)	6,056	6,270	6,161	6,015	6,409	6,235	
	전체	(조율)	90.2(0.4)	84.8(0.6)	84.1(0.5)	86.4(0.5)	83.9(0.5)	86.3(0.5)	85.3-87.2
		(표준화)	90.2(0.4)	84.8(0.5)	83.9(0.6)	86.1(0.5)	83.7(0.5)	86.0(0.5)	85.0-87.0
	남		89.2(0.5)	82.3(0.7)	81.5(0.6)	83.8(0.7)	81.0(0.6)	83.5(0.6)	82.2-84.7
	여		92.6(0.7)	91.1(0.8)	90.7(0.9)	92.7(0.7)	91.0(0.7)	92.9(0.7)	91.6-94.2
	19-29		86.9(1.3)	82.6(1.5)	79.7(1.8)	85.2(1.5)	81.1(1.6)	83.9(1.5)	80.9-86.9
	30-39		91.1(0.8)	83.5(1.1)	84.0(1.1)	84.8(1.0)	81.8(1.1)	85.8(1.0)	83.9-87.7
	40-49		89.6(0.8)	84.2(0.9)	83.1(1.0)	84.5(1.1)	84.3(1.0)	85.2(1.0)	83.3-87.1
	50-59		92.0(0.7)	86.2(1.2)	85.7(1.1)	88.1(1.0)	84.8(1.1)	86.7(1.0)	84.7-88.6
	60-69		92.1(1.5)	93.9(1.1)	91.7(1.1)	93.4(0.9)	89.6(1.3)	91.4(1.1)	89.2-93.6
	70이상		99.0(0.8)	85.5(4.3)	87.2(4.0)	96.2(2.0)	92.1(2.3)	93.5(2.5)	88.6-98.3
대구	N	(명)	3,633	3,705	3,667	3,682	3,806	3,759	
	전체	(조율)	91.8(0.5)	85.3(0.6)	86.8(0.6)	87.7(0.6)	83.4(0.7)	85.1(0.7)	83.7-86.4
		(표준화)	91.7(0.4)	85.3(0.6)	86.9(0.6)	87.3(0.6)	82.4(0.7)	84.0(0.7)	82.6-85.4
	남		90.7(0.6)	82.6(0.8)	84.0(0.8)	85.1(0.8)	79.8(0.8)	82.3(0.9)	80.6-84.0
	여		94.1(0.6)	91.2(0.8)	92.9(0.8)	93.4(0.7)	90.6(0.8)	90.7(0.8)	89.1-92.3
	19-29		89.8(1.2)	81.0(1.7)	86.4(1.7)	86.4(1.7)	74.7(2.3)	81.4(2.1)	77.3-85.4
	30-39		91.8(0.8)	87.4(1.0)	87.4(1.2)	85.6(1.1)	83.7(1.3)	82.4(1.4)	79.5-85.2
	40-49		91.3(0.9)	83.5(1.2)	85.2(1.2)	86.9(1.2)	83.6(1.2)	84.7(1.2)	82.5-87.0
	50-59		93.8(0.9)	84.7(1.3)	86.1(1.3)	90.3(1.1)	84.7(1.4)	86.3(1.1)	84.0-88.5
	60-69		95.0(1.4)	94.5(1.4)	91.8(1.2)	92.8(1.5)	90.2(1.4)	94.0(1.3)	91.5-96.6
	70이상		95.0(2.1)	94.9(2.4)	96.7(1.5)	94.5(2.4)	97.7(0.8)	94.0(1.4)	91.2-96.9
인천	N	(명)	4,242	4,420	4,324	4,240	4,381	4,404	
	전체	(조율)	90.2(0.7)	85.5(0.7)	86.4(0.7)	87.2(0.7)	82.0(0.7)	83.3(0.7)	81.9-84.7
		(표준화)	90.3(0.6)	85.5(0.7)	86.3(0.7)	87.3(0.7)	82.0(0.7)	83.0(0.7)	81.6-84.5
	남		89.5(0.8)	83.4(0.8)	83.9(0.9)	84.9(0.8)	79.1(0.9)	81.2(0.9)	79.5-82.9
	여		91.8(0.9)	90.6(1.0)	92.8(0.9)	93.1(0.9)	88.9(1.0)	88.2(1.1)	86.1-90.2
	19-29		86.3(1.9)	80.0(2.0)	81.0(2.2)	83.6(2.2)	82.0(2.1)	82.9(2.2)	78.7-87.2
	30-39		92.4(0.8)	85.8(1.1)	85.4(1.5)	87.0(1.2)	81.8(1.4)	80.7(1.5)	77.7-83.6
	40-49		90.1(1.1)	85.6(1.2)	85.9(1.2)	86.1(1.2)	78.6(1.3)	83.0(1.3)	80.4-85.6
	50-59		90.1(1.5)	87.8(1.4)	91.2(1.1)	89.8(1.1)	85.3(1.4)	85.1(1.4)	82.4-87.8
	60-69		96.0(1.3)	91.2(1.8)	93.1(1.5)	93.6(1.4)	85.8(2.7)	88.6(2.0)	84.6-92.6
	70이상		84.2(4.1)	95.0(2.8)	92.1(3.7)	97.0(1.0)	92.1(2.9)	87.9(3.4)	81.4-94.5

단위 : %(표준오차)

사도	구분		2008	2009	2010	2011	2012	2013	95% CI
광주	N	(명)	2,424	2,496	2,351	2,368	2,523	2,504	
	전체	(조율)	86.5(0.9)	81.2(0.9)	82.1(0.9)	78.7(1.0)	72.2(1.1)	72.5(0.9)	70.7-74.3
		(표준화)	86.5(0.8)	80.9(0.9)	81.7(0.8)	77.6(1.0)	71.0(1.0)	71.3(1.0)	69.4-73.3
	남		85.3(1.2)	76.8(1.2)	78.3(1.2)	73.8(1.2)	66.4(1.4)	66.9(1.1)	64.7-69.1
	여		89.0(1.0)	89.8(1.1)	89.7(1.1)	88.3(1.2)	83.2(1.4)	83.2(1.3)	80.7-85.7
	19-29		86.3(2.2)	76.8(3.3)	75.8(2.5)	72.3(3.3)	65.3(3.2)	69.9(3.2)	63.7-76.1
	30-39		85.0(1.5)	83.0(1.4)	82.3(1.5)	75.4(1.9)	69.2(2.2)	67.7(2.0)	63.8-71.5
	40-49		87.1(1.6)	79.4(1.6)	81.9(1.5)	78.0(1.5)	72.9(1.7)	72.4(1.6)	69.3-75.5
	50-59		87.4(2.1)	81.2(1.7)	83.5(1.9)	83.8(1.6)	76.5(1.9)	75.4(2.1)	71.3-79.4
	60-69		90.2(2.4)	93.5(1.6)	92.4(1.8)	90.0(2.4)	83.2(2.5)	84.0(2.4)	79.3-88.7
	70이상		92.2(4.8)	88.6(7.5)	97.6(1.8)	97.2(1.7)	84.4(4.0)	87.7(3.7)	80.5-94.8
대전	N	(명)	2,301	2,560	2,603	2,533	2,467	2,469	
	전체	(조율)	91.5(0.7)	88.0(0.7)	89.9(0.6)	87.1(0.8)	83.1(0.9)	82.5(0.9)	80.6-84.3
		(표준화)	91.5(0.7)	87.9(0.7)	89.5(0.6)	87.0(0.7)	82.1(0.9)	81.1(0.9)	79.3-83.0
	남		91.1(0.9)	85.9(0.9)	87.7(0.8)	85.3(0.9)	79.7(1.1)	80.0(1.1)	77.8-82.1
	여		92.4(0.9)	92.1(0.9)	94.3(0.7)	90.7(1.2)	89.9(1.1)	87.5(1.4)	84.8-90.3
	19-29		88.6(2.2)	84.7(2.1)	86.8(1.9)	86.2(2.3)	75.9(2.7)	73.1(3.1)	67.1-79.2
	30-39		92.4(0.9)	87.0(1.4)	89.7(1.1)	88.1(1.4)	81.5(1.6)	81.1(1.7)	77.7-84.4
	40-49		90.9(1.2)	89.8(1.2)	88.6(1.1)	84.9(1.3)	83.7(1.4)	83.9(1.5)	81.0-86.9
	50-59		93.8(1.5)	87.2(1.8)	92.9(1.1)	88.0(1.5)	84.8(1.8)	83.7(1.7)	80.4-87.0
	60-69		93.9(1.8)	95.8(1.8)	93.5(1.6)	92.5(1.8)	92.0(1.9)	91.3(2.0)	87.4-95.3
	70이상		96.7(3.1)	94.5(3.8)	100.0(0.0)	93.1(4.3)	97.6(1.8)	86.7(3.4)	80.2-93.3
울산	N	(명)	2,736	2,704	2,681	2,764	2,867	2,771	
	전체	(조율)	93.6(0.6)	86.4(0.8)	89.0(0.7)	90.1(0.6)	83.0(0.8)	85.2(0.7)	83.8-86.6
		(표준화)	93.4(0.6)	86.2(0.8)	89.0(0.6)	89.7(0.7)	81.6(0.9)	83.7(0.8)	82.1-85.3
	남		92.4(0.8)	84.7(0.9)	86.6(0.9)	87.7(0.8)	78.6(1.1)	81.7(0.9)	79.9-83.6
	여		96.0(0.7)	90.2(1.1)	94.0(0.8)	94.8(0.8)	91.5(0.9)	91.5(0.9)	89.7-93.4
	19-29		91.9(1.8)	81.8(2.4)	89.1(1.7)	87.1(1.9)	73.6(2.9)	79.6(2.7)	74.2-85.0
	30-39		92.9(1.3)	85.9(1.3)	89.9(1.1)	88.3(1.3)	80.7(1.5)	81.4(1.6)	78.3-84.5
	40-49		94.6(0.8)	87.3(1.3)	87.3(1.3)	92.2(1.0)	84.0(1.3)	85.2(1.3)	82.7-87.8
	50-59		94.4(1.2)	88.4(1.6)	90.0(1.3)	90.7(1.2)	88.9(1.3)	90.7(1.2)	88.3-93.1
	60-69		96.1(1.8)	91.8(2.4)	91.9(1.6)	90.8(2.3)	88.1(2.3)	90.6(1.7)	87.3-93.8
	70이상		100.0(0.0)	100.0(0.0)	90.6(4.1)	100.0(0.0)	83.5(5.2)	90.4(4.5)	81.6-99.1
세종	N	(명)					433	479	
	전체	(조율)					68.0(2.7)	76.6(2.8)	71.2-82.0
		(표준화)					67.6(2.4)	75.7(2.3)	71.2-80.2
	남						62.5(3.2)	75.0(3.1)	68.9-81.1
	여						80.5(3.4)	79.5(3.8)	72.0-87.0
	19-29						68.7(7.2)	60.7(7.7)	45.6-75.7
	30-39						66.9(4.2)	84.9(3.4)	78.1-91.6
	40-49						63.3(4.8)	76.8(4.1)	68.9-84.8
	50-59						67.8(4.4)	71.1(5.4)	60.6-81.7
	60-69						87.7(4.6)	85.9(5.0)	76.2-95.7
	70이상						77.6(9.7)	83.5(8.0)	67.8-99.3

단위 : %(표준오차)

사도	구분		2008	2009	2010	2011	2012	2013	95% CI
경기	N	(명)	22,126	21,866	22,419	22,219	22,907	22,657	
	전체	(조율)	86.1(0.3)	82.0(0.3)	83.4(0.3)	82.7(0.3)	79.5(0.3)	79.7(0.3)	79.1-80.4
		(표준화)	86.0(0.3)	82.1(0.3)	83.3(0.3)	82.3(0.3)	79.3(0.3)	79.1(0.3)	78.5-79.8
	남		85.3(0.4)	79.2(0.4)	80.6(0.4)	79.8(0.4)	75.8(0.4)	76.7(0.4)	75.9-77.5
	여		87.8(0.5)	88.1(0.4)	89.4(0.4)	88.7(0.4)	87.1(0.4)	85.7(0.4)	84.9-86.6
	19-29		82.2(1.0)	79.6(0.9)	80.9(0.9)	78.3(1.0)	79.1(1.0)	75.9(1.0)	73.8-77.9
	30-39		86.5(0.6)	81.8(0.5)	83.5(0.5)	82.5(0.6)	78.7(0.6)	78.7(0.6)	77.5-79.9
	40-49		85.9(0.5)	81.1(0.5)	82.5(0.5)	83.0(0.5)	78.3(0.6)	80.1(0.5)	79.1-81.2
	50-59		88.5(0.7)	83.2(0.7)	84.3(0.6)	82.7(0.7)	80.6(0.6)	79.8(0.6)	78.6-81.1
	60-69		91.9(0.9)	89.9(0.9)	91.2(0.8)	88.8(0.9)	85.2(1.0)	85.1(0.9)	83.3-86.9
	70이상		89.3(1.8)	93.5(1.3)	91.7(1.3)	93.3(1.3)	86.4(1.4)	90.6(1.3)	88.0-93.2
강원	N	(명)	7,108	8,088	8,194	8,183	8,512	8,575	
	전체	(조율)	82.6(0.7)	77.0(0.6)	80.2(0.5)	80.2(0.6)	72.4(0.7)	76.8(0.6)	75.5-78.1
		(표준화)	82.2(0.7)	76.3(0.6)	79.5(0.6)	78.9(0.6)	70.8(0.7)	75.4(0.7)	74.1-76.8
	남		80.9(0.9)	73.1(0.8)	76.4(0.7)	76.4(0.7)	67.6(0.9)	72.3(0.8)	70.7-73.8
	여		86.2(0.8)	85.5(0.8)	88.0(0.7)	87.8(0.9)	81.4(1.0)	85.4(0.8)	83.9-87.0
	19-29		81.2(1.9)	73.0(1.7)	77.9(1.7)	77.6(2.0)	69.6(2.2)	71.7(2.2)	67.4-75.9
	30-39		80.8(1.4)	75.2(1.4)	79.0(1.1)	78.1(1.2)	70.5(1.4)	77.9(1.3)	75.3-80.5
	40-49		81.5(1.2)	74.1(1.2)	78.4(1.0)	76.6(1.2)	69.2(1.3)	73.1(1.3)	70.6-75.6
	50-59		85.6(1.1)	82.3(1.1)	81.0(1.2)	83.8(0.9)	76.0(1.2)	78.4(1.2)	76.1-80.7
	60-69		89.7(1.6)	87.5(1.2)	89.0(1.1)	89.2(1.1)	80.4(1.4)	84.5(1.5)	81.6-87.4
	70이상		85.1(2.6)	90.8(1.7)	92.8(1.9)	91.8(1.7)	82.1(2.1)	88.0(1.8)	84.6-91.4
충북	N	(명)	6,041	5,580	5,825	5,706	5,870	5,862	
	전체	(조율)	94.1(0.4)	90.5(0.5)	85.9(0.6)	87.0(0.5)	80.7(0.7)	76.0(0.8)	74.5-77.5
		(표준화)	94.1(0.4)	90.5(0.5)	85.7(0.6)	86.7(0.6)	80.3(0.7)	75.2(0.8)	73.7-76.7
	남		93.5(0.5)	89.0(0.6)	82.4(0.8)	84.3(0.7)	76.5(0.8)	70.9(0.9)	69.1-72.8
	여		95.4(0.7)	93.7(0.8)	93.1(0.6)	93.0(0.6)	89.7(0.8)	86.1(0.9)	84.3-87.8
	19-29		92.6(1.1)	88.9(1.4)	82.3(1.8)	82.2(1.8)	76.9(2.2)	67.9(2.6)	62.9-73.0
	30-39		94.5(0.7)	91.3(0.7)	85.4(1.2)	87.1(1.1)	79.7(1.5)	77.1(1.4)	74.5-79.8
	40-49		94.4(0.7)	89.5(0.9)	87.6(0.9)	87.8(0.9)	82.1(1.1)	77.6(1.3)	75.0-80.2
	50-59		94.7(0.8)	90.5(1.0)	85.0(1.3)	87.1(1.0)	80.1(1.4)	74.4(1.5)	71.5-77.4
	60-69		94.7(1.0)	94.0(1.1)	89.3(1.2)	92.5(1.2)	85.7(1.5)	83.9(1.6)	80.8-86.9
	70이상		93.2(2.1)	97.4(1.0)	95.7(2.1)	94.9(2.4)	89.1(2.4)	83.5(2.5)	78.5-88.4
충남	N	(명)	6,075	6,801	6,959	6,958	6,692	6,727	
	전체	(조율)	85.5(0.7)	77.2(0.7)	77.9(0.7)	72.1(0.8)	67.4(0.9)	68.3(0.9)	66.6-70.0
		(표준화)	85.5(0.6)	77.2(0.7)	78.0(0.6)	71.5(0.8)	66.2(0.9)	66.8(0.9)	65.1-68.5
	남		83.8(0.7)	73.5(0.9)	74.0(0.9)	66.5(0.9)	63.0(1.1)	62.6(1.0)	60.5-64.6
	여		89.0(1.0)	85.2(0.9)	86.2(0.8)	83.9(1.2)	76.2(1.1)	79.6(1.2)	77.3-81.9
	19-29		84.4(1.9)	76.8(1.9)	78.5(1.6)	68.7(2.6)	64.4(2.2)	61.1(2.5)	56.2-65.9
	30-39		85.1(1.1)	76.6(1.3)	79.7(1.2)	70.6(1.4)	65.3(2.0)	66.3(1.6)	63.1-69.4
	40-49		85.1(1.1)	75.2(1.3)	75.4(1.4)	71.0(1.4)	64.4(1.5)	67.9(1.8)	64.5-71.3
	50-59		86.7(1.0)	78.7(1.5)	75.3(1.5)	74.0(1.5)	71.2(1.6)	70.3(1.6)	67.2-73.5
	60-69		89.3(1.3)	85.5(1.6)	82.6(1.6)	81.3(1.9)	75.8(1.8)	80.5(1.6)	77.4-83.6
	70이상		90.3(2.4)	81.7(3.0)	88.4(2.0)	82.8(2.5)	88.6(2.0)	77.2(3.2)	70.8-83.5

단위 : %(표준오차)

사도	구분		2008	2009	2010	2011	2012	2013	95% CI
전북	N	(명)	4,723	5,306	5,285	5,224	5,218	5,272	
	전체	(조율)	75.7(1.0)	67.5(0.9)	67.7(1.0)	66.1(0.9)	61.7(1.0)	64.5(0.8)	62.9-66.1
		(표준화)	75.5(0.8)	67.4(0.8)	67.5(0.9)	65.4(0.9)	60.4(0.9)	63.3(0.9)	61.4-65.1
	남		74.4(1.1)	63.0(0.9)	63.2(1.1)	59.3(1.1)	57.0(1.1)	60.2(1.0)	58.1-62.2
	여		78.6(1.5)	77.9(1.7)	77.2(1.6)	80.3(1.3)	71.2(1.3)	73.5(1.2)	71.1-75.9
	19-29		77.1(2.3)	68.4(2.3)	72.5(2.4)	64.8(2.8)	52.6(2.7)	57.3(2.9)	51.7-63.0
	30-39		73.9(1.8)	64.0(1.6)	64.2(2.0)	65.4(1.7)	62.3(2.1)	64.5(1.6)	61.3-67.7
	40-49		72.2(1.4)	65.6(1.6)	66.0(1.8)	64.2(1.5)	60.9(1.5)	63.4(1.6)	60.3-66.5
	50-59		78.6(1.7)	69.0(2.0)	67.3(1.6)	66.3(1.8)	62.5(2.0)	66.0(1.9)	62.2-69.8
	60-69		83.4(2.2)	81.6(2.2)	73.7(2.5)	73.0(2.0)	71.9(1.7)	71.7(1.9)	68.0-75.4
	70이상		86.4(3.1)	73.0(4.7)	82.0(3.4)	83.8(3.8)	77.0(4.5)	76.2(3.7)	68.9-83.5
전남	N	(명)	7,365	7,965	8,199	7,791	8,221	7,825	
	전체	(조율)	83.2(0.7)	73.7(0.6)	71.1(0.7)	75.4(0.6)	66.9(0.7)	66.7(0.7)	65.2-68.1
		(표준화)	83.4(0.6)	73.7(0.6)	71.3(0.7)	75.3(0.6)	66.7(0.7)	65.7(0.8)	64.2-67.2
	남		81.8(0.8)	71.0(0.7)	67.4(0.8)	72.1(0.8)	61.6(0.8)	61.5(0.9)	59.8-63.2
	여		86.5(1.0)	80.4(1.0)	80.2(1.0)	83.1(0.9)	78.7(1.0)	77.9(1.1)	75.9-80.0
	19-29		78.7(2.3)	73.4(1.6)	69.7(2.0)	71.8(2.1)	65.7(2.3)	58.3(2.5)	53.4-63.2
	30-39		85.9(1.0)	70.3(1.3)	70.7(1.3)	76.3(1.2)	67.1(1.5)	68.7(1.5)	65.9-71.6
	40-49		82.9(1.1)	72.1(1.1)	71.0(1.0)	75.0(1.0)	64.0(1.2)	64.8(1.4)	62.1-67.6
	50-59		85.1(1.1)	78.5(1.2)	70.9(1.3)	75.3(1.3)	68.6(1.2)	67.7(1.3)	65.2-70.3
	60-69		84.9(1.4)	81.8(1.6)	75.8(1.6)	79.1(1.4)	71.3(1.6)	72.7(1.5)	69.8-75.5
	70이상		74.7(4.0)	83.6(3.2)	78.3(3.0)	82.5(2.3)	74.3(2.6)	78.3(2.2)	74.0-82.5
경북	N	(명)	10,143	10,176	10,454	10,188	10,595	10,633	
	전체	(조율)	84.2(0.5)	73.8(0.6)	72.4(0.6)	71.9(0.6)	67.5(0.7)	69.8(0.6)	68.6-71.0
		(표준화)	84.2(0.5)	73.3(0.6)	71.9(0.6)	71.0(0.6)	66.1(0.7)	68.2(0.7)	66.9-69.5
	남		82.0(0.6)	71.0(0.7)	68.4(0.8)	66.5(0.8)	62.1(0.8)	65.1(0.8)	63.6-66.6
	여		88.9(0.7)	79.9(0.9)	81.0(0.9)	83.1(0.8)	78.3(0.8)	78.8(0.8)	77.1-80.4
	19-29		82.9(1.4)	70.2(1.6)	70.2(1.6)	66.0(1.8)	63.9(2.1)	68.0(2.1)	63.9-72.1
	30-39		85.3(1.0)	71.4(1.1)	72.4(1.1)	71.0(1.2)	64.3(1.3)	65.9(1.3)	63.3-68.4
	40-49		82.4(0.9)	73.7(1.0)	68.9(1.1)	71.2(1.1)	66.4(1.1)	68.5(1.1)	66.4-70.6
	50-59		85.1(1.0)	77.4(1.1)	75.4(1.1)	74.3(1.1)	69.6(1.2)	72.1(1.1)	69.9-74.2
	60-69		89.1(1.1)	81.8(1.4)	78.9(1.5)	79.2(1.3)	77.1(1.3)	76.9(1.4)	74.3-79.6
	70이상		82.3(2.4)	84.4(2.8)	87.9(1.8)	83.6(2.3)	80.9(2.0)	83.1(1.6)	79.9-86.3
경남	N	(명)	8,307	8,246	8,405	8,244	8,573	8,635	
	전체	(조율)	86.8(0.5)	78.5(0.6)	74.7(0.6)	78.7(0.6)	75.3(0.6)	77.0(0.6)	75.8-78.2
		(표준화)	86.8(0.5)	78.9(0.5)	74.8(0.6)	78.6(0.6)	74.7(0.6)	76.3(0.6)	75.1-77.4
	남		85.2(0.6)	74.3(0.7)	69.8(0.8)	74.2(0.8)	70.4(0.8)	72.1(0.8)	70.6-73.6
	여		90.0(0.7)	88.3(0.7)	85.3(0.8)	88.3(0.8)	85.3(0.8)	86.7(0.7)	85.3-88.2
	19-29		85.2(1.2)	81.8(1.4)	71.5(1.9)	79.0(1.7)	74.8(1.9)	75.4(1.8)	71.9-78.9
	30-39		88.6(0.8)	77.3(1.0)	76.0(1.2)	77.6(1.1)	72.9(1.3)	74.9(1.2)	72.5-77.2
	40-49		85.4(1.0)	75.4(1.1)	72.8(1.1)	77.5(1.1)	74.2(1.2)	77.3(1.0)	75.4-79.2
	50-59		87.6(1.2)	80.6(1.2)	74.9(1.3)	79.6(1.0)	77.1(1.1)	78.3(1.1)	76.1-80.4
	60-69		89.7(1.1)	85.8(1.6)	85.9(1.4)	84.9(1.5)	82.9(1.2)	79.6(1.6)	76.5-82.7
	70이상		79.9(3.4)	77.5(4.8)	83.1(3.2)	82.6(3.6)	84.7(2.3)	86.5(2.1)	82.3-90.7

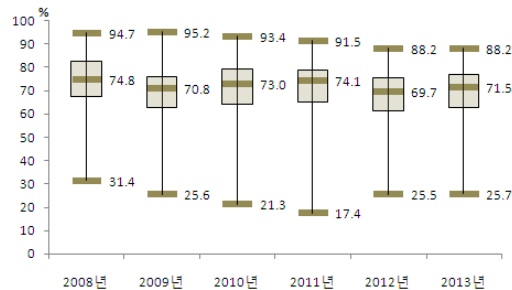
단위 : %(표준오차)

사도	구분		2008	2009	2010	2011	2012	2013	95% CI
제주	N	(명)	2,119	2,773	2,787	2,829	2,835	2,873	
	전체	(조율) (표준화)	74.0(1.7)	65.4(1.5)	59.3(1.4)	59.1(1.5)	57.2(1.3)	61.3(1.7)	58.0-64.7
			73.2(1.3)	64.5(1.4)	57.5(1.2)	57.2(1.5)	54.4(1.3)	59.4(1.6)	56.3-62.6
	남		70.5(2.0)	60.7(1.7)	51.9(1.7)	53.3(1.9)	49.2(1.4)	56.0(2.2)	51.8-60.2
	여		79.8(1.8)	73.4(2.1)	71.6(1.7)	69.2(2.3)	70.7(2.0)	70.5(1.9)	66.8-74.2
	19-29		75.7(3.9)	57.0(3.9)	52.7(3.4)	54.9(4.5)	50.4(4.2)	49.4(5.6)	38.5-60.3
	30-39		68.6(2.4)	67.2(2.5)	59.5(2.4)	53.2(2.6)	51.3(2.7)	64.1(2.7)	58.9-69.3
	40-49		74.2(2.1)	64.2(2.7)	55.2(2.6)	59.8(2.5)	55.9(2.5)	58.1(2.6)	53.1-63.2
	50-59		78.4(2.8)	69.2(3.0)	67.5(2.5)	62.5(2.6)	65.0(2.5)	65.3(2.6)	60.2-70.4
	60-69		81.8(3.9)	74.6(3.4)	67.0(3.3)	71.5(3.3)	66.7(3.9)	70.5(3.0)	64.5-76.4
	70이상		72.4(7.0)	76.1(5.8)	72.2(6.8)	77.2(4.4)	76.4(3.7)	69.4(4.0)	61.5-77.2

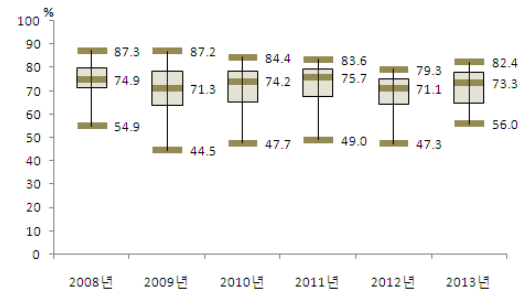


나. 동승차량 앞좌석 안전벨트 착용률

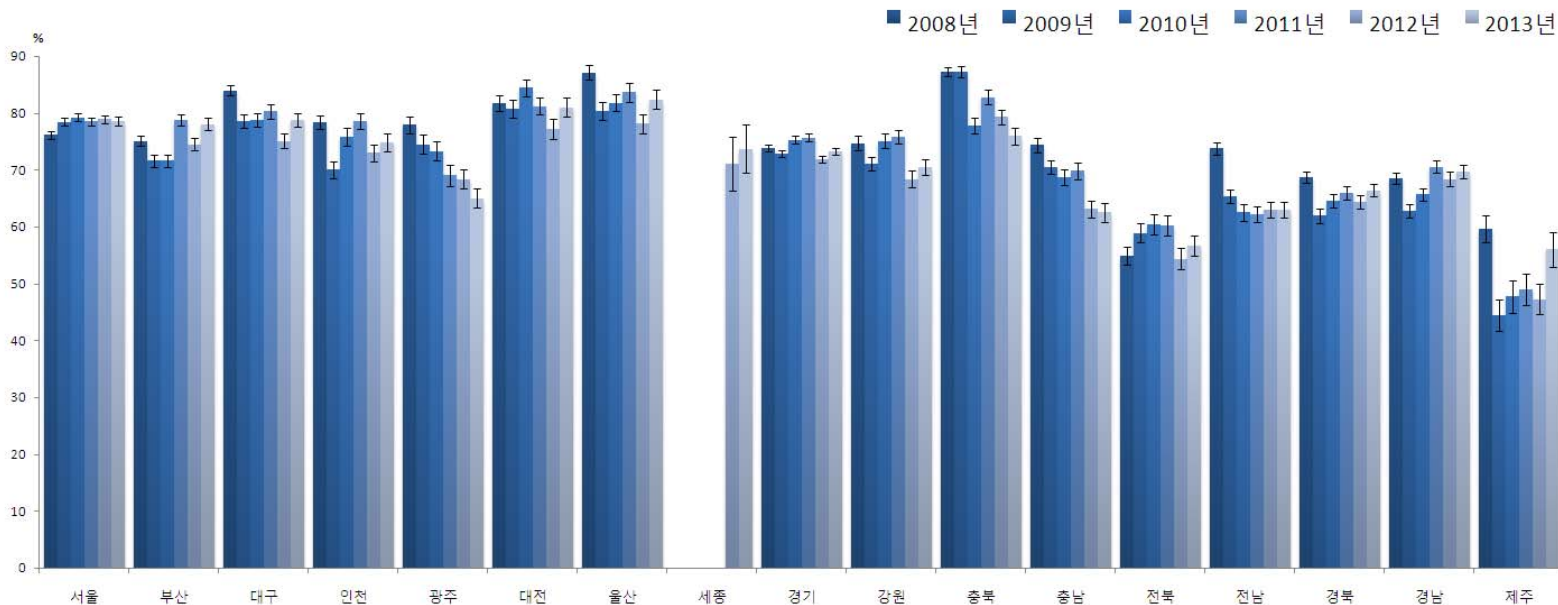
- 정의 : 다른 사람이 운전하는 자동차의 앞좌석에 앉았을 때 안전벨트를 항상 착용하는 사람의 비율
- '13년 시·군·구 단위 동승차량 앞좌석 안전벨트 착용률은 최소 25.7% ~ 최대 88.2%(중앙값 71.5%, 62.5%p 차이)로 분포
- 지난 6년간 시·군·구 단위 지역 분포의 중앙값이 74.8%('08), 70.8%('09), 73.0%('10), 74.1%('11), 69.7%('12), 71.5%('13)로 증감을 반복하는 추세



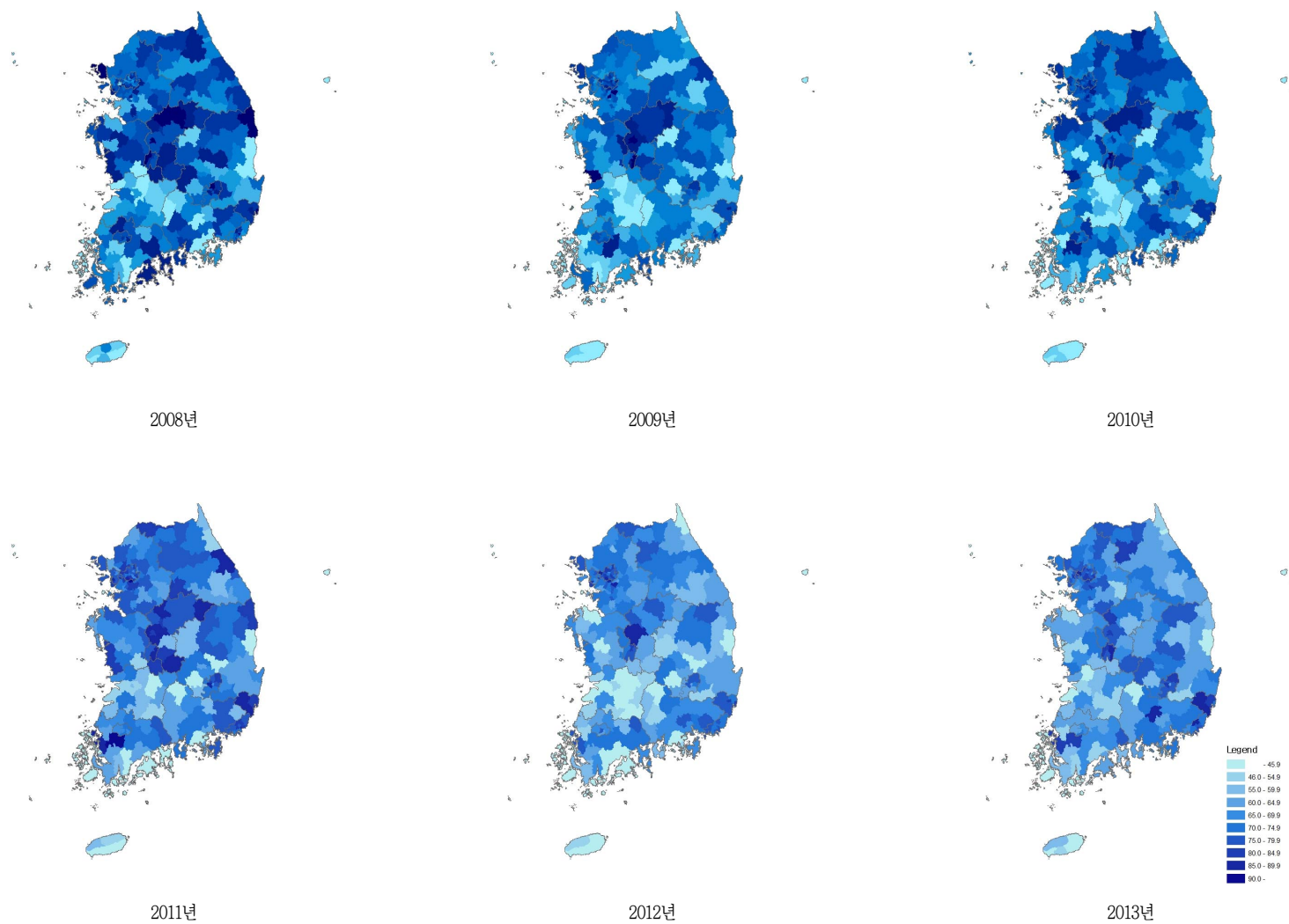
〈그림 41〉 2008-2013 시군구별 동승차량 앞좌석 안전벨트 착용률 분포



〈그림 42〉 2008-2013 시도별 동승차량 앞좌석 안전벨트 착용률 분포



〈그림 43〉 2008-2013 시도별 동승차량 앞좌석 안전벨트 착용률 추이



〈그림 44〉 2008-2013 시군구별 동승차량 앞좌석 안전벨트 착용률 지리적 분포추이

〈표 18〉 2008-2013 시도별 동승차량 앞좌석 안전벨트 착용률

단위 : %(표준오차)

시도	구분		2008	2009	2010	2011	2012	2013	95% CI
서울	N	(명)	20,153	14,133	14,219	15,066	14,587	14,249	
	전체	(조율)	76.2(0.4)	78.1(0.4)	78.9(0.4)	78.5(0.4)	79.1(0.4)	79.0(0.4)	78.2-79.8
		(표준화)	76.1(0.3)	78.4(0.4)	79.2(0.4)	78.5(0.4)	78.9(0.4)	78.5(0.4)	77.8-79.3
	남		74.5(0.5)	74.5(0.5)	74.3(0.6)	74.0(0.5)	75.3(0.5)	74.6(0.6)	73.5-75.7
	여		78.0(0.5)	82.6(0.5)	84.6(0.5)	84.0(0.5)	83.7(0.5)	84.3(0.5)	83.4-85.2
	19-29		70.5(0.8)	71.3(1.0)	74.1(1.0)	72.5(1.0)	71.8(1.0)	70.5(1.1)	68.4-72.5
	30-39		76.7(0.7)	77.4(0.8)	77.6(0.8)	76.7(0.8)	78.8(0.8)	79.0(0.8)	77.4-80.6
	40-49		76.5(0.7)	77.4(0.8)	78.5(0.8)	77.4(0.8)	78.4(0.8)	76.1(0.8)	74.5-77.6
	50-59		79.4(0.7)	82.3(0.8)	81.0(0.9)	81.2(0.8)	81.2(0.8)	82.6(0.8)	81.1-84.2
	60-69		82.7(0.9)	86.0(0.9)	87.3(0.9)	88.2(0.8)	87.3(0.9)	88.9(0.8)	87.3-90.6
	70이상		76.9(1.4)	89.3(1.3)	87.7(1.4)	87.7(1.3)	88.8(1.1)	88.9(1.1)	86.7-91.0
부산	N	(명)	12,770	9,085	8,918	8,148	7,814	7,445	
	전체	(조율)	75.4(0.5)	71.4(0.6)	71.6(0.6)	78.7(0.6)	74.8(0.6)	78.2(0.6)	77.1-79.3
		(표준화)	75.1(0.5)	71.6(0.5)	71.6(0.6)	78.8(0.5)	74.5(0.6)	78.0(0.5)	77.0-79.1
	남		73.5(0.7)	66.2(0.8)	65.5(0.8)	73.4(0.8)	68.8(0.8)	73.0(0.8)	71.5-74.6
	여		77.3(0.6)	78.2(0.7)	79.4(0.7)	85.6(0.6)	82.5(0.7)	85.1(0.7)	83.7-86.4
	19-29		70.3(1.2)	63.6(1.4)	64.9(1.5)	74.5(1.4)	66.3(1.6)	70.8(1.5)	67.8-73.8
	30-39		76.7(1.2)	70.1(1.2)	69.5(1.3)	74.8(1.2)	72.2(1.4)	76.1(1.2)	73.8-78.4
	40-49		76.5(0.9)	70.2(1.2)	72.2(1.1)	78.4(1.2)	73.5(1.2)	77.3(1.1)	75.1-79.6
	50-59		78.0(0.9)	76.5(1.1)	75.8(1.1)	81.5(1.0)	77.8(1.1)	80.8(1.0)	78.7-82.8
	60-69		75.9(1.2)	80.9(1.4)	78.2(1.4)	86.6(1.1)	85.8(1.1)	85.5(1.2)	83.1-87.9
	70이상		76.1(1.7)	80.8(2.2)	74.7(2.3)	87.4(1.9)	87.3(1.6)	90.5(1.7)	87.2-93.8
대구	N	(명)	6,342	4,794	4,546	4,574	4,690	4,976	
	전체	(조율)	84.2(0.5)	78.0(0.6)	78.6(0.7)	80.0(0.7)	75.4(0.8)	79.5(0.6)	78.3-80.8
		(표준화)	83.9(0.5)	78.5(0.6)	78.8(0.6)	80.3(0.6)	75.1(0.7)	78.7(0.6)	77.5-79.9
	남		82.1(0.7)	72.4(0.9)	73.0(1.0)	74.1(1.0)	68.9(1.1)	73.6(0.9)	71.8-75.4
	여		86.3(0.6)	85.2(0.7)	85.6(0.8)	87.3(0.8)	83.0(0.9)	85.9(0.8)	84.4-87.4
	19-29		84.7(1.1)	73.1(1.6)	72.8(1.6)	77.6(1.7)	66.5(1.7)	71.7(1.7)	68.3-75.1
	30-39		83.1(1.1)	77.3(1.4)	78.0(1.5)	75.4(1.5)	72.7(1.7)	77.3(1.4)	74.6-80.0
	40-49		85.4(1.1)	77.5(1.2)	77.5(1.4)	78.4(1.3)	74.8(1.5)	78.7(1.3)	76.2-81.2
	50-59		86.7(1.0)	80.7(1.4)	82.5(1.6)	83.8(1.4)	80.2(1.4)	84.4(1.1)	82.3-86.5
	60-69		83.2(1.4)	85.6(1.8)	87.7(1.2)	88.6(1.6)	86.1(1.6)	87.1(1.5)	84.2-90.0
	70이상		74.3(2.5)	85.6(2.4)	82.8(2.6)	91.3(1.8)	89.0(1.6)	87.1(1.9)	83.4-90.8
인천	N	(명)	7,651	5,461	5,012	4,876	4,965	5,101	
	전체	(조율)	78.4(0.7)	68.9(0.8)	74.4(0.9)	77.1(0.8)	72.3(0.8)	74.7(0.8)	73.2-76.2
		(표준화)	78.3(0.6)	70.0(0.7)	75.8(0.7)	78.5(0.7)	73.0(0.7)	74.8(0.7)	73.4-76.3
	남		77.7(1.0)	62.4(1.1)	67.5(1.2)	71.6(1.0)	65.7(1.1)	70.2(1.0)	68.2-72.3
	여		79.2(0.8)	78.4(1.0)	84.3(0.9)	85.6(0.9)	81.3(1.0)	80.9(1.0)	79.1-82.8
	19-29		73.1(1.7)	59.3(2.0)	68.8(2.2)	72.0(1.9)	64.3(2.1)	68.3(1.9)	64.5-72.1
	30-39		80.7(1.2)	67.4(1.6)	72.8(1.7)	75.4(1.5)	71.6(1.8)	72.4(1.7)	69.0-75.8
	40-49		79.6(1.2)	71.6(1.4)	72.9(1.5)	76.8(1.4)	70.0(1.5)	72.5(1.6)	69.4-75.7
	50-59		81.7(1.5)	73.9(1.9)	79.4(1.7)	79.9(1.6)	76.4(1.6)	80.5(1.3)	78.0-83.0
	60-69		80.0(1.8)	76.4(2.3)	85.9(1.7)	88.8(1.7)	86.5(2.0)	81.8(2.2)	77.5-86.0
	70이상		71.9(2.5)	76.2(3.2)	83.7(2.8)	82.7(3.0)	82.2(3.1)	87.3(2.0)	83.5-91.2

단위 : %(표준오차)

사도	구분		2008	2009	2010	2011	2012	2013	95% CI
광주	N	(명)	4,054	3,345	3,248	2,945	3,057	3,285	
	전체	(조율)	78.1(0.7)	74.1(0.9)	73.4(1.0)	68.9(1.0)	68.7(0.9)	65.4(0.9)	63.6-67.3
		(표준화)	77.9(0.7)	74.5(0.8)	73.3(0.8)	69.0(0.9)	68.4(0.9)	65.0(0.9)	63.2-66.7
	남		75.3(1.2)	68.1(1.2)	68.4(1.4)	60.7(1.3)	61.1(1.3)	57.8(1.3)	55.2-60.3
	여		80.9(0.9)	81.1(1.1)	78.9(1.2)	78.6(1.2)	77.5(1.3)	74.0(1.1)	71.9-76.1
	19-29		75.4(1.7)	68.8(2.2)	62.3(2.2)	62.0(2.5)	56.0(2.2)	53.9(2.6)	48.9-58.9
	30-39		75.1(1.5)	72.8(1.7)	71.5(1.8)	64.3(2.3)	65.4(2.0)	62.1(1.9)	58.3-65.8
	40-49		79.1(1.8)	73.5(1.7)	73.5(1.9)	67.0(1.9)	69.3(1.6)	63.4(1.7)	59.9-66.8
	50-59		83.4(1.6)	77.4(1.8)	80.6(1.5)	75.7(1.9)	74.3(1.8)	71.5(1.8)	68.0-75.1
	60-69		82.1(2.1)	85.2(1.7)	85.9(2.0)	84.8(2.1)	84.3(1.7)	79.8(2.0)	75.8-83.7
	70이상		77.6(3.1)	82.5(3.7)	90.6(2.1)	80.1(3.3)	86.5(2.3)	89.1(2.2)	84.8-93.3
대전	N	(명)	3,802	2,993	2,607	2,802	2,656	2,674	
	전체	(조율)	81.9(0.8)	80.5(0.8)	83.9(0.8)	80.5(0.9)	76.8(0.9)	81.0(0.9)	79.2-82.8
		(표준화)	81.7(0.7)	80.7(0.8)	84.4(0.7)	81.2(0.7)	77.2(0.9)	81.0(0.8)	79.3-82.6
	남		79.4(1.0)	77.5(1.2)	80.0(1.2)	75.4(1.2)	71.9(1.3)	77.8(1.2)	75.6-80.1
	여		84.4(0.8)	84.2(1.1)	88.9(0.9)	86.9(1.0)	83.5(1.1)	85.1(1.3)	82.6-87.5
	19-29		78.1(1.9)	76.9(2.1)	80.6(2.0)	76.4(1.9)	62.6(2.7)	73.6(2.5)	68.7-78.5
	30-39		81.6(1.3)	79.8(1.6)	80.3(1.6)	78.2(1.8)	76.6(1.8)	76.4(2.0)	72.5-80.4
	40-49		82.8(1.5)	81.7(1.6)	83.4(1.7)	79.9(1.6)	80.6(1.5)	81.1(1.7)	77.9-84.3
	50-59		84.5(1.3)	82.9(1.6)	88.9(1.6)	82.0(1.7)	78.7(1.9)	84.6(1.6)	81.5-87.8
	60-69		82.2(2.1)	82.5(2.9)	90.6(2.0)	91.1(1.8)	90.6(1.8)	94.6(1.4)	91.8-97.5
	70이상		86.5(2.4)	84.8(3.6)	93.2(3.2)	95.8(1.9)	90.0(3.2)	95.4(1.9)	91.8-99.0
울산	N	(명)	4,285	2,997	2,689	2,425	2,761	2,838	
	전체	(조율)	87.4(0.8)	79.6(0.9)	80.4(0.9)	82.3(0.9)	77.5(0.9)	82.6(0.9)	80.9-84.3
		(표준화)	87.1(0.7)	80.3(0.8)	81.8(0.8)	83.6(0.8)	78.1(0.9)	82.4(0.8)	80.8-84.0
	남		85.5(1.1)	74.7(1.2)	74.3(1.2)	76.8(1.3)	70.6(1.3)	77.5(1.2)	75.1-80.0
	여		89.4(0.7)	86.2(1.0)	89.0(1.0)	90.5(1.0)	87.3(1.0)	89.0(1.0)	87.1-91.0
	19-29		83.5(2.5)	71.2(2.2)	75.3(2.2)	78.5(2.7)	68.1(2.6)	75.3(2.5)	70.3-80.3
	30-39		87.7(1.4)	80.2(1.6)	78.4(1.6)	79.9(1.8)	73.6(1.8)	79.0(1.6)	75.8-82.1
	40-49		88.9(0.9)	82.0(1.3)	81.0(1.7)	82.0(1.6)	77.3(1.7)	82.8(1.5)	79.8-85.8
	50-59		90.9(1.1)	82.6(2.3)	83.8(1.6)	84.3(1.5)	85.6(1.6)	89.7(1.3)	87.1-92.2
	60-69		87.2(1.8)	85.5(2.8)	88.7(2.4)	91.5(1.9)	91.2(2.0)	89.9(1.8)	86.3-93.4
	70이상		81.4(2.3)	86.2(3.4)	91.0(3.3)	92.4(3.1)	80.9(4.1)	87.3(3.4)	80.6-94.0
세종	N	(명)					544	558	
	전체	(조율)					72.5(2.8)	74.5(2.2)	70.2-78.8
		(표준화)					71.1(2.4)	73.7(2.2)	69.5-78.0
	남						67.5(3.4)	69.7(3.0)	63.9-75.6
	여						78.9(3.1)	80.8(2.8)	75.3-86.2
	19-29						67.2(8.4)	61.0(7.3)	46.6-75.4
	30-39						67.6(4.8)	76.5(4.3)	68.0-84.9
	40-49						62.5(5.0)	72.7(4.1)	64.6-80.8
	50-59						73.3(4.7)	75.7(4.4)	67.1-84.4
	60-69						94.1(2.5)	80.5(5.4)	69.9-91.2
	70이상						87.3(3.6)	91.9(3.2)	85.5-98.2

단위 : %(표준오차)

사도	구분		2008	2009	2010	2011	2012	2013	95% CI
경기	N	(명)	35,927	27,346	26,579	27,876	27,263	26,870	
	전체	(조율)	74.1(0.4)	72.0(0.4)	74.7(0.3)	75.4(0.3)	71.8(0.4)	73.6(0.3)	72.9-74.2
		(표준화)	73.9(0.3)	72.8(0.3)	75.3(0.3)	75.7(0.3)	71.8(0.3)	73.3(0.3)	72.7-74.0
	남		71.4(0.5)	67.3(0.5)	69.4(0.5)	69.9(0.5)	66.5(0.5)	68.4(0.5)	67.5-69.3
	여		76.8(0.5)	78.1(0.4)	81.4(0.4)	82.0(0.4)	78.2(0.4)	79.8(0.4)	79.0-80.5
	19-29		67.5(0.9)	65.5(0.8)	67.2(0.8)	67.4(0.9)	62.5(0.9)	63.1(0.9)	61.4-64.8
	30-39		74.5(0.6)	70.9(0.6)	74.0(0.6)	74.3(0.6)	70.7(0.7)	72.9(0.7)	71.6-74.2
	40-49		75.4(0.6)	71.8(0.6)	74.7(0.6)	75.3(0.6)	71.3(0.7)	73.7(0.6)	72.5-74.9
	50-59		77.0(0.8)	75.6(0.8)	77.7(0.7)	78.4(0.6)	75.6(0.7)	76.8(0.7)	75.4-78.1
	60-69		80.2(0.9)	83.4(0.9)	86.5(0.8)	86.3(0.8)	83.0(0.8)	83.7(0.8)	82.1-85.3
	70이상		74.1(1.1)	82.7(1.2)	84.6(1.1)	87.4(0.9)	84.3(1.0)	85.9(0.9)	84.0-87.7
	N	(명)	13,804	10,366	9,910	8,486	8,521	8,886	
	전체	(조율)	75.5(0.7)	71.2(0.6)	75.8(0.6)	76.3(0.6)	68.7(0.7)	70.9(0.7)	69.5-72.2
		(표준화)	74.7(0.6)	71.0(0.6)	75.1(0.6)	75.8(0.6)	68.4(0.7)	70.4(0.7)	69.0-71.8
강원	남		72.3(0.9)	65.6(0.8)	69.7(0.9)	69.8(0.9)	60.6(1.0)	65.2(0.9)	63.4-67.1
	여		78.9(0.7)	78.5(0.7)	83.5(0.7)	84.5(0.8)	79.0(0.9)	78.5(0.9)	76.7-80.4
	19-29		70.2(1.9)	63.8(1.7)	66.7(1.7)	69.6(1.8)	60.7(2.4)	62.5(2.2)	58.1-66.9
	30-39		71.9(1.4)	67.1(1.6)	71.9(1.3)	69.2(1.5)	64.2(1.6)	67.7(1.5)	64.8-70.7
	40-49		74.4(1.1)	69.5(1.3)	72.4(1.1)	73.2(1.3)	64.2(1.4)	67.7(1.4)	65.0-70.4
	50-59		81.7(1.0)	76.1(1.0)	80.8(1.1)	82.1(1.1)	72.6(1.2)	72.8(1.3)	70.2-75.4
	60-69		83.0(1.0)	84.2(1.2)	89.5(1.0)	89.8(0.9)	84.2(1.2)	83.6(1.3)	81.1-86.1
	70이상		75.2(1.4)	79.3(1.8)	87.9(1.1)	89.5(1.2)	84.1(1.5)	83.7(1.3)	81.1-86.2
	N	(명)	11,403	6,652	6,777	7,234	6,882	6,800	
	전체	(조율)	87.0(0.5)	87.0(0.5)	77.9(0.7)	83.5(0.7)	79.3(0.7)	76.5(0.7)	75.1-77.9
		(표준화)	87.3(0.4)	87.2(0.5)	77.8(0.7)	82.8(0.6)	79.3(0.7)	75.9(0.7)	74.5-77.3
	남		87.1(0.6)	84.3(0.7)	74.2(0.9)	80.9(0.8)	74.5(0.9)	71.0(0.9)	69.2-72.8
	여		87.0(0.6)	90.7(0.7)	82.7(0.9)	87.0(0.8)	85.7(0.8)	83.3(0.9)	81.6-85.1
충북	19-29		85.8(1.2)	84.6(1.4)	67.9(2.0)	72.9(2.2)	72.8(2.0)	67.9(2.2)	63.6-72.2
	30-39		88.5(0.8)	87.8(1.0)	76.6(1.7)	80.9(1.4)	77.0(1.8)	72.9(1.6)	69.8-76.1
	40-49		89.0(0.9)	86.3(1.0)	83.0(1.2)	85.0(1.0)	79.3(1.2)	76.6(1.3)	74.0-79.1
	50-59		89.3(0.8)	88.6(1.0)	81.3(1.5)	86.9(1.2)	80.0(1.4)	78.3(1.4)	75.6-81.0
	60-69		84.2(1.3)	88.0(1.5)	80.1(2.0)	92.2(1.1)	88.6(1.2)	87.3(1.2)	84.9-89.7
	70이상		80.7(1.3)	88.2(1.5)	81.9(1.8)	92.6(1.0)	88.8(1.2)	87.9(1.3)	85.3-90.5
	N	(명)	11,608	8,775	8,382	8,709	7,470	7,219	
	전체	(조율)	74.3(0.8)	70.0(0.8)	68.3(0.8)	69.9(0.8)	63.1(0.8)	63.0(1.0)	61.0-65.0
		(표준화)	74.4(0.6)	70.5(0.6)	68.7(0.7)	69.8(0.7)	63.1(0.8)	62.5(0.8)	60.9-64.2
	남		71.0(1.0)	64.8(1.0)	61.9(1.0)	62.7(1.0)	56.5(1.1)	56.1(1.2)	53.7-58.5
	여		78.0(0.8)	77.1(0.9)	77.0(0.9)	79.3(1.0)	72.5(1.0)	72.5(1.4)	69.9-75.2
	19-29		73.6(1.9)	65.8(1.8)	62.7(1.9)	61.0(2.1)	51.9(2.3)	47.2(2.2)	43.0-51.4
	30-39		72.7(1.8)	68.9(1.6)	66.7(1.6)	64.8(1.6)	60.1(1.8)	60.7(2.0)	56.8-64.5
	40-49		73.2(1.5)	69.2(1.3)	65.0(1.6)	69.1(1.4)	60.8(1.5)	63.7(1.9)	60.0-67.4
충남	50-59		78.1(1.1)	71.2(1.5)	71.1(1.6)	76.3(1.5)	69.7(1.6)	65.8(2.0)	61.9-69.7
	60-69		78.7(1.2)	77.5(1.6)	79.2(1.5)	80.0(1.5)	75.5(1.8)	79.2(1.4)	76.4-82.1
	70이상		70.1(1.5)	76.0(1.8)	78.6(1.9)	81.4(1.5)	76.7(1.7)	76.7(1.7)	73.3-80.0

단위 : %(표준오차)

사도	구분		2008	2009	2010	2011	2012	2013	95% CI
전북	N	(명)	10,459	6,209	6,282	6,459	6,252	6,521	
	전체	(조율)	55.2(1.0)	58.4(0.9)	60.0(0.8)	60.3(1.0)	54.5(1.0)	57.7(1.0)	55.9-59.6
		(표준화)	54.9(0.8)	58.9(0.8)	60.4(0.9)	60.2(0.9)	54.4(0.9)	56.7(0.9)	54.9-58.6
	남		53.3(1.2)	52.3(1.2)	51.6(1.0)	51.4(1.2)	47.3(1.1)	49.6(1.3)	47.1-52.1
	여		57.3(1.2)	67.2(1.3)	70.8(1.2)	72.3(1.3)	64.6(1.3)	68.7(1.1)	66.4-70.9
	19-29		50.4(1.8)	52.8(2.1)	55.5(2.5)	50.4(2.4)	41.8(2.5)	40.6(2.7)	35.3-45.9
	30-39		55.2(2.0)	54.1(2.0)	55.8(1.9)	55.3(2.1)	52.7(2.4)	57.7(2.0)	53.9-61.5
	40-49		54.4(1.7)	56.6(1.8)	56.1(2.1)	58.3(1.8)	51.4(1.8)	56.7(2.0)	52.8-60.6
	50-59		60.1(1.5)	61.4(1.9)	64.6(1.7)	62.6(1.7)	57.0(2.2)	60.9(2.1)	56.7-65.1
	60-69		60.8(1.8)	71.0(2.4)	72.5(1.8)	76.5(1.6)	71.0(2.0)	70.7(1.7)	67.4-74.0
	70이상		51.3(1.9)	70.4(2.5)	73.3(2.3)	79.2(2.2)	71.0(2.2)	73.1(1.6)	70.0-76.2
전남	N	(명)	16,582	10,861	9,800	9,372	10,062	10,138	
	전체	(조율)	72.8(0.6)	64.9(0.6)	61.8(0.7)	62.0(0.7)	63.3(0.7)	64.0(0.7)	62.6-65.5
		(표준화)	73.8(0.6)	65.3(0.6)	62.5(0.7)	62.2(0.7)	63.0(0.7)	63.0(0.7)	61.6-64.4
	남		71.4(0.9)	61.5(0.8)	56.9(0.9)	56.5(0.9)	57.7(0.9)	57.2(0.9)	55.4-59.0
	여		74.4(0.6)	70.0(0.8)	69.4(0.9)	70.3(0.9)	71.5(0.9)	73.6(1.0)	71.7-75.5
	19-29		70.0(2.0)	62.0(1.7)	57.4(2.1)	54.9(2.2)	58.1(2.3)	52.8(2.1)	48.7-56.8
	30-39		76.7(1.2)	61.6(1.3)	59.2(1.6)	58.9(1.5)	57.9(1.6)	59.9(1.7)	56.7-63.1
	40-49		76.0(1.0)	64.7(1.1)	62.0(1.3)	60.2(1.4)	61.4(1.4)	59.8(1.4)	57.1-62.6
	50-59		76.8(1.0)	70.8(1.2)	64.3(1.5)	65.8(1.4)	66.1(1.2)	67.3(1.4)	64.5-70.0
	60-69		70.7(1.0)	69.7(1.2)	68.4(1.3)	69.8(1.3)	71.5(1.3)	76.8(1.3)	74.3-79.3
	70이상		61.4(1.2)	62.2(1.7)	62.7(1.5)	70.7(1.8)	72.7(1.3)	78.4(1.3)	76.0-80.9
경북	N	(명)	20,387	12,908	12,093	12,759	13,115	14,453	
	전체	(조율)	68.7(0.6)	62.3(0.7)	64.8(0.7)	66.6(0.6)	65.3(0.6)	67.8(0.6)	66.6-68.9
		(표준화)	68.7(0.5)	61.9(0.6)	64.5(0.6)	66.0(0.6)	64.3(0.6)	66.4(0.6)	65.3-67.6
	남		66.6(0.7)	56.7(0.8)	58.2(0.9)	59.3(0.9)	58.3(0.9)	61.9(0.8)	60.4-63.5
	여		71.0(0.7)	69.5(0.8)	73.0(0.8)	75.5(0.7)	73.8(0.8)	74.6(0.7)	73.3-75.9
	19-29		65.2(1.4)	54.5(1.7)	57.3(1.8)	58.0(1.6)	57.8(1.9)	61.0(1.7)	57.6-64.4
	30-39		68.8(1.2)	56.3(1.4)	61.3(1.3)	59.8(1.5)	58.0(1.4)	60.2(1.4)	57.5-62.9
	40-49		70.4(1.0)	60.8(1.2)	61.0(1.2)	64.4(1.3)	62.1(1.2)	64.7(1.2)	62.5-67.0
	50-59		71.4(1.0)	70.2(1.2)	69.5(1.2)	72.1(1.1)	69.7(1.1)	71.7(1.0)	69.8-73.6
	60-69		70.0(1.1)	72.2(1.3)	76.9(1.3)	81.5(1.1)	79.3(1.0)	79.6(1.1)	77.5-81.8
	70이상		64.9(1.2)	74.7(1.5)	79.3(1.3)	82.0(1.3)	80.7(1.2)	82.3(1.1)	80.2-84.4
경남	N	(명)	16,009	10,167	10,571	11,385	10,038	9,546	
	전체	(조율)	68.2(0.7)	61.7(0.6)	65.5(0.6)	70.3(0.6)	68.2(0.6)	70.1(0.7)	68.8-71.4
		(표준화)	68.5(0.5)	62.8(0.6)	65.7(0.6)	70.5(0.6)	68.4(0.6)	69.7(0.6)	68.5-70.9
	남		64.9(0.9)	54.2(0.8)	57.1(0.9)	63.2(0.9)	60.9(0.9)	63.3(0.9)	61.5-65.1
	여		71.8(0.7)	71.9(0.9)	75.6(0.7)	79.0(0.7)	77.5(0.7)	78.8(0.8)	77.3-80.3
	19-29		67.1(1.4)	59.3(1.5)	58.7(1.5)	64.2(1.6)	61.7(1.8)	62.2(1.8)	58.8-65.7
	30-39		71.8(1.2)	58.2(1.3)	62.9(1.2)	68.7(1.2)	66.4(1.5)	65.2(1.5)	62.3-68.0
	40-49		68.7(1.1)	61.2(1.2)	65.6(1.2)	70.4(1.2)	67.2(1.3)	68.5(1.3)	66.0-71.0
	50-59		70.2(1.1)	65.4(1.4)	69.1(1.2)	72.8(1.0)	71.1(1.2)	76.0(1.1)	73.8-78.3
	60-69		66.5(1.3)	69.0(1.9)	76.9(1.3)	78.5(1.5)	77.6(1.3)	81.7(1.4)	79.0-84.4
	70이상		56.0(1.5)	74.0(2.0)	72.3(1.9)	78.4(1.5)	76.1(1.4)	80.2(1.7)	77.0-83.5

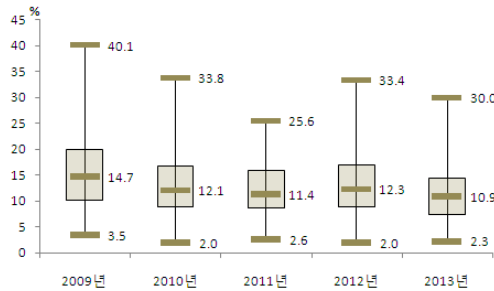
단위 : %(표준오차)

사도	구분		2008	2009	2010	2011	2012	2013	95% CI
제주	N	(명)	3,129	2,761	2,548	2,753	2,764	2,656	
	전체	(조율)	59.4(1.5)	41.5(1.8)	45.4(1.7)	48.9(1.6)	47.6(1.5)	56.5(1.9)	52.7-60.3
		(표준화)	59.6(1.2)	44.5(1.4)	47.7(1.4)	49.0(1.4)	47.3(1.4)	56.0(1.5)	53.0-58.9
	남		56.0(1.9)	35.7(2.1)	36.1(1.9)	42.8(1.8)	40.3(1.9)	49.3(2.3)	44.7-53.8
	여		63.0(1.8)	53.0(2.2)	60.3(2.2)	57.3(2.3)	56.6(2.0)	65.4(2.6)	60.3-70.4
	19-29		58.1(3.2)	37.5(3.7)	38.5(3.9)	34.6(4.1)	35.7(3.6)	41.7(4.5)	32.9-50.5
	30-39		58.1(2.8)	37.0(3.3)	41.2(3.2)	43.1(3.1)	40.3(2.8)	54.5(3.5)	47.5-61.4
	40-49		62.7(2.4)	42.4(3.2)	45.2(3.2)	48.6(2.8)	45.7(3.2)	53.1(3.1)	47.0-59.1
	50-59		61.1(3.6)	46.1(3.2)	48.3(3.3)	54.8(3.1)	58.1(2.8)	63.5(2.8)	58.0-69.0
	60-69		59.7(3.6)	48.8(3.6)	61.6(4.5)	70.0(3.1)	65.6(4.0)	76.6(3.1)	70.5-82.8
	70이상		51.1(4.1)	57.9(4.7)	61.2(4.9)	71.0(3.9)	64.5(5.0)	73.6(4.0)	65.7-81.4

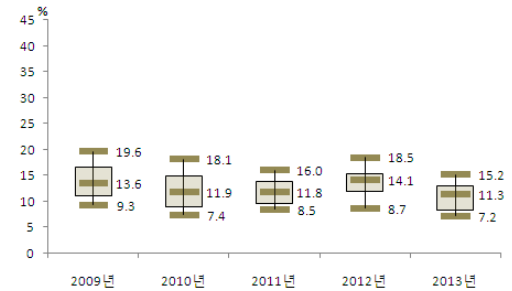


다. 연간 음주운전 경험률(자동차 또는 오토바이)³⁾

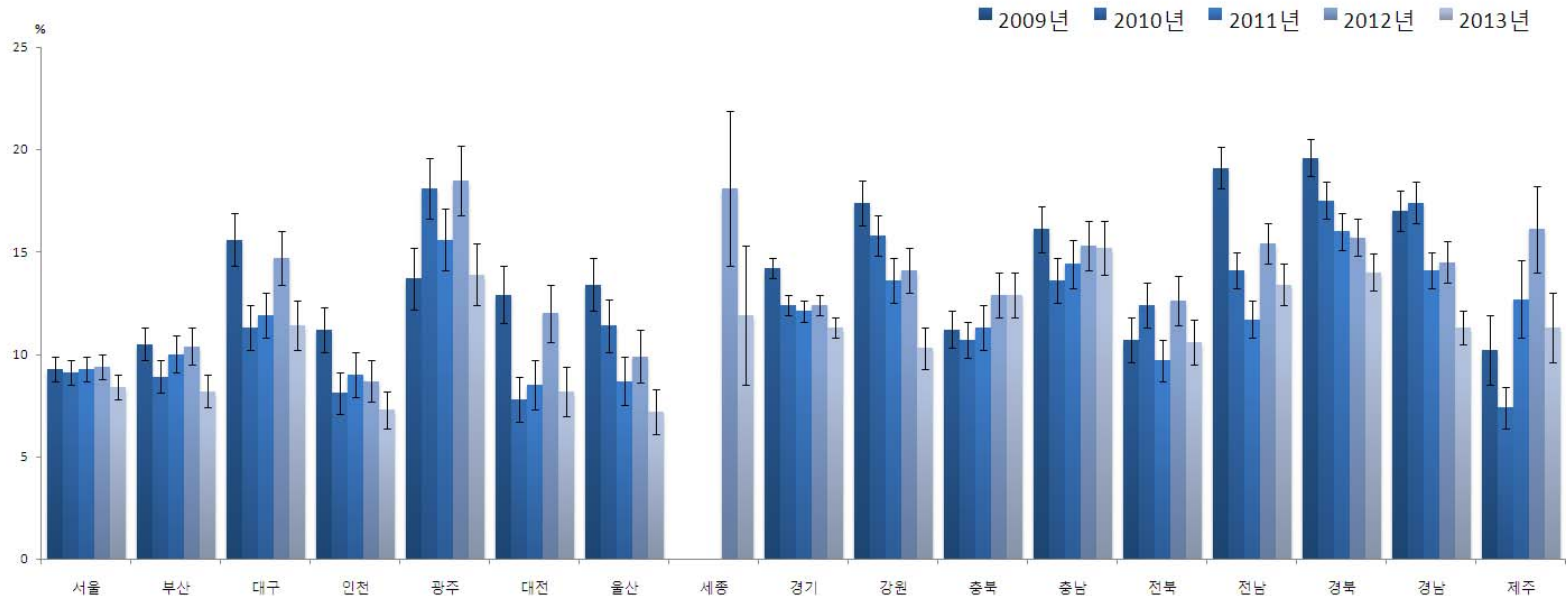
- 정의 : 최근 1년(365일) 동안 조금이라도 술을 마신 후 자동차 또는 오토바이를 운전한 사람의 비율
- '13년 시·군·구 단위 연간 음주운전 경험률(자동차 또는 오토바이)은 최소 2.3% ~ 최대 30.0% (중앙값 10.9%, 27.7%p 차이)로 분포
- 지난 5년간 시·군·구 단위 지역 분포의 중앙값이 14.7%('09), 12.1%('10), 11.4%('11), 12.3%('12), 10.9%('13)로 감소하는 추세



〈그림 45〉 2009-2013 시·군·구별
연간 음주운전 경험률(자동차 또는 오토바이) 분포

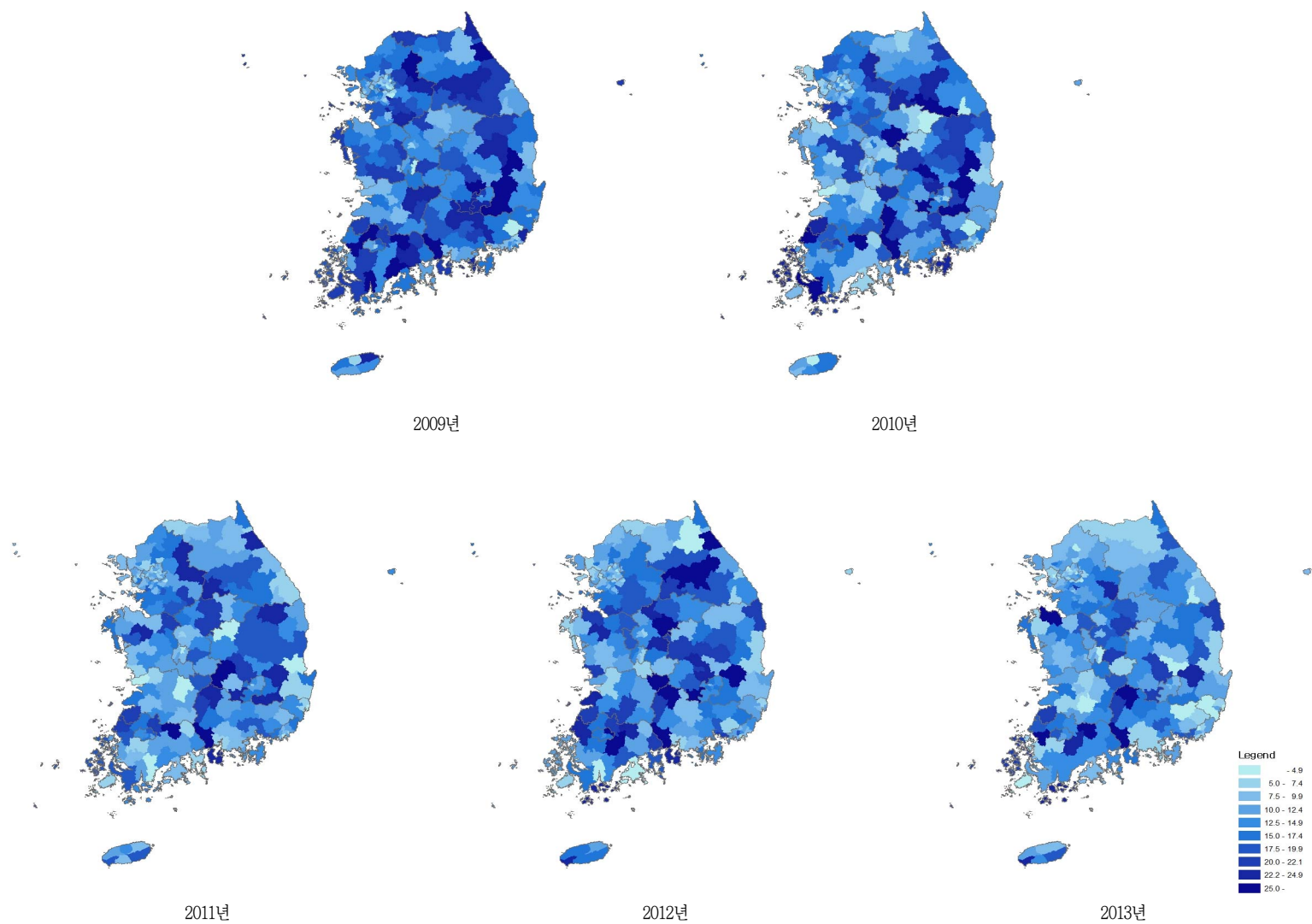


〈그림 46〉 2009-2013 시도별
연간 음주운전 경험률(자동차 또는 오토바이) 분포



〈그림 47〉 2009-2013 시도별 연간 음주운전 경험률(자동차 또는 오토바이) 추이

3) 설문문항 변경으로 연도비교 시 2008년 결과 제외



〈그림 48〉 2009~2013 시군구별 연간 음주운전 경험률(자동차 또는 오토바이) 지리적 분포추이

〈표 19〉 2009-2013 시도별 연간 음주운전 경험률(자동차 또는 오토바이)

단위 : %(표준오차)

사도	구분		2009	2010	2011	2012	2013	95% CI
서울	N	(명)	10,441	10,471	10,675	10,850	10,785	
	전체	(조율)	9.3(0.3)	9.0(0.3)	9.2(0.3)	9.4(0.3)	8.2(0.3)	7.7-8.8
		(표준화)	9.3(0.3)	9.1(0.3)	9.3(0.3)	9.4(0.3)	8.4(0.3)	7.8-9.0
	남		11.6(0.4)	11.2(0.4)	11.6(0.4)	11.8(0.4)	10.6(0.4)	9.8-11.3
	여		4.0(0.4)	3.9(0.3)	3.7(0.3)	3.9(0.3)	3.2(0.3)	2.6-3.8
	19-29		8.6(0.8)	8.9(1.0)	7.3(0.8)	7.3(0.8)	6.3(0.8)	4.7-7.9
	30-39		10.5(0.6)	10.2(0.6)	9.5(0.6)	10.7(0.6)	8.6(0.5)	7.5-9.6
	40-49		10.6(0.6)	9.5(0.6)	11.8(0.6)	9.9(0.6)	10.5(0.6)	9.2-11.7
	50-59		8.5(0.7)	9.1(0.6)	7.7(0.7)	10.2(0.7)	8.2(0.6)	7.0-9.4
	60-69		4.7(0.7)	4.6(0.7)	7.3(0.9)	6.5(0.8)	4.7(0.7)	3.3-6.1
	70이상		2.2(0.9)	3.2(1.4)	4.5(1.3)	2.4(0.8)	3.2(0.8)	1.8-4.7
부산	N	(명)	6,525	6,376	6,217	6,575	6,413	
	전체	(조율)	10.6(0.4)	8.9(0.4)	9.9(0.4)	10.4(0.4)	8.2(0.4)	7.5-9.0
		(표준화)	10.5(0.4)	8.9(0.4)	10.0(0.5)	10.4(0.5)	8.2(0.4)	7.4-9.0
	남		13.0(0.5)	11.2(0.6)	12.0(0.5)	12.5(0.6)	10.2(0.5)	9.2-11.2
	여		4.5(0.5)	3.2(0.4)	4.6(0.5)	5.1(0.6)	3.6(0.4)	2.7-4.5
	19-29		11.0(1.1)	7.8(0.9)	9.8(1.3)	8.9(1.3)	6.2(1.2)	3.9-8.4
	30-39		12.3(0.9)	10.7(1.0)	10.7(0.9)	12.8(0.9)	9.0(0.8)	7.5-10.6
	40-49		11.6(0.8)	9.2(0.8)	11.0(0.9)	10.3(0.9)	9.5(0.7)	8.1-11.0
	50-59		8.9(0.9)	7.9(0.7)	8.9(0.9)	10.5(0.9)	9.0(0.8)	7.5-10.5
	60-69		5.5(1.0)	7.4(1.0)	7.4(1.0)	7.0(1.0)	4.6(0.8)	3.0-6.1
	70이상		2.8(1.8)	7.7(2.6)	6.4(2.3)	4.3(1.8)	2.2(1.6)	0.0-5.4
대구	N	(명)	3,822	3,773	3,800	3,903	3,848	
	전체	(조율)	15.5(0.7)	11.3(0.5)	11.8(0.6)	14.3(0.6)	11.1(0.6)	9.9-12.4
		(표준화)	15.6(0.6)	11.3(0.5)	11.9(0.6)	14.7(0.7)	11.4(0.6)	10.2-12.6
	남		19.5(0.8)	14.8(0.7)	14.7(0.8)	18.2(0.8)	13.9(0.9)	12.3-15.6
	여		6.6(0.8)	3.6(0.6)	5.4(0.8)	6.6(0.6)	5.3(0.7)	4.1-6.6
	19-29		13.9(1.5)	8.0(1.3)	9.2(1.4)	12.0(1.8)	7.7(1.5)	4.8-10.6
	30-39		15.8(1.3)	11.7(1.2)	12.9(1.1)	13.7(1.2)	11.5(1.1)	9.3-13.8
	40-49		17.1(1.2)	11.5(1.0)	13.1(1.1)	17.0(1.2)	14.4(1.4)	11.8-17.1
	50-59		15.1(1.4)	14.0(1.3)	12.4(1.3)	13.8(1.4)	10.4(1.2)	8.1-12.7
	60-69		14.3(2.3)	9.4(1.5)	8.2(1.5)	13.0(1.7)	7.7(1.9)	3.9-11.5
	70이상		9.3(3.7)	11.4(3.3)	3.8(1.5)	9.9(2.4)	4.1(1.5)	1.1-7.1
인천	N	(명)	4,548	4,442	4,378	4,505	4,543	
	전체	(조율)	11.4(0.6)	8.2(0.5)	9.3(0.6)	8.9(0.5)	7.4(0.4)	6.6-8.2
		(표준화)	11.2(0.6)	8.1(0.5)	9.0(0.6)	8.7(0.5)	7.3(0.5)	6.3-8.2
	남		13.6(0.8)	10.3(0.6)	11.7(0.8)	11.0(0.7)	9.0(0.6)	7.9-10.1
	여		5.9(0.8)	2.9(0.5)	3.1(0.6)	3.8(0.5)	3.5(0.6)	2.4-4.6
	19-29		7.7(1.0)	8.5(1.6)	8.1(1.8)	5.8(1.1)	6.5(1.3)	3.9-9.0
	30-39		13.5(1.1)	9.2(1.0)	9.2(1.0)	9.0(1.0)	7.6(0.9)	5.8-9.4
	40-49		14.2(1.3)	9.1(0.9)	10.2(1.1)	10.9(1.0)	8.1(0.8)	6.5-9.6
	50-59		7.5(1.2)	6.6(1.2)	8.7(1.3)	8.2(1.0)	8.1(1.0)	6.0-10.1
	60-69		8.8(1.9)	3.6(1.0)	11.2(2.1)	8.5(1.8)	3.8(0.9)	2.0-5.5
	70이상		6.1(2.5)	7.6(2.4)	3.0(1.2)	5.6(2.6)	4.6(1.8)	1.1-8.1

단위 : %(표준오차)

사도	구분		2009	2010	2011	2012	2013	95% CI
광주	N	(명)	2,547	2,407	2,404	2,567	2,533	
	전체	(조율)	13.4(0.8)	17.8(0.8)	15.3(0.7)	17.9(0.8)	13.3(0.7)	11.9-14.7
		(표준화)	13.7(0.7)	18.1(0.8)	15.6(0.8)	18.5(0.8)	13.9(0.7)	12.5-15.4
	남		17.2(1.0)	23.0(1.1)	19.7(0.9)	23.3(1.1)	16.8(0.9)	15.0-18.7
	여		5.9(0.9)	7.4(1.0)	6.4(0.8)	7.7(1.0)	6.5(1.0)	4.6-8.3
	19-29		13.3(2.3)	13.3(1.8)	11.5(2.1)	15.0(2.4)	12.1(2.2)	7.7-16.5
	30-39		13.8(1.3)	21.1(1.6)	18.7(1.7)	19.1(1.7)	15.6(1.5)	12.7-18.5
	40-49		13.6(1.3)	20.4(1.7)	15.2(1.2)	18.8(1.6)	14.5(1.2)	12.1-16.9
	50-59		12.3(1.6)	12.8(1.5)	16.2(1.7)	17.9(1.7)	11.7(1.5)	8.7-14.6
	60-69		14.5(2.9)	15.7(2.4)	9.4(2.1)	14.4(2.0)	7.5(1.5)	4.5-10.4
	70이상		12.9(6.1)	2.6(1.7)	3.4(2.3)	22.0(3.4)	9.1(3.5)	2.2-15.9
대전	N	(명)	2,607	2,655	2,572	2,507	2,520	
	전체	(조율)	13.0(0.8)	7.6(0.5)	8.2(0.6)	11.7(0.7)	8.1(0.6)	7.0-9.2
		(표준화)	12.9(0.7)	7.8(0.5)	8.5(0.6)	12.0(0.7)	8.2(0.6)	7.0-9.4
	남		15.2(1.0)	9.0(0.7)	10.1(0.8)	15.3(1.0)	10.2(0.8)	8.8-11.7
	여		8.6(1.2)	4.5(0.7)	4.5(0.8)	4.4(0.8)	3.7(0.7)	2.4-5.0
	19-29		11.7(2.1)	7.4(1.5)	6.6(1.3)	8.0(1.8)	9.8(2.2)	5.5-14.0
	30-39		11.3(1.4)	9.3(1.0)	10.1(1.3)	14.5(1.3)	5.2(0.8)	3.5-6.8
	40-49		15.1(1.4)	7.0(0.9)	8.6(0.9)	11.8(1.3)	9.7(1.2)	7.3-12.1
	50-59		16.4(1.8)	6.2(1.2)	6.5(1.4)	11.5(1.6)	9.8(1.1)	7.6-12.0
	60-69		5.4(1.7)	7.0(1.9)	8.2(2.1)	8.9(2.0)	6.8(1.6)	3.6-10.0
	70이상		4.9(3.4)	5.2(3.0)	2.5(1.8)	7.0(3.0)	1.2(1.2)	0.0-3.4
울산	N	(명)	2,775	2,748	2,823	2,907	2,830	
	전체	(조율)	13.5(0.7)	11.5(0.7)	8.6(0.6)	9.6(0.7)	7.0(0.6)	5.9-8.1
		(표준화)	13.4(0.7)	11.4(0.7)	8.7(0.6)	9.9(0.7)	7.2(0.6)	6.1-8.3
	남		16.8(0.9)	14.7(0.9)	11.2(0.8)	12.6(0.9)	9.1(0.8)	7.6-10.5
	여		6.3(0.8)	4.9(0.7)	3.4(0.7)	3.6(0.6)	3.2(0.6)	2.0-4.4
	19-29		13.0(1.8)	10.3(1.8)	7.1(1.6)	10.3(2.3)	4.1(1.2)	1.8-6.5
	30-39		12.8(1.1)	10.3(1.2)	8.7(1.2)	9.1(1.1)	7.9(1.2)	5.7-10.2
	40-49		14.7(1.2)	13.1(1.2)	9.9(1.0)	10.1(1.1)	8.2(1.2)	5.9-10.5
	50-59		13.4(1.8)	13.0(1.8)	8.2(1.3)	8.8(1.4)	7.4(1.1)	5.2-9.6
	60-69		12.8(2.7)	6.9(1.9)	7.2(1.7)	10.7(2.1)	3.4(1.2)	1.0-5.9
	70이상		5.7(4.0)	7.5(3.2)	0.0(0.0)	5.5(4.3)	5.5(3.2)	0.0-11.7
세종	N	(명)				496	516	
	전체	(조율)				18.6(2.0)	11.4(1.7)	8.1-14.8
		(표준화)				18.1(1.9)	11.9(1.7)	8.5-15.3
	남					22.7(2.4)	15.5(2.5)	10.6-20.3
	여					8.9(3.0)	4.0(1.9)	0.3-7.6
	19-29					19.7(6.2)	15.4(5.3)	5.0-25.8
	30-39					11.9(3.1)	9.7(2.8)	4.1-15.3
	40-49					23.9(4.6)	7.8(2.4)	3.1-12.4
	50-59					12.9(3.4)	18.2(4.7)	9.0-27.3
	60-69					24.9(4.8)	7.9(3.3)	1.4-14.4
	70이상					34.6(7.0)	10.0(5.2)	0.0-20.2

단위 : %(표준오차)

사도	구분		2009	2010	2011	2012	2013	95% CI
경기	N	(명)	22,521	22,958	22,696	23,349	23,129	
	전체	(조율)	14.3(0.3)	12.3(0.3)	12.0(0.3)	12.3(0.2)	11.2(0.2)	10.7-11.7
		(표준화)	14.2(0.3)	12.4(0.3)	12.1(0.3)	12.4(0.3)	11.3(0.2)	10.8-11.8
	남		17.8(0.3)	15.3(0.3)	15.3(0.3)	15.6(0.3)	14.5(0.3)	13.8-15.1
	여		6.5(0.3)	6.2(0.3)	5.0(0.3)	5.5(0.3)	4.7(0.3)	4.2-5.2
	19-29		12.0(0.7)	9.7(0.6)	10.3(0.7)	8.5(0.6)	8.6(0.7)	7.3-9.9
	30-39		15.4(0.5)	12.8(0.5)	12.6(0.5)	13.1(0.5)	11.2(0.4)	10.4-12.1
	40-49		15.4(0.5)	14.2(0.5)	13.1(0.5)	14.5(0.5)	12.7(0.5)	11.9-13.6
	50-59		14.2(0.6)	11.5(0.5)	12.4(0.6)	11.7(0.5)	11.4(0.5)	10.5-12.4
	60-69		10.4(0.8)	9.8(0.8)	8.2(0.7)	8.4(0.7)	8.5(0.7)	7.2-9.9
	70이상		9.1(1.4)	9.8(1.3)	6.5(1.0)	9.7(1.1)	8.9(1.0)	6.9-10.9
강원	N	(명)	8,573	8,680	8,675	8,971	9,003	
	전체	(조율)	17.0(0.5)	15.4(0.5)	13.0(0.5)	13.5(0.5)	9.9(0.4)	9.1-10.7
		(표준화)	17.4(0.5)	15.8(0.5)	13.6(0.6)	14.1(0.5)	10.3(0.5)	9.3-11.3
	남		21.2(0.7)	18.7(0.7)	16.5(0.6)	17.4(0.6)	12.2(0.5)	11.2-13.3
	여		7.7(0.6)	8.1(0.7)	5.7(0.6)	5.9(0.5)	5.5(0.6)	4.2-6.7
	19-29		13.2(1.3)	13.5(1.4)	8.4(1.3)	9.9(1.3)	8.7(1.5)	5.7-11.7
	30-39		18.0(1.1)	17.1(1.0)	15.5(1.3)	15.7(1.1)	8.9(0.9)	7.2-10.7
	40-49		19.8(1.0)	15.4(1.0)	14.9(1.0)	13.6(0.9)	12.0(0.9)	10.3-13.7
	50-59		16.4(1.0)	15.5(1.1)	13.5(0.8)	14.0(0.9)	9.5(0.8)	8.0-11.0
	60-69		15.2(1.6)	14.9(1.2)	9.5(1.2)	12.2(1.1)	9.7(1.1)	7.6-11.8
	70이상		11.8(2.3)	10.4(1.9)	6.9(1.4)	11.4(1.7)	8.4(1.4)	5.7-11.1
충북	N	(명)	6,159	6,387	6,262	6,364	6,428	
	전체	(조율)	11.3(0.5)	10.6(0.5)	11.2(0.5)	12.8(0.5)	12.6(0.5)	11.6-13.6
		(표준화)	11.2(0.5)	10.7(0.5)	11.3(0.5)	12.9(0.5)	12.9(0.5)	11.8-14.0
	남		14.3(0.6)	13.5(0.6)	14.3(0.7)	16.5(0.7)	16.1(0.7)	14.7-17.4
	여		4.4(0.6)	4.5(0.5)	4.4(0.5)	4.6(0.6)	5.7(0.6)	4.5-6.9
	19-29		7.5(1.1)	8.9(1.2)	8.7(1.4)	10.4(1.4)	11.6(1.6)	8.5-14.6
	30-39		11.8(1.0)	11.8(1.0)	11.5(1.1)	14.0(1.2)	11.8(1.0)	9.8-13.8
	40-49		11.7(0.8)	9.5(0.8)	12.1(1.0)	12.1(0.9)	13.8(1.1)	11.7-15.9
	50-59		12.1(1.1)	11.0(1.0)	10.9(0.9)	14.2(1.1)	13.1(1.1)	11.0-15.3
	60-69		14.0(1.5)	11.9(1.3)	12.5(1.3)	11.8(1.3)	10.4(1.2)	8.0-12.7
	70이상		13.6(1.9)	15.3(2.0)	11.6(1.9)	13.8(2.2)	14.8(1.9)	11.1-18.5
충남	N	(명)	7,637	7,755	7,758	7,410	7,505	
	전체	(조율)	15.8(0.6)	13.6(0.5)	14.1(0.5)	14.7(0.6)	14.5(0.6)	13.3-15.7
		(표준화)	16.1(0.5)	13.6(0.5)	14.4(0.6)	15.3(0.6)	15.2(0.6)	13.9-16.4
	남		19.8(0.7)	17.4(0.7)	18.3(0.7)	19.3(0.8)	19.2(0.8)	17.5-20.8
	여		6.8(0.7)	5.2(0.6)	5.2(0.5)	5.6(0.6)	5.0(0.6)	3.9-6.1
	19-29		14.4(1.4)	10.1(1.4)	13.6(1.9)	12.0(1.7)	12.3(1.6)	9.2-15.3
	30-39		16.2(1.2)	12.6(1.1)	14.1(1.2)	16.4(1.2)	13.6(1.4)	10.9-16.3
	40-49		18.1(1.1)	15.3(1.2)	14.0(0.9)	15.2(1.0)	17.7(1.3)	15.2-20.2
	50-59		13.3(0.9)	15.0(0.9)	15.5(1.1)	13.9(1.2)	13.9(1.1)	11.9-16.0
	60-69		15.6(1.4)	13.7(1.2)	12.9(1.2)	15.3(1.6)	13.7(1.1)	11.6-15.9
	70이상		12.2(2.0)	16.7(2.1)	13.8(1.8)	14.5(1.5)	11.0(1.2)	8.6-13.4

단위 : %(표준오차)

사도	구분		2009	2010	2011	2012	2013	95% CI
전북	N	(명)	6,056	6,063	6,060	6,016	6,001	
	전체	(조율)	10.8(0.6)	12.3(0.6)	9.8(0.5)	12.2(0.5)	10.5(0.5)	9.5-11.6
		(표준화)	10.7(0.5)	12.4(0.6)	9.7(0.5)	12.6(0.6)	10.6(0.6)	9.5-11.8
	남		13.2(0.6)	15.1(0.8)	12.8(0.7)	16.1(0.8)	13.3(0.7)	11.9-14.7
	여		5.1(0.8)	6.3(0.6)	3.3(0.5)	4.0(0.6)	4.7(0.8)	3.2-6.2
	19-29		10.1(1.4)	10.2(1.6)	6.9(1.2)	11.7(1.7)	9.8(1.8)	6.4-13.2
	30-39		9.8(0.9)	13.0(1.2)	8.0(0.8)	13.3(1.2)	9.8(1.0)	7.9-11.8
	40-49		12.6(1.2)	12.1(1.0)	10.8(1.0)	11.1(1.1)	10.5(1.0)	8.6-12.5
	50-59		9.6(1.0)	13.0(1.4)	10.3(1.1)	13.7(1.3)	10.6(1.3)	8.1-13.2
	60-69		10.9(1.0)	13.9(2.0)	14.4(1.2)	8.4(0.9)	11.9(1.4)	9.3-14.6
	70이상		13.2(2.3)	12.2(2.3)	11.7(1.7)	15.9(2.7)	12.4(1.9)	8.7-16.1
전남	N	(명)	9,366	9,552	9,125	9,553	9,213	
	전체	(조율)	19.1(0.6)	14.1(0.5)	11.9(0.4)	15.5(0.5)	13.6(0.5)	12.7-14.5
		(표준화)	19.1(0.5)	14.1(0.5)	11.7(0.4)	15.4(0.5)	13.4(0.5)	12.4-14.4
	남		23.6(0.7)	17.9(0.6)	15.0(0.5)	20.2(0.6)	17.5(0.7)	16.3-18.8
	여		7.6(0.6)	4.8(0.5)	4.2(0.5)	4.8(0.5)	4.8(0.5)	3.8-5.7
	19-29		17.0(1.5)	10.1(1.2)	9.7(1.4)	10.4(1.5)	7.4(1.4)	4.7-10.1
	30-39		20.0(1.2)	15.5(1.1)	10.4(0.9)	14.8(1.0)	13.3(1.0)	11.3-15.2
	40-49		21.6(0.9)	15.0(0.8)	13.6(0.8)	17.4(0.8)	15.7(0.9)	13.8-17.5
	50-59		18.5(1.1)	15.0(0.9)	12.3(0.8)	16.1(0.9)	13.3(1.0)	11.4-15.2
	60-69		16.0(1.2)	12.5(0.9)	12.5(1.0)	17.9(1.2)	16.1(1.1)	14.0-18.1
	70이상		13.4(1.5)	13.8(1.5)	12.3(1.2)	16.5(1.4)	13.9(1.1)	11.7-16.1
경북	N	(명)	11,425	11,745	11,480	11,771	11,911	
	전체	(조율)	19.2(0.5)	17.2(0.4)	15.6(0.4)	15.0(0.4)	13.5(0.4)	12.7-14.3
		(표준화)	19.6(0.5)	17.5(0.5)	16.0(0.5)	15.7(0.5)	14.0(0.5)	13.1-14.9
	남		24.2(0.6)	22.3(0.6)	20.4(0.6)	19.9(0.6)	17.5(0.6)	16.4-18.6
	여		8.3(0.6)	6.2(0.5)	5.3(0.4)	5.1(0.5)	5.6(0.5)	4.7-6.5
	19-29		15.9(1.3)	13.6(1.2)	13.3(1.3)	12.2(1.2)	8.8(1.2)	6.6-11.1
	30-39		20.2(1.0)	16.8(0.9)	14.9(0.9)	15.2(0.9)	14.0(0.9)	12.2-15.8
	40-49		20.0(0.9)	18.9(0.9)	17.3(0.9)	16.8(0.8)	15.8(0.9)	14.1-17.6
	50-59		21.1(1.0)	17.6(0.9)	16.1(0.8)	14.0(0.8)	12.8(0.7)	11.4-14.3
	60-69		17.9(1.2)	18.9(1.1)	16.0(1.1)	16.0(1.2)	13.9(0.9)	12.2-15.6
	70이상		16.8(1.8)	17.7(1.7)	13.0(1.3)	16.0(1.3)	12.7(1.2)	10.4-15.0
경남	N	(명)	9,186	9,322	9,212	9,459	9,532	
	전체	(조율)	17.0(0.5)	17.1(0.5)	13.9(0.4)	14.2(0.5)	11.0(0.4)	10.3-11.8
		(표준화)	17.0(0.5)	17.4(0.5)	14.1(0.5)	14.5(0.5)	11.3(0.4)	10.4-12.1
	남		21.7(0.7)	21.6(0.7)	17.2(0.6)	18.2(0.6)	14.2(0.6)	13.1-15.3
	여		6.1(0.5)	7.4(0.6)	6.6(0.6)	6.2(0.5)	4.6(0.5)	3.7-5.5
	19-29		14.3(1.2)	15.9(1.4)	11.9(1.4)	11.5(1.3)	9.0(1.0)	7.1-10.9
	30-39		17.5(1.0)	18.4(1.1)	14.3(0.9)	14.2(1.0)	11.1(0.9)	9.3-12.9
	40-49		18.8(1.1)	16.8(0.9)	15.5(0.9)	15.2(0.9)	11.8(0.8)	10.3-13.4
	50-59		16.1(1.0)	17.5(1.0)	13.6(0.9)	15.0(1.0)	10.9(0.7)	9.5-12.3
	60-69		17.6(1.8)	16.9(1.5)	11.6(1.4)	13.3(1.1)	11.5(1.1)	9.3-13.7
	70이상		13.5(1.9)	12.5(1.9)	10.1(1.3)	14.1(1.9)	11.3(1.0)	9.3-13.3

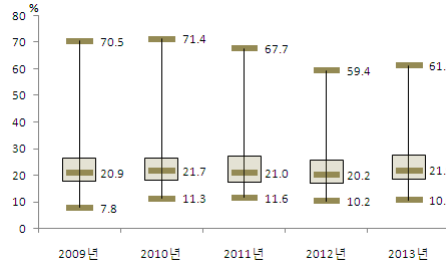
단위 : %(표준오차)

사도	구분		2009	2010	2011	2012	2013	95% CI
제주	N	(명)	3,079	3,095	3,194	3,170	3,149	
	전체	(조율)	9.5(0.9)	6.8(0.5)	12.1(1.0)	14.3(1.0)	10.6(0.8)	9.0-12.2
		(표준화)	10.2(0.9)	7.4(0.5)	12.7(1.0)	16.1(1.1)	11.3(0.9)	9.6-12.9
	남		12.6(1.2)	9.8(0.7)	15.4(1.3)	19.7(1.4)	14.0(1.2)	11.6-16.5
	여		4.3(0.8)	1.7(0.4)	6.4(1.2)	5.4(0.9)	5.0(0.9)	3.2-6.8
	19-29		11.8(3.1)	5.2(1.3)	6.3(2.5)	10.8(2.5)	4.4(1.4)	1.6-7.2
	30-39		8.7(1.3)	6.6(0.9)	12.0(1.5)	18.6(2.1)	11.7(1.9)	8.0-15.4
	40-49		9.4(1.0)	7.4(1.0)	16.4(2.1)	17.7(2.3)	13.5(1.8)	10.0-17.0
	50-59		10.4(1.6)	7.1(0.9)	11.9(2.2)	9.3(1.4)	10.0(1.2)	7.6-12.4
	60-69		7.6(1.7)	8.3(1.5)	10.2(2.2)	11.2(1.6)	8.3(1.6)	5.1-11.5
	70이상		5.1(1.6)	5.4(1.7)	5.9(1.3)	8.3(1.5)	10.2(1.4)	7.4-13.0

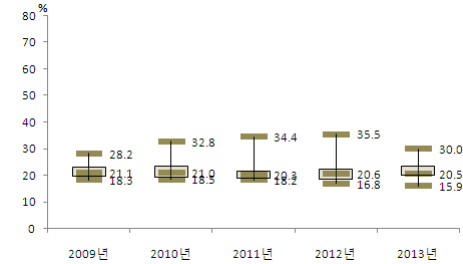


가. 중등도 이상 신체활동 실천율⁴⁾

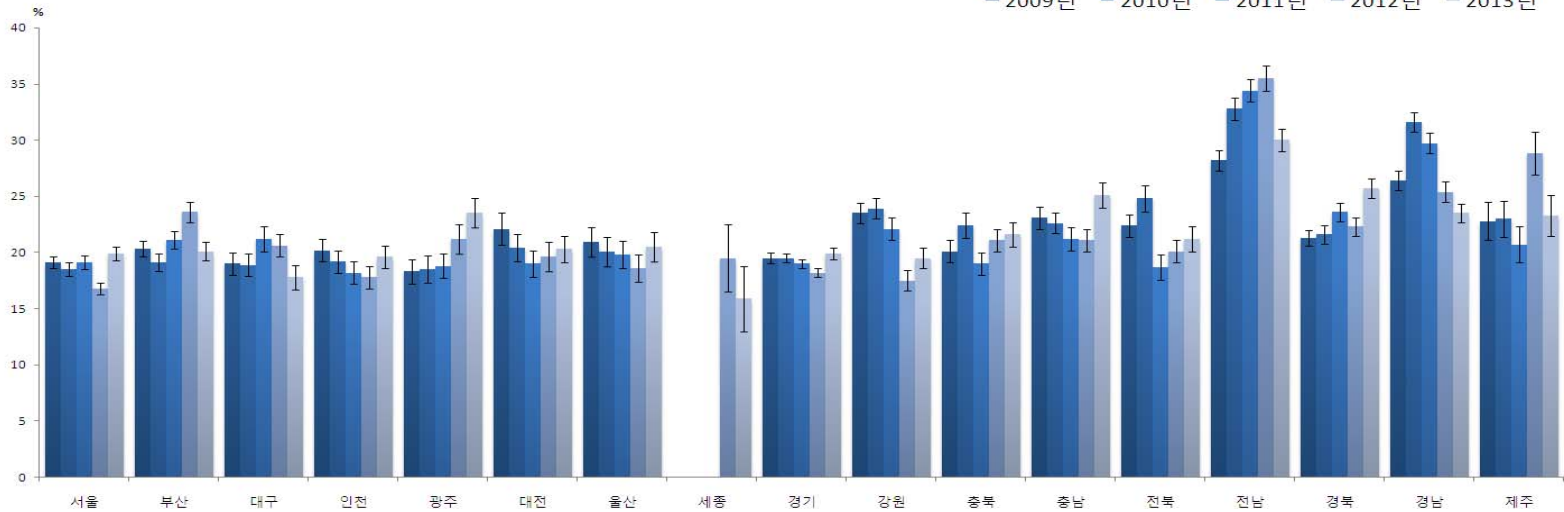
- 정의 : 최근 1주일(7일) 동안 격렬한 신체활동을 1회 20분 이상, 주 3일 이상 실천한 사람 또는 최근 1주일(7일) 동안 중등도 신체활동을 1회 30분 이상, 주 5일 이상 실천한 사람의 분율
- '13년 시·군·구 단위 중등도 이상 신체활동 실천율은 최소 10.6% ~ 최대 61.4%(중앙값 21.9%, 50.8%p차이)로 분포
- 지난 5년간 시·군·구 단위 지역 분포의 중앙값이 20.9%('09), 21.7%('10), 21.0%('11), 20.2%('12), 21.9%('13)로 변동 없는 추세



〈그림 49〉 2009-2013 시군구별
중등도 이상 신체활동 실천율 분포



〈그림 50〉 2009-2013 시도별
중등도 이상 신체활동 실천율 분포

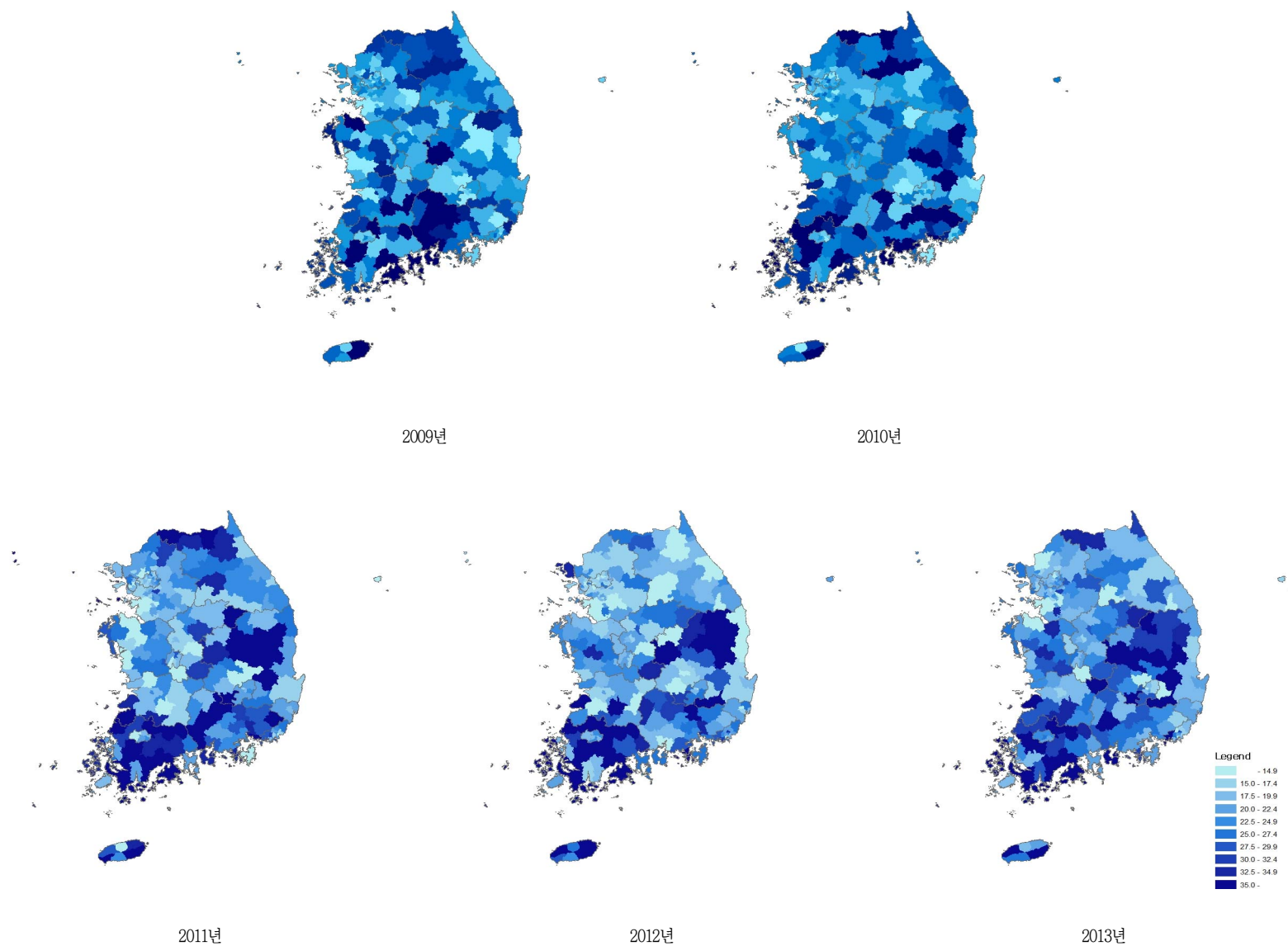


〈그림 51〉 2009-2013 시도별 중등도 이상 신체활동 실천율 추이

4) 산출식 변경으로 연도비교 시 2008년 결과 제외

2008년 산출식 : (최근 1주일 동안 신체활동을 1회 30분 이상 주 5일 이상 실천한 사람 수/조사대상 인구 수)×100

2009년~2013년 산출식 : (최근 1주일(7일) 동안 격렬한 신체활동을 1회 20분 이상 주 3일 이상 실천한 사람의 수 또는 최근 1주일(7일) 동안 중등도 신체활동을 1회 30분 이상 주 5일 이상 실천한 사람의 수 / 조사대상 응답자 수)×100



〈그림 52〉 2009~2013 시군구별 중등도 이상 신체활동 실천율 지리적 분포추이

〈표 20〉 2009-2013 시도별 중등도 이상 신체활동 실천율

단위 : %(표준오차)

사도	구분		2009	2010	2011	2012	2013	95% CI
서울	N	(명)	23,180	22,701	23,038	23,039	23,137	
	전체	(조율)	19.2(0.3)	18.6(0.3)	19.2(0.3)	17.0(0.3)	19.9(0.3)	19.3-20.5
		(표준화)	19.1(0.3)	18.5(0.3)	19.1(0.3)	16.8(0.3)	19.9(0.3)	19.3-20.5
	남		23.5(0.5)	22.3(0.5)	23.0(0.5)	20.6(0.4)	24.4(0.5)	23.5-25.3
	여		15.0(0.4)	15.0(0.4)	15.6(0.4)	13.6(0.3)	15.6(0.4)	14.9-16.4
	19-29		18.8(0.6)	18.3(0.7)	21.5(0.8)	16.6(0.7)	21.8(0.7)	20.4-23.3
	30-39		16.1(0.6)	16.0(0.6)	16.3(0.6)	14.4(0.5)	16.3(0.6)	15.2-17.4
	40-49		21.4(0.7)	20.0(0.6)	20.0(0.6)	17.5(0.6)	21.3(0.6)	20.1-22.6
	50-59		22.9(0.8)	21.6(0.7)	22.0(0.7)	20.7(0.7)	22.8(0.7)	21.4-24.2
	60-69		20.8(0.9)	21.0(0.8)	19.6(0.8)	19.7(0.8)	20.9(0.8)	19.2-22.5
	70이상		11.7(0.9)	12.1(0.8)	11.7(0.8)	12.0(0.8)	13.6(0.8)	12.2-15.1
부산	N	(명)	15,074	14,671	14,627	14,607	14,601	
	전체	(조율)	20.6(0.4)	19.1(0.4)	21.2(0.4)	23.9(0.5)	20.0(0.4)	19.2-20.8
		(표준화)	20.3(0.4)	19.1(0.4)	21.1(0.4)	23.6(0.4)	20.1(0.4)	19.3-20.9
	남		25.6(0.6)	22.7(0.6)	24.6(0.6)	26.3(0.7)	23.1(0.6)	22.0-24.3
	여		15.7(0.5)	15.7(0.5)	18.1(0.5)	21.6(0.5)	17.0(0.5)	16.0-18.0
	19-29		18.4(0.9)	19.7(1.0)	21.9(1.1)	22.9(1.1)	20.7(1.0)	18.7-22.7
	30-39		19.1(0.9)	19.0(0.9)	19.6(0.9)	22.4(1.0)	19.6(1.0)	17.7-21.5
	40-49		23.4(0.9)	20.0(0.8)	23.6(0.9)	25.5(1.0)	21.9(0.9)	20.2-23.6
	50-59		23.9(0.9)	21.1(0.8)	24.6(0.9)	27.0(1.0)	22.0(0.9)	20.3-23.7
	60-69		22.4(1.1)	20.1(1.0)	20.7(0.9)	25.3(1.0)	19.7(0.9)	17.9-21.5
	70이상		10.4(0.9)	9.5(0.9)	9.5(0.9)	16.4(1.0)	11.8(0.9)	10.1-13.5
대구	N	(명)	7,334	7,275	7,144	7,325	7,335	
	전체	(조율)	19.4(0.6)	19.1(0.5)	21.1(0.6)	20.6(0.6)	17.8(0.6)	16.7-18.9
		(표준화)	19.0(0.5)	18.9(0.5)	21.2(0.5)	20.6(0.5)	17.8(0.5)	16.8-18.9
	남		22.8(0.9)	24.1(0.8)	27.3(0.9)	25.9(0.8)	23.2(0.9)	21.6-24.9
	여		16.1(0.7)	14.3(0.6)	15.1(0.7)	15.5(0.7)	12.6(0.6)	11.4-13.8
	19-29		16.6(1.0)	18.6(1.3)	24.3(1.5)	24.5(1.5)	20.8(1.6)	17.7-23.9
	30-39		16.6(1.1)	17.1(1.1)	18.9(1.2)	18.3(1.1)	16.3(1.2)	14.0-18.7
	40-49		22.4(1.2)	23.3(1.1)	25.2(1.2)	20.5(1.1)	17.5(1.1)	15.3-19.6
	50-59		24.1(1.3)	22.0(1.3)	23.0(1.3)	23.6(1.4)	20.1(1.2)	17.9-22.4
	60-69		21.0(1.8)	18.0(1.3)	17.7(1.3)	19.3(1.5)	18.7(1.3)	16.1-21.3
	70이상		11.3(1.5)	7.5(1.0)	8.2(1.0)	12.5(1.3)	9.5(1.2)	7.2-11.7
인천	N	(명)	9,020	9,035	9,013	8,931	9,003	
	전체	(조율)	20.5(0.5)	19.4(0.6)	18.5(0.6)	17.8(0.5)	19.7(0.6)	18.6-20.9
		(표준화)	20.2(0.5)	19.2(0.5)	18.2(0.5)	17.8(0.5)	19.6(0.5)	18.6-20.7
	남		25.1(0.8)	23.7(0.9)	23.2(0.8)	22.4(0.8)	24.2(0.8)	22.6-25.8
	여		15.9(0.6)	15.2(0.6)	13.8(0.7)	13.2(0.6)	15.3(0.7)	14.0-16.6
	19-29		19.8(1.2)	18.3(1.2)	19.6(1.3)	20.2(1.3)	20.7(1.3)	18.1-23.4
	30-39		20.1(1.1)	19.2(1.2)	15.9(1.1)	18.8(1.2)	20.0(1.3)	17.5-22.4
	40-49		22.6(1.1)	21.8(1.2)	20.8(1.2)	16.8(1.1)	19.7(1.1)	17.6-21.9
	50-59		23.7(1.4)	22.0(1.4)	22.3(1.4)	19.5(1.2)	22.4(1.2)	20.0-24.8
	60-69		19.4(1.5)	18.9(1.5)	15.1(1.4)	16.8(1.5)	18.6(1.5)	15.6-21.5
	70이상		9.9(1.3)	9.1(1.2)	10.4(1.2)	9.5(1.1)	11.3(1.2)	8.9-13.7

단위 : %(표준오차)

사도	구분		2009	2010	2011	2012	2013	95% CI
광주	N	(명)	4,824	4,634	4,608	4,643	4,643	
	전체	(조율)	18.3(0.6)	18.3(0.6)	18.9(0.6)	21.3(0.7)	23.6(0.7)	22.2-25.0
		(표준화)	18.3(0.6)	18.5(0.6)	18.8(0.6)	21.2(0.7)	23.5(0.7)	22.2-24.9
	남		22.3(0.9)	22.9(0.9)	23.8(0.9)	23.9(1.1)	28.1(1.1)	25.9-30.3
	여		14.5(0.7)	14.0(0.8)	14.2(0.7)	18.8(0.8)	19.2(0.9)	17.5-20.9
	19-29		17.9(1.3)	19.6(1.5)	20.4(1.4)	22.1(1.8)	25.5(1.7)	22.2-28.7
	30-39		18.6(1.2)	17.2(1.3)	16.1(1.3)	17.5(1.5)	20.8(1.4)	18.1-23.6
	40-49		18.5(1.2)	20.5(1.3)	19.8(1.3)	25.1(1.5)	28.4(1.5)	25.5-31.3
	50-59		21.6(1.6)	18.6(1.5)	23.0(1.4)	24.4(1.4)	27.5(1.7)	24.2-30.9
	60-69		20.7(1.8)	19.4(1.6)	19.8(1.6)	20.8(1.7)	16.7(1.4)	13.9-19.4
	70이상		7.6(1.1)	10.2(1.5)	9.0(1.4)	12.5(1.4)	12.7(1.6)	9.6-15.9
대전	N	(명)	4,581	4,570	4,571	4,571	4,586	
	전체	(조율)	22.2(0.7)	20.6(0.7)	19.0(0.6)	20.0(0.7)	20.5(0.7)	19.2-21.8
		(표준화)	22.1(0.7)	20.4(0.6)	19.0(0.6)	19.6(0.7)	20.3(0.6)	19.1-21.6
	남		27.4(1.1)	24.4(1.0)	22.7(1.0)	25.5(1.0)	25.6(0.9)	23.7-27.4
	여		17.1(0.8)	16.9(0.8)	15.5(0.8)	14.5(0.8)	15.6(0.8)	14.0-17.1
	19-29		23.3(1.9)	22.8(1.7)	21.1(1.5)	20.9(1.7)	21.3(1.6)	18.2-24.3
	30-39		21.6(1.4)	16.1(1.1)	16.9(1.3)	15.3(1.2)	19.2(1.6)	16.1-22.2
	40-49		22.6(1.5)	22.0(1.5)	21.4(1.3)	21.8(1.4)	21.5(1.5)	18.6-24.3
	50-59		25.3(1.5)	24.2(1.6)	20.4(1.4)	25.2(1.9)	23.8(1.6)	20.6-27.0
	60-69		21.7(2.3)	25.0(2.2)	18.3(1.8)	18.1(1.8)	19.5(1.9)	15.8-23.2
	70이상		13.6(2.0)	8.2(1.3)	9.9(1.6)	14.4(2.1)	13.2(1.6)	10.1-16.4
울산	N	(명)	4,604	4,560	4,565	4,594	4,575	
	전체	(조율)	21.7(0.7)	20.8(0.7)	20.6(0.7)	19.2(0.6)	21.0(0.7)	19.6-22.3
		(표준화)	20.9(0.6)	20.1(0.6)	19.8(0.6)	18.6(0.6)	20.5(0.7)	19.2-21.8
	남		26.6(1.0)	25.8(1.0)	25.7(1.0)	23.4(1.0)	26.3(1.0)	24.2-28.3
	여		16.6(0.9)	15.6(0.8)	15.3(0.8)	14.7(0.8)	15.4(0.8)	13.9-17.0
	19-29		22.1(1.5)	20.1(1.7)	20.3(1.6)	18.2(1.6)	22.7(1.9)	19.0-26.3
	30-39		20.8(1.4)	18.6(1.3)	19.4(1.3)	17.6(1.4)	18.8(1.4)	16.1-21.5
	40-49		25.4(1.5)	24.6(1.4)	22.1(1.3)	22.1(1.2)	23.4(1.5)	20.4-26.3
	50-59		24.7(1.8)	23.7(1.7)	24.7(1.6)	20.8(1.5)	22.4(1.5)	19.5-25.4
	60-69		12.9(1.8)	17.7(1.9)	18.5(2.0)	19.3(2.1)	19.9(1.9)	16.2-23.5
	70이상		8.3(1.5)	9.1(1.6)	7.9(1.6)	9.9(1.8)	10.8(1.6)	7.6-13.9
세종	N	(명)				924	922	
	전체	(조율)				18.5(1.4)	15.4(1.4)	12.7-18.1
		(표준화)				19.5(1.6)	15.9(1.5)	13.0-18.8
	남					22.6(1.9)	20.8(2.0)	16.8-24.7
	여					14.3(1.4)	9.8(1.4)	7.1-12.5
	19-29					22.1(4.3)	21.0(4.6)	12.0-30.0
	30-39					17.6(3.3)	14.5(3.1)	8.4-20.5
	40-49					22.8(3.5)	15.1(2.8)	9.6-20.7
	50-59					21.9(2.8)	18.4(3.2)	12.2-24.7
	60-69					20.0(3.9)	14.5(3.2)	8.2-20.8
	70이상					5.0(1.6)	7.8(2.4)	3.0-12.6

단위 : %(표준오차)

사도	구분		2009	2010	2011	2012	2013	95% CI
경기	N	(명)	41,354	41,111	40,786	41,195	41,218	
	전체	(조율)	19.6(0.2)	19.6(0.2)	19.1(0.2)	18.4(0.2)	20.0(0.3)	19.5-20.5
		(표준화)	19.5(0.2)	19.5(0.2)	19.0(0.2)	18.2(0.2)	19.9(0.2)	19.5-20.4
	남		23.8(0.4)	23.7(0.4)	23.6(0.3)	22.3(0.3)	23.9(0.4)	23.2-24.6
	여		15.5(0.3)	15.5(0.3)	14.6(0.3)	14.4(0.3)	16.1(0.3)	15.6-16.7
	19-29		19.3(0.6)	19.5(0.6)	20.1(0.6)	18.7(0.6)	21.0(0.6)	19.8-22.2
	30-39		18.5(0.5)	17.6(0.5)	16.6(0.4)	16.2(0.5)	18.3(0.5)	17.4-19.3
	40-49		21.4(0.5)	21.7(0.5)	21.0(0.5)	20.1(0.5)	21.5(0.5)	20.5-22.4
	50-59		23.2(0.6)	22.9(0.6)	22.3(0.6)	20.9(0.6)	22.2(0.6)	21.1-23.3
	60-69		19.8(0.7)	19.9(0.7)	19.3(0.7)	18.4(0.7)	20.1(0.7)	18.8-21.5
	70이상		10.3(0.6)	11.4(0.6)	10.6(0.6)	12.4(0.6)	13.2(0.6)	12.0-14.3
강원	N	(명)	15,985	15,918	15,843	15,909	15,946	
	전체	(조율)	23.3(0.5)	23.7(0.5)	22.0(0.5)	17.7(0.4)	19.1(0.4)	18.2-19.9
		(표준화)	23.5(0.5)	23.9(0.5)	22.1(0.5)	17.5(0.5)	19.5(0.5)	18.6-20.5
	남		29.7(0.7)	29.6(0.7)	27.2(0.7)	22.8(0.7)	24.7(0.7)	23.4-26.0
	여		17.0(0.5)	17.8(0.6)	16.8(0.6)	12.6(0.5)	13.5(0.5)	12.4-14.5
	19-29		22.7(1.2)	26.9(1.4)	23.7(1.4)	17.4(1.4)	22.0(1.5)	19.1-24.9
	30-39		23.4(1.1)	21.9(1.0)	20.5(1.1)	16.3(1.0)	19.0(1.1)	16.9-21.1
	40-49		26.5(1.0)	25.7(1.0)	23.1(1.0)	18.8(1.0)	20.6(1.1)	18.5-22.7
	50-59		27.2(1.0)	25.6(1.1)	26.1(1.0)	20.5(0.8)	21.6(1.1)	19.5-23.7
	60-69		23.1(1.2)	25.2(1.2)	22.2(1.2)	19.0(1.0)	19.0(1.0)	17.0-21.0
	70이상		12.0(0.8)	13.3(0.9)	12.8(0.8)	12.4(0.7)	10.1(0.7)	8.8-11.4
충북	N	(명)	11,596	11,682	11,464	11,470	11,597	
	전체	(조율)	20.0(0.5)	22.5(0.6)	19.2(0.5)	21.2(0.6)	21.5(0.6)	20.4-22.7
		(표준화)	20.1(0.5)	22.4(0.6)	19.0(0.5)	21.1(0.5)	21.6(0.5)	20.5-22.6
	남		24.1(0.7)	26.7(0.9)	23.7(0.8)	25.2(0.8)	26.6(0.8)	24.9-28.2
	여		16.0(0.6)	18.3(0.7)	14.8(0.7)	17.2(0.6)	16.5(0.7)	15.2-17.9
	19-29		20.9(1.4)	22.7(1.6)	17.1(1.2)	21.3(1.4)	23.9(1.7)	20.7-27.2
	30-39		18.6(1.1)	19.3(1.2)	17.7(1.2)	20.5(1.3)	20.0(1.2)	17.7-22.2
	40-49		21.8(1.0)	24.6(1.3)	20.7(1.1)	20.9(1.2)	21.4(1.2)	19.1-23.8
	50-59		24.3(1.3)	27.2(1.3)	23.6(1.2)	24.2(1.1)	25.7(1.2)	23.4-28.1
	60-69		19.2(1.4)	24.4(1.3)	22.2(1.4)	23.5(1.2)	21.3(1.2)	19.0-23.7
	70이상		11.8(1.0)	14.5(1.0)	12.2(0.9)	15.6(1.0)	14.3(0.9)	12.5-16.1
충남	N	(명)	14,430	14,359	14,330	13,503	13,513	
	전체	(조율)	22.7(0.5)	22.5(0.5)	20.6(0.5)	21.0(0.6)	24.8(0.6)	23.7-25.9
		(표준화)	23.1(0.5)	22.6(0.5)	21.2(0.5)	21.1(0.5)	25.1(0.6)	24.0-26.2
	남		28.1(0.7)	27.0(0.7)	25.5(0.7)	25.1(0.9)	28.1(0.8)	26.5-29.8
	여		17.2(0.6)	17.9(0.6)	15.6(0.6)	16.8(0.6)	21.5(0.7)	20.1-22.9
	19-29		21.2(1.2)	20.2(1.2)	22.6(1.5)	22.1(1.4)	23.9(1.5)	21.0-26.8
	30-39		21.9(1.1)	23.3(1.1)	21.5(1.2)	19.4(1.2)	23.5(1.4)	20.7-26.3
	40-49		28.5(1.1)	24.0(1.0)	23.6(1.0)	21.9(1.1)	29.0(1.2)	26.7-31.3
	50-59		26.1(1.2)	28.3(1.4)	21.7(1.1)	25.5(1.3)	28.9(1.3)	26.3-31.5
	60-69		23.7(1.2)	23.9(1.1)	19.6(1.0)	22.3(1.2)	26.0(1.5)	23.0-29.0
	70이상		11.2(0.8)	13.1(0.8)	11.5(0.9)	13.9(0.8)	15.6(0.8)	14.0-17.3

단위 : %(표준오차)

사도	구분		2009	2010	2011	2012	2013	95% CI
전북	N	(명)	12,951	12,461	12,540	12,472	12,507	
	전체	(조율)	22.0(0.5)	24.2(0.6)	18.4(0.5)	20.0(0.5)	21.4(0.6)	20.2-22.5
		(표준화)	22.4(0.5)	24.8(0.6)	18.7(0.6)	20.1(0.5)	21.2(0.6)	20.1-22.3
	남		27.2(0.7)	31.0(0.9)	24.1(0.8)	24.4(0.8)	26.6(0.9)	24.8-28.4
	여		17.0(0.6)	17.7(0.6)	13.0(0.7)	15.8(0.6)	16.3(0.5)	15.2-17.3
	19-29		21.3(1.3)	23.5(1.6)	19.3(1.4)	20.5(1.4)	17.6(1.7)	14.3-20.9
	30-39		21.6(1.3)	26.8(1.4)	15.7(1.0)	17.6(1.1)	19.8(1.4)	17.1-22.5
	40-49		25.4(1.3)	27.7(1.3)	22.2(1.2)	21.7(1.1)	24.6(1.2)	22.1-27.0
	50-59		27.7(1.3)	26.6(1.4)	23.0(1.2)	23.7(1.1)	27.1(1.4)	24.4-29.9
	60-69		20.4(1.0)	24.3(1.2)	17.7(1.1)	22.9(1.1)	23.1(1.0)	21.0-25.1
	70이상		12.0(0.7)	13.2(0.8)	9.9(0.7)	12.8(0.8)	14.1(0.8)	12.6-15.6
전남	N	(명)	20,083	19,875	19,963	19,749	19,698	
	전체	(조율)	27.9(0.4)	32.2(0.5)	34.1(0.5)	35.4(0.5)	30.0(0.5)	29.0-31.0
		(표준화)	28.2(0.4)	32.8(0.5)	34.4(0.5)	35.5(0.5)	30.0(0.5)	29.0-31.0
	남		32.7(0.6)	36.9(0.7)	37.7(0.7)	38.5(0.8)	33.0(0.7)	31.6-34.4
	여		23.2(0.5)	27.7(0.6)	30.7(0.6)	32.3(0.6)	27.1(0.6)	26.0-28.2
	19-29		25.2(1.3)	30.6(1.5)	31.0(1.5)	29.6(1.5)	27.2(1.6)	24.0-30.3
	30-39		29.3(1.1)	32.3(1.3)	32.3(1.2)	36.1(1.4)	27.3(1.3)	24.8-29.8
	40-49		31.1(0.9)	36.6(1.1)	40.5(1.1)	38.5(1.2)	33.8(1.1)	31.6-36.0
	50-59		32.6(1.0)	37.7(1.1)	38.4(1.0)	40.9(1.2)	34.6(1.1)	32.5-36.7
	60-69		29.4(1.0)	34.0(0.9)	37.2(1.0)	41.6(1.1)	34.2(1.0)	32.3-36.1
	70이상		18.2(0.7)	20.7(0.8)	24.3(0.8)	25.3(0.8)	23.0(0.7)	21.6-24.4
경북	N	(명)	22,266	22,281	22,242	22,289	22,313	
	전체	(조율)	21.2(0.4)	21.6(0.4)	23.9(0.4)	22.6(0.4)	25.8(0.5)	24.9-26.7
		(표준화)	21.3(0.4)	21.6(0.4)	23.6(0.4)	22.3(0.4)	25.7(0.4)	24.9-26.6
	남		25.6(0.6)	26.0(0.5)	27.2(0.6)	25.8(0.6)	29.2(0.6)	27.9-30.4
	여		16.9(0.4)	17.3(0.5)	20.6(0.5)	19.5(0.5)	22.5(0.5)	21.4-23.5
	19-29		19.9(1.0)	21.5(1.1)	21.4(1.1)	20.5(1.2)	23.5(1.3)	21.0-26.0
	30-39		19.6(0.8)	19.0(0.9)	22.1(0.9)	20.7(1.0)	26.0(1.2)	23.8-28.3
	40-49		25.1(0.9)	24.8(0.9)	24.7(0.9)	23.7(0.9)	27.1(1.0)	25.2-29.1
	50-59		26.2(0.9)	24.5(0.8)	28.5(0.9)	25.9(0.9)	29.0(0.9)	27.3-30.7
	60-69		21.8(0.8)	24.4(0.9)	27.9(1.0)	27.2(1.0)	28.3(0.9)	26.6-30.0
	70이상		11.6(0.7)	13.3(0.7)	17.6(0.7)	17.3(0.7)	19.8(0.7)	18.4-21.2
경남	N	(명)	18,062	18,035	18,138	18,088	18,060	
	전체	(조율)	26.5(0.5)	31.7(0.5)	29.7(0.5)	25.6(0.5)	23.6(0.5)	22.7-24.5
		(표준화)	26.4(0.5)	31.6(0.5)	29.7(0.5)	25.4(0.4)	23.5(0.4)	22.7-24.4
	남		31.5(0.7)	36.7(0.7)	33.0(0.7)	30.1(0.7)	27.4(0.7)	26.1-28.7
	여		21.5(0.5)	26.8(0.6)	26.4(0.6)	21.3(0.6)	19.8(0.5)	18.8-20.8
	19-29		24.1(1.2)	27.7(1.2)	27.5(1.3)	24.0(1.2)	24.4(1.1)	22.2-26.6
	30-39		25.7(0.9)	32.8(1.2)	29.4(1.1)	23.7(1.1)	21.4(1.0)	19.5-23.3
	40-49		29.5(0.9)	35.5(1.1)	34.0(1.1)	27.3(0.9)	24.3(1.0)	22.4-26.2
	50-59		30.7(1.1)	36.8(1.0)	34.6(1.0)	31.6(1.0)	26.1(1.0)	24.2-28.0
	60-69		27.7(1.1)	32.9(1.1)	29.4(1.1)	28.0(1.1)	26.9(1.1)	24.7-29.0
	70이상		16.9(1.0)	17.7(0.8)	15.9(0.8)	15.0(0.8)	17.2(0.8)	15.6-18.8

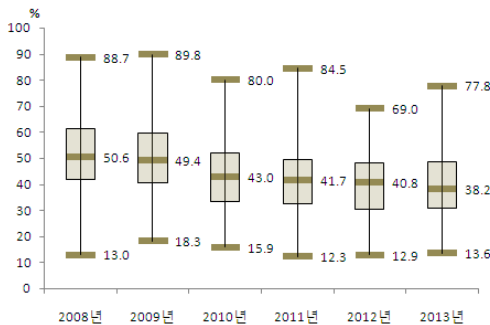
단위 : %(표준오차)

사도	구분		2009	2010	2011	2012	2013	95% CI
제주	N	(명)	5,155	5,041	5,063	5,117	5,062	
	전체	(조율)	22.7(1.0)	23.1(1.0)	21.0(1.0)	29.1(1.2)	23.0(1.3)	20.5-25.5
		(표준화)	22.8(0.9)	23.0(0.8)	20.7(0.8)	28.8(1.0)	23.3(0.9)	21.6-25.1
	남		28.2(1.5)	27.9(1.4)	25.1(1.4)	34.0(1.5)	28.4(1.6)	25.3-31.6
	여		17.3(1.0)	18.4(1.1)	17.1(1.1)	24.4(1.3)	17.8(1.2)	15.4-20.1
	19-29		22.4(2.4)	20.8(2.4)	18.5(2.4)	24.2(3.0)	25.7(2.9)	20.0-31.3
	30-39		22.2(1.8)	21.1(1.7)	18.1(1.6)	28.7(2.2)	19.5(2.0)	15.6-23.3
	40-49		22.0(1.7)	25.2(1.7)	21.9(1.7)	28.9(2.2)	26.7(1.9)	23.1-30.3
	50-59		27.2(2.2)	28.6(2.3)	25.0(2.1)	38.7(2.3)	24.7(2.4)	20.0-29.5
	60-69		27.8(2.5)	26.6(2.3)	26.1(2.2)	33.2(2.8)	26.3(2.4)	21.7-30.9
	70이상		13.6(1.5)	13.9(1.4)	16.3(1.9)	18.7(1.7)	12.6(1.6)	9.5-15.7

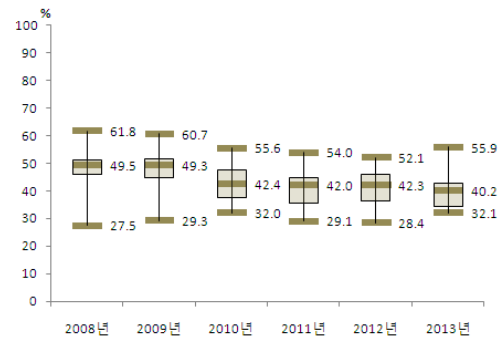


나. 걷기 실천율

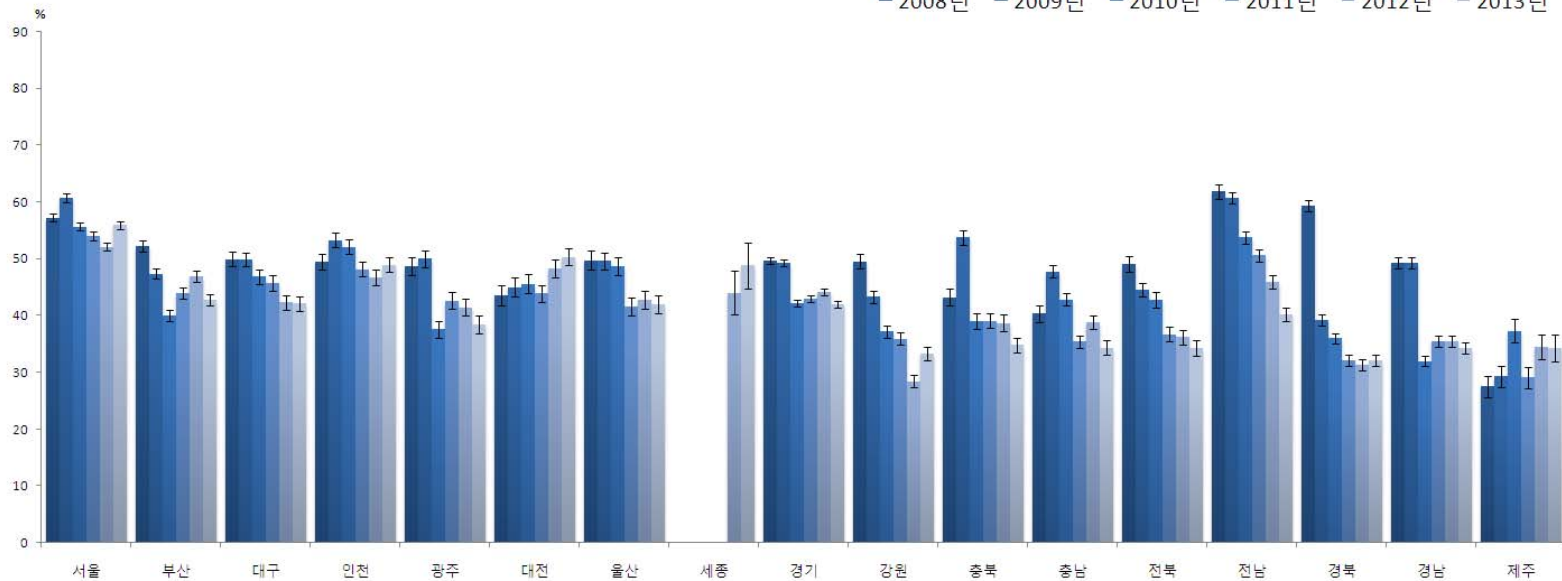
- 정의 : 최근 1주일(7일) 동안 1회 30분 이상 걷기를 주 5일 이상 실천한 사람의 비율
- '13년 시·군·구 단위 걷기 실천율은 최소 13.6% ~ 최대 77.8%(중앙값 38.2%, 64.2%p 차이)로 분포
- 지난 6년간 시·군·구 단위 지역 분포의 중앙값이 50.6%('08), 49.4%('09), 43.0%('10), 41.7%('11), 40.8%('12), 38.2%('13)로 감소 추세



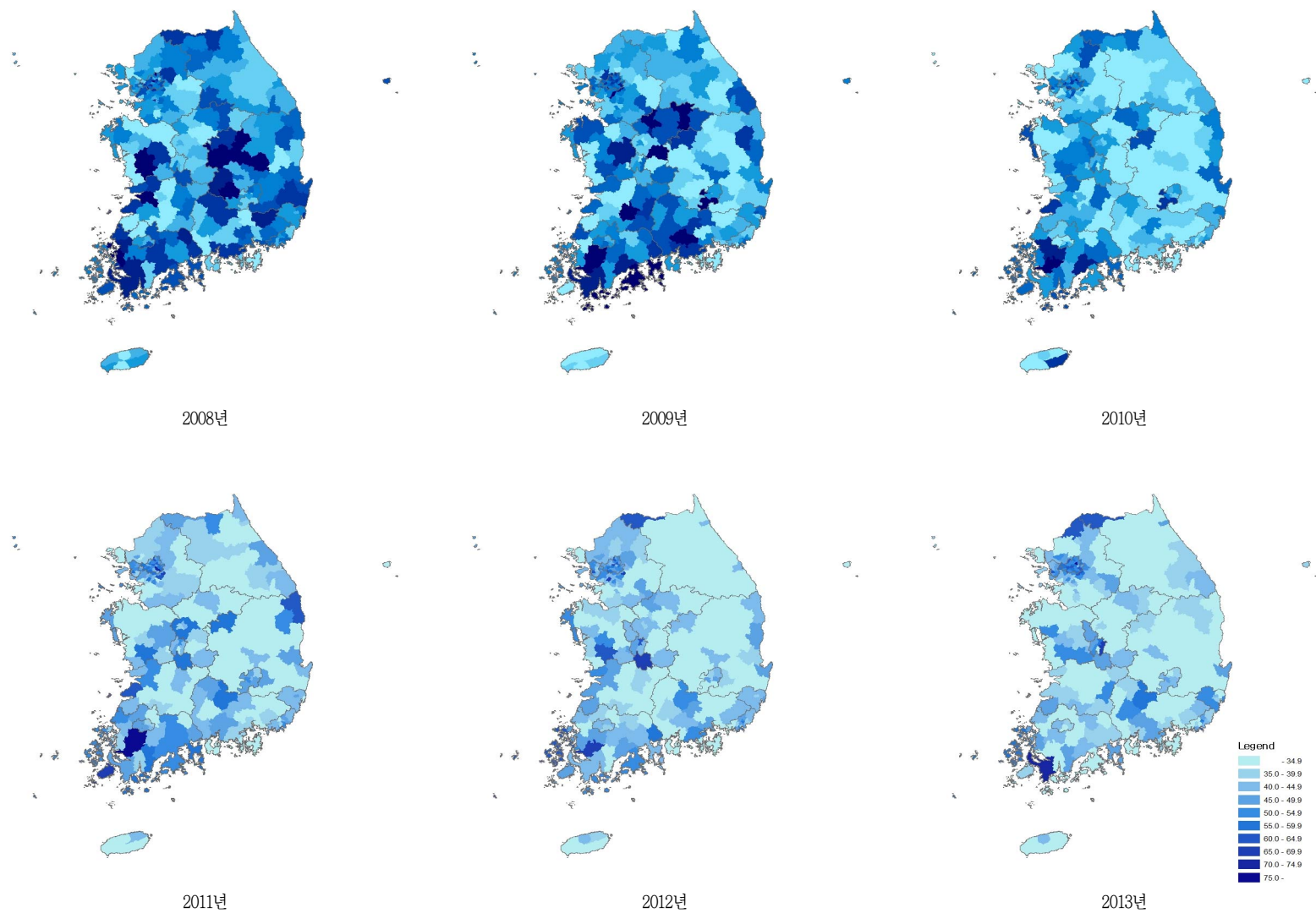
〈그림 53〉 2008-2013 시군구별 걷기 실천율 분포



〈그림 54〉 2008-2013 시도별 걷기 실천율 분포



〈그림 55〉 2008-2013 시도별 걷기 실천율 추이



〈그림 56〉 2008-2013 시군구별 걷기 실천율 지리적 분포추이

〈표 21〉 2008-2013 시도별 걷기 실천율

단위 : %(표준오차)

시도	구분		2008	2009	2010	2011	2012	2013	95% CI
서울	N	(명)	21,912	23,181	22,809	23,084	23,033	23,133	
	전체	(조율)	57.4(0.4)	60.8(0.4)	55.7(0.4)	54.1(0.4)	52.1(0.4)	55.7(0.4)	55.0-56.4
		(표준화)	57.2(0.4)	60.7(0.3)	55.6(0.4)	54.0(0.4)	52.1(0.4)	55.9(0.4)	55.2-56.6
	남		58.8(0.6)	61.7(0.5)	57.5(0.5)	55.5(0.5)	54.7(0.5)	57.7(0.5)	56.7-58.7
	여		56.0(0.5)	59.9(0.5)	54.1(0.5)	52.7(0.5)	49.5(0.5)	53.8(0.5)	52.9-54.8
	19-29		61.8(0.9)	66.5(0.8)	62.1(0.8)	60.7(0.9)	59.1(0.9)	63.5(0.8)	61.9-65.2
	30-39		54.5(0.8)	56.7(0.8)	51.5(0.8)	51.0(0.7)	48.6(0.8)	52.7(0.8)	51.2-54.2
	40-49		55.7(0.8)	59.2(0.8)	52.1(0.9)	48.9(0.8)	48.6(0.8)	52.6(0.8)	51.1-54.2
	50-59		58.5(0.9)	61.1(0.9)	58.1(0.9)	55.3(0.8)	51.7(0.8)	54.8(0.8)	53.2-56.5
	60-69		60.5(1.0)	63.9(1.0)	59.7(1.0)	57.9(1.0)	56.0(1.0)	57.7(0.9)	55.8-59.5
	70이상		50.2(1.4)	55.4(1.2)	49.4(1.2)	50.8(1.2)	48.6(1.1)	52.7(1.1)	50.6-54.8
부산	N	(명)	14,266	15,069	14,673	14,636	14,613	14,601	
	전체	(조율)	52.3(0.5)	47.6(0.5)	40.3(0.5)	44.4(0.5)	47.4(0.5)	43.3(0.5)	42.3-44.4
		(표준화)	52.2(0.5)	47.3(0.5)	40.0(0.5)	44.0(0.5)	46.9(0.5)	42.8(0.5)	41.9-43.8
	남		54.3(0.7)	47.0(0.7)	41.2(0.7)	46.8(0.7)	49.0(0.7)	45.4(0.7)	44.0-46.8
	여		50.4(0.7)	48.2(0.7)	39.4(0.7)	42.2(0.6)	45.8(0.6)	41.4(0.7)	40.0-42.7
	19-29		58.1(1.4)	51.7(1.2)	47.6(1.2)	51.5(1.2)	52.8(1.4)	50.0(1.3)	47.4-52.5
	30-39		50.3(1.2)	43.6(1.2)	34.6(1.2)	38.1(1.2)	41.4(1.1)	36.6(1.1)	34.3-38.8
	40-49		47.6(1.1)	43.5(1.0)	37.6(1.1)	40.2(1.1)	43.8(1.2)	38.9(1.1)	36.8-41.0
	50-59		53.5(1.0)	48.4(1.1)	41.0(1.0)	45.3(1.0)	49.0(1.1)	44.8(1.1)	42.7-46.9
	60-69		56.0(1.3)	53.2(1.3)	43.5(1.2)	50.0(1.2)	52.2(1.2)	49.0(1.2)	46.6-51.4
	70이상		47.3(1.7)	48.0(1.6)	35.8(1.4)	42.4(1.5)	45.9(1.4)	42.2(1.3)	39.7-44.7
대구	N	(명)	6,969	7,334	7,296	7,303	7,321	7,326	
	전체	(조율)	50.1(0.7)	50.0(0.7)	47.0(0.7)	45.7(0.7)	42.3(0.7)	42.2(0.8)	40.7-43.8
		(표준화)	49.9(0.6)	49.8(0.6)	46.8(0.6)	45.7(0.7)	42.3(0.7)	42.1(0.7)	40.8-43.4
	남		49.8(1.0)	50.0(0.9)	47.8(1.0)	47.0(1.0)	44.2(1.0)	43.3(1.1)	41.2-45.4
	여		50.4(0.9)	49.9(0.9)	46.2(0.9)	44.4(0.9)	40.5(0.9)	41.2(0.9)	39.4-43.1
	19-29		55.4(1.7)	55.0(1.6)	55.1(1.6)	55.4(1.7)	50.8(1.7)	50.8(1.8)	47.2-54.3
	30-39		43.7(1.5)	44.1(1.6)	37.3(1.5)	39.0(1.5)	36.1(1.4)	33.9(1.6)	30.9-37.0
	40-49		48.7(1.4)	46.7(1.4)	46.6(1.5)	40.9(1.4)	37.8(1.6)	40.5(1.6)	37.4-43.6
	50-59		51.6(1.6)	52.3(1.4)	47.7(1.7)	45.8(1.5)	42.9(1.5)	42.0(1.7)	38.7-45.2
	60-69		54.1(1.9)	57.3(2.1)	53.0(1.7)	49.5(1.8)	47.9(1.6)	46.2(1.6)	43.0-49.4
	70이상		48.9(2.3)	46.9(2.2)	42.7(2.1)	48.1(2.2)	41.7(1.9)	42.0(1.9)	38.3-45.7
인천	N	(명)	8,283	9,016	9,039	9,024	8,967	9,010	
	전체	(조율)	49.5(0.8)	53.3(0.7)	52.1(0.7)	48.2(0.7)	46.4(0.7)	48.7(0.7)	47.3-50.0
		(표준화)	49.5(0.7)	53.3(0.6)	52.1(0.7)	48.1(0.7)	46.7(0.6)	48.9(0.7)	47.6-50.2
	남		50.3(1.1)	54.6(1.0)	53.0(0.9)	48.6(1.0)	47.8(1.0)	48.5(0.9)	46.7-50.4
	여		48.7(0.9)	52.0(0.9)	51.2(0.9)	47.9(0.9)	44.9(0.8)	48.8(0.9)	47.1-50.6
	19-29		52.1(1.7)	58.4(1.7)	58.3(1.8)	54.2(1.7)	53.9(1.6)	56.8(1.5)	53.8-59.8
	30-39		47.3(1.5)	49.7(1.4)	46.3(1.3)	41.6(1.5)	43.5(1.4)	44.7(1.5)	41.7-47.6
	40-49		48.3(1.5)	52.2(1.3)	50.5(1.3)	44.6(1.4)	43.1(1.3)	45.4(1.4)	42.7-48.1
	50-59		51.9(2.2)	53.4(1.7)	54.5(1.6)	52.5(1.6)	44.1(1.5)	48.0(1.4)	45.1-50.8
	60-69		53.4(2.2)	59.5(2.0)	57.3(2.0)	52.4(1.9)	50.8(2.2)	53.2(2.0)	49.3-57.1
	70이상		42.6(2.3)	44.8(2.2)	45.4(2.0)	47.4(2.3)	45.7(2.0)	45.4(2.1)	41.2-49.5

단위 : %(표준오차)

사도	구분		2008	2009	2010	2011	2012	2013	95% CI
광주	N	(명)	4,428	4,824	4,644	4,621	4,644	4,643	
	전체	(조율)	48.7(0.9)	50.1(0.9)	37.5(0.8)	42.7(0.8)	41.5(0.8)	38.3(0.8)	36.8-39.8
		(표준화)	48.7(0.8)	50.0(0.8)	37.6(0.7)	42.6(0.8)	41.4(0.8)	38.4(0.8)	36.8-40.0
	남		49.3(1.2)	50.6(1.1)	39.5(1.2)	44.3(1.3)	42.7(1.0)	40.5(1.2)	38.2-42.7
	여		48.2(1.1)	49.6(1.1)	35.5(1.0)	41.1(1.0)	40.3(1.1)	36.2(1.0)	34.3-38.1
	19-29		54.2(2.3)	55.8(1.9)	44.4(1.9)	48.8(1.9)	47.9(1.9)	48.0(2.2)	43.7-52.2
	30-39		39.9(1.7)	45.1(1.8)	31.4(1.7)	35.2(1.7)	34.3(1.9)	32.2(2.0)	28.3-36.0
	40-49		47.2(1.7)	45.0(1.7)	32.6(1.5)	38.8(1.5)	37.3(1.6)	33.5(1.6)	30.3-36.7
	50-59		53.6(2.0)	54.7(1.9)	37.9(1.7)	46.3(1.8)	42.7(1.8)	37.3(1.7)	34.0-40.7
	60-69		56.7(2.3)	58.2(2.1)	45.9(2.1)	48.0(1.8)	49.1(2.1)	42.5(1.8)	38.9-46.0
	70이상		44.3(2.9)	43.3(2.3)	39.8(2.3)	44.0(2.7)	43.7(2.3)	40.8(2.1)	36.7-44.9
대전	N	(명)	4,094	4,578	4,581	4,578	4,579	4,586	
	전체	(조율)	43.7(1.3)	44.9(1.0)	45.7(0.9)	43.9(0.9)	48.5(0.9)	50.5(0.8)	49.0-52.1
		(표준화)	43.5(0.9)	45.0(0.9)	45.6(0.8)	43.9(0.8)	48.2(0.8)	50.3(0.7)	48.9-51.8
	남		45.3(1.8)	45.7(1.3)	46.9(1.3)	45.0(1.2)	49.7(1.2)	52.0(1.1)	49.8-54.1
	여		42.1(1.4)	44.2(1.3)	44.6(1.1)	42.8(1.1)	47.3(1.1)	49.2(1.0)	47.1-51.2
	19-29		43.0(2.6)	47.7(2.4)	49.7(2.1)	51.8(1.8)	53.0(2.1)	56.3(1.8)	52.9-59.8
	30-39		36.3(1.7)	41.9(1.8)	39.6(1.7)	37.7(1.8)	41.7(1.7)	44.6(1.7)	41.2-48.0
	40-49		43.7(2.4)	43.3(1.9)	44.8(1.8)	37.0(1.6)	46.7(1.6)	44.2(1.7)	40.9-47.5
	50-59		51.4(2.2)	46.5(2.2)	49.1(1.9)	46.5(1.9)	51.4(2.1)	54.0(1.8)	50.4-57.6
	60-69		49.2(3.0)	49.4(2.7)	51.5(2.3)	48.9(2.4)	50.9(2.4)	60.1(2.2)	55.8-64.3
	70이상		45.7(3.4)	42.8(2.7)	40.2(2.8)	48.6(2.6)	50.5(2.4)	50.4(2.5)	45.4-55.3
울산	N	(명)	4,504	4,601	4,568	4,569	4,594	4,575	
	전체	(조율)	50.1(0.9)	49.6(0.9)	48.9(0.9)	41.7(0.9)	42.6(0.8)	42.4(1.1)	40.3-44.5
		(표준화)	49.7(0.9)	49.6(0.8)	48.7(0.8)	41.5(0.8)	42.7(0.8)	41.9(0.8)	40.3-43.6
	남		54.3(1.1)	51.3(1.1)	51.1(1.2)	41.9(1.2)	43.8(1.2)	44.7(1.4)	42.0-47.4
	여		45.8(1.2)	47.8(1.2)	46.6(1.1)	41.5(1.3)	41.3(1.0)	40.0(1.2)	37.6-42.5
	19-29		50.7(2.6)	51.5(2.0)	50.1(2.1)	43.7(2.2)	46.9(2.2)	45.7(2.4)	40.9-50.4
	30-39		47.6(1.8)	44.8(1.6)	44.5(1.8)	34.1(1.7)	38.1(1.7)	33.8(1.6)	30.7-37.0
	40-49		48.7(1.7)	48.8(1.6)	49.1(1.7)	38.1(1.7)	40.1(1.7)	39.9(1.8)	36.4-43.4
	50-59		56.3(2.0)	52.4(2.2)	51.6(2.0)	48.0(1.8)	42.8(1.8)	47.0(2.0)	43.1-50.9
	60-69		54.8(2.4)	57.0(2.6)	57.3(2.2)	49.8(2.5)	51.4(2.2)	48.5(2.3)	44.1-53.0
	70이상		38.7(3.2)	46.7(3.0)	39.9(3.0)	45.3(3.1)	41.1(2.7)	46.4(2.7)	41.1-51.6
세종	N	(명)					924	921	
	전체	(조율)					44.3(1.8)	48.7(1.8)	45.1-52.3
		(표준화)					44.0(2.0)	48.8(2.0)	44.8-52.8
	남						46.1(2.7)	49.8(2.6)	44.7-54.9
	여						42.4(2.3)	47.6(2.5)	42.6-52.5
	19-29						52.2(5.3)	53.3(5.6)	42.4-64.2
	30-39						36.5(4.4)	41.7(4.2)	33.5-49.9
	40-49						37.2(3.5)	49.1(4.1)	41.0-57.2
	50-59						49.7(3.5)	51.3(4.4)	42.7-59.9
	60-69						56.0(4.3)	54.4(4.1)	46.4-62.4
	70이상						39.1(4.0)	45.5(4.0)	37.6-53.4

단위 : %(표준오차)

사도	구분		2008	2009	2010	2011	2012	2013	95% CI
경기	N	(명)	38,236	41,347	41,132	41,049	41,208	41,201	
	전체	(조율) (표준화)	49.4(0.4)	49.0(0.3)	41.8(0.3)	42.6(0.3)	43.8(0.3)	41.7(0.3)	41.2-42.3
			49.6(0.3)	49.2(0.3)	42.1(0.3)	42.9(0.3)	44.1(0.3)	42.0(0.3)	41.5-42.6
	남		51.4(0.5)	50.2(0.4)	43.5(0.4)	44.5(0.4)	45.4(0.4)	43.7(0.4)	42.9-44.5
	여		47.4(0.5)	47.8(0.4)	40.2(0.4)	40.7(0.4)	42.2(0.4)	39.8(0.4)	39.0-40.5
	19-29		54.1(0.8)	53.3(0.7)	47.2(0.8)	49.1(0.8)	51.9(0.7)	49.4(0.8)	47.9-50.9
	30-39		44.1(0.7)	44.3(0.6)	36.9(0.6)	36.9(0.6)	39.1(0.6)	37.3(0.6)	36.1-38.5
	40-49		48.5(0.7)	47.4(0.6)	38.8(0.6)	39.1(0.6)	40.1(0.6)	37.5(0.6)	36.4-38.7
	50-59		53.8(0.8)	50.7(0.7)	43.7(0.7)	44.7(0.7)	44.9(0.7)	42.5(0.7)	41.2-43.8
	60-69		54.3(1.0)	55.8(0.9)	48.8(0.8)	48.9(0.9)	48.9(0.9)	47.4(0.9)	45.7-49.1
	70이상		43.0(1.0)	46.1(1.0)	40.8(0.9)	43.1(0.9)	41.0(0.9)	40.6(0.9)	38.9-42.3
강원	N	(명)	15,114	15,985	15,947	15,875	15,915	15,946	
	전체	(조율) (표준화)	49.8(0.7)	44.0(0.6)	37.6(0.6)	36.3(0.6)	29.0(0.6)	33.8(0.6)	32.6-34.9
			49.5(0.7)	43.3(0.6)	37.2(0.5)	35.9(0.6)	28.4(0.5)	33.3(0.6)	32.0-34.5
	남		52.4(0.9)	46.7(0.8)	40.2(0.8)	38.6(0.8)	31.4(0.8)	37.3(0.8)	35.7-38.9
	여		47.2(0.9)	41.3(0.8)	35.0(0.7)	34.0(0.7)	26.7(0.7)	30.3(0.8)	28.8-31.8
	19-29		47.2(1.9)	45.0(1.5)	43.5(1.7)	41.4(1.5)	32.2(1.6)	40.2(2.0)	36.3-44.1
	30-39		47.7(1.5)	39.1(1.3)	31.3(1.1)	30.5(1.4)	23.9(1.1)	27.7(1.4)	25.1-30.4
	40-49		50.8(1.3)	39.4(1.2)	33.1(1.1)	32.7(1.2)	24.7(1.2)	28.0(1.1)	25.7-30.2
	50-59		54.0(1.5)	47.1(1.2)	40.2(1.2)	38.3(1.1)	31.5(1.1)	37.6(1.1)	35.4-39.8
	60-69		54.4(1.3)	53.7(1.3)	42.1(1.2)	42.3(1.3)	34.1(1.3)	40.1(1.3)	37.6-42.6
	70이상		44.4(1.3)	43.1(1.4)	37.7(1.3)	34.4(1.3)	29.7(1.1)	30.7(1.1)	28.6-32.7
충북	N	(명)	12,442	11,620	11,687	11,547	11,505	11,594	
	전체	(조율) (표준화)	43.4(0.9)	54.0(0.7)	39.1(0.7)	39.3(0.7)	38.7(0.7)	34.9(0.6)	33.7-36.2
			43.2(0.7)	53.7(0.7)	39.0(0.6)	39.1(0.7)	38.7(0.7)	34.8(0.7)	33.6-36.1
	남		45.4(1.0)	54.6(0.9)	40.4(0.9)	41.3(1.0)	40.0(1.0)	37.1(0.9)	35.3-38.9
	여		41.4(1.0)	53.4(0.9)	37.7(0.8)	37.4(0.8)	37.5(0.9)	32.7(0.8)	31.1-34.3
	19-29		42.9(2.3)	53.0(1.7)	42.1(1.8)	42.8(1.8)	44.1(1.9)	40.3(1.7)	37.0-43.6
	30-39		39.8(1.7)	50.7(1.7)	36.1(1.4)	34.5(1.7)	35.9(1.6)	29.5(1.4)	26.7-32.3
	40-49		43.3(1.6)	52.2(1.4)	36.6(1.4)	36.5(1.5)	34.1(1.5)	32.8(1.4)	30.0-35.5
	50-59		50.2(2.1)	59.3(1.5)	40.2(1.5)	41.7(1.3)	39.8(1.5)	35.7(1.2)	33.3-38.1
	60-69		47.3(2.0)	59.8(1.6)	45.1(1.6)	45.7(1.6)	44.0(1.5)	40.0(1.7)	36.6-43.4
	70이상		37.1(1.6)	51.2(1.5)	36.4(1.4)	37.1(1.5)	36.9(1.6)	33.4(1.3)	30.8-36.1
충남	N	(명)	12,948	14,429	14,352	14,315	13,510	13,497	
	전체	(조율) (표준화)	40.9(0.9)	48.1(0.7)	43.2(0.6)	36.1(0.6)	39.2(0.7)	34.8(0.6)	33.6-36.0
			40.3(0.7)	47.7(0.6)	42.8(0.6)	35.4(0.6)	38.8(0.6)	34.3(0.6)	33.1-35.6
	남		41.5(1.1)	49.3(0.8)	45.7(0.8)	37.9(0.9)	41.2(0.9)	36.2(0.9)	34.5-38.0
	여		40.3(1.0)	46.8(0.8)	40.7(0.7)	34.2(0.7)	37.1(0.8)	33.4(0.8)	31.8-34.9
	19-29		37.9(2.1)	45.9(1.5)	45.4(1.5)	37.5(1.5)	44.5(1.9)	37.8(1.9)	34.1-41.5
	30-39		36.2(1.9)	44.8(1.3)	36.4(1.4)	29.6(1.2)	30.6(1.4)	28.9(1.5)	26.0-31.9
	40-49		39.4(1.6)	46.9(1.4)	41.3(1.2)	31.0(1.1)	36.4(1.4)	31.0(1.3)	28.4-33.6
	50-59		45.6(1.4)	53.1(1.3)	48.8(1.4)	41.1(1.4)	42.0(1.4)	37.9(1.1)	35.8-40.0
	60-69		50.4(1.6)	54.5(1.5)	49.9(1.2)	46.0(1.2)	47.6(1.5)	42.2(1.3)	39.6-44.8
	70이상		40.3(1.3)	46.1(1.3)	40.1(1.1)	35.9(1.1)	38.1(1.2)	34.6(1.3)	32.1-37.1

단위 : %(표준오차)

사도	구분		2008	2009	2010	2011	2012	2013	95% CI
전북	N	(명)	12,439	12,952	12,561	12,550	12,445	12,488	
	전체	(조율)	48.8(0.8)	45.1(0.7)	43.1(0.7)	37.4(0.6)	36.6(0.7)	35.0(0.7)	33.7-36.3
		(표준화)	49.1(0.7)	44.6(0.6)	42.8(0.7)	36.7(0.6)	36.2(0.7)	34.3(0.7)	32.9-35.6
	남		49.6(1.0)	45.8(0.9)	43.6(0.9)	38.6(0.9)	38.5(1.0)	37.1(0.9)	35.3-38.9
	여		48.1(0.9)	44.4(0.9)	42.5(0.9)	36.3(0.7)	34.8(0.8)	33.0(0.9)	31.3-34.7
	19-29		51.3(1.7)	50.0(1.5)	46.4(1.9)	39.7(1.8)	38.5(1.6)	35.0(2.2)	30.7-39.4
	30-39		48.0(1.7)	37.2(1.4)	37.0(1.7)	30.1(1.5)	33.7(1.7)	30.4(1.5)	27.5-33.3
	40-49		48.2(1.9)	41.3(1.5)	42.3(1.8)	34.9(1.2)	31.9(1.4)	32.2(1.3)	29.6-34.8
	50-59		52.4(1.6)	50.2(1.5)	45.2(1.3)	37.0(1.3)	38.7(1.4)	38.1(1.7)	34.8-41.3
	60-69		50.3(1.4)	48.6(1.3)	45.9(1.3)	49.0(1.3)	43.4(1.6)	41.0(1.2)	38.7-43.3
	70이상		41.1(1.4)	45.6(1.5)	42.6(1.2)	37.6(1.2)	35.8(1.3)	35.1(1.1)	32.9-37.3
전남	N	(명)	19,174	20,086	19,918	20,001	19,745	19,692	
	전체	(조율)	61.5(0.6)	61.3(0.5)	54.2(0.6)	51.2(0.6)	46.0(0.6)	40.5(0.6)	39.4-41.6
		(표준화)	61.8(0.7)	60.7(0.5)	53.7(0.6)	50.6(0.6)	45.9(0.6)	40.2(0.6)	39.1-41.3
	남		64.8(0.9)	62.9(0.7)	56.0(0.7)	52.7(0.7)	47.7(0.8)	42.5(0.8)	41.0-44.0
	여		58.2(0.7)	59.7(0.6)	52.3(0.7)	49.8(0.7)	44.3(0.6)	38.4(0.7)	37.2-39.7
	19-29		61.5(2.1)	63.1(1.4)	55.8(1.5)	52.2(1.5)	49.5(1.8)	44.9(1.7)	41.6-48.2
	30-39		60.2(1.6)	54.9(1.3)	49.0(1.4)	44.0(1.3)	41.0(1.4)	33.2(1.4)	30.5-35.8
	40-49		63.8(1.2)	58.5(1.0)	51.5(1.2)	50.9(1.3)	45.2(1.1)	38.7(1.2)	36.3-41.1
	50-59		64.7(1.2)	67.1(1.0)	59.2(1.2)	55.6(1.1)	48.2(1.1)	44.5(1.2)	42.2-46.8
	60-69		64.9(0.9)	67.0(0.9)	62.1(1.1)	57.4(1.0)	52.1(1.1)	46.6(1.2)	44.2-48.9
	70이상		53.0(1.0)	58.4(1.0)	48.7(1.0)	48.2(0.9)	41.0(0.8)	36.4(0.8)	34.8-38.1
경북	N	(명)	22,999	22,265	22,273	22,248	22,274	22,296	
	전체	(조율)	59.4(0.5)	39.6(0.5)	36.2(0.5)	32.5(0.5)	31.8(0.5)	32.6(0.5)	31.6-33.6
		(표준화)	59.3(0.5)	39.2(0.5)	36.0(0.5)	32.1(0.5)	31.3(0.5)	32.1(0.5)	31.1-33.1
	남		60.9(0.7)	41.0(0.7)	37.5(0.7)	33.7(0.7)	33.2(0.7)	33.7(0.7)	32.4-35.0
	여		57.9(0.7)	38.2(0.6)	35.0(0.6)	31.4(0.6)	30.4(0.6)	31.5(0.6)	30.3-32.7
	19-29		60.2(1.7)	40.7(1.4)	39.7(1.3)	37.6(1.4)	33.9(1.5)	35.3(1.6)	32.2-38.4
	30-39		55.1(1.1)	33.5(1.1)	29.9(1.0)	25.4(1.1)	27.0(1.1)	27.6(1.2)	25.1-30.0
	40-49		60.2(1.1)	39.6(1.1)	35.5(1.1)	28.9(1.0)	28.5(1.0)	29.5(1.0)	27.5-31.4
	50-59		63.5(1.0)	44.4(1.0)	38.7(1.0)	35.7(0.9)	36.6(1.0)	35.3(1.0)	33.4-37.2
	60-69		65.3(0.9)	44.5(1.0)	42.3(1.0)	39.3(1.0)	38.3(1.0)	40.0(1.1)	37.8-42.1
	70이상		51.8(1.0)	35.4(1.0)	32.1(1.0)	30.2(0.9)	27.3(0.9)	29.8(0.8)	28.1-31.4
경남	N	(명)	18,457	18,068	18,045	18,150	18,095	18,061	
	전체	(조율)	49.5(0.7)	49.6(0.7)	32.2(0.5)	35.7(0.5)	35.6(0.5)	34.3(0.5)	33.2-35.3
		(표준화)	49.3(0.5)	49.3(0.5)	32.0(0.5)	35.5(0.5)	35.4(0.5)	34.2(0.5)	33.2-35.1
	남		49.7(0.9)	49.2(0.8)	31.7(0.6)	36.0(0.7)	36.1(0.7)	35.6(0.8)	34.1-37.0
	여		49.3(0.8)	50.0(0.8)	32.7(0.6)	35.5(0.7)	35.1(0.6)	33.0(0.7)	31.7-34.3
	19-29		48.1(1.5)	52.0(1.4)	34.5(1.3)	40.2(1.5)	40.0(1.4)	40.7(1.5)	37.8-43.6
	30-39		42.8(1.3)	42.2(1.2)	27.2(1.0)	29.6(1.1)	29.4(1.1)	27.4(1.2)	25.1-29.7
	40-49		50.7(1.2)	48.0(1.2)	28.5(0.9)	31.7(1.0)	32.6(1.0)	30.5(0.9)	28.7-32.3
	50-59		57.2(1.2)	53.4(1.3)	34.9(1.1)	39.4(1.0)	38.1(1.1)	35.1(1.1)	33.0-37.3
	60-69		58.6(1.2)	56.4(1.3)	41.9(1.1)	45.0(1.1)	43.1(1.2)	42.1(1.3)	39.6-44.6
	70이상		42.6(1.3)	51.3(1.2)	31.6(1.1)	32.4(1.0)	33.8(1.0)	34.8(1.0)	32.8-36.9

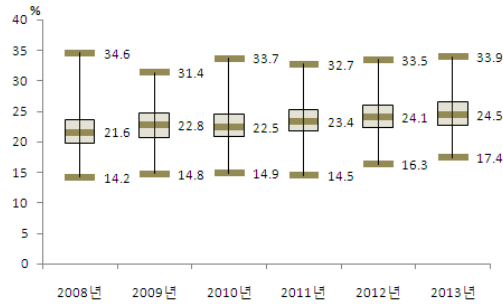
단위 : %(표준오차)

사도	구분		2008	2009	2010	2011	2012	2013	95% CI
제주	N	(명)	3,674	5,155	5,071	5,089	5,118	5,059	
	전체	(조율)	27.6(1.4)	29.5(1.2)	37.2(1.3)	29.5(1.1)	33.9(1.3)	33.7(1.1)	31.5-35.8
		(표준화)	27.5(1.0)	29.3(1.0)	37.3(1.0)	29.1(1.0)	34.4(1.1)	34.3(1.2)	32.1-36.6
	남		29.3(1.7)	31.7(1.4)	36.3(1.6)	30.4(1.5)	35.5(1.6)	36.9(1.6)	33.7-40.0
	여		25.9(1.5)	27.4(1.5)	38.0(1.5)	28.6(1.3)	32.4(1.6)	30.6(1.3)	28.0-33.1
	19-29		28.0(2.5)	30.5(2.8)	43.5(3.1)	35.2(3.2)	42.0(3.5)	46.3(3.7)	39.1-53.5
	30-39		22.2(2.2)	22.8(1.8)	29.9(2.2)	21.3(1.8)	31.0(2.5)	29.1(2.7)	23.9-34.3
	40-49		28.1(2.3)	27.7(2.0)	35.8(2.3)	23.7(1.7)	31.2(2.2)	28.6(2.0)	24.7-32.5
	50-59		33.3(3.0)	32.6(2.4)	39.1(2.6)	33.7(2.7)	33.8(2.9)	34.8(2.3)	30.4-39.3
	60-69		31.2(2.6)	40.4(2.8)	42.7(2.7)	35.9(2.5)	36.5(2.8)	35.4(2.4)	30.7-40.0
	70이상		25.0(3.0)	29.3(2.1)	35.2(2.3)	34.3(2.6)	30.3(2.6)	29.7(2.0)	25.8-33.6

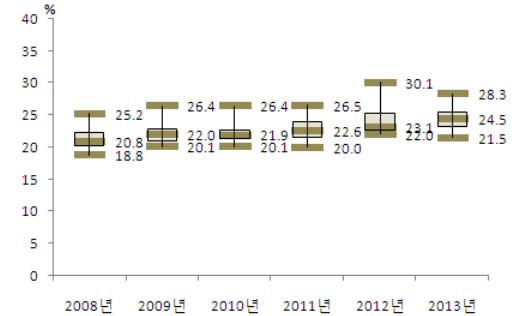


가. 비만을(자기기입)

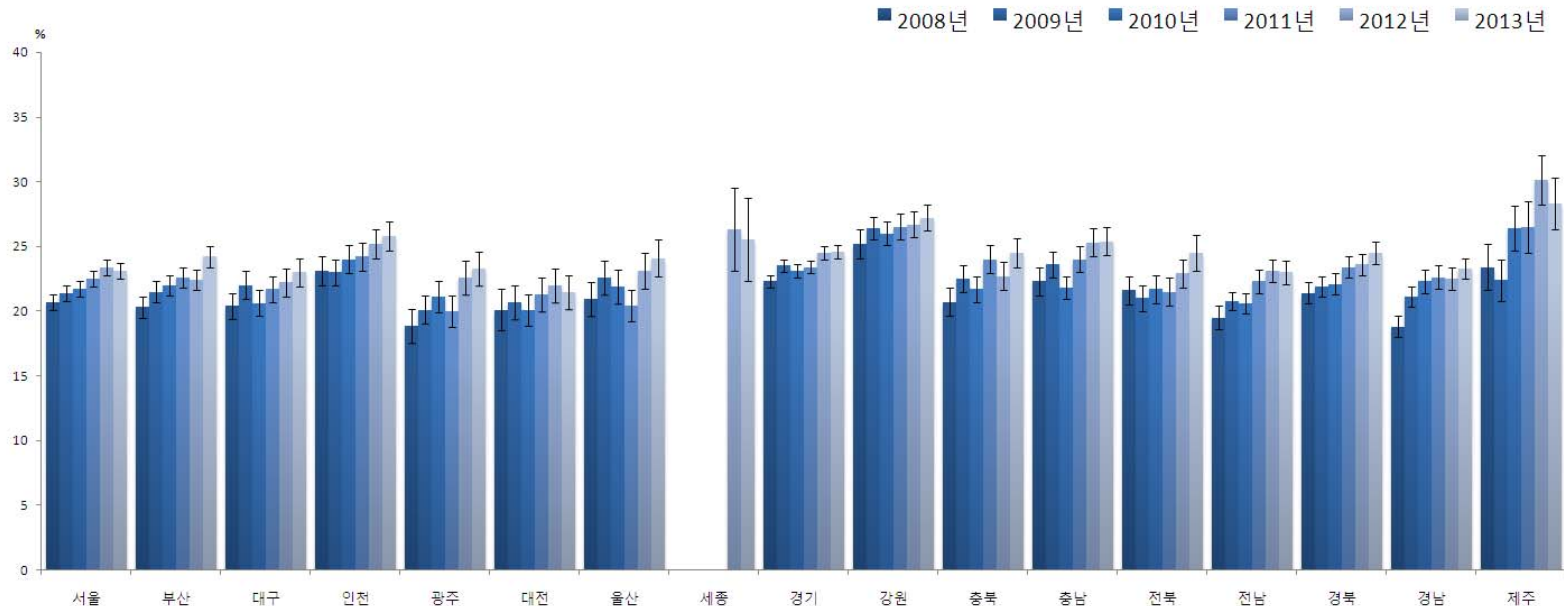
- 정의 : 체질량지수(kg/m²) 25이상인 사람의 분율
- '13년 시·군·구 단위 자기기입 비만율은 최소 17.4% ~ 최대 33.9%(중앙값 24.5%, 16.5%p 차이)로 분포
- 지난 6년간 시·군·구 단위 지역 분포의 중앙값이 21.6%('08), 22.8%('09), 22.5%('10), 23.4%('11), 24.1%('12), 24.5%('13)로 지속적으로 증가하는 추세



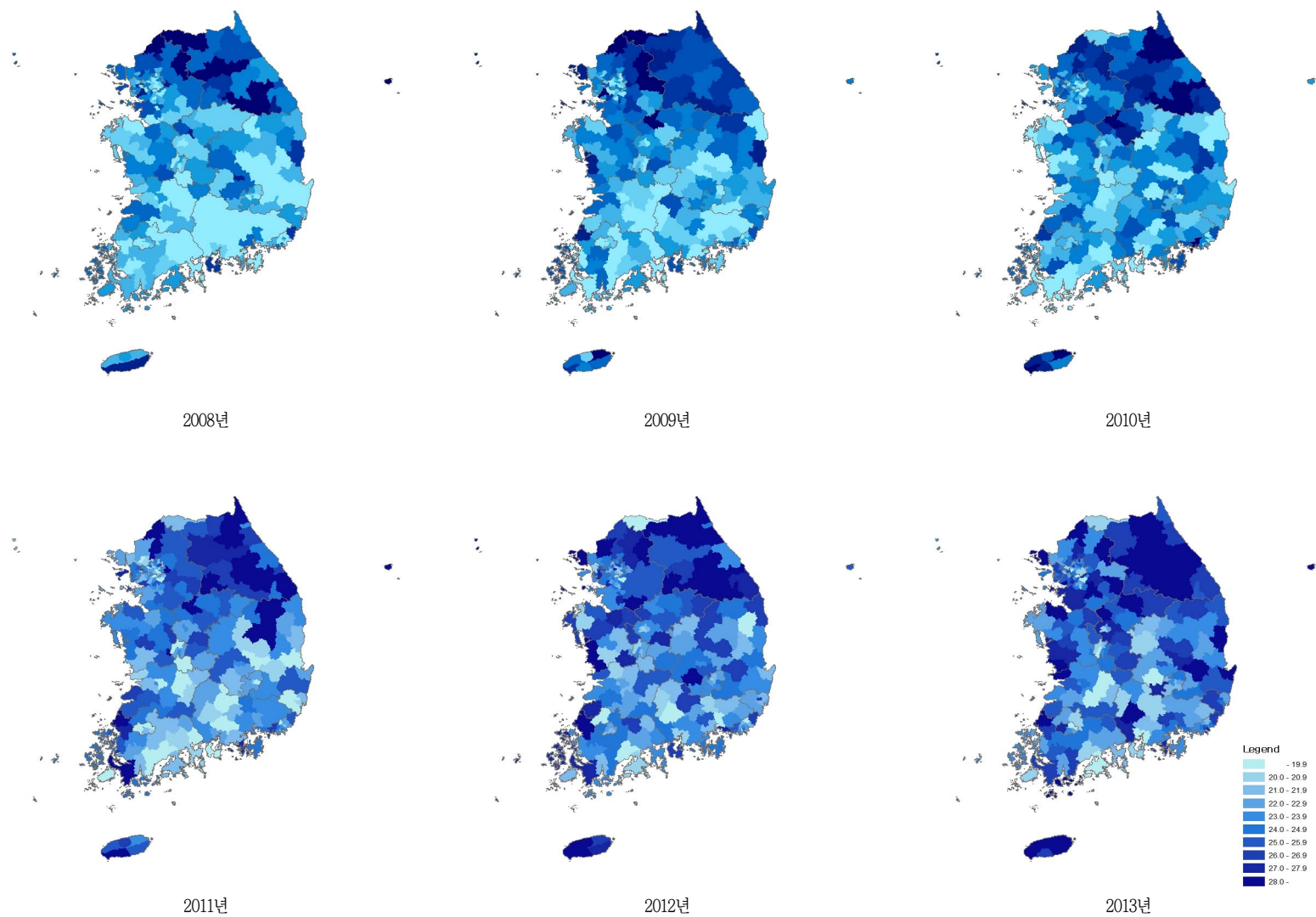
〈그림 57〉 2008-2013 시군구별 비만을(자기기입) 분포



〈그림 58〉 2008-2013 시도별 비만을(자기기입) 분포



〈그림 59〉 2008-2013 시도별 비만을(자기기입) 추이



〈그림 60〉 2008-2013 시군구별 비만율(자기기입) 지리적 분포추이

〈표 22〉 2008-2013 시도별 비만율(자기기입)

단위 : %(표준오차)

시도	구분		2008	2009	2010	2011	2012	2013	95% CI
서울	N	(명)	21,586	23,152	22,639	22,822	22,611	22,827	
		(조율)	20.6(0.3)	21.4(0.3)	21.7(0.3)	22.7(0.3)	23.7(0.3)	23.2(0.3)	22.6-23.8
		(표준화)	20.7(0.3)	21.4(0.3)	21.7(0.3)	22.5(0.3)	23.4(0.3)	23.1(0.3)	22.5-23.6
	남		26.6(0.5)	27.7(0.5)	28.5(0.5)	29.8(0.5)	31.0(0.5)	30.6(0.5)	29.6-31.6
		여	14.7(0.4)	15.3(0.4)	15.1(0.3)	15.9(0.4)	16.5(0.4)	16.0(0.4)	15.3-16.7
		19-29	12.8(0.6)	13.9(0.6)	13.1(0.6)	15.4(0.6)	15.1(0.7)	14.6(0.7)	13.3-15.9
	30-39		20.1(0.6)	22.0(0.6)	22.0(0.6)	23.5(0.7)	24.5(0.6)	24.5(0.6)	23.2-25.7
		40-49	24.1(0.7)	23.0(0.7)	23.4(0.7)	23.6(0.6)	25.7(0.7)	26.1(0.7)	24.8-27.4
		50-59	24.3(0.7)	24.9(0.8)	24.8(0.8)	25.8(0.7)	26.3(0.7)	23.7(0.7)	22.3-25.0
	60-69		25.6(0.9)	26.2(0.9)	27.9(0.9)	27.5(0.9)	29.3(0.9)	28.5(0.9)	26.8-30.2
		70이상	20.7(1.0)	22.7(1.0)	25.0(1.0)	23.1(1.0)	23.3(1.0)	24.2(1.0)	22.3-26.1
	부산	(명)	13,810	14,878	14,530	14,380	14,487	14,375	
		(조율)	20.5(0.4)	21.8(0.4)	22.3(0.4)	22.9(0.4)	22.7(0.4)	24.2(0.4)	23.4-25.0
		(표준화)	20.3(0.4)	21.5(0.4)	22.0(0.4)	22.6(0.4)	22.4(0.4)	24.2(0.4)	23.4-25.0
대구	N	(명)	6,842	7,324	7,201	7,129	7,027	7,076	
		(조율)	20.5(0.6)	22.1(0.6)	20.8(0.5)	21.9(0.6)	22.2(0.5)	23.2(0.6)	22.0-24.3
		(표준화)	20.4(0.5)	22.0(0.5)	20.6(0.5)	21.7(0.5)	22.2(0.5)	23.0(0.6)	21.9-24.0
	남		25.9(0.9)	28.0(0.9)	27.7(0.8)	30.1(0.9)	29.5(0.9)	30.1(0.9)	28.4-31.9
		여	15.4(0.7)	16.4(0.7)	14.2(0.6)	13.8(0.6)	14.9(0.6)	16.2(0.7)	14.9-17.5
		19-29	16.3(1.2)	16.5(1.2)	15.6(1.2)	17.4(1.3)	17.6(1.3)	16.8(1.2)	14.5-19.2
	30-39		18.9(1.0)	23.8(1.3)	22.3(1.2)	25.4(1.2)	25.2(1.1)	26.3(1.3)	23.8-28.9
		40-49	20.9(1.1)	23.1(1.1)	20.9(1.0)	21.5(1.1)	22.8(1.1)	24.2(1.2)	21.8-26.6
		50-59	23.4(1.3)	23.6(1.2)	24.7(1.2)	23.8(1.3)	21.5(1.2)	24.5(1.2)	22.2-26.8
	60-69		28.5(1.6)	24.6(1.7)	23.9(1.3)	24.3(1.6)	25.5(1.5)	25.2(1.6)	22.2-28.2
		70이상	18.7(1.9)	22.3(2.0)	16.6(1.4)	17.2(1.5)	21.2(1.7)	20.8(1.7)	17.4-24.2
	인천	(명)	7,937	9,015	8,704	8,737	8,626	8,717	
		(조율)	23.3(0.6)	23.2(0.6)	24.2(0.6)	24.7(0.6)	25.7(0.6)	26.1(0.6)	24.9-27.3
		(표준화)	23.1(0.6)	23.0(0.5)	24.0(0.6)	24.2(0.5)	25.2(0.6)	25.8(0.6)	24.7-26.9
안천	N	(명)	28,309	28,009	29,810	30,209	30,909	32,810	
		(조율)	18.1(0.7)	18.4(0.7)	18.4(0.7)	19.0(0.7)	20.3(0.7)	19.2(0.7)	17.8-20.5
		(표준화)	14.7(1.3)	16.0(1.1)	17.5(1.2)	14.4(1.2)	17.6(1.3)	18.2(1.3)	15.7-20.7
	남		22.7(1.2)	22.9(1.1)	26.5(1.3)	27.3(1.3)	25.1(1.3)	30.8(1.4)	28.1-33.6
		여	25.7(1.1)	26.0(1.1)	25.5(1.2)	27.3(1.1)	28.6(1.3)	26.3(1.2)	24.1-28.6
		19-29	28.6(1.6)	26.7(1.4)	26.3(1.4)	28.0(1.2)	29.4(1.3)	28.1(1.4)	25.5-30.8
	30-39		31.1(2.0)	27.1(1.8)	29.4(1.7)	28.5(1.6)	28.3(1.8)	29.8(1.9)	26.1-33.5
		40-49	21.0(1.8)	22.7(1.6)	19.0(1.7)	23.1(1.8)	26.8(1.9)	22.1(1.8)	18.6-25.6
		50-59							
	60-69								
		70이상							
	70이상								

단위 : %(표준오차)

사도	구분		2008	2009	2010	2011	2012	2013	95% CI
광주	N	(명)	4,378	4,773	4,478	4,513	4,522	4,543	
	전체	(조율)	18.7(0.7)	20.1(0.5)	21.3(0.7)	20.3(0.6)	22.8(0.7)	23.5(0.7)	22.1-24.8
		(표준화)	18.9(0.7)	20.1(0.6)	21.1(0.6)	20.0(0.6)	22.6(0.7)	23.3(0.7)	22.0-24.6
	남		24.8(1.2)	24.5(0.9)	29.3(1.1)	26.9(0.9)	30.5(1.2)	31.1(1.0)	29.1-33.1
	여		12.9(0.6)	15.9(0.6)	13.5(0.7)	13.8(0.7)	15.2(0.7)	16.1(0.8)	14.6-17.5
	19-29		12.7(2.0)	11.9(1.2)	13.4(1.4)	11.4(1.1)	18.4(1.7)	17.0(1.6)	13.9-20.1
	30-39		18.2(1.1)	20.7(1.2)	19.9(1.4)	20.5(1.5)	21.4(1.6)	24.9(1.4)	22.2-27.7
	40-49		20.0(1.5)	21.2(1.3)	25.3(1.5)	21.3(1.2)	23.2(1.3)	23.3(1.4)	20.6-26.0
	50-59		22.7(1.7)	25.8(1.5)	28.4(1.5)	25.8(1.8)	26.9(1.5)	25.5(1.7)	22.2-28.7
	60-69		25.0(1.8)	25.4(2.0)	23.9(1.9)	28.0(2.0)	27.2(1.8)	29.7(2.0)	25.9-33.6
	70이상		19.3(1.9)	20.8(2.0)	17.4(2.0)	17.1(2.0)	21.2(2.1)	23.0(2.0)	19.0-27.0
대전	N	(명)	3,985	4,582	4,553	4,515	4,504	4,509	
	전체	(조율)	20.0(0.9)	20.7(0.7)	20.1(0.6)	21.6(0.7)	22.3(0.7)	21.9(0.7)	20.6-23.3
		(표준화)	20.1(0.8)	20.7(0.7)	20.1(0.6)	21.3(0.6)	22.0(0.7)	21.5(0.7)	20.2-22.8
	남		25.8(1.1)	24.9(1.0)	26.1(1.0)	27.1(1.0)	27.9(1.1)	27.6(1.1)	25.4-29.8
	여		14.3(1.3)	16.7(0.8)	14.3(0.7)	16.0(0.8)	16.6(0.9)	16.2(0.8)	14.7-17.8
	19-29		11.9(1.5)	12.2(1.4)	13.3(1.5)	15.4(1.5)	13.9(1.3)	14.9(1.4)	12.1-17.7
	30-39		19.4(1.8)	20.8(1.4)	20.6(1.3)	20.2(1.4)	22.4(1.4)	20.9(1.5)	18.0-23.7
	40-49		20.8(1.8)	22.1(1.4)	21.5(1.3)	22.7(1.4)	26.0(1.5)	23.8(1.4)	21.0-26.6
	50-59		27.8(1.7)	26.6(1.8)	22.0(1.5)	26.0(1.7)	25.6(1.7)	26.5(1.7)	23.1-29.9
	60-69		27.1(2.4)	24.9(2.1)	29.2(2.1)	27.2(2.2)	26.0(2.1)	27.9(2.1)	23.9-32.0
	70이상		18.9(2.5)	23.4(2.7)	17.6(2.3)	20.5(2.4)	19.5(2.1)	18.1(1.9)	14.5-21.8
울산	N	(명)	4,343	4,582	4,539	4,492	4,453	4,490	
	전체	(조율)	20.8(0.7)	22.6(0.7)	22.2(0.7)	21.0(0.7)	23.6(0.7)	24.3(0.7)	22.9-25.7
		(표준화)	20.9(0.7)	22.6(0.6)	21.9(0.7)	20.4(0.6)	23.1(0.7)	24.1(0.7)	22.7-25.5
	남		26.0(1.1)	26.6(1.0)	28.3(1.1)	26.5(1.0)	28.8(1.1)	30.9(1.1)	28.7-33.1
	여		15.4(0.8)	18.5(0.9)	15.7(0.8)	15.1(0.8)	18.1(0.9)	17.2(0.9)	15.4-19.0
	19-29		15.5(1.8)	16.3(1.4)	17.0(1.7)	14.5(1.5)	17.5(1.9)	19.9(1.8)	16.5-23.4
	30-39		21.5(1.5)	23.9(1.4)	22.1(1.5)	22.3(1.3)	23.5(1.4)	30.2(1.7)	26.8-33.6
	40-49		20.2(1.3)	21.8(1.3)	22.9(1.3)	22.5(1.4)	26.5(1.3)	23.3(1.5)	20.4-26.3
	50-59		25.6(1.8)	27.3(1.6)	25.0(1.6)	22.4(1.4)	24.8(1.6)	23.3(1.5)	20.4-26.2
	60-69		25.4(2.1)	30.2(2.4)	28.5(2.4)	27.4(2.0)	31.0(2.3)	28.9(2.1)	24.8-33.1
	70이상		21.6(2.4)	20.9(2.2)	19.0(2.1)	14.9(2.2)	17.3(2.1)	18.5(1.9)	14.8-22.2
세종	N	(명)					924	896	
	전체	(조율)					26.9(1.4)	26.5(1.6)	23.4-29.6
		(표준화)					26.3(1.6)	25.5(1.6)	22.2-28.7
	남						32.2(2.3)	31.4(2.7)	26.0-36.7
	여						21.3(1.7)	21.3(1.6)	18.2-24.3
	19-29						22.6(4.3)	16.0(4.5)	7.2-24.8
	30-39						25.4(3.6)	25.3(3.5)	18.5-32.1
	40-49						28.6(3.7)	33.2(3.6)	26.2-40.1
	50-59						31.9(3.2)	32.3(3.9)	24.7-39.9
	60-69						33.8(3.8)	26.9(3.8)	19.5-34.3
	70이상						19.3(2.6)	21.8(3.5)	14.9-28.7

단위 : %(표준오차)

사도	구분		2008	2009	2010	2011	2012	2013	95% CI
경기	N	(명)	36,909	41,109	40,130	39,907	40,084	40,257	
	전체	(조율)	22.5(0.3)	23.7(0.2)	23.5(0.2)	23.8(0.2)	25.0(0.2)	25.0(0.3)	24.5-25.5
		(표준화)	22.3(0.3)	23.5(0.2)	23.1(0.2)	23.4(0.2)	24.5(0.2)	24.6(0.2)	24.1-25.1
	남		27.9(0.4)	29.5(0.4)	30.1(0.4)	30.3(0.4)	31.7(0.4)	31.6(0.4)	30.8-32.4
	여		16.9(0.3)	17.8(0.3)	16.6(0.3)	17.2(0.3)	18.1(0.3)	18.2(0.3)	17.7-18.8
	19-29		14.0(0.6)	16.0(0.5)	15.5(0.5)	15.1(0.5)	16.3(0.5)	16.4(0.6)	15.3-17.5
	30-39		22.1(0.5)	22.9(0.5)	23.2(0.5)	24.7(0.5)	25.9(0.5)	25.9(0.5)	24.9-27.0
	40-49		24.6(0.5)	24.7(0.5)	25.5(0.5)	25.9(0.5)	26.7(0.5)	27.3(0.5)	26.2-28.3
	50-59		28.2(0.7)	29.3(0.6)	27.6(0.6)	26.6(0.6)	27.7(0.6)	27.5(0.6)	26.4-28.6
	60-69		28.8(0.9)	30.2(0.8)	29.3(0.8)	29.4(0.8)	31.1(0.8)	29.5(0.8)	28.0-31.0
	70이상		21.8(0.9)	24.0(0.8)	22.3(0.8)	23.3(0.8)	24.4(0.8)	24.6(0.8)	23.1-26.1
강원	N	(명)	13,927	14,997	15,364	15,219	14,898	14,904	
	전체	(조율)	25.8(0.5)	27.1(0.5)	27.0(0.5)	27.6(0.5)	27.7(0.5)	27.8(0.5)	26.8-28.8
		(표준화)	25.2(0.6)	26.4(0.5)	26.0(0.5)	26.5(0.5)	26.7(0.5)	27.2(0.5)	26.2-28.2
	남		29.3(0.8)	31.5(0.8)	31.7(0.7)	33.2(0.8)	33.8(0.8)	33.6(0.8)	32.1-35.1
	여		22.1(0.7)	22.5(0.6)	22.0(0.6)	21.8(0.6)	21.2(0.6)	21.6(0.6)	20.4-22.9
	19-29		20.3(1.6)	18.3(1.1)	18.0(1.3)	16.2(1.2)	21.6(1.5)	21.2(1.5)	18.2-24.1
	30-39		24.4(1.1)	27.8(1.3)	27.3(1.1)	29.4(1.4)	26.2(1.3)	30.4(1.2)	28.0-32.8
	40-49		26.9(1.0)	29.8(1.1)	28.3(1.1)	29.9(1.0)	29.3(1.1)	27.8(1.0)	25.9-29.7
	50-59		31.3(1.2)	33.3(1.0)	33.1(1.1)	33.8(1.1)	33.0(1.2)	31.0(1.1)	28.9-33.1
	60-69		32.0(1.2)	30.2(1.1)	31.0(1.1)	29.4(1.1)	29.3(1.3)	32.2(1.2)	29.9-34.6
	70이상		19.5(1.2)	20.2(1.1)	22.6(1.3)	24.1(1.1)	24.1(1.1)	23.3(1.2)	21.0-25.5
충북	N	(명)	12,125	11,374	11,466	11,257	10,722	10,337	
	전체	(조율)	21.0(0.5)	22.8(0.5)	22.2(0.5)	24.4(0.6)	23.5(0.6)	24.9(0.6)	23.8-26.1
		(표준화)	20.7(0.6)	22.5(0.5)	21.7(0.5)	24.0(0.5)	22.7(0.5)	24.5(0.6)	23.4-25.6
	남		23.8(0.8)	26.7(0.8)	26.5(0.7)	29.7(0.9)	27.9(0.9)	29.8(0.8)	28.2-31.4
	여		18.2(0.8)	19.0(0.7)	17.8(0.6)	18.9(0.7)	18.8(0.7)	19.7(0.7)	18.3-21.2
	19-29		12.9(1.0)	17.4(1.2)	15.9(1.2)	19.1(1.6)	15.6(1.4)	19.5(1.5)	16.6-22.5
	30-39		21.6(1.4)	21.2(1.0)	21.1(1.1)	24.7(1.2)	23.4(1.2)	26.6(1.3)	24.0-29.2
	40-49		23.9(1.3)	25.5(1.1)	23.3(1.1)	26.5(1.2)	25.9(1.2)	25.7(1.3)	23.2-28.3
	50-59		27.0(1.4)	29.1(1.2)	27.1(1.1)	28.9(1.3)	27.3(1.2)	28.6(1.3)	26.0-31.1
	60-69		24.2(1.4)	27.1(1.4)	28.5(1.5)	27.0(1.3)	26.5(1.4)	26.6(1.3)	24.0-29.3
	70이상		16.7(1.2)	15.9(1.1)	18.4(1.1)	17.6(1.4)	21.3(1.4)	20.2(1.4)	17.6-22.9
충남	N	(명)	11,849	14,227	13,607	13,671	13,205	12,738	
	전체	(조율)	22.5(0.5)	23.6(0.5)	22.3(0.5)	24.2(0.5)	25.6(0.5)	25.8(0.6)	24.7-26.9
		(표준화)	22.3(0.5)	23.6(0.5)	21.8(0.5)	24.0(0.5)	25.3(0.5)	25.4(0.6)	24.3-26.5
	남		27.2(0.8)	27.4(0.8)	27.5(0.7)	28.9(0.8)	30.8(0.8)	30.5(0.9)	28.8-32.2
	여		17.5(0.7)	19.8(0.6)	16.9(0.6)	19.3(0.6)	20.2(0.7)	20.8(0.7)	19.6-22.1
	19-29		15.3(1.2)	18.4(1.3)	14.8(1.2)	19.5(1.5)	20.4(1.5)	22.9(1.7)	19.6-26.2
	30-39		24.6(1.4)	24.4(1.2)	23.5(1.2)	23.8(1.2)	26.5(1.3)	24.9(1.3)	22.4-27.4
	40-49		25.6(1.3)	27.6(1.0)	24.0(1.0)	28.2(1.1)	27.9(1.1)	28.2(1.3)	25.6-30.7
	50-59		26.4(1.1)	27.3(1.2)	27.6(1.2)	28.9(1.0)	30.4(1.1)	28.5(1.1)	26.3-30.8
	60-69		26.6(1.6)	26.3(1.2)	27.4(1.2)	25.6(1.1)	28.0(1.3)	27.1(1.1)	24.9-29.3
	70이상		14.6(1.1)	16.5(0.9)	16.3(0.9)	17.0(0.9)	18.5(1.1)	22.0(1.2)	19.6-24.4

단위 : %(표준오차)

사도	구분		2008	2009	2010	2011	2012	2013	95% CI
전북	N	(명)	11,685	11,947	11,847	11,102	10,024	10,710	
	전체	(조율)	22.0(0.6)	21.5(0.5)	22.2(0.6)	22.3(0.5)	23.6(0.6)	24.9(0.6)	23.7-26.2
		(표준화)	21.6(0.6)	21.0(0.5)	21.7(0.6)	21.5(0.5)	22.9(0.6)	24.5(0.7)	23.2-25.9
	남		26.4(1.0)	24.5(0.9)	26.8(0.9)	26.7(0.8)	28.7(0.9)	29.7(1.0)	27.7-31.7
	여		17.7(0.7)	18.6(0.6)	17.3(0.7)	17.4(0.7)	18.1(0.6)	19.9(0.8)	18.4-21.4
	19-29		13.0(1.4)	12.8(1.0)	15.9(1.7)	13.9(1.1)	14.6(1.3)	23.0(2.2)	18.6-27.4
	30-39		23.3(1.2)	21.6(1.1)	22.4(1.3)	21.6(1.2)	25.4(1.4)	22.5(1.5)	19.6-25.3
	40-49		23.6(1.1)	24.5(1.2)	24.2(1.2)	26.6(1.5)	25.5(1.3)	26.5(1.2)	24.1-28.8
	50-59		30.4(1.3)	26.4(1.2)	27.3(1.3)	26.9(1.1)	29.2(1.2)	27.5(1.4)	24.8-30.2
	60-69		26.1(1.4)	26.9(1.3)	25.9(1.2)	25.1(1.1)	27.9(1.2)	30.6(1.4)	27.9-33.3
	70이상		15.2(1.1)	17.1(0.9)	15.7(1.1)	17.4(1.0)	15.9(1.1)	18.3(1.1)	16.2-20.5
전남	N	(명)	17,177	19,418	18,376	17,977	17,851	17,274	
	전체	(조율)	20.2(0.5)	21.3(0.4)	21.2(0.4)	22.6(0.4)	23.7(0.4)	23.5(0.4)	22.7-24.3
		(표준화)	19.5(0.5)	20.8(0.4)	20.6(0.4)	22.3(0.4)	23.1(0.5)	23.0(0.5)	22.1-23.9
	남		23.8(0.7)	24.6(0.5)	25.2(0.6)	27.2(0.6)	28.2(0.7)	28.5(0.7)	27.2-29.8
	여		16.4(0.5)	17.9(0.5)	17.0(0.5)	17.7(0.5)	18.9(0.5)	18.0(0.5)	17.0-19.0
	19-29		9.6(1.2)	13.8(0.9)	14.4(1.1)	16.4(1.2)	16.8(1.3)	18.0(1.3)	15.4-20.5
	30-39		21.4(1.1)	21.2(0.9)	22.1(1.0)	23.4(1.0)	24.5(1.1)	25.0(1.2)	22.6-27.3
	40-49		23.4(1.1)	24.8(0.9)	23.3(0.9)	27.0(1.0)	26.6(1.0)	25.5(0.9)	23.7-27.3
	50-59		27.2(1.0)	27.1(0.9)	27.4(1.0)	27.4(1.0)	28.7(0.9)	27.8(1.0)	25.8-29.7
	60-69		22.4(0.9)	24.1(0.9)	23.4(0.9)	25.0(0.9)	26.6(0.9)	26.6(1.0)	24.6-28.6
	70이상		16.6(0.8)	15.3(0.8)	14.9(0.7)	13.7(0.7)	16.6(0.7)	16.1(0.7)	14.8-17.5
경북	N	(명)	21,127	21,922	21,283	20,744	20,605	20,667	
	전체	(조율)	21.8(0.4)	22.1(0.4)	22.5(0.4)	23.8(0.4)	24.1(0.4)	24.7(0.4)	23.8-25.5
		(표준화)	21.4(0.4)	21.9(0.4)	22.1(0.4)	23.4(0.4)	23.6(0.4)	24.5(0.4)	23.6-25.3
	남		25.1(0.6)	26.8(0.6)	26.4(0.6)	28.9(0.6)	28.7(0.6)	29.9(0.6)	28.6-31.1
	여		18.5(0.5)	17.5(0.5)	18.5(0.5)	18.5(0.5)	19.1(0.5)	19.1(0.5)	18.2-20.1
	19-29		17.4(1.0)	18.7(1.1)	16.7(1.0)	18.1(1.0)	19.4(1.1)	20.9(1.2)	18.5-23.2
	30-39		21.1(0.9)	22.4(0.9)	24.7(0.9)	27.1(1.0)	26.6(1.0)	26.4(1.0)	24.4-28.4
	40-49		21.6(0.9)	23.5(0.8)	23.3(0.8)	24.6(0.9)	24.3(0.8)	26.9(0.9)	25.1-28.7
	50-59		29.3(0.9)	26.5(0.8)	26.8(0.9)	26.9(0.9)	28.2(0.9)	28.2(0.9)	26.5-29.9
	60-69		24.9(0.9)	25.2(0.9)	25.1(0.9)	26.4(0.9)	26.7(1.0)	26.6(0.9)	24.9-28.4
	70이상		15.8(0.8)	14.9(0.8)	16.2(0.8)	17.2(0.8)	16.0(0.8)	15.5(0.6)	14.3-16.8
경남	N	(명)	16,722	15,480	15,282	15,777	16,187	16,097	
	전체	(조율)	19.2(0.4)	21.4(0.4)	22.8(0.5)	23.0(0.4)	22.9(0.4)	23.6(0.5)	22.7-24.5
		(표준화)	18.8(0.4)	21.1(0.4)	22.3(0.4)	22.6(0.4)	22.5(0.4)	23.3(0.4)	22.4-24.1
	남		24.2(0.7)	25.3(0.6)	28.7(0.7)	28.9(0.7)	28.2(0.6)	30.1(0.7)	28.8-31.4
	여		14.1(0.5)	17.3(0.6)	16.6(0.5)	16.9(0.5)	17.4(0.5)	16.9(0.5)	15.8-17.9
	19-29		13.9(1.1)	15.1(0.9)	18.3(1.2)	16.8(1.2)	17.0(1.2)	17.2(1.2)	14.9-19.5
	30-39		19.1(0.8)	22.1(0.9)	23.4(1.0)	26.5(1.0)	25.6(1.0)	26.6(1.1)	24.5-28.7
	40-49		20.2(0.8)	22.8(0.9)	23.5(0.9)	24.0(1.1)	24.0(0.8)	26.4(0.9)	24.6-28.2
	50-59		24.1(1.0)	24.5(1.0)	26.5(0.9)	25.1(0.8)	25.5(1.0)	25.2(0.9)	23.5-27.0
	60-69		22.1(1.0)	27.1(1.2)	25.0(1.1)	26.4(1.1)	24.6(1.0)	25.9(1.1)	23.8-28.0
	70이상		15.5(1.2)	16.7(1.4)	18.6(1.3)	15.4(1.0)	17.5(1.0)	16.4(0.9)	14.7-18.2

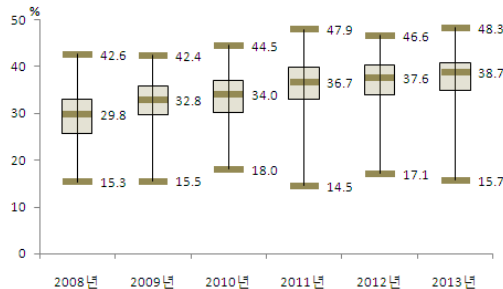
단위 : %(표준오차)

사도	구분		2008	2009	2010	2011	2012	2013	95% CI
제주	N	(명)	3,597	5,144	4,955	4,817	4,632	4,606	
	전체	(조율)	24.0(0.8)	22.9(0.9)	26.9(1.0)	27.3(1.1)	30.6(1.1)	29.1(1.1)	26.8-31.3
		(표준화)	23.4(0.9)	22.4(0.8)	26.4(0.9)	26.5(1.0)	30.1(1.0)	28.3(1.0)	26.3-30.3
	남		32.4(1.5)	30.6(1.5)	36.0(1.5)	35.6(1.8)	41.1(1.6)	39.0(1.9)	35.2-42.8
	여		15.9(0.9)	15.3(0.9)	17.7(1.2)	18.5(1.2)	19.6(1.2)	18.8(1.1)	16.7-20.9
	19-29		13.8(1.8)	13.0(1.8)	18.5(2.1)	21.6(3.0)	24.1(2.6)	20.8(2.7)	15.5-26.2
	30-39		22.8(2.0)	22.7(1.8)	31.2(2.2)	25.2(1.9)	34.3(2.5)	29.5(2.5)	24.6-34.3
	40-49		26.4(1.8)	26.6(2.1)	25.8(1.9)	32.3(2.3)	33.3(2.3)	33.3(2.2)	29.0-37.6
	50-59		32.0(2.6)	28.7(2.2)	34.5(2.2)	30.2(2.3)	31.4(1.9)	34.4(1.9)	30.7-38.1
	60-69		28.5(2.2)	26.9(2.2)	32.0(2.2)	29.0(2.1)	32.7(2.5)	30.4(2.2)	26.0-34.8
	70이상		24.1(3.1)	20.1(2.2)	17.7(1.6)	21.9(1.9)	24.2(1.9)	21.2(2.2)	16.9-25.5

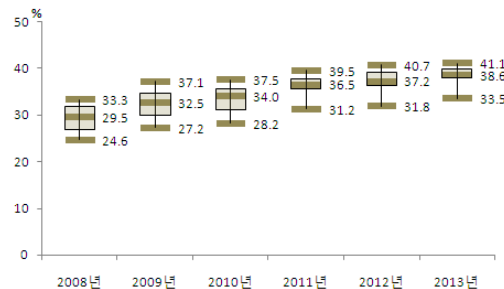


나. 주관적 비만인지율

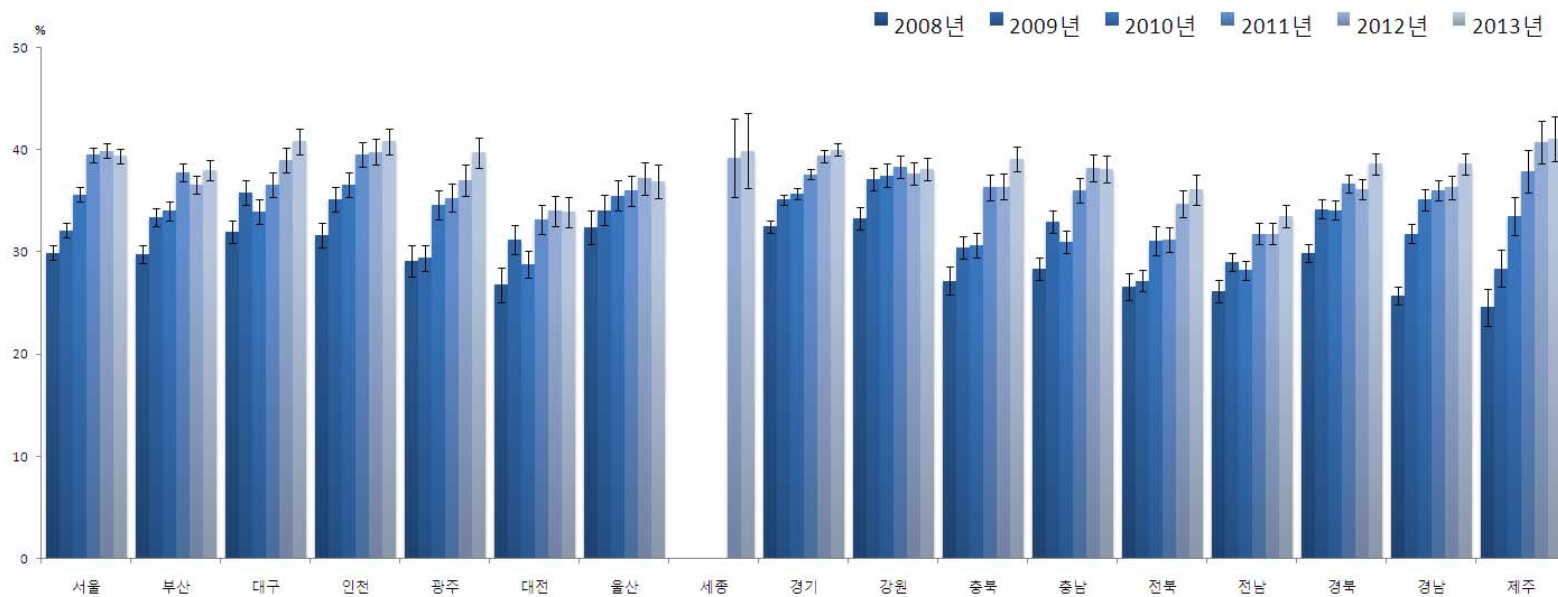
- 정의 : 주관적으로 “약간 비만” 또는 “매우 비만” 이라고 생각하는 사람의 분율
- '13년 시·군·구 단위 주관적 비만인지율은 최소 15.7%~최대 48.3%(중앙값 38.7%, 32.6%p 차이)로 분포
- 지난 6년간 시·군·구 단위 지역 분포의 중앙값이 29.8%('08), 32.8%('09), 34.0%('10), 36.7%('11), 37.6%('12), 38.7%('13)로 매년 지속적으로 증가하는 추세



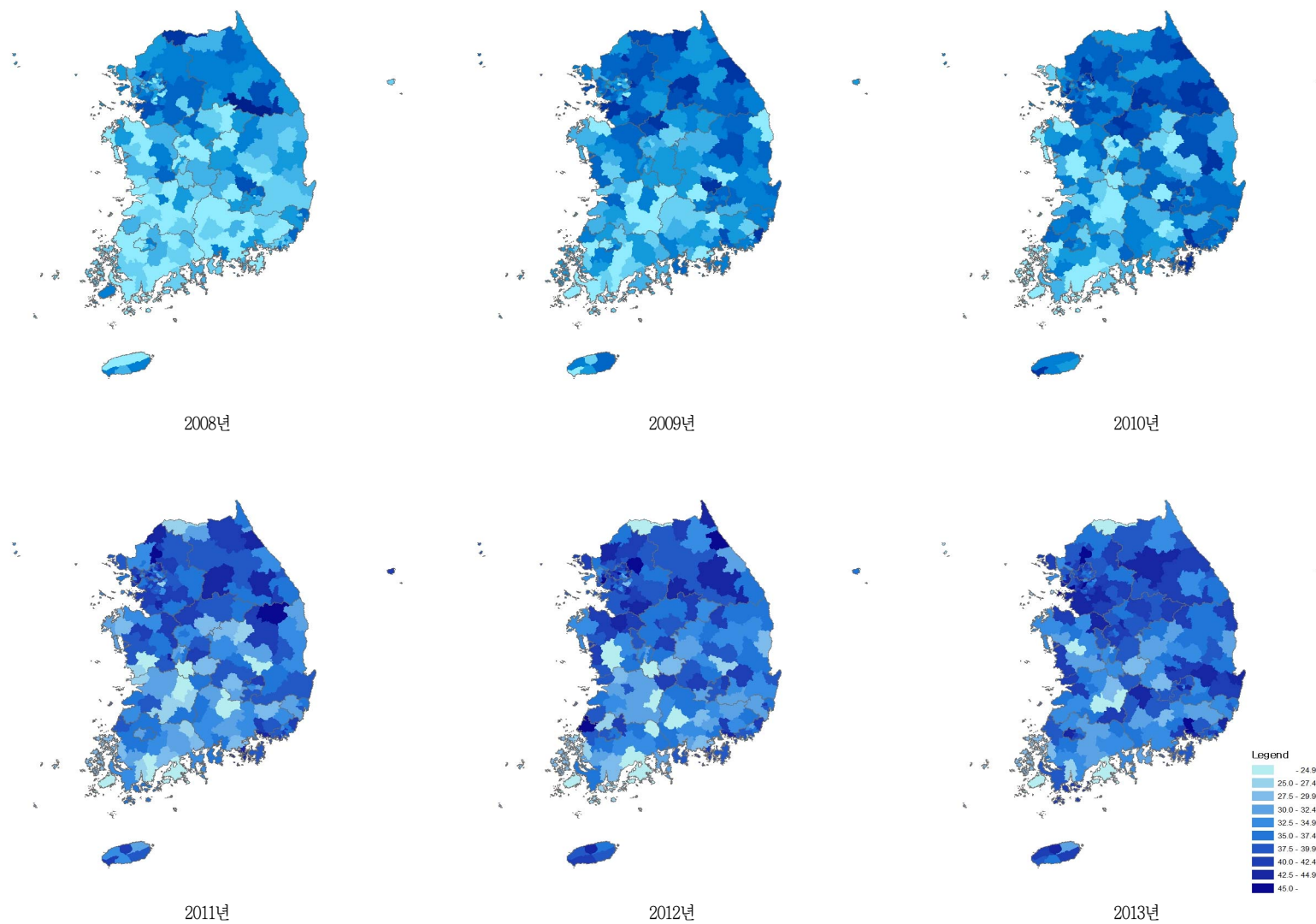
〈그림 61〉 2008-2013 시군구별 주관적 비만인지율 분포



〈그림 62〉 2008-2013 시도별 주관적 비만인지율 분포



〈그림 63〉 2008-2013 시도별 주관적 비만인지율 추이



〈그림 64〉 2008-2013 시군구별 주관적 비만인지를 지리적 분포추이

〈표 23〉 2008-2013 시도별 주관적 비만인지를

단위 : %(표준오차)

시도	구분		2008	2009	2010	2011	2012	2013	95% CI
서울	N	(명)	21,910	23,179	22,888	23,123	23,057	23,137	
	전체	(조율)	30.0(0.3)	32.2(0.3)	35.7(0.4)	39.6(0.4)	40.0(0.4)	39.3(0.4)	38.6-40.0
		(표준화)	29.9(0.3)	32.1(0.3)	35.6(0.3)	39.5(0.4)	39.9(0.4)	39.4(0.3)	38.8-40.1
	남		28.2(0.5)	30.9(0.5)	34.0(0.5)	37.7(0.5)	38.4(0.5)	37.5(0.5)	36.5-38.5
	여		31.6(0.4)	33.5(0.5)	37.3(0.5)	41.4(0.5)	41.6(0.5)	41.0(0.5)	40.1-41.9
	19-29		23.6(0.8)	26.9(0.7)	28.6(0.8)	34.5(0.8)	33.1(0.8)	33.6(0.8)	32.0-35.2
	30-39		31.0(0.7)	34.7(0.8)	39.0(0.7)	43.3(0.7)	44.0(0.8)	44.4(0.8)	42.9-45.9
	40-49		34.8(0.8)	35.7(0.8)	39.9(0.8)	43.4(0.8)	44.6(0.8)	43.5(0.7)	42.0-44.9
	50-59		34.0(0.8)	35.4(0.9)	38.5(0.8)	42.8(0.8)	42.8(0.8)	40.6(0.8)	39.0-42.2
	60-69		30.4(0.9)	31.6(0.9)	35.9(0.9)	38.1(1.0)	39.1(1.0)	39.6(1.0)	37.7-41.4
	70이상		21.8(1.1)	23.0(1.0)	26.8(1.0)	26.5(1.0)	28.3(1.0)	26.4(0.9)	24.6-28.2
부산	N	(명)	14,272	15,074	14,672	14,642	14,615	14,600	
	전체	(조율)	29.9(0.4)	33.3(0.5)	34.0(0.5)	37.7(0.5)	36.4(0.5)	37.4(0.5)	36.5-38.3
		(표준화)	29.8(0.4)	33.4(0.5)	34.0(0.5)	37.8(0.5)	36.6(0.5)	38.0(0.5)	37.0-38.9
	남		26.3(0.6)	30.0(0.6)	30.9(0.7)	33.3(0.7)	33.3(0.7)	34.3(0.7)	33.0-35.6
	여		33.4(0.6)	36.4(0.6)	36.9(0.6)	42.0(0.6)	39.3(0.6)	40.4(0.7)	39.1-41.7
	19-29		24.9(1.0)	30.0(1.1)	27.7(1.1)	34.6(1.2)	31.3(1.2)	35.5(1.2)	33.1-37.9
	30-39		31.6(1.1)	38.2(1.0)	38.5(1.1)	41.7(1.1)	41.6(1.1)	42.3(1.2)	40.1-44.6
	40-49		32.7(0.8)	35.8(1.0)	37.7(1.0)	41.2(1.0)	39.6(1.1)	41.0(1.0)	39.0-43.0
	50-59		31.6(0.9)	35.1(1.0)	35.7(0.9)	40.2(1.0)	38.4(1.0)	38.8(1.0)	37.0-40.7
	60-69		32.8(1.3)	30.7(1.2)	33.8(1.2)	36.8(1.1)	36.2(1.1)	35.4(1.1)	33.2-37.5
	70이상		22.2(1.2)	21.8(1.3)	24.2(1.2)	22.1(1.3)	24.3(1.2)	24.4(1.0)	22.4-26.4
대구	N	(명)	6,977	7,338	7,310	7,329	7,330	7,335	
	전체	(조율)	32.2(0.7)	35.9(0.6)	34.1(0.6)	36.3(0.6)	38.7(0.6)	40.4(0.7)	39.1-41.6
		(표준화)	32.0(0.6)	35.8(0.6)	33.9(0.6)	36.6(0.6)	39.0(0.6)	40.8(0.7)	39.5-42.1
	남		28.2(0.9)	32.2(0.8)	31.1(0.9)	34.3(1.0)	36.1(0.9)	37.1(1.0)	35.2-39.1
	여		36.0(0.9)	39.5(0.9)	37.0(0.9)	38.3(0.8)	41.2(0.8)	43.5(0.9)	41.8-45.1
	19-29		28.5(1.5)	33.6(1.5)	30.3(1.6)	33.2(1.6)	35.3(1.5)	36.3(1.6)	33.2-39.3
	30-39		35.3(1.1)	39.7(1.4)	38.3(1.2)	44.8(1.3)	44.4(1.3)	47.8(1.4)	45.0-50.5
	40-49		32.6(1.3)	37.9(1.3)	36.2(1.3)	37.2(1.3)	42.1(1.4)	44.0(1.4)	41.2-46.8
	50-59		36.6(1.5)	36.4(1.4)	38.1(1.3)	37.1(1.4)	40.0(1.5)	41.3(1.4)	38.7-44.0
	60-69		32.2(1.6)	35.2(1.7)	31.4(1.4)	34.2(1.6)	37.6(1.6)	38.9(1.7)	35.7-42.2
	70이상		23.1(1.7)	25.0(2.0)	20.5(1.5)	22.0(1.8)	23.7(1.7)	24.0(1.6)	20.8-27.2
인천	N	(명)	8,282	9,025	9,047	9,033	9,010	9,024	
	전체	(조율)	31.8(0.6)	35.3(0.7)	36.8(0.6)	39.7(0.6)	39.9(0.6)	40.9(0.7)	39.5-42.2
		(표준화)	31.6(0.6)	35.1(0.6)	36.6(0.6)	39.5(0.6)	39.8(0.6)	40.8(0.6)	39.6-42.1
	남		29.5(1.0)	31.9(0.9)	32.5(0.9)	35.6(0.9)	35.5(0.9)	36.5(0.9)	34.7-38.3
	여		34.2(0.9)	38.8(0.9)	41.0(0.8)	43.8(0.8)	44.2(0.9)	45.2(0.9)	43.5-46.9
	19-29		25.5(1.5)	31.8(1.4)	31.4(1.6)	33.2(1.5)	35.8(1.6)	34.7(1.5)	31.7-37.7
	30-39		35.5(1.2)	39.2(1.2)	43.4(1.5)	44.7(1.4)	44.8(1.4)	48.2(1.6)	45.1-51.2
	40-49		34.0(1.2)	38.1(1.4)	40.0(1.4)	44.6(1.3)	43.5(1.4)	44.3(1.4)	41.5-47.0
	50-59		35.4(1.8)	39.4(1.7)	39.1(1.6)	41.0(1.4)	42.2(1.3)	43.3(1.4)	40.6-45.9
	60-69		32.7(1.7)	30.5(1.7)	32.5(1.8)	38.2(1.7)	35.7(1.7)	38.7(1.7)	35.3-42.1
	70이상		22.3(1.9)	19.8(1.6)	20.2(1.6)	25.2(1.7)	24.8(1.9)	23.3(1.7)	20.0-26.7

단위 : %(표준오차)

사도	구분		2008	2009	2010	2011	2012	2013	95% CI
광주	N	(명)	4,432	4,824	4,647	4,633	4,646	4,642	
	전체	(조율)	29.3(0.9)	29.6(0.8)	34.8(0.7)	35.6(0.7)	37.2(0.8)	39.6(0.8)	38.1-41.2
		(표준화)	29.1(0.8)	29.4(0.7)	34.6(0.7)	35.3(0.7)	37.0(0.8)	39.7(0.8)	38.2-41.2
	남		27.4(1.2)	26.3(0.9)	33.6(1.1)	32.9(1.0)	35.5(1.2)	36.6(1.2)	34.3-38.9
	여		31.1(1.1)	32.7(0.9)	35.9(0.9)	38.1(1.0)	38.7(1.1)	42.5(1.0)	40.5-44.5
	19-29		24.7(2.0)	21.5(1.7)	28.2(1.6)	29.1(1.9)	32.5(2.0)	37.0(2.1)	32.9-41.2
	30-39		32.0(1.7)	30.6(1.6)	34.8(1.6)	38.7(1.7)	40.2(1.9)	47.0(1.5)	43.9-50.0
	40-49		30.2(1.7)	32.9(1.5)	40.9(1.6)	40.7(1.3)	40.4(1.6)	39.4(1.6)	36.3-42.6
	50-59		31.8(1.8)	36.9(1.6)	42.1(1.8)	41.1(1.8)	42.5(1.8)	39.6(1.9)	36.0-43.2
	60-69		33.3(2.3)	30.1(2.1)	34.7(1.8)	33.4(1.7)	34.1(1.8)	41.6(2.3)	37.1-46.0
	70이상		20.3(1.6)	24.6(2.1)	19.9(1.9)	18.0(1.9)	23.1(1.8)	24.1(1.9)	20.5-27.8
대전	N	(명)	4,095	4,585	4,585	4,582	4,585	4,586	
	전체	(조율)	26.8(1.0)	31.5(0.8)	29.1(0.7)	33.4(0.8)	34.2(0.8)	34.1(0.8)	32.5-35.7
		(표준화)	26.8(0.9)	31.2(0.7)	28.8(0.7)	33.2(0.7)	34.0(0.7)	33.9(0.8)	32.4-35.4
	남		24.3(1.1)	28.3(1.0)	25.3(1.0)	29.7(1.2)	31.7(1.1)	31.0(1.1)	28.9-33.1
	여		29.3(1.4)	34.5(1.0)	32.7(1.0)	36.9(1.0)	36.7(1.0)	37.2(1.1)	35.0-39.3
	19-29		20.7(2.0)	25.4(1.8)	22.4(1.7)	30.5(1.8)	26.7(1.8)	29.6(1.8)	26.0-33.2
	30-39		30.3(1.8)	34.5(1.7)	31.9(1.4)	34.2(1.7)	36.8(1.5)	34.4(1.6)	31.3-37.5
	40-49		29.2(2.0)	33.9(1.6)	33.9(1.6)	36.1(1.5)	41.1(1.5)	37.7(1.6)	34.6-40.9
	50-59		30.3(2.1)	36.4(1.9)	31.3(1.8)	36.6(1.9)	36.8(1.7)	38.2(1.8)	34.6-41.7
	60-69		28.2(2.8)	28.9(2.3)	28.0(1.9)	33.0(2.3)	32.5(2.1)	35.1(2.0)	31.2-39.1
	70이상		17.8(2.2)	24.4(2.4)	19.7(2.2)	22.4(2.2)	22.0(2.0)	23.5(2.0)	19.6-27.3
울산	N	(명)	4,508	4,606	4,569	4,568	4,594	4,576	
	전체	(조율)	32.9(0.9)	34.6(0.8)	36.0(0.8)	36.5(0.8)	37.4(0.8)	36.6(0.8)	35.1-38.1
		(표준화)	32.4(0.8)	34.1(0.7)	35.5(0.8)	36.0(0.8)	37.2(0.8)	36.9(0.8)	35.4-38.5
	남		29.5(1.1)	30.3(1.1)	33.1(1.1)	33.0(1.1)	33.0(1.0)	34.6(1.0)	32.7-36.6
	여		36.4(1.2)	38.9(1.1)	39.0(1.0)	40.2(1.1)	42.0(1.1)	38.7(1.2)	36.4-41.0
	19-29		29.9(2.5)	29.5(1.8)	30.1(1.9)	31.7(2.1)	34.7(2.1)	34.4(2.1)	30.2-38.5
	30-39		36.6(1.5)	40.3(1.5)	39.4(1.8)	39.8(1.6)	41.1(1.7)	46.0(1.9)	42.3-49.7
	40-49		34.0(1.5)	34.6(1.4)	38.9(1.5)	38.9(1.5)	41.0(1.6)	38.8(1.5)	35.8-41.8
	50-59		35.6(1.9)	39.6(1.9)	38.8(1.7)	38.8(1.7)	37.3(1.5)	32.7(1.5)	29.7-35.8
	60-69		31.2(2.1)	31.3(2.5)	35.2(2.5)	35.1(2.3)	34.9(2.5)	36.7(2.1)	32.5-40.8
	70이상		15.5(1.9)	19.3(2.1)	22.7(2.3)	23.0(2.7)	22.4(2.2)	18.1(2.0)	14.3-21.9
세종	N	(명)					925	922	
	전체	(조율)					37.8(1.7)	39.0(2.1)	34.9-43.2
		(표준화)					39.2(1.9)	39.9(1.9)	36.2-43.7
	남						34.0(2.3)	32.1(2.7)	26.8-37.4
	여						41.7(2.5)	46.2(2.5)	41.3-51.1
	19-29						38.5(5.8)	31.1(5.5)	20.3-41.8
	30-39						38.5(4.0)	41.7(4.7)	32.6-50.9
	40-49						39.7(4.7)	47.8(4.4)	39.2-56.4
	50-59						47.5(4.2)	43.6(4.6)	34.6-52.7
	60-69						44.7(4.3)	40.1(4.5)	31.3-48.9
	70이상						16.1(2.9)	24.6(2.8)	19.1-30.2

단위 : %(표준오차)

사도	구분		2008	2009	2010	2011	2012	2013	95% CI
경기	N	(명)	38,353	41,367	41,182	41,183	41,250	41,222	
	전체	(조율)	32.8(0.3)	35.3(0.3)	36.0(0.3)	37.8(0.3)	39.6(0.3)	40.1(0.3)	39.5-40.6
		(표준화)	32.5(0.3)	35.1(0.3)	35.7(0.3)	37.6(0.3)	39.4(0.3)	40.0(0.3)	39.5-40.6
	남		29.5(0.4)	32.5(0.4)	33.5(0.4)	34.7(0.4)	36.7(0.4)	37.0(0.4)	36.2-37.8
	여		36.0(0.4)	38.0(0.4)	38.6(0.4)	41.0(0.4)	42.5(0.4)	43.2(0.4)	42.4-43.9
	19-29		26.6(0.7)	30.7(0.7)	30.5(0.7)	31.2(0.7)	33.3(0.7)	33.5(0.7)	32.1-35.0
	30-39		34.7(0.6)	38.8(0.6)	39.1(0.6)	43.1(0.6)	44.7(0.6)	45.7(0.6)	44.5-47.0
	40-49		36.4(0.6)	36.9(0.5)	39.1(0.6)	41.6(0.6)	43.2(0.6)	44.9(0.6)	43.7-46.0
	50-59		36.8(0.8)	38.4(0.7)	39.5(0.7)	39.3(0.7)	41.2(0.6)	41.0(0.6)	39.8-42.2
	60-69		33.6(0.9)	35.3(0.8)	35.2(0.8)	35.8(0.8)	38.3(0.8)	39.1(0.8)	37.5-40.7
	70이상		22.1(0.8)	23.5(0.8)	23.4(0.8)	25.5(0.7)	26.3(0.8)	25.1(0.7)	23.8-26.5
강원	N	(명)	15,117	15,975	15,959	15,890	15,917	15,946	
	전체	(조율)	32.8(0.6)	36.2(0.6)	36.9(0.5)	37.7(0.6)	36.9(0.5)	37.1(0.5)	36.0-38.1
		(표준화)	33.3(0.6)	37.1(0.5)	37.5(0.6)	38.3(0.6)	37.7(0.6)	38.1(0.6)	36.9-39.2
	남		28.1(0.8)	32.2(0.8)	32.7(0.8)	34.6(0.8)	33.6(0.8)	33.4(0.7)	31.9-34.8
	여		37.5(0.8)	40.2(0.8)	41.1(0.7)	40.8(0.8)	40.2(0.7)	40.7(0.7)	39.3-42.2
	19-29		29.7(1.7)	35.1(1.3)	30.4(1.4)	32.1(1.6)	34.4(1.7)	36.3(1.6)	33.2-39.4
	30-39		35.6(1.3)	42.2(1.5)	44.4(1.3)	43.8(1.3)	41.7(1.2)	41.8(1.4)	39.0-44.6
	40-49		36.0(1.2)	39.5(1.1)	41.3(1.2)	42.3(1.1)	39.8(1.2)	39.1(1.2)	36.7-41.5
	50-59		38.5(1.3)	40.9(1.2)	40.8(1.1)	42.7(1.2)	41.4(1.1)	40.6(1.1)	38.3-42.8
	60-69		32.0(1.2)	30.9(1.3)	33.8(1.1)	34.3(1.3)	34.9(1.3)	37.5(1.2)	35.2-39.8
	70이상		20.0(1.0)	20.3(1.1)	23.9(1.1)	24.7(1.0)	24.0(1.1)	24.0(1.0)	22.1-25.9
충북	N	(명)	12,445	11,651	11,696	11,621	11,602	11,593	
	전체	(조율)	26.9(0.7)	29.9(0.5)	30.3(0.5)	35.6(0.7)	35.8(0.7)	37.8(0.7)	36.5-39.1
		(표준화)	27.2(0.7)	30.4(0.6)	30.7(0.6)	36.3(0.6)	36.4(0.7)	39.1(0.6)	37.9-40.4
	남		24.0(0.9)	25.6(0.7)	27.5(0.8)	31.9(0.9)	30.7(0.9)	33.7(0.9)	32.0-35.5
	여		29.7(1.0)	34.2(0.8)	33.1(0.7)	39.4(0.8)	40.9(0.9)	41.8(0.8)	40.2-43.4
	19-29		20.9(1.4)	27.0(1.3)	27.9(1.6)	34.9(2.0)	32.7(1.6)	37.6(1.7)	34.2-41.0
	30-39		31.3(1.4)	32.5(1.3)	33.6(1.4)	39.4(1.5)	39.1(1.7)	45.8(1.4)	43.0-48.6
	40-49		30.9(1.9)	33.7(1.2)	32.1(1.3)	38.2(1.2)	40.2(1.5)	41.0(1.5)	38.2-43.9
	50-59		29.8(1.2)	34.1(1.4)	33.8(1.4)	39.0(1.4)	42.6(1.3)	40.3(1.3)	37.7-43.0
	60-69		27.2(2.0)	28.7(1.4)	30.7(1.4)	35.1(1.4)	33.1(1.6)	33.3(1.6)	30.1-36.4
	70이상		16.7(1.2)	17.8(1.1)	19.4(1.0)	20.7(1.4)	18.5(1.1)	20.9(1.1)	18.7-23.1
충남	N	(명)	12,955	14,428	14,387	14,392	13,537	13,516	
	전체	(조율)	27.6(0.6)	31.9(0.5)	30.2(0.6)	34.5(0.6)	36.7(0.6)	36.5(0.6)	35.2-37.8
		(표준화)	28.4(0.6)	33.0(0.6)	31.0(0.5)	36.0(0.6)	38.2(0.6)	38.1(0.7)	36.8-39.3
	남		24.7(0.7)	27.5(0.8)	27.1(0.8)	29.8(0.9)	33.0(0.8)	32.2(0.9)	30.4-33.9
	여		30.5(0.8)	36.3(0.7)	33.3(0.7)	39.3(0.8)	40.4(0.8)	40.9(0.8)	39.3-42.5
	19-29		24.0(1.4)	31.3(1.6)	27.2(1.4)	34.7(1.8)	36.2(1.6)	34.9(1.9)	31.1-38.7
	30-39		31.9(1.3)	36.4(1.2)	34.9(1.3)	38.8(1.3)	42.9(1.6)	44.7(1.4)	42.0-47.5
	40-49		31.7(1.4)	36.2(1.3)	33.6(1.1)	41.5(1.2)	42.2(1.2)	41.8(1.4)	39.0-44.6
	50-59		31.4(1.3)	33.8(1.2)	34.0(1.3)	37.2(1.1)	38.5(1.2)	39.4(1.5)	36.6-42.3
	60-69		26.1(1.5)	28.9(1.2)	29.3(1.2)	29.6(1.3)	33.2(1.4)	30.4(1.3)	27.8-33.0
	70이상		16.6(1.0)	19.1(1.0)	17.8(0.8)	18.4(0.9)	21.2(1.2)	21.1(1.0)	19.2-23.0

단위 : %(표준오차)

사도	구분		2008	2009	2010	2011	2012	2013	95% CI
전북	N	(명)	12,446	12,943	12,657	12,562	12,483	12,504	
	전체	(조율)	26.3(0.7)	26.9(0.6)	30.3(0.8)	30.2(0.6)	33.1(0.6)	34.7(0.6)	33.5-35.9
		(표준화)	26.6(0.6)	27.2(0.5)	31.1(0.7)	31.2(0.6)	34.7(0.7)	36.1(0.7)	34.6-37.5
	남		22.7(1.1)	22.8(0.8)	26.3(1.0)	26.2(0.8)	28.9(0.9)	31.4(1.0)	29.4-33.3
	여		29.7(0.8)	30.8(0.7)	34.2(1.1)	34.1(0.8)	37.3(0.9)	38.0(0.9)	36.3-39.8
	19-29		21.8(1.9)	21.6(1.2)	29.7(1.9)	27.3(1.4)	29.8(1.5)	35.3(2.0)	31.3-39.3
	30-39		28.2(1.4)	28.8(1.2)	32.9(1.5)	33.4(1.6)	40.4(1.6)	38.6(1.8)	35.1-42.1
	40-49		30.2(1.3)	31.4(1.2)	33.5(1.4)	37.7(1.4)	40.6(1.3)	37.6(1.3)	35.1-40.1
	50-59		31.3(1.3)	30.6(1.3)	34.1(1.4)	34.0(1.1)	36.3(1.3)	40.0(1.3)	37.5-42.5
	60-69		26.7(1.5)	28.1(1.8)	29.3(1.5)	26.0(1.2)	29.7(1.1)	35.9(1.2)	33.5-38.3
	70이상		16.4(1.0)	18.0(1.1)	18.8(1.1)	17.6(1.0)	16.7(0.9)	18.1(0.9)	16.3-20.0
전남	N	(명)	19,175	20,094	20,052	20,043	19,787	19,698	
	전체	(조율)	25.2(0.5)	27.6(0.4)	26.9(0.4)	29.6(0.4)	29.8(0.5)	31.1(0.5)	30.2-32.0
		(표준화)	26.2(0.6)	29.0(0.4)	28.2(0.5)	31.8(0.5)	31.8(0.5)	33.5(0.5)	32.4-34.5
	남		22.1(0.7)	24.4(0.6)	23.3(0.5)	26.1(0.6)	26.3(0.6)	27.9(0.6)	26.7-29.2
	여		28.3(0.6)	30.8(0.6)	30.4(0.6)	33.0(0.6)	33.2(0.6)	34.2(0.6)	32.9-35.4
	19-29		22.1(1.6)	23.5(1.1)	23.4(1.3)	29.0(1.5)	28.0(1.6)	29.5(1.5)	26.6-32.4
	30-39		29.2(1.3)	34.2(1.1)	32.6(1.1)	36.7(1.2)	36.2(1.1)	38.1(1.3)	35.5-40.8
	40-49		29.3(1.0)	33.8(1.0)	31.1(0.9)	35.3(0.9)	36.1(1.0)	38.0(1.0)	36.1-40.0
	50-59		30.4(1.1)	30.0(0.9)	32.5(1.0)	35.1(1.0)	34.8(0.9)	36.9(1.1)	34.9-39.0
	60-69		22.7(0.9)	25.7(1.0)	24.3(0.9)	25.3(0.9)	27.0(0.9)	27.7(1.0)	25.8-29.5
	70이상		15.6(0.7)	15.8(0.7)	15.6(0.7)	14.4(0.6)	15.0(0.6)	15.6(0.7)	14.3-16.9
경북	N	(명)	23,083	22,279	22,285	22,270	22,300	22,315	
	전체	(조율)	29.3(0.5)	33.1(0.5)	32.9(0.5)	35.3(0.4)	34.6(0.4)	36.6(0.4)	35.8-37.5
		(표준화)	29.9(0.5)	34.2(0.5)	34.1(0.4)	36.7(0.5)	36.1(0.5)	38.6(0.5)	37.6-39.6
	남		25.8(0.6)	29.8(0.6)	29.0(0.6)	31.2(0.6)	30.7(0.7)	33.6(0.6)	32.3-34.8
	여		32.7(0.6)	36.3(0.6)	36.7(0.6)	39.3(0.6)	38.4(0.6)	39.7(0.6)	38.5-40.8
	19-29		26.8(1.4)	33.5(1.4)	31.3(1.2)	33.5(1.2)	34.5(1.3)	35.8(1.4)	33.0-38.5
	30-39		33.1(1.0)	37.7(1.1)	39.4(1.1)	43.0(1.1)	40.6(1.1)	44.5(1.1)	42.4-46.7
	40-49		31.4(1.0)	36.9(1.0)	36.9(1.0)	39.4(1.0)	39.4(1.0)	42.6(1.0)	40.6-44.6
	50-59		35.6(1.0)	36.4(0.9)	36.5(0.9)	39.6(1.0)	38.4(0.9)	41.9(0.9)	40.1-43.7
	60-69		27.1(0.9)	29.8(0.9)	29.1(0.8)	31.7(0.9)	32.0(1.0)	33.1(0.9)	31.3-34.9
	70이상		17.1(0.7)	17.7(0.8)	17.7(0.7)	18.5(0.7)	17.5(0.7)	16.8(0.6)	15.6-17.9
경남	N	(명)	18,456	18,090	18,067	18,174	18,105	18,064	
	전체	(조율)	25.6(0.4)	31.4(0.5)	34.6(0.5)	35.5(0.5)	35.7(0.5)	37.4(0.5)	36.4-38.5
		(표준화)	25.7(0.4)	31.8(0.5)	35.1(0.5)	36.0(0.5)	36.3(0.5)	38.6(0.5)	37.6-39.6
	남		22.9(0.6)	27.2(0.7)	31.8(0.7)	32.5(0.7)	32.0(0.7)	33.9(0.7)	32.5-35.3
	여		28.3(0.6)	35.6(0.6)	37.2(0.6)	38.4(0.6)	39.3(0.7)	40.9(0.7)	39.6-42.2
	19-29		21.6(1.1)	29.1(1.3)	34.3(1.4)	32.7(1.3)	33.4(1.4)	37.7(1.5)	34.8-40.7
	30-39		27.3(1.0)	36.5(1.1)	39.1(1.1)	42.7(1.1)	42.7(1.2)	45.3(1.3)	42.8-47.8
	40-49		30.1(0.9)	34.0(1.0)	38.8(1.1)	39.5(1.1)	39.3(1.0)	41.4(1.0)	39.4-43.4
	50-59		29.2(1.0)	34.0(1.1)	35.9(1.0)	38.6(1.0)	38.0(1.1)	40.3(1.1)	38.2-42.4
	60-69		23.4(1.0)	29.7(1.1)	29.4(1.1)	30.6(1.1)	31.2(1.1)	30.8(1.1)	28.7-33.0
	70이상		16.3(1.0)	16.3(1.0)	19.0(1.0)	16.7(0.8)	19.2(0.9)	17.6(0.9)	15.9-19.3

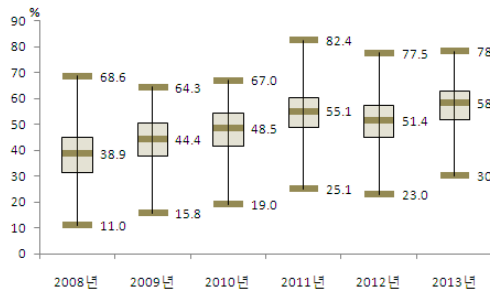
단위 : %(표준오차)

사도	구분		2008	2009	2010	2011	2012	2013	95% CI
제주	N	(명)	3,674	5,153	5,110	5,099	5,128	5,060	
	전체	(조율)	24.9(0.8)	28.5(0.9)	33.0(1.0)	37.4(1.1)	40.0(1.1)	39.7(1.1)	37.5-41.9
		(표준화)	24.6(0.9)	28.4(0.9)	33.5(1.0)	37.9(1.1)	40.7(1.1)	41.1(1.1)	38.8-43.3
	남		25.4(1.3)	26.6(1.6)	31.4(1.5)	32.6(1.5)	37.9(1.5)	38.6(1.9)	34.9-42.2
	여		24.4(1.3)	30.3(1.1)	34.6(1.1)	41.9(1.4)	42.1(1.5)	40.8(1.5)	37.8-43.8
	19-29		18.8(2.1)	20.8(2.1)	29.3(2.4)	36.8(3.4)	36.9(2.9)	42.2(3.1)	36.1-48.2
	30-39		26.1(1.7)	31.8(2.0)	39.5(2.1)	38.7(2.2)	45.0(2.4)	44.1(2.7)	38.8-49.4
	40-49		25.6(1.8)	31.6(2.1)	35.3(2.2)	43.9(2.2)	45.8(2.1)	45.5(2.3)	41.1-49.9
	50-59		29.0(2.6)	33.1(2.3)	37.0(2.8)	39.4(2.4)	41.6(2.5)	42.7(1.9)	39.0-46.3
	60-69		26.6(2.5)	25.9(2.2)	30.1(1.7)	33.1(2.5)	37.8(2.3)	35.6(2.1)	31.5-39.6
	70이상		23.8(2.8)	24.7(1.7)	19.3(1.4)	22.7(1.9)	24.4(1.8)	17.7(1.4)	14.9-20.5

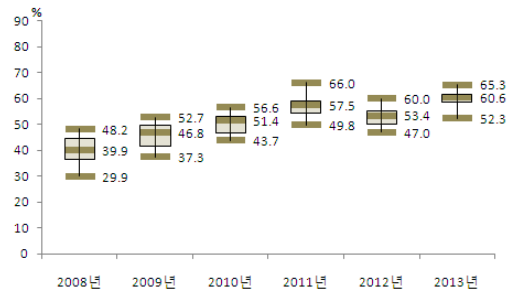


다. 체중조절 시도율

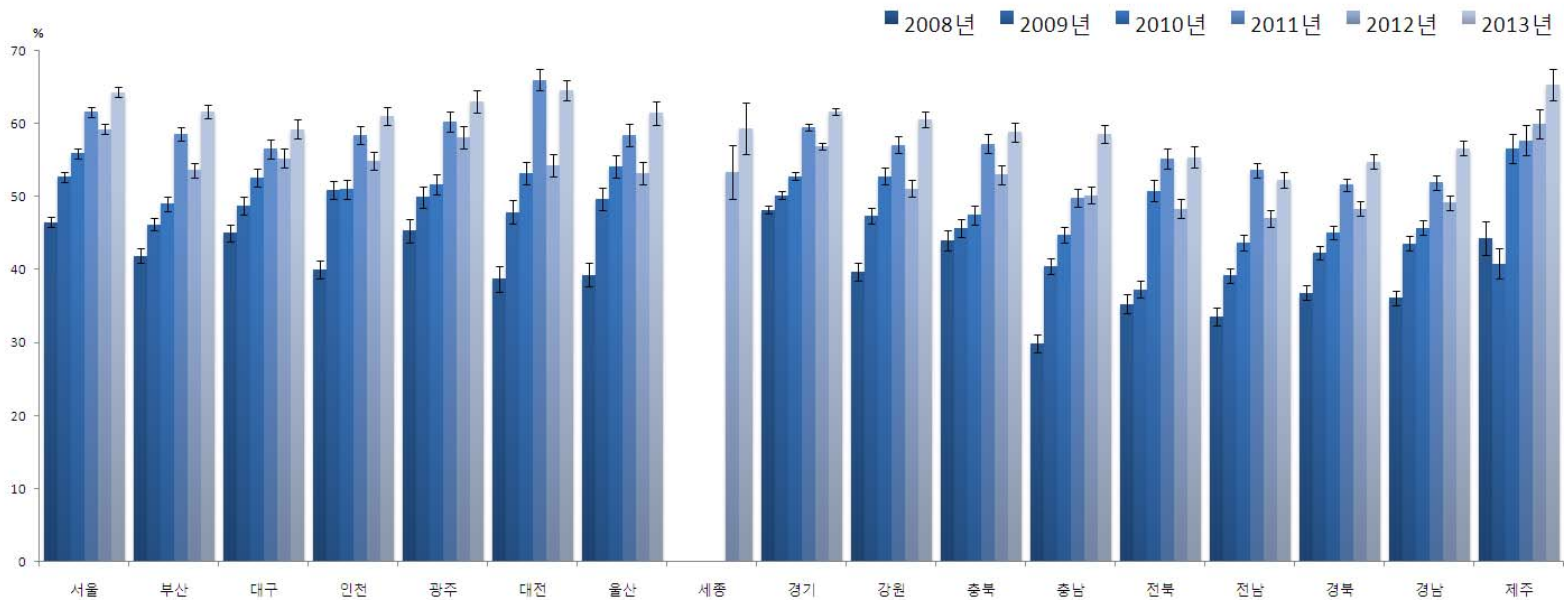
- 정의 : 최근 1년(365일) 동안 체중을 “줄이거나” 또는 “유지”하려고 노력했던 사람의 분율
- '13년 시·군·구 단위 체중조절 시도율은 최소 30.2%~최대 78.1%(중앙값 58.4%, 47.9%p 차이)로 분포
- 지난 6년간 시·군·구 단위 지역 분포의 중앙값이 38.9%('08), 44.4%('09), 48.5%('10), 55.1%('11), 51.4%('12), 58.4%('13)로 '12년 잠시 주춤하였으나 지속적으로 증가하는 추세



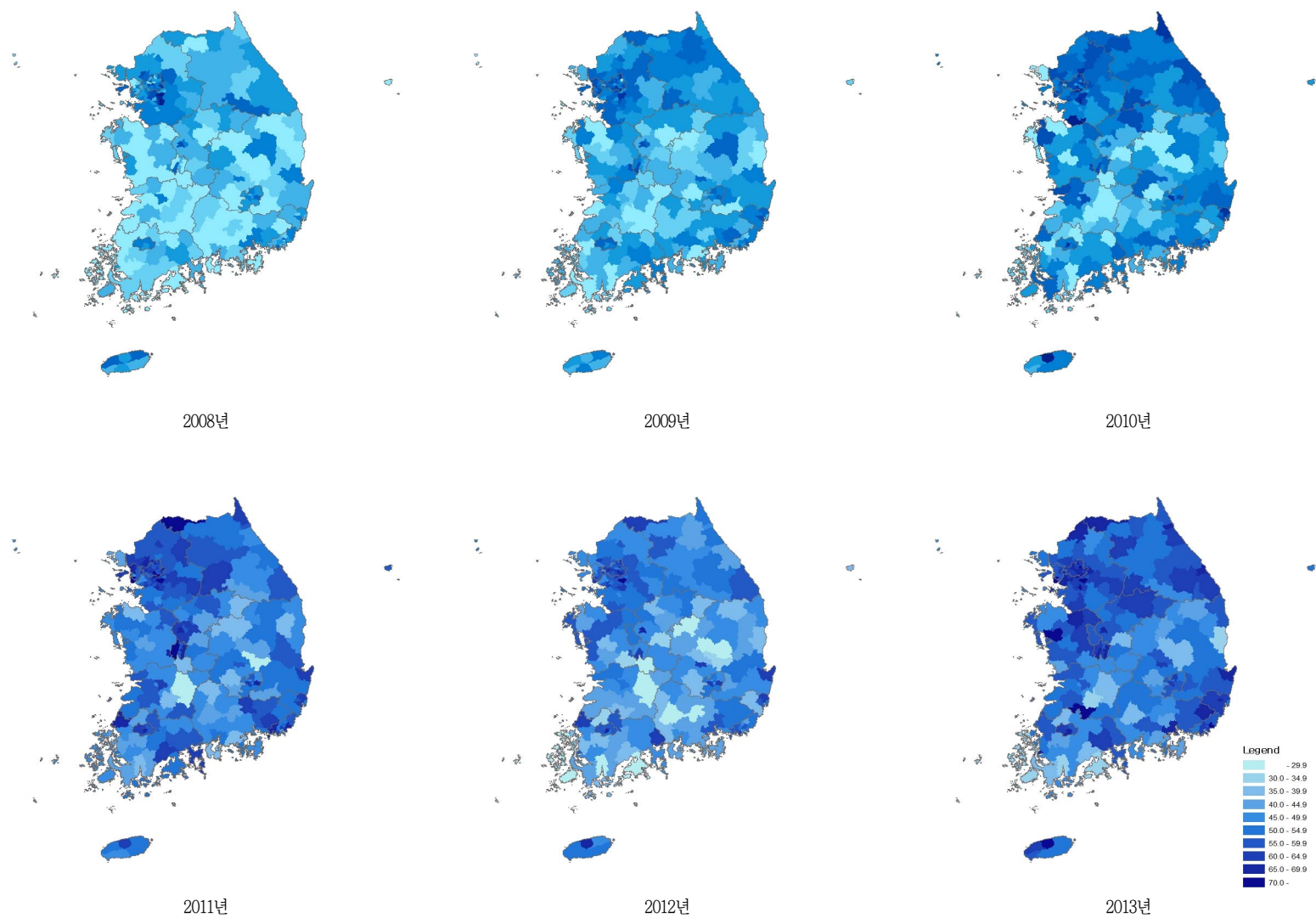
〈그림 65〉 2008-2013 시군구별 체중조절 시도율 분포



〈그림 66〉 2008-2013 시도별 체중조절 시도율 분포



〈그림 67〉 2008-2013 시도별 체중조절 시도율 추이



〈그림 68〉 2008-2013 시군구별 체증조절 시도를 지리적 분포추이

〈표 24〉 2008-2013 시도별 체중조절 시도율

단위 : %(표준오차)

시도	구분		2008	2009	2010	2011	2012	2013	95% CI
서울	N	(명)	21,909	23,181	22,875	23,116	23,058	23,138	
	전체	(조율)	46.8(0.4)	53.0(0.4)	56.0(0.4)	61.7(0.4)	58.9(0.4)	63.7(0.4)	63.0-64.4
		(표준화)	46.5(0.4)	52.7(0.4)	55.9(0.4)	61.6(0.3)	59.2(0.3)	64.3(0.3)	63.7-65.0
	남		40.0(0.6)	45.6(0.5)	48.5(0.6)	55.0(0.5)	51.7(0.5)	56.7(0.5)	55.7-57.7
	여		53.4(0.5)	60.0(0.5)	63.2(0.5)	68.2(0.4)	65.8(0.5)	70.5(0.4)	69.6-71.3
	19-29		50.4(0.9)	57.1(0.8)	60.3(0.9)	65.7(0.8)	64.8(0.9)	70.0(0.8)	68.5-71.6
	30-39		49.5(0.8)	56.2(0.8)	59.4(0.8)	64.5(0.7)	62.7(0.7)	67.8(0.7)	66.4-69.3
	40-49		50.1(0.8)	56.3(0.8)	59.2(0.8)	64.4(0.7)	62.0(0.8)	67.4(0.7)	66.0-68.9
	50-59		47.7(0.9)	52.7(0.9)	57.4(0.9)	64.4(0.8)	60.3(0.8)	64.1(0.8)	62.5-65.6
	60-69		39.8(1.0)	46.2(1.0)	49.0(1.0)	55.7(1.0)	51.0(1.0)	57.0(1.0)	55.0-58.9
	70이상		22.6(1.1)	28.9(1.1)	29.5(1.1)	36.5(1.1)	33.1(1.1)	39.0(1.1)	36.9-41.1
부산	N	(명)	14,272	15,074	14,672	14,639	14,615	14,601	
	전체	(조율)	41.7(0.5)	45.6(0.5)	48.2(0.6)	57.7(0.5)	52.1(0.5)	59.8(0.5)	58.8-60.7
		(표준화)	41.9(0.5)	46.2(0.5)	49.0(0.5)	58.6(0.5)	53.6(0.5)	61.6(0.5)	60.7-62.5
	남		34.2(0.7)	38.0(0.7)	40.0(0.7)	50.2(0.7)	44.0(0.7)	51.8(0.7)	50.4-53.2
	여		48.8(0.7)	53.0(0.7)	56.0(0.7)	65.0(0.6)	59.9(0.6)	67.4(0.6)	66.2-68.5
	19-29		45.5(1.4)	52.7(1.1)	55.7(1.3)	66.4(1.1)	60.0(1.4)	68.0(1.1)	65.8-70.2
	30-39		45.5(1.1)	50.9(1.1)	53.0(1.2)	61.3(1.1)	58.1(1.1)	66.7(1.1)	64.6-68.8
	40-49		45.6(1.1)	49.9(1.0)	51.8(1.1)	60.9(1.0)	56.6(1.1)	65.0(1.1)	62.9-67.1
	50-59		41.0(1.0)	45.6(1.1)	46.7(1.0)	59.6(1.0)	50.1(1.0)	59.0(0.9)	57.2-60.8
	60-69		35.6(1.3)	35.7(1.3)	40.4(1.2)	49.0(1.2)	45.2(1.3)	52.6(1.2)	50.3-54.9
	70이상		20.0(1.3)	17.0(1.2)	24.4(1.2)	30.7(1.3)	29.9(1.2)	33.8(1.3)	31.3-36.4
대구	N	(명)	6,976	7,339	7,311	7,330	7,332	7,335	
	전체	(조율)	45.1(0.7)	48.4(0.7)	52.1(0.6)	55.7(0.7)	54.1(0.7)	57.7(0.7)	56.3-59.1
		(표준화)	45.0(0.6)	48.7(0.6)	52.6(0.6)	56.5(0.6)	55.2(0.6)	59.2(0.6)	57.9-60.4
	남		36.7(0.9)	40.4(1.0)	44.9(0.9)	49.9(1.0)	46.4(1.0)	49.9(1.0)	48.0-51.9
	여		53.0(0.9)	56.0(0.9)	59.0(0.8)	61.2(0.9)	61.5(0.9)	65.2(0.8)	63.6-66.8
	19-29		50.2(1.6)	56.1(1.5)	60.0(1.5)	65.0(1.7)	62.6(1.7)	65.6(1.6)	62.4-68.8
	30-39		47.0(1.3)	55.0(1.5)	57.3(1.5)	59.9(1.4)	60.3(1.3)	64.3(1.4)	61.5-67.1
	40-49		48.8(1.3)	51.9(1.4)	56.6(1.4)	61.4(1.4)	57.6(1.4)	64.3(1.5)	61.3-67.2
	50-59		45.4(1.3)	44.1(1.5)	52.3(1.5)	53.7(1.5)	52.8(1.5)	54.5(1.5)	51.5-57.6
	60-69		38.0(1.7)	38.1(1.8)	41.2(1.6)	43.0(1.6)	45.2(1.7)	50.6(1.6)	47.4-53.8
	70이상		21.6(2.0)	20.4(1.8)	19.0(1.6)	29.5(1.9)	27.5(1.6)	28.5(1.8)	25.0-32.0
인천	N	(명)	8,283	9,025	9,041	9,027	9,011	9,024	
	전체	(조율)	40.3(0.7)	51.2(0.7)	51.1(0.7)	58.4(0.7)	54.4(0.6)	60.4(0.7)	59.2-61.7
		(표준화)	40.0(0.7)	50.9(0.6)	51.0(0.6)	58.4(0.6)	54.9(0.6)	61.0(0.6)	59.8-62.3
	남		33.4(1.0)	44.1(1.0)	41.8(1.0)	50.1(1.0)	45.5(0.9)	52.2(1.0)	50.3-54.1
	여		47.1(0.9)	58.3(0.9)	60.3(0.8)	66.8(0.8)	63.2(0.9)	68.7(0.8)	67.2-70.2
	19-29		45.2(1.8)	54.4(1.5)	58.9(1.7)	64.7(1.6)	62.8(1.6)	67.2(1.5)	64.3-70.0
	30-39		45.3(1.5)	58.0(1.3)	56.2(1.3)	62.1(1.4)	59.5(1.4)	66.6(1.5)	63.7-69.6
	40-49		43.4(1.4)	57.1(1.3)	55.1(1.5)	63.5(1.3)	56.5(1.3)	64.3(1.3)	61.7-66.9
	50-59		38.1(1.8)	48.2(1.7)	49.9(1.6)	58.8(1.6)	53.9(1.4)	59.6(1.4)	56.8-62.3
	60-69		29.5(1.9)	38.8(2.0)	36.4(1.9)	46.6(2.0)	46.8(1.9)	49.6(2.0)	45.7-53.4
	70이상		14.2(1.6)	20.7(1.7)	20.0(1.6)	27.5(1.9)	23.6(1.9)	32.2(1.8)	28.7-35.8

단위 : %(표준오차)

사도	구분		2008	2009	2010	2011	2012	2013	95% CI
광주	N	(명)	4,432	4,824	4,649	4,632	4,646	4,643	
	전체	(조율)	45.7(0.9)	50.2(0.9)	51.9(0.9)	60.2(0.7)	58.0(0.9)	62.7(0.9)	61.0-64.4
		(표준화)	45.3(0.8)	49.9(0.7)	51.7(0.7)	60.2(0.7)	58.1(0.8)	63.0(0.8)	61.4-64.5
	남		39.0(1.2)	41.3(1.1)	43.9(1.2)	52.9(1.0)	50.7(1.3)	55.8(1.3)	53.3-58.3
	여		52.1(1.1)	58.7(1.1)	59.5(1.0)	67.2(0.9)	65.0(1.0)	69.2(0.9)	67.3-71.0
	19-29		47.1(2.2)	51.3(1.7)	52.5(1.7)	65.3(2.0)	66.1(2.0)	67.8(2.2)	63.6-72.1
	30-39		49.6(1.7)	55.8(1.7)	53.7(1.7)	64.4(1.7)	59.6(2.0)	68.0(1.6)	64.8-71.2
	40-49		48.8(1.6)	55.4(1.8)	58.0(1.6)	64.7(1.5)	59.0(1.5)	64.7(1.6)	61.6-67.8
	50-59		49.7(2.1)	51.7(1.8)	58.4(1.8)	61.2(1.5)	63.9(1.7)	63.1(1.9)	59.5-66.8
	60-69		38.0(2.3)	42.1(2.2)	44.7(2.1)	50.5(2.2)	49.3(2.3)	57.0(2.2)	52.6-61.3
	70이상		18.8(2.3)	19.3(2.0)	22.3(2.0)	30.1(2.1)	28.5(2.0)	36.3(2.3)	31.7-40.9
대전	N	(명)	4,094	4,581	4,584	4,582	4,584	4,585	
	전체	(조율)	39.0(1.0)	48.2(0.9)	53.5(0.9)	66.1(0.9)	53.8(0.9)	64.1(0.8)	62.6-65.6
		(표준화)	38.7(0.9)	47.9(0.8)	53.2(0.8)	66.0(0.7)	54.3(0.8)	64.5(0.7)	63.1-65.9
	남		31.7(1.4)	39.6(1.2)	44.9(1.3)	59.4(1.2)	46.8(1.2)	56.6(1.1)	54.6-58.7
	여		46.1(1.2)	56.5(1.0)	61.8(1.1)	72.5(1.0)	60.8(1.1)	71.5(0.9)	69.6-73.3
	19-29		37.5(2.3)	53.3(2.2)	55.9(2.2)	70.6(1.8)	61.2(2.0)	67.3(1.8)	63.8-70.7
	30-39		39.3(1.7)	53.0(1.7)	57.4(1.6)	68.1(1.6)	57.3(1.6)	67.6(1.7)	64.3-70.8
	40-49		47.1(2.4)	51.1(1.8)	57.1(1.6)	71.0(1.5)	59.0(1.7)	68.7(1.6)	65.5-71.8
	50-59		40.6(2.2)	47.0(2.0)	54.5(1.9)	67.0(1.7)	51.7(1.8)	64.9(1.6)	61.6-68.1
	60-69		33.9(2.5)	37.0(2.3)	44.7(2.3)	56.5(2.5)	45.4(2.4)	60.7(2.3)	56.2-65.2
	70이상		19.1(2.8)	23.3(2.7)	29.7(2.4)	41.3(3.0)	26.4(2.4)	38.2(2.6)	33.1-43.2
울산	N	(명)	4,508	4,604	4,568	4,569	4,594	4,576	
	전체	(조율)	40.1(1.1)	50.8(0.8)	55.0(0.8)	59.2(0.9)	53.5(0.8)	61.3(0.8)	59.7-62.9
		(표준화)	39.3(0.8)	49.7(0.8)	54.1(0.8)	58.4(0.8)	53.2(0.8)	61.4(0.8)	59.8-63.0
	남		33.5(1.2)	43.5(1.2)	48.1(1.2)	51.1(1.3)	45.0(1.1)	54.7(1.1)	52.5-57.0
	여		46.9(1.3)	58.3(1.1)	62.1(1.0)	67.6(1.0)	62.3(1.0)	68.1(1.0)	66.1-70.1
	19-29		45.3(2.7)	54.4(1.9)	57.6(2.0)	63.1(1.9)	56.7(2.3)	64.1(2.2)	59.8-68.4
	30-39		43.0(1.7)	55.2(1.6)	59.4(1.9)	60.9(1.7)	59.2(1.6)	66.7(2.0)	62.8-70.6
	40-49		42.0(1.9)	57.2(1.5)	62.0(1.6)	66.7(1.6)	59.7(1.6)	70.1(1.7)	66.8-73.4
	50-59		40.1(2.1)	49.0(1.9)	53.8(1.8)	58.1(1.8)	52.8(1.7)	58.9(1.5)	55.9-61.8
	60-69		29.4(2.2)	32.7(2.7)	42.7(2.7)	47.0(2.4)	41.1(2.3)	50.4(2.5)	45.6-55.2
	70이상		10.7(2.0)	18.1(2.4)	16.3(2.2)	24.6(2.9)	18.5(2.1)	26.6(2.4)	21.9-31.3
세종	N	(명)					925	922	
	전체	(조율)					49.0(1.8)	56.2(1.8)	52.7-59.6
		(표준화)					53.4(1.9)	59.3(1.8)	55.8-62.8
	남						42.0(2.5)	48.9(2.7)	43.6-54.2
	여						56.3(2.5)	63.7(2.3)	59.2-68.2
	19-29						69.4(5.1)	58.4(5.3)	48.0-68.9
	30-39						56.4(3.7)	65.0(3.9)	57.5-72.6
	40-49						48.3(4.6)	67.0(3.6)	60.0-74.0
	50-59						54.4(3.2)	58.2(3.8)	50.7-65.8
	60-69						41.7(4.1)	54.6(4.1)	46.6-62.7
	70이상						18.2(3.3)	24.5(3.3)	18.1-31.0

단위 : %(표준오차)

사도	구분		2008	2009	2010	2011	2012	2013	95% CI
경기	N	(명)	38,315	41,367	41,174	41,171	41,253	41,222	
	전체	(조율)	48.5(0.4)	50.3(0.3)	52.8(0.3)	59.3(0.3)	56.6(0.3)	61.0(0.3)	60.5-61.6
		(표준화)	48.2(0.3)	50.2(0.3)	52.8(0.3)	59.5(0.3)	56.9(0.3)	61.6(0.3)	61.1-62.2
	남		41.1(0.5)	42.7(0.4)	45.1(0.4)	52.6(0.4)	48.7(0.4)	54.4(0.4)	53.6-55.3
	여		55.9(0.5)	58.0(0.4)	60.5(0.4)	66.0(0.4)	64.4(0.4)	67.6(0.3)	66.9-68.3
	19-29		50.2(0.9)	55.9(0.7)	59.1(0.8)	65.5(0.7)	62.7(0.7)	66.9(0.7)	65.5-68.2
	30-39		51.6(0.7)	54.8(0.6)	56.6(0.6)	62.8(0.6)	60.6(0.6)	66.2(0.6)	65.1-67.4
	40-49		53.0(0.7)	53.1(0.6)	56.1(0.6)	63.5(0.6)	60.4(0.6)	66.0(0.6)	64.9-67.1
	50-59		49.9(0.9)	50.2(0.7)	52.8(0.7)	59.6(0.7)	57.1(0.6)	59.9(0.6)	58.7-61.1
	60-69		40.8(1.0)	40.3(0.9)	43.9(0.9)	50.3(0.9)	47.3(0.9)	53.6(0.9)	51.9-55.3
	70이상		23.5(0.8)	21.5(0.8)	23.6(0.8)	30.3(0.9)	28.7(0.8)	31.2(0.8)	29.6-32.8
강원	N	(명)	15,117	15,983	15,956	15,890	15,916	15,945	
	전체	(조율)	37.5(0.6)	44.8(0.6)	50.1(0.6)	54.1(0.6)	47.7(0.6)	56.6(0.6)	55.4-57.9
		(표준화)	39.7(0.6)	47.4(0.6)	52.8(0.6)	57.1(0.6)	51.1(0.6)	60.6(0.6)	59.5-61.7
	남		32.6(0.9)	38.4(0.7)	42.8(0.7)	48.7(0.8)	41.4(0.8)	50.7(0.9)	49.0-52.4
	여		42.2(0.8)	51.2(0.7)	57.3(0.7)	59.5(0.7)	53.9(0.8)	62.6(0.8)	61.0-64.1
	19-29		45.9(2.0)	56.7(1.4)	60.2(1.7)	63.4(1.6)	60.4(1.8)	68.4(1.7)	65.0-71.7
	30-39		45.3(1.3)	50.8(1.4)	58.7(1.2)	62.5(1.4)	57.6(1.3)	66.7(1.5)	63.8-69.6
	40-49		43.7(1.2)	51.5(1.2)	55.2(1.2)	61.7(1.2)	51.9(1.2)	63.3(1.1)	61.0-65.5
	50-59		39.5(1.4)	46.2(1.2)	51.8(1.2)	55.6(1.1)	50.7(1.1)	57.8(1.2)	55.4-60.2
	60-69		24.6(1.2)	31.6(1.3)	40.5(1.3)	44.0(1.3)	33.9(1.2)	48.0(1.3)	45.4-50.7
	70이상		10.6(0.8)	16.0(1.4)	20.6(1.1)	24.4(1.2)	20.3(1.0)	27.8(1.1)	25.7-29.9
충북	N	(명)	12,434	11,651	11,685	11,609	11,606	11,598	
	전체	(조율)	42.5(0.8)	43.8(0.7)	45.2(0.7)	54.6(0.7)	50.1(0.7)	55.6(0.7)	54.2-57.0
		(표준화)	44.0(0.7)	45.7(0.6)	47.5(0.7)	57.2(0.7)	53.0(0.6)	58.8(0.6)	57.5-60.1
	남		36.0(1.0)	35.6(0.9)	38.8(1.0)	48.8(1.0)	42.2(0.9)	48.7(1.0)	46.8-50.6
	여		48.9(1.0)	51.8(0.8)	51.5(0.9)	60.3(0.8)	58.0(0.8)	62.5(0.9)	60.8-64.2
	19-29		44.8(2.0)	51.6(1.6)	56.2(1.8)	65.9(2.0)	61.8(1.8)	66.4(1.8)	62.8-70.0
	30-39		50.7(1.7)	53.2(1.6)	53.7(1.4)	63.9(1.4)	58.7(1.6)	67.8(1.5)	65.0-70.6
	40-49		50.4(1.6)	48.4(1.5)	50.9(1.5)	62.0(1.4)	57.5(1.4)	60.3(1.4)	57.6-63.1
	50-59		46.0(1.7)	45.7(1.4)	44.4(1.5)	53.9(1.4)	49.8(1.4)	55.5(1.4)	52.8-58.3
	60-69		29.1(1.9)	30.3(1.6)	31.1(1.5)	41.4(1.5)	37.0(1.7)	45.2(1.6)	42.1-48.3
	70이상		14.9(1.2)	14.1(1.2)	16.1(1.1)	20.7(1.5)	18.7(1.5)	24.4(1.3)	21.9-27.0
충남	N	(명)	12,955	14,432	14,352	14,392	13,530	13,519	
	전체	(조율)	27.8(0.7)	37.5(0.6)	41.8(0.6)	46.4(0.6)	46.4(0.6)	54.9(0.7)	53.6-56.2
		(표준화)	29.9(0.6)	40.5(0.6)	44.8(0.6)	49.8(0.6)	50.2(0.6)	58.6(0.6)	57.4-59.8
	남		22.8(0.8)	31.4(0.8)	36.6(0.8)	40.1(0.8)	40.9(1.0)	48.8(0.9)	47.1-50.6
	여		32.7(0.9)	43.6(0.7)	47.1(0.8)	52.7(0.8)	52.0(0.9)	61.1(0.8)	59.4-62.7
	19-29		34.4(2.0)	46.5(1.6)	50.1(1.5)	57.0(1.5)	59.6(1.7)	66.7(1.5)	63.8-69.5
	30-39		35.7(1.4)	48.9(1.4)	54.4(1.4)	55.1(1.5)	56.7(1.5)	63.8(1.4)	61.1-66.6
	40-49		32.4(1.5)	45.0(1.4)	46.8(1.3)	53.9(1.3)	53.3(1.2)	62.3(1.4)	59.6-64.9
	50-59		27.3(1.2)	35.7(1.3)	42.6(1.5)	49.3(1.2)	46.5(1.5)	55.0(1.5)	52.1-58.0
	60-69		19.2(1.3)	23.5(1.3)	28.7(1.2)	34.2(1.3)	33.5(1.3)	46.2(1.5)	43.2-49.1
	70이상		7.2(0.7)	9.6(0.8)	14.9(1.0)	16.0(0.9)	17.0(1.0)	26.1(1.2)	23.8-28.5

단위 : %(표준오차)

사도	구분		2008	2009	2010	2011	2012	2013	95% CI
전북	N	(명)	12,446	12,945	12,645	12,557	12,485	12,506	
	전체	(조율)	33.3(0.8)	35.0(0.7)	47.6(0.8)	51.8(0.7)	44.9(0.8)	52.1(0.6)	50.9-53.4
		(표준화)	35.3(0.7)	37.3(0.6)	50.8(0.7)	55.2(0.7)	48.3(0.7)	55.4(0.7)	54.0-56.8
	남		29.3(0.9)	28.9(0.9)	41.8(1.1)	46.3(1.0)	37.9(0.9)	46.0(1.1)	44.0-48.1
	여		37.3(1.0)	41.0(0.9)	53.2(1.0)	57.2(0.9)	51.8(1.0)	58.0(0.8)	56.5-59.5
	19-29		36.6(1.6)	39.7(1.6)	55.4(2.0)	60.5(1.8)	54.1(1.8)	62.0(2.0)	58.1-65.8
	30-39		41.9(1.6)	41.7(1.6)	57.3(1.8)	61.2(1.9)	53.4(1.7)	59.1(1.5)	56.2-62.1
	40-49		40.0(1.6)	42.5(1.6)	57.1(1.5)	59.9(1.3)	52.3(1.6)	56.4(1.6)	53.3-59.5
	50-59		33.9(1.7)	38.2(1.6)	48.7(1.5)	56.6(1.4)	46.6(1.4)	58.1(1.7)	54.8-61.5
	60-69		25.8(1.5)	26.5(1.4)	36.7(1.4)	40.9(1.6)	36.9(1.3)	45.4(1.3)	42.9-47.9
	70이상		10.5(0.9)	10.5(1.0)	18.1(1.3)	20.7(1.0)	18.6(1.1)	25.6(1.2)	23.2-28.1
전남	N	(명)	19,176	20,093	20,031	20,036	19,782	19,698	
	전체	(조율)	30.3(0.6)	35.0(0.5)	39.2(0.5)	48.1(0.5)	41.5(0.5)	46.1(0.5)	45.0-47.2
		(표준화)	33.6(0.6)	39.2(0.5)	43.7(0.5)	53.6(0.5)	47.0(0.6)	52.3(0.6)	51.2-53.4
	남		26.0(0.9)	29.8(0.7)	34.2(0.7)	43.4(0.8)	36.3(0.7)	41.9(0.8)	40.4-43.4
	여		34.6(0.8)	40.1(0.6)	44.1(0.7)	52.7(0.6)	46.7(0.6)	50.2(0.6)	49.0-51.4
	19-29		35.9(1.8)	43.1(1.4)	49.1(1.7)	58.7(1.6)	53.1(1.6)	58.3(1.7)	54.9-61.7
	30-39		38.4(1.4)	46.5(1.2)	49.7(1.2)	61.4(1.3)	54.5(1.3)	58.1(1.3)	55.6-60.7
	40-49		38.1(1.3)	44.4(1.0)	48.0(1.1)	58.5(1.1)	51.5(1.2)	58.7(1.3)	56.2-61.2
	50-59		33.5(1.2)	36.1(1.1)	43.2(1.2)	51.7(1.2)	42.9(1.0)	51.2(1.2)	48.8-53.6
	60-69		21.9(1.0)	22.8(0.9)	27.1(0.9)	36.6(1.0)	32.0(1.1)	35.8(1.0)	33.9-37.7
	70이상		8.7(0.5)	10.8(0.7)	13.4(0.7)	19.1(0.9)	14.1(0.7)	14.9(0.7)	13.7-16.2
경북	N	(명)	23,079	22,280	22,280	22,272	22,286	22,321	
	전체	(조율)	34.5(0.5)	39.3(0.5)	41.8(0.5)	47.8(0.5)	44.5(0.5)	50.4(0.5)	49.4-51.4
		(표준화)	36.8(0.5)	42.3(0.5)	45.1(0.5)	51.6(0.5)	48.3(0.5)	54.8(0.5)	53.9-55.8
	남		29.4(0.6)	33.8(0.7)	35.3(0.7)	42.0(0.6)	38.5(0.7)	45.2(0.7)	43.8-46.6
	여		39.5(0.7)	44.8(0.6)	48.2(0.6)	53.5(0.6)	50.4(0.6)	55.6(0.6)	54.4-56.7
	19-29		41.6(1.4)	50.0(1.3)	52.4(1.3)	59.4(1.4)	54.5(1.5)	62.0(1.4)	59.2-64.7
	30-39		41.5(1.1)	48.1(1.1)	51.1(1.1)	57.5(1.1)	53.8(1.2)	59.8(1.2)	57.5-62.1
	40-49		41.0(1.0)	45.8(1.0)	49.4(1.0)	56.1(1.0)	54.1(1.0)	59.7(1.0)	57.6-61.7
	50-59		35.7(1.1)	39.8(1.0)	43.2(1.0)	48.8(1.0)	45.6(1.0)	54.5(1.0)	52.7-56.4
	60-69		24.1(0.9)	26.7(1.0)	28.7(0.9)	36.9(1.2)	34.2(1.1)	41.9(1.1)	39.7-44.0
	70이상		11.4(0.6)	12.5(0.7)	13.0(0.7)	16.9(0.8)	15.0(0.7)	16.9(0.7)	15.4-18.3
경남	N	(명)	18,456	18,092	18,068	18,178	18,105	18,061	
	전체	(조율)	35.3(0.6)	42.2(0.6)	44.1(0.5)	49.9(0.6)	46.9(0.6)	53.8(0.5)	52.8-54.8
		(표준화)	36.1(0.5)	43.6(0.5)	45.7(0.5)	51.9(0.5)	49.2(0.5)	56.6(0.5)	55.6-57.6
	남		30.1(0.8)	36.2(0.7)	37.7(0.7)	43.5(0.7)	40.5(0.8)	46.7(0.7)	45.3-48.2
	여		40.3(0.7)	48.1(0.7)	50.4(0.7)	56.3(0.7)	53.2(0.7)	60.7(0.6)	59.5-61.9
	19-29		37.7(1.3)	52.0(1.4)	53.9(1.3)	59.9(1.5)	58.1(1.5)	66.4(1.4)	63.8-69.1
	30-39		40.6(1.2)	48.3(1.2)	48.3(1.2)	57.3(1.1)	55.4(1.3)	62.5(1.2)	60.1-64.8
	40-49		40.6(1.0)	47.3(1.1)	52.4(1.0)	56.1(1.1)	52.1(1.1)	59.3(1.0)	57.3-61.3
	50-59		39.0(1.2)	41.8(1.2)	44.5(1.1)	51.0(1.1)	48.3(1.1)	54.9(1.0)	52.9-56.9
	60-69		24.6(1.2)	28.9(1.3)	29.5(1.1)	38.0(1.2)	32.9(1.2)	42.8(1.2)	40.4-45.2
	70이상		11.9(0.9)	12.9(1.1)	13.7(1.0)	15.8(0.9)	14.5(0.9)	19.2(1.0)	17.2-21.1

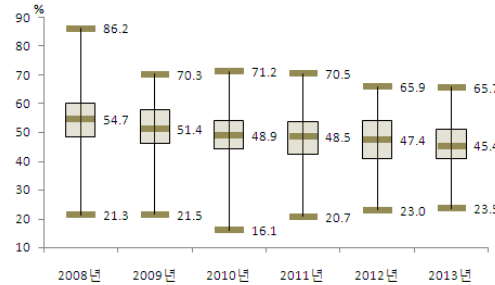
단위 : %(표준오차)

사도	구분		2008	2009	2010	2011	2012	2013	95% CI
제주	N	(명)	3,674	5,156	5,105	5,090	5,127	5,062	
	전체	(조율)	43.6(1.6)	40.0(1.3)	55.2(1.3)	56.1(1.2)	57.9(1.0)	63.3(1.2)	60.9-65.7
		(표준화)	44.3(1.2)	40.8(1.0)	56.6(1.0)	57.7(1.1)	60.0(1.0)	65.3(1.1)	63.1-67.5
	남		42.7(1.8)	35.7(1.6)	51.1(1.5)	49.3(1.7)	53.3(1.6)	57.8(1.7)	54.5-61.1
	여		44.6(1.8)	44.1(1.6)	59.2(1.6)	62.7(1.2)	62.4(1.3)	68.7(1.3)	66.1-71.3
	19-29		45.6(3.3)	40.3(3.1)	59.8(2.8)	62.0(3.5)	65.2(2.8)	70.5(3.3)	64.0-77.0
	30-39		45.5(2.3)	45.1(2.5)	60.2(2.3)	63.8(2.5)	66.1(2.3)	68.2(2.4)	63.5-72.8
	40-49		50.5(2.4)	42.8(2.3)	61.3(2.1)	61.6(2.1)	64.1(1.9)	65.9(2.3)	61.5-70.3
	50-59		46.8(3.4)	45.5(2.5)	59.6(2.6)	57.4(2.3)	58.3(2.4)	67.8(2.5)	62.8-72.7
	60-69		36.2(2.7)	35.4(2.5)	48.0(2.4)	44.2(3.0)	49.5(2.6)	63.4(2.3)	58.9-67.8
	70이상		22.9(2.9)	19.7(2.1)	26.4(2.1)	30.6(2.7)	28.6(2.2)	34.4(2.4)	29.6-39.2

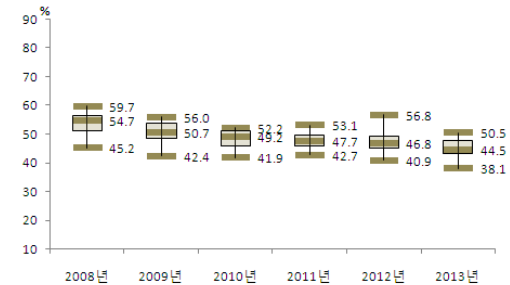


가. 저작불편호소율(65세 이상)

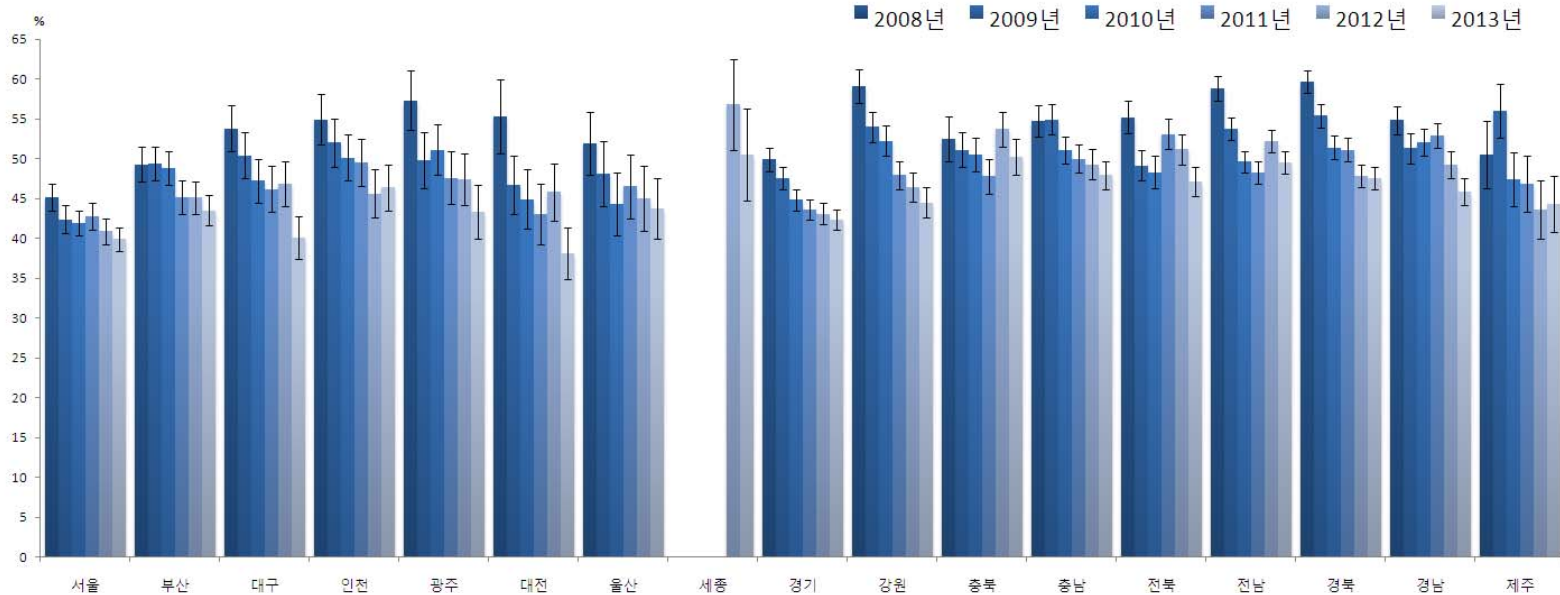
- 정의 : 65세 이상 노인의 현재 치아나 틀니, 잇몸 등 입안의 문제로 음식을 씹는데 불편하다고 인식하는 사람의 분율
- '13년 시·군·구 단위 저작불편호소율은 최소 23.5% ~ 최대 65.7%(중앙값 45.4%, 42.2%p 차이)로 분포
- 지난 6년간 시·군·구 단위 지역 분포의 중앙값이 54.7%('08), 51.4%('09), 48.9%('10), 48.5%('11), 47.4%('12), 45.4%('13)로 매년 지속적으로 감소하는 추세



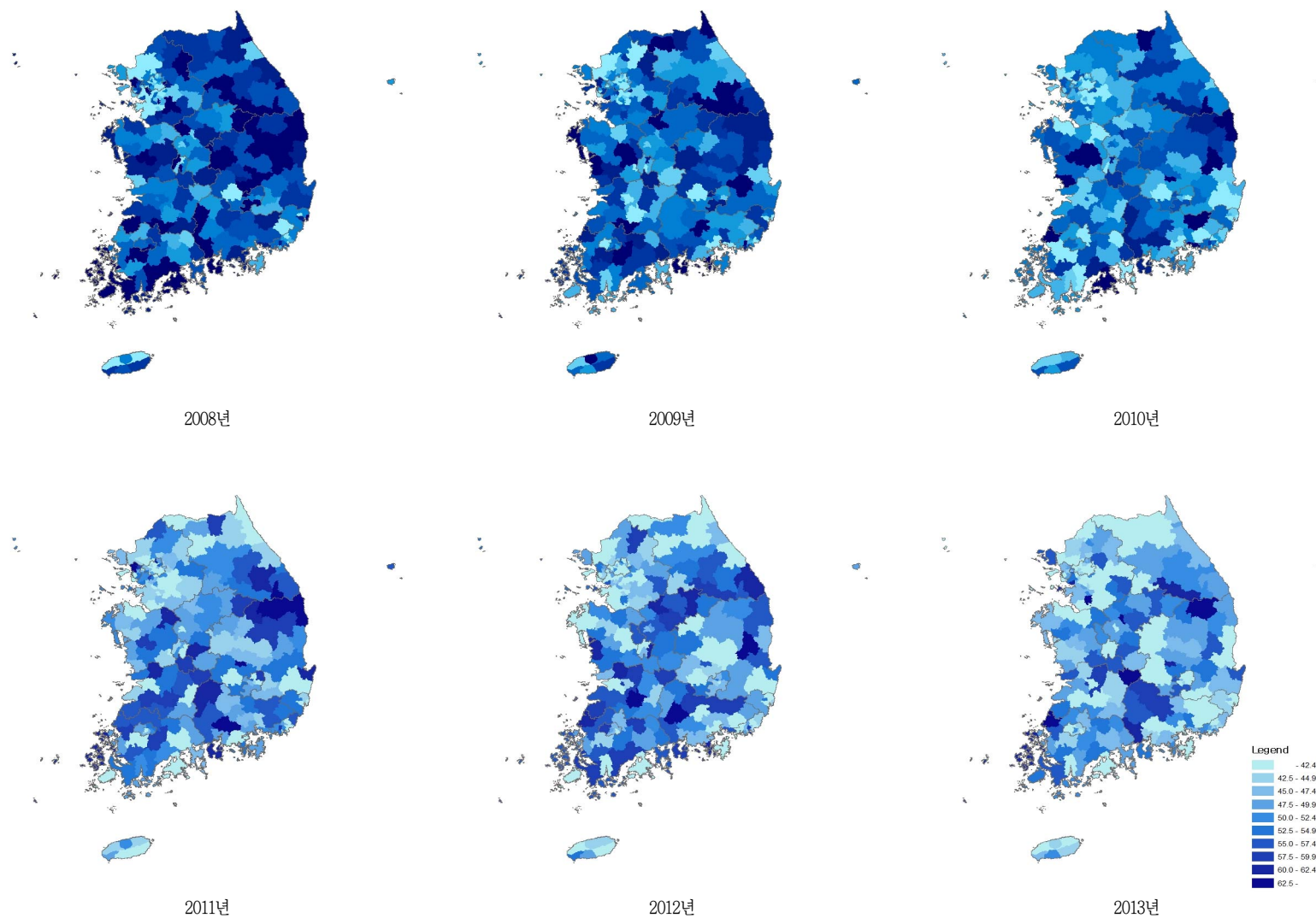
〈그림 69〉 2008-2013 시군구별
저작불편호소율(65세 이상) 분포



〈그림 70〉 2008-2013 시도별
저작불편호소율(65세 이상) 분포



〈그림 71〉 2008-2013 시도별 저작불편호소율(65세 이상) 추이



〈그림 72〉 2008~2013 시군구별 저작불편호소율(65세 이상) 지리적 분포추이

〈표 25〉 2008-2013 시도별 저작불편호소율(65세 이상)

단위 : %(표준오차)

시도	구분		2008	2009	2010	2011	2012	2013	95% CI
서울	N	(명)	3,214	3,531	3,577	3,559	3,834	4,019	
	전체	(조율)	44.6(0.9)	41.2(0.9)	41.3(0.9)	41.9(0.9)	40.1(0.9)	39.5(0.8)	38.0-41.0
		(표준화)	45.2(0.9)	42.4(0.9)	41.9(0.8)	42.7(0.8)	40.9(0.8)	39.9(0.8)	38.4-41.4
	남		41.4(1.3)	36.7(1.3)	39.6(1.2)	37.6(1.2)	37.4(1.2)	37.7(1.1)	35.4-39.9
	여		47.0(1.2)	44.8(1.2)	42.6(1.1)	45.4(1.1)	42.3(1.1)	41.0(1.0)	39.0-43.0
	65-69		37.7(1.3)	32.9(1.3)	32.7(1.3)	36.0(1.4)	33.7(1.3)	30.7(1.2)	28.3-33.0
	70-74		43.9(1.8)	42.9(1.7)	40.2(1.5)	39.7(1.5)	37.5(1.5)	38.5(1.4)	35.8-41.3
	75-79		55.2(2.1)	47.9(2.4)	49.2(2.1)	48.5(2.0)	48.3(1.9)	46.5(1.9)	42.8-50.3
	80이상		54.2(2.4)	57.1(2.5)	59.5(2.2)	56.0(2.5)	55.1(2.4)	56.5(2.2)	52.3-60.8
부산	N	(명)	2,538	2,575	2,787	2,772	2,875	3,061	
	전체	(조율)	48.4(1.2)	48.1(1.1)	47.9(1.1)	44.3(1.1)	45.0(1.1)	43.2(1.0)	41.2-45.3
		(표준화)	49.3(1.1)	49.4(1.1)	48.8(1.1)	45.1(1.1)	45.1(1.0)	43.5(1.0)	41.6-45.4
	남		45.5(1.6)	42.7(1.6)	43.2(1.6)	40.2(1.6)	40.5(1.6)	37.7(1.5)	34.7-40.8
	여		50.4(1.5)	52.1(1.4)	51.3(1.4)	47.4(1.4)	48.5(1.4)	47.5(1.3)	44.9-50.1
	65-69		40.3(1.7)	39.6(1.6)	39.4(1.6)	35.2(1.6)	34.0(1.7)	32.3(1.6)	29.2-35.5
	70-74		51.5(2.2)	48.4(2.0)	48.4(1.8)	49.0(1.9)	48.2(2.0)	43.2(1.7)	39.9-46.6
	75-79		53.7(2.8)	57.5(2.9)	59.6(2.6)	51.1(2.8)	53.9(2.5)	53.5(2.4)	48.7-58.3
	80이상		61.8(3.0)	65.1(3.1)	59.7(3.2)	54.9(3.1)	56.0(3.2)	58.4(2.9)	52.6-64.2
대구	N	(명)	1,210	1,057	1,356	1,349	1,276	1,424	
	전체	(조율)	53.6(1.6)	49.4(1.5)	46.5(1.4)	46.6(1.4)	46.5(1.5)	40.1(1.3)	37.6-42.6
		(표준화)	53.8(1.5)	50.4(1.5)	47.2(1.4)	46.2(1.5)	46.8(1.4)	40.1(1.4)	37.4-42.8
	남		48.3(2.3)	50.8(2.4)	42.3(1.9)	40.9(2.5)	38.3(2.1)	36.8(1.9)	33.0-40.6
	여		57.2(2.2)	48.4(2.1)	49.6(1.9)	50.6(1.8)	52.5(1.9)	42.5(1.8)	39.0-46.1
	65-69		43.1(2.2)	43.7(2.3)	40.9(2.1)	38.9(2.6)	39.2(2.5)	33.5(2.2)	29.1-37.9
	70-74		57.0(3.0)	47.7(2.9)	48.1(2.9)	44.5(2.4)	47.6(2.7)	36.7(2.6)	31.6-41.7
	75-79		65.5(3.3)	57.3(3.3)	48.6(3.4)	58.2(2.9)	46.8(2.9)	51.2(3.2)	44.8-57.6
	80이상		60.5(4.6)	62.9(4.4)	59.3(3.5)	52.4(4.3)	61.5(3.5)	49.8(3.9)	42.1-57.4
인천	N	(명)	1,547	1,529	1,693	1,809	1,812	1,843	
	전체	(조율)	55.5(1.7)	51.9(1.7)	49.8(1.5)	49.9(1.5)	46.2(1.6)	46.5(1.5)	43.6-49.4
		(표준화)	54.9(1.6)	52.0(1.5)	50.1(1.5)	49.5(1.5)	45.6(1.5)	46.4(1.5)	43.4-49.3
	남		53.2(2.7)	51.5(2.4)	40.8(2.2)	48.9(2.0)	44.8(2.4)	45.4(2.2)	41.1-49.8
	여		57.0(2.2)	52.1(2.1)	55.9(1.8)	50.6(2.0)	47.3(2.0)	47.3(1.9)	43.6-50.9
	65-69		47.3(2.8)	48.3(2.7)	45.4(2.5)	42.2(2.4)	37.1(2.3)	35.2(2.5)	30.2-40.2
	70-74		54.1(2.7)	47.4(2.9)	45.5(2.9)	49.6(2.6)	46.7(3.0)	46.0(2.8)	40.5-51.5
	75-79		61.9(3.2)	54.4(3.7)	57.4(3.0)	53.4(3.8)	52.8(3.1)	55.4(3.2)	49.2-61.5
	80이상		67.6(4.3)	67.1(3.6)	60.8(4.1)	63.7(4.1)	56.6(4.5)	63.6(3.7)	56.4-70.9
광주	N	(명)	695	691	810	758	808	814	
	전체	(조율)	56.3(2.2)	49.8(1.8)	51.3(1.7)	46.3(1.8)	47.1(1.9)	42.5(2.0)	38.6-46.5
		(표준화)	57.3(1.9)	49.8(1.8)	51.1(1.6)	47.6(1.7)	47.4(1.7)	43.3(1.8)	39.9-46.8
	남		54.3(3.0)	47.6(2.6)	46.7(2.6)	41.6(2.6)	42.7(2.7)	35.0(2.8)	29.6-40.4
	여		57.8(2.8)	51.4(2.3)	54.5(1.9)	49.6(2.3)	50.1(2.4)	48.3(2.4)	43.6-53.0
	65-69		49.4(3.4)	45.9(2.8)	39.1(3.1)	35.8(2.5)	39.6(2.5)	34.0(2.7)	28.7-39.4
	70-74		47.9(3.6)	50.8(3.5)	56.3(2.5)	52.3(4.0)	42.8(3.0)	44.1(4.1)	36.1-52.1
	75-79		68.5(3.7)	55.7(4.3)	54.4(3.4)	48.2(3.6)	54.1(3.6)	39.4(3.7)	32.1-46.6
	80이상		80.8(3.2)	50.8(4.8)	65.7(5.6)	66.6(4.2)	66.5(5.3)	67.4(4.5)	58.6-76.2

단위 : %(표준오차)

사도	구분		2008	2009	2010	2011	2012	2013	95% CI
대전	N	(명)	611	631	568	657	690	734	
	전체	(조율) (표준화)	55.8(2.1)	46.9(2.2)	45.0(2.0)	42.4(2.1)	45.7(2.0)	38.8(1.9)	35.0-42.5
			55.3(2.4)	46.7(1.8)	44.9(1.9)	43.0(1.9)	45.8(1.8)	38.1(1.7)	34.7-41.4
	남		51.2(3.0)	41.1(2.9)	40.3(2.8)	38.1(3.2)	42.2(2.8)	34.9(2.7)	29.6-40.1
	여		58.9(2.7)	51.1(2.6)	48.3(2.6)	45.5(2.3)	48.6(2.4)	41.7(2.6)	36.6-46.8
	65-69		49.6(4.5)	33.5(2.9)	38.7(3.4)	31.7(3.2)	39.8(3.4)	28.0(2.8)	22.5-33.6
	70-74		44.6(4.9)	46.1(3.7)	41.2(3.3)	43.1(4.0)	43.5(3.3)	37.5(3.3)	31.0-44.1
	75-79		72.8(3.6)	60.7(4.9)	51.1(4.3)	53.5(4.7)	44.4(3.8)	45.3(3.9)	37.8-52.9
	80이상		72.9(5.9)	64.0(5.3)	58.5(4.8)	58.0(5.9)	64.0(4.7)	54.6(4.5)	45.7-63.5
울산	N	(명)	565	540	582	502	576	632	
	전체	(조율) (표준화)	50.7(2.3)	47.6(2.3)	43.2(2.1)	44.3(2.2)	44.6(2.3)	44.0(2.1)	40.0-48.0
			51.9(2.0)	48.1(2.1)	44.3(2.0)	46.5(2.1)	45.0(2.1)	43.7(1.9)	39.9-47.5
	남		44.9(3.0)	42.6(3.4)	37.2(3.1)	38.8(3.1)	39.7(3.0)	38.3(3.0)	32.4-44.1
	여		55.1(2.6)	51.3(2.9)	47.4(2.6)	48.5(2.9)	48.6(2.9)	48.2(2.6)	43.2-53.2
	65-69		39.0(3.0)	38.3(3.5)	33.3(3.3)	34.6(3.1)	36.8(3.6)	34.4(3.1)	28.3-40.4
	70-74		54.9(4.0)	52.5(4.0)	44.2(3.2)	41.7(4.0)	39.5(3.6)	42.2(3.6)	35.0-49.3
	75-79		59.7(5.0)	52.3(5.3)	55.4(5.4)	51.3(5.4)	52.9(4.2)	52.9(4.4)	44.4-61.5
	80이상		68.1(5.2)	58.9(5.9)	58.1(6.0)	78.7(4.9)	65.2(5.9)	56.9(5.9)	45.4-68.4
세종	N	(명)					282	262	
	전체	(조율) (표준화)					57.1(3.1)	53.0(3.6)	45.8-60.1
							56.8(2.9)	50.5(3.0)	44.7-56.4
	남						57.0(4.5)	41.6(5.1)	31.6-51.6
	여						57.2(3.7)	61.9(4.0)	54.1-69.7
	65-69						53.6(5.6)	36.2(5.9)	24.7-47.7
	70-74						60.5(5.1)	56.1(6.3)	43.9-68.4
	75-79						55.1(5.8)	61.5(7.3)	47.3-75.8
	80이상						59.4(6.5)	58.2(7.3)	43.9-72.5
경기	N	(명)	6,381	6,300	6,599	6,808	6,757	7,242	
	전체	(조율) (표준화)	49.5(0.8)	47.6(0.7)	44.9(0.7)	43.8(0.7)	43.0(0.7)	43.1(0.7)	41.8-44.5
			49.9(0.7)	47.6(0.7)	44.8(0.7)	43.6(0.7)	43.1(0.7)	42.3(0.6)	41.0-43.6
	남		46.2(1.1)	44.6(1.0)	40.8(1.0)	38.7(1.0)	39.3(1.0)	39.3(1.0)	37.3-41.3
	여		51.9(1.0)	49.7(1.0)	47.9(0.9)	47.6(0.9)	45.7(0.9)	46.0(0.8)	44.4-47.7
	65-69		42.1(1.2)	38.2(1.1)	35.1(1.1)	36.1(1.2)	34.4(1.2)	31.7(1.1)	29.5-34.0
	70-74		47.3(1.3)	46.1(1.3)	45.2(1.3)	42.4(1.3)	41.0(1.2)	41.3(1.2)	38.9-43.7
	75-79		52.2(1.7)	58.0(1.7)	50.5(1.6)	49.1(1.5)	50.1(1.5)	51.4(1.5)	48.5-54.3
	80이상		70.6(1.9)	61.4(1.8)	61.0(1.8)	56.8(1.7)	59.2(1.8)	58.9(1.6)	55.8-62.1
강원	N	(명)	4,417	3,851	4,001	4,353	4,533	4,831	
	전체	(조율) (표준화)	59.1(1.1)	54.0(1.1)	52.3(1.0)	48.1(1.0)	46.3(1.0)	45.2(1.0)	43.2-47.2
			59.1(1.1)	54.0(1.0)	52.2(1.0)	47.9(0.9)	46.4(0.9)	44.5(1.0)	42.6-46.4
	남		55.2(1.8)	51.2(1.5)	45.2(1.4)	45.6(1.3)	40.6(1.4)	44.1(1.5)	41.3-47.0
	여		61.8(1.3)	55.9(1.4)	57.4(1.4)	50.0(1.2)	50.5(1.2)	45.9(1.3)	43.4-48.5
	65-69		55.7(1.7)	48.7(1.7)	42.0(1.5)	41.6(1.7)	38.7(1.8)	38.0(1.9)	34.3-41.8
	70-74		57.2(2.0)	52.2(1.8)	54.7(1.8)	46.4(1.7)	45.5(1.7)	43.2(1.6)	40.0-46.5
	75-79		62.0(2.5)	57.9(2.4)	57.6(2.3)	51.0(1.9)	49.4(1.9)	46.9(1.8)	43.3-50.5
	80이상		68.0(2.4)	66.8(2.4)	65.8(2.2)	62.5(2.4)	61.2(2.3)	59.2(2.3)	54.8-63.6

단위 : %(표준오차)

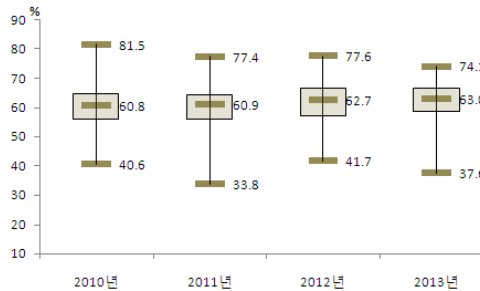
사도	구분		2008	2009	2010	2011	2012	2013	95% CI
충북	N	(명)	3,304	3,056	3,204	3,182	3,255	3,540	
	전체	(조율) (표준화)	52.7(1.3)	51.2(1.2)	51.2(1.2)	48.1(1.3)	54.3(1.2)	51.6(1.3)	49.1-54.1
			52.5(1.5)	51.1(1.1)	50.5(1.1)	47.8(1.1)	53.7(1.1)	50.2(1.1)	48.0-52.4
	남		49.3(2.5)	46.2(1.5)	48.6(1.7)	41.7(1.7)	53.4(1.6)	46.5(1.7)	43.1-49.9
	여		55.0(1.6)	54.7(1.5)	52.9(1.4)	52.5(1.5)	55.0(1.4)	55.2(1.6)	52.2-58.3
	65-69		46.1(2.8)	42.4(1.9)	43.8(1.9)	40.6(1.9)	44.8(2.1)	38.9(2.2)	34.7-43.1
	70-74		53.0(2.4)	52.4(2.1)	46.8(2.1)	46.7(2.1)	51.8(2.0)	50.2(1.8)	46.6-53.8
	75-79		56.6(2.8)	55.6(2.6)	58.5(2.2)	50.3(2.9)	61.7(2.5)	57.4(2.5)	52.6-62.2
	80이상		62.6(3.5)	63.5(2.6)	64.7(2.7)	64.5(2.7)	69.0(2.4)	68.4(2.4)	63.8-73.1
충남	N	(명)	3,799	3,978	4,165	4,277	4,190	4,383	
	전체	(조율) (표준화)	55.3(1.0)	55.7(1.1)	52.2(0.9)	51.7(1.0)	50.9(1.1)	50.1(1.0)	48.2-52.0
			54.7(1.0)	54.9(1.0)	51.1(0.9)	50.0(0.9)	49.3(1.0)	47.9(0.9)	46.1-49.7
	남		52.1(1.7)	51.7(1.4)	49.3(1.3)	48.2(1.3)	46.3(1.6)	44.8(1.5)	41.8-47.8
	여		57.5(1.3)	58.5(1.4)	54.2(1.1)	54.1(1.3)	54.1(1.2)	53.9(1.1)	51.7-56.2
	65-69		46.9(2.0)	46.3(1.8)	41.4(1.7)	39.5(1.8)	40.9(1.8)	36.3(1.6)	33.2-39.4
	70-74		51.6(1.7)	53.1(1.8)	51.5(1.7)	49.8(1.6)	47.8(1.9)	46.9(1.9)	43.3-50.6
	75-79		63.3(2.2)	61.6(2.5)	56.8(1.8)	57.2(2.0)	55.3(1.9)	57.1(1.8)	53.6-60.5
	80이상		70.3(1.9)	71.0(2.2)	67.3(1.9)	67.8(2.3)	65.1(2.2)	66.5(1.9)	62.8-70.3
전북	N	(명)	4,487	4,127	4,322	4,519	4,799	4,941	
	전체	(조율) (표준화)	55.3(1.1)	49.8(1.1)	49.2(1.0)	54.4(1.0)	52.9(1.0)	48.7(1.0)	46.7-50.8
			55.2(1.0)	49.1(1.0)	48.3(1.0)	53.1(1.0)	51.2(1.0)	47.1(0.9)	45.3-48.9
	남		54.1(1.5)	44.7(1.3)	46.0(1.5)	48.3(1.6)	47.8(1.4)	43.9(1.6)	40.7-47.1
	여		56.2(1.3)	53.4(1.5)	51.3(1.4)	58.5(1.1)	56.3(1.2)	52.1(1.2)	49.7-54.4
	65-69		47.1(1.9)	39.6(1.7)	40.5(2.0)	43.5(1.8)	42.6(1.7)	37.2(1.7)	33.9-40.5
	70-74		57.0(2.0)	48.6(2.0)	45.9(1.8)	52.1(1.8)	50.5(1.7)	45.3(1.5)	42.2-48.3
	75-79		57.1(2.4)	56.7(2.3)	55.0(1.9)	62.0(2.2)	60.7(1.9)	56.3(1.9)	52.5-60.0
	80이상		70.1(2.3)	65.0(2.3)	64.3(2.4)	68.3(1.8)	62.9(2.0)	64.3(2.0)	60.4-68.3
전남	N	(명)	7,070	6,770	7,120	7,744	7,801	8,443	
	전체	(조율) (표준화)	59.3(0.8)	54.1(0.8)	50.7(0.8)	49.9(0.8)	53.6(0.7)	52.2(0.8)	50.6-53.7
			58.8(0.8)	53.7(0.7)	49.6(0.7)	48.3(0.7)	52.2(0.7)	49.5(0.7)	48.1-50.9
	남		56.4(1.1)	51.7(1.2)	46.3(1.2)	47.7(1.2)	48.7(1.1)	48.8(1.2)	46.4-51.2
	여		61.1(1.1)	55.7(0.9)	53.6(0.9)	51.3(0.9)	56.8(0.9)	54.4(0.9)	52.6-56.2
	65-69		50.2(1.4)	45.5(1.3)	40.0(1.3)	40.1(1.3)	45.1(1.4)	38.7(1.4)	35.9-41.5
	70-74		58.6(1.3)	52.3(1.3)	49.9(1.2)	47.6(1.4)	51.2(1.2)	49.2(1.3)	46.6-51.9
	75-79		64.8(1.5)	60.0(1.7)	57.7(1.7)	54.0(1.5)	56.9(1.5)	59.1(1.4)	56.4-61.7
	80이상		74.2(1.9)	69.4(1.6)	63.8(1.5)	63.3(1.5)	66.5(1.5)	66.3(1.5)	63.3-69.2
경북	N	(명)	7,382	6,727	6,786	7,349	7,479	7,920	
	전체	(조율) (표준화)	60.0(0.8)	55.7(0.9)	51.9(0.8)	51.8(0.8)	49.3(0.8)	49.3(0.8)	47.8-50.8
			59.7(0.7)	55.4(0.8)	51.4(0.7)	51.1(0.8)	47.8(0.7)	47.6(0.7)	46.2-49.0
	남		57.1(1.2)	51.1(1.3)	47.9(1.2)	47.8(1.1)	45.0(1.2)	44.8(1.2)	42.5-47.1
	여		61.9(0.9)	58.7(1.0)	54.6(1.0)	54.6(1.0)	52.2(1.0)	52.5(0.9)	50.6-54.3
	65-69		53.0(1.3)	49.2(1.4)	43.1(1.3)	43.6(1.4)	38.4(1.4)	37.7(1.4)	34.8-40.5
	70-74		60.3(1.4)	53.2(1.4)	50.4(1.4)	52.8(1.3)	49.3(1.3)	50.2(1.3)	47.6-52.8
	75-79		66.1(1.6)	61.5(1.7)	58.3(1.7)	54.2(1.5)	55.2(1.6)	52.2(1.5)	49.4-55.1
	80이상		68.2(1.7)	68.5(2.0)	65.5(1.7)	63.1(1.9)	60.0(1.7)	61.3(1.6)	58.0-64.5

단위 : %(표준오차)

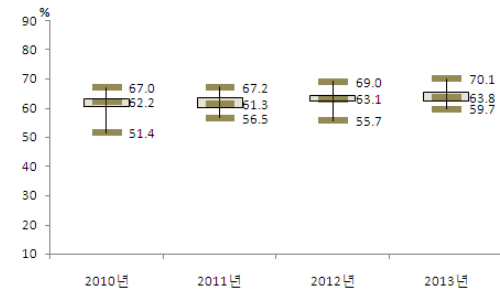
사도	구분		2008	2009	2010	2011	2012	2013	95% CI
경남	N	(명)	5,312	4,922	5,205	5,549	5,575	5,878	
	전체	(조율)	55.1(1.0)	51.7(0.9)	52.8(0.9)	53.9(0.9)	50.2(0.9)	47.7(0.9)	45.9-49.5
		(표준화)	54.8(0.9)	51.3(0.9)	52.1(0.9)	52.9(0.8)	49.2(0.9)	45.8(0.8)	44.2-47.5
			50.1(1.4)	48.3(1.4)	48.5(1.4)	49.9(1.3)	47.5(1.3)	42.5(1.4)	39.8-45.3
	남		58.2(1.1)	53.8(1.2)	55.4(1.1)	56.5(1.1)	52.0(1.1)	51.2(1.1)	49.0-53.4
	여		46.7(1.7)	41.7(1.7)	42.6(1.5)	42.5(1.5)	40.3(1.5)	33.3(1.6)	30.3-36.4
	65-69		58.6(1.7)	53.6(1.6)	55.8(1.7)	51.9(1.7)	49.8(1.5)	46.8(1.5)	43.8-49.8
	70-74		56.6(1.7)	58.0(2.1)	58.5(1.9)	64.7(1.7)	54.9(2.0)	57.7(1.6)	54.5-60.9
	75-79		66.0(2.4)	64.2(2.8)	62.7(2.3)	66.8(1.9)	63.7(2.1)	60.9(2.0)	57.1-64.7
제주	N	(명)	887	1,384	1,472	1,429	1,559	1,583	
	전체	(조율)	51.1(2.2)	57.2(1.9)	49.0(1.8)	47.5(1.7)	44.1(1.8)	45.6(1.8)	42.2-49.1
		(표준화)	50.5(2.2)	56.0(1.7)	47.4(1.7)	46.8(1.8)	43.6(1.8)	44.3(1.8)	40.8-47.8
			49.0(3.7)	51.8(3.2)	42.0(3.2)	42.9(2.8)	37.3(2.8)	45.1(2.8)	39.6-50.7
	남		52.3(2.4)	60.6(2.0)	53.2(2.1)	50.5(1.9)	48.5(2.1)	46.0(2.1)	41.9-50.1
	여		42.0(3.5)	46.1(3.5)	35.1(2.9)	39.3(3.3)	41.4(3.7)	36.7(3.4)	30.0-43.4
	65-69		49.8(3.8)	52.1(3.4)	49.9(3.0)	44.6(3.7)	32.4(2.9)	41.1(2.6)	36.0-46.1
	70-74		59.8(5.1)	63.5(3.9)	56.4(3.6)	56.4(3.9)	51.0(4.1)	52.0(3.9)	44.4-59.6
	75-79		64.1(4.3)	79.5(3.0)	66.2(3.5)	59.8(3.7)	61.6(4.7)	60.3(4.1)	52.3-68.3

나. 점심식사 후 치솔질 실천율⁵⁾

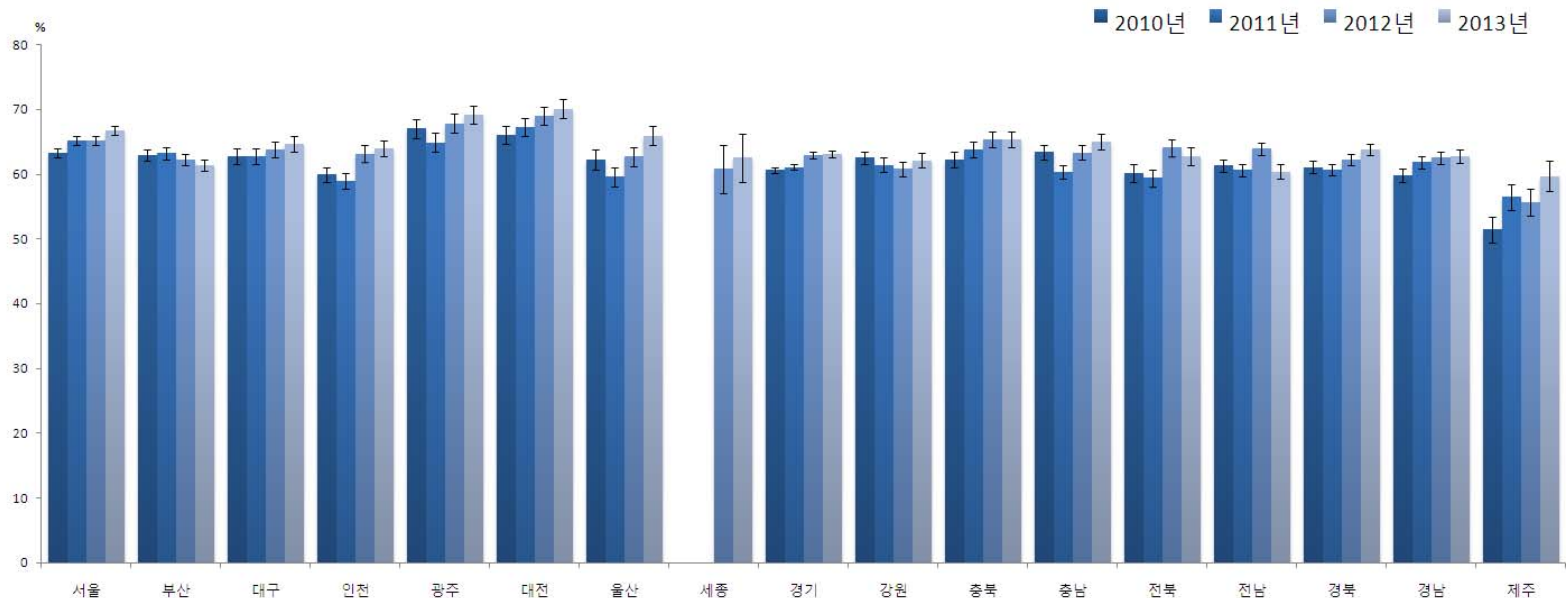
- 정의 : 점심식사 후 치솔질 한 사람의 비율
- '13년 시·군·구 단위 점심식사 후 치솔질 실천율은 최소 37.6%~최대 74.1%(중앙값 63.0%, 36.5%p 차이)로 분포
- 지난 4년간 시·군·구 단위 지역 분포의 중앙값이 60.8%('10), 60.9%('11), 62.7%('12), 63.0%('13)로 점진적으로 증가하는 추세



〈그림 73〉 2010-2013 시·군·구별
점심식사 후 치솔질 실천율 분포

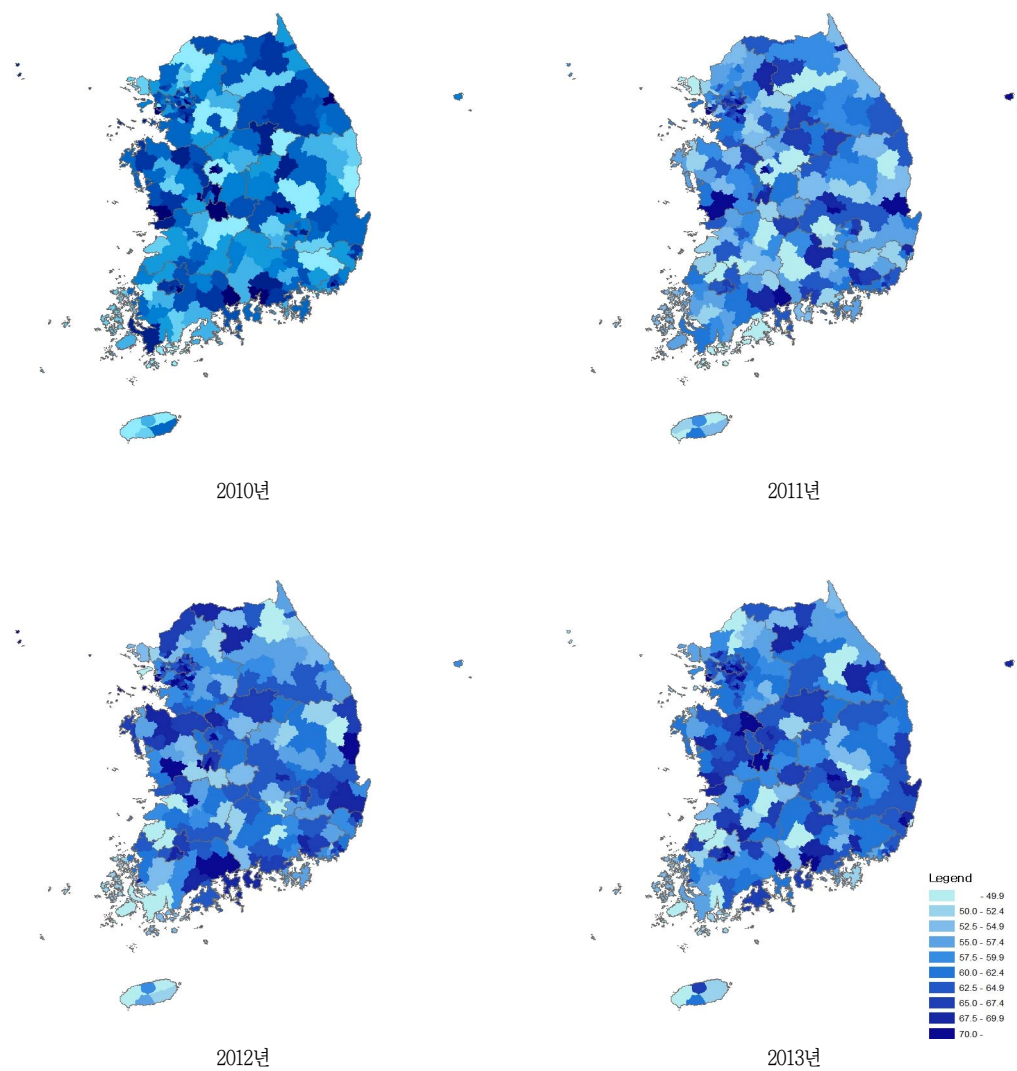


〈그림 74〉 2010-2013 시도별
점심식사 후 치솔질 실천율 분포



〈그림 75〉 2010-2013 시도별 점심식사 후 치솔질 실천율 추이

5) 설문문항 및 응답보기 변경으로 연도비교 시 2008-2009년 결과 제외



〈그림 76〉 2010-2013 시군구별 점심식사 후 찻숯질 실천율 지리적 분포추이

〈표 26〉 2010-2013 시도별 점심식사 후 치솔질 실천율

단위 : % (표준오차)

사도	구분		2010	2011	2012	2013	95% CI
서울	N	(명)	22,660	22,886	22,734	22,836	
	전체	(조율)	63.1(0.4)	64.7(0.4)	64.6(0.4)	66.1(0.4)	65.4-66.8
		(표준화)	63.3(0.3)	65.1(0.3)	65.1(0.3)	66.7(0.3)	66.0-67.4
	남		58.6(0.5)	60.7(0.5)	60.3(0.5)	62.9(0.5)	61.9-63.9
	여		67.5(0.5)	68.4(0.4)	68.7(0.5)	69.1(0.4)	68.3-70.0
	19-29		69.5(0.8)	71.8(0.8)	71.4(0.8)	71.7(0.8)	70.2-73.3
	30-39		68.9(0.7)	70.7(0.7)	70.2(0.7)	73.2(0.7)	71.8-74.6
	40-49		63.8(0.8)	63.6(0.7)	64.1(0.7)	65.2(0.8)	63.7-66.7
	50-59		59.9(0.9)	61.8(0.8)	61.6(0.8)	64.2(0.8)	62.6-65.7
	60-69		53.3(1.0)	55.3(1.0)	58.0(1.0)	58.5(1.0)	56.6-60.4
	70이상		46.6(1.2)	51.3(1.2)	50.3(1.1)	52.2(1.1)	50.0-54.5
부산	N	(명)	14,522	14,469	14,456	14,431	
	전체	(조율)	61.7(0.5)	62.0(0.5)	60.7(0.5)	59.7(0.5)	58.7-60.7
		(표준화)	62.9(0.5)	63.2(0.5)	62.2(0.5)	61.4(0.5)	60.4-62.3
	남		56.9(0.7)	56.8(0.7)	54.7(0.7)	54.1(0.7)	52.7-55.5
	여		66.3(0.6)	67.0(0.6)	66.3(0.6)	65.1(0.6)	63.9-66.3
	19-29		69.4(1.1)	71.3(1.2)	69.7(1.2)	66.2(1.2)	63.8-68.6
	30-39		68.9(1.1)	67.0(1.1)	68.1(1.1)	66.7(1.1)	64.5-68.9
	40-49		63.5(1.1)	64.3(1.0)	62.1(1.0)	63.3(1.1)	61.2-65.3
	50-59		55.6(1.1)	59.1(1.1)	57.3(1.1)	56.3(1.0)	54.4-58.2
	60-69		53.9(1.2)	53.8(1.2)	52.2(1.3)	51.4(1.2)	49.1-53.7
	70이상		48.7(1.5)	44.4(1.5)	44.6(1.4)	47.5(1.4)	44.8-50.3
대구	N	(명)	7,249	7,262	7,263	7,224	
	전체	(조율)	62.0(0.7)	61.5(0.7)	62.4(0.7)	63.1(0.7)	61.8-64.5
		(표준화)	62.8(0.6)	62.8(0.6)	63.8(0.6)	64.7(0.6)	63.4-65.9
	남		55.6(1.0)	55.5(0.9)	56.3(1.0)	58.6(0.9)	56.8-60.4
	여		68.1(0.8)	67.3(0.8)	68.4(0.9)	67.5(0.8)	65.9-69.2
	19-29		71.0(1.5)	76.5(1.5)	73.6(1.5)	74.3(1.5)	71.4-77.3
	30-39		69.7(1.3)	67.6(1.3)	70.2(1.3)	69.2(1.5)	66.4-72.1
	40-49		62.7(1.4)	61.1(1.3)	64.1(1.4)	66.5(1.5)	63.7-69.4
	50-59		56.3(1.6)	56.0(1.4)	57.7(1.5)	60.8(1.5)	57.9-63.7
	60-69		51.1(1.7)	50.2(1.8)	48.7(1.9)	48.7(1.6)	45.6-51.9
	70이상		44.9(2.1)	41.8(1.8)	46.0(2.0)	43.8(2.2)	39.5-48.0
인천	N	(명)	8,980	8,964	8,907	8,919	
	전체	(조율)	59.7(0.7)	58.6(0.6)	62.5(0.7)	63.3(0.7)	62.1-64.6
		(표준화)	59.9(0.6)	59.0(0.6)	63.1(0.6)	64.0(0.6)	62.7-65.2
	남		54.2(0.9)	51.4(0.9)	56.8(1.0)	57.1(1.0)	55.2-58.9
	여		65.2(0.8)	65.8(0.9)	68.2(0.8)	69.6(0.8)	68.1-71.2
	19-29		69.2(1.5)	68.1(1.5)	70.2(1.7)	68.6(1.5)	65.7-71.6
	30-39		62.1(1.3)	62.7(1.3)	66.9(1.4)	70.5(1.4)	67.7-73.3
	40-49		60.7(1.2)	59.9(1.3)	62.9(1.4)	62.7(1.3)	60.2-65.2
	50-59		55.4(1.6)	54.8(1.5)	58.5(1.5)	60.9(1.5)	58.0-63.9
	60-69		50.3(2.0)	49.7(2.2)	59.5(1.8)	55.4(2.1)	51.3-59.5
	70이상		43.7(1.9)	36.9(2.0)	44.4(2.1)	49.9(2.0)	46.0-53.8

단위 : %(표준오차)

사도	구분		2010	2011	2012	2013	95% CI
광주	N	(명)	4,616	4,599	4,591	4,580	
	전체	(조율) (표준화)	66.8(0.8)	64.5(0.8)	67.2(0.8)	68.6(0.8)	67.1-70.2
			67.0(0.7)	64.9(0.7)	67.8(0.7)	69.1(0.7)	67.7-70.5
	남		62.2(1.2)	59.0(1.1)	62.5(1.2)	63.8(1.1)	61.6-65.9
	여		71.3(1.0)	69.9(0.9)	71.7(1.0)	73.3(0.9)	71.5-75.1
	19-29		75.2(1.5)	72.5(1.6)	76.9(1.7)	76.0(1.9)	72.3-79.7
	30-39		71.0(1.6)	69.5(1.7)	72.3(1.8)	73.0(1.5)	70.0-75.9
	40-49		66.6(1.6)	66.6(1.7)	68.2(1.6)	68.7(1.4)	66.0-71.4
	50-59		64.2(1.8)	59.7(2.0)	62.5(1.6)	68.8(1.8)	65.3-72.2
	60-69		58.3(2.4)	54.7(1.9)	58.4(2.0)	57.4(2.3)	52.9-62.0
	70이상		48.8(2.4)	46.5(2.4)	48.2(2.0)	53.9(2.3)	49.4-58.5
대전	N	(명)	4,546	4,553	4,549	4,535	
	전체	(조율) (표준화)	66.2(0.9)	66.9(0.9)	68.6(0.8)	69.6(0.8)	68.1-71.1
			66.1(0.7)	67.2(0.7)	69.0(0.7)	70.1(0.7)	68.7-71.5
	남		61.0(1.2)	61.1(1.2)	63.9(1.1)	65.3(1.1)	63.1-67.4
	여		71.3(1.0)	72.7(1.0)	73.3(0.9)	73.8(0.9)	72.0-75.6
	19-29		70.9(2.0)	69.8(1.9)	75.6(1.7)	76.7(1.7)	73.4-80.0
	30-39		70.4(1.5)	74.4(1.4)	73.0(1.5)	75.1(1.5)	72.1-78.1
	40-49		70.1(1.6)	68.7(1.6)	67.5(1.4)	68.2(1.6)	65.0-71.4
	50-59		64.7(2.0)	63.4(2.0)	67.8(1.9)	69.9(1.6)	66.7-73.1
	60-69		52.9(2.4)	57.5(2.3)	61.4(2.4)	63.8(2.2)	59.4-68.1
	70이상		47.0(2.7)	52.4(2.7)	53.7(2.7)	49.0(2.3)	44.4-53.6
울산	N	(명)	4,522	4,526	4,558	4,535	
	전체	(조율) (표준화)	62.6(0.9)	59.5(0.9)	62.7(0.8)	65.6(0.9)	63.8-67.5
			62.2(0.8)	59.6(0.8)	62.7(0.8)	65.9(0.8)	64.4-67.4
	남		58.3(1.2)	54.2(1.3)	57.6(1.2)	62.9(1.3)	60.3-65.4
	여		67.0(1.1)	65.1(1.0)	68.1(1.0)	68.5(1.1)	66.3-70.7
	19-29		72.1(2.0)	70.0(2.0)	69.8(2.1)	74.2(1.8)	70.7-77.8
	30-39		68.7(1.6)	66.7(1.9)	66.9(1.7)	69.9(1.8)	66.3-73.4
	40-49		65.8(1.8)	61.8(1.6)	67.4(1.5)	71.0(1.8)	67.5-74.5
	50-59		57.2(1.9)	54.2(1.9)	61.8(1.9)	63.0(1.8)	59.5-66.5
	60-69		45.3(2.6)	39.4(2.3)	47.3(2.6)	51.1(2.2)	46.7-55.5
	70이상		31.5(2.8)	34.8(3.1)	32.5(2.6)	35.7(2.7)	30.4-41.0
세종	N	(명)			916	911	
	전체	(조율) (표준화)			57.5(2.1)	58.3(1.9)	54.6-62.0
					60.8(1.9)	62.5(1.9)	58.8-66.3
	남				53.0(2.7)	52.5(3.0)	46.7-58.4
	여				62.2(2.6)	64.2(2.1)	60.1-68.3
	19-29				67.1(5.5)	70.5(5.2)	60.2-80.7
	30-39				72.0(4.9)	69.9(4.5)	61.1-78.6
	40-49				58.2(4.6)	67.2(4.1)	59.1-75.4
	50-59				56.7(4.2)	52.5(4.5)	43.7-61.2
	60-69				46.7(4.5)	51.3(4.6)	42.2-60.4
	70이상				37.8(3.7)	29.5(3.5)	22.6-36.4

단위 : %(표준오차)

사도	구분		2010	2011	2012	2013	95% CI
경기	N	(명)	40,863	40,795	40,854	40,719	
	전체	(조율)	60.4(0.3)	60.7(0.3)	62.4(0.3)	62.5(0.3)	61.9-63.0
		(표준화)	60.6(0.3)	61.1(0.3)	62.9(0.3)	63.1(0.3)	62.5-63.6
	남		55.2(0.4)	55.2(0.4)	57.1(0.4)	57.2(0.4)	56.4-58.0
	여		65.6(0.4)	66.2(0.4)	67.7(0.4)	67.7(0.4)	67.0-68.4
	19-29		69.6(0.7)	68.8(0.7)	69.8(0.7)	69.2(0.7)	67.8-70.5
	30-39		65.6(0.6)	66.4(0.6)	67.1(0.6)	67.7(0.6)	66.5-68.8
	40-49		61.9(0.6)	61.9(0.6)	64.5(0.6)	64.1(0.6)	62.9-65.2
	50-59		54.4(0.7)	55.4(0.7)	58.6(0.6)	59.6(0.7)	58.3-60.9
	60-69		48.4(0.9)	51.1(0.9)	52.4(0.8)	54.0(0.9)	52.3-55.6
	70이상		41.7(0.9)	42.5(0.9)	45.3(0.9)	45.6(0.8)	44.0-47.3
강원	N	(명)	15,852	15,794	15,773	15,798	
	전체	(조율)	60.3(0.6)	58.8(0.6)	58.0(0.6)	58.9(0.5)	57.9-60.0
		(표준화)	62.5(0.5)	61.4(0.6)	60.8(0.6)	62.1(0.6)	61.0-63.2
	남		55.8(0.8)	54.0(0.8)	53.7(0.9)	53.8(0.8)	52.2-55.4
	여		64.8(0.7)	63.5(0.7)	62.3(0.7)	64.1(0.7)	62.7-65.4
	19-29		72.7(1.3)	70.5(1.6)	68.8(1.6)	69.7(1.6)	66.5-72.8
	30-39		67.2(1.1)	66.1(1.3)	65.8(1.4)	67.7(1.3)	65.1-70.4
	40-49		59.9(1.3)	62.2(1.1)	62.2(1.1)	64.0(1.1)	61.9-66.1
	50-59		58.0(1.1)	55.3(1.1)	55.2(1.1)	56.6(1.2)	54.3-58.8
	60-69		52.1(1.3)	50.6(1.4)	47.3(1.4)	48.4(1.4)	45.6-51.1
	70이상		44.9(1.3)	40.8(1.2)	42.4(1.2)	42.1(1.2)	39.7-44.5
충북	N	(명)	11,650	11,560	11,519	11,497	
	전체	(조율)	59.9(0.6)	61.3(0.7)	62.7(0.7)	62.7(0.7)	61.3-64.0
		(표준화)	62.3(0.6)	63.8(0.6)	65.3(0.6)	65.3(0.6)	64.1-66.5
	남		53.5(0.9)	55.7(0.9)	56.4(0.9)	57.2(1.0)	55.3-59.1
	여		66.3(0.8)	66.8(0.8)	69.0(0.8)	68.2(0.8)	66.7-69.6
	19-29		72.4(1.5)	73.2(1.5)	73.9(1.7)	73.2(1.7)	69.9-76.4
	30-39		69.7(1.4)	70.3(1.4)	72.6(1.4)	71.6(1.4)	68.8-74.5
	40-49		65.2(1.4)	66.9(1.3)	68.1(1.3)	66.3(1.4)	63.6-69.1
	50-59		56.4(1.4)	57.0(1.3)	57.8(1.4)	60.3(1.4)	57.6-63.0
	60-69		42.8(1.6)	47.0(1.8)	47.4(1.5)	53.4(1.4)	50.6-56.1
	70이상		34.6(1.4)	37.7(1.6)	43.7(1.5)	41.2(1.5)	38.3-44.1
충남	N	(명)	14,287	14,330	13,435	13,423	
	전체	(조율)	60.2(0.6)	57.2(0.6)	59.8(0.6)	61.6(0.7)	60.3-62.9
		(표준화)	63.4(0.6)	60.3(0.6)	63.3(0.6)	65.0(0.6)	63.8-66.2
	남		56.3(0.8)	52.0(0.8)	55.2(0.9)	56.6(0.9)	54.8-58.5
	여		64.2(0.7)	62.4(0.7)	64.5(0.7)	66.6(0.8)	65.1-68.1
	19-29		76.3(1.6)	68.7(1.4)	72.6(1.5)	72.8(1.8)	69.3-76.4
	30-39		70.2(1.1)	68.0(1.4)	70.4(1.3)	71.7(1.4)	68.9-74.5
	40-49		64.1(1.3)	62.8(1.3)	66.3(1.4)	66.9(1.2)	64.5-69.3
	50-59		55.1(1.4)	53.6(1.2)	56.2(1.5)	60.9(1.4)	58.1-63.7
	60-69		47.6(1.4)	44.5(1.3)	47.3(1.4)	49.7(1.4)	47.0-52.4
	70이상		35.3(1.2)	34.2(1.2)	35.9(1.2)	38.5(1.2)	36.2-40.8

단위 : %(표준오차)

사도	구분		2010	2011	2012	2013	95% CI
전북	N	(명)	12,520	12,502	12,403	12,361	
	전체	(조율)	57.0(0.9)	56.1(0.7)	60.6(0.7)	59.6(0.7)	58.3-61.0
		(표준화)	60.1(0.7)	59.4(0.7)	64.1(0.6)	62.8(0.7)	61.5-64.2
	남		50.6(1.0)	50.4(1.1)	55.2(1.0)	52.8(1.1)	50.7-54.8
	여		63.1(1.0)	61.6(0.8)	65.9(0.8)	66.3(0.8)	64.7-67.9
	19-29		66.3(1.9)	67.8(1.8)	71.0(1.9)	66.6(2.7)	61.4-71.9
	30-39		66.2(1.8)	66.5(1.6)	72.9(1.4)	70.1(1.5)	67.2-73.1
	40-49		65.7(1.6)	61.2(1.3)	67.1(1.4)	65.1(1.4)	62.4-67.7
	50-59		53.9(1.5)	54.6(1.5)	55.2(1.4)	60.5(1.6)	57.4-63.6
	60-69		45.2(1.5)	43.0(1.7)	48.0(1.4)	51.9(1.4)	49.2-54.5
	70이상		33.7(1.4)	34.3(1.3)	42.9(1.4)	38.3(1.3)	35.7-40.8
전남	N	(명)	19,897	19,906	19,644	19,517	
	전체	(조율)	56.1(0.5)	54.8(0.5)	58.4(0.5)	54.8(0.6)	53.7-55.9
		(표준화)	61.3(0.5)	60.6(0.5)	63.9(0.5)	60.4(0.5)	59.4-61.5
	남		53.3(0.8)	51.2(0.8)	55.7(0.7)	50.9(0.8)	49.4-52.5
	여		58.8(0.6)	58.4(0.6)	60.9(0.6)	58.6(0.6)	57.3-59.8
	19-29		74.1(1.4)	70.8(1.6)	74.2(1.4)	71.0(1.6)	67.8-74.1
	30-39		67.9(1.3)	69.0(1.2)	73.1(1.2)	68.4(1.3)	65.9-70.9
	40-49		63.6(1.1)	63.5(1.2)	64.4(1.1)	61.4(1.1)	59.1-63.6
	50-59		52.9(1.2)	54.7(1.1)	57.6(1.1)	53.1(1.2)	50.7-55.6
	60-69		42.4(1.1)	38.9(1.0)	45.5(1.2)	42.0(1.1)	39.9-44.1
	70이상		31.9(0.9)	29.7(0.9)	35.3(0.9)	34.8(0.9)	33.1-36.5
경북	N	(명)	22,093	22,108	22,141	22,091	
	전체	(조율)	57.7(0.5)	57.2(0.5)	58.9(0.5)	60.0(0.5)	59.1-60.9
		(표준화)	61.1(0.4)	60.7(0.5)	62.2(0.5)	63.8(0.5)	62.9-64.8
	남		52.9(0.7)	51.6(0.7)	54.2(0.7)	55.0(0.7)	53.6-56.4
	여		62.4(0.6)	62.6(0.6)	63.5(0.6)	64.9(0.6)	63.8-66.0
	19-29		71.5(1.2)	71.2(1.3)	70.5(1.4)	73.8(1.3)	71.3-76.3
	30-39		69.8(1.0)	67.1(1.0)	68.0(1.1)	68.9(1.1)	66.7-71.1
	40-49		62.2(1.0)	62.3(1.0)	64.2(1.0)	65.6(0.9)	63.8-67.5
	50-59		52.3(1.0)	54.4(1.0)	55.5(1.0)	59.6(1.0)	57.7-61.5
	60-69		42.7(1.1)	44.0(1.0)	49.1(1.0)	47.1(1.1)	45.0-49.2
	70이상		37.5(1.0)	35.5(0.9)	40.2(0.9)	39.3(0.9)	37.5-41.1
경남	N	(명)	17,910	18,068	17,963	17,919	
	전체	(조율)	58.3(0.6)	59.7(0.5)	60.4(0.5)	60.6(0.5)	59.6-61.6
		(표준화)	59.8(0.5)	61.8(0.5)	62.5(0.5)	62.7(0.5)	61.7-63.7
	남		52.4(0.8)	55.5(0.7)	55.7(0.8)	55.5(0.7)	54.1-56.9
	여		64.1(0.7)	63.9(0.6)	65.0(0.6)	65.6(0.6)	64.4-66.8
	19-29		69.1(1.3)	73.0(1.3)	72.6(1.4)	71.2(1.3)	68.6-73.8
	30-39		64.1(1.1)	66.7(1.1)	67.0(1.1)	66.5(1.2)	64.1-68.9
	40-49		61.5(1.1)	63.1(1.1)	65.1(1.1)	64.5(1.1)	62.4-66.6
	50-59		54.7(1.1)	56.6(1.1)	58.0(1.1)	59.6(1.1)	57.4-61.8
	60-69		44.5(1.3)	47.9(1.2)	45.5(1.2)	50.2(1.3)	47.7-52.7
	70이상		40.5(1.2)	34.7(1.1)	38.7(1.1)	39.6(1.0)	37.6-41.6

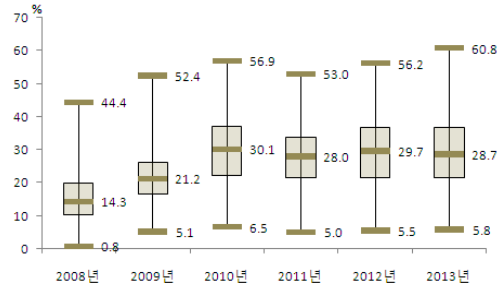
단위 : %(표준오차)

사도	구분		2010	2011	2012	2013	95% CI
제주	N	(명)	5,041	5,024	5,034	4,978	
	전체	(조율)	50.2(1.2)	54.7(1.3)	53.4(1.2)	57.7(1.4)	55.1-60.4
		(표준화)	51.4(1.0)	56.5(1.0)	55.7(1.1)	59.7(1.2)	57.4-62.0
	남		44.0(1.4)	49.7(1.7)	47.8(1.7)	52.7(1.8)	49.2-56.1
	여		56.3(1.4)	59.6(1.6)	58.9(1.4)	62.6(1.5)	59.7-65.6
	19-29		56.6(2.7)	64.6(2.9)	65.7(2.5)	65.7(3.8)	58.2-73.1
	30-39		56.3(2.6)	64.2(2.3)	60.7(2.6)	65.3(2.7)	59.9-70.7
	40-49		51.8(2.5)	54.1(2.5)	58.4(2.2)	62.1(2.1)	58.1-66.2
	50-59		52.1(2.4)	51.2(2.6)	49.1(2.8)	56.6(2.4)	52.0-61.3
	60-69		37.3(2.6)	42.1(2.8)	38.7(2.9)	46.7(2.8)	41.3-52.2
	70이상		35.0(2.6)	41.8(2.8)	34.2(2.3)	37.9(2.3)	33.5-42.4

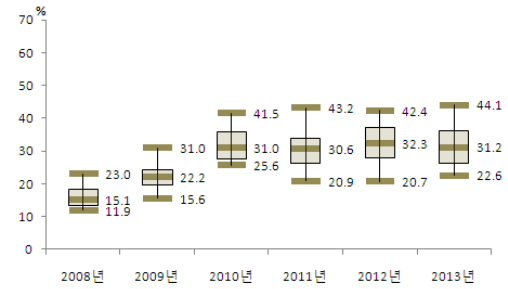


다. 구강검진 수진율

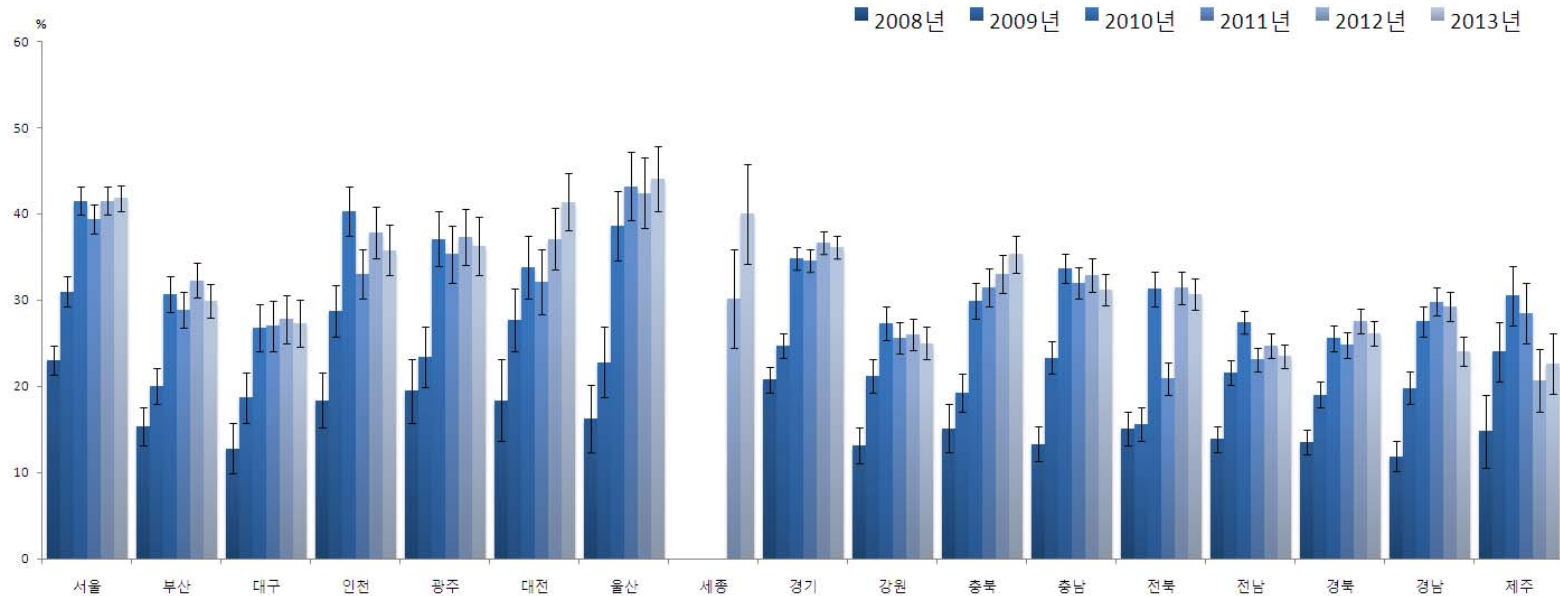
- 정의 : 최근 1년(365일) 동안 치료목적이 아닌 순수 검진 목적으로 구강검진을 받은 사람의 분율
- '13년 시·군·구 단위 구강검진 수진율은 최소 5.8%~최대 60.8%(중앙값 28.7%, 55.0%p 차이)로 분포
- 지난 6년간 시·군·구 단위 지역 분포의 중앙값이 14.3%('08), 21.2%('09), 30.1%('10), 28.0%('11), 29.7%('12), 28.7%('13)로 '10년부터 증감을 반복하는 추세



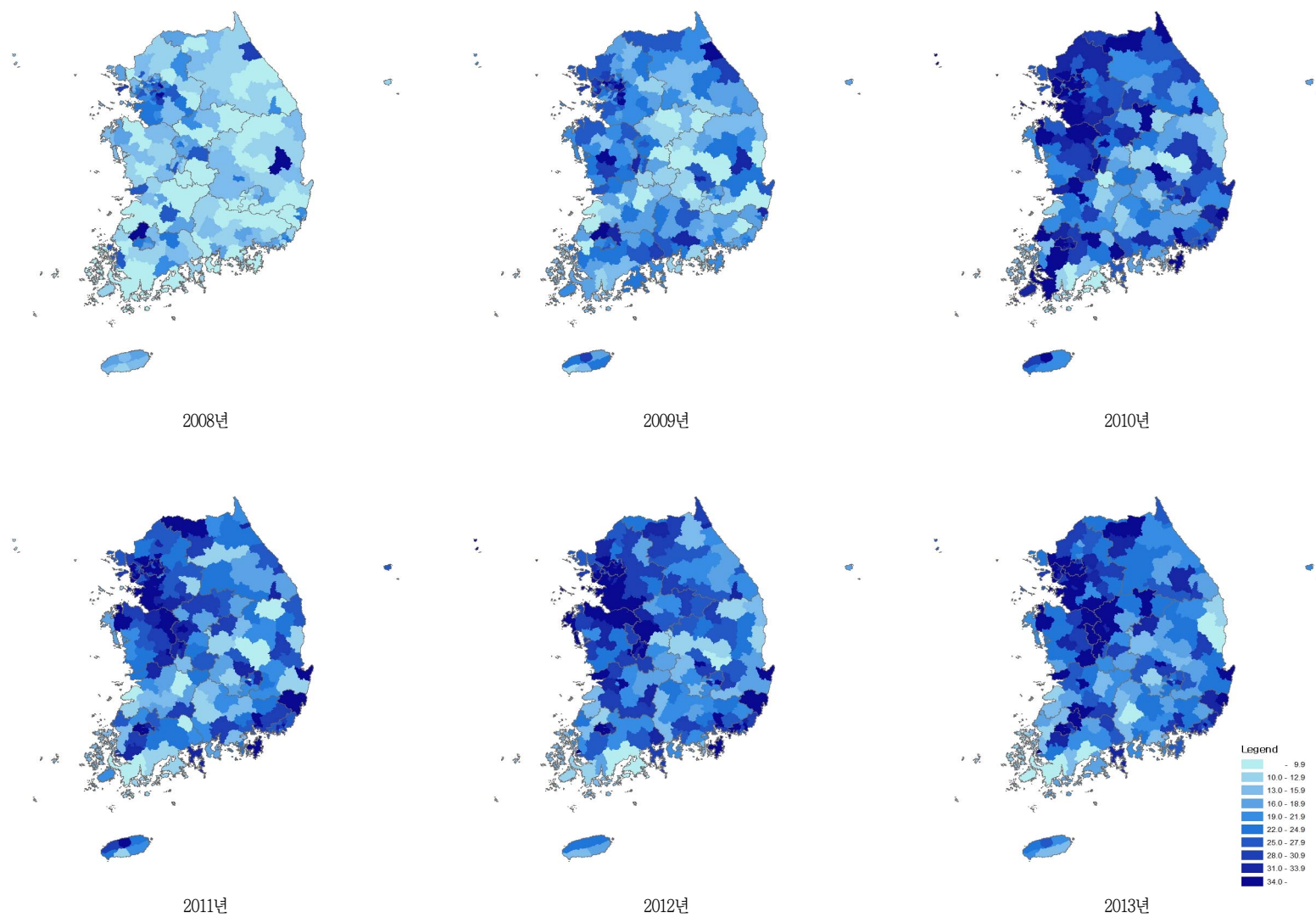
〈그림 77〉 2008-2013 시군구별 구강검진 수진율 분포



〈그림 78〉 2008-2013 시도별 구강검진 수진율 분포



〈그림 79〉 2008-2013 시도별 구강검진 수진율 추이



〈그림 80〉 2008-2013 시군구별 구강검진 수진을 지리적 분포추이

〈표 27〉 2008-2013 시도별 구강검진 수진율

단위 : %(표준오차)

시도	구분		2008	2009	2010	2011	2012	2013	95% CI
서울	N	(명)	21,921	23,182	22,888	23,117	23,058	23,133	
	전체	(조율)	23.2(0.4)	31.3(0.4)	41.8(0.4)	39.7(0.4)	41.9(0.4)	42.0(0.4)	41.3-42.8
		(표준화)	23.0(0.3)	31.0(0.3)	41.5(0.4)	39.4(0.3)	41.5(0.4)	41.8(0.3)	41.2-42.5
	남		21.8(0.5)	29.6(0.5)	40.1(0.5)	39.1(0.5)	41.3(0.5)	41.5(0.5)	40.4-42.5
	여		24.5(0.4)	32.9(0.5)	43.3(0.5)	40.2(0.5)	42.4(0.5)	42.6(0.5)	41.6-43.5
	19-29		20.7(0.7)	27.1(0.8)	36.2(0.8)	34.8(0.9)	34.1(0.9)	34.5(0.8)	32.9-36.2
	30-39		24.3(0.6)	32.4(0.7)	43.3(0.8)	41.4(0.7)	44.9(0.8)	44.9(0.8)	43.4-46.5
	40-49		25.6(0.8)	35.6(0.8)	47.5(0.8)	45.4(0.8)	46.1(0.8)	47.7(0.8)	46.2-49.2
	50-59		26.9(0.9)	35.1(0.9)	46.9(0.9)	44.6(0.8)	47.0(0.8)	46.2(0.8)	44.6-47.7
	60-69		21.0(0.8)	30.0(1.0)	40.7(1.1)	36.6(1.0)	41.1(1.0)	41.8(1.0)	39.9-43.8
	70이상		14.4(0.9)	19.3(1.0)	26.0(1.0)	23.8(1.1)	30.6(1.1)	29.2(1.0)	27.2-31.2
부산	N	(명)	14,268	15,074	14,671	14,639	14,612	14,599	
	전체	(조율)	15.3(0.4)	20.0(0.4)	30.6(0.5)	29.0(0.5)	32.5(0.5)	29.6(0.5)	28.7-30.5
		(표준화)	15.3(0.4)	20.0(0.4)	30.7(0.4)	28.9(0.5)	32.3(0.5)	29.9(0.5)	29.0-30.8
	남		13.8(0.5)	20.1(0.6)	31.7(0.7)	30.0(0.7)	32.4(0.7)	30.7(0.6)	29.4-31.9
	여		16.6(0.5)	19.8(0.6)	29.5(0.6)	28.0(0.6)	32.7(0.7)	28.6(0.6)	27.4-29.8
	19-29		14.6(0.8)	17.1(0.9)	25.6(1.1)	23.4(1.0)	25.2(1.1)	23.7(1.1)	21.6-25.8
	30-39		17.5(0.9)	23.3(0.9)	34.3(1.1)	32.3(1.1)	34.5(1.1)	32.9(1.2)	30.6-35.2
	40-49		18.2(0.9)	24.5(0.9)	37.0(1.1)	35.0(1.1)	38.8(1.1)	37.1(1.0)	35.0-39.1
	50-59		16.0(0.8)	23.0(1.0)	34.5(1.1)	34.0(1.0)	38.7(1.0)	32.4(1.0)	30.4-34.4
	60-69		11.5(0.9)	14.7(1.0)	26.8(1.2)	23.9(1.1)	29.8(1.3)	28.8(1.1)	26.6-31.0
	70이상		6.1(0.7)	6.7(0.7)	13.2(1.1)	13.7(1.1)	18.7(1.2)	14.4(0.9)	12.5-16.2
대구	N	(명)	6,976	7,335	7,310	7,325	7,329	7,332	
	전체	(조율)	13.0(0.5)	18.9(0.6)	26.8(0.7)	26.9(0.6)	27.7(0.7)	27.0(0.7)	25.6-28.3
		(표준화)	12.8(0.4)	18.7(0.5)	26.8(0.6)	27.0(0.6)	27.8(0.6)	27.3(0.6)	26.1-28.6
	남		12.1(0.6)	18.2(0.8)	26.0(0.9)	26.1(0.8)	27.1(1.0)	27.1(1.0)	25.2-29.0
	여		13.9(0.6)	19.5(0.7)	27.7(0.8)	27.7(0.8)	28.3(0.8)	26.9(0.9)	25.2-28.6
	19-29		11.2(1.0)	16.4(1.1)	21.3(1.4)	26.0(1.6)	26.6(1.6)	25.0(1.5)	22.1-27.9
	30-39		13.8(1.0)	19.4(1.2)	32.6(1.4)	29.0(1.4)	27.6(1.4)	30.1(1.5)	27.2-33.0
	40-49		13.8(1.0)	23.3(1.2)	33.0(1.5)	31.4(1.3)	32.2(1.5)	32.4(1.4)	29.6-35.3
	50-59		17.4(1.3)	19.7(1.4)	27.2(1.6)	27.3(1.2)	30.4(1.4)	28.0(1.5)	25.0-30.9
	60-69		10.2(1.0)	16.9(1.5)	23.0(1.4)	23.5(1.6)	25.0(1.8)	24.0(1.6)	20.9-27.0
	70이상		7.2(1.1)	10.3(1.6)	11.3(1.3)	15.0(1.7)	16.2(1.5)	12.8(1.2)	10.5-15.1
인천	N	(명)	8,287	9,027	9,045	9,033	8,997	9,023	
	전체	(조율)	18.7(0.6)	29.0(0.6)	40.7(0.7)	33.6(0.7)	38.4(0.7)	36.3(0.7)	34.9-37.6
		(표준화)	18.4(0.5)	28.7(0.6)	40.3(0.6)	33.0(0.6)	37.8(0.6)	35.8(0.6)	34.5-37.0
	남		18.2(0.8)	27.5(0.8)	41.7(0.9)	36.3(0.9)	39.5(1.0)	37.9(1.0)	36.0-39.8
	여		19.2(0.8)	30.5(0.9)	39.7(0.9)	30.8(0.8)	37.2(0.9)	34.6(0.8)	33.0-36.3
	19-29		15.6(1.2)	22.2(1.3)	38.5(1.7)	26.1(1.4)	29.7(1.5)	30.1(1.4)	27.3-32.8
	30-39		20.6(1.3)	29.5(1.3)	40.9(1.5)	36.1(1.3)	39.1(1.6)	37.7(1.5)	34.8-40.5
	40-49		22.3(1.3)	35.3(1.3)	45.0(1.4)	40.8(1.3)	45.6(1.3)	41.1(1.4)	38.3-44.0
	50-59		20.5(1.6)	32.5(1.5)	46.7(1.6)	38.3(1.6)	43.1(1.6)	42.2(1.5)	39.4-45.1
	60-69		14.1(1.4)	27.9(1.8)	34.9(1.8)	29.3(1.9)	37.8(1.8)	33.9(1.9)	30.2-37.5
	70이상		10.6(1.3)	18.8(1.8)	24.6(1.8)	15.9(1.7)	25.3(1.9)	21.3(1.9)	17.7-25.0

단위 : %(표준오차)

사도	구분		2008	2009	2010	2011	2012	2013	95% CI
광주	N	(명)	4,433	4,824	4,651	4,631	4,644	4,643	
	전체	(조율)	19.6(0.8)	23.6(0.7)	37.3(0.9)	35.6(0.8)	37.7(0.8)	36.7(0.9)	34.9-38.5
		(표준화)	19.5(0.7)	23.4(0.6)	37.1(0.8)	35.3(0.7)	37.3(0.8)	36.3(0.8)	34.8-37.8
	남		18.7(1.2)	23.3(1.0)	37.3(1.2)	38.1(1.0)	38.2(1.3)	36.0(1.2)	33.7-38.3
	여		20.5(0.9)	23.9(0.9)	37.2(1.1)	33.2(1.0)	37.1(1.1)	37.3(1.1)	35.2-39.5
	19-29		20.0(1.5)	17.7(1.4)	31.9(1.8)	28.8(1.6)	30.4(2.0)	29.4(1.9)	25.6-33.2
	30-39		24.3(1.6)	24.3(1.5)	37.8(1.6)	36.1(1.9)	35.4(1.6)	37.1(1.8)	33.6-40.5
	40-49		20.7(1.7)	29.5(1.6)	45.1(1.8)	41.3(1.6)	45.9(1.6)	41.2(1.5)	38.2-44.2
	50-59		18.0(1.6)	29.3(1.8)	41.8(1.8)	43.0(1.9)	43.5(1.8)	41.8(1.7)	38.4-45.2
	60-69		15.8(1.8)	20.3(1.5)	37.9(2.2)	32.9(2.0)	39.5(1.9)	37.8(2.1)	33.8-41.9
	70이상		7.4(1.5)	12.4(1.9)	16.9(1.7)	22.3(2.1)	22.9(1.8)	27.4(2.6)	22.3-32.5
대전	N	(명)	4,095	4,587	4,582	4,583	4,584	4,584	
	전체	(조율)	18.6(0.8)	27.9(0.9)	34.3(0.8)	32.5(0.8)	37.7(0.9)	41.7(0.9)	40.0-43.4
		(표준화)	18.4(0.8)	27.7(0.7)	33.8(0.7)	32.1(0.7)	37.1(0.8)	41.4(0.8)	39.8-42.9
	남		17.5(0.8)	27.5(1.1)	35.2(1.0)	33.3(1.0)	38.6(1.2)	43.6(1.1)	41.4-45.8
	여		19.7(1.2)	28.3(1.1)	33.4(1.1)	31.7(1.1)	36.9(1.1)	39.9(1.1)	37.7-42.1
	19-29		15.6(1.4)	21.9(1.7)	27.3(1.9)	22.9(1.6)	21.4(1.6)	31.2(2.0)	27.3-35.1
	30-39		21.9(2.2)	30.3(1.7)	34.6(1.6)	35.4(1.6)	41.3(1.8)	46.0(1.8)	42.4-49.7
	40-49		22.6(1.9)	32.3(1.8)	42.2(1.8)	39.8(1.5)	46.4(1.9)	47.5(1.8)	44.0-51.0
	50-59		20.9(1.6)	32.3(2.0)	39.2(2.1)	37.0(2.1)	44.4(1.9)	48.9(1.9)	45.2-52.5
	60-69		12.2(2.1)	25.3(2.3)	31.4(2.4)	31.3(2.3)	39.8(2.2)	42.0(2.5)	37.1-46.9
	70이상		6.4(1.4)	17.5(2.6)	19.0(2.3)	17.5(2.0)	25.8(2.3)	23.2(2.3)	18.7-27.7
울산	N	(명)	4,505	4,606	4,568	4,569	4,597	4,576	
	전체	(조율)	16.9(0.8)	23.8(0.8)	39.9(0.8)	44.7(0.9)	43.6(0.9)	45.5(1.0)	43.5-47.4
		(표준화)	16.3(0.6)	22.8(0.7)	38.6(0.8)	43.2(0.8)	42.4(0.8)	44.1(0.8)	42.5-45.7
	남		18.1(1.1)	25.6(1.0)	43.7(1.2)	49.5(1.2)	50.0(1.3)	52.4(1.2)	50.0-54.8
	여		15.7(0.9)	21.9(1.0)	35.9(1.1)	39.6(1.1)	36.9(1.1)	38.2(1.2)	35.8-40.6
	19-29		14.4(1.7)	20.0(1.8)	33.0(1.9)	35.8(2.1)	37.4(2.1)	35.4(2.1)	31.2-39.6
	30-39		16.2(1.3)	23.0(1.4)	41.4(1.7)	48.1(1.7)	46.3(1.8)	46.8(1.7)	43.4-50.2
	40-49		23.2(1.5)	31.3(1.5)	48.1(1.5)	53.7(1.6)	52.7(1.5)	56.0(2.0)	52.2-59.9
	50-59		17.1(1.6)	27.1(1.9)	45.2(2.0)	49.8(1.7)	49.1(1.9)	52.3(1.8)	48.8-55.8
	60-69		11.5(1.5)	13.4(1.9)	30.5(2.5)	34.1(2.3)	31.2(2.2)	39.3(2.4)	34.5-44.0
	70이상		5.4(1.3)	9.2(1.7)	16.4(2.0)	17.9(2.4)	16.2(1.8)	18.2(2.2)	13.9-22.4
세종	N	(명)					926	922	
	전체	(조율)					27.8(1.7)	37.5(1.9)	33.7-41.2
		(표준화)					30.2(1.9)	40.0(2.0)	36.1-43.8
	남						29.5(2.2)	39.5(2.7)	34.1-44.8
	여						26.0(2.3)	35.4(2.2)	31.1-39.7
	19-29						34.9(5.5)	38.6(5.8)	27.2-49.9
	30-39						38.1(4.2)	48.3(4.3)	39.8-56.8
	40-49						30.4(3.8)	44.8(4.2)	36.5-53.1
	50-59						26.3(3.8)	41.1(4.1)	33.2-49.1
	60-69						17.7(3.6)	29.6(4.4)	21.0-38.2
	70이상						13.7(2.8)	12.0(2.8)	6.5-17.4

단위 : %(표준오차)

사도	구분		2008	2009	2010	2011	2012	2013	95% CI
경기	N	(명)	38,312	41,367	41,189	41,176	41,243	41,216	
	전체	(조율)	21.0(0.3)	25.0(0.3)	35.3(0.3)	34.9(0.3)	37.1(0.3)	36.4(0.3)	35.9-37.0
		(표준화)	20.8(0.2)	24.7(0.2)	34.9(0.3)	34.6(0.3)	36.7(0.3)	36.1(0.3)	35.6-36.7
	남		20.7(0.4)	24.6(0.4)	36.0(0.4)	36.7(0.4)	38.1(0.4)	37.7(0.4)	36.9-38.5
	여		21.4(0.4)	25.4(0.4)	34.5(0.4)	33.2(0.4)	36.1(0.4)	35.2(0.4)	34.5-35.9
	19-29		18.8(0.6)	21.7(0.6)	31.8(0.7)	30.3(0.7)	31.5(0.7)	30.5(0.7)	29.2-31.8
	30-39		23.9(0.6)	28.2(0.6)	39.2(0.6)	38.2(0.6)	39.8(0.6)	39.9(0.6)	38.6-41.1
	40-49		24.2(0.6)	28.9(0.6)	39.8(0.6)	40.5(0.6)	43.8(0.6)	43.0(0.6)	41.8-44.2
	50-59		21.2(0.7)	26.3(0.7)	37.3(0.7)	37.9(0.7)	40.2(0.7)	39.6(0.7)	38.3-40.9
	60-69		17.6(0.8)	21.1(0.8)	30.3(0.8)	30.2(0.8)	31.7(0.8)	32.8(0.8)	31.1-34.4
	70이상		10.5(0.7)	12.0(0.7)	18.2(0.7)	18.2(0.8)	21.6(0.7)	18.9(0.7)	17.6-20.3
강원	N	(명)	15,118	15,987	15,964	15,891	15,911	15,943	
	전체	(조율)	12.4(0.5)	20.3(0.5)	26.3(0.6)	24.7(0.5)	25.1(0.5)	23.9(0.6)	22.8-25.0
		(표준화)	13.1(0.5)	21.2(0.5)	27.3(0.5)	25.6(0.6)	26.0(0.5)	25.0(0.6)	23.9-26.1
	남		12.6(0.6)	19.6(0.6)	28.0(0.8)	25.7(0.8)	26.6(0.7)	26.3(0.8)	24.7-27.9
	여		12.2(0.6)	21.0(0.6)	24.7(0.7)	23.8(0.7)	23.6(0.7)	21.5(0.7)	20.2-22.8
	19-29		14.6(1.5)	19.8(1.2)	26.2(1.4)	23.9(1.5)	23.3(1.4)	23.1(1.6)	20.0-26.3
	30-39		15.9(1.1)	25.1(1.2)	28.9(1.2)	27.8(1.4)	29.5(1.4)	27.2(1.3)	24.5-29.8
	40-49		14.5(1.1)	25.0(1.1)	34.0(1.3)	30.4(1.2)	30.2(1.1)	30.8(1.2)	28.4-33.2
	50-59		11.8(0.8)	21.9(1.1)	26.2(1.2)	26.9(1.1)	26.8(1.1)	26.6(1.2)	24.2-28.9
	60-69		8.0(0.8)	15.2(0.9)	23.2(1.1)	21.7(1.2)	22.9(1.1)	19.2(1.2)	16.8-21.5
	70이상		4.7(0.6)	7.1(0.7)	12.3(0.9)	11.5(0.8)	12.9(0.9)	11.1(0.9)	9.3-12.9
충북	N	(명)	12,442	11,651	11,682	11,617	11,604	11,593	
	전체	(조율)	14.7(0.6)	18.7(0.7)	29.3(0.7)	30.5(0.7)	32.0(0.6)	34.3(0.7)	32.9-35.8
		(표준화)	15.1(0.6)	19.2(0.5)	29.9(0.6)	31.5(0.7)	33.0(0.6)	35.3(0.7)	34.0-36.6
	남		14.0(0.7)	18.1(0.8)	30.3(1.0)	32.3(0.9)	32.4(0.9)	36.2(1.0)	34.2-38.2
	여		15.3(0.7)	19.4(0.8)	28.2(0.8)	28.7(0.9)	31.7(0.9)	32.4(0.9)	30.7-34.1
	19-29		14.6(1.4)	15.7(1.3)	24.7(1.7)	26.3(1.7)	29.6(1.7)	31.3(1.8)	27.8-34.8
	30-39		17.6(1.3)	23.1(1.4)	35.5(1.5)	37.8(1.8)	38.0(1.4)	39.9(1.6)	36.7-43.1
	40-49		16.4(1.4)	22.7(1.3)	34.8(1.4)	39.5(1.6)	38.9(1.4)	42.2(1.6)	39.0-45.5
	50-59		15.6(1.5)	22.1(1.3)	34.7(1.5)	31.9(1.6)	36.3(1.4)	38.1(1.5)	35.2-41.0
	60-69		11.1(1.1)	13.3(1.2)	24.0(1.4)	23.0(1.5)	24.1(1.6)	27.8(1.6)	24.7-30.8
	70이상		8.2(1.2)	8.5(1.0)	12.2(0.9)	13.0(1.2)	14.4(1.3)	16.7(1.4)	14.0-19.4
충남	N	(명)	12,953	14,433	14,385	14,395	13,523	13,514	
	전체	(조율)	12.5(0.6)	22.4(0.5)	32.3(0.6)	30.7(0.7)	31.6(0.6)	29.7(0.8)	28.2-31.2
		(표준화)	13.3(0.5)	23.3(0.5)	33.7(0.6)	32.0(0.6)	32.9(0.7)	31.2(0.6)	30.0-32.5
	남		11.9(0.8)	23.4(0.7)	33.7(0.8)	32.8(0.9)	33.5(0.8)	33.0(1.0)	31.1-34.9
	여		13.1(0.6)	21.3(0.7)	30.9(0.8)	28.6(0.8)	29.6(0.8)	26.3(0.8)	24.7-27.9
	19-29		13.1(1.4)	21.9(1.3)	31.3(1.6)	29.4(1.6)	28.4(1.8)	29.1(1.6)	25.9-32.2
	30-39		16.2(1.1)	27.0(1.3)	41.1(1.4)	37.4(1.5)	39.6(1.4)	36.7(1.7)	33.5-39.9
	40-49		15.7(1.4)	26.4(1.2)	37.4(1.3)	36.7(1.6)	39.0(1.4)	37.4(1.4)	34.6-40.2
	50-59		11.6(0.8)	25.3(1.1)	34.4(1.4)	33.6(1.3)	31.4(1.5)	32.2(1.5)	29.3-35.2
	60-69		9.9(1.4)	18.4(1.1)	25.9(1.3)	25.8(1.4)	28.8(1.7)	22.4(1.1)	20.2-24.6
	70이상		4.3(0.6)	9.2(0.7)	15.5(0.9)	13.9(0.9)	16.2(0.9)	12.8(0.9)	11.1-14.5

단위 : %(표준오차)

사도	구분		2008	2009	2010	2011	2012	2013	95% CI
전북	N	(명)	12,446	12,951	12,654	12,553	12,480	12,492	
	전체	(조율)	14.5(0.6)	15.0(0.6)	30.0(0.8)	19.7(0.6)	30.3(0.7)	29.7(0.6)	28.5-30.9
		(표준화)	15.1(0.5)	15.6(0.5)	31.3(0.7)	20.9(0.6)	31.4(0.7)	30.7(0.7)	29.3-32.0
	남		13.6(0.7)	15.2(0.8)	29.3(1.0)	20.3(0.7)	30.8(0.8)	30.8(0.9)	29.1-32.6
	여		15.3(0.8)	14.9(0.7)	30.7(1.0)	19.2(0.8)	29.8(0.9)	28.6(0.8)	27.0-30.2
	19-29		11.4(1.3)	14.0(1.2)	27.3(2.0)	18.9(1.5)	26.2(1.7)	19.7(1.7)	16.3-23.0
	30-39		18.5(1.3)	14.3(1.1)	34.4(1.5)	21.8(1.4)	33.0(1.9)	36.1(1.7)	32.8-39.5
	40-49		19.2(1.4)	22.8(1.7)	38.0(1.7)	28.6(1.2)	40.2(1.6)	40.1(1.7)	36.9-43.4
	50-59		14.8(1.2)	16.4(1.1)	33.3(1.7)	21.6(1.3)	34.6(1.6)	34.1(1.6)	31.0-37.2
	60-69		12.7(1.1)	11.4(0.9)	27.6(1.5)	14.5(1.2)	24.7(1.3)	28.0(1.3)	25.5-30.4
	70이상		6.3(0.6)	6.8(0.6)	13.3(0.9)	7.3(0.7)	17.0(1.0)	15.2(1.0)	13.3-17.1
전남	N	(명)	19,177	20,096	20,030	20,036	19,787	19,690	
	전체	(조율)	12.9(0.4)	19.9(0.4)	25.9(0.5)	21.4(0.5)	22.6(0.5)	21.6(0.5)	20.7-22.6
		(표준화)	13.9(0.5)	21.6(0.4)	27.4(0.5)	23.1(0.5)	24.7(0.5)	23.5(0.5)	22.5-24.5
	남		13.7(0.6)	20.5(0.6)	27.4(0.7)	24.2(0.7)	24.9(0.7)	24.1(0.7)	22.7-25.4
	여		12.0(0.5)	19.3(0.5)	24.5(0.6)	18.7(0.6)	20.2(0.6)	19.2(0.5)	18.2-20.3
	19-29		12.8(1.3)	20.1(1.1)	25.1(1.5)	21.1(1.4)	22.7(1.6)	17.6(1.3)	15.1-20.1
	30-39		16.0(1.1)	25.5(1.2)	29.8(1.3)	26.3(1.3)	29.1(1.4)	28.1(1.3)	25.6-30.7
	40-49		17.5(1.0)	26.0(0.9)	32.9(1.2)	29.0(1.2)	30.3(1.1)	31.2(1.2)	28.9-33.6
	50-59		13.9(0.9)	21.1(1.0)	29.4(1.1)	24.0(1.2)	26.4(1.0)	25.3(1.2)	23.0-27.7
	60-69		9.6(0.6)	15.1(0.8)	21.7(0.9)	16.1(0.8)	16.0(0.8)	18.3(1.0)	16.4-20.3
	70이상		5.1(0.4)	8.7(0.5)	14.1(0.6)	9.7(0.6)	8.7(0.5)	7.9(0.5)	6.9-8.8
경북	N	(명)	23,064	22,279	22,280	22,271	22,298	22,317	
	전체	(조율)	12.6(0.4)	17.8(0.4)	24.1(0.4)	23.2(0.5)	25.8(0.4)	24.1(0.5)	23.2-25.1
		(표준화)	13.5(0.4)	19.0(0.4)	25.6(0.4)	24.8(0.5)	27.6(0.5)	26.1(0.5)	25.2-27.0
	남		12.9(0.5)	18.2(0.5)	26.6(0.6)	27.2(0.7)	28.8(0.7)	26.2(0.6)	25.0-27.4
	여		12.4(0.5)	17.4(0.5)	21.6(0.5)	19.3(0.5)	22.9(0.5)	22.1(0.6)	21.0-23.2
	19-29		14.5(1.3)	19.3(1.1)	24.5(1.2)	25.2(1.3)	25.8(1.3)	23.7(1.3)	21.1-26.2
	30-39		17.1(0.9)	22.4(0.9)	31.5(1.1)	28.8(1.1)	32.6(1.1)	31.5(1.2)	29.2-33.8
	40-49		14.9(1.0)	23.6(0.9)	29.6(0.9)	29.7(1.1)	33.9(1.0)	31.9(1.1)	29.8-34.0
	50-59		12.2(0.7)	17.9(0.8)	26.2(1.0)	24.9(1.0)	26.8(0.9)	27.8(1.0)	25.9-29.7
	60-69		7.7(0.5)	10.8(0.6)	16.8(0.8)	16.6(0.9)	21.0(0.9)	17.2(0.9)	15.4-18.9
	70이상		4.8(0.4)	6.3(0.5)	8.6(0.6)	7.6(0.5)	9.0(0.6)	7.1(0.5)	6.1-8.1
경남	N	(명)	18,457	18,102	18,073	18,176	18,102	18,064	
	전체	(조율)	11.6(0.3)	19.6(0.5)	26.9(0.5)	29.0(0.5)	28.5(0.5)	23.4(0.5)	22.4-24.4
		(표준화)	11.9(0.3)	19.8(0.4)	27.5(0.5)	29.8(0.5)	29.2(0.5)	24.1(0.5)	23.2-25.0
	남		11.8(0.5)	20.2(0.6)	29.6(0.7)	32.7(0.7)	30.6(0.7)	25.5(0.7)	24.2-26.9
	여		11.4(0.4)	18.9(0.6)	24.3(0.6)	25.4(0.6)	26.4(0.7)	21.3(0.6)	20.1-22.4
	19-29		11.5(0.8)	19.0(1.1)	25.2(1.3)	29.5(1.4)	25.6(1.4)	23.0(1.2)	20.6-25.4
	30-39		14.8(0.8)	19.8(0.8)	32.1(1.3)	33.9(1.1)	34.6(1.2)	27.4(1.2)	25.0-29.8
	40-49		14.8(0.8)	24.6(1.0)	35.8(1.1)	36.2(1.1)	36.5(1.1)	29.0(1.1)	26.9-31.1
	50-59		10.3(0.8)	23.7(1.0)	29.5(1.1)	30.9(1.1)	31.8(1.1)	26.4(1.0)	24.4-28.4
	60-69		7.7(0.6)	13.2(1.0)	15.2(0.9)	20.7(1.0)	20.6(1.1)	16.1(1.0)	14.2-18.0
	70이상		3.8(0.3)	8.5(0.6)	7.1(0.6)	8.8(0.7)	7.9(0.6)	8.5(0.7)	7.1-9.8

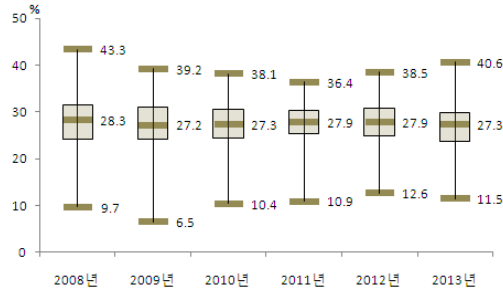
단위 : %(표준오차)

사도	구분		2008	2009	2010	2011	2012	2013	95% CI
제주	N	(명)	3,674	5,161	5,106	5,094	5,128	5,061	
	전체	(조율)	14.7(1.1)	23.7(1.0)	30.4(1.1)	28.3(1.1)	20.6(1.0)	21.9(1.2)	19.6-24.3
		(표준화)	14.8(0.8)	24.0(0.9)	30.5(1.0)	28.5(1.0)	20.7(0.9)	22.6(1.0)	20.6-24.6
	남		15.5(1.3)	24.5(1.3)	30.1(1.5)	28.3(1.6)	20.8(1.3)	21.3(1.5)	18.2-24.3
	여		14.0(1.1)	22.9(1.2)	30.6(1.3)	28.2(1.4)	20.5(1.3)	22.6(1.4)	19.9-25.4
	19-29		12.5(2.2)	21.9(2.5)	26.1(2.7)	28.5(2.8)	20.3(2.3)	21.0(3.0)	15.2-26.9
	30-39		15.3(1.8)	25.0(2.0)	29.4(2.6)	28.9(1.9)	19.8(1.6)	25.3(2.7)	20.1-30.6
	40-49		19.3(2.1)	30.2(2.4)	38.0(2.4)	30.0(2.3)	23.3(1.9)	25.9(2.0)	21.9-29.8
	50-59		15.4(1.9)	24.6(2.2)	38.6(2.5)	34.8(2.9)	24.3(2.6)	26.8(2.5)	21.9-31.8
	60-69		13.0(2.1)	20.1(2.5)	25.5(2.2)	24.0(2.4)	18.1(2.2)	17.2(2.4)	12.4-22.0
	70이상		8.3(1.9)	12.5(1.6)	15.6(1.7)	17.1(1.9)	13.9(1.5)	7.2(1.2)	4.9-9.5

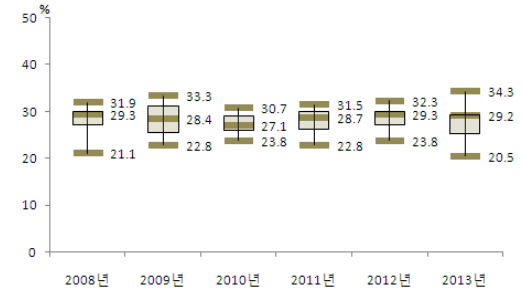


가. 스트레스 인지율

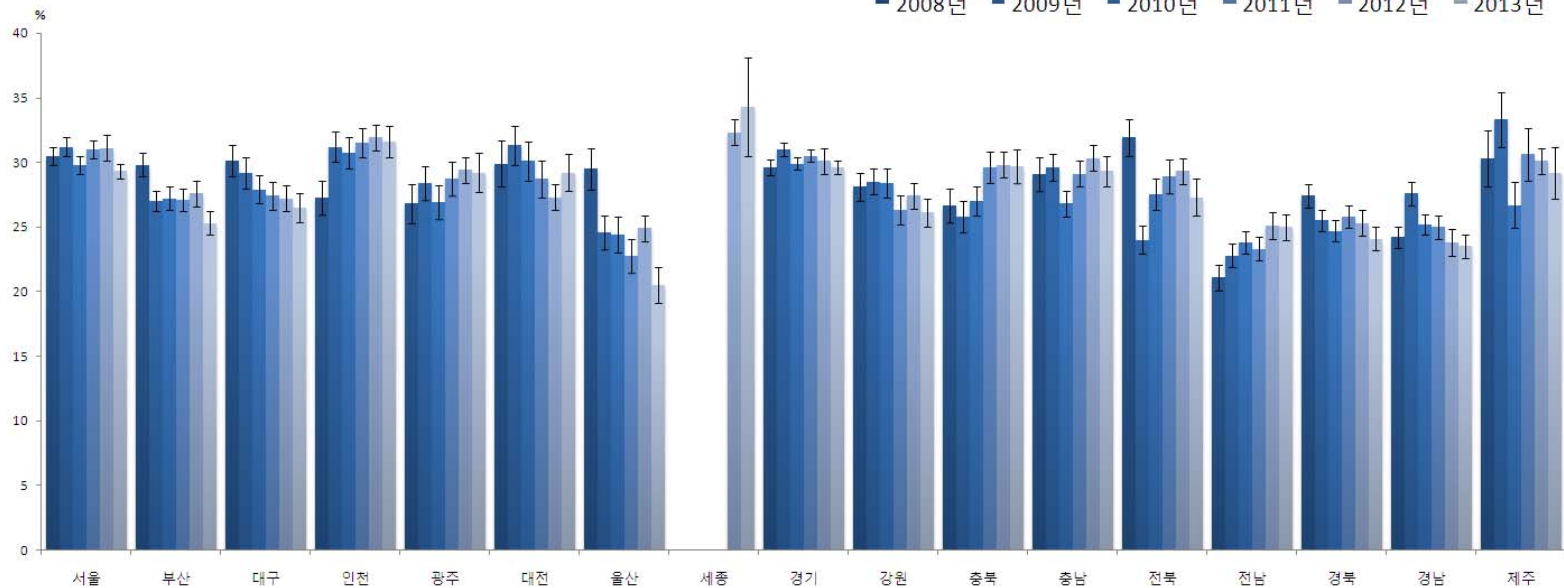
- 정의 : 평소 일상생활 중 스트레스를 "대단히 많이" 또는 "많이" 느끼는 사람의 비율
- '13년 시·군·구 단위 스트레스 인지율은 최소 11.5% ~ 최대 40.6%(중앙값 27.3%, 29.1%p 차이)로 분포
- 지난 6년간 시·군·구 단위 지역 분포의 중앙값이 28.3%('08), 27.2%('09), 27.3%('10), 27.9%('11), 27.9%('12), 27.3%('13)로 변동 없는 추세




〈그림 81〉 2008-2013 시군구별 스트레스 인지율 분포



〈그림 82〉 2008-2013 시도별 스트레스 인지율 분포



〈그림 83〉 2008-2013 시도별 스트레스 인지율 추이



〈그림 84〉 2008-2013 시군구별 스트레스 인지를 지리적 분포추이

〈표 28〉 2008-2013 시도별 스트레스 인지율

단위 : %(표준오차)

시도	구분		2008	2009	2010	2011	2012	2013	95% CI
서울	N	(명)	21,911	23,172	22,866	23,104	23,047	23,136	
		(조율)	30.4(0.4)	31.1(0.4)	29.5(0.3)	30.6(0.3)	30.6(0.3)	28.7(0.3)	28.1-29.4
		(표준화)	30.5(0.3)	31.2(0.3)	29.8(0.3)	31.0(0.3)	31.1(0.3)	29.3(0.3)	28.7-30.0
	남		31.6(0.5)	32.0(0.5)	30.1(0.5)	30.7(0.5)	30.1(0.5)	28.4(0.5)	27.5-29.3
		여	29.3(0.5)	30.3(0.5)	29.0(0.4)	30.6(0.4)	31.0(0.4)	29.0(0.4)	28.2-29.9
		19-29	27.9(0.7)	30.5(0.8)	30.3(0.8)	32.5(0.8)	33.9(0.8)	30.7(0.8)	29.2-32.3
	30-39		34.4(0.7)	36.6(0.7)	34.3(0.7)	33.6(0.7)	35.2(0.8)	34.4(0.7)	32.9-35.8
		40-49	34.1(0.8)	32.9(0.8)	32.3(0.7)	33.6(0.8)	32.7(0.7)	31.3(0.7)	29.9-32.7
		50-59	28.5(0.8)	30.4(0.8)	26.7(0.8)	27.1(0.8)	27.5(0.8)	25.3(0.7)	23.9-26.7
	60-69		26.9(0.9)	24.2(0.9)	21.9(0.8)	25.1(0.8)	22.1(0.9)	21.2(0.8)	19.6-22.7
		70이상	23.3(1.1)	21.2(1.0)	22.3(1.0)	25.5(1.0)	22.9(0.9)	21.5(0.9)	19.6-23.3
	부산	(명)	14,271	15,073	14,671	14,642	14,612	14,599	
		(조율)	29.6(0.5)	26.5(0.4)	26.7(0.5)	26.5(0.4)	27.0(0.5)	24.7(0.4)	23.9-25.6
		(표준화)	29.8(0.5)	27.0(0.4)	27.2(0.5)	27.1(0.5)	27.6(0.5)	25.3(0.4)	24.4-26.1
대구	남		30.0(0.7)	26.7(0.6)	26.8(0.6)	25.8(0.6)	26.3(0.6)	23.5(0.6)	22.3-24.7
		여	29.2(0.6)	26.3(0.6)	26.7(0.6)	27.2(0.6)	27.7(0.6)	25.9(0.6)	24.8-27.1
		19-29	28.1(1.2)	26.5(1.0)	27.8(1.1)	26.1(1.1)	27.3(1.1)	25.0(1.2)	22.6-27.3
	30-39		31.8(1.1)	30.8(1.1)	30.7(1.1)	30.8(1.1)	30.4(1.0)	27.2(1.1)	25.1-29.3
		40-49	33.0(1.1)	28.8(0.9)	27.9(1.0)	28.5(1.0)	28.4(1.0)	26.8(1.0)	24.9-28.7
		50-59	28.8(0.9)	24.8(0.8)	25.1(0.9)	24.1(0.9)	25.3(1.0)	23.5(0.8)	21.9-25.1
	60-69		26.9(1.2)	22.9(1.1)	23.3(1.0)	24.3(1.1)	24.6(1.1)	20.0(0.9)	18.2-21.8
		70이상	23.2(1.3)	18.9(1.2)	20.9(1.2)	22.1(1.2)	24.1(1.2)	24.7(1.2)	22.4-27.0
	대전	(명)	6,977	7,336	7,300	7,329	7,328	7,333	
		(조율)	29.9(0.7)	28.9(0.6)	27.8(0.6)	27.0(0.6)	26.6(0.6)	25.9(0.6)	24.7-27.0
		(표준화)	30.1(0.6)	29.2(0.6)	27.9(0.6)	27.4(0.6)	27.2(0.6)	26.5(0.6)	25.3-27.6
인천	남		32.3(1.0)	29.4(0.9)	29.3(0.9)	26.3(0.8)	26.8(0.9)	25.5(0.8)	23.9-27.1
		여	27.6(0.8)	28.5(0.8)	26.3(0.8)	27.7(0.9)	26.5(0.8)	26.2(0.7)	24.8-27.7
		19-29	27.4(1.5)	26.9(1.3)	25.0(1.4)	28.5(1.3)	27.0(1.5)	25.0(1.4)	22.2-27.8
	30-39		33.7(1.4)	33.5(1.5)	31.9(1.3)	31.2(1.3)	31.2(1.4)	30.8(1.3)	28.2-33.3
		40-49	33.5(1.3)	31.8(1.4)	30.1(1.2)	26.2(1.3)	27.3(1.4)	27.3(1.3)	24.8-29.7
		50-59	26.7(1.4)	27.5(1.3)	27.1(1.5)	24.6(1.2)	23.5(1.3)	23.1(1.3)	20.5-25.6
	60-69		26.2(1.7)	22.0(1.7)	25.8(1.6)	26.7(1.8)	23.9(1.5)	25.8(1.5)	22.9-28.8
		70이상	26.7(1.9)	25.7(2.1)	21.4(1.5)	21.6(1.9)	24.9(1.6)	20.3(1.7)	17.1-23.6
	안정	(명)	8,286	9,028	9,040	9,021	9,002	9,015	
		(조율)	27.4(0.7)	31.3(0.6)	30.6(0.6)	31.3(0.6)	31.5(0.6)	31.2(0.7)	29.9-32.5
		(표준화)	27.3(0.6)	31.2(0.6)	30.7(0.6)	31.5(0.6)	31.9(0.6)	31.6(0.6)	30.4-32.8
충청	남		28.6(0.9)	32.3(0.9)	31.8(0.8)	32.8(0.9)	31.4(0.8)	31.9(1.0)	30.0-33.8
		여	26.3(0.9)	30.3(0.8)	29.5(0.9)	29.8(0.8)	31.5(0.8)	30.5(0.9)	28.8-32.2
		19-29	26.2(1.6)	31.6(1.5)	30.5(1.6)	30.8(1.4)	32.3(1.5)	31.2(1.5)	28.3-34.1
	30-39		30.7(1.5)	35.0(1.3)	35.5(1.3)	34.6(1.2)	38.1(1.5)	37.7(1.5)	34.8-40.6
		40-49	29.0(1.2)	33.0(1.3)	31.7(1.3)	33.5(1.2)	32.9(1.2)	32.3(1.3)	29.7-34.9
		50-59	27.0(1.6)	30.9(1.5)	28.4(1.3)	28.8(1.3)	27.4(1.4)	28.3(1.4)	25.6-31.0
	60-69		23.8(1.9)	24.1(1.6)	23.7(1.6)	28.4(1.7)	26.4(1.6)	26.6(1.5)	23.7-29.6
		70이상	20.3(2.0)	22.3(1.9)	26.3(1.8)	26.0(1.9)	23.3(1.6)	23.9(1.6)	20.8-27.0

단위 : %(표준오차)

사도	구분		2008	2009	2010	2011	2012	2013	95% CI
광주	N	(명)	4,430	4,824	4,649	4,630	4,645	4,642	
	전체	(조율)	26.8(0.8)	28.4(0.8)	26.7(0.7)	28.6(0.7)	29.0(0.8)	28.7(0.8)	27.2-30.2
		(표준화)	26.8(0.8)	28.4(0.7)	26.9(0.7)	28.7(0.7)	29.4(0.7)	29.2(0.8)	27.7-30.6
	남		27.1(1.2)	27.5(1.0)	27.3(1.0)	28.7(1.1)	29.5(1.1)	30.6(1.2)	28.3-33.0
	여		26.6(1.0)	29.2(1.1)	26.2(0.9)	28.5(0.9)	28.5(0.9)	26.9(1.0)	25.0-28.7
	19-29		26.1(2.2)	27.3(1.6)	27.9(1.4)	29.0(1.7)	31.8(1.9)	31.7(2.2)	27.5-36.0
	30-39		29.9(1.7)	30.5(1.5)	30.0(1.7)	30.9(1.6)	32.2(1.7)	33.3(1.7)	30.0-36.6
	40-49		30.1(1.7)	30.3(1.4)	29.6(1.4)	29.7(1.5)	30.1(1.6)	29.1(1.4)	26.3-31.8
	50-59		21.7(2.0)	27.8(1.6)	22.6(1.5)	25.9(1.4)	24.0(1.7)	26.7(1.7)	23.5-30.0
	60-69		25.5(2.0)	25.0(2.0)	23.9(1.8)	27.8(1.6)	27.0(1.9)	21.7(1.9)	17.9-25.5
	70이상		20.8(2.0)	24.1(2.3)	18.0(1.8)	23.9(2.3)	24.0(2.0)	22.2(2.1)	18.1-26.2
대전	N	(명)	4,095	4,584	4,582	4,583	4,585	4,584	
	전체	(조율)	30.0(1.4)	31.2(0.9)	30.1(0.9)	28.6(0.8)	27.0(0.7)	28.7(0.8)	27.1-30.3
		(표준화)	29.9(0.9)	31.3(0.8)	30.1(0.7)	28.7(0.7)	27.3(0.7)	29.2(0.7)	27.7-30.6
	남		31.5(1.5)	33.3(1.3)	31.9(1.2)	30.3(1.1)	27.9(1.1)	28.7(1.1)	26.5-30.8
	여		28.6(1.7)	29.2(1.1)	28.4(1.0)	26.9(1.0)	26.1(1.0)	28.7(1.0)	26.7-30.8
	19-29		26.6(1.9)	32.3(1.9)	28.0(1.9)	24.3(1.6)	27.5(1.8)	30.1(1.9)	26.3-33.8
	30-39		31.9(1.9)	32.2(1.6)	34.4(1.7)	34.7(1.5)	32.9(1.7)	36.1(1.9)	32.5-39.7
	40-49		37.2(3.0)	33.1(1.8)	34.4(1.8)	28.6(1.5)	29.1(1.4)	30.1(1.6)	27.0-33.1
	50-59		30.2(1.9)	28.3(1.9)	28.7(1.8)	28.6(1.7)	23.9(1.5)	26.5(1.5)	23.5-29.5
	60-69		20.1(1.8)	27.8(2.0)	23.1(1.8)	26.6(2.2)	21.8(2.0)	19.5(1.8)	16.1-23.0
	70이상		23.3(3.3)	29.1(2.7)	21.6(2.6)	24.9(2.5)	17.0(1.8)	19.1(2.0)	15.2-23.0
울산	N	(명)	4,510	4,602	4,568	4,567	4,593	4,575	
	전체	(조율)	29.4(1.0)	24.9(0.8)	24.3(0.7)	22.7(0.7)	24.5(0.8)	20.1(0.8)	18.6-21.6
		(표준화)	29.5(0.8)	24.6(0.7)	24.4(0.7)	22.8(0.7)	24.9(0.7)	20.5(0.7)	19.1-21.8
	남		28.9(1.2)	25.9(1.0)	24.2(1.0)	21.8(0.9)	24.3(1.1)	18.9(1.1)	16.7-21.1
	여		29.9(1.3)	23.9(0.9)	24.5(0.9)	23.6(1.0)	24.8(1.0)	21.4(1.0)	19.4-23.3
	19-29		28.9(2.3)	20.9(1.6)	25.0(1.7)	21.3(1.5)	27.4(2.1)	20.4(1.8)	16.9-23.8
	30-39		29.8(1.7)	28.6(1.4)	28.1(1.5)	26.7(1.4)	28.2(1.5)	23.2(1.5)	20.1-26.2
	40-49		29.8(1.7)	27.2(1.5)	24.1(1.4)	22.4(1.4)	23.9(1.3)	21.7(1.5)	18.7-24.6
	50-59		27.5(2.1)	25.6(1.9)	22.3(1.7)	21.2(1.4)	21.3(1.5)	17.0(1.3)	14.5-19.5
	60-69		33.0(2.3)	17.4(1.8)	20.5(1.9)	21.5(1.9)	21.1(2.0)	16.6(1.8)	13.0-20.2
	70이상		28.0(2.8)	21.8(2.6)	19.7(2.4)	20.1(2.5)	21.0(2.4)	18.3(2.0)	14.4-22.3
세종	N	(명)					925	922	
	전체	(조율)					31.0(1.8)	33.6(1.7)	30.3-37.0
		(표준화)					32.3(2.0)	34.3(2.0)	30.5-38.1
	남						31.2(2.8)	34.4(2.9)	28.7-40.0
	여						30.8(2.5)	32.9(2.3)	28.4-37.4
	19-29						35.7(4.6)	33.7(5.7)	22.6-44.8
	30-39						33.7(5.1)	40.6(3.6)	33.5-47.7
	40-49						37.2(3.8)	36.3(4.1)	28.4-44.3
	50-59						27.4(3.1)	27.7(3.7)	20.4-35.0
	60-69						23.6(3.6)	33.0(4.0)	25.0-40.9
	70이상						24.6(3.5)	28.4(3.9)	20.7-36.0

단위 : %(표준오차)

사도	구분		2008	2009	2010	2011	2012	2013	95% CI
경기	N	(명)	38,338	41,369	41,157	41,140	41,236	41,213	
	전체	(조율)	29.9(0.3)	31.1(0.3)	30.1(0.3)	30.6(0.3)	30.0(0.3)	29.3(0.3)	28.8-29.9
		(표준화)	29.6(0.3)	31.0(0.3)	29.9(0.3)	30.5(0.3)	30.1(0.3)	29.6(0.3)	29.1-30.1
	남		32.1(0.5)	32.7(0.4)	31.8(0.4)	32.0(0.4)	30.6(0.4)	30.5(0.4)	29.8-31.3
	여		27.6(0.4)	29.6(0.3)	28.4(0.3)	29.2(0.4)	29.4(0.4)	28.1(0.3)	27.4-28.8
	19-29		26.9(0.7)	31.7(0.6)	29.2(0.7)	29.3(0.7)	30.1(0.6)	29.8(0.6)	28.6-31.1
	30-39		34.0(0.6)	34.7(0.5)	34.0(0.5)	34.5(0.6)	34.5(0.6)	34.9(0.6)	33.8-36.1
	40-49		32.2(0.6)	33.5(0.6)	33.3(0.6)	33.8(0.6)	32.3(0.5)	31.0(0.5)	30.0-32.1
	50-59		28.1(0.7)	28.8(0.7)	28.3(0.6)	28.9(0.6)	27.9(0.6)	27.1(0.6)	25.9-28.2
	60-69		26.3(0.9)	24.5(0.7)	23.2(0.7)	24.6(0.8)	22.5(0.7)	21.2(0.7)	19.9-22.6
	70이상		23.1(0.9)	21.8(0.8)	20.9(0.8)	22.7(0.8)	23.5(0.7)	22.6(0.7)	21.2-24.0
강원	N	(명)	15,107	15,981	15,952	15,880	15,912	15,938	
	전체	(조율)	27.8(0.6)	27.9(0.5)	27.7(0.5)	25.4(0.5)	26.3(0.5)	25.2(0.5)	24.2-26.1
		(표준화)	28.1(0.6)	28.5(0.5)	28.4(0.5)	26.3(0.5)	27.4(0.5)	26.1(0.6)	25.0-27.2
	남		27.9(0.8)	27.2(0.7)	27.0(0.7)	24.9(0.7)	25.2(0.7)	24.3(0.7)	22.9-25.8
	여		27.8(0.7)	28.7(0.7)	28.4(0.7)	25.8(0.7)	27.4(0.7)	26.0(0.6)	24.8-27.2
	19-29		27.8(1.6)	30.8(1.5)	31.0(1.6)	27.2(1.5)	28.5(1.5)	26.5(1.6)	23.4-29.7
	30-39		29.3(1.2)	29.7(1.2)	30.5(1.2)	30.8(1.3)	32.3(1.3)	29.6(1.2)	27.1-32.0
	40-49		29.1(1.3)	28.9(1.2)	28.7(1.1)	26.3(1.0)	27.1(1.0)	27.0(1.1)	24.9-29.2
	50-59		27.5(1.2)	26.0(1.1)	26.2(1.1)	24.0(0.9)	25.1(0.9)	22.6(1.0)	20.7-24.5
	60-69		26.8(1.1)	26.4(1.3)	23.0(1.1)	21.4(1.1)	21.2(1.2)	22.0(1.1)	19.9-24.1
	70이상		24.6(1.1)	23.2(1.2)	24.4(1.2)	19.8(1.0)	20.8(0.9)	22.4(1.0)	20.4-24.4
충북	N	(명)	12,444	11,651	11,659	11,594	11,596	11,578	
	전체	(조율)	26.6(0.7)	25.4(0.6)	26.7(0.6)	29.1(0.7)	29.1(0.6)	28.9(0.6)	27.6-30.1
		(표준화)	26.7(0.7)	25.8(0.6)	27.0(0.6)	29.6(0.6)	29.8(0.6)	29.7(0.7)	28.4-31.0
	남		27.1(0.8)	25.0(0.9)	27.9(0.8)	29.2(0.9)	28.4(0.8)	28.6(0.9)	26.9-30.3
	여		26.1(0.8)	25.7(0.8)	25.5(0.7)	29.0(0.9)	29.7(0.8)	29.2(0.8)	27.5-30.8
	19-29		22.0(1.6)	22.5(1.4)	25.9(1.4)	29.2(1.7)	31.3(1.7)	31.2(1.8)	27.6-34.8
	30-39		30.9(1.2)	30.3(1.4)	28.9(1.3)	33.4(1.5)	32.6(1.5)	33.6(1.6)	30.4-36.7
	40-49		27.6(1.3)	29.1(1.2)	30.5(1.2)	31.4(1.3)	30.5(1.4)	29.7(1.4)	26.9-32.6
	50-59		27.7(1.5)	24.0(1.2)	25.0(1.2)	28.4(1.4)	28.3(1.3)	27.9(1.3)	25.4-30.3
	60-69		25.7(1.5)	22.5(1.4)	24.2(1.3)	23.7(1.4)	24.7(1.5)	23.7(1.4)	20.9-26.5
	70이상		23.7(1.6)	18.7(1.1)	21.5(1.0)	23.6(1.2)	22.9(1.3)	23.5(1.2)	21.2-25.8
충남	N	(명)	12,954	14,432	14,371	14,376	13,524	13,503	
	전체	(조율)	28.7(0.7)	28.7(0.5)	26.1(0.5)	28.2(0.5)	29.4(0.6)	28.9(0.6)	27.6-30.1
		(표준화)	29.1(0.6)	29.6(0.5)	26.8(0.5)	29.1(0.5)	30.3(0.6)	29.3(0.6)	28.1-30.4
	남		29.9(0.9)	29.5(0.7)	26.8(0.7)	29.1(0.8)	29.2(0.9)	28.6(0.8)	26.9-30.3
	여		27.5(0.8)	28.0(0.7)	25.5(0.7)	27.3(0.7)	29.6(0.7)	29.1(0.7)	27.7-30.5
	19-29		27.8(1.9)	29.3(1.5)	25.1(1.4)	30.8(1.5)	28.6(1.6)	25.1(1.6)	22.0-28.2
	30-39		29.9(1.3)	36.1(1.2)	31.0(1.2)	32.9(1.3)	36.4(1.3)	35.3(1.6)	32.2-38.4
	40-49		32.8(1.5)	31.4(1.2)	28.9(1.1)	31.2(1.1)	32.6(1.2)	30.7(1.2)	28.3-33.1
	50-59		30.1(1.2)	24.5(1.2)	25.5(1.1)	26.4(1.1)	27.9(1.3)	29.0(1.2)	26.6-31.3
	60-69		25.2(1.2)	23.6(1.2)	23.1(1.1)	22.2(1.1)	25.0(1.3)	24.5(1.3)	21.9-27.1
	70이상		23.3(1.1)	22.1(1.0)	19.4(0.9)	21.1(0.9)	21.4(1.0)	25.4(0.9)	23.6-27.1

단위 : %(표준오차)

사도	구분		2008	2009	2010	2011	2012	2013	95% CI
전북	N	(명)	12,442	12,947	12,618	12,516	12,463	12,486	
	전체	(조율)	31.4(0.7)	23.6(0.5)	26.6(0.6)	28.1(0.6)	28.3(0.6)	25.8(0.7)	24.4-27.2
		(표준화)	31.9(0.7)	24.0(0.5)	27.5(0.6)	28.9(0.7)	29.3(0.6)	27.3(0.7)	25.9-28.7
	남		32.5(0.9)	23.6(0.7)	27.6(0.9)	28.5(1.0)	28.1(0.9)	25.5(1.0)	23.5-27.6
	여		30.3(0.8)	23.6(0.8)	25.6(0.8)	27.8(0.8)	28.5(0.8)	26.1(0.9)	24.4-27.7
	19-29		31.6(1.9)	21.9(1.3)	28.2(1.7)	30.2(2.0)	30.4(1.5)	28.3(2.1)	24.3-32.4
	30-39		34.7(1.7)	26.1(1.2)	30.7(1.4)	30.5(1.6)	33.0(1.5)	33.5(1.7)	30.2-36.8
	40-49		32.8(1.5)	25.9(1.3)	28.5(1.6)	30.4(1.4)	29.9(1.7)	28.6(1.7)	25.3-31.9
	50-59		32.6(1.4)	25.4(1.2)	26.8(1.5)	29.8(1.2)	27.9(1.4)	21.9(1.3)	19.4-24.5
	60-69		28.2(1.3)	22.0(1.3)	23.9(1.2)	23.1(1.0)	22.9(1.0)	18.7(1.0)	16.8-20.7
	70이상		25.1(1.3)	17.6(1.0)	18.0(1.0)	21.5(1.0)	23.3(1.1)	21.4(0.9)	19.7-23.1
전남	N	(명)	19,170	20,096	19,966	20,002	19,750	19,687	
	전체	(조율)	21.5(0.5)	21.9(0.4)	23.0(0.4)	22.5(0.4)	24.4(0.5)	24.4(0.4)	23.5-25.2
		(표준화)	21.1(0.5)	22.8(0.5)	23.8(0.5)	23.3(0.5)	25.1(0.5)	25.0(0.5)	24.1-26.0
	남		20.3(0.7)	22.0(0.6)	24.6(0.6)	22.3(0.6)	23.6(0.6)	23.6(0.6)	22.4-24.8
	여		22.6(0.7)	21.8(0.6)	21.5(0.6)	22.7(0.5)	25.2(0.6)	25.1(0.6)	24.0-26.2
	19-29		17.9(1.4)	21.7(1.1)	20.7(1.2)	21.1(1.3)	24.9(1.4)	21.7(1.2)	19.2-24.1
	30-39		22.2(1.2)	26.4(1.2)	29.2(1.1)	25.5(1.1)	27.3(1.1)	29.1(1.3)	26.5-31.6
	40-49		22.0(1.0)	24.7(1.0)	26.0(1.0)	27.4(1.1)	26.3(1.0)	26.5(1.0)	24.5-28.5
	50-59		20.7(0.9)	21.8(0.9)	23.8(1.0)	20.8(0.9)	23.0(1.0)	24.5(0.9)	22.8-26.3
	60-69		23.1(1.0)	18.5(0.9)	18.8(0.9)	20.7(0.8)	24.6(0.9)	23.3(1.0)	21.4-25.3
	70이상		23.2(0.8)	16.7(0.8)	18.0(0.7)	18.5(0.7)	20.3(0.7)	21.0(0.7)	19.7-22.4
경북	N	(명)	23,085	22,280	22,250	22,255	22,274	22,300	
	전체	(조율)	27.1(0.5)	24.9(0.4)	24.1(0.4)	25.2(0.4)	24.6(0.4)	23.3(0.4)	22.5-24.1
		(표준화)	27.4(0.5)	25.5(0.4)	24.7(0.4)	25.8(0.4)	25.3(0.4)	24.1(0.4)	23.3-25.0
	남		26.7(0.6)	23.8(0.6)	23.0(0.6)	23.8(0.6)	23.7(0.6)	22.9(0.6)	21.7-24.0
	여		27.5(0.6)	26.0(0.5)	25.2(0.5)	26.6(0.6)	25.4(0.5)	23.8(0.5)	22.8-24.8
	19-29		24.7(1.3)	22.6(1.1)	24.3(1.2)	25.6(1.2)	25.8(1.3)	24.7(1.3)	22.2-27.2
	30-39		30.8(1.0)	30.3(1.0)	28.6(1.0)	29.8(1.0)	29.4(1.0)	29.4(1.1)	27.3-31.6
	40-49		29.4(1.0)	27.6(1.0)	24.6(0.9)	26.1(1.0)	25.0(0.9)	22.5(0.8)	20.9-24.2
	50-59		25.3(1.0)	22.8(0.8)	23.4(0.8)	22.6(0.8)	22.0(0.9)	20.8(0.8)	19.2-22.4
	60-69		25.6(1.0)	24.2(0.9)	21.6(0.8)	22.5(0.9)	21.9(0.8)	19.4(0.8)	17.8-21.0
	70이상		25.0(0.9)	19.6(0.9)	19.7(0.8)	23.7(0.8)	22.4(0.8)	22.6(0.8)	21.1-24.1
경남	N	(명)	18,460	18,098	18,039	18,132	18,102	18,055	
	전체	(조율)	24.3(0.5)	27.5(0.5)	25.1(0.4)	24.7(0.5)	23.6(0.5)	23.1(0.4)	22.2-24.0
		(표준화)	24.2(0.4)	27.6(0.5)	25.2(0.4)	25.0(0.4)	23.8(0.5)	23.5(0.4)	22.6-24.3
	남		25.1(0.7)	28.4(0.6)	25.0(0.6)	24.5(0.6)	22.3(0.6)	22.2(0.6)	21.0-23.5
	여		23.4(0.6)	26.6(0.6)	25.1(0.6)	24.9(0.6)	24.8(0.6)	23.9(0.6)	22.8-25.0
	19-29		22.0(1.1)	26.2(1.3)	22.5(1.1)	25.8(1.4)	23.2(1.2)	23.0(1.2)	20.6-25.3
	30-39		27.4(1.1)	31.6(1.1)	29.6(1.0)	26.4(1.0)	27.6(1.1)	26.4(1.0)	24.4-28.4
	40-49		23.8(0.9)	28.9(0.9)	26.4(0.9)	26.2(0.9)	22.5(0.9)	24.7(1.0)	22.8-26.6
	50-59		24.3(1.0)	25.5(1.0)	24.7(1.0)	24.0(0.9)	22.2(0.9)	21.8(0.9)	20.1-23.5
	60-69		22.8(1.0)	24.6(1.1)	21.9(1.0)	21.8(1.0)	21.7(1.1)	18.7(0.9)	16.9-20.5
	70이상		24.3(1.0)	23.7(1.2)	21.5(1.0)	20.4(0.9)	23.3(1.0)	21.1(0.9)	19.4-22.8

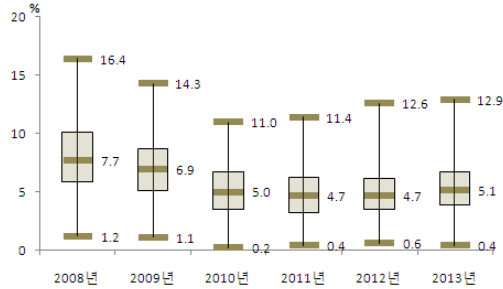
단위 : %(표준오차)

사도	구분	2008	2009	2010	2011	2012	2013	95% CI
제주	N	3,674	5,156	5,100	5,063	5,118	5,055	
	전체	30.3(1.4)	33.0(1.3)	26.6(0.9)	30.3(1.0)	29.5(1.2)	28.5(1.0)	26.5-30.5
		30.3(1.1)	33.3(1.1)	26.7(0.9)	30.6(1.0)	30.1(1.0)	29.2(1.0)	27.2-31.2
	남	29.6(1.8)	33.6(1.8)	25.6(1.1)	29.7(1.5)	27.3(1.6)	26.0(1.6)	23.0-29.1
	여	31.0(1.9)	32.5(1.4)	27.5(1.1)	30.9(1.3)	31.5(1.3)	30.9(1.2)	28.6-33.2
	19-29	27.3(2.9)	37.1(3.4)	24.6(2.2)	31.2(2.6)	30.7(2.5)	32.0(3.3)	25.5-38.5
	30-39	32.0(2.0)	34.9(2.1)	31.4(2.5)	32.7(2.0)	36.4(2.6)	33.1(2.0)	29.1-37.1
	40-49	33.2(2.3)	32.3(2.4)	26.0(1.8)	31.7(1.8)	27.8(2.2)	27.7(1.7)	24.3-31.2
	50-59	30.6(3.5)	29.0(2.7)	28.0(2.3)	27.7(2.5)	28.4(2.4)	20.6(2.2)	16.2-25.0
	60-69	28.0(2.8)	29.8(2.6)	22.6(1.8)	29.8(2.1)	25.0(2.6)	26.6(2.1)	22.5-30.7
	70이상	27.9(2.3)	32.7(2.2)	23.5(2.1)	25.6(2.3)	25.1(1.9)	31.9(2.3)	27.4-36.4

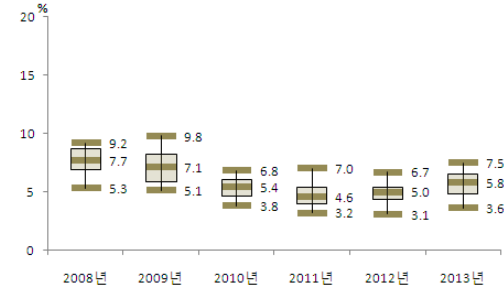


나. 우울감 경험률

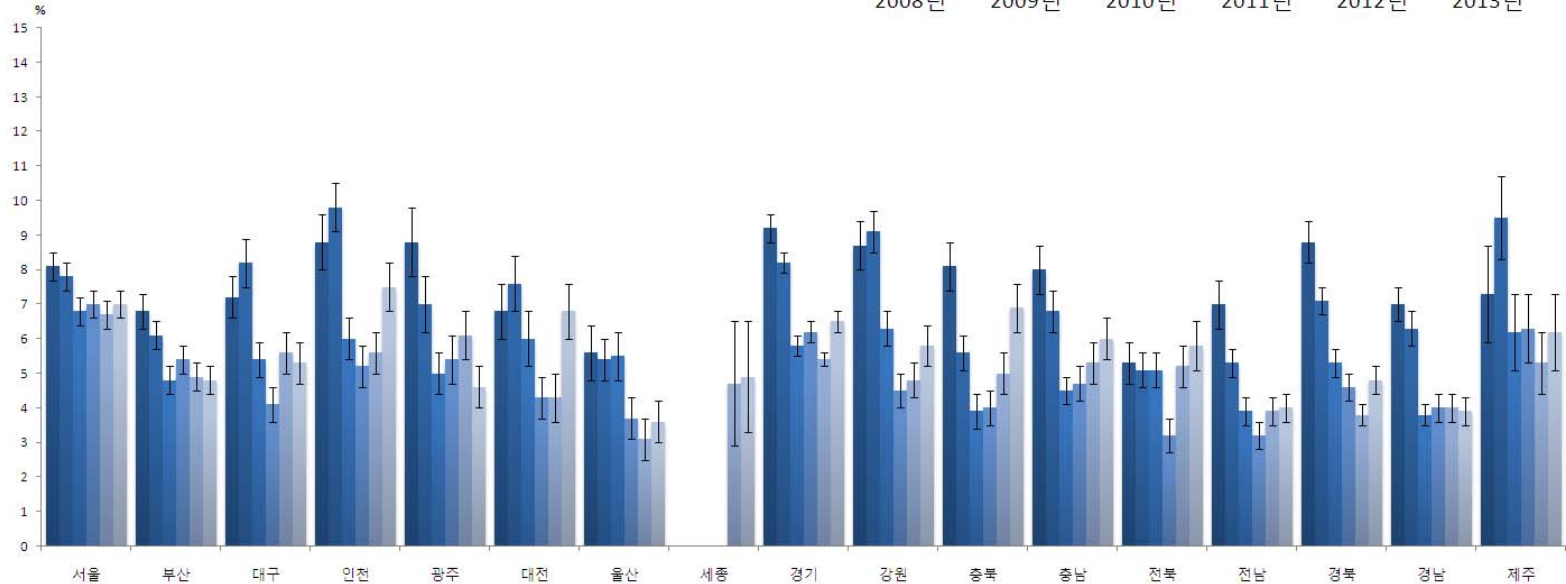
- 정의 : 최근 1년(365일) 동안 연속적으로 2주(14일) 이상 일상생활에 지장이 있을 정도의 우울감(슬픔이나 절망감 등)을 경험한 사람의 분율
- '13년 시·군·구 단위 우울감 경험률은 최소 0.4% ~ 최대 12.9%(중앙값 5.1%, 12.5%p 차이)로 분포
- 지난 6년간 시·군·구 단위 지역 분포의 중앙값이 7.7%('08), 6.9%('09), 5.0%('10), 4.7%('11), 4.7%('12), 5.1%('13)로 '11년까지 감소하다 '12년부터 유지하는 추세



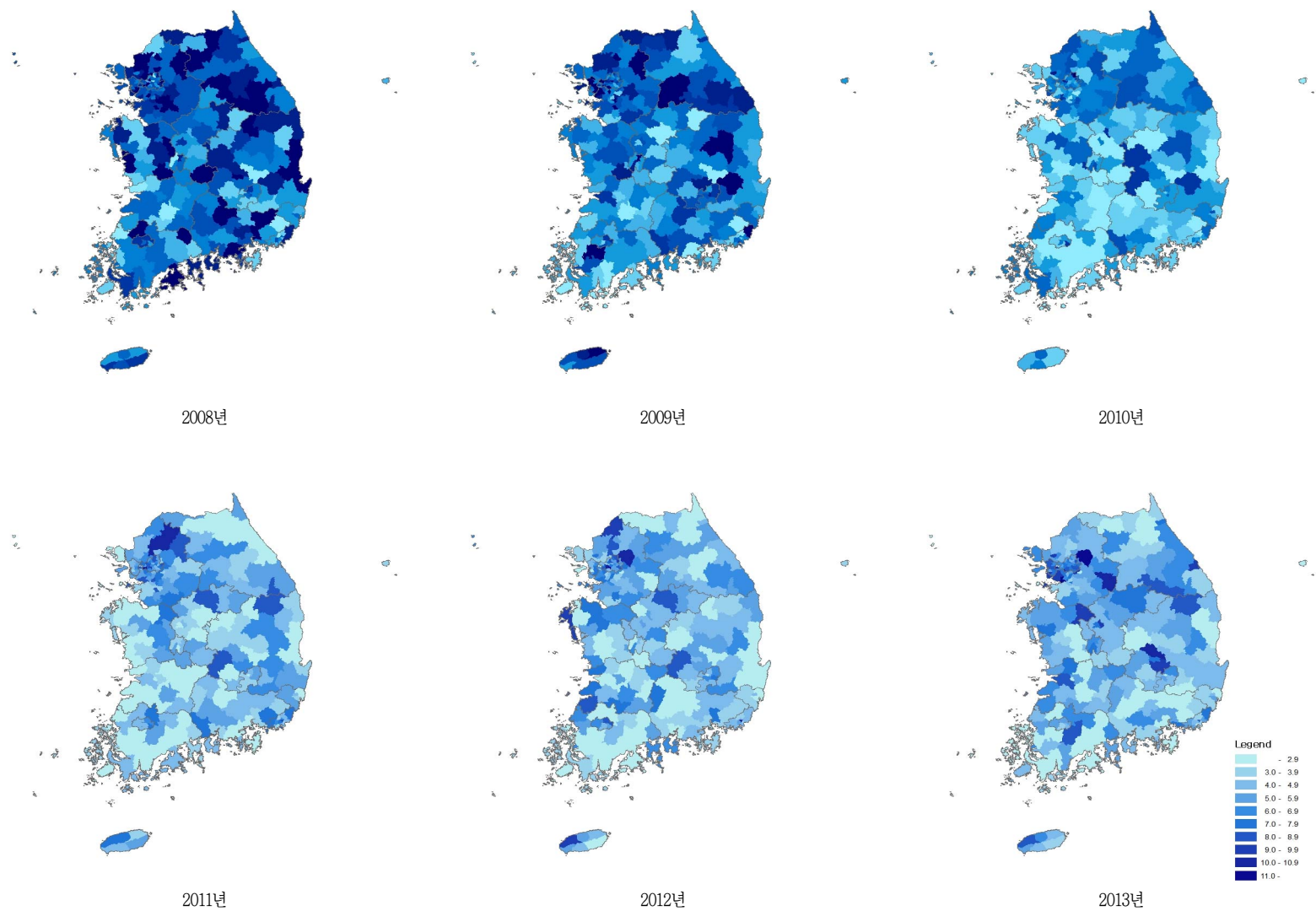
〈그림 85〉 2008-2013 시군구별 우울감 경험률 분포



〈그림 86〉 2008-2013 시도별 우울감 경험률 분포



〈그림 87〉 2008-2013 시도별 우울감 경험률 추이



〈그림 88〉 2008-2013 시군구별 우물감 경험을 지리적 분포추이

〈표 29〉 2008-2013 시도별 우울감 경험률

단위 : %(표준오차)

시도	구분		2008	2009	2010	2011	2012	2013	95% CI
서울	N	(명)	21,916	23,171	22,871	23,109	23,055	23,135	
	전체	(조율)	8.2(0.2)	7.9(0.2)	6.8(0.2)	7.0(0.2)	6.8(0.2)	7.1(0.2)	6.7-7.5
		(표준화)	8.1(0.2)	7.8(0.2)	6.8(0.2)	7.0(0.2)	6.7(0.2)	7.0(0.2)	6.6-7.3
	남		5.3(0.2)	5.3(0.2)	4.6(0.2)	4.9(0.2)	4.9(0.2)	5.0(0.2)	4.6-5.5
	여		10.9(0.3)	10.3(0.3)	9.0(0.3)	9.1(0.3)	8.7(0.3)	9.1(0.3)	8.5-9.6
	19-29		6.2(0.4)	6.6(0.4)	6.1(0.4)	6.9(0.5)	7.5(0.5)	6.2(0.4)	5.4-7.0
	30-39		7.2(0.4)	6.4(0.4)	5.6(0.3)	5.6(0.4)	5.4(0.3)	6.5(0.4)	5.7-7.3
	40-49		8.0(0.4)	7.2(0.4)	6.7(0.4)	6.3(0.4)	5.7(0.4)	6.8(0.4)	6.0-7.5
	50-59		9.3(0.6)	9.4(0.5)	7.9(0.5)	7.2(0.4)	7.6(0.4)	6.8(0.4)	6.0-7.6
	60-69		10.7(0.7)	10.3(0.6)	7.3(0.5)	8.9(0.6)	8.0(0.5)	9.1(0.6)	7.9-10.3
	70이상		12.4(0.9)	11.8(0.8)	9.6(0.7)	10.4(0.7)	8.7(0.6)	9.2(0.6)	8.0-10.4
부산	N	(명)	14,272	15,071	14,663	14,639	14,611	14,599	
	전체	(조율)	6.9(0.3)	6.3(0.2)	4.9(0.2)	5.5(0.2)	5.1(0.2)	4.9(0.2)	4.5-5.4
		(표준화)	6.8(0.2)	6.1(0.2)	4.8(0.2)	5.4(0.2)	4.9(0.2)	4.8(0.2)	4.3-5.2
	남		5.5(0.3)	4.3(0.3)	3.4(0.3)	3.9(0.3)	3.7(0.3)	3.6(0.3)	3.1-4.1
	여		8.4(0.4)	8.3(0.3)	6.3(0.3)	7.1(0.3)	6.5(0.3)	6.2(0.3)	5.6-6.9
	19-29		5.8(0.6)	4.3(0.4)	4.7(0.6)	4.8(0.5)	3.6(0.5)	4.0(0.5)	3.0-5.0
	30-39		6.1(0.5)	5.4(0.5)	3.7(0.4)	4.7(0.5)	4.5(0.5)	4.4(0.5)	3.4-5.5
	40-49		5.9(0.5)	5.9(0.5)	4.0(0.4)	5.4(0.5)	4.3(0.5)	4.3(0.5)	3.4-5.2
	50-59		7.9(0.6)	7.6(0.5)	5.0(0.4)	5.5(0.4)	5.1(0.4)	5.2(0.5)	4.3-6.1
	60-69		9.5(0.8)	7.9(0.8)	6.7(0.6)	7.4(0.6)	6.2(0.6)	6.3(0.6)	5.1-7.4
	70이상		9.1(1.0)	9.2(0.9)	7.3(0.8)	6.6(0.7)	9.5(0.8)	6.4(0.6)	5.2-7.7
대구	N	(명)	6,977	7,335	7,300	7,327	7,326	7,334	
	전체	(조율)	7.4(0.4)	8.3(0.4)	5.5(0.3)	4.2(0.3)	5.7(0.3)	5.4(0.3)	4.8-6.0
		(표준화)	7.2(0.3)	8.2(0.3)	5.4(0.3)	4.1(0.2)	5.6(0.3)	5.3(0.3)	4.7-5.9
	남		5.4(0.4)	6.2(0.4)	3.3(0.4)	2.6(0.3)	3.5(0.4)	3.5(0.3)	2.8-4.2
	여		9.2(0.6)	10.3(0.5)	7.7(0.5)	5.7(0.4)	7.9(0.5)	7.3(0.5)	6.2-8.3
	19-29		5.2(0.7)	7.9(0.8)	4.0(0.6)	3.0(0.5)	5.2(0.7)	4.4(0.7)	3.0-5.8
	30-39		5.3(0.6)	6.3(0.7)	4.7(0.6)	4.6(0.7)	4.7(0.6)	4.9(0.5)	3.8-5.9
	40-49		6.9(0.7)	8.2(0.7)	5.6(0.6)	4.0(0.5)	4.8(0.6)	4.8(0.7)	3.5-6.1
	50-59		7.3(0.9)	8.9(0.8)	6.0(0.7)	4.6(0.6)	5.5(0.6)	5.6(0.7)	4.3-6.9
	60-69		11.9(1.4)	9.0(1.1)	7.4(0.8)	4.6(0.8)	6.6(0.8)	7.0(1.0)	5.1-9.0
	70이상		14.8(1.5)	13.1(1.5)	7.6(0.9)	4.9(1.0)	10.9(1.4)	7.7(1.0)	5.7-9.7
인천	N	(명)	8,284	9,024	9,048	9,028	9,000	9,022	
	전체	(조율)	8.7(0.4)	9.9(0.4)	6.0(0.3)	5.2(0.3)	5.6(0.3)	7.7(0.3)	7.0-8.3
		(표준화)	8.8(0.4)	9.8(0.4)	6.0(0.3)	5.2(0.3)	5.6(0.3)	7.5(0.3)	6.9-8.2
	남		5.4(0.5)	7.5(0.4)	4.1(0.4)	3.8(0.4)	3.6(0.4)	5.9(0.4)	5.0-6.7
	여		12.1(0.7)	12.2(0.5)	8.0(0.5)	6.6(0.4)	7.6(0.4)	9.4(0.5)	8.4-10.4
	19-29		6.7(0.9)	6.4(0.6)	4.6(0.7)	5.2(0.7)	6.0(0.9)	5.9(0.7)	4.5-7.3
	30-39		6.7(0.7)	7.1(0.6)	5.4(0.6)	5.0(0.6)	4.8(0.6)	7.1(0.9)	5.4-8.8
	40-49		8.6(0.8)	10.2(0.8)	4.7(0.5)	5.3(0.6)	4.5(0.5)	5.5(0.6)	4.3-6.8
	50-59		10.6(1.2)	11.9(1.2)	7.9(0.7)	5.2(0.6)	5.9(0.8)	9.0(0.8)	7.4-10.7
	60-69		12.1(1.3)	14.2(1.4)	7.1(1.1)	5.9(1.1)	6.7(0.8)	11.2(1.2)	8.8-13.7
	70이상		14.4(1.5)	17.8(1.8)	10.8(1.3)	4.2(0.8)	8.6(1.2)	11.8(1.3)	9.2-14.3

단위 : %(표준오차)

사도	구분		2008	2009	2010	2011	2012	2013	95% CI
광주	N	(명)	4,431	4,824	4,647	4,632	4,646	4,643	
	전체	(조율)	8.8(0.6)	7.0(0.4)	5.0(0.3)	5.4(0.4)	6.1(0.4)	4.7(0.3)	4.0-5.3
		(표준화)	8.8(0.5)	7.0(0.4)	5.0(0.3)	5.4(0.4)	6.1(0.4)	4.6(0.3)	3.9-5.2
	남		5.9(0.7)	4.7(0.5)	3.3(0.4)	3.5(0.4)	4.1(0.5)	3.3(0.5)	2.4-4.2
	여		11.5(0.7)	9.3(0.6)	6.7(0.5)	7.2(0.6)	8.0(0.6)	5.9(0.4)	5.1-6.8
	19-29		8.7(1.5)	6.0(1.0)	5.3(0.7)	6.7(0.9)	5.1(0.9)	4.1(0.8)	2.5-5.7
	30-39		6.9(0.9)	5.8(0.8)	4.1(0.7)	4.9(0.8)	5.3(0.9)	4.1(0.7)	2.8-5.4
	40-49		9.4(1.1)	6.4(0.8)	3.8(0.5)	4.9(0.8)	6.6(0.8)	5.1(0.7)	3.7-6.4
	50-59		9.1(1.1)	7.8(0.9)	4.9(0.7)	3.8(0.7)	5.2(0.9)	5.3(0.8)	3.8-6.8
	60-69		11.0(1.4)	10.1(1.3)	7.3(1.2)	7.4(1.0)	8.6(1.2)	3.3(0.9)	1.5-5.0
	70이상		9.9(1.4)	10.4(1.3)	7.9(1.3)	5.2(1.0)	8.5(1.3)	6.7(1.1)	4.5-8.9
대전	N	(명)	4,095	4,587	4,581	4,585	4,583	4,586	
	전체	(조율)	6.9(0.4)	7.6(0.5)	6.1(0.4)	4.2(0.3)	4.4(0.4)	7.0(0.4)	6.2-7.9
		(표준화)	6.8(0.4)	7.6(0.4)	6.0(0.4)	4.3(0.3)	4.3(0.3)	6.8(0.4)	6.1-7.6
	남		4.9(0.6)	6.6(0.6)	4.2(0.5)	2.8(0.4)	3.2(0.4)	4.7(0.5)	3.7-5.6
	여		8.8(0.6)	8.5(0.6)	7.9(0.6)	5.7(0.5)	5.5(0.6)	9.3(0.6)	8.1-10.5
	19-29		4.6(1.0)	6.0(0.9)	4.5(0.9)	3.4(0.6)	5.0(0.9)	5.7(0.8)	4.1-7.2
	30-39		6.4(0.8)	5.6(0.7)	4.9(0.8)	4.9(0.8)	3.2(0.5)	5.4(0.8)	3.8-7.0
	40-49		7.8(0.9)	6.5(1.0)	5.2(0.9)	3.6(0.6)	4.0(0.7)	7.6(1.1)	5.5-9.7
	50-59		8.5(1.4)	9.0(1.1)	8.4(1.0)	3.9(0.7)	4.9(0.8)	8.6(1.0)	6.6-10.5
	60-69		7.1(1.3)	11.8(1.7)	8.9(1.2)	5.4(1.0)	5.9(1.4)	7.1(1.1)	5.0-9.3
	70이상		8.4(1.2)	14.0(2.2)	8.5(1.4)	6.3(1.6)	3.9(0.8)	8.8(1.5)	5.8-11.8
울산	N	(명)	4,507	4,604	4,568	4,568	4,594	4,574	
	전체	(조율)	5.4(0.4)	5.3(0.4)	5.4(0.3)	3.6(0.3)	3.0(0.3)	3.6(0.3)	3.0-4.2
		(표준화)	5.6(0.4)	5.4(0.3)	5.5(0.3)	3.7(0.3)	3.1(0.3)	3.6(0.3)	3.0-4.2
	남		3.6(0.5)	3.7(0.4)	3.7(0.4)	1.7(0.3)	1.9(0.3)	2.7(0.4)	1.8-3.5
	여		7.3(0.7)	6.8(0.5)	7.2(0.5)	5.5(0.5)	4.2(0.4)	4.6(0.4)	3.7-5.4
	19-29		2.6(0.7)	4.1(0.7)	3.1(0.7)	2.8(0.7)	2.6(0.7)	3.2(0.7)	1.7-4.6
	30-39		5.1(0.8)	4.4(0.7)	5.3(0.7)	2.7(0.6)	2.6(0.5)	3.6(0.7)	2.3-5.0
	40-49		4.8(0.9)	4.8(0.7)	4.8(0.7)	2.5(0.5)	2.9(0.6)	2.5(0.5)	1.6-3.5
	50-59		6.2(1.1)	6.7(0.9)	6.1(0.9)	4.4(0.6)	2.9(0.6)	4.0(0.7)	2.6-5.4
	60-69		9.9(1.5)	7.6(1.2)	10.5(1.3)	5.7(1.1)	3.3(0.8)	4.2(0.9)	2.5-5.9
	70이상		12.3(2.0)	8.0(1.7)	7.9(1.7)	9.0(1.7)	6.5(1.6)	6.6(1.4)	3.8-9.4
세종	N	(명)					925	922	
	전체	(조율)					4.4(0.9)	5.2(0.8)	3.7-6.6
		(표준화)					4.7(0.9)	4.9(0.8)	3.3-6.5
	남						3.6(1.1)	2.9(0.9)	1.2-4.6
	여						5.1(1.3)	7.5(1.2)	5.1-9.9
	19-29						4.5(2.6)	6.4(2.6)	1.4-11.4
	30-39						5.8(1.8)	3.4(1.4)	0.7-6.2
	40-49						6.1(2.2)	1.8(0.9)	0.0-3.6
	50-59						1.0(0.7)	5.1(1.7)	1.8-8.4
	60-69						3.6(1.9)	8.4(2.4)	3.7-13.1
	70이상						5.1(2.0)	8.6(2.1)	4.6-12.7

단위 : %(표준오차)

사도	구분		2008	2009	2010	2011	2012	2013	95% CI
경기	N	(명)	38,335	41,369	41,168	41,153	41,246	41,222	
	전체	(조율)	9.2(0.2)	8.2(0.2)	5.8(0.1)	6.2(0.1)	5.5(0.1)	6.5(0.1)	6.3-6.8
		(표준화)	9.2(0.2)	8.2(0.2)	5.8(0.1)	6.2(0.1)	5.4(0.1)	6.5(0.1)	6.2-6.7
	남		6.5(0.2)	5.9(0.2)	3.7(0.2)	4.4(0.2)	3.6(0.2)	4.4(0.2)	4.0-4.7
	여		11.8(0.3)	10.4(0.2)	7.8(0.2)	8.0(0.2)	7.3(0.2)	8.7(0.2)	8.3-9.1
	19-29		7.6(0.5)	6.9(0.4)	5.1(0.3)	5.5(0.3)	4.4(0.3)	5.8(0.3)	5.2-6.5
	30-39		8.0(0.3)	7.3(0.3)	4.9(0.2)	5.4(0.3)	4.8(0.3)	5.6(0.3)	5.1-6.2
	40-49		9.5(0.4)	7.9(0.3)	5.8(0.3)	5.8(0.3)	5.2(0.3)	5.8(0.3)	5.3-6.3
	50-59		9.7(0.5)	9.4(0.4)	6.2(0.3)	7.3(0.3)	6.2(0.3)	7.1(0.3)	6.5-7.8
	60-69		11.9(0.7)	10.1(0.5)	7.0(0.4)	7.4(0.5)	7.6(0.5)	7.6(0.5)	6.7-8.5
	70이상		12.6(0.7)	10.8(0.6)	7.7(0.5)	7.8(0.5)	6.8(0.4)	10.1(0.6)	9.0-11.2
강원	N	(명)	15,107	15,981	15,958	15,882	15,916	15,943	
	전체	(조율)	9.3(0.3)	9.3(0.3)	6.5(0.3)	4.7(0.3)	5.1(0.3)	5.8(0.3)	5.3-6.4
		(표준화)	8.7(0.3)	9.1(0.3)	6.3(0.3)	4.5(0.3)	4.8(0.3)	5.8(0.3)	5.2-6.3
	남		6.5(0.4)	6.5(0.4)	4.3(0.4)	3.1(0.3)	3.0(0.3)	3.7(0.3)	3.1-4.3
	여		12.2(0.5)	12.0(0.5)	8.6(0.4)	6.2(0.4)	7.1(0.4)	8.0(0.4)	7.1-8.9
	19-29		5.9(0.9)	8.2(0.8)	5.8(0.8)	4.1(0.7)	4.4(0.7)	5.8(0.7)	4.4-7.2
	30-39		6.1(0.7)	8.2(0.7)	5.8(0.6)	3.8(0.5)	3.9(0.5)	5.3(0.7)	3.9-6.7
	40-49		8.8(0.7)	7.9(0.6)	4.9(0.5)	4.2(0.5)	4.3(0.5)	4.9(0.5)	3.9-5.9
	50-59		10.3(0.7)	11.8(0.9)	6.9(0.6)	4.8(0.5)	5.7(0.5)	4.7(0.5)	3.8-5.7
	60-69		14.2(0.9)	11.0(0.8)	7.4(0.8)	5.5(0.7)	6.3(0.7)	7.7(0.7)	6.3-9.0
	70이상		14.4(0.9)	9.5(0.8)	9.8(0.8)	6.3(0.6)	6.4(0.6)	8.0(0.6)	6.9-9.1
충북	N	(명)	12,441	11,651	11,686	11,612	11,604	11,595	
	전체	(조율)	8.5(0.4)	6.0(0.3)	4.0(0.2)	4.1(0.2)	5.1(0.3)	6.9(0.3)	6.2-7.5
		(표준화)	8.1(0.4)	5.6(0.3)	3.9(0.2)	4.0(0.2)	5.0(0.3)	6.9(0.4)	6.2-7.6
	남		6.2(0.5)	4.1(0.4)	2.0(0.2)	2.5(0.3)	3.4(0.3)	4.3(0.4)	3.6-5.0
	여		10.7(0.6)	7.8(0.4)	5.9(0.4)	5.7(0.4)	6.9(0.4)	9.5(0.5)	8.4-10.5
	19-29		5.2(0.8)	4.0(0.6)	3.3(0.6)	3.3(0.6)	4.8(0.7)	7.2(1.0)	5.3-9.1
	30-39		6.4(0.9)	4.2(0.6)	3.8(0.6)	3.3(0.5)	4.3(0.6)	5.8(0.8)	4.2-7.4
	40-49		7.5(0.7)	5.4(0.6)	3.2(0.5)	4.4(0.5)	5.0(0.6)	7.0(0.7)	5.6-8.5
	50-59		10.0(1.2)	6.4(0.7)	3.7(0.5)	4.1(0.5)	5.4(0.7)	6.9(0.7)	5.5-8.3
	60-69		12.2(1.3)	7.9(0.9)	5.7(0.9)	5.3(0.6)	5.7(0.7)	6.4(0.8)	4.8-8.1
	70이상		14.4(1.1)	11.0(1.0)	5.6(0.6)	5.1(0.6)	6.2(0.7)	8.2(0.8)	6.7-9.8
충남	N	(명)	12,954	14,431	14,366	14,384	13,507	13,513	
	전체	(조율)	8.2(0.4)	6.9(0.3)	4.7(0.2)	4.7(0.3)	5.3(0.2)	6.2(0.3)	5.6-6.9
		(표준화)	8.0(0.4)	6.8(0.3)	4.5(0.2)	4.7(0.3)	5.3(0.3)	6.0(0.3)	5.3-6.6
	남		6.2(0.5)	5.3(0.3)	3.1(0.2)	3.2(0.3)	3.4(0.3)	4.1(0.4)	3.4-4.9
	여		10.2(0.4)	8.4(0.4)	6.2(0.4)	6.2(0.4)	7.3(0.4)	8.3(0.5)	7.4-9.3
	19-29		5.0(0.8)	5.6(0.7)	3.5(0.5)	4.0(0.6)	5.2(0.7)	5.3(0.9)	3.6-7.0
	30-39		7.8(0.8)	6.9(0.7)	4.1(0.5)	4.6(0.6)	5.5(0.7)	4.5(0.7)	3.2-5.9
	40-49		9.6(1.3)	7.0(0.7)	4.6(0.5)	4.4(0.5)	4.4(0.6)	5.6(0.8)	4.0-7.2
	50-59		8.4(0.6)	6.2(0.6)	5.2(0.4)	5.3(0.7)	6.1(0.7)	7.0(0.8)	5.5-8.6
	60-69		8.3(0.7)	8.0(0.8)	5.2(0.5)	5.8(0.6)	5.5(0.6)	7.5(0.9)	5.8-9.2
	70이상		10.8(0.8)	8.4(0.7)	6.0(0.5)	4.5(0.5)	5.5(0.6)	8.3(0.6)	7.1-9.4

단위 : %(표준오차)

사도	구분		2008	2009	2010	2011	2012	2013	95% CI
전북	N	(명)	12,444	12,937	12,633	12,551	12,480	12,502	
	전체	(조율)	6.0(0.3)	5.5(0.3)	5.3(0.2)	3.3(0.2)	5.4(0.3)	5.9(0.3)	5.2-6.5
		(표준화)	5.3(0.3)	5.1(0.3)	5.1(0.3)	3.2(0.3)	5.2(0.3)	5.8(0.4)	5.1-6.5
	남		4.1(0.3)	4.1(0.3)	3.8(0.3)	2.5(0.3)	4.0(0.4)	3.9(0.4)	3.2-4.7
	여		7.9(0.5)	6.8(0.5)	6.8(0.4)	4.1(0.3)	6.8(0.5)	7.8(0.5)	6.8-8.7
	19-29		2.8(0.6)	3.0(0.5)	4.9(0.7)	3.6(0.8)	4.5(0.8)	6.0(1.2)	3.7-8.4
	30-39		2.9(0.6)	4.1(0.6)	3.7(0.4)	2.3(0.4)	5.1(0.9)	5.0(0.7)	3.6-6.3
	40-49		4.4(0.7)	5.3(0.7)	5.5(0.6)	2.7(0.5)	3.8(0.5)	6.0(0.6)	4.7-7.2
	50-59		7.9(0.8)	6.4(0.7)	5.6(0.8)	3.6(0.5)	6.6(1.0)	4.8(0.6)	3.6-6.1
	60-69		8.9(1.1)	7.3(0.9)	6.1(0.7)	4.4(0.6)	5.6(0.6)	6.9(0.6)	5.7-8.1
	70이상		13.0(1.1)	8.3(0.7)	6.8(0.8)	3.7(0.5)	7.6(0.5)	7.0(0.5)	6.0-8.1
전남	N	(명)	19,175	20,095	19,994	20,035	19,783	19,693	
	전체	(조율)	7.9(0.3)	5.7(0.2)	4.1(0.2)	3.3(0.2)	4.2(0.2)	4.4(0.2)	4.0-4.7
		(표준화)	7.0(0.3)	5.3(0.2)	3.9(0.2)	3.2(0.2)	3.9(0.2)	4.0(0.2)	3.6-4.4
	남		6.4(0.5)	4.1(0.3)	2.8(0.3)	2.2(0.2)	2.8(0.2)	3.1(0.2)	2.7-3.6
	여		9.3(0.4)	7.3(0.3)	5.4(0.3)	4.3(0.3)	5.6(0.3)	5.6(0.3)	5.0-6.1
	19-29		5.8(1.3)	4.3(0.6)	2.9(0.5)	3.0(0.6)	2.9(0.5)	2.2(0.4)	1.3-3.0
	30-39		4.9(0.7)	4.2(0.5)	3.8(0.5)	2.5(0.4)	3.0(0.4)	4.1(0.5)	3.2-5.1
	40-49		6.6(0.5)	5.6(0.5)	3.9(0.4)	3.4(0.4)	3.7(0.5)	3.7(0.4)	2.9-4.5
	50-59		7.8(0.6)	5.7(0.5)	4.4(0.6)	3.3(0.4)	4.6(0.5)	4.7(0.5)	3.8-5.7
	60-69		10.3(0.8)	6.6(0.5)	4.5(0.5)	3.6(0.4)	5.6(0.5)	5.7(0.5)	4.7-6.7
	70이상		13.3(0.7)	8.4(0.6)	5.5(0.4)	3.8(0.4)	5.5(0.3)	5.7(0.4)	5.0-6.4
경북	N	(명)	23,073	22,278	22,282	22,267	22,298	22,315	
	전체	(조율)	9.3(0.3)	7.5(0.2)	5.7(0.2)	5.0(0.2)	4.2(0.2)	5.2(0.2)	4.8-5.6
		(표준화)	8.8(0.3)	7.1(0.2)	5.3(0.2)	4.6(0.2)	3.8(0.2)	4.8(0.2)	4.4-5.2
	남		6.2(0.3)	4.9(0.3)	3.8(0.2)	3.2(0.2)	2.9(0.2)	3.7(0.2)	3.2-4.2
	여		12.4(0.5)	10.0(0.3)	7.5(0.3)	6.8(0.3)	5.4(0.3)	6.7(0.3)	6.1-7.3
	19-29		6.7(0.8)	6.3(0.6)	4.5(0.5)	3.5(0.5)	3.4(0.5)	3.6(0.5)	2.7-4.6
	30-39		6.8(0.6)	5.3(0.5)	3.8(0.4)	3.6(0.4)	2.8(0.4)	4.4(0.5)	3.4-5.4
	40-49		8.6(0.8)	7.2(0.5)	5.4(0.4)	4.2(0.4)	3.3(0.4)	4.2(0.4)	3.3-5.0
	50-59		9.9(0.7)	7.7(0.5)	5.7(0.5)	5.6(0.4)	4.5(0.4)	5.8(0.5)	4.9-6.7
	60-69		12.8(0.9)	9.7(0.6)	7.5(0.5)	6.2(0.5)	5.2(0.5)	6.0(0.5)	5.0-7.0
	70이상		14.3(0.8)	10.2(0.6)	8.4(0.6)	7.7(0.5)	6.6(0.5)	7.6(0.5)	6.7-8.5
경남	N	(명)	18,459	18,099	18,041	18,169	18,104	18,063	
	전체	(조율)	7.4(0.3)	6.6(0.3)	4.0(0.2)	4.1(0.2)	4.1(0.2)	3.9(0.2)	3.5-4.2
		(표준화)	7.0(0.2)	6.3(0.2)	3.8(0.2)	4.0(0.2)	4.0(0.2)	3.9(0.2)	3.5-4.3
	남		5.2(0.3)	4.2(0.3)	2.6(0.2)	2.5(0.2)	2.5(0.2)	2.4(0.2)	2.0-2.8
	여		9.6(0.4)	8.9(0.4)	5.5(0.3)	5.7(0.3)	5.6(0.3)	5.4(0.3)	4.8-6.0
	19-29		4.3(0.4)	4.3(0.6)	2.9(0.5)	3.8(0.5)	2.8(0.4)	3.6(0.5)	2.6-4.6
	30-39		4.5(0.4)	5.4(0.6)	3.1(0.4)	2.8(0.4)	4.0(0.4)	4.0(0.5)	3.0-5.0
	40-49		6.6(0.5)	5.8(0.5)	3.0(0.3)	4.1(0.5)	4.0(0.4)	3.5(0.4)	2.7-4.3
	50-59		8.7(0.7)	8.0(0.7)	4.2(0.4)	3.8(0.4)	4.2(0.5)	3.8(0.4)	3.1-4.5
	60-69		12.0(0.8)	8.4(0.6)	6.4(0.6)	6.0(0.7)	5.6(0.7)	3.8(0.4)	2.9-4.6
	70이상		15.1(0.9)	11.0(0.8)	7.5(0.7)	6.1(0.5)	4.6(0.4)	5.2(0.4)	4.3-6.1

단위 : %(표준오차)

사도	구분	2008	2009	2010	2011	2012	2013	95% CI
제주	N	3,674	5,155	5,109	5,088	5,127	5,061	
	전체	7.7(0.9)	9.9(0.8)	6.4(0.5)	6.7(0.6)	5.3(0.4)	6.0(0.5)	5.0-7.0
		7.3(0.7)	9.5(0.6)	6.2(0.5)	6.3(0.5)	5.3(0.5)	6.2(0.5)	5.1-7.2
	남	5.1(0.7)	7.1(0.9)	4.8(0.7)	4.6(0.6)	3.9(0.5)	4.3(0.6)	3.1-5.5
	여	10.2(1.3)	12.6(0.9)	8.0(0.8)	8.8(0.9)	6.7(0.7)	7.7(0.8)	6.2-9.2
	19-29	4.7(1.5)	7.9(1.6)	5.6(1.8)	4.0(1.1)	5.7(1.4)	8.9(1.8)	5.3-12.4
	30-39	5.2(1.4)	6.9(1.2)	3.6(1.0)	4.9(1.0)	4.2(0.9)	5.4(1.0)	3.5-7.4
	40-49	5.8(1.0)	8.6(1.6)	7.5(1.0)	6.2(1.0)	4.2(0.8)	4.5(0.9)	2.7-6.2
	50-59	11.5(3.1)	9.7(1.2)	7.8(1.4)	7.7(1.7)	5.5(1.0)	4.7(1.0)	2.8-6.6
	60-69	8.4(1.4)	14.2(2.5)	5.3(1.0)	8.8(1.5)	8.2(1.5)	6.5(1.2)	4.3-8.8
	70이상	17.6(2.4)	18.6(2.2)	9.9(1.5)	11.9(1.8)	6.0(0.9)	7.3(1.0)	5.4-9.2



Ⅱ . 예방접종

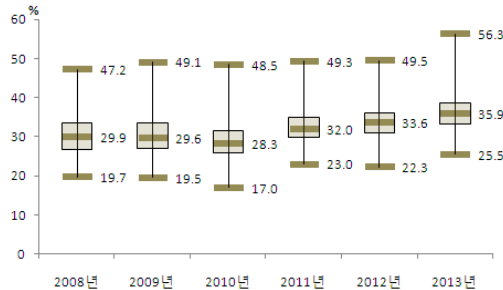
1. 연간 인플루엔자 예방접종을

1

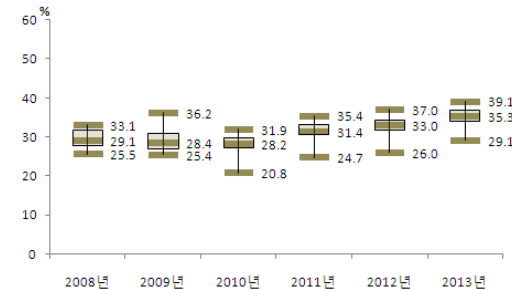
연간 인플루엔자 예방접종률

Community Health Survey

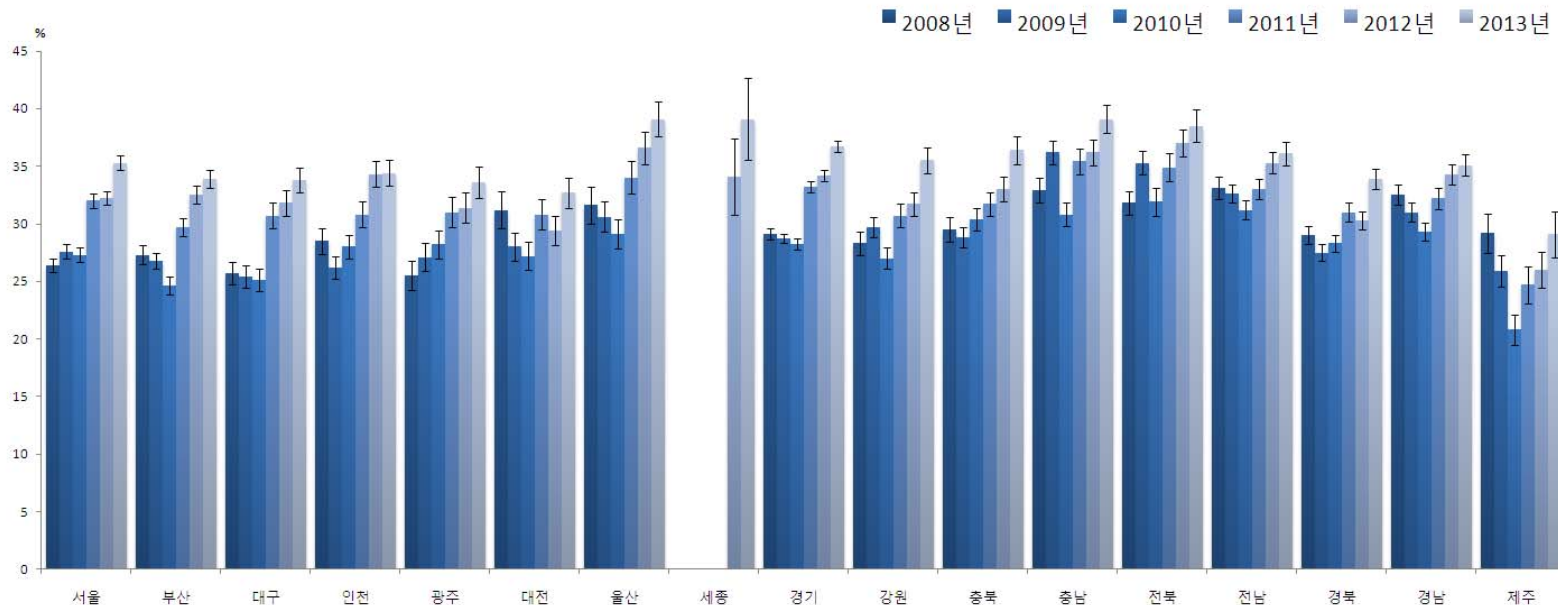
- 정의 : 최근 1년(365일) 동안 인플루엔자(독감) 예방접종을 받은 사람의 분율
- '13년 시·군·구 단위 연간 인플루엔자 예방접종률은 최소 25.5% ~ 최대 56.3%(중앙값 35.9%, 30.8%p 차이)로 분포
- 지난 6년간 시·군·구 단위 지역 분포의 중앙값이 29.9%('08), 29.6%('09), 28.3%('10), 32.0%('11), 33.6%('12), 35.9%('13)로 '11년 이후 증가하는 추세



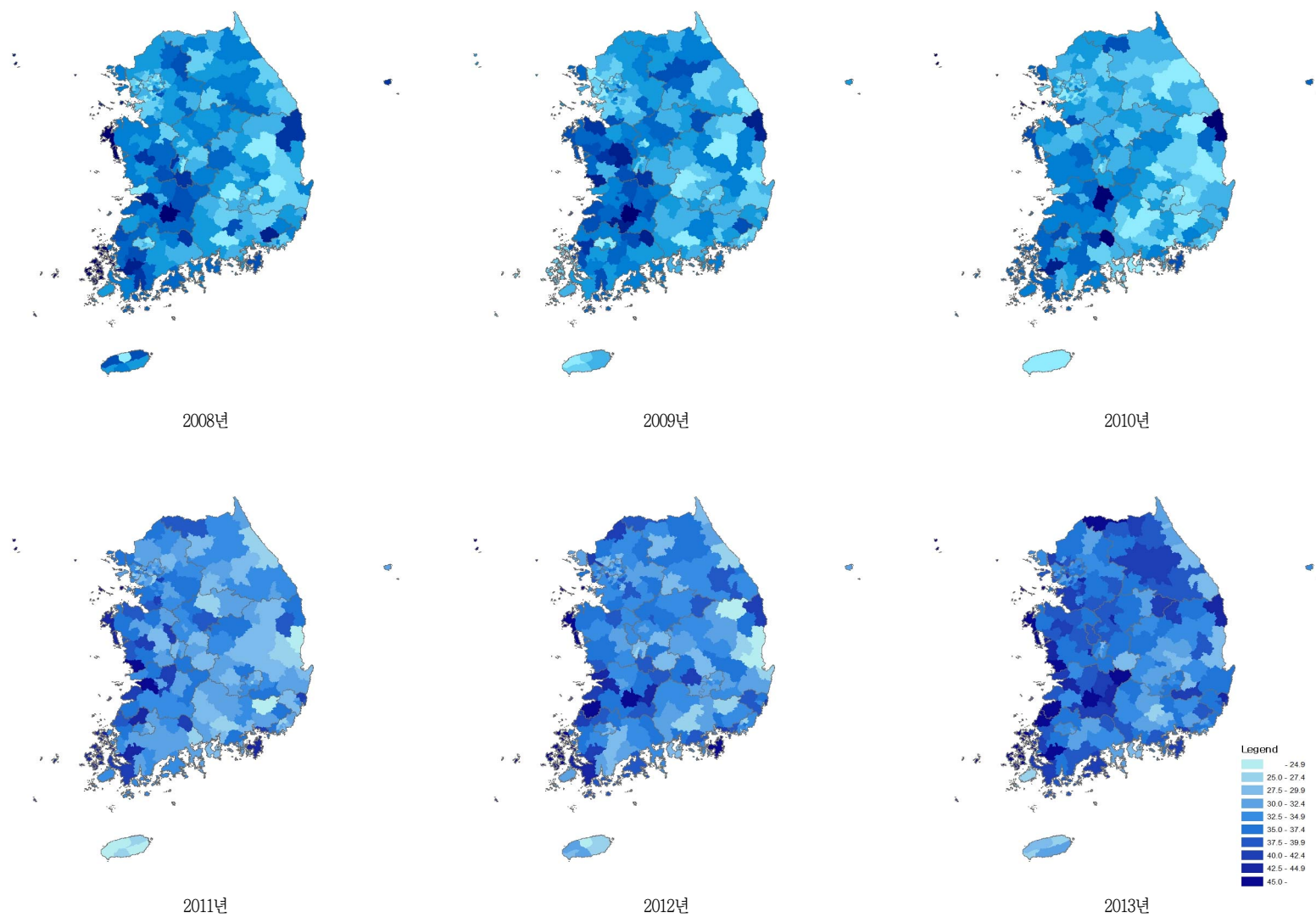
〈그림 89〉 2008-2013 시군구별
연간 인플루엔자 예방접종률 분포



〈그림 90〉 2008-2013 시도별
연간 인플루엔자 예방접종률 분포



〈그림 91〉 2008-2013 시도별 연간 인플루엔자 예방접종률 추이



〈그림 92〉 2008-2013 시군구별 연간 인플루엔자 예방접종률 지리적 분포추이

〈표 30〉 2008-2013 시도별 연간 인플루엔자 예방접종률

단위 : %(표준오차)

시도	구분		2008	2009	2010	2011	2012	2013	95% CI
서울	N	(명)	21,925	23,181	22,861	23,074	23,017	23,115	
	전체	(조율)	26.2(0.4)	27.7(0.4)	27.7(0.4)	32.8(0.4)	33.4(0.4)	37.1(0.4)	36.3-37.9
		(표준화)	26.4(0.3)	27.6(0.3)	27.3(0.3)	32.0(0.3)	32.2(0.3)	35.3(0.3)	34.6-35.9
	남		21.4(0.4)	23.2(0.4)	23.2(0.4)	27.5(0.5)	27.8(0.5)	32.3(0.5)	31.4-33.3
	여		30.8(0.5)	32.0(0.5)	31.9(0.4)	37.8(0.5)	38.9(0.5)	41.6(0.5)	40.7-42.6
	19-29		12.3(0.6)	13.0(0.6)	15.2(0.6)	19.4(0.7)	19.3(0.7)	19.2(0.7)	17.8-20.6
	30-39		20.4(0.7)	20.6(0.6)	22.3(0.7)	28.2(0.7)	28.9(0.7)	33.8(0.8)	32.2-35.4
	40-49		16.9(0.6)	19.5(0.7)	18.6(0.6)	22.3(0.7)	21.1(0.7)	25.3(0.7)	23.9-26.7
	50-59		28.1(0.8)	29.4(0.9)	25.6(0.8)	29.2(0.8)	30.4(0.8)	33.8(0.8)	32.3-35.4
	60-69		54.9(1.1)	57.4(1.0)	51.7(1.1)	58.1(1.0)	59.8(1.0)	63.2(1.0)	61.2-65.2
	70이상		77.2(1.2)	77.3(1.1)	78.7(1.0)	84.1(0.9)	83.7(0.9)	86.1(0.8)	84.6-87.7
부산	N	(명)	14,272	15,073	14,667	14,629	14,612	14,594	
	전체	(조율)	28.3(0.5)	28.3(0.5)	25.8(0.5)	31.8(0.5)	35.0(0.5)	37.2(0.5)	36.2-38.2
		(표준화)	27.3(0.4)	26.8(0.4)	24.6(0.4)	29.7(0.4)	32.5(0.4)	33.9(0.4)	33.1-34.8
	남		23.3(0.7)	22.9(0.6)	21.1(0.6)	26.9(0.6)	29.5(0.6)	31.8(0.6)	30.6-33.0
	여		33.1(0.7)	33.5(0.6)	30.4(0.6)	36.4(0.6)	40.4(0.7)	42.4(0.6)	41.1-43.6
	19-29		14.6(1.0)	12.6(0.7)	14.6(0.9)	18.4(1.0)	20.2(1.0)	18.4(0.9)	16.5-20.2
	30-39		22.2(1.0)	21.9(0.9)	21.4(1.0)	25.2(1.0)	30.4(1.1)	33.0(1.1)	30.9-35.2
	40-49		18.9(0.9)	17.8(0.8)	15.5(0.8)	18.7(0.9)	22.0(1.0)	23.0(0.9)	21.2-24.8
	50-59		30.5(1.0)	30.5(1.0)	21.8(0.9)	29.9(1.0)	31.6(1.0)	31.9(1.0)	29.9-33.9
	60-69		53.9(1.4)	54.6(1.3)	46.4(1.2)	55.2(1.3)	56.5(1.3)	61.9(1.2)	59.6-64.2
	70이상		66.8(1.5)	69.8(1.5)	69.5(1.5)	78.2(1.2)	79.6(1.2)	84.7(1.0)	82.8-86.6
대구	N	(명)	6,977	7,337	7,298	7,312	7,309	7,323	
	전체	(조율)	26.1(0.6)	26.1(0.7)	25.9(0.7)	31.5(0.7)	33.6(0.7)	36.0(0.7)	34.6-37.4
		(표준화)	25.7(0.5)	25.4(0.5)	25.1(0.5)	30.7(0.6)	31.8(0.6)	33.8(0.6)	32.6-34.9
	남		21.8(0.7)	21.2(0.8)	21.3(0.8)	27.1(0.8)	28.4(0.9)	30.1(0.9)	28.2-31.9
	여		30.3(0.9)	30.9(0.9)	30.2(0.9)	35.8(0.9)	38.5(0.8)	41.7(0.9)	40.1-43.4
	19-29		14.4(1.2)	11.6(1.1)	14.6(1.2)	23.6(1.4)	18.0(1.3)	17.8(1.4)	15.0-20.6
	30-39		18.5(1.2)	18.1(1.1)	20.7(1.4)	26.6(1.5)	28.4(1.4)	32.9(1.6)	29.9-36.0
	40-49		17.3(1.1)	15.9(1.0)	15.9(1.2)	19.2(1.1)	21.7(1.2)	22.6(1.3)	20.0-25.1
	50-59		29.6(1.4)	31.5(1.4)	24.4(1.3)	28.4(1.5)	31.1(1.4)	33.0(1.4)	30.2-35.8
	60-69		50.8(1.9)	54.2(1.8)	49.9(1.7)	56.3(1.9)	58.1(1.8)	61.0(1.7)	57.7-64.4
	70이상		68.8(2.1)	70.6(2.1)	68.7(2.1)	70.8(1.9)	82.2(1.6)	86.1(1.5)	83.3-89.0
인천	N	(명)	8,287	9,021	9,037	9,021	8,996	9,013	
	전체	(조율)	27.6(0.7)	25.6(0.6)	27.6(0.6)	30.8(0.7)	34.6(0.7)	34.9(0.7)	33.5-36.4
		(표준화)	28.5(0.5)	26.2(0.5)	28.0(0.5)	30.8(0.5)	34.3(0.6)	34.4(0.6)	33.3-35.5
	남		22.6(0.9)	19.8(0.8)	23.4(0.8)	25.8(0.8)	30.4(0.9)	29.2(0.9)	27.5-30.9
	여		32.6(0.9)	31.3(0.8)	31.8(0.8)	35.8(0.8)	38.9(0.9)	40.7(1.0)	38.8-42.6
	19-29		15.4(1.4)	12.0(1.1)	18.1(1.3)	16.6(1.2)	19.5(1.3)	18.0(1.3)	15.4-20.5
	30-39		19.1(1.1)	20.2(1.1)	22.6(1.1)	28.8(1.3)	32.0(1.5)	33.6(1.5)	30.8-36.5
	40-49		17.2(1.1)	16.2(1.0)	16.5(1.1)	20.7(1.0)	23.6(1.2)	22.9(1.2)	20.7-25.2
	50-59		32.2(1.9)	26.4(1.4)	28.1(1.5)	30.3(1.5)	32.5(1.4)	32.6(1.4)	30.0-35.3
	60-69		67.2(2.0)	55.7(2.2)	51.4(1.9)	56.7(2.0)	64.7(1.9)	62.8(1.8)	59.2-66.4
	70이상		74.0(2.2)	78.7(1.8)	78.9(1.7)	77.7(1.9)	82.6(1.7)	86.3(1.4)	83.5-89.0

단위 : %(표준오차)

사도	구분		2008	2009	2010	2011	2012	2013	95% CI
광주	N	(명)	4,433	4,824	4,648	4,626	4,641	4,641	
	전체	(조율)	25.2(0.8)	27.0(0.8)	28.5(0.8)	31.3(0.8)	32.0(0.8)	34.7(0.9)	33.0-36.4
		(표준화)	25.5(0.7)	27.1(0.6)	28.2(0.6)	31.0(0.7)	31.4(0.7)	33.6(0.7)	32.3-35.0
	남		22.4(1.2)	22.3(0.9)	25.3(1.0)	28.4(1.0)	28.5(1.0)	30.6(1.1)	28.4-32.7
	여		27.8(1.0)	31.5(1.0)	31.5(0.9)	33.9(1.0)	35.4(1.0)	38.7(1.1)	36.6-40.9
	19-29		15.8(1.8)	13.5(1.4)	18.0(1.3)	20.8(1.6)	19.9(1.5)	20.3(1.7)	16.9-23.7
	30-39		17.4(1.2)	23.5(1.4)	23.5(1.6)	26.6(1.6)	28.1(1.7)	27.5(1.8)	24.1-30.9
	40-49		14.4(1.2)	18.0(1.3)	17.5(1.5)	19.5(1.3)	21.1(1.6)	24.6(1.4)	21.9-27.3
	50-59		29.0(2.1)	26.6(1.6)	26.0(1.6)	31.7(1.7)	29.0(1.8)	33.0(1.8)	29.4-36.6
	60-69		53.4(2.3)	55.2(2.2)	51.9(2.3)	54.0(2.2)	53.9(1.8)	62.0(2.2)	57.6-66.3
	70이상		71.8(3.2)	73.0(2.5)	80.2(1.6)	79.1(2.2)	83.6(1.8)	85.4(1.7)	82.0-88.8
대전	N	(명)	4,095	4,587	4,579	4,582	4,579	4,581	
	전체	(조율)	30.9(1.1)	27.7(0.8)	26.9(0.8)	30.9(0.9)	29.8(0.8)	33.8(0.9)	32.1-35.6
		(표준화)	31.2(0.8)	28.0(0.6)	27.2(0.6)	30.8(0.7)	29.4(0.7)	32.7(0.7)	31.4-34.1
	남		25.3(1.0)	22.3(1.0)	23.1(0.9)	26.0(1.0)	25.0(1.0)	28.9(1.0)	26.9-30.9
	여		36.3(1.6)	32.9(1.0)	30.5(1.0)	35.6(1.1)	34.4(1.0)	38.7(1.1)	36.6-40.8
	19-29		17.8(2.0)	10.8(1.2)	16.1(1.3)	17.6(1.6)	15.2(1.6)	16.2(1.4)	13.4-18.9
	30-39		21.6(1.8)	23.0(1.5)	21.7(1.4)	27.5(1.7)	28.1(1.7)	30.1(1.9)	26.5-33.8
	40-49		22.7(2.0)	18.4(1.3)	19.7(1.3)	20.2(1.3)	18.2(1.3)	21.5(1.5)	18.5-24.4
	50-59		37.0(2.0)	29.8(1.8)	23.3(1.7)	30.0(1.9)	23.3(1.5)	32.2(1.8)	28.6-35.8
	60-69		56.1(2.7)	56.8(2.7)	50.4(2.6)	54.0(2.3)	56.9(2.6)	62.3(2.4)	57.6-67.0
	70이상		85.4(2.0)	84.6(2.2)	78.3(2.4)	84.2(2.1)	87.0(1.6)	88.4(1.4)	85.6-91.2
울산	N	(명)	4,510	4,606	4,568	4,565	4,584	4,571	
	전체	(조율)	30.0(0.9)	29.2(0.8)	28.1(0.8)	32.9(0.8)	36.2(0.9)	38.6(0.8)	36.9-40.2
		(표준화)	31.6(0.8)	30.6(0.7)	29.1(0.7)	34.0(0.7)	36.6(0.7)	39.1(0.7)	37.6-40.5
	남		28.3(1.1)	27.6(0.9)	28.1(1.1)	32.3(1.2)	35.3(1.2)	35.4(1.0)	33.3-37.4
	여		31.8(1.3)	30.9(1.1)	28.1(1.0)	33.6(1.1)	37.1(1.0)	41.9(1.1)	39.7-44.1
	19-29		16.1(2.4)	15.6(1.4)	17.6(1.6)	20.3(1.8)	19.7(2.0)	24.4(2.1)	20.4-28.4
	30-39		27.2(1.7)	26.2(1.6)	22.9(1.5)	34.5(1.6)	37.6(1.8)	37.3(1.8)	33.8-40.8
	40-49		24.5(1.6)	24.5(1.5)	22.8(1.2)	24.8(1.4)	26.5(1.4)	30.5(1.6)	27.5-33.6
	50-59		35.4(2.0)	32.5(2.0)	30.8(1.8)	33.1(1.6)	38.7(1.8)	36.1(1.7)	32.8-39.4
	60-69		57.8(2.4)	52.8(2.8)	48.8(2.8)	56.0(2.4)	56.7(2.5)	63.1(2.3)	58.5-67.7
	70이상		71.7(2.7)	74.9(2.7)	73.4(2.5)	74.4(3.0)	84.4(1.9)	87.5(1.8)	84.0-91.0
세종	N	(명)					926	922	
	전체	(조율)					40.2(2.1)	43.8(2.2)	39.4-48.1
		(표준화)					34.1(1.7)	39.1(1.8)	35.5-42.6
	남						35.2(2.6)	36.2(2.4)	31.5-40.8
	여						45.5(2.9)	51.6(2.9)	45.8-57.4
	19-29						15.7(4.0)	23.3(5.3)	13.0-33.6
	30-39						29.2(4.6)	40.9(4.4)	32.2-49.6
	40-49						26.2(3.8)	21.4(2.7)	16.0-26.8
	50-59						32.8(4.4)	39.5(5.1)	29.6-49.4
	60-69						66.4(4.3)	72.5(4.4)	64.0-81.0
	70이상						87.1(2.3)	85.2(2.7)	79.9-90.4

단위 : %(표준오차)

사도	구분		2008	2009	2010	2011	2012	2013	95% CI
경기	N	(명)	38,353	41,369	41,131	41,082	41,205	41,170	
	전체	(조율) (표준화)	28.3(0.3)	28.1(0.3)	27.9(0.3)	33.3(0.3)	34.5(0.3)	37.3(0.3)	36.7-37.9
			29.1(0.2)	28.7(0.2)	28.2(0.2)	33.2(0.2)	34.2(0.2)	36.7(0.3)	36.2-37.2
	남		24.0(0.4)	23.6(0.3)	23.9(0.4)	28.3(0.4)	29.5(0.4)	32.6(0.4)	31.8-33.3
	여		32.7(0.4)	32.7(0.4)	31.9(0.4)	38.2(0.4)	39.4(0.4)	42.1(0.4)	41.3-42.9
	19-29		13.7(0.5)	13.4(0.5)	16.4(0.6)	20.3(0.6)	20.4(0.6)	21.9(0.6)	20.6-23.1
	30-39		21.4(0.6)	22.5(0.5)	23.3(0.5)	29.0(0.6)	32.5(0.6)	35.6(0.6)	34.4-36.9
	40-49		19.3(0.5)	18.8(0.5)	17.3(0.5)	21.8(0.5)	22.0(0.5)	25.2(0.5)	24.1-26.2
	50-59		30.2(0.8)	28.6(0.7)	25.4(0.7)	31.0(0.6)	31.2(0.6)	33.7(0.7)	32.5-35.0
	60-69		66.5(0.9)	63.8(0.9)	57.8(0.9)	63.6(0.9)	62.5(0.9)	65.1(0.8)	63.5-66.8
	70이상		78.4(0.8)	78.2(0.9)	79.1(0.7)	84.7(0.6)	86.4(0.6)	88.3(0.5)	87.2-89.4
강원	N	(명)	15,121	15,988	15,947	15,866	15,901	15,918	
	전체	(조율) (표준화)	32.3(0.7)	33.7(0.5)	30.9(0.5)	34.8(0.6)	36.4(0.6)	40.6(0.6)	39.5-41.8
			28.3(0.5)	29.7(0.4)	27.0(0.4)	30.7(0.5)	31.7(0.5)	35.5(0.6)	34.4-36.6
	남		27.5(0.7)	27.8(0.6)	27.9(0.7)	30.1(0.7)	31.4(0.7)	34.8(0.7)	33.3-36.3
	여		37.0(0.8)	39.5(0.7)	33.9(0.7)	39.5(0.7)	41.4(0.7)	46.4(0.8)	44.9-48.0
	19-29		13.8(1.3)	15.4(1.1)	18.4(1.2)	21.5(1.3)	18.0(1.2)	21.2(1.4)	18.6-23.9
	30-39		19.9(1.3)	22.2(1.1)	19.5(1.0)	25.0(1.3)	29.6(1.3)	34.2(1.6)	31.1-37.4
	40-49		18.6(1.1)	19.5(1.0)	15.9(0.9)	18.2(1.0)	18.1(0.9)	23.6(1.1)	21.3-25.8
	50-59		33.0(1.3)	33.8(1.3)	25.7(1.2)	28.4(1.1)	29.1(0.9)	34.4(1.1)	32.3-36.5
	60-69		59.8(1.4)	62.1(1.4)	53.8(1.3)	59.0(1.4)	63.8(1.3)	62.0(1.3)	59.4-64.6
	70이상		76.9(1.2)	76.7(1.1)	77.7(1.2)	81.0(1.1)	82.7(1.0)	85.6(0.8)	84.1-87.2
충북	N	(명)	12,445	11,650	11,684	11,590	11,585	11,566	
	전체	(조율) (표준화)	32.9(0.8)	32.0(0.6)	33.8(0.7)	35.2(0.7)	37.2(0.7)	40.7(0.7)	39.3-42.1
			29.5(0.6)	28.8(0.5)	30.4(0.5)	31.7(0.5)	33.0(0.6)	36.4(0.6)	35.2-37.6
	남		28.5(0.9)	26.2(0.7)	28.2(0.8)	30.4(0.8)	31.3(0.9)	34.7(0.9)	33.0-36.4
	여		37.2(1.0)	37.8(0.8)	39.3(0.9)	40.0(0.8)	43.0(0.9)	46.7(0.9)	44.9-48.5
	19-29		11.2(1.3)	12.6(1.0)	18.4(1.4)	17.5(1.4)	16.5(1.4)	22.4(1.7)	19.2-25.7
	30-39		17.6(1.1)	21.3(1.2)	20.2(1.1)	26.2(1.5)	29.6(1.5)	32.0(1.6)	28.8-35.1
	40-49		21.1(1.5)	17.3(1.0)	20.0(1.2)	20.0(1.1)	18.9(1.0)	22.7(1.3)	20.2-25.2
	50-59		35.7(2.1)	31.7(1.3)	30.9(1.4)	29.9(1.3)	34.7(1.3)	38.3(1.5)	35.4-41.2
	60-69		69.5(1.5)	67.1(1.6)	65.2(1.6)	65.7(1.4)	67.1(1.5)	67.4(1.5)	64.5-70.3
	70이상		83.2(1.1)	80.5(1.3)	82.8(1.2)	85.8(1.0)	87.8(0.9)	89.0(0.9)	87.2-90.8
충남	N	(명)	12,955	14,430	14,375	14,369	13,531	13,509	
	전체	(조율) (표준화)	37.3(0.7)	40.3(0.6)	35.5(0.6)	40.0(0.6)	41.3(0.7)	44.3(0.7)	42.9-45.7
			32.9(0.6)	36.2(0.5)	30.8(0.5)	35.4(0.5)	36.2(0.6)	39.1(0.6)	37.9-40.3
	남		32.1(1.0)	34.3(0.8)	31.2(0.7)	35.1(0.8)	36.3(0.8)	38.7(0.9)	36.9-40.4
	여		42.4(0.7)	46.4(0.8)	39.9(0.8)	44.8(0.8)	46.4(0.9)	50.1(0.8)	48.5-51.7
	19-29		17.5(1.4)	19.4(1.2)	18.5(1.1)	21.9(1.3)	22.2(1.7)	20.9(1.5)	18.0-23.8
	30-39		23.3(1.4)	28.3(1.3)	23.0(1.2)	30.9(1.4)	29.7(1.4)	36.5(1.5)	33.5-39.6
	40-49		26.1(1.4)	29.1(1.3)	19.5(1.1)	22.8(1.1)	24.9(1.2)	29.1(1.4)	26.4-31.9
	50-59		38.5(1.3)	41.8(1.4)	31.5(1.3)	34.7(1.1)	37.6(1.4)	38.7(1.4)	36.0-41.5
	60-69		65.2(1.5)	67.8(1.3)	63.1(1.4)	70.1(1.2)	70.1(1.4)	72.3(1.4)	69.5-75.1
	70이상		77.3(1.3)	80.2(0.9)	82.9(0.9)	82.9(0.8)	85.2(0.9)	87.7(0.7)	86.3-89.1

단위 : %(표준오차)

사도	구분		2008	2009	2010	2011	2012	2013	95% CI
전북	N	(명)	12,446	12,956	12,616	12,509	12,434	12,485	
	전체	(조율)	36.3(0.6)	39.8(0.7)	37.2(0.7)	40.3(0.7)	42.8(0.7)	45.0(0.8)	43.5-46.6
		(표준화)	31.8(0.5)	35.3(0.5)	31.9(0.6)	34.9(0.6)	37.0(0.6)	38.5(0.7)	37.2-39.9
	남		30.8(0.8)	33.8(0.8)	32.9(0.8)	34.9(1.0)	36.6(0.8)	38.8(0.9)	37.0-40.5
	여		41.6(0.8)	45.7(0.9)	41.4(0.9)	45.5(0.9)	48.8(0.9)	51.1(1.0)	49.1-53.2
	19-29		15.1(1.1)	15.9(1.0)	16.4(1.4)	19.2(1.5)	22.4(1.6)	20.1(2.0)	16.3-24.0
	30-39		23.1(1.3)	29.0(1.2)	23.3(1.6)	31.2(1.6)	31.0(1.6)	34.2(1.8)	30.7-37.8
	40-49		22.1(1.4)	27.7(1.4)	24.0(1.5)	23.3(1.4)	25.3(1.2)	28.5(1.5)	25.6-31.3
	50-59		41.5(1.5)	44.2(1.5)	36.1(1.5)	35.4(1.2)	42.2(1.4)	42.5(1.7)	39.2-45.8
	60-69		64.9(1.6)	67.3(1.4)	63.7(1.5)	69.1(1.6)	67.7(1.4)	69.4(1.1)	67.2-71.6
	70이상		76.6(1.1)	77.2(1.1)	80.4(1.0)	82.7(1.0)	84.5(1.0)	89.3(0.7)	88.0-90.7
전남	N	(명)	19,178	20,095	20,012	20,011	19,761	19,684	
	전체	(조율)	39.9(0.6)	39.3(0.5)	38.9(0.5)	40.9(0.5)	43.4(0.5)	44.9(0.5)	43.9-46.0
		(표준화)	33.1(0.5)	32.6(0.4)	31.2(0.4)	33.0(0.4)	35.3(0.5)	36.1(0.5)	35.1-37.1
	남		33.3(0.7)	33.4(0.6)	32.8(0.6)	34.5(0.7)	37.1(0.7)	37.3(0.7)	35.9-38.6
	여		46.3(0.7)	45.1(0.6)	44.8(0.6)	47.1(0.6)	49.5(0.6)	52.5(0.6)	51.2-53.7
	19-29		16.7(1.4)	16.8(1.1)	16.4(1.2)	18.1(1.2)	18.4(1.4)	20.2(1.4)	17.4-23.0
	30-39		23.5(1.3)	24.6(1.1)	22.3(1.1)	25.9(1.2)	29.3(1.2)	29.6(1.3)	27.1-32.1
	40-49		24.2(1.0)	23.6(0.9)	21.2(0.9)	21.9(1.0)	26.0(1.0)	24.7(1.0)	22.7-26.7
	50-59		41.5(1.2)	38.7(1.1)	34.7(1.1)	37.0(1.0)	38.3(1.1)	38.1(1.1)	35.8-40.3
	60-69		65.8(1.0)	66.5(1.0)	64.8(1.0)	65.9(1.0)	66.5(1.1)	70.6(1.0)	68.6-72.5
	70이상		80.1(0.8)	76.3(0.8)	82.6(0.7)	82.5(0.7)	85.2(0.6)	88.2(0.5)	87.2-89.3
경북	N	(명)	23,085	22,281	22,233	22,207	22,267	22,308	
	전체	(조율)	33.6(0.5)	32.2(0.4)	33.1(0.4)	36.1(0.5)	36.0(0.5)	40.0(0.5)	39.0-40.9
		(표준화)	29.0(0.4)	27.5(0.4)	28.3(0.4)	31.0(0.4)	30.3(0.4)	33.9(0.4)	33.1-34.8
	남		28.9(0.6)	26.8(0.5)	28.3(0.5)	31.0(0.6)	30.4(0.6)	34.1(0.6)	32.9-35.3
	여		38.1(0.6)	37.6(0.6)	37.8(0.6)	41.0(0.6)	41.5(0.6)	45.8(0.6)	44.6-47.0
	19-29		16.7(1.1)	13.5(0.9)	17.9(1.0)	20.6(1.1)	18.6(1.1)	20.6(1.3)	18.1-23.1
	30-39		18.8(1.0)	18.2(0.8)	20.7(0.9)	26.3(1.1)	25.0(1.1)	29.9(1.1)	27.7-32.1
	40-49		18.6(0.8)	17.6(0.8)	16.6(0.8)	17.5(0.8)	17.7(0.8)	22.2(0.9)	20.3-24.0
	50-59		34.4(1.0)	30.9(1.0)	27.2(0.9)	29.7(0.9)	30.0(1.0)	33.4(0.9)	31.7-35.2
	60-69		61.3(1.1)	62.5(1.0)	60.2(1.1)	59.8(1.0)	58.9(1.1)	61.7(1.0)	59.7-63.6
	70이상		77.2(0.8)	75.5(0.9)	79.1(0.9)	83.1(0.7)	84.0(0.7)	86.0(0.6)	84.8-87.2
경남	N	(명)	18,459	18,098	18,016	18,130	18,077	18,046	
	전체	(조율)	34.2(0.6)	33.0(0.5)	31.4(0.5)	34.4(0.5)	37.0(0.6)	38.2(0.5)	37.2-39.2
		(표준화)	32.5(0.4)	31.0(0.4)	29.3(0.4)	32.2(0.4)	34.3(0.5)	35.1(0.5)	34.1-36.0
	남		29.3(0.7)	27.6(0.6)	27.3(0.7)	30.1(0.6)	31.8(0.7)	32.7(0.6)	31.4-33.9
	여		38.9(0.7)	38.3(0.7)	35.3(0.6)	38.5(0.6)	42.1(0.7)	43.6(0.7)	42.3-45.0
	19-29		18.4(1.0)	16.6(1.1)	17.8(1.1)	20.8(1.2)	20.6(1.2)	20.0(1.1)	17.8-22.2
	30-39		27.6(1.3)	23.6(0.9)	24.7(1.0)	29.5(1.1)	33.2(1.3)	35.8(1.3)	33.2-38.4
	40-49		24.9(1.0)	22.3(0.9)	18.4(0.9)	20.3(0.9)	22.6(0.9)	22.2(0.9)	20.3-24.0
	50-59		36.0(1.2)	37.5(1.1)	30.0(1.1)	31.2(1.0)	34.6(1.1)	34.3(1.1)	32.1-36.4
	60-69		59.1(1.3)	60.6(1.4)	55.8(1.2)	59.4(1.2)	62.7(1.3)	62.2(1.2)	59.8-64.6
	70이상		71.5(1.1)	72.7(1.2)	75.0(1.1)	76.6(1.0)	76.8(1.0)	82.4(0.8)	80.8-84.0

단위 : %(표준오차)

사도	구분		2008	2009	2010	2011	2012	2013	95% CI
제주	N	(명)	3,674	5,161	5,107	5,094	5,123	5,056	
	전체	(조율)	31.5(1.1)	29.0(1.1)	23.6(0.9)	27.5(1.1)	29.6(0.9)	33.0(1.0)	31.0-35.0
		(표준화)	29.2(0.9)	25.9(0.7)	20.8(0.7)	24.7(0.8)	26.0(0.8)	29.1(1.0)	27.2-31.1
	남		25.3(1.2)	24.2(1.2)	18.4(1.0)	22.8(1.2)	23.9(1.1)	28.3(1.4)	25.7-31.0
	여		37.4(1.5)	33.7(1.4)	28.8(1.2)	32.0(1.3)	35.1(1.4)	37.6(1.4)	34.9-40.3
	19-29		11.0(2.0)	7.4(1.4)	8.2(1.4)	14.5(2.5)	13.6(1.8)	18.5(3.0)	12.7-24.4
	30-39		15.6(1.6)	15.2(1.5)	13.2(1.7)	18.5(2.1)	18.6(2.2)	20.2(2.2)	15.9-24.6
	40-49		24.4(2.3)	18.0(1.9)	13.2(1.6)	14.3(1.3)	14.8(1.5)	15.9(1.5)	12.9-18.9
	50-59		35.2(3.2)	32.5(2.3)	18.9(2.1)	19.2(1.7)	26.4(2.3)	28.5(2.2)	24.1-32.9
	60-69		68.5(3.0)	62.8(2.8)	47.6(2.4)	51.9(2.9)	55.3(2.6)	63.1(2.2)	58.9-67.4
	70이상		77.8(2.4)	79.5(1.9)	74.3(2.5)	81.6(2.3)	81.4(1.8)	85.1(1.7)	81.7-88.4

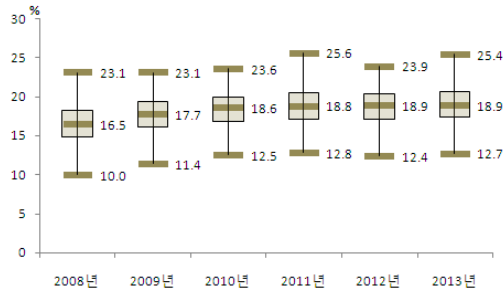


Ⅲ. 이환

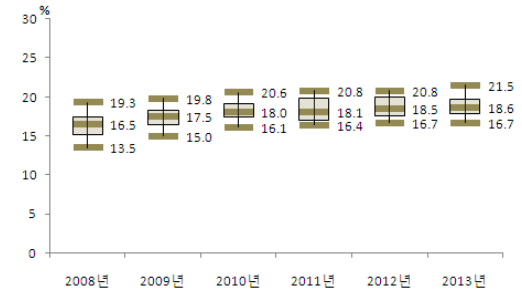
1. 고혈압
2. 당뇨병
3. 이상지질혈증
4. 관절염

가. 고혈압 평생 의사진단 경험률(30세 이상)

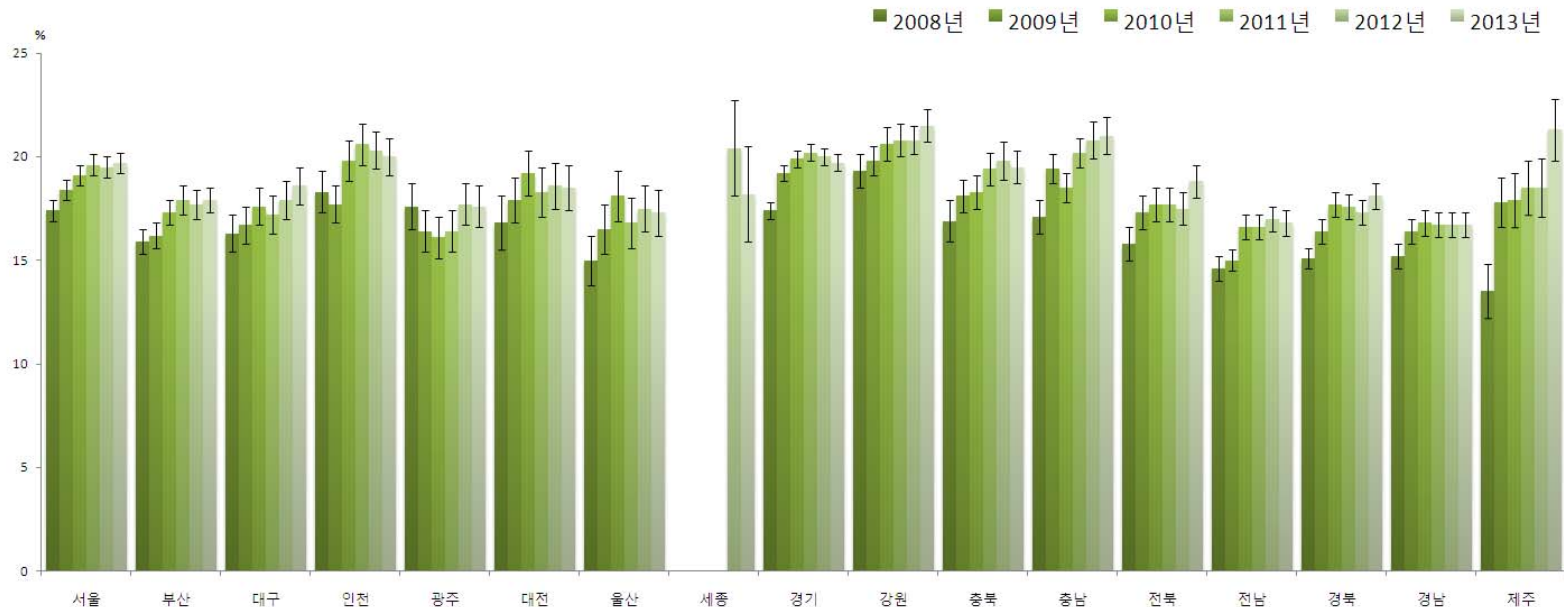
- 정의 : 의사에게 고혈압을 진단받은 30세 이상 사람의 비율
- '13년 시·군·구 단위 고혈압 평생 의사진단 경험률(30세 이상)은 최소 12.7% ~ 최대 25.4% (중앙값 18.9%, 12.7%p 차이)로 분포
- 지난 6년간 시·군·구 단위 지역 분포의 중앙값이 16.5%('08), 17.7%('09), 18.6%('10), 18.8%('11), 18.9%('12), 18.9%('13)로 다소 증가 추세




〈그림 93〉 2008-2013 시군구별
고혈압 평생 의사진단 경험률(30세 이상) 분포



〈그림 94〉 2008-2013 시도별
고혈압 평생 의사진단 경험률(30세 이상) 분포



〈그림 95〉 2008-2013 시도별 고혈압 평생 의사진단 경험률(30세 이상) 분포



〈그림 96〉 2008-2013 시군구별 고혈압 평생 의사진단 경험률(30세 이상) 지리적 분포추이

〈표 31〉 2008-2013 시도별 고혈압 평생 의사진단 경험률(30세 이상)

단위 : %(표준오차)

사도	구분		2008	2009	2010	2011	2012	2013	95% CI
서울	N	(명)	17,850	18,717	18,825	19,389	19,463	19,309	
	전체	(조율)	17.3(0.3)	18.5(0.3)	19.6(0.3)	20.6(0.3)	20.8(0.3)	21.6(0.3)	20.9-22.2
		(표준화)	17.4(0.3)	18.4(0.3)	19.1(0.3)	19.6(0.3)	19.5(0.3)	19.7(0.3)	19.2-20.2
	남		16.9(0.4)	19.0(0.4)	20.4(0.4)	21.4(0.5)	22.2(0.5)	23.2(0.5)	22.3-24.2
	여		17.6(0.4)	18.1(0.4)	18.8(0.4)	19.9(0.4)	19.4(0.4)	20.0(0.4)	19.2-20.8
	30-39		1.8(0.2)	2.3(0.2)	3.4(0.3)	3.2(0.3)	3.9(0.3)	3.2(0.3)	2.6-3.7
	40-49		8.9(0.5)	9.7(0.5)	10.1(0.5)	9.8(0.5)	10.5(0.5)	9.7(0.4)	8.9-10.6
	50-59		22.5(0.7)	23.1(0.7)	23.9(0.7)	25.5(0.7)	23.7(0.7)	24.5(0.7)	23.2-25.9
	60-69		38.4(1.0)	43.4(1.1)	42.8(1.0)	43.1(1.0)	43.2(0.9)	44.5(1.0)	42.6-46.5
	70이상		54.1(1.3)	53.2(1.2)	54.4(1.2)	58.3(1.1)	56.1(1.2)	58.7(1.0)	56.7-60.7
부산	N	(명)	12,006	12,631	12,540	12,553	12,607	12,655	
	전체	(조율)	17.1(0.4)	17.8(0.4)	19.4(0.4)	20.4(0.4)	20.9(0.4)	21.6(0.4)	20.9-22.4
		(표준화)	15.9(0.3)	16.2(0.3)	17.3(0.3)	17.9(0.3)	17.7(0.3)	17.9(0.3)	17.2-18.5
	남		16.8(0.6)	18.1(0.6)	19.5(0.6)	20.4(0.6)	20.9(0.6)	22.0(0.6)	20.9-23.1
	여		17.3(0.5)	17.6(0.5)	19.4(0.5)	20.5(0.5)	20.9(0.6)	21.3(0.5)	20.2-22.4
	30-39		2.1(0.3)	2.1(0.3)	3.0(0.4)	3.0(0.4)	2.7(0.3)	2.3(0.3)	1.6-2.9
	40-49		7.9(0.5)	9.4(0.6)	9.0(0.6)	9.3(0.6)	8.7(0.7)	8.7(0.6)	7.5-9.8
	50-59		19.2(0.8)	18.8(0.7)	20.8(0.8)	22.1(0.9)	22.3(0.8)	22.8(0.8)	21.2-24.4
	60-69		38.5(1.3)	38.8(1.2)	40.2(1.1)	40.7(1.2)	39.4(1.2)	42.7(1.1)	40.5-44.9
	70이상		46.9(1.7)	46.0(1.5)	50.3(1.5)	51.9(1.4)	54.5(1.4)	51.8(1.3)	49.2-54.4
대구	N	(명)	5,898	5,996	6,199	6,289	6,264	6,332	
	전체	(조율)	16.7(0.5)	17.2(0.6)	18.5(0.6)	18.7(0.5)	19.7(0.5)	21.0(0.6)	19.8-22.2
		(표준화)	16.3(0.4)	16.7(0.5)	17.6(0.4)	17.2(0.5)	17.9(0.5)	18.6(0.5)	17.7-19.5
	남		17.5(0.8)	17.2(0.8)	18.8(0.8)	18.8(0.8)	19.6(0.8)	22.0(0.8)	20.4-23.6
	여		15.9(0.6)	17.2(0.7)	18.3(0.7)	18.5(0.7)	19.8(0.7)	20.1(0.8)	18.6-21.7
	30-39		2.5(0.4)	1.9(0.3)	2.7(0.5)	3.3(0.5)	2.4(0.4)	3.2(0.5)	2.2-4.1
	40-49		7.9(0.7)	9.7(0.8)	9.4(0.8)	7.1(0.7)	10.5(0.9)	9.6(0.8)	8.0-11.1
	50-59		21.4(1.2)	20.3(1.1)	22.3(1.3)	23.0(1.3)	20.8(1.1)	23.0(1.3)	20.4-25.6
	60-69		38.3(1.8)	38.0(1.7)	40.6(1.5)	41.5(1.6)	42.1(1.8)	41.6(1.7)	38.3-45.0
	70이상		45.9(2.0)	48.8(2.4)	49.0(1.8)	47.7(1.8)	51.0(1.8)	55.3(1.8)	51.7-58.9
인천	N	(명)	7,102	7,623	7,756	7,813	7,837	7,819	
	전체	(조율)	17.4(0.6)	17.2(0.5)	19.6(0.6)	20.8(0.6)	21.1(0.5)	20.9(0.6)	19.8-22.0
		(표준화)	18.3(0.5)	17.7(0.5)	19.8(0.5)	20.6(0.5)	20.3(0.5)	20.0(0.5)	19.0-20.9
	남		16.5(0.8)	16.4(0.7)	18.8(0.8)	20.7(0.8)	21.5(0.8)	21.0(0.8)	19.5-22.5
	여		18.3(0.8)	17.9(0.7)	20.4(0.8)	21.0(0.8)	20.7(0.7)	20.7(0.7)	19.4-22.1
	30-39		2.2(0.4)	3.5(0.5)	3.7(0.5)	4.0(0.5)	2.9(0.5)	3.6(0.6)	2.5-4.7
	40-49		9.2(0.8)	8.8(0.7)	11.4(0.9)	10.9(0.9)	10.6(0.8)	9.7(0.8)	8.1-11.2
	50-59		24.7(1.5)	23.2(1.3)	25.0(1.4)	25.9(1.3)	26.8(1.2)	24.3(1.2)	21.9-26.6
	60-69		41.0(1.8)	38.6(1.9)	44.6(1.8)	45.4(2.0)	46.6(1.8)	46.5(1.8)	43.0-50.0
	70이상		53.5(2.3)	51.3(2.2)	52.9(1.9)	59.4(2.1)	57.3(2.0)	58.6(1.9)	54.9-62.4

단위 : %(표준오차)

사도	구분		2008	2009	2010	2011	2012	2013	95% CI
광주	N	(명)	3,686	3,939	3,878	3,870	3,889	3,937	
	전체	(조율)	17.2(0.7)	16.3(0.6)	16.3(0.6)	16.8(0.6)	18.4(0.7)	18.7(0.6)	17.4-20.0
		(표준화)	17.6(0.6)	16.4(0.5)	16.1(0.5)	16.4(0.5)	17.7(0.5)	17.6(0.5)	16.6-18.6
			16.0(0.9)	15.0(0.8)	15.5(0.9)	17.2(0.9)	18.7(1.0)	18.0(0.9)	16.3-19.8
	남		18.3(0.9)	17.5(0.8)	17.0(0.8)	16.4(0.8)	18.2(0.8)	19.4(0.9)	17.7-21.0
	여		2.6(0.5)	1.5(0.4)	2.5(0.6)	2.3(0.7)	2.6(0.5)	2.8(0.5)	1.8-3.8
	30-39		7.1(0.8)	7.2(0.9)	7.0(0.8)	7.9(0.8)	8.5(1.0)	7.3(0.8)	5.8-8.9
	40-49		22.7(1.7)	23.8(1.5)	20.1(1.4)	21.2(1.4)	21.5(1.4)	23.5(1.6)	20.3-26.7
	50-59		42.2(2.2)	38.6(2.0)	38.7(1.9)	39.4(1.8)	40.6(1.8)	37.8(1.9)	34.2-41.4
	60-69		54.1(3.0)	47.8(2.3)	48.6(2.4)	46.5(2.3)	55.1(2.2)	56.7(2.5)	51.8-61.6
대전	N	(명)	3,481	3,825	3,818	3,802	3,849	3,813	
	전체	(조율)	16.2(0.6)	17.7(0.6)	19.1(0.7)	18.6(0.7)	19.1(0.7)	19.7(0.7)	18.4-21.0
		(표준화)	16.8(0.7)	17.9(0.6)	19.2(0.6)	18.3(0.6)	18.6(0.6)	18.5(0.6)	17.4-19.6
			16.5(1.0)	17.8(1.0)	20.0(1.0)	19.5(1.0)	19.1(1.0)	19.6(1.0)	17.6-21.6
	남		15.9(0.9)	17.6(0.8)	18.3(0.9)	17.8(0.8)	19.2(0.8)	19.8(0.9)	18.1-21.5
	여		2.1(0.5)	2.6(0.5)	2.7(0.5)	2.3(0.6)	2.9(0.6)	4.0(0.6)	2.7-5.2
	30-39		8.5(0.9)	10.2(0.9)	9.7(0.9)	9.5(0.9)	9.3(1.0)	7.9(0.9)	6.2-9.6
	40-49		20.6(1.7)	25.6(1.6)	24.7(1.5)	23.6(1.7)	22.1(1.6)	25.0(1.4)	22.2-27.8
	50-59		39.6(2.7)	36.5(2.2)	44.0(2.5)	42.9(2.1)	42.7(2.2)	38.7(2.3)	34.2-43.2
	60-69		49.7(3.3)	50.0(2.5)	56.7(2.6)	52.4(2.5)	56.1(2.4)	56.3(2.4)	51.6-61.0
울산	N	(명)	3,873	3,865	3,814	3,882	3,998	3,973	
	전체	(조율)	13.3(0.6)	14.8(0.6)	17.0(0.6)	15.8(0.6)	17.2(0.6)	17.2(0.7)	15.9-18.6
		(표준화)	15.0(0.6)	16.5(0.6)	18.1(0.6)	16.8(0.6)	17.5(0.6)	17.3(0.6)	16.2-18.4
			13.5(0.9)	15.3(0.9)	17.8(0.9)	15.6(0.9)	18.1(0.9)	18.3(1.0)	16.3-20.2
	남		13.0(0.7)	14.4(0.9)	16.1(0.9)	16.1(0.8)	16.2(0.8)	16.2(0.9)	14.5-17.9
	여		2.8(0.7)	2.8(0.6)	3.3(0.5)	3.1(0.6)	3.4(0.7)	3.8(0.7)	2.4-5.2
	30-39		7.4(1.0)	7.3(0.8)	12.2(1.0)	8.5(0.8)	9.1(0.9)	8.4(0.9)	6.6-10.1
	40-49		18.0(1.6)	20.8(1.5)	20.3(1.5)	19.9(1.5)	22.7(1.6)	21.0(1.5)	18.0-24.0
	50-59		36.6(2.2)	39.3(2.6)	44.0(2.5)	38.6(2.3)	39.2(2.4)	38.3(2.2)	34.0-42.6
	60-69		41.9(2.5)	49.9(3.0)	43.8(2.8)	50.3(3.4)	48.3(2.5)	51.6(2.7)	46.4-56.9
	70이상								
세종	N	(명)					833	829	
	전체	(조율)					26.1(1.6)	22.5(1.4)	19.7-25.3
		(표준화)					20.4(1.2)	18.2(1.2)	15.9-20.5
							21.3(2.0)	21.6(1.9)	18.0-25.3
	남						31.0(2.0)	23.3(1.9)	19.6-27.0
	여						4.6(1.8)	4.0(1.7)	0.6-7.3
	30-39						8.2(1.9)	8.3(2.4)	3.6-13.0
	40-49						27.7(3.7)	21.1(3.4)	14.4-27.8
	50-59						44.9(4.1)	42.1(3.9)	34.4-49.8
	60-69						59.8(4.1)	55.3(3.5)	48.4-62.3
	70이상								

단위 : %(표준오차)

사도	구분		2008	2009	2010	2011	2012	2013	95% CI
경기	N	(명)	32,885	34,794	34,844	35,105	35,203	35,319	
	전체	(조율) (표준화)	16.3(0.2)	18.2(0.2)	19.3(0.2)	20.1(0.2)	20.2(0.2)	20.3(0.2)	19.8-20.8
			17.4(0.2)	19.2(0.2)	19.9(0.2)	20.2(0.2)	20.0(0.2)	19.7(0.2)	19.2-20.1
	남		16.1(0.4)	17.9(0.3)	19.2(0.3)	20.5(0.4)	20.4(0.3)	20.7(0.3)	20.1-21.4
	여		16.5(0.3)	18.6(0.3)	19.4(0.3)	19.6(0.3)	20.1(0.3)	19.9(0.3)	19.3-20.5
	30-39		2.5(0.2)	2.8(0.2)	3.6(0.2)	3.8(0.2)	3.0(0.2)	3.3(0.2)	2.9-3.7
	40-49		9.3(0.4)	9.8(0.3)	11.1(0.4)	10.6(0.3)	10.6(0.3)	10.1(0.3)	9.5-10.8
	50-59		22.2(0.7)	25.8(0.6)	24.8(0.6)	25.4(0.6)	25.5(0.6)	24.4(0.6)	23.3-25.5
	60-69		40.3(0.9)	43.9(0.8)	45.8(0.8)	46.6(0.8)	45.9(0.9)	44.4(0.8)	42.8-46.1
	70이상		49.8(1.0)	54.1(0.9)	54.1(0.9)	56.2(0.8)	57.2(0.8)	57.9(0.8)	56.4-59.5
강원	N	(명)	13,938	14,211	14,359	14,479	14,640	14,696	
	전체	(조율) (표준화)	22.8(0.5)	23.4(0.4)	24.5(0.5)	25.4(0.5)	26.3(0.5)	27.5(0.5)	26.5-28.6
			19.3(0.4)	19.8(0.4)	20.6(0.4)	20.8(0.4)	20.8(0.4)	21.5(0.4)	20.8-22.3
	남		20.2(0.7)	20.6(0.6)	23.3(0.7)	24.7(0.7)	25.3(0.7)	26.6(0.7)	25.3-28.0
	여		25.4(0.7)	26.1(0.6)	25.6(0.6)	26.0(0.7)	27.2(0.6)	28.4(0.7)	27.0-29.8
	30-39		2.7(0.5)	3.7(0.5)	5.5(0.5)	5.1(0.6)	2.8(0.5)	4.8(0.6)	3.6-6.0
	40-49		11.8(0.8)	11.8(0.7)	11.7(0.7)	11.3(0.8)	10.8(0.6)	10.7(0.8)	9.1-12.3
	50-59		25.4(1.2)	25.7(1.0)	27.0(1.1)	27.7(1.0)	27.1(1.0)	28.7(1.0)	26.7-30.8
	60-69		41.9(1.2)	42.1(1.1)	45.2(1.2)	45.5(1.3)	49.0(1.4)	47.4(1.4)	44.7-50.1
	70이상		52.4(1.2)	53.9(1.2)	50.8(1.3)	54.0(1.3)	58.5(1.2)	59.3(1.0)	57.3-61.3
충북	N	(명)	11,032	10,267	10,433	10,479	10,490	10,561	
	전체	(조율) (표준화)	19.3(0.7)	20.8(0.5)	21.2(0.5)	22.8(0.5)	23.4(0.5)	23.6(0.6)	22.5-24.8
			16.9(0.5)	18.1(0.4)	18.3(0.4)	19.4(0.4)	19.8(0.4)	19.5(0.4)	18.7-20.3
	남		16.2(0.7)	18.6(0.6)	19.2(0.7)	20.6(0.7)	22.8(0.8)	21.7(0.8)	20.2-23.2
	여		22.3(1.1)	22.9(0.7)	23.2(0.6)	24.8(0.7)	24.0(0.6)	25.5(0.8)	23.9-27.1
	30-39		1.8(0.4)	2.5(0.4)	2.6(0.5)	3.0(0.5)	4.1(0.6)	3.9(0.5)	2.8-4.9
	40-49		10.2(0.9)	9.8(0.8)	8.5(0.7)	10.5(0.8)	11.0(0.9)	9.8(0.8)	8.2-11.3
	50-59		21.6(1.3)	23.2(1.1)	25.4(1.2)	25.6(1.2)	23.9(1.1)	24.0(1.1)	21.9-26.2
	60-69		37.7(1.9)	41.4(1.5)	43.9(1.6)	44.3(1.4)	44.8(1.6)	43.8(1.5)	40.9-46.7
	70이상		48.2(1.7)	52.2(1.4)	49.8(1.4)	53.4(1.5)	55.5(1.3)	57.3(1.3)	54.7-59.9
충남	N	(명)	11,692	12,884	12,939	13,150	12,276	12,433	
	전체	(조율) (표준화)	20.8(0.5)	23.1(0.5)	22.4(0.5)	24.7(0.5)	25.4(0.5)	25.9(0.6)	24.8-27.0
			17.1(0.4)	19.4(0.4)	18.5(0.4)	20.2(0.4)	20.8(0.5)	21.0(0.4)	20.1-21.9
	남		17.8(0.6)	19.8(0.6)	19.3(0.6)	22.7(0.6)	23.9(0.8)	24.8(0.8)	23.1-26.4
	여		23.6(0.6)	26.3(0.6)	25.3(0.6)	26.6(0.6)	27.0(0.7)	27.0(0.7)	25.6-28.4
	30-39		2.3(0.4)	3.4(0.5)	3.5(0.5)	3.8(0.5)	5.0(0.8)	4.1(0.7)	2.8-5.3
	40-49		9.0(0.8)	12.8(0.8)	9.6(0.7)	10.7(0.8)	12.2(0.9)	12.8(1.0)	10.9-14.7
	50-59		22.9(1.1)	23.7(1.0)	24.4(1.3)	27.0(1.1)	27.1(1.1)	28.2(1.2)	25.9-30.5
	60-69		40.8(1.5)	42.4(1.3)	41.3(1.3)	45.0(1.2)	43.2(1.4)	44.0(1.2)	41.8-46.3
	70이상		46.4(1.2)	51.7(1.2)	51.0(1.1)	55.0(1.1)	56.0(1.1)	55.6(1.1)	53.4-57.9

단위 : %(표준오차)

사도	구분		2008	2009	2010	2011	2012	2013	95% CI
전북	N	(명)	11,431	11,605	11,582	11,662	11,631	11,686	
	전체	(조율)	19.3(0.5)	21.1(0.4)	22.2(0.5)	22.4(0.5)	22.9(0.5)	24.6(0.6)	23.5-25.8
		(표준화)	15.8(0.4)	17.3(0.4)	17.7(0.4)	17.7(0.4)	17.5(0.4)	18.8(0.4)	18.0-19.6
	남		17.5(0.7)	18.7(0.7)	20.6(0.7)	20.0(0.6)	21.9(0.7)	22.7(0.8)	21.2-24.3
	여		21.0(0.7)	23.3(0.6)	23.8(0.7)	24.7(0.7)	23.9(0.7)	26.5(0.8)	25.0-28.0
	30-39		2.1(0.4)	1.5(0.4)	2.9(0.5)	2.8(0.4)	3.4(0.5)	2.8(0.5)	1.8-3.9
	40-49		7.2(0.7)	11.4(0.9)	7.9(0.7)	9.1(0.8)	6.7(0.7)	8.4(0.6)	7.1-9.7
	50-59		21.3(1.3)	21.4(1.1)	23.8(1.1)	24.1(1.2)	23.4(1.2)	25.0(1.3)	22.4-27.5
	60-69		38.2(1.3)	39.9(1.2)	43.3(1.3)	39.5(1.3)	41.7(1.5)	45.5(1.3)	43.0-48.0
	70이상		44.5(1.2)	46.6(1.4)	48.6(1.3)	49.3(1.1)	52.3(1.2)	53.1(1.1)	51.0-55.3
전남	N	(명)	17,979	18,345	18,536	18,727	18,574	18,546	
	전체	(조율)	19.7(0.4)	20.2(0.4)	22.3(0.4)	22.7(0.4)	23.7(0.4)	24.1(0.4)	23.3-24.8
		(표준화)	14.6(0.3)	15.0(0.3)	16.6(0.3)	16.6(0.3)	17.0(0.3)	16.8(0.3)	16.2-17.4
	남		16.6(0.5)	17.2(0.5)	20.1(0.6)	19.3(0.5)	20.5(0.5)	21.1(0.5)	20.0-22.2
	여		22.6(0.5)	23.1(0.5)	24.5(0.5)	25.8(0.5)	26.8(0.5)	26.9(0.5)	25.9-27.9
	30-39		1.7(0.3)	2.3(0.3)	3.3(0.5)	2.8(0.4)	2.1(0.4)	2.6(0.4)	1.8-3.5
	40-49		6.7(0.6)	6.3(0.5)	8.1(0.6)	7.5(0.6)	7.9(0.6)	7.7(0.6)	6.5-8.9
	50-59		18.2(0.9)	20.5(0.8)	21.5(0.9)	21.5(0.9)	23.0(0.9)	21.6(0.9)	19.8-23.4
	60-69		35.1(0.9)	35.6(1.0)	39.1(1.0)	40.6(0.9)	40.6(1.0)	39.1(1.0)	37.1-41.1
	70이상		44.9(0.9)	44.0(0.9)	46.0(0.9)	46.3(0.9)	49.1(0.8)	51.2(0.8)	49.6-52.7
경북	N	(명)	21,236	20,245	20,391	20,574	20,695	20,847	
	전체	(조율)	18.4(0.4)	20.0(0.4)	21.8(0.4)	22.3(0.4)	21.9(0.4)	23.3(0.4)	22.6-24.0
		(표준화)	15.1(0.3)	16.4(0.3)	17.7(0.3)	17.6(0.3)	17.3(0.3)	18.1(0.3)	17.5-18.6
	남		15.9(0.5)	18.0(0.5)	19.9(0.5)	20.8(0.5)	20.3(0.5)	21.4(0.5)	20.4-22.4
	여		20.8(0.5)	21.8(0.5)	23.6(0.5)	23.7(0.5)	23.3(0.5)	25.1(0.5)	24.2-26.0
	30-39		1.8(0.3)	2.7(0.4)	3.4(0.4)	2.9(0.4)	3.4(0.4)	3.7(0.4)	2.8-4.5
	40-49		8.0(0.6)	8.7(0.5)	9.8(0.6)	9.2(0.6)	10.0(0.6)	9.5(0.6)	8.4-10.6
	50-59		21.5(0.8)	22.4(0.8)	24.2(0.8)	22.7(0.8)	21.6(0.8)	23.1(0.8)	21.5-24.6
	60-69		34.4(1.0)	37.4(1.0)	38.6(1.0)	40.7(1.0)	38.8(0.9)	41.5(1.0)	39.5-43.5
	70이상		40.9(0.9)	43.4(1.0)	46.9(0.9)	49.8(1.0)	46.9(1.0)	48.7(0.9)	47.0-50.3
경남	N	(명)	16,749	16,262	16,454	16,627	16,555	16,501	
	전체	(조율)	16.6(0.3)	18.0(0.4)	18.7(0.4)	18.9(0.4)	19.2(0.4)	19.6(0.4)	18.8-20.4
		(표준화)	15.2(0.3)	16.4(0.3)	16.8(0.3)	16.7(0.3)	16.7(0.3)	16.7(0.3)	16.0-17.3
	남		14.9(0.5)	15.7(0.5)	17.1(0.5)	18.3(0.5)	17.8(0.5)	18.6(0.5)	17.6-19.7
	여		18.2(0.4)	20.2(0.5)	20.1(0.5)	19.4(0.5)	20.5(0.5)	20.5(0.5)	19.5-21.5
	30-39		1.7(0.3)	2.6(0.3)	2.6(0.4)	3.2(0.4)	2.5(0.4)	3.0(0.4)	2.2-3.8
	40-49		8.1(0.5)	7.5(0.5)	9.1(0.6)	8.5(0.6)	8.7(0.6)	8.9(0.6)	7.7-10.1
	50-59		19.9(0.9)	21.6(0.9)	22.6(0.9)	22.2(0.8)	22.1(0.9)	20.9(0.8)	19.2-22.6
	60-69		36.3(1.1)	38.8(1.2)	38.4(1.1)	37.8(1.1)	37.5(1.1)	36.9(1.3)	34.4-39.3
	70이상		42.7(1.2)	47.8(1.3)	45.6(1.2)	46.2(1.1)	48.0(1.1)	48.7(1.1)	46.6-50.8

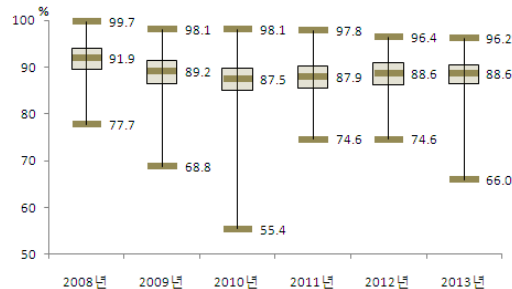
단위 : %(표준오차)

사도	구분		2008	2009	2010	2011	2012	2013	95% CI
제주	N	(명)	3,312	4,629	4,593	4,685	4,705	4,697	
	전체	(조율) (표준화)	14.6(0.8)	19.8(0.8)	20.2(0.8)	21.2(0.9)	21.4(1.0)	24.7(0.8)	23.0-26.3
			13.5(0.7)	17.8(0.6)	17.9(0.7)	18.5(0.7)	18.5(0.7)	21.3(0.8)	19.8-22.8
	남		15.1(1.1)	21.5(1.1)	21.2(1.1)	22.6(1.3)	22.7(1.4)	25.6(1.1)	23.4-27.8
	여		14.1(1.1)	18.2(1.0)	19.2(1.1)	19.9(1.1)	20.1(1.0)	23.8(1.1)	21.7-25.9
	30-39		2.2(0.5)	2.3(0.6)	3.2(0.9)	2.4(0.6)	4.4(1.0)	5.7(1.4)	3.0-8.5
	40-49		7.6(1.0)	10.1(1.3)	10.0(1.3)	10.6(1.1)	8.4(1.3)	12.9(1.3)	10.3-15.5
	50-59		16.5(2.3)	22.1(1.9)	21.5(2.1)	24.9(2.0)	21.5(1.7)	27.4(1.9)	23.7-31.2
	60-69		29.4(2.6)	42.5(2.1)	42.9(2.3)	38.4(2.5)	45.5(3.1)	44.2(2.3)	39.8-48.6
	70이상		40.3(2.8)	49.7(2.1)	49.0(2.1)	54.9(2.5)	52.7(2.1)	54.4(2.4)	49.8-59.1

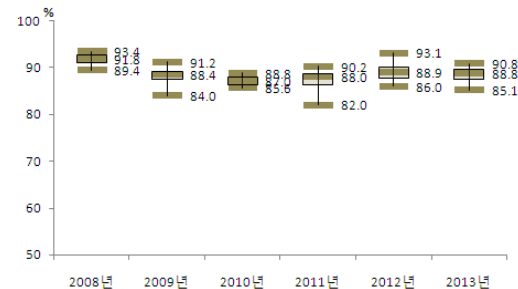


나. 고혈압 약물치료율(30세 이상)

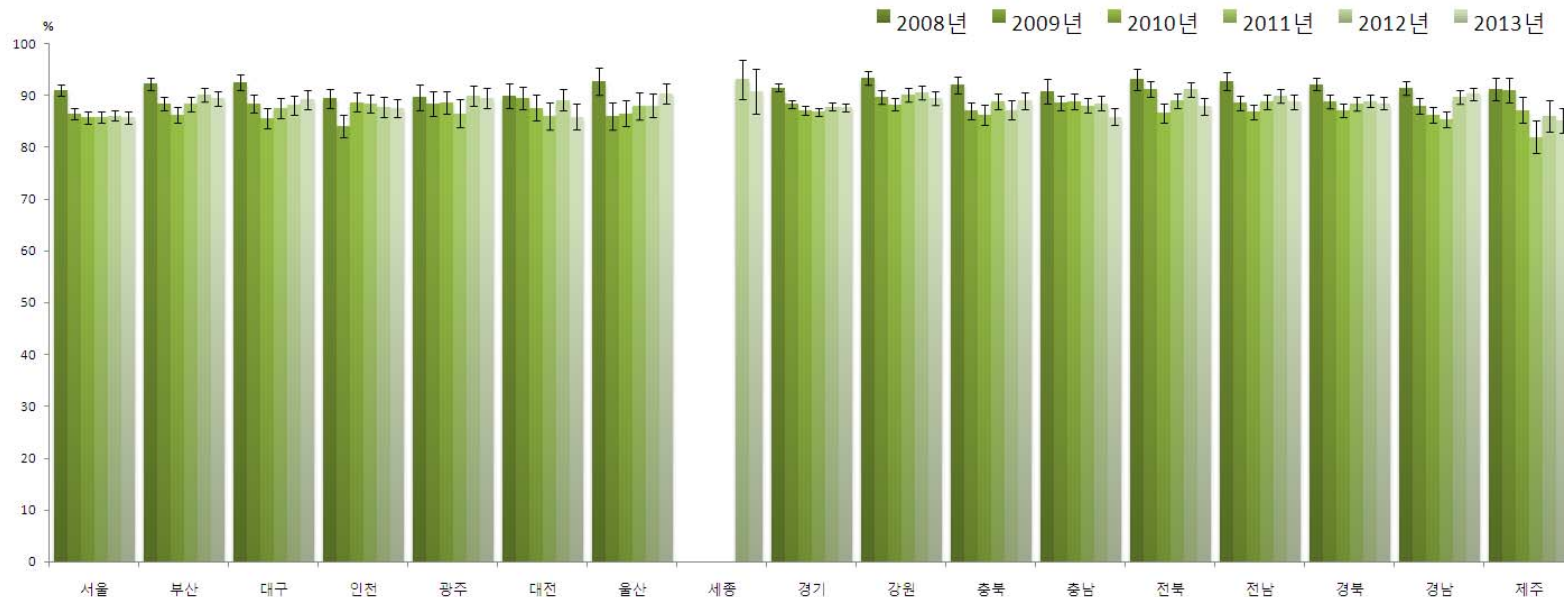
- 정의 : 의사에게 고혈압을 진단받은 30세 이상 사람 중 현재 혈압조절약을 한 달(30일)에 20일 이상 복용하고 있는 사람의 분율
- '13년 시·군·구 단위 고혈압 약물치료율(30세 이상)은 최소 66.0% ~ 최대 96.2%(중앙값 88.6%, 30.2%p차이)로 분포
- 지난 6년간 시·군·구 단위 지역 분포의 중앙값이 91.9%('08), 89.2%('09), 87.5%('10), 87.9%('11), 88.6%('12), 88.6%('13)로 '10년까지 감소하다 '11년부터 유지하는 추세



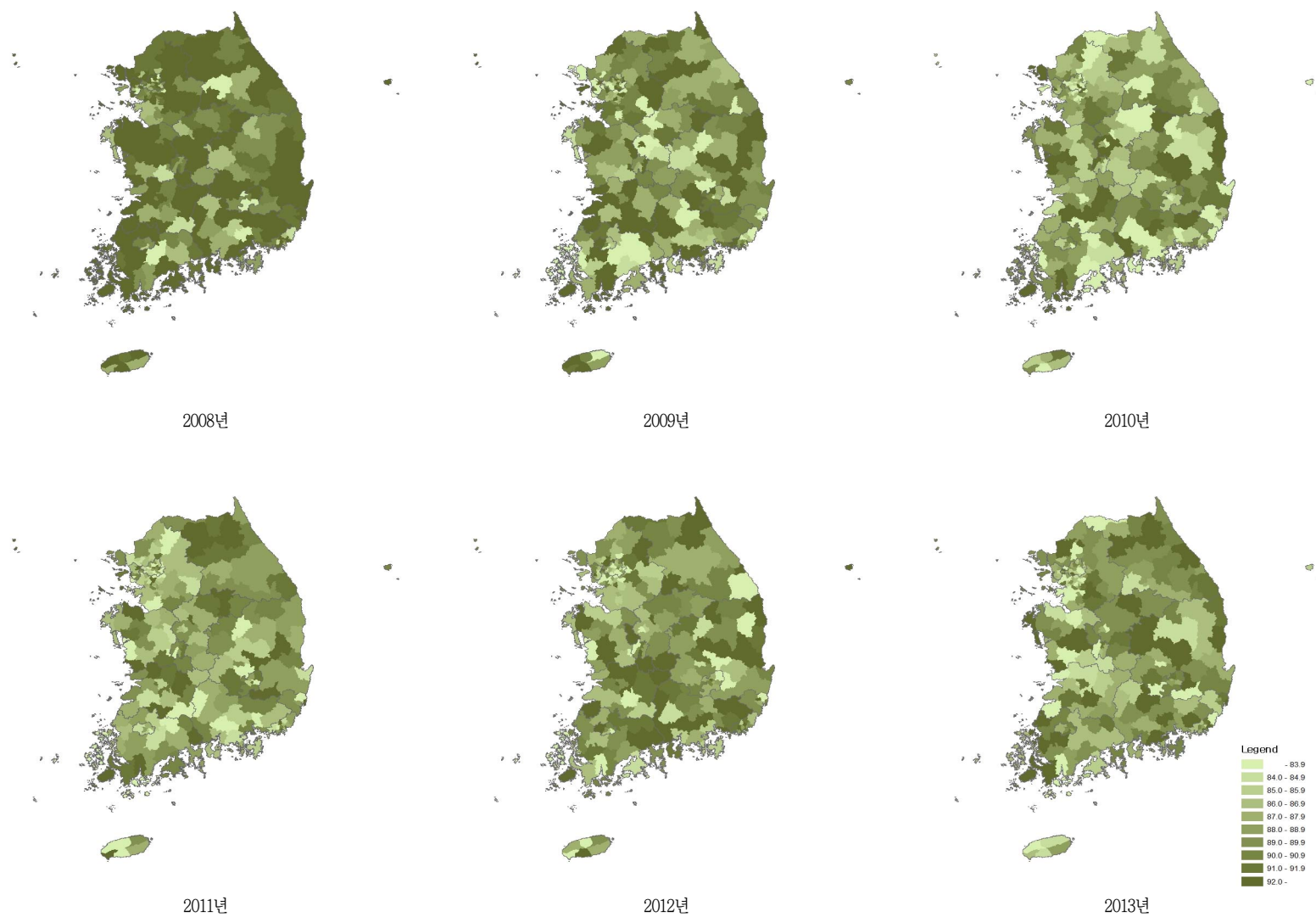
〈그림 97〉 2008-2013 시군구별 고혈압 약물치료율(30세 이상) 분포



〈그림 98〉 2008-2013 시도별 고혈압 약물치료율(30세 이상) 분포



〈그림 99〉 2008-2013 시도별 고혈압 약물치료율(30세 이상) 추이



〈그림 100〉 2008-2013 시군구별 고혈압 약물치료율(30세 이상) 지리적 분포추이

〈표 32〉 2008-2013 시도별 고혈압 약물치료율(30세 이상)

단위 : %(표준오차)

시도	구분		2008	2009	2010	2011	2012	2013	95% CI
서울	N	(명)	3,368	3,828	4,088	4,267	4,368	4,573	
	전체	(조율)	91.4(0.5)	86.4(0.6)	85.1(0.6)	85.6(0.6)	85.4(0.6)	86.3(0.6)	85.2-87.4
		(표준화)	91.0(0.5)	86.4(0.6)	85.7(0.6)	85.8(0.6)	86.1(0.5)	85.7(0.6)	84.7-86.8
	남		90.1(0.8)	84.1(0.9)	80.5(1.0)	81.2(0.9)	80.8(0.9)	83.2(0.9)	81.4-84.9
	여		92.5(0.6)	88.8(0.7)	89.8(0.7)	90.1(0.8)	90.5(0.6)	89.7(0.7)	88.3-91.1
	30-39		61.7(5.4)	34.7(4.5)	39.9(3.9)	40.9(4.2)	34.3(3.5)	39.0(4.2)	30.8-47.2
	40-49		85.2(1.8)	78.3(2.1)	69.1(2.2)	73.7(2.2)	72.3(2.1)	69.9(2.3)	65.4-74.4
	50-59		90.9(1.1)	86.6(1.1)	87.0(1.2)	84.5(1.1)	86.9(1.0)	86.5(1.1)	84.3-88.6
	60-69		93.7(0.8)	90.1(0.9)	91.1(0.9)	91.9(0.9)	91.5(0.7)	92.3(0.8)	90.8-93.8
	70이상		95.7(0.5)	93.9(0.8)	93.7(0.8)	93.0(0.8)	93.5(0.7)	92.9(0.7)	91.5-94.2
부산	N	(명)	2,406	2,503	2,848	2,905	2,936	3,039	
	전체	(조율)	92.6(0.5)	88.8(0.8)	86.7(0.8)	89.0(0.7)	90.9(0.6)	90.6(0.6)	89.4-91.8
		(표준화)	92.2(0.6)	88.4(0.7)	86.3(0.8)	88.3(0.7)	90.2(0.7)	89.4(0.7)	88.0-90.8
	남		89.8(1.1)	85.1(1.2)	81.8(1.4)	84.4(1.3)	89.0(1.0)	88.2(1.0)	86.3-90.2
	여		95.1(0.6)	92.3(0.8)	91.3(0.9)	93.2(0.7)	92.7(0.8)	92.9(0.8)	91.4-94.4
	30-39		69.7(7.3)	51.3(6.9)	45.0(6.4)	37.8(6.4)	62.4(6.1)	61.2(7.0)	47.6-74.9
	40-49		83.2(2.2)	77.6(2.6)	73.4(3.1)	74.5(3.4)	83.0(2.7)	77.4(3.2)	71.2-83.6
	50-59		91.0(1.1)	90.0(1.3)	84.0(1.8)	90.2(1.3)	89.8(1.5)	89.7(1.2)	87.4-92.0
	60-69		96.3(0.8)	92.2(1.1)	93.4(0.8)	93.6(0.8)	93.4(0.9)	94.3(0.9)	92.5-96.1
	70이상		96.4(0.7)	93.9(1.2)	93.4(1.0)	95.5(1.0)	95.1(0.8)	94.1(0.9)	92.3-95.9
대구	N	(명)	1,085	1,139	1,325	1,363	1,389	1,502	
	전체	(조율)	92.3(0.9)	88.3(0.9)	85.6(1.0)	87.5(1.0)	88.5(1.0)	89.8(0.8)	88.2-91.3
		(표준화)	92.5(0.8)	88.4(0.9)	85.6(1.0)	87.5(1.0)	88.1(0.9)	89.2(0.9)	87.4-91.0
	남		88.1(1.7)	83.7(1.5)	81.3(1.7)	84.2(1.7)	84.5(1.7)	88.0(1.4)	85.3-90.7
	여		96.5(0.6)	92.5(1.1)	89.6(1.3)	90.6(1.1)	92.2(1.1)	91.5(1.1)	89.3-93.8
	30-39		59.0(7.8)	47.8(7.5)	41.3(9.3)	45.0(7.8)	42.4(8.4)	58.4(7.7)	43.3-73.4
	40-49		87.1(3.8)	76.6(2.7)	70.3(3.7)	74.9(4.2)	79.1(3.7)	78.3(3.4)	71.5-85.0
	50-59		93.2(1.6)	85.4(2.0)	84.7(1.9)	86.6(2.0)	87.9(2.0)	90.8(1.6)	87.6-94.0
	60-69		95.3(1.0)	94.3(1.3)	92.5(1.2)	94.3(1.2)	91.1(1.2)	91.9(1.0)	89.9-93.8
	70이상		95.8(1.3)	96.7(1.0)	93.9(1.3)	93.3(1.4)	96.2(1.2)	95.4(0.7)	93.9-96.8
인천	N	(명)	1,450	1,653	1,878	2,011	2,011	2,025	
	전체	(조율)	89.4(1.1)	83.4(1.2)	87.5(1.2)	87.3(1.2)	87.7(1.0)	87.0(1.1)	84.8-89.2
		(표준화)	89.4(1.0)	84.0(1.1)	88.7(0.9)	88.4(0.9)	87.7(1.0)	87.5(0.9)	85.6-89.3
	남		84.7(1.9)	79.6(2.1)	83.7(2.0)	83.8(1.6)	83.5(1.7)	83.3(1.8)	79.9-86.8
	여		93.4(1.1)	86.9(1.4)	90.9(1.2)	90.7(1.5)	91.9(1.2)	90.7(1.2)	88.3-93.1
	30-39		51.7(9.1)	48.3(8.1)	44.5(6.6)	40.5(6.6)	46.3(8.9)	33.2(6.8)	19.8-46.6
	40-49		77.6(3.6)	78.2(3.3)	78.2(3.1)	82.4(3.2)	74.4(3.5)	78.0(3.7)	70.7-85.3
	50-59		93.2(1.4)	88.2(2.1)	89.0(2.2)	86.8(1.9)	89.6(1.8)	86.6(2.2)	82.4-90.8
	60-69		94.1(1.9)	83.8(2.2)	92.5(1.5)	93.5(1.5)	92.9(1.5)	94.0(1.4)	91.4-96.7
	70이상		92.7(1.6)	89.2(1.5)	96.7(1.0)	94.4(1.6)	93.5(1.5)	93.8(1.1)	91.7-95.9

단위 : %(표준오차)

사도	구분		2008	2009	2010	2011	2012	2013	95% CI
광주	N	(명)	663	723	785	760	829	838	
	전체	(조율)	90.5(1.4)	89.3(1.2)	88.8(1.1)	86.7(1.7)	90.4(1.0)	89.8(1.1)	87.7-91.9
		(표준화)	89.6(1.3)	88.4(1.2)	88.6(1.1)	86.5(1.4)	89.9(1.0)	89.5(1.0)	87.6-91.5
	남		84.6(2.6)	83.4(2.4)	84.2(2.0)	82.3(2.6)	88.6(1.6)	85.7(1.7)	82.3-89.1
	여		95.2(1.0)	93.9(1.3)	92.7(1.0)	90.9(1.9)	92.2(1.3)	93.3(1.2)	91.1-95.6
	30-39		71.0(10.1)	61.3(9.8)	62.8(10.0)	26.8(12.6)	49.6(9.6)	39.6(9.6)	20.7-58.5
	40-49		77.1(4.9)	73.6(4.6)	80.4(4.2)	75.3(5.8)	75.5(5.1)	85.0(3.7)	77.7-92.3
	50-59		87.4(3.7)	90.8(1.8)	91.4(1.8)	86.1(2.9)	94.8(1.2)	88.0(2.5)	83.2-92.9
	60-69		94.6(1.4)	93.5(1.7)	91.4(1.8)	93.2(1.6)	91.8(1.6)	95.7(1.2)	93.3-98.0
	70이상		96.8(1.4)	93.5(1.8)	91.7(1.8)	94.3(1.7)	97.4(0.9)	94.4(1.1)	92.2-96.5
대전	N	(명)	635	688	743	747	790	835	
	전체	(조율)	89.5(1.5)	88.6(1.4)	87.4(1.3)	86.1(1.6)	89.0(1.3)	85.8(1.3)	83.3-88.2
		(표준화)	89.9(1.2)	89.5(1.1)	87.6(1.3)	86.1(1.3)	89.1(1.1)	85.9(1.2)	83.4-88.3
	남		87.7(2.3)	82.8(2.2)	86.3(1.9)	82.6(2.4)	84.3(2.1)	81.7(2.0)	77.7-85.7
	여		91.2(1.5)	94.0(1.4)	88.6(1.8)	89.8(1.8)	93.4(1.4)	89.6(1.6)	86.5-92.6
	30-39		76.6(9.6)	54.3(9.8)	37.1(8.9)	52.1(12.2)	39.4(9.9)	34.8(7.1)	20.9-48.7
	40-49		76.9(5.1)	73.2(4.3)	76.5(5.6)	82.7(3.9)	79.0(4.3)	71.5(5.3)	61.0-81.9
	50-59		85.7(3.1)	90.9(2.2)	88.0(2.8)	81.9(3.1)	89.6(2.4)	87.6(2.3)	83.0-92.1
	60-69		95.5(1.0)	93.0(2.3)	95.1(1.4)	92.2(2.3)	94.7(1.7)	91.4(1.8)	87.9-94.8
	70이상		96.1(1.8)	98.1(0.8)	92.8(1.6)	90.9(2.1)	95.1(1.2)	93.8(1.5)	91.0-96.7
울산	N	(명)	521	619	685	660	726	766	
	전체	(조율)	92.1(1.8)	84.7(1.5)	83.9(1.5)	86.8(1.5)	86.2(1.6)	88.8(1.3)	86.3-91.3
		(표준화)	92.8(1.4)	86.1(1.4)	86.5(1.3)	88.0(1.3)	88.0(1.2)	90.3(1.0)	88.3-92.2
	남		89.4(3.1)	82.0(2.0)	80.1(2.5)	82.5(2.4)	79.6(2.7)	84.8(2.2)	80.6-89.0
	여		94.7(1.7)	87.7(2.0)	88.0(1.7)	91.1(1.7)	93.6(1.3)	93.4(1.3)	90.9-95.8
	30-39		73.9(9.8)	48.8(8.8)	55.2(8.0)	45.5(9.4)	40.6(9.2)	39.7(8.7)	22.6-56.7
	40-49		79.6(6.6)	80.4(3.8)	71.2(4.3)	79.5(3.8)	75.8(4.9)	82.8(3.8)	75.3-90.3
	50-59		95.9(1.7)	83.7(3.2)	86.2(2.6)	89.4(2.3)	87.9(2.5)	90.7(2.0)	86.7-94.7
	60-69		97.6(1.7)	89.8(2.2)	91.8(2.4)	88.6(3.1)	93.9(1.6)	96.4(1.2)	94.1-98.8
	70이상		96.4(2.1)	92.0(2.2)	93.9(1.9)	98.0(1.2)	93.7(2.1)	93.7(1.6)	90.5-96.9
세종	N	(명)					266	228	
	전체	(조율)					94.9(1.5)	91.5(2.1)	87.4-95.6
		(표준화)					93.1(1.9)	90.8(2.2)	86.4-95.1
	남						93.1(2.8)	87.4(3.9)	79.8-95.1
	여						96.2(1.4)	95.4(1.8)	91.9-98.8
	30-39						66.5(19.7)	58.0(23.3)	12.4-100.0
	40-49						87.5(9.7)	90.8(8.8)	73.6-100.0
	50-59						97.9(2.0)	90.5(4.5)	81.7-99.2
	60-69						94.1(2.4)	93.4(3.8)	85.9-100.0
	70이상						97.7(1.2)	94.5(2.1)	90.4-98.5

단위 : %(표준오차)

사도	구분		2008	2009	2010	2011	2012	2013	95% CI
경기	N	(명)	6,172	7,240	7,595	7,993	7,912	8,209	
	전체	(조율)	90.8(0.5)	87.7(0.5)	85.6(0.5)	85.6(0.5)	87.4(0.4)	87.3(0.5)	86.4-88.2
		(표준화)	91.5(0.4)	88.3(0.4)	87.1(0.4)	86.8(0.4)	87.8(0.4)	87.7(0.4)	86.9-88.5
	남		87.6(0.8)	83.9(0.7)	80.9(0.8)	81.4(0.7)	83.8(0.7)	83.9(0.7)	82.5-85.3
	여		93.9(0.5)	91.3(0.5)	90.2(0.5)	89.9(0.5)	90.9(0.5)	90.8(0.5)	89.8-91.8
	30-39		54.4(3.9)	55.3(3.4)	37.7(2.9)	36.7(3.0)	53.7(3.5)	44.9(3.4)	38.4-51.5
	40-49		83.2(1.4)	80.2(1.4)	76.2(1.5)	73.1(1.6)	75.1(1.5)	77.5(1.5)	74.5-80.4
	50-59		91.6(0.9)	88.3(0.8)	86.2(1.0)	88.0(0.9)	87.3(0.8)	86.8(0.9)	85.1-88.6
	60-69		95.9(0.5)	92.4(0.6)	92.3(0.6)	91.9(0.7)	92.5(0.7)	92.7(0.7)	91.4-94.0
	70이상		96.4(0.5)	93.1(0.7)	95.3(0.5)	94.5(0.5)	94.6(0.5)	94.4(0.5)	93.4-95.4
강원	N	(명)	3,669	3,701	3,961	4,256	4,412	4,697	
	전체	(조율)	94.0(0.6)	90.2(0.7)	88.2(0.6)	90.6(0.8)	91.6(0.6)	90.4(0.6)	89.1-91.6
		(표준화)	93.4(0.7)	89.7(0.7)	88.2(0.6)	90.2(0.7)	90.5(0.7)	89.5(0.6)	88.3-90.8
	남		91.9(1.0)	86.8(1.3)	84.0(1.1)	86.6(1.3)	88.5(0.9)	87.2(1.1)	85.1-89.4
	여		95.5(0.7)	92.8(0.7)	91.8(0.7)	94.2(0.7)	94.3(0.6)	93.1(0.6)	92.0-94.3
	30-39		78.6(7.4)	59.9(7.4)	44.0(5.1)	34.9(6.2)	60.0(8.1)	46.1(6.6)	33.3-58.9
	40-49		85.3(2.2)	79.3(2.6)	75.5(2.4)	77.2(3.3)	83.0(2.9)	82.0(3.2)	75.8-88.2
	50-59		93.7(1.1)	90.1(1.2)	90.5(1.2)	93.1(1.0)	89.9(1.0)	91.7(1.0)	89.6-93.7
	60-69		96.8(1.0)	95.4(0.9)	93.6(0.8)	96.1(0.7)	94.1(0.8)	93.1(0.9)	91.3-94.8
	70이상		96.4(0.7)	93.7(0.8)	93.8(0.8)	96.0(0.6)	95.3(0.8)	93.9(0.7)	92.6-95.2
충북	N	(명)	2,523	2,663	2,792	2,969	3,084	3,234	
	전체	(조율)	93.1(0.7)	87.9(0.8)	87.9(1.0)	89.8(0.8)	87.9(0.9)	90.1(0.7)	88.7-91.5
		(표준화)	92.0(0.9)	87.0(0.8)	86.2(0.9)	88.8(0.8)	87.2(0.9)	89.0(0.8)	87.4-90.6
	남		89.5(1.4)	84.9(1.3)	84.3(1.6)	85.9(1.5)	83.1(1.6)	85.4(1.3)	82.9-88.0
	여		95.6(0.7)	90.3(1.0)	90.7(1.0)	92.9(0.9)	92.3(1.1)	93.9(0.8)	92.4-95.4
	30-39		61.2(9.8)	46.6(7.1)	31.9(7.8)	32.6(7.5)	41.1(8.1)	52.4(6.7)	39.4-65.5
	40-49		83.6(3.3)	72.2(3.1)	70.5(3.9)	81.1(3.1)	66.9(4.2)	76.2(3.6)	69.2-83.2
	50-59		94.3(1.1)	88.9(1.6)	86.8(2.2)	91.1(1.5)	90.3(1.6)	91.6(1.2)	89.3-93.9
	60-69		94.9(1.3)	93.9(1.0)	92.2(1.1)	92.8(1.2)	95.3(1.1)	93.1(1.3)	90.4-95.7
	70이상		96.8(0.8)	92.2(1.1)	95.7(0.8)	94.9(1.0)	93.5(1.2)	94.7(0.8)	93.2-96.3
충남	N	(명)	2,900	3,407	3,474	3,933	3,683	3,935	
	전체	(조율)	92.0(1.1)	89.1(0.7)	89.8(0.7)	89.2(0.7)	89.1(0.8)	86.8(0.9)	85.0-88.6
		(표준화)	90.8(1.2)	88.6(0.7)	88.8(0.8)	88.0(0.7)	88.5(0.7)	85.9(0.8)	84.3-87.5
	남		88.5(2.3)	83.9(1.2)	85.0(1.3)	85.8(1.2)	84.3(1.3)	82.7(1.5)	79.8-85.6
	여		94.6(0.8)	92.9(0.9)	93.4(0.7)	92.0(0.7)	93.4(0.7)	90.6(0.9)	88.9-92.3
	30-39		75.1(7.0)	36.7(5.5)	53.1(6.7)	38.3(6.3)	45.2(6.4)	40.6(6.8)	27.3-53.9
	40-49		83.4(4.6)	78.5(2.6)	77.1(3.6)	74.4(3.5)	75.8(3.0)	71.8(3.8)	64.3-79.3
	50-59		91.1(1.2)	89.0(1.9)	89.0(1.4)	90.6(1.2)	89.7(1.5)	88.4(1.7)	85.1-91.8
	60-69		91.4(2.9)	95.1(1.1)	93.5(0.7)	94.1(0.8)	92.3(1.0)	90.2(1.4)	87.5-92.8
	70이상		96.9(0.5)	94.3(0.9)	95.2(0.7)	94.2(0.7)	96.3(0.5)	93.0(0.9)	91.3-94.7

단위 : %(표준오차)

사도	구분		2008	2009	2010	2011	2012	2013	95% CI
전북	N	(명)	2,843	2,962	3,202	3,391	3,596	3,663	
	전체	(조율)	94.6(0.7)	92.1(0.8)	88.6(0.9)	90.2(0.6)	92.4(0.6)	89.9(0.7)	88.5-91.4
		(표준화)	93.1(1.1)	91.2(0.8)	86.6(0.9)	89.0(0.7)	91.2(0.7)	87.9(0.8)	86.3-89.4
	남		91.4(1.6)	89.5(1.4)	85.1(1.7)	87.5(1.2)	89.4(1.2)	85.5(1.4)	82.7-88.3
	여		97.0(0.4)	94.1(0.9)	91.3(0.8)	92.3(0.7)	95.0(0.5)	93.6(0.7)	92.2-94.9
	30-39		79.5(7.7)	64.6(10.0)	53.7(8.3)	53.9(7.2)	67.8(6.0)	49.9(8.5)	33.2-66.6
	40-49		85.0(4.3)	79.6(3.5)	69.2(5.0)	81.9(2.5)	83.4(2.8)	71.8(3.7)	64.5-79.1
	50-59		92.8(3.0)	93.8(1.0)	87.1(2.0)	89.2(1.4)	92.6(1.2)	91.2(1.5)	88.2-94.2
	60-69		96.4(0.9)	96.8(0.8)	93.4(1.0)	93.6(1.1)	94.3(1.1)	92.7(0.8)	91.0-94.3
	70이상		97.6(0.5)	93.5(1.3)	93.0(1.0)	93.3(1.0)	94.4(0.6)	93.5(1.1)	91.2-95.7
전남	N	(명)	4,378	4,505	4,929	5,392	5,503	5,830	
	전체	(조율)	94.3(0.6)	90.7(0.6)	89.0(0.6)	91.1(0.6)	92.2(0.6)	91.2(0.6)	90.1-92.3
		(표준화)	92.8(0.8)	88.6(0.7)	86.8(0.7)	88.8(0.7)	90.0(0.7)	88.8(0.7)	87.5-90.2
	남		92.5(1.2)	87.6(1.0)	83.6(1.2)	87.7(1.1)	90.6(1.1)	88.7(1.0)	86.8-90.6
	여		95.5(0.6)	92.9(0.6)	93.3(0.6)	93.6(0.6)	93.4(0.6)	93.1(0.6)	91.9-94.3
	30-39		72.0(7.4)	58.2(6.4)	38.7(6.3)	39.9(7.5)	34.0(8.2)	39.3(8.3)	23.1-55.5
	40-49		90.0(3.0)	75.9(3.5)	72.1(3.4)	80.9(3.1)	84.9(3.0)	80.2(2.9)	74.4-86.0
	50-59		90.1(2.2)	89.4(1.3)	87.0(1.6)	90.4(1.6)	90.8(1.6)	90.6(1.4)	87.9-93.3
	60-69		95.1(1.0)	93.6(0.7)	93.1(0.8)	93.7(0.8)	95.1(0.5)	93.1(0.9)	91.4-94.9
	70이상		97.3(0.4)	94.0(0.7)	94.6(0.6)	94.6(0.5)	94.7(0.5)	94.5(0.6)	93.2-95.7
경북	N	(명)	4,615	4,840	5,326	5,637	5,708	6,153	
	전체	(조율)	93.3(0.5)	89.9(0.6)	88.1(0.6)	89.7(0.6)	89.9(0.6)	89.7(0.6)	88.6-90.9
		(표준화)	92.1(0.6)	88.8(0.7)	87.1(0.6)	88.4(0.6)	88.9(0.6)	88.5(0.6)	87.4-89.6
	남		91.1(0.9)	85.3(1.1)	83.2(1.1)	85.9(1.0)	86.2(1.0)	85.2(1.2)	82.9-87.4
	여		94.9(0.5)	93.4(0.6)	91.9(0.7)	92.9(0.6)	92.9(0.6)	93.4(0.5)	92.4-94.4
	30-39		64.7(6.7)	56.0(7.1)	40.9(5.5)	47.5(7.1)	33.5(5.7)	31.5(5.2)	21.3-41.7
	40-49		83.1(2.6)	74.7(2.8)	74.7(2.9)	79.0(2.7)	82.4(2.3)	81.4(2.3)	76.9-85.9
	50-59		92.5(1.2)	91.1(1.1)	87.3(1.2)	87.8(1.2)	89.5(1.3)	89.1(1.2)	86.7-91.5
	60-69		96.1(0.6)	93.1(0.8)	93.1(0.8)	93.2(0.9)	94.2(0.7)	94.0(0.8)	92.5-95.6
	70이상		96.6(0.5)	94.5(0.7)	93.8(0.7)	94.4(0.5)	94.1(0.7)	94.2(0.6)	92.9-95.4
경남	N	(명)	3,484	3,594	3,798	4,096	4,247	4,396	
	전체	(조율)	92.2(0.6)	88.7(0.8)	86.7(0.7)	85.9(0.8)	90.4(0.8)	90.7(0.6)	89.6-91.8
		(표준화)	91.5(0.7)	88.0(0.8)	86.3(0.8)	85.4(0.8)	89.7(0.7)	90.3(0.6)	89.1-91.5
	남		89.0(1.0)	84.5(1.3)	81.8(1.3)	80.0(1.4)	87.1(1.2)	87.4(1.0)	85.5-89.3
	여		94.7(0.8)	91.8(0.9)	90.6(0.9)	91.1(0.8)	93.2(0.8)	93.6(0.6)	92.4-94.8
	30-39		60.1(7.9)	48.8(6.2)	30.9(6.2)	40.0(6.0)	45.3(7.5)	64.9(6.3)	52.6-77.2
	40-49		82.4(3.0)	78.6(3.3)	69.7(3.2)	66.2(3.8)	81.4(2.8)	83.2(2.3)	78.6-87.7
	50-59		91.6(1.2)	87.2(1.6)	87.6(1.5)	87.3(1.2)	89.7(1.4)	89.8(1.2)	87.4-92.2
	60-69		95.6(0.7)	94.3(0.8)	93.6(0.9)	91.8(1.1)	93.9(0.9)	93.6(1.0)	91.7-95.5
	70이상		96.6(0.6)	93.4(1.0)	93.8(0.8)	93.6(0.7)	95.9(0.7)	94.6(0.6)	93.5-95.8

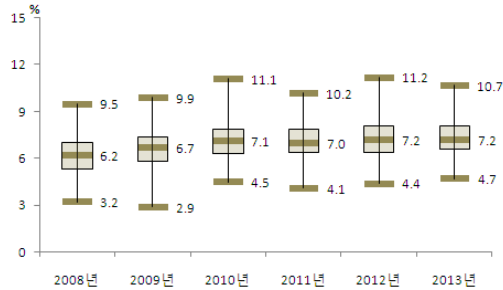
단위 : %(표준오차)

사도	구분		2008	2009	2010	2011	2012	2013	95% CI
제주	N	(명)	611	1,092	1,156	1,188	1,244	1,377	
	전체	(조율) (표준화)	91.2(1.4)	90.9(1.4)	87.1(1.6)	82.2(2.1)	85.7(1.7)	84.8(1.6)	81.7-87.8
			91.2(1.1)	91.0(1.2)	87.2(1.3)	82.0(1.6)	86.0(1.6)	85.1(1.2)	82.6-87.5
	남		88.4(2.1)	87.4(2.4)	82.8(2.5)	77.2(3.4)	80.7(2.6)	83.5(2.2)	79.2-87.7
	여		93.9(2.0)	94.8(1.3)	91.5(1.7)	87.6(2.1)	91.1(2.2)	86.1(1.8)	82.6-89.7
	30-39		22.5(13.2)	56.7(13.1)	43.4(12.3)	44.6(13.0)	31.3(8.1)	47.8(9.4)	29.3-66.3
	40-49		75.7(6.5)	79.3(5.3)	76.5(5.0)	53.9(6.7)	75.2(6.6)	64.4(6.0)	52.6-76.2
	50-59		95.3(1.7)	88.8(3.4)	86.6(3.0)	75.4(4.7)	88.2(3.4)	85.4(2.5)	80.5-90.4
	60-69		97.7(1.1)	96.4(1.2)	93.9(1.8)	92.4(1.9)	89.5(3.1)	93.0(1.7)	89.6-96.4
	70이상		97.5(1.0)	95.7(1.5)	91.3(1.7)	94.7(1.3)	92.1(1.8)	93.5(1.2)	91.1-95.9

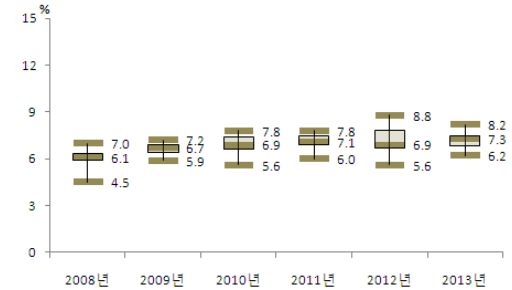


가. 당뇨병 평생 의사진단 경험률(30세 이상)

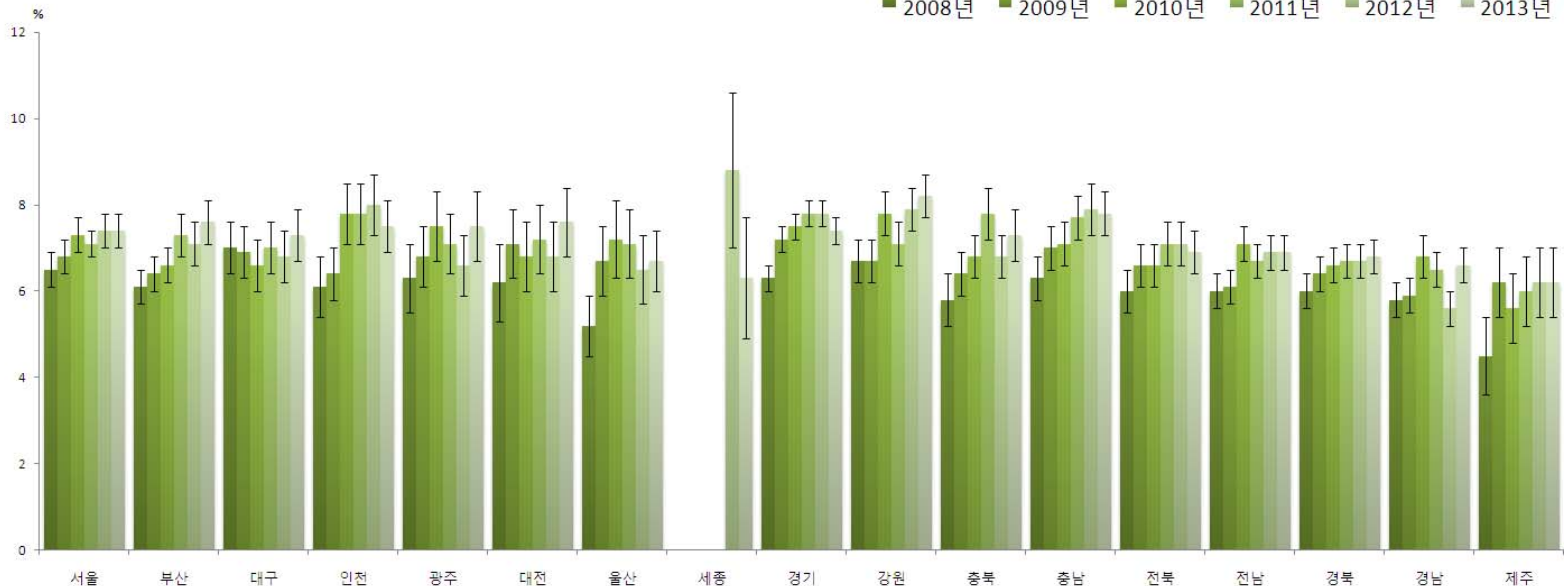
- 정의 : 의사에게 당뇨병을 진단받은 30세 이상 사람의 비율
- '13년 시·군·구 단위 당뇨병 평생 의사진단 경험률(30세 이상)은 최소 4.7% ~ 최대 10.7% (중앙값 7.2%, 6.0%p 차이)로 분포
- 지난 6년간 시·군·구 단위 지역 분포의 중앙값이 6.2%('08), 6.7%('09), 7.1%('10), 7.0%('11), 7.2%('12), 7.2%('13)로 '12년 대비 증가



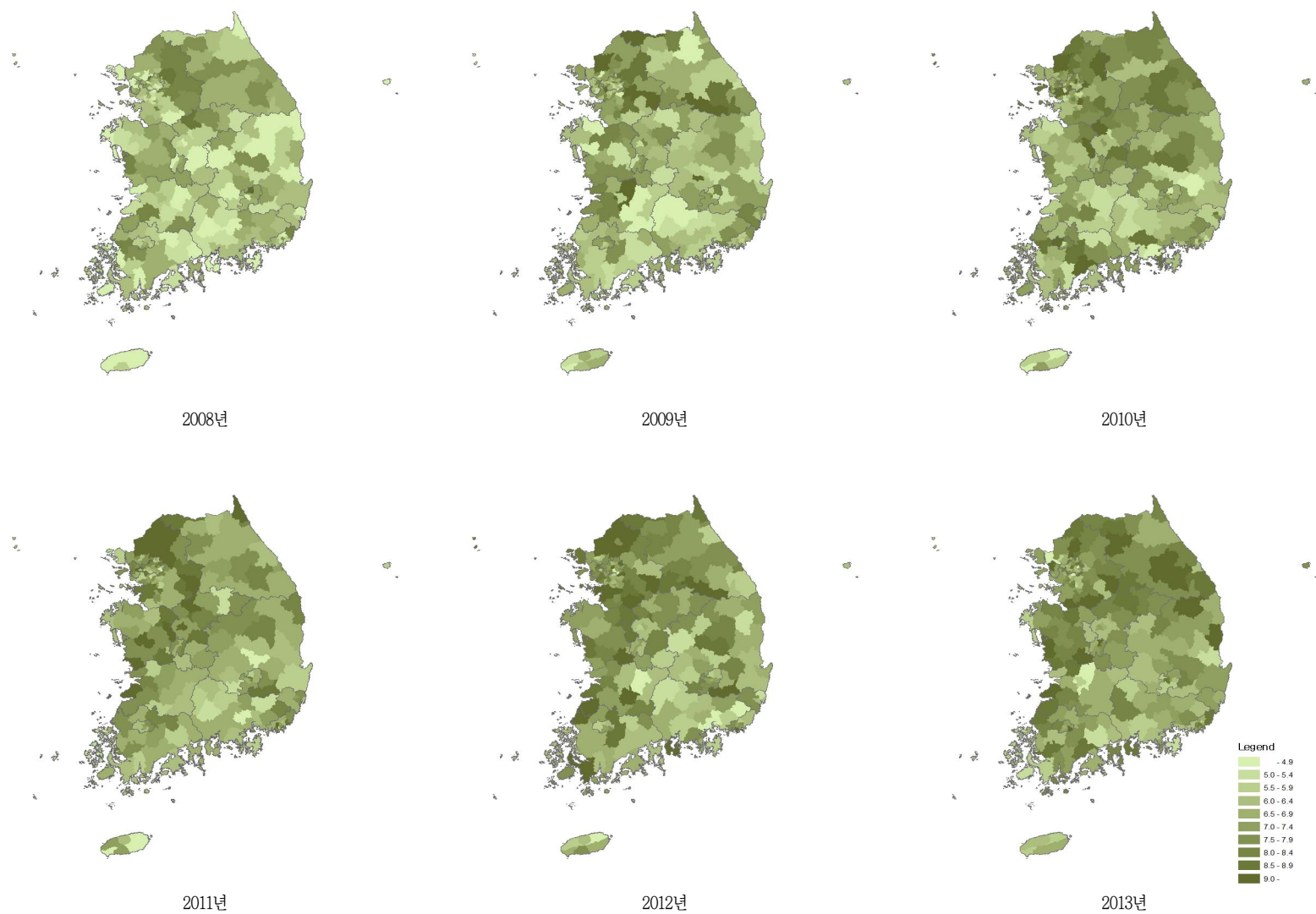
〈그림 101〉 2008-2013 시군구별
당뇨병 평생 의사진단 경험률(30세 이상) 분포



〈그림 102〉 2008-2013 시도별
당뇨병 평생 의사진단 경험률(30세 이상) 분포



〈그림 103〉 2008-2013 시도별 당뇨병 평생 의사진단 경험률(30세 이상) 추이



〈그림 104〉 2008-2013 시군구별 당뇨병 평생 의사진단 경험률(30세 이상) 지리적 분포추이

〈표 33〉 2008-2013 시도별 당뇨병 평생 의사진단 경험률(30세 이상)

단위 : %(표준오차)

시도	구분		2008	2009	2010	2011	2012	2013	95% CI
서울	N	(명)	17,849	18,722	18,828	19,381	19,465	19,311	
	전체	(조율)	6.5(0.2)	6.8(0.2)	7.5(0.2)	7.5(0.2)	8.0(0.2)	8.1(0.2)	7.7-8.5
		(표준화)	6.5(0.2)	6.8(0.2)	7.3(0.2)	7.1(0.2)	7.4(0.2)	7.4(0.2)	7.1-7.8
	남		6.9(0.3)	7.7(0.3)	8.7(0.3)	8.1(0.3)	9.0(0.3)	9.5(0.3)	8.9-10.1
	여		6.1(0.3)	6.0(0.2)	6.5(0.2)	6.9(0.3)	7.0(0.3)	6.7(0.2)	6.3-7.2
	30-39		0.6(0.1)	0.6(0.1)	1.0(0.1)	0.8(0.1)	1.3(0.2)	0.9(0.2)	0.6-1.2
	40-49		3.1(0.3)	3.6(0.3)	3.7(0.3)	3.4(0.3)	3.5(0.3)	3.5(0.3)	3.0-4.1
	50-59		9.0(0.5)	8.3(0.5)	9.1(0.5)	8.7(0.5)	8.6(0.5)	8.7(0.4)	7.8-9.5
	60-69		14.1(0.7)	15.8(0.7)	17.3(0.7)	16.2(0.7)	18.1(0.8)	18.3(0.8)	16.8-19.8
	70이상		20.6(1.2)	21.1(1.0)	21.3(1.0)	22.6(1.0)	22.6(0.9)	22.2(0.8)	20.5-23.8
부산	N	(명)	12,007	12,629	12,536	12,553	12,606	12,654	
	전체	(조율)	6.5(0.2)	7.0(0.3)	7.5(0.3)	8.4(0.3)	8.3(0.3)	9.2(0.3)	8.6-9.8
		(표준화)	6.1(0.2)	6.4(0.2)	6.6(0.2)	7.3(0.3)	7.1(0.2)	7.6(0.2)	7.1-8.0
	남		7.1(0.4)	7.6(0.4)	7.7(0.4)	9.5(0.5)	9.2(0.4)	10.1(0.5)	9.2-10.9
	여		6.0(0.3)	6.4(0.3)	7.3(0.3)	7.3(0.3)	7.6(0.3)	8.4(0.4)	7.7-9.1
	30-39		0.7(0.2)	0.8(0.2)	0.7(0.1)	0.9(0.2)	0.9(0.2)	1.0(0.2)	0.6-1.5
	40-49		2.8(0.3)	3.6(0.4)	2.4(0.3)	4.1(0.5)	4.3(0.5)	3.6(0.4)	2.8-4.4
	50-59		7.6(0.5)	7.6(0.5)	7.9(0.6)	9.2(0.6)	9.1(0.6)	9.3(0.6)	8.1-10.4
	60-69		15.3(0.9)	14.7(0.9)	17.4(0.9)	17.1(0.9)	15.6(0.9)	19.1(0.9)	17.2-21.0
	70이상		17.5(1.1)	18.2(1.2)	20.5(1.2)	20.6(1.2)	19.9(1.0)	21.7(1.1)	19.6-23.8
대구	N	(명)	5,898	5,999	6,200	6,288	6,264	6,334	
	전체	(조율)	7.1(0.3)	7.1(0.4)	7.0(0.3)	7.6(0.3)	7.5(0.3)	8.3(0.4)	7.5-9.1
		(표준화)	7.0(0.3)	6.9(0.3)	6.6(0.3)	7.0(0.3)	6.8(0.3)	7.3(0.3)	6.7-7.9
	남		7.7(0.5)	7.7(0.5)	7.2(0.5)	7.6(0.5)	7.6(0.5)	8.8(0.6)	7.6-9.9
	여		6.6(0.4)	6.6(0.5)	6.7(0.4)	7.6(0.5)	7.5(0.5)	7.8(0.5)	6.8-8.9
	30-39		0.8(0.2)	1.2(0.3)	0.6(0.2)	1.0(0.3)	0.6(0.2)	0.6(0.2)	0.3-0.9
	40-49		2.9(0.5)	2.5(0.4)	3.2(0.5)	2.7(0.4)	3.6(0.5)	4.1(0.5)	3.1-5.0
	50-59		9.5(0.8)	8.9(0.9)	7.3(0.7)	7.4(0.7)	7.5(0.8)	9.3(0.9)	7.6-10.9
	60-69		18.6(1.3)	16.4(1.4)	16.6(1.1)	18.6(1.5)	16.5(1.2)	17.0(1.3)	14.4-19.6
	70이상		18.1(1.6)	21.4(1.8)	21.1(1.5)	23.2(1.6)	21.7(1.5)	21.1(1.6)	18.0-24.3
인천	N	(명)	7,101	7,628	7,759	7,815	7,839	7,816	
	전체	(조율)	5.9(0.3)	6.3(0.3)	7.7(0.4)	7.9(0.4)	8.3(0.4)	7.9(0.4)	7.1-8.6
		(표준화)	6.1(0.3)	6.4(0.3)	7.8(0.3)	7.8(0.3)	8.0(0.3)	7.5(0.3)	6.8-8.1
	남		6.5(0.5)	6.4(0.5)	8.2(0.6)	8.2(0.6)	8.3(0.5)	8.9(0.5)	7.8-9.9
	여		5.3(0.4)	6.2(0.4)	7.3(0.5)	7.6(0.5)	8.3(0.5)	6.9(0.4)	6.1-7.8
	30-39		0.8(0.3)	1.3(0.3)	1.2(0.3)	0.5(0.2)	1.4(0.3)	1.0(0.3)	0.5-1.5
	40-49		2.9(0.4)	3.4(0.4)	5.1(0.6)	3.6(0.5)	3.7(0.5)	4.0(0.5)	3.0-5.0
	50-59		8.7(0.8)	8.4(0.8)	9.4(0.9)	9.7(0.9)	10.1(0.8)	9.3(0.9)	7.7-11.0
	60-69		13.5(1.6)	12.4(1.2)	17.8(1.4)	18.5(1.5)	18.1(1.5)	17.0(1.2)	14.6-19.3
	70이상		17.8(2.0)	20.3(1.6)	20.6(1.5)	25.8(1.9)	24.5(1.8)	22.4(1.7)	19.1-25.7

단위 : %(표준오차)

사도	구분		2008	2009	2010	2011	2012	2013	95% CI
광주	N	(명)	3,686	3,939	3,880	3,870	3,890	3,937	
	전체	(조율)	6.2(0.5)	6.7(0.4)	7.6(0.4)	7.3(0.4)	6.9(0.4)	8.0(0.5)	7.1-8.9
		(표준화)	6.3(0.4)	6.8(0.4)	7.5(0.4)	7.1(0.4)	6.6(0.3)	7.5(0.4)	6.8-8.3
	남		6.7(0.7)	6.4(0.6)	8.7(0.7)	8.1(0.6)	7.1(0.6)	9.2(0.7)	7.9-10.5
	여		5.7(0.5)	7.0(0.5)	6.5(0.6)	6.6(0.6)	6.7(0.5)	6.8(0.6)	5.6-8.0
	30-39		1.0(0.3)	1.1(0.3)	0.8(0.3)	0.4(0.2)	0.5(0.2)	1.5(0.4)	0.7-2.3
	40-49		2.9(0.5)	3.1(0.6)	3.9(0.7)	3.0(0.5)	1.9(0.4)	3.6(0.6)	2.5-4.8
	50-59		9.3(1.4)	7.9(0.9)	10.0(1.1)	9.3(0.9)	8.2(1.1)	10.0(0.9)	8.1-11.8
	60-69		15.1(1.9)	17.4(1.5)	19.1(2.0)	20.4(1.8)	17.0(1.3)	16.9(1.6)	13.8-20.1
	70이상		16.0(1.9)	19.4(2.0)	19.4(1.6)	18.2(2.0)	23.0(1.8)	20.8(2.0)	17.0-24.6
대전	N	(명)	3,480	3,826	3,816	3,802	3,847	3,813	
	전체	(조율)	6.0(0.5)	6.9(0.4)	6.8(0.4)	7.3(0.4)	7.0(0.4)	7.9(0.5)	7.0-8.9
		(표준화)	6.2(0.4)	7.1(0.4)	6.8(0.4)	7.2(0.4)	6.8(0.4)	7.6(0.4)	6.7-8.4
	남		6.9(0.8)	7.3(0.7)	6.8(0.6)	7.7(0.7)	7.7(0.6)	8.8(0.7)	7.5-10.1
	여		5.2(0.5)	6.6(0.5)	6.8(0.6)	6.8(0.5)	6.3(0.5)	7.2(0.6)	5.9-8.4
	30-39		0.8(0.4)	0.7(0.3)	1.1(0.3)	1.1(0.3)	1.1(0.4)	1.4(0.5)	0.5-2.4
	40-49		2.6(0.6)	3.5(0.5)	4.0(0.6)	3.4(0.6)	5.0(0.7)	3.2(0.6)	2.1-4.3
	50-59		9.4(1.5)	10.3(1.1)	7.8(1.0)	8.6(1.0)	8.2(0.9)	9.7(1.0)	7.9-11.6
	60-69		14.0(1.6)	16.1(1.6)	15.0(1.7)	18.4(1.7)	14.6(1.5)	18.4(1.9)	14.6-22.2
	70이상		17.3(2.0)	19.7(2.1)	21.1(2.0)	20.4(1.9)	16.7(1.7)	20.7(1.9)	17.0-24.5
울산	N	(명)	3,875	3,866	3,814	3,884	4,000	3,973	
	전체	(조율)	4.6(0.3)	6.2(0.4)	6.6(0.4)	6.6(0.4)	6.4(0.4)	6.7(0.4)	5.9-7.4
		(표준화)	5.2(0.4)	6.7(0.4)	7.2(0.4)	7.1(0.4)	6.5(0.4)	6.7(0.4)	6.0-7.5
	남		4.7(0.5)	6.1(0.5)	7.7(0.6)	7.6(0.7)	6.6(0.6)	6.8(0.6)	5.6-7.9
	여		4.4(0.4)	6.2(0.6)	5.5(0.5)	5.6(0.5)	6.2(0.5)	6.5(0.5)	5.5-7.6
	30-39		0.7(0.2)	0.9(0.3)	1.2(0.4)	1.0(0.4)	0.9(0.3)	1.1(0.4)	0.4-1.8
	40-49		1.9(0.4)	2.7(0.5)	4.2(0.7)	3.5(0.6)	3.3(0.5)	2.5(0.5)	1.5-3.4
	50-59		7.3(0.9)	10.3(1.0)	6.8(0.9)	7.2(0.9)	8.2(0.9)	7.9(0.9)	6.1-9.6
	60-69		11.6(1.7)	17.2(1.9)	19.8(2.2)	18.9(1.9)	14.6(1.7)	15.7(1.7)	12.4-18.9
	70이상		17.1(2.3)	17.3(2.0)	19.5(2.1)	21.2(2.5)	20.2(2.2)	23.3(2.0)	19.3-27.3
세종	N	(명)					833	829	
	전체	(조율)					11.1(0.9)	8.4(1.0)	6.4-10.3
		(표준화)					8.8(0.9)	6.3(0.7)	4.9-7.6
	남						10.4(1.3)	8.9(1.5)	6.0-11.8
	여						11.9(1.4)	7.8(1.2)	5.4-10.2
	30-39						0.8(0.8)	0.0(0.0)	0.0-0.0
	40-49						6.3(2.1)	0.3(0.3)	0.0-1.0
	50-59						14.2(2.4)	10.3(2.7)	5.0-15.6
	60-69						15.4(3.0)	16.3(3.2)	10.0-22.6
	70이상						23.2(2.8)	22.9(3.3)	16.4-29.4

단위 : %(표준오차)

사도	구분		2008	2009	2010	2011	2012	2013	95% CI
경기	N	(명)	32,899	34,796	34,834	35,102	35,205	35,321	
	전체	(조율)	5.9(0.1)	6.9(0.1)	7.3(0.2)	7.7(0.2)	7.9(0.2)	7.6(0.2)	7.3-7.9
		(표준화)	6.3(0.1)	7.2(0.1)	7.5(0.2)	7.8(0.1)	7.8(0.1)	7.4(0.1)	7.1-7.7
	남		5.9(0.2)	7.5(0.2)	8.0(0.2)	8.2(0.2)	8.4(0.2)	8.3(0.2)	7.8-8.8
	여		5.9(0.2)	6.2(0.2)	6.5(0.2)	7.2(0.2)	7.4(0.2)	7.0(0.2)	6.6-7.4
	30-39		0.8(0.1)	1.0(0.1)	0.9(0.1)	1.2(0.1)	1.4(0.1)	0.9(0.1)	0.7-1.1
	40-49		3.2(0.2)	3.8(0.2)	3.9(0.2)	3.5(0.2)	3.7(0.2)	3.3(0.2)	2.9-3.7
	50-59		8.8(0.4)	9.4(0.4)	9.7(0.4)	10.1(0.4)	9.5(0.4)	8.9(0.4)	8.1-9.6
	60-69		15.0(0.6)	17.1(0.6)	18.0(0.6)	18.4(0.7)	19.1(0.7)	18.2(0.6)	16.9-19.4
	70이상		16.7(0.7)	20.0(0.7)	21.3(0.7)	22.9(0.7)	22.1(0.7)	23.1(0.7)	21.8-24.5
강원	N	(명)	13,938	14,210	14,360	14,475	14,642	14,695	
	전체	(조율)	7.8(0.3)	8.0(0.3)	9.2(0.3)	8.8(0.3)	9.9(0.3)	10.5(0.4)	9.8-11.2
		(표준화)	6.7(0.3)	6.7(0.2)	7.8(0.3)	7.1(0.2)	7.9(0.3)	8.2(0.3)	7.7-8.8
	남		8.3(0.4)	8.5(0.4)	9.6(0.4)	9.2(0.4)	10.4(0.4)	11.3(0.5)	10.3-12.2
	여		7.4(0.4)	7.6(0.4)	8.8(0.4)	8.4(0.4)	9.3(0.4)	9.8(0.4)	9.0-10.7
	30-39		1.2(0.2)	0.8(0.2)	2.0(0.3)	0.5(0.2)	0.8(0.2)	1.3(0.4)	0.5-2.1
	40-49		3.7(0.5)	3.7(0.4)	4.6(0.4)	4.3(0.5)	4.6(0.5)	4.2(0.4)	3.4-5.1
	50-59		8.8(0.7)	9.5(0.7)	10.2(0.6)	8.3(0.6)	10.0(0.6)	10.2(0.6)	9.0-11.5
	60-69		16.3(0.9)	17.1(1.0)	17.0(1.0)	18.1(0.9)	19.5(1.0)	20.3(1.2)	18.0-22.6
	70이상		15.9(1.2)	15.9(1.1)	18.8(1.0)	19.4(0.9)	20.5(1.0)	22.3(1.0)	20.4-24.3
충북	N	(명)	11,031	10,267	10,429	10,477	10,488	10,562	
	전체	(조율)	6.6(0.4)	7.1(0.3)	7.9(0.3)	9.0(0.4)	8.1(0.4)	8.9(0.3)	8.2-9.6
		(표준화)	5.8(0.3)	6.4(0.3)	6.8(0.3)	7.8(0.3)	6.8(0.3)	7.3(0.3)	6.7-7.8
	남		5.8(0.4)	7.1(0.5)	8.0(0.5)	9.0(0.5)	8.5(0.5)	9.5(0.6)	8.4-10.6
	여		7.3(0.6)	7.2(0.4)	7.8(0.4)	9.0(0.5)	7.8(0.5)	8.3(0.5)	7.4-9.2
	30-39		0.7(0.2)	1.1(0.3)	0.8(0.2)	1.5(0.4)	0.9(0.3)	1.2(0.3)	0.6-1.7
	40-49		3.3(0.5)	4.1(0.6)	3.4(0.4)	3.9(0.5)	3.0(0.5)	3.4(0.5)	2.4-4.4
	50-59		7.3(0.7)	9.5(0.8)	9.9(0.9)	10.9(0.9)	9.7(0.7)	9.8(0.7)	8.4-11.2
	60-69		15.4(1.2)	15.0(1.2)	16.8(1.0)	19.3(1.2)	17.1(1.1)	17.2(1.1)	15.0-19.5
	70이상		14.4(1.5)	12.9(0.9)	17.2(1.1)	17.9(1.1)	17.8(1.1)	20.6(1.1)	18.4-22.7
충남	N	(명)	11,691	12,882	12,936	13,143	12,277	12,432	
	전체	(조율)	7.5(0.3)	8.0(0.3)	8.4(0.3)	9.1(0.3)	9.5(0.4)	9.6(0.3)	9.0-10.3
		(표준화)	6.3(0.3)	7.0(0.3)	7.1(0.3)	7.7(0.3)	7.9(0.3)	7.8(0.3)	7.3-8.3
	남		7.2(0.4)	7.8(0.5)	8.9(0.5)	9.0(0.5)	9.5(0.5)	10.0(0.5)	9.1-11.0
	여		7.7(0.4)	8.3(0.4)	7.9(0.4)	9.2(0.5)	9.5(0.5)	9.2(0.4)	8.4-10.0
	30-39		0.8(0.2)	1.7(0.3)	1.3(0.2)	1.4(0.3)	1.7(0.4)	1.5(0.3)	1.0-2.0
	40-49		3.6(0.5)	4.5(0.5)	4.5(0.6)	5.2(0.6)	4.0(0.5)	4.1(0.4)	3.3-5.0
	50-59		9.7(0.8)	10.9(0.8)	9.1(0.7)	10.7(0.8)	12.0(0.9)	11.2(0.8)	9.5-12.9
	60-69		14.9(1.0)	14.4(1.0)	16.5(0.9)	16.8(0.9)	18.0(1.3)	17.7(1.0)	15.9-19.6
	70이상		14.3(0.9)	14.2(0.9)	16.9(0.9)	17.3(0.8)	17.9(0.9)	19.5(1.0)	17.7-21.4

단위 : %(표준오차)

사도	구분		2008	2009	2010	2011	2012	2013	95% CI
전북	N	(명)	11,431	11,615	11,580	11,666	11,626	11,681	
	전체	(조율)	7.1(0.3)	7.9(0.3)	8.2(0.3)	8.7(0.3)	9.0(0.4)	8.9(0.3)	8.3-9.6
		(표준화)	6.0(0.3)	6.6(0.2)	6.6(0.3)	7.1(0.3)	7.1(0.3)	6.9(0.2)	6.4-7.4
	남		7.9(0.4)	9.0(0.4)	8.3(0.5)	9.7(0.5)	10.2(0.5)	8.8(0.5)	7.8-9.8
	여		6.4(0.3)	7.0(0.4)	8.0(0.4)	7.8(0.4)	7.9(0.4)	9.1(0.4)	8.2-9.9
	30-39		0.7(0.3)	0.8(0.2)	0.6(0.2)	0.9(0.1)	1.1(0.3)	1.3(0.3)	0.8-1.8
	40-49		3.3(0.5)	3.8(0.4)	3.9(0.5)	4.3(0.6)	3.5(0.4)	2.6(0.2)	2.1-3.1
	50-59		9.3(0.8)	10.3(0.7)	9.0(0.7)	9.1(0.8)	9.5(0.8)	9.9(0.9)	8.1-11.7
	60-69		13.9(0.9)	15.6(1.0)	17.2(1.1)	18.3(1.0)	18.2(1.0)	17.2(1.0)	15.3-19.1
	70이상		13.7(0.9)	14.5(1.0)	15.5(0.9)	16.1(0.8)	17.6(0.9)	17.8(0.8)	16.3-19.3
전남	N	(명)	17,961	18,345	18,537	18,721	18,573	18,547	
	전체	(조율)	7.8(0.3)	8.0(0.2)	9.3(0.3)	8.9(0.3)	9.3(0.3)	9.5(0.3)	8.9-10.0
		(표준화)	6.0(0.2)	6.1(0.2)	7.1(0.2)	6.7(0.2)	6.9(0.2)	6.9(0.2)	6.5-7.3
	남		7.8(0.4)	8.3(0.4)	9.4(0.4)	8.6(0.4)	9.9(0.4)	9.2(0.4)	8.4-9.9
	여		7.7(0.3)	7.6(0.3)	9.3(0.3)	9.1(0.3)	8.8(0.3)	9.7(0.4)	9.0-10.5
	30-39		0.7(0.2)	0.9(0.2)	1.5(0.3)	0.9(0.2)	1.1(0.3)	1.3(0.2)	0.9-1.7
	40-49		3.4(0.5)	3.2(0.3)	3.6(0.3)	4.1(0.5)	3.4(0.4)	3.5(0.4)	2.7-4.3
	50-59		8.6(0.6)	9.0(0.6)	10.2(0.7)	8.7(0.6)	9.5(0.6)	10.0(0.7)	8.6-11.4
	60-69		14.9(0.8)	14.8(0.8)	17.2(0.7)	17.0(0.7)	17.5(0.8)	15.3(0.8)	13.8-16.8
	70이상		14.1(0.6)	14.7(0.6)	16.9(0.8)	15.7(0.6)	17.1(0.6)	17.9(0.7)	16.6-19.2
경북	N	(명)	21,235	20,249	20,384	20,563	20,692	20,847	
	전체	(조율)	7.1(0.3)	7.7(0.2)	8.1(0.2)	8.5(0.2)	8.6(0.3)	8.8(0.2)	8.3-9.2
		(표준화)	6.0(0.2)	6.4(0.2)	6.6(0.2)	6.7(0.2)	6.7(0.2)	6.8(0.2)	6.5-7.2
	남		7.4(0.4)	8.4(0.3)	8.4(0.3)	8.8(0.3)	8.9(0.4)	8.9(0.3)	8.2-9.6
	여		6.8(0.3)	7.0(0.3)	7.8(0.3)	8.1(0.3)	8.3(0.3)	8.7(0.3)	8.1-9.2
	30-39		1.1(0.2)	1.2(0.2)	1.4(0.3)	1.0(0.2)	0.7(0.2)	1.2(0.3)	0.7-1.7
	40-49		3.7(0.4)	3.7(0.4)	4.0(0.4)	3.3(0.3)	3.3(0.4)	3.8(0.3)	3.2-4.5
	50-59		9.2(0.6)	9.2(0.5)	9.0(0.5)	9.5(0.5)	9.6(0.6)	9.0(0.5)	8.0-10.0
	60-69		12.9(0.8)	15.3(0.7)	15.0(0.6)	16.4(0.8)	17.1(0.8)	16.1(0.7)	14.7-17.6
	70이상		13.2(0.6)	14.1(0.6)	15.8(0.7)	17.1(0.7)	17.3(0.7)	17.4(0.7)	16.1-18.8
경남	N	(명)	16,749	16,269	16,453	16,627	16,548	16,503	
	전체	(조율)	6.3(0.2)	6.5(0.2)	7.5(0.3)	7.2(0.2)	6.5(0.2)	7.7(0.3)	7.2-8.2
		(표준화)	5.8(0.2)	5.9(0.2)	6.8(0.2)	6.5(0.2)	5.6(0.2)	6.6(0.2)	6.2-7.0
	남		6.4(0.3)	6.6(0.4)	7.6(0.4)	7.5(0.4)	6.4(0.3)	8.4(0.4)	7.6-9.2
	여		6.1(0.3)	6.4(0.3)	7.5(0.3)	7.0(0.3)	6.5(0.3)	7.0(0.3)	6.4-7.6
	30-39		0.6(0.2)	0.6(0.1)	1.1(0.3)	1.6(0.3)	0.8(0.2)	1.0(0.2)	0.6-1.5
	40-49		3.0(0.4)	2.9(0.3)	3.5(0.3)	3.2(0.4)	2.4(0.3)	3.5(0.4)	2.6-4.3
	50-59		9.3(0.6)	8.3(0.6)	9.6(0.7)	8.3(0.5)	7.1(0.5)	8.4(0.6)	7.3-9.5
	60-69		12.7(0.8)	15.7(0.9)	16.5(0.9)	16.5(0.9)	15.1(0.9)	16.4(0.9)	14.7-18.1
	70이상		14.5(0.8)	14.7(0.9)	16.8(0.9)	15.4(0.8)	15.4(0.8)	17.4(0.8)	15.9-19.0

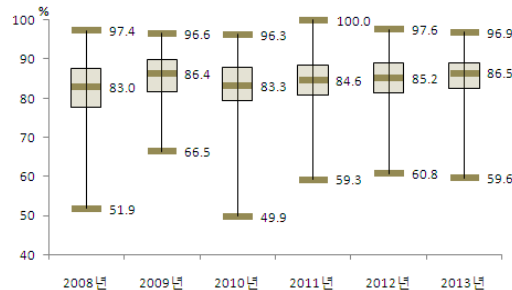
단위 : %(표준오차)

사도	구분		2008	2009	2010	2011	2012	2013	95% CI
제주	N	(명)	3,312	4,631	4,583	4,660	4,706	4,699	
	전체	(조율)	4.8(0.4)	6.8(0.5)	6.3(0.4)	6.8(0.5)	7.3(0.5)	7.4(0.5)	6.4-8.5
		(표준화)	4.5(0.4)	6.2(0.4)	5.6(0.4)	6.0(0.4)	6.2(0.4)	6.2(0.4)	5.4-7.1
	남		5.3(0.7)	8.5(0.9)	7.1(0.6)	7.8(0.8)	8.8(0.8)	8.2(0.7)	6.7-9.7
	여		4.3(0.4)	5.3(0.5)	5.6(0.6)	5.8(0.6)	6.0(0.6)	6.7(0.7)	5.2-8.1
	30-39		1.2(0.5)	0.5(0.3)	0.5(0.4)	0.5(0.4)	0.6(0.3)	1.4(0.7)	0.1-2.8
	40-49		2.2(0.7)	4.5(0.9)	1.8(0.5)	4.3(0.7)	1.3(0.3)	2.4(0.5)	1.5-3.4
	50-59		5.7(1.1)	8.4(1.1)	8.0(1.2)	8.5(1.4)	9.4(1.6)	9.7(1.2)	7.3-12.0
	60-69		11.3(1.8)	14.9(1.8)	15.3(1.9)	13.1(1.6)	18.5(1.9)	13.5(1.7)	10.2-16.8
	70이상		10.1(1.8)	14.0(1.4)	15.1(1.7)	14.4(1.6)	16.8(1.8)	17.1(1.7)	13.7-20.4

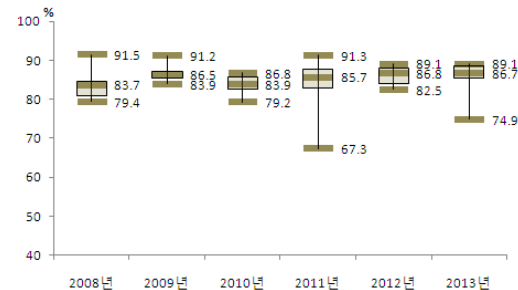


나. 당뇨병 치료율(30세 이상)

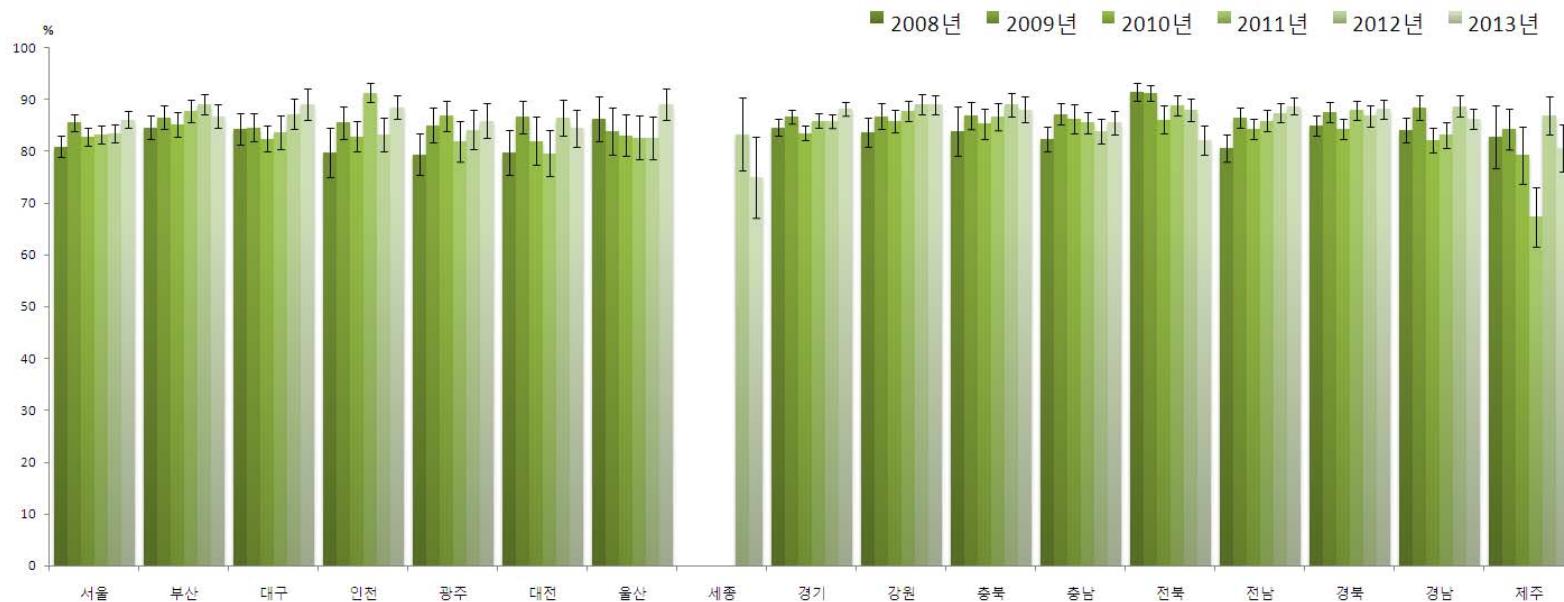
- 정의 : 의사에게 당뇨병을 진단받은 30세 이상 사람 중 현재 인슐린 주사 또는 당뇨병약(경구 혈당강하제)으로 치료를 받고 있는 사람의 분율
- '13년 시·군·구 단위 당뇨병 치료율(30세 이상)은 최소 59.6% ~ 최대 96.9%(중앙값 86.5%, 37.3%p차이)로 분포
- 지난 6년간 시·군·구 단위 지역 분포의 중앙값이 83.0%('08), 86.4%('09), 83.3%('10), 84.6%('11), 85.2%('12), 86.5%('13)로 '10년 잠시 주춤하였으나 지속적으로 증가하는 추세



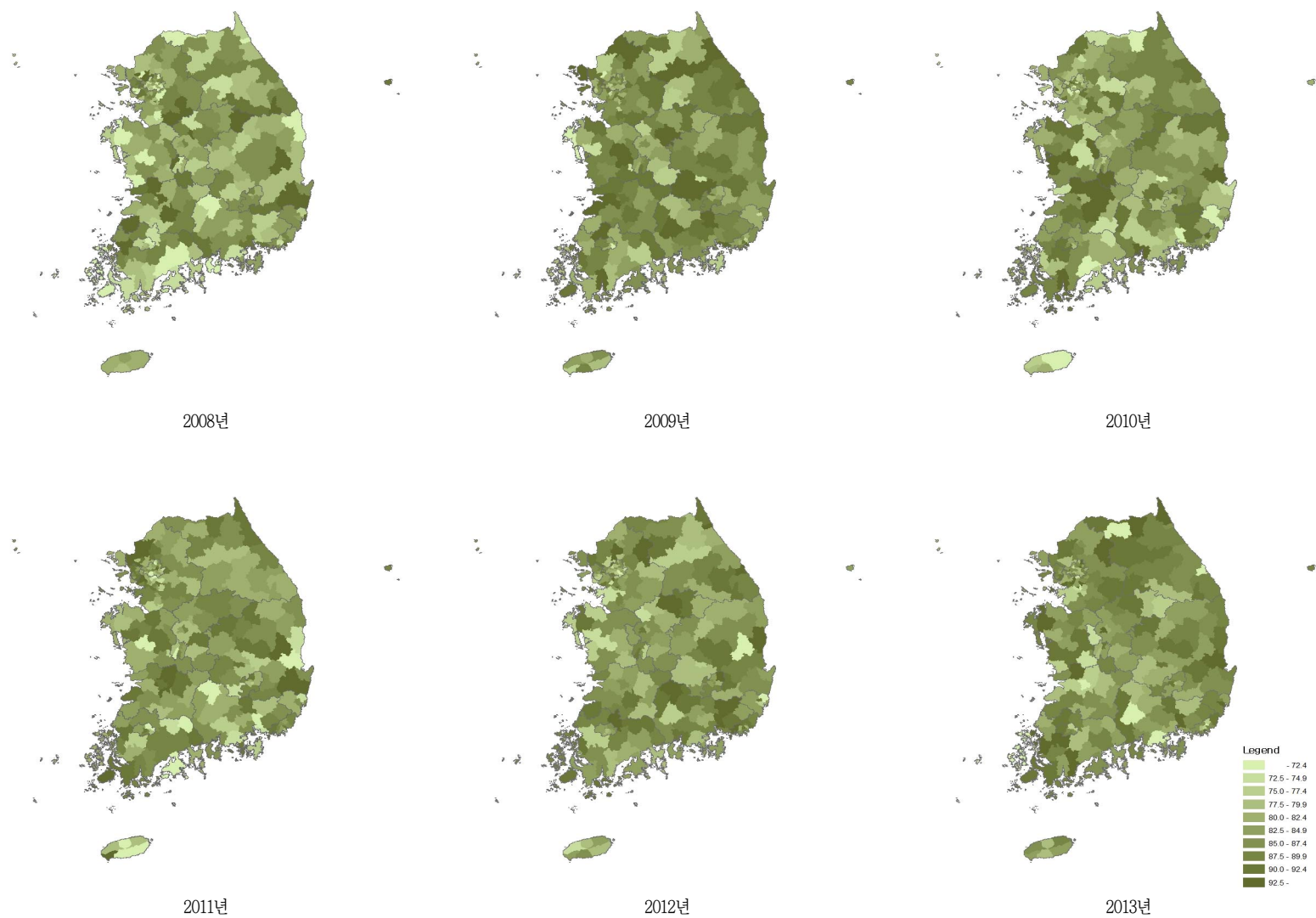
〈그림 105〉 2008-2013 시군구별
당뇨병 치료율(30세 이상) 분포



〈그림 106〉 2008-2013 시도별
당뇨병 치료율(30세 이상) 분포



〈그림 107〉 2008-2013 시도별 당뇨병 치료율(30세 이상) 추이



〈그림 108〉 2008-2013 시군구별 당뇨병 치료율(30세 이상) 지리적 분포추이

〈표 34〉 2008-2013 시도별 당뇨병 치료율(30세 이상)

단위 : %(표준오차)

사도	구분		2008	2009	2010	2011	2012	2013	95% CI
서울	N	(명)	1,253	1,446	1,577	1,584	1,678	1,747	
	전체	(조율)	81.2(0.9)	86.1(0.8)	83.0(0.9)	83.8(0.9)	83.7(0.9)	86.7(0.8)	85.2-88.2
		(표준화)	80.9(1.0)	85.5(0.8)	82.8(0.9)	83.2(0.9)	83.4(0.9)	86.1(0.8)	84.5-87.7
	남		80.2(1.4)	86.4(1.2)	82.7(1.2)	83.6(1.3)	83.7(1.2)	85.9(1.1)	83.8-88.0
	여		82.2(1.2)	85.8(1.1)	83.3(1.2)	84.1(1.4)	83.7(1.2)	87.7(1.0)	85.8-89.7
	30-39		67.8(6.4)	57.4(7.4)	58.8(6.4)	51.6(6.4)	54.6(6.5)	65.9(6.2)	53.9-78.0
	40-49		71.3(3.8)	73.9(3.6)	70.4(3.2)	74.4(3.2)	76.8(3.3)	77.5(3.3)	71.0-84.0
	50-59		81.6(1.8)	83.4(1.6)	83.5(1.5)	80.9(1.9)	82.8(2.0)	86.6(1.7)	83.3-90.0
	60-69		82.5(1.7)	91.4(1.0)	85.5(1.5)	85.7(1.5)	87.3(1.3)	88.4(1.2)	86.1-90.8
	70이상		85.5(1.4)	92.1(1.1)	89.5(1.3)	92.3(1.2)	87.7(1.4)	90.4(1.0)	88.4-92.4
부산	N	(명)	963	989	1,098	1,155	1,143	1,297	
	전체	(조율)	85.2(1.1)	86.7(1.2)	86.8(1.0)	88.2(1.1)	89.5(1.0)	87.5(1.0)	85.5-89.5
		(표준화)	84.6(1.2)	86.5(1.2)	85.1(1.2)	87.7(1.1)	89.0(1.0)	86.7(1.2)	84.4-89.0
	남		82.8(1.6)	84.0(1.8)	84.4(1.6)	86.5(1.7)	88.7(1.4)	84.6(1.6)	81.4-87.8
	여		87.8(1.6)	89.6(1.3)	89.2(1.3)	90.4(1.3)	90.5(1.3)	90.8(1.2)	88.4-93.1
	30-39		63.0(10.2)	62.3(11.7)	41.4(8.2)	53.2(12.1)	67.2(11.7)	43.8(9.9)	24.3-63.3
	40-49		77.2(4.4)	78.1(4.2)	72.0(5.3)	84.2(4.7)	83.4(3.3)	74.1(4.5)	65.3-82.9
	50-59		83.9(1.8)	85.8(2.0)	86.6(2.1)	88.2(1.8)	88.3(2.2)	86.7(2.0)	82.9-90.6
	60-69		86.5(1.8)	88.5(2.3)	88.8(1.4)	90.9(1.5)	91.1(1.5)	90.5(1.5)	87.6-93.4
	70이상		90.8(1.9)	93.0(1.4)	92.7(1.6)	90.0(2.0)	94.2(1.1)	92.9(1.3)	90.3-95.5
대구	N	(명)	460	474	530	599	544	572	
	전체	(조율)	84.7(1.6)	84.4(1.5)	83.2(1.3)	84.4(1.5)	88.0(1.5)	89.0(1.6)	85.8-92.1
		(표준화)	84.3(1.5)	84.6(1.4)	82.4(1.3)	83.6(1.6)	87.2(1.5)	89.0(1.5)	85.9-92.0
	남		80.9(2.1)	82.7(2.2)	84.0(1.5)	84.1(2.1)	87.1(2.4)	86.3(2.4)	81.6-91.1
	여		88.8(2.4)	86.3(2.1)	82.5(2.2)	84.6(2.2)	88.8(1.9)	91.7(2.0)	87.8-95.5
	30-39		61.0(10.8)	41.6(10.3)	48.4(12.1)	63.2(13.5)	41.8(14.8)	88.6(6.2)	76.4-100.0
	40-49		80.1(5.6)	72.5(6.2)	75.3(4.7)	70.1(7.1)	81.5(5.6)	76.1(4.7)	67.0-85.3
	50-59		83.5(2.7)	80.6(2.7)	84.8(3.2)	84.5(3.1)	90.8(3.3)	86.7(3.8)	79.2-94.2
	60-69		84.2(2.9)	95.3(1.7)	84.0(1.7)	86.8(2.1)	87.5(2.5)	92.6(2.5)	87.7-97.5
	70이상		92.0(2.5)	87.5(2.4)	87.6(1.4)	88.6(2.8)	91.7(2.1)	93.5(1.6)	90.3-96.7
인천	N	(명)	464	576	691	714	773	718	
	전체	(조율)	79.6(2.1)	85.0(1.7)	82.7(1.6)	91.8(1.0)	83.5(1.7)	88.3(1.4)	85.5-91.0
		(표준화)	79.7(2.4)	85.5(1.6)	82.8(1.5)	91.3(1.0)	83.2(1.6)	88.5(1.2)	86.2-90.8
	남		81.7(3.2)	83.3(2.5)	78.8(2.5)	91.8(1.4)	82.6(2.2)	86.2(1.9)	82.4-90.1
	여		77.1(2.7)	86.7(2.6)	86.9(1.7)	91.8(1.2)	84.4(2.4)	90.8(1.8)	87.3-94.4
	30-39		69.3(10.7)	66.2(10.3)	59.9(12.1)	74.8(14.6)	68.9(9.7)	56.7(12.4)	32.3-81.0
	40-49		81.6(5.2)	81.0(4.7)	83.5(3.8)	92.2(2.0)	82.2(4.2)	75.3(5.5)	64.5-86.0
	50-59		76.7(3.5)	85.2(2.8)	80.9(3.0)	91.8(1.4)	83.2(2.9)	88.9(2.4)	84.1-93.6
	60-69		79.0(7.0)	86.4(3.4)	82.2(2.7)	89.0(2.4)	79.5(3.8)	92.3(1.7)	89.0-95.6
	70이상		83.8(3.5)	90.1(2.9)	88.8(2.5)	95.1(1.2)	89.9(2.3)	94.4(1.1)	92.2-96.6

단위 : %(표준오차)

사도	구분		2008	2009	2010	2011	2012	2013	95% CI
광주	N	(명)	256	301	354	324	337	364	
	전체	(조율)	79.4(2.7)	86.1(1.3)	87.2(1.3)	83.2(1.7)	86.9(1.4)	86.0(1.6)	82.8-89.2
		(표준화)	79.4(2.1)	85.0(1.7)	86.8(1.5)	81.9(2.0)	84.1(1.9)	85.9(1.8)	82.5-89.3
	남		75.9(4.0)	85.0(2.4)	86.6(1.8)	82.6(2.5)	85.4(2.4)	82.5(2.3)	78.1-86.9
	여		83.2(3.0)	87.0(2.1)	87.9(1.9)	83.9(2.3)	88.5(1.6)	90.5(2.4)	85.7-95.2
	30-39		54.4(17.2)	65.6(11.0)	46.3(12.1)	17.4(15.6)	21.2(17.6)	48.6(13.8)	21.6-75.7
	40-49		72.5(5.6)	76.8(6.5)	87.6(4.6)	77.8(6.8)	76.0(8.5)	73.4(5.9)	61.8-84.9
	50-59		73.2(5.4)	86.8(1.8)	88.0(2.3)	80.6(3.2)	89.5(3.3)	83.7(4.0)	75.9-91.6
	60-69		89.2(2.6)	87.7(2.4)	85.8(3.1)	88.2(3.1)	87.9(2.5)	91.8(2.5)	87.0-96.6
	70이상		83.8(3.0)	92.3(2.5)	92.3(2.0)	85.8(4.3)	90.9(1.9)	95.6(0.8)	94.0-97.3
대전	N	(명)	254	275	272	295	294	346	
	전체	(조율)	81.3(2.2)	87.3(2.0)	81.6(2.8)	80.2(2.2)	85.2(1.9)	85.5(1.8)	81.9-89.1
		(표준화)	79.8(2.2)	86.6(1.6)	82.0(2.4)	79.6(2.3)	86.5(1.8)	84.4(1.8)	80.9-87.9
	남		82.4(2.6)	83.1(3.3)	85.0(3.1)	82.8(2.5)	86.3(2.4)	85.6(2.2)	81.3-89.9
	여		79.9(3.5)	91.7(2.0)	78.4(3.7)	77.4(3.6)	83.9(2.7)	85.4(2.7)	80.2-90.7
	30-39		92.4(2.4)	16.2(14.8)	29.4(9.0)	66.3(12.1)	37.7(11.7)	59.1(12.3)	34.9-83.2
	40-49		74.0(6.1)	77.1(5.2)	78.8(5.8)	67.8(7.7)	85.6(3.8)	69.0(6.1)	56.9-81.0
	50-59		84.2(3.8)	85.6(4.6)	80.6(4.9)	80.3(4.3)	86.2(4.0)	85.8(2.7)	80.5-91.0
	60-69		76.9(5.9)	91.5(1.6)	84.7(5.1)	85.9(3.6)	90.6(3.1)	88.5(3.9)	81.0-96.1
	70이상		83.9(3.3)	98.0(1.4)	90.1(3.3)	82.1(4.3)	86.4(4.0)	93.6(2.5)	88.8-98.5
울산	N	(명)	193	257	277	270	275	309	
	전체	(조율)	84.9(2.4)	83.1(2.5)	82.2(2.4)	81.8(2.8)	82.4(2.3)	88.4(1.6)	85.3-91.6
		(표준화)	86.2(2.3)	83.9(2.3)	83.0(2.0)	82.6(2.2)	82.5(2.1)	89.1(1.5)	86.1-92.2
	남		87.6(3.5)	80.5(3.9)	81.7(3.2)	79.7(4.1)	79.8(3.3)	86.4(2.7)	81.0-91.8
	여		81.9(3.7)	85.7(3.0)	82.9(3.0)	84.7(3.0)	85.2(3.0)	90.6(1.8)	87.1-94.0
	30-39		31.8(12.4)	79.6(12.9)	45.6(13.5)	61.3(12.6)	36.0(14.4)	47.2(16.0)	15.9-78.5
	40-49		97.8(2.2)	83.6(6.7)	75.3(7.3)	68.1(10.0)	69.3(8.2)	85.5(5.6)	74.5-96.4
	50-59		80.8(4.7)	77.4(4.7)	85.9(3.1)	83.8(4.1)	82.7(4.6)	87.2(3.0)	81.3-93.0
	60-69		89.8(4.0)	87.2(3.8)	90.3(2.7)	82.9(3.5)	88.4(3.0)	93.8(2.9)	88.1-99.5
	70이상		87.6(4.8)	88.6(3.6)	81.9(4.7)	93.3(3.4)	92.0(2.8)	92.2(2.2)	87.8-96.6
세종	N	(명)					109	86	
	전체	(조율)					85.8(3.8)	88.4(3.7)	81.2-95.6
		(표준화)					83.3(3.6)	74.9(4.0)	67.1-82.7
	남						82.1(6.5)	83.6(6.4)	71.1-96.1
	여						89.0(4.6)	93.9(3.5)	87.1-100.0
	30-39						0.0(0.0)		
	40-49						73.4(16.7)	100.0(0.0)	100.0-100.0
	50-59						89.1(6.2)	90.8(7.2)	76.8-100.0
	60-69						88.6(6.3)	80.9(9.7)	61.8-100.0
	70이상						90.0(4.4)	90.7(4.3)	82.4-99.1

단위 : %(표준오차)

사도	구분		2008	2009	2010	2011	2012	2013	95% CI
경기	N	(명)	2,339	2,743	2,905	3,086	3,115	3,185	
	전체	(조율)	84.4(0.8)	86.2(0.7)	83.2(0.7)	85.6(0.7)	85.6(0.6)	88.8(0.6)	87.5-90.0
		(표준화)	84.6(0.8)	86.7(0.7)	83.5(0.7)	85.9(0.7)	85.9(0.6)	88.2(0.6)	86.9-89.4
	남		81.7(1.3)	83.5(1.0)	82.2(1.0)	84.9(1.0)	84.4(0.9)	88.7(0.8)	87.1-90.4
	여		87.0(1.0)	89.5(1.0)	84.5(1.1)	86.4(0.9)	87.1(0.9)	88.8(0.9)	87.0-90.5
	30-39		59.0(5.7)	66.7(5.0)	46.3(6.0)	52.0(4.9)	58.2(4.5)	63.6(5.7)	52.4-74.9
	40-49		82.5(1.9)	80.9(2.1)	75.0(2.3)	80.0(2.2)	78.4(2.2)	80.5(2.3)	76.0-84.9
	50-59		81.8(1.8)	83.3(1.6)	84.0(1.5)	86.9(1.3)	87.7(1.3)	87.8(1.2)	85.5-90.2
	60-69		87.6(1.3)	90.8(1.1)	88.8(1.1)	88.2(1.3)	87.5(1.1)	90.5(1.2)	88.3-92.8
	70이상		89.7(1.3)	91.2(1.1)	87.1(1.2)	90.0(1.0)	90.6(0.9)	94.0(0.7)	92.5-95.5
강원	N	(명)	1,263	1,302	1,480	1,502	1,608	1,742	
	전체	(조율)	83.7(1.3)	87.3(1.4)	85.9(1.2)	89.0(0.9)	89.9(0.9)	89.1(0.9)	87.3-90.8
		(표준화)	83.6(1.4)	86.7(1.3)	85.8(1.1)	87.8(1.0)	89.1(1.0)	89.0(0.9)	87.2-90.8
	남		82.1(1.9)	84.8(1.8)	85.3(1.8)	87.4(1.4)	91.3(1.2)	89.9(0.9)	88.2-91.6
	여		85.4(1.7)	89.9(1.8)	86.6(1.4)	90.7(1.2)	88.3(1.5)	88.1(1.6)	85.0-91.2
	30-39		64.8(11.2)	71.5(9.0)	57.0(6.8)	58.8(18.0)	51.9(15.1)	87.7(6.0)	75.8-99.5
	40-49		78.0(4.4)	70.8(4.4)	89.2(2.4)	80.2(3.8)	88.6(2.6)	88.9(2.0)	84.9-92.9
	50-59		86.3(3.1)	89.9(1.8)	80.9(3.0)	86.5(1.8)	90.2(1.6)	87.7(2.0)	83.9-91.6
	60-69		83.7(2.2)	89.1(3.4)	87.4(1.7)	88.7(1.5)	93.3(1.2)	93.4(1.5)	90.5-96.3
	70이상		86.5(2.1)	91.3(2.4)	92.2(1.1)	95.5(1.0)	88.9(1.6)	86.8(1.8)	83.2-90.4
충북	N	(명)	886	860	995	1,109	1,071	1,124	
	전체	(조율)	84.8(2.8)	86.7(1.4)	86.4(1.5)	86.5(1.4)	89.1(1.2)	89.0(1.2)	86.7-91.3
		(표준화)	83.9(2.4)	86.8(1.3)	85.3(1.5)	86.7(1.3)	89.0(1.2)	88.0(1.3)	85.5-90.5
	남		85.5(2.1)	83.7(2.2)	85.2(2.2)	84.2(2.1)	88.3(1.7)	87.6(1.7)	84.2-91.0
	여		84.2(4.5)	89.6(1.6)	87.5(1.7)	88.7(1.8)	90.0(1.7)	90.6(1.6)	87.5-93.6
	30-39		51.1(15.5)	59.8(11.3)	40.2(11.9)	54.3(12.9)	68.2(13.7)	54.1(10.5)	33.4-74.7
	40-49		87.8(3.8)	87.1(3.1)	72.8(5.7)	75.4(5.3)	86.1(4.6)	79.8(4.6)	70.8-88.7
	50-59		82.0(3.2)	84.5(2.9)	88.0(3.6)	87.7(2.3)	86.7(2.6)	86.6(3.0)	80.7-92.4
	60-69		89.6(2.9)	87.3(2.8)	88.2(2.1)	91.3(1.9)	92.5(1.2)	93.8(1.7)	90.5-97.0
	70이상		83.3(8.6)	92.7(1.6)	92.1(1.5)	89.4(2.4)	90.8(2.0)	92.8(1.5)	89.9-95.8
충남	N	(명)	1,020	1,154	1,230	1,401	1,339	1,443	
	전체	(조율)	82.9(1.2)	86.5(1.1)	86.6(1.7)	85.9(1.0)	83.7(1.3)	86.2(1.1)	84.0-88.4
		(표준화)	82.4(1.2)	87.2(1.0)	86.3(1.4)	85.5(1.1)	83.9(1.2)	85.5(1.2)	83.3-87.8
	남		80.1(1.8)	83.0(1.7)	84.8(2.5)	85.0(1.4)	83.2(2.2)	84.5(1.7)	81.1-87.9
	여		85.6(1.5)	89.7(1.3)	88.5(1.6)	86.8(1.7)	84.2(1.4)	88.0(1.4)	85.2-90.8
	30-39		73.3(7.4)	45.3(9.9)	76.3(6.6)	60.6(9.5)	52.5(6.5)	31.6(8.3)	15.4-47.7
	40-49		75.9(4.0)	79.5(4.5)	81.7(6.0)	81.8(2.8)	87.5(4.2)	74.1(4.5)	65.4-82.8
	50-59		80.8(2.2)	86.7(1.5)	85.2(3.3)	86.8(2.2)	81.9(2.7)	85.8(2.9)	80.0-91.5
	60-69		84.8(2.3)	92.3(1.3)	88.3(1.8)	84.6(1.4)	85.2(1.9)	91.6(1.3)	89.1-94.2
	70이상		86.4(2.1)	92.3(1.4)	89.3(2.1)	91.1(1.3)	87.0(1.9)	91.7(1.1)	89.5-93.9

단위 : %(표준오차)

사도	구분		2008	2009	2010	2011	2012	2013	95% CI
전북	N	(명)	1,011	1,063	1,115	1,251	1,339	1,370	
	전체	(조율)	91.5(0.9)	91.5(0.8)	86.9(1.2)	90.0(0.9)	88.8(1.0)	82.8(1.1)	80.7-84.9
		(표준화)	91.5(0.9)	91.2(0.8)	86.1(1.4)	88.8(1.0)	87.9(1.1)	82.1(1.4)	79.3-84.9
	남		91.1(1.1)	93.2(0.9)	86.3(1.7)	87.8(1.0)	88.1(1.5)	82.4(2.3)	77.9-86.9
	여		91.9(1.4)	89.4(1.3)	87.5(1.9)	92.5(1.4)	89.6(1.1)	83.2(2.0)	79.3-87.0
	30-39		86.5(7.5)	94.5(1.2)	68.5(20.3)	49.7(3.0)	64.8(9.3)	84.6(7.7)	69.6-99.6
	40-49		87.8(3.0)	87.8(3.4)	77.7(6.5)	81.6(3.8)	80.0(6.6)	72.8(3.6)	65.7-79.9
	50-59		94.2(1.4)	90.4(1.8)	82.7(2.6)	88.7(2.2)	88.2(1.6)	85.9(3.6)	78.8-92.9
	60-69		92.5(1.4)	91.5(1.2)	90.4(1.9)	92.8(1.6)	92.9(1.0)	81.4(2.7)	76.2-86.6
	70이상		89.7(1.7)	93.8(0.9)	90.7(1.5)	94.2(1.1)	89.7(1.2)	83.6(1.8)	80.1-87.0
전남	N	(명)	1,647	1,659	2,000	2,036	2,152	2,202	
	전체	(조율)	81.9(1.3)	87.7(1.0)	85.9(0.9)	86.8(0.9)	88.6(0.9)	89.2(0.8)	87.7-90.8
		(표준화)	80.7(1.3)	86.4(1.0)	84.3(1.0)	85.9(1.0)	87.4(1.0)	88.7(0.9)	86.9-90.4
	남		82.6(1.6)	87.7(1.3)	83.5(1.4)	86.7(1.3)	86.9(1.4)	87.5(1.2)	85.2-89.9
	여		81.2(1.8)	87.6(1.4)	88.3(1.2)	86.9(1.0)	90.4(0.9)	90.7(1.0)	88.7-92.7
	30-39		56.1(12.8)	42.1(11.2)	49.2(8.5)	48.8(10.2)	82.2(8.8)	56.2(7.4)	41.7-70.7
	40-49		84.7(3.3)	83.4(3.5)	71.4(4.5)	86.3(2.6)	77.1(3.6)	87.8(2.5)	82.9-92.8
	50-59		74.0(3.2)	86.1(2.2)	84.9(1.9)	88.5(2.3)	86.4(2.5)	86.4(2.3)	82.0-90.9
	60-69		83.9(2.1)	88.8(1.7)	89.1(1.3)	86.2(1.5)	91.3(1.0)	93.8(1.3)	91.2-96.4
	70이상		85.4(1.6)	92.0(1.2)	90.8(1.1)	88.7(1.2)	90.7(1.1)	90.4(1.2)	88.1-92.7
경북	N	(명)	1,702	1,817	1,935	2,105	2,166	2,279	
	전체	(조율)	85.1(0.9)	87.7(0.9)	84.3(0.9)	88.7(0.9)	87.9(0.9)	88.9(0.8)	87.3-90.5
		(표준화)	84.9(0.9)	87.5(1.0)	84.3(1.0)	87.9(0.9)	86.8(1.0)	88.1(0.9)	86.3-89.9
	남		81.6(1.4)	84.6(1.6)	81.9(1.6)	88.0(1.3)	86.7(1.4)	88.3(1.2)	85.9-90.6
	여		88.6(1.2)	91.2(1.0)	86.9(1.1)	89.4(1.2)	89.2(1.1)	89.5(1.1)	87.3-91.7
	30-39		73.1(6.8)	72.8(9.1)	42.5(7.6)	56.8(10.4)	56.6(13.2)	70.7(9.1)	52.8-88.5
	40-49		77.4(3.3)	78.2(3.6)	82.2(3.3)	83.0(3.4)	87.1(3.2)	82.7(3.5)	75.8-89.6
	50-59		83.2(2.0)	86.3(2.0)	82.5(1.8)	88.6(1.8)	84.6(2.2)	86.2(1.8)	82.7-89.8
	60-69		89.3(1.3)	89.5(1.4)	87.0(1.7)	89.9(1.3)	90.4(1.7)	91.5(1.2)	89.2-93.8
	70이상		87.5(1.7)	93.1(1.1)	89.6(1.4)	91.8(1.1)	89.9(1.2)	91.9(1.2)	89.5-94.2
경남	N	(명)	1,297	1,247	1,441	1,484	1,512	1,633	
	전체	(조율)	84.0(1.2)	89.1(1.2)	82.6(1.2)	82.9(1.3)	89.3(0.9)	86.7(0.9)	84.9-88.5
		(표준화)	84.0(1.2)	88.4(1.2)	82.1(1.2)	83.1(1.2)	88.7(1.0)	86.2(1.0)	84.3-88.1
	남		83.8(1.6)	86.0(1.9)	81.6(1.7)	81.7(1.9)	89.8(1.5)	86.9(1.5)	84.1-89.8
	여		84.2(1.7)	92.1(1.3)	83.4(1.7)	84.2(1.7)	88.9(1.1)	86.5(1.2)	84.2-88.8
	30-39		69.0(9.2)	81.4(9.0)	56.4(5.9)	56.8(7.6)	76.0(10.1)	55.7(9.4)	37.3-74.1
	40-49		72.3(6.6)	81.2(4.8)	64.7(5.2)	82.3(4.0)	82.2(3.6)	86.4(3.2)	80.1-92.7
	50-59		85.0(1.8)	83.9(2.8)	83.8(2.3)	80.4(2.5)	86.9(2.4)	86.7(2.1)	82.5-90.9
	60-69		90.2(1.7)	92.5(1.5)	89.0(1.5)	85.2(2.4)	91.9(1.1)	87.8(1.6)	84.7-90.9
	70이상		84.2(1.9)	94.3(0.9)	86.5(1.8)	88.6(1.6)	92.3(1.2)	88.9(1.1)	86.8-91.1

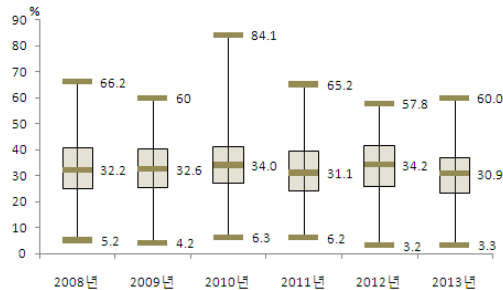
단위 : %(표준오차)

사도	구분		2008	2009	2010	2011	2012	2013	95% CI
제주	N	(명)	184	353	352	358	421	431	
	전체	(조율) (표준화)	81.9(2.8)	83.9(2.3)	82.5(2.5)	68.4(2.7)	89.0(1.7)	81.5(2.6)	76.4-86.5
			82.8(3.1)	84.3(2.0)	79.2(2.9)	67.3(2.9)	86.9(1.9)	80.6(2.4)	76.0-85.2
	남		88.2(3.2)	83.2(3.0)	84.9(2.2)	75.4(3.9)	88.1(2.7)	78.4(3.7)	71.2-85.6
	여		74.8(5.3)	85.1(3.6)	79.8(4.2)	59.5(4.2)	90.3(2.4)	85.1(3.7)	77.9-92.2
	30-39		60.4(13.2)	37.6(21.4)	90.0(9.2)	5.9(5.9)	83.0(13.3)	47.3(13.8)	20.3-74.3
	40-49		85.0(5.5)	70.9(8.6)	70.1(12.6)	49.3(10.8)	60.6(9.7)	65.3(7.9)	49.8-80.9
	50-59		86.0(6.7)	92.2(2.3)	76.4(5.6)	58.2(6.5)	90.5(4.8)	83.8(4.6)	74.9-92.7
	60-69		79.5(6.5)	86.5(3.5)	87.2(5.4)	79.2(5.4)	92.1(2.0)	87.6(3.8)	80.1-95.0
	70이상		86.3(6.0)	86.3(2.5)	85.3(3.3)	84.0(2.7)	89.3(2.8)	84.0(4.8)	74.6-93.3

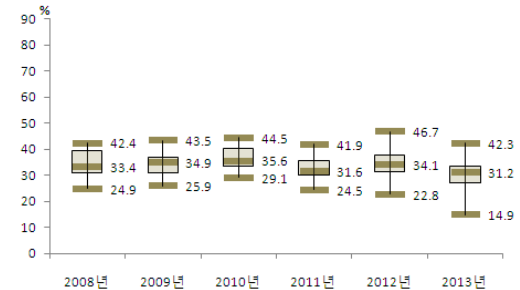


다. 당뇨병 안질환 합병증검사 수진율 (30세 이상)

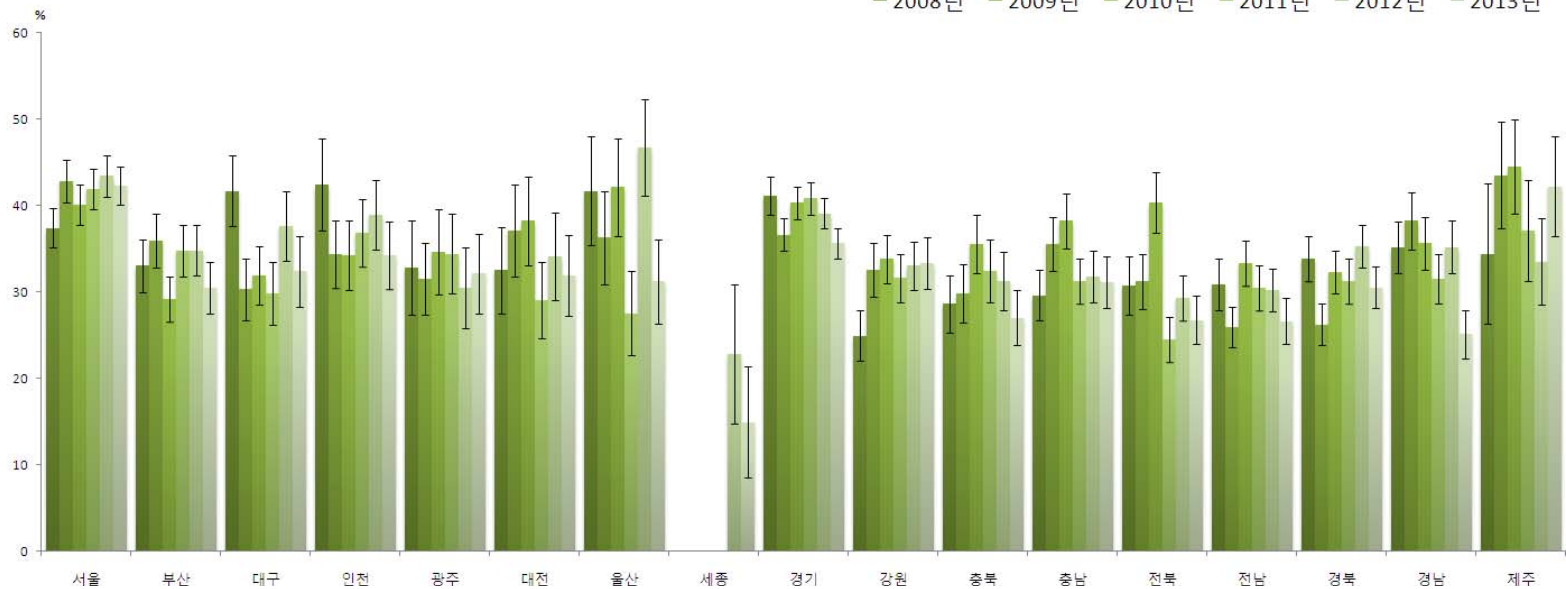
- 정의 : 의사에게 당뇨병을 진단받은 30세 이상 사람 중 최근 1년(365일) 동안 눈 검사(안저검사)를 받은 적이 있는 사람의 분율
- '13년 시·군·구 단위 당뇨병 안질환 합병증검사 수진율(30세 이상)은 최소 3.3%~최대 60.0% (중앙값 30.9%, 56.7%p차이)로 분포
- 지난 6년간 시·군·구 단위 지역 분포의 중앙값이 32.2%('08), 32.6%('09), 34.0%('10), 31.1%('11), 34.2%('12), 30.9%('13)로 증감을 반복하는 추세




〈그림 109〉 2008-2013 시·군·구별
당뇨병 안질환 합병증검사 수진율(30세 이상) 분포



〈그림 110〉 2008-2013 시도별
당뇨병 안질환 합병증검사 수진율(30세 이상) 분포



〈그림 111〉 2008-2013 시도별 당뇨병 안질환 합병증검사 수진율(30세 이상) 추이



〈그림 112〉 2008~2013 시군구별 당뇨병 안질환 합병증검사 수진율(30세 이상) 지리적 분포추이

〈표 35〉 2008-2013 시도별 당뇨병 안질환 합병증검사 수진율(30세 이상)

단위 : %(표준오차)

사도	구분		2008	2009	2010	2011	2012	2013	95% CI
서울	N	(명)	1,241	1,438	1,575	1,583	1,677	1,747	
	전체	(조율)	37.5(1.1)	43.0(1.3)	39.8(1.2)	41.8(1.1)	43.5(1.2)	42.2(1.1)	40.1-44.4
		(표준화)	37.4(1.2)	42.8(1.3)	40.1(1.2)	41.9(1.2)	43.4(1.2)	42.3(1.1)	40.0-44.5
	남		36.6(1.7)	43.4(1.8)	36.5(1.6)	41.0(1.6)	43.7(1.6)	40.3(1.4)	37.5-43.1
	여		38.4(1.5)	42.5(1.8)	44.0(1.8)	42.6(1.6)	43.2(1.7)	44.8(1.6)	41.6-48.1
	30-39		37.0(6.9)	18.7(5.6)	23.6(5.6)	43.7(6.2)	25.9(5.9)	24.9(6.4)	12.4-37.3
	40-49		33.5(3.4)	36.3(3.9)	31.5(3.8)	40.2(3.4)	40.1(3.9)	37.9(3.8)	30.4-45.3
	50-59		36.7(2.1)	41.5(2.7)	34.3(2.5)	41.3(2.2)	43.0(2.5)	38.8(2.3)	34.3-43.4
	60-69		36.2(2.1)	47.2(2.3)	46.6(2.1)	43.7(2.1)	50.3(2.0)	48.2(2.0)	44.2-52.1
	70이상		41.7(2.2)	45.6(2.2)	44.2(2.1)	40.6(2.0)	40.3(2.2)	42.3(1.9)	38.7-46.0
부산	N	(명)	947	986	1,098	1,156	1,143	1,297	
	전체	(조율)	33.2(1.6)	36.2(1.5)	30.4(1.4)	35.2(1.6)	35.3(1.4)	30.2(1.4)	27.5-32.9
		(표준화)	33.0(1.6)	35.9(1.6)	29.1(1.3)	34.8(1.5)	34.8(1.5)	30.5(1.5)	27.5-33.4
	남		31.4(2.0)	40.1(2.2)	30.0(2.0)	36.9(2.1)	34.5(2.1)	31.3(2.0)	27.4-35.2
	여		35.3(2.5)	31.8(2.0)	30.8(1.9)	33.1(2.2)	36.2(2.0)	29.0(1.9)	25.4-32.7
	30-39		20.6(6.8)	27.9(11.8)	15.4(7.6)	36.3(12.9)	23.8(9.9)	25.6(10.5)	5.1-46.1
	40-49		30.7(4.3)	38.2(4.5)	15.9(3.6)	36.2(5.4)	28.2(4.5)	32.7(4.7)	23.6-41.9
	50-59		29.4(3.0)	36.1(2.8)	26.7(2.4)	35.2(3.0)	34.7(2.8)	30.5(2.7)	25.2-35.8
	60-69		35.8(2.5)	37.9(2.9)	35.3(2.5)	43.5(2.7)	39.7(2.6)	32.0(2.6)	27.0-37.0
	70이상		36.7(3.9)	33.9(3.0)	33.3(2.6)	23.5(2.4)	35.6(2.6)	27.4(2.4)	22.7-32.1
대구	N	(명)	449	473	530	597	542	572	
	전체	(조율)	41.8(2.1)	29.9(1.8)	32.4(1.8)	29.9(2.0)	37.4(2.0)	32.0(2.0)	28.2-35.9
		(표준화)	41.7(2.1)	30.3(1.9)	31.9(1.7)	29.8(1.8)	37.6(2.0)	32.4(2.1)	28.3-36.4
	남		43.3(2.9)	28.3(2.9)	28.8(2.2)	27.4(2.9)	34.2(2.8)	31.8(3.3)	25.3-38.4
	여		40.3(3.0)	31.7(2.3)	36.0(2.7)	32.3(2.5)	40.4(2.9)	32.2(2.5)	27.4-37.0
	30-39		26.7(12.1)	17.6(9.3)	23.4(5.7)	13.6(6.3)	20.5(10.7)	28.9(14.5)	0.6-57.3
	40-49		30.5(5.8)	22.4(5.3)	29.6(6.1)	27.5(4.9)	34.9(6.5)	25.3(6.4)	12.8-37.7
	50-59		43.5(3.9)	25.0(3.1)	25.3(3.4)	28.4(3.5)	42.0(4.3)	33.2(3.8)	25.8-40.5
	60-69		41.4(3.9)	37.9(3.8)	41.2(3.4)	37.2(3.8)	36.7(3.3)	37.1(3.6)	29.9-44.2
	70이상		48.4(4.8)	30.6(3.1)	30.5(2.9)	26.3(3.5)	36.4(3.8)	29.1(3.5)	22.2-36.0
인천	N	(명)	451	571	689	712	766	717	
	전체	(조율)	42.2(2.3)	34.4(2.1)	33.9(2.3)	36.3(1.9)	38.9(2.2)	34.0(2.2)	29.7-38.2
		(표준화)	42.4(2.7)	34.4(2.0)	34.2(2.0)	36.8(2.0)	38.9(2.0)	34.2(2.0)	30.3-38.1
	남		45.3(3.4)	34.2(3.0)	30.0(3.1)	35.4(2.9)	38.8(2.9)	34.8(2.7)	29.5-40.0
	여		38.2(3.7)	34.7(2.8)	38.3(3.1)	37.2(2.7)	39.0(3.0)	33.0(3.2)	26.6-39.3
	30-39		51.2(9.8)	26.5(8.2)	6.3(2.3)	18.9(11.8)	24.3(9.0)	23.7(6.4)	11.2-36.3
	40-49		38.4(7.2)	31.4(6.0)	28.8(5.0)	18.9(5.0)	40.6(5.8)	25.8(4.4)	17.1-34.5
	50-59		43.7(5.1)	48.3(3.7)	33.7(4.1)	32.6(3.6)	41.7(3.6)	41.3(4.2)	33.1-49.5
	60-69		43.5(5.4)	31.4(3.8)	39.4(4.3)	50.3(3.3)	39.7(3.7)	37.2(4.2)	28.8-45.5
	70이상		39.9(4.3)	26.8(3.4)	37.5(4.4)	36.3(3.6)	37.0(3.6)	28.7(3.4)	22.1-35.2

단위 : %(표준오차)

사도	구분		2008	2009	2010	2011	2012	2013	95% CI
광주	N	(명)	252	293	354	324	337	364	
	전체	(조율) (표준화)	33.9(3.2)	31.4(2.1)	35.1(2.4)	34.7(2.1)	31.2(1.8)	32.1(2.2)	27.9-36.4
			32.8(2.8)	31.5(2.2)	34.6(2.5)	34.4(2.3)	30.5(2.4)	32.1(2.4)	27.4-36.7
	남		34.9(4.3)	31.7(3.2)	36.5(3.6)	31.7(2.7)	33.5(3.1)	33.7(3.0)	27.8-39.6
	여		32.8(4.0)	31.2(2.8)	33.4(3.7)	38.1(3.7)	28.9(2.9)	30.2(3.6)	23.2-37.2
	30-39		38.8(16.0)	19.3(11.6)	24.1(10.6)	17.4(15.6)	0.0(0.0)	23.7(7.8)	8.4-38.9
	40-49		22.8(6.3)	30.8(7.1)	34.3(8.6)	28.6(8.6)	44.7(8.6)	31.1(6.0)	19.3-42.8
	50-59		32.4(5.8)	29.0(3.9)	32.4(4.7)	36.7(4.1)	24.4(4.6)	26.4(4.4)	17.7-35.0
	60-69		40.4(6.4)	31.6(2.9)	43.0(5.1)	39.4(3.6)	34.9(3.9)	36.2(4.6)	27.2-45.2
	70이상		32.4(5.0)	36.1(4.5)	30.4(3.5)	28.4(4.2)	31.6(3.0)	36.0(4.4)	27.5-44.6
대전	N	(명)	253	269	272	294	290	345	
	전체	(조율) (표준화)	31.4(2.5)	36.9(2.7)	37.3(2.3)	30.0(2.0)	33.2(2.1)	31.7(2.2)	27.4-36.0
			32.5(2.6)	37.1(2.7)	38.2(2.6)	29.0(2.3)	34.1(2.6)	31.9(2.4)	27.3-36.6
	남		28.9(3.5)	34.0(3.4)	40.5(3.7)	36.1(3.4)	29.3(3.7)	32.8(3.1)	26.7-38.9
	여		34.6(3.2)	40.0(4.1)	34.2(3.1)	23.3(3.3)	37.7(2.8)	30.4(3.6)	23.4-37.4
	30-39		21.8(17.8)	16.2(14.8)	8.2(1.9)	24.8(14.6)	9.8(1.9)	5.5(5.4)	0.0-16.0
	40-49		40.5(9.4)	37.0(7.1)	29.3(5.9)	20.4(6.6)	35.5(6.4)	25.3(7.1)	11.5-39.2
	50-59		27.7(3.2)	29.7(4.7)	32.0(5.3)	27.2(4.1)	33.2(4.9)	33.6(4.2)	25.3-41.9
	60-69		27.7(4.6)	36.5(5.0)	45.6(5.1)	34.9(4.5)	39.8(5.1)	37.9(4.1)	29.9-45.9
	70이상		36.4(4.8)	47.7(5.9)	43.9(4.8)	33.1(4.6)	28.2(4.5)	30.5(4.0)	22.6-38.4
울산	N	(명)	187	246	277	270	275	309	
	전체	(조율) (표준화)	39.8(2.9)	36.7(3.0)	40.7(3.1)	27.1(2.5)	46.5(3.0)	31.8(2.6)	26.8-36.8
			41.7(3.2)	36.3(2.8)	42.1(2.9)	27.5(2.5)	46.7(2.9)	31.2(2.5)	26.3-36.1
	남		41.5(4.3)	34.6(4.4)	38.6(4.6)	24.3(3.6)	44.6(3.9)	32.8(3.8)	25.3-40.3
	여		37.9(3.8)	38.7(4.0)	43.7(3.9)	30.9(3.8)	48.5(4.3)	30.7(3.4)	24.0-37.4
	30-39		0.0(0.0)	20.0(12.9)	31.2(12.6)	43.7(13.6)	13.5(12.2)	27.8(16.0)	0.0-59.2
	40-49		40.9(10.8)	40.8(10.2)	18.6(5.1)	17.5(6.4)	36.9(7.9)	25.8(7.1)	11.9-39.7
	50-59		38.1(5.5)	31.7(4.9)	36.6(6.3)	30.1(5.1)	46.3(5.7)	35.9(5.3)	25.6-46.3
	60-69		46.7(4.3)	36.7(5.7)	57.1(5.7)	27.3(3.9)	60.0(5.3)	31.2(4.9)	21.6-40.8
	70이상		41.8(7.0)	46.3(5.8)	45.7(5.0)	27.1(6.1)	44.6(5.5)	30.8(3.6)	23.7-37.9
세종	N	(명)					109	86	
	전체	(조율) (표준화)					24.0(4.2)	19.4(4.3)	11.0-27.8
							22.8(4.1)	14.9(3.3)	8.5-21.4
	남						23.9(5.9)	17.6(5.6)	6.7-28.5
	여						24.1(6.2)	21.5(6.3)	9.1-33.9
	30-39						0.0(0.0)		
	40-49						10.8(7.7)	0.0(0.0)	0.0-0.0
	50-59						37.2(10.5)	17.7(9.1)	0.0-35.5
	60-69						20.4(9.0)	16.5(7.2)	2.4-30.6
	70이상						21.5(6.1)	22.3(7.0)	8.6-36.1

단위 : %(표준오차)

사도	구분		2008	2009	2010	2011	2012	2013	95% CI
경기	N	(명)	2,302	2,728	2,903	3,080	3,110	3,180	
	전체	(조율)	41.0(1.2)	36.3(1.0)	40.1(1.0)	40.3(0.9)	39.0(0.9)	35.5(0.9)	33.7-37.3
		(표준화)	41.1(1.1)	36.6(1.0)	40.3(1.0)	40.8(1.0)	39.1(0.9)	35.6(0.9)	33.8-37.4
	남		37.5(1.7)	36.5(1.4)	39.7(1.4)	38.9(1.3)	37.9(1.3)	36.6(1.3)	34.0-39.1
	여		44.4(1.6)	36.1(1.4)	40.5(1.4)	41.9(1.3)	40.2(1.3)	34.2(1.3)	31.7-36.7
	30-39		18.6(4.2)	25.2(4.3)	31.1(5.9)	25.5(4.5)	24.7(3.7)	22.0(4.5)	13.1-30.9
	40-49		44.2(3.2)	30.4(2.3)	37.8(3.2)	35.2(2.6)	31.6(2.4)	37.3(3.0)	31.5-43.2
	50-59		35.6(2.3)	35.1(2.2)	37.4(2.0)	39.9(2.0)	41.8(1.9)	36.9(1.8)	33.3-40.5
	60-69		44.6(2.1)	37.6(1.8)	45.5(1.7)	45.7(1.8)	42.8(1.8)	38.7(1.6)	35.5-41.9
	70이상		45.0(2.1)	42.1(1.9)	39.9(1.7)	40.7(1.6)	38.8(1.6)	32.3(1.5)	29.3-35.3
강원	N	(명)	1,245	1,299	1,478	1,500	1,608	1,741	
	전체	(조율)	24.7(1.4)	32.9(1.3)	33.7(1.4)	32.2(1.5)	32.7(1.4)	32.3(1.4)	29.5-35.1
		(표준화)	24.9(1.5)	32.5(1.6)	33.8(1.4)	31.6(1.4)	33.0(1.4)	33.3(1.5)	30.4-36.3
	남		25.0(1.9)	28.2(2.2)	33.1(2.0)	33.5(2.4)	32.2(2.1)	30.9(1.8)	27.4-34.5
	여		24.4(1.9)	37.8(2.1)	34.2(1.9)	30.9(1.7)	33.3(2.0)	33.8(2.1)	29.6-37.9
	30-39		23.9(5.3)	20.7(6.7)	28.6(6.4)	9.2(6.7)	25.5(12.7)	58.2(13.7)	31.3-85.1
	40-49		25.8(4.5)	33.4(4.7)	29.4(4.2)	27.0(5.2)	35.0(5.1)	34.7(5.4)	24.1-45.3
	50-59		24.8(3.5)	30.7(3.2)	34.1(3.2)	32.0(2.8)	33.0(2.6)	32.7(3.0)	26.7-38.6
	60-69		26.4(2.6)	36.8(3.0)	38.1(2.4)	39.1(2.6)	38.7(2.6)	35.9(3.0)	30.0-41.8
	70이상		22.4(2.4)	30.5(3.0)	31.7(2.4)	28.9(2.6)	26.6(2.2)	26.9(1.8)	23.4-30.4
충북	N	(명)	879	829	993	1,107	1,069	1,122	
	전체	(조율)	28.9(2.0)	30.1(2.0)	36.1(1.9)	32.6(1.7)	31.1(1.5)	27.0(1.6)	23.9-30.1
		(표준화)	28.6(1.7)	29.8(1.7)	35.5(1.7)	32.4(1.8)	31.2(1.7)	27.0(1.6)	23.9-30.2
	남		32.7(2.6)	25.7(2.1)	33.8(2.4)	30.6(2.7)	27.8(2.3)	25.6(2.0)	21.7-29.5
	여		26.0(2.8)	34.1(2.8)	38.4(2.5)	34.6(2.4)	34.7(2.3)	28.6(2.4)	24.0-33.2
	30-39		12.6(4.1)	11.4(9.4)	16.2(8.6)	15.6(6.9)	13.7(8.4)	22.8(8.0)	7.1-38.5
	40-49		25.4(5.7)	25.3(4.6)	23.9(4.3)	29.2(6.0)	32.2(5.3)	18.1(5.3)	7.6-28.5
	50-59		27.3(3.6)	31.4(4.5)	38.9(3.8)	39.1(3.5)	30.7(3.3)	33.6(3.7)	26.3-40.9
	60-69		35.2(2.8)	33.3(3.1)	37.1(3.0)	32.7(3.0)	34.6(2.8)	30.2(3.1)	24.0-36.3
	70이상		26.5(3.8)	30.4(2.7)	38.9(3.3)	29.7(3.6)	29.3(2.9)	22.5(2.4)	17.8-27.2
충남	N	(명)	1,002	1,133	1,226	1,397	1,336	1,441	
	전체	(조율)	29.6(1.3)	35.6(1.6)	38.1(1.3)	30.9(1.4)	32.0(1.4)	31.5(1.4)	28.7-34.4
		(표준화)	29.6(1.5)	35.5(1.6)	38.2(1.6)	31.2(1.3)	31.8(1.5)	31.1(1.5)	28.1-34.1
	남		29.6(2.1)	33.3(2.3)	38.8(2.2)	30.1(1.9)	32.2(2.2)	32.2(2.5)	27.3-37.0
	여		29.5(1.8)	37.7(2.1)	37.3(1.9)	31.7(1.8)	31.7(1.9)	30.8(1.8)	27.3-34.4
	30-39		13.0(7.1)	34.4(9.9)	26.5(9.4)	16.6(6.4)	36.4(6.3)	23.2(9.1)	5.4-40.9
	40-49		32.8(4.7)	25.4(3.4)	40.5(5.6)	38.9(3.6)	23.9(4.3)	16.4(4.1)	8.4-24.4
	50-59		26.8(3.0)	40.1(3.1)	40.4(3.5)	33.7(3.2)	36.7(3.2)	40.8(3.7)	33.6-48.1
	60-69		32.8(2.4)	38.1(3.3)	39.7(2.6)	30.3(2.7)	33.2(2.8)	32.8(2.6)	27.7-37.8
	70이상		28.6(2.6)	34.1(3.0)	35.5(2.6)	27.4(1.9)	29.0(2.0)	29.1(2.3)	24.5-33.6

단위 : %(표준오차)

사도	구분		2008	2009	2010	2011	2012	2013	95% CI
전북	N	(명)	988	1,045	1,109	1,247	1,336	1,368	
	전체	(조율)	30.5(1.8)	30.8(1.6)	40.6(1.5)	25.1(1.3)	28.2(1.3)	27.1(1.3)	24.7-29.6
		(표준화)	30.7(1.7)	31.2(1.6)	40.3(1.8)	24.5(1.3)	29.3(1.3)	26.7(1.4)	23.8-29.5
	남		29.3(2.7)	31.3(2.2)	42.5(2.4)	23.7(1.7)	26.5(1.9)	29.1(2.1)	25.0-33.1
	여		31.9(2.2)	30.3(2.7)	38.9(2.2)	26.7(1.9)	30.3(1.7)	25.4(1.4)	22.6-28.2
	30-39		13.3(9.4)	43.2(12.1)	25.8(9.5)	0.0(0.0)	11.1(6.8)	30.8(7.3)	16.4-45.1
	40-49		30.9(4.5)	33.4(5.6)	43.7(6.8)	24.3(3.7)	35.0(4.9)	17.0(4.5)	8.2-25.7
	50-59		30.8(4.2)	29.2(3.1)	40.2(3.8)	20.2(2.7)	32.7(2.8)	22.3(3.2)	16.1-28.5
	60-69		33.4(2.8)	31.0(2.7)	40.5(2.6)	31.5(2.8)	27.5(2.0)	34.8(2.9)	29.0-40.5
	70이상		28.3(3.2)	30.1(3.0)	40.8(3.0)	24.1(1.8)	25.2(2.0)	26.1(1.8)	22.7-29.6
전남	N	(명)	1,623	1,642	1,998	2,028	2,150	2,196	
	전체	(조율)	32.0(1.5)	25.5(1.1)	33.6(1.3)	29.7(1.2)	29.8(1.2)	25.9(1.4)	23.2-28.6
		(표준화)	30.9(1.5)	25.9(1.2)	33.3(1.3)	30.4(1.3)	30.2(1.3)	26.6(1.4)	24.0-29.3
	남		32.7(2.4)	23.9(1.6)	35.4(1.9)	30.1(1.9)	30.1(1.8)	26.5(1.8)	23.0-29.9
	여		31.4(1.9)	27.2(1.5)	31.9(1.6)	29.3(1.5)	29.5(1.5)	25.4(1.8)	21.9-28.9
	30-39		17.9(9.3)	14.0(9.2)	11.4(4.7)	25.9(8.4)	33.5(12.9)	13.8(4.7)	4.5-23.1
	40-49		28.5(5.0)	33.2(4.3)	29.3(4.3)	36.9(4.9)	29.2(3.4)	23.3(5.9)	11.6-34.9
	50-59		25.4(3.2)	24.1(2.2)	34.9(3.1)	32.7(3.1)	33.7(3.1)	28.9(3.1)	22.8-35.0
	60-69		37.0(2.5)	26.3(1.9)	37.7(2.1)	29.6(2.0)	32.3(1.9)	33.1(2.4)	28.4-37.8
	70이상		33.1(2.3)	24.4(1.8)	32.2(2.1)	25.8(1.7)	25.3(1.6)	21.2(1.7)	17.8-24.5
경북	N	(명)	1,650	1,779	1,934	2,104	2,159	2,279	
	전체	(조율)	33.8(1.3)	26.1(1.2)	32.3(1.3)	31.2(1.2)	35.6(1.3)	29.2(1.1)	27.1-31.4
		(표준화)	33.8(1.3)	26.2(1.2)	32.3(1.3)	31.2(1.3)	35.3(1.3)	30.5(1.2)	28.2-32.9
	남		33.4(2.0)	27.0(1.7)	32.2(1.9)	32.9(1.8)	33.4(1.8)	29.4(1.6)	26.2-32.6
	여		34.2(1.8)	25.2(1.6)	32.5(1.7)	29.5(1.6)	37.8(1.8)	29.1(1.5)	26.1-32.0
	30-39		27.1(6.2)	25.0(8.5)	16.9(5.7)	20.4(11.2)	17.3(8.1)	26.1(9.9)	6.8-45.4
	40-49		28.5(4.0)	25.4(3.9)	38.8(4.4)	24.0(4.0)	33.3(4.4)	37.7(4.2)	29.5-45.9
	50-59		33.9(2.8)	27.0(2.4)	30.8(2.5)	33.4(2.6)	35.9(2.6)	28.8(2.5)	23.8-33.7
	60-69		36.5(2.1)	29.1(2.2)	32.5(2.2)	37.4(2.2)	40.2(2.3)	36.8(2.1)	32.7-40.9
	70이상		34.2(2.5)	22.4(2.1)	32.8(2.2)	26.8(1.9)	32.5(1.8)	21.5(1.5)	18.5-24.5
경남	N	(명)	1,247	1,221	1,438	1,475	1,510	1,631	
	전체	(조율)	34.9(1.5)	38.5(1.7)	36.1(1.5)	31.5(1.6)	34.9(1.5)	24.8(1.4)	22.1-27.4
		(표준화)	35.1(1.5)	38.2(1.7)	35.6(1.5)	31.5(1.5)	35.2(1.5)	25.1(1.4)	22.4-27.9
	남		31.2(2.1)	37.0(2.3)	34.7(2.4)	28.9(2.1)	32.4(2.2)	23.0(1.9)	19.3-26.8
	여		38.6(2.1)	40.0(2.4)	37.5(2.1)	34.2(2.3)	37.3(2.0)	26.8(1.9)	22.9-30.6
	30-39		32.5(12.8)	39.7(11.4)	30.8(5.0)	29.8(7.7)	30.8(5.9)	16.6(3.7)	9.3-23.9
	40-49		27.8(4.8)	35.9(5.5)	26.4(4.2)	28.9(5.1)	43.0(5.3)	34.3(5.9)	22.7-45.8
	50-59		30.1(2.6)	35.9(3.6)	39.0(2.9)	32.9(3.0)	30.9(3.5)	24.8(2.9)	19.1-30.5
	60-69		41.1(3.4)	42.7(2.7)	38.5(3.0)	33.3(2.6)	37.5(2.9)	25.6(2.1)	21.4-29.7
	70이상		38.1(2.2)	37.3(3.1)	36.0(2.5)	29.6(2.5)	33.4(2.0)	21.3(2.2)	16.9-25.7

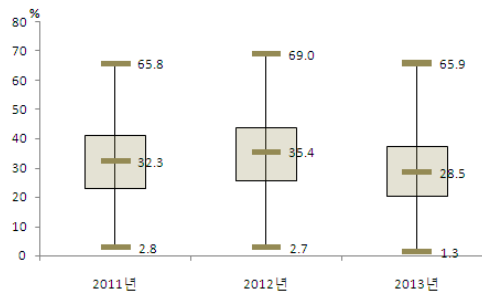
단위 : %(표준오차)

사도	구분		2008	2009	2010	2011	2012	2013	95% CI
제주	N	(명)	182	352	351	354	419	431	
	전체	(조율)	34.1(3.6)	40.7(2.7)	48.8(3.2)	36.0(3.1)	38.2(3.1)	41.1(3.6)	34.0-48.2
		(표준화)	34.4(4.1)	43.5(3.2)	44.5(2.8)	37.1(3.0)	33.5(2.6)	42.2(2.9)	36.4-48.0
	남		38.8(3.8)	34.6(4.1)	52.6(4.0)	38.8(4.8)	40.2(4.2)	38.9(4.3)	30.5-47.4
	여		28.7(5.2)	49.9(4.2)	44.2(5.1)	32.5(4.4)	35.3(4.0)	43.6(5.2)	33.3-53.9
	30-39		6.0(5.8)	17.1(12.9)	71.1(15.2)	32.3(21.9)	8.7(9.0)	12.4(4.3)	3.9-20.9
	40-49		55.0(12.7)	19.8(7.7)	39.0(14.4)	25.8(8.6)	12.3(7.1)	24.8(5.6)	13.8-35.8
	50-59		29.9(8.6)	57.2(6.5)	42.9(6.8)	31.3(6.4)	27.9(5.3)	46.2(7.5)	31.5-61.0
	60-69		32.2(9.8)	42.6(5.8)	48.1(5.5)	37.8(6.4)	46.2(5.7)	54.1(5.7)	43.0-65.3
	70이상		38.1(6.9)	40.3(5.6)	55.1(4.1)	46.1(5.4)	44.9(5.3)	35.7(5.5)	24.9-46.4

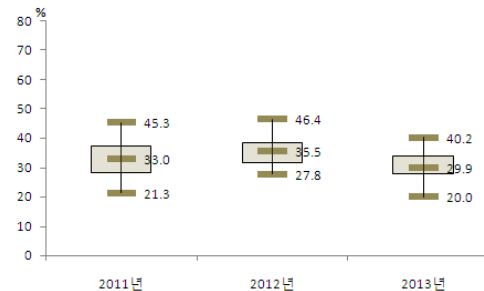


라. 당뇨병 신장질환 합병증검사 수진율(30세 이상)⁶⁾

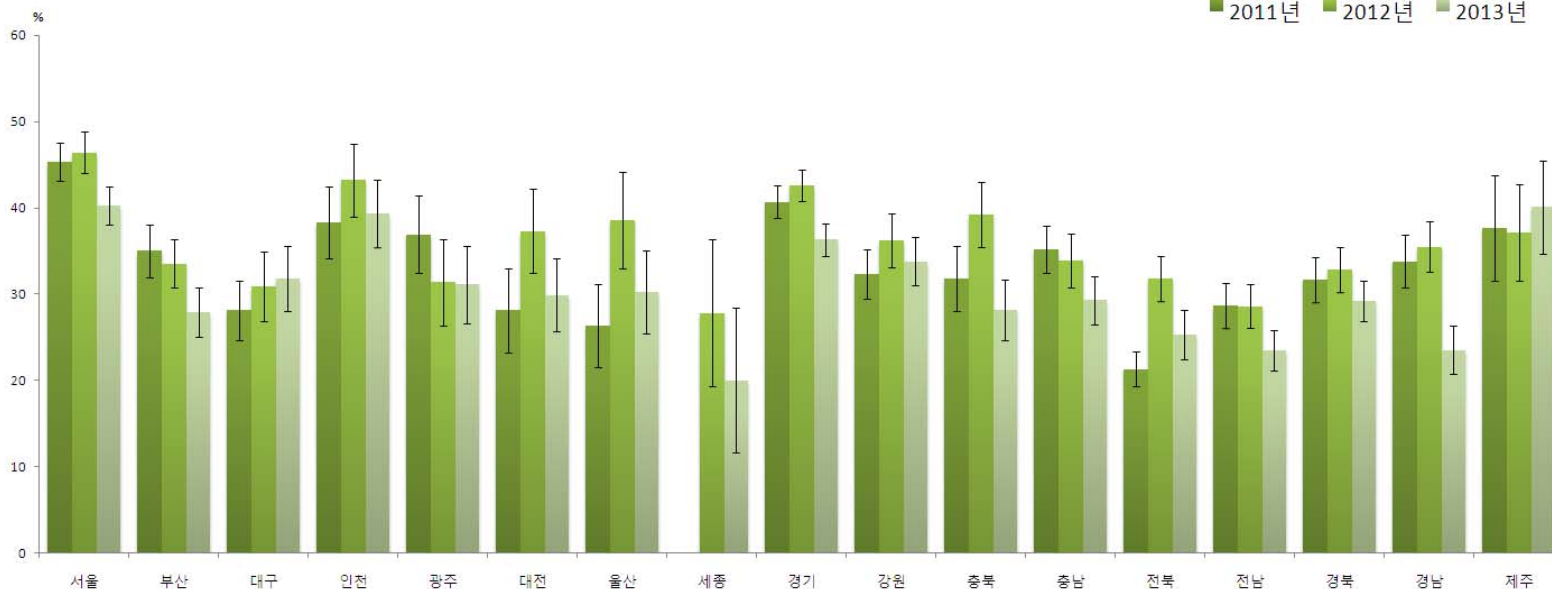
- 정의 : 의사에게 당뇨병을 진단받은 30세 이상 사람 중 최근 1년(365일) 동안 스틱검사를 제외한 정밀소변검사(미세단백뇨검사)를 받은 적이 있는 사람의 분율
- '13년 시·군·구 단위 당뇨병 신장질환 합병증 검사 수진율(30세 이상)은 최소 1.3% ~ 최대 65.9%(중앙값 28.5%, 64.6%p차이)로 분포
- 지난 3년간 시·군·구 단위 지역 분포의 중앙값이 32.3%(11), 35.4%(12), 28.5%(13)로 증감을 보이는 추세



〈그림 113〉 2011-2013 시군구별
당뇨병 신장질환 합병증검사 수진율(30세 이상) 분포

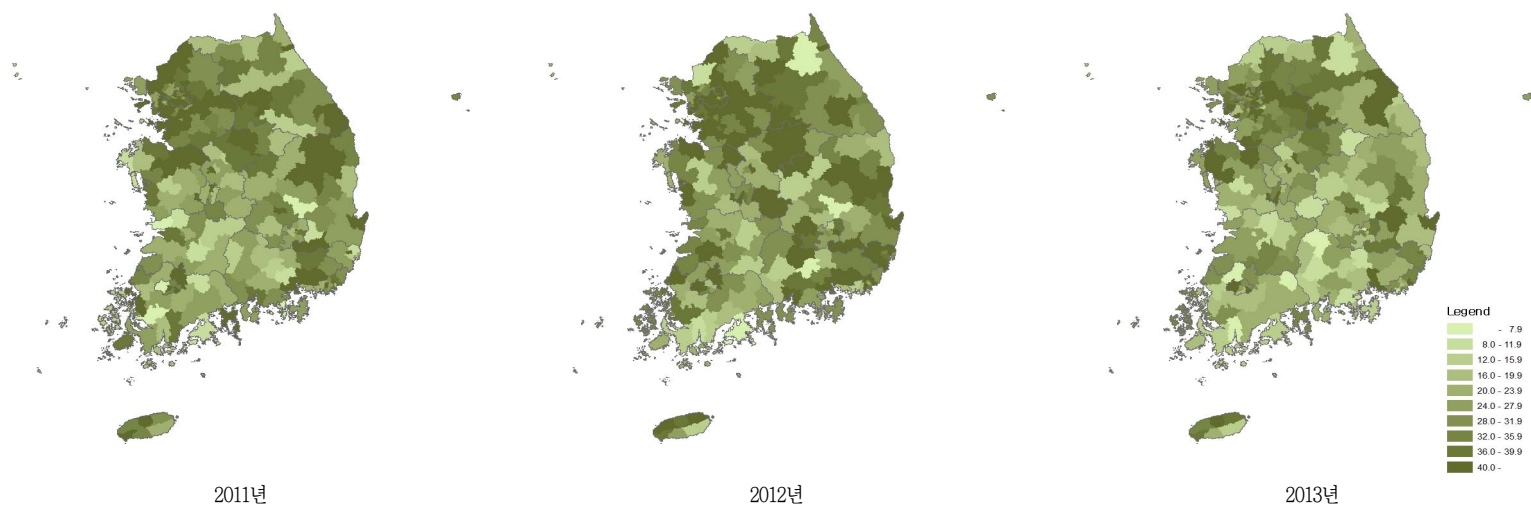


〈그림 114〉 2011-2013 시도별
당뇨병 신장질환 합병증검사 수진율(30세 이상) 분포



〈그림 115〉 2011-2013 시도별 당뇨병 신장질환 합병증검사 수진율(30세 이상) 추이

6) 설문문항 및 응답보기 변경으로 연도비교 시 2008-2010년 결과 제외



〈그림 116〉 2011-2013 시군구별 당뇨병 신장질환 합병증검사 수진율(30세 이상) 지리적 분포추이

〈표 36〉 2011-2013 시도별 당뇨병 신장질환 합병증검사 수진율(30세 이상) 단위 : %(표준오차)

시도	구분		2011	2012	2013	95% CI
서울	N	(명)	1,582	1,666	1,746	
	전체	(조율)	45.6(1.0)	46.3(1.2)	40.2(1.1)	38.1-42.3
		(표준화)	45.3(1.1)	46.4(1.2)	40.2(1.1)	38.1-42.4
	남		47.1(1.5)	46.7(1.7)	40.5(1.4)	37.7-43.3
	여		43.9(1.5)	45.9(1.8)	39.8(1.6)	36.6-43.0
	30-39		38.2(5.8)	40.4(5.8)	27.5(6.6)	14.5-40.5
	40-49		43.3(3.2)	50.0(3.9)	41.9(3.8)	34.4-49.5
	50-59		47.8(2.3)	45.3(2.5)	40.7(2.2)	36.4-45.1
	60-69		45.9(2.0)	50.4(1.9)	42.9(1.9)	39.1-46.6
	70이상		44.9(1.9)	41.9(2.2)	37.5(1.9)	33.8-41.2
부산	N	(명)	1,154	1,142	1,296	
	전체	(조율)	35.4(1.6)	33.6(1.3)	27.9(1.3)	25.4-30.4
		(표준화)	35.0(1.6)	33.5(1.4)	27.9(1.4)	25.1-30.8
	남		39.0(2.2)	34.7(2.0)	29.7(2.0)	25.9-33.5
	여		31.1(2.2)	32.4(1.7)	25.8(1.7)	22.4-29.3
	30-39		36.4(12.4)	28.6(9.6)	24.8(10.5)	4.2-45.4
	40-49		41.3(5.3)	31.5(4.6)	29.9(4.9)	20.2-39.6
	50-59		41.7(3.5)	36.4(2.9)	27.4(2.8)	21.9-32.8
	60-69		35.5(2.5)	34.0(2.4)	31.1(2.3)	26.7-35.6
	70이상		24.8(2.6)	31.7(2.5)	24.3(2.1)	20.1-28.4
대구	N	(명)	596	540	570	
	전체	(조율)	28.5(1.9)	30.9(1.9)	31.3(1.9)	27.6-35.0
		(표준화)	28.1(1.8)	30.9(2.0)	31.8(2.0)	28.0-35.6
	남		30.9(3.0)	31.0(2.8)	28.7(3.0)	22.8-34.7
	여		26.3(2.2)	30.8(2.3)	33.9(2.3)	29.4-38.5
	30-39		18.2(7.4)	20.5(10.7)	49.0(13.9)	21.7-76.2
	40-49		25.6(5.7)	27.0(6.9)	31.9(6.8)	18.7-45.2
	50-59		28.3(3.2)	37.6(4.5)	34.4(3.2)	28.1-40.8
	60-69		31.9(3.7)	27.4(2.9)	29.8(3.6)	22.8-36.7
	70이상		27.2(3.4)	31.4(2.9)	28.4(3.4)	21.7-35.1
인천	N	(명)	713	761	717	
	전체	(조율)	37.9(1.9)	43.3(2.2)	40.2(1.9)	36.4-44.0
		(표준화)	38.3(2.1)	43.2(2.1)	39.3(2.0)	35.3-43.2
	남		35.2(2.9)	44.2(3.0)	43.1(2.6)	38.0-48.1
	여		40.7(2.7)	42.3(3.0)	36.5(3.2)	30.2-42.8
	30-39		63.9(11.2)	34.3(11.2)	18.6(12.7)	0.0-43.6
	40-49		25.8(5.8)	47.6(5.5)	37.9(5.1)	27.9-47.9
	50-59		40.7(3.8)	48.5(4.0)	49.5(4.0)	41.7-57.3
	60-69		44.7(3.3)	42.0(4.1)	37.3(3.8)	29.9-44.7
	70이상		32.9(3.4)	38.4(4.5)	36.5(3.8)	29.1-44.0

단위 : %(표준오차)

시도	구분		2011	2012	2013	95% CI
광주	N	(명)	324	336	364	
	전체	(조율)	37.0(2.1)	31.9(2.0)	31.0(2.1)	26.9-35.1
		(표준화)	36.9(2.3)	31.4(2.5)	31.1(2.3)	26.6-35.6
	남		34.8(2.7)	33.2(3.0)	32.7(3.4)	26.1-39.3
	여		39.5(3.3)	30.6(3.1)	28.8(3.2)	22.5-35.2
	30-39		17.4(15.6)	0.0(0.0)	25.9(8.1)	10.0-41.8
	40-49		33.2(8.8)	42.6(9.8)	38.6(6.1)	26.6-50.6
	50-59		39.2(4.2)	25.1(5.6)	32.8(4.5)	23.8-41.7
	60-69		39.4(2.8)	33.1(4.0)	30.0(4.2)	21.7-38.3
	70이상		33.3(4.6)	35.7(3.2)	27.3(3.5)	20.4-34.1
대전	N	(명)	294	285	344	
	전체	(조율)	28.4(2.3)	36.6(2.7)	30.6(2.7)	25.4-35.9
		(표준화)	28.1(2.5)	37.3(2.5)	29.9(2.2)	25.7-34.2
	남		27.4(3.3)	37.8(3.8)	38.0(3.7)	30.8-45.2
	여		29.5(3.8)	35.3(3.6)	22.0(3.3)	15.6-28.4
	30-39		32.6(14.9)	31.9(11.5)	35.9(15.6)	5.3-66.5
	40-49		22.6(7.4)	46.5(6.0)	38.9(7.9)	23.4-54.4
	50-59		29.7(4.5)	31.5(5.9)	31.1(4.2)	22.8-39.4
	60-69		30.5(4.5)	38.0(4.4)	33.3(4.8)	23.9-42.6
	70이상		26.8(4.6)	33.2(4.6)	23.2(3.8)	15.8-30.5
울산	N	(명)	269	272	308	
	전체	(조율)	26.7(2.4)	39.2(2.9)	30.5(2.3)	25.9-35.0
		(표준화)	26.3(2.5)	38.6(2.8)	30.2(2.5)	25.4-35.0
	남		24.4(3.4)	43.1(4.4)	26.9(3.4)	20.3-33.6
	여		29.8(3.6)	35.1(3.8)	34.1(2.9)	28.4-39.9
	30-39		19.1(10.8)	23.1(13.9)	10.7(10.1)	0.0-30.5
	40-49		21.8(6.6)	33.0(8.6)	33.3(7.7)	18.3-48.3
	50-59		30.0(4.9)	40.8(5.5)	35.4(5.3)	24.9-45.8
	60-69		30.9(3.9)	44.2(5.4)	28.2(4.3)	19.7-36.6
	70이상		21.1(5.7)	38.6(4.7)	29.2(3.8)	21.7-36.7
세종	N	(명)		109	86	
	전체	(조율)		26.7(3.6)	27.7(4.8)	18.3-37.0
		(표준화)		27.8(4.3)	20.0(4.3)	11.5-28.4
	남			28.7(6.1)	27.3(6.8)	14.1-40.6
	여			25.0(4.9)	28.0(7.4)	13.5-42.5
	30-39			0.0(0.0)	0.0(0.0)	0.0-0.0
	40-49			17.6(10.2)	0.0(0.0)	0.0-0.0
	50-59			34.5(9.0)	31.6(11.8)	8.5-54.6
	60-69			36.8(10.9)	22.9(9.7)	4.0-41.9
	70이상			20.0(5.0)	28.5(7.9)	13.0-44.0

단위 : %(표준오차)

사도	구분		2011	2012	2013	95% CI
경기	N	(명)	3,066	3,103	3,172	
	전체	(조율)	40.4(0.9)	42.4(0.9)	36.1(1.0)	34.2-38.0
		(표준화)	40.7(1.0)	42.6(0.9)	36.3(1.0)	34.4-38.2
	남		40.2(1.3)	42.8(1.3)	37.2(1.4)	34.5-39.8
	여		40.6(1.3)	41.9(1.3)	34.8(1.4)	32.2-37.5
	30-39		28.7(4.4)	37.8(4.3)	26.3(5.1)	16.3-36.4
	40-49		37.1(2.7)	38.2(2.6)	37.8(2.9)	32.0-43.6
	50-59		41.8(1.9)	44.0(1.9)	38.6(2.1)	34.5-42.7
	60-69		45.4(1.8)	47.9(1.8)	39.1(1.7)	35.7-42.6
	70이상		37.9(1.5)	38.5(1.6)	31.6(1.4)	28.8-34.5
강원	N	(명)	1,498	1,606	1,740	
	전체	(조율)	32.1(1.4)	35.8(1.5)	32.7(1.5)	29.7-35.6
		(표준화)	32.3(1.5)	36.2(1.6)	33.8(1.4)	31.0-36.6
	남		35.3(2.1)	36.6(2.2)	36.0(2.0)	32.0-40.0
	여		28.9(1.8)	35.1(2.1)	29.0(1.9)	25.3-32.7
	30-39		29.3(15.6)	26.5(13.0)	62.3(13.1)	36.6-88.0
	40-49		32.0(5.2)	44.4(5.8)	38.9(5.2)	28.7-49.1
	50-59		34.6(2.8)	38.7(2.8)	35.2(3.0)	29.4-41.1
	60-69		35.8(2.7)	40.3(2.6)	35.0(2.8)	29.5-40.5
	70이상		27.2(2.6)	27.0(2.4)	25.4(2.0)	21.6-29.3
충북	N	(명)	1,106	1,068	1,120	
	전체	(조율)	31.8(1.8)	39.4(1.7)	28.1(1.8)	24.6-31.5
		(표준화)	31.8(1.9)	39.2(1.9)	28.2(1.8)	24.7-31.8
	남		32.2(2.4)	37.5(2.6)	29.0(2.4)	24.4-33.6
	여		31.4(2.6)	41.3(2.5)	27.0(2.3)	22.5-31.6
	30-39		25.0(9.0)	22.1(11.0)	23.5(6.7)	10.3-36.6
	40-49		30.0(5.7)	38.6(6.5)	22.0(5.5)	11.2-32.9
	50-59		35.0(3.5)	37.6(3.3)	34.7(4.5)	26.0-43.4
	60-69		34.2(3.2)	46.7(3.3)	30.5(3.2)	24.3-36.7
	70이상		27.8(3.8)	35.6(2.9)	23.2(2.7)	18.0-28.4
충남	N	(명)	1,394	1,332	1,439	
	전체	(조율)	34.9(1.4)	34.1(1.6)	29.1(1.4)	26.3-31.8
		(표준화)	35.2(1.4)	33.9(1.6)	29.3(1.4)	26.5-32.1
	남		37.0(1.9)	34.3(2.4)	29.4(2.2)	25.2-33.7
	여		32.9(1.8)	33.9(2.1)	28.7(1.7)	25.3-32.1
	30-39		38.4(7.8)	33.5(5.6)	36.9(9.1)	19.0-54.8
	40-49		43.8(3.6)	25.8(5.0)	22.7(4.0)	14.8-30.6
	50-59		41.5(3.3)	43.6(3.1)	33.2(3.5)	26.3-40.1
	60-69		30.7(2.8)	36.0(3.5)	30.3(2.5)	25.4-35.3
	70이상		28.6(1.8)	27.0(2.2)	26.2(2.1)	22.0-30.3

단위 : %(표준오차)

사도	구분		2011	2012	2013	95% CI
전북	N	(명)	1,244	1,326	1,362	
	전체	(조율)	22.1(1.0)	30.0(1.3)	24.8(1.2)	22.4-27.2
		(표준화)	21.3(1.0)	31.8(1.3)	25.3(1.5)	22.4-28.2
	남		24.5(1.5)	31.1(1.7)	23.8(2.0)	19.9-27.7
	여		19.3(1.2)	28.7(1.8)	25.7(1.4)	22.9-28.6
	30-39		0.0(0.0)	13.4(7.1)	30.2(7.3)	15.9-44.5
	40-49		16.2(2.7)	48.0(5.3)	21.9(3.7)	14.7-29.2
	50-59		19.4(2.6)	34.8(2.5)	25.8(3.5)	18.9-32.7
	60-69		30.2(2.4)	31.2(2.0)	29.0(2.6)	23.9-34.0
	70이상		19.7(1.3)	21.8(2.0)	20.8(1.8)	17.3-24.2
전남	N	(명)	2,020	2,145	2,190	
	전체	(조율)	27.9(1.3)	27.7(1.2)	23.0(1.1)	20.7-25.2
		(표준화)	28.7(1.3)	28.6(1.3)	23.5(1.2)	21.2-25.8
	남		29.6(2.0)	31.2(1.8)	22.9(1.7)	19.6-26.2
	여		26.3(1.5)	24.0(1.4)	23.0(1.4)	20.2-25.8
	30-39		14.3(6.4)	40.8(13.0)	11.9(5.8)	0.5-23.3
	40-49		35.4(5.3)	30.1(3.4)	22.4(3.8)	14.8-29.9
	50-59		35.6(3.4)	30.8(3.3)	29.2(3.1)	23.1-35.4
	60-69		26.0(1.9)	31.4(2.1)	24.0(2.1)	19.9-28.0
	70이상		23.3(1.6)	21.5(1.6)	19.5(1.7)	16.2-22.8
경북	N	(명)	2,103	2,150	2,278	
	전체	(조율)	30.8(1.1)	33.1(1.3)	28.4(1.2)	26.1-30.7
		(표준화)	31.7(1.3)	32.9(1.3)	29.2(1.2)	26.9-31.6
	남		33.9(1.8)	35.2(1.9)	30.3(1.8)	26.8-33.7
	여		27.7(1.6)	30.9(1.6)	26.7(1.5)	23.7-29.6
	30-39		39.2(11.1)	18.2(9.4)	19.4(8.6)	2.7-36.2
	40-49		39.1(4.2)	35.1(5.1)	32.9(4.1)	24.8-40.9
	50-59		29.0(2.5)	34.4(2.8)	32.4(2.6)	27.4-37.5
	60-69		34.8(2.1)	37.0(2.1)	32.9(2.1)	28.8-37.0
	70이상		25.7(2.0)	28.6(2.1)	21.7(1.8)	18.1-25.3
경남	N	(명)	1,459	1,509	1,629	
	전체	(조율)	33.4(1.6)	34.6(1.4)	23.2(1.4)	20.5-25.9
		(표준화)	33.8(1.6)	35.5(1.5)	23.5(1.4)	20.7-26.3
	남		31.7(2.3)	34.2(2.0)	23.7(2.2)	19.3-28.1
	여		35.2(2.4)	34.9(2.1)	22.6(1.7)	19.2-26.0
	30-39		25.4(7.6)	36.4(8.7)	19.8(4.5)	10.9-28.6
	40-49		32.9(5.9)	46.4(5.5)	32.8(5.9)	21.2-44.3
	50-59		37.4(3.0)	32.5(2.9)	23.9(3.2)	17.6-30.3
	60-69		36.4(2.9)	41.6(2.7)	25.3(2.3)	20.8-29.7
	70이상		28.1(2.5)	25.1(1.8)	17.5(1.9)	13.7-21.3

					단위 : %(표준오차)	
사도	구분		2011	2012	2013	95% CI
제주	N	(명)	353	418	431	
	전체	(조율)	36.6(2.4)	41.7(2.9)	40.1(2.4)	35.4-44.8
		(표준화)	37.6(3.1)	37.1(2.8)	40.1(2.7)	34.7-45.5
	남		41.0(3.8)	42.7(4.3)	37.6(4.0)	29.7-45.5
	여		30.8(4.2)	40.3(5.1)	43.0(4.7)	33.8-52.2
	30-39		38.2(20.3)	8.7(9.0)	29.7(17.5)	0.0-64.0
	40-49		23.5(8.4)	13.1(7.0)	27.6(5.9)	16.0-39.2
	50-59		31.8(7.1)	34.7(6.3)	48.8(6.3)	36.5-61.2
	60-69		36.4(6.0)	50.0(5.6)	44.5(4.5)	35.6-53.3
	70이상		50.5(5.4)	45.7(5.3)	34.1(4.7)	24.9-43.3



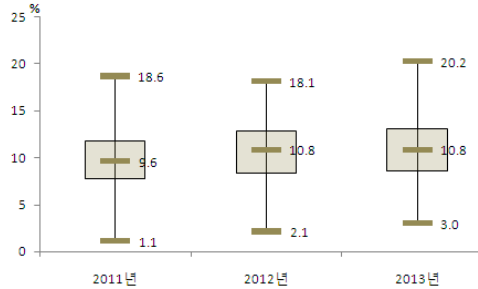
3

» 이상지질혈증

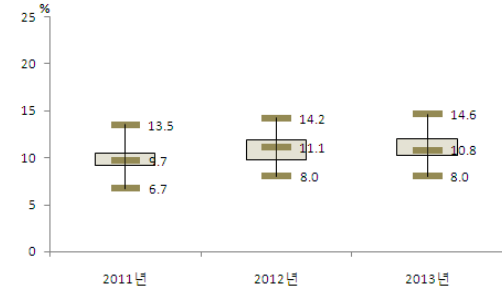
Community Health Survey

가. 이상지질혈증 평생 의사진단 경험률 (30세 이상)⁷⁾

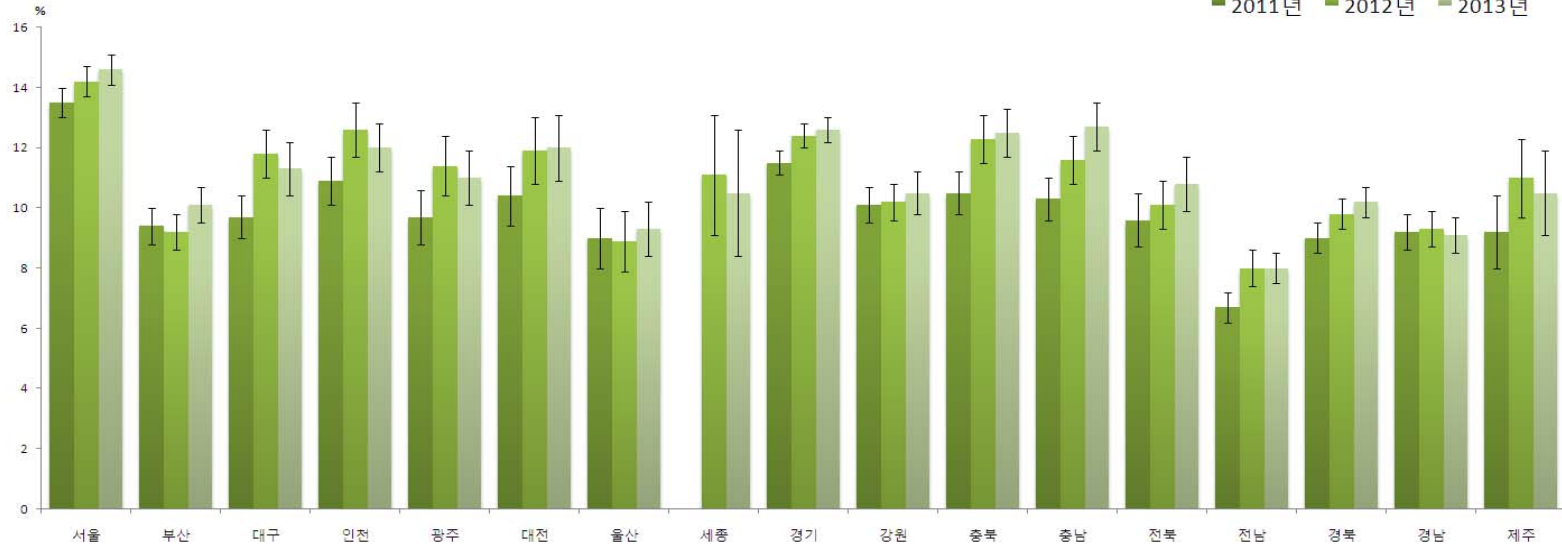
- 정의 : 의사에게 이상지질혈증(고지혈증 포함)을 진단받은 30세 이상 사람의 비율
- '13년 시·군·구 단위 이상지질혈증 평생 의사진단 경험률(30세 이상)은 최소 3.0% ~ 최대 20.2%(중앙값 10.8%, 17.2%p차이)로 분포
- 지난 3년간 시·군·구 단위 지역 분포의 중앙값이 9.6%(11), 10.8%(12), 10.8%(13)로 변동 없는 추세



〈그림 117〉 2011-2013 시군구별 이상지질혈증 평생 의사진단 경험률(30세 이상) 분포

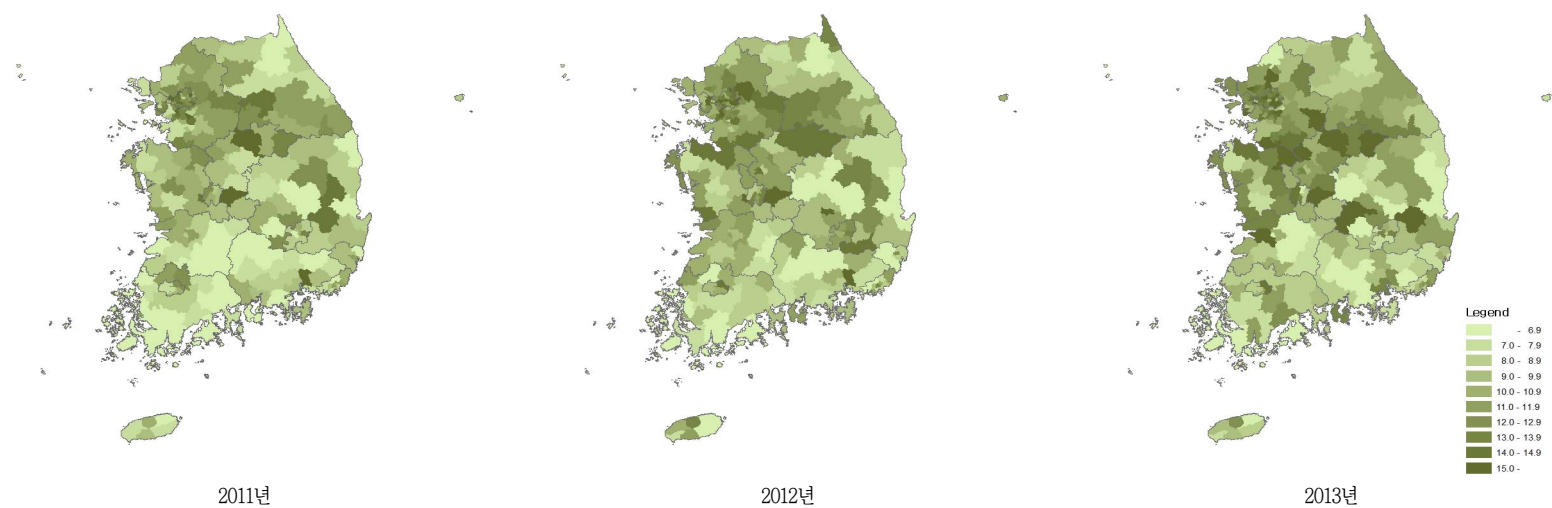


〈그림 118〉 2011-2013 시도별 이상지질혈증 평생 의사진단 경험률(30세 이상) 분포



〈그림 119〉 2011-2013 시도별 이상지질혈증 평생 의사진단 경험률(30세 이상) 추이

7) 2011년 신규 도입 문항



〈그림 120〉 2011-2013 시·군·구별 이상지질혈증 평생 의사진단 경험률(30세 이상) 지리적 분포추이

〈표 37〉 2011-2013 시도별 이상지질혈증 평생 의사진단 경험률(30세 이상) 단위 : %(표준오차)

시도	구분		2011	2012	2013	95% CI
서울	N	(명)	19,372	19,436	19,298	
	전체	(조율)	14.1(0.3)	15.0(0.3)	15.7(0.3)	15.1-16.2
		(표준화)	13.5(0.3)	14.2(0.3)	14.6(0.3)	14.1-15.1
	남		13.6(0.4)	14.6(0.4)	15.0(0.4)	14.2-15.8
	여		14.6(0.4)	15.5(0.4)	16.3(0.4)	15.6-17.0
	30-39		4.7(0.3)	4.6(0.3)	4.4(0.3)	3.7-5.0
	40-49		10.2(0.5)	10.6(0.5)	10.6(0.5)	9.6-11.5
	50-59		19.3(0.6)	20.5(0.7)	19.9(0.6)	18.6-21.1
	60-69		27.1(0.9)	29.4(0.8)	31.2(0.9)	29.5-33.0
	70이상		21.2(1.0)	22.3(1.0)	26.4(0.9)	24.6-28.2
부산	N	(명)	12,543	12,599	12,650	
	전체	(조율)	10.4(0.3)	10.4(0.3)	11.6(0.3)	11.0-12.2
		(표준화)	9.4(0.3)	9.2(0.3)	10.1(0.3)	9.5-10.6
	남		10.7(0.5)	10.6(0.5)	11.0(0.5)	10.1-11.9
	여		10.1(0.4)	10.3(0.4)	12.2(0.4)	11.3-13.0
	30-39		3.8(0.5)	2.9(0.4)	2.6(0.3)	2.0-3.3
	40-49		8.4(0.6)	7.8(0.6)	8.5(0.6)	7.3-9.6
	50-59		13.4(0.7)	13.5(0.7)	15.1(0.7)	13.8-16.5
	60-69		18.1(0.9)	18.8(1.0)	20.2(0.9)	18.4-21.9
	70이상		10.3(0.9)	12.6(0.9)	15.1(1.0)	13.1-17.0
대구	N	(명)	6,276	6,243	6,329	
	전체	(조율)	10.5(0.4)	12.6(0.5)	12.2(0.5)	11.2-13.2
		(표준화)	9.7(0.4)	11.8(0.4)	11.3(0.4)	10.4-12.1
	남		10.0(0.6)	13.4(0.7)	12.0(0.7)	10.6-13.4
	여		10.8(0.6)	11.9(0.6)	12.3(0.6)	11.1-13.6
	30-39		2.3(0.4)	5.0(0.6)	4.4(0.6)	3.1-5.6
	40-49		7.8(0.7)	9.7(0.8)	10.2(1.0)	8.3-12.1
	50-59		14.8(1.0)	16.1(1.0)	14.8(1.0)	12.7-16.8
	60-69		19.7(1.4)	22.4(1.4)	21.3(1.3)	18.6-23.9
	70이상		15.3(1.3)	16.6(1.3)	15.9(1.3)	13.4-18.5
인천	N	(명)	7,798	7,830	7,802	
	전체	(조율)	11.3(0.4)	13.0(0.5)	12.6(0.4)	11.8-13.5
		(표준화)	10.9(0.4)	12.6(0.4)	12.0(0.4)	11.2-12.8
	남		10.8(0.6)	12.4(0.7)	12.6(0.6)	11.4-13.8
	여		11.7(0.7)	13.5(0.7)	12.6(0.6)	11.5-13.8
	30-39		3.6(0.5)	3.5(0.5)	3.5(0.5)	2.5-4.6
	40-49		8.5(0.7)	9.3(0.8)	9.4(0.8)	8.0-10.9
	50-59		18.2(1.2)	18.4(1.1)	17.9(1.1)	15.7-20.1
	60-69		23.0(1.6)	28.6(1.9)	26.2(1.8)	22.7-29.7
	70이상		10.4(1.2)	18.2(1.7)	15.9(1.4)	13.2-18.6

단위 : %(표준오차)

시도	구분		2011	2012	2013	95% CI
광주	N	(명)	3,869	3,890	3,936	
	전체	(조율)	10.0(0.5)	11.9(0.5)	11.7(0.5)	10.7-12.7
		(표준화)	9.7(0.5)	11.4(0.5)	11.0(0.5)	10.1-12.0
	남		9.7(0.8)	11.3(0.7)	11.6(0.7)	10.2-12.9
	여		10.3(0.6)	12.4(0.8)	11.8(0.7)	10.4-13.1
	30-39		4.3(0.7)	4.0(0.7)	4.1(0.7)	2.8-5.4
	40-49		6.7(0.7)	8.0(0.8)	7.6(0.8)	6.0-9.2
	50-59		14.4(1.1)	18.3(1.5)	16.7(1.3)	14.2-19.1
	60-69		21.6(1.5)	24.2(1.8)	24.2(1.8)	20.8-27.7
	70이상		10.9(1.5)	14.5(1.5)	14.7(1.6)	11.5-17.9
대전	N	(명)	3,797	3,846	3,811	
	전체	(조율)	10.7(0.5)	12.2(0.6)	12.4(0.6)	11.3-13.6
		(표준화)	10.4(0.5)	11.9(0.6)	12.0(0.5)	10.9-13.0
	남		9.9(0.8)	12.8(1.0)	12.7(0.9)	11.0-14.4
	여		11.5(0.8)	11.7(0.8)	12.2(0.7)	10.7-13.6
	30-39		4.9(0.8)	3.9(0.7)	4.6(0.7)	3.2-6.0
	40-49		7.0(0.8)	10.2(1.1)	9.4(1.0)	7.4-11.4
	50-59		15.6(1.3)	15.7(1.3)	16.1(1.3)	13.6-18.6
	60-69		19.6(1.9)	24.7(2.1)	23.6(2.0)	19.8-27.5
	70이상		16.1(2.0)	17.5(1.8)	18.8(1.8)	15.2-22.4
울산	N	(명)	3,881	3,997	3,972	
	전체	(조율)	9.3(0.5)	9.0(0.5)	9.7(0.5)	8.7-10.8
		(표준화)	9.0(0.5)	8.9(0.5)	9.3(0.5)	8.4-10.3
	남		9.8(0.8)	10.2(0.9)	11.1(0.8)	9.5-12.7
	여		8.9(0.7)	7.9(0.6)	8.4(0.6)	7.2-9.6
	30-39		4.6(0.7)	3.9(0.7)	5.2(0.8)	3.6-6.8
	40-49		8.2(0.9)	8.8(1.1)	7.7(0.8)	6.1-9.2
	50-59		13.3(1.1)	11.5(1.1)	14.4(1.2)	12.1-16.7
	60-69		15.6(1.8)	17.5(1.7)	17.8(1.7)	14.6-21.1
	70이상		8.3(1.8)	7.7(1.4)	5.9(1.3)	3.3-8.6
세종	N	(명)	833		829	
	전체	(조율)		12.8(1.1)	12.1(1.3)	9.6-14.5
		(표준화)		11.1(1.0)	10.5(1.1)	8.5-12.6
	남			11.2(1.5)	10.4(1.7)	7.0-13.7
	여			14.4(1.5)	13.8(2.0)	9.8-17.7
	30-39			3.8(1.5)	3.4(1.6)	0.3-6.4
	40-49			7.2(1.9)	4.7(1.5)	1.7-7.7
	50-59			17.5(3.2)	18.9(3.2)	12.6-25.1
	60-69			25.3(3.7)	26.0(4.2)	17.7-34.4
	70이상			15.8(2.8)	15.3(2.8)	9.7-20.8

단위 : %(표준오차)

사도	구분		2011	2012	2013	95% CI
경기	N	(명)	34,986	35,178	35,282	
	전체	(조율)	11.5(0.2)	12.5(0.2)	12.9(0.2)	12.5-13.4
		(표준화)	11.5(0.2)	12.4(0.2)	12.6(0.2)	12.2-12.9
	남		11.3(0.3)	12.1(0.3)	12.9(0.3)	12.3-13.5
	여		11.7(0.3)	13.0(0.3)	13.0(0.3)	12.4-13.5
	30-39		3.7(0.2)	3.7(0.2)	3.7(0.2)	3.2-4.1
	40-49		9.4(0.3)	9.5(0.3)	8.8(0.3)	8.1-9.4
	50-59		16.8(0.5)	17.4(0.5)	18.7(0.5)	17.7-19.7
	60-69		24.0(0.7)	27.5(0.8)	27.2(0.7)	25.8-28.7
	70이상		15.8(0.7)	18.5(0.7)	20.3(0.7)	18.9-21.8
강원	N	(명)	14,447	14,637	14,675	
	전체	(조율)	11.2(0.3)	11.9(0.4)	12.3(0.4)	11.6-13.0
		(표준화)	10.1(0.3)	10.2(0.3)	10.5(0.3)	9.9-11.2
	남		11.3(0.5)	10.9(0.5)	11.5(0.5)	10.5-12.4
	여		11.0(0.5)	12.8(0.5)	13.0(0.6)	12.0-14.1
	30-39		4.1(0.6)	3.2(0.4)	3.9(0.5)	2.9-5.0
	40-49		8.4(0.7)	7.9(0.7)	7.8(0.7)	6.4-9.1
	50-59		14.8(0.8)	16.6(0.8)	17.0(0.9)	15.2-18.7
	60-69		21.5(1.1)	21.1(1.2)	20.1(1.0)	18.1-22.1
	70이상		9.7(0.8)	13.3(0.8)	14.8(0.9)	13.1-16.5
충북	N	(명)	10,458	10,470	10,525	
	전체	(조율)	11.3(0.4)	13.5(0.5)	14.0(0.5)	13.1-14.9
		(표준화)	10.5(0.4)	12.3(0.4)	12.5(0.4)	11.7-13.3
	남		10.9(0.6)	13.0(0.6)	12.8(0.6)	11.6-14.1
	여		11.6(0.6)	13.9(0.6)	15.1(0.7)	13.8-16.4
	30-39		4.0(0.6)	4.5(0.7)	4.5(0.6)	3.3-5.7
	40-49		8.5(0.7)	11.0(1.0)	8.7(0.8)	7.2-10.3
	50-59		17.1(1.0)	19.0(1.1)	19.3(1.2)	17.0-21.7
	60-69		22.0(1.3)	24.1(1.3)	26.2(1.4)	23.4-29.0
	70이상		8.7(0.9)	13.0(1.0)	17.4(1.0)	15.4-19.4
충남	N	(명)	13,122	12,258	12,407	
	전체	(조율)	11.2(0.4)	12.4(0.4)	13.9(0.5)	13.0-14.8
		(표준화)	10.3(0.3)	11.6(0.4)	12.7(0.4)	11.8-13.5
	남		10.7(0.5)	12.2(0.6)	12.9(0.6)	11.8-14.0
	여		11.7(0.5)	12.5(0.5)	14.9(0.6)	13.8-16.0
	30-39		4.3(0.5)	6.5(0.8)	5.4(0.9)	3.6-7.1
	40-49		7.6(0.7)	9.3(0.7)	10.8(0.7)	9.4-12.3
	50-59		18.0(0.9)	16.6(1.1)	19.3(1.3)	16.7-21.8
	60-69		20.0(1.1)	21.0(1.0)	23.1(1.0)	21.2-25.1
	70이상		10.2(0.7)	12.3(0.8)	15.2(0.9)	13.4-17.0

단위 : %(표준오차)

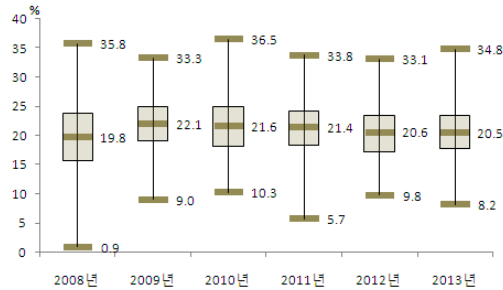
사도	구분		2011	2012	2013	95% CI
전북	N	(명)	11,632	11,590	11,627	
	전체	(조율)	10.3(0.4)	11.3(0.4)	12.4(0.5)	11.6-13.3
		(표준화)	9.6(0.4)	10.1(0.4)	10.8(0.5)	9.9-11.7
	남		10.2(0.7)	10.6(0.7)	11.0(0.6)	9.9-12.2
	여		10.4(0.5)	12.0(0.6)	13.8(0.6)	12.5-15.0
	30-39		4.5(0.8)	3.3(0.6)	4.0(0.6)	2.7-5.3
	40-49		8.9(1.0)	8.9(0.8)	8.1(1.0)	6.1-10.1
	50-59		14.8(1.1)	16.3(1.1)	17.5(1.1)	15.2-19.7
	60-69		17.4(1.2)	18.6(1.1)	21.5(1.1)	19.3-23.7
	70이상		7.4(0.6)	11.7(0.7)	13.8(1.0)	11.9-15.7
전남	N	(명)	18,652	18,538	18,465	
	전체	(조율)	7.3(0.3)	8.8(0.3)	8.9(0.3)	8.4-9.5
		(표준화)	6.7(0.3)	8.0(0.3)	8.0(0.3)	7.5-8.5
	남		7.3(0.4)	9.0(0.4)	8.6(0.4)	7.8-9.4
	여		7.3(0.3)	8.6(0.4)	9.3(0.4)	8.5-10.0
	30-39		2.3(0.4)	3.3(0.5)	2.9(0.4)	2.1-3.7
	40-49		6.6(0.6)	8.2(0.7)	7.4(0.6)	6.2-8.6
	50-59		10.7(0.6)	12.3(0.7)	13.6(0.7)	12.3-14.9
	60-69		12.8(0.7)	13.8(0.7)	14.3(0.8)	12.8-15.8
	70이상		5.2(0.4)	7.1(0.5)	7.1(0.4)	6.3-8.0
경북	N	(명)	20,540	20,674	20,838	
	전체	(조율)	10.0(0.3)	10.9(0.3)	11.6(0.3)	11.0-12.2
		(표준화)	9.0(0.3)	9.8(0.3)	10.2(0.3)	9.7-10.8
	남		9.6(0.4)	10.6(0.4)	10.6(0.4)	9.8-11.4
	여		10.2(0.3)	11.2(0.4)	12.5(0.4)	11.7-13.3
	30-39		4.4(0.5)	4.5(0.5)	4.4(0.5)	3.4-5.4
	40-49		7.6(0.6)	8.6(0.6)	7.6(0.6)	6.5-8.7
	50-59		12.8(0.6)	14.8(0.7)	16.7(0.7)	15.3-18.2
	60-69		17.0(0.7)	17.9(0.8)	20.6(0.9)	18.9-22.3
	70이상		10.2(0.6)	10.6(0.6)	10.5(0.5)	9.4-11.5
경남	N	(명)	16,549	16,532	16,494	
	전체	(조율)	9.7(0.3)	10.0(0.3)	9.7(0.3)	9.0-10.3
		(표준화)	9.2(0.3)	9.3(0.3)	9.1(0.3)	8.5-9.6
	남		10.1(0.5)	10.3(0.5)	9.8(0.5)	8.8-10.7
	여		9.3(0.4)	9.7(0.5)	9.5(0.4)	8.8-10.3
	30-39		4.5(0.5)	3.5(0.4)	4.2(0.5)	3.2-5.2
	40-49		7.7(0.6)	7.8(0.6)	8.2(0.6)	7.1-9.4
	50-59		15.0(0.7)	15.8(0.9)	12.9(0.7)	11.5-14.3
	60-69		16.5(0.9)	17.9(1.1)	17.2(1.0)	15.4-19.1
	70이상		7.4(0.7)	8.0(0.6)	8.7(0.6)	7.5-9.9

					단위 : %(표준오차)	
사도	구분		2011	2012	2013	95% CI
제주	N	(명)	4,626	4,694	4,691	
	전체	(조율)	10.0(0.7)	11.9(0.8)	11.4(0.9)	9.7-13.1
		(표준화)	9.2(0.6)	11.0(0.7)	10.5(0.7)	9.1-11.9
	남		10.0(1.0)	12.6(1.1)	12.6(1.2)	10.3-15.0
	여		10.0(0.9)	11.2(0.9)	10.2(0.9)	8.4-12.0
	30-39		1.2(0.4)	5.7(1.0)	4.5(1.0)	2.5-6.5
	40-49		9.6(1.4)	8.3(1.2)	7.1(1.3)	4.5-9.6
	50-59		14.6(1.7)	15.2(1.9)	16.3(2.3)	11.9-20.7
	60-69		18.2(2.5)	20.5(2.3)	22.5(1.8)	18.9-26.1
	70이상		10.8(1.4)	15.9(2.2)	12.9(1.6)	9.7-16.1

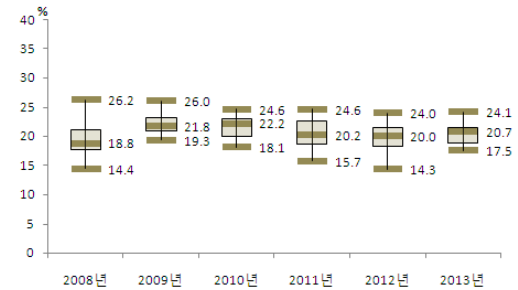


가. 관절염 평생 의사진단 경험률 (50세 이상)

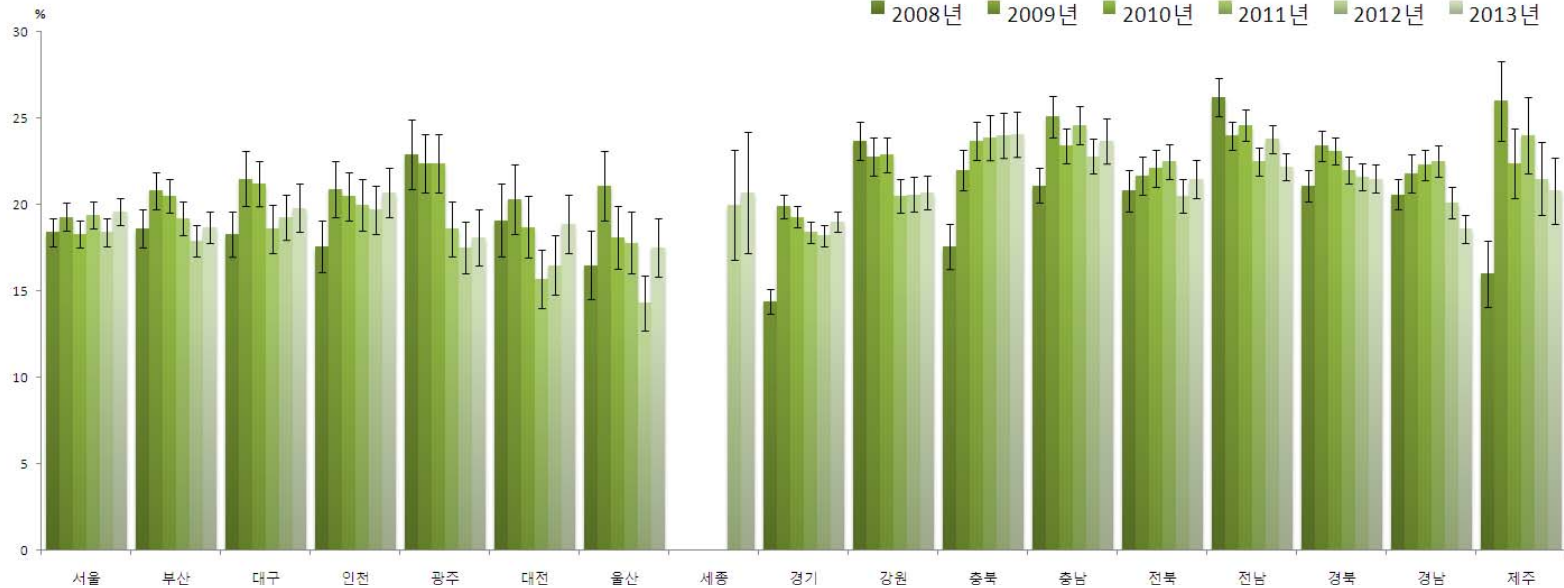
- 정의 : 의사에게 관절염을 진단받은 50세 이상 사람의 비율
- '13년 시·군·구 단위 관절염 평생 의사진단 경험률(50세 이상)은 최소 8.2% ~ 최대 34.8% (중앙값 20.5%, 26.6%p차이)로 분포
- 지난 6년간 시·군·구 단위 지역 분포의 중앙값이 19.8%('08), 22.1%('09), 21.6%('10), 21.4%('11), 20.6%('12), 20.5%('13)로 변동 없는 추세




〈그림 121〉 2008-2013 시군구별
관절염 평생 의사진단 경험률(50세 이상) 분포



〈그림 122〉 2008-2013 시도별
관절염 평생 의사진단 경험률(50세 이상) 분포



〈그림 123〉 2008-2013 시도별 관절염 평생 의사진단 경험률(50세 이상) 추이



〈그림 124〉 2008-2013 시군구별 관절염 평생 의사진단 경험률(50세 이상) 지리적 분포추이

〈표 38〉 2008-2013 시도별 관절염 평생 의사진단 경험률(50세 이상)

단위 : %(표준오차)

시도	구분		2008	2009	2010	2011	2012	2013	95% CI
서울	N	(명)	8,512	9,111	9,208	9,469	9,922	10,128	
	전체	(조율)	17.3(0.4)	17.9(0.4)	17.0(0.4)	17.9(0.4)	17.2(0.4)	18.4(0.4)	17.6-19.2
		(표준화)	18.4(0.4)	19.3(0.4)	18.3(0.4)	19.4(0.4)	18.4(0.4)	19.6(0.4)	18.9-20.4
	남		7.2(0.4)	7.3(0.4)	5.9(0.4)	7.0(0.4)	6.7(0.4)	7.6(0.4)	6.7-8.4
	여		26.1(0.7)	27.1(0.7)	26.7(0.7)	27.5(0.7)	26.4(0.6)	27.9(0.6)	26.7-29.2
	50-59		9.8(0.5)	9.4(0.5)	9.1(0.5)	9.7(0.4)	9.1(0.4)	9.9(0.4)	9.0-10.7
	60-69		21.6(0.7)	22.5(0.8)	20.9(0.7)	22.0(0.8)	21.7(0.8)	22.9(0.8)	21.4-24.4
	70이상		29.4(1.1)	32.3(1.1)	30.7(1.1)	32.7(1.1)	30.0(1.0)	31.4(1.0)	29.5-33.3
부산	N	(명)	6,557	6,879	7,285	7,405	7,407	7,673	
	전체	(조율)	17.5(0.6)	19.6(0.6)	19.2(0.5)	17.8(0.5)	17.0(0.5)	17.8(0.5)	16.8-18.7
		(표준화)	18.6(0.5)	20.8(0.5)	20.5(0.5)	19.2(0.5)	17.9(0.5)	18.7(0.5)	17.8-19.6
	남		7.7(0.5)	7.8(0.5)	7.4(0.5)	7.1(0.5)	7.4(0.5)	6.8(0.5)	5.8-7.7
	여		25.9(1.0)	29.7(0.8)	29.4(0.9)	27.2(0.8)	25.3(0.8)	27.4(0.8)	25.9-28.8
	50-59		9.4(0.7)	10.6(0.6)	10.0(0.6)	9.9(0.5)	9.8(0.6)	8.6(0.5)	7.6-9.7
	60-69		22.0(1.1)	23.8(1.1)	23.9(1.0)	21.9(1.0)	19.5(0.9)	22.5(0.9)	20.7-24.3
	70이상		31.1(1.4)	35.5(1.5)	35.1(1.4)	31.9(1.3)	30.2(1.2)	31.4(1.2)	29.0-33.8
대구	N	(명)	2,889	2,913	3,233	3,368	3,409	3,557	
	전체	(조율)	17.8(0.7)	20.8(0.8)	20.2(0.7)	17.7(0.7)	18.5(0.7)	19.0(0.7)	17.6-20.5
		(표준화)	18.3(0.7)	21.5(0.8)	21.2(0.7)	18.6(0.7)	19.3(0.7)	19.8(0.7)	18.4-21.2
	남		6.9(0.7)	8.5(0.8)	8.7(0.8)	7.4(0.7)	7.4(0.8)	7.0(0.7)	5.7-8.3
	여		26.9(1.1)	31.1(1.3)	29.9(1.0)	26.5(1.1)	28.0(1.0)	29.4(1.1)	27.2-31.6
	50-59		10.7(0.8)	13.4(1.0)	11.1(0.9)	9.8(0.8)	11.2(0.9)	12.0(1.0)	10.1-14.0
	60-69		22.1(1.4)	23.6(1.6)	25.2(1.4)	21.1(1.7)	20.0(1.3)	23.7(1.6)	20.6-26.8
	70이상		28.1(1.8)	34.5(2.3)	34.9(1.6)	31.8(1.9)	33.0(1.6)	28.7(1.4)	25.9-31.5
인천	N	(명)	3,463	3,745	4,024	4,138	4,204	4,344	
	전체	(조율)	16.6(0.9)	19.6(0.8)	18.9(0.8)	18.1(0.8)	17.8(0.8)	18.7(0.8)	17.2-20.2
		(표준화)	17.6(0.8)	20.9(0.8)	20.5(0.7)	20.0(0.8)	19.7(0.7)	20.7(0.7)	19.3-22.1
	남		6.8(0.7)	8.8(1.0)	8.0(0.7)	6.5(0.8)	5.7(0.6)	7.3(0.7)	5.9-8.8
	여		25.3(1.4)	29.3(1.3)	28.8(1.2)	28.6(1.3)	28.9(1.2)	29.1(1.2)	26.6-31.5
	50-59		8.2(0.9)	10.2(1.0)	9.7(0.8)	9.4(0.9)	8.6(0.8)	9.9(0.9)	8.1-11.7
	60-69		22.4(1.7)	27.2(1.7)	23.5(1.6)	22.7(1.5)	22.6(1.6)	25.7(1.5)	22.7-28.7
	70이상		28.6(2.1)	32.1(2.0)	36.1(1.9)	34.9(2.1)	34.9(2.1)	32.6(1.7)	29.3-35.9
광주	N	(명)	1,676	1,879	2,026	1,993	2,095	2,058	
	전체	(조율)	22.1(1.0)	21.9(1.0)	21.9(1.0)	17.8(0.9)	16.7(0.8)	17.1(0.8)	15.5-18.7
		(표준화)	22.9(1.0)	22.4(0.9)	22.4(0.8)	18.6(0.8)	17.5(0.7)	18.1(0.8)	16.5-19.7
	남		9.5(1.2)	8.7(1.1)	8.5(0.9)	7.5(0.9)	8.4(0.8)	6.2(0.8)	4.6-7.8
	여		32.8(1.5)	32.8(1.5)	33.1(1.5)	26.4(1.3)	23.7(1.2)	26.5(1.3)	24.0-28.9
	50-59		11.2(1.2)	11.5(1.1)	11.5(1.2)	8.9(1.0)	8.1(0.8)	7.6(0.9)	5.9-9.4
	60-69		27.7(2.0)	25.9(1.7)	26.2(1.7)	24.4(1.5)	20.2(1.5)	20.6(1.5)	17.6-23.5
	70이상		39.0(2.8)	38.8(2.3)	37.9(1.8)	29.3(2.1)	31.0(2.0)	34.1(2.1)	29.9-38.3

단위 : %(표준오차)

사도	구분		2008	2009	2010	2011	2012	2013	95% CI
대전	N	(명)	1,545	1,655	1,639	1,740	1,854	1,957	
	전체	(조율)	17.7(1.0)	19.1(1.0)	17.1(0.9)	14.3(0.9)	15.1(0.9)	17.5(0.9)	15.7-19.2
		(표준화)	19.1(1.1)	20.3(1.0)	18.7(0.9)	15.7(0.9)	16.5(0.9)	18.9(0.9)	17.2-20.6
	남		6.3(0.8)	8.4(1.2)	7.4(1.0)	4.0(0.7)	6.7(0.9)	6.6(0.9)	4.9-8.3
	여		28.0(1.6)	28.6(1.5)	25.7(1.5)	23.5(1.5)	22.6(1.5)	27.2(1.5)	24.3-30.2
	50-59		8.4(1.1)	9.9(1.1)	7.3(0.9)	7.3(0.9)	7.4(0.9)	10.0(1.0)	8.1-11.8
	60-69		24.9(2.4)	23.9(2.1)	24.1(2.0)	18.1(1.7)	19.9(1.9)	23.3(2.0)	19.3-27.3
	70이상		30.2(3.3)	34.3(2.5)	32.3(2.6)	27.3(2.3)	27.8(2.3)	28.2(2.0)	24.3-32.2
울산	N	(명)	1,593	1,552	1,718	1,738	1,803	1,937	
	전체	(조율)	14.7(1.0)	18.5(1.0)	15.5(0.8)	14.3(0.9)	11.9(0.8)	15.2(0.8)	13.7-16.8
		(표준화)	16.5(1.0)	21.1(1.0)	18.1(0.9)	17.8(0.9)	14.3(0.8)	17.5(0.9)	15.8-19.3
	남		6.3(0.9)	8.0(1.0)	5.0(0.7)	4.7(0.8)	4.3(0.7)	5.7(0.7)	4.2-7.1
	여		22.8(1.7)	28.4(1.6)	25.4(1.4)	23.5(1.4)	19.2(1.3)	24.4(1.3)	21.8-27.0
	50-59		9.6(1.1)	10.4(1.2)	8.3(0.8)	7.0(0.8)	6.0(0.9)	9.4(1.0)	7.3-11.4
	60-69		18.7(2.1)	25.0(2.1)	20.4(2.0)	19.4(1.8)	16.2(1.7)	18.9(1.7)	15.6-22.1
	70이상		25.4(2.7)	35.0(2.7)	32.0(2.4)	34.3(3.0)	25.2(2.2)	28.9(2.1)	24.8-33.1
세종	N	(명)					543	512	
	전체	(조율)					21.5(1.8)	22.0(1.8)	18.5-25.5
		(표준화)					20.0(1.6)	20.7(1.8)	17.2-24.1
	남						10.9(2.2)	11.8(2.2)	7.5-16.0
	여						30.8(2.7)	31.2(2.6)	26.1-36.3
	50-59						6.2(2.0)	8.9(2.1)	4.8-13.0
	60-69						26.0(3.9)	24.5(4.2)	16.3-32.8
	70이상						37.2(3.7)	37.1(3.8)	29.6-44.5
경기	N	(명)	14,717	15,562	16,116	16,663	16,939	17,840	
	전체	(조율)	13.8(0.4)	19.0(0.4)	18.2(0.3)	17.2(0.3)	16.8(0.3)	17.6(0.3)	17.0-18.2
		(표준화)	14.4(0.3)	19.9(0.3)	19.3(0.3)	18.4(0.3)	18.2(0.3)	19.0(0.3)	18.4-19.6
	남		6.2(0.4)	7.4(0.3)	6.8(0.3)	6.9(0.3)	6.4(0.3)	7.5(0.3)	6.8-8.1
	여		20.7(0.6)	29.3(0.6)	28.4(0.5)	26.7(0.5)	26.2(0.5)	26.9(0.5)	25.9-27.9
	50-59		6.5(0.4)	9.7(0.4)	9.5(0.4)	9.1(0.4)	7.8(0.3)	9.1(0.4)	8.4-9.9
	60-69		17.3(0.7)	23.8(0.8)	21.5(0.7)	20.6(0.7)	21.7(0.7)	22.0(0.7)	20.7-23.3
	70이상		24.9(0.9)	33.1(0.8)	33.6(0.8)	31.8(0.8)	31.6(0.8)	31.8(0.8)	30.3-33.3
강원	N	(명)	8,604	8,341	8,634	9,264	9,358	9,696	
	전체	(조율)	24.5(0.7)	23.3(0.6)	23.4(0.6)	20.6(0.5)	20.8(0.6)	21.1(0.6)	19.9-22.3
		(표준화)	23.7(0.6)	22.8(0.5)	22.9(0.5)	20.5(0.5)	20.6(0.5)	20.7(0.5)	19.7-21.7
	남		12.1(0.7)	9.5(0.6)	9.9(0.6)	8.8(0.6)	7.4(0.5)	9.4(0.5)	8.3-10.4
	여		35.0(1.0)	34.9(0.9)	35.0(1.0)	30.7(0.8)	32.5(0.9)	31.3(0.9)	29.5-33.1
	50-59		15.0(0.9)	13.5(0.7)	11.5(0.7)	10.0(0.7)	10.2(0.7)	10.6(0.6)	9.3-11.8
	60-69		27.0(1.2)	28.4(1.2)	27.2(1.1)	25.9(1.1)	24.6(1.1)	24.3(1.1)	22.2-26.4
	70이상		35.5(1.2)	32.5(1.2)	38.3(1.3)	32.3(1.0)	34.0(1.1)	34.0(1.2)	31.6-36.3

단위 : %(표준오차)

사도	구분		2008	2009	2010	2011	2012	2013	95% CI
충북	N	(명)	6,451	5,975	6,293	6,508	6,580	6,998	
	전체	(조율)	18.2(0.7)	22.6(0.7)	24.2(0.7)	23.9(0.7)	24.3(0.7)	24.1(0.7)	22.7-25.5
		(표준화)	17.6(0.6)	22.0(0.6)	23.7(0.6)	23.9(0.7)	24.0(0.6)	24.1(0.6)	22.9-25.4
	남		9.9(0.8)	9.2(0.7)	10.2(0.6)	9.4(0.7)	11.0(0.7)	10.1(0.6)	8.8-11.4
	여		25.2(1.1)	34.0(1.1)	36.3(1.0)	36.4(1.2)	35.8(1.0)	36.5(1.1)	34.4-38.6
	50-59		8.5(0.8)	11.9(0.8)	11.7(0.8)	11.9(0.9)	11.4(0.8)	13.5(0.9)	11.7-15.2
	60-69		21.2(1.2)	26.2(1.3)	28.6(1.2)	28.9(1.4)	28.2(1.4)	28.1(1.4)	25.4-30.8
	70이상		29.7(1.4)	35.1(1.4)	39.2(1.3)	38.7(1.5)	41.3(1.4)	37.5(1.3)	35.0-40.0
충남	N	(명)	7,191	7,790	7,888	8,377	7,913	8,279	
	전체	(조율)	22.6(0.6)	26.7(0.7)	24.7(0.5)	25.7(0.6)	24.2(0.6)	24.7(0.7)	23.3-26.0
		(표준화)	21.1(0.5)	25.1(0.6)	23.4(0.5)	24.6(0.5)	22.8(0.5)	23.7(0.7)	22.4-25.0
	남		11.0(0.6)	12.6(0.7)	10.5(0.5)	11.6(0.7)	11.1(0.6)	12.2(0.8)	10.5-13.8
	여		32.4(0.8)	38.6(0.9)	36.8(0.8)	37.7(0.9)	35.5(0.8)	35.6(1.0)	33.6-37.6
	50-59		11.2(0.8)	13.9(0.9)	12.6(0.8)	14.5(0.8)	10.1(0.6)	12.2(0.9)	10.4-14.0
	60-69		25.4(1.1)	29.4(1.2)	27.8(0.9)	27.4(1.1)	27.0(1.1)	28.1(1.4)	25.5-30.8
	70이상		33.7(1.1)	40.1(1.3)	37.2(1.1)	38.8(1.1)	39.9(1.1)	38.0(1.1)	36.0-40.1
전북	N	(명)	7,871	7,568	7,897	8,109	8,379	8,503	
	전체	(조율)	21.9(0.6)	23.1(0.6)	23.4(0.7)	23.8(0.6)	21.7(0.6)	22.6(0.6)	21.4-23.9
		(표준화)	20.8(0.6)	21.7(0.6)	22.1(0.6)	22.5(0.5)	20.5(0.5)	21.5(0.6)	20.3-22.6
	남		8.7(0.7)	10.5(0.6)	9.6(0.7)	9.5(0.6)	8.7(0.5)	9.5(0.6)	8.4-10.6
	여		32.7(1.0)	33.3(0.8)	34.8(1.0)	35.7(0.9)	32.6(1.0)	33.6(1.0)	31.6-35.6
	50-59		12.7(1.1)	11.7(0.8)	11.3(0.8)	11.4(0.7)	9.5(0.7)	11.3(0.9)	9.5-13.2
	60-69		23.9(1.2)	26.6(1.2)	27.9(1.3)	27.4(1.1)	24.5(1.1)	26.1(1.2)	23.8-28.3
	70이상		31.9(1.3)	34.5(1.1)	34.7(1.3)	36.9(1.0)	35.2(1.2)	34.2(1.1)	32.1-36.3
전남	N	(명)	12,322	12,144	12,617	13,351	13,307	13,901	
	전체	(조율)	28.6(0.6)	26.1(0.5)	26.9(0.5)	24.6(0.5)	26.1(0.5)	24.3(0.5)	23.4-25.2
		(표준화)	26.2(0.5)	24.0(0.4)	24.6(0.4)	22.5(0.4)	23.8(0.4)	22.2(0.4)	21.4-23.0
	남		15.4(0.7)	11.1(0.5)	12.0(0.5)	10.4(0.5)	11.0(0.5)	11.6(0.6)	10.5-12.7
	여		39.0(0.8)	38.0(0.7)	38.9(0.7)	36.1(0.7)	38.4(0.7)	34.8(0.7)	33.5-36.1
	50-59		16.1(0.8)	13.7(0.7)	12.9(0.6)	11.3(0.6)	12.6(0.6)	11.3(0.6)	10.2-12.5
	60-69		30.7(0.9)	29.9(0.9)	30.8(0.9)	28.7(0.9)	27.8(0.9)	27.2(0.9)	25.4-28.9
	70이상		39.9(1.0)	35.9(0.8)	38.8(0.8)	35.5(0.8)	39.2(0.8)	35.7(0.8)	34.2-37.3
경북	N	(명)	13,845	12,867	13,284	14,133	14,336	14,817	
	전체	(조율)	22.2(0.5)	24.4(0.5)	24.0(0.5)	22.8(0.4)	22.5(0.5)	22.3(0.4)	21.4-23.1
		(표준화)	21.1(0.4)	23.4(0.4)	23.1(0.4)	22.0(0.4)	21.6(0.4)	21.5(0.4)	20.7-22.2
	남		10.3(0.5)	10.8(0.5)	11.3(0.5)	10.6(0.5)	10.2(0.5)	9.8(0.4)	9.0-10.7
	여		31.9(0.8)	35.5(0.7)	34.4(0.7)	32.9(0.7)	32.9(0.7)	32.7(0.6)	31.5-34.0
	50-59		12.7(0.7)	14.5(0.6)	13.0(0.6)	11.4(0.6)	12.6(0.7)	12.0(0.6)	10.9-13.1
	60-69		25.5(0.9)	28.9(0.9)	28.5(0.9)	27.2(0.9)	24.6(0.9)	25.6(0.8)	24.0-27.1
	70이상		31.8(0.9)	33.2(1.0)	34.9(0.9)	34.9(0.8)	34.6(0.9)	33.2(0.8)	31.6-34.8

단위 : %(표준오차)

사도	구분		2008	2009	2010	2011	2012	2013	95% CI
경남	N	(명)	10,169	9,681	10,141	10,700	10,757	10,962	
	전체	(조율)	21.2(0.5)	22.1(0.6)	22.5(0.6)	22.4(0.5)	20.0(0.5)	18.6(0.4)	17.7-19.4
		(표준화)	20.6(0.5)	21.8(0.5)	22.3(0.5)	22.5(0.5)	20.1(0.5)	18.6(0.4)	17.9-19.4
	남		9.0(0.6)	9.3(0.7)	8.2(0.5)	9.7(0.5)	7.9(0.4)	6.7(0.4)	5.9-7.5
	여		31.1(0.8)	32.7(0.8)	34.4(0.8)	33.0(0.8)	30.2(0.7)	28.7(0.7)	27.3-30.0
	50-59		10.9(0.7)	12.1(0.8)	11.6(0.6)	10.3(0.6)	10.5(0.6)	7.9(0.5)	6.9-8.9
	60-69		24.8(0.9)	27.6(1.0)	28.2(1.1)	28.2(1.0)	24.0(1.0)	23.2(0.9)	21.5-25.0
	70이상		34.4(1.1)	33.1(1.1)	35.4(1.1)	38.3(1.1)	32.9(1.0)	32.5(1.0)	30.6-34.4
제주	N	(명)	1,894	2,705	2,756	2,780	2,970	3,039	
	전체	(조율)	16.7(1.1)	27.3(1.6)	23.6(1.4)	24.5(1.3)	22.1(1.3)	21.0(1.2)	18.7-23.3
		(표준화)	16.0(1.0)	26.0(1.2)	22.4(1.0)	24.0(1.1)	21.5(1.1)	20.8(1.0)	18.8-22.7
	남		6.5(1.1)	14.2(2.0)	8.7(1.1)	10.7(1.3)	8.2(1.1)	10.0(1.2)	7.7-12.3
	여		24.9(1.7)	37.8(1.7)	35.8(1.9)	35.9(1.9)	33.8(2.1)	30.3(1.8)	26.7-33.8
	50-59		9.5(1.5)	14.1(1.7)	11.4(1.7)	13.9(1.9)	10.6(1.2)	10.6(1.4)	7.9-13.3
	60-69		17.2(1.9)	31.2(2.6)	23.8(2.0)	26.5(2.4)	24.7(2.6)	26.0(2.2)	21.7-30.3
	70이상		27.9(2.4)	42.5(2.6)	41.8(2.1)	39.8(2.1)	37.7(2.2)	32.6(2.0)	28.6-36.5

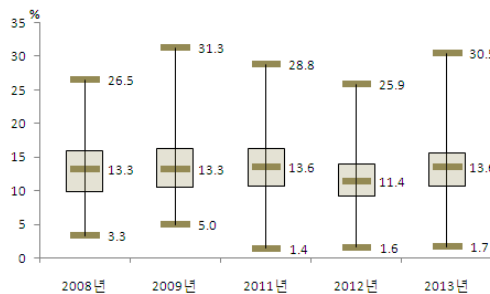


Ⅳ. 의료이용

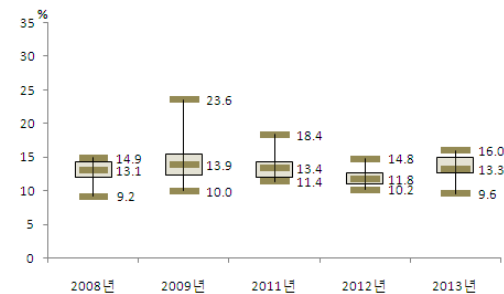
1. 의료이용

가. 필요의료서비스 미치료율⁸⁾

- 정의 : 최근 1년(365일) 동안 필요한 의료서비스(치과 미포함)를 받지 못한 사람의 분율
- '13년 시·군·구 단위 필요의료서비스 미치료율은 최소 1.7% ~ 최대 30.5%(중앙값 13.6%, 28.8%p차이)로 분포
- 지난 6년간 시·군·구 단위 지역 분포의 중앙값이 13.3%('08), 13.3%('09), 13.6%('11), 11.4%('12), 13.6%('13)로 변동 없는 추세

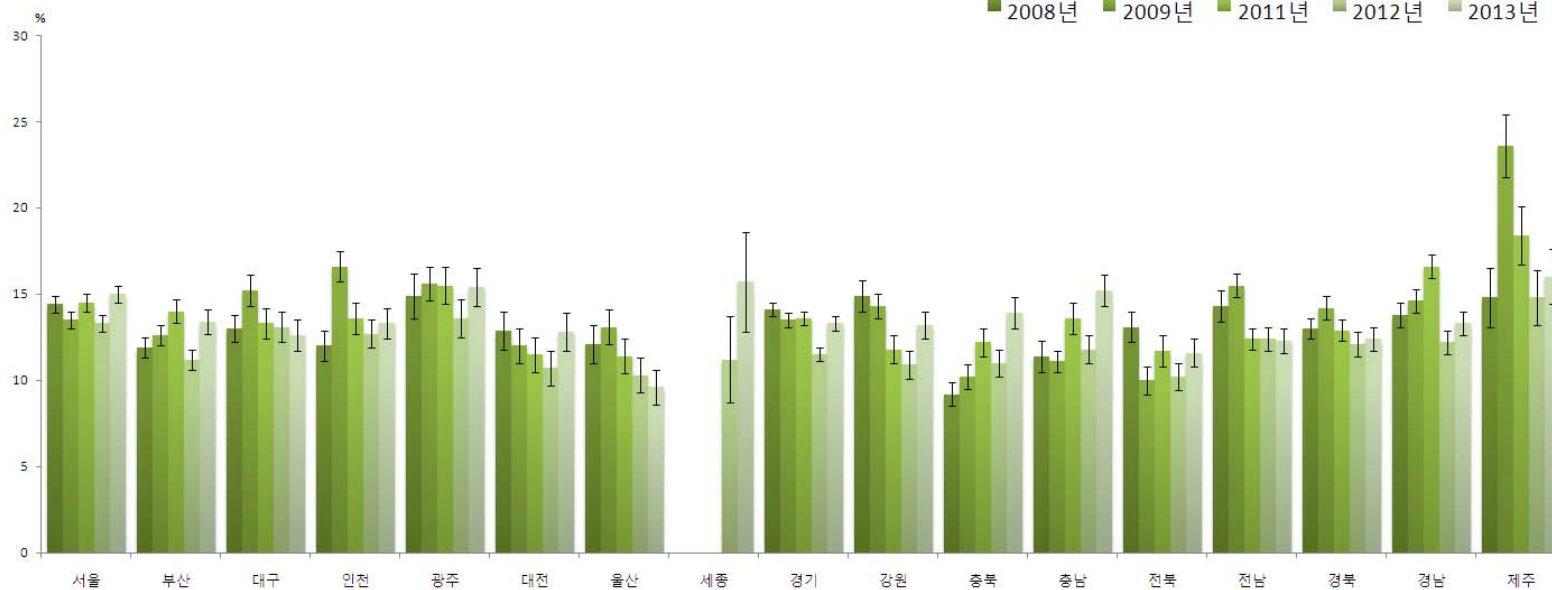


〈그림 125〉 2008-2013 시군구별 필요의료서비스 미치료율 분포




〈그림 126〉 2008-2013 시도별 필요의료서비스 미치료율 분포

■ 2008년 ■ 2009년 ■ 2011년 ■ 2012년 ■ 2013년



〈그림 127〉 2008-2013 시도별 필요의료서비스 미치료를 추이

8) 설문문항 변경으로 연도비교 시 2010년 결과 제외



〈그림 128〉 2008-2013 시군구별 필요의료서비스 미치료를 지리적 분포추이

〈표 39〉 2008-2013 시도별 필요의료서비스 미치료를

단위 : %(표준오차)

사도	구분		2008	2009	2011	2012	2013	95% CI
서울	N	(명)	21,927	23,183	23,120	23,062	23,137	
	전체	(조율)	14.3(0.3)	13.4(0.3)	14.5(0.3)	13.2(0.3)	14.8(0.3)	14.3-15.3
		(표준화)	14.4(0.3)	13.5(0.2)	14.5(0.3)	13.3(0.2)	15.0(0.3)	14.5-15.5
	남		12.0(0.3)	11.8(0.4)	12.7(0.3)	11.2(0.3)	12.7(0.4)	12.0-13.4
	여		16.6(0.4)	15.0(0.4)	16.2(0.4)	15.1(0.3)	16.8(0.4)	16.0-17.5
	19-29		11.5(0.6)	13.5(0.6)	14.0(0.6)	13.7(0.6)	14.6(0.7)	13.4-15.9
	30-39		15.3(0.6)	14.6(0.5)	15.9(0.5)	15.0(0.5)	17.7(0.6)	16.5-18.9
	40-49		14.4(0.6)	13.9(0.6)	15.1(0.6)	13.5(0.5)	16.1(0.6)	15.0-17.2
	50-59		13.6(0.6)	12.0(0.6)	14.7(0.6)	12.5(0.6)	13.9(0.6)	12.7-15.0
	60-69		16.9(0.8)	11.6(0.7)	11.8(0.6)	9.9(0.6)	10.6(0.6)	9.4-11.8
	70이상		18.3(1.0)	13.8(0.9)	13.6(0.8)	12.6(0.8)	12.3(0.7)	10.9-13.7
부산	N	(명)	14,272	15,074	14,641	14,615	14,601	
	전체	(조율)	12.0(0.3)	12.5(0.4)	13.9(0.4)	11.2(0.3)	13.2(0.3)	12.6-13.9
		(표준화)	11.9(0.3)	12.6(0.3)	14.0(0.4)	11.2(0.3)	13.4(0.3)	12.7-14.0
	남		10.1(0.4)	10.5(0.4)	12.8(0.5)	9.3(0.4)	11.4(0.4)	10.5-12.2
	여		13.8(0.5)	14.5(0.5)	14.9(0.5)	13.1(0.4)	15.0(0.5)	14.2-15.9
	19-29		8.9(0.7)	10.6(0.7)	12.9(0.9)	10.6(0.8)	12.5(0.8)	11.0-14.0
	30-39		10.9(0.6)	14.0(0.8)	14.9(0.8)	11.0(0.7)	14.1(0.9)	12.4-15.8
	40-49		12.7(0.8)	12.5(0.7)	15.1(0.7)	12.3(0.7)	14.4(0.7)	12.9-15.9
	50-59		11.5(0.7)	12.3(0.8)	13.3(0.7)	12.6(0.7)	13.5(0.7)	12.1-14.9
	60-69		14.1(0.9)	12.0(0.8)	13.6(0.9)	9.2(0.7)	10.9(0.7)	9.4-12.3
	70이상		19.1(1.2)	15.0(1.1)	12.9(1.1)	10.5(0.8)	13.2(1.0)	11.3-15.1
대구	N	(명)	6,977	7,339	7,330	7,332	7,335	
	전체	(조율)	13.1(0.5)	15.1(0.5)	13.2(0.4)	12.9(0.5)	12.5(0.5)	11.6-13.5
		(표준화)	13.0(0.4)	15.2(0.5)	13.3(0.5)	13.1(0.4)	12.6(0.5)	11.8-13.5
	남		11.1(0.5)	12.9(0.7)	11.5(0.6)	11.3(0.6)	10.1(0.6)	9.0-11.3
	여		15.0(0.7)	17.2(0.7)	14.8(0.6)	14.4(0.7)	14.8(0.7)	13.4-16.3
	19-29		9.1(1.0)	14.9(1.0)	12.1(1.0)	12.6(1.1)	11.7(1.1)	9.5-13.9
	30-39		14.8(1.0)	16.9(1.2)	16.6(1.2)	13.6(1.0)	13.5(1.0)	11.5-15.5
	40-49		15.1(1.1)	15.8(1.1)	12.5(1.0)	15.6(1.1)	15.3(1.2)	13.0-17.6
	50-59		11.9(0.9)	13.6(1.1)	13.9(1.0)	10.8(1.0)	13.5(1.1)	11.4-15.6
	60-69		12.2(1.2)	10.8(1.2)	11.1(1.1)	11.5(1.2)	8.2(0.9)	6.4-9.9
	70이상		16.6(1.8)	17.7(1.8)	10.0(1.0)	11.1(1.3)	8.7(1.1)	6.6-10.7
인천	N	(명)	8,292	9,019	9,033	9,011	9,024	
	전체	(조율)	12.1(0.5)	16.6(0.6)	13.5(0.5)	12.6(0.4)	13.4(0.5)	12.4-14.4
		(표준화)	12.0(0.4)	16.6(0.5)	13.6(0.4)	12.7(0.4)	13.3(0.4)	12.4-14.2
	남		9.5(0.6)	14.1(0.7)	12.1(0.6)	11.0(0.6)	11.6(0.7)	10.3-12.8
	여		14.6(0.7)	19.1(0.8)	14.9(0.6)	14.1(0.6)	15.2(0.6)	13.9-16.5
	19-29		8.0(1.0)	14.7(1.1)	12.5(1.1)	11.9(0.9)	10.3(1.0)	8.4-12.2
	30-39		10.5(0.9)	16.8(1.0)	14.2(1.0)	14.7(1.0)	16.3(1.1)	14.1-18.5
	40-49		12.3(0.9)	19.1(1.2)	15.2(0.9)	13.5(0.9)	13.5(0.9)	11.7-15.3
	50-59		14.2(1.5)	14.2(1.3)	11.8(1.1)	10.6(1.0)	14.2(1.1)	12.1-16.3
	60-69		14.9(1.4)	14.6(1.5)	13.2(1.4)	11.8(1.3)	11.6(1.2)	9.2-14.0
	70이상		20.5(1.9)	21.0(2.0)	13.4(1.7)	11.5(1.1)	13.0(1.5)	10.1-15.9

단위 : %(표준오차)

사도	구분		2008	2009	2011	2012	2013	95% CI
광주	N	(명)	4,430	4,824	4,632	4,646	4,643	
	전체	(조율)	14.8(0.7)	15.7(0.5)	15.5(0.6)	13.5(0.6)	15.0(0.6)	13.9-16.1
		(표준화)	14.9(0.7)	15.6(0.5)	15.5(0.6)	13.6(0.6)	15.4(0.6)	14.2-16.5
	남		11.9(1.0)	12.6(0.7)	13.4(0.7)	10.4(0.8)	14.2(0.8)	12.6-15.7
	여		17.6(0.9)	18.6(0.7)	17.5(0.8)	16.4(0.7)	15.8(0.7)	14.4-17.3
	19-29		14.0(2.1)	14.8(1.3)	16.1(1.3)	14.1(1.4)	15.6(1.6)	12.5-18.7
	30-39		13.4(1.1)	14.4(1.0)	16.8(1.3)	14.3(1.4)	20.2(1.4)	17.6-22.9
	40-49		15.7(1.4)	16.2(1.1)	16.1(1.1)	13.8(1.2)	17.3(1.2)	14.9-19.7
	50-59		12.7(1.3)	15.2(1.3)	15.6(1.2)	11.1(1.0)	12.4(1.3)	10.0-14.9
	60-69		17.1(1.6)	17.7(1.6)	13.1(1.3)	13.3(1.5)	7.4(1.0)	5.5-9.3
	70이상		21.3(1.9)	19.1(1.9)	11.6(1.4)	13.9(1.6)	9.6(1.0)	7.6-11.7
대전	N	(명)	4,095	4,585	4,585	4,585	4,585	
	전체	(조율)	12.9(0.6)	12.0(0.5)	11.6(0.6)	10.6(0.5)	12.8(0.6)	11.6-14.0
		(표준화)	12.9(0.6)	12.0(0.5)	11.5(0.5)	10.7(0.5)	12.8(0.5)	11.7-13.8
	남		11.7(0.7)	10.3(0.7)	10.3(0.8)	9.2(0.7)	11.0(0.7)	9.5-12.4
	여		14.0(0.8)	13.6(0.7)	12.8(0.8)	12.0(0.7)	14.6(0.8)	13.0-16.2
	19-29		12.7(1.3)	10.5(1.2)	9.5(1.2)	11.1(1.4)	11.1(1.4)	8.4-13.8
	30-39		11.7(1.2)	13.0(1.1)	12.5(1.3)	11.4(1.1)	15.0(1.3)	12.5-17.5
	40-49		14.2(1.2)	13.6(1.2)	10.8(0.9)	12.5(1.2)	14.6(1.2)	12.2-17.1
	50-59		12.5(1.4)	9.6(1.0)	11.6(1.2)	9.7(1.2)	13.9(1.2)	11.5-16.3
	60-69		15.6(2.7)	10.7(1.5)	13.8(1.6)	7.3(1.3)	9.1(1.5)	6.2-12.0
	70이상		10.7(1.6)	14.6(2.0)	14.0(1.7)	7.8(1.3)	8.0(1.3)	5.4-10.5
울산	N	(명)	4,509	4,606	4,569	4,597	4,575	
	전체	(조율)	11.8(0.7)	12.9(0.6)	11.2(0.5)	10.1(0.5)	9.4(0.6)	8.3-10.6
		(표준화)	12.1(0.6)	13.1(0.5)	11.4(0.5)	10.3(0.5)	9.6(0.5)	8.6-10.6
	남		9.8(0.8)	11.1(0.8)	10.4(0.7)	9.1(0.7)	8.2(0.7)	6.7-9.6
	여		13.8(0.9)	14.8(0.8)	11.9(0.6)	11.2(0.7)	10.8(0.8)	9.2-12.3
	19-29		9.8(1.5)	11.7(1.2)	10.5(1.2)	9.7(1.2)	9.2(1.4)	6.5-12.0
	30-39		11.6(1.2)	14.2(1.2)	11.8(1.1)	11.2(1.0)	11.5(1.2)	9.1-14.0
	40-49		11.4(1.2)	11.5(1.0)	9.3(0.8)	10.5(1.0)	9.4(1.0)	7.4-11.3
	50-59		11.2(1.2)	13.0(1.2)	12.2(1.2)	8.2(1.1)	8.2(1.0)	6.2-10.3
	60-69		14.9(1.9)	12.9(1.8)	10.0(1.5)	7.9(1.3)	8.5(1.3)	6.0-11.1
	70이상		20.1(2.5)	18.0(2.3)	19.0(2.3)	15.3(1.7)	8.6(1.7)	5.3-12.0
세종	N	(명)				926	922	
	전체	(조율)				10.5(1.1)	14.5(1.4)	11.9-17.2
		(표준화)				11.2(1.3)	15.7(1.5)	12.8-18.6
	남					10.5(1.5)	13.1(2.0)	9.2-17.0
	여					10.6(1.3)	16.0(1.5)	13.0-19.0
	19-29					13.5(4.0)	19.2(4.6)	10.2-28.2
	30-39					13.5(2.9)	18.8(3.6)	11.8-25.9
	40-49					10.3(2.3)	15.9(3.4)	9.3-22.6
	50-59					10.9(2.2)	13.5(2.4)	8.8-18.2
	60-69					5.4(2.0)	9.7(2.9)	3.9-15.5
	70이상					7.5(2.1)	6.5(1.8)	3.0-10.1

단위 : %(표준오차)

사도	구분		2008	2009	2011	2012	2013	95% CI
경기	N	(명)	38,368	41,369	41,186	41,258	41,226	
	전체	(조율)	14.1(0.3)	13.6(0.2)	13.6(0.2)	11.5(0.2)	13.3(0.2)	12.8-13.7
		(표준화)	14.1(0.2)	13.5(0.2)	13.6(0.2)	11.5(0.2)	13.3(0.2)	12.9-13.7
	남		11.9(0.3)	11.6(0.3)	12.1(0.3)	9.7(0.2)	11.7(0.3)	11.1-12.2
	여		16.2(0.3)	15.5(0.3)	15.0(0.3)	13.2(0.3)	14.8(0.3)	14.3-15.4
	19-29		11.4(0.5)	12.6(0.5)	12.6(0.5)	10.8(0.4)	13.0(0.5)	12.0-14.0
	30-39		14.4(0.5)	14.7(0.4)	15.5(0.5)	13.6(0.4)	15.2(0.5)	14.3-16.1
	40-49		14.3(0.5)	14.2(0.4)	14.2(0.4)	11.9(0.4)	13.6(0.4)	12.7-14.4
	50-59		14.2(0.6)	12.9(0.5)	13.0(0.5)	10.7(0.4)	13.0(0.5)	12.1-13.9
	60-69		14.9(0.7)	11.5(0.6)	11.5(0.6)	8.8(0.5)	10.3(0.5)	9.3-11.3
	70이상		18.4(0.8)	14.4(0.7)	12.2(0.6)	10.2(0.5)	11.6(0.5)	10.6-12.7
강원	N	(명)	15,121	15,987	15,889	15,918	15,946	
	전체	(조율)	15.3(0.4)	14.5(0.4)	11.7(0.4)	10.5(0.4)	13.1(0.4)	12.4-13.8
		(표준화)	14.9(0.5)	14.3(0.4)	11.8(0.4)	10.9(0.4)	13.2(0.4)	12.5-14.0
	남		11.9(0.6)	11.4(0.4)	10.0(0.4)	8.3(0.5)	10.6(0.4)	9.8-11.5
	여		18.7(0.6)	17.5(0.6)	13.3(0.5)	12.6(0.5)	15.6(0.5)	14.6-16.7
	19-29		11.0(1.3)	12.3(0.9)	11.9(1.1)	12.1(1.1)	11.2(1.1)	9.1-13.4
	30-39		15.2(1.1)	15.0(0.8)	13.1(1.0)	12.5(1.1)	15.7(1.0)	13.7-17.6
	40-49		15.2(0.8)	13.6(0.8)	11.4(0.8)	9.7(0.6)	12.8(0.8)	11.4-14.3
	50-59		14.4(0.9)	14.6(0.8)	9.8(0.6)	8.7(0.6)	12.7(0.7)	11.3-14.1
	60-69		18.3(0.9)	16.0(1.0)	10.8(0.8)	8.8(0.7)	11.5(0.7)	10.1-12.9
	70이상		20.8(1.1)	16.8(1.0)	13.6(0.9)	11.2(0.8)	14.9(0.8)	13.4-16.4
충북	N	(명)	12,443	11,651	11,627	11,606	11,601	
	전체	(조율)	9.6(0.4)	10.4(0.4)	12.5(0.4)	11.2(0.4)	14.0(0.5)	13.1-14.9
		(표준화)	9.2(0.4)	10.2(0.4)	12.2(0.4)	11.0(0.4)	13.9(0.5)	13.0-14.8
	남		8.1(0.4)	8.7(0.6)	10.4(0.5)	9.8(0.5)	12.0(0.6)	10.8-13.2
	여		11.1(0.6)	12.0(0.5)	14.6(0.6)	12.7(0.6)	15.9(0.6)	14.7-17.1
	19-29		5.1(0.7)	8.7(0.8)	9.9(1.0)	9.9(1.0)	11.6(1.2)	9.2-14.0
	30-39		8.5(0.8)	10.0(0.9)	12.0(0.9)	11.1(1.0)	15.8(1.2)	13.4-18.1
	40-49		9.1(0.8)	10.0(0.8)	12.0(0.9)	9.9(0.8)	13.9(1.0)	12.0-15.8
	50-59		10.5(1.3)	10.0(0.8)	12.1(0.9)	12.1(0.9)	13.8(0.9)	12.1-15.5
	60-69		14.1(1.1)	11.2(1.2)	14.3(1.0)	11.9(1.1)	12.1(0.9)	10.3-14.0
	70이상		15.1(1.1)	14.3(1.1)	17.4(1.2)	13.8(1.1)	16.7(1.0)	14.8-18.6
충남	N	(명)	12,955	14,428	14,394	13,532	13,517	
	전체	(조율)	11.9(0.4)	11.4(0.4)	13.7(0.4)	11.9(0.4)	15.4(0.5)	14.5-16.3
		(표준화)	11.4(0.4)	11.1(0.3)	13.6(0.5)	11.8(0.4)	15.2(0.5)	14.3-16.1
	남		9.1(0.6)	9.7(0.4)	11.8(0.6)	9.9(0.5)	13.5(0.6)	12.3-14.7
	여		14.7(0.6)	13.2(0.5)	15.6(0.6)	13.8(0.6)	17.4(0.6)	16.2-18.5
	19-29		8.0(1.4)	9.1(0.9)	11.4(1.4)	12.5(1.2)	12.5(1.2)	10.2-14.8
	30-39		11.0(0.8)	12.6(0.9)	13.8(1.0)	13.4(1.0)	17.7(1.3)	15.1-20.3
	40-49		11.6(1.2)	10.3(0.6)	14.8(0.9)	9.9(0.7)	14.4(1.0)	12.5-16.3
	50-59		11.8(0.8)	8.8(0.6)	13.5(0.9)	10.0(0.8)	14.8(1.0)	12.8-16.8
	60-69		13.2(1.1)	13.4(0.9)	13.8(1.0)	10.1(0.8)	14.8(0.9)	13.0-16.5
	70이상		18.6(0.9)	16.3(0.8)	14.8(0.8)	15.6(0.9)	18.4(0.9)	16.8-20.1

단위 : %(표준오차)

사도	구분		2008	2009	2011	2012	2013	95% CI
전북	N	(명)	12,446	12,945	12,565	12,484	12,504	
	전체	(조율)	14.0(0.5)	10.5(0.4)	11.7(0.5)	10.3(0.4)	11.7(0.4)	10.9-12.6
		(표준화)	13.1(0.5)	10.0(0.4)	11.7(0.4)	10.2(0.4)	11.6(0.4)	10.8-12.4
	남		12.6(0.7)	8.3(0.6)	10.7(0.6)	8.2(0.5)	9.9(0.6)	8.7-11.1
	여		15.3(0.6)	12.6(0.5)	12.8(0.6)	12.3(0.5)	13.5(0.6)	12.4-14.6
	19-29		7.6(1.2)	6.8(1.0)	10.5(1.2)	10.2(1.0)	9.8(1.0)	7.9-11.7
	30-39		11.4(1.1)	9.2(0.9)	12.7(1.3)	10.4(1.0)	13.2(1.0)	11.2-15.3
	40-49		14.2(1.2)	10.3(1.1)	11.4(0.8)	9.9(0.9)	10.4(0.8)	8.9-11.9
	50-59		16.3(1.2)	11.4(0.9)	12.2(0.9)	9.8(0.8)	13.9(1.4)	11.2-16.6
	60-69		15.7(1.0)	12.5(1.0)	11.2(0.9)	9.8(0.7)	10.9(0.6)	9.7-12.2
	70이상		22.8(1.3)	14.7(0.9)	12.5(0.8)	11.7(0.7)	11.8(0.7)	10.6-13.1
전남	N	(명)	19,180	20,096	20,048	19,792	19,703	
	전체	(조율)	15.4(0.4)	15.8(0.4)	13.2(0.3)	12.9(0.3)	12.8(0.4)	12.1-13.5
		(표준화)	14.3(0.4)	15.5(0.4)	12.4(0.3)	12.4(0.4)	12.3(0.4)	11.6-13.0
	남		12.3(0.5)	13.8(0.4)	10.9(0.4)	10.9(0.4)	10.5(0.5)	9.6-11.4
	여		18.5(0.6)	17.8(0.5)	15.5(0.4)	14.8(0.5)	15.0(0.5)	14.0-16.0
	19-29		11.0(1.4)	12.9(0.9)	8.0(0.8)	10.0(1.0)	10.0(0.9)	8.2-11.9
	30-39		12.4(1.0)	17.4(0.9)	13.3(0.9)	13.7(1.0)	12.5(0.9)	10.8-14.3
	40-49		14.1(0.8)	15.8(0.8)	12.4(0.7)	11.6(0.7)	12.7(0.9)	11.0-14.4
	50-59		14.8(0.8)	14.3(0.8)	12.2(0.7)	12.1(0.7)	13.1(0.8)	11.6-14.6
	60-69		18.8(0.8)	15.2(0.8)	15.1(0.7)	14.9(0.8)	11.8(0.6)	10.6-13.0
	70이상		23.2(0.9)	19.6(0.8)	18.5(0.7)	15.4(0.6)	15.6(0.6)	14.4-16.8
경북	N	(명)	23,084	22,280	22,276	22,303	22,320	
	전체	(조율)	13.7(0.4)	14.6(0.3)	13.1(0.3)	11.8(0.3)	12.6(0.3)	11.9-13.2
		(표준화)	13.0(0.3)	14.2(0.3)	12.9(0.3)	12.1(0.3)	12.4(0.3)	11.7-13.0
	남		10.9(0.4)	11.5(0.4)	10.7(0.4)	9.7(0.4)	10.7(0.4)	9.8-11.5
	여		16.5(0.6)	17.6(0.5)	15.6(0.5)	13.9(0.4)	14.4(0.4)	13.6-15.3
	19-29		8.9(0.8)	12.0(0.9)	10.8(0.8)	11.2(0.9)	11.0(0.9)	9.3-12.8
	30-39		12.3(0.7)	14.3(0.8)	13.7(0.8)	14.8(0.9)	12.9(0.8)	11.3-14.6
	40-49		12.4(0.7)	13.9(0.7)	13.0(0.7)	11.4(0.7)	12.5(0.6)	11.2-13.8
	50-59		13.8(0.8)	14.4(0.7)	13.1(0.6)	9.9(0.6)	12.1(0.6)	10.9-13.3
	60-69		17.4(0.9)	15.3(0.8)	12.5(0.7)	10.7(0.6)	11.6(0.7)	10.2-12.9
	70이상		21.8(0.8)	19.2(0.8)	16.2(0.6)	13.0(0.6)	15.3(0.6)	14.1-16.5
경남	N	(명)	18,459	18,103	18,178	18,105	18,065	
	전체	(조율)	14.3(0.4)	14.8(0.4)	16.6(0.4)	12.0(0.3)	13.1(0.4)	12.4-13.8
		(표준화)	13.8(0.4)	14.6(0.4)	16.6(0.4)	12.2(0.4)	13.3(0.4)	12.6-14.0
	남		12.0(0.5)	12.4(0.5)	15.2(0.5)	10.0(0.4)	10.8(0.5)	9.9-11.8
	여		16.5(0.5)	17.1(0.5)	18.0(0.5)	14.0(0.5)	15.3(0.5)	14.3-16.2
	19-29		10.9(1.0)	13.8(1.0)	14.0(1.0)	11.3(1.0)	12.2(0.9)	10.4-14.0
	30-39		11.5(0.8)	13.6(0.8)	19.6(0.9)	15.2(0.9)	16.0(0.9)	14.3-17.8
	40-49		13.6(0.8)	14.8(0.8)	16.6(0.8)	11.8(0.8)	13.2(0.8)	11.7-14.7
	50-59		13.5(0.8)	14.2(0.8)	16.1(0.8)	10.8(0.6)	11.3(0.6)	10.1-12.6
	60-69		18.6(0.9)	15.0(1.0)	15.8(0.9)	9.6(0.7)	10.7(0.7)	9.3-12.1
	70이상		25.2(1.0)	19.7(1.0)	17.1(0.8)	12.4(0.7)	14.3(0.6)	13.0-15.5

단위 : %(표준오차)

사도	구분		2008	2009	2011	2012	2013	95% CI
제주	N	(명)	3,674	5,154	5,099	5,130	5,062	
	전체	(조율)	15.2(1.1)	24.1(1.1)	18.4(0.8)	14.4(1.0)	15.8(0.9)	14.1-17.5
		(표준화)	14.8(0.9)	23.6(0.9)	18.4(0.9)	14.8(0.8)	16.0(0.8)	14.4-17.5
	남		12.7(1.1)	21.7(1.3)	16.1(1.3)	13.6(1.2)	14.6(1.2)	12.2-17.0
	여		17.7(1.6)	26.4(1.3)	20.6(1.0)	15.3(1.2)	17.0(1.0)	15.0-19.0
	19-29		8.5(1.6)	19.9(2.7)	18.8(2.5)	14.9(2.2)	13.3(1.6)	10.1-16.5
	30-39		12.6(1.8)	22.0(2.1)	17.8(1.8)	18.4(2.2)	18.3(1.8)	14.7-21.8
	40-49		15.6(1.7)	23.6(2.0)	18.8(1.9)	14.4(1.7)	19.8(1.9)	16.1-23.6
	50-59		23.0(3.5)	25.3(1.8)	17.9(2.1)	13.5(1.7)	13.1(1.5)	10.2-16.1
	60-69		14.0(2.2)	27.3(2.7)	16.5(2.2)	10.4(1.7)	11.5(1.5)	8.6-14.4
	70이상		24.2(2.8)	31.7(2.4)	20.9(2.1)	12.5(1.6)	16.0(1.7)	12.6-19.4



V. 활동제한 및 삶의 질

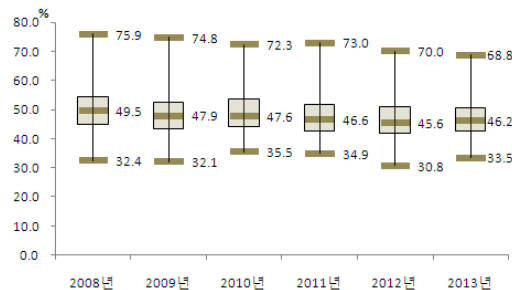
1. 양호한 주관적 건강수준 인지율

1

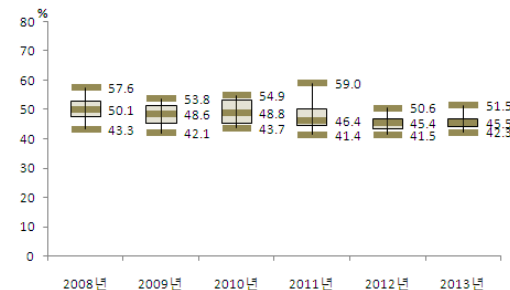
양호한 주관적 건강수준 인지율

Community Health Survey

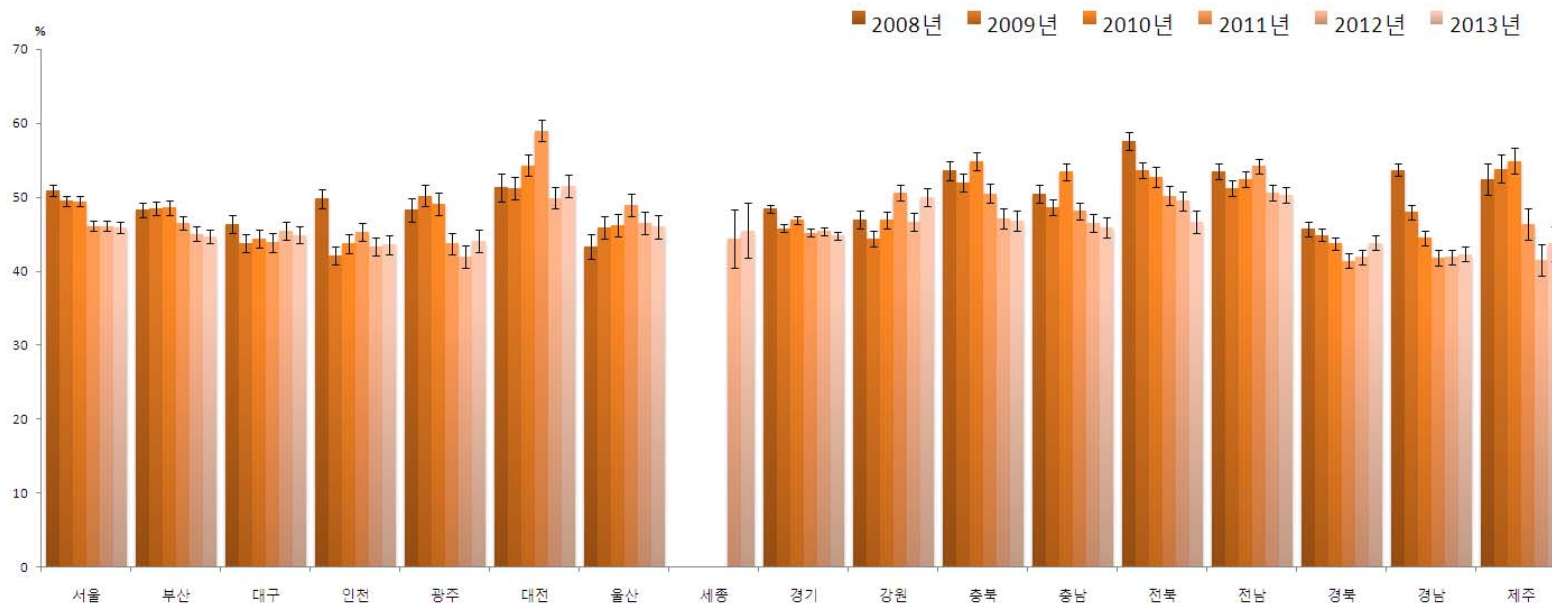
- 정의 : 주관적 건강수준을 “매우 좋음” 또는 “좋음”에 응답한 사람의 분율
- '13년 시·군·구 단위 양호한 주관적 건강수준 인지율은 최소 33.5% ~ 최대 68.8%(중앙값 46.2%, 35.3%p차이)로 분포
- 지난 6년간 시·군·구 단위 지역 분포의 중앙값이 49.5%('08), 47.9%('09), 47.6%('10), 46.6%('11), 45.6%('12), 46.2%('13)로 지속적으로 감소하는 추세



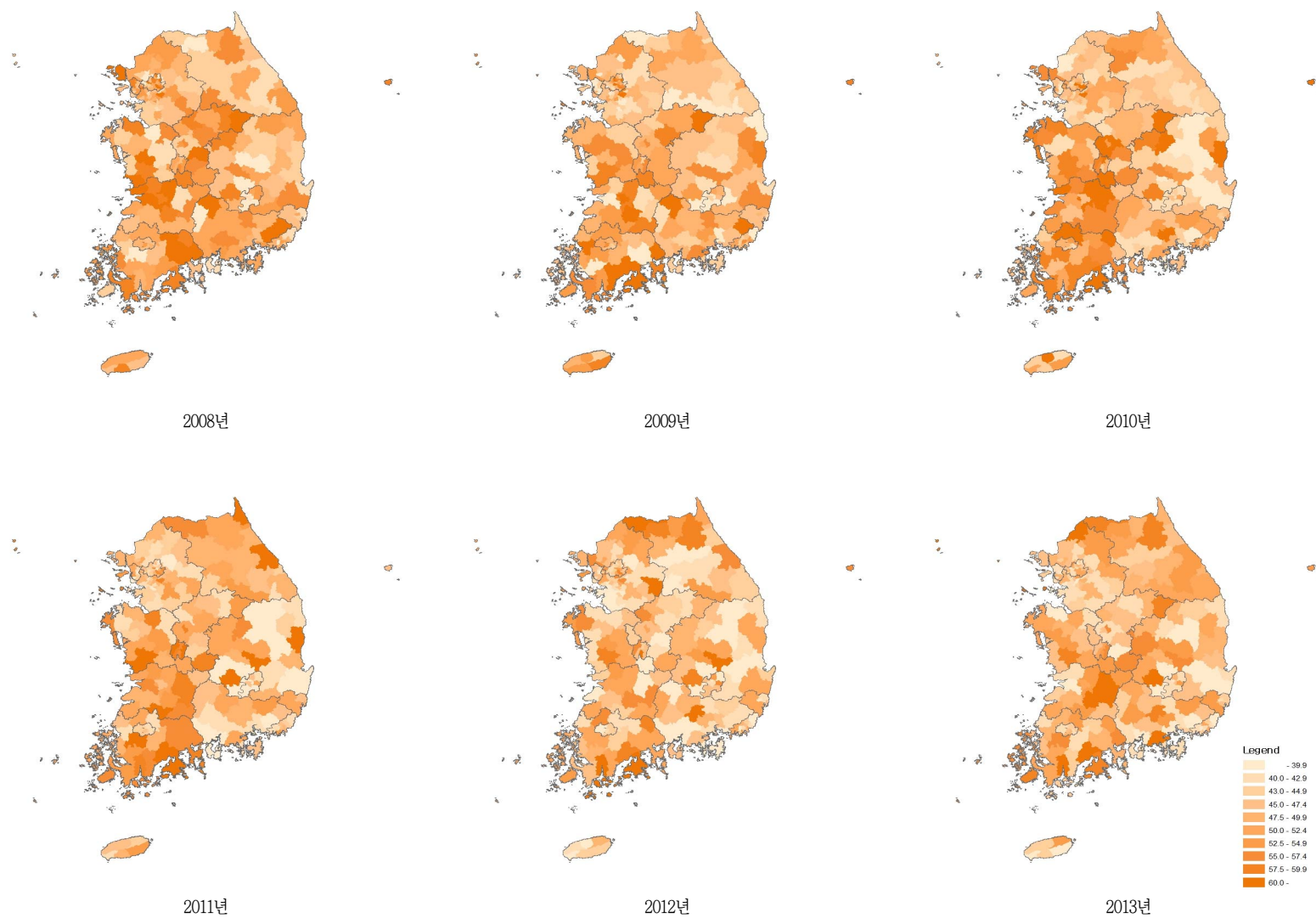
〈그림 129〉 2008-2013 시군구별 양호한 주관적 건강수준 인지율



〈그림 130〉 2008-2013 시도별 양호한 주관적 건강수준 인지율 분포



〈그림 131〉 2008-2013 시도별 양호한 주관적 건강수준 인지율 추이



〈그림 132〉 2008-2013 시군구별 양호한 주관적 건강수준 인지를 지리적 분포추이

〈표 40〉 2008-2013 시도별 양호한 주관적 건강수준 인지율

단위 : %(표준오차)

시도	구분		2008	2009	2010	2011	2012	2013	95% CI
서울	N	(명)	21,926	23,177	22,891	23,124	23,061	23,138	
	전체	(조율)	50.9(0.4)	49.3(0.4)	48.8(0.4)	45.2(0.4)	45.0(0.4)	44.5(0.4)	43.7-45.2
		(표준화)	50.9(0.4)	49.5(0.3)	49.4(0.3)	46.1(0.3)	46.1(0.4)	45.9(0.3)	45.2-46.5
	남		55.6(0.5)	53.4(0.5)	53.8(0.5)	50.5(0.5)	50.0(0.6)	49.9(0.5)	48.9-50.9
	여		46.4(0.5)	45.4(0.5)	44.0(0.5)	40.2(0.5)	40.2(0.5)	39.2(0.5)	38.3-40.1
	19-29		73.0(0.8)	67.8(0.8)	65.0(0.8)	62.5(0.9)	60.7(0.9)	61.4(0.9)	59.7-63.1
	30-39		57.9(0.8)	53.6(0.8)	55.1(0.7)	49.3(0.8)	50.6(0.8)	50.3(0.8)	48.7-51.8
	40-49		48.1(0.9)	49.4(0.9)	49.2(0.8)	44.0(0.8)	43.6(0.8)	43.8(0.8)	42.3-45.3
	50-59		40.7(0.9)	41.8(0.9)	42.6(0.9)	40.1(0.8)	40.3(0.8)	40.1(0.8)	38.5-41.7
	60-69		28.3(0.9)	30.5(0.9)	30.8(0.9)	31.1(0.9)	31.8(0.9)	30.8(0.9)	29.0-32.6
	70이상		18.9(1.0)	20.9(1.0)	21.6(1.0)	22.8(1.0)	23.7(1.0)	21.4(0.9)	19.7-23.1
부산	N	(명)	14,270	15,074	14,668	14,641	14,615	14,601	
	전체	(조율)	46.6(0.6)	46.8(0.5)	46.4(0.5)	43.9(0.5)	42.3(0.5)	41.2(0.5)	40.3-42.2
		(표준화)	48.3(0.5)	48.5(0.5)	48.6(0.5)	46.5(0.5)	45.0(0.5)	44.7(0.5)	43.7-45.6
	남		51.6(0.9)	50.2(0.7)	51.4(0.7)	49.3(0.7)	47.2(0.7)	46.6(0.7)	45.3-48.0
	여		41.9(0.7)	43.6(0.6)	41.5(0.6)	38.8(0.6)	37.6(0.6)	36.1(0.6)	34.9-37.3
	19-29		70.7(1.2)	66.1(1.1)	66.6(1.2)	66.7(1.2)	64.9(1.2)	64.6(1.2)	62.3-67.0
	30-39		55.9(1.2)	56.4(1.1)	56.7(1.1)	52.3(1.2)	50.3(1.1)	50.3(1.2)	47.9-52.6
	40-49		46.6(1.5)	48.3(1.1)	46.5(1.1)	44.1(1.1)	41.8(1.2)	43.5(1.1)	41.4-45.7
	50-59		37.1(1.1)	38.6(1.0)	38.2(1.1)	36.6(1.0)	36.9(1.0)	34.2(1.0)	32.4-36.1
	60-69		22.6(1.1)	28.4(1.2)	28.3(1.1)	27.2(1.1)	26.6(1.0)	25.2(1.0)	23.2-27.2
	70이상		16.0(1.3)	17.0(1.2)	20.5(1.2)	18.8(1.1)	18.2(1.0)	15.9(0.9)	14.1-17.7
대구	N	(명)	6,975	7,334	7,310	7,330	7,330	7,332	
	전체	(조율)	45.5(0.8)	43.1(0.7)	43.1(0.8)	42.4(0.7)	43.7(0.7)	42.8(0.7)	41.4-44.2
		(표준화)	46.4(0.6)	43.8(0.6)	44.4(0.6)	43.9(0.6)	45.4(0.6)	44.9(0.6)	43.7-46.2
	남		49.6(1.0)	46.8(1.0)	48.5(1.0)	48.3(0.9)	49.0(0.9)	48.6(1.0)	46.7-50.5
	여		41.6(0.9)	39.5(0.9)	37.9(1.0)	36.8(0.9)	38.7(0.9)	37.1(0.9)	35.4-38.9
	19-29		72.1(1.5)	60.4(1.5)	62.4(1.7)	61.4(1.6)	65.2(1.6)	64.2(1.6)	61.1-67.4
	30-39		50.2(1.5)	47.3(1.6)	48.5(1.3)	48.1(1.5)	47.3(1.6)	47.6(1.6)	44.5-50.7
	40-49		43.7(1.5)	45.1(1.5)	44.0(1.5)	42.0(1.3)	42.8(1.5)	45.1(1.4)	42.3-47.8
	50-59		34.5(1.4)	35.9(1.5)	34.3(1.4)	37.0(1.5)	38.8(1.4)	37.0(1.5)	34.0-40.0
	60-69		22.8(1.4)	26.5(2.0)	27.3(1.4)	26.6(1.7)	29.5(1.6)	26.5(1.5)	23.5-29.6
	70이상		17.8(1.7)	16.5(1.7)	19.0(1.5)	19.5(1.6)	22.1(1.6)	17.9(1.5)	14.9-20.8
인천	N	(명)	8,288	9,021	9,053	9,033	9,015	9,024	
	전체	(조율)	49.9(0.7)	42.0(0.7)	43.3(0.7)	44.6(0.6)	42.4(0.6)	42.3(0.7)	41.0-43.6
		(표준화)	49.8(0.7)	42.1(0.6)	43.7(0.7)	45.3(0.6)	43.3(0.6)	43.6(0.6)	42.3-44.8
	남		54.0(0.9)	46.6(0.9)	49.0(1.0)	50.8(1.0)	47.7(0.9)	46.2(1.0)	44.4-48.1
	여		45.7(1.0)	37.5(0.9)	37.6(0.9)	38.5(0.8)	37.1(0.8)	38.3(0.9)	36.6-40.0
	19-29		70.1(1.7)	60.5(1.5)	63.0(1.8)	65.0(1.5)	59.1(1.6)	60.4(1.6)	57.3-63.4
	30-39		55.8(1.5)	45.8(1.3)	44.9(1.4)	48.4(1.4)	46.6(1.5)	49.2(1.6)	46.2-52.3
	40-49		49.0(1.5)	41.1(1.4)	41.9(1.5)	43.8(1.4)	45.2(1.4)	41.2(1.3)	38.6-43.7
	50-59		40.2(1.9)	35.0(1.7)	37.5(1.7)	38.6(1.4)	34.9(1.3)	35.0(1.4)	32.2-37.8
	60-69		28.7(2.1)	22.8(1.6)	28.8(1.7)	27.7(1.7)	26.7(1.7)	27.5(1.7)	24.2-30.8
	70이상		17.5(1.9)	16.4(1.5)	18.2(1.4)	16.7(1.6)	18.3(1.5)	20.0(1.5)	17.1-22.8

단위 : %(표준오차)

사도	구분		2008	2009	2010	2011	2012	2013	95% CI
광주	N	(명)	4,432	4,824	4,648	4,632	4,645	4,643	
	전체	(조율)	48.5(0.9)	50.1(0.9)	48.6(0.8)	43.1(0.8)	41.1(0.8)	43.0(0.9)	41.3-44.7
		(표준화)	48.3(0.8)	50.2(0.7)	49.1(0.8)	43.7(0.7)	42.0(0.7)	44.1(0.8)	42.6-45.6
	남		53.4(1.3)	55.9(1.1)	54.6(1.1)	49.6(1.1)	47.7(1.1)	48.8(1.2)	46.5-51.2
	여		43.9(1.0)	44.6(1.0)	42.9(1.1)	36.9(1.0)	34.8(1.0)	37.4(1.0)	35.4-39.4
	19-29		67.7(2.2)	69.1(1.6)	66.2(2.0)	58.3(1.9)	57.5(1.8)	61.7(2.2)	57.5-66.0
	30-39		57.6(1.8)	57.5(1.7)	52.1(1.7)	46.5(1.9)	43.7(1.7)	43.3(1.8)	39.7-46.9
	40-49		46.2(2.0)	51.2(1.6)	51.3(1.7)	43.3(1.4)	42.1(1.6)	46.2(1.6)	43.0-49.4
	50-59		40.4(2.1)	39.6(1.9)	42.8(1.8)	39.1(1.9)	36.4(1.6)	37.2(1.8)	33.7-40.6
	60-69		23.6(1.9)	29.4(2.3)	29.8(1.8)	29.8(1.9)	26.2(1.6)	29.1(1.8)	25.4-32.7
	70이상		12.7(1.7)	13.3(1.9)	17.5(1.6)	17.3(1.7)	19.6(2.0)	19.4(1.8)	15.9-22.9
대전	N	(명)	4,095	4,583	4,584	4,585	4,585	4,586	
	전체	(조율)	51.4(0.9)	51.1(0.8)	54.0(0.9)	58.3(0.9)	49.1(0.8)	50.5(0.8)	48.9-52.1
		(표준화)	51.3(1.0)	51.2(0.8)	54.3(0.7)	59.0(0.8)	49.9(0.7)	51.5(0.7)	50.0-53.0
	남		55.5(1.4)	54.9(1.1)	59.0(1.2)	63.4(1.3)	54.0(1.1)	56.6(1.1)	54.5-58.7
	여		47.4(1.2)	47.3(1.0)	49.2(1.2)	53.3(1.1)	44.4(1.1)	44.5(1.0)	42.4-46.5
	19-29		72.7(1.8)	70.9(1.8)	72.8(1.7)	78.1(1.6)	69.4(1.7)	66.6(1.9)	63.0-70.3
	30-39		62.3(1.9)	60.0(1.6)	59.8(1.6)	64.4(2.1)	51.7(1.7)	54.5(1.7)	51.1-57.9
	40-49		48.4(2.3)	48.8(1.8)	53.6(1.8)	61.8(1.7)	47.9(1.6)	54.4(1.6)	51.2-57.6
	50-59		38.8(1.8)	40.0(2.0)	48.6(1.9)	49.6(2.1)	45.7(1.9)	46.2(1.8)	42.6-49.8
	60-69		29.4(2.5)	30.4(2.4)	35.2(2.4)	36.6(2.3)	32.4(2.2)	34.3(2.1)	30.3-38.4
	70이상		13.2(2.6)	18.9(2.0)	18.5(2.0)	23.2(2.4)	23.1(2.1)	21.2(1.9)	17.6-24.9
울산	N	(명)	4,493	4,605	4,568	4,569	4,597	4,576	
	전체	(조율)	44.3(1.2)	46.4(0.9)	46.4(0.8)	49.0(0.9)	46.2(0.9)	45.3(1.0)	43.4-47.2
		(표준화)	43.3(0.9)	45.9(0.7)	46.2(0.7)	48.9(0.8)	46.5(0.8)	46.0(0.8)	44.4-47.6
	남		49.3(1.4)	49.3(1.1)	51.4(1.1)	52.1(1.2)	49.5(1.2)	50.6(1.3)	48.2-53.1
	여		39.2(1.4)	43.5(1.1)	41.2(1.1)	45.8(1.2)	42.8(1.1)	39.7(1.2)	37.4-42.0
	19-29		65.6(2.5)	65.5(1.9)	69.3(1.8)	68.0(2.0)	63.9(2.2)	65.8(2.2)	61.5-70.1
	30-39		49.9(2.1)	53.5(1.7)	48.1(1.6)	54.8(1.7)	49.9(1.8)	50.7(1.8)	47.2-54.3
	40-49		42.8(2.0)	46.9(1.5)	46.1(1.6)	48.3(1.6)	46.3(1.6)	45.4(1.8)	41.8-49.0
	50-59		34.2(2.0)	32.7(1.9)	38.6(1.7)	43.0(2.0)	42.4(1.9)	38.5(1.7)	35.1-41.9
	60-69		16.9(2.0)	25.1(2.5)	24.0(2.1)	28.5(2.2)	26.7(2.4)	26.8(2.1)	22.7-30.9
	70이상		9.7(2.1)	12.6(2.0)	15.1(2.0)	14.2(2.4)	17.7(2.3)	15.2(1.9)	11.5-19.0
세종	N	(명)					926	922	
	전체	(조율)					40.9(1.6)	43.3(1.7)	40.1-46.6
		(표준화)					44.4(2.0)	45.5(1.9)	41.8-49.1
	남						46.3(2.0)	48.0(2.2)	43.7-52.4
	여						35.2(2.4)	38.4(2.7)	33.1-43.7
	19-29						60.8(5.0)	57.4(4.8)	48.0-66.9
	30-39						48.7(4.2)	41.4(3.3)	34.9-47.9
	40-49						45.5(4.3)	51.1(4.8)	41.6-60.5
	50-59						34.6(3.7)	44.1(4.1)	36.1-52.0
	60-69						26.5(3.9)	30.2(3.8)	22.8-37.7
	70이상						22.9(3.4)	28.7(3.3)	22.2-35.2

단위 : %(표준오차)


사도	구분		2008	2009	2010	2011	2012	2013	95% CI
경기	N	(명)	38,311	41,373	41,192	41,188	41,255	41,225	
	전체	(조율)	48.5(0.4)	45.7(0.3)	46.4(0.3)	44.5(0.3)	44.4(0.3)	43.7(0.3)	43.1-44.3
		(표준화)	48.4(0.3)	45.8(0.3)	46.9(0.3)	45.2(0.3)	45.4(0.3)	44.8(0.3)	44.2-45.3
	남		53.9(0.5)	49.8(0.4)	51.5(0.4)	49.3(0.4)	48.7(0.4)	48.4(0.4)	47.5-49.2
	여		43.2(0.5)	41.5(0.4)	41.3(0.4)	39.7(0.4)	40.2(0.4)	39.1(0.4)	38.4-39.8
	19-29		68.2(0.8)	62.9(0.7)	65.4(0.7)	63.3(0.7)	63.3(0.7)	60.9(0.7)	59.4-62.3
	30-39		53.7(0.7)	50.0(0.6)	50.6(0.6)	47.8(0.6)	47.0(0.6)	47.6(0.6)	46.4-48.8
	40-49		48.1(0.7)	45.4(0.6)	46.0(0.6)	44.4(0.6)	43.4(0.6)	43.9(0.6)	42.7-45.1
	50-59		39.3(0.9)	38.5(0.7)	39.5(0.7)	38.3(0.7)	39.1(0.6)	39.1(0.6)	37.9-40.4
	60-69		28.4(0.9)	28.7(0.8)	29.4(0.8)	28.7(0.8)	32.6(0.8)	29.9(0.8)	28.4-31.4
	70이상		16.9(0.7)	18.2(0.7)	19.2(0.7)	20.4(0.7)	21.5(0.7)	20.7(0.7)	19.4-22.1
강원	N	(명)	15,121	15,983	15,958	15,892	15,918	15,947	
	전체	(조율)	43.6(0.7)	41.9(0.6)	43.3(0.6)	46.8(0.6)	42.9(0.6)	44.9(0.6)	43.8-46.1
		(표준화)	47.0(0.6)	44.4(0.6)	46.9(0.6)	50.6(0.6)	46.7(0.6)	50.0(0.6)	48.9-51.2
	남		50.1(0.9)	46.0(0.8)	49.7(0.8)	52.8(0.8)	49.5(0.9)	51.3(0.8)	49.7-52.9
	여		37.1(0.9)	37.7(0.7)	37.0(0.7)	40.9(0.8)	36.3(0.8)	38.6(0.8)	37.1-40.1
	19-29		67.4(1.8)	59.6(1.4)	66.2(1.5)	69.5(1.6)	62.6(1.8)	69.9(1.5)	67.0-72.9
	30-39		56.3(1.5)	48.8(1.4)	51.8(1.3)	54.8(1.4)	53.0(1.4)	57.1(1.4)	54.4-59.9
	40-49		45.9(1.3)	45.1(1.2)	48.1(1.3)	51.9(1.2)	47.3(1.2)	50.0(1.3)	47.5-52.5
	50-59		36.6(1.2)	37.9(1.1)	38.3(1.1)	43.0(1.2)	38.6(1.2)	40.6(1.1)	38.4-42.8
	60-69		21.8(1.1)	25.5(1.2)	25.5(1.1)	31.9(1.4)	28.1(1.1)	27.6(1.2)	25.2-29.9
	70이상		14.0(0.9)	20.7(1.0)	15.4(1.0)	17.4(1.0)	18.3(0.9)	16.3(0.8)	14.6-17.9
충북	N	(명)	12,447	11,651	11,689	11,629	11,606	11,598	
	전체	(조율)	50.9(0.8)	49.3(0.7)	51.8(0.7)	47.4(0.7)	43.9(0.6)	43.8(0.7)	42.6-45.1
		(표준화)	53.6(0.6)	51.9(0.6)	54.9(0.6)	50.5(0.7)	47.1(0.6)	46.8(0.7)	45.5-48.1
	남		57.3(1.0)	54.9(0.9)	58.0(0.9)	54.0(0.9)	49.9(0.9)	49.1(1.0)	47.2-51.0
	여		44.6(0.9)	43.7(1.0)	45.6(0.9)	40.9(0.9)	37.9(0.9)	38.6(0.8)	37.1-40.2
	19-29		78.5(1.3)	71.6(1.6)	77.4(1.4)	69.6(1.8)	67.8(1.6)	64.2(1.8)	60.7-67.8
	30-39		63.4(1.4)	59.7(1.6)	62.9(1.5)	57.4(1.5)	50.7(1.5)	49.5(1.6)	46.3-52.8
	40-49		50.3(1.9)	52.0(1.4)	54.0(1.3)	51.6(1.5)	48.3(1.5)	46.4(1.4)	43.7-49.2
	50-59		42.4(1.7)	41.2(1.4)	44.7(1.4)	39.3(1.3)	37.5(1.4)	42.7(1.4)	40.0-45.4
	60-69		25.0(1.9)	28.8(1.4)	27.9(1.3)	28.6(1.6)	27.0(1.5)	29.9(1.5)	26.9-32.9
	70이상		17.1(1.3)	18.6(1.0)	20.2(1.1)	19.8(1.2)	16.2(1.0)	17.4(1.1)	15.3-19.5
충남	N	(명)	12,955	14,433	14,389	14,396	13,537	13,519	
	전체	(조율)	46.2(0.8)	45.1(0.6)	49.3(0.6)	44.3(0.5)	42.6(0.6)	42.2(0.7)	40.9-43.5
		(표준화)	50.4(0.6)	48.6(0.6)	53.4(0.5)	48.1(0.6)	46.5(0.6)	45.9(0.7)	44.6-47.3
	남		51.6(0.9)	50.6(0.8)	54.5(0.8)	49.8(0.7)	47.4(0.8)	47.2(1.0)	45.3-49.0
	여		40.8(0.9)	39.5(0.8)	44.1(0.8)	38.8(0.7)	37.7(0.8)	37.1(0.8)	35.6-38.7
	19-29		74.2(1.5)	66.6(1.6)	74.7(1.4)	67.6(1.5)	68.1(1.6)	63.4(1.8)	59.9-66.9
	30-39		60.6(1.7)	56.6(1.4)	60.5(1.4)	53.9(1.3)	48.8(1.5)	47.4(1.8)	43.8-51.0
	40-49		50.8(1.7)	49.7(1.3)	54.5(1.2)	48.0(1.2)	47.7(1.4)	49.2(1.3)	46.5-51.8
	50-59		36.1(1.4)	39.6(1.4)	43.3(1.4)	39.4(1.1)	37.0(1.4)	38.2(1.4)	35.5-40.8
	60-69		20.4(1.4)	27.4(1.4)	28.2(1.1)	27.7(1.0)	25.5(1.3)	29.0(1.2)	26.6-31.3
	70이상		12.1(0.8)	11.7(0.7)	16.6(0.8)	16.0(0.9)	17.2(1.0)	17.1(0.9)	15.3-18.9

단위 : %(표준오차)

사도	구분		2008	2009	2010	2011	2012	2013	95% CI
전북	N	(명)	12,446	12,950	12,660	12,564	12,483	12,508	
	전체	(조율)	52.8(0.7)	49.2(0.6)	48.5(0.7)	45.6(0.6)	44.9(0.7)	42.5(0.8)	41.0-44.1
		(표준화)	57.6(0.6)	53.6(0.6)	52.7(0.7)	50.2(0.7)	49.5(0.6)	46.7(0.7)	45.2-48.1
	남		59.9(0.9)	54.3(0.8)	56.0(1.0)	51.9(0.9)	52.1(0.9)	50.5(1.1)	48.2-52.7
	여		46.0(0.9)	44.2(0.7)	41.2(0.9)	39.5(0.8)	38.0(0.8)	34.8(0.9)	33.1-36.5
	19-29		84.7(1.3)	76.1(1.4)	74.0(2.3)	68.4(1.6)	68.9(1.7)	61.7(2.5)	56.9-66.5
	30-39		69.8(1.5)	64.6(1.6)	59.5(1.7)	57.0(1.7)	57.0(1.7)	52.1(1.5)	49.1-55.0
	40-49		57.0(1.7)	51.2(1.4)	51.1(1.5)	53.9(1.4)	46.7(1.4)	47.7(1.6)	44.5-50.8
	50-59		40.3(1.5)	41.2(1.5)	44.4(1.4)	39.7(1.4)	40.3(1.3)	39.7(1.9)	36.0-43.3
	60-69		24.1(1.3)	25.7(1.3)	29.3(1.3)	24.9(1.2)	31.0(1.3)	28.8(1.0)	26.9-30.7
	70이상		16.8(1.1)	18.5(1.1)	19.3(1.0)	17.3(1.0)	18.1(1.1)	19.1(0.9)	17.3-20.9
전남	N	(명)	19,176	20,095	20,055	20,049	19,791	19,701	
	전체	(조율)	46.9(0.6)	45.6(0.5)	45.9(0.6)	47.1(0.5)	43.8(0.5)	43.1(0.5)	42.0-44.2
		(표준화)	53.5(0.6)	51.2(0.5)	52.4(0.5)	54.2(0.5)	50.6(0.5)	50.3(0.5)	49.3-51.3
	남		53.6(0.8)	51.9(0.7)	52.6(0.7)	54.9(0.7)	50.8(0.7)	50.7(0.8)	49.2-52.2
	여		40.4(0.7)	39.3(0.6)	39.4(0.7)	39.4(0.6)	36.9(0.7)	35.7(0.6)	34.4-36.9
	19-29		76.5(1.6)	72.6(1.5)	75.8(1.4)	77.4(1.4)	73.1(1.4)	74.7(1.4)	71.9-77.5
	30-39		64.0(1.4)	56.1(1.3)	58.3(1.3)	62.1(1.3)	57.0(1.3)	55.0(1.4)	52.2-57.8
	40-49		55.4(1.2)	52.4(1.0)	53.6(1.1)	55.2(1.2)	50.0(1.1)	50.7(1.2)	48.3-53.0
	50-59		40.7(1.2)	44.1(1.2)	42.3(1.1)	42.7(1.0)	42.4(1.1)	39.7(1.1)	37.5-41.8
	60-69		22.7(0.8)	25.8(0.9)	26.4(0.9)	27.3(1.0)	26.1(0.9)	26.2(1.0)	24.3-28.2
	70이상		11.6(0.6)	15.3(0.7)	14.3(0.6)	15.8(0.7)	14.2(0.6)	15.1(0.6)	14.0-16.2
경북	N	(명)	23,078	22,279	22,285	22,274	22,304	22,321	
	전체	(조율)	41.7(0.6)	41.2(0.5)	39.9(0.5)	37.8(0.5)	38.0(0.5)	39.3(0.5)	38.3-40.3
		(표준화)	45.7(0.5)	44.9(0.5)	43.7(0.5)	41.4(0.5)	41.9(0.5)	43.8(0.5)	42.8-44.8
	남		46.8(0.7)	46.4(0.7)	46.1(0.7)	43.6(0.7)	44.2(0.7)	44.6(0.7)	43.3-45.9
	여		36.7(0.7)	36.1(0.6)	33.7(0.6)	32.1(0.6)	31.9(0.6)	34.1(0.6)	32.8-35.3
	19-29		68.1(1.5)	65.8(1.3)	65.5(1.3)	60.2(1.4)	60.5(1.5)	60.5(1.5)	57.6-63.5
	30-39		54.5(1.2)	49.6(1.1)	47.9(1.1)	45.7(1.1)	45.1(1.2)	49.0(1.2)	46.6-51.4
	40-49		45.8(1.1)	45.7(1.1)	43.3(1.0)	39.7(1.1)	41.7(1.0)	44.3(1.0)	42.3-46.3
	50-59		31.1(0.9)	35.7(1.0)	32.9(0.9)	33.5(0.8)	34.2(0.9)	35.4(0.9)	33.6-37.2
	60-69		19.3(0.9)	20.9(0.9)	23.6(0.9)	23.9(0.9)	23.5(0.9)	25.9(0.9)	24.1-27.6
	70이상		12.5(0.7)	13.9(0.7)	14.2(0.6)	15.8(0.7)	16.2(0.7)	15.6(0.6)	14.4-16.8
경남	N	(명)	18,460	18,099	18,076	18,181	18,106	18,064	
	전체	(조율)	51.2(0.5)	45.9(0.5)	42.1(0.5)	39.5(0.5)	39.4(0.5)	39.5(0.6)	38.4-40.5
		(표준화)	53.7(0.5)	48.0(0.5)	44.5(0.5)	41.8(0.5)	41.9(0.5)	42.3(0.5)	41.3-43.3
	남		56.5(0.7)	51.3(0.7)	47.4(0.7)	44.1(0.7)	44.7(0.7)	45.0(0.7)	43.6-46.5
	여		46.1(0.7)	40.5(0.7)	36.9(0.7)	34.9(0.7)	34.2(0.6)	33.9(0.6)	32.7-35.2
	19-29		75.5(1.3)	69.1(1.3)	65.9(1.3)	60.2(1.4)	61.3(1.4)	61.4(1.4)	58.6-64.2
	30-39		67.9(1.2)	54.6(1.1)	48.5(1.2)	45.6(1.2)	42.9(1.2)	45.5(1.4)	42.7-48.3
	40-49		54.2(1.1)	48.8(1.1)	44.0(1.1)	40.7(1.1)	43.0(1.1)	40.8(1.0)	38.8-42.9
	50-59		38.5(1.1)	37.3(1.2)	34.6(1.1)	35.3(1.1)	34.7(1.0)	37.0(1.1)	34.9-39.2
	60-69		21.5(1.0)	22.7(1.0)	24.1(1.0)	23.8(1.0)	24.2(1.0)	25.2(1.1)	23.0-27.4
	70이상		12.2(0.9)	14.7(0.9)	14.1(0.8)	13.8(0.8)	15.1(0.8)	13.1(0.7)	11.8-14.4

단위 : %(표준오차)

사도	구분		2008	2009	2010	2011	2012	2013	95% CI
제주	N	(명)	3,674	5,155	5,100	5,099	5,125	5,059	
	전체	(조율) (표준화)	50.2(1.6)	51.0(1.2)	51.8(1.3)	43.8(1.1)	39.2(1.1)	41.0(1.2)	38.5-43.4
			52.4(1.1)	53.8(1.0)	54.9(0.9)	46.4(1.1)	41.5(1.0)	43.7(1.2)	41.3-46.1
	남		53.3(2.0)	52.5(1.6)	57.4(1.4)	47.8(1.4)	43.3(1.3)	44.8(1.9)	41.1-48.4
	여		47.2(1.8)	49.6(1.4)	46.4(1.7)	40.0(1.4)	35.2(1.5)	37.2(1.5)	34.3-40.2
	19-29		76.8(3.2)	73.7(2.8)	80.4(2.0)	63.2(3.6)	56.7(3.1)	58.2(3.3)	51.7-64.7
	30-39		63.3(2.7)	66.7(2.1)	61.4(2.2)	52.6(1.9)	43.9(2.3)	48.7(2.9)	43.0-54.5
	40-49		51.0(2.3)	52.1(2.3)	53.0(2.2)	45.6(2.3)	41.6(2.3)	42.4(2.5)	37.5-47.2
	50-59		35.0(2.6)	44.2(3.1)	46.7(2.8)	40.5(2.3)	33.5(2.1)	41.5(2.3)	37.1-46.0
	60-69		27.0(2.8)	26.9(2.2)	26.8(2.4)	26.1(2.0)	29.0(2.0)	27.7(2.1)	23.6-31.8
	70이상		13.4(2.1)	12.1(1.4)	16.2(1.8)	16.6(1.7)	19.9(1.7)	13.5(1.4)	10.8-16.3



Ⅵ. 보건기관 이용

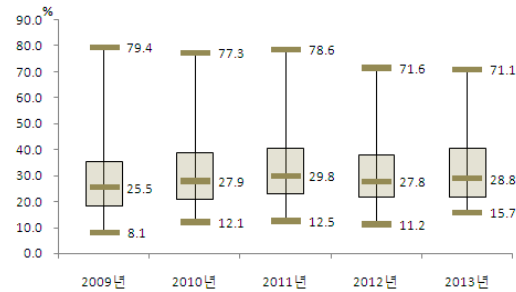
1. 보건기관 이용률

1

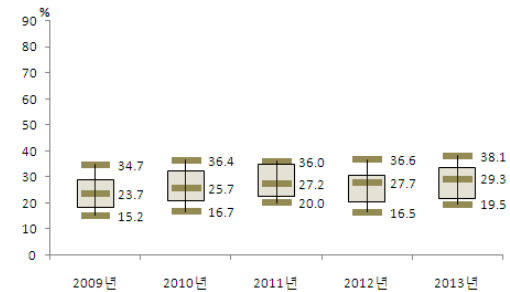
» 보건기관 이용률⁹⁾

Community Health Survey

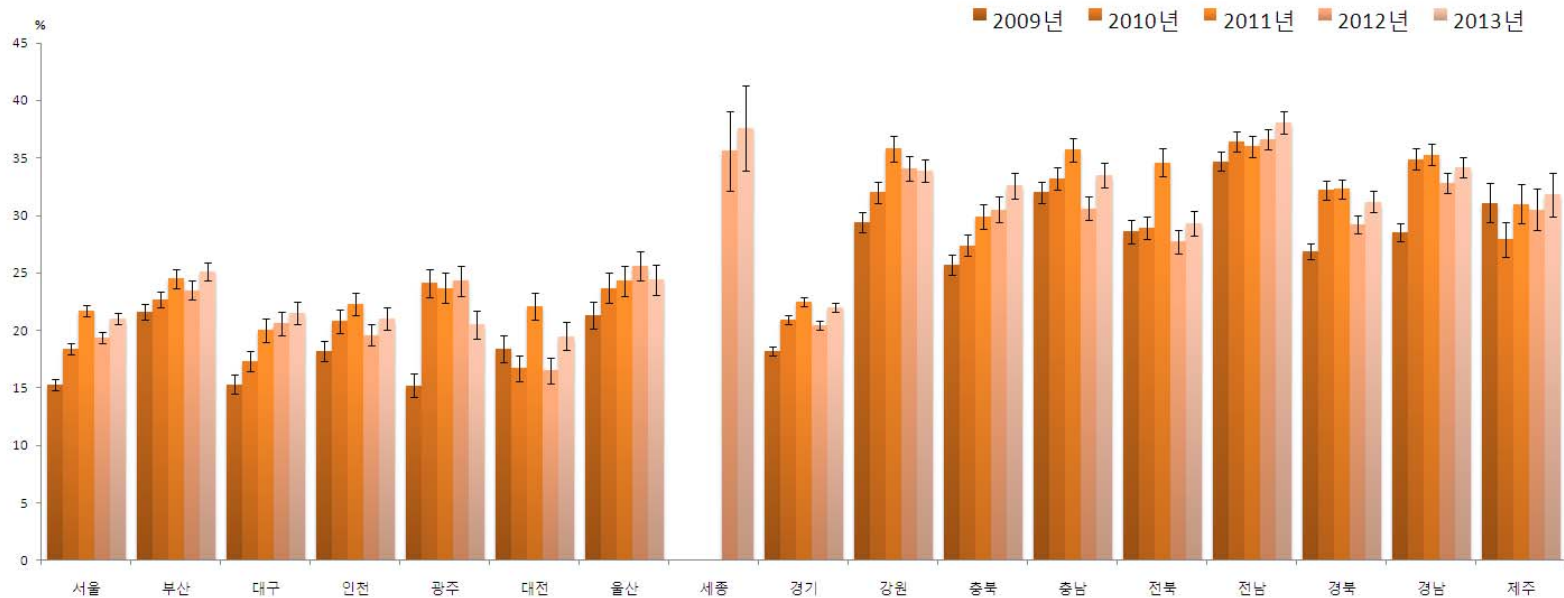
- 정의 : 최근 1년(365일) 동안 보건기관을 이용한 사람의 분율
- '13년 시·군·구 단위 보건기관 이용률은 최소 15.7%~최대 71.1%(중앙값 28.8%, 55.4%p 차이)로 분포
- 지난 5년간 시·군·구 단위 지역 분포의 중앙값이 25.5%('09), 27.9%('10), 29.8%('11), 27.8%('12), 28.8%('13)로 증감을 반복하는 추세



〈그림 133〉 2009-2013 시군구별 보건기관 이용률 분포

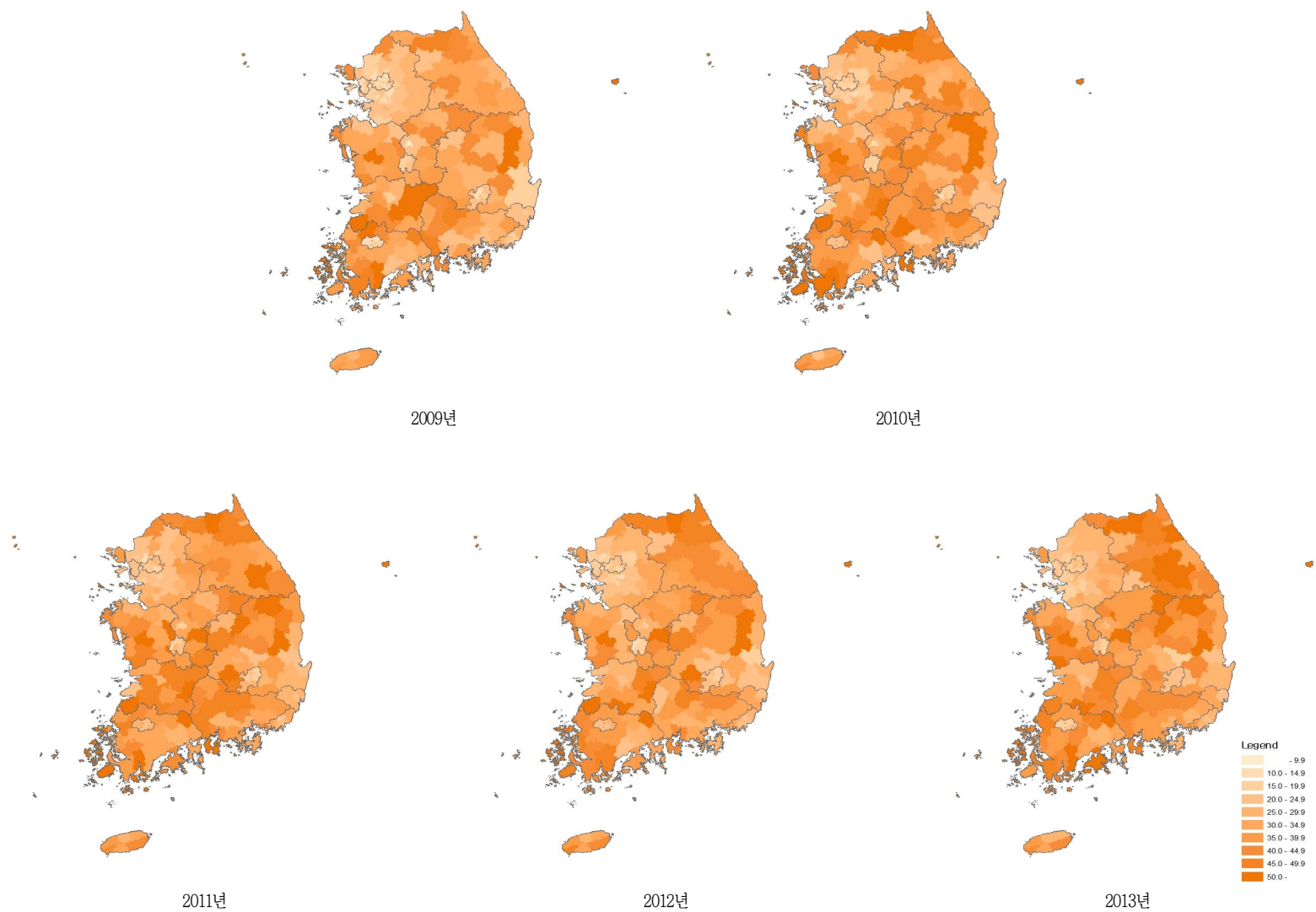


〈그림 134〉 2009-2013 시도별 보건기관 이용률 분포



〈그림 135〉 2009-2013 시도별 보건기관 이용률 추이

9) 2009년 신규 도입 문항



〈그림 136〉 2009-2013 시군구별 보건기관 이용률 지리적 분포추이

〈표 41〉 2009-2013 시도별 보건기관 이용률

단위 : %(표준오차)

사도	구분		2009	2010	2011	2012	2013	95% CI
서울	N	(명)	23,179	22,883	23,112	23,054	23,137	
	전체	(조율)	15.3(0.3)	18.5(0.3)	21.7(0.3)	19.7(0.3)	21.5(0.3)	20.9-22.1
		(표준화)	15.3(0.2)	18.4(0.3)	21.7(0.3)	19.4(0.3)	21.0(0.3)	20.4-21.5
	남		10.9(0.3)	14.5(0.4)	15.6(0.4)	14.9(0.4)	16.9(0.4)	16.2-17.7
	여		19.4(0.4)	22.4(0.4)	27.6(0.4)	24.4(0.4)	25.8(0.4)	25.0-26.6
	19-29		10.7(0.5)	15.8(0.6)	19.6(0.7)	17.8(0.7)	22.1(0.8)	20.6-23.6
	30-39		12.8(0.5)	16.2(0.6)	23.0(0.6)	17.7(0.6)	17.4(0.6)	16.2-18.6
	40-49		9.8(0.5)	11.4(0.5)	14.9(0.5)	12.4(0.5)	13.0(0.6)	11.9-14.1
	50-59		12.8(0.6)	14.6(0.7)	16.1(0.6)	16.1(0.6)	15.5(0.6)	14.3-16.6
	60-69		26.9(0.9)	29.6(1.0)	27.6(1.0)	27.8(0.9)	29.9(0.9)	28.1-31.6
	70이상		44.3(1.3)	48.2(1.3)	48.6(1.2)	47.0(1.1)	52.3(1.2)	50.1-54.6
부산	N	(명)	15,074	14,672	14,640	14,615	14,601	
	전체	(조율)	22.3(0.4)	23.3(0.4)	25.1(0.5)	24.7(0.4)	26.5(0.4)	25.7-27.3
		(표준화)	21.6(0.4)	22.7(0.4)	24.5(0.4)	23.5(0.4)	25.1(0.4)	24.3-25.8
	남		17.5(0.5)	17.9(0.5)	19.7(0.6)	19.7(0.5)	21.5(0.6)	20.4-22.6
	여		26.9(0.6)	28.5(0.6)	30.3(0.6)	29.5(0.6)	31.2(0.6)	30.1-32.4
	19-29		15.0(0.8)	16.6(0.9)	19.8(1.0)	18.5(1.0)	22.3(1.0)	20.3-24.3
	30-39		20.0(0.9)	22.9(1.0)	25.4(1.0)	22.4(1.0)	23.3(1.0)	21.4-25.3
	40-49		13.0(0.7)	14.3(0.7)	15.6(0.8)	15.5(0.8)	15.6(0.8)	14.1-17.1
	50-59		19.3(0.9)	18.9(0.8)	19.4(0.9)	16.3(0.7)	16.2(0.7)	14.8-17.6
	60-69		41.3(1.3)	35.9(1.2)	35.1(1.2)	36.4(1.2)	35.8(1.2)	33.5-38.0
	70이상		52.6(1.7)	56.5(1.6)	59.3(1.5)	64.1(1.4)	71.0(1.3)	68.4-73.5
대구	N	(명)	7,336	7,309	7,327	7,329	7,330	
	전체	(조율)	15.3(0.5)	17.3(0.5)	19.8(0.6)	20.6(0.6)	21.8(0.5)	20.7-22.9
		(표준화)	15.3(0.4)	17.3(0.5)	20.0(0.5)	20.6(0.5)	21.5(0.5)	20.4-22.5
	남		11.2(0.6)	13.1(0.6)	14.4(0.7)	14.3(0.7)	16.1(0.7)	14.8-17.4
	여		19.1(0.7)	21.4(0.7)	25.1(0.8)	26.6(0.8)	27.3(0.9)	25.5-29.0
	19-29		13.0(1.0)	12.8(1.1)	18.6(1.3)	19.0(1.4)	20.2(1.4)	17.6-22.9
	30-39		15.4(1.0)	18.2(1.2)	23.5(1.3)	23.5(1.3)	20.6(1.2)	18.2-22.9
	40-49		10.3(0.7)	12.6(0.9)	14.3(1.0)	14.2(1.0)	13.5(0.9)	11.7-15.4
	50-59		11.7(1.1)	12.1(1.0)	13.2(1.0)	13.3(1.0)	12.2(1.0)	10.2-14.2
	60-69		24.5(1.7)	26.7(1.5)	27.1(1.7)	23.8(1.5)	27.0(1.4)	24.3-29.7
	70이상		32.8(2.2)	40.4(2.0)	35.3(1.9)	46.4(2.0)	62.4(2.2)	58.1-66.6
인천	N	(명)	9,021	9,050	9,030	9,008	9,021	
	전체	(조율)	17.7(0.5)	20.3(0.5)	22.0(0.6)	19.6(0.5)	21.0(0.5)	20.0-22.1
		(표준화)	18.2(0.4)	20.8(0.5)	22.3(0.5)	19.6(0.5)	21.0(0.5)	20.0-21.9
	남		13.1(0.6)	15.1(0.6)	15.4(0.7)	14.2(0.6)	15.1(0.6)	13.9-16.3
	여		22.3(0.7)	25.4(0.7)	28.5(0.8)	25.0(0.7)	27.0(0.8)	25.5-28.5
	19-29		12.6(0.9)	15.5(1.1)	17.3(1.2)	16.0(1.2)	19.3(1.2)	16.9-21.6
	30-39		16.4(1.0)	20.5(1.1)	19.2(1.1)	15.3(1.0)	16.4(1.1)	14.2-18.5
	40-49		11.4(0.8)	12.7(0.8)	14.5(0.9)	11.6(0.8)	11.9(0.8)	10.2-13.6
	50-59		14.1(1.1)	14.3(1.0)	17.6(1.1)	16.0(1.0)	17.4(1.1)	15.2-19.6
	60-69		33.0(1.8)	34.2(1.7)	36.6(2.0)	35.1(2.0)	31.1(1.7)	27.7-34.6
	70이상		50.9(2.3)	57.1(2.2)	60.4(2.4)	54.7(2.2)	61.0(2.3)	56.4-65.5

단위 : %(표준오차)

사도	구분		2009	2010	2011	2012	2013	95% CI
광주	N	(명)	4,824	4,650	4,633	4,646	4,643	
	전체	(조율)	15.2(0.5)	24.2(0.8)	23.5(0.8)	24.4(0.8)	20.4(0.6)	19.2-21.7
		(표준화)	15.2(0.5)	24.1(0.6)	23.7(0.6)	24.3(0.6)	20.5(0.6)	19.3-21.7
	남		10.3(0.6)	20.7(0.9)	18.3(0.9)	19.4(0.9)	16.7(0.9)	15.0-18.4
	여		19.8(0.8)	27.6(1.0)	28.4(0.9)	29.1(1.0)	24.0(0.9)	22.3-25.7
	19-29		10.8(1.0)	21.8(1.5)	23.3(1.8)	22.4(1.7)	22.7(1.7)	19.5-25.9
	30-39		15.5(1.1)	19.5(1.3)	24.4(1.6)	24.1(1.5)	17.7(1.3)	15.2-20.3
	40-49		10.6(0.9)	16.6(1.4)	15.6(1.2)	15.7(1.4)	13.0(1.2)	10.6-15.3
	50-59		12.3(1.2)	18.0(1.3)	17.0(1.4)	15.8(1.4)	11.9(1.1)	9.7-14.1
	60-69		26.4(1.8)	37.3(2.3)	28.9(1.9)	30.4(1.9)	26.1(1.6)	23.0-29.2
	70이상		33.8(2.2)	63.8(2.4)	54.7(2.6)	67.0(2.5)	55.3(2.7)	50.0-60.5
대전	N	(명)	4,583	4,583	4,585	4,585	4,586	
	전체	(조율)	18.2(0.7)	16.4(0.6)	21.9(0.7)	16.3(0.6)	19.5(0.6)	18.2-20.7
		(표준화)	18.4(0.6)	16.7(0.6)	22.1(0.6)	16.5(0.6)	19.5(0.6)	18.3-20.7
	남		12.6(0.7)	10.0(0.7)	15.6(0.8)	10.7(0.7)	14.3(0.8)	12.7-15.8
	여		23.6(1.0)	22.5(0.9)	28.0(0.9)	21.8(0.8)	24.6(0.9)	22.8-26.3
	19-29		13.1(1.5)	13.2(1.2)	17.4(1.5)	15.7(1.3)	18.1(1.5)	15.2-21.0
	30-39		16.8(1.2)	17.4(1.2)	27.5(1.5)	20.0(1.4)	24.3(1.4)	21.5-27.0
	40-49		11.5(1.2)	11.2(1.0)	15.6(1.2)	12.6(1.2)	12.2(1.1)	10.0-14.3
	50-59		15.6(1.3)	10.3(1.2)	16.0(1.3)	13.2(1.4)	14.0(1.3)	11.6-16.5
	60-69		33.4(2.4)	24.9(2.3)	26.1(2.2)	16.2(1.6)	19.6(1.8)	16.0-23.2
	70이상		47.6(2.7)	43.7(2.9)	46.8(2.7)	26.2(2.4)	42.3(2.5)	37.4-47.3
울산	N	(명)	4,606	4,568	4,569	4,596	4,575	
	전체	(조율)	19.8(0.6)	22.3(0.8)	22.6(0.8)	24.0(0.8)	23.3(0.8)	21.8-24.8
		(표준화)	21.3(0.6)	23.7(0.7)	24.3(0.7)	25.6(0.7)	24.4(0.7)	23.1-25.7
	남		12.8(0.8)	16.7(0.9)	14.8(0.9)	17.1(0.9)	16.5(0.8)	14.9-18.1
	여		27.0(0.9)	28.0(1.1)	30.6(1.0)	31.2(1.0)	30.4(1.1)	28.3-32.6
	19-29		15.0(1.5)	21.6(1.6)	20.0(1.8)	24.8(1.9)	18.9(1.7)	15.6-22.2
	30-39		18.8(1.2)	21.1(1.5)	25.7(1.6)	22.3(1.3)	24.0(1.6)	21.0-27.0
	40-49		12.9(1.1)	14.0(1.1)	14.7(1.2)	15.7(1.2)	15.4(1.2)	13.0-17.9
	50-59		16.9(1.4)	18.4(1.7)	17.0(1.3)	15.4(1.4)	16.1(1.4)	13.4-18.9
	60-69		37.8(2.8)	36.3(2.3)	32.4(2.4)	36.2(2.3)	35.2(2.2)	30.9-39.5
	70이상		59.3(3.0)	60.8(2.9)	63.6(3.1)	72.1(2.6)	69.3(2.5)	64.4-74.1
세종	N	(명)				926	922	
	전체	(조율)				39.5(2.2)	41.7(2.1)	37.6-45.8
		(표준화)				35.6(1.8)	37.6(1.9)	33.9-41.2
	남					31.0(2.6)	35.5(2.6)	30.3-40.6
	여					48.4(2.8)	48.2(3.0)	42.2-54.1
	19-29					29.4(5.8)	28.9(5.1)	19.0-38.9
	30-39					27.9(3.7)	32.2(4.2)	24.0-40.5
	40-49					25.9(3.7)	23.6(3.7)	16.3-30.9
	50-59					32.1(4.2)	38.9(4.1)	30.8-47.0
	60-69					60.7(4.4)	64.9(4.4)	56.4-73.5
	70이상					75.2(3.7)	80.3(2.8)	74.9-85.7

단위 : %(표준오차)

사도	구분		2009	2010	2011	2012	2013	95% CI
경기	N	(명)	41,364	41,187	41,167	41,251	41,225	
	전체	(조율)	17.8(0.2)	20.6(0.2)	22.3(0.2)	20.3(0.2)	22.1(0.2)	21.6-22.6
		(표준화)	18.2(0.2)	20.9(0.2)	22.5(0.2)	20.4(0.2)	22.0(0.2)	21.6-22.5
	남		12.7(0.3)	15.3(0.3)	16.3(0.3)	14.8(0.3)	16.7(0.3)	16.1-17.3
	여		22.8(0.3)	25.9(0.3)	28.3(0.4)	25.8(0.3)	27.4(0.3)	26.8-28.1
	19-29		12.8(0.5)	15.9(0.5)	17.7(0.6)	17.9(0.5)	20.5(0.6)	19.3-21.6
	30-39		16.4(0.4)	19.6(0.5)	22.2(0.5)	18.1(0.5)	17.6(0.5)	16.7-18.6
	40-49		10.1(0.3)	13.0(0.4)	13.8(0.4)	12.1(0.4)	12.6(0.4)	11.9-13.4
	50-59		14.3(0.5)	16.6(0.5)	16.6(0.5)	15.8(0.5)	15.8(0.5)	14.9-16.8
	60-69		36.3(0.9)	36.5(0.8)	36.9(0.8)	32.0(0.8)	35.3(0.8)	33.7-36.9
	70이상		49.0(1.0)	52.6(1.0)	56.8(0.9)	53.9(0.9)	63.8(0.8)	62.2-65.4
강원	N	(명)	15,987	15,960	15,891	15,916	15,944	
	전체	(조율)	32.6(0.5)	35.4(0.5)	38.7(0.6)	37.7(0.6)	38.5(0.5)	37.5-39.6
		(표준화)	29.4(0.5)	32.0(0.5)	35.8(0.5)	34.1(0.6)	33.9(0.5)	32.9-35.0
	남		26.7(0.6)	29.9(0.7)	31.3(0.8)	31.1(0.8)	31.8(0.7)	30.4-33.2
	여		38.4(0.7)	40.8(0.7)	46.0(0.8)	44.3(0.8)	45.2(0.7)	43.8-46.6
	19-29		17.6(1.2)	21.3(1.2)	28.6(1.4)	25.1(1.6)	26.0(1.5)	23.2-28.9
	30-39		22.3(1.1)	25.7(1.0)	31.9(1.4)	29.0(1.2)	26.8(1.3)	24.2-29.3
	40-49		23.1(1.0)	24.9(1.0)	25.6(1.1)	25.6(1.1)	24.2(1.1)	22.1-26.3
	50-59		32.2(1.1)	32.7(1.1)	33.2(1.0)	33.7(1.1)	32.8(1.1)	30.6-34.9
	60-69		54.8(1.4)	53.8(1.4)	57.8(1.4)	55.3(1.4)	58.0(1.4)	55.2-60.7
	70이상		67.0(1.3)	74.5(1.2)	73.8(1.2)	74.0(1.4)	78.6(1.2)	76.2-81.0
충북	N	(명)	11,651	11,694	11,621	11,603	11,601	
	전체	(조율)	28.1(0.6)	30.1(0.6)	32.5(0.7)	32.8(0.6)	35.7(0.6)	34.4-36.9
		(표준화)	25.7(0.5)	27.4(0.5)	29.9(0.5)	30.5(0.6)	32.6(0.6)	31.5-33.7
	남		22.2(0.7)	24.2(0.7)	26.4(0.8)	26.1(0.7)	28.8(0.8)	27.3-30.3
	여		33.9(0.8)	36.0(0.8)	38.7(0.9)	39.5(0.8)	42.5(0.9)	40.8-44.2
	19-29		14.0(1.1)	17.4(1.3)	18.3(1.4)	24.0(1.6)	22.3(1.4)	19.5-25.1
	30-39		19.4(1.0)	20.8(1.1)	26.8(1.4)	26.8(1.3)	31.2(1.4)	28.3-34.0
	40-49		18.1(0.9)	16.6(0.9)	20.7(1.1)	21.2(1.1)	22.2(1.2)	19.8-24.7
	50-59		29.3(1.3)	29.4(1.3)	29.6(1.2)	28.0(1.2)	32.6(1.3)	29.9-35.2
	60-69		50.4(1.7)	54.9(1.7)	51.1(1.8)	49.1(1.7)	51.1(1.7)	47.8-54.5
	70이상		64.5(1.5)	70.0(1.4)	73.7(1.6)	68.7(1.6)	74.3(1.5)	71.4-77.3
충남	N	(명)	14,429	14,375	14,388	13,529	13,518	
	전체	(조율)	35.6(0.5)	37.0(0.5)	39.7(0.6)	34.7(0.6)	38.6(0.7)	37.4-39.9
		(표준화)	32.0(0.5)	33.2(0.5)	35.7(0.5)	30.6(0.5)	33.5(0.6)	32.4-34.6
	남		28.2(0.6)	29.4(0.6)	33.1(0.8)	27.9(0.7)	31.8(0.8)	30.3-33.3
	여		42.9(0.8)	44.7(0.7)	46.4(0.8)	41.6(0.8)	45.6(0.8)	43.9-47.2
	19-29		18.5(1.1)	20.0(1.3)	24.5(1.5)	18.4(1.3)	22.4(1.6)	19.2-25.5
	30-39		24.5(1.2)	26.3(1.2)	29.5(1.2)	25.0(1.3)	25.6(1.3)	23.0-28.3
	40-49		23.9(1.1)	25.8(1.1)	26.2(1.1)	22.9(1.2)	22.1(1.1)	20.0-24.2
	50-59		37.8(1.2)	35.7(1.4)	37.9(1.2)	30.1(1.1)	34.4(1.4)	31.7-37.1
	60-69		60.8(1.3)	59.3(1.4)	62.4(1.5)	56.3(1.6)	63.0(1.4)	60.2-65.8
	70이상		70.3(1.3)	75.5(1.2)	77.2(1.1)	73.1(1.2)	83.5(0.9)	81.7-85.4

단위 : %(표준오차)

사도	구분		2009	2010	2011	2012	2013	95% CI
전북	N	(명)	12,943	12,644	12,564	12,484	12,508	
	전체	(조율)	32.4(0.6)	33.0(0.6)	38.5(0.7)	32.1(0.5)	34.7(0.5)	33.7-35.7
		(표준화)	28.6(0.5)	28.9(0.5)	34.6(0.6)	27.7(0.5)	29.3(0.5)	28.2-30.4
	남		27.0(0.7)	26.8(0.8)	31.4(0.8)	25.6(0.7)	27.3(0.7)	25.9-28.7
	여		37.5(0.8)	39.0(0.8)	45.5(0.9)	38.4(0.7)	42.0(0.8)	40.5-43.5
	19-29		13.0(1.0)	15.3(1.1)	23.1(1.6)	17.6(1.3)	18.7(1.3)	16.1-21.3
	30-39		23.7(1.2)	22.3(1.4)	34.9(1.6)	21.4(1.2)	21.6(1.4)	18.8-24.4
	40-49		22.4(1.3)	22.1(1.1)	23.0(1.1)	19.3(1.2)	21.9(1.2)	19.6-24.2
	50-59		33.7(1.5)	35.3(1.6)	32.9(1.1)	30.6(1.2)	30.3(1.5)	27.5-33.2
	60-69		55.5(1.7)	54.8(1.5)	58.9(1.6)	51.8(1.5)	50.7(1.3)	48.1-53.2
	70이상		64.6(1.3)	64.0(1.4)	73.6(1.2)	64.6(1.2)	76.5(0.9)	74.7-78.3
전남	N	(명)	20,095	20,028	20,041	19,792	19,701	
	전체	(조율)	40.2(0.5)	42.8(0.5)	42.3(0.5)	42.7(0.5)	45.4(0.6)	44.3-46.5
		(표준화)	34.7(0.4)	36.4(0.5)	36.0(0.5)	36.6(0.5)	38.1(0.5)	37.1-39.1
	남		32.8(0.6)	34.9(0.6)	33.8(0.6)	34.1(0.6)	36.2(0.7)	34.8-37.6
	여		47.5(0.6)	50.5(0.7)	50.6(0.7)	51.2(0.7)	54.4(0.7)	53.1-55.8
	19-29		20.4(1.1)	21.7(1.4)	22.8(1.3)	23.7(1.3)	25.6(1.5)	22.5-28.6
	30-39		26.2(1.0)	27.5(1.1)	30.5(1.2)	31.1(1.2)	31.9(1.3)	29.3-34.5
	40-49		29.3(0.9)	30.1(0.9)	27.8(1.0)	29.0(1.0)	28.8(1.0)	26.7-30.8
	50-59		40.2(1.1)	42.3(1.1)	37.3(1.0)	39.4(1.0)	38.6(1.1)	36.4-40.8
	60-69		62.8(1.1)	64.3(1.1)	62.3(1.1)	59.8(1.1)	64.7(1.1)	62.6-66.8
	70이상		71.0(0.9)	77.5(0.8)	77.7(0.9)	75.7(0.8)	83.7(0.7)	82.4-85.0
경북	N	(명)	22,268	22,287	22,270	22,298	22,314	
	전체	(조율)	30.1(0.4)	36.1(0.5)	36.0(0.5)	33.4(0.4)	36.0(0.4)	35.2-36.9
		(표준화)	26.9(0.4)	32.2(0.4)	32.3(0.4)	29.2(0.4)	31.2(0.4)	30.3-32.0
	남		24.5(0.5)	30.1(0.6)	29.7(0.6)	27.5(0.5)	29.3(0.6)	28.2-30.3
	여		35.6(0.6)	42.0(0.6)	42.2(0.6)	39.2(0.6)	42.7(0.6)	41.6-43.9
	19-29		16.5(1.0)	23.4(1.2)	24.5(1.2)	20.3(1.2)	25.1(1.2)	22.6-27.5
	30-39		21.5(0.9)	25.3(1.0)	28.0(1.0)	24.5(0.9)	24.5(1.1)	22.5-26.6
	40-49		20.1(0.8)	23.6(0.8)	23.3(0.8)	20.8(0.8)	21.4(0.8)	19.8-22.9
	50-59		28.4(0.9)	30.9(0.8)	30.1(0.8)	28.6(0.8)	28.4(0.8)	26.8-30.1
	60-69		50.7(1.1)	57.4(1.1)	52.6(1.1)	48.8(1.1)	51.2(1.1)	49.0-53.3
	70이상		60.5(1.0)	74.4(0.9)	72.8(0.9)	70.5(1.0)	77.5(0.8)	75.9-79.1
경남	N	(명)	18,094	18,071	18,169	18,100	18,064	
	전체	(조율)	30.0(0.5)	36.3(0.5)	36.5(0.5)	34.5(0.5)	36.4(0.5)	35.3-37.4
		(표준화)	28.5(0.4)	34.9(0.5)	35.3(0.4)	32.8(0.4)	34.2(0.5)	33.2-35.1
	남		22.3(0.6)	28.8(0.6)	27.6(0.6)	25.7(0.6)	28.2(0.6)	27.0-29.5
	여		37.6(0.7)	43.6(0.7)	45.3(0.6)	43.1(0.7)	44.4(0.7)	43.1-45.8
	19-29		17.2(1.0)	26.7(1.2)	28.3(1.1)	26.6(1.2)	25.8(1.3)	23.1-28.4
	30-39		23.0(0.9)	33.8(1.1)	34.8(1.0)	29.9(1.1)	32.7(1.2)	30.4-35.0
	40-49		21.9(0.9)	26.2(0.9)	25.9(1.0)	22.1(0.8)	24.0(0.9)	22.2-25.8
	50-59		30.5(1.1)	30.7(0.9)	31.0(1.0)	30.1(1.0)	29.6(1.1)	27.5-31.6
	60-69		52.7(1.4)	54.6(1.2)	51.6(1.2)	53.3(1.3)	54.2(1.3)	51.7-56.6
	70이상		63.9(1.2)	71.5(1.2)	71.3(1.0)	69.6(1.0)	75.9(1.0)	74.0-77.8

단위 : %(표준오차)

사도	구분		2009	2010	2011	2012	2013	95% CI
제주	N	(명)	5,152	5,110	5,102	5,126	5,062	
	전체	(조율)	33.5(1.3)	30.3(0.9)	33.3(0.9)	32.5(1.1)	35.0(1.2)	32.6-37.5
		(표준화)	31.1(0.9)	27.9(0.8)	31.0(0.9)	30.5(0.9)	31.8(1.0)	29.9-33.8
	남		26.7(1.4)	23.7(1.0)	26.3(1.1)	27.1(1.4)	27.8(1.3)	25.3-30.4
	여		40.1(1.5)	36.7(1.3)	40.1(1.3)	37.8(1.4)	42.1(1.7)	38.8-45.4
	19-29		18.0(2.3)	15.7(1.5)	20.0(2.3)	24.0(2.4)	23.6(3.1)	17.4-29.7
	30-39		24.1(2.2)	21.9(2.1)	27.5(1.9)	25.9(1.9)	22.0(2.4)	17.4-26.7
	40-49		22.7(2.1)	25.2(1.6)	22.7(1.8)	23.7(1.9)	25.2(1.9)	21.6-28.9
	50-59		33.3(2.3)	24.6(1.8)	29.5(2.1)	24.6(1.8)	28.8(2.3)	24.4-33.3
	60-69		59.6(3.1)	46.2(2.3)	48.1(2.6)	51.6(2.8)	56.3(2.3)	51.7-60.9
	70이상		76.7(2.2)	74.0(2.6)	80.1(2.4)	68.0(2.4)	80.2(2.6)	75.1-85.3



제3부 통 계 표

〈표 42〉 현재흡연율: 시군구별

(단위 : %(표준오차))

사도	시군구	2008년			2009년			2010년			2011년			2012년			2013년		
		N	조율 (표준오차)	표준화 (표준오차)	N	조율 (표준오차)	표준화 (표준오차)	N	조율 (표준오차)	표준화 (표준오차)	N	조율 (표준오차)	표준화 (표준오차)	N	조율 (표준오차)	표준화 (표준오차)	N	조율 (표준오차)	표준화 (표준오차)
서울	강남구	851	19.1(1.3)	19.7(1.3)	919	19.4(1.3)	20.4(1.2)	922	18.8(1.4)	19.2(1.3)	932	21.4(1.4)	22.4(1.3)	928	19.8(1.5)	20.9(1.2)	921	21.7(1.5)	23.1(1.4)
	강동구	845	23.0(1.5)	23.3(1.3)	920	24.3(1.5)	24.4(1.2)	921	26.7(1.5)	26.7(1.4)	920	21.9(1.4)	22.3(1.2)	920	23.1(1.6)	23.7(1.4)	927	23.0(1.5)	23.2(1.2)
	강북구	904	26.1(1.9)	27.0(1.5)	919	26.7(1.7)	27.4(1.4)	907	25.2(1.6)	26.0(1.5)	924	24.8(1.7)	25.9(1.5)	924	26.1(1.5)	27.9(1.4)	928	23.4(1.5)	24.1(1.3)
	강서구	921	26.1(1.7)	26.3(1.4)	941	24.6(1.4)	25.1(1.2)	918	22.1(1.5)	22.3(1.3)	936	21.0(1.3)	21.5(1.3)	923	21.2(1.3)	22.1(1.3)	922	21.6(1.4)	22.2(1.3)
	관악구	849	27.7(1.4)	27.4(1.3)	899	27.7(1.4)	27.2(1.4)	936	23.9(1.6)	23.7(1.2)	929	22.6(1.4)	22.4(1.4)	920	24.4(1.4)	24.7(1.3)	923	22.9(1.3)	23.0(1.3)
	광진구	830	28.6(1.6)	28.6(1.5)	939	24.3(1.5)	24.4(1.3)	919	25.1(1.4)	25.3(1.3)	926	22.9(1.3)	23.3(1.2)	919	23.5(1.3)	23.8(1.1)	928	20.4(1.4)	20.9(1.3)
	구로구	925	27.2(1.5)	26.9(1.4)	900	25.3(1.7)	25.2(1.4)	896	23.1(1.5)	23.1(1.4)	920	23.5(1.4)	23.3(1.3)	919	23.0(1.6)	23.6(1.3)	921	19.7(1.5)	20.2(1.2)
	금천구	1003	27.0(1.8)	26.6(1.4)	914	26.8(1.4)	26.3(1.3)	934	26.8(1.5)	26.5(1.3)	928	23.9(1.6)	23.8(1.4)	926	25.3(1.5)	25.1(1.4)	926	24.7(1.5)	24.5(1.3)
	노원구	820	24.2(1.3)	24.9(1.5)	922	22.3(1.4)	23.3(1.5)	920	23.2(1.3)	24.5(1.3)	925	23.9(1.5)	24.9(1.4)	925	18.9(1.5)	20.0(1.4)	925	20.8(1.4)	22.1(1.3)
	도봉구	996	24.0(1.4)	24.6(1.2)	920	25.0(1.8)	25.8(1.3)	920	25.4(1.6)	26.9(1.4)	923	21.8(1.7)	23.0(1.3)	921	25.0(1.7)	26.1(1.4)	934	21.3(1.5)	22.7(1.4)
	동대문구	838	26.5(1.4)	26.5(1.3)	919	26.9(1.8)	27.3(1.5)	919	25.7(1.5)	26.3(1.4)	919	24.5(1.5)	25.3(1.4)	925	24.3(1.6)	25.0(1.4)	926	23.1(1.6)	24.0(1.4)
	동작구	897	21.0(1.5)	21.4(1.4)	959	21.5(1.6)	22.0(1.2)	911	23.2(1.6)	23.7(1.5)	919	20.6(1.4)	21.5(1.4)	920	20.9(1.4)	22.1(1.5)	924	20.8(1.3)	21.6(1.2)
	마포구	812	25.3(1.4)	25.9(1.6)	905	26.7(1.6)	27.1(1.3)	904	23.5(1.3)	24.3(1.3)	920	21.9(1.5)	22.6(1.3)	920	22.1(1.6)	22.9(1.4)	924	21.7(1.3)	23.0(1.4)
	서대문구	824	26.3(1.6)	27.0(1.6)	948	23.8(1.5)	24.6(1.2)	918	22.4(1.5)	23.2(1.3)	922	20.8(1.3)	21.8(1.3)	927	24.2(1.3)	25.9(1.4)	921	22.5(1.7)	24.3(1.4)
	서초구	816	19.2(1.9)	19.9(1.6)	921	20.6(1.6)	21.3(1.3)	921	19.0(1.2)	19.9(1.4)	921	16.5(1.4)	17.8(1.3)	920	17.8(1.3)	18.5(1.2)	927	18.7(1.2)	20.0(1.3)
	성동구	811	26.4(1.6)	26.6(1.3)	918	25.3(1.4)	25.2(1.2)	910	22.6(1.2)	22.6(1.3)	922	23.9(1.2)	24.1(1.3)	927	22.5(1.6)	22.6(1.3)	929	22.0(1.6)	22.1(1.4)
	성북구	916	25.4(1.8)	25.7(1.5)	952	25.4(1.5)	25.8(1.4)	920	25.8(1.5)	26.7(1.4)	925	24.6(1.4)	25.4(1.3)	923	24.1(1.2)	24.8(1.3)	932	24.3(1.6)	25.6(1.4)
	송파구	863	18.0(1.2)	18.3(1.2)	928	23.0(1.4)	23.6(1.2)	920	20.7(1.2)	21.0(1.0)	938	20.8(1.2)	21.4(1.2)	923	21.6(1.1)	22.6(1.2)	922	18.8(1.2)	19.6(1.2)
	양천구	893	22.2(1.6)	22.3(1.3)	945	24.4(1.5)	24.3(1.3)	901	21.5(1.6)	22.0(1.4)	923	20.0(1.4)	20.4(1.3)	920	21.2(1.3)	22.2(1.4)	922	21.0(1.2)	22.2(1.3)
	영등포구	892	20.6(1.5)	20.7(1.4)	881	24.3(1.7)	24.0(1.5)	896	22.3(1.3)	22.7(1.3)	935	21.3(1.5)	21.6(1.3)	920	18.4(1.2)	18.8(1.2)	921	21.5(1.5)	21.4(1.3)
	용산구	830	26.5(1.8)	27.1(1.4)	919	25.1(1.6)	26.1(1.3)	918	24.5(1.9)	25.5(1.5)	917	22.3(1.6)	23.4(1.5)	918	23.0(1.8)	24.3(1.5)	931	21.0(1.5)	22.1(1.4)
	은평구	814	27.7(1.5)	28.4(1.3)	930	24.0(1.6)	24.8(1.4)	918	23.3(1.4)	24.2(1.3)	926	24.9(1.3)	25.6(1.2)	929	22.3(1.4)	23.4(1.3)	930	22.3(1.2)	23.4(1.3)
	종로구	982	22.2(1.3)	23.0(1.1)	952	23.0(1.3)	23.4(1.2)	914	23.1(1.4)	24.0(1.3)	919	24.9(1.6)	25.9(1.3)	920	22.7(1.5)	23.9(1.3)	925	21.5(1.5)	22.3(1.3)
	중구	880	25.2(1.5)	25.2(1.4)	928	27.0(1.6)	27.0(1.3)	915	24.1(1.4)	24.4(1.3)	923	25.0(1.6)	25.5(1.3)	918	26.2(1.3)	26.7(1.4)	923	24.1(1.4)	24.4(1.5)
	중랑구	901	25.5(1.2)	25.4(1.2)	977	25.3(1.1)	25.0(1.2)	919	23.1(1.6)	23.5(1.3)	923	24.0(1.7)	24.8(1.5)	924	21.7(1.6)	22.6(1.5)	924	23.6(1.6)	24.4(1.5)
부산	강서구	900	31.7(1.6)	31.3(1.4)	938	30.5(1.7)	29.4(1.3)	897	25.4(1.5)	25.1(1.5)	907	25.7(1.6)	24.3(1.5)	895	25.5(1.7)	24.5(1.6)	895	25.7(1.7)	24.7(1.4)
	금정구	855	25.1(1.8)	26.2(1.6)	1007	25.0(1.1)	26.3(1.1)	924	23.5(1.6)	25.2(1.4)	917	20.4(1.2)	21.3(1.3)	923	25.2(1.3)	26.7(1.3)	914	21.5(1.5)	22.4(1.4)
	기장군	984	27.0(1.5)	28.0(1.5)	903	29.8(1.7)	30.8(1.5)	922	22.5(1.5)	22.7(1.5)	914	25.5(1.5)	25.6(1.3)	905	25.8(1.6)	26.2(1.4)	906	26.6(1.7)	26.9(1.6)
	남구	881	26.6(1.8)	27.6(1.4)	935	25.3(1.5)	26.6(1.4)	925	24.6(1.3)	25.5(1.5)	919	22.4(1.4)	23.6(1.3)	914	21.4(1.3)	22.4(1.4)	916	23.7(1.4)	25.2(1.2)
	동구	804	28.5(1.6)	29.6(1.4)	912	27.8(1.4)	28.4(1.3)	909	29.6(1.7)	30.8(1.5)	908	23.7(1.5)	24.7(1.5)	910	26.5(1.4)	27.2(1.5)	908	26.9(1.5)	28.6(1.3)
	동래구	941	21.5(0.8)	22.1(1.2)	1002	23.6(1.7)	24.6(1.4)	920	20.8(1.3)	21.7(1.4)	917	23.9(1.6)	25.1(1.5)	917	21.6(1.5)	23.2(1.4)	919	21.3(1.3)	22.9(1.4)
	부산진구	902	27.2(1.5)	28.2(1.2)	927	26.4(1.3)	27.4(1.3)	933	26.3(1.6)	27.5(1.3)	920	24.9(1.1)	25.8(1.2)	914	24.3(1.4)	25.9(1.2)	914	24.1(1.1)	25.5(1.1)
	북구	823	26.2(1.7)	28.7(1.4)	958	24.2(1.3)	24.6(1.3)	917	23.7(1.5)	24.5(1.4)	914	24.2(1.3)	24.9(1.3)	917	25.3(1.6)	25.9(1.4)	918	22.5(1.3)	23.7(1.3)
	사상구	909	28.6(2.0)	28.7(1.8)	989	31.5(1.4)	31.1(1.3)	927	25.4(1.2)	25.9(1.3)	915	26.7(1.5)	26.8(1.2)	916	27.7(1.8)	27.4(1.3)	916	23.4(1.6)	23.5(1.4)
	사하구	908	28.2(1.7)	28.3(1.4)	950	27.5(1.4)	27.8(1.3)	921	24.7(1.5)	25.3(1.4)	914	25.3(1.7)	25.9(1.3)	924	24.3(1.6)	24.4(1.3)	920	22.9(1.1)	23.7(1.1)
	서구	870	28.4(1.6)	29.4(1.4)	923	30.1(1.8)	30.9(1.5)	910	27.9(1.7)	28.6(1.4)	910	25.7(1.5)	27.5(1.4)	912	24.5(1.3)	25.8(1.3)	910	24.1(1.6)	26.0(1.7)
	수영구	1006	25.5(1.2)	27.5(1.2)	939	22.7(1.5)	24.6(1.5)	925	20.7(1.3)	22.2(1.4)	935	22.6(1.7)	24.8(1.5)	920	22.1(1.5)	25.2(1.3)	913	22.2(1.6)	25.3(1.6)
	연제구	835	22.5(1.8)	23.0(1.4)	936	25.9(1.8)	27.2(1.3)	913	22.9(1.4)	24.1(1.4)	918	22.6(1.4)	23.9(1.4)	914	18.7(1.3)	20.0(1.4)	919	20.2(1.6)	21.0(1.4)
	영도구	909	29.0(1.3)	29.3(1.5)	909	27.5(1.6)	28.2(1.6)	911	27.2(1.4)	27.7(1.5)	920	27.5(1.6)	27.8(1.4)	915	25.8(1.5)	27.0(1.4)	911	24.8(1.4)	26.3(1.4)
	중구	841	29.3(1.5)	30.7(1.5)	906	29.2(1.5)	31.6(1.3)	903	25.7(1.6)	27.2(1.5)	900	28.6(1.7)	30.6(1.7)	904	27.5(1.5)	30.0(1.4)	903	25.1(1.8)	26.1(1.5)
	해운대구	904	23.1(1.7)	24.1(1.5)	940	26.9(1.3)	27.9(1.3)	916	25.4(1.7)	26.6(1.4)	914	24.8(1.5)	25.8(1.4)	915	19.4(1.6)	20.2(1.5)	919	22.4(1.4)	24.7(1.5)

(단위 : %(표준오차))

사도	사군구	2008년			2009년			2010년			2011년			2012년			2013년		
		N	조율 (표준오차)	표준화 (표준오차)	N	조율 (표준오차)	표준화 (표준오차)	N	조율 (표준오차)	표준화 (표준오차)	N	조율 (표준오차)	표준화 (표준오차)	N	조율 (표준오차)	표준화 (표준오차)	N	조율 (표준오차)	표준화 (표준오차)
대구	남구	880	25.9(1.4)	27.5(1.4)	925	26.8(1.5)	28.4(1.4)	913	26.5(1.6)	28.3(1.4)	915	25.4(1.3)	26.8(1.5)	915	22.8(1.4)	24.2(1.3)	915	23.4(1.5)	24.9(1.4)
	달서구	958	23.2(1.1)	23.3(1.1)	918	26.5(1.4)	26.8(1.2)	915	23.3(1.2)	23.5(1.1)	920	24.9(1.5)	25.4(1.3)	922	24.7(1.4)	25.3(1.2)	922	24.0(1.6)	24.1(1.3)
	달성군	922	28.4(1.5)	28.2(1.4)	910	27.4(1.5)	26.9(1.3)	911	25.6(1.4)	24.8(1.3)	911	25.3(1.4)	24.8(1.3)	913	26.8(1.2)	26.3(1.2)	913	23.4(1.1)	23.3(1.1)
	동구	891	25.7(1.4)	26.1(1.3)	919	26.6(1.4)	26.9(1.2)	918	26.8(1.8)	27.7(1.4)	919	25.5(1.4)	26.3(1.2)	918	24.3(1.6)	25.1(1.4)	920	22.6(1.3)	23.3(1.4)
	북구	822	27.9(1.2)	28.2(1.2)	918	23.8(1.4)	23.7(1.1)	919	23.1(1.3)	23.1(1.2)	920	25.1(1.5)	24.9(1.1)	920	26.6(1.3)	26.8(1.3)	920	24.2(1.3)	24.5(1.1)
	서구	818	29.1(1.5)	29.1(1.5)	915	28.8(1.6)	29.1(1.2)	915	26.9(1.7)	27.1(1.4)	918	28.7(1.7)	29.3(1.3)	917	28.2(1.4)	27.9(1.2)	918	28.5(1.7)	29.5(1.4)
	수성구	877	19.5(1.1)	20.6(1.1)	918	22.3(1.4)	23.5(1.2)	915	23.0(1.5)	24.1(1.3)	917	19.1(1.4)	20.5(1.2)	918	20.5(1.1)	22.7(1.3)	919	21.5(1.5)	23.1(1.2)
	중구	807	26.9(1.5)	27.6(1.5)	909	26.8(1.4)	28.2(1.3)	906	25.6(1.4)	26.7(1.4)	909	24.7(1.7)	25.9(1.5)	908	23.7(1.5)	24.5(1.5)	908	23.3(1.4)	24.7(1.5)
인천	강화군	834	23.4(1.9)	25.5(2.0)	907	26.6(1.6)	28.9(1.5)	961	20.9(1.3)	22.2(1.5)	900	21.0(2.2)	23.8(2.3)	899	21.4(1.5)	23.6(2.1)	906	23.7(1.4)	26.7(1.9)
	계양구	820	29.6(1.5)	28.8(1.4)	909	25.3(1.4)	25.1(1.4)	907	27.9(1.8)	27.0(1.4)	910	27.8(1.4)	27.2(1.4)	909	26.0(1.5)	25.8(1.3)	910	22.9(1.5)	22.4(1.3)
	남구	820	27.7(2.1)	27.7(1.6)	905	26.0(1.3)	25.8(1.2)	913	28.5(1.3)	28.5(1.3)	911	25.8(1.3)	25.8(1.2)	911	28.5(1.2)	28.7(1.4)	911	26.9(1.5)	28.3(1.3)
	남동구	801	25.5(1.6)	25.3(1.4)	906	26.5(1.6)	26.7(1.4)	900	25.1(1.6)	24.9(1.3)	914	28.0(1.6)	28.3(1.4)	913	25.5(1.6)	25.8(1.5)	914	24.2(1.5)	24.2(1.4)
	동구	868	27.2(1.6)	27.4(1.3)	897	29.0(1.5)	29.6(1.2)	899	28.1(1.6)	28.6(1.3)	911	27.6(1.6)	28.2(1.4)	900	25.3(1.5)	25.9(1.4)	903	23.5(1.7)	23.4(1.5)
	부평구	923	26.9(1.6)	26.5(1.4)	919	28.5(1.5)	28.2(1.2)	918	25.7(1.8)	25.9(1.4)	915	24.0(1.2)	24.0(1.2)	914	23.1(1.4)	23.0(1.4)	912	24.2(1.1)	24.4(1.2)
	서구	887	24.8(1.5)	23.8(1.3)	912	27.0(1.4)	25.9(1.3)	912	30.4(1.6)	29.5(1.3)	912	27.1(1.7)	26.7(1.3)	911	28.0(1.5)	26.8(1.3)	912	24.6(1.5)	24.0(1.2)
	연수구	830	24.3(1.4)	24.3(1.4)	915	25.6(1.4)	25.9(1.2)	913	25.6(1.6)	25.8(1.4)	915	22.2(1.5)	22.7(1.3)	917	24.7(1.5)	25.0(1.4)	913	21.0(1.5)	21.9(1.5)
	옹진군	679	24.7(2.5)	24.2(2.2)	836	28.9(1.9)	27.7(1.6)	831	28.8(1.7)	27.8(1.7)	839	29.0(2.2)	29.2(1.9)	836	25.3(2.2)	24.7(2.1)	840	25.0(1.9)	22.8(1.8)
	중구	811	28.5(1.7)	27.9(1.5)	899	31.9(1.6)	31.6(1.5)	897	30.0(1.6)	28.8(1.6)	905	26.8(1.7)	26.4(1.6)	901	27.8(1.5)	27.5(1.5)	903	26.4(1.3)	25.3(1.3)
	광주	831	22.4(1.2)	21.6(1.3)	1002	25.1(1.4)	24.3(1.1)	924	23.6(1.5)	23.0(1.2)	931	25.1(1.7)	24.8(1.3)	920	25.6(1.4)	25.1(1.3)	925	25.3(1.4)	25.1(1.4)
광주	남구	993	22.2(1.5)	23.8(1.2)	958	21.9(1.4)	23.5(1.2)	950	21.1(1.5)	22.8(1.3)	931	22.0(1.4)	23.5(1.4)	947	21.2(1.5)	23.0(1.3)	926	18.8(1.3)	20.8(1.4)
	동구	826	21.8(1.5)	23.1(1.5)	916	24.1(1.5)	24.9(1.4)	914	22.8(1.4)	23.8(1.3)	919	22.6(1.5)	23.8(1.5)	923	22.1(1.7)	24.1(1.5)	934	23.8(1.5)	25.3(1.5)
	북구	841	19.3(1.2)	19.4(1.2)	1001	20.7(1.2)	21.1(1.1)	933	22.1(1.5)	22.4(1.3)	934	22.6(1.2)	23.1(1.2)	929	22.5(1.3)	23.4(1.3)	934	21.5(1.3)	22.0(1.1)
	서구	942	22.0(1.8)	22.3(1.4)	947	20.5(1.2)	21.1(1.2)	929	21.3(1.3)	22.1(1.3)	917	20.6(1.2)	21.4(1.2)	926	22.1(1.3)	23.1(1.2)	924	19.9(1.2)	20.7(1.2)
	대덕구	813	24.1(1.5)	23.7(1.4)	916	26.8(1.5)	26.7(1.4)	916	27.6(1.4)	27.3(1.3)	916	25.2(1.5)	25.1(1.3)	916	24.6(1.5)	24.4(1.3)	917	23.0(1.4)	22.2(1.2)
대전	동구	818	28.2(1.5)	28.1(1.3)	923	25.7(1.5)	25.9(1.4)	917	26.3(1.6)	26.6(1.2)	917	24.6(1.7)	24.7(1.3)	917	24.3(1.5)	24.3(1.4)	917	24.7(1.3)	24.6(1.3)
	서구	816	25.1(1.6)	25.5(1.3)	920	25.5(1.4)	25.8(1.1)	919	23.2(1.4)	23.9(1.4)	920	19.6(1.1)	20.0(1.2)	920	24.6(1.5)	25.7(1.3)	919	22.1(1.4)	22.7(1.3)
	유성구	810	27.2(1.6)	26.9(1.5)	911	22.9(1.4)	22.7(1.3)	915	20.6(1.4)	20.1(1.2)	916	21.5(1.6)	21.1(1.2)	916	19.3(1.3)	18.7(1.2)	915	21.5(1.6)	21.1(1.3)
	중구	838	24.4(1.8)	24.7(1.4)	916	27.0(1.4)	27.8(1.3)	916	25.4(1.8)	26.1(1.5)	916	22.0(1.5)	23.0(1.2)	916	23.6(1.4)	25.0(1.3)	916	26.1(1.6)	26.3(1.3)
	울산	864	28.6(1.6)	28.6(1.4)	920	28.2(1.3)	27.9(1.3)	917	24.2(1.6)	24.0(1.4)	917	26.3(1.6)	25.9(1.3)	917	23.8(1.6)	23.5(1.3)	917	22.7(1.5)	23.0(1.3)
울산	동구	888	32.5(1.9)	30.8(1.3)	920	30.0(1.4)	28.7(1.3)	913	26.3(1.5)	25.3(1.3)	914	26.2(1.5)	25.0(1.2)	922	25.1(1.3)	23.9(1.2)	914	26.9(1.6)	25.5(1.2)
	북구	895	26.2(1.6)	24.3(1.3)	926	25.0(1.3)	23.4(1.2)	911	26.8(1.4)	25.5(1.4)	910	23.2(1.5)	21.8(1.3)	921	24.6(1.1)	23.6(1.2)	910	22.4(1.5)	21.3(1.3)
	울주군	932	25.5(2.0)	24.9(1.5)	911	29.0(1.8)	28.4(1.4)	912	25.3(1.4)	24.6(1.4)	913	24.3(1.4)	23.1(1.3)	921	24.3(1.3)	23.7(1.3)	918	21.9(1.2)	20.6(1.2)
	중구	911	27.9(1.6)	27.7(1.3)	929	28.0(1.2)	28.0(1.2)	915	28.3(1.6)	27.8(1.3)	915	25.8(1.2)	25.5(1.3)	915	22.6(1.4)	22.1(1.3)	917	25.3(1.4)	25.3(1.3)
	세종	세종시												926	26.5(1.6)	27.2(1.5)	922	22.4(1.7)	21.9(1.5)

(단위 : %(표준오차))

사도	사군구	2008년		2009년		2010년		2011년		2012년		2013년	
		N	조율 (표준오차)	표준화 (표준오차)	N	조율 (표준오차)	표준화 (표준오차)	N	조율 (표준오차)	표준화 (표준오차)	N	조율 (표준오차)	표준화 (표준오차)
경기	가평군	793	26.5(1.6)	27.3(1.6)	897	26.0(1.7)	27.2(1.6)	899	22.7(1.6)	23.6(1.6)	897	25.6(1.8)	25.8(1.8)
	고양시	2500	25.8(1.5)	26.4(1.3)	2751	24.5(0.9)	25.0(0.8)	2730	23.2(1.0)	23.8(0.8)	2751	20.7(0.8)	20.8(0.8)
	고양시덕양구	815	29.4(2.2)	29.5(2.0)	920	27.3(1.4)	27.5(1.3)	914	23.9(1.8)	24.0(1.4)	924	23.1(1.6)	22.9(1.4)
	고양시일산동구	846	23.9(2.2)	24.7(1.6)	915	23.7(1.7)	24.3(1.5)	903	23.1(1.8)	24.0(1.5)	913	18.7(1.3)	19.2(1.3)
	고양시일산서구	839	22.6(3.5)	24.4(2.9)	916	21.3(1.4)	22.2(1.3)	913	22.2(1.6)	23.2(1.3)	914	19.1(1.2)	19.2(1.1)
	과천시	794	19.6(1.6)	20.4(1.5)	894	15.5(1.3)	16.4(1.2)	893	16.8(1.3)	17.4(1.3)	903	16.7(1.4)	17.5(1.3)
	구리시	814	26.5(1.8)	26.4(1.6)	912	27.6(1.8)	27.8(1.5)	912	29.2(1.8)	29.4(1.5)	912	26.8(1.3)	26.8(1.3)
	김포시	829	26.6(1.9)	26.4(1.5)	913	25.4(1.3)	25.2(1.3)	911	24.2(1.4)	24.0(1.3)	912	24.0(1.5)	23.8(1.4)
	남양주시	816	26.9(1.6)	26.8(1.6)	909	29.5(1.8)	29.6(1.4)	916	23.7(1.3)	23.4(1.2)	918	26.1(1.5)	25.9(1.3)
	동두천시	792	31.5(2.0)	32.3(1.6)	893	29.3(1.5)	29.6(1.4)	899	30.1(1.4)	31.1(1.3)	905	27.6(1.4)	27.7(1.5)
	부천시	2549	24.2(1.1)	24.5(0.8)	2749	26.0(1.0)	25.6(0.8)	2740	23.1(0.8)	23.0(0.8)	2741	25.1(1.0)	25.2(0.8)
	부천시소사구	805	17.6(1.3)	17.5(1.4)	922	24.9(1.5)	24.8(1.4)	913	20.3(1.5)	20.3(1.3)	914	24.1(1.4)	24.2(1.3)
	부천시오정구	911	30.8(1.9)	29.9(1.5)	914	29.7(1.7)	28.6(1.4)	915	29.9(1.5)	29.1(1.4)	913	31.6(1.7)	31.2(1.3)
	부천시원미구	833	24.7(1.8)	25.9(1.2)	913	24.9(1.5)	24.8(1.3)	912	21.8(1.1)	21.7(1.2)	914	22.8(1.7)	23.0(1.2)
	양주시	856	29.3(1.6)	28.6(1.5)	898	29.3(1.6)	28.9(1.3)	893	26.7(1.7)	26.4(1.4)	910	26.0(1.5)	25.3(1.4)
	양평군	871	25.1(1.5)	26.2(1.7)	903	27.5(1.6)	28.5(1.6)	906	24.2(1.9)	26.3(1.8)	904	23.2(1.7)	24.8(1.8)
	여주군	860	29.0(2.2)	29.9(1.9)	947	27.7(1.5)	28.4(1.4)	903	25.6(1.6)	26.1(1.6)	907	25.9(1.5)	27.2(1.6)
	연천군	930	28.0(1.2)	28.4(1.3)	897	28.0(2.0)	27.8(2.0)	903	26.7(1.6)	26.8(1.5)	894	27.3(1.7)	28.6(1.4)
	의정부시	882	27.5(1.6)	27.9(1.5)	880	28.5(1.7)	28.9(1.5)	904	24.4(1.8)	24.9(1.4)	917	24.6(1.8)	24.8(1.4)
	이천시	854	24.7(1.8)	24.5(1.7)	912	27.8(1.3)	27.6(1.3)	912	25.7(1.5)	25.8(1.3)	912	28.2(1.5)	28.1(1.4)
	파주시	883	27.7(1.9)	28.1(1.5)	900	26.2(2.1)	25.9(1.7)	861	29.3(1.5)	29.1(1.4)	914	24.5(1.8)	24.0(1.4)
	포천시	899	30.2(1.9)	29.8(1.6)	893	30.3(1.7)	29.5(1.6)	892	31.7(1.8)	30.9(1.6)	909	31.3(1.7)	31.3(1.6)
	하남시	803	24.3(1.9)	23.5(1.6)	905	28.3(1.9)	27.7(1.5)	906	21.3(1.6)	20.5(1.4)	909	25.8(1.5)	25.8(1.3)
	광명시	833	24.1(1.4)	23.9(1.3)	917	26.1(1.7)	26.4(1.4)	922	26.8(1.6)	26.8(1.4)	918	25.0(1.4)	25.2(1.3)
	광주시	854	27.8(1.7)	26.9(1.5)	928	27.7(1.6)	27.2(1.2)	915	27.9(1.3)	26.5(1.3)	916	25.8(1.8)	25.2(1.4)
	군포시	908	25.9(1.5)	25.6(1.3)	914	23.4(1.6)	23.3(1.4)	921	22.8(1.5)	22.3(1.2)	919	22.8(1.4)	22.6(1.3)
	성남시	2560	22.2(0.8)	22.0(0.7)	2746	24.2(1.0)	24.1(0.8)	2766	23.9(0.8)	24.0(0.7)	2757	22.8(0.8)	24.1(0.8)
	성남시분당구	862	15.0(1.2)	15.2(1.1)	916	18.5(1.5)	19.2(1.1)	921	16.6(1.2)	17.2(1.0)	920	19.3(1.3)	20.1(1.2)
	성남시수정구	821	26.2(1.4)	24.7(1.3)	915	26.6(1.8)	26.0(1.4)	922	29.1(1.3)	28.7(1.4)	914	28.3(1.5)	27.9(1.3)
	성남시중원구	877	29.5(1.5)	29.0(1.3)	915	31.0(1.7)	30.4(1.4)	923	31.6(1.3)	31.1(1.3)	923	27.7(1.4)	27.4(1.4)
	수원시	3342	24.7(0.7)	24.0(0.7)	3699	27.3(0.8)	26.7(0.6)	3689	25.4(0.8)	24.7(0.6)	3661	25.0(0.8)	24.8(0.7)
	수원시권선구	839	28.2(1.4)	27.5(1.4)	933	29.4(1.4)	28.3(1.3)	935	26.6(1.6)	25.6(1.3)	920	29.1(1.8)	28.9(1.4)
	수원시영통구	831	22.2(1.6)	21.1(1.5)	914	25.4(1.7)	24.9(1.4)	918	21.5(1.3)	20.8(1.2)	908	19.8(1.1)	19.0(1.2)
	수원시장안구	862	24.0(1.4)	23.6(1.3)	934	24.4(1.3)	24.3(1.2)	922	25.3(1.4)	25.1(1.2)	921	24.1(1.8)	24.1(1.4)
	수원시팔달구	810	23.5(1.3)	23.4(1.4)	918	30.4(1.8)	30.3(1.4)	914	27.9(1.6)	28.0(1.3)	912	26.3(1.5)	26.5(1.4)
	시흥시	827	32.8(1.6)	30.8(1.4)	948	31.1(1.5)	28.8(1.4)	938	29.2(1.6)	26.7(1.2)	934	30.6(1.5)	28.6(1.4)
	안산시	1683	27.3(1.1)	26.3(1.0)	1871	30.6(1.1)	29.2(1.0)	1849	26.1(1.1)	24.9(1.0)	1841	28.1(1.1)	27.1(0.9)
	안산시단원구	840	28.0(1.5)	26.5(1.3)	937	34.5(1.4)	33.0(1.3)	924	28.4(1.6)	27.5(1.5)	921	28.7(1.6)	27.6(1.3)
	안산시상록구	843	26.8(1.6)	26.0(1.4)	934	27.2(1.6)	25.8(1.4)	925	24.2(1.5)	22.5(1.2)	920	27.6(1.5)	26.6(1.4)
	안성시	902	27.3(1.7)	27.0(1.4)	948	29.0(1.7)	28.8(1.3)	933	30.7(1.5)	30.5(1.3)	919	25.0(1.3)	25.2(1.3)
	안양시	1698	22.9(1.2)	23.0(1.1)	1886	24.5(1.1)	24.4(0.9)	1836	23.3(1.1)	23.4(0.9)	1847	21.5(1.0)	21.5(0.9)
	안양시동안구	857	19.8(1.7)	19.6(1.7)	941	22.7(1.6)	22.7(1.2)	922	21.0(1.3)	21.0(1.3)	922	20.4(1.4)	20.4(1.3)
	안양시만안구	841	26.8(1.6)	26.8(1.3)	945	26.8(1.6)	26.6(1.3)	914	26.1(1.6)	26.3(1.3)	925	22.8(1.4)	22.8(1.3)
	오산시	809	31.3(1.5)	29.9(1.5)	930	32.1(1.5)	31.1(1.4)	921	27.5(1.9)	26.4(1.5)	915	28.6(1.8)	27.7(1.3)
	용인시	2574	22.6(0.9)	22.4(0.8)	2820	23.7(0.9)	23.7(0.8)	2810	23.7(0.8)	23.5(0.8)	2759	22.2(0.8)	22.5(0.9)
	용인시기흥구	875	20.0(1.2)	19.7(1.2)	940	21.1(1.5)	21.0(1.3)	925	24.8(1.4)	24.8(1.4)	923	21.2(1.4)	21.5(1.5)
	용인시수지구	827	19.8(1.5)	20.1(1.5)	939	22.9(1.5)	23.3(1.3)	941	20.0(1.2)	19.8(1.1)	920	18.7(1.2)	19.2(1.3)
	용인시처인구	872	30.1(2.2)	29.3(1.4)	941	28.8(1.7)	28.2(1.3)	944	27.1(1.5)	26.5(1.4)	916	29.1(1.7)	28.7(1.4)
	의왕시	866	24.8(2.8)	24.9(1.5)	923	23.4(1.5)	23.2(1.3)	927	21.8(1.3)	21.9(1.3)	920	22.7(1.4)	22.7(1.3)
	평택시	1828	29.4(1.2)	28.9(1.0)	1858	28.5(1.1)	28.0(1.0)	1863	28.9(1.1)	28.7(1.0)	1841	27.0(1.1)	27.0(1.0)
	평택시송탄	866	30.0(1.8)	29.4(1.5)	923	30.7(1.4)	30.3(1.2)	925	30.1(1.6)	29.8(1.5)	921	27.0(1.5)	26.9(1.3)
	평택시평택	962	29.0(1.7)	28.6(1.3)	935	26.9(1.6)	26.4(1.4)	938	28.0(1.5)	27.9(1.4)	920	27.0(1.6)	27.0(1.4)
	화성시	896	27.2(1.9)	25.6(1.6)	922	25.2(1.4)	24.7(1.3)	920	26.8(1.4)	25.0(1.2)	924	27.3(1.5)	26.1(1.5)
											920	25.1(1.5)	23.8(1.4)
											920	22.8(1.4)	22.0(1.4)

(단위 : %(표준오차))

사도	사군구	2008년			2009년			2010년			2011년			2012년			2013년		
		N	조율 (표준오차)	표준화 (표준오차)	N	조율 (표준오차)	표준화 (표준오차)	N	조율 (표준오차)	표준화 (표준오차)	N	조율 (표준오차)	표준화 (표준오차)	N	조율 (표준오차)	표준화 (표준오차)	N	조율 (표준오차)	표준화 (표준오차)
강원	강릉시	843	25.8(1.4)	26.4(1.4)	897	27.8(1.5)	29.4(1.4)	902	27.5(1.2)	29.1(1.4)	902	24.2(1.2)	25.1(1.5)	900	23.2(1.2)	24.8(1.4)	900	24.7(1.6)	26.8(1.5)
	고성군	893	25.7(1.8)	26.9(1.6)	869	27.0(1.7)	28.2(1.5)	875	25.2(1.9)	26.2(1.6)	877	24.9(1.9)	26.3(1.8)	877	22.9(1.6)	23.7(1.6)	878	26.2(1.7)	28.2(1.5)
	동해시	830	27.6(1.8)	28.2(1.6)	889	27.8(1.7)	28.6(1.6)	893	26.0(1.7)	26.7(1.4)	897	26.1(1.3)	26.9(1.4)	896	21.3(1.3)	21.8(1.4)	907	24.0(1.3)	25.4(1.5)
	삼척시	856	26.6(1.4)	27.6(1.4)	905	26.7(1.5)	27.3(1.4)	895	24.2(1.5)	25.2(1.5)	892	26.5(1.3)	27.7(1.3)	894	25.2(1.6)	26.9(1.6)	902	24.3(1.6)	25.1(1.5)
	속초시	827	26.4(1.8)	26.9(1.6)	891	29.0(1.6)	30.1(1.6)	901	29.1(1.7)	31.0(1.5)	890	22.8(1.5)	23.9(1.5)	894	25.7(1.5)	27.1(1.7)	891	24.0(1.5)	25.7(1.5)
	양구군	801	24.9(1.8)	24.7(1.6)	856	27.3(1.5)	27.4(1.4)	860	26.3(1.3)	26.1(1.3)	854	27.2(1.6)	27.6(1.4)	854	27.4(2.1)	27.2(1.6)	854	26.0(2.1)	26.5(1.7)
	양양군	855	27.3(1.6)	28.6(1.6)	869	29.0(1.6)	32.0(1.4)	871	25.2(1.4)	27.4(1.6)	871	22.8(1.8)	25.0(1.5)	872	25.7(1.8)	29.5(1.6)	876	21.5(1.6)	24.2(1.9)
	영월군	811	26.2(2.2)	27.7(2.0)	881	28.8(1.8)	30.3(1.6)	877	27.1(1.8)	28.5(1.7)	878	24.8(1.5)	27.0(1.7)	878	25.7(1.7)	27.3(1.8)	876	25.4(1.8)	27.4(2.1)
	원주시	867	28.5(1.4)	29.1(1.1)	902	26.9(1.3)	27.2(1.2)	911	29.3(1.4)	29.6(1.1)	903	27.2(1.9)	28.2(1.4)	899	28.5(1.6)	29.4(1.3)	901	24.2(1.3)	24.6(1.2)
	인제군	897	27.0(2.0)	26.7(1.6)	880	27.5(1.4)	26.7(1.3)	873	25.2(1.9)	25.6(1.5)	872	27.3(1.7)	27.2(1.5)	878	25.2(1.9)	24.3(1.7)	870	23.5(1.6)	22.7(1.6)
	정선군	902	30.7(1.7)	30.4(1.8)	904	29.5(1.7)	29.7(1.6)	890	27.3(1.4)	28.1(1.5)	882	27.8(1.6)	28.7(1.7)	880	25.3(1.6)	27.4(1.7)	883	26.0(1.6)	27.2(1.7)
	철원군	794	28.3(1.9)	27.0(1.6)	880	28.6(1.5)	29.0(1.5)	883	22.9(1.6)	23.5(1.5)	884	24.9(1.9)	24.6(1.6)	896	25.4(1.7)	26.6(1.5)	892	22.5(1.6)	23.7(1.6)
	춘천시	758	28.2(2.0)	29.5(1.7)	899	26.4(1.5)	27.4(1.3)	899	25.2(1.6)	26.6(1.4)	900	22.5(1.1)	23.4(1.4)	900	21.6(1.2)	23.4(1.4)	911	22.3(1.7)	24.6(1.4)
	태백시	810	30.3(1.9)	31.3(1.6)	915	33.4(1.4)	33.4(1.4)	878	32.6(1.7)	32.8(1.5)	885	32.2(1.9)	32.3(1.6)	885	29.9(1.3)	31.0(1.4)	888	27.5(1.5)	28.9(1.5)
	평창군	796	23.8(1.6)	23.8(1.9)	888	29.2(1.4)	30.7(1.5)	893	27.7(1.6)	28.6(1.3)	878	24.6(1.4)	26.4(1.7)	880	23.2(1.6)	25.2(1.7)	881	24.0(1.4)	25.6(1.6)
충북	홍천군	929	27.5(1.7)	28.5(1.3)	915	26.3(1.7)	27.3(1.5)	892	25.7(1.7)	26.9(1.6)	889	25.0(1.4)	25.9(1.4)	890	25.3(1.4)	27.3(1.6)	889	25.2(1.5)	27.4(1.6)
	화천군	793	33.9(5.5)	31.4(2.8)	856	29.0(1.5)	27.4(1.2)	861	28.6(1.7)	26.9(1.5)	856	25.4(1.7)	24.7(1.3)	862	26.0(1.8)	25.7(1.4)	867	28.8(1.9)	27.9(1.5)
	횡성군	859	26.6(1.8)	28.2(1.9)	887	27.2(1.6)	29.0(1.5)	911	22.3(1.6)	23.2(1.6)	880	22.7(1.8)	23.5(1.6)	880	21.0(1.4)	23.3(1.5)	880	20.1(1.3)	21.2(1.6)
	괴산군	1008	24.6(2.0)	26.1(2.2)	881	25.3(1.7)	25.9(1.7)	880	29.1(1.7)	29.5(1.8)	888	25.4(1.6)	27.4(2.2)	880	26.0(1.6)	28.5(2.3)	880	24.5(2.2)	29.1(2.6)
	단양군	875	25.2(2.5)	27.1(2.3)	876	26.8(1.3)	27.2(1.8)	876	22.3(1.3)	23.3(1.5)	877	24.7(1.7)	26.1(1.7)	876	24.8(1.6)	25.8(1.7)	879	21.2(1.6)	22.6(1.7)
	보은군	982	19.9(1.8)	20.9(1.9)	879	22.1(1.5)	23.8(1.7)	879	25.0(1.7)	29.1(1.8)	879	22.0(1.7)	23.0(2.3)	880	24.6(1.7)	28.4(2.1)	880	20.7(1.8)	24.1(2.0)
	영동군	968	24.7(2.1)	26.7(1.5)	850	24.7(1.6)	25.9(1.6)	913	23.6(1.6)	25.0(1.6)	890	21.8(1.6)	24.0(1.8)	892	21.6(1.7)	22.9(1.8)	891	20.7(1.7)	21.7(2.0)
	옥천군	1024	26.3(1.9)	27.7(1.6)	911	25.9(1.5)	26.3(1.5)	906	24.4(1.8)	24.8(1.5)	908	23.4(1.4)	23.9(1.5)	896	28.7(1.7)	29.8(1.7)	889	23.8(1.5)	25.4(1.7)
	음성군	881	23.7(5.2)	25.1(1.9)	896	32.5(1.6)	32.2(1.6)	912	28.0(1.7)	28.0(1.3)	898	30.3(1.9)	30.4(1.7)	896	31.7(1.5)	32.6(1.6)	896	29.3(1.7)	29.7(1.5)
	제천시	875	20.3(1.7)	21.8(1.6)	900	27.5(1.5)	28.7(1.3)	909	27.4(1.8)	29.2(1.5)	900	23.9(1.6)	25.2(1.6)	902	22.8(1.5)	23.9(1.3)	901	26.5(1.6)	28.0(1.6)
	증평군	1056	29.9(1.3)	29.6(1.5)	874	28.1(1.9)	27.9(1.4)	876	27.6(1.8)	27.1(1.3)	872	29.5(1.5)	29.2(1.4)	872	30.5(1.7)	30.2(1.4)	872	26.6(1.8)	27.7(1.4)
	진천군	900	26.6(1.6)	26.1(1.5)	891	31.6(1.5)	31.9(1.3)	896	29.1(1.6)	29.5(1.4)	890	29.0(1.8)	28.8(1.6)	892	27.7(1.6)	27.8(1.4)	891	27.2(1.8)	27.4(1.5)
	청원군	933	25.7(1.5)	25.6(1.4)	927	27.8(1.4)	27.4(1.4)	911	25.6(1.5)	25.3(1.5)	907	25.6(1.4)	25.0(1.3)	900	24.3(1.7)	23.8(1.6)	903	24.5(1.4)	23.7(1.3)
	청주시	1973	21.7(0.9)	21.9(0.9)	1859	23.8(0.9)	24.0(0.9)	1834	22.2(1.0)	22.3(0.9)	1815	24.4(1.1)	24.8(0.9)	1817	24.7(1.1)	25.1(1.0)	1813	24.7(1.0)	25.1(1.0)
	청주시상당구	965	19.4(1.0)	19.9(1.1)	924	24.5(1.3)	25.1(1.1)	928	24.1(1.6)	24.5(1.4)	905	24.3(1.5)	24.9(1.4)	908	23.7(1.5)	24.3(1.4)	906	25.8(1.3)	26.5(1.4)
	청주시흥덕구	1008	23.2(1.4)	23.3(1.3)	935	23.3(1.2)	23.4(1.2)	906	21.1(1.4)	21.0(1.2)	910	24.4(1.4)	24.8(1.3)	909	25.4(1.4)	25.6(1.3)	907	24.1(1.4)	24.2(1.3)
충남	충주시	967	29.9(4.0)	31.2(1.3)	906	27.9(1.8)	28.8(1.4)	905	26.7(1.5)	27.7(1.4)	903	26.7(1.4)	27.5(1.4)	904	24.1(1.4)	25.0(1.5)	904	22.4(1.6)	24.2(1.4)
	계룡시	758	23.1(2.2)	23.1(1.3)	871	22.3(1.5)	21.9(1.3)	874	20.0(1.7)	20.2(1.5)	877	21.3(1.6)	20.9(1.7)	873	19.9(1.6)	19.9(1.4)	878	18.4(1.7)	18.6(1.3)
	공주시	806	24.8(1.9)	25.3(1.7)	918	26.8(1.4)	27.7(1.4)	903	24.1(1.6)	25.3(1.5)	904	23.3(1.6)	25.0(1.7)	915	22.1(1.5)	23.6(1.4)	905	21.3(1.5)	22.4(1.5)
	금산군	789	25.3(1.7)	25.7(1.8)	905	29.5(1.7)	30.3(1.5)	893	23.5(1.7)	24.2(1.6)	892	25.2(1.7)	27.3(1.5)	893	24.6(1.4)	26.5(1.5)	894	22.0(1.5)	23.6(1.7)
	논산시	839	27.3(2.0)	28.1(2.4)	904	25.8(1.7)	27.6(1.6)	910	24.5(1.6)	26.0(1.8)	904	23.1(1.9)	24.4(1.8)	910	22.5(1.6)	24.2(1.6)	915	24.0(1.4)	25.3(1.5)
	당진시	849	23.1(1.7)	23.9(1.8)	904	29.2(1.4)	29.3(1.4)	904	24.2(1.4)	23.4(1.3)	904	27.8(1.6)	29.0(1.6)	905	25.4(1.7)	25.6(1.4)	906	22.0(1.3)	22.4(1.3)
	보령시	817	24.6(1.7)	25.6(1.5)	905	27.7(1.8)	28.9(1.6)	901	23.5(1.5)	24.1(1.4)	901	25.1(1.6)	25.4(1.6)	904	22.8(1.8)	23.6(1.9)	901	23.8(1.7)	25.6(1.8)
	부여군	798	21.0(1.5)	24.5(2.1)	908	23.9(1.5)	24.5(1.6)	899	21.9(1.8)	22.7(2.0)	904	27.4(1.6)	30.2(1.7)	906	19.2(1.6)	22.3(1.7)	904	20.2(2.2)	25.6(2.3)
	서산시	810	28.2(1.7)	28.1(1.6)	903	24.1(1.6)	24.4(1.3)	909	25.8(1.5)	26.2(1.3)	911	23.4(1.3)	24.4(1.3)	911	24.1(1.6)	24.6(1.6)	904	24.3(1.9)	25.4(1.5)
	서천군	793	20.5(1.5)	21.5(1.6)	898	22.9(1.5)	25.3(1.7)	893	21.3(1.4)	22.8(1.8)	895	20.1(1.6)	22.0(2.1)	901	20.3(1.7)	24.2(2.3)	907	18.6(1.4)	20.8(1.9)
	아산시	822	29.8(2.1)	29.1(1.4)	913	29.2(1.5)	28.8(1.3)	907	26.4(1.2)	26.1(1.2)	910	27.1(1.4)	26.9(1.3)	915	23.9(1.5)	23.6(1.3)	909	20.9(1.5)	20.1(1.3)
	연기군	832	25.4(2.0)	24.9(1.6)	897	29.1(1.8)	29.6(1.6)	899	27.6(1.6)	27.8(1.4)	899	25.3(1.7)	26.2(1.4)						
	예산군	813	20.5(1.7)	21.1(1.9)	900	25.6(1.7)	27.8(1.7)	899	24.9(1.6)	27.6(1.5)	901	26.4(1.5)	28.3(1.7)	903	20.7(1.4)	22.5(1.4)	899	22.3(1.7)	25.2(1.7)
	천안시	817	26.5(1.6)	26.1(1.4)	923	27.6(1.3)	27.0(1.2)	911	25.5(1.6)	25.0(1.2)	914	26.8(1.5)	26.1(1.3)	915	25.2(1.6)	24.7(1.4)	914	24.8(1.3)	25.0(1.2)
	청양군	771	18.1(1.5)	19.0(1.7)	876	26.1(1.5)	26.5(1.6)	891	20.3(1.4)	21.9(1.8)	883	22.6(1.6)	25.1(2.0)	881	20.5(1.2)	22.7(1.6)	888	20.3(1.6)	22.4(2.0)
	태안군	812	16.6(1.5)	17.9(1.6)	897	24.2(1.5)	25.9(1.4)	896	20.7(1.8)	22.6(1.9)	894	20.3(1.5)	22.3(1.6)	895	22.0(2.0)	24.0(2.5)	895	23.7(2.3)	26.4(2.6)
	홍성군	829	21.9(1.6)	22.2(1.6)	906	25.3(1.7)	27.2(1.6)	899	24.6(1.6)	26.6(1.5)	900	24.1(1.6)	26.5(1.7)	908	23.5(1.9)	26.4(1.7)	901	20.6(1.6)	21.5(1.9)

(단위 : %(표준오차))

사도	사군구	2008년			2009년			2010년			2011년			2012년			2013년		
		N	조율 (표준오차)	표준화 (표준오차)	N	조율 (표준오차)	표준화 (표준오차)	N	조율 (표준오차)	표준화 (표준오차)	N	조율 (표준오차)	표준화 (표준오차)	N	조율 (표준오차)	표준화 (표준오차)	N	조율 (표준오차)	표준화 (표준오차)
전북	고창군	861	23.7(1.7)	25.1(1.9)	903	20.4(1.6)	22.1(2.0)	902	21.4(1.9)	23.9(2.1)	905	21.2(1.4)	23.3(1.8)	894	23.1(2.1)	26.8(2.2)	896	20.3(2.0)	24.3(2.4)
	군산시	872	25.5(2.2)	25.4(1.5)	905	24.9(1.5)	25.1(1.2)	905	22.9(1.3)	23.1(1.2)	907	21.9(1.3)	22.4(1.4)	913	27.5(1.4)	27.8(1.4)	907	23.8(1.3)	24.7(1.3)
	김제시	850	20.8(1.4)	21.4(1.7)	952	21.8(1.2)	22.2(1.3)	954	20.9(1.4)	22.0(1.4)	910	19.4(1.5)	21.4(1.7)	899	20.7(1.6)	22.1(1.6)	904	22.5(1.3)	24.8(1.7)
	남원시	821	19.8(1.9)	20.6(2.0)	1002	21.5(1.0)	22.4(1.3)	896	20.4(1.4)	22.2(1.4)	906	22.3(1.8)	24.5(2.3)	899	21.2(1.5)	22.9(1.8)	900	19.9(1.8)	22.2(2.3)
	무주군	854	26.8(1.8)	29.6(2.0)	884	23.1(1.2)	24.7(1.6)	869	22.8(1.8)	25.3(1.8)	869	26.5(2.0)	30.7(2.0)	865	24.9(1.9)	26.7(2.4)	873	21.9(1.8)	24.1(2.5)
	부안군	879	23.4(1.9)	25.8(1.8)	876	24.1(1.5)	25.8(1.7)	895	21.6(1.6)	24.0(1.8)	895	21.8(1.6)	23.5(1.9)	893	21.4(1.5)	23.2(1.7)	890	20.0(1.2)	23.0(1.8)
	순창군	877	15.6(1.4)	16.1(1.7)	890	26.5(1.8)	29.6(1.8)	844	23.3(2.0)	25.4(2.0)	901	19.9(1.8)	21.0(1.9)	875	21.3(1.7)	23.3(2.0)	877	18.5(1.7)	21.7(1.9)
	완주군	998	19.8(1.4)	19.5(1.3)	996	22.0(1.4)	22.7(1.4)	997	23.1(1.5)	23.1(1.5)	898	22.1(1.7)	22.2(1.5)	904	24.4(1.6)	24.7(1.5)	906	24.0(1.8)	25.0(1.6)
	익산시	995	25.1(1.4)	25.5(1.2)	914	19.7(1.0)	20.6(1.2)	930	19.8(1.3)	20.4(1.2)	908	20.6(1.3)	20.9(1.3)	909	19.2(1.1)	20.0(1.2)	915	20.4(1.1)	21.4(1.1)
	임실군	994	20.7(0.8)	18.8(2.3)	953	20.6(1.3)	20.5(1.3)	879	20.5(1.3)	22.1(1.6)	878	24.7(1.6)	28.0(1.9)	877	26.0(1.7)	28.9(2.4)	886	23.9(1.5)	25.9(2.0)
	장수군	906	23.4(1.6)	25.1(1.7)	881	25.6(1.6)	28.2(1.5)	864	24.3(1.6)	26.5(1.9)	868	20.8(1.8)	23.1(2.0)	865	22.5(1.9)	24.3(2.2)	868	20.5(1.5)	21.9(2.2)
	전주시	850	21.6(1.3)	22.1(1.3)	1009	19.6(1.0)	20.3(1.1)	909	22.7(1.2)	23.3(1.1)	925	21.1(1.2)	22.0(1.1)	915	20.2(1.1)	21.3(1.2)	910	21.5(1.5)	22.7(1.3)
	정읍시	857	24.4(1.7)	26.7(1.7)	913	25.6(1.3)	27.5(1.3)	909	24.9(1.9)	27.8(1.9)	907	23.8(1.4)	25.3(1.5)	902	20.6(1.4)	22.6(1.5)	905	24.0(1.6)	25.1(1.6)
	진안군	828	23.5(1.6)	24.2(2.0)	851	22.7(1.5)	26.0(1.7)	883	21.7(1.4)	22.6(1.5)	888	17.7(1.6)	17.7(1.3)	874	20.4(2.0)	22.1(2.3)	872	23.5(1.9)	27.5(2.6)
전남	강진군	820	16.7(1.6)	18.7(1.6)	909	24.3(1.9)	28.7(1.7)	952	21.5(1.3)	26.0(1.5)	893	21.1(1.5)	24.5(1.9)	886	18.1(1.7)	21.4(1.9)	888	17.7(1.6)	19.9(1.8)
	고흥군	846	12.7(1.9)	14.9(1.7)	919	22.7(1.5)	27.7(1.7)	910	20.5(1.6)	25.4(1.8)	944	21.1(1.6)	25.3(1.6)	904	19.1(1.3)	23.3(1.8)	897	19.2(1.5)	22.5(2.2)
	곡성군	918	18.8(1.2)	21.0(1.6)	876	21.5(1.6)	23.8(1.7)	877	19.8(1.4)	21.4(1.9)	893	20.8(1.8)	23.6(2.2)	885	21.9(1.6)	25.1(2.0)	892	19.8(1.6)	23.9(2.1)
	광양시	806	24.3(2.1)	23.3(1.7)	957	22.3(1.3)	21.9(1.2)	904	23.5(1.7)	23.5(1.3)	907	26.7(1.7)	26.3(1.4)	902	22.8(1.3)	22.0(1.2)	910	21.8(1.6)	20.8(1.3)
	구례군	984	18.0(1.2)	19.8(1.4)	874	21.6(1.6)	24.5(1.8)	870	20.9(1.5)	24.6(2.0)	889	19.7(1.7)	22.4(2.0)	888	19.5(1.5)	22.7(1.9)	873	18.9(1.4)	21.8(2.2)
	나주시	833	25.7(1.8)	27.4(1.8)	900	24.9(1.9)	25.7(1.7)	903	21.8(1.5)	22.6(1.6)	902	20.6(1.4)	22.1(1.6)	910	21.7(1.4)	22.6(1.5)	900	22.9(1.6)	25.4(1.7)
	담양군	1018	24.5(1.7)	25.4(1.6)	957	21.2(1.7)	21.6(1.8)	944	21.0(1.1)	22.2(1.4)	898	18.5(1.6)	18.8(1.4)	890	21.5(1.6)	22.4(1.6)	889	21.0(1.8)	23.9(1.9)
	목포시	823	23.4(1.9)	23.6(1.5)	975	26.5(1.3)	26.8(1.1)	941	25.1(1.3)	25.5(1.2)	922	22.1(1.6)	22.6(1.3)	915	23.2(1.5)	23.8(1.2)	908	19.4(1.3)	20.0(1.2)
	무안군	833	16.9(1.6)	17.6(1.7)	890	23.4(1.8)	23.7(1.6)	904	22.7(1.5)	22.9(1.6)	893	20.9(1.3)	21.5(1.5)	920	22.9(1.6)	23.2(1.6)	895	16.4(1.3)	16.0(1.4)
	보성군	901	19.1(2.3)	22.4(2.6)	906	21.4(1.3)	23.9(1.5)	898	18.4(1.4)	20.4(1.9)	918	20.2(1.6)	23.8(2.0)	891	20.7(1.7)	25.2(2.1)	897	18.9(1.5)	22.0(2.4)
	순천시	825	21.9(1.9)	22.5(1.7)	905	22.4(1.2)	22.8(1.2)	926	21.6(1.3)	21.9(1.3)	907	21.1(1.5)	22.0(1.4)	909	19.9(1.3)	20.8(1.2)	915	19.4(1.4)	20.1(1.2)
	신안군	794	18.2(1.7)	19.3(1.9)	911	19.9(1.5)	20.7(1.4)	905	22.7(1.8)	25.3(1.9)	894	21.0(1.8)	23.4(2.0)	886	18.3(1.6)	19.8(1.9)	886	18.8(1.5)	21.2(1.6)
	여수시	745	19.9(1.5)	19.5(1.4)	977	25.3(1.3)	25.4(1.1)	945	23.0(1.4)	23.2(1.3)	987	21.7(1.1)	21.7(1.1)	918	24.5(1.5)	25.1(1.4)	907	23.2(1.4)	23.8(1.5)
	영광군	948	19.7(1.7)	20.4(1.7)	893	23.8(1.6)	26.0(1.9)	895	22.8(1.8)	24.3(1.9)	919	19.9(1.6)	21.6(1.9)	903	24.3(1.8)	28.2(1.9)	901	22.8(1.7)	25.2(2.0)
	영암군	816	22.6(1.3)	23.8(1.7)	890	25.0(1.5)	26.1(1.2)	957	20.4(1.3)	20.9(1.2)	977	22.4(1.6)	23.3(1.3)	913	24.0(1.7)	25.8(1.5)	904	20.8(1.7)	21.9(1.7)
	완도군	937	22.1(2.3)	25.2(2.2)	885	19.5(1.5)	22.7(1.7)	895	20.8(1.4)	24.8(1.7)	893	21.5(1.5)	25.4(1.7)	905	21.3(1.5)	25.9(1.8)	895	21.0(1.6)	24.8(1.8)
	장성군	855	18.8(1.8)	19.8(1.6)	894	23.1(1.8)	22.9(1.7)	894	21.2(2.0)	22.4(1.9)	892	23.8(1.7)	25.4(2.0)	894	22.1(1.8)	23.2(1.9)	892	24.4(1.9)	27.2(2.0)
	장흥군	843	21.1(2.1)	24.2(2.5)	961	22.7(1.5)	26.0(1.6)	913	19.2(1.7)	22.9(1.8)	887	17.0(1.5)	19.4(2.0)	900	18.8(1.7)	22.4(2.5)	885	21.6(1.8)	27.2(2.2)
	진도군	866	22.6(1.7)	25.5(2.3)	897	24.9(1.9)	29.6(1.7)	903	22.1(1.5)	25.4(2.0)	922	22.5(1.6)	25.0(2.0)	886	19.9(1.8)	23.5(2.2)	882	20.1(1.6)	25.0(1.9)
	함평군	866	22.4(2.1)	24.6(2.1)	893	20.1(1.6)	23.2(1.5)	901	21.1(1.3)	22.8(1.4)	895	24.6(1.6)	28.5(2.0)	892	22.8(1.5)	26.0(2.0)	893	24.7(1.9)	28.6(2.6)
	해남군	844	23.9(2.1)	26.5(2.9)	933	21.4(1.8)	23.2(2.1)	928	22.2(1.5)	25.2(1.8)	918	18.1(1.2)	20.6(1.7)	897	18.7(1.6)	20.7(1.7)	898	20.1(1.9)	23.0(2.3)
	화순군	1060	25.7(1.6)	27.2(1.5)	893	22.8(1.6)	23.5(1.4)	896	23.5(1.8)	25.5(1.5)	902	23.0(1.6)	23.1(1.5)	898	22.1(1.8)	23.3(1.6)	895	22.3(1.5)	23.3(1.9)

(단위 : % (표준오차))

사도	사군구	2008년			2009년			2010년			2011년			2012년			2013년		
		N	조율	표준화	N	조율	표준화	N	조율	표준화	N	조율	표준화	N	조율	표준화	N	조율	표준화
			(표준오차)	(표준오차)		(표준오차)	(표준오차)		(표준오차)	(표준오차)		(표준오차)	(표준오차)		(표준오차)	(표준오차)		(표준오차)	(표준오차)
경북	경산시	1024	24.3(1.2)	24.3(1.1)	907	26.5(1.6)	26.5(1.4)	916	25.7(1.5)	26.1(1.2)	908	25.3(1.5)	25.4(1.3)	908	23.3(1.2)	23.8(1.2)	908	22.1(1.5)	22.4(1.2)
	경주시	996	25.2(1.5)	26.0(1.4)	902	26.3(1.8)	26.8(1.5)	906	23.5(1.5)	24.2(1.4)	907	22.9(1.4)	23.3(1.3)	907	20.8(1.4)	21.3(1.4)	910	21.3(1.7)	22.2(1.8)
	고령군	844	26.9(1.8)	27.5(1.7)	879	29.7(1.7)	29.5(1.7)	878	25.6(1.5)	26.7(1.5)	882	27.0(2.1)	27.4(1.7)	880	25.4(1.4)	25.7(1.5)	881	22.7(2.0)	23.3(1.9)
	구미시	1830	29.7(1.4)	29.0(1.3)	1832	28.6(1.4)	28.0(1.1)	1814	29.9(1.1)	29.1(1.1)	1806	28.4(1.3)	27.3(1.0)	1809	27.9(1.4)	27.5(1.1)	1806	25.4(1.1)	24.8(1.0)
	구미시구미	828	30.5(1.6)	29.7(1.6)	905	28.8(1.7)	28.1(1.3)	906	30.8(1.2)	29.8(1.3)	909	29.4(1.5)	27.4(1.2)	908	29.1(1.7)	28.4(1.3)	907	25.0(1.4)	24.2(1.2)
	구미시선산	1002	26.1(1.4)	25.9(1.6)	927	27.6(1.5)	27.9(1.5)	908	25.8(1.6)	26.1(1.5)	897	24.0(1.6)	24.3(1.5)	901	22.3(1.4)	22.4(1.5)	899	27.1(1.3)	28.2(1.8)
	군위군	887	25.1(1.8)	26.3(2.0)	864	22.5(1.5)	25.5(1.5)	873	24.9(2.0)	27.7(2.0)	872	26.5(1.4)	30.4(2.0)	879	24.4(1.9)	27.4(2.4)	872	21.8(2.2)	23.8(3.7)
	김천시	933	25.1(1.6)	25.5(1.6)	902	28.9(1.9)	30.3(1.7)	904	26.5(1.6)	28.8(1.4)	906	23.5(1.7)	24.3(1.9)	904	24.8(1.7)	26.2(1.6)	902	23.6(1.5)	25.2(1.6)
	문경시	799	22.4(1.3)	21.8(1.6)	894	25.4(1.7)	27.3(1.6)	898	24.8(1.5)	27.1(1.5)	898	22.6(1.6)	23.7(1.9)	896	22.4(1.6)	24.8(1.7)	899	23.2(1.7)	26.4(1.9)
	봉화군	909	23.5(1.9)	26.0(2.0)	884	22.2(1.5)	24.5(1.8)	885	23.4(1.6)	26.6(1.7)	884	22.2(1.6)	25.1(2.2)	883	21.0(1.5)	22.7(2.0)	883	24.5(1.9)	27.9(2.4)
	상주시	922	26.0(2.3)	26.5(2.0)	902	25.2(1.5)	27.6(1.5)	900	25.2(1.4)	27.1(1.5)	900	25.3(1.4)	26.9(1.2)	905	22.1(1.5)	23.5(1.5)	899	22.2(1.3)	24.2(1.5)
	성주군	994	29.1(1.3)	29.6(1.6)	888	27.8(1.4)	28.3(1.5)	908	26.5(1.5)	27.5(1.6)	891	28.2(1.6)	29.4(1.6)	889	26.7(2.0)	29.4(2.0)	887	23.7(1.7)	24.2(1.8)
	안동시	896	26.6(1.3)	27.9(1.4)	904	25.5(1.5)	26.7(1.5)	906	24.0(1.4)	25.8(1.5)	906	26.0(1.5)	27.8(1.5)	909	23.5(1.3)	25.1(1.4)	905	22.1(1.4)	23.7(1.2)
	영덕군	859	21.4(1.6)	24.3(2.0)	889	23.0(1.4)	25.8(1.8)	885	22.7(1.6)	26.0(2.1)	886	22.5(1.3)	26.8(2.0)	890	21.1(1.7)	26.3(2.0)	890	19.1(1.8)	21.9(2.5)
	영양군	971	23.3(2.0)	26.4(1.9)	860	26.0(1.9)	29.3(2.1)	857	21.6(1.7)	25.4(1.8)	858	20.6(1.4)	23.2(1.7)	856	21.8(1.6)	24.4(1.9)	860	23.0(1.8)	24.8(1.9)
	영주시	916	28.0(1.8)	29.4(1.6)	904	26.6(1.5)	28.2(1.5)	904	26.0(1.6)	27.6(1.5)	903	23.5(1.6)	24.8(1.7)	905	23.5(1.4)	24.8(1.7)	901	22.1(1.4)	23.3(1.8)
	영천시	878	27.9(1.9)	27.5(1.6)	900	26.3(1.5)	27.6(1.6)	900	25.1(1.6)	24.8(1.6)	905	23.2(1.7)	24.0(1.6)	911	24.8(1.9)	26.6(1.6)	903	25.9(1.4)	28.0(1.7)
	예천군	937	24.5(1.7)	27.2(1.9)	882	26.0(1.5)	29.5(1.5)	896	25.5(1.9)	27.8(2.0)	889	22.0(2.2)	24.0(2.7)	894	25.0(1.5)	29.2(1.8)	900	20.6(1.8)	22.2(1.9)
	울릉군	827	23.1(2.3)	23.3(1.8)	801	25.2(1.1)	25.6(1.4)	803	24.0(1.5)	24.3(1.6)	803	24.2(2.1)	23.9(1.5)	804	24.8(1.8)	25.9(1.8)	804	22.6(2.1)	22.2(2.3)
	울진군	991	20.6(1.6)	22.2(1.8)	890	23.0(1.4)	24.5(1.5)	889	21.8(1.2)	22.6(1.6)	900	20.3(1.6)	21.0(1.8)	890	21.0(1.8)	23.7(2.3)	891	20.9(1.9)	23.2(2.4)
	의성군	915	24.8(1.8)	28.1(2.3)	893	23.8(1.4)	26.4(2.0)	893	26.6(2.0)	31.5(2.1)	893	23.3(1.7)	26.7(2.5)	896	20.5(1.8)	22.2(2.1)	904	20.8(2.0)	24.6(2.4)
	청도군	896	25.3(1.8)	27.8(1.9)	886	22.4(1.5)	21.9(1.7)	888	25.8(1.3)	27.6(1.9)	891	24.6(1.8)	27.6(1.9)	893	21.5(1.8)	23.6(2.2)	889	18.1(1.7)	17.7(1.8)
	청송군	854	25.6(1.6)	29.0(2.0)	877	24.0(1.6)	25.7(1.9)	876	24.3(1.7)	27.2(1.9)	876	24.4(1.6)	28.2(1.9)	879	21.2(1.6)	23.2(2.1)	877	21.2(1.6)	20.9(2.0)
	철곡군	979	33.5(1.8)	32.4(1.4)	901	30.0(1.6)	28.6(1.4)	900	29.5(1.8)	28.6(1.5)	900	28.1(1.5)	27.4(1.4)	903	27.8(1.6)	26.6(1.3)	900	27.7(2.1)	27.4(1.6)
	포항시	2015	26.8(1.3)	26.8(0.9)	1821	26.0(1.1)	26.1(1.0)	1813	26.3(1.0)	26.5(1.0)	1812	25.9(1.0)	26.2(1.0)	1812	25.5(1.0)	26.1(1.0)	1846	23.1(1.0)	23.4(1.0)
	포항시남구	1101	27.6(1.3)	27.2(1.1)	909	26.1(1.6)	26.0(1.3)	906	27.9(1.2)	27.6(1.4)	906	29.2(1.4)	28.7(1.5)	906	30.7(1.4)	31.0(1.5)	929	24.8(1.4)	24.6(1.4)
	포항시북구	914	25.9(2.2)	26.5(1.4)	912	26.0(1.5)	26.2(1.4)	907	24.8(1.5)	25.4(1.4)	906	22.8(1.2)	23.8(1.2)	906	20.5(1.4)	21.5(1.4)	917	21.6(1.4)	22.3(1.4)
경남	거제시	849	30.3(1.7)	28.6(1.3)	921	29.2(1.4)	27.1(1.2)	912	28.0(1.4)	26.2(1.2)	918	26.0(1.4)	24.5(1.3)	915	27.0(1.6)	25.3(1.2)	915	28.8(1.5)	27.0(1.2)
	거창군	907	22.7(1.6)	24.9(1.4)	889	21.5(1.5)	24.2(1.6)	914	24.4(1.6)	27.1(1.5)	901	20.9(1.9)	24.4(1.8)	903	22.4(1.6)	25.4(1.8)	902	21.7(1.6)	23.9(1.7)
	고성군	942	25.9(1.7)	27.2(1.5)	881	26.9(1.7)	28.0(1.9)	891	25.6(2.0)	26.3(1.9)	889	25.1(1.9)	27.1(1.9)	892	27.8(1.6)	29.4(1.5)	893	25.0(2.1)	27.0(1.9)
	김해시	957	25.4(1.4)	24.8(1.1)	923	28.5(1.5)	28.4(1.3)	910	26.2(1.6)	26.0(1.3)	967	24.1(1.3)	23.2(1.2)	927	24.6(1.3)	24.5(1.3)	925	23.7(1.4)	22.9(1.2)
	남해군	942	22.0(1.4)	25.1(1.9)	889	21.2(1.5)	24.4(1.7)	890	22.7(1.6)	26.7(1.9)	890	21.9(1.6)	25.2(1.8)	894	19.9(1.8)	24.6(2.3)	893	17.3(1.7)	21.1(2.4)
	창원시	2706	27.4(0.9)	27.3(0.8)	2770	26.3(0.9)	26.0(0.7)	2768	24.5(0.8)	24.1(0.8)	2793	25.2(0.9)	25.4(0.7)	2761	22.5(0.9)	22.5(0.8)	2755	22.2(0.8)	22.2(0.8)
	창원시마산	943	28.1(0.9)	28.7(1.1)	946	26.8(1.1)	27.4(1.0)	922	24.2(0.9)	24.0(1.1)	954	24.7(1.3)	24.9(1.0)	924	22.7(1.3)	23.0(1.2)	923	24.8(1.1)	25.7(1.0)
	창원시진해	869	28.4(1.9)	28.3(1.5)	902	26.2(1.5)	25.7(1.4)	901	25.1(1.5)	24.9(1.3)	907	26.0(1.4)	25.3(1.3)	909	24.5(1.5)	24.3(1.4)	906	24.8(1.6)	24.8(1.5)
	창원시창원	894	26.5(1.7)	26.3(1.4)	922	25.8(1.6)	25.8(1.3)	945	24.5(1.5)	23.8(1.3)	932	25.4(1.5)	25.8(1.3)	928	21.6(1.6)	21.2(1.4)	926	19.1(1.4)	18.5(1.3)
	밀양시	923	24.5(1.7)	26.0(1.5)	899	25.8(1.4)	27.8(1.5)	923	25.2(1.4)	26.6(1.5)	930	21.2(1.4)	23.4(1.5)	902	22.2(1.3)	23.7(1.5)	909	20.6(1.6)	22.9(1.6)
	사천시	899	22.9(1.5)	23.0(1.4)	896	26.0(1.6)	26.6(1.4)	900	26.0(1.7)	26.5(1.5)	901	22.1(1.4)	23.1(1.4)	901	21.6(1.5)	22.0(1.5)	900	25.1(1.6)	26.3(1.5)
	산청군	897	20.3(1.4)	20.2(1.8)	844	20.8(1.5)	22.0(1.7)	883	25.6(1.5)	27.9(2.3)	884	21.7(1.8)	24.0(2.1)	887	18.1(1.6)	19.9(2.1)	881	21.2(1.8)	23.2(2.4)
	양산시	977	26.1(1.3)	25.8(1.2)	942	28.9(1.3)	28.4(1.3)	910	28.3(1.5)	28.0(1.2)	911	28.2(1.5)	27.9(1.2)	931	28.2(1.5)	27.5(1.3)	919	23.0(1.3)	22.7(1.4)
	의령군	821	18.2(2.0)	20.3(2.2)	881	24.1(1.5)	25.8(1.7)	876	26.5(1.7)	29.1(2.0)	884	21.9(2.2)	26.5(2.5)	881	21.5(1.9)	23.3(2.2)	881	19.7(1.9)	21.4(2.0)
	진주시	959	20.9(0.9)	21.5(1.0)	893	24.3(1.1)	25.7(1.2)	910	26.3(1.2)	27.2(1.2)	908	23.2(1.2)	24.1(1.2)	910	22.6(1.5)	23.6(1.2)	912	21.1(1.1)	22.1(1.3)
	창녕군	1002	27.2(1.5)	27.9(1.7)	897	25.6(1.3)	26.6(1.3)	903	23.6(1.4)	24.8(1.6)	924	25.8(1.4)	28.5(1.7)	909	22.9(1.5)	23.0(1.7)	909	24.1(1.5)	26.1(1.7)
	통영시	956	25.2(1.4)	25.3(1.3)	958	29.2(1.5)	29.0(1.2)	907	28.7(1.7)	28.1(1.4)	905	23.1(1.6)	23.3(1.5)	903	26.1(1.7)	26.1(1.6)	903	26.7(1.8)	27.4(1.5)
	하동군	956	25.6(1.7)	27.6(1.7)	900	24.4(2.1)	26.7(2.0)	893	22.8(1.8)	24.3(1.9)	896	22.8(1.5)	25.3(2.0)	895	22.7(1.5)	25.0(1.9)	892	23.6(2.1)	27.0(2.3)
	함안군	959	26.2(1.2)	25.7(1.5)	900	25.0(1.6)	25.2(1.6)	896	24.0(1.5)	24.1(1.5)	896	23.1(1.7)	22.9(1.6)	908	22.5(1.7)	22.5(1.6)	892	23.3(2.1)	24.2(1.4)
	함양군	892	22.1(1.6)	22.5(1.7)	898	23.7(1.7)	26.9(1.9)	900	19.8(1.4)	21.1(2.0)	890	20.5(1.6)	23.8(1.7)	894	20.7(1.6)	23.4(2.3)	892	19.0(1.5)	22.2(1.9)
	합천군	910	26.7(1.7)	27.2(2.0)	886	24.6(1.4)	27.4(2.0)	892	19.7(2.0)	21.5(2.2)	892	20.0(1.4)	20.8(1.9)	893	23.3(1.8)	26.5(2.2)	892	20.8(1.7)	22.3(2.4)

(단위 : %(표준오차))

사도	사군구	2008년			2009년			2010년			2011년			2012년			2013년		
		N	조율 (표준오차)	표준화 (표준오차)	N	조율 (표준오차)	표준화 (표준오차)	N	조율 (표준오차)	표준화 (표준오차)	N	조율 (표준오차)	표준화 (표준오차)	N	조율 (표준오차)	표준화 (표준오차)	N	조율 (표준오차)	표준화 (표준오차)
제주	서귀포시 서귀포	861	27.4(1.6)	27.9(1.7)	839	28.2(1.7)	28.9(1.5)	839	24.1(1.4)	24.8(1.4)	840	24.0(1.6)	25.2(1.5)	847	23.9(1.5)	25.5(1.6)	838	26.5(2.3)	27.4(1.9)
	서귀포시 읍면	970	27.6(1.8)	29.5(1.4)	1669	27.4(1.3)	28.8(1.2)	1675	25.8(1.5)	27.1(1.1)	1693	24.4(1.4)	25.9(1.3)	1675	27.6(1.2)	29.6(1.2)	1672	24.5(1.4)	26.1(1.4)
	서귀포시동부				838	27.5(1.8)	28.9(1.8)	849	24.5(2.0)	25.4(1.5)	857	23.8(2.0)	25.0(1.7)	844	27.6(1.8)	30.2(1.7)	843	23.6(2.2)	25.6(2.1)
	서귀포시서부				831	27.2(1.8)	28.5(1.4)	826	28.0(1.7)	29.8(1.6)	836	25.5(1.8)	27.2(1.7)	831	27.7(1.3)	28.8(1.6)	829	25.8(1.4)	27.0(1.5)
	제주시 제주	897	27.3(1.6)	27.6(1.3)	888	26.9(1.5)	27.3(1.4)	903	26.5(1.5)	27.4(1.3)	859	28.2(1.4)	29.0(1.3)	863	24.8(1.7)	25.6(1.2)	858	24.4(1.5)	25.3(1.5)
	제주시 읍면	946	22.7(1.5)	23.2(1.4)	1760	29.2(1.4)	29.9(1.1)	1693	28.3(1.4)	28.9(1.2)	1713	25.7(1.3)	26.3(1.2)	1743	24.1(1.3)	24.9(1.1)	1694	26.2(0.9)	27.4(1.4)
	제주시동부				895	28.3(1.7)	28.8(1.3)	845	26.8(1.8)	27.4(1.8)	847	24.4(2.0)	25.6(1.5)	861	23.0(2.3)	23.6(1.6)	845	25.5(1.0)	26.8(1.7)
	제주시서부				865	29.8(2.0)	30.6(1.5)	848	29.3(1.9)	29.9(1.5)	866	26.5(1.6)	26.7(1.6)	882	24.8(1.4)	25.8(1.5)	849	26.6(1.3)	27.6(2.0)

〈표 43〉 남자 현재흡연율: 시군구별

(단위 : %(표준오차))

사도	시군구	2008년			2009년			2010년			2011년			2012년			2013년		
		N	조율 (표준오차)	표준화 (표준오차)	N	조율 (표준오차)	표준화 (표준오차)	N	조율 (표준오차)	표준화 (표준오차)	N	조율 (표준오차)	표준화 (표준오차)	N	조율 (표준오차)	표준화 (표준오차)	N	조율 (표준오차)	표준화 (표준오차)
서울	강남구	396	33.7(2.3)	33.8(2.4)	436	36.4(2.3)	36.8(2.3)	394	35.7(2.7)	35.0(2.5)	399	39.2(2.4)	39.5(2.3)	380	36.6(2.6)	36.9(2.4)	413	37.4(2.6)	38.4(2.6)
	강동구	364	42.8(2.8)	43.4(2.5)	407	43.9(2.6)	44.4(2.3)	413	48.4(2.6)	48.0(2.6)	417	40.2(2.5)	41.0(2.3)	417	42.2(2.8)	42.8(2.6)	422	42.3(2.5)	42.3(2.3)
	강북구	406	48.3(3.2)	49.7(2.7)	426	48.6(2.9)	49.6(2.5)	394	46.3(2.5)	47.4(2.8)	394	44.4(2.9)	45.9(2.9)	416	48.3(2.4)	51.1(2.7)	405	44.3(2.7)	45.0(2.6)
	강서구	405	48.6(2.5)	48.3(2.6)	448	46.6(2.5)	46.9(2.3)	416	41.7(2.9)	41.5(2.5)	428	40.8(2.4)	41.0(2.5)	422	40.6(2.4)	41.5(2.4)	400	41.7(2.7)	42.2(2.5)
	관악구	402	48.8(2.5)	49.3(2.5)	427	49.2(2.2)	49.1(2.6)	439	43.2(2.5)	43.8(2.3)	415	40.8(2.0)	40.9(2.6)	423	44.3(2.4)	45.4(2.4)	431	40.0(2.3)	40.8(2.3)
	광진구	368	53.5(2.6)	53.2(2.7)	420	44.0(2.8)	44.0(2.4)	419	45.8(2.6)	46.1(2.4)	419	43.8(2.4)	44.2(2.4)	446	44.5(2.3)	44.7(2.2)	421	39.3(2.5)	39.7(2.5)
	구로구	404	51.9(2.7)	51.9(2.7)	405	47.4(2.5)	47.6(2.7)	405	43.5(2.7)	43.9(2.8)	404	44.0(2.3)	43.9(2.5)	437	42.5(2.9)	43.8(2.5)	419	37.3(2.5)	38.5(2.4)
	금천구	466	48.8(3.0)	49.0(2.6)	452	50.0(2.3)	50.1(2.5)	456	49.9(2.7)	50.3(2.5)	415	43.8(3.0)	44.8(2.7)	418	45.6(2.7)	46.4(2.6)	424	43.7(2.6)	44.4(2.4)
	노원구	358	44.7(2.4)	44.8(2.8)	424	43.4(2.6)	44.0(2.8)	374	45.8(2.0)	47.0(2.5)	393	46.1(2.8)	46.5(2.6)	387	36.9(2.4)	37.9(2.8)	403	40.7(2.2)	42.2(2.5)
	도봉구	468	47.3(2.4)	48.0(2.4)	416	47.5(2.7)	48.6(2.5)	394	46.7(3.0)	49.0(2.6)	398	41.5(2.7)	43.2(2.6)	398	46.9(2.9)	48.5(2.6)	413	40.8(2.6)	43.1(2.6)
	동대문구	386	49.8(2.5)	50.3(2.5)	430	48.8(2.5)	50.3(2.6)	422	47.6(2.8)	49.2(2.6)	403	41.6(2.1)	43.2(2.4)	403	45.5(2.8)	47.3(2.6)	412	42.6(2.7)	44.6(2.6)
	동작구	411	41.2(2.9)	41.4(2.7)	441	42.1(2.7)	42.6(2.4)	417	43.2(2.7)	43.3(2.8)	395	40.0(2.7)	41.2(2.7)	390	39.8(2.6)	41.4(2.9)	424	40.7(2.5)	41.7(2.3)
	마포구	364	50.2(2.7)	50.3(3.1)	404	49.7(2.6)	49.4(2.4)	383	43.8(2.2)	44.1(2.4)	385	40.9(2.8)	41.2(2.5)	408	40.7(2.5)	41.1(2.5)	417	39.5(2.4)	40.8(2.5)
	서대문구	375	48.3(2.9)	48.5(2.8)	462	44.3(2.7)	45.0(2.3)	404	43.2(3.0)	44.1(2.5)	390	40.7(2.5)	41.8(2.5)	404	45.3(2.4)	47.5(2.5)	397	42.5(2.9)	44.8(2.6)
	서초구	377	38.9(3.6)	39.2(3.2)	415	39.0(2.9)	39.3(2.6)	400	35.7(2.5)	36.4(2.6)	409	32.9(2.6)	34.2(2.5)	397	35.1(2.5)	35.3(2.4)	377	36.5(2.2)	37.8(2.5)
	성동구	387	49.1(2.7)	49.5(2.4)	442	47.3(2.4)	47.5(2.3)	414	42.1(2.4)	42.5(2.5)	413	43.9(2.3)	44.3(2.4)	418	41.2(3.0)	41.5(2.5)	416	39.9(2.9)	40.2(2.6)
	성북구	419	48.6(3.1)	48.6(2.9)	431	48.3(2.8)	48.6(2.6)	413	47.5(2.8)	48.5(2.5)	413	48.3(2.2)	49.1(2.5)	415	45.3(2.2)	46.2(2.5)	398	46.0(2.7)	47.8(2.7)
	송파구	393	35.4(2.8)	35.5(2.3)	447	44.5(2.4)	44.8(2.4)	447	42.0(2.2)	41.7(2.0)	425	39.4(2.2)	39.7(2.3)	393	42.7(2.3)	43.7(2.3)	403	35.2(2.3)	35.8(2.4)
	양천구	375	43.6(2.8)	43.3(2.6)	431	47.6(2.6)	46.9(2.5)	381	41.4(2.6)	42.0(2.7)	379	39.3(2.7)	39.7(2.5)	350	39.2(2.6)	40.6(2.5)	377	41.5(2.2)	43.3(2.6)
	영등포구	394	38.2(2.7)	38.3(2.6)	399	43.2(2.6)	43.1(2.8)	387	42.8(2.3)	43.9(2.5)	429	40.0(2.5)	40.9(2.6)	420	34.7(2.4)	35.9(2.3)	426	40.5(2.5)	40.6(2.3)
	용산구	382	50.1(3.0)	50.1(2.5)	436	46.2(2.6)	47.2(2.4)	411	45.3(3.1)	46.0(2.8)	379	41.8(2.8)	42.8(2.9)	378	41.8(3.2)	43.1(2.9)	397	38.7(2.6)	39.8(2.6)
	은평구	363	52.9(2.6)	53.7(2.5)	408	46.0(2.7)	46.9(2.6)	413	43.3(2.4)	44.8(2.5)	416	46.5(2.4)	47.3(2.3)	403	39.8(2.6)	41.0(2.4)	409	41.8(2.2)	43.2(2.4)
	종로구	468	42.4(2.4)	43.8(2.2)	451	41.2(2.0)	42.0(2.1)	418	42.3(2.7)	44.1(2.5)	389	46.9(2.8)	48.7(2.4)	394	40.7(2.6)	42.6(2.3)	393	40.6(2.7)	41.8(2.5)
	중구	428	49.1(2.8)	49.5(2.8)	418	48.7(2.6)	49.2(2.5)	431	43.1(2.5)	44.0(2.4)	420	45.6(2.4)	47.1(2.5)	429	47.4(2.5)	48.8(2.5)	438	42.8(2.6)	43.3(2.7)
	중랑구	403	46.7(2.2)	46.6(2.2)	460	47.0(2.2)	46.9(2.3)	386	43.5(2.7)	44.5(2.5)	376	43.2(3.0)	44.8(2.8)	391	41.0(2.9)	42.9(3.0)	394	42.8(2.6)	44.3(2.8)
부산	강서구	424	57.0(2.5)	60.3(2.7)	455	55.8(2.6)	57.0(2.6)	421	45.7(2.5)	47.6(2.9)	400	48.0(2.8)	47.9(3.1)	400	46.1(2.9)	46.5(3.1)	422	47.8(2.6)	48.4(2.7)
	금정구	386	49.9(3.2)	51.4(3.2)	469	49.6(2.3)	51.0(2.2)	413	46.0(2.8)	48.5(2.7)	418	38.4(2.4)	39.1(2.4)	441	48.9(2.7)	51.2(2.5)	399	41.0(2.5)	42.2(2.8)
	기장군	437	51.0(2.8)	52.5(2.8)	396	55.5(2.9)	57.2(2.7)	405	44.1(2.9)	44.2(3.0)	428	47.8(2.7)	48.1(2.6)	404	49.5(3.0)	50.5(2.9)	400	50.2(3.0)	50.4(3.1)
	남구	390	50.4(2.8)	51.9(2.8)	425	48.1(2.8)	50.1(2.7)	410	46.4(2.6)	47.8(3.0)	391	44.6(2.8)	46.4(2.5)	415	41.0(2.4)	43.0(2.8)	401	47.1(2.5)	49.7(2.4)
	동구	347	52.4(2.6)	55.1(2.7)	415	51.5(2.4)	53.4(2.5)	400	55.2(3.0)	58.2(2.8)	405	44.7(2.5)	46.5(2.9)	386	49.3(2.5)	50.7(2.8)	405	49.9(2.3)	53.3(2.4)
	동래구	440	42.3(1.3)	43.0(2.4)	474	45.8(2.9)	47.1(2.7)	398	39.8(2.5)	40.8(2.7)	413	46.4(2.9)	48.3(2.9)	403	41.5(2.6)	44.0(2.6)	405	40.2(2.2)	43.0(2.7)
	부산진구	397	51.5(2.4)	52.8(2.4)	414	50.0(2.6)	51.4(2.6)	433	49.0(2.6)	50.9(2.5)	393	47.0(2.3)	48.5(2.4)	394	47.2(2.2)	49.9(2.4)	404	45.6(1.8)	47.6(2.0)
	북구	384	52.7(3.3)	55.2(2.7)	447	46.4(2.5)	47.0(2.5)	416	45.1(2.6)	46.1(2.7)	411	46.3(2.1)	47.5(2.5)	422	48.5(2.8)	49.3(2.7)	421	43.2(2.3)	45.3(2.5)
	사상구	435	52.0(3.2)	52.7(3.2)	460	57.1(2.5)	56.6(2.3)	437	47.9(2.3)	49.4(2.6)	439	48.9(2.5)	50.3(2.3)	420	49.6(2.7)	50.3(2.5)	442	43.0(2.7)	44.5(2.6)
	사하구	427	52.7(3.0)	53.0(2.7)	438	53.6(2.5)	54.1(2.5)	404	48.0(2.5)	49.1(2.8)	416	46.6(2.5)	48.1(2.5)	402	46.1(2.8)	46.6(2.6)	405	44.2(2.1)	45.9(2.2)
	서구	406	52.4(2.9)	54.7(2.7)	419	55.3(2.8)	56.7(2.7)	414	51.0(2.8)	53.0(2.6)	409	48.7(2.4)	52.2(2.6)	436	46.6(2.2)	49.5(2.4)	415	44.2(2.8)	47.7(3.1)
	수영구	474	50.8(2.4)	53.0(2.3)	426	45.0(2.9)	47.1(2.9)	414	40.3(2.3)	42.1(2.6)	403	43.9(3.2)	46.9(2.9)	410	44.1(2.5)	48.3(2.4)	378	43.2(2.9)	47.3(3.2)
	연제구	366	43.4(3.2)	43.7(2.8)	416	50.7(3.0)	52.4(2.6)	405	43.3(2.7)	44.7(2.7)	408	43.2(2.4)	45.0(2.7)	416	36.4(2.5)	38.2(2.8)	405	38.5(2.6)	39.6(2.8)
	영도구	408	55.1(2.6)	55.9(2.8)	418	50.8(2.8)	52.8(3.0)	401	52.0(2.7)	53.4(2.9)	424	51.4(2.8)	52.4(2.7)	396	48.0(2.6)	51.4(2.7)	427	45.3(2.2)	48.6(2.6)
	중구	379	53.9(2.6)	56.3(2.9)	404	53.0(2.3)	56.6(2.4)	390	48.1(3.1)	51.1(2.9)	385	52.7(3.1)	56.2(3.2)	389	51.2(2.6)	55.2(2.5)	389	46.9(3.0)	48.6(2.9)
	해운대구	408	43.5(2.6)	44.0(2.8)	436	50.1(2.4)	50.4(2.4)	405	49.1(3.0)	49.9(2.6)	384	47.5(2.6)	48.1(2.7)	390	38.5(2.9)	39.2(2.9)	412	43.2(2.5)	46.0(2.8)

(단위 : %(표준오차))

사도	사군구	2008년			2009년			2010년			2011년			2012년			2013년		
		N	조율 (표준오차)	표준화 (표준오차)	N	조율 (표준오차)	표준화 (표준오차)	N	조율 (표준오차)	표준화 (표준오차)	N	조율 (표준오차)	표준화 (표준오차)	N	조율 (표준오차)	표준화 (표준오차)	N	조율 (표준오차)	표준화 (표준오차)
대구	남구	384	48.6(2.6)	50.5(2.5)	418	51.1(2.8)	52.8(2.6)	412	47.9(2.9)	50.3(2.6)	403	47.2(2.3)	49.1(2.9)	412	43.9(2.6)	45.9(2.6)	401	44.3(2.5)	45.9(2.6)
	달서구	455	45.7(2.1)	45.3(2.2)	439	50.8(2.4)	50.7(2.2)	419	45.0(2.3)	45.0(2.2)	421	48.2(2.6)	48.7(2.6)	422	48.3(2.5)	49.0(2.4)	406	47.1(2.9)	46.8(2.6)
	달성군	431	52.8(2.8)	53.2(2.8)	414	52.5(2.8)	52.3(2.6)	423	48.8(2.2)	48.3(2.5)	434	47.9(2.6)	47.7(2.5)	422	50.4(2.0)	50.6(2.4)	419	44.9(1.8)	45.7(2.2)
	동구	400	49.0(2.2)	49.5(2.6)	417	49.7(2.5)	50.3(2.2)	413	49.0(2.9)	50.6(2.7)	424	49.2(2.5)	51.2(2.4)	400	46.8(2.8)	48.7(2.8)	420	42.7(2.5)	43.9(2.5)
	북구	387	55.0(2.6)	55.0(2.3)	437	46.2(2.5)	46.0(2.2)	432	44.2(2.7)	43.8(2.3)	428	48.6(2.5)	48.3(2.1)	426	51.5(2.0)	51.8(2.4)	429	47.7(2.5)	48.3(2.2)
	서구	378	53.4(2.8)	53.9(2.8)	435	54.3(2.7)	55.6(2.3)	418	50.5(3.1)	51.9(2.8)	420	54.1(2.8)	56.6(2.6)	417	52.1(2.5)	52.1(2.3)	419	53.3(2.8)	56.2(2.8)
	수성구	410	38.0(2.0)	38.7(2.2)	434	43.7(2.6)	44.6(2.3)	428	44.9(2.2)	45.6(2.4)	412	37.0(2.6)	38.7(2.2)	398	39.3(2.3)	42.4(2.4)	418	41.0(2.3)	42.7(2.2)
	중구	367	50.6(2.7)	51.5(2.9)	421	49.6(2.1)	51.8(2.4)	408	47.4(2.7)	49.0(2.7)	402	43.9(3.0)	46.0(2.8)	386	43.8(2.8)	45.1(2.9)	406	43.6(2.6)	45.2(2.7)
인천	강화군	380	43.5(2.9)	47.1(3.4)	424	50.5(2.7)	54.8(2.9)	450	40.7(2.5)	43.9(3.0)	385	40.7(4.1)	46.3(4.6)	412	40.1(2.9)	43.8(4.0)	416	44.4(2.8)	50.4(3.7)
	계양구	380	54.4(2.4)	53.0(2.7)	386	46.9(2.7)	46.4(2.6)	379	53.2(3.0)	52.0(2.7)	412	50.3(2.5)	49.4(2.6)	405	47.4(2.6)	47.3(2.4)	369	43.6(2.7)	43.0(2.6)
	남구	374	50.3(3.7)	51.2(3.0)	449	47.4(2.3)	47.9(2.3)	416	52.0(2.3)	52.8(2.6)	416	48.3(2.1)	49.0(2.3)	401	50.3(2.3)	51.4(2.4)	423	48.5(2.3)	51.3(2.4)
	남동구	349	45.9(3.2)	45.4(2.6)	376	50.9(2.8)	50.5(2.7)	375	46.6(2.7)	46.3(2.4)	368	51.2(2.6)	51.6(2.6)	386	44.9(2.8)	45.4(2.8)	385	43.5(2.7)	43.4(2.6)
	동구	411	50.5(2.9)	51.9(2.5)	429	54.2(2.3)	56.0(2.3)	414	52.6(2.7)	54.4(2.5)	405	52.2(2.8)	54.1(2.8)	411	47.2(2.7)	48.9(2.6)	394	42.2(2.8)	42.6(2.8)
	부평구	419	49.8(2.9)	49.1(2.6)	439	53.1(2.2)	52.5(2.2)	391	48.1(3.3)	48.1(2.8)	405	45.5(2.4)	45.6(2.2)	378	40.6(2.6)	40.0(2.7)	409	44.8(2.0)	45.3(2.4)
	서구	423	46.7(2.5)	45.3(2.4)	437	50.0(2.8)	48.9(2.5)	432	55.0(2.4)	54.3(2.3)	426	50.7(3.0)	50.8(2.5)	424	50.7(2.8)	49.4(2.3)	426	44.6(2.6)	44.4(2.2)
	연수구	400	47.1(3.0)	46.9(2.7)	428	49.5(2.3)	49.9(2.4)	382	47.0(2.7)	47.3(2.6)	403	42.0(2.5)	43.0(2.5)	404	44.9(2.9)	45.2(2.6)	400	39.7(2.5)	40.8(2.8)
	옹진군	328	44.1(3.9)	46.7(4.3)	418	51.5(3.2)	53.3(3.2)	407	49.2(2.6)	51.6(3.3)	391	50.9(3.4)	55.8(3.6)	393	42.7(4.0)	47.0(4.1)	400	42.3(2.9)	43.5(3.5)
	중구	358	50.5(2.7)	51.1(2.7)	398	54.2(2.7)	55.6(2.7)	414	53.4(3.2)	53.4(3.0)	396	48.0(2.8)	49.3(3.1)	426	47.5(2.7)	49.1(2.8)	409	45.9(1.9)	45.6(2.4)
	광안구	388	43.1(2.2)	41.4(2.6)	480	48.4(2.3)	46.6(2.2)	438	44.6(2.7)	43.5(2.4)	427	49.0(3.0)	48.5(2.5)	422	49.4(2.7)	48.2(2.5)	431	47.2(2.6)	46.5(2.6)
광주	남구	456	44.1(3.0)	46.1(2.3)	446	44.1(2.6)	45.9(2.4)	431	41.5(2.5)	43.6(2.5)	424	45.5(2.9)	47.0(2.8)	444	42.2(2.6)	44.6(2.6)	417	38.2(2.2)	40.8(2.7)
	동구	376	41.8(2.8)	44.3(2.9)	426	46.2(2.4)	48.1(2.7)	412	45.1(2.5)	47.3(2.7)	387	43.6(2.8)	45.9(3.1)	420	41.8(3.0)	45.7(2.9)	422	45.0(2.6)	48.3(2.9)
	북구	371	36.9(2.2)	36.7(2.2)	456	39.8(2.1)	40.2(2.1)	427	42.7(2.7)	42.8(2.4)	429	44.3(2.2)	44.5(2.3)	426	42.8(2.4)	43.9(2.5)	413	43.0(2.5)	43.7(2.2)
	서구	432	43.8(3.5)	43.1(2.7)	443	40.9(2.4)	40.8(2.4)	433	41.5(2.4)	42.0(2.4)	424	41.0(2.1)	41.5(2.4)	409	43.6(2.3)	44.2(2.4)	422	39.4(2.2)	40.1(2.3)
	대덕구	395	46.4(3.0)	46.0(2.8)	431	48.6(2.5)	48.6(2.5)	421	51.9(2.7)	52.1(2.4)	416	46.0(2.7)	46.1(2.5)	427	45.3(2.4)	46.0(2.5)	438	42.8(2.1)	42.4(2.4)
대전	동구	380	51.4(2.3)	51.8(2.3)	425	47.3(2.6)	48.1(2.7)	426	48.4(2.7)	49.7(2.3)	412	45.0(3.0)	45.8(2.6)	395	45.2(2.8)	45.9(2.6)	425	46.6(2.3)	47.6(2.6)
	서구	375	47.2(2.9)	46.9(2.3)	428	48.9(2.2)	48.7(2.2)	425	44.3(2.5)	44.6(2.5)	430	37.2(2.2)	37.6(2.4)	416	45.2(2.4)	46.3(2.3)	435	42.2(2.3)	42.6(2.5)
	유성구	375	50.9(4.0)	50.1(3.0)	460	43.1(2.4)	42.8(2.5)	438	38.6(2.4)	37.7(2.3)	432	41.1(2.8)	40.5(2.3)	407	38.0(2.3)	37.0(2.5)	426	41.1(2.8)	40.6(2.5)
	중구	392	47.1(3.1)	47.5(2.8)	416	50.6(2.2)	51.9(2.4)	419	44.4(2.6)	45.7(2.7)	410	42.2(2.9)	44.1(2.4)	397	45.7(2.3)	48.3(2.5)	407	49.0(2.8)	49.5(2.6)
	남구	422	52.2(2.8)	52.4(2.5)	448	52.3(2.4)	51.8(2.3)	411	46.1(2.6)	46.0(2.6)	418	49.9(2.8)	49.3(2.5)	420	44.4(2.7)	44.4(2.5)	430	41.1(2.8)	42.2(2.5)
울산	동구	428	58.9(3.2)	58.6(2.5)	453	53.7(2.4)	53.5(2.4)	445	49.1(2.5)	49.6(2.5)	459	46.7(2.7)	47.3(2.3)	441	46.6(2.3)	47.1(2.4)	445	49.3(2.4)	49.4(2.3)
	북구	434	48.9(2.8)	45.9(2.4)	457	47.6(2.4)	46.0(2.4)	427	50.8(2.5)	49.3(2.7)	443	44.0(2.9)	42.6(2.6)	454	45.8(2.1)	45.0(2.3)	437	42.1(2.6)	41.1(2.5)
	울주군	442	47.8(3.1)	47.8(2.8)	425	53.5(3.0)	53.5(2.6)	433	47.6(2.6)	47.6(2.7)	422	46.6(2.7)	45.6(2.6)	427	45.4(2.5)	46.0(2.5)	393	41.8(2.1)	40.7(2.4)
	중구	446	52.3(2.5)	52.6(2.4)	459	51.5(2.2)	52.2(2.2)	434	52.0(2.6)	52.0(2.4)	413	47.9(2.5)	48.0(2.4)	415	41.6(2.4)	41.5(2.4)	415	47.4(2.2)	48.5(2.5)
	세종시													433	48.8(2.6)	51.3(2.9)	398	41.4(3.2)	41.9(3.0)

제3부 통계표

시도	시군구	2008년			2009년			2010년			2011년			2012년			2013년		
		조율		표준화	조율		표준화	조율		표준화	조율		표준화	조율		표준화	조율		표준화
		N	(표준오차)	(표준오차)	N	(표준오차)	(표준오차)	N	(표준오차)	(표준오차)	N	(표준오차)	(표준오차)	N	(표준오차)	(표준오차)	N	(표준오차)	(표준오차)
경기	가평군	364	48.6(2.5)	51.3(2.9)	427	46.1(2.7)	49.4(2.9)	419	41.5(2.9)	45.0(3.1)	411	45.9(3.3)	48.3(3.5)	414	51.3(2.6)	55.1(3.0)	407	44.3(2.6)	50.8(3.3)
	고양시	1094	47.8(2.3)	48.1(2.3)	1268	46.5(1.5)	46.5(1.5)	1228	44.5(1.7)	45.0(1.6)	1230	39.1(1.5)	38.7(1.4)	1239	41.8(1.5)	42.0(1.5)	1216	46.0(1.4)	46.5(1.6)
	고양시덕양구	355	52.7(3.9)	52.7(3.6)	434	50.3(2.4)	50.5(2.4)	420	44.0(2.7)	44.3(2.7)	416	41.9(2.7)	41.3(2.6)	411	42.7(2.5)	43.0(2.5)	410	49.7(2.1)	50.2(2.6)
	고양시일산동구	362	45.6(3.3)	45.8(3.0)	397	45.1(3.1)	44.9(3.0)	375	45.5(2.9)	45.9(2.8)	398	36.5(2.3)	36.7(2.4)	410	39.0(2.3)	39.1(2.6)	403	39.2(2.8)	40.2(2.6)
	고양시일산서구	377	42.8(4.4)	44.2(4.8)	437	42.0(2.6)	42.2(2.6)	433	44.5(3.0)	45.0(2.6)	416	37.5(2.2)	36.4(2.2)	418	43.4(2.7)	43.3(2.6)	407	47.4(2.7)	47.6(2.2)
	과천시	364	39.3(2.6)	39.7(2.9)	420	31.2(2.7)	31.9(2.4)	412	32.6(2.6)	32.9(2.6)	402	32.9(2.5)	33.2(2.5)	402	31.3(2.7)	33.3(2.5)	387	29.6(2.4)	29.0(2.2)
	구리시	357	49.6(3.1)	49.0(3.0)	393	50.0(3.1)	50.3(2.7)	407	51.9(2.8)	51.9(2.7)	411	49.7(2.6)	49.7(2.5)	391	44.6(3.1)	46.0(2.7)	425	44.7(2.8)	44.6(2.7)
	김포시	400	50.8(3.3)	51.2(3.0)	434	48.2(2.2)	48.6(2.4)	446	46.0(2.4)	46.5(2.4)	420	45.9(2.5)	46.3(2.7)	427	50.8(2.5)	49.7(2.4)	418	48.5(2.5)	49.2(2.5)
	남양주시	354	51.0(3.1)	50.8(3.1)	400	54.4(3.0)	54.6(2.6)	403	43.0(2.2)	42.5(2.3)	413	47.9(2.5)	47.7(2.5)	411	50.2(2.5)	50.7(2.6)	407	46.8(2.5)	49.1(2.5)
	동두천시	377	55.2(3.0)	56.6(2.9)	415	52.1(2.5)	53.0(2.7)	417	53.3(2.5)	55.3(2.3)	407	48.6(2.5)	49.0(2.9)	401	50.1(2.6)	52.0(2.9)	411	46.9(2.7)	49.2(2.7)
	부천시	1159	46.5(1.7)	46.1(1.6)	1258	48.7(2.1)	48.0(1.5)	1287	42.9(1.5)	42.6(1.5)	1274	46.4(1.7)	46.6(1.5)	1250	46.6(1.3)	46.8(1.5)	1212	46.4(1.6)	46.4(1.5)
	부천시소사구	383	34.6(2.8)	34.4(2.8)	428	47.2(2.5)	47.0(2.6)	421	37.7(2.8)	37.8(2.5)	418	45.8(2.5)	45.9(2.5)	408	41.8(3.0)	42.7(2.6)	406	46.0(2.4)	46.0(2.6)
	부천시오정구	412	54.3(2.8)	53.0(2.7)	422	54.0(2.8)	52.7(2.6)	429	54.3(2.5)	53.8(2.7)	430	55.4(2.7)	55.6(2.4)	425	53.3(2.2)	53.3(2.4)	404	51.0(2.9)	50.9(2.7)
	부천시원미구	364	49.6(2.7)	49.1(2.3)	408	47.2(2.7)	46.6(2.5)	437	40.7(2.3)	40.2(2.3)	426	42.7(2.7)	43.1(2.4)	417	46.3(1.9)	46.1(2.3)	402	44.5(2.4)	44.3(2.2)
	양주시	398	52.0(2.6)	51.8(2.8)	438	52.9(2.6)	53.7(2.4)	415	49.1(2.9)	49.7(2.7)	426	46.0(2.4)	46.1(2.5)	418	47.6(2.9)	47.5(2.8)	398	43.3(2.3)	44.5(2

(단위 : %(표준오차))

사도	사군구	2008년			2009년			2010년			2011년			2012년			2013년		
		N	조율 (표준오차)	표준화 (표준오차)	N	조율 (표준오차)	표준화 (표준오차)	N	조율 (표준오차)	표준화 (표준오차)	N	조율 (표준오차)	표준화 (표준오차)	N	조율 (표준오차)	표준화 (표준오차)	N	조율 (표준오차)	표준화 (표준오차)
강원	강릉시	388	49.3(2.8)	50.1(2.8)	412	52.3(2.3)	54.7(2.5)	424	53.2(2.3)	55.4(2.5)	402	46.6(2.3)	47.6(2.9)	409	45.3(2.2)	48.0(2.7)	399	49.0(2.8)	52.7(3.1)
	고성군	410	48.6(2.8)	51.5(3.0)	409	50.1(2.8)	53.3(2.8)	404	46.9(3.1)	50.4(3.2)	404	46.5(3.2)	50.5(3.4)	398	43.4(2.7)	47.3(3.1)	393	47.7(2.7)	54.5(2.8)
	동해시	390	51.9(2.9)	52.9(3.0)	389	49.5(2.9)	51.7(2.9)	432	48.8(2.8)	50.5(2.7)	419	49.6(2.6)	51.8(2.7)	409	40.8(2.4)	42.0(2.8)	395	43.7(2.6)	46.9(2.8)
	삼척시	416	51.0(2.6)	53.7(2.8)	430	49.4(2.6)	51.8(2.7)	416	45.9(2.6)	48.5(2.9)	427	51.1(2.2)	54.7(2.6)	421	47.1(2.9)	51.6(3.0)	419	45.4(2.6)	48.4(2.9)
	속초시	375	46.8(2.9)	46.6(2.8)	400	54.4(2.7)	55.1(2.9)	403	55.8(3.0)	58.2(2.9)	398	42.9(2.9)	44.6(2.9)	402	47.5(2.5)	48.5(3.0)	371	45.7(2.8)	48.1(2.9)
	양구군	358	45.9(3.0)	48.4(3.2)	403	49.3(2.6)	52.3(2.7)	403	48.4(2.3)	50.1(2.5)	418	49.7(2.3)	53.4(2.7)	384	49.1(3.3)	52.8(3.2)	391	46.1(3.4)	50.8(3.3)
	양양군	406	51.0(2.7)	54.6(3.1)	407	54.4(2.4)	61.4(2.6)	401	46.4(2.4)	51.4(2.9)	405	43.2(3.1)	48.4(3.0)	396	48.9(2.8)	57.7(3.1)	403	40.2(2.9)	46.1(3.5)
	영월군	362	46.8(3.8)	50.7(3.9)	405	54.3(3.1)	58.9(3.1)	415	50.4(3.0)	54.0(3.3)	425	46.4(2.6)	51.0(3.1)	437	48.3(2.9)	52.1(3.4)	413	45.7(2.8)	49.7(3.9)
	원주시	420	52.7(2.4)	53.5(2.2)	426	49.8(2.5)	50.1(2.2)	430	54.2(2.3)	54.4(2.0)	424	49.9(3.1)	51.6(2.7)	405	53.8(2.4)	55.1(2.6)	425	45.7(2.4)	46.3(2.3)
	인제군	446	49.0(3.1)	51.3(3.0)	438	51.6(2.6)	53.0(2.6)	420	46.0(3.1)	49.2(3.0)	420	49.4(2.8)	52.3(3.0)	431	44.9(3.1)	47.2(3.5)	417	41.9(2.7)	43.9(3.2)
	정선군	408	55.4(2.8)	57.5(3.3)	447	53.3(2.6)	56.5(3.0)	424	48.9(2.4)	52.7(2.9)	418	51.0(2.8)	54.6(3.1)	414	47.5(2.7)	53.4(3.4)	414	48.0(2.9)	52.4(3.1)
	철원군	371	50.4(3.1)	50.8(3.1)	419	51.3(2.3)	54.0(2.7)	420	42.1(2.9)	44.4(2.8)	421	44.8(3.3)	47.1(3.1)	422	46.3(3.0)	50.5(2.9)	426	41.8(2.7)	45.7(3.1)
	춘천시	320	52.2(3.0)	53.8(3.1)	404	50.9(2.5)	51.9(2.5)	419	48.2(2.7)	50.1(2.6)	394	43.3(2.2)	44.6(2.8)	401	42.3(2.2)	45.1(2.6)	392	42.5(2.9)	46.2(2.7)
	태백시	373	54.4(2.9)	57.6(3.0)	446	60.9(2.3)	62.4(2.7)	420	59.1(2.7)	61.3(2.7)	390	59.0(3.1)	61.4(3.2)	431	54.4(2.3)	58.4(2.7)	428	51.7(2.7)	55.5(2.8)
	평창군	374	45.0(3.1)	46.2(3.5)	427	53.6(2.5)	57.9(2.7)	424	51.4(2.7)	55.2(2.5)	407	47.3(2.8)	52.3(3.5)	399	43.6(2.6)	48.9(3.4)	413	44.1(2.4)	49.3(3.1)
	홍천군	445	52.0(2.6)	55.2(2.6)	447	47.6(2.8)	51.2(2.8)	417	48.8(2.8)	52.7(3.2)	413	46.4(2.4)	49.5(2.7)	414	46.2(2.5)	51.1(3.2)	426	47.4(2.6)	53.3(3.1)
	화천군	345	58.9(7.0)	60.8(5.5)	412	49.7(2.2)	52.5(2.3)	407	49.1(2.9)	51.2(2.8)	423	44.7(2.5)	48.8(2.6)	412	45.6(2.6)	49.5(2.7)	430	50.6(2.5)	53.6(2.8)
	횡성군	406	48.6(3.1)	51.9(3.5)	434	49.6(2.7)	54.0(2.9)	414	41.2(2.7)	43.9(3.0)	402	42.9(2.9)	46.2(3.3)	410	39.6(2.3)	45.3(2.8)	421	38.4(2.3)	41.5(3.0)
충북	괴산군	465	46.2(4.4)	50.4(4.3)	403	48.3(3.0)	51.3(3.4)	403	52.0(2.6)	55.3(3.4)	404	46.8(2.7)	52.6(4.3)	407	46.7(2.7)	53.9(4.5)	423	45.1(3.2)	54.0(4.3)
	단양군	405	46.7(4.5)	51.5(4.5)	412	49.3(2.4)	50.9(3.4)	419	41.2(2.4)	44.5(3.0)	400	46.1(3.1)	50.8(3.4)	408	47.1(2.8)	50.6(3.4)	403	40.4(2.7)	44.6(3.4)
	보은군	473	37.7(3.1)	40.3(3.7)	393	42.1(2.6)	46.8(3.3)	395	47.3(3.0)	55.2(3.5)	392	40.5(2.8)	41.6(4.2)	388	46.4(3.2)	54.0(4.0)	378	39.1(3.1)	46.4(3.9)
	영동군	431	45.2(3.2)	49.8(3.0)	387	45.5(2.9)	48.8(3.2)	438	44.2(2.8)	47.0(3.0)	411	42.1(2.8)	47.0(3.5)	414	40.6(3.1)	43.9(3.5)	389	39.3(2.4)	42.0(4.0)
	옥천군	471	48.5(3.3)	52.0(3.1)	427	48.4(3.0)	50.4(2.9)	434	44.7(2.8)	47.3(3.0)	405	41.6(2.3)	44.2(2.8)	395	52.3(2.6)	56.3(3.3)	388	45.0(2.9)	49.0(3.3)
	음성군	408	43.8(7.0)	48.8(3.8)	426	56.8(2.6)	59.1(3.0)	435	49.4(2.6)	52.2(2.5)	409	54.1(3.2)	57.3(3.2)	421	55.7(2.3)	60.4(2.9)	435	51.7(2.8)	55.1(2.7)
	제천시	418	39.3(3.4)	42.9(3.2)	417	50.7(2.4)	53.6(2.5)	410	52.3(2.8)	56.4(3.0)	413	44.3(2.9)	46.8(2.9)	405	42.2(2.5)	45.4(2.6)	409	48.9(3.0)	52.8(3.0)
	증평군	509	55.5(2.5)	56.5(2.8)	434	49.1(2.9)	50.1(2.5)	428	50.1(2.7)	51.3(2.5)	392	52.5(2.4)	54.3(2.5)	381	54.7(2.6)	56.4(2.6)	402	49.3(2.1)	50.9(2.5)
	진천군	405	47.6(2.7)	48.3(2.8)	418	55.9(2.3)	59.0(2.4)	429	51.2(2.5)	53.8(2.6)	399	53.9(2.8)	56.2(3.1)	418	51.1(2.8)	53.6(2.8)	423	49.1(2.5)	51.6(2.9)
	청원군	454	46.6(2.6)	47.6(2.7)	447	50.4(2.4)	50.9(2.5)	418	47.6(2.8)	48.4(2.9)	438	47.6(2.6)	48.3(2.4)	407	43.7(2.8)	44.6(3.0)	420	44.3(2.4)	44.3(2.4)
	청주시	918	42.1(1.7)	42.0(1.7)	904	45.3(1.6)	45.2(1.7)	849	42.5(1.8)	42.3(1.8)	841	46.2(1.9)	46.5(1.8)	844	46.9(2.0)	47.2(1.9)	828	47.0(1.9)	47.4(1.8)
	청주시상당구	448	38.1(1.8)	38.6(2.1)	454	47.7(2.3)	48.3(2.1)	429	45.0(2.6)	45.4(2.6)	418	46.0(2.7)	46.7(2.6)	418	44.3(2.6)	45.1(2.7)	411	48.8(2.3)	49.8(2.7)
	청주시흥덕구	470	44.7(2.5)	44.1(2.4)	450	43.8(2.1)	43.3(2.3)	420	40.9(2.5)	40.4(2.4)	423	46.4(2.6)	46.4(2.4)	426	48.4(2.7)	48.5(2.5)	417	46.0(2.7)	45.9(2.5)
	충주시	469	56.5(4.4)	59.7(2.6)	420	50.5(2.7)	52.8(2.7)	421	48.6(2.3)	50.5(2.5)	406	48.8(2.3)	51.2(2.6)	405	43.8(2.5)	46.4(2.9)	413	40.7(2.6)	44.5(2.7)
충남	계룡시	349	46.4(3.1)	45.2(2.6)	410	43.9(2.8)	42.2(2.6)	400	38.7(3.5)	38.2(3.0)	377	42.2(3.1)	40.6(3.4)	385	38.8(2.8)	37.9(2.7)	374	37.5(3.4)	37.1(2.7)
	공주시	392	47.1(3.2)	49.4(3.3)	430	49.8(2.4)	52.8(2.7)	432	45.1(2.8)	47.9(2.8)	419	42.8(2.9)	46.9(3.3)	408	41.5(2.4)	44.6(2.7)	428	40.5(2.7)	43.5(2.9)
	금산군	369	46.6(2.9)	49.0(3.4)	418	54.5(2.6)	57.9(2.9)	418	42.6(2.9)	45.2(3.0)	395	46.2(2.8)	52.6(3.0)	395	47.1(2.4)	52.1(3.0)	397	39.4(2.4)	43.6(3.3)
	논산시	381	51.1(3.5)	53.8(4.7)	415	48.6(2.8)	53.1(3.1)	384	44.4(2.7)	47.7(3.3)	393	42.5(3.0)	44.8(3.3)	415	43.6(2.9)	47.4(3.1)	428	45.8(2.6)	49.6(3.1)
	당진시	419	42.8(3.1)	45.7(3.3)	429	53.1(2.4)	55.5(2.7)	434	44.4(2.7)	44.9(2.5)	406	48.9(2.7)	53.0(2.9)	416	45.5(2.8)	47.9(2.7)	400	38.8(2.2)	40.9(2.5)
	보령시	379	45.6(3.0)	48.4(3.0)	408	50.2(3.0)	53.4(3.0)	422	44.5(2.8)	46.5(2.8)	425	47.0(2.7)	49.2(3.1)	395	41.5(2.8)	43.9(3.5)	404	43.1(2.9)	46.8(3.4)
	부여군	368	41.5(3.1)	47.9(4.1)	435	45.3(2.6)	47.3(3.2)	414	41.7(3.3)	43.5(4.1)	394	52.8(2.8)	58.8(3.5)	427	38.6(3.0)	44.9(3.5)	399	40.0(4.6)	50.3(4.5)
	서산시	385	51.1(3.0)	52.1(3.2)	442	44.9(2.7)	46.3(2.5)	432	47.0(2.3)	48.8(2.5)	416	44.7(2.4)	47.6(2.7)	392	44.7(2.7)	46.8(3.1)	422	46.0(3.4)	49.4(3.0)
	서천군	365	39.2(2.7)	41.9(3.2)	397	43.8(2.7)	48.7(3.2)	407	41.9(2.4)	44.8(3.6)	398	39.5(2.9)	43.3(4.1)	386	39.9(2.8)	46.8(4.6)	390	35.5(2.5)	40.5(3.7)
	아산시	399	54.6(3.3)	54.4(2.6)	443	52.0(2.3)	52.4(2.4)	431	48.8(2.0)	49.1(2.2)	445	51.3(2.3)	52.1(2.4)	432	45.0(2.7)	45.2(2.5)	430	38.2(2.8)	37.4(2.6)
	연기군	384	46.9(3.4)	47.4(3.0)	406	51.1(2.8)	53.3(2.9)	408	50.6(2.6)	52.6(2.7)	410	45.9(2.7)	48.7(2.6)						
	예산군	372	38.1(3.2)	40.1(3.8)	414	47.6(3.0)	52.0(3.2)	412	46.0(2.7)	51.7(2.9)	406	49.5(3.0)	53.6(3.4)	407	38.4(2.5)	43.1(2.8)	419	41.8(2.7)	47.1(3.2)
	천안시	398	50.7(3.0)	50.1(2.6)	447	51.5(2.5)	50.8(2.3)	422	47.6(2.8)	47.1(2.3)	420	46.7(2.7)	45.9(2.4)	429	45.2(2.8)	45.0(2.6)	409	45.8(2.0)	46.8(2.3)
	청양군	380	33.9(2.8)	36.5(3.3)	415	47.0(2.8)	50.3(3.2)	427	39.9(2.5)	43.8(3.6)	398	42.9(3.0)	49.6(4.0)	398	39.5(2.2)	44.7(3.2)	418	38.8(2.9)	44.1(4.0)
	태안군	389	31.3(2.8)	34.1(3.0)	412	45.8(2.7)	49.6(2.7)	414	38.5(3.3)	43.1(3.8)	421	38.1(2.5)	42.0(3.1)	398	41.8(3.8)	45.6(4.8)	396	44.9(4.2)	51.6(5.2)
	홍성군	393	40.5(2.8)	41.6(3.1)	422	48.4(2.9)	51.9(3.2)	396	46.4(2.8)	51.1(3.0)	391	45.8(2.7)	50.4(3.2)	404	43.1(3.2)	48.3(3.3)	390	38.9(3.0)	41.2(3.8)

(단위 : %(표준오차))

사도	사군구	2008년			2009년			2010년			2011년			2012년			2013년		
		N	조율 (표준오차)	표준화 (표준오차)	N	조율 (표준오차)	표준화 (표준오차)	N	조율 (표준오차)	표준화 (표준오차)	N	조율 (표준오차)	표준화 (표준오차)	N	조율 (표준오차)	표준화 (표준오차)	N	조율 (표준오차)	표준화 (표준오차)
전북	고창군	375	45.2(3.2)	48.8(3.8)	404	38.2(3.1)	41.9(3.8)	401	42.4(3.6)	47.4(4.3)	404	41.1(2.7)	45.7(3.6)	383	44.7(3.6)	51.9(4.4)	360	38.7(3.5)	45.7(4.5)
	군산시	424	48.2(4.0)	49.0(3.0)	418	46.6(2.5)	47.9(2.4)	447	42.6(2.5)	43.7(2.4)	420	40.5(2.3)	42.0(2.7)	418	50.9(2.3)	52.6(2.7)	398	44.8(2.1)	47.6(2.4)
	김제시	382	40.5(2.6)	42.0(3.3)	429	41.6(2.5)	43.8(2.6)	449	39.7(2.3)	42.3(2.7)	399	38.0(2.9)	42.0(3.4)	405	40.7(3.0)	43.7(3.1)	391	43.7(2.6)	47.9(3.4)
	남원시	371	37.7(3.4)	39.5(3.9)	463	40.9(2.0)	42.7(2.6)	412	39.1(2.4)	42.9(2.7)	383	42.0(3.7)	45.8(4.5)	389	40.7(2.9)	43.3(3.4)	377	38.5(3.2)	42.5(4.6)
	무주군	384	50.9(3.4)	56.1(4.0)	407	44.3(2.4)	48.7(3.2)	410	43.8(3.1)	49.6(3.5)	400	52.0(3.1)	60.5(4.1)	369	48.4(3.3)	52.4(4.8)	372	41.8(3.4)	46.3(4.9)
	부안군	377	45.6(3.1)	50.4(3.5)	386	46.6(2.7)	50.3(3.4)	390	41.5(2.9)	46.2(3.4)	374	42.6(3.0)	45.9(3.7)	370	42.5(2.7)	46.1(3.4)	381	38.7(2.2)	44.3(3.5)
	순창군	389	30.5(2.5)	31.8(3.3)	391	51.6(3.0)	58.7(3.7)	385	44.2(3.5)	50.1(4.0)	410	38.8(3.5)	41.2(3.7)	376	42.0(3.2)	45.8(4.0)	380	37.3(2.9)	42.7(3.8)
	완주군	482	37.5(2.4)	38.5(2.6)	485	41.2(2.4)	44.3(2.7)	473	41.9(2.8)	44.0(2.8)	407	41.8(3.0)	43.6(3.1)	417	45.3(2.7)	47.5(2.9)	424	44.6(2.8)	47.5(3.0)
	익산시	453	49.3(2.6)	50.3(2.4)	421	36.9(2.1)	38.1(2.2)	443	37.5(2.3)	38.7(2.2)	408	40.1(2.5)	41.0(2.5)	414	37.9(1.8)	39.6(2.4)	410	38.8(2.0)	40.9(2.1)
	임실군	455	40.2(2.9)	37.5(4.6)	441	40.1(2.5)	41.0(2.7)	396	38.9(2.5)	43.0(3.1)	372	47.7(3.0)	54.7(3.8)	375	49.5(3.3)	57.0(4.8)	406	45.4(2.8)	51.5(4.0)
	장수군	401	44.6(3.2)	49.0(3.4)	415	49.7(2.9)	55.5(3.0)	389	44.3(2.6)	48.9(3.3)	370	40.3(3.3)	45.3(3.9)	347	44.0(3.6)	48.1(4.4)	370	38.5(3.0)	42.3(4.4)
	전주시	379	42.9(2.5)	43.0(2.5)	480	38.2(2.1)	38.7(2.1)	428	43.9(2.3)	44.4(2.2)	416	41.9(1.9)	43.0(2.3)	417	38.8(2.0)	40.4(2.3)	397	41.6(2.6)	42.9(2.4)
	정읍시	380	47.1(3.1)	50.8(3.3)	419	49.7(2.4)	53.9(2.5)	386	48.4(3.5)	53.9(3.7)	415	46.0(2.7)	48.5(3.0)	397	40.8(2.7)	44.9(3.1)	399	45.9(2.9)	48.0(3.0)
	진안군	381	42.7(3.0)	45.5(3.9)	403	44.2(2.6)	51.9(3.4)	392	40.9(2.6)	44.4(3.1)	386	34.1(3.9)	34.8(2.6)	392	39.4(3.7)	43.3(4.6)	385	45.5(3.3)	54.6(5.2)
전남	강진군	368	35.2(3.1)	37.5(3.3)	403	49.4(3.2)	55.8(3.3)	403	45.0(2.4)	52.1(3.1)	377	44.2(3.0)	49.1(3.9)	370	37.7(3.3)	42.6(3.8)	376	37.2(3.3)	39.9(3.7)
	고흥군	359	26.4(4.8)	30.0(3.5)	408	46.1(2.5)	54.6(3.4)	389	42.0(3.2)	51.0(3.7)	422	43.1(2.7)	49.9(3.1)	399	39.4(2.5)	46.5(3.7)	404	39.5(2.8)	44.3(4.4)
	곡성군	406	37.0(2.3)	41.1(3.2)	377	43.0(2.8)	47.0(3.5)	353	37.1(2.9)	40.2(3.7)	378	41.0(3.6)	45.7(4.3)	372	43.2(2.7)	49.4(4.0)	363	39.6(3.0)	47.5(4.2)
	광양시	383	46.7(3.7)	46.0(3.3)	457	42.4(2.4)	42.6(2.4)	433	43.5(3.0)	44.7(2.5)	425	49.4(2.9)	50.2(2.7)	422	41.8(2.0)	41.8(2.3)	409	40.9(2.9)	40.6(2.6)
	구례군	453	35.3(2.4)	39.3(2.8)	380	41.7(3.3)	47.8(3.6)	377	41.9(2.9)	48.9(4.0)	374	39.7(3.3)	44.6(4.0)	389	39.1(2.6)	45.2(3.7)	359	38.4(2.8)	43.6(4.3)
	나주시	359	49.3(3.1)	53.5(3.5)	409	47.5(3.4)	49.9(3.3)	394	40.8(2.7)	42.6(3.0)	417	40.2(2.4)	43.4(3.3)	391	41.5(2.6)	44.0(2.9)	403	43.7(2.6)	49.0(3.3)
	담양군	453	45.6(2.9)	48.6(3.1)	431	39.7(3.1)	42.3(3.5)	428	39.9(2.2)	43.4(2.8)	403	36.3(3.0)	37.6(2.9)	396	40.0(2.7)	42.4(3.0)	391	40.9(3.1)	47.5(3.8)
	목포시	377	45.1(3.4)	45.5(3.0)	477	49.7(2.0)	50.1(1.9)	439	48.2(2.2)	49.0(2.4)	411	43.2(2.6)	44.2(2.5)	410	45.6(2.7)	46.6(2.5)	411	36.9(2.4)	38.4(2.4)
	무안군	400	33.1(3.1)	35.1(3.4)	408	45.3(3.1)	46.9(3.2)	407	44.6(2.7)	45.6(3.3)	415	41.4(2.5)	43.1(3.0)	415	45.0(3.0)	46.2(3.2)	399	32.1(2.5)	31.6(2.8)
	보성군	395	38.4(4.1)	44.5(5.3)	383	42.8(2.7)	47.2(3.1)	390	36.5(2.7)	40.2(3.8)	381	40.8(3.0)	47.0(4.0)	385	41.6(3.3)	49.5(4.1)	387	39.0(2.8)	43.7(4.7)
	순천시	371	43.2(3.1)	44.1(3.4)	407	43.0(2.1)	43.6(2.3)	436	42.2(2.5)	42.6(2.5)	419	40.9(2.8)	42.5(2.7)	425	38.7(2.5)	40.2(2.3)	427	38.0(2.8)	39.4(2.5)
	신안군	351	34.8(3.3)	38.7(3.8)	440	38.4(2.3)	41.3(2.9)	409	42.3(3.3)	48.4(3.5)	411	39.5(3.1)	45.3(3.9)	396	35.1(3.0)	40.1(3.8)	410	36.0(2.5)	42.8(3.3)
	여수시	338	34.8(3.0)	34.6(2.8)	463	48.3(2.4)	49.4(2.1)	441	44.5(2.6)	45.5(2.6)	451	41.5(2.0)	42.1(2.3)	420	46.5(2.4)	48.3(2.7)	389	44.4(2.5)	46.5(2.9)
	영광군	431	38.2(3.4)	40.0(3.4)	402	45.2(2.9)	50.0(3.7)	397	44.2(3.2)	47.7(3.8)	400	38.4(2.9)	42.2(3.8)	394	45.9(3.3)	52.9(3.6)	389	43.0(3.0)	47.7(4.0)
	영암군	383	43.7(2.6)	46.4(3.2)	416	47.3(2.7)	51.0(2.4)	432	39.1(2.5)	41.1(2.4)	443	42.8(2.8)	45.8(2.6)	406	45.9(3.0)	50.7(3.0)	416	40.1(2.8)	43.5(3.4)
	완도군	428	42.6(4.1)	48.6(4.4)	408	39.2(3.0)	45.5(3.4)	395	42.0(2.9)	49.1(3.5)	395	43.7(3.0)	51.2(3.4)	407	42.5(2.7)	51.0(3.6)	386	41.2(3.1)	47.5(3.5)
	장성군	370	36.0(3.3)	38.8(3.1)	400	43.6(3.1)	45.0(3.3)	395	40.8(3.6)	44.4(3.9)	394	45.5(3.0)	50.3(4.1)	399	42.3(3.5)	46.0(3.8)	380	47.1(3.8)	54.0(3.9)
	장흥군	356	42.5(3.6)	47.9(5.1)	424	44.9(2.7)	50.5(3.2)	406	40.2(3.2)	46.3(3.6)	371	35.1(3.1)	38.7(4.0)	385	38.6(3.5)	44.9(5.1)	388	43.6(3.3)	52.4(4.1)
	진도군	363	44.8(3.4)	48.7(4.5)	392	50.9(3.0)	58.6(3.3)	394	44.3(2.8)	49.5(3.9)	409	46.0(3.0)	49.8(4.1)	388	39.9(3.4)	45.9(4.5)	383	41.3(2.9)	49.4(3.7)
	함평군	374	42.5(3.7)	46.7(3.9)	412	39.6(2.8)	46.1(3.1)	405	41.7(2.5)	45.2(2.9)	393	47.9(3.2)	55.3(3.9)	387	45.2(3.0)	50.8(4.0)	382	47.8(3.2)	54.9(5.1)
	해남군	373	46.4(4.0)	49.9(5.3)	416	43.6(3.3)	46.4(4.2)	420	44.1(2.5)	48.1(3.5)	399	36.8(2.5)	40.7(3.4)	385	37.4(2.9)	40.3(3.3)	379	40.9(3.8)	45.6(4.5)
	화순군	463	49.3(2.9)	52.1(2.9)	410	43.8(2.9)	45.4(2.7)	396	45.2(3.0)	49.0(2.9)	375	43.2(3.2)	43.7(2.9)	376	44.1(3.1)	46.1(3.2)	357	43.1(3.3)	45.1(3.7)

(단위 : %(표준오차))

사도	사군구	2008년			2009년			2010년			2011년			2012년			2013년		
		N	조율 (표준오차)	표준화 (표준오차)	N	조율 (표준오차)	표준화 (표준오차)	N	조율 (표준오차)	표준화 (표준오차)	N	조율 (표준오차)	표준화 (표준오차)	N	조율 (표준오차)	표준화 (표준오차)	N	조율 (표준오차)	표준화 (표준오차)
제주	서귀포시 서귀포	413	51.4(3.1)	52.1(3.1)	393	53.6(3.0)	55.1(2.8)	390	46.3(2.6)	47.6(2.8)	391	45.9(2.6)	48.6(2.9)	400	44.8(2.3)	47.6(3.1)	362	50.8(3.9)	52.6(3.6)
	서귀포시 읍면	454	54.7(2.5)	58.7(2.7)	780	51.3(2.2)	54.1(2.2)	762	49.2(2.4)	52.3(2.2)	789	46.6(2.5)	50.3(2.7)	771	51.0(2.1)	55.6(2.2)	788	46.3(2.8)	50.6(2.8)
	서귀포시동부				392	50.8(3.1)	53.6(3.2)	385	46.8(2.9)	49.6(3.0)	402	45.6(3.3)	49.2(3.4)	393	50.6(3.1)	56.5(3.1)	401	44.4(4.3)	49.3(4.1)
	서귀포시서부				388	52.1(2.9)	54.9(2.6)	377	53.2(3.7)	56.8(3.1)	387	48.3(3.7)	52.1(3.3)	378	51.8(2.2)	54.3(3.1)	387	49.6(3.0)	52.8(3.0)
	제주시 제주	421	53.1(2.4)	52.5(2.5)	402	51.2(2.5)	50.9(2.5)	407	51.5(2.6)	52.1(2.5)	389	53.7(2.4)	54.4(2.4)	397	47.8(2.8)	48.6(2.4)	378	45.9(2.9)	46.4(2.8)
	제주시 읍면	439	42.9(2.7)	44.2(2.6)	818	55.6(2.1)	57.7(2.0)	761	53.3(2.3)	55.3(2.2)	774	48.2(2.0)	50.3(2.2)	831	46.0(2.2)	48.5(2.2)	781	48.1(1.4)	50.8(2.6)
	제주시동부				431	54.6(2.9)	56.2(2.5)	387	51.7(3.4)	53.9(3.6)	380	46.3(2.8)	49.1(2.8)	406	43.5(4.1)	45.4(3.0)	394	47.4(1.9)	50.4(3.2)
	제주시서부				387	56.2(3.0)	58.6(2.9)	374	54.3(2.9)	56.3(2.7)	394	49.5(2.6)	51.3(3.1)	425	47.6(2.5)	50.6(2.9)	387	48.4(1.9)	51.1(3.7)

〈표 44〉 흡연자의 1개월 내 금연계획률: 시·군·구별

(단위 : %(표준오차))

사도	사군구	2012년			2013년		
		N	조율 (표준오차)	표준화 (표준오차)	N	조율 (표준오차)	표준화 (표준오차)
서울	강남구	162	9.1(2.0)	9.5(2.0)	184	9.7(2.2)	8.8(2.2)
	강동구	200	13.3(2.1)	14.8(2.9)	203	11.2(2.0)	9.5(1.8)
	강북구	213	8.7(1.6)	8.2(1.7)	196	7.4(1.8)	6.8(1.9)
	강서구	184	5.7(1.7)	5.3(1.5)	173	3.7(1.3)	4.2(1.3)
	관악구	196	8.9(2.1)	8.3(1.9)	195	11.1(2.2)	10.5(1.9)
	광진구	207	7.6(2.2)	7.6(1.8)	173	7.6(1.9)	8.6(1.9)
	구로구	193	10.8(2.4)	10.4(2.2)	162	10.0(1.9)	9.8(2.1)
	금천구	207	6.7(1.9)	6.3(1.7)	206	5.7(1.7)	5.9(1.8)
	노원구	155	9.5(2.6)	9.4(2.5)	167	10.1(2.2)	9.0(2.2)
	도봉구	200	8.4(1.7)	8.4(1.7)	173	7.1(2.4)	8.1(2.5)
	동대문구	180	7.5(2.1)	7.8(2.2)	183	6.3(2.2)	6.7(2.3)
	동작구	159	10.1(2.4)	9.9(2.5)	175	7.2(1.9)	7.0(1.7)
	마포구	186	11.9(2.6)	10.4(2.5)	187	7.5(2.1)	7.0(1.8)
	서대문구	192	9.9(2.0)	10.0(2.3)	180	7.6(2.1)	7.9(2.3)
	서초구	145	10.8(2.5)	11.0(2.9)	150	13.8(3.0)	14.0(2.8)
	성동구	188	5.3(1.3)	5.8(1.4)	176	1.8(0.8)	1.5(0.7)
	성북구	205	11.4(1.8)	10.4(2.2)	196	4.8(1.4)	4.6(1.4)
	송파구	178	11.7(1.8)	11.7(2.0)	158	12.7(2.8)	12.3(2.5)
	양천구	156	11.3(2.7)	11.0(2.8)	161	5.5(1.4)	5.3(1.5)
	영등포구	150	10.5(2.5)	9.7(2.0)	176	10.7(2.4)	11.2(2.7)
	용산구	188	14.2(2.2)	14.0(2.7)	165	5.3(1.7)	6.0(1.9)
	은평구	189	5.6(1.8)	5.7(1.8)	181	2.5(1.1)	2.9(1.2)
	종로구	187	7.9(1.9)	8.3(2.0)	165	11.5(2.3)	12.2(2.1)
	중구	220	4.9(1.6)	5.1(1.6)	208	9.4(2.3)	9.1(2.3)
	중랑구	160	6.5(1.4)	6.2(1.4)	179	10.3(2.5)	10.6(2.5)
부산	강서구	193	3.0(1.4)	2.9(0.7)	202	4.4(1.6)	4.2(1.7)
	금정구	225	4.0(1.3)	4.2(1.5)	172	7.5(1.9)	7.9(2.1)
	기장군	216	11.5(2.1)	11.0(2.1)	223	7.6(2.3)	5.5(1.5)
	남구	183	7.8(2.0)	8.7(1.9)	189	4.4(1.4)	4.6(1.9)
	동구	217	5.2(1.4)	5.6(1.9)	223	2.8(1.0)	2.1(0.7)
	동래구	173	10.2(1.9)	8.2(1.8)	170	7.1(1.9)	7.4(2.0)
	부산진구	191	8.5(1.9)	8.5(1.7)	189	8.6(1.8)	8.1(2.1)
	북구	216	3.1(1.1)	2.6(1.1)	196	2.9(1.0)	2.9(1.1)
	사상구	231	11.3(1.9)	10.9(2.5)	203	3.4(1.3)	3.7(1.5)
	사하구	200	6.4(2.1)	6.9(2.0)	185	2.3(1.0)	3.3(1.0)
	서구	217	1.7(0.7)	1.5(0.7)	200	5.2(1.9)	5.3(1.9)
	수영구	180	4.6(1.6)	3.8(1.3)	167	6.3(2.0)	6.1(2.0)
	연제구	158	7.3(2.1)	8.0(2.5)	167	5.6(1.6)	4.8(1.7)
	영도구	200	6.0(1.9)	5.7(1.1)	204	8.5(1.9)	9.9(2.7)
	중구	210	10.6(1.9)	10.7(2.2)	192	3.4(1.4)	2.5(1.1)
	해운대구	157	6.9(1.7)	7.2(2.0)	183	2.5(1.1)	2.8(1.2)

(단위 : %(표준오차))

사도	사군구	2012년			2013년		
		N	조율 (표준오차)	표준화 (표준오차)	N	조율 (표준오차)	표준화 (표준오차)
대구	남구	193	5.2(1.6)	4.7(1.3)	197	4.5(1.4)	5.6(1.9)
	달서구	210	8.5(1.8)	8.7(1.8)	206	7.1(1.4)	7.2(1.6)
	달성군	221	7.7(1.3)	7.0(1.7)	193	5.4(1.5)	4.7(1.5)
	동구	194	6.8(1.9)	6.6(2.0)	191	11.5(2.2)	10.3(2.3)
	북구	228	7.2(2.1)	7.7(1.9)	214	4.4(1.5)	4.3(1.2)
	서구	233	3.5(1.3)	4.0(1.5)	227	0.7(0.5)	0.7(0.6)
	수성구	179	7.4(1.9)	7.3(2.0)	181	2.8(1.3)	3.0(1.4)
	중구	195	3.0(1.1)	2.8(1.5)	197	3.8(1.1)	4.0(1.5)
인천	강화군	167	4.1(1.5)	4.1(1.7)	185	5.5(2.6)	6.0(1.7)
	계양구	212	5.8(1.7)	5.4(1.7)	170	5.6(2.2)	5.2(2.0)
	남구	232	3.4(1.2)	3.1(0.9)	225	3.3(1.3)	3.6(1.6)
	남동구	210	7.0(1.8)	6.5(2.0)	193	3.8(1.2)	5.5(1.6)
	동구	203	8.3(2.0)	7.9(1.9)	184	7.3(2.4)	8.9(2.9)
	부평구	179	14.3(2.4)	13.9(2.5)	201	6.0(2.0)	6.0(1.8)
	서구	232	5.4(1.4)	5.1(1.3)	199	4.1(1.3)	4.5(1.9)
	연수구	194	7.2(1.9)	7.4(1.7)	185	11.6(2.7)	11.4(2.7)
	옹진군	167	4.2(1.9)	3.6(1.8)	166	5.1(2.1)	6.7(3.7)
	중구	227	0.8(0.5)	0.4(0.4)	212	2.9(1.1)	2.9(1.1)
광주	광산구	214	7.3(1.7)	6.6(1.4)	219	5.5(1.8)	5.2(1.7)
	남구	183	14.0(2.7)	15.2(2.7)	152	7.9(2.1)	7.3(1.9)
	동구	174	10.1(2.4)	9.9(2.4)	196	15.3(3.1)	15.4(3.1)
	북구	188	12.7(2.2)	12.8(2.0)	185	5.9(2.1)	5.4(1.6)
	서구	177	9.1(2.5)	9.2(2.2)	176	6.1(1.7)	6.3(1.7)
대전	대덕구	209	4.5(1.3)	4.1(1.2)	190	2.5(1.0)	3.5(1.4)
	동구	201	5.5(1.8)	6.1(2.2)	212	17.3(2.9)	17.6(2.9)
	서구	213	7.1(1.8)	7.6(1.7)	188	9.8(2.4)	10.4(2.3)
	유성구	155	5.6(1.8)	5.1(1.8)	181	8.7(2.0)	8.2(2.0)
	중구	189	1.3(0.5)	1.5(0.5)	221	5.2(1.4)	5.4(1.6)
울산	남구	200	8.0(2.3)	7.3(1.9)	199	8.8(2.2)	8.1(1.9)
	동구	217	2.2(1.1)	2.1(1.0)	234	1.4(0.7)	1.2(0.6)
	북구	215	4.4(1.2)	4.3(1.4)	190	5.6(1.8)	4.8(1.4)
	울주군	199	4.6(1.3)	5.0(1.8)	174	6.8(1.8)	10.7(4.1)
	중구	186	7.4(2.0)	7.1(1.9)	215	7.5(1.8)	8.9(2.2)
세종	세종시	215	9.5(1.9)	11.0(2.4)	173	9.2(2.2)	10.3(2.4)

(단위 : %(표준오차))

사도	사군구	2012년			2013년		
		N	조율 (표준오차)	표준화 (표준오차)	N	조율 (표준오차)	표준화 (표준오차)
경기	가평군	217	5.9(1.8)	5.6(1.9)	185	4.1(1.7)	4.7(2.1)
	고양시	553	9.0(1.3)	8.6(1.2)	565	10.0(1.4)	10.4(1.3)
	고양시덕양구	202	7.6(1.9)	7.8(1.8)	217	8.2(1.9)	7.9(1.7)
	고양시일산동구	162	10.9(2.8)	10.2(2.3)	158	11.8(2.7)	11.5(2.6)
	고양시일산서구	189	9.2(2.0)	8.6(1.9)	190	11.4(2.8)	11.6(2.3)
	과천시	129	10.3(3.4)	10.2(2.7)	122	9.5(2.9)	9.8(3.3)
	구리시	190	11.2(2.3)	10.8(2.4)	198	4.8(1.7)	5.0(1.8)
	김포시	244	1.4(0.8)	1.4(0.8)	211	4.8(1.5)	5.2(1.5)
	남양주시	224	7.4(1.5)	7.4(1.8)	221	6.3(1.3)	6.1(1.2)
	동두천시	234	8.5(2.1)	7.8(2.0)	218	1.8(0.8)	1.5(0.7)
	부천시	648	4.5(0.9)	4.8(1.0)	631	8.7(1.1)	8.8(1.3)
	부천시소사구	191	4.8(2.4)	5.1(2.1)	209	6.4(1.7)	7.1(2.1)
	부천시오정구	249	2.8(1.0)	3.0(1.1)	227	3.9(1.2)	3.7(1.3)
	부천시원미구	208	5.3(1.3)	6.1(1.7)	195	12.4(2.0)	12.6(2.4)
	양주시	211	10.1(2.1)	10.6(2.5)	184	8.0(1.8)	8.1(1.8)
	양평군	176	4.6(1.9)	4.6(2.2)	188	3.9(1.5)	3.1(1.3)
	여주군	177	3.6(1.6)	3.0(1.1)	189	5.4(1.9)	6.8(2.3)
	연천군	225	3.0(1.1)	3.1(1.3)	226	0.0(0.0)	(0.0)
	의정부시	206	5.4(2.0)	5.4(1.8)	187	5.0(1.4)	5.0(1.4)
	이천시	217	3.8(1.6)	3.5(1.3)	220	5.6(1.5)	5.1(1.5)
	파주시	200	5.8(1.6)	5.7(1.5)	208	8.0(2.0)	7.4(2.1)
	포천시	217	7.5(1.7)	7.7(1.7)	202	5.1(1.6)	5.2(1.9)
	하남시	192	6.0(1.7)	7.3(1.9)	193	9.0(2.2)	10.4(2.2)
	광명시	196	5.6(1.6)	4.9(1.5)	197	4.4(1.4)	5.2(1.7)
	광주시	200	8.4(2.1)	8.1(2.0)	216	2.9(1.3)	3.2(1.3)
	군포시	182	7.6(2.1)	7.2(2.0)	176	9.4(2.4)	9.2(2.3)
	성남시	595	5.1(1.0)	5.3(1.0)	595	4.9(0.9)	4.9(0.9)
	성남시분당구	140	4.2(1.5)	3.9(1.6)	118	9.3(2.2)	8.1(2.2)
	성남시수정구	230	6.5(2.0)	6.6(2.0)	229	4.7(1.6)	4.4(1.7)
	성남시중원구	225	4.8(1.7)	5.3(1.8)	248	1.2(0.7)	0.9(0.5)
	수원시	790	9.1(1.1)	9.0(1.1)	769	9.7(1.2)	9.5(1.2)
	수원시권선구	212	11.2(2.2)	10.5(2.1)	210	11.3(2.4)	10.5(2.3)
	수원시영통구	179	10.2(2.3)	10.2(2.0)	166	13.8(3.1)	12.7(2.6)
	수원시장안구	191	9.9(2.2)	9.9(2.1)	187	6.4(2.2)	6.9(2.3)
	수원시팔달구	208	3.7(1.0)	4.0(1.1)	206	6.6(1.7)	6.2(1.6)
	시흥시	266	5.9(1.5)	5.4(1.4)	253	5.0(1.3)	5.9(1.7)
	안산시	460	11.8(1.4)	12.2(1.7)	455	7.1(1.2)	7.1(1.2)
	안산시단원구	242	7.8(1.6)	8.8(1.8)	235	6.7(1.5)	6.8(1.6)
	안산시상록구	218	15.4(2.2)	14.5(2.5)	220	7.5(1.7)	7.7(1.7)
	안성시	224	8.5(1.7)	8.6(1.6)	214	6.5(1.7)	6.5(1.6)
	안양시	368	8.5(1.3)	8.0(1.2)	385	8.6(1.4)	8.8(1.5)
	안양시동안구	164	8.8(2.0)	7.5(1.7)	167	10.4(2.3)	10.8(2.4)
	안양시만안구	204	8.2(1.6)	8.0(1.7)	218	6.6(1.6)	6.4(1.5)
	오산시	223	8.2(1.9)	8.3(2.1)	267	4.6(1.3)	4.6(1.3)
	용인시	545	10.7(1.3)	11.2(1.4)	573	7.3(1.0)	6.8(1.0)
	용인시기흥구	171	11.4(2.5)	12.8(2.8)	192	9.7(1.8)	10.7(1.6)
	용인시수지구	157	10.4(2.3)	9.5(2.1)	141	7.5(2.2)	7.2(2.2)
	용인시처인구	217	10.1(2.0)	10.0(2.1)	240	3.8(1.2)	3.1(1.0)
	의왕시	188	14.5(2.9)	14.7(2.6)	199	10.2(2.3)	10.4(2.2)
	평택시	444	6.3(1.2)	6.6(1.3)	394	7.4(1.5)	7.2(1.5)
	평택시송탄	253	6.7(1.6)	6.2(1.6)	194	9.3(2.1)	8.9(2.2)
	평택시평택	191	5.9(1.8)	7.6(1.9)	200	6.1(2.0)	6.1(2.0)
	화성시	204	4.4(1.4)	3.9(1.3)	185	6.5(1.6)	7.6(1.7)

(단위 : %(표준오차))

사도	사군구	2012년			2013년		
		N	조율 (표준오차)	표준화 (표준오차)	N	조율 (표준오차)	표준화 (표준오차)
강원	강릉시	186	2.0(1.0)	2.1(1.3)	198	4.4(1.3)	4.5(1.5)
	고성군	173	5.2(1.7)	4.9(2.3)	185	1.3(0.8)	1.5(0.8)
	동해시	178	10.4(2.1)	8.6(1.9)	187	7.7(2.2)	8.0(2.3)
	삼척시	200	6.4(1.9)	6.0(2.0)	196	6.4(1.8)	6.6(2.1)
	속초시	209	3.2(1.2)	3.0(1.2)	184	6.7(2.0)	6.1(1.8)
	양구군	180	1.9(0.9)	1.8(0.9)	181	2.4(1.3)	2.5(0.9)
	양양군	178	6.6(1.8)	7.1(2.1)	160	4.3(1.6)	4.1(2.0)
	영월군	206	3.0(1.4)	2.7(1.5)	207	4.9(2.3)	7.8(4.8)
	원주시	232	8.0(1.4)	8.4(1.6)	214	5.3(1.2)	4.4(1.3)
	인제군	194	0.0(0.0)	0.0(0.0)	178	2.4(1.2)	2.3(1.6)
	정선군	190	10.3(2.4)	10.8(3.1)	200	8.1(2.4)	10.0(3.6)
	철원군	196	2.6(1.0)	3.0(1.0)	175	5.8(2.3)	6.1(2.2)
	춘천시	169	8.6(2.1)	8.4(2.0)	164	4.8(1.6)	5.1(1.8)
	태백시	255	12.1(2.0)	11.3(2.2)	224	4.5(1.5)	4.6(1.8)
	평창군	178	6.2(1.4)	4.8(1.4)	199	4.0(1.2)	3.0(0.9)
	홍천군	198	5.7(1.9)	5.8(2.1)	191	1.5(0.8)	1.6(0.9)
	화천군	177	3.8(1.6)	3.5(1.6)	197	2.4(1.6)	3.0(2.2)
	횡성군	160	5.2(1.8)	5.0(1.8)	156	2.7(1.2)	2.4(1.6)
충북	괴산군	190	8.5(2.0)	7.8(2.3)	168	6.9(2.3)	7.8(3.3)
	단양군	197	2.9(1.5)	1.9(1.0)	165	7.8(2.7)	10.6(3.5)
	보은군	176	4.9(1.6)	4.9(1.9)	150	5.5(2.4)	7.1(3.0)
	영동군	178	2.7(1.1)	1.6(0.7)	160	1.2(0.9)	0.8(0.7)
	옥천군	222	1.6(0.7)	1.2(0.6)	181	4.2(1.8)	7.3(3.6)
	음성군	250	5.2(1.5)	5.2(1.5)	232	1.3(0.9)	1.1(0.8)
	제천시	188	5.7(2.4)	5.7(2.3)	217	6.7(1.8)	6.9(2.1)
	증평군	227	7.7(1.9)	6.5(1.8)	206	7.7(2.6)	8.2(2.6)
	진천군	223	9.6(1.9)	10.4(2.4)	210	2.3(1.0)	2.4(1.1)
	청원군	175	6.5(2.0)	6.3(2.1)	202	6.1(1.8)	8.3(2.3)
	청주시	416	4.3(0.9)	4.7(1.0)	416	4.2(1.0)	4.4(1.0)
	청주시상당구	199	2.9(1.2)	2.9(1.2)	210	4.1(1.5)	4.3(1.4)
충남	청주시홍덕구	217	5.1(1.3)	5.9(1.3)	206	4.2(1.3)	4.4(1.3)
	충주시	195	5.0(1.7)	5.1(1.8)	179	4.9(1.8)	5.3(1.8)
	계룡시	150	13.5(2.4)	14.0(2.9)	137	5.7(1.6)	5.0(1.8)
	공주시	179	2.9(1.3)	2.2(1.0)	179	7.0(2.2)	7.5(2.3)
	금산군	187	1.2(0.9)	1.3(1.1)	169	6.5(2.7)	6.3(2.1)
	논산시	178	7.7(2.3)	7.3(2.1)	187	0.9(0.6)	0.9(0.6)
	당진시	193	6.2(1.7)	5.9(1.7)	157	4.8(1.4)	5.5(1.8)
	보령시	177	4.3(1.6)	4.6(1.8)	189	2.1(1.1)	2.4(1.4)
	부여군	156	8.5(2.0)	7.9(1.8)	134	1.1(0.8)	0.7(0.5)
	서산시	186	3.0(1.4)	3.1(1.2)	191	1.5(0.8)	1.2(0.7)
	서천군	138	8.9(2.1)	6.3(1.5)	131	7.5(3.2)	8.2(3.4)
	아산시	206	9.9(1.9)	8.8(1.7)	177	7.0(1.7)	7.6(2.5)
충청	예산군	165	13.7(2.8)	13.5(3.1)	175	8.1(2.3)	8.1(3.1)
	천안시	216	5.5(1.4)	5.6(1.6)	201	13.8(1.9)	13.4(2.4)
	청양군	161	5.3(1.8)	5.9(1.4)	158	5.3(1.8)	4.1(1.7)
	태안군	155	1.8(0.9)	1.3(0.6)	165	5.6(2.2)	7.4(2.1)
	홍성군	175	2.9(1.3)	3.0(1.5)	156	6.7(1.9)	6.4(2.6)

(단위 : %(표준오차))

사도	사군구	2012년			2013년		
		N	조율 (표준오차)	표준화 (표준오차)	N	조율 (표준오차)	표준화 (표준오차)
전북	고창군	153	1.2(0.7)	0.7(0.4)	130	0.9(0.7)	0.5(0.3)
	군산시	225	6.5(1.2)	6.4(1.2)	169	12.2(2.3)	12.7(2.4)
	김제시	160	4.7(1.8)	3.9(1.9)	165	7.5(2.5)	8.1(3.2)
	남원시	167	3.1(1.2)	3.3(1.4)	146	3.9(1.6)	3.3(1.2)
	무주군	175	6.4(2.0)	4.1(1.4)	159	2.1(1.3)	1.6(1.2)
	부안군	152	8.0(2.3)	6.3(2.4)	136	6.6(2.5)	5.2(2.6)
	순창군	163	5.0(2.2)	6.5(3.0)	131	0.8(0.6)	0.3(0.2)
	완주군	193	1.7(1.3)	1.8(1.0)	193	3.3(1.3)	3.5(1.5)
	익산시	160	1.8(0.9)	1.6(0.9)	174	5.2(1.5)	6.7(2.2)
	임실군	176	9.4(2.7)	8.6(3.3)	179	3.6(1.2)	2.4(1.1)
	장수군	147	0.4(0.4)	0.1(0.1)	148	2.6(1.5)	1.8(0.8)
	전주시	167	8.6(2.0)	8.1(1.6)	167	5.3(0.9)	4.6(0.9)
	정읍시	155	5.6(2.0)	5.3(2.4)	193	5.1(1.6)	4.5(1.1)
	진안군	147	7.7(3.3)	10.0(5.9)	150	6.3(3.7)	7.9(5.1)
전남	강진군	135	4.5(2.4)	3.0(1.5)	128	4.1(1.8)	1.9(0.8)
	고흥군	148	0.0(0.0)	0.0(0.0)	154	0.8(0.6)	0.1(0.1)
	곡성군	161	6.3(2.1)	4.4(1.7)	128	6.5(2.9)	5.9(3.0)
	광양시	193	3.3(1.2)	3.2(1.2)	176	7.8(2.1)	8.1(2.1)
	구례군	141	3.8(1.6)	2.8(1.5)	132	2.6(1.8)	5.6(5.1)
	나주시	161	8.3(2.1)	6.0(1.6)	165	4.2(1.8)	3.9(1.6)
	담양군	161	6.9(2.4)	7.6(2.8)	131	4.9(2.3)	3.3(1.7)
	목포시	182	5.5(1.4)	6.1(1.2)	156	6.1(1.9)	5.5(1.6)
	무안군	185	4.6(1.8)	5.1(2.5)	126	1.7(1.2)	1.9(1.4)
	보성군	150	1.5(0.8)	0.6(0.4)	141	2.4(1.2)	1.3(0.9)
	순천시	172	8.2(2.0)	8.6(2.2)	171	4.6(1.4)	4.9(1.4)
	신안군	123	1.6(1.1)	1.0(0.6)	132	2.0(1.1)	1.7(1.0)
	여수시	200	5.2(2.0)	5.6(2.1)	180	4.2(1.6)	4.5(1.5)
	영광군	170	8.5(2.3)	8.3(2.6)	158	6.7(2.5)	9.5(4.0)
	영암군	172	3.7(1.6)	3.9(1.4)	149	5.3(1.9)	4.3(1.8)
	완도군	166	1.0(0.7)	0.9(0.6)	139	6.0(2.3)	4.8(1.8)
	장성군	154	0.5(0.5)	0.3(0.3)	158	9.2(2.3)	9.6(2.3)
	장흥군	135	2.7(2.6)	3.6(3.6)	146	12.0(2.9)	11.2(3.0)
	진도군	147	1.8(1.3)	1.3(1.0)	147	0.9(0.6)	0.3(0.2)
	함평군	169	6.0(1.7)	3.9(1.2)	169	4.5(2.0)	4.8(2.2)
	해남군	144	7.1(3.1)	7.4(2.8)	156	1.1(0.8)	0.8(0.6)
	화순군	165	8.5(2.6)	7.7(2.8)	156	1.9(1.5)	3.6(3.5)

(단위 : %(표준오차))

사도	사군구	2012년			2013년		
		N	조율 (표준오차)	표준화 (표준오차)	N	조율 (표준오차)	표준화 (표준오차)
경북	경산시	193	7.9(1.6)	7.4(2.0)	185	8.6(2.3)	8.9(2.3)
	경주시	172	5.7(2.2)	7.1(2.5)	162	1.8(0.9)	1.3(0.7)
	고령군	183	8.8(1.9)	8.5(2.5)	166	8.0(1.8)	7.1(2.9)
	구미시	410	9.2(1.8)	9.8(1.8)	420	7.2(1.2)	6.8(1.2)
	구미시구미	235	10.5(2.1)	13.3(2.1)	214	7.5(1.4)	7.1(1.4)
	구미시선산	175	1.5(0.8)	1.8(1.2)	206	5.9(1.3)	6.3(1.3)
	군위군	161	3.6(1.7)	2.0(1.0)	149	2.7(1.7)	4.3(3.7)
	김천시	213	8.4(1.8)	7.3(2.3)	189	5.6(2.1)	5.1(2.0)
	문경시	188	3.9(2.0)	4.1(2.5)	183	5.0(1.7)	4.6(1.4)
	봉화군	174	5.4(3.2)	10.4(6.1)	187	8.9(2.4)	9.1(2.7)
	상주시	189	1.1(0.5)	0.5(0.1)	183	3.9(1.3)	2.5(1.0)
	성주군	187	3.8(1.3)	3.3(1.4)	175	2.2(1.1)	1.2(0.7)
	안동시	198	5.4(1.2)	4.5(1.6)	182	3.3(1.3)	2.4(1.0)
	영덕군	154	3.8(1.6)	4.0(1.7)	146	0.0(0.0)	0.0(0.0)
	영양군	172	2.6(1.7)	1.7(0.9)	188	1.5(0.9)	1.4(1.0)
	영주시	192	3.6(1.4)	3.3(1.3)	183	3.2(1.6)	3.3(2.0)
	영천시	188	6.3(1.9)	8.1(2.2)	211	2.5(1.2)	2.3(1.5)
	예천군	183	5.3(2.1)	7.2(3.2)	171	3.3(1.3)	1.9(0.1)
	울릉군	168	6.3(2.0)	7.8(3.3)	150	0.8(0.5)	0.4(0.2)
	울진군	154	2.7(1.3)	2.3(1.0)	154	4.0(1.5)	4.7(1.8)
	의성군	169	9.9(2.4)	8.1(2.7)	159	4.5(2.0)	4.1(2.3)
	청도군	162	12.8(2.9)	10.8(3.6)	154	3.6(1.2)	2.8(1.1)
	청송군	178	7.8(2.6)	8.5(2.7)	176	8.6(2.3)	7.2(2.1)
	칠곡군	218	4.8(1.6)	4.2(1.2)	200	5.6(2.0)	5.5(1.9)
	포항시	416	4.9(1.0)	5.0(1.0)	415	4.6(1.0)	4.4(1.2)
	포항시남구	251	4.9(1.4)	5.2(1.6)	222	5.5(1.6)	5.4(1.9)
	포항시북구	165	5.0(1.3)	5.2(1.1)	193	3.5(1.4)	3.4(1.6)
경남	거제시	235	5.3(1.2)	6.3(1.3)	244	4.2(1.3)	3.8(1.1)
	거창군	182	2.7(1.4)	2.8(1.3)	188	6.7(2.2)	8.7(3.6)
	고성군	203	3.4(1.6)	2.8(1.5)	188	2.9(1.0)	1.9(0.6)
	김해시	215	2.2(0.8)	2.1(0.7)	202	3.9(1.2)	4.2(1.4)
	남해군	142	12.9(3.6)	14.3(4.6)	126	11.9(4.2)	13.7(4.7)
	창원시	562	8.7(1.2)	8.8(1.3)	563	6.2(1.2)	6.1(1.1)
	창원시마산	191	4.8(1.4)	5.8(1.4)	204	5.4(1.7)	4.8(1.5)
	창원시진해	195	5.1(1.6)	5.2(1.8)	196	5.4(1.7)	5.1(1.7)
	창원시창원	176	13.7(2.2)	13.5(2.6)	163	7.4(2.2)	7.1(2.0)
	밀양시	188	5.3(1.7)	4.9(1.3)	165	3.1(1.3)	2.0(0.9)
	사천시	171	8.2(1.9)	6.7(2.0)	200	2.4(0.8)	2.2(0.7)
	산청군	136	0.9(0.6)	0.4(0.3)	151	10.1(3.6)	16.2(7.7)
	양산시	235	2.3(0.9)	3.2(0.8)	195	5.7(2.1)	6.0(2.0)
	의령군	160	2.5(0.9)	1.0(0.6)	150	0.0(0.0)	0.0(0.0)
	진주시	192	10.5(2.2)	11.7(2.6)	185	1.5(0.9)	1.5(0.9)
	창녕군	190	2.5(1.1)	2.8(1.4)	184	3.2(1.6)	3.9(1.9)
	통영시	214	6.5(1.6)	6.2(1.8)	203	3.8(1.2)	3.1(1.1)
	하동군	175	5.1(1.6)	3.6(1.4)	167	5.6(2.2)	6.2(2.7)
	합안군	178	0.5(0.5)	0.5(0.5)	174	2.3(1.4)	2.5(1.5)
	함양군	157	3.3(1.5)	3.6(1.8)	141	8.1(2.6)	5.5(2.0)
	합천군	177	15.1(5.4)	20.5(6.4)	167	2.8(1.6)	3.6(2.6)

(단위 : %(표준오차))

사도	사군구	2012년			2013년		
		N	조율 (표준오차)	표준화 (표준오차)	N	조율 (표준오차)	표준화 (표준오차)
제주	서귀포시 서귀포	187	6.1(2.0)	6.2(2.2)	186	3.8(1.6)	3.8(1.8)
	서귀포시 읍면	381	3.4(0.8)	2.9(0.8)	346	3.1(0.8)	3.1(0.9)
	서귀포시동부	188	1.1(0.6)	1.1(0.6)	160	4.0(1.2)	4.5(1.1)
	서귀포시서부	193	7.3(1.8)	6.0(1.9)	186	1.7(0.4)	1.2(0.7)
	제주시 제주	196	7.7(1.5)	7.4(1.6)	186	8.8(2.3)	9.6(2.8)
	제주시 읍면	366	5.9(1.6)	7.1(1.8)	368	4.8(1.4)	5.7(1.8)
	제주시동부	173	3.6(1.1)	4.3(1.7)	183	5.8(2.3)	5.9(2.0)
	제주시서부	193	7.2(2.4)	9.4(2.6)	185	4.2(1.7)	5.6(2.5)

〈표 45〉 흡연자의 금연시도율: 시·군·구별

(단위 : %(표준오차))

사도	사군구	2012년		2013년	
		N	조율 (표준오차)	N	조율 (표준오차)
서울	강남구	162	31.5(3.2)	184	27.3(2.7)
	강동구	200	29.4(3.3)	203	37.2(2.7)
	강북구	213	32.2(3.4)	196	28.6(2.7)
	강서구	184	29.8(3.7)	173	24.9(3.3)
	관악구	196	28.0(3.6)	195	32.0(2.4)
	광진구	207	22.2(3.3)	173	40.0(3.5)
	구로구	193	33.8(3.6)	162	31.9(3.4)
	금천구	207	15.8(2.6)	206	29.6(3.4)
	노원구	155	33.0(4.1)	167	39.4(4.0)
	도봉구	200	39.9(3.7)	174	27.3(3.9)
	동대문구	180	19.7(2.8)	183	20.9(2.9)
	동작구	159	36.5(3.7)	175	26.2(3.3)
	마포구	187	38.8(3.8)	187	36.6(3.1)
	서대문구	192	29.7(3.6)	181	33.9(3.7)
	서초구	145	32.4(3.8)	150	33.2(3.9)
	성동구	188	21.5(3.0)	176	21.5(2.8)
	성북구	205	29.1(3.3)	196	29.4(2.7)
	송파구	178	43.7(3.1)	158	41.6(3.0)
	양천구	156	37.1(3.4)	161	22.6(3.3)
	영등포구	150	45.7(3.4)	176	38.0(2.8)
	용산구	188	36.0(3.6)	165	29.9(3.5)
	은평구	189	21.5(2.9)	181	17.7(2.7)
	종로구	187	34.1(3.5)	165	32.0(3.4)
	중구	220	24.3(3.0)	208	24.2(3.2)
	중랑구	160	45.7(3.9)	180	39.3(3.6)
부산	강서구	193	19.0(2.9)	202	20.2(3.0)
	금정구	225	25.5(3.4)	172	27.2(3.7)
	기장군	216	33.2(3.3)	223	29.4(3.7)
	남구	183	28.4(2.8)	189	15.1(2.5)
	동구	217	24.8(3.3)	223	16.5(1.9)
	동래구	173	25.9(2.9)	170	27.5(3.8)
	부산진구	191	35.2(2.8)	189	37.5(3.3)
	북구	216	17.0(2.0)	196	10.7(2.2)
	사상구	231	33.3(3.1)	203	29.3(3.0)
	사하구	200	28.0(3.4)	185	19.2(3.7)
	서구	217	12.1(2.3)	200	22.6(3.2)
	수영구	180	20.2(2.7)	167	25.2(3.6)
	연제구	158	27.2(4.0)	167	34.3(3.7)
	영도구	200	17.8(2.8)	204	19.8(2.5)
	중구	210	19.4(3.0)	192	13.8(2.4)
	해운대구	157	27.8(4.2)	183	28.9(3.8)

(단위 : %(표준오차))

사도	사군구	2012년			2013년		
		N	조율 (표준오차)	표준화 (표준오차)	N	조율 (표준오차)	표준화 (표준오차)
대구	남구	193	17.7(2.9)	18.9(3.1)	197	14.5(2.6)	18.4(3.1)
	달서구	210	26.2(2.6)	27.7(2.9)	207	31.9(3.5)	31.7(3.3)
	달성군	221	25.1(3.3)	24.1(2.8)	193	27.0(3.7)	27.0(3.1)
	동구	196	24.8(2.8)	25.2(3.2)	191	23.8(3.1)	24.9(3.3)
	북구	228	26.5(2.3)	26.9(2.6)	214	15.2(2.1)	15.3(2.5)
	서구	233	21.4(3.3)	24.8(3.5)	227	27.9(2.8)	28.9(3.5)
	수성구	179	31.9(3.3)	32.8(3.6)	181	26.2(2.9)	25.0(2.8)
	중구	195	27.6(3.2)	28.5(3.8)	196	22.2(2.8)	22.4(3.2)
인천	강화군	167	27.0(3.8)	29.8(5.8)	185	19.7(3.7)	18.6(3.4)
	계양구	212	34.8(4.2)	34.5(3.7)	171	27.2(4.2)	29.1(3.7)
	남구	232	23.8(2.6)	24.6(2.8)	225	26.2(2.1)	26.3(2.6)
	남동구	210	28.8(3.3)	28.9(3.4)	193	20.2(3.3)	21.1(3.2)
	동구	204	25.6(3.4)	28.6(3.3)	184	31.4(3.1)	32.0(3.8)
	부평구	179	34.0(2.8)	33.0(3.5)	201	31.4(3.0)	32.4(3.2)
	서구	233	32.5(3.0)	33.2(3.3)	200	19.5(2.7)	18.8(2.9)
	연수구	194	36.5(3.7)	33.0(3.2)	186	31.4(3.5)	32.6(3.7)
	옹진군	166	22.5(5.5)	27.2(6.7)	166	7.1(2.2)	7.0(2.6)
	중구	227	12.3(2.2)	12.2(2.6)	212	20.6(3.1)	21.7(3.5)
광주	광산구	214	28.7(3.1)	28.5(2.9)	219	30.0(3.4)	29.1(2.8)
	남구	183	31.7(2.9)	30.6(3.5)	152	35.4(3.1)	33.7(3.4)
	동구	174	36.2(3.9)	37.0(3.6)	196	31.5(3.1)	29.8(3.5)
	북구	188	38.8(3.9)	38.8(3.6)	185	23.1(2.2)	22.7(2.2)
	서구	176	33.9(3.0)	33.8(3.2)	176	25.6(3.6)	24.8(3.3)
대전	대덕구	209	19.0(2.6)	19.6(2.8)	190	13.5(2.3)	14.6(3.0)
	동구	201	24.0(3.4)	25.6(3.6)	212	26.9(2.9)	27.8(3.0)
	서구	213	37.9(3.1)	37.4(2.8)	188	35.1(4.2)	35.9(3.7)
	유성구	155	26.0(2.8)	25.4(3.2)	181	23.9(3.0)	23.3(3.1)
	중구	189	28.6(3.4)	28.9(3.2)	221	29.6(2.9)	28.4(2.9)
울산	남구	200	45.1(3.3)	46.0(3.8)	199	36.6(3.0)	37.0(3.3)
	동구	217	18.3(2.9)	19.6(2.5)	234	15.3(2.5)	14.4(2.4)
	북구	216	28.8(3.2)	29.2(3.2)	190	37.6(3.3)	35.6(3.3)
	울주군	199	18.1(2.8)	19.4(3.0)	174	15.7(3.0)	20.5(4.6)
	중구	186	33.0(3.5)	35.3(4.1)	215	26.1(2.9)	28.5(3.2)
세종	세종시	215	28.2(3.4)	30.6(3.5)	173	24.8(4.1)	26.5(4.4)

(단위 : %(표준오차))

사도	사군구	2012년			2013년		
		N	조율 (표준오차)	표준화 (표준오차)	N	조율 (표준오차)	표준화 (표준오차)
경기	가평군	217	15.7(3.0)	15.9(3.1)	185	11.4(2.4)	11.3(2.8)
	고양시	555	26.2(1.7)	26.7(2.0)	564	27.7(1.9)	29.0(2.0)
	고양시덕양구	202	22.3(2.4)	22.7(3.0)	217	25.8(2.8)	28.3(3.1)
	고양시일산동구	163	24.5(3.1)	24.7(3.7)	157	24.7(3.9)	23.9(3.4)
	고양시일산서구	190	33.7(3.7)	34.6(4.0)	190	33.2(3.0)	34.4(3.5)
	과천시	129	32.7(4.7)	32.0(4.0)	122	31.7(4.1)	32.5(4.5)
	구리시	190	29.3(3.4)	28.5(3.5)	198	29.1(3.5)	30.9(3.5)
	김포시	244	12.8(2.4)	14.0(3.0)	211	20.8(3.5)	21.8(3.0)
	남양주시	224	28.9(2.9)	29.5(3.1)	221	29.2(2.9)	30.1(3.2)
	동두천시	234	32.4(3.5)	32.5(3.4)	218	28.0(3.5)	29.0(3.3)
	부천시	648	21.1(1.8)	21.4(1.8)	631	26.4(2.1)	26.9(2.0)
	부천시소사구	191	17.4(3.5)	17.7(3.2)	209	17.5(2.7)	18.0(3.2)
	부천시오정구	249	16.1(2.8)	16.7(2.6)	227	19.0(2.7)	20.5(2.9)
	부천시원미구	208	25.5(2.8)	25.6(2.8)	195	35.0(3.8)	34.6(3.3)
	양주시	211	29.1(3.6)	31.4(3.6)	184	35.7(3.2)	36.7(3.6)
	양평군	176	21.5(3.9)	21.5(4.1)	188	15.9(2.9)	18.4(3.2)
	여주군	177	18.8(4.1)	19.5(4.5)	189	41.9(3.7)	47.1(3.8)
	연천군	225	20.8(3.1)	22.0(2.8)	226	8.3(2.1)	7.2(2.0)
	의정부시	206	32.5(3.2)	33.0(3.6)	187	30.7(4.0)	30.4(3.9)
	이천시	217	33.4(3.7)	33.4(3.2)	220	23.5(2.6)	24.6(3.1)
	파주시	200	28.2(3.1)	28.2(3.6)	208	33.7(3.8)	33.8(3.7)
	포천시	217	20.9(3.1)	22.3(3.2)	202	13.4(2.4)	13.6(2.5)
	하남시	191	32.9(3.5)	33.6(3.6)	193	31.1(3.6)	32.3(3.7)
	광명시	196	25.1(3.3)	27.9(3.2)	197	22.3(3.1)	22.2(2.8)
	광주시	200	21.8(2.7)	21.8(2.9)	216	18.5(2.4)	20.5(2.8)
	군포시	182	33.5(3.5)	31.8(3.3)	176	38.8(4.1)	39.8(3.7)
	성남시	598	24.0(1.8)	24.4(1.9)	595	24.7(1.8)	24.8(2.0)
	성남시분당구	142	22.6(3.2)	20.7(3.2)	118	37.7(4.0)	35.3(4.2)
	성남시수정구	231	28.3(2.7)	29.7(2.9)	229	22.7(2.7)	22.7(2.8)
	성남시중원구	225	21.4(3.4)	21.6(3.0)	248	15.1(2.6)	15.1(2.5)
	수원시	790	29.3(1.7)	29.7(1.7)	769	31.9(1.9)	31.8(1.8)
	수원시권선구	212	29.4(3.3)	28.9(3.3)	210	36.3(3.7)	35.1(3.3)
	수원시영통구	179	26.6(3.2)	25.1(2.8)	166	33.1(4.2)	32.1(3.9)
	수원시장안구	191	36.8(3.9)	38.3(3.7)	187	28.5(3.6)	30.8(3.8)
	수원시팔달구	208	22.5(2.5)	24.3(2.8)	206	27.4(3.2)	27.4(3.0)
	시흥시	266	24.6(2.8)	25.3(2.8)	253	27.1(2.7)	28.2(2.8)
	안산시	460	33.4(2.1)	33.1(2.3)	455	31.2(2.3)	33.1(2.2)
	안산시단원구	242	27.4(2.7)	26.8(2.8)	235	31.4(3.1)	32.9(2.9)
	안산시상록구	218	38.8(3.3)	37.3(3.4)	220	31.0(3.3)	34.9(3.2)
	안성시	224	31.2(3.0)	32.3(3.3)	214	33.9(3.8)	34.8(3.7)
	안양시	369	34.6(2.5)	34.5(2.4)	385	34.0(2.4)	34.1(2.5)
	안양시동안구	164	35.5(4.0)	34.2(3.7)	167	30.1(3.3)	30.7(3.8)
	안양시만안구	205	33.7(3.0)	33.7(3.0)	218	38.4(3.3)	37.2(3.1)
	오산시	223	31.0(3.8)	30.9(3.3)	267	22.6(2.8)	21.9(2.7)
	용인시	545	35.0(2.2)	35.3(2.1)	573	34.0(2.0)	33.7(2.0)
	용인시기흥구	171	37.2(3.5)	36.3(3.8)	192	41.1(3.6)	39.9(3.3)
	용인시수지구	157	30.1(3.8)	30.3(3.6)	141	35.7(3.7)	35.5(3.8)
	용인시처인구	217	37.0(3.9)	36.1(3.1)	240	23.2(2.9)	23.9(3.3)
	의왕시	188	45.9(3.3)	44.2(3.5)	199	42.7(3.9)	41.2(3.7)
	평택시	444	28.5(2.5)	28.4(2.5)	394	33.0(2.5)	33.8(2.5)
	평택시송탄	253	27.3(3.5)	25.8(3.3)	194	41.2(3.8)	42.1(3.4)
	평택시평택	191	29.4(3.6)	29.0(3.5)	200	27.8(3.2)	28.3(3.2)
	화성시	204	27.6(2.6)	27.8(3.0)	185	31.2(2.9)	31.5(3.4)

(단위 : %(표준오차))

사도	사군구	2012년			2013년		
		N	조율 (표준오차)	표준화 (표준오차)	N	조율 (표준오차)	표준화 (표준오차)
강원	강릉시	186	17.5(3.2)	19.4(3.2)	198	32.0(2.4)	31.3(3.2)
	고성군	173	15.0(3.4)	13.7(3.2)	185	20.4(3.8)	18.6(3.4)
	동해시	178	36.7(3.9)	41.5(4.4)	187	27.4(3.5)	27.7(3.5)
	삼척시	200	25.3(3.4)	25.0(3.3)	196	18.1(2.9)	17.7(2.9)
	속초시	209	13.5(2.6)	13.6(2.8)	184	22.8(3.4)	23.0(3.2)
	양구군	180	26.4(4.6)	25.7(3.5)	181	30.4(5.2)	29.0(4.5)
	양양군	178	26.6(3.6)	26.8(3.7)	160	21.9(3.5)	21.0(3.7)
	영월군	206	21.6(3.0)	26.3(3.5)	207	19.2(3.3)	21.3(5.4)
	원주시	232	33.6(2.6)	33.7(2.9)	214	25.3(3.1)	27.0(3.1)
	인제군	194	14.1(3.1)	15.1(3.9)	178	23.4(5.8)	24.5(4.9)
	정선군	190	26.6(4.1)	28.9(4.2)	202	22.8(3.5)	25.4(4.7)
	철원군	196	11.9(2.0)	11.9(2.0)	175	18.5(3.4)	19.5(2.8)
	춘천시	169	31.7(3.1)	32.6(3.4)	164	27.1(3.7)	27.1(3.5)
	태백시	255	22.2(2.8)	23.7(3.4)	224	26.6(3.3)	26.9(3.6)
	평창군	178	30.9(4.2)	31.9(4.6)	199	19.3(2.9)	18.5(3.6)
	홍천군	198	28.4(3.7)	29.1(3.9)	191	13.0(3.1)	12.2(2.9)
	화천군	177	26.7(3.9)	26.3(3.8)	197	20.8(4.1)	19.9(3.5)
	횡성군	161	21.9(3.4)	21.8(3.9)	156	21.3(4.0)	20.8(4.9)
충북	괴산군	190	12.3(2.7)	11.7(2.7)	168	12.1(3.5)	14.4(4.8)
	단양군	197	17.5(2.9)	19.0(3.9)	165	23.9(4.3)	27.9(3.9)
	보은군	178	21.9(3.2)	23.5(4.6)	150	11.0(2.8)	13.9(3.9)
	영동군	179	10.2(2.6)	8.9(2.5)	160	5.7(1.9)	4.2(1.4)
	옥천군	222	14.3(2.6)	13.0(2.5)	181	22.4(3.4)	30.0(3.6)
	음성군	250	29.5(3.1)	31.0(3.2)	232	17.1(2.3)	18.6(2.3)
	제천시	188	20.6(3.3)	23.4(3.6)	217	23.8(3.3)	25.3(3.6)
	증평군	227	28.3(3.1)	27.9(3.4)	208	23.2(5.2)	25.7(4.1)
	진천군	223	25.1(3.2)	25.1(3.3)	211	21.0(2.2)	20.5(2.7)
	청원군	175	28.0(4.2)	30.1(4.2)	202	23.1(2.5)	23.5(3.3)
충남	청주시	417	23.6(2.0)	24.3(2.2)	416	17.1(2.0)	17.3(2.0)
	청주시상당구	199	18.1(2.6)	18.9(2.6)	210	13.2(2.4)	13.5(2.5)
	청주시흥덕구	218	26.6(2.8)	27.7(3.0)	206	19.4(2.8)	19.6(2.9)
	충주시	195	29.9(3.0)	31.0(3.1)	179	33.9(3.8)	32.2(3.3)
	계룡시	150	42.7(4.1)	44.4(4.4)	137	39.2(3.3)	38.8(4.5)
	공주시	179	13.9(3.1)	14.2(3.0)	179	19.5(2.8)	19.4(3.4)
	금산군	187	7.9(2.3)	8.5(2.7)	169	21.0(3.2)	20.4(3.6)
	논산시	178	14.8(2.8)	15.5(3.3)	189	15.3(3.6)	14.7(3.0)
	당진시	194	37.7(3.2)	37.3(3.7)	157	31.8(3.8)	33.9(4.4)
	보령시	177	9.3(2.5)	8.4(2.3)	189	14.8(3.6)	17.5(4.6)
충청	부여군	157	10.8(2.4)	9.0(2.4)	134	14.7(2.7)	13.5(3.1)
	서산시	186	15.9(2.8)	16.3(2.9)	191	11.4(2.5)	11.2(2.6)
	서천군	138	27.1(3.8)	26.2(4.7)	132	24.9(4.8)	28.9(6.1)
	아산시	206	31.2(3.5)	30.3(3.5)	177	23.1(3.5)	22.6(3.4)
	예산군	165	24.5(3.5)	28.5(4.4)	175	24.4(3.3)	25.0(4.2)
	천안시	216	25.8(3.6)	24.8(3.1)	201	41.6(3.2)	40.5(3.3)
	청양군	161	15.1(2.6)	15.2(2.9)	158	17.7(4.5)	20.6(4.9)
	태안군	156	18.7(4.9)	20.4(6.0)	165	21.4(3.6)	25.8(3.9)
	홍성군	176	18.8(2.7)	19.3(3.3)	156	15.7(3.7)	12.8(3.6)

(단위 : %(표준오차))

사도	사군구	2012년			2013년		
		N	조율 (표준오차)	표준화 (표준오차)	N	조율 (표준오차)	표준화 (표준오차)
전북	고창군	153	24.2(4.4)	28.2(5.2)	130	16.4(3.8)	13.4(3.4)
	군산시	225	24.0(2.8)	24.9(2.7)	169	31.6(2.8)	31.2(3.2)
	김제시	160	8.4(2.6)	9.9(3.2)	165	33.3(4.2)	36.9(5.3)
	남원시	167	25.8(3.8)	28.5(4.8)	146	23.3(4.9)	24.7(6.4)
	무주군	175	27.7(4.6)	29.0(6.9)	159	22.1(4.0)	22.9(5.7)
	부안군	152	19.5(3.4)	25.7(5.3)	136	17.1(4.3)	18.0(4.8)
	순창군	163	23.5(4.7)	26.7(5.2)	131	18.8(3.7)	20.8(5.0)
	완주군	193	12.9(2.4)	11.8(2.4)	194	19.0(3.0)	18.1(3.0)
	익산시	160	10.1(1.4)	8.9(1.7)	174	24.6(2.4)	26.1(3.2)
	임실군	177	24.8(4.0)	24.1(4.4)	179	11.6(2.7)	10.5(2.7)
	장수군	147	7.3(2.2)	7.6(2.1)	149	16.3(4.4)	17.8(5.1)
	전주시	167	27.9(4.0)	26.8(2.7)	167	26.9(2.9)	26.1(2.9)
	정읍시	155	23.6(3.9)	22.7(4.4)	193	24.5(3.4)	24.0(4.0)
	진안군	147	13.6(3.5)	14.7(6.2)	150	13.4(4.0)	13.1(5.4)
전남	강진군	135	7.8(3.1)	5.9(2.3)	128	10.5(2.6)	7.4(2.6)
	고흥군	148	6.5(2.2)	4.7(1.8)	154	12.0(3.0)	8.0(2.4)
	곡성군	161	29.5(4.5)	33.2(6.1)	128	34.9(4.1)	36.1(5.5)
	광양시	193	30.4(4.0)	29.9(4.0)	176	33.3(5.2)	34.4(4.6)
	구례군	141	15.4(3.1)	15.0(3.9)	132	23.7(3.6)	30.2(4.6)
	나주시	161	18.1(3.0)	17.6(3.6)	165	10.9(2.6)	12.3(3.4)
	담양군	161	27.5(4.1)	29.0(4.9)	131	20.8(4.8)	22.4(4.6)
	목포시	182	33.2(3.4)	33.1(3.4)	156	19.6(3.0)	20.3(3.3)
	무안군	185	14.3(2.4)	15.8(2.7)	126	12.0(3.3)	11.6(3.6)
	보성군	150	6.3(1.8)	4.8(1.4)	141	12.6(3.5)	15.0(4.8)
	순천시	172	22.5(3.4)	23.1(3.1)	171	11.3(2.4)	12.2(2.5)
	신안군	123	12.1(2.3)	8.7(1.8)	132	9.4(2.5)	9.0(3.8)
	여수시	200	29.0(2.9)	28.5(3.1)	180	31.1(3.4)	32.7(3.8)
	영광군	170	22.9(4.0)	22.5(3.8)	158	26.9(4.9)	31.4(5.6)
	영암군	172	26.5(3.0)	27.9(3.2)	149	16.1(2.9)	14.2(3.3)
	완도군	166	11.7(2.4)	10.5(1.8)	139	28.7(3.6)	38.9(2.5)
	장성군	154	12.3(2.8)	9.0(2.2)	158	24.0(2.6)	26.6(4.4)
	장흥군	135	6.7(2.5)	5.4(2.1)	146	28.3(4.0)	27.3(5.5)
	진도군	147	7.8(2.2)	4.3(1.3)	147	1.5(0.8)	0.5(0.3)
	함평군	169	34.9(4.1)	30.1(5.3)	169	31.1(4.4)	33.6(6.1)
	해남군	144	17.7(3.8)	15.2(3.3)	157	7.8(2.2)	5.6(1.6)
	화순군	165	34.6(3.9)	36.2(4.0)	156	29.9(5.9)	28.8(7.4)

(단위 : %(표준오차))

사도	사군구	2012년			2013년		
		N	조율 (표준오차)	표준화 (표준오차)	N	조율 (표준오차)	표준화 (표준오차)
경북	경산시	193	19.1(2.6)	20.0(2.7)	185	24.6(3.7)	26.4(3.5)
	경주시	171	27.0(3.5)	36.4(2.7)	162	16.9(2.6)	18.2(3.5)
	고령군	183	19.0(3.1)	18.9(3.4)	166	19.2(3.4)	22.5(4.5)
	구미시	410	28.6(2.5)	28.0(2.4)	420	33.1(2.4)	33.9(2.7)
	구미시구미	235	28.5(2.8)	27.1(2.7)	214	35.5(2.9)	35.8(3.1)
	구미시선산	175	29.5(4.2)	30.4(4.6)	206	22.6(3.3)	24.7(3.7)
	군위군	161	5.6(1.8)	3.3(1.4)	149	18.3(7.3)	23.8(8.9)
	김천시	213	27.1(3.1)	27.0(3.5)	189	28.6(3.1)	29.3(3.7)
	문경시	188	21.8(3.7)	20.5(3.8)	183	23.4(3.6)	23.7(4.2)
	봉화군	174	21.2(4.0)	37.6(3.1)	187	29.1(4.1)	32.8(6.4)
	상주시	189	16.6(2.5)	17.4(3.5)	183	24.1(2.6)	23.9(4.1)
	성주군	187	15.3(4.7)	15.2(4.9)	175	15.2(4.0)	30.8(3.4)
	안동시	198	29.1(4.0)	30.4(3.7)	182	28.1(3.7)	30.1(3.5)
	영덕군	156	8.5(2.7)	9.8(3.6)	146	6.3(2.2)	4.2(1.6)
	영양군	172	18.3(3.1)	12.6(2.2)	188	16.7(3.3)	25.9(8.1)
	영주시	192	22.0(3.4)	22.9(3.8)	183	19.1(3.9)	19.9(4.8)
	영천시	188	28.5(3.2)	34.4(4.6)	211	22.9(3.2)	24.1(3.8)
	예천군	183	26.6(3.3)	31.4(3.9)	171	21.9(4.4)	18.9(4.5)
	울릉군	168	16.9(3.2)	17.2(3.4)	150	17.6(4.4)	15.6(3.5)
	울진군	155	17.0(3.4)	18.7(4.8)	154	23.4(4.8)	25.3(5.8)
	의성군	169	19.4(3.2)	19.6(3.1)	159	11.3(3.1)	17.1(4.7)
경남	청도군	162	28.0(3.9)	28.9(5.8)	154	25.8(4.9)	43.1(4.1)
	청송군	178	18.5(4.1)	23.5(7.1)	176	20.2(3.7)	21.6(6.9)
	칠곡군	218	23.6(3.3)	22.8(3.4)	200	30.8(3.9)	30.8(4.1)
	포항시	416	26.9(2.4)	26.7(2.3)	416	23.2(2.1)	25.0(2.5)
	포항시남구	251	29.2(3.0)	28.8(3.2)	223	28.3(3.3)	32.6(3.3)
	포항시북구	165	23.6(3.7)	21.7(3.0)	193	17.7(2.5)	17.7(2.9)
	거제시	235	28.7(2.8)	30.2(2.7)	244	23.2(2.8)	24.2(2.8)
	거창군	182	22.4(4.4)	25.7(4.3)	188	35.5(4.9)	38.4(5.8)
	고성군	203	10.5(3.8)	12.2(4.4)	188	7.0(2.2)	6.3(2.1)
	김해시	215	18.8(2.4)	19.2(2.8)	202	28.4(3.2)	29.0(3.4)
	남해군	142	13.1(2.7)	12.4(3.4)	126	22.7(4.3)	23.5(6.1)
	창원시	562	25.5(2.0)	26.3(2.0)	563	28.2(2.1)	29.7(2.1)
	창원시마산	191	27.0(2.2)	28.4(2.7)	204	35.4(3.4)	36.3(2.8)
	창원시진해	195	21.6(3.1)	21.9(3.1)	196	13.1(2.6)	12.3(2.3)
	창원시창원	176	25.8(4.0)	25.2(3.4)	163	27.3(3.9)	29.9(4.0)
	밀양시	188	29.5(3.6)	29.1(3.7)	165	19.5(2.6)	18.1(3.3)
	사천시	171	20.0(2.9)	20.4(3.5)	200	21.7(3.2)	22.1(3.1)
	산청군	136	18.3(4.0)	18.5(5.8)	151	16.4(4.7)	29.0(1.8)
	양산시	235	24.4(2.9)	23.7(2.6)	195	15.9(2.6)	16.7(2.7)
	의령군	161	2.9(1.2)	1.8(0.9)	150	8.5(3.0)	11.4(6.1)
	진주시	191	19.1(2.1)	20.7(2.2)	185	15.0(2.4)	17.4(3.1)
합계	창녕군	190	16.6(3.3)	19.6(5.7)	184	16.7(3.0)	19.2(4.5)
	통영시	214	19.5(2.9)	18.9(2.7)	203	22.0(3.1)	22.2(3.2)
	하동군	175	27.8(3.4)	26.1(4.4)	169	27.4(4.1)	27.4(5.0)
	함안군	178	18.3(2.8)	20.0(4.2)	174	21.1(4.3)	22.5(4.6)
	함양군	157	18.6(3.9)	18.6(3.9)	142	28.1(5.3)	31.9(5.9)
	합천군	177	30.6(6.1)	35.7(7.9)	167	14.5(2.5)	13.4(3.8)

(단위 : %(표준오차))

사도	사군구	2012년			2013년		
		N	조율 (표준오차)	표준화 (표준오차)	N	조율 (표준오차)	표준화 (표준오차)
제주	서귀포시 서귀포	187	27.3(3.3)	26.9(3.7)	186	21.1(3.6)	22.8(4.2)
	서귀포시 읍면	381	24.5(3.4)	26.7(3.6)	347	18.9(2.4)	20.6(2.8)
	서귀포시동부	188	27.3(5.3)	28.8(4.9)	161	19.4(3.6)	21.1(4.0)
	서귀포시서부	193	20.1(2.7)	19.6(3.4)	186	18.2(2.5)	17.5(3.0)
	제주시 제주	197	35.1(3.5)	35.5(3.2)	185	27.7(3.2)	30.1(3.6)
	제주시 읍면	366	16.7(2.4)	18.6(2.6)	368	24.7(3.4)	24.3(2.8)
	제주시동부	173	7.7(1.6)	7.7(2.5)	183	18.6(4.5)	18.5(2.1)
	제주시서부	193	21.9(3.2)	23.6(3.5)	185	28.1(4.8)	28.7(3.3)

〈표 46〉 금연캠페인 경험률: 시·군·구별

(단위 : %(표준오차))

사도	사군구	2008년			2009년			2010년			2011년			2012년			2013년		
		N	조율 (표준오차)	표준화 (표준오차)	N	조율 (표준오차)	표준화 (표준오차)	N	조율 (표준오차)	표준화 (표준오차)	N	조율 (표준오차)	표준화 (표준오차)	N	조율 (표준오차)	표준화 (표준오차)	N	조율 (표준오차)	표준화 (표준오차)
서울	강남구	845	75.6(1.4)	75.4(1.3)	918	74.9(1.4)	74.7(1.3)	919	59.1(2.4)	58.5(1.8)	931	66.4(1.3)	65.8(1.5)	926	76.4(1.5)	76.2(1.4)	922	75.3(1.2)	75.2(1.3)
	강동구	845	73.1(1.7)	71.7(1.5)	919	85.3(1.2)	84.9(1.1)	920	81.1(1.5)	80.3(1.3)	914	86.9(1.2)	87.0(1.2)	919	83.2(1.3)	82.8(1.3)	927	83.6(1.2)	83.3(1.2)
	강북구	897	85.1(1.6)	85.8(1.2)	919	83.1(1.4)	83.7(1.3)	907	66.3(2.0)	67.3(1.7)	923	88.8(1.0)	89.4(1.1)	924	79.9(1.4)	80.1(1.4)	928	74.3(1.4)	75.6(1.5)
	강서구	921	86.2(1.6)	85.9(1.3)	941	84.2(1.0)	84.1(1.1)	915	81.3(1.6)	81.2(1.3)	930	85.4(1.4)	85.3(1.2)	923	80.5(1.6)	81.3(1.3)	922	86.2(1.4)	86.5(1.2)
	관악구	846	86.1(1.4)	85.7(1.0)	900	89.6(1.0)	89.2(1.0)	935	74.9(1.4)	74.7(1.3)	926	83.1(1.2)	82.8(1.2)	920	76.3(1.5)	76.4(1.4)	922	82.4(1.4)	82.3(1.2)
	광진구	828	88.0(1.1)	87.6(1.1)	939	77.1(1.8)	76.6(1.4)	918	79.9(1.2)	79.5(1.3)	924	87.1(1.1)	87.2(1.1)	919	81.4(1.6)	81.3(1.4)	928	78.3(1.5)	78.3(1.4)
	구로구	923	90.8(1.0)	90.8(1.0)	900	90.0(1.2)	89.6(1.1)	898	78.9(1.4)	78.5(1.4)	918	85.6(1.4)	85.5(1.2)	918	81.5(1.4)	81.6(1.3)	921	87.5(1.3)	87.4(1.2)
	금천구	999	87.5(1.3)	87.1(1.1)	914	68.9(2.0)	68.8(1.6)	932	57.4(2.7)	57.4(1.8)	927	90.5(1.0)	90.6(1.0)	926	76.6(1.6)	77.5(1.3)	926	81.1(1.5)	81.4(1.3)
	노원구	819	86.0(1.3)	85.8(1.2)	922	77.2(1.4)	77.4(1.4)	919	77.5(1.4)	77.4(1.4)	925	89.3(1.1)	88.7(1.2)	925	81.0(1.6)	81.1(1.4)	925	81.5(1.3)	82.3(1.3)
	도봉구	980	77.3(1.4)	77.2(1.3)	920	72.8(2.2)	72.8(1.6)	897	81.8(1.8)	82.2(1.4)	914	86.7(1.2)	86.6(1.2)	915	81.7(1.5)	81.9(1.4)	930	80.2(1.5)	80.8(1.4)
	동대문구	836	88.1(1.0)	88.5(1.0)	919	80.6(1.8)	81.2(1.3)	919	87.9(1.5)	88.1(1.1)	919	90.5(1.1)	90.7(1.0)	925	85.3(1.2)	86.0(1.1)	927	89.6(1.2)	89.5(1.1)
	동작구	896	87.7(1.3)	87.9(1.0)	956	88.3(1.2)	88.3(1.1)	904	83.9(1.6)	83.5(1.4)	918	85.7(1.3)	85.7(1.3)	919	79.0(1.4)	78.8(1.4)	923	84.5(1.3)	84.9(1.2)
	마포구	810	79.2(1.3)	79.2(1.3)	905	80.0(1.6)	80.0(1.3)	903	83.9(1.2)	83.5(1.3)	916	86.9(1.2)	87.0(1.1)	911	79.4(1.6)	79.2(1.4)	924	79.2(1.3)	79.7(1.4)
	서대문구	823	88.2(1.4)	88.7(1.0)	948	89.3(1.1)	89.1(1.1)	915	74.9(2.0)	76.0(1.5)	922	92.5(1.0)	92.4(0.9)	927	73.7(1.6)	74.5(1.6)	922	86.1(1.3)	86.0(1.1)
	서초구	816	81.8(2.0)	81.6(1.5)	923	84.3(1.3)	84.1(1.2)	919	83.3(1.3)	83.2(1.3)	920	84.2(1.5)	84.1(1.2)	919	78.5(1.5)	78.4(1.4)	927	87.5(1.2)	87.7(1.1)
	성동구	813	93.8(1.1)	93.8(0.8)	918	67.9(2.3)	67.8(1.6)	908	83.8(1.4)	83.9(1.3)	916	83.2(1.2)	83.3(1.3)	927	77.1(1.9)	77.1(1.5)	929	84.1(1.4)	84.9(1.2)
	성북구	915	92.4(1.0)	92.3(1.0)	953	91.8(1.1)	91.7(0.9)	914	85.3(1.2)	85.5(1.2)	922	89.7(0.9)	89.9(1.1)	923	82.5(1.2)	82.8(1.3)	932	84.0(1.4)	84.1(1.3)
	송파구	848	84.7(1.8)	84.3(1.2)	928	81.2(1.5)	80.1(1.3)	917	77.2(1.5)	76.4(1.3)	936	85.9(1.2)	85.6(1.1)	922	80.4(1.1)	79.7(1.3)	922	85.4(1.2)	85.2(1.1)
	양천구	891	81.4(1.6)	80.8(1.3)	945	77.8(1.7)	77.7(1.5)	902	81.7(1.5)	81.5(1.3)	923	81.7(1.7)	81.5(1.3)	919	82.4(1.2)	82.4(1.4)	921	78.6(1.3)	79.3(1.4)
	영등포구	891	86.4(1.3)	86.4(1.2)	881	73.8(1.8)	73.4(1.7)	890	76.6(1.7)	76.7(1.5)	935	83.2(1.3)	83.2(1.2)	919	78.2(1.4)	77.9(1.4)	924	84.9(1.3)	85.1(1.4)
	용산구	826	74.3(2.2)	74.7(1.5)	918	87.8(1.3)	88.1(1.1)	918	85.3(1.9)	85.9(1.2)	917	91.6(1.0)	91.7(1.0)	917	81.5(1.4)	81.4(1.5)	931	89.5(1.1)	90.0(1.0)
	은평구	812	85.4(1.6)	85.7(1.2)	930	85.9(1.3)	85.8(1.3)	916	78.5(1.9)	79.6(1.3)	926	86.5(1.2)	86.7(1.1)	929	85.2(1.1)	85.8(1.1)	929	79.9(1.3)	80.0(1.3)
	종로구	982	84.8(1.0)	85.3(0.8)	952	57.7(1.8)	59.3(1.5)	913	73.5(2.0)	74.0(1.5)	917	83.9(1.3)	84.6(1.1)	918	77.1(1.3)	77.6(1.4)	922	79.3(1.4)	80.7(1.4)
	중구	874	56.0(3.1)	56.1(1.8)	928	86.3(1.3)	86.8(1.2)	914	74.4(2.3)	75.2(1.5)	921	87.3(1.2)	88.4(0.9)	916	83.7(1.7)	84.5(1.3)	923	89.6(0.9)	89.7(1.0)
	중랑구	895	91.1(0.8)	91.2(0.9)	977	94.3(0.8)	94.4(0.6)	918	79.9(1.4)	79.9(1.4)	923	90.6(1.0)	90.7(1.0)	924	85.7(1.3)	86.0(1.3)	924	88.3(1.1)	88.1(1.2)
부산	강서구	899	83.1(1.6)	85.8(1.3)	938	62.2(2.0)	63.4(1.7)	897	85.7(1.6)	86.2(1.3)	898	87.7(1.3)	87.4(1.3)	895	67.7(2.1)	68.6(1.8)	895	86.6(1.5)	86.3(1.5)
	금정구	854	82.4(2.1)	83.0(2.0)	1007	67.6(1.7)	68.2(1.4)	924	76.1(1.6)	76.4(1.5)	917	87.2(1.2)	87.2(1.1)	923	75.6(1.5)	75.2(1.5)	914	88.3(1.2)	88.1(1.1)
	기장군	984	80.2(1.8)	81.7(1.4)	903	79.6(1.6)	82.0(1.4)	922	75.2(2.1)	77.9(1.4)	912	89.6(1.0)	90.5(1.0)	904	77.4(1.7)	78.8(1.5)	906	78.1(1.7)	78.5(1.6)
	남구	881	53.5(2.0)	54.5(1.6)	935	66.4(1.6)	67.3(1.6)	923	69.9(1.7)	71.5(1.5)	915	83.8(1.1)	84.8(1.2)	914	75.9(1.7)	76.5(1.4)	916	83.6(1.2)	84.6(1.2)
	동구	802	68.8(2.2)	71.2(1.5)	912	78.3(1.5)	80.7(1.4)	908	72.6(1.4)	75.2(1.4)	908	76.6(1.5)	79.9(1.4)	910	74.3(1.8)	76.8(1.6)	907	71.5(1.9)	75.0(1.6)
	동래구	940	79.8(0.9)	80.5(1.3)	1002	76.5(1.3)	77.0(1.3)	920	75.7(1.5)	76.6(1.4)	912	84.6(1.3)	84.8(1.2)	917	85.5(1.3)	85.6(1.2)	917	81.6(1.6)	83.2(1.3)
	부산진구	902	79.7(1.4)	80.4(1.3)	927	77.1(1.8)	78.4(1.3)	928	73.5(1.3)	73.8(1.3)	918	88.9(0.9)	89.2(1.0)	914	75.1(1.3)	75.8(1.3)	914	80.4(1.2)	81.5(1.0)
	북구	823	75.2(1.8)	74.6(1.6)	958	83.7(1.8)	83.8(1.2)	917	82.3(1.6)	82.2(1.5)	914	77.0(1.8)	77.2(1.5)	917	76.9(1.8)	78.3(1.4)	918	71.6(1.6)	71.7(1.4)
	사상구	909	79.7(1.8)	79.4(1.6)	989	81.0(1.4)	81.0(1.3)	927	81.8(1.4)	81.5(1.4)	915	81.4(1.3)	81.3(1.4)	916	77.4(1.3)	77.7(1.4)	916	78.3(1.3)	78.9(1.4)
	사하구	908	84.7(1.5)	84.4(1.1)	950	74.7(1.5)	74.7(1.4)	921	84.5(1.3)	84.5(1.2)	914	88.7(1.1)	89.0(1.0)	924	81.0(1.4)	81.8(1.3)	918	79.6(1.4)	79.4(1.4)
	서구	870	72.4(2.3)	73.7(1.8)	923	67.7(1.9)	68.8(1.6)	910	84.8(1.5)	86.6(1.3)	910	78.9(1.4)	80.3(1.6)	910	92.5(1.2)	93.4(1.0)	910	88.4(1.1)	89.9(1.1)
	수영구	1005	61.3(2.0)	62.2(1.6)	939	71.8(2.1)	72.8(1.6)	925	86.6(1.5)	87.1(1.2)	935	90.3(1.1)	91.4(0.9)	920	87.3(1.4)	88.1(1.1)	913	92.7(0.9)	93.4(0.9)
	연제구	835	63.1(2.1)	64.3(1.9)	936	78.1(1.5)	78.5(1.4)	906	81.5(1.8)	82.6(1.4)	918	81.7(1.5)	82.2(1.3)	914	75.4(1.8)	75.4(1.8)	919	74.9(1.6)	76.0(1.6)
	영도구	906	74.6(1.5)	76.6(1.3)	909	72.7(1.9)	76.2(1.4)	911	86.8(1.3)	87.9(1.1)	919	89.1(1.2)	90.3(1.0)	915	87.7(1.3)	89.2(1.1)	911	86.2(1.7)	88.0(1.2)
	중구	838	78.0(2.0)	80.1(1.4)	906	76.5(1.7)	79.3(1.3)	902	81.5(1.4)	83.6(1.4)	900	81.3(1.7)	82.9(1.4)	904	79.1(1.7)	81.4(1.4)	903	87.8(1.0)	88.8(1.2)
	해운대구	903	84.7(1.0)	85.0(1.2)	940	70.0(1.7)	70.0(1.5)	916	85.2(1.2)	86.2(1.2)	913	78.0(1.4)	77.8(1.5)	915	74.9(2.4)	75.0(1.8)	919	78.9(1.3)	80.3(1.4)

(단위 : %(표준오차))

사도	사군구	2008년			2009년			2010년			2011년			2012년			2013년		
		N	조율 (표준오차)	표준화 (표준오차)	N	조율 (표준오차)	표준화 (표준오차)	N	조율 (표준오차)	표준화 (표준오차)	N	조율 (표준오차)	표준화 (표준오차)	N	조율 (표준오차)	표준화 (표준오차)	N	조율 (표준오차)	표준화 (표준오차)
대구	남구	879	72.3(1.6)	74.0(1.3)	926	77.8(1.5)	79.8(1.2)	904	64.7(1.7)	67.0(1.6)	889	72.4(1.8)	74.1(1.6)	914	76.0(1.5)	78.5(1.4)	908	73.7(1.6)	76.2(1.5)
	달서구	958	68.7(1.3)	67.9(1.4)	918	69.8(1.9)	69.7(1.6)	913	75.8(1.3)	75.1(1.4)	914	81.9(1.4)	82.1(1.3)	921	80.6(1.3)	80.3(1.3)	919	82.7(1.3)	82.7(1.2)
	달성군	922	68.6(2.6)	69.4(1.8)	911	68.9(2.1)	69.5(1.6)	904	77.0(1.5)	77.5(1.4)	911	73.7(3.1)	74.1(1.7)	912	53.0(5.8)	53.5(2.4)	912	72.0(3.3)	73.0(1.6)
	동구	893	80.8(1.2)	81.6(1.2)	919	80.8(1.4)	81.7(1.1)	910	83.0(1.3)	83.0(1.2)	915	86.3(1.3)	87.2(1.1)	913	79.1(1.6)	80.0(1.5)	919	84.8(1.0)	86.0(1.1)
	북구	822	91.8(2.0)	91.5(1.1)	919	68.3(1.7)	68.1(1.3)	919	80.8(1.2)	80.6(1.2)	917	84.3(1.0)	84.4(1.1)	914	72.4(1.6)	72.5(1.4)	918	82.9(1.2)	82.9(1.1)
	서구	818	78.5(1.4)	79.2(1.4)	915	78.1(1.5)	79.0(1.3)	915	69.7(1.8)	70.8(1.6)	912	82.2(1.5)	82.4(1.5)	913	76.1(1.6)	77.4(1.4)	917	76.0(1.7)	77.2(1.5)
	수성구	877	68.2(1.7)	68.3(1.4)	918	79.2(1.6)	79.2(1.3)	913	83.0(1.2)	83.8(1.1)	910	88.4(1.1)	89.2(0.9)	918	79.5(1.3)	80.2(1.4)	919	78.1(1.5)	78.9(1.4)
	중구	807	77.3(1.8)	78.1(1.4)	909	69.4(1.7)	72.8(1.5)	904	73.3(1.4)	75.8(1.4)	909	81.2(1.5)	82.5(1.4)	908	75.3(1.7)	77.2(1.4)	908	82.8(1.1)	83.7(1.3)
인천	강화군	833	64.2(3.0)	71.6(2.1)	907	74.6(1.9)	79.5(1.5)	960	78.0(1.7)	83.9(1.4)	896	84.1(2.0)	88.7(1.4)	899	68.2(2.5)	75.2(2.3)	906	74.5(1.3)	79.9(1.7)
	계양구	814	74.3(1.8)	74.6(1.4)	908	90.0(1.2)	89.0(1.1)	907	92.0(0.9)	91.6(1.0)	910	89.6(1.4)	89.0(1.2)	910	83.3(1.4)	83.3(1.2)	908	87.7(1.2)	88.0(1.2)
	남구	814	70.4(1.8)	70.9(1.7)	905	77.7(2.0)	78.1(1.4)	913	90.6(1.0)	90.8(0.9)	910	94.7(0.7)	95.2(0.6)	906	91.1(1.1)	91.3(1.0)	909	88.2(1.2)	88.8(1.2)
	남동구	800	89.9(1.0)	89.5(1.0)	917	91.2(1.2)	90.9(1.1)	898	88.8(1.2)	88.6(1.1)	913	92.9(1.0)	92.6(1.0)	913	88.6(1.4)	88.2(1.2)	914	79.7(1.3)	79.3(1.4)
	동구	863	90.1(1.4)	91.1(1.1)	899	89.1(1.4)	90.1(1.0)	898	95.7(0.7)	96.3(0.6)	908	94.9(0.8)	95.7(0.7)	900	93.3(1.0)	93.8(0.9)	903	68.5(1.9)	70.6(1.7)
	부평구	923	80.4(1.7)	80.3(1.4)	920	89.8(1.2)	89.6(0.9)	912	77.6(1.5)	77.0(1.4)	911	92.6(1.1)	92.3(0.9)	914	78.9(1.4)	78.8(1.4)	912	84.4(1.0)	83.8(1.1)
	서구	886	84.2(1.7)	83.4(1.2)	912	86.4(1.5)	85.7(1.1)	912	90.1(1.0)	89.8(0.9)	909	91.0(1.1)	90.1(1.0)	911	81.0(1.4)	80.3(1.3)	911	85.5(1.4)	84.6(1.3)
	연수구	830	81.7(1.7)	81.3(1.4)	914	84.1(1.8)	83.9(1.3)	898	84.5(1.5)	84.4(1.3)	913	94.2(0.8)	94.1(0.8)	917	90.7(1.1)	90.4(1.0)	913	87.7(1.4)	87.7(1.2)
	옹진군	674	81.3(2.2)	82.9(2.0)	836	81.4(1.9)	85.6(1.4)	829	79.3(1.7)	83.0(1.5)	838	72.8(2.4)	76.4(2.1)	813	67.9(2.9)	72.6(2.9)	840	84.2(1.6)	88.7(1.2)
	중구	811	83.7(2.0)	84.1(1.5)	899	81.6(1.6)	82.7(1.3)	897	82.7(1.6)	83.5(1.2)	905	89.7(1.1)	90.6(1.1)	901	79.7(1.7)	80.9(1.4)	902	83.6(1.4)	84.8(1.3)
광주	광산구	828	56.0(2.3)	55.3(1.8)	1002	72.3(2.0)	70.9(1.4)	914	82.0(1.3)	81.5(1.2)	930	87.1(1.0)	86.6(1.0)	920	86.2(1.0)	86.4(1.2)	925	83.0(1.1)	82.9(1.2)
	남구	992	84.3(1.3)	84.7(1.1)	958	82.2(1.3)	82.7(1.2)	948	86.1(1.2)	86.5(1.1)	928	90.6(0.9)	91.0(0.8)	946	81.1(1.4)	80.9(1.4)	926	80.3(1.3)	81.6(1.2)
	동구	824	83.8(1.8)	84.2(1.4)	916	82.8(1.6)	83.6(1.3)	913	80.0(1.4)	81.8(1.3)	914	91.2(0.9)	91.9(0.9)	922	85.6(1.3)	85.9(1.4)	934	87.2(1.3)	87.6(1.4)
	북구	840	84.3(1.3)	84.1(1.2)	1001	85.1(1.0)	85.1(1.0)	929	82.3(1.3)	82.4(1.2)	934	86.6(1.1)	86.6(1.1)	929	82.6(1.3)	82.8(1.2)	933	87.4(1.0)	87.6(0.9)
	서구	941	79.3(1.6)	79.2(1.4)	947	73.9(1.8)	73.7(1.4)	929	80.9(1.4)	80.8(1.3)	917	82.9(1.3)	83.4(1.2)	927	83.4(1.4)	83.3(1.2)	924	90.0(1.0)	90.1(0.9)
대전	대덕구	813	88.8(0.9)	88.5(1.1)	891	72.5(2.7)	72.1(1.8)	914	72.1(2.1)	71.6(1.5)	915	86.9(1.8)	87.2(1.2)	916	88.9(1.3)	89.4(1.0)	917	88.2(1.2)	88.9(1.0)
	동구	816	75.7(1.6)	76.0(1.2)	923	83.9(1.6)	85.0(1.2)	914	92.0(1.0)	92.3(0.9)	916	94.5(0.7)	94.9(0.7)	913	86.1(1.4)	86.9(1.1)	917	86.2(1.4)	87.5(1.1)
	서구	814	90.3(1.1)	89.6(1.0)	920	81.7(1.9)	81.4(1.3)	917	74.6(1.9)	73.8(1.3)	918	81.4(1.5)	81.1(1.2)	920	83.7(1.2)	83.8(1.2)	920	82.9(1.1)	82.9(1.1)
	유성구	810	65.5(5.5)	63.6(3.9)	911	66.8(2.1)	65.8(1.7)	915	60.9(1.9)	59.0(1.7)	915	78.9(1.8)	77.9(1.5)	916	81.5(1.5)	81.0(1.4)	915	78.6(1.9)	78.0(1.4)
	중구	752	91.4(1.1)	91.5(1.0)	916	72.2(2.0)	73.4(1.4)	913	86.6(1.2)	87.1(1.0)	908	84.5(1.1)	84.5(1.2)	916	84.5(1.3)	84.9(1.2)	914	80.5(1.2)	80.9(1.2)
울산	남구	862	65.0(1.6)	63.7(1.6)	920	79.2(1.5)	77.9(1.3)	916	84.2(1.0)	83.6(1.2)	916	95.3(0.7)	94.8(0.8)	915	90.7(1.1)	90.6(1.0)	917	88.5(1.2)	88.4(1.1)
	동구	888	82.4(1.8)	81.2(1.4)	920	81.5(1.8)	80.0(1.4)	913	76.3(1.8)	76.2(1.4)	914	81.4(1.8)	80.8(1.5)	922	91.6(1.0)	90.5(1.0)	914	83.7(1.7)	82.7(1.3)
	북구	897	66.3(2.7)	63.4(1.7)	926	69.1(1.9)	67.6(1.6)	911	84.3(1.3)	81.9(1.2)	909	90.9(1.2)	89.1(1.1)	922	93.3(0.9)	92.6(0.9)	910	94.2(0.9)	93.6(0.9)
	울주군	933	70.8(2.5)	71.2(1.8)	911	85.3(1.2)	85.6(1.1)	912	84.3(1.3)	85.4(1.1)	913	88.4(1.2)	89.4(0.9)	917	66.4(1.8)	67.7(1.7)	911	77.8(2.4)	79.8(1.4)
	중구	926	81.8(1.6)	81.1(1.3)	920	87.3(1.1)	86.9(1.0)	914	82.2(1.6)	82.1(1.3)	915	75.4(1.3)	74.7(1.6)	912	73.1(1.6)	73.5(1.5)	917	73.8(1.1)	74.3(1.3)
세종	세종시													926	88.5(1.5)	88.9(1.3)	922	71.6(2.1)	72.3(1.7)

제3부 통계표

시도		사군구		2008년		2009년		2010년		2011년		2012년		2013년						
				N	조율 (표준오차)	표준화 (표준오차)	N	조율 (표준오차)	표준화 (표준오차)	N	조율 (표준오차)	표준화 (표준오차)	N	조율 (표준오차)	표준화 (표준오차)	N	조율 (표준오차)	표준화 (표준오차)		
강원	강릉시	836	76.9(1.5)	80.0(1.2)	897	86.0(1.1)	87.0(1.1)	893	80.0(1.3)	80.9(1.4)	897	90.7(1.0)	92.3(0.8)	901	79.2(1.4)	80.6(1.3)	895	81.5(1.6)	83.5(1.3)	
	고성군	886	72.0(2.2)	78.1(1.5)	869	75.8(1.7)	80.4(1.5)	874	82.7(2.1)	83.9(1.6)	877	87.4(1.2)	90.5(1.1)	878	82.0(1.7)	83.6(1.8)	878	76.2(2.1)	81.2(1.6)	
	동해시	822	84.6(1.9)	85.3(1.3)	889	73.3(2.1)	76.4(1.4)	893	80.8(1.7)	81.6(1.4)	897	85.4(1.5)	86.9(1.1)	896	88.8(1.2)	89.7(1.1)	907	81.3(1.2)	83.4(1.3)	
	삼척시	852	83.0(1.6)	85.8(1.3)	905	83.5(1.7)	86.1(1.2)	895	85.6(1.5)	87.0(1.3)	893	91.0(0.9)	92.8(0.8)	894	84.2(1.5)	88.0(1.2)	902	85.5(1.7)	88.2(1.2)	
	속초시	825	81.2(1.9)	82.6(1.6)	891	79.7(1.8)	80.8(1.5)	900	81.7(1.8)	84.0(1.2)	887	88.2(1.6)	88.7(1.3)	894	75.6(2.7)	77.0(1.8)	891	76.1(2.5)	78.2(1.5)	
	양구군	799	65.4(3.2)	67.8(2.2)	856	76.6(2.1)	78.9(1.6)	857	79.9(2.2)	82.8(1.2)	852	80.0(2.2)	83.1(1.6)	854	83.6(1.7)	86.0(1.3)	852	88.8(1.4)	90.6(1.2)	
	양양군	851	90.9(1.0)	92.6(0.9)	869	83.0(1.7)	87.3(1.1)	871	84.8(1.5)	86.2(1.2)	871	87.3(1.4)	87.6(1.1)	872	84.9(1.2)	87.7(1.3)	875	82.2(1.4)	85.0(1.7)	
	영월군	810	77.6(2.1)	80.0(2.0)	881	82.7(1.7)	87.0(1.3)	877	84.4(1.3)	86.9(1.4)	878	90.9(1.4)	93.6(1.0)	878	84.7(1.7)	85.5(1.7)	877	84.8(1.8)	87.1(1.8)	
	원주시	867	90.6(1.5)	90.9(1.1)	902	78.1(1.3)	78.6(1.2)	909	84.2(0.9)	85.1(0.9)	903	88.2(1.2)	88.6(1.0)	899	83.5(0.9)	83.4(1.2)	901	90.1(0.9)	90.3(0.9)	
	인제군	895	85.5(1.9)	86.6(1.3)	880	74.4(2.2)	76.0(2.0)	868	86.7(1.4)	88.9(1.3)	866	88.9(1.4)	90.6(1.1)	878	53.3(3.4)	55.5(2.5)	870	74.5(2.4)	75.2(1.9)	
	정선군	902	77.5(2.3)	79.6(2.1)	904	71.7(1.7)	75.6(1.6)	890	72.8(2.4)	75.9(1.7)	882	86.0(1.5)	88.4(1.4)	880	81.3(1.8)	85.1(1.4)	875	89.0(1.1)	92.0(1.0)	
	철원군	794	80.1(1.8)	83.5(1.5)	880	83.8(1.5)	86.1(1.2)	879	81.2(2.1)	83.4(1.3)	878	81.5(1.8)	85.3(1.2)	896	86.7(1.5)	88.8(1.2)	892	83.8(1.5)	88.4(1.1)	
	춘천시	757	85.8(1.6)	86.4(1.5)	899	76.5(1.4)	77.7(1.3)	899	84.3(1.3)	85.6(1.1)	899	84.2(1.4)	85.1(1.3)	898	73.8(1.3)	75.1(1.4)	908	81.5(1.2)	83.0(1.2)	
	태백시	810	82.6(1.7)	84.9(1.3)	915	80.3(1.7)	82.4(1.4)	878	78.7(2.2)	79.5(1.7)	884	86.5(1.4)	87.4(1.3)	885	82.0(1.5)	83.3(1.4)	888	78.9(1.6)	81.5(1.5)	
	평창군	796	76.7(3.1)	78.7(2.4)	888	77.0(1.4)	81.7(1.3)	892	79.1(2.0)	82.3(1.3)	877	79.7(1.5)	84.3(1.3)	880	75.1(2.0)	77.5(2.0)	881	78.9(1.9)	82.6(1.5)	
	홍천군	929	83.8(1.7)	85.8(1.5)	915	69.2(2.4)	73.1(1.5)	890	72.7(1.7)	77.7(1.5)	888	74.3(2.4)	77.8(1.8)	890	78.2(1.9)	81.7(1.5)	889	71.5(2.2)	73.1(2.1)	
	화천군	791	83.5(5.1)	85.5(3.4)	856	73.7(2.7)	77.1(1.5)	860	79.7(1.8)	82.6(1.4)	856	94.7(0.8)	95.7(0.7)	862	90.2(1.3)	91.6(1.1)	867	91.6(1.3)	92.3(1.2)	
	횡성군	859	86.2(1.5)	88.3(1.2)	887	83.9(1.6)	86.6(1.2)	911	82.4(1.7)	85.9(1.3)	880	89.7(1.3)	91.2(1.2)	880	74.6(2.2)	78.6(1.6)	880	69.9(2.4)	73.8(2.0)	
충북	괴산군	1008	89.9(1.5)	90.7(2.0)	881	85.4(1.7)	89.7(1.3)	879	84.6(2.4)	87.1(1.8)	887	69.1(2.2)	77.2(2.1)	880	67.7(2.3)	71.9(2.5)	880	67.1(2.7)	74.0(2.9)	
	단양군	875	66.1(2.5)	70.3(2.4)	876	87.6(1.2)	91.0(1.1)	876	74.2(2.4)	78.1(1.7)	872	89.8(1.2)	92.0(1.0)	876	73.9(1.9)	79.6(1.7)	879	86.5(1.5)	89.0(1.4)	
	보은군	982	65.0(2.7)	71.0(2.3)	879	58.2(2.7)	63.4(2.2)	879	67.2(2.6)	73.6(2.4)	879	72.2(1.8)	80.8(2.0)	880	57.6(2.8)	60.7(2.9)	874	72.1(2.2)	81.2(1.9)	
	영동군	950	84.6(1.4)	86.8(1.4)	850	58.4(4.1)	61.6(2.5)	910	63.9(2.5)	71.7(1.8)	889	71.5(2.3)	76.2(1.9)	891	67.9(2.8)	71.6(2.4)	891	60.9(2.8)	62.9(2.5)	
	옥천군	1023	83.8(1.2)	85.8(1.3)	911	80.1(1.6)	85.0(1.2)	899	76.0(2.3)	80.1(1.5)	907	81.7(1.3)	85.1(1.4)	895	81.2(1.6)	83.5(1.7)	887	83.9(1.4)	86.5(1.5)	
	음성군	881	53.2(11.2)	57.0(3.8)	896	71.0(1.5)	72.3(1.7)	912	81.8(1.8)	83.8(1.3)	891	86.5(1.2)	87.8(1.2)	896	86.5(1.3)	87.2(1.2)	891	93.1(0.8)	93.8(0.8)	
	제천시	875	45.4(4.3)	46.1(2.2)	900	83.6(1.6)	84.7(1.2)	908	87.1(1.3)	87.2(1.5)	899	88.0(1.0)	88.0(1.2)	902	84.3(1.5)	85.4(1.3)	896	86.7(1.3)	87.8(1.2)	
	증평군	1053	82.0(3.0)	82.5(1.5)	874	71.8(3.6)	72.8(1.8)	873	76.6(1.7)	77.7(1.4)	861	90.7(1.4)	91.4(1.0)	871	91.6(1.3)	92.3(1.0)	871	89.1(4.1)	91.7(1.0)	
	진천군	900	69.3(3.9)	70.2(2.5)	891	87.4(1.5)	89.7(1.0)	896	86.2(1.6)	87.0(1.3)	891	88.1(1.6)	89.5(1.2)	892	81.4(2.0)	83.3(1.4)	882	92.5(0.8)	94.4(0.7)	
	청원군	933	81.2(1.5)	83.3(1.3)	927	72.5(2.0)	75.1(1.4)	884	48.2(2.7)	50.0(1.8)	894	89.1(1.0)	90.0(1.0)	897	74.0(2.1)	77.0(1.6)	892	87.3(1.2)	88.0(1.1)	
	청주시	1969	78.3(1.0)	78.3(0.8)	1859	71.7(1.4)	71.3(1.1)	1830	69.4(1.2)	69.1(1.1)	1794	93.4(0.6)	93.2(0.6)	1809	89.5(0.8)	89.4(0.7)	1809	84.0(1.1)	83.9(0.9)	
	청주시상당구	965	59.7(1.6)	60.1(1.5)	924	65.3(2.4)	65.5(1.6)	923	79.4(1.9)	79.5(1.5)	904	91.9(0.9)	91.8(0.9)	901	90.6(1.1)	90.7(1.0)	905	83.6(1.3)	84.0(1.2)	
	청주시흥덕구	1004	90.4(1.1)	90.1(0.8)	935	75.7(1.7)	75.0(1.4)	907	63.4(1.6)	62.5(1.5)	900	94.3(0.8)	94.0(0.8)	908	88.9(1.1)	88.6(1.0)	904	84.3(1.5)	84.0(1.3)	
	충주시	967	89.1(1.3)	90.7(0.8)	906	93.6(1.0)	94.2(0.9)	905	92.6(1.1)	93.2(0.9)	904	91.5(1.0)	92.0(1.0)	904	73.3(1.7)	73.6(1.5)	904	88.2(1.3)	89.3(1.1)	
	충남	계룡시	746	91.1(1.9)	90.3(1.2)	873	84.4(1.6)	84.1(1.3)	874	73.8(2.2)	72.7(1.7)	877	87.3(1.4)	87.1(1.3)	874	77.1(1.7)	76.9(1.6)	878	87.4(1.8)	86.8(1.4)
		공주시	758	90.9(1.2)	91.7(1.2)	919	89.3(1.0)	92.0(1.0)	902	89.3(1.2)	91.0(1.0)	899	77.4(2.0)	79.4(1.7)	915	63.2(2.3)	66.5(1.9)	905	84.7(1.3)	87.6(1.2)
		금산군	773	72.3(1.8)	78.0(1.7)	905	65.6(2.3)	73.4(1.7)	892	65.6(2.3)	74.7(1.5)	892	83.9(1.7)	87.4(1.4)	893	54.1(2.7)	60.1(2.3)	894	89.3(1.3)	90.7(1.1)
		논산시	797	76.3(2.2)	78.2(1.8)	905	82.6(1.6)	86.3(1.3)	881	81.2(2.0)	84.4(1.4)	872	88.5(1.4)	90.9(1.2)	906	87.1(1.1)	90.9(1.0)	906	89.5(1.2)	91.1(1.2)
당진시		813	69.8(2.2)	72.4(1.8)	904	88.5(2.0)	90.5(1.0)	903	84.6(2.1)	86.5(1.2)	902	89.9(1.3)	90.8(1.1)	905	80.2(2.0)	80.1(1.8)	905	74.1(2.0)	75.0(1.7)	
보령시		805	80.0(1.6)	84.7(1.3)	905	73.6(1.9)	76.8(1.6)	898	85.0(1.3)	89.4(0.9)	901	91.3(1.1)	93.2(1.0)	899	79.0(2.1)	82.4(2.0)	898	80.5(1.9)	83.5(1.4)	
부여군		794	92.4(1.3)	92.8(1.7)	908	78.4(1.5)	85.7(1.1)	899	78.4(2.0)	83.0(2.0)	902	83.0(1.7)	86.3(1.7)	906	71.5(2.3)	77.6(2.0)	890	79.3(1.8)	85.7(1.7)	
서산시		809	87.5(1.6)	88.4(1.3)	903	81.8(1.5)	83.0(1.3)	910	81.7(1.8)	84.1(1.2)	912	76.0(2.2)	78.9(1.4)	911	82.7(1.7)	84.8(1.2)	904	80.3(2.2)	81.4(1.6)	
서천군		765	86.4(1.8)	92.0(1.1)	899	87.5(1.5)	90.1(1.3)	893	92.4(1.2)	93.9(1.1)	895	92.3(1.1)	94.9(0.9)	896	81.2(2.1)	81.9(2.1)	907	78.6(1.9)	83.7(1.9)	
아산시		818	92.6(1.1)	92.8(0.8)	913	88.5(1.4)	88.8(1.1)	903	90.6(1.1)	90.7(0.9)	908	89.1(1.3)	89.7(0.9)	915	79.1(1.5)	79.8(1.3)	909	84.6(1.4)	85.3(1.1)	
연기군		831	72.0(2.2)	75.3(1.5)	896	78.8(1.9)	81.4(1.6)	899	77.2(1.6)	80.7(1.3)	898	87.7(1.5)	87.8(1.3)							
예산군		801	92.4(0.9)	95.1(0.7)	900	67.6(4.1)	68.5(2.5)	898	87.0(1.4)	91.2(0.9)	901	75.5(2.2)	77.9(2.1)	903	84.3(1.3)	87.0(1.4)	899	85.5(2.0)	86.4(1.7)	
천안시		815	82.9(1.4)	82.3(1.0)	910	87.3(1.1)	86.6(1.0)	910	86.3(1.2)	85.8(0.9)	912	84.2(1.1)	83.8(1.1)	915	79.8(1.5)	79.4(1.3)	914	74.8(1.3)	74.6(1.4)	
청양군		719	93.2(1.1)	95.4(1.1)	876	74.6(2.3)	79.1(1.8)	876	58.9(2.5)	64.5(2.6)	881	83.0(1.6)	88.3(1.5)	879	84.0(1.7)	91.0(1.2)	887	67.5(3.8)	70.8(3.2)	
태안군		744	88.2(1.2)	90.7(1.1)	896	90.5(1.4)	92.7(0.9)	894	86.4(1.2)	90.7(1.1)	889	88.1(1.5)	91.9(1.2)	892	79.5(1.8)	83.0(1.7)	894	83.7(1.7)	86.5(1.6)	
홍성군		815	77.6(2.4)	81.7(1.9)	906	71.9(2.2)	72.6(1.6)	895	86.3(1.3)	89.7(1.1)	891	89.9(1.2)	91.6(1.0)	908	81.5(2.2)	83.0(1.6)	901	85.3(1.9)	87.8(1.5)	

(단위 : %(표준오차))

사도	사군구	2008년			2009년			2010년			2011년			2012년			2013년		
		N	조율 (표준오차)	표준화 (표준오차)	N	조율 (표준오차)	표준화 (표준오차)	N	조율 (표준오차)	표준화 (표준오차)	N	조율 (표준오차)	표준화 (표준오차)	N	조율 (표준오차)	표준화 (표준오차)	N	조율 (표준오차)	표준화 (표준오차)
전북	고창군	861	88.1(1.5)	90.6(1.5)	906	92.4(1.2)	93.9(1.1)	900	85.6(1.4)	89.2(1.6)	902	88.3(1.0)	91.2(1.2)	890	81.7(1.9)	85.0(2.3)	881	87.2(1.4)	92.1(1.4)
	군산시	866	33.6(3.5)	34.4(2.0)	886	64.5(2.5)	66.0(1.7)	895	66.4(1.9)	66.8(1.5)	873	82.9(1.7)	83.8(1.2)	912	85.4(1.1)	86.5(1.1)	907	84.1(1.2)	85.8(1.1)
	김제시	814	96.3(0.8)	96.4(0.9)	952	77.7(1.4)	81.2(1.4)	945	71.1(2.4)	74.0(1.8)	901	91.2(1.1)	92.9(1.0)	893	78.7(2.5)	79.7(2.0)	895	79.3(1.5)	85.9(1.5)
	남원시	821	67.7(2.4)	72.0(2.3)	1002	45.9(2.6)	51.2(1.9)	893	48.5(3.0)	53.1(2.3)	906	57.3(2.5)	63.7(2.1)	898	47.2(3.3)	52.4(2.6)	897	72.9(2.4)	78.3(1.9)
	무주군	854	88.3(1.3)	92.1(1.1)	884	76.0(2.6)	79.0(1.8)	867	81.8(1.8)	87.8(1.4)	863	78.4(1.8)	83.0(2.0)	862	80.2(1.8)	83.2(2.2)	871	80.1(1.8)	82.6(2.1)
	부안군	867	39.6(3.2)	43.3(2.8)	883	56.9(2.4)	60.3(2.3)	885	83.1(1.5)	86.6(1.5)	888	85.4(1.5)	85.7(1.9)	890	76.7(2.0)	77.1(2.3)	889	72.7(2.6)	75.1(2.6)
	순창군	878	81.5(1.6)	86.0(1.5)	890	90.1(1.6)	90.7(1.5)	848	77.5(1.7)	85.3(1.5)	895	83.0(1.3)	88.0(1.3)	872	81.7(1.7)	84.0(2.0)	872	89.7(1.1)	92.4(1.2)
	완주군	998	69.8(2.0)	73.7(1.6)	996	57.1(2.6)	59.8(2.0)	987	61.9(2.1)	67.8(1.6)	886	77.8(1.7)	80.8(1.4)	904	56.5(2.2)	62.8(1.9)	906	54.3(3.2)	60.0(2.0)
	익산시	991	96.3(0.5)	96.6(0.4)	916	84.8(1.3)	86.4(1.1)	924	94.3(0.6)	95.2(0.5)	895	90.8(0.9)	91.8(0.9)	904	71.6(1.4)	74.2(1.3)	914	66.3(2.1)	68.6(1.4)
	임실군	994	64.0(1.4)	72.0(2.0)	953	75.4(1.9)	79.9(1.8)	877	48.6(2.5)	55.7(2.5)	876	59.9(2.0)	62.8(2.8)	875	71.7(2.1)	80.6(1.8)	884	75.9(2.0)	83.3(1.8)
	장수군	906	66.4(3.0)	72.3(2.4)	881	77.3(1.6)	83.8(1.4)	856	68.6(2.0)	81.3(1.6)	867	67.6(1.9)	75.6(2.2)	865	42.6(2.7)	53.6(3.0)	864	72.0(3.1)	78.5(2.1)
	전주시	850	92.9(0.6)	92.8(0.7)	1009	66.6(1.2)	66.0(1.1)	905	85.6(1.5)	85.9(1.1)	923	88.4(1.0)	88.5(0.9)	913	79.9(1.7)	80.3(1.2)	910	78.8(1.6)	78.9(1.5)
	정읍시	857	78.8(1.7)	81.4(1.8)	913	77.0(1.9)	81.3(1.6)	890	87.7(1.6)	89.6(1.2)	897	86.8(1.4)	88.3(1.3)	902	86.3(1.2)	89.3(1.2)	905	73.3(1.7)	78.3(1.6)
	진안군	828	72.3(2.4)	75.0(2.2)	847	71.1(2.6)	73.3(2.0)	883	47.2(3.0)	53.5(2.6)	886	40.0(3.6)	44.2(4.3)	872	68.7(2.2)	74.6(2.7)	872	71.2(2.5)	80.5(2.6)
전남	강진군	820	71.5(1.9)	76.3(1.8)	910	84.7(1.7)	87.7(1.5)	944	64.9(3.1)	70.2(2.1)	893	61.0(3.0)	64.5(2.5)	886	32.3(2.6)	41.3(2.9)	888	49.4(2.6)	59.5(2.6)
	고흥군	842	65.5(3.8)	71.0(4.0)	919	61.6(1.6)	67.8(2.1)	903	48.2(2.4)	61.4(2.1)	943	59.7(2.5)	72.5(1.9)	904	68.5(1.8)	78.5(1.8)	896	79.8(1.7)	89.3(1.5)
	곡성군	917	71.8(2.0)	75.7(1.7)	875	77.7(1.9)	84.7(1.7)	867	88.3(1.4)	90.0(1.6)	891	87.3(1.3)	89.3(1.5)	885	78.8(1.9)	82.5(2.2)	891	77.2(1.8)	79.9(2.3)
	광양시	805	70.3(4.6)	70.2(2.5)	957	92.8(0.9)	92.8(0.8)	904	89.3(1.2)	89.7(1.0)	906	74.5(2.2)	74.8(1.7)	899	85.2(1.5)	85.1(1.2)	907	89.7(1.2)	90.2(1.1)
	구례군	982	76.9(2.8)	79.9(1.8)	874	87.3(1.7)	88.3(1.7)	862	82.4(2.7)	86.9(1.7)	889	85.0(1.8)	91.1(1.0)	887	87.6(1.7)	91.8(1.3)	873	92.6(1.3)	93.2(1.4)
	나주시	832	78.7(1.8)	81.8(1.5)	900	79.9(1.5)	85.3(1.4)	897	85.1(1.6)	88.0(1.3)	901	87.3(1.4)	90.3(1.0)	909	82.2(1.3)	87.2(1.1)	900	95.0(0.7)	96.4(0.9)
	담양군	1017	82.3(1.6)	85.1(1.4)	957	88.3(1.2)	87.8(1.5)	910	82.8(1.3)	85.2(1.5)	896	84.6(1.4)	85.6(1.7)	890	86.2(1.2)	89.0(1.4)	889	83.8(1.8)	86.0(2.2)
	목포시	822	59.3(2.4)	59.2(1.8)	975	78.5(1.4)	79.5(1.2)	939	83.9(1.3)	84.9(1.0)	920	79.8(1.7)	80.3(1.3)	908	84.4(1.1)	85.3(1.1)	906	87.5(1.1)	88.2(1.0)
	무안군	832	69.5(1.9)	72.0(2.1)	890	60.0(2.6)	64.4(2.0)	898	72.6(2.0)	74.9(2.2)	890	78.7(1.8)	84.0(1.3)	920	80.3(1.7)	85.8(1.3)	895	77.9(2.2)	82.8(1.6)
	보성군	899	69.2(2.6)	76.1(2.5)	906	83.1(1.4)	88.0(1.1)	890	92.4(1.2)	95.0(1.1)	890	86.1(1.5)	91.9(1.0)	889	68.1(2.5)	75.3(2.3)	894	65.7(3.3)	73.7(3.1)
	순천시	825	76.4(2.7)	76.3(2.1)	905	89.7(1.0)	90.4(0.9)	924	88.8(0.9)	88.9(1.0)	901	83.4(1.4)	84.4(1.2)	910	80.1(1.7)	82.4(1.2)	913	78.9(1.6)	80.1(1.2)
	신안군	791	66.6(2.5)	67.1(3.4)	910	75.9(1.7)	83.3(1.5)	889	70.8(1.8)	74.8(2.1)	886	71.3(2.2)	81.6(1.7)	864	71.7(1.9)	79.1(2.3)	883	75.5(1.7)	77.7(2.3)
	여수시	737	89.9(1.2)	90.7(0.9)	977	64.7(1.6)	67.5(1.4)	941	53.3(2.2)	56.0(1.8)	987	77.6(1.6)	79.0(1.2)	917	81.5(1.1)	84.0(1.0)	905	72.5(1.7)	75.0(1.5)
	영광군	946	72.7(2.1)	73.5(2.0)	893	78.5(1.8)	83.7(1.6)	885	87.0(1.5)	88.7(1.5)	907	85.8(1.5)	89.7(1.3)	904	84.8(2.1)	84.7(1.7)	901	85.3(1.7)	87.1(1.7)
	영암군	814	68.4(2.2)	69.8(1.6)	890	69.6(2.0)	74.9(1.5)	957	79.0(1.2)	83.3(1.3)	974	72.8(1.8)	75.7(1.6)	913	87.2(1.2)	90.6(1.1)	899	82.0(1.9)	84.2(1.6)
	완도군	936	25.6(3.5)	29.3(3.0)	885	67.5(2.5)	74.9(2.0)	881	66.7(1.9)	75.9(1.8)	863	79.6(1.9)	85.5(1.3)	900	67.2(2.0)	75.2(1.6)	895	63.2(3.2)	72.0(2.7)
	장성군	854	71.9(1.9)	76.5(1.6)	894	88.5(1.4)	90.6(1.1)	866	83.3(1.6)	88.8(1.2)	892	84.8(1.5)	88.3(1.4)	891	72.7(1.6)	79.8(1.8)	892	87.4(1.4)	91.3(1.7)
	장흥군	842	56.3(2.9)	66.0(2.6)	961	55.6(1.9)	64.4(1.9)	905	59.1(2.4)	68.8(2.2)	881	50.9(4.3)	55.9(3.1)	897	61.7(2.6)	69.4(2.7)	883	78.1(1.7)	84.6(1.9)
	진도군	866	86.9(1.3)	90.5(1.6)	897	79.3(1.6)	85.7(1.5)	892	81.7(1.5)	89.0(1.5)	898	76.0(1.9)	84.5(1.3)	886	61.2(3.4)	68.1(2.8)	882	48.9(4.0)	57.3(3.2)
	함평군	866	59.2(2.8)	65.1(2.5)	892	63.1(2.2)	71.1(2.1)	900	73.5(1.8)	83.2(1.4)	894	81.9(1.3)	85.2(1.7)	892	75.5(1.8)	78.6(2.4)	893	84.5(1.3)	86.4(2.2)
	해남군	838	58.9(3.2)	67.3(3.1)	933	73.8(2.0)	80.0(1.6)	921	85.5(1.5)	90.3(1.0)	913	82.8(2.0)	85.2(1.8)	897	82.1(1.8)	83.9(2.0)	890	71.0(1.7)	74.5(2.2)
	화순군	1057	85.8(1.2)	88.3(1.1)	893	94.8(0.9)	95.2(0.8)	896	79.0(1.8)	83.9(1.3)	902	89.1(1.1)	92.3(0.9)	896	79.3(1.5)	83.1(1.5)	893	81.8(1.9)	84.1(1.8)

(단위 : %(표준오차))

사도	사군구	2008년			2009년			2010년			2011년			2012년			2013년		
		N	조율 (표준오차)	표준화 (표준오차)	N	조율 (표준오차)	표준화 (표준오차)	N	조율 (표준오차)	표준화 (표준오차)	N	조율 (표준오차)	표준화 (표준오차)	N	조율 (표준오차)	표준화 (표준오차)	N	조율 (표준오차)	표준화 (표준오차)
경북	경산시	1022	86.7(1.5)	87.1(1.0)	907	77.2(1.5)	78.9(1.2)	915	76.4(1.7)	77.1(1.5)	907	70.6(1.8)	73.2(1.4)	907	78.0(1.5)	79.1(1.2)	907	77.1(1.7)	77.9(1.5)
	경주시	991	68.9(1.8)	72.3(1.4)	904	59.2(1.7)	61.9(1.6)	903	76.0(1.5)	79.0(1.4)	903	79.2(1.3)	81.0(1.4)	898	61.5(1.8)	63.9(1.9)	899	78.9(1.9)	80.3(1.6)
	고령군	844	80.1(1.7)	86.8(1.2)	879	70.5(2.0)	78.5(1.4)	878	82.1(1.5)	86.1(1.3)	881	87.0(1.1)	89.6(1.3)	880	76.3(1.8)	76.7(2.0)	881	86.8(1.6)	87.9(1.6)
	구미시	1827	73.5(2.0)	72.6(1.3)	1832	83.7(1.2)	82.7(1.0)	1814	85.7(1.0)	84.5(0.9)	1802	87.4(0.9)	86.3(0.9)	1808	90.5(0.8)	89.8(0.8)	1806	87.9(1.0)	87.5(0.9)
	구미시구미	827	73.5(2.4)	72.5(1.7)	905	85.0(1.4)	84.3(1.2)	906	87.3(1.2)	85.2(1.2)	905	87.7(1.1)	85.6(1.2)	908	92.3(0.9)	91.4(0.9)	907	87.7(1.2)	86.6(1.2)
	구미시선산	1000	73.4(2.2)	75.6(1.8)	927	78.3(2.4)	82.1(1.3)	908	78.7(2.2)	80.7(1.4)	897	86.2(2.0)	88.0(1.3)	900	82.3(1.8)	84.8(1.3)	899	88.9(1.5)	89.5(1.2)
	군위군	886	56.0(5.0)	60.7(3.3)	871	64.7(3.6)	73.9(1.9)	872	68.5(3.1)	74.6(2.3)	872	35.1(2.7)	44.7(2.8)	879	50.8(4.0)	64.9(3.0)	872	83.6(1.7)	90.9(1.6)
	김천시	930	81.3(2.0)	82.5(1.8)	902	70.5(2.0)	73.7(1.7)	901	76.4(1.7)	79.8(1.5)	902	81.2(1.3)	83.5(1.5)	903	67.7(1.8)	70.3(2.0)	902	74.3(1.5)	77.1(1.7)
	문경시	799	53.1(2.9)	60.4(2.2)	897	63.5(1.9)	71.5(1.7)	894	46.6(2.3)	56.2(2.0)	874	65.9(1.9)	71.9(2.1)	894	62.0(2.2)	64.4(2.3)	898	65.9(1.8)	73.6(2.0)
	봉화군	909	70.8(1.9)	76.5(2.1)	884	63.5(2.2)	72.2(2.2)	884	78.9(1.4)	84.5(1.5)	884	83.1(2.0)	83.4(2.6)	882	77.4(1.9)	77.4(2.6)	883	70.1(2.1)	76.6(2.6)
	상주시	916	87.1(1.5)	88.3(1.7)	901	73.3(1.9)	77.0(1.8)	900	81.8(1.6)	83.9(1.5)	900	85.6(1.6)	88.0(1.5)	905	56.9(2.1)	64.6(2.1)	900	80.0(1.4)	84.1(1.7)
	성주군	995	83.0(1.7)	88.8(1.2)	889	79.5(1.8)	86.0(1.2)	908	63.8(2.1)	73.0(1.7)	891	84.6(1.3)	88.7(1.3)	881	82.7(1.8)	84.0(2.1)	887	86.0(1.8)	87.8(2.1)
	안동시	896	73.4(2.0)	74.7(1.8)	904	80.3(1.5)	82.9(1.3)	906	80.1(1.6)	81.9(1.4)	906	87.1(1.0)	87.3(1.2)	909	82.5(1.3)	83.2(1.4)	905	88.1(1.1)	88.7(1.1)
	영덕군	861	71.6(2.8)	75.1(2.3)	890	78.9(2.5)	82.6(1.7)	885	75.6(2.2)	83.0(1.7)	883	82.6(2.0)	87.3(1.7)	881	53.6(3.6)	59.8(2.8)	884	60.1(3.9)	67.1(3.3)
	영양군	972	81.1(1.9)	84.9(1.6)	860	86.3(1.7)	89.3(1.3)	843	66.5(2.0)	70.5(2.6)	855	81.5(1.8)	86.1(1.5)	846	82.7(2.2)	85.9(1.7)	858	73.8(2.1)	85.0(1.4)
	영주시	910	62.3(2.3)	67.8(1.6)	904	77.5(1.5)	81.4(1.4)	904	78.4(1.9)	82.3(1.4)	902	81.9(1.3)	86.7(1.3)	902	71.2(1.8)	74.5(1.8)	899	81.8(1.5)	84.9(1.5)
	영천시	878	51.4(2.1)	55.4(2.1)	900	88.7(1.2)	91.3(1.0)	896	93.0(0.8)	92.9(1.0)	905	88.9(1.5)	89.7(1.3)	911	78.3(1.5)	80.0(1.6)	903	87.1(1.3)	86.9(1.6)
	예천군	938	79.5(2.0)	85.8(1.4)	885	73.9(2.6)	79.2(1.8)	896	77.7(2.2)	84.7(1.6)	887	90.4(2.1)	91.9(2.2)	893	77.5(2.2)	82.9(2.0)	900	84.5(1.8)	90.6(1.3)
	울릉군	828	27.1(7.5)	26.4(3.0)	801	61.1(9.0)	62.4(3.5)	800	60.8(13.1)	64.6(4.5)	801	74.2(3.7)	78.2(1.7)	804	54.7(3.5)	58.8(2.3)	804	74.7(5.6)	77.1(2.7)
	울진군	991	67.4(1.7)	73.6(2.4)	887	76.5(1.6)	84.6(1.4)	885	84.5(1.5)	89.5(1.2)	898	90.1(1.2)	92.3(1.0)	890	82.1(1.7)	87.2(1.2)	885	69.8(2.4)	79.0(1.6)
	의성군	910	61.4(4.4)	60.7(3.7)	893	72.1(1.8)	80.4(2.0)	893	81.3(1.5)	88.3(1.5)	888	83.4(1.5)	86.2(2.0)	896	78.1(1.8)	81.6(2.5)	899	81.0(1.5)	88.0(2.0)
	청도군	896	80.5(2.0)	85.4(1.8)	886	62.7(2.0)	71.9(2.0)	887	81.2(1.7)	84.9(1.8)	890	78.7(1.8)	80.8(2.0)	893	75.1(2.3)	77.9(2.5)	889	81.9(1.8)	87.9(1.8)
	청송군	854	66.8(2.7)	72.1(2.3)	877	63.3(2.5)	65.8(2.4)	876	79.7(1.5)	82.4(1.7)	876	74.7(1.7)	81.3(1.9)	879	88.7(1.3)	92.3(1.1)	877	85.6(1.4)	87.4(1.9)
	철곡군	978	72.7(2.1)	73.3(1.4)	901	80.7(1.8)	80.9(1.4)	891	83.1(1.3)	83.5(1.4)	893	89.0(1.3)	89.1(1.2)	903	77.4(1.9)	78.2(1.7)	898	88.7(1.2)	89.4(1.2)
	포항시	2013	55.3(1.9)	55.4(1.3)	1821	61.0(1.7)	61.6(1.2)	1809	85.4(1.0)	85.9(0.8)	1801	85.5(0.9)	85.9(0.9)	1812	75.7(1.5)	75.5(1.2)	1846	82.5(1.0)	83.8(0.9)
	포항시남구	1102	59.7(2.2)	59.4(1.5)	909	66.5(2.2)	67.1(1.6)	905	80.0(1.4)	85.4(1.1)	904	88.6(1.1)	88.6(1.0)	906	95.9(0.7)	95.7(0.7)	929	92.4(0.8)	92.7(0.8)
	포항시북구	911	50.8(3.1)	51.1(2.0)	912	55.5(2.6)	55.9(1.9)	904	85.8(1.4)	86.4(1.1)	897	82.4(1.4)	83.2(1.4)	906	56.5(2.7)	56.3(2.0)	917	73.2(1.8)	75.4(1.5)
경남	거제시	849	90.7(1.0)	89.9(0.9)	921	82.5(1.7)	81.4(1.2)	911	77.9(1.6)	77.7(1.4)	918	85.4(1.0)	85.1(1.1)	915	62.7(2.3)	62.2(1.7)	915	72.7(1.9)	71.9(1.5)
	거창군	907	98.1(0.5)	98.6(0.4)	903	80.1(2.2)	84.6(1.5)	912	92.9(1.0)	96.0(0.6)	896	80.2(3.4)	83.8(1.8)	903	71.1(2.0)	79.1(1.7)	902	85.7(2.1)	89.5(1.4)
	고성군	942	80.2(2.6)	82.7(1.7)	882	60.5(3.8)	68.6(2.2)	889	66.4(2.9)	71.3(2.2)	890	85.1(1.8)	89.1(1.4)	880	81.1(2.0)	86.2(1.5)	890	67.7(3.0)	76.8(2.0)
	김해시	957	59.8(3.8)	59.5(1.8)	923	86.9(1.7)	86.2(1.2)	906	86.6(1.1)	86.4(1.1)	967	85.0(1.2)	84.5(1.2)	927	81.7(1.4)	81.1(1.3)	925	83.7(1.6)	83.6(1.2)
	남해군	937	78.8(1.6)	85.7(1.2)	890	79.4(1.6)	85.8(1.6)	890	78.5(1.7)	82.7(1.8)	873	82.1(1.5)	85.2(1.9)	890	76.6(1.6)	84.9(1.8)	891	82.9(1.5)	90.0(1.4)
	창원시	2667	81.5(0.9)	81.2(0.7)	2767	79.1(0.8)	78.7(0.7)	2766	83.4(0.8)	83.3(0.7)	2790	84.4(0.7)	84.3(0.7)	2761	83.9(0.7)	83.8(0.7)	2755	86.4(0.7)	86.0(0.7)
	창원시마산	943	80.4(1.2)	80.9(1.0)	945	69.6(1.3)	69.9(1.3)	923	77.7(1.4)	79.0(1.1)	953	76.6(1.2)	77.9(1.0)	924	76.1(1.2)	76.9(1.1)	923	84.4(1.0)	86.2(0.8)
	창원시진해	830	83.0(1.3)	82.9(1.3)	902	86.3(1.4)	86.4(1.2)	899	88.7(1.1)	89.1(1.0)	907	89.2(1.1)	89.3(1.0)	909	89.6(1.2)	89.7(1.2)	906	85.4(1.4)	85.2(1.3)
	창원시창원	894	82.0(1.6)	81.1(1.3)	920	84.8(1.8)	83.7(1.3)	944	86.6(1.2)	86.2(1.1)	930	89.4(1.1)	88.4(1.1)	928	88.5(1.0)	88.5(1.1)	926	88.6(1.1)	88.1(1.2)
	밀양시	923	85.6(1.3)	88.1(1.3)	899	67.9(1.8)	72.7(1.7)	919	64.9(2.2)	70.6(1.6)	930	60.2(1.7)	67.8(1.7)	902	80.7(1.4)	85.4(1.3)	909	59.7(1.9)	67.5(1.9)
	사천시	898	87.0(1.3)	89.6(0.9)	899	82.6(1.5)	85.4(1.1)	900	83.3(1.5)	85.7(1.3)	898	82.4(1.6)	84.0(1.4)	901	78.7(1.8)	81.1(1.6)	900	83.3(1.2)	86.3(1.2)
	산청군	896	69.7(2.7)	76.3(2.1)	845	70.6(1.9)	76.8(1.9)	881	76.1(2.0)	81.7(2.2)	872	84.0(1.1)	88.9(1.5)	879	83.7(1.7)	88.5(1.5)	881	74.0(2.1)	83.5(2.2)
	양산시	977	60.7(2.1)	60.4(1.5)	942	70.1(2.0)	70.0(1.5)	909	70.9(2.0)	71.0(1.6)	911	89.4(1.1)	89.5(1.0)	931	71.5(1.6)	71.6(1.5)	918	86.5(1.2)	87.2(1.0)
	의령군	817	54.1(3.7)	63.7(2.3)	881	72.9(2.9)	75.8(2.2)	877	75.6(1.9)	79.0(2.3)	879	71.1(3.2)	74.5(2.6)	881	74.2(1.7)	86.2(1.5)	880	81.0(1.6)	85.2(1.8)
	진주시	959	71.5(1.6)	71.8(1.4)	900	67.2(1.2)	68.6(1.4)	907	80.5(1.2)	81.7(1.1)	907	86.4(0.9)	87.5(0.9)	909	75.4(1.2)	76.7(1.2)	911	88.5(1.0)	89.0(1.0)
	창녕군	1002	44.3(2.6)	44.1(2.2)	894	79.7(1.5)	83.2(1.4)	903	81.1(2.0)	85.2(1.4)	924	82.5(1.6)	88.1(1.2)	909	77.3(2.5)	79.8(2.3)	909	86.8(1.4)	92.4(0.9)
	통영시	956	82.0(1.3)	83.7(1.1)	958	75.4(1.5)	77.0(1.4)	907	79.0(1.7)	80.3(1.4)	905	75.3(2.0)	78.2(1.3)	903	78.8(1.9)	79.7(1.6)	903	87.1(1.4)	88.8(1.1)
	하동군	956	62.3(4.1)	63.5(2.5)	903	72.4(2.6)	78.1(2.0)	866	71.2(1.6)	77.1(1.9)	892	90.2(1.0)	92.1(1.3)	893	77.6(1.8)	82.3(1.9)	888	87.1(1.4)	91.6(1.3)
	합안군	959	80.5(1.9)	83.3(1.5)	891	80.6(2.0)	81.9(1.4)	893	64.5(2.4)	66.7(1.9)	896	78.6(2.6)	80.5(1.6)	907	76.4(1.6)	77.8(1.7)	892	81.0(1.8)	83.2(1.6)
	함양군	889	58.6(4.3)	66.7(2.6)	899	72.1(2.4)	79.5(1.8)	880	82.7(1.6)	86.8(1.7)	884	95.5(0.8)	96.4(0.9)	894	81.8(1.6)	85.8(1.8)	889	83.7(1.2)	84.5(2.1)
	합천군	909	76.8(2.3)	81.4(2.3)	887	78.5(1.6)	83.7(1.7)	890	76.6(2.7)	83.4(2.1)	891	77.5(1.6)	83.7(1.9)	893	81.5(1.3)	90.9(1.0)	892	74.2(2.0)	82.9(2.1)

(단위 : %(표준오차))

사도	사군구	2008년			2009년			2010년			2011년			2012년			2013년		
		N	조율 (표준오차)	표준화 (표준오차)	N	조율 (표준오차)	표준화 (표준오차)	N	조율 (표준오차)	표준화 (표준오차)	N	조율 (표준오차)	표준화 (표준오차)	N	조율 (표준오차)	표준화 (표준오차)	N	조율 (표준오차)	표준화 (표준오차)
제주	서귀포시 서귀포	860	74.9(2.9)	75.6(1.9)	839	79.7(1.2)	81.3(1.3)	831	80.2(1.8)	81.3(1.4)	824	87.2(1.4)	88.7(1.1)	840	75.1(2.1)	76.8(1.8)	837	78.4(1.5)	79.6(1.6)
	서귀포시 읍면	969	76.2(3.2)	80.0(1.9)	1669	63.0(3.2)	66.7(1.6)	1661	83.3(3.1)	85.7(1.2)	1682	85.8(1.7)	88.1(1.0)	1674	78.3(3.3)	83.0(1.4)	1668	80.9(2.1)	83.3(1.3)
	서귀포시동부				838	55.9(3.7)	59.7(2.1)	838	97.2(0.9)	97.6(0.7)	847	87.3(2.0)	89.4(1.1)	844	81.2(4.7)	85.0(2.0)	840	83.8(2.5)	85.2(1.8)
	서귀포시서부				831	74.4(4.5)	78.5(1.8)	823	60.6(6.5)	66.1(2.7)	835	83.5(2.6)	86.2(1.6)	830	73.6(3.6)	79.6(1.7)	828	76.2(2.6)	80.1(1.4)
	제주시 제주	896	49.4(2.8)	49.0(1.8)	888	61.2(2.2)	61.3(1.8)	902	81.3(1.8)	81.3(1.2)	849	87.3(1.2)	87.3(1.3)	864	73.5(1.7)	73.3(1.6)	852	86.2(1.5)	86.7(1.1)
	제주시 읍면	946	76.8(3.1)	80.4(1.6)	1761	72.4(2.8)	76.3(1.3)	1673	81.0(1.6)	84.6(1.0)	1690	76.9(2.7)	80.4(1.3)	1728	77.0(2.1)	79.4(1.3)	1692	70.5(3.0)	75.1(1.5)
	제주시동부				895	79.0(3.8)	82.5(1.6)	835	78.3(3.4)	81.9(1.5)	833	74.8(5.9)	79.0(2.3)	847	74.7(4.0)	76.8(2.2)	844	63.7(3.9)	70.3(1.9)
	제주시서부				866	68.0(3.9)	72.2(1.8)	838	82.8(1.5)	86.2(1.2)	857	78.2(2.4)	81.3(1.6)	881	78.5(2.5)	81.0(1.6)	848	74.4(4.1)	78.0(2.1)

〈표 47〉 월간음주율: 시군구별

(단위 : %(표준오차))

사도	시군구	2008년		2009년		2010년		2011년		2012년		2013년	
		N	조율 (표준오차)	표준화 (표준오차)	N	조율 (표준오차)	표준화 (표준오차)	N	조율 (표준오차)	표준화 (표준오차)	N	조율 (표준오차)	표준화 (표준오차)
서울	강남구	852	55.3(1.9)	55.5(1.4)	919	48.7(1.9)	49.2(1.5)	923	52.3(1.6)	52.4(1.5)	933	59.2(1.7)	59.2(1.4)
	강동구	840	59.4(2.1)	59.0(1.7)	920	56.2(1.6)	56.0(1.5)	919	63.0(1.5)	63.0(1.6)	920	61.6(1.7)	61.4(1.5)
	강북구	902	59.2(2.2)	60.3(1.7)	919	59.2(2.2)	60.4(1.8)	907	61.5(1.6)	63.2(1.6)	924	58.2(1.8)	60.5(1.6)
	강서구	920	60.1(1.8)	59.9(1.5)	941	56.2(1.9)	56.4(1.5)	918	56.5(2.0)	56.4(1.6)	936	61.3(2.0)	61.3(1.4)
	관악구	849	61.7(1.8)	60.2(1.5)	900	63.2(1.4)	62.1(1.5)	935	61.0(1.8)	60.0(1.4)	929	62.6(2.1)	62.4(1.5)
	광진구	826	64.9(2.0)	64.1(1.6)	939	60.0(1.7)	59.7(1.5)	919	63.9(1.9)	63.4(1.4)	926	60.4(1.8)	60.5(1.5)
	구로구	918	58.2(1.7)	57.7(1.7)	899	63.6(1.7)	63.6(1.5)	896	55.6(2.0)	55.7(1.6)	920	64.8(1.6)	65.4(1.5)
	금천구	999	56.6(2.2)	56.1(1.6)	914	57.1(2.1)	56.9(1.5)	931	58.0(1.8)	58.0(1.6)	928	58.8(1.6)	59.0(1.5)
	노원구	819	57.3(1.7)	57.8(1.6)	922	53.9(1.8)	54.7(1.5)	919	63.8(1.8)	64.8(1.4)	925	61.8(1.9)	62.8(1.5)
	도봉구	995	59.7(1.9)	60.2(1.3)	920	57.5(2.1)	58.2(1.6)	919	64.0(1.9)	64.5(1.6)	922	64.6(1.7)	66.4(1.5)
	동대문구	837	59.9(1.8)	60.0(1.5)	919	63.0(1.4)	64.0(1.5)	919	57.2(1.8)	58.0(1.6)	919	63.7(1.6)	65.3(1.4)
	동작구	895	56.0(1.9)	56.7(1.7)	960	54.8(2.1)	55.3(1.5)	910	60.6(1.8)	61.2(1.7)	919	58.1(1.8)	58.9(1.7)
	마포구	812	55.1(1.6)	55.8(1.6)	905	59.0(1.7)	59.2(1.5)	902	64.8(1.7)	65.5(1.4)	919	59.1(1.7)	60.4(1.4)
	서대문구	827	54.0(2.0)	54.9(1.8)	948	59.1(1.8)	60.4(1.5)	918	56.1(1.9)	57.9(1.7)	922	57.8(1.8)	59.3(1.5)
	서초구	816	52.2(2.1)	52.2(1.6)	923	53.2(2.2)	53.5(1.6)	921	60.5(1.8)	61.2(1.5)	921	62.4(1.8)	62.8(1.4)
	성동구	814	56.0(2.4)	55.9(1.6)	918	61.0(1.8)	61.0(1.5)	910	60.2(1.6)	60.6(1.6)	922	63.1(1.6)	63.6(1.5)
	성북구	916	59.8(2.0)	60.0(1.5)	953	61.7(1.6)	62.0(1.5)	919	64.7(1.7)	66.0(1.3)	924	60.9(1.5)	62.3(1.5)
	송파구	855	56.6(2.1)	55.8(1.5)	927	57.3(1.8)	56.9(1.4)	920	63.9(1.9)	63.8(1.4)	938	64.8(1.5)	64.8(1.4)
	양천구	895	58.0(2.2)	57.7(1.7)	945	60.0(1.6)	60.2(1.4)	902	62.1(1.6)	62.4(1.6)	924	60.1(2.1)	60.5(1.5)
	영등포구	891	56.5(1.7)	56.6(1.6)	881	57.1(1.6)	57.0(1.7)	894	60.7(2.0)	61.2(1.5)	936	63.9(1.7)	65.1(1.5)
	용산구	828	53.4(1.9)	54.6(1.6)	919	56.8(2.0)	58.5(1.5)	912	43.6(2.4)	45.4(1.8)	918	60.2(1.8)	62.6(1.6)
	은평구	813	60.1(1.9)	61.2(1.5)	930	62.7(1.8)	63.8(1.5)	918	54.9(1.9)	56.2(1.6)	925	58.8(1.7)	60.5(1.6)
	종로구	983	56.7(1.5)	57.4(1.2)	952	51.1(1.6)	52.1(1.5)	914	59.0(1.5)	60.3(1.6)	919	59.0(1.7)	61.1(1.4)
	중구	879	55.3(1.7)	55.6(1.6)	928	57.8(1.7)	59.1(1.6)	914	63.0(1.7)	64.8(1.5)	923	63.1(2.1)	64.8(1.5)
	중랑구	899	54.6(1.6)	54.5(1.3)	977	54.1(2.1)	54.3(1.5)	918	58.1(1.8)	58.8(1.6)	923	63.1(2.0)	64.2(1.5)
부산	강서구	900	51.9(1.8)	54.5(1.6)	938	48.4(1.9)	49.8(1.6)	897	55.0(1.9)	57.2(1.8)	906	56.8(1.9)	60.4(1.7)
	금정구	855	62.9(3.1)	64.8(1.7)	1007	53.6(1.9)	55.5(1.4)	924	58.7(1.5)	61.0(1.5)	917	63.9(1.8)	65.2(1.5)
	기장군	984	52.8(1.8)	55.5(1.8)	903	55.8(2.0)	59.0(1.6)	922	53.0(2.0)	55.0(1.7)	914	58.5(1.7)	60.4(1.6)
	남구	881	53.1(1.8)	54.2(1.5)	935	57.6(1.6)	58.9(1.5)	925	58.1(2.1)	59.7(1.6)	919	58.7(1.7)	60.9(1.6)
	동구	804	59.6(1.9)	63.6(1.5)	912	56.5(1.8)	60.4(1.7)	909	60.7(1.8)	65.8(1.6)	908	58.2(2.0)	62.9(1.7)
	동래구	938	58.1(1.7)	58.4(1.6)	1002	56.1(1.9)	57.8(1.5)	920	60.9(1.8)	62.6(1.6)	917	59.3(1.4)	61.7(1.5)
	부산진구	902	60.2(1.5)	60.9(1.5)	927	61.9(1.4)	62.8(1.4)	933	63.7(1.6)	65.3(1.3)	920	61.3(1.6)	63.1(1.5)
	북구	823	63.1(1.6)	62.8(1.5)	958	59.8(1.9)	60.2(1.4)	917	57.4(1.8)	58.2(1.6)	914	61.1(1.7)	62.2(1.6)
	사상구	909	59.0(2.0)	58.8(1.9)	989	66.1(1.6)	66.0(1.4)	927	66.3(1.4)	65.8(1.5)	915	64.1(2.0)	64.9(1.6)
	사하구	908	60.9(1.7)	61.0(1.6)	950	61.0(1.7)	61.6(1.4)	921	61.8(1.7)	62.7(1.4)	914	63.9(1.4)	65.1(1.4)
	서구	870	51.7(1.9)	54.0(1.8)	923	59.0(1.6)	61.9(1.5)	910	56.8(2.0)	59.2(1.7)	910	56.0(1.7)	60.2(1.8)
	수영구	1006	50.4(1.6)	52.3(1.5)	939	57.4(1.9)	59.5(1.6)	925	54.0(1.9)	56.1(1.7)	935	52.9(1.9)	57.0(1.7)
	연제구	835	55.0(2.2)	56.9(1.6)	936	58.3(1.7)	59.4(1.6)	913	58.6(1.7)	60.6(1.5)	918	62.4(1.7)	65.0(1.5)
	영도구	909	52.8(1.6)	55.1(1.6)	909	56.0(2.2)	58.6(1.8)	911	55.6(1.9)	58.7(1.6)	920	61.4(1.6)	65.1(1.6)
	중구	839	55.8(2.0)	59.0(1.9)	906	59.2(2.0)	62.2(1.5)	903	59.5(1.7)	62.6(1.7)	900	56.8(1.9)	60.5(1.8)
	해운대구	903	55.1(1.8)	55.6(1.6)	940	59.9(1.6)	61.0(1.4)	916	59.7(1.7)	61.3(1.5)	914	57.1(2.0)	58.8(1.7)
											915	58.4(1.8)	60.3(1.6)
											919	58.5(1.8)	61.0(1.6)

(단위 : %(표준오차))

사도	사군구	2008년			2009년			2010년			2011년			2012년			2013년		
		N	조율 (표준오차)	표준화 (표준오차)	N	조율 (표준오차)	표준화 (표준오차)	N	조율 (표준오차)	표준화 (표준오차)	N	조율 (표준오차)	표준화 (표준오차)	N	조율 (표준오차)	표준화 (표준오차)	N	조율 (표준오차)	표준화 (표준오차)
대구	남구	880	54.5(1.7)	57.2(1.5)	927	54.6(1.8)	57.0(1.6)	913	55.2(1.6)	58.4(1.6)	915	52.5(2.0)	56.0(1.7)	915	54.0(2.0)	57.2(1.8)	915	49.1(1.6)	53.3(1.6)
	달서구	958	53.2(1.4)	52.7(1.3)	918	56.4(1.6)	55.7(1.5)	915	53.9(1.7)	53.5(1.5)	920	63.6(1.9)	63.5(1.6)	922	62.1(1.4)	62.7(1.4)	922	63.5(1.5)	64.0(1.5)
	달성군	922	58.2(1.8)	58.1(1.6)	912	59.4(1.8)	59.7(1.6)	910	55.6(1.7)	56.2(1.6)	912	56.2(2.0)	56.4(1.7)	913	56.8(2.5)	57.9(1.5)	913	59.3(1.7)	60.6(1.4)
	동구	889	55.5(1.4)	56.9(1.5)	919	58.2(1.6)	59.9(1.5)	918	51.8(2.0)	54.0(1.5)	919	54.6(1.9)	57.3(1.6)	919	57.7(1.7)	61.8(1.5)	920	56.1(1.8)	59.0(1.6)
	북구	822	58.6(2.1)	58.3(1.5)	921	58.2(1.8)	58.0(1.5)	919	57.8(1.7)	58.0(1.4)	920	62.1(1.7)	61.9(1.4)	920	58.4(1.8)	59.6(1.3)	920	64.8(1.4)	65.7(1.3)
	서구	818	58.2(1.9)	58.4(1.6)	915	61.1(1.7)	62.1(1.6)	915	63.6(1.8)	65.5(1.4)	918	59.5(1.5)	60.5(1.6)	917	58.1(1.7)	60.2(1.7)	918	59.4(1.6)	61.9(1.7)
	수성구	877	52.0(1.6)	53.6(1.4)	918	57.7(1.8)	58.7(1.4)	915	53.4(1.6)	55.2(1.5)	918	55.2(1.8)	57.2(1.5)	918	59.2(1.4)	61.6(1.4)	919	60.2(1.7)	62.7(1.5)
	중구	807	47.4(1.7)	50.2(1.8)	909	51.6(2.1)	55.2(1.5)	903	56.4(1.7)	59.2(1.7)	910	54.4(1.9)	58.3(1.8)	908	55.0(2.1)	59.1(1.6)	908	53.9(2.1)	58.5(1.8)
인천	강화군	834	45.2(2.1)	51.4(2.3)	907	43.6(1.9)	49.4(2.0)	960	41.3(1.9)	45.8(2.1)	898	45.9(2.6)	53.7(2.5)	899	44.7(2.0)	51.9(2.5)	906	46.7(3.1)	54.5(2.0)
	계양구	820	59.6(2.2)	58.5(1.6)	910	59.0(2.2)	57.1(1.7)	907	63.4(1.8)	61.7(1.6)	910	59.2(1.9)	57.7(1.6)	909	56.5(1.9)	55.5(1.6)	910	58.5(1.8)	58.2(1.6)
	남구	820	55.0(1.9)	55.2(1.7)	906	57.8(1.8)	58.1(1.6)	913	56.3(1.7)	56.6(1.5)	911	63.0(1.6)	64.5(1.3)	911	61.3(1.7)	62.8(1.4)	911	60.6(1.7)	62.2(1.4)
	남동구	803	55.1(1.9)	54.3(1.6)	919	57.9(2.4)	57.1(1.5)	900	60.3(1.5)	60.0(1.5)	914	61.6(2.1)	61.4(1.6)	913	62.4(1.7)	63.1(1.4)	914	59.0(2.0)	59.4(1.6)
	동구	874	54.9(2.0)	57.0(1.6)	900	52.8(1.8)	54.4(1.6)	899	56.5(1.9)	57.8(1.5)	910	55.5(2.1)	57.8(1.7)	901	51.9(2.0)	54.9(1.7)	903	57.3(1.8)	60.6(1.6)
	부평구	921	58.0(1.5)	57.4(1.6)	923	60.0(1.8)	59.4(1.4)	917	58.6(1.8)	58.7(1.5)	915	59.1(1.8)	59.1(1.4)	914	58.5(1.6)	59.1(1.6)	910	56.9(1.8)	57.5(1.5)
	서구	887	52.9(1.9)	51.3(1.5)	912	58.7(2.2)	56.5(1.5)	911	61.8(1.7)	60.7(1.5)	912	65.7(1.8)	64.1(1.4)	911	61.0(2.0)	59.5(1.6)	912	60.2(1.8)	59.4(1.6)
	연수구	829	53.5(2.0)	52.8(1.5)	915	49.9(2.2)	49.3(1.6)	910	61.4(1.8)	60.6(1.5)	914	59.6(1.9)	58.6(1.5)	917	60.3(1.7)	59.5(1.6)	913	59.5(2.1)	59.2(1.7)
	옹진군	679	47.8(2.5)	51.4(2.3)	837	52.1(2.3)	55.8(2.0)	831	50.7(2.4)	55.3(2.0)	838	50.6(2.3)	54.5(2.4)	831	48.7(2.4)	53.4(2.6)	840	46.9(2.7)	48.4(2.6)
	중구	810	57.9(2.1)	58.9(1.8)	898	54.2(2.1)	54.9(1.8)	895	55.7(2.1)	56.4(2.1)	904	54.3(2.0)	55.2(1.9)	901	52.1(1.9)	52.9(1.8)	903	54.0(1.8)	56.0(1.6)
	광안구	831	49.5(2.0)	48.1(1.6)	1002	58.4(1.4)	57.2(1.3)	921	57.9(1.9)	56.5(1.5)	931	60.0(1.4)	58.7(1.3)	920	58.4(1.6)	57.8(1.4)	925	63.7(1.7)	63.2(1.4)
	남구	993	52.7(1.8)	54.1(1.4)	958	51.4(1.9)	53.1(1.5)	949	56.4(2.2)	58.4(1.5)	931	56.2(1.9)	58.0(1.5)	947	57.0(1.8)	59.0(1.6)	926	53.1(1.8)	55.3(1.6)
광주	동구	826	53.9(2.1)	56.2(1.8)	916	55.0(2.0)	57.0(1.8)	913	52.0(1.9)	54.3(1.9)	917	53.2(1.7)	55.3(1.8)	923	55.2(1.6)	58.2(1.6)	934	54.7(2.1)	59.4(1.7)
	북구	841	53.8(1.6)	53.5(1.5)	1001	58.3(1.5)	58.3(1.2)	933	58.8(1.7)	59.3(1.5)	934	60.7(1.4)	61.1(1.4)	929	58.3(2.1)	58.9(1.5)	934	56.2(1.8)	57.9(1.4)
	서구	942	46.2(1.9)	46.2(1.8)	947	49.7(1.6)	50.1(1.4)	928	63.2(1.7)	63.6(1.5)	916	57.4(1.8)	58.3(1.5)	927	61.0(1.7)	61.9(1.5)	924	59.5(1.8)	60.5(1.6)
대전	대덕구	810	55.2(2.0)	54.3(1.7)	917	54.2(2.2)	53.6(1.7)	915	52.4(1.8)	52.1(1.5)	916	57.6(1.8)	57.3(1.6)	916	54.5(2.1)	54.9(1.6)	917	56.2(1.5)	56.5(1.6)
	동구	816	54.7(2.1)	55.2(1.7)	922	49.0(2.1)	50.2(1.6)	917	53.0(1.8)	53.9(1.6)	917	61.6(1.7)	63.0(1.6)	917	58.7(1.7)	60.8(1.5)	917	58.9(1.6)	60.4(1.7)
	서구	815	53.2(1.8)	52.5(1.6)	920	55.2(1.8)	54.9(1.4)	918	50.2(1.8)	50.4(1.5)	919	56.2(1.9)	56.0(1.6)	920	59.5(1.8)	59.4(1.5)	920	57.6(1.9)	58.3(1.6)
	유성구	810	53.4(5.3)	51.7(2.8)	911	55.7(2.0)	54.9(1.5)	916	52.2(2.2)	51.1(1.6)	916	58.9(1.9)	57.8(1.4)	916	61.4(1.7)	60.4(1.5)	916	60.9(2.0)	60.2(1.5)
	중구	838	51.7(2.3)	52.6(1.7)	916	51.2(1.8)	52.5(1.6)	915	61.2(1.6)	62.1(1.4)	916	60.1(1.6)	61.6(1.4)	916	58.7(1.7)	60.9(1.6)	916	60.0(1.5)	63.1(1.5)
울산	남구	861	63.0(1.9)	61.9(1.6)	920	63.7(1.6)	62.4(1.5)	917	63.5(1.9)	62.5(1.5)	917	60.6(1.9)	58.7(1.5)	917	66.0(1.6)	64.7(1.5)	917	63.1(1.7)	62.3(1.4)
	동구	889	59.6(1.8)	56.9(1.6)	920	63.2(1.9)	60.9(1.6)	914	63.1(1.7)	61.0(1.5)	914	59.9(1.9)	57.9(1.5)	922	66.5(2.0)	65.1(1.5)	914	63.0(1.6)	62.0(1.5)
	북구	895	63.9(2.3)	60.5(1.7)	926	58.4(1.6)	55.0(1.5)	911	57.6(1.6)	54.4(1.5)	909	59.7(1.7)	56.7(1.6)	922	59.9(1.5)	57.3(1.5)	910	58.8(1.7)	57.0(1.6)
	울주군	934	59.6(2.5)	60.1(2.3)	911	52.7(1.9)	52.2(1.7)	911	56.4(2.0)	57.3(1.6)	913	54.3(1.9)	54.7(1.7)	920	50.2(1.6)	50.3(1.6)	918	53.1(2.0)	54.2(1.9)
	중구	921	59.0(1.9)	58.3(1.5)	928	61.4(2.0)	60.8(1.5)	915	59.3(1.4)	58.7(1.5)	915	63.6(1.5)	63.4(1.4)	914	60.7(1.7)	61.3(1.6)	917	62.2(1.9)	62.3(1.5)
세종	세종시													926	58.7(1.7)	61.9(1.9)	922	55.6(1.9)	58.9(1.8)

(단위 : %(표준오차))

사도	사군구	2008년		2009년		2010년		2011년		2012년		2013년	
		N	조율 (표준오차)	표준화 (표준오차)	N	조율 (표준오차)	표준화 (표준오차)	N	조율 (표준오차)	표준화 (표준오차)	N	조율 (표준오차)	표준화 (표준오차)
경기	가평군	793	49.5(2.6)	52.1(2.2)	897	53.4(2.5)	57.8(2.0)	897	54.8(2.1)	58.3(1.9)	896	55.1(1.9)	59.5(2.0)
	고양시	2505	58.6(1.6)	58.7(1.3)	2752	53.1(1.0)	53.1(0.9)	2730	54.3(1.0)	54.0(1.0)	2750	57.4(1.1)	57.9(0.9)
	고양시덕양구	816	59.2(2.5)	59.2(2.2)	920	50.1(1.8)	49.8(1.5)	914	49.5(1.7)	49.1(1.7)	924	54.6(1.8)	55.3(1.6)
	고양시일산동구	846	59.3(2.2)	59.3(1.9)	915	53.3(1.9)	53.3(1.6)	903	55.9(1.8)	55.7(1.7)	912	56.8(1.9)	57.2(1.6)
	고양시일산서구	843	57.1(3.5)	57.5(2.3)	917	57.3(1.7)	57.3(1.5)	913	59.6(1.6)	59.5(1.6)	914	62.1(1.9)	62.0(1.6)
	과천시	800	50.8(2.1)	51.9(1.8)	894	52.9(1.8)	53.3(1.8)	893	56.4(1.6)	57.4(1.6)	904	52.9(1.8)	54.1(1.5)
	구리시	814	61.8(2.2)	60.7(1.7)	912	62.1(1.9)	62.0(1.6)	912	62.6(1.7)	62.0(1.6)	912	64.2(1.7)	64.0(1.5)
	김포시	827	51.2(2.0)	52.2(1.9)	913	51.8(1.6)	52.1(1.5)	912	56.9(1.6)	56.8(1.4)	912	51.5(2.0)	52.0(1.7)
	남양주시	816	55.5(2.6)	55.3(2.0)	909	61.2(1.7)	61.2(1.6)	917	52.9(2.0)	53.3(1.5)	918	58.6(1.9)	58.6(1.7)
	동두천시	792	54.9(2.3)	56.9(1.8)	892	57.7(1.7)	59.7(1.6)	898	56.4(1.7)	58.8(1.5)	905	57.1(2.0)	59.7(1.7)
	부천시	2561	51.2(1.2)	50.7(1.0)	2750	60.0(1.3)	58.9(1.0)	2738	54.5(1.0)	54.1(0.9)	2740	59.4(1.1)	59.0(0.9)
	부천시소사구	807	56.5(2.6)	55.2(1.8)	922	58.8(1.8)	58.2(1.6)	913	54.4(2.0)	54.5(1.6)	913	58.7(1.9)	58.6(1.5)
	부천시오정구	916	52.3(2.3)	50.9(1.9)	912	59.5(1.7)	58.5(1.6)	914	60.5(1.8)	60.0(1.5)	913	62.2(1.7)	62.0(1.6)
	부천시원미구	838	48.0(1.5)	48.5(1.5)	916	60.8(2.3)	59.4(1.5)	911	52.1(1.4)	51.4(1.4)	914	58.6(1.9)	58.0(1.4)
	양주시	855	57.9(1.8)	57.5(1.8)	898	54.1(1.9)	53.9(1.6)	892	52.0(2.0)	52.1(1.6)	910	60.5(1.6)	60.9(1.7)
	양평군	869	49.9(2.3)	53.9(2.4)	903	48.8(1.8)	52.7(1.9)	906	51.8(1.8)	55.7(2.0)	904	46.9(1.9)	49.8(2.2)
	여주군	860	56.4(2.6)	59.6(2.0)	947	51.3(2.0)	53.5(1.9)	902	51.9(2.2)	54.3(2.0)	903	56.9(2.2)	59.5(1.7)
	연천군	931	48.7(3.6)	52.5(2.9)	897	51.0(2.2)	54.0(1.7)	903	50.9(2.1)	54.8(2.0)	894	48.2(1.9)	52.8(1.9)
	의정부시	884	54.1(2.0)	54.0(1.6)	880	59.7(2.0)	59.9(1.7)	904	59.7(1.8)	60.4(1.5)	917	58.4(1.9)	59.0(1.8)
	이천시	853	50.9(2.5)	50.7(1.9)	912	53.4(1.7)	53.4(1.6)	912	55.7(2.1)	56.4(1.7)	912	58.1(1.6)	58.9(1.6)
	파주시	875	52.3(2.0)	52.8(1.8)	900	55.0(1.7)	55.9(1.7)	862	58.8(2.1)	59.8(1.7)	914	55.5(2.3)	55.5(1.8)
	포천시	906	53.0(2.1)	53.7(1.8)	893	53.9(2.0)	55.0(1.8)	892	52.8(2.1)	53.7(1.8)	910	57.5(1.7)	58.6(1.7)
	하남시	803	62.3(1.8)	61.5(1.6)	905	59.7(2.1)	59.6(1.7)	908	56.8(1.8)	56.5(1.8)	908	62.8(1.9)	63.1(1.7)
	광명시	833	60.4(1.9)	59.7(1.5)	917	55.2(1.8)	55.0(1.5)	923	63.6(1.9)	63.4(1.4)	917	62.9(1.7)	63.2(1.5)
	광주시	851	61.0(1.7)	60.2(1.6)	928	55.5(1.8)	54.8(1.6)	915	55.3(2.1)	54.9(1.7)	914	60.9(1.8)	61.3(1.6)
	군포시	907	63.2(1.8)	61.7(1.4)	914	56.9(1.8)	56.2(1.5)	921	63.3(1.7)	62.8(1.5)	919	60.9(1.9)	60.5(1.6)
	성남시	2553	52.5(1.2)	51.6(0.9)	2745	56.0(1.2)	55.6(0.9)	2765	57.4(1.0)	57.1(0.9)	2755	59.6(1.0)	59.8(0.9)
	성남시분당구	862	47.8(2.0)	47.2(1.5)	916	50.2(2.2)	50.3(1.5)	920	52.1(1.6)	52.1(1.4)	920	59.4(1.7)	59.8(1.4)
	성남시수정구	817	56.9(1.9)	55.2(1.7)	915	55.7(1.6)	54.8(1.6)	922	64.5(1.7)	64.1(1.4)	912	63.7(1.6)	63.9(1.5)
	성남시중원구	874	55.7(1.8)	54.3(1.5)	914	65.5(1.7)	64.7(1.6)	923	59.1(1.8)	59.5(1.6)	923	56.2(1.8)	56.1(1.6)
	수원시	3326	56.3(1.1)	54.7(0.8)	3699	58.0(0.9)	56.4(0.8)	3686	60.4(0.9)	59.3(0.8)	3660	60.9(0.9)	60.1(0.8)
	수원시권선구	834	58.8(2.0)	56.8(1.6)	933	59.4(2.0)	57.7(1.6)	935	59.7(1.6)	58.4(1.5)	920	61.5(1.7)	60.2(1.5)
	수원시영통구	828	59.6(2.0)	56.6(1.8)	914	61.2(1.8)	58.2(1.5)	918	61.2(1.7)	58.6(1.6)	907	61.8(1.8)	60.4(1.6)
	수원시장안구	856	47.2(2.4)	46.4(1.7)	934	57.5(1.7)	56.6(1.4)	922	59.9(1.9)	59.2(1.6)	921	58.2(1.9)	58.3(1.6)
	수원시팔달구	808	60.5(1.8)	59.9(1.5)	918	53.1(1.9)	52.7(1.5)	911	61.3(2.0)	61.0(1.4)	912	62.8(1.6)	63.0(1.6)
	시흥시	827	60.3(1.9)	58.4(1.6)	948	66.1(1.7)	63.2(1.4)	938	63.0(1.5)	59.9(1.6)	930	63.7(1.7)	61.5(1.5)
	안산시	1677	58.4(1.3)	56.1(1.2)	1871	60.5(1.2)	58.1(1.1)	1848	60.3(1.4)	58.3(1.1)	1840	63.4(1.2)	61.6(1.0)
	안산시단원구	834	60.2(2.0)	57.7(1.6)	937	65.7(1.7)	63.1(1.5)	924	61.6(2.2)	59.6(1.6)	920	67.5(1.7)	65.5(1.4)
	안산시상록구	843	56.8(1.7)	54.8(1.6)	934	55.8(1.7)	53.7(1.6)	924	59.2(1.9)	57.2(1.4)	920	59.7(1.7)	58.2(1.5)
	안성시	903	54.6(1.9)	55.3(1.8)	948	56.2(1.7)	57.2(1.6)	933	54.8(1.7)	55.8(1.6)	919	54.4(1.5)	56.2(1.5)
	안양시	1696	60.5(1.6)	60.2(1.4)	1886	63.3(1.3)	62.7(1.1)	1836	62.1(1.2)	62.2(1.1)	1843	63.0(1.2)	63.0(1.0)
	안양시동안구	856	58.7(2.6)	58.7(2.0)	941	62.2(2.1)	61.7(1.5)	922	61.8(1.6)	61.7(1.4)	921	64.4(1.8)	64.1(1.4)
	안양시만안구	840	63.0(1.5)	62.5(1.3)	945	64.7(1.4)	64.1(1.5)	914	62.5(1.9)	62.7(1.6)	922	61.3(1.5)	61.5(1.5)
	오산시	809	61.5(1.9)	58.7(1.7)	930	61.9(1.6)	59.5(1.6)	920	63.2(2.1)	61.1(1.6)	915	65.7(1.5)	63.8(1.5)
	용인시	2573	59.1(1.2)	58.9(1.0)	2820	58.7(0.9)	58.3(0.9)	2809	59.7(1.1)	60.0(0.9)	2758	60.1(1.0)	60.7(0.9)
	용인시기흥구	875	58.6(1.7)	57.4(1.5)	940	57.6(1.7)	56.7(1.4)	925	59.5(1.9)	59.7(1.5)	923	58.9(1.7)	59.4(1.5)
	용인시수지구	826	60.5(2.2)	61.5(1.8)	939	61.5(1.4)	61.2(1.5)	940	61.3(1.7)	61.5(1.5)	919	61.7(1.6)	63.3(1.4)
	용인시처인구	872	57.9(2.1)	57.6(1.9)	941	56.6(1.9)	56.5(1.7)	944	58.0(1.8)	58.3(1.7)	916	59.6(1.9)	60.0(1.6)
	의왕시	861	58.2(1.8)	57.8(1.8)	924	59.6(1.8)	59.2(1.4)	927	61.5(1.8)	62.0(1.6)	920	60.4(1.9)	60.4(1.6)
	평택시	1781	54.4(1.6)	54.0(1.3)	1863	53.0(1.2)	53.1(1.1)	1861	57.7(1.4)	58.1(1.2)	1841	57.6(1.4)	58.4(1.2)
	평택시송탄	853	51.9(2.3)	51.3(1.8)	928	54.1(1.8)	54.0(1.6)	925	55.4(2.0)	55.5(1.7)	921	56.8(2.1)	57.3(1.6)
	평택시평택	928	56.3(2.3)	55.9(1.8)	935	52.2(1.6)	52.4(1.6)	936	59.4(1.9)	59.8(1.6)	920	58.2(1.9)	59.2(1.6)
	화성시	893	56.8(2.2)	55.4(1.7)	922	60.9(1.6)	59.4(1.5)	920	56.2(2.1)	54.4(1.6)	924	58.5(1.7)	57.5(1.7)
											920	61.2(1.9)	60.6(1.6)
											920	61.2(1.9)	60.6(1.6)

(단위 : % (표준오차))

사도	사군구	2008년			2009년			2010년			2011년			2012년			2013년		
		N	조율 (표준오차)	표준화 (표준오차)	N	조율 (표준오차)	표준화 (표준오차)	N	조율 (표준오차)	표준화 (표준오차)	N	조율 (표준오차)	표준화 (표준오차)	N	조율 (표준오차)	표준화 (표준오차)	N	조율 (표준오차)	표준화 (표준오차)
강원	강릉시	843	55.8(1.6)	57.6(1.7)	899	56.1(1.8)	58.7(1.6)	902	59.2(1.5)	62.7(1.5)	902	56.5(1.7)	59.2(1.6)	901	54.9(1.8)	58.5(1.7)	900	60.1(1.9)	63.7(1.5)
	고성군	892	47.9(2.1)	52.4(2.0)	870	50.2(2.1)	55.4(1.9)	874	53.1(2.3)	58.5(2.0)	877	53.6(2.1)	58.3(2.0)	878	51.7(2.5)	56.8(2.4)	878	56.5(2.0)	65.7(1.8)
	동해시	829	57.0(2.1)	58.3(1.8)	889	59.4(1.7)	61.3(1.5)	893	56.7(2.0)	59.8(1.7)	897	57.2(2.2)	61.1(1.6)	896	57.9(1.8)	60.5(1.7)	906	56.7(1.7)	60.9(1.6)
	삼척시	856	53.3(1.9)	57.7(1.8)	905	52.6(1.8)	56.1(1.7)	895	60.2(1.6)	63.3(1.7)	892	59.1(2.1)	62.7(1.8)	894	57.0(1.9)	60.8(1.7)	902	56.0(2.0)	59.7(1.9)
	속초시	827	53.6(1.8)	55.3(2.0)	888	59.0(1.7)	61.8(1.5)	900	57.1(1.8)	60.3(1.6)	891	50.1(2.1)	53.6(1.8)	894	55.2(1.8)	59.4(1.7)	891	57.1(2.0)	61.1(1.7)
	양구군	801	58.1(1.8)	60.4(1.8)	856	58.1(2.0)	60.9(1.6)	860	47.3(2.3)	49.6(1.8)	854	54.7(2.1)	58.6(1.8)	852	57.3(1.8)	59.9(1.7)	853	58.4(2.5)	61.4(2.1)
	양양군	855	52.3(2.0)	57.0(2.0)	870	53.0(1.9)	58.7(1.8)	871	52.0(1.8)	57.2(2.0)	871	57.7(1.9)	64.9(1.6)	872	50.8(2.2)	58.4(2.0)	876	52.3(2.1)	59.0(2.5)
	영월군	811	54.6(2.3)	57.1(2.5)	881	53.0(1.7)	60.0(1.8)	877	56.4(2.2)	62.4(2.1)	878	53.0(2.0)	60.0(2.3)	878	52.0(2.0)	58.6(2.0)	877	52.2(2.0)	56.0(2.4)
	원주시	867	58.9(1.6)	60.2(1.4)	902	59.1(1.5)	60.3(1.3)	910	60.9(1.5)	62.3(1.3)	903	62.5(1.8)	64.4(1.3)	899	63.2(1.8)	64.8(1.4)	901	60.0(1.7)	63.0(1.4)
	인제군	897	55.4(1.9)	56.4(2.0)	880	53.1(1.9)	55.7(1.9)	873	53.3(1.9)	55.4(1.9)	870	56.1(1.7)	59.0(1.9)	877	54.2(1.9)	56.6(2.1)	870	54.2(1.8)	56.1(2.0)
	정선군	902	53.2(2.3)	56.4(2.3)	904	53.8(2.2)	57.2(2.0)	889	55.1(1.8)	59.4(1.8)	882	57.1(1.8)	62.2(2.1)	880	57.2(1.8)	63.1(2.0)	883	53.7(2.0)	57.1(2.2)
	철원군	794	59.2(2.6)	61.9(1.8)	880	54.4(2.1)	57.6(1.7)	882	49.9(1.7)	53.2(1.8)	884	48.3(1.9)	50.7(1.8)	896	43.0(1.8)	45.8(1.7)	892	43.5(1.9)	47.3(1.9)
	춘천시	758	62.0(1.8)	63.5(2.1)	899	55.4(1.3)	57.6(1.5)	899	60.0(1.8)	63.4(1.6)	901	55.1(1.7)	56.9(1.7)	900	58.6(1.7)	61.7(1.6)	911	61.4(1.8)	65.8(1.5)
	태백시	810	56.2(2.5)	58.0(2.1)	915	58.7(2.1)	61.2(1.7)	878	58.0(2.3)	61.5(1.9)	885	59.4(1.7)	63.7(1.8)	884	59.0(1.8)	62.5(1.8)	888	58.6(1.9)	63.9(1.9)
	평창군	796	53.5(2.3)	56.9(2.4)	888	52.7(1.7)	56.6(1.8)	893	59.4(2.0)	63.9(1.7)	878	59.8(1.8)	64.5(2.0)	880	62.5(1.8)	67.5(1.9)	881	54.6(1.8)	60.3(1.9)
	홍천군	929	52.7(1.6)	55.4(1.9)	915	53.0(1.7)	57.3(1.7)	892	49.4(2.1)	52.7(1.9)	889	53.5(1.9)	57.9(2.0)	890	52.1(1.8)	57.6(1.9)	889	57.6(1.9)	62.5(1.9)
	화천군	793	54.4(4.6)	57.0(3.6)	856	55.3(2.1)	55.7(1.8)	861	50.9(2.1)	52.8(1.9)	856	48.6(2.3)	52.0(1.9)	862	54.3(1.9)	57.9(2.0)	867	58.2(2.1)	62.1(1.8)
	횡성군	859	48.8(2.2)	51.4(2.2)	887	55.1(1.9)	60.5(1.8)	910	47.7(1.7)	52.9(2.0)	880	55.8(2.0)	60.5(1.9)	880	52.2(1.7)	58.8(1.9)	880	50.5(2.2)	57.5(2.3)
충북	괴산군	1008	47.2(2.7)	52.0(2.6)	881	41.2(1.9)	47.6(2.1)	880	51.6(1.9)	57.8(2.5)	888	48.0(1.9)	55.1(2.6)	880	48.8(1.8)	56.7(2.9)	880	51.0(2.6)	60.4(3.0)
	단양군	875	56.2(3.2)	62.5(2.7)	876	41.5(2.3)	45.0(2.3)	876	50.7(1.9)	56.8(2.0)	877	59.4(1.7)	65.3(1.6)	876	55.0(2.1)	60.8(2.1)	879	52.2(2.2)	56.8(2.0)
	보은군	982	40.8(1.5)	45.1(2.2)	879	44.8(1.8)	49.7(2.2)	879	45.0(1.8)	49.3(2.1)	879	47.0(2.2)	55.6(2.5)	880	48.9(2.5)	53.9(2.6)	879	49.0(2.1)	56.8(2.5)
	영동군	966	49.3(2.2)	54.1(2.0)	850	43.4(2.1)	47.5(2.1)	913	46.4(2.2)	54.0(2.1)	889	49.0(2.2)	58.3(2.0)	892	43.8(2.4)	50.2(2.5)	891	43.3(2.5)	49.6(2.8)
	옥천군	1016	49.2(1.9)	52.6(1.8)	911	53.9(1.7)	57.9(1.6)	905	48.7(1.7)	53.4(1.8)	908	53.0(1.6)	58.3(1.8)	896	54.1(2.2)	60.8(2.0)	889	53.3(2.0)	57.7(2.2)
	음성군	881	52.6(3.0)	56.5(2.5)	896	56.4(2.0)	58.3(1.7)	912	54.1(1.9)	56.4(1.7)	897	53.0(1.9)	55.5(1.9)	896	56.5(2.0)	59.2(1.9)	896	58.5(1.8)	61.9(1.8)
	제천시	875	48.1(4.3)	50.5(2.2)	900	55.3(1.8)	58.6(1.6)	909	53.1(2.1)	56.0(1.9)	900	57.4(1.5)	60.0(1.7)	902	53.6(2.0)	58.5(1.9)	902	58.6(1.8)	63.7(1.7)
	증평군	1056	59.6(2.3)	61.4(1.8)	874	56.2(2.0)	57.8(1.6)	876	55.8(2.2)	57.9(1.7)	871	57.9(2.0)	60.0(1.7)	872	59.0(2.0)	61.4(1.6)	871	55.0(2.4)	57.7(1.2)
	진천군	900	56.8(2.3)	59.1(2.0)	891	54.2(2.0)	56.5(1.7)	896	53.8(1.9)	56.1(1.7)	890	54.4(1.9)	57.0(2.0)	892	52.6(2.2)	56.4(1.8)	891	54.0(2.0)	57.9(1.8)
	청원군	932	48.7(1.9)	50.1(1.7)	927	49.7(1.8)	51.2(1.6)	910	53.2(2.1)	55.6(1.6)	904	55.3(1.8)	56.4(1.6)	900	54.5(1.8)	56.5(1.7)	903	58.5(1.7)	61.2(1.5)
	청주시	1960	52.4(1.3)	52.1(1.1)	1859	55.5(1.3)	55.1(1.1)	1832	56.1(1.3)	56.0(1.1)	1811	57.3(1.4)	57.4(1.1)	1815	61.6(1.3)	61.7(1.1)	1813	61.9(1.1)	62.5(1.0)
	청주시상당구	957	47.9(1.6)	48.3(1.4)	924	57.7(1.9)	58.0(1.5)	928	58.8(2.0)	59.5(1.5)	905	57.2(1.6)	58.7(1.5)	908	57.6(2.0)	58.7(1.6)	906	58.3(1.7)	60.1(1.5)
	청주시흥덕구	1003	55.3(1.8)	54.4(1.5)	935	54.1(1.8)	53.3(1.4)	904	54.4(1.6)	53.6(1.5)	906	57.3(2.1)	56.5(1.5)	907	63.9(1.7)	63.4(1.4)	907	63.9(1.5)	63.9(1.3)
	충주시	967	57.2(2.7)	59.0(2.4)	907	52.1(1.8)	54.2(1.5)	905	53.5(1.8)	56.8(1.6)	904	58.7(1.6)	62.4(1.6)	904	57.2(1.9)	61.0(1.7)	903	60.0(1.6)	65.1(1.4)
충남	계룡시	758	51.6(1.9)	51.1(1.7)	873	51.0(2.1)	49.7(1.7)	872	55.6(2.4)	54.8(1.8)	876	57.5(1.9)	56.9(1.7)	873	55.6(1.9)	55.8(1.8)	878	55.3(1.9)	55.2(1.8)
	공주시	804	47.0(2.6)	49.8(2.1)	919	49.3(1.9)	53.8(1.8)	902	51.9(1.8)	56.8(1.9)	904	50.8(1.9)	55.5(1.8)	915	50.5(2.1)	54.5(1.9)	905	52.7(1.9)	56.4(1.8)
	금산군	789	44.9(2.1)	50.7(2.3)	905	50.9(1.9)	57.2(1.9)	893	50.8(2.0)	56.7(2.0)	892	45.1(2.2)	49.4(2.1)	893	39.5(2.2)	44.4(2.2)	893	52.1(2.2)	57.4(2.1)
	논산시	835	48.7(2.7)	52.5(2.8)	905	51.4(2.2)	57.8(1.9)	910	48.3(2.3)	54.0(2.1)	904	43.2(1.8)	48.3(2.1)	910	42.4(2.1)	47.0(2.0)	915	48.6(2.3)	54.2(2.1)
	당진시	849	41.2(2.8)	43.3(2.0)	904	44.4(1.5)	47.5(1.6)	904	44.8(2.2)	45.8(1.7)	904	55.7(2.1)	59.6(1.6)	905	52.8(1.8)	56.1(1.6)	906	51.0(1.9)	54.8(1.6)
	보령시	817	45.3(1.8)	48.7(1.8)	904	50.2(1.9)	54.0(1.9)	901	49.4(1.9)	53.6(1.9)	901	51.2(1.6)	55.5(1.9)	904	46.2(2.0)	51.1(2.3)	901	50.9(1.9)	56.0(2.1)
	부여군	798	40.0(2.1)	49.2(2.7)	908	43.4(2.1)	48.7(1.9)	899	44.1(1.9)	49.3(2.3)	904	47.7(1.9)	54.4(2.3)	906	41.7(1.8)	45.2(2.0)	904	47.3(2.4)	54.8(2.5)
	서산시	810	51.2(1.8)	52.6(1.8)	904	50.9(1.8)	52.2(1.7)	907	50.7(1.8)	52.4(1.6)	912	55.3(2.0)	58.3(1.6)	911	47.6(1.7)	48.9(1.7)	904	48.8(2.4)	51.6(1.8)
	서천군	792	40.6(2.0)	46.4(2.4)	899	45.7(1.7)	51.6(2.0)	893	50.6(1.9)	59.3(2.1)	895	47.0(2.3)	54.3(2.4)	901	46.3(2.0)	54.6(2.3)	907	42.4(2.3)	49.8(2.6)
	아산시	822	53.0(2.5)	52.9(1.8)	913	54.6(1.6)	54.5(1.5)	908	53.3(1.9)	53.3(1.5)	910	56.8(1.7)	57.4(1.4)	915	59.4(1.8)	59.9(1.6)	909	50.5(1.7)	50.4(1.6)
	연기군	832	47.0(2.4)	48.8(1.9)	897	51.9(1.9)	54.6(1.7)	898	53.4(1.9)	56.9(1.7)	899	52.9(1.9)	56.1(1.7)						
	예산군	808	40.4(1.8)	44.9(2.2)	901	43.9(2.0)	48.0(2.1)	898	49.4(1.8)	54.9(1.9)	901	48.7(2.0)	54.1(2.1)	903	50.9(1.9)	57.0(1.7)	899	49.1(2.9)	55.9(2.1)
	천안시	815	55.7(2.1)	54.2(1.6)	923	57.4(1.5)	56.4(1.4)	911	53.9(1.7)	53.1(1.5)	914	62.2(1.8)	61.5(1.4)	915	59.8(2.1)	59.5(1.4)	914	61.2(1.6)	61.2(1.4)
	청양군	771	36.6(2.2)	40.4(2.1)	876	46.3(2.3)	52.5(2.5)	892	39.7(2.0)	45.7(2.3)	883	49.8(2.4)	57.3(2.7)	881	47.6(2.2)	55.8(2.0)	888	50.7(2.4)	58.1(2.5)
	태안군	809	48.5(2.0)	52.7(2.1)	897	43.1(1.8)	47.9(2.0)	896	41.8(2.0)	46.6(2.2)	895	46.1(2.1)	50.2(2.5)	895	43.6(2.2)	49.5(2.7)	895	46.5(2.5)	52.7(2.6)
	홍성군	829	48.3(2.0)	53.2(2.0)	906	46.6(2.0)	52.1(1.8)	899	51.9(1.7)	57.0(1.7)	900	47.8(1.7)	52.6(2.0)	907	45.7(2.1)	50.5(1.9)	901	50.7(2.3)	57.1(2.1)

(단위 : %(표준오차))

사도	사군구	2008년			2009년			2010년			2011년			2012년			2013년		
		N	조율 (표준오차)	표준화 (표준오차)	N	조율 (표준오차)	표준화 (표준오차)	N	조율 (표준오차)	표준화 (표준오차)	N	조율 (표준오차)	표준화 (표준오차)	N	조율 (표준오차)	표준화 (표준오차)	N	조율 (표준오차)	표준화 (표준오차)
전북	고창군	861	46.6(2.0)	52.5(2.6)	908	47.1(2.0)	52.3(2.1)	902	44.9(2.6)	52.8(2.8)	905	48.6(2.3)	55.6(2.7)	894	46.8(2.4)	55.4(3.0)	895	46.9(2.2)	55.0(2.6)
	군산시	872	50.4(1.6)	51.5(1.8)	907	46.1(1.8)	47.2(1.5)	905	46.2(1.8)	47.4(1.5)	907	49.1(1.7)	51.6(1.5)	913	50.4(1.3)	52.4(1.5)	907	54.2(1.7)	56.5(1.5)
	김제시	844	35.2(2.3)	37.8(2.4)	952	42.8(1.5)	48.1(1.9)	954	40.5(1.7)	44.6(1.9)	910	48.1(2.0)	51.6(2.0)	898	36.9(2.2)	42.7(2.0)	904	46.8(1.9)	57.5(2.2)
	남원시	821	44.9(2.2)	48.4(2.2)	1002	46.2(1.6)	49.7(1.7)	896	47.7(1.8)	53.0(1.9)	906	46.3(2.4)	51.4(2.2)	899	43.1(2.4)	47.9(2.5)	899	48.1(2.2)	55.0(2.7)
	무주군	854	43.6(2.3)	49.3(2.6)	884	41.0(2.2)	47.6(2.2)	868	44.7(2.4)	51.8(2.5)	869	45.5(2.0)	53.9(2.9)	864	47.4(2.2)	54.1(3.0)	873	45.2(2.2)	52.0(2.7)
	부안군	879	45.9(2.3)	51.3(2.3)	886	47.3(2.0)	52.1(2.1)	894	45.0(2.0)	51.0(2.3)	895	46.3(2.1)	50.6(2.5)	893	44.6(1.9)	51.7(2.3)	890	42.6(1.8)	51.1(2.8)
	순창군	870	39.4(2.0)	44.8(2.2)	888	41.5(1.9)	47.2(2.2)	850	40.5(2.3)	47.1(2.6)	901	40.7(1.9)	45.5(2.2)	875	43.0(2.1)	49.5(2.7)	874	42.7(2.5)	52.0(2.6)
	완주군	998	38.7(1.9)	40.0(1.7)	996	43.0(1.8)	45.0(1.6)	997	40.0(2.0)	41.6(1.8)	897	41.7(2.1)	45.3(2.0)	904	45.3(1.9)	50.3(1.9)	906	44.5(1.8)	48.2(1.8)
	익산시	995	49.9(1.7)	51.5(1.5)	927	42.9(1.7)	45.3(1.4)	930	49.3(1.8)	52.3(1.4)	906	48.6(1.8)	51.3(1.6)	909	43.4(1.6)	46.3(1.5)	915	50.6(1.7)	54.2(1.5)
	임실군	994	37.8(2.3)	40.4(3.6)	953	33.0(1.5)	36.3(1.7)	867	39.1(2.0)	44.5(2.2)	880	41.7(2.0)	46.6(3.0)	877	45.8(2.5)	53.4(2.8)	886	47.4(2.4)	55.5(2.3)
	장수군	906	47.4(2.1)	52.2(2.7)	881	43.6(1.9)	49.8(2.0)	864	42.3(2.1)	47.9(2.5)	867	43.2(2.2)	50.1(2.9)	865	45.4(2.4)	52.3(3.0)	868	50.4(1.9)	57.5(2.6)
	전주시	850	52.5(1.5)	52.9(1.2)	1009	50.7(1.5)	51.4(1.1)	908	52.5(1.4)	53.4(1.3)	921	54.6(1.6)	55.8(1.4)	916	54.9(1.3)	55.8(1.3)	910	55.2(1.7)	57.4(1.4)
	정읍시	858	40.7(2.0)	44.7(2.1)	913	46.8(1.9)	50.2(1.8)	909	51.7(2.3)	56.8(2.0)	906	50.1(2.1)	54.9(2.0)	903	43.6(2.1)	47.6(1.9)	905	49.6(2.1)	54.8(2.2)
	진안군	828	46.1(2.2)	52.6(2.6)	854	38.2(1.8)	43.1(2.1)	883	37.5(2.3)	44.0(2.3)	888	33.7(2.2)	36.2(2.7)	874	40.8(2.3)	44.6(2.9)	868	41.5(2.4)	46.7(3.3)
전남	강진군	818	47.2(2.3)	53.9(2.3)	910	47.1(2.0)	54.4(2.2)	952	46.6(1.7)	53.0(2.0)	893	41.3(1.9)	48.6(2.5)	886	36.5(2.3)	42.7(2.6)	888	46.1(1.9)	53.7(2.5)
	고흥군	845	34.3(2.6)	40.7(3.8)	919	44.3(2.0)	52.7(2.3)	909	37.6(1.3)	44.6(2.4)	944	38.3(2.2)	46.7(2.5)	904	38.8(2.1)	45.7(2.3)	897	38.1(1.9)	46.8(2.6)
	곡성군	918	37.4(1.8)	43.3(2.0)	876	43.0(2.0)	49.7(2.5)	877	45.3(2.4)	52.9(2.4)	894	43.3(2.1)	49.6(2.5)	885	45.1(1.8)	53.6(2.7)	892	43.9(1.9)	53.1(2.4)
	광양시	805	55.8(2.3)	55.4(2.1)	957	56.4(1.4)	56.2(1.6)	902	54.4(1.8)	54.0(1.6)	907	56.7(1.9)	56.4(1.7)	902	58.1(2.1)	58.4(1.7)	910	59.8(2.5)	59.8(1.6)
	구례군	984	43.0(1.5)	48.2(2.1)	874	43.4(2.0)	48.9(2.3)	870	40.5(2.2)	46.3(2.5)	888	51.6(2.1)	59.0(2.6)	887	49.2(1.9)	56.5(2.2)	873	45.8(2.0)	53.7(2.8)
	나주시	833	45.8(2.3)	49.6(2.1)	900	48.8(2.2)	53.4(2.2)	903	47.2(2.0)	50.5(2.0)	902	47.0(2.0)	52.3(2.1)	910	48.1(2.2)	53.2(1.8)	900	45.6(2.0)	49.8(2.2)
	담양군	1018	45.9(1.9)	49.5(2.0)	957	46.9(2.2)	51.8(2.0)	935	43.3(1.7)	46.9(2.0)	897	51.2(1.8)	57.6(2.2)	889	45.0(1.8)	51.3(2.2)	889	44.2(2.7)	50.2(2.9)
	목포시	822	53.1(1.8)	53.9(1.6)	976	53.7(1.6)	54.7(1.4)	941	50.8(1.7)	52.2(1.4)	922	54.2(2.0)	55.9(1.5)	914	56.8(1.5)	58.6(1.5)	907	56.4(1.9)	58.2(1.6)
	무안군	830	43.5(2.2)	46.0(2.4)	889	44.5(2.0)	47.4(1.9)	904	41.4(2.2)	43.6(2.3)	892	46.0(1.7)	48.8(2.1)	920	48.4(2.0)	52.1(2.2)	895	45.4(2.5)	48.4(2.3)
	보성군	896	44.9(2.2)	51.7(3.2)	906	42.2(1.9)	48.4(1.9)	896	30.6(1.8)	32.9(2.4)	918	41.7(2.4)	48.1(2.7)	891	38.1(2.1)	45.5(2.7)	897	38.4(2.3)	47.1(2.8)
	순천시	823	50.9(2.1)	52.1(2.2)	905	54.8(1.4)	56.2(1.4)	925	52.7(1.6)	54.4(1.6)	906	55.4(2.1)	57.8(1.6)	910	51.7(1.8)	53.5(1.6)	915	57.9(1.5)	59.8(1.5)
	신안군	793	36.9(2.6)	41.5(3.4)	911	40.3(2.4)	45.2(2.5)	900	45.1(2.0)	53.4(2.3)	893	44.0(2.2)	50.4(3.1)	885	39.3(1.9)	43.2(2.7)	885	39.2(2.4)	45.9(2.6)
	여수시	745	48.2(2.3)	49.2(1.8)	977	55.6(1.6)	57.2(1.4)	942	55.0(1.8)	58.1(1.7)	986	54.8(1.5)	57.3(1.4)	918	55.8(1.7)	59.2(1.6)	906	53.9(1.8)	57.0(1.7)
	영광군	948	39.3(1.9)	44.4(2.4)	893	44.3(2.0)	49.2(2.2)	895	47.0(1.9)	52.1(2.4)	919	43.8(2.0)	49.0(2.4)	904	44.3(2.0)	49.0(2.4)	901	43.2(2.1)	49.0(2.5)
	영암군	814	45.7(2.6)	49.8(2.1)	890	40.0(2.0)	43.9(2.2)	957	42.4(1.9)	44.4(1.9)	977	39.8(2.0)	41.6(2.0)	913	40.9(2.3)	43.6(2.3)	903	52.1(2.2)	58.1(2.2)
	완도군	928	42.1(3.5)	48.3(2.8)	885	37.3(1.9)	44.2(2.0)	895	42.1(1.9)	49.8(2.0)	892	46.3(2.6)	53.3(2.5)	905	46.9(2.1)	58.4(1.9)	895	45.1(2.7)	55.2(3.1)
	장성군	855	39.2(2.1)	41.5(1.9)	894	45.4(2.0)	50.2(2.2)	894	43.4(1.8)	46.1(2.1)	892	51.6(1.8)	57.5(2.1)	894	50.3(2.2)	57.8(2.3)	892	48.7(2.3)	55.0(2.9)
	장흥군	841	43.6(2.6)	48.6(2.9)	961	53.1(2.0)	60.5(2.1)	911	35.6(2.2)	43.5(2.4)	885	35.8(2.4)	40.4(2.8)	900	39.3(2.5)	45.5(3.0)	885	40.6(2.2)	46.4(2.8)
	진도군	856	44.4(1.8)	49.9(2.5)	897	42.4(1.7)	49.0(2.4)	903	38.8(2.0)	44.3(2.2)	922	44.6(2.4)	50.3(2.7)	885	34.6(2.1)	40.7(3.0)	882	38.9(2.2)	44.8(2.9)
	함평군	866	40.0(2.3)	41.0(2.5)	893	43.0(2.2)	49.0(2.2)	901	42.7(2.0)	48.6(2.0)	895	47.4(2.0)	53.7(2.5)	892	47.2(2.2)	52.5(2.7)	893	51.2(2.1)	60.0(2.9)
	해남군	837	50.2(2.2)	55.1(3.2)	933	45.6(2.0)	52.4(2.1)	929	52.3(2.2)	60.1(2.0)	918	51.3(1.9)	57.7(2.2)	897	45.3(1.7)	51.4(2.2)	892	44.6(2.2)	53.7(2.3)
	화순군	1060	47.7(2.1)	51.4(1.9)	893	48.0(1.9)	51.2(1.9)	896	50.0(2.1)	54.9(1.9)	902	47.2(2.5)	51.4(2.1)	898	54.1(2.1)	60.1(2.0)	895	50.9(2.2)	57.5(2.2)

(단위 : %(표준오차))

사도	사군구	2008년			2009년			2010년			2011년			2012년			2013년		
		N	조율 (표준오차)	표준화 (표준오차)	N	조율 (표준오차)	표준화 (표준오차)	N	조율 (표준오차)	표준화 (표준오차)	N	조율 (표준오차)	표준화 (표준오차)	N	조율 (표준오차)	표준화 (표준오차)	N	조율 (표준오차)	표준화 (표준오차)
제주	서귀포시 서귀포	861	49.1(1.9)	50.7(1.9)	838	48.5(1.7)	50.8(1.8)	841	50.9(1.9)	53.3(2.0)	840	54.4(1.8)	58.1(1.8)	846	51.2(2.2)	54.5(1.9)	838	57.6(1.9)	61.7(1.9)
	서귀포시 읍면	970	46.8(2.7)	51.7(2.1)	1671	46.5(1.8)	51.1(1.4)	1675	48.3(2.2)	53.1(1.6)	1692	51.1(1.6)	57.2(1.5)	1675	51.7(1.5)	57.4(1.5)	1672	52.2(1.5)	58.8(1.7)
	서귀포시동부				839	49.3(2.6)	53.9(2.0)	849	49.6(3.3)	53.8(2.2)	856	50.7(2.1)	57.0(2.0)	844	52.7(1.8)	58.1(2.0)	843	52.7(2.2)	59.3(2.3)
	서귀포시서부				832	42.0(2.2)	46.6(1.8)	826	46.2(2.1)	52.1(2.1)	836	51.7(2.2)	57.7(2.2)	831	50.1(2.3)	56.6(1.9)	829	51.3(1.0)	58.0(1.8)
	제주시 제주	896	51.9(2.2)	51.6(1.7)	889	56.4(2.0)	57.0(1.5)	902	61.3(1.9)	61.7(1.5)	859	66.5(1.5)	67.5(1.3)	863	59.1(1.8)	60.3(1.4)	858	62.3(1.9)	63.4(1.5)
	제주시 읍면	946	47.0(2.7)	51.4(1.9)	1763	49.1(1.7)	53.7(1.4)	1693	50.8(1.4)	55.6(1.4)	1708	50.2(1.8)	54.9(1.5)	1743	48.4(1.6)	53.5(1.5)	1694	49.8(2.4)	55.6(1.6)
	제주시동부				896	50.6(2.6)	55.7(1.9)	845	51.0(2.1)	56.2(2.0)	844	51.9(3.0)	56.5(1.8)	861	47.0(2.1)	51.9(1.9)	845	46.1(2.9)	51.6(2.1)
	제주시서부				867	48.1(2.0)	52.3(1.8)	848	50.6(1.9)	55.2(1.9)	864	49.2(2.1)	53.8(2.0)	882	49.3(2.2)	54.6(2.1)	849	51.9(3.2)	57.9(2.2)

〈표 48〉 고위험음주율: 시군구별

(단위 : %(표준오차))

사도	시군구	2008년			2009년			2010년			2011년			2012년			2013년		
		N	조율 (표준오차)	표준화 (표준오차)	N	조율 (표준오차)	표준화 (표준오차)	N	조율 (표준오차)	표준화 (표준오차)	N	조율 (표준오차)	표준화 (표준오차)	N	조율 (표준오차)	표준화 (표준오차)	N	조율 (표준오차)	표준화 (표준오차)
서울	강남구	543	15.6(1.8)	14.4(1.3)	552	13.7(1.5)	12.7(1.3)	613	12.3(1.4)	11.3(1.2)	649	16.3(1.5)	15.2(1.3)	632	12.4(1.3)	11.5(1.2)	697	17.7(1.2)	17.4(1.3)
	강동구	585	20.4(1.9)	18.7(1.7)	672	15.6(1.5)	15.0(1.3)	738	20.3(1.7)	19.9(1.5)	671	22.9(1.5)	22.1(1.4)	686	21.7(1.5)	21.1(1.5)	697	17.6(1.3)	17.4(1.4)
	강북구	609	20.6(1.8)	19.9(1.8)	630	16.8(1.7)	16.4(1.6)	649	12.7(1.3)	12.5(1.4)	664	18.0(1.5)	17.7(1.5)	664	14.7(1.4)	15.0(1.5)	656	20.3(1.7)	19.7(1.5)
	강서구	660	21.5(1.6)	20.5(1.5)	668	14.0(1.3)	13.5(1.2)	679	13.4(1.3)	12.7(1.3)	736	18.9(1.3)	18.4(1.3)	617	14.6(1.5)	14.0(1.4)	721	17.1(1.4)	16.2(1.4)
	관악구	609	18.3(1.9)	17.1(1.4)	694	20.3(1.8)	19.5(1.6)	711	19.5(1.4)	18.7(1.3)	706	16.2(1.4)	15.3(1.3)	674	14.4(1.3)	13.8(1.3)	707	19.8(1.6)	19.1(1.4)
	광진구	604	26.4(2.1)	25.2(1.7)	671	21.5(1.6)	20.1(1.4)	691	15.2(1.2)	14.7(1.2)	743	19.6(1.6)	19.2(1.4)	697	21.6(1.7)	20.6(1.5)	699	13.9(1.2)	13.6(1.2)
	구로구	598	22.1(1.8)	20.0(1.5)	693	19.5(1.8)	19.2(1.6)	633	19.0(1.7)	18.2(1.6)	721	21.3(1.9)	21.1(1.6)	702	13.8(1.2)	13.2(1.2)	702	15.8(1.3)	15.2(1.3)
	금천구	631	29.7(2.0)	27.4(1.8)	626	18.0(1.5)	16.8(1.4)	662	23.3(1.6)	22.0(1.6)	701	16.6(1.3)	15.7(1.3)	649	18.2(1.5)	17.5(1.5)	693	18.0(1.9)	17.5(1.5)
	노원구	547	20.2(2.0)	19.4(1.9)	691	17.1(1.4)	16.3(1.5)	718	17.1(1.5)	17.3(1.5)	737	19.3(1.7)	19.2(1.5)	616	17.1(1.6)	16.4(1.5)	692	20.4(1.8)	20.7(1.5)
	도봉구	657	12.7(1.8)	11.5(1.2)	625	19.3(1.8)	18.4(1.7)	695	16.5(1.7)	16.1(1.4)	742	19.6(1.9)	19.8(1.6)	692	19.4(1.8)	19.7(1.6)	695	14.4(1.4)	14.3(1.4)
	동대문구	589	19.1(1.6)	18.3(1.4)	671	20.1(1.9)	19.3(1.7)	627	16.5(1.8)	16.2(1.6)	699	20.3(1.7)	19.8(1.5)	658	17.9(1.6)	17.2(1.6)	657	18.2(1.6)	18.0(1.5)
	동작구	581	20.1(1.5)	19.3(1.6)	651	16.8(1.5)	15.8(1.3)	654	16.0(1.9)	15.7(1.6)	706	15.1(1.7)	15.1(1.6)	667	15.2(1.3)	14.9(1.4)	710	18.6(1.8)	18.3(1.4)
	마포구	539	21.5(1.6)	19.2(1.8)	670	16.1(1.5)	15.6(1.4)	693	13.2(1.5)	12.8(1.3)	711	12.5(1.3)	12.1(1.2)	655	17.0(1.4)	16.2(1.4)	707	20.3(1.7)	19.8(1.5)
	서대문구	563	19.3(1.6)	18.8(1.6)	639	16.1(1.6)	15.1(1.5)	618	17.2(1.4)	16.8(1.5)	693	14.5(1.4)	14.5(1.4)	697	16.3(1.6)	16.0(1.4)	683	17.2(1.5)	17.1(1.5)
	서초구	549	13.4(1.7)	12.7(1.4)	635	12.5(1.3)	11.9(1.2)	718	11.8(1.3)	11.8(1.3)	712	15.0(1.3)	14.7(1.3)	636	14.7(1.4)	13.7(1.2)	697	14.0(1.5)	13.6(1.3)
	성동구	504	25.2(1.9)	22.4(1.6)	656	17.4(1.7)	16.2(1.3)	657	12.6(1.7)	12.0(1.4)	722	19.5(1.7)	18.3(1.4)	666	14.2(1.4)	13.5(1.4)	713	19.7(1.7)	18.8(1.4)
	성북구	683	14.5(1.3)	14.2(1.3)	702	16.1(1.2)	15.5(1.2)	703	16.3(1.4)	16.0(1.3)	696	19.9(1.5)	19.8(1.6)	649	22.3(1.7)	21.5(1.6)	667	21.6(1.9)	21.4(1.6)
	송파구	577	16.5(1.3)	15.2(1.4)	657	12.5(1.4)	11.6(1.1)	706	9.7(1.1)	9.4(0.9)	743	15.4(1.4)	15.2(1.3)	720	13.0(1.3)	12.5(1.1)	744	14.7(1.6)	14.4(1.3)
	양천구	582	24.2(2.2)	22.3(1.6)	673	16.9(1.6)	16.2(1.4)	691	16.1(1.6)	16.0(1.5)	676	15.9(1.5)	15.0(1.4)	681	12.9(1.5)	12.1(1.3)	706	16.9(1.4)	16.5(1.4)
	영등포구	579	18.4(1.6)	16.7(1.4)	587	18.3(1.8)	16.6(1.5)	652	17.6(1.3)	16.5(1.3)	735	19.2(1.6)	19.0(1.4)	709	16.1(1.4)	16.2(1.3)	716	14.8(1.1)	14.6(1.3)
	용산구	530	24.6(2.0)	22.4(1.7)	614	23.1(2.1)	21.9(1.7)	536	14.9(1.8)	13.5(1.4)	678	18.0(1.7)	17.7(1.5)	675	17.5(1.3)	17.6(1.5)	670	14.3(1.4)	14.7(1.5)
	은평구	532	24.1(1.8)	22.3(1.6)	685	16.3(1.5)	16.0(1.4)	597	12.7(1.2)	12.0(1.4)	677	18.8(1.6)	18.4(1.4)	682	16.8(1.6)	16.5(1.4)	662	17.2(1.5)	16.5(1.3)
	종로구	625	22.1(1.8)	19.6(1.4)	562	21.8(1.7)	20.2(1.6)	636	20.1(2.0)	19.3(1.5)	642	21.8(1.7)	20.6(1.6)	671	13.0(1.5)	12.9(1.4)	680	14.8(1.2)	14.1(1.2)
	중구	566	14.1(1.9)	12.4(1.3)	647	18.5(1.7)	17.6(1.4)	624	13.3(1.3)	12.5(1.3)	631	19.5(1.5)	18.7(1.5)	611	22.6(1.7)	21.3(1.7)	666	16.3(1.6)	15.0(1.4)
	중랑구	508	29.5(1.9)	26.9(1.6)	555	19.5(1.7)	18.0(1.6)	623	21.8(1.9)	20.8(1.6)	716	23.5(1.8)	23.3(1.6)	644	19.6(1.6)	19.0(1.7)	714	20.9(1.9)	20.6(1.6)
부산	강서구	537	22.3(2.2)	20.1(2.0)	555	18.8(1.6)	16.4(1.5)	577	19.2(2.1)	16.9(1.8)	607	16.7(1.6)	15.1(1.6)	542	18.1(1.9)	14.9(1.7)	612	18.5(1.8)	16.2(1.6)
	금정구	566	15.6(1.6)	14.8(1.7)	612	14.6(1.3)	13.2(1.2)	627	16.0(1.7)	15.3(1.4)	734	18.3(1.8)	18.0(1.4)	690	17.2(1.3)	17.4(1.5)	680	20.6(1.6)	19.9(1.5)
	기장군	553	27.3(2.1)	24.9(1.9)	571	20.4(1.9)	18.0(1.6)	633	14.7(1.7)	14.2(1.6)	672	16.6(1.7)	15.6(1.3)	647	20.7(1.7)	20.0(1.6)	672	24.8(1.7)	23.8(1.7)
	남구	545	21.1(2.0)	19.2(1.8)	644	18.0(1.3)	16.6(1.3)	639	18.5(1.5)	17.1(1.6)	688	19.5(1.7)	19.1(1.6)	691	13.0(1.4)	13.0(1.4)	670	18.3(1.3)	18.2(1.4)
	동구	549	27.2(1.9)	26.7(1.7)	609	24.7(1.7)	24.0(1.5)	644	20.3(1.6)	19.7(1.6)	625	19.3(1.7)	19.2(1.8)	660	19.0(1.7)	17.9(1.6)	658	20.5(1.7)	20.2(1.7)
	동래구	684	18.8(1.1)	18.0(1.2)	676	15.4(1.5)	14.3(1.5)	665	14.9(1.5)	14.6(1.4)	700	16.8(1.6)	16.8(1.4)	691	19.1(1.5)	19.1(1.5)	678	19.0(1.8)	18.6(1.5)
	부산진구	646	16.4(1.8)	15.3(1.4)	694	17.5(1.6)	17.4(1.4)	733	17.9(1.7)	17.8(1.5)	713	20.2(1.5)	20.4(1.4)	669	20.4(1.8)	19.7(1.6)	678	17.3(1.3)	16.9(1.2)
	북구	610	14.7(1.3)	13.9(1.3)	689	16.8(1.6)	16.2(1.3)	649	19.5(1.7)	17.8(1.5)	665	21.2(1.5)	20.4(1.5)	705	16.9(1.5)	16.4(1.4)	727	19.1(1.3)	18.5(1.4)
	사상구	662	20.8(2.2)	19.6(1.7)	771	23.2(1.6)	21.4(1.5)	739	19.8(1.5)	19.2(1.4)	756	18.8(1.5)	19.1(1.4)	720	19.6(1.8)	18.9(1.6)	711	23.8(1.7)	22.4(1.5)
	사하구	635	18.8(1.2)	17.6(1.6)	680	18.7(1.6)	17.1(1.3)	672	20.0(1.9)	19.4(1.6)	714	20.7(1.6)	20.2(1.5)	723	21.8(1.6)	21.0(1.5)	697	21.8(1.8)	21.1(1.6)
	서구	510	16.8(2.1)	15.7(1.7)	602	17.3(1.5)	16.1(1.5)	572	22.3(1.8)	20.2(1.7)	601	21.5(1.7)	20.8(1.7)	608	19.0(1.4)	18.4(1.7)	624	21.3(1.6)	20.1(1.5)
	수영구	645	18.6(1.6)	17.2(1.5)	633	18.5(1.7)	18.3(1.7)	625	11.8(1.4)	11.4(1.4)	621	15.2(1.4)	14.8(1.4)	638	14.1(1.5)	14.3(1.6)	666	19.4(1.7)	19.2(1.7)
	연제구	567	13.8(1.7)	13.1(1.6)	668	12.3(1.5)	11.7(1.2)	679	16.1(1.6)	15.7(1.4)	705	22.7(1.9)	22.3(1.7)	711	19.2(1.7)	18.8(1.6)	694	19.7(1.7)	19.5(1.6)
	영도구	577	26.3(2.3)	23.9(1.7)	581	23.7(1.9)	21.2(1.6)	611	18.4(1.8)	17.0(1.6)	665	22.8(1.6)	22.1(1.6)	566	20.2(1.8)	18.9(1.7)	626	21.9(1.7)	20.9(1.7)
	중구	508	19.7(2.1)	18.2(1.6)	610	22.5(1.8)	20.7(1.5)	635	17.0(1.7)	15.9(1.6)	628	22.0(1.9)	22.1(1.9)	620	18.2(1.6)	17.2(1.7)	597	27.3(2.1)	26.1(2.0)
	해운대구	600	18.5(1.6)	17.9(1.6)	700	17.9(1.4)	17.3(1.3)	672	12.2(1.2)	11.9(1.3)	685	20.3(1.5)	20.0(1.5)	640	18.4(1.6)	18.0(1.6)	678	18.3(1.5)	18.8(1.7)

(단위 : %(표준오차))

사도	사군구	2008년			2009년			2010년			2011년			2012년			2013년		
		N	조율 (표준오차)	표준화 (표준오차)	N	조율 (표준오차)	표준화 (표준오차)	N	조율 (표준오차)	표준화 (표준오차)	N	조율 (표준오차)	표준화 (표준오차)	N	조율 (표준오차)	표준화 (표준오차)	N	조율 (표준오차)	표준화 (표준오차)
대구	남구	594	18.9(1.9)	18.6(1.5)	678	17.4(1.7)	17.1(1.6)	630	15.3(1.3)	14.7(1.5)	612	16.9(1.6)	16.2(1.5)	598	13.2(1.4)	12.6(1.4)	561	14.2(1.6)	13.4(1.5)
	달서구	700	13.0(1.2)	12.1(1.0)	697	13.2(1.4)	12.2(1.3)	659	12.4(1.3)	11.3(1.1)	718	16.9(1.4)	16.9(1.4)	708	14.9(1.3)	14.6(1.3)	719	13.4(1.4)	13.1(1.2)
	달성군	645	20.6(1.9)	18.6(1.7)	648	19.9(1.8)	18.4(1.5)	589	16.0(1.6)	14.1(1.4)	626	20.3(1.9)	18.6(1.4)	631	18.4(1.8)	17.2(1.6)	682	14.5(1.8)	13.8(1.5)
	동구	604	18.1(1.2)	17.3(1.4)	664	16.9(1.3)	16.3(1.3)	617	14.7(1.6)	14.0(1.5)	595	17.9(1.6)	16.3(1.4)	628	16.5(1.2)	15.7(1.4)	621	16.5(1.3)	15.7(1.4)
	북구	571	21.1(1.7)	19.5(1.5)	689	16.2(1.2)	15.5(1.2)	691	13.1(1.2)	12.3(1.1)	720	17.5(1.4)	16.6(1.2)	694	15.8(1.2)	15.3(1.2)	724	18.1(1.1)	16.9(1.1)
	서구	553	26.8(2.0)	25.3(1.8)	648	22.8(1.7)	21.9(1.6)	630	23.2(1.7)	22.3(1.6)	668	17.9(1.7)	17.2(1.5)	679	18.8(1.6)	17.7(1.4)	683	19.3(1.8)	19.1(1.6)
	수성구	600	14.9(1.2)	14.0(1.2)	693	18.4(1.4)	17.6(1.3)	617	15.1(1.5)	13.8(1.3)	661	11.9(1.1)	12.3(0.9)	703	12.2(1.2)	12.2(1.2)	711	13.6(1.3)	13.7(1.3)
	중구	414	17.5(1.8)	16.1(1.7)	568	22.0(1.8)	21.1(1.6)	632	14.2(1.4)	14.1(1.3)	605	18.6(1.9)	17.7(1.7)	573	18.3(1.7)	17.2(1.6)	540	16.5(1.8)	15.7(1.6)
인천	강화군	366	28.2(2.5)	24.6(2.6)	412	29.0(2.6)	26.5(2.6)	394	24.6(2.2)	18.6(2.2)	426	30.5(2.4)	29.0(2.9)	490	19.1(2.1)	14.8(2.1)	507	25.8(1.5)	23.6(2.1)
	계양구	564	21.7(2.2)	19.8(1.8)	614	17.5(1.7)	16.1(1.5)	676	17.6(1.6)	16.5(1.5)	717	20.6(1.7)	19.4(1.4)	653	18.4(1.6)	16.9(1.4)	639	17.5(1.8)	16.1(1.6)
	남구	496	26.7(2.1)	24.2(1.9)	628	15.9(1.6)	14.9(1.3)	602	17.5(1.6)	15.6(1.3)	650	21.3(1.8)	20.5(1.5)	661	20.3(1.6)	19.3(1.5)	668	21.2(1.5)	19.8(1.4)
	남동구	509	20.3(1.6)	18.7(1.7)	656	17.2(1.3)	16.2(1.4)	647	15.1(1.7)	14.4(1.4)	710	20.6(1.7)	20.0(1.6)	684	23.0(1.7)	22.5(1.5)	705	17.9(1.6)	16.8(1.5)
	동구	518	24.7(2.0)	22.1(1.7)	584	17.9(1.6)	16.3(1.5)	568	21.8(1.7)	19.0(1.5)	590	17.2(1.8)	15.5(1.5)	608	22.9(1.9)	21.6(1.7)	620	21.0(1.9)	19.9(1.7)
	부평구	613	20.0(2.3)	19.1(1.6)	679	15.4(1.3)	14.4(1.2)	650	13.7(1.5)	13.0(1.2)	677	19.4(1.4)	17.9(1.2)	691	18.3(1.4)	18.1(1.5)	682	17.2(1.2)	16.5(1.1)
	서구	526	25.8(1.7)	24.1(1.7)	685	17.6(1.5)	16.3(1.4)	702	17.3(1.4)	15.8(1.3)	685	24.7(1.8)	23.1(1.6)	659	16.0(1.6)	14.6(1.4)	681	21.2(1.6)	20.4(1.6)
	연수구	550	21.2(1.8)	19.5(1.7)	582	15.7(1.5)	13.3(1.3)	671	18.2(1.6)	17.2(1.5)	711	23.0(1.7)	21.8(1.5)	697	18.0(1.7)	17.2(1.4)	690	17.9(1.6)	17.3(1.5)
	옹진군	337	31.2(3.3)	26.8(2.5)	482	20.1(2.1)	17.4(2.0)	470	27.0(2.5)	22.8(2.0)	389	30.6(3.1)	26.9(2.8)	382	27.9(3.8)	25.0(3.5)	391	32.1(2.8)	24.8(2.4)
	중구	517	28.7(2.2)	26.8(2.0)	595	20.2(1.9)	18.0(1.5)	553	20.7(2.0)	18.9(2.1)	564	21.1(1.8)	19.7(1.8)	562	20.0(1.8)	18.2(1.6)	605	24.8(1.9)	22.7(1.7)
	광주	505	17.2(1.6)	15.7(1.8)	659	14.3(1.3)	12.7(1.2)	674	10.2(1.0)	9.2(1.0)	715	20.4(1.3)	19.5(1.2)	702	13.8(1.1)	12.9(1.1)	739	19.1(1.6)	18.6(1.4)
광주	남구	625	18.2(1.5)	17.4(1.4)	619	14.0(1.2)	13.6(1.3)	627	13.0(1.2)	12.3(1.2)	637	16.6(1.5)	16.0(1.4)	684	16.6(1.5)	16.1(1.4)	624	18.1(1.5)	18.0(1.6)
	동구	526	10.2(1.4)	10.0(1.3)	571	13.4(1.9)	12.4(1.5)	566	12.4(1.5)	11.6(1.4)	600	15.0(1.9)	14.6(1.8)	635	13.8(1.5)	13.0(1.4)	649	17.3(1.7)	16.2(1.6)
	북구	542	18.1(1.9)	16.2(1.5)	732	13.7(1.5)	13.5(1.3)	654	15.9(1.2)	15.1(1.3)	717	15.9(1.3)	15.3(1.2)	713	14.2(1.5)	14.1(1.3)	671	18.3(1.4)	17.4(1.4)
	서구	574	18.5(2.8)	16.9(2.1)	582	12.0(1.3)	11.3(1.1)	700	11.3(1.1)	11.0(1.0)	669	18.7(1.7)	17.8(1.5)	682	15.2(1.4)	14.7(1.3)	679	13.5(1.4)	13.5(1.2)
	대덕구	560	17.9(1.7)	16.4(1.3)	690	15.8(1.5)	15.2(1.4)	616	14.1(1.8)	13.1(1.5)	646	16.4(1.7)	15.4(1.5)	626	16.1(1.5)	14.8(1.3)	563	18.6(1.7)	16.5(1.5)
대전	동구	531	19.0(1.9)	18.1(1.4)	506	16.7(2.1)	14.9(1.7)	660	13.0(1.3)	12.7(1.2)	674	20.3(1.6)	19.3(1.4)	628	21.2(1.7)	20.3(1.7)	639	20.3(1.5)	19.6(1.5)
	서구	545	22.0(2.1)	20.4(1.6)	608	17.0(1.4)	15.3(1.3)	615	12.6(1.3)	11.9(1.2)	617	16.2(1.7)	15.3(1.4)	688	20.2(1.3)	20.0(1.5)	652	20.0(1.9)	19.1(1.5)
	유성구	543	29.4(6.0)	25.8(3.2)	642	16.2(1.7)	15.0(1.4)	630	14.9(1.5)	13.8(1.4)	673	18.7(1.8)	17.6(1.5)	697	11.3(1.4)	10.3(1.1)	722	12.7(1.4)	12.1(1.2)
	중구	525	14.2(1.6)	13.3(1.6)	581	19.3(1.6)	18.1(1.6)	706	18.7(1.5)	18.6(1.5)	697	19.8(1.4)	19.8(1.4)	642	16.6(1.5)	16.8(1.6)	690	19.1(1.9)	19.7(1.6)
	울산	633	23.7(2.0)	22.1(1.5)	739	15.2(1.4)	14.6(1.3)	716	18.2(1.8)	17.1(1.5)	716	20.1(1.6)	19.2(1.4)	711	22.1(1.4)	20.3(1.5)	738	17.2(1.5)	16.4(1.4)
울산	동구	652	20.5(1.7)	18.0(1.4)	721	16.4(1.5)	15.5(1.4)	722	12.7(1.2)	11.8(1.2)	723	16.9(1.7)	16.0(1.4)	720	15.9(1.4)	14.3(1.3)	710	15.3(1.4)	13.6(1.2)
	북구	662	20.9(1.7)	18.4(1.5)	666	15.6(1.4)	13.2(1.2)	665	10.1(1.3)	8.5(1.0)	667	19.0(1.6)	17.3(1.4)	674	13.7(1.3)	12.0(1.3)	674	17.2(1.4)	15.2(1.3)
	울주군	633	17.0(3.3)	15.8(2.0)	655	18.0(1.7)	16.8(1.5)	617	13.6(1.7)	12.2(1.3)	605	16.4(1.5)	14.0(1.4)	587	15.0(1.8)	13.4(1.3)	532	21.8(1.8)	19.6(1.8)
	중구	645	16.1(1.9)	14.3(1.3)	701	13.6(1.4)	12.2(1.2)	689	9.4(1.2)	8.6(1.0)	706	18.5(1.5)	17.4(1.3)	690	15.4(1.5)	14.7(1.3)	700	13.7(1.5)	13.7(1.3)
	세종	세종시												631	21.6(1.7)	20.4(1.7)	578	18.0(2.0)	17.3(1.7)

(단위 : %(표준오차))

사도	사군구	2008년		2009년		2010년		2011년		2012년		2013년	
		N	조율 (표준오차)	표준화 (표준오차)	N	조율 (표준오차)	표준화 (표준오차)	N	조율 (표준오차)	표준화 (표준오차)	N	조율 (표준오차)	표준화 (표준오차)
경기	가평군	432	28.6(2.8)	26.6(2.7)	572	23.1(1.9)	22.7(1.9)	589	20.0(2.4)	18.9(2.0)	594	23.9(1.9)	24.2(2.2)
	고양시	1712	20.3(1.6)	18.8(1.3)	1909	15.2(1.0)	14.0(0.8)	1870	14.9(0.8)	13.8(0.8)	1956	16.2(1.0)	15.2(0.8)
	고양시덕양구	557	23.0(2.9)	21.7(2.4)	575	18.6(2.0)	16.4(1.5)	555	16.2(1.5)	14.7(1.3)	613	19.8(1.7)	18.2(1.5)
	고양시일산동구	604	21.3(2.2)	19.9(1.9)	615	15.2(1.4)	13.7(1.3)	611	13.7(1.3)	12.6(1.3)	638	16.4(1.9)	15.2(1.5)
	고양시일산서구	551	15.1(2.9)	13.5(2.0)	719	11.4(1.4)	10.8(1.1)	704	14.3(1.4)	14.0(1.4)	705	11.7(1.2)	11.2(1.2)
충청	과천시	499	14.3(2.0)	12.8(1.5)	595	9.1(1.2)	8.5(1.1)	645	9.6(1.1)	9.1(1.2)	640	10.6(1.5)	9.6(1.3)
	구리시	611	21.9(1.7)	21.3(1.8)	668	21.3(1.6)	20.5(1.6)	687	20.4(1.9)	19.6(1.7)	731	20.7(1.6)	20.4(1.5)
	김포시	464	23.2(3.0)	20.0(2.0)	537	17.2(1.7)	14.0(1.3)	618	19.8(2.0)	17.0(1.4)	571	15.0(1.5)	12.8(1.3)
	남양주시	516	23.4(1.9)	21.8(1.9)	682	17.9(1.7)	17.3(1.6)	607	10.9(1.1)	10.1(1.2)	700	19.6(1.4)	18.3(1.4)
	동두천시	490	29.9(2.3)	28.5(2.0)	616	20.7(1.7)	20.0(1.6)	616	18.0(1.6)	16.4(1.5)	602	23.7(1.8)	22.2(1.6)
전라	부천시	1530	18.4(1.3)	16.1(0.9)	1889	16.1(0.9)	14.8(0.8)	1841	14.1(1.0)	13.4(0.8)	1987	19.6(1.1)	18.6(0.9)
	부천시소사구	517	17.7(2.5)	15.8(1.8)	622	18.1(1.7)	17.0(1.3)	596	12.3(1.5)	11.4(1.5)	655	19.7(1.7)	18.4(1.5)
	부천시오정구	531	20.0(2.5)	17.8(1.8)	595	18.8(1.9)	17.0(1.6)	631	16.0(1.4)	14.9(1.4)	664	22.8(1.8)	21.6(1.5)
	부천시원미구	482	18.0(1.8)	15.6(1.3)	672	14.1(1.4)	12.9(1.2)	614	14.2(1.6)	13.6(1.3)	668	18.2(1.7)	17.6(1.4)
	안주시	559	31.4(1.9)	28.9(2.1)	576	27.8(1.8)	25.0(1.7)	569	22.0(1.9)	20.6(1.7)	668	18.7(1.7)	17.1(1.6)
전남	양평군	462	24.8(2.5)	21.8(2.1)	487	25.4(2.0)	22.7(2.0)	525	20.9(2.4)	19.4(2.4)	581	24.2(2.1)	23.7(2.2)
	여주군	564	20.7(2.4)	19.0(2.2)	614	18.5(1.9)	17.8(1.5)	612	10.8(1.2)	10.4(1.4)	617	16.2(1.4)	15.8(1.6)
	연천군	471	20.6(2.4)	19.3(2.6)	468	18.1(1.6)	15.5(1.8)	547	17.2(1.9)	15.9(1.7)	597	23.3(2.4)	22.6(2.0)
	의정부시	578	22.0(1.8)	20.7(1.8)	619	20.0(1.5)	19.3(1.7)	638	18.4(1.6)	17.6(1.5)	592	25.0(2.0)	23.4(1.8)
	이천시	506	16.7(2.5)	14.6(1.8)	612	20.6(2.0)	19.0(1.7)	658	20.8(2.1)	20.2(1.7)	664	24.3(1.9)	22.8(1.6)
전북	파주시	485	26.0(2.4)	22.8(2.0)	518	20.5(1.9)	18.3(1.6)	604	20.4(1.7)	19.7(1.6)	613	18.7(1.7)	17.4(1.5)
	포천시	493	24.3(2.0)	21.5(1.8)	504	25.0(2.0)	22.2(1.7)	590	16.9(1.7)	16.0(1.5)	581	25.7(1.9)	22.8(1.8)
	하남시	519	28.7(2.5)	25.0(1.9)	610	19.0(2.0)	17.9(1.8)	652	16.4(1.7)	15.5(1.6)	689	21.1(1.6)	20.0(1.5)
	광명시	563	18.3(1.4)	16.5(1.5)	611	15.9(1.3)	14.7(1.3)	729	10.4(1.3)	10.0(1.2)	693	18.7(1.8)	18.1(1.5)
	광주시	587	22.9(1.8)	20.8(1.6)	665	18.9(1.8)	17.2(1.5)	680	18.3(1.7)	16.3(1.4)	702	23.0(1.8)	22.0(1.7)
전북	군포시	713	19.8(1.6)	19.1(1.6)	676	16.3(1.5)	15.8(1.4)	721	12.1(1.2)	11.6(1.1)	705	17.0(1.4)	16.5(1.4)
	성남시	1604	21.0(1.1)	19.1(0.9)	1840	17.2(0.9)	15.7(0.8)	1896	13.3(0.9)	12.4(0.8)	2001	16.3(0.9)	15.5(0.8)
	성남시분당구	497	17.8(1.7)	15.4(1.4)	588	13.6(1.6)	11.5(1.2)	602	7.0(1.2)	6.4(0.9)	688	10.1(1.3)	9.5(1.2)
	성남시수정구	535	29.9(2.0)	26.6(1.9)	582	18.7(1.6)	17.6(1.5)	655	20.6(2.0)	19.7(1.6)	689	21.8(1.7)	21.0(1.5)
	성남시중원구	572	16.8(1.8)	16.9(1.6)	670	20.7(1.7)	20.0(1.6)	639	16.4(1.8)	15.2(1.6)	624	22.4(1.9)	21.2(1.7)
전북	수원시	2205	22.2(1.0)	20.1(0.9)	2607	19.0(0.9)	17.6(0.8)	2748	14.0(0.8)	13.1(0.7)	2791	19.2(0.8)	18.3(0.8)
	수원시권선구	559	26.9(1.9)	25.2(1.7)	633	21.3(1.9)	19.6(1.6)	638	17.7(1.9)	16.7(1.7)	720	20.8(1.8)	19.9(1.5)
	수원시영통구	643	17.6(1.6)	16.2(1.5)	737	15.6(1.6)	14.8(1.4)	735	10.5(1.1)	9.7(1.1)	709	15.7(1.2)	14.6(1.4)
	수원시장안구	459	25.3(2.2)	22.8(1.9)	607	20.6(1.5)	18.8(1.5)	679	13.7(1.7)	12.7(1.3)	669	22.5(1.6)	21.5(1.7)
	수원시팔달구	544	18.0(2.1)	16.5(1.8)	630	18.3(1.7)	17.6(1.6)	696	14.0(1.4)	13.0(1.2)	693	17.1(1.4)	16.3(1.3)
전북	시흥시	552	29.3(2.3)	26.8(2.1)	736	21.5(1.6)	19.0(1.4)	732	20.2(1.9)	17.6(1.4)	696	22.4(1.6)	19.5(1.4)
	안산시	1115	24.6(1.5)	22.0(1.3)	1353	22.2(1.3)	20.6(1.2)	1316	17.7(1.1)	16.2(1.0)	1412	17.0(1.1)	15.8(1.0)
	안산시단원구	603	22.3(2.0)	20.3(1.6)	729	20.6(1.7)	18.6(1.5)	705	17.2(1.4)	16.1(1.4)	727	16.5(1.7)	15.8(1.5)
	안산시상록구	512	26.9(2.2)	23.7(1.9)	624	23.9(2.1)	22.8(1.9)	611	18.2(1.5)	16.3(1.4)	685	17.4(1.5)	15.8(1.4)
	안성시	599	21.8(1.9)	19.9(1.6)	661	22.3(1.7)	20.6(1.6)	626	18.6(1.8)	16.9(1.5)	637	18.8(1.5)	16.9(1.5)
전북	안양시	1182	22.7(1.7)	21.3(1.5)	1414	22.5(1.1)	21.3(1.0)	1375	17.0(1.1)	15.7(1.0)	1450	18.1(1.0)	17.4(1.0)
	안양시동안구	584	24.2(2.8)	22.5(2.5)	694	20.2(1.7)	19.1(1.5)	675	15.8(1.3)	14.0(1.2)	730	16.8(1.4)	16.2(1.3)
	안양시만안구	598	21.0(1.7)	19.8(1.5)	720	25.3(1.5)	24.1(1.4)	700	18.6(1.8)	17.6(1.5)	720	19.8(1.6)	18.7(1.5)
	오산시	556	25.8(1.9)	23.8(1.9)	710	19.9(1.8)	18.6(1.5)	697	14.5(1.8)	13.1(1.4)	687	19.8(2.0)	18.7(1.6)
	용인시	1884	16.6(0.9)	15.5(0.9)	2025	17.4(0.9)	16.5(0.9)	2002	15.9(0.9)	14.7(0.8)	2116	16.7(0.8)	16.0(0.8)
전북	용인시기흥구	651	16.3(1.4)	15.0(1.4)	692	13.2(1.5)	12.2(1.3)	646	15.4(1.6)	14.2(1.4)	698	15.4(1.1)	15.1(1.3)
	용인시수지구	621	13.2(1.4)	12.3(1.6)	713	16.9(1.6)	16.8(1.6)	730	12.1(1.4)	11.1(1.1)	753	16.1(1.4)	15.6(1.3)
	용인시처인구	612	22.1(2.2)	20.8(1.9)	620	25.5(1.7)	23.5(1.6)	626	22.7(1.8)	20.7(1.5)	665	19.8(1.9)	18.4(1.6)
	의왕시	617	20.7(1.8)	19.8(1.7)	667	16.5(1.7)	15.2(1.4)	719	14.3(1.3)	13.7(1.2)	718	13.2(1.5)	12.8(1.3)
	평택시	1152	21.7(1.2)	20.4(1.1)	1213	17.6(1.1)	16.0(1.0)	1306	17.0(1.2)	16.1(1.2)	1314	21.5(1.3)	20.0(1.1)
전북	평택시송탄	514	23.6(2.0)	20.8(1.8)	586	19.5(1.6)	17.7(1.5)	621	15.3(1.6)	14.1(1.3)	652	21.8(2.0)	20.4(1.6)
	평택시평택	638	20.5(1.5)	18.6(1.5)	627	16.3(1.5)	14.9(1.3)	685	18.1(1.8)	17.3(1.7)	662	21.2(1.7)	19.9(1.5)
	화성시	607	21.7(2.2)	19.3(2.2)	675	18.1(1.6)	16.8(1.5)	619	13.3(1.5)	12.0(1.3)	681	17.5(1.6)	16.3(1.5)

(단위 : %(표준오차))

사도	사군구	2008년			2009년			2010년			2011년			2012년			2013년		
		N	조율	표준화	N	조율	표준화	N	조율	표준화	N	조율	표준화	N	조율	표준화	N	조율	표준화
			(표준오차)	(표준오차)		(표준오차)	(표준오차)		(표준오차)	(표준오차)		(표준오차)	(표준오차)		(표준오차)	(표준오차)		(표준오차)	(표준오차)
강원	강릉시	567	21.2(1.5)	20.0(1.6)	606	23.1(1.4)	22.0(1.6)	636	18.1(1.8)	17.7(1.5)	638	20.1(1.7)	18.7(1.5)	598	17.5(1.2)	16.6(1.3)	666	22.2(1.5)	22.5(1.7)
	고성군	499	18.7(2.2)	17.1(1.7)	490	20.5(2.0)	17.8(1.7)	515	24.7(2.5)	23.5(2.2)	526	18.3(1.9)	17.0(1.8)	507	19.1(2.2)	18.3(2.4)	534	25.3(2.1)	25.8(2.2)
	동해시	526	30.1(2.4)	27.7(2.0)	554	28.6(2.2)	26.2(2.0)	632	19.6(1.7)	18.6(1.5)	621	26.7(1.8)	26.3(1.7)	619	19.7(1.8)	18.1(1.6)	636	20.9(1.7)	20.0(1.7)
	삼척시	527	25.6(2.0)	24.0(1.8)	557	24.2(1.9)	22.8(1.8)	625	24.6(1.8)	23.8(1.8)	612	20.2(1.6)	20.3(1.8)	644	21.7(1.5)	21.9(1.6)	600	23.6(2.4)	21.7(1.8)
	속초시	506	28.8(2.1)	27.6(2.0)	567	26.0(2.0)	24.1(1.8)	585	25.9(2.0)	24.5(1.8)	520	22.9(1.8)	20.8(1.7)	515	31.3(2.6)	28.7(2.1)	562	25.9(2.3)	25.1(1.9)
	양구군	496	22.4(2.1)	20.1(1.8)	573	24.1(1.9)	22.6(1.8)	505	13.9(1.9)	12.2(1.4)	552	19.7(1.7)	19.6(1.7)	545	13.0(1.8)	12.3(1.5)	551	24.7(2.3)	23.2(2.0)
	양양군	484	26.1(2.1)	23.8(2.0)	567	22.1(2.0)	20.4(1.7)	539	22.0(1.7)	20.6(1.9)	603	25.1(2.1)	25.2(2.1)	522	24.6(2.5)	22.6(2.2)	544	26.3(2.0)	24.8(2.3)
	영월군	498	23.4(2.1)	23.8(2.6)	496	22.9(1.9)	20.4(1.9)	592	24.8(1.8)	21.8(1.7)	569	27.3(2.2)	27.6(2.2)	579	28.0(2.1)	28.4(2.3)	589	20.6(1.8)	21.5(2.6)
	원주시	574	25.5(1.4)	24.6(1.4)	671	20.2(1.6)	19.0(1.3)	731	17.3(1.1)	17.5(1.1)	707	24.7(1.4)	24.7(1.3)	695	17.4(1.3)	17.6(1.2)	667	19.9(1.3)	18.8(1.3)
	인제군	587	23.5(2.1)	21.8(1.8)	523	18.8(1.8)	17.6(1.7)	508	18.1(1.9)	16.3(1.7)	534	23.3(1.8)	21.6(1.8)	490	18.8(2.2)	16.7(1.8)	498	25.9(2.5)	23.2(2.0)
	정선군	510	26.8(2.5)	26.0(2.7)	556	28.4(1.9)	26.6(1.9)	547	21.6(1.8)	20.2(1.9)	584	25.6(2.1)	23.8(2.0)	588	24.7(1.8)	22.9(1.9)	585	24.6(1.8)	22.8(2.3)
	철원군	523	21.0(1.8)	20.6(1.8)	558	23.9(2.4)	22.6(2.0)	513	14.6(1.7)	14.1(1.6)	536	16.0(2.2)	14.1(1.5)	511	9.7(1.3)	8.9(1.3)	494	13.4(2.0)	12.1(1.6)
	춘천시	509	26.2(2.7)	26.2(2.6)	624	20.2(1.6)	19.0(1.4)	613	19.7(1.5)	18.8(1.5)	617	18.0(1.1)	18.0(1.5)	653	20.9(1.6)	20.3(1.7)	640	22.6(1.9)	22.2(1.6)
	태백시	544	25.1(2.2)	23.8(2.0)	641	21.9(2.3)	21.1(1.9)	591	22.6(2.0)	22.9(1.9)	645	21.3(2.0)	20.4(1.8)	622	22.6(1.9)	22.8(1.7)	575	23.5(2.0)	22.6(1.9)
	평창군	481	25.2(3.0)	24.2(2.9)	499	25.7(2.2)	23.0(1.9)	611	18.8(1.7)	18.1(1.7)	609	19.2(1.6)	18.2(1.9)	618	19.9(1.9)	20.6(2.2)	570	21.6(1.8)	19.6(1.9)
	홍천군	516	26.7(2.2)	24.7(2.0)	546	20.2(1.9)	18.0(1.5)	515	21.6(2.0)	19.7(1.8)	557	23.1(2.0)	21.5(2.0)	580	28.2(1.9)	26.7(2.1)	578	25.6(2.4)	26.4(2.6)
	화천군	425	15.3(2.9)	15.9(3.0)	545	21.3(2.4)	18.7(1.7)	481	20.1(1.9)	17.8(1.7)	449	24.9(1.9)	21.7(1.7)	523	18.4(2.0)	17.6(1.8)	530	27.3(2.2)	25.1(2.3)
	횡성군	517	25.4(2.0)	25.7(2.2)	598	17.5(1.6)	16.6(1.7)	562	12.6(1.5)	11.9(1.4)	585	29.5(2.2)	28.7(2.4)	563	16.6(1.7)	17.3(1.9)	543	20.9(1.9)	20.5(1.9)
충북	괴산군	498	20.7(2.3)	20.4(2.6)	386	19.0(2.2)	16.6(2.0)	469	19.0(1.9)	16.1(2.1)	485	24.1(2.0)	26.9(3.1)	495	14.1(1.7)	14.6(2.1)	515	23.6(2.6)	27.0(3.3)
	단양군	485	20.9(3.1)	18.6(2.4)	419	18.0(1.9)	14.8(1.8)	506	11.5(1.5)	10.3(1.6)	613	25.0(2.0)	25.9(2.2)	583	17.8(1.6)	17.6(1.9)	618	18.3(1.8)	18.2(2.0)
	보은군	487	21.6(2.5)	21.7(2.7)	443	15.2(1.8)	14.7(2.1)	448	7.5(1.4)	7.3(1.6)	533	17.5(2.1)	18.3(2.5)	545	16.0(2.2)	17.4(2.7)	553	16.0(1.9)	18.1(2.4)
	영동군	543	21.8(1.8)	21.1(2.2)	422	14.4(2.1)	12.8(1.7)	502	10.0(1.6)	9.7(1.4)	477	21.6(2.1)	19.9(2.1)	472	10.0(1.7)	9.2(1.9)	457	20.7(2.6)	20.1(2.6)
	옥천군	581	22.6(2.3)	21.7(2.1)	589	19.4(1.5)	18.7(1.8)	548	14.8(1.9)	13.2(1.4)	595	17.7(1.6)	17.2(1.8)	577	18.3(2.0)	19.0(1.9)	588	16.6(1.8)	16.2(2.2)
	음성군	479	22.7(6.0)	19.4(3.1)	600	16.5(1.7)	14.9(1.6)	573	17.3(1.7)	15.4(1.6)	562	25.3(2.1)	23.2(2.0)	608	20.0(1.8)	18.8(1.6)	629	22.7(1.9)	21.8(1.7)
	제천시	495	13.6(1.8)	13.0(1.7)	559	24.0(1.9)	21.9(1.6)	603	16.0(1.6)	15.8(1.6)	618	14.3(1.2)	13.6(1.4)	566	12.4(1.4)	12.9(1.6)	629	23.6(1.7)	23.9(1.8)
	증평군	698	29.5(2.4)	27.6(1.9)	568	19.3(1.7)	18.1(1.6)	613	19.8(1.7)	18.5(1.5)	597	21.4(1.8)	20.6(1.6)	611	14.0(2.1)	13.1(1.6)	559	18.5(3.1)	18.2(1.6)
	진천군	587	24.4(2.8)	22.9(2.6)	552	22.3(1.9)	20.5(1.7)	581	18.6(2.0)	17.2(1.8)	561	26.8(2.2)	25.0(1.9)	573	16.4(1.9)	15.3(1.6)	558	18.6(1.8)	16.7(1.6)
	청원군	539	15.9(1.9)	14.1(1.6)	554	20.2(1.6)	17.8(1.5)	514	16.3(1.8)	13.8(1.5)	583	24.5(1.9)	21.8(1.5)	554	18.2(1.8)	16.9(1.8)	634	18.8(1.2)	16.9(1.4)
	청주시	1214	20.4(1.3)	18.5(1.1)	1254	18.0(1.1)	16.6(1.0)	1219	19.8(1.3)	18.4(1.1)	1289	19.4(1.3)	18.3(1.1)	1370	16.8(1.1)	16.3(1.0)	1327	18.8(1.1)	18.0(1.1)
	청주시상당구	548	20.9(1.9)	18.3(1.5)	651	18.0(1.6)	16.6(1.3)	674	17.3(1.6)	16.8(1.5)	668	17.4(1.3)	16.7(1.4)	653	14.2(1.4)	13.6(1.2)	648	18.1(1.5)	17.4(1.4)
	청주시흥덕구	666	20.2(1.8)	18.6(1.4)	603	18.1(1.4)	16.5(1.4)	545	21.6(1.9)	19.5(1.6)	621	20.7(1.9)	19.3(1.6)	717	18.2(1.5)	17.7(1.4)	679	19.1(1.6)	18.2(1.4)
	충주시	612	24.0(3.6)	22.7(1.6)	585	21.1(1.6)	19.4(1.5)	588	21.3(1.6)	20.4(1.6)	643	22.2(1.7)	21.9(1.8)	625	21.5(1.6)	20.9(1.5)	637	20.3(1.9)	20.4(1.7)
충남	계룡시	461	21.4(1.6)	19.3(1.5)	561	14.2(1.5)	12.6(1.5)	637	18.0(1.9)	17.2(1.7)	617	15.0(1.7)	13.9(1.5)	582	16.8(1.8)	14.7(1.3)	612	18.0(2.2)	16.8(1.8)
	공주시	429	19.0(1.7)	17.6(1.7)	473	27.6(2.1)	24.7(2.0)	525	14.5(1.6)	13.4(1.5)	507	23.9(2.6)	23.5(2.2)	557	11.3(1.3)	11.0(1.7)	619	18.7(1.6)	18.8(1.8)
	금산군	383	18.4(2.3)	16.7(2.1)	454	10.2(1.4)	9.2(1.5)	457	14.4(1.9)	13.3(1.9)	498	13.6(1.9)	12.1(1.6)	400	11.6(2.0)	11.3(1.8)	550	21.1(1.7)	21.5(2.1)
	논산시	455	21.5(2.5)	20.8(2.5)	506	18.7(2.2)	17.6(2.2)	470	14.9(2.0)	14.2(1.7)	449	21.1(2.2)	19.1(2.5)	434	16.7(2.1)	15.1(1.9)	493	18.4(1.9)	16.8(2.0)
	당진시	343	21.7(2.4)	20.1(2.5)	425	18.8(2.2)	14.0(1.4)	451	14.5(2.4)	11.5(1.5)	556	22.9(2.0)	20.8(1.8)	581	16.0(1.5)	14.4(1.4)	513	22.0(1.8)	18.7(1.6)
	보령시	445	25.2(2.2)	23.9(2.0)	524	24.7(2.3)	22.4(1.9)	597	17.9(1.4)	17.4(1.5)	534	28.3(2.0)	25.2(2.0)	504	19.2(2.2)	18.2(2.2)	569	16.2(2.0)	15.2(1.8)
	부여군	376	21.7(2.6)	20.3(3.0)	427	18.8(2.2)	15.8(2.1)	450	9.8(1.7)	8.8(1.6)	444	20.1(2.0)	16.4(2.0)	488	12.1(1.8)	10.9(1.9)	474	20.6(2.1)	20.9(2.8)
	서산시	462	18.7(1.8)	16.7(1.8)	519	25.0(2.0)	21.6(1.8)	537	12.7(1.4)	11.2(1.3)	608	20.2(1.7)	18.4(1.4)	560	10.6(1.6)	9.7(1.2)	555	14.7(2.1)	13.0(1.5)
	서천군	357	17.4(2.7)	13.9(2.0)	477	19.8(1.6)	15.9(1.6)	545	18.2(2.1)	17.1(2.1)	466	20.6(2.6)	18.6(2.3)	464	14.1(2.1)	13.7(2.2)	493	12.7(1.4)	13.1(2.2)
	아산시	547	17.2(1.5)	15.5(1.4)	632	16.0(1.7)	14.3(1.3)	622	20.2(1.5)	18.7(1.4)	631	22.5(1.5)	20.5(1.5)	669	14.5(1.3)	13.1(1.2)	562	21.3(1.9)	19.8(1.8)
	연기군	472	18.3(1.7)	16.9(1.6)	531	21.5(1.5)	19.8(1.7)	593	14.6(1.6)	14.2(1.4)	596	23.7(2.0)	22.6(1.7)						
	예산군	393	16.2(2.4)	14.7(2.1)	426	22.4(1.9)	18.7(1.9)	510	21.3(1.8)	19.5(1.7)	570	17.7(1.9)	20.2(2.2)	541	14.8(1.6)	14.2(1.6)	507	16.4(2.9)	16.5(2.2)
	천안시	532	22.2(1.9)	19.5(1.6)	616	23.8(1.5)	21.3(1.3)	590	11.8(1.3)	10.4(1.0)	706	19.0(1.7)	17.9(1.4)	676	20.5(1.3)	19.2(1.3)	704	17.7(1.3)	16.8(1.2)
	청양군	307	13.8(2.1)	13.1(2.3)	445	13.6(2.1)	11.9(1.7)	365	8.5(1.6)	6.5(1.3)	486	19.0(1.9)	19.1(2.4)	444	13.5(1.8)	12.6(1.7)	522	15.3(3.3)	17.5(2.8)
	태안군	447	20.8(2.1)	19.5(2.0)	465	15.1(1.7)	13.7(1.6)	395	11.6(1.8)	10.3(2.0)	456	16.0(2.0)	12.8(1.8)	437	12.5(1.9)	11.0(1.5)	453	20.4(2.8)	21.4(3.3)
	홍성군	448	20.0(1.8)	18.2(2.1)	447	21.6(2.1)	20.0(1.9)	539	14.6(2.0)	14.2(1.8)	513	13.6(1.7)	12.9(1.6)	467	14.9(2.0)	14.6(1.9)	469	21.7(2.6)	18.6(2.2)

(단위 : %(표준오차))

사도	사군구	2008년			2009년			2010년			2011년			2012년			2013년		
		N	조율 (표준오차)	표준화 (표준오차)	N	조율 (표준오차)	표준화 (표준오차)	N	조율 (표준오차)	표준화 (표준오차)	N	조율 (표준오차)	표준화 (표준오차)	N	조율 (표준오차)	표준화 (표준오차)	N	조율 (표준오차)	표준화 (표준오차)
전북	고창군	433	14.9(1.7)	15.2(1.8)	471	16.7(2.0)	16.3(2.2)	508	16.0(2.1)	14.9(2.4)	555	14.8(1.8)	15.2(2.1)	480	11.4(1.6)	11.8(2.3)	467	17.9(2.5)	18.1(2.7)
	군산시	511	12.6(2.0)	11.3(1.4)	449	13.4(1.5)	10.4(1.2)	558	11.5(1.3)	10.0(1.1)	552	14.2(1.4)	13.0(1.3)	598	17.3(1.6)	16.3(1.5)	618	20.0(1.7)	19.2(1.5)
	김제시	328	15.6(1.9)	12.9(2.0)	500	15.9(1.8)	14.2(1.5)	485	14.6(1.9)	13.2(1.7)	545	16.7(1.8)	14.6(1.6)	355	16.2(2.9)	13.8(2.0)	489	16.8(1.9)	17.1(1.9)
	남원시	418	15.1(1.8)	12.8(1.4)	491	11.9(1.7)	10.1(1.3)	464	17.6(2.1)	15.7(1.7)	555	16.8(2.0)	16.3(1.9)	487	11.6(1.7)	11.2(1.8)	513	23.0(2.4)	23.6(2.6)
	무주군	378	23.0(3.2)	21.8(2.7)	407	22.3(2.7)	20.6(2.7)	449	11.9(1.7)	10.6(1.5)	462	15.9(1.6)	14.4(1.9)	519	15.9(2.7)	15.8(2.5)	483	20.0(2.4)	19.8(2.5)
	부안군	436	12.0(2.1)	11.7(1.9)	439	12.9(2.0)	13.1(2.0)	416	13.5(1.9)	12.2(1.9)	472	13.2(1.9)	11.5(1.9)	463	13.6(1.9)	11.6(1.7)	410	9.3(1.8)	8.6(1.9)
	순창군	361	9.9(1.6)	8.6(1.4)	394	17.7(2.2)	16.9(2.4)	436	10.1(1.6)	8.3(1.4)	459	14.5(1.8)	13.8(1.9)	475	9.1(1.8)	8.5(1.4)	421	15.4(1.7)	14.3(2.4)
	완주군	433	16.9(2.0)	13.5(1.6)	451	16.2(1.6)	13.7(1.5)	487	8.8(1.3)	6.9(1.2)	434	19.8(2.2)	17.4(1.9)	478	13.7(1.8)	11.7(1.6)	451	17.1(1.8)	14.3(1.6)
	익산시	555	10.9(1.2)	9.5(1.2)	495	13.5(1.7)	11.6(1.2)	516	15.2(1.4)	14.0(1.1)	498	17.6(1.7)	15.9(1.5)	496	10.5(1.4)	8.9(1.1)	575	15.0(1.4)	14.4(1.3)
	임실군	342	10.4(1.6)	7.6(1.5)	310	5.2(1.1)	3.6(0.9)	387	14.8(1.8)	13.3(2.1)	425	21.4(2.3)	20.3(2.7)	438	13.6(2.1)	14.1(2.1)	414	14.0(2.0)	12.6(2.1)
	장수군	432	15.8(2.1)	13.6(1.9)	423	18.8(1.9)	17.3(2.0)	423	12.2(2.1)	11.8(2.4)	434	16.2(2.0)	14.8(2.3)	391	17.2(2.6)	15.3(2.7)	491	16.2(2.2)	17.6(2.6)
	전주시	560	15.9(1.4)	15.1(1.4)	578	12.8(1.2)	10.7(1.0)	603	15.6(1.4)	14.8(1.1)	624	20.1(1.7)	19.7(1.4)	659	16.8(1.3)	15.7(1.3)	651	18.2(1.3)	18.0(1.3)
	정읍시	387	11.7(2.4)	10.4(2.2)	467	12.5(1.6)	10.8(1.3)	522	12.0(1.7)	11.2(1.8)	538	16.7(1.8)	15.4(1.7)	524	12.7(1.6)	12.3(1.6)	511	17.7(2.1)	16.2(1.8)
	진안군	421	10.3(1.8)	9.4(1.7)	369	10.3(1.9)	9.5(1.9)	334	10.7(1.8)	9.0(1.6)	336	17.4(2.6)	12.0(1.7)	447	11.9(1.9)	10.2(2.0)	421	21.6(3.4)	21.1(3.5)
전남	강진군	446	13.7(1.9)	15.8(2.1)	470	11.9(1.8)	12.5(1.8)	541	5.9(1.2)	5.5(1.1)	481	8.5(1.4)	8.2(1.4)	377	9.6(2.1)	10.2(2.5)	443	10.8(2.2)	9.6(1.8)
	고흥군	309	12.1(1.9)	11.3(2.3)	426	13.6(2.0)	13.0(2.0)	398	11.1(1.7)	9.9(1.8)	431	17.3(1.9)	14.6(1.9)	401	14.6(1.8)	13.9(2.3)	394	17.4(2.2)	18.6(2.9)
	곡성군	362	12.7(1.9)	11.0(1.7)	460	13.4(1.8)	13.4(1.8)	452	7.9(2.0)	8.1(1.3)	460	17.2(2.1)	17.1(2.4)	471	14.5(1.7)	14.3(2.1)	411	13.4(2.0)	11.6(1.9)
	광양시	526	16.5(2.0)	15.4(1.8)	637	17.2(1.9)	15.2(1.4)	580	20.5(1.9)	17.9(1.5)	629	18.0(1.7)	16.8(1.7)	616	14.6(1.8)	13.7(1.5)	643	21.3(2.6)	19.5(1.8)
	구례군	489	11.7(1.7)	10.1(1.3)	403	8.5(1.7)	7.7(1.5)	359	7.7(1.7)	7.3(1.5)	479	23.6(2.6)	24.2(2.5)	485	11.6(1.7)	11.4(1.9)	467	18.1(1.8)	18.9(2.4)
	나주시	395	18.1(2.1)	15.5(1.9)	445	15.7(1.7)	14.4(1.9)	450	8.5(1.6)	8.4(1.6)	457	14.7(1.6)	12.8(1.7)	513	9.2(1.6)	8.8(1.4)	518	14.8(1.5)	15.9(2.1)
	담양군	505	17.5(1.9)	16.7(2.0)	501	14.0(1.5)	12.3(1.7)	427	11.9(1.5)	8.7(1.2)	494	20.3(1.9)	18.1(2.0)	475	11.2(1.5)	9.3(1.5)	412	15.2(2.1)	14.5(2.6)
	목포시	491	19.8(1.6)	17.4(1.6)	651	16.7(1.3)	15.6(1.1)	587	13.3(1.4)	12.4(1.3)	583	20.4(1.5)	18.6(1.4)	629	15.1(1.2)	14.1(1.2)	596	17.9(1.6)	17.1(1.5)
	무안군	374	22.7(2.5)	20.2(2.5)	432	15.4(1.9)	12.6(1.6)	407	9.7(2.1)	8.7(1.7)	444	21.2(1.8)	17.7(1.7)	507	13.3(1.8)	12.9(1.8)	441	17.3(2.6)	17.1(2.0)
	보성군	437	18.1(3.7)	20.3(4.0)	405	18.4(1.5)	16.9(2.0)	328	9.0(1.7)	6.8(1.2)	416	19.1(2.5)	17.9(2.7)	425	7.3(1.5)	7.2(1.6)	420	20.7(2.2)	21.5(3.1)
	순천시	476	17.0(2.0)	15.8(1.9)	595	17.7(1.5)	16.2(1.4)	556	11.2(1.3)	9.8(1.1)	540	19.2(1.6)	17.3(1.5)	575	13.1(1.5)	11.9(1.2)	615	14.9(1.8)	14.3(1.4)
	신안군	256	18.0(4.3)	13.9(3.5)	380	17.9(2.8)	16.8(2.4)	412	14.6(2.1)	15.6(2.3)	380	19.4(2.3)	19.5(2.8)	369	19.1(2.9)	18.4(3.4)	361	19.3(2.4)	15.1(2.4)
	여수시	430	16.3(1.7)	15.9(1.8)	637	15.3(1.3)	13.9(1.2)	564	7.2(1.2)	6.8(1.1)	640	16.7(1.3)	14.9(1.1)	599	18.2(1.6)	17.4(1.5)	582	20.5(1.7)	19.3(1.6)
	영광군	369	6.8(1.4)	6.1(1.4)	408	10.5(1.6)	10.5(1.7)	491	7.2(1.6)	7.1(1.4)	475	22.4(2.6)	21.4(2.7)	482	10.6(1.8)	11.5(1.8)	461	12.0(1.8)	12.4(1.9)
	영암군	393	14.1(1.8)	12.9(1.5)	443	13.8(1.5)	13.1(1.7)	467	6.1(1.3)	5.1(1.2)	381	14.4(2.2)	11.8(1.8)	392	10.7(1.8)	10.1(1.7)	468	9.9(1.7)	8.2(1.4)
	완도군	374	29.3(4.5)	26.4(3.6)	360	14.7(2.3)	14.0(2.3)	432	17.9(2.0)	17.2(2.4)	456	18.6(2.0)	15.8(2.1)	470	14.8(2.3)	12.9(1.8)	401	27.6(3.0)	27.5(3.5)
	장성군	355	10.7(2.0)	10.2(1.7)	459	14.0(2.1)	12.2(1.7)	409	20.8(2.3)	17.8(2.1)	494	27.2(2.2)	25.1(2.3)	445	10.4(1.7)	9.2(1.6)	439	15.1(2.0)	14.3(2.1)
	장흥군	389	14.2(1.7)	11.8(1.5)	538	7.1(1.1)	7.1(1.3)	329	11.4(2.4)	11.5(2.5)	310	7.6(1.6)	5.5(1.7)	354	14.0(2.6)	13.0(2.2)	443	11.7(2.0)	12.3(2.4)
	진도군	401	14.2(2.5)	15.3(2.9)	421	14.3(2.0)	13.1(2.1)	386	7.8(1.6)	6.9(1.6)	419	14.8(2.5)	13.0(2.5)	316	8.6(2.1)	6.0(1.5)	344	23.3(3.2)	18.0(2.2)
	함평군	407	18.8(2.4)	18.4(2.8)	386	11.9(2.0)	10.9(1.8)	401	24.7(2.2)	23.0(2.4)	494	17.5(1.7)	17.1(2.2)	502	16.7(1.9)	16.1(2.0)	476	21.7(2.3)	21.9(3.1)
	해남군	449	14.4(2.2)	15.1(1.9)	434	9.9(1.5)	9.2(1.6)	552	11.3(1.6)	10.7(1.5)	554	20.4(1.8)	19.9(1.9)	489	19.4(2.5)	19.4(2.4)	438	19.5(2.3)	19.5(2.3)
	화순군	624	14.3(1.9)	14.2(1.7)	469	13.5(2.1)	11.7(1.5)	522	17.2(2.0)	16.5(2.0)	535	15.9(1.5)	15.1(1.7)	560	11.9(1.8)	11.7(1.6)	495	18.9(1.5)	18.6(2.3)

(단위 : %(표준오차))

사도	사군구	2008년			2009년			2010년			2011년			2012년			2013년		
		N	조율 (표준오차)	표준화 (표준오차)	N	조율 (표준오차)	표준화 (표준오차)	N	조율 (표준오차)	표준화 (표준오차)	N	조율 (표준오차)	표준화 (표준오차)	N	조율 (표준오차)	표준화 (표준오차)	N	조율 (표준오차)	표준화 (표준오차)
경북	경산시	626	16.0(1.5)	14.4(1.3)	631	17.4(1.4)	16.5(1.4)	676	8.6(1.2)	8.1(1.0)	678	12.1(1.1)	11.7(1.2)	635	9.8(1.4)	9.1(1.2)	658	10.4(1.1)	10.0(1.3)
	경주시	488	17.9(1.4)	15.7(1.4)	473	16.7(1.8)	14.7(1.5)	578	15.0(1.4)	12.9(1.3)	544	19.1(1.8)	17.5(1.5)	555	9.7(1.5)	8.9(1.3)	581	21.7(2.0)	21.2(2.1)
	고령군	457	23.6(2.0)	21.3(2.0)	528	18.8(1.9)	17.3(1.7)	556	17.6(1.7)	16.7(1.6)	516	20.9(2.1)	19.9(1.8)	543	19.4(2.0)	19.8(2.2)	578	20.3(1.6)	20.3(1.9)
	구미시	1221	22.4(2.0)	21.0(1.6)	1327	17.2(1.4)	16.0(1.1)	1367	18.8(1.2)	17.8(1.1)	1312	20.7(1.3)	19.4(1.1)	1265	16.3(1.4)	15.1(1.1)	1327	22.5(1.2)	21.4(1.2)
	구미시구미	629	22.8(2.4)	21.3(1.9)	737	18.3(1.6)	16.9(1.2)	754	19.8(1.3)	19.1(1.2)	745	19.9(1.5)	18.6(1.3)	746	15.9(1.5)	15.0(1.3)	740	22.8(1.4)	22.0(1.4)
	구미시선산	592	20.2(2.2)	18.4(1.9)	590	11.6(1.6)	9.7(1.2)	613	13.6(2.0)	12.0(1.5)	567	25.0(1.8)	22.4(1.8)	519	18.9(1.7)	18.2(1.8)	587	20.8(1.5)	20.3(1.9)
	군위군	370	22.7(3.2)	19.3(2.8)	430	17.5(2.1)	12.3(1.5)	467	9.9(1.9)	8.1(1.6)	439	15.0(1.9)	12.5(2.1)	404	14.8(2.7)	13.3(2.6)	374	23.4(3.4)	26.0(4.8)
	김천시	540	12.4(1.4)	12.3(1.5)	494	12.5(1.6)	11.3(1.4)	604	12.1(1.4)	12.1(1.3)	585	14.3(1.8)	14.4(1.8)	545	12.8(1.5)	12.1(1.6)	538	15.1(1.4)	14.3(1.7)
	문경시	372	17.0(2.2)	15.1(2.3)	390	15.5(2.0)	13.8(1.9)	417	10.9(1.5)	9.7(1.4)	428	16.6(2.1)	15.3(2.2)	449	10.7(1.5)	8.3(1.2)	562	19.0(2.1)	21.0(2.3)
	봉화군	451	26.7(2.7)	23.3(2.3)	444	20.4(2.0)	17.1(2.2)	503	16.4(2.4)	17.9(2.9)	520	19.5(2.1)	20.3(3.2)	569	13.6(2.0)	12.6(2.2)	566	18.5(2.2)	18.7(2.5)
	상주시	524	16.0(2.0)	16.4(2.2)	547	18.2(1.7)	18.5(1.7)	545	18.2(1.7)	17.6(1.6)	576	17.4(1.9)	17.2(1.9)	582	18.6(1.8)	18.6(1.9)	583	20.3(1.9)	22.3(2.1)
	성주군	533	16.7(1.8)	15.4(1.8)	443	14.6(2.2)	13.3(1.6)	468	10.8(1.7)	9.1(1.6)	455	17.0(1.8)	14.2(1.7)	494	23.5(2.3)	23.0(2.7)	515	18.5(2.7)	18.3(3.2)
	안동시	585	13.9(1.6)	14.1(1.6)	599	19.9(1.8)	20.2(1.8)	639	16.9(1.7)	17.2(1.8)	642	17.1(1.4)	16.3(1.6)	588	21.1(1.8)	20.2(1.8)	612	19.2(1.9)	19.4(1.5)
	영덕군	441	27.9(3.2)	27.8(3.1)	384	19.0(2.0)	17.7(2.2)	434	21.9(2.8)	19.9(2.8)	396	24.7(2.6)	22.3(2.5)	368	13.3(2.1)	11.4(1.7)	378	15.6(3.0)	15.6(4.0)
	영양군	488	19.4(2.3)	18.5(2.1)	357	19.6(2.6)	16.3(2.5)	465	16.6(1.8)	13.8(2.0)	488	19.2(2.1)	18.1(2.1)	497	16.7(2.2)	14.4(2.1)	486	17.8(1.9)	18.3(2.5)
	영주시	565	19.3(2.3)	18.5(2.0)	537	21.4(2.1)	20.4(1.8)	579	17.9(1.8)	16.8(1.7)	522	21.5(1.9)	19.6(2.0)	541	20.3(1.7)	19.4(1.9)	606	21.4(2.4)	22.3(2.5)
	영천시	458	20.2(2.7)	18.4(2.2)	552	20.3(1.8)	18.7(1.7)	540	12.7(1.7)	12.4(1.6)	578	16.4(1.8)	15.5(1.6)	630	14.5(1.6)	14.0(1.6)	638	19.7(1.9)	19.8(1.8)
	예천군	484	19.1(1.9)	17.1(2.0)	446	15.1(2.0)	14.7(2.1)	488	12.4(2.0)	12.3(2.0)	503	20.1(1.8)	20.2(2.0)	555	8.2(1.2)	9.5(2.1)	526	15.4(1.8)	17.1(2.6)
	울릉군	452	33.7(2.5)	30.9(2.7)	433	21.6(2.4)	18.8(1.8)	414	20.5(3.0)	17.6(2.5)	503	30.5(2.7)	28.0(2.5)	383	20.5(1.7)	18.9(2.9)	371	27.8(2.9)	23.8(2.3)
	울진군	494	12.7(2.1)	10.8(1.5)	492	15.1(1.7)	13.2(1.5)	466	12.6(1.7)	11.1(1.7)	490	15.8(2.2)	14.9(2.0)	514	15.9(1.8)	15.6(2.2)	536	18.3(2.4)	16.6(2.3)
	의성군	414	17.8(2.5)	17.1(2.8)	369	22.5(2.8)	17.6(2.3)	426	13.8(2.0)	13.3(2.3)	505	15.9(2.3)	16.7(2.5)	508	14.4(1.8)	14.6(2.5)	445	17.8(2.5)	19.8(3.4)
	청도군	459	12.9(2.5)	12.3(2.2)	458	11.7(1.8)	10.5(1.9)	488	11.7(1.6)	12.2(1.8)	478	12.8(1.7)	12.1(2.1)	435	12.8(1.7)	11.3(1.8)	483	13.1(1.9)	12.4(2.7)
	청송군	396	20.4(2.4)	19.0(2.4)	433	19.5(2.6)	20.8(2.7)	527	16.9(2.0)	16.4(1.8)	488	16.9(2.0)	16.5(2.1)	469	15.0(2.0)	13.0(2.3)	505	15.0(1.7)	14.7(2.3)
	철곡군	651	18.8(1.7)	17.0(1.4)	603	14.8(1.7)	14.3(1.4)	608	16.3(1.6)	14.4(1.5)	635	17.2(1.8)	15.9(1.6)	596	15.4(1.6)	14.0(1.5)	586	15.6(1.4)	14.5(1.4)
	포항시	1238	20.3(1.6)	17.9(1.2)	1170	16.2(1.0)	14.8(0.9)	1266	15.4(1.0)	14.4(1.0)	1262	25.3(1.4)	23.6(1.2)	1250	21.9(1.3)	20.3(1.1)	1235	20.5(1.2)	19.0(1.1)
	포항시남구	689	19.7(1.8)	17.2(1.4)	602	17.7(1.4)	15.8(1.4)	610	15.0(1.3)	13.6(1.3)	698	24.8(1.7)	23.4(1.5)	682	26.0(1.9)	25.0(1.6)	647	22.1(1.5)	20.3(1.5)
	포항시북구	549	21.0(2.8)	18.6(1.9)	568	14.6(1.4)	13.6(1.3)	656	15.8(1.6)	15.2(1.4)	564	25.9(2.3)	23.9(1.8)	568	17.3(1.6)	15.2(1.4)	588	18.8(1.8)	17.8(1.6)
경남	거제시	573	27.6(2.0)	23.8(1.6)	681	18.0(1.4)	15.8(1.3)	714	20.0(1.6)	18.7(1.5)	731	19.6(1.6)	17.8(1.4)	677	18.3(1.5)	16.5(1.3)	716	21.6(1.5)	19.9(1.3)
	거창군	460	18.3(2.2)	17.4(2.6)	461	13.7(2.0)	11.4(1.6)	446	7.7(1.5)	6.8(1.4)	477	25.1(2.6)	25.2(2.6)	588	14.8(2.2)	15.7(1.9)	577	19.0(1.8)	20.7(1.5)
	고성군	500	20.7(2.0)	20.2(2.1)	458	4.8(1.3)	4.5(1.1)	443	14.1(2.2)	11.9(2.1)	491	16.3(2.0)	16.1(2.1)	507	17.9(2.1)	17.8(2.0)	573	20.5(1.8)	21.2(2.3)
	김해시	522	16.8(2.1)	13.5(1.4)	621	17.4(2.1)	15.2(1.4)	638	21.6(1.6)	19.4(1.5)	755	17.8(1.6)	16.2(1.4)	712	20.4(1.7)	19.8(1.7)	754	19.0(1.4)	17.8(1.3)
	남해군	451	21.4(2.5)	22.4(2.8)	462	19.4(2.0)	19.3(2.1)	436	22.1(2.7)	22.5(2.6)	443	22.8(2.5)	23.3(2.8)	440	19.2(2.3)	21.4(2.9)	481	22.6(2.2)	23.6(2.7)
	창원시	1846	19.2(1.0)	17.8(0.9)	2009	15.8(0.7)	14.4(0.7)	2145	19.5(0.9)	18.5(0.8)	2141	19.8(0.9)	18.9(0.8)	2160	18.1(0.9)	17.4(0.9)	2161	21.2(1.0)	20.5(0.9)
	창원시마산	684	17.9(1.4)	17.5(1.3)	709	12.8(1.1)	12.0(0.9)	693	15.9(1.4)	15.4(1.2)	713	18.0(1.0)	17.6(1.0)	733	16.6(1.1)	16.0(1.0)	723	19.7(1.5)	19.8(1.3)
	창원시진해	540	17.6(1.7)	16.4(1.6)	593	21.1(1.7)	19.5(1.6)	674	20.8(1.3)	20.0(1.4)	669	21.7(1.7)	20.5(1.5)	681	22.5(1.7)	21.1(1.5)	710	26.7(1.8)	26.5(1.8)
	창원시창원	622	20.7(1.7)	18.3(1.5)	707	16.8(1.2)	14.7(1.2)	778	21.9(1.6)	20.4(1.3)	759	20.5(1.6)	19.3(1.4)	746	17.8(1.7)	17.1(1.5)	728	20.4(1.6)	19.3(1.5)
	밀양시	513	18.0(1.8)	16.8(1.8)	464	13.8(1.8)	12.1(1.7)	508	15.7(1.7)	13.4(1.5)	521	15.8(1.7)	15.3(1.8)	526	14.0(1.3)	13.0(1.5)	559	18.1(1.6)	17.6(1.6)
	사천시	485	17.5(1.9)	15.0(1.4)	511	17.2(1.9)	14.7(1.4)	598	19.9(1.8)	19.2(1.7)	586	18.5(1.7)	16.9(1.5)	576	19.0(1.9)	17.6(1.6)	597	24.1(1.7)	22.4(1.6)
	산청군	393	10.2(1.5)	9.1(1.5)	381	12.2(1.6)	10.5(1.7)	432	21.5(2.1)	19.9(2.8)	396	19.1(1.8)	16.9(2.5)	380	17.7(2.5)	13.6(2.2)	387	19.5(2.5)	16.4(2.6)
	양산시	598	12.7(1.4)	11.0(1.2)	600	10.4(1.2)	8.8(1.0)	704	21.1(1.8)	19.8(1.5)	683	19.9(1.6)	19.2(1.5)	685	20.2(1.7)	18.9(1.5)	656	20.7(1.5)	18.8(1.5)
	의령군	379	16.9(2.5)	15.3(2.2)	477	12.3(1.6)	12.6(1.8)	471	17.1(2.1)	17.1(2.2)	440	17.2(2.3)	13.9(1.9)	384	14.7(2.3)	12.9(2.8)	427	20.7(2.7)	18.8(2.6)
	진주시	483	26.3(1.4)	22.3(1.3)	562	22.5(1.7)	20.5(1.5)	647	20.5(1.5)	19.9(1.4)	620	17.7(1.3)	17.4(1.2)	620	22.4(1.4)	21.4(1.3)	618	21.3(1.1)	20.3(1.4)
	창녕군	505	10.0(1.5)	9.5(1.6)	477	12.2(1.7)	11.8(1.5)	551	16.2(1.8)	16.8(1.8)	536	19.3(1.8)	18.7(2.0)	544	11.5(1.5)	10.5(1.5)	586	17.3(1.9)	18.1(2.5)
	통영시	584	22.6(1.6)	20.8(1.6)	655	21.9(1.8)	19.9(1.3)	606	18.9(1.4)	17.8(1.5)	572	24.4(1.8)	22.4(1.8)	622	20.1(1.9)	18.7(1.7)	602	21.8(1.6)	20.0(1.5)
	하동군	512	14.9(1.8)	13.9(1.7)	557	15.6(1.6)	15.8(1.8)	524	15.4(2.2)	16.7(2.3)	506	14.9(1.8)	14.2(2.1)	511	22.2(2.1)	23.5(2.7)	530	19.2(2.1)	20.6(2.3)
	함안군	543	10.2(1.4)	8.9(1.2)	478	13.2(1.5)	11.1(1.3)	490	15.5(2.0)	14.1(1.9)	517	18.3(1.6)	16.5(1.9)	524	20.3(2.1)	18.8(1.6)	565	22.9(1.8)	21.8(1.9)
	함양군	443	14.5(1.6)	12.6(1.7)	446	15.9(2.3)	14.9(2.4)	500	18.5(2.2)	18.4(2.3)	456	15.7(1.8)	15.3(2.3)	404	12.8(1.7)	11.0(1.6)	478	18.4(2.1)	17.4(2.1)
	합천군	451	22.6(2.9)	22.5(2.8)	477	13.7(1.6)	13.6(2.0)	459	3.1(0.9)	2.6(0.9)	378	14.0(2.1)	11.6(2.2)	385	17.0(2.6)	16.3(2.7)	477	12.7(1.8)	12.8(2.0)

(단위 : %(표준오차))

사도	사군구	2008년			2009년			2010년			2011년			2012년			2013년		
		N	조율 (표준오차)	표준화 (표준오차)	N	조율 (표준오차)	표준화 (표준오차)	N	조율 (표준오차)	표준화 (표준오차)	N	조율 (표준오차)	표준화 (표준오차)	N	조율 (표준오차)	표준화 (표준오차)	N	조율 (표준오차)	표준화 (표준오차)
제주	서귀포시 서귀포	486	21.3(1.9)	18.0(1.9)	447	19.0(2.0)	15.9(1.6)	478	24.8(1.7)	21.7(1.8)	505	26.5(2.1)	24.5(2.1)	503	21.9(2.3)	20.1(2.0)	506	24.8(2.2)	22.3(2.0)
	서귀포시 읍면	431	22.3(1.7)	20.1(2.2)	787	26.1(2.2)	21.9(1.6)	806	21.9(1.7)	18.4(1.5)	952	25.9(1.8)	23.3(1.5)	892	22.7(1.6)	19.7(1.6)	966	26.0(1.4)	22.5(1.4)
	서귀포시동부				424	29.4(2.5)	25.2(2.1)	419	25.7(2.1)	21.0(1.9)	489	25.2(2.5)	22.9(2.0)	465	21.3(2.2)	18.2(2.1)	474	25.5(1.9)	21.5(1.9)
	서귀포시서부				363	19.8(3.4)	15.4(2.0)	387	15.8(2.3)	14.2(2.1)	463	27.1(2.4)	24.0(1.9)	427	25.1(1.9)	22.3(2.1)	492	26.7(2.1)	24.3(1.9)
	제주시 제주	564	19.1(1.9)	16.9(1.6)	558	21.1(2.0)	19.0(1.7)	650	17.7(1.4)	16.6(1.4)	639	25.4(1.6)	24.1(1.5)	608	19.6(1.6)	18.0(1.5)	634	18.4(1.5)	17.8(1.5)
	제주시 읍면	457	17.5(1.8)	14.7(1.7)	1000	21.7(1.5)	18.9(1.2)	913	17.8(1.6)	15.3(1.2)	959	21.3(1.7)	18.9(1.5)	914	21.6(1.6)	18.7(1.4)	935	25.5(1.2)	22.9(1.6)
	제주시동부				525	22.9(1.7)	20.0(1.4)	473	15.9(1.5)	13.4(1.4)	480	19.1(2.5)	16.8(1.6)	428	17.4(2.7)	14.2(1.7)	429	22.8(1.4)	20.7(1.9)
	제주시서부				475	20.9(2.2)	18.0(1.8)	440	19.0(2.4)	16.6(1.8)	479	22.6(2.2)	20.1(2.1)	486	24.1(2.1)	21.2(1.8)	506	26.8(1.4)	24.2(2.2)

〈표 49〉 운전 시 안전벨트 착용률: 시군구별

(단위 : %(표준오차))

사도	시군구	2008년		2009년		2010년		2011년		2012년		2013년	
		N	조율 (표준오차)	표준화 (표준오차)	N	조율 (표준오차)	표준화 (표준오차)	N	조율 (표준오차)	표준화 (표준오차)	N	조율 (표준오차)	표준화 (표준오차)
서울	강남구	618	86.8(1.3)	85.3(1.6)	540	90.4(1.7)	89.7(1.6)	583	93.8(1.1)	93.0(1.2)	509	93.3(1.1)	91.9(1.5)
	강동구	439	91.0(1.5)	90.8(1.5)	419	91.4(1.3)	91.4(1.2)	490	86.1(1.7)	86.2(1.6)	444	89.0(1.5)	89.4(1.5)
	강북구	355	95.6(1.0)	95.8(1.1)	338	96.3(1.0)	96.4(0.9)	318	92.3(1.8)	91.5(1.8)	325	88.7(1.7)	88.6(1.7)
	강서구	483	89.8(1.3)	89.3(1.3)	444	87.1(1.8)	87.3(1.7)	444	91.9(1.7)	91.7(1.4)	477	90.8(1.4)	90.1(1.5)
	관악구	372	90.4(1.8)	91.0(1.5)	387	91.9(1.2)	92.0(1.3)	365	93.8(1.0)	93.6(1.1)	395	95.6(0.8)	95.3(1.1)
	광진구	397	91.6(1.5)	91.6(1.4)	376	88.1(1.7)	87.7(1.7)	365	89.2(1.8)	89.2(1.7)	417	90.9(1.7)	90.7(1.4)
	구로구	450	94.5(1.2)	94.4(1.1)	376	85.2(2.1)	83.4(2.3)	383	92.8(1.9)	92.4(1.6)	400	85.9(2.0)	84.9(2.0)
	금천구	414	95.7(1.0)	95.5(1.0)	363	95.4(1.3)	95.5(1.0)	394	86.1(2.2)	87.2(1.7)	355	88.6(1.8)	88.3(2.0)
	노원구	392	88.9(1.7)	87.8(1.7)	439	84.7(1.9)	83.6(1.9)	430	81.9(1.9)	80.9(1.9)	463	89.1(1.5)	89.3(1.5)
	도봉구	463	96.0(0.9)	95.7(1.0)	402	89.6(1.8)	89.2(1.7)	406	85.6(2.0)	84.8(2.3)	441	81.6(2.3)	80.3(2.0)
	동대문구	347	95.3(0.8)	94.7(0.8)	333	93.1(1.4)	92.4(1.6)	337	95.8(1.3)	95.5(1.4)	379	86.1(2.5)	86.1(1.9)
	동작구	407	94.3(1.2)	94.2(1.1)	398	92.1(1.4)	92.8(1.2)	409	88.1(2.4)	88.0(1.9)	399	90.7(1.4)	90.5(1.5)
	마포구	399	92.2(1.8)	92.6(1.8)	383	91.1(1.6)	91.6(1.5)	406	88.4(1.6)	87.9(1.8)	402	91.5(1.3)	90.8(1.4)
	서대문구	409	93.8(1.2)	93.7(1.2)	428	91.9(1.4)	91.8(1.3)	385	95.5(1.2)	95.1(1.2)	382	90.1(1.7)	89.7(1.7)
	서초구	563	91.1(1.3)	90.4(1.2)	520	90.1(1.5)	89.3(1.5)	578	90.7(1.4)	90.5(1.2)	592	91.7(1.3)	90.6(1.4)
	성동구	403	87.6(2.1)	87.1(2.0)	426	94.2(1.2)	94.2(1.1)	407	92.3(1.5)	91.3(1.7)	395	90.7(1.7)	90.6(1.7)
	성북구	405	94.8(1.1)	94.3(1.2)	394	90.7(1.5)	90.4(1.5)	392	92.0(1.6)	92.1(1.4)	393	89.7(1.5)	89.9(1.5)
	송파구	554	89.5(1.2)	89.4(1.2)	505	91.2(1.3)	91.1(1.2)	479	91.8(1.2)	92.2(1.1)	535	94.5(0.6)	94.1(0.9)
	양천구	424	94.5(1.2)	94.2(1.2)	447	89.9(1.4)	88.8(1.5)	425	88.1(1.6)	88.7(1.5)	449	87.7(1.7)	87.6(1.5)
	영등포구	412	90.2(1.7)	90.8(1.5)	408	89.7(1.5)	89.3(1.6)	390	87.1(1.5)	86.6(1.6)	439	86.0(1.9)	86.3(1.6)
	용산구	407	85.4(1.8)	85.1(1.8)	397	90.0(1.4)	89.6(1.5)	347	91.7(1.6)	90.9(1.8)	407	86.8(1.8)	86.2(1.8)
	은평구	326	91.1(1.7)	91.5(1.6)	354	89.8(1.7)	90.4(1.6)	391	91.1(1.6)	91.1(1.5)	399	91.2(1.4)	90.5(1.6)
	종로구	436	97.0(1.0)	96.2(0.9)	374	92.4(1.6)	92.4(1.3)	357	91.8(1.4)	91.7(1.6)	340	91.4(1.2)	91.4(1.4)
	중구	340	93.4(1.9)	93.8(1.2)	343	91.3(1.7)	91.6(1.6)	339	93.3(1.8)	93.9(1.4)	339	91.4(1.6)	91.8(1.6)
	중랑구	430	94.6(0.8)	93.9(1.0)	355	93.3(1.2)	92.8(1.2)	389	90.8(1.6)	90.8(1.5)	376	90.8(1.5)	91.3(1.2)
부산	강서구	430	82.7(2.5)	81.8(1.9)	438	81.1(2.1)	80.9(2.1)	463	83.6(2.3)	83.0(2.0)	442	82.7(2.2)	82.9(2.1)
	금정구	354	92.1(1.7)	92.3(1.5)	463	87.7(1.1)	86.9(1.5)	417	88.3(1.8)	87.0(2.0)	421	88.8(1.6)	88.3(1.8)
	기장군	471	75.3(2.2)	74.8(2.2)	437	73.2(2.5)	73.2(2.1)	496	76.9(2.2)	76.4(2.1)	485	83.2(1.9)	81.6(2.1)
	남구	317	90.1(1.7)	89.8(1.6)	381	84.0(2.0)	83.8(1.9)	392	77.8(1.9)	78.0(2.5)	387	85.4(1.9)	84.3(2.0)
	동구	272	89.9(2.3)	90.2(1.8)	308	84.5(2.2)	83.6(2.1)	249	88.0(2.0)	88.8(2.0)	273	85.9(2.5)	87.0(2.0)
	동래구	516	87.5(1.2)	87.6(1.2)	441	77.8(2.1)	77.6(2.2)	397	84.5(2.0)	84.1(2.0)	397	85.9(1.4)	85.9(1.7)
	부산진구	337	89.4(1.6)	88.9(1.6)	379	84.7(2.0)	85.3(1.7)	376	83.2(1.7)	82.9(1.8)	364	84.9(2.2)	85.1(2.2)
	북구	406	96.1(1.1)	96.0(1.1)	460	88.8(1.6)	89.4(1.5)	424	89.0(1.5)	89.5(1.5)	421	93.1(1.5)	92.6(1.4)
	사상구	395	81.7(1.9)	81.8(1.9)	407	79.7(2.4)	80.2(2.0)	414	77.7(2.2)	78.7(2.0)	376	82.9(2.0)	83.3(2.1)
	사하구	439	92.0(1.5)	92.0(1.5)	415	82.2(1.8)	82.1(2.0)	407	80.5(1.9)	79.8(2.3)	400	84.1(2.0)	84.3(2.0)
	서구	287	94.2(1.8)	93.5(1.6)	281	89.7(1.8)	90.6(1.7)	301	90.9(1.5)	91.4(1.4)	272	91.0(1.5)	91.2(1.7)
	수영구	462	93.0(1.4)	92.6(1.3)	424	88.9(1.8)	88.0(2.0)	436	85.3(1.8)	84.4(1.9)	416	90.6(1.5)	89.6(1.5)
	연제구	348	96.3(1.0)	96.4(1.0)	406	93.2(1.2)	93.2(1.1)	406	87.1(1.8)	87.7(1.8)	402	82.4(2.1)	82.8(2.0)
	영도구	306	94.5(1.4)	94.1(1.2)	279	87.2(2.2)	85.6(2.4)	284	90.6(2.0)	90.6(1.8)	272	91.8(1.6)	92.6(1.5)
	중구	227	91.8(1.5)	91.7(1.7)	258	91.9(1.7)	91.4(2.1)	247	92.6(2.0)	92.2(2.1)	232	88.4(1.9)	89.5(1.7)
	해운대구	489	88.9(1.5)	88.4(1.3)	493	84.8(2.0)	85.0(1.8)	452	85.3(1.8)	84.0(1.9)	455	85.3(1.5)	83.2(1.9)
											465	81.2(1.8)	78.6(2.0)

(단위 : %(표준오차))

사도	사군구	2008년		2009년		2010년		2011년		2012년		2013년	
		N	조율 (표준오차)	표준화 (표준오차)	N	조율 (표준오차)	표준화 (표준오차)	N	조율 (표준오차)	표준화 (표준오차)	N	조율 (표준오차)	표준화 (표준오차)
대구	남구	406	82.9(2.0)	82.6(1.8)	396	81.2(2.3)	81.5(2.1)	375	80.2(2.3)	79.8(2.1)	380	82.2(2.2)	81.4(2.2)
	달서구	549	94.0(0.7)	93.7(0.8)	529	84.8(1.6)	85.3(1.4)	513	90.6(1.2)	91.3(1.3)	489	92.6(1.1)	92.0(1.1)
	달성군	546	86.8(1.8)	87.0(1.4)	476	76.6(2.2)	76.3(2.0)	517	79.6(2.0)	79.0(1.8)	538	78.0(2.0)	78.2(1.9)
	동구	446	92.6(1.3)	92.5(1.1)	469	91.3(1.1)	90.6(1.2)	456	86.5(1.7)	86.5(1.5)	443	89.6(1.6)	88.9(1.6)
	북구	482	94.0(1.4)	93.8(1.0)	501	85.6(1.4)	85.8(1.5)	483	81.0(1.7)	81.2(1.9)	522	85.1(1.8)	85.1(1.4)
	서구	341	90.4(1.6)	90.1(1.7)	389	86.5(1.5)	87.0(1.6)	389	86.1(1.9)	87.1(1.6)	349	84.6(1.9)	83.9(1.9)
	수성구	523	91.9(1.1)	91.0(1.2)	552	86.2(1.4)	85.2(1.5)	545	92.2(1.6)	91.2(1.2)	571	89.5(1.4)	88.5(1.3)
	중구	340	92.9(1.7)	92.4(1.5)	393	80.9(2.2)	81.4(2.0)	389	88.2(1.5)	87.9(1.7)	390	88.9(1.4)	88.1(1.6)
인천	강화군	358	93.8(1.6)	92.8(1.8)	409	85.2(2.0)	83.9(2.2)	428	91.4(1.5)	91.7(1.4)	366	83.9(2.5)	83.6(3.7)
	계양구	439	92.2(1.7)	92.0(1.5)	452	87.7(1.6)	88.1(1.5)	452	87.3(1.8)	87.0(1.6)	446	82.7(2.3)	82.8(2.0)
	남구	423	89.5(1.8)	89.7(1.7)	431	89.6(1.4)	89.6(1.4)	359	89.6(1.6)	89.3(1.7)	358	90.1(1.3)	90.0(1.6)
	남동구	395	89.2(1.7)	88.7(1.4)	436	83.1(1.7)	82.7(1.7)	457	82.5(2.1)	82.0(1.9)	433	88.4(1.7)	88.9(1.8)
	동구	387	97.9(1.1)	98.1(0.7)	386	89.9(1.8)	89.8(1.6)	339	96.7(0.9)	96.9(0.8)	361	92.4(1.4)	92.8(1.3)
	부평구	469	91.5(1.9)	91.3(1.5)	446	83.8(1.9)	82.8(1.8)	414	84.5(2.0)	84.9(1.9)	438	88.5(1.9)	88.4(1.5)
	서구	515	89.6(1.5)	89.4(1.3)	501	82.2(1.7)	82.5(1.8)	514	90.1(1.5)	90.2(1.3)	497	84.7(1.7)	84.2(1.9)
	연수구	522	90.7(1.4)	90.7(1.3)	503	92.3(1.7)	92.0(1.5)	504	85.7(1.6)	85.5(1.9)	535	90.4(1.5)	89.5(1.5)
	옹진군	284	51.5(4.0)	52.3(3.3)	428	37.4(3.4)	39.0(2.7)	438	47.1(2.7)	46.6(2.7)	402	47.0(3.9)	47.7(3.4)
	중구	450	84.8(2.0)	84.6(1.9)	428	83.3(2.0)	82.7(1.9)	419	87.6(2.0)	87.9(2.0)	404	88.8(2.1)	89.4(1.6)
	광안구	504	85.1(1.9)	85.0(1.7)	569	86.9(1.6)	86.8(1.4)	518	83.4(1.9)	82.9(1.7)	564	75.4(1.8)	75.5(1.9)
	남구	533	87.8(1.7)	87.6(1.5)	471	85.2(1.8)	84.6(1.7)	464	84.5(2.0)	83.9(1.7)	419	80.3(2.1)	79.3(2.1)
	동구	371	89.2(1.7)	88.9(2.0)	383	81.4(2.4)	81.1(2.4)	360	81.8(2.6)	81.3(2.5)	367	79.9(2.3)	78.5(2.6)
광주	북구	449	83.3(2.0)	83.4(1.8)	530	78.5(1.9)	78.2(1.9)	486	81.8(1.7)	80.8(1.7)	509	80.5(2.0)	78.7(1.9)
	서구	567	90.7(1.4)	90.4(1.4)	543	76.6(2.1)	75.2(1.7)	523	79.7(1.9)	79.0(1.7)	509	78.6(1.9)	77.2(2.0)
	대덕구	490	88.7(1.5)	88.6(1.3)	541	86.8(1.5)	86.4(1.6)	517	92.6(1.5)	92.6(1.5)	503	89.3(1.5)	89.4(1.6)
	동구	373	92.9(1.4)	93.2(1.1)	404	89.5(1.7)	89.6(1.7)	476	89.2(1.5)	88.3(1.6)	437	86.1(2.1)	85.9(1.9)
	서구	496	90.6(1.8)	90.6(1.5)	536	85.5(1.5)	84.7(1.5)	525	95.4(0.8)	94.9(0.9)	509	87.2(1.6)	86.4(1.5)
대전	유성구	549	97.3(0.5)	97.0(0.6)	606	88.7(1.4)	88.3(1.4)	612	88.9(1.5)	88.8(1.3)	623	85.0(1.7)	84.9(1.5)
	중구	393	87.8(1.4)	87.8(1.8)	473	91.9(1.6)	92.3(1.4)	473	78.9(2.1)	78.6(1.8)	461	89.0(1.2)	88.8(1.5)
	남구	523	89.8(1.5)	89.5(1.6)	544	83.2(1.7)	82.3(1.8)	553	90.9(1.2)	91.3(1.1)	577	91.3(1.2)	90.5(1.4)
	동구	549	96.5(1.1)	96.8(0.8)	525	90.8(1.7)	90.9(1.3)	510	90.1(1.6)	90.4(1.4)	542	90.0(1.5)	90.1(1.4)
	북구	622	93.2(1.2)	92.8(1.2)	611	85.8(1.6)	86.4(1.3)	576	88.6(1.5)	88.8(1.3)	580	91.2(1.2)	90.4(1.3)
울산	울주군	528	95.4(1.1)	95.3(1.0)	517	80.5(2.1)	80.4(1.9)	542	84.6(2.0)	84.0(1.7)	550	88.3(1.5)	87.6(1.6)
	중구	514	96.0(0.9)	95.6(0.9)	507	93.9(1.1)	93.5(1.2)	500	89.6(1.5)	89.1(1.5)	515	89.0(1.4)	88.4(1.5)
	남구	523	89.8(1.5)	89.5(1.6)	544	83.2(1.7)	82.3(1.8)	553	90.9(1.2)	91.3(1.1)	577	91.3(1.2)	90.5(1.4)
	동구	549	96.5(1.1)	96.8(0.8)	525	90.8(1.7)	90.9(1.3)	510	90.1(1.6)	90.4(1.4)	542	90.0(1.5)	90.1(1.4)
	북구	622	93.2(1.2)	92.8(1.2)	611	85.8(1.6)	86.4(1.3)	576	88.6(1.5)	88.8(1.3)	580	91.2(1.2)	90.4(1.3)
세종	세종시										433	68.0(2.7)	67.6(2.4)

제3부 통계표

시·도	시·군·구	2008년		2009년		2010년		2011년		2012년		2013년	
		조을	표준화	조을	표준화	조을	표준화	조을	표준화	조을	표준화	조을	표준화
		N (표준오차)	(표준오차)	N (표준오차)	(표준오차)	N (표준오차)	(표준오차)	N (표준오차)	(표준오차)	N (표준오차)	(표준오차)	N (표준오차)	(표준오차)
경기	가평군	385	81.6(3.1)	79.8(2.5)	428	68.7(3.0)	67.1(2.6)	450	67.8(2.6)	66.4(2.7)	463	74.2(2.6)	72.9(2.6)
	고양시	1560	85.1(1.9)	84.5(1.6)	1598	76.2(1.3)	75.3(1.2)	1562	80.7(1.1)	80.3(1.1)	1561	84.8(1.0)	84.1(1.1)
	고양시덕양구	438	84.5(3.2)	83.7(2.7)	475	73.8(2.5)	74.3(2.0)	449	81.5(1.8)	81.6(1.9)	482	86.6(1.7)	85.9(1.9)
	고양시일산동구	560	84.0(2.0)	82.9(2.3)	539	80.0(1.9)	79.5(1.9)	550	82.6(1.8)	82.4(1.7)	548	87.3(1.4)	86.3(1.8)
	고양시일산서구	562	86.8(4.4)	86.7(2.8)	584	75.6(2.1)	72.3(2.1)	563	78.0(2.0)	75.8(2.1)	531	80.2(2.1)	78.9(2.2)
	과천시	493	92.5(1.4)	92.1(1.4)	510	92.9(1.2)	92.6(1.2)	530	91.7(1.4)	91.6(1.3)	554	91.8(1.4)	90.1(1.4)
	구리시	436	91.1(1.8)	90.8(1.4)	451	88.9(1.9)	88.7(1.8)	487	84.0(1.9)	85.1(1.6)	485	81.4(1.9)	81.4(1.9)
	김포시	503	95.9(1.0)	95.6(1.0)	510	88.6(2.1)	88.0(1.6)	559	80.7(1.9)	81.1(1.9)	488	75.5(2.8)	74.7(2.2)
	남양주시	447	89.0(1.5)	88.8(1.7)	511	77.9(2.0)	77.1(2.0)	502	82.9(1.9)	82.5(1.8)	495	82.9(1.6)	82.0(1.8)
	동두천시	392	83.1(2.2)	83.3(2.1)	425	71.4(2.4)	71.6(2.2)	422	78.2(2.1)	78.7(1.9)	441	75.7(2.1)	75.0(2.3)
	부천시	1362	82.5(1.9)	82.8(1.4)	1250	87.8(1.2)	88.2(1.0)	1272	87.7(1.2)	87.8(1.0)	1263	87.5(1.0)	87.3(1.0)
	부천시소사구	476	97.6(0.9)	97.4(0.8)	418	91.5(1.5)	91.6(1.5)	401	93.4(1.5)	93.3(1.5)	395	91.9(1.5)	92.3(1.4)
	부천시오정구	438	88.8(2.1)	88.8(1.7)	389	83.3(2.0)	82.3(2.0)	398	84.8(2.3)	85.8(1.9)	440	86.0(1.5)	86.3(1.6)
	부천시원미구	448	71.6(3.3)	71.7(2.5)	443	87.7(2.0)	87.5(1.6)	473	86.2(1.8)	85.9(1.6)	428	86.0(1.7)	84.8(1.6)
	양주시	474	89.7(1.6)	89.8(1.5)	499	74.7(1.9)	75.0(1.9)	508	77.0(2.4)	76.4(2.0)	514	75.6(2.1)	75.2(2.0)
	양평군	434	81.9(2.5)	80.5(2.5)	445	75.2(2.2)	74.0(2.3)	486	75.7(2.2)	74.1(2.5)	465	72.9(2.6)	70.0(2.9)
	여주군	496	89.8(1.7)	89.7(1.7)	496	81.9(2.4)	81.3(2.1)	516	72.9(2.6)	71.4(2.6)	518	76.7(2.5)	74.9(2.4)
	연천군	423	89.9(1.8)	89.9(1.4)	428	80.3(1.9)	79.3(2.0)	438	68.0(2.3)	68.8(2.5)	446	59.1(3.0)	58.7(2.8)
	의정부시	459	94.3(1.2)	94.1(1.1)	390	78.0(2.0)	78.9(2.1)	443	86.1(1.8)	85.8(1.8)	392	87.6(1.7)	87.7(1.8)
	이천시	484	89.7(1.9)	89.7(1.7)	519	77.9(2.1)	78.1(1.9)	549	74.3(2.4)	74.1(2.1)	542	69.1(2.5)	68.5(2.2)
	파주시	508	89.8(1.9)	89.8(1.6)	463	79.0(2.5)	79.0(2.1)	477	76.5(2.0)	76.0(2.1)	486	81.3(2.6)	80.9(2.2)
	포천시	429	89.0(1.7)	89.1(1.6)	443	79.9(2.1)	79.7(2.1)	499	81.5(2.2)	81.6(2.1)	482	74.3(2.7)	74.2(2.4)
	광남시	464	93.9(1.3)	93.8(1.1)	472	79.6(2.4)	79.1(2.1)	476	86.7(2.1)	80.0(1.7)	484	83.0(1.8)	82.3(1.9)
	평택시	387	89.4(1.8)	88.5(1.7)	397	83.6(1.7)							

(단위 : % (표준오차))

사도	사군구	2008년			2009년			2010년			2011년			2012년			2013년		
		N	조율	표준화	N	조율	표준화	N	조율	표준화	N	조율	표준화	N	조율	표준화	N	조율	표준화
		(표준오차)	(표준오차)	(표준오차)	(표준오차)	(표준오차)	(표준오차)	(표준오차)	(표준오차)	(표준오차)	(표준오차)	(표준오차)	(표준오차)	(표준오차)	(표준오차)	(표준오차)	(표준오차)	(표준오차)	(표준오차)
강원	강릉시	457	88.1(1.4)	88.7(1.3)	505	80.5(1.3)	79.1(1.9)	488	83.6(1.8)	82.1(1.8)	457	91.2(1.1)	90.6(1.4)	509	78.1(2.2)	76.3(2.2)	501	78.6(2.2)	78.1(2.0)
	고성군	365	78.0(2.7)	77.1(2.6)	365	71.9(2.8)	70.8(2.6)	407	72.8(2.7)	73.3(2.6)	343	65.7(3.0)	64.5(3.1)	402	56.7(3.3)	54.4(2.8)	411	53.4(3.2)	51.0(2.8)
	동해시	394	84.9(2.1)	85.1(1.9)	446	76.9(2.3)	76.2(2.2)	477	71.1(2.6)	70.2(2.4)	498	75.8(2.3)	74.0(2.1)	495	70.6(2.5)	67.6(2.7)	484	81.6(2.1)	77.7(2.3)
	삼척시	393	92.7(1.7)	92.7(1.5)	419	80.7(2.0)	79.9(2.1)	433	76.7(2.4)	75.2(2.4)	447	74.8(2.5)	73.0(2.4)	455	69.6(2.9)	66.6(2.9)	485	71.7(2.6)	68.9(2.6)
	속초시	396	80.7(2.4)	80.0(2.4)	460	61.3(2.5)	60.5(2.5)	436	65.1(2.7)	64.8(2.6)	429	75.5(2.8)	72.9(2.7)	473	67.7(2.6)	66.9(2.6)	466	66.6(2.5)	65.4(2.4)
	양구군	390	89.0(2.0)	87.9(2.0)	441	69.1(2.3)	68.8(2.4)	442	89.1(1.6)	88.8(1.6)	436	75.9(2.4)	76.1(2.3)	492	70.6(3.5)	68.8(2.6)	477	74.4(3.2)	74.5(2.5)
	양양군	398	69.9(3.2)	69.1(2.8)	421	63.6(2.5)	62.3(2.6)	429	67.5(2.8)	65.3(2.8)	452	57.5(2.6)	54.1(2.6)	424	55.6(2.7)	51.9(2.8)	439	60.9(2.8)	58.4(3.0)
	영월군	320	72.6(3.1)	72.6(2.9)	402	67.8(3.0)	65.5(2.9)	443	63.2(2.6)	60.5(2.8)	404	70.0(2.6)	68.1(2.8)	420	55.6(3.0)	52.5(3.2)	436	74.5(2.6)	69.4(3.3)
	원주시	486	86.9(1.4)	86.9(1.2)	524	81.1(1.9)	80.5(1.6)	519	83.1(1.1)	82.7(1.3)	540	82.0(1.5)	80.6(1.7)	556	71.0(2.1)	69.3(1.9)	563	76.3(1.9)	74.9(1.9)
	인제군	473	87.2(1.9)	87.4(1.9)	485	83.0(2.1)	82.2(1.8)	478	80.6(2.0)	80.2(2.0)	470	81.1(2.1)	80.5(2.3)	474	72.5(2.8)	72.4(2.7)	482	75.1(2.5)	74.6(2.5)
	정선군	383	73.6(3.3)	72.1(2.7)	433	60.7(3.1)	59.4(2.7)	408	62.8(2.8)	62.0(2.5)	431	61.7(2.7)	60.7(2.9)	475	59.0(2.6)	57.7(2.8)	438	69.0(2.5)	66.6(3.3)
	철원군	461	73.0(3.1)	72.3(2.4)	472	78.3(1.9)	76.9(2.0)	491	78.1(2.1)	76.9(1.9)	467	88.9(1.8)	87.5(1.7)	484	72.2(2.8)	71.4(2.5)	461	67.0(2.8)	67.1(2.7)
	춘천시	351	77.1(2.9)	75.6(3.0)	503	80.8(1.9)	78.9(1.8)	513	90.0(1.4)	88.6(1.5)	527	84.7(1.7)	83.4(1.8)	531	83.7(1.8)	82.7(1.8)	516	91.9(1.2)	91.3(1.6)
	태백시	408	78.0(2.7)	77.9(2.3)	455	76.3(2.3)	76.7(2.1)	441	72.3(2.2)	70.1(2.5)	467	69.7(3.0)	67.1(2.8)	497	63.7(2.6)	63.1(2.5)	480	70.5(2.4)	69.7(2.5)
	평창군	386	81.5(3.2)	81.7(2.8)	430	74.8(2.3)	73.2(2.4)	482	77.3(2.4)	76.4(2.1)	501	73.8(2.3)	71.2(2.7)	483	65.4(2.8)	60.3(3.1)	531	65.0(2.8)	60.5(2.9)
	홍천군	461	80.0(2.5)	79.6(2.4)	461	69.8(2.4)	68.9(2.2)	437	82.7(1.9)	83.7(1.8)	466	78.6(2.3)	78.3(2.1)	473	71.0(2.7)	69.9(2.6)	473	67.1(2.6)	65.0(2.6)
	화천군	214	81.3(6.2)	81.2(3.5)	445	79.1(2.4)	79.3(2.0)	433	79.7(2.0)	79.4(1.8)	386	76.4(2.8)	76.2(2.6)	414	67.5(2.8)	66.9(2.8)	458	69.3(2.7)	67.2(2.4)
충북	횡성군	372	82.3(2.4)	81.2(2.1)	421	76.9(2.1)	75.2(2.2)	437	80.3(2.1)	80.0(2.4)	462	73.1(2.6)	70.1(2.8)	455	69.1(2.3)	68.5(2.6)	474	79.7(2.0)	76.4(2.6)
	괴산군	406	81.2(3.7)	81.5(3.2)	338	89.7(2.0)	89.8(1.9)	366	75.8(2.5)	76.4(2.8)	375	75.9(3.0)	74.5(3.5)	383	57.5(3.4)	54.8(3.2)	371	61.8(2.9)	58.9(3.5)
	단양군	395	97.5(0.9)	97.2(0.9)	397	93.8(1.8)	93.5(1.5)	407	86.7(2.0)	86.5(2.1)	397	82.5(2.6)	82.6(2.5)	415	69.1(2.4)	68.3(3.0)	436	68.5(2.6)	68.5(2.9)
	보은군	380	90.3(3.0)	90.2(2.1)	341	79.6(2.4)	78.8(2.7)	330	80.9(2.8)	83.0(2.6)	329	66.2(3.3)	62.1(4.1)	349	61.9(2.7)	62.1(3.4)	355	54.7(3.6)	52.4(3.5)
	영동군	418	88.2(1.9)	88.3(1.9)	353	93.8(1.2)	93.6(1.2)	402	78.7(2.7)	78.2(2.4)	390	84.3(2.3)	82.9(2.5)	410	68.3(2.5)	68.6(2.6)	363	67.5(3.5)	67.9(3.8)
	옥천군	437	91.3(2.7)	91.5(2.1)	392	82.3(2.5)	82.0(2.2)	425	81.2(1.9)	81.7(2.0)	385	79.1(2.3)	78.9(2.3)	384	60.6(3.2)	58.7(3.2)	373	61.8(3.2)	57.2(3.1)
	음성군	432	95.9(1.9)	95.7(1.3)	473	81.4(2.1)	81.1(2.0)	503	82.6(1.9)	82.4(1.8)	472	82.5(2.1)	80.9(2.2)	462	58.3(2.9)	58.4(2.6)	500	76.3(2.3)	76.1(2.2)
	제천시	463	97.7(0.6)	97.6(0.6)	430	88.7(1.4)	88.0(1.7)	462	80.4(2.4)	78.2(2.3)	465	77.1(2.0)	74.7(2.3)	480	73.3(2.2)	71.3(2.5)	479	64.9(2.6)	61.1(2.6)
	증평군	570	90.2(2.3)	91.2(1.7)	430	88.8(1.9)	88.8(1.5)	455	87.7(2.1)	87.8(1.7)	443	81.7(3.6)	80.9(2.4)	479	73.8(2.2)	73.2(2.0)	453	74.4(1.9)	73.5(2.0)
	진천군	443	96.6(1.2)	96.4(0.9)	460	90.5(1.5)	90.2(1.3)	456	86.3(1.9)	86.2(1.7)	457	79.1(2.4)	78.9(2.2)	510	79.2(1.9)	78.1(2.1)	469	80.0(2.3)	79.2(2.4)
	청원군	487	89.7(2.0)	89.9(1.6)	491	80.0(2.5)	80.0(1.8)	470	72.3(2.5)	71.7(2.0)	487	90.0(1.6)	89.2(1.6)	483	86.7(2.1)	86.3(1.9)	517	75.5(2.3)	75.7(1.9)
	청주시	1123	94.8(0.8)	94.7(0.6)	1030	95.3(0.7)	95.3(0.7)	1060	91.2(0.9)	90.8(1.0)	1015	93.6(0.8)	93.0(0.9)	1053	90.9(1.1)	90.3(1.1)	1062	81.9(1.3)	80.4(1.3)
	청주시상당구	525	90.0(1.6)	90.0(1.2)	526	94.3(0.9)	94.3(0.9)	549	86.1(1.5)	85.0(1.7)	493	91.4(1.2)	90.4(1.3)	511	91.6(1.2)	90.8(1.5)	528	80.8(1.9)	79.5(2.0)
	청주시흥덕구	598	97.6(0.7)	97.6(0.6)	504	95.9(1.1)	94.8(1.1)	511	94.5(1.1)	94.3(1.2)	522	94.8(1.1)	94.2(1.1)	542	90.4(1.5)	89.8(1.4)	534	82.5(1.7)	80.9(1.8)
	충주시	487	96.2(0.5)	95.7(0.5)	445	92.2(1.3)	92.4(1.1)	489	89.2(1.4)	89.0(1.4)	491	84.4(1.6)	84.1(1.7)	462	76.5(2.1)	76.0(2.1)	484	75.4(2.6)	75.2(2.3)
충남	계룡시	465	84.5(2.9)	85.0(2.4)	612	81.0(2.3)	80.3(1.8)	635	77.0(2.2)	75.1(2.2)	593	77.2(2.2)	77.0(2.0)	590	75.8(2.0)	74.5(2.0)	614	77.2(2.3)	74.6(2.6)
	공주시	393	87.3(2.3)	87.1(1.9)	414	77.3(2.5)	76.5(2.4)	474	72.6(2.3)	71.2(2.5)	410	72.4(2.6)	70.8(2.7)	416	70.2(2.9)	68.1(2.6)	512	75.3(2.6)	73.2(2.3)
	금산군	304	84.6(2.3)	84.8(2.2)	345	71.0(3.1)	70.4(2.8)	345	72.9(2.2)	72.9(2.6)	356	86.9(1.7)	85.6(1.9)	347	68.9(3.2)	69.9(2.7)	415	63.6(2.8)	62.4(2.7)
	논산시	343	70.5(3.1)	71.4(2.5)	392	64.1(3.3)	63.8(3.0)	373	60.6(2.9)	61.9(2.5)	385	58.4(3.2)	57.6(2.7)	444	61.6(3.1)	60.2(3.0)	432	65.4(2.5)	65.3(2.9)
	당진시	418	88.1(2.3)	88.1(1.7)	475	78.7(2.3)	78.7(2.0)	477	80.6(2.5)	79.8(2.1)	452	75.3(2.7)	75.2(2.3)	509	52.1(3.0)	50.8(2.7)	460	48.7(3.0)	47.5(2.5)
	보령시	378	86.9(2.3)	86.5(2.0)	408	76.8(2.9)	76.4(2.3)	422	84.4(1.8)	84.6(1.8)	454	82.3(2.4)	83.1(2.1)	401	74.7(2.9)	73.1(3.1)	405	64.4(2.9)	61.3(2.8)
	부여군	290	87.7(2.4)	87.4(2.3)	355	82.8(2.4)	83.5(2.0)	379	79.2(2.7)	78.5(2.7)	333	74.5(3.0)	74.9(2.9)	398	70.4(2.7)	70.5(2.7)	373	71.3(3.0)	71.0(2.9)
	서산시	404	88.3(2.1)	88.2(1.7)	486	78.6(2.8)	78.1(2.3)	504	91.1(1.2)	91.3(1.2)	508	76.2(2.2)	76.3(2.1)	507	71.2(2.9)	71.3(2.4)	481	72.2(2.8)	70.7(2.4)
	서천군	301	94.1(1.2)	93.6(1.7)	372	91.0(1.7)	91.1(1.6)	375	87.1(1.7)	85.5(1.9)	366	86.0(2.5)	85.5(2.3)	372	67.1(3.5)	64.7(3.8)	342	71.5(3.1)	68.2(3.5)
	아산시	481	72.6(2.5)	72.8(2.1)	519	71.5(2.0)	72.0(2.0)	519	76.3(1.9)	76.2(1.8)	541	71.9(2.1)	71.6(1.9)	560	67.9(2.1)	66.2(2.1)	541	73.9(2.2)	73.6(2.1)
	연기군	437	87.9(1.4)	87.7(1.6)	399	86.1(1.9)	86.3(1.7)	425	76.5(2.9)	76.8(2.4)	421	75.0(2.4)	74.7(2.3)						
	예산군	307	86.9(2.1)	86.5(2.3)	351	75.1(3.3)	75.6(2.7)	425	73.7(2.5)	72.5(2.5)	428	61.1(3.2)	60.5(2.8)	445	66.4(2.7)	63.4(2.8)	424	59.7(3.7)	54.2(3.2)
	천안시	496	92.0(1.3)	92.0(1.1)	534	80.2(1.7)	80.6(1.6)	493	81.3(1.7)	81.8(1.5)	564	70.9(2.0)	70.4(2.0)	562	68.4(2.0)	67.6(2.1)	567	68.8(2.2)	67.0(2.1)
	청양군	249	91.4(2.0)	92.2(1.8)	345	72.4(2.4)	70.8(2.8)	327	46.7(4.8)	44.4(3.5)	339	59.1(4.0)	56.1(3.7)	365	51.8(2.9)	52.0(3.5)	348	59.0(5.5)	60.5(3.5)
	태안군	424	79.4(2.5)	77.7(2.3)	375	66.8(3.2)	66.3(2.6)	408	72.6(3.6)	74.1(2.6)	388	64.5(3.1)	63.5(2.9)	359	79.5(2.8)	79.0(2.8)	405	66.1(3.8)	61.5(3.2)
	홍성군	385	80.7(2.4)	80.1(2.2)	419	78.6(3.2)	79.0(2.5)	378	70.2(2.5)	68.7(2.6)	420	68.2(2.3)	66.9(2.7)	417	67.3(3.0)	65.3(2.7)	408	80.8(2.8)	79.5(3.0)

(단위 : %(표준오차))

사도	사군구	2008년			2009년			2010년			2011년			2012년			2013년		
		N	조율 (표준오차)	표준화 (표준오차)	N	조율 (표준오차)	표준화 (표준오차)	N	조율 (표준오차)	표준화 (표준오차)	N	조율 (표준오차)	표준화 (표준오차)	N	조율 (표준오차)	표준화 (표준오차)	N	조율 (표준오차)	표준화 (표준오차)
전북	고창군	299	63.1(3.3)	63.6(3.2)	341	61.3(4.3)	59.2(3.4)	326	54.0(3.6)	53.2(3.8)	348	55.7(3.4)	52.2(3.1)	291	46.7(4.1)	44.0(4.2)	320	55.8(3.4)	52.3(3.6)
	군산시	429	80.5(3.1)	80.9(2.2)	448	75.9(2.2)	76.2(1.9)	478	80.5(2.2)	80.7(1.9)	502	83.9(2.3)	83.7(1.9)	511	65.0(2.2)	63.1(2.2)	499	66.1(1.9)	64.4(2.1)
	김제시	304	85.2(2.6)	85.1(2.4)	366	59.9(2.7)	60.3(2.6)	392	62.5(3.0)	61.9(2.5)	397	52.0(3.1)	48.8(3.0)	378	48.9(3.5)	45.9(3.2)	375	59.3(3.1)	58.1(3.2)
	남원시	309	63.3(4.1)	62.7(3.5)	396	61.8(2.8)	60.8(2.3)	362	60.2(3.0)	59.3(2.7)	377	62.9(3.8)	62.1(3.0)	392	54.3(3.3)	53.5(3.2)	391	56.1(2.9)	54.9(3.6)
	무주군	275	73.9(4.1)	73.2(3.5)	330	70.5(3.6)	69.9(3.3)	330	66.4(3.1)	65.5(2.9)	350	65.9(4.1)	62.6(3.9)	307	54.7(4.6)	54.9(5.2)	340	59.8(4.0)	60.8(4.0)
	부안군	288	81.4(3.1)	80.4(2.5)	325	70.1(2.7)	70.1(2.8)	388	70.6(2.5)	71.1(2.6)	295	53.7(3.6)	53.1(3.7)	318	46.1(2.9)	44.0(3.5)	317	44.7(3.8)	40.9(3.6)
	순창군	322	81.1(2.7)	79.9(2.9)	312	70.7(3.5)	69.7(3.2)	286	56.2(3.6)	56.8(3.4)	348	52.8(3.0)	52.8(3.2)	287	55.5(4.2)	55.7(4.0)	332	65.9(2.7)	64.7(3.3)
	완주군	436	66.1(3.4)	66.7(2.5)	438	56.4(3.4)	57.9(2.6)	482	64.0(3.0)	64.8(2.3)	407	66.3(2.7)	67.4(2.5)	448	58.2(2.9)	57.4(2.9)	409	61.2(3.0)	60.7(2.5)
	익산시	471	74.4(2.6)	74.5(2.1)	466	71.9(1.9)	72.0(1.8)	473	65.7(1.9)	66.0(1.9)	437	70.5(2.2)	70.5(2.2)	467	73.3(2.3)	74.1(2.0)	469	50.9(2.0)	48.9(2.3)
	임실군	266	89.6(3.4)	91.5(2.2)	306	66.9(3.5)	68.5(2.9)	275	72.3(3.2)	71.8(3.0)	259	62.1(3.4)	63.3(4.0)	260	42.3(3.3)	39.8(4.1)	306	52.6(3.6)	56.2(3.1)
	장수군	272	72.6(3.9)	69.4(4.2)	329	61.6(3.5)	61.0(3.0)	299	66.2(4.2)	67.8(3.2)	329	68.4(4.1)	67.8(3.7)	269	58.0(3.4)	57.2(3.4)	330	53.5(3.1)	52.6(3.4)
	전주시	466	75.0(1.8)	74.5(1.6)	524	64.6(2.0)	64.4(1.8)	511	65.9(2.2)	65.4(1.9)	506	59.6(1.7)	57.9(1.8)	547	62.1(2.0)	60.0(2.0)	525	73.3(1.5)	71.7(1.9)
	정읍시	279	82.0(2.4)	83.5(2.4)	393	69.6(2.4)	68.7(2.3)	372	73.8(2.7)	73.7(2.7)	388	75.2(2.0)	74.5(2.6)	419	62.1(2.6)	60.2(2.8)	365	73.3(2.5)	74.0(2.6)
	진안군	307	68.7(3.7)	71.3(3.1)	332	67.1(3.0)	69.1(2.8)	311	51.4(3.5)	50.1(3.6)	281	63.2(3.3)	67.9(2.4)	324	48.0(3.9)	45.9(4.6)	294	70.5(3.4)	69.5(5.6)
전남	강진군	296	58.5(4.2)	58.3(3.0)	331	50.8(3.8)	49.6(3.4)	373	69.8(2.8)	71.3(2.7)	331	72.6(2.9)	73.6(2.8)	347	78.3(2.8)	75.7(3.7)	306	60.2(3.5)	59.3(3.8)
	고흥군	235	96.3(1.3)	97.5(0.8)	277	91.3(1.5)	91.3(1.7)	298	55.2(3.7)	53.2(2.9)	264	41.1(3.5)	41.0(4.0)	280	38.1(3.9)	32.3(3.3)	280	57.4(3.2)	53.7(4.2)
	곡성군	296	79.6(3.2)	79.7(2.7)	283	61.0(3.8)	61.4(3.2)	289	64.1(3.9)	62.0(3.6)	265	66.2(3.6)	64.6(3.5)	283	52.1(3.3)	50.9(3.8)	268	54.8(4.8)	56.1(4.3)
	광양시	472	87.7(2.6)	87.4(1.8)	566	81.5(2.0)	81.0(1.9)	527	79.6(2.0)	79.8(1.8)	492	80.0(2.1)	79.5(2.1)	553	72.6(2.1)	71.6(2.2)	551	80.0(2.8)	79.2(2.2)
	구례군	367	80.3(2.8)	80.0(2.5)	274	71.5(3.6)	70.6(3.6)	301	81.8(3.2)	80.5(3.1)	296	87.2(2.7)	85.3(2.6)	350	81.0(2.6)	80.3(2.9)	299	64.3(4.2)	60.5(3.4)
	나주시	314	75.1(2.8)	74.0(2.5)	344	70.3(2.7)	70.1(2.7)	330	84.6(2.3)	84.9(1.8)	351	90.4(2.0)	89.4(2.1)	359	67.7(3.1)	66.7(2.8)	364	71.7(2.7)	73.8(2.7)
	담양군	370	82.7(2.7)	82.2(2.2)	356	82.3(2.5)	83.0(2.4)	362	88.5(1.7)	90.0(1.6)	338	76.0(2.5)	75.2(2.7)	361	61.4(2.9)	61.1(3.2)	315	65.4(4.1)	64.9(4.1)
	목포시	437	88.8(2.0)	88.8(1.8)	497	72.5(1.9)	72.7(1.9)	468	67.8(2.2)	67.7(2.0)	444	75.3(2.1)	75.1(2.0)	460	74.1(1.8)	74.3(1.8)	457	68.8(2.1)	67.6(2.1)
	무안군	323	86.4(2.0)	84.7(2.7)	387	69.9(2.8)	70.4(2.3)	402	66.8(3.8)	67.1(3.4)	405	85.8(1.5)	86.0(1.7)	433	80.7(2.3)	81.3(2.2)	416	84.3(2.5)	84.2(2.8)
	보성군	283	74.1(5.3)	72.9(4.3)	300	74.2(3.0)	72.4(2.9)	334	70.5(2.5)	70.8(2.9)	289	73.2(2.8)	71.4(4.0)	317	47.6(3.8)	46.5(4.0)	313	55.3(3.4)	56.4(4.0)
	순천시	397	88.8(2.0)	88.6(1.9)	478	76.3(1.7)	75.9(1.6)	495	84.1(1.5)	83.8(1.7)	464	86.5(1.9)	85.7(1.7)	517	76.0(1.9)	75.5(2.0)	494	75.2(2.2)	75.9(2.3)
	신안군	204	57.1(5.0)	56.9(4.3)	254	35.3(3.7)	34.1(3.2)	300	24.2(3.1)	25.0(3.0)	272	33.3(3.7)	33.3(3.7)	276	30.0(3.2)	29.5(4.0)	295	15.9(2.8)	12.7(2.1)
	여수시	340	88.6(1.8)	88.8(1.7)	464	85.5(1.8)	85.7(1.6)	443	69.4(2.1)	69.5(2.2)	480	82.7(2.0)	82.3(1.8)	458	77.4(1.9)	76.8(1.9)	405	70.4(2.6)	69.9(2.2)
	영광군	341	75.9(2.7)	75.5(2.8)	335	66.3(3.4)	66.5(2.7)	353	68.5(3.1)	66.6(2.9)	344	69.5(3.6)	68.1(3.1)	359	51.2(2.8)	49.5(3.1)	313	62.2(3.3)	58.7(3.4)
	영암군	374	84.1(2.5)	84.6(2.2)	436	65.7(2.9)	65.3(2.4)	444	70.8(2.5)	70.6(2.3)	447	71.5(3.1)	72.3(2.6)	422	55.6(3.2)	56.6(3.2)	438	64.9(2.6)	65.2(2.8)
	완도군	303	84.0(3.7)	82.9(3.3)	325	49.5(4.8)	48.3(2.9)	334	35.6(3.4)	35.7(3.0)	321	34.2(3.3)	33.0(3.1)	372	30.6(3.1)	30.8(2.8)	304	37.9(3.4)	35.2(3.3)
	장성군	311	89.4(1.9)	89.5(1.9)	334	71.4(3.2)	72.1(2.6)	370	72.2(3.7)	71.9(2.8)	358	71.0(2.5)	70.0(2.7)	340	65.4(3.4)	64.3(3.1)	316	60.4(4.0)	60.0(3.7)
	장흥군	306	55.4(3.3)	55.0(3.9)	366	62.0(2.9)	61.1(2.9)	340	70.0(3.9)	69.0(3.5)	267	53.8(3.4)	54.2(3.6)	350	42.7(3.8)	40.2(3.2)	345	65.8(3.2)	63.6(4.1)
	진도군	351	84.0(2.7)	85.1(2.4)	343	63.7(3.4)	63.4(3.1)	336	66.9(3.5)	67.8(3.3)	326	71.5(4.3)	74.5(3.2)	348	48.3(4.9)	48.2(3.6)	354	50.4(4.1)	48.5(4.0)
	함평군	247	79.6(3.2)	78.2(3.2)	305	42.1(3.3)	41.7(3.0)	347	65.8(2.7)	67.8(2.8)	318	72.1(2.9)	70.2(3.2)	318	57.0(3.8)	53.8(3.9)	271	57.5(3.1)	52.1(3.3)
	해남군	381	62.6(4.5)	63.2(4.1)	347	73.5(4.1)	73.5(3.4)	387	61.1(3.2)	61.8(2.8)	386	63.0(3.1)	61.7(3.2)	380	52.7(3.0)	49.0(3.0)	401	48.6(3.2)	44.8(3.2)
	화순군	417	88.4(2.3)	87.5(1.9)	363	83.8(2.6)	83.6(2.2)	366	80.8(2.0)	80.8(2.0)	333	76.8(2.4)	76.7(2.7)	346	72.3(2.5)	72.9(2.6)	320	60.6(1.8)	57.7(2.5)

(단위 : % (표준오차))

사도	사군구	2008년			2009년			2010년			2011년			2012년			2013년		
		N	조율 (표준오차)	표준화 (표준오차)	N	조율 (표준오차)	표준화 (표준오차)	N	조율 (표준오차)	표준화 (표준오차)	N	조율 (표준오차)	표준화 (표준오차)	N	조율 (표준오차)	표준화 (표준오차)	N	조율 (표준오차)	표준화 (표준오차)
경북	경산시	560	95.0(1.1)	95.0(0.9)	514	77.1(1.9)	77.0(1.8)	509	79.9(1.8)	79.6(1.8)	504	77.4(2.0)	76.6(1.9)	523	73.1(2.0)	72.4(2.0)	514	69.5(2.0)	67.9(2.3)
	경주시	558	87.3(1.3)	87.3(1.6)	504	80.6(2.1)	80.5(1.9)	456	67.4(2.4)	65.6(2.4)	480	69.2(2.5)	68.2(2.4)	469	69.8(2.4)	68.2(2.6)	472	67.0(2.8)	65.1(3.2)
	고령군	352	79.6(2.5)	79.7(2.3)	404	68.0(3.0)	67.8(2.7)	432	64.4(2.9)	64.3(2.6)	376	64.9(2.6)	65.2(3.0)	391	58.5(2.4)	57.8(2.9)	415	66.6(2.7)	68.4(2.8)
	구미시	1013	80.2(1.6)	81.0(1.6)	1032	71.6(1.6)	71.9(1.5)	1066	73.4(1.7)	73.7(1.4)	1038	69.9(1.6)	69.8(1.6)	1039	68.9(1.8)	69.2(1.7)	1057	70.0(1.8)	69.2(1.6)
	구미시구미	521	79.5(1.9)	80.0(1.8)	587	72.0(1.8)	72.7(1.7)	604	74.5(1.9)	75.0(1.6)	602	70.0(1.8)	70.1(1.8)	571	69.7(2.1)	70.2(1.9)	591	70.1(2.1)	69.4(1.9)
	구미시선산	492	83.3(3.0)	84.3(2.0)	445	69.6(2.6)	69.6(2.5)	462	67.5(3.1)	68.9(2.5)	436	69.5(2.9)	70.5(2.5)	468	65.1(4.0)	65.4(2.6)	466	69.6(3.7)	67.4(2.5)
	군위군	319	85.8(3.3)	88.0(2.2)	347	58.8(5.9)	56.6(3.5)	344	56.6(3.9)	56.0(4.0)	302	38.1(4.6)	31.9(3.9)	292	52.9(5.4)	54.5(4.3)	312	78.7(3.5)	75.5(4.8)
	김천시	444	85.0(1.6)	85.5(1.9)	420	77.2(2.3)	76.8(2.1)	451	82.7(2.2)	81.2(1.9)	411	68.6(3.1)	68.1(2.9)	432	69.5(2.9)	67.8(2.9)	439	79.2(2.1)	78.6(2.4)
	문경시	298	70.5(3.0)	70.8(3.0)	377	61.3(3.0)	58.5(2.8)	419	64.3(2.2)	63.7(2.5)	386	72.7(2.5)	70.5(3.4)	414	62.4(3.0)	59.8(3.5)	439	70.1(3.0)	65.9(3.4)
	봉화군	322	93.1(1.8)	93.0(1.6)	338	70.5(3.0)	66.8(3.2)	373	75.8(2.4)	74.6(2.7)	374	76.6(2.5)	76.2(2.9)	399	73.4(3.1)	70.2(3.7)	382	74.0(3.0)	70.7(4.3)
	상주시	366	87.0(1.9)	87.1(2.2)	392	74.5(2.3)	71.7(2.5)	404	67.7(2.2)	66.3(2.7)	439	67.0(3.3)	65.1(2.7)	417	63.1(2.5)	62.5(2.7)	413	70.4(2.6)	69.2(2.7)
	성주군	435	57.9(2.6)	58.0(2.8)	416	50.2(2.5)	50.2(2.7)	419	60.1(3.2)	60.2(2.7)	413	55.8(2.5)	55.8(2.8)	377	53.0(3.4)	52.5(3.7)	362	68.1(3.3)	68.5(3.2)
	안동시	394	85.2(1.8)	85.3(1.7)	424	71.9(2.4)	70.1(2.6)	431	79.9(2.4)	78.7(2.1)	444	77.0(2.1)	75.9(2.2)	473	74.0(1.9)	71.9(2.3)	480	63.6(2.0)	60.4(2.4)
	영덕군	276	54.8(3.8)	53.9(3.6)	319	67.7(3.8)	66.4(3.5)	348	64.8(3.2)	63.1(3.0)	318	56.2(4.1)	52.7(3.6)	346	53.6(4.5)	54.1(3.6)	308	48.9(4.7)	47.3(4.6)
	영양군	380	88.0(1.9)	87.7(2.0)	315	70.4(3.6)	68.5(2.7)	351	74.3(2.6)	72.7(3.1)	343	73.7(2.7)	73.4(2.9)	386	57.8(2.8)	53.5(3.1)	395	64.5(3.4)	58.5(4.7)
	영주시	428	79.9(3.2)	80.3(2.2)	410	70.7(2.4)	69.2(2.6)	438	69.7(2.9)	68.9(2.5)	434	69.4(2.2)	67.5(2.9)	488	71.9(2.3)	68.0(2.7)	477	78.7(2.2)	75.0(3.0)
	영천시	359	78.2(2.5)	77.7(2.5)	406	78.0(2.1)	78.0(2.3)	395	71.9(2.4)	71.5(2.7)	406	66.5(2.6)	65.9(2.7)	440	63.9(2.3)	62.8(2.4)	429	64.7(2.7)	62.0(2.9)
	예천군	317	91.8(1.9)	91.6(2.1)	309	82.7(2.6)	79.9(2.8)	339	79.4(3.1)	76.8(3.2)	313	84.8(2.2)	84.5(2.6)	367	74.1(3.0)	71.9(3.7)	359	70.9(3.5)	69.7(3.2)
	울릉군	324	61.8(3.8)	62.3(3.1)	325	49.0(3.6)	48.0(3.3)	313	47.3(4.0)	48.9(3.4)	280	36.8(5.7)	37.3(3.9)	301	37.0(3.7)	36.9(3.7)	308	34.2(2.6)	37.3(3.9)
	울진군	364	94.9(1.2)	94.9(1.3)	372	79.1(2.3)	78.8(2.5)	355	67.6(3.0)	66.5(2.8)	310	78.3(2.8)	76.1(3.2)	368	60.8(3.0)	56.8(3.6)	382	62.8(3.7)	61.0(3.5)
	의성군	328	86.9(2.4)	85.4(3.0)	346	81.3(2.5)	82.6(2.5)	316	79.0(3.1)	78.1(3.3)	324	72.3(3.1)	70.9(3.6)	350	62.7(3.3)	57.3(4.1)	304	77.4(3.0)	78.3(3.6)
	청도군	316	76.8(2.8)	76.1(3.3)	345	69.0(3.3)	67.4(3.2)	353	73.0(3.5)	73.5(2.8)	349	70.0(3.3)	68.5(3.5)	365	53.0(3.7)	46.5(3.6)	367	54.9(3.2)	49.2(4.1)
	청송군	314	73.9(3.9)	75.1(3.3)	345	74.8(2.6)	73.0(2.9)	365	60.8(2.9)	59.6(2.9)	364	61.6(3.4)	60.5(2.9)	381	61.9(3.3)	61.9(3.9)	384	59.6(3.1)	59.5(3.9)
	철곡군	541	74.1(2.1)	74.5(1.9)	498	72.1(3.3)	72.8(2.3)	523	66.1(3.2)	65.9(2.3)	523	70.5(2.3)	70.1(2.2)	479	67.8(1.9)	68.0(2.4)	486	70.2(2.7)	69.7(2.7)
	포항시	1135	88.8(1.2)	88.6(1.1)	1018	74.3(1.4)	73.4(1.4)	1054	72.7(1.8)	71.9(1.4)	1057	77.5(1.5)	76.0(1.5)	1098	66.9(1.9)	64.4(1.7)	1149	72.9(1.3)	70.6(1.5)
	포항시남구	601	91.2(1.2)	91.1(1.1)	515	74.4(1.9)	73.6(1.9)	532	75.4(2.5)	74.6(2.0)	534	72.8(2.1)	70.7(2.2)	556	65.3(2.6)	64.0(2.3)	591	75.6(1.7)	73.8(1.9)
	포항시북구	534	86.3(2.0)	85.9(1.9)	503	74.2(2.0)	73.9(2.1)	522	69.9(2.4)	69.2(2.1)	523	82.2(1.8)	80.9(2.0)	542	68.5(2.7)	64.8(2.5)	558	70.2(1.9)	67.8(2.3)
경남	거제시	507	80.5(1.8)	80.1(1.5)	532	76.0(1.9)	76.1(1.9)	549	78.8(2.1)	79.3(1.7)	567	81.1(2.0)	80.0(1.8)	593	74.5(2.1)	74.1(1.9)	602	74.5(2.1)	73.6(1.9)
	거창군	381	77.7(3.8)	77.3(2.4)	382	76.1(3.5)	75.8(2.3)	398	62.1(2.7)	62.1(3.0)	372	57.3(4.5)	55.3(3.3)	412	43.2(2.5)	41.4(2.8)	447	47.9(2.9)	44.4(3.5)
	고성군	337	70.0(2.9)	70.5(2.6)	357	80.8(3.1)	81.1(2.2)	367	57.8(3.9)	56.3(3.1)	311	60.8(3.6)	61.9(3.3)	369	58.5(3.3)	57.9(3.2)	372	68.5(4.0)	67.5(3.2)
	김해시	576	91.6(1.4)	90.7(1.3)	549	78.6(1.8)	78.9(1.7)	529	76.1(2.0)	76.6(1.9)	562	82.1(1.8)	82.0(1.6)	583	80.6(1.8)	79.7(1.9)	557	83.1(1.6)	82.5(1.7)
	남해군	312	85.9(2.5)	85.1(2.4)	265	78.4(2.8)	76.2(2.9)	291	77.8(2.5)	77.1(3.2)	287	67.6(3.1)	66.4(3.7)	258	65.9(3.7)	60.7(4.2)	300	70.6(3.4)	68.7(3.9)
	창원시	1497	84.7(1.0)	84.6(1.0)	1530	80.8(1.1)	81.2(1.0)	1566	77.3(1.3)	77.2(1.1)	1566	80.9(1.1)	80.9(1.1)	1546	80.5(1.2)	80.1(1.2)	1586	80.0(1.0)	78.7(1.1)
	창원시마산	500	79.9(1.7)	80.1(1.5)	501	81.2(1.6)	81.9(1.4)	457	72.8(1.8)	72.6(1.7)	472	81.2(1.9)	82.3(1.5)	464	82.3(1.2)	81.5(1.4)	467	77.2(1.9)	74.9(1.7)
	창원시진해	466	89.4(1.6)	88.8(1.5)	479	80.3(2.0)	80.5(1.7)	518	77.1(2.0)	77.1(1.7)	521	80.3(1.9)	79.8(1.8)	523	80.5(1.5)	79.9(1.9)	563	78.4(1.9)	78.0(1.8)
	창원시창원	531	86.8(1.6)	87.3(1.5)	550	80.7(1.7)	80.3(1.7)	591	80.6(2.2)	80.1(1.8)	573	81.0(1.8)	79.8(1.8)	559	79.3(2.3)	78.9(2.1)	556	82.6(1.6)	81.8(1.9)
	밀양시	378	87.8(1.7)	87.7(1.7)	407	77.0(2.4)	76.5(2.1)	426	71.8(2.7)	70.8(2.3)	428	80.1(1.9)	78.0(2.2)	415	67.9(2.3)	67.2(2.6)	444	71.1(2.6)	69.1(2.5)
	사천시	456	93.4(1.4)	94.3(1.1)	421	86.1(2.0)	85.7(1.7)	436	79.5(1.9)	78.4(2.2)	449	82.4(2.4)	82.7(2.0)	439	78.4(2.0)	77.1(2.3)	467	78.2(1.7)	76.3(2.1)
	산청군	315	84.8(2.9)	85.6(2.8)	304	65.9(3.1)	67.3(3.0)	305	68.6(3.0)	68.2(3.1)	316	60.3(4.6)	55.1(4.3)	323	70.1(2.9)	67.7(3.4)	314	70.0(3.4)	73.8(3.1)
	양산시	558	97.1(1.0)	97.1(1.0)	540	78.9(2.1)	79.5(1.6)	519	63.8(2.5)	63.5(2.1)	476	77.0(2.1)	76.6(2.0)	542	69.8(2.1)	70.5(1.9)	501	74.3(1.9)	75.3(2.0)
	의령군	333	73.6(2.4)	74.7(2.5)	320	76.2(2.8)	76.2(2.8)	314	77.5(3.3)	77.5(2.8)	319	72.6(3.9)	69.6(3.9)	305	64.4(4.7)	62.3(3.4)	303	79.3(2.9)	78.8(3.0)
	진주시	546	90.5(1.2)	90.3(1.2)	482	79.7(1.6)	79.6(1.6)	476	80.5(1.5)	80.2(1.7)	441	80.7(1.8)	80.3(2.0)	437	74.3(1.9)	72.5(1.9)	501	79.0(1.8)	78.2(1.8)
	창녕군	379	86.9(2.2)	87.3(2.0)	377	75.4(2.1)	76.7(2.1)	408	69.5(2.7)	70.8(2.7)	380	72.3(3.0)	73.2(2.9)	403	77.0(2.3)	76.4(2.7)	404	70.8(2.5)	70.2(2.6)
	통영시	377	87.3(1.8)	87.8(1.6)	408	74.4(2.2)	74.1(2.0)	411	63.8(2.5)	64.0(2.4)	384	72.1(2.8)	72.2(2.6)	416	63.5(2.3)	62.3(2.8)	414	74.1(2.8)	73.6(2.3)
	하동군	345	78.6(3.4)	77.9(2.5)	336	62.1(3.7)	62.3(3.6)	367	58.1(3.0)	57.3(3.5)	349	63.4(3.6)	62.4(3.2)	416	57.4(3.1)	54.0(3.3)	365	62.5(2.9)	57.2(3.9)
	함안군	415	91.0(1.8)	91.6(1.7)	417	79.6(2.3)	80.3(2.1)	441	85.8(1.8)	85.8(1.8)	430	77.6(2.9)	76.6(2.5)	479	74.3(1.9)	74.1(2.3)	436	67.5(2.7)	65.1(2.6)
	함양군	324	53.7(4.9)	54.5(3.2)	297	52.0(3.3)	52.2(3.3)	326	55.1(3.6)	53.2(3.0)	290	65.9(3.8)	62.0(3.4)	321	64.8(3.3)	66.1(4.0)	317	61.7(2.4)	61.2(3.3)
	합천군	271	84.8(2.6)	84.3(2.8)	322	70.0(3.0)	68.7(3.1)	276	80.8(2.7)	80.2(3.1)	317	79.4(2.3)	80.0(2.8)	316	78.3(3.5)	76.2(5.1)	305	74.7(4.0)	73.6(4.5)

(단위 : %(표준오차))

사도	사군구	2008년			2009년			2010년			2011년			2012년			2013년		
		N	조율 (표준오차)	표준화 (표준오차)	N	조율 (표준오차)	표준화 (표준오차)	N	조율 (표준오차)	표준화 (표준오차)	N	조율 (표준오차)	표준화 (표준오차)	N	조율 (표준오차)	표준화 (표준오차)	N	조율 (표준오차)	표준화 (표준오차)
제주	서귀포시 서귀포	519	69.6(2.7)	68.9(2.3)	466	53.5(2.4)	51.4(2.6)	488	53.8(2.4)	51.5(2.6)	497	48.1(2.7)	45.7(2.7)	493	50.6(2.4)	48.5(2.5)	503	59.3(2.9)	58.7(2.8)
	서귀포시 읍면	525	49.9(3.4)	49.2(3.1)	852	43.7(3.3)	42.0(2.2)	875	48.0(2.3)	47.2(2.1)	921	40.8(2.2)	39.7(2.1)	860	42.6(2.5)	40.7(2.5)	958	44.7(2.5)	43.9(2.0)
	서귀포시동부				433	50.1(3.6)	48.8(2.9)	465	52.0(3.0)	52.4(2.8)	477	40.3(2.8)	39.1(2.8)	440	42.2(3.4)	40.2(3.3)	494	45.5(3.1)	43.8(2.9)
	서귀포시서부				419	33.1(4.0)	31.4(2.7)	410	40.8(3.5)	38.6(3.0)	444	41.8(3.5)	40.1(2.9)	420	43.3(3.4)	40.9(2.8)	464	43.4(4.0)	43.5(2.3)
	제주시 제주	577	82.9(2.3)	82.0(1.8)	531	77.9(2.1)	77.2(2.0)	592	64.2(2.2)	61.4(1.9)	534	65.7(2.3)	62.9(2.3)	566	62.9(1.9)	59.3(2.1)	513	66.9(2.8)	64.1(2.6)
	제주시 읍면	498	66.5(4.0)	65.0(2.8)	924	49.4(2.3)	48.9(1.9)	832	55.3(2.4)	54.5(1.9)	877	59.7(2.8)	59.7(2.2)	916	52.7(2.5)	51.1(1.9)	899	56.3(2.2)	56.6(2.0)
	제주시동부				461	47.2(2.5)	45.6(2.5)	407	50.2(4.2)	49.4(2.6)	435	57.3(5.9)	57.6(3.6)	438	44.1(3.9)	44.4(2.8)	449	52.6(3.7)	52.7(3.2)
	제주시서부				463	50.7(3.2)	50.5(2.6)	425	58.4(3.0)	57.5(2.6)	442	61.1(2.6)	60.8(2.6)	478	57.8(2.8)	55.1(2.5)	450	58.3(2.6)	58.4(2.4)

〈표 50〉 동승차량 앞좌석 안전벨트 착용률: 시군구별

(단위 : %(표준오차))

사도	시군구	2008년			2009년			2010년			2011년			2012년			2013년		
		N	조율 (표준오차)	표준화 (표준오차)	N	조율 (표준오차)	표준화 (표준오차)	N	조율 (표준오차)	표준화 (표준오차)	N	조율 (표준오차)	표준화 (표준오차)	N	조율 (표준오차)	표준화 (표준오차)	N	조율 (표준오차)	표준화 (표준오차)
서울	강남구	792	67.6(2.0)	67.6(1.6)	671	80.2(1.7)	80.3(1.5)	554	86.5(1.7)	86.0(1.8)	531	70.8(2.2)	69.8(2.1)	610	80.4(1.9)	80.0(1.6)	610	77.8(1.9)	75.8(1.8)
	강동구	769	79.6(1.9)	79.7(1.5)	626	85.8(1.7)	86.2(1.4)	672	81.0(1.9)	80.8(1.7)	478	76.8(1.5)	77.4(1.9)	629	76.3(1.7)	76.6(1.7)	563	79.9(1.8)	79.5(1.8)
	강북구	724	83.3(1.7)	83.3(1.6)	543	83.4(2.0)	83.6(1.7)	554	81.0(1.9)	80.9(1.8)	597	77.2(2.0)	76.0(1.9)	485	74.0(2.4)	74.2(2.1)	454	71.0(2.4)	71.3(2.1)
	강서구	837	78.1(1.7)	78.1(1.5)	619	81.8(1.6)	81.5(1.5)	626	82.9(1.7)	83.3(1.5)	656	81.2(1.8)	80.4(1.6)	566	85.6(1.3)	85.0(1.6)	776	85.6(1.4)	85.4(1.5)
	관악구	814	82.0(1.4)	82.4(1.2)	574	84.2(1.6)	85.1(1.5)	600	81.2(1.6)	81.3(1.7)	570	86.3(1.2)	86.6(1.4)	627	87.2(1.3)	87.3(1.4)	668	85.2(1.7)	84.7(1.4)
	광진구	780	80.6(1.7)	80.7(1.5)	547	73.7(1.8)	74.2(1.9)	644	77.0(1.5)	77.6(1.5)	676	79.1(1.7)	79.3(1.5)	598	80.0(1.7)	79.6(1.6)	496	68.0(2.2)	68.4(2.0)
	구로구	824	85.4(1.6)	85.6(1.5)	539	78.8(2.2)	78.2(1.9)	595	77.0(2.2)	77.6(1.8)	695	77.3(1.9)	76.8(1.8)	512	75.7(2.2)	75.1(2.0)	603	74.3(1.9)	73.4(1.9)
	금천구	950	85.4(1.5)	85.3(1.2)	657	83.7(1.7)	84.0(1.5)	366	66.3(2.6)	65.0(2.4)	567	79.8(2.0)	80.5(1.7)	581	76.7(1.8)	76.5(1.7)	541	79.6(2.0)	78.7(2.0)
	노원구	741	81.1(1.6)	80.2(1.6)	591	77.4(1.9)	76.9(1.9)	650	74.7(2.1)	74.1(1.8)	711	81.3(1.6)	80.6(1.6)	714	81.5(1.4)	81.0(1.6)	631	74.0(1.8)	73.8(1.8)
	도봉구	959	72.0(1.6)	72.2(1.5)	634	77.2(2.3)	76.7(1.8)	629	78.4(1.9)	78.1(1.8)	654	72.3(1.8)	73.7(1.5)	541	70.8(2.2)	70.4(2.2)	543	68.5(2.2)	67.6(2.1)
	동대문구	783	72.6(1.8)	72.8(1.4)	647	72.5(2.4)	72.6(2.0)	559	76.5(2.8)	76.1(2.2)	600	68.4(2.3)	68.2(2.1)	580	80.3(2.0)	79.9(2.1)	421	76.7(2.4)	76.4(2.5)
	동작구	843	75.4(1.8)	75.1(1.6)	572	78.8(1.8)	79.4(1.8)	554	79.1(2.1)	79.5(1.9)	661	81.6(1.8)	81.1(1.7)	676	80.5(1.9)	80.0(1.7)	660	81.9(1.7)	81.7(1.6)
	마포구	751	60.3(2.6)	60.4(2.1)	451	81.5(2.1)	82.1(1.9)	607	81.6(1.6)	82.0(1.6)	505	80.2(1.8)	80.0(1.7)	568	78.7(2.1)	78.6(1.8)	453	78.2(1.8)	78.1(2.0)
	서대문구	668	79.4(2.1)	79.5(1.8)	516	79.3(2.1)	79.6(2.1)	473	78.7(2.0)	79.0(1.8)	659	81.9(1.6)	81.3(1.5)	635	83.0(1.5)	82.8(1.7)	576	80.2(2.0)	79.9(1.8)
	서초구	785	82.2(2.0)	82.1(1.5)	613	79.7(1.6)	79.3(1.8)	706	82.1(1.7)	82.2(1.5)	681	83.3(1.3)	83.2(1.5)	656	75.6(2.2)	75.2(1.8)	630	85.1(1.9)	82.9(1.8)
	성동구	777	64.3(3.4)	64.1(2.0)	548	85.0(2.4)	85.3(1.7)	479	85.9(1.6)	85.9(1.8)	595	79.1(1.9)	79.3(1.8)	588	80.5(1.7)	79.9(1.8)	522	77.2(2.0)	77.3(1.9)
	성북구	863	87.2(1.4)	86.8(1.4)	578	81.2(1.9)	80.9(1.7)	607	79.1(1.8)	79.7(1.5)	683	78.6(1.5)	78.6(1.6)	604	82.0(1.8)	82.4(1.6)	648	80.6(1.8)	80.0(1.7)
	송파구	794	73.4(1.8)	73.3(1.6)	400	72.9(1.8)	75.7(2.1)	447	73.4(2.3)	75.0(2.1)	490	81.7(1.7)	81.8(1.8)	572	75.3(1.7)	74.6(1.8)	582	81.5(1.5)	81.0(1.6)
	양천구	841	67.7(1.3)	67.4(1.6)	695	67.9(1.9)	68.2(1.8)	633	78.9(1.8)	79.2(1.7)	605	79.7(1.9)	79.3(1.9)	610	76.4(2.0)	76.4(1.9)	578	81.1(1.7)	80.1(1.9)
	영등포구	843	79.5(1.8)	79.3(1.7)	554	74.5(2.2)	75.3(2.1)	535	72.1(2.2)	73.0(1.9)	549	73.9(2.0)	74.2(1.9)	677	83.9(1.5)	83.3(1.6)	626	78.2(2.0)	78.2(1.8)
	용산구	802	68.0(2.1)	68.1(1.7)	574	82.9(1.8)	83.1(1.6)	488	76.5(1.9)	75.7(2.0)	525	74.1(2.1)	74.2(2.2)	531	74.4(2.2)	74.3(2.3)	452	81.1(2.3)	80.2(2.1)
	은평구	709	75.7(2.1)	75.2(1.8)	627	72.9(2.1)	73.1(1.9)	553	80.4(1.6)	80.7(1.8)	582	77.3(1.6)	77.5(1.7)	402	78.1(2.3)	80.2(1.9)	630	82.4(1.7)	81.6(1.7)
	종로구	901	60.4(1.6)	60.2(1.5)	582	74.3(2.0)	75.2(1.7)	577	84.5(1.4)	84.1(1.5)	724	77.5(1.6)	76.9(1.6)	611	81.6(2.0)	80.9(1.7)	542	77.0(1.5)	76.8(1.6)
	중구	785	75.2(2.3)	75.6(1.7)	505	72.6(2.5)	73.4(2.0)	494	74.1(2.2)	74.8(1.9)	489	76.4(2.6)	78.6(1.9)	360	63.7(2.7)	67.5(2.7)	482	73.5(2.3)	73.2(2.1)
	중랑구	818	78.2(1.2)	78.0(1.4)	270	62.0(2.9)	62.0(3.3)	617	75.2(2.2)	75.2(1.8)	583	77.1(1.9)	77.3(1.8)	654	75.8(2.1)	75.5(2.0)	562	75.5(2.2)	75.0(2.0)
부산	강서구	830	67.0(2.3)	67.3(1.9)	547	64.6(3.0)	65.9(2.3)	494	75.0(2.0)	77.1(2.2)	596	76.3(2.3)	75.9(2.0)	499	75.3(2.2)	77.2(2.0)	575	69.6(2.5)	68.3(2.3)
	금정구	790	83.5(1.3)	83.6(1.4)	653	55.7(2.6)	55.8(1.9)	613	69.4(2.2)	68.0(2.1)	617	84.6(1.6)	84.2(1.5)	599	80.3(2.1)	79.9(1.8)	534	86.0(1.4)	85.5(1.5)
	기장군	712	68.3(2.3)	68.0(2.1)	520	69.6(2.4)	70.5(2.1)	658	68.3(2.2)	68.3(2.1)	613	75.9(2.1)	75.0(2.0)	637	73.2(2.0)	72.6(1.9)	651	73.9(1.9)	71.7(2.1)
	남구	826	63.9(1.3)	63.5(1.6)	580	67.3(1.8)	67.3(2.2)	677	49.3(2.1)	49.8(2.0)	589	73.4(2.1)	73.6(1.9)	588	77.6(1.5)	77.0(1.9)	548	80.9(1.5)	79.9(1.8)
	동구	700	68.4(2.0)	68.9(1.7)	496	77.3(1.9)	77.3(1.9)	409	75.5(2.2)	76.1(2.2)	396	72.6(2.2)	73.4(2.4)	273	75.5(3.5)	77.3(2.6)	217	75.9(3.2)	74.9(3.2)
	동래구	889	78.1(1.3)	77.5(1.3)	577	65.4(2.0)	65.9(2.0)	591	76.0(1.8)	74.7(2.0)	611	79.6(1.6)	79.1(1.7)	613	73.1(2.1)	71.2(1.9)	563	74.2(2.0)	75.0(1.9)
	부산진구	829	78.1(1.4)	78.2(1.5)	579	82.4(1.7)	82.0(1.5)	651	74.2(2.1)	74.7(1.7)	537	83.7(2.1)	83.8(1.6)	471	73.0(1.9)	73.3(1.8)	515	75.1(1.7)	74.2(1.7)
	북구	770	86.7(1.6)	86.1(1.3)	826	81.5(1.8)	81.2(1.5)	796	79.8(1.8)	79.6(1.6)	619	79.9(1.9)	80.7(1.8)	602	73.6(2.2)	73.1(1.8)	562	88.0(1.4)	87.5(1.6)
	사상구	863	72.8(2.0)	72.4(1.7)	651	70.1(2.6)	70.0(2.1)	516	71.1(2.0)	71.8(2.0)	457	77.0(2.2)	78.6(2.0)	527	73.2(2.4)	73.8(2.0)	618	72.5(2.0)	73.3(1.8)
	사하구	799	74.7(2.2)	74.5(1.8)	499	70.5(2.0)	72.5(2.0)	384	67.9(2.4)	67.9(2.4)	448	71.6(2.3)	70.9(2.1)	345	69.0(2.8)	72.0(2.4)	391	72.4(2.7)	74.5(2.1)
	서구	721	88.3(1.3)	87.9(1.3)	431	73.2(2.2)	74.4(2.2)	521	77.2(2.0)	77.7(2.1)	287	75.2(2.7)	77.0(2.6)	487	80.6(2.1)	79.0(2.0)	374	73.7(2.8)	72.3(2.8)
	수영구	922	69.0(1.8)	68.7(1.7)	595	67.3(2.4)	67.6(2.1)	585	75.9(2.2)	76.2(1.9)	700	86.0(1.6)	85.0(1.5)	675	78.9(1.7)	78.1(1.7)	656	82.1(1.7)	80.9(1.8)
	연제구	758	91.2(1.1)	90.8(1.0)	599	79.1(1.9)	79.1(1.8)	609	80.8(1.8)	80.7(1.8)	519	76.7(2.1)	76.7(2.0)	548	76.2(2.1)	76.5(1.8)	372	78.4(2.4)	78.2(2.4)
	영도구	751	76.1(2.2)	76.3(1.6)	476	70.2(2.8)	70.3(2.2)	374	59.3(2.7)	63.0(2.3)	425	79.1(2.3)	78.4(2.2)	243	77.6(3.0)	79.6(2.7)	243	81.2(2.9)	80.6(2.7)
	중구	749	70.4(2.2)	70.8(1.8)	653	67.6(2.0)	68.5(1.8)	582	65.7(2.7)	64.9(2.2)	340	71.3(2.4)	74.7(2.5)	323	67.8(2.8)	68.4(3.2)	247	83.9(2.5)	85.6(2.5)
	해운대구	861	63.2(2.1)	62.4(1.8)	403	64.4(2.4)	67.6(2.4)	458	76.3(2.1)	76.0(2.0)	394	79.1(2.2)	80.4(2.0)	384	72.0(2.5)	72.2(2.3)	379	78.5(2.3)	79.1(2.2)

(단위 : %(표준오차))

사도	사군구	2008년			2009년			2010년			2011년			2012년			2013년		
		N	조율 (표준오차)	표준화 (표준오차)	N	조율 (표준오차)	표준화 (표준오차)	N	조율 (표준오차)	표준화 (표준오차)	N	조율 (표준오차)	표준화 (표준오차)	N	조율 (표준오차)	표준화 (표준오차)	N	조율 (표준오차)	표준화 (표준오차)
대구	남구	822	77.9(1.6)	77.2(1.5)	583	74.1(1.7)	73.6(1.8)	599	72.4(2.2)	72.6(1.8)	543	66.4(2.4)	66.2(2.0)	469	63.6(2.3)	64.6(2.1)	496	62.1(2.3)	62.2(2.2)
	달서구	878	88.6(1.4)	88.2(1.0)	649	78.0(1.4)	79.6(1.4)	508	84.2(1.3)	85.0(1.5)	654	86.6(1.4)	87.2(1.3)	624	79.5(1.5)	79.6(1.4)	714	81.0(1.3)	80.5(1.4)
	달성군	867	73.4(2.2)	73.9(1.6)	670	71.1(2.2)	71.7(1.8)	657	70.7(2.1)	70.6(1.8)	637	70.9(2.2)	71.4(2.0)	606	63.2(5.6)	63.9(2.6)	732	76.0(2.1)	76.2(1.6)
	동구	799	79.8(1.5)	80.1(1.3)	570	82.8(1.4)	83.0(1.5)	558	80.4(1.9)	80.7(1.6)	494	79.9(2.1)	80.7(1.9)	541	80.1(1.8)	79.6(1.7)	576	81.9(1.8)	80.6(1.7)
	북구	754	90.4(1.2)	90.0(1.1)	595	83.6(1.3)	84.2(1.3)	508	72.8(1.8)	74.2(1.6)	521	76.4(1.7)	78.4(1.5)	621	76.0(1.7)	75.7(1.6)	757	82.6(1.4)	81.8(1.3)
	서구	707	76.3(1.7)	76.1(1.7)	564	71.8(2.0)	71.7(2.0)	551	74.0(2.3)	74.2(2.0)	553	82.7(1.7)	83.2(1.7)	587	79.1(1.8)	79.8(1.7)	559	77.0(1.7)	76.8(2.0)
	수성구	807	86.0(1.1)	85.5(1.2)	621	78.3(1.8)	78.6(1.6)	633	83.3(1.7)	82.7(1.5)	594	81.3(1.7)	79.4(1.7)	648	72.6(2.2)	71.1(1.8)	697	80.5(1.7)	78.6(1.6)
	중구	708	86.8(1.3)	87.3(1.4)	542	69.3(2.2)	69.4(2.0)	532	81.3(1.8)	80.6(1.7)	578	80.1(1.6)	79.7(1.9)	594	77.4(1.9)	76.7(1.9)	445	79.5(2.0)	79.5(2.2)
인천	강화군	724	92.9(1.3)	92.1(1.5)	621	82.3(2.1)	81.0(2.0)	551	79.5(2.2)	80.2(1.9)	527	81.9(2.5)	77.9(2.7)	408	80.2(2.5)	79.8(2.3)	513	76.7(3.7)	73.3(2.9)
	계양구	790	80.9(1.7)	80.7(1.5)	532	60.8(2.5)	62.2(2.3)	596	69.4(2.4)	70.4(1.9)	560	67.3(1.7)	69.6(1.9)	600	75.1(1.9)	76.3(1.8)	544	73.8(2.3)	75.2(2.0)
	남구	762	78.2(1.9)	77.9(1.7)	467	66.4(2.3)	70.1(2.0)	416	70.5(2.1)	74.1(1.7)	521	83.6(1.6)	85.8(1.4)	568	75.0(2.1)	74.6(1.9)	572	75.2(1.9)	75.6(1.8)
	남동구	711	76.7(1.8)	76.7(1.5)	572	68.1(2.1)	68.8(2.0)	589	73.1(2.3)	73.9(1.8)	521	77.7(2.1)	78.1(1.9)	466	64.7(2.5)	65.3(2.3)	391	70.3(2.5)	72.3(2.2)
	동구	796	82.0(2.2)	82.8(1.5)	476	67.7(2.7)	68.2(2.3)	428	83.4(2.2)	83.9(1.9)	287	77.1(2.6)	77.2(2.4)	522	71.7(2.4)	71.5(2.2)	393	75.9(2.2)	76.8(2.3)
	부평구	877	79.2(2.1)	79.0(1.4)	584	68.8(2.0)	69.5(1.8)	463	72.0(2.5)	74.0(2.0)	439	76.2(2.5)	78.3(1.9)	547	73.7(2.0)	74.4(1.8)	591	82.5(1.4)	82.8(1.5)
	서구	858	69.4(1.8)	68.3(1.6)	598	73.5(2.0)	75.2(1.7)	560	83.6(2.2)	83.9(2.1)	565	75.3(1.7)	76.5(1.7)	544	68.4(2.0)	71.0(1.9)	524	66.9(2.2)	67.0(2.2)
	연수구	791	87.0(1.6)	87.3(1.3)	537	74.6(2.7)	71.5(2.1)	590	77.7(2.2)	78.9(1.9)	615	83.4(1.5)	83.1(1.5)	567	81.1(1.9)	81.3(1.8)	647	77.6(2.0)	76.8(1.9)
	옹진군	597	48.9(3.0)	50.7(2.8)	495	34.2(2.5)	35.7(2.7)	515	60.7(2.5)	60.9(2.4)	465	41.3(3.4)	42.5(3.3)	425	26.7(3.2)	25.5(3.7)	410	32.7(3.5)	36.8(3.1)
	중구	745	79.8(1.9)	79.3(1.7)	579	72.7(1.9)	72.9(2.1)	304	73.3(4.5)	74.6(3.9)	376	76.6(2.2)	78.8(2.3)	318	66.9(3.1)	69.8(2.7)	516	75.5(2.5)	74.1(2.3)
	광주	776	76.1(1.5)	76.0(1.4)	674	74.5(1.9)	76.4(1.7)	660	80.0(2.1)	81.1(1.5)	631	65.4(2.1)	66.5(1.9)	584	65.9(2.2)	66.4(1.8)	650	59.3(1.9)	60.1(1.8)
광주	남구	858	73.0(1.9)	73.1(1.6)	639	77.8(1.7)	77.7(1.7)	575	72.0(2.4)	71.0(2.0)	510	70.6(2.5)	70.1(2.1)	745	64.8(1.9)	64.3(1.9)	663	70.9(2.0)	70.3(1.9)
	동구	761	85.9(1.4)	85.2(1.4)	518	75.8(2.3)	76.2(2.1)	631	79.6(2.2)	78.6(2.0)	593	68.1(2.8)	65.8(2.4)	510	67.7(2.2)	66.5(2.3)	587	69.3(2.6)	68.0(2.1)
	북구	773	75.6(1.5)	75.3(1.6)	729	72.1(1.7)	71.9(1.6)	719	71.6(1.8)	71.8(1.6)	700	70.7(1.9)	70.9(1.7)	672	67.8(1.8)	67.2(1.7)	744	66.9(1.8)	66.8(1.6)
	서구	886	84.2(1.5)	84.2(1.4)	785	73.9(1.8)	74.1(1.5)	663	67.8(2.1)	67.2(1.9)	511	68.8(2.2)	68.4(2.1)	546	77.5(1.8)	78.0(1.7)	641	64.7(2.1)	63.4(2.0)
	대전	775	80.9(2.1)	80.8(1.4)	589	79.9(2.4)	79.0(2.0)	502	93.0(1.4)	93.4(1.1)	611	77.6(1.9)	78.5(1.7)	429	82.0(2.5)	84.6(1.7)	374	87.3(1.9)	88.2(1.7)
대전	동구	768	76.4(1.7)	76.2(1.4)	624	91.9(1.4)	91.9(1.3)	509	88.6(1.5)	89.0(1.4)	558	86.7(1.9)	87.1(1.5)	465	78.8(2.0)	78.1(2.3)	536	85.5(1.6)	85.9(1.5)
	서구	758	82.8(1.4)	82.6(1.4)	520	73.6(1.8)	73.9(1.9)	438	88.0(1.5)	88.2(1.6)	482	75.7(1.9)	76.7(1.7)	524	75.5(1.9)	75.6(1.8)	566	78.8(1.9)	78.8(1.7)
	유성구	748	93.4(1.0)	93.6(0.9)	653	74.8(2.0)	74.1(1.8)	565	71.6(2.6)	73.4(2.0)	670	79.5(2.0)	79.9(1.6)	693	74.3(2.1)	74.6(1.7)	693	80.2(1.9)	80.3(1.7)
	중구	753	75.8(2.2)	75.4(1.6)	607	85.8(1.7)	86.0(1.6)	593	79.4(1.6)	79.7(1.5)	481	86.2(1.2)	86.3(1.5)	545	77.5(1.7)	78.0(1.8)	505	78.6(2.0)	77.9(1.8)
	울산	803	87.2(1.7)	87.1(1.4)	514	73.5(2.2)	75.5(1.9)	430	80.4(1.7)	82.2(1.8)	352	80.8(2.5)	82.1(2.1)	373	75.9(2.4)	75.9(2.3)	616	82.5(1.9)	81.3(1.7)
울산	동구	868	94.1(1.1)	94.1(0.9)	595	82.4(2.0)	80.2(1.6)	488	83.4(2.1)	85.8(1.6)	397	80.4(2.2)	83.5(1.5)	532	80.1(2.0)	82.2(1.7)	553	74.4(1.9)	73.2(1.9)
	북구	864	83.4(2.0)	82.8(1.4)	670	78.4(1.9)	77.5(1.9)	545	82.2(1.8)	82.1(1.6)	493	83.3(1.6)	84.8(1.7)	538	71.0(2.4)	74.0(1.9)	558	82.7(1.8)	83.6(1.7)
	울주군	877	83.1(2.2)	82.4(2.4)	553	75.2(2.2)	76.4(1.8)	632	80.3(2.1)	81.3(1.6)	554	85.1(1.7)	86.6(1.6)	667	76.7(1.6)	76.8(1.9)	515	88.5(2.0)	87.9(1.6)
	중구	873	88.3(1.2)	87.9(1.1)	665	88.9(1.5)	89.1(1.3)	594	77.6(1.9)	77.9(1.8)	629	81.5(1.8)	81.0(1.7)	651	81.9(1.7)	81.6(1.5)	596	83.8(1.6)	83.6(1.6)
	세종	세종시												544	72.5(2.8)	71.1(2.4)	558	74.5(2.2)	73.7(2.2)

(단위 : %(표준오차))

사도	사군구	2008년		2009년		2010년		2011년		2012년		2013년	
		N	조율 (표준오차)	표준화 (표준오차)	N	조율 (표준오차)	표준화 (표준오차)	N	조율 (표준오차)	표준화 (표준오차)	N	조율 (표준오차)	표준화 (표준오차)
강원	강릉시	783	84.4(1.1)	84.4(1.3)	661	80.8(1.4)	80.9(1.5)	649	78.8(1.7)	78.0(1.7)	420	86.8(1.5)	86.6(1.8)
	고성군	780	74.3(2.2)	71.6(2.1)	558	61.0(2.5)	59.4(2.3)	332	55.6(3.3)	56.8(3.2)	430	56.0(2.8)	56.9(2.9)
	동해시	660	73.4(2.7)	72.7(2.1)	647	73.4(2.2)	72.4(2.1)	622	69.2(2.5)	66.6(2.1)	451	75.1(2.5)	76.6(2.2)
	삼척시	789	83.3(1.7)	82.1(1.8)	512	75.8(2.5)	74.3(2.1)	628	67.8(2.9)	66.6(2.2)	538	69.8(3.0)	68.2(2.5)
	속초시	717	64.3(2.7)	63.8(2.1)	559	49.5(2.3)	49.1(2.4)	483	53.8(2.7)	54.9(2.3)	264	49.7(3.0)	51.6(3.3)
	양구군	723	82.5(2.1)	81.7(2.0)	633	68.3(2.3)	67.9(2.0)	470	87.6(2.2)	89.1(1.6)	412	76.7(2.8)	76.6(2.2)
	양양군	717	67.2(2.3)	65.2(2.2)	605	63.4(2.0)	60.7(2.2)	591	66.5(2.3)	64.4(2.3)	572	54.8(2.6)	50.3(2.4)
	영월군	741	66.5(2.2)	63.2(2.5)	539	65.6(2.7)	62.5(2.6)	542	66.3(2.6)	62.2(2.6)	404	59.8(3.0)	60.2(3.2)
	원주시	839	75.0(1.9)	74.8(1.5)	543	73.7(1.9)	75.5(1.8)	515	80.7(1.5)	81.3(1.6)	657	81.1(1.3)	80.8(1.4)
	인제군	858	86.4(1.5)	85.7(1.6)	505	66.2(3.1)	67.6(2.3)	542	74.7(2.1)	75.1(2.1)	452	74.2(2.9)	72.5(2.8)
	정선군	841	70.3(2.8)	68.8(2.2)	573	54.3(3.0)	54.1(2.3)	600	66.0(2.0)	64.0(2.2)	477	56.9(2.8)	56.4(2.7)
	철원군	743	72.8(2.6)	71.0(2.2)	618	73.2(1.6)	72.2(2.0)	643	73.8(2.2)	72.7(2.0)	376	80.2(3.9)	80.1(2.6)
	춘천시	719	73.7(2.2)	72.2(2.0)	638	73.1(1.9)	72.1(1.7)	630	83.4(1.5)	82.6(1.5)	674	80.4(1.8)	78.6(1.7)
	태백시	715	74.2(2.2)	72.1(1.9)	605	72.1(2.1)	71.6(2.0)	637	70.5(2.1)	68.2(2.2)	426	67.1(2.6)	64.3(2.7)
	평창군	756	75.0(2.3)	75.9(2.5)	586	72.3(2.2)	70.2(2.4)	433	76.3(2.7)	76.3(2.2)	543	75.5(2.6)	74.5(2.6)
	홍천군	913	64.0(2.6)	62.4(2.3)	517	50.7(2.8)	50.6(2.3)	536	82.6(2.2)	83.0(1.9)	370	75.3(2.3)	75.5(2.5)
충북	화천군	733	83.1(3.2)	84.9(3.0)	511	73.5(2.5)	74.5(2.2)	499	72.2(2.5)	73.2(2.3)	528	72.5(2.4)	72.6(2.1)
	횡성군	777	84.6(1.4)	84.7(1.7)	556	80.1(1.6)	78.4(2.0)	558	78.6(2.2)	79.3(2.0)	492	75.9(2.7)	74.1(2.7)
	괴산군	911	80.8(2.3)	79.0(2.9)	462	79.4(2.2)	82.8(2.2)	512	73.5(2.5)	73.6(2.7)	574	82.3(2.0)	79.6(2.8)
	단양군	835	81.9(2.4)	81.5(2.1)	302	66.3(3.8)	72.6(2.7)	453	56.6(4.6)	59.5(2.8)	445	89.4(1.8)	89.4(1.7)
	보은군	905	87.1(2.8)	87.1(2.5)	446	65.2(3.2)	66.1(2.8)	492	71.3(3.3)	73.6(2.7)	483	59.3(3.3)	56.4(3.7)
	영동군	864	82.0(1.7)	82.4(1.8)	325	77.7(5.4)	76.6(2.9)	373	66.5(3.2)	68.9(2.7)	460	86.6(2.2)	86.6(2.0)
	옥천군	873	90.0(1.9)	89.9(1.8)	541	83.0(2.1)	83.1(1.9)	638	81.0(1.8)	80.7(1.8)	605	82.5(2.1)	81.4(1.8)
	음성군	827	93.3(1.8)	93.3(1.2)	557	83.7(1.9)	84.5(1.8)	641	85.2(1.7)	85.5(1.6)	563	85.8(2.0)	85.8(1.6)
	제천시	850	84.1(1.9)	85.4(1.4)	603	90.4(1.2)	89.7(1.4)	461	83.1(1.9)	82.1(1.9)	535	80.0(1.9)	78.4(2.0)
	증평군	1022	81.5(2.9)	81.7(2.0)	581	83.1(1.9)	84.9(1.5)	545	86.6(2.1)	86.9(1.8)	531	83.3(2.8)	84.1(1.8)
	진천군	737	88.5(2.6)	88.8(1.6)	341	86.9(2.0)	88.7(1.7)	479	85.5(2.0)	86.3(1.9)	595	78.9(2.1)	78.1(2.0)
	청원군	864	76.1(1.5)	77.4(1.5)	536	86.6(1.6)	87.0(1.4)	454	65.3(2.9)	67.5(2.0)	698	87.1(1.7)	86.5(1.5)
	청주시	1824	88.6(0.7)	88.5(0.7)	1296	90.7(0.9)	90.9(0.8)	1142	75.4(1.4)	75.5(1.3)	1105	85.6(1.2)	85.2(1.2)
	청주시상당구	892	79.4(1.1)	79.3(1.3)	648	90.1(1.6)	90.3(1.2)	657	83.1(1.4)	83.0(1.5)	525	88.9(1.2)	89.1(1.5)
	청주시흥덕구	932	94.7(0.8)	94.7(0.8)	648	91.0(1.1)	91.3(1.1)	485	69.4(2.2)	70.0(2.0)	580	83.7(1.8)	83.2(1.6)
충남	충주시	891	92.7(0.7)	93.5(0.5)	662	84.5(1.5)	84.8(1.5)	587	88.5(1.5)	88.2(1.4)	640	80.3(2.1)	78.8(1.8)
	계룡시	748	81.0(3.4)	81.2(1.7)	550	81.7(2.4)	81.4(2.0)	611	70.0(2.2)	68.5(2.3)	588	76.9(2.0)	77.5(1.9)
	공주시	686	80.4(2.1)	81.1(1.7)	535	71.0(2.5)	71.0(2.2)	598	67.2(2.4)	65.9(2.3)	459	69.5(2.3)	69.9(2.4)
	금산군	652	87.1(2.1)	85.4(1.9)	469	66.5(2.4)	67.3(2.3)	567	65.5(2.2)	64.1(2.5)	254	80.4(2.7)	80.7(2.7)
	논산시	739	47.8(2.8)	46.8(2.7)	507	59.7(2.5)	59.7(2.6)	571	47.6(2.2)	48.8(2.4)	643	52.1(2.6)	51.3(2.9)
	당진시	728	57.2(5.3)	58.8(2.8)	484	72.7(3.1)	74.8(2.3)	537	79.6(2.4)	80.7(1.9)	513	74.2(2.6)	75.5(2.2)
	보령시	694	86.6(1.8)	85.6(1.5)	470	73.7(2.6)	73.4(2.0)	392	63.0(2.7)	64.2(2.7)	586	82.8(1.9)	82.0(2.0)
	부여군	729	72.7(2.4)	70.2(2.6)	650	61.3(2.9)	61.8(2.5)	646	73.0(3.0)	71.1(2.7)	595	74.2(2.8)	73.3(2.5)
	서산시	698	83.1(1.8)	83.4(1.7)	568	68.0(2.4)	68.3(2.2)	398	82.2(2.4)	83.9(1.8)	548	67.6(2.7)	68.6(2.1)
	서천군	710	83.6(2.1)	85.0(2.0)	592	91.9(1.2)	90.4(1.7)	560	90.1(1.8)	89.5(1.6)	500	83.6(1.9)	81.6(2.8)
	아산시	753	70.1(2.2)	70.5(1.7)	582	73.6(2.2)	75.0(1.7)	569	76.1(1.8)	77.1(1.7)	591	68.9(2.3)	70.6(2.0)
	연기군	750	78.1(1.9)	77.9(1.6)	527	84.0(1.9)	85.1(1.7)	543	80.2(2.4)	80.2(1.8)	651	76.0(2.1)	75.0(1.8)
	예산군	761	86.9(1.8)	86.9(1.7)	660	58.9(3.7)	57.1(2.5)	607	76.7(2.0)	74.6(2.1)	664	72.4(2.6)	67.2(2.6)
	천안시	748	75.8(2.4)	76.2(1.6)	670	69.8(1.9)	71.0(1.5)	480	56.9(2.5)	59.1(2.1)	602	68.5(2.0)	69.4(1.8)
	청양군	717	84.1(2.0)	83.0(2.0)	511	63.9(2.7)	62.8(2.5)	282	47.5(4.1)	48.6(4.0)	499	67.2(3.4)	62.6(3.6)
	태안군	730	80.6(2.0)	79.9(1.9)	531	55.6(3.5)	55.0(2.7)	455	63.9(3.9)	65.7(3.1)	513	64.2(3.6)	64.2(2.9)
	홍성군	765	60.4(4.1)	58.9(2.7)	469	73.3(2.9)	74.1(2.6)	566	71.7(2.3)	68.6(2.3)	503	67.9(2.5)	65.2(2.7)

(단위 : %(표준오차))

사도	사군구	2008년			2009년			2010년			2011년			2012년			2013년		
		N	조율 (표준오차)	표준화 (표준오차)	N	조율 (표준오차)	표준화 (표준오차)	N	조율 (표준오차)	표준화 (표준오차)	N	조율 (표준오차)	표준화 (표준오차)	N	조율 (표준오차)	표준화 (표준오차)	N	조율 (표준오차)	표준화 (표준오차)
전북	고창군	703	63.2(2.5)	60.9(2.7)	440	57.7(2.9)	59.2(2.9)	402	61.4(3.0)	61.3(2.9)	496	60.0(3.0)	56.4(2.8)	396	55.0(3.3)	53.3(3.8)	363	58.3(3.1)	55.7(3.4)
	군산시	785	31.8(3.5)	31.7(2.0)	431	72.1(3.2)	71.8(2.3)	374	68.4(2.6)	71.4(2.0)	483	65.0(2.8)	66.4(2.4)	396	49.8(2.7)	51.4(2.4)	543	61.9(2.0)	61.1(1.9)
	김제시	485	72.5(2.2)	72.6(2.8)	599	65.6(2.1)	60.9(2.1)	480	64.7(3.0)	63.3(2.6)	461	56.5(2.8)	53.1(2.9)	332	54.9(3.1)	48.8(3.4)	530	57.6(2.8)	53.1(2.9)
	남원시	741	63.3(2.4)	62.6(2.4)	486	47.1(2.9)	47.6(2.4)	441	36.3(2.9)	35.0(2.4)	474	57.2(3.4)	54.0(3.1)	416	51.2(2.2)	49.8(2.9)	462	55.2(2.6)	53.8(3.2)
	무주군	775	52.8(2.5)	57.6(3.1)	372	64.1(3.8)	64.3(3.0)	364	65.3(4.2)	61.5(3.9)	565	72.7(2.9)	69.1(3.1)	576	57.8(3.0)	53.4(3.4)	450	69.8(3.2)	69.7(3.6)
	부안군	762	51.4(3.6)	52.3(2.8)	374	58.1(3.3)	58.1(2.9)	455	64.6(2.8)	64.1(3.2)	463	54.4(3.0)	51.6(3.2)	395	42.5(3.0)	41.2(3.4)	391	43.0(3.6)	38.1(3.6)
	순창군	715	67.1(2.7)	70.4(2.5)	394	64.8(3.0)	64.4(3.0)	423	50.9(3.1)	49.9(3.0)	520	61.6(2.8)	57.4(2.9)	536	53.7(2.6)	54.9(3.1)	629	65.5(2.5)	63.1(3.3)
	완주군	737	39.7(2.7)	39.6(2.2)	449	44.4(3.1)	47.9(2.5)	477	45.3(3.3)	47.0(2.4)	458	56.4(2.7)	57.6(2.4)	345	47.9(2.8)	48.4(2.9)	439	58.2(2.9)	59.0(2.6)
	익산시	883	56.1(1.8)	56.1(1.7)	554	54.2(2.4)	54.3(2.0)	680	64.0(1.6)	65.0(1.6)	587	72.0(1.8)	72.6(1.8)	496	67.1(2.2)	68.2(2.1)	493	48.3(2.1)	45.9(2.1)
	임실군	853	60.7(1.5)	66.8(2.8)	425	38.8(4.4)	41.7(2.9)	448	59.6(2.8)	59.6(3.2)	300	56.7(3.9)	55.6(3.6)	438	48.6(2.7)	43.5(3.7)	428	50.9(3.4)	53.8(3.4)
	장수군	830	52.1(2.4)	53.2(2.8)	321	42.3(3.2)	44.1(3.2)	363	50.5(3.3)	53.0(3.3)	433	64.1(3.7)	64.8(3.1)	357	56.0(3.1)	54.5(3.7)	523	51.4(3.3)	50.7(3.5)
	전주시	792	61.7(2.1)	61.4(1.6)	541	56.3(1.9)	57.0(1.9)	542	56.9(1.6)	58.0(1.8)	577	53.0(2.2)	52.9(1.7)	576	50.2(2.1)	50.7(1.8)	503	59.1(2.3)	58.8(2.0)
	정읍시	621	59.2(2.5)	60.2(2.1)	454	71.8(2.2)	70.8(2.2)	526	73.9(2.8)	72.2(2.8)	414	71.1(2.3)	70.2(2.4)	495	67.4(2.4)	65.2(2.4)	355	69.9(2.7)	69.8(2.8)
	진안군	777	50.9(2.9)	54.6(3.0)	369	51.5(3.0)	54.1(3.0)	307	36.5(3.8)	35.9(3.5)	228	30.6(3.0)	34.3(3.7)	498	51.8(3.7)	45.2(3.3)	412	68.6(2.8)	68.0(3.5)
전남	강진군	742	53.5(2.3)	56.5(2.6)	472	38.4(3.2)	37.9(3.1)	534	51.3(3.1)	54.5(2.3)	507	57.5(3.7)	59.3(3.0)	351	66.1(4.2)	68.0(3.9)	505	51.3(2.9)	49.6(3.1)
	고흥군	678	83.7(2.2)	87.5(3.3)	258	64.1(3.4)	64.7(3.3)	317	65.5(3.3)	63.0(3.1)	256	28.3(2.9)	24.8(3.4)	344	36.3(3.1)	31.7(3.2)	390	65.3(3.6)	60.7(3.0)
	곡성군	757	54.8(3.2)	56.0(2.4)	346	58.3(4.0)	58.5(3.3)	379	68.6(3.4)	64.3(3.0)	448	72.3(3.0)	68.1(3.0)	405	62.5(2.9)	57.3(3.5)	532	70.1(2.3)	62.7(3.4)
	광양시	762	69.4(2.6)	69.6(2.0)	506	70.2(2.5)	69.5(2.5)	506	60.9(2.9)	60.0(2.5)	422	76.3(2.7)	75.5(2.5)	541	73.1(2.4)	74.7(2.0)	566	77.8(2.8)	78.1(2.0)
	구례군	938	68.3(2.2)	73.2(2.0)	493	65.6(4.2)	62.6(3.4)	354	69.4(3.1)	67.4(3.1)	288	77.4(3.5)	76.0(3.4)	350	76.0(3.4)	75.7(2.7)	565	72.7(2.4)	69.0(2.5)
	나주시	714	52.9(2.5)	53.6(2.5)	548	66.7(2.5)	67.8(2.5)	556	84.8(2.0)	85.3(1.6)	661	92.7(1.2)	91.5(1.4)	679	72.1(1.9)	71.0(2.1)	689	82.0(1.8)	80.4(1.9)
	담양군	768	75.6(1.9)	76.8(1.9)	447	73.5(2.7)	74.3(2.3)	311	84.9(2.4)	84.9(2.3)	370	75.3(2.4)	73.0(2.7)	490	68.2(2.7)	65.6(2.6)	409	65.9(3.9)	64.1(3.5)
	목포시	721	75.4(2.1)	75.3(1.9)	599	56.7(2.3)	58.4(1.8)	503	61.1(2.3)	62.5(2.1)	578	48.4(2.2)	49.9(1.9)	528	59.1(2.3)	60.3(2.2)	426	56.9(2.5)	57.9(2.5)
	무안군	715	66.0(2.8)	67.4(2.6)	443	50.0(3.5)	50.4(2.7)	551	60.2(2.5)	62.3(2.8)	435	85.7(1.8)	86.3(1.8)	553	77.6(2.4)	77.9(2.5)	470	80.6(3.7)	80.3(2.6)
	보성군	784	65.1(3.0)	63.6(3.4)	478	61.0(2.9)	58.9(2.6)	560	57.2(2.9)	53.0(2.8)	499	68.4(3.0)	62.5(3.2)	291	42.3(4.6)	44.9(4.2)	323	48.3(4.4)	47.0(4.9)
	순천시	725	84.9(2.0)	85.0(1.8)	439	71.8(2.0)	73.2(2.0)	427	78.8(1.9)	79.5(2.6)	355	70.3(2.4)	72.6(2.3)	506	72.3(2.5)	71.8(2.2)	545	71.1(2.5)	69.4(2.1)
	신안군	734	36.7(3.3)	36.3(3.5)	412	30.7(3.2)	30.7(2.8)	332	25.3(2.6)	21.3(2.7)	367	31.3(3.1)	30.9(4.0)	441	29.4(2.7)	28.5(4.0)	373	30.1(3.1)	30.1(4.8)
	여수시	636	88.6(1.3)	88.6(1.2)	585	77.5(1.8)	77.7(1.8)	454	46.7(2.6)	46.9(2.5)	464	48.5(2.3)	48.5(2.1)	515	68.7(2.5)	69.7(2.0)	549	55.0(2.3)	55.9(2.3)
	영광군	837	57.7(2.5)	61.4(2.3)	454	68.7(2.8)	69.5(2.4)	599	72.0(2.8)	67.1(2.4)	561	72.4(3.0)	67.3(2.7)	469	63.8(2.8)	58.4(3.2)	495	68.3(2.4)	64.7(3.2)
	영암군	751	60.4(2.9)	64.6(2.2)	592	51.9(2.5)	54.4(2.1)	437	63.2(2.9)	66.2(2.5)	360	58.9(3.3)	61.6(3.0)	498	61.9(2.8)	62.1(3.1)	508	57.3(2.6)	55.9(2.6)
	완도군	707	67.3(3.4)	70.9(3.1)	434	54.4(4.2)	54.2(2.9)	359	26.7(3.3)	28.5(2.9)	421	18.0(2.0)	17.4(2.4)	521	23.5(2.2)	25.6(2.4)	398	42.6(3.1)	41.6(3.9)
	장성군	647	86.7(1.7)	87.0(1.7)	511	64.9(2.9)	63.0(2.7)	501	65.3(3.0)	65.5(2.6)	539	67.2(2.8)	65.5(2.7)	438	65.4(2.7)	64.2(3.1)	387	62.1(3.3)	61.4(3.0)
	장흥군	691	51.2(2.6)	47.6(2.8)	631	52.2(2.6)	51.5(2.4)	282	70.5(4.9)	69.7(3.7)	186	41.9(3.6)	43.9(4.2)	353	39.8(4.3)	34.8(3.3)	479	65.1(3.0)	66.0(3.5)
	진도군	810	76.6(1.8)	79.8(2.1)	479	53.3(2.7)	51.4(3.2)	218	45.7(5.6)	46.2(3.9)	109	36.2(5.7)	36.2(3.2)	263	30.3(3.5)	30.1(4.1)	184	39.4(5.7)	42.8(6.0)
	함평군	832	71.1(1.9)	71.2(2.6)	484	24.7(2.2)	26.7(2.6)	584	42.9(2.5)	47.9(2.5)	553	68.2(2.5)	64.6(2.9)	523	59.0(2.9)	51.3(3.5)	575	57.7(2.4)	52.6(2.9)
	해남군	697	68.3(3.5)	67.4(3.1)	529	76.3(2.9)	72.8(3.0)	518	56.5(3.6)	58.4(2.8)	399	64.2(3.3)	60.6(3.2)	463	59.1(3.1)	55.1(2.9)	356	63.4(3.8)	55.5(3.9)
	화순군	936	79.6(2.2)	78.3(1.6)	721	89.3(1.5)	88.5(1.3)	518	75.7(3.5)	74.3(2.3)	594	75.0(2.2)	73.4(2.1)	540	73.9(2.2)	72.1(2.3)	414	70.2(2.4)	67.9(2.2)

제3부 통계표

(단위 : %(표준오차))

사도	사군구	2008년			2009년			2010년			2011년			2012년			2013년		
		N	조율 (표준오차)	표준화 (표준오차)	N	조율 (표준오차)	표준화 (표준오차)	N	조율 (표준오차)	표준화 (표준오차)	N	조율 (표준오차)	표준화 (표준오차)	N	조율 (표준오차)	표준화 (표준오차)	N	조율 (표준오차)	표준화 (표준오차)
제주	서귀포시 서귀포	801	56.0(2.6)	55.4(2.2)	498	38.5(2.1)	39.0(2.2)	421	49.5(2.9)	50.6(2.6)	393	38.3(2.8)	39.1(2.7)	389	39.4(2.5)	39.4(2.6)	380	54.6(3.2)	54.6(2.9)
	서귀포시 읍면	741	32.1(2.1)	31.4(2.1)	865	33.8(3.0)	33.9(2.1)	1040	44.0(3.2)	45.5(2.1)	965	37.6(2.4)	36.0(1.8)	963	43.3(2.7)	42.9(2.0)	975	43.1(3.2)	42.2(2.1)
	서귀포시동부				422	38.0(3.8)	38.0(2.8)	634	46.6(4.1)	48.7(2.6)	582	37.3(3.1)	34.4(2.1)	526	42.1(2.8)	41.8(2.6)	531	42.3(4.7)	40.6(3.1)
	서귀포시서부				443	27.5(3.6)	27.3(2.8)	406	38.0(4.3)	39.9(3.1)	383	38.3(3.2)	39.7(3.2)	437	45.5(5.3)	44.9(2.7)	444	44.6(3.0)	45.0(2.0)
	제주시 제주	775	68.0(2.3)	67.7(1.9)	390	42.3(3.2)	49.7(3.0)	361	43.4(3.0)	45.9(2.6)	559	53.0(2.4)	53.1(2.1)	573	50.6(2.3)	50.0(2.1)	560	60.8(3.0)	59.6(2.3)
	제주시 읍면	812	54.9(2.9)	54.7(2.2)	1008	47.5(3.0)	48.4(1.9)	726	48.2(2.2)	49.8(2.0)	836	51.5(2.7)	53.4(2.0)	839	45.9(3.0)	47.1(2.0)	741	52.2(2.3)	54.1(2.2)
	제주시동부				547	43.8(3.1)	44.3(2.3)	382	42.8(3.3)	44.1(2.7)	433	47.9(4.1)	50.2(2.8)	452	41.1(5.5)	41.0(2.9)	353	42.8(5.1)	44.8(2.5)
	제주시서부				461	50.2(4.2)	51.5(2.7)	344	52.0(3.3)	54.4(2.6)	403	53.8(3.5)	55.1(2.7)	387	49.6(3.2)	51.6(2.7)	388	56.9(2.1)	58.9(2.8)

〈표 51〉 연간 음주운전 경험률(자동차 또는 오토바이): 시·군·구별

(단위 : %(표준오차))

사도	시·군·구	2009년			2010년			2011년			2012년			2013년		
		N	조율 (표준오차)	표준화 (표준오차)	N	조율 (표준오차)	표준화 (표준오차)	N	조율 (표준오차)	표준화 (표준오차)	N	조율 (표준오차)	표준화 (표준오차)	N	조율 (표준오차)	표준화 (표준오차)
서울	강남구	547	4.2(1.0)	4.9(1.0)	587	5.4(0.9)	6.1(1.1)	511	5.0(0.9)	5.1(1.1)	542	8.3(1.2)	9.1(1.4)	572	8.7(1.4)	10.5(1.4)
	강동구	427	10.5(1.5)	10.4(1.5)	498	8.7(1.1)	8.8(1.3)	448	9.3(1.4)	9.1(1.4)	489	15.3(1.5)	15.1(1.6)	458	8.0(1.1)	8.3(1.3)
	강북구	356	6.1(1.3)	5.7(1.3)	336	9.5(1.8)	8.3(1.6)	340	10.4(1.7)	9.9(1.6)	367	10.2(1.6)	9.8(1.7)	343	6.8(1.5)	7.5(1.8)
	강서구	458	8.2(1.5)	8.0(1.4)	453	11.2(1.6)	11.5(1.5)	485	10.7(1.5)	11.1(1.5)	487	7.9(1.3)	7.9(1.2)	448	10.6(1.3)	10.2(1.5)
	관악구	395	18.1(1.9)	17.8(1.8)	381	9.3(1.4)	9.1(1.3)	404	8.0(1.2)	7.7(1.2)	358	7.4(1.8)	7.6(1.6)	400	6.7(1.2)	6.7(1.3)
	광진구	391	8.1(1.4)	8.0(1.4)	377	7.5(1.3)	7.0(1.3)	427	7.3(1.2)	7.3(1.3)	445	6.7(1.2)	7.0(1.2)	444	4.3(0.9)	4.3(1.0)
	구로구	387	13.0(2.4)	12.7(2.1)	391	9.5(1.4)	8.9(1.4)	404	9.5(1.4)	9.3(1.5)	418	12.2(1.7)	12.2(1.8)	430	8.3(1.3)	8.3(1.3)
	금천구	379	10.2(1.7)	9.4(1.5)	400	5.9(1.3)	5.7(1.3)	369	6.1(1.3)	5.9(1.2)	392	9.8(1.6)	9.5(1.8)	414	10.1(1.4)	10.4(1.6)
	노원구	434	12.6(1.8)	12.7(1.7)	439	13.8(1.9)	14.5(2.0)	467	9.0(1.2)	9.9(1.5)	462	10.3(1.5)	10.5(1.6)	449	11.1(1.7)	11.2(1.6)
	도봉구	410	6.7(1.4)	6.3(1.2)	410	9.2(1.6)	8.9(1.7)	444	11.4(1.5)	12.0(1.6)	409	7.0(1.1)	5.8(1.1)	377	7.6(1.4)	7.9(1.6)
	동대문구	345	7.5(1.4)	7.8(1.4)	350	2.5(0.8)	2.3(0.8)	390	7.5(1.7)	7.0(1.6)	378	3.6(1.0)	2.9(0.8)	382	4.7(1.1)	5.2(1.4)
	동작구	415	10.2(1.8)	10.1(1.5)	413	10.7(1.9)	10.8(1.9)	406	11.7(1.9)	12.0(1.8)	407	9.8(1.8)	10.3(1.7)	414	11.6(1.5)	11.3(1.5)
	마포구	397	7.0(1.7)	6.6(1.3)	416	14.2(1.6)	14.5(1.7)	414	8.8(1.5)	8.8(1.3)	430	10.8(1.6)	10.5(1.5)	407	7.6(1.2)	7.5(1.3)
	서대문구	436	5.6(1.3)	5.7(1.1)	393	7.3(1.5)	6.8(1.3)	391	7.7(1.5)	7.4(1.4)	427	9.5(1.6)	8.9(1.4)	420	7.6(1.4)	7.3(1.2)
	서초구	522	10.8(1.4)	12.4(1.7)	581	12.1(1.6)	12.8(1.6)	595	9.5(1.4)	10.9(1.4)	579	6.4(1.1)	7.2(1.2)	587	9.7(1.2)	10.9(1.5)
	성동구	444	6.4(1.3)	6.3(1.1)	420	8.5(1.3)	8.9(1.5)	408	9.0(1.4)	9.0(1.3)	411	8.2(1.3)	8.1(1.4)	421	7.2(1.6)	7.5(1.3)
	성북구	405	8.7(1.3)	8.7(1.4)	407	11.9(1.5)	11.5(1.6)	402	11.5(1.6)	11.7(1.7)	400	10.5(1.5)	10.9(1.6)	393	8.4(1.3)	8.2(1.4)
	송파구	511	6.4(0.9)	6.2(1.0)	485	6.1(0.9)	6.1(1.0)	543	12.3(1.4)	12.4(1.3)	519	9.4(1.5)	9.5(1.2)	540	12.6(1.2)	13.6(1.5)
	양천구	456	13.4(1.8)	13.2(1.7)	434	10.2(1.4)	9.7(1.5)	453	6.0(1.2)	5.6(1.3)	449	13.0(1.4)	12.2(1.6)	426	6.7(1.3)	6.0(1.2)
	영등포구	417	16.0(1.8)	15.3(1.7)	403	12.9(1.5)	12.9(1.7)	452	12.4(1.8)	11.9(1.5)	458	14.1(1.9)	14.1(1.9)	434	9.9(1.6)	9.3(1.4)
	용산구	412	7.3(1.2)	7.3(1.2)	363	3.0(0.9)	2.9(0.9)	419	10.4(1.7)	10.1(1.5)	457	10.1(1.6)	10.1(1.6)	450	6.1(1.1)	6.6(1.3)
	은평구	369	10.2(1.4)	9.9(1.5)	397	4.8(1.2)	4.7(1.4)	410	7.4(1.3)	7.4(1.3)	412	5.4(1.0)	4.7(0.9)	423	2.3(0.8)	2.3(0.8)
	종로구	391	7.8(1.5)	7.6(1.4)	384	10.9(1.8)	10.9(1.7)	360	12.0(1.7)	12.1(1.8)	381	9.9(1.6)	9.6(1.5)	363	4.6(1.2)	3.8(1.0)
	중구	366	10.6(1.9)	10.0(1.5)	358	5.2(1.3)	5.0(1.2)	348	5.1(1.5)	4.8(1.1)	382	8.0(1.9)	7.6(1.4)	399	6.7(1.2)	6.5(1.4)
	종량구	371	3.8(0.9)	3.5(0.8)	395	8.7(1.5)	8.3(1.2)	385	9.6(1.4)	9.0(1.4)	391	9.6(1.7)	9.0(1.7)	391	7.8(1.5)	7.6(1.5)
부산	강서구	498	9.1(1.1)	8.9(1.4)	493	12.5(1.7)	12.1(1.7)	489	16.1(2.0)	16.1(1.8)	508	12.5(2.0)	12.1(2.0)	494	18.2(1.9)	18.0(2.0)
	금정구	470	5.6(0.8)	6.0(1.1)	427	11.5(1.8)	12.1(1.9)	431	12.5(1.4)	12.2(1.5)	437	11.9(1.5)	12.1(1.7)	418	5.9(1.2)	6.5(1.3)
	기장군	451	24.3(2.1)	24.9(2.0)	507	15.5(2.1)	15.2(1.7)	501	14.6(1.6)	15.3(1.9)	505	12.3(1.8)	12.7(1.5)	497	9.7(1.4)	10.1(1.6)
	남구	400	15.7(2.0)	15.9(2.0)	403	5.9(1.2)	5.9(1.1)	401	11.7(1.7)	11.3(1.6)	442	7.9(1.5)	8.5(1.4)	410	6.7(1.5)	6.3(1.5)
	동구	324	14.6(2.3)	13.7(1.9)	268	7.7(1.9)	7.9(1.7)	286	5.3(1.3)	4.6(1.2)	282	8.3(2.0)	7.3(1.6)	263	6.2(1.3)	6.2(1.3)
	동래구	453	14.7(1.7)	14.7(1.7)	405	9.7(1.6)	9.6(1.6)	402	10.4(1.3)	10.4(1.5)	436	10.5(1.7)	10.4(1.7)	426	6.5(1.4)	6.7(1.3)
	부산진구	390	11.2(1.5)	10.5(1.6)	394	10.1(1.5)	10.4(1.3)	374	9.8(1.5)	9.5(1.5)	392	13.1(1.6)	12.6(1.5)	374	11.4(1.4)	11.0(1.5)
	북구	473	7.8(1.2)	7.7(1.2)	432	6.3(1.4)	6.1(1.3)	428	7.8(1.5)	8.4(1.5)	450	8.5(1.3)	8.8(1.4)	454	3.3(0.7)	3.4(0.9)
	사상구	421	14.3(1.7)	13.3(1.6)	428	12.8(1.7)	11.9(1.7)	389	12.2(1.8)	11.1(1.8)	420	19.0(1.9)	18.9(2.1)	455	12.5(1.6)	12.1(1.5)
	사하구	424	11.1(1.4)	10.4(1.3)	412	11.2(1.6)	11.4(1.7)	408	9.2(1.4)	8.8(1.5)	421	10.0(1.7)	9.4(1.4)	418	6.0(1.1)	5.6(1.1)
	서구	296	7.7(1.9)	7.0(1.7)	321	9.1(1.6)	9.3(1.7)	281	4.5(1.5)	4.0(1.4)	339	2.9(1.0)	3.2(1.1)	328	5.6(1.4)	5.8(1.2)
	수영구	434	7.0(1.4)	6.8(1.3)	440	2.6(1.0)	2.9(1.0)	422	5.0(1.0)	5.0(1.1)	420	7.7(1.4)	8.2(1.5)	392	9.9(1.7)	9.8(1.8)
	연제구	415	8.0(1.4)	8.1(1.4)	416	9.5(1.8)	9.6(1.6)	407	9.9(1.6)	9.8(1.6)	447	10.1(1.6)	10.5(1.5)	420	8.6(1.6)	8.6(1.5)
	영도구	291	4.7(1.1)	4.0(1.1)	308	6.8(1.6)	6.1(1.4)	288	10.1(1.8)	9.7(1.6)	298	3.6(1.0)	3.9(1.1)	313	5.3(1.0)	5.1(1.2)
	중구	281	4.6(1.2)	3.9(1.2)	265	4.7(1.5)	4.5(1.3)	251	4.6(1.6)	3.5(1.0)	307	4.2(1.1)	3.7(1.1)	270	5.0(1.8)	4.5(1.4)
	해운대구	504	9.0(1.2)	9.6(1.3)	457	6.8(1.2)	7.2(1.4)	459	9.7(1.3)	11.1(1.8)	471	10.3(1.4)	9.7(1.4)	481	10.4(1.4)	11.1(1.7)

(단위 : %(표준오차))

사도	사군구	2009년			2010년			2011년			2012년			2013년		
		N	조율 (표준오차)	표준화 (표준오차)	N	조율 (표준오차)	표준화 (표준오차)	N	조율 (표준오차)	표준화 (표준오차)	N	조율 (표준오차)	표준화 (표준오차)	N	조율 (표준오차)	표준화 (표준오차)
대구	남구	411	13.6(1.9)	13.0(1.8)	387	13.6(1.6)	13.7(1.9)	394	10.4(1.5)	10.3(1.8)	412	13.1(2.0)	13.3(1.9)	420	8.3(1.3)	8.9(1.5)
	달서구	532	13.2(1.7)	13.3(1.4)	521	7.7(0.9)	7.6(1.1)	496	11.3(1.4)	11.3(1.4)	530	16.0(1.6)	16.1(1.6)	523	11.9(1.7)	12.3(1.6)
	달성군	505	23.7(2.0)	23.4(1.9)	541	16.7(1.8)	17.0(1.7)	557	16.1(1.9)	15.9(1.7)	547	14.2(2.0)	14.4(1.6)	565	11.8(1.8)	12.2(1.3)
	동구	483	12.2(1.4)	12.9(1.3)	477	11.6(1.3)	11.3(1.5)	463	11.3(1.4)	11.4(1.3)	499	13.5(1.7)	13.7(1.8)	473	8.6(1.3)	8.7(1.4)
	북구	508	21.2(2.1)	21.5(1.8)	492	18.8(1.8)	18.8(1.8)	528	13.8(1.5)	13.7(1.4)	528	14.7(1.5)	15.4(1.5)	546	12.6(1.6)	13.0(1.3)
	서구	412	12.2(1.8)	11.2(1.6)	397	12.0(1.1)	11.7(1.4)	376	6.7(1.1)	6.3(1.2)	411	8.5(1.5)	8.9(1.6)	392	8.4(1.5)	8.2(1.6)
	수성구	558	13.9(1.2)	14.4(1.5)	553	6.1(1.0)	6.2(0.9)	574	12.0(1.4)	12.1(1.4)	583	15.8(1.4)	16.5(1.6)	556	12.4(1.3)	12.1(1.5)
	중구	413	20.5(2.4)	20.8(2.0)	405	9.6(1.4)	9.2(1.3)	412	10.4(1.5)	10.8(1.6)	393	11.0(1.4)	10.4(1.7)	373	9.5(1.7)	9.4(1.6)
인천	강화군	454	14.7(1.8)	14.5(1.9)	465	6.6(1.3)	5.8(1.2)	430	7.3(1.9)	8.3(2.9)	447	13.0(1.7)	12.4(2.0)	528	10.9(1.6)	11.3(1.9)
	계양구	455	9.0(1.5)	8.4(1.3)	458	8.3(1.5)	8.2(1.5)	450	9.3(1.5)	8.6(1.3)	471	9.2(1.4)	8.8(1.4)	437	6.8(1.3)	6.8(1.4)
	남구	438	9.7(1.6)	9.6(1.4)	364	6.4(1.2)	5.4(0.9)	366	6.6(1.2)	5.9(1.3)	377	7.8(1.5)	7.2(1.1)	381	7.8(1.2)	7.7(1.4)
	남동구	445	12.4(1.7)	12.1(1.5)	464	6.3(1.1)	6.7(1.3)	436	15.4(2.0)	15.2(1.9)	495	10.1(1.2)	10.3(1.4)	451	8.4(1.0)	8.0(1.4)
	동구	392	5.8(1.2)	5.3(1.1)	343	2.4(0.7)	2.0(0.7)	368	3.2(0.9)	2.6(0.8)	365	12.7(2.2)	12.5(2.0)	372	7.0(1.3)	6.7(1.4)
	부평구	452	12.1(1.7)	11.9(1.4)	416	10.9(1.3)	10.5(1.4)	441	6.3(1.1)	6.1(1.0)	456	7.9(1.4)	7.5(1.2)	438	4.5(0.6)	4.7(0.8)
	서구	509	15.3(1.7)	14.7(1.6)	525	7.4(1.2)	6.9(1.1)	502	10.6(1.6)	10.0(1.5)	483	6.7(1.3)	6.1(1.2)	483	5.7(1.1)	5.5(1.0)
	연수구	494	6.4(1.0)	6.3(1.1)	508	9.9(1.4)	9.8(1.4)	536	8.6(1.4)	9.0(1.4)	551	11.3(1.4)	11.7(1.5)	553	12.5(1.7)	11.9(1.6)
	옹진군	470	22.4(2.2)	21.1(2.2)	476	16.1(2.0)	15.7(1.8)	436	9.9(1.6)	9.8(1.7)	430	16.2(2.3)	15.7(2.5)	432	14.3(2.4)	13.3(2.3)
	중구	439	14.5(2.0)	14.4(1.9)	423	12.3(2.1)	11.8(1.8)	413	8.4(1.7)	7.8(1.5)	430	5.7(0.9)	5.1(0.9)	468	6.2(1.2)	6.3(1.3)
	광안구	578	11.9(1.7)	12.2(1.4)	524	18.9(1.6)	18.0(1.5)	573	14.1(1.3)	13.8(1.2)	565	17.3(1.5)	17.3(1.7)	584	18.5(1.6)	19.0(1.7)
광주	남구	484	15.8(1.4)	16.2(1.6)	478	15.2(1.7)	15.4(1.6)	430	14.7(1.9)	15.3(1.9)	509	15.1(1.5)	15.8(1.8)	478	9.6(1.5)	10.6(1.6)
	동구	401	16.6(2.2)	16.9(2.0)	379	13.0(1.9)	13.0(2.0)	374	10.8(2.1)	11.4(2.2)	427	16.3(2.1)	16.7(1.9)	409	13.0(1.8)	14.0(2.1)
	북구	535	18.2(1.9)	18.6(1.7)	494	19.7(1.8)	20.3(1.7)	512	18.5(1.4)	18.6(1.6)	517	24.3(2.0)	25.2(1.9)	534	11.6(1.4)	12.5(1.4)
	서구	549	5.3(0.8)	5.6(0.9)	532	17.3(1.8)	18.1(1.6)	515	13.6(1.4)	14.0(1.7)	549	12.4(1.3)	13.1(1.6)	528	11.7(1.2)	11.6(1.3)
대전	대덕구	542	18.0(2.5)	18.1(1.9)	520	5.8(1.0)	6.0(1.0)	511	4.0(0.9)	4.2(1.0)	453	12.7(1.6)	12.3(1.5)	443	4.2(1.1)	4.2(1.0)
	동구	422	4.6(0.9)	4.1(0.9)	490	7.7(1.1)	7.8(1.3)	450	7.9(1.5)	7.9(1.3)	441	5.9(1.2)	6.0(1.2)	458	3.8(0.8)	3.7(1.0)
	서구	540	14.9(1.6)	14.6(1.5)	533	6.2(1.0)	6.5(1.1)	511	10.0(1.4)	10.5(1.4)	550	14.4(1.6)	14.9(1.5)	528	9.8(1.2)	10.2(1.4)
	유성구	618	11.7(1.5)	12.2(1.4)	622	7.6(1.3)	7.5(1.1)	631	8.1(1.1)	8.1(1.2)	608	13.8(1.4)	15.9(1.7)	596	9.6(1.3)	9.7(1.2)
	중구	485	13.6(1.4)	13.4(1.6)	490	11.3(1.5)	11.6(1.5)	469	8.5(1.0)	8.9(1.2)	455	8.0(1.4)	8.1(1.3)	495	9.4(1.3)	9.9(1.4)
울산	남구	551	16.1(1.4)	16.3(1.5)	561	11.7(1.3)	11.5(1.4)	581	5.6(0.9)	5.9(1.1)	566	9.7(1.3)	9.9(1.4)	571	10.4(1.1)	10.9(1.3)
	동구	555	10.6(1.4)	10.7(1.3)	535	10.5(1.3)	10.7(1.3)	568	4.9(1.0)	4.5(0.8)	580	10.9(1.6)	11.1(1.5)	563	4.9(0.9)	4.7(0.9)
	북구	618	16.9(1.6)	16.8(1.5)	586	9.9(1.4)	9.7(1.3)	589	6.9(1.4)	6.7(1.1)	656	5.4(0.9)	5.5(0.9)	640	6.1(1.0)	6.3(1.0)
	울주군	535	15.2(1.6)	15.2(1.6)	558	12.5(1.6)	12.4(1.5)	560	12.7(1.6)	12.8(1.6)	564	11.9(2.2)	12.0(1.5)	532	4.0(1.8)	3.8(1.1)
	중구	516	7.4(1.3)	7.3(1.2)	508	12.3(1.5)	11.7(1.4)	525	13.8(1.8)	14.2(1.6)	541	9.8(1.1)	10.4(1.4)	524	7.1(1.1)	7.4(1.4)
세종	세종시										496	18.6(2.0)	18.1(1.9)	516	11.4(1.7)	11.9(1.7)

(단위 : %(표준오차))

사도	사군구	2009년			2010년			2011년			2012년			2013년		
		N	조율 (표준오차)	표준화 (표준오차)	N	조율 (표준오차)	표준화 (표준오차)	N	조율 (표준오차)	표준화 (표준오차)	N	조율 (표준오차)	표준화 (표준오차)	N	조율 (표준오차)	표준화 (표준오차)
경기	가평군	470	30.9(2.4)	32.0(2.4)	478	23.0(2.2)	24.0(2.4)	493	21.5(2.4)	23.0(2.7)	457	16.2(1.8)	15.9(2.3)	510	11.4(1.7)	11.3(1.8)
	고양시	1615	14.2(1.0)	14.2(0.9)	1582	11.1(1.0)	10.8(0.8)	1573	8.1(0.7)	8.0(0.7)	1619	10.2(0.8)	10.4(0.8)	1613	12.8(0.9)	12.7(0.9)
	고양시덕양구	487	8.5(1.2)	7.9(1.2)	463	8.8(1.8)	8.6(1.5)	488	6.1(1.2)	5.9(1.1)	481	8.1(1.3)	7.7(1.2)	501	10.8(1.5)	10.2(1.4)
	고양시일산동구	542	17.0(2.1)	17.6(1.8)	553	10.6(1.3)	10.3(1.3)	550	5.6(1.1)	6.1(1.2)	564	8.0(1.1)	9.3(1.4)	540	13.4(1.6)	13.9(1.7)
	고양시일산서구	586	18.4(1.8)	19.9(1.9)	566	14.5(1.7)	14.5(1.7)	535	13.1(1.4)	12.7(1.6)	574	15.2(1.7)	15.0(1.6)	572	14.7(1.7)	15.0(1.7)
	과천시	517	7.2(1.2)	7.1(1.1)	535	10.2(1.2)	10.3(1.5)	556	4.3(1.0)	5.0(1.1)	527	5.9(1.1)	5.5(1.1)	519	8.5(1.3)	7.4(1.2)
	구리시	460	14.9(1.8)	14.9(1.7)	501	14.9(1.7)	14.7(1.5)	493	12.8(1.4)	12.5(1.6)	502	7.7(1.2)	7.6(1.2)	494	8.3(1.2)	8.5(1.4)
	김포시	526	16.1(1.5)	16.4(1.7)	573	15.8(1.6)	15.8(1.6)	505	9.4(1.3)	9.2(1.2)	541	6.2(1.4)	6.3(1.2)	547	7.7(1.1)	7.7(1.2)
	남양주시	524	22.0(1.6)	22.1(1.6)	505	13.2(1.5)	13.3(1.5)	502	12.9(1.6)	14.1(1.9)	539	15.7(1.3)	15.6(1.6)	516	15.0(1.6)	14.7(1.6)
	동두천시	440	17.3(2.0)	17.1(1.9)	431	11.7(1.6)	11.4(1.6)	453	13.4(1.7)	13.2(1.7)	440	9.9(1.4)	10.1(1.7)	448	4.2(1.0)	4.0(1.0)
	부천시	1286	7.1(0.8)	6.7(0.8)	1299	6.4(0.8)	6.2(0.7)	1282	8.5(0.9)	8.1(0.8)	1286	5.5(0.7)	4.9(0.7)	1318	6.3(0.7)	6.5(0.8)
	부천시소사구	435	5.5(1.3)	5.3(1.1)	408	6.3(1.6)	6.2(1.3)	401	6.4(1.0)	6.1(1.1)	429	2.1(0.7)	2.0(0.7)	418	2.6(0.8)	2.9(0.9)
	부천시오정구	397	8.3(1.5)	7.6(1.3)	407	4.8(1.2)	4.4(0.9)	450	6.8(1.3)	6.5(1.2)	429	4.4(0.9)	4.2(1.1)	439	7.4(1.4)	7.1(1.3)
	부천시원미구	454	7.4(1.2)	7.0(1.2)	484	7.1(1.1)	6.8(1.1)	431	10.2(1.6)	9.6(1.3)	428	7.7(1.2)	7.0(1.2)	461	7.6(1.1)	7.7(1.2)
	양주시	509	18.4(1.9)	17.9(1.8)	526	16.6(1.9)	17.0(1.9)	521	16.5(1.8)	16.9(1.8)	520	16.8(1.8)	17.3(1.8)	513	10.3(1.6)	10.7(1.7)
	양평군	490	23.2(2.3)	23.3(2.2)	517	20.1(1.9)	20.1(2.2)	500	21.2(2.4)	22.9(2.6)	535	15.9(1.9)	16.6(2.0)	526	16.7(1.6)	16.9(1.9)
	여주군	533	16.2(1.7)	16.7(1.8)	547	12.3(1.4)	11.6(1.4)	552	11.3(1.6)	11.7(1.5)	577	13.0(1.6)	13.8(1.7)	539	21.4(2.0)	22.3(2.1)
	연천군	461	13.0(1.8)	13.1(1.7)	474	16.2(1.8)	15.7(1.7)	478	15.5(1.9)	14.1(1.6)	513	9.4(1.6)	9.2(1.4)	480	8.2(1.3)	7.5(1.3)
	의정부시	406	9.8(1.6)	9.1(1.5)	454	12.2(1.5)	12.1(1.6)	403	7.1(1.3)	6.5(1.0)	510	10.5(1.4)	10.5(1.5)	445	6.2(1.4)	6.1(1.1)
	이천시	547	18.6(2.0)	18.5(1.8)	571	18.6(1.7)	18.9(1.7)	559	20.9(1.9)	21.6(1.8)	581	19.3(1.9)	19.5(1.7)	544	14.1(1.4)	14.7(1.6)
	파주시	486	17.0(1.9)	17.1(1.9)	492	17.5(1.8)	17.6(1.9)	508	10.9(1.4)	10.9(1.5)	573	10.0(1.2)	10.8(1.5)	526	9.8(1.2)	9.5(1.2)
	포천시	465	18.5(1.9)	17.4(1.8)	519	16.7(1.8)	16.1(1.8)	500	17.2(1.8)	16.4(1.9)	535	10.4(1.5)	10.2(1.4)	513	9.6(1.4)	9.6(1.4)
	하남시	486	18.3(1.9)	18.5(1.9)	488	12.2(1.9)	11.8(1.6)	496	13.0(1.3)	12.3(1.4)	485	15.1(1.7)	16.1(1.9)	493	6.8(1.2)	6.3(1.2)
	광명시	409	10.8(1.7)	10.1(1.5)	439	10.8(1.4)	10.2(1.5)	439	12.1(1.7)	11.4(1.5)	439	7.9(1.2)	7.6(1.1)	438	9.7(1.3)	9.7(1.5)
	광주시	577	14.1(1.6)	14.3(1.6)	559	12.7(1.6)	13.1(1.6)	569	11.8(1.7)	12.2(1.6)	567	17.0(1.6)	17.5(1.9)	532	12.1(1.5)	12.7(1.5)
	군포시	437	14.6(1.6)	14.4(1.7)	475	11.0(1.4)	10.3(1.3)	438	8.2(1.3)	8.6(1.4)	499	7.6(1.2)	7.6(1.2)	490	11.9(1.5)	12.6(1.6)
	성남시	1335	5.3(0.7)	5.2(0.6)	1321	6.3(0.8)	6.3(0.6)	1344	7.3(0.8)	7.6(0.8)	1362	7.4(0.8)	7.5(0.8)	1388	9.3(0.7)	9.2(0.8)
	성남시분당구	600	4.0(0.9)	4.1(0.8)	594	7.1(1.2)	7.8(1.1)	607	7.4(1.1)	8.8(1.3)	591	7.8(1.3)	8.6(1.2)	618	11.9(1.1)	13.0(1.3)
	성남시수정구	366	5.6(1.8)	5.2(1.2)	349	5.6(1.4)	5.6(1.1)	393	10.9(1.6)	10.8(1.6)	385	8.9(1.4)	8.6(1.4)	383	6.2(1.1)	6.5(1.4)
	성남시중원구	369	8.1(1.5)	7.2(1.2)	378	5.1(1.3)	4.5(1.0)	344	3.5(1.3)	3.0(1.0)	386	5.2(1.2)	5.0(1.2)	387	5.0(1.0)	4.6(1.0)
	수원시	1946	10.4(0.8)	10.0(0.7)	2072	7.2(0.6)	7.4(0.6)	2002	9.9(0.7)	9.8(0.7)	1983	10.4(0.8)	10.1(0.7)	2026	9.9(0.7)	10.2(0.8)
	수원시권선구	477	13.0(1.8)	12.5(1.7)	530	9.6(1.6)	9.5(1.4)	515	9.1(1.4)	9.1(1.4)	505	13.4(1.6)	13.2(1.5)	506	13.1(1.6)	14.1(1.9)
	수원시영통구	548	12.1(1.4)	11.5(1.5)	577	7.3(1.1)	8.3(1.2)	559	11.8(1.4)	12.2(1.6)	558	9.0(1.4)	8.7(1.3)	574	7.9(1.0)	8.0(1.2)
	수원시장안구	491	7.3(1.1)	7.2(1.1)	512	5.7(1.2)	5.9(1.1)	490	9.2(1.3)	9.1(1.3)	473	10.3(2.0)	9.3(1.4)	498	9.8(1.3)	10.5(1.7)
	수원시팔달구	430	8.1(1.4)	7.8(1.3)	453	5.7(1.1)	5.8(1.0)	438	9.7(1.4)	9.7(1.5)	447	7.5(1.3)	7.8(1.4)	448	7.6(1.1)	7.2(1.2)
	시흥시	554	15.8(1.5)	15.0(1.5)	571	12.1(1.3)	11.5(1.3)	536	8.6(1.3)	8.0(1.1)	532	10.0(1.2)	9.7(1.4)	512	7.6(1.1)	7.8(1.2)
	안산시	1002	13.3(1.0)	12.7(1.1)	1003	12.3(1.2)	12.0(1.1)	990	16.0(1.5)	15.1(1.2)	1018	13.7(1.2)	13.1(1.1)	1024	11.7(1.0)	11.2(1.0)
	안산시단원구	511	13.3(1.6)	12.9(1.5)	497	13.4(1.8)	13.0(1.7)	512	10.4(1.6)	10.2(1.3)	518	13.4(1.7)	12.7(1.5)	506	11.4(1.6)	10.8(1.4)
	안산시상록구	491	13.3(1.1)	12.2(1.5)	506	11.2(1.5)	11.2(1.5)	478	21.3(2.4)	19.9(1.9)	500	13.9(1.7)	13.3(1.5)	518	11.9(1.3)	11.6(1.4)
	안양시	573	23.2(2.0)	23.3(1.8)	540	19.0(1.8)	18.7(1.7)	527	19.1(1.6)	18.9(1.8)	579	16.9(1.6)	17.9(1.6)	570	16.0(1.6)	16.2(1.6)
	안양시	949	15.8(1.4)	16.0(1.4)	942	12.2(1.2)	11.9(1.1)	971	13.2(1.2)	13.1(1.2)	1017	13.8(1.1)	13.2(1.0)	985	12.8(1.2)	12.2(1.1)
	안양시동안구	520	15.4(2.0)	16.0(1.9)	509	14.9(1.6)	14.8(1.5)	532	11.8(1.6)	12.2(1.5)	541	15.2(1.5)	14.6(1.4)	538	13.0(1.6)	12.9(1.5)
	안양시만안구	429	16.5(1.9)	15.7(1.7)	433	8.3(1.6)	8.0(1.3)	439	15.1(1.8)	14.5(1.8)	476	11.9(1.7)	11.3(1.4)	447	12.5(1.7)	11.4(1.4)
	오산시	533	23.7(2.3)	22.7(1.8)	570	14.4(1.8)	14.2(1.6)	544	17.5(2.0)	17.4(1.8)	557	17.3(1.9)	17.2(1.8)	550	10.4(1.6)	10.2(1.3)
	용인시	1850	20.5(1.0)	22.1(1.1)	1851	16.4(1.0)	17.3(1.0)	1794	15.6(1.0)	17.1(1.0)	1866	18.2(1.0)	18.9(1.0)	1870	13.3(0.9)	14.5(0.9)
	용인시기흥구	646	19.6(1.7)	21.7(1.8)	632	18.8(1.7)	19.9(1.8)	646	16.6(1.6)	18.6(1.7)	626	19.0(1.5)	19.1(1.7)	651	9.6(1.3)	10.5(1.4)
	용인시수지구	652	20.8(1.7)	22.8(1.9)	666	14.5(1.4)	14.8(1.5)	621	14.3(1.8)	15.1(1.7)	673	16.9(1.6)	18.2(1.7)	652	18.0(1.7)	20.8(1.9)
	용인시처인구	552	21.7(1.7)	21.5(1.7)	553	15.0(1.6)	15.4(1.7)	527	15.9(2.0)	16.4(1.9)	567	18.8(1.7)	19.7(1.8)	567	12.9(1.4)	12.4(1.4)
	의왕시	512	9.2(1.4)	9.1(1.4)	512	9.3(1.4)	9.2(1.4)	518	12.3(1.7)	13.0(1.7)	516	13.9(1.6)	13.8(1.5)	487	15.1(1.6)	15.0(1.6)
	평택시	1052	11.4(1.1)	11.3(1.0)	1062	13.4(1.1)	13.3(1.1)	1023	14.0(1.2)	13.9(1.1)	1070	18.2(1.4)	18.6(1.4)	1100	15.2(1.2)	15.4(1.2)
	평택시송탄	505	8.6(1.3)	8.3(1.2)	506	11.6(1.5)	11.4(1.5)	493	13.4(1.8)	13.0(1.6)	523	15.0(1.7)	15.4(1.7)	519	16.6(1.5)	16.4(1.7)
	평택시평택	547	13.3(1.6)	13.2(1.5)	556	14.6(1.5)	14.6(1.5)	530	14.4(1.5)	14.7(1.6)	547	20.2(2.1)	20.6(1.9)	581	14.5(1.7)	14.8(1.5)
	화성시	571	18.3(1.6)	18.1(1.7)	549	20.0(1.8)	20.1(1.8)	627	15.6(1.5)	15.9(1.6)	604	17.4(1.5)	17.3(1.6)	613	14.1(1.7)	14.5(1.5)

(단위 : %(표준오차))

사도	사군구	2009년			2010년			2011년			2012년			2013년		
		N	조율 (표준오차)	표준화 (표준오차)	N	조율 (표준오차)	표준화 (표준오차)	N	조율 (표준오차)	표준화 (표준오차)	N	조율 (표준오차)	표준화 (표준오차)	N	조율 (표준오차)	표준화 (표준오차)
강원	강릉시	525	19.5(1.6)	20.6(1.8)	510	14.5(1.5)	15.7(1.5)	476	8.2(1.2)	8.1(1.2)	526	10.3(1.1)	11.1(1.4)	513	10.7(1.4)	11.4(1.5)
	고성군	407	23.8(2.7)	23.3(2.3)	447	14.5(1.8)	13.2(1.8)	399	17.3(2.1)	16.6(2.3)	443	16.3(1.9)	16.6(2.1)	461	16.7(2.2)	15.7(2.1)
	동해시	458	9.2(1.6)	9.5(1.6)	487	12.7(1.7)	13.1(1.7)	510	5.6(1.1)	5.6(1.1)	505	6.9(1.1)	7.0(1.3)	492	5.5(1.1)	5.9(1.5)
	삼척시	456	12.6(1.7)	12.1(1.5)	455	12.1(1.5)	12.6(1.6)	470	4.6(1.1)	5.0(1.1)	483	13.4(1.5)	13.5(1.8)	500	8.3(1.6)	8.8(1.7)
	속초시	470	19.6(1.9)	18.7(1.8)	458	9.8(1.3)	8.9(1.3)	439	5.6(1.2)	6.7(1.6)	488	9.3(1.9)	9.8(1.6)	481	13.1(1.5)	13.2(1.6)
	양구군	496	18.8(2.0)	19.7(2.1)	488	7.1(1.3)	6.8(1.3)	475	10.1(1.7)	10.1(1.7)	522	10.8(1.8)	11.6(1.8)	516	5.2(0.9)	5.4(1.1)
	양양군	447	28.4(2.6)	28.3(2.4)	462	21.4(2.1)	21.7(2.0)	491	22.4(2.1)	22.4(2.3)	464	28.9(2.3)	29.8(2.7)	469	19.7(1.9)	19.3(2.2)
	영월군	428	21.5(2.2)	21.9(2.3)	471	24.4(2.5)	25.5(2.8)	428	18.3(2.3)	17.4(2.3)	444	18.6(1.9)	18.0(2.1)	458	14.2(1.9)	14.8(1.9)
	원주시	538	17.5(1.4)	17.8(1.5)	533	23.0(1.7)	23.8(1.5)	555	23.0(1.4)	24.6(1.8)	565	20.2(1.4)	21.3(1.6)	576	11.5(1.1)	11.8(1.4)
	인제군	503	9.6(1.6)	9.8(1.5)	503	12.2(2.0)	12.4(1.8)	503	7.6(1.3)	8.2(1.3)	499	4.3(1.2)	4.4(0.9)	497	6.0(1.3)	6.3(1.2)
	정선군	467	21.5(2.3)	21.1(2.1)	448	13.3(1.9)	13.3(1.8)	460	16.8(1.9)	16.9(2.0)	502	19.8(2.0)	19.8(2.1)	470	12.5(1.7)	12.8(2.2)
	철원군	514	21.5(2.0)	22.2(2.1)	534	14.5(1.7)	13.9(1.6)	518	6.9(1.2)	7.0(1.2)	522	7.4(1.6)	6.5(1.2)	501	5.4(1.2)	5.0(1.2)
	춘천시	516	13.5(1.5)	14.0(1.4)	528	11.6(1.2)	11.9(1.5)	539	11.0(1.3)	12.1(1.5)	545	7.2(1.3)	8.2(1.3)	527	7.1(1.2)	8.2(1.4)
	태백시	471	9.2(1.3)	9.8(1.5)	447	3.9(0.9)	4.1(1.0)	475	7.9(1.6)	8.1(1.6)	503	7.3(1.1)	7.4(1.4)	488	4.3(0.9)	4.5(1.2)
	평창군	451	24.2(2.3)	24.2(2.3)	507	24.1(1.9)	24.7(2.0)	527	19.3(2.0)	19.1(2.1)	509	25.5(2.3)	27.9(2.8)	552	18.3(1.8)	19.5(2.1)
	홍천군	494	16.2(1.7)	16.4(1.7)	463	12.8(1.6)	13.0(1.6)	488	10.7(1.6)	10.1(1.4)	506	17.0(1.8)	17.7(2.1)	512	10.2(1.4)	9.2(1.4)
	화천군	480	15.7(2.0)	16.3(1.7)	472	8.8(1.5)	8.2(1.3)	435	7.8(1.3)	7.9(1.4)	454	8.3(1.4)	8.4(1.4)	495	6.3(1.2)	5.7(1.3)
	횡성군	452	23.1(2.2)	22.9(2.1)	467	19.9(2.3)	18.9(2.0)	487	18.0(1.8)	18.5(2.2)	491	25.1(2.4)	25.3(2.5)	495	10.3(1.4)	11.4(2.1)
충북	괴산군	402	12.9(1.7)	11.0(1.8)	430	26.3(2.6)	25.8(2.6)	438	20.4(2.5)	20.3(2.9)	443	25.0(2.4)	25.7(3.1)	427	19.7(2.3)	20.9(2.9)
	단양군	423	11.0(1.2)	10.8(1.7)	435	5.5(1.3)	4.9(1.2)	422	15.4(1.8)	14.9(2.1)	437	14.1(1.6)	13.9(1.9)	462	11.3(1.9)	10.8(1.9)
	보은군	413	15.0(2.2)	14.5(2.0)	411	7.1(1.5)	6.0(1.3)	406	12.2(2.0)	13.7(3.2)	421	22.8(3.0)	24.4(3.2)	436	13.7(1.8)	15.1(2.6)
	영동군	416	12.4(2.5)	13.1(2.0)	484	12.3(1.5)	11.6(1.6)	475	10.2(1.4)	10.5(1.5)	480	10.2(1.6)	9.4(1.6)	451	7.9(1.3)	7.3(1.7)
	옥천군	468	21.7(2.1)	20.9(2.0)	504	16.7(1.8)	15.8(1.8)	476	20.6(2.1)	19.0(2.0)	460	17.4(2.0)	17.0(2.3)	448	21.6(2.1)	22.1(2.7)
	음성군	523	22.5(2.3)	22.4(2.0)	538	17.4(2.1)	17.4(1.9)	520	13.2(1.7)	13.6(1.8)	508	23.6(2.0)	24.3(2.1)	561	16.8(1.9)	17.0(2.0)
	제천시	455	11.6(1.8)	11.4(1.5)	495	6.9(1.2)	6.8(1.4)	478	8.9(1.2)	9.6(1.5)	490	11.9(1.4)	13.1(1.6)	503	11.0(1.4)	11.6(1.6)
	증평군	468	16.3(1.7)	16.4(1.7)	495	17.8(2.4)	17.9(2.0)	476	13.7(2.0)	14.0(1.7)	516	13.6(1.8)	14.2(1.6)	494	12.3(1.5)	12.6(1.6)
	진천군	512	14.8(1.7)	14.3(1.5)	500	18.3(2.2)	18.1(2.1)	503	16.0(1.7)	15.9(1.8)	544	11.0(1.7)	11.3(1.6)	512	8.3(1.3)	9.6(1.6)
	청원군	547	12.9(1.5)	13.3(1.5)	498	7.7(0.9)	7.7(1.1)	520	8.3(1.2)	8.5(1.2)	511	13.2(1.8)	12.8(1.6)	555	17.8(1.5)	17.9(1.8)
	청주시	1043	7.4(0.8)	7.5(0.8)	1077	9.0(0.8)	9.3(0.8)	1038	6.9(0.9)	7.1(0.9)	1068	8.1(0.8)	8.2(0.8)	1075	8.7(0.9)	9.1(0.9)
	청주시상당구	533	10.4(1.4)	10.5(1.3)	557	14.9(1.7)	15.5(1.5)	502	8.7(1.3)	9.0(1.3)	514	5.3(1.1)	5.8(1.1)	535	9.2(1.5)	9.7(1.3)
	청주시흥덕구	510	5.5(0.9)	5.7(1.1)	520	5.2(0.7)	5.4(1.0)	536	5.9(1.2)	6.0(1.2)	554	9.7(1.1)	9.5(1.1)	540	8.5(1.1)	8.4(1.1)
	충주시	489	9.7(1.3)	9.8(1.3)	520	10.0(1.6)	10.3(1.4)	510	19.6(2.1)	20.5(2.0)	486	18.2(1.8)	18.2(1.9)	504	18.7(1.8)	18.6(1.8)
충남	계룡시	619	7.2(1.1)	7.5(1.3)	645	12.8(1.5)	14.7(1.7)	608	11.3(1.2)	12.3(1.3)	605	10.4(1.5)	10.8(1.4)	624	7.0(1.1)	7.5(1.3)
	공주시	472	16.7(1.8)	17.5(1.9)	518	19.5(1.6)	20.5(1.8)	454	13.5(1.8)	13.5(1.9)	459	12.7(1.7)	13.1(2.0)	563	14.4(1.8)	14.6(1.8)
	금산군	437	16.1(2.1)	17.0(2.1)	416	10.6(1.6)	9.3(1.6)	418	11.6(1.7)	10.5(1.7)	417	7.2(1.2)	7.2(1.4)	479	16.3(1.8)	15.8(2.1)
	논산시	465	20.4(1.9)	21.3(2.1)	420	22.3(2.0)	20.0(2.3)	445	10.8(1.4)	10.1(1.7)	484	10.4(1.8)	10.7(2.0)	467	12.1(1.5)	11.6(1.7)
	당진시	512	9.7(1.4)	10.2(1.5)	516	5.6(1.3)	6.1(1.2)	497	9.1(1.7)	9.5(1.4)	576	21.2(2.0)	21.6(1.9)	502	26.6(1.7)	28.0(1.9)
	보령시	453	18.3(2.1)	17.8(2.0)	466	12.9(2.0)	13.2(1.9)	487	7.8(1.8)	7.8(1.5)	448	11.5(1.5)	10.4(1.6)	449	11.2(1.6)	10.9(1.8)
	부여군	444	20.6(2.1)	20.1(2.5)	460	13.9(1.6)	11.9(1.8)	421	14.3(2.0)	13.6(2.2)	470	10.1(1.6)	8.9(2.0)	460	10.8(1.7)	8.8(2.2)
	서산시	525	16.1(2.2)	16.3(1.7)	533	8.9(1.3)	8.7(1.2)	538	10.8(1.6)	11.0(1.5)	538	8.0(1.1)	8.0(1.4)	512	5.6(1.1)	5.5(1.2)
	서천군	430	9.1(1.3)	8.1(1.4)	442	8.7(1.5)	8.4(1.7)	428	7.3(1.6)	5.9(1.4)	439	19.0(2.2)	20.8(2.7)	420	13.9(2.0)	14.6(2.9)
	아산시	544	17.0(1.7)	17.0(1.5)	539	13.8(1.7)	13.9(1.6)	560	9.2(1.2)	9.3(1.2)	584	16.2(1.4)	17.2(1.5)	563	9.5(1.3)	9.9(1.3)
	연기군	465	22.1(2.3)	21.9(2.1)	494	21.4(2.6)	21.6(2.2)	476	16.2(1.8)	16.8(2.0)						
	예산군	422	13.9(1.9)	13.3(1.9)	486	19.6(1.8)	20.5(2.5)	485	23.4(2.8)	23.9(2.5)	500	22.7(2.0)	23.2(2.3)	492	17.7(2.8)	16.7(2.4)
	천안시	546	14.0(1.5)	14.2(1.4)	517	12.5(1.3)	12.3(1.4)	572	19.7(1.2)	20.5(1.7)	571	17.0(1.7)	17.9(1.5)	576	18.4(1.8)	19.5(1.5)
	청양군	417	13.9(2.0)	15.9(2.1)	387	6.9(1.4)	5.9(1.4)	432	10.1(1.6)	9.2(1.5)	424	8.4(1.8)	8.2(1.8)	445	8.7(1.8)	8.5(1.9)
	태안군	412	22.6(2.2)	22.4(2.2)	465	12.7(1.8)	11.2(1.6)	449	16.4(2.3)	16.0(2.2)	417	7.8(1.6)	6.6(1.4)	469	14.0(1.3)	15.2(2.6)
	홍성군	474	17.8(2.2)	19.5(2.2)	451	16.7(2.0)	14.6(1.8)	488	16.9(1.6)	18.0(2.2)	478	13.9(1.7)	14.1(2.1)	484	9.9(2.0)	11.3(2.6)

(단위 : %(표준오차))

사도	사군구	2009년			2010년			2011년			2012년			2013년		
		N	조율 (표준오차)	표준화 (표준오차)	N	조율 (표준오차)	표준화 (표준오차)	N	조율 (표준오차)	표준화 (표준오차)	N	조율 (표준오차)	표준화 (표준오차)	N	조율 (표준오차)	표준화 (표준오차)
전북	고창군	414	20.5(2.4)	20.4(2.4)	405	22.8(2.9)	24.0(3.4)	427	19.2(2.0)	20.2(2.4)	369	18.2(2.3)	20.3(3.4)	394	18.2(2.4)	20.1(3.3)
	군산시	470	7.8(1.5)	7.8(1.3)	498	3.7(1.0)	3.7(0.8)	524	3.3(0.7)	3.2(0.8)	532	9.8(1.4)	10.9(1.7)	512	11.5(1.4)	12.1(1.5)
	김제시	426	19.2(1.9)	17.2(1.9)	454	14.2(1.7)	14.1(1.7)	461	14.8(1.8)	13.7(1.8)	425	7.5(1.5)	7.4(1.5)	426	14.3(1.8)	15.8(2.1)
	남원시	482	14.5(1.6)	13.8(1.7)	430	20.7(2.3)	19.4(2.0)	453	9.2(1.4)	9.5(1.7)	461	12.3(1.8)	12.6(2.2)	461	11.5(1.8)	12.7(2.3)
	무주군	385	22.4(2.6)	22.7(2.7)	394	23.6(2.5)	23.8(2.6)	422	18.2(1.8)	17.9(2.1)	379	30.1(3.2)	31.6(4.4)	419	18.4(2.7)	19.1(3.0)
	부안군	382	13.1(2.0)	11.6(1.9)	434	9.0(1.5)	8.2(1.5)	375	18.5(2.3)	16.9(2.4)	389	23.1(3.0)	23.1(2.8)	380	14.1(2.2)	13.6(2.5)
	순창군	395	17.2(2.3)	18.7(2.4)	373	15.9(2.9)	17.2(2.5)	456	14.7(2.4)	14.5(2.4)	417	20.1(2.0)	20.8(2.5)	430	11.0(1.6)	12.3(2.3)
	완주군	491	13.6(1.6)	13.2(1.5)	527	9.6(1.4)	9.2(1.3)	455	12.1(1.6)	11.9(1.8)	489	12.7(1.5)	13.0(1.8)	439	5.4(1.0)	5.0(1.1)
	익산시	478	9.5(1.3)	9.5(1.3)	499	7.2(1.0)	7.4(1.0)	465	6.2(0.9)	6.1(1.0)	484	5.0(1.0)	5.0(1.1)	492	10.9(1.1)	11.5(1.2)
	임실군	398	9.3(1.7)	7.8(1.3)	354	10.0(1.5)	10.9(1.8)	352	14.3(2.5)	12.0(2.3)	342	20.7(2.2)	20.1(2.7)	361	5.6(1.2)	4.1(1.1)
	장수군	391	21.6(2.0)	21.6(2.1)	384	13.5(1.6)	13.3(1.9)	385	10.5(2.1)	10.9(2.4)	324	11.8(2.0)	11.3(2.3)	399	16.3(2.5)	16.2(2.5)
	전주시	535	7.6(1.3)	7.7(1.1)	523	16.1(1.5)	16.4(1.4)	513	11.1(1.2)	11.4(1.1)	560	13.9(1.1)	14.8(1.3)	538	9.0(1.2)	8.9(1.2)
	정읍시	441	11.4(1.6)	10.9(1.5)	434	14.5(2.3)	14.7(2.3)	453	9.0(1.6)	8.7(1.6)	456	12.9(1.8)	12.9(1.8)	400	7.1(1.4)	6.9(1.4)
	진안군	368	24.3(2.6)	24.3(2.8)	354	7.3(1.5)	7.4(1.8)	319	5.0(1.3)	4.2(1.3)	389	14.6(2.3)	11.7(1.9)	350	11.1(2.0)	9.6(2.0)
전남	강진군	427	27.2(2.7)	27.6(2.7)	445	16.7(2.2)	15.2(1.9)	408	12.8(1.9)	11.5(1.8)	409	3.8(0.9)	3.3(1.2)	387	13.2(1.8)	13.9(2.2)
	고흥군	347	17.5(3.1)	17.1(2.7)	380	4.8(1.2)	6.2(1.4)	346	8.9(1.6)	8.2(1.7)	362	6.0(1.3)	4.7(1.3)	345	9.4(1.8)	9.9(2.1)
	곡성군	367	32.5(2.8)	31.9(2.8)	392	27.4(2.2)	31.0(3.0)	379	23.0(2.7)	25.0(3.2)	398	25.9(2.4)	23.8(2.7)	380	25.7(2.4)	27.3(2.8)
	광양시	602	15.3(1.8)	15.6(1.6)	542	19.6(1.8)	19.6(1.8)	519	14.4(1.6)	14.7(1.7)	584	19.8(1.7)	20.5(1.8)	572	16.2(1.8)	16.1(1.8)
	구례군	382	21.6(2.8)	21.4(2.9)	375	5.1(1.3)	5.1(1.6)	382	6.9(1.6)	6.3(1.5)	442	9.7(1.6)	9.6(1.8)	410	12.2(1.9)	13.4(2.5)
	나주시	421	21.6(2.5)	21.8(2.2)	394	12.7(1.6)	10.9(1.6)	428	8.1(1.4)	7.2(1.5)	421	17.6(2.2)	17.2(1.9)	439	8.2(1.1)	6.6(1.2)
	담양군	418	22.7(2.3)	21.2(2.2)	435	17.4(1.6)	15.6(2.2)	408	19.8(2.4)	20.9(2.5)	425	21.2(2.3)	20.5(2.6)	385	15.9(2.2)	14.4(2.4)
	목포시	510	17.3(1.8)	17.0(1.6)	490	9.7(1.6)	9.7(1.4)	454	10.8(1.6)	10.6(1.6)	472	11.8(1.4)	11.7(1.4)	470	8.0(1.2)	7.9(1.1)
	무안군	451	10.9(1.6)	11.3(1.6)	491	11.7(2.2)	12.4(2.5)	478	11.7(1.7)	11.0(1.6)	506	11.6(1.6)	10.2(1.5)	486	5.8(1.0)	5.3(1.1)
	보성군	369	25.2(2.4)	27.6(2.7)	407	9.6(1.6)	9.0(1.6)	352	12.9(2.0)	13.0(2.2)	379	18.7(2.3)	18.5(2.8)	379	15.8(1.8)	14.8(2.6)
	순천시	516	23.6(2.1)	24.3(1.9)	521	9.4(1.3)	9.2(1.3)	487	11.1(1.4)	11.2(1.3)	539	10.9(1.4)	11.4(1.2)	511	12.8(1.6)	13.0(1.7)
	신안군	352	20.2(2.7)	19.3(2.8)	387	25.3(2.7)	24.8(2.6)	363	19.4(2.9)	19.1(2.9)	367	13.0(2.0)	11.3(2.2)	373	15.5(2.3)	21.2(2.7)
	여수시	484	12.3(1.6)	11.9(1.5)	480	9.5(1.3)	9.8(1.3)	490	6.1(1.0)	6.2(1.2)	477	17.4(1.6)	17.9(1.8)	413	14.2(1.7)	13.8(1.7)
	영광군	408	16.1(2.0)	16.5(2.3)	425	30.5(2.3)	31.0(3.0)	415	20.5(2.6)	20.9(2.8)	424	24.9(2.2)	24.9(2.7)	391	18.2(2.4)	18.1(2.8)
	영암군	505	21.3(1.9)	22.0(2.0)	506	16.1(1.7)	15.6(1.8)	512	8.2(1.3)	7.7(1.4)	478	13.4(1.5)	11.8(1.6)	513	15.4(1.9)	14.3(1.9)
	완도군	344	17.3(2.5)	17.0(2.2)	362	21.0(2.5)	20.3(2.4)	339	14.6(2.3)	13.9(2.2)	404	21.8(2.2)	22.5(2.5)	333	22.4(3.2)	22.2(3.2)
	장성군	402	26.7(2.5)	25.6(2.6)	419	18.8(2.4)	18.3(2.3)	422	17.0(1.9)	16.3(2.4)	410	16.4(2.8)	15.5(2.2)	395	18.1(2.6)	15.5(2.6)
	장흥군	429	12.8(1.6)	12.8(1.8)	393	8.3(1.9)	9.4(2.6)	321	3.4(1.1)	3.0(1.1)	405	13.3(2.4)	12.5(2.6)	413	13.8(1.9)	13.2(2.1)
	진도군	414	22.8(2.4)	22.2(2.6)	400	7.7(1.7)	9.1(2.3)	382	6.7(1.4)	7.1(2.0)	382	7.3(1.5)	6.5(1.4)	403	4.1(0.9)	3.7(1.0)
	함평군	382	36.2(3.3)	35.6(2.8)	428	16.7(2.3)	15.2(2.2)	419	20.8(2.3)	19.9(2.6)	427	24.9(2.3)	23.1(2.9)	381	28.6(2.7)	27.1(3.8)
	해남군	433	22.4(2.4)	22.4(2.5)	468	32.7(2.5)	33.8(2.8)	449	18.7(2.1)	19.2(2.3)	446	17.5(2.1)	16.4(2.4)	461	10.6(1.4)	10.3(1.6)
	화순군	403	15.8(2.2)	14.2(1.8)	412	16.5(1.8)	16.9(2.1)	372	12.9(1.9)	12.3(1.9)	396	28.1(2.4)	26.2(2.6)	373	22.0(2.8)	23.8(2.5)

(단위 : %(표준오차))

사도	사군구	2009년			2010년			2011년			2012년			2013년		
		N	조율 (표준오차)	표준화 (표준오차)	N	조율 (표준오차)	표준화 (표준오차)	N	조율 (표준오차)	표준화 (표준오차)	N	조율 (표준오차)	표준화 (표준오차)	N	조율 (표준오차)	표준화 (표준오차)
경북	경산시	513	31.6(1.9)	32.0(2.0)	530	19.9(1.8)	20.2(1.8)	523	14.6(1.5)	15.0(1.5)	544	15.3(1.6)	15.6(1.5)	526	11.2(1.5)	11.6(1.6)
	경주시	525	12.3(1.8)	13.5(1.7)	498	12.3(1.6)	12.2(1.7)	512	7.8(1.2)	7.4(1.1)	490	8.1(1.4)	8.3(1.5)	498	10.2(1.3)	11.0(1.7)
	고령군	468	25.8(2.2)	24.0(2.0)	502	30.1(2.1)	30.5(2.4)	443	24.3(2.4)	23.0(2.4)	453	30.2(2.1)	27.9(2.7)	478	21.0(2.1)	20.0(2.0)
	구미시	1112	20.5(1.3)	20.5(1.2)	1122	23.0(1.4)	23.2(1.3)	1112	20.6(1.5)	21.1(1.3)	1125	21.6(1.5)	21.8(1.4)	1145	20.6(1.3)	21.4(1.4)
	구미시구미	596	20.2(1.5)	20.1(1.4)	612	22.4(1.6)	22.2(1.5)	612	20.3(1.8)	20.4(1.5)	581	21.2(1.8)	21.1(1.7)	603	20.8(1.6)	21.9(1.6)
	구미시선산	516	21.9(2.3)	21.1(1.8)	510	26.3(2.5)	25.2(2.0)	500	22.0(2.0)	21.6(2.2)	544	23.8(2.4)	24.7(2.3)	542	19.4(1.7)	20.1(1.8)
	군위군	412	12.9(1.9)	12.3(1.9)	422	14.4(1.8)	12.8(1.9)	382	13.9(2.2)	13.6(2.9)	359	8.9(1.5)	8.7(1.9)	380	4.9(1.3)	2.9(0.9)
	김천시	483	14.7(1.7)	14.9(1.7)	510	16.6(1.6)	16.8(1.7)	471	24.2(2.4)	25.6(2.7)	482	14.9(1.7)	14.7(2.0)	499	13.3(1.7)	13.0(1.9)
	문경시	428	13.2(1.9)	13.4(2.1)	473	7.0(1.3)	7.0(1.3)	442	4.2(0.9)	3.4(0.7)	455	7.1(1.3)	7.7(1.4)	478	7.7(1.4)	8.0(1.5)
	봉화군	391	22.3(2.5)	22.1(2.6)	418	22.3(2.2)	22.0(2.5)	427	22.1(2.3)	22.5(3.2)	438	10.4(1.8)	9.4(1.8)	448	16.1(2.4)	15.9(3.1)
	상주시	508	19.4(2.3)	19.3(2.1)	499	21.5(1.9)	22.0(2.1)	522	14.1(1.7)	12.9(1.7)	494	20.5(2.1)	20.7(2.2)	508	15.2(2.1)	14.4(2.2)
	성주군	478	16.1(1.6)	15.9(1.7)	482	10.5(1.7)	10.3(1.6)	484	8.3(1.0)	8.0(1.5)	441	17.2(1.9)	17.6(2.6)	420	11.6(2.4)	11.3(2.7)
	안동시	467	22.0(1.9)	22.8(2.0)	474	21.6(1.8)	20.5(1.9)	480	19.3(1.9)	18.8(2.0)	504	16.3(1.8)	18.0(1.8)	517	15.4(1.6)	17.1(2.0)
	영덕군	380	9.6(2.1)	9.6(2.0)	400	11.1(1.6)	9.9(1.7)	376	16.6(2.4)	18.9(2.6)	381	5.4(1.4)	5.9(1.8)	352	4.2(1.1)	5.4(1.4)
	영양군	358	15.6(2.6)	17.1(2.6)	403	13.5(2.3)	13.3(2.3)	406	14.5(1.7)	14.2(2.2)	433	14.8(1.8)	13.6(1.9)	432	9.0(2.0)	11.3(3.7)
	영주시	442	20.8(2.0)	21.0(2.1)	476	17.6(2.1)	18.2(2.1)	473	18.4(1.8)	18.7(2.3)	512	8.0(1.4)	8.1(1.4)	503	10.5(1.6)	10.7(2.0)
	영천시	461	31.3(2.3)	31.1(2.5)	433	26.5(2.0)	25.6(2.4)	439	25.0(2.1)	24.2(2.2)	486	32.6(2.4)	33.4(2.3)	488	22.9(1.8)	22.5(2.3)
	예천군	376	12.9(2.1)	12.1(1.8)	415	16.7(1.9)	13.5(2.2)	403	17.6(2.7)	18.0(2.6)	454	16.1(2.1)	15.8(2.3)	444	16.4(2.5)	15.7(2.6)
	울릉군	387	20.8(1.9)	21.9(2.1)	367	11.5(1.6)	10.8(1.3)	335	13.9(3.0)	14.0(2.2)	361	6.6(2.1)	6.6(1.6)	363	9.6(2.3)	9.0(1.7)
	울진군	421	15.8(2.0)	15.8(2.1)	403	17.5(2.0)	17.7(2.3)	363	10.7(1.6)	11.1(2.4)	417	18.6(1.7)	20.1(2.2)	430	19.7(2.1)	21.2(2.4)
	의성군	431	15.4(2.1)	14.9(2.1)	421	17.3(2.9)	18.3(3.4)	419	20.0(1.8)	19.1(3.1)	447	19.4(2.4)	20.8(3.3)	423	11.3(1.6)	9.3(1.5)
	청도군	409	29.2(2.9)	29.2(3.2)	427	25.7(2.0)	26.8(2.6)	416	22.8(2.2)	23.0(2.9)	431	17.7(2.2)	16.0(2.6)	448	18.5(2.2)	16.2(2.3)
	청송군	392	30.5(3.1)	31.6(2.9)	431	27.2(2.2)	25.9(2.6)	415	18.5(2.6)	19.0(2.8)	420	19.5(2.1)	16.8(2.5)	434	17.9(2.1)	18.2(2.8)
	철곡군	531	27.8(2.4)	27.9(2.1)	544	23.2(1.9)	24.0(2.1)	543	19.9(1.9)	20.4(2.0)	513	22.4(1.7)	22.8(1.8)	523	19.8(1.6)	20.4(2.0)
	포항시	1052	13.4(1.2)	13.7(1.1)	1095	8.8(1.0)	9.2(0.9)	1094	10.2(1.0)	10.8(1.1)	1131	8.3(0.9)	8.9(1.0)	1174	7.3(0.8)	7.8(0.9)
	포항시남구	533	16.3(2.0)	16.3(1.7)	560	10.4(1.5)	11.1(1.4)	552	16.4(1.8)	17.4(1.8)	579	11.1(1.5)	11.5(1.4)	603	8.5(2.1)	9.2(1.3)
	포항시북구	519	10.3(1.4)	10.5(1.3)	535	7.0(1.2)	7.2(1.2)	542	3.9(0.9)	3.8(1.0)	552	5.6(1.1)	5.7(1.3)	571	6.1(1.1)	6.2(1.1)
경남	거제시	549	15.7(1.5)	15.7(1.5)	574	22.6(1.6)	22.8(1.6)	576	13.1(1.4)	13.3(1.4)	615	14.0(1.7)	14.2(1.5)	620	10.6(1.2)	11.0(1.3)
	거창군	472	12.6(2.0)	13.5(2.0)	500	13.2(1.8)	13.1(1.8)	488	21.3(2.7)	23.2(2.8)	519	24.3(3.5)	27.3(3.0)	543	27.4(1.7)	30.0(1.9)
	고성군	406	12.4(2.9)	11.5(1.9)	439	14.2(2.2)	14.6(2.3)	387	9.6(1.8)	9.5(1.9)	417	8.8(1.4)	8.1(1.5)	426	7.6(1.3)	7.0(1.2)
	김해시	561	16.8(1.7)	16.8(1.6)	544	19.4(1.9)	19.5(1.7)	575	14.7(1.4)	14.3(1.5)	594	7.0(1.2)	7.1(1.2)	563	8.2(1.2)	8.2(1.3)
	남해군	310	21.1(2.7)	22.2(2.5)	348	18.2(2.7)	19.8(3.1)	340	19.6(2.9)	22.6(3.1)	312	22.7(2.8)	22.7(3.3)	352	14.9(2.2)	16.4(3.3)
	창원시	1583	19.2(1.1)	19.3(1.0)	1597	19.9(1.1)	20.3(1.1)	1597	15.6(0.9)	15.8(0.9)	1579	17.2(1.0)	17.5(1.1)	1617	13.2(0.8)	13.9(0.9)
	창원시마산	521	17.5(1.4)	17.4(1.2)	467	14.6(1.5)	14.3(1.3)	487	10.2(0.8)	10.2(1.0)	474	12.9(1.1)	13.2(1.5)	479	11.8(1.3)	12.5(1.3)
	창원시진해	495	10.0(1.4)	9.8(1.3)	529	21.9(1.8)	21.7(1.8)	534	18.5(1.9)	18.8(1.8)	541	20.7(1.8)	21.2(1.9)	577	17.6(1.5)	18.4(1.7)
	창원시창원	567	23.5(1.9)	23.9(1.9)	601	23.1(1.8)	24.0(1.9)	576	18.5(1.6)	18.6(1.6)	564	19.1(1.8)	19.4(1.8)	561	12.5(1.4)	13.0(1.4)
	밀양시	455	16.5(2.0)	16.4(2.0)	475	12.4(1.6)	12.1(1.4)	484	11.2(1.7)	11.6(1.7)	457	13.2(1.7)	13.7(1.7)	492	3.7(0.9)	4.2(1.1)
	사천시	451	7.9(1.3)	7.5(1.2)	469	11.3(1.5)	11.4(1.7)	486	7.3(1.0)	6.6(1.1)	471	5.5(1.1)	5.1(0.9)	495	6.9(1.1)	6.9(1.2)
	산청군	356	21.0(2.6)	19.7(2.4)	365	23.2(3.0)	21.3(2.9)	377	16.6(2.4)	16.5(2.8)	373	12.9(2.2)	12.5(2.4)	377	15.7(2.5)	14.3(2.7)
	양산시	546	4.8(0.8)	4.7(0.8)	526	4.8(0.8)	4.7(0.8)	482	10.4(1.4)	9.6(1.3)	546	17.0(1.7)	17.1(1.6)	504	7.6(1.2)	6.9(1.1)
	의령군	420	19.1(2.2)	18.9(2.3)	394	18.4(2.1)	18.8(2.3)	394	14.0(2.7)	14.3(3.0)	386	8.9(1.5)	8.3(2.0)	398	16.2(1.7)	13.6(2.2)
	진주시	500	14.5(1.5)	15.1(1.5)	497	10.3(0.8)	10.4(0.9)	478	8.8(1.1)	9.5(1.5)	459	12.5(1.3)	12.3(1.3)	514	6.5(1.0)	6.7(1.2)
	창녕군	448	24.2(2.3)	22.9(2.0)	474	21.0(2.1)	21.8(2.2)	460	15.1(1.8)	14.8(2.0)	475	16.2(1.9)	16.3(2.2)	487	16.7(1.9)	14.5(1.8)
	통영시	438	23.7(2.3)	23.1(2.0)	423	21.8(2.0)	21.3(2.2)	402	12.2(1.8)	12.1(1.7)	440	16.0(2.2)	16.3(2.2)	437	5.7(1.4)	5.6(1.3)
	하동군	404	37.8(3.4)	40.1(3.4)	421	27.7(2.9)	26.8(3.2)	429	24.0(2.3)	25.1(2.5)	468	23.7(2.1)	25.4(2.6)	434	24.4(2.7)	26.5(3.5)
	함안군	484	20.1(2.0)	20.8(2.1)	501	13.0(1.9)	12.4(1.7)	495	17.7(2.0)	18.9(2.2)	541	15.1(1.9)	14.8(1.9)	490	18.6(2.2)	18.5(2.1)
	함양군	390	19.1(3.3)	18.8(2.8)	393	25.3(2.8)	25.5(2.8)	364	19.9(2.2)	20.2(2.6)	410	19.9(2.3)	20.0(2.9)	396	21.2(2.2)	21.1(2.4)
	합천군	413	24.9(2.5)	24.9(2.5)	382	11.0(2.0)	10.0(2.1)	398	11.2(1.9)	12.4(2.6)	397	10.4(1.7)	9.8(2.3)	387	15.0(2.1)	16.8(2.9)

(단위 : %(표준오차))

사도	사군구	2009년			2010년			2011년			2012년			2013년		
		N	조율 (표준오차)	표준화 (표준오차)	N	조율 (표준오차)	표준화 (표준오차)	N	조율 (표준오차)	표준화 (표준오차)	N	조율 (표준오차)	표준화 (표준오차)	N	조율 (표준오차)	표준화 (표준오차)
제주	서귀포시 서귀포	507	11.4(1.3)	12.1(1.6)	531	12.1(1.5)	13.3(1.7)	546	9.3(1.4)	9.8(1.4)	536	15.2(1.7)	16.9(2.0)	534	11.9(1.4)	13.4(1.8)
	서귀포시 읍면	986	12.4(1.8)	13.6(1.5)	1015	13.0(1.5)	13.8(1.3)	1081	16.4(1.5)	18.2(1.5)	1024	17.0(1.9)	18.5(1.6)	1100	19.0(2.0)	20.3(1.5)
	서귀포시동부	501	13.9(2.5)	14.9(2.0)	527	15.8(2.0)	16.3(1.8)	557	16.2(2.0)	18.1(2.1)	511	15.1(2.2)	16.2(2.0)	550	18.5(3.1)	18.3(2.1)
	서귀포시서부	485	10.0(2.6)	11.3(1.9)	488	8.1(1.7)	9.4(1.7)	524	16.5(2.2)	18.7(2.2)	513	20.0(3.2)	23.0(2.6)	550	19.8(1.8)	22.4(1.7)
	제주시 제주	541	5.9(1.4)	6.4(1.4)	600	2.3(0.5)	2.6(0.5)	543	12.4(1.6)	12.8(1.6)	573	14.0(1.6)	15.9(1.7)	520	8.4(1.2)	9.0(1.3)
	제주시 읍면	1045	17.4(1.3)	18.6(1.4)	949	12.7(1.7)	13.5(1.5)	1024	10.0(1.4)	10.5(1.2)	1037	12.6(1.5)	13.8(1.4)	995	10.3(1.3)	11.1(1.3)
	제주시동부	530	21.0(2.1)	23.0(2.1)	465	14.6(2.8)	15.1(2.2)	513	8.6(1.8)	9.4(1.6)	502	9.9(2.0)	10.9(1.9)	503	8.0(1.9)	9.0(1.6)
	제주시서부	515	15.1(1.4)	16.0(1.7)	484	11.5(2.2)	12.2(1.9)	511	10.9(2.0)	11.1(1.7)	535	14.3(2.1)	15.6(1.8)	492	11.7(1.7)	12.3(1.8)

〈표 52〉 중등도 이상 신체활동 실천율: 시군구별

(단위 : %(표준오차))

사도	시군구	2009년			2010년			2011년			2012년			2013년		
		N	조율 (표준오차)	표준화 (표준오차)	N	조율 (표준오차)	표준화 (표준오차)	N	조율 (표준오차)	표준화 (표준오차)	N	조율 (표준오차)	표준화 (표준오차)	N	조율 (표준오차)	표준화 (표준오차)
서울	강남구	919	21.9(1.8)	21.8(1.3)	923	18.4(1.6)	18.3(1.4)	918	21.6(1.6)	21.3(1.3)	927	16.4(1.3)	16.0(1.3)	921	23.6(1.4)	24.0(1.4)
	강동구	920	17.3(1.4)	17.0(1.3)	920	20.0(1.4)	19.5(1.4)	917	27.2(2.0)	26.8(1.5)	919	18.2(1.5)	18.3(1.4)	926	25.2(1.6)	24.6(1.4)
	강북구	919	18.2(1.5)	17.6(1.3)	907	11.2(1.4)	11.3(1.4)	920	25.8(1.7)	26.0(1.5)	924	15.0(1.2)	15.1(1.4)	928	13.0(1.1)	13.8(1.2)
	강서구	941	19.5(1.3)	19.6(1.3)	915	16.7(1.4)	16.7(1.3)	935	17.1(1.4)	16.9(1.3)	922	15.4(1.1)	15.7(1.3)	922	17.6(1.5)	17.6(1.4)
	관악구	900	21.3(1.4)	21.4(1.4)	933	20.7(1.5)	20.2(1.3)	922	17.7(1.3)	16.9(1.2)	920	16.6(1.2)	16.3(1.2)	923	18.2(1.5)	17.9(1.3)
	광진구	939	23.7(1.5)	23.4(1.4)	913	19.4(1.5)	19.3(1.4)	923	19.2(1.1)	19.1(1.2)	918	19.7(1.3)	19.7(1.3)	928	23.3(1.3)	22.9(1.4)
	구로구	900	16.5(1.4)	16.0(1.4)	897	18.3(1.7)	18.1(1.4)	916	15.3(1.2)	15.7(1.3)	919	13.9(1.2)	13.6(1.2)	921	21.0(1.6)	20.9(1.4)
	금천구	914	19.0(1.4)	18.6(1.3)	928	15.6(1.3)	15.4(1.2)	928	12.2(1.0)	12.0(1.1)	923	19.1(1.3)	17.9(1.2)	926	21.0(1.5)	20.7(1.4)
	노원구	922	16.9(1.3)	16.7(1.3)	920	14.3(1.5)	14.1(1.3)	925	16.3(1.5)	16.5(1.4)	925	18.9(1.4)	19.0(1.4)	925	18.3(1.3)	18.3(1.4)
	도봉구	920	16.2(1.2)	15.7(1.3)	919	19.2(1.5)	18.5(1.3)	921	18.5(1.4)	18.1(1.4)	920	16.8(1.5)	16.8(1.4)	934	16.3(1.1)	16.5(1.3)
	동대문구	919	20.1(1.9)	20.2(1.4)	919	19.5(1.5)	19.4(1.3)	915	22.7(1.6)	22.5(1.5)	924	16.9(1.7)	16.2(1.3)	927	23.9(1.2)	23.7(1.4)
	동작구	961	18.4(1.4)	18.4(1.3)	911	15.6(1.3)	15.7(1.4)	919	17.0(1.5)	17.4(1.4)	916	16.3(1.5)	16.6(1.5)	924	20.3(1.4)	20.4(1.4)
	마포구	905	21.3(1.2)	21.7(1.4)	902	18.8(1.4)	19.2(1.4)	917	18.9(1.2)	19.1(1.3)	917	16.9(1.2)	16.4(1.2)	924	18.8(1.6)	18.9(1.3)
	서대문구	948	17.2(1.3)	17.3(1.3)	917	23.8(1.4)	23.7(1.5)	922	15.4(1.3)	15.1(1.2)	927	14.6(1.2)	14.7(1.3)	922	18.3(1.4)	18.5(1.4)
	서초구	924	23.6(1.6)	22.9(1.4)	920	21.9(1.3)	21.9(1.4)	917	19.4(1.5)	19.5(1.3)	919	26.0(1.6)	25.6(1.5)	927	22.1(1.9)	21.9(1.5)
	성동구	918	17.8(1.5)	17.7(1.3)	892	18.1(1.3)	17.8(1.4)	917	21.4(1.5)	21.6(1.6)	928	17.9(1.5)	17.9(1.4)	929	19.6(1.3)	19.6(1.3)
	성북구	953	16.3(1.2)	16.5(1.3)	920	14.6(1.4)	14.8(1.2)	915	19.0(1.3)	19.1(1.5)	923	13.4(1.1)	13.4(1.2)	932	14.2(1.5)	14.6(1.3)
	송파구	926	23.2(1.7)	23.3(1.5)	916	21.6(1.3)	21.5(1.4)	933	24.9(1.6)	24.5(1.4)	923	16.6(1.1)	16.4(1.1)	922	22.0(1.7)	21.7(1.4)
	양천구	945	19.4(1.3)	19.1(1.4)	901	22.5(1.7)	22.0(1.4)	922	15.8(1.3)	16.0(1.3)	918	15.8(1.3)	15.4(1.4)	922	22.5(1.5)	21.9(1.4)
	영등포구	881	18.6(1.6)	18.5(1.5)	892	18.9(1.4)	18.8(1.4)	936	17.8(1.5)	17.6(1.3)	920	15.3(1.4)	15.2(1.2)	921	19.1(1.2)	18.5(1.3)
	용산구	919	14.7(1.2)	14.9(1.2)	780	26.2(2.1)	26.2(1.8)	915	16.6(1.1)	17.1(1.3)	918	20.0(1.5)	19.9(1.5)	931	19.4(1.5)	19.7(1.3)
	은평구	930	12.2(1.1)	12.4(1.1)	917	12.9(1.1)	13.2(1.2)	925	18.3(1.2)	18.3(1.2)	929	15.8(1.2)	15.6(1.1)	930	18.7(1.2)	18.8(1.2)
	종로구	952	23.7(1.4)	23.2(1.4)	913	21.3(1.4)	21.2(1.4)	916	19.9(1.5)	20.1(1.3)	920	16.9(1.2)	16.9(1.3)	925	17.8(1.3)	17.7(1.3)
	중구	928	19.8(1.5)	19.9(1.3)	914	27.9(1.5)	27.9(1.5)	921	14.8(1.2)	14.6(1.2)	917	20.0(1.5)	19.8(1.3)	923	17.0(1.1)	17.4(1.4)
	종량구	977	21.6(1.5)	21.5(1.3)	912	17.7(1.0)	17.5(1.3)	923	19.8(1.5)	19.5(1.4)	923	17.9(1.5)	17.3(1.5)	924	21.8(1.7)	21.5(1.6)
부산	강서구	938	22.6(1.8)	22.4(1.5)	897	34.1(2.3)	34.5(2.0)	906	31.0(2.1)	29.8(1.7)	895	30.3(1.9)	28.5(1.8)	895	37.4(2.2)	36.5(2.1)
	금정구	1007	17.0(1.4)	16.4(1.2)	924	17.2(1.6)	17.2(1.4)	917	24.0(1.7)	23.5(1.4)	923	22.1(1.5)	21.7(1.5)	914	17.1(1.5)	17.0(1.3)
	기장군	903	33.7(2.2)	33.4(1.9)	921	28.3(2.1)	27.8(1.6)	914	25.5(1.6)	26.1(1.6)	905	26.5(2.5)	26.9(1.9)	906	19.2(1.4)	19.1(1.5)
	남구	935	22.6(1.4)	22.8(1.5)	925	22.3(1.4)	22.3(1.6)	916	20.7(1.5)	21.0(1.5)	913	20.1(1.4)	19.7(1.5)	916	18.5(1.3)	19.0(1.4)
	동구	912	18.6(1.3)	18.6(1.3)	909	13.9(1.3)	14.5(1.3)	908	15.6(1.4)	15.6(1.4)	910	13.9(1.4)	13.4(1.3)	908	10.4(1.3)	11.8(1.3)
	동래구	1002	16.5(1.2)	16.5(1.2)	920	15.1(1.4)	15.1(1.4)	914	20.2(1.6)	20.3(1.4)	915	31.9(2.5)	32.5(1.8)	919	30.7(2.2)	30.7(1.8)
	부산진구	927	19.2(1.3)	19.0(1.2)	933	22.1(1.4)	22.0(1.2)	920	17.2(1.3)	17.1(1.4)	911	21.5(1.2)	21.2(1.5)	914	20.6(1.4)	20.6(1.2)
	북구	958	21.4(1.7)	21.0(1.3)	917	17.7(1.5)	17.2(1.4)	914	23.1(1.6)	21.9(1.5)	917	22.7(1.5)	21.8(1.4)	918	13.5(1.4)	12.6(1.1)
	사상구	989	26.3(1.9)	25.6(1.4)	927	17.6(1.5)	17.4(1.3)	915	32.8(1.8)	32.1(1.6)	915	22.8(1.5)	22.7(1.5)	916	26.4(1.7)	26.4(1.5)
	사하구	950	20.1(1.3)	18.9(1.2)	921	15.6(1.3)	15.2(1.3)	914	19.7(1.4)	19.4(1.4)	924	31.0(1.5)	30.4(1.5)	920	19.2(1.3)	19.4(1.4)
	서구	923	17.9(1.5)	18.0(1.4)	910	14.6(1.3)	14.7(1.4)	910	22.6(1.5)	23.0(1.7)	912	28.9(1.8)	27.9(1.6)	910	27.2(1.7)	27.9(1.9)
	수영구	939	21.9(1.8)	21.6(1.6)	925	18.9(1.5)	18.7(1.5)	935	13.5(1.3)	13.6(1.3)	920	18.3(1.3)	18.7(1.4)	913	16.0(1.3)	16.1(1.4)
	영제구	936	12.0(1.3)	11.8(1.2)	913	21.0(1.4)	20.8(1.4)	918	22.6(1.4)	22.7(1.6)	914	26.3(1.7)	25.1(1.6)	919	23.0(1.5)	24.0(1.5)
	영도구	909	13.5(1.4)	13.8(1.3)	910	19.6(1.4)	20.6(1.5)	920	29.0(1.8)	28.7(1.6)	914	23.2(1.6)	24.0(1.6)	911	15.6(1.3)	15.5(1.3)
	중구	906	28.0(1.6)	29.4(1.6)	903	17.8(1.5)	18.4(1.6)	895	20.6(1.8)	21.3(1.7)	904	16.2(1.6)	17.0(1.4)	903	13.8(1.4)	15.0(1.4)
	해운대구	940	25.6(1.5)	25.4(1.4)	916	20.6(1.1)	20.6(1.3)	911	15.7(1.3)	15.6(1.3)	915	21.9(1.7)	21.4(1.6)	919	16.8(1.2)	17.1(1.5)

(단위 : %(표준오차))

사도	사군구	2009년			2010년			2011년			2012년			2013년		
		N	조율 (표준오차)	표준화 (표준오차)	N	조율 (표준오차)	표준화 (표준오차)	N	조율 (표준오차)	표준화 (표준오차)	N	조율 (표준오차)	표준화 (표준오차)	N	조율 (표준오차)	표준화 (표준오차)
대구	남구	927	17.5(1.4)	17.8(1.4)	913	15.9(1.3)	16.2(1.3)	914	19.7(1.3)	19.7(1.5)	915	17.4(1.2)	17.5(1.3)	915	19.6(1.3)	20.1(1.5)
	달서구	919	16.9(1.4)	16.3(1.3)	907	21.7(1.4)	21.2(1.3)	919	22.5(1.4)	22.2(1.3)	920	19.7(1.3)	19.7(1.2)	922	18.6(1.4)	18.3(1.3)
	달성군	911	13.7(1.3)	13.5(1.2)	906	17.4(1.7)	17.2(1.4)	906	20.3(1.7)	20.4(1.5)	912	26.7(2.4)	26.2(1.7)	913	29.1(3.0)	28.2(1.8)
	동구	919	21.0(1.5)	20.6(1.3)	916	16.9(1.1)	16.9(1.3)	915	20.5(1.7)	21.3(1.5)	918	20.9(1.4)	21.2(1.4)	920	14.9(1.3)	15.4(1.3)
	북구	920	21.5(1.5)	21.5(1.3)	919	20.0(1.2)	19.6(1.2)	914	21.3(1.3)	21.1(1.3)	919	20.0(1.1)	20.0(1.3)	920	18.4(1.3)	17.9(1.2)
	서구	913	19.7(1.2)	19.8(1.3)	914	14.9(1.1)	15.2(1.3)	913	15.9(1.6)	16.5(1.4)	916	15.2(1.3)	15.0(1.2)	918	10.9(1.3)	10.6(1.2)
	수성구	917	23.1(1.6)	22.4(1.3)	912	21.8(1.2)	21.3(1.2)	757	24.8(1.4)	24.2(1.5)	917	24.9(1.7)	25.0(1.5)	919	16.8(1.2)	16.8(1.3)
	중구	908	14.4(1.4)	14.7(1.2)	888	13.6(1.0)	14.4(1.3)	906	16.1(1.3)	17.7(1.4)	908	14.3(1.2)	14.8(1.3)	908	18.1(1.3)	18.0(1.3)
인천	강화군	907	22.2(1.7)	22.4(1.7)	960	22.8(1.5)	23.6(1.7)	899	18.1(2.1)	19.5(2.5)	899	33.0(2.0)	33.2(2.5)	906	28.4(5.4)	26.1(2.4)
	계양구	910	20.6(1.6)	20.0(1.4)	907	19.6(1.5)	19.1(1.4)	908	20.4(1.3)	19.8(1.4)	910	15.7(1.4)	15.5(1.3)	907	19.7(1.5)	19.8(1.5)
	남구	905	21.6(1.6)	21.2(1.4)	911	16.4(1.4)	16.4(1.2)	911	14.7(1.2)	14.7(1.2)	910	22.9(1.4)	23.0(1.4)	910	21.7(1.4)	21.8(1.5)
	남동구	919	20.5(1.6)	20.1(1.4)	900	17.9(1.4)	17.5(1.3)	914	20.1(1.7)	19.6(1.4)	913	16.0(1.3)	15.9(1.3)	914	15.9(1.3)	15.7(1.3)
	동구	898	20.9(1.8)	21.4(1.6)	899	18.0(1.4)	18.3(1.3)	911	13.1(1.4)	13.0(1.3)	896	22.3(1.7)	22.2(1.6)	903	17.7(1.4)	18.9(1.5)
	부평구	924	18.1(1.2)	18.1(1.2)	918	18.3(1.4)	18.1(1.4)	914	13.3(1.2)	13.2(1.1)	912	13.8(1.0)	14.2(1.1)	912	17.0(1.4)	17.1(1.2)
	서구	910	24.1(1.4)	23.7(1.4)	911	28.4(1.9)	27.9(1.5)	908	26.5(1.9)	25.9(1.6)	911	19.0(1.6)	18.6(1.4)	912	21.1(1.6)	20.6(1.3)
	연수구	912	17.8(1.4)	17.2(1.2)	903	16.0(1.3)	15.8(1.4)	910	19.9(1.4)	19.2(1.5)	912	18.0(1.4)	18.2(1.4)	912	26.0(1.8)	25.1(1.7)
	옹진군	837	23.3(1.8)	23.2(1.9)	830	27.1(1.9)	26.6(2.1)	835	36.3(2.5)	35.3(2.5)	767	18.0(2.5)	16.9(2.3)	824	25.2(2.3)	24.6(2.1)
	중구	898	19.8(1.5)	19.7(1.5)	896	17.0(1.2)	17.0(1.5)	903	15.3(1.7)	15.6(1.5)	901	14.4(1.4)	15.1(1.3)	903	17.2(1.2)	17.7(1.5)
광주	광산구	1002	15.6(1.1)	15.8(1.1)	922	18.7(1.4)	19.0(1.3)	929	13.9(1.0)	14.1(1.1)	920	18.5(1.4)	18.0(1.2)	925	24.5(1.6)	24.3(1.5)
	남구	958	17.5(1.2)	17.6(1.2)	947	18.4(1.3)	18.4(1.3)	926	22.3(1.5)	22.0(1.4)	947	24.0(1.6)	23.4(1.6)	926	20.7(1.5)	21.0(1.4)
	동구	916	19.2(1.6)	19.2(1.5)	907	13.0(1.2)	13.3(1.4)	908	24.0(1.7)	24.5(1.8)	923	18.0(1.8)	17.7(1.6)	934	21.1(1.6)	21.4(1.7)
	북구	1001	17.1(1.3)	17.1(1.1)	932	17.3(1.2)	17.2(1.1)	930	18.6(1.2)	18.3(1.1)	929	25.1(1.6)	24.9(1.5)	934	23.5(1.5)	23.3(1.3)
	서구	947	23.2(1.5)	23.0(1.3)	926	21.5(1.5)	21.8(1.3)	915	20.6(1.4)	20.7(1.3)	924	18.3(1.2)	18.2(1.3)	924	25.5(1.4)	25.4(1.5)
대전	대덕구	911	21.4(2.1)	21.3(1.6)	911	23.0(2.2)	23.0(1.6)	912	29.1(1.6)	28.6(1.6)	914	22.1(1.5)	21.4(1.4)	917	19.0(1.4)	18.5(1.4)
	동구	923	21.0(1.4)	21.4(1.5)	914	21.8(1.4)	21.7(1.3)	916	19.1(1.4)	19.0(1.4)	914	17.6(1.3)	17.3(1.4)	917	20.9(1.6)	20.8(1.4)
	서구	920	21.2(1.4)	21.2(1.4)	917	19.1(1.5)	18.7(1.2)	914	14.9(1.2)	14.7(1.2)	915	20.9(1.5)	20.5(1.4)	920	19.5(1.3)	19.1(1.3)
	유성구	911	27.7(1.6)	27.7(1.6)	912	21.6(1.3)	21.4(1.4)	915	21.2(1.6)	21.0(1.4)	913	18.2(1.6)	17.7(1.3)	916	26.0(1.7)	25.3(1.4)
	중구	916	20.9(1.2)	20.9(1.4)	916	19.3(1.2)	19.5(1.3)	914	16.7(1.2)	16.9(1.3)	915	20.8(1.4)	20.6(1.4)	916	17.3(1.4)	17.6(1.3)
울산	남구	920	21.8(1.4)	20.6(1.4)	910	19.9(1.4)	18.9(1.3)	914	18.5(1.4)	18.0(1.3)	917	17.7(1.1)	16.8(1.3)	917	22.3(1.4)	21.4(1.4)
	동구	920	19.3(1.7)	17.9(1.3)	913	21.1(1.4)	20.2(1.3)	914	22.6(1.5)	21.0(1.3)	922	20.3(1.4)	19.4(1.4)	914	23.2(1.4)	22.8(1.5)
	북구	926	19.3(1.4)	18.4(1.3)	910	25.1(2.0)	24.3(1.6)	910	22.9(1.5)	22.3(1.5)	921	25.5(1.8)	25.1(1.5)	910	20.2(1.6)	19.0(1.4)
	울주군	911	27.4(1.6)	27.7(1.6)	912	21.0(1.5)	20.4(1.4)	913	22.2(1.6)	21.9(1.5)	919	21.8(1.6)	21.6(1.5)	917	20.9(1.8)	21.6(1.6)
	중구	927	20.2(1.5)	19.6(1.3)	915	18.7(1.3)	18.2(1.3)	914	19.3(1.3)	18.4(1.3)	915	13.5(1.3)	13.6(1.2)	917	17.8(1.3)	17.7(1.4)
세종	세종시										924	18.5(1.4)	19.5(1.6)	922	15.4(1.4)	15.9(1.5)

(단위 : %(표준오차))

사도	사군구	2009년			2010년			2011년			2012년			2013년		
		N	조율 (표준오차)	표준화 (표준오차)	N	조율 (표준오차)	표준화 (표준오차)	N	조율 (표준오차)	표준화 (표준오차)	N	조율 (표준오차)	표준화 (표준오차)	N	조율 (표준오차)	표준화 (표준오차)
경기	가평군	897	22.8(1.6)	24.0(1.7)	899	25.2(1.8)	25.0(1.8)	884	21.3(1.8)	22.2(2.2)	896	16.9(1.6)	17.3(1.8)	898	16.6(1.6)	19.1(1.8)
	고양시	2751	20.4(0.9)	20.5(0.8)	2723	17.7(0.9)	18.0(0.8)	2743	16.4(0.8)	16.3(0.8)	2738	19.5(0.8)	19.6(0.8)	2744	18.6(0.8)	18.6(0.8)
	고양시덕양구	920	27.7(1.5)	27.9(1.4)	913	19.7(1.6)	19.6(1.4)	919	14.0(1.1)	14.0(1.2)	914	16.6(1.3)	17.2(1.3)	917	17.6(1.5)	17.6(1.3)
	고양시일산동구	914	13.1(1.4)	13.3(1.2)	900	15.0(1.2)	15.3(1.1)	912	20.3(1.5)	20.1(1.5)	915	23.2(1.7)	22.9(1.5)	912	15.0(1.3)	15.0(1.2)
	고양시일산서구	917	17.2(1.5)	16.8(1.3)	910	17.5(1.5)	18.7(1.4)	912	15.9(1.5)	15.6(1.3)	909	19.9(1.3)	19.9(1.4)	915	23.7(1.3)	23.6(1.4)
	과천시	892	16.4(1.5)	16.4(1.4)	891	24.2(1.8)	23.9(1.6)	899	19.8(1.9)	18.9(1.4)	898	19.2(1.5)	19.1(1.4)	899	23.3(1.4)	23.9(1.6)
	구리시	912	12.1(1.3)	12.0(1.2)	912	14.9(1.3)	14.7(1.3)	910	21.6(1.7)	20.7(1.4)	911	18.3(1.3)	18.1(1.4)	913	24.4(1.7)	24.4(1.5)
	김포시	910	19.0(1.7)	19.4(1.4)	912	19.3(1.6)	19.2(1.5)	911	21.1(1.5)	22.0(1.4)	912	24.4(1.6)	24.2(1.4)	912	21.3(1.7)	22.4(1.5)
	남양주시	909	16.9(1.6)	16.7(1.4)	915	17.0(1.3)	17.5(1.3)	916	18.1(1.3)	18.2(1.3)	916	20.5(1.6)	20.1(1.4)	916	18.7(1.8)	18.9(1.5)
	동두천시	892	17.7(1.6)	18.1(1.5)	899	20.4(1.7)	20.8(1.4)	897	18.5(1.7)	19.2(1.5)	903	19.0(1.5)	19.6(1.5)	904	17.8(1.7)	19.0(1.6)
	부천시	2751	19.7(1.0)	19.4(0.8)	2733	21.6(1.0)	21.3(0.9)	2731	19.4(0.8)	19.2(0.8)	2743	20.7(0.9)	20.5(0.9)	2743	20.7(1.0)	20.6(0.8)
	부천시소사구	922	20.3(1.7)	19.9(1.4)	911	22.0(2.0)	21.8(1.5)	910	19.3(1.2)	19.0(1.4)	914	15.4(1.4)	15.4(1.3)	914	18.8(1.3)	19.0(1.4)
	부천시오정구	913	13.3(1.4)	13.1(1.2)	914	15.7(1.4)	15.6(1.3)	912	13.5(1.2)	13.3(1.2)	913	15.6(1.3)	15.4(1.2)	913	18.2(1.5)	18.1(1.4)
	부천시원미구	916	22.2(1.6)	21.8(1.3)	908	23.9(1.4)	23.2(1.4)	909	22.1(1.2)	21.9(1.4)	916	25.6(1.6)	25.4(1.5)	916	22.7(1.6)	22.3(1.3)
	양주시	896	16.4(1.4)	16.3(1.2)	884	22.3(1.8)	21.7(1.5)	910	23.2(1.8)	22.6(1.5)	910	17.3(1.5)	16.6(1.4)	910	17.6(1.6)	17.7(1.6)
	양평군	903	29.7(1.9)	30.1(1.9)	906	17.4(1.5)	17.6(1.7)	904	23.9(1.6)	24.1(1.8)	905	25.0(1.9)	25.7(2.0)	911	27.4(1.9)	28.0(1.8)
	여주군	947	10.1(1.3)	11.0(1.2)	903	16.5(1.6)	16.8(1.5)	872	16.1(1.4)	16.7(1.4)	907	16.7(1.6)	17.0(1.5)	906	21.2(1.9)	20.0(1.6)
	연천군	897	31.5(5.0)	30.7(2.3)	903	23.5(2.0)	23.5(1.8)	891	26.7(1.8)	26.4(1.9)	892	19.3(1.5)	20.7(1.5)	893	20.7(1.8)	22.6(1.7)
	의정부시	879	17.9(1.5)	17.6(1.3)	903	15.4(1.2)	15.5(1.2)	917	16.6(1.4)	16.5(1.4)	913	15.9(1.1)	15.8(1.2)	922	15.8(1.5)	15.9(1.4)
	이천시	912	15.0(1.5)	15.1(1.3)	908	23.5(1.7)	23.8(1.5)	908	21.6(1.9)	21.5(1.5)	911	16.9(1.8)	17.4(1.4)	912	21.1(1.8)	21.3(1.5)
	파주시	900	20.2(1.9)	20.2(1.6)	861	24.4(1.4)	24.1(1.5)	906	20.2(1.8)	20.2(1.7)	919	17.1(1.3)	16.7(1.4)	916	13.2(1.5)	12.8(1.3)
	포천시	890	28.9(1.9)	28.4(1.7)	892	27.2(1.7)	27.8(1.7)	843	33.0(2.1)	32.4(1.8)	908	16.6(1.4)	15.7(1.3)	910	21.7(1.8)	22.2(1.6)
	하남시	905	21.1(1.9)	20.4(1.6)	905	20.5(1.7)	20.4(1.5)	907	18.0(1.7)	17.7(1.5)	911	17.5(1.3)	17.0(1.4)	909	28.5(2.1)	27.9(1.7)
	광명시	917	21.2(1.7)	20.9(1.4)	918	18.4(1.6)	18.3(1.4)	910	16.9(1.2)	17.1(1.3)	916	13.6(1.2)	13.2(1.1)	918	24.5(1.4)	24.6(1.4)
	광주시	928	18.0(1.6)	17.8(1.4)	914	18.6(1.6)	18.0(1.3)	909	17.9(1.7)	17.6(1.4)	917	17.5(1.6)	17.3(1.4)	919	22.9(1.5)	22.6(1.5)
	군포시	914	22.2(1.4)	22.0(1.5)	921	27.4(1.5)	27.0(1.5)	916	20.7(1.4)	20.5(1.4)	920	21.4(1.5)	21.5(1.4)	918	20.2(1.4)	19.6(1.4)
	성남시	2746	22.8(1.0)	22.7(0.9)	2764	16.1(1.0)	16.0(0.7)	2709	23.9(0.9)	23.7(0.9)	2749	17.9(0.9)	17.9(0.8)	2752	25.2(1.0)	25.0(1.0)
	성남시분당구	916	21.9(1.7)	22.4(1.4)	920	11.7(1.2)	11.7(1.0)	894	31.3(1.6)	31.3(1.6)	918	16.9(1.6)	17.2(1.4)	917	30.5(1.6)	31.0(1.7)
	성남시수정구	915	21.2(1.7)	20.8(1.4)	922	21.0(1.7)	20.6(1.4)	896	17.1(1.3)	16.8(1.2)	911	15.2(1.2)	15.3(1.3)	915	22.8(1.7)	22.4(1.4)
	성남시중원구	915	25.6(1.6)	25.1(1.5)	922	19.2(1.7)	19.0(1.4)	919	17.4(1.3)	17.4(1.3)	920	22.2(1.6)	21.8(1.4)	920	17.7(1.5)	17.6(1.3)
	수원시	3699	19.0(0.7)	18.8(0.7)	3674	17.9(0.8)	17.8(0.7)	3623	18.2(0.7)	17.8(0.7)	3672	19.7(0.8)	19.5(0.7)	3689	21.0(0.8)	20.7(0.7)
	수원시권선구	933	19.9(1.4)	19.7(1.3)	935	14.7(1.3)	14.4(1.2)	919	15.4(1.2)	14.9(1.2)	923	19.8(1.5)	19.8(1.4)	925	17.1(1.4)	17.1(1.4)
	수원시영통구	914	19.8(1.4)	19.9(1.6)	913	19.9(1.5)	19.8(1.4)	888	22.8(1.4)	22.9(1.5)	917	21.4(1.4)	20.3(1.4)	919	20.6(1.5)	20.1(1.4)
	수원시장안구	934	17.1(1.5)	16.9(1.3)	920	20.7(1.9)	20.5(1.5)	920	17.7(1.3)	17.4(1.3)	920	22.7(1.6)	22.4(1.4)	925	25.0(1.5)	24.4(1.4)
	수원시팔달구	918	19.1(1.6)	18.9(1.4)	906	16.8(1.4)	16.7(1.2)	896	17.6(1.5)	17.5(1.4)	912	13.2(1.3)	13.5(1.2)	920	22.0(1.8)	21.6(1.4)
	시흥시	948	24.3(1.5)	23.5(1.4)	939	16.0(1.1)	15.3(1.2)	839	15.8(1.7)	15.8(1.4)	928	16.6(1.3)	16.0(1.1)	915	18.5(1.7)	17.9(1.3)
	안산시	1871	16.9(1.0)	16.9(1.0)	1849	23.3(1.2)	22.6(1.1)	1837	16.7(1.0)	16.2(0.9)	1838	23.0(1.1)	23.0(1.0)	1843	21.4(1.1)	21.2(1.0)
	안산시단원구	937	16.8(1.2)	16.8(1.2)	924	24.3(1.9)	23.4(1.5)	918	16.6(1.4)	16.2(1.2)	918	24.8(1.6)	24.5(1.5)	921	18.4(1.7)	18.0(1.4)
	안산시상록구	934	17.0(1.5)	16.9(1.4)	925	22.3(1.6)	21.9(1.5)	919	16.7(1.4)	16.2(1.3)	920	21.5(1.4)	21.6(1.4)	922	24.1(1.5)	24.0(1.5)
	안성시	948	25.9(1.8)	26.1(1.5)	933	22.2(1.7)	22.2(1.4)	919	20.7(1.5)	19.9(1.4)	920	22.0(1.4)	21.4(1.3)	914	20.3(1.5)	19.7(1.5)
	안양시	1886	18.9(1.1)	18.7(1.0)	1824	19.0(0.9)	18.7(0.9)	1839	17.5(0.9)	17.4(0.9)	1871	16.0(0.9)	15.8(0.9)	1847	17.2(1.0)	17.1(0.9)
	안양시동안구	941	18.6(1.6)	18.8(1.4)	918	18.4(1.3)	18.2(1.3)	919	17.8(1.3)	17.7(1.3)	935	15.2(1.3)	15.1(1.2)	921	15.9(1.3)	15.6(1.3)
	안양시만안구	945	19.2(1.4)	18.9(1.3)	906	19.7(1.3)	19.3(1.3)	920	17.2(1.4)	17.1(1.2)	936	17.0(1.1)	16.8(1.2)	926	19.0(1.3)	19.2(1.3)
	오산시	930	17.8(1.3)	17.6(1.2)	919	22.9(1.7)	23.2(1.8)	912	18.4(1.5)	18.8(1.4)	907	22.1(1.7)	22.3(1.6)	917	22.7(1.4)	22.4(1.4)
	용인시	2820	19.1(0.8)	19.0(0.8)	2807	21.2(1.0)	21.3(0.9)	2749	21.3(0.8)	21.6(0.9)	2796	13.9(0.7)	14.0(0.7)	2787	15.0(0.8)	15.2(0.7)
	용인시기흥구	940	17.9(1.3)	18.0(1.3)	925	22.6(1.8)	23.0(1.6)	919	21.0(1.3)	21.6(1.5)	933	11.7(1.1)	12.0(1.2)	934	12.5(1.3)	12.5(1.2)
	용인시수지구	939	20.8(1.3)	20.5(1.3)	940	20.1(1.7)	19.8(1.4)	919	20.2(1.4)	20.8(1.4)	940	15.8(1.2)	16.0(1.1)	929	14.1(1.2)	14.3(1.1)
	용인시처인구	941	18.8(1.3)	18.6(1.3)	942	20.4(1.5)	20.1(1.3)	911	23.4(1.7)	23.0(1.5)	923	14.8(1.4)	14.8(1.3)	924	20.7(1.5)	20.6(1.5)
	의왕시	923	22.3(1.5)	22.0(1.4)	926	20.9(1.4)	20.7(1.4)	917	20.4(1.6)	20.1(1.4)	916	16.5(1.3)	16.3(1.2)	916	20.2(1.4)	19.6(1.4)
	평택시	1859	22.4(1.2)	22.3(1.0)	1855	17.4(1.2)	17.4(1.0)	1836	18.5(1.0)	18.9(1.0)	1832	18.0(1.1)	18.0(1.0)	1845	26.5(1.3)	26.6(1.1)
	평택시송탄	927	26.1(1.6)	26.0(1.4)	919	21.4(2.2)	21.3(1.5)	917	21.2(1.6)	21.5(1.4)	915	25.5(1.8)	25.4(1.5)	925	34.6(2.1)	34.6(1.7)
	평택시평택	932	19.9(1.6)	19.8(1.4)	936	14.6(1.4)	14.6(1.3)	919	16.6(1.4)	17.1(1.4)	917	13.0(1.3)	13.0(1.2)	920	21.4(1.5)	21.4(1.5)
	화성시	922	14.1(1.2)	13.9(1.2)	919	21.0(1.4)	21.1(1.5)	922	13.3(1.3)	13.1(1.3)	920	14.3(1.5)	14.0(1.3)	920	12.8(1.2)	12.3(1.2)

(단위 : %(표준오차))

사도	사군구	2009년			2010년			2011년			2012년			2013년		
		N	조율 (표준오차)	표준화 (표준오차)	N	조율 (표준오차)	표준화 (표준오차)	N	조율 (표준오차)	표준화 (표준오차)	N	조율 (표준오차)	표준화 (표준오차)	N	조율 (표준오차)	표준화 (표준오차)
강원	강릉시	898	16.5(1.4)	17.1(1.5)	901	25.6(1.7)	25.5(1.5)	902	21.6(1.6)	22.2(1.4)	901	13.8(1.1)	13.6(1.2)	900	16.5(1.4)	16.4(1.4)
	고성군	870	19.3(1.9)	20.7(1.8)	872	28.8(2.4)	28.6(1.9)	875	24.0(2.0)	23.5(1.7)	878	24.7(1.9)	23.8(1.8)	878	27.8(1.8)	30.6(2.0)
	동해시	888	24.2(1.9)	24.1(1.7)	881	21.3(1.9)	21.4(1.6)	893	16.4(1.3)	17.4(1.4)	895	22.4(1.9)	22.8(1.7)	907	19.4(1.7)	20.6(1.6)
	삼척시	905	20.5(1.4)	19.9(1.3)	888	28.3(2.2)	28.3(1.9)	883	23.9(1.8)	24.5(1.9)	894	19.3(2.3)	21.1(1.8)	902	17.0(1.8)	18.1(1.6)
	속초시	891	16.9(1.5)	17.2(1.5)	899	15.9(1.3)	16.8(1.4)	878	16.2(1.7)	16.5(1.6)	894	20.4(1.7)	20.7(1.6)	891	22.9(2.1)	23.6(1.6)
	양구군	856	30.1(2.2)	31.2(2.0)	846	39.8(3.0)	41.5(2.0)	854	49.2(3.7)	51.5(2.2)	851	19.5(1.7)	19.1(1.7)	854	18.1(2.0)	19.3(1.9)
	양양군	870	15.7(1.7)	17.1(1.7)	871	21.2(1.6)	23.5(1.7)	868	16.8(1.4)	17.0(1.5)	872	17.4(1.6)	19.2(1.9)	876	18.2(1.4)	18.9(1.9)
	영월군	881	23.2(1.5)	22.3(1.8)	877	19.0(1.9)	20.4(2.1)	877	15.7(1.7)	15.9(1.7)	877	25.7(1.8)	24.4(2.1)	877	15.1(1.7)	18.8(2.2)
	원주시	902	20.8(1.1)	20.7(1.2)	910	17.5(1.1)	17.7(1.0)	903	16.2(1.2)	16.1(1.3)	899	11.7(1.1)	11.9(1.2)	901	13.5(1.2)	13.9(1.2)
	인제군	880	30.2(2.1)	31.1(1.7)	871	28.4(1.7)	28.3(1.7)	866	33.4(2.1)	33.5(2.1)	878	14.2(1.5)	13.8(1.5)	870	21.0(1.7)	19.3(1.7)
	정선군	904	24.2(1.8)	25.4(1.7)	888	25.1(1.9)	24.7(1.8)	881	23.0(2.0)	23.1(1.9)	879	19.7(1.4)	18.7(1.7)	882	28.8(1.9)	29.4(2.4)
	철원군	880	29.4(1.8)	30.1(1.7)	883	48.0(2.2)	48.3(1.9)	882	37.7(1.8)	37.0(2.0)	896	25.2(1.8)	26.2(1.8)	892	32.7(2.5)	33.7(1.9)
	춘천시	899	27.9(1.5)	27.6(1.3)	899	23.6(1.4)	24.1(1.5)	898	23.3(1.7)	23.1(1.5)	900	20.9(1.5)	20.2(1.4)	911	21.4(1.2)	21.9(1.5)
	태백시	915	28.3(1.8)	28.9(1.6)	877	24.0(2.0)	25.1(1.7)	883	20.6(1.6)	20.6(1.7)	885	15.2(1.4)	14.7(1.4)	888	10.1(1.2)	10.8(1.4)
	평창군	888	21.4(1.8)	22.6(1.6)	893	17.6(1.6)	16.8(1.3)	878	22.4(1.8)	23.4(1.8)	880	21.9(1.8)	20.3(1.6)	881	16.2(1.6)	16.4(1.7)
	홍천군	915	35.4(1.9)	34.3(1.7)	892	33.2(2.2)	35.0(2.0)	887	23.9(1.9)	25.0(1.8)	888	17.3(1.5)	17.6(1.5)	889	23.2(1.7)	25.5(1.9)
	화천군	856	30.5(2.3)	29.4(1.8)	859	24.9(2.2)	24.4(1.7)	855	33.7(3.0)	33.3(2.1)	862	30.9(1.9)	29.8(1.8)	867	33.7(1.8)	33.9(1.8)
	횡성군	887	26.3(1.7)	26.6(1.6)	911	22.1(1.7)	22.0(1.7)	880	35.1(1.6)	32.5(2.0)	880	11.8(1.2)	10.2(1.2)	880	24.7(2.4)	24.2(1.9)
충북	괴산군	881	18.3(1.6)	18.8(1.8)	876	20.1(2.0)	19.0(1.9)	884	29.3(2.8)	30.5(3.0)	880	18.2(1.5)	17.1(2.0)	880	25.1(2.3)	25.0(2.6)
	단양군	876	22.6(1.6)	23.4(2.0)	876	14.0(1.4)	14.4(1.4)	875	40.8(1.9)	39.6(2.1)	875	31.2(1.9)	29.9(1.8)	879	36.1(2.0)	34.6(2.2)
	보은군	879	17.3(1.4)	18.1(1.6)	879	18.7(1.8)	18.4(1.9)	879	12.2(1.6)	13.4(2.2)	880	14.7(1.4)	14.7(1.6)	880	19.9(2.1)	18.9(2.2)
	영동군	850	19.3(1.4)	20.3(1.8)	913	25.0(2.1)	26.2(1.8)	889	31.1(2.3)	31.9(2.0)	888	32.7(2.3)	34.7(2.4)	892	25.0(2.8)	29.0(2.9)
	옥천군	907	18.1(1.6)	19.3(1.6)	904	19.9(1.5)	21.4(1.5)	906	18.6(1.5)	18.9(1.7)	896	23.9(1.6)	23.5(1.9)	889	24.0(1.5)	24.0(2.2)
	음성군	896	30.1(1.8)	29.6(1.7)	912	19.1(1.8)	18.6(1.5)	898	23.6(1.9)	23.2(1.8)	896	22.3(1.9)	23.3(1.8)	896	18.3(1.8)	17.7(1.5)
	제천시	900	16.7(1.2)	16.9(1.4)	909	23.6(1.8)	23.1(1.7)	900	19.8(1.4)	19.8(1.5)	901	24.0(1.7)	25.2(1.7)	902	27.2(1.7)	28.2(1.8)
	증평군	874	13.1(1.7)	13.1(1.2)	876	23.8(1.9)	23.4(1.7)	871	27.5(2.3)	27.1(1.7)	871	29.3(2.7)	29.1(2.0)	871	29.6(3.9)	29.0(2.2)
	진천군	891	19.3(1.7)	19.9(1.5)	896	23.4(1.8)	24.3(1.7)	883	15.0(1.3)	15.6(1.5)	892	16.0(1.4)	16.6(1.4)	890	21.1(1.7)	21.4(1.6)
	청원군	891	23.7(1.7)	24.3(1.5)	907	27.4(1.7)	27.3(1.6)	781	15.9(1.9)	15.4(1.4)	780	20.7(2.0)	20.5(1.7)	901	22.7(1.2)	22.1(1.4)
	청주시	1844	16.6(1.0)	16.4(0.9)	1833	19.9(1.1)	19.8(1.0)	1799	17.1(0.9)	16.9(0.9)	1809	17.7(1.0)	17.5(0.9)	1813	18.3(1.2)	18.3(1.0)
	청주시상당구	916	17.4(1.2)	17.2(1.2)	927	20.4(1.4)	20.3(1.3)	894	15.8(1.3)	15.9(1.2)	904	16.5(1.3)	15.8(1.2)	906	16.7(1.5)	17.1(1.4)
	청주시흥덕구	928	16.1(1.3)	15.7(1.2)	906	19.5(1.6)	19.5(1.4)	905	17.9(1.3)	17.6(1.2)	905	18.4(1.4)	18.1(1.2)	907	19.3(1.6)	19.0(1.3)
	충주시	907	27.8(1.8)	27.6(1.5)	901	29.6(2.1)	29.8(1.8)	899	18.4(1.5)	18.5(1.5)	902	26.5(1.8)	26.4(1.7)	904	22.7(1.4)	23.1(1.6)
충남	계룡시	872	19.9(1.6)	19.3(1.4)	874	22.7(1.7)	22.6(1.5)	876	27.3(1.9)	27.7(1.5)	874	19.9(1.8)	19.7(1.5)	878	25.4(1.8)	25.1(1.8)
	공주시	919	30.0(1.6)	32.3(1.8)	899	25.8(1.8)	26.0(1.6)	900	24.4(1.7)	24.4(1.7)	915	26.8(2.2)	26.2(1.7)	905	28.0(1.6)	26.9(1.7)
	금산군	905	13.1(1.6)	15.0(1.6)	893	17.6(2.0)	19.3(1.9)	887	13.6(1.2)	14.6(1.5)	892	22.9(1.8)	24.3(2.0)	894	12.7(1.4)	13.8(1.4)
	논산시	905	32.3(1.9)	32.6(1.9)	906	20.7(1.4)	21.0(1.7)	873	27.3(1.8)	27.1(2.3)	906	22.7(1.8)	23.4(1.9)	911	31.7(2.1)	30.3(1.9)
	당진시	904	38.3(2.1)	38.5(1.7)	895	23.0(1.5)	22.9(1.4)	900	11.8(1.4)	12.4(1.4)	904	19.8(1.8)	19.2(1.5)	906	14.6(1.6)	14.6(1.2)
	보령시	905	14.5(1.5)	14.8(1.4)	901	20.6(1.3)	21.2(1.6)	901	11.6(1.6)	12.7(1.4)	904	23.8(2.3)	23.5(2.1)	901	15.7(1.4)	17.7(1.8)
	부여군	908	8.8(1.4)	11.3(1.5)	899	22.1(1.8)	21.7(1.9)	902	24.0(2.0)	25.5(2.3)	889	23.5(2.1)	22.4(1.9)	904	29.6(2.3)	29.4(2.2)
	서산시	903	23.6(1.8)	24.3(1.6)	902	19.1(1.3)	19.6(1.4)	910	24.8(1.8)	25.7(1.7)	908	19.6(1.5)	21.1(1.4)	904	21.0(2.2)	22.3(1.8)
	서천군	899	17.3(1.4)	19.1(1.7)	893	21.2(1.9)	22.4(1.9)	894	15.3(1.6)	19.1(2.1)	901	16.8(1.3)	16.8(1.9)	906	23.3(2.2)	23.8(2.4)
	아산시	913	20.4(1.3)	20.7(1.4)	908	27.0(1.7)	27.3(1.6)	909	25.4(1.7)	25.7(1.4)	914	17.1(1.4)	17.3(1.3)	909	34.5(1.6)	34.9(1.6)
	연기군	897	15.1(1.7)	16.2(1.5)	895	23.7(2.1)	24.5(1.6)	899	22.5(1.7)	23.4(1.6)						
	예산군	901	17.5(1.4)	17.4(1.5)	897	24.3(1.7)	23.5(1.7)	901	12.5(1.4)	13.7(1.7)	903	23.1(1.9)	22.8(1.8)	899	24.6(2.4)	23.1(1.8)
	천안시	922	20.2(1.5)	20.1(1.3)	910	20.5(1.2)	20.6(1.2)	910	20.1(1.4)	20.2(1.3)	915	19.6(1.5)	19.5(1.3)	914	23.2(1.3)	22.9(1.4)
	청양군	876	24.7(2.3)	22.9(1.9)	892	13.8(1.2)	16.5(1.9)	882	20.0(2.3)	20.7(2.1)	879	31.9(2.6)	32.5(2.2)	888	36.9(1.7)	34.5(2.4)
	태안군	895	33.0(1.8)	33.9(1.9)	896	21.6(1.7)	22.4(1.9)	890	28.4(2.1)	29.9(2.4)	893	22.0(2.3)	24.8(2.5)	893	25.4(3.0)	26.1(2.2)
	홍성군	906	29.8(1.9)	30.2(2.1)	899	31.2(2.0)	31.3(1.9)	896	15.4(1.2)	16.5(1.7)	906	24.3(2.2)	25.0(1.9)	901	27.3(3.1)	28.8(2.5)

(단위 : %(표준오차))

사도	사군구	2009년			2010년			2011년			2012년			2013년		
		N	조율 (표준오차)	표준화 (표준오차)	N	조율 (표준오차)	표준화 (표준오차)	N	조율 (표준오차)	표준화 (표준오차)	N	조율 (표준오차)	표준화 (표준오차)	N	조율 (표준오차)	표준화 (표준오차)
전북	고창군	905	28.2(2.0)	28.7(2.2)	901	26.9(2.2)	26.5(2.4)	904	38.8(2.0)	40.1(2.7)	893	22.3(2.2)	23.7(2.6)	895	26.7(2.1)	27.7(2.6)
	군산시	907	22.2(1.8)	22.3(1.4)	852	33.7(1.5)	33.6(1.6)	905	18.2(1.2)	18.5(1.3)	913	23.6(1.6)	23.5(1.5)	907	23.6(1.2)	23.4(1.4)
	김제시	953	11.6(1.1)	14.0(1.3)	952	23.6(1.9)	23.8(1.7)	908	17.6(1.4)	19.9(1.9)	899	13.5(1.4)	15.4(1.6)	904	14.6(1.4)	17.6(1.9)
	남원시	1002	21.4(1.3)	20.9(1.4)	891	17.3(1.2)	19.8(1.4)	904	13.6(1.5)	15.3(1.8)	895	22.5(1.6)	21.6(1.9)	899	22.1(1.9)	23.5(2.2)
	무주군	883	25.9(2.6)	27.9(2.2)	868	22.3(1.9)	22.8(2.3)	866	20.9(1.9)	24.8(2.6)	865	15.1(1.8)	15.6(2.3)	873	44.3(2.0)	41.6(3.1)
	부안군	883	26.3(1.5)	27.8(2.0)	893	28.7(2.2)	30.3(2.2)	894	35.4(2.2)	34.5(2.6)	893	49.1(2.3)	48.0(2.5)	890	40.0(2.5)	38.8(2.6)
	순창군	890	19.3(1.6)	20.5(1.9)	741	36.8(2.9)	38.8(2.8)	897	35.0(2.1)	34.9(2.2)	875	34.6(2.0)	29.9(2.2)	877	30.9(1.9)	33.4(2.7)
	완주군	996	30.4(1.9)	30.6(1.6)	995	29.3(2.0)	29.0(1.6)	894	23.2(1.8)	22.6(1.8)	903	20.8(1.6)	20.1(1.5)	906	19.0(1.7)	19.7(1.5)
	익산시	925	24.6(1.2)	25.4(1.4)	928	16.6(1.3)	17.1(1.2)	908	11.1(1.2)	11.6(1.2)	908	18.6(1.2)	19.4(1.3)	915	22.4(1.7)	22.2(1.4)
	임실군	953	48.4(2.6)	54.5(2.2)	879	26.4(2.6)	30.3(2.2)	879	12.3(1.4)	13.4(2.0)	877	34.2(3.2)	36.3(3.2)	886	28.6(2.0)	32.7(2.3)
	장수군	881	33.2(2.1)	37.3(2.0)	864	15.8(2.1)	18.5(2.0)	868	13.6(1.8)	16.1(2.0)	865	13.9(1.4)	14.7(1.8)	868	26.8(1.9)	25.9(2.1)
	전주시	1009	18.2(1.0)	17.9(1.0)	906	23.3(1.4)	23.7(1.3)	918	18.4(1.1)	18.0(1.2)	916	16.8(1.0)	16.5(1.0)	910	15.5(1.2)	15.4(1.2)
	정읍시	913	22.7(1.6)	23.3(1.6)	909	25.2(1.8)	26.3(2.2)	907	16.9(1.3)	19.5(1.7)	902	13.3(1.3)	14.4(1.5)	905	29.0(1.6)	29.5(1.8)
	진안군	851	18.3(2.1)	19.0(2.1)	882	24.2(2.0)	25.0(2.2)	888	17.8(1.8)	15.7(1.6)	868	20.5(1.9)	21.8(2.6)	872	17.4(2.1)	18.3(2.8)
전남	강진군	910	14.1(1.5)	18.2(1.9)	952	16.5(1.6)	18.7(1.8)	893	19.6(2.5)	22.1(2.3)	886	13.9(1.4)	15.0(1.7)	888	24.8(2.4)	28.0(2.7)
	고흥군	918	45.6(2.3)	51.4(2.4)	906	26.9(2.0)	34.0(2.8)	944	41.9(2.5)	43.1(2.7)	904	50.8(2.2)	51.9(2.8)	896	38.7(2.3)	43.8(2.9)
	곡성군	876	29.4(1.9)	29.5(2.2)	875	26.1(1.9)	27.3(2.1)	890	54.4(2.5)	56.3(2.8)	885	44.8(2.6)	42.5(2.8)	892	47.4(2.5)	45.9(2.9)
	광양시	957	20.1(1.8)	19.9(1.4)	903	26.7(1.7)	26.0(1.6)	905	28.0(2.5)	27.1(1.6)	902	33.9(2.2)	34.1(1.8)	909	22.5(1.8)	22.0(1.6)
	구례군	874	36.1(2.9)	35.7(2.8)	869	56.8(3.3)	59.0(2.7)	887	43.1(2.7)	38.6(2.4)	888	45.5(3.8)	48.5(3.0)	873	33.5(3.3)	34.1(2.7)
	나주시	900	46.8(1.7)	45.8(2.1)	900	55.4(1.9)	57.4(1.9)	902	58.1(2.3)	59.3(2.2)	910	46.2(2.4)	44.2(2.0)	900	58.7(1.9)	56.7(2.3)
	담양군	957	42.9(2.1)	42.6(2.0)	943	35.0(2.0)	34.3(1.9)	892	53.1(2.6)	53.5(2.5)	890	40.3(2.6)	38.8(2.4)	889	35.9(2.7)	37.6(3.2)
	목포시	976	14.0(1.1)	14.2(0.9)	941	28.6(1.6)	28.8(1.4)	921	25.5(1.5)	25.7(1.4)	912	35.8(1.7)	36.3(1.7)	908	20.8(1.7)	21.6(1.4)
	무안군	889	22.8(1.6)	23.2(1.5)	904	22.7(2.3)	25.3(2.6)	890	21.5(1.6)	21.9(1.7)	920	17.1(1.6)	19.2(1.7)	895	22.8(1.6)	24.5(1.8)
	보성군	906	56.4(2.1)	61.9(2.1)	889	58.4(2.7)	59.2(2.7)	911	43.9(2.3)	44.2(2.5)	891	41.8(2.5)	43.4(3.0)	896	41.5(2.2)	42.7(2.8)
	순천시	905	18.3(1.3)	18.4(1.3)	926	26.4(1.9)	26.1(1.6)	905	34.2(2.1)	34.7(1.7)	910	30.2(2.1)	29.0(1.6)	915	26.9(1.7)	26.7(1.6)
	신안군	910	30.1(1.9)	31.6(2.3)	783	37.1(2.4)	38.9(2.7)	893	32.1(2.3)	33.1(2.7)	885	35.3(2.3)	35.7(2.8)	885	46.7(2.4)	47.8(2.7)
	여수시	977	37.5(1.6)	38.0(1.5)	911	27.6(1.9)	27.3(1.7)	987	20.4(1.4)	20.7(1.4)	916	26.1(1.6)	25.7(1.5)	907	20.4(1.4)	20.8(1.4)
	영광군	893	19.0(1.8)	20.9(1.8)	894	47.2(2.5)	48.3(2.3)	917	54.0(3.4)	55.5(2.9)	903	45.2(3.4)	45.5(2.4)	901	30.5(2.3)	30.9(2.3)
	영암군	887	34.4(2.1)	36.0(1.8)	956	55.9(1.6)	59.4(1.9)	976	60.3(2.4)	67.7(1.8)	913	50.2(2.0)	59.4(1.8)	903	18.0(2.0)	18.5(1.9)
	완도군	885	29.6(2.1)	31.9(2.0)	895	29.5(2.0)	34.0(2.2)	855	39.7(2.1)	43.2(2.5)	883	50.0(2.3)	51.5(2.3)	895	37.1(3.5)	38.6(3.3)
	장성군	894	30.8(1.8)	31.7(2.1)	894	40.5(2.3)	39.7(2.2)	890	32.7(1.6)	31.8(2.2)	892	38.8(2.1)	39.3(2.5)	892	31.7(2.1)	31.9(2.5)
	장흥군	961	25.9(2.0)	24.7(1.8)	912	19.4(2.3)	20.7(2.1)	874	35.8(1.9)	40.6(2.5)	887	16.6(2.0)	18.7(2.3)	885	36.6(2.9)	36.2(2.9)
	진도군	897	27.0(1.7)	29.2(2.1)	902	22.8(1.8)	26.9(2.2)	921	16.0(2.2)	17.9(2.6)	886	20.5(2.0)	20.7(2.3)	882	18.0(2.8)	19.3(2.4)
	함평군	893	21.6(1.8)	21.6(2.1)	901	62.3(2.3)	59.0(2.2)	895	28.5(1.7)	31.3(2.3)	892	32.4(1.8)	32.2(2.5)	893	39.6(2.3)	37.9(3.3)
	해남군	925	27.0(2.2)	26.7(2.4)	926	27.4(2.1)	31.1(2.1)	917	45.5(2.0)	47.6(2.2)	896	52.2(2.4)	52.6(2.6)	899	50.8(2.6)	51.7(2.9)
	화순군	893	16.8(1.4)	16.3(1.3)	893	22.1(1.9)	23.0(1.7)	898	34.7(2.5)	34.7(2.1)	898	44.7(3.2)	43.5(2.5)	895	32.3(2.2)	32.3(2.3)

(단위 : %(표준오차))

사도	사군구	2009년			2010년			2011년			2012년			2013년		
		N	조율 (표준오차)	표준화 (표준오차)	N	조율 (표준오차)	표준화 (표준오차)	N	조율 (표준오차)	표준화 (표준오차)	N	조율 (표준오차)	표준화 (표준오차)	N	조율 (표준오차)	표준화 (표준오차)
경북	경산시	907	21.1(1.7)	21.3(1.4)	914	18.5(1.5)	18.6(1.4)	902	21.4(1.6)	21.2(1.4)	906	16.6(1.2)	15.9(1.2)	908	13.8(1.5)	14.1(1.2)
	경주시	903	19.8(1.7)	20.7(1.5)	905	16.8(1.5)	16.8(1.4)	906	16.6(1.4)	15.8(1.3)	907	15.5(1.5)	15.8(1.5)	910	17.4(1.3)	18.4(1.8)
	고령군	879	20.5(1.7)	22.7(1.9)	878	23.2(1.8)	23.3(1.9)	882	50.8(2.7)	50.9(2.4)	879	31.0(2.0)	30.9(2.2)	881	34.7(2.5)	36.0(2.7)
	구미시	1831	20.1(1.0)	20.3(1.0)	1814	16.8(0.9)	16.7(1.0)	1805	15.4(1.0)	15.6(0.9)	1808	15.2(1.1)	15.2(1.1)	1806	27.3(1.2)	27.2(1.2)
	구미시구미	905	20.3(1.2)	20.5(1.3)	906	17.1(1.0)	16.9(1.2)	908	12.6(1.1)	12.5(1.1)	907	14.7(1.3)	14.7(1.4)	907	24.8(1.4)	24.8(1.4)
	구미시선산	926	19.4(1.9)	19.5(1.4)	908	15.6(1.6)	15.6(1.4)	897	27.9(1.7)	26.4(1.6)	901	17.5(1.9)	16.9(1.5)	899	39.1(2.0)	37.9(2.0)
	군위군	872	28.3(2.8)	27.6(2.0)	873	21.0(2.4)	22.8(2.5)	872	13.5(1.8)	14.7(2.1)	878	15.8(2.6)	18.4(2.9)	872	21.6(2.6)	26.3(3.9)
	김천시	902	16.0(1.4)	16.6(1.6)	903	18.6(1.5)	19.3(1.4)	905	21.5(1.9)	23.1(1.8)	904	18.6(1.4)	19.3(1.6)	902	28.7(2.3)	29.8(2.0)
	문경시	896	23.0(1.4)	23.9(1.8)	894	23.0(1.7)	25.1(1.6)	898	15.6(1.8)	18.3(1.9)	896	13.7(1.4)	14.8(1.7)	899	19.5(1.6)	21.0(2.1)
	봉화군	884	34.3(2.4)	32.5(2.4)	885	22.2(1.7)	17.5(1.6)	884	22.1(1.9)	19.5(2.2)	883	48.3(2.4)	43.1(2.8)	883	32.3(2.4)	30.0(2.5)
	상주시	900	67.6(1.9)	70.5(1.8)	900	24.8(1.7)	27.3(1.7)	899	35.9(2.2)	34.2(2.0)	905	45.1(2.1)	47.3(2.3)	900	40.5(1.8)	37.0(1.9)
	성주군	887	14.4(1.4)	15.8(1.4)	908	12.3(1.4)	13.8(1.6)	891	16.7(1.6)	17.5(1.7)	889	10.6(1.3)	11.5(2.0)	887	23.1(2.7)	24.3(2.7)
	안동시	904	14.5(1.3)	14.8(1.4)	906	28.7(1.6)	27.9(1.6)	905	50.0(2.2)	49.8(1.9)	909	43.5(2.5)	44.1(1.9)	905	31.2(2.0)	31.9(1.9)
	영덕군	889	12.1(1.9)	13.3(1.8)	886	15.9(1.7)	17.8(2.0)	886	18.5(1.7)	20.9(2.2)	890	9.9(1.3)	12.3(1.9)	890	12.7(1.9)	16.6(2.7)
	영양군	860	16.3(1.7)	19.1(2.0)	855	63.4(2.7)	62.6(2.5)	858	61.4(2.4)	63.7(2.6)	857	48.1(2.5)	47.4(2.6)	858	34.7(2.3)	34.3(3.0)
	영주시	903	9.4(1.2)	10.2(1.3)	904	19.1(1.3)	20.2(1.6)	902	28.7(2.2)	27.3(2.0)	903	34.7(1.9)	33.7(2.0)	900	37.9(1.7)	35.9(2.0)
	영천시	900	15.7(1.3)	17.5(1.4)	900	36.9(1.8)	37.2(2.0)	902	38.7(1.8)	39.0(2.2)	911	28.5(2.2)	27.7(1.8)	902	60.2(1.9)	61.4(2.1)
	예천군	884	23.3(2.1)	27.0(1.9)	896	19.8(2.4)	23.3(2.4)	889	36.5(4.2)	37.5(3.6)	892	33.5(2.9)	33.2(2.5)	900	32.5(4.7)	32.4(3.2)
	울릉군	802	15.3(1.8)	15.8(1.6)	802	23.6(2.4)	23.8(1.6)	801	13.5(1.4)	14.5(2.0)	804	19.6(2.0)	20.7(2.0)	804	16.3(2.3)	16.6(2.1)
	울진군	890	29.6(1.8)	28.1(1.8)	889	23.8(2.3)	24.6(1.9)	900	24.8(2.1)	25.4(2.0)	890	15.0(1.6)	14.8(1.9)	892	19.2(2.0)	22.3(2.5)
	의성군	892	22.1(2.0)	21.2(1.8)	893	43.9(2.5)	47.2(3.1)	892	35.0(2.1)	36.5(2.9)	896	33.4(2.2)	29.9(2.8)	905	41.6(2.3)	42.9(3.0)
	청도군	886	30.1(3.3)	30.1(2.3)	888	26.7(2.1)	26.3(2.3)	891	26.3(2.1)	25.3(2.6)	891	43.9(2.4)	44.0(2.9)	889	40.5(2.6)	37.7(2.9)
	청송군	877	27.2(1.9)	24.2(1.8)	876	36.1(1.9)	30.7(2.2)	874	41.1(2.5)	40.8(2.5)	879	38.3(2.0)	35.8(2.8)	877	39.7(1.8)	35.0(2.8)
	칠곡군	899	7.6(1.1)	7.8(1.1)	899	15.3(1.6)	15.6(1.4)	887	12.4(1.4)	12.2(1.3)	900	17.4(1.5)	17.4(1.4)	900	14.8(1.9)	14.9(1.6)
	포항시	1819	21.1(1.1)	20.4(1.0)	1813	20.5(1.2)	20.4(1.0)	1811	18.7(1.0)	18.6(1.0)	1812	17.6(1.2)	17.7(1.1)	1843	19.0(1.1)	19.8(1.0)
	포항시남구	909	18.6(1.5)	18.0(1.3)	906	14.2(1.5)	14.2(1.4)	906	15.6(1.4)	15.7(1.4)	906	19.3(1.5)	19.1(1.4)	926	19.9(1.6)	20.4(1.5)
	포항시북구	910	23.5(1.5)	22.8(1.3)	907	26.7(1.8)	26.5(1.5)	905	21.7(1.5)	21.5(1.4)	906	15.9(1.8)	16.1(1.6)	917	18.2(1.5)	19.3(1.5)
경남	거제시	919	15.3(1.6)	15.1(1.2)	912	14.8(1.5)	14.2(1.2)	918	14.7(1.3)	14.1(1.2)	915	26.0(1.7)	25.4(1.4)	915	20.7(1.8)	20.5(1.4)
	거창군	894	34.7(2.4)	35.0(2.1)	913	42.5(2.4)	41.1(2.3)	901	16.4(1.9)	18.5(1.8)	903	24.9(2.9)	27.5(2.1)	902	31.3(2.6)	29.2(2.0)
	고성군	881	23.4(1.9)	27.1(2.1)	890	40.3(2.4)	40.8(2.3)	889	23.3(2.4)	24.3(2.3)	891	27.8(2.4)	29.0(2.0)	893	19.5(1.9)	22.1(2.3)
	김해시	921	19.0(1.5)	18.4(1.3)	910	30.6(1.9)	29.9(1.5)	961	29.8(1.7)	28.7(1.5)	927	22.9(1.4)	22.2(1.4)	925	21.8(1.7)	21.7(1.3)
	남해군	889	44.3(2.3)	44.2(2.5)	890	46.2(2.0)	44.3(2.7)	889	37.9(2.1)	33.8(2.5)	894	25.6(1.8)	25.4(2.7)	892	36.0(2.1)	35.2(3.1)
	창원시	2770	27.5(1.0)	27.0(0.9)	2767	33.3(0.9)	32.7(0.9)	2790	31.8(0.9)	31.3(0.9)	2758	29.3(0.9)	28.6(0.9)	2755	22.7(0.9)	22.5(0.8)
	창원시마산	947	23.0(1.3)	23.0(1.2)	921	28.1(1.0)	28.3(1.3)	953	23.6(1.1)	23.6(1.1)	922	24.3(1.3)	23.6(1.2)	923	19.1(1.2)	19.4(1.1)
	창원시진해	901	22.2(1.4)	22.0(1.5)	901	42.0(1.9)	42.0(1.7)	906	40.8(2.0)	40.3(1.7)	908	26.4(1.6)	26.6(1.5)	906	22.0(1.5)	22.6(1.4)
	창원시창원	922	33.2(1.7)	32.2(1.7)	945	34.8(1.7)	33.3(1.5)	931	35.8(1.6)	34.4(1.5)	928	34.5(1.6)	33.7(1.5)	926	26.0(1.6)	25.4(1.5)
	밀양시	893	17.1(1.7)	18.5(1.7)	923	47.7(1.8)	50.1(1.9)	930	27.4(1.9)	27.5(1.8)	902	27.6(1.5)	25.9(1.7)	909	22.6(2.0)	23.0(1.9)
	사천시	897	44.7(1.9)	44.4(1.9)	898	37.0(1.7)	36.7(1.9)	900	26.9(1.6)	28.1(1.7)	901	13.6(1.5)	13.6(1.3)	900	26.2(1.7)	25.8(1.7)
	산청군	843	43.6(2.1)	42.5(2.3)	880	27.2(1.9)	30.2(2.4)	869	37.8(1.9)	36.6(2.1)	887	23.9(2.3)	20.5(2.0)	881	45.2(2.6)	45.8(3.1)
	양산시	942	10.9(1.3)	10.9(1.1)	908	47.2(2.0)	46.5(1.8)	911	47.4(2.2)	46.9(1.8)	931	20.8(1.4)	19.9(1.3)	919	14.4(1.4)	15.0(1.2)
	의령군	881	59.2(2.4)	62.8(2.3)	871	36.8(2.4)	43.0(2.6)	880	23.3(2.2)	24.2(2.4)	881	22.6(1.9)	24.0(2.3)	881	27.4(2.4)	28.5(3.1)
	진주시	898	33.3(1.6)	33.9(1.5)	903	22.8(1.3)	23.4(1.3)	905	20.1(1.5)	20.6(1.4)	902	18.3(1.4)	18.3(1.2)	912	27.2(1.3)	27.1(1.3)
	창녕군	896	33.5(1.9)	34.5(1.8)	901	35.9(2.4)	37.9(2.1)	922	30.7(1.7)	32.0(2.2)	907	37.0(2.5)	40.4(2.6)	909	29.0(2.3)	29.2(2.3)
	통영시	958	26.4(1.7)	26.4(1.5)	907	26.7(1.4)	26.5(1.7)	904	33.7(2.2)	33.7(1.8)	901	35.3(1.9)	35.6(2.0)	903	31.9(2.0)	31.0(1.7)
	하동군	900	36.2(2.8)	36.1(2.7)	880	24.3(2.0)	24.6(2.3)	892	35.9(2.4)	37.8(2.7)	894	19.9(1.8)	19.2(2.2)	888	30.8(2.0)	28.7(2.4)
	함안군	899	23.2(1.7)	24.1(1.6)	895	21.9(1.8)	21.7(1.7)	895	28.9(2.0)	29.1(2.1)	908	25.7(2.0)	25.9(1.7)	892	26.7(1.9)	25.7(1.9)
	함양군	899	28.9(2.2)	27.9(1.9)	898	16.9(1.6)	17.5(1.9)	890	19.7(1.6)	23.1(2.4)	894	33.2(2.3)	33.9(2.7)	892	21.8(1.7)	20.9(1.9)
	합천군	882	45.4(2.1)	49.3(2.3)	889	14.8(2.0)	15.0(2.2)	892	34.0(2.0)	42.3(2.9)	892	27.4(2.1)	32.1(3.1)	892	16.7(1.6)	19.2(2.7)

(단위 : %(표준오차))

사도	사군구	2009년			2010년			2011년			2012년			2013년		
		N	조율 (표준오차)	표준화 (표준오차)	N	조율 (표준오차)	표준화 (표준오차)	N	조율 (표준오차)	표준화 (표준오차)	N	조율 (표준오차)	표준화 (표준오차)	N	조율 (표준오차)	표준화 (표준오차)
제주	서귀포시 서귀포	837	20.9(1.7)	21.3(1.6)	776	25.4(1.8)	25.8(1.9)	839	23.5(1.8)	23.3(1.7)	847	23.9(1.7)	24.4(1.8)	838	24.5(1.9)	25.1(1.9)
	서귀포시 읍면	1667	40.8(3.2)	42.3(1.8)	1672	52.0(3.4)	54.3(1.9)	1682	36.9(3.5)	37.8(1.9)	1671	38.0(3.5)	40.0(2.2)	1672	37.1(3.7)	37.3(2.2)
	서귀포시동부	838	50.2(4.3)	52.6(2.3)	846	67.6(2.8)	71.4(1.8)	851	37.9(5.2)	39.3(2.8)	843	43.1(5.0)	46.7(3.0)	843	41.9(5.7)	43.6(3.0)
	서귀포시서부	829	25.4(3.2)	25.2(2.0)	826	26.8(2.9)	26.3(1.9)	831	35.3(3.1)	35.5(2.2)	828	29.6(3.2)	28.8(2.0)	829	29.1(3.4)	27.0(2.4)
	제주시 제주	889	16.1(1.3)	16.3(1.3)	903	14.6(1.4)	14.4(1.1)	855	13.4(1.2)	13.4(1.2)	861	26.2(1.9)	25.6(1.5)	858	17.2(1.7)	17.7(1.3)
	제주시 읍면	1762	31.0(2.2)	31.0(1.4)	1690	26.2(1.9)	26.9(1.6)	1687	31.4(2.8)	31.2(1.6)	1738	36.8(2.2)	36.1(1.6)	1694	30.7(3.8)	30.2(1.7)
	제주시동부	895	36.3(2.8)	36.4(2.2)	845	30.1(2.3)	30.3(1.9)	836	34.1(5.8)	34.0(2.7)	856	37.9(2.9)	36.1(2.0)	845	21.5(4.0)	20.9(1.9)
	제주시서부	867	27.5(2.9)	27.4(1.9)	845	23.7(2.6)	24.6(2.3)	851	29.7(2.7)	29.6(1.9)	882	36.0(3.0)	36.0(2.3)	849	36.0(5.1)	35.6(2.4)

〈표 53〉 건기실천율: 시군구별

(단위 : %(표준오차))

사도	시군구	2008년		2009년		2010년		2011년		2012년		2013년	
		N	조율 (표준오차)	표준화 (표준오차)	N	조율 (표준오차)	표준화 (표준오차)	N	조율 (표준오차)	표준화 (표준오차)	N	조율 (표준오차)	표준화 (표준오차)
서울	강남구	851	50.7(1.8)	50.5(1.8)	918	52.4(1.8)	52.2(1.6)	918	48.1(1.9)	47.8(1.8)	929	75.1(1.6)	74.7(1.3)
	강동구	845	63.4(2.1)	62.8(1.8)	920	59.7(1.9)	59.9(1.6)	920	58.0(2.0)	57.3(1.8)	919	52.5(1.9)	52.3(1.7)
	강북구	905	53.8(2.2)	53.5(1.9)	919	56.8(1.8)	57.2(1.8)	907	56.2(2.1)	56.4(1.9)	920	64.5(1.5)	64.1(1.7)
	강서구	921	39.7(1.7)	39.2(1.8)	941	55.0(1.8)	55.3(1.6)	916	51.8(2.0)	52.0(1.8)	936	56.5(1.9)	56.5(1.7)
	관악구	849	57.7(1.6)	57.9(1.5)	900	52.5(1.8)	52.4(1.7)	934	60.0(1.8)	60.1(1.5)	926	58.7(1.4)	58.0(1.7)
	광진구	829	51.6(2.3)	51.4(1.8)	939	53.4(1.8)	53.2(1.7)	918	62.9(1.8)	62.7(1.6)	924	55.6(1.8)	55.3(1.7)
	구로구	925	64.4(1.9)	64.4(1.7)	900	53.1(1.9)	53.1(1.9)	897	54.4(2.2)	54.6(1.7)	919	57.7(1.6)	57.9(1.7)
	금천구	1003	71.8(1.6)	71.5(1.6)	914	74.7(1.7)	74.7(1.6)	934	68.5(2.3)	68.6(1.6)	926	55.7(1.8)	55.2(1.9)
	노원구	820	52.7(1.6)	53.0(1.8)	922	59.3(1.6)	59.3(1.7)	919	52.4(1.6)	53.0(1.7)	925	49.8(1.7)	50.8(1.7)
	도봉구	996	75.9(1.2)	76.0(1.3)	920	67.7(1.7)	67.7(1.6)	917	49.1(2.2)	49.5(1.7)	920	47.4(1.9)	47.5(1.8)
	동대문구	837	67.7(1.6)	67.6(1.6)	919	70.0(2.1)	69.9(1.6)	919	73.6(1.7)	73.5(1.5)	918	61.2(1.7)	60.8(1.7)
	동작구	897	70.3(2.2)	70.1(1.6)	961	64.7(1.6)	64.0(1.6)	910	48.1(2.0)	47.2(1.9)	918	52.8(2.2)	52.6(1.9)
	마포구	812	60.3(3.1)	60.4(2.3)	905	54.9(2.0)	54.8(1.7)	904	48.7(1.8)	48.7(1.7)	920	40.6(1.4)	40.7(1.6)
	서대문구	827	61.1(2.1)	61.1(1.7)	948	63.5(1.5)	63.2(1.6)	918	47.4(1.7)	47.5(1.8)	922	55.4(1.6)	55.7(1.6)
	서초구	816	53.9(2.1)	52.7(2.0)	924	56.8(2.0)	56.6(1.7)	921	48.6(1.9)	48.6(1.7)	920	43.3(1.8)	43.0(1.6)
	성동구	815	63.4(2.7)	63.2(1.8)	918	68.1(1.9)	68.1(1.5)	904	52.4(1.8)	52.2(1.7)	918	48.4(1.7)	48.3(1.8)
	성북구	916	45.1(2.0)	44.7(1.8)	953	51.2(1.9)	50.9(1.7)	920	51.0(1.8)	51.0(1.7)	918	53.7(1.6)	53.4(1.7)
	송파구	857	61.4(1.5)	61.4(1.6)	928	71.6(1.7)	71.5(1.4)	920	56.7(1.8)	55.9(1.5)	938	57.1(1.7)	57.1(1.6)
	양천구	895	66.6(1.7)	66.5(1.6)	945	70.7(1.8)	70.6(1.6)	902	67.6(1.7)	68.1(1.6)	924	50.2(1.9)	50.6(1.9)
	영등포구	892	58.8(1.8)	58.7(1.8)	881	59.6(2.0)	59.8(1.6)	895	55.6(1.5)	56.2(1.7)	936	55.9(1.5)	55.8(1.8)
	용산구	826	48.3(2.4)	48.1(1.8)	919	69.4(2.0)	69.6(1.5)	853	68.8(2.2)	68.6(1.8)	918	50.9(1.8)	51.0(1.7)
	은평구	814	49.7(2.2)	49.4(1.8)	930	60.9(1.9)	61.1(1.7)	918	54.6(1.8)	54.9(1.8)	926	44.0(1.7)	43.8(1.7)
	종로구	983	59.9(1.9)	60.2(1.4)	952	68.3(1.6)	68.4(1.6)	915	61.1(1.9)	60.4(1.6)	918	50.2(1.7)	50.2(1.6)
	중구	880	77.7(1.6)	78.1(1.5)	928	61.9(2.2)	61.9(1.7)	913	67.6(1.5)	67.1(1.6)	923	60.9(2.2)	61.2(1.8)
	종랑구	901	39.3(1.7)	39.4(1.5)	977	62.2(1.5)	61.9(1.5)	917	53.4(1.5)	53.3(1.7)	923	48.6(1.6)	47.8(1.8)
부산	강서구	900	57.1(2.1)	55.9(2.0)	938	44.9(2.2)	43.5(1.7)	897	44.7(2.6)	44.0(2.1)	907	43.7(2.1)	41.7(1.9)
	금정구	855	52.1(1.9)	52.9(2.2)	1007	40.2(1.6)	38.4(1.5)	924	30.1(1.8)	29.6(1.6)	917	49.7(1.8)	48.7(1.7)
	기장군	983	38.0(2.0)	37.3(1.8)	903	37.9(2.4)	37.6(2.0)	922	44.4(2.4)	44.2(1.8)	914	41.3(1.7)	41.5(1.8)
	남구	881	53.5(2.0)	52.9(1.7)	934	56.9(1.7)	56.9(1.8)	925	54.8(1.7)	54.9(1.6)	917	52.3(1.6)	52.3(1.8)
	동구	804	47.0(1.7)	47.3(1.7)	912	47.0(1.8)	46.4(1.7)	909	34.3(1.4)	34.2(1.7)	908	31.3(1.6)	30.4(1.7)
	동래구	941	47.2(1.7)	47.4(1.7)	1002	44.1(2.0)	44.0(1.6)	920	42.0(1.8)	41.7(1.8)	916	41.7(1.8)	41.5(1.7)
	부산진구	900	58.5(1.5)	58.8(1.7)	927	47.8(1.5)	47.7(1.6)	933	42.1(2.3)	41.9(1.6)	920	39.2(1.7)	38.4(1.6)
	북구	823	44.9(2.0)	45.2(1.9)	958	44.6(2.3)	44.3(1.7)	917	36.2(1.9)	35.4(1.6)	914	33.5(1.6)	32.9(1.7)
	사상구	909	45.1(2.0)	44.4(2.0)	989	44.9(2.1)	44.5(1.7)	927	34.0(1.7)	33.8(1.6)	915	41.1(2.1)	40.8(1.7)
	사하구	908	45.0(2.0)	44.9(1.7)	950	31.6(1.8)	31.0(1.6)	921	29.6(1.6)	29.3(1.6)	914	43.4(1.7)	43.5(1.7)
	서구	870	49.6(1.9)	49.7(1.9)	923	59.6(1.7)	59.6(1.8)	910	31.6(1.8)	31.1(1.8)	910	50.2(1.9)	49.8(1.9)
	수영구	1005	59.8(1.6)	59.8(1.7)	939	56.4(1.8)	55.8(1.8)	925	49.6(2.1)	48.6(1.9)	935	52.2(2.0)	51.7(1.7)
	연제구	835	60.1(2.0)	59.8(1.7)	936	53.7(1.8)	53.6(1.7)	913	43.4(1.9)	42.8(2.0)	918	51.5(1.7)	51.1(1.8)
	영도구	909	59.4(1.5)	59.1(1.7)	909	49.4(1.7)	48.4(1.9)	911	46.5(2.0)	46.1(1.9)	920	46.4(1.8)	46.7(1.8)
	중구	841	72.9(1.5)	73.2(1.7)	906	65.4(1.8)	66.8(1.6)	903	34.5(1.9)	34.8(1.8)	899	61.2(2.1)	61.2(1.9)
	해운대구	902	56.9(2.0)	57.1(1.7)	936	54.2(2.0)	54.4(1.7)	916	44.3(1.9)	45.1(1.7)	912	45.9(1.7)	46.2(1.7)
											915	37.9(1.8)	37.9(1.9)

(단위 : %(표준오차))

사도	사군구	2008년			2009년			2010년			2011년			2012년			2013년		
		N	조율 (표준오차)	표준화 (표준오차)	N	조율 (표준오차)	표준화 (표준오차)	N	조율 (표준오차)	표준화 (표준오차)	N	조율 (표준오차)	표준화 (표준오차)	N	조율 (표준오차)	표준화 (표준오차)	N	조율 (표준오차)	표준화 (표준오차)
대구	남구	878	47.8(1.9)	47.0(1.7)	927	45.0(1.7)	45.4(1.7)	914	40.7(1.8)	40.0(1.8)	915	40.9(2.0)	40.7(1.8)	914	35.2(1.8)	35.5(1.7)	915	43.6(1.9)	43.2(1.8)
	달서구	958	47.5(1.6)	48.0(1.5)	919	48.0(1.6)	47.9(1.6)	912	54.7(2.1)	54.5(1.6)	920	51.0(1.8)	51.1(1.7)	919	48.9(2.0)	48.9(1.7)	914	49.4(2.3)	49.4(1.8)
	달성군	922	35.2(2.3)	35.7(1.7)	910	75.6(2.1)	75.2(1.5)	906	65.9(2.1)	65.9(1.7)	910	48.3(2.6)	48.1(1.8)	913	33.2(2.9)	33.2(1.8)	913	43.0(4.8)	42.6(2.3)
	동구	893	52.0(2.2)	51.7(1.6)	919	49.2(1.4)	48.0(1.6)	915	46.9(1.4)	46.4(1.6)	914	38.5(1.7)	37.5(1.6)	915	42.6(1.7)	42.4(1.7)	920	38.3(1.5)	38.0(1.6)
	북구	822	59.1(1.7)	59.2(1.6)	920	49.3(1.7)	49.6(1.5)	919	42.5(1.8)	42.7(1.5)	919	44.6(1.8)	45.0(1.5)	917	38.8(1.5)	39.0(1.5)	920	33.6(1.4)	33.7(1.4)
	서구	812	51.8(1.6)	51.7(1.9)	913	51.0(2.0)	50.2(1.7)	915	43.9(2.0)	43.3(1.8)	917	45.3(1.8)	45.1(1.9)	917	38.0(1.5)	36.2(1.6)	917	40.7(1.8)	39.6(1.9)
	수성구	877	51.3(2.1)	51.2(1.7)	917	47.2(2.1)	47.4(1.6)	915	39.7(1.6)	38.9(1.7)	899	47.2(1.6)	47.6(1.5)	918	46.6(1.5)	47.4(1.7)	919	44.1(1.6)	44.1(1.6)
	중구	807	34.6(2.0)	35.2(1.9)	909	41.3(1.5)	41.4(1.6)	900	38.7(1.8)	38.0(1.7)	909	42.9(1.5)	42.3(1.8)	908	37.8(1.9)	37.2(1.8)	908	42.7(1.7)	43.2(1.9)
인천	강화군	834	45.3(2.3)	46.3(2.7)	907	39.9(2.4)	37.6(2.2)	959	34.0(2.4)	32.0(1.9)	899	32.2(2.6)	30.0(2.7)	899	37.6(1.8)	31.2(2.2)	906	26.8(2.5)	25.6(2.0)
	계양구	820	43.8(2.0)	43.7(1.9)	908	40.4(1.8)	40.2(1.8)	906	54.1(1.7)	54.1(1.7)	910	46.3(1.9)	46.1(1.8)	909	43.2(1.8)	43.9(1.7)	910	47.6(2.1)	47.9(1.8)
	남구	820	50.7(2.5)	50.7(2.0)	904	61.0(1.7)	60.7(1.7)	912	59.8(1.5)	60.0(1.6)	911	58.3(1.9)	58.3(1.6)	910	62.7(1.8)	62.9(1.6)	909	60.1(1.7)	60.2(1.7)
	남동구	799	47.1(1.9)	47.4(1.8)	919	48.2(1.8)	48.6(1.8)	900	47.3(2.0)	47.1(1.6)	914	38.5(1.7)	38.3(1.8)	913	44.1(1.7)	44.4(1.8)	914	51.6(1.7)	52.0(1.7)
	동구	874	59.4(2.3)	60.9(1.8)	898	64.1(1.9)	63.6(1.8)	897	58.1(2.2)	58.2(1.8)	911	45.5(2.2)	45.9(1.9)	900	53.6(1.8)	52.6(1.7)	903	50.3(2.1)	51.4(1.9)
	부평구	923	57.6(1.9)	57.7(1.8)	924	58.7(1.6)	58.8(1.5)	917	58.3(1.8)	58.1(1.8)	914	55.0(1.7)	54.2(1.6)	913	36.1(1.6)	36.5(1.6)	912	48.3(1.8)	48.4(1.6)
	서구	887	47.9(1.9)	48.0(1.7)	911	56.2(2.3)	56.5(1.7)	912	54.2(2.0)	54.5(1.7)	911	51.2(1.8)	51.9(1.7)	911	50.3(1.7)	50.5(1.7)	912	44.3(1.7)	44.0(1.7)
	연수구	837	41.4(1.7)	42.5(1.7)	913	51.1(2.1)	51.0(1.8)	908	35.0(1.8)	35.1(1.6)	913	40.3(1.9)	40.6(1.8)	916	45.0(2.0)	46.1(1.8)	913	45.3(1.7)	45.6(1.8)
	옹진군	678	41.0(2.5)	43.0(2.5)	834	51.9(2.2)	50.7(2.4)	831	36.4(2.1)	34.3(2.1)	837	55.9(2.8)	54.3(2.8)	795	50.1(3.3)	49.1(3.5)	828	41.5(2.8)	39.0(2.5)
	중구	811	50.7(2.2)	49.8(1.9)	898	50.6(2.1)	50.7(1.8)	897	48.9(2.6)	48.1(2.2)	904	42.6(1.9)	41.8(1.9)	901	41.8(1.9)	40.8(1.9)	903	37.9(1.8)	37.4(1.7)
	광안구	831	45.8(2.1)	46.3(1.7)	1002	50.0(2.1)	50.9(1.6)	924	27.5(1.7)	29.0(1.5)	930	44.4(1.7)	45.2(1.5)	919	41.7(1.7)	42.6(1.6)	925	42.2(1.6)	43.0(1.6)
	남구	993	63.8(1.6)	63.0(1.6)	958	60.7(1.6)	59.9(1.6)	948	53.3(1.6)	53.1(1.6)	930	46.1(1.9)	45.7(1.8)	947	40.1(1.6)	39.1(1.7)	926	35.1(1.7)	34.3(1.7)
광주	동구	822	62.1(1.8)	61.9(1.8)	916	50.6(2.1)	49.6(1.8)	910	43.7(1.9)	42.7(1.9)	915	44.9(2.0)	44.8(2.0)	923	39.6(1.9)	38.6(1.8)	934	38.4(1.8)	38.5(1.8)
	북구	841	44.0(1.9)	43.7(1.7)	1001	41.5(1.6)	41.3(1.5)	932	34.1(1.6)	34.0(1.5)	932	37.6(1.7)	37.5(1.5)	929	43.8(1.8)	43.4(1.6)	934	39.4(1.6)	39.3(1.6)
	서구	941	42.8(1.9)	42.9(1.7)	947	55.7(2.2)	55.5(1.6)	930	39.5(1.7)	39.5(1.6)	914	45.2(1.8)	45.2(1.6)	926	39.4(1.5)	39.8(1.7)	924	34.5(1.5)	34.7(1.5)
대전	대덕구	812	38.8(2.2)	38.5(1.9)	908	32.2(2.6)	32.1(1.8)	913	41.2(2.3)	41.2(1.9)	915	54.7(2.1)	54.7(1.7)	914	64.7(2.2)	64.3(1.8)	917	58.2(1.9)	58.2(1.6)
	동구	818	38.0(1.9)	38.1(1.8)	923	56.3(2.3)	56.6(1.9)	917	50.2(1.7)	49.5(1.7)	916	45.4(1.9)	44.4(1.7)	917	40.0(1.8)	40.0(1.7)	917	65.4(1.7)	65.0(1.6)
	서구	816	52.2(2.0)	52.6(1.7)	920	45.1(2.1)	45.0(1.8)	919	53.5(1.8)	53.5(1.6)	916	48.5(1.8)	48.6(1.6)	918	49.8(1.7)	49.1(1.6)	920	51.4(1.4)	51.3(1.5)
	유성구	810	36.9(5.7)	37.1(2.5)	911	41.6(2.0)	42.6(1.7)	916	42.7(2.3)	43.5(1.8)	915	40.3(2.1)	41.1(1.7)	915	48.9(2.4)	49.4(1.8)	916	47.8(2.1)	48.5(1.7)
	중구	838	43.3(2.0)	43.0(1.8)	916	46.5(2.3)	46.2(1.7)	916	33.8(1.8)	33.3(1.7)	916	29.5(1.5)	28.7(1.4)	915	41.3(2.3)	40.6(1.8)	916	31.7(1.7)	31.4(1.5)
울산	남구	863	45.0(1.8)	45.5(1.8)	920	37.5(1.7)	37.5(1.6)	916	44.9(1.9)	44.9(1.7)	917	41.8(2.1)	42.2(1.8)	917	42.9(1.7)	43.1(1.7)	917	39.2(2.0)	38.2(1.7)
	동구	888	68.9(1.9)	66.2(1.7)	920	55.7(2.1)	55.2(1.8)	914	52.3(1.8)	52.1(1.8)	914	35.1(1.7)	34.3(1.6)	922	50.7(2.1)	49.8(1.7)	914	51.4(2.4)	51.1(1.8)
	북구	895	51.0(2.1)	51.1(1.7)	926	54.5(2.1)	55.5(1.7)	911	53.0(2.1)	53.2(1.7)	910	42.0(2.2)	43.5(1.9)	921	41.3(1.7)	42.7(1.7)	910	32.4(2.0)	33.2(1.8)
	울주군	932	46.5(2.0)	46.6(2.4)	911	47.4(2.0)	47.1(1.9)	912	43.5(1.8)	43.4(1.8)	913	41.7(2.1)	41.8(1.8)	919	41.3(1.7)	41.2(1.8)	917	50.4(3.6)	50.0(2.2)
	중구	926	45.4(2.2)	44.6(1.8)	924	61.0(2.1)	60.8(1.6)	915	53.9(1.7)	53.6(1.7)	915	46.2(1.8)	45.4(1.7)	915	38.2(1.9)	38.3(1.7)	917	40.8(1.8)	40.6(1.7)
세종	세종시													924	44.3(1.8)	44.0(2.0)	921	48.7(1.8)	48.8(2.0)

(단위 : %(표준오차))

사도	사군구	2008년		2009년		2010년		2011년		2012년		2013년	
		N	조율 (표준오차)	표준화 (표준오차)	N	조율 (표준오차)	표준화 (표준오차)	N	조율 (표준오차)	표준화 (표준오차)	N	조율 (표준오차)	표준화 (표준오차)
경기	가평군	792	49.5(2.8)	50.2(2.4)	897	42.0(1.9)	42.1(2.0)	893	34.5(1.7)	34.3(2.0)	897	35.8(2.0)	36.6(2.2)
	고양시	2502	49.0(1.5)	49.5(1.5)	2751	51.7(1.1)	52.4(1.0)	2727	39.2(1.2)	39.6(1.0)	2748	46.5(1.0)	46.8(1.0)
	고양시덕양구	815	45.0(2.7)	45.2(2.3)	920	66.9(1.8)	67.5(1.5)	915	43.4(2.0)	44.0(1.6)	923	37.4(1.8)	38.0(1.7)
	고양시일산동구	846	52.6(2.2)	52.8(2.1)	914	37.4(1.9)	38.4(1.8)	900	31.7(2.2)	31.6(1.7)	912	29.9(1.5)	30.2(1.7)
	고양시일산서구	841	51.2(2.6)	52.4(2.9)	917	43.6(2.0)	44.2(1.8)	912	40.1(1.9)	40.6(1.8)	913	46.1(2.0)	46.6(1.7)
	과천시	798	67.0(2.3)	67.5(1.8)	893	51.8(2.2)	52.4(1.8)	890	56.1(2.0)	56.6(1.8)	902	59.9(2.2)	59.9(1.7)
	구리시	814	54.6(2.4)	54.6(2.0)	912	46.8(1.8)	47.0(1.8)	911	46.5(1.6)	46.8(1.7)	912	47.0(2.0)	47.3(1.7)
	김포시	828	30.7(3.8)	31.3(2.3)	910	37.9(2.0)	38.1(1.7)	912	30.8(1.7)	31.0(1.6)	910	38.3(1.9)	38.6(1.7)
	남양주시	816	66.1(1.9)	66.7(1.8)	909	37.8(1.8)	37.6(1.7)	914	41.7(1.9)	42.0(1.8)	916	41.2(1.6)	41.4(1.7)
	동두천시	792	46.4(2.9)	47.0(2.0)	893	45.1(2.4)	45.3(1.8)	898	48.2(1.8)	48.7(1.7)	896	42.0(1.8)	42.6(1.7)
	부천시	2536	48.6(1.3)	48.6(1.1)	2750	55.2(1.2)	55.0(1.1)	2736	49.1(1.3)	49.5(1.1)	2738	46.8(1.1)	47.2(1.0)
	부천시소사구	783	47.1(2.5)	46.7(2.2)	921	64.3(1.9)	64.3(1.7)	910	54.8(2.2)	55.2(1.8)	911	51.8(2.0)	52.3(1.8)
	부천시오정구	915	64.7(3.2)	64.7(2.0)	913	51.2(2.0)	51.4(1.8)	913	45.4(2.4)	45.8(1.8)	913	44.0(2.0)	44.3(1.7)
	부천시원미구	838	42.2(1.6)	42.3(1.7)	916	52.1(1.9)	51.4(1.7)	913	47.8(2.0)	47.9(1.7)	914	45.5(1.8)	46.0(1.6)
	양주시	855	45.6(2.2)	45.7(2.1)	896	39.3(2.3)	39.1(1.8)	888	29.5(1.8)	29.8(1.7)	910	37.6(1.8)	37.0(1.7)
	양평군	871	30.1(2.4)	28.8(2.1)	903	35.8(2.1)	34.3(1.9)	905	27.0(1.8)	25.7(1.8)	903	30.9(1.7)	29.8(1.9)
	여주군	860	36.0(2.5)	35.1(2.2)	947	35.4(2.8)	34.5(1.8)	902	34.0(2.4)	32.7(2.0)	893	40.4(2.1)	39.6(2.0)
	연천군	927	44.0(4.5)	43.3(2.5)	897	43.8(6.2)	43.9(2.7)	903	45.8(1.9)	45.5(2.2)	892	37.0(2.1)	36.1(2.3)
	의정부시	883	38.1(1.9)	38.4(1.7)	879	34.1(1.9)	34.6(1.8)	905	43.0(1.7)	43.0(1.8)	917	41.5(2.0)	41.7(2.0)
	이천시	854	37.9(3.4)	38.0(2.2)	912	61.7(3.9)	61.9(2.1)	908	40.0(1.6)	40.1(1.7)	911	36.6(1.8)	36.9(1.6)
	파주시	871	42.8(2.8)	43.0(2.0)	900	47.6(1.9)	47.5(1.9)	860	30.3(1.6)	30.4(1.6)	913	36.6(2.3)	36.6(2.0)
	포천시	896	51.3(2.4)	50.8(2.0)	890	46.4(2.7)	46.4(2.0)	892	61.7(2.9)	61.4(2.1)	881	43.6(1.9)	43.6(1.9)
	하남시	801	47.6(2.2)	47.7(2.1)	905	41.9(2.1)	42.1(1.9)	908	52.5(2.5)	52.3(1.9)	908	44.6(1.9)	44.5(1.7)
	광명시	832	62.4(1.9)	62.3(1.7)	917	59.6(2.3)	59.6(1.7)	920	43.8(1.7)	44.1(1.7)	914	47.7(1.7)	47.9(1.7)
	광주시	851	36.8(2.0)	36.4(1.8)	928	45.6(2.3)	45.9(1.7)	913	29.5(2.1)	29.0(1.6)	913	39.0(2.2)	38.7(1.8)
	군포시	906	52.2(1.9)	52.2(1.7)	914	54.3(1.9)	54.4(1.8)	921	52.8(1.7)	52.9(1.6)	920	56.6(2.3)	56.4(1.7)
	성남시	2544	54.0(1.2)	54.0(1.0)	2746	59.9(1.3)	59.9(1.0)	2766	45.6(1.2)	45.8(1.0)	2736	61.0(1.1)	61.3(1.0)
	성남시분당구	852	49.9(2.1)	50.6(1.8)	916	53.9(2.1)	54.0(1.7)	921	42.6(2.0)	43.5(1.6)	912	63.0(1.7)	63.7(1.6)
	성남시수정구	818	51.2(2.3)	51.2(1.8)	915	71.1(2.1)	70.7(1.6)	922	37.1(2.0)	36.7(1.7)	902	48.2(1.9)	48.1(1.7)
	성남시중원구	874	63.1(1.8)	62.8(1.6)	915	59.0(2.0)	58.4(1.8)	923	59.1(2.1)	58.8(1.8)	922	69.4(2.1)	69.6(1.7)
	수원시	3323	50.8(1.1)	51.0(0.9)	3697	51.2(1.0)	51.6(0.9)	3680	42.3(1.0)	42.5(0.9)	3647	44.4(1.1)	44.7(0.9)
	수원시권선구	839	49.5(2.0)	49.8(1.8)	933	50.5(2.1)	50.9(1.8)	935	38.5(2.1)	38.6(1.7)	920	33.1(2.3)	33.2(1.7)
	수원시영통구	820	43.8(2.1)	43.5(2.0)	913	48.1(1.9)	49.4(1.8)	914	43.3(2.0)	44.1(1.7)	905	42.0(2.1)	43.9(1.8)
	수원시장안구	862	40.7(2.2)	41.0(1.7)	933	53.5(2.2)	53.8(1.7)	920	44.6(1.9)	44.5(1.8)	921	51.1(2.0)	50.6(1.7)
	수원시팔달구	802	72.4(2.3)	72.5(1.6)	918	52.9(1.9)	52.5(1.6)	911	43.5(1.9)	43.4(1.7)	901	54.1(2.3)	54.3(1.8)
	시흥시	827	62.2(1.8)	64.0(1.6)	948	46.5(1.5)	46.8(1.6)	938	31.0(1.4)	31.6(1.6)	925	44.1(1.8)	45.9(1.7)
	안산시	1683	43.6(1.6)	44.3(1.4)	1871	41.5(1.6)	42.5(1.2)	1848	41.4(1.4)	42.1(1.3)	1840	36.6(1.3)	36.9(1.2)
	안산시단원구	840	37.0(2.1)	37.4(1.9)	937	45.6(2.4)	46.6(1.7)	923	40.7(1.9)	41.5(1.8)	921	33.0(1.8)	33.5(1.6)
	안산시상록구	843	49.5(2.4)	50.3(1.9)	934	37.8(2.1)	39.0(1.7)	925	42.1(2.0)	42.7(1.8)	919	39.9(1.9)	39.8(1.8)
	안성시	903	45.1(2.8)	44.6(2.0)	948	42.9(2.0)	42.3(1.7)	932	50.2(1.8)	49.4(1.8)	919	44.4(1.8)	43.9(1.7)
	안양시	1698	51.0(1.7)	50.8(1.6)	1886	52.5(1.4)	52.5(1.2)	1830	47.5(1.3)	47.9(1.2)	1845	45.2(1.3)	45.1(1.2)
	안양시동안구	857	53.7(2.6)	53.7(2.4)	941	50.6(2.1)	51.0(1.8)	920	43.6(1.8)	44.2(1.6)	921	45.8(1.9)	46.0(1.6)
	안양시만안구	841	47.6(2.0)	47.2(1.8)	945	54.9(1.8)	54.8(1.7)	910	52.5(1.7)	52.6(1.8)	924	44.4(1.7)	43.7(1.8)
	오산시	809	40.2(2.3)	43.1(1.8)	930	51.4(2.0)	52.0(1.8)	920	35.2(2.5)	35.5(2.0)	912	31.6(1.8)	33.6(1.7)
	용인시	2574	52.3(1.2)	53.2(1.1)	2820	48.2(1.2)	48.5(1.1)	2808	33.1(1.1)	33.9(1.0)	2754	36.8(1.3)	37.5(1.0)
	용인시기흥구	875	57.6(2.1)	58.7(1.8)	940	50.2(2.1)	50.4(1.8)	924	32.7(1.9)	33.4(1.7)	921	40.4(2.7)	40.9(1.7)
	용인시수지구	827	47.1(2.2)	48.6(1.8)	939	46.2(2.1)	46.8(1.9)	941	30.2(1.8)	31.8(1.6)	919	33.5(1.7)	34.8(1.7)
	용인시처인구	872	51.9(2.0)	52.1(2.1)	941	47.9(1.9)	48.0(1.7)	943	37.7(1.6)	37.8(1.6)	914	35.4(1.8)	35.9(1.8)
	의왕시	866	54.9(3.2)	54.6(2.1)	916	89.8(1.4)	89.8(1.1)	926	60.8(2.2)	60.8(1.8)	920	44.3(1.9)	44.2(1.7)
	평택시	1828	44.5(1.7)	44.7(1.3)	1862	52.9(1.4)	53.0(1.3)	1860	48.1(1.6)	48.2(1.3)	1839	39.8(1.5)	40.3(1.3)
	평택시송탄	866	33.6(3.0)	33.9(2.0)	929	48.4(1.8)	48.6(1.7)	922	45.2(1.9)	45.2(1.8)	920	40.3(1.9)	40.8(1.8)
	평택시평택	962	52.2(1.9)	52.3(1.7)	933	56.2(2.0)	56.1(1.8)	938	50.1(2.4)	50.5(1.8)	919	39.4(2.1)	40.1(1.8)
	화성시	896	49.0(2.6)	49.4(2.0)	920	33.2(1.6)	35.1(1.6)	918	35.9(2.1)	37.3(1.8)	923	25.7(1.6)	26.7(1.6)

(단위 : %(표준오차))

사도	사군구	2008년		2009년		2010년		2011년		2012년		2013년	
		N	조율 (표준오차)	표준화 (표준오차)	N	조율 (표준오차)	표준화 (표준오차)	N	조율 (표준오차)	표준화 (표준오차)	N	조율 (표준오차)	표준화 (표준오차)
강원	강릉시	843	35.4(1.8)	35.0(1.6)	899	38.5(1.5)	38.1(1.8)	901	39.6(1.7)	38.9(1.7)	902	45.1(2.0)	46.0(1.9)
	고성군	887	45.4(2.4)	44.5(2.2)	870	46.0(2.6)	44.4(2.3)	873	52.9(3.2)	53.5(2.4)	877	41.6(2.2)	41.1(2.2)
	동해시	830	47.7(2.8)	47.5(2.1)	888	55.6(2.6)	55.5(1.8)	888	40.2(2.4)	39.9(1.9)	897	36.7(1.8)	35.8(1.7)
	삼척시	856	41.9(2.5)	40.9(2.0)	905	61.6(2.3)	60.8(1.9)	893	46.4(2.6)	43.9(2.1)	888	44.7(2.5)	43.5(2.1)
	속초시	826	45.1(2.2)	44.5(2.0)	890	45.0(1.8)	45.0(1.9)	901	38.1(1.8)	38.5(1.8)	884	38.0(2.2)	37.5(2.0)
	양구군	801	68.2(3.5)	68.7(2.4)	856	34.5(2.4)	33.9(1.9)	860	57.0(3.2)	58.2(2.0)	854	52.3(3.3)	51.7(2.4)
	양양군	855	36.0(2.5)	35.4(2.1)	870	31.7(2.1)	30.4(1.9)	871	33.6(2.1)	35.1(2.0)	871	31.5(1.8)	30.8(1.9)
	영월군	811	48.9(2.3)	48.0(2.6)	881	40.0(2.0)	39.8(2.2)	875	40.2(2.1)	40.1(2.4)	878	30.7(2.0)	30.8(2.2)
	원주시	867	60.4(1.6)	60.0(1.6)	902	41.8(1.9)	41.8(1.6)	911	33.2(1.5)	33.2(1.4)	903	27.7(1.3)	27.9(1.4)
	인제군	897	55.1(2.1)	54.2(2.0)	880	51.3(2.7)	50.1(2.1)	871	40.3(2.2)	39.6(2.0)	869	30.4(2.1)	30.5(2.1)
	정선군	902	40.0(2.0)	37.5(2.1)	904	32.8(1.9)	30.7(1.7)	889	31.5(2.1)	30.7(1.8)	882	38.0(2.3)	37.1(2.2)
	철원군	794	67.2(3.1)	66.5(2.5)	880	42.6(2.6)	42.0(2.1)	882	57.4(2.6)	56.7(2.1)	884	50.8(2.2)	49.9(2.0)
	춘천시	758	54.8(2.9)	55.0(2.2)	899	44.6(1.9)	43.9(1.6)	899	33.2(1.7)	33.1(1.6)	900	39.5(1.6)	38.5(1.7)
	태백시	810	60.8(2.6)	59.5(2.1)	915	45.4(2.0)	45.1(1.9)	877	32.7(1.9)	32.7(1.9)	884	28.0(1.9)	26.6(1.9)
	평창군	796	37.0(2.4)	35.4(2.4)	888	48.3(2.1)	47.4(2.0)	893	38.6(1.8)	38.1(1.9)	878	21.7(1.8)	21.9(2.0)
	홍천군	929	42.9(2.2)	42.1(2.2)	915	44.1(2.0)	42.9(1.7)	892	31.7(1.8)	31.5(2.0)	888	35.9(2.1)	35.7(2.0)
	화천군	793	51.9(3.9)	54.0(4.2)	856	50.5(4.1)	49.3(2.5)	860	46.7(2.8)	45.7(2.1)	856	37.4(2.5)	35.7(1.9)
	횡성군	859	50.5(2.3)	49.5(2.3)	887	39.0(2.2)	38.0(1.9)	911	33.7(1.9)	33.1(1.7)	880	23.9(1.6)	23.6(2.0)
충북	괴산군	1008	30.1(2.9)	29.0(2.3)	881	63.5(2.0)	64.4(2.4)	879	16.6(1.6)	15.9(2.0)	886	19.7(1.6)	16.7(2.1)
	단양군	875	34.2(2.5)	35.0(2.8)	875	60.8(1.8)	61.7(2.2)	876	32.6(2.5)	31.1(2.0)	877	30.2(2.0)	29.8(1.9)
	보은군	982	40.3(4.9)	41.9(3.6)	878	81.1(1.4)	83.7(1.6)	879	30.0(2.5)	29.3(2.4)	879	39.1(2.8)	38.4(3.0)
	영동군	968	44.4(2.6)	42.8(2.4)	848	59.4(2.8)	58.4(2.1)	913	31.6(2.1)	31.2(2.0)	889	41.7(3.1)	41.4(2.4)
	옥천군	1025	39.2(2.2)	36.5(1.8)	904	33.4(2.2)	32.6(1.9)	906	28.1(2.0)	28.0(1.7)	908	27.4(2.0)	27.0(1.8)
	음성군	881	36.0(2.6)	35.0(2.3)	896	80.6(2.2)	80.8(1.7)	912	23.6(1.9)	22.0(1.5)	898	34.5(2.0)	31.4(1.9)
	제천시	875	61.8(3.4)	62.5(2.3)	900	83.3(1.6)	83.5(1.4)	908	45.3(1.8)	45.2(1.9)	900	33.3(1.6)	32.6(1.8)
	증평군	1056	31.5(2.3)	31.7(2.1)	873	73.0(2.3)	73.5(1.6)	876	42.8(2.4)	42.1(1.9)	869	33.7(2.7)	32.3(1.8)
	진천군	900	47.1(3.1)	46.5(2.3)	891	56.1(2.3)	55.7(1.8)	896	25.2(1.7)	24.5(1.6)	887	23.8(1.7)	23.0(1.8)
	청원군	930	37.7(2.0)	37.7(1.9)	914	36.6(1.9)	36.3(1.7)	908	44.0(1.9)	45.1(1.8)	861	56.4(2.0)	56.0(1.8)
	청주시	1975	40.4(1.3)	40.4(1.1)	1853	42.3(1.4)	42.2(1.2)	1833	38.5(1.2)	38.6(1.2)	1789	40.7(1.4)	40.8(1.2)
	청주시상당구	967	39.6(1.7)	39.7(1.6)	923	33.9(1.8)	33.6(1.5)	928	34.8(1.7)	35.1(1.7)	899	43.1(1.8)	43.3(1.7)
	청주시흥덕구	1008	40.9(1.9)	40.9(1.5)	930	47.5(2.0)	47.4(1.7)	905	40.7(1.6)	40.7(1.6)	890	39.3(1.9)	39.2(1.7)
	충주시	967	53.4(3.3)	53.1(2.7)	907	62.5(1.7)	63.0(1.6)	901	55.5(2.2)	55.6(1.8)	904	42.8(2.0)	42.4(1.9)
충남	계룡시	755	51.0(4.2)	51.2(2.2)	873	33.6(2.1)	34.7(1.7)	874	34.4(2.2)	35.3(1.9)	877	26.5(2.1)	27.4(1.7)
	공주시	805	66.3(2.2)	65.8(2.1)	919	74.9(2.0)	73.7(1.7)	902	53.4(2.3)	52.7(2.0)	904	49.8(2.2)	48.6(2.1)
	금산군	789	64.7(2.2)	63.7(2.3)	905	44.9(2.6)	44.2(2.1)	892	47.7(2.6)	47.5(2.2)	888	57.3(2.0)	56.7(2.1)
	논산시	839	43.9(3.3)	42.8(2.5)	905	56.1(2.4)	54.3(2.0)	889	51.3(2.6)	48.5(2.2)	852	37.9(2.4)	37.6(2.3)
	당진시	849	14.4(2.0)	13.0(1.2)	904	64.5(2.3)	64.5(1.7)	899	48.5(2.0)	48.6(1.7)	903	32.3(1.7)	31.6(1.8)
	보령시	817	34.9(2.5)	34.4(2.0)	904	22.4(1.7)	22.4(1.6)	901	36.9(1.8)	38.2(2.0)	900	17.4(1.5)	15.9(1.5)
	부여군	798	82.1(1.9)	86.5(1.5)	908	64.1(2.6)	63.7(2.2)	899	61.3(2.7)	58.1(2.3)	904	58.8(2.2)	57.5(2.4)
	서산시	810	51.5(2.5)	51.3(2.1)	903	64.2(2.4)	63.5(1.8)	909	31.9(1.7)	31.6(1.7)	910	35.0(1.5)	33.9(1.6)
	서천군	793	30.5(2.7)	29.2(2.2)	899	20.4(1.5)	19.2(1.6)	893	18.6(1.6)	17.2(1.8)	891	42.1(2.8)	40.2(2.7)
	아산시	822	30.0(2.4)	30.1(1.9)	912	33.8(1.8)	34.0(1.7)	907	37.4(1.6)	37.9(1.5)	908	30.4(1.6)	30.8(1.5)
	연기군	832	28.3(2.5)	26.5(1.6)	897	70.6(2.6)	70.5(1.8)	892	57.9(2.8)	57.6(1.9)	899	50.8(2.1)	49.9(1.9)
	예산군	813	40.1(2.4)	41.8(2.4)	901	52.7(2.4)	54.1(2.2)	895	31.4(2.0)	30.2(1.9)	901	23.4(1.6)	21.1(1.7)
	천안시	817	33.6(2.5)	33.9(1.7)	922	42.3(1.8)	42.5(1.5)	911	44.7(1.6)	45.1(1.5)	911	34.2(1.7)	34.7(1.4)
	청양군	769	85.1(1.6)	87.3(1.7)	876	52.1(2.4)	50.9(2.5)	894	49.0(2.6)	51.7(2.5)	881	40.2(2.7)	39.8(2.6)
	태안군	811	49.1(2.8)	49.1(2.1)	895	51.3(2.4)	47.9(2.0)	896	66.7(2.4)	64.5(2.5)	892	51.0(2.4)	49.9(2.6)
	홍성군	829	36.6(4.0)	36.1(2.7)	906	32.6(3.1)	33.1(2.2)	899	24.6(1.9)	24.7(1.7)	894	24.1(1.9)	22.7(1.8)
											907	41.3(3.2)	40.7(2.4)
											903	30.6(2.0)	29.9(2.1)
											915	34.4(1.8)	34.5(1.5)
											880	51.1(3.2)	50.1(2.4)
											894	58.2(2.8)	52.1(2.8)
											901	55.7(3.2)	54.0(2.5)

(단위 : %(표준오차))

사도	사군구	2008년			2009년			2010년			2011년			2012년			2013년		
		N	조율 (표준오차)	표준화 (표준오차)	N	조율 (표준오차)	표준화 (표준오차)	N	조율 (표준오차)	표준화 (표준오차)	N	조율 (표준오차)	표준화 (표준오차)	N	조율 (표준오차)	표준화 (표준오차)	N	조율 (표준오차)	표준화 (표준오차)
전북	고창군	861	28.2(2.1)	29.3(2.4)	906	30.4(1.9)	27.1(1.9)	902	40.9(2.3)	40.7(2.9)	905	44.3(2.6)	43.5(2.7)	893	51.3(1.7)	47.3(2.8)	895	51.4(2.3)	48.8(3.1)
	군산시	866	64.0(3.0)	64.1(1.8)	906	58.8(2.0)	58.5(1.6)	860	39.8(2.0)	39.8(1.6)	906	43.9(1.8)	44.3(1.6)	911	50.9(2.4)	51.4(1.8)	907	36.2(1.4)	36.6(1.6)
	김제시	850	81.0(1.7)	82.3(1.9)	952	33.3(1.5)	33.6(1.7)	954	46.0(1.7)	45.6(2.0)	909	53.7(2.3)	53.5(2.3)	899	47.7(3.3)	48.1(2.2)	904	33.8(1.6)	33.1(2.0)
	남원시	821	42.5(2.5)	41.8(2.3)	1002	65.6(2.4)	64.8(1.9)	892	31.0(1.8)	30.4(1.8)	906	29.7(2.3)	29.5(2.2)	881	30.7(2.0)	28.2(2.1)	893	38.2(2.1)	37.5(2.5)
	무주군	854	42.8(2.9)	40.7(2.6)	884	56.0(3.4)	54.9(2.5)	868	36.6(2.2)	36.3(2.5)	867	34.5(2.2)	31.6(3.0)	864	30.1(2.6)	28.8(3.0)	871	39.5(2.3)	37.2(2.9)
	부안군	881	63.0(2.7)	65.4(2.4)	883	54.5(2.1)	55.3(2.2)	891	63.6(3.1)	65.4(2.4)	895	63.4(2.0)	64.6(2.5)	893	47.2(2.8)	48.6(2.8)	889	39.3(2.6)	35.4(2.5)
	순창군	878	33.2(2.4)	32.6(2.3)	890	50.1(2.4)	48.3(2.4)	828	48.0(3.2)	46.7(2.8)	898	37.9(2.2)	36.2(2.3)	874	37.2(2.1)	36.3(2.5)	872	38.0(2.2)	40.1(2.9)
	완주군	998	17.7(1.3)	18.0(1.4)	996	32.5(2.1)	32.9(1.7)	997	25.9(1.4)	25.3(1.6)	895	27.2(2.0)	26.7(1.8)	903	22.1(1.8)	20.6(1.7)	906	20.7(1.4)	19.7(1.6)
	익산시	994	66.4(1.9)	67.2(1.5)	926	58.3(1.8)	58.2(1.6)	929	55.1(1.7)	55.5(1.6)	907	51.7(1.4)	51.8(1.7)	908	46.7(1.7)	47.3(1.7)	914	34.8(1.8)	33.9(1.5)
	임실군	994	31.3(4.5)	33.5(3.0)	953	78.1(1.7)	79.9(2.0)	879	41.5(1.8)	40.0(2.3)	878	32.9(2.4)	33.0(2.7)	876	32.4(1.9)	32.5(2.6)	884	25.7(2.1)	28.6(2.5)
	장수군	906	57.7(2.6)	55.5(2.6)	881	70.6(2.0)	69.4(2.1)	864	23.7(1.6)	23.2(2.3)	868	22.8(1.5)	21.3(2.1)	864	26.8(2.0)	24.2(2.4)	867	52.1(3.1)	54.4(2.8)
	전주시	850	36.3(1.5)	36.1(1.4)	1009	31.4(1.4)	31.4(1.2)	906	40.3(1.5)	40.0(1.5)	922	27.3(1.3)	26.6(1.2)	912	27.0(1.3)	26.8(1.3)	910	33.2(1.5)	32.8(1.4)
	정읍시	858	44.8(2.0)	46.7(2.2)	913	36.4(2.0)	36.4(1.8)	908	43.9(2.4)	43.7(2.3)	906	24.3(1.6)	25.7(1.9)	903	24.3(1.9)	24.0(1.8)	905	37.4(1.4)	36.1(1.8)
	진안군	828	55.5(2.7)	54.0(2.9)	851	56.8(2.3)	56.1(2.3)	883	56.5(3.2)	56.2(2.6)	888	43.9(2.9)	43.8(3.1)	864	38.2(2.4)	35.0(3.0)	871	36.4(2.5)	33.4(2.9)
전남	강진군	819	70.9(2.9)	72.2(2.1)	908	72.8(2.3)	70.4(2.2)	952	57.8(3.5)	58.0(2.5)	893	40.0(2.9)	37.1(2.5)	886	44.4(2.5)	42.4(3.0)	888	27.8(1.9)	23.6(2.1)
	고흥군	845	61.5(3.6)	63.9(2.7)	919	85.3(1.6)	87.3(1.5)	907	47.1(2.4)	47.3(2.5)	944	51.4(2.1)	51.9(2.4)	904	53.3(2.1)	53.1(2.7)	897	30.2(2.1)	32.6(2.9)
	곡성군	918	57.3(2.7)	57.9(2.2)	875	36.9(2.1)	37.4(2.5)	876	33.3(2.0)	33.3(2.2)	892	50.2(1.9)	50.6(3.2)	885	39.7(2.1)	39.3(2.6)	892	43.4(1.9)	41.7(2.7)
	광양시	806	67.6(2.7)	67.8(1.9)	957	65.5(2.3)	66.0(1.7)	903	46.3(2.1)	46.4(1.8)	905	48.8(2.6)	48.3(1.9)	902	56.2(2.2)	56.7(1.9)	907	40.0(2.4)	39.9(1.9)
	구례군	983	74.8(2.9)	74.1(2.2)	874	60.3(5.0)	58.8(2.8)	870	51.8(3.3)	49.8(2.7)	889	31.1(2.4)	29.1(2.3)	888	26.5(2.4)	26.2(2.3)	873	16.2(1.5)	18.1(2.0)
	나주시	832	50.4(1.9)	51.2(2.3)	899	76.3(1.7)	76.8(1.9)	901	77.6(1.5)	72.6(1.9)	902	84.3(1.6)	84.5(1.6)	909	45.5(2.3)	46.6(2.2)	900	41.2(1.7)	42.1(2.2)
	담양군	1018	63.6(1.8)	62.9(1.9)	956	53.0(1.8)	53.1(2.0)	937	49.0(1.8)	48.8(2.1)	897	32.4(2.2)	32.0(2.2)	890	29.4(2.2)	29.5(2.3)	889	26.8(1.9)	25.9(2.4)
	목포시	823	68.8(2.1)	69.0(1.7)	976	47.0(1.9)	46.9(1.6)	941	45.0(1.8)	45.2(1.6)	922	38.3(1.9)	37.9(1.6)	911	51.5(1.9)	51.8(1.7)	906	45.2(2.4)	45.5(1.8)
	무안군	833	79.7(1.7)	80.9(1.9)	889	49.8(2.2)	46.5(2.1)	904	55.3(1.9)	54.7(2.6)	891	41.0(1.8)	38.7(2.1)	920	48.4(2.6)	45.4(2.1)	895	51.2(2.6)	45.7(2.3)
	보성군	901	66.6(3.6)	68.1(3.2)	906	71.7(1.9)	74.4(2.0)	892	73.1(2.4)	74.2(2.6)	916	56.0(2.5)	51.2(2.8)	891	50.4(2.8)	49.2(2.9)	897	41.1(2.2)	41.8(2.7)
	순천시	825	48.7(2.5)	48.4(2.3)	905	49.4(1.9)	49.0(1.7)	925	54.9(2.1)	55.0(1.7)	907	51.0(1.8)	50.6(1.7)	910	41.5(1.7)	40.5(1.7)	915	36.0(1.6)	36.0(1.5)
	신안군	794	55.4(2.7)	53.5(3.4)	909	54.2(2.2)	53.6(2.4)	806	57.2(2.0)	55.7(2.6)	893	48.6(2.1)	50.7(3.1)	875	59.4(2.0)	60.3(2.7)	882	58.7(2.0)	58.0(3.0)
	여수시	744	62.4(1.7)	62.0(1.8)	976	78.2(1.1)	78.0(1.3)	930	57.3(1.9)	56.7(1.9)	987	56.8(1.9)	56.9(1.6)	917	43.4(1.9)	42.8(1.7)	907	46.8(1.8)	46.0(1.8)
	영광군	947	64.6(3.0)	66.9(2.3)	893	64.1(3.1)	60.6(2.3)	894	47.7(2.5)	46.0(2.4)	917	55.2(3.0)	52.7(2.7)	902	46.1(3.0)	43.9(2.5)	901	45.4(2.9)	44.1(2.7)
	영암군	816	75.2(1.3)	73.6(1.9)	889	75.0(2.2)	75.3(1.7)	956	77.3(1.4)	80.0(1.5)	977	73.4(2.0)	76.9(1.6)	913	58.5(2.1)	65.9(1.7)	903	30.6(1.9)	28.9(2.0)
	완도군	937	57.1(2.6)	55.3(2.4)	885	76.2(2.2)	75.6(2.0)	895	60.4(2.9)	60.3(2.3)	886	54.7(2.7)	56.0(2.5)	893	51.9(2.2)	52.2(2.3)	894	31.2(2.6)	30.9(2.9)
	장성군	854	21.7(1.6)	20.6(1.8)	894	48.8(2.1)	49.1(2.2)	894	42.0(2.6)	38.4(2.2)	892	50.8(2.1)	48.3(2.3)	892	37.6(1.9)	37.3(2.3)	892	15.1(1.3)	13.6(1.7)
	장흥군	843	35.3(2.2)	35.2(2.7)	961	50.0(2.4)	49.3(2.3)	909	43.9(2.5)	44.6(2.5)	855	57.9(3.4)	59.4(3.2)	888	33.3(2.6)	28.6(3.1)	885	48.0(3.0)	45.0(2.9)
	진도군	866	61.5(2.0)	62.8(2.5)	897	23.6(1.6)	20.8(2.0)	901	58.9(2.1)	56.7(2.4)	922	68.8(2.4)	69.0(2.3)	886	47.1(3.7)	48.9(3.1)	882	36.4(3.3)	35.0(2.8)
	함평군	866	75.4(2.7)	72.2(2.8)	892	30.1(2.0)	30.0(2.2)	901	75.4(2.0)	73.8(1.9)	894	39.5(2.3)	40.8(2.6)	892	33.8(1.9)	34.0(3.0)	893	23.3(1.8)	23.1(2.6)
	해남군	844	73.1(3.2)	71.2(3.1)	933	74.3(2.3)	74.0(2.2)	929	45.8(3.1)	48.6(2.2)	918	48.0(2.0)	49.3(2.3)	893	45.2(2.5)	43.8(2.6)	899	73.0(1.9)	73.8(2.2)
	화순군	1060	68.3(2.4)	69.2(1.7)	893	56.5(2.5)	56.0(1.9)	895	46.8(2.5)	46.3(2.0)	902	43.5(2.4)	41.2(2.3)	898	40.7(2.3)	40.8(2.5)	895	26.0(2.7)	28.1(2.3)

(단위 : %(표준오차))

사도	사군구	2008년		2009년		2010년		2011년		2012년		2013년	
		N	조율 (표준오차)	표준화 (표준오차)	N	조율 (표준오차)	표준화 (표준오차)	N	조율 (표준오차)	표준화 (표준오차)	N	조율 (표준오차)	표준화 (표준오차)
경북	경산시	1024	53.7(1.7)	54.0(1.6)	907	40.9(1.8)	41.3(1.8)	915	40.2(1.9)	39.9(1.7)	906	47.1(1.8)	46.8(1.7)
	경주시	972	66.9(1.3)	68.0(1.6)	904	35.2(1.7)	35.1(1.7)	906	28.6(1.9)	28.6(1.6)	907	24.2(1.6)	24.0(1.7)
	고령군	844	45.7(2.7)	48.0(2.5)	879	42.7(2.5)	39.4(2.1)	878	19.1(1.4)	16.7(1.4)	881	17.0(1.4)	16.8(1.9)
	구미시	1830	54.7(1.9)	54.2(1.7)	1831	38.8(1.6)	39.6(1.4)	1814	25.3(1.4)	25.8(1.2)	1806	25.7(1.3)	26.4(1.3)
	구미시구미	828	57.9(2.1)	57.1(2.1)	905	39.5(1.8)	40.4(1.7)	906	26.2(1.6)	27.1(1.5)	909	26.6(1.5)	28.2(1.6)
	구미시선산	1002	40.8(4.0)	40.2(2.3)	926	35.6(3.0)	34.3(1.8)	908	21.4(2.3)	21.3(1.7)	897	21.7(2.3)	20.0(1.6)
	군위군	845	57.3(2.9)	59.0(3.1)	872	60.5(3.5)	59.4(2.8)	873	31.5(3.1)	32.7(2.9)	872	42.7(3.1)	43.5(2.6)
	김천시	931	71.1(1.7)	70.4(1.7)	900	40.4(2.1)	38.5(2.0)	902	32.5(1.8)	30.0(1.7)	904	29.3(1.6)	28.4(2.0)
	문경시	797	68.4(2.0)	68.6(2.4)	893	65.3(1.9)	65.9(2.0)	890	62.4(1.8)	64.1(2.0)	893	54.2(2.4)	55.2(2.5)
	봉화군	909	50.8(2.3)	47.0(2.8)	884	39.9(1.8)	39.4(2.6)	885	17.9(1.5)	17.3(1.8)	884	19.4(2.3)	18.4(2.6)
	상주시	918	87.9(1.4)	88.7(1.6)	900	34.5(1.9)	32.4(1.8)	900	30.0(1.4)	28.9(1.7)	899	28.1(1.9)	27.4(1.8)
	성주군	993	85.9(1.6)	86.3(1.4)	889	19.0(1.6)	18.3(1.5)	908	26.4(2.0)	24.3(1.8)	891	18.6(1.5)	17.0(1.7)
	안동시	896	51.3(1.7)	49.4(1.9)	904	32.6(2.1)	31.5(1.7)	906	30.1(1.7)	29.8(1.7)	905	32.4(1.5)	31.5(1.8)
	영덕군	861	37.0(1.6)	36.6(2.5)	889	57.6(3.0)	57.0(2.7)	886	50.7(2.1)	49.7(2.5)	886	25.7(2.1)	23.6(2.1)
	영양군	970	59.4(3.8)	60.1(2.6)	860	64.1(2.2)	65.7(2.3)	857	37.4(2.4)	37.6(2.5)	858	54.0(2.7)	51.5(2.6)
	영주시	916	43.8(2.0)	43.5(2.2)	903	28.0(1.5)	27.5(1.8)	904	28.0(1.5)	27.6(1.8)	901	26.1(1.9)	22.9(1.7)
	영천시	878	53.6(2.4)	54.3(2.2)	900	27.1(1.5)	26.0(1.7)	900	25.0(1.4)	24.8(1.7)	903	23.3(1.6)	23.5(1.8)
	예천군	937	78.3(1.8)	75.4(2.1)	884	39.4(2.1)	39.4(2.3)	896	35.0(2.2)	30.2(2.4)	888	30.2(2.0)	26.0(2.8)
	울릉군	827	62.8(6.0)	62.4(2.8)	802	56.2(4.5)	54.0(2.4)	797	36.6(2.8)	34.2(2.0)	801	29.4(3.0)	28.2(2.5)
	울진군	990	56.0(2.4)	55.6(2.7)	890	44.7(2.1)	42.6(2.2)	889	51.5(2.4)	51.6(2.3)	900	61.3(1.9)	63.6(2.5)
	의성군	915	74.7(1.9)	77.6(2.4)	893	42.1(2.8)	41.7(3.0)	893	37.0(3.3)	38.7(3.3)	893	12.7(1.6)	12.3(2.0)
	청도군	896	60.3(2.8)	60.7(2.8)	886	20.1(2.4)	21.6(2.2)	888	27.3(1.9)	23.7(2.1)	891	21.0(1.7)	21.3(2.0)
	청송군	854	28.4(2.1)	27.9(2.3)	877	23.3(1.7)	22.4(1.9)	876	23.0(1.7)	21.2(1.9)	875	20.5(1.7)	19.4(2.1)
	철곡군	979	43.3(1.8)	44.7(1.7)	901	21.7(1.8)	21.9(1.5)	897	27.8(1.6)	27.8(1.7)	892	22.1(1.8)	22.4(1.7)
	포항시	2017	61.2(1.6)	60.9(1.3)	1817	50.1(1.6)	49.8(1.2)	1813	55.6(1.8)	55.5(1.3)	1812	43.7(1.5)	43.3(1.3)
	포항시남구	1102	64.6(2.1)	64.2(1.6)	908	52.0(2.1)	51.7(1.7)	906	55.7(2.5)	55.6(1.8)	906	41.7(2.1)	40.9(1.8)
	포항시북구	915	57.7(2.5)	57.6(2.2)	909	48.3(2.3)	47.8(1.7)	907	55.5(2.7)	55.5(1.9)	906	45.6(2.2)	45.6(1.8)
경남	거제시	849	33.3(2.2)	33.5(1.7)	919	24.9(2.0)	25.0(1.6)	912	26.3(1.3)	26.3(1.4)	918	23.4(1.6)	23.4(1.3)
	거창군	907	66.2(3.4)	65.7(2.6)	899	64.2(3.4)	62.2(2.4)	913	51.5(2.8)	49.3(2.3)	898	46.1(3.9)	45.7(2.5)
	고성군	943	69.7(2.9)	67.7(2.2)	880	67.9(3.3)	68.8(2.2)	889	40.7(2.2)	39.7(2.4)	889	40.7(2.2)	37.8(2.4)
	김해시	957	57.7(3.6)	58.3(1.8)	922	46.3(3.6)	47.1(1.9)	910	24.0(1.5)	24.9(1.4)	965	37.6(1.6)	37.8(1.6)
	남해군	942	37.1(1.9)	35.3(2.4)	888	45.0(2.4)	47.0(2.6)	890	21.8(1.9)	21.3(2.0)	889	15.4(1.3)	14.9(1.8)
	창원시	2707	49.2(1.1)	48.9(1.0)	2770	45.2(1.0)	45.3(1.0)	2768	32.1(0.9)	32.2(0.9)	2792	33.2(1.0)	33.2(0.9)
	창원시마산	943	56.5(1.7)	55.6(1.4)	947	51.8(1.5)	51.8(1.4)	922	43.7(1.4)	44.3(1.3)	953	39.4(1.4)	39.5(1.3)
	창원시진해	870	63.5(1.5)	63.6(1.6)	901	36.0(1.6)	36.0(1.8)	901	20.2(1.6)	20.1(1.4)	907	24.3(1.7)	24.1(1.5)
	창원시창원	894	37.8(2.1)	38.6(1.8)	922	42.7(1.5)	43.2(1.8)	945	26.3(1.6)	27.5(1.5)	932	30.9(1.8)	31.6(1.6)
	밀양시	923	69.4(1.7)	71.8(1.9)	893	21.4(1.5)	19.8(1.5)	923	38.7(1.8)	38.7(1.7)	930	31.5(2.0)	29.3(1.7)
	사천시	899	67.6(2.0)	67.5(1.7)	898	66.9(2.0)	67.2(1.6)	900	36.7(2.1)	36.4(2.0)	900	45.5(2.0)	45.1(1.9)
	산청군	897	46.2(2.3)	49.0(2.5)	846	65.4(2.5)	63.9(2.5)	883	33.7(2.3)	34.7(3.0)	876	34.7(2.2)	33.6(2.4)
	양산시	977	54.5(1.7)	54.7(1.6)	942	42.5(1.8)	43.2(1.7)	910	30.2(1.7)	30.9(1.6)	911	30.0(1.5)	30.6(1.6)
	의령군	824	37.1(3.0)	38.6(2.7)	880	72.9(2.2)	69.1(2.5)	865	50.8(2.0)	54.5(2.7)	883	38.3(3.0)	41.0(3.2)
	진주시	958	36.5(1.3)	35.9(1.3)	896	87.6(1.0)	87.7(1.1)	906	41.2(1.7)	40.2(1.4)	904	48.5(1.7)	48.1(1.6)
	창녕군	1002	31.3(2.0)	30.7(2.0)	897	62.9(2.2)	61.2(2.1)	901	39.4(2.4)	39.3(2.2)	923	38.3(2.3)	40.0(2.3)
	통영시	956	37.2(1.9)	36.7(1.6)	958	35.0(1.7)	34.3(1.5)	906	25.9(1.7)	25.4(1.7)	904	35.0(2.4)	34.9(1.9)
	하동군	956	30.7(2.1)	31.1(2.2)	898	60.7(3.8)	61.2(2.8)	889	33.0(2.0)	32.9(2.4)	892	42.9(2.1)	43.5(2.6)
	함안군	959	61.4(2.5)	61.5(2.0)	898	38.0(2.6)	34.6(1.8)	896	22.8(1.6)	21.2(1.6)	896	31.4(1.7)	29.5(2.0)
	함양군	891	42.0(3.8)	38.7(2.8)	896	49.6(2.4)	47.4(2.6)	892	38.8(2.9)	38.3(2.6)	888	45.1(2.1)	44.6(2.3)
	합천군	910	71.8(2.1)	68.1(2.6)	888	49.3(2.2)	45.3(2.3)	892	38.2(3.8)	38.9(3.4)	892	46.8(2.8)	56.1(3.1)

(단위 : %(표준오차))

사도	사군구	2008년			2009년			2010년			2011년			2012년			2013년		
		N	조율 (표준오차)	표준화 (표준오차)	N	조율 (표준오차)	표준화 (표준오차)	N	조율 (표준오차)	표준화 (표준오차)	N	조율 (표준오차)	표준화 (표준오차)	N	조율 (표준오차)	표준화 (표준오차)	N	조율 (표준오차)	표준화 (표준오차)
제주	서귀포시 서귀포	861	27.5(2.3)	26.9(1.8)	837	26.7(1.8)	26.7(1.7)	805	24.6(1.7)	24.2(1.7)	838	28.4(2.1)	27.6(1.9)	847	24.3(1.6)	24.9(1.9)	838	27.3(1.7)	28.0(2.0)
	서귀포시 읍면	970	46.2(4.4)	47.9(2.6)	1667	40.1(4.0)	38.6(2.0)	1673	52.8(2.8)	53.9(1.8)	1690	30.3(1.8)	30.6(1.8)	1672	21.5(1.5)	21.7(1.7)	1671	16.7(1.8)	17.1(1.4)
	서귀포시동부				838	41.6(5.5)	39.3(2.7)	847	66.1(3.0)	67.8(2.1)	856	29.4(2.4)	29.4(2.2)	845	19.4(1.8)	19.9(2.4)	843	15.1(2.7)	15.3(2.0)
	서귀포시서부				829	37.6(5.8)	37.5(2.7)	826	31.1(2.9)	31.1(2.2)	834	31.7(2.5)	32.6(2.6)	827	25.0(2.4)	24.7(1.8)	828	19.4(2.2)	20.1(1.6)
	제주시 제주	897	19.4(1.8)	19.5(1.5)	889	26.7(1.7)	26.8(1.5)	903	39.5(2.1)	39.7(1.6)	858	28.6(1.6)	28.7(1.5)	863	39.6(2.0)	40.0(1.8)	857	40.4(1.7)	41.1(1.8)
	제주시 읍면	946	38.9(3.2)	41.3(2.0)	1762	32.6(2.3)	32.4(1.4)	1690	28.9(2.6)	28.5(1.6)	1703	32.8(2.8)	33.2(1.7)	1736	32.9(3.2)	32.6(1.7)	1693	29.7(1.9)	28.7(1.6)
	제주시동부				895	30.2(2.7)	29.4(1.6)	845	25.7(3.9)	26.0(2.2)	845	44.0(4.8)	44.9(2.6)	856	35.6(5.2)	36.2(2.5)	844	32.6(4.3)	31.9(2.9)
	제주시서부				867	34.2(3.4)	34.4(2.1)	845	31.0(3.3)	30.0(2.1)	858	25.8(3.4)	25.8(2.1)	880	31.2(4.3)	30.5(2.3)	849	28.0(1.7)	26.8(1.8)

〈표 54〉 비만을(자기기입) : 시군구별

(단위 : %(표준오차))

사도	시군구	2008년			2009년			2010년			2011년			2012년			2013년		
		N	조율 (표준오차)	표준화 (표준오차)	N	조율 (표준오차)	표준화 (표준오차)	N	조율 (표준오차)	표준화 (표준오차)	N	조율 (표준오차)	표준화 (표준오차)	N	조율 (표준오차)	표준화 (표준오차)	N	조율 (표준오차)	표준화 (표준오차)
서울	강남구	850	13.9(1.0)	14.8(1.1)	916	19.6(1.4)	20.5(1.3)	914	16.3(1.1)	16.6(1.3)	933	16.1(1.0)	16.5(1.2)	921	19.2(1.4)	20.2(1.3)	914	19.7(1.4)	20.7(1.3)
	강동구	823	24.2(1.6)	24.6(1.7)	920	21.8(1.7)	21.7(1.5)	902	21.1(1.5)	20.9(1.4)	898	23.7(1.3)	23.4(1.3)	908	23.8(1.5)	23.6(1.3)	921	22.7(1.5)	22.2(1.3)
	강북구	895	22.4(1.5)	22.3(1.6)	919	23.4(1.4)	23.1(1.6)	889	22.1(1.6)	21.4(1.5)	906	25.3(2.1)	24.6(1.6)	915	23.8(1.6)	23.3(1.5)	916	24.1(1.5)	23.8(1.5)
	강서구	896	21.4(1.3)	21.6(1.5)	938	20.7(1.3)	20.7(1.3)	909	21.2(1.7)	21.4(1.4)	934	23.9(1.4)	23.7(1.5)	915	24.5(1.4)	24.3(1.4)	921	20.5(1.3)	20.3(1.4)
	관악구	833	20.0(1.2)	20.3(1.4)	900	22.2(1.7)	22.4(1.4)	928	20.5(1.3)	20.6(1.3)	915	24.1(1.3)	23.2(1.4)	911	23.2(1.3)	23.0(1.4)	912	24.8(1.5)	24.5(1.4)
	광진구	817	20.4(1.9)	20.9(1.6)	938	20.2(1.6)	20.6(1.4)	908	21.0(1.4)	21.2(1.3)	923	20.6(1.5)	20.6(1.4)	913	21.3(1.6)	21.4(1.4)	924	20.8(1.5)	20.9(1.4)
	구로구	908	23.6(1.5)	23.2(1.5)	896	25.4(1.6)	24.7(1.5)	895	21.3(1.6)	21.1(1.4)	914	24.8(1.6)	24.3(1.5)	907	22.2(1.3)	21.5(1.3)	914	27.3(1.7)	26.9(1.6)
	금천구	993	24.3(1.5)	24.0(1.5)	914	23.5(1.6)	23.3(1.4)	931	22.4(1.5)	22.1(1.4)	918	21.6(1.5)	21.1(1.4)	914	25.7(1.9)	24.7(1.4)	912	26.6(1.8)	25.8(1.5)
	노원구	794	20.9(1.3)	21.0(1.4)	922	20.1(1.4)	19.9(1.4)	906	25.1(1.5)	25.0(1.4)	924	21.0(1.5)	21.0(1.4)	910	25.3(1.6)	25.5(1.4)	920	23.3(1.4)	23.5(1.4)
	도봉구	989	14.2(1.2)	14.2(1.2)	920	21.5(1.5)	21.7(1.5)	903	26.6(1.4)	26.8(1.6)	892	24.7(1.5)	24.1(1.5)	883	25.1(1.6)	24.3(1.5)	893	27.4(1.5)	27.9(1.5)
	동대문구	838	23.9(1.6)	23.6(1.4)	918	20.0(1.7)	19.9(1.4)	911	22.7(1.6)	22.1(1.4)	919	26.3(1.6)	25.9(1.6)	921	27.4(1.5)	26.8(1.6)	917	26.1(1.8)	25.6(1.6)
	동작구	877	20.7(1.2)	20.7(1.3)	961	20.8(1.2)	20.8(1.4)	907	24.7(1.9)	24.5(1.6)	906	22.5(1.7)	22.1(1.6)	903	23.7(1.5)	23.2(1.5)	916	23.5(1.5)	23.2(1.4)
	마포구	805	15.5(1.6)	16.4(1.4)	905	19.9(1.3)	19.9(1.3)	889	23.0(1.6)	23.0(1.5)	897	18.5(1.3)	18.3(1.3)	879	23.3(1.4)	23.4(1.4)	910	22.3(1.4)	22.7(1.4)
	서대문구	790	21.4(1.7)	21.7(1.5)	947	19.8(1.4)	19.7(1.3)	913	22.6(1.4)	22.4(1.4)	922	25.6(1.5)	25.5(1.5)	881	25.7(1.7)	25.8(1.5)	906	26.1(1.5)	26.5(1.6)
	서초구	803	18.5(1.8)	18.9(1.4)	924	22.6(1.5)	23.4(1.5)	914	19.4(1.4)	20.2(1.3)	911	20.9(1.4)	21.4(1.3)	910	20.9(1.7)	21.2(1.4)	926	20.0(1.2)	20.5(1.2)
	성동구	804	19.8(1.2)	19.7(1.4)	918	22.7(1.6)	22.7(1.3)	897	21.6(1.6)	21.4(1.4)	894	22.1(1.4)	22.1(1.4)	903	21.7(1.5)	21.3(1.3)	911	24.2(1.6)	23.7(1.4)
	성북구	908	18.7(1.4)	18.7(1.4)	952	22.5(1.3)	22.4(1.3)	890	23.2(1.5)	23.0(1.4)	907	23.6(1.3)	23.4(1.4)	906	26.6(1.7)	26.1(1.5)	914	25.0(1.7)	25.1(1.5)
	송파구	853	20.1(1.3)	20.3(1.5)	928	20.1(1.3)	20.6(1.2)	919	17.9(1.3)	18.6(1.2)	931	22.7(1.4)	23.2(1.3)	922	24.6(1.5)	24.8(1.3)	921	19.9(1.4)	20.4(1.2)
	양천구	884	23.3(1.3)	23.7(1.5)	944	25.4(1.8)	25.6(1.5)	893	19.4(1.4)	19.8(1.4)	908	23.1(1.3)	23.1(1.5)	880	24.3(1.3)	24.5(1.6)	898	24.4(1.6)	24.3(1.4)
	영등포구	882	24.1(1.2)	23.8(1.5)	878	19.2(1.6)	19.2(1.3)	882	22.6(1.4)	22.4(1.4)	924	22.6(1.5)	22.5(1.3)	903	22.3(1.6)	21.9(1.4)	906	19.5(1.4)	19.0(1.3)
	용산구	827	19.9(1.6)	20.7(1.3)	919	19.5(1.2)	19.1(1.2)	897	17.7(1.5)	17.3(1.3)	905	22.6(1.5)	22.0(1.5)	904	27.7(1.7)	27.3(1.6)	930	22.5(1.5)	22.1(1.4)
	은평구	778	23.2(1.3)	22.8(1.4)	925	23.5(1.7)	23.0(1.5)	907	23.8(1.4)	23.8(1.6)	915	23.5(1.5)	23.1(1.4)	907	21.4(1.3)	21.1(1.2)	922	23.1(1.5)	22.8(1.4)
	종로구	972	16.4(1.1)	16.3(1.0)	952	21.1(1.1)	20.7(1.2)	913	22.7(1.4)	22.3(1.3)	888	22.0(1.5)	21.3(1.3)	891	22.7(1.5)	22.1(1.4)	904	24.0(1.5)	23.3(1.4)
	중구	872	16.7(1.3)	16.1(1.3)	925	23.5(1.4)	22.9(1.4)	911	19.7(1.2)	19.1(1.3)	919	20.1(1.4)	20.0(1.3)	898	20.9(1.3)	20.0(1.3)	911	23.9(1.5)	23.4(1.5)
	중랑구	895	23.9(1.8)	23.7(1.4)	973	18.2(1.3)	18.3(1.3)	911	26.6(1.9)	26.5(1.5)	919	26.5(2.0)	26.0(1.6)	906	24.9(1.4)	23.9(1.6)	888	24.4(1.8)	24.0(1.6)
부산	강서구	826	22.0(1.4)	21.0(1.6)	919	25.0(1.5)	24.3(1.5)	860	29.9(2.0)	28.9(1.8)	846	27.2(1.8)	26.0(1.7)	878	25.5(1.8)	25.8(1.8)	851	24.4(1.7)	23.9(1.7)
	금정구	841	16.2(1.1)	16.5(1.5)	1005	20.7(1.2)	20.6(1.2)	922	18.2(1.3)	18.2(1.4)	914	22.5(1.6)	22.1(1.4)	923	19.1(1.4)	19.0(1.4)	913	20.7(1.5)	21.5(1.5)
	기장군	905	26.4(1.8)	26.3(1.7)	902	26.2(2.0)	25.7(1.7)	921	25.7(1.5)	25.0(1.5)	901	26.1(1.5)	25.4(1.7)	873	27.2(1.7)	26.6(1.7)	898	27.1(1.6)	26.9(1.5)
	남구	838	20.8(1.4)	19.6(1.3)	932	20.3(1.5)	19.9(1.4)	925	23.1(1.6)	22.8(1.4)	911	24.1(1.5)	23.7(1.5)	911	22.0(1.4)	22.2(1.4)	912	27.4(1.6)	27.5(1.5)
	동구	773	25.7(1.9)	25.0(1.6)	867	25.7(1.5)	25.5(1.5)	873	20.8(1.4)	20.3(1.5)	880	25.0(1.4)	24.4(1.5)	896	26.5(1.6)	25.3(1.7)	861	26.9(1.6)	26.3(1.7)
	동래구	924	23.0(1.7)	22.8(1.4)	985	22.2(1.7)	22.2(1.4)	912	23.3(1.7)	23.1(1.5)	907	23.4(1.5)	22.8(1.4)	916	22.6(1.5)	22.5(1.4)	913	21.3(1.4)	21.1(1.5)
	부산진구	883	18.9(1.2)	19.0(1.3)	896	23.0(1.1)	22.7(1.3)	932	23.4(1.5)	23.3(1.2)	908	23.6(1.3)	23.8(1.5)	902	23.4(1.6)	23.4(1.4)	909	25.1(1.3)	25.2(1.3)
	북구	820	16.4(1.2)	16.6(1.3)	958	20.0(1.4)	19.7(1.4)	916	24.4(1.7)	23.8(1.5)	911	19.8(1.4)	19.6(1.4)	917	21.3(1.3)	21.4(1.4)	918	22.4(1.5)	22.5(1.4)
	사상구	871	18.6(1.9)	18.8(1.7)	961	21.9(1.5)	21.8(1.4)	923	23.6(1.6)	23.1(1.4)	902	25.5(1.4)	24.5(1.5)	904	22.6(1.4)	22.2(1.4)	893	24.5(1.4)	24.4(1.4)
	사하구	878	24.2(1.4)	24.5(1.4)	950	21.3(1.6)	21.2(1.4)	917	24.1(1.7)	23.6(1.4)	901	23.1(1.5)	23.1(1.4)	916	23.6(1.4)	23.0(1.4)	911	24.1(1.5)	23.5(1.4)
	서구	860	21.2(1.7)	20.4(1.5)	895	24.7(1.6)	24.0(1.5)	892	19.4(1.5)	18.4(1.5)	877	22.2(1.7)	21.3(1.5)	909	19.8(1.5)	18.8(1.4)	877	24.9(1.6)	23.8(1.7)
	수영구	1000	19.3(1.2)	19.3(1.3)	938	18.8(1.6)	19.2(1.3)	925	19.7(1.5)	19.6(1.5)	935	21.2(1.6)	21.2(1.5)	918	23.9(1.6)	23.9(1.6)	906	23.6(1.3)	23.5(1.6)
	연제구	822	21.0(1.4)	21.6(1.4)	936	19.3(1.2)	18.8(1.2)	910	19.2(1.3)	19.5(1.4)	904	20.0(1.3)	20.0(1.5)	898	22.7(1.3)	22.7(1.5)	912	24.4(1.5)	24.2(1.6)
	영도구	863	23.5(1.8)	22.6(1.6)	899	24.6(1.8)	23.4(1.5)	907	23.5(1.3)	23.1(1.5)	899	24.0(1.5)	22.7(1.5)	914	26.8(1.5)	25.7(1.5)	911	28.5(1.9)	27.9(1.7)
	중구	818	22.8(1.6)	22.1(1.6)	896	20.5(1.4)	20.1(1.4)	881	24.2(1.6)	23.7(1.6)	873	22.9(1.4)	22.5(1.7)	904	23.5(1.3)	22.5(1.5)	872	23.9(1.6)	23.0(1.6)
	해운대구	888	19.8(1.5)	19.6(1.3)	939	22.2(1.4)	22.4(1.4)	914	20.0(1.2)	20.0(1.3)	911	22.1(1.3)	22.4(1.4)	908	21.4(1.5)	21.1(1.5)	918	23.7(1.5)	24.1(1.4)

(단위 : %(표준오차))

사도	사군구	2008년			2009년			2010년			2011년			2012년			2013년		
		N	조율 (표준오차)	표준화 (표준오차)	N	조율 (표준오차)	표준화 (표준오차)	N	조율 (표준오차)	표준화 (표준오차)	N	조율 (표준오차)	표준화 (표준오차)	N	조율 (표준오차)	표준화 (표준오차)	N	조율 (표준오차)	표준화 (표준오차)
대구	남구	868	21.6(1.4)	21.7(1.4)	926	22.7(1.4)	22.9(1.5)	911	21.3(1.4)	21.0(1.4)	904	21.4(1.6)	21.1(1.5)	885	21.2(1.5)	21.3(1.5)	880	21.1(1.3)	21.3(1.5)
	달서구	944	19.5(1.3)	19.8(1.2)	919	22.1(1.3)	22.6(1.4)	914	20.9(1.2)	20.8(1.2)	906	22.5(1.5)	22.4(1.4)	901	22.2(1.1)	22.5(1.2)	890	23.0(1.4)	23.1(1.4)
	달성군	894	22.7(1.5)	22.5(1.5)	912	23.3(1.5)	22.8(1.4)	881	21.6(1.6)	21.2(1.4)	871	23.1(1.3)	22.2(1.4)	873	24.2(1.6)	23.8(1.4)	886	22.2(1.5)	21.1(1.3)
	동구	886	21.2(1.3)	20.8(1.2)	919	19.8(1.1)	19.7(1.3)	891	24.9(1.5)	24.4(1.5)	877	22.6(1.4)	22.3(1.5)	874	22.9(1.2)	22.4(1.4)	879	24.6(1.7)	24.2(1.5)
	북구	822	22.4(1.7)	22.4(1.3)	921	23.3(1.6)	23.1(1.4)	917	20.9(1.3)	21.1(1.3)	919	22.3(1.2)	22.4(1.2)	888	21.2(1.1)	21.0(1.3)	903	24.6(1.2)	24.5(1.2)
	서구	785	22.3(1.5)	21.9(1.5)	912	24.5(1.6)	24.3(1.5)	888	22.3(1.5)	21.8(1.3)	859	23.6(1.7)	23.2(1.5)	833	20.1(1.2)	20.0(1.4)	855	23.6(1.6)	23.2(1.6)
	수성구	861	17.7(1.2)	18.0(1.2)	918	20.2(1.5)	20.6(1.4)	912	16.6(1.1)	16.9(1.1)	905	19.3(1.2)	19.9(1.2)	907	23.4(1.5)	24.1(1.5)	903	22.3(1.4)	22.6(1.2)
	중구	782	17.8(1.5)	17.0(1.5)	897	23.7(1.4)	23.1(1.4)	887	20.1(1.2)	19.6(1.4)	888	20.7(1.5)	21.1(1.4)	866	21.6(1.4)	21.4(1.4)	880	21.2(1.4)	21.5(1.6)
인천	강화군	784	24.8(1.5)	24.4(2.4)	907	26.3(1.5)	27.0(1.8)	856	22.2(1.7)	22.0(1.8)	765	24.8(2.0)	22.7(2.1)	870	29.0(1.6)	31.0(2.2)	821	28.3(1.9)	29.2(2.1)
	계양구	800	19.1(1.6)	20.2(1.5)	909	24.1(1.4)	23.9(1.5)	870	25.2(1.7)	24.9(1.6)	900	25.0(1.5)	25.5(1.4)	876	26.2(1.8)	25.7(1.5)	886	24.4(1.7)	24.2(1.6)
	남구	795	23.6(1.6)	23.0(1.6)	906	23.8(1.8)	23.5(1.5)	913	24.6(1.6)	24.1(1.4)	909	24.9(1.5)	24.2(1.3)	879	25.8(1.5)	25.5(1.5)	860	25.2(1.4)	24.7(1.5)
	남동구	754	23.5(1.7)	23.7(1.6)	919	22.0(1.3)	22.1(1.4)	882	24.5(1.5)	24.7(1.4)	911	23.2(1.2)	23.0(1.4)	908	27.6(1.6)	27.3(1.6)	910	25.4(1.5)	25.3(1.5)
	동구	862	23.2(1.3)	22.4(1.5)	899	24.6(1.3)	23.4(1.4)	853	23.4(1.5)	22.6(1.5)	888	25.6(1.5)	25.1(1.7)	875	25.9(1.5)	25.5(1.5)	891	28.4(1.6)	27.7(1.7)
	부평구	882	26.1(1.3)	26.1(1.5)	921	22.6(1.4)	22.6(1.3)	894	25.0(1.7)	25.1(1.5)	877	24.8(1.6)	24.2(1.4)	906	27.4(1.5)	27.2(1.5)	902	27.3(1.8)	26.9(1.4)
	서구	882	22.0(1.2)	21.9(1.2)	909	23.5(1.4)	23.1(1.4)	904	21.8(1.5)	21.7(1.3)	899	24.7(1.5)	24.1(1.4)	867	21.6(1.4)	20.8(1.4)	848	27.5(1.8)	26.7(1.5)
	연수구	824	21.8(1.5)	21.8(1.5)	912	21.9(1.5)	21.5(1.3)	877	24.4(1.6)	24.1(1.5)	889	25.1(1.8)	24.7(1.5)	898	23.1(1.6)	23.0(1.4)	903	25.2(1.6)	25.9(1.6)
	옹진군	609	27.2(2.0)	25.9(2.3)	837	27.3(1.8)	27.9(1.9)	777	26.8(1.7)	26.8(2.1)	811	22.7(2.0)	21.9(2.2)	680	31.3(2.5)	30.7(2.8)	824	24.1(2.0)	23.9(2.1)
	중구	745	26.1(1.5)	25.4(1.6)	896	24.1(1.6)	23.1(1.4)	878	22.8(1.7)	21.7(1.7)	888	28.2(2.1)	27.0(1.8)	867	26.0(1.7)	23.8(1.4)	872	25.9(1.4)	24.8(1.6)
	광산구	817	14.9(1.0)	14.7(1.1)	1002	19.6(1.0)	19.1(1.1)	864	21.9(1.4)	21.4(1.3)	919	19.5(0.9)	19.4(1.2)	892	24.5(1.2)	24.5(1.4)	906	27.9(1.3)	27.7(1.4)
광주	남구	985	19.6(1.3)	19.7(1.2)	957	21.3(1.3)	21.6(1.3)	941	20.9(1.3)	20.5(1.4)	927	21.6(1.3)	21.4(1.4)	936	21.2(1.5)	21.2(1.4)	895	24.0(1.8)	23.3(1.5)
	동구	818	20.8(1.5)	20.6(1.6)	889	21.0(1.5)	20.7(1.5)	870	24.9(1.6)	24.4(1.6)	865	21.3(1.3)	20.1(1.5)	889	22.3(1.4)	21.8(1.5)	907	23.0(1.7)	22.7(1.5)
	북구	818	20.6(1.4)	21.2(1.3)	982	20.6(1.1)	20.8(1.2)	895	21.0(1.3)	20.8(1.3)	904	19.4(1.2)	18.9(1.2)	920	22.6(1.6)	22.4(1.4)	931	20.1(1.4)	19.9(1.3)
	서구	940	18.1(1.9)	18.4(1.6)	943	18.6(1.1)	19.0(1.2)	908	20.3(1.5)	20.2(1.3)	898	21.3(1.4)	21.4(1.3)	885	22.3(1.3)	22.5(1.4)	904	23.2(1.4)	23.4(1.4)
	대덕구	762	22.1(1.6)	22.1(1.6)	917	20.5(1.5)	20.4(1.4)	907	21.3(1.3)	21.1(1.4)	900	18.8(1.5)	18.4(1.3)	913	23.9(1.7)	22.9(1.4)	917	21.9(1.5)	21.6(1.4)
대전	동구	797	20.5(1.8)	20.1(1.3)	922	18.4(1.6)	18.2(1.4)	917	22.1(1.5)	21.8(1.4)	917	22.5(1.6)	22.2(1.4)	893	21.8(1.6)	22.0(1.5)	917	24.6(1.4)	24.0(1.5)
	서구	799	20.5(1.4)	21.1(1.4)	916	22.2(1.4)	22.6(1.4)	914	18.6(1.3)	18.8(1.2)	886	22.3(1.6)	22.6(1.4)	907	22.7(1.5)	23.0(1.4)	913	20.6(1.5)	19.8(1.3)
	유성구	805	18.2(3.6)	17.7(2.4)	911	20.4(1.4)	20.3(1.4)	914	15.7(1.2)	16.1(1.3)	915	18.8(1.3)	18.7(1.3)	905	20.9(1.6)	20.4(1.4)	909	20.6(1.4)	20.7(1.5)
	중구	822	18.9(1.6)	18.8(1.6)	916	20.7(1.3)	20.4(1.4)	901	24.5(1.3)	24.5(1.5)	897	24.3(1.2)	23.7(1.4)	886	22.1(1.5)	21.3(1.4)	853	23.4(1.6)	23.1(1.4)
	남구	838	21.4(1.6)	22.1(1.5)	919	23.8(1.4)	24.5(1.4)	909	22.6(1.6)	22.2(1.5)	898	20.8(1.5)	20.7(1.4)	891	22.7(1.7)	21.9(1.5)	897	24.1(1.7)	24.0(1.6)
울산	동구	854	20.2(1.6)	20.0(1.5)	914	22.6(1.5)	23.3(1.5)	906	22.4(1.5)	22.2(1.4)	882	21.6(1.3)	21.4(1.4)	902	22.8(1.5)	22.7(1.5)	887	22.6(1.5)	22.2(1.4)
	북구	851	21.6(1.6)	21.6(1.4)	926	21.8(1.4)	21.3(1.4)	906	21.4(1.7)	21.3(1.5)	896	21.7(1.6)	21.9(1.4)	921	22.4(1.5)	21.9(1.3)	883	22.4(1.6)	22.7(1.5)
	울주군	928	23.5(1.6)	22.8(1.6)	911	24.3(1.7)	23.8(1.5)	912	22.2(1.1)	21.8(1.5)	912	20.6(1.7)	19.9(1.4)	843	23.7(1.4)	22.7(1.5)	913	26.4(1.4)	26.5(1.6)
	중구	872	17.7(1.4)	18.0(1.4)	912	20.2(1.4)	19.8(1.3)	906	21.8(1.3)	21.8(1.4)	904	20.4(1.3)	19.5(1.3)	896	26.4(1.5)	26.2(1.6)	910	25.4(1.5)	25.2(1.5)
	세종시													924	26.9(1.4)	26.3(1.6)	896	26.5(1.6)	25.5(1.6)

(단위 : %(표준오차))

사도	사군구	2008년		2009년		2010년		2011년		2012년		2013년	
		N	조율 (표준오차)	표준화 (표준오차)	N	조율 (표준오차)	표준화 (표준오차)	N	조율 (표준오차)	표준화 (표준오차)	N	조율 (표준오차)	표준화 (표준오차)
경기	가평군	724	28.7(2.1)	28.1(2.2)	896	29.8(2.1)	28.7(1.9)	852	28.6(1.8)	27.3(1.8)	779	27.3(1.8)	25.8(2.0)
	고양시	2438	23.9(1.1)	23.7(1.2)	2747	23.0(0.8)	23.0(0.8)	2647	22.9(0.9)	23.1(0.9)	2717	21.2(0.9)	20.8(0.8)
	고양시덕양구	793	24.0(2.0)	23.7(1.9)	919	24.7(1.4)	24.6(1.4)	859	25.1(1.5)	24.8(1.5)	906	21.4(1.5)	20.5(1.4)
	고양시일산동구	810	26.2(1.8)	26.4(1.8)	912	20.7(1.3)	20.9(1.4)	882	20.9(1.6)	21.2(1.5)	902	19.8(1.5)	19.9(1.4)
	고양시일산서구	835	21.6(1.7)	21.0(2.2)	916	22.6(1.5)	22.8(1.4)	906	21.8(1.7)	21.9(1.5)	909	22.4(1.4)	22.3(1.4)
	과천시	798	18.9(1.6)	18.8(1.5)	893	20.0(1.5)	20.2(1.5)	891	19.7(1.3)	19.6(1.3)	887	16.2(1.2)	16.0(1.2)
	구리시	794	22.3(1.4)	22.6(1.5)	897	23.7(1.9)	23.9(1.6)	905	25.2(1.5)	25.3(1.5)	904	21.8(1.5)	21.4(1.4)
	김포시	806	23.3(1.6)	23.3(1.9)	898	21.9(1.6)	21.8(1.5)	863	26.4(1.8)	25.3(1.5)	885	23.0(1.5)	21.9(1.4)
	남양주시	781	24.4(1.9)	24.1(1.7)	909	27.4(1.6)	26.7(1.6)	903	25.9(1.6)	25.3(1.5)	900	25.2(1.5)	24.6(1.3)
	동두천시	749	27.6(1.7)	27.1(1.8)	891	25.6(1.7)	25.2(1.6)	895	25.6(1.5)	24.5(1.4)	861	29.7(1.7)	28.8(1.7)
	부천시	2497	18.8(0.9)	19.4(0.8)	2751	22.7(0.9)	22.8(0.9)	2704	21.1(0.8)	21.1(0.8)	2700	23.1(0.9)	23.3(0.9)
	부천시소사구	806	16.1(1.7)	16.1(1.5)	923	23.8(1.7)	23.4(1.4)	906	20.7(1.5)	20.3(1.4)	905	23.5(1.5)	23.4(1.5)
	부천시오정구	857	25.8(1.8)	26.7(1.7)	912	26.2(1.8)	26.1(1.5)	891	24.3(1.7)	24.1(1.5)	894	26.4(1.5)	26.2(1.5)
	부천시원미구	834	17.2(1.2)	18.3(1.2)	916	20.6(1.4)	21.1(1.4)	907	20.0(1.0)	20.4(1.3)	901	21.5(1.4)	21.9(1.4)
	양주시	781	25.4(1.6)	25.0(1.7)	896	26.5(1.6)	25.7(1.5)	878	28.4(1.4)	27.2(1.5)	895	31.4(1.4)	30.5(1.6)
	양평군	711	25.4(2.3)	24.9(2.5)	829	30.3(1.6)	30.0(1.9)	829	26.4(1.5)	25.9(1.9)	788	26.4(2.0)	25.2(2.0)
	여주군	844	26.1(1.8)	24.4(1.9)	947	23.9(1.5)	22.9(1.5)	888	23.8(1.7)	22.4(1.6)	895	27.1(1.6)	26.1(1.6)
	연천군	873	29.6(1.6)	29.0(1.9)	897	29.3(1.4)	28.7(1.5)	895	27.4(1.6)	27.7(1.7)	866	30.3(1.7)	30.3(1.8)
	의정부시	854	21.5(1.5)	21.4(1.6)	875	22.9(1.6)	22.8(1.4)	902	26.3(1.7)	26.1(1.5)	904	26.6(1.6)	25.9(1.5)
	이천시	831	20.4(1.8)	20.3(1.7)	912	21.9(1.5)	21.7(1.4)	880	24.4(1.8)	24.4(1.5)	858	24.7(1.6)	24.2(1.6)
	파주시	839	24.8(1.9)	25.1(1.7)	898	25.4(1.7)	24.8(1.5)	858	25.2(1.4)	24.9(1.5)	889	22.9(1.7)	22.6(1.5)
	포천시	796	24.9(1.9)	24.2(1.7)	890	26.9(1.4)	26.1(1.5)	876	27.3(1.7)	26.9(1.6)	876	27.3(1.6)	25.5(1.5)
	하남시	802	27.6(2.1)	27.0(1.7)	901	28.3(1.6)	27.7(1.6)	889	22.8(2.0)	22.2(1.6)	889	28.7(1.7)	28.1(1.6)
	광명시	781	19.0(1.5)	19.2(1.4)	913	19.2(1.3)	19.0(1.3)	901	23.5(1.4)	23.2(1.4)	871	23.3(1.4)	22.8(1.4)
	광주시	804	22.9(1.4)	22.6(1.5)	907	25.6(1.7)	25.2(1.5)	875	23.9(1.6)	22.8(1.4)	897	27.8(1.9)	26.6(1.6)
	군포시	876	23.3(1.6)	23.4(1.5)	913	26.0(1.5)	26.1(1.5)	901	22.5(1.4)	21.9(1.4)	905	21.9(1.4)	21.7(1.4)
	성남시	2488	20.3(0.8)	20.5(0.8)	2746	19.0(0.8)	19.0(0.7)	2657	20.1(0.8)	20.0(0.8)	2632	19.1(0.8)	19.0(0.8)
	성남시분당구	858	19.4(1.4)	19.7(1.4)	916	14.6(1.2)	14.8(1.1)	905	19.8(1.4)	19.9(1.2)	894	15.8(1.1)	16.5(1.2)
	성남시수정구	783	23.6(1.5)	23.8(1.4)	915	21.2(1.4)	21.1(1.4)	866	21.8(1.2)	21.6(1.3)	840	22.7(1.6)	22.0(1.4)
	성남시중원구	847	18.7(1.3)	18.6(1.2)	915	23.9(1.6)	24.1(1.5)	886	19.2(1.3)	19.2(1.5)	898	21.9(1.6)	21.3(1.4)
	수원시	3244	20.0(0.8)	20.3(0.7)	3683	23.0(0.7)	23.2(0.7)	3637	21.9(0.7)	21.9(0.7)	3572	23.9(0.7)	23.9(0.7)
	수원시권선구	823	20.3(1.6)	20.6(1.4)	923	24.1(1.4)	24.0(1.4)	921	24.0(1.6)	23.6(1.4)	902	23.4(1.4)	23.5(1.4)
	수원시영통구	794	21.5(1.5)	22.2(1.8)	913	26.8(1.7)	27.5(1.5)	910	18.7(1.1)	18.5(1.3)	895	22.1(1.3)	22.2(1.4)
	수원시장안구	859	17.9(1.3)	18.0(1.3)	929	19.8(1.2)	20.2(1.2)	913	21.8(1.4)	21.9(1.4)	914	24.9(1.6)	25.0(1.5)
	수원시팔달구	768	20.7(1.6)	21.1(1.6)	918	21.5(1.5)	21.5(1.4)	893	22.7(1.6)	22.6(1.5)	861	25.1(1.4)	24.8(1.5)
	시흥시	811	27.6(1.7)	27.0(1.6)	948	29.1(1.6)	28.7(1.5)	916	24.6(1.1)	25.0(1.4)	899	22.5(1.3)	21.1(1.3)
	안산시	1633	23.4(1.2)	23.8(1.2)	1859	24.7(1.1)	24.8(1.0)	1829	23.5(1.1)	23.3(1.1)	1820	26.5(1.1)	26.3(1.0)
	안산시단원구	828	23.6(1.6)	23.7(1.6)	931	22.6(1.5)	22.8(1.3)	912	24.2(1.6)	24.0(1.6)	912	26.7(1.6)	26.1(1.5)
	안산시상록구	805	23.3(1.8)	23.7(1.6)	928	26.5(1.7)	26.8(1.6)	917	22.9(1.5)	22.7(1.5)	908	26.2(1.6)	26.6(1.4)
	안성시	888	21.3(1.5)	20.8(1.5)	929	25.1(1.4)	25.0(1.5)	870	26.2(1.6)	25.7(1.6)	854	26.0(1.4)	25.8(1.5)
	안양시	1653	23.9(1.5)	24.0(1.4)	1878	19.7(1.0)	19.6(1.0)	1799	22.3(1.1)	22.1(1.0)	1795	21.9(1.0)	22.0(1.0)
	안양시동안구	830	24.8(2.4)	25.5(2.2)	939	19.0(1.5)	19.2(1.3)	897	22.4(1.5)	22.3(1.4)	907	21.2(1.4)	21.0(1.4)
	안양시만안구	823	22.8(1.6)	22.5(1.5)	939	20.6(1.4)	20.0(1.4)	902	22.2(1.5)	21.9(1.5)	888	22.9(1.5)	23.3(1.4)
	오산시	779	19.5(1.8)	19.9(1.4)	925	26.1(1.5)	25.8(1.5)	842	21.1(1.9)	20.8(1.5)	882	24.6(1.2)	25.2(1.5)
	용인시	2507	21.9(1.0)	21.8(1.0)	2805	24.9(0.9)	25.0(0.9)	2690	24.4(0.9)	24.0(0.9)	2668	24.6(0.8)	24.5(0.9)
	용인시기흥구	866	22.2(1.5)	21.9(1.6)	940	23.3(1.6)	23.9(1.5)	894	25.2(1.6)	25.1(1.5)	892	23.3(1.4)	23.3(1.5)
	용인시수지구	814	21.4(1.7)	21.6(2.0)	939	24.9(1.5)	25.1(1.5)	915	22.2(1.4)	21.8(1.3)	905	25.5(1.3)	25.7(1.5)
	용인시처인구	827	22.4(2.1)	22.0(1.6)	926	27.3(1.5)	27.0(1.5)	881	26.0(1.4)	25.0(1.6)	871	25.3(1.4)	25.2(1.5)
	의왕시	844	21.5(2.3)	21.0(1.7)	924	21.7(1.4)	21.7(1.4)	927	23.3(1.4)	23.2(1.5)	916	24.0(1.4)	23.7(1.5)
	평택시	1803	21.8(1.0)	21.6(1.1)	1850	24.2(0.9)	23.8(1.0)	1813	26.8(1.2)	26.3(1.1)	1782	25.2(1.1)	24.8(1.1)
	평택시송탄	851	24.2(1.7)	24.0(1.6)	924	24.1(1.3)	23.7(1.3)	897	26.7(1.8)	26.0(1.5)	889	26.4(1.5)	25.8(1.5)
	평택시평택	952	20.1(1.3)	19.9(1.4)	926	24.2(1.3)	23.8(1.4)	916	26.8(1.7)	26.6(1.6)	893	24.4(1.6)	24.1(1.6)
	화성시	880	25.4(1.6)	25.0(1.7)	902	25.4(1.6)	25.0(1.5)	918	21.8(1.5)	21.6(1.6)	921	23.7(1.6)	22.9(1.5)
											900	24.5(1.6)	23.3(1.5)
											889	28.9(1.7)	27.6(1.6)

(단위 : %(표준오차))

사도	사군구	2008년			2009년			2010년			2011년			2012년			2013년		
		N	조율	표준화	N	조율	표준화	N	조율	표준화	N	조율	표준화	N	조율	표준화	N	조율	표준화
			(표준오차)	(표준오차)		(표준오차)	(표준오차)		(표준오차)	(표준오차)		(표준오차)	(표준오차)		(표준오차)	(표준오차)		(표준오차)	(표준오차)
강원	강릉시	791	23.2(1.2)	22.8(1.5)	888	27.1(1.7)	26.5(1.6)	898	24.3(1.4)	23.6(1.4)	869	25.4(1.4)	24.6(1.4)	859	25.7(1.6)	23.5(1.5)	816	29.3(1.6)	28.5(1.7)
	고성군	824	24.1(1.6)	23.6(1.7)	803	26.8(1.8)	27.0(1.7)	874	28.1(1.6)	26.3(1.7)	860	28.1(1.6)	28.0(1.9)	828	30.7(2.1)	29.8(2.0)	786	25.9(2.0)	25.1(1.9)
	동해시	814	26.0(1.7)	25.1(1.7)	886	27.3(1.6)	26.0(1.4)	888	30.3(1.8)	29.4(1.6)	897	27.7(1.5)	26.4(1.6)	834	29.6(1.9)	28.7(1.8)	867	27.6(1.7)	26.2(1.7)
	삼척시	845	24.2(1.7)	23.0(1.6)	856	25.6(1.6)	24.8(1.5)	885	27.1(1.8)	26.6(1.6)	886	29.3(1.5)	29.8(1.8)	873	28.9(1.5)	27.6(1.6)	859	26.8(1.5)	26.2(1.7)
	속초시	752	23.8(1.5)	23.6(1.6)	852	27.3(1.9)	26.3(1.6)	888	29.2(1.8)	28.5(1.6)	883	24.4(1.8)	23.8(1.7)	870	24.6(1.8)	24.1(1.7)	869	27.1(1.3)	26.7(1.6)
	양구군	787	25.2(1.9)	24.1(1.7)	731	28.5(1.6)	27.7(1.8)	837	24.3(1.4)	23.7(1.5)	831	28.3(1.5)	26.9(1.6)	681	30.8(2.2)	28.8(1.8)	703	30.6(2.3)	30.5(2.1)
	양양군	825	25.8(1.8)	25.6(1.9)	859	26.5(1.5)	25.7(1.6)	864	31.0(1.6)	30.8(1.9)	851	26.9(2.0)	26.8(2.0)	812	31.2(1.9)	31.5(2.0)	792	28.5(1.8)	26.5(2.1)
	영월군	700	30.0(1.9)	29.3(2.2)	870	27.6(1.7)	27.5(2.0)	866	31.1(1.5)	29.5(2.0)	873	27.7(1.6)	26.8(1.9)	819	31.6(1.8)	28.7(2.0)	875	28.9(1.8)	28.9(2.1)
	원주시	854	25.0(1.4)	24.7(1.4)	902	26.7(1.5)	26.0(1.3)	909	26.9(1.3)	26.3(1.3)	903	29.2(1.5)	28.1(1.4)	892	29.2(1.5)	28.6(1.4)	901	26.0(1.1)	26.2(1.3)
	인제군	879	25.8(1.7)	25.9(1.7)	764	26.9(1.7)	26.2(1.7)	811	30.6(1.9)	30.1(1.9)	728	32.5(2.1)	31.7(2.1)	737	29.4(2.0)	28.6(2.2)	747	31.5(2.0)	30.9(1.9)
	정선군	858	31.6(2.2)	32.0(2.4)	869	27.2(1.9)	26.3(1.8)	875	29.0(1.7)	29.1(1.7)	877	32.7(2.1)	32.7(2.1)	874	30.3(1.9)	29.7(2.0)	863	28.9(1.8)	28.7(2.0)
	철원군	728	34.7(1.8)	34.6(2.3)	671	31.2(1.9)	31.4(2.0)	734	22.2(1.9)	20.9(1.6)	755	21.3(1.8)	21.0(1.6)	852	16.7(1.5)	16.9(1.5)	838	21.4(1.8)	20.8(1.7)
	춘천시	691	25.1(1.7)	24.4(1.9)	794	28.2(1.5)	27.9(1.4)	772	25.4(1.6)	24.3(1.5)	795	28.3(1.8)	27.0(1.4)	786	26.6(1.5)	25.8(1.6)	801	27.1(1.9)	26.3(1.6)
	태백시	769	28.3(1.9)	27.1(1.9)	905	25.5(1.3)	24.5(1.4)	875	29.3(1.7)	27.8(1.8)	878	26.1(1.7)	24.7(1.7)	879	29.0(1.5)	28.4(1.7)	887	27.0(1.6)	25.5(1.7)
	평창군	695	24.7(2.1)	23.3(2.2)	888	25.3(1.7)	24.8(1.6)	893	26.6(1.7)	25.9(1.6)	877	28.4(1.8)	28.0(2.0)	874	31.0(1.6)	30.8(2.2)	801	30.0(1.8)	30.7(2.1)
	홍천군	870	28.6(1.9)	29.2(1.9)	915	25.3(1.8)	25.2(1.6)	889	27.0(1.7)	26.2(1.7)	874	26.8(1.6)	27.4(1.8)	823	26.9(1.9)	25.8(1.8)	857	33.6(1.9)	33.9(2.2)
	화천군	533	31.3(4.9)	29.9(3.3)	666	28.3(1.8)	26.8(1.8)	720	27.3(2.1)	25.0(1.8)	703	25.9(2.0)	25.4(1.7)	738	30.2(2.0)	29.1(1.8)	766	28.8(1.6)	26.8(1.7)
	횡성군	712	27.6(2.1)	26.6(2.0)	878	26.7(1.8)	26.9(1.7)	886	28.8(1.5)	27.3(1.8)	879	26.3(1.6)	26.9(1.9)	867	25.9(1.7)	26.1(2.0)	876	31.7(1.9)	32.7(2.3)
충북	괴산군	1006	22.8(2.5)	22.8(2.0)	873	20.4(1.5)	20.6(1.8)	880	25.9(1.8)	27.0(2.2)	875	24.2(1.9)	25.5(2.4)	727	25.8(2.0)	25.9(2.6)	735	25.3(1.7)	24.7(2.6)
	단양군	874	20.5(1.8)	20.6(2.0)	871	24.8(1.7)	24.6(2.0)	874	22.4(1.5)	20.4(1.6)	834	25.6(1.8)	23.5(1.9)	834	27.9(1.9)	26.1(1.9)	763	28.6(2.0)	26.8(2.0)
	보은군	971	19.1(1.5)	20.1(2.4)	867	23.0(1.7)	23.8(1.9)	879	23.2(1.9)	24.8(2.2)	842	25.4(1.9)	26.8(2.6)	665	27.4(2.0)	27.8(2.5)	590	26.8(2.2)	26.3(2.4)
	영동군	922	22.5(1.5)	22.3(1.7)	812	20.8(1.5)	21.2(1.7)	892	20.2(1.5)	20.0(1.6)	816	22.3(1.6)	22.4(1.9)	854	22.9(1.7)	24.3(1.9)	789	24.3(1.8)	26.2(2.4)
	옥천군	858	24.5(1.6)	22.8(1.6)	843	26.2(1.3)	26.2(1.7)	821	23.3(1.3)	22.8(1.6)	829	25.1(1.6)	25.4(1.9)	776	23.6(1.5)	22.0(1.5)	758	26.4(1.8)	25.4(2.1)
	음성군	868	21.0(2.2)	21.7(2.3)	893	28.6(1.9)	28.5(1.7)	912	28.8(1.5)	28.2(1.6)	897	31.9(1.6)	32.2(1.8)	845	24.4(1.6)	23.5(1.6)	847	26.6(1.8)	25.3(1.7)
	제천시	875	21.7(2.4)	20.4(1.8)	900	23.8(1.4)	23.7(1.6)	909	21.7(1.3)	21.0(1.5)	894	25.1(1.4)	25.1(1.7)	872	26.3(1.6)	25.9(1.7)	852	26.9(1.7)	26.8(1.7)
	증평군	1055	27.6(1.5)	27.8(1.9)	874	23.3(1.7)	23.5(1.5)	873	24.3(1.7)	24.4(1.6)	867	24.7(1.6)	24.6(1.6)	794	26.4(1.8)	25.4(1.7)	719	26.0(1.5)	25.5(1.8)
	진천군	896	25.3(2.0)	25.1(1.9)	885	24.8(1.6)	24.8(1.7)	892	26.9(1.7)	26.6(1.6)	884	24.8(1.6)	24.5(1.7)	852	27.4(1.7)	26.4(1.7)	819	30.0(1.9)	28.8(1.7)
	청원군	870	20.7(1.4)	20.3(1.4)	850	23.5(1.3)	23.0(1.4)	857	21.8(1.7)	21.1(1.4)	861	23.6(1.7)	22.9(1.4)	874	24.5(1.5)	23.2(1.6)	806	28.1(1.6)	27.2(1.5)
	청주시	1963	19.7(0.9)	19.9(0.8)	1830	20.4(1.1)	20.6(0.9)	1795	19.2(0.9)	19.3(0.9)	1756	22.9(1.3)	22.9(1.0)	1744	21.0(1.1)	20.7(1.0)	1771	21.3(1.1)	21.2(1.0)
	청주시상당구	956	19.9(1.3)	19.9(1.2)	911	20.0(1.2)	20.1(1.2)	919	22.9(1.3)	22.9(1.3)	879	24.0(1.6)	23.6(1.4)	853	21.9(1.4)	21.2(1.4)	885	22.6(1.4)	22.4(1.5)
	청주시흥덕구	1007	19.6(1.2)	19.9(1.2)	919	20.7(1.5)	21.0(1.3)	876	16.9(1.1)	17.0(1.2)	877	22.3(1.8)	22.5(1.4)	891	20.5(1.6)	20.4(1.3)	886	20.5(1.5)	20.4(1.3)
	충주시	967	21.0(1.3)	20.3(1.7)	876	25.5(1.2)	24.9(1.4)	882	26.1(1.6)	25.6(1.5)	902	25.4(1.6)	24.9(1.5)	885	24.8(1.6)	24.4(1.6)	888	29.1(1.6)	28.6(1.7)
	계룡시	726	22.1(1.6)	22.6(1.5)	872	21.7(1.5)	21.6(1.4)	869	24.1(1.4)	23.8(1.5)	855	28.6(1.8)	28.8(1.7)	858	23.5(1.6)	22.8(1.4)	839	24.1(2.0)	24.0(1.6)
	공주시	753	23.6(2.1)	23.6(1.9)	909	22.9(1.6)	23.3(1.6)	889	23.8(1.6)	22.8(1.5)	892	24.1(1.6)	24.6(2.0)	914	22.3(1.7)	21.7(1.7)	892	24.5(1.7)	23.9(1.6)
	금산군	668	20.8(1.6)	19.9(1.6)	819	21.7(1.8)	22.9(1.9)	723	19.6(1.5)	17.8(1.6)	892	18.7(1.5)	19.5(1.8)	893	20.9(1.5)	21.4(1.8)	879	24.7(1.7)	24.9(1.8)
충남	논산시	720	27.0(2.2)	25.1(2.5)	905	24.9(1.6)	24.7(1.8)	802	23.9(1.7)	22.3(1.7)	779	26.6(1.7)	25.7(2.0)	842	28.9(1.8)	27.8(1.9)	859	24.7(1.8)	23.7(1.6)
	당진시	831	18.6(1.7)	18.6(1.8)	904	21.7(1.5)	20.9(1.5)	904	18.6(1.5)	18.6(1.4)	902	25.9(1.6)	25.5(1.6)	893	25.3(1.4)	25.0(1.5)	806	29.4(1.8)	29.6(1.6)
	보령시	766	24.2(1.7)	23.8(1.7)	905	27.0(1.6)	27.6(1.8)	856	15.3(1.5)	14.9(1.4)	899	24.6(1.5)	24.2(1.7)	865	27.8(2.0)	28.5(2.3)	812	28.9(1.8)	27.3(1.8)
	부여군	613	23.5(1.9)	23.6(2.3)	842	22.4(2.0)	22.5(2.0)	811	22.1(1.7)	21.9(2.0)	768	21.1(1.6)	21.9(2.1)	810	21.1(1.5)	20.0(1.7)	710	28.0(1.9)	27.8(2.5)
	서산시	772	20.6(1.5)	20.8(1.7)	902	23.5(1.4)	23.1(1.5)	906	21.1(1.3)	20.5(1.4)	908	23.3(1.6)	23.0(1.6)	911	20.7(1.4)	20.7(1.5)	900	22.6(1.5)	22.5(1.6)
	서천군	766	22.4(1.6)	21.3(1.7)	896	22.5(1.3)	24.9(1.8)	780	23.7(1.4)	24.4(2.1)	830	23.4(1.8)	21.5(2.2)	852	29.4(1.6)	30.4(2.6)	785	29.6(2.0)	31.0(2.6)
	아산시	755	23.7(1.4)	24.0(1.5)	913	24.9(1.5)	25.2(1.4)	898	23.3(1.5)	23.0(1.3)	906	23.3(1.2)	22.9(1.3)	915	27.4(1.9)	27.5(1.6)	899	24.7(1.4)	24.4(1.6)
	연기군	794	24.1(1.7)	23.6(1.7)	885	25.6(1.7)	24.2(1.5)	843	26.2(1.7)	25.7(1.6)	881	26.6(1.6)	26.1(1.7)						
	예산군	722	21.3(1.5)	21.9(1.9)	901	24.1(1.6)	23.9(1.7)	828	25.0(1.7)	25.0(1.8)	747	25.0(1.6)	23.8(1.8)	867	24.8(1.6)	26.0(1.8)	841	25.9(1.3)	25.0(1.6)
	천안시	800	22.7(1.4)	22.6(1.4)	919	24.0(1.3)	23.8(1.3)	905	23.7(1.4)	23.7(1.3)	906	24.4(1.3)	24.3(1.4)	912	26.7(1.4)	26.7(1.3)	884	26.8(1.5)	26.6(1.5)
	청양군	629	20.1(1.7)	20.6(2.1)	876	20.4(1.6)	21.0(2.0)	820	17.3(1.5)	17.9(1.7)	809	24.3(1.5)	26.4(1.8)	872	22.6(1.6)	23.8(1.7)	887	23.6(1.6)	26.1(2.4)
	태안군	755	21.0(1.7)	20.9(1.7)	896	20.8(1.6)	21.8(1.7)	892	19.0(1.6)	19.1(2.0)	865	22.8(1.6)	23.1(2.0)	893	25.9(1.8)	26.0(2.5)	851	22.8(1.6)	22.9(2.0)
	홍성군	779	20.3(1.8)	20.9(1.5)	883	21.8(1.5)	21.7(1.5)	881	22.4(1.7)	22.2(1.8)	832	24.3(1.7)	24.5(1.8)	908	25.5(1.9)	26.8(1.9)	894	23.4(1.6)	23.2(2.1)

(단위 : %(표준오차))

사도	사군구	2008년			2009년			2010년			2011년			2012년			2013년		
		N	조율 (표준오차)	표준화 (표준오차)	N	조율 (표준오차)	표준화 (표준오차)	N	조율 (표준오차)	표준화 (표준오차)	N	조율 (표준오차)	표준화 (표준오차)	N	조율 (표준오차)	표준화 (표준오차)	N	조율 (표준오차)	표준화 (표준오차)
전북	고창군	838	23.6(1.6)	23.8(2.1)	904	21.8(1.6)	20.8(1.9)	882	25.0(1.9)	24.6(2.6)	849	23.8(1.9)	25.1(2.6)	738	25.7(1.9)	27.2(2.9)	716	26.5(2.3)	25.3(2.6)
	군산시	867	21.3(1.6)	20.8(1.4)	905	24.4(1.6)	23.6(1.3)	890	18.9(1.4)	17.9(1.2)	878	20.9(1.1)	20.3(1.2)	861	26.0(1.4)	25.0(1.5)	876	28.2(1.5)	28.0(1.5)
	김제시	849	21.0(1.7)	20.3(1.9)	951	24.0(1.5)	24.6(1.6)	871	22.3(1.5)	21.9(1.6)	820	23.2(1.6)	21.5(1.6)	836	23.4(1.6)	23.6(1.8)	783	25.0(2.1)	25.1(2.3)
	남원시	730	21.8(1.5)	21.2(1.8)	920	17.7(1.2)	16.9(1.3)	811	21.4(1.5)	20.3(1.5)	743	26.3(2.1)	25.4(2.1)	704	25.8(1.8)	24.4(1.9)	662	26.3(2.4)	25.2(2.5)
	무주군	638	24.6(2.2)	23.7(2.3)	709	19.9(1.6)	19.4(1.8)	864	21.3(1.6)	20.9(1.8)	824	22.6(2.2)	21.8(2.2)	641	26.1(2.6)	25.9(2.9)	760	25.2(2.2)	25.4(2.8)
	부안군	799	24.5(1.3)	24.1(1.8)	883	24.9(1.6)	24.8(1.8)	720	22.8(1.8)	21.5(1.7)	770	26.3(2.3)	26.8(2.5)	671	24.4(1.8)	23.6(2.2)	684	25.6(2.2)	23.8(2.6)
	순창군	852	16.0(1.5)	17.8(1.8)	687	20.8(1.6)	21.4(2.1)	818	20.2(1.4)	23.4(2.1)	728	24.0(2.1)	24.4(1.8)	598	22.5(1.9)	22.5(2.3)	730	24.2(2.0)	25.4(2.4)
	완주군	966	16.8(1.5)	16.7(1.4)	948	20.5(1.5)	20.1(1.4)	937	23.9(1.6)	23.3(1.5)	709	24.7(1.8)	23.3(1.7)	778	22.6(1.6)	21.4(1.6)	824	23.7(1.9)	23.2(1.6)
	익산시	991	22.4(1.3)	22.0(1.2)	922	21.7(1.3)	21.6(1.3)	863	23.6(1.4)	23.1(1.2)	829	24.2(1.4)	23.8(1.5)	830	21.7(1.4)	20.9(1.3)	860	24.9(1.2)	23.9(1.3)
	임실군	984	21.0(4.3)	21.4(2.8)	889	16.7(1.4)	17.7(1.6)	855	20.4(1.5)	20.6(1.5)	732	22.0(1.9)	23.4(2.7)	600	23.7(1.8)	22.9(2.3)	676	17.6(1.9)	18.1(2.1)
	장수군	799	18.1(1.5)	19.2(2.0)	790	19.7(1.6)	19.8(1.6)	790	20.2(1.8)	20.1(2.0)	731	22.8(1.9)	20.7(1.9)	545	24.0(2.3)	21.6(2.1)	704	21.1(2.0)	21.7(2.5)
	전주시	839	22.9(1.4)	22.7(1.3)	719	19.9(1.2)	19.8(1.2)	886	22.2(1.5)	22.4(1.3)	857	20.0(1.2)	19.3(1.1)	880	22.7(1.2)	22.2(1.2)	892	24.4(1.4)	24.1(1.5)
	정읍시	748	24.0(2.0)	24.1(1.9)	868	22.3(1.5)	21.3(1.4)	783	25.9(1.8)	25.1(1.9)	750	25.5(1.6)	25.6(1.8)	742	24.9(1.8)	24.3(1.8)	869	22.6(1.5)	22.6(1.6)
	진안군	785	17.9(1.8)	18.3(1.8)	852	19.3(1.8)	20.9(1.8)	877	17.1(1.2)	16.8(1.5)	882	17.2(1.9)	17.9(3.2)	600	25.4(2.4)	25.0(2.6)	674	20.4(1.9)	19.0(1.9)
전남	강진군	817	20.2(1.4)	20.8(1.7)	907	23.8(1.7)	24.3(1.8)	927	20.1(1.5)	19.9(1.6)	887	22.0(1.4)	21.9(1.9)	867	22.0(1.5)	21.1(2.2)	798	22.4(1.9)	22.8(2.4)
	고흥군	598	22.7(2.7)	22.1(2.8)	918	20.6(1.6)	22.9(1.9)	731	22.9(1.5)	22.1(1.9)	796	21.4(1.5)	21.9(1.9)	882	21.4(1.5)	20.4(1.9)	792	19.1(1.6)	17.4(1.9)
	곡성군	783	17.1(1.7)	17.9(1.7)	809	19.5(1.9)	22.7(2.2)	776	21.6(1.6)	22.5(1.8)	756	19.7(1.7)	21.3(2.3)	799	23.3(2.0)	26.1(2.6)	796	22.2(2.0)	24.9(2.3)
	광양시	793	18.9(1.6)	18.9(1.8)	957	20.4(1.1)	19.9(1.2)	850	23.7(1.7)	23.0(1.5)	882	19.9(1.5)	19.3(1.4)	887	24.0(1.5)	23.7(1.5)	863	22.7(1.6)	22.0(1.5)
	구례군	819	20.8(1.6)	19.6(1.8)	790	20.6(2.1)	19.8(1.9)	625	22.1(1.9)	21.5(2.1)	662	22.4(2.1)	22.1(2.3)	647	23.2(1.9)	21.2(1.8)	601	26.0(2.4)	25.8(2.2)
	나주시	814	22.4(1.7)	21.4(1.7)	900	24.5(1.5)	24.7(1.8)	842	20.9(1.5)	21.2(1.7)	818	24.4(1.7)	23.4(1.8)	802	25.4(1.7)	24.4(1.7)	850	24.4(1.6)	24.3(1.8)
	담양군	1001	18.4(1.5)	19.4(1.7)	952	17.8(1.4)	17.6(1.5)	862	21.1(1.6)	21.6(1.8)	703	22.0(1.9)	21.6(1.9)	782	24.1(1.6)	24.4(1.8)	788	21.5(1.8)	20.6(2.1)
	목포시	761	21.9(1.8)	21.3(1.5)	973	21.4(1.1)	21.3(1.2)	927	21.1(1.5)	20.9(1.3)	903	27.1(1.2)	26.5(1.4)	840	22.3(1.5)	21.4(1.4)	852	25.0(1.3)	24.3(1.4)
	무안군	829	20.4(1.6)	21.2(1.8)	887	19.4(1.2)	19.2(1.4)	874	22.5(2.1)	21.7(2.0)	848	24.8(1.6)	25.1(1.9)	857	24.0(1.9)	23.0(1.7)	777	24.1(1.9)	22.6(1.8)
	보성군	857	20.5(1.8)	20.3(2.4)	832	20.9(1.6)	20.7(1.6)	755	19.9(1.7)	20.2(2.0)	782	17.6(1.8)	19.0(2.4)	877	16.6(1.5)	16.3(1.9)	804	19.7(1.6)	20.3(2.3)
	순천시	766	17.7(1.6)	17.0(1.6)	902	22.0(1.2)	21.5(1.2)	884	18.7(1.0)	18.2(1.2)	847	20.7(1.4)	20.2(1.4)	883	22.7(1.3)	22.6(1.3)	824	21.9(1.3)	22.0(1.3)
	신안군	752	23.6(2.0)	24.7(2.6)	890	25.9(1.6)	25.4(1.7)	789	23.3(1.5)	24.7(2.2)	776	25.4(1.8)	24.8(2.4)	771	28.0(2.0)	27.0(2.5)	772	22.9(2.0)	23.3(2.3)
	여수시	693	18.4(1.4)	17.8(1.3)	935	20.0(1.2)	19.3(1.2)	900	21.2(1.6)	20.0(1.4)	887	20.5(1.4)	20.0(1.3)	855	24.1(1.5)	23.3(1.5)	793	22.3(1.5)	21.5(1.5)
	영광군	779	22.7(1.8)	21.2(1.8)	816	27.1(2.0)	27.7(1.9)	820	27.2(1.8)	26.1(1.9)	784	28.7(2.4)	29.5(2.2)	717	31.7(1.9)	32.4(2.1)	791	29.3(1.9)	29.7(2.4)
	영암군	785	18.2(1.6)	16.8(1.7)	890	22.5(1.4)	23.2(1.4)	906	24.3(1.6)	25.6(1.6)	977	22.0(1.6)	22.6(1.6)	848	23.9(1.4)	23.6(1.6)	832	26.0(1.6)	25.8(1.9)
	완도군	839	21.7(2.4)	22.3(3.0)	885	21.0(1.4)	21.7(1.7)	894	16.8(1.4)	17.5(1.6)	825	22.7(2.0)	24.2(2.1)	840	23.7(1.8)	23.4(1.9)	809	28.7(2.5)	31.5(2.7)
	장성군	672	24.1(1.9)	22.8(1.8)	891	21.3(1.7)	22.2(1.8)	738	22.2(1.9)	21.3(2.1)	794	25.1(1.7)	24.8(1.9)	779	19.9(1.5)	18.5(1.8)	763	23.0(1.7)	22.0(1.7)
	장흥군	834	19.1(1.7)	21.6(2.1)	961	17.5(1.3)	18.3(1.6)	908	16.3(1.8)	18.8(2.2)	855	14.4(1.4)	14.5(1.8)	833	22.0(1.7)	24.6(2.3)	770	25.4(1.9)	26.3(2.8)
	진도군	708	21.8(1.8)	22.5(2.3)	895	20.4(1.9)	21.2(1.9)	900	19.0(1.6)	21.1(2.0)	914	18.3(1.3)	17.8(1.7)	850	21.5(1.6)	21.7(2.1)	869	19.0(1.5)	20.3(2.1)
	함평군	634	20.3(2.0)	19.4(2.0)	690	22.8(1.8)	22.8(2.1)	786	23.5(1.6)	20.9(1.7)	706	28.0(1.9)	27.4(2.1)	720	28.9(1.9)	29.9(2.5)	688	25.9(2.2)	26.2(3.0)
	해남군	780	22.4(2.0)	21.7(2.1)	930	19.6(1.6)	19.0(1.8)	897	19.6(1.4)	19.8(1.6)	828	27.3(1.5)	28.1(2.1)	761	28.0(2.3)	27.3(2.5)	704	27.9(2.1)	26.9(2.2)
	화순군	863	21.8(1.7)	21.0(1.6)	808	20.4(1.5)	19.7(1.4)	785	24.2(1.9)	23.8(1.7)	747	21.8(1.4)	21.9(1.6)	754	24.3(1.9)	24.2(1.9)	738	23.2(1.8)	24.3(2.0)

(단위 : %(표준오차))

사도	사군구	2008년			2009년			2010년			2011년			2012년			2013년		
		N	조율 (표준오차)	표준화 (표준오차)	N	조율 (표준오차)	표준화 (표준오차)	N	조율 (표준오차)	표준화 (표준오차)	N	조율 (표준오차)	표준화 (표준오차)	N	조율 (표준오차)	표준화 (표준오차)	N	조율 (표준오차)	표준화 (표준오차)
경북	경산시	1017	17.9(1.3)	17.7(1.2)	882	22.2(1.7)	21.9(1.4)	901	23.8(1.3)	23.3(1.4)	868	24.0(1.7)	23.4(1.4)	872	25.1(1.6)	24.4(1.4)	891	23.2(1.4)	22.6(1.4)
	경주시	989	19.2(1.2)	18.6(1.3)	902	21.8(1.5)	21.5(1.4)	895	23.3(1.8)	22.5(1.6)	831	26.2(1.7)	25.9(1.6)	857	23.3(1.6)	23.0(1.7)	815	25.2(1.8)	25.0(1.9)
	고령군	712	22.2(1.6)	21.9(2.2)	854	24.3(1.6)	23.9(1.8)	858	23.7(1.9)	24.4(2.0)	829	20.6(1.8)	21.0(2.3)	854	23.6(1.7)	23.4(1.7)	881	25.6(1.9)	27.1(2.4)
	구미시	1735	26.7(1.0)	27.0(1.4)	1833	21.2(1.2)	21.5(1.1)	1781	21.2(1.1)	21.3(1.1)	1762	24.0(1.2)	23.8(1.2)	1722	23.2(1.3)	23.3(1.2)	1795	25.1(1.2)	25.1(1.2)
	구미시구미	820	27.2(1.2)	27.5(1.8)	906	21.6(1.5)	22.1(1.3)	904	21.6(1.4)	22.1(1.4)	886	23.8(1.5)	23.6(1.5)	870	22.9(1.5)	23.5(1.5)	900	25.4(1.5)	25.4(1.5)
	구미시선산	915	24.4(1.5)	24.2(2.0)	927	19.6(1.8)	19.5(1.5)	877	19.3(1.4)	18.8(1.4)	876	24.8(1.7)	25.2(1.9)	852	24.5(1.4)	24.3(1.8)	895	23.5(1.2)	22.3(1.8)
	군위군	879	17.7(1.6)	18.2(2.0)	872	19.4(1.3)	20.1(1.7)	870	19.1(1.4)	18.8(2.2)	871	21.1(1.5)	18.9(2.1)	766	22.6(1.8)	22.1(2.8)	835	24.3(2.4)	27.6(3.5)
	김천시	867	21.3(1.6)	20.4(1.6)	889	20.3(1.7)	20.5(1.5)	849	23.7(1.6)	23.8(1.6)	822	25.1(1.8)	25.1(1.8)	781	24.9(1.9)	24.2(1.8)	851	21.8(1.5)	22.1(1.5)
	문경시	735	22.6(1.4)	22.6(1.9)	846	23.5(1.6)	23.9(1.8)	822	20.7(1.6)	19.7(1.6)	740	24.7(1.7)	23.5(1.9)	742	24.7(1.8)	21.9(1.7)	740	23.1(1.7)	21.1(1.6)
	봉화군	836	22.3(1.8)	22.2(2.2)	845	24.9(1.7)	26.4(2.0)	751	21.1(1.7)	20.9(1.9)	721	30.3(2.4)	31.1(2.6)	759	23.3(1.9)	24.5(2.6)	883	25.1(1.9)	26.6(2.9)
	상주시	889	22.7(2.0)	24.5(2.8)	903	22.3(1.7)	21.4(1.8)	885	23.5(1.7)	23.6(1.6)	900	22.7(1.6)	23.1(2.0)	853	23.1(1.5)	22.8(1.6)	867	23.1(1.4)	20.9(1.6)
	성주군	983	23.0(1.7)	24.4(1.8)	839	21.4(1.5)	21.4(1.5)	841	20.3(1.6)	19.8(1.6)	749	22.8(1.7)	21.4(1.9)	671	28.1(2.2)	29.2(2.3)	715	21.0(2.0)	19.7(2.2)
	안동시	889	21.0(1.4)	21.1(1.5)	904	25.1(1.9)	24.7(1.7)	881	25.5(1.5)	25.5(1.7)	870	29.7(1.5)	30.0(1.5)	878	22.6(1.5)	22.4(1.4)	875	22.9(1.4)	23.2(1.5)
	영덕군	419	28.1(2.7)	26.7(3.0)	819	26.4(1.4)	27.5(2.2)	861	23.6(1.6)	23.9(1.8)	879	23.2(1.8)	21.8(2.0)	885	23.9(1.4)	23.4(2.0)	832	27.8(2.3)	32.1(3.2)
	영양군	904	22.6(1.4)	23.1(2.0)	855	22.7(1.7)	23.0(2.0)	785	20.2(1.4)	19.7(2.1)	771	22.4(1.6)	22.0(2.2)	742	20.2(1.3)	19.7(1.8)	767	22.0(1.6)	23.5(2.4)
	영주시	760	20.6(1.5)	19.9(1.5)	856	23.6(1.5)	23.4(1.6)	819	23.4(1.8)	23.9(1.7)	797	24.2(1.6)	24.1(1.8)	795	26.6(1.8)	26.4(1.7)	818	25.0(1.7)	25.1(2.0)
	영천시	796	20.4(1.8)	19.2(1.7)	900	21.8(1.5)	22.8(1.7)	817	23.0(1.5)	23.2(1.7)	789	21.6(1.4)	20.5(1.6)	892	26.1(1.6)	26.3(1.7)	819	28.6(1.7)	28.4(1.8)
	예천군	825	22.8(1.7)	22.9(2.1)	883	19.7(1.4)	21.3(2.0)	846	20.9(1.8)	22.2(2.3)	799	20.0(1.6)	20.4(2.5)	731	25.4(1.9)	26.0(2.1)	705	23.8(1.6)	22.7(2.1)
	울릉군	755	29.8(2.3)	28.4(1.9)	801	24.9(1.7)	23.9(1.6)	739	23.2(2.2)	22.5(1.8)	735	30.0(1.9)	28.5(2.0)	799	27.3(1.9)	25.1(1.9)	801	30.7(1.6)	30.6(2.2)
	울진군	787	21.9(1.9)	21.5(2.4)	890	19.2(1.3)	19.5(1.8)	844	19.1(1.4)	19.3(1.8)	900	22.5(1.7)	23.8(2.2)	890	23.9(1.9)	26.6(2.3)	742	24.7(2.3)	25.9(2.5)
	의성군	907	20.5(1.6)	19.6(2.3)	893	19.3(1.5)	19.6(1.9)	890	21.7(1.7)	22.6(2.3)	844	20.3(1.6)	20.5(2.5)	760	26.2(2.0)	26.3(3.0)	711	23.3(2.5)	26.1(2.7)
	청도군	896	21.2(1.8)	21.3(2.0)	884	18.3(1.5)	18.1(1.8)	888	21.6(1.6)	22.4(2.0)	843	23.6(1.6)	23.0(2.1)	893	22.7(1.4)	24.8(2.4)	840	24.8(2.2)	24.9(2.6)
	청송군	837	18.8(1.4)	19.2(1.8)	877	21.1(1.6)	23.3(1.9)	844	25.0(1.6)	26.1(2.1)	846	23.4(1.6)	23.2(1.9)	871	20.6(1.6)	21.3(2.1)	854	22.6(1.9)	22.8(2.5)
	철곡군	959	24.3(1.3)	24.4(1.4)	897	23.8(1.5)	23.7(1.5)	848	24.7(1.8)	24.8(1.7)	840	23.2(1.7)	22.5(1.6)	845	25.6(1.6)	25.1(1.6)	867	23.7(1.5)	23.6(1.8)
	포항시	1751	21.4(1.0)	20.6(1.0)	1798	22.2(1.1)	21.9(1.0)	1768	21.3(1.1)	20.6(1.0)	1738	21.7(1.0)	21.0(0.9)	1747	23.6(1.1)	22.9(1.0)	1763	26.3(1.2)	25.9(1.1)
	포항시남구	929	19.9(1.2)	19.3(1.3)	889	22.6(1.6)	22.7(1.5)	878	20.6(1.7)	19.9(1.3)	873	23.1(1.5)	22.3(1.4)	878	22.6(1.4)	21.8(1.5)	908	28.8(1.8)	28.6(1.6)
	포항시북구	822	22.9(1.6)	21.8(1.6)	909	21.7(1.5)	21.2(1.3)	890	22.0(1.4)	21.2(1.5)	865	20.3(1.2)	19.8(1.2)	869	24.5(1.6)	24.1(1.4)	855	23.8(1.5)	23.2(1.5)
경남	거제시	794	14.8(1.3)	14.3(1.1)	875	20.5(1.7)	20.9(1.5)	905	26.7(1.7)	25.7(1.4)	913	25.1(1.3)	24.2(1.4)	899	24.9(1.1)	24.2(1.4)	910	24.8(1.3)	23.6(1.2)
	거창군	804	19.3(1.4)	19.1(1.6)	746	24.9(2.2)	25.0(2.0)	789	20.8(1.8)	21.8(1.8)	722	22.4(1.6)	22.4(1.9)	829	19.9(1.7)	21.4(1.7)	742	22.9(1.6)	23.2(2.0)
	고성군	931	16.6(1.6)	16.5(1.5)	699	21.0(2.0)	21.1(2.0)	620	24.5(1.8)	23.1(1.9)	809	21.9(1.8)	21.9(2.0)	835	23.2(1.8)	23.9(2.1)	806	23.0(1.7)	23.2(2.2)
	김해시	957	14.6(1.3)	14.6(1.1)	923	21.3(1.5)	20.8(1.3)	862	24.0(1.7)	23.8(1.5)	950	23.5(1.6)	23.1(1.5)	920	23.7(1.5)	23.4(1.4)	916	23.0(1.6)	22.6(1.4)
	남해군	705	25.1(1.9)	26.2(2.3)	592	26.8(2.3)	28.2(2.3)	591	21.4(1.8)	19.3(2.0)	567	20.6(1.7)	18.3(2.0)	643	26.3(2.1)	26.4(2.5)	582	22.5(1.9)	20.4(2.3)
	창원시	2627	23.0(0.9)	23.0(0.9)	2686	21.4(0.7)	21.2(0.8)	2680	22.8(0.9)	22.7(0.9)	2703	23.5(0.9)	23.1(0.8)	2719	22.2(0.8)	21.7(0.8)	2730	24.9(0.9)	24.6(0.8)
	창원시마산	913	24.6(1.3)	24.2(1.3)	932	22.4(1.1)	22.2(1.1)	872	23.1(1.4)	22.7(1.3)	919	24.1(1.3)	23.5(1.3)	916	21.8(1.3)	21.3(1.3)	912	24.5(1.2)	24.6(1.1)
	창원시진해	853	20.7(1.9)	20.2(1.5)	851	23.7(1.4)	23.4(1.4)	873	26.2(1.6)	25.5(1.5)	871	24.9(1.7)	24.6(1.5)	877	28.0(1.4)	27.9(1.6)	903	25.0(1.5)	24.5(1.5)
	창원시창원	861	22.5(1.4)	23.3(1.6)	903	19.8(1.3)	19.3(1.4)	935	21.4(1.4)	21.8(1.5)	913	22.4(1.5)	22.2(1.4)	926	20.5(1.3)	19.8(1.3)	915	25.1(1.5)	25.0(1.5)
	밀양시	909	16.9(1.3)	16.5(1.4)	882	20.3(1.4)	19.5(1.6)	904	21.0(1.6)	20.2(1.4)	928	22.7(1.9)	23.8(1.8)	856	21.3(1.5)	21.2(1.6)	898	22.4(1.3)	22.4(1.6)
	사천시	792	20.9(1.4)	20.3(1.4)	744	23.7(1.6)	22.9(1.6)	706	20.7(1.5)	19.7(1.5)	745	23.1(1.6)	22.1(1.7)	813	20.9(1.5)	20.0(1.5)	820	20.8(1.3)	19.7(1.5)
	산청군	894	16.6(1.1)	16.0(1.4)	676	21.9(2.0)	21.5(2.2)	639	23.5(1.9)	25.0(3.0)	651	20.5(2.2)	20.2(2.6)	687	20.6(2.2)	19.9(2.6)	656	25.6(2.2)	28.3(2.9)
	양산시	973	18.7(1.2)	18.6(1.2)	942	19.4(1.4)	19.4(1.4)	863	21.5(1.7)	21.0(1.4)	869	23.6(1.5)	23.6(1.5)	912	22.8(1.4)	22.5(1.4)	918	21.9(1.4)	21.4(1.3)
	의령군	617	18.0(1.8)	18.3(2.0)	634	24.0(1.8)	23.9(1.6)	648	19.3(1.9)	19.9(1.8)	570	23.0(2.1)	21.9(1.8)	729	21.0(2.3)	22.3(2.1)	690	19.9(1.6)	20.5(2.3)
	진주시	946	16.3(0.9)	16.1(1.1)	791	20.8(1.2)	20.9(1.2)	884	20.3(1.3)	20.0(1.3)	841	18.3(1.2)	17.5(1.1)	866	23.3(1.4)	23.2(1.3)	906	21.2(1.4)	21.5(1.3)
	창녕군	962	17.7(1.3)	18.6(1.7)	795	20.0(1.4)	19.6(1.6)	754	25.1(1.8)	25.0(1.9)	924	22.8(1.8)	24.1(1.9)	819	20.4(1.8)	20.8(2.1)	897	21.9(1.6)	22.3(2.1)
	통영시	872	21.7(1.2)	21.0(1.3)	859	24.6(1.3)	23.8(1.4)	894	23.6(1.6)	22.3(1.4)	875	28.8(1.6)	27.9(1.7)	858	25.5(1.7)	24.9(1.6)	859	28.7(1.8)	27.7(1.7)
	하동군	942	16.1(1.4)	17.2(1.6)	632	23.3(2.0)	23.6(2.2)	630	23.9(1.9)	24.1(2.1)	616	23.9(2.1)	23.2(2.1)	673	24.3(2.1)	24.6(2.4)	610	27.0(3.1)	27.8(2.8)
	함안군	803	19.6(1.7)	19.0(1.5)	772	20.2(1.8)	19.8(1.7)	801	23.7(1.7)	22.8(1.7)	861	23.2(1.7)	23.7(1.7)	891	25.7(1.4)	25.6(1.8)	875	25.6(1.6)	26.7(2.1)
	함양군	523	19.0(1.4)	19.3(2.2)	623	21.0(1.8)	20.7(2.1)	506	22.9(1.8)	22.9(2.3)	523	23.8(2.1)	22.7(2.3)	641	21.9(2.1)	20.7(1.9)	605	21.5(2.0)	20.4(2.0)
	합천군	671	17.3(2.3)	18.0(2.4)	609	22.4(1.9)	22.4(2.0)	606	23.5(2.2)	23.8(2.4)	710	16.2(1.7)	16.0(1.8)	597	24.7(2.9)	26.2(3.8)	677	18.4(2.1)	20.6(2.8)

(단위 : %(표준오차))

사도	사군구	2008년			2009년			2010년			2011년			2012년			2013년		
		N	조율 (표준오차)	표준화 (표준오차)	N	조율 (표준오차)	표준화 (표준오차)	N	조율 (표준오차)	표준화 (표준오차)	N	조율 (표준오차)	표준화 (표준오차)	N	조율 (표준오차)	표준화 (표준오차)	N	조율 (표준오차)	표준화 (표준오차)
제주	서귀포시 서귀포	841	28.3(2.3)	27.0(1.8)	838	24.2(1.7)	23.8(1.7)	800	28.3(1.7)	27.4(1.7)	819	28.4(1.9)	28.0(1.7)	789	29.2(1.8)	28.5(1.9)	774	28.5(1.7)	26.9(1.9)
	서귀포시 읍면	965	27.9(1.6)	27.9(2.0)	1666	26.6(1.4)	25.5(1.3)	1664	28.1(1.3)	27.4(1.3)	1626	29.2(1.7)	28.1(1.5)	1465	29.9(1.2)	28.8(1.4)	1415	30.7(1.5)	29.0(1.7)
	서귀포시동부				837	26.1(2.0)	24.8(1.9)	846	25.2(1.6)	23.6(1.6)	805	27.3(2.5)	25.6(1.9)	721	28.5(1.6)	27.1(1.9)	698	30.2(2.2)	28.5(2.4)
	서귀포시서부				829	27.4(1.5)	26.8(1.6)	818	33.0(1.8)	33.7(2.1)	821	32.1(1.7)	32.5(2.6)	744	32.1(1.7)	31.6(2.0)	717	31.5(1.6)	29.9(1.9)
	제주시 제주	888	22.6(1.1)	22.9(1.4)	886	20.6(1.5)	20.5(1.3)	882	26.0(1.7)	25.8(1.4)	797	27.0(1.8)	26.1(1.6)	837	31.2(1.7)	30.9(1.5)	835	28.8(1.9)	28.6(1.6)
	제주시 읍면	903	21.7(1.5)	21.5(1.6)	1754	25.9(1.3)	26.2(1.2)	1609	27.6(1.6)	27.9(1.4)	1575	25.8(1.4)	24.7(1.3)	1541	30.7(2.0)	30.9(1.4)	1582	29.4(1.8)	29.1(1.5)
	제주시동부				891	28.0(1.2)	28.2(1.5)	808	28.6(2.0)	28.3(1.8)	792	24.5(2.8)	23.7(1.9)	759	28.2(2.0)	26.7(1.7)	737	30.2(2.2)	28.4(2.1)
	제주시서부				863	24.5(1.9)	24.9(1.7)	801	26.9(2.4)	27.7(1.9)	783	26.6(1.5)	25.3(1.8)	782	32.2(3.0)	33.5(1.9)	845	28.9(2.5)	29.5(2.0)

〈표 55〉 주관적 비만인지율: 시·군·구별

(단위 : %(표준오차))

사도	시·군·구	2008년			2009년			2010년			2011년			2012년			2013년		
		N	조율 (표준오차)	표준화 (표준오차)	N	조율 (표준오차)	표준화 (표준오차)	N	조율 (표준오차)	표준화 (표준오차)	N	조율 (표준오차)	표준화 (표준오차)	N	조율 (표준오차)	표준화 (표준오차)	N	조율 (표준오차)	표준화 (표준오차)
서울	강남구	852	26.4(1.4)	26.9(1.5)	919	27.6(1.4)	28.1(1.4)	923	29.1(1.5)	28.9(1.5)	935	30.8(1.6)	31.0(1.5)	928	31.2(1.7)	31.4(1.5)	922	35.4(1.7)	35.7(1.5)
	강동구	845	40.2(1.8)	39.7(1.9)	919	36.8(1.7)	36.4(1.6)	921	37.0(1.8)	36.9(1.6)	920	39.7(1.6)	39.2(1.6)	920	41.1(1.9)	40.6(1.6)	927	38.7(1.7)	38.3(1.6)
	강북구	902	33.8(1.7)	33.7(1.8)	919	35.4(1.7)	35.2(1.8)	907	38.7(2.2)	38.3(1.9)	924	40.0(2.1)	39.5(1.9)	924	38.6(1.8)	38.8(1.8)	928	41.1(1.3)	41.6(1.7)
	강서구	921	30.2(1.3)	29.8(1.5)	941	32.3(1.5)	32.4(1.6)	918	36.5(1.6)	36.6(1.6)	936	39.8(1.6)	39.3(1.6)	923	41.0(1.6)	40.7(1.7)	922	39.1(1.7)	38.8(1.7)
	관악구	849	30.0(1.3)	30.3(1.5)	900	34.8(1.8)	34.8(1.6)	936	37.5(1.7)	37.5(1.6)	929	37.3(1.4)	37.2(1.6)	920	41.8(1.8)	42.1(1.7)	923	40.7(1.6)	40.7(1.7)
	광진구	830	35.0(1.9)	35.1(1.8)	938	30.0(1.6)	30.2(1.6)	919	36.1(1.5)	36.1(1.6)	926	36.5(1.6)	36.4(1.6)	919	35.1(1.8)	35.5(1.6)	928	33.0(1.7)	32.9(1.6)
	구로구	925	32.8(1.8)	32.8(1.7)	900	39.6(1.7)	39.1(1.8)	897	35.2(1.9)	34.6(1.5)	921	43.6(2.0)	43.7(1.7)	919	44.3(1.5)	43.9(1.6)	921	41.0(2.1)	40.7(1.7)
	금천구	1003	30.6(1.8)	30.3(1.6)	914	29.6(1.7)	29.7(1.6)	933	34.8(1.7)	34.6(1.6)	928	39.5(1.6)	39.7(1.7)	926	36.1(1.8)	35.8(1.6)	926	43.8(2.1)	44.0(1.7)
	노원구	820	33.2(1.9)	33.1(1.7)	922	37.4(1.7)	36.9(1.7)	920	41.4(1.7)	40.8(1.6)	925	43.3(1.8)	43.0(1.7)	925	40.9(1.7)	41.3(1.7)	925	38.1(1.6)	38.5(1.6)
	도봉구	996	18.5(1.2)	18.6(1.2)	920	34.2(1.6)	34.3(1.6)	917	40.2(2.1)	40.5(1.8)	923	42.5(1.7)	42.3(1.7)	920	40.5(1.5)	40.2(1.7)	934	39.9(1.8)	40.7(1.7)
	동대문구	838	31.1(1.5)	31.0(1.5)	919	27.5(1.7)	27.7(1.7)	919	30.7(1.8)	31.1(1.7)	919	42.1(1.6)	42.6(1.7)	925	38.6(1.9)	39.1(1.8)	927	39.2(1.7)	39.9(1.7)
	동작구	898	29.5(1.5)	29.8(1.6)	961	32.8(1.5)	32.8(1.6)	910	42.1(1.9)	42.4(1.8)	919	42.4(1.9)	42.2(1.8)	920	41.6(1.8)	41.1(1.8)	924	38.5(1.6)	38.8(1.7)
	마포구	812	20.0(1.5)	20.6(1.7)	905	30.6(1.4)	30.4(1.5)	902	40.2(1.9)	40.0(1.7)	920	37.0(1.6)	37.0(1.6)	921	44.0(1.5)	43.9(1.7)	924	42.0(1.8)	42.3(1.7)
	서대문구	815	29.9(1.6)	30.1(1.7)	948	31.2(1.6)	31.0(1.5)	917	36.8(1.8)	36.7(1.6)	922	43.3(1.5)	43.3(1.6)	927	40.5(1.8)	41.3(1.7)	922	41.9(1.6)	42.6(1.8)
	서초구	816	29.4(1.8)	29.1(1.6)	924	34.9(1.8)	35.0(1.7)	920	35.0(1.8)	35.1(1.6)	921	41.5(1.8)	41.3(1.7)	920	36.5(1.6)	36.5(1.6)	927	39.6(1.8)	39.9(1.6)
	성동구	816	27.5(1.7)	27.6(1.6)	917	31.7(1.4)	31.6(1.5)	910	33.8(1.7)	33.8(1.7)	922	36.4(1.8)	36.5(1.7)	927	36.0(1.5)	36.0(1.6)	929	37.6(1.9)	37.6(1.7)
	성북구	916	26.8(2.2)	26.9(1.5)	953	30.6(1.5)	30.8(1.5)	918	37.8(1.8)	37.6(1.6)	925	40.8(1.7)	41.2(1.6)	923	40.4(1.7)	40.5(1.6)	932	39.7(1.8)	40.6(1.7)
	송파구	863	26.0(1.5)	25.5(1.5)	928	29.5(1.8)	29.3(1.5)	920	26.7(1.4)	27.1(1.3)	938	36.2(1.6)	36.2(1.4)	923	43.3(1.7)	43.2(1.6)	922	38.7(1.6)	38.9(1.5)
	양천구	895	35.3(1.5)	35.1(1.6)	945	34.5(1.8)	34.4(1.6)	902	32.6(2.0)	32.5(1.6)	924	41.1(1.7)	40.6(1.8)	919	42.6(1.9)	42.2(1.9)	922	38.5(1.4)	38.2(1.6)
	영등포구	892	33.1(1.8)	32.8(1.6)	881	34.2(1.8)	33.8(1.7)	896	41.9(2.0)	41.7(1.7)	937	43.2(1.7)	43.4(1.6)	920	40.4(2.0)	40.2(1.7)	921	40.6(1.6)	40.8(1.6)
	용산구	830	28.8(1.6)	29.6(1.4)	919	24.7(1.6)	24.1(1.4)	916	22.1(1.5)	22.2(1.5)	918	38.8(1.9)	38.6(1.8)	918	45.3(1.7)	45.7(1.8)	930	37.2(1.9)	37.2(1.6)
	은평구	813	35.4(1.8)	35.3(1.7)	930	35.2(1.7)	34.7(1.6)	918	34.6(1.6)	34.5(1.8)	926	40.1(1.9)	39.6(1.6)	929	36.8(1.7)	36.8(1.6)	930	42.5(1.8)	42.1(1.7)
	종로구	982	24.0(1.1)	23.9(1.2)	952	29.2(1.6)	29.2(1.4)	915	37.7(1.6)	38.2(1.5)	919	36.8(1.8)	36.6(1.5)	919	39.7(1.6)	40.6(1.6)	925	38.1(1.5)	38.1(1.6)
	중구	880	19.8(1.4)	19.1(1.3)	928	37.2(1.8)	37.3(1.7)	915	30.2(1.6)	29.6(1.5)	923	31.7(1.6)	32.1(1.5)	918	35.1(1.7)	35.4(1.6)	922	35.4(1.7)	36.5(1.7)
	중랑구	901	29.6(1.7)	29.4(1.4)	977	20.4(1.2)	20.5(1.3)	919	40.8(2.1)	40.8(1.7)	923	43.2(1.9)	43.1(1.8)	924	43.6(1.8)	43.2(2.0)	924	41.2(1.9)	41.6(1.8)
부산	강서구	900	24.7(1.4)	25.6(1.6)	938	32.1(1.7)	32.6(1.8)	897	35.2(1.9)	36.3(2.0)	907	36.6(1.7)	37.7(1.9)	895	37.5(1.8)	39.5(1.9)	895	37.9(1.8)	38.8(2.0)
	금정구	855	29.8(1.9)	29.4(1.8)	1007	26.5(1.5)	26.6(1.4)	924	30.6(1.4)	30.4(1.6)	917	34.8(1.6)	35.1(1.6)	923	32.0(1.5)	31.9(1.7)	914	33.0(1.7)	34.1(1.7)
	기장군	984	34.8(1.6)	35.4(1.8)	903	40.9(1.9)	42.2(2.0)	922	37.2(1.7)	38.2(1.8)	914	40.6(1.8)	40.9(1.9)	905	40.8(1.8)	40.8(1.9)	906	42.9(1.8)	44.2(2.0)
	남구	881	30.1(1.4)	29.4(1.5)	935	34.5(1.8)	34.9(1.7)	925	36.3(1.3)	36.0(1.6)	919	38.8(1.8)	38.8(1.9)	914	37.1(1.7)	37.7(1.8)	916	42.2(1.8)	43.5(1.8)
	동구	804	32.4(1.9)	32.7(1.6)	912	35.4(1.7)	36.2(1.7)	909	34.6(1.9)	34.6(1.8)	908	40.4(1.6)	41.5(1.8)	910	36.9(1.7)	37.8(1.9)	908	37.9(1.6)	39.2(1.8)
	동래구	941	33.6(1.2)	33.1(1.4)	1002	35.9(2.1)	36.2(1.7)	920	35.5(1.8)	35.1(1.6)	917	40.5(1.7)	40.3(1.7)	917	36.7(2.0)	37.0(1.7)	919	33.9(1.4)	33.7(1.7)
	부산진구	902	26.7(1.1)	27.0(1.3)	927	33.3(1.5)	33.7(1.5)	933	34.5(1.7)	34.9(1.5)	920	40.4(1.7)	40.3(1.5)	914	37.7(1.5)	37.7(1.5)	914	40.6(1.8)	41.1(1.5)
	북구	823	25.7(1.6)	25.4(1.5)	958	34.7(1.6)	34.0(1.6)	917	35.4(1.8)	34.7(1.7)	914	34.1(1.5)	33.7(1.6)	917	34.7(1.6)	34.4(1.6)	918	36.2(1.8)	36.2(1.7)
	사상구	909	30.8(1.9)	30.7(1.9)	989	33.7(1.7)	33.8(1.5)	927	33.7(1.8)	33.5(1.6)	915	40.0(1.7)	39.7(1.7)	916	39.3(1.7)	39.3(1.7)	916	41.4(1.7)	41.9(1.7)
	사하구	908	36.4(1.6)	36.4(1.6)	950	33.7(1.9)	33.7(1.6)	921	38.1(1.6)	38.4(1.7)	914	41.2(1.8)	41.0(1.7)	924	38.5(1.7)	38.7(1.7)	920	33.6(1.9)	34.0(1.7)
	서구	870	26.3(1.6)	26.8(1.6)	923	29.7(1.6)	29.7(1.6)	910	27.3(1.6)	27.3(1.7)	910	31.2(1.8)	31.9(1.9)	912	23.2(1.4)	22.5(1.5)	910	34.3(1.8)	35.8(2.0)
	수영구	1006	26.5(1.4)	26.6(1.4)	939	32.4(2.0)	32.7(1.8)	925	30.0(1.7)	30.2(1.8)	935	35.6(1.8)	35.9(1.8)	920	36.7(1.5)	36.7(1.6)	913	39.9(1.6)	40.6(1.9)
	연제구	835	30.1(1.4)	30.3(1.7)	936	30.1(1.7)	29.8(1.6)	913	33.6(2.0)	34.2(1.8)	918	34.9(1.7)	35.0(1.7)	914	37.9(1.7)	38.0(1.8)	919	40.6(1.8)	41.1(1.9)
	영도구	909	28.8(1.5)	28.7(1.6)	909	30.5(1.9)	30.8(1.6)	911	31.5(1.6)	31.0(1.7)	920	34.8(1.8)	35.1(1.8)	915	37.4(1.5)	37.5(1.6)	911	37.3(2.0)	38.0(1.9)
	중구	841	28.0(1.7)	27.6(1.9)	906	29.0(1.5)	29.5(1.6)	903	31.6(1.7)	32.3(1.8)	900	35.0(1.8)	35.3(1.9)	904	30.5(1.7)	30.7(1.7)	902	33.2(1.9)	33.5(1.8)
	해운대구	904	29.9(1.5)	29.7(1.5)	940	35.7(1.6)	35.7(1.6)	915	32.5(1.8)	32.5(1.6)	914	37.4(1.5)	37.4(1.8)	915	36.8(1.7)	37.1(1.6)	919	34.7(1.9)	35.4(1.8)

(단위 : %(표준오차))

사도	사군구	2008년			2009년			2010년			2011년			2012년			2013년		
		N	조율 (표준오차)	표준화 (표준오차)	N	조율 (표준오차)	표준화 (표준오차)	N	조율 (표준오차)	표준화 (표준오차)	N	조율 (표준오차)	표준화 (표준오차)	N	조율 (표준오차)	표준화 (표준오차)	N	조율 (표준오차)	표준화 (표준오차)
대구	남구	880	32.6(1.8)	32.7(1.6)	926	36.0(1.7)	36.4(1.8)	914	34.9(1.7)	35.7(1.7)	915	33.5(1.6)	34.2(1.7)	915	35.0(1.7)	36.3(1.8)	915	34.1(1.5)	34.6(1.7)
	달서구	958	30.9(1.8)	30.8(1.4)	919	35.0(1.5)	34.8(1.5)	915	32.9(1.5)	32.3(1.5)	920	34.1(1.5)	34.0(1.6)	922	38.2(1.6)	38.3(1.4)	922	43.9(1.7)	43.9(1.7)
	달성군	922	31.5(1.8)	31.3(1.6)	912	36.0(1.7)	35.9(1.6)	908	36.7(1.7)	36.8(1.6)	910	38.3(1.6)	38.4(1.7)	912	39.0(1.5)	39.4(1.6)	913	38.1(2.0)	37.8(1.6)
	동구	893	37.4(1.3)	36.9(1.4)	919	36.6(1.6)	36.9(1.5)	918	38.8(1.5)	38.8(1.6)	918	40.7(1.8)	40.6(1.6)	918	39.7(1.5)	40.7(1.6)	920	38.1(1.7)	38.7(1.7)
	북구	822	33.2(1.9)	32.9(1.5)	921	36.5(1.7)	36.0(1.5)	919	34.3(1.7)	34.0(1.5)	920	41.7(1.4)	42.0(1.5)	920	39.0(1.4)	38.6(1.5)	920	41.7(1.2)	41.9(1.5)
	서구	818	34.3(1.6)	35.0(1.7)	915	38.5(1.7)	39.0(1.6)	915	37.8(1.7)	37.8(1.7)	918	36.1(1.7)	36.9(1.7)	917	37.8(1.6)	38.5(1.8)	918	37.4(1.8)	38.7(1.9)
	수성구	877	29.5(1.6)	29.6(1.4)	918	34.6(1.6)	34.7(1.5)	915	28.7(1.5)	28.9(1.5)	918	31.5(1.4)	32.3(1.5)	918	40.6(1.6)	40.5(1.6)	919	41.9(1.6)	42.8(1.6)
	중구	807	23.2(1.4)	23.3(1.6)	908	36.0(1.5)	36.9(1.6)	906	33.0(1.3)	33.6(1.6)	910	34.1(1.7)	35.7(1.7)	908	37.5(1.8)	39.0(1.8)	908	35.4(1.6)	37.3(1.9)
인천	강화군	834	30.7(1.8)	32.4(2.5)	907	30.7(1.6)	34.1(2.0)	960	25.4(1.5)	26.5(1.8)	900	35.0(2.2)	38.8(2.8)	899	34.8(1.7)	40.9(2.4)	906	34.7(1.8)	40.5(2.1)
	계양구	820	28.8(1.9)	28.8(1.7)	909	34.8(1.6)	34.5(1.7)	907	38.8(1.8)	38.7(1.8)	910	39.0(1.6)	38.6(1.7)	909	38.3(1.9)	38.5(1.7)	910	39.6(1.7)	39.8(1.8)
	남구	820	28.2(1.6)	27.9(1.6)	905	34.8(1.9)	35.0(1.6)	913	30.2(1.7)	30.2(1.6)	911	33.6(1.5)	33.5(1.4)	911	37.6(1.4)	38.4(1.5)	911	36.9(1.7)	36.9(1.6)
	남동구	795	37.7(1.7)	37.1(1.7)	920	37.7(1.8)	37.2(1.6)	900	41.6(1.6)	41.2(1.7)	914	42.9(1.7)	42.7(1.7)	913	47.1(1.8)	46.6(1.8)	914	44.3(1.7)	44.1(1.6)
	동구	874	29.3(1.4)	28.6(1.5)	899	36.5(1.5)	36.8(1.7)	899	31.8(1.8)	31.2(1.8)	911	31.3(1.6)	32.0(1.8)	901	40.1(2.0)	41.6(1.7)	903	41.3(1.6)	42.4(1.9)
	부평구	925	35.3(1.8)	35.4(1.6)	923	34.9(1.6)	34.6(1.5)	916	40.1(1.8)	39.5(1.7)	914	43.8(1.8)	43.4(1.6)	914	42.9(1.7)	42.9(1.6)	912	44.1(1.9)	43.8(1.6)
	서구	887	28.2(1.2)	28.2(1.4)	910	35.7(1.6)	35.0(1.6)	912	34.0(1.5)	33.3(1.5)	912	41.2(1.6)	40.3(1.6)	910	34.0(1.5)	33.2(1.6)	912	39.2(1.9)	38.1(1.7)
	연수구	837	30.9(1.6)	30.3(1.5)	915	33.1(1.6)	32.4(1.6)	912	39.8(1.9)	39.0(1.7)	917	40.6(1.6)	40.5(1.7)	916	39.3(1.7)	39.0(1.8)	913	43.7(1.8)	43.8(1.7)
	옹진군	679	30.1(2.1)	32.4(2.6)	837	32.9(2.1)	35.9(2.3)	831	30.1(1.8)	34.0(2.2)	839	28.9(2.1)	33.5(2.6)	836	35.0(2.2)	39.0(2.9)	840	24.7(2.0)	25.6(2.1)
	중구	811	32.5(1.7)	32.6(1.7)	900	38.2(1.8)	38.1(1.7)	897	33.3(1.5)	33.3(2.1)	905	34.0(2.1)	35.1(2.0)	901	32.8(1.8)	32.9(1.7)	903	34.2(1.6)	34.7(1.7)
	광안구	830	23.3(1.4)	22.8(1.3)	1002	24.2(1.2)	23.7(1.2)	922	37.5(1.6)	36.9(1.5)	931	33.2(1.3)	32.4(1.4)	920	39.3(1.5)	39.0(1.6)	925	43.9(1.9)	43.6(1.7)
광주	남구	993	31.3(1.5)	31.2(1.5)	958	35.5(1.4)	35.5(1.5)	948	34.4(1.5)	33.9(1.6)	932	37.5(1.6)	37.4(1.6)	947	37.7(1.5)	37.7(1.7)	926	39.0(1.8)	38.8(1.7)
	동구	826	28.9(1.9)	29.2(1.7)	916	32.2(1.7)	33.1(1.8)	914	34.0(1.7)	33.9(1.9)	919	35.3(1.8)	36.2(1.9)	923	35.2(1.7)	36.8(1.8)	933	37.9(1.5)	38.7(1.8)
	북구	841	33.6(1.8)	33.7(1.6)	1001	31.8(1.7)	31.7(1.4)	933	35.0(1.4)	34.8(1.4)	934	35.6(1.6)	35.1(1.5)	929	36.0(1.9)	35.7(1.6)	934	36.3(1.4)	36.5(1.5)
	서구	942	26.9(2.0)	26.9(1.8)	947	26.3(1.6)	26.0(1.4)	930	31.9(1.5)	31.5(1.5)	917	36.9(1.6)	36.8(1.6)	927	36.9(1.8)	36.7(1.8)	924	40.4(1.7)	40.4(1.7)
	대덕구	813	30.4(1.8)	30.2(1.8)	917	33.2(1.6)	33.1(1.6)	916	26.6(1.9)	26.3(1.5)	915	27.8(1.7)	27.7(1.5)	916	32.7(1.8)	32.1(1.6)	917	29.6(1.6)	29.7(1.7)
대전	동구	818	26.1(1.8)	25.7(1.6)	923	31.6(2.1)	31.6(1.8)	917	32.8(1.7)	32.9(1.6)	917	35.4(1.7)	35.7(1.6)	917	34.6(1.7)	35.5(1.7)	917	35.5(1.5)	35.4(1.7)
	서구	816	30.7(1.6)	30.7(1.6)	918	32.9(1.4)	32.6(1.4)	920	27.5(1.5)	27.1(1.4)	920	34.0(1.9)	34.2(1.5)	920	36.0(1.7)	35.7(1.5)	920	34.4(1.9)	33.8(1.5)
	유성구	810	18.1(3.8)	17.4(2.1)	911	31.0(2.0)	30.3(1.6)	916	25.8(1.6)	25.2(1.4)	916	32.5(1.5)	32.2(1.6)	916	35.0(1.7)	34.1(1.6)	916	33.4(1.6)	33.3(1.6)
	중구	838	25.6(1.8)	25.8(1.8)	916	27.9(1.7)	27.9(1.6)	916	33.5(1.4)	33.3(1.5)	914	35.3(1.6)	34.9(1.5)	916	30.7(1.5)	30.7(1.6)	916	36.3(1.6)	36.5(1.6)
	남구	862	35.4(1.8)	34.8(1.6)	920	37.5(1.8)	37.1(1.6)	917	39.2(1.8)	38.5(1.7)	917	38.9(1.8)	38.4(1.6)	917	38.9(1.9)	38.9(1.8)	917	38.9(1.5)	39.4(1.7)
울산	동구	889	34.4(2.0)	33.4(1.7)	920	35.4(1.7)	35.4(1.7)	914	36.9(2.0)	36.6(1.7)	914	37.6(1.7)	37.3(1.7)	922	35.9(1.6)	35.2(1.7)	914	33.8(1.8)	33.1(1.6)
	북구	897	37.4(1.6)	35.6(1.6)	926	35.7(1.5)	34.4(1.6)	911	34.3(1.7)	33.6(1.7)	910	37.5(1.8)	36.7(1.6)	922	36.5(1.5)	36.3(1.7)	910	37.1(1.6)	36.8(1.7)
	울주군	934	32.2(2.8)	32.4(2.7)	911	34.8(1.7)	34.8(1.6)	912	33.9(1.3)	34.2(1.7)	912	32.1(1.8)	32.0(1.6)	919	31.8(1.7)	31.3(1.5)	918	31.5(1.8)	33.2(1.9)
	중구	926	25.8(1.7)	25.6(1.5)	929	28.8(1.2)	28.5(1.5)	915	33.7(1.5)	33.5(1.6)	915	35.4(1.5)	34.7(1.7)	914	41.6(1.7)	42.2(1.7)	917	39.6(1.6)	39.6(1.8)
	세종시													925	37.8(1.7)	39.2(1.9)	922	39.0(2.1)	39.9(1.9)

제3부 통계표

시도	시군구	2008년		2009년		2010년		2011년		2012년		2013년	
		조율	표준화	조율	표준화	조율	표준화	조율	표준화	조율	표준화	조율	표준화
		N (표준오차)	(표준오차)	N (표준오차)	(표준오차)	N (표준오차)	(표준오차)	N (표준오차)	(표준오차)	N (표준오차)	(표준오차)	N (표준오차)	(표준오차)
경기	가평군	793	32.7(1.8)	33.6(2.1)	897	36.7(2.1)	38.9(2.0)	898	39.0(2.0)	39.5(2.0)	898	37.6(2.0)	38.0(2.3)
	고양시	2504	36.8(1.2)	36.1(1.3)	2751	36.1(1.0)	35.7(0.9)	2731	36.2(1.0)	35.8(1.0)	2750	34.3(1.0)	33.8(1.0)
	고양시덕양구	816	36.4(2.0)	36.6(2.1)	920	36.4(1.4)	36.1(1.5)	915	37.4(1.7)	36.9(1.6)	924	33.9(1.7)	33.3(1.6)
	고양시일산동구	846	40.7(1.9)	40.1(2.1)	914	34.8(1.7)	34.3(1.7)	903	35.7(1.8)	35.1(1.8)	913	35.2(1.8)	35.0(1.8)
	고양시일산서구	842	33.7(2.0)	33.0(2.3)	917	36.9(1.9)	36.5(1.7)	913	35.0(1.7)	34.7(1.7)	913	34.0(1.7)	33.4(1.6)
	과천시	803	31.0(1.8)	30.8(1.8)	894	34.3(1.9)	34.3(1.7)	893	33.1(1.7)	32.9(1.6)	904	33.9(1.6)	33.5(1.6)
	구리시	814	37.2(2.2)	36.9(1.8)	912	36.8(1.8)	36.4(1.7)	912	45.1(1.9)	44.5(1.8)	912	38.4(1.8)	37.7(1.6)
	김포시	827	28.7(1.9)	29.2(2.0)	911	27.6(1.4)	27.8(1.5)	910	32.8(1.7)	32.4(1.6)	911	33.8(1.7)	33.5(1.6)
	남양주시	816	33.7(1.9)	33.7(1.8)	909	40.4(1.9)	39.7(1.7)	917	39.2(1.9)	38.8(1.7)	919	42.3(1.8)	41.9(1.6)
	동두천시	794	33.7(1.5)	33.6(2.0)	893	39.0(1.9)	40.1(1.8)	900	33.7(1.7)	34.1(1.7)	904	41.5(1.9)	42.1(1.9)
	부천시	2567	29.0(1.2)	28.8(1.0)	2753	31.8(0.9)	31.6(1.0)	2738	32.2(1.0)	32.1(1.0)	2740	36.1(1.0)	35.8(1.0)
	부천시소사구	812	26.9(2.5)	26.7(1.9)	923	32.5(1.8)	32.3(1.6)	912	33.9(1.7)	33.2(1.6)	914	38.7(1.8)	38.4(1.7)
	부천시오정구	916	27.4(2.5)	27.3(1.7)	914	34.2(1.8)	33.7(1.6)	913	30.3(1.9)	30.4(1.5)	913	34.8(1.5)	35.0(1.6)
	부천시원미구	839	30.7(1.9)	30.9(1.5)	916	30.4(1.3)	30.3(1.5)	913	32.2(1.6)	32.2(1.5)	913	35.2(1.6)	34.9(1.6)
	양주시	857	34.7(2.3)	34.8(1.9)	898	37.4(1.6)	37.4(1.6)	893	41.1(1.8)	40.5(1.8)	910	47.5(2.0)	47.9(1.9)
	양평군	871	34.8(2.4)	36.3(2.3)	903	33.3(2.0)	33.7(2.0)	905	33.4(1.7)	35.5(2.1)	903	34.9(2.1)	37.4(2.3)
	여주군	860	36.0(2.2)	35.6(2.2)	947	30.1(2.0)	30.6(1.7)	902	34.1(1.7)	31.6(1.8)	907	36.3(1.9)	36.8(1.8)
	연천군	936	30.7(1.7)	32.2(1.8)	897	30.7(2.3)	32.2(2.0)	903	34.3(1.8)	36.4(2.0)	894	41.2(1.8)	43.8(2.1)
	의정부시	885	32.3(1.7)	32.0(1.8)	880	39.6(1.8)	39.2(1.7)	905	41.1(2.0)	41.1(1.8)	917	40.2(2.3)	40.3(2.0)
	이천시	854	26.3(2.2)	26.5(2.0)	912	30.0(1.6)	30.3(1.6)	912	35.8(1.8)	36.5(1.8)	912	41.7(1.9)	41.5(1.8)
	파주시	891	32.0(1.9)	32.3(1.9)	899	36.2(1.7)	36.2(1.8)	862	35.5(1.7)	35.8(1.7)	914	32.1(1.7)	32.6(1.8)
	포천시	905	31.8(1.9)	32.5(1.9)	890	34.8(1.9)	35.5(1.8)	892	35.3(1.9)	36.1(1.8)	910	37.6(1.8)	37.7(1.8)
	하남시	803	37.4(2.5)	37.1(2.1)	905	40.7(1.9)	40.6(1.9)	908	32.6(1.9)	32.4(1.8)	909	39.5(1.7)	39.7(1.8)
	하평시	833	30.1(1.7)	29.8(1.7)	917	31.4(1.6)							

(단위 : %(표준오차))

사도	사군구	2008년			2009년			2010년			2011년			2012년			2013년		
		N	조율 (표준오차)	표준화 (표준오차)	N	조율 (표준오차)	표준화 (표준오차)	N	조율 (표준오차)	표준화 (표준오차)	N	조율 (표준오차)	표준화 (표준오차)	N	조율 (표준오차)	표준화 (표준오차)	N	조율 (표준오차)	표준화 (표준오차)
강원	강릉시	843	34.2(1.6)	34.7(1.7)	899	40.2(1.9)	41.1(1.8)	902	35.7(1.6)	35.9(1.7)	902	33.6(1.7)	33.4(1.6)	901	30.6(1.4)	30.4(1.6)	900	39.2(1.8)	40.1(1.8)
	고성군	891	28.0(1.7)	31.4(1.9)	867	31.9(1.7)	34.7(1.9)	875	33.6(1.6)	34.9(2.0)	877	34.5(1.7)	36.6(2.1)	878	37.9(2.4)	43.2(2.4)	878	32.8(2.0)	34.9(2.0)
	동해시	830	30.7(1.7)	31.0(1.8)	887	34.9(1.8)	35.2(1.9)	894	40.6(1.8)	41.3(1.8)	897	38.5(1.8)	38.8(1.7)	896	36.7(1.9)	37.1(1.8)	907	37.9(2.0)	39.2(2.0)
	삼척시	856	31.4(1.7)	32.1(1.8)	902	30.9(1.8)	33.3(1.7)	895	36.6(1.6)	38.5(1.8)	892	35.4(1.8)	37.3(2.0)	894	35.2(2.1)	37.3(2.0)	902	34.9(1.8)	36.5(1.9)
	속초시	827	32.0(1.9)	32.2(1.9)	889	38.6(2.1)	38.3(1.9)	901	38.1(1.8)	38.0(1.8)	891	30.0(1.9)	30.0(1.9)	894	33.0(2.0)	32.8(1.9)	891	31.0(1.6)	32.7(1.8)
	양구군	801	26.9(2.3)	27.9(2.1)	856	37.7(1.7)	40.0(1.8)	860	31.0(1.8)	31.5(1.8)	854	39.9(1.8)	42.1(1.9)	854	38.4(2.0)	40.4(2.0)	854	34.4(2.0)	38.4(2.0)
	양양군	855	30.9(1.8)	32.8(2.1)	869	31.1(1.7)	32.5(1.8)	871	39.1(1.9)	41.1(2.1)	871	41.9(1.7)	44.8(2.1)	872	41.0(1.9)	45.1(2.2)	876	36.0(2.0)	39.5(2.5)
	영월군	811	39.1(2.2)	42.6(2.6)	881	32.6(2.0)	35.6(2.2)	875	37.2(2.0)	39.2(2.4)	878	33.2(1.8)	35.4(2.1)	878	35.5(2.1)	37.5(2.4)	877	38.5(1.8)	42.4(2.2)
	원주시	867	30.8(1.6)	30.5(1.4)	902	37.9(1.6)	37.7(1.4)	911	42.2(1.5)	41.8(1.5)	903	44.9(1.6)	44.6(1.6)	899	43.5(1.5)	43.5(1.6)	901	37.2(1.2)	37.6(1.5)
	인제군	897	35.1(1.9)	36.8(1.9)	880	30.5(1.5)	31.8(1.7)	873	35.9(2.0)	38.2(2.0)	870	40.0(1.9)	41.7(2.1)	878	31.5(1.7)	33.0(2.0)	869	32.0(2.2)	33.4(2.1)
	정선군	902	35.5(2.6)	38.4(2.4)	904	33.7(1.9)	35.1(1.9)	890	36.3(1.9)	40.2(2.0)	882	39.4(2.0)	42.7(2.2)	881	39.2(1.8)	42.7(2.2)	883	34.5(1.8)	34.9(2.4)
	철원군	794	39.9(2.4)	41.9(2.3)	880	37.0(1.8)	39.2(1.8)	883	29.6(1.9)	30.4(1.8)	884	24.7(2.0)	25.2(1.8)	896	20.9(1.7)	20.7(1.5)	892	22.2(1.7)	22.6(1.7)
	춘천시	758	34.2(1.9)	33.9(1.9)	899	37.2(1.9)	37.4(1.6)	898	35.2(1.7)	35.5(1.7)	901	39.0(1.8)	39.1(1.6)	900	37.8(1.7)	37.8(1.7)	911	39.1(1.8)	39.3(1.7)
	태백시	810	39.7(2.0)	40.5(2.1)	915	38.8(1.4)	39.6(1.8)	878	41.5(2.0)	42.4(2.1)	885	38.8(2.0)	40.0(2.1)	885	43.1(1.7)	44.1(2.0)	888	41.1(1.9)	42.3(2.1)
	평창군	796	29.9(2.5)	30.6(2.5)	888	28.5(1.9)	30.5(1.9)	893	33.1(1.9)	35.3(1.8)	878	36.3(1.8)	38.1(2.2)	880	40.6(1.9)	44.5(2.4)	881	37.6(1.7)	40.5(2.3)
	홍천군	929	30.3(1.6)	33.2(1.9)	915	32.0(1.7)	34.7(1.8)	892	29.2(1.7)	30.8(1.9)	889	35.3(1.5)	37.5(2.0)	890	35.6(2.1)	39.5(2.0)	889	41.5(2.2)	44.3(2.3)
	화천군	793	27.3(3.0)	29.2(3.2)	855	33.0(1.5)	35.0(1.9)	861	28.9(1.8)	30.0(1.7)	856	30.6(1.7)	32.1(1.8)	861	35.4(2.0)	38.3(2.1)	867	37.3(1.9)	38.8(2.3)
	횡성군	857	30.8(1.9)	32.8(2.2)	887	35.6(1.8)	40.0(2.0)	907	36.1(1.8)	38.9(2.0)	880	39.4(2.4)	44.1(2.3)	880	35.8(1.9)	39.4(2.3)	880	39.4(2.1)	44.1(2.3)
충북	괴산군	1008	27.4(2.5)	30.7(2.3)	881	24.2(1.8)	26.3(2.2)	880	33.3(2.3)	38.0(2.9)	888	28.1(1.7)	29.5(2.4)	880	34.1(1.8)	39.6(2.8)	880	34.0(2.1)	38.7(3.4)
	단양군	875	30.5(1.8)	31.7(2.2)	876	30.1(1.8)	32.0(2.2)	876	26.3(1.7)	26.9(1.8)	876	32.9(2.0)	35.3(2.1)	876	32.2(1.8)	34.0(2.1)	879	36.6(1.7)	40.9(2.3)
	보은군	982	21.9(1.7)	23.0(2.8)	879	27.0(1.9)	30.1(2.1)	879	27.2(2.0)	31.1(2.5)	879	33.2(2.2)	38.8(3.2)	878	34.4(2.0)	41.4(2.6)	879	32.2(2.0)	38.3(2.6)
	영동군	966	25.1(1.5)	28.0(2.0)	850	26.8(1.8)	30.6(2.0)	913	205.0(1.7)	27.5(1.8)	890	26.6(1.5)	29.8(2.2)	892	26.2(1.8)	28.9(1.9)	892	26.1(2.1)	29.9(2.7)
	옥천군	1024	27.5(1.5)	29.5(2.0)	911	29.5(1.3)	30.9(1.8)	906	32.0(1.7)	35.1(1.9)	908	37.1(1.9)	40.6(2.2)	895	34.1(2.1)	37.0(2.1)	888	36.1(1.6)	39.7(2.1)
	음성군	881	33.7(2.0)	36.8(2.9)	896	37.7(1.8)	40.2(1.8)	912	40.1(1.9)	41.6(1.9)	897	40.6(1.9)	42.2(2.0)	896	33.3(1.6)	35.2(1.9)	896	36.4(1.8)	37.3(1.9)
	제천시	875	20.4(1.7)	19.5(1.8)	900	32.7(1.4)	33.8(1.7)	909	33.0(1.7)	33.3(1.9)	900	36.9(1.9)	38.5(1.9)	902	38.9(1.6)	40.8(2.0)	902	38.7(1.8)	39.9(2.0)
	증평군	1056	35.5(1.7)	37.1(2.0)	874	34.9(1.8)	36.0(1.7)	876	40.4(1.9)	41.7(1.8)	868	39.2(1.9)	40.8(1.8)	871	40.7(1.7)	41.8(1.8)	868	41.2(1.9)	43.1(2.0)
	진천군	900	28.8(2.3)	30.7(2.3)	891	36.2(1.8)	37.6(1.8)	895	38.2(1.7)	39.5(1.8)	891	39.3(2.4)	41.1(2.2)	892	36.0(1.9)	37.3(1.9)	890	37.8(1.7)	39.6(1.8)
	청원군	932	21.7(1.6)	22.2(1.5)	927	27.0(1.6)	28.1(1.6)	911	19.8(1.4)	19.9(1.4)	909	33.3(1.8)	33.8(1.7)	899	35.0(1.9)	36.4(1.9)	903	38.5(1.8)	40.8(1.8)
	청주시	1979	28.2(1.0)	28.2(1.0)	1859	28.7(1.0)	28.6(1.1)	1836	28.8(1.0)	28.8(1.1)	1811	35.3(1.3)	35.1(1.2)	1817	37.1(1.2)	36.5(1.2)	1812	38.2(1.3)	38.3(1.1)
	청주시상당구	968	28.5(1.2)	28.5(1.2)	924	26.4(1.2)	26.2(1.4)	928	33.5(1.7)	33.3(1.7)	902	35.3(1.8)	35.3(1.6)	908	36.3(1.9)	35.9(1.7)	906	35.4(1.5)	35.8(1.7)
	청주시흥덕구	1011	28.1(1.4)	28.1(1.4)	935	30.1(1.4)	30.0(1.5)	908	26.0(1.2)	26.0(1.4)	909	35.4(1.7)	35.1(1.6)	909	37.6(1.6)	36.9(1.6)	906	39.9(1.8)	39.7(1.5)
	충주시	967	26.4(3.7)	26.0(2.4)	907	30.5(1.7)	30.8(1.6)	903	33.9(1.4)	35.0(1.7)	904	37.9(1.8)	39.8(1.9)	904	34.6(2.1)	35.3(1.8)	904	40.7(1.8)	42.1(1.8)
충남	계룡시	758	31.9(1.7)	31.6(1.8)	873	35.6(2.0)	34.9(1.7)	874	38.5(1.7)	36.9(1.6)	877	43.0(1.8)	42.6(1.9)	874	40.4(1.9)	39.8(1.8)	878	38.6(1.7)	38.8(1.8)
	공주시	806	31.0(2.5)	33.3(2.3)	919	30.7(1.9)	32.7(1.9)	903	32.3(1.6)	33.0(1.7)	904	34.7(2.1)	36.7(2.1)	915	31.8(2.1)	33.4(1.8)	905	33.0(1.8)	33.9(1.8)
	금산군	789	24.5(1.7)	26.7(1.9)	905	28.2(1.8)	31.7(2.0)	893	21.2(1.3)	22.0(1.9)	891	22.6(1.7)	24.9(2.0)	893	20.2(2.0)	22.2(2.0)	894	29.0(1.7)	32.6(2.0)
	논산시	839	34.7(1.8)	35.0(2.4)	905	32.5(1.8)	33.9(2.0)	910	28.4(2.1)	28.9(2.1)	905	38.0(1.6)	39.5(2.1)	911	35.4(1.6)	37.4(2.1)	914	29.4(1.4)	30.5(1.7)
	당진시	849	17.2(2.6)	17.5(2.0)	904	23.9(2.0)	24.7(1.7)	904	19.5(1.7)	20.3(1.4)	904	31.4(1.8)	33.2(1.8)	905	39.0(1.9)	40.1(1.8)	906	37.2(2.2)	41.0(2.0)
	보령시	817	27.7(1.9)	29.5(1.8)	904	33.6(1.6)	35.6(1.8)	899	28.7(1.6)	28.4(1.8)	901	35.1(1.9)	37.6(2.0)	904	36.9(2.2)	40.5(2.5)	899	39.5(1.7)	41.2(2.1)
	부여군	798	25.1(1.8)	28.5(2.4)	907	25.5(1.8)	27.3(2.1)	899	22.1(1.8)	24.1(2.2)	903	21.4(1.5)	23.7(2.2)	906	19.1(1.5)	18.6(1.7)	904	28.7(2.1)	32.3(2.4)
	서산시	810	29.5(1.8)	30.5(1.8)	902	28.4(1.5)	28.9(1.6)	910	30.5(1.5)	31.3(1.7)	912	28.1(1.9)	29.1(1.7)	911	31.5(1.9)	32.9(1.8)	904	32.0(1.9)	33.2(1.8)
	서천군	793	22.4(2.0)	23.6(2.2)	898	30.6(1.8)	35.8(2.3)	893	28.9(1.5)	33.0(2.3)	895	26.5(2.0)	27.3(2.3)	901	34.3(1.9)	39.7(2.4)	906	34.8(2.3)	40.9(2.9)
	아산시	822	29.5(1.6)	29.7(1.6)	913	36.1(1.7)	36.8(1.6)	908	32.2(1.7)	32.3(1.5)	910	32.4(1.4)	32.8(1.4)	915	42.6(1.7)	43.0(1.7)	909	34.0(1.6)	34.2(1.6)
	연기군	832	29.1(1.8)	29.9(1.8)	897	34.8(1.9)	36.0(1.9)	899	35.1(1.9)	36.6(1.7)	899	38.3(1.6)	40.2(1.9)						
	예산군	813	22.8(1.8)	24.6(2.1)	901	31.2(1.9)	32.7(1.9)	899	32.9(1.7)	35.1(2.0)	901	35.6(1.8)	40.4(2.1)	903	36.5(1.9)	41.4(2.0)	899	33.4(1.5)	35.7(1.9)
	천안시	817	30.0(1.5)	29.8(1.5)	922	35.9(1.5)	35.8(1.5)	911	34.1(1.8)	34.1(1.4)	914	40.9(1.7)	40.8(1.6)	915	42.3(1.5)	42.4(1.6)	914	45.3(1.8)	44.9(1.6)
	청양군	771	19.1(1.5)	20.2(2.0)	876	25.8(1.7)	29.0(2.1)	891	17.5(1.5)	18.0(1.8)	883	31.9(1.7)	37.6(2.0)	881	20.6(1.5)	24.0(1.9)	888	20.9(1.8)	22.9(2.4)
	태안군	812	20.5(1.8)	21.2(1.8)	897	24.2(1.7)	27.7(1.9)	896	20.9(1.5)	22.4(2.1)	895	28.3(1.9)	31.2(2.2)	895	30.2(2.0)	33.2(2.6)	895	29.9(2.7)	33.9(2.5)
	홍성군	829	25.5(1.9)	26.9(1.7)	905	29.0(1.7)	30.2(2.0)	898	34.7(1.7)	37.2(1.9)	898	35.1(1.8)	38.2(2.2)	908	35.1(1.8)	38.1(2.0)	901	31.6(1.7)	32.4(2.0)

(단위 : %(표준오차))

사도	사군구	2008년			2009년			2010년			2011년			2012년			2013년		
		N	조율 (표준오차)	표준화 (표준오차)	N	조율 (표준오차)	표준화 (표준오차)	N	조율 (표준오차)	표준화 (표준오차)	N	조율 (표준오차)	표준화 (표준오차)	N	조율 (표준오차)	표준화 (표준오차)	N	조율 (표준오차)	표준화 (표준오차)
전북	고창군	861	25.9(1.6)	29.8(2.4)	905	25.7(1.5)	29.0(2.3)	902	28.7(2.1)	33.0(2.8)	905	30.4(1.7)	33.8(2.5)	894	33.5(1.8)	38.0(2.9)	896	29.9(2.0)	34.9(3.0)
	군산시	872	18.0(1.9)	18.0(1.3)	902	27.4(1.4)	27.2(1.3)	903	27.5(1.6)	27.5(1.5)	906	25.7(1.3)	26.2(1.3)	912	38.2(1.4)	39.7(1.8)	907	40.6(1.5)	41.7(1.7)
	김제시	850	21.1(1.8)	21.9(2.2)	951	32.3(1.7)	35.3(1.9)	954	24.1(1.3)	25.8(1.6)	910	29.4(1.7)	30.7(1.8)	899	28.0(1.9)	31.2(1.9)	903	33.4(2.1)	40.3(2.5)
	남원시	821	26.3(1.8)	27.3(2.2)	1002	23.4(1.6)	24.4(1.5)	895	25.3(1.6)	25.5(1.7)	905	32.9(1.9)	36.0(2.1)	899	28.2(2.1)	31.4(2.3)	900	35.3(2.2)	40.6(2.4)
	무주군	854	23.7(1.8)	26.6(2.4)	884	23.0(1.8)	24.8(2.0)	868	29.4(1.7)	32.5(2.2)	869	29.4(2.4)	35.0(3.0)	865	33.3(2.0)	41.0(2.7)	873	33.2(2.5)	38.5(3.1)
	부안군	881	22.8(1.5)	23.0(2.0)	884	26.2(1.4)	29.9(1.9)	895	26.1(1.8)	28.5(2.2)	895	33.1(2.1)	36.7(2.5)	893	30.6(1.7)	36.2(2.4)	889	30.4(2.3)	35.3(2.8)
	순창군	878	20.2(1.5)	23.4(2.1)	890	24.9(1.7)	29.8(2.2)	875	25.1(1.7)	30.0(2.3)	901	24.0(1.6)	27.0(1.9)	875	26.7(1.6)	31.3(2.5)	875	31.7(2.6)	35.8(2.7)
	완주군	998	16.4(1.3)	17.4(1.4)	996	23.0(1.6)	24.3(1.6)	997	24.8(1.6)	26.3(1.6)	897	28.9(1.8)	31.1(1.8)	904	28.6(1.6)	30.3(1.9)	905	31.6(1.4)	32.7(1.6)
	익산시	995	25.2(1.3)	25.3(1.3)	921	29.5(1.6)	29.5(1.4)	929	34.2(1.5)	34.9(1.5)	906	31.8(1.7)	32.4(1.6)	909	28.7(1.4)	29.1(1.4)	915	36.2(1.6)	37.1(1.5)
	임실군	994	22.3(8.1)	24.2(3.5)	953	14.4(1.2)	15.5(1.4)	878	20.0(1.4)	22.5(2.1)	880	24.7(1.8)	27.3(2.5)	877	26.2(1.8)	31.2(2.6)	886	13.6(1.5)	15.7(2.1)
	장수군	906	19.0(1.7)	21.6(2.2)	881	20.1(1.5)	24.3(1.8)	864	21.5(2.0)	24.2(2.3)	867	23.2(1.6)	27.4(2.3)	865	16.7(1.7)	20.6(2.3)	868	21.1(2.0)	24.2(2.6)
	전주시	850	34.2(1.7)	34.1(1.4)	1009	25.9(1.3)	25.5(1.1)	907	33.8(2.2)	34.0(1.5)	926	31.7(1.3)	31.6(1.3)	916	37.4(1.4)	37.5(1.4)	910	35.7(1.4)	35.2(1.6)
	정읍시	858	25.3(1.7)	26.0(1.9)	913	31.1(1.6)	31.0(1.6)	909	33.9(2.1)	36.2(2.5)	907	34.3(1.7)	38.1(1.9)	902	31.0(1.6)	34.0(2.0)	905	31.5(1.5)	34.4(1.8)
	진안군	828	28.3(1.9)	31.6(2.3)	852	30.4(2.3)	34.3(2.5)	881	19.2(1.4)	21.6(1.9)	888	17.5(2.0)	21.3(3.4)	873	26.6(2.0)	32.1(2.6)	872	26.9(1.8)	29.0(2.5)
전남	강진군	820	22.9(2.0)	26.1(1.9)	910	25.1(1.8)	27.4(1.9)	952	21.5(1.6)	22.7(1.7)	893	23.6(1.7)	25.7(2.1)	886	27.4(1.8)	28.0(2.5)	888	24.6(2.1)	27.4(2.8)
	고흥군	846	20.6(2.7)	25.7(3.1)	919	25.4(1.8)	28.7(2.0)	910	24.6(1.5)	27.0(1.8)	944	19.3(1.5)	21.1(1.9)	904	17.8(1.2)	19.8(2.2)	896	17.5(1.1)	21.3(2.1)
	곡성군	918	17.1(1.7)	18.9(2.0)	876	24.9(2.2)	31.3(2.4)	876	28.9(1.8)	33.6(2.1)	894	26.0(1.8)	31.5(2.6)	885	28.4(1.8)	35.1(2.7)	892	24.6(2.0)	31.1(2.9)
	광양시	806	21.6(1.9)	21.5(1.7)	957	29.4(1.5)	29.0(1.5)	905	35.8(1.8)	35.9(1.7)	907	27.4(1.8)	27.5(1.7)	902	35.1(1.7)	35.4(1.7)	910	34.4(1.8)	34.8(1.8)
	구례군	981	28.9(1.5)	29.1(1.8)	874	23.8(2.1)	26.3(2.1)	869	24.9(1.7)	28.0(2.3)	888	23.0(1.6)	26.8(2.6)	886	19.8(1.6)	21.8(2.1)	873	31.2(2.4)	36.1(3.0)
	나주시	833	21.4(1.4)	22.3(1.8)	900	31.9(1.5)	34.1(2.0)	903	28.8(1.6)	30.3(1.9)	902	33.9(1.7)	36.9(2.2)	910	30.2(1.5)	35.1(2.0)	900	31.4(1.6)	35.4(2.1)
	담양군	1018	26.0(1.5)	28.9(2.0)	957	25.5(1.3)	27.0(1.8)	943	24.4(1.5)	26.8(1.8)	897	31.2(1.9)	35.3(2.3)	890	34.6(1.5)	40.2(2.2)	889	30.0(2.0)	32.4(2.4)
	목포시	823	31.6(1.8)	31.4(1.7)	976	30.9(1.4)	30.9(1.4)	941	28.8(1.5)	28.9(1.4)	922	36.6(1.6)	36.7(1.7)	915	31.9(1.8)	31.7(1.6)	908	36.1(1.8)	36.7(1.6)
	무안군	833	22.9(2.1)	25.0(2.2)	889	25.1(1.6)	26.7(1.9)	904	26.4(1.9)	27.2(2.0)	891	26.1(1.9)	28.1(2.0)	920	26.3(1.9)	27.4(1.8)	895	28.5(2.0)	29.7(2.1)
	보성군	901	20.3(1.9)	22.4(2.5)	906	22.4(1.6)	26.4(1.8)	896	19.3(1.5)	20.6(1.9)	918	24.0(1.7)	28.3(2.8)	891	20.8(1.8)	24.5(2.3)	896	25.0(1.7)	30.9(2.9)
	순천시	825	27.2(1.7)	27.2(2.0)	905	31.6(1.6)	31.8(1.5)	925	25.6(1.4)	25.7(1.5)	907	31.6(1.5)	32.0(1.6)	910	33.7(1.6)	34.2(1.6)	915	32.1(1.6)	32.6(1.5)
	신안군	794	21.8(2.0)	25.3(2.9)	911	26.1(1.9)	30.1(2.2)	901	19.3(1.4)	22.6(2.1)	891	24.4(1.9)	28.7(2.9)	886	23.3(1.5)	29.3(2.5)	886	22.8(2.0)	28.3(2.4)
	여수시	745	28.6(1.5)	28.6(1.5)	977	29.4(1.3)	29.8(1.3)	946	28.9(1.3)	29.0(1.5)	987	31.4(1.4)	32.5(1.6)	916	30.8(1.4)	31.5(1.5)	907	34.1(1.4)	34.3(1.7)
	영광군	948	21.4(1.7)	21.6(2.0)	893	29.9(2.0)	34.1(2.0)	894	32.4(1.7)	35.4(2.3)	918	34.1(2.2)	38.2(2.4)	904	38.8(2.1)	45.4(2.4)	901	34.6(2.1)	39.9(2.5)
	영암군	816	24.9(1.3)	27.4(1.7)	890	28.7(1.6)	31.9(1.5)	956	29.5(1.5)	33.8(1.7)	977	27.4(1.6)	30.7(1.8)	913	29.1(1.6)	32.2(1.9)	904	30.6(1.7)	34.7(2.1)
	완도군	937	21.3(2.6)	23.6(2.9)	884	24.1(1.6)	26.8(1.9)	895	20.1(1.5)	23.1(2.0)	892	31.1(1.9)	36.4(2.3)	905	23.5(1.9)	25.7(2.0)	895	34.5(2.7)	41.9(2.7)
	장성군	855	21.7(1.7)	23.3(1.9)	893	27.9(1.8)	31.6(2.0)	894	28.8(2.0)	33.1(2.3)	892	31.7(1.7)	36.2(2.2)	892	23.7(1.8)	25.1(2.3)	892	30.0(1.8)	34.6(2.6)
	장흥군	843	21.5(1.9)	24.9(2.4)	961	18.2(1.6)	19.4(1.7)	913	19.3(1.8)	22.4(1.9)	886	17.5(1.7)	19.2(2.0)	900	25.5(1.8)	29.6(2.3)	885	28.6(2.5)	34.1(3.0)
	진도군	866	30.1(2.1)	34.5(2.6)	897	22.6(1.8)	23.9(2.0)	903	18.6(1.5)	21.4(1.7)	922	13.9(1.5)	14.5(1.5)	885	18.1(1.3)	17.1(1.5)	882	15.9(1.3)	16.9(2.0)
	함평군	866	21.4(1.7)	23.5(2.2)	893	16.0(1.5)	17.4(1.8)	901	21.3(1.4)	22.9(1.8)	895	29.7(1.6)	35.6(2.3)	892	32.4(2.0)	39.1(2.7)	893	29.8(2.1)	38.3(3.1)
	해남군	841	23.3(2.4)	24.9(3.2)	933	23.3(1.6)	24.5(2.1)	929	25.9(1.6)	28.4(2.2)	918	29.9(1.7)	34.6(2.2)	897	32.3(2.1)	36.6(2.7)	896	34.0(1.9)	38.7(2.6)
	화순군	1060	27.3(1.8)	28.8(1.7)	893	23.0(1.6)	24.6(1.7)	896	27.8(1.9)	30.6(1.9)	902	31.1(1.8)	34.8(2.0)	898	29.9(1.9)	33.7(2.0)	895	28.8(1.6)	32.1(2.1)

(단위 : %(표준오차))

사도	사군구	2008년			2009년			2010년			2011년			2012년			2013년		
		N	조율 (표준오차)	표준화 (표준오차)	N	조율 (표준오차)	표준화 (표준오차)	N	조율 (표준오차)	표준화 (표준오차)	N	조율 (표준오차)	표준화 (표준오차)	N	조율 (표준오차)	표준화 (표준오차)	N	조율 (표준오차)	표준화 (표준오차)
경북	경산시	1024	25.9(1.6)	25.7(1.4)	907	36.7(1.6)	37.2(1.6)	915	33.7(1.5)	33.5(1.5)	908	36.3(1.6)	36.4(1.6)	908	33.4(1.5)	33.7(1.6)	908	33.6(1.6)	34.0(1.7)
	경주시	995	25.8(1.5)	25.8(1.5)	904	33.4(1.5)	33.5(1.7)	906	34.5(2.1)	35.5(1.7)	907	36.0(1.7)	37.5(1.8)	907	32.8(1.9)	34.3(2.0)	910	41.2(1.9)	42.4(2.0)
	고령군	844	28.6(1.6)	31.5(2.4)	879	30.3(1.9)	33.0(2.3)	878	32.9(2.2)	37.9(2.2)	882	28.3(1.6)	31.9(2.4)	880	29.9(1.5)	32.0(1.8)	881	33.7(1.4)	39.3(2.1)
	구미시	1830	38.9(1.6)	38.1(1.6)	1832	37.0(1.6)	36.4(1.4)	1814	35.6(1.5)	34.8(1.3)	1806	39.4(1.6)	38.9(1.3)	1809	37.6(1.4)	37.0(1.3)	1806	42.8(1.3)	42.3(1.3)
	구미시구미	828	40.3(1.9)	39.0(2.0)	905	38.9(1.9)	37.9(1.7)	906	37.1(1.8)	35.7(1.6)	909	40.6(1.9)	39.6(1.6)	908	38.6(1.7)	37.2(1.6)	907	44.5(1.5)	43.1(1.5)
	구미시선산	1002	32.5(3.0)	33.7(2.3)	927	28.7(1.9)	29.5(1.6)	908	29.3(1.6)	30.5(1.5)	897	34.4(1.9)	36.3(1.9)	901	33.3(1.4)	34.1(2.0)	899	34.8(1.3)	35.8(2.0)
	군위군	889	16.1(1.4)	16.6(1.8)	872	21.7(1.6)	23.8(2.1)	873	25.3(1.5)	29.4(2.4)	872	19.2(1.7)	17.9(2.0)	879	20.8(1.7)	25.1(2.7)	872	32.0(3.0)	40.4(4.2)
	김천시	933	26.9(1.9)	28.5(1.8)	901	29.8(1.8)	31.9(2.1)	904	33.3(1.7)	35.1(1.7)	906	35.8(1.7)	37.7(2.0)	904	36.6(2.0)	39.6(2.0)	902	31.4(1.9)	33.3(1.9)
	문경시	799	23.0(1.8)	24.7(2.0)	897	25.7(1.7)	29.1(2.0)	898	23.4(1.4)	25.6(1.7)	897	29.5(1.4)	29.4(1.9)	897	32.4(1.9)	33.7(2.2)	898	33.7(1.8)	36.9(2.2)
	봉화군	909	26.4(1.8)	29.8(2.6)	884	31.4(1.8)	36.8(2.4)	885	32.1(2.4)	35.5(2.5)	884	38.1(2.3)	47.0(3.0)	883	31.0(1.9)	36.9(3.0)	883	30.7(1.7)	35.6(2.9)
	상주시	922	27.4(2.2)	31.0(2.9)	903	29.8(1.7)	31.5(2.0)	899	32.7(1.7)	36.5(1.9)	900	30.7(1.7)	32.9(2.1)	905	29.5(1.8)	32.4(2.0)	900	30.7(2.0)	31.3(2.0)
	성주군	996	22.0(1.6)	24.1(1.7)	889	23.5(1.4)	24.9(1.5)	908	21.7(1.5)	23.7(1.8)	891	24.6(1.7)	28.9(2.0)	886	34.8(1.7)	41.3(2.5)	886	25.7(2.0)	29.9(2.3)
	안동시	896	28.1(1.3)	28.9(1.7)	904	37.0(1.8)	37.7(1.8)	906	37.0(1.6)	38.2(2.0)	906	40.3(1.4)	42.4(1.8)	909	33.5(1.7)	34.4(1.7)	905	35.7(1.8)	37.1(1.8)
	영덕군	861	29.2(1.8)	32.1(2.6)	890	31.2(1.9)	35.9(2.6)	886	28.7(1.8)	30.3(2.2)	886	30.7(1.8)	32.6(2.5)	889	27.2(1.6)	29.9(2.5)	890	26.1(2.3)	30.7(3.1)
	영양군	972	25.5(1.7)	27.3(2.3)	858	27.6(1.7)	30.0(2.1)	855	27.2(1.7)	29.2(2.5)	857	28.8(1.7)	33.3(2.4)	857	27.9(2.0)	32.7(2.3)	858	29.3(2.1)	36.6(3.0)
	영주시	916	31.7(1.8)	32.6(1.8)	905	32.0(1.9)	34.0(2.0)	904	36.9(2.1)	39.2(1.9)	903	37.3(1.6)	40.4(2.3)	905	39.3(1.8)	42.1(2.1)	901	38.8(1.7)	40.9(2.2)
	영천시	878	24.2(1.7)	25.0(1.9)	900	31.8(1.8)	34.6(2.0)	900	32.9(2.0)	35.3(2.0)	905	34.4(1.9)	36.9(2.0)	911	37.8(1.6)	41.8(1.9)	903	39.2(2.1)	44.8(2.1)
	예천군	938	29.8(2.1)	33.9(2.6)	885	25.7(1.7)	28.2(2.1)	895	20.1(2.2)	22.0(2.1)	889	23.5(1.7)	26.5(2.8)	894	31.9(1.9)	37.2(2.5)	901	27.2(2.0)	31.8(2.5)
	울릉군	828	25.9(1.5)	25.3(2.0)	802	31.0(2.0)	32.2(2.0)	803	34.7(1.4)	35.5(1.8)	803	37.3(2.4)	41.0(2.8)	804	34.0(2.1)	35.3(2.6)	804	36.1(2.1)	39.5(2.5)
	울진군	991	27.3(1.6)	29.8(2.6)	889	22.9(1.7)	23.9(2.0)	889	26.2(1.6)	29.9(2.0)	900	28.2(1.9)	32.4(2.5)	890	31.0(2.0)	35.7(2.5)	891	34.7(2.3)	41.1(2.5)
	의성군	915	26.0(1.9)	26.2(2.6)	893	29.1(1.6)	32.6(2.5)	893	23.8(1.9)	25.9(2.3)	892	27.6(1.6)	30.6(2.6)	896	34.2(2.2)	39.2(3.0)	904	28.0(1.9)	34.9(2.8)
	청도군	896	24.6(1.7)	27.3(2.5)	886	25.0(1.6)	27.6(2.2)	891	31.0(1.7)	36.2(2.4)	891	32.1(1.8)	37.9(2.7)	893	27.9(1.6)	31.4(2.5)	889	32.4(1.6)	36.4(2.8)
	청송군	854	27.3(1.8)	31.8(2.4)	877	30.5(2.1)	34.8(2.3)	876	33.7(1.8)	40.2(2.6)	876	33.1(1.7)	38.1(2.6)	879	30.8(2.0)	35.0(2.7)	877	34.1(2.1)	39.6(2.8)
	철곡군	979	38.2(1.7)	38.7(1.7)	901	39.4(2.0)	40.2(2.0)	899	38.2(2.1)	38.7(1.8)	899	38.8(1.8)	39.0(1.9)	903	35.2(1.7)	35.9(1.7)	900	39.9(1.8)	41.3(2.0)
	포항시	2018	30.0(1.3)	29.1(1.2)	1821	34.5(1.3)	34.3(1.2)	1811	32.8(1.2)	32.9(1.1)	1810	36.6(1.1)	36.4(1.2)	1812	37.0(1.2)	37.5(1.2)	1846	38.5(1.2)	39.1(1.2)
	포항시남구	1102	29.0(1.3)	28.2(1.4)	910	36.5(2.0)	36.5(1.8)	904	34.5(1.6)	34.7(1.4)	905	39.9(1.6)	38.8(1.7)	906	37.7(1.5)	38.5(1.7)	929	42.4(1.7)	43.0(1.8)
	포항시북구	916	31.0(2.3)	29.9(2.1)	911	32.5(1.6)	32.1(1.6)	907	31.2(1.6)	31.1(1.6)	905	33.5(1.4)	33.1(1.6)	906	36.3(1.7)	36.6(1.8)	917	34.8(1.7)	35.4(1.7)
경남	거제시	849	24.8(1.4)	24.6(1.4)	920	33.7(1.5)	34.2(1.5)	912	41.0(1.7)	40.1(1.7)	918	39.2(1.6)	38.5(1.6)	915	39.7(1.8)	39.5(1.7)	915	38.7(1.9)	38.8(1.6)
	거창군	907	20.4(2.2)	21.4(1.9)	901	25.0(1.8)	27.4(1.8)	914	25.7(1.2)	29.4(2.1)	900	28.3(1.8)	31.3(2.2)	903	31.4(2.0)	36.7(2.3)	902	39.4(3.6)	44.9(2.6)
	고성군	943	18.9(1.8)	20.0(1.8)	882	18.8(1.7)	20.9(1.9)	890	27.5(1.8)	29.9(2.2)	890	25.7(2.0)	28.5(2.3)	892	25.7(2.0)	27.8(2.2)	893	29.2(2.2)	33.6(2.6)
	김해시	957	25.4(1.3)	24.8(1.3)	922	31.1(1.6)	30.0(1.5)	910	37.9(1.7)	37.3(1.6)	967	39.2(1.6)	38.1(1.6)	927	34.6(1.6)	34.0(1.7)	925	38.7(1.8)	38.9(1.7)
	남해군	941	21.9(1.6)	25.4(2.0)	890	30.8(1.9)	30.7(2.4)	890	26.1(1.9)	32.3(2.5)	890	28.5(1.8)	35.6(2.7)	894	34.1(1.7)	38.6(3.2)	892	27.9(1.7)	32.2(2.7)
	창원시	2707	31.2(0.9)	30.9(0.9)	2769	35.7(1.0)	35.5(0.9)	2769	37.9(0.9)	37.9(1.0)	2790	39.3(0.9)	38.9(1.0)	2761	40.6(1.0)	40.2(1.0)	2755	44.4(1.0)	44.5(1.0)
	창원시마산	943	31.5(1.4)	31.5(1.3)	945	33.2(1.3)	34.0(1.3)	923	34.3(1.3)	34.4(1.4)	952	34.3(1.3)	34.2(1.3)	924	36.5(1.5)	36.6(1.5)	923	39.4(1.3)	40.7(1.4)
	창원시진해	870	28.5(1.6)	28.2(1.6)	902	35.5(1.7)	35.6(1.7)	901	40.4(1.6)	40.3(1.6)	906	42.3(1.8)	42.5(1.7)	909	43.1(1.7)	42.6(1.6)	906	43.8(2.1)	43.6(1.7)
	창원시창원	894	31.8(1.6)	30.9(1.7)	922	38.0(1.8)	37.5(1.7)	945	40.2(1.7)	40.1(1.7)	932	42.5(1.6)	41.3(1.7)	928	43.2(1.8)	42.2(1.8)	926	48.8(1.8)	48.3(1.7)
	밀양시	923	25.7(1.5)	26.3(1.7)	898	30.9(1.7)	32.4(1.8)	923	29.2(1.5)	29.8(1.6)	930	27.2(1.9)	28.9(1.9)	902	29.2(1.6)	32.3(1.9)	909	28.9(1.7)	31.9(1.9)
	사천시	898	30.6(1.8)	32.6(1.6)	899	28.8(1.4)	29.7(1.6)	900	31.1(1.4)	32.4(1.7)	901	33.4(1.9)	35.0(1.9)	901	30.3(1.5)	31.9(1.7)	900	32.2(1.6)	33.8(1.8)
	산청군	896	26.0(1.8)	26.5(2.0)	847	25.6(2.1)	28.7(2.3)	880	26.6(2.4)	32.9(3.0)	884	27.2(2.2)	33.9(3.4)	887	23.0(2.1)	24.8(2.7)	881	25.9(2.1)	31.1(3.1)
	양산시	977	19.2(1.1)	19.5(1.3)	940	26.4(1.6)	26.2(1.5)	910	35.7(1.7)	35.2(1.6)	911	34.0(1.8)	34.0(1.7)	931	36.8(1.4)	36.6(1.7)	919	32.3(1.6)	31.9(1.5)
	의령군	824	24.3(1.7)	27.6(2.4)	881	27.9(1.8)	32.2(2.2)	877	18.5(2.0)	22.0(2.2)	884	25.5(2.2)	32.0(2.9)	881	24.0(2.0)	27.6(2.4)	881	23.5(1.5)	28.2(2.2)
	진주시	959	18.6(1.4)	18.1(1.2)	900	31.6(1.7)	31.9(1.6)	910	29.4(1.3)	30.0(1.5)	909	30.3(1.3)	30.2(1.5)	910	32.1(1.4)	33.0(1.5)	912	31.6(1.7)	32.8(1.6)
	창녕군	1002	15.5(1.2)	15.3(1.3)	897	22.3(1.6)	23.5(1.7)	903	30.4(2.0)	33.2(2.1)	924	31.3(1.7)	34.4(2.1)	909	29.7(1.8)	33.3(2.5)	909	30.3(1.8)	34.3(2.3)
	통영시	956	29.3(1.3)	29.8(1.5)	957	32.8(1.4)	33.1(1.5)	906	35.7(2.0)	36.0(2.0)	905	41.5(1.8)	42.8(1.9)	902	38.7(2.0)	40.4(2.0)	903	38.1(2.0)	39.6(1.9)
	하동군	956	19.1(1.8)	21.9(1.9)	903	27.8(2.4)	32.6(2.7)	891	29.9(1.8)	34.5(2.6)	893	28.6(1.9)	33.8(2.4)	895	30.4(1.6)	36.7(2.7)	892	31.1(2.3)	37.1(3.0)
	함안군	959	20.4(1.2)	20.8(1.5)	896	26.5(1.7)	27.7(1.7)	896	25.9(1.4)	27.0(1.7)	896	29.6(1.7)	32.6(2.1)	908	28.2(1.4)	30.7(1.9)	892	33.4(1.7)	36.6(2.2)
	함양군	892	22.2(1.9)	23.9(2.0)	900	24.0(1.5)	27.2(2.4)	895	28.8(1.6)	33.3(2.4)	890	31.7(1.6)	37.3(2.2)	894	29.1(1.6)	32.6(2.4)	892	31.1(1.7)	38.8(2.4)
	합천군	910	18.6(1.6)	23.8(2.3)	888	22.7(1.6)	26.7(2.1)	891	24.6(1.7)	27.8(2.6)	892	18.2(1.5)	21.6(2.3)	893	26.9(2.3)	35.8(4.2)	892	28.2(1.9)	37.9(3.4)

(단위 : %(표준오차))

사도	사군구	2008년			2009년			2010년			2011년			2012년			2013년		
		N	조율 (표준오차)	표준화 (표준오차)	N	조율 (표준오차)	표준화 (표준오차)	N	조율 (표준오차)	표준화 (표준오차)	N	조율 (표준오차)	표준화 (표준오차)	N	조율 (표준오차)	표준화 (표준오차)	N	조율 (표준오차)	표준화 (표준오차)
제주	서귀포시 서귀포	861	28.2(2.1)	27.7(1.8)	836	31.3(1.8)	31.1(1.8)	842	33.8(1.9)	34.1(1.9)	838	33.5(1.9)	34.7(2.0)	846	39.4(1.9)	40.5(1.9)	837	36.0(1.9)	37.1(2.3)
	서귀포시 읍면	970	31.5(2.0)	32.7(2.2)	1667	31.8(1.7)	32.0(1.7)	1674	34.1(1.6)	35.4(1.6)	1692	37.5(1.7)	39.9(1.8)	1676	36.0(1.3)	39.1(1.6)	1671	37.3(1.3)	40.3(1.4)
	서귀포시동부				837	36.8(2.6)	36.9(2.4)	848	32.0(1.9)	31.9(2.0)	856	37.0(2.5)	39.1(2.5)	846	34.9(2.0)	38.1(2.3)	843	38.0(1.7)	41.2(1.9)
	서귀포시서부				830	23.7(1.9)	23.6(1.7)	826	37.5(2.4)	41.0(2.4)	836	38.4(1.9)	41.4(2.2)	830	37.7(1.3)	40.9(2.1)	828	36.2(1.9)	38.9(1.8)
	제주시 제주	897	23.0(1.1)	22.9(1.4)	887	25.8(1.5)	25.4(1.5)	903	33.1(1.6)	32.9(1.5)	859	40.6(1.9)	40.1(1.7)	863	42.9(1.8)	42.6(1.7)	858	42.9(1.8)	43.4(1.8)
	제주시 읍면	946	22.7(1.8)	24.1(1.7)	1763	32.1(1.8)	34.1(1.4)	1691	31.4(1.6)	34.1(1.5)	1710	30.4(1.9)	32.7(1.5)	1743	34.3(1.9)	37.8(1.7)	1694	34.3(2.1)	37.5(1.8)
	제주시동부				896	34.1(1.5)	36.3(1.8)	845	32.4(2.1)	34.9(1.9)	845	30.1(2.8)	32.1(2.2)	861	34.2(2.7)	36.6(1.8)	845	30.6(3.2)	32.3(2.6)
	제주시서부				867	30.9(2.7)	32.7(2.0)	846	30.7(2.2)	33.4(2.0)	865	30.6(2.6)	33.1(2.1)	882	34.4(2.7)	38.6(2.6)	849	36.4(2.6)	40.4(2.3)

〈표 56〉 체중조절 시도율: 시군구별

(단위 : %(표준오차))

사도	시군구	2008년		2009년		2010년		2011년		2012년		2013년	
		N	조율 (표준오차)	표준화 (표준오차)	N	조율 (표준오차)	표준화 (표준오차)	N	조율 (표준오차)	표준화 (표준오차)	N	조율 (표준오차)	표준화 (표준오차)
서울	강남구	852	46.6(1.5)	46.0(1.6)	919	48.2(1.7)	47.2(1.5)	919	48.2(2.1)	47.3(1.7)	935	56.4(1.6)	55.7(1.6)
	강동구	845	49.0(1.9)	48.3(1.7)	920	54.5(1.7)	53.7(1.7)	921	57.7(1.6)	57.1(1.6)	918	65.9(1.7)	65.3(1.5)
	강북구	902	33.7(2.0)	33.7(1.7)	919	49.4(2.0)	49.4(1.9)	907	55.3(2.1)	55.4(1.9)	924	66.9(1.8)	67.1(1.6)
	강서구	921	47.6(2.2)	46.9(1.7)	941	54.5(1.8)	54.3(1.6)	916	57.6(1.9)	57.6(1.7)	936	61.4(2.1)	60.6(1.6)
	관악구	849	47.6(1.8)	46.9(1.5)	900	59.2(2.2)	58.7(1.7)	936	56.5(1.8)	56.1(1.5)	929	60.5(1.5)	59.9(1.7)
	광진구	830	51.9(1.8)	51.1(1.9)	939	47.2(1.8)	46.7(1.6)	919	60.9(1.9)	60.2(1.5)	926	60.3(1.6)	59.8(1.6)
	구로구	925	42.5(1.9)	41.9(1.7)	900	57.7(1.7)	57.2(1.8)	898	56.5(1.6)	56.0(1.7)	920	56.3(1.8)	56.8(1.7)
	금천구	1003	39.5(2.1)	39.4(1.8)	914	40.9(1.7)	41.1(1.5)	933	41.4(2.2)	41.9(1.6)	928	53.9(2.0)	54.7(1.7)
	노원구	820	52.7(2.0)	52.1(1.7)	922	60.6(1.9)	60.0(1.8)	920	59.2(1.9)	59.1(1.7)	925	61.9(1.7)	61.3(1.6)
	도봉구	996	43.4(2.2)	42.9(1.6)	920	53.5(1.7)	53.1(1.7)	918	59.8(1.8)	60.0(1.6)	923	57.3(1.6)	57.2(1.7)
	동대문구	837	42.9(2.1)	43.1(1.5)	919	44.6(1.9)	45.2(1.8)	919	43.2(1.9)	43.9(1.8)	919	60.1(1.6)	61.4(1.8)
	동작구	898	49.2(1.9)	49.2(1.6)	961	54.0(1.9)	53.9(1.7)	911	56.9(1.6)	56.7(1.8)	919	65.3(2.0)	65.5(1.7)
	마포구	812	23.0(2.0)	23.3(1.9)	905	60.3(1.5)	59.9(1.6)	903	59.7(1.6)	59.2(1.6)	920	62.7(1.8)	62.8(1.5)
	서대문구	815	53.8(2.1)	54.1(1.8)	948	56.0(1.6)	56.0(1.7)	917	57.4(1.7)	57.7(1.7)	922	64.3(1.6)	64.7(1.5)
	서초구	816	55.8(2.2)	54.5(1.7)	924	63.3(1.8)	62.8(1.6)	921	63.6(2.0)	62.7(1.6)	920	78.0(1.5)	77.9(1.4)
	성동구	816	46.7(2.6)	46.4(1.9)	918	51.4(2.8)	51.4(1.7)	908	61.3(1.9)	61.4(1.8)	921	64.3(1.6)	64.7(1.6)
	성북구	916	44.1(2.2)	44.0(1.9)	952	58.4(1.6)	58.1(1.6)	919	56.6(1.8)	57.0(1.7)	925	57.6(1.4)	57.7(1.7)
	송파구	863	61.8(1.6)	61.4(1.6)	928	57.1(2.0)	56.5(1.6)	918	57.7(1.9)	57.3(1.6)	938	62.3(1.7)	61.6(1.5)
	양천구	895	44.9(1.7)	43.9(1.6)	945	53.6(1.9)	53.3(1.6)	902	58.4(2.0)	57.7(1.8)	923	66.4(1.9)	65.5(1.7)
	영등포구	892	57.4(1.9)	57.1(1.7)	881	53.8(1.9)	53.6(1.8)	896	55.7(2.2)	56.6(1.7)	937	63.4(1.7)	63.7(1.5)
	용산구	830	54.7(1.8)	55.3(1.7)	919	40.8(2.0)	40.6(1.7)	909	44.7(2.0)	44.9(1.9)	916	60.9(1.7)	61.7(1.7)
	은평구	813	39.6(1.8)	39.4(1.8)	930	51.4(1.7)	51.5(1.8)	916	51.9(1.8)	52.7(1.8)	926	58.4(1.8)	59.1(1.6)
	종로구	982	43.2(1.9)	43.1(1.4)	952	53.8(1.9)	54.1(1.6)	915	57.9(1.6)	58.9(1.6)	920	56.9(1.9)	58.4(1.6)
	중구	880	28.9(2.2)	29.0(1.6)	928	56.2(1.9)	57.0(1.7)	915	55.3(2.0)	56.3(1.6)	923	56.1(1.5)	57.3(1.6)
	중랑구	901	45.0(1.9)	44.5(1.5)	977	28.5(1.6)	28.6(1.5)	919	56.7(2.0)	57.0(1.7)	923	57.9(1.8)	58.0(1.7)
부산	강서구	900	34.4(2.0)	37.8(1.8)	938	35.4(2.0)	38.1(1.8)	897	48.6(2.1)	51.4(2.0)	906	66.5(2.5)	68.4(1.8)
	금정구	855	30.9(2.2)	31.4(2.1)	1007	33.1(1.5)	33.3(1.4)	924	39.5(2.3)	39.0(1.8)	917	51.2(1.8)	51.8(1.6)
	기장군	984	46.7(2.1)	48.7(1.9)	903	45.2(2.1)	48.0(1.9)	922	42.5(1.7)	44.7(1.8)	914	55.1(2.0)	56.9(1.9)
	남구	881	40.1(1.9)	39.7(1.7)	935	53.7(1.8)	54.8(1.7)	925	48.8(1.7)	49.5(1.7)	919	62.5(1.7)	63.7(1.6)
	동구	804	36.5(1.7)	38.0(1.7)	912	37.7(1.6)	41.2(1.7)	909	35.0(2.1)	38.6(1.7)	908	41.6(1.7)	44.9(1.8)
	동래구	941	56.1(1.2)	55.9(1.5)	1002	45.6(1.9)	46.5(1.7)	920	53.6(1.9)	54.9(1.7)	917	55.5(1.7)	56.3(1.7)
	부산진구	902	41.4(1.5)	42.2(1.5)	927	45.5(1.6)	46.3(1.5)	933	53.2(2.0)	53.9(1.6)	920	60.2(1.6)	60.4(1.6)
	북구	823	36.0(1.8)	35.3(1.7)	958	39.9(2.0)	39.1(1.6)	917	41.4(2.3)	40.9(1.6)	914	52.9(1.9)	52.6(1.6)
	사상구	909	41.8(2.0)	41.5(2.3)	989	47.2(2.4)	47.0(1.6)	927	50.6(1.8)	51.1(1.7)	915	54.3(1.7)	54.3(1.7)
	사하구	908	51.5(2.1)	51.2(1.8)	950	52.3(1.7)	51.7(1.6)	921	51.8(2.0)	52.0(1.8)	914	62.8(1.7)	62.7(1.6)
	서구	870	38.3(1.7)	39.8(1.7)	923	39.8(2.0)	42.0(1.8)	910	42.6(2.0)	44.6(2.0)	909	47.4(1.9)	49.2(1.9)
	수영구	1006	45.7(1.6)	45.7(1.5)	939	52.4(2.1)	53.3(1.8)	925	64.7(2.0)	64.8(1.7)	934	66.1(1.4)	68.2(1.6)
	연제구	835	33.9(2.0)	34.7(1.7)	936	50.5(2.0)	50.6(1.8)	912	53.1(2.1)	54.2(1.8)	918	53.3(1.7)	54.1(1.8)
	영도구	909	33.7(2.1)	35.0(1.6)	909	43.7(1.9)	46.3(1.9)	911	43.3(1.8)	46.8(1.8)	920	52.3(2.0)	54.7(1.8)
	중구	841	33.7(1.6)	34.6(1.9)	906	35.6(1.6)	39.1(1.7)	903	46.9(2.0)	50.6(1.9)	900	50.1(2.0)	54.0(1.9)
	해운대구	904	44.5(2.0)	44.5(1.7)	940	47.3(1.9)	47.2(1.6)	916	43.3(2.1)	43.9(1.8)	914	67.2(1.6)	67.7(1.6)
											915	52.1(2.0)	53.2(1.8)
											919	72.1(1.8)	72.8(1.6)

(단위 : %(표준오차))

사도	사군구	2008년			2009년			2010년			2011년			2012년			2013년		
		N	조율 (표준오차)	표준화 (표준오차)	N	조율 (표준오차)	표준화 (표준오차)	N	조율 (표준오차)	표준화 (표준오차)	N	조율 (표준오차)	표준화 (표준오차)	N	조율 (표준오차)	표준화 (표준오차)	N	조율 (표준오차)	표준화 (표준오차)
대구	남구	879	41.1(1.7)	42.1(1.7)	927	47.8(1.7)	48.7(1.7)	914	45.7(1.8)	47.2(1.7)	915	48.8(1.5)	51.1(1.7)	915	45.8(1.9)	47.6(1.8)	915	54.0(1.8)	56.5(1.7)
	달서구	958	48.4(1.6)	47.8(1.5)	919	49.7(1.6)	49.2(1.6)	915	64.6(1.2)	63.7(1.5)	920	62.0(1.8)	61.2(1.6)	922	61.2(1.8)	61.2(1.5)	922	64.5(1.6)	64.9(1.5)
	달성군	922	42.1(2.2)	42.8(1.8)	912	39.4(2.0)	39.9(1.7)	911	46.1(2.0)	47.3(1.7)	912	50.8(2.0)	52.3(1.6)	913	49.5(2.6)	50.5(1.7)	913	56.0(1.6)	56.0(1.6)
	동구	893	41.7(1.3)	42.2(1.5)	919	46.0(1.7)	47.0(1.6)	918	44.5(1.3)	46.1(1.6)	919	45.8(1.5)	47.6(1.6)	919	45.6(1.4)	47.8(1.6)	920	50.6(2.0)	54.1(1.7)
	북구	822	46.4(1.7)	46.2(1.6)	921	52.5(1.6)	52.2(1.5)	919	49.5(1.8)	49.7(1.5)	919	54.7(1.7)	55.1(1.5)	920	54.1(1.6)	54.7(1.6)	920	60.9(1.6)	61.5(1.5)
	서구	818	34.8(1.5)	35.3(1.8)	915	41.9(1.9)	43.1(1.6)	915	39.9(1.7)	40.8(1.7)	918	46.1(2.0)	47.7(1.8)	917	43.8(2.0)	45.9(1.7)	918	48.4(1.9)	51.5(1.8)
	수성구	877	51.4(1.6)	50.8(1.5)	918	52.7(1.6)	53.1(1.6)	915	56.7(1.6)	56.3(1.6)	917	66.2(1.5)	67.1(1.5)	918	61.8(1.9)	62.1(1.6)	919	58.2(2.0)	59.6(1.7)
	중구	807	40.5(2.6)	41.6(2.1)	908	43.1(2.0)	45.9(1.7)	904	46.4(1.9)	48.8(1.8)	910	54.4(1.9)	57.7(1.8)	908	55.2(1.7)	59.6(1.7)	908	57.7(1.6)	60.6(1.7)
인천	강화군	834	33.7(2.5)	42.1(2.5)	907	29.1(1.8)	36.5(2.1)	956	22.7(1.7)	28.4(1.8)	900	32.1(2.8)	40.1(3.2)	899	38.6(1.7)	47.6(2.5)	906	43.2(2.3)	51.7(2.3)
	계양구	820	33.7(2.0)	33.1(1.7)	909	47.5(1.8)	46.0(1.7)	908	56.3(1.8)	55.1(1.7)	909	59.5(1.7)	58.1(1.6)	910	57.0(1.9)	56.8(1.7)	910	59.5(1.9)	60.0(1.7)
	남구	820	41.6(1.8)	41.8(1.7)	906	44.7(2.1)	45.5(1.7)	913	45.4(1.9)	45.9(1.6)	911	48.7(1.7)	49.7(1.6)	911	51.3(1.5)	52.6(1.5)	911	56.6(1.6)	58.7(1.5)
	남동구	795	39.3(2.0)	38.4(1.8)	920	59.1(1.8)	58.6(1.7)	900	55.2(1.9)	54.7(1.7)	914	59.6(1.8)	59.2(1.7)	913	57.8(1.6)	57.4(1.7)	914	59.9(2.0)	59.9(1.7)
	동구	875	29.5(1.8)	30.5(1.6)	899	45.8(2.5)	46.9(1.8)	898	39.3(2.0)	40.1(1.7)	909	56.9(1.9)	60.3(1.8)	901	59.4(2.0)	62.0(1.7)	903	57.1(1.9)	60.4(1.7)
	부평구	925	49.7(1.8)	49.3(1.6)	922	52.7(1.5)	52.3(1.5)	917	52.9(1.7)	52.6(1.8)	913	57.2(1.9)	56.8(1.6)	914	55.9(1.6)	56.6(1.6)	912	63.6(1.5)	63.7(1.5)
	서구	887	28.5(1.7)	27.6(1.4)	910	57.6(2.0)	55.8(1.6)	912	49.2(1.7)	48.4(1.6)	912	65.6(1.8)	65.0(1.7)	911	49.7(1.8)	49.5(1.7)	912	59.6(1.7)	59.0(1.6)
	연수구	837	47.2(2.0)	45.2(1.7)	915	51.8(2.3)	51.1(1.7)	913	59.7(1.8)	58.9(1.7)	915	71.8(1.4)	70.9(1.6)	916	60.6(1.8)	60.4(1.7)	913	72.2(1.6)	71.3(1.6)
	옹진군	679	26.7(2.5)	33.5(2.7)	837	22.6(1.6)	27.3(1.9)	830	41.6(2.9)	49.0(2.1)	839	36.3(2.7)	46.0(2.5)	835	43.4(3.2)	51.4(2.7)	840	41.4(2.3)	47.9(2.5)
	중구	811	50.5(2.2)	51.8(1.9)	900	48.8(2.5)	50.5(1.9)	894	45.1(1.8)	46.5(1.7)	905	57.9(2.0)	60.4(1.9)	901	46.1(1.8)	49.0(1.9)	903	56.6(1.7)	59.5(1.7)
	광주	830	49.1(2.1)	48.1(1.7)	1002	54.6(1.6)	53.0(1.5)	923	49.1(1.9)	48.9(1.5)	931	63.8(1.5)	62.9(1.4)	920	57.9(1.8)	58.0(1.5)	925	64.3(1.8)	64.1(1.6)
광주	남구	993	41.0(1.6)	40.7(1.6)	958	49.8(1.7)	49.7(1.5)	949	48.4(1.9)	48.2(1.7)	931	57.8(1.8)	58.7(1.5)	947	53.0(1.8)	53.5(1.7)	926	66.0(1.6)	66.4(1.6)
	동구	826	45.1(2.3)	46.9(1.8)	916	45.4(2.0)	47.2(1.8)	914	49.7(1.8)	52.4(2.0)	919	56.5(1.9)	58.6(1.9)	923	54.4(2.0)	57.3(1.8)	934	55.0(1.8)	58.1(1.8)
	북구	841	47.5(1.6)	47.0(1.7)	1001	54.1(1.8)	53.9(1.4)	933	49.0(1.7)	48.5(1.5)	934	55.7(1.4)	55.3(1.6)	929	55.1(1.9)	55.0(1.7)	934	58.8(1.8)	59.3(1.6)
	서구	942	43.2(1.8)	42.6(1.7)	947	41.5(2.0)	41.0(1.5)	930	62.9(1.8)	62.0(1.5)	917	66.5(1.6)	66.5(1.5)	927	67.2(2.0)	66.7(1.6)	924	66.7(1.8)	66.6(1.6)
	대전	813	40.2(1.9)	39.5(1.9)	913	45.2(1.8)	44.9(1.6)	915	51.3(2.5)	51.6(1.7)	916	57.6(2.4)	57.8(1.6)	915	45.8(1.9)	46.2(1.8)	917	56.7(1.9)	57.1(1.7)
대전	동구	818	26.7(1.9)	27.2(1.5)	922	36.4(2.3)	37.7(1.7)	917	53.2(2.0)	53.8(1.7)	917	66.3(2.6)	67.5(1.7)	917	45.2(1.8)	47.6(1.7)	917	67.8(1.4)	69.4(1.5)
	서구	815	51.7(1.9)	50.9(1.7)	919	58.5(1.7)	57.8(1.7)	920	60.0(1.8)	59.0(1.6)	918	71.2(1.5)	70.4(1.4)	920	61.2(1.9)	60.8(1.5)	920	68.8(1.5)	68.6(1.5)
	유성구	810	25.6(2.7)	24.5(2.2)	911	51.0(1.8)	49.9(1.6)	916	48.3(1.7)	46.8(1.6)	915	71.1(1.8)	70.4(1.6)	916	48.3(1.8)	47.9(1.8)	916	62.4(2.0)	62.0(1.6)
	중구	838	38.7(1.9)	39.2(1.7)	916	40.5(1.9)	41.1(1.7)	916	48.3(1.9)	48.7(1.7)	916	58.0(1.7)	59.1(1.6)	916	60.8(1.9)	61.4(1.6)	915	59.5(1.5)	61.8(1.5)
	울산	862	46.9(1.8)	45.5(1.8)	920	60.3(1.5)	58.5(1.6)	917	60.3(1.8)	58.6(1.6)	917	64.5(2.1)	63.2(1.6)	917	57.3(1.7)	56.9(1.7)	917	63.0(1.5)	62.7(1.6)
울산	동구	889	41.1(2.3)	39.5(1.7)	920	40.7(1.8)	39.8(1.7)	914	54.4(1.9)	53.9(1.6)	914	55.1(1.8)	54.3(1.7)	922	52.6(1.6)	51.8(1.7)	914	53.3(1.8)	52.9(1.6)
	북구	897	42.2(2.5)	41.1(1.8)	926	53.2(2.1)	51.1(1.6)	911	62.3(2.0)	60.0(1.7)	910	65.7(1.7)	64.1(1.7)	922	63.7(1.9)	62.4(1.6)	910	64.3(1.6)	62.7(1.6)
	울주군	934	34.0(3.8)	35.1(2.1)	911	47.0(1.9)	48.0(1.7)	912	40.0(1.6)	40.7(1.8)	913	51.9(2.0)	53.1(1.7)	918	35.1(1.8)	36.0(1.8)	918	58.0(2.2)	60.4(2.3)
	중구	926	33.3(1.6)	33.1(1.5)	927	46.2(1.8)	45.3(1.7)	914	55.0(1.8)	54.9(1.8)	915	56.1(1.7)	55.6(1.7)	915	57.0(1.6)	57.2(1.6)	917	65.4(1.8)	65.6(1.7)
	세종	세종시												925	49.0(1.8)	53.4(1.9)	922	56.2(1.8)	59.3(1.8)

(단위 : %(표준오차))

사도	사군구	2008년		2009년		2010년		2011년		2012년		2013년	
		N	조율 (표준오차)	표준화 (표준오차)	N	조율 (표준오차)	표준화 (표준오차)	N	조율 (표준오차)	표준화 (표준오차)	N	조율 (표준오차)	표준화 (표준오차)
경기	가평군	793	30.6(2.0)	32.3(2.1)	897	48.6(2.2)	54.2(2.0)	897	49.2(2.1)	53.9(2.1)	895	54.2(2.0)	60.1(2.2)
	고양시	2504	51.1(2.1)	50.5(1.5)	2751	50.9(1.1)	50.9(1.0)	2731	51.6(1.1)	51.2(1.0)	2750	64.4(1.0)	64.3(1.0)
	고양시덕양구	815	50.5(3.0)	50.6(2.4)	920	47.7(1.8)	48.4(1.5)	915	45.3(1.7)	45.2(1.6)	924	66.0(1.7)	66.4(1.6)
	고양시일산동구	846	60.0(2.2)	59.2(2.1)	914	53.7(2.2)	53.1(1.8)	903	55.9(2.3)	55.1(1.8)	913	63.1(1.7)	62.9(1.8)
	고양시일산서구	843	43.6(5.0)	41.7(2.7)	917	52.9(2.0)	52.5(1.7)	913	56.4(2.0)	56.3(1.8)	913	63.5(1.8)	63.2(1.7)
	과천시	803	56.7(2.1)	56.3(1.9)	894	59.6(2.5)	59.3(1.8)	893	62.0(1.9)	61.7(1.8)	904	67.4(2.0)	67.0(1.7)
	구리시	814	56.8(2.0)	56.1(2.0)	912	49.3(1.9)	48.6(1.8)	912	54.1(1.9)	53.4(1.7)	912	60.1(1.9)	59.4(1.7)
	김포시	829	41.9(2.3)	42.5(2.2)	911	53.4(1.9)	54.3(1.7)	911	57.6(1.9)	58.3(1.8)	910	59.7(2.0)	61.3(1.6)
	남양주시	816	50.4(2.2)	50.7(1.9)	909	53.5(1.9)	53.5(1.7)	917	52.0(1.9)	52.1(1.6)	919	54.9(1.9)	55.3(1.7)
	동두천시	795	47.0(2.3)	47.5(2.0)	893	48.9(1.9)	50.6(1.8)	900	47.2(1.9)	48.9(1.8)	904	61.1(1.9)	63.2(1.7)
	부천시	2543	40.3(1.3)	39.4(1.1)	2753	48.3(1.3)	47.4(1.0)	2733	48.7(1.2)	48.3(1.0)	2738	61.4(1.1)	61.0(1.0)
	부천시소사구	794	38.3(2.5)	38.1(2.1)	923	47.2(1.9)	46.6(1.8)	911	51.2(2.0)	51.0(1.8)	913	59.7(1.9)	59.8(1.7)
	부천시오정구	912	41.1(2.7)	40.8(2.1)	914	39.5(2.1)	39.2(1.7)	911	31.0(1.8)	31.4(1.6)	912	54.5(2.0)	55.0(1.6)
	부천시원미구	837	41.0(1.9)	39.6(1.6)	916	52.6(2.0)	51.2(1.6)	911	55.0(1.7)	53.8(1.6)	913	65.2(1.7)	64.3(1.5)
	양주시	850	40.1(2.2)	40.5(2.0)	898	47.9(1.9)	48.9(1.6)	893	49.9(2.2)	50.5(1.8)	910	55.6(1.7)	55.1(1.7)
	양평군	871	39.1(2.3)	44.9(2.0)	903	33.1(1.9)	35.8(2.0)	903	44.2(2.1)	48.5(2.1)	902	46.8(2.0)	51.7(2.1)
	여주군	860	34.8(3.1)	36.4(2.4)	947	36.0(2.2)	38.4(1.8)	903	42.0(2.8)	44.3(2.1)	906	60.2(2.0)	62.5(1.9)
	연천군	935	32.0(4.0)	34.4(2.3)	897	32.6(2.4)	37.0(2.0)	903	41.2(2.1)	45.9(2.0)	894	40.3(2.1)	46.2(1.9)
	의정부시	884	43.8(2.0)	43.8(1.8)	880	50.5(2.1)	50.5(1.8)	904	62.2(1.9)	62.1(1.6)	917	53.6(1.7)	54.4(1.8)
	이천시	854	40.0(2.2)	40.5(2.1)	912	40.4(1.7)	40.8(1.7)	911	50.3(2.0)	51.7(1.7)	912	57.5(1.9)	58.0(1.7)
	파주시	888	43.2(2.5)	44.0(2.0)	899	44.0(2.0)	44.9(1.8)	862	50.1(1.7)	54.6(1.7)	914	57.5(2.1)	58.4(1.8)
	포천시	903	32.8(1.9)	34.3(1.8)	891	40.7(2.0)	43.1(1.8)	892	56.5(2.0)	58.3(1.9)	910	55.0(2.0)	58.9(1.7)
	하남시	803	48.6(2.5)	48.5(2.0)	905	52.3(2.0)	52.5(1.9)	910	55.3(2.1)	56.0(1.8)	909	59.3(1.8)	59.7(1.7)
	광명시	833	50.0(2.2)	48.9(1.8)	917	49.8(1.6)	49.1(1.6)	922	50.0(2.0)	49.9(1.8)	916	59.5(1.7)	59.0(1.8)
	광주시	854	48.4(2.0)	48.6(1.8)	928	53.2(2.3)	53.6(1.8)	915	50.1(2.5)	50.5(1.7)	917	60.6(2.0)	61.4(1.8)
	군포시	908	56.6(1.8)	55.8(1.8)	914	54.2(1.9)	53.4(1.7)	920	52.5(1.8)	52.1(1.7)	920	56.0(1.9)	55.5(1.6)
	성남시	2556	54.3(1.2)	53.7(1.0)	2744	53.7(1.3)	53.3(1.0)	2765	52.1(2.1)	51.8(1.0)	2753	69.0(1.1)	69.0(0.9)
	성남시분당구	862	69.1(1.9)	68.6(1.6)	916	63.7(2.2)	63.0(1.7)	920	62.2(2.1)	61.6(1.6)	918	82.2(1.6)	82.4(1.3)
	성남시수정구	818	44.6(2.2)	44.0(1.8)	915	40.3(1.9)	40.3(1.8)	922	45.7(1.9)	45.6(1.7)	912	62.8(1.6)	63.1(1.4)
	성남시중원구	876	40.5(1.8)	39.5(1.6)	913	50.4(2.1)	50.2(1.7)	923	40.5(1.9)	40.5(1.6)	923	51.4(2.0)	51.5(1.7)
	수원시	3337	49.3(1.1)	48.6(0.9)	3699	50.6(1.0)	49.6(0.9)	3689	57.4(1.0)	56.5(0.8)	3660	61.7(0.9)	61.0(0.8)
	수원시권선구	839	44.0(1.8)	42.4(1.6)	933	48.1(1.8)	47.0(1.8)	935	43.0(2.1)	41.9(1.8)	920	54.7(2.0)	53.9(1.6)
	수원시영통구	830	58.8(2.2)	57.5(2.0)	914	62.1(2.0)	59.9(1.7)	918	68.1(1.8)	67.0(1.6)	907	68.4(1.6)	66.5(1.7)
	수원시장안구	862	39.0(2.6)	38.9(1.6)	934	42.9(1.9)	42.3(1.5)	922	61.0(1.8)	60.5(1.5)	921	58.4(1.6)	58.2(1.7)
	수원시팔달구	806	59.2(2.2)	59.1(1.7)	918	51.6(2.4)	51.1(1.7)	914	60.8(1.5)	60.3(1.6)	912	68.1(1.6)	67.9(1.6)
	시흥시	827	45.0(1.7)	44.4(1.7)	948	50.6(1.7)	49.9(1.6)	938	49.0(1.9)	49.2(1.6)	933	49.9(2.0)	49.3(1.7)
	안산시	1683	45.8(1.3)	45.1(1.2)	1871	49.5(1.3)	48.7(1.2)	1848	56.8(1.4)	55.8(1.2)	1841	58.6(1.3)	58.5(1.1)
	안산시단원구	840	47.3(2.1)	46.6(1.7)	937	45.4(1.8)	44.4(1.6)	923	52.4(2.0)	51.3(1.8)	921	56.5(1.9)	56.2(1.5)
	안산시상록구	843	44.5(1.6)	43.7(1.8)	934	53.1(1.9)	52.5(1.7)	925	60.8(2.0)	59.7(1.7)	920	60.5(1.7)	60.6(1.6)
	안성시	903	44.0(1.8)	45.6(1.7)	948	41.2(1.8)	42.8(1.8)	933	39.1(1.9)	40.8(1.8)	919	48.0(2.0)	50.7(1.7)
	안양시	1696	55.7(1.9)	55.0(1.6)	1886	52.4(1.3)	51.2(1.2)	1834	56.8(1.3)	56.4(1.2)	1847	61.0(1.2)	60.5(1.1)
	안양시동안구	855	59.9(3.0)	59.0(2.7)	941	55.2(1.7)	53.7(1.7)	922	58.4(1.7)	57.6(1.6)	922	62.6(1.7)	62.1(1.6)
	안양시만안구	841	50.4(2.2)	50.2(1.8)	945	48.8(1.9)	48.1(1.6)	912	54.8(2.1)	55.1(1.7)	925	59.0(1.7)	58.9(1.5)
	오산시	809	37.6(1.9)	36.5(1.6)	930	49.4(1.9)	47.9(1.7)	920	41.3(1.6)	40.0(1.9)	915	52.3(2.2)	51.2(1.8)
	용인시	2574	60.2(1.2)	59.9(1.1)	2820	56.3(0.9)	55.9(1.0)	2808	55.1(1.0)	55.2(1.0)	2759	60.8(0.9)	61.4(0.9)
	용인시기흥구	875	67.2(1.9)	66.8(1.7)	940	55.8(1.6)	54.8(1.6)	925	56.4(1.7)	56.2(1.7)	923	62.3(1.4)	62.6(1.5)
	용인시수지구	827	63.9(2.0)	63.7(2.1)	939	64.8(1.6)	64.3(1.7)	939	62.6(1.5)	62.3(1.6)	920	60.8(1.6)	61.2(1.7)
	용인시처인구	872	45.1(2.3)	45.5(1.9)	941	45.4(1.6)	46.2(1.6)	944	42.8(1.8)	44.4(1.7)	916	58.5(1.7)	59.9(1.7)
	의왕시	866	59.2(2.9)	58.9(2.0)	924	50.7(2.3)	50.5(1.7)	927	53.2(1.8)	53.1(1.6)	920	63.0(1.8)	62.3(1.7)
	평택시	1828	47.6(1.5)	48.0(1.3)	1864	48.0(1.5)	48.7(1.3)	1863	57.2(1.7)	58.2(1.2)	1841	52.5(1.2)	53.4(1.2)
	평택시송탄	866	46.8(2.8)	47.1(2.0)	929	44.2(1.9)	44.4(1.7)	925	47.5(2.3)	48.0(1.7)	921	49.1(1.9)	49.7(1.7)
	평택시평택	962	48.2(1.7)	48.6(1.7)	935	50.8(2.2)	51.8(1.8)	938	63.9(2.3)	65.5(1.6)	920	54.8(1.4)	56.0(1.6)
	화성시	896	45.5(2.0)	45.7(1.9)	922	51.2(1.7)	50.8(1.6)	917	47.1(2.0)	46.6(1.8)	924	54.4(1.8)	53.8(1.9)
											920	52.0(1.6)	52.8(1.7)
											920	56.5(2.1)	56.2(1.7)

(단위 : %(표준오차))

사도	사군구	2008년		2009년		2010년		2011년		2012년		2013년	
		N	조율 (표준오차)	표준화 (표준오차)	N	조율 (표준오차)	표준화 (표준오차)	N	조율 (표준오차)	표준화 (표준오차)	N	조율 (표준오차)	표준화 (표준오차)
강원	강릉시	843	40.6(2.0)	43.0(1.7)	900	47.5(1.9)	49.6(1.8)	902	57.3(1.7)	58.3(1.7)	902	51.7(1.7)	53.7(1.6)
	고성군	891	29.2(2.1)	34.4(2.0)	868	34.8(1.8)	40.3(1.8)	874	61.6(3.1)	64.0(2.3)	877	59.0(2.4)	63.1(2.1)
	동해시	830	41.4(2.1)	43.0(1.8)	889	42.1(2.0)	44.5(1.9)	888	53.9(1.7)	56.8(1.7)	897	54.3(2.2)	56.2(1.7)
	삼척시	856	39.6(1.8)	42.5(2.0)	903	35.8(1.5)	40.2(1.7)	894	46.6(1.6)	51.5(1.8)	893	51.6(2.1)	57.5(2.0)
	속초시	827	34.9(1.9)	36.0(1.7)	891	47.2(1.9)	47.8(1.9)	901	54.7(1.9)	56.1(1.8)	890	57.1(2.1)	58.4(2.0)
	양구군	801	36.3(2.7)	40.5(2.3)	856	41.3(2.1)	46.5(1.9)	860	44.3(2.2)	49.5(2.0)	854	48.5(2.7)	54.1(1.8)
	양양군	855	38.7(2.3)	43.6(2.1)	869	43.8(2.2)	48.4(2.0)	871	41.5(2.0)	47.7(2.1)	871	40.9(2.2)	48.2(2.3)
	영월군	811	42.7(2.5)	50.0(2.5)	881	35.5(1.8)	41.4(2.1)	877	37.5(2.0)	43.6(2.3)	878	38.8(2.1)	49.1(2.1)
	원주시	867	37.7(1.5)	38.1(1.5)	902	50.4(1.6)	50.5(1.4)	910	56.7(1.4)	57.9(1.3)	903	61.2(1.5)	61.9(1.5)
	인제군	897	34.6(2.0)	37.7(1.9)	880	48.2(2.3)	51.5(2.1)	872	44.7(2.0)	49.3(2.0)	872	46.1(2.5)	50.4(2.2)
	정선군	902	38.4(2.3)	43.3(2.5)	904	36.3(2.1)	42.3(1.9)	890	43.4(2.1)	50.2(2.1)	882	42.1(1.9)	47.9(2.0)
	철원군	794	38.7(1.9)	42.7(2.1)	880	50.6(1.8)	54.0(1.9)	883	49.5(2.4)	53.4(1.8)	883	66.4(2.3)	70.0(1.9)
	춘천시	758	38.3(2.3)	39.6(2.3)	899	47.4(1.8)	48.6(1.6)	899	44.3(1.8)	45.7(1.8)	901	56.3(1.5)	58.0(1.8)
	태백시	810	41.1(2.2)	43.6(2.1)	915	45.3(1.7)	49.0(1.7)	878	46.7(2.3)	49.8(1.9)	884	51.4(1.8)	55.8(1.9)
	평창군	796	28.6(2.4)	32.3(2.5)	888	33.6(2.1)	39.0(2.0)	893	38.7(2.4)	44.4(2.0)	878	43.3(2.1)	48.8(2.3)
	홍천군	929	31.1(2.2)	35.5(2.0)	915	41.9(1.8)	47.9(1.9)	892	44.8(2.2)	50.2(2.0)	889	50.7(2.2)	58.4(2.0)
	화천군	793	24.3(5.8)	26.0(3.7)	856	36.3(2.2)	40.8(1.7)	861	51.2(2.2)	56.3(1.8)	856	49.2(2.8)	54.6(1.9)
	횡성군	857	31.0(2.3)	36.2(2.4)	887	35.3(1.8)	42.7(1.8)	911	41.7(1.8)	47.4(2.0)	880	54.0(2.3)	60.9(2.2)
충북	괴산군	1008	18.7(2.3)	24.6(2.4)	881	16.4(1.6)	22.8(2.1)	880	28.9(2.1)	39.3(2.7)	888	32.4(2.2)	44.6(2.7)
	단양군	875	30.1(3.5)	36.6(3.0)	876	27.2(1.9)	32.2(2.2)	876	30.2(2.8)	34.1(2.2)	877	29.9(2.1)	37.2(2.0)
	보은군	982	26.7(3.5)	35.1(3.0)	879	25.8(2.1)	31.7(2.3)	879	21.1(1.9)	27.6(2.3)	879	30.8(2.5)	41.1(3.2)
	영동군	967	30.2(2.0)	35.4(2.0)	850	29.7(2.4)	36.4(2.1)	913	31.8(2.2)	40.1(2.0)	890	38.3(2.7)	47.9(2.3)
	옥천군	1025	28.1(1.5)	32.1(1.9)	911	34.1(1.8)	39.5(1.9)	906	34.1(1.8)	39.9(1.8)	908	45.8(2.0)	53.4(2.1)
	음성군	881	37.5(2.6)	41.0(3.1)	896	39.3(2.0)	43.1(1.9)	912	43.0(1.9)	47.4(1.8)	897	48.5(1.8)	52.7(2.0)
	제천시	875	42.1(4.1)	42.6(2.4)	900	41.8(2.2)	44.3(1.8)	909	46.5(1.8)	49.5(2.0)	900	45.3(1.6)	49.8(1.9)
	증평군	1056	43.1(2.1)	44.5(2.0)	874	35.4(2.3)	37.3(1.9)	876	49.7(2.4)	52.6(1.8)	866	54.8(3.1)	56.6(1.9)
	진천군	900	35.1(2.3)	38.8(2.2)	891	32.1(2.3)	34.5(1.8)	896	43.5(2.0)	47.1(1.9)	890	43.8(2.0)	47.6(2.0)
	청원군	931	35.2(2.0)	38.0(1.8)	927	36.4(2.1)	39.5(1.7)	901	32.3(2.1)	35.4(1.7)	903	60.3(2.4)	63.7(1.7)
	청주시	1967	55.6(1.5)	54.7(1.1)	1859	55.8(1.4)	55.1(1.1)	1834	51.6(1.3)	51.2(1.2)	1807	63.2(1.3)	62.8(1.2)
	청주시상당구	964	47.2(2.0)	46.9(1.5)	924	52.7(1.7)	52.6(1.6)	927	53.5(1.9)	53.5(1.7)	902	59.0(1.8)	59.3(1.7)
	청주시흥덕구	1003	61.1(2.0)	59.9(1.5)	935	57.7(2.0)	56.8(1.6)	907	50.5(1.8)	49.7(1.7)	905	65.7(1.7)	65.0(1.7)
	충주시	967	30.4(2.3)	30.7(2.0)	907	39.4(1.7)	41.4(1.6)	903	51.7(1.9)	55.4(1.7)	904	55.4(1.8)	59.5(1.7)
충남	계룡시	758	44.5(2.3)	43.6(1.5)	873	58.7(2.2)	56.7(1.7)	874	58.8(2.4)	57.0(1.9)	877	66.0(1.9)	65.2(1.8)
	공주시	806	32.5(2.1)	37.2(2.4)	919	34.0(2.0)	39.1(2.0)	903	44.2(2.0)	48.6(1.8)	904	46.6(2.1)	49.3(2.1)
	금산군	789	14.9(1.5)	18.7(1.8)	905	25.4(1.9)	32.6(2.0)	893	23.7(1.4)	28.9(1.8)	893	29.4(2.3)	35.1(2.0)
	논산시	839	24.3(2.4)	26.9(2.1)	905	41.4(2.3)	48.4(1.9)	906	38.4(2.3)	44.4(2.0)	903	42.6(2.0)	48.8(2.4)
	당진시	849	13.2(2.3)	14.4(1.8)	904	25.8(2.5)	28.6(1.8)	903	17.5(1.9)	19.0(1.5)	904	35.6(2.6)	39.4(1.8)
	보령시	817	35.2(2.2)	40.5(1.9)	905	38.0(2.2)	43.8(2.0)	899	43.6(2.0)	48.9(1.8)	901	46.7(2.0)	53.0(1.8)
	부여군	798	22.4(1.7)	29.0(2.4)	908	32.6(1.9)	41.1(2.3)	899	33.3(2.1)	41.5(2.3)	904	38.4(2.0)	48.7(2.2)
	서산시	810	34.2(2.0)	37.0(2.0)	902	46.6(1.9)	49.4(1.7)	910	54.4(2.0)	57.4(1.6)	912	47.3(2.3)	51.9(1.7)
	서천군	793	22.2(2.3)	26.8(2.4)	899	27.9(2.0)	35.4(2.1)	893	35.2(2.0)	44.3(2.1)	894	41.4(3.2)	45.9(2.8)
	아산시	822	39.2(2.2)	39.7(1.8)	913	47.2(1.9)	47.8(1.6)	907	42.5(1.9)	42.7(1.6)	910	45.3(2.1)	46.3(1.6)
	연기군	832	35.4(2.2)	38.0(1.8)	897	39.6(2.4)	43.2(2.0)	899	38.4(2.1)	42.4(1.8)	899	44.7(1.8)	48.5(1.8)
	예산군	813	17.3(1.5)	21.0(1.8)	901	24.4(2.0)	28.0(2.0)	898	34.4(1.9)	41.0(1.9)	901	42.8(2.0)	51.0(2.0)
	천안시	817	27.1(1.9)	26.9(1.6)	922	41.1(1.6)	40.3(1.4)	911	53.6(1.7)	53.2(1.5)	914	56.6(1.5)	56.3(1.5)
	청양군	771	13.6(2.2)	18.4(2.3)	876	24.1(2.4)	32.3(2.1)	862	21.9(3.0)	28.3(2.8)	883	33.7(2.1)	43.2(2.3)
	태안군	812	27.4(2.5)	32.3(2.1)	897	26.6(2.5)	30.7(2.0)	896	23.0(1.8)	28.1(2.3)	895	37.1(2.3)	45.6(2.2)
	홍성군	829	23.0(2.6)	27.4(2.2)	906	26.9(2.4)	31.6(2.0)	899	38.0(2.1)	44.5(1.9)	898	40.1(2.3)	46.9(2.2)

(단위 : %(표준오차))

사도	사군구	2008년			2009년			2010년			2011년			2012년			2013년		
		N	조율 (표준오차)	표준화 (표준오차)	N	조율 (표준오차)	표준화 (표준오차)	N	조율 (표준오차)	표준화 (표준오차)	N	조율 (표준오차)	표준화 (표준오차)	N	조율 (표준오차)	표준화 (표준오차)	N	조율 (표준오차)	표준화 (표준오차)
전북	고창군	861	22.3(1.9)	27.6(2.4)	904	31.4(2.1)	39.0(2.2)	902	29.2(2.3)	36.3(2.9)	905	41.0(2.0)	50.6(2.6)	894	34.2(2.1)	42.1(2.8)	896	41.9(2.3)	54.0(2.8)
	군산시	872	29.2(3.3)	30.0(1.7)	901	34.3(1.9)	35.1(1.5)	903	55.6(1.9)	56.7(1.6)	901	55.0(1.8)	56.5(1.5)	913	47.7(1.9)	50.2(1.7)	907	57.0(1.7)	59.5(1.7)
	김제시	850	9.6(1.7)	11.0(1.5)	952	37.4(1.8)	44.5(1.9)	951	44.6(2.3)	50.9(2.0)	910	51.9(1.6)	57.2(2.1)	899	43.9(2.6)	49.4(2.3)	904	43.5(2.0)	51.9(2.2)
	남원시	821	25.6(2.3)	29.3(2.4)	1002	23.8(1.6)	27.6(1.7)	896	31.3(2.0)	37.5(1.9)	905	52.8(3.0)	57.5(2.5)	899	36.8(2.3)	43.7(2.3)	900	44.0(2.2)	51.4(2.6)
	무주군	854	19.8(2.7)	26.5(2.5)	884	22.0(3.0)	29.3(2.3)	867	28.4(2.5)	38.3(2.5)	868	36.1(2.7)	47.7(2.8)	865	31.9(2.2)	42.3(3.0)	873	35.1(2.5)	45.4(3.0)
	부안군	881	17.9(2.0)	20.6(2.2)	885	19.4(2.0)	25.1(2.0)	895	29.4(2.2)	33.5(2.1)	894	44.3(2.1)	52.4(2.6)	893	34.0(2.1)	42.4(2.6)	889	44.0(2.8)	54.5(2.7)
	순창군	878	19.8(2.1)	24.4(2.3)	890	24.6(1.8)	32.4(2.2)	871	26.8(1.9)	32.1(2.4)	900	36.3(1.7)	45.5(2.2)	875	29.6(1.9)	39.9(2.7)	877	64.5(2.4)	71.7(2.2)
	완주군	998	19.6(1.5)	22.2(1.7)	996	29.2(2.0)	33.5(1.7)	995	35.1(1.9)	39.6(1.9)	898	41.7(1.7)	46.4(2.0)	904	40.2(1.8)	45.5(2.0)	906	42.6(2.0)	48.4(1.9)
	익산시	995	33.9(1.7)	35.2(1.4)	923	46.4(1.5)	49.0(1.5)	926	49.6(1.7)	51.8(1.6)	908	46.7(1.4)	48.8(1.7)	909	49.1(1.5)	50.7(1.7)	915	55.4(1.5)	57.5(1.6)
	임실군	994	20.8(9.2)	30.2(4.2)	953	20.5(2.0)	28.3(2.2)	879	24.3(2.1)	28.5(2.2)	880	27.7(2.1)	36.1(3.0)	877	33.4(1.8)	42.8(2.5)	886	31.9(1.9)	34.1(2.5)
	장수군	906	12.8(2.3)	16.6(2.3)	881	16.3(1.8)	21.8(1.8)	864	19.1(2.2)	24.6(2.5)	868	24.0(1.6)	29.9(2.5)	865	18.9(2.0)	27.1(2.7)	867	28.4(2.7)	38.0(2.8)
	전주시	850	48.7(1.7)	48.4(1.4)	1009	37.3(1.8)	36.6(1.3)	908	59.2(1.7)	59.9(1.5)	926	62.5(1.8)	62.8(1.4)	916	51.4(1.8)	52.0(1.4)	910	57.6(1.4)	57.6(1.5)
	정읍시	858	31.8(1.9)	36.1(2.2)	913	33.6(1.7)	37.9(1.7)	909	39.4(2.2)	44.1(2.2)	906	47.2(2.1)	55.1(2.1)	903	36.9(2.0)	44.2(2.0)	905	50.0(2.0)	55.8(1.9)
	진안군	828	21.8(2.5)	30.5(2.7)	852	27.3(2.2)	36.3(2.6)	879	14.6(1.9)	21.2(2.3)	888	17.6(2.4)	25.1(3.5)	873	22.3(2.1)	28.1(3.0)	871	28.6(2.4)	36.9(3.1)
전남	강진군	820	28.5(2.7)	34.6(2.2)	910	29.3(2.3)	35.1(2.1)	952	29.5(2.1)	36.3(1.9)	893	32.0(2.5)	39.0(2.3)	886	20.7(1.6)	24.3(2.5)	888	26.0(2.0)	32.6(3.0)
	고흥군	846	18.9(3.1)	26.3(3.4)	919	36.0(2.5)	43.2(2.5)	910	38.9(1.9)	49.3(2.5)	944	42.0(2.4)	54.3(2.5)	904	17.9(1.8)	27.1(2.1)	896	22.4(1.5)	31.2(2.3)
	곡성군	918	10.9(1.2)	14.3(1.4)	876	28.5(2.3)	40.2(2.6)	873	33.1(1.9)	41.3(2.2)	893	33.5(2.0)	45.4(2.6)	885	36.7(2.5)	48.9(2.7)	891	33.3(2.9)	46.0(2.8)
	광양시	806	32.3(3.1)	32.6(2.0)	957	41.5(2.2)	41.6(1.7)	903	54.2(2.1)	54.5(1.7)	907	58.3(2.0)	59.1(1.9)	902	61.4(1.8)	62.0(1.8)	909	54.2(2.0)	55.5(1.9)
	구례군	984	29.7(2.0)	37.0(2.2)	874	24.2(2.0)	30.3(2.2)	868	22.1(2.0)	28.5(2.2)	889	40.2(2.3)	47.3(2.8)	888	35.7(3.4)	45.1(2.8)	873	42.0(2.4)	55.3(2.5)
	나주시	833	27.9(2.2)	34.3(2.2)	900	32.5(2.0)	39.7(2.2)	902	28.7(1.7)	36.7(2.0)	902	34.6(2.1)	41.0(2.2)	910	32.3(2.1)	38.2(2.0)	900	35.0(2.5)	41.3(2.5)
	담양군	1018	25.1(2.3)	31.0(2.1)	957	28.3(1.8)	33.0(2.1)	943	23.1(1.7)	29.3(1.9)	897	46.5(1.9)	55.7(2.2)	890	43.9(2.0)	55.2(2.1)	889	36.9(3.4)	46.4(3.0)
	목포시	823	44.0(2.3)	44.0(1.9)	976	38.0(1.4)	38.5(1.4)	941	47.5(2.2)	48.2(1.6)	922	54.1(1.9)	54.8(1.6)	915	55.2(2.0)	56.2(1.5)	908	65.6(1.6)	66.8(1.5)
	무안군	833	15.4(1.6)	18.3(2.1)	889	25.7(2.9)	32.1(2.1)	904	37.6(2.3)	43.0(2.3)	891	38.3(1.9)	44.8(2.0)	920	33.3(2.2)	39.1(2.2)	895	44.1(2.0)	51.0(2.3)
	보성군	901	28.7(3.0)	32.9(3.0)	906	27.9(1.9)	37.2(2.1)	894	35.5(2.2)	46.5(2.4)	919	56.4(1.7)	64.9(2.5)	888	29.6(2.2)	38.6(2.6)	896	28.2(2.7)	38.3(2.5)
	순천시	825	40.2(2.5)	40.8(2.2)	904	44.5(1.8)	45.7(1.6)	923	41.3(1.6)	42.6(1.6)	907	55.0(1.9)	56.8(1.8)	910	47.6(1.9)	49.6(1.7)	915	58.4(2.0)	61.1(1.5)
	신안군	794	17.0(1.9)	22.2(2.8)	911	28.2(2.0)	35.5(2.3)	900	26.2(1.9)	33.8(2.4)	894	38.7(2.2)	47.8(2.7)	884	17.4(1.7)	24.9(2.6)	886	26.9(2.2)	34.7(2.5)
	여수시	745	36.6(1.7)	37.5(1.7)	977	44.2(1.6)	45.7(1.5)	943	47.2(1.6)	48.7(1.8)	987	57.9(1.8)	60.6(1.5)	916	45.6(1.5)	48.7(1.8)	907	54.4(1.6)	57.3(1.7)
	영광군	947	15.5(1.9)	18.1(1.9)	893	29.3(2.2)	38.2(2.1)	894	47.7(2.5)	52.7(2.4)	916	60.9(3.0)	66.8(2.2)	904	57.4(2.6)	61.7(2.3)	901	47.2(2.1)	55.6(2.6)
	영암군	816	22.0(3.1)	27.7(2.6)	890	32.9(2.5)	39.5(1.6)	957	37.9(1.6)	45.3(1.7)	977	40.3(2.0)	49.1(1.9)	913	40.7(2.2)	48.7(2.3)	904	39.1(2.3)	46.3(2.5)
	완도군	937	15.1(2.9)	17.8(2.6)	885	25.5(2.4)	32.6(2.1)	894	24.9(1.8)	32.2(2.2)	891	45.5(2.2)	54.3(2.4)	904	28.9(2.0)	37.2(2.3)	895	36.0(3.1)	46.4(3.3)
	장성군	855	18.0(1.5)	21.4(1.9)	893	32.0(1.8)	40.4(2.2)	894	26.5(2.0)	32.8(2.3)	892	35.8(1.9)	44.1(2.2)	892	24.7(2.1)	32.9(2.5)	892	28.7(1.9)	36.3(2.8)
	장흥군	843	23.0(2.2)	31.8(2.8)	961	16.1(1.6)	20.9(1.8)	910	15.0(1.7)	20.9(2.1)	879	30.0(2.5)	40.0(2.6)	898	34.6(2.7)	43.7(3.0)	885	38.7(2.9)	49.4(3.0)
	진도군	866	30.1(2.2)	38.1(2.6)	897	25.6(1.7)	31.9(2.4)	901	33.5(3.4)	40.2(2.3)	922	43.1(3.0)	48.3(2.6)	886	18.3(1.8)	23.0(2.4)	882	22.8(1.8)	30.2(2.5)
	함평군	866	21.1(1.8)	27.7(2.1)	893	12.9(1.8)	15.8(1.9)	900	19.9(1.6)	25.7(2.0)	895	38.5(1.7)	48.6(2.3)	892	37.6(2.0)	47.0(2.7)	893	43.2(2.9)	56.7(3.1)
	해남군	841	28.4(2.9)	34.3(3.2)	932	24.3(2.1)	28.4(1.9)	929	45.1(2.5)	52.9(2.3)	917	34.8(2.1)	42.3(2.1)	897	36.7(2.1)	44.7(2.5)	898	30.0(2.1)	36.7(2.7)
	화순군	1059	31.4(2.2)	35.5(1.7)	893	37.2(2.1)	42.7(1.8)	896	35.9(2.8)	40.6(2.1)	902	42.4(2.5)	51.7(2.1)	898	37.4(2.4)	44.0(2.1)	895	40.5(3.2)	46.6(2.7)

제3부 통계표

(단위 : %(표준오차))

사도	사군구	2008년			2009년			2010년			2011년			2012년			2013년		
		N	조율 (표준오차)	표준화 (표준오차)	N	조율 (표준오차)	표준화 (표준오차)	N	조율 (표준오차)	표준화 (표준오차)	N	조율 (표준오차)	표준화 (표준오차)	N	조율 (표준오차)	표준화 (표준오차)	N	조율 (표준오차)	표준화 (표준오차)
제주	서귀포시 서귀포	861	40.0(2.8)	40.2(2.0)	838	47.2(2.1)	48.3(1.9)	840	44.8(2.1)	47.7(1.9)	840	44.3(1.8)	46.8(1.9)	847	51.1(1.9)	54.0(2.0)	838	51.7(1.8)	54.4(2.1)
	서귀포시 읍면	970	34.8(2.5)	38.3(2.3)	1668	32.6(2.8)	36.0(1.8)	1673	39.2(1.9)	42.9(1.8)	1691	46.1(1.6)	50.8(1.6)	1677	47.4(1.4)	51.9(1.6)	1672	50.5(2.1)	54.9(1.7)
	서귀포시동부				837	32.4(3.5)	35.9(2.4)	849	43.3(2.6)	46.4(2.4)	855	47.9(2.1)	51.7(2.0)	846	46.8(2.0)	50.8(2.2)	843	49.9(2.7)	53.4(2.3)
	서귀포시서부				831	33.0(4.7)	36.2(2.5)	824	32.4(3.1)	37.2(2.7)	836	43.1(2.8)	49.4(2.0)	831	48.3(1.6)	53.9(2.1)	829	51.3(3.2)	57.4(2.1)
	제주시 제주	897	45.0(2.4)	44.6(1.8)	887	39.6(2.1)	39.3(1.7)	903	66.8(2.1)	66.4(1.6)	858	64.3(1.9)	64.0(1.7)	862	65.4(1.6)	65.6(1.6)	858	72.4(1.7)	72.9(1.7)
	제주시 읍면	946	49.4(3.6)	52.8(2.4)	1763	40.5(1.8)	44.9(1.4)	1689	39.9(1.6)	44.7(1.5)	1701	47.6(2.4)	52.1(1.7)	1741	47.6(2.4)	52.7(1.8)	1694	53.1(3.3)	57.9(2.1)
	제주시동부				896	43.1(2.8)	47.9(2.0)	841	42.6(2.6)	47.6(2.1)	839	49.7(4.5)	54.3(2.2)	859	45.7(3.3)	49.9(2.7)	845	45.0(3.1)	50.1(2.1)
	제주시서부				867	38.8(2.2)	43.0(1.9)	848	38.2(2.0)	42.8(2.1)	862	46.3(2.5)	50.6(2.4)	882	48.8(3.2)	54.6(2.2)	849	57.7(4.5)	62.3(2.9)

〈표 57〉 저작불편호소율(65세 이상) : 시·군·구별

(단위 : %(표준오차))

사도	시·군·구	2008년		2009년		2010년		2011년		2012년		2013년	
		N	조율 (표준오차)	표준화 (표준오차)	N	조율 (표준오차)	표준화 (표준오차)	N	조율 (표준오차)	표준화 (표준오차)	N	조율 (표준오차)	표준화 (표준오차)
서울	강남구	85	25.2(5.0)	25.7(3.9)	115	29.7(3.3)	30.1(3.2)	75	41.2(4.1)	38.5(3.7)	104	28.2(4.1)	27.4(4.4)
	강동구	110	60.3(2.7)	63.6(4.4)	123	45.4(4.8)	45.6(4.2)	93	40.8(3.8)	40.5(5.0)	114	47.3(4.1)	47.1(4.7)
	강북구	182	41.3(3.3)	43.6(3.8)	174	41.5(3.9)	43.5(4.1)	173	43.5(4.5)	44.1(4.3)	190	56.0(4.6)	61.2(3.3)
	강서구	97	54.7(3.9)	53.9(4.1)	114	46.3(5.5)	46.8(4.9)	123	42.7(4.2)	38.4(3.4)	109	43.0(3.8)	45.1(4.2)
	관악구	101	42.9(3.3)	49.7(3.0)	108	48.5(4.0)	50.1(5.1)	124	40.7(3.8)	42.7(3.7)	141	48.2(3.5)	49.7(3.8)
	광진구	108	44.0(5.7)	45.1(4.8)	108	38.7(5.5)	39.1(4.1)	128	38.8(4.8)	40.1(4.2)	105	43.4(4.8)	40.8(4.8)
	구로구	150	33.6(4.3)	37.2(4.1)	131	47.9(4.4)	52.4(4.1)	126	48.2(4.0)	49.4(3.9)	137	53.0(4.3)	53.9(3.8)
	금천구	128	56.0(4.7)	59.3(4.3)	137	60.1(4.3)	61.0(3.6)	128	37.2(4.7)	36.6(4.4)	160	40.6(4.0)	41.3(4.1)
	노원구	131	44.6(4.5)	45.2(4.3)	112	37.6(5.5)	40.0(4.9)	129	43.1(4.2)	43.7(3.7)	117	49.8(6.1)	49.0(4.7)
	도봉구	123	28.1(5.3)	27.7(4.4)	160	47.0(3.8)	47.3(4.2)	160	40.1(4.4)	38.5(3.4)	139	48.0(5.0)	48.1(4.1)
	동대문구	162	53.0(4.3)	50.3(3.0)	159	48.5(5.0)	49.9(4.1)	203	34.1(2.9)	37.6(3.3)	188	53.7(3.3)	56.3(3.4)
	동작구	151	52.9(4.1)	51.2(3.9)	135	47.5(4.8)	48.9(3.9)	175	36.7(4.3)	37.4(3.9)	156	34.1(4.9)	37.0(4.5)
	마포구	116	34.2(3.7)	32.6(3.9)	144	39.4(4.2)	40.7(3.8)	141	46.3(4.3)	47.6(3.8)	134	35.5(4.1)	35.6(3.9)
	서대문구	142	51.0(4.7)	50.9(3.8)	163	36.5(4.1)	39.0(4.1)	178	46.5(4.8)	46.3(3.9)	168	44.4(3.7)	44.9(3.6)
	서초구	90	30.1(3.6)	25.7(2.9)	95	37.5(4.8)	38.9(4.9)	108	37.7(5.4)	39.5(4.4)	98	22.6(3.6)	21.1(3.3)
	성동구	115	49.1(4.6)	48.6(4.1)	120	36.6(5.0)	36.0(4.4)	138	29.5(4.2)	31.3(3.7)	153	44.6(3.3)	46.7(3.9)
	성북구	140	49.7(3.3)	50.8(4.1)	159	31.7(2.7)	31.7(3.2)	135	49.5(3.7)	50.6(3.6)	159	37.7(4.0)	37.2(4.1)
	송파구	106	44.3(5.2)	40.4(4.3)	106	33.8(4.5)	35.9(3.7)	111	38.8(3.4)	41.0(2.7)	97	23.6(3.7)	22.3(2.7)
	양천구	127	53.5(3.9)	52.7(4.2)	161	47.6(4.6)	47.1(4.1)	115	55.0(4.0)	54.2(3.9)	130	44.4(3.7)	45.3(4.1)
	영등포구	138	53.3(5.3)	56.0(4.3)	141	50.3(5.0)	54.3(4.1)	155	47.8(5.5)	47.5(4.0)	136	46.5(4.0)	45.6(4.1)
	용산구	137	41.1(4.2)	42.7(4.1)	178	29.6(4.4)	31.0(4.1)	213	25.5(3.3)	28.4(3.1)	186	36.0(3.5)	36.2(3.5)
	은평구	132	43.3(4.2)	43.0(4.1)	166	41.7(3.9)	43.4(3.7)	155	36.1(4.1)	40.3(3.8)	145	42.0(4.5)	41.5(4.0)
	종로구	152	32.7(3.5)	31.4(3.1)	182	27.8(3.5)	28.5(3.3)	169	39.1(3.7)	38.5(3.7)	178	40.3(3.4)	39.5(3.4)
	중구	155	33.4(4.7)	33.3(3.6)	190	48.1(4.3)	47.7(3.4)	171	32.3(3.8)	32.9(3.6)	175	26.6(3.1)	26.0(3.2)
	중랑구	136	50.9(3.2)	51.2(3.9)	150	38.1(3.9)	41.2(3.8)	151	43.8(4.6)	48.0(3.6)	140	47.8(4.7)	52.6(4.0)
부산	강서구	202	54.5(4.2)	53.8(3.8)	188	46.9(4.1)	48.2(3.9)	186	53.4(4.2)	53.0(3.8)	224	51.1(3.2)	51.0(3.4)
	금정구	152	37.7(2.9)	41.0(2.6)	130	48.1(4.5)	52.8(3.8)	143	48.5(4.3)	48.6(4.4)	132	36.3(4.2)	36.2(3.7)
	기장군	255	50.6(3.6)	51.8(3.3)	210	55.9(4.6)	56.2(3.7)	178	44.6(3.4)	44.7(3.6)	176	55.7(4.3)	57.2(3.6)
	남구	170	49.6(3.7)	55.9(3.5)	175	50.6(3.3)	51.3(3.7)	188	45.4(4.0)	46.3(4.0)	164	40.8(3.6)	40.2(3.6)
	동구	174	52.1(4.3)	53.2(3.9)	182	56.6(4.1)	57.6(3.8)	208	57.2(3.6)	57.3(3.5)	235	51.4(3.6)	52.6(3.4)
	동래구	136	46.1(5.0)	49.0(3.7)	145	48.0(4.0)	47.7(4.1)	161	41.9(3.9)	41.8(3.1)	155	45.0(4.2)	45.4(3.9)
	부산진구	166	50.7(2.9)	52.7(3.2)	156	44.2(3.3)	45.1(3.4)	182	55.3(3.7)	54.6(3.3)	163	48.8(3.8)	50.0(3.4)
	북구	102	47.4(4.6)	48.3(5.6)	127	37.8(4.0)	38.2(4.7)	115	39.0(4.5)	40.0(4.5)	120	48.7(4.9)	47.5(4.2)
	사상구	115	60.8(6.7)	60.8(4.5)	129	62.0(4.6)	64.9(4.0)	112	53.3(5.3)	58.5(4.2)	123	52.9(5.6)	59.1(4.6)
	사하구	119	47.7(4.8)	45.7(4.1)	117	55.1(3.2)	60.9(3.3)	146	49.3(4.0)	50.4(3.9)	127	51.3(3.7)	52.9(4.3)
	서구	188	53.8(3.8)	53.9(3.6)	217	48.4(3.9)	50.7(3.4)	231	41.0(4.0)	40.4(3.4)	229	35.3(3.4)	34.2(3.2)
	수영구	136	36.6(3.3)	35.5(3.9)	172	41.4(4.3)	42.7(3.9)	189	39.8(3.6)	41.4(3.5)	182	30.6(3.3)	30.8(3.5)
	연제구	126	48.0(5.3)	48.9(4.3)	157	41.7(5.2)	46.2(4.2)	168	53.2(3.9)	56.1(4.2)	155	38.1(3.3)	40.7(3.7)
	영도구	170	49.4(3.1)	51.4(3.3)	206	54.0(3.8)	55.3(3.7)	195	45.2(3.9)	47.5(3.6)	226	51.3(3.2)	52.2(3.1)
	중구	198	62.7(2.8)	63.0(3.5)	163	58.8(5.1)	57.8(4.1)	239	48.7(3.9)	49.5(3.1)	235	38.8(3.8)	40.7(3.1)
	해운대구	129	45.6(5.0)	45.5(4.4)	101	38.3(4.0)	38.4(4.6)	146	48.9(2.9)	47.7(3.9)	126	39.9(3.5)	40.3(3.9)

(단위 : %(표준오차))

사도	사군구	2008년			2009년			2010년			2011년			2012년			2013년		
		N	조율 (표준오차)	표준화 (표준오차)	N	조율 (표준오차)	표준화 (표준오차)	N	조율 (표준오차)	표준화 (표준오차)	N	조율 (표준오차)	표준화 (표준오차)	N	조율 (표준오차)	표준화 (표준오차)	N	조율 (표준오차)	표준화 (표준오차)
대구	남구	148	51.4(4.1)	50.1(3.9)	153	50.9(4.0)	50.4(4.1)	202	44.7(3.5)	42.9(3.6)	206	41.9(3.6)	43.0(3.3)	195	37.5(3.5)	37.7(3.5)	210	45.9(3.3)	44.9(3.3)
	달서구	103	51.8(4.6)	50.5(4.5)	91	52.7(3.7)	52.8(4.7)	114	47.2(4.1)	46.9(3.8)	135	44.7(3.9)	47.3(3.9)	111	45.3(3.7)	44.3(3.9)	113	40.2(3.4)	40.1(4.4)
	달성군	155	69.6(6.3)	70.0(3.8)	147	61.3(3.9)	62.3(4.0)	160	56.6(4.1)	55.6(3.9)	147	48.3(3.8)	47.7(4.0)	148	48.0(4.0)	46.7(3.7)	142	55.7(4.8)	55.8(3.7)
	동구	174	53.9(3.9)	57.0(3.4)	138	48.3(3.8)	48.5(3.7)	184	47.1(2.9)	49.0(3.6)	177	57.9(3.2)	57.8(3.0)	178	49.9(3.6)	50.8(3.7)	175	41.0(4.3)	41.4(3.8)
	북구	112	53.3(4.6)	56.3(3.5)	115	46.8(4.2)	48.1(3.6)	136	48.1(4.7)	48.5(3.7)	103	42.9(3.4)	40.2(4.4)	129	45.9(4.6)	46.1(3.2)	136	30.7(2.8)	30.4(3.1)
	서구	151	51.5(4.4)	51.1(3.9)	112	50.2(5.8)	50.3(4.3)	196	50.4(3.6)	50.9(3.6)	186	54.4(3.8)	56.2(3.3)	155	53.9(4.0)	53.8(4.1)	206	45.2(4.1)	45.2(3.4)
	수성구	139	49.5(3.4)	49.6(3.8)	97	43.0(3.6)	44.8(3.4)	161	38.1(2.4)	37.7(2.8)	127	40.9(3.9)	41.4(3.7)	132	45.1(4.1)	45.3(3.7)	171	35.7(2.6)	35.1(2.6)
	중구	228	59.1(3.4)	59.2(3.0)	204	49.1(3.8)	50.1(3.6)	203	47.7(3.6)	47.1(3.3)	268	43.8(3.3)	42.3(2.9)	228	47.5(3.1)	46.1(3.3)	271	40.5(3.3)	40.4(3.2)
인천	강화군	303	50.0(4.0)	48.3(3.3)	302	50.7(3.1)	50.8(2.8)	326	53.2(2.9)	50.6(2.9)	372	50.5(3.0)	46.2(2.6)	374	51.2(2.4)	49.3(2.7)	365	58.3(2.9)	55.9(2.5)
	계양구	105	56.5(5.0)	59.1(4.9)	100	49.3(5.1)	51.5(5.1)	106	55.1(3.9)	50.4(4.6)	91	60.5(4.7)	59.9(4.9)	106	48.7(5.2)	48.9(4.9)	142	51.1(5.0)	49.2(4.7)
	남구	138	54.1(5.3)	54.4(3.7)	140	49.0(4.7)	48.7(3.7)	170	42.9(3.4)	44.0(3.7)	172	39.2(4.0)	37.8(2.9)	170	40.4(3.6)	40.5(3.6)	163	45.1(3.9)	40.6(3.4)
	남동구	102	57.0(4.0)	57.6(5.0)	113	62.6(4.3)	59.6(4.6)	123	54.0(5.1)	53.3(4.0)	110	50.8(5.0)	52.7(4.5)	126	44.5(4.6)	43.8(4.1)	110	48.2(4.3)	48.3(4.4)
	동구	195	50.8(3.6)	50.7(3.5)	178	53.8(3.9)	52.2(3.7)	195	50.1(3.8)	50.1(3.4)	225	57.0(3.4)	56.4(3.2)	185	56.5(3.6)	54.0(3.7)	194	58.0(3.4)	57.5(3.7)
	부평구	137	58.5(4.2)	56.4(4.3)	114	49.0(4.4)	47.5(3.9)	133	52.2(3.3)	50.3(3.4)	121	49.2(3.5)	49.8(4.1)	113	46.7(4.3)	47.0(3.9)	121	43.0(3.6)	43.8(3.4)
	서구	86	65.4(4.8)	65.6(3.4)	107	60.2(4.1)	61.5(4.3)	93	51.6(4.1)	56.0(3.8)	81	67.6(4.6)	66.9(4.3)	104	53.5(5.0)	53.6(4.7)	118	43.3(4.2)	45.3(4.6)
	연수구	87	42.8(5.7)	43.0(5.5)	92	34.5(5.1)	36.9(4.4)	98	43.8(6.7)	43.7(5.4)	113	40.1(4.2)	42.2(4.7)	96	42.0(5.8)	41.5(5.2)	96	41.2(5.8)	41.7(4.9)
	옹진군	230	62.4(4.2)	60.2(3.4)	224	49.9(3.3)	49.1(3.3)	272	47.9(3.3)	46.5(3.1)	334	51.6(3.3)	50.1(2.8)	345	53.8(3.3)	52.5(2.7)	327	41.7(3.6)	38.0(2.7)
	중구	164	49.4(4.8)	47.3(3.7)	159	58.5(3.0)	58.7(3.8)	177	45.1(3.3)	44.9(4.2)	190	42.9(3.3)	41.9(3.8)	193	41.1(3.5)	39.8(3.6)	207	40.8(3.7)	40.4(3.2)
	광안구	107	47.6(5.6)	54.7(3.9)	124	39.2(3.7)	39.4(3.5)	109	56.0(2.9)	54.4(3.5)	81	50.5(3.2)	48.3(3.7)	109	56.9(5.1)	58.5(4.9)	98	34.3(3.0)	32.6(2.8)
	남구	160	68.3(4.5)	69.0(3.6)	140	52.8(3.1)	56.0(3.9)	177	49.6(2.8)	49.3(3.5)	175	45.6(3.6)	46.5(3.3)	184	45.9(3.4)	46.7(3.4)	170	42.4(3.8)	43.1(3.8)
	동구	184	61.9(4.5)	60.6(3.7)	197	48.2(3.5)	47.9(3.5)	245	47.6(2.8)	48.9(3.1)	241	51.3(3.1)	52.3(3.2)	226	37.8(3.2)	38.2(3.1)	258	40.6(3.3)	41.3(3.0)
광주	북구	114	55.0(4.6)	55.2(3.9)	134	54.2(4.0)	54.4(3.5)	126	50.6(4.2)	49.8(3.6)	113	49.3(4.4)	53.9(3.7)	151	45.8(4.4)	45.7(3.5)	134	43.5(4.8)	43.9(3.8)
	서구	130	53.1(4.4)	53.3(4.2)	96	51.4(4.4)	51.9(4.2)	153	51.3(3.0)	53.1(3.3)	148	36.3(3.7)	37.2(3.6)	138	46.0(3.1)	48.1(3.3)	154	49.1(4.5)	52.3(3.4)
대전	대덕구	113	41.1(4.9)	38.7(4.1)	108	58.9(4.0)	60.9(4.1)	107	60.1(5.3)	60.1(4.0)	111	46.8(5.9)	48.3(4.8)	133	41.6(4.5)	41.4(4.4)	183	40.9(3.7)	40.2(3.7)
	동구	138	52.0(4.2)	52.4(3.2)	179	46.8(4.4)	45.3(3.6)	153	45.1(3.5)	45.4(3.8)	182	42.0(4.6)	41.3(3.6)	169	63.4(3.9)	61.9(3.6)	183	41.4(3.3)	41.0(3.6)
	서구	85	46.0(4.1)	43.9(4.4)	99	45.1(5.6)	45.1(4.2)	100	34.9(3.9)	34.4(3.9)	102	51.7(3.6)	52.0(4.1)	97	47.0(4.4)	46.5(4.0)	125	37.4(4.3)	38.4(3.0)
	유성구	99	84.6(4.9)	74.3(6.3)	99	48.8(5.2)	46.8(4.9)	88	46.2(4.9)	47.1(5.3)	95	43.0(6.3)	44.3(5.1)	114	25.4(5.4)	23.0(3.8)	104	41.3(4.5)	39.1(4.8)
	중구	176	63.0(3.6)	63.7(3.9)	146	41.1(3.8)	40.4(3.7)	120	48.1(4.9)	46.7(3.9)	167	29.4(3.5)	32.4(3.7)	177	43.4(3.9)	45.0(3.3)	139	34.9(4.5)	33.5(3.9)
울산	남구	105	56.4(4.1)	60.0(3.7)	98	34.8(4.3)	39.3(4.4)	94	31.7(4.8)	35.0(4.4)	100	26.4(4.1)	32.3(3.1)	117	35.9(4.5)	38.1(4.6)	109	42.4(4.3)	41.3(4.0)
	동구	76	57.4(6.1)	63.9(4.4)	78	42.3(5.1)	41.3(5.1)	90	37.1(4.8)	38.0(4.4)	63	33.9(7.2)	40.4(4.7)	78	43.1(6.9)	42.8(5.2)	88	35.0(4.9)	41.1(5.2)
	북구	87	50.3(5.4)	51.0(5.2)	83	57.6(4.9)	54.8(4.9)	74	40.7(6.6)	44.6(5.4)	81	44.0(5.3)	42.8(5.4)	89	43.1(5.5)	40.0(4.5)	69	44.0(5.6)	40.9(5.5)
	울주군	182	52.3(4.7)	51.7(3.7)	161	55.6(4.7)	57.9(4.0)	190	55.6(3.0)	54.2(3.7)	137	58.4(4.6)	54.5(4.1)	159	48.6(5.4)	47.6(4.7)	236	46.6(3.9)	42.6(3.5)
	중구	115	39.0(5.3)	40.6(4.3)	120	50.7(5.3)	50.8(4.5)	134	46.0(4.3)	47.2(4.2)	121	54.7(3.5)	52.8(3.5)	133	51.8(4.3)	53.6(4.3)	130	49.2(4.7)	47.4(4.0)
세종	세종시													282	57.1(3.1)	56.8(2.9)	262	53.0(3.6)	50.5(3.0)

(단위 : % (표준오차))

사도	사군구	2008년		2009년		2010년		2011년		2012년		2013년	
		N	조율 (표준오차)	표준화 (표준오차)	N	조율 (표준오차)	표준화 (표준오차)	N	조율 (표준오차)	표준화 (표준오차)	N	조율 (표준오차)	표준화 (표준오차)
경기	가평군	225	64.9(3.2)	63.6(3.4)	262	61.2(3.2)	62.2(3.1)	280	50.9(4.0)	50.0(3.4)	318	44.7(2.7)	44.7(2.8)
	고양시	443	46.3(2.8)	45.2(3.0)	429	44.2(2.4)	44.0(2.3)	412	47.3(2.5)	47.0(2.5)	462	35.9(2.5)	35.3(2.3)
	고양시덕양구	150	53.5(4.8)	51.3(5.0)	143	51.3(3.4)	50.0(3.8)	150	53.7(3.2)	55.2(3.5)	175	43.0(4.2)	42.3(3.7)
	고양시일산동구	154	37.1(4.5)	38.6(4.1)	135	46.4(4.3)	46.1(3.8)	132	42.5(4.8)	41.1(4.2)	157	33.3(3.4)	33.0(3.7)
	고양시일산서구	139	44.1(5.2)	40.5(4.8)	151	31.3(4.4)	27.9(3.5)	130	41.3(5.5)	38.6(4.4)	130	26.4(4.0)	24.3(3.3)
	과천시	138	45.4(5.2)	41.5(4.5)	142	40.2(5.2)	39.6(4.4)	133	32.6(4.1)	33.5(4.1)	114	32.4(5.0)	31.7(4.3)
	구리시	105	46.6(4.5)	49.9(4.9)	141	44.2(5.0)	45.3(4.1)	150	45.4(4.8)	47.4(4.3)	98	43.0(5.0)	43.1(4.6)
	김포시	152	43.3(4.5)	41.2(4.7)	170	38.3(3.4)	37.6(3.2)	147	36.4(5.0)	37.3(4.0)	177	42.9(3.8)	42.6(4.2)
	남양주시	126	57.1(4.7)	56.1(3.6)	124	50.3(4.7)	53.5(4.4)	141	44.9(3.9)	44.9(3.7)	129	44.2(3.9)	45.0(4.2)
	동두천시	177	53.9(4.2)	53.8(3.9)	194	60.1(3.7)	59.4(3.3)	184	47.2(4.0)	49.0(3.8)	204	51.1(3.3)	50.1(3.7)
	부천시	360	48.6(2.9)	47.2(2.9)	314	43.8(2.8)	41.7(2.7)	349	47.1(3.3)	46.6(2.6)	369	46.6(3.0)	46.7(2.6)
	부천시소사구	110	43.8(4.9)	41.7(4.9)	107	50.9(4.7)	49.4(4.9)	124	49.0(5.0)	48.8(4.1)	137	49.8(4.8)	50.5(4.0)
	부천시오정구	141	55.6(4.7)	55.5(4.0)	123	47.4(4.7)	46.6(4.4)	120	48.8(5.3)	45.7(4.7)	119	39.2(5.3)	40.0(4.7)
	부천시원미구	109	48.1(4.7)	44.1(4.1)	84	38.0(4.6)	33.4(4.1)	105	45.0(5.7)	47.1(4.5)	113	48.5(5.1)	47.4(4.2)
	양주시	176	40.4(3.6)	41.9(3.8)	132	47.2(4.6)	46.5(4.2)	150	47.5(3.7)	48.8(4.3)	166	52.0(4.4)	52.4(4.2)
	양평군	318	53.0(3.3)	52.8(3.1)	272	57.2(3.3)	57.1(2.9)	286	47.0(3.7)	46.0(3.0)	296	53.0(3.2)	52.7(2.9)
	여주군	190	45.3(4.3)	46.7(4.6)	232	49.0(3.7)	48.5(3.7)	206	45.7(4.0)	45.6(3.4)	217	45.5(3.3)	42.8(3.2)
	연천군	316	57.1(2.7)	57.3(2.4)	270	52.6(3.0)	53.9(2.9)	275	50.8(3.3)	51.1(2.9)	279	57.6(3.6)	56.0(3.0)
	의정부시	123	57.2(4.4)	57.0(4.2)	108	47.3(5.9)	48.9(4.0)	162	46.6(3.6)	48.7(3.6)	210	47.5(3.3)	44.9(3.9)
	이천시	135	57.8(4.7)	59.1(4.6)	144	61.1(4.4)	62.1(4.1)	155	51.6(4.1)	51.0(4.1)	147	44.3(4.1)	43.4(3.9)
	파주시	221	42.5(4.0)	42.2(3.5)	217	42.3(3.6)	41.1(3.2)	154	50.1(4.3)	49.9(3.8)	201	46.1(4.6)	43.9(4.3)
	포천시	283	58.4(3.4)	57.7(3.0)	203	37.5(3.2)	39.8(3.3)	187	51.5(4.1)	51.2(3.7)	211	50.8(3.7)	51.2(3.4)
	하남시	132	60.9(4.8)	62.0(4.4)	145	50.0(5.4)	50.5(4.7)	147	51.3(4.0)	51.4(4.1)	144	42.7(4.1)	42.5(3.9)
	광명시	122	64.4(4.0)	68.6(3.3)	129	53.5(4.4)	54.0(3.7)	116	50.7(4.9)	52.8(3.9)	113	45.3(4.1)	50.0(4.1)
	광주시	120	45.7(5.9)	44.7(4.5)	155	40.9(4.4)	42.9(4.1)	133	39.3(4.3)	40.1(4.3)	147	30.9(4.0)	32.5(3.8)
	군포시	105	41.2(6.0)	42.3(4.6)	116	45.8(5.4)	45.6(4.6)	108	47.4(5.5)	45.1(4.8)	131	46.7(5.0)	47.2(4.5)
	성남시	320	43.0(2.6)	42.8(2.6)	317	39.7(2.9)	39.5(2.8)	419	34.1(2.5)	34.7(2.3)	417	35.9(2.9)	36.0(2.4)
	성남시분당구	92	43.4(4.5)	42.2(4.4)	83	25.7(4.3)	21.5(4.3)	126	15.5(3.6)	16.1(3.1)	127	21.4(4.2)	20.7(3.3)
	성남시수정구	101	34.9(4.5)	38.0(4.5)	102	47.5(5.3)	46.3(5.1)	158	49.4(4.0)	54.1(3.3)	145	48.6(4.8)	50.8(3.9)
	성남시중원구	127	51.3(3.8)	51.9(3.9)	132	53.7(5.8)	60.4(4.1)	135	51.8(5.2)	55.0(4.5)	145	49.6(4.2)	51.2(4.4)
	수원시	345	50.8(2.7)	50.2(2.4)	409	46.6(2.6)	47.1(2.4)	399	43.3(2.6)	43.1(2.5)	454	45.2(2.6)	44.4(2.4)
	수원시권선구	108	54.1(5.5)	55.2(4.5)	116	37.0(4.8)	37.2(4.4)	103	40.3(5.0)	41.1(4.7)	89	39.0(5.9)	40.3(4.9)
	수원시영통구	34	62.2(7.4)	63.0(6.7)	71	50.9(5.6)	50.1(5.7)	67	42.1(6.3)	39.0(5.8)	90	35.1(5.1)	33.1(4.8)
	수원시장안구	94	44.3(4.1)	43.8(4.3)	117	49.6(4.7)	49.1(4.4)	117	47.4(4.7)	46.4(4.6)	140	52.7(4.1)	50.5(4.2)
	수원시팔달구	109	47.7(4.9)	46.6(3.6)	105	50.6(5.3)	54.2(4.3)	112	42.2(5.3)	42.5(4.6)	135	50.5(5.0)	47.7(4.6)
	시흥시	104	37.9(3.3)	38.4(4.2)	91	53.1(4.8)	52.9(4.6)	83	45.3(5.0)	46.4(5.2)	90	47.2(5.2)	50.5(6.0)
	안산시	191	46.0(3.4)	46.4(3.3)	202	52.8(3.9)	51.4(3.7)	247	48.7(2.7)	48.1(3.0)	208	47.9(3.8)	47.6(3.5)
	안산시단원구	89	57.6(5.7)	56.7(4.1)	96	60.1(5.7)	60.6(5.6)	114	49.9(4.1)	48.6(4.8)	91	53.6(6.0)	53.3(5.4)
	안산시상록구	102	37.1(4.2)	38.2(4.7)	106	47.0(5.3)	45.0(4.8)	133	47.7(3.6)	47.1(3.5)	117	43.8(5.1)	43.6(4.8)
	안성시	164	57.5(3.6)	59.9(3.4)	180	52.4(3.9)	50.4(4.0)	215	48.2(3.8)	48.2(3.3)	197	46.8(4.1)	46.3(3.5)
	안양시	243	51.5(3.7)	52.0(3.5)	212	54.7(3.3)	55.3(3.2)	217	44.0(3.0)	42.9(3.0)	205	56.3(4.1)	55.7(3.6)
	안양시동안구	104	42.1(5.8)	42.1(6.0)	100	57.8(4.6)	57.5(4.4)	108	41.5(4.7)	41.4(4.4)	90	53.9(5.6)	53.9(5.2)
	안양시만안구	139	60.0(4.0)	61.5(3.6)	112	51.4(4.8)	55.2(4.5)	109	46.6(3.6)	44.2(3.8)	115	58.8(5.8)	58.3(4.9)
	오산시	101	45.2(4.0)	44.7(4.3)	95	51.8(6.3)	52.9(5.4)	105	38.7(5.8)	41.9(5.3)	115	36.5(4.0)	35.5(4.3)
	용인시	336	50.6(3.0)	51.1(2.9)	383	44.2(2.8)	44.2(2.6)	431	35.7(2.4)	36.0(2.3)	414	37.8(2.5)	38.0(2.4)
	용인시기흥구	104	47.5(4.9)	46.9(4.5)	105	38.4(4.5)	39.5(4.3)	143	31.3(4.6)	31.1(4.0)	136	41.3(4.9)	40.9(4.1)
	용인시수지구	90	42.1(6.1)	43.4(5.8)	129	41.2(4.8)	42.7(4.6)	124	30.0(3.8)	33.8(3.8)	143	33.7(3.7)	35.4(4.1)
	용인시처인구	142	65.4(3.8)	65.3(3.7)	149	54.9(5.4)	53.9(4.1)	164	49.2(3.7)	48.1(4.0)	135	38.5(3.7)	37.1(3.9)
	의왕시	129	50.6(6.3)	54.9(5.7)	103	40.6(5.2)	38.6(4.9)	125	41.9(6.1)	41.9(4.6)	105	47.3(5.3)	47.2(4.3)
	평택시	343	58.7(2.9)	59.3(2.7)	289	53.9(3.7)	53.6(2.8)	325	48.7(3.8)	48.4(2.9)	331	45.3(2.5)	43.7(2.8)
	평택시송탄	132	60.2(4.9)	61.2(4.7)	145	57.9(3.4)	58.2(3.7)	150	51.8(4.9)	52.7(4.2)	136	50.7(4.5)	47.0(4.4)
	평택시평택	211	57.7(3.7)	58.1(3.1)	144	51.2(5.9)	50.9(4.2)	175	46.9(5.2)	46.0(3.9)	195	41.9(2.9)	40.8(3.4)
	화성시	138	36.5(4.9)	35.8(4.1)	120	54.4(4.4)	56.4(3.7)	158	54.9(3.7)	53.2(3.7)	139	42.6(3.7)	43.5(4.0)
											100	40.5(6.9)	38.0(4.2)
											143	45.4(4.8)	47.1(3.8)

(단위 : %(표준오차))

사도	사군구	2008년			2009년			2010년			2011년			2012년			2013년		
		N	조율 (표준오차)	표준화 (표준오차)	N	조율 (표준오차)	표준화 (표준오차)	N	조율 (표준오차)	표준화 (표준오차)	N	조율 (표준오차)	표준화 (표준오차)	N	조율 (표준오차)	표준화 (표준오차)	N	조율 (표준오차)	표준화 (표준오차)
강원	강릉시	211	61.6(3.3)	61.3(3.0)	172	45.6(4.5)	46.7(3.6)	187	49.5(3.0)	50.0(3.0)	204	45.8(3.6)	44.1(2.9)	210	38.0(2.5)	37.7(2.8)	230	48.6(3.7)	47.0(3.5)
	고성군	289	61.8(3.3)	62.2(2.9)	226	64.6(3.5)	64.3(3.2)	264	55.2(3.4)	53.8(3.2)	293	36.2(3.1)	35.0(2.7)	307	41.7(2.9)	40.5(2.8)	296	45.0(3.0)	42.5(2.9)
	동해시	172	64.5(4.3)	64.9(3.5)	174	54.6(4.3)	54.4(4.3)	201	45.5(3.4)	44.3(3.7)	177	55.0(4.3)	54.4(3.9)	200	61.9(4.4)	60.7(3.3)	217	52.9(4.1)	52.3(3.8)
	삼척시	228	57.1(3.7)	56.5(3.5)	213	59.7(3.6)	59.4(3.1)	221	51.1(3.5)	51.9(3.3)	235	55.0(3.6)	55.5(3.3)	249	63.5(3.1)	61.9(2.9)	246	51.6(4.1)	49.8(3.4)
	속초시	183	62.8(4.5)	63.3(3.5)	180	59.6(3.8)	57.0(3.8)	181	55.1(3.9)	52.9(3.8)	209	39.1(3.7)	38.5(3.4)	207	47.3(3.4)	45.9(3.6)	216	49.1(3.6)	48.9(3.4)
	양구군	235	57.9(3.8)	57.2(3.4)	220	60.9(3.5)	60.5(3.3)	254	66.1(2.8)	65.8(3.1)	276	58.8(3.1)	58.2(3.0)	262	52.9(3.2)	52.0(3.3)	239	41.1(3.6)	37.6(3.2)
	양양군	273	41.6(3.3)	42.7(2.9)	228	45.4(3.6)	44.9(3.3)	261	42.7(3.4)	44.2(2.9)	266	42.3(3.1)	41.9(3.1)	304	48.1(2.8)	47.4(2.9)	338	46.9(3.2)	45.8(2.9)
	영월군	305	64.7(3.1)	65.7(2.7)	275	64.5(3.1)	64.5(3.2)	270	62.3(3.0)	62.3(3.1)	307	52.8(3.5)	53.1(3.0)	310	58.2(2.8)	59.4(2.8)	305	62.5(2.8)	60.3(2.7)
	원주시	169	55.5(3.8)	55.5(3.0)	122	57.3(3.7)	58.8(2.7)	141	54.1(3.0)	54.8(3.2)	159	49.2(2.5)	49.2(2.7)	133	42.6(3.4)	42.8(3.5)	156	38.5(3.0)	37.4(3.1)
	인제군	212	60.2(3.3)	62.3(3.4)	218	59.2(3.9)	57.3(3.5)	240	55.7(3.7)	56.4(3.3)	262	44.7(3.2)	43.0(3.1)	277	38.6(2.9)	37.6(3.0)	293	36.0(3.0)	35.0(3.0)
	정선군	281	58.4(3.7)	57.4(3.2)	239	62.3(3.1)	63.3(3.2)	237	57.6(3.0)	57.4(3.2)	252	61.6(3.6)	61.8(3.2)	248	52.2(3.5)	52.7(3.2)	281	52.8(3.9)	52.4(3.1)
	철원군	213	60.0(3.9)	59.7(3.8)	227	54.9(3.6)	55.8(3.1)	210	50.3(3.9)	51.8(3.5)	257	33.4(3.6)	32.8(3.1)	268	36.3(4.0)	38.1(3.3)	305	43.8(3.6)	42.4(2.8)
	춘천시	203	58.8(4.0)	58.6(4.2)	174	45.0(3.2)	45.3(3.2)	195	46.4(3.3)	47.1(3.2)	197	39.9(2.8)	39.4(2.9)	210	35.6(3.2)	36.8(2.6)	250	33.4(2.9)	33.0(2.7)
	태백시	176	63.2(4.1)	64.9(3.1)	184	63.5(4.0)	63.9(3.7)	166	63.8(3.6)	64.8(3.9)	173	63.0(3.6)	64.2(3.4)	186	56.3(4.1)	57.4(4.1)	218	48.7(3.5)	51.2(3.5)
	평창군	248	59.0(3.5)	59.3(3.3)	270	48.1(3.1)	48.2(3.0)	213	52.3(4.1)	51.7(3.4)	246	57.2(3.3)	56.2(3.2)	275	56.8(3.1)	56.7(3.1)	267	52.1(3.0)	52.2(2.9)
	홍천군	278	53.4(3.2)	54.2(3.0)	231	49.9(3.6)	49.9(3.2)	242	59.6(3.1)	57.5(3.3)	278	55.3(3.3)	52.0(3.1)	266	51.7(3.7)	52.1(3.1)	303	50.9(3.4)	49.6(3.0)
	화천군	448	57.8(3.5)	57.8(2.7)	233	67.5(3.3)	68.9(3.2)	250	52.5(3.8)	52.1(3.1)	294	50.3(3.0)	49.4(2.9)	329	50.6(3.4)	50.6(2.8)	345	42.1(2.9)	41.7(2.8)
	횡성군	293	63.5(2.8)	62.9(2.8)	265	57.7(3.2)	56.6(3.1)	268	50.9(3.4)	50.1(3.2)	268	50.7(3.3)	51.4(3.3)	292	54.8(3.3)	54.9(3.3)	326	50.4(3.2)	48.5(2.9)
충북	괴산군	382	63.6(3.8)	61.0(3.1)	358	52.8(2.9)	52.9(2.8)	350	58.5(2.8)	57.1(2.6)	339	52.9(3.1)	51.9(2.7)	358	59.2(2.2)	58.1(2.8)	391	58.7(2.9)	57.2(2.8)
	단양군	268	64.2(4.4)	64.9(3.7)	295	59.6(3.3)	59.6(3.0)	265	52.1(3.1)	52.2(3.1)	279	60.7(3.2)	59.4(3.0)	311	55.7(3.3)	54.6(2.9)	284	50.0(3.4)	50.0(3.1)
	보은군	347	53.0(3.9)	54.2(3.4)	319	52.7(3.1)	51.6(2.9)	374	55.5(2.8)	54.4(2.7)	364	54.8(3.5)	53.2(2.8)	363	56.9(3.0)	54.9(2.8)	397	54.1(2.7)	53.0(2.8)
	영동군	353	61.7(2.5)	61.2(2.4)	298	45.5(3.5)	44.0(2.9)	329	53.0(3.2)	52.2(2.9)	333	49.3(2.9)	49.7(2.9)	326	52.3(2.9)	51.1(3.0)	390	49.7(3.1)	45.1(2.7)
	옥천군	317	50.2(3.4)	49.9(3.0)	289	49.0(3.5)	49.1(3.1)	278	55.7(2.9)	55.7(2.9)	309	61.9(2.7)	60.3(2.7)	335	55.5(3.1)	54.0(2.7)	334	57.9(2.8)	55.6(3.0)
	음성군	245	58.6(3.7)	56.6(4.4)	209	69.4(3.2)	70.2(3.0)	212	44.4(4.2)	42.8(3.6)	234	48.4(3.4)	47.3(3.3)	249	63.5(3.1)	61.6(3.4)	268	55.3(3.3)	53.2(2.9)
	제천시	176	47.9(3.6)	49.3(5.0)	221	53.5(3.5)	53.5(3.0)	245	50.3(3.0)	50.9(2.9)	227	48.8(3.5)	49.5(3.0)	200	61.1(3.3)	60.7(3.7)	237	56.5(3.0)	55.6(2.9)
	증평군	188	45.7(6.2)	44.9(4.9)	205	44.1(4.5)	45.6(3.4)	200	58.2(3.7)	58.3(3.8)	206	46.7(3.8)	48.2(3.9)	190	58.0(3.9)	57.3(3.7)	263	65.6(4.2)	64.4(3.4)
	진천군	262	64.5(4.1)	63.0(3.8)	219	54.3(3.5)	53.7(3.4)	245	54.4(3.5)	53.9(3.3)	240	50.5(3.8)	49.2(3.5)	206	53.2(4.0)	51.9(3.5)	265	53.1(3.7)	51.4(3.4)
	청원군	258	51.8(3.1)	49.6(3.1)	246	50.6(3.4)	49.4(3.3)	232	48.3(3.8)	46.5(3.3)	208	49.1(3.6)	48.7(3.4)	259	57.5(3.6)	55.0(3.3)	218	49.7(3.4)	48.4(3.3)
	청주시	286	47.7(3.0)	48.0(2.8)	210	43.9(3.2)	44.6(3.2)	268	51.0(3.2)	51.9(2.9)	242	37.0(3.7)	37.5(2.8)	242	44.4(3.1)	46.0(2.9)	271	46.2(3.6)	45.3(3.0)
	청주시상당구	155	54.2(4.5)	53.9(3.8)	115	46.7(4.5)	48.1(4.4)	141	51.1(4.8)	50.9(4.2)	130	47.4(4.9)	49.6(4.1)	146	43.5(4.1)	48.0(3.5)	161	41.7(5.1)	41.7(3.8)
	청주시흥덕구	131	42.2(3.7)	43.7(3.8)	95	41.4(4.7)	43.6(4.9)	127	50.8(4.2)	52.8(3.9)	112	29.7(5.3)	31.2(3.7)	96	45.2(4.6)	46.0(4.4)	110	49.5(4.9)	48.2(4.6)
	충주시	222	50.0(4.5)	52.2(3.9)	187	54.4(3.6)	54.2(2.9)	206	48.9(3.0)	47.2(3.1)	201	53.1(4.4)	52.3(3.2)	216	57.6(3.3)	57.0(3.1)	222	50.1(3.9)	49.6(3.1)
충남	계룡시	129	57.7(4.4)	56.9(4.6)	102	45.9(4.4)	37.3(4.3)	115	51.8(5.2)	49.3(4.6)	134	40.3(4.3)	39.3(4.0)	128	54.4(5.0)	54.3(4.5)	145	52.6(6.7)	50.5(4.7)
	공주시	213	60.2(4.6)	60.2(3.7)	278	66.2(2.9)	64.4(3.2)	238	62.2(3.2)	62.7(3.2)	293	53.9(3.4)	52.5(3.1)	263	39.1(3.1)	36.9(3.2)	231	48.2(3.3)	48.0(3.2)
	금산군	288	58.6(3.1)	58.1(2.9)	291	63.9(2.8)	62.1(2.7)	338	62.4(2.8)	59.4(2.7)	333	61.6(2.5)	59.0(2.7)	342	51.1(3.0)	50.0(2.9)	288	58.9(2.9)	57.1(3.1)
	논산시	285	54.5(5.6)	55.4(2.9)	286	49.2(3.6)	47.6(2.9)	315	48.4(3.6)	45.5(2.9)	317	44.4(2.9)	42.9(3.1)	294	56.8(3.4)	51.9(3.0)	297	59.2(3.8)	56.8(3.2)
	당진시	233	58.0(3.9)	58.4(3.2)	232	52.2(3.6)	51.0(3.3)	196	36.5(3.8)	36.3(3.5)	250	35.9(2.9)	33.6(2.8)	221	51.9(3.6)	52.2(3.5)	301	43.8(2.7)	39.9(2.7)
	보령시	205	62.7(4.5)	60.8(3.5)	224	64.7(3.1)	64.0(3.5)	257	56.4(3.3)	53.5(3.0)	257	52.8(3.3)	49.6(3.2)	319	61.5(2.8)	60.3(2.8)	311	47.0(3.1)	44.5(3.1)
	부여군	333	62.3(2.9)	61.7(3.1)	317	62.2(3.0)	60.7(3.0)	311	55.1(3.2)	54.5(3.0)	378	55.6(2.4)	53.5(2.7)	346	56.4(2.7)	53.6(2.9)	402	47.7(2.4)	44.8(2.5)
	서산시	223	51.5(2.7)	50.1(3.2)	186	55.1(5.0)	53.0(3.5)	196	56.6(3.8)	56.0(3.4)	201	48.7(3.4)	46.6(3.2)	194	41.3(4.1)	38.9(3.4)	259	45.8(3.1)	45.3(3.3)
	서천군	281	46.6(3.1)	42.5(2.8)	316	59.7(3.3)	57.9(2.9)	345	63.8(3.2)	62.5(2.6)	365	47.8(3.2)	45.2(2.8)	405	52.1(2.8)	52.8(2.6)	429	51.4(2.9)	48.3(2.6)
	아산시	187	49.2(3.9)	49.8(3.4)	151	43.7(4.0)	44.1(3.6)	171	45.3(3.5)	47.9(3.3)	148	50.5(3.9)	48.1(3.7)	161	55.7(3.3)	53.2(3.7)	164	40.0(4.2)	37.5(3.8)
	연기군	185	60.5(3.9)	60.2(3.8)	252	59.2(3.3)	58.8(3.2)	237	50.5(3.6)	47.6(3.1)	246	57.6(3.1)	54.5(3.3)						
	예산군	309	52.1(3.6)	50.8(3.2)	320	52.8(2.7)	53.4(2.6)	281	54.9(3.8)	52.6(2.8)	306	50.1(3.1)	49.1(3.0)	332	45.5(2.8)	43.9(2.9)	306	51.8(3.9)	50.7(3.2)
	천안시	109	47.5(2.9)	46.9(4.1)	112	53.0(4.9)	54.7(4.0)	138	41.2(3.0)	40.8(3.4)	103	61.6(4.5)	61.2(3.6)	112	48.3(4.8)	47.5(3.3)	122	53.3(3.3)	52.6(3.2)
	청양군	319	63.9(2.7)	64.1(2.6)	332	55.4(3.0)	54.5(2.7)	380	63.9(2.5)	63.0(2.6)	353	59.2(2.7)	57.7(2.8)	349	52.2(3.2)	48.6(2.6)	408	50.3(2.4)	46.6(2.6)
	태안군	220	62.3(3.3)	61.4(3.1)	280	66.7(3.2)	66.7(2.7)	326	56.5(3.2)	54.9(2.7)	314	55.4(3.2)	51.0(2.9)	392	41.4(2.7)	40.1(2.5)	384	49.0(2.9)	45.8(2.7)
	홍성군	280	56.0(3.5)	54.5(3.2)	299	50.6(3.1)	48.9(2.9)	321	58.3(2.9)	55.5(2.7)	279	45.3(3.3)	44.7(3.1)	332	57.5(2.6)	54.0(2.9)	336	58.8(3.0)	53.3(3.0)

(단위 : %(표준오차))

사도	사군구	2008년			2009년			2010년			2011년			2012년			2013년		
		N	조율 (표준오차)	표준화 (표준오차)	N	조율 (표준오차)	표준화 (표준오차)	N	조율 (표준오차)	표준화 (표준오차)	N	조율 (표준오차)	표준화 (표준오차)	N	조율 (표준오차)	표준화 (표준오차)	N	조율 (표준오차)	표준화 (표준오차)
전북	고창군	367	67.6(2.4)	67.6(2.5)	344	55.6(3.4)	55.4(2.9)	368	55.8(3.0)	54.1(2.7)	401	57.3(2.6)	56.6(2.5)	443	58.0(2.3)	57.8(2.4)	444	57.3(2.4)	54.2(2.6)
	군산시	155	50.6(4.6)	52.2(3.5)	166	51.6(3.4)	52.7(3.4)	149	54.1(3.6)	52.3(3.6)	168	56.9(3.3)	53.0(3.3)	176	46.0(3.0)	46.7(2.9)	201	54.5(3.3)	55.1(2.6)
	김제시	343	54.2(3.2)	54.7(3.0)	303	58.9(2.7)	58.2(2.9)	336	44.5(3.1)	43.1(2.8)	328	39.3(2.7)	39.2(2.8)	348	41.4(3.3)	38.8(3.0)	399	52.7(2.4)	49.5(2.4)
	남원시	332	60.8(3.1)	61.1(2.9)	304	55.5(2.9)	54.8(2.7)	287	51.1(3.0)	50.5(2.8)	322	48.5(2.8)	49.1(3.0)	348	52.8(3.1)	50.4(2.9)	362	47.7(3.3)	46.9(2.6)
	무주군	347	45.3(3.1)	45.2(2.8)	326	48.9(3.2)	46.8(2.9)	348	56.9(2.9)	56.5(2.9)	371	58.9(3.2)	58.5(2.7)	405	61.6(2.4)	59.4(2.5)	399	63.9(2.6)	63.8(2.5)
	부안군	380	60.3(3.0)	59.6(2.7)	334	53.7(3.0)	51.3(2.6)	320	50.0(3.2)	48.4(2.9)	379	45.8(3.1)	44.4(2.8)	402	58.6(2.3)	55.2(2.7)	439	51.7(2.4)	48.5(2.5)
	순창군	373	63.2(2.5)	63.3(2.6)	376	69.7(2.6)	69.9(2.4)	425	58.3(2.8)	57.4(2.6)	352	56.9(2.8)	55.5(2.7)	434	56.4(2.6)	53.6(2.5)	447	52.6(2.5)	50.2(2.5)
	완주군	309	49.7(3.6)	50.0(3.1)	303	47.0(2.9)	46.2(2.9)	296	53.9(3.2)	53.0(3.0)	291	56.5(3.0)	53.0(2.9)	290	60.0(3.2)	58.5(2.9)	305	59.5(3.0)	57.7(2.8)
	익산시	206	52.2(3.5)	51.9(3.3)	198	60.5(3.3)	59.1(2.8)	197	44.0(3.3)	42.8(3.1)	214	61.6(3.3)	60.1(3.1)	203	61.5(2.3)	61.5(2.9)	189	46.8(3.1)	44.9(2.9)
	임실군	442	47.2(2.3)	48.0(3.1)	401	40.4(2.1)	39.7(2.3)	397	48.1(3.3)	46.8(2.8)	427	59.7(2.8)	58.8(2.5)	422	67.2(2.6)	63.9(2.6)	406	39.3(2.9)	35.6(2.5)
	장수군	407	51.6(2.7)	51.0(2.7)	344	47.5(2.9)	45.6(2.7)	358	42.8(4.1)	42.5(3.0)	370	32.7(2.4)	31.4(2.5)	460	47.1(2.7)	44.0(2.5)	398	48.2(3.2)	43.9(2.6)
	전주시	150	54.7(2.7)	54.6(3.2)	145	30.9(3.3)	34.1(3.2)	145	42.9(3.0)	44.0(3.3)	160	54.1(2.5)	54.7(2.5)	134	44.9(3.3)	44.2(3.0)	174	42.1(3.4)	41.6(2.6)
	정읍시	343	59.5(2.6)	59.5(2.7)	281	53.3(3.2)	53.3(2.6)	312	57.2(3.4)	55.0(2.9)	304	59.5(3.3)	59.2(3.0)	324	57.7(2.9)	57.4(2.8)	322	42.4(2.6)	38.9(2.6)
	진안군	333	61.6(3.0)	59.6(3.1)	302	59.4(3.4)	59.2(2.9)	384	54.1(2.8)	52.0(2.7)	432	59.0(2.3)	55.8(2.5)	410	54.6(2.8)	52.0(2.5)	456	46.9(2.8)	44.4(2.6)
전남	강진군	325	55.4(3.1)	55.6(2.7)	352	44.5(2.9)	44.6(2.6)	386	46.8(2.6)	43.3(2.4)	381	55.5(2.3)	52.3(2.5)	411	40.4(2.7)	36.8(2.5)	456	43.0(3.2)	40.5(2.4)
	고흥군	379	73.8(2.6)	72.9(2.5)	405	56.7(2.6)	54.3(2.7)	398	68.7(2.2)	67.1(2.5)	447	42.3(2.5)	39.7(2.5)	438	41.1(2.5)	40.5(2.5)	442	35.5(2.5)	31.7(2.4)
	곡성군	420	46.1(2.8)	46.0(2.4)	390	61.2(2.4)	60.2(2.2)	393	57.4(2.7)	54.7(2.4)	447	56.7(2.6)	54.3(2.5)	457	57.6(2.5)	58.6(2.6)	476	56.5(2.6)	53.9(2.7)
	광양시	146	58.4(3.9)	58.0(4.0)	162	62.9(4.1)	61.8(3.9)	163	59.4(4.3)	58.6(3.8)	188	49.3(4.0)	48.9(3.6)	135	53.6(4.7)	54.7(3.7)	167	50.1(4.1)	47.5(3.8)
	구례군	403	44.7(2.7)	43.7(2.5)	389	45.8(2.5)	46.0(2.4)	370	44.2(3.9)	42.0(2.7)	411	49.6(2.4)	48.5(2.5)	412	52.4(3.0)	50.8(2.5)	441	55.3(2.6)	52.3(2.6)
	나주시	323	64.0(3.3)	62.8(2.7)	323	60.7(2.8)	60.7(2.8)	345	41.6(3.1)	41.0(2.8)	313	33.9(2.7)	33.8(2.7)	364	45.6(2.5)	42.7(2.5)	355	45.5(2.6)	42.9(2.6)
	담양군	399	58.9(2.8)	58.2(2.4)	350	59.0(2.6)	57.6(2.6)	354	43.2(2.7)	42.2(2.5)	397	56.3(2.6)	55.7(2.5)	381	47.6(3.0)	47.2(2.7)	457	48.6(2.9)	46.9(2.5)
	목포시	135	65.7(4.4)	64.0(3.1)	159	45.0(4.3)	48.0(3.5)	175	53.0(3.4)	51.1(3.1)	173	49.8(3.7)	49.0(3.1)	204	59.3(3.2)	59.1(3.3)	186	52.5(4.6)	51.8(3.5)
	무안군	302	51.8(3.9)	53.0(3.5)	283	53.3(2.9)	53.1(3.0)	270	54.7(3.5)	53.3(3.0)	284	51.0(3.4)	49.9(3.1)	325	51.5(2.8)	49.5(2.7)	340	52.0(3.0)	48.9(3.0)
	보성군	425	64.5(2.5)	64.1(2.4)	372	60.5(3.0)	59.9(2.5)	362	62.1(2.3)	60.8(2.6)	437	53.8(2.7)	50.7(2.6)	415	62.4(2.3)	59.0(2.5)	445	58.6(2.5)	52.6(2.6)
	순천시	212	52.7(4.6)	48.3(3.6)	159	57.3(3.2)	57.8(3.1)	191	47.5(3.6)	45.7(3.1)	221	36.5(3.6)	33.3(3.0)	169	48.7(3.7)	47.6(3.5)	189	47.5(4.0)	45.7(3.1)
	신안군	382	66.6(2.5)	66.6(2.4)	385	58.1(2.9)	57.6(2.6)	382	52.3(2.5)	51.2(2.5)	416	63.7(2.5)	60.7(2.4)	427	59.0(2.4)	56.0(2.7)	437	62.1(2.7)	60.2(2.6)
	여수시	145	53.9(3.6)	56.3(3.7)	163	45.1(3.4)	45.0(3.5)	214	40.9(3.8)	41.4(2.9)	215	45.4(3.4)	45.6(3.1)	200	55.6(3.2)	55.2(3.2)	242	52.7(3.1)	48.9(3.0)
	영광군	366	48.0(3.1)	48.5(2.7)	353	61.0(2.6)	60.7(2.4)	332	65.1(2.7)	63.5(2.6)	366	58.5(2.9)	56.4(2.6)	381	61.4(2.9)	60.5(2.5)	443	67.1(2.3)	65.7(2.5)
	영암군	260	49.8(4.4)	49.1(3.2)	253	60.0(3.4)	58.9(2.8)	304	60.7(3.0)	59.4(2.8)	367	58.5(3.4)	55.8(2.6)	340	57.7(3.7)	56.0(2.9)	367	55.7(2.9)	53.9(2.7)
	완도군	349	60.0(3.5)	60.8(3.2)	318	46.0(2.9)	46.3(2.8)	343	49.8(3.1)	47.7(2.7)	379	48.9(2.6)	47.5(2.7)	349	57.3(2.6)	55.8(2.7)	433	54.0(3.0)	51.1(2.5)
	장성군	340	47.9(2.8)	47.3(2.5)	350	52.8(2.5)	51.4(2.6)	369	50.8(3.0)	49.7(2.6)	376	58.5(3.0)	57.1(2.7)	421	56.9(2.8)	55.8(2.5)	475	54.9(2.9)	52.0(2.7)
	장흥군	350	72.0(3.0)	72.0(2.5)	344	51.4(2.8)	50.2(2.7)	411	33.3(3.2)	32.5(2.4)	435	56.9(3.4)	54.4(2.7)	438	58.9(2.4)	57.9(2.6)	435	52.4(2.5)	49.7(2.7)
	진도군	339	85.9(2.0)	86.2(1.7)	325	47.6(2.7)	46.4(2.8)	373	47.7(2.6)	46.0(2.5)	410	41.4(3.1)	38.0(2.3)	420	43.0(3.0)	39.8(2.5)	396	57.3(2.6)	54.4(2.8)
	함평군	396	54.0(2.6)	53.2(2.5)	385	53.2(2.6)	51.9(2.5)	356	39.2(2.8)	38.3(2.6)	406	60.4(2.4)	59.5(2.3)	441	57.7(2.4)	56.7(2.4)	491	58.5(2.6)	56.5(2.5)
	해남군	343	66.6(3.8)	64.6(2.9)	316	54.1(3.4)	55.3(2.8)	336	46.6(3.1)	46.4(2.7)	345	56.2(2.8)	54.0(2.6)	353	60.5(2.7)	58.7(2.8)	347	57.8(3.4)	55.6(3.1)
	화순군	331	53.6(3.4)	52.7(2.8)	234	61.8(3.5)	62.7(3.1)	293	57.0(3.0)	56.5(2.9)	330	59.8(2.8)	57.5(2.9)	320	54.8(2.8)	53.6(3.1)	423	52.3(2.4)	50.5(2.5)

(단위 : %(표준오차))

사도	사군구	2008년			2009년			2010년			2011년			2012년			2013년		
		N	조율 (표준오차)	표준화 (표준오차)	N	조율 (표준오차)	표준화 (표준오차)	N	조율 (표준오차)	표준화 (표준오차)	N	조율 (표준오차)	표준화 (표준오차)	N	조율 (표준오차)	표준화 (표준오차)	N	조율 (표준오차)	표준화 (표준오차)
경북	경산시	170	48.9(4.6)	49.4(3.9)	166	52.7(4.2)	53.2(3.8)	174	54.2(3.6)	54.8(3.1)	186	43.7(3.5)	43.4(3.8)	162	49.4(3.9)	48.2(3.5)	164	52.1(4.2)	48.1(3.6)
	경주시	229	59.7(2.7)	58.7(2.9)	216	54.5(4.3)	54.9(3.2)	241	37.9(3.5)	37.4(3.1)	254	37.1(3.1)	35.5(3.2)	249	42.2(3.5)	38.8(3.0)	301	49.3(2.4)	47.3(3.0)
	고령군	331	55.2(2.8)	54.9(2.9)	282	53.5(3.3)	51.5(3.0)	286	53.1(2.9)	53.1(3.0)	352	53.7(2.8)	52.9(2.8)	333	54.8(2.9)	53.5(2.9)	333	50.9(2.6)	47.9(2.7)
	구미시	340	60.1(3.4)	60.6(2.9)	315	57.0(3.9)	56.9(2.9)	289	63.1(2.8)	62.1(2.6)	300	58.6(3.8)	58.4(3.4)	337	49.1(3.8)	48.2(3.4)	348	57.9(3.8)	56.5(3.2)
	구미시구미	49	62.6(5.7)	60.0(3.8)	68	57.9(6.4)	59.1(4.8)	48	71.1(4.1)	71.2(3.6)	49	65.7(6.1)	64.1(4.5)	57	54.5(6.2)	56.3(5.5)	73	62.9(5.9)	62.3(5.0)
	구미시선산	291	57.6(3.6)	58.0(3.3)	247	55.8(3.5)	55.1(3.1)	241	54.6(3.3)	53.9(3.2)	251	49.0(3.2)	47.1(3.3)	280	41.9(3.3)	39.6(3.0)	275	50.2(2.9)	47.6(3.0)
	군위군	381	68.7(3.1)	68.1(2.5)	364	56.2(3.1)	54.4(2.7)	397	49.3(3.1)	48.6(2.6)	432	47.0(3.6)	45.5(2.5)	486	41.9(3.2)	37.7(2.4)	451	51.4(2.8)	49.0(2.8)
	김천시	243	56.7(4.1)	56.3(3.6)	258	59.2(3.1)	58.6(3.2)	233	46.7(3.4)	47.4(3.5)	290	54.2(2.7)	53.0(2.9)	258	46.0(3.2)	45.2(3.1)	274	42.7(3.2)	41.2(2.8)
	문경시	281	58.7(3.6)	58.2(3.0)	305	52.6(3.3)	50.7(2.8)	293	54.0(3.3)	53.6(2.9)	329	49.2(2.7)	49.2(2.7)	324	44.4(3.2)	42.4(3.0)	318	41.6(3.0)	37.7(2.7)
	봉화군	371	60.4(3.0)	58.4(2.7)	344	62.1(2.7)	62.3(2.6)	311	62.2(3.0)	62.0(3.0)	362	62.7(2.9)	63.0(2.6)	354	53.1(3.3)	50.3(3.0)	395	64.9(2.6)	63.4(2.5)
	상주시	356	65.2(2.5)	63.3(2.6)	299	62.1(3.4)	61.7(3.0)	289	57.4(3.2)	55.4(2.9)	283	45.5(2.3)	43.2(2.9)	332	55.3(2.5)	53.7(2.8)	327	43.5(3.0)	41.7(2.7)
	성주군	354	43.4(2.7)	41.9(2.6)	264	40.3(3.4)	39.4(3.1)	325	40.3(2.9)	39.9(2.7)	307	38.1(3.0)	35.9(2.8)	392	42.7(2.4)	40.2(2.7)	425	30.6(2.4)	29.1(2.3)
	안동시	248	70.6(3.5)	69.4(2.7)	221	55.7(3.2)	56.0(3.1)	245	54.1(3.0)	55.6(2.8)	230	59.8(3.8)	59.3(3.3)	221	50.1(3.2)	48.9(3.1)	239	49.7(3.6)	49.0(3.1)
	영덕군	373	60.4(2.6)	60.2(2.6)	364	60.1(3.1)	58.8(2.6)	339	59.0(3.3)	56.5(3.2)	399	53.0(3.1)	52.3(2.5)	377	48.4(2.9)	45.7(2.5)	483	43.2(3.1)	36.7(2.2)
	영양군	391	63.2(2.9)	63.0(2.4)	366	61.5(2.5)	61.6(2.7)	341	57.4(3.2)	57.7(2.7)	346	57.7(2.9)	57.5(2.7)	360	56.4(2.8)	55.5(2.6)	336	54.0(3.4)	51.1(3.2)
	영주시	274	77.4(2.2)	76.9(2.3)	261	57.3(3.0)	57.7(3.2)	249	56.9(3.7)	56.2(3.2)	260	63.6(3.0)	60.9(2.8)	237	49.8(4.2)	49.4(3.4)	279	55.1(2.6)	54.2(3.1)
	영천시	305	53.3(3.8)	53.9(3.0)	276	65.3(2.6)	65.1(2.7)	295	52.9(2.6)	51.1(2.9)	304	55.2(2.9)	54.5(2.7)	298	48.9(3.6)	48.3(3.2)	305	55.6(3.2)	53.4(3.1)
	예천군	407	55.1(2.8)	55.5(2.5)	330	47.8(3.1)	47.2(2.8)	381	58.0(2.8)	56.2(2.7)	417	47.7(2.7)	47.2(2.7)	393	50.9(2.9)	49.0(2.6)	423	52.3(2.5)	49.2(2.7)
	울릉군	222	51.4(6.9)	49.7(3.7)	207	53.0(6.3)	53.4(4.1)	263	51.1(7.7)	51.8(4.1)	254	56.4(3.9)	55.1(3.5)	258	48.6(3.3)	48.7(2.8)	285	55.0(4.1)	54.5(2.9)
	울진군	394	73.4(2.3)	72.9(2.3)	323	64.0(3.3)	62.3(2.9)	327	68.8(3.0)	67.6(2.8)	381	74.0(2.6)	70.5(2.5)	358	58.5(3.1)	55.1(2.8)	353	49.7(2.9)	49.6(2.7)
	의성군	384	56.3(3.3)	55.6(2.9)	385	59.2(2.7)	57.9(2.7)	377	47.2(2.9)	46.8(2.7)	421	46.4(2.6)	44.7(2.4)	437	39.6(2.7)	39.1(2.5)	489	49.1(2.2)	46.6(2.5)
	청도군	391	46.2(3.3)	46.1(2.7)	347	53.9(2.6)	52.8(2.9)	348	49.9(3.1)	48.2(2.7)	367	45.8(2.2)	46.1(2.7)	387	49.5(3.0)	49.1(2.7)	409	42.1(2.6)	41.9(2.6)
	청송군	357	64.8(2.6)	64.8(2.6)	341	61.7(3.0)	61.5(2.6)	313	64.7(2.9)	65.0(2.6)	366	48.4(2.9)	48.2(2.7)	364	66.1(2.8)	63.7(2.6)	376	57.4(2.8)	56.2(2.7)
	철곡군	231	66.9(3.8)	66.2(3.4)	206	59.9(3.3)	59.9(3.5)	206	49.1(3.4)	47.8(3.7)	201	54.6(4.2)	54.8(3.7)	243	46.0(3.7)	44.5(3.4)	280	55.6(2.7)	53.4(3.0)
	포항시	349	56.8(2.6)	56.4(2.4)	287	46.9(3.0)	46.6(2.7)	264	45.9(2.8)	46.2(2.9)	308	56.7(2.8)	57.1(2.6)	319	54.8(2.5)	54.4(2.7)	327	45.9(2.7)	45.9(2.5)
	포항시남구	189	56.2(3.4)	56.6(3.3)	147	49.2(4.9)	49.0(4.0)	131	46.7(3.2)	47.3(4.1)	148	60.3(3.6)	60.1(3.7)	152	50.9(3.7)	53.2(4.0)	147	54.3(4.8)	55.0(3.9)
	포항시북구	160	57.3(3.9)	56.7(3.5)	140	44.9(3.8)	43.5(3.8)	133	45.2(4.5)	44.9(4.0)	160	53.7(4.2)	53.4(3.8)	167	58.5(3.4)	56.3(3.6)	180	38.5(3.0)	38.4(3.1)
경남	거제시	122	47.7(5.0)	46.3(4.6)	95	49.4(4.3)	51.6(4.6)	118	44.5(4.9)	45.1(4.4)	114	49.4(3.6)	49.2(3.6)	94	41.2(5.9)	39.7(3.9)	100	47.7(3.4)	41.7(3.8)
	거창군	329	48.7(3.0)	48.6(2.7)	293	51.3(3.1)	50.2(3.1)	348	56.8(3.0)	55.6(2.9)	343	62.4(2.7)	60.0(2.8)	314	55.8(2.9)	53.1(3.1)	350	60.2(2.7)	57.7(2.6)
	고성군	333	60.9(2.7)	60.3(2.6)	317	47.1(3.9)	47.4(3.1)	324	45.3(2.8)	45.3(2.9)	371	41.5(3.3)	41.5(2.9)	361	47.3(2.9)	45.7(2.7)	375	49.9(3.2)	46.6(2.8)
	김해시	107	54.0(4.9)	55.1(4.2)	93	45.8(4.1)	47.9(4.7)	105	43.7(5.1)	42.4(4.5)	111	59.5(4.4)	57.4(4.2)	104	35.7(3.8)	35.1(4.2)	116	37.9(4.4)	36.2(3.2)
	남해군	376	70.6(2.5)	67.9(2.7)	406	65.1(2.8)	64.5(2.6)	380	62.6(2.5)	60.3(2.6)	411	64.4(2.3)	60.0(2.7)	479	60.5(2.6)	59.3(2.5)	444	56.9(2.6)	53.1(2.6)
	창원시	394	55.7(2.7)	54.0(2.7)	349	44.2(2.7)	45.2(2.7)	387	49.0(2.5)	49.3(2.2)	395	46.2(2.2)	47.5(2.0)	415	46.0(2.1)	46.1(2.2)	446	45.5(2.5)	45.1(2.2)
	창원시마산	133	53.1(3.5)	50.6(3.8)	137	38.6(3.2)	40.7(3.6)	170	41.6(3.6)	41.9(2.9)	166	45.0(2.6)	47.7(2.2)	162	41.3(2.9)	42.0(2.9)	194	37.6(2.6)	38.4(2.5)
	창원시진해	178	59.2(4.4)	60.8(3.4)	150	40.3(3.6)	41.5(3.6)	142	65.4(4.1)	65.3(3.5)	157	51.1(4.3)	51.6(3.9)	162	56.4(3.9)	56.4(3.6)	156	46.5(3.9)	46.0(3.5)
	창원시창원	83	57.6(6.0)	55.0(5.7)	62	56.1(6.9)	59.8(5.1)	75	50.6(4.7)	51.0(4.4)	72	44.6(5.5)	43.6(3.8)	91	46.9(4.4)	46.6(4.9)	96	57.3(6.3)	53.1(4.9)
	밀양시	285	61.3(2.8)	61.0(3.0)	258	50.1(3.5)	48.8(3.0)	232	67.9(2.7)	66.6(3.0)	298	58.7(3.3)	56.2(2.9)	286	59.1(2.7)	57.5(3.0)	311	40.2(2.8)	36.7(2.7)
	사천시	242	55.0(3.2)	53.7(3.1)	211	58.7(3.5)	58.9(3.3)	240	49.2(3.3)	49.1(3.3)	235	51.5(3.7)	49.6(3.4)	244	46.0(3.4)	46.4(3.5)	238	45.0(3.1)	44.0(3.2)
	산청군	376	51.8(2.8)	50.4(2.5)	365	53.2(2.8)	50.6(2.6)	410	57.9(3.0)	56.1(2.5)	424	58.8(2.5)	57.3(2.4)	434	67.8(2.6)	65.9(2.5)	487	58.9(2.7)	56.5(2.6)
	양산시	133	20.5(3.7)	21.3(3.2)	117	47.9(4.3)	46.4(4.4)	125	46.8(4.9)	46.4(4.4)	159	52.7(3.7)	52.6(3.7)	133	47.8(4.4)	47.9(3.9)	166	40.3(3.4)	39.0(3.5)
	의령군	366	56.6(3.0)	56.0(3.0)	387	64.8(3.3)	64.0(2.5)	413	58.0(2.5)	57.6(2.5)	414	49.3(3.1)	48.2(2.8)	449	33.0(2.5)	31.6(2.4)	459	59.1(2.8)	57.7(2.5)
	진주시	155	55.2(3.1)	54.1(2.7)	169	57.8(3.2)	57.4(2.6)	171	61.1(2.2)	60.8(2.7)	185	64.8(3.3)	63.9(2.5)	204	53.4(3.2)	51.8(2.6)	169	39.8(2.2)	37.9(2.9)
	창녕군	394	53.7(2.9)	55.1(2.5)	290	48.9(3.3)	47.5(3.2)	322	50.0(3.5)	49.2(2.9)	359	54.9(2.9)	53.1(2.9)	353	59.1(2.3)	58.2(2.6)	374	49.5(2.5)	47.4(2.7)
	통영시	199	61.4(4.2)	61.3(3.4)	167	70.0(4.0)	70.3(3.1)	200	52.7(3.5)	52.6(3.2)	183	54.5(3.6)	53.9(3.8)	195	62.0(3.5)	61.5(3.5)	212	52.3(3.5)	51.7(3.1)
	하동군	370	70.5(2.8)	69.0(2.6)	361	57.2(2.4)	57.0(2.5)	376	61.8(2.3)	60.4(2.5)	374	57.2(2.8)	55.2(2.8)	337	59.9(2.6)	56.5(3.0)	415	65.8(2.3)	62.1(2.5)
	함안군	310	55.5(3.8)	55.6(2.9)	278	48.1(3.0)	51.1(3.1)	244	45.9(3.9)	45.3(3.3)	302	46.6(3.2)	46.5(2.9)	294	47.8(3.6)	45.8(2.7)	302	54.4(3.2)	51.1(3.0)
	함양군	380	67.9(2.9)	68.3(2.4)	389	51.2(3.1)	50.1(2.5)	384	62.8(2.6)	62.0(2.5)	423	63.9(2.6)	60.3(2.7)	401	50.3(2.8)	48.2(2.6)	434	59.3(2.9)	57.4(2.6)
	합천군	441	59.9(2.6)	58.2(2.4)	377	55.3(2.5)	54.3(2.6)	426	52.7(2.6)	51.7(2.5)	448	47.2(2.9)	45.3(2.9)	478	61.0(2.7)	57.9(2.5)	480	62.1(2.2)	58.8(2.4)

(단위 : %(표준오차))

사도	사군구	2008년			2009년			2010년			2011년			2012년			2013년		
		N	조율 (표준오차)	표준화 (표준오차)	N	조율 (표준오차)	표준화 (표준오차)	N	조율 (표준오차)	표준화 (표준오차)	N	조율 (표준오차)	표준화 (표준오차)	N	조율 (표준오차)	표준화 (표준오차)	N	조율 (표준오차)	표준화 (표준오차)
제주	서귀포시 서귀포	169	55.1(4.4)	57.1(4.1)	206	48.8(3.4)	47.9(3.3)	204	49.4(3.0)	49.5(3.7)	207	43.6(3.7)	41.7(3.3)	228	47.4(3.8)	48.6(3.5)	206	53.0(3.9)	52.1(3.6)
	서귀포시 읍면	323	59.1(4.1)	58.1(2.9)	516	59.5(3.0)	56.8(2.4)	562	57.5(2.4)	56.1(2.3)	532	44.8(2.4)	44.3(2.2)	598	45.0(2.4)	44.5(2.2)	613	46.9(2.3)	44.8(2.2)
	서귀포시동부				247	61.4(4.4)	58.7(3.4)	266	57.9(3.4)	56.8(3.1)	249	42.7(3.2)	42.2(3.1)	298	39.2(3.4)	39.2(3.0)	310	45.6(3.0)	43.2(2.8)
	서귀포시서부				269	56.5(3.5)	53.8(3.1)	296	56.9(3.0)	55.0(3.5)	283	47.9(3.3)	48.2(3.2)	300	54.0(2.8)	53.3(2.9)	303	48.9(3.5)	47.0(3.4)
	제주시 제주	99	52.0(4.4)	50.9(4.7)	145	64.9(3.8)	64.4(3.5)	132	45.5(3.8)	44.7(3.6)	119	51.3(3.8)	51.3(4.1)	130	43.7(4.0)	42.7(3.9)	169	43.1(3.6)	43.0(3.8)
	제주시 읍면	296	42.1(3.6)	40.5(3.0)	517	48.4(2.9)	47.4(2.2)	574	48.1(2.5)	45.3(2.3)	571	46.7(2.5)	44.6(2.1)	603	41.9(2.5)	40.7(2.4)	595	44.4(2.5)	41.5(2.3)
	제주시동부				254	53.5(3.7)	53.4(3.1)	276	50.9(4.1)	46.6(2.9)	245	47.5(4.7)	44.5(3.2)	297	45.5(3.5)	43.8(3.7)	294	44.2(4.3)	41.4(3.2)
	제주시서부				263	45.0(3.8)	44.2(2.9)	298	46.3(3.2)	44.2(3.2)	326	46.2(2.7)	44.3(2.8)	306	39.7(3.4)	39.0(3.0)	301	44.5(3.0)	41.3(3.2)

〈표 58〉 점심식사 후 치솔질 실천율: 시군구별

(단위 : %(표준오차))

사도	시군구	2010년			2011년			2012년			2013년		
		N	조율 (표준오차)	표준화 (표준오차)	N	조율 (표준오차)	표준화 (표준오차)	N	조율 (표준오차)	표준화 (표준오차)	N	조율 (표준오차)	표준화 (표준오차)
서울	강남구	914	76.3(2.0)	76.0(1.6)	927	74.4(1.7)	74.3(1.5)	922	71.3(1.6)	71.4(1.4)	914	72.5(1.9)	72.4(1.5)
	강동구	917	63.8(1.9)	63.4(1.8)	913	65.5(1.8)	65.6(1.6)	910	62.2(1.6)	62.9(1.6)	912	58.5(1.6)	58.0(1.7)
	강북구	897	55.0(2.0)	55.6(1.8)	916	58.2(1.6)	59.7(1.7)	909	63.3(1.5)	65.0(1.7)	915	59.2(1.7)	61.3(1.8)
	강서구	902	61.6(1.6)	61.9(1.6)	918	61.9(1.8)	62.3(1.7)	895	63.9(1.9)	64.5(1.6)	910	66.5(1.7)	66.8(1.7)
	관악구	928	67.5(1.7)	66.9(1.5)	925	67.4(2.0)	67.3(1.6)	911	66.2(1.6)	66.1(1.6)	911	73.1(1.6)	73.1(1.5)
	광진구	912	64.0(1.8)	63.6(1.5)	914	66.4(1.6)	66.2(1.6)	911	66.6(1.9)	66.8(1.6)	915	69.5(1.7)	69.3(1.6)
	구로구	875	63.0(1.8)	63.4(1.6)	910	65.6(1.9)	66.0(1.7)	908	66.2(1.6)	66.7(1.7)	917	69.6(1.7)	70.4(1.5)
	금천구	919	47.2(2.5)	47.6(1.8)	920	65.0(1.8)	65.6(1.6)	882	58.6(1.9)	59.5(1.7)	911	71.0(1.4)	71.5(1.6)
	노원구	906	67.9(1.7)	68.1(1.7)	913	61.7(1.7)	62.3(1.6)	910	69.4(1.7)	69.5(1.6)	910	63.8(1.7)	64.4(1.6)
	도봉구	910	62.9(1.7)	63.2(1.7)	901	61.5(1.7)	61.8(1.7)	901	62.8(1.8)	63.4(1.7)	915	61.3(1.6)	62.7(1.7)
	동대문구	915	50.1(1.7)	50.9(1.7)	905	58.9(2.0)	60.5(1.6)	920	61.6(2.0)	63.7(1.7)	917	66.4(1.9)	66.6(1.7)
	동작구	898	68.9(1.6)	69.4(1.8)	911	66.8(1.7)	67.7(1.7)	910	68.1(1.5)	68.5(1.6)	916	63.6(1.7)	63.9(1.6)
	마포구	896	67.5(1.6)	67.7(1.6)	914	63.0(1.6)	63.3(1.6)	901	62.0(2.0)	62.8(1.6)	913	63.5(1.5)	64.6(1.6)
	서대문구	911	60.9(1.8)	61.2(1.7)	918	62.3(1.8)	63.0(1.6)	920	65.3(1.9)	66.4(1.6)	917	69.5(1.7)	69.9(1.6)
	서초구	908	59.8(1.9)	59.7(1.8)	916	66.2(1.7)	66.3(1.6)	902	68.8(1.6)	68.3(1.7)	911	66.4(1.7)	66.6(1.6)
	성동구	902	60.6(1.7)	60.7(1.6)	912	61.1(1.6)	61.8(1.6)	916	67.9(1.8)	68.4(1.6)	921	66.9(1.6)	68.3(1.5)
	성북구	907	64.3(1.9)	64.7(1.6)	922	60.9(1.5)	61.4(1.8)	916	61.7(2.0)	62.7(1.6)	919	63.4(2.1)	64.9(1.7)
	송파구	910	61.5(1.8)	60.6(1.6)	930	69.7(1.5)	69.6(1.4)	918	64.0(1.3)	63.7(1.5)	909	68.5(1.4)	68.6(1.6)
	양천구	898	62.2(1.9)	62.0(1.7)	907	68.7(1.6)	68.9(1.7)	905	63.1(1.7)	63.5(1.7)	908	69.3(1.3)	70.1(1.5)
	영등포구	891	62.5(1.7)	63.3(1.6)	919	68.0(1.6)	68.3(1.5)	912	62.7(1.6)	63.1(1.7)	907	64.4(1.9)	65.3(1.7)
	용산구	907	61.7(2.1)	62.4(1.7)	907	63.7(1.6)	64.2(1.7)	896	68.4(1.5)	69.4(1.6)	917	72.9(1.7)	72.8(1.6)
	은평구	908	66.2(1.8)	66.9(1.6)	919	60.5(1.8)	61.0(1.6)	917	56.7(1.7)	57.1(1.5)	920	60.7(1.7)	61.0(1.6)
	종로구	908	62.9(1.7)	63.5(1.5)	913	67.0(1.6)	68.2(1.6)	917	69.2(1.6)	70.5(1.6)	910	60.2(1.6)	61.2(1.7)
	중구	912	49.6(2.0)	51.2(1.7)	919	54.9(1.8)	56.5(1.7)	913	62.5(1.7)	64.2(1.6)	916	62.0(2.0)	64.5(1.6)
	종량구	909	64.1(1.9)	64.9(1.7)	917	64.0(1.7)	64.3(1.8)	912	61.9(2.2)	62.9(1.9)	905	64.0(1.9)	65.4(1.7)
부산	강서구	894	54.0(1.9)	57.2(1.9)	896	58.2(1.9)	62.1(1.8)	887	56.2(1.9)	59.3(1.8)	892	54.8(1.7)	57.4(2.1)
	금정구	922	63.2(1.7)	64.0(1.6)	913	65.5(1.8)	66.1(1.5)	918	65.0(2.1)	65.8(1.7)	911	62.2(1.7)	63.7(1.5)
	기장군	905	55.1(2.0)	57.7(1.8)	907	62.0(1.8)	63.3(1.8)	900	58.2(2.3)	60.0(1.9)	897	60.2(1.8)	62.7(1.8)
	남구	912	58.8(1.9)	60.5(1.9)	909	64.4(1.9)	66.1(1.7)	909	61.9(2.0)	64.1(1.6)	907	65.2(1.8)	67.5(1.7)
	동구	901	57.3(1.9)	59.2(1.8)	901	52.8(1.6)	56.1(1.7)	894	55.0(1.6)	57.3(1.7)	891	46.7(2.0)	51.1(2.0)
	동래구	910	66.6(1.7)	67.8(1.6)	907	61.9(1.6)	62.5(1.6)	916	61.2(2.0)	62.5(1.7)	912	56.8(2.2)	58.4(1.8)
	부산진구	928	72.3(1.3)	73.4(1.4)	911	67.8(1.7)	68.9(1.4)	896	65.4(1.4)	67.4(1.4)	895	64.0(1.7)	65.9(1.5)
	북구	905	62.6(1.8)	63.4(1.6)	898	57.3(1.9)	58.3(1.7)	909	49.2(2.0)	50.1(1.7)	909	48.8(1.8)	50.3(1.7)
	사상구	914	63.2(1.7)	64.5(1.6)	895	59.8(1.7)	60.9(1.7)	903	56.3(1.9)	57.2(1.7)	905	58.9(1.8)	60.6(1.7)
	사하구	917	53.1(2.0)	54.0(1.7)	905	62.9(1.8)	63.5(1.8)	901	58.4(1.7)	59.9(1.6)	909	58.9(1.7)	59.0(1.6)
	서구	910	55.3(1.9)	57.8(1.8)	899	53.6(1.9)	56.8(1.8)	907	57.1(1.8)	60.6(1.8)	900	60.4(1.5)	63.5(1.7)
	수영구	913	65.9(1.8)	68.3(1.7)	931	60.2(1.7)	61.6(1.7)	912	59.1(1.9)	61.3(1.7)	900	58.8(2.0)	59.9(1.9)
	연제구	906	64.2(2.0)	65.5(1.9)	902	64.8(1.8)	65.4(1.7)	900	64.8(1.8)	66.7(1.6)	905	65.9(1.9)	67.2(1.8)
	영도구	887	56.2(2.0)	58.1(1.8)	895	59.4(1.9)	60.8(1.8)	908	62.0(1.9)	64.4(1.8)	901	51.8(2.0)	54.8(1.8)
	중구	891	62.9(1.9)	65.3(1.7)	893	55.4(1.9)	58.6(1.8)	889	64.2(1.9)	67.1(1.8)	896	64.5(1.8)	66.7(1.7)
	해운대구	907	59.8(1.6)	60.2(1.7)	907	63.6(1.4)	64.1(1.6)	907	66.5(1.7)	67.5(1.7)	901	64.7(1.8)	65.4(1.6)

(단위 : %(표준오차))

사도	사군구	2010년			2011년			2012년			2013년		
		N	조율 (표준오차)	표준화 (표준오차)	N	조율 (표준오차)	표준화 (표준오차)	N	조율 (표준오차)	표준화 (표준오차)	N	조율 (표준오차)	표준화 (표준오차)
대구	남구	907	61.4(1.8)	61.9(1.7)	899	61.9(1.5)	63.8(1.5)	905	59.9(1.8)	61.2(1.8)	897	57.6(2.0)	59.9(1.7)
	달서구	907	65.4(1.9)	65.5(1.5)	917	61.1(1.6)	61.5(1.5)	910	66.7(1.8)	67.1(1.5)	900	65.0(1.8)	65.7(1.6)
	달성군	905	57.0(2.0)	58.7(1.6)	907	56.6(1.8)	58.0(1.6)	907	55.5(2.1)	57.1(1.6)	902	62.1(2.0)	63.6(1.7)
	동구	910	57.1(1.5)	58.4(1.6)	910	63.7(1.6)	65.0(1.5)	911	64.7(1.8)	65.8(1.5)	914	64.8(2.0)	67.8(1.5)
	북구	911	61.7(1.9)	61.8(1.5)	918	61.1(1.8)	61.5(1.5)	915	62.1(1.7)	63.1(1.4)	906	62.9(1.4)	64.1(1.5)
	서구	904	54.1(1.7)	55.6(1.7)	905	51.1(1.8)	54.4(1.8)	907	52.1(1.9)	55.1(1.8)	907	57.5(1.9)	59.4(1.9)
	수성구	912	68.9(1.7)	69.2(1.5)	907	68.4(1.7)	69.4(1.5)	909	65.6(1.6)	66.7(1.6)	908	66.2(1.7)	66.9(1.5)
	중구	893	57.4(2.0)	61.0(1.7)	899	60.2(1.8)	64.1(1.8)	899	57.1(1.8)	60.2(1.8)	890	57.0(1.6)	60.3(1.8)
인천	강화군	955	45.3(2.0)	51.6(2.0)	898	39.7(3.0)	48.4(2.7)	897	48.1(1.9)	52.6(2.4)	896	51.5(3.3)	56.0(3.2)
	계양구	898	62.8(1.8)	62.4(1.7)	905	61.5(1.7)	61.1(1.7)	902	64.7(1.7)	64.7(1.6)	902	65.0(1.7)	65.5(1.7)
	남구	905	44.7(1.4)	45.7(1.5)	898	51.1(1.6)	52.2(1.7)	905	55.4(1.6)	55.7(1.6)	900	58.6(1.8)	60.2(1.5)
	남동구	892	63.9(1.9)	63.5(1.6)	897	65.9(1.6)	65.7(1.7)	903	62.7(1.8)	62.6(1.7)	902	64.2(1.7)	64.4(1.7)
	동구	887	68.2(1.9)	69.4(1.6)	908	50.4(1.8)	53.1(1.8)	888	62.7(1.9)	65.3(1.7)	884	61.3(1.6)	62.6(1.8)
	부평구	915	58.7(1.4)	58.7(1.5)	912	54.0(1.7)	54.3(1.5)	900	69.6(1.6)	70.2(1.6)	897	64.2(1.4)	64.3(1.6)
	서구	905	64.5(2.3)	64.7(1.7)	900	58.3(1.5)	58.3(1.6)	909	58.5(2.0)	58.8(1.6)	900	64.1(1.9)	64.1(1.7)
	연수구	907	70.2(1.6)	70.0(1.6)	912	71.0(1.7)	70.3(1.6)	909	71.4(1.8)	71.7(1.6)	908	72.0(1.8)	72.6(1.5)
	옹진군	824	63.5(3.2)	68.8(1.9)	836	54.2(2.3)	59.3(2.4)	804	61.4(2.7)	70.2(1.8)	835	39.7(2.7)	50.2(2.3)
	중구	892	57.6(2.5)	58.9(1.9)	898	60.8(1.8)	61.6(1.8)	890	47.6(2.1)	48.7(2.0)	895	57.4(2.1)	59.6(1.7)
광주	광산구	922	66.8(1.7)	67.1(1.4)	929	63.6(1.5)	62.8(1.4)	914	64.1(1.5)	63.9(1.6)	905	67.4(1.7)	67.3(1.5)
	남구	942	64.2(1.6)	64.9(1.6)	928	65.1(1.8)	66.5(1.6)	938	68.4(1.8)	69.3(1.6)	911	70.3(1.7)	71.4(1.6)
	동구	911	69.3(1.8)	71.6(1.7)	912	62.5(2.1)	64.5(1.9)	919	62.1(1.9)	65.7(1.8)	924	62.5(2.1)	65.3(1.8)
	북구	921	65.4(1.8)	65.3(1.5)	920	65.5(1.6)	65.8(1.5)	903	68.9(1.6)	69.6(1.5)	924	70.1(1.5)	70.4(1.4)
	서구	920	70.2(1.5)	69.9(1.5)	910	64.4(1.6)	64.2(1.7)	917	69.4(1.4)	69.8(1.5)	916	69.0(1.6)	69.2(1.6)
대전	대덕구	902	75.8(2.2)	76.1(1.5)	911	66.0(2.1)	67.0(1.6)	912	64.5(1.6)	65.4(1.5)	911	57.3(2.1)	58.7(1.7)
	동구	910	71.6(1.5)	72.3(1.5)	912	69.1(1.9)	69.9(1.6)	908	63.7(1.7)	65.1(1.7)	887	72.5(1.7)	74.0(1.6)
	서구	918	61.2(1.9)	60.1(1.5)	915	69.2(1.7)	68.8(1.5)	914	74.3(1.4)	74.0(1.3)	915	71.4(1.4)	71.2(1.4)
	유성구	905	70.8(2.1)	69.5(1.7)	902	61.8(2.1)	61.2(1.7)	908	67.8(1.6)	67.3(1.6)	910	69.9(2.0)	70.0(1.5)
	중구	911	58.7(1.9)	59.7(1.7)	913	66.6(1.8)	67.8(1.5)	907	67.2(2.1)	67.9(1.7)	912	72.5(1.7)	74.1(1.4)
울산	남구	908	67.8(1.9)	66.9(1.7)	912	61.5(2.0)	61.0(1.7)	911	65.8(1.8)	64.6(1.7)	910	71.7(1.7)	71.4(1.5)
	동구	904	59.6(2.2)	58.5(1.7)	899	56.1(1.7)	56.2(1.7)	917	57.9(2.1)	57.6(1.8)	909	47.5(2.3)	47.2(1.7)
	북구	909	68.2(1.6)	65.9(1.6)	905	70.0(1.5)	67.8(1.5)	913	69.4(1.9)	68.1(1.6)	908	70.1(1.4)	69.6(1.6)
	울주군	896	55.6(1.9)	57.0(1.9)	910	50.1(1.7)	51.5(1.8)	915	57.7(1.8)	59.4(1.8)	907	60.5(3.4)	63.5(2.0)
	중구	905	59.2(1.8)	59.2(1.7)	900	59.7(2.0)	60.5(1.7)	902	61.4(1.6)	62.6(1.5)	901	71.5(1.4)	72.3(1.5)
세종	세종시							916	57.5(2.1)	60.8(1.9)	911	58.3(1.9)	62.5(1.9)

(단위 : %(표준오차))

사도	사군구	2010년			2011년			2012년			2013년		
		N	조율 (표준오차)	표준화 (표준오차)	N	조율 (표준오차)	표준화 (표준오차)	N	조율 (표준오차)	표준화 (표준오차)	N	조율 (표준오차)	표준화 (표준오차)
경기	가평군	892	55.0(1.9)	58.6(1.8)	890	62.0(2.3)	67.5(2.1)	896	45.7(2.2)	52.1(2.1)	894	52.1(3.2)	56.4(2.3)
	고양시	2695	61.3(1.1)	61.1(1.0)	2722	60.6(1.1)	60.7(1.0)	2723	61.1(1.0)	61.4(1.0)	2718	65.2(1.0)	66.0(1.0)
	고양시덕양구	896	56.6(1.8)	56.4(1.7)	918	57.9(2.0)	58.5(1.8)	907	53.8(1.7)	54.7(1.7)	913	61.4(1.5)	63.0(1.6)
	고양시일산동구	892	63.2(2.1)	62.8(1.8)	896	64.7(1.6)	64.9(1.7)	908	69.2(1.7)	68.7(1.6)	898	69.4(2.0)	69.9(1.6)
	고양시일산서구	907	66.2(2.0)	66.4(1.7)	908	60.6(1.7)	59.5(1.7)	908	63.3(1.7)	63.9(1.6)	907	66.4(1.7)	66.7(1.6)
	과천시	889	70.8(2.0)	71.0(1.7)	903	70.2(2.1)	69.8(1.8)	891	72.4(1.6)	73.3(1.5)	888	69.0(1.7)	69.7(1.7)
	구리시	893	60.0(1.8)	59.8(1.7)	905	58.4(1.9)	58.1(1.7)	899	68.0(1.9)	68.3(1.7)	905	64.8(1.9)	65.8(1.7)
	김포시	908	55.0(1.6)	56.1(1.6)	908	48.5(2.2)	50.2(1.7)	895	49.8(2.1)	50.5(1.6)	895	56.7(1.8)	57.3(1.7)
	남양주시	912	57.3(1.8)	57.8(1.7)	904	59.9(1.6)	60.5(1.6)	910	56.4(1.9)	57.5(1.6)	906	59.2(1.8)	60.3(1.6)
	동두천시	896	52.6(2.0)	54.3(1.7)	889	60.3(2.0)	62.0(1.8)	896	55.1(1.9)	57.1(1.8)	884	47.4(2.3)	50.2(1.9)
	부천시	2722	60.6(1.2)	60.2(1.0)	2716	60.8(1.1)	61.3(1.0)	2727	62.5(1.2)	62.8(1.0)	2700	63.0(1.1)	63.6(1.0)
	부천시소사구	907	57.6(2.2)	57.9(1.8)	905	63.9(1.9)	64.5(1.6)	907	59.7(2.6)	60.3(2.0)	899	64.2(1.9)	65.2(1.6)
	부천시오정구	904	54.3(1.8)	54.2(1.6)	902	56.9(2.0)	57.5(1.6)	908	55.5(1.9)	56.0(1.7)	898	52.1(2.0)	53.4(1.8)
	부천시원미구	911	64.8(1.9)	63.9(1.5)	909	60.8(1.8)	61.3(1.6)	912	67.0(1.6)	67.1(1.5)	903	67.0(1.7)	67.0(1.5)
	양주시	887	50.2(2.3)	51.3(1.8)	903	56.7(1.9)	59.3(1.7)	898	53.4(2.0)	54.8(1.9)	890	48.2(1.8)	49.5(2.0)
	양평군	902	50.5(2.6)	53.6(2.2)	899	47.2(2.1)	51.1(2.1)	897	56.3(1.8)	58.1(2.1)	907	55.7(2.1)	59.8(1.9)
	여주군	899	45.8(2.5)	49.2(1.9)	896	54.0(2.3)	57.5(1.8)	894	49.1(2.1)	53.0(1.9)	899	57.2(1.9)	60.4(1.8)
	연천군	902	45.7(1.7)	48.6(2.0)	880	49.7(2.2)	53.4(2.2)	884	60.7(2.2)	66.4(1.8)	866	44.9(2.2)	47.7(2.1)
	의정부시	899	54.0(2.0)	54.4(1.7)	905	54.5(1.9)	55.2(1.7)	907	58.8(1.8)	59.2(1.7)	907	59.1(1.7)	60.2(1.8)
	이천시	906	63.7(2.5)	64.2(1.8)	902	63.1(2.0)	64.2(1.7)	899	61.6(1.9)	62.9(1.7)	908	53.3(1.9)	54.7(1.6)
	파주시	855	60.4(2.2)	61.4(1.8)	905	56.4(1.7)	57.2(1.8)	904	64.8(2.1)	65.8(1.8)	903	58.6(1.7)	59.5(1.8)
	포천시	887	47.3(2.0)	49.6(1.7)	901	52.3(2.2)	55.3(1.8)	899	52.9(1.9)	55.0(1.9)	902	50.6(2.1)	53.7(1.9)
	하남시	895	62.9(2.1)	63.8(1.8)	897	57.5(1.9)	58.6(1.9)	902	62.8(2.0)	64.0(1.7)	907	61.5(1.8)	63.1(1.8)
	광명시	918	62.8(1.5)	63.4(1.6)	907	64.9(1.6)	65.0(1.6)	917	58.1(2.1)	58.3(1.6)	908	64.0(1.6)	64.2(1.6)
	광주시	909	47.3(2.0)	48.1(1.7)	905	53.2(1.9)	53.8(1.9)	912	54.2(1.9)	55.0(1.7)	905	59.4(1.6)	60.1(1.6)
	군포시	914	64.1(1.9)	64.2(1.6)	914	69.2(1.5)	69.0(1.5)	914	70.3(1.6)	70.4(1.5)	910	69.3(1.6)	69.3(1.6)
	성남시	2745	64.5(1.1)	64.5(0.9)	2739	66.1(1.0)	66.4(0.9)	2738	68.6(1.0)	69.1(0.9)	2730	69.3(1.0)	69.7(0.9)
	성남시분당구	912	67.6(1.8)	67.3(1.5)	914	76.2(1.5)	76.3(1.4)	920	77.2(1.6)	77.6(1.3)	915	72.4(1.5)	72.5(1.5)
	성남시수정구	915	64.0(1.8)	64.1(1.6)	902	55.6(1.6)	56.8(1.6)	911	58.9(1.8)	59.9(1.6)	901	64.8(1.6)	66.4(1.6)
	성남시중원구	918	59.4(2.1)	59.9(1.7)	923	57.6(1.7)	58.4(1.7)	907	61.7(1.8)	62.9(1.6)	914	67.8(2.2)	68.5(1.6)
	수원시	3649	64.0(0.9)	63.3(0.8)	3621	65.0(1.0)	64.8(0.8)	3628	69.8(0.9)	69.4(0.8)	3640	68.4(0.9)	68.2(0.8)
	수원시권선구	925	54.3(1.8)	53.4(1.6)	906	60.7(2.3)	60.7(1.6)	905	70.0(1.8)	69.8(1.6)	908	66.4(1.7)	66.4(1.7)
	수원시영통구	915	71.9(1.7)	70.2(1.6)	905	72.8(2.0)	71.3(1.7)	907	74.1(1.6)	73.0(1.6)	908	75.3(1.7)	73.3(1.5)
	수원시장안구	910	65.1(1.7)	64.9(1.6)	909	62.6(1.8)	62.8(1.7)	914	65.9(1.7)	66.0(1.7)	914	63.2(1.9)	63.7(1.7)
	수원시팔달구	899	66.9(1.9)	66.8(1.6)	901	65.2(1.8)	66.0(1.6)	902	69.3(1.8)	70.1(1.5)	910	69.4(1.6)	70.0(1.5)
	시흥시	932	56.9(2.0)	57.0(1.7)	927	53.4(1.6)	54.1(1.7)	921	59.2(1.7)	59.3(1.6)	909	55.5(1.7)	55.8(1.7)
	안산시	1822	64.4(1.2)	64.4(1.1)	1810	61.8(1.3)	62.0(1.2)	1814	68.9(1.1)	68.7(1.1)	1802	62.9(1.4)	62.9(1.2)
	안산시단원구	916	64.7(1.5)	64.9(1.7)	906	63.3(1.9)	63.2(1.6)	908	66.6(1.8)	66.5(1.5)	905	64.6(2.0)	64.4(1.7)
	안산시상록구	906	64.2(1.8)	64.0(1.5)	904	60.5(1.8)	60.9(1.6)	906	71.0(1.5)	70.6(1.5)	897	61.4(1.9)	61.4(1.8)
	안성시	928	55.5(1.8)	57.2(1.8)	913	53.1(1.9)	54.6(1.8)	912	59.3(1.9)	61.0(1.6)	910	55.4(2.0)	56.8(1.7)
	안양시	1824	63.7(1.3)	63.6(1.1)	1833	64.2(1.4)	64.3(1.2)	1855	65.6(1.1)	65.8(1.1)	1824	67.4(1.1)	67.3(1.2)
	안양시동안구	915	67.9(1.7)	67.1(1.6)	911	66.3(2.1)	65.8(1.7)	926	66.1(1.5)	65.5(1.6)	914	68.3(1.5)	68.0(1.7)
	안양시만안구	909	58.4(2.0)	58.9(1.6)	922	61.7(1.8)	62.4(1.7)	929	65.0(1.6)	65.9(1.5)	910	66.2(1.4)	66.4(1.5)
	오산시	912	63.0(2.2)	61.7(1.9)	911	62.7(2.0)	61.9(1.8)	904	64.0(2.2)	63.8(1.8)	911	66.7(2.0)	66.4(1.6)
	용인시	2787	61.4(1.0)	61.8(1.0)	2736	61.6(1.0)	61.6(1.0)	2775	60.5(1.0)	60.9(1.0)	2765	61.6(1.1)	61.8(1.0)
	용인시기흥구	913	63.5(1.6)	63.5(1.7)	909	66.8(1.5)	66.5(1.6)	926	63.6(1.9)	63.6(1.7)	931	63.3(1.8)	63.0(1.8)
	용인시수지구	936	69.0(1.6)	69.7(1.6)	915	63.4(1.7)	63.5(1.8)	932	60.6(1.6)	60.8(1.6)	922	62.5(1.9)	62.9(1.7)
	용인시처안구	938	47.5(1.9)	48.4(1.8)	912	50.6(2.0)	51.7(1.8)	917	55.1(1.7)	56.5(1.7)	912	57.5(2.1)	58.2(1.9)
	의왕시	921	66.0(2.0)	65.8(1.7)	915	66.7(1.8)	67.0(1.6)	910	68.4(1.7)	69.0(1.6)	908	66.3(1.7)	67.1(1.6)
	평택시	1852	60.8(1.3)	61.5(1.2)	1821	59.7(1.2)	61.2(1.2)	1820	60.7(1.4)	62.2(1.2)	1805	60.6(1.3)	61.8(1.2)
	평택시송탄	920	60.7(2.0)	61.2(1.6)	909	56.8(1.7)	58.1(1.7)	905	59.0(1.9)	60.1(1.7)	897	63.1(1.7)	63.6(1.7)
	평택시평택	932	60.8(1.8)	61.5(1.8)	912	61.7(1.7)	63.4(1.6)	915	61.9(1.9)	63.7(1.6)	908	59.0(1.8)	60.5(1.7)
	화성시	911	60.6(2.0)	60.7(1.7)	918	60.4(1.8)	61.1(1.7)	913	58.3(1.9)	58.3(1.8)	913	60.9(1.8)	61.5(1.7)

(단위 : %(표준오차))

사도	사군구	2010년			2011년			2012년			2013년		
		N	조율 (표준오차)	표준화 (표준오차)	N	조율 (표준오차)	표준화 (표준오차)	N	조율 (표준오차)	표준화 (표준오차)	N	조율 (표준오차)	표준화 (표준오차)
강원	강릉시	893	59.6(1.7)	61.6(1.6)	899	50.5(2.0)	53.6(1.7)	885	51.6(2.1)	53.7(1.8)	886	55.7(1.6)	56.9(1.9)
	고성군	869	52.5(2.1)	57.2(2.0)	874	46.3(2.1)	53.1(2.1)	873	51.9(2.0)	56.1(2.3)	871	50.7(2.1)	54.4(2.0)
	동해시	885	68.4(2.3)	70.2(1.7)	895	62.9(2.1)	64.0(1.7)	874	56.7(2.1)	58.4(2.1)	899	63.5(1.9)	66.3(1.8)
	삼척시	891	56.7(1.9)	60.7(1.7)	885	59.8(1.8)	63.9(1.7)	881	51.3(2.2)	55.3(1.9)	891	57.1(2.0)	61.0(2.0)
	속초시	888	62.7(1.7)	63.3(1.8)	878	66.4(2.3)	67.9(1.8)	889	61.4(2.2)	63.0(1.9)	872	56.2(2.1)	59.2(1.8)
	양구군	857	58.1(2.3)	63.1(1.7)	852	53.0(2.5)	57.6(2.0)	851	58.8(2.5)	63.3(1.9)	850	59.9(2.4)	65.4(2.2)
	양양군	864	52.0(2.2)	57.2(1.9)	869	48.2(2.3)	53.2(2.1)	862	47.7(1.7)	51.0(2.2)	865	51.2(2.2)	56.0(2.4)
	영월군	874	61.2(1.9)	65.5(2.3)	873	53.3(1.8)	59.5(2.2)	873	57.4(1.8)	63.1(2.0)	869	52.4(1.8)	59.8(2.4)
	원주시	907	62.0(1.6)	62.7(1.3)	896	64.4(1.4)	65.1(1.6)	886	63.0(1.4)	64.3(1.4)	893	63.0(1.4)	64.6(1.4)
	인제군	863	62.5(2.1)	65.1(1.9)	869	54.9(2.6)	58.9(2.1)	873	39.4(2.5)	44.2(2.3)	869	54.0(2.5)	57.3(2.2)
	정선군	887	57.4(2.2)	62.5(1.9)	867	55.7(1.8)	61.2(2.0)	874	58.9(2.2)	63.8(2.1)	877	60.7(2.4)	69.3(1.9)
	철원군	876	58.3(2.1)	62.5(1.6)	882	59.3(2.0)	63.6(1.9)	887	62.9(2.3)	67.9(1.9)	887	56.3(2.2)	63.0(1.7)
	춘천시	889	63.8(1.9)	64.8(1.6)	893	65.6(1.5)	67.4(1.5)	892	65.4(1.8)	67.9(1.6)	901	65.2(1.7)	67.5(1.7)
	태백시	865	57.1(1.9)	59.9(1.9)	867	62.5(2.2)	63.7(2.1)	877	60.2(2.0)	62.8(1.9)	880	52.6(1.7)	57.8(1.9)
	평창군	889	60.7(2.2)	65.4(1.7)	875	51.3(2.4)	57.5(2.2)	878	52.2(2.1)	55.9(2.2)	869	43.4(2.3)	48.8(2.2)
	홍천군	889	46.9(2.4)	51.5(2.1)	888	40.7(2.1)	45.0(2.0)	883	51.0(2.2)	55.5(2.1)	878	58.0(2.0)	61.7(2.1)
	화천군	857	55.8(2.3)	59.5(1.8)	852	55.4(2.4)	59.5(1.8)	859	50.1(2.2)	53.0(2.0)	864	49.9(1.9)	54.3(2.0)
	횡성군	909	58.8(1.9)	63.3(2.0)	880	59.4(2.1)	61.7(2.2)	876	55.1(2.1)	58.8(2.2)	877	57.7(2.0)	63.2(2.0)
충북	괴산군	879	45.5(2.4)	54.7(2.6)	884	38.4(2.3)	46.3(2.7)	878	45.3(2.1)	53.1(2.6)	873	41.7(2.5)	50.4(3.0)
	단양군	874	40.2(2.5)	42.5(2.1)	871	59.0(2.1)	65.2(2.0)	874	56.6(2.2)	61.8(2.2)	873	57.4(2.2)	62.1(2.1)
	보은군	875	45.0(2.9)	59.9(2.1)	876	49.6(2.3)	62.3(2.7)	876	51.5(2.4)	60.3(2.4)	868	50.4(2.1)	61.3(2.4)
	영동군	909	56.2(2.5)	63.8(2.2)	889	46.1(2.7)	55.1(2.2)	886	47.0(2.2)	53.0(2.3)	890	57.0(2.7)	65.9(2.3)
	옥천군	901	55.5(1.7)	59.2(1.8)	898	53.6(1.8)	60.7(1.9)	879	53.6(2.5)	60.6(2.2)	873	52.7(2.3)	58.8(2.3)
	음성군	910	50.5(2.1)	55.0(1.8)	897	52.1(1.8)	56.0(1.9)	876	52.7(1.9)	58.0(1.8)	892	59.1(2.0)	64.5(1.8)
	제천시	908	64.6(1.9)	67.7(1.8)	893	58.7(2.1)	62.4(2.0)	895	64.5(1.7)	66.8(1.8)	899	63.6(1.8)	67.1(1.7)
	증평군	868	55.6(2.1)	58.0(1.7)	866	60.8(1.9)	63.8(1.7)	864	64.4(1.7)	67.4(1.6)	867	60.4(2.2)	63.7(1.7)
	진천군	892	52.6(2.1)	55.7(1.9)	882	50.9(1.9)	54.6(1.9)	890	65.2(2.1)	67.6(1.7)	881	59.8(2.1)	64.4(1.7)
	청원군	906	37.7(2.2)	40.7(1.7)	903	46.2(2.2)	49.7(1.7)	893	61.1(1.9)	64.1(1.9)	896	61.8(1.8)	65.3(1.6)
	청주시	1828	70.5(1.1)	70.0(1.1)	1797	71.7(1.2)	71.7(1.1)	1807	68.2(1.2)	68.4(1.1)	1788	67.3(1.4)	67.5(1.1)
	청주시상당구	923	67.9(1.6)	68.1(1.5)	891	63.8(1.8)	64.3(1.6)	902	61.4(1.6)	62.1(1.6)	898	68.9(1.6)	69.8(1.5)
	청주시흥덕구	905	72.1(1.6)	70.8(1.4)	906	76.4(1.6)	76.1(1.4)	905	72.0(1.8)	72.0(1.5)	890	66.3(1.9)	66.3(1.5)
	충주시	900	59.4(1.9)	61.8(1.6)	904	62.8(1.8)	65.0(1.7)	901	62.6(1.8)	65.1(1.8)	897	62.7(1.8)	65.3(1.8)
충남	계룡시	871	75.2(1.8)	74.2(1.6)	874	67.6(1.9)	67.4(1.7)	871	73.1(1.9)	73.5(1.6)	874	74.8(1.9)	74.1(1.8)
	공주시	896	54.1(1.9)	58.9(1.7)	901	54.1(2.2)	57.9(2.0)	903	50.0(2.1)	54.4(1.9)	897	60.4(1.6)	66.7(1.7)
	금산군	888	74.7(2.2)	81.5(1.5)	890	41.2(2.4)	50.1(2.2)	891	39.9(2.0)	50.0(2.0)	890	50.5(2.1)	59.3(2.0)
	논산시	897	49.3(2.5)	55.4(1.9)	897	51.5(2.3)	57.6(2.1)	907	42.7(1.9)	50.2(2.0)	914	48.9(3.9)	58.6(2.1)
	당진시	899	57.7(2.5)	60.3(1.7)	901	53.5(2.1)	57.6(1.8)	902	66.8(1.8)	69.3(1.7)	892	60.0(2.1)	63.3(1.7)
	보령시	895	58.7(2.0)	64.4(1.8)	899	56.6(2.2)	62.4(2.0)	895	54.0(2.3)	58.1(2.3)	887	53.5(2.1)	60.4(1.9)
	부여군	897	59.2(2.0)	67.3(2.1)	900	60.8(2.1)	70.6(1.9)	901	64.8(2.5)	76.5(1.8)	901	55.8(2.3)	65.0(2.3)
	서산시	906	62.3(1.8)	66.4(1.5)	911	48.7(1.9)	52.3(1.7)	904	51.9(2.2)	55.2(1.8)	896	52.5(2.9)	55.9(2.0)
	서천군	885	68.0(2.6)	73.5(2.0)	885	70.7(2.3)	77.4(1.8)	891	55.8(2.2)	61.4(2.6)	903	62.5(2.1)	69.7(2.4)
	아산시	898	67.5(1.7)	67.8(1.5)	907	53.2(2.3)	54.5(1.6)	899	65.9(1.8)	67.3(1.6)	901	64.8(1.9)	65.7(1.6)
	연기군	890	60.6(2.2)	65.3(1.6)	891	58.9(1.9)	62.1(1.7)						
	예산군	894	46.4(2.1)	54.2(1.8)	895	56.4(1.9)	62.8(1.9)	901	63.0(2.4)	69.2(1.9)	892	55.9(3.3)	61.1(2.1)
	천안시	908	62.9(1.4)	62.8(1.5)	912	66.5(1.2)	66.1(1.4)	909	65.8(1.5)	65.9(1.4)	907	70.8(1.5)	70.8(1.5)
	청양군	883	42.2(2.1)	52.1(2.5)	881	43.2(2.5)	52.8(2.4)	879	44.4(3.0)	57.2(2.3)	884	51.9(3.7)	63.2(2.8)
	태안군	884	55.0(2.7)	61.3(2.4)	890	48.9(3.3)	55.2(2.7)	886	57.9(2.9)	66.8(2.7)	892	50.4(3.1)	61.5(2.4)
	홍성군	896	55.5(2.2)	60.8(1.8)	896	51.6(2.0)	55.5(2.1)	896	62.7(1.8)	67.4(2.0)	893	65.8(2.3)	69.6(2.1)

(단위 : %(표준오차))

사도	사군구	2010년			2011년			2012년			2013년		
		N	조율 (표준오차)	표준화 (표준오차)	N	조율 (표준오차)	표준화 (표준오차)	N	조율 (표준오차)	표준화 (표준오차)	N	조율 (표준오차)	표준화 (표준오차)
전북	고창군	887	49.8(2.2)	56.7(2.8)	898	44.1(2.0)	51.8(2.4)	884	47.0(2.3)	48.5(2.8)	889	40.1(2.5)	48.1(3.2)
	군산시	889	66.9(1.7)	69.1(1.4)	902	61.2(1.6)	63.3(1.5)	907	60.9(1.6)	62.6(1.6)	892	66.5(1.3)	68.8(1.3)
	김제시	944	49.3(2.4)	56.0(1.8)	904	47.3(2.2)	52.5(2.1)	891	39.2(2.1)	48.8(2.0)	891	50.4(1.6)	56.7(2.1)
	남원시	890	50.4(1.9)	56.5(1.8)	905	47.0(2.0)	53.9(2.4)	895	56.8(2.3)	62.8(2.2)	890	55.0(2.0)	61.8(2.3)
	무주군	865	38.3(2.5)	48.8(2.6)	863	59.2(2.4)	66.8(2.5)	860	55.9(2.3)	63.5(3.0)	868	46.1(2.6)	54.1(3.2)
	부안군	890	44.3(2.1)	50.3(2.2)	883	45.5(2.8)	50.3(2.6)	887	53.0(2.2)	59.4(2.5)	881	48.2(2.9)	54.9(2.7)
	순창군	829	56.2(2.5)	62.5(2.5)	900	40.1(2.2)	49.2(2.2)	871	54.2(2.3)	63.0(2.6)	869	59.5(2.0)	68.3(2.2)
	완주군	989	47.2(2.1)	52.8(1.9)	891	51.8(2.1)	58.7(2.0)	903	51.0(2.1)	55.6(1.9)	873	54.4(2.0)	60.1(1.8)
	익산시	924	58.9(1.9)	60.8(1.5)	906	54.9(1.7)	56.6(1.5)	902	64.6(1.5)	67.4(1.3)	902	53.7(2.1)	56.2(1.5)
	임실군	874	55.3(2.4)	61.5(2.4)	871	43.6(2.5)	53.0(2.8)	872	49.4(2.6)	59.5(2.8)	880	41.3(2.5)	50.9(2.7)
	장수군	855	44.0(2.7)	56.1(2.4)	868	44.3(2.4)	58.3(2.3)	862	41.2(2.4)	52.2(2.8)	857	56.8(2.4)	66.9(2.5)
	전주시	902	60.9(2.2)	61.3(1.7)	921	63.2(1.6)	63.8(1.4)	902	68.9(1.7)	70.1(1.3)	901	68.3(1.5)	68.5(1.5)
	정읍시	902	53.5(1.9)	57.1(2.1)	904	56.4(2.0)	63.6(1.9)	900	56.5(1.9)	61.1(2.0)	899	57.6(2.1)	65.6(1.7)
	진안군	880	30.2(2.3)	40.6(2.3)	886	24.3(3.0)	33.8(4.4)	867	55.2(2.7)	60.3(3.2)	869	39.2(3.0)	49.4(3.3)
전남	강진군	948	44.2(2.0)	55.0(2.0)	891	48.3(2.6)	59.4(2.1)	880	33.8(2.5)	44.0(3.0)	885	36.5(1.9)	45.2(2.6)
	고흥군	903	41.8(2.5)	54.4(2.4)	934	34.6(2.2)	46.9(2.2)	902	54.4(2.8)	64.1(2.7)	896	59.3(2.2)	67.1(2.5)
	곡성군	867	49.5(2.0)	58.4(2.3)	893	47.9(2.6)	55.2(2.6)	881	53.7(2.0)	63.1(2.3)	885	61.0(2.2)	66.0(2.5)
	광양시	905	71.6(1.8)	72.0(1.6)	898	73.5(1.8)	74.1(1.5)	902	72.8(1.8)	73.4(1.7)	905	72.8(1.8)	74.0(1.7)
	구례군	862	51.9(2.1)	62.8(2.3)	888	39.1(2.5)	51.5(2.4)	887	48.6(2.8)	61.1(2.3)	871	45.2(2.3)	55.0(2.7)
	나주시	896	45.4(2.1)	53.6(1.9)	902	47.9(2.5)	57.4(2.0)	903	43.6(2.0)	52.5(1.8)	886	50.1(2.0)	59.0(2.1)
	담양군	943	54.4(1.9)	63.3(1.9)	894	58.6(2.1)	63.9(2.3)	882	59.4(2.4)	65.0(2.2)	888	44.6(2.0)	54.4(2.8)
	목포시	934	62.7(1.7)	63.8(1.5)	908	57.8(2.1)	58.7(1.7)	900	68.4(1.4)	69.5(1.6)	881	64.0(1.9)	65.4(1.6)
	무안군	903	52.9(2.3)	62.1(2.0)	892	48.5(2.4)	56.3(2.0)	918	51.8(2.8)	60.5(2.1)	891	52.6(2.0)	60.7(2.1)
	보성군	892	43.9(2.2)	53.1(2.5)	917	48.5(2.5)	60.3(2.5)	884	59.3(2.3)	68.8(2.4)	888	49.1(3.3)	61.5(2.5)
	순천시	920	64.3(1.9)	66.2(1.6)	898	67.1(1.7)	69.2(1.5)	899	71.5(2.0)	73.5(1.5)	904	56.7(2.0)	59.3(1.6)
	신안군	885	43.2(2.2)	50.4(2.6)	891	46.3(2.8)	53.8(2.5)	880	44.9(2.2)	51.3(2.7)	876	45.5(2.4)	53.8(2.6)
	여수시	893	62.1(2.0)	64.6(1.7)	956	60.2(1.7)	63.3(1.7)	889	66.5(1.5)	69.9(1.4)	866	58.1(1.7)	61.1(1.7)
	영광군	891	53.0(2.1)	58.7(2.4)	908	53.2(2.2)	60.8(2.1)	896	57.2(2.3)	62.6(2.0)	891	57.2(2.7)	66.1(2.2)
	영암군	948	54.3(2.3)	59.4(1.9)	963	44.0(2.3)	52.0(1.9)	906	47.5(1.8)	54.8(2.3)	899	49.0(2.1)	57.1(2.3)
	완도군	892	39.3(2.4)	44.8(2.2)	888	31.9(2.2)	38.8(2.7)	896	41.5(2.2)	52.6(2.2)	891	40.7(3.0)	51.5(3.1)
	장성군	891	47.8(2.3)	55.7(2.3)	887	42.8(2.0)	49.8(2.4)	889	36.2(2.6)	43.2(2.5)	890	39.1(2.0)	48.2(2.8)
	장흥군	911	41.2(2.4)	51.9(2.5)	884	44.4(2.2)	57.1(2.4)	899	46.8(2.4)	58.0(2.8)	881	51.4(2.5)	63.0(2.9)
	진도군	901	44.2(2.3)	53.1(2.3)	919	49.7(3.1)	57.0(2.7)	882	29.1(2.5)	42.0(2.8)	880	27.4(2.6)	37.6(2.9)
	함평군	892	42.5(1.9)	44.8(2.4)	883	50.6(2.3)	59.6(2.4)	883	55.0(2.3)	61.7(2.7)	881	44.3(2.1)	50.3(2.8)
	해남군	926	59.2(2.5)	68.0(1.8)	915	51.5(2.6)	60.0(2.1)	895	44.8(2.0)	49.0(2.6)	896	49.9(2.4)	55.4(2.6)
	화순군	894	59.6(2.5)	63.7(1.9)	897	56.5(1.9)	61.1(1.9)	891	53.2(2.3)	58.0(2.3)	886	53.8(3.1)	59.6(2.6)

(단위 : %(표준오차))

사도	사군구	2010년			2011년			2012년			2013년		
		N	조율 (표준오차)	표준화 (표준오차)	N	조율 (표준오차)	표준화 (표준오차)	N	조율 (표준오차)	표준화 (표준오차)	N	조율 (표준오차)	표준화 (표준오차)
경북	경산시	902	61.1(1.6)	62.3(1.6)	895	50.1(1.7)	52.3(1.6)	897	61.8(2.1)	63.7(1.7)	900	60.3(1.7)	62.3(1.6)
	경주시	898	57.9(1.7)	60.5(1.8)	895	54.6(1.8)	56.4(1.8)	903	66.1(1.6)	68.3(1.7)	905	59.9(2.1)	63.0(2.1)
	고령군	865	49.5(2.2)	53.9(2.2)	879	46.7(2.3)	52.3(2.2)	877	44.4(2.0)	48.9(2.0)	876	51.2(2.5)	55.6(2.2)
	구미시	1801	70.2(1.3)	68.8(1.2)	1785	70.0(1.3)	69.1(1.2)	1791	66.9(1.3)	66.0(1.3)	1768	72.5(1.4)	71.7(1.3)
	구미시구미	899	72.2(1.6)	70.5(1.6)	893	71.5(1.5)	70.4(1.5)	894	68.8(1.5)	67.6(1.6)	885	74.3(1.7)	72.7(1.5)
	구미시선산	902	61.4(2.4)	66.1(1.6)	892	63.4(3.0)	67.5(1.9)	897	58.1(2.4)	62.6(1.8)	883	64.2(2.3)	66.3(1.6)
	군위군	872	37.2(2.8)	45.0(2.9)	863	52.2(3.3)	63.6(2.6)	873	47.6(4.1)	61.1(3.2)	867	32.4(2.4)	43.6(4.0)
	김천시	899	57.5(1.8)	62.9(1.7)	901	57.4(1.7)	62.7(2.0)	901	59.4(1.7)	63.4(1.8)	901	58.7(1.8)	63.4(2.0)
	문경시	894	48.0(1.8)	55.1(2.1)	892	56.5(2.4)	63.5(2.2)	885	50.1(2.3)	57.3(2.2)	893	56.9(2.4)	63.2(2.0)
	봉화군	882	50.7(2.1)	53.6(2.5)	881	48.6(2.0)	54.5(2.8)	882	43.9(2.2)	52.1(3.3)	869	56.8(2.1)	62.9(3.1)
	상주시	895	51.8(1.7)	58.3(1.9)	896	42.9(2.1)	52.6(1.9)	899	53.5(2.4)	62.7(2.0)	892	49.5(1.9)	58.9(2.1)
	성주군	902	41.4(2.1)	50.4(2.0)	886	39.6(1.9)	48.2(2.2)	885	50.3(2.2)	53.1(2.9)	881	53.1(2.9)	60.9(2.6)
	안동시	895	58.5(1.7)	61.9(1.9)	903	56.3(1.8)	59.7(1.8)	905	54.6(1.6)	60.2(1.6)	900	58.4(1.4)	61.7(1.9)
	영덕군	871	39.6(2.2)	45.7(2.7)	876	47.2(2.5)	53.0(2.6)	882	64.0(2.5)	70.8(2.3)	875	56.0(3.3)	65.4(3.1)
	영양군	853	44.6(2.3)	52.9(3.0)	855	39.0(2.4)	47.5(2.6)	855	40.8(2.4)	49.7(2.6)	852	41.8(3.3)	58.9(2.4)
	영주시	899	57.4(1.7)	62.4(1.9)	894	54.9(2.1)	60.5(2.1)	897	57.3(1.7)	60.1(1.9)	896	55.8(1.9)	62.7(2.1)
	영천시	875	57.5(1.9)	62.7(1.9)	893	58.0(2.1)	63.0(2.2)	902	61.2(1.9)	67.1(1.7)	888	52.7(1.6)	57.5(2.1)
	예천군	893	63.9(3.2)	69.7(2.4)	884	47.5(2.3)	58.7(2.1)	892	43.6(2.1)	51.3(2.2)	895	45.3(1.9)	53.2(2.7)
	울릉군	782	56.5(5.7)	59.8(2.6)	801	68.4(3.1)	71.2(2.4)	774	53.3(2.7)	58.1(2.1)	783	63.1(4.1)	67.5(2.6)
	울진군	884	46.3(2.4)	50.9(2.3)	896	57.5(2.7)	63.4(2.5)	882	59.6(2.0)	66.3(2.5)	881	54.5(2.3)	61.8(2.4)
	의성군	890	42.2(2.5)	49.2(2.9)	892	40.9(2.1)	50.6(2.8)	889	44.0(2.4)	55.0(3.0)	900	42.4(2.2)	54.7(2.7)
	청도군	877	44.9(2.1)	51.4(2.3)	882	48.0(2.0)	55.4(2.1)	890	50.5(2.4)	56.2(2.8)	884	54.0(2.4)	63.5(2.2)
	청송군	875	50.7(2.1)	57.1(2.4)	870	46.4(1.9)	54.7(2.5)	876	48.6(2.6)	57.4(3.0)	873	52.5(2.3)	60.8(2.8)
	칠곡군	892	57.1(1.9)	57.9(1.8)	889	62.0(1.8)	63.6(1.6)	896	62.1(2.4)	63.7(1.8)	888	67.8(1.8)	69.2(1.8)
	포항시	1797	60.1(1.4)	61.9(1.2)	1800	64.2(1.4)	65.6(1.2)	1808	59.3(1.2)	60.3(1.2)	1824	63.8(1.2)	65.5(1.1)
	포항시남구	901	60.6(1.8)	62.3(1.5)	899	59.2(1.8)	60.3(1.8)	902	56.7(1.9)	57.7(1.7)	917	66.5(1.7)	68.3(1.5)
	포항시북구	896	59.5(2.0)	61.3(1.7)	901	69.0(1.9)	70.8(1.5)	906	61.8(1.5)	62.7(1.6)	907	61.2(1.6)	62.9(1.6)
경남	거제시	904	60.6(1.6)	60.6(1.5)	912	57.1(1.8)	57.3(1.6)	908	54.9(1.8)	55.3(1.6)	898	51.8(2.1)	52.0(1.7)
	거창군	910	51.8(2.1)	56.8(2.2)	898	53.1(2.2)	57.7(2.2)	900	61.1(2.7)	64.8(2.1)	899	53.5(3.7)	61.1(2.1)
	고성군	882	61.8(2.3)	66.1(2.1)	882	47.2(2.3)	52.0(2.3)	878	57.0(2.5)	67.4(1.8)	888	51.1(2.5)	63.0(2.2)
	김해시	898	57.9(2.3)	57.2(1.7)	964	65.9(1.6)	65.4(1.5)	919	66.2(1.7)	65.9(1.6)	920	61.1(1.8)	61.9(1.5)
	남해군	882	51.7(2.4)	60.4(2.4)	875	44.1(2.0)	54.5(2.6)	888	60.7(2.2)	68.9(2.5)	889	57.3(2.2)	67.2(2.7)
	창원시	2744	62.3(1.1)	62.5(1.0)	2777	64.3(0.9)	64.7(0.9)	2739	63.3(1.0)	64.0(0.9)	2726	65.5(0.9)	65.9(0.9)
	창원시마산	915	59.7(1.7)	61.6(1.3)	948	60.1(1.4)	61.2(1.4)	913	57.5(1.3)	59.3(1.4)	906	61.8(1.2)	63.2(1.3)
	창원시진해	895	58.4(2.0)	58.8(1.7)	905	59.6(1.4)	60.8(1.6)	904	63.7(1.9)	65.3(1.6)	899	60.7(1.7)	61.1(1.8)
	창원시창원	934	66.0(1.9)	64.7(1.7)	924	69.7(1.5)	69.4(1.5)	922	68.1(1.6)	67.5(1.6)	921	70.2(1.6)	69.8(1.6)
	밀양시	920	43.7(2.0)	48.8(1.9)	928	45.6(2.0)	50.7(1.9)	901	58.7(1.9)	64.7(2.0)	905	55.9(1.8)	62.3(1.9)
	사천시	879	68.4(1.6)	71.5(1.6)	896	61.5(2.0)	65.0(1.9)	891	62.1(2.2)	66.1(1.8)	891	66.5(1.7)	70.0(1.7)
	산청군	880	46.7(2.7)	52.7(2.8)	879	39.8(2.5)	48.6(3.6)	881	59.0(2.6)	61.2(3.3)	881	38.7(2.5)	48.8(3.4)
	양산시	908	46.9(2.1)	47.1(1.6)	905	56.9(2.1)	57.1(1.7)	922	56.1(1.7)	56.9(1.6)	919	60.9(1.5)	61.4(1.6)
	의령군	873	52.8(2.5)	59.7(2.3)	880	47.3(3.1)	52.7(3.1)	870	38.1(2.3)	47.4(2.4)	872	51.1(2.1)	60.7(2.7)
	진주시	905	67.8(1.7)	69.0(1.4)	899	63.5(1.3)	64.8(1.5)	899	63.9(1.7)	64.9(1.5)	908	68.9(1.4)	69.7(1.4)
	창녕군	897	53.9(2.1)	60.5(2.0)	920	54.0(2.1)	61.6(1.9)	902	53.2(1.8)	58.0(2.3)	898	52.5(1.8)	57.3(2.2)
	통영시	882	52.5(2.0)	53.6(1.9)	890	57.8(2.3)	60.4(1.8)	892	55.1(1.7)	57.2(1.8)	882	53.1(2.0)	56.6(1.8)
	하동군	879	47.0(1.9)	53.6(2.3)	893	50.6(2.2)	56.9(2.5)	895	45.6(2.1)	54.1(2.3)	886	46.4(2.3)	54.2(2.9)
	함안군	885	50.0(2.4)	54.4(2.1)	890	51.6(2.5)	56.1(2.1)	904	57.2(2.1)	61.4(1.9)	885	49.6(2.4)	53.4(1.9)
	함양군	895	46.6(2.4)	58.3(2.4)	889	36.4(2.5)	49.8(2.5)	886	40.2(2.5)	50.5(2.5)	883	49.0(2.1)	60.5(2.4)
	합천군	887	50.7(2.4)	55.8(2.8)	891	53.2(2.3)	68.3(2.3)	888	47.5(2.6)	62.4(2.9)	889	50.7(2.4)	66.0(2.7)

(단위 : %(표준오차))

사도	사군구	2010년			2011년			2012년			2013년		
		N	조율 (표준오차)	표준화 (표준오차)	N	조율 (표준오차)	표준화 (표준오차)	N	조율 (표준오차)	표준화 (표준오차)	N	조율 (표준오차)	표준화 (표준오차)
제주	서귀포시 서귀포	830	50.3(2.0)	52.4(2.1)	832	59.0(2.4)	60.3(2.0)	829	54.8(2.2)	57.3(2.1)	818	59.7(2.3)	62.1(1.9)
	서귀포시 읍면	1653	51.1(2.5)	54.8(1.6)	1666	47.8(1.7)	52.6(1.4)	1637	42.9(1.8)	48.3(1.6)	1641	43.3(1.9)	48.4(1.7)
	서귀포시동부	839	58.6(2.6)	62.1(1.8)	843	49.8(2.4)	54.3(1.8)	827	47.1(2.5)	52.3(2.2)	827	45.9(1.7)	51.8(2.3)
	서귀포시서부	814	38.8(2.7)	42.7(2.4)	823	44.4(2.2)	49.7(2.3)	810	36.1(2.0)	41.7(2.0)	814	39.0(3.8)	42.7(2.2)
	제주시 제주	891	53.6(1.9)	53.1(1.6)	837	58.4(2.2)	59.0(1.6)	860	58.8(1.9)	59.2(1.7)	846	65.2(2.0)	65.2(1.8)
	제주시 읍면	1667	39.0(1.9)	43.4(1.5)	1689	44.4(1.5)	49.8(1.5)	1708	42.3(2.0)	46.7(1.5)	1673	42.0(2.4)	47.1(1.8)
	제주시동부	832	40.0(2.4)	43.5(1.7)	837	42.2(1.8)	48.1(1.8)	852	42.5(2.2)	47.7(1.9)	830	45.1(1.6)	50.5(2.4)
	제주시서부	835	38.3(2.7)	43.3(2.1)	852	45.8(2.1)	50.9(2.2)	856	42.2(2.9)	46.2(2.1)	843	40.2(3.6)	45.1(2.4)

〈표 59〉 구강검진 수진율: 시군구별

(단위 : %(표준오차))

사도	시군구	2008년			2009년			2010년			2011년			2012년			2013년		
		N	조율 (표준오차)	표준화 (표준오차)	N	조율 (표준오차)	표준화 (표준오차)	N	조율 (표준오차)	표준화 (표준오차)	N	조율 (표준오차)	표준화 (표준오차)	N	조율 (표준오차)	표준화 (표준오차)	N	조율 (표준오차)	표준화 (표준오차)
서울	강남구	852	27.9(1.9)	27.8(1.5)	919	41.9(1.9)	41.2(1.5)	923	51.2(2.3)	50.2(1.7)	935	53.0(1.7)	52.1(1.6)	928	50.5(1.6)	49.7(1.5)	922	51.9(1.7)	51.2(1.5)
	강동구	845	21.2(1.5)	20.9(1.4)	920	29.1(1.4)	28.9(1.5)	921	43.0(2.1)	42.6(1.8)	919	44.1(1.7)	43.6(1.6)	920	46.0(1.8)	46.0(1.8)	927	43.0(1.7)	42.3(1.6)
	강북구	905	12.7(1.5)	13.2(1.3)	919	18.6(1.9)	18.2(1.5)	907	29.0(2.0)	28.7(1.6)	924	37.3(1.8)	37.3(1.8)	924	37.3(1.9)	36.7(1.7)	928	29.3(1.6)	29.9(1.6)
	강서구	921	22.2(1.5)	22.1(1.3)	941	34.5(1.8)	34.3(1.5)	916	46.2(1.8)	45.9(1.7)	936	42.3(1.6)	41.4(1.6)	923	47.2(1.7)	46.4(1.7)	921	44.4(1.7)	43.8(1.6)
	관악구	849	21.3(1.2)	21.3(1.1)	900	29.9(1.6)	30.1(1.6)	935	38.2(1.8)	38.4(1.5)	929	29.4(1.7)	29.4(1.5)	920	49.8(1.8)	49.5(1.7)	923	40.8(1.6)	40.8(1.6)
	광진구	828	33.5(2.3)	33.4(1.7)	939	35.7(1.6)	35.4(1.6)	917	43.1(1.8)	43.0(1.6)	926	38.3(1.6)	38.0(1.5)	919	46.4(1.9)	46.0(1.7)	928	29.9(1.6)	29.9(1.5)
	구로구	924	23.2(1.5)	23.0(1.3)	900	29.3(1.9)	28.8(1.6)	898	51.7(1.8)	50.9(1.8)	920	34.9(1.9)	34.7(1.6)	919	29.9(1.6)	29.8(1.6)	921	37.0(1.6)	37.3(1.6)
	금천구	1003	18.8(1.2)	18.7(1.3)	914	23.0(1.8)	22.9(1.5)	933	29.2(2.0)	28.9(1.6)	928	30.2(1.9)	30.2(1.7)	926	31.1(2.0)	30.8(1.6)	925	34.0(1.9)	34.2(1.6)
	노원구	820	18.8(1.7)	18.3(1.3)	922	24.6(1.7)	24.0(1.5)	920	40.6(1.8)	40.2(1.7)	925	37.4(1.9)	36.4(1.6)	925	33.2(1.8)	33.0(1.6)	925	29.8(1.9)	30.1(1.6)
	도봉구	995	18.4(1.6)	18.3(1.3)	920	22.8(1.7)	22.5(1.5)	917	34.4(2.0)	34.3(1.8)	920	32.4(2.0)	32.2(1.7)	919	20.9(1.5)	21.6(1.4)	933	32.7(1.7)	32.6(1.6)
	동대문구	838	16.8(1.4)	17.0(1.2)	919	25.5(1.9)	25.8(1.5)	919	34.5(1.8)	34.8(1.8)	919	43.1(1.4)	43.2(1.7)	925	47.2(2.2)	47.3(1.8)	927	51.7(2.2)	51.5(1.8)
	동작구	898	22.8(2.0)	22.8(1.5)	962	29.8(1.3)	30.2(1.5)	910	39.4(2.0)	39.1(1.8)	919	37.7(1.7)	37.7(1.9)	920	41.7(2.2)	41.3(1.8)	924	40.0(1.8)	39.9(1.7)
	마포구	812	15.6(1.3)	15.5(1.4)	905	33.7(1.9)	34.1(1.6)	904	42.2(2.3)	42.0(1.8)	920	38.0(1.6)	37.7(1.5)	922	38.3(1.9)	37.9(1.6)	924	40.3(1.8)	40.3(1.6)
	서대문구	827	25.3(1.8)	25.5(1.7)	948	31.2(1.7)	31.2(1.6)	918	47.6(1.9)	47.7(1.7)	922	38.9(2.0)	38.7(1.7)	927	37.0(1.9)	37.2(1.7)	922	42.7(1.9)	42.4(1.7)
	서초구	815	27.1(2.3)	26.2(1.6)	923	36.6(1.9)	36.0(1.6)	921	45.4(2.0)	45.2(1.7)	921	53.8(1.4)	53.0(1.6)	920	54.2(1.8)	53.1(1.7)	927	56.0(1.6)	55.1(1.6)
	성동구	816	26.6(2.0)	26.5(1.5)	918	30.4(2.0)	30.2(1.5)	910	47.2(1.7)	46.5(1.6)	922	38.8(1.9)	38.9(1.7)	928	36.9(1.8)	36.3(1.6)	929	38.7(1.9)	38.9(1.6)
	성북구	916	20.4(1.4)	20.1(1.4)	953	20.3(1.3)	20.4(1.4)	919	26.7(1.7)	26.8(1.5)	923	38.8(1.6)	38.5(1.6)	923	33.8(1.7)	33.8(1.6)	932	35.9(1.9)	36.3(1.6)
	송파구	863	36.8(2.3)	36.1(1.8)	928	48.6(2.0)	48.0(1.6)	920	53.7(1.6)	53.1(1.5)	938	52.8(2.2)	51.8(1.6)	923	56.8(1.6)	56.0(1.5)	922	58.2(2.1)	57.9(1.6)
	양천구	895	28.0(1.9)	27.1(1.6)	945	35.0(2.0)	34.4(1.6)	902	48.3(1.6)	47.5(1.7)	924	44.5(1.9)	43.1(1.8)	920	42.8(1.7)	41.6(1.6)	922	51.7(1.7)	50.3(1.7)
	영등포구	892	24.4(1.7)	24.0(1.4)	881	26.7(1.7)	26.6(1.6)	896	39.0(2.0)	40.1(1.7)	937	35.6(1.7)	35.5(1.6)	920	39.6(1.8)	39.5(1.6)	921	45.6(1.9)	45.4(1.8)
	용산구	829	29.7(1.8)	29.6(1.5)	919	31.9(1.6)	31.8(1.5)	916	39.6(2.5)	39.3(1.8)	918	44.4(1.8)	45.1(1.8)	918	37.1(2.0)	36.6(1.8)	931	45.9(2.0)	45.8(1.6)
	은평구	814	16.5(1.3)	16.6(1.4)	930	26.1(1.4)	26.2(1.5)	918	40.1(2.1)	39.7(1.7)	926	30.5(1.5)	31.0(1.6)	929	45.8(2.0)	45.7(1.6)	930	37.8(1.9)	37.4(1.7)
	종로구	983	26.5(1.4)	26.6(1.3)	952	29.4(1.8)	29.4(1.5)	915	42.0(1.8)	42.8(1.7)	920	26.3(1.8)	26.9(1.5)	920	39.6(1.7)	39.4(1.7)	923	37.4(1.9)	37.1(1.7)
	중구	880	12.6(1.9)	12.7(1.2)	928	36.6(1.9)	36.7(1.7)	915	32.9(1.9)	33.2(1.8)	923	25.1(1.6)	25.0(1.6)	916	33.5(1.8)	33.2(1.6)	923	38.5(2.3)	38.6(1.7)
	중랑구	901	22.8(1.4)	22.4(1.3)	977	36.0(2.3)	35.7(1.6)	918	36.1(1.6)	36.1(1.6)	923	34.1(2.1)	33.5(1.6)	924	38.8(2.2)	38.7(1.9)	923	38.0(2.0)	37.8(1.7)
부산	강서구	900	17.5(1.2)	17.5(1.6)	938	16.2(1.5)	17.3(1.4)	897	24.9(1.7)	25.8(1.8)	906	26.9(2.2)	27.5(1.9)	895	33.0(1.9)	34.6(1.9)	895	31.7(1.8)	33.7(2.0)
	금정구	855	18.7(2.0)	19.2(1.8)	1007	19.0(1.8)	19.1(1.3)	924	30.2(1.7)	29.0(1.5)	917	31.7(1.9)	30.5(1.5)	923	33.5(1.6)	33.3(1.6)	914	26.8(1.7)	26.6(1.5)
	기장군	984	9.4(1.1)	10.0(1.1)	903	18.2(1.7)	18.2(1.4)	922	27.2(1.9)	27.4(1.5)	914	28.4(2.2)	27.9(1.7)	904	28.5(2.1)	29.9(1.7)	906	30.3(1.6)	31.1(1.7)
	남구	881	9.2(1.1)	9.4(1.0)	935	18.8(1.4)	19.8(1.4)	925	28.7(1.8)	29.1(1.6)	919	27.5(1.5)	28.0(1.7)	914	35.5(1.6)	35.8(1.8)	916	28.1(1.7)	28.7(1.7)
	동구	803	14.7(1.3)	15.4(1.2)	912	18.9(1.6)	20.1(1.4)	908	25.1(1.8)	27.7(1.7)	907	21.6(1.6)	22.7(1.6)	909	29.8(1.6)	30.0(1.5)	908	12.9(1.4)	14.8(1.5)
	동래구	941	25.0(1.2)	24.8(1.5)	1002	23.3(1.5)	23.0(1.3)	920	42.4(1.6)	42.8(1.6)	917	31.8(1.9)	31.0(1.6)	917	37.9(2.0)	36.7(1.7)	918	42.1(1.9)	41.9(1.8)
	부산진구	901	11.2(1.1)	11.4(1.1)	927	21.0(1.5)	21.9(1.4)	933	29.0(1.7)	29.3(1.4)	919	29.5(1.6)	30.3(1.6)	914	29.5(1.4)	28.5(1.3)	914	26.0(1.5)	26.9(1.5)
	북구	822	11.1(1.7)	11.0(1.3)	958	20.2(1.7)	19.2(1.4)	917	24.6(1.3)	24.3(1.5)	914	28.4(1.7)	27.8(1.5)	917	28.5(1.8)	27.7(1.5)	918	31.1(1.8)	29.9(1.5)
	사상구	909	18.7(1.5)	18.3(1.7)	989	17.2(1.4)	16.8(1.1)	927	31.8(1.6)	32.2(1.6)	915	34.1(1.8)	33.7(1.6)	916	35.0(1.7)	34.5(1.7)	916	28.8(1.7)	28.9(1.5)
	사하구	908	10.7(1.2)	10.7(1.1)	950	18.5(1.4)	18.3(1.3)	921	27.6(1.8)	27.6(1.6)	914	28.8(1.9)	28.7(1.5)	923	28.4(1.9)	28.6(1.6)	920	31.6(1.8)	31.7(1.6)
	서구	870	23.2(1.4)	24.0(1.7)	923	15.3(1.4)	15.9(1.4)	910	32.1(1.8)	30.5(1.7)	910	20.5(1.7)	21.3(1.6)	912	25.6(1.8)	24.1(1.5)	910	32.2(1.8)	32.1(1.8)
	수영구	1006	10.0(1.2)	10.5(1.1)	939	22.9(1.7)	22.3(1.5)	925	30.1(2.0)	31.0(1.7)	935	22.3(1.6)	22.7(1.5)	920	40.8(2.1)	42.6(1.8)	913	30.7(1.6)	30.8(1.9)
	연제구	835	10.0(1.2)	10.2(1.1)	936	20.7(1.8)	20.7(1.4)	913	34.1(2.1)	34.3(1.8)	918	35.7(1.3)	35.3(1.7)	914	42.9(1.9)	42.4(1.9)	919	34.4(1.7)	34.6(1.9)
	영도구	908	15.3(1.5)	15.9(1.3)	909	20.4(1.6)	21.1(1.5)	911	37.1(1.8)	37.0(1.8)	920	27.9(1.7)	29.2(1.8)	915	27.4(1.7)	27.6(1.5)	911	28.0(1.8)	28.6(1.8)
	중구	841	17.3(1.9)	16.9(1.5)	906	13.6(1.2)	15.0(1.2)	903	26.7(1.7)	28.5(1.7)	900	23.2(2.1)	25.0(1.7)	904	28.8(1.8)	30.2(1.8)	902	21.4(1.6)	22.2(1.7)
	해운대구	904	22.9(1.5)	22.5(1.5)	940	22.6(1.8)	22.5(1.4)	915	31.2(2.1)	30.9(1.6)	914	28.8(1.6)	27.6(1.6)	915	31.1(2.1)	30.5(1.7)	919	26.8(1.6)	26.9(1.6)

(단위 : %(표준오차))

사도	사군구	2008년			2009년			2010년			2011년			2012년			2013년		
		N	조율 (표준오차)	표준화 (표준오차)	N	조율 (표준오차)	표준화 (표준오차)	N	조율 (표준오차)	표준화 (표준오차)	N	조율 (표준오차)	표준화 (표준오차)	N	조율 (표준오차)	표준화 (표준오차)	N	조율 (표준오차)	표준화 (표준오차)
대구	남구	880	9.8(1.0)	10.1(1.0)	927	16.8(1.5)	17.3(1.4)	913	26.9(1.6)	27.2(1.6)	915	21.1(1.5)	21.4(1.5)	915	18.9(1.4)	19.0(1.4)	914	19.3(1.3)	19.7(1.4)
	달서구	958	12.9(1.3)	12.6(1.0)	919	17.9(1.4)	17.4(1.2)	915	30.0(1.8)	29.6(1.4)	919	33.2(1.7)	33.2(1.6)	922	32.2(2.0)	32.2(1.6)	922	33.7(1.8)	33.4(1.6)
	달성군	922	6.9(1.0)	7.0(0.9)	912	12.4(1.4)	12.4(1.1)	910	19.5(1.8)	19.7(1.5)	909	20.0(1.6)	20.5(1.5)	912	19.3(2.8)	19.9(1.6)	913	22.3(3.0)	22.9(1.6)
	동구	892	13.7(1.2)	13.9(1.1)	919	17.9(1.2)	18.5(1.3)	918	26.2(1.5)	27.1(1.5)	919	30.0(1.5)	31.5(1.6)	918	28.0(1.8)	27.9(1.5)	919	27.1(1.8)	27.8(1.6)
	북구	822	12.7(1.2)	12.6(1.0)	919	21.6(1.3)	21.2(1.2)	919	26.6(2.2)	26.1(1.4)	920	28.1(1.5)	27.6(1.4)	920	26.6(1.8)	26.0(1.4)	920	23.4(1.7)	23.6(1.4)
	서구	818	7.5(1.4)	7.6(1.1)	914	10.8(1.3)	11.2(1.0)	915	17.0(1.5)	17.6(1.4)	917	4.7(0.9)	5.0(0.9)	917	17.4(1.2)	17.7(1.3)	917	16.6(1.7)	17.8(1.5)
	수성구	877	19.5(1.4)	18.8(1.2)	918	25.3(1.7)	24.5(1.3)	915	32.3(1.4)	31.8(1.6)	916	32.3(1.2)	31.1(1.4)	917	36.2(1.7)	35.7(1.5)	919	31.5(1.4)	31.6(1.4)
	중구	807	14.1(1.5)	13.6(1.4)	907	22.5(1.3)	22.9(1.3)	905	22.5(1.6)	22.9(1.5)	910	23.6(1.4)	24.1(1.5)	908	22.1(1.4)	23.3(1.5)	908	28.2(1.9)	28.6(1.7)
인천	강화군	834	16.2(2.2)	17.5(2.1)	906	23.9(1.8)	25.0(2.0)	961	23.7(1.8)	26.6(1.8)	900	22.9(1.8)	26.3(2.3)	899	30.8(2.4)	26.8(2.3)	905	21.5(2.5)	22.2(1.9)
	계양구	820	15.1(1.8)	14.9(1.4)	909	31.9(1.6)	31.7(1.7)	909	38.7(1.7)	38.4(1.7)	909	26.6(1.7)	25.7(1.5)	909	30.5(1.9)	30.1(1.6)	910	32.4(1.9)	32.4(1.9)
	남구	820	14.7(1.4)	14.7(1.4)	906	24.6(1.7)	24.5(1.5)	913	39.7(1.6)	39.4(1.6)	911	31.8(1.6)	31.7(1.5)	911	45.5(1.7)	44.3(1.6)	911	42.9(1.5)	42.5(1.6)
	남동구	802	23.9(1.7)	23.6(1.5)	919	32.7(1.4)	32.0(1.5)	899	38.5(1.7)	37.9(1.7)	914	34.9(1.5)	34.2(1.7)	913	39.2(2.0)	38.7(1.7)	914	33.3(1.7)	32.4(1.6)
	동구	874	13.7(1.4)	13.9(1.2)	900	21.9(1.5)	22.1(1.5)	899	31.6(2.1)	32.4(1.8)	911	31.4(1.6)	30.9(1.7)	901	37.4(1.8)	38.2(1.8)	903	28.4(1.6)	29.2(1.7)
	부평구	924	21.2(1.7)	20.9(1.4)	924	29.5(1.6)	29.5(1.4)	918	43.0(1.9)	42.5(1.7)	915	34.2(2.1)	33.6(1.4)	914	37.6(1.7)	37.1(1.6)	912	34.7(1.8)	34.0(1.6)
	서구	887	15.4(1.5)	14.8(1.1)	912	29.0(1.6)	28.2(1.4)	911	45.7(2.0)	44.7(1.6)	912	37.9(1.6)	36.7(1.6)	911	34.9(2.0)	33.9(1.6)	912	34.6(1.9)	34.1(1.7)
	연수구	836	19.8(1.6)	18.9(1.4)	914	29.5(2.0)	28.7(1.5)	909	49.3(2.1)	48.6(1.8)	917	41.4(1.8)	40.0(1.7)	917	47.9(2.1)	46.5(1.7)	913	51.8(1.9)	50.7(1.8)
	옹진군	679	13.6(1.9)	15.4(1.9)	837	17.4(1.8)	19.1(1.8)	829	34.8(2.1)	35.9(2.3)	839	11.0(1.6)	10.7(1.5)	821	35.5(3.1)	36.4(3.7)	840	27.3(2.2)	27.4(2.3)
	중구	811	27.8(1.9)	28.0(1.9)	900	30.4(1.7)	30.8(1.7)	897	27.7(2.5)	27.0(2.0)	905	30.9(2.2)	30.9(1.8)	901	29.6(1.8)	29.4(1.7)	903	29.3(1.7)	29.6(1.6)
	광안구	831	24.4(1.7)	23.6(1.4)	1002	22.1(1.5)	21.9(1.3)	924	41.4(2.0)	41.1(1.6)	930	39.5(1.4)	39.2(1.4)	920	41.5(1.8)	40.9(1.6)	925	40.7(2.0)	40.7(1.6)
	남구	993	16.4(1.3)	16.4(1.2)	958	25.5(1.5)	25.6(1.4)	950	33.3(1.7)	33.6(1.6)	932	36.6(1.8)	36.8(1.6)	947	37.1(1.8)	36.2(1.6)	926	42.5(1.9)	42.3(1.8)
광주	동구	826	18.4(1.5)	18.8(1.5)	916	21.7(1.7)	21.8(1.5)	914	35.7(1.8)	35.5(1.8)	918	22.8(1.5)	23.6(1.7)	921	28.8(1.6)	30.4(1.8)	934	25.2(1.7)	26.2(1.8)
	북구	841	19.9(1.6)	19.8(1.4)	1001	24.6(1.5)	24.5(1.3)	933	33.4(1.7)	33.6(1.5)	934	33.2(1.6)	33.0(1.5)	929	33.8(1.8)	33.3(1.5)	934	32.1(1.7)	31.7(1.5)
	서구	942	17.4(1.8)	17.2(1.4)	947	22.7(1.6)	22.4(1.3)	930	42.2(2.0)	41.4(1.5)	917	39.1(1.6)	38.6(1.6)	927	42.6(1.6)	42.0(1.6)	924	38.6(2.1)	37.8(1.6)
	대덕구	813	17.8(1.3)	17.5(1.4)	917	22.6(1.8)	22.4(1.6)	913	29.9(2.0)	29.2(1.6)	916	35.4(2.1)	34.8(1.7)	916	34.3(2.3)	33.8(1.7)	917	39.5(2.1)	38.4(1.7)
	동구	818	9.9(1.5)	10.2(1.2)	923	28.1(1.7)	27.7(1.6)	917	30.4(1.8)	30.3(1.7)	916	31.2(1.8)	31.3(1.6)	916	40.5(1.9)	39.2(1.7)	917	26.9(1.6)	27.2(1.6)
대전	서구	816	27.5(1.8)	27.0(1.6)	920	32.4(2.0)	32.5(1.5)	920	40.1(1.8)	39.3(1.5)	920	31.6(1.7)	31.2(1.4)	920	34.8(1.9)	33.9(1.5)	920	47.7(1.9)	47.0(1.7)
	유성구	810	14.8(2.2)	13.8(1.7)	911	32.5(1.6)	31.1(1.5)	916	36.5(1.9)	35.1(1.7)	915	35.3(1.7)	33.7(1.6)	916	37.9(1.7)	37.0(1.6)	915	47.4(1.6)	46.3(1.6)
	중구	838	14.5(1.3)	14.7(1.3)	916	19.5(1.8)	19.7(1.4)	916	28.6(1.4)	28.1(1.4)	916	30.3(1.8)	30.2(1.5)	916	42.8(1.7)	42.4(1.7)	915	40.6(1.7)	41.3(1.5)
	남구	864	23.6(1.6)	22.8(1.5)	920	25.2(1.6)	23.7(1.4)	917	36.1(1.8)	34.4(1.6)	917	42.3(1.9)	41.1(1.7)	917	45.1(2.0)	43.2(1.7)	917	49.4(1.7)	47.7(1.7)
	동구	888	19.0(1.6)	17.6(1.2)	920	22.3(2.1)	21.5(1.5)	914	50.6(1.9)	48.7(1.7)	914	55.8(2.0)	52.8(1.7)	922	55.9(1.9)	53.9(1.6)	914	52.9(2.0)	50.3(1.7)
울산	북구	896	23.3(2.2)	21.9(1.5)	926	35.5(2.2)	33.3(1.6)	911	48.2(1.9)	46.8(1.8)	910	51.6(1.9)	49.9(1.7)	922	47.4(2.0)	45.9(1.8)	910	49.6(1.9)	47.3(1.7)
	울주군	933	8.4(2.0)	8.1(1.2)	911	18.8(1.6)	18.6(1.3)	912	32.1(1.7)	31.5(1.7)	913	34.8(1.7)	34.3(1.6)	921	35.9(2.2)	35.7(1.7)	918	31.9(3.5)	31.3(2.0)
	중구	924	8.4(0.9)	8.0(0.9)	929	19.1(1.5)	18.6(1.3)	914	38.2(1.7)	37.3(1.6)	915	43.3(2.0)	42.2(1.6)	915	36.1(1.6)	35.6(1.6)	917	42.8(1.6)	41.5(1.6)
	세종시													926	27.8(1.7)	30.2(1.9)	922	37.5(1.9)	40.0(2.0)

(단위 : %(표준오차))

사도	사군구	2008년		2009년		2010년		2011년		2012년		2013년	
		N	조율 (표준오차)	표준화 (표준오차)	N	조율 (표준오차)	표준화 (표준오차)	N	조율 (표준오차)	표준화 (표준오차)	N	조율 (표준오차)	표준화 (표준오차)
경기	가평군	793	20.4(1.9)	20.7(1.7)	897	21.1(1.6)	22.4(1.7)	898	31.5(2.0)	32.9(1.9)	897	21.9(1.9)	24.8(2.3)
	고양시	2494	19.1(1.2)	18.8(1.0)	2752	29.4(1.1)	28.9(0.9)	2728	42.1(1.1)	41.6(1.0)	2750	40.0(1.3)	39.3(1.0)
	고양시덕양구	809	15.5(1.5)	15.5(1.4)	920	29.8(1.7)	29.2(1.4)	915	39.8(1.8)	39.3(1.6)	924	35.4(2.2)	35.1(1.6)
	고양시일산동구	844	26.9(2.2)	26.5(2.0)	915	30.5(1.8)	30.1(1.6)	901	46.8(2.2)	45.9(1.8)	912	50.7(2.4)	49.9(1.9)
	고양시일산서구	841	16.7(2.6)	15.9(1.7)	917	27.9(2.1)	27.4(1.6)	912	41.1(1.8)	40.5(1.7)	914	36.1(1.7)	35.2(1.7)
	과천시	803	28.4(2.1)	28.3(1.7)	894	28.2(1.8)	27.9(1.6)	893	49.2(2.2)	48.5(1.8)	904	50.2(2.2)	48.8(1.8)
	구리시	813	16.4(1.5)	15.9(1.4)	912	20.3(1.7)	20.0(1.5)	912	33.1(1.7)	32.0(1.5)	912	32.8(1.6)	31.9(1.6)
	김포시	826	9.8(1.2)	9.7(1.1)	911	25.4(1.8)	25.6(1.5)	912	32.5(1.8)	32.4(1.6)	912	28.6(1.9)	29.1(1.6)
	남양주시	816	8.0(1.0)	8.0(1.0)	909	16.8(1.4)	16.5(1.3)	917	24.1(1.6)	23.7(1.4)	918	25.4(2.2)	24.7(1.5)
	동두천시	794	10.0(1.2)	10.1(1.1)	893	19.3(1.6)	19.9(1.4)	900	25.6(1.9)	25.7(1.5)	905	30.1(1.7)	31.0(1.7)
	부천시	2561	12.9(0.9)	12.5(0.7)	2752	22.4(1.0)	22.3(0.9)	2741	30.5(1.1)	30.1(0.9)	2741	32.0(1.1)	31.5(0.9)
	부천시소사구	810	16.9(1.8)	16.5(1.4)	922	26.5(1.8)	26.4(1.6)	912	37.9(1.9)	37.7(1.7)	914	40.7(1.8)	40.5(1.7)
	부천시오정구	916	7.9(1.4)	7.5(1.0)	914	11.9(1.4)	12.0(1.2)	915	19.4(1.7)	19.1(1.4)	913	28.3(1.8)	28.4(1.6)
	부천시원미구	835	13.0(1.5)	12.5(1.2)	916	24.7(1.6)	24.7(1.5)	914	31.5(1.7)	30.9(1.4)	914	29.0(1.8)	28.2(1.4)
	양주시	856	11.8(1.1)	12.4(1.2)	898	19.0(1.6)	18.8(1.4)	893	26.1(1.6)	25.8(1.6)	910	26.6(2.0)	26.5(1.7)
	양평군	871	9.1(1.5)	10.4(1.5)	903	11.2(1.3)	11.4(1.2)	904	25.6(1.8)	26.5(1.9)	901	25.8(1.8)	26.9(2.0)
	여주군	860	8.3(1.8)	8.6(1.4)	947	17.0(1.7)	17.3(1.4)	903	25.4(2.1)	26.8(1.8)	906	11.9(1.9)	12.4(1.3)
	연천군	934	10.9(1.6)	12.2(1.4)	896	16.7(1.1)	16.6(1.3)	903	30.3(2.0)	31.0(1.9)	894	25.4(1.9)	27.7(2.0)
	의정부시	883	12.5(1.3)	12.4(1.2)	880	22.3(1.7)	21.8(1.4)	905	38.5(2.2)	38.6(1.7)	916	35.8(1.9)	36.1(1.8)
	이천시	854	23.3(2.3)	23.5(1.9)	912	24.3(1.9)	24.2(1.5)	912	32.3(1.6)	32.7(1.8)	912	29.8(1.9)	30.4(1.7)
	파주시	890	14.9(1.6)	14.9(1.4)	899	26.5(2.2)	26.3(1.7)	862	30.9(1.6)	31.1(1.6)	914	24.5(2.0)	24.5(1.7)
	포천시	906	10.9(1.7)	11.5(1.4)	891	13.3(1.5)	13.6(1.3)	892	31.3(2.1)	31.8(2.0)	910	26.7(2.2)	27.1(1.8)
	하남시	802	22.1(1.8)	21.6(1.7)	905	22.8(1.6)	22.6(1.6)	907	29.7(2.1)	29.5(1.7)	908	29.1(2.0)	28.8(1.6)
	광명시	833	19.4(1.5)	18.9(1.3)	917	25.3(1.8)	25.0(1.4)	923	38.0(2.0)	37.9(1.6)	917	33.7(1.9)	33.0(1.6)
	광주시	851	27.0(2.1)	27.0(1.8)	928	19.4(1.8)	19.5(1.4)	915	22.4(1.8)	22.3(1.4)	916	26.7(2.0)	27.2(1.7)
	군포시	908	20.4(1.6)	20.0(1.3)	914	26.9(1.8)	26.5(1.6)	921	38.3(1.8)	37.7(1.5)	920	43.5(2.0)	43.0(1.7)
	성남시	2543	33.1(1.2)	32.9(0.9)	2746	39.7(1.3)	39.4(1.0)	2766	39.9(1.3)	39.6(1.0)	2755	40.0(1.2)	39.7(1.0)
	성남시분당구	855	45.0(2.4)	44.4(1.7)	916	53.0(2.4)	52.4(1.7)	921	57.6(2.1)	56.9(1.6)	920	51.2(2.2)	51.0(1.7)
	성남시수정구	815	23.3(1.6)	23.1(1.5)	915	33.5(1.8)	33.4(1.7)	922	23.9(2.2)	23.9(1.6)	912	21.6(1.5)	21.6(1.4)
	성남시중원구	873	24.3(1.3)	24.0(1.3)	915	24.6(1.6)	24.3(1.6)	923	28.8(1.7)	23.8(1.4)	923	37.1(1.9)	36.7(1.7)
	수원시	3340	26.1(0.9)	25.4(0.8)	3699	27.6(0.9)	27.0(0.8)	3690	39.9(1.0)	39.3(0.8)	3661	39.7(1.0)	39.1(0.9)
	수원시권선구	839	20.5(1.9)	19.7(1.3)	933	19.5(1.8)	19.0(1.4)	935	34.2(1.9)	33.7(1.6)	920	36.6(2.1)	36.1(1.6)
	수원시영통구	830	32.5(1.7)	30.6(1.7)	914	35.9(1.8)	34.3(1.7)	919	53.0(2.2)	51.4(1.7)	909	48.5(1.9)	47.2(1.7)
	수원시장안구	862	27.9(2.0)	27.4(1.5)	934	29.3(1.7)	29.0(1.5)	922	39.0(1.7)	38.8(1.6)	921	40.7(2.1)	40.2(1.8)
	수원시팔달구	809	24.5(1.8)	24.7(1.5)	918	27.5(1.7)	27.2(1.5)	914	34.8(1.9)	34.7(1.7)	911	32.7(1.8)	32.8(1.6)
	시흥시	827	27.8(1.7)	27.8(1.6)	948	25.4(1.6)	24.9(1.5)	939	38.3(1.9)	37.1(1.6)	933	27.7(1.8)	27.0(1.5)
	안산시	1683	21.3(1.2)	20.6(1.1)	1871	17.3(1.1)	17.1(1.0)	1849	33.3(1.6)	32.3(1.2)	1841	37.8(1.4)	36.6(1.2)
	안산시단원구	840	22.8(1.8)	21.8(1.5)	937	17.5(1.5)	17.0(1.3)	924	33.4(2.4)	32.2(1.9)	921	35.4(2.0)	33.7(1.6)
	안산시상록구	843	20.0(1.5)	19.7(1.6)	934	17.1(1.5)	17.2(1.4)	925	33.2(2.0)	32.4(1.6)	920	39.9(1.9)	39.2(1.7)
	안성시	901	15.3(1.7)	15.6(1.3)	948	20.0(1.6)	20.5(1.4)	933	32.0(2.1)	32.9(1.6)	919	31.4(1.9)	31.3(1.6)
	안양시	1698	25.6(1.6)	25.2(1.5)	1885	23.4(1.1)	22.8(1.0)	1835	31.5(1.3)	31.3(1.1)	1846	36.8(1.3)	36.3(1.1)
	안양시동안구	857	31.3(2.5)	30.9(2.3)	941	27.8(1.7)	26.5(1.4)	921	37.7(2.0)	37.1(1.6)	922	40.0(1.8)	39.6(1.6)
	안양시만안구	841	18.3(1.4)	18.4(1.3)	944	17.8(1.2)	17.5(1.2)	914	23.6(1.5)	23.8(1.4)	924	32.7(1.7)	32.4(1.6)
	오산시	809	25.5(1.6)	24.4(1.7)	930	25.8(1.7)	24.7(1.4)	920	40.7(2.1)	39.5(1.8)	915	41.1(1.9)	39.3(1.7)
	용인시	2573	28.2(1.2)	27.3(1.0)	2820	30.2(1.1)	29.7(0.9)	2806	34.4(1.2)	33.7(1.0)	2759	33.2(1.3)	32.5(0.9)
	용인시기흥구	875	30.4(2.0)	30.0(1.6)	940	35.4(1.9)	35.0(1.6)	925	33.6(2.3)	32.5(1.7)	923	31.6(2.4)	30.8(1.6)
	용인시수지구	827	34.6(2.2)	33.2(1.8)	939	32.4(1.9)	31.1(1.6)	939	38.6(1.6)	37.8(1.5)	920	40.1(2.2)	39.5(1.7)
	용인시처인구	871	15.8(1.6)	15.6(1.4)	941	19.1(1.5)	19.3(1.4)	942	29.8(2.1)	30.1(1.7)	916	25.9(1.4)	26.0(1.5)
	의왕시	866	23.7(2.3)	23.6(2.1)	924	18.0(1.5)	17.5(1.2)	927	41.4(2.0)	40.7(1.7)	920	36.5(2.0)	35.7(1.7)
	평택시	1828	22.6(1.4)	22.7(1.1)	1864	18.3(1.1)	18.4(1.0)	1863	38.2(1.5)	38.2(1.2)	1840	40.2(1.5)	40.1(1.2)
	평택시송탄	866	21.2(1.8)	21.2(1.5)	929	16.6(1.6)	16.5(1.2)	925	36.5(2.3)	36.2(1.6)	920	31.4(1.9)	31.4(1.6)
	평택시평택	962	23.6(2.1)	23.9(1.6)	935	19.6(1.6)	19.7(1.4)	938	39.4(2.0)	39.6(1.8)	920	46.2(2.0)	46.2(1.7)
	화성시	896	23.7(1.9)	22.7(1.7)	922	26.9(1.6)	25.9(1.4)	920	44.4(1.7)	43.5(1.8)	924	47.4(2.0)	46.2(1.8)
											920	37.3(2.0)	35.9(1.7)
											920	37.5(2.0)	36.2(1.8)

사도	사군구	2008년			2009년			2010년			2011년			2012년			2013년			
		N	조율 (표준오차)	표준화 (표준오차)	N	조율 (표준오차)	표준화 (표준오차)	N	조율 (표준오차)	표준화 (표준오차)	N	조율 (표준오차)	표준화 (표준오차)	N	조율 (표준오차)	표준화 (표준오차)	N	조율 (표준오차)	표준화 (표준오차)	
강원	강릉시	843	7.7(0.7)	8.5(1.0)	900	27.6(1.5)	28.8(1.6)	902	29.8(1.7)	30.4(1.6)	901	26.6(1.8)	26.2(1.4)	901	18.8(1.3)	18.5(1.4)	899	19.0(1.6)	19.3(1.4)	
	고성군	893	10.1(1.3)	11.6(1.4)	870	19.2(1.5)	19.7(1.6)	874	33.8(1.8)	35.2(2.1)	877	17.8(1.8)	19.1(1.7)	878	26.5(2.0)	28.1(2.0)	878	22.4(2.0)	25.4(1.8)	
	동해시	829	11.5(1.2)	12.0(1.2)	888	15.6(1.6)	16.4(1.4)	894	20.4(1.3)	21.0(1.4)	897	29.9(2.5)	30.1(1.8)	894	26.5(1.8)	27.8(1.9)	906	24.0(1.9)	24.8(1.7)	
	삼척시	856	7.5(1.0)	8.3(1.1)	905	17.5(1.5)	17.9(1.4)	895	18.9(1.6)	20.2(1.7)	893	16.3(1.5)	17.9(1.6)	894	20.1(1.9)	21.1(1.7)	902	16.8(1.7)	18.7(1.7)	
	속초시	827	10.3(1.3)	10.6(1.2)	891	15.7(1.4)	15.9(1.4)	901	39.5(1.8)	40.0(1.9)	891	32.4(2.5)	32.8(2.0)	894	31.1(2.2)	31.7(1.9)	891	24.2(2.6)	24.4(1.7)	
	양구군	801	13.9(2.0)	14.3(1.4)	856	24.4(1.9)	26.3(1.9)	860	44.2(2.2)	46.8(1.9)	854	19.3(1.9)	20.7(1.7)	853	25.7(2.2)	28.3(1.9)	854	34.4(2.3)	38.0(2.1)	
	양양군	854	27.5(1.9)	28.4(1.9)	870	38.8(2.0)	37.0(1.8)	871	23.9(1.8)	26.2(1.9)	871	20.9(2.0)	24.5(2.0)	872	16.6(1.8)	19.8(1.8)	876	18.6(2.6)	21.8(2.2)	
	영월군	811	11.9(1.2)	12.6(1.7)	881	10.0(1.1)	11.8(1.4)	877	24.3(1.5)	24.8(2.3)	878	22.6(2.1)	24.4(2.0)	878	27.5(2.1)	27.6(2.2)	877	21.4(1.8)	25.3(2.4)	
	원주시	867	15.4(1.1)	15.5(1.2)	902	20.4(1.2)	20.3(1.2)	911	30.2(1.8)	30.5(1.5)	903	22.7(1.5)	23.2(1.5)	898	28.3(1.5)	28.6(1.4)	901	23.6(1.5)	24.3(1.5)	
	인제군	897	11.5(1.5)	12.0(1.4)	880	19.9(2.0)	21.9(1.8)	872	25.1(1.9)	27.2(1.9)	882	20.7(2.3)	22.5(2.3)	878	12.3(1.8)	13.4(1.8)	870	19.3(2.9)	21.1(2.5)	
	정선군	902	12.3(1.5)	12.9(1.5)	904	16.8(1.7)	18.8(1.6)	890	15.0(1.5)	16.7(1.5)	882	14.7(1.4)	16.3(1.6)	881	14.6(1.5)	16.2(1.7)	882	26.4(2.2)	31.0(2.3)	
	철원군	794	15.6(2.0)	17.4(2.0)	880	24.1(2.1)	25.3(2.0)	883	29.3(2.3)	30.6(1.9)	884	42.9(2.5)	39.8(1.9)	894	22.4(1.6)	23.2(1.7)	892	22.5(2.3)	23.1(1.9)	
	춘천시	758	14.1(2.0)	14.5(1.8)	899	20.6(1.5)	21.2(1.4)	899	21.1(1.4)	21.4(1.5)	900	28.7(1.4)	29.3(1.6)	900	30.5(1.4)	30.8(1.6)	911	31.8(1.9)	32.1(1.9)	
	태백시	810	19.1(1.9)	20.4(1.8)	915	17.4(1.7)	19.1(1.5)	878	34.9(2.2)	35.7(2.0)	885	32.0(1.8)	31.6(1.8)	885	32.4(1.7)	33.0(1.8)	888	28.3(2.1)	30.0(2.1)	
	평창군	796	8.4(1.4)	8.7(1.4)	888	22.5(1.6)	23.7(1.5)	893	24.9(1.6)	25.7(1.6)	878	16.1(1.4)	18.1(1.7)	880	19.6(1.6)	20.2(1.8)	880	14.8(1.7)	17.3(1.7)	
	홍천군	929	10.9(1.5)	11.6(1.3)	915	12.1(1.2)	13.1(1.3)	892	17.9(1.8)	19.1(1.7)	889	8.7(1.4)	10.1(1.3)	890	22.0(1.8)	25.0(1.8)	889	21.4(2.1)	22.2(2.1)	
	화천군	792	6.7(2.3)	6.4(1.7)	856	25.7(2.1)	27.3(1.8)	861	33.4(2.4)	35.1(1.9)	856	32.7(4.0)	34.6(2.2)	862	29.2(2.5)	32.4(2.2)	867	35.4(3.5)	38.1(2.4)	
	횡성군	859	9.3(1.6)	11.0(1.8)	887	12.8(1.4)	14.2(1.4)	911	15.0(1.2)	16.3(1.4)	880	22.0(1.9)	24.9(2.2)	879	20.2(1.9)	20.9(1.9)	880	18.6(1.9)	22.7(2.1)	
	충북	괴산군	1008	7.8(2.3)	8.6(2.3)	881	10.8(1.3)	11.2(1.5)	880	25.9(1.7)	31.0(2.7)	888	12.7(1.5)	17.4(2.3)	880	23.2(1.9)	26.2(2.5)	880	12.6(1.9)	16.5(2.6)
		단양군	875	4.1(1.0)	4.1(0.9)	876	6.6(1.1)	6.8(1.0)	876	10.0(1.5)	10.7(1.5)	877	15.9(1.9)	18.4(1.7)	876	23.1(2.2)	27.3(2.2)	879	19.4(1.9)	23.8(1.9)
보은군		982	21.3(4.7)	25.4(2.7)	879	6.5(1.0)	7.6(1.2)	878	10.6(1.6)	14.8(2.1)	879	19.8(2.1)	21.8(2.5)	880	8.4(1.4)	11.2(1.9)	880	15.6(2.1)	19.3(2.3)	
영동군		967	7.7(1.2)	9.4(1.3)	850	9.1(1.3)	11.3(1.4)	907	19.2(2.4)	23.7(2.1)	890	24.7(3.4)	25.7(2.3)	891	15.6(1.9)	17.5(1.8)	891	14.6(2.0)	17.8(2.2)	
옥천군		1022	8.0(1.0)	9.7(1.1)	911	16.4(1.9)	17.1(1.6)	906	16.5(1.5)	18.4(1.5)	908	17.8(1.7)	22.6(2.0)	896	17.4(2.1)	20.7(2.0)	889	23.3(2.0)	28.0(2.1)	
음성군		881	18.0(2.4)	19.5(2.2)	896	10.4(1.5)	11.0(1.2)	912	25.1(1.9)	26.7(1.8)	898	28.9(1.4)	29.5(1.9)	896	15.9(1.4)	17.4(1.5)	896	36.9(2.1)	38.0(2.3)	
제천시		875	2.1(0.6)	2.3(0.5)	900	14.0(1.4)	15.0(1.3)	909	36.3(2.3)	37.5(1.8)	898	24.9(1.8)	25.8(1.7)	901	28.6(1.8)	29.9(1.7)	900	36.0(1.8)	36.0(1.9)	
증평군		1056	6.8(1.2)	6.9(0.9)	874	12.1(1.6)	12.6(1.2)	876	22.5(2.3)	23.9(1.7)	871	27.1(2.5)	28.6(1.8)	872	30.1(1.7)	31.5(1.6)	869	33.6(2.2)	35.1(2.3)	
진천군		900	8.8(1.9)	9.3(1.5)	891	13.0(1.5)	13.8(1.4)	896	32.1(1.9)	33.0(1.8)	891	16.2(1.7)	17.1(1.6)	892	31.2(2.3)	31.5(1.9)	891	33.7(2.3)	35.9(2.0)	
청원군		933	17.7(1.5)	18.6(1.4)	927	22.3(1.7)	22.4(1.5)	901	21.8(1.9)	22.1(1.4)	903	32.7(2.7)	33.7(1.9)	900	37.1(1.7)	38.6(2.0)	902	36.1(2.7)	36.9(1.8)	
청주시		1976	3.9(1.1)	19.2(0.9)	1859	27.6(1.4)	27.2(1.0)	1836	38.7(1.4)	38.2(1.2)	1810	38.8(1.4)	38.3(1.3)	1816	43.3(1.3)	42.7(1.2)	1813	42.9(1.4)	42.4(1.2)	
청주시상당구		965	14.3(1.3)	14.1(1.1)	924	27.3(1.8)	27.1(1.3)	928	38.3(2.0)	38.1(1.7)	902	36.4(1.7)	36.0(1.6)	908	46.4(2.0)	45.7(1.7)	906	32.0(1.9)	31.3(1.8)	
청주시흥덕구		1011	22.5(1.6)	22.6(1.4)	935	27.8(2.0)	27.3(1.4)	908	38.9(1.9)	38.2(1.6)	908	40.1(2.0)	39.5(1.7)	908	41.5(1.6)	40.8(1.6)	907	49.2(2.0)	48.6(1.7)	
충주시		967	14.5(1.4)	14.9(1.9)	907	8.2(1.3)	8.5(1.1)	905	17.3(1.3)	18.0(1.3)	904	26.1(1.2)	28.3(1.7)	904	19.7(1.2)	20.5(1.3)	903	22.7(1.8)	23.8(1.6)	
충남		계룡시	757	24.6(1.6)	23.9(1.7)	873	27.2(2.2)	25.6(1.5)	874	40.1(2.2)	38.5(1.8)	877	35.9(1.8)	34.4(1.7)	874	48.3(2.0)	46.8(1.7)	878	44.4(3.3)	43.2(2.1)
		공주시	806	10.7(1.6)	11.7(1.3)	919	16.6(1.5)	19.2(1.6)	903	25.9(2.0)	28.4(1.8)	904	27.1(1.9)	28.0(1.8)	914	24.6(2.0)	24.4(1.8)	905	27.1(1.6)	30.2(1.9)
		금산군	789	7.4(1.0)	8.4(1.2)	905	9.1(1.3)	10.3(1.3)	893	7.6(1.1)	8.6(1.2)	892	14.5(1.5)	15.5(1.5)	892	24.0(2.0)	28.0(2.1)	894	16.4(1.5)	19.7(1.7)
		논산시	839	14.7(4.9)	14.5(2.6)	905	22.5(2.0)	24.4(1.8)	908	29.0(2.2)	30.1(2.0)	905	29.6(2.6)	31.9(2.3)	911	28.3(2.3)	29.2(1.9)	915	36.1(3.4)	37.3(2.4)
		당진시	849	8.4(1.2)	9.0(1.3)	904	25.1(1.9)	25.4(1.6)	904	26.0(2.3)	25.6(1.6)	904	27.0(2.1)	28.4(1.8)	904	33.1(2.0)	34.9(1.9)	904	22.8(1.8)	23.8(1.7)
		보령시	817	10.2(1.3)	10.8(1.2)	905	22.1(1.5)	22.8(1.5)	901	17.1(1.6)	19.6(1.6)	901	18.5(1.6)	20.9(1.6)	903	27.1(2.2)	28.8(2.3)	901	20.7(1.7)	22.8(1.7)
	부여군	797	6.9(1.0)	8.3(1.3)	908	26.7(2.2)	28.0(2.1)	899	20.5(1.8)	21.4(1.8)	904	20.2(1.6)	22.2(2.0)	905	22.1(1.7)	22.4(1.7)	902	23.7(2.7)	22.5(2.2)	
	서산시	810	14.9(1.7)	16.2(1.5)	904	26.4(2.0)	27.2(1.6)	910	36.5(2.1)	38.2(1.8)	912	35.3(1.9)	36.6(1.7)	911	29.8(2.5)	30.5(1.8)	904	36.4(2.1)	37.3(2.1)	
	서천군	793	11.3(1.3)	12.6(1.4)	899	17.0(1.7)	20.5(1.8)	893	19.5(1.8)	23.5(2.0)	894	20.9(1.7)	23.8(2.3)	898	19.8(2.0)	22.5(2.2)	907	13.9(1.7)	17.0(2.0)	
	아산시	822	13.6(1.5)	14.0(1.2)	913	21.2(1.5)	21.4(1.3)	906	36.3(1.6)	36.5(1.6)	910	32.9(2.6)	33.3(1.8)	915	39.6(1.9)	39.4(1.6)	909	29.0(1.7)	28.8(1.5)	
	연기군	832	10.6(1.6)	11.3(1.4)	897	15.9(1.6)	16.9(1.4)	899	31.3(2.3)	33.5(1.7)	899	35.1(1.8)	37.9(1.8)							
	예산군	813	7.4(1.2)	8.5(1.4)	901	14.1(1.9)	14.6(1.4)	898	30.3(1.9)	33.1(1.9)	901	22.9(1.7)	25.5(2.2)	903	28.9(2.1)	32.3(2.1)	899	23.8(2.3)	24.7(2.2)	
	천안시	817	14.3(1.4)	14.0(1.2)	923	26.7(1.3)	26.3(1.4)	911	46.2(1.7)	46.0(1.5)	914	41.6(1.8)	41.3(1.6)	915	34.9(1.6)	34.8(1.7)	914	37.9(2.2)	37.5(1.5)	
	청양군	771	14.0(1.6)	15.8(2.0)	876	31.3(2.3)	34.4(2.1)	891	30.3(2.2)	28.9(2.1)	883	26.3(2.4)	26.5(2.4)	879	29.6(2.8)	31.4(2.6)	886	31.4(2.5)	31.4(2.6)	
	태안군	812	12.8(1.7)	14.1(1.4)	896	18.6(1.7)	20.9(1.7)	896	19.5(2.0)	21.5(1.9)	895	16.5(2.1)	18.3(2.0)	891	38.8(2.4)	37.5(3.0)	895	16.8(2.3)	20.7(2.5)	
	홍성군	829	14.1(1.3)	15.1(1.5)	905	18.5(1.5)	19.0(1.5)	899	21.2(1.6)	23.5(1.8)	900	18.9(1.7)	21.5(1.8)	908	19.8(1.9)	20.5(1.8)	901	19.1(2.0)	22.0(2.0)	

(단위 : %(표준오차))

사도	사군구	2008년			2009년			2010년			2011년			2012년			2013년		
		N	조율 (표준오차)	표준화 (표준오차)	N	조율 (표준오차)	표준화 (표준오차)	N	조율 (표준오차)	표준화 (표준오차)	N	조율 (표준오차)	표준화 (표준오차)	N	조율 (표준오차)	표준화 (표준오차)	N	조율 (표준오차)	표준화 (표준오차)
전북	고창군	861	4.6(1.0)	6.2(1.2)	904	7.5(1.2)	9.6(1.7)	902	18.5(1.8)	20.9(2.5)	905	8.0(1.3)	10.8(1.6)	894	11.6(1.5)	14.3(2.2)	892	12.0(1.6)	13.9(2.1)
	군산시	872	27.2(2.0)	27.2(1.7)	904	25.8(2.1)	26.5(1.6)	905	32.3(1.9)	32.8(1.5)	906	22.9(1.5)	23.7(1.4)	913	40.5(2.0)	40.6(1.6)	907	36.9(1.7)	37.2(1.7)
	김제시	850	13.6(1.4)	14.7(1.8)	952	15.1(1.3)	17.5(1.5)	954	23.3(2.0)	24.8(1.8)	909	17.6(1.4)	19.1(1.6)	897	32.1(2.2)	31.0(1.9)	904	25.3(1.5)	27.9(2.1)
	남원시	821	16.6(2.0)	18.0(1.9)	1002	16.5(1.4)	16.7(1.3)	895	18.1(1.8)	19.7(1.6)	900	26.7(2.4)	28.6(2.2)	899	29.7(2.2)	30.4(2.2)	899	29.6(2.0)	30.9(2.4)
	무주군	854	8.0(1.8)	8.5(1.7)	884	11.5(2.1)	14.9(1.8)	869	16.7(1.6)	18.7(2.0)	869	17.7(2.1)	22.1(2.6)	865	14.3(2.0)	18.2(2.5)	873	18.8(2.1)	21.8(2.2)
	부안군	881	1.3(0.5)	1.7(0.6)	886	4.6(0.9)	5.3(1.0)	895	10.5(1.5)	11.9(1.4)	895	5.9(1.3)	7.3(1.5)	893	13.5(1.7)	13.7(1.7)	890	10.7(2.0)	12.6(2.2)
	순창군	878	8.9(1.1)	9.8(1.4)	890	14.4(1.7)	17.2(2.0)	872	17.6(2.1)	20.2(2.1)	899	16.9(1.6)	16.4(1.7)	874	24.4(1.7)	29.7(2.7)	867	32.5(2.1)	37.1(2.5)
	완주군	998	6.9(0.9)	7.2(0.9)	996	15.5(1.6)	16.7(1.4)	997	18.7(1.6)	20.0(1.4)	898	16.6(1.8)	17.9(1.6)	904	19.2(1.7)	21.2(1.7)	906	21.5(1.6)	22.8(1.6)
	익산시	995	11.8(1.1)	12.0(0.9)	922	22.7(1.6)	22.8(1.3)	930	40.2(1.5)	40.7(1.5)	906	30.4(2.0)	31.5(1.6)	909	29.6(1.9)	29.5(1.6)	915	26.0(1.9)	26.6(1.4)
	임실군	994	19.7(4.8)	26.4(2.9)	953	19.4(1.5)	22.2(1.6)	877	29.1(1.8)	29.8(2.0)	878	16.2(1.6)	14.5(1.5)	877	19.1(2.0)	20.8(2.5)	886	31.1(2.4)	27.7(2.3)
	장수군	906	7.4(1.2)	8.3(1.4)	881	15.9(1.5)	16.9(1.7)	863	14.6(2.1)	17.2(2.1)	868	17.4(1.6)	18.7(2.1)	865	36.2(2.7)	33.4(2.9)	866	16.9(2.2)	21.6(2.4)
	전주시	850	16.3(1.5)	16.0(1.0)	1009	9.7(1.5)	9.5(1.0)	909	36.7(1.8)	36.8(1.5)	926	18.0(1.1)	18.1(1.0)	915	34.0(1.4)	34.0(1.3)	910	38.4(1.3)	37.9(1.5)
	정읍시	858	7.3(1.2)	8.3(1.2)	913	9.5(1.3)	10.8(1.3)	903	20.1(1.8)	22.4(2.2)	906	12.6(1.2)	13.5(1.4)	903	25.8(1.8)	29.0(2.1)	905	14.1(1.5)	16.3(1.5)
	진안군	828	6.7(1.1)	7.6(1.5)	855	7.2(0.9)	8.5(1.2)	883	7.9(1.4)	10.4(1.8)	888	7.7(1.4)	9.4(1.4)	872	14.9(1.8)	17.8(2.6)	872	13.0(1.9)	14.1(2.2)
전남	강진군	820	6.9(1.1)	7.7(1.1)	910	10.1(1.3)	12.9(1.5)	952	7.7(1.3)	10.7(1.3)	893	5.2(1.6)	6.7(1.4)	886	14.7(3.7)	16.3(2.5)	888	8.0(1.2)	9.0(1.5)
	고흥군	846	3.9(0.9)	4.4(1.3)	919	20.0(1.7)	23.6(2.1)	910	8.4(1.1)	9.1(1.3)	944	7.4(1.3)	11.0(1.8)	904	6.3(1.1)	6.1(1.0)	897	17.8(1.6)	16.4(1.8)
	곡성군	918	19.3(1.8)	22.6(2.0)	876	12.9(1.8)	18.5(2.2)	877	30.5(1.9)	35.2(2.6)	894	18.8(1.5)	23.3(2.4)	885	15.4(1.4)	20.9(2.2)	892	13.2(1.4)	18.5(2.1)
	광양시	806	11.7(1.6)	11.4(1.3)	956	27.9(1.9)	28.1(1.6)	905	37.6(2.2)	37.4(1.8)	907	22.1(1.9)	21.4(1.7)	902	32.1(2.2)	31.5(1.8)	909	27.2(2.0)	27.1(1.7)
	구례군	984	9.5(1.2)	10.9(1.5)	874	18.2(2.3)	21.6(2.2)	870	10.4(1.7)	13.1(1.9)	889	6.6(1.2)	8.6(1.6)	888	14.5(2.1)	19.1(2.2)	873	19.9(2.0)	28.0(2.5)
	나주시	832	10.5(1.4)	12.7(1.7)	900	21.9(1.8)	24.8(1.9)	903	38.0(1.9)	36.9(1.9)	902	31.4(2.3)	30.1(2.0)	910	28.3(1.9)	26.9(1.8)	900	31.0(2.2)	31.1(2.3)
	담양군	1018	12.9(1.2)	14.2(1.5)	957	31.2(1.7)	33.3(1.9)	943	28.6(2.0)	29.4(2.0)	897	24.8(1.6)	27.3(2.1)	890	20.3(1.8)	21.9(1.9)	889	29.0(2.4)	34.0(2.6)
	목포시	823	19.1(1.9)	19.1(1.5)	976	16.8(1.3)	17.0(1.1)	941	34.6(1.6)	35.2(1.6)	922	28.0(1.6)	28.2(1.5)	914	35.7(1.8)	36.1(1.6)	908	34.2(1.4)	34.4(1.6)
	무안군	833	23.9(2.1)	25.3(2.3)	890	23.3(2.1)	24.6(1.9)	904	17.3(1.3)	19.7(2.2)	893	13.8(1.5)	15.7(1.6)	920	17.1(2.6)	19.9(1.9)	895	12.4(1.4)	13.6(1.3)
	보성군	901	17.0(2.9)	19.8(3.3)	906	15.8(1.5)	15.7(1.5)	897	14.4(1.8)	15.4(1.9)	919	7.2(1.3)	10.6(1.9)	888	8.1(1.3)	8.9(1.4)	896	5.7(1.1)	7.1(1.5)
	순천시	825	14.7(1.7)	15.1(1.5)	905	27.6(1.4)	27.7(1.5)	926	22.5(1.6)	23.0(1.4)	907	22.8(2.2)	23.4(1.7)	910	26.0(2.0)	27.0(1.6)	915	18.8(1.8)	19.5(1.5)
	신안군	794	5.6(1.5)	6.6(1.9)	911	13.1(1.6)	15.7(1.9)	882	14.2(1.4)	15.0(1.9)	894	12.4(1.7)	14.4(2.1)	886	12.1(1.4)	13.0(1.7)	885	12.4(1.7)	12.5(1.6)
	여수시	745	12.7(1.1)	12.6(1.2)	977	18.9(1.6)	19.7(1.3)	946	27.1(2.0)	27.0(1.6)	986	32.8(1.8)	33.2(1.5)	918	29.4(1.7)	30.5(1.6)	906	31.9(1.7)	33.0(1.6)
	영광군	947	9.1(1.7)	11.2(1.5)	893	14.3(1.5)	17.3(1.6)	893	39.1(2.6)	39.6(2.4)	918	23.5(1.9)	25.3(2.1)	904	21.6(2.5)	23.4(2.3)	900	16.1(1.8)	18.2(2.0)
	영암군	815	8.6(1.9)	9.4(1.5)	890	15.9(2.5)	17.9(1.8)	957	33.9(1.8)	36.0(2.0)	977	28.9(2.0)	31.5(1.9)	913	22.8(2.3)	26.4(2.2)	904	19.6(2.1)	23.3(2.2)
	완도군	937	5.7(1.3)	7.3(1.4)	885	11.6(1.5)	14.9(1.7)	895	10.5(1.4)	11.8(1.5)	893	8.6(1.3)	12.8(1.9)	905	14.6(1.4)	15.0(1.4)	895	13.6(1.7)	16.3(2.4)
	장성군	855	36.7(2.0)	35.9(2.7)	894	33.9(2.2)	38.8(2.2)	894	27.8(2.2)	32.7(2.4)	892	17.3(1.8)	21.5(2.2)	893	11.7(1.5)	12.7(1.6)	892	11.7(1.3)	15.1(2.7)
	장흥군	843	6.4(1.1)	7.8(1.3)	961	11.9(1.4)	14.4(1.9)	910	6.7(1.1)	8.0(1.6)	874	10.5(1.4)	12.5(1.8)	900	5.9(1.5)	8.4(2.0)	879	11.1(1.5)	13.3(2.1)
	진도군	866	9.7(1.4)	11.6(1.8)	897	15.6(1.3)	19.4(2.0)	899	30.8(2.4)	33.0(2.4)	921	22.4(2.1)	20.4(2.0)	886	7.8(1.8)	10.3(1.8)	882	7.3(2.0)	9.4(1.8)
	함평군	866	3.3(1.0)	4.7(1.2)	893	5.6(0.9)	6.0(1.1)	901	11.4(1.3)	14.2(1.6)	895	10.7(1.4)	14.8(1.9)	892	13.9(1.4)	15.4(2.0)	893	12.2(1.6)	12.8(1.8)
	해남군	843	7.7(1.9)	9.8(2.4)	933	16.5(2.1)	16.4(1.8)	929	33.9(3.2)	37.8(2.4)	917	7.9(1.3)	8.8(1.4)	897	9.3(1.4)	10.5(1.7)	898	8.8(1.2)	9.8(1.6)
	화순군	1060	9.6(1.2)	10.5(1.2)	893	21.0(1.8)	22.8(1.6)	896	28.2(1.8)	29.9(1.9)	902	21.9(2.2)	23.7(2.0)	896	17.8(1.8)	19.7(1.7)	894	17.3(1.7)	19.3(2.0)

(단위 : %(표준오차))

사도	사군구	2008년			2009년			2010년			2011년			2012년			2013년		
		N	조율 (표준오차)	표준화 (표준오차)	N	조율 (표준오차)	표준화 (표준오차)	N	조율 (표준오차)	표준화 (표준오차)	N	조율 (표준오차)	표준화 (표준오차)	N	조율 (표준오차)	표준화 (표준오차)	N	조율 (표준오차)	표준화 (표준오차)
경북	경산시	1023	17.2(1.4)	17.0(1.2)	907	13.5(1.2)	13.8(1.2)	916	32.3(1.8)	32.8(1.6)	908	24.7(1.7)	24.9(1.6)	908	30.4(1.8)	30.2(1.5)	908	25.5(1.4)	26.2(1.5)
	경주시	986	5.5(0.8)	5.9(0.8)	902	7.9(1.1)	8.7(1.0)	905	18.9(1.7)	20.5(1.6)	907	11.8(1.5)	12.7(1.4)	907	15.4(1.3)	16.8(1.3)	910	23.1(2.1)	24.8(1.8)
	고령군	844	0.7(0.3)	0.8(0.4)	879	9.4(1.0)	10.9(1.3)	878	13.6(1.8)	15.2(1.6)	882	13.2(1.8)	16.1(1.9)	880	10.6(1.3)	13.5(1.5)	881	14.2(1.2)	17.1(2.0)
	구미시	1830	22.8(2.1)	21.2(1.5)	1833	31.7(1.2)	30.7(1.2)	1814	36.9(1.6)	36.2(1.3)	1804	33.1(1.6)	31.9(1.3)	1809	44.4(1.6)	43.3(1.3)	1806	34.5(1.5)	33.7(1.3)
	구미시구미	828	25.3(2.6)	22.6(1.7)	906	33.0(1.4)	31.7(1.5)	906	37.7(1.9)	37.0(1.6)	907	34.8(1.9)	32.4(1.5)	908	47.9(1.8)	45.8(1.6)	907	37.6(1.8)	36.4(1.5)
	구미시선산	1002	11.9(2.7)	13.1(2.0)	927	25.9(2.4)	27.2(1.8)	908	33.5(2.2)	35.2(1.8)	897	25.5(2.1)	25.4(1.8)	901	27.9(1.8)	26.9(1.6)	899	19.7(2.1)	21.5(1.9)
	군위군	887	8.7(1.9)	10.4(1.9)	871	4.4(0.9)	5.8(1.0)	873	11.2(1.9)	14.2(2.3)	872	3.2(1.0)	5.5(1.5)	879	4.1(1.3)	5.5(2.1)	872	9.8(1.9)	14.7(3.2)
	김천시	932	13.0(1.7)	13.8(1.5)	902	11.2(1.4)	12.1(1.2)	902	16.4(1.3)	18.5(1.5)	906	14.6(1.8)	17.9(1.9)	903	13.0(1.4)	15.1(1.6)	902	24.1(1.2)	25.6(1.7)
	문경시	799	9.7(1.5)	10.7(1.3)	897	10.7(1.3)	12.9(1.5)	898	21.1(1.8)	23.0(1.9)	897	27.5(2.0)	29.8(2.3)	896	24.5(1.9)	25.1(2.0)	899	29.1(1.8)	32.3(2.0)
	봉화군	909	3.5(0.7)	4.2(1.1)	884	11.7(1.2)	15.6(1.9)	885	12.1(1.4)	14.5(1.9)	884	8.0(1.1)	9.6(1.5)	883	8.0(1.3)	12.5(2.2)	883	16.1(1.8)	21.0(2.5)
	상주시	922	13.5(1.5)	15.4(2.2)	903	7.4(1.1)	9.3(1.2)	900	9.6(1.3)	11.9(1.3)	900	10.2(1.1)	12.2(1.6)	905	9.9(1.4)	10.1(1.3)	900	13.5(1.9)	14.9(1.7)
	성주군	996	14.1(1.5)	14.3(1.6)	889	7.5(1.1)	8.8(1.2)	908	8.0(1.3)	10.1(1.3)	891	10.4(1.3)	10.1(1.3)	889	18.5(2.1)	20.4(2.5)	887	9.7(1.5)	11.3(1.8)
	안동시	896	9.6(1.0)	10.5(1.3)	904	20.6(1.5)	22.5(1.5)	906	28.1(1.8)	28.7(1.8)	906	20.1(1.4)	20.9(1.5)	909	24.5(1.6)	27.3(1.7)	905	22.0(1.4)	24.3(1.6)
	영덕군	861	10.2(1.3)	10.9(1.6)	890	7.4(1.5)	9.5(1.5)	886	10.2(1.4)	12.9(1.7)	886	10.1(1.5)	11.5(1.8)	890	7.8(1.5)	10.4(1.8)	890	5.3(0.9)	5.8(1.3)
	영양군	972	8.9(1.9)	11.5(1.9)	861	23.6(2.0)	21.1(1.9)	855	13.3(1.6)	15.1(1.8)	858	20.2(1.8)	22.5(2.2)	857	22.8(1.9)	24.8(2.1)	860	6.5(1.2)	9.9(1.6)
	영주시	916	7.1(1.1)	8.8(1.3)	904	13.4(1.5)	14.7(1.4)	904	16.1(1.5)	18.8(1.6)	902	20.2(1.9)	22.9(2.0)	903	24.9(1.8)	28.6(1.8)	901	20.6(1.7)	23.6(2.0)
	영천시	878	9.9(1.4)	11.1(1.4)	900	21.3(1.5)	24.5(1.8)	896	24.4(1.6)	25.8(1.8)	905	16.6(1.4)	19.5(1.7)	911	24.3(1.6)	27.6(1.9)	903	13.7(1.4)	16.8(1.6)
	예천군	936	4.5(0.8)	6.8(1.3)	885	16.7(1.6)	18.4(1.7)	895	14.4(1.9)	18.0(2.1)	889	15.9(2.0)	15.9(2.3)	894	19.0(1.6)	24.7(2.5)	900	15.1(1.9)	17.1(2.1)
	울릉군	827	10.1(2.2)	10.8(1.7)	801	15.8(3.4)	17.6(2.0)	802	14.7(1.2)	16.6(1.9)	803	23.1(1.7)	27.3(1.8)	804	16.3(1.7)	17.9(1.9)	804	16.4(3.6)	19.7(2.5)
	울진군	991	12.4(1.7)	13.4(1.8)	890	12.1(1.4)	14.1(1.6)	889	8.9(1.2)	11.0(1.3)	900	20.1(2.0)	25.0(2.3)	890	11.9(1.2)	15.0(2.1)	892	9.0(1.3)	10.8(1.4)
	의성군	915	4.1(0.8)	4.3(0.9)	892	3.9(0.8)	5.1(1.4)	893	4.0(0.9)	6.5(1.6)	893	6.6(1.3)	9.7(2.0)	895	11.4(1.2)	12.7(2.1)	892	15.9(2.5)	18.5(2.8)
	청도군	896	4.2(1.1)	5.4(1.4)	886	7.0(1.2)	9.0(1.6)	888	11.0(1.4)	14.3(1.8)	891	16.2(1.5)	20.0(2.0)	893	10.8(1.6)	13.2(2.0)	899	11.8(1.5)	17.6(2.6)
	청송군	854	40.3(2.4)	38.9(2.7)	877	34.2(1.9)	32.6(2.0)	876	34.3(2.0)	32.5(2.3)	876	25.5(1.6)	29.2(2.6)	879	20.7(1.6)	23.8(2.5)	877	25.2(1.7)	28.1(2.6)
	철곡군	979	13.8(1.4)	13.6(1.2)	901	27.0(2.0)	27.1(1.9)	899	28.8(1.7)	29.1(1.7)	899	31.0(1.5)	31.3(1.6)	902	28.9(2.3)	29.6(1.8)	900	27.7(1.9)	28.4(2.0)
	포항시	2015	13.1(0.9)	13.2(0.8)	1821	23.8(1.0)	23.6(1.0)	1812	30.4(1.3)	30.1(1.1)	1812	36.3(1.4)	36.0(1.3)	1812	34.3(1.2)	33.7(1.2)	1846	31.0(1.3)	31.1(1.2)
	포항시남구	1099	12.8(1.2)	12.8(1.0)	909	25.2(1.5)	25.0(1.6)	905	32.7(1.2)	32.3(1.7)	906	46.4(1.5)	47.1(1.7)	906	50.4(1.6)	49.5(1.8)	929	41.2(1.0)	40.6(1.8)
	포항시북구	916	13.4(1.4)	13.6(1.3)	912	22.4(1.4)	22.2(1.4)	907	28.2(1.4)	27.9(1.6)	906	26.5(2.3)	26.5(1.8)	906	18.9(1.7)	18.5(1.5)	917	21.3(1.9)	22.1(1.6)
경남	거제시	849	8.9(1.3)	8.7(0.9)	921	22.0(1.8)	21.2(1.5)	912	43.2(1.9)	41.5(1.6)	918	49.6(2.1)	47.8(1.7)	915	36.6(1.8)	35.2(1.6)	915	27.8(2.3)	26.9(1.5)
	거창군	906	10.8(2.0)	12.4(1.7)	903	16.0(1.9)	18.4(1.9)	914	16.1(2.1)	19.9(1.8)	900	12.8(1.8)	14.6(1.7)	903	21.7(2.2)	24.7(1.9)	902	15.1(1.4)	17.4(1.6)
	고성군	943	3.5(0.8)	4.3(0.9)	882	9.4(1.8)	11.6(1.7)	891	14.8(1.7)	16.9(1.6)	890	11.6(1.8)	14.2(1.9)	892	19.8(2.1)	21.1(1.8)	893	12.2(2.1)	14.0(1.8)
	김해시	957	12.0(1.2)	11.4(1.0)	923	15.1(1.6)	14.5(1.2)	910	27.2(2.1)	26.0(1.5)	967	30.1(1.6)	29.4(1.5)	927	27.4(1.5)	26.5(1.5)	925	24.0(1.9)	23.6(1.4)
	남해군	942	5.8(0.8)	6.8(1.2)	890	9.3(1.3)	12.4(1.9)	890	12.8(1.8)	16.8(2.2)	889	12.0(1.7)	17.0(2.1)	894	13.8(1.8)	19.3(2.9)	893	13.5(1.5)	19.7(2.5)
	창원시	2707	14.6(0.7)	14.5(0.7)	2770	23.3(1.0)	22.6(0.8)	2769	31.9(1.0)	31.3(0.9)	2791	33.6(1.1)	33.0(0.9)	2761	38.5(1.0)	37.9(1.0)	2755	29.9(0.9)	29.5(0.9)
	창원시마산	943	14.7(0.8)	15.1(0.9)	947	21.5(1.3)	21.0(1.1)	923	25.0(1.3)	25.6(1.3)	952	27.4(1.4)	27.7(1.1)	924	27.0(1.3)	26.7(1.2)	923	28.8(1.3)	29.1(1.3)
	창원시진해	870	16.3(1.3)	16.3(1.4)	902	20.3(1.4)	20.3(1.4)	901	37.7(1.8)	37.8(1.6)	907	28.6(1.7)	29.2(1.6)	909	29.8(1.7)	29.7(1.6)	906	23.5(1.8)	23.6(1.5)
	창원시창원	894	14.0(1.3)	13.1(1.1)	921	26.0(1.7)	24.2(1.4)	945	35.9(1.9)	34.0(1.6)	932	40.8(2.0)	39.3(1.7)	928	51.5(2.0)	49.9(1.7)	926	33.2(1.7)	31.5(1.6)
	밀양시	923	7.1(1.2)	8.2(1.2)	899	15.4(1.2)	16.0(1.4)	922	16.1(1.5)	18.5(1.4)	930	23.8(1.8)	24.5(1.6)	902	19.0(1.2)	22.7(1.7)	909	24.0(2.0)	24.7(2.0)
	사천시	897	16.9(1.6)	18.1(1.4)	899	20.9(1.4)	22.0(1.5)	899	20.3(1.6)	22.1(1.6)	900	26.8(1.8)	28.6(1.9)	901	24.4(1.6)	25.9(1.7)	900	22.5(1.6)	23.9(1.6)
	산청군	897	13.4(2.1)	14.7(1.9)	847	13.8(1.6)	17.2(1.9)	881	13.4(1.3)	15.9(1.9)	883	8.3(1.5)	10.9(2.6)	885	14.6(1.7)	20.7(2.5)	881	8.3(1.4)	9.3(2.0)
	양산시	977	8.2(1.1)	8.2(0.9)	942	7.2(1.1)	7.2(0.9)	910	22.4(2.0)	22.4(1.5)	911	31.4(1.7)	30.8(1.7)	931	20.6(1.5)	20.7(1.4)	919	17.2(1.6)	17.1(1.3)
	의령군	825	7.6(2.4)	10.0(2.2)	881	15.3(1.5)	16.8(1.7)	877	15.5(1.8)	18.7(2.6)	884	10.1(1.7)	13.5(2.4)	881	12.7(1.7)	16.6(2.2)	881	19.6(2.3)	23.6(2.6)
	진주시	959	10.3(1.1)	10.5(0.9)	899	32.2(1.6)	31.8(1.5)	910	32.8(1.3)	33.4(1.2)	910	28.5(1.8)	29.2(1.6)	909	29.1(1.8)	29.4(1.6)	912	20.3(1.1)	21.0(1.3)
	창녕군	1002	4.5(0.9)	4.2(0.8)	897	13.0(1.3)	15.1(1.4)	903	14.3(1.5)	17.0(1.6)	924	13.8(1.3)	13.7(1.5)	909	18.5(1.9)	21.5(2.5)	909	15.7(1.4)	18.0(1.7)
	통영시	956	11.2(1.0)	11.7(1.2)	958	12.1(1.0)	12.7(1.1)	907	14.8(1.5)	15.2(1.4)	905	22.6(1.7)	23.3(1.6)	902	12.7(1.9)	13.5(1.6)	903	19.6(1.8)	20.6(1.6)
	하동군	956	7.5(1.0)	9.6(1.3)	903	24.0(2.0)	27.2(2.3)	890	23.1(1.7)	27.4(2.1)	896	17.0(1.5)	20.3(2.0)	895	12.1(1.4)	15.6(2.1)	892	9.9(1.9)	14.0(2.2)
	함안군	959	16.2(1.8)	18.3(1.5)	900	12.2(1.3)	14.1(1.2)	896	16.2(2.1)	17.2(1.5)	896	21.5(2.2)	22.6(1.9)	908	21.9(2.0)	22.1(1.7)	892	18.5(1.4)	19.9(1.6)
	함양군	892	10.5(2.6)	12.4(2.0)	900	21.1(1.9)	22.8(2.1)	899	9.4(1.1)	12.6(1.5)	890	7.1(1.5)	10.0(1.9)	894	11.4(1.5)	13.4(1.8)	891	11.5(1.6)	14.3(1.9)
	합천군	910	7.6(1.0)	8.9(1.6)	888	21.8(1.8)	25.5(1.9)	893	20.1(1.8)	23.9(2.4)	892	13.3(2.3)	20.7(2.8)	893	15.0(2.2)	20.1(3.0)	892	14.3(2.4)	22.3(3.1)

(단위 : %(표준오차))

사도	사군구	2008년			2009년			2010년			2011년			2012년			2013년		
		N	조율 (표준오차)	표준화 (표준오차)	N	조율 (표준오차)	표준화 (표준오차)	N	조율 (표준오차)	표준화 (표준오차)	N	조율 (표준오차)	표준화 (표준오차)	N	조율 (표준오차)	표준화 (표준오차)	N	조율 (표준오차)	표준화 (표준오차)
제주	서귀포시 서귀포	861	10.2(1.1)	10.4(1.3)	839	15.8(1.6)	15.7(1.3)	841	19.0(1.7)	19.3(1.6)	839	11.4(1.7)	11.7(1.5)	847	14.0(1.4)	14.4(1.6)	838	13.6(1.2)	14.7(1.5)
	서귀포시 읍면	970	16.6(2.7)	15.8(1.7)	1671	18.6(2.3)	18.5(1.5)	1675	19.6(1.8)	21.0(1.3)	1690	19.9(1.8)	21.8(1.5)	1675	13.2(1.6)	15.2(1.4)	1672	15.0(2.9)	16.9(1.6)
	서귀포시동부				839	24.1(2.7)	23.7(2.0)	849	18.8(1.8)	19.7(1.6)	854	20.2(2.3)	21.1(1.9)	846	13.7(2.4)	16.0(2.1)	843	12.3(4.4)	14.5(2.3)
	서귀포시서부				832	9.6(2.7)	10.0(1.5)	826	20.9(3.7)	23.2(2.1)	836	19.5(2.9)	22.8(2.0)	829	12.5(1.2)	14.0(1.5)	829	19.3(2.5)	21.0(1.8)
	제주시 제주	897	14.9(1.7)	14.7(1.2)	888	28.3(1.7)	28.1(1.5)	902	37.9(1.8)	37.2(1.6)	859	35.5(1.7)	35.0(1.6)	863	23.3(1.5)	22.8(1.4)	857	26.2(2.0)	25.8(1.6)
	제주시 읍면	946	16.9(1.8)	17.7(1.5)	1763	20.1(1.7)	21.4(1.2)	1688	24.5(1.8)	25.6(1.4)	1706	26.0(1.6)	27.3(1.4)	1743	23.1(1.9)	22.8(1.5)	1694	20.5(1.7)	22.3(1.4)
	제주시동부				896	17.2(2.3)	18.1(1.5)	842	19.7(2.6)	20.8(1.7)	846	22.2(3.0)	24.0(1.7)	861	24.6(3.7)	23.6(2.0)	845	17.9(2.0)	19.6(1.8)
	제주시서부				867	22.0(2.3)	23.5(1.7)	846	27.6(2.3)	28.7(2.0)	860	28.4(1.8)	29.4(1.9)	882	22.2(1.9)	22.3(2.0)	849	22.0(2.3)	23.9(1.8)

〈표 60〉 스트레스 인지율: 시군구별

(단위 : %(표준오차))

사도	시군구	2008년			2009년			2010년			2011년			2012년			2013년		
		N	조율 (표준오차)	표준화 (표준오차)	N	조율 (표준오차)	표준화 (표준오차)	N	조율 (표준오차)	표준화 (표준오차)	N	조율 (표준오차)	표준화 (표준오차)	N	조율 (표준오차)	표준화 (표준오차)	N	조율 (표준오차)	표준화 (표준오차)
서울	강남구	851	28.3(1.5)	28.4(1.5)	919	26.0(1.6)	26.1(1.4)	919	29.9(1.7)	30.8(1.7)	934	30.6(1.8)	31.0(1.5)	928	30.4(1.6)	30.5(1.5)	922	27.2(1.5)	27.3(1.4)
	강동구	845	31.6(1.8)	31.9(1.6)	920	31.4(1.6)	31.1(1.6)	920	30.0(1.6)	30.1(1.6)	919	33.2(1.6)	33.7(1.5)	919	32.8(1.6)	32.8(1.6)	927	29.0(1.6)	29.9(1.6)
	강북구	901	31.5(2.1)	31.6(1.9)	919	25.9(2.0)	26.4(1.7)	907	27.3(1.6)	27.7(1.6)	923	34.0(1.7)	35.4(1.7)	924	28.4(1.5)	29.2(1.7)	928	30.3(1.4)	32.7(1.6)
	강서구	921	31.2(1.6)	30.9(1.5)	941	32.0(1.5)	31.8(1.5)	916	28.4(1.5)	28.4(1.6)	934	32.5(1.7)	32.9(1.6)	923	27.3(1.5)	27.4(1.5)	922	29.4(1.6)	30.3(1.6)
	관악구	849	33.5(1.3)	33.7(1.3)	900	35.0(1.7)	34.8(1.6)	936	28.9(1.3)	28.7(1.5)	929	28.0(1.4)	27.6(1.4)	920	29.8(1.5)	30.3(1.5)	923	28.7(1.7)	29.0(1.5)
	광진구	830	36.7(1.8)	36.8(1.8)	939	31.7(1.7)	31.4(1.6)	917	36.5(1.5)	36.6(1.5)	925	29.1(1.6)	29.2(1.5)	918	31.1(1.7)	31.7(1.5)	928	31.2(1.4)	31.6(1.5)
	구로구	925	29.7(1.6)	29.7(1.7)	900	29.9(1.7)	30.4(1.7)	898	30.6(1.7)	30.7(1.6)	920	32.4(1.7)	33.1(1.6)	919	27.2(1.5)	27.5(1.6)	921	30.8(1.4)	31.5(1.6)
	금천구	1003	29.0(1.9)	29.1(1.5)	914	35.0(1.7)	35.0(1.7)	933	33.0(1.8)	33.5(1.6)	928	28.5(1.5)	28.8(1.6)	923	31.0(1.7)	31.1(1.5)	926	29.5(1.8)	30.0(1.6)
	노원구	817	26.8(1.9)	26.9(1.7)	922	30.9(1.9)	30.9(1.7)	919	31.7(1.7)	31.9(1.7)	924	30.8(1.8)	31.0(1.6)	923	30.3(1.5)	30.7(1.6)	925	30.3(1.6)	30.4(1.6)
	도봉구	990	24.0(1.5)	24.2(1.8)	919	29.8(1.7)	30.2(1.6)	918	28.6(1.6)	29.2(1.6)	922	28.6(1.5)	29.3(1.6)	921	29.7(1.8)	30.1(1.6)	934	26.3(1.4)	26.4(1.6)
	동대문구	838	42.0(1.5)	42.4(1.5)	919	33.7(2.0)	34.0(1.6)	918	26.0(1.5)	26.3(1.7)	919	32.5(1.7)	33.0(1.6)	925	29.4(1.7)	29.9(1.7)	927	31.5(1.6)	32.4(1.6)
	동작구	898	29.8(1.7)	29.9(1.6)	952	33.9(1.7)	33.7(1.6)	911	27.1(1.7)	27.3(1.7)	919	33.2(1.7)	34.2(1.8)	920	31.4(1.8)	31.9(1.7)	924	27.4(1.7)	28.2(1.6)
	마포구	812	22.8(1.9)	23.1(1.8)	905	31.5(1.6)	31.1(1.6)	903	26.6(1.4)	26.6(1.5)	920	32.2(1.6)	32.4(1.5)	922	31.0(1.5)	31.2(1.6)	923	31.0(1.7)	31.4(1.6)
	서대문구	827	28.7(1.7)	29.1(1.6)	948	36.4(1.9)	36.5(1.6)	916	29.8(1.8)	30.1(1.7)	922	33.2(1.8)	33.5(1.6)	927	34.5(2.0)	35.8(1.7)	921	26.2(1.4)	27.3(1.5)
	서초구	816	31.3(1.8)	31.4(1.7)	924	37.3(1.7)	37.4(1.6)	921	27.2(1.5)	27.3(1.5)	921	26.1(1.6)	26.3(1.5)	920	32.3(1.7)	32.7(1.7)	927	28.1(1.5)	28.7(1.5)
	성동구	816	24.1(1.8)	23.9(1.5)	918	29.8(1.5)	29.7(1.5)	909	27.1(1.5)	27.3(1.6)	921	31.2(1.6)	31.4(1.6)	927	29.4(1.4)	30.1(1.6)	929	27.4(1.4)	27.4(1.5)
	성북구	916	35.6(1.8)	35.8(1.6)	953	34.2(1.6)	34.4(1.7)	917	35.4(1.3)	35.5(1.6)	922	35.4(1.7)	35.8(1.6)	923	30.0(1.7)	30.6(1.6)	932	28.8(1.6)	29.1(1.6)
	송파구	863	33.5(1.7)	33.6(1.6)	928	29.8(1.6)	30.0(1.5)	916	31.3(1.3)	31.5(1.5)	937	29.2(1.3)	29.5(1.4)	923	35.4(1.5)	36.0(1.6)	922	27.8(1.5)	28.0(1.4)
	양천구	895	33.3(1.7)	32.9(1.7)	945	34.5(1.7)	34.3(1.6)	901	30.1(1.6)	29.9(1.6)	924	29.6(1.6)	29.4(1.6)	919	30.8(1.5)	31.2(1.6)	922	26.0(1.6)	26.4(1.5)
	영등포구	892	31.8(2.0)	31.8(1.7)	881	30.6(1.7)	30.9(1.6)	896	29.5(1.6)	29.8(1.7)	934	29.2(1.7)	29.7(1.6)	920	28.0(1.3)	28.6(1.4)	921	28.6(1.7)	29.2(1.6)
	용산구	829	39.2(1.7)	39.8(1.6)	919	30.5(1.7)	30.9(1.6)	909	22.3(1.6)	22.9(1.4)	917	29.0(1.7)	29.4(1.6)	918	31.3(1.6)	32.5(1.8)	931	25.9(1.4)	27.1(1.5)
	은평구	814	26.0(1.4)	26.0(1.6)	930	26.2(1.7)	26.6(1.5)	917	25.7(2.0)	26.2(1.5)	925	29.1(1.5)	29.8(1.6)	926	29.5(1.9)	30.2(1.5)	930	27.0(1.3)	27.9(1.5)
	종로구	983	25.1(1.7)	25.5(1.4)	952	28.1(1.5)	28.1(1.4)	915	32.6(1.6)	33.3(1.7)	919	31.2(1.6)	31.5(1.6)	919	33.5(1.6)	35.1(1.7)	925	31.0(1.7)	32.0(1.7)
	중구	879	14.8(1.6)	14.9(1.6)	928	29.6(1.6)	29.9(1.6)	915	26.9(1.6)	27.3(1.5)	923	26.6(1.4)	27.2(1.5)	916	26.0(1.6)	25.9(1.5)	922	28.9(1.6)	29.8(1.6)
	중랑구	901	27.5(1.6)	27.8(1.5)	977	24.1(1.6)	24.1(1.5)	919	31.7(1.5)	31.7(1.6)	923	28.0(1.5)	28.6(1.6)	924	31.4(1.7)	31.9(1.8)	924	31.0(1.7)	31.6(1.7)
부산	강서구	900	24.1(1.6)	24.4(1.6)	938	23.5(1.8)	24.2(1.6)	897	30.8(1.7)	31.5(1.8)	907	23.4(1.8)	23.9(1.7)	895	24.2(1.5)	25.1(1.8)	895	23.1(1.7)	22.8(1.7)
	금정구	855	30.5(1.7)	31.2(2.2)	1007	23.3(1.2)	24.1(1.3)	924	25.9(1.4)	26.0(1.5)	917	24.3(1.5)	25.4(1.5)	923	27.1(1.6)	28.3(1.6)	914	19.7(1.4)	21.5(1.4)
	기장군	984	28.3(1.7)	28.6(1.6)	903	29.9(1.9)	30.5(1.8)	922	29.1(1.7)	29.3(1.6)	914	26.5(1.9)	26.9(1.7)	905	23.5(1.4)	23.2(1.5)	906	23.4(1.4)	23.7(1.6)
	남구	881	30.9(1.8)	31.6(1.7)	935	32.3(1.6)	32.9(1.8)	925	27.1(1.7)	27.9(1.7)	919	24.2(1.7)	25.1(1.6)	914	29.5(1.6)	30.3(1.7)	916	25.0(1.6)	25.5(1.7)
	동구	804	30.4(1.9)	30.5(1.7)	912	27.5(1.5)	28.3(1.6)	909	29.7(1.8)	31.0(1.7)	908	24.5(1.7)	24.5(1.7)	910	28.6(1.6)	29.5(1.7)	908	26.4(1.4)	27.2(1.7)
	동래구	941	26.4(1.5)	27.2(1.4)	1002	30.4(1.5)	30.4(1.5)	920	26.0(1.6)	27.2(1.5)	917	26.9(1.5)	27.5(1.5)	917	28.5(1.7)	29.8(1.7)	917	23.6(1.7)	23.7(1.6)
	부산진구	902	28.0(1.5)	28.1(1.4)	926	26.4(1.4)	26.9(1.4)	932	25.5(1.5)	25.8(1.5)	920	28.6(1.7)	29.9(1.6)	913	30.9(1.8)	31.6(1.5)	914	25.5(1.4)	26.1(1.4)
	북구	823	25.3(2.1)	24.8(1.7)	958	26.2(1.7)	26.5(1.5)	917	28.6(1.9)	28.9(1.7)	914	26.3(1.5)	26.3(1.6)	917	22.7(1.2)	22.8(1.5)	918	22.2(1.6)	22.4(1.4)
	사상구	909	29.2(2.0)	29.8(1.9)	989	26.3(1.7)	26.7(1.5)	927	26.8(1.6)	27.4(1.6)	915	29.4(1.6)	28.9(1.5)	915	26.2(1.4)	27.0(1.5)	916	27.1(1.6)	27.3(1.6)
	사하구	908	27.0(1.9)	27.0(1.6)	950	26.8(1.4)	27.2(1.5)	921	25.5(1.7)	25.7(1.7)	914	27.1(1.4)	27.3(1.6)	924	24.4(1.6)	24.9(1.6)	920	22.1(1.3)	22.5(1.5)
	서구	870	31.6(1.5)	31.9(1.7)	923	21.1(1.7)	21.9(1.6)	910	21.7(1.7)	22.5(1.6)	910	21.7(1.5)	22.2(1.6)	912	23.4(1.5)	24.0(1.5)	910	21.1(1.4)	22.4(1.6)
	수영구	1005	39.3(2.2)	39.8(1.7)	939	23.7(1.2)	24.0(1.5)	925	27.5(1.6)	27.9(1.7)	935	27.0(1.5)	27.9(1.6)	920	27.7(1.5)	28.3(1.5)	913	27.9(1.6)	29.0(1.8)
	연제구	835	29.5(1.8)	30.0(1.7)	936	22.4(1.5)	22.6(1.4)	913	26.6(1.7)	27.6(1.7)	918	24.0(1.5)	24.5(1.6)	913	26.2(1.6)	26.8(1.5)	919	26.7(1.7)	27.6(1.6)
	영도구	909	26.2(1.5)	26.6(1.5)	909	29.3(1.7)	29.5(1.7)	911	29.6(1.8)	29.9(1.7)	920	29.6(1.6)	29.6(1.6)	915	26.4(1.7)	27.0(1.5)	911	25.9(1.4)	26.9(1.6)
	중구	841	39.6(1.9)	39.0(2.0)	906	30.1(1.7)	31.1(1.6)	902	25.7(1.7)	25.9(1.7)	900	27.6(1.7)	27.2(1.7)	904	23.0(1.8)	24.3(1.8)	903	22.4(1.6)	22.8(1.7)
	해운대구	904	33.4(1.8)	33.3(1.6)	940	24.8(1.5)	25.4(1.5)	916	26.7(1.4)	27.6(1.6)	914	27.4(1.5)	28.4(1.7)	915	29.0(1.7)	28.9(1.6)	919	29.2(1.5)	28.9(1.7)

(단위 : %(표준오차))

사도	사군구	2008년			2009년			2010년			2011년			2012년			2013년		
		N	조율 (표준오차)	표준화 (표준오차)	N	조율 (표준오차)	표준화 (표준오차)	N	조율 (표준오차)	표준화 (표준오차)	N	조율 (표준오차)	표준화 (표준오차)	N	조율 (표준오차)	표준화 (표준오차)	N	조율 (표준오차)	표준화 (표준오차)
대구	남구	880	31.2(1.9)	32.0(1.6)	927	33.9(1.6)	34.6(1.7)	914	31.5(1.8)	33.2(1.6)	915	32.6(1.5)	32.5(1.7)	915	28.3(1.8)	30.3(1.8)	915	26.9(1.4)	27.4(1.5)
	달서구	958	30.5(1.7)	30.7(1.4)	919	30.1(1.5)	30.0(1.5)	914	27.4(1.3)	27.1(1.5)	920	24.4(1.6)	25.2(1.4)	922	27.6(1.7)	28.1(1.5)	921	29.5(1.6)	29.7(1.5)
	달성군	922	38.6(2.1)	38.5(1.8)	910	26.2(1.6)	26.0(1.4)	909	27.5(1.5)	27.3(1.6)	912	31.1(1.6)	31.2(1.6)	913	27.1(1.5)	27.7(1.6)	913	24.3(1.4)	24.5(1.4)
	동구	893	30.3(2.0)	30.4(1.6)	919	28.6(1.8)	29.2(1.5)	913	30.6(1.6)	30.8(1.6)	919	29.4(1.6)	30.5(1.6)	919	25.1(1.3)	26.1(1.4)	919	29.1(1.7)	31.3(1.6)
	북구	822	29.1(1.9)	28.7(1.4)	920	27.5(1.3)	27.1(1.4)	918	26.9(1.4)	26.6(1.3)	920	28.3(1.5)	28.5(1.4)	919	29.0(1.6)	29.2(1.5)	920	26.2(1.3)	26.7(1.3)
	서구	818	28.6(1.7)	29.1(1.7)	915	25.3(1.6)	26.4(1.5)	914	24.0(1.5)	24.3(1.6)	917	23.4(1.6)	23.6(1.7)	914	21.6(1.5)	21.8(1.6)	918	21.1(1.2)	22.1(1.6)
	수성구	877	26.2(2.0)	26.4(1.5)	917	29.1(1.6)	29.6(1.5)	914	27.4(1.5)	27.6(1.4)	917	24.9(1.4)	25.5(1.4)	918	25.7(1.5)	26.5(1.4)	919	19.6(1.4)	20.5(1.3)
	중구	807	31.6(1.9)	32.4(1.8)	909	33.4(1.9)	34.4(1.6)	904	29.7(1.9)	30.5(1.6)	909	28.7(1.7)	28.0(1.6)	908	27.8(1.7)	29.4(1.7)	908	32.1(1.8)	33.8(1.8)
인천	강화군	834	24.7(2.5)	26.0(2.3)	906	29.3(2.0)	33.3(2.0)	958	28.6(1.9)	31.0(2.1)	896	28.2(1.7)	29.8(2.2)	899	24.2(1.9)	26.8(2.3)	899	26.9(1.6)	25.2(2.3)
	계양구	820	30.0(1.9)	29.8(1.8)	910	28.2(1.8)	28.0(1.6)	909	32.5(1.8)	32.0(1.7)	910	32.6(1.9)	32.6(1.6)	910	30.6(1.5)	30.4(1.5)	909	28.4(1.7)	28.5(1.7)
	남구	820	27.5(1.9)	27.8(1.8)	906	26.6(1.6)	26.9(1.5)	911	26.9(1.6)	27.1(1.5)	909	36.2(1.5)	36.2(1.4)	911	32.5(1.5)	33.4(1.5)	911	31.1(1.5)	32.1(1.6)
	남동구	803	31.7(1.8)	31.7(1.6)	920	34.4(1.7)	34.0(1.6)	899	29.8(1.8)	29.7(1.6)	914	28.8(1.5)	28.9(1.6)	912	33.2(1.8)	33.7(1.7)	914	34.5(2.2)	34.7(1.8)
	동구	874	26.5(2.1)	26.5(1.6)	900	25.8(1.9)	26.1(1.7)	898	31.3(1.9)	31.2(1.7)	910	26.0(1.7)	25.3(1.5)	899	32.4(1.6)	32.5(1.8)	903	29.6(1.7)	30.8(1.7)
	부평구	925	25.7(1.8)	25.7(1.6)	923	29.2(1.4)	29.1(1.4)	917	31.8(1.6)	32.0(1.6)	912	31.1(1.4)	31.4(1.4)	913	30.4(1.3)	30.8(1.5)	912	32.7(1.6)	33.4(1.5)
	서구	887	22.9(1.6)	22.7(1.3)	912	39.4(1.7)	39.2(1.7)	911	33.2(1.7)	32.9(1.6)	911	33.1(1.4)	32.6(1.6)	911	32.0(1.5)	31.9(1.6)	911	29.4(1.4)	29.5(1.6)
	연수구	833	29.7(1.8)	28.8(1.6)	914	33.2(1.9)	33.0(1.6)	912	29.4(1.7)	29.4(1.6)	917	27.4(1.5)	28.0(1.6)	916	30.9(1.7)	31.2(1.8)	913	31.9(1.9)	32.2(1.8)
	옹진군	679	24.4(2.5)	24.5(2.3)	837	21.3(1.8)	21.9(1.9)	830	28.3(1.9)	29.1(2.1)	839	29.6(2.0)	32.3(2.7)	832	26.4(3.0)	28.8(3.3)	840	15.0(1.4)	14.3(1.6)
	중구	811	24.9(1.6)	25.0(1.6)	900	33.2(1.6)	33.5(1.8)	895	34.0(2.2)	34.0(2.0)	903	30.3(1.5)	30.4(1.7)	899	32.1(2.0)	32.6(1.9)	903	29.8(1.6)	29.1(1.4)
	광주	831	27.1(1.7)	26.9(1.5)	1002	26.0(1.5)	25.9(1.3)	923	24.9(1.6)	23.4(1.4)	931	28.4(1.7)	28.8(1.4)	919	31.0(1.4)	31.2(1.5)	924	31.3(1.6)	30.9(1.5)
	남구	992	27.9(1.5)	28.4(1.4)	958	33.8(1.7)	34.3(1.6)	950	31.0(1.8)	31.5(1.6)	932	28.9(1.7)	29.3(1.6)	947	28.7(1.7)	29.0(1.6)	926	23.3(1.6)	24.3(1.6)
대전	동구	824	26.3(1.7)	26.2(1.7)	916	27.3(1.9)	27.9(1.7)	914	25.7(1.9)	26.0(1.9)	916	30.4(1.9)	31.4(2.1)	923	29.2(1.5)	30.9(1.7)	934	28.0(1.8)	28.5(1.8)
	북구	841	25.5(1.6)	25.5(1.5)	1001	28.7(1.6)	28.8(1.4)	933	26.8(1.2)	27.0(1.3)	934	30.0(1.2)	30.3(1.3)	929	29.5(1.6)	30.0(1.6)	934	30.5(1.6)	30.9(1.6)
	서구	942	28.0(2.2)	28.1(1.7)	947	26.7(1.6)	26.6(1.4)	929	25.9(1.6)	26.0(1.3)	917	25.5(1.8)	25.6(1.4)	927	26.4(1.8)	26.8(1.6)	924	27.3(1.7)	27.7(1.6)
	대덕구	813	29.5(1.9)	29.4(1.7)	915	38.0(2.2)	38.4(1.8)	914	26.8(1.6)	26.8(1.5)	915	26.0(1.8)	26.2(1.5)	916	31.4(1.8)	31.9(1.6)	916	39.2(1.9)	40.6(1.8)
	동구	818	23.4(1.7)	23.6(1.5)	923	26.1(1.8)	26.6(1.7)	917	27.4(1.9)	27.7(1.6)	917	25.5(1.8)	26.0(1.4)	917	33.5(1.5)	33.8(1.7)	917	23.0(2.0)	23.1(1.6)
울산	서구	816	28.3(1.2)	27.9(1.4)	919	33.3(2.0)	33.5(1.7)	919	28.1(1.9)	27.9(1.6)	920	26.1(1.6)	26.4(1.4)	920	26.0(1.5)	26.7(1.5)	920	29.8(1.8)	29.8(1.5)
	유성구	810	29.2(7.4)	28.0(3.2)	911	30.1(1.7)	29.5(1.6)	916	33.5(1.5)	32.3(1.5)	916	33.2(1.7)	32.8(1.5)	916	25.6(1.7)	25.0(1.5)	916	28.0(1.6)	27.8(1.5)
	중구	838	40.5(2.4)	40.8(2.0)	916	28.2(1.6)	28.5(1.5)	916	35.8(1.9)	36.5(1.7)	915	33.5(1.7)	33.7(1.6)	916	20.6(1.5)	21.2(1.4)	915	24.9(1.8)	25.4(1.4)
	남구	864	34.5(2.0)	34.9(1.7)	920	26.6(1.6)	25.9(1.4)	917	26.4(1.2)	26.6(1.5)	917	20.7(1.4)	20.5(1.4)	917	20.8(1.7)	21.1(1.5)	917	18.8(1.5)	18.8(1.4)
	동구	889	29.5(2.1)	29.3(1.7)	920	23.0(1.6)	23.2(1.5)	914	23.4(1.5)	23.8(1.5)	914	23.0(1.3)	23.1(1.4)	922	21.0(1.6)	21.2(1.5)	914	16.7(1.4)	17.4(1.3)
세종	북구	897	24.7(1.9)	24.0(1.4)	925	21.2(1.5)	21.5(1.4)	910	18.9(1.3)	17.8(1.3)	908	20.5(1.4)	20.8(1.5)	922	22.3(1.5)	21.4(1.4)	910	19.1(1.6)	19.4(1.4)
	울주군	934	26.4(2.8)	26.2(2.5)	911	24.9(1.6)	24.1(1.4)	912	26.0(1.9)	26.1(1.5)	913	21.4(1.4)	21.6(1.5)	917	33.9(1.7)	34.6(1.6)	917	21.8(2.4)	21.6(1.7)
	중구	926	27.5(2.0)	27.6(1.5)	926	26.4(1.8)	26.1(1.5)	915	24.3(1.6)	24.4(1.5)	915	27.9(1.5)	28.1(1.5)	915	26.3(1.5)	27.1(1.6)	917	23.8(1.4)	25.4(1.6)
	세종시													925	31.0(1.8)	32.3(2.0)	922	33.6(1.7)	34.3(2.0)

2008-2013 지역건강통계 한눈에 보기

(단위 : %(표준오차))

사도	사군구	2008년		2009년		2010년		2011년		2012년		2013년	
		N	조율 (표준오차)	표준화 (표준오차)	N	조율 (표준오차)	표준화 (표준오차)	N	조율 (표준오차)	표준화 (표준오차)	N	조율 (표준오차)	표준화 (표준오차)
강원	강릉시	843	23.9(1.3)	24.3(1.5)	899	29.0(1.6)	29.4(1.7)	902	24.1(1.5)	25.2(1.6)	899	24.9(1.7)	25.8(1.5)
	고성군	881	23.7(1.8)	23.8(1.8)	865	22.9(1.5)	24.6(1.6)	875	27.3(2.0)	27.2(2.0)	877	23.9(1.5)	25.4(1.8)
	동해시	830	26.8(1.8)	27.0(1.9)	889	26.0(1.9)	26.2(1.7)	892	29.2(2.0)	30.3(1.7)	897	26.7(1.6)	27.5(1.6)
	삼척시	856	20.5(1.7)	19.2(1.5)	905	24.8(1.4)	25.4(1.7)	895	23.7(1.6)	24.5(1.7)	892	21.7(1.6)	22.1(1.7)
	속초시	827	25.9(1.9)	25.7(1.7)	891	27.8(1.8)	28.3(1.7)	901	29.0(1.8)	29.8(1.7)	889	24.5(1.8)	24.6(1.7)
	양구군	801	30.2(3.0)	30.9(2.1)	856	30.5(1.9)	30.5(1.7)	859	31.5(2.4)	31.6(1.9)	854	27.0(1.8)	28.3(2.0)
	양양군	855	24.4(1.9)	25.1(1.9)	869	22.4(1.8)	22.1(1.6)	871	26.3(1.7)	28.0(1.8)	871	24.3(1.9)	26.3(2.0)
	영월군	811	30.2(2.2)	31.4(2.3)	881	27.0(1.8)	27.3(2.1)	876	27.8(1.7)	28.9(2.2)	878	23.4(2.0)	24.0(2.1)
	원주시	867	33.8(1.5)	33.9(1.5)	902	30.4(1.3)	30.7(1.4)	909	31.2(1.4)	31.4(1.4)	903	27.1(1.4)	27.9(1.5)
	인제군	897	26.5(2.2)	26.8(1.8)	880	22.4(1.7)	22.9(1.7)	871	23.3(1.9)	23.7(1.8)	869	25.2(2.1)	27.3(2.1)
	정선군	902	26.7(2.5)	27.8(2.4)	904	31.8(1.8)	32.8(1.9)	889	30.5(1.9)	32.1(1.9)	882	28.5(1.8)	28.6(2.0)
	철원군	794	26.1(1.7)	26.4(1.9)	880	34.8(2.2)	35.6(1.8)	883	28.8(1.8)	29.7(1.9)	883	19.9(1.5)	20.0(1.5)
	춘천시	758	29.9(2.3)	30.2(1.9)	899	27.1(1.7)	27.5(1.6)	899	26.8(1.4)	27.3(1.6)	900	24.7(1.5)	25.6(1.6)
	태백시	810	30.3(1.8)	30.3(1.8)	915	31.3(1.8)	31.8(1.8)	878	31.9(2.0)	33.4(1.9)	885	28.7(1.8)	29.6(1.9)
	평창군	796	27.7(2.0)	27.4(2.4)	888	20.8(1.6)	21.6(1.7)	890	30.7(1.7)	30.4(1.7)	878	27.6(1.7)	28.5(2.0)
	홍천군	929	25.1(1.8)	25.3(1.8)	915	27.6(1.4)	28.0(1.7)	891	24.5(1.7)	25.1(1.8)	889	24.9(1.5)	25.5(1.8)
	화천군	792	17.6(3.6)	18.8(3.4)	856	25.0(1.7)	25.7(1.7)	860	26.7(1.8)	27.3(1.8)	854	25.9(2.2)	26.7(1.9)
충북	횡성군	858	27.0(2.4)	28.2(1.9)	887	26.3(1.8)	29.2(1.9)	911	25.8(1.7)	27.2(1.7)	880	25.1(1.7)	25.7(1.9)
	괴산군	1008	32.1(2.7)	32.9(2.7)	881	17.4(1.1)	14.8(1.4)	880	26.3(1.6)	28.3(2.3)	888	29.2(2.2)	29.4(2.6)
	단양군	875	15.4(1.9)	13.8(2.3)	876	15.9(1.6)	17.0(1.7)	876	19.5(1.8)	19.1(1.7)	877	23.4(1.7)	23.0(1.8)
	보은군	982	25.2(2.6)	24.1(2.3)	879	20.0(1.6)	21.2(2.0)	879	25.2(1.8)	26.5(2.0)	879	33.5(2.2)	34.3(2.6)
	영동군	967	23.4(1.5)	23.6(1.8)	850	18.8(1.8)	20.2(1.7)	912	31.9(1.8)	33.6(1.9)	888	27.3(1.6)	29.9(1.9)
	옥천군	1025	31.8(1.9)	33.6(1.8)	911	27.2(1.8)	29.2(1.9)	893	28.4(1.6)	28.3(1.7)	908	29.5(1.6)	31.2(1.9)
	음성군	881	28.6(4.8)	28.3(3.1)	896	31.1(1.9)	31.6(1.9)	912	29.1(1.7)	29.9(1.7)	897	32.5(1.6)	32.8(1.8)
	제천시	875	17.7(2.0)	16.8(1.6)	900	22.8(1.6)	23.1(1.5)	909	22.1(1.9)	22.7(1.8)	899	26.1(1.5)	27.1(1.6)
	증평군	1056	31.1(2.8)	30.5(2.0)	874	28.6(2.2)	29.1(1.6)	874	30.1(2.4)	30.8(1.7)	859	28.5(1.6)	29.1(1.7)
	진천군	900	26.2(1.8)	26.0(2.0)	891	32.4(1.9)	32.4(1.8)	895	32.9(1.8)	32.9(1.7)	890	31.3(1.9)	32.0(1.9)
	청원군	933	22.1(1.6)	22.1(1.5)	927	24.0(1.5)	24.0(1.4)	893	19.8(1.6)	19.9(1.5)	899	28.3(1.7)	28.3(1.6)
	청주시	1975	30.7(1.2)	30.9(1.1)	1859	28.1(1.2)	28.0(1.1)	1832	26.7(1.0)	26.7(1.0)	1806	28.5(1.4)	28.5(1.1)
	청주시상당구	964	32.2(1.9)	32.3(1.5)	924	26.7(1.9)	26.8(1.4)	928	26.3(1.6)	26.3(1.5)	901	27.3(1.8)	27.5(1.5)
	청주시흥덕구	1011	29.8(1.6)	29.8(1.5)	935	29.0(1.6)	28.6(1.6)	904	26.9(1.4)	26.8(1.3)	905	29.1(2.0)	29.1(1.6)
	충주시	967	22.4(1.2)	23.1(1.9)	907	20.1(1.4)	20.4(1.3)	904	30.9(1.6)	30.2(1.7)	904	31.8(1.7)	32.7(1.9)
충남	계룡시	758	33.5(1.7)	32.7(2.0)	873	23.9(1.7)	23.3(1.6)	874	30.4(1.6)	30.6(1.7)	876	27.6(1.8)	27.8(1.9)
	공주시	806	34.9(2.5)	35.4(2.3)	919	24.7(1.5)	25.4(1.7)	902	28.7(1.9)	29.4(1.8)	904	28.1(1.7)	30.1(1.9)
	금산군	788	21.5(1.9)	20.8(1.8)	905	25.6(2.0)	25.8(1.8)	890	15.9(1.4)	16.4(1.6)	892	24.9(1.9)	23.1(1.8)
	논산시	839	30.1(2.1)	31.2(2.6)	905	26.4(1.8)	27.2(1.9)	909	19.6(1.6)	20.1(1.8)	899	26.6(1.8)	27.0(1.9)
	당진시	849	24.5(3.0)	24.6(2.0)	904	21.2(1.8)	22.3(1.5)	904	17.9(1.9)	17.9(1.4)	903	31.7(1.8)	33.1(1.9)
	보령시	817	30.3(2.0)	30.6(1.9)	905	33.0(1.5)	34.7(1.7)	899	30.1(1.9)	31.4(1.8)	901	27.9(1.9)	29.6(1.8)
	부여군	798	23.4(1.9)	21.4(2.0)	908	22.6(1.7)	22.7(1.8)	899	24.0(1.6)	23.0(1.9)	903	20.6(1.6)	19.5(1.9)
	서산시	810	31.2(1.9)	31.3(2.0)	903	29.6(1.6)	29.9(1.6)	909	26.7(1.8)	27.4(1.6)	911	26.8(1.5)	27.6(1.5)
	서천군	793	28.1(2.2)	30.5(2.3)	899	25.4(1.9)	27.1(1.7)	893	33.9(2.0)	35.5(2.2)	893	19.2(1.5)	19.6(1.9)
	아산시	822	30.0(2.1)	30.2(1.7)	913	31.2(1.5)	30.9(1.6)	906	30.0(1.6)	30.0(1.6)	910	28.1(1.5)	27.7(1.4)
	연기군	832	36.8(2.9)	37.8(2.1)	897	34.3(1.9)	35.0(1.8)	898	30.6(1.7)	30.2(1.6)	898	33.0(1.6)	33.1(1.7)
	예산군	813	29.3(2.5)	29.4(2.3)	901	21.1(1.7)	21.3(1.7)	896	26.3(1.8)	27.5(2.0)	901	25.7(1.7)	29.1(2.1)
	천안시	817	27.0(1.8)	26.6(1.7)	922	32.4(1.6)	31.8(1.4)	907	27.0(1.3)	26.7(1.3)	913	31.8(1.4)	31.9(1.4)
	청양군	771	15.0(2.1)	13.3(1.7)	876	20.7(1.6)	23.5(2.1)	891	12.7(1.4)	10.4(1.5)	880	23.4(1.9)	25.5(2.2)
	태안군	812	37.0(2.0)	37.5(2.1)	897	27.8(1.6)	27.7(1.8)	896	20.6(2.2)	20.0(1.9)	894	19.2(1.7)	19.7(1.8)
	홍성군	829	24.1(2.3)	25.5(2.2)	905	34.2(1.9)	36.2(1.9)	898	29.8(1.7)	32.1(2.0)	898	28.6(1.7)	31.0(2.1)

(단위 : %(표준오차))

사도	사군구	2008년			2009년			2010년			2011년			2012년			2013년		
		N	조율 (표준오차)	표준화 (표준오차)	N	조율 (표준오차)	표준화 (표준오차)	N	조율 (표준오차)	표준화 (표준오차)	N	조율 (표준오차)	표준화 (표준오차)	N	조율 (표준오차)	표준화 (표준오차)	N	조율 (표준오차)	표준화 (표준오차)
전북	고창군	861	29.7(1.9)	31.1(2.3)	903	29.5(1.8)	31.2(2.2)	899	27.7(2.0)	30.9(2.8)	905	29.6(2.2)	29.6(2.6)	893	28.8(1.8)	29.0(2.7)	891	28.7(2.0)	31.3(2.7)
	군산시	872	33.3(3.1)	33.5(1.9)	907	22.6(1.8)	22.8(1.5)	900	20.7(1.3)	20.5(1.3)	903	26.1(1.6)	26.6(1.6)	913	26.1(1.7)	27.1(1.5)	907	23.8(1.5)	24.6(1.6)
	김제시	850	32.0(2.1)	31.7(2.3)	952	26.3(1.8)	27.8(1.7)	953	25.0(1.8)	26.4(1.7)	907	27.4(1.6)	28.3(2.0)	894	30.0(2.2)	30.8(2.1)	898	27.5(1.8)	27.8(2.1)
	남원시	821	28.7(2.1)	27.5(2.0)	1002	20.9(1.5)	20.2(1.4)	894	21.3(1.5)	21.6(1.5)	905	27.1(1.7)	27.7(2.2)	899	26.1(2.1)	27.8(2.1)	900	26.4(1.9)	27.9(2.2)
	무주군	854	30.2(2.0)	28.6(2.3)	884	23.5(2.2)	24.3(2.1)	860	27.5(2.5)	27.8(2.7)	869	25.8(1.8)	25.3(2.2)	862	28.4(1.9)	30.9(2.8)	872	25.8(2.2)	28.6(2.5)
	부안군	881	25.7(2.4)	26.2(2.3)	881	24.3(1.9)	24.4(1.9)	890	23.3(1.8)	25.3(2.0)	895	23.1(1.8)	22.9(2.1)	892	29.1(1.9)	30.0(2.6)	890	23.8(1.9)	24.1(2.1)
	순창군	878	37.4(2.2)	37.2(2.2)	890	24.6(2.0)	27.8(2.3)	869	22.7(1.8)	24.4(2.2)	888	14.5(1.3)	13.7(1.6)	875	20.3(1.4)	19.8(2.1)	875	19.8(1.6)	21.1(2.1)
	완주군	998	29.7(1.8)	30.3(1.8)	996	19.0(1.3)	18.9(1.3)	992	21.1(1.6)	20.7(1.6)	890	23.1(1.7)	23.8(1.8)	904	19.5(1.5)	20.0(1.6)	903	21.8(1.8)	23.2(1.7)
	익산시	991	30.6(1.5)	31.5(1.6)	921	28.3(1.4)	28.8(1.5)	930	25.1(1.5)	25.6(1.3)	902	35.5(2.1)	35.8(1.8)	909	34.0(1.5)	34.6(1.7)	914	26.7(1.4)	27.6(1.5)
	임실군	994	33.6(8.5)	37.0(3.5)	953	9.6(1.8)	10.8(1.9)	878	19.2(1.6)	21.0(1.9)	876	21.0(2.0)	21.7(2.4)	874	27.6(2.0)	27.7(2.6)	885	17.3(1.4)	18.2(2.1)
	장수군	906	26.3(1.9)	28.6(2.3)	881	19.3(1.5)	20.7(1.7)	862	21.9(2.0)	23.8(2.1)	865	27.3(1.9)	30.9(2.2)	864	25.0(2.2)	28.9(2.7)	866	21.9(1.8)	22.2(2.4)
	전주시	850	32.6(1.2)	32.7(1.4)	1009	22.0(1.1)	21.9(1.1)	909	33.5(1.5)	34.0(1.4)	924	28.6(1.3)	29.0(1.3)	916	27.9(1.5)	28.5(1.3)	910	27.9(1.7)	29.3(1.6)
	정읍시	858	30.9(2.2)	32.2(2.1)	913	27.4(1.6)	28.0(1.6)	903	25.6(2.1)	28.2(2.2)	903	27.0(1.8)	27.9(1.8)	902	30.6(1.4)	32.1(2.0)	905	22.3(1.6)	24.7(1.8)
	진안군	828	25.8(2.3)	24.2(2.3)	855	15.7(1.7)	16.5(1.8)	879	13.0(1.5)	12.7(1.7)	884	19.5(3.3)	23.3(3.3)	866	25.0(2.3)	25.3(2.6)	870	25.3(2.2)	28.3(3.3)
전남	강진군	820	18.4(1.5)	18.8(1.6)	910	19.8(1.7)	22.4(1.9)	951	23.1(1.4)	24.6(1.7)	892	21.0(1.6)	21.5(2.1)	886	16.4(1.9)	16.2(2.0)	888	16.6(2.2)	14.8(2.0)
	고흥군	846	24.0(1.6)	17.4(1.8)	919	8.1(0.8)	7.8(1.2)	895	23.1(1.6)	23.8(2.0)	942	21.5(1.8)	26.0(2.2)	904	18.1(1.5)	17.5(1.9)	894	19.8(1.7)	20.6(2.4)
	곡성군	917	16.1(1.5)	16.4(1.7)	876	24.9(1.7)	24.8(1.9)	875	18.8(1.5)	19.0(1.8)	894	22.3(1.8)	24.1(2.5)	884	27.5(1.8)	28.8(2.5)	892	24.1(1.6)	23.2(2.3)
	광양시	806	16.7(1.7)	16.4(1.5)	957	26.2(1.6)	26.0(1.4)	904	25.4(1.5)	25.5(1.6)	905	21.5(1.8)	21.5(1.5)	902	29.2(2.0)	30.1(2.0)	909	28.9(1.7)	29.1(1.5)
	구례군	983	24.4(1.7)	25.7(2.1)	874	16.6(1.6)	17.8(1.8)	870	17.3(1.7)	18.9(2.2)	889	17.8(1.6)	18.3(2.0)	884	19.7(1.7)	19.2(1.9)	873	22.7(1.6)	20.6(1.8)
	나주시	833	23.9(1.7)	23.4(1.8)	900	25.6(1.6)	25.5(1.9)	900	16.5(1.5)	17.4(1.6)	902	19.9(1.5)	19.7(1.6)	910	19.0(1.4)	19.3(1.6)	900	24.1(1.7)	27.5(2.0)
	담양군	1018	23.8(1.5)	23.5(1.8)	957	21.2(1.4)	23.4(1.7)	935	16.6(1.4)	16.8(1.5)	896	25.2(1.4)	25.7(2.0)	890	26.8(1.6)	28.5(2.1)	889	25.9(2.0)	26.1(2.5)
	목포시	823	28.4(1.7)	28.1(1.6)	976	25.7(1.5)	25.9(1.4)	940	27.4(1.4)	27.5(1.4)	921	27.0(1.5)	27.4(1.4)	912	27.7(1.6)	28.0(1.6)	907	24.7(1.4)	25.1(1.5)
	무안군	833	15.1(1.9)	15.7(1.8)	890	16.0(1.5)	17.2(1.6)	900	18.9(2.3)	19.5(2.2)	892	27.8(1.7)	30.3(1.8)	920	33.2(1.8)	35.8(2.1)	895	27.4(1.6)	28.7(2.0)
	보성군	901	21.5(2.0)	19.6(2.3)	906	20.4(1.3)	21.4(1.6)	893	21.2(1.5)	19.8(1.7)	917	17.3(1.6)	18.9(2.1)	880	19.1(1.6)	18.6(2.0)	894	29.1(2.0)	32.0(3.0)
	순천시	825	21.9(2.4)	22.1(2.0)	905	26.1(1.6)	26.4(1.5)	925	19.4(1.3)	19.1(1.3)	903	16.6(1.2)	17.0(1.3)	910	23.0(1.5)	23.6(1.5)	915	21.9(1.5)	22.4(1.3)
	신안군	794	16.1(1.4)	16.3(2.3)	911	15.1(1.7)	18.6(2.2)	895	22.0(1.8)	24.2(2.3)	887	17.6(1.7)	16.0(2.1)	881	22.1(1.8)	22.3(2.4)	884	20.0(1.5)	19.7(2.1)
	여수시	744	22.6(1.6)	22.0(1.5)	977	24.3(1.3)	24.5(1.4)	938	26.5(1.8)	27.1(1.5)	986	24.9(1.3)	25.5(1.4)	917	24.8(1.7)	25.0(1.4)	907	27.5(1.4)	27.7(1.6)
	영광군	946	13.1(1.4)	13.1(1.5)	893	26.9(1.9)	27.1(2.1)	884	26.5(1.8)	27.3(2.3)	917	26.9(1.9)	25.9(2.2)	899	28.6(1.9)	27.4(2.2)	901	30.7(1.7)	29.8(2.3)
	영암군	816	19.2(1.7)	20.7(1.9)	890	21.9(1.4)	25.2(1.5)	957	26.1(1.9)	28.4(1.8)	977	26.8(1.5)	29.5(1.8)	911	27.4(1.8)	28.7(2.0)	904	19.3(1.7)	19.8(1.9)
	완도군	934	11.1(1.4)	9.7(1.3)	885	11.5(1.1)	12.2(1.3)	894	16.3(1.7)	16.8(1.8)	892	22.1(1.9)	23.4(2.2)	905	19.9(1.5)	21.0(2.0)	895	24.2(1.8)	22.6(2.5)
	장성군	852	27.1(1.8)	25.6(2.0)	894	24.1(1.8)	25.8(2.0)	891	34.6(2.0)	36.0(2.3)	891	30.1(1.7)	30.8(2.2)	892	21.3(1.6)	20.3(1.9)	891	14.8(1.4)	16.1(1.9)
	장흥군	843	19.2(2.3)	20.1(2.6)	961	7.5(0.8)	6.5(1.0)	907	15.7(1.6)	17.9(2.1)	878	12.5(1.8)	10.9(1.7)	894	17.6(2.0)	18.5(2.7)	884	21.2(1.8)	21.1(2.2)
	진도군	866	16.4(1.3)	16.8(1.8)	897	20.0(1.4)	21.3(2.0)	894	19.2(1.8)	22.6(2.1)	913	15.8(1.6)	18.6(2.2)	886	11.8(1.7)	12.6(2.1)	882	10.3(1.3)	11.5(1.8)
	함평군	866	15.7(1.8)	18.0(1.9)	892	11.8(1.6)	12.4(1.6)	898	30.0(1.6)	35.6(2.1)	895	26.5(1.7)	27.3(2.2)	890	27.2(1.8)	26.0(2.6)	892	28.2(2.0)	27.1(2.8)
	해남군	844	18.5(2.2)	20.0(2.5)	933	17.9(2.1)	19.0(2.4)	927	21.7(1.9)	25.1(2.0)	913	23.1(1.5)	23.0(1.9)	897	25.2(1.8)	25.6(2.0)	897	26.0(1.9)	26.1(2.2)
	화순군	1060	31.2(1.8)	30.1(1.8)	893	25.3(1.7)	24.6(1.7)	893	23.4(1.7)	24.0(1.7)	900	23.5(1.5)	25.0(1.8)	896	28.3(1.6)	29.0(2.3)	894	27.7(1.9)	28.4(2.5)

(단위 : %(표준오차))

사도	사군구	2008년			2009년			2010년			2011년			2012년			2013년		
		N	조율 (표준오차)	표준화 (표준오차)	N	조율 (표준오차)	표준화 (표준오차)	N	조율 (표준오차)	표준화 (표준오차)	N	조율 (표준오차)	표준화 (표준오차)	N	조율 (표준오차)	표준화 (표준오차)	N	조율 (표준오차)	표준화 (표준오차)
경북	경산시	1024	30.0(2.0)	29.9(1.5)	906	33.2(1.5)	33.4(1.6)	916	22.5(1.7)	22.6(1.5)	907	23.2(1.4)	23.7(1.4)	906	25.6(1.5)	26.3(1.5)	908	24.0(1.6)	24.4(1.5)
	경주시	995	21.7(1.2)	21.1(1.4)	903	25.0(1.8)	25.1(1.7)	900	26.2(1.6)	26.8(1.7)	906	28.8(1.6)	30.2(1.8)	906	21.4(1.3)	21.3(1.5)	906	24.1(1.8)	24.8(1.7)
	고령군	844	21.1(1.8)	22.4(2.0)	879	23.8(1.5)	24.4(1.9)	878	22.9(1.4)	23.7(2.0)	882	28.8(1.6)	30.2(2.4)	880	24.1(1.6)	23.4(2.0)	881	21.8(1.8)	24.9(2.1)
	구미시	1830	32.6(2.0)	32.3(1.5)	1833	30.0(1.3)	29.5(1.2)	1813	28.5(1.3)	27.8(1.2)	1806	28.6(1.3)	28.3(1.2)	1807	24.2(1.0)	24.0(1.1)	1806	22.2(1.1)	21.9(1.1)
	구미시구미	828	33.4(2.4)	34.1(1.9)	906	31.0(1.6)	30.4(1.5)	905	29.2(1.6)	28.1(1.5)	909	29.2(1.5)	29.1(1.5)	906	25.4(1.2)	24.8(1.3)	907	21.2(1.3)	20.4(1.3)
	구미시선산	1002	29.1(2.4)	29.6(2.0)	927	25.4(2.2)	26.1(1.8)	908	25.4(1.7)	26.6(1.6)	897	26.2(2.1)	27.6(1.9)	901	19.1(1.7)	19.4(1.9)	899	26.8(1.7)	28.1(1.9)
	군위군	891	13.1(1.7)	11.6(1.7)	872	12.0(1.5)	11.9(1.4)	873	19.4(2.0)	18.6(2.2)	872	15.9(1.5)	14.8(1.8)	877	22.4(2.4)	25.6(2.7)	872	22.9(2.6)	26.4(3.5)
	김천시	933	23.2(2.2)	24.0(1.8)	902	24.3(1.7)	25.5(1.9)	902	24.1(1.6)	25.4(1.6)	905	24.3(1.6)	23.0(1.8)	904	27.1(1.6)	27.7(1.8)	902	26.6(1.7)	22.9(1.8)
	문경시	799	16.8(2.3)	17.4(2.0)	897	19.2(1.8)	20.4(1.9)	895	19.7(2.1)	22.0(2.0)	894	17.6(1.8)	19.7(1.9)	897	19.2(1.4)	20.9(1.8)	899	19.8(1.7)	23.7(2.3)
	봉화군	909	26.4(1.9)	25.3(2.0)	884	24.4(1.6)	25.2(2.2)	884	22.8(1.7)	23.4(2.3)	884	24.5(1.7)	25.6(2.7)	883	24.2(1.7)	24.8(2.6)	883	25.3(1.9)	24.8(3.4)
	상주시	922	31.1(2.6)	31.2(2.6)	902	21.2(1.8)	22.1(1.9)	899	25.5(1.7)	26.7(1.8)	900	19.0(1.4)	18.2(1.6)	905	19.9(1.5)	20.3(1.7)	900	21.3(1.5)	22.7(1.8)
	성주군	996	23.9(1.6)	25.8(2.0)	889	23.3(1.6)	24.3(1.6)	908	17.6(1.4)	20.2(1.7)	891	17.1(1.3)	19.1(1.8)	880	24.2(1.8)	27.9(2.6)	886	15.9(1.3)	17.1(2.1)
	안동시	896	23.1(1.6)	22.5(1.5)	904	22.5(1.7)	23.3(1.6)	905	23.0(1.0)	24.1(1.6)	906	23.7(1.6)	23.1(1.5)	909	23.6(1.7)	24.6(1.6)	905	21.9(1.5)	23.3(1.6)
	영덕군	861	32.6(2.2)	35.2(2.7)	890	24.0(1.8)	27.3(2.3)	886	23.4(2.0)	27.0(2.5)	885	26.0(2.3)	28.0(2.5)	888	18.1(1.7)	19.8(2.1)	890	17.1(1.7)	16.4(1.9)
	영양군	972	21.4(2.3)	22.3(2.0)	860	16.9(1.3)	16.3(1.7)	849	23.5(1.7)	23.7(2.0)	857	24.7(1.8)	28.2(2.3)	853	21.7(1.8)	21.3(2.0)	860	21.2(1.6)	20.0(1.7)
	영주시	916	31.1(1.8)	30.2(1.8)	905	24.7(1.8)	24.0(1.7)	904	24.5(1.6)	24.6(1.7)	900	27.2(2.0)	26.6(1.9)	905	27.6(1.6)	28.9(1.9)	901	24.0(1.5)	24.3(2.0)
	영천시	878	18.6(1.3)	19.1(1.8)	900	28.4(1.6)	29.5(1.9)	897	30.3(1.8)	30.8(2.1)	905	24.3(1.5)	24.0(1.8)	910	25.4(1.6)	25.8(1.7)	903	22.3(1.4)	22.4(1.8)
	예천군	938	25.8(1.8)	27.8(2.1)	885	21.6(1.8)	21.5(1.7)	894	20.7(1.6)	21.3(1.9)	889	22.9(1.8)	20.6(1.9)	894	24.3(1.6)	23.9(2.5)	901	22.1(1.6)	21.3(2.3)
	울릉군	828	32.0(3.9)	32.3(2.5)	801	18.1(2.5)	19.9(2.0)	801	18.8(1.7)	18.8(1.9)	801	26.4(1.2)	25.9(2.0)	804	17.4(1.9)	16.9(1.6)	804	20.4(2.1)	18.6(1.9)
	울진군	991	20.6(1.8)	19.0(1.8)	890	24.4(1.8)	22.9(1.6)	887	21.4(2.0)	23.8(2.0)	899	23.3(1.8)	23.2(2.1)	890	19.5(1.9)	21.7(2.5)	877	22.2(2.1)	22.3(2.4)
	의성군	915	20.4(1.6)	20.6(2.5)	893	23.1(1.9)	24.3(2.5)	893	21.4(1.8)	23.7(2.6)	893	23.4(2.1)	25.3(2.7)	895	22.3(2.0)	24.5(2.9)	905	23.8(1.3)	23.1(2.7)
	청도군	896	23.3(1.9)	21.6(2.1)	886	15.0(1.5)	16.0(1.8)	885	22.1(1.9)	22.4(2.0)	890	21.6(1.5)	21.5(2.0)	893	21.2(1.8)	21.7(2.4)	889	21.6(2.0)	22.2(2.5)
	청송군	854	19.6(1.7)	18.3(1.9)	877	20.3(1.7)	21.5(2.1)	876	25.8(1.5)	24.1(1.9)	876	20.9(1.3)	20.8(1.9)	879	20.7(1.7)	21.3(2.4)	877	23.3(1.9)	24.1(2.6)
	철곡군	979	33.3(1.6)	32.9(1.6)	901	27.3(1.8)	27.3(1.7)	895	24.4(1.6)	24.2(1.6)	898	25.4(1.5)	25.4(1.6)	903	26.4(1.6)	26.7(1.5)	900	26.5(2.0)	27.2(1.8)
	포항시	2018	31.1(1.3)	31.5(1.3)	1821	22.3(1.1)	22.5(1.0)	1810	22.0(1.2)	22.1(1.0)	1809	27.1(1.3)	27.6(1.2)	1806	28.6(1.4)	29.5(1.3)	1845	26.1(1.1)	27.1(1.2)
	포항시남구	1102	34.7(1.8)	35.1(1.5)	910	24.9(1.6)	25.3(1.5)	904	25.5(1.6)	24.4(1.5)	905	30.0(1.8)	30.7(1.7)	906	23.4(1.5)	24.3(1.6)	929	24.8(1.4)	25.8(1.6)
	포항시북구	916	27.4(1.9)	27.8(2.1)	911	19.7(1.4)	19.7(1.3)	906	19.5(1.8)	19.7(1.3)	904	24.3(1.9)	24.7(1.7)	900	33.5(2.3)	34.6(1.9)	916	27.3(1.7)	28.4(1.7)
경남	거제시	849	24.6(1.6)	24.1(1.4)	921	24.5(1.4)	24.3(1.4)	912	24.9(1.3)	24.8(1.4)	918	24.4(1.7)	24.3(1.5)	915	17.4(1.3)	17.5(1.3)	915	15.7(1.5)	15.9(1.4)
	거창군	907	21.7(1.6)	20.4(1.6)	903	22.2(1.8)	21.7(1.7)	910	29.9(1.7)	30.8(2.0)	890	24.7(1.8)	24.1(1.9)	903	22.0(1.4)	22.8(2.1)	902	23.9(1.6)	24.2(2.0)
	고성군	943	28.1(2.4)	30.4(1.8)	882	22.0(2.1)	25.0(1.9)	891	21.1(2.1)	23.2(2.2)	890	26.7(2.1)	27.6(2.2)	892	21.8(1.5)	23.4(2.0)	893	19.7(1.6)	23.0(2.1)
	김해시	957	26.5(2.0)	26.5(1.4)	923	31.5(1.7)	31.3(1.5)	910	26.3(1.5)	25.9(1.4)	967	25.1(1.6)	25.2(1.5)	927	27.4(1.6)	27.1(1.6)	925	22.5(1.4)	22.6(1.4)
	남해군	942	28.7(1.9)	31.0(2.5)	890	29.6(2.0)	28.5(2.1)	890	28.0(1.6)	28.1(2.5)	887	24.0(1.7)	22.1(2.3)	893	26.7(1.9)	26.9(2.8)	887	21.9(1.9)	22.4(2.6)
	창원시	2707	23.0(0.9)	23.1(0.9)	2771	26.5(0.9)	26.5(0.9)	2769	23.3(0.8)	23.4(0.8)	2791	22.2(0.8)	22.0(0.8)	2761	22.4(0.9)	22.7(0.8)	2755	24.3(0.9)	24.0(0.9)
	창원시마산	943	21.9(1.2)	22.4(1.2)	947	26.3(1.5)	26.6(1.3)	923	24.9(1.2)	24.9(1.3)	952	24.3(1.3)	24.5(1.1)	924	19.4(1.2)	19.8(1.1)	923	18.9(1.1)	18.8(1.1)
	창원시진해	870	19.9(1.7)	19.9(1.6)	902	31.1(1.5)	31.0(1.6)	901	24.0(1.6)	23.7(1.4)	907	20.5(1.7)	20.5(1.5)	909	21.5(1.7)	22.5(1.6)	906	22.9(1.6)	23.2(1.5)
	창원시창원	894	25.0(1.6)	25.8(1.6)	922	25.1(1.5)	25.0(1.5)	945	21.7(1.4)	21.9(1.5)	932	21.1(1.4)	20.3(1.3)	928	25.2(1.5)	25.5(1.5)	926	29.4(1.7)	29.0(1.6)
	밀양시	923	23.9(1.7)	23.2(1.7)	899	23.1(1.4)	23.5(1.6)	923	21.6(1.5)	22.5(1.6)	930	20.0(1.7)	21.8(1.7)	902	20.1(1.3)	21.0(1.7)	909	14.5(1.5)	14.1(1.6)
	사천시	899	32.8(1.6)	32.9(1.8)	899	27.7(1.7)	28.4(1.7)	898	25.4(1.5)	25.5(1.5)	901	25.3(1.5)	26.7(1.7)	900	25.2(1.4)	24.8(1.6)	900	23.1(1.6)	23.2(1.7)
	산청군	897	25.8(1.9)	23.9(2.0)	847	21.5(1.5)	21.5(2.0)	877	29.8(1.8)	32.3(2.6)	870	33.3(2.7)	36.4(3.1)	887	19.2(1.7)	17.0(1.9)	881	27.5(2.1)	23.3(2.1)
	양산시	977	20.5(1.9)	20.4(1.4)	942	33.0(1.9)	32.7(1.5)	910	25.1(1.4)	24.9(1.5)	911	32.8(1.6)	32.9(1.6)	931	23.4(1.5)	23.7(1.5)	919	22.3(1.4)	22.2(1.5)
	의령군	825	17.3(3.0)	18.5(2.5)	881	21.3(2.0)	22.0(1.9)	876	20.7(1.6)	19.6(1.9)	878	24.5(2.0)	25.9(2.9)	881	20.4(1.9)	21.7(2.4)	880	26.2(1.8)	28.6(2.7)
	진주시	959	21.7(1.4)	21.4(1.3)	900	28.5(1.4)	29.2(1.5)	909	27.5(1.4)	27.7(1.4)	909	25.1(1.6)	26.2(1.5)	910	24.1(1.6)	24.3(1.4)	912	25.5(1.2)	26.7(1.3)
	창녕군	1002	15.4(1.5)	17.0(1.6)	896	21.4(1.6)	22.4(1.8)	903	21.7(1.5)	21.9(1.6)	924	21.7(1.5)	22.1(1.8)	909	28.2(2.1)	30.8(2.5)	909	27.6(1.5)	29.8(1.9)
	통영시	956	30.9(1.6)	30.9(1.6)	958	30.1(1.7)	29.5(1.6)	907	33.0(2.2)	33.2(1.9)	905	25.1(1.5)	25.6(1.6)	903	26.4(1.7)	26.6(1.7)	903	21.6(1.8)	22.3(1.7)
	하동군	956	27.3(2.3)	30.1(2.0)	903	33.6(2.5)	37.1(2.6)	874	24.2(1.5)	23.4(2.1)	892	27.7(1.7)	28.1(2.3)	895	25.8(1.6)	25.3(2.0)	892	25.3(1.9)	25.0(2.2)
	함안군	959	22.5(1.7)	21.7(1.6)	895	24.6(1.9)	25.4(1.7)	895	30.6(2.4)	32.2(2.2)	896	31.1(1.6)	31.5(1.9)	908	31.1(1.7)	31.4(1.8)	892	32.4(2.0)	32.3(2.2)
	함양군	892	18.1(1.8)	18.1(2.3)	900	21.6(1.7)	23.2(2.4)	897	22.0(1.7)	24.7(2.2)	881	27.9(1.7)	26.2(2.3)	892	24.1(1.7)	23.9(2.3)	889	25.3(2.2)	26.1(2.6)
	합천군	910	39.0(2.2)	43.3(2.7)	888	23.6(1.7)	23.5(2.1)	888	17.8(2.0)	17.7(2.3)	892	18.3(1.4)	17.2(2.0)	893	19.5(1.7)	21.9(3.0)	892	23.0(1.7)	20.4(2.4)

(단위 : %(표준오차))

사도	사군구	2008년			2009년			2010년			2011년			2012년			2013년		
		N	조율 (표준오차)	표준화 (표준오차)	N	조율 (표준오차)	표준화 (표준오차)	N	조율 (표준오차)	표준화 (표준오차)	N	조율 (표준오차)	표준화 (표준오차)	N	조율 (표준오차)	표준화 (표준오차)	N	조율 (표준오차)	표준화 (표준오차)
제주	서귀포시 서귀포	861	28.2(2.3)	28.4(2.0)	838	31.0(2.2)	31.7(2.0)	841	29.8(1.6)	30.1(1.8)	838	29.5(2.1)	29.6(2.0)	844	32.1(2.0)	33.2(2.0)	838	27.0(1.7)	27.4(1.9)
	서귀포시 읍면	970	32.1(2.3)	31.6(2.3)	1671	25.0(1.7)	25.8(1.5)	1673	24.0(1.6)	24.2(1.4)	1689	27.3(1.7)	27.2(1.4)	1676	25.2(1.5)	24.5(1.4)	1666	30.0(1.4)	30.4(1.4)
	서귀포시동부				839	24.7(2.2)	25.7(2.1)	847	23.2(2.1)	23.5(1.8)	854	26.2(2.6)	25.9(1.9)	845	24.4(1.7)	23.8(1.8)	839	27.9(2.0)	28.2(1.9)
	서귀포시서부				832	25.6(2.5)	25.9(2.0)	826	25.2(2.3)	25.5(2.1)	835	29.2(1.3)	29.5(1.8)	831	26.7(2.8)	25.6(2.1)	827	33.4(1.9)	34.4(2.1)
	제주시 제주	897	32.7(2.4)	32.6(1.8)	887	35.7(2.2)	35.8(1.8)	903	26.2(1.4)	26.0(1.5)	857	32.2(1.7)	32.4(1.6)	863	29.8(1.9)	30.2(1.6)	857	28.8(1.7)	29.5(1.6)
	제주시 읍면	946	23.6(1.8)	24.4(1.7)	1760	32.3(1.7)	33.2(1.5)	1683	27.1(1.5)	28.0(1.4)	1679	27.1(1.7)	27.3(1.5)	1735	29.1(1.6)	30.4(1.4)	1694	27.9(1.9)	28.7(1.6)
	제주시동부				894	30.8(2.4)	31.0(1.7)	844	24.4(2.4)	24.9(1.8)	829	25.4(3.2)	24.9(1.9)	856	30.1(2.9)	30.3(2.1)	845	27.7(2.4)	27.0(2.0)
	제주시서부				866	33.3(2.2)	34.6(2.1)	839	28.9(2.1)	29.9(1.9)	850	28.3(2.1)	28.6(2.1)	879	28.5(1.7)	30.5(1.9)	849	28.0(2.6)	29.6(2.2)

〈표 61〉 우울감 경험률: 시군구별

(단위 : %(표준오차))

사도	시군구	2008년			2009년			2010년			2011년			2012년			2013년		
		N	조율 (표준오차)	표준화 (표준오차)	N	조율 (표준오차)	표준화 (표준오차)	N	조율 (표준오차)	표준화 (표준오차)	N	조율 (표준오차)	표준화 (표준오차)	N	조율 (표준오차)	표준화 (표준오차)	N	조율 (표준오차)	표준화 (표준오차)
서울	강남구	851	5.2(0.7)	5.4(0.8)	919	4.2(0.6)	4.2(0.6)	921	5.8(0.7)	6.3(0.9)	935	4.0(0.7)	4.0(0.6)	928	5.6(0.9)	5.5(0.8)	922	8.6(0.9)	8.3(0.9)
	강동구	845	12.3(1.3)	12.4(1.1)	919	7.1(1.0)	7.1(0.9)	921	7.2(0.8)	7.2(0.8)	919	8.1(0.9)	8.3(0.9)	920	5.6(0.7)	5.6(0.8)	927	7.4(0.9)	7.4(0.8)
	강북구	903	1.9(0.6)	1.7(0.4)	919	5.3(0.7)	5.4(0.8)	907	6.1(1.0)	6.1(0.9)	923	8.0(0.9)	8.0(0.9)	924	7.9(1.0)	7.5(0.9)	928	6.0(1.0)	6.4(1.0)
	강서구	921	8.7(1.2)	8.7(1.0)	941	11.6(1.2)	11.5(1.0)	917	7.1(0.9)	7.0(0.8)	935	7.2(1.1)	7.2(0.8)	923	4.2(0.6)	4.0(0.6)	922	6.5(1.0)	6.5(1.0)
	관악구	849	7.6(0.8)	7.8(0.7)	900	11.6(1.2)	11.8(1.1)	936	6.8(0.7)	7.1(0.8)	928	6.0(0.8)	6.2(0.8)	920	4.9(0.8)	4.9(0.6)	922	8.4(1.0)	8.7(1.0)
	광진구	830	8.8(1.0)	8.9(0.9)	939	9.8(1.1)	9.9(1.0)	918	5.0(0.8)	4.9(0.7)	926	4.6(0.7)	4.6(0.7)	919	5.0(0.7)	5.1(0.7)	928	7.5(0.8)	7.5(0.8)
	구로구	924	11.2(1.1)	11.0(1.1)	900	10.0(1.2)	10.4(1.1)	898	5.9(0.8)	5.9(0.8)	921	11.1(1.0)	11.4(1.1)	918	8.6(1.0)	8.5(0.9)	921	6.4(0.8)	6.4(0.8)
	금천구	1003	7.7(1.0)	7.7(0.9)	914	6.6(0.9)	6.8(0.8)	931	4.3(0.9)	4.4(0.7)	928	7.5(1.0)	7.4(0.8)	925	6.7(0.9)	6.5(0.8)	926	10.2(1.3)	10.0(1.0)
	노원구	819	10.6(1.4)	10.5(1.1)	922	7.1(1.0)	7.0(0.9)	920	11.2(1.1)	11.0(1.1)	925	5.3(0.8)	5.6(0.8)	925	8.2(0.9)	8.0(0.9)	925	5.3(0.8)	5.3(0.7)
	도봉구	996	6.5(0.8)	6.7(1.0)	919	9.2(1.1)	9.2(1.0)	918	10.6(1.3)	10.4(1.0)	923	8.6(0.9)	8.6(1.0)	919	8.3(1.0)	8.1(1.0)	934	6.1(0.8)	5.6(0.7)
	동대문구	838	7.9(0.8)	7.9(0.8)	919	8.2(1.0)	8.0(0.9)	918	5.1(0.9)	5.0(0.8)	919	6.8(0.8)	6.4(0.8)	925	5.7(1.0)	5.6(0.8)	926	5.3(0.7)	5.2(0.8)
	동작구	897	5.5(0.8)	5.3(0.7)	952	6.7(0.9)	6.7(0.8)	910	5.6(0.8)	5.6(0.8)	919	9.8(1.3)	9.8(1.2)	920	11.5(1.3)	11.6(1.3)	923	8.3(0.9)	8.2(0.9)
	마포구	812	4.7(1.3)	4.7(1.2)	905	10.0(1.1)	10.0(1.0)	902	10.4(1.0)	10.4(1.0)	919	8.2(0.9)	8.2(1.0)	921	3.8(0.7)	3.7(0.6)	924	7.5(1.0)	7.5(0.9)
	서대문구	827	12.9(1.2)	12.6(1.2)	948	9.9(1.1)	9.7(1.0)	916	7.2(0.8)	7.0(0.8)	922	7.8(0.8)	7.5(0.9)	927	7.9(1.0)	7.6(0.9)	922	7.0(0.8)	6.8(0.8)
	서초구	815	8.4(1.1)	8.0(1.0)	924	6.1(1.0)	6.1(0.8)	921	7.0(1.0)	7.0(0.9)	920	6.0(0.8)	5.9(0.8)	920	5.4(0.8)	5.0(0.7)	927	7.9(0.9)	7.8(0.9)
	성동구	816	7.9(1.8)	7.8(1.1)	918	8.3(1.1)	8.2(1.0)	909	5.4(0.9)	5.6(0.8)	921	7.6(0.9)	7.4(0.9)	928	6.2(0.7)	6.2(0.8)	929	6.0(0.8)	6.0(0.7)
	성북구	916	7.6(0.9)	7.6(0.9)	953	6.7(1.0)	6.5(0.9)	918	6.8(0.8)	6.8(0.8)	924	8.4(1.0)	8.4(1.1)	923	5.3(1.1)	5.2(0.9)	932	5.0(0.7)	4.9(0.7)
	송파구	862	11.0(1.0)	10.9(1.0)	928	6.9(0.9)	7.0(0.8)	917	5.9(0.7)	5.7(0.8)	935	7.9(1.0)	7.9(0.8)	923	8.6(1.1)	8.5(1.0)	922	9.1(0.9)	8.7(0.8)
	양천구	895	7.5(0.9)	7.2(1.0)	945	7.4(0.9)	7.4(0.9)	902	6.4(0.8)	6.3(0.8)	924	5.6(0.8)	5.4(0.7)	919	7.1(0.8)	7.2(0.9)	922	4.9(0.8)	5.2(0.8)
	영등포구	892	13.2(1.4)	13.7(1.2)	881	8.3(0.9)	8.4(0.9)	896	7.5(0.9)	7.8(1.0)	937	8.8(0.9)	8.8(1.0)	920	10.8(1.2)	10.4(1.1)	921	8.1(0.8)	7.9(0.9)
	용산구	827	8.0(1.1)	8.0(0.9)	919	8.8(1.1)	8.6(1.0)	908	4.8(0.8)	4.8(0.7)	917	6.7(0.8)	6.5(0.8)	918	7.7(1.0)	7.3(1.0)	930	7.1(1.1)	6.9(1.0)
	은평구	814	5.3(0.7)	5.1(0.7)	930	5.0(0.8)	5.1(0.7)	918	4.6(0.6)	4.7(0.7)	925	5.7(0.8)	5.6(0.8)	929	4.8(0.8)	4.8(0.8)	930	5.9(0.8)	5.6(0.8)
	종로구	983	7.9(0.8)	7.6(0.7)	952	7.9(1.2)	7.7(0.9)	915	6.9(1.1)	6.6(1.0)	919	6.2(0.8)	6.0(0.7)	920	9.1(1.1)	8.9(1.2)	925	7.3(0.9)	7.2(0.8)
	중구	880	2.8(0.8)	2.8(0.6)	928	12.2(1.1)	11.8(1.1)	915	4.8(0.8)	4.8(0.7)	922	4.8(0.8)	4.6(0.7)	917	5.2(0.8)	4.8(0.7)	923	6.3(1.0)	6.0(0.8)
	종량구	901	6.8(0.9)	6.9(0.8)	977	5.4(0.8)	5.4(0.7)	919	8.1(0.9)	8.0(0.9)	923	5.0(0.8)	5.0(0.7)	924	9.0(0.8)	9.1(1.0)	924	9.2(0.9)	8.7(1.0)
부산	강서구	900	6.4(0.9)	5.9(0.8)	938	3.5(0.7)	3.7(0.7)	897	4.0(0.7)	3.9(0.7)	905	7.6(1.0)	7.0(1.1)	895	5.4(0.8)	4.4(0.7)	895	5.4(0.9)	5.2(0.9)
	금정구	855	3.3(0.7)	3.2(0.7)	1007	3.0(0.4)	2.9(0.5)	924	2.8(0.6)	2.6(0.5)	917	4.4(0.8)	4.3(0.7)	922	3.8(0.7)	3.4(0.6)	914	3.4(0.6)	3.2(0.6)
	기장군	984	10.8(1.2)	10.9(1.3)	903	12.0(1.2)	11.3(1.1)	922	7.1(1.2)	7.1(1.0)	913	8.2(1.0)	7.7(0.9)	905	5.2(0.8)	4.3(0.6)	906	7.3(1.0)	7.0(0.9)
	남구	881	11.0(1.1)	10.9(1.1)	935	8.0(1.1)	7.6(0.9)	925	5.2(0.7)	4.8(0.8)	919	4.6(0.7)	4.6(0.7)	914	4.8(0.7)	4.9(0.8)	916	3.8(0.6)	3.9(0.8)
	동구	804	4.5(0.7)	4.1(0.6)	912	10.2(1.0)	9.4(1.0)	909	7.9(1.0)	7.5(0.9)	908	5.4(0.7)	5.3(0.9)	910	5.8(0.6)	5.0(0.7)	908	2.8(0.6)	2.3(0.5)
	동래구	941	7.0(0.5)	7.1(0.7)	1002	6.8(0.8)	6.5(0.8)	920	3.7(0.6)	3.8(0.6)	917	6.4(0.9)	6.2(0.8)	916	5.0(0.8)	4.7(0.7)	917	3.2(0.6)	3.0(0.5)
	부산진구	902	6.4(0.9)	6.5(0.8)	924	8.2(0.9)	7.9(0.9)	933	5.4(0.7)	5.0(0.6)	920	7.5(0.9)	7.2(0.8)	914	5.5(0.6)	5.3(0.7)	914	4.2(0.6)	4.7(0.7)
	북구	823	3.0(0.6)	2.9(0.6)	958	3.6(0.7)	3.5(0.6)	917	3.7(0.8)	3.7(0.7)	914	4.1(0.8)	3.9(0.7)	917	3.1(0.6)	3.0(0.6)	918	4.2(0.6)	3.9(0.6)
	사상구	909	8.2(1.3)	8.4(1.2)	989	7.3(1.0)	7.4(0.9)	927	6.3(0.9)	6.6(0.9)	915	6.0(0.8)	6.0(0.8)	916	4.5(0.8)	4.1(0.7)	916	5.0(0.8)	4.6(0.7)
	사하구	908	4.4(0.7)	4.4(0.6)	950	5.1(0.8)	5.2(0.7)	921	3.8(0.6)	3.8(0.6)	914	3.9(0.6)	3.8(0.7)	924	5.0(0.7)	4.7(0.8)	920	6.3(0.9)	5.8(0.9)
	서구	870	7.8(1.0)	7.7(1.0)	923	6.3(0.7)	6.0(0.8)	910	4.5(0.9)	4.7(1.0)	910	2.2(0.6)	2.2(0.7)	912	4.5(0.7)	4.1(0.7)	910	4.6(0.6)	4.3(0.8)
	수영구	1006	10.7(1.2)	10.0(1.0)	939	5.2(0.7)	5.0(0.7)	925	3.0(0.6)	2.7(0.6)	935	2.9(0.6)	3.0(0.6)	920	3.7(0.7)	3.9(0.8)	913	3.8(0.9)	3.7(0.7)
	연제구	835	3.7(0.7)	3.2(0.6)	936	3.6(0.7)	3.4(0.6)	904	6.6(1.0)	6.7(1.0)	918	9.6(1.0)	9.5(1.1)	913	13.3(1.1)	12.6(1.2)	919	9.2(1.0)	8.9(1.0)
	영도구	909	9.2(1.0)	8.3(0.9)	909	8.1(0.8)	8.1(1.0)	911	8.0(0.9)	7.4(1.0)	920	9.6(1.0)	8.6(1.0)	914	6.3(0.9)	5.7(0.7)	911	4.6(0.8)	4.2(0.8)
	중구	841	4.7(0.7)	4.5(0.8)	906	5.4(0.9)	5.4(0.8)	902	3.9(0.6)	3.6(0.7)	900	3.4(0.6)	3.4(0.7)	904	2.6(0.6)	2.4(0.8)	903	5.3(0.7)	5.4(0.8)
	해운대구	904	10.3(1.0)	10.2(1.1)	940	7.0(0.9)	6.6(0.8)	916	5.1(0.9)	5.4(0.9)	914	4.7(0.7)	4.6(0.8)	915	4.2(0.7)	4.1(0.8)	919	6.0(0.9)	5.8(0.9)

(단위 : %(표준오차))

사도	사군구	2008년			2009년			2010년			2011년			2012년			2013년		
		N	조율 (표준오차)	표준화 (표준오차)	N	조율 (표준오차)	표준화 (표준오차)	N	조율 (표준오차)	표준화 (표준오차)	N	조율 (표준오차)	표준화 (표준오차)	N	조율 (표준오차)	표준화 (표준오차)	N	조율 (표준오차)	표준화 (표준오차)
대구	남구	880	8.2(0.9)	8.4(1.0)	927	10.5(1.1)	10.2(1.0)	914	6.9(0.8)	7.0(0.9)	913	4.9(0.8)	5.0(0.8)	915	6.6(0.8)	6.5(0.8)	915	5.2(0.7)	4.5(0.6)
	달서구	958	7.2(1.0)	7.4(0.9)	919	8.3(1.0)	8.4(0.9)	913	5.2(0.9)	5.1(0.7)	920	3.0(0.6)	3.0(0.5)	920	6.9(1.0)	6.8(0.8)	922	6.3(1.0)	5.7(0.8)
	달성군	922	3.5(0.7)	3.6(0.7)	910	7.4(0.9)	7.4(0.9)	910	5.7(1.0)	5.5(0.8)	910	3.1(0.6)	3.1(0.7)	913	4.3(0.8)	4.3(0.7)	913	4.7(0.7)	4.7(0.7)
	동구	893	6.9(0.8)	6.4(0.7)	919	9.6(0.9)	9.3(0.9)	914	5.6(0.8)	5.4(0.7)	919	5.2(0.9)	5.1(0.8)	916	7.3(0.9)	6.8(0.8)	919	6.9(0.7)	6.9(0.9)
	북구	822	9.3(0.9)	9.4(0.9)	919	5.5(0.6)	5.7(0.6)	918	6.1(0.9)	6.0(0.7)	920	4.9(0.8)	4.7(0.6)	920	4.2(0.6)	4.2(0.6)	920	6.0(0.8)	6.3(0.8)
	서구	818	8.4(1.1)	8.2(0.9)	915	7.7(1.1)	7.4(0.9)	914	3.7(0.8)	3.7(0.7)	918	1.9(0.6)	2.0(0.5)	917	1.8(0.5)	1.9(0.5)	918	2.9(0.5)	2.9(0.6)
	수성구	877	6.5(0.8)	6.2(0.7)	917	9.3(1.0)	9.1(0.9)	914	5.5(0.8)	5.3(0.6)	918	5.6(0.7)	5.9(0.8)	917	7.0(0.9)	7.1(0.9)	919	4.3(0.6)	4.3(0.6)
	중구	807	6.9(1.1)	6.6(1.0)	909	10.8(1.3)	10.1(1.0)	903	6.4(0.7)	5.8(0.8)	909	4.7(0.8)	4.5(0.8)	908	4.1(0.6)	4.2(0.7)	908	4.8(0.8)	4.7(0.8)
인천	강화군	834	8.9(1.3)	7.2(1.2)	906	7.6(1.1)	7.4(1.1)	961	3.4(0.7)	3.0(0.7)	899	2.5(0.6)	2.1(0.6)	899	4.7(0.7)	3.8(0.8)	906	7.1(1.2)	6.6(1.3)
	계양구	820	5.9(0.9)	6.1(0.9)	909	6.3(0.9)	6.0(0.8)	908	7.6(0.9)	7.6(0.9)	910	5.0(0.8)	5.1(0.8)	910	6.5(0.9)	6.8(0.8)	910	6.4(0.9)	6.5(0.8)
	남구	820	7.7(1.2)	7.7(1.0)	905	7.8(0.9)	7.8(0.9)	913	3.4(0.5)	3.4(0.6)	911	3.6(0.4)	3.5(0.7)	911	2.7(0.5)	2.6(0.5)	911	5.9(0.7)	5.8(0.8)
	남동구	802	12.2(1.4)	12.2(1.1)	920	14.3(1.0)	14.3(1.1)	900	6.7(0.7)	6.8(0.8)	914	5.8(0.7)	5.5(0.7)	913	7.3(0.9)	7.5(1.0)	914	7.1(0.9)	7.1(0.8)
	동구	874	5.6(0.8)	5.6(0.8)	900	9.7(1.3)	9.2(1.0)	899	2.3(0.5)	2.0(0.5)	910	3.8(0.7)	3.6(0.6)	900	6.2(0.8)	5.4(0.7)	903	11.1(1.0)	9.5(1.0)
	부평구	924	8.8(1.1)	8.9(1.1)	923	11.1(0.9)	11.2(1.0)	917	6.5(0.9)	6.5(0.8)	912	6.5(0.7)	6.7(0.8)	914	7.5(0.8)	7.3(0.9)	911	8.7(0.9)	8.6(0.9)
	서구	887	8.1(0.9)	8.1(0.8)	910	11.7(1.0)	12.1(1.0)	912	6.2(0.9)	6.4(0.7)	911	4.7(0.7)	4.8(0.7)	911	4.4(0.7)	4.4(0.7)	911	8.3(1.0)	8.0(1.0)
	연수구	834	10.1(1.0)	10.3(1.2)	914	6.0(0.8)	6.1(0.8)	913	8.2(1.0)	8.2(1.0)	917	5.7(0.7)	5.8(0.8)	916	5.3(0.9)	5.1(0.9)	913	9.5(0.9)	9.6(1.1)
	옹진군	679	9.2(1.3)	8.5(1.4)	837	3.5(0.7)	3.1(0.7)	831	5.4(0.9)	4.6(0.8)	839	2.4(0.7)	2.7(0.9)	825	6.5(1.1)	6.3(1.5)	840	1.9(0.5)	1.4(0.4)
	중구	810	8.7(0.9)	8.3(0.9)	900	9.9(1.2)	10.0(1.1)	894	5.0(1.0)	4.9(0.8)	905	5.9(0.9)	5.5(0.8)	901	3.4(0.6)	2.9(0.5)	903	7.2(1.1)	6.7(0.9)
광주	광산구	831	9.3(1.1)	9.7(1.0)	1002	5.2(0.8)	5.4(0.6)	922	3.3(0.5)	3.2(0.5)	931	4.1(0.8)	4.2(0.7)	920	6.0(0.6)	6.1(0.7)	925	5.8(0.7)	5.6(0.7)
	남구	992	10.3(0.8)	9.9(1.0)	958	9.1(1.1)	8.8(0.9)	950	3.7(0.7)	3.5(0.7)	932	5.0(0.8)	4.9(0.8)	947	4.7(0.8)	4.7(0.8)	926	3.3(0.7)	3.6(0.7)
	동구	825	6.1(1.0)	5.9(0.9)	916	7.3(0.9)	7.3(1.0)	913	9.3(1.0)	9.4(1.1)	918	7.6(0.9)	7.5(1.0)	923	5.7(0.8)	5.6(0.9)	934	5.4(0.8)	4.6(0.7)
	북구	841	9.3(1.1)	9.3(1.0)	1001	9.2(0.8)	9.3(0.9)	933	5.2(0.6)	5.3(0.6)	934	6.5(0.7)	6.6(0.8)	929	8.2(0.9)	8.2(0.9)	934	5.1(0.7)	5.1(0.7)
	서구	942	7.3(1.5)	7.3(1.1)	947	3.7(0.7)	3.7(0.6)	929	6.2(0.7)	6.3(0.6)	917	4.6(0.8)	4.6(0.8)	927	4.5(0.8)	4.5(0.7)	924	3.3(0.6)	3.3(0.6)
대전	대덕구	813	10.7(1.2)	10.9(1.2)	917	10.9(1.1)	11.2(1.0)	913	3.6(0.6)	3.6(0.6)	916	3.6(0.8)	3.7(0.7)	916	4.5(0.8)	4.4(0.7)	917	6.7(0.9)	6.8(0.9)
	동구	818	7.9(1.3)	7.7(1.1)	923	5.9(0.9)	5.7(0.9)	916	5.3(0.9)	5.0(0.7)	917	5.2(0.8)	4.9(0.7)	916	3.9(0.6)	3.6(0.6)	917	5.5(0.9)	5.3(0.8)
	서구	816	6.9(0.8)	6.9(0.8)	920	9.7(1.0)	10.1(1.0)	920	7.7(0.9)	7.6(0.9)	920	5.7(0.8)	5.7(0.7)	920	6.6(0.9)	6.5(0.8)	920	8.2(1.0)	7.8(0.8)
	유성구	810	2.3(0.5)	2.1(0.4)	911	5.9(0.9)	5.9(0.9)	916	3.1(0.7)	3.5(0.7)	916	3.0(0.6)	3.0(0.6)	915	1.8(0.6)	1.8(0.4)	916	6.3(0.8)	6.6(0.8)
	중구	838	7.1(1.1)	7.1(1.1)	916	4.3(0.8)	4.1(0.6)	916	8.8(0.9)	8.7(1.0)	916	2.6(0.5)	2.5(0.5)	916	3.3(0.5)	3.4(0.6)	916	7.3(0.7)	7.3(0.8)
울산	남구	864	6.6(0.9)	7.2(0.9)	920	5.2(0.8)	5.2(0.7)	917	4.4(0.6)	4.8(0.7)	917	3.5(0.7)	3.6(0.6)	917	2.3(0.5)	2.5(0.6)	917	5.1(0.8)	5.3(0.8)
	동구	889	5.6(0.7)	5.9(0.8)	920	4.2(0.7)	4.4(0.7)	914	3.0(0.6)	3.1(0.6)	914	1.3(0.4)	1.6(0.5)	922	1.5(0.4)	1.4(0.4)	914	0.5(0.2)	0.5(0.2)
	북구	897	3.9(0.8)	4.2(0.7)	925	4.1(0.6)	4.7(0.8)	910	3.7(0.6)	3.9(0.6)	910	2.5(0.5)	2.7(0.5)	922	2.4(0.5)	2.5(0.5)	910	2.7(0.5)	2.9(0.6)
	울주군	931	5.9(0.6)	5.5(1.0)	911	7.6(1.0)	7.5(0.9)	912	7.0(1.1)	6.7(0.8)	913	5.4(0.7)	5.4(0.8)	919	3.8(0.8)	3.6(0.7)	916	3.8(0.7)	3.6(0.6)
	중구	926	4.1(0.7)	4.2(0.7)	928	5.0(0.7)	5.0(0.7)	915	8.6(0.8)	8.3(0.8)	914	4.6(0.8)	4.5(0.8)	914	4.9(0.6)	4.9(0.8)	917	4.2(0.6)	4.0(0.7)
세종	세종시													925	4.4(0.9)	4.7(0.9)	922	5.2(0.8)	4.9(0.8)

제3부 통계표

시도		사군구		2008년		2009년		2010년		2011년		2012년		2013년					
				N	표준화 (표준오차)	N	표준화 (표준오차)	N	표준화 (표준오차)	N	표준화 (표준오차)	N	표준화 (표준오차)	N	표준화 (표준오차)				
경기	가평군	792	11.5(1.5)	11.0(1.4)	896	14.5(1.5)	14.1(1.4)	895	8.4(1.2)	8.8(1.2)	888	8.0(1.3)	8.7(1.5)	897	4.9(0.8)	5.0(0.9)	898	4.8(0.8)	4.9(1.1)
	고양시	2507	9.7(0.8)	9.6(0.9)	2750	7.7(0.5)	7.6(0.5)	2730	8.2(0.6)	8.1(0.5)	2750	5.3(0.4)	5.1(0.5)	2746	5.1(0.5)	5.1(0.4)	2744	6.7(0.5)	6.8(0.5)
	고양시덕양구	816	11.8(1.4)	11.8(1.3)	920	7.8(0.9)	7.7(0.9)	914	7.6(1.1)	7.4(0.9)	923	6.2(0.8)	6.1(0.8)	916	3.5(0.7)	3.7(0.7)	917	4.6(0.7)	4.6(0.6)
	고양시일산동구	846	10.1(1.5)	10.1(1.2)	913	7.3(0.9)	7.2(0.9)	903	6.4(0.8)	6.2(0.7)	913	4.5(0.8)	4.5(0.8)	916	5.3(0.9)	5.2(0.8)	912	6.8(0.9)	6.9(0.9)
	고양시일산서구	845	6.4(1.5)	6.3(1.7)	917	8.1(1.0)	7.8(0.9)	913	10.7(1.0)	10.7(1.2)	914	4.6(0.7)	4.3(0.6)	914	7.0(0.8)	7.1(0.9)	915	9.7(1.0)	9.6(1.0)
	과천시	803	7.4(1.4)	7.3(1.3)	894	6.6(1.0)	6.4(0.9)	893	4.6(0.6)	4.6(0.7)	904	4.4(0.8)	4.3(0.7)	899	6.2(1.0)	6.2(0.9)	898	6.1(0.9)	5.8(0.8)
	구리시	814	10.3(1.2)	10.3(1.1)	912	8.3(1.0)	8.4(1.0)	912	8.6(1.0)	8.4(1.0)	912	3.2(0.7)	3.3(0.6)	912	5.4(0.8)	5.4(0.7)	913	6.2(0.9)	6.0(0.9)
	김포시	829	10.7(1.8)	10.4(1.3)	913	6.8(0.8)	6.4(0.7)	912	3.5(0.6)	3.4(0.6)	909	5.7(0.9)	5.4(0.7)	912	4.0(0.6)	3.7(0.6)	912	5.2(0.8)	5.1(0.7)
	남양주시	815	7.2(1.1)	7.0(0.9)	909	7.2(0.8)	7.0(0.8)	917	3.6(0.7)	3.5(0.6)	918	6.2(1.0)	6.2(0.8)	917	10.5(1.2)	10.0(1.0)	916	13.1(1.0)	12.9(1.0)
	동두천시	794	13.2(1.9)	12.7(1.3)	892	14.2(1.3)	13.4(1.2)	900	4.8(0.7)	4.4(0.7)	905	10.4(1.1)	10.3(1.1)	904	6.0(0.8)	5.4(0.8)	904	5.2(0.9)	5.1(0.9)
	부천시	2557	8.1(0.7)	8.4(0.6)	2753	8.2(0.7)	8.0(0.6)	2740	4.4(0.5)	4.5(0.4)	2740	6.4(0.5)	6.4(0.5)	2742	5.2(0.5)	5.0(0.5)	2743	7.9(0.6)	7.9(0.6)
	부천시소사구	803	6.6(1.0)	6.8(1.0)	923	5.2(0.8)	5.2(0.8)	912	5.5(1.0)	5.4(0.8)	913	4.3(0.7)	4.4(0.7)	914	5.1(0.8)	4.8(0.7)	914	7.2(1.0)	6.8(0.9)
	부천시오정구	915	6.8(1.1)	7.0(0.9)	914	7.0(1.0)	6.8(0.9)	914	3.7(0.7)	3.8(0.6)	913	4.8(0.8)	4.9(0.8)	912	2.8(0.5)	2.7(0.5)	913	3.7(0.7)	3.6(0.7)
	부천시원미구	839	9.5(1.1)	10.0(1.0)	916	10.3(1.2)	9.7(0.9)	914	4.1(0.7)	4.3(0.7)	914	8.1(0.9)	8.2(0.9)	916	6.2(0.9)	6.1(0.8)	916	10.0(0.9)	10.4(1.0)
	양주시	855	8.4(0.9)	8.3(1.0)	898	10.4(1.2)	10.0(1.0)	893	8.4(1.1)	8.3(1.0)	910	11.2(1.2)	10.8(1.1)	910	7.7(1.0)	8.2(1.1)	909	3.5(0.6)	3.6(0.7)
	양평군	871	8.5(1.2)	8.0(1.2)	903	7.4(1.1)	7.6(1.2)	904	6.2(1.0)	6.4(1.1)	902	4.0(0.7)	3.7(0.8)	904	6.6(0.9)	6.2(1.0)	910	7.4(1.0)	6.9(1.1)
	여주군	860	9.1(1.8)	8.9(1.4)	947	8.7(1.1)	8.4(1.0)	901	7.5(1.3)	7.7(1.1)	907	6.1(0.8)	6.0(0.9)	909	2.8(0.5)	2.6(0.5)	908	10.6(1.3)	10.0(1.1)
	연천군	936	3.7(0.6)	3.4(0.7)	897	8.1(0.9)	7.5(1.0)	903	9.0(1.1)	8.2(1.2)	894	6.6(1.0)	6.9(1.2)	893	10.0(1.0)	9.3(1.1)	893	6.3(0.9)	5.5(0.9)
	의정부시	884	11.7(1.2)	11.6(1.2)	880	9.0(1.1)	8.8(1.0)	904	5.0(0.6)	4.9(0.7)	917	4.7(0.8)	4.6(0.8)	916	4.4(0.6)	4.3(0.7)	922	6.0(0.8)	5.8(0.7)
	이천시	854	8.2(1.2)	8.2(0.9)	912	6.7(0.9)	6.7(0.8)	912	6.5(0.8)	6.4(0.8)	912	6.1(0.9)	6.2(0.9)	911	5.3(0.9)	5.1(1.0)	912	6.0(0.9)	6.0(0.7)
	파주시	891	12.2(1.1)	12.1(1.2)	900	10.5(1.6)	10.3(1.1)	862	7.2(0.9)	7.2(0.9)	914	4.4(0.8)	4.4(0.7)	919	5.0(0.9)	5.1(0.9)	916	4.7(0.9)	4.9(0.9)
	포천시	906	8.1(1.0)	7.6(1.0)	892	6.4(1.1)	6.4(1.0)	892	7.3(0.9)	6.9(0.8)	910	10.3(1.2)	10.5(1.2)	910	4.9(0.7)	4.8(0.8)	910	4.2(0.8)	4.5(0.8)
	하남시	801	8.6(1.0)	8.7(0.9)	905	6.2(0.7)	6.4(0.8)	905	7.6(1.0)	7.4(0.9)	909	7.8(1.0)	7.9(0.9)	911	7.4(0.8)	7.4(0.9)	908	5.4(0.8)	5.1(0.7)
	광명시	832	8.0(0.9)	8.1(1.0)	917	8.4(0.9)	8.3(0.9)	922	5.2(0.8)	5.3(0.7)	915	7.8(1.0)	7.7(0.9)	917	7.2(0.8)	7.0(0.8)	919	7.4(0.8)	7.1(0.9)
	광주시	853	10.1(1.3)	10.1(1.2)	928	10.4(1.1)	10.5(1.0)	913	6.2(0.9)	6.3(0.8)	916	4.9(0.9)	4.9(0.8)	918	5.4(1.0)	5.2(0.8)	919	5.4(0.7)	5.4(0.7)
	군포시	908	12.6(1.3)	12.9(1.2)	914	7.5(1.0)	7.4(0.9)	921	6.7(0.8)	6.9(0.8)	919	5.7(0.9)	5.7(0.8)	920	4.6(0.7)	4.5(0.7)	918	5.9(1.0)	6.0(0.8)
성남시	2552	7.5(0.6)	7.6(0.6)	2745	6.2(0.6)	6.2(0.5)	2766	3.0(0.3)	3.0(0.3)	2752	6.5(0.5)	6.4(0.5)	2761	4.2(0.4)	4.1(0.4)	2752	5.7(0.5)	5.5(0.5)	
성남시분당구	860	8.5(1.0)	8.4(0.9)	916	3.8(0.7)	3.7(0.6)	921	1.7(0.4)	1.8(0.5)	917	8.0(0.9)	7.8(0.9)	922	4.0(0.7)	3.9(0.6)	917	5.7(0.8)	5.5(0.7)	
성남시수정구	819	6.8(0.8)	7.2(0.9)	915	8.7(1.3)	8.7(1.0)	922	4.0(0.7)	4.0(0.6)	912	7.3(0.7)	7.3(0.8)	919	6.0(0.7)	6.0(0.8)	915	9.2(1.1)	9.0(1.0)	
성남시중원구	873	6.7(1.3)	6.6(0.8)	914	7.7(1.1)	7.7(1.0)	923	4.3(0.6)	4.3(0.7)	923	3.2(0.5)	3.2(0.5)	920	2.7(0.6)	2.7(0.5)	920	2.3(0.5)	2.3(0.5)	
수원시	3342	9.4(0.6)	9.5(0.5)	3699	7.5(0.5)	7.7(0.4)	3684	4.8(0.4)	4.8(0.4)	3657	6.4(0.4)	6.5(0.4)	3677	4.9(0.4)	5.0(0.4)	3689	4.7(0.4)	4.7(0.4)	
수원시권선구	839	10.5(1.3)	10.2(1.1)	933	5.4(0.9)	5.8(0.7)	934	3.6(0.7)	3.6(0.7)	919	4.9(0.7)	4.9(0.7)	923	6.3(0.9)	6.5(0.8)	925	4.8(0.7)	4.8(0.7)	
수원시영통구	831	11.2(1.4)	12.1(1.4)	914	12.3(1.2)	12.9(1.2)	915	6.4(0.8)	6.8(0.9)	905	7.4(1.0)	7.0(0.9)	917	4.0(0.7)	4.5(0.8)	919	4.1(0.7)	4.6(0.7)	
수원시장안구	862	5.9(0.8)	6.0(0.7)	934	3.4(0.7)	3.5(0.6)	922	2.7(0.5)	2.7(0.5)	921	8.1(1.0)	8.2(0.9)	920	4.6(0.8)	4.7(0.8)	925	3.4(0.6)	3.3(0.6)	
수원시팔달구	810	10.5(1.2)	10.7(1.1)	918	10.2(1.1)	10.4(1.1)	913	7.6(1.0)	7.6(0.9)	912	5.5(0.9)	5.7(0.8)	917	4.1(0.5)	4.1(0.6)	920	7.2(0.9)	7.0(0.8)	
시흥시	827	7.9(0.9)	8.3(1.0)	948	10.5(1.0)	11.3(1.0)	939	3.7(0.7)	3.6(0.6)	933	5.4(0.8)	5.5(0.8)	928	5.7(0.8)	6.0(0.9)	918	8.9(0.9)	9.4(1.0)	
안산시	1683	8.6(0.7)	8.8(0.7)	1871	8.7(0.8)	8.9(0.7)	1849	8.0(0.7)	8.2(0.7)	1841	8.5(0.7)	8.7(0.7)	1839	7.3(0.8)	7.5(0.7)	1843	11.1(0.7)	11.4(0.7)	
안산시단원구	840	10.0(1.1)	10.4(1.1)	937	10.5(1.2)	10.9(1.1)	924	6.2(1.0)	6.5(0.9)	921	8.3(1.0)	8.4(0.9)	919	7.4(1.2)	7.9(1.0)	921	9.8(1.0)	9.8(0.9)	
안산시상록구	843	7.2(1.1)	7.5(1.0)	934	7.1(1.0)	7.2(0.9)	925	9.7(1.0)	9.7(0.9)	920	8.7(1.1)	8.9(1.0)	920	7.2(1.1)	7.1(0.9)	922	12.3(1.0)	12.7(1.1)	
안성시	902	8.5(0.9)	8.1(0.8)	948	9.0(1.0)	9.1(1.0)	933	7.0(0.8)	7.0(0.9)	919	7.4(1.0)	7.7(1.0)	920	6.7(1.0)	6.7(0.8)	914	5.6(0.8)	5.4(0.8)	
안양시	1697	8.5(0.9)	8.4(0.8)	1886	9.5(0.7)	9.6(0.7)	1833	6.1(0.7)	6.1(0.6)	1844	6.2(0.6)	6.3(0.6)	1874	4.0(0.4)	3.9(0.4)	1847	6.0(0.6)	5.8(0.6)	
안양시동안구	856	9.4(1.5)	9.3(1.2)	941	11.5(1.1)	11.8(1.1)	920	6.2(1.1)	6.3(0.8)	920	5.9(0.9)	6.1(0.8)	937	4.3(0.5)	4.3(0.6)	921	4.4(0.8)	4.4(0.7)	
안양시만안구	841	7.3(0.8)	7.3(0.9)	945	6.9(0.8)	6.9(0.8)	918	6.0(0.7)	5.9(0.8)	924	6.5(0.7)	6.5(0.8)	937	3.6(0.6)	3.4(0.5)	926	8.1(1.0)	7.8(0.9)	
오산시	809	12.2(1.2)	12.6(1.2)	930	10.6(1.1)	11.6(1.1)	913	5.3(1.0)	5.7(1.1)	915	8.2(1.0)	8.3(1.0)	911	5.4(0.8)	5.9(0.9)	917	5.3(0.9)	5.4(0.7)	
용인시	2571	11.1(0.7)	11.1(0.8)	2820	9.1(0.6)	9.0(0.6)	2806	6.9(0.7)	6.8(0.5)	2759	6.4(0.4)	6.3(0.5)	2796	4.2(0.4)	4.1(0.4)	2789	4.8(0.4)	4.7(0.4)	
용인시기흥구	875	11.6(1.1)	11.6(1.2)	940	8.9(0.9)	8.6(0.9)	925	8.0(1.4)	8.1(1.0)	923	6.6(0.7)	6.4(0.7)	934	4.9(0.8)	4.6(0.7)	934	5.1(0.7)	4.9(0.7)	
용인시수지구	825	10.4(1.1)	10.3(1.3)	939	10.5(1.2)	10.8(1.1)	938	5.9(0.8)	5.6(0.7)	920	7.1(0.8)	7.3(0.9)	940	3.2(0.7)	3.1(0.6)	929	4.5(0.7)	4.2(0.6)	
용인시처인구	871	11.5(1.8)	11.6(1.6)	941	7.3(0.9)	7.3(0.9)	943	6.4(0.9)	6.7(0.9)	916	5.0(0.7)	5.1(0.8)	922	4.3(0.6)	4.3(0.7)	926	4.7(0.8)	4.7(0.8)	
의왕시	866	8.4(1.7)	8.3(1.2)	924	6.3(0.9)	6.1(0.8)	927	6.0(0.9)	5.9(0.8)	919	5.0(0.8)	5.0(0.8)	916	6.9(0.9)	7.0(0.9)	916	7.2(1.0)	7.5(0.9)	
평택시	1828	7.7(0.9)	7.7(0.7)	1864	4.2(0.5)	4.2(0.4)	1862	4.4(0.5)	4.4(0.5)	1840	6.1(0.7)	6.1(0.7)	1837	5.5(0.6)	5.2(0.5)	1845	6.5(0.6)	6.4(0.6)	
평택시송탄	866	8.3(1.3)	8.3(1.0)	929	5.7(0.9)	5.8(0.7)	924	5.2(0.8)	5.1(0.7)	921	5.7(0.9)	5.6(0.8)	916	7.5(1.0)	7.1(0.9)	925	7.0(0.8)	6.8(0.9)	
평택시평택	962	7.2(1.2)	7.3(0.9)	935	3.1(0.6)	3.0(0.5)	938	3.9(0.6)	3.8(0.6)	919	6.4(0.9)	6.5(1.0)	921	4.1(0.7)	3.9(0.6)	920	6.2(0.9)	6.1(0.8)	
화성시	896	9.4(1.3)	9.7(1.2)	922	9.1(0.9)	8.9(0.9)	920	7.0(1.3)	7.4(1.2)	923	3.0(0.6)	3.2(0.6)	920	5.5(1.1)	5.7(0.9)	920	3.2(0.6)	3.0(0.5)	

(단위 : %(표준오차))

사도	사군구	2008년			2009년			2010년			2011년			2012년			2013년		
		N	조율 (표준오차)	표준화 (표준오차)	N	조율 (표준오차)	표준화 (표준오차)	N	조율 (표준오차)	표준화 (표준오차)	N	조율 (표준오차)	표준화 (표준오차)	N	조율 (표준오차)	표준화 (표준오차)	N	조율 (표준오차)	표준화 (표준오차)
강원	강릉시	842	6.7(1.1)	6.3(0.9)	899	7.0(0.8)	6.7(0.8)	902	5.6(0.8)	5.2(0.8)	902	2.2(0.5)	1.9(0.4)	901	4.3(0.6)	4.1(0.7)	898	7.6(0.8)	6.7(0.9)
	고성군	881	7.4(1.2)	7.1(1.0)	865	6.0(0.8)	5.9(0.9)	875	9.2(1.1)	8.7(1.2)	877	5.2(1.1)	5.0(0.9)	878	2.3(0.6)	2.6(0.7)	878	3.6(0.8)	3.1(0.7)
	동해시	830	10.9(1.2)	10.7(1.1)	889	5.9(0.7)	5.7(0.8)	890	8.1(1.0)	8.0(1.1)	897	6.4(1.1)	5.8(0.8)	896	5.3(0.9)	4.9(0.8)	906	9.4(1.3)	9.7(1.2)
	삼척시	856	7.6(0.8)	6.7(0.9)	905	10.3(1.2)	10.1(1.1)	895	7.1(1.0)	7.6(1.0)	890	6.1(0.8)	5.9(0.8)	894	7.0(1.0)	6.3(0.9)	902	4.3(0.8)	3.9(0.8)
	속초시	827	11.0(1.2)	10.2(1.1)	891	9.9(1.1)	9.3(1.1)	900	8.6(1.0)	7.8(0.9)	890	1.8(0.5)	1.7(0.5)	894	5.4(0.8)	4.4(0.7)	891	8.1(1.2)	7.4(0.9)
	양구군	801	12.9(1.0)	11.1(1.2)	856	11.2(1.4)	10.7(1.2)	860	6.3(1.4)	5.5(0.8)	853	2.5(0.5)	2.2(0.5)	853	4.2(0.8)	4.3(0.8)	854	3.1(0.6)	3.1(0.8)
	양양군	855	5.5(0.9)	5.7(1.0)	869	5.7(1.0)	6.0(1.1)	870	3.8(0.6)	3.7(0.8)	871	2.6(0.7)	2.5(0.8)	872	4.9(0.8)	5.0(0.9)	875	6.0(0.9)	6.4(1.1)
	영월군	811	16.8(1.8)	16.4(2.1)	881	10.4(1.2)	9.9(1.4)	876	7.6(1.0)	7.0(1.0)	877	4.9(0.8)	4.4(0.9)	878	5.0(0.9)	4.7(0.9)	877	8.5(1.3)	8.6(1.7)
	원주시	867	6.0(0.7)	5.8(0.7)	902	13.1(1.0)	12.9(1.0)	910	8.3(0.8)	8.1(0.7)	903	6.1(0.8)	6.3(0.8)	899	5.6(0.6)	5.3(0.7)	901	4.6(0.7)	4.6(0.6)
	인제군	897	10.5(1.2)	9.6(1.2)	880	3.8(0.7)	3.6(0.7)	873	7.5(1.0)	7.2(1.1)	869	2.6(0.6)	2.8(0.7)	878	1.2(0.3)	1.1(0.3)	870	2.2(0.7)	1.9(0.6)
	정선군	902	15.4(1.9)	14.8(1.8)	904	8.9(1.2)	10.0(1.2)	890	4.8(0.8)	5.1(0.9)	882	5.5(0.8)	5.2(0.9)	881	6.8(1.0)	6.3(1.0)	883	7.3(1.0)	6.3(1.2)
	철원군	794	11.1(1.3)	10.2(1.2)	880	11.1(1.4)	10.7(1.2)	883	4.3(0.6)	4.5(0.8)	884	5.7(0.9)	5.6(0.9)	895	1.1(0.3)	1.0(0.3)	892	3.3(0.7)	3.1(0.7)
	춘천시	758	11.7(1.3)	11.1(1.3)	899	8.6(1.0)	8.5(0.9)	899	3.7(0.9)	3.7(0.8)	900	4.4(0.9)	4.1(0.8)	900	6.0(1.0)	6.3(0.9)	911	6.0(0.8)	6.6(0.9)
	태백시	810	10.8(1.5)	10.0(1.3)	915	10.1(1.3)	9.7(1.1)	878	7.0(1.2)	6.7(1.0)	885	8.8(1.0)	8.6(1.1)	885	5.8(0.9)	5.8(0.9)	888	7.0(1.0)	6.3(1.0)
	평창군	796	11.3(1.4)	10.1(1.6)	888	9.2(1.0)	8.4(1.1)	893	5.3(0.8)	4.5(0.7)	878	2.9(0.6)	3.0(0.9)	880	3.3(0.7)	2.4(0.4)	881	6.0(0.9)	5.1(0.9)
	홍천군	929	9.2(1.2)	7.8(0.9)	915	5.8(0.9)	5.8(0.8)	892	7.5(1.1)	7.0(1.0)	888	6.5(0.9)	6.0(0.9)	890	5.9(1.0)	5.7(0.9)	889	3.9(0.7)	3.2(0.6)
	화천군	793	3.6(1.6)	4.1(2.0)	856	9.8(1.4)	9.5(1.2)	861	5.4(0.9)	5.2(0.8)	856	3.0(0.6)	2.2(0.4)	862	1.5(0.4)	1.3(0.4)	867	2.3(0.7)	2.6(0.8)
	횡성군	858	12.8(1.5)	13.6(1.5)	887	12.2(1.3)	12.3(1.3)	911	8.9(1.2)	8.4(1.1)	880	4.0(0.8)	4.2(0.9)	880	4.6(0.8)	3.6(0.7)	880	4.9(0.8)	4.9(1.0)
충북	괴산군	1008	8.6(1.5)	8.0(1.3)	881	3.0(0.6)	2.7(0.6)	880	4.3(0.9)	4.9(1.3)	888	2.0(0.6)	2.3(0.9)	880	5.6(0.9)	4.7(1.0)	880	5.7(0.9)	5.6(1.2)
	단양군	875	4.7(1.0)	3.9(1.0)	876	2.2(0.5)	1.9(0.6)	876	4.0(0.9)	3.3(0.6)	877	5.6(0.9)	5.2(1.0)	876	4.7(0.8)	4.3(0.9)	879	4.5(1.0)	4.4(0.9)
	보은군	982	5.4(1.2)	4.9(1.1)	879	3.7(0.6)	3.4(0.9)	879	0.9(0.3)	0.5(0.2)	879	1.6(0.4)	2.1(0.6)	880	5.2(1.0)	6.0(1.2)	880	4.2(0.8)	4.9(1.3)
	영동군	967	13.8(1.4)	11.7(1.2)	850	3.7(0.9)	3.3(0.7)	913	3.0(0.5)	2.6(0.6)	889	4.0(1.1)	4.1(0.8)	892	4.5(0.7)	4.1(0.8)	892	4.4(0.8)	3.2(0.7)
	옥천군	1022	6.4(0.9)	5.9(0.8)	911	9.1(1.4)	7.8(1.0)	905	6.0(0.9)	5.6(0.9)	908	6.0(0.9)	5.7(0.9)	896	4.1(0.7)	3.7(0.8)	889	4.7(0.8)	4.3(0.9)
	음성군	881	8.2(1.6)	7.6(1.5)	896	9.5(1.0)	8.6(1.0)	912	5.9(0.9)	5.9(0.9)	896	3.6(0.6)	3.5(0.7)	896	4.1(0.8)	4.1(0.7)	896	5.2(0.8)	5.1(0.9)
	제천시	875	11.9(1.4)	10.9(1.2)	900	8.2(1.1)	7.2(0.8)	909	4.3(0.7)	4.1(0.7)	900	4.5(0.7)	4.3(0.7)	902	6.0(0.8)	5.7(0.9)	900	7.7(0.8)	7.0(0.9)
	증평군	1056	4.9(0.9)	4.4(0.8)	874	2.5(0.5)	2.4(0.5)	875	9.3(1.4)	9.1(1.1)	870	3.3(0.6)	3.2(0.6)	870	5.2(1.0)	5.3(0.8)	871	6.9(0.8)	6.7(0.9)
	진천군	900	7.9(1.5)	7.4(1.2)	891	6.6(1.0)	6.2(0.9)	896	3.6(0.7)	3.5(0.7)	891	5.6(0.9)	5.8(1.0)	892	2.2(0.5)	2.2(0.6)	890	4.5(0.8)	4.6(0.9)
	청원군	933	6.0(0.9)	5.8(0.8)	927	7.9(0.9)	7.0(0.9)	901	1.5(0.4)	1.5(0.4)	902	4.1(0.5)	3.6(0.6)	900	4.2(0.8)	4.4(0.9)	901	4.7(0.6)	4.8(0.7)
	청주시	1975	9.2(0.9)	9.3(0.7)	1859	5.2(0.6)	5.2(0.5)	1835	4.0(0.5)	4.0(0.5)	1808	2.6(0.4)	2.6(0.4)	1816	4.6(0.5)	4.6(0.5)	1813	8.1(0.7)	8.1(0.7)
	청주시상당구	965	9.3(1.1)	9.2(0.8)	924	8.3(1.0)	8.2(0.9)	927	6.4(1.0)	6.4(0.9)	902	4.1(0.7)	4.2(0.7)	907	5.7(0.9)	5.6(0.8)	906	9.2(1.0)	9.0(0.9)
	청주시흥덕구	1010	9.1(1.3)	9.3(1.0)	935	3.2(0.7)	3.2(0.6)	908	2.5(0.5)	2.6(0.5)	906	1.7(0.4)	1.7(0.4)	909	4.0(0.6)	4.1(0.6)	907	7.5(0.9)	7.4(0.9)
	충주시	967	7.0(0.9)	6.4(0.8)	907	5.5(0.7)	5.2(0.8)	905	4.2(0.6)	3.9(0.7)	904	8.4(1.0)	8.1(1.0)	904	8.4(1.0)	8.3(1.0)	904	8.0(0.9)	7.8(1.0)
충남	계룡시	758	6.4(1.2)	6.2(0.9)	873	5.1(1.0)	4.7(0.7)	874	9.4(1.5)	9.4(1.1)	877	7.1(1.1)	6.8(1.0)	873	5.6(0.8)	5.9(0.9)	878	4.7(0.9)	4.8(0.9)
	공주시	806	10.2(1.1)	10.5(1.4)	919	8.8(1.3)	8.3(1.1)	903	8.3(1.2)	7.5(1.0)	904	7.0(0.9)	6.5(0.9)	915	2.9(0.6)	3.2(0.7)	905	3.1(0.6)	2.5(0.5)
	금산군	789	8.3(1.2)	6.0(0.8)	905	5.0(0.8)	4.6(0.9)	890	0.4(0.2)	0.2(0.1)	892	5.3(0.8)	5.1(0.9)	893	2.1(0.5)	1.8(0.5)	893	4.1(0.8)	3.1(0.7)
	논산시	839	11.7(2.7)	12.0(2.5)	905	10.4(1.2)	10.2(1.3)	905	3.9(0.9)	3.9(0.8)	897	4.6(0.9)	5.1(1.1)	911	4.4(0.8)	3.7(0.6)	911	2.2(0.4)	1.9(0.5)
	당진시	849	3.6(0.8)	3.2(0.6)	904	4.3(0.7)	4.3(0.6)	904	1.9(0.5)	2.0(0.5)	904	2.0(0.4)	2.0(0.5)	905	7.4(1.0)	7.5(1.0)	905	5.8(1.2)	5.6(1.0)
	보령시	817	11.4(1.5)	11.1(1.2)	905	6.8(0.8)	6.9(1.0)	898	5.2(0.9)	5.0(0.9)	900	2.5(0.6)	2.7(0.7)	904	4.9(1.2)	4.8(1.1)	901	4.3(0.7)	5.1(1.0)
	부여군	798	8.2(1.1)	5.6(0.9)	908	5.4(0.9)	5.1(0.9)	899	3.5(0.7)	2.6(0.7)	904	3.2(0.7)	3.6(1.0)	905	1.5(0.4)	1.0(0.4)	903	4.0(0.9)	4.2(1.2)
	서산시	810	10.7(1.3)	10.4(1.4)	903	7.9(0.9)	7.6(1.0)	910	3.5(0.6)	3.3(0.6)	912	2.6(0.5)	2.9(0.5)	901	1.4(0.5)	1.4(0.4)	904	5.6(0.9)	5.5(0.8)
	서천군	793	4.0(0.8)	3.5(0.9)	899	6.2(1.2)	5.4(1.0)	893	4.3(0.8)	3.8(0.7)	893	3.8(0.6)	2.7(0.6)	901	7.0(1.1)	6.3(1.2)	907	5.3(0.8)	4.5(0.9)
	아산시	822	10.6(1.0)	10.8(1.0)	913	8.3(0.8)	8.3(0.9)	908	5.4(0.7)	5.5(0.6)	910	2.4(0.4)	2.4(0.4)	915	6.0(0.7)	6.0(0.8)	909	6.6(0.9)	6.7(0.8)
	연기군	831	11.9(1.8)	11.6(1.2)	897	7.3(0.9)	7.3(0.9)	899	7.0(0.9)	7.0(0.9)	899	5.4(1.0)	5.3(0.9)						
	예산군	813	3.2(0.6)	3.2(0.9)	901	6.6(1.0)	6.0(0.9)	898	8.8(1.0)	8.3(1.1)	901	6.1(0.9)	5.5(1.0)	903	7.9(1.0)	7.3(1.0)	899	6.3(1.2)	5.1(0.8)
	천안시	817	7.0(0.9)	7.0(0.8)	923	6.2(0.9)	6.2(0.8)	911	4.0(0.5)	3.9(0.5)	913	7.3(0.8)	7.3(0.8)	915	6.3(0.6)	6.2(0.7)	914	8.9(1.0)	9.0(0.9)
	청양군	771	7.2(1.2)	4.8(1.0)	876	9.0(1.0)	8.2(1.3)	879	4.4(0.8)	3.5(0.8)	883	2.2(0.5)	2.3(0.6)	881	2.0(0.6)	1.9(0.6)	888	3.5(0.7)	3.8(1.0)
	태안군	812	6.0(1.1)	6.1(1.1)	896	6.5(0.9)	6.7(1.1)	896	4.1(0.9)	3.2(0.6)	895	3.9(0.7)	3.6(0.7)	869	8.6(1.3)	9.1(1.7)	895	6.3(0.9)	4.4(0.9)
	홍성군	829	7.3(1.1)	7.1(1.1)	904	4.6(0.8)	4.4(0.7)	899	4.3(0.7)	3.6(0.6)	900	2.9(0.6)	3.0(0.7)	907	6.4(0.8)	5.7(0.9)	901	7.9(1.2)	7.2(1.2)

(단위 : %(표준오차))

사도	사군구	2008년			2009년			2010년			2011년			2012년			2013년		
		N	조율 (표준오차)	표준화 (표준오차)	N	조율 (표준오차)	표준화 (표준오차)	N	조율 (표준오차)	표준화 (표준오차)	N	조율 (표준오차)	표준화 (표준오차)	N	조율 (표준오차)	표준화 (표준오차)	N	조율 (표준오차)	표준화 (표준오차)
전북	고창군	861	7.2(1.2)	5.5(0.9)	902	5.0(0.8)	3.7(0.7)	901	7.2(0.9)	6.6(1.1)	905	2.6(0.7)	2.6(1.0)	894	8.3(1.1)	8.1(1.6)	896	6.0(1.0)	6.1(1.6)
	군산시	872	3.0(0.8)	2.8(0.6)	907	5.0(0.6)	4.9(0.7)	904	4.1(0.6)	3.9(0.5)	906	2.4(0.4)	2.5(0.5)	913	7.9(0.9)	7.8(0.9)	907	6.2(1.0)	5.9(0.8)
	김제시	850	8.8(1.3)	7.8(1.3)	952	10.0(1.2)	9.6(1.1)	951	6.6(0.9)	6.4(0.9)	908	5.6(0.9)	4.7(0.8)	899	3.3(0.6)	2.6(0.6)	901	9.1(1.1)	8.2(1.2)
	남원시	821	9.2(1.3)	7.2(1.0)	1002	5.6(0.9)	4.8(0.7)	895	3.3(0.7)	2.5(0.5)	906	4.4(0.9)	4.7(1.2)	899	4.9(0.8)	5.4(1.0)	900	4.2(0.7)	4.0(0.8)
	무주군	854	7.8(0.9)	6.0(1.0)	884	5.9(0.9)	5.0(0.9)	868	3.0(0.6)	3.1(0.7)	866	3.4(0.6)	2.5(0.6)	864	5.8(1.1)	6.2(1.8)	873	7.8(1.1)	6.8(1.5)
	부안군	881	8.6(1.3)	7.0(1.0)	872	6.4(1.0)	5.6(1.0)	894	1.5(0.3)	1.2(0.3)	895	2.7(0.5)	2.1(0.5)	893	7.8(1.2)	7.1(1.3)	890	7.3(1.0)	6.9(1.3)
	순창군	878	4.1(0.7)	3.1(0.7)	890	7.2(1.1)	6.8(1.3)	861	4.7(0.8)	4.2(1.0)	900	2.0(0.4)	1.9(0.5)	875	7.3(0.9)	7.8(1.5)	876	5.8(0.9)	5.6(1.2)
	완주군	998	8.8(0.9)	7.9(0.9)	996	5.1(0.8)	4.6(0.7)	993	4.3(0.7)	3.4(0.5)	895	3.3(0.7)	2.9(0.6)	904	3.3(0.6)	2.9(0.5)	906	2.1(0.5)	2.2(0.5)
	익산시	993	3.9(0.7)	3.6(0.5)	921	7.6(0.9)	7.5(0.8)	929	5.3(0.7)	5.0(0.6)	907	3.6(0.6)	3.3(0.5)	909	4.0(0.7)	3.7(0.6)	915	7.2(0.7)	7.1(0.8)
	임실군	994	1.5(0.3)	1.2(0.3)	953	1.7(0.4)	1.1(0.4)	878	3.6(0.7)	3.4(0.9)	877	5.1(1.1)	5.0(1.3)	876	7.1(1.0)	6.1(1.4)	885	2.5(0.7)	2.3(0.8)
	장수군	906	7.4(1.2)	6.3(1.1)	881	4.2(0.8)	3.7(0.9)	864	1.5(0.4)	1.5(0.7)	868	1.2(0.4)	0.7(0.3)	865	1.3(0.4)	1.1(0.4)	867	4.5(0.7)	3.8(1.1)
	전주시	850	6.4(0.8)	6.3(0.7)	1009	3.8(0.5)	3.7(0.6)	908	6.9(0.5)	6.8(0.7)	924	3.4(0.5)	3.4(0.6)	913	5.4(0.7)	5.2(0.7)	910	5.8(0.8)	5.8(0.8)
	정읍시	858	8.1(0.9)	7.0(0.9)	913	6.4(0.8)	5.3(0.8)	904	5.0(1.1)	5.1(1.1)	906	2.6(0.5)	2.4(0.4)	903	5.0(0.9)	4.1(0.8)	905	3.5(0.6)	4.1(0.8)
	진안군	828	5.9(1.0)	5.4(1.2)	855	6.0(1.0)	6.2(1.1)	883	2.0(0.6)	1.9(0.6)	888	1.6(0.5)	2.1(0.8)	873	3.9(0.7)	3.0(0.7)	871	5.8(1.1)	5.2(1.7)
전남	강진군	820	7.8(1.0)	7.0(1.0)	910	4.0(0.6)	3.6(0.8)	952	4.1(0.8)	4.6(1.0)	893	2.0(0.6)	1.3(0.5)	886	1.2(0.4)	1.4(0.5)	888	1.9(0.4)	2.1(0.4)
	고흥군	846	13.9(3.7)	13.3(3.5)	919	3.7(0.6)	3.2(0.6)	910	3.6(0.7)	3.1(0.8)	944	4.9(1.2)	4.2(0.9)	904	1.8(0.5)	0.9(0.2)	894	0.9(0.3)	0.4(0.2)
	곡성군	918	5.2(0.9)	4.6(0.9)	876	9.7(1.3)	7.7(1.3)	873	6.1(0.9)	5.3(1.0)	891	3.8(0.7)	4.4(1.2)	885	3.8(0.6)	3.0(0.7)	892	7.6(1.3)	6.0(1.4)
	광양시	806	3.5(0.7)	3.3(0.6)	956	4.9(0.8)	4.9(0.8)	904	5.4(0.8)	5.3(0.8)	907	3.5(0.7)	3.4(0.6)	901	5.5(0.6)	5.2(0.7)	909	6.5(0.8)	6.5(0.8)
	구례군	983	15.4(1.5)	13.7(1.5)	874	4.2(0.9)	4.1(1.0)	869	1.2(0.5)	1.3(0.8)	889	1.8(0.5)	2.3(0.9)	888	1.3(0.3)	0.8(0.3)	873	1.6(0.4)	1.2(0.4)
	나주시	833	6.7(1.0)	6.0(1.0)	900	13.3(1.3)	12.5(1.3)	902	2.7(0.6)	2.8(0.7)	902	3.3(0.6)	2.5(0.5)	910	1.8(0.4)	1.3(0.3)	900	1.7(0.5)	1.5(0.5)
	담양군	1018	8.7(0.9)	7.5(1.0)	957	4.9(0.7)	4.2(0.7)	933	2.5(0.5)	1.6(0.4)	894	8.2(1.0)	7.9(1.2)	890	2.8(0.7)	2.7(0.8)	889	7.0(1.1)	6.3(1.2)
	목포시	822	8.0(1.0)	7.8(0.9)	976	4.8(0.8)	4.7(0.6)	941	5.8(0.9)	5.5(0.7)	922	3.9(0.7)	3.9(0.7)	914	6.8(0.8)	6.5(0.7)	906	6.8(0.8)	6.4(0.7)
	무안군	833	3.9(0.8)	3.6(1.0)	890	3.8(0.9)	3.9(0.9)	900	3.6(1.2)	3.7(1.3)	893	2.5(0.7)	2.5(0.7)	920	1.6(0.3)	1.4(0.4)	895	0.7(0.3)	0.7(0.3)
	보성군	901	9.0(1.4)	7.6(1.9)	906	6.3(0.8)	5.4(0.9)	897	1.9(0.5)	2.1(0.7)	918	1.6(0.5)	1.4(0.6)	889	1.9(0.5)	1.6(0.5)	895	3.6(0.8)	2.7(0.6)
	순천시	825	4.9(0.7)	4.4(0.6)	905	5.8(0.8)	5.6(0.7)	926	2.2(0.4)	2.2(0.4)	905	1.2(0.4)	1.2(0.5)	910	2.9(0.6)	2.6(0.5)	915	1.9(0.5)	1.8(0.4)
	신안군	793	7.8(0.9)	6.0(1.1)	910	5.4(1.0)	4.2(0.8)	898	5.3(0.9)	6.2(1.5)	891	3.4(0.6)	3.1(0.9)	884	3.6(0.8)	3.8(1.0)	886	2.1(0.5)	1.9(0.6)
	여수시	744	10.5(1.1)	10.1(1.0)	977	6.4(0.8)	6.3(0.8)	925	5.7(0.9)	5.4(0.8)	986	3.9(0.7)	3.8(0.7)	918	6.5(1.0)	6.5(0.8)	907	5.4(0.7)	5.1(0.6)
	영광군	947	3.2(1.0)	2.9(0.8)	893	6.2(1.0)	5.1(0.8)	892	7.0(0.9)	6.0(1.0)	919	3.6(0.7)	2.8(0.5)	904	6.3(1.1)	6.0(1.4)	900	6.6(0.8)	4.9(0.8)
	영암군	816	7.7(1.2)	6.6(1.2)	890	7.4(0.7)	8.1(1.0)	956	4.8(0.7)	5.4(0.8)	977	2.0(0.6)	2.6(0.7)	913	2.0(0.5)	2.4(0.6)	904	4.4(0.8)	4.6(1.0)
	완도군	937	7.3(1.1)	5.4(0.8)	885	2.0(0.5)	1.9(0.6)	893	2.2(0.6)	1.3(0.3)	890	4.4(0.8)	4.3(0.9)	905	3.9(0.8)	3.8(1.2)	895	5.3(1.0)	3.9(0.7)
	장성군	854	14.1(1.3)	11.7(1.2)	894	7.7(1.0)	6.9(1.1)	894	2.7(0.6)	2.4(0.6)	892	5.3(0.8)	4.7(0.9)	891	2.7(0.6)	2.1(0.7)	892	2.7(0.8)	2.7(0.8)
	장흥군	843	8.0(1.6)	6.7(2.0)	961	2.4(0.5)	1.9(0.5)	908	1.0(0.3)	0.5(0.2)	886	0.6(0.2)	0.5(0.3)	898	2.3(0.5)	2.4(0.9)	885	5.5(0.9)	5.4(1.0)
	진도군	866	5.7(0.9)	3.6(0.5)	897	2.7(0.6)	2.2(0.6)	898	3.2(0.6)	3.1(0.8)	921	0.9(0.3)	0.4(0.1)	886	2.3(0.8)	2.2(1.0)	882	5.2(0.6)	4.0(0.8)
	함평군	866	6.9(1.0)	6.7(1.3)	893	3.9(0.7)	3.5(0.8)	901	1.1(0.4)	1.1(0.4)	895	3.6(0.8)	4.6(1.2)	892	6.6(1.0)	5.3(1.1)	893	6.5(0.8)	5.5(1.0)
	해남군	844	11.1(1.5)	9.9(1.8)	933	6.0(0.9)	5.6(1.0)	926	6.9(1.1)	7.6(1.2)	918	3.3(0.6)	4.3(0.9)	897	4.9(0.7)	3.7(0.7)	898	1.6(0.5)	1.3(0.5)
	화순군	1060	8.6(0.9)	7.7(1.0)	893	5.7(0.8)	5.0(0.7)	896	2.8(0.7)	2.8(0.7)	902	4.9(0.9)	5.2(1.0)	898	5.0(1.0)	4.0(0.8)	895	9.4(1.4)	8.8(1.4)

(단위 : %(표준오차))

사도	사군구	2008년			2009년			2010년			2011년			2012년			2013년		
		N	조율 (표준오차)	표준화 (표준오차)	N	조율 (표준오차)	표준화 (표준오차)	N	조율 (표준오차)	표준화 (표준오차)	N	조율 (표준오차)	표준화 (표준오차)	N	조율 (표준오차)	표준화 (표준오차)	N	조율 (표준오차)	표준화 (표준오차)
경북	경산시	1024	5.2(0.8)	5.1(0.7)	906	8.1(1.0)	8.2(0.9)	916	6.0(1.0)	5.9(0.8)	906	3.9(0.8)	4.0(0.7)	907	4.8(0.7)	4.6(0.7)	908	4.0(0.6)	3.8(0.7)
	경주시	991	6.6(0.7)	5.9(0.7)	903	5.7(0.8)	5.6(0.8)	906	5.5(0.8)	5.1(0.8)	907	6.6(0.8)	5.8(0.8)	907	3.3(0.7)	2.6(0.5)	910	4.9(0.6)	4.0(0.6)
	고령군	844	6.0(1.0)	5.6(1.0)	879	9.8(1.3)	8.0(1.0)	878	3.5(0.6)	2.6(0.5)	882	5.2(0.9)	4.3(0.8)	880	4.5(0.8)	3.3(0.7)	881	4.8(1.0)	4.3(1.1)
	구미시	1829	12.2(1.7)	13.3(1.2)	1833	7.1(0.9)	7.4(0.7)	1814	6.0(0.7)	6.2(0.7)	1805	5.2(0.6)	5.5(0.6)	1808	4.4(0.6)	4.5(0.6)	1806	7.9(0.7)	8.2(0.7)
	구미시구미	828	12.6(2.1)	15.4(1.7)	906	7.3(1.1)	8.1(0.9)	906	5.8(0.8)	6.1(0.8)	908	5.0(0.7)	5.6(0.8)	907	4.2(0.7)	4.5(0.7)	907	7.1(0.8)	7.5(0.8)
	구미시선산	1001	10.8(1.3)	10.3(1.1)	927	6.3(1.0)	6.0(0.8)	908	7.0(1.3)	6.6(1.0)	897	6.2(1.1)	5.3(0.7)	901	5.5(1.1)	5.4(0.8)	899	11.8(1.0)	10.5(1.2)
	군위군	886	3.1(0.7)	2.5(0.8)	872	3.0(0.8)	2.0(0.5)	873	3.4(0.6)	2.6(0.7)	871	2.2(0.5)	1.8(0.6)	879	1.5(0.4)	1.7(0.7)	872	5.8(1.2)	4.9(1.3)
	김천시	932	9.2(1.2)	8.1(1.1)	902	9.1(1.1)	8.7(1.0)	902	9.5(0.9)	9.1(1.0)	906	9.9(1.1)	8.6(1.1)	904	9.7(1.1)	8.0(1.0)	902	7.1(0.8)	5.6(0.8)
	문경시	798	4.0(0.9)	4.0(1.0)	897	5.7(0.9)	6.1(1.2)	898	2.6(0.4)	2.6(0.6)	896	2.3(0.5)	2.4(0.7)	896	3.5(0.6)	3.3(0.8)	899	5.3(0.9)	4.8(1.2)
	봉화군	909	10.5(1.3)	10.0(1.5)	884	9.1(1.0)	8.2(1.2)	885	6.4(1.0)	5.9(1.3)	884	9.4(1.1)	8.1(1.8)	883	2.9(0.7)	3.8(0.8)	883	8.6(1.1)	8.9(1.9)
	상주시	922	12.0(1.4)	10.7(1.6)	902	4.3(0.7)	4.6(0.9)	900	10.8(1.0)	9.9(1.2)	900	3.1(0.5)	3.0(0.6)	905	2.9(0.5)	2.9(0.7)	900	2.3(0.5)	1.3(0.4)
	성주군	996	3.7(0.6)	3.2(0.6)	889	4.7(0.8)	4.6(0.8)	908	0.5(0.2)	0.4(0.2)	891	2.1(0.5)	2.5(0.8)	889	4.6(0.9)	4.4(1.0)	887	3.9(1.0)	3.5(1.0)
	안동시	896	9.3(1.0)	7.8(0.8)	904	14.9(1.3)	13.7(1.1)	906	8.8(1.0)	8.5(1.0)	906	7.5(0.9)	6.5(0.9)	909	5.5(0.8)	4.4(0.7)	905	5.9(1.1)	5.8(0.9)
	영덕군	861	13.8(1.6)	11.2(1.5)	889	4.9(0.9)	4.1(0.9)	886	3.0(0.7)	2.3(0.7)	886	3.4(0.7)	1.8(0.4)	890	0.6(0.3)	0.6(0.3)	890	1.5(0.5)	1.5(0.7)
	영양군	972	4.8(0.7)	3.3(0.6)	860	6.5(0.9)	5.5(1.0)	855	5.8(0.8)	4.5(0.8)	858	4.9(0.8)	4.3(1.0)	854	3.5(0.6)	4.1(0.9)	859	3.5(0.7)	2.4(0.6)
	영주시	916	11.1(1.6)	11.0(1.7)	905	8.0(1.1)	7.3(1.0)	904	5.3(0.8)	4.7(0.7)	903	1.9(0.4)	1.3(0.3)	905	2.0(0.5)	1.9(0.6)	901	4.3(0.9)	4.2(0.9)
	영천시	878	11.8(1.5)	10.6(1.5)	900	13.5(1.4)	11.4(1.2)	898	10.6(1.1)	9.2(1.1)	905	7.3(0.8)	6.2(0.9)	911	6.3(0.8)	4.9(0.9)	903	4.2(0.7)	4.0(0.9)
	예천군	938	9.5(1.4)	9.3(1.2)	885	9.2(1.2)	7.6(1.2)	896	2.7(0.5)	1.4(0.3)	889	4.1(1.2)	3.3(1.0)	894	4.3(0.8)	4.4(1.2)	901	4.9(0.8)	4.9(1.2)
	울릉군	828	4.1(1.4)	4.3(0.9)	801	5.1(1.0)	5.2(1.0)	802	1.8(0.8)	1.5(0.5)	802	3.1(0.8)	3.3(1.0)	804	3.9(0.9)	3.9(1.1)	804	2.1(0.8)	1.9(0.6)
	울진군	991	13.4(1.6)	10.5(1.3)	890	5.8(0.9)	5.0(0.8)	889	3.8(0.6)	3.3(0.7)	899	4.7(0.8)	3.5(0.6)	890	4.6(0.8)	5.1(1.2)	888	4.6(0.9)	4.4(1.2)
	의성군	915	9.7(1.5)	6.2(0.8)	893	7.1(1.2)	6.7(1.5)	893	4.1(1.0)	4.1(1.4)	893	3.4(0.6)	3.6(1.0)	896	5.5(1.0)	5.3(1.6)	904	3.6(0.7)	3.6(1.1)
	청도군	896	4.2(0.8)	3.1(0.8)	886	5.2(0.9)	4.4(1.1)	888	5.6(0.9)	5.0(1.1)	891	7.8(0.8)	6.2(1.0)	893	5.6(0.9)	6.2(1.4)	889	2.7(0.6)	2.1(0.8)
	청송군	854	9.0(1.1)	6.9(1.0)	877	7.1(1.1)	7.1(1.2)	876	7.0(1.0)	5.9(1.0)	876	6.3(0.8)	6.0(1.2)	879	5.2(0.9)	6.0(1.6)	877	7.2(1.0)	6.2(1.3)
	철곡군	979	7.4(0.9)	7.3(0.8)	901	10.2(0.9)	10.5(1.0)	898	5.0(0.7)	5.0(0.8)	900	6.6(1.0)	6.6(1.0)	903	5.0(0.8)	5.0(0.8)	900	10.1(1.4)	9.6(1.1)
	포항시	2018	11.4(0.9)	11.5(0.8)	1820	5.2(0.6)	4.9(0.5)	1811	3.4(0.4)	3.2(0.4)	1811	3.2(0.5)	3.0(0.4)	1812	2.5(0.4)	2.4(0.4)	1846	3.7(0.4)	3.6(0.4)
	포항시남구	1102	11.3(1.2)	11.5(1.0)	908	4.8(0.8)	4.5(0.7)	906	4.3(0.7)	4.2(0.6)	906	4.0(0.8)	3.8(0.7)	906	2.0(0.4)	2.1(0.5)	929	4.4(0.6)	4.2(0.6)
	포항시북구	916	11.6(1.2)	11.4(1.4)	912	5.5(0.9)	5.3(0.8)	905	2.5(0.5)	2.3(0.4)	905	2.4(0.6)	2.2(0.5)	906	3.0(0.6)	2.6(0.6)	917	3.1(0.6)	3.1(0.6)
경남	거제시	849	3.1(0.6)	3.3(0.6)	920	3.5(0.8)	3.6(0.7)	912	3.0(0.5)	3.0(0.5)	918	2.7(0.6)	2.8(0.6)	915	3.2(0.5)	3.5(0.6)	915	2.2(0.5)	2.2(0.5)
	거창군	907	7.8(1.1)	6.1(0.9)	903	7.5(1.1)	5.8(0.9)	914	3.9(0.7)	2.8(0.6)	898	4.9(0.7)	4.0(0.7)	903	2.9(0.7)	2.3(0.6)	902	4.7(0.8)	4.7(1.1)
	고성군	943	13.4(1.9)	12.2(1.4)	882	3.0(0.7)	2.6(0.6)	891	3.0(0.5)	3.0(0.8)	890	2.3(0.7)	2.5(0.8)	892	3.6(0.7)	4.2(1.0)	893	3.0(0.7)	3.5(1.1)
	김해시	957	5.1(0.9)	5.5(0.6)	922	7.0(0.9)	6.9(0.9)	910	3.0(0.5)	3.1(0.6)	967	7.0(1.0)	7.1(0.9)	927	3.6(0.8)	3.6(0.6)	925	1.4(0.4)	1.4(0.4)
	남해군	942	12.0(1.2)	10.4(1.5)	890	5.9(1.0)	5.4(1.0)	890	5.1(0.8)	3.5(0.7)	890	6.8(1.1)	4.7(0.9)	894	5.7(0.9)	6.2(1.6)	893	4.8(0.7)	4.3(1.1)
	창원시	2707	8.7(0.6)	8.9(0.6)	2770	7.3(0.5)	7.3(0.5)	2769	3.8(0.3)	3.8(0.3)	2791	2.6(0.3)	2.6(0.3)	2760	4.9(0.4)	4.8(0.4)	2755	4.5(0.4)	4.7(0.4)
	창원시마산	943	8.3(0.7)	8.3(0.7)	946	9.2(0.8)	8.9(0.7)	923	4.2(0.6)	3.9(0.5)	952	1.9(0.4)	1.8(0.4)	923	3.0(0.4)	3.0(0.4)	923	2.0(0.3)	2.1(0.4)
	창원시진해	870	6.0(1.0)	6.0(0.7)	902	4.5(0.8)	4.6(0.7)	901	3.0(0.7)	3.1(0.5)	907	3.2(0.6)	3.3(0.6)	909	2.7(0.5)	3.0(0.6)	906	6.8(0.8)	7.3(0.9)
	창원시창원	894	10.0(1.1)	11.1(1.1)	922	6.6(1.0)	7.0(0.9)	945	3.8(0.5)	4.3(0.7)	932	3.0(0.5)	3.0(0.6)	928	7.3(0.8)	7.4(0.8)	926	5.8(0.8)	5.7(0.8)
	밀양시	923	14.8(1.3)	12.1(1.1)	898	8.9(1.1)	7.9(1.0)	922	4.7(0.8)	4.3(0.9)	930	4.9(1.0)	4.1(0.7)	902	4.8(0.6)	4.5(0.8)	909	1.1(0.4)	1.1(0.4)
	사천시	899	9.1(1.2)	8.4(1.0)	899	9.2(1.1)	8.6(1.0)	899	5.8(0.9)	5.7(0.9)	900	3.2(0.6)	3.0(0.6)	901	2.5(0.5)	2.5(0.6)	900	3.0(0.6)	3.0(0.6)
	산청군	897	8.5(1.2)	8.3(1.2)	847	6.2(1.0)	6.1(1.2)	881	3.3(0.7)	3.0(0.7)	883	6.2(1.1)	5.8(1.4)	887	3.5(0.6)	2.3(0.6)	881	5.0(0.8)	2.8(0.6)
	양산시	977	1.5(0.6)	1.6(0.6)	942	1.1(0.3)	1.2(0.3)	910	1.6(0.4)	1.5(0.4)	911	3.4(0.5)	3.3(0.6)	931	3.1(0.6)	3.1(0.5)	919	4.2(0.6)	3.9(0.6)
	의령군	825	9.1(1.0)	8.0(1.3)	881	5.3(0.7)	4.7(0.9)	877	5.0(0.9)	4.4(1.2)	882	6.7(0.9)	4.7(0.8)	881	2.2(0.5)	1.3(0.3)	881	4.9(0.8)	4.3(1.1)
	진주시	959	5.4(0.4)	5.0(0.5)	900	8.6(0.9)	8.5(0.9)	909	7.1(0.9)	6.6(0.8)	909	5.6(0.8)	5.7(0.8)	910	3.9(0.7)	3.9(0.7)	912	6.8(0.6)	6.5(0.7)
	창녕군	1002	4.7(1.0)	4.8(1.0)	897	7.3(1.0)	5.3(0.8)	903	3.4(0.6)	3.5(0.7)	924	4.1(0.8)	4.7(1.0)	909	5.4(0.9)	4.5(1.0)	909	2.1(0.5)	2.3(0.7)
	통영시	956	10.3(0.9)	9.9(0.9)	958	5.7(0.9)	5.5(0.7)	907	5.2(0.7)	4.8(0.7)	905	4.1(0.8)	4.2(0.8)	902	3.3(0.6)	3.5(0.8)	903	4.4(0.9)	4.1(0.7)
	하동군	956	6.9(1.1)	6.6(1.0)	903	9.0(1.2)	9.1(1.4)	866	9.2(1.4)	8.5(1.5)	895	7.2(1.0)	7.1(1.3)	895	4.3(0.7)	3.3(0.8)	891	3.8(0.8)	3.7(1.0)
	함안군	959	10.6(1.4)	10.1(1.2)	899	4.7(0.8)	4.9(1.0)	894	2.6(0.6)	2.1(0.5)	896	3.7(0.8)	4.0(0.7)	908	4.6(0.7)	4.2(0.7)	892	6.3(1.4)	5.4(0.9)
	함양군	892	10.1(1.3)	8.5(1.6)	900	3.6(0.7)	4.0(1.0)	898	3.0(0.6)	3.7(0.8)	889	4.3(0.8)	3.5(0.9)	894	6.5(1.1)	7.4(1.4)	891	5.4(0.8)	5.5(1.1)
	합천군	909	11.5(1.3)	11.2(1.9)	888	11.3(1.0)	9.7(1.3)	889	5.1(0.8)	3.8(1.1)	891	2.7(0.5)	2.1(0.5)	893	2.9(0.7)	2.5(0.9)	892	3.8(0.6)	2.4(0.6)

(단위 : %(표준오차))

사도	사군구	2008년			2009년			2010년			2011년			2012년			2013년		
		N	조율 (표준오차)	표준화 (표준오차)	N	조율 (표준오차)	표준화 (표준오차)	N	조율 (표준오차)	표준화 (표준오차)	N	조율 (표준오차)	표준화 (표준오차)	N	조율 (표준오차)	표준화 (표준오차)	N	조율 (표준오차)	표준화 (표준오차)
제주	서귀포시 서귀포	861	9.0(1.5)	8.7(1.2)	837	9.6(1.1)	8.9(1.0)	842	6.5(1.0)	6.0(0.8)	839	5.6(0.9)	4.9(0.8)	846	4.9(0.9)	4.8(0.9)	838	4.9(1.0)	4.7(1.0)
	서귀포시 읍면	970	11.0(1.7)	9.1(1.1)	1671	7.9(1.0)	7.3(0.8)	1674	4.2(0.5)	3.8(0.6)	1692	4.8(0.7)	4.8(0.7)	1677	3.9(0.6)	3.5(0.5)	1672	4.7(0.6)	4.6(0.7)
	서귀포시동부				839	8.6(1.5)	8.4(1.2)	848	3.9(0.7)	3.5(0.7)	856	4.8(0.9)	5.1(1.0)	846	2.4(0.7)	2.3(0.7)	843	3.4(0.9)	3.9(0.9)
	서귀포시서부				832	6.7(1.1)	5.6(0.8)	826	4.8(0.9)	4.4(0.9)	836	4.9(0.9)	4.6(0.8)	831	6.4(1.1)	5.4(0.9)	829	7.0(0.9)	5.8(0.9)
	제주시 제주	897	6.9(1.5)	7.1(1.2)	887	10.4(1.4)	10.4(1.0)	903	7.4(0.8)	7.2(0.9)	857	7.6(1.0)	7.4(0.9)	864	5.2(0.7)	5.3(0.7)	857	6.2(0.9)	6.5(0.9)
	제주시 읍면	946	6.4(1.1)	5.9(0.9)	1760	10.3(1.0)	9.9(0.8)	1690	4.9(0.6)	4.5(0.6)	1700	6.2(0.8)	6.1(0.8)	1740	7.0(0.8)	7.4(0.9)	1694	7.1(1.0)	7.0(0.8)
	제주시동부				894	12.3(1.1)	11.4(1.1)	844	4.0(1.0)	3.9(0.9)	840	3.4(0.7)	3.4(0.7)	859	5.3(1.0)	4.9(0.9)	845	4.7(0.7)	4.5(0.8)
	제주시서부				866	9.0(1.4)	8.9(1.1)	846	5.4(0.8)	4.8(0.8)	860	8.1(1.1)	7.8(1.2)	881	8.2(1.1)	9.0(1.3)	849	8.6(1.3)	8.4(1.1)

〈표 62〉 연간 인플루엔자 예방접종률: 시군구별

(단위 : %(표준오차))

사도	시군구	2008년		2009년		2010년		2011년		2012년		2013년	
		N	조율 (표준오차)	표준화 (표준오차)	N	조율 (표준오차)	표준화 (표준오차)	N	조율 (표준오차)	표준화 (표준오차)	N	조율 (표준오차)	표준화 (표준오차)
서울	강남구	852	28.5(1.7)	29.9(1.5)	919	34.6(1.7)	35.7(1.4)	921	24.9(1.4)	26.2(1.3)	936	31.3(1.5)	31.8(1.3)
	강동구	845	29.5(2.1)	31.0(1.6)	920	27.4(1.8)	28.4(1.4)	920	22.9(1.5)	24.2(1.2)	915	31.4(1.7)	31.5(1.4)
	강북구	904	27.3(2.0)	25.6(1.4)	919	29.1(1.8)	27.5(1.5)	907	27.2(1.4)	25.8(1.4)	922	34.4(1.9)	32.4(1.5)
	강서구	921	24.9(1.8)	25.6(1.3)	941	29.5(1.7)	29.3(1.3)	917	27.9(1.8)	28.0(1.4)	932	31.9(1.5)	31.8(1.4)
	관악구	849	22.8(1.3)	24.1(1.1)	900	27.4(1.7)	28.3(1.4)	936	26.3(1.6)	26.5(1.4)	927	29.5(1.5)	29.3(1.4)
	광진구	830	27.0(1.5)	28.2(1.5)	939	21.3(1.4)	22.0(1.2)	911	26.6(1.5)	27.2(1.3)	925	32.3(1.6)	32.5(1.4)
	구로구	925	25.6(1.8)	26.5(1.4)	900	24.6(1.7)	25.2(1.3)	898	25.9(1.8)	25.7(1.4)	918	28.0(1.6)	27.7(1.4)
	금천구	1003	23.0(1.5)	23.1(1.3)	914	23.9(1.6)	23.6(1.2)	934	25.4(1.6)	24.6(1.2)	926	35.1(1.8)	34.1(1.6)
	노원구	820	22.3(1.3)	22.7(1.2)	922	28.5(1.8)	28.7(1.3)	918	27.2(1.7)	26.7(1.4)	925	31.8(1.6)	31.2(1.4)
	도봉구	996	26.7(2.0)	26.0(1.2)	920	27.8(1.9)	27.0(1.3)	916	26.4(1.8)	25.6(1.3)	917	31.6(2.0)	29.9(1.4)
	동대문구	838	28.0(1.5)	27.4(1.3)	919	30.3(1.9)	29.1(1.4)	918	27.2(1.9)	25.3(1.3)	918	34.4(1.7)	32.9(1.5)
	동작구	898	23.5(1.9)	23.0(1.4)	962	29.2(2.0)	29.3(1.5)	910	27.3(1.6)	26.8(1.5)	917	31.5(2.1)	30.2(1.5)
	마포구	812	25.3(2.1)	24.9(1.5)	905	24.7(1.5)	24.3(1.3)	904	28.6(2.1)	28.0(1.4)	919	34.2(2.0)	33.0(1.5)
	서대문구	827	29.0(2.1)	27.9(1.6)	948	26.0(1.9)	25.0(1.3)	917	26.5(1.6)	24.4(1.2)	920	36.0(1.8)	33.9(1.5)
	서초구	816	32.6(2.2)	33.9(1.4)	922	27.6(1.9)	28.3(1.4)	917	32.7(1.9)	32.9(1.4)	920	37.1(1.8)	36.8(1.4)
	성동구	816	31.3(2.0)	31.2(1.5)	918	27.9(1.8)	27.8(1.3)	910	28.4(1.4)	27.9(1.3)	920	32.2(1.8)	31.1(1.5)
	성북구	916	22.8(2.3)	22.1(1.4)	953	23.4(1.6)	22.6(1.2)	920	28.8(1.6)	27.5(1.3)	924	33.3(1.9)	31.3(1.3)
	송파구	863	23.6(1.8)	24.7(1.4)	928	26.9(1.7)	28.0(1.3)	920	31.2(1.7)	32.1(1.4)	933	33.1(1.9)	33.9(1.4)
	양천구	895	24.1(1.4)	25.2(1.3)	945	27.7(1.8)	28.4(1.3)	901	25.2(1.6)	25.5(1.4)	923	37.1(1.8)	38.2(1.8)
	영등포구	892	27.2(1.5)	27.5(1.3)	881	28.8(1.7)	28.2(1.5)	893	31.9(1.8)	30.9(1.5)	934	33.6(1.8)	32.4(1.5)
	용산구	830	30.3(1.4)	28.2(1.5)	919	32.0(1.9)	30.3(1.4)	916	28.7(1.7)	26.3(1.4)	918	33.2(1.7)	30.4(1.4)
	은평구	814	26.4(1.4)	25.9(1.3)	930	25.8(1.8)	24.6(1.4)	914	28.7(1.8)	27.6(1.5)	926	32.9(1.5)	31.2(1.4)
	종로구	983	28.2(1.6)	26.5(1.1)	952	29.8(1.5)	28.0(1.3)	912	29.5(1.8)	26.7(1.2)	913	32.5(1.6)	30.1(1.4)
	중구	880	31.1(2.1)	29.1(1.3)	928	31.8(1.6)	29.7(1.4)	912	29.6(2.1)	27.8(1.5)	923	32.1(1.7)	28.7(1.4)
	중랑구	900	25.5(1.9)	26.1(1.3)	977	28.3(1.5)	28.0(1.3)	919	28.4(1.8)	28.5(1.4)	923	31.3(1.7)	30.9(1.4)
부산	강서구	900	33.1(2.1)	27.5(1.4)	938	34.6(1.6)	29.9(1.4)	896	32.7(2.1)	29.5(1.6)	904	40.5(2.3)	36.3(1.7)
	금정구	855	27.6(2.4)	26.4(1.8)	1007	24.1(1.6)	23.0(1.2)	924	18.6(1.4)	17.0(1.2)	916	30.0(1.8)	27.1(1.3)
	기장군	984	38.3(1.9)	34.7(1.6)	903	31.1(1.5)	27.4(1.5)	919	32.6(2.2)	29.6(1.5)	913	34.1(1.9)	30.9(1.5)
	남구	881	29.3(2.1)	27.9(1.3)	935	29.6(1.4)	28.1(1.4)	924	22.1(1.5)	20.8(1.3)	918	30.7(1.6)	28.4(1.4)
	동구	804	30.5(1.5)	26.7(1.4)	912	28.8(1.8)	24.3(1.3)	909	24.2(1.7)	20.8(1.3)	907	32.6(1.8)	28.0(1.5)
	동래구	941	27.4(1.9)	26.8(1.4)	1002	27.3(1.5)	26.0(1.3)	920	26.3(1.6)	25.1(1.4)	915	33.0(1.6)	31.1(1.5)
	부산진구	902	27.3(1.9)	26.3(1.4)	927	29.3(1.9)	27.1(1.2)	932	27.0(1.6)	25.5(1.2)	918	32.7(1.9)	30.7(1.3)
	북구	823	26.3(1.9)	26.2(1.5)	958	24.5(1.8)	24.7(1.4)	917	24.6(1.7)	24.9(1.4)	914	27.5(1.7)	26.8(1.4)
	사상구	909	33.0(2.2)	33.0(1.8)	989	27.0(1.7)	27.3(1.3)	927	29.2(1.7)	29.7(1.4)	915	30.4(1.9)	29.9(1.6)
	사하구	908	26.6(1.7)	26.6(1.5)	950	28.2(1.5)	27.8(1.3)	921	27.2(1.9)	27.3(1.5)	914	33.9(1.7)	32.8(1.5)
	서구	870	34.1(2.1)	30.7(1.6)	923	28.1(1.7)	23.7(1.3)	910	29.1(1.7)	25.0(1.4)	908	36.1(2.0)	31.4(1.7)
	수영구	1006	29.0(1.9)	26.8(1.3)	939	28.7(1.7)	26.5(1.4)	925	25.0(1.6)	22.8(1.4)	935	34.5(1.7)	31.3(1.6)
	연제구	835	26.4(1.8)	25.5(1.4)	936	30.8(1.8)	28.9(1.3)	913	27.4(1.8)	26.9(1.6)	918	29.6(2.0)	28.0(1.6)
	영도구	909	27.8(1.7)	25.1(1.4)	909	33.8(1.7)	30.1(1.5)	911	27.2(1.7)	22.6(1.3)	920	32.4(1.7)	27.8(1.4)
	중구	841	31.0(1.6)	26.5(1.5)	906	30.2(2.0)	26.1(1.4)	903	30.0(1.9)	25.6(1.4)	900	35.2(1.7)	29.4(1.6)
	해운대구	904	25.4(1.9)	25.3(1.4)	939	28.1(1.5)	27.9(1.4)	916	24.3(1.8)	23.5(1.3)	914	30.0(2.0)	29.3(1.5)
											915	35.0(1.8)	33.1(1.5)
											916	36.6(1.5)	33.9(1.5)

(단위 : %(표준오차))

사도	사군구	2008년			2009년			2010년			2011년			2012년			2013년		
		N	조율 (표준오차)	표준화 (표준오차)	N	조율 (표준오차)	표준화 (표준오차)	N	조율 (표준오차)	표준화 (표준오차)	N	조율 (표준오차)	표준화 (표준오차)	N	조율 (표준오차)	표준화 (표준오차)	N	조율 (표준오차)	표준화 (표준오차)
대구	남구	880	28.1(1.6)	26.1(1.3)	926	25.0(1.9)	22.0(1.3)	911	24.4(1.8)	21.7(1.3)	912	30.1(1.8)	26.5(1.5)	912	35.9(1.9)	30.9(1.5)	914	38.8(2.1)	33.6(1.5)
	달서구	958	25.7(1.6)	26.8(1.3)	918	23.6(1.6)	24.1(1.2)	915	25.9(1.7)	26.7(1.4)	920	30.5(2.0)	31.2(1.5)	921	33.5(1.6)	33.1(1.3)	920	34.7(1.9)	34.1(1.5)
	달성군	922	30.4(2.0)	29.8(1.4)	912	28.6(1.7)	27.9(1.4)	906	27.9(1.7)	26.9(1.4)	906	33.0(1.6)	32.6(1.7)	911	33.6(1.5)	32.4(1.4)	912	37.2(2.1)	36.1(1.5)
	동구	893	27.0(1.4)	25.6(1.4)	919	27.4(1.5)	25.3(1.3)	916	25.3(1.8)	23.7(1.4)	918	31.9(1.8)	29.2(1.5)	912	35.5(1.8)	31.6(1.5)	916	39.7(2.1)	35.5(1.6)
	북구	822	24.8(1.7)	25.5(1.3)	920	26.1(1.6)	26.6(1.1)	918	23.7(1.6)	23.4(1.2)	919	30.0(1.5)	30.1(1.4)	917	32.1(1.7)	31.6(1.3)	919	33.8(1.4)	33.0(1.3)
	서구	818	24.9(1.3)	24.2(1.5)	915	26.4(1.7)	25.1(1.3)	915	27.4(1.9)	25.8(1.3)	913	32.7(1.7)	30.5(1.6)	914	30.1(1.6)	27.2(1.3)	916	36.7(1.5)	33.4(1.7)
	수성구	877	25.0(1.6)	24.4(1.2)	918	27.7(1.8)	27.1(1.3)	912	27.8(1.9)	27.0(1.3)	914	32.6(1.4)	32.0(1.4)	915	33.5(1.7)	32.7(1.4)	918	34.6(1.7)	32.5(1.4)
	중구	807	29.5(1.8)	25.3(1.5)	909	27.1(1.6)	24.1(1.3)	905	24.4(1.4)	20.9(1.2)	910	37.0(1.8)	31.9(1.5)	907	38.0(1.6)	32.6(1.6)	908	38.2(1.8)	31.5(1.6)
인천	강화군	834	44.0(2.3)	33.3(2.1)	906	46.1(2.2)	36.0(1.8)	960	46.5(2.2)	36.6(1.7)	897	46.9(2.5)	35.0(2.2)	899	43.4(1.8)	30.5(2.0)	904	46.3(2.3)	33.5(2.3)
	계양구	820	21.5(1.7)	24.6(1.4)	909	23.8(1.7)	27.0(1.3)	909	21.4(1.9)	23.4(1.3)	908	24.8(1.6)	27.0(1.3)	908	28.8(1.9)	30.8(1.5)	907	33.7(1.9)	34.6(1.6)
	남구	820	27.6(1.9)	26.6(1.4)	906	23.5(2.0)	23.0(1.4)	910	27.8(1.5)	26.7(1.3)	911	26.1(1.4)	25.1(1.2)	911	35.1(1.8)	33.0(1.3)	909	35.1(1.8)	32.3(1.3)
	남동구	800	26.4(2.2)	28.2(1.5)	919	24.2(1.6)	25.4(1.3)	896	24.6(1.6)	25.4(1.3)	912	27.9(1.7)	28.8(1.5)	912	31.8(2.1)	32.0(1.5)	913	34.9(2.1)	35.1(1.5)
	동구	874	30.7(1.9)	26.6(1.3)	897	34.2(2.1)	31.1(1.5)	896	34.1(2.0)	30.5(1.5)	910	32.9(1.9)	28.2(1.3)	901	40.8(2.0)	37.1(1.6)	901	46.8(1.6)	41.6(1.6)
	부평구	926	29.2(1.7)	30.4(1.5)	921	25.4(1.4)	26.5(1.2)	917	27.5(1.7)	28.2(1.4)	912	35.0(1.7)	35.3(1.3)	913	36.2(1.7)	35.5(1.5)	912	31.3(1.9)	31.5(1.4)
	서구	887	24.2(1.8)	26.8(1.3)	911	24.8(1.7)	27.0(1.3)	912	29.1(1.6)	30.6(1.3)	911	33.0(2.0)	34.3(1.5)	911	33.2(1.9)	34.2(1.5)	912	32.7(1.7)	34.0(1.5)
	연수구	836	29.4(1.8)	31.2(1.6)	916	24.3(1.3)	26.7(1.3)	912	29.1(1.8)	30.9(1.6)	916	31.0(1.8)	32.7(1.6)	916	37.6(1.7)	39.8(1.6)	913	35.8(2.2)	37.5(1.6)
	옹진군	679	49.7(2.9)	42.6(2.4)	837	36.2(2.1)	30.2(1.8)	830	53.3(2.1)	46.8(2.3)	839	53.7(2.8)	49.3(2.8)	826	54.4(2.3)	46.7(2.8)	840	54.1(2.5)	47.4(2.5)
	중구	811	35.0(2.0)	32.6(1.5)	899	29.5(1.8)	27.7(1.5)	895	28.7(1.7)	27.3(1.6)	905	34.2(1.7)	31.7(1.6)	899	40.6(2.1)	37.0(1.7)	902	43.8(2.2)	39.9(1.6)
광주	광산구	831	23.9(1.8)	25.3(1.4)	1002	23.1(1.6)	24.1(1.2)	924	27.6(1.5)	28.6(1.3)	931	32.0(1.7)	33.2(1.3)	920	32.4(1.7)	33.0(1.6)	925	33.0(1.9)	33.7(1.5)
	남구	993	27.5(1.8)	26.7(1.3)	958	33.2(1.9)	31.9(1.4)	950	33.3(2.1)	32.0(1.6)	932	33.0(1.7)	31.5(1.5)	946	31.9(1.7)	29.6(1.4)	924	36.4(1.8)	33.6(1.5)
	동구	826	30.7(1.9)	27.1(1.5)	916	27.6(2.0)	24.0(1.3)	913	32.7(2.3)	28.3(1.7)	916	35.2(2.2)	29.6(1.6)	919	36.4(1.8)	31.7(1.6)	934	38.7(1.9)	31.9(1.5)
	북구	841	22.5(1.5)	23.1(1.3)	1001	24.4(1.6)	24.8(1.2)	932	26.2(1.7)	25.9(1.3)	932	28.6(1.7)	28.3(1.4)	929	29.2(1.6)	28.8(1.3)	934	35.0(1.6)	33.8(1.3)
	서구	942	26.8(2.1)	27.5(1.7)	947	30.6(1.6)	31.1(1.4)	929	27.8(1.6)	28.3(1.2)	915	31.8(1.7)	31.8(1.4)	927	34.1(1.9)	33.7(1.5)	924	33.8(2.1)	33.0(1.6)
대전	대덕구	813	26.7(1.9)	27.7(1.3)	917	24.4(1.9)	25.2(1.3)	912	29.9(1.8)	30.2(1.4)	916	30.0(2.0)	30.4(1.5)	916	28.7(2.0)	28.3(1.3)	916	30.8(2.1)	29.6(1.4)
	동구	818	20.8(1.3)	19.7(1.1)	923	29.9(1.8)	28.2(1.5)	916	27.0(1.7)	25.3(1.2)	916	34.3(1.7)	32.3(1.5)	914	31.1(1.5)	28.4(1.3)	917	35.4(2.0)	32.5(1.5)
	서구	816	32.9(1.7)	34.4(1.5)	920	24.1(1.6)	25.6(1.2)	920	26.3(1.6)	27.6(1.3)	918	28.6(2.0)	28.9(1.4)	919	26.5(1.6)	27.1(1.3)	919	33.3(1.7)	33.4(1.4)
	유성구	810	39.5(4.4)	40.8(2.4)	911	28.8(1.8)	31.5(1.4)	916	26.6(1.9)	28.0(1.6)	916	27.4(1.8)	29.4(1.4)	915	28.3(1.9)	29.5(1.5)	915	34.1(1.9)	35.0(1.5)
	중구	838	32.1(2.1)	30.5(1.6)	916	33.4(1.6)	31.5(1.4)	915	25.8(1.5)	24.6(1.2)	916	36.0(1.7)	34.1(1.4)	915	36.9(1.9)	33.7(1.4)	914	35.3(2.2)	31.5(1.4)
울산	남구	864	28.1(1.7)	30.6(1.6)	920	25.5(1.7)	28.0(1.4)	916	25.6(1.8)	27.3(1.4)	916	30.8(1.6)	32.7(1.6)	914	32.6(1.8)	34.2(1.5)	917	36.3(1.7)	37.7(1.6)
	동구	889	38.7(2.1)	40.7(1.7)	920	34.3(1.8)	36.2(1.6)	914	32.9(1.7)	33.5(1.5)	914	37.3(1.6)	38.6(1.5)	917	40.7(2.0)	41.4(1.6)	914	41.7(1.9)	42.2(1.6)
	북구	897	26.1(1.7)	27.7(1.4)	926	30.4(1.5)	32.0(1.5)	911	31.4(1.6)	33.3(1.5)	910	40.0(1.9)	41.7(1.6)	922	34.5(1.8)	36.2(1.6)	906	43.2(1.8)	44.9(1.6)
	울주군	934	31.4(2.8)	31.0(2.4)	911	32.9(1.8)	32.0(1.6)	912	28.8(1.8)	27.6(1.5)	913	30.2(1.9)	29.4(1.5)	917	41.0(1.9)	39.4(1.7)	917	37.4(1.7)	35.9(1.7)
	중구	926	27.6(2.0)	28.9(1.4)	929	27.0(1.6)	27.5(1.3)	915	25.3(1.6)	25.9(1.4)	912	30.0(1.7)	30.8(1.5)	914	35.2(1.8)	35.1(1.5)	917	37.1(1.9)	37.0(1.7)
세종	세종시													926	40.2(2.1)	34.1(1.7)	922	43.8(2.2)	39.1(1.8)

(단위 : %(표준오차))

사도	사군구	2008년		2009년		2010년		2011년		2012년		2013년	
		N	조율 (표준오차)	표준화 (표준오차)	N	조율 (표준오차)	표준화 (표준오차)	N	조율 (표준오차)	표준화 (표준오차)	N	조율 (표준오차)	표준화 (표준오차)
경기	가평군	793	46.2(2.2)	38.2(1.9)	897	41.4(1.9)	34.5(1.8)	894	32.7(1.8)	26.2(1.6)	895	38.4(2.1)	31.0(2.0)
	고양시	2505	27.2(1.5)	28.0(1.1)	2751	26.5(1.0)	26.4(0.8)	2726	25.9(1.0)	26.2(0.8)	2746	31.2(1.2)	31.0(0.9)
	고양시덕양구	815	25.4(2.6)	25.7(1.8)	920	27.1(1.6)	26.1(1.3)	913	25.7(1.7)	25.4(1.4)	922	32.2(2.0)	31.7(1.6)
	고양시일산동구	846	27.7(1.8)	29.2(1.6)	914	24.5(1.7)	25.4(1.4)	901	25.6(1.9)	26.3(1.5)	910	32.1(1.8)	32.4(1.5)
	고양시일산서구	844	29.2(3.0)	29.6(1.9)	917	27.8(1.8)	28.1(1.4)	912	26.5(1.6)	27.1(1.4)	914	28.7(2.2)	28.7(1.6)
	과천시	802	33.3(2.2)	33.0(1.5)	894	30.9(1.8)	32.0(1.5)	893	31.4(2.0)	31.4(1.5)	903	27.5(1.8)	27.3(1.4)
	구리시	814	27.9(2.0)	29.5(1.5)	912	29.4(1.8)	30.6(1.5)	910	25.8(1.9)	27.0(1.4)	911	29.1(1.8)	29.6(1.4)
	김포시	827	32.3(2.7)	30.6(1.5)	912	22.9(1.7)	21.8(1.2)	911	29.7(1.9)	28.3(1.4)	910	36.4(2.6)	35.7(1.6)
	남양주시	816	31.7(2.0)	31.5(1.6)	909	30.3(2.0)	30.1(1.6)	916	29.1(2.1)	28.7(1.6)	918	30.2(1.7)	29.6(1.3)
	동두천시	795	34.5(2.0)	31.9(1.6)	892	34.8(1.7)	32.2(1.4)	900	29.2(2.2)	26.2(1.4)	901	37.0(1.8)	34.8(1.6)
	부천시	2563	23.3(1.0)	25.0(0.8)	2753	23.2(1.1)	24.9(0.8)	2738	26.3(1.0)	27.8(0.8)	2737	31.0(1.0)	32.2(0.9)
	부천시소사구	813	25.1(1.7)	26.4(1.5)	923	25.5(1.6)	26.4(1.4)	911	25.4(1.8)	26.0(1.4)	914	32.9(1.9)	33.8(1.5)
	부천시오정구	914	25.2(2.0)	26.7(1.4)	914	22.3(1.5)	23.5(1.3)	914	25.4(1.8)	26.3(1.4)	913	27.3(1.6)	27.9(1.3)
	부천시원미구	836	21.5(1.6)	23.9(1.2)	916	22.3(1.8)	24.7(1.3)	913	27.1(1.6)	29.3(1.3)	910	31.6(1.7)	33.4(1.4)
	양주시	857	32.6(2.0)	32.0(1.7)	898	28.8(1.7)	27.4(1.3)	891	31.1(1.7)	30.7(1.5)	908	32.1(1.6)	31.4(1.6)
	양평군	871	43.1(2.2)	34.8(2.0)	903	37.4(2.3)	30.4(1.7)	906	37.1(2.0)	31.3(1.9)	888	40.9(2.2)	34.1(1.9)
	여주군	860	31.7(2.5)	28.0(1.9)	947	37.0(2.2)	32.3(1.6)	902	33.8(2.0)	29.2(1.6)	906	40.7(2.2)	35.0(1.6)
	연천군	935	38.1(1.9)	31.6(1.6)	896	36.5(1.8)	30.8(1.5)	903	37.4(1.9)	31.3(1.6)	889	42.4(1.9)	35.0(1.8)
	의정부시	885	28.4(1.9)	28.4(1.5)	880	26.8(1.7)	26.2(1.4)	905	30.7(1.7)	29.8(1.5)	915	33.3(1.7)	32.1(1.6)
	이천시	854	37.8(2.3)	37.1(1.7)	912	36.9(2.2)	36.3(1.5)	908	31.7(2.0)	30.8(1.6)	910	38.0(2.2)	37.2(1.7)
	파주시	891	31.6(1.5)	30.3(1.6)	899	31.4(1.9)	29.7(1.5)	862	29.6(1.6)	28.2(1.4)	914	32.9(2.0)	31.4(1.5)
	포천시	905	38.9(2.2)	36.3(1.7)	892	34.4(1.9)	31.9(1.6)	892	32.4(1.8)	30.0(1.5)	907	36.2(1.8)	34.8(1.7)
	하남시	803	25.6(1.9)	26.0(1.4)	905	26.9(1.7)	27.2(1.5)	905	28.0(1.8)	27.8(1.4)	908	33.0(1.6)	31.8(1.4)
	광명시	833	27.8(1.7)	29.1(1.3)	917	31.9(2.0)	32.7(1.4)	920	29.3(1.8)	30.2(1.4)	916	34.4(1.4)	34.5(1.4)
	광주시	854	31.3(1.8)	31.8(1.6)	928	27.8(1.6)	27.5(1.3)	912	25.8(1.7)	25.6(1.4)	916	36.7(2.0)	36.6(1.6)
	군포시	907	26.3(1.8)	28.4(1.4)	914	26.5(1.6)	28.2(1.4)	921	27.6(1.6)	28.9(1.3)	918	29.9(1.8)	30.6(1.5)
	성남시	2557	32.1(1.1)	33.5(0.8)	2746	30.8(1.2)	31.7(0.8)	2763	29.0(1.2)	29.6(0.8)	2742	37.9(1.1)	37.7(0.9)
	성남시분당구	861	36.7(2.0)	37.6(1.4)	916	29.2(2.3)	29.8(1.4)	919	31.5(2.1)	32.2(1.4)	920	41.1(1.9)	41.1(1.5)
	성남시수정구	820	26.1(1.7)	28.0(1.4)	915	34.4(1.7)	35.0(1.4)	921	25.5(1.7)	25.8(1.2)	899	33.7(1.9)	33.0(1.4)
	성남시중원구	876	30.8(1.8)	32.5(1.3)	915	30.0(1.7)	31.4(1.4)	923	27.8(1.9)	28.6(1.4)	923	36.0(1.9)	35.7(1.5)
	수원시	3342	25.4(0.8)	27.6(0.7)	3699	27.6(0.9)	29.7(0.7)	3689	25.9(0.9)	27.6(0.7)	3658	33.9(1.0)	35.0(0.8)
	수원시권선구	839	23.6(1.5)	26.4(1.3)	933	28.6(1.9)	30.7(1.5)	935	23.8(1.7)	25.4(1.4)	920	31.9(1.7)	33.0(1.5)
	수원시영통구	831	23.1(1.8)	26.4(1.7)	914	22.1(1.6)	26.4(1.4)	918	27.0(1.7)	29.9(1.5)	907	31.9(1.9)	35.6(1.6)
	수원시장안구	862	29.3(1.7)	30.1(1.4)	934	33.7(1.8)	35.0(1.4)	922	27.9(1.8)	28.9(1.5)	921	35.4(1.9)	35.8(1.6)
	수원시팔달구	810	25.7(1.5)	26.9(1.3)	918	24.4(1.5)	25.0(1.3)	914	25.2(1.8)	25.7(1.3)	910	36.8(2.2)	36.7(1.7)
	시흥시	827	24.0(2.0)	27.7(1.6)	948	19.4(1.5)	21.9(1.2)	933	19.6(1.7)	23.0(1.3)	929	26.2(1.7)	28.7(1.4)
	안산시	1683	22.5(1.2)	25.4(1.1)	1871	25.1(1.2)	27.7(1.0)	1849	22.1(1.2)	24.5(1.0)	1840	29.8(1.3)	31.9(1.0)
	안산시단원구	840	23.6(1.8)	26.8(1.4)	937	25.7(1.7)	28.5(1.3)	924	25.0(1.8)	27.7(1.6)	920	31.0(1.8)	33.2(1.5)
	안산시상록구	843	21.5(1.7)	24.2(1.5)	934	24.5(1.6)	27.1(1.4)	925	19.5(1.5)	21.6(1.2)	920	28.7(2.0)	30.7(1.5)
	안성시	903	34.1(1.9)	31.9(1.6)	948	32.1(1.7)	29.3(1.5)	931	31.4(1.8)	28.8(1.5)	918	34.8(1.9)	32.6(1.6)
	안양시	1698	24.8(1.4)	25.2(1.2)	1886	26.1(1.1)	27.8(0.9)	1827	25.9(1.1)	26.6(0.9)	1839	30.9(1.2)	31.4(1.0)
	안양시동안구	857	22.8(2.1)	23.6(1.7)	941	25.1(1.6)	27.5(1.3)	915	25.5(1.5)	27.0(1.3)	917	30.8(1.7)	32.4(1.4)
	안양시만안구	841	27.3(1.6)	27.5(1.6)	945	27.4(1.5)	28.2(1.3)	912	26.3(1.5)	26.3(1.3)	922	31.0(1.6)	30.6(1.4)
	오산시	809	27.3(1.6)	31.1(1.6)	930	28.3(1.6)	30.3(1.5)	918	30.1(1.9)	31.5(1.7)	911	32.6(1.7)	34.0(1.5)
	용인시	2574	28.5(1.1)	28.6(0.9)	2820	28.0(0.9)	27.9(0.7)	2800	28.3(1.0)	28.1(0.8)	2747	33.6(1.1)	32.8(0.9)
	용인시기흥구	875	28.4(2.0)	28.8(1.4)	940	28.9(1.7)	29.1(1.2)	921	29.7(1.8)	30.2(1.5)	915	34.3(1.8)	33.7(1.4)
	용인시수지구	827	27.0(1.9)	27.2(1.5)	939	27.3(1.6)	27.1(1.3)	937	26.4(1.6)	25.9(1.2)	918	33.4(2.0)	32.5(1.5)
	용인시처인구	872	30.6(2.0)	30.2(1.6)	941	27.7(1.5)	27.4(1.3)	942	28.6(1.6)	27.7(1.4)	914	32.9(1.9)	31.9(1.5)
	의왕시	866	25.3(1.6)	26.4(1.5)	924	25.9(1.5)	26.9(1.2)	927	23.3(1.8)	23.8(1.3)	920	25.0(1.5)	25.6(1.3)
	평택시	1828	32.9(1.4)	32.4(1.1)	1864	36.1(1.4)	35.5(1.1)	1860	35.1(1.6)	34.3(1.1)	1839	40.8(1.3)	39.5(1.2)
	평택시송탄	866	29.2(2.1)	29.1(1.4)	929	31.5(1.8)	31.5(1.4)	924	29.1(1.6)	28.9(1.3)	919	41.0(1.7)	40.4(1.6)
	평택시평택	962	35.5(2.0)	34.6(1.5)	935	39.3(2.0)	38.3(1.5)	936	39.4(2.5)	38.1(1.7)	920	40.7(1.9)	38.9(1.7)
	화성시	896	24.8(2.0)	25.0(1.6)	922	26.5(1.6)	26.6(1.3)	919	31.9(1.6)	32.3(1.4)	923	35.2(1.7)	35.6(1.7)
											915	34.9(1.7)	34.4(1.5)
											918	40.8(2.1)	41.1(1.7)

(단위 : %(표준오차))

사도	사군구	2008년			2009년			2010년			2011년			2012년			2013년		
		N	조율 (표준오차)	표준화 (표준오차)	N	조율 (표준오차)	표준화 (표준오차)	N	조율 (표준오차)	표준화 (표준오차)	N	조율 (표준오차)	표준화 (표준오차)	N	조율 (표준오차)	표준화 (표준오차)	N	조율 (표준오차)	표준화 (표준오차)
강원	강릉시	843	30.6(1.9)	26.1(1.4)	900	32.7(1.4)	28.7(1.3)	900	27.0(1.8)	23.3(1.3)	895	31.2(1.7)	26.2(1.3)	900	32.3(1.9)	26.3(1.3)	897	34.8(2.1)	27.8(1.4)
	고성군	893	34.7(2.1)	27.0(1.7)	870	33.8(2.1)	26.0(1.6)	873	41.4(2.1)	34.1(2.0)	877	40.9(2.2)	32.4(1.7)	875	40.5(2.3)	29.8(1.7)	878	40.3(2.3)	30.9(2.1)
	동해시	830	30.8(2.4)	28.2(1.6)	889	32.5(1.6)	29.6(1.4)	892	30.9(1.8)	27.7(1.7)	897	36.1(1.9)	33.1(1.6)	893	39.9(1.9)	36.2(1.8)	903	43.4(2.1)	38.8(1.8)
	삼척시	856	34.7(2.1)	26.9(1.4)	905	30.3(1.8)	24.4(1.3)	895	31.7(1.8)	25.4(1.5)	892	39.6(1.5)	33.4(1.7)	894	41.4(2.2)	34.5(1.6)	902	35.2(2.3)	28.6(1.5)
	속초시	827	23.4(1.9)	21.4(1.4)	891	26.6(1.8)	24.5(1.6)	901	28.3(1.8)	26.2(1.5)	891	34.0(2.1)	31.1(1.8)	894	35.2(2.2)	31.8(1.8)	889	32.8(1.8)	28.5(1.6)
	양구군	801	34.1(2.1)	29.6(1.9)	856	33.0(2.0)	28.3(1.7)	859	34.0(2.1)	29.2(1.7)	852	38.7(2.1)	33.6(1.9)	854	41.7(2.4)	37.2(1.9)	851	44.0(2.5)	40.2(1.9)
	양양군	855	40.7(2.3)	34.8(2.0)	870	42.6(2.0)	34.3(1.6)	871	36.9(2.3)	29.1(1.8)	868	34.9(2.1)	25.8(1.4)	870	39.9(2.2)	30.3(1.8)	872	41.3(2.3)	30.0(2.0)
	영월군	811	45.0(2.4)	36.3(2.2)	881	39.8(1.6)	30.8(1.8)	877	36.9(2.0)	30.2(2.0)	877	44.6(2.2)	34.8(1.9)	878	45.1(2.2)	34.6(1.9)	877	47.5(2.2)	37.8(2.3)
	원주시	867	28.3(1.7)	27.1(1.3)	902	30.6(1.8)	29.3(1.2)	910	27.5(1.2)	26.1(1.1)	903	29.8(1.5)	28.8(1.3)	898	30.8(1.2)	29.8(1.3)	901	37.5(1.8)	35.8(1.4)
	인제군	897	38.2(2.6)	34.4(1.7)	880	38.6(2.3)	34.1(1.6)	873	33.9(1.8)	28.9(1.8)	864	39.2(1.9)	33.8(1.9)	875	41.1(2.0)	36.2(2.1)	868	46.1(2.2)	39.7(2.0)
	정선군	902	36.3(2.0)	31.2(2.0)	904	35.9(2.1)	28.8(1.5)	889	33.9(2.2)	28.0(1.6)	882	40.1(2.2)	32.7(2.0)	881	45.0(1.9)	37.9(2.1)	882	48.0(2.1)	39.4(2.4)
	철원군	794	34.6(2.3)	29.6(1.9)	880	34.2(1.7)	30.4(1.7)	879	36.4(1.8)	32.4(1.5)	884	43.2(2.4)	38.1(1.9)	895	44.8(2.1)	39.1(1.8)	887	50.9(2.1)	45.6(2.1)
	춘천시	758	29.6(2.2)	26.6(1.6)	899	33.5(1.3)	30.6(1.4)	898	30.6(1.9)	27.7(1.4)	899	32.1(1.6)	29.5(1.5)	900	31.6(1.6)	28.6(1.3)	908	40.6(1.5)	36.6(1.7)
	태백시	810	33.6(1.9)	29.9(1.5)	915	35.4(1.8)	31.0(1.4)	878	29.9(2.0)	27.1(1.6)	884	35.4(2.5)	31.9(1.7)	884	43.4(2.0)	37.6(1.8)	888	44.4(2.2)	38.2(2.0)
	평창군	796	40.7(2.7)	34.4(2.5)	888	31.3(1.9)	25.1(1.5)	892	30.1(2.1)	23.7(1.4)	878	36.8(2.0)	29.0(2.0)	880	43.2(2.3)	33.7(1.9)	880	49.1(1.8)	41.0(2.0)
	홍천군	929	37.8(2.1)	31.2(1.8)	915	44.9(2.3)	37.9(1.7)	892	34.4(1.8)	27.3(1.5)	888	41.0(2.2)	33.9(1.8)	890	43.8(1.9)	36.7(1.8)	889	48.7(2.3)	42.1(2.1)
	화천군	793	38.5(3.0)	33.9(3.0)	856	37.9(2.8)	34.1(1.8)	861	44.6(2.3)	39.1(1.9)	855	43.5(2.3)	37.8(1.8)	862	41.1(2.1)	34.5(1.9)	866	44.9(2.5)	39.0(2.3)
	횡성군	859	44.0(2.7)	34.3(1.9)	887	44.2(2.1)	35.4(1.9)	907	37.4(2.2)	29.0(1.6)	880	42.6(1.9)	32.0(1.8)	878	44.2(2.3)	34.2(1.9)	880	51.4(2.3)	41.0(2.1)
충북	괴산군	1008	44.6(3.0)	32.6(2.6)	881	51.5(1.9)	37.0(2.0)	879	40.2(2.2)	27.1(2.0)	888	49.1(2.2)	37.9(2.5)	880	49.3(2.2)	37.0(2.6)	880	51.1(2.4)	36.5(3.2)
	단양군	875	40.0(2.4)	31.1(1.8)	876	46.8(2.2)	38.9(2.0)	876	40.2(2.0)	29.0(1.6)	871	41.4(2.3)	31.2(1.8)	876	46.1(2.1)	38.2(2.4)	875	50.3(1.8)	40.9(2.2)
	보은군	982	40.3(2.9)	26.2(2.0)	879	46.4(2.3)	31.9(1.8)	877	42.7(2.0)	28.2(2.2)	874	44.0(2.5)	28.0(2.1)	877	45.6(2.3)	28.6(1.5)	876	52.0(2.0)	36.7(2.4)
	영동군	968	45.8(2.6)	34.4(1.5)	850	38.9(2.0)	28.4(1.8)	911	42.9(2.2)	32.9(1.8)	889	40.7(1.8)	28.6(1.8)	889	41.4(2.2)	29.8(1.8)	887	42.5(2.6)	29.5(2.0)
	옥천군	1023	38.3(2.0)	28.1(1.3)	911	39.6(2.0)	29.7(1.5)	906	36.7(1.9)	27.6(1.5)	908	41.9(2.0)	31.3(1.8)	895	45.0(2.2)	35.0(1.9)	883	45.6(2.0)	36.0(2.0)
	음성군	881	38.4(3.0)	33.1(2.6)	896	40.8(2.0)	35.4(1.6)	912	35.4(1.9)	29.5(1.4)	897	40.9(2.2)	35.7(1.9)	896	42.2(1.8)	35.1(1.7)	896	45.8(2.3)	38.5(1.7)
	제천시	875	38.4(4.3)	32.5(2.3)	900	36.0(1.8)	30.7(1.4)	909	34.8(1.7)	29.1(1.5)	899	35.0(1.9)	30.2(1.6)	899	39.6(2.2)	33.1(1.6)	901	37.9(2.1)	31.2(1.6)
	증평군	1056	32.5(2.1)	29.8(1.7)	874	38.0(1.9)	35.3(1.6)	875	39.0(2.3)	36.1(1.7)	869	40.0(2.1)	37.2(1.7)	866	42.0(2.1)	39.1(1.7)	869	46.9(2.3)	42.7(1.7)
	진천군	900	36.6(2.8)	31.2(2.0)	891	36.2(2.1)	32.8(1.6)	895	34.0(1.9)	29.0(1.6)	890	39.6(1.8)	34.6(1.8)	892	41.5(2.1)	35.9(1.7)	886	44.9(1.9)	38.9(1.7)
	청원군	933	34.5(1.9)	30.0(1.4)	926	36.5(1.8)	32.6(1.4)	905	36.9(2.1)	32.8(1.5)	900	38.5(1.8)	34.3(1.5)	895	38.4(1.9)	33.6(1.6)	897	43.4(1.8)	38.6(1.5)
	청주시	1977	25.8(1.0)	27.2(0.8)	1859	23.8(1.1)	25.1(0.9)	1835	29.8(1.3)	30.4(1.0)	1802	31.4(1.3)	32.1(1.0)	1816	31.8(1.3)	32.1(1.0)	1813	36.1(1.4)	36.0(1.1)
	청주시상당구	968	26.6(1.3)	26.8(1.2)	924	23.5(1.7)	23.4(1.2)	928	29.4(1.9)	28.8(1.4)	898	31.2(1.9)	30.9(1.4)	908	32.8(2.0)	31.6(1.4)	906	38.1(2.2)	36.7(1.6)
	청주시흥덕구	1009	25.3(1.4)	27.4(1.2)	935	24.0(1.4)	26.1(1.2)	907	30.0(1.8)	31.3(1.3)	904	31.5(1.7)	32.9(1.3)	908	31.3(1.7)	32.2(1.3)	907	34.9(1.7)	35.6(1.5)
	충주시	967	35.5(2.6)	31.5(1.8)	907	31.7(1.8)	27.8(1.1)	904	34.0(2.2)	30.2(1.4)	903	31.1(1.6)	26.8(1.3)	904	37.9(2.0)	33.0(1.4)	903	43.0(1.9)	36.9(1.6)
충남	계룡시	758	34.6(2.0)	36.3(1.3)	872	32.1(2.2)	33.4(1.6)	874	33.2(1.9)	34.6(1.7)	876	32.9(1.9)	33.8(1.5)	874	35.2(2.0)	34.5(1.5)	877	43.0(1.8)	42.8(1.7)
	공주시	806	41.7(2.4)	35.8(2.0)	919	48.6(2.1)	42.8(1.8)	902	42.0(1.9)	35.5(1.7)	904	36.4(1.9)	28.8(1.7)	915	40.0(2.0)	31.4(1.5)	905	46.4(2.1)	39.3(1.8)
	금산군	789	48.4(2.3)	40.9(2.1)	905	48.7(2.0)	40.8(1.8)	893	42.9(1.9)	32.1(1.9)	892	46.5(2.5)	36.7(2.0)	893	49.8(2.1)	39.3(1.9)	894	48.2(2.2)	36.8(1.8)
	논산시	839	47.3(3.9)	39.0(2.7)	905	47.7(2.2)	39.8(1.9)	909	43.3(2.4)	32.9(1.7)	904	41.3(2.3)	31.3(1.7)	911	43.3(2.3)	32.9(1.8)	915	45.7(2.8)	36.7(2.2)
	당진시	849	38.6(2.7)	33.5(1.8)	903	46.2(2.2)	41.3(1.6)	903	40.2(2.1)	34.2(1.5)	904	42.9(2.3)	37.6(1.7)	904	40.9(2.3)	35.5(1.8)	902	43.1(1.6)	37.9(1.7)
	보령시	817	39.8(2.5)	33.7(1.8)	905	41.9(2.0)	36.0(1.6)	896	42.0(2.2)	34.3(1.5)	900	45.8(2.1)	39.9(1.8)	903	45.7(1.7)	36.4(1.9)	899	52.1(2.0)	44.6(1.9)
	부여군	798	50.3(2.8)	30.8(2.1)	908	37.8(2.0)	29.5(1.8)	899	44.6(2.0)	32.5(1.7)	898	47.3(2.2)	35.1(2.1)	906	51.2(2.6)	36.2(1.8)	904	53.6(2.4)	37.1(2.2)
	서산시	810	37.4(1.9)	33.1(1.8)	904	39.1(1.6)	35.5(1.5)	910	33.9(2.0)	30.3(1.5)	911	40.9(2.0)	36.8(1.5)	910	40.4(2.2)	36.5(1.8)	904	41.7(2.0)	36.3(1.6)
	서천군	793	47.9(2.6)	34.4(1.8)	899	53.2(1.8)	42.6(1.9)	892	48.4(2.5)	33.9(2.2)	891	58.5(2.0)	48.0(2.5)	900	52.1(2.6)	37.7(2.4)	905	59.9(1.9)	46.5(2.4)
	아산시	822	34.8(2.0)	34.6(1.5)	913	30.7(1.7)	30.0(1.4)	907	27.6(1.6)	26.4(1.3)	909	38.4(1.6)	37.0(1.5)	915	40.0(1.9)	38.3(1.4)	909	41.0(2.1)	39.2(1.5)
	연기군	832	41.7(1.5)	36.8(1.6)	897	42.2(2.1)	36.4(1.5)	898	35.9(1.6)	30.3(1.5)	899	45.2(2.0)	40.4(1.7)						
	예산군	813	39.1(2.7)	31.9(2.2)	901	45.8(2.1)	37.4(1.8)	897	37.5(2.1)	28.5(1.9)	899	42.4(2.3)	31.4(1.7)	903	45.1(2.4)	34.9(1.8)	899	52.5(2.6)	42.0(1.9)
	천안시	817	23.8(1.8)	25.0(1.4)	922	33.2(1.9)	34.3(1.4)	909	26.6(1.6)	27.5(1.3)	911	30.7(1.3)	31.8(1.4)	915	34.0(1.9)	34.9(1.4)	913	36.2(1.9)	36.5(1.5)
	청양군	771	52.1(2.6)	40.0(2.1)	874	54.1(2.3)	41.6(2.0)	893	48.3(2.7)	34.9(2.2)	882	53.1(2.4)	40.6(2.2)	879	49.5(2.5)	36.2(2.2)	887	53.3(3.6)	35.3(2.1)
	태안군	812	52.2(2.7)	45.5(2.1)	897	46.9(1.9)	38.2(1.8)	896	50.0(2.1)	39.5(2.2)	895	54.3(2.4)	43.3(2.3)	895	59.4(2.9)	48.0(2.8)	895	65.3(2.6)	56.3(2.8)
	홍성군	829	43.6(2.7)	34.4(1.9)	906	48.3(2.5)	38.8(1.7)	897	37.1(1.8)	28.3(1.8)	894	45.8(2.3)	37.2(2.0)	908	46.2(2.8)	34.6(1.6)	901	50.0(2.2)	39.8(2.2)

(단위 : %(표준오차))

사도	사군구	2008년			2009년			2010년			2011년			2012년			2013년		
		N	조율 (표준오차)	표준화 (표준오차)	N	조율 (표준오차)	표준화 (표준오차)	N	조율 (표준오차)	표준화 (표준오차)	N	조율 (표준오차)	표준화 (표준오차)	N	조율 (표준오차)	표준화 (표준오차)	N	조율 (표준오차)	표준화 (표준오차)
전북	고창군	861	45.2(2.4)	30.8(2.0)	908	50.2(2.5)	37.7(2.0)	901	47.6(2.5)	32.7(2.6)	902	50.4(2.2)	35.5(2.4)	891	59.6(2.6)	46.0(2.5)	894	60.4(2.5)	49.9(2.7)
	군산시	872	27.0(1.5)	24.5(1.3)	901	34.2(1.7)	31.6(1.4)	905	30.2(1.9)	27.3(1.4)	902	37.5(1.9)	34.5(1.5)	911	46.2(1.8)	43.6(1.6)	906	43.8(1.5)	40.3(1.5)
	김제시	850	52.8(2.6)	42.9(2.6)	954	42.8(1.9)	33.7(1.7)	951	47.6(2.5)	36.6(1.7)	908	54.8(2.3)	45.6(2.1)	898	55.6(2.2)	44.4(2.0)	904	56.5(2.4)	44.4(2.3)
	남원시	821	42.3(2.0)	35.7(2.2)	1002	43.8(2.0)	34.3(1.4)	894	41.5(2.1)	30.6(1.4)	895	43.1(2.4)	33.4(1.6)	896	50.3(2.3)	39.4(2.0)	898	51.8(2.9)	41.3(2.1)
	무주군	854	47.7(2.3)	36.4(2.6)	884	44.2(2.0)	33.4(1.9)	867	44.5(2.4)	33.7(2.4)	866	49.6(2.8)	35.1(2.1)	861	50.9(3.0)	39.2(2.3)	873	59.5(2.6)	50.9(3.1)
	부안군	881	46.6(3.8)	35.3(2.2)	885	50.4(2.1)	39.5(1.9)	888	46.5(1.9)	33.4(2.1)	891	52.3(2.1)	40.2(2.2)	887	54.7(2.7)	42.2(2.5)	885	52.6(2.4)	38.3(2.4)
	순창군	878	47.8(2.7)	37.3(2.1)	890	55.1(2.1)	42.8(2.1)	871	49.3(2.4)	34.5(2.3)	895	51.2(2.3)	32.7(1.7)	867	51.7(2.4)	37.0(2.4)	872	56.8(3.1)	42.0(2.5)
	완주군	998	42.1(1.9)	36.2(1.6)	996	44.4(1.8)	39.2(1.6)	996	43.6(1.9)	35.7(1.6)	887	47.7(2.1)	40.6(1.9)	900	42.5(2.0)	33.4(1.6)	906	48.2(2.0)	39.6(1.7)
	익산시	995	35.1(1.9)	32.6(1.3)	926	37.7(1.6)	34.7(1.3)	928	36.8(1.4)	33.9(1.3)	906	38.9(2.0)	35.2(1.4)	906	39.6(1.6)	34.8(1.4)	914	39.0(1.8)	33.1(1.3)
	임실군	994	60.1(4.0)	47.2(2.2)	953	62.5(2.3)	49.1(2.0)	865	50.6(2.1)	33.8(1.6)	879	48.4(2.6)	33.0(2.0)	875	59.9(2.4)	48.8(2.8)	883	60.4(1.9)	45.9(2.2)
	장수군	906	50.9(2.7)	38.9(2.3)	881	51.0(2.4)	38.0(1.8)	864	49.9(2.2)	35.4(2.1)	868	50.5(2.5)	37.3(2.2)	865	57.1(2.6)	43.5(2.8)	866	58.3(2.5)	43.5(2.4)
	전주시	850	29.2(1.3)	28.9(1.0)	1009	35.0(1.7)	34.2(1.1)	908	30.8(1.6)	29.8(1.3)	923	33.2(1.6)	32.0(1.2)	913	33.8(1.4)	32.4(1.2)	910	40.1(1.9)	37.9(1.6)
	정읍시	858	42.1(2.0)	34.7(1.8)	913	45.2(2.0)	36.7(1.6)	895	42.0(2.5)	32.6(1.9)	900	44.0(1.9)	33.4(1.7)	900	45.1(2.0)	35.3(1.8)	905	45.3(2.0)	33.9(1.7)
	진안군	828	51.1(3.1)	39.8(2.3)	854	50.4(2.4)	35.7(1.9)	883	61.6(2.4)	48.5(2.4)	887	48.3(3.0)	32.1(2.0)	864	50.8(2.6)	35.5(2.4)	869	53.5(2.4)	40.1(3.0)
전남	강진군	820	54.5(3.2)	41.0(2.0)	910	53.7(2.6)	39.9(2.0)	950	44.9(2.1)	29.5(1.6)	890	45.1(2.3)	30.3(1.8)	886	48.5(2.2)	31.9(2.1)	888	53.3(2.9)	36.2(2.4)
	고흥군	846	53.0(2.9)	37.2(2.1)	919	51.4(2.1)	34.9(1.9)	910	51.9(2.7)	33.8(2.1)	944	55.5(2.5)	33.5(1.8)	904	57.9(2.4)	39.6(2.4)	897	59.9(2.5)	40.5(2.8)
	곡성군	918	49.3(2.2)	33.2(1.6)	876	52.1(2.7)	38.7(2.4)	874	50.7(2.5)	38.6(2.2)	893	49.9(2.3)	34.4(2.6)	883	50.9(2.5)	34.0(2.2)	892	49.5(2.6)	31.4(2.2)
	광양시	806	27.7(2.3)	27.5(1.7)	957	30.0(1.5)	30.1(1.5)	902	29.0(1.8)	28.7(1.5)	907	27.2(1.8)	26.6(1.4)	902	35.5(1.9)	35.0(1.7)	909	35.1(2.3)	33.5(1.6)
	구례군	983	53.9(1.9)	41.8(2.0)	874	55.8(2.5)	42.7(1.9)	870	59.0(2.8)	48.4(2.7)	889	55.0(2.5)	40.2(2.0)	886	52.6(2.2)	36.1(2.3)	873	55.2(2.9)	38.0(2.2)
	나주시	833	47.6(2.2)	39.0(2.0)	900	42.1(2.0)	31.2(1.7)	903	43.1(2.1)	31.5(1.8)	902	42.5(2.1)	30.5(1.7)	910	46.0(1.8)	33.4(1.7)	900	48.4(1.6)	37.4(1.9)
	담양군	1018	44.4(2.5)	32.2(1.7)	957	43.8(1.9)	34.0(1.7)	944	42.8(2.1)	30.1(1.7)	895	43.3(1.9)	30.7(1.9)	889	48.9(1.9)	35.5(2.1)	889	49.9(2.5)	37.3(2.7)
	목포시	823	26.1(1.8)	25.4(1.6)	976	29.3(1.5)	27.9(1.2)	941	29.4(1.9)	27.7(1.3)	922	32.8(1.6)	31.4(1.4)	910	35.6(1.8)	33.2(1.4)	906	38.1(1.9)	35.3(1.6)
	무안군	833	45.1(2.1)	36.6(2.3)	890	46.8(2.1)	38.1(1.8)	903	44.1(2.7)	36.1(2.5)	893	42.3(2.1)	33.6(1.6)	920	45.7(2.1)	36.7(2.1)	895	50.0(2.9)	41.6(2.1)
	보성군	901	44.3(2.7)	32.2(2.7)	906	45.4(2.1)	33.2(1.9)	892	50.8(2.3)	35.7(2.0)	917	48.4(2.2)	30.3(2.1)	890	47.2(2.0)	31.2(2.1)	896	57.4(2.9)	38.8(2.5)
	순천시	825	29.4(2.0)	27.6(1.8)	905	33.3(1.8)	32.0(1.3)	925	28.3(1.4)	26.0(1.3)	903	34.4(1.6)	31.7(1.5)	910	36.6(1.6)	33.7(1.4)	913	36.4(1.6)	32.7(1.5)
	신안군	794	57.5(2.8)	46.1(3.2)	911	38.0(2.5)	25.7(1.8)	896	45.4(2.4)	35.3(2.2)	892	58.6(2.5)	44.6(3.0)	882	61.1(2.5)	49.5(3.2)	886	55.6(2.2)	46.6(2.8)
	여수시	745	35.6(2.1)	33.1(1.5)	977	35.7(1.7)	32.8(1.4)	945	29.2(1.8)	25.8(1.2)	984	33.7(2.1)	30.0(1.3)	918	36.9(1.9)	32.9(1.5)	907	37.8(1.7)	32.4(1.5)
	영광군	948	50.0(2.1)	38.8(2.0)	893	46.8(2.6)	34.6(1.7)	892	46.8(2.5)	37.0(2.2)	914	47.7(2.6)	38.9(2.3)	901	51.5(2.0)	40.0(2.2)	899	58.2(2.0)	49.1(2.3)
	영암군	816	50.8(2.6)	44.5(1.9)	888	42.8(1.8)	34.7(1.5)	957	50.2(2.1)	42.7(1.7)	974	51.3(2.1)	42.5(1.9)	911	49.6(2.2)	40.1(2.0)	902	55.2(2.6)	45.8(2.4)
	완도군	937	49.0(2.8)	37.2(2.3)	885	45.9(2.2)	36.8(1.9)	895	50.0(2.2)	37.0(1.9)	893	46.9(2.2)	34.4(2.1)	903	51.6(2.5)	37.5(1.9)	895	51.9(2.3)	37.6(2.3)
	장성군	855	45.9(2.0)	35.8(1.8)	894	41.0(2.0)	34.6(1.9)	894	48.6(2.4)	37.5(2.2)	892	53.7(1.7)	42.9(2.2)	891	50.5(2.4)	39.4(2.3)	891	48.2(3.5)	37.2(3.2)
	장흥군	843	48.0(3.1)	35.4(2.3)	961	44.6(1.9)	31.0(1.5)	904	47.8(2.7)	30.8(2.0)	878	49.4(2.5)	33.6(2.2)	900	44.5(2.6)	28.7(2.1)	883	51.7(2.8)	39.5(2.7)
	진도군	866	45.6(2.4)	32.1(2.0)	897	45.4(2.3)	29.8(1.8)	900	48.4(2.3)	34.7(2.0)	922	51.0(2.7)	33.1(2.5)	885	48.7(2.3)	31.1(1.9)	882	44.7(2.9)	25.5(1.9)
	함평군	866	48.6(2.7)	36.3(2.2)	893	50.9(2.8)	40.1(2.0)	892	53.1(2.1)	36.8(2.0)	895	50.9(2.3)	36.1(2.3)	890	52.7(2.4)	36.0(2.3)	892	57.3(2.7)	38.4(2.5)
	해남군	844	47.8(3.3)	34.5(2.2)	933	38.5(2.6)	31.2(2.3)	928	47.6(2.2)	35.4(2.1)	913	51.1(2.2)	40.2(2.2)	895	54.1(2.2)	43.2(2.4)	896	53.6(2.5)	41.6(2.2)
	화순군	1058	40.4(2.2)	32.3(1.5)	893	43.7(2.3)	35.6(1.6)	895	45.2(1.9)	37.1(1.8)	899	39.1(2.2)	30.7(1.8)	895	40.0(2.2)	29.0(1.6)	893	42.5(1.8)	32.1(1.7)

(단위 : % (표준오차))

사도	사군구	2008년			2009년			2010년			2011년			2012년			2013년		
		N	조율 (표준오차)	표준화 (표준오차)	N	조율 (표준오차)	표준화 (표준오차)	N	조율 (표준오차)	표준화 (표준오차)	N	조율 (표준오차)	표준화 (표준오차)	N	조율 (표준오차)	표준화 (표준오차)	N	조율 (표준오차)	표준화 (표준오차)
경북	경산시	1024	32.7(1.7)	31.3(1.3)	907	33.7(1.8)	32.1(1.5)	915	24.8(1.4)	23.0(1.3)	904	35.1(1.8)	33.3(1.5)	907	32.9(1.9)	30.8(1.4)	907	32.1(2.1)	28.4(1.3)
	경주시	995	29.7(1.6)	25.5(1.7)	904	31.5(1.8)	27.1(1.4)	906	32.7(1.8)	29.4(1.6)	907	36.7(1.8)	31.2(1.5)	904	37.1(2.0)	31.3(1.6)	908	40.8(1.8)	35.6(1.8)
	고령군	844	38.2(1.9)	29.3(1.6)	879	40.1(2.0)	30.2(1.5)	878	41.1(1.9)	30.2(1.7)	881	41.5(2.5)	31.1(1.9)	880	42.4(1.8)	31.1(1.8)	881	45.5(3.0)	32.8(1.9)
	구미시	1830	23.3(1.1)	27.2(1.2)	1833	21.6(1.1)	24.5(1.0)	1809	23.2(1.1)	26.0(1.1)	1800	28.8(1.4)	31.6(1.2)	1808	26.6(1.6)	29.1(1.2)	1806	32.6(1.4)	34.8(1.2)
	구미시구미	828	20.8(1.2)	27.1(1.5)	906	19.4(1.3)	23.8(1.3)	903	21.9(1.3)	26.0(1.4)	905	27.5(1.7)	32.3(1.4)	907	24.5(1.9)	28.3(1.4)	907	31.4(1.7)	35.4(1.3)
	구미시선산	1002	34.3(1.9)	29.2(1.5)	927	31.1(2.1)	25.7(1.2)	906	29.2(1.8)	23.6(1.2)	895	34.9(2.5)	29.2(1.6)	901	36.7(2.7)	29.2(1.5)	899	38.1(1.9)	31.2(1.7)
	군위군	891	50.6(2.2)	32.8(1.6)	872	48.6(2.8)	29.2(1.6)	873	46.2(2.5)	27.7(1.9)	872	46.6(2.5)	28.0(2.0)	879	54.0(2.3)	35.2(3.1)	872	46.6(3.0)	29.7(3.9)
	김천시	933	36.5(2.0)	30.3(1.7)	902	23.9(1.4)	19.5(1.4)	899	39.6(1.8)	32.4(1.6)	896	37.6(1.9)	30.3(1.7)	895	43.5(1.7)	35.7(1.8)	902	41.9(1.9)	33.6(1.8)
	문경시	799	40.0(2.0)	29.8(1.7)	897	40.7(2.4)	30.6(1.8)	896	41.9(2.1)	32.8(1.9)	890	48.1(2.9)	36.8(2.2)	893	45.9(2.0)	33.1(1.9)	897	46.8(2.4)	33.9(1.8)
	봉화군	909	41.2(2.3)	27.9(1.8)	884	39.1(2.1)	26.6(1.9)	882	38.6(2.2)	23.2(1.5)	884	39.8(2.7)	27.9(2.3)	881	41.2(2.2)	24.9(2.0)	883	50.0(2.5)	35.4(2.8)
	상주시	922	46.9(2.0)	36.1(2.3)	902	37.8(1.8)	29.0(1.7)	899	40.2(1.7)	30.0(1.6)	900	46.1(2.1)	33.9(1.9)	903	43.4(2.4)	31.8(1.7)	899	49.0(1.9)	35.2(1.7)
	성주군	996	34.0(1.8)	23.9(1.4)	889	35.8(2.2)	25.7(1.4)	907	37.0(1.7)	26.7(1.5)	890	39.2(1.8)	28.1(1.6)	887	50.8(2.4)	41.3(2.4)	887	44.6(2.0)	31.0(2.0)
	안동시	896	29.3(1.8)	21.8(1.2)	904	27.7(1.6)	21.6(1.2)	903	33.5(1.8)	27.4(1.4)	906	35.9(1.8)	29.5(1.5)	909	37.7(2.1)	30.9(1.7)	905	41.3(1.8)	33.3(1.6)
	영덕군	861	44.3(2.4)	32.0(2.1)	888	41.2(2.1)	29.6(1.8)	883	42.4(2.3)	29.7(2.1)	884	40.1(2.3)	24.2(1.7)	886	42.0(2.0)	24.9(1.8)	890	46.7(2.6)	28.2(1.8)
	영양군	972	55.0(2.7)	41.7(2.1)	860	50.8(2.8)	34.9(2.0)	855	50.7(2.4)	35.1(2.3)	857	52.0(2.1)	38.2(2.4)	856	51.9(2.8)	36.9(2.6)	860	51.9(2.5)	33.9(2.2)
	영주시	916	36.8(1.8)	29.8(1.6)	905	35.7(2.1)	28.2(1.6)	902	38.2(1.8)	30.7(1.7)	896	38.7(2.2)	30.7(1.9)	902	39.3(1.7)	32.3(1.7)	898	48.6(2.0)	41.9(2.1)
	영천시	878	30.1(1.9)	23.3(1.6)	900	42.2(1.9)	33.4(1.7)	897	36.6(1.9)	26.9(1.5)	905	38.6(1.8)	29.8(1.7)	910	44.4(2.0)	35.8(1.9)	903	44.8(1.9)	34.1(1.8)
	예천군	938	44.5(2.3)	30.0(1.7)	885	48.6(2.1)	32.9(1.7)	892	47.7(2.2)	32.6(2.2)	878	50.3(2.9)	35.1(2.8)	894	49.5(2.3)	34.0(2.0)	901	52.2(2.6)	37.0(2.6)
	울릉군	828	46.2(2.5)	41.4(2.6)	802	36.6(2.4)	31.6(1.8)	796	41.0(2.2)	35.0(2.0)	802	36.0(2.9)	31.4(2.3)	804	37.5(1.9)	30.7(2.0)	804	41.0(2.4)	33.3(2.3)
	울진군	991	51.8(2.6)	41.4(2.1)	889	53.0(2.0)	43.2(1.9)	882	54.9(2.1)	45.2(2.1)	899	46.5(1.9)	35.3(2.1)	890	52.6(2.5)	42.3(2.7)	891	54.0(3.1)	43.7(3.2)
	의성군	915	45.4(2.3)	30.3(2.2)	893	49.1(2.7)	33.3(2.1)	893	44.6(2.2)	27.3(1.8)	893	43.4(2.2)	29.0(2.6)	895	49.7(2.2)	33.4(2.7)	904	47.8(2.3)	31.0(2.5)
	청도군	896	37.7(2.5)	26.4(2.0)	886	41.3(2.2)	29.8(1.8)	885	37.3(1.9)	25.3(1.8)	884	47.0(2.4)	36.8(2.2)	893	46.3(2.4)	34.9(2.9)	889	51.9(2.5)	40.4(2.9)
	청송군	854	40.9(2.6)	25.0(1.7)	877	45.9(2.0)	32.6(1.8)	875	40.6(2.2)	24.1(1.6)	876	41.5(2.3)	26.7(1.7)	879	42.8(2.0)	25.4(2.1)	877	52.3(2.1)	38.0(2.6)
	철곡군	979	31.7(1.9)	31.0(1.5)	901	28.5(1.6)	28.0(1.3)	897	31.9(1.8)	30.7(1.5)	892	37.9(2.2)	36.6(1.8)	901	32.1(2.0)	29.8(1.6)	900	34.5(2.0)	32.0(1.5)
	포항시	2018	30.7(1.4)	30.5(1.1)	1822	26.9(1.1)	25.9(0.9)	1809	28.2(1.2)	26.8(1.0)	1811	28.3(1.2)	27.6(1.0)	1811	26.2(1.2)	24.8(1.0)	1844	35.1(1.2)	33.4(1.1)
	포항시남구	1102	33.4(2.0)	33.4(1.5)	910	29.0(1.6)	28.3(1.3)	905	30.1(1.7)	29.2(1.5)	906	29.0(1.7)	28.7(1.5)	906	28.7(1.8)	27.2(1.4)	927	39.0(1.8)	37.1(1.6)
	포항시북구	916	28.0(1.9)	27.2(1.5)	912	24.9(1.5)	23.5(1.1)	904	26.3(1.7)	24.3(1.3)	905	27.6(1.6)	26.5(1.4)	905	23.9(1.6)	22.3(1.3)	917	31.5(1.5)	29.8(1.5)
경남	거제시	849	38.5(1.7)	39.4(1.7)	921	33.2(1.7)	34.2(1.5)	911	37.8(1.9)	38.6(1.6)	918	42.6(1.7)	42.5(1.6)	915	44.8(1.7)	45.2(1.6)	915	42.0(1.8)	42.3(1.6)
	거창군	907	39.5(2.7)	29.8(1.6)	902	40.9(1.9)	31.9(1.8)	907	41.5(2.1)	31.3(2.0)	899	42.8(2.3)	32.0(1.9)	899	44.2(2.1)	33.2(1.8)	901	46.3(2.5)	35.9(1.9)
	고성군	943	38.6(2.2)	27.8(1.5)	881	38.0(1.9)	28.7(1.9)	891	44.3(2.1)	34.8(2.0)	890	47.4(1.9)	37.2(2.0)	887	48.0(2.3)	37.8(2.4)	892	49.0(2.3)	37.8(2.1)
	김해시	957	42.2(2.9)	42.9(1.6)	923	29.6(1.7)	30.6(1.4)	910	32.3(1.6)	32.8(1.5)	966	29.1(1.4)	30.3(1.4)	924	33.8(2.0)	34.0(1.5)	920	30.7(1.6)	30.8(1.4)
	남해군	942	50.2(2.1)	35.9(2.0)	890	46.0(2.3)	29.2(2.0)	886	40.5(2.2)	23.7(1.7)	882	46.7(2.3)	29.7(2.1)	894	46.1(2.4)	28.2(2.1)	891	48.8(2.4)	27.8(2.0)
	창원시	2707	29.2(1.1)	30.0(0.8)	2768	30.2(1.0)	30.5(0.8)	2767	26.1(1.0)	26.6(0.8)	2789	31.5(0.9)	31.8(0.9)	2759	35.5(1.1)	35.2(0.9)	2755	36.6(1.1)	36.1(0.9)
	창원시마산	943	31.5(1.5)	30.4(1.3)	947	34.5(1.8)	32.3(1.2)	923	25.2(1.2)	23.2(1.1)	952	30.0(1.0)	28.1(1.0)	924	33.0(1.4)	30.4(1.1)	923	37.2(1.4)	33.6(1.1)
	창원시진해	870	33.0(2.2)	32.1(1.4)	901	34.9(1.9)	34.4(1.6)	901	34.5(1.7)	33.9(1.5)	907	41.8(1.9)	41.0(1.5)	908	41.9(1.8)	40.9(1.6)	906	41.9(1.8)	40.5(1.6)
	창원시창원	894	25.9(1.9)	28.4(1.5)	920	24.8(1.5)	27.1(1.6)	943	23.9(1.8)	26.9(1.4)	930	29.1(1.7)	31.7(1.6)	927	35.4(1.9)	37.0(1.6)	926	34.2(2.0)	36.4(1.7)
	밀양시	923	34.5(1.8)	27.4(1.6)	899	36.1(2.0)	28.9(1.8)	923	30.5(2.1)	23.9(1.4)	930	33.4(1.7)	24.6(1.3)	902	37.0(1.7)	27.3(1.6)	909	41.7(2.3)	32.7(1.7)
	사천시	899	36.0(2.2)	32.2(1.7)	899	35.5(1.8)	30.9(1.5)	892	34.8(1.9)	30.3(1.6)	895	34.8(1.9)	29.9(1.6)	901	41.8(2.0)	36.8(1.8)	900	40.3(2.1)	35.3(1.8)
	산청군	896	43.0(2.3)	30.9(2.4)	846	40.6(2.1)	27.8(1.7)	875	37.0(2.7)	23.3(2.0)	876	39.8(2.5)	27.7(2.9)	882	42.9(2.5)	30.7(2.7)	880	48.6(2.4)	34.6(2.6)
	양산시	977	33.5(1.9)	33.4(1.4)	942	38.7(1.8)	38.7(1.5)	910	31.4(2.1)	31.4(1.5)	910	36.4(1.7)	36.4(1.6)	928	35.2(2.1)	34.1(1.4)	919	39.1(1.9)	37.8(1.5)
	의령군	825	47.8(2.8)	37.9(2.8)	881	45.7(2.0)	33.0(1.9)	875	42.1(1.9)	28.3(2.2)	877	44.6(2.3)	31.2(2.5)	881	43.2(2.1)	27.1(2.0)	880	45.4(2.4)	27.3(2.0)
	진주시	959	25.6(1.3)	24.6(1.2)	900	24.9(1.8)	23.3(1.4)	909	26.8(1.6)	25.1(1.2)	907	29.4(1.4)	26.7(1.2)	909	29.4(1.6)	26.2(1.2)	912	35.1(1.3)	31.5(1.3)
	창녕군	1002	37.1(1.8)	27.6(1.5)	897	44.5(2.1)	34.3(1.8)	903	41.1(2.2)	30.4(1.9)	924	44.0(1.9)	33.3(2.1)	908	43.2(2.2)	30.7(2.1)	909	47.1(2.2)	37.0(2.2)
	통영시	956	32.4(1.6)	30.7(1.4)	958	33.9(1.6)	31.7(1.4)	906	31.0(2.0)	28.9(1.6)	904	34.3(2.0)	31.9(1.6)	903	36.1(2.3)	32.8(1.7)	903	40.7(1.9)	34.7(1.7)
	하동군	956	41.2(2.4)	30.2(1.7)	903	42.3(2.3)	30.3(2.1)	889	42.6(2.2)	29.7(1.9)	895	43.0(2.3)	31.5(2.1)	893	42.7(2.3)	30.5(1.9)	887	51.2(2.5)	39.6(2.8)
	합안군	959	36.3(2.2)	29.5(1.5)	900	40.8(1.8)	34.5(1.8)	891	38.8(2.1)	31.0(1.7)	896	41.9(2.3)	34.6(1.9)	908	39.0(2.1)	30.3(1.5)	892	36.8(2.3)	27.7(1.5)
	함양군	892	42.3(2.6)	32.2(2.2)	900	42.1(2.4)	27.9(1.7)	883	39.9(2.2)	26.8(1.9)	880	40.7(2.1)	28.0(2.0)	893	44.4(1.9)	32.8(2.1)	889	47.0(2.6)	32.5(2.2)
	합천군	910	40.0(2.2)	26.7(2.1)	888	41.0(2.1)	29.3(2.0)	888	36.5(2.0)	23.1(1.8)	892	42.9(2.6)	32.1(2.5)	891	46.9(2.7)	33.8(3.9)	892	43.1(2.4)	30.6(2.7)

(단위 : %(표준오차))

사도	사군구	2008년			2009년			2010년			2011년			2012년			2013년		
		N	조율 (표준오차)	표준화 (표준오차)	N	조율 (표준오차)	표준화 (표준오차)	N	조율 (표준오차)	표준화 (표준오차)	N	조율 (표준오차)	표준화 (표준오차)	N	조율 (표준오차)	표준화 (표준오차)	N	조율 (표준오차)	표준화 (표준오차)
제주	서귀포시 서귀포	861	35.5(1.6)	32.6(1.6)	839	30.5(1.9)	26.6(1.4)	842	24.2(1.8)	20.9(1.4)	840	30.1(1.7)	26.0(1.5)	845	36.7(2.1)	31.6(1.7)	837	35.7(1.5)	30.5(1.7)
	서귀포시 읍면	970	38.8(3.2)	31.4(1.9)	1671	36.9(1.9)	28.4(1.1)	1674	31.2(1.2)	23.0(1.0)	1690	32.4(1.5)	24.5(1.2)	1675	36.2(1.6)	26.8(1.3)	1669	38.0(2.0)	29.2(1.3)
	서귀포시동부				839	37.7(1.7)	29.1(1.4)	848	30.5(1.4)	22.9(1.5)	854	32.7(1.9)	24.8(1.6)	844	35.3(2.2)	26.1(1.9)	842	39.8(2.8)	30.7(1.8)
	서귀포시서부				832	35.7(4.1)	27.3(1.7)	826	32.4(2.2)	23.2(1.5)	836	31.8(2.7)	23.9(1.7)	831	37.6(2.1)	27.9(1.6)	827	35.1(1.6)	26.6(1.5)
	제주시 제주	897	24.3(1.8)	24.8(1.3)	888	25.3(1.8)	25.2(1.2)	903	19.8(1.3)	19.5(1.1)	854	24.1(1.7)	24.2(1.3)	864	23.8(1.5)	23.3(1.2)	858	29.9(1.6)	29.0(1.6)
	제주시 읍면	946	44.6(2.5)	38.5(1.8)	1763	33.6(1.4)	25.6(0.9)	1688	29.7(1.7)	22.7(1.1)	1710	32.3(1.6)	23.9(1.1)	1739	36.9(1.5)	28.9(1.3)	1692	37.1(1.9)	27.8(1.1)
	제주시동부				896	36.5(2.3)	28.7(1.6)	841	28.4(2.5)	22.3(1.8)	846	34.0(2.3)	25.3(1.5)	861	34.9(1.6)	26.5(1.5)	843	34.8(2.3)	25.7(1.4)
	제주시서부				867	31.8(1.9)	23.6(1.1)	847	30.5(2.2)	22.9(1.4)	864	31.2(2.3)	23.0(1.6)	878	38.3(2.3)	30.5(1.8)	849	38.5(2.6)	29.1(1.5)

〈표 63〉 고혈압 평생 의사진단 경험률(30세 이상) : 시군구별

(단위 : %(표준오차))

사도	시군구	2008년			2009년			2010년			2011년			2012년			2013년		
		N	조율 (표준오차)	표준화 (표준오차)	N	조율 (표준오차)	표준화 (표준오차)	N	조율 (표준오차)	표준화 (표준오차)	N	조율 (표준오차)	표준화 (표준오차)	N	조율 (표준오차)	표준화 (표준오차)	N	조율 (표준오차)	표준화 (표준오차)
서울	강남구	674	13.0(1.6)	14.6(1.2)	703	14.3(1.4)	15.1(1.2)	714	15.1(1.6)	16.0(1.5)	768	17.2(1.2)	18.1(1.2)	743	17.2(1.4)	18.0(1.3)	761	19.4(1.5)	19.4(1.3)
	강동구	699	17.7(1.4)	18.2(1.5)	744	19.2(1.4)	19.5(1.4)	766	18.4(1.0)	18.6(1.3)	751	18.2(1.7)	17.9(1.3)	779	18.9(1.5)	18.8(1.3)	764	20.4(1.5)	18.7(1.3)
	강북구	780	19.6(1.5)	18.3(1.2)	794	21.3(1.6)	19.8(1.3)	780	21.1(1.4)	18.8(1.2)	792	26.4(1.8)	23.6(1.4)	804	23.1(1.7)	20.6(1.3)	787	25.8(1.6)	21.9(1.3)
	강서구	765	15.5(1.5)	16.3(1.2)	763	15.5(1.3)	15.9(1.1)	733	21.3(1.5)	21.7(1.3)	773	18.7(1.7)	18.5(1.2)	768	19.4(1.8)	18.6(1.2)	791	19.2(1.8)	17.8(1.2)
	관악구	653	15.3(1.0)	15.9(0.9)	680	18.5(1.4)	19.0(1.4)	712	19.9(1.7)	19.7(1.5)	777	19.6(1.6)	18.8(1.2)	762	20.4(1.2)	19.7(1.3)	753	19.5(1.5)	18.6(1.2)
	광진구	654	13.8(1.6)	14.9(1.3)	720	20.3(1.7)	20.9(1.4)	728	18.0(1.2)	18.6(1.2)	726	21.0(1.7)	20.9(1.3)	737	20.6(1.6)	20.5(1.2)	744	19.3(1.5)	18.7(1.2)
	구로구	745	18.7(1.7)	19.5(1.5)	752	20.1(1.4)	20.4(1.4)	754	19.4(1.6)	19.4(1.3)	783	20.7(1.5)	19.9(1.4)	781	21.2(1.6)	20.2(1.3)	767	23.5(1.7)	21.8(1.3)
	금천구	825	16.7(1.6)	16.8(1.2)	742	18.5(1.5)	18.2(1.3)	766	19.6(1.5)	19.2(1.2)	769	18.9(1.4)	17.6(1.2)	771	21.8(1.6)	19.9(1.2)	781	23.5(1.8)	20.8(1.2)
	노원구	691	18.0(1.6)	18.2(1.3)	727	22.1(1.9)	22.4(1.5)	782	20.0(1.4)	19.7(1.3)	790	21.6(1.5)	21.0(1.3)	781	22.7(1.8)	21.3(1.4)	787	22.5(1.5)	20.6(1.2)
	도봉구	791	14.1(1.3)	14.0(1.1)	763	17.5(1.6)	16.8(1.2)	777	23.0(1.8)	21.3(1.3)	753	21.8(1.6)	19.5(1.2)	779	26.0(1.7)	23.3(1.4)	790	25.1(1.9)	22.1(1.4)
	동대문구	688	21.1(1.6)	20.0(1.2)	728	19.3(1.8)	17.7(1.2)	774	21.0(1.3)	19.0(1.1)	796	23.7(1.5)	20.9(1.3)	807	23.2(1.6)	20.3(1.2)	802	24.4(1.5)	21.1(1.3)
	동작구	736	18.0(1.4)	17.3(1.2)	756	19.2(1.3)	18.9(1.2)	747	20.0(2.0)	19.6(1.6)	768	21.7(2.0)	20.3(1.4)	794	18.4(1.4)	16.6(1.1)	755	20.5(1.4)	18.6(1.3)
	마포구	650	18.0(1.5)	18.0(1.4)	733	17.0(1.5)	17.1(1.2)	718	19.7(1.5)	19.4(1.4)	755	17.5(1.2)	16.7(1.2)	799	21.6(1.5)	20.9(1.4)	758	23.9(1.6)	22.7(1.4)
	서대문구	649	20.2(1.6)	19.0(1.5)	767	20.1(1.6)	18.7(1.2)	742	24.4(1.5)	22.0(1.3)	791	23.5(1.5)	21.1(1.2)	791	21.1(1.5)	18.2(1.2)	779	22.2(1.8)	19.5(1.2)
	서초구	672	15.7(1.7)	16.2(1.2)	721	17.0(1.6)	17.9(1.3)	754	18.0(1.4)	17.9(1.3)	764	20.4(1.6)	20.3(1.4)	757	17.3(1.4)	16.9(1.3)	779	18.3(1.5)	17.8(1.3)
	성동구	656	16.6(1.7)	16.7(1.2)	737	18.9(1.5)	18.7(1.3)	773	19.1(1.4)	18.7(1.2)	773	21.1(1.3)	20.2(1.4)	761	21.4(1.5)	20.0(1.3)	778	24.0(1.8)	21.5(1.3)
	성북구	758	16.5(1.3)	16.3(1.2)	783	17.8(1.4)	16.9(1.3)	756	22.3(1.5)	21.2(1.4)	809	20.4(1.3)	18.8(1.3)	780	23.0(1.7)	21.0(1.4)	796	22.9(1.7)	19.9(1.1)
	송파구	683	14.7(1.5)	15.3(1.2)	725	15.5(1.3)	16.7(1.1)	736	12.8(0.9)	13.5(1.0)	755	18.4(1.6)	18.7(1.2)	767	17.7(1.4)	17.9(1.1)	762	18.6(1.6)	18.4(1.1)
	양천구	750	19.1(1.5)	19.7(1.2)	790	18.7(1.6)	19.8(1.3)	759	20.5(1.6)	21.0(1.3)	805	19.2(1.9)	19.3(1.3)	771	22.0(1.6)	21.4(1.4)	785	20.2(1.7)	19.5(1.3)
	영등포구	733	18.5(1.5)	18.8(1.3)	755	21.1(1.6)	21.0(1.3)	745	20.3(1.5)	19.9(1.3)	798	21.2(1.5)	19.9(1.2)	777	20.0(1.3)	18.1(1.1)	783	20.5(1.8)	18.2(1.2)
	용산구	683	18.7(1.5)	17.8(1.2)	751	18.1(1.4)	16.9(1.3)	765	21.2(1.5)	19.7(1.3)	789	22.9(1.6)	20.6(1.3)	811	22.1(1.6)	19.7(1.3)	764	22.9(1.4)	19.5(1.2)
	은평구	681	22.1(1.6)	21.8(1.4)	766	20.3(1.3)	19.2(1.4)	784	18.7(1.6)	17.5(1.2)	799	22.3(1.4)	20.4(1.3)	788	19.3(1.2)	17.5(1.2)	779	21.5(1.4)	19.5(1.2)
	종로구	759	21.6(1.1)	19.4(1.0)	790	19.1(1.5)	17.2(1.2)	755	21.5(1.1)	19.4(1.2)	767	21.5(1.6)	18.4(1.1)	771	21.3(1.5)	17.7(1.2)	765	22.5(1.4)	18.0(1.1)
	중구	745	16.5(1.5)	15.0(1.0)	757	20.2(1.7)	18.4(1.4)	744	19.7(1.6)	17.2(1.2)	771	20.8(1.8)	17.8(1.2)	774	22.0(1.5)	18.8(1.1)	756	23.5(1.6)	19.7(1.3)
	중랑구	730	17.5(1.0)	17.3(1.1)	770	18.5(1.4)	18.2(1.1)	761	22.4(1.7)	21.4(1.3)	767	23.5(1.9)	22.1(1.4)	810	24.4(1.8)	22.7(1.3)	743	23.2(1.6)	20.8(1.3)
부산	강서구	741	20.1(1.8)	15.0(1.1)	775	15.8(1.3)	12.7(1.1)	786	20.8(1.4)	16.6(1.2)	805	20.9(1.4)	17.1(1.2)	798	22.1(1.8)	17.6(1.4)	801	18.9(1.4)	15.0(1.1)
	금정구	713	15.2(1.0)	14.0(1.2)	820	18.2(1.6)	16.1(1.0)	760	18.3(1.4)	15.9(1.3)	760	18.4(1.4)	15.9(1.1)	792	21.2(1.5)	17.3(1.2)	761	20.5(1.3)	15.8(1.0)
	기장군	889	23.0(1.7)	19.8(1.3)	794	23.4(1.9)	20.5(1.4)	809	19.6(1.5)	17.3(1.2)	817	19.6(1.5)	17.4(1.2)	808	19.3(1.5)	16.7(1.1)	820	18.1(1.3)	15.9(1.2)
	남구	751	18.3(1.6)	16.5(1.1)	803	17.9(1.4)	16.0(1.2)	779	20.1(1.3)	17.7(1.2)	792	20.6(1.3)	18.0(1.3)	795	20.4(1.5)	17.1(1.2)	785	22.2(1.7)	18.1(1.1)
	동구	685	22.6(1.3)	18.1(1.2)	776	20.4(1.4)	16.8(1.3)	771	23.3(1.6)	18.3(1.3)	794	24.0(1.4)	18.5(1.1)	797	24.6(1.7)	18.5(1.2)	799	26.1(1.7)	18.3(1.2)
	동래구	786	15.8(1.2)	14.6(1.5)	830	17.6(1.5)	16.1(1.1)	798	17.8(1.4)	16.1(1.1)	772	19.9(1.5)	17.3(1.2)	776	18.6(1.3)	15.4(1.1)	806	21.4(1.4)	17.3(1.1)
	부산진구	744	16.5(1.3)	15.1(1.1)	762	17.6(1.4)	16.0(1.1)	786	20.2(1.4)	18.0(1.1)	799	22.1(1.4)	19.1(1.1)	791	21.9(1.3)	18.3(1.0)	793	22.5(1.4)	18.0(1.0)
	북구	681	14.6(1.4)	16.3(1.3)	798	16.0(1.4)	16.0(1.1)	778	17.0(1.3)	16.6(1.2)	759	16.8(1.4)	15.7(1.2)	767	17.7(1.5)	16.0(1.2)	757	18.2(1.3)	15.9(1.2)
	사상구	758	13.7(2.3)	13.5(1.5)	800	15.6(1.4)	15.2(1.2)	751	20.1(1.5)	19.7(1.3)	741	20.2(1.7)	19.7(1.4)	767	20.8(1.6)	19.1(1.4)	761	19.8(1.6)	17.8(1.3)
	사하구	765	17.2(1.7)	17.0(1.2)	788	18.3(1.3)	17.7(1.1)	776	19.2(1.4)	17.7(1.2)	766	20.7(1.6)	18.6(1.2)	775	21.8(1.8)	19.4(1.4)	775	21.5(1.5)	18.7(1.3)
	서구	748	22.3(1.7)	17.6(1.2)	797	23.0(1.4)	18.7(1.2)	799	24.5(1.6)	18.9(1.2)	801	23.5(1.6)	17.7(1.2)	773	24.7(1.6)	18.0(1.1)	803	24.8(1.5)	18.1(1.3)
	수영구	811	16.6(1.4)	14.4(1.1)	822	16.4(1.3)	14.7(1.1)	801	19.6(1.3)	16.2(1.1)	791	21.7(1.7)	17.9(1.1)	785	20.7(1.7)	17.1(1.2)	810	23.7(1.5)	18.9(1.2)
	연제구	693	16.6(1.5)	15.6(1.2)	785	18.0(1.5)	16.1(1.0)	789	20.2(1.6)	18.3(1.4)	779	16.8(1.5)	14.6(1.1)	804	21.5(1.5)	19.1(1.3)	804	21.6(1.8)	18.4(1.3)
	영도구	765	20.7(1.5)	17.3(1.2)	770	24.3(1.6)	19.7(1.3)	764	25.7(1.4)	21.0(1.5)	801	26.5(1.5)	20.3(1.2)	796	28.7(1.6)	22.1(1.2)	801	28.4(1.7)	20.6(1.2)
	중구	713	21.5(1.7)	17.2(1.2)	746	18.7(1.5)	14.8(1.1)	807	24.9(1.6)	19.1(1.2)	794	23.8(1.7)	18.2(1.2)	792	23.1(1.6)	16.4(1.1)	782	21.8(1.8)	15.8(1.2)
	해운대구	763	16.4(1.4)	16.2(1.1)	765	14.7(1.5)	14.6(1.2)	786	14.8(1.3)	14.3(1.1)	782	19.9(1.3)	19.2(1.3)	791	17.7(1.6)	15.9(1.2)	797	21.1(1.3)	19.0(1.1)

(단위 : %(표준오차))

사도	사군구	2008년			2009년			2010년			2011년			2012년			2013년		
		N	조율 (표준오차)	표준화 (표준오차)	N	조율 (표준오차)	표준화 (표준오차)	N	조율 (표준오차)	표준화 (표준오차)	N	조율 (표준오차)	표준화 (표준오차)	N	조율 (표준오차)	표준화 (표준오차)	N	조율 (표준오차)	표준화 (표준오차)
대구	남구	708	19.8(1.5)	17.2(1.2)	728	21.0(1.9)	17.7(1.2)	745	20.5(1.5)	17.5(1.3)	765	23.1(1.5)	19.1(1.2)	769	23.2(1.4)	18.7(1.1)	784	20.2(1.4)	15.3(1.0)
	달서구	784	14.3(1.1)	15.8(1.1)	747	15.0(1.6)	15.8(1.3)	756	20.1(1.6)	20.4(1.2)	770	15.9(1.2)	16.0(1.2)	755	18.4(1.3)	18.3(1.2)	755	20.0(1.6)	19.2(1.2)
	달성군	795	16.6(1.3)	16.5(1.3)	771	19.2(1.7)	19.1(1.3)	788	17.1(1.3)	16.9(1.2)	806	18.6(1.4)	17.9(1.1)	794	18.8(1.7)	17.9(1.2)	798	20.9(1.5)	19.3(1.1)
	동구	773	19.0(1.6)	17.3(1.2)	761	19.3(1.4)	17.5(1.2)	780	18.8(1.4)	16.9(1.2)	803	20.3(1.5)	17.7(1.2)	804	19.7(1.6)	16.0(1.0)	801	23.3(1.6)	19.8(1.3)
	북구	680	15.0(1.2)	16.4(1.1)	769	17.4(1.3)	18.2(1.2)	776	16.6(1.2)	16.8(1.0)	776	17.7(1.2)	17.6(1.2)	780	17.7(1.4)	17.1(1.1)	790	19.3(1.3)	18.3(1.1)
	서구	695	19.5(1.3)	17.5(1.2)	735	16.8(1.2)	15.4(1.2)	789	19.7(1.3)	17.0(1.0)	806	22.3(1.4)	18.6(1.1)	781	21.9(1.4)	18.6(1.2)	807	22.9(1.4)	19.2(1.3)
	수성구	765	16.0(1.2)	16.0(1.1)	758	15.0(1.4)	14.7(1.1)	808	16.0(1.3)	15.4(1.0)	773	17.7(1.2)	16.2(1.2)	798	20.3(1.2)	18.2(1.1)	800	20.6(1.6)	18.3(1.2)
	중구	698	19.7(1.6)	16.1(1.3)	727	22.1(1.7)	17.4(1.2)	757	25.3(1.6)	19.9(1.2)	790	21.3(1.7)	16.0(1.1)	783	25.7(1.4)	19.5(1.1)	797	26.7(1.7)	19.8(1.3)
인천	강화군	788	28.0(1.8)	19.9(1.5)	834	29.7(1.6)	21.1(1.5)	878	28.4(1.6)	18.0(1.2)	866	32.9(1.8)	21.7(1.5)	853	31.7(1.7)	20.2(1.3)	860	32.0(1.5)	20.3(1.2)
	계양구	694	15.2(1.6)	18.4(1.5)	743	15.8(1.3)	18.2(1.4)	752	19.1(1.7)	20.8(1.4)	743	17.9(1.5)	19.4(1.4)	744	19.0(1.4)	20.6(1.3)	757	16.9(1.3)	17.6(1.2)
	남구	696	20.6(1.9)	19.7(1.3)	738	17.5(1.4)	16.7(1.2)	760	20.9(1.5)	19.4(1.2)	758	22.3(1.7)	19.9(1.1)	755	22.8(1.2)	20.2(1.1)	755	22.5(1.6)	19.2(1.1)
	남동구	675	19.7(1.5)	21.2(1.4)	761	15.8(1.5)	16.5(1.3)	745	18.9(1.6)	19.5(1.5)	767	19.7(1.4)	20.5(1.4)	784	21.9(1.6)	21.4(1.3)	759	22.3(1.8)	22.5(1.4)
	동구	715	21.7(1.7)	18.4(1.3)	744	24.7(1.7)	21.7(1.5)	774	24.5(1.5)	21.0(1.2)	783	27.7(1.7)	23.8(1.4)	773	26.9(1.7)	23.4(1.5)	769	30.0(1.7)	24.3(1.4)
	부평구	781	14.1(1.1)	15.0(1.1)	750	16.9(1.3)	17.5(1.2)	780	18.5(1.4)	18.9(1.2)	769	20.7(1.5)	20.7(1.3)	765	21.0(1.3)	20.3(1.2)	762	20.2(1.4)	19.6(1.2)
	서구	714	13.3(1.2)	15.3(1.3)	769	14.5(1.4)	17.1(1.2)	759	18.7(1.5)	20.3(1.3)	764	20.6(1.8)	22.1(1.5)	765	18.1(1.6)	19.5(1.3)	782	17.3(1.1)	18.7(1.2)
	연수구	702	16.8(1.3)	18.6(1.4)	745	16.7(1.5)	19.0(1.4)	754	17.6(1.4)	19.2(1.4)	759	17.6(1.4)	18.6(1.4)	765	18.1(1.4)	18.9(1.4)	772	19.8(1.5)	19.9(1.4)
	옹진군	635	23.9(2.2)	16.9(1.4)	768	26.4(1.8)	20.1(1.4)	776	29.3(2.1)	21.5(1.3)	807	29.4(2.0)	22.2(1.5)	815	30.7(1.8)	22.2(1.4)	791	27.9(2.0)	20.0(1.3)
	중구	702	24.9(2.2)	22.9(1.6)	771	21.5(1.6)	19.5(1.2)	778	22.0(1.9)	20.0(1.3)	797	23.2(1.4)	21.1(1.4)	818	23.6(1.5)	20.7(1.3)	812	24.5(1.8)	21.8(1.3)
	광안구	717	15.8(1.3)	18.8(1.3)	822	13.9(1.2)	17.0(1.0)	761	15.3(1.0)	17.9(1.2)	786	12.8(1.2)	14.9(1.1)	786	16.0(1.4)	18.1(1.2)	793	14.4(1.1)	15.9(1.2)
	남구	818	17.9(1.4)	16.5(1.1)	765	18.5(1.5)	16.5(1.2)	805	18.9(1.3)	16.6(1.1)	772	18.6(1.3)	16.0(1.0)	800	18.7(1.5)	16.4(1.2)	782	21.3(1.6)	18.2(1.2)
	동구	715	24.7(1.8)	19.9(1.2)	775	20.9(1.6)	16.8(1.2)	783	19.5(1.3)	15.1(1.1)	767	23.5(1.7)	18.4(1.3)	769	21.9(1.5)	16.7(1.2)	775	24.9(1.7)	19.0(1.2)
광주	북구	670	18.9(1.5)	19.6(1.2)	814	16.9(1.3)	16.9(1.1)	751	14.6(1.5)	14.3(1.1)	763	18.4(1.2)	17.8(1.1)	760	19.8(1.4)	18.5(1.0)	784	21.6(1.5)	19.8(1.1)
	서구	766	12.5(1.1)	13.4(1.0)	763	14.6(1.1)	15.3(1.1)	778	16.7(1.3)	17.1(1.1)	782	15.3(1.5)	15.0(1.0)	774	17.9(1.6)	17.7(1.1)	803	15.5(1.1)	14.9(0.9)
대전	대덕구	710	15.5(1.3)	16.9(1.2)	765	15.5(1.4)	16.2(1.3)	784	19.7(1.7)	19.6(1.3)	769	15.6(1.5)	15.4(1.1)	766	20.7(1.9)	19.9(1.3)	767	20.6(1.6)	19.0(1.2)
	동구	669	21.8(1.6)	20.1(1.4)	787	20.3(1.4)	18.5(1.2)	771	23.7(1.4)	21.4(1.3)	780	21.8(1.6)	19.1(1.2)	789	20.9(1.6)	18.3(1.2)	782	23.8(1.5)	20.7(1.3)
	서구	695	15.3(1.3)	16.7(1.4)	743	18.7(1.2)	19.5(1.2)	771	17.8(1.6)	18.7(1.3)	721	17.1(1.2)	17.6(1.3)	760	20.6(1.3)	21.7(1.2)	755	18.4(1.4)	18.3(1.2)
	유성구	703	10.9(1.2)	13.0(1.8)	761	14.1(1.3)	16.3(1.4)	739	13.6(1.4)	16.4(1.3)	769	15.2(1.6)	18.3(1.3)	750	13.6(1.4)	15.2(1.3)	759	15.0(1.3)	16.2(1.3)
	중구	704	17.9(1.4)	16.7(1.4)	769	18.3(1.5)	16.9(1.2)	753	21.7(1.6)	19.5(1.1)	763	23.9(1.5)	21.3(1.2)	784	19.4(1.4)	16.5(1.1)	750	22.3(1.6)	18.5(1.1)
울산	남구	742	14.6(1.4)	17.1(1.3)	761	13.8(1.4)	16.0(1.3)	768	19.2(1.4)	20.6(1.4)	792	14.9(1.3)	16.3(1.2)	791	16.2(1.4)	16.9(1.3)	767	16.1(1.4)	16.2(1.3)
	동구	760	11.9(1.1)	14.4(1.3)	764	16.4(1.6)	18.6(1.4)	728	17.3(1.4)	19.5(1.3)	732	14.4(1.4)	16.7(1.3)	793	17.6(1.3)	19.0(1.2)	762	17.4(1.5)	18.8(1.3)
	북구	754	10.1(1.1)	13.6(1.2)	765	11.9(1.2)	15.5(1.4)	763	13.9(1.1)	17.0(1.4)	782	13.3(1.3)	16.1(1.3)	797	14.5(1.2)	16.1(1.4)	799	13.9(1.2)	16.3(1.2)
	울주군	834	17.0(1.5)	17.1(1.6)	809	19.7(1.3)	19.5(1.3)	801	15.5(1.1)	15.1(1.1)	813	19.3(1.5)	18.5(1.3)	821	17.4(1.1)	15.9(1.1)	839	19.9(1.6)	18.0(1.2)
	중구	783	11.4(1.1)	12.2(1.0)	766	13.2(1.3)	14.0(1.1)	754	16.9(1.2)	16.9(1.2)	763	16.9(1.2)	16.8(1.3)	796	20.0(1.3)	19.1(1.3)	806	18.8(1.7)	17.7(1.2)
세종	세종시													833	26.1(1.6)	20.4(1.2)	829	22.5(1.4)	18.2(1.2)

제3부 통계표

시도		사군구		2008년				2009년				2010년				2011년				2012년				2013년			
				조율		표준화	조율		표준화	조율		표준화	조율		표준화	조율		표준화	조율		표준화	조율		표준화			
				N	(표준오차)	(표준오차)	N	(표준오차)	(표준오차)	N	(표준오차)	(표준오차)	N	(표준오차)	(표준오차)	N	(표준오차)	(표준오차)	N	(표준오차)	(표준오차)	N	(표준오차)	(표준오차)			
경기	가평군	725	25.6(1.5)	19.0(1.3)	805	29.6(2.0)	22.3(1.3)	811	30.3(2.0)	23.1(1.5)	846	31.3(1.9)	23.2(1.4)	822	30.6(2.0)	20.8(1.1)	836	27.6(1.6)	19.0(1.3)								
	고양시	2208	17.7(0.9)	19.3(1.0)	2324	18.7(0.8)	19.7(0.8)	2310	18.9(0.9)	19.6(0.7)	2387	20.8(0.9)	20.9(0.7)	2301	20.1(0.9)	19.4(0.8)	2355	20.2(0.8)	19.6(0.7)								
	고양시덕양구	715	17.5(1.4)	18.4(1.5)	750	20.7(1.4)	20.9(1.3)	765	19.4(1.6)	19.6(1.2)	819	22.3(1.6)	21.7(1.2)	779	21.0(1.6)	19.5(1.3)	786	20.4(1.3)	18.9(1.1)								
	고양시일산동구	754	20.9(1.9)	23.1(1.7)	789	16.0(1.4)	17.3(1.3)	759	20.2(1.6)	21.3(1.3)	800	19.3(1.6)	19.8(1.3)	755	19.1(1.7)	19.5(1.3)	787	19.2(1.7)	19.8(1.3)								
	고양시일산서구	739	15.0(1.6)	17.0(1.7)	785	18.5(1.5)	20.1(1.3)	786	16.9(1.5)	18.0(1.3)	768	20.0(1.4)	20.4(1.3)	767	19.6(1.5)	19.3(1.3)	782	21.0(1.3)	20.9(1.3)								
	과천시	688	13.3(1.3)	12.9(1.4)	767	15.9(1.3)	16.6(1.2)	760	19.9(1.5)	19.5(1.3)	756	18.5(1.6)	17.9(1.1)	726	17.0(1.5)	16.1(1.2)	756	18.2(1.6)	16.9(1.3)								
	구리시	675	15.7(1.5)	17.3(1.3)	764	14.3(1.3)	15.8(1.2)	775	19.1(1.8)	20.0(1.4)	757	18.4(1.5)	19.3(1.3)	765	20.2(1.5)	20.1(1.5)	766	20.1(1.5)	19.0(1.3)								
	김포시	712	19.1(1.6)	18.9(1.7)	779	17.9(1.6)	17.4(1.2)	781	20.3(1.4)	19.7(1.3)	787	19.4(1.4)	18.5(1.1)	767	21.0(1.6)	20.2(1.3)	744	21.8(1.6)	20.8(1.3)								
	남양주시	716	19.6(1.8)	20.0(1.4)	795	19.3(1.3)	20.5(1.2)	791	19.6(1.6)	20.0(1.2)	783	21.3(1.5)	21.0(1.2)	792	19.5(1.4)	19.2(1.2)	790	22.4(1.7)	21.0(1.3)								
	동두천시	701	21.6(1.5)	19.8(1.3)	759	23.5(1.6)	21.3(1.3)	776	22.0(1.5)	19.7(1.2)	799	22.9(1.5)	20.3(1.3)	804	25.0(1.5)	20.9(1.2)	818	26.5(1.8)	21.8(1.3)								
	부천시	2103	13.9(0.8)	15.7(0.8)	2239	18.1(1.0)	19.3(0.9)	2247	19.7(1.0)	20.4(0.9)	2233	20.4(1.0)	21.0(0.8)	2258	20.5(1.0)	20.2(0.8)	2246	20.8(0.8)	20.1(0.8)								
	부천시소사구	649	15.6(1.8)	16.8(1.6)	760	17.7(1.4)	18.1(1.3)	742	20.1(1.5)	20.2(1.4)	751	22.0(1.6)	21.4(1.4)	763	21.4(1.8)	20.6(1.4)	757	20.5(1.4)	18.4(1.2)								
	부천시오정구	773	12.9(1.2)	14.4(1.1)	761	16.9(1.2)	18.1(1.3)	743	18.8(1.6)	19.2(1.5)	741	20.5(1.5)	21.2(1.3)	752	23.0(1.7)	22.5(1.4)	764	20.5(1.4)	19.3(1.3)								
	부천시원미구	681	13.4(1.2)	15.7(1.2)	718	18.7(1.7)	20.4(1.5)	762	19.9(1.7)	20.8(1.4)	741	19.5(1.6)	20.9(1.3)	743	19.0(1.5)	19.0(1.3)	725	21.1(1.3)	21.2(1.3)								
	양주시	761	22.3(1.6)	22.3(1.4)	755	20.4(1.3)	20.1(1.4)	770	20.3(1.5)	19.8(1.4)	808	23.5(1.5)	22.7(1.3)	801	22.9(1.7)	21.4(1.2)	828	25.1(1.7)	23.1(1.4)								
	양평군	822	24.3(1.8)	18.7(1.6)	836	24.4(1.4)	18.6(1.2)	831	25.1(1.6)	18.4(1.2)	827	27.6(1.5)	19.1(1.1)	829	25.1(1.4)	17.8(1.2)	831	27.1(1.6)	18.0(1.1)								
	여주군	775	23.7(1.9)	20.5(1.7)	824	23.5(1.7)	19.3(1.2)	798	22.7(1.6)	18.6(1.2)	816	28.3(1.7)	23.6(1.4)	810	25.9(1.8)	20.9(1.3)	818	30.8(1.6)	25.4(1.5)								
	연천군	869	25.3(1.6)	19.5(1.2)	817	27.4(1.4)	20.3(1.0)	823	28.8(1.5)	21.2(1.2)	846	30.7(1.7)	22.9(1.3)	811	29.3(1.9)	21.6(1.3)	811	29.1(1.6)	20.3(1.3)								
	의정부시	766	17.9(1.4)	18.2(1.2)	719	21.0(1.7)	21.1(1.4)	784	21.6(1.5)	21.5(1.3)	796	22.6(1.6)	21.7(1.4)	787	21.0(1.5)	19.4(1.3)	796	20.7(1.6)	18.5(1.3)								
	이천시	733	18.9(1.9)	18.7(1.5)	787	21.0(1.8)	20.6(1.3)	790	22.9(1.4)	22.7(1.3)	787	23.3(1.9)	22.4(1.3)	801	22.5(1.5)	20.6(1.4)	790	22.6(1.6)	20.9(1.1)								
	파주시	803	16.5(1.6)	16.1(1.3)	779	22.0(1.9)	20.9(1.4)	739	24.0(1.4)	22.7(1.3)	795	22.9(1.6)	21.6(1.4)	803	22.9(1.8)	21.7(1.2)	812	22.1(1.4)	20.5(1.2)								
	포천시	817	21.3(1.6)	19.5(1.4)	787	23.8(1.6)	21.2(1.2)	806	22.1(1.5)	18.9(1.2)	799	24.4(1.6)	20.8(1.3)	833	25.3(1.6)	21.1(1.3)	835	25.1(1.9)	20.1(1.1)								
	하남시	672	18.7(1.7)	18.9(1.3)	778	19.7(1.4)	19.3(1.4)	785	21.6(1.5)	20.8(1.3)	782	21.7(1.6)	20.1(1.3)	780	20.6(1.7)	19.2(1.3)	818	22.0(1.5)	19.7(1.2)								
	광명시	719	17.1(1.5)	18.3(1.3)	750	18.4(1.4)	19.5(1.3)	771	18.3(1.4)	19.6(1.1)	774	18.7(1.4)	19.8(1.3)	768	17.0(1.3)	17.4(1.2)	766	18.9(1.5)	18.9(1.2)								
	광주시	746	15.0(1.3)	15.7(1.3)	799	19.6(1.6)	19.8(1.2)	786	20.2(1.4)	20.2(1.2)	810	20.7(1.6)	20.5(1.2)	830	21.3(1.7)	20.5(1.2)	792	20.9(1.7)	19.9(1.2)								
	군포시	775	15.3(1.2)	17.8(1.3)	743	19.1(1.8)	20.9(1.2)	755	19.3(1.6)	20.9(1.4)	767	19.4(1.5)	20.8(1.3)	764	19.3(1.5)	20.0(1.3)	761	19.8(1.6)	19.4(1.2)								
	성남시	2111	15.8(0.8)	17.0(0.7)	2276	17.5(0.9)	16.6(0.8)	2256	16.6(0.8)	17.1(0.7)	2249	19.2(0.9)	19.1(0.8)	2304	18.1(0.8)	17.7(0.7)	2323	20.0(0.9)	19.3(0.8)								
	성남시분당구	713	13.7(1.4)	14.6(1.2)	728	15.2(1.5)	16.0(1.3)	759	16.5(1.2)	17.5(1.2)	760	16.0(1.3)	16.5(1.1)	783	15.9(1.2)	16.2(1.2)	783	19.0(1.5)	18.9(1.3)								
	성남시수정구	678	17.0(1.5)	17.6(1.3)	767	15.2(1.6)	15.4(1.3)	751	18.7(1.3)	18.9(1.2)	749	21.0(1.5)	20.4(1.3)	775	19.7(1.4)	18.9(1.3)	769	22.3(1.6)	20.7(1.4)								
	성남시중원구	720	18.1(1.3)	19.2(1.2)	781	17.1(1.6)	18.0(1.3)	746	14.6(1.4)	15.3(1.1)	740	23.3(1.6)	22.3(1.4)	746	20.7(1.6)	19.2(1.3)	771	19.8(1.2)	18.8(1.2)								
	수원시	2703	12.4(0.6)	14.6(0.6)	2970	17.0(0.7)	19.6(0.7)	2947	16.3(0.7)	18.4(0.7)	2977	18.4(0.7)	20.1(0.7)	3043	18.5(0.8)	20.0(0.7)	3054	18.0(0.7)	19.0(0.7)								
	수원시권선구	688	12.6(1.2)	14.8(1.2)	757	17.7(1.3)	20.3(1.4)	767	15.5(1.5)	17.7(1.3)	750	18.4(1.3)	20.1(1.3)	750	17.8(1.6)	19.5(1.3)	776	17.3(1.6)	18.1(1.2)								
수원시영통구	670	10.0(1.4)	14.5(1.7)	725	13.8(1.3)	19.6(1.5)	723	12.4(1.1)	16.4(1.4)	732	13.5(1.4)	17.6(1.5)	738	14.9(1.4)	20.0(1.4)	725	15.2(1.3)	18.9(1.4)									
수원시장안구	702	10.8(1.0)	11.8(1.0)	763	16.5(1.4)	18.1(1.2)	759	18.4(1.6)	19.6(1.3)	761	20.7(1.5)	21.3(1.3)	795	22.4(1.7)	22.3(1.5)	777	19.4(1.4)	18.8(1.3)									
수원시팔달구	643	17.2(1.5)	17.9(1.3)	725	20.1(1.7)	20.6(1.3)	698	18.8(1.4)	19.2(1.3)	734	20.5(1.7)	20.4(1.3)	760	18.8(1.6)	17.9(1.2)	776	20.9(1.4)	19.8(1.3)									
시흥시	704	14.8(1.4)	18.4(1.3)	790	14.9(1.2)	18.7(1.3)	768	18.3(1.4)	22.3(1.3)	788	17.3(1.3)	19.1(1.3)	787	17.3(1.6)	19.8(1.3)	764	17.9(1.5)	19.5(1.4)									
안산시	1364	11.7(1.1)	14.5(1.0)	1512	15.4(1.1)	18.4(0.9)	1513	16.2(0.9)	18.5(0.9)	1493	16.5(1.1)	18.7(1.0)	1523	19.5(1.2)	21.8(0.9)	1523	17.1(1.0)	18.0(0.9)									
안산시단원구	686	11.9(1.6)	14.8(1.4)	745	15.3(1.4)	18.4(1.3)	752	16.6(1.5)	18.8(1.5)	739	16.0(1.4)	18.6(1.3)	755	19.2(1.4)	21.8(1.3)	757	15.9(1.4)	17.0(1.2)									
안산시상록구	678	11.5(1.6)	14.1(1.4)	767	15.5(1.6)	18.5(1.3)	761	15.7(1.2)	18.2(1.2)	754	16.9(1.7)	19.1(1.5)	768	19.8(1.8)	21.7(1.2)	766	18.1(1.4)	18.7(1.3)									
안성시	768	19.5(1.5)	17.9(1.3)	806	20.8(1.5)	19.0(1.3)	825	20.8(1.4)	19.0(1.3)	813	23.6(1.6)	20.9(1.2)	798	25.2(1.7)	23.2(1.1)	815	21.5(1.5)	18.9(1.2)									
안양시	1452	16.1(1.2)	17.3(1.2)	1580	17.5(1.1)	18.9(0.9)	1490	19.8(1.1)	20.6(1.0)	1516	18.2(1.0)	18.4(0.9)	1565	21.5(1.1)	21.6(0.9)	1521	18.6(1.0)	18.0(0.9)									
안양시동안구	736	15.4(1.8)	17.4(2.0)	807	14.9(1.3)	17.3(1.2)	756	18.7(1.5)	20.4(1.4)	766	16.8(1.4)	18.0(1.3)	793	19.5(1.5)	20.6(1.3)	772	16.3(1.3)	16.9(1.2)									
안양시만안구	716	17.1(1.2)	17.2(1.2)	773	21.0(1.8)	20.9(1.4)	734	21.3(1.5)	20.9(1.4)	750	20.0(1.5)	19.1(1.3)	772	24.3(1.6)	23.0(1.2)	749	21.6(1.4)	19.8(1.2)									
오산시	667	12.9(1.5)	17.8(1.5)	747	15.9(1.4)	19.5(1.5)	787	18.7(1.9)	22.5(1.9)	770	16.8(1.5)	20.5(1.3)	765	15.7(1.4)	18.9(1.3)	773	18.5(1.5)	21.5(1.5)									
용인시	2259	17.5(1.0)	19.6(0.9)	2415	18.5(0.9)	20.3(0.7)	2411	19.7(1.0)	20.9(0.8)	2410	18.3(0.9)	19.3(0.7)	2424	18.3(0.9)	18.9(0.7)	2427	17.2(0.9)	17.4(0.7)									
용인시기흥구	745	16.1(1.6)	18.8(1.5)	807	16.2(1.5)	19.0(1.2)	795	19.4(1.7)	21.7(1.5)	822	17.4(1.6)	19.2(1.3)	814	18.3(1.5)	20.0(1.3)	815	14.4(1.3)	15.2(1.1)									
용인시수지구	751	19.0(1.7)	21.7(1.5)	818	20.1(1.8)	22.5(1.3)	808	19.2(1.6)	20.4(1.3)	802	17.2(1.5)	18.3(1.2)	806	16.8(1.6)	17.6(1.2)	809	18.2(1.6)	18.7(1.2)									
용인시처인구	763	17.5(1.5)	18.0(1.3)	790	19.6(1.3)	19.7(1.2)	808	21.0(1.6)	20.5(1.2)	786	21.6(1.4)	20.7(1.2)	804	20.8(1.4)	19.4(1.2)	803	20.4(1.7)	18.8(1.1)									
의왕시	726	16.6(1.6)	17.5(1.4)	744	16.7(1.5)	17.4(1.3)	771	21.3(1.6)	22.1(1.4)	757	20.7(1.7)	21.0(1.3)	756	21.6(1.7)	20.7(1.3)	774	19.3(1.6)	18.4(1.2)									
평택시	1583	16.9(1.0)	17.1(0.9)	1590	18.0(1.5)	18.6(0.9)	1584	21.3(1.1)	21.0(1.0)	1546	21.4(1.1)	20.5(1.0)	1578	21.4(1.0)	20.4(0.9)	1557	23.7(1.1)	22.0(0.9)									
평택시송탄	730	15.4(1.6)	15.6(1.4)	791	19.3(1.2)	19.8(1.1)	775	21.8(1.4)	21.7(1.5)	768	19.4(1.5)	18.5(1.4)	774	20.3(1.4)	19.3(1.3)	775	23.9(1.5)	22.2(1.3)									
평택시평택	853	18.0(1.2)	18.0(1.2)	799	18.0(1.5)	17.9(1.2)	809	21.0(1.5)	20.3(1.3)	778	22.8(1.5)	21.7(1.4)	804	22.2(1.3)	21.1(1.3)	782	23.6(1.4)	22.0(1.2)									
화성시	762	14.5(1.4)	16.0(1.5)	758	16.2(1.3)	18.3(1.2)	803	17.2(1.3)	19.3(1.3)	831	19.0(1.4)	21.3(1.4)	808	21.7(1.4)	23.9(1.4)	812	20.7(1.6)	22.5(1.4)									

(단위 : %(표준오차))

사도	사군구	2008년			2009년			2010년			2011년			2012년			2013년		
		N	조율 (표준오차)	표준화 (표준오차)	N	조율 (표준오차)	표준화 (표준오차)	N	조율 (표준오차)	표준화 (표준오차)	N	조율 (표준오차)	표준화 (표준오차)	N	조율 (표준오차)	표준화 (표준오차)	N	조율 (표준오차)	표준화 (표준오차)
강원	강릉시	755	25.2(1.8)	21.8(1.2)	797	23.7(1.4)	20.4(1.3)	774	23.9(1.7)	20.6(1.3)	768	24.3(1.7)	20.7(1.3)	801	27.8(1.8)	21.7(1.2)	804	30.0(2.1)	23.9(1.4)
	고성군	823	28.5(1.9)	20.9(1.3)	771	30.6(1.5)	22.4(1.3)	796	30.6(1.7)	21.9(1.3)	802	31.7(1.5)	22.6(1.3)	819	32.0(1.8)	22.4(1.3)	803	34.3(1.8)	21.7(1.2)
	동해시	753	21.0(1.6)	18.9(1.2)	811	21.7(1.8)	19.3(1.2)	801	25.3(1.7)	21.9(1.3)	798	25.7(1.6)	22.1(1.3)	827	26.6(1.7)	21.6(1.2)	820	30.2(1.5)	24.7(1.3)
	삼척시	776	27.1(1.7)	20.8(1.2)	793	29.4(1.8)	23.1(1.3)	808	29.1(1.6)	22.7(1.3)	814	29.0(1.5)	21.8(1.3)	804	27.6(1.9)	20.5(1.3)	817	30.9(1.6)	22.4(1.2)
	속초시	748	22.4(1.6)	20.3(1.2)	807	24.5(1.6)	22.0(1.2)	813	26.5(1.5)	23.6(1.3)	816	27.9(1.3)	24.0(1.3)	827	29.1(1.6)	23.9(1.2)	783	25.7(1.7)	20.3(1.1)
	양구군	738	21.7(1.5)	16.7(1.2)	756	22.5(1.6)	17.6(1.3)	780	22.8(1.7)	17.6(1.2)	779	25.2(1.8)	19.2(1.2)	801	25.7(1.7)	18.9(1.3)	809	28.4(1.8)	21.5(1.2)
	양양군	791	20.9(1.8)	15.8(1.2)	770	27.3(1.7)	19.8(1.4)	799	29.3(1.5)	21.9(1.4)	802	30.6(1.7)	21.5(1.3)	805	30.9(1.9)	22.2(1.3)	829	32.3(1.9)	22.4(1.4)
	영월군	767	28.3(1.7)	19.2(1.1)	825	29.8(1.6)	21.8(1.3)	828	29.7(1.7)	21.2(1.4)	833	35.3(1.5)	25.6(1.4)	828	32.6(1.7)	21.8(1.2)	846	31.7(1.7)	20.7(1.3)
	원주시	784	17.5(1.0)	16.8(0.9)	750	19.8(1.2)	19.1(1.1)	785	22.1(1.2)	21.1(1.2)	798	22.3(1.5)	20.5(1.1)	789	21.6(1.4)	20.0(1.0)	778	23.1(1.5)	20.8(1.1)
	인제군	787	17.9(1.4)	14.2(1.2)	795	19.5(1.6)	15.7(1.2)	791	23.5(1.7)	19.3(1.3)	818	23.9(1.7)	18.6(1.3)	837	22.9(1.5)	17.7(1.2)	817	24.3(1.6)	17.9(1.2)
	정선군	857	24.4(1.6)	19.2(1.3)	817	27.7(1.6)	21.7(1.3)	807	27.0(1.8)	20.4(1.4)	830	29.7(1.7)	22.0(1.3)	835	27.8(1.8)	19.8(1.2)	841	30.8(1.5)	22.5(1.4)
	철원군	726	21.9(2.3)	17.5(1.3)	783	22.4(1.8)	18.6(1.5)	780	26.9(1.6)	20.7(1.2)	814	28.1(1.3)	22.2(1.3)	819	27.6(1.5)	21.1(1.2)	810	27.9(1.6)	20.2(1.2)
	춘천시	671	24.8(2.0)	22.1(1.7)	764	23.3(1.2)	20.3(1.0)	801	21.4(1.4)	18.8(1.1)	778	24.0(1.5)	20.8(1.3)	810	24.7(1.7)	20.7(1.2)	826	25.9(1.5)	21.2(1.3)
	태백시	747	23.8(1.6)	20.1(1.3)	814	22.6(1.8)	18.8(1.3)	806	24.8(1.6)	21.1(1.3)	808	22.4(1.9)	17.8(1.2)	803	25.4(1.7)	20.2(1.2)	830	25.1(1.8)	19.2(1.2)
	평창군	766	24.4(1.9)	18.4(1.3)	813	21.7(1.4)	16.1(1.0)	798	22.2(1.6)	17.3(1.2)	834	28.2(1.7)	20.3(1.2)	832	30.5(1.9)	21.7(1.3)	830	33.3(1.5)	23.7(1.2)
	홍천군	864	23.1(1.8)	18.0(1.2)	810	22.7(1.6)	18.1(1.2)	811	27.3(1.8)	21.2(1.4)	809	24.3(1.6)	17.8(1.3)	817	29.6(1.6)	20.5(1.2)	842	28.9(1.6)	20.9(1.3)
	화천군	781	26.7(2.1)	20.4(1.5)	754	22.6(1.4)	17.6(1.3)	761	24.8(1.6)	18.7(1.2)	754	27.7(2.1)	20.4(1.3)	777	26.8(1.9)	19.7(1.3)	785	28.6(1.8)	19.5(1.2)
	횡성군	804	21.8(1.5)	15.7(1.1)	781	27.4(1.8)	19.9(1.3)	820	27.9(1.9)	19.8(1.4)	824	25.3(1.6)	17.1(1.1)	809	28.3(1.5)	19.3(1.3)	826	29.1(1.7)	18.7(1.3)
충북	괴산군	961	28.6(1.7)	17.8(1.2)	824	32.6(1.6)	21.8(1.4)	843	30.5(1.6)	18.5(1.1)	858	28.7(1.9)	19.1(1.5)	854	33.4(1.7)	20.6(1.5)	838	34.0(2.0)	23.0(2.4)
	단양군	816	19.5(1.4)	13.8(1.3)	829	24.3(1.8)	17.6(1.2)	812	28.5(1.8)	20.4(1.3)	812	29.1(1.8)	20.5(1.2)	821	29.5(1.8)	20.0(1.2)	826	32.0(1.9)	22.3(1.5)
	보은군	916	25.3(2.1)	16.9(1.4)	822	29.4(1.5)	20.4(1.4)	825	31.0(1.7)	20.4(1.3)	851	35.4(1.8)	24.3(1.8)	846	35.1(1.8)	23.2(1.5)	837	34.2(1.6)	21.4(1.7)
	영동군	909	25.4(1.5)	16.3(1.0)	787	26.5(1.5)	17.7(1.2)	825	29.6(1.8)	20.4(1.3)	831	32.3(2.0)	21.5(1.4)	829	29.2(1.6)	19.0(1.3)	855	33.4(1.8)	22.6(1.6)
	옥천군	938	24.7(1.4)	17.9(1.1)	811	27.6(1.8)	20.0(1.3)	814	24.7(1.6)	17.9(1.2)	823	30.9(1.8)	22.3(1.4)	824	30.9(2.0)	22.1(1.4)	823	30.1(1.9)	18.9(1.2)
	음성군	799	24.2(5.9)	20.0(2.4)	808	25.8(1.7)	21.5(1.2)	821	27.3(1.8)	22.6(1.3)	832	26.5(1.6)	21.5(1.2)	816	26.5(1.3)	21.1(1.2)	804	26.8(1.6)	21.6(1.4)
	제천시	727	23.7(1.9)	19.6(1.7)	790	22.5(1.5)	18.7(1.2)	832	21.8(1.4)	17.2(1.1)	796	25.2(1.8)	20.0(1.2)	813	27.8(1.7)	22.3(1.4)	814	25.7(1.8)	19.4(1.2)
	증평군	909	21.4(2.0)	19.1(1.6)	734	24.4(1.8)	18.9(1.2)	773	21.7(1.9)	19.1(1.4)	756	20.1(1.7)	17.1(1.2)	748	23.9(1.6)	20.3(1.3)	791	23.0(2.4)	19.7(1.3)
	진천군	802	22.9(2.4)	19.2(1.4)	783	24.2(1.5)	20.5(1.2)	813	24.5(1.5)	20.5(1.2)	824	22.0(1.4)	17.5(1.1)	809	26.1(1.6)	21.3(1.2)	813	25.8(1.7)	20.2(1.1)
	청원군	838	19.3(1.5)	16.3(1.1)	800	21.7(1.5)	18.6(1.2)	773	19.5(1.5)	16.6(1.1)	786	22.3(1.4)	19.4(1.2)	817	20.9(1.4)	17.8(1.3)	805	18.8(1.6)	15.9(1.1)
	청주시	1569	13.3(0.9)	14.1(0.8)	1479	15.4(0.8)	16.5(0.8)	1505	16.4(0.9)	17.1(0.9)	1516	17.9(1.0)	18.2(0.9)	1521	18.3(1.0)	18.4(0.9)	1537	18.6(1.1)	18.4(0.9)
	청주시상당구	776	16.4(1.3)	16.3(1.1)	733	17.6(1.2)	17.6(1.1)	747	20.1(1.7)	19.6(1.3)	756	18.9(1.3)	18.3(1.2)	775	19.6(1.3)	18.1(1.2)	792	20.4(1.7)	18.6(1.2)
	청주시흥덕구	793	11.3(1.2)	12.5(1.1)	746	14.1(1.2)	15.6(1.2)	758	14.1(1.1)	15.4(1.1)	760	17.3(1.4)	18.3(1.3)	746	17.6(1.4)	18.6(1.3)	745	17.6(1.5)	18.3(1.2)
	충주시	848	22.9(2.5)	19.9(1.9)	800	22.6(1.5)	19.3(1.2)	797	23.8(1.4)	19.8(1.2)	794	24.8(1.4)	20.4(1.3)	792	25.8(1.6)	20.9(1.3)	818	28.6(1.6)	23.6(1.3)
충남	계룡시	687	14.7(1.3)	16.7(1.4)	760	16.3(1.5)	19.0(1.5)	797	17.7(1.7)	19.8(1.5)	792	18.0(1.6)	20.0(1.2)	755	17.6(1.6)	18.7(1.3)	790	19.8(1.8)	20.5(1.3)
	공주시	706	20.9(1.6)	15.2(1.1)	808	25.1(1.4)	19.5(1.3)	797	25.8(1.6)	19.5(1.2)	810	26.6(1.7)	20.1(1.3)	802	22.9(1.7)	16.4(1.1)	811	30.4(1.8)	22.4(1.3)
	금산군	728	26.9(1.9)	19.4(1.5)	835	27.3(1.6)	20.0(1.3)	828	25.0(1.6)	16.7(1.1)	827	31.6(1.7)	22.0(1.4)	801	29.6(1.8)	19.5(1.3)	817	32.0(1.8)	20.8(1.3)
	논산시	780	27.4(1.9)	20.1(1.5)	828	26.3(1.8)	19.9(1.3)	827	24.5(1.5)	17.4(1.1)	852	30.2(1.7)	21.6(1.4)	854	28.6(1.3)	20.4(1.2)	846	29.8(2.3)	20.4(1.2)
	당진시	778	21.6(1.5)	17.2(1.2)	790	20.2(1.5)	15.9(1.1)	780	18.9(1.6)	15.2(1.1)	810	25.6(1.7)	20.7(1.3)	803	24.2(1.6)	20.3(1.3)	820	26.1(1.5)	21.8(1.2)
	보령시	708	23.2(1.8)	17.9(1.4)	827	24.2(1.7)	18.3(1.2)	817	22.3(1.2)	17.2(1.2)	829	24.5(1.7)	18.2(1.2)	856	27.5(1.7)	20.7(1.3)	830	29.1(1.7)	21.6(1.4)
	부여군	758	27.2(2.0)	15.4(1.3)	842	27.2(1.5)	17.6(1.1)	847	30.1(1.8)	19.4(1.2)	853	28.8(1.5)	17.5(1.2)	836	30.9(1.8)	18.8(1.3)	869	31.3(1.5)	19.2(1.3)
	서산시	745	21.9(1.7)	19.6(1.3)	795	21.1(1.4)	18.3(1.1)	791	19.4(1.3)	16.5(1.1)	820	24.4(1.8)	20.1(1.1)	815	24.1(1.4)	19.6(1.2)	814	23.2(1.4)	18.2(1.2)
	서천군	747	29.9(1.8)	19.4(1.4)	840	30.1(1.7)	19.4(1.2)	848	33.4(1.5)	21.9(1.4)	852	32.4(2.1)	20.8(1.5)	863	35.1(1.9)	22.1(1.4)	868	35.9(2.0)	23.0(1.4)
	아산시	701	16.5(1.5)	15.9(1.2)	751	19.3(1.4)	18.6(1.2)	768	21.6(1.7)	21.2(1.2)	781	19.7(1.2)	18.8(1.1)	797	22.6(1.5)	21.6(1.3)	800	22.6(1.7)	21.7(1.2)
	연기군	712	23.6(1.7)	19.2(1.3)	794	25.2(1.5)	20.7(1.3)	769	28.7(1.7)	23.0(1.4)	794	28.2(1.8)	22.5(1.3)						
	예산군	760	24.7(1.8)	17.8(1.5)	815	28.3(1.4)	20.2(1.3)	817	28.5(1.5)	19.4(1.3)	851	30.2(1.6)	20.1(1.2)	833	29.8(1.7)	19.6(1.2)	841	28.1(1.8)	17.9(1.1)
	천안시	647	14.8(1.3)	16.5(1.2)	739	20.3(1.4)	22.2(1.3)	743	16.4(1.5)	17.6(1.2)	759	19.3(1.3)	20.4(1.2)	753	22.2(1.6)	22.8(1.4)	757	21.2(1.7)	21.1(1.3)
	청양군	719	28.7(1.7)	17.2(1.3)	814	26.2(1.5)	16.7(1.2)	838	30.5(1.5)	19.4(1.3)	839	33.8(1.8)	21.9(1.4)	810	34.4(1.8)	21.6(1.4)	854	34.0(2.4)	19.7(1.3)
	태안군	745	18.1(1.7)	12.6(1.1)	819	25.0(1.7)	18.5(1.2)	849	25.3(1.6)	18.4(1.3)	848	31.1(2.0)	20.7(1.2)	857	29.0(1.5)	20.0(1.4)	855	29.3(1.7)	20.8(1.6)
	홍성군	771	23.3(2.0)	17.6(1.3)	827	26.4(1.9)	19.4(1.2)	823	26.8(1.6)	18.6(1.1)	833	28.0(1.7)	20.7(1.4)	841	30.2(2.1)	22.1(1.4)	861	30.4(1.6)	20.9(1.5)

(단위 : %(표준오차))

사도	사군구	2008년			2009년			2010년			2011년			2012년			2013년		
		N	조율 (표준오차)	표준화 (표준오차)	N	조율 (표준오차)	표준화 (표준오차)	N	조율 (표준오차)	표준화 (표준오차)	N	조율 (표준오차)	표준화 (표준오차)	N	조율 (표준오차)	표준화 (표준오차)	N	조율 (표준오차)	표준화 (표준오차)
전북	고창군	824	25.4(1.6)	16.4(1.2)	849	26.0(1.6)	16.8(1.1)	881	23.7(1.6)	14.5(1.1)	868	28.7(1.4)	18.6(1.4)	860	30.2(1.9)	18.5(1.3)	866	26.0(1.5)	14.4(1.0)
	군산시	725	19.6(1.9)	17.4(1.3)	792	20.1(1.3)	18.0(1.1)	761	23.2(1.4)	19.9(1.1)	811	22.0(1.2)	19.2(1.2)	813	23.4(1.7)	20.0(1.1)	791	24.8(1.5)	20.6(1.1)
	김제시	791	26.2(1.7)	17.3(1.3)	812	28.5(1.7)	19.7(1.3)	854	27.3(1.9)	17.9(1.2)	838	31.3(2.0)	20.8(1.3)	826	33.4(1.7)	21.6(1.3)	848	29.9(1.6)	18.6(1.2)
	남원시	788	21.0(1.7)	15.4(1.2)	892	19.4(1.3)	14.7(1.1)	786	24.8(1.4)	18.0(1.2)	856	23.7(1.4)	16.6(1.1)	853	24.1(1.5)	16.5(1.1)	865	23.9(1.6)	15.4(0.9)
	무주군	821	27.0(1.7)	18.4(1.3)	826	27.9(1.7)	17.7(1.1)	836	28.2(1.8)	17.4(1.2)	844	30.3(1.6)	18.8(1.3)	835	31.0(1.9)	20.4(1.5)	849	30.9(1.6)	21.3(1.4)
	부안군	838	23.6(2.0)	15.6(1.4)	815	26.0(1.5)	18.3(1.3)	837	29.0(1.7)	19.1(1.2)	845	28.4(1.8)	18.4(1.3)	847	29.3(1.7)	18.5(1.4)	858	30.0(1.6)	19.7(1.4)
	순창군	824	21.3(1.5)	13.4(1.1)	832	25.5(1.5)	15.8(1.3)	829	25.1(1.7)	15.8(1.3)	828	27.0(1.7)	15.6(1.2)	839	27.9(1.5)	16.4(1.2)	829	31.1(1.8)	20.9(1.8)
	완주군	891	17.3(1.3)	12.6(0.9)	883	23.8(1.3)	18.2(1.2)	883	22.8(1.3)	16.8(1.1)	810	25.2(1.5)	19.6(1.2)	819	23.9(1.6)	17.8(1.2)	798	23.2(1.6)	16.6(1.1)
	익산시	810	17.6(1.1)	15.5(0.9)	795	22.9(1.2)	19.7(1.1)	795	23.3(1.3)	20.3(1.2)	785	21.9(1.6)	18.4(1.2)	775	22.3(1.4)	17.9(0.9)	796	24.9(1.5)	19.7(1.1)
	임실군	929	17.8(2.3)	10.3(0.9)	861	20.3(1.4)	11.4(0.9)	840	23.9(1.5)	15.1(1.1)	855	26.1(1.6)	16.8(1.3)	846	28.1(2.0)	17.3(1.2)	847	23.1(1.3)	13.4(1.1)
	장수군	863	22.2(1.8)	14.3(1.1)	819	24.4(1.7)	15.3(1.1)	818	26.6(1.6)	17.3(1.5)	833	25.2(1.8)	15.7(1.1)	839	24.3(1.6)	14.3(1.2)	845	29.6(1.5)	17.6(1.1)
	전주시	727	16.1(1.2)	16.1(0.9)	807	16.3(0.9)	15.9(1.0)	781	16.8(1.2)	16.0(0.9)	782	17.3(0.9)	15.9(0.8)	787	17.3(1.1)	16.2(0.9)	805	20.7(1.3)	18.5(0.9)
	정읍시	805	23.9(1.7)	17.3(1.2)	823	24.6(1.4)	18.5(1.1)	848	26.9(1.6)	18.2(1.1)	840	26.0(1.5)	19.0(1.2)	839	26.0(1.7)	16.5(0.9)	834	31.4(1.8)	22.1(1.3)
	진안군	795	19.7(1.5)	13.3(1.2)	799	25.4(1.5)	16.1(1.0)	833	28.4(1.6)	18.9(1.4)	867	28.3(1.7)	17.0(1.2)	853	29.7(1.6)	17.4(1.1)	855	30.4(1.6)	18.4(1.4)
전남	강진군	777	25.5(1.9)	15.0(1.1)	859	26.2(1.5)	16.1(1.1)	883	31.1(1.5)	17.5(1.1)	838	28.5(1.9)	17.1(1.2)	853	29.0(1.6)	17.4(1.3)	858	31.7(1.6)	19.2(1.4)
	고흥군	828	24.4(2.0)	14.0(1.1)	877	24.3(1.6)	15.0(1.2)	867	28.9(1.4)	16.3(1.1)	892	28.1(1.7)	14.5(1.0)	859	30.8(1.8)	16.6(1.1)	856	32.2(1.7)	17.3(1.3)
	곡성군	854	18.7(1.2)	10.9(0.9)	839	23.8(1.7)	14.6(1.1)	826	25.2(1.7)	16.1(1.1)	870	26.2(2.5)	16.2(1.4)	855	25.8(1.6)	15.4(1.4)	854	27.3(1.6)	15.7(1.1)
	광양시	726	13.5(1.3)	13.5(1.1)	818	13.7(1.3)	13.8(1.1)	794	16.1(1.6)	15.8(1.2)	817	14.4(1.2)	14.2(1.0)	812	17.4(1.2)	16.6(1.1)	806	16.3(1.5)	15.0(1.1)
	구례군	931	20.5(1.4)	12.4(1.0)	835	23.4(1.5)	15.4(1.2)	824	23.4(1.5)	14.1(1.1)	853	26.0(1.4)	15.7(1.2)	839	26.8(1.8)	17.2(1.3)	816	28.0(1.9)	17.3(1.5)
	나주시	773	20.9(1.5)	13.3(1.0)	832	22.0(1.4)	15.1(1.2)	834	22.3(1.4)	14.0(0.9)	819	21.6(1.6)	13.5(0.9)	833	25.6(1.5)	16.3(1.1)	840	24.0(1.6)	14.8(1.1)
	담양군	913	25.2(1.5)	17.0(1.2)	867	26.6(1.6)	17.7(1.2)	863	27.1(1.6)	17.9(1.3)	831	28.4(1.8)	18.3(1.4)	818	29.0(1.8)	18.3(1.4)	854	25.7(1.7)	15.2(1.3)
	목포시	731	18.0(1.2)	17.2(1.2)	804	16.8(1.2)	15.5(1.0)	832	21.2(1.6)	19.7(1.2)	812	20.7(1.3)	19.0(1.0)	804	19.2(1.1)	17.0(0.9)	793	18.8(1.2)	16.7(1.1)
	무안군	789	17.4(1.3)	11.5(1.0)	822	22.9(1.7)	16.7(1.1)	837	20.4(2.0)	15.9(1.7)	832	20.5(1.2)	14.6(1.0)	872	22.3(1.9)	15.4(1.0)	838	22.3(2.1)	14.6(0.9)
	보성군	877	21.7(1.4)	12.6(1.1)	838	25.4(1.7)	16.9(1.3)	852	30.9(1.9)	20.0(1.4)	871	28.3(1.7)	17.9(1.4)	853	28.4(1.8)	16.9(1.3)	854	28.9(1.9)	15.1(1.1)
	순천시	761	15.0(1.3)	13.9(1.2)	788	16.0(1.2)	14.6(1.0)	815	15.4(1.2)	14.0(1.0)	824	17.9(1.2)	15.6(1.0)	819	20.4(1.4)	17.5(1.1)	795	19.9(1.3)	17.1(1.0)
	신안군	775	25.0(1.9)	14.3(1.1)	868	25.8(1.5)	16.9(1.4)	857	24.3(1.8)	14.3(1.2)	857	27.4(1.7)	17.3(1.3)	857	27.8(1.7)	16.1(1.3)	849	24.7(1.6)	12.7(0.9)
	여수시	664	17.6(1.5)	15.4(1.1)	819	16.3(1.3)	13.9(1.0)	846	22.3(1.5)	19.2(1.2)	883	20.6(1.6)	17.4(1.1)	814	21.5(1.3)	17.8(1.2)	817	23.6(1.5)	18.5(1.1)
	영광군	897	21.5(1.3)	15.0(1.1)	835	22.3(1.4)	15.7(1.2)	843	23.0(1.6)	15.3(1.1)	879	27.0(1.7)	18.9(1.5)	850	26.3(1.7)	16.9(1.2)	861	29.6(1.7)	20.7(1.6)
	영암군	743	17.8(1.8)	12.3(1.1)	721	20.0(2.0)	14.3(1.2)	839	20.6(1.2)	15.1(1.1)	886	22.8(1.3)	16.0(1.0)	848	23.5(1.7)	17.2(1.2)	845	24.9(1.5)	16.7(1.2)
	완도군	895	26.0(1.7)	15.7(1.0)	803	26.2(1.6)	16.2(1.1)	837	25.8(1.9)	15.9(1.1)	853	29.3(1.6)	17.6(1.1)	854	28.6(1.8)	16.9(1.1)	869	29.4(1.7)	18.2(1.3)
	장성군	797	26.5(1.8)	19.2(1.4)	834	26.9(1.5)	18.2(1.2)	849	25.6(1.5)	17.3(1.2)	848	30.5(1.4)	21.2(1.4)	849	28.8(1.9)	17.6(1.1)	854	28.2(1.8)	17.2(1.1)
	장흥군	812	23.5(1.6)	15.1(1.2)	904	22.2(1.4)	13.6(1.0)	879	22.8(1.8)	12.5(0.9)	844	27.9(1.6)	16.1(1.1)	875	24.3(1.5)	13.9(1.1)	858	30.2(1.7)	19.2(1.6)
	진도군	826	26.8(1.6)	18.2(1.5)	854	30.5(1.7)	18.9(1.4)	849	31.1(1.6)	18.7(1.3)	892	28.2(1.6)	16.6(1.2)	863	33.0(1.7)	19.1(1.2)	853	31.5(1.8)	17.0(1.1)
	함평군	828	25.5(1.6)	15.5(1.2)	839	22.7(1.5)	12.6(0.9)	841	26.1(1.8)	14.8(1.1)	845	25.9(1.5)	14.9(1.1)	860	28.4(1.6)	17.2(1.4)	869	31.4(1.6)	19.1(1.7)
	해남군	825	20.8(1.7)	13.3(1.1)	891	23.0(1.6)	16.1(1.3)	859	24.5(1.8)	15.5(1.2)	854	24.8(1.4)	15.9(1.2)	854	28.1(1.5)	17.7(1.2)	859	28.2(1.7)	16.7(1.2)
	화순군	957	20.7(1.6)	14.9(1.1)	798	19.8(1.5)	15.5(1.1)	810	22.8(1.7)	16.9(1.2)	827	22.5(1.9)	15.9(1.1)	833	23.0(1.9)	15.9(1.1)	848	22.7(1.4)	15.3(1.4)

(단위 : %(표준오차))

사도	사군구	2008년		2009년		2010년		2011년		2012년		2013년	
		N	조율 (표준오차)	N	조율 (표준오차)	N	조율 (표준오차)	N	조율 (표준오차)	N	조율 (표준오차)	N	조율 (표준오차)
			표준화 (표준오차)		표준화 (표준오차)		표준화 (표준오차)		표준화 (표준오차)		표준화 (표준오차)		표준화 (표준오차)
경북	경산시	845	17.9(1.5)	783	16.4(1.3)	786	16.4(1.5)	780	20.0(1.7)	762	18.0(1.2)	764	19.5(1.5)
	경주시	882	17.4(1.5)	800	19.3(1.5)	827	23.3(1.6)	821	23.5(1.6)	830	19.6(1.4)	857	24.9(1.4)
	고령군	802	19.5(1.4)	813	23.1(1.5)	809	23.6(1.5)	826	23.7(1.5)	804	25.1(1.8)	812	26.6(1.9)
	구미시	1567	14.4(1.3)	1530	14.7(1.0)	1530	13.8(1.1)	1516	15.6(1.2)	1575	16.3(1.2)	1570	16.7(1.3)
	구미시구미	646	12.7(1.6)	718	13.3(1.2)	713	12.0(1.3)	708	14.0(1.4)	740	15.2(1.5)	746	15.1(1.5)
	구미시선산	921	20.4(1.5)	812	19.9(1.7)	817	20.7(1.5)	808	22.2(2.0)	835	20.9(1.8)	824	23.3(2.0)
	군위군	861	24.3(1.6)	806	26.4(1.8)	836	28.3(1.7)	837	23.6(1.4)	861	24.8(1.9)	859	30.3(1.7)
	김천시	837	17.8(1.6)	838	23.1(1.6)	795	25.9(1.9)	836	26.0(1.6)	821	23.6(1.7)	819	24.9(1.8)
	문경시	751	22.8(2.0)	835	22.6(1.4)	838	26.1(1.5)	850	27.4(2.0)	844	30.2(1.6)	853	30.5(1.9)
	봉화군	876	23.8(1.4)	840	23.7(1.9)	840	25.9(1.7)	863	23.9(1.6)	858	24.6(1.6)	866	25.5(1.6)
	상주시	878	25.3(1.5)	827	24.9(1.5)	821	29.7(1.7)	836	27.8(1.9)	821	28.7(1.5)	826	28.1(1.6)
	성주군	941	16.9(1.4)	774	19.9(1.3)	822	23.7(1.6)	826	22.6(1.7)	852	24.4(1.4)	861	25.1(1.8)
	안동시	795	17.7(1.5)	804	22.3(1.4)	824	22.8(1.5)	815	24.5(1.5)	820	23.8(1.5)	811	23.3(1.4)
	영덕군	823	28.2(1.6)	842	26.1(1.6)	848	30.1(1.6)	842	31.0(2.0)	859	28.6(1.4)	868	34.1(1.6)
	영양군	919	21.5(1.3)	815	26.9(1.7)	822	31.4(1.9)	816	28.3(1.7)	819	26.5(1.7)	840	28.9(1.8)
	영주시	846	17.9(1.4)	817	19.4(1.5)	822	23.7(1.5)	835	22.5(1.7)	827	25.4(1.7)	845	26.9(1.4)
	영천시	809	20.6(1.4)	810	24.5(1.6)	812	24.4(1.6)	832	27.5(1.7)	837	27.8(1.8)	834	27.1(1.6)
	예천군	897	19.9(1.7)	807	22.6(1.6)	859	25.9(1.5)	869	25.7(1.7)	850	24.8(1.8)	858	27.0(1.9)
	울릉군	780	13.7(3.4)	740	26.4(1.5)	753	22.6(1.6)	769	25.8(1.8)	766	26.6(2.2)	762	29.3(1.7)
	울진군	953	22.2(1.5)	850	22.7(1.6)	838	24.7(1.5)	857	28.7(1.7)	860	29.1(1.8)	864	27.6(1.8)
	의성군	891	25.5(1.5)	862	29.8(1.8)	866	27.4(1.7)	861	28.0(1.5)	874	31.4(2.0)	872	30.4(1.6)
	청도군	858	23.7(1.4)	818	23.6(1.6)	843	28.3(1.7)	849	28.5(1.6)	859	30.2(1.5)	865	28.8(1.7)
	청송군	828	22.1(1.5)	830	23.1(1.6)	825	25.7(1.6)	835	28.3(1.7)	856	27.0(1.5)	842	28.8(1.8)
	철곡군	848	17.2(1.4)	819	16.3(1.4)	788	17.0(1.5)	796	20.1(1.5)	819	20.8(1.6)	833	22.4(1.6)
	포항시	1749	15.7(0.9)	1585	17.6(1.0)	1587	20.4(0.9)	1607	18.5(1.0)	1621	17.6(1.0)	1666	19.9(0.9)
	포항시남구	940	16.0(1.3)	792	17.9(1.4)	784	21.3(1.2)	803	18.9(1.4)	798	17.3(1.5)	839	21.4(1.2)
	포항시북구	809	15.3(1.3)	793	17.3(1.4)	803	19.5(1.5)	804	18.0(1.4)	823	17.9(1.4)	827	18.5(1.2)
경남	거제시	725	13.4(1.2)	790	16.3(1.3)	787	16.2(1.3)	793	16.9(1.6)	779	16.1(1.0)	781	14.5(1.1)
	거창군	863	22.0(1.7)	835	23.2(1.5)	860	20.7(1.6)	846	24.3(1.7)	836	24.1(1.7)	860	24.8(3.4)
	고성군	881	22.3(1.3)	822	21.1(1.7)	839	21.7(1.4)	844	20.3(1.5)	834	25.7(1.5)	851	27.6(1.8)
	김해시	803	12.2(1.0)	780	15.1(1.2)	770	14.5(1.2)	853	14.9(1.0)	804	16.0(1.5)	781	16.2(1.1)
	남해군	902	23.3(1.6)	848	23.8(1.5)	855	24.5(1.8)	852	27.0(1.7)	866	28.8(1.8)	868	27.9(1.5)
	창원시	2308	16.2(0.7)	2337	16.8(0.8)	2344	18.4(0.8)	2374	17.0(0.7)	2382	17.5(0.8)	2357	17.3(0.8)
	창원시마산	788	17.7(0.9)	804	19.8(1.2)	797	19.6(1.1)	818	18.8(1.0)	814	18.9(1.0)	797	20.7(1.1)
	창원시진해	775	17.2(1.1)	777	17.7(1.4)	761	18.1(1.7)	769	16.5(1.4)	799	18.7(1.4)	797	15.9(1.4)
	창원시창원	745	14.5(1.2)	756	13.9(1.3)	786	17.5(1.4)	787	15.6(1.3)	769	15.8(1.6)	763	14.7(1.4)
	밀양시	842	22.4(1.8)	822	22.0(1.4)	810	23.7(1.8)	843	23.4(1.4)	824	26.7(1.8)	812	24.5(1.8)
	사천시	803	18.1(1.0)	803	19.6(1.5)	832	18.6(1.3)	817	23.8(1.6)	814	24.7(1.4)	819	22.0(1.6)
	산청군	855	19.8(1.2)	800	21.9(1.5)	858	22.8(1.7)	862	23.4(1.8)	860	25.7(1.8)	866	26.2(1.6)
	양산시	836	12.4(1.3)	804	17.3(1.3)	792	16.4(1.4)	790	17.1(1.4)	810	15.9(1.2)	799	20.1(1.5)
	의령군	795	23.6(1.8)	822	28.5(1.7)	850	25.7(1.3)	853	30.2(1.6)	849	26.9(1.7)	850	31.9(2.0)
	진주시	808	15.4(0.8)	793	15.2(1.2)	793	18.4(1.1)	812	18.7(1.4)	780	16.5(1.1)	781	17.8(1.2)
	창녕군	949	23.1(1.5)	812	25.5(1.5)	840	27.3(1.5)	876	29.0(1.6)	871	28.8(1.6)	858	31.2(1.7)
	통영시	848	19.1(1.3)	825	19.9(1.3)	831	19.8(1.3)	805	21.4(1.4)	825	20.8(1.4)	820	23.8(1.7)
	하동군	897	21.8(1.4)	863	24.1(1.4)	848	22.3(1.3)	858	25.9(1.4)	861	23.5(1.7)	862	25.4(1.5)
	함안군	887	20.1(1.5)	810	22.5(1.6)	831	19.5(1.4)	836	20.5(1.4)	827	23.2(1.7)	814	23.2(1.7)
	함양군	865	21.0(1.8)	859	23.7(1.7)	851	24.5(1.5)	848	23.9(2.0)	856	27.5(1.4)	845	28.1(2.0)
	합천군	882	20.8(1.5)	837	21.2(1.3)	863	24.9(1.9)	865	22.6(1.4)	877	28.0(1.5)	877	25.4(1.8)

(단위 : %(표준오차))

사도	사군구	2008년			2009년			2010년			2011년			2012년			2013년		
		N	조율 (표준오차)	표준화 (표준오차)	N	조율 (표준오차)	표준화 (표준오차)	N	조율 (표준오차)	표준화 (표준오차)	N	조율 (표준오차)	표준화 (표준오차)	N	조율 (표준오차)	표준화 (표준오차)	N	조율 (표준오차)	표준화 (표준오차)
제주	서귀포시 서귀포	771	18.4(2.0)	16.4(1.2)	762	21.8(1.5)	18.9(1.1)	752	23.3(1.7)	20.1(1.3)	778	24.8(1.8)	20.8(1.3)	784	23.3(1.7)	19.2(1.3)	778	25.4(1.4)	21.0(1.3)
	서귀포시 읍면	930	15.4(1.1)	11.6(0.9)	1543	21.7(1.2)	16.2(0.9)	1552	22.5(1.3)	16.6(0.9)	1596	22.4(1.0)	16.4(0.9)	1573	23.5(1.2)	16.2(0.8)	1586	26.2(0.7)	18.8(1.0)
	서귀포시동부				769	22.7(1.1)	17.0(1.3)	775	23.7(1.9)	17.5(1.2)	801	22.1(1.5)	16.1(1.1)	800	23.6(1.8)	16.3(1.1)	814	27.9(0.7)	20.3(1.4)
	서귀포시서부				774	20.0(2.2)	15.2(1.2)	777	20.6(1.4)	15.2(1.2)	795	22.9(1.3)	16.9(1.3)	773	23.4(1.2)	16.0(1.0)	772	23.3(1.2)	16.1(1.0)
	제주시 제주	744	12.4(1.2)	13.4(1.2)	754	18.2(1.3)	18.9(1.1)	738	17.4(1.2)	17.6(1.2)	739	19.0(1.5)	19.0(1.2)	731	19.9(1.6)	19.7(1.3)	762	23.6(1.4)	22.8(1.3)
	제주시 읍면	867	17.2(1.3)	13.6(1.0)	1570	21.5(1.1)	16.8(0.8)	1551	23.9(1.3)	18.7(1.0)	1572	24.2(1.2)	18.1(0.9)	1617	22.8(1.2)	17.1(0.8)	1571	26.2(1.2)	19.3(0.9)
	제주시동부				792	23.3(1.4)	18.4(1.3)	765	24.8(1.8)	18.3(1.3)	769	24.3(1.6)	17.2(1.2)	793	23.5(1.5)	17.6(1.1)	777	28.7(1.3)	21.0(1.1)
	제주시서부				778	20.3(1.6)	15.7(1.1)	786	23.3(1.7)	19.0(1.3)	803	24.1(1.7)	18.6(1.3)	824	22.4(1.7)	16.9(1.1)	794	24.7(1.8)	18.3(1.2)

〈표 64〉 고혈압 약물치료율(30세 이상): 시·군·구별

(단위 : %(표준오차))

사도	사군구	2008년		2009년		2010년		2011년		2012년		2013년	
		N	조율 (표준오차)	표준화 (표준오차)	N	조율 (표준오차)	표준화 (표준오차)	N	조율 (표준오차)	표준화 (표준오차)	N	조율 (표준오차)	표준화 (표준오차)
서울	강남구	90	95.5(1.4)	94.6(1.6)	112	91.6(2.7)	90.2(2.2)	111	92.3(2.7)	92.7(2.0)	137	88.3(2.6)	88.9(2.2)
	강동구	115	86.3(3.6)	89.2(2.3)	147	81.4(3.4)	82.9(2.6)	145	83.9(2.8)	84.1(2.3)	139	72.8(3.5)	74.6(3.4)
	강북구	184	93.8(2.5)	94.1(1.9)	193	91.2(2.7)	89.5(2.3)	190	91.1(2.5)	88.7(2.6)	232	88.2(1.9)	89.1(2.1)
	강서구	123	90.8(1.9)	90.6(1.8)	124	83.8(2.6)	84.2(2.2)	173	83.2(2.8)	83.5(2.6)	142	83.8(2.6)	84.3(2.6)
	관악구	109	91.3(2.0)	87.5(3.6)	136	71.5(3.7)	70.8(4.0)	146	81.2(3.2)	81.6(2.2)	164	86.4(2.9)	85.1(3.0)
	광진구	98	92.5(1.8)	91.2(2.2)	146	85.9(3.2)	86.1(2.6)	146	82.5(3.6)	82.8(2.9)	159	90.5(2.6)	91.7(1.8)
	구로구	168	85.1(3.4)	86.5(2.6)	170	89.8(2.7)	89.1(2.2)	165	87.9(2.6)	88.7(2.5)	171	83.4(3.2)	83.6(2.7)
	금천구	158	89.1(2.7)	89.6(2.5)	157	87.7(3.4)	88.8(2.5)	157	89.6(2.4)	89.6(2.5)	166	90.0(2.4)	87.7(2.6)
	노원구	156	82.7(3.6)	83.9(2.7)	160	89.1(2.1)	86.9(1.7)	161	87.3(2.5)	83.9(2.3)	174	86.1(3.1)	85.3(2.7)
	도봉구	119	95.8(2.2)	93.8(2.3)	153	87.1(3.1)	85.9(3.0)	197	90.0(2.1)	88.7(2.2)	187	88.2(2.5)	86.0(2.5)
	동대문구	163	86.6(2.7)	85.4(1.8)	161	89.7(2.6)	87.4(2.3)	196	88.2(2.4)	87.8(2.1)	213	91.8(2.1)	91.4(2.4)
	동작구	139	90.6(2.7)	91.2(2.2)	160	74.2(3.8)	74.2(3.7)	170	78.6(4.0)	80.8(2.9)	170	86.1(3.0)	84.0(2.8)
	마포구	117	97.9(1.3)	96.9(1.4)	145	88.8(2.5)	84.9(2.0)	153	81.6(4.3)	83.6(3.7)	149	83.2(3.4)	81.7(2.9)
	서대문구	135	98.6(1.1)	97.6(1.1)	165	91.1(2.1)	90.0(2.3)	209	86.3(2.9)	85.9(2.3)	189	88.5(2.1)	88.4(2.4)
	서초구	101	90.3(2.0)	91.7(1.8)	128	92.5(2.8)	92.3(1.5)	129	76.5(3.0)	79.3(2.5)	142	81.4(3.3)	82.3(3.3)
	성동구	112	98.4(0.9)	97.8(0.8)	147	93.6(2.0)	93.4(1.4)	153	85.6(2.5)	86.2(2.7)	173	86.9(2.7)	89.1(1.9)
	성북구	140	96.1(1.5)	95.0(1.5)	158	86.7(2.3)	92.5(1.5)	171	83.7(2.9)	85.7(2.5)	170	84.8(3.3)	83.3(2.7)
	송파구	108	90.5(2.5)	85.7(2.4)	115	84.9(3.4)	83.8(3.2)	110	80.7(2.6)	81.9(2.9)	135	81.3(2.6)	81.3(2.8)
	양천구	146	93.5(2.7)	94.8(2.0)	178	79.4(3.8)	79.4(3.2)	157	82.0(3.6)	80.8(3.7)	163	85.5(3.2)	86.3(3.0)
	영등포구	161	86.5(3.0)	86.0(2.5)	168	80.7(3.1)	81.0(2.7)	167	85.2(3.9)	84.8(2.3)	179	84.8(2.4)	85.8(2.4)
	용산구	138	89.4(3.3)	88.8(2.1)	153	90.0(2.7)	86.9(3.0)	194	84.1(2.9)	85.5(2.4)	201	89.1(2.7)	88.0(2.4)
	은평구	159	92.8(2.7)	93.5(2.1)	167	92.5(1.7)	91.4(1.7)	156	87.8(2.6)	87.8(2.6)	189	88.3(2.6)	88.1(2.2)
	종로구	164	85.8(2.3)	82.7(2.0)	164	88.5(2.6)	87.7(2.5)	181	86.3(2.5)	86.0(2.3)	177	82.3(3.0)	82.1(2.5)
	중구	130	98.4(1.1)	93.5(1.6)	158	86.5(3.4)	86.6(2.7)	156	86.8(2.7)	82.8(3.1)	166	92.1(1.6)	93.3(1.4)
	종량구	135	95.3(1.6)	91.8(1.7)	163	92.7(2.3)	90.2(1.8)	195	88.4(2.5)	89.2(2.2)	180	83.6(3.2)	85.1(2.4)
부산	강서구	152	93.7(2.0)	90.1(2.9)	136	97.2(1.4)	97.5(1.2)	184	92.0(2.4)	90.5(2.0)	208	86.6(2.5)	84.2(2.4)
	금정구	126	88.1(1.8)	86.2(2.3)	149	87.0(2.9)	85.5(2.6)	145	89.9(2.8)	90.8(2.6)	143	86.9(2.9)	84.6(2.9)
	기장군	226	85.7(2.5)	84.5(2.5)	199	81.3(3.3)	81.5(3.2)	170	83.2(3.2)	83.1(2.8)	179	87.7(3.1)	88.1(2.6)
	남구	165	89.9(2.1)	87.6(2.2)	158	87.7(2.5)	85.9(2.3)	181	87.1(2.2)	85.0(2.3)	171	86.4(3.0)	86.7(2.4)
	동구	162	93.7(1.8)	92.6(1.7)	159	92.2(2.2)	91.3(2.0)	201	90.1(2.5)	87.5(2.8)	222	92.9(1.6)	94.2(1.3)
	동래구	133	91.8(0.9)	93.3(1.1)	152	82.6(3.6)	80.2(2.8)	159	85.8(2.2)	85.7(2.0)	169	88.6(2.2)	86.8(2.2)
	부산진구	137	95.9(2.1)	95.9(1.9)	141	91.6(2.1)	90.3(2.2)	183	85.5(2.8)	86.4(2.2)	194	91.5(2.3)	90.4(2.3)
	북구	120	95.4(1.9)	95.8(1.7)	140	83.9(3.8)	83.8(3.3)	141	78.4(4.0)	81.8(3.2)	136	93.8(2.3)	93.6(2.3)
	사상구	121	82.2(3.3)	84.6(2.9)	135	87.0(3.8)	88.2(2.4)	159	84.0(3.4)	85.8(2.5)	162	80.8(3.1)	83.6(2.7)
	사하구	145	92.2(1.9)	92.0(2.1)	145	90.8(2.7)	89.9(1.7)	169	88.7(3.2)	87.4(2.8)	170	90.5(2.1)	88.6(1.9)
	서구	177	92.8(1.7)	92.1(1.9)	201	93.4(1.9)	93.5(1.6)	227	87.3(2.3)	83.7(3.1)	214	91.5(2.3)	89.7(2.6)
	수영구	140	96.3(1.7)	90.4(2.4)	149	92.8(2.3)	91.4(2.2)	185	89.9(2.5)	89.1(2.6)	191	92.8(1.8)	91.8(2.3)
	연제구	124	92.1(2.3)	90.6(2.0)	162	92.3(2.6)	88.9(2.4)	173	85.5(2.3)	86.4(2.4)	134	89.1(2.6)	87.3(2.5)
	영도구	166	91.6(2.2)	89.5(2.5)	214	92.0(2.0)	90.0(2.1)	216	86.0(3.4)	85.3(2.6)	247	91.0(2.0)	87.0(2.5)
	중구	178	93.7(2.0)	94.2(1.4)	142	93.8(2.3)	93.4(1.8)	226	90.5(1.8)	87.8(2.0)	209	92.4(1.9)	89.4(2.5)
	해운대구	134	98.1(1.4)	97.2(1.6)	121	86.3(3.2)	86.0(3.1)	129	90.3(2.6)	89.9(2.7)	156	85.8(3.6)	87.4(2.4)
											160	91.6(2.3)	89.4(2.1)

(단위 : %(표준오차))

사도	사군구	2008년		2009년		2010년		2011년		2012년		2013년	
		N	조율 (표준오차)	표준화 (표준오차)	N	조율 (표준오차)	표준화 (표준오차)	N	조율 (표준오차)	표준화 (표준오차)	N	조율 (표준오차)	표준화 (표준오차)
대구	남구	144	94.1(1.8)	93.8(1.8)	160	84.5(3.3)	82.3(2.8)	176	85.1(2.8)	84.5(2.6)	203	92.6(1.9)	91.6(2.3)
	달서구	114	91.1(2.4)	90.0(2.3)	119	86.8(2.1)	90.0(1.8)	163	79.4(2.9)	82.4(2.4)	135	84.6(3.1)	85.5(2.7)
	달성군	137	76.5(3.6)	79.1(3.4)	162	90.0(2.6)	91.5(2.2)	155	86.6(2.9)	85.5(2.2)	155	90.7(2.1)	90.8(1.9)
	동구	156	96.4(1.7)	96.6(1.3)	150	85.9(2.4)	87.0(2.3)	156	90.6(2.0)	90.9(1.8)	180	90.6(2.6)	91.3(1.9)
	북구	101	93.0(2.4)	92.9(2.3)	134	92.7(1.9)	92.5(1.8)	137	88.3(2.0)	88.1(2.2)	136	89.0(2.5)	88.4(2.3)
	서구	145	92.2(2.5)	90.3(2.0)	127	90.1(2.6)	90.4(2.2)	184	86.4(2.7)	84.0(2.4)	217	88.9(2.0)	87.1(2.6)
	수성구	120	93.6(2.7)	95.0(1.6)	112	87.7(2.4)	86.5(2.1)	145	86.7(2.5)	85.9(2.6)	141	81.0(2.8)	81.0(2.9)
	중구	168	96.1(1.6)	95.2(1.6)	175	89.0(2.4)	88.1(2.3)	209	88.3(2.3)	86.2(2.4)	196	90.8(2.6)	83.6(2.2)
인천	강화군	235	94.4(1.9)	93.8(2.1)	273	70.3(3.7)	68.8(3.0)	270	95.9(1.9)	94.0(1.9)	330	92.9(1.9)	89.7(2.6)
	계양구	119	92.6(2.2)	94.1(1.7)	128	95.9(1.8)	98.1(0.9)	145	85.7(3.6)	88.9(2.1)	141	91.2(2.0)	93.1(1.8)
	남구	150	89.8(2.8)	86.3(2.5)	143	91.8(2.4)	91.0(2.6)	183	93.4(2.2)	93.1(1.9)	193	91.9(1.7)	89.2(2.0)
	남동구	114	79.8(3.7)	77.7(3.7)	135	74.1(4.5)	74.6(3.3)	152	84.8(3.2)	86.9(2.5)	162	88.3(3.0)	90.0(2.3)
	동구	166	94.2(2.0)	89.9(2.8)	198	90.5(2.4)	90.6(2.0)	216	90.9(2.0)	90.6(2.2)	247	84.3(2.3)	85.0(2.2)
	부평구	120	90.4(2.6)	87.5(2.8)	127	79.1(3.0)	78.2(3.5)	168	88.7(3.3)	87.9(2.5)	155	85.3(4.1)	86.0(2.6)
	서구	96	89.8(2.6)	92.1(2.3)	118	79.1(3.9)	82.3(3.1)	148	83.9(3.4)	88.6(2.2)	155	82.9(3.3)	86.8(2.4)
	연수구	93	94.6(2.0)	95.2(1.9)	123	82.1(4.0)	82.9(3.4)	134	81.2(4.7)	85.2(2.9)	136	80.6(4.1)	83.2(3.5)
	옹진군	177	97.2(1.3)	95.5(1.7)	219	93.8(1.6)	93.3(1.4)	253	88.2(2.6)	86.0(2.1)	288	92.4(2.0)	92.9(1.7)
	중구	180	89.0(2.3)	88.4(2.3)	189	92.9(1.6)	92.8(1.5)	209	86.1(2.9)	83.4(2.7)	204	89.3(2.6)	91.6(2.1)
	광안구	103	88.7(2.3)	90.1(2.2)	134	92.5(2.3)	92.6(1.9)	128	84.4(2.4)	85.9(2.3)	107	81.0(4.4)	84.5(2.8)
광주	남구	150	87.2(3.2)	85.9(2.9)	150	85.9(2.6)	83.7(2.8)	174	88.7(2.7)	87.6(2.8)	159	88.3(3.0)	85.8(2.3)
	동구	183	91.0(2.2)	89.8(2.3)	185	89.1(2.3)	85.6(2.6)	210	85.5(3.0)	81.6(3.3)	223	86.2(2.8)	83.3(2.7)
	북구	125	91.5(3.0)	89.5(2.7)	144	88.6(2.7)	86.1(2.1)	114	91.3(1.9)	90.5(2.2)	139	87.4(3.3)	87.6(2.6)
	서구	102	93.6(2.4)	90.3(2.1)	110	90.4(2.1)	90.2(2.5)	159	91.5(2.1)	89.0(2.7)	132	89.5(3.5)	88.0(2.4)
	대덕구	116	90.6(2.7)	88.7(2.9)	123	86.5(4.2)	89.3(2.4)	154	89.5(2.3)	90.0(2.3)	121	93.2(2.4)	90.8(1.8)
대전	동구	167	90.3(1.8)	90.1(1.9)	163	95.0(2.2)	95.1(1.9)	189	84.5(2.3)	84.2(2.4)	185	91.6(2.5)	91.5(1.9)
	서구	105	85.9(3.8)	88.6(2.5)	142	86.7(2.7)	87.1(2.4)	133	85.3(3.2)	86.0(2.8)	123	75.7(4.4)	76.6(3.7)
	유성구	95	93.2(1.7)	91.2(2.1)	111	86.3(3.5)	89.2(2.7)	101	88.0(3.0)	92.1(2.0)	122	88.8(2.5)	89.3(2.2)
	중구	152	91.3(2.9)	91.1(2.2)	149	88.2(3.3)	86.4(2.7)	166	91.8(2.2)	86.2(2.0)	196	89.3(2.2)	88.7(2.3)
	남구	121	93.5(2.5)	93.1(2.2)	113	81.9(3.7)	82.8(3.1)	151	80.8(3.2)	86.2(2.2)	132	88.6(3.3)	88.3(3.2)
울산	동구	94	93.1(3.5)	94.3(2.5)	133	88.4(2.3)	89.9(2.5)	135	89.0(2.5)	89.9(2.4)	108	96.3(1.6)	96.1(1.7)
	북구	86	89.3(3.8)	92.4(2.4)	88	69.9(4.6)	73.6(4.3)	109	79.5(4.0)	86.8(2.5)	118	82.0(3.8)	82.6(3.4)
	울주군	121	90.9(6.5)	91.5(2.9)	171	88.6(2.2)	89.2(2.2)	146	81.1(3.9)	82.6(3.1)	163	86.7(2.7)	89.2(2.0)
	중구	99	91.7(3.0)	91.2(3.4)	114	90.0(2.6)	86.9(2.5)	144	90.0(2.3)	89.8(2.5)	139	81.9(3.4)	83.5(3.0)
	세종시												
세종	세종시										266	94.9(1.5)	93.1(1.9)
											228	91.5(2.1)	90.8(2.2)

제3부 통계표

시도		사군구		2008년		2009년		2010년		2011년		2012년		2013년					
				N	조율 (표준오차)	표준화 (표준오차)	N	조율 (표준오차)	표준화 (표준오차)	N	조율 (표준오차)	표준화 (표준오차)	N	조율 (표준오차)	표준화 (표준오차)	N	조율 (표준오차)	표준화 (표준오차)	
강원	강릉시	194	93.2(2.1)	92.6(2.2)	198	87.8(2.6)	86.4(2.4)	204	86.6(2.2)	87.6(2.3)	203	88.0(3.1)	88.5(2.2)	231	91.6(1.6)	88.4(2.1)	254	93.5(1.5)	92.3(1.7)
	고성군	251	93.6(1.4)	92.9(1.8)	244	95.8(1.3)	95.0(1.4)	262	90.2(1.9)	87.0(1.6)	283	91.0(1.7)	88.2(2.3)	288	94.9(1.2)	94.5(1.2)	294	92.7(1.5)	89.3(1.7)
	동해시	179	93.8(1.8)	94.0(1.5)	196	96.2(1.3)	96.3(1.3)	217	88.5(2.5)	88.9(2.3)	209	86.1(2.3)	88.6(1.2)	248	94.0(1.5)	93.0(1.4)	274	88.7(2.1)	88.7(2.0)
	삼척시	220	93.0(1.7)	91.8(1.7)	236	90.2(2.0)	89.9(1.9)	245	87.0(2.3)	86.4(2.2)	250	93.3(1.5)	91.9(1.8)	230	78.2(4.5)	77.0(3.2)	264	92.4(1.7)	91.7(1.9)
	속초시	180	91.3(2.0)	89.5(2.0)	225	88.1(2.5)	87.7(2.4)	235	88.9(2.2)	89.8(1.8)	257	90.3(2.4)	90.4(1.6)	255	92.4(1.5)	93.4(1.5)	231	93.9(1.7)	90.9(1.8)
	양구군	190	98.3(0.9)	98.2(0.9)	185	92.9(2.1)	91.0(2.2)	196	89.7(2.3)	88.0(2.2)	226	93.2(1.9)	91.7(1.8)	227	90.1(2.1)	89.4(2.0)	241	91.1(1.7)	90.1(2.2)
	양양군	179	95.5(1.5)	95.6(1.6)	215	91.3(2.1)	88.1(2.5)	246	89.8(2.2)	89.7(2.3)	267	91.9(1.8)	90.8(1.8)	270	90.8(1.9)	88.7(2.5)	298	92.4(1.9)	90.3(2.5)
	영월군	260	93.9(1.9)	90.6(1.8)	262	92.8(1.8)	91.3(1.8)	258	92.3(2.1)	91.0(2.1)	232	92.4(1.9)	89.7(1.3)	309	94.6(1.4)	90.7(1.8)	292	89.5(1.9)	87.5(2.4)
	원주시	158	96.6(1.1)	97.0(0.9)	146	88.4(2.1)	88.9(1.9)	174	86.0(1.6)	89.8(1.4)	190	89.3(2.5)	89.0(1.8)	173	94.5(1.2)	93.7(1.1)	181	84.7(2.3)	84.6(2.1)
	인제군	149	91.6(3.3)	90.9(2.2)	167	91.0(2.3)	87.2(2.2)	203	85.6(2.2)	84.7(2.1)	220	94.0(2.2)	94.0(1.6)	214	95.2(1.8)	94.1(1.8)	236	93.4(2.1)	94.3(1.5)
	정선군	236	93.5(2.0)	92.3(2.2)	244	90.2(2.4)	89.0(2.2)	235	90.5(2.3)	89.7(2.2)	272	90.4(2.1)	88.3(2.0)	247	93.0(1.7)	90.0(2.4)	277	89.2(2.5)	89.4(2.0)
	철원군	162	93.6(1.8)	91.7(1.6)	179	86.5(3.4)	87.2(2.6)	223	86.5(2.4)	83.2(2.8)	245	88.8(2.5)	89.7(1.8)	258	90.7(2.2)	91.5(2.0)	268	70.3(4.2)	68.5(3.4)
	춘천시	196	94.5(2.0)	94.9(1.9)	197	91.3(1.8)	90.5(2.0)	191	92.8(1.5)	91.0(1.8)	206	93.1(2.0)	93.9(1.6)	220	91.8(2.0)	90.7(2.2)	248	94.2(1.8)	93.4(1.8)
	태백시	187	92.9(2.1)	91.8(1.9)	196	80.9(4.1)	77.8(3.5)	214	79.8(2.9)	79.9(2.6)	191	89.8(2.8)	89.1(2.2)	213	86.7(2.6)	83.2(2.3)	226	91.7(2.0)	90.9(1.9)
	평창군	199	92.5(2.2)	87.1(2.3)	203	92.2(1.5)	87.1(2.3)	180	91.4(2.3)	90.3(2.3)	248	91.1(1.8)	88.4(2.5)	272	89.6(1.9)	87.2(2.2)	286	92.5(1.8)	90.3(1.9)
	홍천군	222	95.4(1.3)	95.3(1.5)	194	95.6(1.3)	95.4(1.4)	233	89.0(2.4)	88.2(2.3)	211	92.7(1.8)	91.8(2.1)	259	91.8(1.9)	87.8(2.0)	265	91.0(1.9)	89.5(1.8)
	화천군	318	98.1(0.9)	94.5(0.7)	182	93.3(2.3)	92.5(2.0)	205	89.9(2.5)	86.4(2.2)	235	94.3(1.7)	93.8(1.6)	256	92.0(2.0)	90.1(2.4)	297	92.9(2.2)	87.5(2.6)
	횡성군	189	85.8(3.2)	81.4(2.9)	232	89.3(2.1)	87.0(2.4)	240	83.8(2.6)	82.0(2.6)	221	91.3(2.0)	87.5(2.4)	242	90.1(2.0)	87.9(2.3)	265	90.1(2.0)	88.9(2.3)
충북	괴산군	274	96.8(1.3)	93.7(1.2)	293	94.2(1.6)	91.5(1.3)	283	91.7(1.6)	85.9(2.3)	270	92.1(1.9)	87.5(2.1)	320	91.0(2.0)	88.3(3.1)	332	94.0(1.7)	89.8(2.5)
	단양군	186	93.3(2.4)	93.1(1.9)	213	96.3(1.3)	95.6(1.2)	240	94.7(1.5)	94.0(1.6)	256	93.4(1.9)	90.6(1.4)	261	91.6(1.6)	88.2(2.3)	266	88.9(2.5)	89.1(2.1)
	보은군	232	95.7(1.2)	93.4(0.8)	255	86.7(3.0)	84.0(3.0)	283	91.2(2.2)	86.1(2.3)	322	89.4(2.2)	86.7(2.2)	326	92.6(1.5)	89.6(1.5)	335	93.4(1.5)	91.4(2.8)
	영동군	250	93.2(1.6)	88.4(2.2)	224	92.2(2.2)	88.8(2.5)	264	89.0(2.1)	85.1(2.7)	289	91.0(1.9)	87.2(2.0)	268	93.6(1.7)	92.5(2.1)	327	90.3(1.9)	87.3(1.9)
	옥천군	238	94.5(1.7)	92.4(2.1)	244	91.7(2.2)	89.9(2.4)	214	86.8(2.5)	85.3(2.8)	280	89.7(2.1)	88.1(2.4)	295	93.7(2.0)	89.7(2.0)	288	92.6(2.2)	90.6(2.2)
	음성군	186	95.0(2.8)	91.4(2.1)	214	75.7(2.6)	73.1(3.1)	227	89.3(2.2)	87.1(1.7)	247	89.7(2.2)	87.9(2.4)	232	92.0(1.9)	90.8(2.1)	245	89.8(2.5)	89.3(1.8)
	제천시	151	92.7(1.0)	91.0(3.4)	199	90.1(1.9)	89.5(1.8)	216	90.9(2.8)	83.2(3.3)	220	94.6(1.4)	93.1(1.9)	240	90.0(2.1)	89.6(2.1)	226	91.9(2.0)	89.4(2.0)
	증평군	171	87.2(3.7)	87.6(2.9)	179	86.9(3.0)	86.7(2.6)	173	79.0(3.9)	78.8(3.0)	176	93.1(2.0)	93.0(1.8)	192	94.0(1.8)	92.9(1.9)	225	89.4(2.9)	89.4(2.3)
	진천군	193	89.3(2.6)	86.0(3.1)	211	89.4(2.3)	89.2(2.1)	228	90.5(2.2)	90.8(2.1)	202	88.6(2.6)	86.0(3.1)	220	87.5(2.3)	86.8(2.2)	244	91.4(2.1)	89.1(2.4)
	청원군	186	95.2(2.0)	93.6(2.4)	201	81.7(2.6)	81.1(2.8)	183	94.8(1.8)	92.7(2.4)	193	90.0(2.2)	89.2(2.0)	208	87.3(3.6)	87.5(2.4)	180	89.5(2.7)	89.3(2.2)
	청주시	231	93.7(1.5)	94.2(1.4)	244	89.8(1.9)	89.0(1.8)	279	84.8(2.4)	84.8(2.2)	291	86.6(2.2)	86.0(1.8)	287	80.9(2.3)	82.6(2.1)	325	86.6(1.6)	85.7(1.8)
	청주시상당구	128	94.8(1.7)	94.5(1.5)	126	85.8(3.5)	83.5(2.8)	164	82.4(3.6)	82.8(3.2)	151	86.9(3.2)	85.9(2.3)	156	86.9(2.6)	85.1(2.6)	183	84.4(2.5)	82.8(2.7)
청주시흥덕구	103	92.7(2.5)	94.1(1.9)	118	92.9(2.0)	92.3(2.3)	115	86.9(3.3)	87.3(2.4)	140	86.4(3.0)	86.3(2.3)	131	77.1(3.3)	81.3(3.0)	142	88.2(2.2)	87.6(2.3)	
충남	충주시	225	90.1(2.1)	89.2(2.4)	186	87.5(2.4)	87.2(2.2)	202	84.5(2.7)	81.6(2.5)	223	91.6(2.0)	91.0(2.1)	235	92.0(2.0)	90.0(1.7)	241	93.4(1.6)	93.4(1.6)
	계룡시	122	88.3(2.9)	89.4(2.4)	135	91.6(2.4)	92.8(1.5)	139	87.5(3.0)	91.3(1.8)	173	79.8(4.0)	81.5(2.7)	158	79.6(3.9)	78.8(3.6)	169	84.7(2.9)	85.9(2.6)
	공주시	169	96.3(2.0)	96.9(1.5)	226	89.7(2.4)	88.1(2.5)	222	88.5(2.4)	85.0(2.5)	250	88.1(2.4)	85.4(2.2)	204	92.1(1.9)	87.2(2.4)	245	93.4(1.6)	93.0(1.7)
	금산군	218	94.5(2.0)	93.6(1.8)	245	91.5(2.2)	90.6(2.2)	238	92.8(1.9)	88.3(2.3)	282	92.0(1.9)	90.1(2.1)	268	94.7(1.5)	92.9(2.0)	269	87.1(2.4)	84.0(2.6)
	논산시	230	80.7(8.9)	84.5(3.6)	241	86.4(2.5)	85.2(1.9)	244	89.6(3.0)	85.9(2.7)	290	93.3(1.6)	91.9(1.9)	267	91.0(2.2)	86.3(2.4)	283	88.2(2.0)	85.7(2.4)
	당진시	184	94.2(3.1)	93.6(2.4)	173	91.9(2.6)	91.2(2.4)	145	91.8(2.1)	91.4(2.5)	235	92.9(1.5)	92.0(1.2)	206	85.8(3.0)	85.9(2.4)	254	86.5(1.8)	84.2(1.8)
	보령시	174	93.6(2.1)	91.8(2.1)	217	91.7(1.5)	88.4(2.0)	203	95.3(1.6)	95.2(1.5)	216	88.0(2.8)	82.7(2.8)	267	85.1(2.7)	83.2(2.6)	271	88.3(2.3)	87.0(2.2)
	부여군	219	89.7(2.0)	87.9(2.5)	242	90.6(1.9)	86.5(2.2)	265	92.5(1.8)	90.8(2.2)	286	93.0(1.7)	86.6(3.2)	275	97.0(1.0)	94.0(2.2)	315	86.8(2.7)	83.3(2.9)
	서산시	171	95.6(1.2)	95.5(1.7)	181	90.8(2.2)	88.9(2.6)	162	88.2(2.2)	87.2(2.5)	205	90.0(2.2)	87.9(2.2)	199	93.4(2.2)	93.0(2.0)	228	90.8(2.3)	89.1(2.2)
	서천군	239	95.4(1.3)	92.8(2.2)	266	93.8(1.5)	90.4(2.2)	304	90.9(1.8)	88.6(2.2)	309	94.2(1.5)	92.1(1.9)	347	94.6(1.2)	88.5(2.0)	358	94.0(1.3)	92.3(1.9)
	아산시	138	93.4(2.0)	93.2(1.6)	153	87.4(3.0)	89.5(2.2)	179	85.5(2.1)	85.7(2.1)	151	86.1(2.3)	86.7(2.4)	188	84.6(2.8)	85.4(2.6)	191	73.3(4.1)	73.7(3.2)
	연기군	173	93.1(2.3)	92.0(2.1)	229	92.9(1.9)	93.0(1.8)	236	87.5(2.5)	88.4(2.3)	259	86.4(2.6)	84.6(2.7)						
	예산군	210	94.1(1.8)	93.6(2.1)	258	94.1(1.5)	92.2(1.6)	246	90.4(1.9)	87.4(2.3)	280	90.5(2.2)	90.4(2.2)	269	92.9(1.7)	89.9(1.8)	265	93.5(1.2)	88.8(1.6)
	천안시	111	89.2(3.5)	90.7(2.2)	149	84.0(2.4)	87.9(2.2)	131	89.0(2.8)	90.4(1.9)	152	85.5(2.4)	87.0(2.1)	162	86.6(2.3)	89.7(1.4)	162	83.3(3.1)	86.4(2.2)
	청양군	228	95.4(1.7)	95.1(1.8)	231	90.0(1.6)	88.3(2.1)	281	96.4(1.2)	93.8(1.7)	299	90.5(1.6)	89.6(2.1)	291	93.0(1.7)	93.1(1.7)	322	94.5(1.2)	94.2(1.3)
	태안군	129	90.1(2.8)	86.6(3.0)	219	85.3(2.7)	84.7(2.6)	227	90.2(1.9)	89.5(1.9)	298	89.7(2.0)	86.8(1.8)	299	88.1(2.3)	86.8(2.3)	291	95.2(1.3)	95.5(1.3)
	홍성군	185	97.1(1.2)	97.0(1.3)	242	92.7(1.6)	92.7(1.7)	252	91.5(1.9)	91.1(1.7)	248	91.5(2.2)	91.1(2.3)	283	89.5(2.6)	88.2(2.7)	312	91.9(2.1)	90.2(1.9)

(단위 : %(표준오차))

사도	사군구	2008년			2009년			2010년			2011년			2012년			2013년		
		N	조율 (표준오차)	표준화 (표준오차)	N	조율 (표준오차)	표준화 (표준오차)	N	조율 (표준오차)	표준화 (표준오차)	N	조율 (표준오차)	표준화 (표준오차)	N	조율 (표준오차)	표준화 (표준오차)	N	조율 (표준오차)	표준화 (표준오차)
전북	고창군	231	98.3(0.9)	97.7(0.7)	241	95.8(1.4)	95.0(1.4)	236	93.7(1.8)	87.2(2.5)	288	90.0(1.8)	87.3(2.5)	318	96.2(1.1)	92.9(1.0)	274	92.5(1.9)	80.4(1.8)
	군산시	131	89.3(3.8)	88.6(3.7)	169	94.2(1.8)	93.3(1.7)	182	87.7(1.8)	86.5(2.4)	180	88.8(2.4)	89.3(2.2)	205	86.6(2.2)	87.4(1.9)	216	84.8(2.2)	83.1(2.2)
	김제시	258	97.2(1.7)	96.4(0.9)	244	95.4(1.3)	93.0(1.6)	257	91.6(1.9)	89.8(3.0)	282	92.2(1.9)	88.9(2.4)	304	93.0(1.7)	90.6(2.3)	300	91.4(1.5)	86.9(1.9)
	남원시	201	88.8(2.1)	84.3(3.0)	191	93.9(1.9)	92.8(1.7)	204	87.5(2.4)	87.6(2.5)	236	88.7(2.3)	83.2(2.8)	237	88.9(2.5)	85.1(2.4)	245	94.6(1.5)	88.8(2.7)
	무주군	252	94.1(1.7)	93.2(1.8)	249	96.7(1.1)	90.3(1.9)	263	89.5(2.1)	86.7(2.5)	282	90.2(1.7)	86.6(2.8)	297	93.4(1.5)	92.7(1.9)	297	91.0(1.6)	87.7(2.0)
	부안군	237	95.2(1.6)	95.5(1.8)	227	94.2(1.7)	93.0(2.0)	256	91.1(1.8)	84.6(2.5)	278	93.6(2.0)	89.7(1.8)	298	91.4(2.0)	86.9(2.0)	310	87.1(2.1)	87.0(2.5)
	순창군	196	94.4(1.8)	93.4(1.9)	240	95.6(1.4)	93.3(1.9)	241	87.9(2.4)	82.2(3.3)	246	97.2(1.0)	95.2(1.6)	280	92.0(1.8)	89.5(2.8)	304	90.0(2.8)	87.4(2.9)
	완주군	179	95.1(1.8)	90.8(1.9)	236	96.1(1.4)	92.6(1.7)	223	91.7(2.0)	88.7(2.9)	245	94.7(1.4)	91.8(1.5)	222	93.9(1.9)	93.8(1.7)	226	91.3(2.0)	84.6(2.6)
	익산시	169	95.1(2.0)	92.5(1.7)	191	86.3(2.5)	87.7(1.7)	199	87.1(2.2)	87.0(2.4)	195	93.4(1.7)	92.6(1.7)	191	93.9(1.3)	92.6(1.8)	201	87.9(1.8)	84.4(1.7)
	임실군	227	98.1(1.1)	88.2(0.7)	198	97.5(0.9)	94.0(0.9)	228	94.7(1.5)	93.4(2.0)	257	87.4(2.2)	86.2(3.0)	281	89.8(2.0)	83.3(3.8)	223	95.6(1.7)	93.0(2.1)
	장수군	223	98.6(0.8)	97.6(1.0)	213	92.7(1.8)	87.5(3.1)	239	94.1(1.9)	91.0(2.6)	227	95.3(1.5)	90.1(2.1)	256	96.0(1.3)	91.9(2.2)	279	91.3(1.8)	87.5(1.9)
	전주시	142	97.3(1.0)	96.7(1.4)	131	91.5(2.3)	89.2(1.9)	152	83.7(3.0)	82.4(2.5)	151	87.0(1.3)	85.9(1.8)	140	93.8(1.5)	89.1(1.1)	175	91.1(2.0)	91.4(1.6)
	정읍시	221	91.1(1.9)	87.2(2.8)	218	89.7(2.1)	86.6(1.9)	263	94.3(1.4)	94.2(1.2)	236	86.7(2.3)	84.2(2.4)	253	93.5(1.7)	86.5(1.2)	299	93.1(1.2)	91.5(1.8)
	진안군	176	95.3(2.0)	94.2(2.1)	214	92.7(1.8)	87.1(2.7)	259	98.0(1.1)	98.1(0.6)	288	97.9(0.8)	97.8(0.5)	314	96.9(1.3)	91.2(1.3)	314	91.5(2.1)	85.2(3.2)
전남	강진군	208	93.7(1.9)	89.1(2.1)	238	97.8(0.9)	96.3(1.3)	292	94.1(1.4)	93.2(1.9)	280	96.0(1.5)	92.2(1.4)	292	75.1(4.5)	76.6(2.4)	328	68.8(4.1)	66.0(3.2)
	고흥군	234	96.9(1.3)	92.8(3.1)	229	93.5(1.3)	87.1(2.6)	273	90.5(2.0)	83.0(2.8)	272	95.2(1.3)	90.6(1.9)	295	92.2(2.0)	84.7(3.2)	302	93.4(1.5)	85.9(3.0)
	곡성군	182	94.7(1.7)	90.3(3.7)	223	87.4(3.0)	79.7(3.3)	242	85.4(2.1)	79.3(2.5)	270	84.7(5.1)	77.0(3.3)	263	92.8(1.7)	91.8(1.9)	280	92.9(1.8)	89.8(1.7)
	광양시	115	93.3(2.3)	91.4(2.8)	123	89.3(2.7)	87.8(3.0)	133	82.3(3.1)	84.0(3.0)	140	95.0(1.8)	94.2(1.2)	147	94.3(1.8)	94.5(1.7)	149	89.9(2.5)	86.1(2.6)
	구례군	207	97.0(1.1)	89.5(3.4)	224	94.8(1.6)	92.4(2.0)	225	93.6(1.7)	90.7(2.0)	272	92.8(2.2)	90.3(2.4)	251	93.1(1.7)	91.9(2.0)	276	95.2(1.9)	91.0(2.0)
	나주시	191	96.9(0.9)	93.2(1.6)	204	94.9(1.6)	95.5(1.5)	211	94.9(1.7)	89.3(2.8)	202	91.8(2.2)	88.3(2.3)	245	91.7(1.8)	86.5(2.3)	237	95.3(1.4)	94.9(1.3)
	담양군	265	95.9(1.2)	95.7(1.3)	262	89.4(2.3)	86.7(2.4)	260	93.9(1.6)	90.9(2.1)	277	90.6(2.3)	85.6(2.6)	281	92.3(2.1)	91.0(2.2)	290	89.0(2.3)	86.0(2.8)
	목포시	142	96.6(2.1)	95.9(1.9)	143	92.6(2.1)	89.4(2.7)	189	90.5(2.6)	90.0(2.0)	184	89.7(2.7)	89.8(2.2)	192	90.7(1.7)	87.6(2.4)	161	89.2(3.3)	90.2(2.5)
	무안군	163	92.6(2.3)	91.8(2.8)	199	82.3(3.3)	81.1(3.0)	189	79.3(3.6)	76.5(3.2)	195	92.2(2.3)	87.3(2.7)	219	96.4(1.3)	90.5(2.6)	238	95.2(1.4)	96.2(1.3)
	보성군	219	95.7(1.5)	92.8(1.5)	229	86.8(2.7)	84.8(2.2)	290	75.1(2.6)	69.2(3.2)	282	90.3(2.1)	89.2(1.6)	282	94.9(1.3)	88.6(2.5)	287	94.1(1.5)	89.6(1.8)
	순천시	142	87.6(3.5)	86.2(3.9)	131	85.7(2.8)	82.4(3.0)	139	87.0(2.7)	84.1(2.2)	170	88.2(2.3)	87.3(2.4)	165	93.4(2.9)	92.5(1.9)	164	88.3(2.2)	86.3(2.4)
	신안군	238	98.0(1.0)	97.1(1.1)	241	83.9(2.9)	79.7(2.9)	232	92.4(1.9)	89.4(2.7)	274	85.6(3.0)	80.9(3.0)	277	88.8(1.9)	81.3(3.7)	250	92.0(1.6)	86.7(3.0)
	여수시	126	93.2(2.3)	91.3(2.9)	138	92.6(2.0)	92.5(1.9)	210	85.6(2.4)	87.3(2.0)	194	89.4(2.4)	88.9(2.4)	192	89.9(3.0)	89.0(2.3)	227	92.2(1.7)	90.6(1.7)
	영광군	214	98.1(1.2)	96.7(1.4)	210	90.3(2.3)	89.4(2.5)	220	89.3(2.1)	87.0(2.8)	267	88.3(2.5)	87.3(2.0)	267	92.4(1.6)	89.9(2.0)	310	92.5(2.5)	93.0(2.1)
	영암군	144	96.7(1.7)	96.1(1.2)	156	88.1(3.3)	85.2(3.1)	187	89.2(2.6)	87.7(2.4)	242	91.8(1.8)	88.2(2.3)	238	92.4(2.0)	91.4(2.2)	254	93.1(1.7)	89.0(1.5)
	완도군	264	93.3(2.6)	92.2(2.5)	225	94.5(1.4)	94.2(1.5)	233	95.6(1.4)	92.9(2.0)	278	92.5(1.6)	82.2(2.0)	259	94.3(1.4)	90.7(2.4)	310	89.5(2.2)	81.8(3.0)
	장성군	233	99.6(0.4)	99.7(0.3)	260	93.5(1.8)	91.3(2.4)	245	91.2(2.1)	88.9(2.7)	299	91.1(1.5)	88.6(2.2)	308	95.8(1.4)	87.3(3.7)	320	94.7(1.5)	90.8(1.5)
	장흥군	199	91.7(2.6)	88.8(2.6)	200	96.8(1.3)	92.6(1.7)	226	94.7(2.2)	90.3(2.0)	278	95.7(1.4)	88.8(3.7)	251	93.3(1.7)	90.0(1.9)	299	92.6(1.5)	88.6(2.1)
	진도군	241	95.9(1.5)	96.1(1.4)	270	96.8(1.1)	93.7(2.1)	277	95.5(1.1)	93.4(1.8)	291	98.2(0.9)	97.3(1.5)	323	98.3(0.8)	92.1(2.0)	304	97.3(0.9)	96.1(1.2)
	함평군	238	94.4(1.9)	93.2(2.4)	214	95.8(1.6)	86.0(2.8)	228	95.1(1.4)	89.5(2.8)	262	92.9(1.8)	86.4(3.4)	276	94.3(1.6)	89.2(2.0)	334	91.6(1.6)	90.8(2.2)
	해남군	201	95.1(1.5)	93.1(2.3)	215	90.7(2.1)	87.5(2.4)	220	91.8(1.7)	89.2(1.8)	232	94.6(1.5)	91.5(2.3)	262	93.0(1.7)	86.5(3.6)	253	95.5(1.6)	95.1(1.3)
	화순군	212	87.1(2.9)	82.1(3.5)	171	84.0(3.1)	82.8(3.0)	208	89.9(2.3)	88.2(2.7)	231	89.4(2.3)	84.5(3.0)	218	94.1(1.6)	89.8(1.7)	257	88.4(3.7)	86.0(3.3)

제3부 통계표

사도		2008년		2009년		2010년		2011년		2012년		2013년							
		N	조율 (표준오차)	표준화 (표준오차)	N	조율 (표준오차)	표준화 (표준오차)	N	조율 (표준오차)	표준화 (표준오차)	N	조율 (표준오차)	표준화 (표준오차)	N	조율 (표준오차)	표준화 (표준오차)			
경북	경산시	158	89.4(2.1)	90.4(2.0)	134	85.0(2.9)	84.9(2.7)	144	91.0(2.4)	91.7(1.8)	171	90.1(2.4)	88.0(2.1)	144	81.4(3.9)	83.6(3.0)	161	94.4(1.8)	92.1(1.5)
	경주시	158	96.9(1.0)	95.9(1.3)	165	90.9(2.5)	89.6(2.4)	218	93.3(1.9)	91.5(2.2)	224	89.5(2.3)	88.8(2.3)	185	89.5(2.2)	88.6(2.2)	256	89.4(2.5)	90.1(1.8)
	고령군	180	91.5(2.4)	89.9(2.6)	196	93.7(2.0)	93.2(2.0)	204	92.5(1.9)	90.7(2.2)	223	92.7(1.9)	91.9(2.3)	253	95.3(1.5)	90.9(2.1)	247	83.4(2.4)	77.6(3.1)
	구미시	278	88.2(2.2)	88.9(2.4)	281	84.0(2.8)	88.0(2.1)	266	75.3(3.5)	82.1(2.8)	298	84.9(3.1)	87.4(2.2)	310	80.0(2.5)	85.5(2.1)	341	79.1(3.1)	81.6(2.3)
	구미시구미	75	87.1(3.0)	88.8(3.0)	101	82.4(3.9)	89.3(2.6)	86	67.9(5.0)	78.2(4.4)	89	84.8(4.1)	89.5(2.6)	108	76.2(3.3)	84.3(2.6)	118	75.5(4.1)	77.8(3.2)
	구미시선산	203	90.5(2.4)	88.9(2.5)	180	88.1(2.6)	86.5(2.8)	180	92.2(2.4)	91.0(2.2)	209	85.0(3.2)	85.9(2.6)	202	91.7(2.0)	91.1(2.0)	223	89.1(2.3)	87.2(3.2)
	군위군	225	93.6(1.7)	90.2(2.6)	220	94.0(1.7)	89.0(1.9)	262	95.6(1.3)	94.0(1.9)	230	95.2(1.5)	92.3(1.3)	271	96.5(1.2)	83.2(1.6)	299	94.1(1.5)	93.3(1.5)
	김천시	157	94.5(2.0)	95.0(1.7)	211	88.6(2.3)	89.3(2.1)	214	87.7(2.1)	85.8(2.1)	249	91.2(1.6)	86.7(1.9)	210	87.2(3.0)	88.3(2.2)	229	88.8(2.3)	88.4(2.4)
	문경시	191	96.3(1.7)	94.3(1.3)	204	92.9(2.1)	88.0(2.3)	230	89.4(2.0)	87.5(2.8)	254	92.9(1.7)	90.3(2.2)	280	94.9(1.3)	91.5(2.4)	282	92.9(1.4)	92.6(1.4)
	봉화군	222	92.5(1.9)	89.6(2.3)	218	93.9(1.7)	90.0(2.0)	230	90.9(1.8)	87.5(2.4)	229	94.0(1.7)	90.1(1.8)	235	91.6(2.4)	90.0(1.7)	250	90.2(2.2)	96.3(2.9)
	상주시	236	93.1(1.7)	86.7(2.9)	216	87.2(2.4)	84.7(2.4)	255	89.5(2.3)	89.1(1.9)	240	92.3(1.7)	89.1(2.6)	258	92.8(1.9)	88.0(2.5)	255	94.8(1.4)	94.0(1.6)
	성주군	175	97.1(1.3)	95.2(2.5)	154	96.1(1.6)	95.3(1.8)	215	94.8(1.5)	90.9(2.0)	207	91.8(1.9)	91.5(1.9)	249	89.1(2.3)	87.1(3.1)	272	93.9(1.3)	91.0(1.4)
	안동시	153	93.1(2.4)	89.5(2.2)	193	92.0(1.8)	87.3(1.8)	204	88.3(2.0)	84.2(2.5)	210	89.2(2.1)	87.0(2.2)	208	91.1(2.0)	89.8(1.9)	204	86.7(1.8)	84.7(2.2)
	영덕군	251	96.4(1.4)	93.9(1.9)	242	93.7(1.7)	89.3(2.0)	270	94.6(1.7)	93.7(1.7)	296	92.2(1.8)	87.8(2.3)	269	94.0(1.7)	91.0(1.9)	331	94.7(1.3)	92.4(1.2)
	영양군	193	98.0(1.0)	97.4(0.9)	242	94.8(1.5)	94.1(2.0)	262	90.8(2.0)	85.8(2.3)	247	93.4(1.7)	88.5(2.3)	234	91.5(1.8)	82.8(2.5)	246	94.3(1.6)	86.6(3.1)
	영주시	165	92.7(1.7)	86.5(3.1)	181	90.0(2.7)	89.3(2.7)	213	71.4(3.1)	70.0(3.2)	209	91.7(1.8)	89.5(1.8)	216	93.9(1.6)	92.2(1.7)	245	91.0(2.4)	90.3(2.0)
	영천시	190	93.2(2.2)	93.0(1.9)	213	94.2(1.5)	92.8(1.8)	227	90.9(2.0)	89.0(2.3)	254	89.6(2.2)	88.2(2.5)	253	90.3(2.4)	86.0(2.3)	251	93.5(2.1)	89.7(2.1)
	예천군	194	94.1(2.2)	89.8(2.1)	182	88.3(2.2)	82.0(3.3)	241	93.8(1.7)	90.2(2.0)	249	87.2(2.8)	82.4(2.7)	235	91.1(2.2)	84.7(3.8)	262	91.8(1.8)	84.0(2.3)
	울릉군	116	99.0(1.0)	97.8(1.4)	212	89.7(3.2)	90.4(1.6)	206	58.2(17.1)	55.4(6.8)	228	91.4(1.8)	90.4(1.6)	234	92.7(1.6)	92.5(1.6)	267	84.5(2.9)	85.3(2.0)
	울진군	241	91.9(1.9)	91.2(1.7)	214	93.8(1.7)	93.0(1.7)	237	97.9(1.0)	95.2(2.3)	292	90.3(2.2)	88.0(2.3)	283	96.6(1.3)	95.9(1.3)	275	91.9(1.8)	91.3(1.5)
	의성군	234	95.7(1.9)	91.9(2.6)	271	96.0(1.3)	95.2(1.6)	261	97.4(1.0)	93.9(1.4)	272	92.0(2.2)	85.2(2.5)	304	96.2(1.1)	94.2(1.9)	318	95.9(1.1)	96.2(1.0)
	청도군	245	94.0(1.7)	89.9(1.7)	221	95.1(1.5)	91.5(2.6)	262	92.4(1.8)	88.2(2.0)	274	95.8(1.1)	92.5(1.2)	296	91.3(1.9)	88.5(2.8)	299	91.9(1.7)	79.6(1.6)
	청송군	194	96.3(1.3)	94.3(2.1)	203	94.4(1.6)	93.5(1.8)	227	85.0(2.4)	84.4(1.9)	261	94.4(1.4)	93.0(2.0)	250	94.7(1.3)	92.0(2.6)	270	91.4(1.8)	86.0(3.2)
	철곡군	153	93.0(2.3)	93.9(2.1)	156	79.2(4.0)	78.6(3.4)	162	87.0(3.2)	88.6(2.7)	176	78.9(3.5)	82.4(2.8)	206	87.8(3.0)	89.1(2.3)	238	89.3(3.1)	89.6(2.4)
	포항시	306	93.9(1.3)	93.5(1.4)	311	89.6(1.6)	89.2(1.7)	316	86.2(1.7)	87.0(1.7)	334	88.9(1.6)	88.7(1.8)	325	91.9(1.7)	91.5(1.4)	355	88.5(1.8)	88.2(1.6)
	포항시남구	166	95.8(1.2)	95.7(1.1)	161	91.1(2.4)	90.6(2.1)	166	81.6(2.5)	83.8(2.5)	170	85.4(2.7)	84.3(2.2)	154	90.1(2.5)	90.1(2.2)	187	88.9(2.5)	87.5(2.5)
포항시북구	140	91.7(2.4)	92.3(2.2)	150	88.2(2.2)	88.6(2.2)	150	91.2(2.2)	91.3(2.2)	164	92.3(1.7)	90.8(3.2)	171	93.6(2.1)	92.9(1.2)	168	88.1(2.6)	87.7(2.4)	
경남	거제시	108	89.0(3.4)	88.2(3.2)	135	84.0(3.1)	84.6(2.1)	136	84.8(2.8)	85.3(2.4)	148	84.0(3.0)	85.2(2.7)	131	86.3(3.6)	85.5(2.7)	117	90.0(2.6)	90.0(2.6)
	거창군	203	90.9(2.2)	86.3(2.8)	191	89.4(2.5)	87.5(3.0)	199	93.2(2.0)	89.1(2.4)	232	92.0(2.0)	87.6(2.1)	213	94.1(1.8)	91.0(2.8)	233	90.1(2.1)	85.8(2.6)
	고성군	217	94.6(1.6)	94.6(1.7)	189	92.9(2.0)	92.7(1.9)	207	79.4(2.7)	78.2(3.8)	206	89.1(2.4)	84.5(2.8)	248	92.2(1.9)	87.8(2.4)	276	95.5(1.4)	95.4(1.5)
	김해시	102	96.4(1.6)	95.9(1.6)	121	88.1(3.0)	89.8(2.7)	122	84.7(3.3)	85.2(2.3)	133	82.1(4.0)	86.2(2.8)	130	91.3(3.4)	91.4(1.8)	134	93.0(2.0)	93.6(1.9)
	남해군	219	95.6(1.3)	93.8(1.8)	228	88.9(2.4)	85.3(2.7)	231	92.2(1.6)	79.6(1.7)	259	90.8(1.8)	86.8(2.7)	293	91.4(1.6)	91.9(2.2)	285	92.5(1.7)	87.0(2.2)
	창원시	406	91.5(1.3)	92.3(1.0)	424	87.1(1.9)	87.4(1.7)	470	82.7(1.6)	85.7(1.5)	455	85.9(1.6)	85.7(1.6)	477	87.5(1.7)	88.9(1.4)	462	89.9(1.1)	89.6(1.3)
	창원시마산	147	94.5(0.6)	94.0(0.7)	164	86.1(3.3)	85.1(3.0)	174	85.5(2.7)	85.6(2.2)	173	91.2(1.3)	90.8(1.4)	172	85.9(2.2)	85.7(2.1)	189	91.9(1.4)	89.1(1.9)
	창원시진해	150	92.2(2.6)	91.2(2.5)	156	89.7(2.4)	91.8(1.4)	150	85.1(2.7)	88.9(2.3)	147	90.4(1.9)	89.8(2.5)	170	93.8(1.9)	93.0(1.8)	140	86.7(3.1)	88.5(2.4)
	창원시창원	109	87.7(3.0)	90.8(2.3)	104	87.2(2.7)	88.3(2.3)	146	77.0(2.4)	80.9(3.1)	135	78.3(3.7)	78.6(3.5)	135	86.3(3.6)	89.7(2.3)	133	88.8(2.1)	88.9(2.6)
	밀양시	206	94.0(1.9)	93.0(1.5)	193	94.1(1.9)	91.0(1.6)	195	94.9(1.2)	92.4(2.0)	220	91.4(2.0)	90.5(2.2)	249	94.2(1.6)	92.1(1.8)	229	89.9(2.7)	86.8(3.0)
	사천시	165	89.5(2.3)	87.1(2.2)	175	93.6(2.1)	92.6(1.8)	187	88.9(2.4)	88.0(2.3)	214	84.3(2.3)	86.8(2.0)	221	84.5(3.5)	85.9(2.0)	198	93.4(2.0)	90.1(2.1)
	산청군	179	89.2(2.6)	88.4(2.6)	190	94.0(1.8)	93.5(2.2)	218	85.2(2.8)	79.0(2.4)	228	89.0(2.1)	87.9(2.3)	256	90.9(2.2)	84.8(2.9)	281	91.5(2.2)	89.7(2.6)
	양산시	112	91.6(2.6)	92.0(2.5)	139	91.5(2.2)	90.9(2.1)	135	89.1(3.3)	89.1(2.5)	162	85.5(2.6)	86.6(2.4)	136	93.3(2.5)	92.9(2.1)	178	88.6(2.6)	89.2(2.1)
	의령군	196	95.9(1.4)	85.9(1.6)	255	93.0(1.9)	87.5(2.6)	243	96.7(1.2)	95.3(1.5)	280	89.4(2.5)	85.5(2.6)	279	95.2(1.3)	89.8(1.1)	321	94.4(1.2)	89.6(2.7)
	진주시	134	90.7(2.1)	87.8(1.7)	124	82.7(2.2)	85.7(1.9)	154	84.6(1.7)	82.6(2.0)	172	79.3(1.8)	77.2(1.9)	152	94.9(1.0)	95.0(1.0)	149	88.9(1.7)	87.5(1.1)
	창녕군	251	95.3(1.3)	93.4(1.7)	214	95.1(1.5)	93.3(2.0)	251	95.5(1.3)	90.2(2.0)	287	94.4(1.3)	90.4(2.5)	277	92.7(1.8)	87.4(2.5)	291	91.0(2.4)	89.2(1.9)
	통영시	175	89.6(2.2)	88.4(2.4)	175	89.8(2.3)	89.8(2.4)	191	89.6(2.5)	88.8(1.9)	188	85.7(2.8)	87.7(2.5)	197	84.6(3.0)	85.0(2.6)	213	87.2(2.3)	87.0(2.1)
	하동군	208	94.5(1.5)	92.8(2.2)	228	88.4(2.1)	87.5(2.4)	213	93.9(1.9)	93.3(2.3)	254	93.0(1.6)	90.4(2.2)	222	93.3(1.9)	93.2(1.7)	257	91.9(2.0)	88.6(2.6)
	합안군	205	87.4(2.6)	82.6(2.9)	205	88.6(2.8)	86.6(2.7)	176	92.3(2.0)	88.3(2.1)	199	86.9(3.5)	85.7(2.8)	212	95.9(1.6)	95.5(1.5)	230	94.1(1.6)	93.4(2.0)
	함양군	197	94.6(1.6)	94.4(1.5)	219	93.4(1.8)	93.2(2.6)	228	92.5(1.6)	89.6(1.8)	230	85.5(3.5)	76.5(2.5)	267	95.4(1.4)	92.5(1.2)	279	92.0(1.9)	86.5(2.4)
	함천군	201	97.7(1.2)	94.1(1.4)	189	91.6(2.1)	83.9(3.5)	242	89.7(2.8)	91.5(1.5)	229	90.5(2.1)	88.8(2.8)	287	96.3(1.4)	90.1(2.2)	263	93.9(1.9)	93.2(2.2)

(단위 : %(표준오차))

사도	사군구	2008년			2009년			2010년			2011년			2012년			2013년		
		N	조율 (표준오차)	표준화 (표준오차)	N	조율 (표준오차)	표준화 (표준오차)	N	조율 (표준오차)	표준화 (표준오차)	N	조율 (표준오차)	표준화 (표준오차)	N	조율 (표준오차)	표준화 (표준오차)	N	조율 (표준오차)	표준화 (표준오차)
제주	서귀포시 서귀포	169	95.4(1.6)	93.7(1.4)	196	94.6(1.8)	94.3(1.5)	201	83.6(2.9)	83.4(2.4)	213	80.6(2.3)	80.4(2.4)	212	95.5(1.7)	94.6(1.5)	212	83.4(3.6)	84.8(2.6)
	서귀포시 읍면	179	90.1(2.9)	87.2(2.5)	370	91.3(1.4)	90.2(1.7)	391	90.1(1.6)	88.0(1.9)	384	89.8(1.7)	89.1(1.9)	440	89.4(1.9)	86.1(2.3)	476	90.4(1.8)	88.2(1.3)
	서귀포시동부				199	90.6(1.9)	88.1(2.2)	206	89.4(2.1)	86.5(2.7)	188	87.9(2.5)	87.3(2.6)	226	89.7(2.8)	87.5(2.8)	271	90.7(2.5)	88.3(1.8)
	서귀포시서부				171	92.7(2.0)	91.2(2.2)	185	91.6(2.3)	89.6(1.9)	196	92.8(1.9)	93.2(1.7)	214	88.9(2.0)	82.5(3.0)	205	89.8(2.1)	86.9(1.9)
	제주시 제주	95	88.3(2.8)	91.2(1.7)	155	89.9(2.6)	90.5(2.1)	138	86.9(3.1)	87.3(2.2)	150	78.6(4.2)	79.9(2.8)	159	80.0(3.2)	81.5(2.9)	211	82.8(2.6)	84.5(1.9)
	제주시 읍면	168	94.4(1.9)	92.4(2.2)	371	89.9(2.0)	88.5(1.6)	426	88.0(2.0)	88.1(1.9)	441	86.9(2.0)	84.9(1.9)	433	89.9(1.8)	88.5(1.7)	478	87.4(2.8)	83.4(2.1)
	제주시동부				197	85.2(2.8)	83.5(2.4)	218	94.2(2.0)	91.8(2.0)	205	91.2(3.2)	89.2(2.1)	215	90.9(2.9)	89.9(2.0)	250	87.4(2.3)	84.1(2.7)
	제주시서부				174	93.4(2.2)	92.3(1.6)	208	83.8(3.0)	85.3(2.8)	236	84.2(2.4)	82.5(2.5)	218	89.2(2.3)	87.6(2.2)	228	87.4(4.5)	82.7(2.6)

〈표 65〉 당뇨병 평생 의사진단 경험률(30세 이상): 시군구별

(단위: %(표준오차))

사도	시군구	2008년		2009년		2010년		2011년		2012년		2013년	
		N	조율 (표준오차)	표준화 (표준오차)	N	조율 (표준오차)	표준화 (표준오차)	N	조율 (표준오차)	표준화 (표준오차)	N	조율 (표준오차)	표준화 (표준오차)
서울	강남구	675	4.0(0.7)	4.4(0.7)	703	5.8(0.8)	6.1(0.8)	714	6.2(0.9)	6.3(0.9)	743	6.9(1.0)	7.4(1.0)
	강동구	699	6.2(0.9)	6.5(0.9)	744	6.3(0.9)	6.5(0.8)	766	7.3(1.1)	7.2(1.0)	779	6.9(1.0)	7.0(0.9)
	강북구	780	7.4(0.9)	7.2(0.9)	794	8.8(1.2)	8.3(1.0)	780	9.2(1.1)	8.2(1.0)	792	6.6(0.9)	5.8(0.8)
	강서구	765	6.7(0.9)	6.9(1.0)	761	6.2(0.7)	6.1(0.8)	733	6.9(1.0)	7.0(0.8)	772	7.9(1.0)	8.0(0.9)
	관악구	652	5.1(0.7)	5.2(0.6)	680	6.8(1.0)	6.8(0.9)	712	8.7(1.3)	8.8(1.3)	777	6.2(1.0)	5.8(0.8)
	광진구	654	5.4(0.8)	5.8(0.8)	720	6.6(1.1)	6.9(1.0)	728	6.7(1.0)	6.8(0.9)	726	7.3(1.0)	7.4(0.9)
	구로구	745	6.9(1.1)	7.1(1.0)	752	7.8(1.1)	8.3(1.1)	754	7.5(1.1)	7.5(1.0)	783	6.1(0.9)	5.8(0.8)
	금천구	825	6.4(1.0)	6.3(0.8)	742	6.9(0.9)	6.9(0.8)	767	8.0(1.0)	7.9(1.0)	768	8.0(0.9)	7.6(0.9)
	노원구	691	7.4(1.0)	7.6(0.9)	727	8.4(1.1)	8.5(1.1)	782	6.6(0.9)	6.5(0.8)	790	6.1(0.9)	6.1(0.8)
	도봉구	791	6.2(1.0)	6.0(0.9)	763	6.7(0.9)	6.4(0.8)	777	9.1(1.0)	8.4(0.8)	752	8.3(1.0)	7.3(0.9)
	동대문구	688	6.7(1.1)	6.4(0.9)	729	7.2(1.0)	6.8(1.0)	774	9.9(1.0)	9.0(1.0)	796	9.6(1.0)	8.3(0.9)
	동작구	736	7.0(1.2)	6.7(0.9)	756	7.2(1.1)	6.9(0.9)	747	9.3(1.2)	9.3(1.2)	768	7.2(1.1)	6.7(0.9)
	마포구	649	4.8(1.0)	4.9(0.8)	733	5.9(0.7)	5.9(0.7)	718	7.0(1.0)	7.1(1.0)	755	7.9(0.9)	7.6(0.9)
	서대문구	649	7.5(1.0)	7.1(0.8)	767	7.5(1.0)	6.9(0.8)	742	8.9(1.2)	7.8(0.9)	791	9.1(1.1)	8.0(0.8)
	서초구	672	4.6(0.9)	5.1(0.8)	722	4.8(0.7)	5.0(0.8)	755	6.1(0.8)	6.1(0.8)	764	6.5(0.9)	6.5(0.9)
	성동구	656	5.9(1.0)	6.1(1.0)	739	7.7(0.9)	7.8(0.9)	773	9.7(1.1)	9.5(1.0)	773	9.2(1.0)	8.7(0.9)
	성북구	758	6.1(0.8)	6.1(0.8)	783	7.5(0.8)	7.3(0.9)	756	8.8(1.1)	8.3(0.9)	808	8.3(0.9)	7.6(0.8)
	송파구	683	5.3(1.1)	5.4(0.9)	725	4.8(0.9)	5.4(0.8)	736	5.6(0.7)	5.8(0.7)	754	4.8(0.9)	4.8(0.8)
	양천구	750	8.5(1.3)	8.4(1.0)	790	6.3(0.8)	6.5(0.8)	759	5.2(0.8)	5.6(0.9)	805	7.3(1.0)	7.2(0.9)
	영등포구	733	7.4(1.0)	7.4(0.9)	755	8.0(1.1)	7.7(0.9)	745	8.4(1.0)	7.9(0.9)	798	6.7(0.9)	6.2(0.8)
	용산구	683	6.8(1.1)	6.3(0.9)	751	6.1(0.8)	5.5(0.8)	764	6.1(0.8)	5.6(0.7)	788	7.8(1.0)	7.2(1.0)
	은평구	681	9.7(1.3)	9.5(1.1)	766	7.4(0.9)	7.0(0.8)	784	6.5(0.9)	6.0(0.8)	799	9.9(1.3)	9.2(0.9)
	종로구	759	7.3(0.7)	6.5(0.6)	790	7.2(0.9)	6.3(0.8)	756	9.5(0.9)	8.3(0.9)	767	9.5(1.1)	8.3(1.0)
	중구	745	6.7(0.7)	6.1(0.7)	760	9.1(1.2)	8.5(1.1)	745	8.3(1.1)	7.3(0.9)	771	8.4(1.1)	6.9(0.8)
	중랑구	730	7.5(0.8)	7.2(0.8)	770	6.7(0.8)	6.5(0.8)	761	8.0(1.0)	7.4(0.9)	767	9.3(1.1)	8.6(0.9)
부산	강서구	742	8.5(0.9)	6.5(0.8)	775	7.7(1.0)	6.2(0.8)	786	9.2(1.0)	7.6(1.0)	804	8.1(0.9)	6.8(0.9)
	금정구	713	5.0(0.8)	4.6(0.9)	820	6.6(1.0)	5.7(0.7)	760	7.2(1.1)	6.3(0.8)	760	8.1(0.9)	6.7(0.8)
	기장군	889	9.9(1.1)	8.3(0.8)	794	8.6(1.2)	7.5(1.0)	809	7.8(1.0)	6.9(0.8)	817	8.8(0.9)	7.6(0.8)
	남구	751	7.3(0.9)	6.9(0.7)	803	6.2(0.8)	5.5(0.7)	779	6.3(1.0)	5.6(0.7)	793	9.5(0.9)	8.2(0.9)
	동구	685	7.2(1.1)	5.4(0.7)	776	8.8(1.1)	6.9(0.8)	771	8.8(1.1)	6.8(0.8)	794	9.7(1.2)	7.7(0.8)
	동래구	786	8.6(0.9)	7.9(0.7)	830	7.1(1.1)	6.4(0.8)	798	7.6(0.9)	6.5(0.8)	772	7.1(0.9)	6.2(0.8)
	부산진구	744	5.7(0.7)	5.3(0.6)	760	6.3(0.8)	5.7(0.7)	786	9.5(0.8)	8.3(0.7)	799	8.4(1.0)	7.0(0.8)
	북구	681	4.4(0.7)	5.1(0.8)	798	5.8(0.8)	5.8(0.8)	778	7.5(0.9)	7.4(0.9)	759	7.4(1.0)	6.8(0.9)
	사상구	758	6.2(1.1)	6.2(1.0)	800	6.8(1.1)	6.7(0.9)	751	5.8(0.8)	5.8(0.9)	741	9.2(1.2)	9.0(1.1)
	사하구	765	5.8(0.9)	5.7(0.8)	788	6.6(0.8)	6.2(0.9)	776	7.1(0.9)	6.8(0.8)	766	8.7(1.0)	8.2(1.0)
	서구	748	8.5(1.1)	6.8(0.8)	797	9.6(1.1)	7.9(0.9)	799	8.6(1.1)	6.3(0.7)	801	7.7(1.0)	5.4(0.6)
	수영구	811	5.7(0.8)	5.1(0.7)	822	7.3(1.0)	6.5(0.8)	801	7.3(0.9)	6.0(0.7)	791	7.2(1.0)	6.2(0.8)
	연제구	693	8.7(1.1)	7.8(1.0)	785	6.1(0.8)	5.4(0.7)	785	8.6(0.9)	7.4(0.8)	779	6.9(0.9)	6.1(0.8)
	영도구	765	7.5(1.1)	6.1(0.8)	770	9.5(1.1)	7.7(0.9)	764	8.4(0.9)	6.5(0.8)	801	10.3(1.1)	7.9(0.8)
	중구	713	9.1(1.1)	7.0(0.9)	746	9.4(1.1)	7.6(0.9)	807	10.6(1.2)	8.3(0.9)	794	7.8(1.0)	6.1(0.7)
	해운대구	763	5.7(0.8)	5.7(0.8)	765	6.8(0.9)	6.8(0.9)	786	5.5(0.9)	5.0(0.7)	782	9.2(1.4)	8.6(1.0)
											791	6.5(1.0)	6.1(0.8)
											792	8.5(1.1)	6.2(0.8)
											797	9.3(0.9)	8.6(0.9)

(단위 : %(표준오차))

사도	사군구	2008년			2009년			2010년			2011년			2012년			2013년		
		N	조율 (표준오차)	표준화 (표준오차)	N	조율 (표준오차)	표준화 (표준오차)	N	조율 (표준오차)	표준화 (표준오차)	N	조율 (표준오차)	표준화 (표준오차)	N	조율 (표준오차)	표준화 (표준오차)	N	조율 (표준오차)	표준화 (표준오차)
대구	남구	708	8.3(1.0)	7.1(0.9)	728	9.6(1.2)	8.1(0.9)	745	7.5(0.7)	6.2(0.7)	763	10.5(1.1)	8.3(0.9)	769	8.7(0.9)	6.9(0.8)	784	9.4(1.0)	7.3(0.8)
	달서구	784	4.4(0.8)	4.8(0.8)	749	6.9(0.9)	7.2(0.9)	756	7.5(0.8)	7.9(0.7)	770	6.3(0.9)	6.8(0.8)	755	7.1(0.8)	7.0(0.8)	755	8.9(1.1)	8.6(0.9)
	달성군	795	6.5(1.0)	6.8(0.9)	771	7.4(1.0)	7.3(0.8)	789	7.5(1.0)	7.4(0.9)	806	7.5(0.8)	7.1(0.8)	794	8.4(1.3)	7.8(0.9)	798	5.9(0.7)	5.6(0.8)
	동구	773	7.6(1.0)	7.0(0.9)	761	9.1(1.1)	8.1(0.8)	780	7.7(1.0)	6.9(0.9)	803	8.3(0.8)	6.8(0.7)	804	7.4(0.9)	6.1(0.7)	803	8.8(1.0)	7.3(0.8)
	북구	680	9.0(0.7)	9.4(1.0)	769	5.4(0.7)	5.8(0.7)	776	4.4(0.7)	4.5(0.6)	776	6.0(0.7)	5.9(0.8)	780	5.8(0.7)	5.6(0.7)	790	7.5(1.0)	7.0(0.8)
	서구	695	7.8(1.1)	7.3(0.9)	735	8.2(1.2)	7.5(0.9)	789	7.4(0.9)	6.4(0.8)	808	10.1(1.0)	8.7(0.8)	781	9.3(1.0)	8.1(0.9)	807	9.5(0.9)	8.0(0.9)
	수성구	765	7.5(0.9)	7.4(0.8)	759	5.4(0.8)	5.3(0.7)	808	6.8(0.8)	6.6(0.7)	772	7.3(1.0)	6.7(0.9)	798	7.7(0.9)	7.1(0.7)	800	7.5(1.0)	6.4(0.7)
	중구	698	7.9(1.1)	6.5(1.0)	727	9.4(1.1)	7.2(0.8)	757	11.4(1.0)	9.0(0.9)	790	10.8(1.3)	8.5(0.9)	783	10.0(1.1)	7.7(0.8)	797	9.3(1.1)	7.1(0.8)
인천	강화군	788	7.7(0.9)	4.9(0.7)	836	10.2(1.0)	7.2(0.8)	880	9.2(0.9)	6.6(0.8)	867	9.3(0.9)	5.7(0.7)	854	13.3(1.1)	8.9(0.9)	857	11.4(1.0)	7.1(0.8)
	계양구	694	6.2(0.8)	7.2(1.0)	743	7.1(1.1)	8.1(1.1)	752	7.4(1.0)	8.2(1.1)	743	6.5(0.9)	7.7(1.0)	744	7.9(1.0)	8.5(1.1)	755	7.2(1.1)	7.0(0.9)
	남구	696	7.0(1.0)	6.8(0.9)	738	6.4(0.8)	6.1(0.8)	760	8.5(0.9)	7.8(0.8)	758	9.4(0.9)	8.3(0.8)	756	8.9(0.9)	8.0(0.9)	756	8.7(1.2)	7.4(0.8)
	남동구	676	6.5(0.9)	7.1(1.0)	761	5.0(0.9)	5.4(0.8)	745	8.6(1.0)	9.3(1.1)	767	5.9(0.8)	6.6(0.9)	784	7.8(0.9)	7.7(0.9)	759	7.0(0.8)	7.1(0.8)
	동구	715	7.5(1.1)	6.2(0.8)	744	10.3(1.2)	8.9(0.9)	774	8.3(1.0)	7.3(0.9)	783	10.6(1.0)	8.7(0.8)	773	11.1(1.2)	9.4(1.0)	769	9.4(1.1)	7.5(0.8)
	부평구	779	4.5(0.9)	4.7(0.8)	750	6.1(0.6)	6.5(0.7)	780	7.7(1.0)	7.8(0.9)	769	9.8(1.4)	9.5(1.1)	765	8.9(1.0)	8.4(0.9)	762	7.5(1.0)	7.1(0.8)
	서구	714	4.2(0.7)	4.7(0.8)	769	5.5(0.8)	6.1(0.8)	760	6.2(0.8)	6.7(0.9)	764	7.3(1.0)	8.4(1.0)	765	6.8(0.9)	7.4(0.9)	782	8.7(1.0)	9.3(1.0)
	연수구	702	6.0(1.0)	6.8(1.0)	746	6.0(1.0)	6.8(1.0)	754	6.3(1.1)	6.8(0.9)	760	6.3(1.1)	7.1(1.0)	765	6.9(0.9)	7.5(1.0)	772	6.8(0.9)	6.9(1.0)
	옹진군	635	7.4(1.1)	6.1(1.0)	768	6.8(0.9)	5.2(0.8)	776	10.1(1.0)	8.4(1.1)	807	8.4(1.1)	6.4(0.8)	815	11.2(1.2)	8.5(1.1)	791	8.8(1.1)	6.2(0.9)
	중구	702	7.9(1.0)	7.2(0.9)	773	7.1(1.1)	6.5(0.9)	778	9.5(0.8)	8.8(1.1)	797	8.7(0.9)	7.8(0.8)	818	9.5(1.1)	7.9(0.9)	813	8.3(1.0)	7.2(0.8)
광주	광산구	717	4.6(0.9)	5.5(0.8)	822	5.8(0.8)	7.0(0.8)	763	7.6(1.0)	9.1(1.1)	786	5.7(0.7)	6.4(0.8)	786	5.0(0.7)	5.8(0.8)	793	7.3(0.9)	8.0(0.9)
	남구	818	7.8(1.0)	7.3(0.8)	765	6.7(0.9)	6.0(0.8)	805	7.9(0.8)	7.1(0.8)	772	7.0(0.9)	6.0(0.7)	801	8.1(0.9)	7.0(0.8)	782	8.3(1.0)	7.2(0.9)
	동구	715	7.1(1.0)	5.9(0.9)	775	9.3(1.0)	7.2(0.8)	783	10.9(1.0)	8.3(0.9)	767	9.9(1.3)	7.8(1.0)	769	10.0(1.2)	7.8(0.9)	775	12.3(1.5)	9.6(1.0)
	북구	670	6.2(1.1)	6.3(0.9)	814	7.5(0.9)	7.6(0.8)	751	8.2(0.9)	8.1(0.9)	763	8.1(0.8)	7.6(0.8)	760	6.9(0.8)	6.2(0.7)	784	8.1(1.0)	7.3(0.8)
	서구	766	6.4(0.7)	6.8(0.8)	763	5.5(0.8)	5.8(0.7)	778	5.1(0.7)	5.1(0.7)	782	7.2(1.0)	7.1(0.8)	774	7.1(0.9)	7.1(0.7)	803	6.7(0.9)	6.5(0.6)
대전	대덕구	710	6.1(0.8)	6.7(0.8)	765	7.1(1.0)	7.3(0.9)	783	7.3(0.9)	7.6(0.9)	769	6.6(0.8)	6.7(0.9)	766	7.7(1.0)	7.4(0.9)	767	10.1(1.2)	9.5(1.0)
	동구	669	7.8(1.1)	7.1(0.9)	787	8.2(1.0)	7.6(0.9)	771	8.4(1.0)	7.8(0.9)	780	9.4(1.0)	8.2(0.8)	787	7.1(0.9)	6.4(0.8)	782	8.9(1.1)	7.5(0.9)
	서구	694	5.2(0.8)	5.9(0.9)	743	6.7(0.8)	7.2(0.8)	771	6.3(0.9)	6.6(0.9)	721	6.3(0.8)	6.7(0.8)	760	7.3(0.8)	7.4(0.9)	755	7.2(1.1)	7.4(0.9)
	유성구	703	3.8(1.6)	4.4(1.2)	761	4.5(0.8)	5.4(0.9)	738	5.4(0.9)	6.1(0.9)	769	6.3(1.0)	7.7(1.0)	750	5.9(0.9)	6.7(0.9)	759	6.2(0.8)	6.7(0.8)
	중구	704	7.8(1.0)	7.1(1.0)	770	8.2(1.0)	7.4(0.9)	753	6.8(0.7)	6.2(0.7)	763	8.4(1.0)	7.7(0.9)	784	6.8(0.7)	6.1(0.8)	750	8.5(1.1)	7.1(0.8)
울산	남구	743	4.8(0.7)	5.9(0.7)	761	5.9(0.8)	6.3(0.8)	768	7.2(1.0)	7.7(1.0)	792	6.8(0.8)	7.9(1.0)	791	5.8(0.7)	6.2(0.8)	767	6.3(0.8)	6.6(0.8)
	동구	760	3.1(0.7)	3.8(0.8)	764	4.7(0.8)	5.5(0.9)	728	6.1(0.9)	6.9(0.9)	732	5.6(0.9)	6.3(1.0)	793	5.7(1.0)	6.4(0.9)	762	6.4(0.8)	6.7(0.9)
	북구	755	3.5(0.6)	4.8(0.9)	765	5.5(0.9)	7.1(1.0)	763	4.4(0.9)	5.6(1.0)	784	6.0(0.8)	7.5(1.0)	797	4.5(0.6)	5.2(0.8)	799	5.7(0.8)	6.7(0.9)
	울주군	834	6.3(0.9)	6.2(0.8)	809	8.3(0.8)	8.3(0.9)	801	5.8(0.8)	5.7(0.7)	813	6.8(1.0)	6.7(0.9)	823	8.0(0.8)	7.6(0.9)	839	7.9(1.0)	7.1(0.8)
	중구	783	4.5(0.7)	4.7(0.7)	767	6.3(0.8)	6.4(0.8)	754	8.4(0.9)	8.8(0.9)	763	7.2(1.0)	7.3(0.9)	796	7.6(1.2)	7.6(0.9)	806	7.0(0.8)	6.8(0.8)
세종	세종시													833	11.1(0.9)	8.8(0.9)	829	8.4(1.0)	6.3(0.7)

제3부 통계표

사도	사군구	2008년		2009년		2010년		2011년		2012년		2013년							
		조율	표준화	조율	표준화	조율	표준화	조율	표준화	조율	표준화	조율	표준화						
		N (표준오차)	(표준오차)	N (표준오차)	(표준오차)	N (표준오차)	(표준오차)	N (표준오차)	(표준오차)	N (표준오차)	(표준오차)	N (표준오차)	(표준오차)						
경기	가평군	725	10.2(1.2)	8.0(1.1)	805	11.3(1.4)	8.7(1.0)	811	14.0(1.5)	10.3(1.1)	845	10.9(1.1)	7.7(0.9)	822	12.4(1.4)	8.3(0.8)	836	11.6(1.2)	7.9(0.9)
	고양시	2208	4.4(0.5)	4.8(0.5)	2321	6.4(0.5)	6.7(0.5)	2311	6.8(0.6)	7.1(0.5)	2388	7.6(0.6)	7.5(0.5)	2301	6.8(0.6)	6.7(0.5)	2356	6.8(0.5)	6.6(0.5)
	고양시덕양구	715	4.3(0.7)	4.6(0.8)	749	7.3(1.0)	7.4(0.9)	766	7.4(1.0)	7.4(0.9)	819	8.5(1.0)	7.9(0.9)	779	8.1(1.2)	7.5(0.9)	787	6.8(0.8)	6.5(0.8)
	고양시일산동구	754	5.7(1.1)	6.3(1.1)	788	4.6(0.7)	4.9(0.7)	759	6.9(1.1)	7.5(0.9)	801	6.2(0.9)	6.4(0.8)	755	6.1(0.8)	6.3(0.8)	787	5.8(0.8)	5.8(0.8)
	고양시일산서구	739	3.1(0.7)	4.0(0.9)	784	6.7(1.0)	7.5(0.9)	786	6.0(0.8)	6.4(0.9)	768	7.8(1.0)	7.8(0.9)	767	5.5(0.8)	5.5(0.8)	782	8.0(1.0)	7.8(0.9)
	과천시	688	4.9(0.9)	4.8(0.9)	767	6.2(0.8)	6.3(0.8)	760	7.3(0.9)	7.2(0.9)	756	5.9(0.9)	5.5(0.8)	726	6.2(0.9)	5.8(0.9)	756	5.5(0.8)	4.9(0.7)
	구리시	675	5.6(0.9)	6.4(0.9)	764	7.7(1.1)	8.4(1.0)	775	7.2(0.9)	7.5(0.9)	757	8.1(1.2)	8.4(1.1)	765	9.3(1.2)	9.2(1.1)	766	8.2(1.1)	8.2(1.0)
	김포시	712	6.7(0.9)	6.6(1.0)	778	6.8(0.9)	6.7(0.8)	781	7.1(0.9)	6.7(0.8)	787	7.7(0.9)	7.1(0.8)	767	7.3(0.9)	7.0(0.8)	744	5.3(0.9)	4.9(0.7)
	남양주시	716	8.4(1.1)	8.7(1.0)	795	8.1(0.9)	8.6(0.9)	791	7.9(1.2)	8.0(0.9)	782	9.5(1.1)	9.6(1.0)	792	7.5(0.9)	7.2(0.9)	790	8.0(0.9)	7.4(0.9)
	동두천시	701	8.4(1.0)	7.6(0.9)	760	9.8(0.9)	8.9(0.9)	776	8.4(1.0)	7.7(0.9)	799	11.0(1.3)	9.8(1.0)	804	9.1(1.0)	7.9(0.9)	818	13.2(1.5)	10.7(1.0)
	부천시	2117	5.3(0.4)	6.0(0.5)	2243	6.8(0.5)	7.4(0.6)	2247	7.6(0.6)	8.0(0.6)	2234	6.9(0.6)	7.5(0.6)	2258	6.6(0.5)	6.6(0.5)	2246	7.3(0.5)	7.2(0.6)
	부천시소사구	657	5.1(0.9)	5.6(0.9)	763	6.6(0.6)	6.8(0.9)	742	8.9(1.1)	9.3(1.0)	751	8.1(1.1)	8.3(1.1)	763	7.5(0.9)	7.1(1.0)	757	7.6(0.8)	7.1(0.9)
	부천시오정구	775	6.8(0.9)	7.3(1.0)	762	6.8(0.8)	7.2(0.9)	743	8.1(1.2)	8.3(1.1)	742	8.4(1.2)	9.1(1.0)	752	8.6(1.0)	8.3(1.0)	764	8.2(1.1)	7.9(0.9)
	부천시원미구	685	4.7(0.6)	5.5(0.8)	718	7.0(0.8)	7.9(1.0)	762	6.6(0.9)	7.3(0.9)	741	5.6(0.8)	6.4(0.9)	743	5.3(0.8)	5.6(0.7)	725	6.8(0.8)	7.0(1.0)
	양주시	761	6.9(0.8)	6.8(0.8)	755	7.7(1.0)	7.6(0.9)	770	9.2(1.3)	8.9(1.0)	808	10.3(0.9)	10.2(0.9)	801	9.5(0.9)	9.0(0.9)	828	10.0(1.2)	9.0(1.0)
	양평군	822	10.5(1.1)	8.0(0.9)	836	9.2(0.9)	7.2(0.8)	831	9.6(1.0)	7.3(0.9)	830	11.2(1.2)	8.7(1.0)	829	9.6(0.9)	6.3(0.6)	831	11.4(1.0)	8.0(0.9)
	여주군	775	8.8(1.3)	7.5(1.0)	824	10.0(1.1)	9.1(1.0)	798	8.8(1.2)	7.2(0.8)	816	11.7(1.1)	9.2(0.8)	810	11.2(1.1)	9.1(0.9)	819	12.1(1.1)	10.0(1.0)
	연천군	869	9.6(0.8)	7.6(0.8)	816	9.5(1.1)	7.1(0.8)	823	11.6(1.2)	8.9(0.9)	846	12.5(1.3)	9.9(1.0)	811	12.7(1.2)	9.5(0.9)	811	12.5(1.1)	8.7(0.8)
	의정부시	766	6.0(0.8)	6.1(0.9)	719	7.0(1.2)	7.2(1.0)	784	7.7(1.0)	7.6(0.9)	796	10.3(1.1)	9.8(0.9)	787	9.8(1.2)	9.2(1.0)	796	9.6(1.3)	8.6(0.9)
	이천시	733	7.7(1.2)	7.5(1.1)	787	6.2(1.0)	6.2(0.8)	790	9.1(1.1)	8.7(1.0)	787	9.0(0.9)	8.7(0.9)	801	8.6(0.9)	8.0(0.9)	790	6.9(0.8)	6.2(0.8)
	파주시	803	6.5(0.9)	6.5(0.9)	781	9.3(1.2)	9.0(1.1)	739	10.4(1.3)	10.0(1.1)	795	10.2(1.0)	9.6(1.0)	803	11.6(1.2)	11.1(1.1)	814	8.4(1.0)	7.7(0.8)
	포천시	817	8.9(1.1)	8.0(0.9)	787	8.3(1.0)	7.2(0.8)	806	9.3(1.0)	8.0(0.8)	799	12.0(1.3)	9.9(0.9)	833	12.1(1.1)	10.3(1.0)	835	10.4(1.1)	8.3(0.8)
	하남시	672	6.5(0.9)	6.7(0.9)	778	8.6(1.1)	8.3(0.9)	783	9.5(1.1)	9.0(1.0)	782	8.4(1.0)	7.6(0.8)	780	9.0(1.0)	8.1(0.9)	818	6.8(0.9)	6.0(0.7)
	광명시	719	5.9(0.7)	6.3(0.9)	750	9.4(1.2)	9.0(1.0)	771	4.5(0.8)	5.0(0.8)	774	8.3(1.0)	8.7(1.0)	768	7.2(0.9)	7.3(0.9)	766	6.7(0.9)	6.7(0.9)
	광주시	746	8.3(1.1)	8.4(1.0)	799	9.1(1.1)	9.2(1.0)	786	6.9(0.9)	6.7(0.8)	810	6.6(0.9)	6.7(0.9)	830	8.6(1.1)	8.3(0.9)	792	8.1(1.1)	7.8(0.8)
	군포시	775	5.8(0.8)	6.6(0.9)	743	6.1(1.0)	6.8(0.9)	755	5.7(0.9)	6.3(0.9)	767	6.4(0.9)	7.0(0.9)	764	7.9(1.0)	8.2(1.0)	761	8.2(0.9)	8.2(0.9)
	성남시	2111	6.6(0.5)	7.0(0.6)	2276	5.4(0.5)	5.7(0.5)	2255	6.4(0.5)	6.5(0.5)	2246	7.2(0.5)	7.2(0.5)	2305	8.2(0.6)	8.1(0.5)	2323	7.5(0.5)	7.2(0.5)
	성남시분당구	713	5.5(0.9)	5.6(0.8)	728	2.7(0.6)	2.9(0.6)	759	4.9(0.8)	5.2(0.7)	761	5.9(0.8)	6.1(0.8)	783	6.5(0.8)	6.6(0.8)	783	6.2(0.7)	6.2(0.8)
	성남시수정구	678	7.7(0.7)	8.1(1.0)	767	7.0(1.0)	7.1(0.9)	751	9.0(1.1)	8.9(1.0)	746	8.1(0.9)	8.0(1.0)	776	10.2(1.1)	10.1(1.0)	769	9.4(1.2)	8.5(0.9)
	성남시중원구	720	7.3(0.9)	7.8(0.9)	781	8.4(1.1)	8.9(1.0)	745	6.5(1.0)	6.6(0.9)	739	8.8(1.0)	8.2(0.9)	746	9.5(1.1)	9.1(1.0)	771	8.2(1.0)	7.8(0.9)
	수원시	2703	4.9(0.4)	5.8(0.5)	2970	6.4(0.5)	7.2(0.5)	2947	6.9(0.5)	7.7(0.5)	2975	7.4(0.5)	8.2(0.5)	3043	6.3(0.5)	6.8(0.5)	3054	6.9(0.4)	7.6(0.5)
	수원시권선구	688	4.3(0.7)	5.4(0.8)	757	6.4(0.9)	7.2(1.0)	767	6.4(0.8)	7.3(1.0)	750	7.9(1.0)	8.8(1.1)	750	6.1(0.8)	6.7(0.8)	776	7.3(1.0)	8.0(0.9)
	수원시영통구	670	5.1(1.1)	6.5(1.3)	725	4.7(0.8)	6.7(1.1)	723	5.6(0.9)	7.1(1.1)	731	5.7(1.0)	7.5(1.1)	738	4.8(0.8)	6.5(1.0)	725	3.8(0.6)	5.2(0.8)
	수원시장안구	702	3.9(0.7)	4.5(0.7)	763	6.7(0.9)	7.2(0.9)	759	7.7(1.0)	8.0(1.0)	760	7.0(0.9)	6.9(0.9)	795	6.4(1.0)	6.1(0.9)	777	8.0(0.9)	8.0(0.9)
	수원시팔달구	643	6.8(1.0)	7.0(0.9)	725	7.6(1.0)	7.8(1.0)	698	7.9(1.1)	8.0(1.1)	734	9.2(1.1)	9.1(1.0)	760	8.0(1.0)	7.6(0.9)	776	9.1(1.1)	8.8(1.0)
	시흥시	704	5.1(1.0)	6.2(1.0)	790	6.1(0.8)	7.6(1.0)	767	6.9(0.8)	9.0(1.0)	787	5.1(0.8)	5.9(0.9)	787	7.5(0.7)	8.7(1.0)	764	6.6(1.0)	7.3(1.0)
	안산시	1364	4.5(0.5)	5.7(0.6)	1512	6.1(0.6)	7.3(0.7)	1511	5.6(0.7)	6.2(0.7)	1493	6.9(0.8)	7.8(0.7)	1523	6.3(0.7)	7.4(0.7)	1523	6.7(0.7)	7.4(0.6)
	안산시단원구	686	5.1(0.8)	5.9(0.9)	745	5.0(0.7)	6.1(0.9)	752	6.2(1.0)	7.2(1.1)	739	6.4(0.9)	7.6(1.0)	755	6.6(1.1)	8.0(1.0)	757	6.7(1.0)	7.3(0.9)
	안산시상록구	678	4.0(0.6)	5.2(0.8)	767	7.1(0.9)	8.4(1.0)	759	5.0(0.9)	5.4(0.8)	754	7.3(1.2)	7.9(1.0)	768	6.0(1.0)	6.9(0.9)	766	6.7(1.0)	7.5(0.9)
	안성시	768	5.2(0.7)	4.7(0.8)	806	6.2(0.8)	5.8(0.7)	824	8.5(0.9)	7.7(0.9)	813	7.6(0.9)	6.8(0.8)	798	10.5(0.9)	9.8(0.9)	815	11.4(1.3)	10.0(1.1)
	안양시	1452	5.7(0.6)	5.8(0.7)	1580	5.4(0.5)	6.0(0.6)	1490	7.7(0.6)	7.9(0.7)	1517	6.2(0.6)	6.2(0.6)	1565	7.5(0.8)	7.4(0.6)	1521	6.7(0.6)	6.6(0.6)
	안양시동안구	736	4.7(0.8)	5.0(1.0)	807	4.8(0.7)	5.5(0.8)	756	6.7(0.8)	7.0(0.9)	767	5.1(0.8)	5.4(0.8)	793	6.7(1.0)	6.9(0.9)	772	5.2(0.9)	5.6(0.8)
	안양시만안구	716	7.1(1.0)	7.1(0.9)	773	6.1(0.8)	6.3(0.8)	734	9.1(1.0)	9.1(1.0)	750	7.6(1.1)	7.2(0.8)	772	8.6(1.1)	8.2(0.9)	749	8.7(0.9)	7.7(0.9)
	오산시	667	6.3(1.1)	8.2(1.1)	747	5.9(0.8)	7.5(1.0)	784	6.0(0.9)	7.0(1.2)	770	5.9(0.9)	7.4(0.9)	765	7.9(1.3)	9.4(1.3)	773	7.1(0.9)	8.4(1.1)
	용인시	2259	5.1(0.5)	5.7(0.5)	2415	6.5(0.5)	7.1(0.6)	2409	7.8(0.6)	8.3(0.6)	2409	6.0(0.5)	6.3(0.5)	2425	7.2(0.6)	7.4(0.5)	2427	6.6(0.5)	6.7(0.5)
	용인시기흥구	745	4.9(0.9)	5.6(0.9)	807	5.7(0.7)	6.8(0.9)	795	9.2(1.0)	10.2(1.1)	822	5.2(0.8)	5.7(0.7)	814	6.5(1.1)	7.1(0.9)	815	5.9(0.8)	6.2(0.8)
	용인시수지구	751	4.9(1.0)	5.7(0.9)	818	6.0(1.0)	6.7(0.9)	807	6.1(1.0)	6.7(0.9)	801	6.2(0.9)	6.7(0.9)	806	7.0(1.0)	7.2(0.9)	809	5.8(0.8)	6.0(0.7)
	용인시처인구	763	5.6(0.9)	5.9(0.8)	790	8.5(1.0)	8.6(1.0)	807	8.2(0.8)	8.0(0.9)	786	7.0(0.9)	6.6(0.8)	805	8.8(1.2)	8.5(1.0)	803	9.2(1.3)	8.3(1.0)
	의왕시	726	5.1(0.9)	5.3(0.9)	744	7.2(1.1)	7.6(1.0)	771	6.9(1.1)	7.4(1.0)	757	7.5(1.0)	7.5(0.9)	756	7.1(0.9)	6.9(0.9)	774	7.5(0.8)	6.8(0.8)
	평택시	1583	6.4(0.7)	6.5(0.6)	1590	7.4(0.7)	7.4(0.6)	1585	8.0(0.7)	7.9(0.6)	1546	7.2(0.6)	6.7(0.6)	1578	8.2(0.7)	7.9(0.7)	1557	9.8(0.8)	9.2(0.7)
	평택시송탄	730	6.2(1.1)	6.4(0.9)	791	8.2(1.0)	8.2(0.9)	775	8.5(1.0)	8.3(0.9)	768	8.3(1.0)	7.8(1.0)	774	8.1(1.0)	7.7(0.9)	775	9.0(1.0)	8.2(0.9)
	평택시평택	853	6.6(0.8)	6.5(0.8)	799	6.8(1.0)	6.9(0.9)	810	7.7(1.0)	7.6(0.9)	778	6.4(0.8)	6.0(0.8)	804	8.2(1.0)	8.0(0.9)	782	10.4(1.1)	9.8(0.9)
	화성시	762	5.5(1.0)	6.1(1.0)	758	6.3(0.8)	7.4(0.9)	803	5.5(0.9)	6.1(1.0)	831	7.8(0.7)	8.5(0.9)	808	8.4(1.0)	9.2(1.1)	817	6.7(1.0)	7.2(0.9)

(단위 : %(표준오차))

사도	사군구	2008년			2009년			2010년			2011년			2012년			2013년				
		N	조율		표준화	N	조율		표준화	N	조율		표준화	N	조율		표준화	N	조율		표준화
			(표준오차)	(표준오차)			(표준오차)	(표준오차)			(표준오차)	(표준오차)			(표준오차)	(표준오차)			(표준오차)	(표준오차)	
강원	강릉시	755	8.3(1.2)	7.3(0.9)	798	6.9(0.9)	5.8(0.8)	774	9.6(1.0)	8.2(0.9)	768	7.6(0.7)	6.3(0.7)	802	9.6(0.9)	7.5(0.8)	804	10.4(1.1)	8.0(0.8)		
	고성군	823	7.1(0.8)	4.9(0.6)	770	10.6(1.0)	7.4(0.8)	796	10.7(1.0)	8.2(0.9)	802	11.7(1.2)	9.8(1.1)	819	11.6(1.2)	8.8(1.0)	803	12.6(1.1)	8.4(0.9)		
	동해시	753	7.8(1.0)	6.9(0.8)	811	6.0(0.9)	5.2(0.7)	801	10.3(1.0)	8.8(0.9)	798	8.6(0.8)	7.1(0.7)	827	9.9(0.9)	8.4(0.9)	820	7.7(1.1)	6.0(0.7)		
	삼척시	776	8.8(1.1)	6.6(0.8)	793	9.2(1.2)	7.2(0.8)	808	9.3(0.9)	7.1(0.9)	810	9.1(1.0)	6.6(0.7)	804	7.9(1.0)	5.8(0.7)	817	12.1(1.1)	8.5(0.8)		
	속초시	748	6.3(0.8)	5.9(0.8)	807	6.8(0.8)	6.1(0.8)	813	8.1(1.1)	7.1(0.8)	816	9.4(0.9)	8.1(0.8)	827	9.5(1.1)	7.8(0.8)	783	8.1(1.0)	6.6(0.8)		
	양구군	738	8.1(1.2)	6.2(0.8)	756	10.6(1.1)	8.1(0.9)	780	10.8(1.2)	8.0(0.8)	780	8.5(1.0)	6.3(0.7)	801	10.7(1.3)	8.0(0.9)	809	9.0(1.1)	7.6(0.9)		
	양양군	791	7.4(0.9)	5.6(0.8)	769	9.4(1.2)	7.1(1.0)	799	9.8(0.9)	7.4(0.9)	802	8.9(1.0)	6.5(0.8)	805	8.8(1.0)	5.8(0.8)	829	9.7(1.0)	6.5(0.8)		
	영월군	767	8.9(1.0)	6.9(1.0)	825	11.6(1.0)	9.2(1.0)	827	12.1(1.3)	8.9(1.0)	832	10.4(1.1)	6.9(0.8)	828	11.9(1.2)	9.0(1.1)	846	11.6(1.0)	7.7(0.8)		
	원주시	784	6.7(0.9)	6.5(0.7)	750	8.1(0.8)	7.7(0.8)	785	8.3(0.7)	7.9(0.7)	798	7.6(0.8)	6.8(0.7)	789	9.9(0.7)	8.9(0.7)	778	10.0(1.0)	8.8(0.8)		
	인제군	787	7.3(1.0)	5.9(0.9)	795	5.6(0.7)	4.5(0.6)	793	10.0(1.1)	8.1(1.0)	818	8.9(1.1)	6.8(0.8)	837	10.0(1.2)	7.3(0.7)	817	9.1(1.0)	6.7(0.7)		
	정선군	857	9.7(1.1)	7.7(0.9)	817	10.9(1.2)	8.6(0.9)	807	9.6(1.1)	7.6(0.9)	830	11.6(1.3)	8.1(0.8)	835	9.5(1.1)	6.7(0.8)	840	14.4(1.5)	10.4(1.1)		
	철원군	726	6.3(0.7)	5.6(0.8)	783	10.9(1.3)	9.3(1.2)	780	8.7(1.0)	6.7(0.7)	815	11.3(1.3)	8.9(1.0)	819	10.7(1.0)	8.7(0.9)	810	11.2(1.3)	8.3(1.0)		
	춘천시	671	7.9(0.9)	6.9(0.9)	764	6.8(0.8)	5.8(0.7)	801	8.8(0.9)	7.7(0.8)	778	8.8(0.9)	7.6(0.7)	810	9.5(0.9)	8.1(0.8)	826	10.6(1.2)	9.0(1.0)		
	태백시	747	7.5(1.0)	6.2(0.8)	814	10.5(1.1)	8.6(1.0)	806	8.5(1.0)	7.1(0.8)	808	8.5(1.0)	6.6(0.8)	803	8.0(1.0)	6.0(0.7)	830	10.1(1.1)	7.9(0.9)		
	평창군	766	9.3(1.1)	6.7(0.8)	813	7.8(0.8)	5.8(0.7)	798	10.5(1.3)	8.6(1.1)	834	11.0(1.1)	7.9(0.8)	832	10.8(1.2)	7.9(0.8)	830	13.6(1.1)	9.7(1.1)		
	홍천군	864	9.3(1.0)	7.5(0.8)	810	8.3(0.9)	6.8(0.8)	811	8.2(1.0)	6.2(0.7)	808	8.4(0.9)	6.6(0.9)	817	11.0(1.1)	7.2(0.7)	842	11.4(1.2)	7.9(0.9)		
화천군	781	9.8(1.2)	7.8(1.2)	754	8.7(1.0)	6.7(0.8)	761	9.7(1.2)	7.6(0.9)	754	9.5(1.1)	6.8(0.8)	778	10.5(1.2)	7.6(0.8)	785	11.9(1.2)	8.6(0.9)			
충북	횡성군	804	8.3(0.8)	6.5(0.8)	781	9.9(1.0)	6.9(0.8)	820	11.0(1.2)	7.6(0.8)	824	9.4(1.1)	7.1(0.9)	809	11.7(1.0)	8.3(1.0)	826	12.2(1.3)	7.7(0.8)		
	괴산군	961	9.0(1.2)	5.8(0.8)	824	10.6(1.1)	7.9(1.1)	843	10.0(1.0)	7.2(0.9)	859	11.8(1.2)	8.0(0.9)	854	11.9(1.2)	7.7(1.0)	838	12.7(1.2)	7.8(0.8)		
	단양군	816	7.1(1.1)	5.1(0.8)	829	8.3(0.9)	6.4(0.7)	812	11.0(1.2)	7.8(0.9)	812	10.7(1.2)	7.7(0.9)	821	11.4(1.0)	7.7(0.9)	826	11.8(1.2)	7.9(0.9)		
	보은군	916	7.6(1.1)	4.9(0.8)	822	8.4(0.9)	6.0(0.8)	821	10.9(1.1)	8.8(1.2)	850	12.0(1.2)	8.6(1.1)	845	11.2(1.1)	8.3(1.1)	837	10.6(1.2)	7.8(1.3)		
	영동군	909	9.1(1.0)	6.4(0.7)	787	7.8(0.9)	5.4(0.7)	825	8.9(1.0)	6.4(0.8)	830	9.6(1.0)	7.0(1.0)	829	8.5(1.1)	5.8(0.8)	856	8.5(0.9)	7.0(1.1)		
	옥천군	938	8.4(0.8)	3.7(0.6)	811	8.5(1.0)	6.6(0.8)	814	9.8(1.2)	7.5(0.9)	823	9.5(1.0)	6.8(0.8)	824	11.8(1.2)	8.3(0.9)	823	10.6(1.0)	7.0(0.8)		
	음성군	799	10.5(2.4)	8.9(1.6)	808	7.4(1.1)	6.2(0.8)	821	9.7(1.2)	8.3(1.0)	831	11.9(1.3)	9.7(1.0)	816	8.9(1.0)	6.9(0.8)	804	10.7(1.2)	8.4(0.9)		
	제천시	727	8.1(1.2)	6.8(0.9)	790	8.5(1.0)	7.2(0.8)	832	8.4(0.8)	6.6(0.7)	796	6.6(0.9)	5.3(0.6)	813	8.3(1.0)	6.8(0.8)	814	10.9(1.3)	8.3(0.9)		
	증평군	909	6.1(1.2)	5.2(0.8)	734	8.1(1.1)	7.4(0.9)	773	6.1(0.7)	5.4(0.8)	757	9.8(1.4)	8.6(1.0)	747	10.5(1.5)	8.8(1.0)	791	8.1(1.2)	6.9(0.8)		
	진천군	802	7.2(1.2)	6.5(1.0)	783	8.1(0.9)	6.9(0.8)	813	11.2(1.1)	9.8(1.1)	824	8.8(1.0)	7.5(0.8)	809	10.3(1.1)	8.1(0.8)	813	10.3(1.2)	8.2(0.9)		
	청원군	837	6.8(0.9)	5.7(0.7)	800	7.7(1.1)	6.9(0.9)	773	7.0(0.9)	6.0(0.8)	784	8.7(1.1)	7.3(0.8)	817	7.2(1.2)	6.4(0.9)	805	7.2(0.8)	6.1(0.6)		
	청주시	1569	4.4(0.5)	4.7(0.5)	1479	6.2(0.6)	6.5(0.6)	1505	6.1(0.7)	6.4(0.6)	1517	8.9(0.9)	9.1(1.0)	1521	6.2(0.7)	6.1(0.6)	1537	7.1(0.6)	6.9(0.6)		
	청주시상당구	776	4.3(0.8)	4.3(0.7)	733	8.2(0.9)	8.2(0.9)	747	7.2(1.1)	7.2(0.9)	756	10.0(1.2)	9.4(1.0)	775	7.4(1.1)	6.6(0.8)	792	7.1(0.8)	6.5(0.8)		
	청주시흥덕구	793	4.4(0.7)	5.0(0.7)	746	5.0(0.8)	5.1(0.8)	758	5.5(0.9)	6.2(0.8)	761	8.3(1.2)	9.1(1.0)	746	5.5(0.9)	5.8(0.8)	745	7.1(0.9)	7.2(0.9)		
	충주시	848	8.9(1.3)	7.7(1.0)	800	6.2(0.9)	5.4(0.7)	797	9.3(1.0)	7.8(0.8)	794	7.9(0.9)	7.0(0.9)	792	9.8(0.9)	7.9(0.8)	818	10.9(1.0)	8.5(0.8)		
	충남	계룡시	687	6.1(0.7)	7.2(1.0)	760	5.1(0.9)	5.9(0.9)	796	5.9(0.8)	6.9(0.9)	792	5.1(0.7)	6.0(0.8)	755	6.1(0.9)	6.7(0.9)	790	6.9(0.8)	6.9(0.9)	
공주시		705	8.4(1.3)	6.9(1.0)	808	7.0(0.8)	5.3(0.7)	797	8.8(1.0)	6.4(0.7)	810	9.8(1.0)	7.7(1.0)	802	10.8(1.0)	7.6(0.8)	811	11.7(1.3)	8.0(0.8)		
금산군		728	8.9(1.2)	7.2(1.0)	835	10.0(1.0)	7.4(0.9)	828	10.8(1.2)	7.8(0.9)	826	9.0(0.9)	6.4(0.9)	802	10.3(1.0)	7.2(0.9)	817	10.8(1.2)	7.5(0.9)		
논산시		780	9.0(1.2)	7.1(1.0)	828	10.3(0.9)	7.9(0.8)	827	10.2(1.2)	7.3(0.8)	850	12.0(1.3)	8.9(1.0)	854	14.0(1.2)	11.2(1.2)	844	13.0(1.7)	9.2(1.0)		
당진시		778	7.3(1.1)	6.3(0.9)	789	4.5(0.7)	3.7(0.6)	780	6.3(1.0)	5.2(0.7)	810	8.8(0.9)	7.2(0.8)	803	8.5(1.0)	7.0(0.8)	820	8.8(1.0)	8.1(0.9)		
보령시		708	9.8(1.1)	8.1(1.0)	827	8.9(1.1)	7.3(0.9)	817	9.6(1.0)	7.6(0.9)	829	10.1(1.1)	7.8(1.0)	856	11.9(1.3)	8.9(1.0)	830	12.6(1.2)	9.4(1.0)		
부여군		758	10.1(1.3)	7.0(1.1)	842	10.8(1.3)	7.8(1.0)	847	8.4(1.0)	5.8(0.7)	853	10.9(0.9)	7.7(1.0)	836	11.8(1.2)	8.2(0.9)	869	11.4(1.3)	8.1(1.1)		
서산시		745	6.1(0.8)	5.4(0.7)	794	7.2(1.0)	6.4(0.8)	790	7.1(1.0)	5.9(0.8)	820	8.0(0.9)	6.9(0.8)	815	8.6(1.0)	7.2(0.9)	814	9.0(1.0)	7.1(0.8)		
서천군		747	9.9(1.0)	7.6(0.8)	840	10.0(1.2)	7.8(1.0)	848	11.1(1.1)	7.3(0.9)	852	13.3(1.2)	9.6(1.1)	863	11.0(1.2)	7.0(1.0)	869	12.9(1.1)	8.5(0.9)		
아산시		701	7.3(0.9)	7.1(0.9)	751	8.2(1.1)	8.0(0.9)	768	7.6(0.9)	7.4(0.9)	781	6.5(1.0)	6.2(0.8)	797	8.0(0.8)	8.1(0.8)	800	9.6(1.0)	8.8(0.8)		
연기군		712	9.2(1.3)	7.5(1.0)	794	9.1(1.1)	7.4(0.8)	769	10.9(1.2)	9.3(1.1)	794	11.4(1.1)	9.3(1.1)								
예산군		760	7.4(1.0)	5.8(0.9)	814	11.2(1.0)	8.4(0.9)	817	9.2(1.1)	6.6(0.8)	851	10.3(1.1)	6.9(0.8)	833	9.2(1.0)	6.5(0.9)	841	11.0(1.2)	7.5(0.8)		
천안시		647	5.7(0.6)	6.6(0.9)	740	7.4(1.0)	7.8(0.9)	743	7.6(1.0)	8.0(0.9)	759	8.1(1.0)	8.6(0.9)	753	8.4(1.1)	8.7(1.0)	757	7.1(0.9)	7.0(0.7)		
청양군		719	10.1(1.1)	6.6(0.8)	815	8.6(0.9)	6.6(0.9)	838	10.0(1.2)	6.9(0.9)	835	12.2(1.2)	10.0(1.2)	810	11.4(0.9)	7.7(0.9)	854	12.3(1.0)	7.7(0.8)		
태안군		745	6.4(1.1)	4.4(0.7)	818	8.6(1.1)	6.3(0.8)	849	9.4(1.4)	6.4(0.8)	848	9.6(1.0)	6.2(0.6)	857	10.7(1.1)	7.0(0.9)	855	8.2(1.3)	5.7(0.8)		
홍성군		771	6.6(1.2)	5.1(0.8)	827	6.3(0.8)	4.9(0.7)	822	8.0(0.9)	6.2(0.9)	833	9.9(1.0)	7.2(0.8)	841	8.7(1.0)	6.8(0.8)	861	11.1(0.9)	8.1(1.0)		

(단위 : %(표준오차))

사도	사군구	2008년			2009년			2010년			2011년			2012년			2013년		
		N	조율 (표준오차)	표준화 (표준오차)	N	조율 (표준오차)	표준화 (표준오차)	N	조율 (표준오차)	표준화 (표준오차)	N	조율 (표준오차)	표준화 (표준오차)	N	조율 (표준오차)	표준화 (표준오차)	N	조율 (표준오차)	표준화 (표준오차)
전북	고창군	824	9.0(1.1)	7.0(0.9)	855	9.0(1.0)	6.7(0.8)	881	10.6(1.1)	6.7(0.7)	869	12.1(1.1)	7.8(0.8)	856	14.3(1.2)	10.0(1.4)	863	13.0(1.2)	8.5(1.0)
	군산시	725	4.8(0.6)	4.2(0.5)	792	9.5(0.9)	8.4(0.8)	762	6.9(0.9)	5.9(0.6)	812	9.0(1.0)	7.5(0.8)	813	8.6(0.8)	7.4(0.7)	791	7.9(0.8)	6.4(0.7)
	김제시	791	7.6(1.0)	5.5(0.8)	810	9.7(1.2)	8.1(1.1)	854	10.6(0.9)	7.2(0.8)	838	11.4(1.0)	8.0(0.9)	826	11.6(1.2)	8.4(1.0)	849	11.0(1.1)	6.8(0.7)
	남원시	788	9.4(0.9)	7.5(1.1)	892	6.4(0.7)	4.5(0.6)	786	8.8(1.0)	5.9(0.7)	857	8.7(0.9)	6.2(0.8)	853	10.8(1.2)	8.2(1.0)	865	9.2(1.0)	6.5(0.8)
	무주군	821	8.0(1.1)	6.0(0.9)	826	8.1(1.0)	5.7(0.7)	834	7.4(1.0)	5.7(0.9)	844	10.5(1.1)	6.9(0.8)	837	9.4(1.1)	6.2(0.8)	849	9.7(1.0)	6.3(0.8)
	부안군	838	7.3(0.9)	5.2(0.8)	817	10.6(1.1)	7.5(0.9)	837	9.4(1.1)	5.6(0.6)	845	13.0(1.1)	10.1(1.1)	847	13.2(1.4)	8.5(1.0)	858	14.3(1.4)	9.9(1.0)
	순창군	824	8.4(0.9)	5.7(0.8)	831	9.7(1.0)	6.6(0.9)	832	9.5(1.0)	5.8(0.8)	828	9.9(1.3)	5.9(0.7)	838	10.2(1.2)	7.2(1.1)	828	11.2(1.3)	7.6(1.1)
	완주군	891	7.1(0.9)	5.5(0.7)	883	10.9(1.0)	9.1(0.9)	883	7.1(0.8)	5.5(0.7)	811	9.3(1.0)	7.2(0.9)	819	8.5(1.0)	6.4(0.8)	798	6.6(0.8)	4.8(0.7)
	익산시	810	7.9(1.0)	6.9(0.8)	797	7.6(0.9)	6.6(0.7)	795	8.4(0.7)	7.3(0.7)	784	6.5(0.9)	5.7(0.7)	775	9.6(1.0)	7.8(0.7)	796	11.1(1.0)	8.7(0.8)
	임실군	929	6.9(0.8)	5.4(0.7)	861	5.6(0.8)	3.6(0.6)	840	10.9(1.2)	8.2(0.9)	855	9.1(0.9)	6.6(0.9)	846	11.8(1.1)	9.2(1.3)	846	9.5(1.1)	6.5(1.0)
	장수군	863	7.6(1.0)	5.9(0.9)	819	8.3(0.9)	5.5(0.7)	818	7.3(0.7)	5.0(0.7)	833	8.6(1.1)	6.1(0.8)	839	8.9(1.0)	6.3(0.8)	844	11.1(1.0)	6.8(0.7)
	전주시	727	6.1(0.6)	6.1(0.6)	807	5.9(0.5)	5.7(0.6)	778	7.1(0.7)	6.7(0.7)	782	7.8(0.6)	7.4(0.6)	785	6.8(0.8)	6.3(0.6)	805	6.4(0.7)	5.8(0.5)
	정읍시	805	10.7(1.2)	8.4(1.0)	823	10.8(0.9)	8.4(0.8)	847	10.7(1.1)	7.9(1.0)	841	10.4(1.0)	7.9(0.8)	840	10.3(1.1)	7.3(0.9)	834	11.6(1.0)	8.2(1.0)
	진안군	795	7.1(0.9)	4.9(0.7)	802	7.4(0.9)	4.9(0.6)	833	8.1(0.8)	5.2(0.7)	867	9.5(0.9)	6.7(0.9)	852	8.1(1.1)	4.9(0.7)	855	10.4(1.1)	6.5(0.7)
전남	강진군	777	7.3(0.9)	4.7(0.6)	859	8.2(0.8)	5.9(0.8)	883	11.3(1.1)	7.1(0.8)	838	9.2(1.1)	5.7(0.7)	853	10.4(1.1)	6.3(1.0)	858	11.4(1.1)	7.8(1.1)
	고흥군	827	8.4(0.8)	5.4(0.7)	877	9.4(0.8)	5.5(0.7)	867	10.7(1.2)	6.4(0.7)	892	9.7(1.1)	6.2(0.9)	859	11.2(1.0)	6.5(0.8)	856	11.3(1.4)	6.8(0.9)
	곡성군	854	6.8(0.8)	4.1(0.6)	839	7.3(0.8)	5.0(0.7)	826	8.8(1.1)	5.0(0.6)	870	11.5(1.4)	8.2(1.1)	856	9.0(1.3)	5.7(0.9)	854	9.8(1.0)	7.4(1.4)
	광양시	726	4.5(0.7)	4.6(0.7)	818	5.1(0.8)	5.2(0.7)	793	7.1(0.9)	7.1(0.9)	817	6.3(1.0)	6.6(0.8)	812	6.6(0.8)	6.4(0.8)	806	6.5(0.8)	6.1(0.8)
	구례군	931	7.5(0.8)	5.0(0.7)	835	9.0(1.1)	6.9(0.9)	824	8.2(0.9)	5.0(0.7)	853	10.5(1.1)	6.8(0.8)	839	11.5(1.0)	7.6(1.0)	816	11.1(1.5)	6.9(0.8)
	나주시	773	10.0(1.1)	7.8(1.0)	832	8.6(0.9)	5.8(0.7)	835	10.5(1.3)	6.8(0.8)	819	8.9(1.0)	6.6(0.9)	833	10.5(0.9)	6.9(0.8)	840	9.2(1.1)	6.2(0.8)
	담양군	913	8.4(0.9)	5.8(0.7)	867	9.9(1.2)	6.6(0.9)	863	10.1(1.1)	7.5(0.9)	831	12.4(1.2)	8.3(0.9)	818	11.6(1.2)	8.9(1.2)	854	10.7(1.2)	6.6(0.9)
	목포시	731	8.6(1.0)	8.1(0.9)	804	8.5(0.8)	8.0(0.8)	832	8.8(1.0)	8.2(0.8)	812	9.2(0.9)	8.5(0.9)	804	7.9(1.0)	7.0(0.7)	793	8.4(1.1)	7.1(0.8)
	무안군	775	6.4(0.9)	4.5(0.7)	822	8.7(1.0)	6.5(0.8)	837	7.5(0.7)	5.6(0.7)	832	8.8(0.8)	6.5(0.7)	872	9.6(1.1)	6.8(0.8)	838	9.4(1.4)	6.8(0.8)
	보성군	877	9.6(1.1)	6.7(1.0)	838	8.5(0.9)	5.8(0.7)	852	16.7(1.4)	11.1(1.1)	870	9.5(1.2)	6.5(1.0)	854	10.4(1.1)	6.3(0.8)	854	10.9(1.0)	8.8(1.4)
	순천시	760	5.3(0.8)	5.1(0.8)	788	5.7(0.9)	5.3(0.7)	815	8.3(0.8)	7.5(0.7)	824	6.7(0.7)	5.8(0.6)	819	7.4(0.9)	6.3(0.7)	795	6.6(0.7)	5.4(0.6)
	신안군	775	8.6(1.1)	5.6(0.8)	868	9.5(0.9)	6.1(0.8)	863	10.4(1.0)	6.7(0.9)	857	8.9(0.9)	5.2(0.6)	854	9.6(1.0)	6.3(0.8)	849	9.0(1.0)	5.7(0.8)
	여수시	664	7.3(0.9)	6.5(0.7)	819	7.9(0.9)	6.7(0.7)	846	8.4(0.9)	7.3(0.8)	885	7.9(1.0)	6.6(0.8)	814	7.3(1.0)	6.2(0.8)	817	9.9(1.2)	8.1(0.8)
	영광군	897	9.5(0.9)	6.5(0.8)	835	8.4(0.9)	5.6(0.7)	843	12.2(1.1)	7.8(0.7)	879	10.8(0.8)	7.6(0.8)	850	14.7(1.3)	11.0(1.3)	862	13.0(1.3)	8.9(0.9)
	영암군	743	7.6(1.0)	5.8(0.9)	721	8.0(1.0)	5.9(0.8)	838	8.4(1.0)	6.3(0.8)	885	10.3(1.2)	7.7(0.9)	848	9.6(1.2)	6.8(0.8)	845	11.9(1.0)	8.8(0.9)
	완도군	895	9.7(1.3)	6.4(0.9)	803	9.5(1.0)	6.6(0.8)	837	9.7(1.0)	7.1(0.9)	854	9.7(1.1)	6.4(0.9)	854	11.2(1.0)	7.2(0.8)	869	11.6(1.1)	8.3(1.0)
	장성군	797	9.1(1.0)	6.1(0.7)	834	8.1(0.9)	6.0(0.9)	849	9.3(1.1)	6.4(0.8)	848	9.8(1.0)	6.8(0.8)	849	10.8(1.1)	7.1(0.8)	854	10.7(1.2)	7.0(0.9)
	장흥군	811	8.8(1.1)	6.5(0.9)	904	8.5(1.0)	5.3(0.6)	877	9.0(1.0)	5.1(0.6)	837	9.0(1.0)	6.8(0.9)	875	10.9(1.1)	6.5(0.7)	858	11.3(1.0)	7.2(0.8)
	진도군	825	7.7(0.9)	4.4(0.6)	854	9.2(1.0)	6.5(0.8)	847	9.7(1.2)	7.0(0.9)	892	9.9(1.1)	6.7(0.9)	863	11.6(1.3)	7.8(1.0)	853	9.2(0.9)	5.4(0.6)
	함평군	828	11.0(1.1)	8.2(1.1)	839	9.5(1.0)	6.2(0.8)	841	12.1(1.1)	8.5(1.0)	845	12.7(1.0)	7.9(0.8)	860	11.2(0.9)	6.9(0.8)	869	13.5(1.3)	8.2(1.2)
	해남군	825	8.7(1.0)	6.4(0.9)	891	8.0(0.9)	6.2(0.8)	859	8.5(1.2)	6.3(0.9)	854	9.6(1.0)	6.2(0.7)	854	13.0(1.2)	9.0(1.1)	858	9.1(1.2)	5.7(0.8)
	화순군	957	9.1(1.0)	6.6(0.7)	798	9.3(1.0)	7.6(0.9)	810	11.3(1.3)	8.7(0.9)	827	9.8(1.1)	7.4(0.8)	833	11.2(1.0)	8.5(1.0)	849	11.0(1.1)	7.7(0.8)

		(단위 : %(표준오차))																	
사도	사군구	2008년			2009년			2010년			2011년			2012년			2013년		
		N	조율 (표준오차)	표준화 (표준오차)	N	조율 (표준오차)	표준화 (표준오차)	N	조율 (표준오차)	표준화 (표준오차)	N	조율 (표준오차)	표준화 (표준오차)	N	조율 (표준오차)	표준화 (표준오차)	N	조율 (표준오차)	표준화 (표준오차)
경북	경산시	845	7.3(1.0)	7.0(0.9)	784	5.3(0.8)	5.1(0.7)	786	7.7(1.1)	7.1(0.8)	780	8.7(0.9)	7.8(0.8)	762	7.9(1.0)	6.9(0.9)	764	9.7(1.0)	8.2(0.9)
	경주시	882	7.5(0.9)	6.2(0.6)	803	8.4(1.1)	7.0(0.9)	827	7.6(0.9)	6.1(0.7)	820	7.5(0.8)	5.8(0.7)	830	8.1(0.9)	6.1(0.7)	857	9.5(1.0)	7.4(0.8)
	고령군	802	7.9(1.2)	5.9(0.9)	813	10.3(1.1)	7.4(0.9)	809	8.9(0.9)	6.9(0.8)	826	7.9(0.8)	5.0(0.6)	804	11.2(1.1)	8.2(0.9)	812	9.8(1.1)	6.8(0.9)
	구미시	1567	6.0(1.3)	7.3(1.1)	1531	6.9(0.7)	8.2(0.8)	1530	5.2(0.6)	6.1(0.7)	1517	5.6(0.7)	6.7(0.7)	1576	5.7(0.8)	6.9(0.8)	1570	5.9(0.6)	6.9(0.6)
	구미시구미	646	5.4(1.6)	7.4(1.7)	718	6.9(0.8)	9.4(1.1)	713	4.7(0.8)	6.3(1.0)	709	4.9(0.8)	6.9(1.0)	741	5.1(1.0)	7.4(1.1)	746	5.3(0.7)	7.0(0.8)
	구미시선산	921	8.2(1.0)	6.9(0.8)	813	6.9(0.9)	5.6(0.7)	817	7.1(0.8)	5.8(0.7)	808	8.4(1.2)	6.8(0.9)	835	8.2(1.1)	6.7(0.8)	824	8.5(1.0)	6.9(0.8)
	군위군	861	7.6(1.0)	5.2(0.8)	806	8.5(1.0)	5.1(0.7)	836	8.3(1.0)	5.4(0.7)	837	8.6(0.9)	4.7(0.5)	861	9.9(1.0)	5.6(0.7)	859	10.5(1.1)	7.5(1.5)
	김천시	837	7.4(0.9)	5.8(0.9)	838	7.2(0.9)	6.0(0.8)	793	9.7(1.1)	7.9(1.0)	836	8.7(1.1)	6.9(0.9)	821	8.2(0.9)	6.0(0.7)	819	8.0(1.1)	6.0(0.8)
	문경시	751	9.7(1.2)	7.0(0.9)	835	8.2(1.2)	5.6(0.7)	838	8.9(0.7)	6.6(0.8)	841	11.3(1.1)	7.7(0.9)	844	11.8(1.3)	7.9(0.9)	853	8.9(1.0)	6.2(0.8)
	봉화군	876	7.9(0.9)	4.9(0.7)	840	9.9(1.1)	7.1(0.9)	840	10.3(1.3)	7.2(0.9)	862	10.1(0.9)	6.9(0.9)	858	10.4(1.3)	6.9(0.8)	866	12.3(1.0)	9.0(1.4)
	상주시	878	6.6(0.8)	4.6(0.7)	827	9.2(0.9)	6.1(0.7)	821	11.0(1.2)	8.3(1.0)	836	10.2(1.2)	7.0(0.8)	821	8.3(1.1)	5.3(0.6)	826	10.1(1.0)	6.7(0.9)
	성주군	941	5.7(0.8)	4.1(0.5)	774	9.3(1.1)	7.2(0.9)	822	8.0(1.1)	5.7(0.9)	826	9.3(1.1)	6.3(0.7)	852	8.3(1.0)	5.7(0.9)	861	9.8(1.1)	6.1(0.8)
	안동시	795	6.4(0.8)	4.9(0.7)	804	9.8(1.0)	7.9(0.8)	823	10.4(1.0)	8.2(0.9)	815	10.5(1.1)	8.3(0.9)	820	11.3(1.2)	8.2(0.8)	811	9.6(1.0)	7.1(0.7)
	영덕군	823	9.0(1.1)	6.5(0.9)	842	9.8(1.0)	6.4(0.9)	847	11.2(1.2)	7.3(0.8)	842	11.1(1.0)	6.7(0.8)	859	10.6(1.0)	6.7(0.9)	868	13.4(1.0)	9.1(1.1)
	영양군	919	8.1(1.0)	5.5(0.7)	815	9.0(1.0)	5.9(0.7)	822	10.3(1.4)	7.1(1.0)	816	10.1(1.0)	6.6(0.8)	818	8.9(1.1)	5.2(0.7)	840	11.0(1.2)	7.1(0.8)
	영주시	846	8.0(0.9)	6.2(0.8)	818	9.0(1.1)	6.8(0.8)	822	9.7(1.0)	7.3(0.8)	835	10.6(1.0)	7.9(0.9)	825	10.9(1.1)	7.7(0.8)	845	10.1(1.0)	7.5(0.7)
	영천시	809	9.0(1.0)	6.9(0.9)	810	9.2(1.1)	7.0(0.8)	810	7.0(0.9)	4.8(0.6)	832	9.7(1.1)	6.7(0.8)	837	11.7(1.2)	8.3(0.9)	834	11.7(1.2)	7.7(0.8)
	예천군	897	7.3(0.9)	5.1(0.8)	807	9.2(1.0)	6.0(0.8)	859	9.4(1.0)	6.2(0.8)	868	11.8(1.2)	7.8(1.0)	850	8.8(1.0)	5.6(0.9)	858	11.5(1.2)	8.1(1.1)
	울릉군	780	4.4(1.6)	3.4(0.7)	740	7.9(1.5)	6.1(0.8)	753	8.7(1.1)	6.5(0.8)	769	8.0(0.8)	5.7(0.7)	765	8.1(1.0)	6.3(0.7)	762	10.0(1.2)	7.6(1.1)
	울진군	953	5.6(0.7)	3.7(0.6)	849	6.9(0.8)	5.2(0.7)	836	7.6(0.8)	5.6(0.7)	858	11.3(1.2)	8.1(1.0)	860	10.0(1.1)	7.1(0.8)	864	9.2(1.1)	6.6(0.9)
의성군	890	11.1(1.2)	7.7(0.9)	862	10.2(1.1)	6.8(0.8)	866	12.3(1.2)	8.7(1.1)	860	9.6(1.0)	6.0(0.9)	874	12.8(1.2)	8.9(1.1)	872	10.9(0.9)	6.6(1.0)	
청도군	858	7.2(0.8)	5.0(0.7)	818	10.1(1.0)	6.7(1.0)	843	10.2(0.9)	6.5(0.8)	849	11.8(1.3)	8.6(1.1)	859	12.7(1.1)	9.6(1.4)	865	9.7(1.0)	6.4(1.2)	
청송군	828	8.3(0.9)	5.6(0.7)	830	9.7(0.9)	6.7(0.8)	826	10.2(1.1)	6.6(0.8)	835	9.5(1.0)	6.2(0.8)	856	10.1(1.0)	6.5(0.9)	842	10.7(1.2)	6.3(0.7)	
철곡군	848	7.2(0.9)	7.3(0.9)	820	6.1(0.9)	6.0(0.8)	788	8.1(1.0)	7.7(0.9)	796	7.1(0.8)	6.6(0.8)	819	7.6(1.1)	7.2(0.9)	833	7.4(0.8)	7.2(0.9)	
포항시	1749	5.9(0.6)	5.6(0.5)	1583	5.9(0.5)	5.5(0.5)	1587	6.5(0.5)	6.0(0.5)	1607	7.0(0.6)	6.0(0.5)	1621	7.4(0.6)	6.6(0.6)	1666	7.1(0.6)	6.1(0.5)	
포항시남구	940	6.4(0.8)	6.3(0.8)	791	6.0(0.8)	5.9(0.8)	784	7.0(0.8)	6.5(0.7)	803	6.5(0.8)	5.8(0.8)	798	7.3(1.0)	6.8(0.9)	839	8.3(1.0)	7.1(0.8)	
포항시북구	809	5.4(0.9)	4.8(0.7)	792	5.7(0.7)	5.3(0.6)	803	6.1(0.7)	5.6(0.8)	804	7.5(0.9)	6.3(0.7)	823	7.6(0.8)	6.4(0.7)	827	6.0(0.7)	5.1(0.7)	
경남	거제시	725	4.0(0.7)	4.5(0.7)	790	4.8(0.7)	5.6(0.8)	787	5.6(0.8)	6.2(0.8)	793	5.1(0.6)	5.5(0.7)	779	5.0(0.7)	5.5(0.8)	781	4.6(0.6)	5.1(0.7)
	거창군	863	8.3(0.7)	6.9(1.0)	837	5.9(0.8)	4.5(0.7)	858	6.0(0.9)	5.0(0.7)	845	8.0(1.0)	6.2(0.9)	836	7.6(1.1)	5.3(0.7)	861	7.7(1.0)	5.6(0.7)
	고성군	881	8.9(1.1)	6.0(0.7)	822	6.8(1.0)	5.5(0.8)	839	7.0(0.8)	4.6(0.6)	844	8.9(0.9)	6.1(0.8)	834	11.0(1.1)	7.9(1.0)	850	8.8(0.9)	6.2(0.8)
	김해시	803	5.6(0.6)	6.8(0.9)	780	6.4(0.8)	7.5(1.0)	770	6.3(0.9)	7.3(1.0)	853	6.5(0.8)	7.0(0.9)	803	5.5(0.8)	5.9(0.8)	781	7.6(1.0)	7.9(0.9)
	남해군	902	7.4(0.9)	4.9(0.7)	848	9.9(1.2)	7.2(1.0)	855	9.8(0.9)	7.3(0.9)	855	10.4(1.0)	6.6(0.9)	866	13.7(1.1)	10.3(1.3)	869	13.4(1.2)	8.9(1.1)
	창원시	2308	5.8(0.5)	6.0(0.5)	2336	5.6(0.4)	6.0(0.5)	2344	7.0(0.5)	7.0(0.5)	2374	6.8(0.5)	6.6(0.5)	2382	5.0(0.4)	5.0(0.4)	2357	7.2(0.5)	6.8(0.5)
	창원시마산	788	6.6(0.7)	6.1(0.7)	804	6.3(0.6)	5.8(0.6)	797	8.0(0.7)	7.2(0.6)	818	7.8(0.7)	6.9(0.7)	814	5.9(0.6)	4.9(0.4)	797	7.9(0.7)	6.5(0.6)
	창원시진해	775	5.2(0.8)	5.1(0.7)	776	8.2(1.1)	8.3(1.1)	761	6.2(0.9)	6.1(0.8)	769	6.9(0.9)	6.7(0.9)	799	5.9(0.9)	5.9(0.7)	797	6.5(0.9)	6.3(0.8)
	창원시창원	745	5.3(1.0)	6.0(1.0)	756	4.2(0.7)	5.5(1.0)	786	6.4(0.9)	7.2(1.0)	787	6.0(0.8)	6.2(0.9)	769	3.8(0.6)	4.4(0.7)	763	6.9(1.0)	7.1(0.9)
	밀양시	842	9.2(1.0)	6.9(0.8)	822	8.2(0.9)	5.7(0.7)	810	7.8(1.0)	6.0(0.8)	843	7.8(0.9)	5.3(0.6)	824	10.2(1.0)	7.1(0.8)	812	10.8(1.2)	6.5(0.7)
	사천시	803	7.1(0.8)	6.4(0.8)	804	7.8(0.9)	6.6(0.8)	831	6.8(0.8)	5.3(0.6)	817	7.9(0.9)	6.7(0.9)	809	7.5(0.9)	5.8(0.7)	819	7.4(0.9)	5.8(0.7)
	산청군	855	7.2(0.7)	4.9(0.7)	802	7.8(0.9)	5.3(0.7)	860	7.9(1.0)	5.0(0.7)	859	7.7(1.0)	5.2(0.8)	860	8.8(1.0)	6.7(1.2)	866	11.8(0.9)	8.0(1.2)
	양산시	836	5.8(0.7)	6.2(0.8)	804	7.0(0.9)	7.4(0.9)	792	7.6(0.9)	7.9(0.9)	790	8.2(1.0)	8.4(0.9)	810	5.1(0.8)	4.9(0.7)	799	6.8(0.8)	6.4(0.8)
	의령군	795	7.5(1.0)	4.7(0.8)	823	8.2(0.9)	5.1(0.7)	849	9.2(1.0)	5.5(0.7)	852	10.4(1.0)	6.7(0.9)	849	11.3(1.2)	6.3(0.7)	850	10.4(1.1)	7.0(1.1)
	진주시	808	5.4(0.7)	5.0(0.6)	793	6.8(0.9)	6.1(0.8)	792	9.7(0.9)	8.6(0.8)	812	7.4(1.0)	6.7(0.8)	780	6.5(0.8)	5.7(0.6)	781	6.9(0.8)	5.9(0.7)
	창녕군	949	9.4(1.1)	7.0(0.9)	812	6.7(0.7)	5.0(0.7)	839	9.2(1.0)	6.2(0.7)	876	9.5(1.0)	7.0(0.9)	871	9.8(0.9)	6.2(0.8)	858	10.6(1.2)	7.2(0.8)
	통영시	848	7.0(0.8)	6.0(0.7)	825	7.3(0.9)	6.7(0.8)	831	10.0(1.0)	8.6(0.9)	805	6.9(1.0)	6.1(0.9)	825	7.9(1.1)	6.9(0.8)	820	8.5(1.1)	7.0(0.8)
	하동군	897	7.8(0.9)	5.3(0.7)	863	9.7(1.1)	7.2(0.9)	850	9.3(1.0)	6.6(0.9)	859	9.6(0.9)	6.9(0.9)	861	9.7(1.0)	6.9(0.9)	862	9.5(1.0)	6.0(0.8)
	합안군	887	8.4(0.9)	6.8(0.7)	810	7.9(1.1)	6.3(0.8)	830	8.7(0.9)	6.4(0.7)	836	5.9(0.9)	4.1(0.6)	826	8.6(1.1)	6.7(0.8)	814	8.5(1.1)	6.6(0.8)
	합양군	865	7.0(0.9)	5.2(0.8)	860	6.1(0.8)	4.7(0.7)	852	9.3(1.1)	6.3(0.8)	849	8.7(1.1)	5.6(0.8)	856	8.6(1.0)	5.4(0.8)	846	10.1(1.1)	8.0(1.3)
합천군	882	6.9(0.9)	5.1(0.8)	838	6.7(0.8)	4.4(0.7)	864	9.0(1.1)	5.7(0.8)	865	9.1(1.0)	5.6(0.8)	877	9.0(1.0)	5.9(1.1)	877	10.2(1.0)	6.5(1.1)	

(단위 : %(표준오차))

사도	사군구	2008년			2009년			2010년			2011년			2012년			2013년		
		N	조율 (표준오차)	표준화 (표준오차)	N	조율 (표준오차)	표준화 (표준오차)	N	조율 (표준오차)	표준화 (표준오차)	N	조율 (표준오차)	표준화 (표준오차)	N	조율 (표준오차)	표준화 (표준오차)	N	조율 (표준오차)	표준화 (표준오차)
제주	서귀포시 서귀포	771	6.7(1.0)	5.9(0.8)	765	7.1(0.9)	6.2(0.7)	753	8.6(0.9)	7.1(0.8)	776	8.5(1.0)	7.2(0.8)	785	9.4(1.3)	7.7(0.9)	778	8.5(1.1)	6.8(0.8)
	서귀포시 읍면	930	4.0(0.5)	3.2(0.5)	1538	7.4(0.8)	5.8(0.7)	1551	6.7(0.5)	5.2(0.5)	1596	6.2(0.6)	4.5(0.5)	1573	8.8(0.8)	6.7(0.6)	1588	8.7(0.9)	6.4(0.6)
	서귀포시동부				767	8.3(1.1)	6.6(0.9)	774	7.0(0.7)	5.5(0.7)	801	6.1(0.9)	4.3(0.6)	800	9.2(1.2)	6.7(0.8)	814	9.0(1.1)	6.8(0.8)
	서귀포시서부				771	5.8(1.1)	4.5(0.7)	777	6.2(0.8)	4.7(0.7)	795	6.3(0.7)	4.9(0.7)	773	8.3(1.0)	6.6(1.0)	774	8.1(1.4)	5.7(0.7)
	제주시 제주	744	4.5(0.7)	4.8(0.8)	752	6.6(0.8)	6.8(0.8)	731	5.4(0.8)	5.5(0.7)	718	6.2(0.9)	6.1(0.8)	731	6.6(0.9)	6.4(0.7)	762	6.7(0.9)	6.2(0.8)
	제주시 읍면	867	4.7(0.7)	4.1(0.7)	1576	6.6(0.5)	5.4(0.5)	1548	6.9(0.7)	5.2(0.5)	1570	7.5(0.7)	6.0(0.6)	1617	6.8(0.7)	5.2(0.5)	1571	7.9(1.0)	6.0(0.6)
	제주시동부				794	6.8(0.7)	5.8(0.8)	764	6.4(0.8)	4.7(0.7)	768	5.8(0.8)	4.3(0.6)	793	6.4(0.8)	4.9(0.7)	777	7.9(2.0)	5.8(0.8)
	제주시서부				782	6.6(0.8)	5.2(0.7)	784	7.2(0.9)	5.5(0.7)	802	8.6(0.9)	7.1(1.0)	824	7.1(1.1)	5.5(0.7)	794	7.9(1.1)	6.1(0.9)

〈표 66〉 당뇨병 치료율(30세 이상): 시군구별

(단위 : %(표준오차))

사도	시군구	2008년			2009년			2010년			2011년			2012년			2013년		
		N	조율 (표준오차)	표준화 (표준오차)	N	조율 (표준오차)	표준화 (표준오차)	N	조율 (표준오차)	표준화 (표준오차)	N	조율 (표준오차)	표준화 (표준오차)	N	조율 (표준오차)	표준화 (표준오차)	N	조율 (표준오차)	표준화 (표준오차)
서울	강남구	29	91.3(2.8)	82.4(3.9)	47	91.4(3.1)	81.1(3.7)	48	84.8(4.9)	85.7(2.6)	58	83.6(3.3)	84.7(2.6)	52	74.1(5.3)	72.0(4.5)	55	79.8(3.9)	79.3(4.2)
	강동구	51	82.0(4.2)	81.9(3.6)	51	79.5(4.4)	83.9(3.6)	55	78.8(3.0)	81.7(3.0)	55	73.9(4.7)	74.4(3.8)	53	72.2(5.3)	73.4(4.8)	66	83.4(2.0)	80.8(3.2)
	강북구	71	85.2(4.4)	85.8(4.2)	79	92.4(3.7)	89.8(2.8)	81	83.7(4.6)	76.1(3.2)	62	74.3(6.7)	72.1(6.4)	83	87.8(4.4)	88.2(3.7)	73	88.9(4.3)	87.0(2.9)
	강서구	51	84.7(4.3)	86.9(3.3)	49	85.6(4.5)	85.9(3.4)	58	72.8(4.5)	76.8(3.3)	61	82.5(5.6)	84.0(4.5)	69	87.3(2.8)	87.3(2.9)	61	86.6(4.6)	83.3(4.1)
	관악구	38	87.3(2.5)	79.9(2.9)	52	83.7(4.7)	78.5(4.5)	56	82.1(6.6)	82.0(5.5)	54	77.0(3.2)	69.2(3.5)	76	93.9(3.5)	92.4(2.7)	63	86.0(3.9)	88.8(3.0)
	광진구	42	89.1(3.1)	83.6(5.3)	47	91.7(3.3)	88.9(2.2)	52	74.6(5.8)	76.0(3.8)	56	83.8(5.1)	81.3(5.1)	57	81.2(5.7)	80.9(5.1)	44	88.2(4.1)	88.2(2.6)
	구로구	57	76.1(8.7)	78.4(4.8)	62	79.5(4.8)	81.3(4.0)	63	87.8(2.8)	88.2(2.4)	60	78.7(5.6)	77.5(4.0)	69	82.6(5.1)	83.4(4.0)	73	83.9(3.8)	78.5(3.0)
	금천구	61	76.0(4.2)	73.7(5.6)	59	84.4(6.0)	85.5(3.6)	62	73.0(5.1)	68.9(5.5)	69	83.0(4.5)	78.3(5.0)	62	90.2(4.0)	89.6(2.7)	83	86.9(3.9)	86.3(3.8)
	노원구	56	71.8(3.9)	69.3(3.9)	61	90.4(3.3)	86.1(2.7)	56	85.6(5.1)	79.9(5.7)	53	87.1(5.0)	85.6(2.9)	57	88.2(3.3)	85.9(2.4)	58	91.8(2.9)	92.6(2.7)
	도봉구	46	87.2(4.1)	89.3(3.3)	61	81.5(4.9)	81.1(3.8)	78	77.8(3.7)	76.6(5.1)	62	82.8(5.3)	77.1(3.2)	70	84.3(3.5)	81.3(4.3)	92	83.7(3.5)	79.2(3.5)
	동대문구	51	89.2(1.9)	87.6(2.1)	55	81.7(4.7)	81.2(3.6)	86	82.6(4.6)	77.7(4.1)	85	93.4(2.6)	90.1(2.8)	72	82.5(6.9)	85.6(4.3)	88	93.8(2.5)	93.7(2.5)
	동작구	51	77.5(4.9)	76.6(4.2)	60	83.4(3.5)	82.7(3.5)	74	72.2(4.3)	70.2(4.4)	62	77.4(5.1)	71.9(3.6)	78	78.4(4.1)	78.7(4.3)	57	85.6(3.4)	79.1(2.8)
	마포구	36	86.0(2.2)	73.1(4.2)	52	83.4(2.6)	86.4(2.9)	58	93.7(2.5)	93.4(2.1)	62	79.6(6.3)	78.2(4.5)	61	83.0(4.5)	84.1(3.5)	60	90.2(3.8)	85.9(3.1)
	서대문구	52	87.5(3.7)	84.9(3.3)	60	90.2(2.7)	83.3(3.2)	75	92.1(2.5)	88.7(2.0)	72	86.0(2.8)	82.3(3.6)	72	76.6(5.3)	73.2(4.8)	71	79.3(5.0)	73.1(5.0)
	서초구	31	75.0(6.1)	70.0(4.8)	39	80.9(3.5)	82.1(2.8)	48	84.1(2.9)	84.2(3.0)	48	83.4(3.2)	78.2(3.3)	35	67.9(6.3)	75.1(3.9)	62	86.0(3.3)	81.8(3.2)
	성동구	39	77.6(7.3)	69.1(5.1)	61	87.0(3.9)	85.8(3.3)	73	90.9(2.8)	89.2(2.0)	78	95.4(1.6)	92.5(1.1)	69	83.6(4.7)	81.2(2.8)	69	79.8(3.7)	78.9(3.7)
	성북구	53	79.5(4.5)	84.9(3.5)	67	86.3(3.8)	87.7(2.3)	67	78.2(2.9)	77.3(3.3)	70	86.3(3.4)	83.1(3.8)	66	84.6(3.5)	78.9(2.7)	71	89.1(3.6)	88.1(3.5)
	송파구	39	64.5(2.2)	58.5(6.9)	39	89.4(1.8)	78.7(3.3)	43	83.7(2.7)	82.3(2.9)	37	82.7(4.4)	79.0(4.9)	56	84.4(3.4)	84.5(3.9)	52	84.7(2.8)	87.7(2.0)
	양천구	56	78.3(2.2)	73.9(3.9)	61	84.8(4.6)	78.5(3.7)	42	89.7(4.1)	88.0(4.6)	58	86.7(3.7)	86.1(2.8)	67	81.8(4.4)	81.5(3.1)	81	93.0(4.9)	91.0(2.6)
	영등포구	63	82.1(5.7)	80.6(3.8)	66	76.9(4.2)	77.1(3.6)	68	87.2(2.8)	83.4(2.4)	60	90.5(2.6)	86.0(3.8)	59	83.0(4.0)	81.2(3.8)	70	90.0(2.4)	86.5(2.5)
	용산구	45	84.2(3.3)	84.2(3.0)	55	91.3(2.7)	88.9(3.3)	61	90.4(3.5)	87.8(3.2)	63	86.7(4.8)	88.6(2.8)	90	83.3(3.6)	81.4(2.9)	78	86.6(4.0)	87.1(2.7)
	은평구	69	73.9(3.8)	73.3(4.4)	61	90.4(3.4)	91.2(2.8)	59	85.2(4.9)	76.9(3.2)	79	82.0(5.3)	80.5(4.2)	73	91.4(2.3)	93.3(1.8)	84	87.0(4.2)	83.8(2.9)
	종로구	59	92.2(3.7)	89.0(2.6)	66	85.8(4.6)	83.5(5.4)	78	88.3(3.1)	89.1(3.1)	76	86.2(4.7)	83.6(4.3)	62	83.3(5.9)	77.5(5.5)	69	91.9(2.9)	85.2(1.9)
	중구	52	94.0(3.5)	83.0(1.8)	71	86.0(3.5)	82.7(3.5)	69	72.4(5.7)	71.3(5.8)	65	89.3(3.4)	81.1(2.9)	80	86.7(4.6)	87.2(3.7)	85	80.0(4.5)	79.4(5.0)
	중랑구	55	88.3(2.6)	87.7(2.4)	65	93.0(3.7)	88.1(3.2)	67	85.9(4.1)	77.9(3.4)	79	85.8(3.6)	82.3(2.9)	90	87.7(2.8)	86.0(3.2)	82	86.1(4.0)	82.7(5.0)
부산	강서구	70	89.2(3.8)	86.7(3.7)	62	86.8(5.3)	83.6(4.2)	75	90.7(3.6)	86.9(3.5)	81	90.1(3.8)	91.0(2.5)	74	99.1(0.9)	97.6(1.0)	77	93.2(3.7)	87.3(5.5)
	금정구	50	87.3(3.8)	89.3(2.5)	56	87.2(3.1)	80.7(4.1)	58	95.9(2.7)	93.5(0.8)	60	87.4(4.7)	84.2(4.3)	60	93.4(3.0)	90.7(2.1)	72	83.6(4.0)	76.2(5.1)
	기장군	98	84.1(3.8)	83.9(3.5)	71	88.0(4.2)	85.6(4.8)	69	85.9(4.3)	84.2(3.6)	84	89.4(4.5)	89.3(3.3)	61	89.8(4.0)	87.9(3.4)	88	89.1(3.3)	90.5(3.1)
	남구	70	91.8(2.2)	92.7(2.5)	53	95.1(1.9)	93.7(0.5)	58	91.7(1.8)	88.8(2.8)	79	81.6(4.9)	79.2(3.0)	77	91.0(3.3)	88.6(3.2)	86	90.3(3.7)	86.9(4.4)
	동구	51	82.4(5.4)	70.4(4.0)	69	88.8(4.3)	86.4(3.7)	70	88.6(4.0)	86.5(3.8)	89	84.4(3.7)	83.7(3.1)	88	90.6(3.2)	89.1(2.5)	91	95.7(2.0)	94.1(1.1)
	동래구	62	83.0(1.9)	83.6(2.4)	59	80.3(6.6)	74.1(4.0)	66	82.6(3.1)	86.8(2.4)	56	88.8(3.5)	87.3(3.0)	58	90.3(3.2)	88.6(3.8)	65	84.2(5.9)	71.9(3.5)
	부산진구	48	76.1(2.3)	74.4(3.1)	47	92.9(3.0)	90.9(2.6)	88	82.2(3.2)	83.1(3.3)	73	85.8(3.4)	82.8(2.6)	77	91.0(3.0)	90.2(2.7)	89	81.4(1.7)	75.7(2.6)
	북구	37	73.2(7.7)	77.9(5.2)	51	87.6(3.9)	87.0(4.7)	63	89.5(4.2)	84.1(4.6)	59	91.1(3.2)	87.1(2.9)	52	95.1(2.6)	92.3(2.8)	64	89.3(4.6)	86.5(3.8)
	사상구	68	73.0(7.8)	74.4(5.9)	55	83.1(5.6)	80.2(5.1)	47	84.2(3.4)	82.7(3.5)	74	87.7(4.3)	88.4(3.4)	72	85.7(4.0)	80.9(3.6)	68	82.8(4.9)	78.9(4.7)
	사하구	49	94.5(2.2)	86.5(1.6)	50	86.8(4.0)	89.8(3.1)	61	90.2(2.6)	89.7(2.5)	68	86.2(4.8)	87.2(3.0)	78	85.5(4.4)	85.5(3.8)	71	88.7(3.3)	88.5(4.0)
	서구	70	83.3(4.5)	80.2(3.8)	79	86.6(3.3)	85.8(3.4)	78	78.0(3.7)	66.6(3.4)	70	92.8(3.7)	84.7(2.5)	84	91.3(3.3)	85.7(4.4)	104	86.0(4.3)	84.8(2.8)
	수영구	46	91.7(4.1)	88.3(2.0)	66	80.8(6.4)	78.0(4.5)	72	84.2(4.5)	77.2(4.8)	62	94.0(2.9)	91.6(2.1)	55	83.7(4.6)	80.7(4.9)	91	92.0(2.4)	89.3(2.8)
	연제구	62	94.0(2.8)	88.7(2.2)	55	74.9(6.6)	76.6(4.2)	76	75.3(5.9)	71.2(3.7)	56	94.8(3.0)	92.4(1.9)	71	80.3(4.6)	79.9(3.6)	74	91.2(3.0)	88.4(3.0)
	영도구	58	86.4(5.2)	79.5(4.2)	88	90.0(4.0)	90.3(3.9)	73	91.2(3.4)	87.2(3.7)	93	92.7(2.4)	86.2(1.9)	107	90.7(3.0)	89.9(2.6)	97	91.3(2.7)	89.5(2.1)
	중구	75	86.1(4.0)	82.5(2.9)	76	93.7(2.6)	90.4(1.5)	94	92.9(2.4)	90.0(2.1)	76	88.0(3.6)	84.9(3.1)	71	96.0(2.0)	93.9(1.1)	76	96.7(1.6)	95.1(1.3)
	해운대구	49	87.0(4.3)	87.8(3.5)	52	85.2(5.0)	87.0(4.0)	50	92.0(3.6)	81.6(2.4)	75	88.6(3.5)	87.1(3.6)	58	91.1(2.3)	91.6(1.0)	84	87.6(3.9)	86.3(3.4)

(단위 : %(표준오차))

사도	사군구	2008년			2009년			2010년			2011년			2012년			2013년		
		N	조율 (표준오차)	표준화 (표준오차)	N	조율 (표준오차)	표준화 (표준오차)	N	조율 (표준오차)	표준화 (표준오차)	N	조율 (표준오차)	표준화 (표준오차)	N	조율 (표준오차)	표준화 (표준오차)	N	조율 (표준오차)	표준화 (표준오차)
대구	남구	62	86.9(4.2)	83.1(3.8)	76	85.7(4.0)	81.1(3.7)	70	90.3(2.3)	88.3(1.7)	94	79.8(3.7)	75.5(5.1)	70	85.4(4.2)	85.4(3.4)	80	87.4(5.4)	78.5(2.7)
	달서구	34	87.2(3.3)	86.1(3.1)	48	82.0(3.7)	81.0(3.7)	60	77.7(3.2)	79.3(2.2)	55	81.6(4.7)	78.6(3.9)	55	84.2(4.1)	83.5(4.1)	68	91.6(4.2)	90.8(3.1)
	달성군	53	80.4(6.3)	85.0(3.4)	61	85.7(4.7)	89.6(4.0)	69	80.4(4.8)	80.6(5.1)	64	89.6(2.6)	87.5(2.7)	75	92.7(3.1)	88.8(2.8)	48	84.4(4.2)	84.8(4.1)
	동구	62	81.8(4.5)	80.8(3.0)	71	81.5(3.7)	80.5(3.3)	63	87.0(3.9)	86.7(2.8)	82	83.9(2.7)	81.8(3.1)	70	93.0(2.7)	94.4(1.2)	80	91.1(3.2)	87.3(2.5)
	북구	62	87.0(3.0)	89.5(2.5)	41	81.9(3.6)	84.7(3.6)	37	88.5(0.8)	92.2(1.2)	47	93.9(0.3)	90.8(0.7)	47	86.6(5.6)	84.8(3.6)	61	90.3(4.1)	85.1(2.9)
	서구	64	78.9(6.4)	78.2(4.8)	62	91.7(3.4)	91.2(2.6)	69	81.6(5.1)	80.7(3.7)	103	85.5(3.4)	82.1(4.3)	78	86.6(3.1)	85.4(2.2)	83	88.4(3.9)	88.9(2.5)
	수성구	57	86.2(4.0)	86.6(2.8)	41	85.1(5.3)	83.2(2.9)	65	84.8(2.8)	84.0(2.3)	55	78.9(5.2)	81.9(4.3)	63	90.1(3.8)	81.5(2.9)	65	84.2(3.5)	81.2(3.9)
	중구	66	82.8(3.5)	81.5(5.4)	74	90.9(3.4)	87.6(2.8)	97	78.8(3.6)	77.5(3.6)	99	88.3(2.3)	82.9(2.4)	86	86.3(3.7)	84.9(3.2)	87	88.0(2.2)	88.9(1.6)
인천	강화군	64	84.0(5.3)	81.1(4.1)	91	96.2(2.3)	93.8(2.3)	86	88.5(3.8)	81.0(3.5)	100	88.5(5.2)	81.1(4.2)	124	90.0(2.3)	86.5(2.7)	104	87.3(3.0)	84.6(3.2)
	계양구	49	84.8(5.1)	90.2(3.2)	54	87.2(4.8)	91.5(3.4)	56	81.8(6.2)	84.9(4.6)	54	90.5(5.2)	84.1(3.4)	63	88.8(3.4)	89.9(2.5)	63	91.6(2.2)	85.9(4.1)
	남구	56	70.1(5.2)	68.1(5.7)	50	73.1(6.0)	75.2(5.4)	70	94.2(2.6)	93.8(1.8)	73	92.9(2.3)	88.7(2.8)	70	82.8(4.4)	80.0(3.9)	70	89.9(2.9)	88.5(1.9)
	남동구	33	66.0(5.9)	61.8(6.7)	44	81.6(6.0)	86.5(3.2)	69	80.0(4.4)	78.3(4.1)	47	96.5(0.2)	92.3(1.3)	64	79.7(5.5)	76.3(4.8)	50	90.3(4.7)	92.0(3.2)
	동구	52	87.9(4.6)	88.3(4.1)	85	97.0(1.8)	96.6(1.9)	75	91.5(3.3)	89.7(2.5)	97	86.1(3.3)	82.3(4.5)	91	80.4(5.2)	78.7(4.5)	83	90.6(3.3)	90.3(3.6)
	부평구	35	85.2(7.0)	87.5(2.8)	47	92.1(2.2)	89.5(2.6)	67	76.8(3.6)	79.7(2.7)	72	90.7(2.0)	87.5(0.9)	64	83.7(3.7)	84.3(3.8)	64	85.4(4.2)	84.4(3.0)
	서구	32	95.0(2.3)	89.1(2.5)	45	78.2(2.4)	81.1(2.9)	51	78.9(6.4)	78.4(6.8)	56	94.2(2.0)	90.4(2.6)	57	84.3(5.7)	85.8(3.9)	70	86.9(3.3)	87.6(2.9)
	연수구	33	79.0(4.5)	81.7(4.1)	42	85.6(5.7)	79.5(4.7)	50	82.3(5.0)	79.1(5.4)	51	89.8(4.7)	84.7(4.6)	52	78.3(5.4)	77.3(5.1)	50	86.0(5.2)	86.7(4.1)
	옹진군	50	80.1(6.0)	79.9(5.5)	56	85.0(5.5)	83.1(4.7)	84	76.2(5.1)	76.4(4.4)	83	85.4(5.3)	85.1(3.8)	107	89.5(2.5)	87.1(3.6)	85	78.8(5.6)	81.5(3.9)
	중구	60	80.4(6.6)	83.0(4.2)	62	93.0(3.4)	92.0(3.5)	83	78.1(3.0)	75.8(3.2)	81	87.4(2.9)	86.8(2.5)	81	87.6(3.5)	83.0(4.5)	79	89.8(3.1)	89.5(2.6)
광주	광산구	32	85.7(4.4)	76.0(3.7)	54	90.4(3.5)	89.7(3.0)	59	87.6(3.0)	90.3(2.6)	45	80.2(6.2)	83.3(4.3)	43	85.2(3.1)	82.9(4.6)	58	84.4(3.6)	90.6(3.1)
	남구	70	83.2(3.7)	81.1(3.8)	53	81.9(5.3)	81.0(4.1)	72	90.7(3.0)	91.1(3.4)	64	92.3(3.4)	89.4(2.8)	75	82.1(4.3)	81.4(3.7)	70	86.6(5.7)	89.2(3.4)
	동구	55	74.7(6.3)	73.1(4.0)	87	75.6(4.5)	66.5(3.1)	108	84.7(3.4)	78.4(3.3)	89	81.7(5.3)	79.8(3.3)	93	86.0(3.6)	83.9(3.6)	106	86.6(4.0)	85.9(3.4)
	북구	43	72.1(6.8)	71.6(3.1)	66	86.2(1.4)	84.0(3.1)	66	86.2(2.5)	82.8(2.5)	61	76.1(2.4)	68.8(3.9)	61	93.9(1.0)	85.2(1.2)	66	84.1(2.6)	76.8(2.8)
	서구	56	84.3(4.0)	77.8(3.4)	41	91.3(0.3)	87.7(0.8)	49	86.7(2.5)	85.4(3.2)	65	92.8(2.5)	90.9(2.6)	65	83.1(4.2)	78.0(5.1)	64	90.4(3.0)	86.3(2.0)
대전	대덕구	47	71.2(5.4)	71.0(5.6)	54	86.2(4.1)	86.0(3.0)	60	77.0(5.8)	76.0(5.5)	51	83.7(4.5)	86.0(4.4)	64	88.0(4.8)	88.2(3.4)	95	93.2(2.3)	92.3(2.8)
	동구	62	82.5(2.7)	80.3(4.3)	67	89.4(3.0)	88.1(2.6)	67	82.3(5.3)	83.5(3.6)	78	85.1(3.0)	83.3(2.9)	64	78.0(4.9)	76.9(4.0)	74	88.0(4.3)	84.2(3.1)
	서구	37	83.0(5.5)	75.8(5.8)	50	81.4(5.2)	82.4(3.5)	49	80.4(7.2)	80.8(4.6)	48	68.9(5.6)	66.8(5.4)	56	87.9(2.5)	91.7(2.9)	59	76.5(4.3)	78.4(3.9)
	유성구	44	97.7(0.6)	92.5(0.6)	37	88.9(4.9)	84.1(5.1)	40	80.0(4.7)	83.3(4.5)	50	78.1(6.6)	78.6(4.8)	48	82.7(5.5)	87.6(4.0)	53	87.3(5.1)	80.8(4.5)
	중구	64	77.0(5.0)	77.4(3.5)	67	93.5(2.0)	90.4(1.7)	56	87.7(2.6)	88.2(2.2)	68	89.6(3.7)	88.9(3.5)	62	87.1(4.3)	87.1(3.6)	65	88.2(3.2)	83.4(3.1)
울산	남구	41	82.4(3.9)	82.6(4.4)	47	84.3(5.8)	80.7(4.5)	58	85.7(4.5)	83.7(4.2)	54	81.4(7.1)	85.0(3.3)	52	78.9(4.5)	77.0(4.9)	57	93.6(2.7)	93.3(2.0)
	동구	24	91.4(6.2)	96.6(0.2)	39	89.7(5.0)	87.0(5.7)	51	87.7(5.2)	85.4(4.9)	41	85.4(5.2)	85.9(3.5)	44	84.8(6.5)	83.3(4.0)	49	82.3(4.9)	84.0(4.4)
	북구	31	76.8(7.4)	76.8(6.7)	40	83.2(5.4)	86.7(2.0)	33	79.9(6.5)	81.1(5.2)	57	74.6(5.5)	73.6(5.2)	40	76.5(5.6)	60.8(2.9)	48	80.4(5.1)	83.0(3.1)
	울주군	55	89.4(3.7)	86.9(2.4)	75	80.3(4.4)	80.5(3.7)	60	72.8(5.8)	66.6(4.8)	58	81.3(6.2)	82.0(4.6)	71	81.2(5.3)	84.6(3.4)	90	91.9(2.7)	89.6(2.7)
	중구	42	84.0(7.0)	86.2(4.4)	56	81.1(5.3)	74.3(4.2)	75	81.4(4.5)	81.7(3.9)	60	85.3(2.9)	87.3(2.3)	68	88.6(4.1)	90.3(3.0)	65	87.2(3.8)	88.1(3.1)
세종	세종시													109	85.8(3.8)	83.3(3.6)	86	88.4(3.7)	74.9(4.0)

(단위 : %(표준오차))

사도	사군구	2008년		2009년		2010년		2011년		2012년		2013년	
		N	조율 (표준오차)	표준화 (표준오차)	N	조율 (표준오차)	표준화 (표준오차)	N	조율 (표준오차)	표준화 (표준오차)	N	조율 (표준오차)	표준화 (표준오차)
경기	가평군	74	88.4(4.3)	88.5(3.9)	93	89.7(3.0)	83.2(2.6)	121	86.2(3.5)	83.7(3.6)	107	85.3(4.2)	81.3(3.6)
	고양시	123	84.9(4.7)	83.5(4.0)	168	86.9(2.6)	85.4(2.6)	176	81.9(3.0)	83.0(2.7)	193	85.4(2.3)	86.8(2.1)
	고양시덕양구	46	93.2(2.9)	94.4(2.0)	58	85.5(4.3)	82.4(4.1)	65	78.7(5.4)	77.5(4.2)	70	88.5(2.6)	80.7(2.4)
	고양시일산동구	49	69.4(10.3)	67.5(4.5)	47	81.6(6.2)	67.2(4.4)	59	87.7(4.5)	82.1(3.2)	60	88.4(4.8)	90.4(2.1)
	고양시일산서구	28	95.2(2.8)	94.6(1.3)	63	92.4(2.9)	91.6(2.9)	52	81.3(4.7)	83.4(3.5)	63	78.3(5.1)	79.6(4.2)
	과천시	33	83.8(6.1)	85.8(4.3)	54	89.1(5.2)	86.8(4.9)	57	61.0(6.2)	63.9(7.9)	46	68.6(5.1)	67.6(5.6)
	구리시	47	85.5(5.3)	89.0(2.9)	65	86.9(4.1)	78.9(3.8)	63	85.2(5.0)	83.1(5.0)	61	86.3(4.8)	88.6(3.6)
	김포시	53	84.7(6.1)	83.3(4.8)	62	91.8(2.8)	91.8(2.6)	61	85.2(4.7)	86.5(4.0)	71	96.5(2.7)	92.9(1.9)
	남양주시	64	80.1(4.4)	80.7(4.4)	66	88.2(2.8)	86.3(2.8)	65	86.8(3.5)	88.3(2.9)	77	85.5(4.7)	86.1(4.5)
	동두천시	66	91.3(3.5)	89.8(3.6)	81	90.4(3.5)	89.8(3.2)	67	74.5(6.8)	74.8(5.5)	87	83.1(4.5)	85.5(3.0)
	부천시	125	90.7(2.1)	91.1(2.7)	167	87.2(2.8)	87.8(2.5)	186	83.9(2.8)	84.1(2.6)	182	83.0(3.3)	82.8(2.8)
	부천시소사구	32	91.2(4.4)	83.3(2.3)	56	91.5(3.7)	87.9(4.3)	71	87.7(3.8)	83.9(4.3)	65	81.6(4.8)	83.9(4.3)
	부천시오정구	55	86.4(4.3)	90.8(3.2)	57	87.7(4.1)	90.8(3.5)	63	80.2(5.3)	81.2(4.9)	68	83.7(4.9)	80.9(4.5)
	부천시원미구	38	93.8(2.6)	90.2(3.8)	54	84.8(4.9)	83.6(3.9)	52	83.2(4.9)	81.1(3.9)	49	83.7(6.5)	84.7(4.5)
	양주시	66	79.3(4.6)	81.7(3.2)	64	85.6(4.5)	85.6(4.1)	76	78.9(4.6)	78.2(3.7)	90	89.9(3.0)	91.7(2.5)
	양평군	103	89.2(3.1)	85.2(3.1)	87	93.1(2.6)	92.0(2.7)	89	79.3(5.2)	73.5(4.0)	100	87.0(3.8)	87.4(2.8)
	여주군	73	89.9(3.4)	85.1(2.7)	87	86.9(3.6)	90.8(2.6)	77	95.4(2.3)	91.2(2.5)	104	80.8(4.1)	79.9(4.3)
	연천군	94	88.5(3.7)	87.1(2.8)	96	95.8(1.5)	95.0(1.4)	105	91.2(2.7)	91.9(2.5)	115	82.5(4.0)	81.7(4.3)
	의정부시	47	78.6(6.0)	79.3(3.4)	56	90.2(5.6)	83.9(4.2)	67	88.3(4.0)	85.0(4.0)	110	93.1(2.2)	89.3(2.4)
	이천시	61	96.1(2.6)	94.6(1.9)	49	91.3(3.7)	82.5(3.7)	73	73.7(7.4)	79.5(4.4)	77	85.9(3.5)	87.9(3.5)
	파주시	68	78.5(5.3)	77.5(4.4)	79	76.3(4.7)	75.6(4.4)	82	86.7(3.2)	86.5(3.4)	94	93.3(3.0)	92.7(2.0)
	포천시	97	84.5(4.8)	83.5(3.0)	81	97.0(2.1)	95.0(1.6)	78	80.3(4.5)	80.0(4.2)	110	86.6(3.6)	83.2(3.3)
	하남시	59	84.7(5.2)	82.0(5.0)	74	89.2(4.1)	91.5(3.2)	78	80.2(5.2)	81.0(4.3)	74	90.4(3.1)	90.4(3.2)
	광명시	49	87.4(3.5)	87.9(2.6)	70	88.6(3.7)	90.4(2.7)	42	77.3(4.7)	69.1(5.2)	63	80.5(5.2)	80.5(4.0)
	광주시	69	89.8(4.2)	88.4(2.9)	85	80.4(4.1)	85.3(3.4)	59	91.3(2.6)	86.6(2.1)	56	73.0(5.3)	81.5(3.8)
	군포시	44	91.0(3.4)	89.9(3.1)	53	79.2(4.4)	84.2(3.2)	46	84.4(4.9)	83.5(5.5)	53	88.4(3.8)	83.3(3.7)
	성남시	157	73.8(3.0)	69.3(3.5)	149	85.4(2.5)	87.6(2.0)	171	89.1(2.3)	89.8(2.3)	194	79.1(2.6)	78.7(2.1)
	성남시분당구	40	79.0(5.4)	63.1(2.5)	21	85.5(3.6)	81.2(2.9)	42	89.8(3.7)	90.9(2.5)	53	72.1(3.7)	73.7(3.8)
	성남시수정구	55	87.0(3.5)	82.5(3.5)	57	87.0(4.1)	86.5(4.1)	78	90.3(4.3)	90.4(3.8)	66	79.4(6.4)	82.4(4.1)
	성남시중원구	62	54.1(5.3)	51.9(5.7)	71	84.1(4.2)	87.6(3.1)	51	86.6(3.4)	83.2(3.6)	75	87.2(3.1)	82.4(3.2)
	수원시	151	87.7(2.5)	87.7(2.4)	202	82.8(2.5)	84.0(2.2)	210	82.0(2.7)	83.2(2.7)	239	83.9(2.4)	85.4(2.3)
	수원시권선구	39	87.4(5.1)	78.6(3.7)	56	85.2(5.7)	85.9(2.8)	50	84.7(4.3)	84.4(3.8)	55	88.3(3.4)	90.3(2.8)
	수원시영통구	31	85.3(6.5)	79.6(2.4)	38	78.6(6.0)	78.0(4.7)	42	70.6(6.7)	79.5(3.5)	46	70.0(6.4)	82.7(5.1)
	수원시장안구	31	84.0(4.5)	79.1(3.3)	56	80.4(3.7)	82.3(4.3)	61	81.0(6.0)	82.8(4.8)	61	87.0(5.7)	89.5(3.9)
	수원시팔달구	50	93.0(3.8)	91.8(2.7)	52	85.7(4.8)	83.6(4.4)	57	89.1(4.1)	82.5(3.6)	77	84.9(4.5)	85.4(3.8)
	시흥시	39	93.8(2.6)	90.6(3.1)	50	79.7(4.8)	84.3(3.1)	60	92.3(2.7)	84.1(2.4)	36	100.0(0.0)	100.0(0.0)
	안산시	72	84.7(4.5)	85.3(4.5)	102	84.1(4.4)	86.8(3.5)	98	77.1(4.5)	84.3(2.7)	107	85.5(3.6)	89.2(2.9)
	안산시단원구	39	83.0(7.0)	79.9(6.6)	39	81.1(7.6)	84.8(3.8)	52	79.9(6.8)	90.1(2.6)	52	88.4(5.6)	89.8(3.4)
	안산시상록구	33	86.6(5.6)	85.7(4.4)	63	85.9(5.4)	88.4(4.0)	46	73.8(6.1)	83.9(3.7)	55	83.3(4.7)	91.7(2.8)
	안성시	41	93.5(3.1)	92.6(3.3)	55	91.9(2.9)	91.9(2.1)	79	83.6(4.3)	82.4(3.3)	73	85.2(3.5)	85.3(3.8)
	안양시	91	82.5(3.6)	81.9(4.4)	95	85.2(2.8)	82.7(2.7)	119	77.8(3.8)	76.7(3.5)	95	80.7(3.7)	78.7(3.7)
	안양시동안구	36	80.5(6.4)	81.8(6.5)	41	89.2(1.0)	83.5(4.2)	51	82.8(6.0)	83.3(4.0)	38	79.7(6.0)	73.0(6.2)
	안양시만안구	55	84.2(4.0)	84.7(4.2)	54	81.1(5.3)	74.4(3.8)	68	73.1(4.8)	64.6(4.1)	57	81.5(4.5)	81.8(3.9)
	오산시	43	84.5(3.7)	80.7(3.3)	51	80.2(7.1)	75.6(6.1)	46	84.7(8.6)	86.9(3.0)	58	86.1(4.5)	82.8(4.9)
	용인시	122	84.3(3.3)	83.0(3.7)	174	88.9(2.3)	88.7(2.0)	208	80.7(2.8)	80.3(2.6)	158	86.6(2.7)	87.6(2.6)
	용인시기흥구	37	86.7(1.8)	88.2(2.9)	46	88.3(4.8)	89.7(3.1)	83	73.2(4.7)	76.7(3.8)	51	81.6(5.0)	77.1(4.7)
	용인시수지구	33	76.1(8.5)	66.7(7.0)	56	90.3(3.5)	91.8(2.7)	49	82.5(5.2)	80.8(4.2)	51	88.2(5.0)	90.9(3.8)
	용인시처인구	52	91.5(4.1)	89.2(4.3)	72	88.1(3.2)	87.3(3.5)	76	92.5(3.2)	90.1(3.0)	56	90.8(3.2)	88.2(4.0)
	의왕시	46	89.9(1.6)	88.3(1.2)	52	91.6(3.0)	91.3(2.8)	56	78.4(5.3)	79.9(5.2)	59	79.3(5.3)	79.7(3.7)
	평택시	117	76.4(4.3)	74.0(3.6)	123	87.1(3.8)	87.3(2.7)	143	79.2(3.7)	79.6(3.2)	127	82.8(3.5)	81.4(3.4)
	평택시송탄	47	71.9(7.5)	65.7(5.8)	67	91.6(3.5)	90.1(3.4)	74	82.0(5.4)	81.8(4.2)	64	81.6(6.1)	81.5(5.6)
	평택시평택	70	79.3(5.2)	76.1(4.5)	56	83.5(6.1)	88.0(3.2)	69	77.1(5.1)	76.1(4.0)	63	83.8(4.0)	77.0(4.4)
	화성시	45	86.3(4.4)	83.8(3.2)	53	84.0(5.9)	85.0(3.7)	47	87.5(2.5)	82.1(2.4)	70	92.5(1.7)	89.5(4.1)
											65	66.1(4.3)	72.7(3.1)
											58	86.6(5.1)	76.6(3.3)

(단위 : %(표준오차))

사도	사군구	2008년		2009년		2010년		2011년		2012년		2013년	
		N	조율 (표준오차)	표준화 (표준오차)	N	조율 (표준오차)	표준화 (표준오차)	N	조율 (표준오차)	표준화 (표준오차)	N	조율 (표준오차)	표준화 (표준오차)
강원	강릉시	61	85.8(2.4)	87.6(2.4)	60	91.9(2.6)	91.4(2.0)	78	87.9(4.1)	90.4(2.7)	66	92.7(2.8)	89.2(2.6)
	고성군	66	87.7(3.5)	76.0(3.0)	89	89.2(3.1)	83.0(4.4)	89	91.3(3.3)	89.9(2.8)	101	92.8(2.4)	92.1(3.3)
	동해시	68	85.4(4.4)	84.8(3.7)	50	94.8(3.1)	95.0(2.2)	88	86.3(3.9)	80.7(5.0)	75	86.8(3.8)	83.9(3.4)
	삼척시	73	91.0(2.5)	88.7(2.6)	73	90.3(4.9)	87.6(2.9)	79	83.9(4.3)	86.2(3.1)	81	87.5(3.7)	82.0(1.4)
	속초시	52	69.2(5.7)	67.2(5.4)	60	92.3(3.8)	92.9(2.8)	73	82.7(4.4)	82.8(4.1)	90	93.7(2.9)	90.9(2.4)
	양구군	71	77.5(5.7)	75.6(4.7)	86	79.3(5.7)	76.2(4.7)	97	77.9(5.1)	71.2(4.3)	78	94.7(2.7)	90.7(2.7)
	양양군	64	86.1(4.7)	79.7(3.9)	69	94.6(2.8)	94.2(2.8)	85	85.2(3.8)	83.1(4.0)	77	93.9(3.3)	90.3(2.6)
	영월군	74	92.4(3.1)	90.8(3.4)	100	89.6(3.5)	87.5(3.1)	102	88.5(3.2)	88.1(2.3)	93	86.9(3.9)	82.2(4.0)
	원주시	62	84.2(3.3)	83.3(4.1)	56	83.4(3.9)	75.8(4.4)	63	83.3(3.3)	84.9(3.3)	66	85.8(3.1)	84.7(2.3)
	인제군	59	87.8(5.2)	85.7(3.6)	49	87.8(4.3)	81.2(4.4)	87	86.0(3.9)	89.4(2.6)	85	90.4(3.3)	85.2(3.1)
	정선군	93	82.0(4.4)	80.3(4.0)	96	91.9(2.7)	91.3(2.5)	85	86.3(5.0)	82.5(4.7)	110	89.5(3.4)	84.6(3.5)
	철원군	55	67.2(8.3)	61.2(4.8)	81	83.2(5.7)	84.9(4.0)	71	78.9(4.5)	72.7(5.6)	97	87.2(3.8)	87.1(3.1)
	춘천시	69	79.5(5.5)	76.4(4.6)	55	81.8(6.3)	77.1(4.1)	79	87.2(3.4)	85.3(2.3)	78	91.2(2.6)	88.8(2.5)
	태백시	62	93.0(2.7)	93.2(2.4)	86	79.1(5.4)	82.7(3.5)	77	87.0(4.0)	86.0(3.8)	75	87.2(4.1)	84.1(3.3)
	평창군	75	84.2(4.2)	79.1(3.9)	71	91.8(3.2)	89.6(2.6)	80	88.9(3.0)	88.5(3.5)	94	86.2(4.2)	80.5(3.6)
	홍천군	87	89.5(2.9)	89.8(2.3)	68	93.5(3.1)	95.5(1.7)	72	91.8(3.8)	88.3(3.4)	71	82.7(4.7)	79.2(4.1)
	화천군	96	87.2(4.1)	86.9(3.7)	70	95.4(2.6)	91.0(3.0)	81	84.6(3.5)	83.3(3.5)	82	90.3(3.2)	80.7(2.7)
충북	횡성군	76	77.2(5.1)	74.8(4.6)	83	81.3(4.4)	79.5(3.9)	94	84.2(3.9)	78.3(3.5)	83	86.3(3.6)	83.8(4.2)
	괴산군	102	94.2(3.2)	88.7(2.3)	95	93.4(2.6)	94.9(2.0)	89	87.1(4.4)	83.6(2.1)	110	90.6(2.7)	85.9(3.1)
	단양군	69	93.2(3.5)	94.8(2.2)	73	86.0(4.6)	81.6(4.1)	90	91.8(3.2)	92.0(2.6)	94	88.6(3.4)	86.2(3.0)
	보은군	70	88.3(3.6)	83.2(2.5)	74	85.5(4.0)	84.5(4.6)	94	86.0(3.5)	85.7(3.6)	108	93.8(2.9)	91.7(2.2)
	영동군	88	87.6(3.2)	83.1(3.8)	63	86.6(4.9)	76.6(5.0)	78	89.4(4.4)	80.8(3.9)	88	89.4(3.1)	87.2(3.4)
	옥천군	48	81.8(5.2)	76.4(5.2)	72	78.0(5.3)	77.9(4.3)	84	89.4(3.1)	87.3(2.7)	84	82.6(3.9)	79.8(5.0)
	음성군	86	57.5(15.2)	74.2(5.1)	56	90.6(4.1)	89.0(3.2)	78	90.0(3.1)	87.6(3.5)	110	86.3(3.7)	82.5(3.5)
	제천시	62	86.8(7.9)	83.9(4.1)	74	86.6(3.8)	90.2(2.4)	81	89.8(3.5)	89.8(2.3)	61	93.1(2.9)	88.4(3.3)
	증평군	65	96.0(1.9)	97.4(1.4)	66	86.2(5.1)	87.5(3.6)	50	83.5(5.8)	75.2(4.9)	86	84.3(4.3)	81.0(4.1)
	진천군	66	86.8(5.1)	87.8(3.8)	71	84.0(4.6)	77.1(4.2)	102	86.1(3.6)	87.0(3.6)	78	83.6(4.2)	83.4(3.6)
	청원군	66	86.3(4.7)	81.9(5.2)	67	83.2(4.0)	80.9(5.1)	63	85.0(4.7)	81.0(5.1)	74	84.0(4.6)	79.9(4.0)
	청주시	77	88.4(2.3)	84.9(3.4)	98	87.7(3.3)	87.9(3.0)	105	83.9(3.8)	78.9(3.1)	146	85.2(2.9)	85.6(2.9)
	청주시상당구	37	92.1(1.2)	89.5(3.3)	59	88.5(4.1)	87.0(3.7)	59	79.9(4.6)	77.5(3.7)	81	87.9(3.2)	89.0(2.7)
	청주시흥덕구	40	86.0(3.7)	83.9(4.6)	39	86.9(5.3)	85.8(4.9)	46	87.2(5.7)	79.6(4.2)	65	83.2(4.4)	84.3(3.5)
	충주시	87	86.2(1.8)	86.5(1.2)	51	87.8(3.4)	83.2(3.4)	81	85.5(3.7)	82.7(3.4)	70	87.6(3.1)	88.8(3.0)
	계룡시	53	83.4(4.1)	79.4(5.0)	42	81.7(4.4)	72.6(5.6)	50	79.4(6.4)	78.4(6.3)	59	80.3(4.8)	75.3(5.3)
충남	공주시	64	89.4(4.1)	83.6(2.1)	61	92.6(2.5)	94.3(1.8)	76	83.6(3.8)	73.5(3.8)	90	92.4(3.1)	90.4(2.7)
	금산군	70	92.2(3.3)	90.1(3.0)	86	93.9(2.4)	91.4(3.2)	101	95.3(2.5)	95.4(2.1)	85	83.5(4.3)	85.0(3.9)
	논산시	82	81.8(4.8)	80.1(4.8)	94	95.7(2.2)	92.0(2.0)	100	88.7(3.2)	88.1(2.9)	113	88.6(3.2)	85.8(3.4)
	당진시	58	87.4(3.2)	83.7(3.5)	38	90.7(3.2)	91.2(3.7)	47	93.1(3.9)	92.4(2.6)	80	85.1(4.1)	82.2(3.8)
	보령시	72	74.4(6.6)	79.1(4.4)	77	86.2(4.0)	89.2(3.1)	84	94.4(2.6)	96.1(1.9)	83	81.9(3.7)	81.5(4.0)
	부여군	80	86.0(4.5)	85.5(4.4)	92	90.4(3.5)	86.8(3.0)	73	85.8(4.2)	85.3(4.3)	104	81.9(3.9)	81.9(3.8)
	서산시	53	76.0(6.3)	67.0(4.4)	63	79.4(4.7)	80.1(3.8)	59	81.2(7.3)	80.2(4.9)	69	79.1(4.8)	78.2(4.6)
	서천군	79	76.5(5.0)	71.0(4.0)	86	88.4(3.4)	87.8(3.3)	97	91.3(3.1)	86.0(3.1)	120	83.9(3.5)	81.0(3.8)
	아산시	56	87.1(2.7)	87.4(2.7)	71	80.4(3.7)	81.6(3.3)	66	91.1(2.2)	91.3(2.8)	49	95.0(0.4)	91.8(1.4)
	연기군	67	86.8(4.1)	88.4(3.2)	84	89.6(2.7)	88.9(3.1)	87	93.0(2.7)	92.9(2.7)	100	85.2(3.9)	87.1(2.4)
	예산군	60	90.3(4.2)	81.9(3.2)	97	87.5(3.0)	87.7(3.1)	79	91.2(3.6)	87.2(4.0)	96	95.2(3.2)	89.0(3.8)
	천안시	45	81.2(3.0)	78.2(3.7)	53	86.1(3.5)	84.4(1.5)	63	77.9(6.4)	77.3(4.2)	61	83.3(3.0)	83.6(3.0)
	청양군	79	72.1(5.2)	69.1(4.8)	75	86.9(3.3)	87.5(2.6)	90	96.9(1.7)	93.8(1.4)	105	71.1(3.5)	67.5(4.7)
	태안군	50	85.5(4.7)	76.4(6.6)	78	72.8(4.9)	72.1(4.3)	87	79.7(4.9)	80.5(4.0)	97	84.7(4.3)	81.6(3.5)
	홍성군	52	75.1(6.1)	82.2(3.2)	57	81.0(5.4)	73.4(6.0)	71	87.4(4.2)	87.5(3.2)	90	91.7(3.1)	92.2(2.3)
											80	79.9(4.9)	74.8(3.6)
											81	88.2(3.2)	87.2(4.2)
											106	88.9(2.5)	86.5(2.0)
											64	85.9(4.3)	85.6(3.8)
											52	79.9(3.8)	84.2(2.7)
											98	77.5(3.9)	74.6(4.5)
											119	86.6(3.4)	82.8(3.1)
											80	90.2(3.3)	87.5(3.1)
											111	82.8(4.6)	80.5(3.6)

(단위 : %(표준오차))

사도	사군구	2008년			2009년			2010년			2011년			2012년			2013년		
		N	조율 (표준오차)	표준화 (표준오차)	N	조율 (표준오차)	표준화 (표준오차)	N	조율 (표준오차)	표준화 (표준오차)	N	조율 (표준오차)	표준화 (표준오차)	N	조율 (표준오차)	표준화 (표준오차)	N	조율 (표준오차)	표준화 (표준오차)
전북	고창군	81	96.6(2.0)	96.7(1.9)	81	84.6(3.9)	82.2(3.8)	109	92.1(2.4)	83.3(2.5)	123	89.2(3.2)	84.8(3.2)	141	90.9(2.4)	90.3(3.1)	129	88.0(3.5)	87.7(2.4)
	군산시	46	93.0(2.9)	90.7(2.1)	86	91.8(1.6)	90.2(1.6)	53	77.5(4.7)	73.5(4.7)	74	88.3(3.0)	82.5(3.5)	80	89.2(3.3)	88.3(2.6)	71	87.5(2.7)	87.3(3.9)
	김제시	72	95.7(1.9)	89.9(1.8)	79	91.5(3.2)	92.5(2.5)	100	87.7(3.7)	87.3(3.2)	99	85.2(3.1)	80.5(3.8)	102	83.4(3.7)	83.0(3.4)	110	87.3(3.7)	75.7(2.6)
	남원시	77	88.6(3.7)	88.0(2.7)	64	88.6(3.7)	85.1(3.1)	72	83.5(3.9)	74.3(3.8)	90	86.2(3.7)	84.5(3.6)	102	82.1(3.4)	79.0(4.2)	94	87.3(4.8)	86.7(3.5)
	무주군	71	81.8(4.2)	79.0(4.5)	72	91.9(3.7)	90.0(2.3)	65	84.6(4.6)	83.2(3.8)	98	87.1(4.2)	82.7(4.4)	94	91.1(3.0)	89.9(2.2)	100	89.4(3.1)	86.3(3.0)
	부안군	73	86.3(4.2)	82.2(4.3)	91	94.4(2.1)	95.0(1.6)	85	93.2(2.6)	86.6(1.7)	123	94.7(2.0)	92.2(2.0)	127	90.4(3.0)	85.9(3.2)	145	83.2(3.3)	79.0(3.6)
	순창군	78	79.6(4.7)	75.7(4.8)	90	95.2(2.4)	89.1(2.3)	91	91.2(3.0)	88.1(2.8)	88	90.9(3.1)	78.2(2.9)	101	87.5(3.5)	89.1(2.8)	109	86.1(3.7)	80.3(4.5)
	완주군	70	81.9(4.4)	80.0(3.9)	102	88.2(3.1)	89.5(2.8)	69	98.6(1.3)	96.3(0.0)	90	94.0(2.4)	92.6(2.5)	80	87.7(4.0)	84.4(3.9)	66	84.7(3.6)	76.7(3.5)
	익산시	75	93.6(1.9)	94.0(1.3)	62	93.4(2.1)	90.9(2.7)	72	96.6(0.9)	93.3(1.1)	56	88.2(3.5)	87.8(3.6)	85	91.1(1.5)	81.4(0.9)	91	97.3(0.9)	96.7(1.2)
	임실군	81	94.4(2.8)	93.9(2.3)	55	96.1(2.8)	92.0(2.8)	98	95.1(2.1)	95.8(1.9)	82	82.8(4.0)	83.4(3.4)	108	89.7(2.8)	90.5(2.8)	87	84.5(4.0)	86.5(3.1)
	장수군	72	89.6(4.5)	89.8(2.6)	73	90.2(3.6)	87.2(3.3)	68	83.1(4.8)	80.4(4.2)	76	89.3(3.5)	81.9(3.9)	86	89.2(3.5)	83.6(2.9)	103	86.0(3.5)	83.1(3.3)
	전주시	58	95.7(1.7)	95.1(1.5)	50	92.4(1.7)	90.3(2.1)	62	79.0(3.5)	80.1(3.3)	64	91.8(1.4)	91.7(1.8)	55	91.0(2.4)	86.7(1.6)	52	59.8(4.1)	59.6(3.6)
	정읍시	93	82.2(3.9)	77.8(2.7)	94	89.2(3.2)	87.1(3.0)	96	92.5(2.6)	91.0(2.8)	96	91.8(2.8)	86.8(2.8)	97	84.4(4.5)	86.0(2.9)	107	88.9(2.9)	87.7(1.9)
	진안군	64	92.5(3.0)	86.2(4.4)	64	89.3(3.8)	84.8(4.1)	75	94.0(2.5)	93.2(2.5)	92	94.0(2.6)	91.0(2.1)	81	83.5(4.8)	78.6(4.5)	106	90.1(2.5)	79.0(2.1)
전남	강진군	61	82.6(5.1)	78.6(5.3)	71	96.0(2.3)	95.2(2.0)	103	93.1(2.7)	94.6(1.5)	92	93.0(2.5)	89.6(2.4)	102	86.7(4.2)	85.8(4.7)	116	89.3(3.3)	83.7(2.9)
	고흥군	78	78.9(6.0)	73.2(5.2)	88	90.1(3.1)	85.7(3.8)	99	88.3(3.3)	76.3(2.6)	91	64.1(4.2)	60.5(4.3)	107	88.5(3.0)	84.1(2.3)	103	91.7(2.5)	87.1(3.2)
	곡성군	67	93.0(4.0)	86.7(4.4)	66	97.0(2.1)	89.3(1.9)	84	83.9(3.9)	81.9(3.9)	112	74.1(7.4)	74.2(3.3)	84	94.7(2.7)	90.3(2.8)	98	86.3(4.3)	83.3(4.4)
	광양시	36	76.7(8.1)	79.1(4.9)	46	95.5(3.2)	92.0(2.7)	61	81.1(5.1)	82.2(4.3)	60	85.1(3.9)	90.0(3.2)	57	88.8(4.2)	89.8(3.2)	59	90.9(2.6)	82.5(2.7)
	구례군	77	93.9(2.3)	90.9(2.5)	82	92.6(2.8)	90.1(3.1)	78	88.6(4.3)	73.8(3.2)	107	61.5(6.6)	62.7(4.8)	105	92.0(3.3)	92.2(2.6)	106	91.6(3.3)	81.5(2.3)
	나주시	87	85.3(4.0)	86.1(3.4)	81	89.4(3.5)	89.0(2.1)	96	93.3(2.7)	90.6(2.4)	81	80.4(4.0)	76.8(3.4)	101	78.6(4.0)	75.7(3.2)	93	95.4(1.8)	94.9(1.3)
	담양군	89	82.6(4.0)	74.0(3.5)	95	87.0(3.5)	81.7(3.7)	94	85.6(4.1)	83.0(3.2)	119	90.4(2.7)	86.3(3.0)	101	96.2(1.6)	94.5(1.8)	110	92.8(3.0)	88.6(2.8)
	목포시	70	77.1(3.5)	75.7(3.8)	72	82.7(3.8)	75.1(4.2)	73	91.7(2.2)	91.1(1.9)	83	86.4(2.9)	85.3(3.1)	75	90.1(2.0)	83.5(1.9)	74	93.9(2.0)	93.3(1.0)
	무안군	59	91.8(3.3)	89.8(2.7)	75	93.4(2.4)	91.0(2.4)	78	86.9(3.2)	75.5(3.3)	83	90.3(3.9)	88.9(2.6)	98	94.7(2.5)	91.2(2.4)	96	94.7(2.1)	96.9(1.2)
	보성군	93	70.1(5.0)	68.6(3.9)	76	86.6(4.0)	83.9(3.5)	157	51.8(3.3)	49.9(4.1)	90	90.8(3.1)	89.9(3.3)	106	96.1(2.0)	81.7(3.0)	100	84.5(3.2)	83.7(3.3)
	순천시	50	72.4(7.3)	62.2(6.6)	49	75.1(6.2)	75.9(5.4)	76	83.2(4.6)	81.6(3.0)	66	91.9(2.8)	89.1(2.4)	61	84.1(4.2)	82.9(3.2)	56	85.6(3.1)	87.9(2.9)
	신안군	79	82.4(3.8)	70.6(4.6)	90	86.1(3.6)	79.9(4.5)	98	84.6(4.0)	82.8(3.9)	91	87.6(3.1)	80.1(2.9)	97	92.2(2.8)	89.5(2.5)	85	76.2(5.0)	71.0(5.1)
	여수시	49	81.4(4.9)	75.6(4.3)	67	90.8(2.2)	80.6(2.5)	83	85.3(3.4)	80.3(4.1)	73	87.4(3.5)	81.8(3.1)	66	84.0(3.9)	78.9(3.6)	83	82.4(3.5)	83.3(3.0)
	영광군	94	90.3(3.1)	85.7(3.7)	83	87.1(3.8)	83.0(4.3)	120	88.3(2.9)	84.3(2.5)	108	87.8(3.3)	82.7(4.3)	139	89.3(2.9)	87.9(3.4)	137	88.1(2.3)	82.3(2.1)
	영암군	58	85.7(4.1)	78.4(4.2)	61	96.7(2.3)	88.7(1.4)	74	82.0(4.9)	77.5(4.4)	106	82.3(3.8)	80.9(3.6)	98	90.3(3.2)	87.1(3.0)	113	89.3(3.8)	88.7(3.1)
	완도군	97	83.3(4.4)	78.8(4.6)	79	87.8(3.1)	86.4(3.5)	85	93.3(3.4)	92.1(2.0)	88	90.9(3.3)	87.6(3.2)	97	93.3(2.8)	91.0(2.7)	118	92.6(2.9)	89.7(3.0)
	장성군	85	92.9(3.0)	87.7(2.0)	78	94.4(2.5)	93.4(3.3)	91	91.6(3.1)	85.4(3.6)	92	91.2(3.0)	87.2(4.1)	112	92.1(3.5)	89.6(2.4)	116	95.0(2.6)	91.8(2.2)
	장흥군	77	80.0(4.9)	76.1(5.1)	78	83.3(5.2)	77.7(5.1)	87	91.1(3.2)	86.8(4.0)	86	90.1(3.9)	86.5(3.6)	112	90.7(3.2)	79.7(4.0)	113	96.8(1.6)	94.3(1.0)
	진도군	71	87.1(3.8)	70.7(2.0)	80	93.1(2.7)	91.5(2.9)	83	90.1(3.2)	88.0(3.7)	96	96.2(1.9)	92.5(2.6)	108	96.4(1.9)	92.1(2.2)	89	93.2(3.0)	91.0(2.2)
	함평군	97	94.9(2.0)	94.9(2.1)	89	88.0(3.5)	81.2(4.7)	106	91.4(3.1)	88.9(4.1)	125	95.8(1.8)	90.8(2.8)	109	83.4(3.8)	75.9(5.6)	144	90.5(2.8)	84.1(4.1)
	해남군	77	76.8(5.3)	74.3(5.0)	74	81.2(4.2)	80.6(3.8)	75	90.0(3.3)	88.7(2.7)	91	92.2(3.1)	92.0(1.8)	115	87.9(3.6)	84.0(3.8)	74	94.7(3.4)	91.7(2.8)
	화순군	96	88.6(3.6)	88.5(2.9)	79	88.0(3.7)	81.7(3.8)	99	88.6(4.0)	87.1(3.3)	96	92.2(2.7)	88.9(2.7)	102	89.3(3.8)	89.6(3.0)	119	82.8(3.6)	78.9(5.2)

(단위 : %(표준오차))

사도	사군구	2008년		2009년		2010년		2011년		2012년		2013년	
		N	조율 (표준오차)	표준화 (표준오차)	N	조율 (표준오차)	표준화 (표준오차)	N	조율 (표준오차)	표준화 (표준오차)	N	조율 (표준오차)	표준화 (표준오차)
경북	경산시	63	80.2(5.8)	79.3(4.4)	41	78.9(4.1)	81.4(3.8)	68	83.5(2.6)	88.5(2.8)	79	88.3(3.9)	86.5(3.5)
	경주시	66	96.8(1.7)	97.1(1.3)	71	86.2(3.4)	83.6(3.0)	74	80.7(3.0)	78.6(3.6)	68	96.9(2.2)	94.2(2.1)
	고령군	71	86.2(4.1)	86.9(4.1)	90	92.0(2.5)	88.4(2.9)	77	84.9(4.5)	77.7(4.7)	82	85.7(3.4)	74.7(4.8)
	구미시	109	78.3(2.5)	80.5(2.5)	112	78.2(4.2)	80.4(3.7)	97	73.5(3.2)	73.8(3.1)	109	86.8(3.8)	88.5(2.0)
	구미시구미	34	74.9(2.8)	80.4(3.0)	52	74.8(5.1)	74.3(4.8)	35	67.6(4.3)	68.5(3.5)	34	85.8(5.1)	90.1(2.1)
	구미시선산	75	86.7(4.4)	82.0(4.1)	60	91.5(4.4)	88.5(3.9)	62	88.7(4.0)	86.6(3.5)	75	89.3(4.2)	82.4(3.4)
	군위군	70	85.9(4.6)	85.6(3.5)	69	97.4(1.9)	88.9(1.5)	75	88.4(3.6)	84.6(3.4)	81	93.1(3.1)	75.9(2.7)
	김천시	66	88.7(4.5)	88.4(2.5)	68	92.4(4.2)	95.4(2.1)	80	79.5(4.2)	78.1(3.8)	83	89.9(3.7)	88.4(2.5)
	문경시	79	94.6(2.4)	83.6(2.2)	76	92.1(3.1)	87.3(2.1)	80	95.1(1.7)	91.8(2.8)	99	87.9(3.2)	90.6(2.1)
	봉화군	76	84.5(4.4)	82.3(4.1)	88	89.9(3.2)	90.8(2.5)	94	93.3(2.6)	90.5(3.0)	95	86.8(3.4)	81.0(3.7)
	상주시	68	88.8(4.0)	79.8(3.5)	81	90.6(3.1)	87.6(3.1)	92	87.4(3.8)	86.8(3.4)	89	89.8(2.6)	83.3(3.1)
	성주군	60	82.1(4.9)	75.0(3.4)	71	95.7(2.5)	96.4(2.1)	69	91.0(3.3)	90.1(2.9)	81	89.5(3.9)	85.4(3.9)
	안동시	56	84.4(3.8)	85.0(2.7)	86	90.3(3.1)	86.2(3.1)	92	82.3(4.9)	82.1(4.5)	86	88.2(4.6)	86.3(3.4)
	영덕군	78	81.0(4.1)	79.3(4.0)	91	89.9(3.8)	89.3(2.8)	102	88.2(3.1)	83.5(3.4)	107	84.1(4.1)	73.2(4.3)
	영양군	77	86.9(2.9)	83.9(3.9)	81	87.4(3.5)	83.0(3.8)	83	87.4(3.6)	80.7(4.4)	90	90.1(3.3)	84.2(4.2)
	영주시	78	78.9(4.5)	79.7(4.4)	81	85.5(3.1)	81.4(3.7)	85	81.4(3.3)	79.9(3.7)	95	93.9(1.9)	91.2(1.6)
	영천시	83	79.1(4.4)	79.2(3.7)	78	93.6(2.9)	91.7(2.6)	68	90.8(4.8)	86.4(4.1)	92	83.3(4.5)	83.3(3.4)
	예천군	70	82.1(4.7)	77.4(4.2)	73	85.9(4.5)	82.1(4.4)	87	88.0(3.4)	84.3(3.9)	112	91.6(2.9)	88.2(2.6)
	울릉군	34	94.8(3.6)	92.4(2.7)	64	90.8(6.1)	88.7(4.7)	74	84.9(4.1)	81.7(5.2)	71	89.1(2.7)	88.6(3.5)
	울진군	65	75.5(4.8)	67.6(5.2)	63	92.4(3.5)	90.4(3.1)	70	94.5(2.5)	91.5(2.4)	111	87.9(3.2)	85.6(3.0)
	의성군	92	90.5(2.7)	86.1(3.0)	96	94.6(2.1)	91.7(2.8)	110	89.9(3.1)	87.2(2.8)	94	97.1(1.7)	90.1(2.0)
	청도군	74	94.4(2.6)	91.7(2.2)	88	89.3(3.6)	85.4(3.3)	96	91.4(3.4)	90.8(3.3)	101	91.1(3.7)	89.5(2.3)
	청송군	76	94.7(2.7)	92.5(1.9)	87	87.9(3.4)	83.8(3.5)	84	85.7(3.7)	85.2(3.0)	86	94.8(2.2)	94.8(1.8)
	철곡군	72	77.2(4.4)	78.3(5.0)	60	94.2(2.8)	94.6(2.0)	73	83.9(3.9)	83.4(4.3)	70	82.8(4.4)	79.2(4.8)
	포항시	119	84.4(2.6)	83.3(3.2)	102	86.5(3.0)	89.2(2.5)	105	84.4(2.9)	85.8(2.9)	124	83.7(2.9)	82.8(2.8)
	포항시남구	69	86.8(2.6)	85.1(3.5)	50	86.4(4.9)	88.5(3.2)	58	76.0(4.4)	74.6(4.6)	57	82.8(5.2)	86.3(3.4)
	포항시북구	50	81.5(4.8)	79.5(4.3)	52	86.7(3.5)	87.4(3.8)	47	94.0(3.4)	94.0(3.3)	67	84.5(3.0)	71.4(2.6)
경남	거제시	34	80.0(4.2)	82.6(3.0)	44	72.6(4.5)	75.5(4.6)	48	79.6(3.7)	86.6(3.0)	49	82.8(5.5)	75.7(4.9)
	거창군	75	66.8(4.9)	63.9(4.8)	53	80.5(5.9)	77.8(5.5)	55	76.9(4.7)	78.6(4.0)	71	71.4(6.9)	68.6(5.0)
	고성군	90	77.1(4.5)	72.5(3.4)	59	89.4(3.8)	85.9(4.7)	69	88.8(3.8)	78.6(2.7)	86	79.7(4.8)	74.2(5.0)
	김해시	46	86.3(3.4)	77.6(3.1)	47	89.3(4.3)	88.0(4.1)	49	92.0(3.7)	90.1(3.4)	59	84.2(4.2)	88.3(3.3)
	남해군	70	76.4(5.1)	67.6(4.9)	91	86.3(4.0)	86.2(2.9)	91	88.7(3.4)	87.1(2.8)	101	89.0(3.0)	86.5(3.6)
	창원시	143	85.3(3.0)	86.8(2.3)	155	91.5(2.6)	91.2(2.1)	183	75.7(3.0)	76.2(2.7)	178	79.9(3.3)	81.8(2.6)
	창원시마산	53	96.6(2.0)	92.4(1.9)	57	87.4(4.4)	84.3(3.2)	77	80.7(3.4)	78.6(2.8)	72	87.3(3.5)	86.0(3.0)
	창원시진해	49	96.2(2.4)	92.3(2.3)	66	93.2(2.9)	92.6(2.5)	52	81.1(3.6)	82.8(4.0)	55	78.0(6.3)	72.5(3.6)
	창원시창원	41	69.3(6.3)	76.1(4.0)	32	95.6(4.4)	87.3(3.1)	54	68.3(6.0)	64.0(6.6)	51	72.2(6.7)	67.6(5.6)
	밀양시	85	79.9(4.1)	77.2(4.9)	76	93.6(2.7)	89.8(2.6)	67	92.7(2.5)	91.3(2.2)	70	84.4(3.5)	79.8(4.3)
	사천시	63	84.8(4.6)	85.5(4.1)	69	86.4(3.9)	87.3(3.3)	69	93.8(2.3)	93.9(1.8)	71	85.4(5.6)	87.3(3.7)
	산청군	67	80.2(4.2)	84.4(3.7)	69	95.9(2.3)	93.2(1.7)	73	80.0(5.2)	77.1(4.2)	76	85.7(3.9)	80.6(4.7)
	양산시	54	82.3(4.2)	84.5(4.0)	56	88.2(3.6)	85.5(3.6)	62	79.6(5.1)	83.2(4.0)	79	86.7(3.4)	85.9(3.4)
	의령군	63	82.5(5.0)	78.3(4.2)	74	92.6(2.8)	91.5(1.8)	88	90.3(2.3)	86.0(4.0)	98	88.0(2.9)	87.4(3.2)
	진주시	49	86.2(3.6)	86.5(2.2)	51	90.7(4.4)	87.8(3.7)	77	75.6(2.5)	75.1(3.3)	65	75.6(2.9)	75.4(3.1)
	창녕군	99	89.2(3.1)	87.3(2.7)	57	94.1(3.5)	93.1(2.8)	82	92.4(2.6)	84.0(2.4)	89	91.7(2.5)	92.4(2.4)
	통영시	67	86.8(3.6)	82.7(3.0)	66	85.0(3.8)	80.1(3.5)	91	86.0(3.6)	81.4(3.2)	60	92.0(3.4)	91.3(3.2)
	하동군	79	90.9(3.7)	90.9(2.4)	93	87.2(4.0)	84.8(3.9)	85	88.9(3.9)	88.0(3.0)	95	86.4(3.9)	85.2(3.6)
	합안군	83	86.0(3.8)	86.4(3.4)	71	91.7(3.1)	90.2(3.3)	79	88.2(4.0)	80.7(3.5)	61	90.2(4.2)	82.0(2.3)
	함양군	64	81.2(4.6)	76.0(4.6)	57	92.8(3.6)	91.6(2.7)	85	93.2(3.4)	91.3(2.4)	85	88.7(3.3)	82.5(4.5)
	합천군	66	85.9(3.9)	84.9(4.1)	59	86.6(5.5)	81.7(5.7)	88	93.0(2.6)	89.6(2.5)	91	88.3(2.7)	80.8(3.0)
											90	93.9(2.7)	91.7(2.7)
											104	92.2(2.7)	81.6(2.3)

(단위 : %(표준오차))

사도	사군구	2008년			2009년			2010년			2011년			2012년			2013년		
		N	조율 (표준오차)	표준화 (표준오차)	N	조율 (표준오차)	표준화 (표준오차)	N	조율 (표준오차)	표준화 (표준오차)	N	조율 (표준오차)	표준화 (표준오차)	N	조율 (표준오차)	표준화 (표준오차)	N	조율 (표준오차)	표준화 (표준오차)
제주	서귀포시 서귀포	58	80.3(6.0)	78.5(4.0)	63	91.6(3.3)	89.7(2.6)	75	92.1(3.2)	82.2(2.0)	71	67.9(4.5)	65.9(5.5)	82	87.2(4.3)	85.0(3.6)	73	79.7(4.5)	77.6(5.1)
	서귀포시 읍면	46	83.3(6.3)	81.9(5.0)	120	77.3(3.9)	77.9(4.0)	115	79.1(3.8)	75.4(4.2)	108	83.6(3.6)	81.8(3.8)	158	81.0(4.3)	80.1(3.4)	157	84.8(1.5)	84.5(3.3)
	서귀포시동부				71	73.1(4.2)	77.8(4.0)	59	79.2(5.1)	70.1(3.7)	53	75.3(5.8)	69.5(5.9)	83	78.7(6.0)	77.8(4.3)	87	84.5(2.1)	82.8(3.8)
	서귀포시서부				49	87.1(6.9)	77.3(4.5)	56	78.7(5.4)	78.0(4.8)	55	96.7(2.0)	94.6(2.1)	75	85.1(5.5)	83.9(4.3)	70	85.4(2.3)	83.6(2.6)
	제주시 제주	33	82.5(4.4)	83.8(5.9)	55	82.9(4.1)	80.1(2.2)	41	81.8(5.0)	71.9(4.4)	51	59.9(4.6)	59.3(5.3)	56	93.9(2.6)	78.1(2.0)	59	78.9(4.9)	78.0(4.3)
	제주시 읍면	47	81.2(5.2)	81.6(4.5)	115	85.6(3.0)	84.9(3.4)	121	76.8(3.9)	74.9(4.9)	128	80.0(4.1)	80.4(3.4)	125	84.2(3.1)	81.3(3.3)	142	87.0(3.1)	87.6(2.7)
	제주시동부				60	86.1(3.8)	86.8(4.4)	56	76.3(5.6)	70.4(4.6)	50	86.6(5.0)	79.6(4.1)	56	87.5(2.5)	84.2(4.4)	69	90.7(5.5)	88.5(3.4)
	제주시서부				55	85.3(4.4)	82.8(3.8)	65	77.1(5.2)	75.3(5.9)	78	77.2(5.2)	79.5(4.0)	69	82.3(4.7)	74.5(3.5)	73	84.9(4.2)	86.5(3.4)

〈표 67〉 당뇨병 안질환 합병증검사 수진율(30세 이상): 시군구별

(단위 : %(표준오차))

사도	사군구	2008년			2009년			2010년			2011년			2012년			2013년		
		N	조율 (표준오차)	표준화 (표준오차)	N	조율 (표준오차)	표준화 (표준오차)	N	조율 (표준오차)	표준화 (표준오차)	N	조율 (표준오차)	표준화 (표준오차)	N	조율 (표준오차)	표준화 (표준오차)	N	조율 (표준오차)	표준화 (표준오차)
서울	강남구	29	32.9(4.0)	33.7(4.5)	46	58.6(5.3)	52.0(8.5)	48	53.0(5.3)	48.4(3.8)	58	56.9(4.6)	58.8(4.9)	52	26.7(4.2)	27.7(3.3)	55	46.6(6.0)	48.7(5.9)
	강동구	50	45.1(6.2)	51.1(5.4)	49	52.2(6.2)	51.6(5.6)	55	36.0(5.5)	38.9(6.1)	55	56.6(4.9)	52.1(4.7)	53	44.3(5.8)	42.0(5.3)	66	36.0(5.2)	34.5(4.0)
	강북구	71	30.2(5.7)	30.1(5.6)	79	46.8(6.5)	45.5(5.4)	81	43.0(7.0)	39.6(5.7)	62	39.2(6.1)	40.2(6.9)	83	44.1(5.8)	44.6(5.1)	73	38.0(5.8)	34.1(4.7)
	강서구	51	38.7(6.9)	38.9(5.9)	49	44.9(5.9)	50.6(5.5)	58	37.7(4.0)	33.3(4.3)	61	23.9(4.3)	26.3(4.6)	69	46.0(5.1)	48.1(5.3)	61	49.5(5.9)	49.7(5.1)
	관악구	38	32.0(5.0)	29.0(3.2)	52	45.3(5.3)	37.6(4.0)	56	27.2(7.0)	27.7(3.9)	54	43.4(3.6)	35.9(4.4)	77	52.5(3.1)	52.2(4.5)	63	42.7(4.8)	46.4(3.9)
	광진구	42	46.3(7.1)	45.7(5.2)	47	42.1(5.6)	40.4(4.5)	52	35.3(4.3)	33.8(6.0)	56	40.2(5.2)	40.7(6.3)	57	39.4(6.2)	37.3(5.6)	44	52.7(6.9)	56.8(4.1)
	구로구	57	22.6(4.5)	22.0(4.4)	62	46.7(6.5)	43.4(5.5)	63	47.0(7.6)	48.0(5.9)	60	51.2(5.3)	50.3(4.8)	71	38.6(6.1)	37.9(5.2)	73	31.7(4.6)	28.7(3.9)
	금천구	58	36.7(5.9)	30.8(5.3)	59	37.9(6.3)	38.0(6.4)	62	37.3(6.9)	35.9(5.3)	69	36.8(6.9)	35.3(6.0)	62	51.1(6.8)	41.9(5.1)	83	33.5(5.2)	35.7(5.7)
	노원구	54	25.2(4.2)	22.8(4.1)	61	47.0(7.7)	45.4(5.1)	56	38.2(4.7)	41.9(6.6)	53	43.4(6.0)	45.2(4.7)	57	45.5(6.5)	44.9(6.0)	58	52.5(5.5)	50.5(5.4)
	도봉구	46	61.3(7.1)	61.5(7.5)	61	46.0(6.2)	42.9(5.7)	78	34.8(5.3)	30.0(4.2)	62	43.0(6.4)	38.8(4.6)	70	44.9(5.6)	43.5(4.9)	92	32.8(4.9)	29.9(4.3)
	동대문구	50	42.8(4.5)	43.5(3.5)	55	23.5(4.0)	22.4(4.1)	86	38.2(5.2)	36.2(4.7)	85	44.0(5.4)	43.5(5.5)	72	48.7(8.1)	50.2(5.8)	88	60.6(5.3)	60.0(4.8)
	동작구	51	26.8(3.2)	24.9(4.7)	60	30.1(4.8)	26.5(5.1)	74	37.4(6.4)	37.1(5.5)	62	52.6(6.4)	39.4(4.2)	78	45.8(6.2)	44.4(4.9)	57	34.7(4.3)	29.2(3.6)
	마포구	36	34.3(1.7)	21.7(2.5)	52	31.9(5.2)	37.3(4.8)	58	46.9(7.6)	47.9(5.6)	62	34.1(5.9)	35.1(6.5)	59	39.8(8.3)	41.7(6.0)	60	38.2(4.7)	37.1(4.4)
	서대문구	51	49.8(4.7)	50.3(4.9)	60	52.8(6.4)	49.8(6.0)	75	39.7(6.5)	35.3(4.7)	72	41.3(5.2)	37.5(4.3)	72	39.0(6.6)	39.3(4.8)	71	45.0(5.6)	45.6(5.6)
	서초구	30	47.1(6.3)	44.3(6.0)	36	55.2(5.9)	55.8(5.8)	48	36.8(7.1)	37.4(5.7)	48	53.4(3.5)	50.4(4.8)	35	27.7(4.1)	36.7(2.8)	62	61.2(5.2)	58.2(5.1)
	성동구	39	36.2(5.2)	33.7(5.5)	61	39.5(4.6)	42.4(4.2)	73	48.1(4.7)	45.9(4.6)	78	43.8(4.6)	41.4(4.3)	69	32.5(4.6)	37.2(5.0)	69	40.1(5.8)	40.9(6.0)
	성북구	53	43.7(5.0)	35.4(4.5)	67	56.7(5.6)	60.0(5.0)	67	48.4(4.5)	47.4(5.1)	70	24.7(4.5)	21.0(3.2)	66	39.3(5.4)	38.4(4.8)	71	42.7(5.4)	49.3(4.8)
	송파구	38	28.3(2.6)	18.3(2.3)	39	27.0(5.4)	25.4(3.9)	42	38.5(3.2)	42.6(4.1)	37	35.0(5.1)	34.7(5.4)	56	45.1(5.8)	44.8(5.4)	52	30.1(4.2)	32.6(2.8)
	양천구	55	22.1(4.0)	22.5(3.9)	60	33.8(7.6)	35.6(4.7)	42	45.7(8.3)	46.3(7.0)	58	39.6(6.2)	41.8(4.3)	67	53.0(6.5)	53.6(5.3)	80	46.0(4.8)	46.1(4.5)
	영등포구	63	58.9(6.2)	56.1(6.0)	66	43.0(4.8)	41.1(5.6)	68	53.3(4.5)	49.5(4.4)	60	41.8(7.1)	39.7(4.9)	57	40.8(6.3)	38.5(6.2)	71	45.4(3.2)	40.3(4.5)
	용산구	44	30.3(5.7)	28.9(4.2)	54	32.8(7.1)	31.6(4.4)	61	33.5(5.6)	32.3(5.6)	63	36.5(5.5)	45.1(4.6)	90	48.7(3.5)	48.0(4.7)	78	48.5(5.6)	46.6(5.8)
	은평구	69	34.5(4.7)	32.8(5.0)	61	56.5(6.7)	53.8(4.8)	59	28.2(4.3)	25.5(4.5)	78	46.3(5.4)	44.7(5.3)	73	47.5(6.1)	54.9(4.5)	84	29.4(4.5)	28.1(4.2)
	종로구	59	71.8(3.2)	66.2(3.8)	66	45.7(6.0)	43.6(7.6)	78	36.8(6.2)	37.3(4.2)	76	48.3(5.0)	45.4(4.9)	62	52.4(5.6)	52.4(6.3)	69	33.0(4.5)	32.5(5.7)
	중구	52	23.3(4.8)	17.7(4.0)	71	45.3(6.7)	44.3(5.0)	68	30.6(6.0)	29.7(4.2)	65	52.8(4.7)	46.1(5.2)	80	42.3(5.1)	42.6(5.2)	85	38.0(5.1)	36.1(4.3)
	종량구	55	44.6(3.6)	41.1(4.5)	65	21.8(6.0)	17.4(4.0)	67	36.2(4.9)	35.3(4.4)	79	33.1(4.8)	34.6(4.2)	90	44.6(5.8)	43.2(4.8)	82	47.8(5.1)	44.1(5.9)
부산	강서구	70	50.3(7.1)	50.3(5.1)	62	27.2(8.3)	27.4(5.4)	75	26.3(5.7)	24.3(4.6)	81	22.4(5.0)	20.4(3.8)	74	15.9(4.6)	18.7(4.4)	77	40.9(5.1)	48.0(6.6)
	금정구	50	19.4(4.2)	20.7(4.3)	56	33.4(6.8)	31.8(5.3)	58	48.1(7.1)	43.0(5.2)	60	40.5(6.3)	43.2(5.2)	60	25.9(5.3)	27.7(4.2)	72	32.1(5.4)	28.7(4.2)
	기장군	97	47.2(5.1)	45.5(4.8)	68	41.8(5.8)	46.7(3.6)	69	36.1(5.9)	36.4(5.2)	84	28.5(4.3)	30.7(4.3)	61	33.5(5.9)	33.7(5.6)	88	31.1(4.8)	32.8(3.4)
	남구	70	52.7(5.4)	49.4(3.7)	53	43.3(4.4)	42.1(4.2)	58	41.2(4.8)	38.8(3.5)	79	36.5(5.0)	34.6(4.2)	77	34.7(2.1)	36.5(3.7)	86	29.9(4.5)	27.8(4.3)
	동구	50	36.0(5.1)	31.1(4.8)	69	56.7(6.6)	55.9(5.1)	70	19.5(5.2)	17.3(4.2)	89	34.8(5.2)	37.1(4.8)	88	34.1(4.8)	35.6(4.3)	91	28.6(4.0)	37.1(3.9)
	동래구	62	32.0(6.8)	25.4(6.2)	59	32.9(4.3)	32.4(5.7)	66	28.6(4.2)	22.4(3.4)	56	36.4(6.5)	32.7(5.4)	58	28.9(6.6)	27.5(6.1)	65	31.2(4.6)	27.5(5.2)
	부산진구	44	40.2(2.9)	37.0(3.8)	47	32.0(4.8)	32.2(5.6)	88	29.7(4.0)	29.4(4.4)	74	32.1(5.2)	28.8(3.7)	77	54.5(5.3)	51.7(4.2)	89	27.3(3.3)	28.7(4.2)
	북구	37	24.0(8.4)	19.3(7.1)	51	34.2(6.7)	33.7(6.2)	63	17.6(4.1)	18.4(3.3)	59	21.5(4.9)	19.9(3.5)	52	32.0(5.9)	31.8(5.5)	64	21.8(5.2)	21.1(5.1)
	사상구	68	32.2(7.9)	28.5(4.8)	55	38.6(5.1)	39.4(5.0)	47	31.7(6.2)	30.9(5.5)	74	42.0(7.4)	41.7(6.2)	72	22.9(4.6)	21.7(4.6)	68	38.0(6.3)	36.5(5.0)
	사하구	47	19.5(4.6)	20.7(4.2)	50	13.4(4.7)	12.8(4.5)	61	24.9(4.5)	19.5(3.2)	68	33.9(6.2)	35.6(5.8)	78	31.4(4.2)	27.8(4.0)	71	16.1(5.1)	16.6(3.9)
	서구	69	43.6(6.6)	40.3(4.8)	79	49.2(6.4)	49.4(5.3)	78	31.4(4.9)	27.2(3.4)	70	32.0(4.6)	27.4(4.2)	84	39.2(5.0)	35.0(4.3)	104	34.5(4.6)	32.3(4.2)
	수영구	43	24.0(5.7)	19.4(4.5)	66	32.8(4.6)	32.0(4.9)	72	39.9(5.4)	37.3(5.5)	62	26.9(5.4)	26.1(4.8)	55	36.4(4.0)	35.0(6.0)	91	27.5(5.6)	28.2(5.0)
	연제구	62	34.0(6.5)	31.2(5.0)	55	55.2(7.0)	50.5(5.8)	76	30.0(5.0)	27.5(4.6)	56	41.7(5.7)	44.3(3.7)	71	33.9(5.9)	33.5(5.4)	74	20.8(4.3)	22.6(3.9)
	영도구	57	18.6(4.4)	16.5(3.6)	88	32.8(5.9)	32.2(6.1)	73	14.7(3.6)	12.3(2.9)	93	41.5(5.2)	39.1(4.8)	107	20.0(4.0)	20.7(3.7)	97	13.8(4.0)	11.4(3.1)
	중구	73	30.6(5.3)	34.3(4.8)	76	39.7(5.6)	39.3(5.2)	94	19.9(3.7)	18.9(3.7)	76	37.0(6.8)	35.1(4.6)	71	56.0(6.0)	52.3(6.0)	76	39.2(6.6)	35.8(5.6)
	해운대구	48	33.4(5.7)	35.8(5.1)	52	38.6(6.5)	37.9(6.7)	50	37.2(7.5)	34.0(4.5)	75	40.2(5.5)	36.0(4.6)	58	48.4(6.8)	50.8(5.6)	84	51.3(5.3)	51.2(4.8)

(단위 : %(표준오차))

사도	사군구	2008년			2009년			2010년			2011년			2012년			2013년		
		N	조율 (표준오차)	표준화 (표준오차)	N	조율 (표준오차)	표준화 (표준오차)	N	조율 (표준오차)	표준화 (표준오차)	N	조율 (표준오차)	표준화 (표준오차)	N	조율 (표준오차)	표준화 (표준오차)	N	조율 (표준오차)	표준화 (표준오차)
대구	남구	62	44.5(6.1)	40.5(5.3)	75	56.6(5.8)	49.9(4.8)	70	42.0(5.2)	39.8(4.7)	93	31.2(4.1)	29.9(3.8)	70	26.7(4.5)	29.2(4.1)	80	20.8(3.9)	17.4(3.5)
	달서구	33	34.0(6.1)	30.6(4.4)	48	22.9(3.4)	26.3(4.2)	60	30.9(5.0)	31.2(3.9)	55	24.0(6.0)	22.2(4.2)	54	37.9(5.4)	37.0(4.8)	68	36.4(5.9)	38.3(5.0)
	달성군	52	27.3(7.5)	32.9(6.1)	61	10.7(3.1)	10.2(3.3)	69	23.8(6.9)	21.0(3.7)	64	27.0(4.6)	24.0(4.4)	75	27.6(5.5)	26.6(4.5)	48	24.0(5.1)	24.2(5.2)
	동구	62	45.3(4.7)	44.4(5.0)	71	35.0(6.9)	35.9(5.6)	63	31.0(3.0)	30.5(3.3)	82	26.7(4.1)	25.2(4.0)	69	44.0(6.8)	43.9(6.5)	80	32.3(4.2)	31.9(4.4)
	북구	61	38.2(6.0)	42.9(5.3)	41	32.4(4.3)	33.0(4.3)	37	36.8(4.7)	36.4(3.7)	47	40.7(7.1)	39.3(5.0)	47	33.1(3.9)	38.8(3.9)	61	34.1(3.6)	32.0(3.2)
	서구	64	28.2(4.8)	26.3(5.4)	62	12.1(2.7)	10.8(3.2)	69	22.7(5.7)	22.3(4.7)	102	20.0(4.2)	19.0(4.0)	78	27.5(4.6)	23.3(4.3)	83	12.6(4.2)	14.4(4.8)
	수성구	55	60.5(4.2)	64.4(4.1)	41	38.9(4.4)	37.6(4.0)	65	38.4(3.8)	29.7(2.3)	55	33.8(4.2)	32.3(4.2)	63	49.7(4.2)	47.5(4.0)	65	40.7(4.1)	36.2(3.7)
	중구	60	46.9(5.9)	44.0(4.1)	74	26.5(3.9)	26.8(4.8)	97	31.4(5.0)	31.1(4.2)	99	46.6(5.1)	43.9(4.4)	86	40.3(5.0)	37.5(4.9)	87	45.5(4.1)	43.2(4.0)
인천	강화군	64	35.4(7.8)	31.1(5.2)	91	25.9(5.4)	27.1(4.1)	86	32.5(5.4)	29.3(4.5)	99	25.9(4.7)	23.5(4.3)	124	25.1(4.7)	25.5(4.4)	104	24.1(4.8)	20.6(3.9)
	계양구	48	24.8(5.0)	31.0(7.2)	54	27.4(4.2)	28.2(3.9)	56	21.5(5.8)	22.9(5.4)	54	49.0(5.3)	45.9(6.2)	63	48.2(6.9)	46.5(5.9)	63	25.6(5.5)	26.2(5.9)
	남구	54	43.1(6.4)	41.7(5.2)	50	30.3(6.9)	32.3(5.0)	70	34.1(4.9)	34.3(5.3)	73	25.2(4.4)	27.9(3.7)	70	38.3(5.6)	41.3(4.1)	69	30.7(6.2)	33.3(4.5)
	남동구	29	46.2(7.0)	38.2(5.6)	44	48.7(5.6)	49.1(6.3)	69	41.4(6.2)	45.8(5.6)	47	43.0(6.3)	42.9(6.8)	64	52.2(6.2)	53.8(5.4)	50	43.7(5.1)	44.6(5.1)
	동구	52	26.3(6.0)	35.0(4.7)	83	37.3(5.9)	34.5(4.6)	75	37.8(5.0)	32.8(4.3)	97	39.7(3.6)	36.1(4.0)	91	35.9(5.3)	33.6(4.6)	83	37.0(5.4)	36.1(5.4)
	부평구	35	56.2(3.7)	54.7(5.9)	46	30.2(4.6)	25.4(3.9)	67	37.5(6.5)	39.9(4.9)	71	42.9(4.7)	42.5(3.4)	64	40.9(4.5)	39.3(5.2)	64	34.4(5.7)	38.2(5.1)
	서구	32	46.0(6.5)	39.3(6.9)	45	35.7(6.6)	37.1(5.9)	51	34.7(5.5)	38.2(7.2)	56	25.6(4.4)	25.5(5.0)	57	23.0(5.8)	23.6(4.4)	70	29.7(5.2)	31.7(5.2)
	연수구	32	47.9(6.7)	46.4(5.3)	40	46.2(6.3)	43.0(7.0)	50	31.3(8.1)	27.1(6.1)	51	42.3(6.8)	38.5(5.4)	51	37.6(7.1)	36.1(5.4)	50	48.0(6.9)	48.4(6.3)
	옹진군	47	35.4(9.7)	36.3(6.9)	56	30.0(6.4)	26.9(4.7)	82	26.6(4.6)	26.0(4.7)	83	12.9(3.7)	15.0(3.8)	101	21.1(4.2)	23.1(4.3)	85	17.6(4.8)	18.7(3.3)
	중구	58	32.4(6.0)	41.5(4.5)	62	28.2(4.3)	25.4(5.4)	83	19.8(5.8)	19.6(4.8)	81	27.9(4.6)	25.4(3.8)	81	27.5(4.4)	26.2(4.4)	79	31.9(4.7)	29.5(4.3)
광주	광산구	32	23.8(4.3)	22.2(4.0)	54	27.1(5.2)	22.0(4.3)	59	18.8(3.0)	20.1(3.8)	45	10.2(3.0)	10.0(2.6)	43	24.9(3.2)	26.7(4.2)	58	26.0(4.0)	30.4(5.8)
	남구	67	37.0(5.5)	39.1(4.8)	52	42.5(5.1)	41.6(5.6)	72	49.2(4.1)	48.8(6.6)	64	38.6(6.2)	37.3(5.7)	75	35.4(5.2)	35.2(5.0)	70	28.8(4.8)	29.2(5.0)
	동구	55	29.4(5.6)	29.2(5.6)	82	32.9(4.9)	29.1(4.3)	108	35.2(4.9)	30.3(4.0)	89	37.3(5.2)	38.7(4.1)	93	22.1(3.9)	19.3(3.8)	106	36.5(5.0)	34.4(4.8)
	북구	40	37.7(7.6)	30.5(5.9)	66	32.3(3.4)	34.3(4.1)	66	37.7(5.8)	35.8(4.3)	61	38.2(3.8)	34.5(4.1)	61	25.9(2.8)	26.0(2.6)	66	35.9(4.3)	35.3(4.5)
	서구	58	35.2(7.0)	29.6(4.7)	39	23.7(4.9)	20.2(3.2)	49	40.2(3.6)	37.5(3.8)	65	46.9(5.5)	50.1(4.0)	65	45.0(5.2)	41.9(4.9)	64	33.2(5.7)	31.3(4.6)
대전	대덕구	47	44.7(8.6)	46.3(6.0)	48	57.2(5.8)	52.6(5.4)	60	32.5(6.3)	31.3(6.0)	51	42.2(5.2)	41.7(6.6)	63	31.2(5.1)	31.5(5.5)	94	29.6(4.7)	31.9(4.6)
	동구	61	35.6(3.4)	36.6(4.9)	67	12.0(3.9)	13.3(3.9)	67	39.0(4.7)	40.4(5.5)	78	25.0(3.7)	22.7(3.6)	61	34.8(6.5)	30.5(4.9)	74	24.6(5.2)	23.2(4.7)
	서구	37	23.1(6.0)	20.0(4.4)	50	42.0(6.2)	38.2(4.9)	49	31.7(3.4)	34.1(4.4)	48	26.4(4.6)	24.1(4.3)	56	32.8(3.3)	32.7(5.0)	59	33.3(3.9)	36.2(5.2)
	유성구	44	32.1(2.1)	43.9(1.1)	37	53.7(8.0)	55.9(7.1)	40	30.4(5.5)	28.1(6.0)	49	35.2(4.7)	35.6(5.6)	48	23.5(4.8)	35.9(4.2)	53	35.4(5.8)	35.7(6.6)
	중구	64	28.9(4.8)	33.0(5.5)	67	32.3(4.5)	25.8(4.6)	56	53.2(5.9)	51.4(6.7)	68	28.8(4.3)	29.0(5.0)	62	42.5(5.6)	43.4(5.2)	65	35.3(5.4)	36.2(5.1)
울산	남구	40	36.8(5.3)	41.6(5.8)	47	31.4(6.8)	26.6(4.5)	58	30.1(6.7)	28.6(6.3)	54	20.1(4.6)	20.6(4.7)	52	60.1(7.3)	57.7(7.0)	57	35.2(5.5)	31.0(4.7)
	동구	23	51.1(7.4)	65.5(5.3)	39	24.0(5.7)	20.6(4.3)	51	45.7(7.2)	41.7(6.3)	41	27.3(5.8)	24.4(4.9)	44	41.0(7.9)	43.7(6.7)	49	23.3(6.1)	20.8(5.3)
	북구	29	47.5(9.3)	52.0(6.5)	37	47.4(6.6)	50.0(5.5)	33	32.3(5.6)	30.6(5.9)	57	18.3(5.7)	15.7(3.8)	40	50.0(7.8)	57.8(5.1)	48	18.2(5.6)	20.1(4.8)
	울주군	54	37.5(6.1)	37.5(5.5)	71	35.1(5.9)	42.8(5.2)	60	60.7(6.7)	53.0(4.7)	58	26.4(5.5)	22.1(4.4)	71	39.6(5.8)	39.6(5.6)	90	37.1(5.0)	39.5(4.9)
	중구	41	37.6(5.3)	41.0(5.2)	52	47.5(6.0)	49.4(5.3)	75	42.3(4.9)	43.5(5.2)	60	42.3(5.5)	46.9(5.5)	68	39.3(4.7)	39.8(4.8)	65	35.7(5.8)	36.9(5.0)
세종	세종시													109	24.0(4.2)	22.8(4.1)	86	19.4(4.3)	14.9(3.3)

(단위 : %(표준오차))

사도	사군구	2008년		2009년		2010년		2011년		2012년		2013년	
		N	조율 (표준오차)	표준화 (표준오차)	N	조율 (표준오차)	표준화 (표준오차)	N	조율 (표준오차)	표준화 (표준오차)	N	조율 (표준오차)	표준화 (표준오차)
경기	가평군	72	38.4(7.2)	42.4(6.0)	93	31.8(5.4)	30.4(4.6)	121	44.4(5.9)	39.7(4.3)	107	37.1(3.9)	36.7(4.6)
	고양시	121	57.8(5.2)	57.0(4.5)	167	44.0(4.0)	44.3(4.1)	176	46.1(3.6)	44.8(3.4)	193	43.5(3.3)	45.6(3.4)
	고양시덕양구	45	58.2(7.6)	58.6(5.5)	58	39.3(6.1)	40.1(6.4)	65	35.1(5.0)	33.7(4.3)	70	39.1(5.5)	34.9(4.6)
	고양시일산동구	49	56.3(7.5)	49.1(5.0)	46	45.4(6.3)	40.3(6.1)	59	47.2(6.1)	46.4(5.7)	60	38.0(4.8)	40.1(5.1)
	고양시일산서구	27	59.7(14.3)	50.9(5.9)	63	50.4(7.1)	49.7(5.8)	52	64.6(6.9)	68.6(6.4)	63	54.4(6.0)	54.0(5.7)
	과천시	33	25.4(8.1)	22.6(5.7)	52	24.6(6.2)	24.9(4.7)	57	37.2(6.6)	41.3(8.1)	46	44.3(7.4)	43.4(7.3)
	구리시	46	37.9(7.2)	37.6(7.0)	65	30.4(5.1)	28.2(5.1)	63	42.4(6.6)	43.7(5.5)	61	41.6(6.4)	43.7(5.9)
	김포시	53	31.1(7.1)	26.4(5.4)	62	43.9(5.7)	39.2(5.5)	61	38.2(5.3)	38.4(5.7)	71	34.7(6.0)	31.7(5.1)
	남양주시	63	36.6(5.8)	32.3(4.5)	66	42.6(5.7)	37.5(5.0)	65	38.8(7.6)	38.8(5.1)	76	48.2(5.3)	45.3(5.7)
	동두천시	66	59.7(5.4)	59.2(4.9)	79	44.5(4.6)	40.4(5.1)	67	36.1(6.6)	38.0(6.1)	87	42.9(5.1)	45.9(4.9)
	부천시	118	43.1(4.9)	44.2(5.2)	166	35.5(4.3)	36.2(4.0)	185	32.4(3.5)	32.8(3.4)	182	30.7(3.3)	30.1(3.1)
	부천시소사구	28	37.5(8.1)	44.6(6.2)	55	43.0(6.7)	43.7(7.1)	71	49.8(6.3)	48.9(5.2)	65	35.3(6.0)	32.8(5.6)
	부천시오정구	52	48.4(7.8)	44.6(6.5)	57	27.9(5.2)	26.1(5.3)	62	31.2(6.5)	31.7(5.2)	68	36.3(7.3)	34.3(5.5)
	부천시원미구	38	42.4(8.3)	42.9(6.6)	54	35.0(7.2)	36.3(6.0)	52	20.6(4.9)	19.2(4.2)	49	23.4(4.4)	21.3(3.5)
	양주시	64	31.4(5.6)	33.5(5.2)	64	46.7(6.7)	47.0(5.7)	76	40.1(5.9)	41.4(4.7)	89	34.9(4.6)	34.9(4.9)
	양평군	101	25.7(4.2)	28.4(4.2)	87	41.2(5.6)	40.1(4.7)	89	41.5(5.4)	39.8(5.1)	100	40.3(5.1)	42.8(4.8)
	여주군	73	27.8(6.9)	23.5(4.9)	87	32.3(5.9)	31.5(5.2)	77	29.2(4.5)	27.1(4.4)	104	33.3(4.4)	31.6(4.7)
	연천군	95	38.4(5.3)	39.6(5.0)	95	23.8(5.3)	24.0(4.2)	105	35.5(5.0)	36.2(4.6)	115	37.1(4.4)	37.6(4.7)
	의정부시	46	45.0(6.7)	45.8(6.0)	56	33.7(7.0)	30.1(5.7)	67	42.2(4.8)	40.8(5.9)	110	44.5(4.8)	43.7(4.2)
	이천시	60	36.0(7.2)	37.0(6.8)	49	17.9(4.2)	19.2(5.0)	73	33.6(6.4)	34.5(5.9)	77	32.4(4.8)	31.0(4.6)
	파주시	66	58.9(7.2)	56.1(5.2)	79	39.4(5.7)	38.6(5.2)	82	41.4(4.8)	40.0(4.2)	94	39.2(6.1)	37.8(6.1)
	포천시	98	25.7(4.7)	25.0(4.3)	80	28.6(4.8)	29.0(4.6)	78	34.3(6.6)	34.6(5.3)	110	30.8(4.6)	29.6(4.5)
	하남시	59	43.3(6.4)	38.3(3.9)	73	50.0(6.5)	50.7(5.7)	78	43.8(6.1)	43.1(4.6)	74	45.6(5.8)	47.7(5.7)
	광명시	49	37.1(5.1)	37.5(4.2)	69	47.6(5.7)	50.3(5.7)	41	53.6(6.0)	51.6(6.4)	63	44.6(5.2)	43.1(5.0)
	광주시	67	43.2(6.5)	46.6(5.6)	85	16.6(3.6)	16.6(3.9)	59	28.3(5.5)	26.3(4.6)	56	52.9(5.8)	54.0(5.3)
	군포시	44	34.8(8.4)	40.9(5.4)	53	26.3(5.8)	32.1(6.3)	55	50.0(6.3)	45.2(6.8)	53	32.9(6.4)	31.1(5.4)
	성남시	154	45.7(3.7)	44.6(3.4)	149	43.5(4.1)	44.4(3.5)	171	49.2(4.1)	49.6(3.4)	194	40.4(3.1)	40.1(3.6)
	성남시분당구	38	52.3(7.1)	36.1(5.6)	21	42.3(7.8)	38.4(3.0)	42	55.4(8.6)	56.6(3.0)	53	50.4(4.5)	56.2(4.4)
	성남시수정구	54	40.6(7.0)	44.7(5.1)	57	48.2(7.8)	49.8(5.4)	78	56.5(4.4)	56.8(4.8)	66	31.9(5.7)	31.1(4.6)
	성남시중원구	62	43.1(4.1)	36.7(4.8)	71	40.5(6.2)	41.3(5.8)	51	31.0(6.7)	31.2(6.3)	75	35.5(6.0)	33.4(5.1)
	수원시	150	42.5(4.3)	43.2(3.7)	199	25.3(2.9)	27.4(3.0)	210	31.7(3.6)	32.2(3.2)	238	32.3(2.8)	34.2(3.0)
	수원시권선구	39	47.6(11.3)	42.1(5.8)	54	21.6(5.5)	26.1(5.2)	50	34.1(7.6)	27.4(5.3)	55	32.7(5.1)	37.3(4.8)
	수원시영통구	30	33.6(8.1)	35.7(5.5)	38	35.8(6.5)	32.3(6.9)	42	29.6(8.2)	23.8(5.2)	45	40.3(6.3)	47.4(7.0)
	수원시장안구	31	53.8(7.1)	50.7(7.0)	56	22.3(5.6)	22.2(6.0)	61	33.2(5.8)	37.5(5.8)	61	30.5(6.2)	36.7(6.4)
	수원시팔달구	50	36.4(6.1)	37.6(4.9)	51	25.9(5.3)	28.5(4.1)	57	28.7(7.0)	25.8(5.7)	77	28.2(4.3)	24.1(3.9)
	시흥시	39	46.1(4.9)	40.6(5.1)	50	33.4(5.7)	34.3(4.2)	60	23.3(4.6)	21.0(3.8)	36	30.7(6.4)	31.0(5.9)
	안산시	72	47.1(6.5)	44.2(4.4)	102	38.0(5.1)	38.0(4.5)	98	47.8(5.7)	50.1(4.1)	106	38.4(4.2)	38.9(4.5)
	안산시단원구	39	46.4(10.3)	37.4(5.6)	39	24.3(8.0)	18.0(4.1)	52	51.4(9.0)	51.5(5.4)	51	42.1(7.0)	45.8(5.9)
	안산시상록구	33	47.8(7.5)	48.6(9.2)	63	46.5(6.4)	49.5(5.8)	46	43.9(7.0)	48.5(5.3)	55	35.6(5.2)	34.8(6.0)
	안성시	41	49.7(6.1)	44.0(7.0)	55	38.7(3.5)	37.2(5.0)	79	37.5(5.8)	37.8(5.5)	73	39.4(4.6)	38.2(5.8)
	안양시	88	25.7(6.0)	28.1(5.4)	95	35.7(4.8)	30.6(4.0)	119	49.1(4.3)	49.7(4.1)	94	38.9(5.2)	37.4(3.5)
	안양시동안구	36	21.4(11.1)	21.8(5.4)	41	47.2(8.2)	42.0(5.5)	51	51.2(5.9)	42.7(5.1)	37	36.0(8.2)	31.3(4.1)
	안양시만안구	52	29.6(5.9)	33.2(6.0)	54	24.0(3.8)	22.2(4.5)	68	47.2(6.3)	44.2(4.8)	57	41.2(6.7)	40.6(5.7)
	오산시	42	25.5(6.3)	24.1(4.4)	51	33.7(5.8)	29.4(5.6)	46	30.8(9.1)	33.5(6.9)	58	42.0(7.0)	44.1(6.1)
	용인시	119	42.1(3.8)	42.0(4.3)	174	48.6(3.9)	47.9(3.6)	208	43.0(2.9)	42.8(3.5)	157	48.7(3.5)	47.9(3.8)
	용인시기흥구	37	41.9(5.7)	42.6(7.4)	46	53.7(7.0)	51.1(6.4)	83	40.4(4.9)	41.2(5.8)	51	47.1(6.9)	42.5(5.1)
	용인시수지구	33	47.0(7.3)	41.2(7.2)	56	50.4(6.8)	50.0(6.8)	49	35.4(4.5)	35.3(5.8)	51	63.9(5.9)	65.2(6.5)
	용인시처인구	49	35.8(6.0)	42.8(4.7)	72	41.3(6.7)	42.6(5.6)	76	56.0(4.8)	53.9(5.5)	55	30.3(4.5)	29.2(5.2)
	의왕시	45	34.0(6.8)	36.1(5.5)	52	33.3(6.1)	40.9(5.0)	56	36.0(5.8)	34.5(5.6)	59	44.3(7.2)	49.0(5.5)
	평택시	116	34.7(3.7)	36.3(3.9)	121	31.5(4.3)	33.4(4.3)	143	32.5(4.1)	30.6(3.4)	127	37.4(4.2)	41.4(4.3)
	평택시송탄	46	26.5(5.2)	26.5(5.6)	66	30.0(5.2)	34.4(4.9)	74	44.7(6.2)	42.5(5.2)	64	27.5(6.4)	29.6(6.0)
	평택시평택	70	39.9(5.2)	39.9(5.2)	55	32.6(6.5)	40.3(5.7)	69	23.3(5.5)	21.4(4.1)	63	46.0(5.6)	48.5(5.3)
	화성시	42	40.7(8.3)	32.9(5.4)	53	19.1(4.0)	20.7(5.5)	47	45.6(7.6)	39.6(4.7)	70	57.6(3.9)	57.9(4.5)
											64	42.2(4.4)	44.4(4.4)
											58	35.3(4.5)	27.2(4.4)

(단위 : %(표준오차))

사도	사군구	2008년		2009년		2010년		2011년		2012년		2013년	
		N	조율 (표준오차)	표준화 (표준오차)	N	조율 (표준오차)	표준화 (표준오차)	N	조율 (표준오차)	표준화 (표준오차)	N	조율 (표준오차)	표준화 (표준오차)
강원	강릉시	61	11.7(2.2)	14.7(1.9)	60	15.7(4.0)	15.6(2.8)	78	31.8(3.8)	33.6(4.8)	66	27.5(2.8)	26.4(4.5)
	고성군	65	32.3(6.1)	28.2(4.8)	88	19.9(4.9)	18.4(3.8)	89	40.3(4.9)	41.3(5.2)	101	24.3(4.2)	22.7(4.1)
	동해시	68	11.4(3.7)	9.9(3.0)	49	27.1(6.8)	25.1(6.1)	88	36.5(5.0)	36.6(5.1)	75	40.7(5.6)	44.2(5.4)
	삼척시	71	44.8(5.4)	38.2(5.7)	73	33.0(6.1)	32.5(5.3)	79	34.6(6.2)	35.6(5.1)	81	35.7(5.3)	33.3(4.4)
	속초시	52	17.9(4.9)	18.3(4.4)	59	31.2(6.7)	30.8(5.7)	73	44.0(6.2)	44.7(5.4)	89	35.1(5.9)	36.4(4.8)
	양구군	71	29.0(5.7)	25.7(5.2)	86	44.3(4.9)	39.2(4.9)	97	34.3(5.2)	33.0(4.8)	78	30.0(4.6)	26.0(4.6)
	양양군	64	27.8(6.1)	27.4(5.6)	69	40.8(5.0)	41.8(6.7)	85	53.9(5.8)	54.7(5.5)	77	17.9(4.3)	19.2(3.5)
	영월군	73	30.5(7.1)	29.6(5.5)	100	47.0(5.8)	45.7(5.3)	102	26.0(4.6)	26.6(3.5)	93	18.8(4.5)	20.4(4.0)
	원주시	61	27.7(3.3)	26.5(3.7)	56	49.7(3.2)	44.6(4.6)	63	19.2(3.8)	22.6(3.6)	66	30.2(5.0)	25.5(3.3)
	인제군	56	28.5(7.3)	27.2(5.8)	49	18.1(6.5)	15.1(4.7)	87	53.5(6.2)	53.5(6.0)	84	35.1(5.6)	33.8(5.2)
	정선군	92	26.0(4.9)	26.4(4.7)	96	37.9(4.8)	37.8(4.9)	85	40.9(5.8)	42.3(6.0)	110	28.5(3.9)	28.1(4.3)
	철원군	54	34.1(6.3)	32.0(5.3)	81	33.7(5.9)	34.6(5.7)	71	25.3(6.7)	20.5(4.2)	97	23.1(4.6)	26.4(4.5)
	춘천시	67	26.7(6.1)	24.4(5.3)	55	22.4(4.2)	19.7(4.3)	78	43.4(4.1)	41.9(4.7)	78	45.3(4.8)	46.5(4.8)
	태백시	62	31.1(5.6)	36.6(8.1)	86	32.7(5.4)	35.9(6.1)	77	29.7(4.7)	29.3(4.6)	75	21.0(3.9)	19.0(3.7)
	평창군	75	39.8(7.2)	37.8(4.7)	71	19.0(4.5)	19.5(5.3)	80	31.5(6.3)	29.0(4.8)	94	27.2(5.2)	25.4(4.5)
	홍천군	87	15.5(3.5)	14.1(3.4)	68	31.8(4.8)	32.6(5.3)	72	21.2(4.7)	20.5(4.7)	71	24.0(5.2)	26.0(5.1)
	화천군	94	43.6(7.1)	44.7(4.8)	70	33.6(6.5)	32.9(5.1)	81	42.0(5.8)	42.6(5.5)	82	31.6(5.1)	26.0(4.7)
	횡성군	72	20.9(5.4)	19.8(4.4)	83	46.6(5.3)	48.4(4.8)	93	44.2(6.6)	42.6(5.1)	83	39.5(5.8)	37.9(5.2)
충북	괴산군	102	42.3(6.5)	43.2(5.7)	90	29.5(4.9)	27.1(4.3)	89	21.2(4.7)	30.9(4.6)	110	27.1(4.5)	26.6(4.1)
	단양군	69	17.3(4.0)	19.3(5.6)	70	29.9(6.3)	32.3(6.7)	90	34.0(5.9)	36.3(5.9)	94	22.7(5.3)	20.4(3.9)
	보은군	70	35.3(7.5)	38.2(4.5)	74	22.7(3.9)	26.2(5.9)	94	22.6(4.8)	23.4(3.9)	107	21.8(3.9)	20.1(3.8)
	영동군	87	27.3(4.3)	23.9(4.8)	63	18.1(4.8)	17.1(4.5)	78	21.7(4.6)	20.4(4.3)	88	19.6(4.3)	20.0(4.8)
	옥천군	46	18.7(5.6)	18.2(5.3)	72	31.1(7.4)	28.8(5.6)	84	37.3(5.1)	35.5(5.0)	84	28.4(5.8)	26.8(5.1)
	음성군	86	12.0(5.8)	19.5(5.4)	50	39.7(7.5)	38.6(7.1)	78	27.6(6.0)	27.6(4.7)	110	40.5(4.6)	38.8(4.6)
	제천시	62	56.4(4.8)	55.8(4.6)	68	36.6(5.5)	38.2(5.5)	81	35.1(4.8)	32.3(4.9)	61	39.7(5.4)	37.5(5.3)
	증평군	65	29.8(8.6)	32.2(6.7)	58	43.8(6.0)	38.4(5.2)	50	34.0(7.1)	30.5(5.7)	86	28.9(5.5)	26.5(4.4)
	진천군	66	36.3(8.1)	31.7(5.9)	71	36.3(5.9)	33.2(5.1)	102	35.5(5.3)	36.0(5.0)	78	25.6(5.1)	24.1(4.5)
	청원군	63	28.3(4.2)	28.6(4.6)	67	15.8(5.5)	10.6(2.7)	61	16.1(4.5)	15.9(4.8)	73	31.2(5.0)	30.3(4.6)
	청주시	76	34.8(4.6)	32.0(4.1)	98	20.5(4.4)	19.1(3.4)	105	41.5(4.6)	40.8(3.6)	146	30.6(3.3)	29.9(3.7)
	청주시상당구	37	29.9(4.9)	26.1(5.0)	59	17.8(3.5)	15.0(3.5)	59	42.4(6.8)	43.6(5.0)	81	24.3(4.6)	21.1(3.7)
	청주시흥덕구	39	38.1(6.9)	31.7(4.9)	39	23.4(8.3)	20.6(5.0)	46	40.8(6.2)	36.0(4.5)	65	35.2(4.7)	36.5(5.2)
	충주시	87	11.2(2.1)	11.2(1.8)	48	61.9(5.7)	58.0(4.7)	81	49.4(4.1)	47.1(4.1)	70	46.7(5.4)	50.4(5.0)
	계룡시	53	39.9(9.5)	39.6(5.3)	42	24.6(8.5)	16.9(4.7)	50	26.1(6.1)	25.2(4.8)	59	64.5(8.1)	58.8(4.5)
	공주시	64	33.1(5.4)	24.3(4.2)	59	59.7(5.8)	50.8(5.3)	76	31.3(5.0)	27.6(4.0)	90	17.1(4.0)	17.7(4.1)
	금산군	70	37.0(5.4)	36.4(5.6)	85	33.8(5.3)	33.3(4.8)	101	25.8(5.8)	26.4(4.1)	85	26.6(5.0)	29.8(5.8)
	논산시	79	30.7(6.4)	31.9(5.6)	94	39.9(4.9)	40.6(4.7)	97	36.2(3.6)	30.0(4.1)	111	21.3(4.9)	20.8(3.9)
충남	당진시	57	42.2(6.7)	39.9(6.2)	38	53.5(7.5)	50.4(6.6)	47	63.8(6.2)	64.9(6.1)	80	37.4(5.5)	35.4(4.9)
	보령시	68	25.1(6.5)	22.2(4.0)	77	27.8(5.9)	30.8(4.9)	84	83.3(4.2)	84.1(2.9)	83	30.0(4.4)	29.1(4.8)
	부여군	80	33.9(5.6)	38.3(5.1)	92	32.8(4.7)	31.0(4.7)	73	17.0(4.2)	16.5(4.1)	104	21.6(3.9)	24.0(4.1)
	서산시	52	44.6(6.0)	47.1(4.6)	60	35.3(5.3)	36.2(5.3)	59	30.5(4.8)	36.3(5.1)	69	13.5(2.6)	12.3(3.1)
	서천군	79	28.2(5.4)	26.6(4.9)	86	37.6(5.1)	36.3(5.0)	97	22.9(5.1)	23.8(4.2)	119	23.1(3.8)	22.3(3.3)
	아산시	54	25.9(3.3)	32.6(3.4)	68	19.4(3.7)	22.3(3.6)	66	32.9(5.5)	29.7(4.5)	48	51.9(5.3)	52.4(4.9)
	연기군	65	25.3(8.6)	22.2(5.2)	82	21.9(4.2)	23.1(4.2)	87	24.7(4.2)	24.4(4.2)	100	28.9(3.9)	28.5(4.8)
	예산군	60	18.2(4.4)	16.5(4.6)	97	15.6(3.9)	14.9(3.4)	79	36.4(6.1)	33.9(5.3)	96	32.5(5.3)	29.5(4.1)
	천안시	45	23.8(0.9)	21.6(3.5)	50	48.3(5.0)	48.1(4.8)	63	49.2(3.6)	47.4(4.5)	61	42.4(4.8)	39.3(2.7)
	청양군	78	26.9(4.9)	28.6(3.7)	73	44.1(5.4)	41.2(6.1)	89	14.3(3.8)	10.7(2.9)	105	22.2(4.5)	23.4(4.0)
	태안군	46	37.0(8.0)	41.8(8.0)	78	22.4(4.2)	20.8(4.4)	87	12.4(3.7)	11.5(3.3)	97	12.8(3.8)	19.1(2.7)
	홍성군	52	20.4(4.4)	20.0(5.3)	52	29.4(6.7)	25.8(5.1)	71	24.5(4.8)	25.8(5.7)	90	23.9(3.3)	25.6(4.4)

(단위 : %(표준오차))

사도	사군구	2008년			2009년			2010년			2011년			2012년			2013년		
		N	조율 (표준오차)	표준화 (표준오차)	N	조율 (표준오차)	표준화 (표준오차)	N	조율 (표준오차)	표준화 (표준오차)	N	조율 (표준오차)	표준화 (표준오차)	N	조율 (표준오차)	표준화 (표준오차)	N	조율 (표준오차)	표준화 (표준오차)
전북	고창군	77	30.0(5.1)	27.8(4.9)	81	52.4(4.9)	51.3(4.7)	109	39.1(4.6)	34.4(4.5)	123	27.1(4.3)	29.2(3.7)	141	30.8(3.6)	29.9(4.1)	129	32.9(5.2)	32.7(5.6)
	군산시	44	30.2(4.5)	29.6(4.5)	84	44.6(5.0)	41.7(4.4)	53	15.3(3.0)	11.9(2.5)	74	16.3(5.5)	14.1(4.0)	80	39.2(4.5)	41.0(4.0)	71	32.1(5.3)	32.2(4.5)
	김제시	71	66.6(5.3)	63.3(4.4)	77	36.8(6.7)	36.0(5.1)	100	43.1(4.8)	42.0(4.4)	98	40.3(5.3)	38.0(4.4)	101	26.0(5.0)	29.0(5.1)	110	34.0(5.3)	29.3(3.6)
	남원시	77	22.3(4.5)	21.1(3.9)	64	16.6(3.7)	18.1(3.8)	72	26.6(4.9)	24.8(4.8)	90	16.8(3.6)	18.0(4.4)	102	25.2(5.2)	23.5(3.3)	93	30.5(4.7)	37.3(4.2)
	무주군	69	26.2(5.9)	24.8(5.5)	72	31.5(5.4)	35.3(6.1)	65	33.5(5.6)	31.5(5.9)	98	19.1(4.5)	18.5(3.9)	94	24.4(4.8)	29.5(4.7)	100	22.6(4.5)	25.3(4.9)
	부안군	71	27.8(5.6)	29.2(4.8)	88	26.8(4.9)	26.6(5.2)	85	42.4(4.8)	43.3(4.5)	123	33.5(5.1)	33.0(4.5)	127	40.9(4.9)	39.5(4.5)	145	24.6(4.2)	24.6(4.1)
	순창군	74	23.4(4.4)	20.7(4.7)	88	29.8(5.1)	28.2(4.4)	90	28.3(5.0)	27.2(4.9)	88	18.5(4.6)	17.9(3.5)	100	30.1(4.9)	35.7(4.1)	109	33.9(5.3)	31.1(5.3)
	완주군	70	16.6(3.7)	19.0(3.6)	102	17.7(4.0)	17.7(3.5)	69	38.9(4.9)	35.8(4.5)	89	31.0(5.0)	29.0(4.5)	79	28.4(4.8)	27.5(4.5)	65	21.6(5.0)	16.6(3.2)
	익산시	75	23.0(3.1)	26.9(3.5)	61	27.9(3.6)	27.0(4.0)	72	51.1(4.6)	50.0(4.8)	55	14.6(3.8)	13.3(3.1)	85	22.1(4.1)	18.3(2.9)	91	23.2(2.6)	23.4(3.6)
	임실군	77	24.5(18.0)	14.4(6.3)	55	49.5(7.7)	48.0(4.8)	98	33.7(4.2)	33.6(5.0)	82	15.9(5.4)	14.2(3.9)	108	27.0(4.7)	27.5(4.2)	87	31.0(5.1)	35.3(4.3)
	장수군	69	35.5(5.7)	34.1(5.6)	73	27.6(6.0)	29.1(6.0)	68	6.0(2.9)	6.3(3.2)	76	18.9(4.6)	18.7(4.7)	86	15.7(4.0)	15.7(3.8)	103	14.3(4.5)	19.5(2.6)
	전주시	58	32.2(4.9)	31.5(3.8)	50	28.0(3.5)	30.0(3.5)	60	52.4(3.6)	54.3(4.0)	64	28.5(2.5)	25.2(2.1)	55	23.9(2.3)	29.3(1.9)	52	27.4(2.6)	24.5(3.0)
	정읍시	92	34.4(5.1)	31.7(3.7)	94	20.5(4.4)	19.2(4.2)	93	43.8(4.5)	40.4(4.2)	95	34.3(4.0)	33.7(3.7)	97	33.4(4.8)	32.4(3.6)	107	24.2(3.7)	23.9(3.3)
	진안군	64	26.6(6.8)	22.3(4.8)	56	24.5(6.3)	21.0(4.8)	75	16.9(5.0)	11.7(2.7)	92	13.6(3.4)	13.0(3.2)	81	19.9(4.5)	15.1(3.0)	106	17.1(3.8)	14.2(3.2)
전남	강진군	61	14.9(5.6)	20.1(3.7)	71	29.9(5.1)	28.2(5.1)	103	46.8(5.4)	46.3(5.6)	92	21.9(3.6)	28.6(3.7)	102	6.0(2.4)	7.1(2.9)	116	3.1(1.5)	3.3(1.6)
	고흥군	77	26.8(4.8)	26.1(5.5)	88	31.7(5.0)	33.2(5.2)	99	30.1(5.0)	26.2(4.5)	91	17.7(4.8)	17.4(4.3)	107	16.0(3.2)	11.1(2.5)	103	19.6(3.9)	20.4(4.3)
	곡성군	62	31.6(5.2)	30.3(6.2)	64	35.1(6.4)	29.8(5.3)	84	32.6(5.6)	25.9(4.8)	112	9.1(2.4)	8.6(2.6)	84	30.2(5.1)	26.2(4.8)	98	23.8(3.8)	28.3(4.8)
	광양시	35	23.1(7.1)	23.7(6.4)	46	35.9(6.8)	29.4(5.6)	61	14.1(4.0)	12.7(3.9)	60	35.4(6.0)	41.8(4.9)	57	23.6(7.7)	22.2(6.1)	59	24.7(5.6)	25.2(5.2)
	구례군	76	40.3(5.5)	36.5(5.5)	82	49.6(6.5)	47.6(5.7)	78	26.3(5.2)	22.7(4.6)	107	18.4(4.1)	19.0(4.1)	105	36.4(5.7)	37.7(4.3)	106	8.2(2.9)	7.1(2.5)
	나주시	86	41.6(6.1)	42.5(5.7)	77	27.0(4.9)	26.3(4.5)	94	36.8(4.7)	29.3(3.3)	81	33.2(3.9)	30.6(5.1)	101	23.7(3.6)	21.4(3.7)	93	19.6(2.2)	20.5(2.8)
	담양군	86	37.6(5.1)	33.9(4.7)	95	50.7(5.0)	45.0(5.0)	94	37.0(4.7)	36.8(5.1)	119	46.9(5.2)	43.9(4.8)	101	21.5(4.0)	22.5(3.9)	110	10.9(2.9)	11.5(2.7)
	목포시	69	42.7(6.2)	39.8(5.9)	71	20.6(4.1)	18.7(3.7)	73	49.5(4.6)	49.9(4.3)	83	36.1(6.6)	34.7(4.7)	74	38.0(4.8)	35.7(4.1)	74	35.8(4.3)	30.9(3.8)
	무안군	58	21.0(5.0)	18.2(3.6)	75	21.9(5.6)	18.9(4.1)	78	30.2(5.7)	28.1(5.1)	83	28.6(3.6)	29.4(4.4)	98	39.5(5.8)	42.4(5.7)	96	25.1(4.4)	23.2(3.6)
	보성군	93	26.3(5.4)	23.3(4.8)	76	18.6(4.2)	23.1(5.2)	157	38.2(3.8)	43.1(4.0)	90	36.3(4.6)	30.0(4.4)	105	22.3(4.5)	21.2(4.2)	97	24.8(4.5)	32.5(5.2)
	순천시	50	14.4(3.4)	15.1(4.0)	49	33.8(3.6)	34.1(5.1)	76	23.1(4.4)	22.8(4.0)	65	30.8(3.1)	35.4(3.8)	61	35.6(4.8)	34.5(4.3)	56	23.5(6.1)	23.1(4.2)
	신안군	79	32.4(6.1)	30.9(5.6)	90	13.6(3.1)	11.1(2.9)	99	36.2(4.9)	36.6(4.3)	91	17.3(5.5)	14.4(3.6)	97	27.4(4.0)	34.2(3.7)	85	35.5(6.0)	36.2(5.9)
	여수시	49	41.1(5.3)	36.1(4.1)	66	14.4(2.6)	15.1(3.1)	83	29.8(5.2)	32.9(3.6)	73	40.7(3.7)	41.1(3.5)	66	41.8(3.9)	42.2(4.8)	83	44.2(5.6)	45.5(4.6)
	영광군	94	20.2(4.7)	17.7(3.9)	83	23.4(4.3)	34.5(4.7)	120	51.0(5.4)	43.3(4.0)	108	35.1(4.4)	33.3(4.4)	139	35.3(4.3)	35.9(4.5)	137	28.2(5.9)	29.4(4.2)
	영암군	51	30.5(5.4)	28.2(4.7)	61	19.8(4.8)	16.2(4.1)	74	32.7(5.2)	28.6(5.0)	106	8.1(2.5)	6.2(1.8)	98	29.6(4.7)	28.4(5.0)	113	23.2(4.6)	23.2(4.5)
	완도군	97	38.2(4.5)	31.1(4.8)	79	8.2(3.4)	7.5(2.8)	85	17.5(4.0)	18.6(4.6)	88	19.3(4.1)	18.6(4.0)	97	22.9(4.7)	20.4(4.3)	118	16.7(3.2)	13.7(2.8)
	장성군	85	45.7(5.0)	40.0(3.7)	75	32.5(5.0)	37.9(6.4)	91	31.9(5.4)	33.1(4.9)	92	20.6(4.0)	21.3(4.5)	112	26.8(4.9)	29.3(3.8)	116	9.1(2.9)	9.7(3.3)
	장흥군	77	28.9(5.9)	27.8(5.1)	78	22.7(4.3)	21.0(3.8)	87	53.7(5.3)	55.8(5.1)	83	40.2(5.8)	37.3(5.3)	112	26.1(4.6)	23.7(4.2)	113	23.6(3.7)	21.7(3.6)
	진도군	69	40.5(6.3)	32.3(4.2)	80	29.0(4.8)	28.7(4.0)	83	28.4(4.3)	27.3(4.7)	93	36.2(5.1)	36.2(5.7)	108	21.6(3.7)	19.6(4.1)	89	18.3(4.6)	17.2(3.9)
	함평군	97	37.0(5.2)	38.3(5.1)	85	24.4(4.4)	24.1(4.7)	106	35.8(4.3)	36.8(5.3)	125	21.3(3.9)	19.0(3.5)	109	21.5(3.7)	16.9(3.4)	144	24.2(3.5)	32.7(5.0)
	해남군	76	20.6(4.6)	20.2(4.6)	74	22.4(4.7)	21.1(4.4)	74	26.3(6.0)	24.4(4.7)	90	25.2(4.0)	28.4(3.5)	115	21.6(3.9)	20.7(3.6)	71	16.1(4.5)	13.5(4.1)
	화순군	96	25.4(5.1)	23.4(4.4)	77	41.6(6.0)	38.9(5.8)	99	38.1(5.6)	37.4(4.9)	96	16.9(3.7)	16.4(3.5)	102	37.0(5.5)	36.7(5.2)	119	21.2(2.6)	20.7(4.6)

(단위 : %(표준오차))

사도	사군구	2008년			2009년			2010년			2011년			2012년			2013년				
		N	조율		표준화	N	조율		표준화	N	조율		표준화	N	조율		표준화	N	조율		표준화
			(표준오차)	(표준오차)			(표준오차)	(표준오차)			(표준오차)	(표준오차)			(표준오차)	(표준오차)			(표준오차)	(표준오차)	
경북	경산시	63	45.0(6.2)	47.8(5.7)	35	31.9(6.4)	34.3(5.2)	67	33.0(5.9)	36.9(5.8)	79	12.0(3.1)	12.5(3.8)	63	41.3(5.9)	37.6(4.8)	83	16.8(4.4)	19.6(4.1)		
	경주시	67	46.7(5.0)	53.1(4.2)	66	31.5(5.2)	28.6(4.3)	74	27.6(4.2)	29.3(5.1)	68	32.7(5.1)	27.5(4.8)	77	30.5(5.3)	25.6(3.9)	91	18.3(3.3)	17.8(2.9)		
	고령군	68	23.7(5.1)	22.4(5.2)	90	35.1(5.5)	33.0(5.1)	77	40.8(6.6)	36.1(5.2)	82	30.2(5.0)	30.8(6.1)	109	34.1(5.3)	35.4(5.4)	91	46.0(8.0)	44.1(6.1)		
	구미시	108	39.1(2.7)	41.6(3.2)	112	18.5(3.3)	17.9(3.4)	97	21.8(3.5)	18.9(3.9)	109	33.0(4.1)	32.0(4.8)	117	37.5(5.2)	35.4(3.6)	127	46.4(4.6)	45.1(4.1)		
	구미시구미	34	39.6(2.2)	49.6(1.9)	52	20.0(4.0)	18.1(4.2)	35	25.1(4.6)	20.7(4.9)	34	32.0(5.4)	30.2(6.7)	36	38.3(6.8)	33.6(4.1)	44	49.1(6.0)	49.7(5.9)		
	구미시천산	74	37.8(7.5)	36.3(6.3)	60	13.0(4.4)	11.9(4.0)	62	13.2(4.7)	10.7(3.4)	75	35.3(5.1)	36.5(5.6)	81	35.3(6.5)	36.5(5.8)	83	38.9(4.9)	39.0(4.1)		
	군위군	68	21.8(5.5)	21.0(4.8)	68	24.3(6.4)	22.5(6.0)	75	36.8(6.2)	39.5(5.5)	81	15.6(4.3)	13.6(3.6)	103	3.8(1.8)	3.2(1.7)	100	12.6(4.4)	12.0(3.5)		
	김천시	65	41.8(6.3)	39.3(4.7)	68	25.4(4.5)	25.6(3.5)	80	27.1(5.0)	26.6(4.3)	83	31.9(4.9)	32.2(4.6)	74	23.3(3.8)	24.4(4.2)	70	26.7(4.0)	25.0(4.5)		
	문경시	79	12.0(3.8)	10.0(3.0)	74	35.2(5.3)	32.1(4.4)	80	48.5(5.1)	46.2(5.4)	99	26.6(4.2)	34.8(4.4)	109	35.9(5.2)	37.4(4.7)	83	30.6(6.4)	32.6(6.8)		
	봉화군	75	24.9(4.7)	21.8(4.5)	88	24.4(4.8)	24.0(4.4)	94	34.8(4.6)	31.9(4.0)	95	32.2(4.7)	26.4(4.4)	99	31.4(4.2)	31.2(5.1)	111	26.7(4.5)	28.4(5.0)		
	상주시	67	31.3(4.9)	26.8(3.7)	81	13.5(4.4)	14.8(3.9)	92	27.8(4.9)	25.9(4.2)	89	22.8(5.0)	22.4(4.5)	75	23.9(3.2)	22.0(3.3)	92	22.7(4.5)	28.2(5.5)		
	성주군	59	34.6(5.2)	28.4(5.4)	71	25.1(4.7)	24.9(4.9)	69	14.1(4.3)	17.1(4.0)	81	22.5(5.3)	18.8(3.5)	82	32.3(5.9)	28.9(5.3)	100	28.8(4.8)	24.4(4.1)		
	안동시	54	30.6(5.3)	33.8(4.2)	86	30.9(4.4)	30.6(4.3)	92	32.1(4.5)	34.6(3.6)	86	30.7(5.0)	28.7(3.6)	98	31.3(4.7)	30.8(4.5)	84	28.9(4.8)	31.8(4.5)		
	영덕군	75	27.5(4.9)	26.5(4.7)	91	28.5(4.8)	28.1(4.9)	102	24.2(3.8)	26.8(4.0)	106	22.2(4.5)	22.5(4.5)	100	33.0(5.0)	33.4(5.8)	125	16.6(3.9)	17.0(4.2)		
	영양군	70	29.3(6.6)	26.6(5.3)	80	25.1(4.4)	22.9(4.4)	83	29.3(4.9)	23.4(3.9)	91	40.0(6.2)	35.7(4.6)	78	33.2(5.7)	37.1(6.5)	92	19.2(5.1)	21.5(4.5)		
	영주시	77	26.4(5.0)	28.6(5.0)	77	37.1(5.0)	34.3(4.5)	86	31.1(4.7)	27.0(4.3)	95	26.9(5.2)	27.7(4.9)	93	41.2(4.5)	45.7(4.2)	99	23.6(4.4)	24.1(4.1)		
	영천시	83	30.9(4.4)	29.8(4.5)	78	31.6(4.4)	27.8(3.7)	68	51.9(6.8)	46.2(5.3)	92	32.8(5.0)	29.3(4.6)	106	35.3(3.9)	38.1(4.6)	108	35.1(4.9)	32.6(3.8)		
	예천군	69	34.5(6.5)	34.2(5.8)	64	32.6(4.5)	30.4(5.5)	87	25.7(5.4)	23.9(3.9)	111	32.2(4.7)	31.2(4.6)	82	30.3(4.3)	24.0(3.9)	108	20.5(3.9)	20.3(4.8)		
	울릉군	28	19.3(5.5)	18.0(4.7)	63	51.0(10.2)	50.2(6.2)	74	41.5(6.4)	40.1(4.9)	71	36.3(5.9)	35.0(4.6)	71	38.7(6.4)	37.9(4.9)	90	32.7(6.3)	31.4(4.2)		
	울진군	56	19.7(6.1)	15.0(4.9)	63	30.6(5.9)	33.1(4.3)	70	23.6(6.3)	27.6(4.8)	111	40.6(4.8)	41.9(5.4)	96	21.6(4.3)	19.8(3.4)	87	33.4(5.0)	42.6(4.4)		
	의성군	91	27.1(5.8)	26.8(5.2)	93	23.1(5.3)	28.4(4.0)	110	34.2(4.5)	36.5(4.6)	94	28.6(4.4)	33.1(3.9)	116	29.9(4.6)	28.3(3.9)	114	23.3(4.4)	29.9(4.2)		
	청도군	74	10.4(4.0)	8.7(3.3)	88	16.2(4.2)	16.6(3.3)	96	48.5(5.2)	48.1(5.5)	101	52.8(5.4)	54.6(4.6)	116	54.0(5.7)	52.6(5.1)	100	32.8(5.3)	34.3(4.5)		
	청송군	76	28.2(4.5)	26.0(4.7)	87	18.3(4.2)	19.7(5.0)	84	24.6(4.4)	29.7(5.3)	86	45.1(4.9)	38.0(4.3)	92	44.3(5.4)	44.3(5.4)	105	49.7(4.7)	43.9(4.9)		
	철곡군	72	30.4(4.5)	32.5(5.3)	56	19.7(5.2)	20.1(4.8)	73	32.6(6.3)	30.6(5.2)	70	32.5(5.7)	29.3(5.3)	72	36.0(4.7)	33.0(4.7)	79	33.6(6.5)	31.9(5.7)		
	포항시	106	35.0(4.1)	39.5(4.6)	100	21.5(5.3)	19.9(3.2)	104	39.0(4.3)	39.9(4.2)	124	42.0(3.8)	41.1(4.1)	131	45.3(3.9)	44.9(3.6)	130	38.8(3.3)	39.3(3.6)		
	포항시남구	65	43.5(4.8)	47.1(6.2)	49	11.8(4.4)	10.5(2.8)	57	30.3(5.5)	29.8(5.3)	57	43.9(5.5)	46.5(5.7)	62	42.9(6.0)	43.8(5.1)	74	46.8(4.7)	49.2(4.8)		
	포항시북구	41	23.2(6.6)	27.7(6.1)	51	31.7(5.5)	27.0(4.8)	47	48.6(6.7)	46.7(6.5)	67	40.3(5.4)	33.6(4.8)	69	47.6(5.0)	46.3(5.7)	56	28.5(4.8)	24.3(4.5)		
	경남	거제시	34	38.1(5.3)	35.0(6.0)	43	8.0(3.2)	4.2(1.6)	48	26.7(6.3)	28.0(6.7)	49	26.1(4.7)	23.2(4.1)	41	25.5(3.3)	26.3(4.9)	37	21.0(6.3)	18.6(4.4)	
		거창군	69	30.2(5.9)	29.8(5.4)	50	37.5(6.8)	37.3(5.8)	55	21.5(5.5)	21.5(5.2)	70	22.9(5.7)	23.9(5.0)	67	36.0(6.4)	35.6(4.9)	72	16.2(3.8)	14.3(3.3)	
		고성군	79	18.3(3.7)	15.6(3.9)	59	31.4(5.2)	30.2(5.4)	69	27.7(5.1)	25.2(4.3)	86	27.4(6.1)	26.4(5.0)	100	23.5(4.3)	23.5(3.9)	87	10.7(3.2)	11.4(3.0)	
		김해시	42	47.9(6.6)	41.5(5.7)	46	39.9(6.4)	38.4(6.0)	49	47.3(5.8)	45.9(5.6)	59	48.4(7.6)	50.9(5.4)	47	42.4(7.6)	41.2(5.8)	64	29.2(5.5)	32.0(4.8)	
		남해군	49	26.6(5.9)	31.9(5.0)	91	33.1(5.1)	34.8(4.4)	91	30.8(4.4)	30.3(4.6)	100	20.3(3.7)	20.9(4.5)	123	25.4(3.9)	25.4(4.3)	131	16.7(3.5)	25.6(2.5)	
창원시		140	34.5(3.3)	38.1(2.9)	152	45.5(3.4)	45.2(3.6)	183	41.6(3.5)	40.5(3.2)	178	31.6(3.3)	31.4(2.5)	153	32.3(3.2)	32.6(3.3)	190	29.0(2.6)	29.3(2.8)		
창원시마산		53	45.7(5.2)	45.2(4.1)	55	57.1(3.8)	57.8(5.1)	77	47.2(3.7)	45.2(3.3)	72	32.4(5.0)	30.7(2.9)	56	29.1(4.5)	32.5(3.0)	70	21.3(2.5)	21.3(3.1)		
창원시진해		49	28.2(3.5)	27.5(3.6)	65	34.9(6.4)	26.6(4.3)	52	43.1(8.4)	45.5(6.9)	55	24.8(6.3)	22.9(4.7)	60	32.0(4.6)	38.2(8.0)	58	31.5(5.1)	29.8(5.1)		
창원시창원		38	24.4(5.7)	26.9(4.8)	32	37.9(7.7)	35.4(6.3)	54	34.8(7.1)	32.0(6.6)	51	33.7(5.5)	30.7(4.7)	37	37.0(6.7)	33.7(6.1)	62	36.0(5.5)	38.4(5.3)		
밀양시		85	33.8(4.7)	30.8(4.3)	76	36.7(4.4)	38.5(4.5)	67	32.1(4.2)	28.4(4.2)	70	46.8(4.8)	41.3(5.5)	93	52.3(5.7)	56.7(4.3)	101	30.1(4.5)	31.8(4.0)		
사천시		62	36.9(5.4)	35.0(5.1)	68	41.1(6.0)	38.3(4.7)	68	33.8(6.3)	30.9(4.4)	70	43.1(8.1)	43.8(5.8)	75	40.0(5.8)	39.2(5.3)	68	26.1(5.0)	23.8(4.3)		
산청군		66	20.6(4.8)	18.4(4.4)	65	17.7(4.7)	15.9(4.1)	72	21.6(4.5)	26.1(4.6)	75	25.6(5.4)	27.0(5.7)	80	24.4(4.4)	23.1(5.0)	118	12.7(3.3)	12.8(3.3)		
양산시		54	33.4(5.1)	32.2(5.5)	56	46.3(5.6)	47.8(4.9)	62	28.9(5.4)	32.6(5.3)	79	28.4(4.7)	25.1(4.2)	47	43.9(7.4)	41.9(6.1)	61	25.7(5.7)	24.5(5.6)		
의령군		58	7.5(3.0)	5.2(2.2)	74	32.5(5.0)	34.0(5.3)	88	27.3(5.2)	28.9(5.6)	94	21.7(4.6)	21.1(4.8)	115	11.7(2.7)	9.6(2.8)	97	11.7(2.7)	9.6(2.7)		
진주시		48	29.5(2.4)	28.0(3.3)	47	51.0(7.7)	50.4(4.7)	77	38.1(2.2)	40.4(3.5)	65	31.2(4.2)	28.4(3.4)	59	45.0(4.1)	43.0(4.4)	58	27.8(4.5)	29.3(4.6)		
창녕군		98	46.6(4.8)	46.3(5.2)	55	25.6(6.6)	27.0(5.7)	82	39.0(6.2)	37.4(4.8)	89	16.9(3.8)	15.1(3.9)	92	18.8(3.7)	17.7(4.1)	97	11.2(4.2)	7.1(1.2)		
통영시		64	46.3(6.1)	48.4(5.2)	66	36.6(5.3)	34.5(4.4)	91	27.9(3.9)	27.2(4.2)	60	18.0(6.8)	12.6(3.3)	74	34.3(5.3)	29.7(4.7)	76	14.2(4.3)	13.2(3.4)		
하동군		78	16.4(4.5)	19.5(3.0)	90	21.4(4.1)	20.9(4.0)	84	37.5(5.1)	34.3(4.5)	94	28.5(4.9)	29.7(5.0)	90	18.7(3.6)	19.1(4.3)	97	15.5(3.6)	18.5(4.7)		
합안군		79	36.1(5.7)	33.0(4.9)	67	14.3(3.5)	16.5(4.3)	79	14.9(3.7)	12.2(3.3)	61	13.6(3.3)	13.5(4.4)	80	24.1(5.1)	22.7(4.1)	83	23.9(4.8)	22.5(4.0)		
함양군		62	27.1(5.8)	24.6(5.1)	57	29.4(6.6)	34.9(6.2)	85	17.9(4.6)	19.7(4.2)	85	14.0(3.6)	9.8(2.7)	84	32.6(5.7)	31.1(5.1)	90	23.7(5.6)	22.9(4.5)		
합천군		60	29.9(5.4)	26.8(5.0)	59	25.0(6.9)	28.0(6.8)	88	44.5(5.9)	41.8(5.3)	91	20.9(5.0)	21.5(4.5)	90	38.2(5.4)	38.2(4.7)	104	18.8(4.8)	17.9(3.7)		

(단위 : %(표준오차))

사도	사군구	2008년			2009년			2010년			2011년			2012년			2013년		
		N	조율 (표준오차)	표준화 (표준오차)	N	조율 (표준오차)	표준화 (표준오차)	N	조율 (표준오차)	표준화 (표준오차)	N	조율 (표준오차)	표준화 (표준오차)	N	조율 (표준오차)	표준화 (표준오차)	N	조율 (표준오차)	표준화 (표준오차)
제주	서귀포시 서귀포	57	21.4(4.3)	19.2(4.3)	62	18.6(5.6)	17.5(4.7)	75	56.0(6.2)	50.2(5.2)	71	27.2(5.9)	26.2(5.1)	81	23.5(4.0)	21.2(3.8)	73	24.6(4.3)	24.6(5.2)
	서귀포시 읍면	46	27.5(6.3)	20.4(4.7)	120	32.7(5.4)	33.7(4.8)	114	36.7(4.4)	34.2(4.3)	107	41.5(5.1)	40.6(4.8)	158	22.7(3.7)	22.8(3.9)	157	28.5(4.1)	27.6(4.0)
	서귀포시동부				71	27.6(6.8)	27.5(5.5)	58	41.1(6.4)	38.1(5.7)	52	34.4(6.7)	30.7(6.1)	83	19.4(4.2)	20.9(5.0)	87	23.1(6.3)	19.4(4.2)
	서귀포시서부				49	44.8(8.6)	42.9(5.9)	56	28.7(4.7)	27.7(4.8)	55	52.4(7.0)	54.0(6.3)	75	28.7(6.5)	24.6(4.2)	70	38.3(2.5)	37.2(5.3)
	제주시 제주	33	40.5(5.9)	44.4(6.8)	55	51.1(4.0)	60.0(4.2)	41	58.0(6.3)	48.7(4.2)	51	40.0(5.5)	43.0(5.1)	56	43.1(5.5)	34.0(4.1)	59	51.8(6.4)	53.9(5.1)
	제주시 읍면	46	35.2(8.1)	37.1(5.8)	115	36.0(5.9)	37.6(4.4)	121	28.6(4.0)	25.4(4.0)	125	31.3(4.8)	31.9(4.6)	124	55.2(5.5)	50.1(4.4)	142	38.1(6.0)	40.6(5.1)
	제주시동부				60	37.4(9.5)	36.6(6.0)	56	36.6(6.5)	30.1(7.2)	49	29.5(7.9)	30.6(5.2)	55	52.7(11.1)	51.8(7.1)	69	37.5(6.4)	41.4(6.1)
	제주시서부				55	35.1(7.4)	37.3(5.5)	65	24.0(4.6)	23.1(4.7)	76	32.0(5.9)	30.9(5.6)	69	56.5(6.0)	48.5(5.2)	73	38.4(8.6)	38.8(6.4)

〈표 68〉 당뇨병 신장질환 합병증검사 수진율(30세 이상): 시군구별

(단위 : %(표준오차))

사도	시군구	2011년			2012년			2013년		
		N	조율 (표준오차)	표준화 (표준오차)	N	조율 (표준오차)	표준화 (표준오차)	N	조율 (표준오차)	표준화 (표준오차)
서울	강남구	58	51.6(5.1)	51.3(4.9)	52	46.8(4.8)	44.8(4.0)	55	55.6(6.5)	55.1(5.7)
	강동구	55	54.5(4.1)	50.9(4.5)	52	51.2(7.0)	53.5(5.3)	66	42.0(5.3)	39.4(4.6)
	강북구	62	44.2(5.3)	43.4(6.8)	83	51.4(5.3)	52.0(4.9)	73	34.7(5.2)	32.1(4.6)
	강서구	61	35.9(4.0)	38.6(4.4)	69	44.0(5.9)	45.7(5.4)	61	31.6(4.7)	31.3(3.5)
	관악구	54	57.8(3.1)	51.6(4.5)	77	50.7(4.9)	52.4(4.0)	63	34.9(5.1)	38.4(3.6)
	광진구	56	34.4(5.5)	36.5(5.9)	57	37.2(6.2)	37.9(4.9)	44	47.1(7.2)	58.3(3.7)
	구로구	60	63.7(3.8)	63.7(4.5)	69	36.5(4.6)	40.7(4.6)	73	30.6(5.1)	27.1(4.2)
	금천구	69	37.6(5.2)	36.7(5.9)	61	61.7(6.9)	61.3(6.4)	83	42.5(5.2)	44.8(4.6)
	노원구	53	42.7(5.9)	41.8(5.5)	56	46.0(6.9)	44.0(5.1)	58	58.5(4.6)	55.5(5.2)
	도봉구	62	39.4(4.9)	37.9(5.2)	69	39.9(5.8)	41.3(5.7)	92	37.5(4.3)	34.9(4.4)
	동대문구	85	55.6(5.4)	54.0(5.3)	72	39.7(6.1)	42.8(6.1)	88	64.4(4.9)	64.9(4.4)
	동작구	62	49.8(6.0)	51.8(4.0)	78	51.5(5.3)	50.9(4.3)	57	41.2(5.9)	39.2(4.9)
	마포구	62	33.4(5.3)	31.6(5.5)	56	49.9(4.9)	47.4(5.1)	60	30.1(3.9)	28.9(4.3)
	서대문구	72	47.4(5.7)	46.7(5.2)	72	43.7(7.0)	46.1(5.7)	71	48.7(6.2)	43.6(6.7)
	서초구	48	57.8(3.9)	51.9(5.4)	35	42.8(5.4)	42.5(6.3)	62	63.8(5.1)	61.9(4.4)
	성동구	77	29.2(4.8)	27.8(4.8)	69	26.5(6.7)	24.0(4.5)	68	35.7(5.4)	37.1(5.6)
	성북구	70	39.5(4.2)	35.9(4.3)	66	37.7(4.5)	38.4(5.0)	71	39.1(4.7)	41.9(4.7)
	송파구	37	37.1(3.3)	37.4(5.6)	56	50.3(5.9)	48.7(5.4)	52	30.9(4.5)	27.5(3.8)
	양천구	58	39.5(5.3)	41.4(5.1)	67	62.3(5.1)	62.6(4.8)	80	39.6(4.3)	39.1(4.6)
	영등포구	60	48.2(6.1)	45.7(4.7)	56	48.5(7.2)	50.7(5.2)	71	35.5(3.6)	33.7(4.8)
	용산구	63	46.8(7.1)	54.8(4.8)	90	44.0(5.5)	42.5(4.8)	78	26.8(4.3)	30.1(6.1)
	은평구	78	60.5(4.7)	57.9(5.8)	72	47.4(6.5)	53.2(4.6)	84	26.6(5.1)	24.2(3.9)
	종로구	76	33.1(4.2)	34.1(4.9)	62	52.5(4.4)	51.1(6.0)	69	32.9(4.6)	28.8(4.0)
	중구	65	46.6(5.2)	41.3(5.4)	80	54.0(5.2)	53.2(5.0)	85	45.0(5.2)	41.5(4.2)
	종량구	79	43.4(4.8)	43.2(4.5)	90	44.4(5.3)	40.2(4.3)	82	34.6(5.4)	38.1(5.8)
부산	강서구	80	22.8(5.3)	22.0(4.2)	74	10.9(4.1)	12.9(3.6)	77	27.3(5.7)	29.4(6.3)
	금정구	60	43.7(6.0)	37.9(5.6)	60	37.9(6.4)	40.8(5.5)	72	37.6(6.0)	32.5(4.7)
	기장군	84	29.7(4.7)	31.7(4.6)	61	27.4(5.8)	28.3(5.4)	88	34.2(5.3)	33.8(5.4)
	남구	78	36.2(4.8)	38.3(4.6)	77	35.9(2.3)	37.2(4.1)	86	31.8(4.6)	31.9(5.1)
	동구	89	29.6(4.7)	30.9(4.5)	88	43.1(4.9)	45.9(5.2)	91	23.0(3.5)	32.2(3.1)
	동래구	56	51.6(8.3)	51.0(5.7)	58	28.3(6.9)	29.2(6.3)	65	29.5(4.8)	25.6(5.4)
	부산진구	74	27.8(3.8)	26.4(4.0)	76	49.8(4.3)	49.7(4.1)	89	21.0(3.2)	19.6(3.1)
	북구	59	34.2(5.7)	30.9(4.4)	52	47.6(6.7)	44.1(5.9)	64	23.0(5.3)	22.1(4.8)
	사상구	74	45.0(5.8)	41.8(5.9)	72	22.0(4.3)	18.4(4.0)	68	33.5(5.6)	31.4(5.4)
	사하구	68	27.8(5.5)	28.9(5.4)	78	19.7(4.0)	16.1(3.4)	71	11.3(2.0)	9.9(2.7)
	서구	70	30.3(6.0)	26.1(4.4)	84	40.5(4.7)	44.6(4.5)	104	21.0(3.1)	18.7(3.0)
	수영구	62	17.9(4.0)	18.2(4.4)	55	30.9(4.2)	30.2(5.3)	91	21.2(4.6)	21.3(4.6)
	연제구	56	33.4(4.4)	37.0(4.4)	71	20.5(5.3)	20.4(4.6)	74	19.6(4.4)	22.1(4.0)
	영도구	93	38.4(5.9)	37.1(4.7)	107	19.3(2.9)	19.5(3.8)	97	7.0(3.0)	5.3(2.0)
	중구	76	32.9(5.4)	30.8(5.3)	71	61.5(5.5)	59.1(5.5)	76	42.1(6.3)	44.3(5.7)
	해운대구	75	41.7(5.7)	39.6(4.9)	58	43.3(4.3)	45.7(5.9)	83	53.5(5.2)	53.4(4.8)

(단위 : %(표준오차))

사도	사군구	2011년			2012년			2013년		
		N	조율 (표준오차)	표준화 (표준오차)	N	조율 (표준오차)	표준화 (표준오차)	N	조율 (표준오차)	표준화 (표준오차)
대구	남구	93	29.9(4.9)	28.7(4.3)	70	23.6(7.2)	24.5(5.3)	80	21.9(4.4)	17.4(3.7)
	달서구	55	19.4(5.1)	19.5(4.6)	54	28.5(4.9)	29.3(4.7)	67	33.4(5.7)	35.7(5.2)
	달성군	63	31.0(4.4)	27.2(4.7)	75	27.0(4.7)	26.1(5.1)	48	21.6(5.5)	19.0(4.5)
	동구	82	25.9(2.8)	23.1(3.9)	68	33.2(5.4)	37.1(5.7)	80	39.2(3.8)	37.3(4.2)
	북구	47	30.3(6.8)	27.0(4.1)	47	17.2(5.5)	14.8(3.5)	61	24.5(3.5)	24.6(2.8)
	서구	102	18.2(3.6)	17.1(3.3)	78	22.1(3.7)	20.5(4.2)	82	8.4(3.6)	6.9(3.1)
	수성구	55	40.0(4.9)	38.6(5.3)	62	50.7(4.5)	47.1(4.1)	65	43.6(4.3)	37.3(3.6)
	중구	99	47.5(4.8)	46.8(4.7)	86	41.1(5.2)	38.1(4.9)	87	59.1(4.9)	60.9(4.1)
인천	강화군	99	29.9(4.7)	26.5(4.1)	124	32.3(4.6)	30.3(4.1)	104	30.4(4.8)	24.5(3.6)
	계양구	54	46.6(6.5)	41.6(5.7)	63	41.2(7.3)	40.4(6.0)	63	34.0(5.9)	32.2(6.1)
	남구	73	23.7(4.3)	24.2(4.2)	69	29.6(5.4)	34.6(4.6)	69	40.4(5.2)	43.0(4.8)
	남동구	47	46.6(4.0)	53.7(4.6)	64	51.4(7.0)	54.8(5.5)	50	46.2(4.8)	48.2(4.6)
	동구	97	35.5(3.6)	33.2(4.0)	91	45.4(4.5)	45.4(5.0)	83	40.3(5.8)	41.6(5.9)
	부평구	72	43.5(4.5)	40.0(4.2)	64	62.5(5.1)	61.0(6.0)	64	33.0(5.0)	37.4(4.6)
	서구	56	28.3(5.4)	27.0(5.3)	57	26.9(5.3)	25.2(4.2)	70	39.3(5.0)	37.7(5.1)
	연수구	51	47.6(7.1)	38.4(5.5)	51	42.4(4.9)	42.2(5.1)	50	65.8(5.7)	65.9(6.3)
	옹진군	83	11.1(3.6)	13.0(3.7)	97	18.6(4.2)	20.3(4.2)	85	20.5(5.3)	17.7(3.9)
	중구	81	47.3(5.4)	42.7(4.3)	81	39.8(5.5)	38.9(5.7)	79	31.0(6.0)	31.5(4.8)
광주	광산구	45	4.9(1.4)	5.0(0.0)	43	35.5(5.4)	41.4(6.4)	58	35.5(4.3)	40.1(6.1)
	남구	64	35.5(6.3)	35.3(5.1)	75	32.6(4.8)	34.4(4.9)	70	20.9(4.4)	19.6(3.5)
	동구	89	45.1(5.6)	45.8(4.6)	92	23.9(4.3)	24.0(4.1)	106	39.7(6.4)	41.6(4.9)
	북구	61	38.4(4.3)	34.3(3.8)	61	21.8(3.4)	17.2(3.2)	66	30.6(4.7)	29.8(4.1)
	서구	65	60.9(4.7)	61.9(4.6)	65	46.7(4.5)	42.5(5.4)	64	28.8(2.8)	27.3(3.9)
대전	대덕구	51	58.9(5.8)	62.2(6.0)	59	34.5(5.6)	31.3(5.4)	93	17.7(4.1)	17.6(3.6)
	동구	78	19.8(4.4)	18.1(3.9)	60	38.1(5.8)	33.2(4.8)	74	26.1(5.2)	27.9(4.5)
	서구	48	23.9(4.6)	21.7(4.3)	56	42.4(5.7)	41.1(4.8)	59	40.8(6.4)	40.4(5.3)
	유성구	49	23.9(6.1)	22.9(5.1)	48	23.9(5.7)	30.9(5.4)	53	35.9(6.3)	32.5(5.8)
	중구	68	28.6(4.8)	30.9(4.5)	62	37.4(5.3)	39.3(4.7)	65	27.2(4.9)	26.8(4.2)
울산	남구	53	14.1(4.2)	14.5(3.4)	51	39.9(6.6)	38.7(5.9)	57	37.7(4.7)	34.5(5.2)
	동구	41	25.3(5.4)	21.0(3.9)	44	30.3(7.0)	30.5(5.4)	49	18.9(4.6)	18.0(5.1)
	북구	57	12.8(3.9)	10.3(3.2)	40	34.4(7.9)	43.4(4.5)	48	17.8(4.6)	19.7(5.3)
	울주군	58	29.5(5.0)	25.5(4.9)	70	51.0(5.7)	51.7(5.8)	89	31.0(4.8)	34.5(4.1)
	중구	60	50.4(6.6)	51.7(5.7)	67	34.5(5.1)	34.2(5.1)	65	35.8(5.9)	36.0(5.0)
세종	세종시				109	26.7(3.6)	27.8(4.3)	86	27.7(4.8)	20.0(4.3)

(단위 : %(표준오차))

사도	사군구	2011년			2012년			2013년		
		N	조율 (표준오차)	표준화 (표준오차)	N	조율 (표준오차)	표준화 (표준오차)	N	조율 (표준오차)	표준화 (표준오차)
경기	가평군	104	30.8(5.0)	30.1(4.5)	120	27.8(4.8)	26.4(4.4)	109	33.0(5.5)	32.2(4.9)
	고양시	192	37.3(3.1)	36.3(3.2)	160	36.3(3.5)	36.2(3.5)	178	45.7(3.8)	45.5(3.5)
	고양시덕양구	70	31.5(4.3)	27.0(4.0)	62	36.7(5.2)	32.4(4.8)	57	38.7(6.3)	41.0(6.4)
	고양시일산동구	59	31.7(5.5)	34.8(5.4)	55	23.7(6.6)	24.5(6.4)	54	52.1(8.3)	50.1(5.6)
	고양시일산서구	63	50.7(6.6)	47.7(6.1)	43	49.0(7.3)	45.9(6.4)	67	49.9(5.7)	50.9(5.7)
	과천시	46	42.2(7.3)	38.1(6.1)	37	49.3(8.3)	57.5(4.7)	43	49.8(8.8)	43.6(8.0)
	구리시	61	43.3(6.6)	46.6(6.3)	70	35.4(5.9)	34.6(5.3)	70	24.6(5.7)	26.3(5.9)
	김포시	71	43.6(5.7)	40.9(5.2)	58	38.3(5.1)	37.5(6.1)	46	29.8(6.7)	29.4(5.7)
	남양주시	74	36.8(5.8)	36.2(5.1)	64	46.6(6.2)	44.2(4.6)	67	45.7(5.3)	41.9(5.9)
	동두천시	86	46.6(5.3)	47.0(5.4)	82	34.6(5.5)	32.0(5.0)	122	18.5(4.8)	18.7(4.5)
	부천시	182	29.5(3.6)	28.5(3.1)	177	48.6(3.0)	49.7(3.4)	190	38.8(4.3)	38.9(3.6)
	부천시소사구	65	26.0(4.6)	27.9(5.5)	59	51.4(5.2)	50.4(5.5)	67	28.5(4.5)	28.6(4.8)
	부천시오정구	68	40.4(6.8)	38.3(5.6)	68	45.5(4.8)	51.0(4.5)	70	36.3(5.9)	36.8(5.7)
	부천시원미구	49	24.9(6.6)	20.9(3.7)	50	48.7(5.3)	51.6(4.7)	53	46.2(7.9)	44.4(5.7)
	양주시	90	40.9(6.0)	37.5(4.7)	89	51.4(5.9)	53.2(5.4)	85	33.7(6.7)	31.3(4.7)
	양평군	98	45.5(4.8)	48.1(4.7)	94	50.0(5.8)	48.7(5.2)	100	43.6(5.7)	44.7(5.0)
	여주군	103	34.3(4.4)	31.7(5.0)	93	23.5(4.6)	29.8(4.0)	112	37.0(4.7)	38.7(5.3)
	연천군	114	42.3(5.2)	42.8(5.0)	106	42.8(4.9)	42.0(4.6)	109	14.9(2.5)	13.8(2.5)
	의정부시	110	45.6(4.9)	44.7(4.3)	78	43.0(5.7)	40.3(5.0)	85	21.3(5.7)	22.6(5.0)
	이천시	77	31.8(5.6)	32.8(5.0)	70	41.1(6.5)	41.0(5.9)	62	32.9(7.9)	35.1(6.1)
	파주시	93	39.5(5.2)	42.5(5.7)	96	11.8(4.2)	10.4(3.4)	87	28.1(4.7)	25.7(3.9)
	포천시	110	28.7(5.3)	28.8(4.9)	117	30.4(3.9)	28.5(3.9)	98	39.8(5.5)	37.0(5.2)
	하남시	74	38.8(6.1)	41.0(5.6)	79	41.7(6.1)	40.7(5.2)	66	48.1(6.5)	44.8(6.0)
	광명시	62	45.4(5.7)	43.5(5.2)	55	58.2(5.5)	59.4(5.2)	53	37.2(6.0)	31.3(4.8)
	광주시	55	48.7(4.9)	51.8(4.7)	80	45.2(4.8)	41.8(4.8)	80	32.6(5.2)	29.3(4.7)
	군포시	53	36.1(6.9)	32.5(5.6)	61	44.0(6.6)	50.5(5.0)	69	34.7(6.1)	35.2(5.3)
	성남시	194	44.0(3.1)	42.1(3.4)	225	51.5(3.1)	50.4(3.4)	206	33.8(3.4)	33.9(3.2)
	성남시분당구	53	53.9(4.9)	57.0(4.4)	54	62.9(6.7)	52.2(5.3)	52	49.2(6.4)	48.3(4.8)
	성남시수정구	66	26.8(5.7)	27.9(5.8)	91	51.7(4.8)	49.8(5.3)	87	36.9(6.0)	33.9(4.6)
	성남시중원구	75	47.0(5.8)	40.1(4.5)	80	37.2(3.9)	40.5(5.7)	67	9.5(2.8)	12.4(4.6)
	수원시	238	42.7(3.3)	43.9(3.2)	211	41.0(3.5)	39.1(3.3)	236	38.3(3.2)	38.8(3.2)
	수원시권선구	55	42.7(6.2)	46.1(5.0)	53	44.1(7.9)	42.3(5.6)	65	32.4(6.2)	27.6(4.8)
	수원시영통구	45	43.4(7.9)	52.6(7.5)	40	40.5(6.4)	46.8(5.0)	35	50.9(7.8)	52.2(6.2)
	수원시장안구	61	53.2(7.0)	60.6(5.6)	52	38.5(6.3)	33.2(6.4)	63	39.9(6.4)	34.5(5.6)
	수원시팔달구	77	31.8(5.3)	26.2(4.2)	66	40.2(6.1)	34.4(4.9)	73	36.8(5.6)	39.4(5.4)
	시흥시	35	41.7(6.4)	42.7(5.4)	55	38.6(5.4)	38.7(5.2)	47	22.7(5.0)	18.7(5.5)
	안산시	106	46.7(3.8)	47.3(4.3)	109	53.0(5.2)	49.3(4.4)	118	41.8(4.5)	43.2(4.3)
	안산시단원구	51	42.6(6.8)	44.2(6.8)	55	64.0(5.8)	60.4(5.9)	53	47.5(6.4)	47.1(6.0)
	안산시상록구	55	49.8(4.2)	49.5(5.7)	54	42.2(7.3)	37.3(4.5)	65	36.8(6.4)	34.2(5.3)
	안성시	73	38.4(5.9)	37.3(5.8)	83	42.0(7.8)	40.8(5.0)	96	32.4(4.4)	30.1(3.8)
	안양시	94	33.6(4.8)	36.2(3.5)	121	52.6(3.8)	50.5(3.9)	105	37.4(4.2)	36.4(4.3)
	안양시동안구	37	34.1(7.5)	31.1(4.4)	54	59.6(6.3)	59.9(5.2)	41	30.7(6.2)	27.2(5.8)
	안양시만안구	57	33.2(6.1)	40.0(4.9)	67	45.4(4.2)	43.6(4.9)	64	42.9(5.9)	39.9(5.7)
	오산시	58	40.7(7.6)	41.2(5.0)	62	41.5(5.6)	38.2(5.3)	61	28.9(7.1)	28.9(5.4)
	용인시	157	50.2(3.6)	49.3(3.7)	184	40.4(3.8)	41.2(3.6)	177	38.0(3.0)	37.6(3.3)
	용인시기흥구	51	49.6(5.7)	43.3(5.0)	53	34.6(7.3)	32.3(5.3)	46	31.0(4.0)	29.5(2.6)
	용인시수지구	51	61.9(6.3)	60.4(6.1)	57	51.7(6.4)	54.7(6.6)	53	45.3(6.0)	46.6(6.1)
	용인시처안구	55	35.2(6.2)	31.8(5.7)	74	34.1(5.1)	33.6(4.9)	78	38.7(6.0)	37.8(5.5)
	의왕시	59	41.6(7.0)	43.8(5.9)	56	48.3(6.9)	54.0(5.5)	63	51.1(5.8)	50.1(6.8)
	평택시	127	33.7(3.8)	35.6(4.4)	147	44.6(3.9)	43.7(4.1)	174	38.6(3.5)	39.2(3.6)
	평택시송탄	64	32.7(5.4)	33.6(6.3)	71	60.3(6.6)	63.6(5.0)	80	38.5(5.6)	36.4(4.8)
	평택시평택	63	34.6(5.3)	35.8(5.9)	76	34.4(4.8)	29.3(4.8)	94	38.7(4.5)	40.8(4.7)
	화성시	70	43.7(5.9)	40.0(3.1)	64	39.8(3.8)	40.9(4.5)	58	33.0(7.2)	25.1(4.5)

(단위 : %(표준오차))

사도	시군구	2011년			2012년			2013년		
		N	조율 (표준오차)	표준화 (표준오차)	N	조율 (표준오차)	표준화 (표준오차)	N	조율 (표준오차)	표준화 (표준오차)
강원	강릉시	65	29.0(3.2)	28.0(5.1)	82	20.6(3.7)	25.2(3.9)	88	40.3(6.1)	42.1(4.0)
	고성군	101	20.0(4.6)	20.8(4.3)	103	32.5(4.7)	32.9(5.0)	107	21.5(4.0)	22.7(4.5)
	동해시	75	27.7(6.1)	31.3(5.6)	91	31.7(4.6)	32.0(4.9)	76	14.3(3.9)	12.1(3.3)
	삼척시	81	40.2(5.9)	40.2(5.7)	66	25.7(7.2)	29.9(5.5)	105	19.4(4.3)	19.8(3.9)
	속초시	89	49.9(6.8)	48.8(5.6)	84	53.2(6.1)	52.1(5.6)	70	18.9(5.7)	18.2(4.5)
	양구군	78	23.2(4.5)	19.6(4.0)	93	39.4(6.1)	38.1(5.3)	77	37.3(6.1)	39.5(5.6)
	양양군	77	15.6(4.1)	14.0(3.6)	78	19.5(4.4)	27.5(4.9)	92	26.6(3.9)	26.4(4.8)
	영월군	93	13.7(3.2)	15.2(4.0)	108	28.3(4.7)	28.9(4.4)	103	20.9(3.9)	21.7(5.0)
	원주시	66	39.3(4.8)	37.0(3.8)	80	45.5(3.8)	42.7(4.2)	78	46.3(3.2)	51.1(2.9)
	인제군	84	35.3(5.8)	33.5(5.3)	98	6.2(2.1)	4.9(1.7)	88	9.7(3.4)	10.9(3.9)
	정선군	110	26.6(4.0)	28.1(4.0)	84	49.0(4.8)	53.9(5.0)	129	44.5(4.4)	42.6(4.5)
	철원군	97	17.1(3.8)	19.0(4.6)	97	12.1(3.1)	12.0(2.9)	99	13.7(4.5)	14.7(4.1)
	춘천시	78	33.8(4.7)	36.2(4.4)	85	46.4(5.8)	44.0(5.0)	99	35.7(4.5)	33.8(4.3)
	태백시	74	32.0(4.9)	28.7(4.9)	66	27.1(5.1)	26.3(5.0)	89	25.7(5.1)	26.2(5.0)
	평창군	94	31.9(4.5)	38.4(4.5)	94	33.3(6.6)	31.3(4.7)	113	17.0(3.5)	20.6(4.0)
	홍천군	71	18.3(4.6)	18.9(4.7)	97	43.4(4.9)	38.3(4.2)	98	42.0(5.8)	38.5(5.0)
	화천군	82	32.5(4.7)	31.4(4.2)	102	19.5(3.8)	18.8(3.9)	117	16.9(3.9)	16.0(4.0)
	횡성군	83	47.5(5.9)	46.5(5.6)	98	35.4(5.0)	38.5(5.1)	112	28.1(4.7)	25.2(3.9)
충북	괴산군	110	38.3(5.1)	39.0(4.6)	111	50.3(4.3)	46.8(3.6)	125	31.5(4.0)	32.1(3.5)
	단양군	94	18.3(4.5)	17.8(3.9)	97	25.0(5.7)	27.2(4.1)	98	10.1(3.3)	9.2(3.2)
	보은군	108	19.8(4.2)	18.8(3.3)	99	22.1(4.4)	21.9(4.3)	98	27.6(5.4)	28.5(4.1)
	영동군	88	21.2(4.8)	22.6(4.4)	77	41.8(5.6)	42.5(5.2)	77	10.7(3.4)	10.6(3.5)
	옥천군	84	27.4(5.7)	26.4(5.1)	106	45.7(5.6)	40.6(4.1)	96	28.5(5.3)	27.6(4.8)
	음성군	110	40.0(5.2)	37.3(4.3)	77	27.2(6.9)	30.1(4.6)	96	22.3(4.4)	24.5(5.2)
	제천시	61	34.3(5.8)	32.6(5.1)	72	39.1(5.4)	41.2(5.1)	91	30.2(4.5)	28.9(4.3)
	증평군	86	16.8(4.0)	15.3(3.6)	83	15.6(3.5)	16.1(4.1)	73	40.5(6.0)	42.3(5.9)
	진천군	78	17.0(4.5)	16.6(4.1)	87	18.9(4.8)	19.8(4.0)	92	16.0(3.0)	15.7(3.3)
	청원군	71	23.2(4.2)	25.2(4.7)	71	20.9(5.8)	20.8(4.9)	66	25.3(4.3)	22.4(4.0)
	청주시	146	31.7(3.5)	31.2(3.9)	97	36.7(3.9)	36.4(4.4)	118	28.5(4.4)	28.9(4.6)
	청주시상당구	81	19.4(3.7)	17.3(3.4)	56	42.4(5.9)	42.1(4.1)	62	40.4(5.3)	40.0(6.0)
	청주시흥덕구	65	40.6(5.0)	42.1(5.7)	41	32.4(5.0)	30.3(5.9)	56	21.3(6.2)	19.5(5.3)
	충주시	70	49.3(6.2)	51.4(5.1)	91	70.7(3.6)	69.0(4.1)	90	38.0(4.5)	38.8(4.2)
충남	계룡시	59	70.3(7.7)	65.8(4.6)	54	58.3(7.4)	57.4(6.7)	59	36.6(7.0)	40.9(6.4)
	공주시	90	22.8(4.3)	20.9(4.2)	96	32.0(4.0)	27.3(4.2)	97	22.9(4.9)	25.3(4.3)
	금산군	85	29.2(5.5)	33.2(5.2)	92	19.6(4.2)	21.8(3.8)	92	22.8(5.0)	22.9(4.2)
	논산시	108	28.0(5.6)	26.4(4.5)	122	16.7(3.7)	16.5(3.4)	122	18.7(4.0)	18.7(3.9)
	당진시	80	43.0(5.7)	38.7(5.0)	75	41.8(4.3)	42.4(4.9)	78	31.5(3.8)	32.9(3.9)
	보령시	83	38.5(4.5)	37.7(5.2)	114	41.7(5.3)	42.9(4.7)	119	21.5(4.2)	20.1(3.9)
	부여군	103	19.6(3.7)	22.8(3.8)	103	28.8(4.6)	31.3(3.5)	108	19.0(4.1)	20.3(4.6)
	서산시	69	22.2(4.0)	19.7(3.9)	69	30.4(4.4)	32.6(5.7)	92	43.6(5.0)	50.8(5.1)
	서천군	120	24.8(4.3)	24.8(3.9)	110	22.0(4.3)	30.8(4.7)	126	13.5(3.0)	11.9(2.7)
	아산시	49	54.0(3.4)	51.6(5.1)	69	29.9(4.3)	31.6(4.5)	80	42.2(5.5)	40.4(3.6)
	연기군	100	26.5(4.1)	26.7(4.4)						
	예산군	95	43.8(5.3)	45.5(5.5)	81	17.4(4.4)	15.2(3.9)	106	31.1(5.5)	27.5(4.6)
	천안시	61	45.1(4.5)	43.4(3.5)	64	50.1(5.2)	47.4(4.7)	52	27.6(4.1)	31.2(4.1)
	청양군	105	14.4(3.5)	14.7(3.7)	97	13.7(3.2)	12.4(2.9)	117	12.1(3.0)	11.3(2.8)
	태안군	97	13.2(3.3)	10.7(2.8)	107	24.6(4.1)	23.6(3.9)	80	29.0(5.5)	25.9(4.0)
	홍성군	90	30.4(4.5)	33.0(4.4)	79	39.7(4.9)	35.9(4.5)	111	43.4(4.7)	41.0(3.8)

(단위 : %(표준오차))

사도	시군구	2011년			2012년			2013년		
		N	조율 (표준오차)	표준화 (표준오차)	N	조율 (표준오차)	표준화 (표준오차)	N	조율 (표준오차)	표준화 (표준오차)
전북	고창군	123	28.4(4.4)	29.5(3.6)	141	34.0(4.2)	32.7(4.7)	129	32.8(4.0)	29.3(3.9)
	군산시	73	5.2(1.8)	5.3(1.7)	80	33.8(4.1)	34.7(3.6)	71	25.6(4.3)	26.2(4.5)
	김제시	98	39.5(5.7)	36.8(4.2)	101	21.3(4.6)	24.5(4.9)	109	29.8(4.6)	26.2(4.0)
	남원시	90	19.7(2.6)	22.1(5.3)	101	14.9(3.2)	14.5(3.3)	92	23.6(4.4)	31.9(3.4)
	무주군	98	16.1(3.7)	14.8(3.1)	93	23.8(5.0)	28.1(4.3)	100	25.8(4.9)	27.5(5.4)
	부안군	123	22.3(3.9)	22.2(3.9)	125	31.5(3.6)	33.2(4.5)	145	25.1(4.5)	24.9(4.3)
	순창군	88	27.3(5.4)	25.8(4.3)	100	24.1(4.4)	25.9(4.5)	107	33.8(5.3)	32.6(5.3)
	완주군	89	28.2(3.6)	28.0(4.5)	78	21.8(4.5)	22.0(4.3)	64	14.1(4.8)	10.9(3.0)
	익산시	54	10.5(2.1)	11.0(2.1)	85	26.3(4.4)	22.8(2.9)	91	17.6(2.7)	17.9(2.9)
	임실군	82	12.8(3.8)	11.1(3.4)	107	28.1(4.7)	29.1(4.5)	87	29.9(4.8)	34.7(4.2)
	장수군	76	23.2(5.4)	20.5(4.1)	86	25.4(5.3)	24.0(4.7)	102	17.7(4.2)	24.9(3.7)
	전주시	64	30.0(2.3)	23.0(1.4)	55	34.0(1.7)	37.2(2.1)	52	29.0(2.8)	27.4(3.7)
	정읍시	94	24.3(4.0)	23.7(3.8)	94	46.0(5.5)	44.9(3.6)	107	25.0(3.7)	27.1(3.7)
	진안군	92	13.9(4.2)	14.2(4.0)	80	14.8(5.0)	14.1(4.5)	106	15.1(4.3)	13.4(3.4)
전남	강진군	90	17.4(3.5)	16.2(3.7)	102	9.1(3.5)	10.5(3.4)	116	3.7(2.0)	3.4(1.5)
	고흥군	91	10.8(3.5)	11.5(3.5)	107	4.8(2.1)	3.6(1.6)	103	13.8(3.4)	15.2(3.9)
	곡성군	112	9.8(2.5)	9.3(2.7)	84	34.6(5.1)	29.0(4.7)	98	16.7(3.9)	20.3(4.4)
	광양시	60	12.7(4.9)	21.2(4.4)	56	25.8(6.2)	25.1(5.4)	59	23.8(5.6)	21.2(5.5)
	구례군	107	21.5(4.8)	20.9(4.1)	105	27.9(5.7)	23.3(4.3)	106	2.0(1.3)	1.3(0.9)
	나주시	81	30.0(4.0)	27.9(4.9)	101	20.0(3.6)	17.6(3.7)	93	16.4(2.8)	16.8(3.0)
	담양군	119	58.3(5.2)	57.0(5.0)	101	43.1(6.0)	44.6(4.8)	110	23.9(4.6)	29.9(4.9)
	목포시	83	33.4(6.3)	32.3(4.6)	74	39.2(5.5)	35.4(4.4)	72	35.4(4.3)	32.8(3.8)
	무안군	83	38.4(4.0)	40.7(5.0)	98	34.1(6.1)	37.0(5.9)	96	19.2(3.9)	16.4(3.2)
	보성군	90	28.2(5.8)	25.0(4.1)	104	17.2(3.6)	16.2(4.0)	94	15.7(3.4)	20.1(4.8)
	순천시	64	21.5(4.8)	25.2(3.7)	61	24.6(4.6)	21.9(3.7)	56	21.7(5.4)	21.5(4.4)
	신안군	91	17.8(3.8)	14.8(3.2)	97	36.5(4.4)	34.6(4.2)	85	31.2(4.9)	33.8(5.7)
	여수시	73	46.0(4.5)	47.0(4.0)	66	31.9(4.8)	28.1(4.7)	83	34.5(3.8)	34.6(4.6)
	영광군	108	35.9(4.8)	32.8(4.4)	138	62.5(4.6)	61.4(4.5)	135	28.4(6.6)	28.6(3.6)
	영암군	106	4.1(1.9)	3.0(1.3)	96	31.4(5.3)	36.1(4.7)	113	30.2(5.8)	30.9(4.7)
	완도군	88	18.2(3.5)	17.9(3.7)	97	22.3(4.1)	21.9(4.4)	118	18.9(3.3)	15.6(3.0)
	장성군	92	21.3(4.0)	22.4(4.6)	112	27.9(4.6)	25.1(4.2)	116	5.0(2.3)	5.7(2.8)
	장흥군	81	38.0(6.0)	36.0(5.3)	112	12.7(3.2)	12.6(3.6)	113	19.6(4.0)	21.1(3.1)
	진도군	92	36.1(5.3)	39.1(5.7)	108	21.8(4.4)	22.4(4.6)	89	20.5(4.8)	18.2(3.9)
	함평군	125	17.6(3.4)	17.6(4.1)	109	26.2(4.4)	22.2(3.4)	144	13.9(3.2)	12.1(2.7)
	해남군	88	21.2(4.0)	27.7(3.9)	115	12.4(3.1)	12.9(3.2)	72	15.1(5.3)	12.9(4.1)
	화순군	96	23.7(5.5)	22.4(4.7)	102	27.3(5.2)	29.0(3.9)	119	19.4(2.8)	18.7(4.3)

(단위 : %(표준오차))

사도	사군구	2011년			2012년			2013년		
		N	조율 (표준오차)	표준화 (표준오차)	N	조율 (표준오차)	표준화 (표준오차)	N	조율 (표준오차)	표준화 (표준오차)
경북	경산시	79	7.4(2.6)	8.0(3.5)	61	27.4(5.7)	25.5(4.7)	83	23.1(4.6)	24.9(4.5)
	경주시	68	33.0(5.7)	26.6(4.6)	73	32.6(4.6)	28.4(4.3)	101	17.6(3.8)	18.1(3.8)
	고령군	82	24.7(4.5)	28.0(5.8)	109	38.6(5.2)	39.5(5.4)	91	32.1(5.8)	31.4(5.7)
	구미시	109	38.7(4.2)	38.6(4.4)	116	31.5(6.2)	32.6(5.2)	127	46.7(4.6)	46.0(3.9)
	구미시구미	34	40.8(5.5)	40.4(6.2)	35	32.7(8.5)	35.2(6.7)	44	52.7(6.0)	54.9(4.7)
	구미시선산	75	33.8(5.6)	33.2(4.7)	81	28.5(4.7)	30.7(5.3)	83	30.4(5.2)	32.5(4.2)
	군위군	81	9.1(3.9)	7.6(2.9)	103	3.4(1.7)	2.7(1.4)	100	10.7(4.0)	10.4(3.3)
	김천시	83	31.7(4.7)	28.1(4.8)	74	20.9(5.2)	23.2(4.2)	70	21.8(3.8)	20.4(4.0)
	문경시	99	29.3(4.1)	37.2(4.6)	109	40.7(5.0)	40.2(4.8)	83	21.9(4.7)	24.4(6.4)
	봉화군	95	43.8(5.4)	40.4(5.7)	99	22.6(4.8)	23.3(5.0)	111	25.6(4.5)	25.9(5.0)
	상주시	89	20.2(4.3)	20.8(4.3)	75	17.3(3.3)	15.6(2.7)	92	14.4(4.0)	13.3(3.4)
	성주군	81	21.5(4.5)	17.5(3.3)	83	42.7(5.4)	40.4(5.7)	100	20.5(4.1)	18.0(4.0)
	안동시	86	44.7(4.9)	43.0(4.9)	98	37.7(4.2)	41.2(4.1)	84	34.6(5.2)	31.8(4.4)
	영덕군	107	18.4(4.0)	19.1(4.2)	99	37.3(5.6)	40.1(5.7)	125	23.1(4.4)	20.9(4.4)
	영양군	91	47.6(5.6)	44.4(4.8)	76	34.5(5.5)	32.6(6.6)	92	19.4(4.1)	24.6(4.2)
	영주시	95	22.1(4.6)	23.2(4.6)	93	32.3(3.8)	35.9(3.9)	99	21.2(3.9)	22.2(3.9)
	영천시	92	34.8(4.2)	31.4(4.7)	106	22.1(2.9)	21.1(3.0)	108	40.9(4.7)	40.4(4.4)
	예천군	111	24.2(4.4)	23.1(4.5)	82	20.6(4.2)	15.9(3.1)	108	19.4(4.3)	19.6(4.7)
	울릉군	71	37.6(6.4)	35.2(4.2)	71	31.6(4.3)	30.9(4.4)	90	28.9(10.6)	25.1(5.0)
	울진군	111	35.7(4.5)	34.6(4.9)	96	18.4(3.8)	17.3(3.5)	87	14.8(3.6)	17.6(3.4)
	의성군	94	20.9(3.9)	25.5(3.3)	116	28.3(5.1)	28.3(4.0)	113	16.5(4.0)	19.4(4.4)
	청도군	100	59.1(4.3)	60.5(4.3)	116	55.2(5.2)	53.7(4.5)	100	39.2(5.4)	38.9(4.8)
	청송군	86	39.4(5.3)	32.4(4.0)	92	50.7(5.3)	54.4(4.5)	105	45.2(5.1)	37.3(4.3)
	칠곡군	69	32.3(4.1)	33.6(6.6)	72	21.5(4.7)	19.9(4.0)	79	30.2(8.7)	27.1(5.9)
	포항시	124	36.0(3.6)	35.1(4.0)	131	47.9(4.2)	45.4(3.9)	130	38.2(3.7)	38.3(3.8)
	포항시남구	57	41.2(5.9)	42.7(6.3)	62	55.1(6.0)	54.8(4.6)	74	49.5(5.4)	53.7(5.1)
	포항시북구	67	31.6(4.4)	25.5(3.6)	69	41.1(5.6)	38.4(5.8)	56	23.5(5.1)	20.7(5.2)
경남	거제시	49	28.8(4.5)	27.6(5.3)	41	28.2(3.1)	31.8(5.1)	37	18.2(6.5)	15.0(3.3)
	거창군	68	22.6(5.3)	24.1(4.6)	67	32.4(6.4)	31.3(5.3)	71	6.6(3.3)	6.4(3.0)
	고성군	86	28.0(5.9)	29.4(5.3)	100	23.9(4.3)	24.8(4.8)	87	12.1(3.5)	11.8(2.9)
	김해시	59	43.3(7.2)	42.9(5.3)	47	48.4(6.8)	47.5(6.5)	64	21.4(6.4)	21.5(4.9)
	남해군	98	22.7(4.1)	25.3(5.0)	123	29.6(4.8)	30.3(4.3)	130	16.0(4.3)	22.0(3.6)
	창원시	178	45.8(3.4)	46.1(3.4)	153	37.3(3.0)	38.2(3.3)	190	30.4(2.6)	30.7(3.0)
	창원시마산	72	51.8(3.8)	52.5(3.7)	56	44.0(3.9)	49.5(3.2)	70	15.0(2.7)	16.1(2.7)
	창원시진해	55	28.3(6.0)	22.3(4.1)	60	16.4(4.7)	19.1(3.9)	58	42.8(4.6)	42.7(5.2)
	창원시창원	51	46.6(7.0)	40.5(5.8)	37	40.4(6.9)	43.2(6.4)	62	41.5(5.7)	44.4(5.7)
	밀양시	70	44.3(4.4)	38.7(5.3)	93	34.4(3.9)	35.8(5.5)	101	24.5(3.7)	26.5(3.3)
	사천시	70	38.6(8.4)	38.0(5.4)	75	36.5(5.5)	41.0(5.7)	68	25.8(5.0)	23.5(4.1)
	산청군	73	27.8(5.0)	25.6(4.7)	79	16.9(3.9)	15.2(4.1)	118	9.3(2.8)	9.3(2.9)
	양산시	79	27.7(5.4)	28.0(3.9)	47	39.6(5.9)	35.0(4.8)	61	23.5(4.9)	22.9(5.0)
	의령군	84	13.8(3.8)	15.0(4.1)	115	9.3(2.7)	7.3(2.4)	97	14.2(3.2)	13.5(3.8)
	진주시	65	22.0(4.0)	20.3(3.6)	58	35.2(3.9)	36.0(4.3)	58	27.3(4.0)	25.8(4.1)
	창녕군	89	22.5(3.9)	21.9(4.6)	92	18.9(3.9)	17.3(4.5)	97	10.4(3.6)	9.0(2.9)
	통영시	60	4.4(3.6)	2.8(1.7)	74	28.2(6.9)	24.4(4.9)	76	17.3(4.5)	17.4(3.5)
	하동군	94	28.3(4.3)	29.6(5.0)	91	16.2(3.3)	18.8(4.4)	97	11.7(3.2)	13.3(4.3)
	합안군	61	11.0(3.6)	10.3(4.0)	80	36.5(4.8)	35.7(5.4)	83	21.0(4.4)	19.2(4.4)
	함양군	85	10.6(3.7)	15.9(2.4)	84	27.1(4.8)	28.6(5.5)	90	14.6(4.6)	17.2(4.0)
	합천군	91	19.2(4.2)	18.0(4.3)	90	46.6(4.8)	48.7(5.1)	104	25.6(4.5)	25.9(4.2)

(단위 : %(표준오차))

사도	시군구	2011년			2012년			2013년		
		N	조율 (표준오차)	표준화 (표준오차)	N	조율 (표준오차)	표준화 (표준오차)	N	조율 (표준오차)	표준화 (표준오차)
제주	서귀포시 서귀포	70	33.7(5.2)	32.2(5.1)	82	31.1(5.6)	26.4(4.4)	73	25.0(4.5)	22.5(4.5)
	서귀포시 읍면	108	35.5(5.6)	34.1(4.9)	157	20.5(4.5)	21.3(3.9)	157	24.1(4.5)	24.3(3.8)
	서귀포시동부	53	23.9(6.3)	20.5(5.3)	83	13.3(4.5)	13.5(4.4)	87	15.6(6.0)	15.3(4.3)
	서귀포시서부	55	53.8(9.5)	53.0(6.7)	74	33.6(9.6)	36.1(5.3)	70	39.5(3.6)	36.7(4.6)
	제주시 제주	49	40.1(3.8)	44.5(6.3)	56	47.8(4.8)	38.7(4.7)	59	52.6(3.3)	53.5(4.5)
	제주시 읍면	126	31.7(4.5)	32.1(4.5)	123	56.1(6.3)	52.5(4.6)	142	33.7(5.0)	35.5(5.2)
	제주시동부	49	27.8(7.9)	28.3(5.4)	54	44.8(13.1)	47.7(6.9)	69	37.6(8.7)	38.6(6.2)
	제주시서부	77	33.3(5.6)	32.7(5.5)	69	62.2(7.3)	54.7(5.6)	73	31.6(6.5)	32.7(6.6)

〈표 69〉 이상지질혈증 평생 의사진단 경험률(30세 이상): 시군구별

(단위 : %(표준오차))

사도	사군구	2011년			2012년			2013년		
		N	조율 (표준오차)	표준화 (표준오차)	N	조율 (표준오차)	표준화 (표준오차)	N	조율 (표준오차)	표준화 (표준오차)
서울	강남구	766	12. 2(1. 3)	12. 1(1. 2)	740	15. 9(1. 5)	16. 3(1. 3)	761	16. 8(1. 3)	16. 8(1. 2)
	강동구	750	12. 7(1. 2)	12. 5(1. 2)	778	17. 4(1. 4)	16. 2(1. 2)	764	14. 9(1. 1)	13. 9(1. 1)
	강북구	792	13. 7(1. 3)	12. 7(1. 3)	804	15. 2(1. 2)	13. 6(1. 1)	787	16. 3(1. 5)	14. 3(1. 2)
	강서구	769	16. 0(1. 6)	15. 3(1. 3)	767	13. 4(1. 3)	12. 3(1. 1)	791	15. 3(1. 5)	14. 6(1. 2)
	관악구	777	14. 8(1. 3)	13. 9(1. 3)	762	14. 4(1. 3)	14. 0(1. 2)	753	13. 4(1. 1)	13. 0(1. 2)
	광진구	725	11. 7(1. 3)	11. 2(1. 2)	737	14. 4(1. 4)	14. 4(1. 3)	744	10. 9(1. 1)	10. 7(1. 0)
	구로구	783	12. 1(1. 4)	11. 6(1. 2)	780	14. 4(1. 3)	13. 8(1. 2)	767	14. 9(1. 4)	13. 8(1. 2)
	금천구	768	14. 2(1. 4)	13. 1(1. 1)	767	13. 2(1. 2)	12. 0(1. 0)	782	18. 4(1. 4)	16. 2(1. 2)
	노원구	790	13. 6(1. 3)	13. 1(1. 2)	781	14. 8(1. 7)	14. 2(1. 3)	787	14. 7(1. 3)	13. 6(1. 2)
	도봉구	751	13. 8(1. 3)	12. 9(1. 2)	777	16. 8(1. 5)	15. 1(1. 3)	788	14. 1(1. 2)	12. 6(1. 2)
	동대문구	796	12. 6(1. 2)	11. 3(1. 1)	806	15. 7(1. 3)	14. 1(1. 1)	799	16. 8(1. 3)	14. 9(1. 2)
	동작구	766	16. 6(1. 7)	15. 3(1. 3)	794	13. 7(1. 4)	12. 6(1. 1)	754	14. 7(1. 3)	13. 7(1. 3)
	마포구	755	14. 8(1. 0)	14. 4(1. 1)	799	13. 8(1. 2)	13. 2(1. 1)	758	15. 6(1. 2)	15. 0(1. 2)
	서대문구	791	15. 8(1. 3)	14. 6(1. 2)	791	16. 0(1. 3)	14. 7(1. 2)	779	18. 1(1. 6)	17. 0(1. 4)
	서초구	763	13. 0(1. 4)	13. 2(1. 2)	756	11. 5(1. 0)	11. 2(1. 0)	779	19. 4(1. 5)	18. 6(1. 3)
	성동구	773	12. 9(1. 2)	12. 2(1. 1)	760	13. 7(1. 5)	13. 1(1. 2)	778	16. 9(1. 4)	16. 1(1. 2)
	성북구	807	13. 4(1. 2)	12. 8(1. 2)	780	14. 1(1. 4)	13. 1(1. 1)	795	15. 3(1. 3)	13. 1(1. 1)
	송파구	755	14. 5(1. 5)	14. 3(1. 2)	767	18. 0(1. 1)	18. 0(1. 2)	762	16. 2(1. 4)	16. 1(1. 2)
	양천구	804	13. 7(1. 2)	13. 2(1. 3)	768	18. 7(1. 6)	18. 1(1. 5)	784	15. 2(1. 4)	14. 6(1. 3)
	영등포구	798	14. 8(1. 3)	14. 1(1. 2)	777	15. 8(1. 4)	15. 0(1. 2)	783	15. 8(1. 5)	14. 3(1. 0)
	용산구	789	13. 0(1. 2)	12. 2(1. 2)	811	16. 3(1. 2)	15. 1(1. 2)	764	12. 1(1. 1)	10. 9(1. 1)
	은평구	799	16. 6(1. 2)	15. 4(1. 1)	788	12. 7(1. 3)	11. 6(1. 1)	779	14. 1(1. 3)	13. 0(1. 2)
	종로구	768	12. 2(1. 3)	10. 9(1. 1)	769	11. 5(1. 4)	10. 7(1. 1)	762	15. 5(1. 5)	13. 6(1. 2)
	중구	771	8. 7(1. 0)	7. 8(1. 0)	766	13. 5(1. 4)	11. 8(1. 1)	754	16. 4(1. 5)	14. 3(1. 2)
	중랑구	766	19. 5(1. 4)	18. 6(1. 4)	811	16. 6(1. 4)	14. 7(1. 2)	744	21. 3(1. 6)	20. 2(1. 5)
부산	강서구	799	7. 6(1. 0)	7. 2(1. 0)	798	7. 4(1. 0)	6. 2(0. 9)	801	8. 3(1. 2)	7. 4(1. 0)
	금정구	760	7. 9(1. 2)	6. 9(1. 0)	792	8. 8(0. 9)	7. 5(0. 8)	761	9. 2(1. 0)	7. 5(0. 8)
	기장군	817	11. 0(1. 1)	10. 3(1. 1)	808	11. 5(1. 2)	11. 0(1. 1)	820	12. 0(1. 3)	11. 6(1. 2)
	남구	791	10. 6(1. 2)	9. 5(1. 1)	795	9. 9(1. 1)	8. 4(1. 0)	785	9. 9(1. 2)	8. 4(1. 0)
	동구	794	10. 9(1. 0)	8. 3(0. 9)	797	9. 9(1. 1)	7. 5(0. 8)	799	14. 0(1. 4)	10. 2(1. 0)
	동래구	772	12. 9(1. 3)	11. 7(1. 1)	776	11. 3(1. 3)	10. 8(1. 2)	802	12. 8(1. 1)	11. 1(1. 0)
	부산진구	799	12. 6(1. 1)	11. 6(1. 1)	784	14. 3(1. 2)	13. 3(1. 2)	793	13. 8(1. 2)	11. 9(0. 9)
	북구	759	6. 5(1. 0)	5. 5(0. 8)	767	6. 8(1. 0)	5. 8(0. 8)	757	9. 8(1. 2)	8. 6(1. 1)
	사상구	741	10. 0(1. 2)	9. 5(1. 1)	767	10. 7(1. 2)	9. 2(1. 0)	761	11. 2(1. 2)	9. 8(1. 1)
	사하구	766	10. 0(1. 1)	8. 8(1. 0)	775	12. 8(1. 2)	11. 4(1. 1)	773	10. 0(1. 1)	9. 1(1. 1)
	서구	801	6. 4(1. 0)	5. 5(0. 9)	773	8. 6(0. 8)	7. 1(0. 9)	803	13. 7(1. 2)	10. 8(1. 1)
	수영구	790	8. 6(1. 1)	7. 6(0. 9)	785	9. 1(1. 0)	8. 0(1. 1)	810	11. 0(1. 2)	9. 6(1. 1)
	연제구	779	11. 2(1. 2)	9. 9(1. 0)	804	12. 8(1. 5)	11. 4(1. 2)	804	14. 3(1. 4)	12. 6(1. 1)
	영도구	801	13. 4(1. 1)	11. 5(1. 1)	796	8. 6(1. 0)	7. 2(0. 9)	801	9. 0(1. 0)	7. 2(0. 9)
	중구	792	9. 6(1. 0)	8. 2(1. 0)	791	7. 0(1. 0)	5. 8(0. 9)	783	9. 8(1. 3)	7. 8(0. 9)
	해운대구	782	12. 1(1. 3)	11. 3(1. 1)	791	9. 5(1. 3)	8. 5(1. 0)	797	13. 5(1. 2)	12. 0(1. 0)

(단위 : %(표준오차))

사도	시군구	2011년			2012년			2013년		
		N	조율 (표준오차)	표준화 (표준오차)	N	조율 (표준오차)	표준화 (표준오차)	N	조율 (표준오차)	표준화 (표준오차)
대구	남구	759	11.7(1.2)	10.2(1.1)	769	12.2(1.2)	10.5(1.0)	784	10.6(1.3)	8.7(1.1)
	달서구	770	6.8(0.8)	6.4(0.8)	752	10.9(1.2)	10.8(1.0)	755	13.9(1.4)	13.3(1.2)
	달성군	800	9.4(1.0)	8.9(0.9)	781	11.8(1.2)	11.3(1.0)	798	8.4(0.8)	7.9(0.9)
	동구	803	10.0(0.9)	8.7(0.9)	802	13.8(1.3)	12.2(1.0)	803	10.3(1.1)	9.1(1.0)
	북구	776	10.8(1.1)	10.6(1.0)	777	11.4(1.0)	11.2(1.0)	785	11.0(0.9)	10.6(1.0)
	서구	806	11.2(0.9)	9.4(0.9)	781	13.9(1.2)	11.8(1.1)	807	13.8(1.2)	12.0(1.1)
	수성구	772	14.4(1.2)	13.7(1.1)	798	14.4(1.1)	13.5(1.1)	800	14.0(1.5)	13.1(1.2)
	중구	790	11.9(1.1)	10.1(1.0)	783	14.5(1.1)	12.6(1.2)	797	12.4(1.2)	10.1(1.1)
인천	강화군	864	10.4(1.1)	7.9(1.0)	854	14.1(1.1)	10.9(1.1)	849	15.2(0.9)	12.5(1.3)
	계양구	743	10.5(1.2)	10.7(1.1)	744	15.4(1.7)	16.0(1.4)	755	13.5(1.3)	14.1(1.3)
	남구	758	8.5(0.9)	7.9(0.8)	753	10.8(1.2)	10.1(1.1)	752	10.7(1.1)	9.8(1.0)
	남동구	766	13.8(1.4)	13.3(1.2)	783	13.1(1.3)	12.9(1.1)	759	10.3(1.2)	10.0(1.1)
	동구	775	11.8(1.1)	10.9(1.1)	773	12.1(1.3)	10.8(1.1)	768	14.4(1.4)	12.7(1.2)
	부평구	766	12.8(1.3)	12.2(1.1)	764	17.6(1.4)	17.3(1.3)	762	13.3(0.9)	12.4(1.1)
	서구	764	9.6(0.9)	9.7(1.1)	765	9.0(0.9)	9.3(1.0)	782	13.3(1.3)	12.8(1.1)
	연수구	758	12.3(1.3)	12.1(1.3)	765	11.5(1.3)	11.1(1.3)	771	15.7(1.5)	15.9(1.4)
	옹진군	807	5.9(1.0)	5.2(0.9)	813	8.4(1.1)	7.7(1.3)	791	7.1(1.0)	5.5(0.7)
	중구	797	10.2(1.0)	9.5(1.0)	816	10.8(1.0)	9.9(1.0)	813	12.4(1.1)	11.7(1.2)
	광안구	786	7.1(1.0)	7.5(0.9)	786	8.2(0.9)	9.2(1.1)	793	7.4(0.9)	8.0(0.9)
광주	남구	772	11.0(1.0)	9.6(0.9)	801	12.0(1.2)	10.5(0.9)	782	12.6(1.2)	10.9(1.0)
	동구	766	13.1(1.3)	10.8(1.2)	769	12.8(1.1)	10.7(1.1)	774	17.1(1.6)	14.0(1.3)
	북구	763	12.9(1.0)	12.2(1.0)	760	15.4(1.3)	14.4(1.1)	784	14.7(1.0)	14.1(1.0)
	서구	782	7.1(1.0)	7.0(0.8)	774	10.6(1.1)	10.6(1.0)	803	9.6(1.1)	8.9(0.9)
	대덕구	769	8.7(1.0)	8.3(0.9)	765	9.5(1.0)	9.3(1.0)	767	7.4(0.9)	6.9(0.8)
대전	동구	780	10.5(1.2)	9.5(1.0)	787	15.0(1.5)	13.9(1.2)	782	9.8(1.1)	8.5(0.9)
	서구	721	10.6(1.0)	10.4(1.1)	760	14.1(1.3)	13.9(1.3)	753	14.3(1.2)	14.0(1.1)
	유성구	765	11.5(1.3)	12.1(1.3)	750	8.1(1.2)	8.5(1.1)	759	13.4(1.4)	14.0(1.4)
	중구	762	11.9(1.2)	10.6(1.0)	784	12.7(1.1)	11.2(1.0)	750	14.3(1.6)	13.2(1.1)
	남구	791	11.5(1.0)	11.1(1.2)	791	8.2(1.2)	8.3(1.1)	767	11.2(1.2)	10.6(1.1)
울산	동구	732	6.1(0.9)	6.0(0.9)	793	8.5(1.1)	8.3(1.0)	762	7.7(0.9)	7.4(0.9)
	북구	783	6.2(0.8)	6.8(0.9)	797	8.5(1.0)	8.3(1.0)	799	9.1(1.1)	9.1(1.1)
	울주군	813	10.0(1.0)	9.8(1.0)	821	6.7(0.9)	6.5(0.9)	838	7.3(1.0)	7.3(1.0)
	중구	762	10.3(1.2)	9.5(1.1)	795	13.1(1.4)	12.1(1.2)	806	11.8(1.2)	10.5(1.0)
	세종시				833	12.8(1.1)	11.1(1.0)	829	12.1(1.3)	10.5(1.1)

(단위 : %(표준오차))

사도	사군구	2011년			2012년			2013년		
		N	조율 (표준오차)	표준화 (표준오차)	N	조율 (표준오차)	표준화 (표준오차)	N	조율 (표준오차)	표준화 (표준오차)
경기	가평군	837	13.5(1.5)	10.7(1.1)	822	13.3(1.5)	11.5(1.2)	835	15.6(1.6)	13.0(1.3)
	고양시	2387	12.2(0.8)	12.5(0.7)	2300	12.5(0.7)	12.6(0.7)	2354	14.9(0.8)	14.2(0.7)
	고양시덕양구	819	12.4(1.3)	12.3(1.1)	778	11.5(1.1)	11.5(1.1)	785	14.7(1.4)	13.7(1.1)
	고양시일산동구	800	11.9(1.2)	12.8(1.2)	755	12.7(1.3)	12.8(1.3)	787	14.6(1.3)	14.6(1.2)
	고양시일산서구	768	12.1(1.3)	12.5(1.2)	767	13.7(1.2)	13.9(1.2)	782	15.5(1.4)	15.0(1.2)
	과천시	754	12.8(1.4)	12.4(1.2)	725	11.0(1.3)	10.5(1.1)	755	11.5(1.2)	10.7(1.1)
	구리시	757	10.3(1.2)	10.4(1.1)	762	13.0(1.2)	12.6(1.2)	766	13.5(1.4)	12.9(1.3)
	김포시	783	11.1(1.1)	10.8(1.1)	767	11.4(1.1)	10.8(1.0)	744	12.4(1.3)	12.0(1.1)
	남양주시	781	12.7(1.3)	12.7(1.2)	792	15.3(1.4)	15.1(1.3)	790	12.5(1.2)	11.3(1.0)
	동두천시	797	10.3(1.2)	9.8(1.1)	805	12.5(1.3)	11.8(1.1)	817	13.6(1.5)	12.1(1.3)
	부천시	2231	10.0(0.7)	9.7(0.7)	2258	11.5(0.8)	11.3(0.7)	2245	14.4(0.8)	13.9(0.8)
	부천시소사구	750	7.4(1.1)	7.0(0.9)	763	10.3(1.2)	9.8(1.1)	756	13.3(1.3)	12.3(1.1)
	부천시오정구	742	8.7(1.3)	9.0(1.0)	752	8.9(1.0)	8.7(1.0)	764	8.4(0.9)	8.1(0.9)
	부천시원미구	739	12.1(1.1)	11.7(1.2)	743	13.3(1.4)	13.1(1.2)	725	17.5(1.4)	17.4(1.4)
	양주시	806	11.9(1.3)	11.7(1.1)	800	14.1(1.3)	13.5(1.2)	827	16.4(1.6)	15.6(1.4)
	양평군	803	16.2(1.4)	13.8(1.3)	824	17.2(1.5)	14.2(1.4)	811	13.1(1.2)	10.4(1.0)
	여주군	809	13.3(1.2)	11.6(1.1)	810	15.5(1.3)	13.9(1.3)	817	19.5(1.3)	17.2(1.3)
	연천군	840	13.0(1.2)	11.3(1.2)	809	10.4(1.1)	8.9(1.0)	811	6.8(0.9)	5.9(0.9)
	의정부시	796	12.5(1.3)	12.0(1.3)	786	14.1(1.1)	13.4(1.1)	796	11.7(1.4)	10.7(1.1)
	이천시	786	11.7(1.4)	11.1(1.1)	799	11.9(1.2)	11.8(1.1)	790	11.7(1.3)	11.6(1.0)
	파주시	795	9.0(1.1)	8.8(1.0)	803	12.3(1.3)	11.7(1.1)	814	11.8(1.2)	11.3(1.2)
	포천시	796	13.0(1.3)	11.6(1.1)	832	12.9(1.3)	11.5(1.1)	835	11.3(0.9)	9.6(0.9)
	하남시	782	13.4(1.2)	12.4(1.1)	778	12.9(1.4)	12.1(1.2)	818	11.9(1.2)	10.8(1.0)
	광명시	767	12.5(1.0)	12.7(1.1)	767	12.3(1.0)	12.1(1.1)	766	12.7(1.0)	12.7(1.1)
	광주시	796	11.4(1.3)	11.2(1.2)	830	10.4(1.2)	10.0(1.0)	791	12.1(1.0)	11.6(1.1)
	군포시	765	14.5(1.4)	14.8(1.2)	764	15.5(1.2)	15.7(1.3)	761	12.0(1.4)	11.7(1.2)
	성남시	2239	9.8(0.6)	9.6(0.6)	2301	12.5(0.7)	12.3(0.7)	2322	13.8(0.9)	13.4(0.8)
	성남시분당구	759	8.3(1.0)	8.5(1.0)	783	13.2(1.2)	13.6(1.2)	782	19.1(1.6)	19.3(1.4)
	성남시수정구	743	12.6(1.1)	12.2(1.1)	772	12.3(1.2)	11.5(1.0)	769	10.3(1.2)	9.4(1.1)
	성남시중원구	737	9.8(1.2)	9.1(1.0)	746	11.5(1.1)	10.8(1.2)	771	7.5(1.1)	7.1(1.0)
	수원시	2970	11.4(0.6)	11.9(0.6)	3043	11.5(0.6)	11.8(0.6)	3053	11.5(0.6)	11.7(0.6)
	수원시권선구	750	9.8(1.2)	10.1(1.2)	750	11.6(1.1)	11.9(1.2)	776	9.9(1.2)	10.2(1.0)
	수원시영통구	728	12.9(1.2)	14.7(1.3)	738	11.9(1.1)	14.1(1.3)	725	12.0(1.3)	13.5(1.3)
	수원시장안구	761	13.1(1.2)	13.3(1.2)	795	13.6(1.4)	13.6(1.2)	777	12.7(1.4)	12.2(1.1)
	수원시팔달구	731	9.8(1.4)	10.0(1.2)	760	7.9(1.3)	7.6(0.9)	775	11.3(1.1)	10.7(1.0)
	시흥시	784	7.6(1.0)	7.5(0.9)	787	9.1(1.1)	10.2(1.1)	764	10.8(1.1)	11.5(1.2)
	안산시	1493	11.1(0.9)	11.5(0.9)	1521	12.5(1.0)	12.9(0.8)	1523	12.7(0.8)	12.8(0.9)
	안산시단원구	739	9.3(1.1)	9.4(1.1)	754	11.3(1.4)	11.5(1.1)	757	11.0(1.2)	11.3(1.2)
	안산시상록구	754	12.8(1.4)	13.5(1.3)	767	13.6(1.4)	14.2(1.1)	766	14.1(1.2)	14.1(1.3)
	안성시	813	11.7(1.2)	11.0(1.1)	798	15.3(1.1)	14.3(1.1)	815	15.6(1.1)	14.6(1.2)
	안양시	1513	15.5(1.1)	15.4(0.9)	1564	14.7(0.9)	14.4(0.8)	1518	14.1(1.0)	13.5(0.9)
	안양시동안구	765	12.7(1.5)	13.3(1.2)	793	13.5(1.2)	13.4(1.0)	770	13.2(1.4)	13.4(1.3)
	안양시만안구	748	19.0(1.7)	18.1(1.4)	771	16.4(1.3)	15.3(1.1)	748	15.3(1.4)	13.9(1.3)
	오산시	769	8.1(1.0)	9.2(1.0)	765	7.1(1.1)	8.0(1.0)	772	8.9(1.1)	9.6(1.2)
	용인시	2406	13.0(0.7)	13.5(0.7)	2424	12.6(0.8)	12.8(0.7)	2424	12.7(0.8)	12.9(0.7)
	용인시기흥구	820	13.7(1.2)	14.7(1.2)	814	13.7(1.4)	14.4(1.3)	815	10.9(1.2)	11.8(1.1)
	용인시수지구	802	14.4(1.3)	15.2(1.3)	806	12.2(1.3)	12.6(1.1)	809	14.1(1.5)	14.3(1.1)
	용인시처인구	784	9.8(1.2)	9.4(1.0)	804	11.4(1.2)	11.0(1.1)	800	13.6(1.5)	12.4(1.1)
	의왕시	757	14.1(1.5)	13.7(1.3)	756	13.5(1.3)	12.7(1.1)	774	15.3(1.2)	14.6(1.2)
	평택시	1544	12.5(0.8)	12.3(0.9)	1578	13.7(1.0)	13.4(0.9)	1557	15.8(1.0)	15.3(0.9)
	평택시송탄	768	11.6(1.1)	11.3(1.2)	774	12.4(1.1)	11.9(1.1)	775	13.5(1.4)	13.1(1.2)
	평택시평택	776	13.1(1.1)	13.0(1.4)	804	14.7(1.5)	14.5(1.2)	782	17.2(1.5)	16.7(1.3)
	화성시	830	7.3(1.0)	7.9(1.0)	808	9.8(1.0)	10.6(1.2)	817	9.2(1.2)	9.5(1.1)

(단위 : %(표준오차))

사도	사군구	2011년			2012년			2013년		
		N	조율 (표준오차)	표준화 (표준오차)	N	조율 (표준오차)	표준화 (표준오차)	N	조율 (표준오차)	표준화 (표준오차)
강원	강릉시	767	7.8(0.9)	7.3(0.9)	798	8.7(1.2)	7.1(0.9)	803	13.7(1.1)	11.9(1.2)
	고성군	802	7.2(1.0)	6.2(0.9)	819	14.3(1.5)	13.0(1.4)	803	13.4(1.2)	10.4(1.1)
	동해시	798	9.1(1.0)	8.0(0.9)	826	10.9(1.2)	10.1(1.1)	820	12.0(1.4)	10.5(1.2)
	삼척시	808	12.5(1.4)	11.3(1.2)	804	10.2(1.2)	8.8(1.0)	817	10.7(1.2)	8.6(1.0)
	속초시	811	8.7(0.9)	8.3(0.9)	827	13.9(1.4)	12.4(1.2)	784	12.1(1.2)	10.4(1.0)
	양구군	779	10.2(1.2)	8.7(1.0)	800	12.1(1.1)	10.7(1.1)	802	13.0(1.0)	11.4(1.1)
	양양군	802	10.8(1.2)	8.3(1.0)	805	9.1(1.1)	7.5(1.0)	828	15.0(1.6)	11.6(1.2)
	영월군	832	13.5(1.1)	10.9(1.1)	828	14.3(1.3)	11.1(1.1)	846	15.2(1.2)	13.2(1.4)
	원주시	798	12.9(0.9)	12.4(0.9)	789	14.6(1.1)	13.3(1.0)	777	12.2(1.0)	11.6(1.0)
	인제군	813	6.8(0.9)	6.3(0.9)	837	5.7(1.0)	4.9(0.9)	817	8.3(1.0)	7.0(0.8)
	정선군	830	12.9(1.2)	11.2(1.1)	835	12.6(1.3)	10.3(1.0)	831	12.5(1.2)	10.2(1.1)
	철원군	812	10.5(1.1)	9.4(1.0)	820	10.5(1.1)	9.5(1.1)	810	9.3(1.2)	8.0(1.0)
	춘천시	773	12.4(1.2)	11.5(1.1)	810	9.9(1.0)	8.5(0.9)	824	11.3(1.1)	9.3(1.0)
	태백시	807	15.3(1.2)	12.6(1.1)	803	16.6(1.3)	13.7(1.2)	830	14.7(1.2)	13.2(1.2)
	평창군	834	13.0(1.2)	11.2(1.2)	832	15.6(1.5)	12.3(1.1)	830	13.7(1.4)	11.1(1.1)
	홍천군	809	8.3(1.0)	7.3(1.0)	817	11.9(1.4)	9.8(1.0)	842	10.8(1.0)	8.3(0.9)
	화천군	748	9.7(1.3)	8.2(1.0)	778	9.4(1.2)	7.7(1.0)	785	11.3(1.1)	9.1(1.0)
	횡성군	824	16.8(1.7)	14.3(1.5)	809	16.0(1.4)	13.2(1.3)	826	13.6(1.3)	10.6(1.1)
충북	괴산군	859	8.8(1.1)	7.9(1.2)	854	13.5(1.4)	10.4(1.1)	838	13.6(1.4)	12.4(2.2)
	단양군	812	13.9(1.4)	13.1(1.3)	821	15.1(1.4)	14.4(1.4)	826	17.7(1.3)	15.8(1.5)
	보은군	848	9.0(1.0)	7.6(1.1)	843	13.6(1.2)	11.9(1.4)	832	15.0(1.5)	13.0(1.6)
	영동군	830	10.4(1.4)	9.8(1.3)	828	11.7(1.2)	9.6(1.1)	851	11.1(1.3)	9.5(1.2)
	옥천군	823	16.4(1.6)	15.3(1.5)	821	20.4(1.7)	17.3(1.7)	816	19.8(1.6)	16.1(1.5)
	음성군	834	11.6(1.1)	10.3(1.0)	816	9.8(1.2)	8.3(1.0)	802	12.3(1.6)	10.9(1.1)
	제천시	796	12.3(1.2)	10.7(1.0)	805	16.2(1.3)	14.1(1.2)	813	15.6(1.2)	13.2(1.1)
	증평군	756	9.5(1.5)	8.8(1.1)	748	12.9(1.3)	12.0(1.2)	789	11.6(1.3)	10.6(1.3)
	진천군	821	11.8(1.2)	11.5(1.2)	809	13.0(1.3)	11.8(1.1)	807	17.6(1.3)	15.5(1.3)
	청원군	778	10.0(1.1)	9.3(1.1)	815	11.5(1.1)	11.3(1.2)	798	12.3(1.1)	11.5(1.0)
	청주시	1508	9.3(0.8)	9.4(0.7)	1518	12.4(0.9)	12.2(0.8)	1536	12.0(0.9)	11.6(0.8)
	청주시상당구	751	9.6(1.1)	9.5(1.0)	772	9.5(1.0)	8.9(1.0)	792	9.9(1.2)	9.1(1.0)
	청주시흥덕구	757	9.2(1.1)	9.5(1.0)	746	14.2(1.4)	14.0(1.2)	744	13.2(1.3)	13.2(1.2)
	충주시	793	16.4(1.4)	15.1(1.2)	792	16.1(1.2)	14.2(1.1)	817	18.5(1.3)	16.1(1.2)
충남	계룡시	791	14.2(1.6)	14.8(1.3)	755	15.5(1.7)	15.7(1.4)	790	11.8(1.8)	12.3(1.3)
	공주시	810	12.4(1.3)	10.9(1.2)	801	11.7(1.3)	9.5(1.1)	811	16.0(1.3)	13.2(1.1)
	금산군	826	10.7(1.1)	9.3(1.1)	802	11.2(1.1)	9.8(1.2)	816	12.6(1.3)	10.9(1.2)
	논산시	839	12.7(1.0)	10.4(1.1)	848	12.5(1.2)	11.2(1.3)	837	14.9(1.7)	12.5(1.3)
	당진시	810	10.6(1.1)	9.8(1.0)	803	15.4(1.4)	14.6(1.4)	820	15.0(1.3)	14.0(1.3)
	보령시	829	10.4(1.1)	9.7(1.1)	856	12.7(1.3)	11.6(1.3)	828	13.4(1.2)	12.1(1.3)
	부여군	853	9.3(1.1)	7.5(1.1)	836	11.5(1.2)	8.5(0.9)	858	9.4(1.1)	7.7(0.9)
	서산시	820	8.7(1.2)	7.8(0.9)	815	8.0(1.0)	7.2(1.0)	814	8.7(1.1)	7.8(0.9)
	서천군	849	14.6(1.4)	11.4(1.2)	858	17.0(1.4)	14.2(1.4)	869	15.9(1.4)	13.1(1.3)
	아산시	780	10.1(1.2)	10.2(1.0)	797	14.8(1.5)	14.8(1.3)	799	13.9(1.3)	13.9(1.2)
	연기군	793	10.4(1.2)	9.6(1.1)						
	예산군	851	11.4(1.1)	9.0(1.0)	833	9.5(1.1)	8.0(1.0)	841	12.7(1.3)	9.4(1.3)
	천안시	759	12.1(1.0)	12.5(1.0)	753	11.4(1.2)	11.8(1.1)	757	15.4(1.3)	15.2(1.2)
	청양군	833	12.8(1.4)	12.2(1.5)	809	9.2(1.0)	7.8(1.2)	852	12.1(1.4)	8.4(1.0)
	태안군	846	11.9(1.3)	10.7(1.4)	852	15.8(1.3)	12.9(1.3)	854	15.4(1.4)	12.9(1.4)
	홍성군	833	9.8(1.1)	8.7(1.1)	840	12.5(1.4)	11.0(1.2)	861	14.1(1.1)	12.1(1.4)

(단위 : %(표준오차))

사도	시군구	2011년			2012년			2013년		
		N	조율 (표준오차)	표준화 (표준오차)	N	조율 (표준오차)	표준화 (표준오차)	N	조율 (표준오차)	표준화 (표준오차)
전북	고창군	869	9.3(1.0)	8.2(1.1)	855	12.1(1.3)	10.9(1.6)	833	10.8(1.0)	9.7(1.4)
	군산시	811	11.9(1.1)	11.0(1.1)	812	14.2(1.4)	12.9(1.2)	789	14.5(1.1)	13.1(1.1)
	김제시	836	13.4(1.4)	10.4(1.1)	825	13.4(1.4)	10.8(1.2)	846	18.3(1.4)	15.1(1.5)
	남원시	851	6.2(0.9)	5.4(0.9)	852	7.6(1.0)	7.0(1.0)	862	7.8(1.1)	7.7(1.2)
	무주군	844	9.3(1.1)	7.7(0.9)	837	11.0(1.1)	8.1(1.0)	849	10.9(1.2)	9.5(1.2)
	부안군	845	7.4(1.0)	6.7(1.1)	846	12.5(1.7)	10.8(1.5)	858	12.1(1.3)	10.7(1.4)
	순창군	826	4.4(0.8)	3.1(0.5)	839	12.3(1.2)	10.9(1.4)	819	12.3(1.3)	10.7(1.6)
	완주군	805	9.4(1.1)	8.2(1.0)	818	12.9(1.3)	11.8(1.2)	796	6.8(0.9)	6.2(0.9)
	익산시	775	11.0(1.1)	10.4(1.0)	774	11.0(0.8)	10.0(0.9)	795	15.9(1.4)	13.9(1.0)
	임실군	853	7.9(0.9)	6.4(0.9)	837	11.5(1.2)	10.6(1.3)	846	6.4(0.9)	4.8(0.8)
	장수군	833	5.6(0.8)	5.2(0.9)	839	8.6(1.0)	6.6(1.0)	841	7.7(1.1)	7.0(1.0)
	전주시	779	11.3(1.0)	11.1(1.0)	780	10.4(0.9)	9.8(0.9)	805	12.0(1.0)	10.8(1.0)
	정읍시	838	9.0(1.1)	7.8(0.9)	838	10.5(1.2)	8.5(1.0)	833	9.5(1.0)	8.3(0.9)
	진안군	867	1.9(0.5)	1.6(0.5)	838	9.2(1.1)	7.9(1.1)	855	8.0(1.2)	6.7(1.6)
전남	강진군	838	4.2(1.0)	3.6(0.8)	853	4.6(0.8)	3.8(0.9)	858	13.9(1.4)	11.5(1.3)
	고흥군	891	6.7(1.0)	6.2(1.6)	859	5.9(0.9)	5.3(1.0)	855	5.7(0.9)	4.0(0.6)
	곡성군	868	8.4(0.9)	7.2(0.9)	856	9.1(1.0)	8.4(1.2)	854	9.8(1.1)	8.6(1.1)
	광양시	816	6.7(1.0)	6.4(1.0)	812	7.9(1.0)	7.4(0.9)	803	9.5(0.9)	9.1(1.0)
	구례군	853	4.6(0.7)	4.2(0.8)	838	11.2(1.2)	10.3(1.3)	816	9.6(1.3)	8.0(1.2)
	나주시	819	9.4(1.1)	8.3(1.1)	833	8.9(1.0)	7.5(0.9)	840	9.3(1.1)	7.2(0.9)
	담양군	830	14.4(1.4)	12.7(1.4)	818	11.8(1.3)	10.1(1.2)	853	9.8(1.5)	8.6(1.4)
	목포시	812	12.4(1.2)	11.6(1.0)	803	10.4(1.1)	10.0(1.1)	788	10.2(0.9)	9.6(0.9)
	무안군	830	5.4(0.8)	4.7(0.7)	872	8.2(1.1)	6.7(0.9)	838	8.0(0.8)	7.2(0.8)
	보성군	870	7.7(0.9)	7.6(1.3)	849	10.9(1.3)	8.6(1.0)	849	13.7(1.2)	12.1(1.7)
	순천시	823	5.6(0.8)	5.5(0.7)	819	9.3(1.0)	8.8(0.9)	795	9.0(1.1)	8.6(0.9)
	신안군	858	3.2(0.7)	2.8(0.6)	844	4.3(0.9)	3.5(0.8)	846	4.1(0.8)	3.4(0.7)
	여수시	885	7.7(0.9)	7.0(0.8)	814	10.6(1.0)	9.6(1.0)	817	9.0(0.9)	8.0(0.8)
	영광군	873	7.0(1.0)	6.1(0.9)	845	12.3(1.2)	11.0(1.3)	861	9.5(1.1)	8.8(1.4)
	영암군	885	3.5(0.6)	3.0(0.6)	843	9.3(1.2)	9.0(1.2)	843	8.0(1.0)	7.5(1.0)
	완도군	853	2.9(0.7)	2.5(0.6)	854	3.6(0.9)	3.4(0.8)	869	5.5(0.7)	4.9(1.0)
	장성군	848	12.8(1.2)	11.4(1.2)	841	7.5(0.8)	6.1(0.8)	853	10.6(1.2)	8.4(1.1)
	장흥군	793	2.7(0.6)	2.5(0.7)	875	5.1(1.0)	4.3(0.8)	855	8.0(1.0)	7.3(1.3)
	진도군	888	1.3(0.4)	1.1(0.4)	863	5.4(0.9)	4.4(0.8)	853	4.0(0.8)	3.0(0.7)
	함평군	845	9.1(1.1)	7.7(1.1)	859	10.1(1.0)	8.0(1.0)	869	11.2(1.2)	10.1(1.5)
	해남군	850	5.3(0.8)	5.1(1.0)	855	8.1(1.1)	7.2(1.0)	816	3.5(0.7)	3.4(0.8)
	화순군	824	8.6(0.9)	8.0(1.0)	833	8.2(0.9)	7.4(1.1)	834	13.0(1.3)	11.4(1.4)

(단위 : %(표준오차))

사도	사군구	2011년			2012년			2013년		
		N	조율 (표준오차)	표준화 (표준오차)	N	조율 (표준오차)	표준화 (표준오차)	N	조율 (표준오차)	표준화 (표준오차)
경북	경산시	778	8.9(1.2)	8.5(0.9)	761	10.2(1.1)	9.2(0.9)	764	10.0(1.0)	9.1(0.9)
	경주시	818	10.6(1.1)	9.3(0.9)	829	10.5(1.0)	9.8(1.1)	855	12.1(1.4)	11.0(1.3)
	고령군	826	13.8(1.1)	12.0(1.4)	804	13.7(1.3)	10.4(1.1)	812	11.0(1.6)	9.6(1.3)
	구미시	1515	9.1(0.8)	9.5(0.9)	1576	14.7(1.1)	15.3(1.1)	1570	13.9(1.1)	14.5(1.0)
	구미시구미	707	8.9(0.9)	9.6(1.2)	741	15.7(1.3)	17.1(1.4)	746	14.1(1.3)	15.7(1.2)
	구미시선산	808	10.0(1.3)	9.1(1.1)	835	10.6(1.4)	9.5(1.1)	824	13.0(1.3)	11.1(1.1)
	군위군	837	5.5(1.1)	3.8(0.7)	861	6.7(1.0)	5.0(1.1)	859	7.1(1.0)	6.0(1.2)
	김천시	836	12.1(1.3)	10.8(1.2)	821	11.3(1.2)	9.1(1.0)	819	17.9(1.4)	15.0(1.2)
	문경시	836	10.1(1.0)	8.2(1.1)	844	10.7(1.1)	8.4(1.0)	853	11.0(1.0)	8.6(0.9)
	봉화군	862	11.8(1.1)	9.5(1.2)	858	9.3(1.2)	7.5(1.0)	866	11.9(1.1)	10.7(1.5)
	상주시	836	9.7(1.1)	7.6(0.9)	821	8.4(1.0)	6.0(0.7)	826	8.7(1.0)	6.7(0.9)
	성주군	826	6.6(0.9)	5.4(0.8)	843	11.0(1.1)	9.7(1.4)	861	8.1(1.1)	6.0(0.8)
	안동시	815	15.0(1.4)	12.9(1.2)	820	16.6(1.5)	13.6(1.1)	811	13.6(1.2)	11.7(1.1)
	영덕군	842	9.8(1.2)	8.0(1.2)	859	3.0(0.5)	2.1(0.5)	868	5.1(0.8)	4.3(0.9)
	영양군	816	10.5(1.1)	8.3(1.3)	815	9.6(1.2)	7.9(1.0)	840	5.3(0.8)	4.2(0.8)
	영주시	828	9.9(1.2)	9.5(1.4)	824	11.9(1.1)	10.0(1.1)	845	13.4(1.0)	11.1(1.2)
	영천시	832	18.1(1.4)	14.4(1.3)	837	16.3(1.3)	12.7(1.1)	831	22.1(1.8)	18.7(1.5)
	예천군	869	9.9(1.2)	8.8(1.2)	848	7.1(1.0)	5.3(0.8)	857	9.8(1.3)	7.4(1.2)
	울릉군	765	9.6(1.4)	8.2(1.1)	766	11.0(1.2)	10.1(1.2)	762	8.7(1.3)	7.4(1.1)
	울진군	858	5.7(0.7)	5.6(1.0)	860	8.3(1.0)	7.2(0.9)	862	7.8(1.0)	7.0(1.0)
	의성군	861	4.7(0.7)	3.3(0.6)	873	8.8(1.0)	6.7(1.1)	873	11.1(1.2)	8.0(1.2)
	청도군	849	11.1(1.1)	8.6(1.2)	859	17.1(1.2)	14.5(1.7)	865	11.9(1.2)	9.0(1.2)
	청송군	835	15.4(1.1)	14.4(1.8)	856	14.7(1.2)	12.1(1.4)	842	15.8(1.1)	11.3(1.3)
	철곡군	795	12.1(1.3)	12.0(1.2)	818	11.2(1.3)	11.4(1.1)	833	11.8(1.5)	12.0(1.3)
	포항시	1605	6.9(0.6)	6.3(0.6)	1621	6.9(0.6)	6.2(0.6)	1664	7.9(0.7)	6.8(0.6)
	포항시남구	802	8.9(0.9)	8.0(0.9)	798	6.3(0.9)	5.5(0.8)	837	10.1(1.3)	8.6(0.9)
	포항시북구	803	5.1(0.8)	4.6(0.8)	823	7.5(0.9)	6.8(0.8)	827	5.7(0.7)	5.1(0.7)
경남	거제시	793	9.6(1.0)	9.6(0.9)	779	9.9(1.3)	9.9(1.1)	781	7.9(1.0)	7.7(0.9)
	거창군	827	6.8(1.0)	6.2(1.0)	836	11.3(1.1)	11.2(1.2)	860	11.1(1.2)	10.6(1.2)
	고성군	844	4.8(1.0)	4.6(1.0)	832	8.0(1.0)	7.5(1.1)	851	5.7(0.9)	5.2(0.9)
	김해시	853	9.9(1.0)	9.9(1.0)	805	7.0(1.0)	7.0(1.0)	781	6.7(1.0)	6.8(0.9)
	남해군	846	5.1(1.2)	5.7(1.4)	863	10.9(1.1)	11.1(1.7)	866	12.3(1.2)	13.6(1.8)
	창원시	2373	11.9(0.7)	11.4(0.7)	2382	12.5(0.7)	11.8(0.7)	2357	12.7(0.7)	12.3(0.7)
	창원시마산	818	9.8(1.0)	9.0(0.8)	814	10.0(0.9)	8.6(0.7)	797	14.9(0.9)	13.4(0.9)
	창원시진해	769	7.6(1.0)	7.7(0.9)	799	8.4(1.1)	8.2(1.0)	797	8.8(1.0)	8.6(0.9)
	창원시창원	786	15.4(1.3)	15.2(1.3)	769	16.2(1.3)	15.7(1.3)	763	12.3(1.3)	12.7(1.3)
	밀양시	843	8.3(1.2)	6.8(0.8)	824	12.6(1.1)	10.3(1.0)	812	11.1(1.3)	7.9(1.0)
	사천시	814	10.1(1.3)	9.7(1.2)	804	9.7(1.4)	8.5(1.0)	819	9.9(1.3)	8.8(1.0)
	산청군	849	8.7(1.1)	7.4(1.1)	858	7.9(1.1)	6.0(1.0)	866	5.5(0.7)	4.2(0.5)
	양산시	790	7.4(0.9)	7.6(1.0)	810	7.8(0.8)	7.3(0.8)	799	8.3(0.9)	8.1(0.9)
	의령군	820	9.0(1.1)	7.3(1.1)	848	4.4(0.7)	4.2(1.0)	850	7.1(1.0)	5.4(1.0)
	진주시	812	9.2(1.0)	8.4(0.9)	779	9.6(1.1)	8.5(0.9)	781	6.4(0.6)	6.1(0.7)
	창녕군	876	8.9(1.0)	7.6(0.9)	871	8.5(1.1)	6.4(0.9)	858	12.1(1.4)	10.7(1.5)
	통영시	805	7.4(1.0)	7.1(0.9)	824	9.0(1.1)	8.2(1.0)	820	10.2(1.0)	9.3(0.9)
	하동군	857	10.8(1.1)	10.5(1.3)	859	8.6(1.0)	7.5(1.3)	862	7.1(1.1)	8.0(1.6)
	합안군	836	9.2(1.1)	8.3(1.0)	827	12.2(1.5)	10.8(1.0)	813	10.7(1.0)	9.6(1.1)
	함양군	848	5.9(1.0)	6.1(1.0)	854	8.4(1.0)	8.2(1.3)	841	8.3(1.0)	7.2(1.1)
	합천군	863	8.1(1.0)	6.5(0.9)	877	7.5(1.0)	5.6(1.1)	877	9.3(1.1)	8.3(1.4)

(단위 : %(표준오차))

사도	시군구	2011년			2012년			2013년		
		N	조율 (표준오차)	표준화 (표준오차)	N	조율 (표준오차)	표준화 (표준오차)	N	조율 (표준오차)	표준화 (표준오차)
제주	서귀포시 서귀포	775	10.3(1.2)	9.3(1.1)	783	12.3(1.3)	11.6(1.2)	778	10.9(1.4)	9.6(1.2)
	서귀포시 읍면	1590	8.8(1.0)	7.3(0.7)	1569	7.9(0.8)	6.4(0.6)	1583	10.1(0.8)	7.8(0.7)
	서귀포시동부	800	8.5(1.1)	7.0(0.9)	798	7.3(1.0)	6.1(0.8)	809	10.4(1.0)	8.1(0.9)
	서귀포시서부	790	9.3(1.7)	7.8(1.1)	771	9.0(1.2)	7.0(0.9)	774	9.7(1.2)	7.2(0.7)
	제주시 제주	705	11.0(1.3)	10.5(1.1)	729	13.3(1.4)	13.0(1.2)	759	12.7(1.5)	12.4(1.2)
	제주시 읍면	1556	8.0(0.8)	6.7(0.6)	1613	10.0(1.1)	8.6(0.8)	1571	8.8(1.1)	7.5(0.8)
	제주시동부	762	7.1(0.7)	6.3(0.8)	793	7.7(1.1)	6.6(1.0)	777	5.7(1.0)	4.9(0.7)
	제주시서부	794	8.5(1.3)	7.0(0.9)	820	11.4(1.6)	10.0(1.0)	794	10.5(1.5)	9.0(1.2)

〈표 70〉 관절염 평생 의사진단 경험률(50세 이상): 시군구별

(단위: %(표준오차))

사도	시군구	2008년		2009년		2010년		2011년		2012년		2013년	
		N	조율 (표준오차)	표준화 (표준오차)	N	조율 (표준오차)	표준화 (표준오차)	N	조율 (표준오차)	표준화 (표준오차)	N	조율 (표준오차)	표준화 (표준오차)
서울	강남구	290	10.4(2.0)	11.5(1.9)	349	11.1(1.6)	13.3(1.7)	318	12.0(1.9)	13.0(1.9)	341	14.0(1.8)	16.2(1.9)
	강동구	321	18.7(2.4)	20.7(2.0)	368	20.6(2.5)	23.5(2.1)	330	17.7(2.0)	21.0(2.1)	355	18.1(2.2)	21.1(1.9)
	강북구	428	19.8(2.2)	20.7(2.1)	443	23.0(2.2)	23.7(2.0)	444	23.8(2.4)	25.0(1.9)	451	22.8(2.1)	23.5(2.1)
	강서구	307	16.4(1.8)	17.8(2.1)	332	20.9(2.6)	22.6(2.1)	368	15.6(1.9)	17.0(1.7)	349	17.8(2.2)	19.3(2.1)
	관악구	285	20.4(1.4)	21.7(1.8)	300	22.4(2.3)	23.5(2.1)	307	19.5(2.2)	20.0(1.9)	388	16.1(1.6)	17.0(1.5)
	광진구	284	15.4(2.4)	17.3(2.3)	307	17.5(2.5)	19.5(2.4)	343	15.7(1.8)	17.5(2.0)	334	15.1(1.8)	15.8(2.0)
	구로구	399	17.6(2.0)	19.3(2.1)	377	16.1(1.9)	18.3(2.1)	357	14.0(1.6)	15.5(1.7)	360	19.6(1.9)	21.7(2.0)
	금천구	416	18.0(2.1)	20.2(1.9)	375	16.2(2.2)	17.6(1.8)	367	19.6(1.9)	20.9(2.1)	397	19.7(2.3)	20.7(2.1)
	노원구	345	16.1(1.9)	17.1(1.9)	339	20.7(2.1)	22.7(2.0)	342	16.5(2.1)	17.8(1.9)	363	20.8(2.2)	23.0(1.9)
	도봉구	394	16.0(2.4)	17.8(2.1)	385	12.0(1.6)	13.2(1.7)	381	18.7(2.0)	20.5(1.9)	411	15.4(1.6)	16.7(1.8)
	동대문구	373	29.9(2.0)	30.7(2.2)	404	23.1(2.2)	24.0(2.1)	440	17.1(1.9)	17.8(1.7)	440	23.3(2.0)	24.0(1.7)
	동작구	375	20.2(2.3)	20.0(2.1)	366	18.4(2.2)	19.4(2.0)	390	16.9(2.4)	17.4(2.0)	394	20.6(2.3)	21.3(2.1)
	마포구	284	7.5(1.3)	7.5(1.4)	340	13.7(1.9)	14.0(1.8)	345	25.5(2.3)	25.8(2.4)	342	17.6(2.5)	18.4(1.8)
	서대문구	323	19.5(1.9)	19.5(1.8)	363	23.4(2.3)	23.1(2.2)	405	19.2(2.1)	19.1(1.8)	395	21.3(2.2)	21.6(1.8)
	서초구	276	9.0(1.8)	8.9(1.7)	329	14.0(2.3)	15.9(2.4)	322	15.4(1.9)	17.0(2.0)	323	11.7(1.7)	12.5(1.8)
	성동구	296	18.3(2.4)	19.6(2.0)	332	19.6(2.4)	20.4(2.0)	349	14.9(2.0)	15.7(1.8)	358	19.3(2.0)	20.2(2.0)
	성북구	363	15.0(2.2)	15.2(1.8)	409	16.6(1.9)	17.7(1.7)	362	17.2(1.9)	17.6(1.7)	380	18.6(2.3)	19.2(2.1)
	송파구	318	16.8(1.4)	18.1(2.0)	330	14.8(1.9)	17.0(2.0)	330	12.5(1.7)	14.7(1.8)	323	15.9(1.9)	18.7(1.9)
	양천구	312	22.3(2.2)	23.6(2.3)	391	15.4(1.4)	17.5(1.8)	362	13.4(1.8)	14.9(1.9)	375	13.8(2.0)	16.3(1.9)
	영등포구	379	20.4(2.7)	22.4(2.0)	344	20.8(2.6)	21.9(2.2)	363	17.8(2.3)	18.5(1.8)	391	17.4(1.9)	18.4(1.9)
	용산구	338	15.6(2.1)	15.6(1.9)	372	12.8(1.8)	12.9(1.7)	415	17.1(1.7)	16.6(1.5)	415	16.4(1.6)	16.5(1.9)
	은평구	324	21.9(2.0)	22.4(2.1)	379	22.3(2.0)	22.9(2.2)	392	14.5(1.6)	15.1(1.8)	405	21.6(2.2)	23.0(1.9)
	종로구	375	18.9(1.6)	19.2(1.5)	423	10.9(1.6)	11.1(1.5)	398	19.6(1.9)	20.4(1.9)	415	13.8(1.7)	14.2(1.5)
	중구	369	14.8(1.7)	15.0(1.7)	380	28.4(2.4)	28.4(2.4)	373	18.9(1.9)	19.4(1.9)	385	14.9(1.7)	14.8(1.6)
	중랑구	338	12.4(1.4)	13.7(1.5)	374	13.8(1.8)	15.4(1.7)	405	21.7(2.2)	24.0(2.1)	379	20.3(2.3)	23.3(2.1)
부산	강서구	465	10.3(1.2)	10.4(1.3)	482	16.9(1.8)	17.3(1.7)	506	20.0(2.0)	21.0(1.8)	523	20.6(1.7)	21.8(1.8)
	금정구	424	10.6(1.7)	11.2(1.9)	421	18.1(1.9)	19.7(1.9)	430	17.7(2.5)	19.6(2.1)	407	12.8(1.5)	14.6(1.4)
	기장군	515	21.6(2.3)	21.3(1.9)	448	26.9(2.0)	26.2(1.9)	438	15.6(2.2)	15.5(1.8)	471	19.3(2.3)	19.5(1.9)
	남구	440	19.4(2.4)	20.3(1.7)	437	21.5(2.0)	23.0(1.9)	456	21.2(1.7)	22.5(2.0)	465	15.9(2.0)	16.8(1.8)
	동구	390	20.2(2.0)	20.0(1.9)	461	22.2(1.9)	22.0(1.7)	503	20.8(1.6)	20.6(1.6)	524	18.8(1.8)	18.8(1.7)
	동래구	420	11.4(1.3)	13.1(1.5)	443	16.2(1.7)	17.5(1.8)	460	19.3(1.6)	21.8(1.7)	444	15.6(1.9)	16.8(1.7)
	부산진구	411	21.3(2.1)	22.1(1.7)	381	17.9(2.1)	18.4(1.9)	442	20.6(2.0)	21.6(1.6)	441	20.5(1.7)	21.7(1.4)
	북구	306	10.4(1.8)	11.1(1.7)	394	16.7(1.7)	18.8(1.9)	385	17.4(2.3)	20.1(2.1)	405	17.1(2.0)	19.1(1.9)
	사상구	367	23.3(5.3)	26.2(3.4)	403	21.9(2.5)	24.8(2.2)	382	21.2(2.0)	23.6(2.3)	421	21.8(1.9)	24.4(2.3)
	사하구	355	19.9(2.1)	22.0(2.1)	349	22.3(2.1)	25.8(2.3)	428	17.4(1.8)	19.6(1.6)	404	19.7(2.0)	21.9(1.9)
	서구	454	19.9(2.0)	19.7(1.8)	483	22.1(2.2)	22.1(1.8)	532	21.0(1.7)	20.8(1.7)	517	21.0(2.2)	20.6(1.7)
	수영구	433	18.9(2.1)	20.5(1.9)	469	20.2(2.4)	21.5(1.9)	497	18.3(1.9)	19.2(1.9)	495	17.1(1.7)	18.0(1.6)
	연제구	345	16.0(2.3)	18.1(2.0)	423	15.6(2.0)	17.2(1.6)	435	19.4(2.5)	21.6(1.8)	420	15.1(1.4)	16.1(1.8)
	영도구	415	24.7(2.5)	24.5(2.0)	485	23.0(1.9)	23.3(1.9)	495	21.7(1.6)	22.3(1.7)	542	19.5(1.6)	19.8(1.5)
	중구	460	25.1(2.1)	24.8(1.8)	434	20.2(1.8)	20.3(1.9)	500	21.5(2.1)	21.4(1.8)	515	25.9(2.1)	26.3(1.6)
	해운대구	357	13.9(1.8)	14.9(1.8)	366	18.5(1.9)	19.8(2.0)	396	17.0(1.9)	17.8(1.9)	411	15.4(1.9)	17.3(1.8)
											445	15.4(1.9)	16.2(1.7)
											457	14.0(1.4)	14.4(1.4)

(단위 : %(표준오차))

사도	사군구	2008년			2009년			2010년			2011년			2012년			2013년		
		N	조율 (표준오차)	표준화 (표준오차)	N	조율 (표준오차)	표준화 (표준오차)	N	조율 (표준오차)	표준화 (표준오차)	N	조율 (표준오차)	표준화 (표준오차)	N	조율 (표준오차)	표준화 (표준오차)	N	조율 (표준오차)	표준화 (표준오차)
대구	남구	381	21.1(2.2)	20.9(1.7)	413	19.8(2.2)	19.7(1.9)	463	20.1(1.9)	20.1(1.6)	465	17.5(1.7)	17.4(1.5)	495	16.5(1.7)	16.3(1.7)	482	18.7(1.7)	18.5(1.6)
	달서구	311	17.3(1.9)	18.2(1.8)	318	19.9(2.3)	22.6(2.3)	355	21.3(1.8)	23.7(2.0)	362	13.8(2.1)	15.9(1.9)	355	19.8(2.0)	21.1(2.0)	361	18.6(2.2)	19.6(2.2)
	달성군	335	17.6(2.1)	17.2(2.1)	355	20.1(2.3)	20.4(2.1)	374	25.1(2.5)	25.5(2.3)	361	18.4(2.6)	18.8(2.2)	412	15.4(1.9)	16.4(1.6)	402	21.7(2.4)	23.2(1.8)
	동구	407	24.9(1.8)	25.2(1.7)	398	24.3(2.6)	24.4(2.2)	445	20.8(1.8)	21.3(1.8)	480	18.1(1.8)	18.4(1.9)	450	23.1(2.1)	23.5(1.7)	480	21.3(2.2)	21.7(1.7)
	북구	280	12.7(1.8)	13.0(1.7)	310	18.1(1.9)	18.9(2.0)	327	21.2(1.7)	22.1(1.6)	320	14.8(1.7)	15.9(1.8)	361	12.3(1.4)	13.3(1.5)	379	16.3(1.3)	17.8(1.5)
	서구	385	17.8(2.0)	18.8(1.8)	357	13.9(1.7)	14.2(1.7)	431	19.8(1.6)	20.7(1.7)	513	18.1(1.7)	18.9(1.6)	453	15.4(1.8)	16.0(1.7)	520	21.1(1.7)	21.7(1.9)
	수성구	342	15.2(1.6)	15.8(1.7)	338	24.6(2.0)	25.8(2.0)	377	16.0(1.3)	16.7(1.6)	368	22.8(2.0)	23.1(1.8)	385	21.5(2.0)	22.2(1.7)	412	17.6(1.6)	18.9(1.7)
	중구	448	17.7(2.3)	17.2(1.7)	424	25.7(2.1)	24.8(1.9)	461	20.8(1.8)	19.9(1.6)	499	25.6(2.1)	24.6(1.9)	498	23.3(1.7)	22.1(1.6)	521	21.5(1.8)	19.7(1.7)
인천	강화군	568	20.9(2.6)	19.4(2.2)	577	16.1(1.4)	15.1(1.3)	624	16.4(1.4)	14.7(1.3)	669	18.4(1.5)	16.7(1.4)	662	21.5(1.5)	19.6(1.4)	637	22.2(2.2)	20.5(1.4)
	계양구	234	14.4(2.7)	15.6(2.4)	288	18.4(2.3)	21.4(2.3)	289	21.8(2.6)	23.7(2.3)	309	16.7(2.2)	19.8(2.4)	326	16.4(2.2)	20.8(2.2)	377	18.9(2.2)	22.1(2.2)
	남구	354	16.3(2.4)	17.5(2.3)	374	19.4(1.9)	20.5(1.9)	403	15.8(1.6)	17.0(1.4)	396	19.2(1.7)	20.6(1.7)	374	19.0(1.8)	20.1(1.7)	422	15.4(1.5)	16.9(1.7)
	남동구	270	20.6(2.3)	22.0(2.1)	314	24.2(2.7)	25.6(2.6)	320	20.2(2.5)	22.5(2.1)	353	18.3(2.0)	21.3(2.3)	366	16.6(2.2)	18.9(2.2)	336	15.6(1.9)	18.5(1.8)
	동구	405	21.3(2.3)	20.6(2.0)	433	19.1(1.8)	18.7(1.7)	454	23.4(2.3)	23.3(1.9)	452	22.9(1.8)	22.7(1.7)	443	28.6(2.4)	28.3(2.1)	439	22.2(2.0)	22.0(1.8)
	부평구	337	16.1(2.3)	17.3(1.8)	301	19.5(2.0)	20.9(2.1)	381	19.0(2.0)	20.7(1.9)	323	17.9(2.5)	19.4(2.2)	343	18.7(2.3)	20.6(1.9)	393	23.4(2.3)	25.9(2.1)
	서구	263	14.4(2.2)	15.8(2.3)	280	20.0(1.9)	21.6(2.4)	295	17.5(2.0)	20.0(2.1)	306	16.5(2.7)	19.2(2.4)	327	14.6(1.7)	17.4(1.9)	360	16.6(1.9)	19.4(2.1)
	연수구	234	10.5(2.1)	11.4(1.9)	264	13.8(2.0)	15.2(2.1)	309	17.8(2.2)	19.4(2.1)	305	16.0(2.1)	19.8(2.1)	319	15.8(2.1)	19.3(2.2)	331	19.4(2.4)	23.6(2.5)
	옹진군	443	21.1(1.8)	20.2(2.0)	519	24.6(2.1)	24.0(2.0)	507	28.0(2.1)	26.0(1.9)	598	19.2(1.8)	18.5(1.5)	620	24.5(2.1)	24.1(1.8)	620	21.1(1.9)	20.2(1.6)
	중구	355	20.3(2.2)	19.5(2.0)	395	20.2(2.2)	20.4(2.0)	442	22.5(1.9)	23.6(2.2)	427	21.9(2.2)	22.3(1.9)	424	17.4(1.6)	17.7(1.7)	429	19.8(1.9)	20.4(1.8)
	광주	248	20.6(2.1)	21.3(2.0)	315	20.8(1.9)	20.9(1.8)	276	20.8(2.2)	20.6(1.9)	280	20.8(2.4)	21.8(1.9)	298	17.8(1.4)	18.4(1.6)	289	14.5(1.7)	15.4(1.7)
	남구	396	23.6(2.0)	24.5(2.1)	397	24.0(1.8)	25.3(1.9)	438	19.3(1.9)	19.8(1.6)	440	20.0(1.7)	20.6(1.7)	481	20.2(2.0)	20.8(1.8)	459	14.1(1.7)	14.5(1.6)
대전	동구	418	27.1(2.4)	26.7(2.1)	502	24.8(2.2)	24.6(1.8)	562	25.4(1.8)	25.1(2.0)	545	19.0(1.7)	19.2(1.6)	511	18.1(1.7)	18.0(1.6)	511	20.0(1.9)	19.5(1.6)
	북구	280	22.1(2.2)	23.2(2.1)	363	21.6(2.2)	22.5(1.8)	356	23.2(2.1)	24.3(1.8)	348	16.5(1.8)	17.8(1.6)	396	18.7(1.8)	19.8(1.6)	384	19.4(1.7)	20.7(1.7)
	서구	334	19.4(2.1)	20.4(2.2)	302	19.8(2.5)	21.5(2.1)	394	21.1(1.9)	21.9(1.7)	380	14.6(1.6)	15.5(1.7)	409	8.9(1.0)	9.8(1.2)	415	17.2(1.7)	18.6(1.7)
	대덕구	277	15.9(2.5)	16.8(2.3)	330	22.4(2.7)	24.5(2.4)	317	20.4(3.0)	21.9(2.6)	339	14.0(1.7)	15.7(1.9)	362	17.4(2.1)	18.7(2.0)	436	14.2(1.6)	16.2(1.7)
	동구	349	19.3(1.4)	19.8(1.6)	398	21.1(2.3)	21.5(2.2)	386	18.0(1.5)	18.5(1.6)	417	17.3(1.7)	17.8(1.7)	428	19.4(2.0)	20.1(1.6)	443	18.3(1.7)	18.8(1.8)
울산	서구	263	20.9(2.5)	24.2(2.4)	297	20.3(2.2)	22.3(2.2)	308	15.3(1.8)	18.2(1.9)	310	9.6(1.7)	11.3(1.7)	316	14.1(2.0)	16.3(2.1)	364	19.1(1.9)	20.3(1.9)
	유성구	273	10.4(0.6)	11.5(2.7)	252	18.1(2.4)	19.7(2.3)	256	15.8(2.6)	17.3(2.6)	272	14.1(2.3)	16.7(2.3)	322	9.7(1.8)	9.9(1.5)	334	17.0(1.7)	18.7(2.0)
	중구	383	17.7(1.9)	18.2(1.8)	378	14.2(1.9)	14.8(1.7)	372	17.8(2.0)	18.6(2.0)	402	18.7(1.9)	19.5(2.0)	426	15.2(2.1)	15.5(1.8)	380	16.8(2.2)	17.4(1.8)
	남구	311	12.5(1.6)	15.6(2.1)	294	15.9(1.8)	18.1(2.2)	322	11.5(1.5)	14.7(2.0)	377	10.7(1.5)	14.1(1.9)	340	9.8(1.5)	12.4(1.8)	367	14.7(1.5)	16.9(1.9)
	동구	307	15.9(2.0)	19.6(2.2)	321	12.5(1.7)	17.8(2.4)	325	13.4(1.8)	18.1(2.2)	322	11.4(2.4)	19.7(2.2)	344	9.0(1.7)	13.2(2.1)	326	11.4(1.7)	15.6(2.0)
세종	북구	238	17.9(2.8)	18.7(2.3)	209	21.1(3.1)	23.6(2.6)	258	16.1(2.6)	18.0(2.5)	307	16.6(2.1)	20.4(2.3)	294	11.9(1.9)	14.5(2.1)	292	8.3(1.5)	9.9(1.7)
	울주군	389	19.0(2.5)	18.8(2.3)	373	24.8(2.3)	25.0(2.2)	414	16.3(1.6)	16.6(1.5)	366	19.4(2.0)	20.8(2.0)	421	11.7(1.5)	11.9(1.6)	502	20.8(1.8)	21.5(1.9)
	중구	348	11.8(2.2)	13.1(2.1)	355	19.6(2.6)	22.7(2.0)	399	21.1(1.9)	23.8(2.1)	366	15.6(1.8)	18.4(2.0)	404	16.7(1.9)	19.1(1.9)	450	17.6(2.1)	18.9(1.7)
	세종시													543	21.5(1.8)	20.0(1.6)	512	22.0(1.8)	20.7(1.8)

(단위 : %(표준오차))

사도	사군구	2008년		2009년		2010년		2011년		2012년		2013년	
		N	조율 (표준오차)	표준화 (표준오차)	N	조율 (표준오차)	표준화 (표준오차)	N	조율 (표준오차)	표준화 (표준오차)	N	조율 (표준오차)	표준화 (표준오차)
경기	가평군	467	21.1(2.0)	19.7(1.8)	510	31.4(2.4)	30.5(2.0)	520	24.0(2.0)	22.5(1.7)	570	22.0(1.9)	21.2(1.6)
	고양시	943	19.3(2.0)	19.6(1.7)	932	19.0(1.4)	19.5(1.1)	1016	16.5(1.3)	17.2(1.1)	1097	15.8(1.2)	16.7(1.1)
	고양시덕양구	333	20.8(3.6)	19.9(2.6)	314	23.1(2.3)	23.5(1.7)	374	17.3(2.1)	18.0(1.8)	383	18.1(2.1)	19.2(1.9)
	고양시일산동구	322	18.7(2.6)	19.9(2.4)	304	15.0(2.3)	15.9(2.0)	329	14.1(2.0)	15.4(1.7)	363	15.6(2.1)	16.7(2.0)
	고양시일산서구	288	17.5(3.3)	19.0(3.3)	314	16.6(2.2)	16.7(2.1)	313	17.6(2.3)	17.7(2.1)	351	12.5(2.0)	12.5(1.8)
	과천시	281	10.9(1.5)	11.8(1.8)	307	21.0(2.3)	21.7(2.2)	351	21.7(2.2)	22.0(2.2)	354	15.0(2.0)	16.0(2.0)
	구리시	284	18.2(2.4)	19.4(2.4)	348	18.0(2.2)	19.8(2.0)	352	15.1(1.7)	16.9(1.8)	317	21.3(2.6)	24.3(2.3)
	김포시	321	10.8(3.1)	10.1(1.9)	398	17.4(1.7)	17.8(1.6)	359	18.3(2.1)	18.9(2.0)	394	14.7(1.9)	15.5(1.8)
	남양주시	305	20.4(2.2)	20.7(2.1)	318	19.2(2.6)	20.1(2.2)	383	16.9(2.2)	17.6(1.9)	342	15.0(2.0)	16.1(2.0)
	동두천시	363	21.2(2.4)	21.2(2.3)	402	25.0(2.1)	24.4(2.0)	386	17.3(1.9)	16.8(1.6)	434	21.9(1.8)	21.7(1.9)
	부천시	903	12.9(1.1)	14.1(1.1)	954	15.7(1.4)	16.8(1.4)	1028	14.9(1.1)	17.1(1.2)	1046	14.9(1.2)	17.3(1.2)
	부천시소사구	286	7.0(1.6)	7.5(1.7)	348	14.8(2.4)	16.4(2.0)	367	15.4(2.1)	17.3(1.9)	369	15.0(1.8)	17.4(1.9)
	부천시오정구	327	16.7(2.5)	17.7(2.0)	331	14.9(2.4)	15.6(2.0)	331	18.7(2.3)	20.5(2.0)	351	14.0(1.8)	15.1(1.8)
	부천시원미구	290	14.6(1.8)	16.5(1.8)	275	16.6(2.3)	17.5(2.4)	330	13.0(1.7)	16.8(1.9)	326	15.2(2.1)	18.4(2.1)
	양주시	378	14.8(2.2)	15.1(1.8)	340	16.3(2.0)	17.0(2.1)	369	17.1(1.6)	13.5(1.7)	399	21.0(2.1)	21.9(2.0)
	양평군	572	19.4(1.6)	18.0(1.6)	545	21.7(2.3)	21.2(1.8)	571	20.5(1.8)	19.7(1.7)	587	24.4(1.7)	23.5(1.6)
	여주군	433	14.0(2.9)	14.1(2.1)	491	22.4(2.1)	21.8(1.8)	458	21.1(2.0)	20.6(1.8)	474	22.0(1.8)	21.8(1.8)
	연천군	587	16.3(1.7)	15.9(1.5)	523	22.1(2.2)	20.4(1.5)	554	18.5(1.9)	18.0(1.5)	546	23.6(2.0)	22.7(1.7)
	의정부시	331	13.6(2.1)	14.2(2.1)	318	19.7(2.4)	20.4(2.3)	366	26.1(2.2)	27.2(2.3)	448	18.2(2.2)	18.6(1.7)
	이천시	327	24.3(3.4)	24.5(2.7)	336	23.3(2.3)	23.9(2.3)	371	21.9(2.3)	21.6(2.1)	387	16.5(2.2)	17.3(1.9)
	파주시	434	9.5(1.6)	9.5(1.4)	412	24.3(2.4)	23.6(2.1)	340	25.1(2.3)	25.2(2.0)	418	15.0(1.8)	15.4(1.6)
	포천시	497	21.3(2.4)	21.5(1.8)	465	26.0(2.0)	26.9(2.0)	436	25.8(2.1)	26.6(1.9)	460	22.1(2.0)	23.5(1.9)
	하남시	346	20.2(2.3)	22.6(2.2)	397	16.8(2.2)	18.2(1.9)	417	20.8(1.9)	22.3(1.9)	421	16.2(1.9)	17.8(1.9)
	광명시	312	13.5(2.3)	15.3(2.2)	324	17.6(2.0)	19.3(1.8)	332	18.0(2.1)	20.5(1.9)	329	19.8(2.4)	21.4(2.4)
	광주시	308	9.7(1.8)	10.8(1.8)	391	16.8(1.8)	18.4(1.8)	349	11.7(2.0)	12.9(1.9)	366	17.3(1.9)	19.0(2.1)
	군포시	279	13.7(2.3)	14.9(2.0)	313	24.8(3.2)	26.0(2.6)	289	17.5(2.0)	19.2(2.0)	325	15.5(2.3)	17.4(2.0)
	성남시	938	11.8(1.1)	13.0(1.2)	947	14.8(1.2)	16.0(1.2)	1095	12.3(1.0)	13.5(1.0)	1116	17.0(2.2)	18.4(1.1)
	성남시분당구	289	8.4(2.0)	8.9(2.1)	281	16.2(1.9)	16.8(2.3)	325	9.4(1.5)	10.4(1.5)	358	12.0(2.0)	12.9(1.7)
	성남시수정구	302	10.7(2.0)	11.8(1.9)	334	7.9(1.6)	9.0(1.7)	424	10.2(1.2)	11.4(1.5)	371	20.5(2.2)	22.8(2.1)
	성남시중원구	347	18.0(1.7)	21.3(1.9)	332	19.2(2.3)	20.8(2.4)	346	19.0(2.2)	20.3(2.3)	387	21.9(1.8)	24.1(2.1)
	수원시	971	6.7(0.8)	7.2(0.8)	1140	17.7(1.3)	19.1(1.1)	1115	16.7(1.2)	18.3(1.1)	1192	16.0(1.2)	17.7(1.1)
	수원시권선구	271	7.1(1.2)	7.7(1.3)	319	16.5(2.5)	18.0(2.1)	285	15.9(2.4)	17.7(2.2)	269	17.6(2.6)	19.7(2.3)
	수원시영통구	146	6.4(2.0)	7.2(2.3)	198	16.6(3.1)	17.4(2.7)	205	20.4(3.1)	22.2(2.7)	237	15.1(2.8)	18.5(2.4)
	수원시장안구	269	0.9(0.7)	0.9(0.6)	320	16.7(2.3)	17.6(2.0)	307	17.8(2.2)	19.1(1.9)	338	12.1(1.7)	13.5(1.7)
	수원시팔달구	285	13.0(2.2)	13.7(1.9)	303	21.0(2.7)	22.8(2.2)	318	13.8(2.0)	15.0(1.9)	348	19.2(2.2)	20.2(2.0)
	시흥시	235	14.2(2.0)	14.8(2.4)	254	22.7(2.3)	24.0(2.3)	261	14.8(2.3)	17.4(2.6)	262	11.6(2.3)	12.7(2.2)
	안산시	477	11.0(1.4)	12.1(1.5)	562	19.0(1.8)	20.7(1.7)	662	21.2(1.9)	23.7(1.8)	611	17.0(1.4)	18.7(1.6)
	안산시단원구	238	11.5(2.2)	13.9(2.4)	273	20.0(2.7)	22.4(2.8)	335	24.1(3.3)	27.9(3.2)	312	16.4(2.2)	18.0(2.3)
	안산시상록구	239	10.6(1.9)	11.2(2.0)	288	18.2(2.4)	19.4(2.2)	327	18.6(2.1)	20.3(2.0)	299	17.6(2.0)	19.0(2.2)
	안성시	361	14.5(1.9)	14.6(1.9)	395	20.2(2.2)	19.4(1.9)	445	20.6(2.0)	20.6(1.9)	412	23.7(2.1)	23.5(1.7)
	안양시	614	15.2(1.7)	16.1(1.7)	671	16.6(1.5)	18.6(1.6)	638	19.3(1.5)	20.8(1.5)	682	18.4(1.3)	21.5(1.4)
	안양시동안구	274	12.3(2.6)	12.8(2.8)	311	17.6(2.5)	20.1(2.2)	310	18.1(2.0)	19.7(2.1)	322	16.2(1.9)	19.1(2.0)
	안양시만안구	340	18.5(2.0)	19.9(1.7)	360	15.5(1.6)	16.7(1.9)	328	20.6(2.2)	21.7(2.2)	360	20.8(1.7)	23.7(2.0)
	오산시	224	10.3(2.0)	11.4(1.9)	265	17.5(2.5)	18.6(2.3)	280	18.9(3.4)	20.6(2.9)	296	13.2(1.9)	14.4(1.9)
	용인시	841	11.7(1.1)	12.3(1.1)	978	19.0(1.4)	19.3(1.2)	999	16.2(1.2)	16.9(1.1)	1005	14.0(1.2)	14.6(1.1)
	용인시기흥구	284	13.3(2.0)	14.0(2.2)	275	18.6(2.7)	19.4(2.3)	323	16.7(2.1)	17.6(1.9)	318	16.5(2.2)	17.2(2.0)
	용인시수지구	234	9.9(1.7)	10.4(1.8)	340	22.8(2.2)	23.0(2.2)	287	16.0(2.3)	17.1(1.9)	305	12.4(2.3)	13.2(1.9)
	용인시처인구	323	11.9(2.0)	12.3(1.6)	363	14.8(1.9)	15.4(1.9)	389	15.8(1.8)	16.0(1.8)	382	12.4(1.7)	13.2(1.7)
	의왕시	316	10.3(1.9)	10.8(1.9)	322	13.3(1.9)	14.6(1.9)	316	11.3(1.8)	12.9(1.9)	351	19.1(2.4)	21.5(2.1)
	평택시	733	14.3(1.5)	14.1(1.3)	721	25.6(1.7)	25.8(1.6)	752	28.1(1.8)	28.4(1.6)	723	22.4(1.6)	22.8(1.5)
	평택시송탄	310	14.4(2.1)	14.3(2.1)	340	25.5(2.3)	25.9(2.1)	371	19.8(2.3)	20.4(2.1)	328	21.6(1.9)	21.9(2.1)
	평택시평택	423	14.2(2.1)	13.9(1.7)	381	25.7(2.3)	25.8(2.2)	381	33.6(2.5)	33.9(2.2)	395	23.0(2.3)	23.3(2.1)
	화성시	336	10.7(2.1)	10.5(1.8)	283	17.7(2.0)	17.4(1.9)	306	22.8(2.0)	23.3(2.0)	296	20.6(2.3)	21.4(2.1)
											275	17.0(1.5)	18.4(1.9)
											329	18.8(2.3)	19.9(2.0)

(단위 : %(표준오차))

사도	사군구	2008년			2009년			2010년			2011년			2012년			2013년		
		N	조율 (표준오차)	표준화 (표준오차)	N	조율 (표준오차)	표준화 (표준오차)	N	조율 (표준오차)	표준화 (표준오차)	N	조율 (표준오차)	표준화 (표준오차)	N	조율 (표준오차)	표준화 (표준오차)	N	조율 (표준오차)	표준화 (표준오차)
강원	강릉시	413	19.7(1.6)	18.4(1.5)	442	21.2(1.6)	21.2(1.7)	436	23.2(2.1)	23.0(1.7)	472	15.9(1.7)	15.6(1.5)	478	19.3(2.0)	18.9(1.7)	490	22.4(2.1)	22.0(1.7)
	고성군	537	23.9(2.2)	21.9(1.7)	487	21.1(1.8)	19.6(1.8)	547	28.2(2.1)	25.9(1.7)	584	17.9(1.9)	16.4(1.5)	583	18.7(1.7)	16.4(1.4)	580	19.0(1.5)	17.9(1.5)
	동해시	408	16.9(2.0)	16.9(1.9)	443	18.7(2.4)	18.7(1.9)	417	19.5(2.3)	19.0(1.9)	445	26.4(2.1)	26.8(1.9)	503	16.0(1.8)	16.2(1.6)	494	17.3(1.7)	17.7(1.6)
	삼척시	478	30.1(2.4)	29.2(2.0)	445	26.9(2.3)	25.5(1.9)	494	27.6(1.9)	26.2(1.7)	525	25.2(2.1)	24.1(1.7)	501	19.1(1.8)	18.6(1.6)	523	14.2(1.6)	13.7(1.3)
	속초시	385	28.0(2.9)	27.2(2.0)	444	22.8(2.4)	22.7(2.0)	433	19.8(2.1)	19.8(1.8)	475	17.6(2.2)	17.6(1.7)	451	20.1(2.0)	19.7(1.7)	465	19.7(1.9)	19.7(1.7)
	양구군	459	24.5(2.5)	22.1(1.9)	462	22.4(1.9)	20.5(1.7)	484	34.1(2.3)	31.8(2.0)	530	27.0(1.9)	26.4(1.8)	494	23.6(2.1)	21.6(1.8)	495	25.1(2.0)	24.2(1.9)
	양양군	525	14.7(1.7)	14.2(1.5)	484	22.1(1.8)	21.6(1.8)	538	18.6(1.9)	18.0(1.6)	561	17.0(1.9)	16.4(1.6)	577	18.0(1.7)	17.3(1.5)	618	23.2(1.7)	22.1(1.6)
	영월군	526	32.6(1.9)	30.5(2.1)	539	29.8(1.9)	28.2(1.7)	555	29.4(2.0)	28.6(1.8)	595	29.8(2.0)	28.9(1.8)	625	29.4(1.8)	27.7(1.6)	607	30.0(2.0)	34.8(1.9)
	원주시	372	23.8(1.8)	23.5(1.5)	310	22.2(2.4)	22.6(1.8)	348	18.6(1.9)	19.0(1.4)	405	18.0(1.6)	19.0(1.4)	393	18.7(1.9)	20.3(1.5)	390	21.8(1.8)	21.9(1.7)
	인제군	450	28.4(2.8)	27.7(2.5)	465	19.5(2.0)	19.1(1.7)	492	29.8(2.1)	29.5(1.9)	530	22.0(2.3)	21.7(1.7)	531	13.3(1.9)	13.4(1.6)	545	19.8(2.1)	19.0(1.8)
	정선군	595	22.6(2.1)	22.3(1.8)	521	24.7(2.1)	24.6(1.8)	524	24.5(2.0)	24.1(1.8)	561	27.9(2.0)	27.8(1.8)	563	22.4(1.9)	22.3(1.7)	598	27.7(1.9)	27.0(1.6)
	철원군	414	25.8(2.5)	24.2(2.4)	441	31.4(2.4)	30.7(2.3)	431	25.7(2.1)	24.9(2.1)	512	21.0(2.1)	20.2(1.8)	536	16.9(2.0)	16.6(1.7)	535	16.7(2.0)	15.8(1.7)
	춘천시	390	27.9(2.8)	27.7(2.4)	399	22.0(1.6)	21.5(1.5)	434	22.9(2.1)	22.7(1.8)	440	18.6(1.7)	18.9(1.6)	453	21.5(1.8)	21.7(1.6)	505	20.3(2.2)	19.7(1.6)
	태백시	434	16.4(1.6)	16.9(1.7)	475	25.9(2.0)	26.3(2.1)	500	22.4(1.8)	22.3(1.8)	476	18.7(1.8)	19.5(1.7)	474	23.8(2.1)	24.2(1.8)	531	14.6(1.4)	14.6(1.4)
	평창군	498	25.8(2.1)	24.8(2.0)	532	20.2(1.7)	19.7(1.6)	465	21.0(1.9)	20.6(1.7)	534	22.7(1.9)	23.4(1.8)	542	27.4(2.5)	26.9(1.8)	553	20.7(1.7)	20.4(1.7)
	홍천군	538	26.1(1.9)	24.9(1.9)	491	21.3(2.1)	20.3(1.7)	520	25.4(1.9)	24.7(1.9)	546	21.9(2.0)	20.5(1.6)	540	27.1(1.9)	26.7(1.8)	570	22.4(1.9)	22.1(1.8)
	화천군	643	25.9(2.2)	24.1(1.9)	429	28.2(2.3)	26.2(2.2)	475	38.4(2.5)	36.5(2.1)	495	28.2(1.8)	26.4(1.9)	549	22.5(1.7)	19.8(1.5)	588	25.5(2.0)	24.2(1.6)
	횡성군	539	32.7(2.1)	31.5(2.0)	532	34.6(2.2)	33.0(1.9)	541	30.4(2.1)	29.3(1.9)	578	27.5(1.8)	26.3(1.7)	565	26.3(2.2)	24.3(1.7)	609	19.2(1.6)	17.3(1.5)
충북	괴산군	701	24.7(2.5)	22.5(1.9)	615	30.6(1.8)	28.0(1.7)	645	31.5(1.7)	28.8(1.6)	675	29.0(2.0)	27.0(1.5)	684	35.3(1.8)	32.9(1.8)	717	29.7(2.1)	27.8(1.7)
	단양군	531	26.3(2.6)	24.4(2.1)	537	26.8(2.4)	24.3(1.8)	543	22.5(2.2)	21.4(1.6)	556	24.4(1.5)	22.7(1.8)	581	26.4(1.9)	25.4(1.6)	568	26.6(1.6)	25.2(1.9)
	보은군	664	21.1(2.4)	18.8(1.6)	589	20.6(1.7)	18.0(1.5)	634	26.6(1.8)	23.1(1.5)	647	33.2(1.9)	31.9(1.9)	661	32.8(1.9)	30.5(1.8)	686	32.1(1.9)	29.4(1.7)
	영동군	610	28.9(1.7)	26.5(1.8)	537	17.7(1.7)	15.8(1.6)	579	26.5(1.8)	23.7(1.7)	579	18.9(1.6)	17.1(1.5)	597	23.5(1.8)	21.5(1.6)	692	19.8(1.6)	18.0(1.4)
	옥천군	592	10.3(1.5)	9.5(1.1)	538	24.4(1.7)	23.2(1.8)	530	30.5(2.1)	27.7(1.9)	571	32.8(1.9)	29.5(1.7)	602	34.5(2.1)	32.5(2.0)	618	30.3(1.8)	28.8(1.8)
	음성군	438	28.7(4.9)	25.3(3.7)	417	28.2(2.6)	27.1(2.3)	436	31.3(2.4)	30.5(2.0)	502	20.6(1.9)	20.4(1.6)	478	22.3(2.0)	20.7(1.9)	496	34.2(2.6)	34.3(2.2)
	제천시	430	16.7(2.9)	16.6(2.5)	453	23.8(2.2)	23.9(1.9)	527	27.9(1.9)	28.0(1.6)	492	25.2(2.0)	25.2(1.8)	503	26.4(1.6)	26.1(1.7)	517	25.7(1.7)	25.9(1.8)
	증평군	402	21.6(3.1)	20.8(2.8)	392	23.5(2.1)	22.3(1.8)	385	22.2(2.2)	21.5(2.1)	435	26.4(2.2)	24.2(1.9)	404	24.1(2.4)	23.5(2.0)	505	26.2(2.1)	25.5(1.9)
	진천군	437	29.5(2.8)	27.5(2.7)	436	28.0(2.4)	27.1(2.1)	465	29.7(2.1)	27.8(1.9)	474	23.2(1.9)	22.0(1.8)	428	20.1(1.9)	19.4(1.8)	502	26.8(2.2)	25.8(2.0)
	청원군	480	15.1(1.8)	14.1(1.5)	436	21.0(1.7)	19.4(1.8)	455	15.6(1.6)	15.2(1.6)	424	29.7(2.8)	28.8(2.1)	478	23.8(2.0)	23.2(1.8)	456	25.0(1.9)	24.2(1.7)
	청주시	684	10.1(0.9)	10.6(1.0)	610	19.2(1.8)	20.3(1.5)	666	19.7(1.5)	21.1(1.3)	673	19.9(1.6)	21.6(1.6)	674	20.6(1.5)	22.9(1.6)	756	18.6(1.5)	20.2(1.4)
	청주시상당구	356	11.8(1.3)	11.6(1.6)	297	28.7(2.8)	29.5(2.2)	366	23.9(2.3)	24.8(1.8)	362	21.5(2.6)	22.3(2.2)	351	23.9(2.3)	25.5(2.2)	420	22.5(2.3)	23.6(1.8)
	청주시흥덕구	328	8.9(1.2)	9.9(1.3)	313	12.3(2.2)	13.5(2.0)	300	16.8(2.0)	18.8(1.9)	311	18.9(2.1)	21.1(2.2)	323	18.3(1.9)	21.1(2.2)	336	16.1(2.0)	17.7(2.1)
	충주시	482	25.4(2.7)	25.1(2.0)	415	24.7(1.9)	23.9(1.5)	428	28.0(1.9)	26.9(1.7)	480	23.9(1.7)	23.9(1.7)	490	24.9(2.1)	24.5(1.7)	485	25.0(2.2)	25.4(1.7)
충남	계룡시	297	20.6(2.3)	20.8(2.0)	278	20.5(2.1)	21.0(2.1)	267	25.9(2.5)	27.7(2.5)	383	20.9(2.1)	22.5(1.9)	347	20.7(2.2)	22.2(2.1)	342	13.7(2.3)	14.6(1.9)
	공주시	436	28.1(2.9)	27.3(2.2)	510	28.8(2.3)	26.2(1.8)	496	26.5(2.0)	24.9(1.9)	564	26.5(2.0)	25.0(1.7)	540	26.9(1.9)	24.6(1.7)	495	25.3(2.0)	24.5(1.8)
	금산군	494	24.6(1.9)	21.9(1.8)	567	25.3(2.0)	22.9(1.7)	598	19.3(1.8)	16.8(1.5)	580	36.6(2.5)	33.8(2.2)	575	29.1(2.3)	26.0(1.8)	547	30.3(2.1)	27.8(1.8)
	논산시	513	32.4(2.5)	29.5(2.0)	529	28.2(2.2)	26.1(1.9)	581	35.1(2.2)	32.5(1.9)	581	29.9(2.1)	28.2(2.0)	571	26.4(2.3)	24.2(1.8)	600	35.0(2.2)	33.1(1.8)
	당진시	458	16.9(1.9)	15.9(1.8)	447	22.0(2.3)	21.1(1.9)	384	24.3(2.3)	23.5(2.1)	475	24.9(2.1)	24.2(1.9)	477	27.4(2.5)	26.1(1.8)	535	24.4(1.9)	24.0(1.7)
	보령시	426	25.6(2.0)	24.0(1.8)	515	33.5(2.3)	32.2(1.9)	504	23.9(2.0)	22.7(1.7)	545	23.2(2.3)	22.0(1.7)	597	27.6(1.8)	26.3(1.6)	579	24.7(1.8)	23.4(1.8)
	부여군	563	32.3(2.6)	26.6(2.0)	589	28.6(1.9)	26.4(1.9)	587	20.8(1.7)	17.8(1.5)	665	28.0(1.8)	26.0(1.6)	618	25.0(1.9)	21.4(1.5)	677	23.6(1.6)	20.0(1.6)
	서산시	426	21.9(2.0)	19.8(1.7)	399	25.8(2.4)	24.8(2.1)	418	17.9(1.3)	16.9(1.6)	406	24.9(2.5)	23.9(1.9)	437	19.9(2.0)	18.7(1.6)	471	19.5(2.0)	18.8(1.6)
	서천군	521	24.7(2.3)	21.8(1.8)	587	31.2(1.8)	28.3(1.8)	610	31.6(2.3)	27.6(1.7)	671	36.4(2.1)	32.7(1.9)	686	33.2(1.9)	30.1(1.9)	709	26.9(1.9)	24.7(1.6)
	아산시	348	20.7(2.2)	19.8(2.1)	346	28.4(2.5)	26.6(2.2)	334	29.7(2.2)	28.9(1.9)	314	20.3(2.3)	20.1(1.8)	341	21.7(1.8)	21.1(1.7)	350	19.8(2.1)	19.3(1.8)
	연기군	393	24.8(2.6)	23.6(1.8)	494	29.4(2.5)	27.2(1.9)	462	29.1(2.1)	27.0(1.9)	492	25.1(1.8)	24.4(1.8)						
	예산군	536	21.2(2.5)	19.1(1.9)	553	23.6(1.9)	21.8(1.5)	547	24.9(2.0)	22.7(1.7)	600	27.3(1.9)	25.1(1.6)	565	18.7(1.6)	16.0(1.5)	640	22.5(2.3)	21.0(1.6)
	천안시	278	10.0(1.7)	10.4(1.5)	275	20.8(2.5)	21.8(2.3)	296	17.6(1.8)	18.4(1.7)	289	21.0(1.8)	21.5(1.9)	295	19.0(2.0)	20.7(1.7)	316	22.1(2.4)	23.6(2.4)
	청양군	532	26.6(1.9)	23.7(2.0)	594	27.1(1.7)	24.0(1.8)	642	26.5(2.1)	22.4(1.6)	623	28.1(1.8)	25.1(1.6)	605	20.4(2.1)	18.1(1.6)	696	24.2(1.7)	19.9(1.5)
	태안군	490	19.3(2.2)	18.2(1.8)	573	30.2(2.0)	28.4(1.7)	598	23.6(2.1)	22.1(1.9)	635	27.4(1.9)	25.4(1.6)	669	29.7(2.1)	27.3(1.5)	673	28.6(2.1)	25.9(1.7)
	홍성군	480	35.6(2.1)	32.3(2.0)	534	32.6(2.5)	29.2(2.1)	564	31.6(1.9)	28.5(1.7)	554	28.8(1.8)	26.4(1.7)	590	31.3(1.9)	29.1(1.8)	649	34.3(2.1)	28.9(1.6)

(단위 : %(표준오차))

사도	사군구	2008년			2009년			2010년			2011년			2012년			2013년		
		N	조율 (표준오차)	표준화 (표준오차)	N	조율 (표준오차)	표준화 (표준오차)	N	조율 (표준오차)	표준화 (표준오차)	N	조율 (표준오차)	표준화 (표준오차)	N	조율 (표준오차)	표준화 (표준오차)	N	조율 (표준오차)	표준화 (표준오차)
전북	고창군	612	30.8(1.8)	27.1(1.8)	615	30.4(2.0)	28.0(1.9)	691	32.1(2.1)	28.7(1.7)	688	34.0(2.2)	30.3(1.8)	709	33.7(1.9)	30.2(1.7)	721	32.2(2.0)	27.3(1.7)
	군산시	368	16.5(1.8)	16.1(1.7)	418	23.8(1.8)	23.6(1.8)	398	17.9(1.8)	17.5(1.6)	416	20.2(1.8)	19.4(1.7)	450	23.1(1.7)	23.3(1.6)	448	23.9(1.8)	23.8(1.7)
	김제시	593	16.7(1.3)	15.7(1.5)	551	30.1(1.7)	28.5(2.0)	605	19.1(1.8)	17.6(1.6)	585	23.8(2.1)	21.4(1.6)	602	14.8(1.6)	12.3(1.3)	649	25.3(1.8)	22.9(1.6)
	남원시	573	27.1(1.8)	23.8(1.6)	592	26.4(1.6)	23.9(1.7)	533	27.8(2.4)	24.0(1.6)	596	27.0(1.7)	24.2(1.6)	620	26.2(1.8)	23.3(1.4)	654	30.6(2.0)	27.0(1.7)
	무주군	607	23.8(2.1)	20.3(1.5)	572	20.3(1.9)	18.0(1.6)	601	27.0(2.1)	23.9(1.8)	627	29.4(2.2)	25.8(1.8)	653	30.8(1.9)	25.3(1.5)	650	32.2(1.7)	29.0(1.8)
	부안군	606	26.6(2.0)	23.1(1.9)	562	35.2(2.1)	31.1(1.8)	573	25.3(1.8)	22.1(1.7)	659	23.3(1.8)	21.4(1.7)	685	28.4(1.5)	25.1(1.7)	693	26.2(1.8)	22.9(1.5)
	순창군	616	23.0(1.7)	19.7(1.6)	635	22.0(1.8)	19.8(1.6)	638	30.8(1.9)	25.6(1.8)	627	22.8(1.7)	19.7(1.5)	685	31.7(2.4)	27.4(1.9)	678	25.6(1.7)	21.4(1.6)
	완주군	542	19.7(1.7)	18.4(1.5)	563	17.7(1.7)	15.8(1.4)	547	19.6(1.6)	17.2(1.4)	543	25.5(1.7)	24.4(1.5)	518	24.1(2.0)	22.1(1.7)	554	18.6(1.8)	16.9(1.5)
	익산시	455	21.8(1.8)	20.7(1.7)	387	27.3(2.1)	25.7(1.6)	431	28.1(1.6)	27.6(1.6)	453	27.0(1.7)	26.9(1.6)	450	21.2(1.5)	20.7(1.5)	450	24.1(1.9)	23.8(1.7)
	임실군	730	25.9(1.6)	24.1(1.6)	648	27.8(1.8)	24.6(1.7)	655	32.6(2.1)	28.6(1.8)	658	24.6(1.7)	21.8(1.7)	683	31.2(2.1)	27.4(1.5)	671	28.3(2.2)	26.3(1.7)
	장수군	676	19.9(1.8)	17.3(1.4)	581	26.8(1.9)	23.5(1.8)	633	24.9(1.9)	21.9(1.6)	618	25.7(1.9)	21.5(1.6)	681	29.4(1.9)	24.8(1.7)	639	31.5(1.8)	27.1(1.6)
	전주시	371	21.0(1.7)	21.8(1.9)	372	11.4(1.2)	11.9(1.2)	394	18.3(2.0)	19.2(1.5)	390	17.8(1.1)	18.5(1.2)	367	13.9(1.6)	14.6(1.3)	393	15.4(1.6)	16.0(1.4)
	정읍시	544	25.6(1.8)	25.2(2.0)	515	33.4(2.2)	30.9(1.9)	578	31.9(2.0)	28.5(1.8)	560	33.3(2.0)	29.8(1.7)	593	27.0(1.9)	23.8(1.6)	585	24.7(1.6)	21.5(1.5)
	진안군	578	23.7(2.4)	20.9(1.7)	557	30.7(2.1)	27.3(1.8)	620	24.7(2.0)	20.9(1.5)	689	28.5(1.8)	23.9(1.5)	683	29.3(1.9)	26.0(1.6)	718	21.0(1.8)	18.5(1.6)
전남	강진군	554	19.0(2.1)	15.7(1.5)	594	19.0(1.7)	16.4(1.4)	622	21.8(1.8)	17.3(1.4)	647	26.5(1.9)	21.7(1.6)	687	24.8(1.8)	19.9(1.4)	728	33.3(1.6)	29.7(1.7)
	고흥군	660	33.0(2.1)	27.7(1.5)	678	26.5(1.8)	23.5(1.7)	662	28.1(1.8)	24.7(1.7)	694	28.6(1.8)	24.3(1.6)	680	19.8(1.5)	15.6(1.3)	699	20.0(1.9)	16.3(1.6)
	곡성군	643	26.2(1.9)	21.6(1.6)	620	33.3(1.9)	30.1(1.8)	643	33.8(1.8)	29.7(1.8)	701	27.2(2.0)	22.6(1.8)	692	30.2(1.7)	25.8(1.7)	728	29.0(1.6)	23.1(1.5)
	광양시	314	22.1(2.6)	21.7(2.2)	346	18.9(2.1)	18.5(1.9)	330	27.1(2.4)	27.3(2.2)	393	16.8(1.8)	17.2(1.7)	359	23.7(1.8)	24.4(2.1)	386	18.1(2.2)	19.0(1.9)
	구례군	671	23.3(2.1)	20.3(1.6)	637	18.4(1.4)	15.7(1.4)	622	18.1(1.7)	15.9(1.5)	669	16.4(1.5)	14.5(1.4)	652	25.8(1.9)	22.9(1.7)	645	22.5(1.7)	18.9(1.8)
	나주시	544	35.7(2.4)	31.3(2.0)	579	32.8(1.9)	29.9(1.8)	564	29.0(2.1)	25.4(1.9)	612	24.2(2.0)	21.5(1.7)	609	29.6(1.8)	26.3(1.7)	637	29.9(1.6)	25.2(1.4)
	담양군	689	33.5(1.9)	30.3(1.9)	636	24.7(1.5)	22.1(1.5)	644	25.9(1.7)	23.9(1.6)	640	30.8(2.0)	27.6(1.9)	639	28.7(2.0)	26.1(1.8)	721	28.7(1.8)	26.3(1.8)
	목포시	313	19.0(2.3)	18.9(2.0)	380	20.4(1.9)	20.0(1.7)	410	21.3(2.0)	21.4(1.6)	407	22.5(2.1)	22.9(1.7)	438	19.9(1.6)	20.3(1.5)	429	21.0(2.0)	21.0(1.7)
	무안군	545	29.0(2.3)	25.3(1.8)	504	26.3(2.0)	23.9(1.8)	574	21.6(2.2)	19.5(1.8)	539	28.2(2.0)	26.2(1.7)	555	30.6(2.0)	28.0(1.8)	590	20.8(1.6)	18.5(1.5)
	보성군	673	27.7(2.1)	23.8(1.8)	611	24.4(2.0)	20.4(1.6)	640	37.7(2.4)	32.5(1.8)	712	31.0(1.9)	26.0(1.6)	694	27.3(1.9)	24.4(1.7)	707	31.5(1.8)	26.6(1.7)
	순천시	428	22.8(2.7)	22.2(2.2)	384	24.4(2.1)	23.8(1.7)	416	17.9(1.9)	17.4(1.7)	455	18.6(1.6)	19.2(1.6)	397	19.2(1.5)	18.2(1.4)	423	16.2(1.6)	16.6(1.4)
	신안군	621	26.0(1.6)	23.7(1.8)	664	29.5(1.9)	26.8(1.7)	647	30.6(1.7)	27.4(1.7)	702	31.1(1.7)	28.4(1.6)	691	35.8(1.9)	33.1(1.8)	678	30.7(2.1)	27.2(1.7)
	여수시	347	33.7(2.1)	33.4(2.3)	391	28.0(2.0)	28.1(1.8)	491	31.3(2.0)	31.5(1.8)	489	23.3(2.1)	23.5(1.7)	467	29.6(1.9)	29.7(1.7)	479	29.1(1.8)	28.9(1.7)
	영광군	622	36.3(2.3)	32.8(1.9)	587	27.6(2.1)	24.7(1.7)	626	31.8(2.5)	28.5(1.7)	655	25.5(1.9)	22.0(1.6)	647	28.8(1.9)	25.5(1.7)	714	27.9(1.8)	24.7(1.6)
	영암군	456	15.9(1.7)	14.6(1.6)	435	21.0(2.0)	19.2(1.9)	544	22.3(1.8)	19.8(1.6)	594	25.8(2.2)	22.6(1.7)	598	28.7(1.9)	25.4(1.9)	604	21.5(1.9)	19.8(1.7)
	완도군	639	36.1(2.4)	33.0(2.1)	555	27.2(2.1)	24.4(1.8)	596	34.6(2.2)	29.0(1.6)	639	28.3(1.7)	25.3(1.7)	600	35.1(2.2)	31.2(1.9)	688	32.3(2.5)	29.6(2.1)
	장성군	592	26.7(2.2)	23.3(1.6)	580	30.7(2.3)	26.9(1.8)	625	34.1(2.0)	29.0(1.6)	604	31.0(2.1)	27.4(1.8)	661	28.5(2.0)	23.9(1.7)	706	24.9(1.8)	20.4(1.4)
	장흥군	574	33.7(2.3)	28.9(2.0)	616	26.6(1.8)	22.3(1.6)	649	20.4(1.8)	16.8(1.5)	660	19.4(1.9)	15.5(1.5)	709	20.6(2.0)	16.5(1.5)	705	16.2(1.4)	15.1(1.6)
	진도군	615	40.8(2.3)	35.8(2.1)	618	29.0(1.9)	24.8(1.6)	607	33.8(2.2)	29.3(1.8)	670	25.0(1.9)	21.2(1.6)	663	23.2(1.8)	19.3(1.7)	672	17.7(1.8)	14.5(1.5)
	함평군	653	26.3(1.7)	22.9(1.7)	626	30.5(1.8)	25.7(1.6)	604	27.6(1.9)	23.2(1.6)	670	31.4(2.1)	28.9(1.8)	686	34.2(2.1)	30.8(1.9)	745	30.7(1.7)	25.8(1.6)
	해남군	595	34.2(2.7)	30.4(2.1)	618	30.0(2.0)	27.1(1.6)	605	26.1(1.8)	23.8(1.7)	627	21.0(1.7)	17.7(1.5)	630	24.0(1.8)	22.1(1.7)	588	19.2(2.1)	16.3(1.6)
	화순군	574	29.0(1.8)	25.5(2.0)	485	28.1(2.1)	25.6(2.0)	496	31.7(2.1)	27.7(1.8)	572	31.0(1.9)	27.9(1.8)	553	27.5(1.9)	23.1(1.6)	629	30.1(2.0)	26.0(1.7)

(단위 : %(표준오차))

사도	사군구	2008년			2009년			2010년			2011년			2012년			2013년		
		N	조율	표준화	N	조율	표준화	N	조율	표준화	N	조율	표준화	N	조율	표준화	N	조율	표준화
			(표준오차)	(표준오차)		(표준오차)	(표준오차)		(표준오차)	(표준오차)		(표준오차)	(표준오차)		(표준오차)	(표준오차)		(표준오차)	(표준오차)
경북	경산시	399	22.0(2.1)	21.8(1.9)	372	23.4(2.1)	23.1(1.9)	395	22.7(2.1)	22.6(1.9)	409	20.5(1.9)	21.4(1.9)	392	21.5(1.9)	21.7(1.9)	426	21.3(1.8)	20.8(1.7)
	경주시	484	13.3(1.5)	12.6(1.3)	466	21.0(2.1)	19.6(1.8)	513	18.5(1.9)	17.7(1.6)	517	20.2(1.8)	19.2(1.5)	501	20.8(2.4)	19.6(1.8)	569	12.8(1.1)	12.5(1.2)
	고령군	569	26.7(1.8)	23.7(1.8)	532	32.4(2.1)	30.0(1.9)	539	25.9(1.9)	24.0(1.7)	625	25.1(1.7)	23.0(1.7)	595	28.1(2.0)	25.7(1.7)	596	30.7(2.3)	28.6(1.9)
	구미시	692	24.9(2.9)	25.9(2.0)	660	25.4(1.5)	26.5(1.8)	650	21.1(1.7)	23.4(1.8)	703	23.4(1.7)	26.1(2.3)	756	20.0(2.2)	22.2(1.9)	824	24.7(1.9)	28.4(1.3)
	구미시구미	174	23.9(4.2)	26.4(3.4)	206	26.5(2.0)	29.3(2.5)	202	17.2(2.2)	22.2(3.0)	197	20.6(2.3)	24.3(3.3)	216	19.5(3.0)	23.5(2.8)	274	24.2(2.6)	29.9(2.3)
	구미시선산	518	27.1(2.3)	25.7(2.2)	454	23.0(1.9)	21.4(1.7)	448	29.6(2.1)	27.5(2.1)	506	30.0(2.1)	28.4(1.9)	540	21.2(1.9)	20.4(1.8)	550	26.1(1.6)	24.9(1.7)
	군위군	645	29.2(2.6)	26.8(1.9)	588	27.9(2.4)	26.6(2.0)	656	30.1(2.2)	26.4(1.9)	685	32.3(2.7)	28.8(2.0)	747	29.2(1.9)	23.6(1.5)	746	19.2(1.5)	16.7(1.4)
	김천시	508	25.1(2.8)	24.0(2.2)	516	28.6(2.4)	27.3(2.0)	503	25.2(2.4)	24.3(1.8)	562	26.0(1.9)	24.5(1.8)	532	23.6(2.0)	21.5(1.5)	559	24.5(1.8)	22.3(1.5)
	문경시	522	17.1(2.3)	16.0(1.8)	567	21.9(1.7)	20.6(1.7)	554	26.8(2.2)	24.2(1.6)	588	26.6(2.0)	24.2(1.6)	603	25.4(2.0)	23.3(1.6)	617	27.3(1.8)	24.7(1.7)
	봉화군	649	25.8(2.1)	23.9(1.8)	632	32.4(2.0)	29.5(1.7)	635	31.3(1.9)	28.5(1.8)	654	31.8(1.8)	29.4(1.7)	679	17.1(1.7)	15.8(1.5)	688	31.2(1.7)	28.5(1.8)
	상주시	635	30.4(1.8)	28.3(2.0)	547	24.1(2.3)	22.1(1.8)	573	26.9(2.0)	24.9(1.6)	586	24.9(1.4)	22.3(1.6)	596	23.4(1.9)	20.9(1.9)	605	24.7(1.6)	22.2(1.4)
	성주군	662	4.3(0.9)	4.1(0.8)	483	9.5(1.5)	9.0(1.3)	586	11.2(1.6)	10.3(1.2)	586	5.9(1.2)	5.7(1.0)	658	9.8(1.4)	9.9(1.3)	681	7.9(1.1)	8.2(1.1)
	안동시	520	30.0(2.5)	28.1(1.8)	508	34.3(2.4)	33.3(1.8)	525	31.0(1.9)	29.4(1.6)	539	30.4(2.1)	29.4(1.8)	507	31.6(1.9)	30.3(2.1)	518	30.2(2.0)	28.6(1.7)
	영덕군	640	24.1(1.9)	22.4(1.6)	639	24.2(1.9)	20.9(1.5)	613	23.8(1.8)	21.6(1.6)	692	26.0(1.9)	23.4(1.8)	665	18.7(1.7)	15.4(1.3)	713	19.3(1.8)	16.2(1.5)
	영양군	682	14.5(1.6)	13.1(1.3)	625	27.3(2.0)	24.0(1.7)	600	36.2(1.9)	33.5(1.9)	620	35.5(1.8)	32.3(1.8)	628	35.3(2.2)	31.7(1.8)	602	19.3(1.5)	17.8(1.5)
	영주시	540	22.4(1.8)	20.6(1.6)	525	27.3(1.8)	25.9(1.8)	528	25.9(1.8)	24.4(1.8)	592	28.5(2.0)	26.8(1.6)	527	23.7(2.2)	22.6(1.8)	595	27.2(1.7)	25.0(1.6)
	영천시	557	23.8(2.2)	21.8(1.7)	513	25.5(1.8)	23.4(1.8)	571	28.1(1.8)	26.9(1.9)	579	25.5(1.7)	23.7(1.7)	603	24.4(1.9)	22.8(1.5)	599	25.4(1.6)	23.9(1.7)
	예천군	678	22.5(1.8)	20.6(1.5)	561	26.0(2.1)	23.8(1.8)	667	27.1(1.9)	25.6(1.6)	717	31.5(1.8)	28.8(1.7)	708	25.0(1.8)	22.3(1.5)	718	26.5(1.7)	22.5(1.4)
	울릉군	486	20.0(4.7)	19.4(2.6)	466	22.4(1.9)	22.5(1.9)	494	17.8(2.5)	17.9(1.7)	538	25.8(2.6)	25.9(1.7)	544	18.9(1.8)	19.1(1.5)	574	20.2(2.9)	20.7(1.8)
	울진군	673	19.6(2.1)	16.7(1.6)	555	29.5(2.2)	26.8(1.7)	562	25.3(1.8)	21.4(1.5)	632	34.2(2.4)	30.7(1.8)	611	29.6(2.1)	25.1(1.7)	601	27.6(1.7)	25.8(1.9)
	의성군	672	28.6(1.9)	26.4(1.7)	675	20.4(1.6)	18.9(1.5)	703	23.2(1.8)	21.5(1.6)	715	18.9(1.2)	16.4(1.4)	754	28.6(2.0)	26.1(1.7)	760	24.8(1.8)	22.1(1.7)
	청도군	679	27.2(2.0)	22.9(1.5)	635	19.7(1.8)	16.8(1.4)	636	26.0(2.1)	21.9(1.4)	667	21.5(1.8)	19.1(1.6)	700	30.9(1.9)	27.7(1.5)	707	30.8(1.9)	27.0(1.7)
	청송군	630	32.0(2.3)	28.2(1.8)	587	34.1(2.0)	30.0(1.7)	617	35.9(2.3)	32.6(1.7)	647	37.2(2.2)	33.4(1.8)	666	35.0(1.6)	31.4(1.6)	704	36.4(1.9)	32.9(1.7)
	철곡군	402	29.0(2.2)	27.4(2.2)	402	26.5(2.0)	25.2(2.2)	401	24.2(2.5)	22.9(1.9)	376	16.2(1.9)	15.7(2.0)	435	25.8(2.0)	26.2(2.2)	490	23.8(2.0)	23.5(1.9)
	포항시	921	16.8(1.8)	17.9(1.3)	813	19.3(1.7)	20.8(1.4)	763	20.4(1.4)	22.0(1.4)	904	13.9(1.1)	15.2(1.1)	929	15.3(1.1)	16.7(1.1)	925	15.6(1.2)	16.7(1.1)
	포항시남구	517	13.6(1.8)	15.3(1.7)	394	17.8(2.2)	19.6(1.9)	380	20.4(1.9)	22.5(2.1)	437	11.2(1.5)	12.7(1.6)	460	13.2(1.6)	15.1(1.5)	460	17.1(1.8)	18.9(1.9)
	포항시북구	404	20.0(3.1)	20.8(2.0)	419	20.7(2.5)	21.9(2.1)	383	20.4(2.0)	21.6(2.0)	467	16.5(1.6)	17.6(1.5)	469	17.3(1.5)	18.1(1.5)	465	14.2(1.4)	14.7(1.3)
경남	거제시	306	12.4(1.6)	13.3(1.8)	300	12.2(1.8)	12.6(2.1)	314	15.4(1.9)	17.0(1.7)	349	15.6(1.6)	17.8(1.8)	306	15.7(2.4)	16.6(2.0)	318	13.9(1.8)	16.2(1.9)
	거창군	574	22.7(2.0)	18.5(1.5)	558	25.4(1.9)	22.2(1.6)	590	23.7(1.7)	20.5(1.5)	598	23.6(1.6)	20.3(1.5)	585	21.8(1.9)	18.5(1.7)	596	19.8(1.7)	17.2(1.6)
	고성군	629	25.1(2.1)	22.0(1.6)	571	22.2(2.3)	19.5(1.7)	593	32.1(1.8)	29.4(1.9)	618	26.9(1.9)	24.1(1.7)	582	24.4(2.1)	22.2(1.7)	632	23.9(1.8)	20.6(1.6)
	김해시	281	18.2(2.0)	18.9(1.9)	268	16.8(2.2)	17.8(2.2)	302	23.4(2.1)	25.2(2.1)	365	24.8(2.8)	27.0(2.3)	340	12.6(1.8)	13.9(1.9)	331	9.6(1.5)	11.3(1.5)
	남해군	658	22.7(2.0)	19.7(1.5)	657	27.4(1.7)	23.2(1.6)	661	32.0(1.7)	27.7(1.5)	655	36.2(2.0)	29.5(1.7)	715	32.8(1.9)	28.1(1.9)	729	19.8(1.5)	16.8(1.3)
	창원시	1051	19.1(1.2)	20.9(1.2)	1020	22.8(1.4)	24.3(1.4)	1116	21.6(1.4)	23.9(1.2)	1183	17.7(1.0)	20.0(1.0)	1217	19.0(0.9)	21.2(1.1)	1243	17.5(1.0)	20.0(0.9)
	창원시마산	377	18.1(1.4)	19.4(1.6)	368	25.1(1.8)	25.7(1.8)	426	21.6(1.8)	23.0(1.3)	457	16.1(1.2)	17.0(1.2)	459	18.7(1.4)	20.1(1.4)	450	18.6(1.3)	19.9(1.2)
	창원시진해	394	15.9(1.5)	16.7(1.7)	392	18.7(2.0)	19.1(1.9)	362	18.2(1.8)	19.0(1.6)	374	24.9(2.1)	25.8(1.8)	393	22.3(2.3)	23.5(2.0)	399	20.8(1.3)	22.2(1.8)
	창원시창원	280	21.6(2.5)	25.2(2.6)	260	21.8(2.8)	25.4(3.1)	328	22.9(2.9)	28.6(2.7)	352	16.6(1.9)	20.9(2.2)	365	17.9(1.5)	21.1(2.2)	394	15.0(1.8)	18.4(1.8)
	밀양시	561	29.9(1.9)	27.3(1.7)	542	20.1(1.7)	17.9(1.4)	516	16.5(1.5)	14.6(1.4)	570	17.7(1.9)	15.8(1.3)	589	22.9(1.5)	21.1(1.5)	581	19.8(1.8)	17.5(1.4)
	사천시	469	27.1(2.6)	25.7(1.9)	475	17.7(1.7)	16.7(1.6)	518	21.8(1.8)	20.2(1.7)	478	27.6(2.1)	25.3(1.7)	502	23.1(2.0)	21.5(1.5)	490	27.4(2.3)	26.1(1.9)
	산청군	641	28.8(1.9)	24.3(1.7)	600	26.2(1.8)	22.8(1.7)	665	32.0(1.9)	27.9(1.7)	688	26.6(1.6)	24.2(1.7)	690	26.2(1.8)	22.6(1.8)	728	27.5(1.7)	23.0(1.6)
	양산시	348	16.2(2.5)	16.6(1.8)	301	25.9(2.3)	26.7(2.2)	339	12.0(1.6)	12.5(1.8)	401	15.7(1.7)	17.1(1.7)	380	11.1(1.5)	11.5(1.4)	400	16.9(1.8)	17.9(1.5)
	의령군	590	20.5(1.8)	15.8(1.5)	618	28.8(1.8)	25.1(1.8)	642	30.9(1.6)	24.9(1.8)	669	30.5(2.2)	25.8(1.7)	692	23.2(1.8)	18.8(1.5)	708	29.8(1.8)	25.4(1.7)
	진주시	416	17.7(1.6)	17.5(1.5)	375	20.7(1.5)	20.6(1.6)	412	26.4(1.8)	26.1(1.5)	467	22.1(1.8)	22.3(1.5)	445	21.2(1.2)	21.0(1.4)	430	16.6(1.3)	16.2(1.2)
	창녕군	671	26.8(1.9)	24.3(1.8)	544	21.9(1.8)	19.3(1.5)	584	19.4(1.6)	17.4(1.4)	647	30.5(1.8)	27.3(1.4)	634	26.8(1.8)	24.1(1.5)	612	24.4(1.8)	21.3(1.5)
	통영시	465	25.6(2.4)	25.3(1.9)	437	23.5(2.6)	23.9(2.0)	462	23.2(1.8)	23.4(1.9)	468	25.2(2.1)	26.0(1.9)	487	22.1(1.8)	22.3(1.7)	473	27.9(2.0)	28.2(1.9)
	하동군	641	19.0(1.8)	16.9(1.6)	637	29.9(2.3)	27.2(1.7)	605	33.4(1.9)	28.5(1.8)	640	37.0(1.9)	33.2(1.8)	641	29.1(2.0)	24.2(1.5)	699	21.5(1.9)	17.9(1.5)
	함안군	573	33.0(2.5)	29.8(1.9)	516	28.3(2.2)	26.0(1.8)	502	29.3(2.3)	27.0(1.8)	549	28.4(2.0)	27.0(1.9)	542	30.1(2.3)	27.7(1.9)	587	24.6(1.9)	23.3(1.6)
	함양군	616	20.2(1.8)	18.2(1.5)	636	19.0(1.5)	15.2(1.4)	618	17.3(1.7)	14.3(1.5)	641	26.8(1.8)	20.7(1.6)	670	20.0(1.6)	16.6(1.5)	677	18.7(1.7)	16.2(1.5)
	합천군	679	35.0(2.0)	31.0(1.9)	626	31.2(1.8)	26.4(1.6)	702	22.2(1.5)	19.7(1.5)	714	31.2(1.8)	24.2(1.5)	740	27.0(1.6)	22.9(1.6)	728	27.0(1.7)	22.2(1.4)

(단위 : %(표준오차))

사도	사군구	2008년			2009년			2010년			2011년			2012년			2013년		
		N	조율 (표준오차)	표준화 (표준오차)	N	조율 (표준오차)	표준화 (표준오차)	N	조율 (표준오차)	표준화 (표준오차)	N	조율 (표준오차)	표준화 (표준오차)	N	조율 (표준오차)	표준화 (표준오차)	N	조율 (표준오차)	표준화 (표준오차)
제주	서귀포시 서귀포	434	15.4(1.9)	15.0(1.8)	444	22.1(2.3)	21.2(1.8)	431	26.2(2.7)	25.5(1.8)	436	28.7(2.5)	28.1(2.0)	460	23.8(2.4)	23.6(2.0)	476	18.6(2.7)	18.5(1.9)
	서귀포시 읍면	650	22.6(2.0)	21.2(1.7)	983	29.5(1.8)	26.6(1.5)	993	28.1(1.9)	24.5(1.3)	996	24.9(1.6)	22.3(1.2)	1103	24.1(1.7)	21.7(1.2)	1135	27.0(1.8)	24.8(1.4)
	서귀포시동부				492	31.5(2.7)	28.9(2.3)	488	25.3(2.2)	22.1(1.5)	496	23.9(2.1)	21.8(1.6)	562	23.7(2.3)	21.7(1.7)	589	27.8(2.1)	25.8(1.6)
	서귀포시서부				491	26.4(1.9)	22.9(1.7)	505	32.5(3.1)	28.5(2.2)	500	26.6(2.6)	23.0(1.7)	541	24.7(2.5)	21.6(1.7)	546	25.7(3.0)	23.3(2.4)
	제주시 제주	272	15.6(2.1)	16.1(1.9)	340	30.3(3.2)	30.8(2.2)	319	20.1(2.5)	20.6(1.9)	334	21.0(2.4)	21.8(2.1)	340	19.9(2.5)	20.9(2.0)	404	19.3(1.9)	20.3(1.8)
	제주시 읍면	538	15.6(1.8)	13.1(1.4)	938	22.7(1.6)	20.3(1.4)	1013	26.1(2.0)	22.6(1.4)	1014	29.0(1.5)	25.7(1.4)	1067	24.3(1.9)	21.5(1.4)	1024	22.4(2.0)	20.2(1.4)
	제주시동부				468	20.0(2.6)	17.8(1.8)	504	22.5(3.4)	20.0(2.3)	474	29.4(1.7)	26.4(1.9)	538	19.6(3.7)	16.8(1.8)	503	15.5(1.9)	14.0(1.6)
	제주시서부				470	24.5(2.0)	21.9(1.9)	509	28.4(2.6)	24.3(1.8)	540	28.7(2.2)	25.3(1.9)	529	27.4(2.1)	24.8(2.0)	521	26.4(2.8)	23.8(2.0)

〈표 71〉 필요의료서비스 미치료율: 시군구별

(단위 : %(표준오차))

사도	시군구	2008년			2009년			2011년			2012년			2013년		
		N	조율 (표준오차)	표준화 (표준오차)	N	조율 (표준오차)	표준화 (표준오차)	N	조율 (표준오차)	표준화 (표준오차)	N	조율 (표준오차)	표준화 (표준오차)	N	조율 (표준오차)	표준화 (표준오차)
서울	강남구	852	9.1(0.9)	9.2(0.9)	919	5.1(1.0)	5.5(0.8)	934	7.2(1.0)	7.2(0.9)	928	9.7(1.0)	9.6(1.0)	922	14.3(1.4)	14.4(1.3)
	강동구	845	17.2(1.6)	17.4(1.3)	920	14.5(1.5)	14.6(1.2)	920	13.6(1.2)	13.4(1.1)	920	14.2(1.1)	14.4(1.2)	927	13.7(1.1)	14.1(1.2)
	강북구	905	8.1(1.2)	7.9(1.1)	919	9.2(1.2)	9.5(1.1)	924	18.7(1.7)	19.3(1.5)	924	19.7(1.4)	19.8(1.5)	928	19.4(1.6)	19.5(1.4)
	강서구	921	15.5(1.3)	15.5(1.2)	941	16.1(1.3)	15.8(1.2)	936	14.8(1.2)	14.5(1.2)	923	12.6(1.2)	12.5(1.1)	922	18.4(1.6)	18.5(1.4)
	관악구	849	13.8(1.0)	14.0(0.9)	900	17.8(1.2)	17.8(1.3)	929	13.1(1.3)	12.9(1.2)	920	15.7(1.5)	15.6(1.3)	923	12.0(1.4)	12.1(1.1)
	광진구	830	25.2(1.5)	25.4(1.7)	939	17.0(1.7)	17.0(1.2)	926	13.2(1.2)	13.2(1.1)	919	9.5(1.0)	9.5(1.0)	928	13.4(1.4)	13.6(1.3)
	구로구	925	13.6(1.1)	13.5(1.2)	900	17.9(1.6)	18.3(1.5)	921	14.6(1.2)	14.5(1.2)	919	12.5(1.3)	12.8(1.3)	921	12.6(1.2)	12.9(1.2)
	금천구	1003	19.2(1.7)	19.2(1.3)	914	14.4(1.6)	14.4(1.2)	928	15.7(1.2)	15.9(1.2)	926	10.6(1.1)	10.6(1.1)	926	16.3(1.4)	16.6(1.3)
	노원구	820	11.5(1.5)	11.7(1.2)	922	9.9(1.3)	10.2(1.1)	925	20.1(1.6)	20.3(1.4)	925	14.8(1.3)	14.7(1.2)	925	18.9(1.4)	18.5(1.3)
	도봉구	996	26.1(2.1)	26.5(1.8)	920	15.7(1.5)	15.9(1.2)	921	14.2(1.4)	14.4(1.3)	921	14.4(1.4)	14.7(1.2)	933	14.1(1.3)	14.0(1.2)
	동대문구	838	20.7(1.2)	21.0(1.2)	919	16.6(1.5)	16.9(1.3)	919	17.2(1.3)	17.3(1.5)	925	9.0(1.0)	9.3(1.0)	927	12.5(1.2)	13.0(1.3)
	동작구	898	9.5(1.0)	9.4(1.0)	962	15.5(1.5)	15.5(1.3)	919	15.7(1.1)	16.3(1.4)	920	12.6(1.2)	12.8(1.2)	924	14.4(1.2)	14.9(1.3)
	마포구	812	8.3(2.0)	7.9(1.3)	905	17.0(1.5)	16.9(1.3)	920	19.9(1.5)	19.8(1.3)	922	15.3(1.4)	15.4(1.3)	924	18.7(1.4)	19.2(1.3)
	서대문구	827	15.5(1.5)	15.4(1.3)	948	16.8(1.5)	16.9(1.3)	922	14.8(1.3)	15.0(1.3)	927	14.0(1.3)	14.2(1.2)	922	15.7(1.1)	15.9(1.3)
	서초구	816	7.2(0.9)	7.2(0.9)	924	8.0(0.7)	8.1(0.9)	921	11.2(1.1)	11.4(1.1)	920	10.8(1.1)	10.9(1.0)	927	12.6(1.3)	12.7(1.2)
	성동구	816	12.1(1.3)	12.2(1.1)	918	13.1(1.4)	13.0(1.2)	922	13.3(1.1)	13.5(1.2)	928	11.4(1.0)	11.5(1.0)	929	17.3(1.3)	17.0(1.2)
	성북구	916	17.0(1.3)	17.1(1.4)	953	13.0(1.1)	12.8(1.0)	924	17.5(1.4)	17.7(1.3)	923	12.3(1.5)	12.7(1.3)	932	13.1(1.3)	13.4(1.3)
	송파구	863	17.8(1.6)	18.4(1.2)	928	15.8(1.4)	15.8(1.2)	938	12.0(1.1)	12.0(1.0)	923	16.6(1.0)	16.9(1.2)	922	15.5(1.1)	15.5(1.1)
	양천구	895	12.5(1.2)	12.7(1.1)	945	12.1(1.1)	12.2(1.0)	924	17.0(1.4)	16.5(1.2)	920	15.3(1.0)	15.7(1.2)	922	14.1(1.1)	14.2(1.2)
	영등포구	892	13.2(1.4)	13.6(1.2)	881	12.7(1.4)	12.9(1.2)	937	15.5(1.4)	15.6(1.3)	920	14.0(1.2)	13.9(1.2)	921	15.2(1.1)	15.6(1.3)
	용산구	830	23.4(1.6)	23.0(1.4)	919	8.8(1.2)	8.8(1.0)	918	13.5(1.3)	13.7(1.3)	918	13.5(1.2)	13.7(1.3)	931	8.8(1.1)	9.1(1.1)
	은평구	814	14.3(1.3)	14.2(1.2)	930	12.3(1.2)	12.4(1.2)	926	11.3(1.1)	11.5(1.1)	929	9.7(1.1)	9.6(0.9)	930	13.5(1.3)	13.5(1.2)
	종로구	983	15.5(1.2)	15.4(1.0)	952	9.9(1.2)	9.9(1.0)	920	17.5(1.3)	17.5(1.3)	920	13.6(1.2)	14.2(1.3)	925	19.4(1.2)	20.2(1.4)
	중구	880	6.6(0.9)	6.6(0.8)	928	15.6(1.7)	15.6(1.3)	923	5.7(0.8)	5.9(0.8)	918	8.8(1.2)	8.2(0.9)	922	11.4(1.2)	10.6(1.1)
	중랑구	901	8.2(1.0)	8.2(1.0)	977	10.5(1.6)	10.5(1.0)	923	14.0(1.0)	14.1(1.2)	924	14.2(1.4)	14.0(1.4)	924	13.6(1.2)	14.1(1.3)
부산	강서구	900	12.7(1.2)	11.4(1.1)	938	14.3(1.4)	14.5(1.3)	907	21.9(1.8)	22.2(1.6)	895	9.6(1.2)	8.8(1.1)	895	17.3(1.4)	17.2(1.5)
	금정구	855	6.2(0.6)	6.9(0.8)	1007	6.8(0.8)	6.6(0.8)	917	11.9(1.1)	12.6(1.2)	923	8.6(1.0)	8.5(1.0)	914	8.1(0.8)	8.2(0.9)
	기장군	984	17.1(1.5)	16.5(1.3)	903	18.6(1.6)	19.1(1.4)	914	15.9(1.4)	15.9(1.3)	905	13.0(1.3)	13.5(1.3)	906	11.2(1.1)	11.1(1.1)
	남구	881	17.8(1.3)	17.4(1.2)	935	17.5(1.7)	17.2(1.4)	919	15.6(1.2)	16.0(1.3)	914	12.9(1.5)	12.5(1.2)	916	10.9(1.1)	10.9(1.1)
	동구	804	14.7(1.6)	14.0(1.2)	912	12.3(1.1)	12.4(1.1)	907	9.6(1.0)	9.7(1.1)	910	10.7(1.2)	11.3(1.2)	908	13.9(1.2)	13.6(1.4)
	동래구	941	9.5(0.9)	9.6(0.9)	1002	13.3(1.4)	13.3(1.1)	917	15.6(1.4)	15.9(1.3)	917	13.0(1.1)	13.2(1.1)	919	10.6(1.0)	11.0(1.1)
	부산진구	902	11.9(1.2)	11.7(1.0)	927	12.9(1.4)	12.9(1.0)	920	18.8(1.4)	18.7(1.4)	914	15.2(1.1)	15.0(1.1)	914	15.9(1.1)	16.7(1.2)
	북구	823	15.2(1.5)	15.1(1.3)	958	12.1(1.3)	12.2(1.1)	914	12.5(1.5)	12.4(1.2)	917	8.9(1.0)	8.3(0.9)	918	10.6(1.1)	10.7(1.1)
	사상구	909	13.3(1.5)	14.0(1.4)	989	15.9(1.4)	16.1(1.2)	915	16.2(1.3)	16.2(1.3)	916	18.5(1.3)	19.3(1.3)	916	21.3(1.5)	20.8(1.3)
	사하구	908	10.3(1.1)	10.4(1.0)	950	14.4(1.1)	14.8(1.2)	914	15.0(1.3)	15.1(1.3)	924	10.4(1.4)	10.7(1.1)	920	14.7(1.4)	14.7(1.3)
	서구	870	12.2(1.8)	12.0(1.2)	923	11.9(1.1)	12.6(1.3)	910	8.3(1.2)	8.4(1.1)	912	6.2(0.8)	5.7(0.8)	910	16.0(1.3)	17.0(1.4)
	수영구	1006	13.7(1.2)	13.7(1.1)	939	9.2(0.9)	9.1(1.0)	935	10.2(1.1)	10.2(1.0)	920	8.9(1.1)	8.2(1.0)	913	13.0(1.4)	12.8(1.3)
	연제구	835	8.6(1.1)	8.2(0.9)	936	7.6(1.2)	7.5(0.9)	918	14.8(1.3)	15.3(1.4)	914	11.3(1.1)	11.7(1.2)	919	13.0(1.4)	13.1(1.3)
	영도구	909	11.4(1.3)	10.7(1.1)	909	15.1(1.5)	15.1(1.3)	920	16.4(1.1)	15.8(1.3)	915	10.7(1.1)	10.6(1.0)	911	9.7(1.0)	9.7(1.1)
	중구	841	15.1(1.1)	14.3(1.3)	906	13.0(1.3)	12.8(1.2)	900	13.7(1.5)	13.1(1.4)	904	7.9(1.0)	7.2(0.9)	903	11.8(1.3)	12.1(1.2)
	해운대구	904	10.4(1.2)	10.2(1.1)	940	9.7(1.0)	9.4(0.9)	914	7.9(1.0)	8.1(1.0)	915	7.7(1.0)	7.8(1.0)	919	13.7(1.3)	13.9(1.3)

(단위 : %(표준오차))

사도	사군구	2008년			2009년			2011년			2012년			2013년		
		N	조율 (표준오차)	표준화 (표준오차)	N	조율 (표준오차)	표준화 (표준오차)	N	조율 (표준오차)	표준화 (표준오차)	N	조율 (표준오차)	표준화 (표준오차)	N	조율 (표준오차)	표준화 (표준오차)
대구	남구	880	16.0(1.3)	16.5(1.2)	927	17.1(1.2)	18.1(1.4)	915	9.3(0.9)	9.5(1.1)	915	10.0(1.0)	10.2(1.1)	915	9.8(1.1)	9.4(1.0)
	달서구	958	18.1(1.2)	18.0(1.1)	919	16.3(1.5)	16.9(1.2)	920	13.6(1.1)	13.6(1.1)	922	14.6(1.4)	14.6(1.2)	922	12.6(1.3)	12.1(1.1)
	달성군	922	12.6(1.4)	12.3(1.1)	912	15.6(1.3)	15.8(1.3)	912	14.3(1.4)	14.7(1.3)	913	13.1(1.4)	13.3(1.2)	913	9.0(0.8)	9.1(1.0)
	동구	893	8.4(0.8)	8.2(0.8)	919	12.4(1.2)	12.3(1.0)	919	17.5(1.4)	17.8(1.5)	919	13.0(1.1)	13.7(1.2)	920	14.9(1.3)	15.6(1.2)
	북구	822	10.5(1.4)	10.4(1.1)	921	12.1(1.0)	12.0(1.0)	920	15.2(1.1)	15.0(1.1)	920	11.2(1.2)	11.2(1.0)	920	13.2(1.3)	13.3(1.2)
	서구	818	15.1(1.5)	15.2(1.3)	915	12.1(1.0)	12.5(1.2)	917	7.0(0.8)	7.0(0.9)	917	9.4(1.2)	9.9(1.1)	918	10.5(1.1)	11.3(1.2)
	수성구	877	10.7(0.9)	10.6(0.9)	918	18.3(1.4)	18.3(1.3)	918	10.0(1.0)	10.5(0.9)	918	14.6(1.2)	15.2(1.2)	919	12.7(1.3)	13.0(1.2)
	중구	807	12.3(1.2)	10.5(1.1)	908	18.6(1.4)	19.3(1.4)	909	21.4(1.5)	21.3(1.5)	908	15.5(1.3)	16.0(1.4)	908	16.8(1.3)	16.9(1.4)
인천	강화군	834	14.1(1.9)	12.8(1.7)	906	12.2(1.7)	13.0(1.6)	900	6.0(1.0)	6.2(1.0)	899	12.0(1.4)	13.4(1.6)	906	13.9(1.9)	14.0(1.7)
	계양구	820	9.7(1.2)	10.6(1.2)	910	13.6(1.3)	13.3(1.2)	910	17.5(1.4)	17.3(1.3)	910	14.3(1.0)	14.3(1.1)	910	15.8(1.4)	15.5(1.3)
	남구	820	9.9(1.5)	9.9(1.1)	905	12.1(1.3)	12.4(1.1)	911	7.1(0.8)	7.2(0.8)	911	7.2(0.9)	7.5(0.8)	911	7.3(0.8)	7.3(0.9)
	남동구	804	14.7(1.4)	14.6(1.2)	917	20.5(1.6)	20.4(1.4)	914	15.4(1.5)	15.3(1.4)	913	16.8(1.3)	16.8(1.3)	914	13.7(1.4)	13.4(1.1)
	동구	874	6.6(0.9)	6.4(0.8)	900	12.8(1.2)	12.5(1.2)	911	9.3(1.2)	8.8(1.0)	901	15.0(1.5)	15.4(1.4)	903	15.1(1.5)	15.2(1.3)
	부평구	926	12.8(1.4)	12.7(1.2)	920	17.0(1.5)	17.0(1.1)	915	16.6(1.1)	17.0(1.2)	914	15.4(1.1)	15.8(1.1)	912	15.7(1.4)	15.6(1.2)
	서구	887	10.0(1.3)	10.5(1.0)	910	22.8(1.9)	23.0(1.4)	912	15.4(1.4)	15.7(1.3)	911	10.2(1.5)	10.6(1.1)	912	14.2(1.4)	14.3(1.2)
	연수구	837	13.3(1.3)	12.8(1.2)	915	13.7(1.5)	13.5(1.2)	916	9.2(1.1)	9.2(0.9)	917	11.1(1.0)	11.0(1.0)	913	14.6(1.3)	14.7(1.2)
	옹진군	679	23.1(2.2)	22.2(2.3)	837	16.8(1.3)	16.8(1.5)	839	12.5(1.5)	13.8(1.8)	834	13.9(2.0)	12.7(1.9)	840	8.5(1.3)	8.3(1.5)
	중구	811	18.8(1.7)	18.4(1.4)	899	17.6(1.6)	17.8(1.3)	905	14.0(1.1)	14.1(1.2)	901	5.9(0.8)	6.2(0.9)	903	9.3(1.2)	8.9(1.0)
	광안구	831	15.7(1.4)	16.1(1.3)	1002	19.3(1.2)	20.0(1.1)	930	15.8(1.1)	15.9(1.0)	920	13.5(1.1)	13.9(1.1)	925	19.3(1.2)	18.8(1.2)
	남구	992	17.0(1.3)	16.8(1.2)	958	18.4(1.0)	18.2(1.3)	932	15.8(1.3)	15.5(1.3)	947	16.4(1.4)	16.5(1.4)	926	14.8(1.3)	16.0(1.4)
광주	동구	824	14.3(1.5)	13.6(1.4)	916	14.4(1.7)	14.6(1.4)	919	13.2(1.3)	13.7(1.5)	923	12.9(1.2)	13.4(1.3)	934	15.0(1.2)	15.6(1.3)
	북구	841	15.9(1.3)	15.9(1.2)	1001	16.0(1.0)	15.9(1.0)	934	15.3(1.0)	15.3(1.1)	929	15.6(1.3)	15.8(1.2)	934	12.6(1.0)	12.8(1.1)
	서구	942	10.9(1.9)	10.9(1.6)	947	9.9(1.2)	9.7(1.0)	917	16.4(1.4)	16.5(1.3)	927	8.5(1.0)	8.6(1.0)	924	13.8(1.3)	14.0(1.2)
대전	대덕구	813	15.1(1.3)	15.2(1.2)	915	20.1(1.8)	20.2(1.4)	916	7.7(1.0)	8.0(0.9)	916	10.7(1.2)	10.6(1.0)	917	9.2(1.2)	9.0(1.0)
	동구	818	8.1(1.0)	8.1(0.8)	923	8.9(1.0)	9.0(1.0)	917	9.9(1.2)	10.1(1.0)	917	9.8(1.3)	9.7(1.2)	917	12.0(1.0)	11.7(1.1)
	서구	816	13.4(1.4)	13.3(1.2)	920	12.3(1.0)	12.4(1.1)	920	15.8(1.4)	15.8(1.2)	920	13.9(1.2)	13.7(1.2)	920	14.3(1.3)	14.2(1.1)
	유성구	810	12.8(1.2)	13.2(2.0)	911	10.7(1.1)	10.6(1.0)	916	8.2(0.9)	8.3(0.9)	916	10.0(1.1)	9.8(1.1)	915	13.3(1.3)	13.4(1.2)
	중구	838	14.5(1.5)	14.7(1.3)	916	9.2(1.3)	9.1(1.0)	916	11.8(1.3)	11.9(1.1)	916	6.0(0.9)	6.3(0.9)	916	13.0(1.3)	12.7(1.1)
울산	남구	863	15.8(1.6)	16.1(1.4)	920	16.2(1.4)	16.3(1.2)	917	8.7(1.1)	8.9(1.0)	917	10.5(1.1)	10.9(1.1)	917	10.0(1.3)	10.4(1.1)
	동구	889	9.4(1.5)	9.9(1.1)	920	9.6(1.2)	9.5(1.0)	914	6.1(0.9)	6.6(0.9)	922	6.7(0.9)	6.9(0.9)	914	4.9(0.9)	5.3(0.8)
	북구	897	12.4(1.2)	12.6(1.2)	926	14.0(1.1)	14.2(1.1)	910	11.7(1.2)	11.7(1.1)	922	14.2(1.4)	13.6(1.2)	910	9.9(1.0)	9.9(1.1)
	울주군	934	8.3(1.3)	7.8(1.0)	911	15.2(1.6)	15.5(1.4)	913	16.6(1.5)	16.3(1.4)	921	8.7(1.1)	8.4(0.9)	917	7.2(1.5)	7.1(1.0)
	중구	926	10.2(1.3)	10.5(1.0)	929	7.9(0.9)	8.2(0.9)	915	13.5(1.1)	13.4(1.1)	915	10.2(1.1)	10.6(1.1)	917	13.7(1.3)	13.3(1.2)
세종	세종시										926	10.5(1.1)	11.2(1.3)	922	14.5(1.4)	15.7(1.5)

(단위 : %(표준오차))

사도	사군구	2008년			2009년			2011년			2012년			2013년		
		N	조율 (표준오차)	표준화 (표준오차)	N	조율 (표준오차)	표준화 (표준오차)	N	조율 (표준오차)	표준화 (표준오차)	N	조율 (표준오차)	표준화 (표준오차)	N	조율 (표준오차)	표준화 (표준오차)
경기	가평군	793	13.3(1.7)	11.3(1.4)	897	17.2(1.6)	18.2(1.5)	896	13.0(1.4)	13.7(1.6)	897	7.4(1.0)	6.6(1.0)	898	11.4(1.3)	12.0(1.6)
	고양시	2507	16.3(1.2)	16.2(1.0)	2752	14.8(0.8)	14.5(0.7)	2751	12.5(0.7)	12.6(0.7)	2748	11.3(0.6)	11.5(0.7)	2744	14.1(0.7)	14.4(0.8)
	고양시덕양구	816	20.1(2.2)	20.1(1.7)	920	14.0(1.3)	13.4(1.1)	924	12.5(1.1)	12.9(1.1)	916	10.5(1.0)	10.9(1.1)	917	13.0(1.3)	13.2(1.3)
	고양시일산동구	846	17.7(1.6)	17.2(1.5)	915	16.7(1.5)	16.5(1.4)	913	13.6(1.4)	13.7(1.3)	918	10.3(1.2)	10.5(1.2)	912	12.1(1.4)	12.4(1.2)
	고양시일산서구	845	9.7(2.1)	9.6(1.6)	917	14.2(1.2)	14.2(1.3)	914	11.5(1.1)	10.8(1.0)	914	13.5(1.1)	13.5(1.2)	915	17.7(1.1)	18.4(1.3)
	과천시	803	11.2(1.8)	11.1(1.2)	892	16.3(1.7)	15.8(1.3)	904	10.3(1.3)	10.1(1.1)	899	9.1(1.2)	9.3(1.1)	899	10.8(1.1)	10.7(1.1)
	구리시	814	15.0(1.3)	14.9(1.3)	912	12.8(1.2)	12.6(1.2)	912	12.6(1.3)	12.6(1.1)	912	8.3(1.0)	8.4(1.0)	913	10.5(1.2)	10.2(1.0)
	김포시	829	12.6(1.5)	12.4(1.5)	910	9.6(1.1)	9.3(0.9)	911	12.0(1.2)	11.4(1.0)	912	9.3(1.0)	9.3(1.0)	912	9.1(0.9)	9.1(1.0)
	남양주시	816	14.9(1.2)	14.5(1.2)	909	13.0(1.2)	13.1(1.2)	919	13.6(1.3)	13.5(1.1)	917	12.2(1.0)	11.9(1.0)	916	18.2(1.6)	18.2(1.3)
	동두천시	795	13.9(1.6)	13.8(1.5)	893	18.3(1.3)	18.0(1.3)	905	18.1(1.5)	18.3(1.5)	904	8.7(1.1)	8.9(1.1)	904	7.0(1.1)	6.9(1.0)
	부천시	2569	10.8(0.8)	10.8(0.7)	2752	13.1(0.8)	12.9(0.7)	2741	12.9(0.8)	12.8(0.7)	2743	9.8(0.6)	9.7(0.7)	2743	13.4(0.7)	13.4(0.7)
	부천시소사구	813	14.1(2.1)	14.3(1.5)	923	13.4(1.4)	13.3(1.1)	914	16.0(1.6)	15.8(1.4)	914	9.0(1.1)	9.0(1.1)	914	13.9(1.3)	13.8(1.2)
	부천시오정구	916	9.0(1.5)	9.1(1.2)	914	12.9(1.6)	12.9(1.2)	913	10.6(1.5)	10.5(1.1)	913	3.0(0.6)	2.8(0.6)	913	7.4(0.9)	7.5(1.0)
	부천시원미구	840	9.9(0.9)	9.7(0.8)	915	13.0(1.2)	12.6(1.0)	914	12.3(1.1)	12.2(1.1)	916	13.1(1.1)	12.9(1.1)	916	15.7(1.2)	15.6(1.2)
	양주시	857	17.7(1.8)	17.6(1.5)	898	15.3(1.2)	15.5(1.3)	910	15.7(1.4)	15.5(1.4)	910	13.2(1.1)	13.4(1.3)	910	10.3(1.0)	10.0(1.0)
	양평군	871	14.3(1.8)	14.6(1.9)	903	17.4(1.3)	15.7(1.4)	903	11.9(1.3)	12.3(1.5)	904	8.6(0.9)	8.9(1.1)	911	11.2(1.3)	11.5(1.3)
	여주군	860	19.1(2.3)	17.7(1.7)	947	13.4(1.2)	13.8(1.3)	907	17.7(1.6)	18.1(1.5)	909	10.9(1.3)	10.3(1.1)	908	25.6(1.5)	26.0(1.7)
	연천군	935	8.5(1.6)	7.8(1.2)	897	9.1(1.9)	8.3(1.2)	894	13.5(1.5)	13.4(1.5)	894	10.7(1.3)	10.9(1.3)	893	16.6(1.7)	15.7(1.5)
	의정부시	885	14.9(1.9)	14.8(1.3)	880	15.8(1.4)	15.3(1.3)	917	14.1(1.3)	14.2(1.3)	916	12.2(1.1)	12.5(1.1)	922	14.3(1.2)	14.4(1.3)
	이천시	854	10.1(1.3)	10.1(1.1)	912	13.8(1.4)	13.8(1.2)	912	15.2(1.1)	15.2(1.2)	912	18.0(1.3)	17.9(1.4)	912	11.8(1.4)	12.0(1.2)
	파주시	890	15.0(1.4)	14.7(1.3)	900	16.1(1.6)	16.2(1.4)	914	12.3(1.3)	12.0(1.2)	919	11.5(1.3)	11.7(1.1)	916	12.1(1.2)	12.2(1.2)
	포천시	906	12.8(1.6)	12.5(1.3)	893	13.2(1.4)	13.5(1.3)	910	15.5(1.4)	15.1(1.3)	910	14.3(1.7)	14.4(1.4)	910	14.3(1.6)	14.8(1.7)
	하남시	803	16.1(1.8)	16.1(1.5)	905	17.4(1.4)	17.5(1.4)	909	16.5(1.6)	17.1(1.4)	911	13.6(1.2)	13.7(1.1)	909	17.8(1.5)	18.1(1.5)
	광명시	833	14.4(1.6)	14.6(1.4)	917	15.3(1.4)	15.2(1.2)	918	13.1(1.4)	12.8(1.1)	920	12.7(1.3)	12.6(1.2)	919	15.7(1.5)	15.8(1.3)
	광주시	854	15.9(1.8)	15.8(1.4)	928	13.9(1.4)	13.9(1.2)	917	14.2(1.3)	14.8(1.3)	918	9.5(1.0)	9.7(1.2)	919	9.6(1.0)	9.7(1.0)
	군포시	908	18.2(1.8)	17.7(1.4)	914	18.0(1.5)	17.4(1.3)	920	12.0(1.3)	11.8(1.1)	920	11.1(1.1)	11.1(1.2)	918	11.6(1.2)	11.5(1.1)
	성남시	2560	10.6(0.6)	10.6(0.6)	2746	8.3(0.7)	8.3(0.6)	2754	13.4(0.9)	13.2(0.7)	2762	10.4(0.6)	10.2(0.6)	2752	10.7(0.7)	10.8(0.7)
	성남시분당구	862	7.0(0.9)	6.9(0.8)	916	6.0(1.0)	5.8(0.7)	919	12.8(1.6)	12.7(1.2)	922	8.0(1.0)	7.9(0.9)	917	10.3(1.2)	10.5(1.1)
	성남시수정구	821	13.5(1.3)	13.8(1.2)	915	6.8(1.1)	7.0(1.0)	913	18.2(1.6)	18.2(1.4)	920	13.7(1.1)	13.8(1.1)	915	12.6(1.2)	12.9(1.3)
	성남시중원구	877	13.5(1.0)	13.6(1.1)	915	13.4(1.4)	13.4(1.3)	922	9.8(1.2)	9.8(1.0)	920	11.7(1.3)	11.4(1.1)	920	9.6(1.0)	9.3(1.0)
	수원시	3342	15.6(0.8)	15.6(0.6)	3699	13.9(0.7)	14.0(0.6)	3663	12.4(0.6)	12.3(0.6)	3678	10.5(0.6)	10.5(0.5)	3689	12.7(0.7)	12.6(0.6)
	수원시권선구	839	17.0(1.5)	16.9(1.3)	933	8.4(1.1)	8.1(1.0)	920	8.6(1.2)	8.6(1.0)	923	12.5(1.3)	12.5(1.2)	925	13.0(1.6)	12.9(1.2)
	수원시영통구	831	16.9(1.6)	16.2(1.4)	914	18.6(1.5)	18.4(1.5)	909	13.6(1.2)	12.9(1.2)	918	10.1(1.0)	10.5(1.0)	919	13.1(1.3)	12.6(1.2)
	수원시장안구	862	5.1(0.8)	4.8(0.7)	934	7.3(1.1)	7.4(0.8)	921	12.1(1.3)	12.0(1.2)	920	11.3(1.3)	11.2(1.1)	925	10.6(1.0)	10.4(1.0)
	수원시팔달구	810	25.5(2.5)	25.5(1.5)	918	25.0(1.7)	25.2(1.5)	913	16.7(1.3)	16.6(1.3)	917	6.8(0.9)	6.8(0.9)	920	14.8(1.1)	14.6(1.1)
	시흥시	827	12.9(1.2)	12.6(1.3)	948	17.5(1.6)	17.1(1.2)	933	13.2(1.3)	13.7(1.2)	928	13.0(1.5)	13.2(1.1)	918	13.4(1.3)	13.4(1.2)
	안산시	1683	12.2(0.9)	12.4(0.9)	1871	12.2(0.9)	12.2(0.8)	1841	17.6(1.0)	17.6(0.9)	1840	14.3(0.8)	14.1(0.8)	1843	16.6(1.0)	16.4(0.9)
	안산시단원구	840	11.7(1.3)	12.4(1.2)	937	13.2(1.5)	13.3(1.2)	921	16.3(1.3)	16.4(1.3)	920	13.2(1.1)	12.9(1.2)	921	15.5(1.3)	15.5(1.3)
	안산시상록구	843	12.6(1.3)	12.5(1.2)	934	11.2(1.0)	11.3(1.0)	920	18.7(1.4)	18.6(1.3)	920	15.1(1.1)	15.3(1.2)	922	17.5(1.5)	17.2(1.3)
	안성시	903	12.0(1.4)	12.0(1.1)	948	15.8(1.3)	15.9(1.2)	919	13.3(1.2)	13.8(1.1)	920	12.6(1.3)	12.4(1.1)	914	14.1(1.3)	14.9(1.3)
	안양시	1698	12.4(0.9)	12.5(0.9)	1886	13.2(0.8)	13.3(0.8)	1848	13.7(0.8)	13.8(0.8)	1874	10.6(0.6)	10.7(0.7)	1847	13.3(0.8)	13.4(0.8)
	안양시동안구	857	9.6(1.3)	9.7(1.3)	941	11.1(1.0)	11.2(1.1)	922	12.8(1.2)	12.9(1.1)	937	10.7(1.0)	10.7(1.0)	921	10.4(1.1)	10.5(1.0)
	안양시만안구	841	15.9(1.3)	15.9(1.2)	945	15.8(1.3)	16.3(1.3)	926	14.7(1.2)	14.8(1.2)	937	10.4(0.8)	10.7(0.9)	926	17.3(1.3)	17.4(1.2)
	오산시	809	15.1(1.5)	15.3(1.3)	930	14.7(1.4)	14.9(1.3)	915	14.0(1.4)	13.6(1.3)	911	8.6(1.2)	8.2(1.0)	917	14.4(1.6)	14.5(1.3)
	용인시	2574	14.7(1.0)	14.6(0.9)	2820	15.9(0.9)	15.8(0.7)	2758	13.8(0.8)	13.9(0.7)	2797	12.9(0.7)	12.7(0.7)	2789	13.2(0.8)	13.5(0.7)
	용인시기흥구	875	15.7(1.8)	15.2(1.4)	940	17.9(1.7)	17.4(1.4)	922	16.3(1.3)	16.0(1.2)	934	14.7(1.2)	14.4(1.1)	934	13.1(1.4)	13.4(1.3)
	용인시수지구	827	9.9(1.3)	9.9(1.2)	939	13.9(1.3)	13.9(1.2)	920	10.1(1.1)	10.4(1.2)	940	8.4(1.1)	8.4(0.9)	929	13.5(1.2)	13.7(1.2)
	용인시처인구	872	19.9(1.8)	20.0(1.8)	941	15.7(1.3)	15.8(1.2)	916	15.1(1.6)	15.4(1.5)	923	16.3(1.3)	16.6(1.4)	926	13.0(1.2)	13.6(1.2)
	의왕시	866	16.8(2.4)	16.3(1.7)	924	9.4(1.1)	9.5(1.0)	920	13.8(1.3)	13.9(1.2)	916	14.5(1.2)	14.5(1.2)	916	15.1(1.5)	15.8(1.3)
	평택시	1828	17.5(1.6)	17.5(1.1)	1864	9.9(0.8)	9.8(0.8)	1841	13.5(1.0)	13.8(0.9)	1837	10.7(0.8)	10.8(0.8)	1845	15.4(1.0)	15.2(0.9)
	평택시송탄	866	22.6(3.2)	22.6(1.8)	929	7.9(1.1)	7.9(0.9)	921	11.9(1.2)	12.0(1.1)	916	12.2(1.3)	12.2(1.2)	925	16.7(1.4)	16.6(1.3)
	평택시평택	962	14.0(1.6)	14.1(1.3)	935	11.3(1.2)	11.1(1.1)	920	14.6(1.5)	15.0(1.4)	921	9.8(1.0)	9.9(1.1)	920	14.5(1.3)	14.3(1.2)
	화성시	896	15.7(1.8)	15.9(1.8)	922	12.1(1.1)	11.9(1.0)	924	12.7(1.2)	13.2(1.4)	920	11.2(1.3)	10.7(1.2)	920	8.0(1.1)	7.7(0.9)

(단위 : %(표준오차))

사도	사군구	2008년			2009년			2011년			2012년			2013년		
		N	조율 (표준오차)	표준화 (표준오차)	N	조율 (표준오차)	표준화 (표준오차)	N	조율 (표준오차)	표준화 (표준오차)	N	조율 (표준오차)	표준화 (표준오차)	N	조율 (표준오차)	표준화 (표준오차)
강원	강릉시	843	10.8(1.1)	10.4(1.1)	900	10.0(1.1)	9.8(1.0)	902	6.6(0.8)	6.1(0.8)	901	7.5(1.0)	7.7(0.9)	900	13.2(1.2)	13.7(1.3)
	고성군	893	15.0(1.3)	14.3(1.4)	870	15.3(1.4)	16.0(1.5)	877	10.3(1.2)	9.3(1.1)	878	9.4(1.5)	10.1(1.5)	878	9.9(1.3)	10.9(1.5)
	동해시	830	13.4(1.3)	13.1(1.3)	889	9.1(1.2)	9.0(1.0)	897	11.7(1.5)	11.6(1.2)	896	9.4(1.2)	9.6(1.2)	907	13.6(1.3)	13.8(1.4)
	삼척시	856	17.5(1.7)	16.0(1.4)	904	13.9(1.3)	12.8(1.2)	893	11.5(1.5)	12.0(1.3)	894	10.3(1.0)	10.2(1.1)	902	11.6(1.2)	11.1(1.3)
	속초시	827	18.0(1.6)	16.6(1.3)	891	17.3(1.4)	16.5(1.3)	890	8.3(1.3)	8.5(1.1)	894	7.7(1.1)	7.7(1.0)	890	18.5(1.4)	18.6(1.5)
	양구군	801	12.3(1.3)	11.8(1.4)	856	15.6(1.4)	16.0(1.5)	854	11.9(1.6)	12.1(1.4)	854	11.4(1.6)	11.0(1.4)	854	11.6(1.5)	11.4(1.4)
	양양군	855	13.3(1.6)	11.7(1.3)	870	13.5(1.3)	13.4(1.4)	871	12.9(1.3)	12.3(1.4)	872	8.9(1.0)	9.0(1.2)	876	13.6(1.2)	14.1(1.8)
	영월군	811	20.3(1.7)	19.8(1.9)	881	18.9(1.8)	19.0(2.0)	877	11.1(1.2)	11.1(1.6)	878	11.3(1.1)	10.2(1.3)	877	15.0(1.6)	17.1(2.2)
	원주시	867	17.1(1.1)	17.0(1.3)	902	17.6(0.9)	17.6(1.1)	903	13.9(1.0)	14.3(1.2)	899	14.4(1.2)	15.1(1.2)	901	14.3(0.9)	14.0(1.0)
	인제군	897	17.9(1.9)	17.5(1.6)	880	11.7(1.5)	11.0(1.2)	871	13.6(1.7)	13.8(1.7)	878	6.9(1.3)	6.9(1.4)	870	13.4(1.3)	13.1(1.4)
	정선군	902	20.0(1.9)	19.1(1.8)	904	18.4(1.4)	18.1(1.4)	882	19.2(1.4)	18.5(1.5)	881	13.7(1.2)	12.0(1.2)	883	23.3(1.6)	21.1(1.8)
	철원군	794	15.4(1.4)	15.0(1.6)	880	19.8(1.9)	19.4(1.5)	884	19.2(2.0)	19.3(1.7)	896	5.2(0.9)	5.3(0.9)	892	10.6(1.2)	10.7(1.4)
	춘천시	758	14.4(1.5)	14.2(1.5)	899	13.1(1.2)	13.0(1.1)	900	9.3(1.0)	9.6(1.1)	900	8.3(0.9)	9.4(1.1)	911	8.5(0.9)	8.7(1.0)
	태백시	810	18.0(1.5)	17.7(1.5)	915	15.4(1.4)	15.2(1.3)	885	17.2(1.5)	17.6(1.6)	885	13.6(1.2)	14.1(1.4)	888	12.5(1.2)	12.7(1.4)
	평창군	796	19.5(1.8)	17.4(1.7)	888	16.5(1.5)	14.5(1.4)	878	11.7(1.3)	11.5(1.4)	880	13.4(1.3)	13.1(1.4)	881	20.4(1.5)	19.2(1.7)
	홍천군	929	12.3(1.3)	11.0(1.2)	915	12.3(1.3)	12.1(1.1)	889	14.8(1.4)	14.4(1.4)	890	13.3(1.4)	13.0(1.4)	889	14.4(1.2)	13.8(1.5)
	화천군	793	15.1(4.5)	13.3(2.8)	856	19.2(2.0)	19.4(1.6)	856	12.2(1.7)	11.9(1.5)	862	8.1(1.0)	7.5(0.9)	867	9.9(1.1)	9.4(1.3)
	횡성군	859	16.7(1.5)	14.9(1.4)	887	16.3(1.2)	15.2(1.3)	880	14.0(1.7)	15.4(1.7)	880	13.1(1.4)	13.2(1.4)	880	12.3(1.3)	13.1(1.6)
충북	괴산군	1008	12.1(1.8)	10.7(1.4)	881	9.9(1.0)	8.3(1.1)	888	12.0(1.2)	11.4(1.6)	880	18.7(1.6)	17.2(2.0)	880	14.9(1.5)	14.1(2.1)
	단양군	875	5.2(1.0)	4.0(1.0)	876	13.5(1.5)	11.0(1.2)	877	16.2(1.7)	15.2(1.6)	876	17.7(1.6)	16.4(1.6)	879	17.9(1.6)	16.5(1.6)
	보은군	982	6.7(1.4)	5.4(0.9)	879	7.5(1.3)	5.0(0.8)	879	9.9(1.3)	8.8(1.6)	880	12.7(1.3)	11.9(1.7)	880	19.4(1.8)	20.2(2.4)
	영동군	968	13.9(1.4)	11.7(1.2)	850	10.0(1.4)	9.5(1.2)	890	17.9(1.6)	17.0(1.7)	892	12.1(2.2)	12.4(1.8)	892	9.4(1.4)	6.2(0.9)
	옥천군	1023	9.1(1.2)	8.0(0.9)	911	14.5(1.4)	13.6(1.3)	908	22.0(2.1)	21.6(1.7)	896	12.8(1.3)	13.2(1.6)	889	18.3(1.9)	19.0(1.8)
	음성군	881	3.5(1.1)	3.3(0.7)	896	13.3(1.4)	13.2(1.3)	897	13.2(1.5)	13.8(1.5)	896	22.2(2.0)	22.2(1.6)	896	18.7(1.4)	18.3(1.4)
	제천시	875	13.1(1.5)	11.6(1.0)	900	13.5(1.5)	13.5(1.2)	901	10.9(1.0)	10.5(1.1)	902	10.9(0.9)	11.3(1.2)	902	15.4(1.0)	15.4(1.4)
	증평군	1056	7.5(1.5)	7.4(1.2)	874	14.3(1.7)	14.6(1.3)	871	14.3(1.7)	14.4(1.4)	872	8.7(1.3)	8.5(1.0)	872	16.4(1.4)	17.0(1.4)
	진천군	900	15.0(1.8)	13.3(1.4)	891	12.6(1.3)	12.4(1.2)	891	11.8(1.2)	11.5(1.2)	892	3.5(0.7)	3.6(0.7)	891	12.9(1.7)	13.6(1.5)
	청원군	932	9.8(0.9)	9.4(1.1)	927	10.9(1.2)	10.6(1.1)	907	17.3(1.5)	16.7(1.4)	899	10.2(1.2)	10.0(1.1)	903	13.6(1.4)	13.3(1.2)
	청주시	1976	10.1(0.7)	10.3(0.7)	1859	8.3(0.7)	8.4(0.7)	1815	7.6(0.6)	7.7(0.7)	1817	8.5(0.7)	8.4(0.7)	1813	11.3(0.8)	11.3(0.8)
	청주시상당구	966	12.2(1.2)	12.1(1.1)	924	11.0(1.1)	11.1(1.1)	905	8.1(1.1)	8.2(0.9)	908	7.1(1.0)	7.0(0.9)	906	9.5(1.0)	9.3(0.9)
	청주시흥덕구	1010	8.8(0.9)	9.1(0.9)	935	6.6(1.0)	6.6(0.8)	910	7.4(0.7)	7.5(0.9)	909	9.3(0.9)	9.2(0.9)	907	12.3(1.2)	12.3(1.1)
	충주시	967	7.0(1.2)	6.2(0.7)	907	10.5(1.0)	10.2(1.1)	903	20.4(1.3)	20.0(1.4)	904	15.1(1.3)	15.1(1.3)	904	17.6(1.5)	18.1(1.5)
	계룡시	758	9.6(0.9)	9.0(0.7)	873	13.8(1.6)	13.0(1.1)	877	14.8(1.6)	13.7(1.2)	874	10.2(0.9)	10.6(1.1)	878	11.6(1.7)	11.1(1.4)
	공주시	806	11.9(1.9)	11.1(1.3)	919	9.3(1.3)	9.1(1.1)	904	10.8(1.1)	11.4(1.4)	915	9.5(1.0)	9.0(1.1)	904	16.2(1.5)	14.5(1.3)
	금산군	789	8.4(1.2)	7.0(1.1)	905	6.9(1.0)	6.5(1.1)	892	12.2(1.3)	10.2(1.2)	892	8.5(1.1)	7.0(1.0)	894	16.7(1.5)	15.2(1.4)
	논산시	839	16.0(1.7)	14.1(1.3)	905	16.2(1.4)	16.1(1.5)	904	20.0(1.9)	18.5(1.7)	911	15.3(1.6)	15.1(1.4)	915	11.4(1.6)	9.8(1.3)
	당진시	849	5.3(1.2)	4.9(0.8)	904	6.7(1.2)	7.2(1.0)	904	4.3(0.8)	4.4(0.7)	905	15.5(2.0)	16.6(1.5)	905	15.1(1.2)	15.5(1.5)
	보령시	817	14.3(1.7)	14.1(1.5)	905	16.1(1.3)	15.5(1.5)	901	8.2(1.1)	8.0(1.0)	904	9.0(1.4)	9.5(1.5)	901	23.0(2.1)	22.4(1.7)
충남	부여군	798	18.1(1.9)	14.0(1.4)	908	16.6(1.7)	12.5(1.3)	904	18.5(1.4)	13.2(1.4)	906	10.6(1.2)	6.4(0.8)	903	20.7(1.9)	17.1(2.0)
	서산시	810	14.8(1.3)	14.5(1.5)	902	13.9(1.3)	13.2(1.2)	912	14.0(1.4)	13.5(1.1)	911	14.4(1.3)	12.6(1.1)	904	14.9(1.5)	14.5(1.3)
	서천군	793	9.3(1.3)	7.5(1.3)	899	9.6(1.2)	9.1(1.2)	895	9.2(1.6)	8.7(1.6)	901	10.2(1.2)	8.6(1.4)	907	14.0(1.2)	12.7(1.6)
	아산시	822	15.7(1.9)	15.7(1.3)	913	13.6(1.1)	13.3(1.0)	910	9.0(1.1)	9.1(1.0)	915	11.4(1.1)	11.4(1.0)	909	14.7(1.1)	14.7(1.2)
	연기군	832	12.6(1.3)	12.1(1.1)	897	14.0(1.2)	13.8(1.2)	899	17.7(1.4)	17.3(1.3)						
	예산군	813	10.9(1.5)	10.2(1.3)	900	9.7(1.1)	8.7(1.1)	901	12.9(1.2)	13.0(1.5)	903	15.7(1.7)	15.9(1.6)	899	16.0(1.2)	15.0(1.3)
	천안시	817	9.7(1.1)	9.8(1.2)	920	6.7(1.0)	6.7(0.7)	914	18.1(1.3)	18.2(1.3)	915	10.9(1.0)	11.1(1.0)	914	16.4(1.3)	16.4(1.1)
	청양군	771	8.2(1.1)	4.5(0.7)	876	9.7(1.3)	9.9(1.4)	883	6.8(0.9)	6.1(1.0)	879	4.8(0.9)	4.5(0.9)	888	11.1(1.6)	8.2(1.2)
	태안군	812	15.9(1.6)	14.6(1.4)	896	35.2(2.0)	31.0(1.8)	895	21.8(2.2)	19.3(1.6)	893	10.6(0.9)	9.6(1.3)	895	10.1(1.8)	10.7(1.8)
	홍성군	829	9.4(1.4)	9.2(1.3)	906	7.1(0.9)	6.9(1.0)	899	10.4(1.2)	10.7(1.3)	908	15.2(1.5)	16.1(1.7)	901	10.9(1.3)	9.8(1.4)

(단위 : %(표준오차))

사도	사군구	2008년			2009년			2011년			2012년			2013년		
		N	조율 (표준오차)	표준화 (표준오차)	N	조율 (표준오차)	표준화 (표준오차)	N	조율 (표준오차)	표준화 (표준오차)	N	조율 (표준오차)	표준화 (표준오차)	N	조율 (표준오차)	표준화 (표준오차)
전북	고창군	861	18.6(1.8)	16.8(1.8)	904	12.4(1.4)	11.7(1.5)	905	18.5(1.9)	19.2(2.2)	894	12.9(1.5)	14.7(2.1)	896	19.0(1.8)	22.7(2.5)
	군산시	872	22.6(1.9)	21.8(1.6)	905	11.9(1.3)	11.0(0.9)	907	9.7(0.8)	9.6(0.8)	913	9.8(0.9)	10.0(0.9)	907	14.8(1.4)	15.0(1.2)
	김제시	850	9.0(1.3)	7.8(1.2)	953	15.9(1.3)	16.2(1.4)	909	10.9(1.2)	10.0(1.1)	899	8.0(1.0)	7.8(1.1)	903	21.1(1.5)	21.4(1.9)
	남원시	821	15.3(1.8)	14.6(1.6)	1002	8.6(0.9)	7.3(0.8)	905	8.3(1.2)	8.8(1.4)	899	12.9(1.4)	13.0(1.4)	900	13.6(1.4)	15.7(1.8)
	무주군	854	10.4(1.5)	8.6(1.3)	884	7.6(1.3)	7.4(1.3)	869	12.9(1.2)	13.1(1.6)	863	18.1(1.6)	17.7(2.3)	873	14.9(1.8)	15.8(2.2)
	부안군	881	11.8(1.7)	9.5(1.3)	885	6.8(0.9)	5.1(0.8)	895	9.6(1.1)	9.4(1.4)	893	18.9(1.7)	19.1(2.2)	890	15.0(1.6)	15.0(1.9)
	순창군	878	15.9(1.3)	12.4(1.4)	890	14.1(1.4)	13.4(1.6)	901	9.4(1.1)	8.4(1.1)	875	12.8(1.6)	11.4(1.7)	875	18.8(1.8)	20.2(2.4)
	완주군	998	8.7(1.0)	7.1(0.8)	996	6.9(1.0)	6.3(0.9)	898	9.5(1.1)	9.2(1.1)	904	9.3(1.2)	9.3(1.2)	905	5.2(0.9)	5.0(0.9)
	익산시	995	13.7(1.4)	13.0(1.1)	922	19.1(1.5)	18.9(1.2)	907	19.8(1.9)	19.2(1.4)	909	7.5(1.0)	7.0(0.8)	915	11.5(1.0)	11.2(1.0)
	임실군	994	8.6(1.0)	8.4(0.6)	953	11.2(1.1)	9.4(1.1)	880	13.9(1.2)	13.1(1.9)	877	17.7(1.5)	14.8(1.9)	886	9.1(1.2)	9.3(1.4)
	장수군	906	10.3(1.3)	8.5(1.3)	881	8.2(1.0)	8.1(1.1)	868	17.3(1.9)	17.4(1.9)	865	10.8(1.4)	8.8(1.3)	868	12.0(1.5)	8.3(1.0)
	전주시	850	11.0(0.8)	10.9(0.9)	1009	5.7(0.9)	5.5(0.8)	926	8.2(0.9)	8.4(0.9)	916	9.5(0.8)	9.8(0.8)	910	8.6(0.8)	8.5(0.8)
	정읍시	858	16.8(1.8)	14.8(1.5)	913	9.2(0.9)	8.0(0.9)	907	14.6(1.5)	15.2(1.6)	903	10.7(1.0)	10.6(1.3)	905	10.9(1.2)	9.9(1.0)
	진안군	828	24.0(2.4)	19.2(1.9)	848	16.2(2.0)	15.2(1.8)	888	12.7(2.3)	13.2(3.2)	874	17.4(1.7)	17.7(2.5)	871	8.2(1.3)	8.2(1.9)
전남	강진군	820	18.5(1.6)	16.4(1.6)	910	16.9(1.8)	17.1(1.7)	893	16.3(1.4)	13.2(1.4)	886	7.8(1.1)	5.4(0.9)	888	8.3(1.0)	6.6(1.1)
	고흥군	846	22.1(1.8)	17.3(1.7)	919	12.7(1.3)	11.7(1.5)	944	11.3(1.5)	7.5(1.0)	904	3.4(0.7)	1.6(0.3)	897	2.6(0.7)	2.6(0.9)
	곡성군	918	21.8(1.9)	18.1(1.6)	876	23.2(1.7)	20.7(2.3)	893	17.0(1.6)	17.6(2.2)	885	16.4(1.3)	12.9(1.3)	892	19.5(1.6)	20.9(2.5)
	광양시	806	11.2(1.4)	11.1(1.2)	957	13.0(1.2)	12.8(1.2)	907	10.6(1.3)	10.5(1.0)	902	13.5(1.4)	13.5(1.3)	910	9.2(1.0)	8.7(1.0)
	구례군	984	12.2(1.5)	11.8(1.4)	874	10.7(1.6)	10.3(1.5)	889	7.9(1.2)	7.2(1.4)	888	5.8(0.9)	4.0(0.8)	873	11.8(1.4)	11.7(1.6)
	나주시	833	13.1(1.3)	12.7(1.4)	900	19.7(1.4)	18.0(1.5)	902	8.9(1.1)	6.5(1.0)	910	13.2(1.2)	13.0(1.4)	900	14.9(1.3)	13.8(1.5)
	담양군	1018	14.7(1.4)	13.5(1.4)	957	16.0(1.7)	16.9(1.6)	897	12.2(1.6)	13.6(1.7)	890	13.7(1.4)	13.2(1.5)	889	16.4(1.4)	15.9(2.0)
	목포시	823	19.9(1.7)	19.7(1.5)	976	17.8(1.4)	17.8(1.1)	921	16.5(1.3)	16.4(1.2)	915	15.7(1.2)	15.7(1.2)	908	14.1(1.3)	14.0(1.2)
	무안군	833	10.0(1.3)	9.1(1.3)	890	13.0(1.3)	13.1(1.3)	893	8.7(1.3)	9.4(1.3)	920	6.6(1.0)	6.4(1.1)	895	4.5(0.8)	3.6(0.7)
	보성군	901	20.9(2.1)	17.7(2.6)	906	10.2(1.2)	7.4(1.0)	919	19.3(1.6)	17.8(2.2)	891	8.1(1.1)	7.0(1.2)	897	13.0(1.6)	10.9(1.5)
	순천시	825	8.8(1.4)	8.6(1.3)	905	21.2(1.3)	20.8(1.2)	906	12.9(1.2)	12.6(1.1)	910	8.3(1.0)	8.3(1.0)	915	7.9(1.0)	7.5(0.8)
	신안군	794	23.7(2.1)	21.1(2.5)	910	23.0(1.8)	20.6(2.3)	893	15.4(1.5)	11.0(1.6)	886	18.8(1.7)	16.7(2.0)	886	23.0(1.6)	21.3(2.2)
	여수시	745	18.6(1.4)	18.1(1.4)	977	16.1(1.4)	16.3(1.1)	987	10.7(1.0)	10.0(0.9)	918	16.2(0.9)	16.1(1.2)	907	15.0(1.6)	15.4(1.3)
	영광군	947	4.6(1.1)	3.6(0.7)	893	10.7(1.3)	11.1(1.2)	919	17.5(1.2)	16.5(1.7)	904	21.6(1.9)	21.4(2.0)	901	16.4(1.5)	15.7(1.9)
	영암군	816	13.3(2.0)	12.9(2.0)	890	11.4(1.2)	13.2(1.3)	977	7.4(1.1)	8.7(1.4)	913	6.5(1.1)	6.6(1.1)	904	11.5(1.3)	12.0(1.6)
	완도군	937	18.7(2.3)	15.1(1.6)	885	12.5(1.3)	11.4(1.4)	893	23.9(1.9)	20.7(1.8)	905	17.6(1.8)	13.8(1.5)	895	23.7(2.0)	21.1(2.5)
	장성군	855	8.3(0.9)	8.2(1.2)	894	18.0(1.7)	19.0(1.7)	892	13.9(1.4)	13.2(1.4)	892	8.2(1.0)	6.8(1.2)	892	8.0(1.2)	8.7(1.6)
	장흥군	843	11.8(2.1)	11.8(2.3)	961	8.5(1.3)	7.0(1.1)	887	2.8(0.6)	1.4(0.4)	900	8.7(1.3)	8.9(1.7)	885	24.0(1.8)	22.6(2.4)
	진도군	866	22.9(1.8)	17.2(1.4)	897	11.1(1.2)	9.5(1.3)	921	6.2(0.9)	3.7(0.6)	886	7.4(1.0)	4.9(0.8)	882	3.6(0.8)	1.7(0.4)
	함평군	866	13.6(1.5)	12.1(1.6)	893	20.0(1.7)	19.9(2.0)	895	20.7(1.4)	19.3(1.9)	892	19.2(1.7)	16.1(2.0)	893	23.2(1.9)	22.4(2.6)
	해남군	844	14.5(1.8)	12.2(2.1)	933	7.7(1.1)	6.2(1.1)	918	12.7(1.5)	12.1(1.4)	897	14.3(1.4)	13.3(1.7)	899	9.2(1.0)	7.6(1.3)
	화순군	1060	20.6(1.5)	19.4(1.4)	893	16.3(1.6)	15.1(1.3)	902	23.8(1.7)	23.5(1.7)	898	23.4(1.6)	23.6(2.1)	895	21.3(2.2)	21.8(1.9)

(단위 : %(표준오차))

사도	사군구	2008년			2009년			2011년			2012년			2013년		
		N	조율 (표준오차)	표준화 (표준오차)	N	조율 (표준오차)	표준화 (표준오차)	N	조율 (표준오차)	표준화 (표준오차)	N	조율 (표준오차)	표준화 (표준오차)	N	조율 (표준오차)	표준화 (표준오차)
경북	경산시	1024	8.9(1.0)	8.7(0.8)	907	19.1(1.3)	19.2(1.3)	908	12.7(1.3)	12.7(1.2)	908	9.5(1.1)	9.9(1.0)	908	11.3(1.2)	11.2(1.1)
	경주시	994	5.8(0.9)	5.1(0.6)	904	11.3(1.2)	11.0(1.1)	907	9.9(1.1)	10.3(1.2)	907	8.2(1.0)	8.5(1.1)	910	14.1(1.3)	14.3(1.7)
	고령군	844	11.8(1.5)	10.9(1.4)	879	11.2(1.3)	12.3(1.5)	882	12.2(1.2)	13.4(1.6)	880	9.1(1.1)	8.6(1.2)	881	8.3(1.2)	8.6(1.2)
	구미시	1830	18.8(1.7)	19.0(1.3)	1833	14.2(1.2)	14.4(1.0)	1806	14.8(1.1)	15.0(1.0)	1809	18.4(1.3)	18.3(1.1)	1806	14.4(1.2)	14.4(1.0)
	구미시구미	828	19.1(2.1)	20.1(1.8)	906	14.4(1.5)	14.7(1.3)	909	15.0(1.2)	15.0(1.2)	908	20.0(1.5)	19.6(1.4)	907	14.0(1.4)	13.8(1.1)
	구미시선산	1002	17.8(1.5)	17.5(1.3)	927	13.4(1.6)	12.7(1.1)	897	13.9(2.0)	12.5(1.3)	901	11.4(2.2)	11.5(1.6)	899	16.1(2.0)	15.8(1.4)
	군위군	891	9.3(1.5)	4.6(0.6)	872	7.0(1.1)	5.3(1.0)	872	5.5(0.9)	3.8(0.8)	879	2.1(0.6)	1.6(0.7)	872	8.3(1.4)	6.6(1.4)
	김천시	933	13.9(1.5)	13.2(1.4)	901	9.6(1.2)	9.1(1.2)	906	14.9(1.3)	15.5(1.5)	904	12.7(1.1)	13.4(1.4)	902	8.4(1.0)	8.8(1.1)
	문경시	799	7.3(1.0)	6.1(1.1)	897	11.1(1.2)	10.6(1.4)	898	10.3(1.2)	10.2(1.4)	897	9.1(1.2)	9.0(1.2)	899	9.2(1.1)	9.2(1.3)
	봉화군	909	13.6(1.7)	13.7(1.9)	884	19.7(1.5)	19.0(1.9)	884	22.1(2.1)	22.6(2.7)	883	7.6(0.8)	6.3(1.0)	883	18.6(1.8)	15.2(2.1)
	상주시	922	14.3(1.3)	12.7(1.7)	903	10.7(1.1)	10.9(1.4)	900	7.4(1.0)	7.2(1.1)	905	6.9(0.9)	6.2(0.9)	900	8.7(0.9)	7.9(1.2)
	성주군	996	9.0(1.1)	7.0(0.9)	889	10.8(1.3)	8.5(0.9)	891	10.9(1.2)	9.1(1.2)	889	9.6(1.2)	9.2(1.5)	887	10.0(1.4)	9.2(1.9)
	안동시	896	15.9(1.3)	14.0(1.2)	904	19.0(1.6)	19.4(1.4)	906	17.0(1.4)	16.5(1.4)	909	13.8(1.2)	13.4(1.2)	905	14.3(1.1)	14.1(1.3)
	영덕군	861	21.4(2.0)	19.5(2.0)	889	12.1(1.4)	8.4(1.0)	886	14.1(1.6)	12.2(1.7)	890	3.5(0.7)	3.5(0.8)	890	10.2(1.9)	9.8(2.4)
	영양군	972	8.6(1.5)	7.3(1.3)	861	11.8(1.5)	10.8(1.3)	858	17.0(1.6)	19.5(2.0)	857	18.7(1.8)	15.8(1.8)	860	11.3(1.3)	8.3(1.4)
	영주시	916	18.9(1.5)	17.0(1.5)	905	18.6(1.6)	17.3(1.5)	903	17.4(1.4)	15.8(1.5)	905	15.2(1.3)	14.7(1.3)	901	19.9(1.6)	19.0(1.8)
	영천시	878	14.0(1.3)	13.3(1.5)	900	15.9(1.3)	14.9(1.3)	905	20.3(1.3)	20.9(1.7)	911	19.6(1.5)	20.5(1.7)	902	19.9(1.5)	19.5(1.7)
	예천군	938	15.8(1.5)	14.1(1.5)	885	14.5(1.3)	13.2(1.3)	889	14.6(1.4)	12.2(1.7)	894	19.2(1.9)	18.9(2.3)	901	16.1(1.5)	15.0(2.0)
	울릉군	828	14.2(5.0)	12.9(2.0)	800	10.8(1.4)	10.5(1.1)	803	24.3(2.0)	24.5(1.8)	804	12.8(2.4)	14.0(1.9)	804	10.6(1.1)	9.5(1.3)
	울진군	991	23.7(1.9)	18.3(1.7)	891	22.9(1.6)	21.1(1.7)	900	16.5(1.4)	13.1(1.4)	890	18.6(1.8)	17.2(1.8)	892	13.2(1.4)	11.7(1.3)
	의성군	915	9.0(1.5)	6.0(0.9)	892	6.2(1.1)	6.5(1.4)	893	16.8(1.4)	16.0(2.2)	895	10.9(1.1)	10.5(1.7)	905	12.7(1.0)	12.9(2.0)
	청도군	896	10.7(1.4)	8.2(1.3)	886	15.4(2.0)	14.2(1.9)	891	14.9(1.5)	13.6(1.6)	893	11.5(1.6)	10.9(2.0)	889	17.9(1.8)	22.6(2.8)
	청송군	854	15.2(1.6)	11.8(1.4)	877	16.6(1.4)	15.3(1.7)	876	22.5(1.5)	20.1(1.7)	879	26.1(1.8)	25.9(2.6)	877	31.6(1.9)	30.5(2.5)
	철곡군	979	18.2(1.3)	17.6(1.3)	901	14.4(1.6)	14.6(1.4)	900	12.2(1.3)	12.5(1.2)	903	10.7(1.3)	10.9(1.3)	900	14.0(1.4)	13.8(1.3)
	포항시	2018	14.3(1.1)	14.0(0.8)	1820	15.7(0.9)	15.5(0.9)	1812	9.4(0.8)	9.0(0.7)	1812	7.7(0.7)	7.6(0.7)	1846	7.9(0.6)	8.1(0.7)
	포항시남구	1102	14.5(1.4)	14.0(1.1)	910	15.4(1.2)	15.3(1.2)	906	12.9(1.4)	12.6(1.2)	906	9.1(1.0)	8.8(1.0)	929	9.5(0.9)	9.5(1.0)
	포항시북구	916	14.2(1.7)	13.9(1.3)	910	16.0(1.2)	15.6(1.2)	906	5.9(0.9)	5.5(0.7)	906	6.5(1.0)	6.6(0.9)	917	6.5(0.9)	6.7(0.9)
경남	거제시	849	16.4(1.3)	16.5(1.3)	921	12.3(1.4)	12.7(1.1)	918	18.1(1.2)	18.0(1.3)	915	9.8(1.1)	9.9(1.1)	915	11.3(1.3)	11.5(1.2)
	거창군	907	9.7(1.4)	8.8(1.2)	903	11.1(1.2)	11.2(1.4)	901	10.7(1.3)	9.6(1.2)	903	12.6(1.3)	12.9(1.4)	902	11.9(1.0)	12.5(1.5)
	고성군	943	16.8(1.8)	15.8(1.7)	882	8.9(1.3)	7.3(1.1)	890	10.0(1.3)	9.2(1.2)	892	11.4(1.5)	13.0(1.6)	893	10.8(1.6)	11.6(1.9)
	김해시	957	15.0(1.2)	15.2(1.1)	923	9.7(1.0)	9.9(1.0)	967	11.9(1.0)	11.8(1.1)	926	12.9(1.2)	12.6(1.2)	925	8.8(1.1)	8.6(0.9)
	남해군	941	17.7(1.6)	15.4(1.6)	890	19.1(1.8)	18.5(2.0)	890	15.1(1.3)	14.2(1.9)	894	15.4(1.5)	15.8(2.2)	893	16.0(1.6)	16.5(2.1)
	남원시	2707	14.5(0.9)	14.7(0.8)	2771	19.0(1.0)	19.1(0.8)	2792	20.8(0.7)	20.9(0.8)	2761	12.5(0.6)	12.8(0.7)	2755	14.2(0.7)	14.8(0.7)
	창원시마산	943	14.9(0.9)	14.6(1.0)	947	21.3(1.6)	21.0(1.1)	953	28.1(1.3)	28.8(1.2)	924	11.0(0.9)	11.4(1.0)	923	13.7(1.1)	14.1(0.9)
	창원시진해	870	9.7(1.0)	9.8(1.1)	902	14.8(1.4)	15.0(1.3)	907	20.3(1.5)	20.5(1.4)	909	11.9(1.4)	11.9(1.2)	906	11.8(0.9)	11.8(1.0)
	창원시창원	894	15.8(1.7)	16.1(1.4)	922	18.4(1.5)	18.4(1.4)	932	14.8(1.1)	14.5(1.2)	928	13.9(1.1)	13.9(1.2)	926	15.5(1.3)	16.0(1.3)
	밀양시	923	17.3(1.5)	14.9(1.2)	899	12.4(1.3)	12.2(1.3)	930	9.1(0.9)	8.7(1.0)	902	9.1(1.2)	9.1(1.2)	909	5.0(1.0)	4.4(0.8)
	사천시	899	19.2(1.4)	17.4(1.3)	899	14.6(1.2)	14.4(1.4)	901	18.9(1.5)	18.4(1.5)	901	15.7(1.3)	15.1(1.4)	900	16.6(1.3)	17.2(1.5)
	산청군	897	10.9(1.1)	7.5(0.9)	847	12.6(1.3)	10.6(1.3)	883	20.1(1.3)	19.8(1.8)	887	10.1(1.2)	9.2(1.7)	881	12.4(1.4)	10.5(1.2)
	양산시	977	13.6(1.1)	13.7(1.0)	942	6.9(0.9)	6.6(0.7)	911	13.5(1.4)	13.1(1.2)	931	9.8(1.2)	9.5(1.0)	919	13.4(1.4)	13.3(1.2)
	의령군	825	19.9(2.3)	15.4(1.7)	881	19.8(1.7)	19.8(1.7)	883	14.9(1.4)	14.1(1.7)	881	10.4(1.3)	8.3(1.4)	881	22.8(2.1)	19.0(2.0)
	진주시	959	6.3(0.6)	6.2(0.6)	900	19.0(1.2)	19.3(1.2)	910	13.9(1.0)	14.5(1.3)	910	11.2(1.1)	11.5(1.0)	912	13.1(0.9)	13.0(0.9)
	창녕군	1002	6.9(0.9)	5.6(0.8)	897	7.6(0.9)	6.2(0.8)	924	16.9(1.2)	18.3(1.8)	909	13.3(1.5)	14.4(1.8)	909	13.8(1.5)	14.0(1.8)
	통영시	956	17.0(1.0)	16.2(1.1)	958	15.3(1.4)	15.1(1.3)	905	16.4(1.6)	16.2(1.4)	903	13.3(1.4)	13.6(1.3)	903	19.8(1.6)	20.3(1.6)
	하동군	956	13.6(1.5)	12.9(1.3)	903	17.3(1.7)	18.6(2.0)	896	27.2(1.6)	27.0(2.0)	895	14.8(1.2)	15.6(1.9)	892	15.3(1.8)	14.8(1.8)
	합안군	959	18.4(2.1)	16.2(1.3)	899	11.1(1.2)	10.8(1.2)	896	16.6(1.9)	17.0(1.7)	908	10.8(1.1)	10.1(1.2)	892	12.5(1.5)	11.4(1.4)
	함양군	892	23.1(2.5)	19.3(2.1)	900	8.2(1.5)	8.6(1.6)	890	21.9(1.7)	21.7(2.2)	894	11.6(1.2)	10.5(1.5)	892	18.1(1.5)	16.7(1.9)
	합천군	910	19.3(1.8)	16.2(1.5)	888	17.7(1.6)	17.9(1.9)	891	9.8(1.0)	8.8(1.4)	893	10.8(1.3)	8.2(1.6)	892	15.7(1.5)	13.7(1.9)

(단위 : %(표준오차))

사도	사군구	2008년			2009년			2011년			2012년			2013년		
		N	조율 (표준오차)	표준화 (표준오차)	N	조율 (표준오차)	표준화 (표준오차)	N	조율 (표준오차)	표준화 (표준오차)	N	조율 (표준오차)	표준화 (표준오차)	N	조율 (표준오차)	표준화 (표준오차)
제주	서귀포시 서귀포	861	7.6(1.1)	7.4(1.0)	837	9.2(1.4)	9.6(1.3)	839	15.5(1.3)	15.2(1.4)	847	17.2(1.3)	17.7(1.6)	838	14.9(1.1)	15.9(1.6)
	서귀포시 읍면	970	10.5(1.5)	9.8(1.3)	1671	15.4(2.4)	14.9(1.3)	1692	18.3(1.3)	18.7(1.4)	1677	10.5(1.3)	10.2(1.1)	1672	14.2(1.6)	14.3(1.5)
	서귀포시동부				839	17.5(3.6)	16.9(1.9)	856	19.2(1.8)	19.8(2.0)	846	10.0(1.9)	9.9(1.5)	843	12.2(2.4)	12.2(2.1)
	서귀포시서부				832	12.0(2.0)	11.6(1.5)	836	16.8(1.3)	17.0(1.5)	831	11.3(1.3)	10.7(1.3)	829	17.4(1.5)	17.9(1.7)
	제주시 제주	897	19.1(1.9)	19.1(1.4)	887	31.5(1.8)	31.3(1.5)	858	18.7(1.3)	18.9(1.4)	864	13.4(1.3)	13.7(1.3)	858	14.9(1.3)	14.9(1.2)
	제주시 읍면	946	13.5(1.5)	12.8(1.3)	1759	20.1(1.5)	21.1(1.3)	1710	19.9(2.3)	20.1(1.4)	1742	18.4(3.1)	18.3(1.3)	1694	20.8(2.2)	21.1(1.5)
	제주시동부				895	19.3(1.5)	20.0(1.5)	846	20.1(4.4)	20.9(1.9)	860	20.2(7.1)	19.5(2.4)	845	18.9(4.3)	18.9(2.1)
	제주시서부				864	20.7(2.2)	21.8(1.8)	864	19.7(2.5)	19.5(1.7)	882	17.2(2.2)	17.5(1.6)	849	22.0(2.6)	22.5(2.0)

〈표 72〉 양호한 주관적 건강수준 인지율: 시군구별

(단위 : %(표준오차))

사도	시군구	2008년		2009년		2010년		2011년		2012년		2013년	
		N	조율 (표준오차)	표준화 (표준오차)	N	조율 (표준오차)	표준화 (표준오차)	N	조율 (표준오차)	표준화 (표준오차)	N	조율 (표준오차)	표준화 (표준오차)
서울	강남구	852	64.3(1.9)	63.4(1.7)	918	59.6(2.2)	58.8(1.5)	922	65.2(2.0)	64.2(1.6)	937	55.8(1.6)	55.7(1.6)
	강동구	845	41.9(1.6)	41.1(1.6)	920	42.2(1.5)	42.2(1.7)	921	45.7(2.3)	45.9(1.7)	919	55.0(1.8)	55.2(1.6)
	강북구	905	47.5(2.4)	49.2(1.8)	919	49.4(1.8)	50.7(1.8)	905	44.2(2.0)	46.0(1.7)	924	43.5(2.0)	45.3(1.9)
	강서구	921	38.8(2.1)	38.5(1.7)	941	44.5(1.9)	44.6(1.5)	917	49.9(1.8)	50.4(1.7)	936	45.6(2.0)	45.7(1.6)
	관악구	849	51.1(1.8)	49.4(1.5)	900	41.4(2.1)	40.4(1.7)	936	47.4(2.1)	46.6(1.6)	929	43.4(1.8)	43.1(1.6)
	광진구	830	51.6(2.1)	50.6(1.7)	938	50.0(1.9)	49.3(1.6)	919	44.4(1.9)	44.2(1.5)	926	48.3(1.8)	48.3(1.6)
	구로구	925	48.3(1.8)	48.0(1.8)	900	39.8(1.7)	39.3(1.8)	897	46.1(1.8)	46.8(1.7)	921	43.4(1.6)	44.4(1.6)
	금천구	1003	50.4(2.4)	50.3(1.5)	914	54.9(1.9)	55.0(1.6)	934	51.2(2.0)	51.8(1.7)	928	38.3(1.9)	39.3(1.5)
	노원구	820	39.5(1.9)	39.8(1.8)	922	43.1(2.2)	44.0(1.6)	920	42.3(1.8)	43.1(1.8)	925	38.6(1.9)	39.8(1.7)
	도봉구	996	64.0(2.0)	64.4(1.6)	920	44.9(1.6)	45.3(1.5)	920	43.2(2.1)	43.8(1.8)	923	43.5(2.0)	44.4(1.7)
	동대문구	838	49.6(1.7)	50.0(1.5)	919	46.7(2.1)	47.8(1.7)	918	47.7(1.6)	49.4(1.7)	919	42.5(1.6)	44.5(1.7)
	동작구	898	46.7(2.1)	46.6(1.9)	959	42.6(1.9)	43.0(1.6)	909	44.7(1.6)	45.1(1.8)	919	42.5(1.5)	43.3(1.7)
	마포구	812	70.1(1.9)	69.8(1.8)	905	49.1(2.1)	49.4(1.7)	904	39.5(1.5)	40.1(1.7)	920	44.3(1.8)	44.8(1.6)
	서대문구	827	45.1(2.5)	45.7(1.7)	948	53.5(1.9)	54.5(1.8)	918	42.8(1.9)	44.3(1.7)	922	43.4(1.9)	44.8(1.7)
	서초구	816	52.2(2.2)	51.0(1.7)	924	48.5(2.1)	48.4(1.6)	921	51.8(1.6)	52.2(1.6)	921	49.2(1.9)	49.4(1.7)
	성동구	815	47.9(2.2)	47.9(1.6)	918	52.3(1.7)	52.6(1.7)	909	52.3(2.4)	52.9(1.7)	922	36.4(1.9)	36.9(1.7)
	성북구	916	56.7(1.5)	57.5(1.6)	953	56.9(1.3)	57.6(1.6)	920	47.3(1.9)	48.4(1.6)	925	40.3(1.4)	41.8(1.6)
	송파구	863	56.2(1.5)	55.6(1.6)	928	57.0(1.8)	56.4(1.5)	920	65.6(1.4)	65.0(1.3)	938	52.4(1.6)	52.6(1.6)
	양천구	895	43.0(1.7)	43.0(1.6)	945	43.0(1.9)	43.2(1.7)	901	43.7(1.9)	44.0(1.7)	924	44.8(2.2)	45.5(1.8)
	영등포구	892	44.5(1.8)	44.8(1.6)	881	43.9(1.9)	44.5(1.8)	896	42.5(1.9)	43.7(1.6)	936	40.4(1.7)	41.1(1.7)
	용산구	830	50.0(1.7)	50.9(1.6)	919	64.3(2.1)	65.7(1.6)	917	65.0(2.2)	66.9(1.5)	918	43.9(1.9)	44.7(1.9)
	은평구	814	43.9(2.2)	45.0(1.8)	929	47.9(1.9)	48.9(1.7)	918	50.2(2.0)	51.5(1.8)	926	45.6(1.7)	47.3(1.6)
	종로구	983	57.2(1.8)	58.4(1.3)	952	59.7(2.1)	61.0(1.6)	915	45.8(1.6)	46.8(1.7)	920	45.2(1.9)	46.6(1.7)
	중구	880	55.8(2.1)	57.6(1.6)	928	44.5(2.1)	46.1(1.8)	915	50.6(1.7)	53.1(1.6)	923	52.6(2.0)	55.9(1.5)
	중랑구	901	66.9(1.9)	67.0(1.4)	977	64.1(1.7)	64.5(1.5)	919	43.2(2.0)	44.0(1.6)	923	43.5(1.4)	44.5(1.6)
부산	강서구	900	43.7(1.8)	48.6(1.7)	938	46.3(1.8)	51.2(1.8)	897	50.6(2.2)	53.4(1.9)	907	39.4(2.3)	41.7(2.1)
	금정구	855	40.0(5.2)	40.1(2.9)	1007	43.0(1.8)	45.1(1.6)	924	49.3(1.7)	53.0(1.6)	917	41.4(1.7)	44.1(1.6)
	기장군	983	39.0(2.2)	41.6(1.8)	903	37.3(2.1)	39.5(1.9)	922	49.2(2.2)	52.0(1.7)	914	38.8(1.7)	40.9(1.7)
	남구	881	42.8(1.9)	44.9(1.6)	935	41.7(1.8)	43.4(1.7)	924	49.5(1.5)	52.5(1.7)	919	45.3(2.0)	47.6(1.7)
	동구	804	43.9(1.9)	48.5(1.6)	912	45.8(1.6)	49.7(1.8)	909	46.2(2.0)	50.7(1.8)	908	45.5(1.7)	49.8(1.8)
	동래구	941	43.7(1.7)	44.9(1.5)	1002	45.3(1.6)	46.9(1.6)	920	47.9(1.6)	49.4(1.7)	917	42.5(1.8)	45.1(1.7)
	부산진구	902	53.0(1.7)	54.6(1.5)	927	54.7(1.5)	55.9(1.3)	933	50.2(2.1)	52.4(1.5)	920	44.1(1.6)	46.3(1.5)
	북구	823	50.5(2.1)	50.9(1.7)	958	42.6(1.9)	43.4(1.7)	917	45.8(2.2)	47.2(1.8)	914	45.0(1.8)	46.9(1.7)
	사상구	909	36.9(2.2)	37.0(2.1)	989	42.6(1.9)	42.9(1.7)	926	45.6(1.7)	46.2(1.7)	915	41.7(1.9)	42.5(1.7)
	사하구	908	49.3(1.9)	49.7(1.7)	950	45.8(1.8)	46.2(1.6)	921	44.0(1.7)	45.2(1.8)	914	51.0(1.8)	53.0(1.7)
	서구	870	46.2(2.0)	51.2(1.7)	923	46.5(1.7)	50.0(1.8)	909	49.2(1.8)	54.0(1.9)	910	50.9(2.2)	57.2(1.8)
	수영구	1006	50.7(1.5)	53.1(1.6)	939	46.1(1.9)	48.5(1.8)	924	49.8(1.8)	53.2(1.7)	935	42.7(1.5)	46.0(1.7)
	연제구	835	48.2(1.9)	51.2(1.7)	936	53.7(1.9)	56.2(1.6)	913	41.8(2.1)	43.7(1.8)	918	46.1(1.7)	48.1(1.7)
	영도구	909	55.4(2.1)	59.9(1.6)	909	50.0(1.9)	53.7(1.8)	911	44.4(1.9)	49.8(1.7)	920	34.8(1.5)	39.6(1.8)
	중구	841	45.5(2.2)	50.8(2.0)	906	46.2(1.8)	50.2(1.7)	902	38.8(1.7)	43.1(1.7)	900	44.2(1.8)	49.6(1.9)
	해운대구	903	46.9(1.8)	47.8(1.7)	940	51.3(1.8)	52.5(1.6)	916	40.7(1.9)	42.2(1.8)	913	42.1(1.8)	43.9(1.7)
											915	40.5(2.0)	42.6(1.8)

(단위 : %(표준오차))

사도	사군구	2008년			2009년			2010년			2011년			2012년			2013년		
		N	조율 (표준오차)	표준화 (표준오차)	N	조율 (표준오차)	표준화 (표준오차)	N	조율 (표준오차)	표준화 (표준오차)	N	조율 (표준오차)	표준화 (표준오차)	N	조율 (표준오차)	표준화 (표준오차)	N	조율 (표준오차)	표준화 (표준오차)
대구	남구	880	36.3(1.9)	37.2(1.6)	925	31.1(1.8)	32.1(1.6)	912	39.1(1.6)	40.0(1.7)	915	37.1(1.8)	39.3(1.8)	915	39.6(2.0)	42.3(1.8)	915	41.5(1.7)	46.4(1.7)
	달서구	958	42.8(2.2)	42.3(1.4)	918	43.5(1.9)	42.8(1.6)	915	45.3(2.3)	45.6(1.6)	920	44.9(1.7)	45.2(1.6)	922	40.0(1.7)	40.4(1.5)	921	40.2(1.8)	41.1(1.5)
	달성군	922	37.8(2.2)	39.4(1.7)	911	34.8(1.6)	35.8(1.5)	911	39.3(1.8)	40.1(1.7)	912	37.6(2.2)	38.8(1.7)	913	44.0(2.0)	45.4(1.6)	913	39.7(2.3)	42.4(1.7)
	동구	891	51.7(1.6)	53.5(1.6)	919	46.9(1.5)	48.4(1.6)	918	38.6(1.6)	40.2(1.5)	918	39.8(1.6)	42.7(1.7)	917	35.2(1.7)	37.3(1.6)	919	38.3(1.8)	41.5(1.6)
	북구	822	51.0(1.8)	51.4(1.5)	919	49.9(1.8)	50.3(1.4)	919	43.8(1.5)	44.6(1.5)	920	44.2(1.8)	45.3(1.5)	920	52.8(1.6)	54.0(1.4)	920	47.0(1.7)	48.4(1.6)
	서구	818	32.2(1.8)	33.4(1.7)	915	35.6(1.8)	36.5(1.6)	914	37.9(1.7)	40.2(1.6)	918	33.8(1.5)	35.9(1.7)	917	33.7(1.6)	35.4(1.8)	917	33.7(1.6)	35.2(1.8)
	수성구	877	52.9(1.9)	54.0(1.6)	918	46.0(1.8)	46.5(1.7)	915	49.4(1.9)	51.2(1.5)	917	49.2(1.4)	50.3(1.6)	918	54.0(1.8)	55.8(1.6)	919	52.6(1.8)	54.7(1.5)
	중구	807	45.3(2.2)	49.3(1.9)	909	39.1(1.8)	41.6(1.7)	906	40.2(1.8)	43.5(1.7)	910	36.5(1.8)	40.5(1.9)	908	40.0(1.3)	43.7(1.7)	908	40.2(2.0)	44.9(1.9)
인천	강화군	834	52.0(2.6)	62.9(2.0)	907	41.2(2.0)	48.7(2.0)	961	46.1(1.9)	56.6(1.9)	900	40.7(2.6)	49.6(2.4)	899	38.9(1.8)	47.9(2.3)	906	37.2(1.8)	45.8(2.9)
	계양구	820	48.8(2.1)	47.2(1.8)	909	45.0(2.0)	43.8(1.8)	909	40.2(1.9)	40.3(1.7)	910	42.5(1.7)	41.9(1.6)	910	42.3(2.1)	41.4(1.6)	910	41.3(2.1)	42.0(1.8)
	남구	820	47.2(1.6)	47.6(1.7)	905	40.7(2.1)	41.3(1.6)	913	49.9(1.8)	51.3(1.6)	911	52.3(1.6)	54.5(1.6)	911	45.2(1.5)	47.2(1.6)	911	47.2(1.9)	49.2(1.6)
	남동구	800	54.6(2.1)	53.9(1.8)	917	40.1(1.9)	39.9(1.7)	900	38.7(1.7)	38.6(1.7)	914	43.8(1.7)	44.2(1.7)	913	45.6(1.7)	46.0(1.7)	914	46.8(1.7)	47.6(1.6)
	동구	874	43.0(2.1)	47.0(1.7)	899	39.3(2.3)	41.5(1.8)	899	46.3(2.2)	50.1(1.7)	911	44.9(1.9)	49.7(1.5)	901	38.7(2.0)	41.5(1.9)	903	38.6(1.8)	42.1(1.9)
	부평구	927	46.5(1.9)	46.4(1.7)	920	44.4(1.5)	44.3(1.5)	918	39.7(1.9)	39.9(1.7)	915	38.6(1.7)	38.9(1.5)	914	35.6(1.3)	36.6(1.6)	912	37.8(1.5)	38.3(1.6)
	서구	887	59.5(1.9)	58.7(1.4)	912	35.3(1.9)	34.7(1.6)	912	45.4(1.6)	45.2(1.6)	912	50.3(1.5)	50.1(1.6)	911	45.5(1.6)	46.0(1.7)	912	40.4(1.8)	41.1(1.6)
	연수구	836	44.6(1.9)	44.0(1.6)	916	48.5(2.1)	47.9(1.6)	913	46.0(2.0)	45.6(1.8)	917	38.5(1.6)	38.0(1.7)	917	40.3(1.9)	40.3(1.8)	913	41.4(1.5)	41.5(1.7)
	옹진군	679	42.9(2.8)	47.4(2.7)	837	50.3(2.4)	56.8(2.0)	831	43.4(2.5)	48.7(2.2)	839	54.0(2.2)	57.7(2.3)	838	46.0(2.8)	52.4(2.8)	840	60.7(2.5)	68.8(1.9)
	중구	811	44.3(2.1)	45.8(1.9)	899	41.6(2.0)	43.3(1.8)	897	46.5(2.6)	48.7(2.0)	904	51.5(2.3)	54.4(1.8)	901	50.4(2.0)	54.3(1.8)	903	41.1(1.8)	44.5(1.8)
	광주	831	50.8(1.8)	49.1(1.5)	1002	53.7(1.7)	52.2(1.3)	923	50.3(1.8)	49.9(1.6)	930	44.5(1.6)	44.2(1.5)	919	38.5(1.6)	38.4(1.6)	925	39.9(1.9)	40.2(1.6)
광주	남구	992	45.8(2.1)	46.5(1.6)	958	45.3(1.9)	46.6(1.7)	949	43.4(1.7)	44.7(1.7)	932	43.4(1.7)	44.6(1.7)	947	41.6(1.4)	43.1(1.7)	926	46.2(1.8)	47.7(1.7)
	동구	826	45.1(2.1)	48.1(1.9)	916	42.4(2.0)	44.9(1.9)	913	39.9(1.9)	42.0(2.1)	919	39.7(1.9)	42.2(1.9)	923	41.1(1.7)	43.5(1.9)	934	38.5(1.9)	42.3(1.9)
	북구	841	45.8(1.8)	45.4(1.7)	1001	48.3(1.7)	48.1(1.4)	933	52.1(1.6)	52.5(1.5)	934	40.9(1.6)	41.0(1.4)	929	42.7(1.4)	43.8(1.5)	934	43.4(1.6)	44.6(1.5)
	서구	942	53.8(1.6)	53.4(1.6)	947	55.7(1.8)	55.4(1.5)	930	48.3(1.9)	48.4(1.5)	917	46.2(2.0)	46.6(1.6)	927	41.4(1.8)	41.8(1.6)	924	45.4(1.9)	46.4(1.7)
	대덕구	813	47.1(2.2)	46.4(1.8)	913	43.0(2.4)	43.0(1.7)	916	59.7(2.3)	60.2(1.6)	916	56.3(2.4)	56.7(1.7)	916	42.4(2.0)	43.6(1.6)	917	50.4(1.9)	51.6(1.7)
대전	동구	818	52.6(1.9)	53.8(1.7)	923	53.9(1.9)	55.5(1.7)	917	48.9(2.0)	49.9(1.6)	917	59.0(2.1)	61.7(1.6)	917	43.8(1.8)	46.3(1.8)	917	54.8(1.9)	57.2(1.6)
	서구	816	49.9(1.7)	49.5(1.7)	920	51.6(1.5)	51.2(1.6)	920	57.5(1.7)	56.9(1.5)	920	59.2(2.0)	59.0(1.7)	920	46.1(1.6)	45.9(1.5)	920	50.7(1.6)	50.9(1.6)
	유성구	810	53.2(2.5)	51.7(3.0)	911	55.0(1.6)	54.1(1.6)	915	59.2(1.9)	58.6(1.7)	916	62.7(1.8)	61.8(1.6)	916	55.5(1.7)	55.3(1.6)	916	46.9(2.0)	46.7(1.6)
	중구	838	54.9(2.0)	56.4(1.8)	916	49.9(1.9)	51.7(1.6)	916	43.4(1.9)	44.7(1.6)	916	52.8(1.8)	55.4(1.6)	916	58.2(1.6)	61.4(1.6)	916	50.1(1.6)	53.9(1.5)
	울산	862	44.0(2.3)	42.6(1.8)	920	46.6(1.7)	46.1(1.5)	917	44.6(1.7)	43.8(1.6)	917	52.3(2.0)	51.5(1.7)	917	52.7(1.7)	51.8(1.7)	917	45.3(1.8)	45.1(1.7)
울산	동구	889	38.1(2.3)	36.1(1.6)	920	42.6(2.1)	40.9(1.7)	914	52.9(1.8)	51.6(1.6)	914	49.6(2.0)	48.2(1.5)	922	46.2(1.9)	45.8(1.7)	914	45.0(1.8)	44.7(1.6)
	북구	896	41.7(2.3)	40.2(1.7)	926	48.2(1.9)	45.8(1.6)	911	47.7(1.8)	46.4(1.6)	910	47.7(1.8)	46.3(1.6)	922	41.5(2.1)	41.7(1.6)	910	44.9(1.9)	44.7(1.7)
	울주군	930	44.1(3.2)	45.0(2.5)	911	44.6(1.7)	46.0(1.7)	912	46.2(1.7)	48.5(1.6)	913	48.0(2.0)	50.6(1.6)	921	49.8(2.1)	52.3(1.7)	918	51.0(3.2)	54.8(2.1)
	중구	916	51.4(2.6)	50.7(1.6)	928	49.3(2.1)	49.6(1.6)	914	43.5(1.5)	43.8(1.6)	915	45.7(1.8)	46.4(1.7)	915	37.3(1.9)	38.1(1.7)	917	40.9(1.5)	41.6(1.8)
	세종	세종시												926	40.9(1.6)	44.4(2.0)	922	43.3(1.7)	45.5(1.9)

(단위 : %(표준오차))

사도	사군구	2008년		2009년		2010년		2011년		2012년		2013년	
		N	조율 (표준오차)	표준화 (표준오차)	N	조율 (표준오차)	표준화 (표준오차)	N	조율 (표준오차)	표준화 (표준오차)	N	조율 (표준오차)	표준화 (표준오차)
경기	가평군	793	42.1(2.4)	48.7(2.3)	897	35.5(2.0)	40.3(2.0)	899	38.3(2.0)	43.4(2.0)	898	41.3(2.3)	47.2(2.2)
	고양시	2480	41.0(1.6)	41.3(1.4)	2752	44.2(1.2)	45.3(1.0)	2731	44.4(1.1)	45.4(1.0)	2751	44.8(1.1)	46.3(1.0)
	고양시덕양구	814	37.7(2.5)	38.2(2.1)	920	48.2(2.2)	49.8(1.6)	915	43.4(1.9)	45.3(1.6)	924	39.7(1.8)	42.0(1.7)
	고양시일산동구	842	43.4(2.5)	42.9(2.3)	915	45.7(1.7)	46.6(1.7)	903	46.8(1.7)	47.3(1.9)	913	51.7(1.7)	52.2(1.7)
	고양시일산서구	824	43.4(3.2)	44.6(2.5)	917	37.3(2.0)	38.1(1.7)	913	43.7(1.8)	44.2(1.7)	914	45.4(2.2)	46.7(1.8)
	과천시	803	44.6(2.7)	46.3(1.9)	894	45.2(2.0)	46.4(1.6)	893	46.3(1.9)	48.2(1.7)	904	49.0(2.1)	50.1(1.7)
	구리시	814	39.3(2.1)	38.9(1.8)	912	39.7(1.9)	39.9(1.8)	912	38.0(1.8)	38.2(1.7)	912	45.5(2.0)	46.2(1.7)
	김포시	827	48.7(2.8)	51.2(1.9)	913	50.3(2.0)	52.6(1.6)	912	53.2(1.8)	55.9(1.6)	912	46.4(1.9)	49.8(1.6)
	남양주시	816	44.7(1.9)	45.6(1.8)	909	39.6(1.7)	40.4(1.7)	917	40.6(1.6)	41.7(1.5)	919	38.8(1.7)	39.8(1.6)
	동두천시	795	48.3(2.5)	50.4(1.9)	893	38.1(1.7)	39.8(1.7)	900	46.3(1.8)	49.4(1.6)	905	38.3(1.9)	40.8(1.8)
	부천시	2558	57.3(1.4)	56.2(1.1)	2752	47.4(1.2)	46.6(1.0)	2741	53.3(1.1)	52.8(1.0)	2741	47.7(1.3)	47.8(1.0)
	부천시소사구	810	64.9(2.9)	64.1(1.8)	922	49.3(2.0)	48.7(1.6)	913	57.0(1.7)	56.9(1.6)	914	43.5(1.9)	43.8(1.7)
	부천시오정구	912	48.8(2.9)	48.1(2.0)	914	47.7(2.0)	47.6(1.6)	915	54.4(2.1)	55.1(1.6)	913	46.8(1.7)	47.4(1.7)
	부천시원미구	836	56.9(1.9)	55.3(1.6)	916	46.2(1.9)	45.3(1.6)	913	50.9(1.8)	49.6(1.5)	914	50.2(2.2)	50.0(1.6)
	양주시	855	47.0(2.5)	48.1(2.0)	898	45.4(2.0)	45.7(1.6)	893	44.7(2.1)	45.9(1.8)	910	40.6(1.9)	41.7(1.9)
	양평군	871	39.2(2.4)	44.8(2.3)	903	39.3(2.1)	45.2(1.9)	905	46.5(2.2)	52.0(2.1)	904	37.1(2.2)	41.8(2.1)
	여주군	859	41.8(2.4)	45.2(2.1)	947	40.9(1.9)	43.2(1.8)	903	46.0(2.0)	49.8(1.9)	907	47.2(1.8)	51.5(1.7)
	연천군	935	47.8(2.2)	54.6(1.9)	897	46.7(2.9)	52.7(1.9)	903	38.3(2.1)	42.9(2.1)	894	42.1(2.2)	39.3(2.0)
	의정부시	885	49.2(2.1)	50.5(1.6)	880	42.9(2.3)	43.3(2.0)	905	44.5(1.7)	45.8(1.6)	917	43.0(1.6)	44.8(1.8)
	이천시	854	55.3(3.7)	55.8(2.1)	912	46.4(1.9)	47.0(1.6)	912	44.5(1.8)	44.9(1.7)	912	43.9(1.9)	44.2(1.8)
	파주시	888	50.2(2.2)	52.0(1.9)	900	45.6(2.2)	46.7(2.0)	862	37.0(1.9)	37.6(1.7)	914	43.2(2.0)	44.1(1.7)
	포천시	906	50.7(2.1)	53.6(1.9)	892	50.9(2.2)	53.2(1.9)	891	42.8(1.9)	45.6(1.8)	910	40.3(2.1)	43.3(1.8)
	하남시	803	46.3(2.4)	46.4(1.9)	905	40.2(1.7)	40.4(1.8)	910	46.5(2.0)	47.6(1.8)	909	44.3(1.8)	45.0(1.9)
	광명시	833	50.2(2.1)	49.7(1.7)	917	45.6(2.0)	45.7(1.5)	923	44.9(2.0)	45.0(1.7)	918	45.5(1.8)	45.8(1.6)
	광주시	852	52.9(2.2)	53.1(1.8)	928	47.9(2.1)	48.4(1.7)	915	50.8(2.0)	52.2(1.6)	917	46.6(2.0)	47.9(1.7)
	군포시	907	46.4(1.8)	45.2(1.7)	914	44.0(1.8)	43.7(1.7)	921	44.8(1.7)	44.5(1.6)	920	45.3(2.0)	45.2(1.7)
	성남시	2553	52.9(1.1)	52.5(1.0)	2746	57.3(1.2)	57.0(1.0)	2765	56.6(1.3)	56.7(1.0)	2757	51.9(1.2)	52.6(1.0)
	성남시분당구	862	62.6(1.9)	62.6(1.5)	916	67.2(2.0)	67.3(1.5)	921	65.8(2.3)	66.1(1.5)	920	58.5(2.0)	59.4(1.5)
	성남시수정구	816	41.5(1.5)	40.8(1.7)	915	58.2(2.0)	57.7(1.6)	921	42.4(2.1)	42.6(1.8)	914	45.8(1.9)	46.3(1.7)
	성남시중원구	875	48.9(1.9)	47.8(1.6)	915	40.8(2.1)	40.2(1.8)	923	53.8(2.0)	53.8(1.7)	923	45.9(1.7)	46.9(1.6)
	수원시	3340	48.9(1.1)	47.6(0.9)	3699	46.6(1.0)	45.5(0.9)	3688	47.4(0.9)	46.7(0.8)	3660	42.7(1.0)	42.1(0.8)
	수원시권선구	839	46.5(2.2)	45.1(1.8)	933	47.1(2.2)	46.0(1.8)	935	45.6(1.9)	44.6(1.6)	920	39.3(2.0)	38.6(1.7)
	수원시영통구	831	45.0(2.0)	42.8(1.8)	914	41.0(1.9)	39.4(1.7)	918	49.9(1.7)	48.2(1.7)	907	45.2(1.9)	43.4(1.6)
	수원시장안구	862	48.8(2.2)	48.1(1.6)	934	54.1(2.0)	53.2(1.5)	922	45.3(1.8)	45.4(1.6)	921	41.6(1.7)	41.6(1.6)
	수원시팔달구	808	56.4(2.0)	55.8(1.7)	918	42.6(1.9)	41.9(1.6)	913	49.6(1.9)	49.3(1.7)	912	45.9(2.0)	46.4(1.7)
	시흥시	827	55.1(2.1)	53.3(1.7)	948	47.3(1.8)	46.4(1.6)	939	47.0(1.7)	45.7(1.5)	933	50.1(1.9)	48.8(1.6)
	안산시	1683	50.5(1.7)	49.4(1.3)	1871	49.2(1.2)	47.9(1.2)	1849	47.2(1.4)	46.4(1.2)	1841	41.1(1.5)	40.6(1.2)
	안산시단원구	840	48.1(2.2)	46.3(1.8)	937	46.5(1.8)	45.0(1.6)	924	44.4(2.0)	43.6(1.8)	921	41.7(2.4)	40.9(1.8)
	안산시상록구	843	52.6(2.5)	52.0(1.9)	934	51.6(1.6)	50.3(1.7)	925	49.8(1.9)	48.8(1.7)	920	40.6(1.7)	40.4(1.7)
	안성시	903	45.5(2.1)	46.6(1.8)	948	45.5(1.9)	46.8(1.7)	933	41.0(1.9)	42.1(1.8)	919	43.3(2.2)	44.9(1.8)
	안양시	1698	45.5(1.9)	45.4(1.5)	1886	40.1(1.4)	39.8(1.2)	1834	45.0(1.2)	44.9(1.1)	1847	41.6(1.2)	41.7(1.1)
	안양시동안구	857	49.6(3.1)	49.4(2.3)	941	42.7(2.1)	42.3(1.8)	922	42.3(1.6)	42.1(1.5)	923	43.0(1.7)	43.0(1.5)
	안양시만안구	841	40.2(1.9)	40.2(1.6)	945	36.8(1.7)	36.4(1.6)	912	48.4(1.8)	48.4(1.5)	924	39.7(1.8)	40.3(1.6)
	오산시	809	42.3(2.1)	40.7(1.9)	930	39.6(2.0)	38.0(1.7)	920	42.9(2.4)	41.0(1.9)	914	40.8(2.0)	40.0(1.7)
	용인시	2574	49.0(1.2)	49.0(1.1)	2820	40.5(1.0)	40.8(1.0)	2807	45.3(1.0)	46.2(1.0)	2758	46.5(1.0)	47.3(1.0)
	용인시기흥구	875	47.6(1.9)	46.8(1.8)	940	36.7(1.9)	37.0(1.7)	924	43.5(1.7)	44.8(1.7)	923	42.7(1.7)	43.1(1.7)
	용인시수지구	827	53.3(2.1)	53.5(2.0)	939	44.2(1.6)	44.5(1.7)	940	44.3(1.7)	45.3(1.7)	920	47.0(1.8)	47.9(1.7)
	용인시처인구	872	45.0(2.1)	45.3(2.0)	941	41.3(1.7)	41.6(1.7)	943	49.6(1.9)	50.5(1.7)	915	52.1(1.8)	53.2(1.6)
	의왕시	866	50.5(3.1)	50.5(2.2)	924	49.9(1.9)	49.8(1.6)	927	49.4(1.9)	49.5(1.7)	920	48.0(1.8)	48.5(1.7)
	평택시	1828	45.4(1.6)	45.8(1.3)	1864	45.5(1.5)	46.4(1.1)	1862	44.0(1.3)	44.9(1.2)	1841	40.0(1.4)	41.1(1.2)
	평택시송탄	866	49.8(2.7)	50.0(2.0)	929	42.1(2.0)	42.4(1.6)	924	45.8(2.0)	46.1(1.7)	921	41.1(1.8)	41.8(1.7)
	평택시평택	962	42.2(2.0)	42.9(1.8)	935	47.9(2.0)	49.4(1.5)	938	42.8(1.7)	44.1(1.7)	920	39.2(2.0)	40.8(1.7)
	화성시	896	43.6(2.5)	43.5(2.1)	922	43.8(1.8)	43.3(1.6)	920	40.8(1.9)	40.7(1.6)	924	43.5(1.8)	43.5(1.8)
											920	38.4(1.6)	39.2(1.7)
											920	40.8(1.9)	41.5(1.9)

(단위 : % (표준오차))

사도	사군구	2008년			2009년			2010년			2011년			2012년			2013년		
		N	조율	표준화	N	조율	표준화	N	조율	표준화	N	조율	표준화	N	조율	표준화	N	조율	표준화
			(표준오차)	(표준오차)		(표준오차)	(표준오차)		(표준오차)	(표준오차)		(표준오차)	(표준오차)		(표준오차)	(표준오차)		(표준오차)	(표준오차)
강원	강릉시	843	38.8(1.6)	41.9(1.9)	898	41.0(1.7)	42.9(1.8)	901	43.7(1.9)	47.3(1.7)	902	60.8(1.8)	66.1(1.4)	901	50.1(2.1)	55.3(1.6)	900	46.2(1.9)	53.5(1.6)
	고성군	893	36.0(1.9)	41.7(2.0)	869	40.3(2.0)	45.9(1.9)	875	43.4(2.1)	48.2(2.1)	877	55.0(2.0)	60.4(2.0)	878	48.1(2.1)	50.5(2.0)	878	44.0(2.4)	49.5(2.5)
	동해시	830	46.8(2.3)	48.8(1.9)	889	48.9(2.1)	50.4(2.0)	893	42.3(1.9)	45.6(1.8)	897	40.1(2.0)	43.6(1.8)	896	40.9(1.6)	44.3(1.9)	907	45.2(2.0)	49.9(1.9)
	삼척시	856	47.1(2.7)	54.5(1.8)	905	39.5(1.9)	44.3(1.8)	895	38.3(2.0)	43.6(1.8)	893	44.4(2.2)	49.4(1.9)	894	38.1(2.2)	43.4(2.0)	902	45.3(2.0)	50.8(1.9)
	속초시	827	42.7(2.0)	45.7(2.0)	890	39.6(2.2)	41.8(1.9)	901	40.1(2.0)	43.7(1.9)	890	49.8(2.2)	54.2(1.9)	894	40.7(2.3)	45.7(1.9)	891	42.9(2.3)	46.9(1.9)
	양구군	801	47.1(2.4)	52.4(2.0)	856	45.6(2.2)	49.3(1.9)	860	48.9(2.1)	54.6(1.8)	854	47.6(2.6)	51.5(2.1)	854	50.7(2.3)	54.8(2.0)	854	44.6(2.9)	49.7(1.9)
	양양군	855	42.4(2.0)	47.4(2.1)	869	44.4(2.4)	48.5(2.0)	871	40.1(2.1)	45.8(2.1)	871	42.2(1.7)	47.5(2.0)	872	38.8(1.7)	43.6(2.0)	876	38.1(2.1)	45.5(2.3)
	영월군	811	37.0(2.4)	43.3(2.6)	881	31.0(1.8)	37.1(2.1)	877	38.7(1.8)	45.0(2.3)	878	42.7(2.2)	52.5(2.5)	878	43.5(2.2)	53.3(2.3)	877	39.3(2.2)	50.8(2.0)
	원주시	867	53.7(1.9)	55.0(1.5)	902	37.8(1.6)	38.8(1.4)	911	41.1(1.5)	42.7(1.3)	903	42.3(1.4)	44.1(1.5)	899	37.2(1.6)	38.6(1.5)	901	44.8(1.4)	48.2(1.4)
	인제군	897	51.6(2.8)	55.0(2.1)	880	47.5(1.8)	51.5(1.9)	872	47.0(2.0)	51.9(1.8)	872	45.9(2.3)	50.2(2.2)	878	53.4(2.7)	57.6(2.2)	870	52.4(2.1)	58.1(2.1)
	정선군	902	35.7(2.7)	41.4(2.4)	904	34.4(1.9)	40.0(1.9)	889	34.9(1.9)	40.5(2.0)	882	37.9(1.9)	45.8(2.3)	881	38.9(2.0)	45.0(2.2)	883	42.5(1.8)	52.5(2.2)
	철원군	794	40.6(2.6)	44.4(2.1)	880	36.2(2.1)	38.4(1.8)	882	42.1(2.2)	46.1(1.8)	884	50.8(2.5)	56.2(2.0)	896	58.2(2.1)	65.3(1.7)	892	52.5(2.1)	58.7(2.0)
	춘천시	758	42.4(2.7)	44.6(2.0)	899	50.3(1.8)	52.2(1.6)	899	54.2(1.8)	56.9(1.8)	901	47.0(1.8)	48.9(1.7)	900	46.3(2.1)	49.0(1.8)	911	48.0(1.9)	50.5(1.9)
	태백시	810	37.5(2.6)	41.4(2.0)	915	36.5(2.0)	39.9(1.8)	878	36.9(2.1)	40.6(2.0)	885	36.8(2.1)	41.2(1.9)	885	38.7(1.8)	43.9(1.9)	888	43.3(1.8)	50.5(2.0)
	평창군	796	42.2(2.1)	51.1(2.4)	888	40.4(2.3)	46.5(2.0)	893	37.6(1.9)	43.6(1.8)	878	41.9(2.1)	49.1(2.0)	880	33.9(2.2)	40.8(2.2)	881	41.3(2.0)	48.8(2.2)
	홍천군	929	37.8(2.3)	43.4(2.1)	915	42.7(2.1)	46.8(1.8)	891	35.5(2.2)	40.8(2.1)	889	44.4(2.1)	49.7(2.1)	890	35.6(2.1)	39.7(2.1)	889	37.1(2.0)	43.2(2.3)
	화천군	793	33.5(4.3)	37.0(3.3)	856	41.2(2.3)	43.6(2.0)	861	49.0(2.2)	54.1(1.9)	856	51.9(2.6)	57.3(1.9)	862	53.7(2.5)	59.0(1.9)	867	50.0(2.6)	53.7(2.1)
	횡성군	859	36.6(2.3)	43.4(2.0)	887	41.6(2.0)	46.8(1.9)	909	41.0(2.3)	46.7(2.1)	880	45.3(2.1)	52.0(2.0)	880	35.9(1.8)	40.9(2.1)	880	38.1(2.1)	46.8(2.3)
충북	괴산군	1008	45.7(2.2)	55.9(2.3)	881	48.2(2.1)	58.5(2.2)	880	38.5(2.1)	49.2(2.4)	888	41.9(2.1)	52.4(2.8)	880	34.0(1.9)	41.2(2.9)	880	36.0(2.1)	45.9(3.1)
	단양군	875	53.5(2.9)	64.4(2.1)	876	51.7(2.3)	61.3(1.9)	876	52.4(2.1)	64.5(1.6)	877	42.9(2.1)	54.7(2.0)	876	40.5(2.2)	48.3(2.3)	879	45.6(2.2)	58.5(2.0)
	보은군	982	48.7(2.6)	61.7(2.3)	879	38.6(2.0)	50.9(2.1)	879	45.6(1.9)	57.2(2.2)	879	37.6(2.3)	45.9(3.0)	880	31.9(2.3)	38.2(3.0)	879	36.4(2.0)	46.8(2.6)
	영동군	968	43.7(2.3)	53.8(1.9)	850	44.2(2.3)	51.9(2.1)	911	46.8(2.3)	56.2(1.9)	889	49.5(2.3)	58.4(2.0)	892	43.0(2.2)	52.1(2.2)	892	44.7(2.3)	56.0(2.3)
	옥천군	1024	51.2(1.8)	56.4(2.2)	911	46.4(2.1)	51.6(1.8)	904	39.3(1.9)	43.3(1.9)	907	37.4(1.8)	43.0(2.0)	896	36.0(1.5)	42.3(2.1)	889	34.5(1.9)	38.2(2.6)
	음성군	881	54.4(3.9)	58.6(2.7)	896	41.3(2.2)	44.4(1.9)	912	44.5(1.7)	48.3(1.6)	898	45.8(2.1)	48.7(2.0)	896	43.1(1.8)	48.8(1.8)	896	41.4(2.3)	46.1(1.9)
	제천시	875	52.4(3.5)	57.7(2.1)	900	48.4(1.7)	52.4(1.7)	907	43.0(2.0)	45.6(2.0)	901	39.1(1.9)	42.5(1.9)	902	37.2(1.8)	40.0(1.9)	902	44.0(1.8)	48.5(1.9)
	증평군	1056	44.1(2.9)	46.8(2.0)	874	47.8(2.0)	49.8(1.7)	876	43.4(2.2)	45.5(1.8)	872	39.5(2.2)	42.0(1.8)	871	46.8(2.0)	50.1(1.6)	871	44.0(1.6)	47.2(1.5)
	진천군	900	45.8(3.2)	50.0(2.1)	891	42.6(2.0)	45.6(1.8)	895	38.1(1.7)	40.3(1.8)	891	40.0(1.9)	42.3(2.0)	892	52.3(2.2)	56.1(1.9)	890	45.9(2.0)	49.1(2.1)
	청원군	933	41.1(2.1)	44.0(1.8)	927	45.8(1.7)	47.9(1.6)	909	61.2(1.8)	64.9(1.6)	909	47.7(2.1)	51.2(1.6)	900	43.8(2.3)	46.8(2.0)	903	40.5(1.6)	42.3(1.7)
	청주시	1978	55.7(1.3)	55.0(1.0)	1859	54.4(1.5)	53.9(1.1)	1835	58.9(1.4)	58.7(1.0)	1814	54.5(1.3)	54.9(1.2)	1817	47.5(1.2)	48.2(1.1)	1813	48.3(1.3)	48.6(1.2)
	청주시상당구	968	55.8(1.7)	56.0(1.4)	924	56.7(1.7)	57.0(1.4)	927	53.6(2.1)	54.8(1.6)	905	58.9(1.9)	59.8(1.5)	908	49.6(1.9)	51.5(1.6)	906	53.7(1.7)	55.5(1.7)
	청주시흥덕구	1010	55.6(1.8)	54.2(1.4)	935	53.0(2.2)	51.9(1.6)	908	62.2(1.8)	61.0(1.3)	909	51.9(1.8)	51.9(1.6)	909	46.4(1.5)	46.5(1.5)	907	45.1(1.7)	45.2(1.6)
	충주시	967	46.7(2.4)	51.3(1.8)	907	47.1(2.1)	51.0(1.7)	905	46.3(1.9)	49.5(1.8)	904	41.6(1.7)	45.1(1.8)	904	41.7(1.8)	44.8(1.7)	904	37.8(1.6)	42.4(1.8)
충남	계룡시	758	53.9(1.9)	54.1(1.8)	873	52.5(2.3)	52.1(1.5)	874	46.0(1.9)	46.1(1.6)	877	51.4(2.0)	51.8(1.6)	874	47.9(1.9)	48.9(1.7)	877	50.0(2.3)	51.2(1.9)
	공주시	806	36.8(2.7)	42.4(1.8)	919	49.4(2.1)	56.8(1.8)	901	46.6(2.1)	51.0(1.9)	904	48.5(2.1)	54.4(2.0)	915	44.5(2.2)	51.8(1.8)	905	39.7(1.8)	46.0(1.9)
	금산군	789	47.7(2.0)	59.3(1.9)	905	48.4(2.3)	57.6(2.0)	893	58.6(2.0)	72.3(1.4)	893	40.8(2.2)	52.2(2.0)	893	31.1(2.6)	39.4(2.4)	894	41.6(2.2)	52.8(2.0)
	논산시	839	36.5(3.0)	42.8(2.3)	905	43.0(2.1)	50.4(1.8)	910	47.2(1.8)	56.5(1.8)	905	40.3(2.0)	47.5(2.1)	911	43.9(2.0)	51.3(2.0)	915	42.2(2.3)	50.2(2.6)
	당진시	849	53.5(2.3)	59.2(1.8)	904	44.8(2.2)	49.7(1.7)	903	52.7(2.9)	57.8(1.5)	904	44.7(2.0)	49.0(1.9)	905	37.6(1.8)	40.7(1.9)	906	31.9(2.0)	34.4(2.0)
	보령시	817	40.6(2.1)	44.9(1.9)	905	39.6(1.6)	44.3(1.9)	901	42.9(2.1)	48.9(1.8)	901	43.2(2.0)	50.7(1.9)	904	35.0(2.2)	41.7(2.4)	901	39.0(1.9)	45.5(2.1)
	부여군	798	41.1(2.7)	59.8(2.1)	908	47.8(1.9)	58.9(2.0)	899	47.4(2.4)	59.3(2.0)	904	49.8(2.0)	63.3(2.1)	906	45.4(3.1)	58.9(2.4)	904	45.3(2.3)	59.9(2.0)
	서산시	810	41.6(1.9)	44.9(2.1)	903	44.5(1.7)	48.0(1.7)	909	51.4(1.5)	56.3(1.5)	912	38.8(1.8)	41.6(1.8)	911	52.0(1.8)	56.1(1.7)	904	47.5(1.9)	52.1(1.8)
	서천군	793	52.3(2.0)	65.5(1.9)	899	47.4(2.4)	59.2(1.8)	893	42.0(2.0)	52.8(2.0)	895	46.5(2.8)	60.1(2.2)	901	34.5(1.8)	44.0(2.6)	907	38.6(3.2)	46.5(2.7)
	아산시	822	39.5(2.1)	39.3(1.7)	913	43.0(1.7)	43.3(1.5)	908	53.1(1.9)	53.5(1.5)	910	57.1(1.4)	58.3(1.5)	915	41.2(1.8)	42.9(1.6)	909	49.4(2.3)	51.1(1.7)
	연기군	832	38.1(2.5)	42.0(2.1)	897	41.3(1.8)	44.8(1.8)	899	40.0(2.2)	43.3(1.8)	899	38.9(2.0)	42.6(2.1)						
	예산군	813	41.0(2.6)	49.3(2.4)	900	49.6(2.4)	57.4(1.8)	899	36.7(2.0)	42.3(2.2)	901	39.3(2.1)	46.8(2.1)	903	38.6(1.8)	45.9(1.9)	899	39.5(4.0)	47.7(2.3)
	천안시	817	57.8(2.1)	55.9(1.6)	923	45.6(2.0)	44.6(1.5)	911	55.4(1.4)	54.9(1.4)	913	41.4(1.2)	41.2(1.4)	915	45.5(1.7)	45.7(1.5)	914	40.5(1.5)	40.7(1.6)
	청양군	771	47.4(2.1)	64.7(1.8)	876	39.5(1.7)	49.9(2.1)	894	44.7(2.1)	59.6(1.8)	883	40.8(2.4)	50.7(2.7)	881	37.6(2.0)	53.4(2.3)	888	39.7(3.1)	54.7(2.6)
	태안군	812	42.1(2.3)	50.2(1.9)	897	41.5(2.0)	48.8(2.0)	896	49.7(2.5)	57.9(2.3)	895	46.4(2.8)	56.1(2.2)	895	45.1(2.4)	54.6(2.4)	895	42.4(2.6)	50.9(2.8)
	홍성군	829	40.8(2.3)	49.5(1.9)	906	46.8(2.4)	56.0(2.0)	899	34.8(1.7)	41.6(2.0)	900	37.3(1.9)	43.1(2.2)	908	37.1(1.9)	42.9(2.1)	901	46.8(2.8)	54.3(2.4)

(단위 : %(표준오차))

사도	사군구	2008년			2009년			2010년			2011년			2012년			2013년		
		N	조율 (표준오차)	표준화 (표준오차)	N	조율 (표준오차)	표준화 (표준오차)	N	조율 (표준오차)	표준화 (표준오차)	N	조율 (표준오차)	표준화 (표준오차)	N	조율 (표준오차)	표준화 (표준오차)	N	조율 (표준오차)	표준화 (표준오차)
전북	고창군	861	33.7(2.6)	45.7(2.6)	907	38.4(2.1)	48.6(2.1)	902	44.7(2.4)	54.4(2.5)	905	42.7(2.5)	51.8(2.6)	894	43.4(2.5)	50.8(3.0)	896	42.1(2.7)	52.2(2.7)
	군산시	872	56.8(1.8)	61.0(1.4)	905	47.4(1.9)	50.5(1.6)	905	57.6(2.2)	61.3(1.5)	907	47.4(1.6)	51.0(1.5)	913	40.8(2.1)	43.5(1.7)	907	38.1(1.7)	40.5(1.5)
	김제시	850	67.8(2.2)	75.9(1.8)	952	32.9(1.7)	39.7(2.0)	954	42.8(2.0)	50.7(1.8)	909	46.5(1.7)	56.3(1.7)	898	43.0(2.1)	51.1(1.9)	904	27.8(1.8)	35.9(2.2)
	남원시	821	38.9(2.1)	47.6(2.0)	1002	48.8(1.7)	59.1(1.5)	896	47.6(2.0)	57.4(1.7)	906	48.2(2.0)	56.0(2.0)	899	42.5(1.9)	50.9(2.0)	900	38.5(2.3)	45.7(2.5)
	무주군	854	41.4(2.7)	53.6(2.2)	884	40.6(2.2)	52.5(2.3)	869	36.6(2.0)	46.5(2.4)	869	37.4(2.1)	46.2(2.9)	865	37.2(2.2)	45.8(3.1)	873	42.3(2.4)	53.5(2.8)
	부안군	881	42.3(3.1)	51.2(2.2)	886	39.8(2.0)	48.8(2.1)	893	44.6(1.9)	56.8(1.7)	895	39.3(1.8)	48.5(2.4)	893	32.2(2.1)	38.9(2.7)	890	32.6(2.5)	43.0(2.8)
	순창군	878	36.7(2.9)	49.0(2.5)	890	42.2(2.1)	52.5(2.2)	876	43.8(2.2)	56.6(2.2)	900	46.3(2.2)	62.0(2.0)	875	34.2(2.4)	43.4(3.1)	877	43.3(2.0)	53.6(2.6)
	완주군	998	55.3(2.0)	62.8(1.6)	996	53.1(1.9)	59.6(1.6)	996	55.6(2.1)	62.7(1.8)	898	46.1(1.8)	52.1(1.8)	904	45.4(1.9)	51.7(1.8)	906	45.5(2.0)	52.7(2.1)
	익산시	995	54.1(2.0)	57.5(1.3)	920	42.5(1.5)	44.5(1.6)	928	52.8(1.7)	56.5(1.4)	909	49.3(1.6)	53.1(1.7)	909	49.5(1.8)	54.2(1.5)	915	39.3(1.8)	42.0(1.6)
	임실군	994	49.4(1.7)	59.9(1.9)	953	45.7(2.0)	61.7(1.6)	879	43.2(2.5)	57.3(2.2)	879	41.1(2.7)	52.9(2.7)	877	40.0(2.1)	56.3(2.4)	886	46.7(2.4)	64.7(1.9)
	장수군	906	46.4(2.5)	57.2(2.3)	881	33.9(2.0)	44.0(2.0)	864	41.9(2.0)	56.4(2.2)	868	43.2(2.3)	59.8(2.1)	865	38.8(2.8)	56.2(2.2)	868	47.1(2.3)	63.0(2.3)
	전주시	850	58.3(1.5)	58.8(1.3)	1009	60.8(1.3)	61.8(1.2)	906	46.4(1.5)	47.2(1.5)	925	45.4(1.3)	46.5(1.4)	915	49.6(1.5)	51.1(1.3)	910	49.4(2.0)	50.9(1.6)
	정읍시	858	40.1(2.3)	48.4(1.8)	913	45.8(1.9)	53.4(1.6)	909	40.2(2.1)	45.9(2.3)	906	39.1(1.8)	47.6(1.9)	903	40.6(1.8)	47.3(2.0)	905	39.1(2.1)	48.5(2.0)
	진안군	828	33.8(2.4)	42.4(3.0)	852	32.6(2.4)	41.8(2.4)	883	45.3(2.4)	60.8(1.8)	888	44.4(2.7)	59.4(2.1)	873	29.8(2.2)	38.8(3.0)	871	50.3(2.8)	62.5(3.0)
전남	강진군	820	37.2(1.7)	48.7(2.1)	910	43.3(2.3)	53.3(2.1)	951	39.9(2.5)	52.0(2.0)	893	45.2(2.3)	58.9(2.3)	886	53.2(2.0)	67.6(2.1)	888	53.4(2.5)	65.9(2.6)
	고흥군	846	38.8(3.3)	58.3(2.6)	919	56.5(2.0)	72.3(1.7)	910	43.7(2.5)	64.8(1.8)	944	50.7(2.4)	73.0(1.5)	904	46.9(2.3)	70.0(1.6)	897	38.0(2.7)	59.1(2.1)
	곡성군	918	47.1(2.3)	61.6(1.8)	876	34.8(2.0)	46.7(2.4)	877	41.3(2.1)	53.8(2.4)	892	42.9(2.3)	56.7(2.1)	885	34.9(1.9)	42.2(2.9)	892	33.7(2.1)	43.7(2.9)
	광양시	806	64.5(2.6)	65.3(1.7)	957	59.7(1.8)	60.3(1.5)	905	44.8(2.3)	45.3(1.6)	907	53.6(2.7)	55.3(1.8)	902	50.7(1.9)	51.8(1.8)	910	54.3(2.1)	55.8(1.7)
	구례군	984	44.6(2.9)	58.4(2.0)	874	42.7(2.4)	49.0(2.9)	870	53.1(2.6)	63.9(2.2)	889	44.2(2.6)	55.0(2.4)	888	47.0(2.7)	59.9(2.1)	873	41.0(2.9)	53.6(2.5)
	나주시	833	32.6(2.5)	39.6(2.4)	900	46.7(2.1)	54.8(2.0)	903	48.7(2.0)	59.2(1.6)	902	53.2(2.0)	64.1(1.9)	909	42.4(1.7)	51.0(1.9)	900	48.3(2.0)	56.1(2.1)
	담양군	1018	41.5(2.1)	51.6(2.1)	957	44.1(2.0)	52.7(2.0)	944	48.0(2.0)	60.2(1.9)	898	34.9(1.7)	41.3(2.3)	890	34.2(1.8)	42.5(2.2)	889	44.8(2.6)	53.0(2.8)
	목포시	823	54.5(1.6)	55.7(1.7)	976	40.5(1.9)	41.6(1.5)	940	40.2(2.1)	41.9(1.6)	922	44.0(1.5)	46.3(1.5)	915	44.4(1.8)	46.5(1.6)	908	44.1(1.8)	47.1(1.6)
	무안군	833	47.0(2.2)	56.9(2.1)	889	42.0(1.9)	50.0(1.9)	904	51.3(2.6)	59.5(2.4)	891	41.8(2.3)	48.7(1.9)	920	40.4(1.9)	47.2(2.3)	894	39.6(2.4)	46.6(2.5)
	보성군	901	38.9(2.7)	53.0(2.8)	906	47.2(2.0)	60.1(1.9)	897	42.6(2.1)	57.8(2.2)	918	45.1(2.3)	62.3(2.1)	891	41.7(2.3)	59.6(2.2)	897	43.2(2.4)	60.3(2.3)
	순천시	825	60.9(2.2)	63.1(2.0)	905	38.0(1.8)	39.4(1.6)	926	52.8(2.0)	55.2(1.5)	907	52.2(2.1)	55.2(1.7)	910	48.3(1.8)	51.7(1.4)	915	45.8(1.7)	49.8(1.5)
	신안군	794	40.3(3.1)	53.3(3.0)	911	39.4(2.3)	47.4(2.7)	904	35.0(2.2)	46.2(2.3)	894	38.0(1.9)	51.9(2.9)	884	38.0(2.2)	51.1(2.7)	886	43.6(2.7)	57.1(2.4)
	여수시	745	43.5(1.6)	45.0(1.7)	977	56.0(1.6)	58.4(1.4)	946	51.7(1.7)	55.5(1.7)	987	55.4(1.5)	59.4(1.4)	918	46.2(1.9)	50.0(1.6)	907	43.3(1.8)	48.5(1.6)
	영광군	947	38.5(2.2)	49.2(2.0)	893	40.4(1.9)	47.9(2.0)	892	36.4(2.4)	44.1(2.3)	919	37.9(2.6)	46.3(2.4)	904	34.6(2.1)	41.4(2.4)	901	31.5(2.4)	40.6(2.5)
	영암군	816	43.2(2.1)	50.7(2.1)	889	32.1(1.8)	37.0(1.9)	957	40.6(2.1)	47.4(1.8)	977	44.3(2.3)	53.0(2.2)	913	39.6(2.5)	48.1(2.2)	904	41.6(2.2)	51.8(2.2)
	완도군	937	43.6(2.5)	57.3(2.3)	885	41.3(2.5)	56.1(2.0)	895	40.2(2.4)	56.0(1.9)	893	42.2(2.6)	56.1(2.3)	905	46.0(2.3)	61.3(1.9)	895	35.6(2.3)	44.5(2.5)
	장성군	852	40.2(2.3)	51.9(1.8)	894	45.3(2.1)	53.8(1.9)	894	53.1(2.1)	61.9(2.1)	892	40.7(1.9)	50.1(2.2)	894	44.7(2.6)	57.2(2.3)	892	40.6(2.5)	49.1(2.6)
	장흥군	843	39.0(2.4)	51.7(2.9)	961	49.3(1.8)	68.5(1.4)	913	46.6(3.0)	58.1(2.6)	887	41.8(2.9)	55.5(2.6)	900	37.1(3.1)	50.4(2.8)	885	33.3(2.3)	43.2(2.8)
	진도군	866	30.8(2.6)	43.8(2.6)	897	41.0(2.3)	54.8(2.2)	903	37.0(2.4)	50.2(2.3)	922	39.1(3.0)	56.9(2.1)	886	39.1(2.3)	54.8(2.4)	882	40.8(3.3)	57.8(2.6)
	함평군	866	34.0(2.3)	43.5(2.7)	893	46.6(2.2)	64.0(1.7)	901	35.6(1.9)	48.8(1.9)	895	33.4(1.9)	42.4(2.4)	892	40.3(2.1)	51.7(2.7)	893	37.1(2.3)	47.9(3.1)
	해남군	844	48.0(2.9)	58.7(2.7)	933	44.5(2.5)	56.3(2.6)	928	48.6(2.5)	59.9(2.0)	918	43.5(2.0)	54.7(2.1)	897	37.4(2.0)	46.0(2.4)	898	41.8(2.1)	50.2(2.2)
	화순군	1059	41.6(2.2)	46.8(1.8)	893	41.8(2.2)	48.7(1.7)	895	41.4(2.0)	47.8(1.9)	902	42.9(2.1)	49.8(2.1)	898	37.5(2.3)	43.9(2.3)	895	36.4(2.0)	41.1(2.5)

(단위 : %(표준오차))

사도	사군구	2008년			2009년			2010년			2011년			2012년			2013년		
		N	조율	표준화	N	조율	표준화	N	조율	표준화	N	조율	표준화	N	조율	표준화	N	조율	표준화
			(표준오차)	(표준오차)		(표준오차)	(표준오차)		(표준오차)	(표준오차)		(표준오차)	(표준오차)		(표준오차)	(표준오차)		(표준오차)	(표준오차)
경북	경산시	1024	47.3(1.7)	48.6(1.5)	907	37.2(1.7)	38.8(1.6)	915	40.9(1.6)	43.2(1.5)	907	38.7(1.9)	41.1(1.6)	908	38.7(1.7)	41.2(1.6)	908	42.2(1.9)	45.5(1.7)
	경주시	994	51.1(2.6)	55.9(1.6)	904	49.8(1.7)	55.3(1.6)	904	36.3(1.7)	39.2(1.7)	907	32.7(2.0)	36.3(1.7)	907	44.6(1.9)	50.3(1.8)	910	35.3(2.1)	39.8(2.0)
	고령군	844	40.2(2.5)	48.4(2.1)	879	33.0(1.8)	38.3(2.2)	878	33.8(2.2)	41.2(2.2)	882	32.2(1.8)	36.9(2.2)	880	29.3(1.6)	33.5(1.9)	881	33.5(2.1)	39.2(2.3)
	구미시	1830	43.1(1.8)	40.9(1.7)	1832	45.1(1.5)	43.6(1.3)	1814	41.7(1.4)	40.5(1.3)	1806	38.3(1.5)	37.4(1.3)	1809	40.2(1.5)	39.2(1.4)	1806	41.6(1.4)	40.7(1.3)
	구미시구미	828	40.9(2.0)	37.0(1.9)	905	43.3(1.6)	40.9(1.5)	906	39.8(1.5)	37.4(1.5)	909	37.0(1.7)	35.6(1.6)	908	38.9(1.7)	37.0(1.7)	907	41.4(1.6)	39.2(1.5)
	구미시선산	1002	52.4(3.0)	56.9(2.2)	927	53.2(3.1)	57.2(1.9)	908	50.3(2.8)	55.3(1.8)	897	44.1(3.5)	48.7(1.9)	901	46.3(2.5)	52.6(2.1)	899	42.6(3.0)	48.0(2.1)
	군위군	889	36.8(3.2)	51.4(2.8)	872	38.1(2.7)	56.1(1.9)	873	37.8(2.2)	53.0(2.4)	872	44.9(2.6)	67.0(1.9)	879	43.9(2.8)	64.8(2.6)	872	37.8(2.4)	55.1(3.7)
	김천시	933	41.6(1.9)	45.9(1.8)	902	41.5(1.8)	47.1(2.0)	904	42.0(1.7)	46.9(1.9)	906	34.2(2.2)	38.6(2.1)	904	39.7(2.0)	45.0(1.9)	902	43.9(1.8)	50.4(2.0)
	문경시	799	46.8(2.5)	58.1(2.0)	897	38.3(2.1)	45.4(2.1)	898	47.2(2.1)	58.2(2.0)	897	40.5(2.3)	50.7(2.2)	897	39.1(2.5)	49.3(2.2)	899	39.8(2.2)	48.4(2.3)
	봉화군	909	39.9(2.3)	52.9(2.3)	883	38.3(2.0)	47.4(2.3)	885	32.0(1.9)	39.0(2.6)	884	31.0(2.2)	39.6(3.0)	883	31.6(2.1)	39.8(2.9)	883	31.0(2.2)	44.1(3.2)
	상주시	922	37.7(1.9)	47.2(2.4)	902	38.3(2.2)	46.9(2.3)	900	35.7(1.9)	43.2(2.0)	900	39.3(1.8)	50.7(2.0)	905	38.1(1.9)	47.7(2.0)	900	42.8(2.0)	56.1(2.1)
	성주군	992	47.7(2.3)	59.1(1.8)	889	43.9(2.1)	54.6(1.7)	907	48.4(1.8)	59.7(1.8)	891	59.6(1.7)	69.7(1.7)	889	53.0(2.5)	59.7(2.5)	887	56.8(3.8)	66.1(3.3)
	안동시	896	36.2(2.5)	43.0(1.7)	904	39.8(1.7)	43.8(1.9)	906	31.5(1.8)	35.5(1.9)	906	35.6(1.5)	39.0(1.9)	909	31.8(1.5)	34.8(1.7)	905	33.7(1.6)	38.7(1.9)
	영덕군	861	31.6(2.3)	42.8(2.8)	890	45.3(2.4)	58.5(2.2)	886	49.6(2.2)	64.3(2.1)	886	47.2(2.2)	63.2(2.1)	890	36.6(2.3)	51.4(2.4)	890	35.5(2.5)	49.8(3.3)
	영양군	972	34.1(2.3)	46.0(2.5)	860	41.1(2.2)	55.7(2.2)	857	37.9(2.3)	53.4(1.9)	858	32.1(2.3)	44.3(2.5)	857	36.7(2.4)	51.0(2.3)	860	35.6(2.5)	52.3(2.0)
	영주시	916	39.2(2.3)	44.5(2.1)	903	38.6(2.0)	42.9(2.0)	904	37.0(1.9)	42.5(1.8)	903	32.9(1.8)	36.8(2.1)	905	40.1(2.3)	46.3(2.1)	901	42.6(2.0)	49.3(2.2)
	영천시	878	39.0(2.6)	46.5(2.3)	900	38.2(2.0)	45.9(1.9)	900	33.0(2.0)	38.4(2.2)	905	34.1(2.2)	40.2(2.1)	911	26.3(1.8)	30.8(2.0)	903	31.3(1.8)	36.1(2.1)
	예천군	938	37.5(2.6)	48.6(2.4)	885	35.4(2.0)	47.1(2.1)	896	46.0(2.3)	64.2(1.5)	889	41.3(2.6)	56.4(3.0)	894	31.8(2.2)	43.0(2.6)	901	31.3(2.3)	42.6(2.8)
	울릉군	828	53.2(6.0)	59.6(2.3)	802	52.6(4.7)	59.0(2.0)	803	55.5(6.9)	60.3(2.6)	803	40.0(2.7)	45.1(2.2)	804	50.9(2.6)	56.7(2.5)	804	46.6(3.4)	53.7(2.5)
	울진군	991	40.3(2.2)	51.1(2.4)	890	32.8(2.0)	38.9(2.3)	889	34.4(2.5)	42.6(2.1)	900	32.0(2.2)	40.2(2.3)	890	36.4(2.3)	42.9(2.6)	892	35.6(2.4)	42.3(2.5)
	의성군	915	27.3(2.4)	38.2(2.9)	893	28.7(2.3)	42.1(2.6)	893	31.5(2.0)	41.3(2.3)	893	39.3(1.8)	51.0(2.9)	896	41.0(2.2)	50.1(2.7)	905	41.4(1.9)	53.8(2.6)
	청도군	896	40.0(2.6)	52.9(2.5)	886	36.8(2.2)	48.7(2.4)	888	36.5(2.0)	46.7(2.3)	891	36.6(2.0)	48.1(2.3)	893	31.8(2.4)	41.5(2.7)	889	36.2(2.3)	47.2(3.4)
	청송군	854	36.8(3.4)	47.6(2.8)	877	37.1(2.0)	51.4(1.9)	876	30.3(1.8)	39.1(2.3)	876	28.4(1.8)	39.2(2.3)	879	30.2(2.5)	41.5(2.9)	877	34.5(2.1)	49.0(2.5)
	철곡군	979	37.2(1.7)	37.4(1.7)	901	41.0(2.1)	41.5(2.1)	899	41.6(1.7)	42.4(1.9)	900	34.5(1.8)	34.9(1.8)	903	31.7(1.7)	32.8(1.7)	900	35.4(2.4)	36.7(2.1)
	포항시	2018	41.1(1.4)	42.8(1.2)	1821	42.3(1.4)	43.4(1.2)	1810	44.8(1.5)	46.9(1.2)	1812	41.9(1.2)	43.7(1.2)	1812	38.1(1.3)	40.2(1.3)	1846	41.1(1.3)	43.2(1.3)
	포항시남구	1102	39.9(1.6)	41.4(1.3)	910	39.6(2.0)	40.5(1.6)	903	45.5(2.2)	47.0(1.7)	906	38.0(1.7)	39.4(1.8)	906	41.0(1.9)	43.1(1.8)	929	38.3(1.7)	40.8(1.8)
	포항시북구	916	42.3(2.4)	44.1(2.1)	911	44.9(1.9)	46.3(1.7)	907	44.1(1.9)	46.8(1.7)	906	45.7(1.8)	48.1(1.6)	906	35.4(1.8)	37.5(1.8)	917	43.7(1.9)	45.5(1.8)
경남	거제시	849	53.1(1.8)	51.9(1.6)	921	45.7(2.1)	44.8(1.6)	912	47.6(1.5)	47.0(1.6)	918	46.6(1.7)	46.5(1.7)	915	36.9(1.6)	36.8(1.6)	915	41.9(2.0)	41.7(1.6)
	거창군	907	52.6(2.6)	64.3(1.7)	900	57.5(2.5)	68.4(1.6)	914	45.3(1.9)	52.3(2.0)	901	37.0(2.3)	45.2(2.5)	903	31.3(2.2)	38.3(2.2)	902	40.9(3.6)	50.0(2.6)
	고성군	943	43.2(2.2)	51.8(2.0)	882	46.3(3.0)	55.5(1.8)	891	42.9(2.7)	51.4(2.3)	890	42.6(2.3)	50.8(2.4)	892	35.5(2.0)	45.3(2.2)	893	48.9(2.6)	62.4(2.0)
	김해시	957	62.5(1.8)	60.8(1.2)	923	46.4(1.6)	46.6(1.6)	910	36.1(1.4)	36.2(1.6)	967	35.8(1.7)	35.9(1.5)	927	41.9(1.6)	42.6(1.7)	925	34.2(1.7)	35.0(1.6)
	남해군	942	31.0(2.3)	42.3(2.5)	890	33.5(2.2)	42.7(2.6)	890	38.5(2.0)	48.5(2.6)	890	30.3(2.1)	39.8(2.8)	894	37.1(2.4)	46.8(2.9)	893	33.7(2.3)	42.1(3.3)
	창원시	2707	48.5(1.1)	48.2(1.0)	2771	43.4(1.1)	43.5(0.9)	2768	44.3(1.2)	44.9(0.9)	2793	40.2(1.0)	40.9(1.0)	2761	42.6(1.0)	43.3(1.0)	2755	39.9(1.1)	40.9(1.0)
	창원시마산	943	47.1(1.9)	48.2(1.5)	947	46.2(1.4)	48.7(1.2)	922	44.7(1.6)	47.5(1.2)	954	38.2(1.6)	40.6(1.2)	924	39.7(1.5)	41.6(1.4)	923	35.5(1.3)	38.8(1.5)
	창원시진해	870	54.1(1.8)	54.6(1.8)	902	46.6(1.7)	46.8(1.8)	901	40.5(1.8)	41.6(1.5)	907	39.1(2.1)	40.5(1.7)	909	37.1(1.5)	38.4(1.6)	906	42.5(1.8)	44.2(1.6)
	창원시창원	894	47.9(1.8)	46.5(1.8)	922	39.9(1.9)	39.2(1.7)	945	45.3(2.1)	44.0(1.7)	932	42.3(1.5)	41.7(1.7)	928	47.0(1.6)	46.2(1.7)	926	42.7(2.2)	42.0(1.7)
	밀양시	893	39.2(2.1)	47.6(1.9)	899	41.5(2.2)	48.6(2.0)	923	45.5(2.3)	54.8(1.7)	930	45.5(2.2)	53.5(2.0)	902	36.3(1.9)	43.8(2.1)	909	44.5(2.0)	53.9(2.0)
	사천시	899	48.9(2.0)	53.7(1.7)	899	44.9(2.0)	49.3(1.7)	900	40.2(1.6)	43.5(2.0)	901	33.9(1.8)	37.7(1.8)	901	33.9(2.1)	38.7(1.9)	900	34.8(1.8)	38.5(1.7)
	산청군	897	36.0(2.6)	50.3(1.9)	846	37.8(2.2)	51.0(2.4)	883	37.0(2.2)	47.1(2.8)	884	32.5(2.2)	40.8(2.9)	887	33.0(2.7)	46.8(2.7)	881	38.5(2.2)	54.8(3.1)
	양산시	977	73.4(1.7)	73.0(1.1)	942	74.6(2.0)	74.8(1.2)	910	50.5(2.3)	51.7(1.7)	910	44.3(2.1)	45.7(1.8)	931	39.8(2.0)	42.1(1.7)	919	44.5(1.8)	47.1(1.6)
	의령군	825	37.0(3.4)	51.8(2.6)	881	35.1(2.1)	49.5(2.3)	877	38.2(2.8)	52.9(2.6)	884	36.0(2.6)	49.2(3.0)	881	46.7(2.6)	62.1(2.5)	880	41.8(2.8)	58.4(3.0)
	진주시	959	54.7(1.5)	57.0(1.3)	900	42.5(1.7)	44.1(1.4)	910	37.7(1.5)	40.5(1.4)	910	39.0(1.5)	41.6(1.5)	910	36.8(1.7)	38.8(1.4)	912	41.3(1.4)	45.0(1.5)
	창녕군	1002	42.3(2.1)	55.8(1.7)	897	46.1(2.0)	56.3(1.8)	903	37.8(2.2)	45.8(2.2)	924	38.1(1.9)	47.5(2.1)	909	32.4(2.3)	40.6(2.4)	909	36.8(2.1)	42.7(2.3)
	통영시	956	45.1(1.7)	48.4(1.5)	958	41.0(2.1)	43.0(1.7)	907	34.8(2.1)	36.8(1.8)	905	39.2(2.3)	41.3(1.9)	903	36.6(2.2)	38.9(2.1)	903	36.9(2.3)	40.4(1.9)
	하동군	956	41.3(2.0)	51.8(1.9)	903	38.1(2.9)	47.4(2.4)	891	33.0(1.9)	41.5(2.3)	896	28.6(2.1)	35.5(2.6)	895	29.1(2.0)	33.9(2.6)	892	33.6(2.3)	42.0(2.8)
	함안군	959	44.2(2.2)	51.3(1.9)	900	46.0(2.0)	52.9(1.8)	896	57.1(2.2)	64.4(1.7)	896	44.3(2.6)	49.6(2.2)	908	43.7(3.0)	49.9(2.2)	892	47.2(2.4)	54.0(2.1)
	함양군	892	23.9(2.4)	32.4(2.5)	899	32.6(2.0)	41.5(2.4)	898	41.3(2.4)	51.5(2.4)	890	34.5(2.0)	46.5(2.4)	894	40.6(2.2)	51.4(2.7)	892	36.7(1.7)	44.5(2.4)
	합천군	910	40.2(2.8)	51.4(3.1)	888	39.0(2.1)	49.9(2.3)	893	35.8(3.0)	47.4(3.2)	892	36.8(2.5)	52.2(2.8)	893	34.8(2.4)	49.5(3.5)	892	31.4(2.2)	45.5(3.1)

(단위 : %(표준오차))

사도	사군구	2008년			2009년			2010년			2011년			2012년			2013년		
		N	조율 (표준오차)	표준화 (표준오차)	N	조율 (표준오차)	표준화 (표준오차)	N	조율 (표준오차)	표준화 (표준오차)	N	조율 (표준오차)	표준화 (표준오차)	N	조율 (표준오차)	표준화 (표준오차)	N	조율 (표준오차)	표준화 (표준오차)
제주	서귀포시 서귀포	861	55.3(2.5)	57.8(2.1)	839	50.7(2.2)	53.4(1.9)	841	42.5(2.4)	44.9(2.1)	839	45.1(1.9)	48.4(1.9)	846	40.4(2.2)	43.5(2.1)	837	39.1(1.9)	43.4(2.3)
	서귀포시 읍면	970	41.3(3.2)	47.1(2.8)	1669	49.3(2.2)	56.0(1.6)	1669	46.7(1.5)	53.3(1.6)	1692	44.1(1.8)	49.9(1.7)	1672	38.5(1.8)	42.8(1.7)	1672	31.6(1.4)	35.0(2.0)
	서귀포시동부				838	50.6(2.5)	57.7(2.0)	843	47.1(2.0)	54.3(2.0)	856	48.3(2.7)	54.8(2.3)	843	39.9(2.6)	44.9(2.4)	843	32.2(2.1)	36.0(2.9)
	서귀포시서부				831	47.1(3.9)	53.5(2.5)	826	46.1(2.3)	51.6(2.1)	836	37.1(1.9)	41.9(2.2)	829	36.1(2.2)	39.1(1.8)	829	30.6(1.2)	33.5(2.1)
	제주시 제주	897	52.1(2.5)	51.9(1.6)	888	54.4(1.9)	54.8(1.5)	903	59.7(2.1)	60.9(1.4)	857	44.7(1.8)	45.5(1.8)	864	38.7(1.8)	39.7(1.6)	857	43.4(2.1)	44.4(1.9)
	제주시 읍면	946	46.5(2.7)	52.3(1.9)	1759	42.2(2.1)	47.1(1.6)	1687	38.6(1.5)	43.7(1.6)	1711	39.9(1.9)	45.4(1.6)	1743	40.6(1.6)	45.1(1.5)	1693	41.6(1.4)	46.9(1.5)
	제주시동부				894	38.7(1.9)	43.1(2.0)	843	37.1(2.2)	42.3(2.0)	846	39.3(3.2)	44.8(2.1)	861	44.7(3.0)	49.8(2.2)	844	46.8(2.0)	52.9(2.2)
	제주시서부				865	44.6(3.2)	49.6(2.3)	844	39.6(2.1)	44.5(2.3)	865	40.3(2.4)	45.9(2.2)	882	38.0(2.0)	42.0(2.0)	849	38.6(1.6)	43.4(2.0)

〈표 73〉 보건기관 이용률: 시군구별

(단위 : %(표준오차))

사도	시군구	2009년			2010년			2011년			2012년			2013년		
		N	조율 (표준오차)	표준화 (표준오차)	N	조율 (표준오차)	표준화 (표준오차)	N	조율 (표준오차)	표준화 (표준오차)	N	조율 (표준오차)	표준화 (표준오차)	N	조율 (표준오차)	표준화 (표준오차)
서울	강남구	919	11.3(1.1)	11.3(1.0)	922	12.1(1.9)	12.1(1.3)	935	12.5(0.9)	12.5(1.0)	928	11.1(0.9)	11.2(1.0)	922	17.0(1.2)	17.1(1.2)
	강동구	920	14.3(1.2)	15.0(1.1)	918	18.8(1.5)	19.5(1.4)	919	30.8(1.6)	31.5(1.5)	920	20.2(1.5)	19.8(1.3)	927	23.0(1.3)	23.4(1.4)
	강북구	919	16.3(1.2)	15.8(1.2)	907	28.3(1.6)	27.9(1.6)	924	27.7(1.7)	27.2(1.5)	924	22.6(1.4)	21.5(1.5)	928	26.0(1.8)	24.4(1.5)
	강서구	941	15.3(1.3)	15.3(1.1)	918	15.8(1.4)	16.0(1.1)	935	24.2(1.7)	24.5(1.4)	923	22.7(1.9)	22.3(1.3)	922	22.1(1.4)	21.7(1.3)
	관악구	900	15.0(1.4)	15.4(1.2)	936	12.5(1.1)	12.2(1.0)	926	17.9(1.2)	17.9(1.2)	920	21.9(1.3)	22.0(1.4)	923	19.8(1.5)	19.9(1.4)
	광진구	937	19.6(1.4)	20.5(1.2)	918	19.6(1.3)	19.8(1.2)	926	23.3(1.6)	23.6(1.3)	919	23.7(1.2)	23.4(1.3)	928	25.1(1.6)	24.8(1.2)
	구로구	900	19.8(1.5)	20.3(1.3)	898	19.6(1.6)	19.7(1.4)	921	17.9(1.1)	17.8(1.2)	919	14.2(1.4)	14.1(1.1)	921	17.9(1.4)	17.7(1.2)
	금천구	914	18.4(1.6)	18.6(1.2)	932	22.2(1.4)	22.1(1.4)	928	25.1(1.4)	25.6(1.4)	926	16.0(1.4)	15.8(1.2)	926	21.2(1.4)	20.9(1.3)
	노원구	922	13.2(1.5)	13.7(1.3)	920	22.0(1.6)	21.9(1.4)	925	20.4(1.2)	20.7(1.3)	925	24.7(1.4)	23.7(1.4)	925	22.4(1.6)	21.9(1.4)
	도봉구	920	14.4(1.3)	14.1(1.1)	916	23.5(1.7)	23.3(1.3)	921	27.6(1.8)	26.9(1.4)	920	21.0(1.5)	20.6(1.3)	933	18.9(1.5)	17.8(1.3)
	동대문구	919	14.3(1.3)	13.5(1.1)	918	20.6(1.6)	20.1(1.4)	919	25.7(1.5)	25.1(1.4)	925	22.7(1.6)	22.0(1.4)	927	20.3(1.4)	19.5(1.3)
	동작구	962	17.2(1.3)	17.3(1.3)	911	19.5(1.6)	19.5(1.5)	918	21.0(1.4)	20.5(1.4)	920	20.9(1.4)	20.5(1.5)	924	20.8(1.4)	20.3(1.3)
	마포구	904	14.1(1.3)	13.9(1.2)	904	15.8(1.2)	15.3(1.1)	919	17.5(1.3)	17.0(1.2)	919	16.6(1.3)	16.5(1.3)	924	16.3(1.2)	15.7(1.2)
	서대문구	948	17.5(1.6)	16.8(1.2)	918	21.1(1.2)	20.2(1.4)	922	22.2(1.4)	21.7(1.3)	926	18.8(1.3)	17.5(1.2)	922	21.0(1.8)	20.2(1.4)
	서초구	923	12.4(1.3)	12.5(1.1)	921	15.4(1.3)	15.4(1.2)	919	15.8(1.2)	15.7(1.1)	920	17.1(1.4)	16.7(1.2)	927	19.1(1.5)	18.7(1.3)
	성동구	918	18.1(1.4)	17.9(1.2)	909	19.6(1.6)	19.3(1.1)	922	23.5(1.4)	23.5(1.2)	928	18.4(1.0)	17.9(1.2)	929	21.1(1.2)	20.2(1.3)
	성북구	953	14.1(1.3)	14.0(1.0)	920	19.3(1.3)	18.6(1.2)	925	26.9(1.5)	26.1(1.4)	923	19.6(1.3)	18.6(1.2)	932	28.1(1.5)	25.9(1.4)
	송파구	928	15.2(1.3)	15.7(1.1)	920	17.8(1.4)	18.6(1.2)	938	18.1(1.4)	18.2(1.2)	922	17.4(1.2)	17.6(1.1)	922	22.2(1.4)	22.4(1.3)
	양천구	945	15.2(1.0)	15.9(1.1)	902	17.0(1.1)	17.8(1.1)	923	20.9(1.4)	21.8(1.5)	920	17.1(1.2)	17.1(1.3)	922	19.6(1.6)	19.9(1.4)
	영등포구	881	13.4(1.0)	13.5(1.3)	894	18.7(1.2)	18.6(1.3)	937	18.1(1.6)	18.3(1.3)	920	17.9(1.3)	17.4(1.3)	921	16.1(1.4)	16.3(1.2)
	용산구	919	15.8(1.1)	14.8(1.0)	916	17.1(1.3)	15.5(1.1)	918	20.3(1.4)	19.3(1.4)	918	22.6(1.5)	21.0(1.4)	931	26.0(1.6)	25.2(1.4)
	은평구	930	14.1(1.2)	13.7(1.2)	918	19.0(1.6)	18.3(1.3)	926	23.9(1.4)	23.5(1.3)	929	21.0(1.4)	20.7(1.2)	930	25.3(1.7)	23.6(1.4)
	종로구	952	15.8(1.3)	14.6(1.0)	915	20.3(1.5)	18.5(1.2)	920	24.0(1.5)	22.1(1.3)	920	26.3(1.7)	23.8(1.5)	925	26.3(1.5)	23.4(1.3)
	중구	928	22.4(1.7)	21.1(1.4)	914	25.1(2.1)	24.0(1.4)	923	25.7(1.8)	24.7(1.4)	917	22.9(1.5)	21.0(1.3)	923	24.8(1.6)	23.8(1.5)
	종량구	977	15.1(1.4)	15.3(1.1)	918	16.9(1.3)	17.3(1.2)	923	22.4(1.4)	23.1(1.3)	923	22.9(1.5)	23.3(1.5)	923	22.4(1.7)	21.2(1.3)
부산	강서구	938	28.6(1.7)	25.5(1.5)	897	31.3(2.1)	29.2(1.7)	907	33.3(1.9)	31.3(1.7)	895	37.3(2.0)	33.3(1.7)	895	40.3(2.1)	36.8(1.8)
	금정구	1007	17.1(1.3)	16.8(1.1)	924	22.8(1.5)	23.0(1.4)	917	23.6(1.4)	23.4(1.3)	923	21.2(1.3)	20.1(1.3)	914	21.5(1.4)	20.3(1.2)
	기장군	903	30.8(1.5)	29.0(1.5)	922	34.1(1.8)	32.2(1.6)	914	32.5(1.7)	31.6(1.7)	905	31.1(1.6)	29.4(1.7)	906	30.9(1.7)	29.8(1.6)
	남구	935	23.4(1.3)	22.8(1.3)	925	19.9(1.4)	19.2(1.2)	917	21.9(1.6)	21.7(1.5)	914	23.1(1.5)	22.3(1.4)	916	27.0(1.5)	26.1(1.5)
	동구	912	24.1(1.7)	22.1(1.4)	909	23.9(1.5)	22.0(1.4)	908	25.4(1.5)	23.5(1.5)	910	27.8(1.7)	24.2(1.5)	908	26.0(1.7)	22.0(1.4)
	동래구	1002	22.0(1.8)	21.7(1.3)	920	19.5(1.3)	19.4(1.3)	917	24.2(1.7)	22.9(1.4)	917	22.9(1.6)	21.7(1.4)	919	26.7(1.5)	24.9(1.4)
	부산진구	927	20.5(1.7)	19.0(1.1)	933	19.7(1.4)	18.8(1.2)	920	22.8(1.3)	22.8(1.3)	914	22.3(1.2)	20.3(1.1)	914	29.2(1.3)	27.0(1.3)
	북구	958	20.5(1.6)	21.0(1.2)	917	23.6(1.4)	23.9(1.3)	914	19.3(1.6)	19.3(1.2)	917	25.5(1.9)	25.3(1.5)	918	25.6(1.8)	26.2(1.4)
	사상구	989	21.1(1.6)	21.8(1.3)	927	24.8(1.6)	25.6(1.4)	915	27.1(1.9)	28.1(1.6)	916	21.4(1.3)	22.2(1.4)	916	25.3(1.4)	26.3(1.4)
	사하구	950	25.9(1.7)	26.5(1.4)	921	24.0(1.3)	23.9(1.3)	914	27.4(1.8)	27.6(1.6)	924	25.3(1.5)	25.3(1.4)	920	23.4(1.4)	23.3(1.3)
	서구	923	23.7(1.4)	20.8(1.2)	910	25.4(1.6)	22.0(1.4)	910	29.8(2.0)	25.8(1.6)	912	19.9(1.3)	15.9(1.1)	910	28.5(1.5)	25.2(1.7)
	수영구	939	20.3(1.7)	18.6(1.3)	925	23.1(1.9)	21.0(1.4)	935	28.9(1.9)	27.6(1.5)	920	25.8(1.4)	22.6(1.4)	913	31.8(2.0)	29.0(1.6)
	연제구	936	24.6(1.5)	23.5(1.3)	912	22.4(1.4)	22.2(1.6)	918	22.6(1.7)	21.8(1.3)	914	26.6(1.5)	26.0(1.5)	919	25.7(1.6)	23.6(1.4)
	영도구	909	26.9(1.7)	24.5(1.5)	911	28.6(1.4)	25.0(1.4)	920	28.4(1.6)	26.3(1.5)	915	36.0(2.1)	32.4(1.7)	911	24.6(1.5)	20.8(1.5)
	중구	906	28.3(1.6)	25.3(1.3)	903	33.8(1.8)	30.6(1.6)	900	27.9(1.7)	25.2(1.5)	904	28.8(1.8)	24.9(1.6)	903	23.9(1.8)	19.0(1.2)
	해운대구	940	19.5(1.5)	19.7(1.3)	916	23.2(1.3)	23.4(1.3)	914	25.4(1.7)	25.8(1.5)	915	23.3(1.7)	23.6(1.4)	919	25.6(1.5)	24.2(1.5)

(단위 : %(표준오차))

사도	사군구	2009년			2010년			2011년			2012년			2013년		
		N	조율 (표준오차)	표준화 (표준오차)	N	조율 (표준오차)	표준화 (표준오차)	N	조율 (표준오차)	표준화 (표준오차)	N	조율 (표준오차)	표준화 (표준오차)	N	조율 (표준오차)	표준화 (표준오차)
대구	남구	926	21.9(1.6)	20.8(1.4)	914	20.3(1.5)	20.2(1.4)	914	22.4(1.3)	21.9(1.4)	914	21.7(1.1)	20.6(1.3)	915	23.8(1.5)	21.6(1.2)
	달서구	918	11.6(0.9)	12.1(1.0)	915	13.0(1.0)	13.7(1.1)	920	19.0(1.5)	19.3(1.4)	922	20.4(1.5)	20.6(1.3)	921	21.7(1.5)	22.7(1.3)
	달성군	911	23.2(1.3)	22.8(1.2)	911	27.4(1.9)	26.6(1.5)	911	27.4(1.8)	26.9(1.4)	913	24.9(1.7)	24.5(1.3)	913	21.3(1.5)	20.6(1.2)
	동구	919	19.7(1.5)	20.0(1.3)	917	15.8(1.4)	15.6(1.1)	919	18.1(1.5)	19.0(1.3)	919	18.1(1.3)	18.4(1.3)	918	21.1(1.2)	21.5(1.4)
	북구	921	12.0(1.2)	12.3(1.0)	919	15.6(1.1)	15.5(1.1)	920	20.1(1.4)	20.6(1.2)	918	21.6(1.3)	22.1(1.2)	919	20.5(1.2)	21.0(1.2)
	서구	915	12.3(1.2)	12.0(1.1)	915	19.1(1.5)	18.9(1.3)	918	18.6(1.5)	18.3(1.4)	917	19.4(1.6)	18.7(1.3)	917	22.1(1.7)	20.7(1.4)
	수성구	918	15.6(1.4)	15.5(1.2)	915	18.4(1.6)	18.3(1.3)	916	17.8(1.2)	17.8(1.2)	918	19.0(1.5)	19.3(1.3)	919	22.1(1.3)	20.7(1.3)
	중구	908	16.1(1.4)	14.6(1.2)	903	25.6(1.7)	22.9(1.4)	909	23.9(1.5)	21.9(1.5)	908	28.0(1.5)	24.5(1.5)	908	25.8(1.4)	20.6(1.4)
인천	강화군	907	50.0(2.4)	44.2(2.2)	960	50.3(2.3)	41.5(1.8)	900	51.3(2.5)	39.6(2.3)	899	46.7(2.3)	36.4(2.2)	905	45.3(1.9)	35.7(2.1)
	계양구	909	20.2(1.5)	22.2(1.3)	909	19.2(1.3)	20.6(1.4)	907	19.8(1.4)	21.3(1.3)	909	16.7(1.3)	18.2(1.2)	910	19.5(1.5)	20.3(1.3)
	남구	906	13.2(1.2)	13.1(1.1)	913	18.1(1.1)	18.1(1.1)	911	22.5(1.4)	21.6(1.2)	911	18.8(1.4)	17.5(1.1)	910	23.1(1.5)	21.5(1.2)
	남동구	919	16.6(1.3)	17.1(1.2)	900	21.3(1.2)	22.4(1.3)	914	21.3(1.6)	22.5(1.4)	913	21.8(1.9)	22.4(1.3)	914	18.7(1.4)	19.2(1.3)
	동구	896	26.6(1.7)	24.9(1.4)	899	27.9(1.8)	25.7(1.4)	911	31.2(1.6)	28.1(1.4)	901	29.4(1.8)	25.4(1.4)	902	30.4(1.6)	27.4(1.6)
	부평구	922	16.0(1.3)	16.9(1.1)	918	16.1(1.3)	16.8(1.2)	915	17.8(1.3)	18.5(1.2)	914	15.4(1.0)	15.5(1.0)	912	18.0(1.1)	18.4(1.1)
	서구	912	12.4(1.3)	13.4(1.0)	912	16.9(1.2)	17.9(1.3)	912	21.3(1.5)	22.4(1.5)	911	14.8(1.2)	15.4(1.1)	912	17.4(1.5)	18.5(1.3)
	연수구	913	19.5(1.5)	20.7(1.3)	911	24.2(1.6)	25.7(1.5)	916	20.0(1.4)	20.8(1.3)	916	21.4(1.5)	22.5(1.4)	913	23.0(1.5)	23.9(1.5)
	옹진군	837	66.8(2.2)	60.8(2.3)	831	60.8(3.8)	55.7(2.4)	839	63.0(2.8)	58.1(2.8)	833	65.4(2.9)	58.8(3.2)	840	66.5(2.5)	61.0(2.5)
	중구	900	19.4(1.6)	18.4(1.3)	897	18.2(1.5)	17.0(1.2)	905	24.2(1.6)	23.1(1.4)	901	23.8(1.5)	21.4(1.3)	903	23.2(1.5)	20.2(1.2)
광주	광산구	1002	13.1(1.0)	13.3(1.0)	924	23.6(2.0)	24.4(1.2)	931	24.6(1.6)	25.9(1.3)	920	20.5(1.4)	20.8(1.2)	925	18.1(1.5)	19.1(1.3)
	남구	958	16.0(1.5)	16.4(1.2)	949	25.1(1.4)	24.2(1.3)	932	24.3(1.5)	24.7(1.4)	947	22.7(1.2)	21.8(1.3)	926	23.5(1.8)	23.0(1.5)
	동구	916	22.0(1.4)	19.8(1.3)	914	30.7(1.8)	27.3(1.5)	919	28.0(1.9)	25.3(1.6)	923	31.4(1.7)	28.7(1.6)	934	29.3(1.5)	25.1(1.6)
	북구	1001	13.7(0.8)	13.9(0.9)	933	23.4(1.5)	23.5(1.3)	934	23.5(1.5)	24.2(1.3)	929	26.7(1.7)	27.0(1.4)	934	19.2(1.0)	19.3(1.2)
	서구	947	16.4(1.3)	16.5(1.2)	930	23.1(1.5)	23.5(1.2)	917	20.0(1.6)	20.1(1.3)	927	24.0(1.7)	24.6(1.5)	924	19.7(1.3)	19.9(1.3)
대전	대덕구	914	14.7(1.5)	15.2(1.3)	914	16.1(1.6)	16.7(1.2)	916	17.8(1.5)	18.6(1.3)	916	16.8(1.4)	17.0(1.3)	917	17.7(1.4)	18.4(1.3)
	동구	923	25.7(1.6)	24.6(1.5)	917	18.1(1.4)	17.4(1.3)	917	23.8(1.6)	24.1(1.6)	917	16.8(1.4)	17.2(1.4)	917	17.3(1.3)	17.6(1.4)
	서구	919	15.4(1.4)	16.2(1.2)	920	16.2(1.2)	16.7(1.2)	920	24.6(1.5)	25.0(1.3)	920	18.5(1.3)	18.8(1.2)	920	20.3(1.3)	20.8(1.3)
	유성구	911	15.9(1.3)	17.3(1.2)	916	13.8(1.3)	15.0(1.2)	916	17.7(1.4)	19.1(1.2)	916	11.1(1.1)	11.4(1.1)	916	21.1(1.3)	21.4(1.3)
	중구	916	20.7(1.6)	20.3(1.3)	916	17.6(1.3)	17.6(1.2)	916	22.4(1.5)	22.5(1.4)	916	17.1(1.1)	16.6(1.3)	916	19.5(1.5)	18.2(1.2)
울산	남구	920	18.6(1.3)	21.1(1.3)	917	19.9(1.7)	21.7(1.5)	917	20.5(1.7)	22.7(1.5)	917	23.3(1.7)	25.5(1.4)	917	22.4(1.4)	24.3(1.3)
	동구	920	21.6(1.3)	24.0(1.4)	914	24.2(1.6)	25.8(1.4)	914	19.7(1.4)	22.0(1.4)	922	22.8(1.6)	25.6(1.4)	914	20.3(1.6)	21.9(1.3)
	북구	926	19.1(1.3)	21.1(1.5)	910	20.8(1.6)	24.2(1.4)	910	26.2(1.6)	28.5(1.5)	922	18.9(1.6)	21.6(1.4)	910	19.6(1.4)	21.2(1.3)
	울주군	911	23.7(1.4)	23.8(1.3)	912	24.8(1.5)	24.7(1.5)	913	28.4(1.9)	28.0(1.4)	920	34.0(1.9)	33.4(1.6)	917	31.7(2.2)	31.2(1.7)
	중구	929	17.3(1.5)	18.1(1.2)	915	23.2(1.4)	24.0(1.4)	915	20.2(1.6)	21.8(1.4)	915	21.3(1.5)	22.4(1.3)	917	22.3(1.5)	23.3(1.4)
세종	세종시										926	39.5(2.2)	35.6(1.8)	922	41.7(2.1)	37.6(1.9)

(단위 : %(표준오차))

사도	사군구	2009년			2010년			2011년			2012년			2013년		
		N	조율 (표준오차)	표준화 (표준오차)	N	조율 (표준오차)	표준화 (표준오차)	N	조율 (표준오차)	표준화 (표준오차)	N	조율 (표준오차)	표준화 (표준오차)	N	조율 (표준오차)	표준화 (표준오차)
경기	가평군	897	36.3(2.2)	29.8(1.7)	899	30.5(1.9)	26.3(1.7)	895	31.4(2.1)	25.3(1.7)	897	36.8(2.1)	29.0(1.7)	898	36.9(2.2)	29.2(2.0)
	고양시	2751	14.8(0.7)	14.9(0.6)	2729	17.6(0.8)	18.0(0.8)	2751	17.5(0.8)	17.6(0.8)	2746	16.4(0.9)	16.0(0.7)	2744	18.1(0.8)	18.1(0.8)
	고양시덕양구	920	14.0(1.0)	13.7(1.0)	913	16.0(1.3)	16.2(1.3)	924	13.7(1.3)	13.7(1.2)	915	15.9(1.5)	15.0(1.2)	917	16.3(1.4)	16.1(1.2)
	고양시일산동구	914	15.8(1.4)	16.0(1.2)	903	20.5(1.7)	21.1(1.6)	913	21.5(1.4)	22.1(1.5)	917	14.7(1.1)	14.9(1.1)	912	15.3(1.3)	15.7(1.2)
	고양시일산서구	917	15.0(1.3)	15.3(1.1)	913	17.0(1.3)	17.5(1.2)	914	19.0(1.4)	19.5(1.3)	914	18.8(1.6)	18.6(1.2)	915	23.3(1.5)	23.8(1.4)
	과천시	892	21.1(1.7)	21.3(1.3)	893	24.5(1.9)	24.5(1.4)	904	23.4(1.8)	23.4(1.4)	899	26.3(1.5)	25.5(1.4)	899	26.8(1.6)	26.2(1.4)
	구리시	912	20.1(1.6)	21.0(1.3)	912	19.7(1.6)	20.9(1.3)	912	27.0(1.5)	28.1(1.5)	912	23.1(1.6)	23.6(1.4)	913	28.6(1.7)	28.3(1.4)
	김포시	912	21.0(2.0)	20.3(1.2)	912	22.3(1.4)	21.0(1.1)	912	22.0(1.6)	21.3(1.3)	912	18.1(1.5)	17.9(1.2)	912	24.1(1.7)	23.3(1.4)
	남양주시	909	20.5(1.4)	20.9(1.2)	917	15.1(1.1)	15.0(1.1)	919	23.1(1.3)	23.0(1.3)	917	17.3(1.2)	17.2(1.2)	916	21.6(1.2)	20.6(1.3)
	동두천시	893	34.1(1.9)	32.3(1.6)	900	26.8(1.4)	24.0(1.2)	904	29.6(1.7)	27.7(1.5)	904	31.3(1.9)	28.0(1.4)	904	33.7(2.1)	29.9(1.6)
	부천시	2753	12.4(0.8)	12.6(0.7)	2739	13.4(0.7)	14.0(0.7)	2741	15.4(0.7)	15.9(0.8)	2743	14.9(0.8)	15.1(0.7)	2743	17.0(0.8)	17.3(0.8)
	부천시소사구	923	12.9(1.4)	12.8(1.2)	912	13.4(1.1)	13.5(1.1)	914	14.8(1.2)	15.3(1.2)	914	15.6(1.4)	15.7(1.3)	914	18.5(1.4)	18.3(1.3)
	부천시오정구	914	11.6(1.4)	11.9(1.1)	915	15.3(1.5)	15.5(1.2)	913	14.5(1.2)	15.1(1.1)	913	15.1(1.4)	16.1(1.3)	913	17.3(1.3)	17.6(1.3)
	부천시원미구	916	12.4(1.1)	12.6(1.1)	912	12.5(1.1)	13.6(1.1)	914	16.0(1.2)	16.9(1.3)	916	14.4(1.2)	14.6(1.1)	916	16.0(1.3)	16.5(1.2)
	양주시	897	24.0(1.6)	24.0(1.5)	893	29.0(1.9)	28.4(1.6)	910	30.5(1.5)	30.2(1.6)	910	27.8(1.8)	28.1(1.8)	910	26.8(1.6)	25.9(1.6)
	양평군	903	32.9(2.1)	28.0(1.8)	905	43.4(2.3)	37.5(2.0)	902	45.4(2.3)	39.0(1.9)	905	36.5(1.9)	32.4(2.0)	911	38.6(2.0)	33.4(1.7)
	여주군	947	34.5(2.3)	29.9(1.6)	902	30.3(2.1)	26.7(1.5)	906	38.8(2.3)	34.2(1.6)	909	36.6(2.0)	31.1(1.5)	908	33.3(1.8)	28.4(1.6)
	연천군	895	44.2(2.3)	41.0(1.9)	903	46.8(2.2)	42.8(2.0)	893	46.2(2.2)	40.8(2.0)	894	42.7(2.5)	39.0(1.9)	893	33.5(2.0)	27.3(1.7)
	의정부시	879	19.2(1.6)	19.2(1.4)	905	19.9(1.4)	19.6(1.2)	917	19.7(1.6)	19.4(1.4)	916	20.4(1.5)	20.3(1.3)	922	23.6(1.7)	22.5(1.4)
	이천시	912	26.3(1.8)	25.8(1.3)	912	27.6(1.7)	26.6(1.4)	912	29.6(1.8)	28.6(1.5)	912	29.5(1.7)	28.4(1.4)	912	33.6(2.1)	31.9(1.4)
	파주시	898	16.7(1.5)	15.8(1.3)	862	21.9(1.7)	21.3(1.4)	913	24.1(1.5)	23.1(1.5)	919	20.2(1.6)	20.2(1.4)	916	23.1(1.6)	22.3(1.5)
	포천시	892	21.4(1.6)	20.7(1.4)	891	29.6(1.8)	28.1(1.4)	909	24.1(1.5)	21.9(1.4)	909	31.3(1.4)	28.8(1.6)	910	31.0(1.9)	28.6(1.7)
	하남시	905	17.7(1.5)	18.4(1.3)	909	21.9(1.6)	22.1(1.4)	909	23.2(1.5)	23.4(1.5)	911	22.6(1.6)	22.5(1.5)	909	24.3(1.7)	23.8(1.5)
	광명시	917	15.4(1.2)	15.8(1.1)	922	21.0(1.3)	21.9(1.2)	918	21.8(1.3)	22.7(1.3)	919	22.3(1.2)	22.8(1.2)	919	24.3(1.4)	24.3(1.3)
	광주시	928	20.7(1.3)	20.5(1.3)	912	17.6(1.4)	17.6(1.2)	917	24.6(1.6)	24.9(1.4)	918	23.2(1.6)	22.8(1.4)	919	28.9(1.6)	28.4(1.5)
	군포시	914	11.4(1.0)	11.8(1.1)	921	16.8(1.4)	17.6(1.2)	919	22.2(1.7)	22.8(1.4)	920	17.5(1.3)	17.8(1.2)	918	19.8(1.4)	19.7(1.3)
	성남시	2746	12.2(0.6)	12.5(0.6)	2766	16.4(0.8)	16.7(0.7)	2751	19.3(0.9)	19.7(0.8)	2761	17.8(0.8)	18.0(0.7)	2752	21.0(0.9)	20.0(0.8)
	성남시분당구	916	11.2(0.9)	11.0(1.0)	921	14.0(1.1)	14.4(1.0)	917	14.7(1.4)	15.0(1.1)	923	13.7(1.3)	14.0(1.1)	917	20.6(1.5)	20.8(1.4)
	성남시수정구	915	12.9(1.4)	13.4(1.1)	922	20.7(1.6)	20.8(1.4)	911	23.9(1.7)	24.2(1.4)	918	20.8(1.2)	20.9(1.3)	915	21.0(1.5)	20.2(1.3)
	성남시중원구	915	13.2(1.2)	14.0(1.1)	923	16.5(1.4)	17.0(1.2)	923	23.4(1.5)	23.8(1.3)	920	22.6(1.4)	23.1(1.4)	920	21.9(1.7)	21.7(1.2)
	수원시	3699	13.5(0.7)	14.5(0.6)	3690	17.1(0.7)	18.3(0.6)	3660	20.7(0.7)	21.4(0.7)	3678	17.8(0.7)	18.5(0.7)	3689	19.2(0.7)	20.2(0.7)
	수원시권선구	933	17.4(1.3)	18.0(1.3)	935	17.4(1.2)	18.7(1.3)	920	21.5(1.3)	22.5(1.4)	923	20.9(1.3)	22.2(1.3)	925	20.1(1.4)	20.9(1.3)
	수원시영통구	914	11.3(1.2)	13.3(1.2)	919	15.5(1.3)	17.3(1.4)	907	16.6(1.3)	18.0(1.4)	918	13.1(1.1)	14.6(1.2)	919	15.9(1.3)	18.9(1.3)
	수원시장안구	934	10.6(1.2)	11.4(0.9)	922	16.5(1.5)	17.2(1.2)	920	22.6(1.5)	22.8(1.4)	920	18.9(1.6)	18.9(1.4)	925	20.6(1.4)	21.4(1.3)
	수원시팔달구	918	14.2(1.6)	14.6(1.2)	914	19.1(1.4)	19.8(1.3)	913	21.8(1.4)	21.8(1.4)	917	17.0(1.6)	17.2(1.2)	920	20.3(1.5)	20.3(1.4)
	시흥시	948	16.0(1.5)	18.0(1.2)	939	16.3(1.3)	17.5(1.2)	932	19.2(1.2)	21.1(1.3)	928	20.4(1.5)	22.6(1.3)	918	16.4(1.3)	18.9(1.2)
	안산시	1871	16.4(0.9)	18.3(0.9)	1848	19.7(1.1)	21.6(0.9)	1841	18.0(1.0)	19.5(0.9)	1840	16.9(1.0)	18.1(0.9)	1843	19.0(0.9)	20.6(0.9)
	안산시단원구	937	15.2(1.1)	17.4(1.1)	924	19.9(1.7)	21.8(1.4)	921	17.8(1.4)	19.6(1.3)	920	17.1(1.4)	18.7(1.3)	921	17.5(1.3)	19.1(1.3)
	안산시상록구	934	17.6(1.5)	19.1(1.3)	924	19.5(1.5)	21.4(1.2)	920	18.2(1.5)	19.4(1.3)	920	16.7(1.3)	17.7(1.2)	922	20.2(1.2)	21.8(1.3)
	안성시	948	27.3(2.0)	25.6(1.4)	933	32.3(1.6)	31.1(1.6)	918	32.8(1.8)	31.4(1.5)	920	31.9(1.4)	30.1(1.4)	914	31.4(1.5)	29.4(1.6)
	안양시	1886	18.1(1.0)	18.9(1.0)	1833	18.6(0.8)	19.2(0.9)	1847	20.0(1.0)	20.8(1.0)	1872	16.5(0.9)	17.2(0.8)	1846	19.7(1.2)	20.4(1.0)
	안양시동안구	941	18.8(1.5)	20.0(1.4)	921	20.8(1.1)	21.7(1.3)	922	20.0(1.4)	20.9(1.3)	937	17.7(1.4)	18.7(1.2)	921	20.9(1.8)	21.9(1.4)
	안양시만안구	945	17.2(1.3)	17.7(1.3)	912	15.9(1.2)	16.4(1.2)	925	20.0(1.5)	20.6(1.3)	935	15.1(1.1)	15.1(1.1)	925	18.2(1.3)	18.6(1.4)
	오산시	930	23.9(1.7)	25.3(1.4)	921	33.2(2.1)	33.5(1.9)	914	30.2(1.8)	31.2(1.5)	911	23.1(1.6)	23.5(1.4)	917	23.4(1.5)	24.8(1.5)
	용인시	2820	20.0(0.9)	20.0(0.8)	2809	23.7(1.0)	23.6(0.8)	2757	22.5(0.9)	22.6(0.8)	2796	21.4(0.8)	21.6(0.8)	2789	20.3(0.7)	20.5(0.8)
	용인시기흥구	940	18.7(1.6)	18.5(1.3)	925	25.8(1.9)	26.1(1.6)	923	23.0(1.5)	23.2(1.4)	933	19.8(1.3)	20.3(1.3)	934	19.6(1.2)	19.5(1.3)
	용인시수지구	939	19.3(1.3)	19.3(1.2)	940	20.5(1.5)	20.1(1.2)	919	21.8(1.6)	21.6(1.4)	940	21.8(1.4)	22.7(1.3)	929	17.9(1.1)	18.5(1.2)
	용인시처인구	941	22.8(1.7)	22.9(1.4)	944	24.7(1.5)	24.2(1.3)	915	22.7(1.5)	22.3(1.4)	923	23.4(1.7)	22.3(1.3)	926	25.2(1.7)	24.6(1.4)
	의왕시	924	19.5(1.5)	20.3(1.3)	927	18.7(1.5)	19.2(1.3)	920	20.1(1.7)	20.8(1.3)	916	15.8(1.2)	15.7(1.1)	916	26.7(1.5)	27.0(1.4)
	평택시	1864	21.4(1.0)	21.1(0.9)	1863	27.5(1.4)	27.0(1.1)	1841	28.6(1.3)	28.1(1.1)	1837	27.1(1.3)	26.5(1.1)	1845	29.7(1.1)	29.1(1.1)
	평택시송탄	929	23.2(1.6)	23.1(1.2)	925	22.5(1.6)	22.5(1.3)	921	23.5(1.6)	23.1(1.4)	916	25.6(1.6)	25.0(1.5)	925	32.8(1.9)	32.2(1.5)
	평택시평택	935	20.1(1.3)	19.9(1.3)	938	30.9(2.0)	30.1(1.6)	920	32.2(1.9)	31.6(1.6)	921	28.1(1.9)	27.4(1.6)	920	27.8(1.4)	27.2(1.5)
	화성시	922	20.4(1.6)	21.6(1.3)	920	31.4(1.5)	32.3(1.4)	923	29.2(1.8)	28.8(1.5)	920	22.1(1.9)	22.3(1.4)	920	18.9(1.8)	19.9(1.2)

(단위 : %(표준오차))

사도	사군구	2009년			2010년			2011년			2012년			2013년		
		N	조율 (표준오차)	표준화 (표준오차)	N	조율 (표준오차)	표준화 (표준오차)	N	조율 (표준오차)	표준화 (표준오차)	N	조율 (표준오차)	표준화 (표준오차)	N	조율 (표준오차)	표준화 (표준오차)
강원	강릉시	900	29.2(1.6)	25.9(1.4)	902	33.6(1.7)	30.6(1.4)	901	36.3(2.0)	31.9(1.7)	901	35.1(2.1)	30.3(1.5)	899	36.5(2.0)	31.5(1.6)
	고성군	869	37.3(2.3)	31.0(1.8)	875	48.3(2.4)	44.1(2.1)	877	48.2(2.5)	42.8(2.1)	878	54.7(2.1)	45.4(2.2)	878	50.6(2.4)	43.1(2.2)
	동해시	889	27.7(1.9)	24.8(1.5)	893	27.9(1.8)	25.6(1.6)	897	32.1(1.8)	30.4(1.6)	896	32.5(2.3)	30.2(1.8)	906	39.9(2.2)	36.2(1.7)
	삼척시	905	33.9(2.1)	30.0(1.5)	895	40.7(2.0)	35.1(1.7)	893	46.4(1.9)	41.2(1.7)	894	50.2(2.6)	44.7(2.2)	902	47.4(2.5)	40.8(1.8)
	속초시	891	34.7(1.8)	32.6(1.8)	901	33.0(1.9)	31.1(1.6)	891	32.0(1.9)	28.9(1.7)	894	35.1(2.1)	31.8(1.6)	891	35.0(1.7)	31.3(1.6)
	양구군	856	51.9(2.0)	49.5(1.9)	860	58.7(2.4)	55.8(2.1)	854	56.0(2.0)	52.8(2.0)	854	54.9(2.2)	51.9(1.9)	854	55.9(2.2)	54.4(2.1)
	양양군	870	45.4(2.3)	39.1(1.8)	871	52.7(2.4)	45.7(2.1)	870	53.4(2.0)	46.4(2.2)	872	52.9(2.0)	47.2(2.1)	876	57.5(2.2)	51.7(2.3)
	영월군	881	39.8(2.0)	31.9(1.8)	877	49.1(1.9)	43.4(2.4)	878	43.1(2.0)	35.6(2.1)	878	50.8(2.5)	38.4(2.1)	877	56.0(2.0)	47.9(2.6)
	원주시	902	27.2(1.3)	26.2(1.3)	911	24.7(1.3)	23.6(1.1)	903	32.0(1.7)	31.9(1.4)	899	31.8(1.6)	31.4(1.3)	901	25.0(1.2)	23.4(1.2)
	인제군	880	45.7(2.1)	43.2(1.9)	873	50.4(2.1)	46.2(1.9)	872	51.2(2.2)	47.1(2.0)	878	49.7(2.7)	46.4(2.2)	869	52.8(2.4)	48.9(2.0)
	정선군	904	42.5(2.1)	36.5(1.7)	889	53.6(2.4)	46.8(1.9)	882	57.5(2.1)	52.4(2.0)	881	51.7(2.2)	42.7(2.0)	883	60.8(2.0)	54.3(2.3)
	철원군	880	37.4(2.6)	33.9(1.7)	882	48.5(2.1)	45.0(1.8)	884	47.8(2.0)	44.2(1.9)	895	53.6(2.1)	49.6(2.0)	892	50.0(2.1)	44.3(1.9)
	춘천시	899	25.5(1.2)	23.7(1.3)	898	30.3(1.5)	27.7(1.4)	901	32.9(1.6)	32.1(1.5)	900	24.9(1.9)	23.7(1.7)	911	27.5(1.4)	25.3(1.5)
	태백시	915	35.5(1.9)	31.4(1.5)	877	36.8(1.9)	33.6(1.7)	885	43.2(2.1)	41.6(2.0)	885	43.3(2.0)	40.0(1.9)	888	42.0(2.0)	38.4(2.0)
	평창군	888	38.0(2.0)	33.1(1.8)	893	31.9(2.2)	26.2(1.5)	878	45.1(2.5)	39.0(2.0)	880	45.7(2.5)	40.0(2.1)	881	58.1(1.9)	51.3(2.0)
	홍천군	915	37.4(1.9)	30.7(1.5)	891	40.7(2.0)	34.9(1.7)	889	45.4(2.3)	38.2(1.8)	890	48.3(2.1)	41.1(2.0)	889	51.7(2.0)	44.0(2.1)
	화천군	856	48.3(2.5)	47.2(1.9)	861	55.6(2.3)	53.0(1.8)	856	48.5(2.7)	47.0(2.1)	861	50.2(2.6)	48.3(2.1)	867	53.9(2.6)	51.2(2.0)
	횡성군	887	51.7(2.3)	44.0(1.8)	911	51.0(2.4)	45.3(2.0)	880	50.8(2.2)	43.2(2.0)	880	43.2(2.3)	35.9(1.9)	880	54.4(2.2)	45.4(2.4)
충북	괴산군	881	55.0(2.7)	42.5(2.4)	879	50.6(2.6)	42.1(2.6)	888	48.7(3.0)	37.5(2.6)	880	47.2(2.6)	38.4(2.8)	880	50.3(2.5)	37.7(2.6)
	단양군	876	47.3(2.9)	40.3(2.0)	876	47.8(2.7)	38.1(1.9)	877	53.6(2.0)	46.9(2.0)	876	55.0(2.2)	47.5(2.2)	879	61.5(2.2)	54.6(2.3)
	보은군	879	49.7(2.1)	38.6(1.9)	879	60.8(2.6)	48.4(2.3)	879	71.6(2.4)	63.0(2.6)	880	64.3(2.3)	54.7(2.5)	880	63.0(2.0)	52.3(2.6)
	영동군	850	47.5(2.3)	37.8(1.8)	912	50.1(2.5)	40.8(2.0)	890	56.9(2.5)	49.5(2.4)	892	48.7(2.6)	39.2(2.5)	892	43.2(2.7)	32.4(2.3)
	옥천군	911	41.0(1.8)	33.2(1.7)	906	45.0(2.2)	36.4(1.6)	908	49.1(1.8)	39.5(1.8)	896	50.9(2.3)	40.8(1.9)	889	48.7(2.3)	39.4(2.0)
	음성군	896	35.6(2.2)	31.4(1.7)	912	39.5(2.3)	35.1(1.6)	896	42.6(2.2)	39.1(2.0)	896	44.7(1.9)	39.5(1.8)	896	42.9(2.3)	37.1(1.7)
	제천시	900	45.7(1.9)	41.9(1.6)	909	45.6(1.8)	42.2(1.7)	901	47.5(2.0)	43.9(2.0)	899	40.4(1.8)	37.8(1.7)	902	37.2(1.8)	35.3(1.6)
	증평군	874	38.6(2.5)	36.3(1.7)	876	41.5(2.0)	39.1(1.7)	872	42.2(2.1)	41.1(1.9)	872	42.4(1.8)	40.1(1.6)	872	53.1(3.7)	50.1(2.1)
	진천군	891	43.0(2.0)	40.2(1.7)	896	35.3(2.0)	31.5(1.7)	891	35.9(1.8)	32.3(1.9)	892	34.2(1.9)	31.4(1.7)	891	45.6(1.8)	40.4(1.8)
	청원군	927	25.9(2.4)	23.4(1.3)	909	29.1(2.4)	25.5(1.4)	904	37.6(2.3)	34.1(1.5)	899	32.2(2.0)	29.0(1.6)	903	38.0(2.2)	33.8(1.4)
	청주시	1859	13.1(0.9)	13.5(0.8)	1835	15.5(0.9)	15.9(0.8)	1811	18.3(1.1)	18.6(0.9)	1817	20.7(1.1)	20.9(1.0)	1813	24.3(1.1)	24.4(1.0)
	청주시상당구	924	21.7(1.6)	21.6(1.3)	927	20.9(1.5)	20.8(1.3)	903	19.8(1.6)	19.4(1.3)	908	20.2(1.5)	19.8(1.3)	906	23.7(1.5)	23.3(1.4)
	청주시흥덕구	935	7.7(1.0)	8.1(1.0)	908	12.2(1.1)	13.1(1.0)	908	17.4(1.5)	18.5(1.3)	909	21.0(1.5)	21.3(1.4)	907	24.6(1.5)	25.1(1.4)
	충주시	907	32.0(1.7)	28.6(1.2)	905	35.0(1.9)	32.2(1.5)	904	30.4(1.6)	27.5(1.6)	904	36.8(1.7)	34.0(1.6)	904	41.6(1.9)	36.1(1.6)
충남	계룡시	873	34.7(2.3)	35.6(1.6)	874	35.9(1.9)	36.5(1.5)	875	49.5(2.4)	50.1(1.9)	874	40.6(2.2)	41.0(1.7)	878	41.7(2.3)	42.0(1.8)
	공주시	919	43.8(2.0)	39.1(1.8)	903	43.9(1.9)	38.8(1.8)	904	41.1(2.5)	34.3(1.9)	915	33.8(2.1)	27.8(1.6)	905	39.6(1.9)	32.2(1.6)
	금산군	905	41.6(2.4)	31.6(1.6)	893	48.7(2.0)	36.8(1.7)	892	47.7(2.4)	39.3(2.0)	892	42.8(2.2)	35.2(2.0)	894	50.8(2.3)	41.6(1.9)
	논산시	905	45.5(2.4)	37.4(1.9)	898	49.6(2.7)	40.9(1.8)	904	46.4(2.1)	39.0(1.9)	911	37.6(2.2)	27.9(1.5)	915	55.2(3.8)	45.6(2.6)
	당진시	904	25.0(1.8)	20.9(1.2)	904	27.9(2.2)	22.9(1.3)	903	33.5(2.0)	29.8(1.6)	905	31.2(1.9)	29.2(1.7)	906	38.7(1.9)	33.7(1.6)
	보령시	904	39.3(2.1)	35.0(1.7)	901	43.6(1.9)	36.7(1.5)	901	40.5(1.8)	35.6(1.9)	904	41.7(1.7)	33.9(1.7)	901	50.8(2.2)	44.1(2.1)
	부여군	908	45.1(2.3)	33.8(1.8)	899	56.9(2.4)	46.1(2.0)	904	57.6(2.1)	49.1(2.3)	906	56.1(2.3)	42.4(2.0)	904	56.4(2.7)	40.8(2.3)
	서산시	901	34.6(1.6)	31.8(1.5)	910	28.1(1.7)	25.0(1.4)	912	43.6(2.0)	39.6(1.6)	911	36.2(2.3)	31.6(1.5)	904	38.3(2.0)	32.6(1.6)
	서천군	899	51.7(2.5)	42.7(2.1)	893	52.4(1.8)	40.1(2.2)	895	56.8(2.6)	49.3(2.8)	901	50.7(3.6)	41.5(2.9)	906	64.1(2.0)	53.0(2.5)
	아산시	912	33.5(1.8)	33.0(1.4)	907	31.9(1.7)	31.4(1.4)	910	32.6(1.8)	31.2(1.4)	915	31.7(1.5)	30.7(1.3)	909	25.0(1.6)	23.5(1.3)
	연기군	897	47.3(2.2)	43.1(1.7)	899	48.4(1.7)	43.5(1.7)	899	55.5(2.0)	51.3(1.8)						
	예산군	901	39.8(2.2)	31.6(1.6)	898	43.6(2.1)	36.0(1.9)	901	50.7(2.3)	42.4(2.1)	903	48.0(2.6)	39.2(2.0)	899	54.1(2.2)	44.6(2.0)
	천안시	922	23.0(1.3)	24.2(1.2)	911	23.5(1.2)	23.8(1.3)	914	26.6(1.7)	27.5(1.4)	915	22.2(1.7)	23.1(1.3)	913	24.3(1.5)	25.0(1.3)
	청양군	876	67.2(2.1)	54.9(2.2)	892	68.2(3.8)	61.1(3.1)	882	64.5(2.1)	57.2(2.3)	879	66.4(2.0)	57.5(2.2)	888	65.5(4.1)	52.1(2.7)
	태안군	897	44.4(2.7)	40.5(2.0)	894	50.2(2.2)	45.9(2.4)	892	48.9(2.5)	42.4(2.3)	890	45.1(2.9)	41.0(2.8)	895	49.5(3.2)	43.1(2.7)
	홍성군	906	41.6(2.2)	32.2(1.6)	899	49.1(2.0)	40.7(1.8)	900	50.3(2.4)	42.4(2.1)	908	42.0(2.0)	35.2(1.8)	901	54.5(3.0)	48.3(2.7)

(단위 : %(표준오차))

사도	사군구	2009년			2010년			2011년			2012년			2013년		
		N	조율 (표준오차)	표준화 (표준오차)	N	조율 (표준오차)	표준화 (표준오차)	N	조율 (표준오차)	표준화 (표준오차)	N	조율 (표준오차)	표준화 (표준오차)	N	조율 (표준오차)	표준화 (표준오차)
전북	고창군	905	67.7(2.4)	60.1(2.4)	901	62.9(2.0)	54.7(2.9)	905	65.0(2.2)	57.5(2.7)	894	62.4(2.8)	56.4(3.1)	896	56.3(2.4)	49.8(2.7)
	군산시	906	27.5(1.7)	25.4(1.3)	902	26.3(1.7)	24.2(1.2)	907	35.9(1.8)	33.4(1.5)	912	23.2(1.3)	21.6(1.3)	907	29.5(1.3)	26.8(1.2)
	김제시	953	44.2(2.0)	38.4(1.8)	951	46.7(2.5)	37.0(1.7)	910	54.9(2.0)	47.9(2.1)	899	42.2(2.2)	33.8(2.0)	904	49.0(2.4)	39.5(2.1)
	남원시	1002	38.0(2.0)	32.4(1.5)	896	43.5(2.2)	35.8(1.7)	905	50.0(2.4)	43.1(2.6)	899	40.6(1.9)	34.4(2.0)	900	48.0(2.2)	40.5(2.1)
	무주군	884	58.7(2.9)	51.9(2.4)	869	52.5(2.3)	44.5(2.8)	868	49.8(2.6)	46.0(2.8)	864	50.2(2.3)	44.4(2.8)	873	52.2(2.3)	43.2(3.0)
	부안군	884	34.1(1.9)	28.6(1.8)	895	24.1(1.7)	19.7(1.5)	894	28.5(2.4)	24.6(2.4)	893	33.6(2.2)	26.9(2.4)	890	42.5(3.1)	36.0(2.7)
	순창군	890	51.0(2.3)	44.5(2.3)	863	61.4(2.5)	49.3(2.3)	901	59.4(3.1)	46.5(2.3)	875	61.8(2.3)	52.9(2.7)	876	78.7(2.2)	71.1(2.5)
	완주군	996	31.7(2.0)	27.7(1.5)	993	38.8(1.7)	32.6(1.5)	898	51.4(2.0)	46.0(1.8)	904	37.3(1.9)	28.9(1.6)	906	37.9(1.7)	29.8(1.5)
	익산시	923	35.3(1.5)	32.1(1.4)	930	32.8(1.3)	30.5(1.3)	908	34.4(1.7)	31.6(1.2)	909	30.4(1.4)	27.0(1.2)	915	30.3(1.4)	25.9(1.3)
	임실군	953	71.7(2.0)	59.9(2.0)	879	52.3(2.2)	43.0(2.3)	880	44.6(3.1)	37.0(2.6)	877	51.1(2.2)	39.7(2.5)	886	53.9(2.0)	43.4(2.2)
	장수군	881	57.8(2.6)	50.3(2.0)	864	63.8(3.0)	56.3(2.5)	868	70.9(2.9)	62.4(2.8)	865	66.6(2.8)	55.8(2.8)	868	61.3(3.0)	47.5(2.5)
	전주시	1009	15.7(1.2)	15.3(0.9)	909	20.8(1.3)	20.1(1.1)	925	27.2(1.3)	26.7(1.1)	916	22.1(0.9)	21.2(1.0)	910	23.0(0.9)	21.4(1.1)
	정읍시	913	49.7(2.0)	41.4(1.6)	909	44.9(2.6)	37.7(1.9)	907	51.8(1.9)	45.4(2.2)	903	43.3(1.9)	35.4(1.9)	905	48.8(1.7)	38.3(1.7)
	진안군	844	68.1(1.9)	60.4(2.4)	883	60.3(3.0)	49.0(2.1)	888	56.0(3.1)	46.2(3.6)	874	57.8(2.3)	48.3(2.9)	872	58.9(2.8)	49.8(3.3)
전남	강진군	910	55.5(2.6)	45.1(2.3)	952	65.5(2.4)	53.2(2.0)	893	62.3(2.2)	52.9(2.5)	886	58.0(2.3)	45.7(2.6)	888	55.3(2.5)	41.7(2.6)
	고흥군	919	51.2(2.2)	39.9(2.1)	910	46.4(2.4)	32.5(2.1)	944	62.2(2.3)	44.9(2.1)	904	55.4(2.6)	37.2(2.2)	897	72.1(2.3)	53.7(2.5)
	곡성군	876	41.8(2.6)	31.7(2.3)	874	52.2(2.3)	40.6(2.3)	894	53.4(2.8)	39.8(2.4)	885	46.4(2.5)	31.3(2.1)	892	54.2(2.9)	45.8(3.3)
	광양시	957	30.4(2.0)	30.2(1.5)	903	31.3(2.5)	31.0(1.7)	906	31.4(1.7)	31.3(1.7)	902	34.0(1.9)	34.3(1.8)	910	30.8(2.4)	30.3(1.7)
	구례군	874	58.7(3.2)	49.6(2.4)	870	63.5(2.5)	51.1(2.5)	889	66.1(2.4)	58.4(2.5)	888	66.7(2.0)	57.9(2.7)	873	64.5(2.2)	51.3(3.5)
	나주시	900	41.4(2.1)	34.4(1.9)	901	48.1(1.8)	39.0(1.8)	902	42.2(2.1)	31.9(1.7)	910	44.7(1.9)	35.2(1.9)	900	50.6(1.8)	39.1(2.1)
	담양군	957	49.4(2.0)	43.9(2.0)	936	57.2(2.4)	49.3(2.1)	896	48.3(2.3)	37.8(2.2)	890	47.7(2.2)	35.3(2.1)	889	45.9(2.6)	36.2(2.7)
	목포시	976	30.8(1.5)	29.4(1.3)	941	34.6(1.7)	33.1(1.4)	922	31.5(1.6)	30.7(1.5)	915	35.4(1.7)	33.8(1.4)	908	33.4(1.6)	31.2(1.5)
	무안군	889	45.8(2.4)	38.1(1.9)	903	44.5(2.1)	36.8(2.1)	893	45.0(2.3)	39.3(1.8)	920	53.3(2.3)	46.2(2.3)	895	51.3(3.1)	44.8(2.2)
	보성군	906	31.1(2.3)	22.9(1.5)	898	41.8(2.0)	30.0(1.8)	919	42.9(2.3)	31.6(2.6)	891	33.7(2.5)	23.3(1.9)	897	48.7(3.2)	31.7(2.2)
	순천시	905	30.5(1.8)	29.6(1.4)	926	26.7(1.5)	24.6(1.2)	906	31.2(1.8)	28.9(1.4)	910	29.8(1.7)	28.3(1.4)	915	31.5(1.7)	28.7(1.4)
	신안군	911	62.1(2.3)	55.2(2.6)	896	67.6(2.3)	60.1(2.5)	894	62.1(2.0)	54.8(2.9)	886	60.8(2.3)	51.7(3.1)	886	60.3(2.1)	50.8(2.7)
	여수시	977	31.2(1.3)	28.9(1.2)	944	31.9(1.7)	29.7(1.6)	986	32.8(1.7)	30.0(1.3)	918	34.3(1.6)	31.8(1.4)	907	41.9(1.9)	38.8(1.7)
	영광군	893	40.5(2.6)	33.6(2.0)	894	49.6(2.3)	42.8(2.3)	919	45.1(2.2)	39.3(2.2)	904	51.3(2.1)	44.1(2.2)	900	56.3(2.5)	46.9(2.5)
	영암군	889	47.4(2.1)	40.6(1.6)	957	48.6(2.5)	40.9(1.8)	976	50.6(2.5)	43.1(1.9)	913	46.6(2.0)	40.5(2.0)	904	41.3(2.3)	35.0(1.9)
	완도군	885	44.8(2.1)	36.4(1.8)	894	54.3(2.0)	42.8(2.1)	891	64.6(2.0)	57.3(2.4)	905	57.4(2.3)	44.1(2.0)	895	57.6(3.3)	46.2(2.8)
	장성군	894	56.6(2.3)	50.1(2.0)	893	49.8(2.3)	39.8(2.2)	892	50.5(2.4)	43.2(2.3)	892	48.0(2.3)	36.4(2.3)	892	51.5(2.2)	39.8(2.5)
	장흥군	961	69.2(2.0)	59.5(2.1)	910	54.0(3.1)	46.9(2.9)	882	45.8(2.4)	30.9(1.8)	900	55.6(2.6)	45.4(2.8)	885	65.3(2.7)	56.3(2.9)
	진도군	897	50.2(2.3)	37.0(2.0)	901	69.6(2.3)	57.9(2.3)	922	67.5(2.9)	51.7(2.2)	886	61.3(2.3)	49.6(2.6)	882	50.8(2.6)	35.1(2.4)
	함평군	893	51.8(2.5)	40.3(2.2)	901	49.7(2.3)	36.2(1.8)	895	57.9(2.1)	48.5(2.4)	892	52.8(2.0)	44.3(3.0)	893	65.0(2.6)	49.8(2.5)
	해남군	933	55.9(2.9)	47.2(2.6)	929	69.1(2.0)	60.2(2.1)	918	50.5(2.6)	39.7(2.2)	897	52.9(2.5)	43.9(2.5)	898	57.3(2.3)	47.0(2.5)
	화순군	893	38.1(2.3)	31.3(1.6)	895	46.2(2.0)	38.9(1.7)	902	41.1(2.1)	33.2(1.7)	898	47.9(2.1)	38.7(1.9)	895	49.0(2.1)	41.9(2.4)

(단위 : %(표준오차))

사도	사군구	2009년			2010년			2011년			2012년			2013년		
		N	조율 (표준오차)	표준화 (표준오차)	N	조율 (표준오차)	표준화 (표준오차)	N	조율 (표준오차)	표준화 (표준오차)	N	조율 (표준오차)	표준화 (표준오차)	N	조율 (표준오차)	표준화 (표준오차)
경북	경산시	907	27.2(1.5)	25.9(1.3)	916	32.7(1.7)	31.7(1.4)	907	29.3(1.9)	27.6(1.5)	908	25.1(1.3)	24.2(1.3)	908	25.4(1.7)	22.7(1.3)
	경주시	904	16.5(1.3)	15.2(1.3)	906	24.6(1.7)	21.8(1.5)	907	29.6(1.7)	27.7(1.6)	904	25.6(1.4)	23.5(1.6)	908	31.2(1.7)	27.6(1.7)
	고령군	879	44.6(2.1)	36.8(1.9)	878	52.4(2.3)	42.6(1.8)	882	55.2(2.2)	46.7(2.3)	880	51.8(2.2)	43.2(2.4)	881	50.5(3.0)	39.5(1.9)
	구미시	1829	24.7(1.4)	27.1(1.2)	1814	24.0(1.3)	26.1(1.1)	1806	26.5(1.5)	28.8(1.2)	1809	24.0(1.3)	26.1(1.1)	1806	25.3(1.1)	27.3(1.1)
	구미시구미	902	23.6(1.6)	27.5(1.5)	906	22.3(1.5)	25.4(1.4)	909	24.0(1.8)	28.2(1.4)	908	20.9(1.5)	24.2(1.3)	907	23.1(1.2)	26.9(1.3)
	구미시선산	927	29.6(1.9)	26.6(1.5)	908	31.3(2.5)	26.2(1.4)	897	37.5(3.5)	32.2(1.9)	901	38.2(3.7)	31.5(1.9)	899	35.9(2.4)	29.9(1.6)
	군위군	872	42.7(2.6)	27.0(1.6)	873	46.0(2.3)	28.2(1.8)	872	35.4(2.4)	21.8(1.8)	879	33.6(3.0)	22.1(2.6)	872	32.1(3.0)	18.2(2.2)
	김천시	900	35.7(2.0)	31.7(1.7)	904	44.0(2.0)	39.4(1.8)	906	39.4(2.0)	33.7(1.8)	904	40.3(1.6)	33.9(1.7)	902	39.5(1.8)	33.3(1.7)
	문경시	897	28.9(1.6)	23.9(1.5)	897	40.0(2.2)	31.7(1.7)	896	32.8(2.2)	25.8(1.8)	897	35.0(1.8)	25.7(1.6)	899	49.3(2.2)	42.4(2.4)
	봉화군	884	54.3(2.2)	42.8(2.4)	884	63.9(2.2)	54.4(2.6)	884	63.8(2.5)	57.0(3.3)	883	55.0(2.3)	44.7(3.0)	883	63.6(2.2)	51.9(3.6)
	상주시	900	42.0(1.7)	34.1(1.8)	900	57.9(1.9)	49.4(2.0)	900	56.3(2.1)	46.2(2.2)	905	55.3(1.9)	45.5(2.0)	900	52.0(2.0)	38.7(1.9)
	성주군	889	38.3(1.9)	32.5(1.7)	908	50.6(2.1)	41.4(2.0)	891	64.3(1.9)	55.6(2.2)	889	61.8(2.8)	56.2(2.8)	887	51.6(3.0)	40.7(2.4)
	안동시	904	30.1(1.8)	26.5(1.6)	906	36.3(1.7)	32.0(1.6)	906	39.4(1.9)	35.4(1.8)	909	40.9(1.9)	35.8(1.7)	905	41.4(1.9)	36.3(1.7)
	영덕군	888	41.4(2.3)	34.5(2.3)	886	42.2(2.5)	34.5(2.4)	886	38.7(3.1)	29.3(2.3)	890	38.3(2.2)	26.5(1.9)	890	48.1(2.6)	33.3(1.9)
	영양군	860	64.3(2.2)	53.8(2.4)	857	68.6(2.5)	57.1(2.6)	858	58.2(2.0)	48.6(2.5)	857	62.7(2.9)	51.8(2.6)	860	58.8(2.7)	43.7(2.7)
	영주시	904	38.4(1.8)	35.3(1.9)	904	42.7(2.0)	38.0(2.0)	902	45.3(1.8)	40.1(1.9)	904	40.6(1.7)	37.0(2.0)	901	48.0(1.6)	42.5(2.2)
	영천시	900	47.0(1.7)	40.0(1.8)	899	48.0(2.0)	40.2(1.9)	905	44.5(1.9)	39.1(1.9)	910	38.6(2.0)	31.6(1.6)	902	45.4(1.9)	40.0(1.9)
	예천군	885	52.1(2.3)	43.7(2.0)	896	58.2(2.2)	48.4(2.5)	889	60.8(3.0)	50.1(3.3)	894	55.1(3.4)	44.1(2.7)	901	63.8(2.7)	55.8(2.7)
	울릉군	800	82.4(2.0)	79.4(1.8)	803	80.5(1.8)	77.3(2.4)	803	80.2(2.0)	78.6(2.2)	804	76.7(2.5)	71.6(2.4)	804	76.4(3.6)	70.9(2.9)
	울진군	888	31.8(1.8)	25.1(1.5)	889	40.7(2.1)	31.8(1.9)	899	44.6(2.1)	38.1(2.4)	890	38.2(2.3)	31.7(2.3)	891	40.0(2.8)	32.9(2.7)
	의성군	893	51.1(2.5)	42.1(2.8)	893	53.5(2.4)	43.9(2.7)	892	54.2(2.2)	41.9(2.7)	896	52.9(2.3)	38.0(2.7)	903	54.1(2.6)	40.3(2.9)
	청도군	886	41.8(2.1)	32.3(1.8)	888	45.0(2.3)	33.2(2.0)	891	44.1(2.0)	36.1(2.4)	893	49.6(2.4)	37.8(2.5)	889	47.5(2.6)	36.0(2.4)
	청송군	877	65.0(2.0)	58.7(2.4)	876	66.9(2.0)	57.2(2.4)	876	59.8(2.4)	55.6(2.6)	879	68.4(2.5)	57.6(2.9)	877	71.9(2.2)	62.4(2.9)
	철곡군	901	25.8(2.0)	25.2(1.5)	898	31.5(1.6)	30.6(1.4)	900	31.8(1.9)	30.7(1.6)	902	26.5(1.9)	24.6(1.4)	900	30.9(2.0)	28.7(1.7)
	포항시	1821	17.4(1.0)	17.2(0.8)	1812	26.3(1.2)	26.0(1.1)	1812	24.6(1.1)	24.7(1.0)	1812	21.3(1.2)	21.1(1.0)	1845	24.8(1.0)	24.7(1.1)
	포항시남구	909	15.5(1.3)	15.5(1.2)	906	26.0(1.8)	26.4(1.4)	906	24.1(1.5)	24.5(1.4)	906	24.6(1.9)	25.0(1.6)	928	25.4(1.6)	25.7(1.5)
	포항시북구	912	19.4(1.4)	18.8(1.1)	906	26.5(1.6)	25.7(1.5)	906	25.0(1.7)	24.8(1.4)	906	18.1(1.6)	17.3(1.2)	917	24.2(1.3)	23.7(1.5)
경남	거제시	921	28.7(1.7)	30.3(1.4)	912	31.9(1.4)	33.8(1.4)	918	33.3(1.5)	34.8(1.5)	915	26.8(1.5)	27.8(1.4)	915	24.6(1.9)	25.4(1.3)
	거창군	900	49.0(2.3)	44.1(2.1)	914	44.0(2.9)	35.8(2.5)	899	43.2(3.3)	36.7(2.2)	903	40.5(3.4)	32.9(2.2)	901	40.3(3.7)	31.9(2.4)
	고성군	882	41.1(2.2)	35.2(2.1)	891	37.8(1.9)	30.4(1.6)	890	44.7(2.4)	36.1(2.2)	891	39.4(2.0)	30.4(1.8)	893	44.4(2.5)	36.4(2.1)
	김해시	922	25.8(1.8)	26.1(1.4)	910	36.4(1.9)	36.8(1.5)	967	33.1(1.6)	33.9(1.4)	927	30.6(1.7)	31.2(1.4)	925	29.2(1.7)	29.8(1.4)
	남해군	890	55.1(2.0)	43.5(2.6)	890	60.2(2.1)	52.2(2.6)	888	59.2(2.2)	51.0(2.9)	894	54.1(2.1)	42.9(2.8)	893	57.8(2.6)	46.0(2.8)
	창원시	2771	22.7(0.9)	23.3(0.8)	2769	31.3(1.0)	32.3(0.9)	2791	32.2(0.9)	33.3(0.8)	2761	30.6(1.0)	31.2(0.8)	2755	32.9(1.0)	33.2(0.9)
	창원시마산	947	24.4(1.4)	23.3(1.1)	923	30.3(1.4)	30.0(1.3)	952	27.5(1.2)	27.6(1.1)	924	27.7(1.3)	26.5(1.2)	923	31.1(1.2)	29.3(1.1)
	창원시진해	902	25.8(1.6)	25.7(1.4)	901	38.9(2.1)	38.8(1.5)	907	45.0(1.8)	44.8(1.6)	909	37.8(1.7)	37.5(1.5)	906	35.6(1.6)	35.3(1.6)
	창원시창원	922	20.1(1.4)	21.8(1.5)	945	29.5(1.7)	32.4(1.5)	932	31.7(1.5)	34.0(1.5)	928	30.6(1.8)	32.8(1.4)	926	33.5(2.0)	36.0(1.7)
	밀양시	897	32.2(1.8)	29.0(1.8)	923	50.7(2.0)	46.0(1.8)	930	44.6(2.1)	36.8(1.8)	902	49.1(1.9)	40.7(1.8)	909	50.9(2.3)	42.2(1.8)
	사천시	899	32.5(1.9)	28.4(1.5)	900	41.6(2.2)	38.0(1.8)	901	42.5(2.0)	40.7(1.7)	899	44.3(2.1)	41.3(1.9)	900	42.9(2.2)	39.3(1.8)
	산청군	846	49.9(2.5)	40.7(2.3)	882	62.8(2.4)	52.4(3.1)	882	58.7(2.9)	49.4(2.7)	887	47.6(2.5)	38.5(2.5)	881	58.6(2.4)	47.6(3.3)
	양산시	942	34.9(2.0)	35.0(1.3)	910	38.1(2.0)	38.0(1.7)	911	35.7(1.6)	35.5(1.5)	931	34.5(1.9)	34.0(1.5)	919	35.7(2.0)	34.5(1.4)
	의령군	881	51.9(2.2)	39.8(2.2)	875	53.6(2.2)	41.2(2.4)	884	58.4(2.7)	45.4(2.8)	881	43.2(2.7)	30.3(2.4)	881	57.0(2.4)	43.2(3.2)
	진주시	900	24.3(1.4)	23.3(1.2)	910	24.1(1.4)	23.2(1.2)	908	29.5(1.2)	28.5(1.3)	909	28.8(1.2)	26.8(1.2)	912	37.7(1.6)	35.2(1.5)
	창녕군	896	46.8(2.2)	38.3(1.8)	903	48.9(2.6)	39.3(1.9)	924	56.8(2.1)	47.9(2.4)	909	51.7(2.3)	41.4(2.3)	909	53.8(2.5)	44.1(2.4)
	통영시	957	32.2(1.5)	30.5(1.5)	906	39.0(1.7)	38.5(1.9)	905	33.0(2.0)	32.3(1.8)	903	40.8(2.0)	39.1(1.8)	903	39.8(1.6)	38.4(1.7)
	하동군	903	55.4(2.8)	48.7(2.8)	892	50.4(2.1)	42.9(2.3)	895	49.3(2.2)	45.4(2.3)	894	42.6(2.1)	34.5(2.3)	892	47.2(2.5)	40.8(2.8)
	함안군	899	38.3(2.0)	34.4(1.6)	896	42.6(1.9)	36.3(1.7)	895	46.3(2.3)	40.3(2.2)	908	42.7(2.5)	35.5(2.0)	892	42.9(3.4)	36.4(1.9)
	함양군	900	43.3(2.4)	32.6(2.1)	896	48.0(2.6)	38.5(2.3)	889	52.6(2.6)	42.5(2.2)	894	33.8(2.5)	24.7(2.0)	892	42.7(3.1)	30.2(2.3)
	합천군	888	54.2(2.3)	46.2(2.4)	892	53.3(2.5)	43.3(2.9)	892	57.6(2.6)	46.8(3.1)	892	56.1(2.9)	45.6(4.2)	892	51.6(2.6)	42.0(3.6)

(단위 : %(표준오차))

사도	사군구	2009년			2010년			2011년			2012년			2013년		
		N	조율 (표준오차)	표준화 (표준오차)	N	조율 (표준오차)	표준화 (표준오차)	N	조율 (표준오차)	표준화 (표준오차)	N	조율 (표준오차)	표준화 (표준오차)	N	조율 (표준오차)	표준화 (표준오차)
제주	서귀포시 서귀포	838	37.4(1.8)	34.8(1.7)	840	40.2(2.0)	38.2(1.7)	840	34.3(1.8)	31.5(1.7)	847	37.8(2.1)	34.6(1.9)	838	38.0(1.9)	33.8(1.8)
	서귀포시 읍면	1669	43.9(2.2)	37.4(1.4)	1675	46.3(2.2)	40.6(1.7)	1693	47.7(1.8)	41.8(1.3)	1676	47.6(2.3)	43.6(2.0)	1672	51.0(3.2)	43.3(1.8)
	서귀포시동부	837	44.9(2.6)	37.5(1.8)	849	44.7(3.0)	39.5(2.1)	857	47.2(2.4)	41.0(1.6)	845	45.9(2.8)	42.3(2.8)	843	51.3(4.8)	42.3(2.4)
	서귀포시서부	832	42.3(3.7)	37.3(2.3)	826	48.9(2.7)	42.4(2.4)	836	48.5(2.9)	43.1(2.2)	831	50.5(3.9)	45.7(2.3)	829	50.5(2.9)	44.7(2.2)
	제주시 제주	889	28.0(2.1)	28.0(1.4)	903	20.4(1.3)	20.0(1.1)	858	27.5(1.5)	27.4(1.3)	864	25.1(1.7)	25.0(1.3)	858	28.6(1.9)	27.7(1.5)
	제주시 읍면	1756	39.6(1.9)	34.2(1.3)	1692	41.1(2.2)	35.3(1.5)	1711	40.4(1.7)	34.0(1.3)	1739	41.0(2.1)	35.2(1.4)	1694	42.0(2.4)	35.6(1.5)
	제주시동부	891	41.0(3.1)	35.3(1.8)	845	39.3(4.0)	34.7(2.2)	846	36.7(2.8)	30.8(1.8)	858	37.3(3.3)	32.2(2.1)	845	35.0(3.9)	28.8(2.2)
	제주시서부	865	38.7(2.5)	33.4(1.7)	847	42.3(2.6)	35.8(1.9)	865	42.7(2.0)	36.0(1.7)	881	43.2(2.7)	37.0(1.8)	849	46.1(3.6)	39.5(2.1)



제4부 부록

1. 지표정의
2. 2013년 조사표
3. 연도별 문항비교

1. 현재흡연율

분자	평생 5갑(100개비) 이상 피운 사람 중에서 현재 흡연자("매일 피움" 또는 "가끔 피움")의 수
분모	조사대상 응답자 수
단위	%

2. 흡연자의 1개월 내 금연계획률

분자	현재 흡연자("매일 피움" 또는 "가끔 피움") 중 1개월(30일) 내 금연계획이 있는 사람의 수
분모	현재 흡연자("매일 피움" 또는 "가끔 피움") 수
단위	%
비고	<ul style="list-style-type: none"> 설문문항 및 응답보기 변경으로 연도비교 시 2008-2009년 결과 제외 설문순서 변경으로 연도비교 시 2010-2011년 결과 제외

3. 흡연자의 금연시도율

분자	최근 1년(365일) 동안 24시간 이상 금연을 시도한 적이 있는 현재 흡연자("매일 피움" 또는 "가끔 피움")의 수
분모	현재 흡연자("매일 피움" 또는 "가끔 피움") 수
단위	%
비고	<ul style="list-style-type: none"> 설문문항 및 응답보기 변경으로 연도비교 시 2008-2009년 결과 제외 설문순서 변경으로 연도비교 시 2010-2011년 결과 제외

4. 금연캠페인 경험률

분자	최근 1년(365일) 동안 금연에 대한 공익 광고(TV, 라디오, 포스터, 리플릿 등)를 보거나 들어본 적이 있다고 응답한 사람의 수
분모	조사대상 응답자 수
단위	%

5. 월간음주율

분자	최근 1년(365일) 동안 한 달(30일)에 1회 이상 술을 마신 적이 있다고 응답한 사람의 수
분모	조사대상 응답자 수
단위	%

6. 고위험음주율

분자	최근 1년(365일) 동안 한 번의 술자리에서 남자는 7잔(여자의 경우 5잔) 이상을 주 2회 이상 마신다고 응답한 사람의 수
분모	최근 1년(365일) 동안 음주한 사람의 수
단위	%

7. 운전 시 안전벨트 착용률

분자	자동차 운전 시 안전벨트를 “항상 맨다”에 응답한 사람의 수
분모	자동차 운전자 수
단위	%

8. 동승차량 앞좌석 안전벨트 착용률

분자	다른 사람이 운전하는 자동차의 앞좌석에 앉았을 때 안전벨트를 “항상 맨다”에 응답한 사람의 수
분모	동승차량 앞좌석 탑승자 수
단위	%

9. 연간 음주운전 경험률(자동차 또는 오토바이)

분자	최근 1년(365일) 동안 조금이라도 술을 마신 후 자동차 또는 오토바이를 운전한 사람의 수
분모	자동차 또는 오토바이운전자 수
단위	%

10. 중등도 이상 신체활동 실천율

분자	최근 1주일(7일) 동안 격렬한 신체활동을 1회 20분 이상 주 3일 이상 실천한 사람의 수 또는 최근 1주일(7일) 동안 중등도 신체활동을 1회 30분 이상 주 5일 이상 실천한 사람의 수
분모	조사대상 응답자 수
단위	%
비고	<ul style="list-style-type: none"> 산출식 변경으로 연도비교 시 2008년 결과 제외 2008년 산출식 : (최근 1주일 동안 신체활동을 1회 30분 이상 주 5일 이상 실천한 사람 수/조사대상 인구 수)×100

11. 걷기 실천율

분자	최근 1주일(7일) 동안 걷기를 1일 30분 이상 주 5일 이상 실천한 사람의 수
분모	조사대상 응답자 수
단위	%
비고	<ul style="list-style-type: none"> 2008년 지표명 : 걷기운동 실천율

12. 비만율

분자	체질량지수(kg/m ²) 25 이상인 사람의 수
분모	조사대상 응답자 수
단위	%
비고	<ul style="list-style-type: none"> 2008년 지표명 : 비만인구율

13. 주관적 비만인지율

분자	“약간 비만” 또는 “매우 비만”이라고 응답한 사람의 수
분모	조사대상 응답자 수
단위	%

14. 체중조절 시도율

분자	최근 1년(365일) 동안 체중을 “줄이거나” 또는 “유지”하려고 노력했던 사람의 수
분모	조사대상 응답자 수
단위	%

15. 저작불편호소율(65세 이상)

분자	“매우 불편하다” 또는 “불편하다”에 응답한 사람의 수
분모	65세 이상 조사대상 응답자 수
단위	%

16. 점심식사 후 칫솔질 실천율

분자	점심식사 후 칫솔질 한 사람의 수
분모	점심식사 한 사람의 수
단위	%
비고	<p>• 설문문항 및 응답보기 변경으로 연도비교 시 주의</p> <p>2008년 문항 및 응답보기 :</p> <p>Q. 어제 하루 동안 칫솔질(잇솔질) 한 시기에 모두 <input checked="" type="checkbox"/> 표시해 주십시오. A. ① 아침식사 전에 ② 아침식사 후에 ③ 점심식사 전에 ④ 점심식사 후에 ⑤ 저녁식사 전에 ⑥ 저녁식사 후에 ⑦ 간식 후에 ⑧ 잠자기 전에 ⑨ 칫솔질(잇솔질) 하지 않음</p> <p>2009년 문항 및 응답보기 :</p> <p>Q. 어제 하루 동안 다음 시기에 칫솔질(잇솔질)을 하셨습니까? 모두 응답해 주십시오. A. ① 아침식사 후에 ② 점심식사 후에 ③ 저녁식사 후에 ④ 간식 후에 ⑤ 잠자기 전에</p> <p>2010-2012년 문항 및 응답보기 :</p> <p>Q. 어제 하루 동안 점심 식사 후 칫솔질(잇솔질)을 했습니까? A. ① 예 ② 아니오 ③ 식사하지 않음</p>

17. 구강검진 수진율

분자	최근 1년(365일) 동안 구강검진을 받은 사람의 수
분모	조사대상 응답자 수
단위	%

18. 스트레스 인지율

분자	평소 일상생활 중 스트레스를 “대단히 많이 느낀다” 또는 “많이 느낀다”에 응답한 사람의 수
분모	조사대상 응답자 수
단위	%
비고	• 2008년 지표명 : 주관적 스트레스 인지율

19. 우울감 경험률

분자	최근 1년(365일) 동안 연속적으로 2주(14일) 이상 일상생활에 지장이 있을 정도의 슬픔이나 절망감을 경험한 사람의 수
분모	조사대상 응답자 수
단위	%

20. 연간 인플루엔자 예방접종률

분자	최근 1년(365일) 동안 인플루엔자(독감) 예방접종을 받은 사람의 수
분모	조사대상 응답자 수
단위	%

21. 고혈압 평생 의사진단 경험률(30세 이상)

분자	의사에게 고혈압을 진단받은 사람의 수
분모	30세 이상 조사대상 응답자 수
단위	%
비고	• 2008년 지표명 : 고혈압 평생의사진단유병률(평생 동안 의사로부터 진단 받은 고혈압을 앓은 적이 있는 사람 수×1,000/ 조사대상 인구 수)

22. 고혈압 약물치료율(30세 이상)

분자	현재 혈압조절약을 한 달(30일)에 20일 이상 복용하고 있는 사람의 수
분모	의사진단을 받은 30세 이상 사람의 수
단위	%
비고	• 2008년 지표명 : 혈압조절약의 정기적 복용율 • 2008년 산출식 : (현재 혈압조절약을 ‘한 달에 20일 이상 복용’하고 있는 사람 수×100)/ 고혈압을 현재 앓고 있다고 응답한 사람 수

23. 당뇨병 평생 의사진단 경험률(30세 이상)

분자	의사에게 당뇨병을 진단받은 사람의 수
분모	30세 이상 조사대상 응답자 수
단위	%
비고	• 2008년 지표명 : 당뇨병 평생의사진단유병률(평생 동안 의사로부터 진단 받은 당뇨병을 앓은 적이 있는 사람 수×1,000/ 조사대상 인구 수)

24. 당뇨병 치료율(30세 이상)

분자	현재 당뇨병 치료를 위한 혈당조절 방법으로 인슐린 주사 또는 당뇨병약(경구 혈당강하제)을 사용한다고 응답한 사람의 수
분모	의사진단을 받은 30세 이상 사람의 수
단위	%
비고	• 2008년 산출식 : 현재 인슐린 주사, 당뇨병약(경구용 혈당강하제)을 당뇨병 치료를 위한 혈당조절 방법으로 사용한다고 응답한 사람의 수×100/ 당뇨병을 지금까지 한번이라도 앓은 적이 있는 사람의 수

25. 당뇨병 안질환 합병증검사 수진율(30세 이상)

분자	최근 1년(365일) 동안 당뇨병으로 인한 안질환 합병증 발생여부를 확인하기 위해 눈 검사(안저검사)를 받은 적이 있는 사람의 수
분모	의사진단을 받은 30세 이상 사람의 수
단위	%

26. 당뇨병 신장질환 합병증검사 수진율(30세 이상)

분자	최근 1년(365일) 동안 당뇨병으로 인한 신장(콩팥) 합병증 발생여부를 확인하기 위해 스틱검사를 제외한 정밀소변검사(미세단백뇨검사)를 받은 적이 있는 사람의 수
분모	의사진단을 받은 30세 이상 사람의 수
단위	%

27. 이상지질혈증 평생 의사진단 경험률(50세 이상)

분자	의사에게 이상지질혈증(고지혈증 포함)을 진단 받은 사람의 수
분모	50세 이상 조사대상 응답자 수
단위	%

28. 관절염 평생 의사진단 경험률(50세 이상)

분자	의사에게 관절염을 진단받은 사람의 수
분모	50세 이상 조사대상 응답자 수
단위	%
비고	• 2008년 지표명 : 관절염 평생의사진단유병률(평생 동안 의사로부터 진단 받은 관절염을 앓은 적이 있는 사람 수×1,000/ 조사대상 인구 수)

29. 필요의료서비스 미치료율

분자	최근 1년(365일) 동안 필요한 의료서비스(치과 미포함)를 받지 못한 사람의 수
분모	조사대상 응답자 수
단위	%
비고	<ul style="list-style-type: none"> • 2010년 설문문항 변경으로 연도비교 시 주의 2010년 문항 및 응답보기 : Q. 최근 1년 동안 본인이 병의원(치과 포함)에 가고 싶을 때, 가지 못한 적이 있습니까? A. ①예 ②아니오 2008년, 2009년, 2011, 2012년 문항 및 응답보기 : Q. 최근 1년 동안 본인이 병의원(치과 미포함)에 가고 싶을 때, 가지 못한 적이 있습니까? A. ①예 ②아니오



30. 양호한 주관적 건강수준 인지율

분자	주관적 건강수준을 “매우 좋음” 또는 “좋음”에 응답한 사람의 수
분모	조사대상 응답자 수
단위	%
비고	• 2008년 지표명 : 양호한 주관적 건강수준 인지율

31. 보건기관이용률

분자	최근 1년(365일) 동안 보건기관을 이용한 사람
분모	조사대상 응답자 수
단위	%

가. 핵심조사표

 승인번호 제11775호		지역사회건강조사 Community Health Survey	이 조사표에 기재된 내용은 통계법 제33조에 의하여 비밀이 보장됩니다.
--	---	---	---

안녕하십니까?

질병관리본부에서는「지역보건법」제4조(지역보건의료계획의 내용), 「지역보건법 시행령」제4조(지역보건의료계획의 수립방법 등), 제5조(지역보건의료계획의 수립시기 등)에 의거하여 지역 건강통계를 생산하여 근거 중심의 보건사업 수행 기반을 마련하고자 매년「지역사회건강조사」를 실시하오니 적극적인 협조 부탁드립니다.

지역사회건강조사는 전국 253개 보건소에서 매년 8월에서 10월까지 실시하며, 만 19세 이상 성인을 대상으로 흡연, 음주, 신체활동 등의 건강행태, 의료이용, 삶의 질 등을 조사합니다.


조사 자료는 통계법 제33조에 따라 비밀이 보장되며, 통계작성 외의 목적으로는 사용하지 않습니다. 정확한 응답을 위하여 반드시 본인이 조사에 응하여 주시기 바랍니다.

※ 통계법 제33조(비밀의 보호)

① 통계의 작성과정에서 알려진 사항으로서 개인이나 법인 또는 단체 등의 비밀에 속하는 사람은 보호되어야 한다.

② 통계의 작성을 위하여 수집된 개인이나 법인 또는 단체 등의 비밀에 속하는 자료는 통계작성 외의 목적으로 사용되어서는 아니 된다.

보건소, 책임대학교, 질병관리본부 연락처를
여기에 붙여주세요

 보건복지부 질병관리본부	※ 사·도명, 보건소명, 책임대학교명 스티커를 여기에 붙여주세요		
	시도	보건소	책임대학교

시도 보건소 표본지점 가구 가구원
관리번호 :

2013년 지역사회건강조사 참여 동의서

본인은 『지역사회건강조사』 내용을 충분히 이해하고 자의(自意)에 의해 건강면접조사에 참여합니다.

『지역사회건강조사』는 지역주민의 건강통계 생산을 목적으로 수행되고 있으며, 수집된 정보는 통계용으로만 활용됩니다. 또한, 개인을 구별할 수 있는 정보가 발표되거나 공개되지 않으며, 설문에 대한 참여는 조사대상자의 자발적인 동의하에 이루어 집니다.

- 수집 개인정보 범위 : 성명, 성별, 생년월일, 전화번호, 주소
- 개인정보 보유기간 : 조사수행일부터 2014년 2월 28일까지
※ 2014년 3월 1일, 수집된 개인정보 파기
- 개인정보 이용목적 : 조사의 진실성 검증을 위한 전화 확인 조사

※ 개인정보 이용에 대한 자세한 내용은 지역사회건강조사 홈페이지
(<http://chs.cdc.go.kr/>)에서 확인하실 수 있습니다.

2013년 월 일

참여자 성명 : _____ (인) 또는 서명

설명자 성명 : _____ (인) 또는 서명



승인번호
제11775호

2013년 지역사회건강조사

이 조사표에 기재된 내용은 통계법 제33조에 의하여 비밀이 보장됩니다.

※ 조사대상자 번호를 정확히 기입하십시오.

시도 번호	보건소번호	표본지점번호	가구번호	가구원번호
<input type="text"/>	<input type="text"/>	<input type="text"/>	<input type="text"/>	<input type="text"/>

조 사 대 상 자

성명		주민등록 생년월일	<input type="text"/> <input type="text"/> <input type="text"/> <input type="text"/> 년 <input type="text"/> <input type="text"/> 월 <input type="text"/> <input type="text"/> 일
성별	① 남자 ② 여자		가구명부의 주민등록상 생년월일과 동일한지 확인하십시오. 다른 경우 가구명부를 수정합니다.

조사원명 _____ (서명)

1. 평소 본인의 건강은 어떻다고 생각합니까?

- ① 매우 좋음 ② 좋음 ③ 보통 ④ 나쁨 ⑤ 매우 나쁨

☐

흡연

1. 지금까지 살아오는 동안 5갑(100개비) 이상의 담배를 피웠습니까?

- ① 예 ② 아니오 (→ 6번 문항으로)

☐

1-1. 처음으로 담배 한 대를 다 피운 시기는 언제입니까?

만 세 888. 비례당(문항1/②: 평생 5갑(100개비) 이상 피우지 않았음)

 세
888. 비례당

2. 현재 담배를 피웁니까?

☐

8. 비례당

① 매일 피움 → 하루 평균 흡연량 개비 (→ 3번 문항으로)

888. 비례당(문항1/②, 문항2/②③)

 개비
888. 비례당

② 가끔 피움 → 지난 1달간 흡연일 수 일

→ 흡연하는 날 하루 평균 흡연량 개비 (→ 3번 문항으로)

88 888. 비례당(문항1/②, 문항2/①③)

 일
88 888. 비례당

③ 과거에는 피웠으나 현재 피우지 않음

→ 과거 흡연 기간 년 개월

→ 과거 담배를 피울 때 하루 평균 흡연량 개비 (→ 6번 문항으로)

88 88 888. 비례당(문항1/②, 문항2/①②)

 년 월
88 88 888. 비례당

⑤ 비례당(문항 1/②: 평생 5갑(100개비) 이상 피우지 않았음)

3. 담배를 끊고자 하루(24시간) 이상 금연한 적이 있습니까?

- ① 최근 1년간 금연한 적이 있다
② 과거에는 있었지만, 최근 1년간 없다
③ 금연한 적이 없다
⑤ 비례당(문항1/②: 평생 5갑(100개비) 이상 피우지 않았음, 문항2/③: 과거 흡연자)

☐

8. 비례당

4. 앞으로 담배를 끊을 계획이 있습니까?

- ① 1개월 안에 금연할 계획이 있다
② 6개월 안에 금연할 계획이 있다
③ 6개월 이내는 아니지만 언젠가는 금연할 생각이 있다
④ 현재로서는 전혀 금연할 생각이 없다
⑤ 비례당(문항1/②: 평생 5갑(100개비) 이상 피우지 않았음, 문항2/③: 과거 흡연자)

☐

8. 비례당

5. 본인이 담배를 피우는 것에 대하여 주위 사람으로부터 담배를 끊거나 줄이라는 말을 듣는 편입니까?

- ① 전혀 그렇지 않다
② 거의 그렇지 않다
③ 대체로 그렇다
④ 항상 그렇다
⑤ 비례당(문항1/②: 평생 5갑(100개비) 이상 피우지 않았음, 문항2/③: 과거 흡연자)

☐

8. 비례당

6. 흡연자의 금연을 돕기 위한 금연클리닉 또는 금연상담전화에 있다는 것을 알고 있습니까?

- ① 예 ② 아니오 (→ 7번 문항으로)

☐

6-1. 최근 1년 동안 금연클리닉 또는 금연상담전화를 이용해 본 적이 있습니까?

- ① 예 ② 아니오
⑤ 비례당(문항1/②: 평생 5갑(100개비) 이상 피우지 않았음, 문항6/②: 금연클리닉이나 금연상담전화에 있다는 것을 모름)

☐

8. 비례당

※ 7-9번은 간접흡연에 대한 질문입니다. 질문에 모두 응답해 주십시오.

7. 가정의 실내에서 다른 사람이 피우는 담배연기를 맡는 시간은 하루 몇 시간 정도입니까?

- ① 0시간
② 1시간 미만
③ 1시간 이상 → 시간

 시간
1 00. 0시간
2 00. 1시간미만

8. 직장의 실내에서 다른 사람이 피우는 담배연기를 맡는 시간은 하루 몇 시간 정도입니까?

- ※ 농사 등 실외에서만 근무하는 경우 0시간에 해당
① 0시간
② 1시간 미만
③ 1시간 이상 → 시간
④ 직장을 다니고 있지 않음(주부, 학생, 무직 등)

 시간
1 00. 0시간
2 00. 1시간미만
4 88. 직장 안다님

9. 최근 1년 동안 공공장소(버스/택시 정거장, 길거리, 음식점, 유흥업소, PC방 등)에서 다른 사람이 피우는 담배연기를 맡은 경험이 있습니까?

- ① 예 ② 아니오

☐

10. 최근 1년 동안 금연에 대한 공익광고(TV, 라디오, 포스터, 리플릿 등)를 보거나 들어본 적이 있습니까?

- ① 예 ② 아니오

☐

11. 최근 1년 동안 흡연예방 또는 금연에 대한 교육을 받은 적이 있습니까?

- ① 예 ② 아니오

☐

12. 금연구역이 설정되어 있다는 것을 알고 있습니까?

- ① 설정된 사실 및 구체적인 구역을 알고 있다
② 설정된 사실은 알지만, 구체적으로 어느 구역인지는 모름 (→ 「음주」 1번 문항으로)
③ 설정된 것을 모름 (→ 「음주」 1번 문항으로)

☐

건강조사 정확하게 지역사회 튼튼하게

12-1. 금연구역 내에서 흡연한 적이 있습니까?

- ① 금연구역 내에서 항상 흡연한다
 ② 금연구역 내에서 가끔 흡연한다
 ③ 금연구역 내에서 흡연을 하지 않는다
 ④ 비해당(문항1/②: 평생 5갑(100개비) 이상 피우지 않았음, 문항2/③: 과거 흡연자 문항 12/③: 설정구역 모름)

☐
 8. 비해당

건강조사 정확하게 지역사회 튼튼하게

음주

※ 제사, 차례 때 몇 모금 마셔본 것은 음주에서 제외합니다.

1. 지금까지 살아오면서 1잔 이상의 술을 마신 적이 있습니까?

- ① 예 ② 아니오 (▶ 「안전의식」 1번 문항으로)

☐

1-1. 처음으로 술 1잔을 모두 마셔본 적은 언제입니까?

만 세 888. 비해당(문항1/②: 평생 술을 마셔본 적이 없음)
 세
 888. 비해당

1-2. 처음 술을 마신 이유(등기)는 무엇입니까?

- ① 주위 사람(가족, 친척, 친구, 동료, 선후배 등)이 권해서
 ② 호기심으로
 ③ 친목도모를 위해
 ④ 축하할 일이 있어서
 ⑤ 스트레스를 풀기위해
 ⑥ 광고, TV, 영화에 멋있게 보여서
 ⑦ 기타()
 ⑧ 비해당(문항1/②: 평생 술을 마셔본 적이 없음)

☐
 8. 비해당

2. 최근 1년 동안 술을 마신 적이 있습니까?

- ① 예 ② 아니오 (▶ 3번 문항으로)
 ③ 비해당(문항1/②: 평생 술을 마셔본 적이 없음)

☐
 8. 비해당

2-1. 술을 얼마나 자주 마십니까?

- ① 한 달에 1번 미만
 ② 한 달에 1번 정도
 ③ 한 달에 2~4번 정도
 ④ 일주일에 2~3번 정도
 ⑤ 일주일에 4번 이상
 ⑥ 비해당(문항1/②, 문항2/②: 평생 또는 최근 1년간 술을 마셔본 적이 없음)

☐
 8. 비해당

2-2. 한 번에 술을 얼마나 마십니까?

(* 소주, 양주 구분 없이 각각의 술잔으로 계산합니다. 단, 캔 맥주 1개(355cc)는 맥주 1.6잔과 같습니다)

- ① 1~2잔 ② 3~4잔 ③ 5~6잔 ④ 7~9잔 ⑤ 10잔 이상
 ⑥ 비해당(문항1/②, 문항2/②: 평생 또는 최근 1년간 술을 마셔본 적이 없음)

☐
 8. 비해당

2-3. 본인이 술을 마시는 것에 대하여 가족이나 의사가 걱정을 하거나, 술을 끊거나 줄이라는 권고를 한 적이 있습니까?

- ① 예 ② 아니오
 ③ 비해당(문항1/②, 문항2/②: 평생 또는 최근 1년간 술을 마셔본 적이 없음)

☐
 8. 비해당

3. 최근 1년 동안 음주문제로 의료기관, 보건소, 알코올상담센터, 정신보건센터 등에서 상담을 받아본 적이 있습니까?

① 예 ② 아니오
⑧ 비해당(문항1/②: 평생 술을 마셔본 적이 없음)

8. 비해당

안전의식

【자동차 운전】

1. 자동차 운전을 합니까?

① 예 ② 아니오 (→ 2번 문항으로)

1-1. 운전할 때 안전벨트를 맵니까?

- ① 전혀 매지 않는다
- ② 거의 매지 않는 편이다
- ③ 가끔 매는 편이다
- ④ 대체로 매는 편이다
- ⑤ 항상 매다
- ⑥ 비례당(문항1/②): 자동차 운전을 하지 않음

1-2. 최근 1년 동안 조금이라도 술을 마신 후, 자동차를 운전한 적이 있습니까?

① 예 ➡ ☐ ☐ ☐ 회 ② 아니오

⑧ 비헤당(문항1/②: 자동차 운전을 하지 않음)

2. 다른 사람이 운전하는 자동차(택시포함)의 앞좌석에 앉습니까?

① 예 ② 아·니·오 (→ 3번 문항으로)

U

2-1. 앞좌석에 앉을 때 안전벨트를 맵니까?

- ① 전혀 매지 않는다
- ② 거의 매지 않는 편이다
- ③ 가끔 매는 편이다
- ④ 대체로 매는 편이다
- ⑤ 항상 맨다
- ⑥ 비례당(문항2/②: 앞자석에 앉지 않음)

3. 최근 1년 동안 조금이라도 술을 마신 사람이 운전하는 자동차를 탄 적이 있습니까?

① 예 → 회 ② 아니오

【오토바이 운전】

4. 오토바이 운전을 합니까?

① 예 ② 아니오 (→ 5번 문항으로)

건강조사 정확하게 지역사회 톺아보기

4-1. 오토바이를 운전할 때 헬멧을 착용합니까?

- ① 전혀 착용하지 않는다
 ② 거의 착용하지 않는 편이다
 ③ 가끔 착용하는 편이다
 ④ 대체로 착용하는 편이다
 ⑤ 항상 착용한다
 ⑥ 비해당(문항4/②: 오토바이 운전을 하지 않음)

4-2. 최근 1년 동안 조금이라도 술을 마신 후, 오토바이를 운전한 적이 있습니까?

- ① 예 (예: □□□회) ② 아니오
 ⑥ 비해당(문항4/②: 오토바이 운전을 하지 않음)

【자전거 운전】

5. 자전거를 탑니까?

- ① 예 ② 아니오 (예: 「운동 및 신체활동」 1번 문항으로)

5-1. 자전거를 탈 때 헬멧을 착용합니까?

- ① 전혀 착용하지 않는다
 ② 거의 착용하지 않는 편이다
 ③ 가끔 착용하는 편이다
 ④ 대체로 착용하는 편이다
 ⑤ 항상 착용한다
 ⑥ 비해당(문항5/②: 자전거를 타지 않음)

□
 8. 비해당

□ □ □ 회
 2 000. 아니오
 8 888. 비해당

□

□
 8. 비해당

건강조사 정확하게 지역사회 톺아보기

운동 및 신체활동

1. 최근 1주일 동안 평소보다 몸이 매우 힘들거나 숨이 많이 가쁜 격렬한 신체활동을 10분 이상 했던 날은 며칠입니까? □ 일

※ 격렬한(고강도) 신체활동

달리기(조깅), 등산, 빠른 속도로 자전거 타기, 빠른 수영, 축구, 농구, 줄넘기, 스쿼시, 단식테니스, 무거운 물건 나르기 등의 직업 활동 및 체육활동

1-1. 이러한 격렬한 신체활동을 한 날, 보통 하루에 몇 분 했습니까?

하루에 □□시간 □□분 88 88. 비해당(문항1/0일: 격렬한 신체활동 없음)

2. 최근 1주일 동안 평소보다 몸이 조금 힘들거나 숨이 약간 가쁜 중등도 신체활동을 10분 이상 했던 날은 며칠입니까?(단, 걷기는 제외합니다.) □ 일

※ 중등도(중강도) 신체활동

천천히 하는 수영, 복식테니스, 배구, 배드민턴, 탁구, 가벼운 물건 나르기 등의 직업 활동 및 체육활동

2-1. 이러한 중등도 신체활동을 한 날, 보통 하루에 몇 분 했습니까?

하루에 □□시간 □□분 88 88. 비해당(문항2/0일: 중등도 신체활동 없음)

3. 최근 1주일 동안 한 번에 적어도 10분 이상 걸었던 날은 며칠입니까? □ 일

※ 출퇴근 또는 등하교, 이동 및 운동을 위해 걷는 것을 모두 포함하여 대답해 주십시오.

3-1. 이러한 날 중 하루 동안 걷는 시간은 보통 얼마나 됩니까?

하루에 □□시간 □□분 88 88. 비해당(문항3/0일: 걷기운동 없음)

4. 최근 1주일 동안 스트레칭, 맨손체조 등의 유연성 운동을 한 날은 며칠입니까?

- ① 전혀 하지 않음
 ② 1일
 ③ 2일
 ④ 3일
 ⑤ 4일
 ⑥ 5일 이상

5. 최근 1주일 동안 팔굽혀펴기, 윗몸 일으키기, 아령, 역기, 철봉 등의 근력 운동을 한 날은 며칠입니까?

- ① 전혀 하지 않음
 ② 1일
 ③ 2일
 ④ 3일
 ⑤ 4일
 ⑥ 5일 이상

□ 일

□ □ □ 시 □ □ □ 분
 88 88. 비해당

□ 일

□ □ □ 시 □ □ □ 분
 88 88. 비해당

□ 일

□ □ □ 시 □ □ □ 분
 88 88. 비해당

□

□

6. 지난주 주중(월~금요일) 여가시간에 TV 보기, 게임, 인터넷 등으로 앉아서 보낸 시간이 하루에 보통 몇 시간 정도입니까? ☐

- ① 하루 1시간 미만
- ② 하루 1시간~2시간 미만
- ③ 하루 2시간~3시간 미만
- ④ 하루 3시간~4시간 미만
- ⑤ 하루 4시간 이상

7. 지난주 주말(토~일요일) 여가시간에 TV보기, 게임, 인터넷 등으로 앉아서 보낸 시간이 하루에 보통 몇 시간 정도입니까? ☐

- ① 하루 1시간 미만
- ② 하루 1시간~2시간 미만
- ③ 하루 2시간~3시간 미만
- ④ 하루 3시간~4시간 미만
- ⑤ 하루 4시간 이상

영양

1. 최근 1주일 동안 아침식사를 한 날은 며칠입니까? ☐ 일

2. 최근 1달 동안 과일(과일 주스 제외)을 얼마나 자주 먹었습니까? ☐

- ① 한 달 동안 과일을 먹지 않았다
- ② 하루에 1번 미만
- ③ 하루 1번
- ④ 하루 2번
- ⑤ 하루 3번 이상

3. 최근 1달 동안 생으로 먹는 채소(쌈, 샐러드, 생채소 무침)를 얼마나 자주 먹었습니까? ☐

- ① 한 달 동안 생으로 먹는 채소를 먹지 않았다.
- ② 하루에 1번 미만
- ③ 하루 1번
- ④ 하루 2번
- ⑤ 하루 3번 이상

4. 평상시 음식을 먹을 때, 다음 중 본인은 어디에 해당합니까? ☐

- ① 아주 짜게 먹는다
- ② 약간 짜게 먹는다
- ③ 보통으로 먹는다
- ④ 약간 싱겁게 먹는다
- ⑤ 아주 싱겁게 먹는다

5. 식탁이나 상에 차려진 음식을 먹을 때, 소금이나 간장을 더 넣어 먹습니까? ☐

- ① 항상 더 넣는다
- ② 자주 더 넣는다
- ③ 거의 더 넣지 않는다
- ④ 전혀 더 넣지 않는다

6. 전, 부침, 튀김을 먹을 때, 간장에 찍어 먹습니까? ☐

- ① 항상 찍어 먹는다
- ② 가끔 찍어 먹는다
- ③ 찍어 먹지 않는다

7. 가공식품을 사거나 고를 때, '영양표시'를 읽습니까? ☐

- ① 항상 읽는다
- ② 가끔 읽는다
- ③ 읽지 않는다
- ④ 영양표시가 무엇인지 모른다
- ⑤ 가공식품을 먹지 않는다

건강조사 정확하게 지역사회 튼튼하게

8. 최근 1년 동안 보건소, 구청, 동사무소, 복지시설, 학교, 병원 등에서 실시된 영양교육 및 상담을 받은 적이 있습니까? ☐

- ① 예 ② 아니오

9. 다음 중 최근 1년 동안 귀댁의 식생활 행편을 가장 잘 나타낸 것은 어느 것입니까? ☐

- ① 우리 식구 모두가 원하는 만큼의 충분한 양과 다양한 종류의 음식을 먹을 수 있었다
 ② 우리 식구 모두가 충분한 양의 음식을 먹을 수 있었으나, 다양한 종류의 음식은 먹지 못했다
 ③ 경제적으로 어려워서 가끔 먹을 것이 부족했다
 ④ 경제적으로 어려워서 자주 먹을 것이 부족했다

건강조사 정확하게 지역사회 튼튼하게

비만 및 체중조절

1. 현재 본인의 체형이 어떻다고 생각합니까? ☐

- ① 매우 마른 편임
 ② 약간 마른 편임
 ③ 보통임
 ④ 약간 비만임
 ⑤ 매우 비만임

2. 최근 1년 동안 몸무게를 조절하려고 노력한 적이 있습니까? ☐

- ① 몸무게를 줄이려고 노력했다
 ② 몸무게를 유지하려고 노력했다
 ③ 몸무게를 늘리려고 노력했다
 ④ 몸무게를 조절하기 위해 노력해 본 적 없다

3. 현재 본인의 키는 얼마입니까?

cm

4. 현재 본인의 몸무게는 얼마입니까?

kg

구강건강

1. 스스로 생각할 때 치아와 잇몸 등 귀하의 구강건강이 어떤 편이라고 생각합니까?

- ① 매우 좋음 ② 좋음 ③ 보통 ④ 나쁨 ⑤ 매우 나쁨

2. 현재 치아나 틀니, 잇몸 등 입안의 문제로 음식을 씹는 데 어려움이나 불편함을 느낍니까?
(※ 틀니를 사용하는 경우에는 틀니를 낀 상태에서 느끼는 상태를 말씀해 주십시오.)

- ① 매우 불편하다
② 불편하다
③ 그저 그렇다
④ 별로 불편하지 않다
⑤ 전혀 불편하지 않다

3. 현재 치아나 틀니, 잇몸 등 입안의 문제로 명확히 발음을 하는 데 어려움이나 불편함을 느낍니까?
(※ 틀니를 사용하는 경우에는 틀니를 낀 상태에서 느끼는 상태를 말씀해 주십시오.)

- ① 매우 불편하다
② 불편하다
③ 그저 그렇다
④ 별로 불편하지 않다
⑤ 전혀 불편하지 않다

4. 위쪽 치아 혹은 아래쪽 치아 모두가 빠진 상태입니까?

- ① 위아래 치아 모두가 빠졌다
② 위쪽 치아만 모두 빠졌다
③ 아래쪽 치아만 모두 빠졌다
④ 아니요

5. 현재 끼었다 뺏다 할 수 있는 틀니를 하고 있습니까?

- ① 위아래 둘 다 있음 — (⇒ 6번 문항으로)
② 위쪽만 있음
③ 아래쪽만 있음 (⇒ 5-1번 문항으로)
④ 아니요

5-1. 현재 틀니가 필요하다고 생각합니까?

- ① 예 ② 아니요
③ 비해당(문항5/①: 위아래 둘 다 있음)

6. 어제 하루 동안 점심 식사 후 칫솔질(잇솔질)을 했습니까?

- ① 예 ② 아니요 ③ 식사하지 않음

7. 치약과 칫솔이외에 치아의 건강을 위해 평소에 치실(floss) 혹은 치간솔을 사용합니까?

- ① 예 ② 아니요

8. 치과가 아닌 곳에서 무자격자에 의한 치과시술(아메)을 받아 본 적이 있습니까?

- ① 예 ② 아니요

9. 최근 1년 동안, 치과진료가 필요하다고 생각하였으나 진료를 받지 못한 적이 있습니까?

- ① 예 ② 아니요 (⇒ 10번 문항으로)

9-1. 진료를 받지 못한 가장 주된 이유는 무엇입니까?(한 가지만 선택)

- ① 경제적인 이유로
② 치과병의원(또는 보건소, 보건지소 등)이 너무 멀어서
③ 직장이나 학교를 비울 수 없어서
④ 거동이 불편해서 혹은 건강 문제 때문에
⑤ 아이를 봐줄 사람이 없어서
⑥ 다른 문제들에 비해서 덜 중요하다고 느껴서
⑦ 치과진료를 받기가 무서워서
⑧ 기타()

88. 비해당(문항9/②: 진료를 받지 못한 적이 없음)

10. 최근 1년 동안 입안에 특별한 문제는 없으나 구강건강상태를 알아보기 위해 구강검진을 받은 적이 있습니까?

※ 학교·사업장 구강검진, 국민건강보험공단 구강검진 포함

- ① 예 ② 아니요

11. 최근 1년 동안 스케일링(치석제거)을 받은 적이 있습니까?

- ① 예 ② 아니요

12. 치주조직(잇몸)의 건강은 어느 정도라고 생각합니까?

- ① 이가 흔들린다
② 잇몸이 자주 붓는다
③ 치석이 많다
④ 잇몸에서 피가 난다
⑤ 정상이다

88. 비해당

정신건강

1. 하루에 보통 몇 시간 주무십니까? ☐☐ 시간☐ 시간

2. 평소 일상생활 중에 스트레스를 어느 정도 느끼고 있습니까?

- ① 대단히 많이 느낀다
 ② 많이 느끼는 편이다
 ③ 조금 느끼는 편이다
 ④ 거의 느끼지 않는다
- (⇒ 2-1번 문항으로)
 (⇒ 3번 문항으로)

2-1. 이러한 문제 때문에 전문가의 상담(의료기관, 전문상담기관, 보건소 등)을 받아 본 적이 있습니까?

- ① 예 ② 아니오
 ③ 비해당(문항2/③④: 평소 스트레스를 조금 느끼거나 거의 느끼지 않음)

☐ 8. 비해당

3. 최근 1년 동안 연속적으로 2주 이상 일상생활에 지장이 있을 정도로 슬프거나 절망감 등을 느낀 적이 있습니까?

- ① 예 ② 아니오 (⇒ 4번 문항으로)

3-1. 이러한 문제 때문에 전문가의 상담(의료기관, 전문상담기관, 보건소 등)을 받아 본 적이 있습니까?

- ① 예 ② 아니오
 ③ 비해당(문항3/②: 2주 이상 슬프거나 절망감을 느낀 적이 없음)

☐ 8. 비해당

4. 최근 1년 동안 죽고 싶다는 생각을 해 본 적이 있습니까?

- ① 예 ② 아니오 (⇒ 5번 문항으로)

4-1. 이러한 문제 때문에 전문가의 상담(의료기관, 전문상담기관, 보건소 등)을 받아 본 적이 있습니까?

- ① 예 ② 아니오
 ③ 비해당(문항4/②: 죽고 싶다는 생각을 해 본 적이 없음)

☐ 8. 비해당

5. 최근 1년 동안 실제로 자살시도를 해 본 적이 있습니까?

- ① 예 ② 아니오 (⇒ 6번 문항으로)

5-1. 이러한 문제 때문에 전문가의 상담(의료기관, 전문상담기관, 보건소 등)을 받아 본 적이 있습니까?

- ① 예 ② 아니오
 ③ 비해당(문항5/②: 자살 시도를 해 본 적이 없음)

☐ 8. 비해당

6. 최근 1년 동안 인터넷, 게임(오락), 스마트폰의 지나친 사용으로 일상생활에 지장을 받은 적이 있습니까?

- ① 전혀 없다
 ② 한 달에 1번 미만
 ③ 한 달에 1번 정도
 ④ 일주일에 1번 정도
 ⑤ 거의 매일
 ⑥ 인터넷, 게임(오락), 스마트폰을 이용한 적이 없음 (⇒ 「예방접종」 1번 문항으로)

☐

7. 주위 사람들로부터 인터넷, 게임(오락), 스마트폰을 너무 많이 한다고 지적을 받는 편입니까?

- ① 전혀 그렇지 않다
 ② 거의 그렇지 않다
 ③ 대체로 그렇다
 ④ 항상 그렇다
 ⑤ 비해당(문항6/⑥: 인터넷, 게임(오락), 스마트폰을 이용한 적이 없음)

☐

8. 비해당

건강조사 정확하게 지역사회 튼튼하게

예방접종

1. 최근 1년 동안 인플루엔자(독감) 예방접종을 받은 적이 있습니까?

- ① 예 ② 아니오

이환

1. 최근 2주 동안 만성·급성질환 및 사고 중독 등으로 몸이 아프거나 불편을 느꼈던 적이 있습니까?

- ① 예 ② 아니오

※ 지금부터 우리나라 국민들이 많이 걸리는 질병에 대해서 질문하도록 하였습니다. 질문을 잘 듣고 본인에게 해당되는 내용을 응답해 주시기 바랍니다.

【고혈압】

1. 최근 1년 동안 혈압을 몇 번이나 잤습니까?

- ① 하루에 ② 일주일에 ③ 한 달에 ④ 일 년에 ⑤ 전혀 안함
- □ □ □ 회

2. 의사에게 고혈압을 진단받은 적이 있습니까?

- ① 예 ② 아니오 (→ 3번 문항으로)

2-1. 본인의 혈압은 잘 조절되고 있습니까?

- ① 예 ② 아니오
- ③ 비해당 (문항2/②: 의사에게 진단받은 적이 없음)

2-2 현재 치료를 받고 있습니까?

- ① 예 ② 아니오 (→ 2-3번 문항으로)
- ③ 비해당 (문항2/②: 의사에게 진단받은 적이 없음)

2-2-1. 혈압을 관리하기 위해 받고 있는 치료는 무엇입니까? 모두 응답해 주십시오.

혈압약 복용	① 예 → 한 달에 □ □ 일 ② 아니오
비약물요법(운동, 식사요법)	① 예 ② 아니오

- 8 88 8. 비해당(문항2/②: 의사에게 진단받은 적이 없음,
문항2-2/②: 현재 치료를 받지 않음)

건강조사 정확하게 지역사회 튼튼하게

2-3. 고혈압을 관리하는 방법에 대해, 다음의 기관에서 교육을 받은 적이 있습니까? 모두 응답해 주십시오. (※ 단, 진료시간 중 의사, 간호사 등과 10분미만으로 대화한 진료상담은 제외)

병의원	① 예 ② 아니오
한방병원	① 예 ② 아니오
보건소(보건지소, 진료소, 의료원)	① 예 ② 아니오

888. 비해당(문항2/②: 의사에게 진단받은 적이 없음)

2-4. 최근 1년 동안 고혈압으로 인한 심장(흉팔) 합병증이 발생했는지 확인하기 위해 스탁 검사를 제외한 정밀소변검사(미세단백뇨 검사)를 한 적이 있습니까?

- ① 예 ② 아니오
- ③ 비해당(문항2/②: 의사에게 진단받은 적이 없음)

2-5. 최근 1년 동안 고혈압으로 인한 심장질환 합병증이 발생했는지 확인하기 위해 검사를 받은 적이 있습니까?

- ① 예 ② 아니오
- ③ 비해당(문항2/②: 의사에게 진단받은 적이 없음)

2-6. 최근 1년 동안 고혈압으로 인한 뇌혈관질환 합병증이 발생했는지 확인하기 위해 검사를 받은 적이 있습니까?

- ① 예 ② 아니오
- ③ 비해당(문항2/②: 의사에게 진단받은 적이 없음)

3. 본인의 혈압수치를 알고 있습니까?

- ① 예 ② 아니오

【당뇨병】

1. 최근 1년 동안 혈당을 몇 번이나 잤습니까?

- ① 하루에 ② 일주일에 ③ 한 달에 ④ 일 년에 ⑤ 전혀 안함
- □ □ □ 회

2. 의사에게 당뇨병을 진단받은 적이 있습니까?

- ① 예 ② 아니오 (→ 3번 문항으로)

건강조사 정확하게 지역사회 튼튼하게

2-1. 본인의 혈당은 잘 조절되고 있습니까?

- ① 예 ② 아니오
 ⑤ 비해당(문항2/②: 의사에게 진단받은 적이 없음)

2-2. 현재 치료를 받고 있습니까?

- ① 예 ② 아니오 (→ 2-3번 문항으로)
 ⑤ 비해당(문항2/②: 의사에게 진단받은 적이 없음)

2-2-1. 혈당을 관리하기 위해 받고 있는 치료는 무엇입니까? 모두 응답해 주십시오.

인슐린 주사	① 예 ② 아니오
당뇨병약(경구 혈당강화제)	① 예 ② 아니오
비약물요법(운동, 식사요법)	① 예 ② 아니오

888. 비해당(문항2/②: 의사에게 진단받은 적이 없음,
 문항2-2/②: 현재 치료를 받고 있지 않음)

2-3. 당뇨병을 관리하는 방법에 대해, 다음의 기관에서 교육을 받은 적이 있습니까? 모두 응답해 주십시오(※ 단, 진료시간 중 의사, 간호사 등과 10분미만으로 대화한 진료상담은 제외).

병의원	① 예 ② 아니오
한방병원	① 예 ② 아니오
보건소(보건지소, 진료소, 의료원)	① 예 ② 아니오

888. 비해당(문항2/②: 의사에게 진단받은 적이 없음)

2-4. 최근 1년 동안 당뇨병으로 인한 눈의 합병증이 발생했는지 확인하기 위해 눈검사(안저검사)를 받은 적이 있습니까?

- ① 예 ② 아니오
 ⑤ 비해당(문항2/②: 의사에게 진단받은 적이 없음)

2-5. 최근 1년 동안 당뇨병으로 인한 신장(콩팥) 합병증이 발생했는지 확인하기 위해 스파크검사를 제외한 정밀소변검사(미세단백뇨 검사)를 한 적이 있습니까?

- ① 예 ② 아니오
 ⑤ 비해당(문항2/②: 의사에게 진단받은 적이 없음)

3. 본인의 혈당수치를 알고 있습니까?

- ① 예 ② 아니오

【이상지질혈증(고지혈증 포함)】

1. 의사에게 이상지질혈증(고지혈증 포함)을 진단받은 적이 있습니까?

- ① 예 ② 아니오 (→ 2번 문항으로)

☐ 8. 비해당

☐ 8. 비해당

☐ 8. 비해당
☐ 8. 비해당
☐ 8. 비해당

☐ 8. 비해당
☐ 8. 비해당
☐ 8. 비해당

☐ 8. 비해당

☐ 8. 비해당

☐

☐

건강조사 정확하게 지역사회 튼튼하게

1-1. 현재 치료를 받고 있습니까?

- ① 예 ② 아니오 (→ 2번 문항으로)
 ⑤ 비해당(문항1/②: 의사에게 진단받은 적이 없음)

1-1-1. 이상지질혈증(고지혈증 포함)을 관리하기 위해 받고 있는 치료는 무엇입니까? 모두 응답해 주십시오.

이상지질혈증 약 복용	① 예 ② 아니오
비약물요법(운동, 식사요법)	① 예 ② 아니오

888. 비해당(문항1/②: 의사에게 진단받은 적이 없음,
 문항1-1/②: 현재 치료를 받고 있지 않음)

2. 본인의 총 콜레스테롤 수치를 알고 있습니까?

- ① 예 ② 아니오

【뇌졸중(중풍)】

1. 의사에게 뇌졸중(중풍)을 진단받은 적이 있습니까?

- ① 예 ② 아니오 (→ 「심근경색증」 1번 문항으로)

1-1. 현재 치료를 받고 있습니까?

- ① 예 ② 아니오
 ⑤ 비해당(문항1/②: 의사에게 진단받은 적이 없음)

【심근경색증】

1. 의사에게 심근경색증을 진단받은 적이 있습니까?

- ① 예 ② 아니오 (→ 「협심증」 1번 문항으로)

1-1. 현재 치료를 받고 있습니까?

- ① 예 ② 아니오
 ⑤ 비해당(문항1/②: 의사에게 진단받은 적이 없음)

【협심증】

1. 의사에게 협심증을 진단받은 적이 있습니까?

- ① 예 ② 아니오 (→ 「심뇌혈관질환 예방관리」 1번 문항으로)

1-1. 현재 치료를 받고 있습니까?

- ① 예 ② 아니오
 ⑤ 비해당(문항1/②: 의사에게 진단받은 적이 없음)

☐ 8. 비해당

☐ 8. 비해당

☐ 한 달에 ☐ 일
 2 00. 아니오
 8 88. 비해당
☐ 8. 비해당

☐

☐

☐ 8. 비해당

☐

☐ 8. 비해당

☐

☐ 8. 비해당

건강조사 정확하게 지역사회 튼튼하게

【심뇌혈관질환 예방관리】

1. 심뇌혈관질환에 대한 내용을 보거나 들어본 적이 있습니까?

① 예 ② 아니오 (▶ 2번 문항으로)

1-1. 심뇌혈관질환에 대한 내용을 어떤 경로를 통해 보거나 들어 보았습니까? 모두 응답해 주십시오.

인터넷	① 예 ② 아니오
TV, 라디오, 옥외광고, 지하철 등	① 예 ② 아니오
병원	① 예 ② 아니오
보건기관(보건소(보건의료원), 보건지소, 보건진료소)	① 예 ② 아니오

8888. 비해당(문항1/②: 심뇌혈관질환에 대한 내용을 보거나 들어본 적이 없음)

2. '심뇌혈관질환 예방과 관리를 위한 9대 생활수칙'에 관한 홍보물(소책자, 동영상, 홍보물품)을 본 적이 있습니까?

① 예 ② 아니오 (▶ 「관절염」 1번 문항으로)

2-1. '심뇌혈관질환 예방과 관리를 위한 9대 생활수칙'에 관한 홍보물(소책자, 동영상, 홍보물품)을 어떤 경로를 통해 보았습니까? 모두 응답해 주십시오.

인터넷	① 예 ② 아니오
TV, 라디오, 옥외광고, 지하철 등	① 예 ② 아니오
병원	① 예 ② 아니오
보건기관(보건소(보건의료원), 보건지소, 보건진료소)	① 예 ② 아니오

8888. 비해당(문항1/②: 심뇌혈관질환에 대한 내용을 보거나 들어본 적이 없음)

【관절염】

1. 의사에게 관절염(골관절염 또는 류마티스성 관절염)을 진단받은 적이 있습니까?

① 예 ② 아니오 (▶ 「골다공증」 1번 문항으로)

1-1. 현재 치료를 받고 있습니까?

① 예 ② 아니오
③ 비해당(문항1/②: 의사에게 진단받은 적이 없음)

건강조사 정확하게 지역사회 튼튼하게

- 1-2. 관절염(골관절염 또는 류마티스성 관절염)을 관리하는 방법에 대해, 다음의 기관에서 교육을 받은 적이 있습니까? 모두 응답해 주십시오(※ 단, 진료시간 중 의사, 간호사 등과 10분 미만으로 대화한 진료상담은 제외).

병원	① 예 ② 아니오
한방병원	① 예 ② 아니오
보건소(보건지소, 진료소, 의료원)	① 예 ② 아니오

888. 비해당(문항1/②: 의사에게 진단받은 적이 없음)

【골다공증】

1. 의사에게 골다공증을 진단받은 적이 있습니까?

① 예 ② 아니오 (▶ 「천식」 1번 문항으로)

1-1. 현재 치료를 받고 있습니까?

① 예 ② 아니오
③ 비해당(문항1/②: 의사에게 진단받은 적이 없음)

- 1-2. 의사에게 다음의 부위가 골절되었다고 들어본 적이 있습니까? 모두 응답해 주십시오.

엉덩이뼈	① 예 ② 아니오
척추	① 예 ② 아니오
손목뼈	① 예 ② 아니오

888. 비해당(문항1/②: 의사에게 진단받은 적이 없음)

【천식】

1. 최근 1년 동안 숨 쉴 때, 가슴에서 뻑뻑하는 소리나 휘파람 소리가 들린 적이 있습니까?

① 예 ② 아니오

2. 최근 1년 동안 운동 중이나 운동 후에 숨 쉴 때, 가슴에서 뻑뻑하는 소리나 휘파람 소리가 들린 적이 있습니까?

① 예 ② 아니오

3. 의사에게 천식을 진단받은 적이 있습니까?

① 예 ② 아니오 (▶ 「알레르기비염」 1번 문항으로)

3-1. 현재 치료를 받고 있습니까?

① 예 ② 아니오
③ 비해당(문항3/②: 의사에게 진단받은 적이 없음)

건강조사 정확하게 지역사회 튼튼하게

3-2. 최근 1년 동안 천식의 증상이 악화되었습니까?

- ① 예 ② 아니오
③ 비해당 (문항3/②: 의사에게 진단받은 적이 없음)

☐
8. 비해당

3-3. 최근 1년 동안 천식증상으로 급작스럽게 응급실 또는 병원에 간 적이 있습니까?

- ① 예, 응급실에 간 적이 있다
② 예, 병원에 간 적이 있다
③ 아니오
④ 비해당 (문항3/②: 의사에게 진단받은 적이 없음)

☐
8. 비해당

【알레르기비염】

1. 의사에게 알레르기비염을 진단받은 적이 있습니까?

- ① 예 ② 아니오 (▶ 「아토피피부염」 1번 문항으로)

☐

1-1. 현재 치료를 받고 있습니까?

- ① 예 ② 아니오
③ 비해당 (문항1/②: 의사에게 진단받은 적이 없음)

☐
8. 비해당

【아토피피부염】

1. 의사에게 아토피피부염을 진단받은 적이 있습니까?

- ① 예 ② 아니오 (▶ 「백내장」 1번 문항으로)

☐

1-1. 현재 치료를 받고 있습니까?

- ① 예 ② 아니오
③ 비해당 (문항1/②: 의사에게 진단받은 적이 없음)

☐
8. 비해당

【백내장】

1. 의사에게 백내장을 진단받은 적이 있습니까?

- ① 예 ② 아니오 (▶ 「B형 간염」 1번 문항으로)

☐

1-1. 현재 치료를 받고 있습니까?

- ① 예 ② 아니오
③ 비해당 (문항1/②: 의사에게 진단받은 적이 없음)

☐
8. 비해당

【B형 간염】

1. 의사에게 B형 간염을 진단받은 적이 있습니까?

- ① 예 ② 아니오 (▶ 「우울증」 1번 문항으로)

☐

1-1. 현재 치료를 받고 있습니까?

- ① 예 ② 아니오
③ 비해당 (문항1/②: 의사에게 진단받은 적이 없음)

☐
8. 비해당

건강조사 정확하게 지역사회 튼튼하게

【우울증】

1. 의사에게 우울증을 진단받은 적이 있습니까?

- ① 예 ② 아니오 (▶ 「대상종후군」 1번 문항으로)

☐

1-1. 현재 치료를 받고 있습니까?

- ① 예 ② 아니오
③ 비해당 (문항1/②: 의사에게 진단받은 적이 없음)

☐
8. 비해당

【대상종후군】

1. 대상종후군에 대한 내용을 보거나 들어 본 적이 있습니까?

- ① 예 ② 아니오

☐

【에이즈(AIDS)】

1. 에이즈에 대한 내용을 보거나 들어 본 적이 있습니까?

- ① 예 ② 아니오

☐

※ 다음의 질문들은 귀하의 에이즈에 대한 지식을 알아보기 위한 것입니다. 맞다고 생각되면 "예", 아니라고 생각되면 "아니오", 혹은 잘 모르겠다고 생각되면 "모르겠다"를 선택해 주십시오.

2-1. 콘돔으로 에이즈를 예방할 수 있다.

- ① 예
② 아니오
③ 모르겠다
④ 비해당 (문항1/②: 에이즈에 대한 내용을 보거나 들어 본 적이 없음)

☐
8. 비해당

2-2. 에이즈에 걸린 사람도 건강해 보일 수 있다.

- ① 예
② 아니오
③ 모르겠다
④ 비해당 (문항1/②: 에이즈에 대한 내용을 보거나 들어 본 적이 없음)

☐
8. 비해당

2-3. 모기로도 에이즈에 감염될 수 있다.

- ① 예
② 아니오
③ 모르겠다
④ 비해당 (문항1/②: 에이즈에 대한 내용을 보거나 들어 본 적이 없음)

☐
8. 비해당

2-4. 에이즈에 감염된 사람과 함께 식사를 하면 에이즈에 감염될 수 있다.

- ① 예
② 아니오
③ 모르겠다
④ 비해당 (문항1/②: 에이즈에 대한 내용을 보거나 들어 본 적이 없음)

☐
8. 비해당

※ 다음의 질문들은 귀하의 에이즈에 대한 태도를 알아보기 위한 것입니다. 맞다고 생각하시면 "예", 아니라고 생각하시면 "아니오", 혹은 잘 모르겠다고 생각하시면 "모르겠다"를 선택해 주십시오.

3-1. 가족 중 에이즈 감염인이 생긴다면 집에서 돌보겠다.

- ① 예
② 아니오
③ 모르겠다
④ 비해당(문항1/2: 에이즈에 대한 내용을 보거나 들어 본 적이 없음)

☐
8. 비해당

3-2. 에이즈 감염인이 일하는 가게에서도 채소나 과일을 사겠다.

- ① 예
② 아니오
③ 모르겠다
④ 비해당(문항1/2: 에이즈에 대한 내용을 보거나 들어 본 적이 없음)

☐
8. 비해당

3-3. 자녀가 에이즈 감염인과 같은 학교에 다니도록 허용하겠다.

- ① 예
② 아니오
③ 모르겠다
④ 비해당(문항1/2: 에이즈에 대한 내용을 보거나 들어 본 적이 없음)

☐
8. 비해당

3-4. 가족 중 에이즈 감염인이 있다면 가족 이외의 사람에게는 비밀로 하겠다.

- ① 예
② 아니오
③ 모르겠다
④ 비해당(문항1/2: 에이즈에 대한 내용을 보거나 들어 본 적이 없음)

☐
8. 비해당

의료이용

1. 최근 1년 동안 본인이 병의원(치과 미포함)에 가고 싶을 때, 가지 못한 적이 있습니까?

- ① 예
② 아니오 (▶ 「사고 및 중독(낙상)」 1번 문항으로)

☐

1-1. 그런 적이 있다면, 다음 중 어떤 이유로 본인이 원하는 때 병의원에 가지 못했습니까?

(한 가지만 선택)

- ① 경제적인 이유로
② 병의원 등에 예약을 하기가 힘들어서
③ 교통편이 불편해서
④ 내가 갈 수 있는 시간에 병의원 등이 문을 열지 않아서
⑤ 병의원 등에서 오래 기다리기 싫어서
⑥ 중상이 가벼워서
⑦ 기타()
⑧ 비해당(문항1/2: 병의원에 가지 못한 적이 없음)

☐ 8. 비해당

사고 및 중독(낙상)

1. 최근 1년 동안 넘어진 적이 있습니까?

※ 미끄러짐, 헛디딤, 주저앉음, 떨어짐 포함

① 예 = ☐ 회

② 아니오 (= 4번 문항으로)

☐ 회
2 0. 아니오

※ 여러 번 발생했다면, 각각의 낙상에 대해 2~3번 문항을 반복합니다.

2. 넘어진 장소는 어디입니까?

집안	① 화장실/욕조
	② 방
	③ 부엌
	④ 거실/파루
	⑤ 계단
집밖	⑥ 기타 집안 지역(장소)
	⑦ 농어업시설
	⑧ 운송지역
	⑨ 스포츠 또는 운동장소
	⑩ 상업 또는 서비스 시설
	⑪ 기타 집밖 지역(장소)

3. 넘어진 이유는 무엇이었습니까?

- ① 바닥이 미끄러워서
 ② 사람이나 사물에 부딪혀서
 ③ 보도나 문의 턱에 걸려
 ④ 경사가 급해서
 ⑤ 조명이 어두워서
 ⑥ 다리를 걸려서(발을 헛디딤)
 ⑦ 갑자기 어지러워서(갑자기 주저앉아서)
 ⑧ 기타()

4. 평소 넘어지는 것에 대한 두려움을 느낍니까?

- ① 전혀 두려워하지 않는다
 ② 약간 두려워 한다
 ③ 많이 두려워 한다

5. 최근 1년 동안 병의원이나 응급실 등에서 치료를 받아야 했던 사고나 중독이 발생한 적이 있습니까? ※ 음식을 섭취로 인한 식중독은 제외

① 예 = ☐ 회

② 아니오

☐ 회
2 0. 아니오

낙상 응답표

1회	2회	3회	4회	5회
<input type="checkbox"/>	<input type="checkbox"/>	<input type="checkbox"/>	<input type="checkbox"/>	<input type="checkbox"/>
기 타	기 타	기 타	기 타	기 타

활동제한 및 삶의 질

※ 다음은 귀하의 삶에 대해 얼마나 만족하고 있는지를 알아보기 위한 질문입니다. 매우 만족하는 경우를 '10'으로, 매우 불만족하는 경우를 '1'로 생각하고 다음 질문에 응답해 주십시오.

1. 모든 사항을 고려할 때, 최근 귀하의 삶에 (대체로) 어느 정도 만족합니까?

☐ 1 — ☐ 2 — ☐ 3 — ☐ 4 — ☐ 5 — ☐ 6 — ☐ 7 — ☐ 8 — ☐ 9 — ☐ 10

매우 불만족

매우 만족

※ 지금부터 질병이나 손상 등으로 인해 몸이 아팠거나, 결석이나 결근 등을 해야 했던 내용에 대해서 질문하겠습니다. 질문을 잘 듣고 응답해 주십시오.

2. 최근 1달 동안 질병이나 손상으로 거의 하루 종일 누워서 보내야 했던 적이 있습니까?

① 예 = ☐ 일

② 아니오

☐ 일
2 00. 아니오

3. 최근 1달 동안 질병이나 손상으로 결석 또는 결근을 했던 적이 있습니까?

※ 농사/장사를 못나간 경우 결근에 해당

① 예 = ☐ 일

② 아니오

③ 학교 또는 직장을 다니고 있지 않음

☐ 일
2 00. 아니오
3 88. 학교, 직장 안
다님

※ 아래의 각 문항에서 오늘 귀하의 건강상태를 가장 잘 설명해주는 하나의 항목에 표시해 주십시오.

4-1. 운동능력

- ① 나는 걷는데 지장이 없다
 ② 나는 걷는데 다소 지장이 있다
 ③ 나는 종일 누워 있어야 한다

4-2. 자기관리

- ① 나는 목욕을 하거나 옷을 입는데 지장이 없다
 ② 나는 혼자 목욕을 하거나 옷을 입는데 다소 지장이 있다
 ③ 나는 혼자 목욕을 하거나 옷을 입을 수가 없다

4-3. 일상 활동(예: 일, 공부, 가사일, 가족 또는 여가활동)

- ① 나는 일상 활동을 하는데 지장이 없다
 ② 나는 일상 활동을 하는데 다소 지장이 있다
 ③ 나는 일상 활동을 할 수가 없다

4-4. 통증/불편

- ① 나는 통증이나 불편감이 없다
 ② 나는 다소 통증이나 불편감이 있다
 ③ 나는 매우 심한 통증이나 불편감이 있다

4-5. 불안/우울

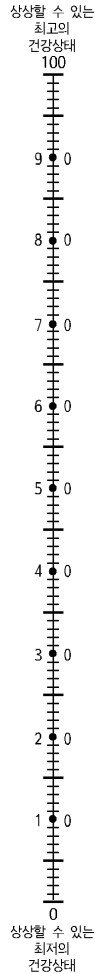
- ① 나는 불안하거나 우울하지 않다
 ② 나는 다소 불안하거나 우울하다
 ③ 나는 매우 심하게 불안하거나 우울하다

건강상태가 얼마나 좋고 나쁜지를 표현하는 것을 돕고자, 당신이 상상할 수 있는 최고의 상태를 100으로, 당신이 상상할 수 있는 최저의 상태를 0으로 표시한 눈금자(온도계와 비슷함)를 그려 놓았습니다.

당신의 생각에 오늘 당신의 건강상태가 얼마나 좋고 나쁜지를, 아래의 상자로부터, 오늘 당신의 건강상태가 얼마나 좋고 나쁜지를 나타낸 눈금자위의 한곳으로 선을 그어서 표시해 주십시오.

오늘
당신의
건강상태

점수	백	십	일



보건기관 이용

1. 최근 1년 동안 주로 이용한 보건기관은 어디입니까?

- ① 이용한 적 없다 (→ 1-4번 문항으로)
 ② 보건소(보건의료원 포함)
 ③ 보건지소 (→ 1-1번 문항으로)
 ④ 보건진료소

1-1. 보건기관을 이용한 주된 이유는 무엇입니까?

- ① 거리가 가까워서
 ② 비용이 저렴해서
 ③ 신뢰할 수 있어서
 ④ 시설이 좋아서
 ⑤ 직원이 친절해서
 ⑥ 다른 곳에서 제공하지 않는 서비스를 제공하기 때문에(만성질환자등록관리 등)
 ⑦ 기타()
 ⑧ 비 해당(문항1/①: 보건기관 이용한 적이 없음)

1-2. 보건기관을 이용하였다면, 어떤 서비스에 참여했습니까? 모두 응답해 주십시오.

예방접종	① 예 ② 아니오
건강교실(금연, 절주, 운동, 영양)	① 예 ② 아니오
건강검진	① 예 ② 아니오
방문보건서비스	① 예 ② 아니오
영양보충서비스	① 예 ② 아니오
정신보건서비스	① 예 ② 아니오
보자보건서비스	① 예 ② 아니오
구강보건서비스	① 예 ② 아니오
진료서비스	① 예 ② 아니오
민원서비스(서류, 증명서발급)	① 예 ② 아니오
기타	① 예 ② 아니오

888888888888. 비 해당(문항1/①: 보건기관 이용한 적이 없음)

1-3. 보건기관의 서비스 전반에 대해 어느 정도 만족했습니까?

- ① 대단히 만족한다
 ② 만족한 편이다
 ③ 보통이다 (→ 2번 문항으로)
 ④ 불만족한 편이다
 ⑤ 대단히 불만족한다
 ⑥ 비 해당(문항1/①: 보건기관 이용한 적이 없음)

☐
☐
☐

8. 비 해당

☐

8. 비 해당

☐

8. 비 해당

☐

8. 비 해당

☐

8. 비 해당

☐

8. 비 해당

☐

8. 비 해당

건강조사 정확하게 지역사회 튼튼하게

1-4. 보건기관을 이용하지 않은 주된 이유는 무엇입니까?

- ① 위치를 잘 몰라서
- ② 거리가 멀고 교통이 불편해서
- ③ 원하는 서비스가 제공되지 않아서
- ④ 제공되는 서비스의 질이 높지 않다고 생각하기 때문에
- ⑤ 저소득층이나 특수계층만이 이용한다고 생각하기 때문에
- ⑥ 제공되는 서비스가 어떤 것들이 있는지 몰라서
- ⑦ 주로 이용하는 병원이 있어서
- ⑧ 건강해서
- ⑨ 기타()

88. 비태양(문항1/②③④: 보건기관 이용한 적이 있음)

2. 보건기관(보건소(보건의료원), 보건지소, 진료소)에서 다음 질병의 예방 및 관리를 위한 홍보(교육 포함)를 보거나 들어본 적이 있습니까? 모두 응답해 주십시오.

고혈압	① 예 ② 아니오
당뇨병	① 예 ② 아니오
관절염	① 예 ② 아니오
아토피·천식	① 예 ② 아니오
치매	① 예 ② 아니오

기타

88. 비태양

건강조사 정확하게 지역사회 튼튼하게

사회 물리적 환경

1. 다음 문항에 대한 생각은 어떻습니까? 모두 응답해 주십시오.

우리 동네 사람들은 서로 믿고 신뢰할 수 있다	① 예 ② 아니오
이웃에 경조사가 있을 때, 주민 사이에 서로 도움을 주고받는 전통이 있다	① 예 ② 아니오
우리 동네의 전반적 안전수준(자연재해, 교통사고, 농작업 사고, 범죄)에 대해 만족한다	① 예 ② 아니오
우리 동네의 자연환경(공기질, 수질 등)에 대해 만족한다	① 예 ② 아니오
우리 동네의 생활환경(진기, 상하수도, 쓰레기 수거, 스포츠시설 등)에 대해 만족한다	① 예 ② 아니오
우리 동네의 대중교통 여건(버스, 택시, 지하철, 기차 등)에 대해 만족한다	① 예 ② 아니오
우리 동네의 의료서비스 여건(보건소, 병의원, 한방병의원, 약국 등)에 대해 만족한다	① 예 ② 아니오

2. 가장 많이 접촉하는 친척(가족포함)과 얼마나 자주보거나 연락합니까?

- ① 한 달에 1번 미만
- ② 한 달에 1번
- ③ 한 달에 2-3번
- ④ 일주일에 1번
- ⑤ 일주일에 2-3번
- ⑥ 일주일에 4번 이상

3. 가장 많이 접촉하는 이웃과 얼마나 자주보거나 연락합니까?

- ① 한 달에 1번 미만
- ② 한 달에 1번
- ③ 한 달에 2-3번
- ④ 일주일에 1번
- ⑤ 일주일에 2-3번
- ⑥ 일주일에 4번 이상

4. 가장 많이 접촉하는 친구(이웃제외)와 얼마나 자주보거나 연락합니까?

- ① 한 달에 1번 미만
- ② 한 달에 1번
- ③ 한 달에 2-3번
- ④ 일주일에 1번
- ⑤ 일주일에 2-3번
- ⑥ 일주일에 4번 이상

5. 다음 활동에 한 달에 한 번(1회) 이상 정기적으로 참여합니까?

종교활동	① 예 ② 아니오
친목활동(게모임, 동창회, 노인정, 향우회, 종친회 등)	① 예 ② 아니오
여가/레저 활동	① 예 ② 아니오
자선단체 활동	① 예 ② 아니오

☐
☐
☐
☐

손 씻기

1. 손 씻기가 감염병(전염병) 예방에 어느 정도 도움이 된다고 생각합니까?

- ① 매우 도움이 된다
 ② 도움이 된다
 ③ 도움이 되지 않는다
 ④ 전혀 도움이 되지 않는다

☐

2. 최근 1주일 동안 식사하기 전 얼마나 자주 손을 씻었습니까?

- ① 항상 씻었다
 ② 자주 씻었다
 ③ 가끔 씻었다
 ④ 거의 씻지 않았다

☐

3. 최근 1주일 동안 화장실 다녀온 후 얼마나 자주 손을 씻었습니까?

- ① 항상 씻었다
 ② 자주 씻었다
 ③ 가끔 씻었다
 ④ 거의 씻지 않았다

☐

4. 최근 1주일 동안 외출 후 집에 돌아왔을 때 얼마나 자주 손을 씻었습니까?

- ① 항상 씻었다
 ② 자주 씻었다
 ③ 가끔 씻었다
 ④ 거의 씻지 않았다

☐

5. 평소 손을 씻을 때, 비누나 손 세정제를 얼마나 자주 사용합니까?

- ① 항상 사용한다
 ② 자주 사용한다
 ③ 가끔 사용한다
 ④ 거의 사용하지 않는다
 ⑤ 전혀 사용하지 않는다

☐

6. 최근 1년 동안 올바른 손 씻기에 관한 교육이나 이와 관련한 홍보물을 본 경험이 있습니까?

- ① 예 ② 아니오

☐

교육 및 경제활동

1. 귀하께서는 최근 1주일 동안 수입을 목적으로 1시간 이상 일을 하거나, 18시간 이상 무급 가족 종사자로 일하신 적이 있습니까? 원래 일을 하고 있지만 일시 휴직 상태도 일을 하신 경우에 포함 됩니다.

- ① 예 ② 아니요

2. 귀하께서 종사하고 계신 직업은 무엇입니까? 일의 종류를 구체적으로 말씀해주세요.
(예를 들면, 은행에서 출납 일을 함, 건설현장에서 교통정리를 함, 택시 도배, 내과질환진료 및 치료 등)

일의 종류

직업 분류	① 관리자	② 전문가 및 관련종사자
	③ 사무종사자	④ 서비스종사자
직업 분류	⑤ 판매종사자	⑥ 농·림·어업종사자
	⑦ 기능원 및 관련기능종사자	⑧ 장치, 기계조작 및 조립종사자
직업 분류	⑨ 단순노무종사자	⑩ 군인(직업군인)
	⑪ 학생/재수생	⑫ 주부 ⑬ 무직

2-1. 귀하께서 하시는 일은 다음 중 어디에 해당됩니까?
(※ 문항 2번 보기문항 ①~⑬에 응답하신 분만 응답해 주십시오.)

- ① 고용주 및 자영업자(내 사업을 한다)
② 임금근로자(타인 또는 회사에 고용되어 보수를 받고 일한다)
③ 무급가족종사자(가족, 친척의 일을 돈을 받지 않고 돕는다)
④ 비해당(문항2/①, ②, ③: 학생/재수생, 주부, 무직)

3. 귀하는 학교를 어디까지 다니셨습니까?

- ① 무학 (→ 4번 문항으로) ② 서당/한학 (→ 4번 문항으로) ③ 초등학교
④ 중학교 ⑤ 고등학교 ⑥ 2년/3년제 대학
⑦ 4년제 대학 ⑧ 대학원 이상

3-1. 귀하는 그 학교를 졸업하셨습니까? 졸업여부를 말씀해 주십시오.

- ① 졸업 ② 수료 ③ 중퇴 ④ 재학/휴학 중
⑤ 비해당(문항3/①, ②: 무학, 서당/한학)

4. 보험회사에서 판매하는 암보험, 심혈관질환보험, 사고·보장보험 등의 의료비를 보조해주는 민간 의료보험에 가입했습니까?

- ① 예 ② 아니요

5. 귀하께서는 결혼한 적(사실혼 포함)이 있습니까?

- ① 예 ② 아니요 (→ 6번 문항으로)

5-1. 현재의 혼인상태는 다음 중 무엇에 해당됩니까?

- ① 배우자가 있으며, 함께 살고 있음
② 배우자가 있으나, 함께 살고 있지 않음(출장 등의 일시적 상태 제외)

일의
종류

8. 비해당

8. 비해당

8. 비해당

- ③ 배우자 사망으로 배우자가 없음
④ 이혼으로 배우자가 없음
⑤ 비해당(문항5/②: 결혼한 적이 없음)

6. 현재 살고 있는 광역 시·도에서 얼마나 오래 살았습니까?

- ① 5년 미만
② 5~10년 미만
③ 10~15년 미만
④ 15~20년 미만
⑤ 20년 이상

7. 현재 살고 있는 시·군·구에서 얼마나 오래 살았습니까?

- ① 5년 미만
② 5~10년 미만
③ 10~15년 미만
④ 15~20년 미만
⑤ 20년 이상

최 종 점 검 자			
입 력 완 료 일			
재 조 사 일			
재 조사 완료일			

설문에 응해주셔서 감사합니다.

답례품 수령 확인

설문을 마친 후 조사원으로부터 답례품을 받았습니다.

2013년 월 일

성명

서명 또는 날인

※ 개인조사는 마쳤습니다. 가구대표 1명이 가구조사에 참여하여 주십시오.

나. 가구조사표

2013년 지역사회건강조사 가구명부

시도 보건소 표본지점 가구

번호 :

가구현황

주소 (표본지점 주소)	총 방문횟수 () 회
집전화 ☎ () -	방문일 1차 2013. . .
(이하 상세주소)	2차 2013. . .
	3차 2013. . .

가구대내 발생시 본표본 가구번호를 기입합니다.
성인기준 : 주민등록상 생일로 1994. 7. 31 이전 출생자

가구구분 ☐ 본표본가구 ☐ 예비표본가구(본표본가구 번호:)

성인거주여부 ☐ 성인거주 ☐ 성인미거주 ☐ 모름

조사적합여부 ☐ 적합 ⇒ 가구원정보 기입
☐ 부적합 ⇒ 조사종료 & 가구대체 (사유:)

가구원현황

*'가구조사' 기입란은 가구조사를 한 대표 가구원 1인만 □하십시오.

가구원 번호	가구원 성명	성별	주민등록상 생년월일	가구주와의 관계	휴대전화	조사수행 여부	미수행 사유	가구 조사
01		남 / 여			- -	Y / N		<input type="checkbox"/>
02		남 / 여			- -	Y / N		<input type="checkbox"/>
03		남 / 여			- -	Y / N		<input type="checkbox"/>
04		남 / 여			- -	Y / N		<input type="checkbox"/>
05		남 / 여			- -	Y / N		<input type="checkbox"/>
06		남 / 여			- -	Y / N		<input type="checkbox"/>
07		남 / 여			- -	Y / N		<input type="checkbox"/>
08		남 / 여			- -	Y / N		<input type="checkbox"/>
09		남 / 여			- -	Y / N		<input type="checkbox"/>
10		남 / 여			- -	Y / N		<input type="checkbox"/>
11		남 / 여			- -	Y / N		<input type="checkbox"/>
12		남 / 여			- -	Y / N		<input type="checkbox"/>

조사원 성명: _____

가구완료

조사인원 : 만 19세 이상 성인 ()명 중 ()명 조사
 조사완료 : 만 19세 이상 성인을 모두 조사하였습니까? ☐예 ☐아니오
 가구조사 : 가구 대표1명만 가구조사를 실시하였습니까? ☐예 ☐아니오
 답례품전달 : 조사인원 수만큼 답례품을 제공하였습니까? ☐예 ☐아니오
 가구선통지문 : 이 가구는 가구선통지문을 받았습니까? ☐예 ☐아니오

가구조사

※ 가구대표 1명만 가구조사에 참여해 주시기 바랍니다.

1. 세대 유형은 다음 중 무엇에 해당합니까?

1세대	<input type="checkbox"/> 1. 1인 가구	<input type="checkbox"/> 2. 응답자 + 미혼형제자매	<input type="checkbox"/> 7. 기타 : 상기를 제외한 모든 1세대 가구
	<input type="checkbox"/> 3. 부부(응답자 + 배우자)	<input type="checkbox"/> 4. 부부 + 기타 친인척	
	<input type="checkbox"/> 5. 부부 + 미혼형제자매	<input type="checkbox"/> 6. 응답자 + 기타 친인척	
2세대	<input type="checkbox"/> 8. 부부 + 미혼자녀	<input type="checkbox"/> 9. 부부 + 양친	<input type="checkbox"/> 10. 조부모 부부 + 미혼 손자녀
	<input type="checkbox"/> 11. 편부 + 미혼자녀	<input type="checkbox"/> 12. 부부 + 편부모	<input type="checkbox"/> 13. 편조부/편조모 + 미혼 손자녀
	<input type="checkbox"/> 14. 편모 + 미혼자녀	<input type="checkbox"/> 15. 부부 + 자녀 + 부부의 형제 또는 자매	<input type="checkbox"/> 16. 기타 : 상기를 제외한 모든 2세대 가구
3세대	<input type="checkbox"/> 17. 부부 + 미혼자녀 + 양친		
	<input type="checkbox"/> 18. 부부 + 미혼자녀 + 편부모		
	<input type="checkbox"/> 19. 기타 상기를 제외한 모든 3세대 이상 가구		

2. 귀 가구는 현재 기초생활 수급자(구. 생활보호대상자 혹은 영세민)입니까?

- ☐ ① 그렇다
☐ ② 지금은 아니지만, 과거에 수급자였던 적이 있다
☐ ③ 아니다

3. 지금 살고 있는 집은 다음 중 어떤 형태에 해당합니까?

- ☐ ① 단독주택
☐ ② 아파트
☐ ③ 연립주택
☐ ④ 다세대 주택
☐ ⑤ 영업용 건물 내 주택
☐ ⑥ 기타()

4. 임금, 부동산 소득, 연금, 이자, 정부 보조금, 친척이나 자녀들의 용돈 등 모든 수입을 합쳐 최근 1년 동안 가구의 총 소득은 대략 얼마입니까? 만일 연간 소득을 대답하기 어려운 경우 월 평균 액수를 말씀해 주십시오.

(기준기간) (소득액)
 ① 연 단위
 ② 월

5. 귀 가구는 현재 치매환자와 함께 거주하고 있습니까?

- ☐ ① 예 ☐ ② 아니오

기
타

(연/월)

만원

1. 흡연

2008년	2009년	2010년	2011년	2012년	2013년
<p>Q. 현재 담배를 피우십니까?</p> <p>① 피움 (☞ Q-1번 문항으로) ② 과거에는 피웠으나 현재 피우지 않음 (☞ Q-4번 문항으로) ③ 비해당(피운 적 없음)</p> <p>Q-1. 하루 평균 흡연량은 얼마나 됩니까?</p> <p>_____개비</p> <p>888. 비해당(피운 적 없음, 과거흡연자)</p> <p>Q-4. 과거흡연 기간은 얼마나 되십니까?</p> <p>_____년 _____개월</p> <p>Q-5. 과거 담배를 피울 때 하루 평균 흡연량은 얼마나 됩니까?</p> <p>_____개비</p>			<p>Q. 현재 담배를 피우십니까?</p> <p>① 매일 피움 ☞ 하루 평균 흡연량 <input type="checkbox"/><input type="checkbox"/><input type="checkbox"/>개비 (☞ 3번 문항으로) 888. 비해당(평생 5갑(100개비)이상 피우지 않았음, 문항Q/②③)</p> <p>② 가끔 피움 ☞ 지난 1달간 흡연일 수 <input type="checkbox"/><input type="checkbox"/>일 ☞ 흡연하는 날 하루 평균 흡연량 <input type="checkbox"/><input type="checkbox"/><input type="checkbox"/>개비 (☞ 3번 문항으로) 88 888. 비해당(평생 5갑(100개비)이상 피우지 않았음, 문항Q/①③)</p> <p>③ 과거에는 피웠으나 현재 피우지 않음 ☞ 과거흡연 기간 <input type="checkbox"/><input type="checkbox"/>년 <input type="checkbox"/><input type="checkbox"/>개월 ☞ 과거 담배를 피울 때 하루 평균 흡연량 <input type="checkbox"/><input type="checkbox"/><input type="checkbox"/>개비 88 88 888. 비해당(평생 5갑(100개비)이상 피우지 않았음, 문항Q/①②)</p> <p>④ 비해당(평생 5갑(100개비)이상 피우지 않았음)</p>		
<p>Q. 앞으로 1개월 안에 담배를 끊을 계획이 있습니까?</p> <p>① 예 ② 아니오 ③ 비해당(피운 적 없음, 과거흡연자)</p>	<p>Q. 앞으로 1개월 안에 담배를 끊을 계획이 있습니까?</p> <p>① 예 ② 아니오 ③ 비해당(평생 5갑(100개비) 이상 피우지 않았음, 과거흡연자)</p>		<p>Q. 앞으로 담배를 끊을 계획이 있습니까?</p> <p>① 1개월 안에 금연할 계획이 있다 ② 6개월 안에 금연할 계획이 있다 ③ 6개월 이내는 아니지만 언젠가는 금연할 생각이 있다 ④ 현재로서는 전혀 금연할 생각이 없다(☞ 7번 문항으로) ⑤ 비해당(평생 5갑(100개비)이상 피우지 않았음, 과거흡연자)</p>		
<p>Q. 최근 1년 동안 담배를 끊고자 하루(24시간) 이상 금연한 적이 있습니까?</p> <p>① 예 ② 아니오 ③ 비해당(피운 적 없음, 과거흡연자)</p>			<p>Q. 담배를 끊고자 하루(24시간) 이상 금연한 적이 있습니까?</p> <p>① 최근 1년간 금연한 적이 있다 ② 과거에는 있었지만, 최근 1년간 없다 ③ 금연한 적이 없다(☞ 5번 문항으로) ④ 비해당(평생 5갑(100개비) 이상 피우지 않았음, 과거흡연자)</p>		
<p>Q. 최근 1년 동안 TV 및 라디오의 공익광고, 포스터, 리플렛 등을 통해 금연캠페인을 보거나 들어본 적이 있습니까?</p> <p>① 예 ② 아니오</p>	<p>Q. 최근 1년 동안 금연에 대한 공익광고(TV, 라디오, 포스터, 리플렛 등)를 보거나 들어본 적이 있습니까?</p> <p>① 예 ② 아니오</p>		<p>Q. 최근 1년 동안 금연에 대한 공익광고(TV, 라디오, 포스터, 리플렛 등)를 보거나 들어본 적이 있습니까?</p> <p>① 예 ② 아니오</p>		

2. 음주

2008년	2009년	2010년	2011년	2012년	2013년
<p>Q. 다음은 최근 1년 동안의 음주(술) 경험에 대한 질문입니다.</p> <p>Q-1. 술을 얼마나 자주 마십니까?</p> <p>① 최근 1년간 전혀 마시지 않았다</p> <p>② 한 달에 1번미만</p> <p>③ 한 달에 1번 정도</p> <p>④ 한 달에 2~4번 정도</p> <p>⑤ 일주일에 2~3번 정도</p> <p>⑥ 일주일에 4번 이상</p> <p>⑧ 비해당(평생 술을 마셔본 적이 없음)</p>			<p>Q-1. 술을 얼마나 자주 마십니까?</p> <p>① 한 달에 1번미만</p> <p>② 한 달에 1번 정도</p> <p>③ 한 달에 2~4번 정도</p> <p>④ 일주일에 2~3번 정도</p> <p>⑤ 일주일에 4번 이상</p> <p>⑧ 비해당(평생 또는 최근 1년간 술을 마셔본 적이 없음)</p>		

3. 안전의식

2008년	2009년	2010년	2011년	2012년	2013년
Q. 운전할 때 안전벨트를 맵니까? ① 전혀 매지 않는다 ② 거의 매지 않는 편이다 ③ 가끔 매는 편이다 ④ 대체로 매는 편이다 ⑤ 항상 맨다 ⑥ 운전을 하지 않는다			Q. 자동차 운전을 합니까? ① 예 ② 아니오		
			Q-1. 운전할 때 안전벨트를 맵니까? ① 전혀 매지 않는다 ② 거의 매지 않는 편이다 ③ 가끔 매는 편이다 ④ 대체로 매는 편이다 ⑤ 항상 맨다 ⑧ 비해당(자동차 운전을 하지 않음)		
Q. 최근 1년 동안 조금이라도 술을 마신 후, 자전거, 오토바이, 자동차 등을 운전한 적이 있습니까? 해당 하는 곳에 모두 응답해주시시오. Q-2. 오토바이 ➡ ① 예 □□□회 ② 아니오 ③ 운전하지 않음 Q-3. 자동차 ➡ ① 예 □□□회 ② 아니오 ③ 운전하지 않음			Q. 최근 1년 동안 조금이라도 술을 마신 후, 자동차를 운전한 적이 있습니까? ① 예 ➡ □□□회 ② 아니오		
			Q. 최근 1년 동안 조금이라도 술을 마신 후, 오토바이를 운전한 적이 있습니까? ① 예 ➡ □□□회 ② 아니오		
Q. 다른 사람이 운전하는 자동차(택시포함)의 앞좌석에 앉을 때 안전벨트를 맵니까? ① 전혀 매지 않는다 ② 거의 매지 않는 편이다 ③ 가끔 매는 편이다 ④ 대체로 매는 편이다 ⑤ 항상 맨다 ⑥ 자동차의 앞좌석에 앉은 적이 없다			Q. 다른 사람이 운전하는 자동차(택시포함)의 앞좌석에 앉습니까? ① 예 ② 아니오		
			Q-1. 앞좌석에 앉을 때 안전벨트를 맵니까? ① 전혀 매지 않는다 ② 거의 매지 않는 편이다 ③ 가끔 매는 편이다 ④ 대체로 매는 편이다 ⑤ 항상 맨다 ⑧ 비해당(앞좌석에 앉지 않음)		

4. 운동 및 신체활동

2008년	2009년	2010년	2011년	2012년	2013년
-			<p>Q. 최근 1주일 동안 평소보다 몸이 조금 힘들거나 숨이 약간 가쁜 중등도 신체활동을 10분 이상 했던 날은 며칠입니까?(단, 걷기는 제외합니다.)</p> <p><input type="checkbox"/> 일</p> <p>※ 중등도(중강도) 신체활동 천천히 하는 수영, 복식테니스, 배구, 배드민턴, 탁구, 가벼운 물건 나르기 등의 직업 활동 및 체육활동. 단, 걷기는 제외</p>		
-			<p>Q-1. 이러한 중등도 신체활동을 한 날, 보통 하루에 몇 분간 했습니까?</p> <p>하루에 <input type="checkbox"/><input type="checkbox"/>시간 <input type="checkbox"/><input type="checkbox"/>분</p> <p>8888, 비해당(문항Q/0일: 중등도 신체활동 없음)</p>		
<p>Q. 최근 1주일 동안 한번에 적어도 10분 이상 걷은 날은 며칠입니까?</p> <p><input type="checkbox"/> 일</p> <p>※ 출퇴근 또는 등하교, 이동 및 운동을 위해 걷는 것을 모두 포함하여 대답해 주십시오.</p>			<p>Q. 최근 1주일 동안 한 번에 적어도 10분 이상 걸었던 날은 며칠입니까?</p> <p><input type="checkbox"/> 일</p> <p>※ 출퇴근 또는 등하교, 이동 및 운동을 위해 걷는 것을 모두 포함하여 대답해 주십시오.</p>		
<p>Q-1. 이러한 날 중 하루 동안 걷는 시간은 보통 얼마나 됩니까?</p> <p>하루에 <input type="checkbox"/><input type="checkbox"/>시간 <input type="checkbox"/><input type="checkbox"/>분</p> <p>8888, 비해당(10분 이상 걷은 날 없음)</p>			<p>Q-1. 이러한 날 중 하루 동안 걷는 시간은 보통 얼마나 됩니까?</p> <p>하루에 <input type="checkbox"/><input type="checkbox"/>시간 <input type="checkbox"/><input type="checkbox"/>분</p> <p>8888, 비해당(걷기운동 없음)</p>		

5. 비만 및 체중조절

2008년	2009년	2010년	2011년	2012년	2013년
Q. 현재 본인의 체형이 어떻다고 생각하십니까? ① 매우 마른 편임 ② 약간 마른 편임 ③ 보통임 ④ 약간 비만임 ⑤ 매우 비만임		Q. 현재 본인의 체형이 어떻다고 생각하십니까? ① 매우 마른 편임 ② 약간 마른 편임 ③ 보통임 ④ 약간 비만임 ⑤ 매우 비만임			
Q. 최근 1년 동안 본인의 의지로 몸무게를 조절하려고 노력한 적이 있습니까? ① 몸무게를 줄이려고 노력했다 ② 몸무게를 유지하려고 노력했다 ③ 몸무게를 늘리려고 노력했다 ④ 몸무게를 조절하기 위해 노력해 본 적 없다		Q. 최근 1년 동안 몸무게를 조절하려고 노력한 적이 있습니까? ① 몸무게를 줄이려고 ② 몸무게를 유지하려고 노력했다 ③ 몸무게를 늘리려고 노력했다 ④ 몸무게를 조절하기 위해 노력해 본 적 없다			

6. 구강건강

2008년	2009년	2010년	2011년	2012년	2013년								
<p>Q. 현재 치아나 틀니, 잇몸 등 입안의 문제로 음식을 씹는 데에 어려움이나 불편함을 느끼니까? (※ 틀니를 사용하시는 경우에는 틀니를 낀 상태에서 느끼는 상태를 말씀해 주십시오.)</p> <p>① 매우 불편하다 ② 불편하다 ③ 그저 그렇다 ④ 별로 불편하지 않다 ⑤ 전혀 불편하지 않다</p>			<p>Q. 현재 치아나 틀니, 잇몸 등 입안의 문제로 음식을 씹는 데 어려움이나 불편함을 느끼니까?(※ 틀니를 사용하는 경우에는 틀니를 낀 상태에서 느끼는 상태를 말씀해 주십시오.)</p> <p>① 매우 불편하다 ② 불편하다 ③ 그저 그렇다 ④ 별로 불편하지 않다 ⑤ 전혀 불편하지 않다</p>										
<p>Q. 어제 하루 동안 칫솔질(잇솔질) 한 시기에 모두 ☑표시해 주십시오.</p> <p>① 아침식사 전에 ② 아침식사 후에 ③ 점심식사 전에 ④ 점심식사 후에 ⑤ 저녁식사 전에 ⑥ 저녁식사 후에 ⑦ 간식 후에 ⑧ 잠자기 전에 ⑨ 칫솔질(잇솔질) 하지 않음</p>		<p>Q. 어제 하루 동안 다음 시기에 칫솔질(잇솔질)을 하셨습니까? 모두 답해 주십시오.</p> <table><tr><td>아침식사 후에</td><td>① 예 ② 아니오</td></tr><tr><td>점심식사 전에</td><td>① 예 ② 아니오</td></tr><tr><td>저녁식사 후에</td><td>① 예 ② 아니오</td></tr><tr><td>잠자기 전에</td><td>① 예 ② 아니오</td></tr></table> <p>Q. 어제 하루 동안 점심 식사 후 칫솔질(잇솔질)을 했습니까?</p> <p>① 예 ② 아니오 ③ 식사하지 않음</p>				아침식사 후에	① 예 ② 아니오	점심식사 전에	① 예 ② 아니오	저녁식사 후에	① 예 ② 아니오	잠자기 전에	① 예 ② 아니오
아침식사 후에	① 예 ② 아니오												
점심식사 전에	① 예 ② 아니오												
저녁식사 후에	① 예 ② 아니오												
잠자기 전에	① 예 ② 아니오												
<p>Q. 최근 1년 동안 순수검진을 목적으로 구강 검진을 받은 적이 있습니까?</p> <p>① 예 ② 아니오</p>		<p>Q. 최근 1년 동안 입안에 특별한 문제는 없으나 구강건강상태를 알아보기 위해 구강검진을 받은 적이 있습니까?</p> <p>① 예 ② 아니오</p> <p>※ 학교·사업장 구강검진, 국민건강보험공단 구강검진 포함</p>											

7. 이환

2008년	2009년	2010년	2011년	2012년	2013년						
<p>※ 순환기계 질환에 대한 질문입니다.</p> <table border="1"> <tr> <td></td><td>D. 의사에게 진단을 받았음</td></tr> <tr> <td>Q. 고혈압</td><td>○</td></tr> </table>		D. 의사에게 진단을 받았음	Q. 고혈압	○	<p>Q. 의사에게 고혈압을 진단받았습니까?</p> <p>① 예 ② 아니오 ⑧ 비해당(고혈압을 평생 앓은 적이 없음)</p>	<p>Q. 의사에게 고혈압을 진단받은 적이 있습니까?</p> <p>① 예 ② 아니오</p>					
	D. 의사에게 진단을 받았음										
Q. 고혈압	○										
<p>Q-9. 혈압 조절을 위해 현재 혈압약을 복용하십니까?</p> <p>① 매일 복용함 ② 한달에 20일 이상 복용함 ③ 한달에 15일 이상 복용함 ④ 한달에 15일 미만 복용함 ⑤ 복용하지 않음 ⑧ 비해당(고혈압을 현재 앓고 있지 않음)</p>	<p>Q-2-1. 혈압을 관리하기 위해 받고 있는 치료는 무엇입니까? 모두 응답해 주십시오.</p> <table border="1"> <tr> <td>혈압약 복용</td><td>① 예 → 한 달에 □□일 ② 아니오</td></tr> <tr> <td>비약물요법(운동, 식사요법)</td><td>① 예 ② 아니오</td></tr> </table> <p>8888. 비해당(의사에게 진단받은 적이 없음, 현재 치료를 받지 않음)</p>					혈압약 복용	① 예 → 한 달에 □□일 ② 아니오	비약물요법(운동, 식사요법)	① 예 ② 아니오		
혈압약 복용	① 예 → 한 달에 □□일 ② 아니오										
비약물요법(운동, 식사요법)	① 예 ② 아니오										
<p>※ 내분비 대사성 질환에 대한 질문입니다.</p> <table border="1"> <tr> <td></td><td>D. 의사에게 진단을 받았음</td></tr> <tr> <td>Q. 당뇨병</td><td>○</td></tr> </table>		D. 의사에게 진단을 받았음	Q. 당뇨병	○	<p>Q. 의사에게 당뇨병을 진단받았습니까?</p> <p>① 예 ② 아니오 ⑧ 비해당(당뇨병을 평생 앓은 적이 없음)</p>	<p>Q. 의사에게 당뇨병을 진단받은 적이 있습니까?</p> <p>① 예 ② 아니오</p>					
	D. 의사에게 진단을 받았음										
Q. 당뇨병	○										
<p>Q-10. 혈당을 관리하기 위해 치료를 받고 있습니까?</p> <p>① 예 ② 아니오 ⑧ 비해당(당뇨병을 지금까지 앓은 적이 없음)</p> <p>Q-10-1. 혈당을 관리하기 위해 받고 있는 치료는 무엇입니까? 모두 응답해 주십시오.</p> <p>① 인슐린 주사 ② 당뇨병약(경구 혈당강하제) ③ 비약물요법(운동, 식사요법) ④ 기타 ⑧ 비해당(당뇨병을 지금까지 앓은 적이 없음, 혈당 관리 치료를 받고 있지 않음)</p>	<p>Q-2-1. 혈당을 관리하기 위해 받고 있는 치료는 무엇입니까? 모두 응답해 주십시오.</p> <table border="1"> <tr> <td>인슐린 주사</td><td>① 예 ② 아니오</td></tr> <tr> <td>당뇨병약(경구 혈당강하제)</td><td>① 예 ② 아니오</td></tr> <tr> <td>비약물요법(운동, 식사요법)</td><td>① 예 ② 아니오</td></tr> </table> <p>8888. 비해당(의사에게 진단받은 적이 없음, 현재 치료를 받지 않음)</p>					인슐린 주사	① 예 ② 아니오	당뇨병약(경구 혈당강하제)	① 예 ② 아니오	비약물요법(운동, 식사요법)	① 예 ② 아니오
인슐린 주사	① 예 ② 아니오										
당뇨병약(경구 혈당강하제)	① 예 ② 아니오										
비약물요법(운동, 식사요법)	① 예 ② 아니오										

2008년	2009년	2010년	2011년	2012년	2013년					
※ 순환기계 질환에 대한 질문입니다. <table><tr><td></td><td>D. 의사에게 진단을 받았음</td></tr><tr><td>Q 고지혈증</td><td>○</td></tr></table>		D. 의사에게 진단을 받았음	Q 고지혈증	○	Q. 의사에게 고지혈증을 진단받았습니까? ① 예 ② 아니오 ⑧ 비해당(고지혈증을 평생 앓은 적이 없음)	Q. 의사에게 고지혈증을 진단받은 적이 있습니까? ① 예 ② 아니오	Q. 의사에게 이상지질혈증(고지혈증 포함)을 진단받은 적이 있습니까? ① 예 ② 아니오			
	D. 의사에게 진단을 받았음									
Q 고지혈증	○									
※ 근골격계 질환에 대한 질문입니다. <table><tr><td></td><td>D. 의사에게 진단을 받았음</td></tr><tr><td>Q 골관절염</td><td>○</td></tr><tr><td>Q 류마티스성 관절염</td><td>○</td></tr></table>		D. 의사에게 진단을 받았음	Q 골관절염	○	Q 류마티스성 관절염	○	Q. 의사에게 관절염(골관절염 또는 류마티스성 관절염)을 진단받았습니까? ① 예 ② 아니오 ⑧ 비해당(관절염을 평생 앓은 적이 없음)	Q. 의사에게 관절염(골관절염 또는 류마티스성 관절염)을 진단받은 적이 있습니까? ① 예 ② 아니오		
	D. 의사에게 진단을 받았음									
Q 골관절염	○									
Q 류마티스성 관절염	○									

8. 의료이용

2008년	2009년	2010년	2011년	2012년	2013년
Q. 최근 1년 동안 본인이 병원(치과 미포함)에 가고 싶을 때, 가지 못한 적이 있습니까? ①예 ②아니오		Q. 최근 1년 동안 본인이 병원 (치과포함)진료가 필요하다고 생각 하였으나, 가지 못한 적이 있습니까? ①예 ②아니오		Q. 최근 1년 동안 본인이 병원(치과 미포함)에 가고 싶을 때, 가지 못한 적이 있습니까? ①예 ②아니오	

9. 활동제한 및 삶의 질

2008년	2009년	2010년	2011년	2012년	2013년
Q. 평소에 본인의 건강은 어떻다고 생각하십니까? ①매우 좋음 ② 좋음 ③ 보통 ④ 나쁨 ⑤ 매우 나쁨		Q. 평소에 본인의 건강은 어떻다고 생각하십니까? ①매우 좋음 ② 좋음 ③ 보통 ④ 나쁨 ⑤ 매우 나쁨			

2013년도 지역사회건강조사 조사수행

시·도 및 책임대학교

서울특별시	인제대보건대학원	서울대학교	경희대학교
부산광역시	부산대학교	인제대학교	
대구광역시	경북대학교		
인천광역시	인하대학교	가천의과대학교	연세대학교
광주광역시	조선대학교		
대전광역시	건양대학교		
울산광역시	계명대학교		
세종특별자치시	순천향대학교		
경기도	한양대학교	서울대학교	가톨릭대학교
	아주대학교	성균관대학교	한림대학교
강원도	관동대학교	연세대학교	강원대학교
충청북도	건국대학교	충북대학교	
충청남도	순천향대학교	충남대학교	
전라북도	전북대학교	원광대학교	
전라남도	전남대학교	조선대학교	
경상북도	영남대학교	대구가톨릭대학교	동국대학교
경상남도	경상대학교	인제대학교	
제주특별자치도	제주대학교		

자문위원

이계오 교수(한국조사연구학회)

김호 교수(서울대학교)

김동현 교수(한림대학교)

질병관리본부

양병국(질병관리본부장)
강양화(만성질환관리과)
이태영(만성질환관리과)
고운실(만성질환관리과)

정은경(질병예방센터장)
박주영(만성질환관리과)
조 현(만성질환관리과)
성경미(만성질환관리과)

성창현(만성질환관리과장)
임도상(만성질환관리과)
김유진(만성질환관리과)

2008-2013 지역건강통계 한눈에 보기

발 행 일 : 2014. 4.

발 행 인 : 양병국(질병관리본부장)

편 집 인 : 성창현(만성질환관리과장), 강양화, 박주영, 임도상, 이태영, 조현,
김유진, 고윤실, 성경미

발 행 처 : [기 관 명] 질병관리본부 만성질환관리과

[홈페이지] <http://cdc.go.kr>, <http://chs.cdc.go.kr>

[주 소] (363-951) 충북 청원군 오송읍 오송생명2로 187
오송보건의료행정타운 내 질병관리본부

[전화번호] (043) 719-7395

[팩 스] (043) 719-7458

이 책은 질병관리본부에 소유권이 있습니다.
질병관리본부 승인 없이 상업적인 목적으로 사용하거나 판매할 수 없습니다.