


발 간 등 록 번 호

11-1352159-000033-10

 지역사회건강조사
Community Health Survey

ISSN 2233-7768

통계승인번호 제11775호



2010년 지역건강통계 한눈에 보기



보건복지부
MINISTRY OF HEALTH & WELFARE



질병관리본부
KOREA CENTERS FOR DISEASE CONTROL & PREVENTION

이용자를 위하여

- 01** **가중치 적용** 모든 표와 그림에 제시된 값들은 가중치를 적용한 값이며, 가중치는 표본추출률, 응답률, 2010년 지역별 인구구조를 반영하였습니다.
- 02** **표준화** 16개 시도 및 253개 시·군·구 간 비교를 위하여 표준인구(2005년 추계인구, 통계청)를 적용, 지역별 결과를 전국의 인구구조로 보정하여 직접표준화율(direct standardization method)을 산출하였습니다.
- 03** **신뢰도** 모든 통계치에 표준오차를 표기하여 통계의 신뢰도를 제시하였습니다.
- 04** **지표정의** 제시된 지표의 산출방법 및 정의는 제 2부 주요결과의 각 영역별로 제시되어 있습니다. 또한, 제 3부 통계표에 제시한 각주는 해당지표의 산출정의를 (분자/분모) × 100의 형식으로 제시되어 있습니다.
- 05** **지표비교** 2008년~2009년 결과와 비교 가능한 2010년 표준화지표의 경우 산출지표의 산출방법과 정의가 다른 경우가 있으므로 수정된 지표의 산출방법 및 정의는 제 2부 주요결과의 각 영역별로 해당지표에 따라 각주를 제시하였습니다.

차례

이용자를 위하여

제1부 조사체계

I	조사 대상자	3
	1. 모집단	4
	2. 표본 추출	4
	3. 조사 방법 및 체계	5
	4. 조사 기간 및 현황	8
II	통계 추정방법	11
	1. 가중치의 사용	12
	2. 무응답처리	13
	3. 연령표준화	13
	4. 분산추정	13

제2부 주요통계결과

I	건강행태	17
	1. 흡연	18
	2. 음주	38
	3. 안전의식	48
	4. 운동 및 신체활동	56
	5. 비만 및 체중조절	64
	6. 구강건강	76
	7. 정신건강	84
II	건강검진 및 예방접종	93
	1. 연간 인플루엔자 예방접종률	94
	2. 신종인플루엔자 예방접종률	98
	3. 건강검진 수진율	102
	4. 암 검진율	106

Ⅲ	이환 및 의료이용	111
	1. 고혈압	112
	2. 당뇨병	132
	3. 고지혈증	160
	4. 뇌졸중(중풍)	164
	5. 심근경색증 및 협심증	168
	6. 근골격계질환	176
	7. 천식	184
	8. 의료이용	188
Ⅳ	사고 및 중독(손상)	195
	1. 연간 사고중독 경험률	196
	2. 연간 사고중독 건수를	200
Ⅴ	활동제한 및 삶의 질	205
	1. 주관적 건강수준 인지율	206
	2. EQ-5D index	210
Ⅵ	보건기관 이용	215
	1. 보건기관 이용률	216
	2. 보건기관 서비스 만족도	220
	3. 보건기관 고혈압 홍보 및 교육경험률	224
	4. 보건기관 당뇨병 홍보 및 교육경험률	228
	5. 보건기관 관절염 홍보 및 교육경험률	232

제3부 통계표

지표정의	426
참고문헌	433

표차례

<표 1> 동/읍·면별 표본지점 분포:시도별	5
<표 2> 관계기관별 역할	6
<표 3> 2010년 지역사회건강조사 조사내용	6
<표 4> 2010년 지역사회건강조사 조사대상 가구 특성	8
<표 5> 2010년 지역사회건강조사 조사대상 인구 특성	9
<표 6> 시도별 조사 현황	9
<표 7> 2005년 추계인구 : 19세 이상 10세 간격	13

그림차례

<그림 1> 조사추진과정	5
<그림 2> 조사체계	6
<그림 3> CAPI장비(노트북)	7
<그림 4> 질관리체계	7
<그림 5> 가중치 산출 과정	12

통계표차례

<표 8> 현재흡연율: 시군구별	238
<표 9> 남자 현재흡연율: 시군구별	242
<표 10> 흡연자의 1개월 내 금연계획률: 시군구별	246
<표 11> 흡연자의 금연시도율: 시군구별	248
<표 12> 금연캠페인 경험률	250
<표 13> 월간음주율: 시군구별	254
<표 14> 고위험음주율: 시군구별	258
<표 15> 정상음주율: 시군구별	262
<표 16> 문제음주율: 시군구별	266
<표 17> 알코올의존 I: 시군구별	270
<표 18> 알코올의존II: 시군구별	274
<표 19> 운전 시 안전벨트 착용률: 시군구별	278
<표 20> 동승차량 앞좌석 안전벨트 착용률: 시군구별	282
<표 21> 중등도 이상 신체활동 실천율: 시군구별	286
<표 22> 걷기실천율: 시군구별	290
<표 23> 비만율: 시군구별	294
<표 24> 주관적 비만인지율: 시군구별	298
<표 25> 체중조절 시도율: 시군구별	302
<표 26> 저작불편호소율(65세 이상): 시군구별	306
<표 27> 점심식사 후 칫솔질 실천율: 시군구별	310
<표 28> 스트레스 인지율: 시군구별	312
<표 29> 우울감 경험률: 시군구별	316
<표 30> 연간 인플루엔자 예방접종률: 시군구별	320
<표 31> 신종인플루엔자 예방접종률: 시군구별	324
<표 32> 건강검진 수진율: 시군구별	326
<표 33> 암 검진율: 시군구별	330
<표 34> 고혈압 평생 의사진단 경험률(30세 이상): 시군구별	334
<표 35> 고혈압 약물치료율(30세 이상): 시군구별	338
<표 36> 당뇨병 평생 의사진단 경험률(30세 이상): 시군구별	342
<표 37> 당뇨병 치료율(30세 이상): 시군구별	346
<표 38> 당뇨병 안질환 합병증검사 수진율(30세 이상): 시군구별	350
<표 39> 당뇨병 신장질환 합병증검사 수진율(30세 이상): 시군구별	354
<표 40> 고지혈증 평생 의사진단 경험률(30세 이상): 시군구별	358
<표 41> 뇌졸중(중풍) 평생 의사진단 경험률(50세 이상): 시군구별	362
<표 42> 심근경색증 평생 의사진단 경험률(40세 이상): 시군구별	366
<표 43> 협심증 평생 의사진단 경험률(40세 이상): 시군구별	370
<표 44> 관절염 평생 의사진단 경험률(50세 이상): 시군구별	374
<표 45> 골다공증 평생 의사진단 경험률(50세 이상): 시군구별	378
<표 46> 천식 평생 의사진단 경험률: 시군구별	382
<표 47> 필요의료서비스 미치료율: 시군구별	386
<표 48> 경제적 이유로 인한 미치료율: 시군구별	388
<표 49> 연간 사고중독 경험률: 시군구별	390

<표 50> 연간 사고중독 건수율 : 시군구별	394
<표 51> 주관적 건강수준 인지율 : 시군구별	398
<표 52> EQ-5D index : 시군구별	402
<표 53> 보건기관 이용률 : 시군구별	406
<표 54> 보건기관 서비스 만족도 : 시군구별	410
<표 55> 보건기관 고혈압 홍보 및 교육경험률 : 시군구별	414
<표 56> 보건기관 당뇨병 홍보 및 교육경험률 : 시군구별	418
<표 57> 보건기관 관절염 홍보 및 교육경험률 : 시군구별	422



제1부 조사체계

Community Health Survey

I. 조사 대상자

II. 통계 추정방법



Community Health Survey

제1부 조사체계

I. 조사 대상자

1. 모집단
2. 표본 추출
3. 조사 방법 및 체계
4. 조사 기간 및 현황

I

조사 대상자

1. 모집단

체계적인 분석을 통해서 모집단의 특성을 파악하고 이를 표본에 잘 반영할 수 있는 추출법을 적용하여 모집단을 대표할 표본을 추출함으로써 조사결과의 정확성과 신뢰성을 높이고자 하였다. ‘지역사회 건강조사’의 모집단은 다음과 같다.

(1) 목표 모집단(target population)은 조사의 목적이 지역의 건강관련지표를 생산하는 것이므로 조사시점에서 해당 지역에 거주하는 만 19세 이상의

모든 주민을 대상으로 한다.

(2) 조사 모집단(surveyed population)은 조사시점에서 해당 지역 내에 거주하는 모든 주민들을 파악하는 것은 실질적으로 불가능하기 때문에 해당 지역에 소재하는 주택(가구)을 최종추출단위로 정하고 조사 진행의 편의를 위해서 통·반/리 각 표본지점별로 5가구를 조사대상으로 하였다. 따라서 조사모집단은 주거용 주택(아파트, 일반주택)에서 거주하는 만 19세 이상 모든 주민으로 정의한다.

2. 표본 추출

가. 1차 추출 : 표본지점

동/읍·면내에서 주택유형에 따라 1차 추출단위인 통·반/리의 표본지점 추출방식은 확률크기비례계통추출법이다. 통·반/리 명칭을 기준으로 정렬한 후에 1차 추출단위 가구수 크기를 고려하여 추출확률이 비례하도록 표본지점을 추출하였다.

나. 2차 추출 : 가구

표본지점내에서 조사대상 가구선정은 표본지점으로 선정된 통·반/리의 가구수를 파악하여 가구명부를 작성한 후 계통추출법으로 선정하였으며, 통·반/리의 규모가 커서 2개 이상의 표본지점이 할당된 경우에는 표본지점이 가능한 널리 분포하도록 지역적 특성을 고려하였다. 표본조사대상이 가능한 널리 고르게 분포되어 표본의 모집단에 대한 대표성을 높이도록 조사대상가구를 선정하는 것이 비표본오차를 줄이는 방안이 될 수 있다.

2010년 시도별 표본지점 분포는 <표 1>과 같다.

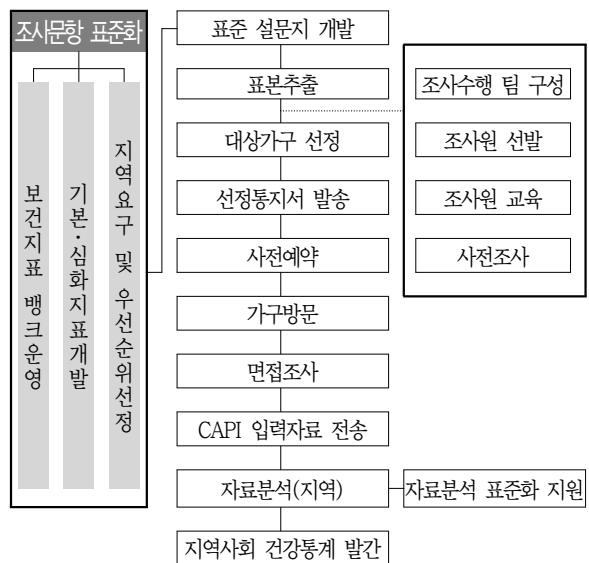
〈표 1〉 동/읍면별 표본지점 분포:시도별

시도별	전체 가구 수			표본 지점 수					
				동지역			읍면지역		
	일반	아파트	합계	일반	아파트	합계	일반	아파트	합계
서울	1,805,326	2,299,206	4,104,532	1,058	1,242	2,300	-	-	-
부산	570,842	753,818	1,324,660	671	695	1,366	38	52	90
대구	428,317	480,904	909,221	352	289	641	37	54	91
인천	312,103	715,573	1,027,676	233	493	726	156	18	174
광주	209,377	316,289	525,666	209	249	458	-	-	-
대전	224,225	315,921	540,146	190	269	459	-	-	-
울산	173,327	222,262	395,589	152	214	366	43	48	91
경기	1,659,499	2,725,807	4,385,306	1,119	2,017	3,136	608	359	967
강원	353,166	266,984	620,150	234	293	527	844	214	1,058
충북	326,815	274,022	600,837	136	182	318	632	209	841
충남	490,341	342,571	832,912	109	176	285	858	294	1,152
전북	421,064	302,148	723,212	179	190	369	797	77	874
전남	550,571	234,269	784,840	137	176	313	1,474	172	1,646
경북	677,146	399,188	1,076,334	290	317	607	1,381	234	1,615
경남	680,567	556,198	1,236,765	291	341	632	960	197	1,157
제주	150,551	67,743	218,294	107	63	170	307	28	335
합계	9,033,237	10,272,903	19,306,140	5,467	7,206	12,673	8,135	1,956	10,091

3. 조사 방법 및 체계

가. 조사방법

조사방법은 1:1 직접면접조사에 의한 간접기입식이다. 특히, 2010년 지역사회건강조사에서는 전자조사표(CAPI¹⁾)를 도입하여 모든 설문조사는 노트북으로 진행하였으며, 1개 표본지점 당 5개의 표본가구를 선정하여 만 19세 이상 가구원을 전수조사하였다. 조사는 전문교육을 받은 조사원에 의해 이루어졌으며, 조사대상자가 부재 시에는 최소 3회 재방문하여 조사를 실시하였다.



〈그림 1〉 조사추진과정

1) CAPI (Computer Assisted Personal Interviewing) : 전산장비(노트북 등)를 이용한 조사방법

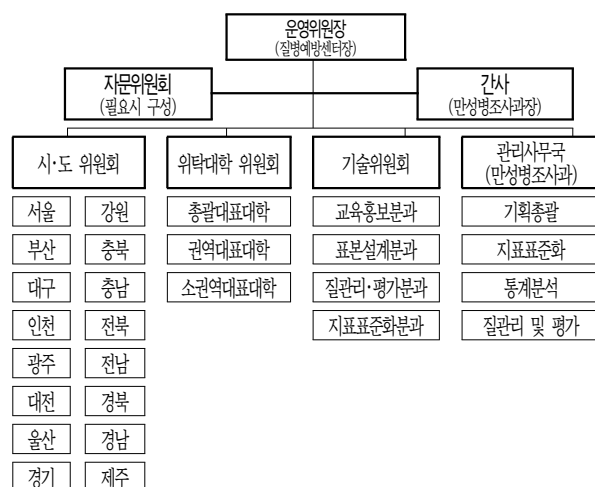
나. 조사체계

보건복지부와 질병관리본부는 사업수행 관련 지도와 기술지원 및 사업 관련 자료지침을 제공하였다. 또한 운영위원회 산하 전문가 기술자문을 위한 기술위원회를 분과별로 운영하였으며, 기술위원회는 필요시 한시적으로 구성·운영하였다.

〈표 2〉 관계기관별 역할

기 관		역 할
질병관리 본부		○ 기본계획 및 연차별 실행계획 수립 ○ 조사수행체계 표준화 및 지표 표준화 ○ 전국 시·군·구 표본설계 총괄 수행 ○ 전국자료 분석 및 비교 통계집 발간 ○ 지역사회건강조사 운영위원회 운영
	운영위원회	○ 사업 관련 주요현안 검토 및 심의 ○ 사업 교육/홍보/대외협력 지원 ○ 지역사회건강조사 보건지표 표준화 ○ 지역사회건강조사 관련 기술 자문
시·도		○ 시·군·구 보건소에 사업예산 배정 ○ 조사수행 관련 각종 행정 지원 ○ 지역사회건강조사 운영위원회 참여
시·군·구 보건소		○ 위탁대학과 협약체결 및 사업비 지급 ○ 조사원 및 조사 관리, 자료입력 지원 ○ 조사수행 관련 각종 행정 지원
위탁 대학	총괄 대표대학	○ 직접 조사 수행 및 전국 진행 총괄 ○ 지역사회건강조사 운영위원회 운영 ○ 지역사회건강조사 기술위원회 운영 ○ 사업추진계획서 및 보고서 작성, 제출
	권역 대표 대학	○ 직접 조사 수행 및 권역 진행 총괄 ○ 지역사회건강조사 권역 소위원회 운영 ○ 사업추진계획서 및 보고서 작성, 제출 ○ 조사현장 지원 권역콜센터 운영
	소권역 대표 대학	○ 사업계획서 및 보고서 제출 ○ 직접 조사 수행 및 소권역 진행 총괄 ○ 시·군·구별 보건통계 생산

시·도는 권역 대표대학과 권역 컨소시엄을 구성하여 지역 거점 센터(권역 대표대학 지정)를 운영하며, 시·군·구와 소권역 대표대학은 지역사회건강조사를 위한 상호 협약을 체결하여 사업을 수행하였다.



〈그림 2〉 조사체계

다. 조사내용

조사내용은 지역 공통문항으로 17개 영역, 총 260 문항으로 구성되어 있으며, 조사영역 및 내용은 다음과 같다.

〈표 3〉 2010년 지역사회건강조사 조사내용

영역	조사내용
가구조사	세대유형, 주택유형, 소득 등
건강행태	건강수준, 흡연, 음주, 안전의식, 운동 및 신체활동, 식생활 및 영양, 비만 및 체중조절, 구강건강, 정신건강 등
건강검진 및 예방접종	인플루엔자 및 신종인플루엔자 예방접종여부, 건강검진 및 암 검진 수진여부 등
이환	주요 질환별 의사진단 경험률, 대사증후군 및 에이즈 인지률 및 매체 경험률 등
의료이용	의료기관 이용 및 미치료 이유 등
사고 및 중독 (손상)	발생원인, 손상유형 등
활동제한 및 삶의 질	활동제한일수, 삶의 질(EQ 5D, EQ-VAS) 등
보건기관 이용	보건기관 이용 여부 및 서비스 이용형태 등
교육 및 경제활동	결혼여부 및 상태, 교육수준, 직업 등

라. 자료입력 및 관리

(1) 자료입력

조사원은 노트북을 이용하여 완료한 조사 자료를 일일단위로 중앙서버로 전송하였으며, 시·군·구 보건소 및 위탁대학 담당자는 웹지원시스템을 통해 조사 진행 현황을 점검하였다.



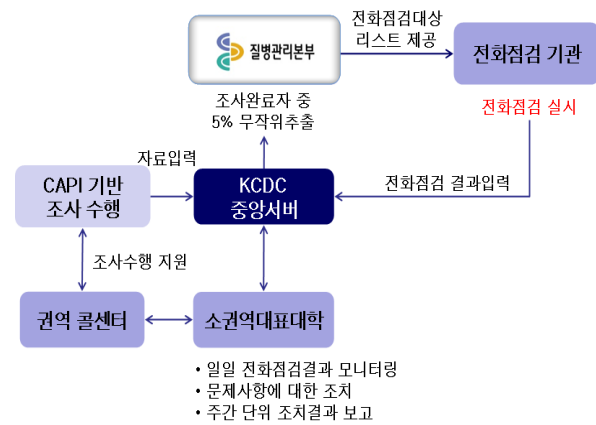
〈그림 3〉 CAPI장비(노트북)

(2) 콜센터

콜센터는 CAPI 콜센터와 권역콜센터로 이원화하여 운영하였다. 질병관리본부에서는 중앙 CAPI 콜센터를 통해 질병관리본부-위탁대학-조사원간 지원체계를 구축하여 CAPI 및 웹지원시스템에 관련한 상담 및 안내를 진행하였다. 조사원에게 표준화된 조사수행지침을 전달하기 위한 목적으로 운영된 권역콜센터(총 16개 지역)에서는 주로 조사 대상가구 및 가구원 선정, 조사수행 및 문항지침 관련한 질의내용을 처리하였다.

(3) 자료검증 및 질관리

자료검증 및 질관리를 위해 제 3기관을 선정하여 조사 완료자 중 5%를 재추출하여 전화점검을 실시, 전화점검결과를 전산시스템을 통해 위탁대학에 제공하였다. 이를 기반으로 위탁대학에서는 전화점검결과 재확인 절차를 거쳐 그 결과가 상이한 내용에 대해서 조사원 면담과 현장점검 등을 통해 주간단위로 조치결과를 질병관리본부에 보고하고 해당 조사원과 자료를 지속적으로 관리하였다.



〈그림 4〉 질관리체계

4. 조사 기간 및 현황

2010년 지역사회건강조사는 2010년 8월 16일부터 10월 31일까지 2개월 반에 걸쳐 이루어졌다.

2010년 지역사회건강조사 대상자의 시도별 평균 가구원수는 평균 (2.9명 ~ 3.5명) 사이에 분포하며, 광주와 울산이 높은 편이고, 전남, 경북, 경남이 낮은 편이다. 시도별 평균 월가구소득은 170만원 ~

321만원 사이에 분포하며, 울산과 서울이 높은 편이고, 전북과 전남이 낮은 편이다.

시도별 성별분포는 대부분의 시도에서 여성응답자가 남성응답자 보다 조금 많다. 조사자의 시도별 평균 연령은 44.9세 ~ 54.6세 사이에 분포하며, 전남과 전북이 높은 편이고, 울산과 대전이 낮은 편이다.

〈표 4〉 2010년 지역사회건강조사 조사대상 가구 특성

(단위 : 가구, %)

조사대상 가구 특성(N=조사대상 가구 수)								
	서울	부산	대구	인천	광주	대전	울산	경기
가구원수								
1명	2,240(19.7)	1,277(17.6)	600(17.3)	956(20.4)	352(15.6)	502(21.5)	270(12.7)	3,180(15.9)
2명	2,916(25.6)	1,938(26.8)	956(27.6)	1,310(28.0)	619(27.5)	706(30.2)	510(24.0)	5,410(27.1)
3명	2,506(22.0)	1,789(24.7)	729(21.1)	979(20.9)	485(21.5)	426(18.2)	496(23.4)	4,180(20.9)
4명	2,830(24.8)	1,629(22.5)	865(25)	1,050(22.4)	558(24.8)	528(22.6)	645(30.4)	5,309(26.6)
5명	663(5.8)	458(6.3)	252(7.3)	283(6.0)	180(8.0)	143(6.1)	158(7.4)	1,395(7.0)
6명	184(1.6)	118(1.6)	48(1.4)	83(1.8)	50(2.2)	26(1.1)	34(1.6)	387(1.9)
7명 이상	54(0.5)	33(0.5)	12(0.3)	21(0.4)	9(0.4)	7(0.3)	9(0.4)	114(0.6)
평균(명)	2.8	2.8	2.8	2.7	2.9	2.7	3.0	2.9
월가구소득								
100만원이하	2,013(20.0)	2,111(29.6)	970(29.8)	1,100(27.5)	556(27.0)	434(21.5)	362(18.6)	3,485(20.2)
101~200만원	2,203(21.9)	1,761(24.7)	858(26.4)	949(23.8)	496(24.1)	509(25.3)	421(21.7)	3,786(21.9)
201~300만원	2,086(20.7)	1,423(19.9)	691(21.2)	847(21.2)	413(20.1)	427(21.2)	415(21.3)	3,935(22.8)
301~400만원	1,231(12.2)	731(10.2)	308(9.5)	426(10.7)	205(10.0)	261(13.0)	228(11.7)	2,173(12.6)
401만원이상	2,525(25.1)	1,111(5.6)	428(13.1)	671(16.8)	386(18.8)	383(19.0)	518(26.6)	3,889(22.5)
평균(만원)	321	254	238	252	265	281	336	303

	강원	충북	충남	전북	전남	경북	경남	제주
가구원수								
1명	1,737(21.7)	1,276(22.0)	1,443(20.5)	1,519(24.0)	2,713(26.3)	2,659(23.2)	2,357(24.5)	667(25.6)
2명	2,904(36.2)	2,431(42.0)	2,630(37.4)	2,620(41.4)	4,155(40.3)	4,470(38.9)	3,407(35.5)	814(31.2)
3명	1,386(17.3)	1,002(17.3)	1,143(16.2)	855(13.5)	1,384(13.4)	1,823(15.9)	1,590(16.6)	449(17.2)
4명	1,317(16.4)	740(12.8)	1,157(16.4)	844(13.3)	1,177(11.4)	1,747(15.2)	1,605(16.7)	391(15.0)
5명	414(5.2)	233(4.0)	446(6.3)	334(5.3)	588(5.7)	558(4.9)	472(4.9)	220(8.4)
6명	178(2.2)	78(1.3)	165(2.3)	112(1.8)	191(1.9)	184(1.6)	121(1.3)	46(1.8)
7명 이상	79(1.0)	32(0.6)	50(0.7)	52(0.8)	95(0.9)	42(0.4)	53(0.6)	18(0.7)
평균(명)	2.6	2.4	2.6	2.4	2.4	2.5	2.5	2.6
월가구소득								
100만원이하	2,839(36.8)	1,959(36.5)	2,492(38.8)	2,693(50.8)	4,785(51.2)	4,840(44.2)	3,825(42)	812(36.9)
101~200만원	1,955(25.4)	1,306(24.3)	1,446(22.5)	1,137(21.5)	1,839(19.7)	2,312(21.1)	1,755(19.3)	525(23.8)
201~300만원	1,415(18.4)	965(18)	1,084(16.9)	724(13.7)	1,272(13.6)	1,771(16.2)	1,462(16.1)	389(17.7)
301~400만원	632(8.2)	441(8.2)	560(8.7)	302(5.7)	536(5.7)	785(7.2)	751(8.3)	170(7.7)
401만원이상	869(11.3)	698(13)	844(13.1)	441(8.3)	918(9.8)	1,239(11.3)	1,307(14.4)	306(13.9)
평균(만원)	212	225	216	170	193	196	222	223

〈표 5〉 2010년 지역사회건강조사 조사대상 인구 특성

(단위 : 명, %)

조사대상 인구 특성(N=조사대상자 수)																
	서울		부산		대구		인천		광주		대전		울산		경기	
성별																
남자	10,233	(44.7)	6,566	(44.7)	3,353	(45.8)	4,060	(44.8)	2,141	(46.0)	2,130	(46.5)	2,151	(47.1)	19,021	(46.2)
여자	12,670	(55.3)	8,107	(55.3)	3,960	(54.2)	4,993	(55.2)	2,510	(54.0)	2,455	(53.5)	2,418	(52.9)	22,184	(53.8)
연령(10세간격)																
19-29세	4,067	(17.8)	2,132	(14.5)	1,112	(15.2)	1,292	(14.3)	769	(16.5)	766	(16.7)	755	(16.5)	6,349	(15.4)
30-39세	5,083	(22.2)	2,412	(16.4)	1,378	(18.8)	1,779	(19.7)	894	(19.2)	1,100	(24.0)	989	(21.6)	9,124	(22.1)
40-49세	4,537	(19.8)	2,844	(19.4)	1,588	(21.7)	1,953	(21.6)	962	(20.7)	1,078	(23.5)	1,106	(24.2)	9,601	(23.3)
50-59세	4,033	(17.6)	3,218	(21.9)	1,309	(17.9)	1,680	(18.6)	832	(17.9)	798	(17.4)	881	(19.3)	7,050	(17.1)
60-69세	3,017	(13.2)	2,426	(16.5)	1,115	(15.2)	1,255	(13.9)	677	(14.6)	485	(10.6)	486	(10.6)	4,866	(11.8)
70세 이상	2,166	(9.5)	1,641	(11.2)	811	(11.1)	1,094	(12.1)	517	(11.1)	358	(7.8)	352	(7.7)	4,215	(10.2)
평균(세)	46		48.9		47.9		48.1		47.3		45		45.4		46.5	

	강원		충북		충남		전북		전남		경북		경남		제주	
성별																
남자	7,493	(46.9)	5,480	(46.8)	6,657	(46.3)	5,803	(45.8)	8,942	(44.6)	10,130	(45.4)	8,094	(44.8)	2,321	(45.4)
여자	8,473	(53.1)	6,219	(53.2)	7,736	(53.7)	6,865	(54.2)	11,122	(55.4)	12,163	(54.6)	9,987	(55.2)	2,792	(54.6)
연령(10세간격)																
19-29세	1,600	(10.0)	1,259	(10.8)	1,449	(10.1)	1,077	(8.5)	1,511	(7.5)	1,899	(8.5)	1,615	(8.9)	515	(10.1)
30-39세	2,511	(15.7)	1,862	(15.9)	2,306	(16.0)	1,604	(12.7)	2,465	(12.3)	3,029	(13.6)	2,809	(15.5)	790	(15.5)
40-49세	3,210	(20.1)	2,271	(19.4)	2,745	(19.1)	2,077	(16.4)	3,437	(17.1)	4,067	(18.2)	3,505	(19.4)	1,052	(20.6)
50-59세	3,324	(20.8)	2,267	(19.4)	2,531	(17.6)	2,392	(18.9)	3,653	(18.2)	4,530	(20.3)	3,458	(19.1)	864	(16.9)
60-69세	2,725	(17.1)	1,860	(15.9)	2,469	(17.2)	2,502	(19.8)	4,079	(20.3)	4,170	(18.7)	3,136	(17.3)	870	(17.0)
70세 이상	2,596	(16.3)	2,180	(18.6)	2,893	(20.1)	3,016	(23.8)	4,919	(24.5)	4,598	(20.6)	3,558	(19.7)	1,022	(20.0)
평균(세)	51.6		51.9		52.6		55.1		55.6		53.9		52.8		52.5	

〈표 6〉 시도별 조사 현황

시도별	조사가구수			조사완료자 수(명)						합계
				동지역			읍면지역			
	일반	아파트	합계	일반	아파트	소계	일반	아파트	소계	
서울	5,159	6,234	11,393	9,917	12,986	22,903	-	-	-	22,903
부산	3,541	3,701	7,242	6,634	7,117	13,751	410	512	922	14,673
대구	1,839	1,623	3,462	3,437	2,965	6,402	364	547	911	7,313
인천	1,971	2,711	4,682	2,194	5,067	7,261	1,614	178	1,792	9,053
광주	1,021	1,232	2,253	2,088	2,563	4,651	-	-	-	4,651
대전	965	1,373	2,338	1,773	2,812	4,585	-	-	-	4,585
울산	891	1,231	2,122	1,449	2,208	3,657	434	478	912	4,569
경기	8,253	11,722	19,975	10,419	21,145	31,564	6,171	3,470	9,641	41,205
강원	5,417	2,598	8,015	2,447	2,904	5,351	8,541	2,074	10,615	15,966
충북	3,849	1,943	5,792	1,408	1,809	3,217	6,436	2,046	8,482	11,699
충남	4,751	2,283	7,034	1,065	1,768	2,833	8,715	2,845	11,560	14,393
전북	5,028	1,308	6,336	1,801	1,860	3,661	8,224	783	9,007	12,668
전남	8,496	1,807	10,303	1,386	1,846	3,232	14,997	1,835	16,832	20,064
경북	8,638	2,845	11,483	2,862	3,311	6,173	13,752	2,368	16,120	22,293
경남	6,795	2,810	9,605	2,928	3,460	6,388	9,614	2,079	11,693	18,081
제주	2,139	466	2,605	1,119	626	1,745	3,099	269	3,368	5,113
합계	68,753	45,887	114,640	52,927	74,447	127,374	82,371	19,484	101,855	229,229



Community Health Survey

제1부 조사체계

Ⅱ. 통계 추정방법

1. 가중치의 사용
2. 무응답처리
3. 연령표준화
4. 분산추정

Ⅱ 통계 추정방법

1. 가중치의 사용

가. 소개

2010년 지역사회건강조사는 표본설계를 통하여 추출한 표본을 조사하여, 설계 구조를 바탕으로 가중치를 부여함으로써 모집단의 건강수준 등을 추정하였다.

나. 가중치 산출 과정

가중치는 가구별 분석을 위한 가구가중치와 개인별 분석을 위한 개인가중치로 분류된다. 가구가중치는 가구추출률과 조사적격가구율을 반영하였고, 개인가중치는 가구가중치에 개인 응답률을 반영하였다. 추정에 쓰이는 보정가중치는 개인가중치를 성별, 연령별 인구구조(2010년 5월 주민등록인구)와 같도록 보정하여 산출하였다.

설계가중치		벤치마킹 가중치
가구 가중치	→ 개인 가중치 →	보정 가중치
<ul style="list-style-type: none"> • 가구추출률 • 조사적격가구율 • 주택유형별 가구 비율 	<ul style="list-style-type: none"> • 개인 응답률 	<ul style="list-style-type: none"> • 성별·연령별 인구보정 <ul style="list-style-type: none"> - 성별 : 남, 여 - 연령별 : 19-29, 30-39, 40-49, 50-59, 60+ - 주민등록인구 기준(2010년 5월)

〈그림 5〉 가중치 산출 과정

(1) 가구 가중치

표본설계의 표본추출과정을 고려한 가구추출률, 조사적격가구율, 주택유형별 가구비율을 반영한 가중치

$$W_{hi} = \frac{M_{hi}}{n_{hi}} = \frac{e_{hi} \cdot N_{hi}}{n_{hi}}$$

- N_{hi} : h 동읍면 i 주택유형별 가구수
- M_{hi} : h 동읍면 i 주택유형별 적격가구수
- n_{hi} : h 동읍면 i 주택유형별 조사가구수
- e_{hi} : h 동읍면 i 주택유형별 조사적격가구율

(2) 개인 가중치

가구가중치에 개인 응답률을 반영한 가중치

$$W_{hijkl} = W_{hijk} \times \frac{P_{hijk}}{p_{hijk}}$$

- P_{hijk} : 가구내 19세 이상 가구원수
- p_{hijk} : 가구내 조사된 19세 이상 가구원수

(3) 보정가중치

2010년 5월 주민등록인구 기준으로 성별, 연령별 인구구조를 보정한 가중치

$$\begin{aligned}
 - W'_{hijkl} &= BF_d \cdot W_{hijkl} \\
 - BF_d &= \frac{d(\text{성별} \cdot \text{연령대별}) \text{ 주민등록인구수}}{\sum_h \sum_i \sum_{jkl} W_{hijkl} I_{d \in \text{성별} \cdot \text{연령대별}}}
 \end{aligned}$$

2. 무응답처리

무응답은 대체하지 않으며, 지표 산출시 무응답은 제외한다. 무응답에는 크게 개체 무응답과 항목 무응답으로 나뉜다. 개체 무응답은 조사대상자를 기준으로 설문 참여하지 않음으로써 모든 문항에 결측치를 갖는 경우이며, 항목 무응답은 조사항목 중 일부항목에 결측치가 있는 것이다. 개체 무응답은 가중치를 사용한 추정방식에 의해 보완을 하며, 항목 무응답은 통계기법을 사용하여 결측치를 추정하여 대체하거나 무시하기도 한다. 통계청의 경우 사회통계조사에서 무응답 대체를 하지 않고 있으며, 보건복지가족부가 수행하는 통계청 승인 조사인 장애인실태조사, 노인실태조사, 출산력조사의 경우에도 무응답 대체는 하지 않고 있다. 미국의 국민건강조사(National Health Interview Survey, [NHIS])에서도 기초통계 보고 단계에서는 무응답 대체는 하지 않으며, 모든 통계의 분모에서 무응답 개체는 제외하고 있다.

3. 연령표준화

조사 지역이나 시점에 따라서 건강지표에 영향을 주는 연령별 인구구조가 다르기 때문에 건강지표를 다른 지역이나 다른 시기에 조사된 지표와 비교하기 위해서는 표준화가 필요하다.

2010년 지역사회건강조사 결과는 주요지표에 대해 성·연령별 인구비율을 동일하게 하여 비교 가능하도록 직접표준화 하였다. 직접표준화는 성·연령별 유병률에 각 구간의 표준인구 비율을 곱하여 계산하는 표준인구 가중 평균유병률을 이용하여 계산된다. 표준인구는 2005년 추계인구를 사용하였으며, 연령은 “19-29, 30-39, 40-49, 50-59, 60-69, 70 이상”으로 연령 구분하였다. 2005년도 추계인구는 다음과 같다.

〈표 7〉 2005년 추계인구 : 19세 이상 10세 간격

연령대	합계	남	여
19-29	8,235,399	4,251,820	3,983,579
30-39	8,534,411	4,371,632	4,162,779
40-49	8,208,764	4,181,145	4,027,619
50-59	5,137,425	2,570,712	2,566,713
60-69	3,609,022	1,671,301	1,937,721
70이상	2,684,132	975,915	1,708,217
합계	36,409,153	18,022,525	18,386,628

4. 분산추정

표본조사로 모집단의 특성을 추정할 때는 일반적으로 표본오차(sampling error) 및 비표본오차(non-sampling error)가 수반된다. 확률적으로 표본을 추출하였다 하더라도 모집단을 정확하게 대표하는 표본을 추출하기란 매우 어려우며 표본오차는 표본이 모집단의 특성과 어긋나는 정도를 나타낸다. 비표본오차는 표본추출과정을 제외한 자료수집 과정이나 분석 과정에서 발생하는 오류를 말한다. 비표본오차를 야기시키는 요인으로는 질문의 모호함, 통일이 되지 못한 조사 방식, 무응답 등이 포함되며, 이들을 계량화하기는 매우 어렵고 다만 조사 과정에서 이들을 최소화하도록 노력하는 수밖에 없다. 반면에 표본오차는 분산추정에 의해 측정할 수 있다. 표준오차(standard error)로 표현되는 표본오차는 추정치의 신뢰도에 대한 척도가 된다. 『2010년 지역건강통계 한눈에 보기』는 SAS 9.2를 활용하여 분산을 추정하였다.

- 표본가중평균

$$\widehat{Y}_g = \frac{\left(\sum_h \sum_j \sum_k \sum_l w_{ghjkl} y_{ghjkl} \right)}{w_{g...}}$$

- g : 보건소, h : 읍면/동, j : 표본지점

- k : 가구, l : 가구원

- $W_{g...} = \sum_h \sum_j \sum_k \sum_l W_{ghjkl}$: g 보건소의 가중치 합계

- 표본오차

$$\widehat{V}(\widehat{Y}_g) = \sum_h \sum_j \frac{n_{ghj}(1-f_{ghj})}{n_{ghj}-1} \sum_{k=1}^{n_{ghj}} (e_{ghjk} - \overline{e_{ghj}})^2$$

$$\text{여기서 } e_{ghjk} = \frac{\left(\sum_{l=1} W_{ghjkl} (y_{ghjkl} - \widehat{Y}_g) \right)}{W_{g...}} \text{ 이고,}$$

$$\overline{e_{ghj}} = \left(\sum_{k=1} e_{ghjk} \right) / n_{ghj} \text{ 이다.}$$



제2부 주요통계결과

Community Health Survey

- I. 건강행태
- II. 건강검진 및 예방접종
- III. 이환 및 의료이용
- IV. 사고 및 중독(손상)
- V. 활동제한 및 삶의 질
- VI. 보건기관 이용



Community Health Survey

제2부 주요통계결과

I. 건강행태

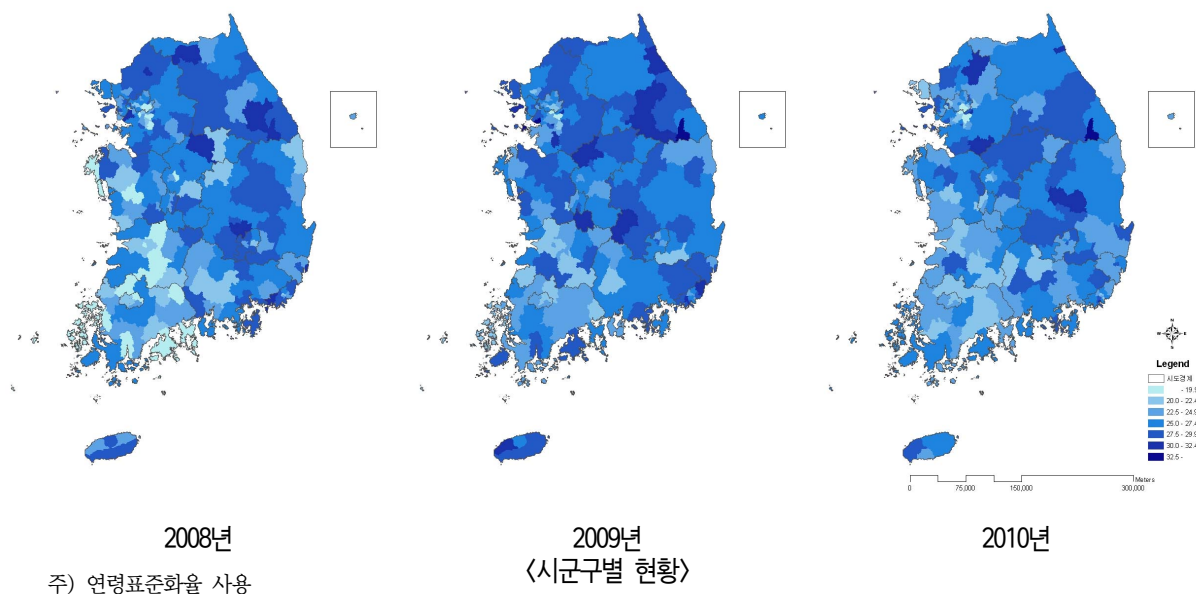
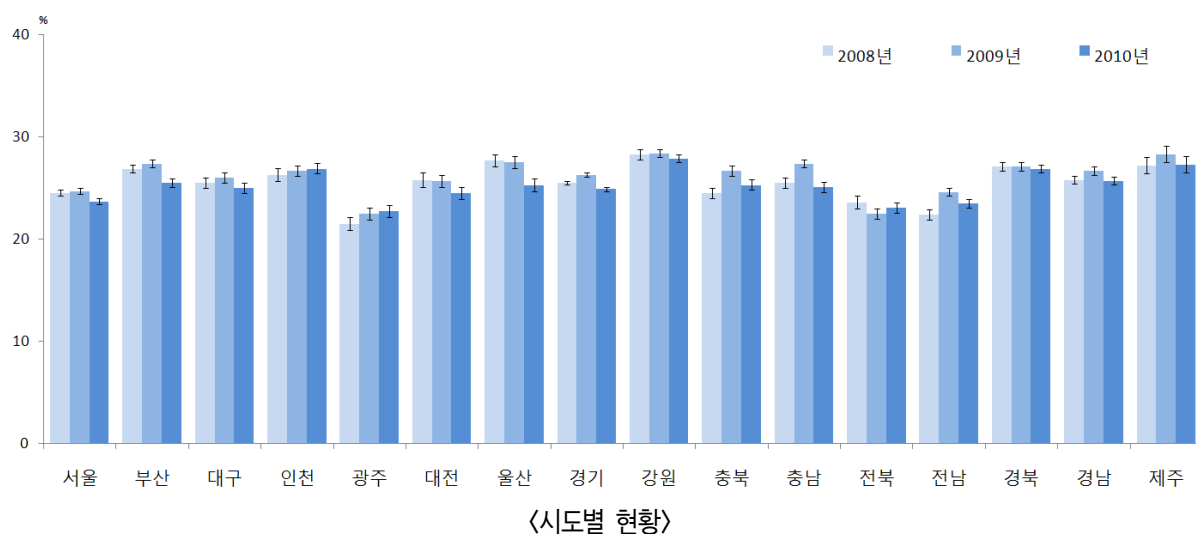
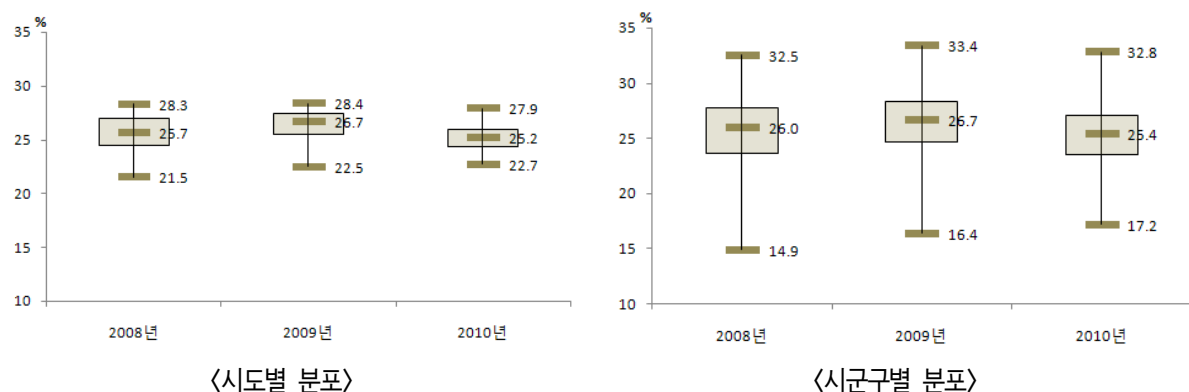
1. 흡연
2. 음주
3. 안전의식
4. 운동 및 신체활동
5. 비만 및 체중조절
6. 구강건강
7. 정신건강

1

흡연

가. 현재흡연율

- 평생 5갑(100개비) 이상 흡연한 사람으로서 현재 흡연하는 사람(“매일 피움” 또는 “가끔 피움”)의 분율(%)로 정의한다.



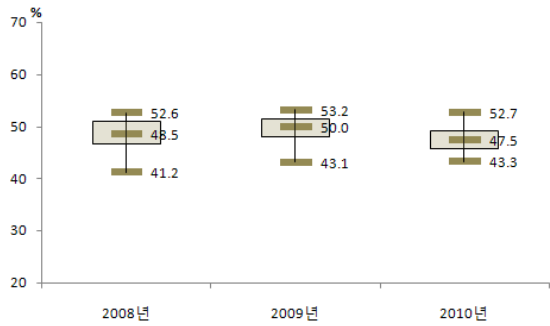
(단위: % (표준오차), %p)							
시도	구분	2008	2009	2010	95% CI	증감 (2009년 대비)	
서울	N	(명)	21913	23175	22897		
	전체	24.2(0.3)	24.3(0.3)	23.2(0.3)	22.6-23.8	-1.1	
	(표준화)	24.5(0.3)	24.7(0.3)	23.7(0.3)	23.2-24.2	-1.0	
	남	45.6(0.6)	45.5(0.5)	43.5(0.5)	42.5-44.6	-1.9	
	여	3.7(0.2)	4.0(0.2)	3.6(0.2)	3.3-4.0	-0.4	
	19-29	24.3(0.8)	24.9(0.7)	23.8(0.7)	22.4-25.2	-1.1	
	30-39	30.8(0.7)	30.8(0.7)	29.8(0.7)	28.4-31.1	-1.0	
	40-49	26.8(0.7)	27.0(0.7)	26.3(0.7)	25.0-27.6	-0.6	
	50-59	21.6(0.7)	22.4(0.7)	20.7(0.7)	19.4-22.0	-1.7	
	60-69	16.5(0.7)	15.3(0.7)	13.9(0.7)	12.6-15.3	-1.3	
70이상	10.1(0.7)	10.0(0.7)	10.6(0.8)	9.1-12.1	0.6		
부산	N	(명)	14272	15074	14673		
	전체	26.1(0.5)	26.5(0.4)	24.6(0.4)	23.7-25.4	-2.0	
	(표준화)	26.9(0.4)	27.4(0.4)	25.5(0.4)	24.7-26.2	-1.9	
	남	49.7(0.8)	50.4(0.7)	46.7(0.7)	45.3-48.2	-3.7	
	여	3.6(0.3)	3.7(0.2)	3.3(0.2)	2.9-3.7	-0.4	
	19-29	27.2(1.3)	27.7(1.0)	24.4(1.2)	22.2-26.7	-3.3	
	30-39	31.2(0.9)	33.1(1.0)	31.3(1.0)	29.3-33.3	-1.8	
	40-49	28.3(1.0)	28.1(0.9)	28.5(1.0)	26.5-30.4	0.4	
	50-59	24.5(0.9)	26.2(0.9)	23.1(0.9)	21.4-24.8	-3.1	
	60-69	20.1(1.1)	18.7(0.9)	17.5(0.9)	15.7-19.2	-1.2	
70이상	15.8(1.2)	15.9(1.0)	13.3(0.9)	11.5-15.1	-2.6		
대구	N	(명)	6975	7332	7312		
	전체	25.0(0.5)	25.6(0.6)	24.5(0.6)	23.4-25.6	-1.1	
	(표준화)	25.5(0.5)	26.0(0.5)	25.0(0.5)	24.0-26.0	-1.0	
	남	48.2(0.9)	49.1(1.0)	46.5(1.0)	44.5-48.4	-2.6	
	여	2.9(0.3)	3.1(0.3)	3.5(0.4)	2.8-4.2	0.3	
	19-29	25.8(1.3)	25.2(1.3)	23.5(1.4)	20.8-26.3	-1.6	
	30-39	29.6(1.1)	29.9(1.3)	29.5(1.1)	27.3-31.7	-0.4	
	40-49	27.4(1.0)	29.1(1.1)	27.8(1.1)	25.6-30.0	-1.3	
	50-59	23.6(1.2)	24.4(1.1)	23.7(1.2)	21.3-26.1	-0.7	
	60-69	17.6(1.4)	18.7(1.4)	17.9(1.1)	15.7-20.1	-0.9	
70이상	15.0(1.3)	15.6(1.6)	14.9(1.4)	12.3-17.6	-0.7		
인천	N	(명)	8273	9005	9051		
	전체	26.5(0.6)	26.9(0.6)	27.1(0.6)	25.9-28.3	0.1	
	(표준화)	26.3(0.6)	26.7(0.5)	26.9(0.5)	25.9-28.0	0.2	
	남	48.9(1.2)	50.2(0.9)	50.1(1.1)	48.0-52.2	-0.1	
	여	4.2(0.4)	3.9(0.3)	4.1(0.3)	3.5-4.8	0.3	
	19-29	26.1(1.5)	25.6(1.3)	27.4(1.6)	24.3-30.5	1.9	
	30-39	31.6(1.3)	33.0(1.2)	32.9(1.2)	30.5-35.4	-0.1	
	40-49	29.8(1.2)	28.8(1.2)	30.1(1.3)	27.6-32.6	1.3	
	50-59	24.6(1.7)	27.6(1.4)	26.0(1.3)	23.4-28.5	-1.6	
	60-69	17.6(1.5)	20.0(1.5)	18.1(1.4)	15.4-20.8	-1.9	
70이상	14.2(1.6)	11.8(1.2)	11.6(1.2)	9.2-14.0	-0.2		
광주	N	(명)	4433	4824	4650		
	전체	21.2(0.7)	22.1(0.6)	22.2(0.7)	20.8-23.6	0.1	
	(표준화)	21.5(0.6)	22.5(0.6)	22.7(0.6)	21.5-23.9	0.2	
	남	41.2(1.3)	43.1(1.1)	42.9(1.3)	40.4-45.4	-0.2	
	여	2.2(0.3)	2.1(0.2)	2.4(0.3)	1.8-3.1	0.3	
	19-29	20.2(1.5)	23.4(1.6)	25.7(1.7)	22.3-29.0	2.3	
	30-39	27.0(1.5)	29.7(1.3)	27.8(1.5)	24.8-30.8	-1.9	
	40-49	26.6(1.4)	23.5(1.3)	24.2(1.6)	21.1-27.3	0.7	
	50-59	19.1(1.7)	18.3(1.4)	18.2(1.4)	15.6-20.9	-0.1	
	60-69	10.0(1.0)	13.0(1.3)	13.5(1.3)	10.9-16.1	0.4	
70이상	6.3(1.1)	9.2(1.4)	9.2(1.3)	6.6-11.8	-0.0		
대전	N	(명)	4095	4586	4583		
	전체	25.7(0.8)	25.6(0.7)	24.3(0.7)	22.9-25.7	-1.3	
	(표준화)	25.8(0.7)	25.7(0.6)	24.5(0.6)	23.3-25.8	-1.2	
	남	48.4(1.4)	47.9(1.1)	45.1(1.2)	42.8-47.4	-2.8	
	여	3.7(0.5)	3.8(0.4)	4.0(0.5)	3.0-5.1	0.2	
	19-29	26.2(1.9)	27.1(1.8)	26.8(1.9)	23.1-30.5	-0.3	
	30-39	27.9(1.4)	30.0(1.4)	30.7(1.4)	27.9-33.5	0.6	
	40-49	26.7(1.6)	28.2(1.4)	24.7(1.3)	22.2-27.3	-3.4	
	50-59	28.1(1.8)	23.1(1.4)	23.1(1.6)	20.0-26.2	-0.0	
	60-69	20.0(2.5)	20.4(1.6)	15.3(1.6)	12.2-18.4	-5.0	
70이상	15.7(1.9)	9.7(1.2)	9.9(1.7)	6.6-13.2	0.2		

			(단위: % (표준오차), %p)				
시도	구분		2008	2009	2010	95% CI	증감 (2009년 대비)
울산	N	(명)	4490	4606	4568		
	전체		28.2(0.8)	28.1(0.6)	26.0(0.7)	24.6-27.4	-2.2
		(표준화)	27.7(0.6)	27.5(0.6)	25.3(0.6)	24.1-26.5	-2.2
	남		52.2(1.3)	51.9(1.1)	48.8(1.2)	46.5-51.1	-3.1
	여		3.6(0.5)	3.6(0.4)	2.5(0.4)	1.8-3.2	-1.2
	19-29		30.2(2.1)	31.2(1.8)	25.2(1.8)	21.7-28.7	-6.1
	30-39		32.8(1.3)	33.1(1.3)	31.0(1.7)	27.8-34.2	-2.1
	40-49		27.8(1.3)	29.1(1.2)	28.6(1.5)	25.6-31.6	-0.4
	50-59		25.3(1.8)	23.7(1.4)	23.8(1.6)	20.6-27.0	0.1
	60-69		21.9(2.0)	20.9(2.0)	18.7(1.7)	15.4-21.9	-2.3
	70이상		19.3(2.6)	14.8(2.1)	14.2(1.8)	10.7-17.6	-0.6
경기	N	(명)	38305	41363	41190		
	전체		25.8(0.3)	26.6(0.3)	25.2(0.2)	24.7-25.7	-1.4
		(표준화)	25.5(0.2)	26.3(0.2)	24.9(0.2)	24.5-25.3	-1.4
	남		47.9(0.5)	49.2(0.4)	46.5(0.4)	45.7-47.3	-2.7
	여		3.8(0.2)	4.2(0.2)	4.0(0.1)	3.7-4.2	-0.2
	19-29		27.6(0.8)	28.1(0.7)	25.0(0.6)	23.8-26.2	-3.1
	30-39		29.8(0.5)	31.2(0.5)	30.6(0.5)	29.6-31.6	-0.7
	40-49		27.9(0.5)	29.5(0.5)	29.0(0.5)	28.0-29.9	-0.6
	50-59		23.8(0.7)	24.7(0.6)	24.0(0.6)	22.9-25.1	-0.6
	60-69		17.5(0.7)	16.9(0.6)	14.2(0.6)	13.1-15.3	-2.7
	70이상		12.6(0.6)	12.2(0.6)	11.1(0.6)	10.1-12.2	-1.1
강원	N	(명)	15121	15983	15965		
	전체		27.5(0.5)	27.6(0.5)	26.9(0.5)	26.0-27.9	-0.7
		(표준화)	28.3(0.5)	28.4(0.4)	27.9(0.4)	27.1-28.8	-0.5
	남		51.0(0.9)	51.3(0.8)	50.5(0.8)	48.9-52.1	-0.8
	여		4.3(0.3)	4.2(0.3)	3.6(0.3)	3.0-4.2	-0.6
	19-29		28.7(1.7)	30.0(1.4)	29.7(1.4)	26.9-32.6	-0.2
	30-39		36.3(1.2)	35.9(1.2)	34.7(1.2)	32.4-37.1	-1.1
	40-49		32.0(1.2)	31.3(1.0)	32.8(1.1)	30.6-35.0	1.5
	50-59		24.8(1.0)	27.5(1.0)	26.7(1.1)	24.6-28.9	-0.7
	60-69		18.5(0.9)	18.9(1.0)	15.0(0.8)	13.4-16.5	-3.9
	70이상		16.4(0.8)	13.5(1.0)	13.4(0.9)	11.6-15.1	-0.2
충북	N	(명)	12442	11650	11697		
	전체		24.0(0.8)	26.2(0.5)	24.8(0.5)	23.7-25.8	-1.4
		(표준화)	24.5(0.5)	26.7(0.5)	25.3(0.5)	24.3-26.2	-1.4
	남		45.4(1.1)	48.5(0.9)	46.2(0.9)	44.4-48.0	-2.3
	여		2.9(0.3)	4.1(0.3)	3.5(0.3)	2.9-4.1	-0.6
	19-29		26.6(1.5)	28.3(1.4)	25.4(1.5)	22.5-28.4	-2.9
	30-39		30.2(1.3)	32.4(1.2)	30.9(1.3)	28.5-33.4	-1.5
	40-49		28.2(1.7)	29.4(1.1)	30.2(1.2)	27.8-32.6	0.8
	50-59		20.9(1.3)	23.6(1.1)	22.2(1.2)	20.0-24.5	-1.4
	60-69		16.0(1.1)	19.5(1.1)	17.5(1.1)	15.4-19.6	-2.0
	70이상		11.8(0.9)	15.3(1.1)	13.5(0.9)	11.8-15.2	-1.8
충남	N	(명)	12955	14428	14388		
	전체		25.1(0.6)	26.9(0.5)	24.6(0.5)	23.6-25.6	-2.2
		(표준화)	25.5(0.5)	27.4(0.4)	25.1(0.5)	24.2-26.0	-2.3
	남		47.1(1.0)	49.7(0.8)	45.8(0.9)	44.0-47.6	-3.9
	여		3.1(0.3)	3.9(0.3)	3.4(0.3)	2.8-3.9	-0.6
	19-29		25.7(1.7)	27.2(1.3)	24.7(1.3)	22.0-27.3	-2.5
	30-39		31.6(1.2)	35.2(1.2)	31.4(1.1)	29.3-33.5	-3.8
	40-49		28.9(1.2)	31.9(1.0)	29.9(1.1)	27.8-32.0	-2.0
	50-59		24.1(1.1)	25.4(1.0)	23.5(1.2)	21.3-25.8	-1.9
	60-69		18.8(1.4)	18.9(1.0)	17.3(0.9)	15.5-19.1	-1.7
	70이상		15.2(0.8)	14.2(0.8)	14.1(0.7)	12.7-15.6	-0.1
전북	N	(명)	12442	12929	12636		
	전체		22.8(0.6)	21.6(0.5)	22.1(0.5)	21.1-23.1	0.5
		(표준화)	23.6(0.6)	22.5(0.5)	23.1(0.5)	22.0-24.1	0.5
	남		44.4(1.2)	41.4(0.9)	42.1(1.0)	40.2-44.1	0.8
	여		2.0(0.2)	2.5(0.3)	2.6(0.3)	2.1-3.2	0.1
	19-29		25.6(1.5)	22.3(1.3)	22.7(1.7)	19.3-26.2	0.4
	30-39		25.6(1.5)	29.0(1.3)	28.0(1.3)	25.4-30.5	-1.0
	40-49		27.6(1.4)	25.2(1.0)	27.3(1.2)	25.0-29.7	2.1
	50-59		23.5(1.1)	21.4(1.2)	22.5(1.1)	20.4-24.6	1.2
	60-69		15.7(1.0)	14.5(0.9)	16.3(1.0)	14.4-18.2	1.8
	70이상		13.0(0.9)	11.4(0.7)	10.2(0.7)	8.8-11.6	-1.2

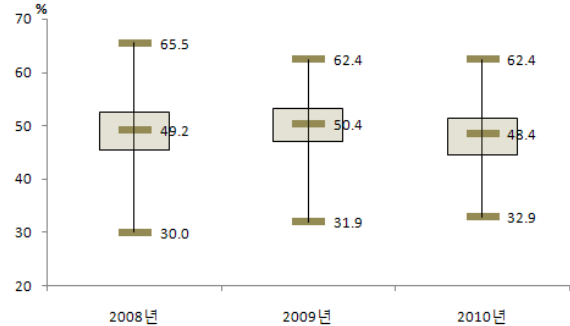
(단위: %(표준오차), %p)						
시도	구분		2008	2009	2010	95% CI 증감 (2009년대비)
전남	N	(명)	19181	20095	20061	
	전체		21.3(0.5)	23.4(0.4)	22.3(0.4)	21.5-23.0 -1.2
		(표준화)	22.4(0.5)	24.6(0.4)	23.5(0.4)	22.8-24.3 -1.0
	남		41.0(0.9)	45.2(0.7)	43.2(0.7)	41.8-44.6 -2.0
	여		2.2(0.2)	2.2(0.2)	1.8(0.2)	1.4-2.1 -0.4
	19-29		23.8(1.9)	26.2(1.3)	22.1(1.2)	19.8-24.5 -4.1
	30-39		28.9(1.3)	30.3(1.0)	31.8(1.1)	29.6-33.9 1.5
	40-49		25.7(0.9)	29.6(0.8)	29.4(1.0)	27.5-31.3 -0.2
	50-59		20.3(0.9)	23.6(0.9)	21.9(0.9)	20.2-23.6 -1.7
	60-69		15.8(0.7)	15.0(0.7)	15.2(0.7)	13.8-16.7 0.2
	70이상		10.0(0.5)	12.1(0.6)	10.0(0.5)	9.0-11.0 -2.1
경북	N	(명)	23072	22262	22292	
	전체		26.5(0.4)	26.4(0.4)	26.0(0.4)	25.3-26.8 -0.4
		(표준화)	27.1(0.4)	27.1(0.4)	26.9(0.4)	26.2-27.7 -0.2
	남		50.1(0.7)	49.6(0.7)	48.7(0.6)	47.4-50.0 -0.9
	여		3.6(0.3)	3.9(0.2)	3.8(0.2)	3.3-4.2 -0.1
	19-29		27.4(1.1)	27.8(1.3)	28.9(1.3)	26.3-31.5 1.1
	30-39		32.2(1.0)	32.9(0.9)	33.2(0.9)	31.4-35.0 0.2
	40-49		30.8(0.8)	30.5(0.8)	29.9(0.8)	28.4-31.5 -0.5
	50-59		26.0(0.8)	25.7(0.8)	25.5(0.9)	23.8-27.1 -0.2
	60-69		19.5(0.8)	18.9(0.8)	18.5(0.8)	17.1-20.0 -0.4
	70이상		17.0(0.7)	16.7(0.8)	14.0(0.6)	12.9-15.2 -2.7
경남	N	(명)	18454	18067	18078	
	전체		25.6(0.4)	26.5(0.4)	25.5(0.4)	24.7-26.4 -0.9
		(표준화)	25.8(0.4)	26.7(0.4)	25.7(0.4)	24.9-26.5 -1.1
	남		48.4(0.8)	50.1(0.7)	48.2(0.7)	46.8-49.6 -1.8
	여		3.4(0.2)	3.4(0.2)	3.2(0.2)	2.8-3.7 -0.2
	19-29		25.8(1.1)	26.8(1.2)	25.8(1.2)	23.5-28.1 -1.0
	30-39		31.1(1.0)	33.8(0.9)	30.7(1.0)	28.6-32.8 -3.1
	40-49		28.5(0.9)	29.2(0.9)	28.7(0.9)	26.9-30.4 -0.5
	50-59		24.3(0.9)	24.8(1.0)	25.3(0.9)	23.5-27.1 0.5
	60-69		18.9(0.9)	18.9(1.0)	18.3(0.9)	16.5-20.0 -0.7
	70이상		16.0(0.8)	14.7(0.8)	15.4(0.7)	13.9-16.8 0.7
제주	N	(명)	3674	5156	5110	
	전체		26.5(1.0)	27.5(0.9)	26.4(0.9)	24.6-28.2 -1.2
		(표준화)	27.2(0.8)	28.3(0.8)	27.3(0.8)	25.7-28.9 -0.9
	남		51.2(1.5)	52.4(1.5)	50.7(1.5)	47.7-53.8 -1.6
	여		2.8(0.5)	3.6(0.6)	2.8(0.4)	2.0-3.5 -0.8
	19-29		29.6(2.9)	29.2(2.6)	30.5(2.6)	25.4-35.6 1.4
	30-39		35.2(2.2)	35.4(1.9)	34.2(2.2)	29.9-38.5 -1.2
	40-49		30.1(1.8)	34.9(1.8)	32.3(2.1)	28.3-36.4 -2.6
	50-59		25.8(2.5)	24.0(1.9)	23.0(1.9)	19.3-26.6 -1.1
	60-69		13.0(1.4)	14.5(1.7)	15.7(1.4)	12.9-18.5 1.2
	70이상		8.3(1.5)	11.5(1.8)	8.2(1.4)	5.5-10.9 -3.4

나. 남자 현재흡연율

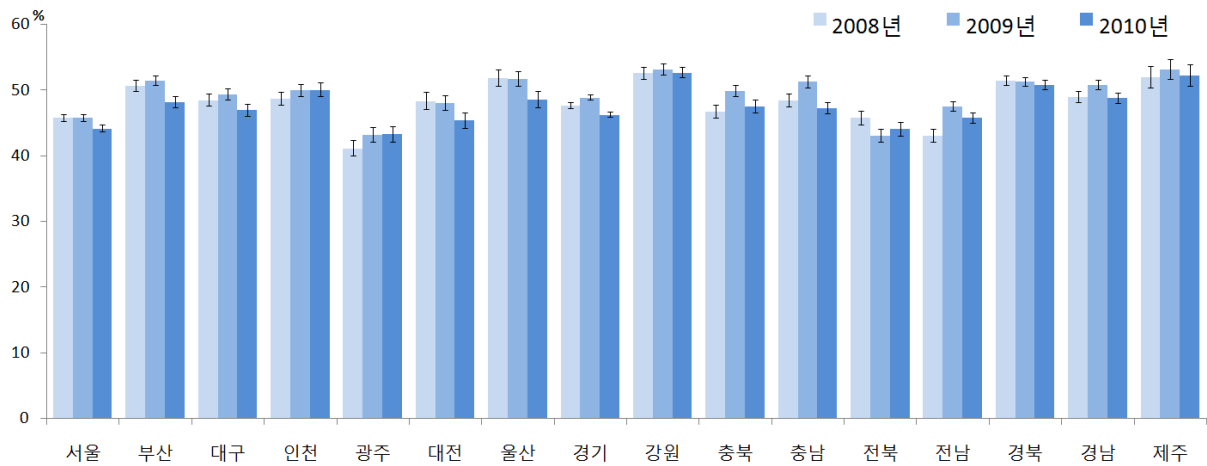
- 평생 5갑(100개비) 이상 흡연한 사람으로서 현재 흡연하는 남성(“매일 피움” 또는 “가끔 피움”)의 비율(%)로 정의한다.



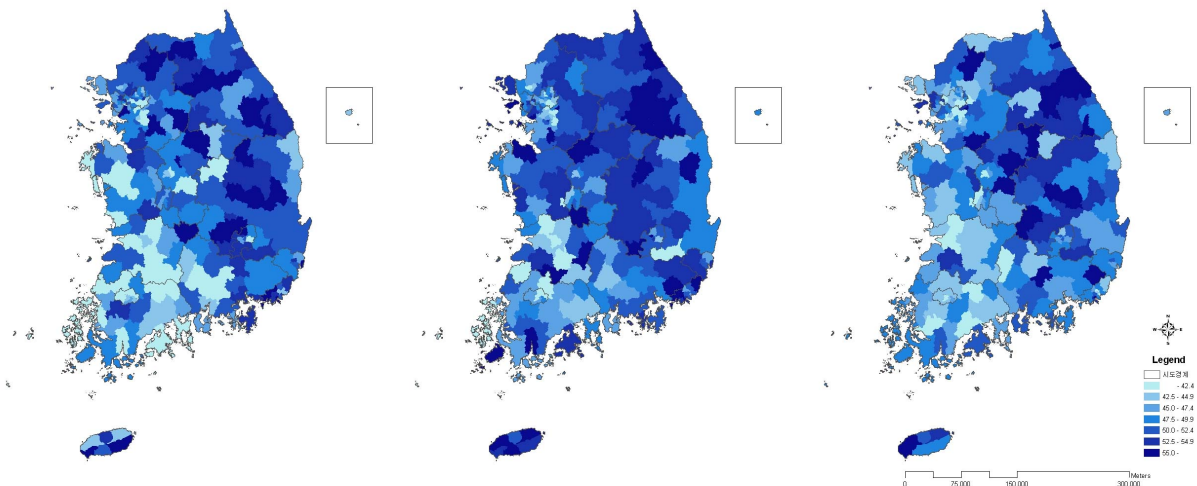
〈시도별 분포〉



〈시군구별 분포〉



〈시도별 현황〉



2008년

주) 연령표준화를 사용

2009년

〈시군구별 현황〉

2010년

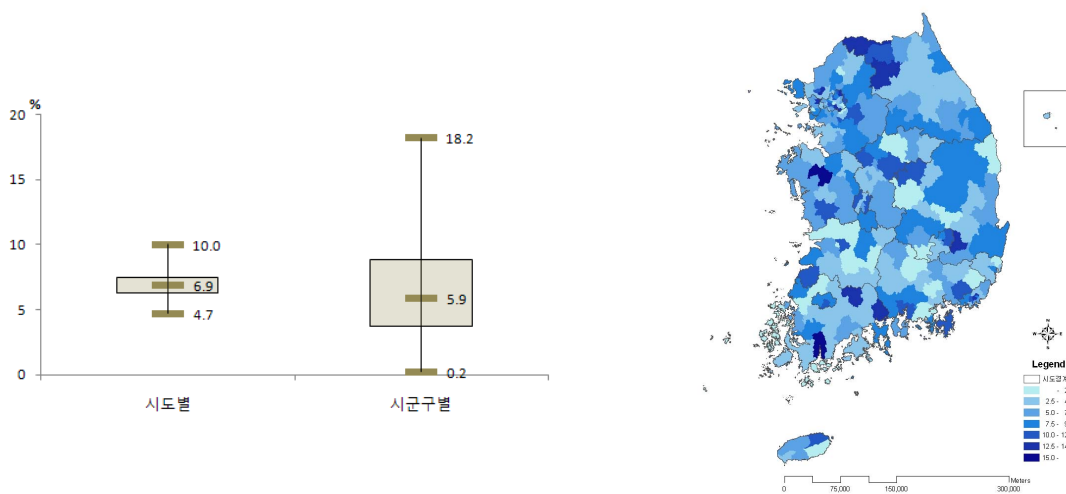
(단위: %(표준오차), %p)						
시도	구분		2008	2009	2010	증감 (2009년대비)
서울	N	(명)	9962	10736	10231	
	전체		45.6(0.6)	45.5(0.5)	43.5(0.5)	42.5-44.6
		(표준화)	45.8(0.5)	45.8(0.5)	44.2(0.5)	43.1-45.2
	19-29		44.6(1.3)	43.8(1.2)	43.2(1.3)	40.7-45.6
	30-39		56.2(1.1)	56.8(1.1)	54.7(1.1)	52.5-56.9
	40-49		51.0(1.2)	50.9(1.1)	49.6(1.1)	47.3-51.8
	50-59		41.2(1.3)	42.0(1.2)	38.9(1.2)	36.5-41.4
	60-69		30.9(1.3)	30.5(1.3)	27.4(1.3)	24.7-30.0
	70이상		19.9(1.5)	19.3(1.5)	20.2(1.5)	17.4-23.1
부산	N	(명)	6508	6912	6566	
	전체		49.7(0.8)	50.4(0.7)	46.7(0.7)	45.3-48.2
		(표준화)	50.7(0.8)	51.5(0.7)	48.2(0.8)	46.7-49.7
	19-29		50.6(2.1)	50.6(1.7)	44.1(1.9)	40.4-47.8
	30-39		60.6(1.5)	62.2(1.5)	59.5(1.6)	56.3-62.6
	40-49		53.9(1.6)	54.7(1.5)	55.1(1.6)	52.0-58.2
	50-59		46.6(1.5)	49.7(1.5)	43.8(1.6)	40.7-47.0
	60-69		36.1(2.0)	35.0(1.7)	32.3(1.5)	29.3-35.4
	70이상		28.8(2.3)	27.6(1.9)	24.5(1.9)	20.8-28.2
대구	N	(명)	3212	3415	3353	
	전체		48.2(0.9)	49.1(1.0)	46.5(1.0)	44.5-48.4
		(표준화)	48.5(0.9)	49.4(0.9)	47.0(0.9)	45.2-48.9
	19-29		46.7(2.2)	44.8(2.1)	41.8(2.3)	37.3-46.3
	30-39		57.5(2.0)	59.4(1.9)	57.0(2.1)	52.8-61.2
	40-49		52.7(1.8)	55.5(1.8)	53.0(1.8)	49.4-56.5
	50-59		46.1(2.2)	45.9(2.0)	43.9(2.3)	39.5-48.3
	60-69		34.9(2.6)	38.4(2.7)	35.9(2.2)	31.7-40.2
	70이상		26.9(2.6)	27.1(3.2)	27.2(2.7)	21.9-32.5
인천	N	(명)	3822	4184	4060	
	전체		48.9(1.2)	50.2(0.9)	50.1(1.1)	48.0-52.2
		(표준화)	48.7(1.0)	50.0(0.9)	50.1(1.0)	48.2-52.1
	19-29		45.1(2.4)	45.7(2.2)	49.5(2.5)	44.7-54.4
	30-39		59.4(2.1)	60.9(1.9)	59.2(2.1)	55.1-63.3
	40-49		55.0(2.0)	53.2(1.9)	56.0(2.0)	52.1-59.9
	50-59		43.6(2.9)	50.4(2.4)	47.1(2.3)	42.7-51.6
	60-69		34.7(3.1)	37.9(2.8)	34.3(2.5)	29.5-39.1
	70이상		26.1(3.4)	26.7(2.8)	22.4(2.5)	17.5-27.3
광주	N	(명)	2023	2251	2141	
	전체		41.2(1.3)	43.1(1.1)	42.9(1.3)	40.4-45.4
		(표준화)	41.2(1.2)	43.2(1.1)	43.3(1.2)	41.0-45.6
	19-29		36.4(2.9)	42.8(2.6)	46.6(2.6)	41.5-51.7
	30-39		52.3(2.6)	58.5(2.4)	53.4(2.5)	48.5-58.3
	40-49		51.3(2.3)	46.1(2.2)	46.4(2.8)	41.0-51.9
	50-59		37.5(3.0)	34.6(2.6)	35.9(2.5)	31.0-40.9
	60-69		20.3(2.4)	26.5(2.6)	27.2(2.7)	21.9-32.4
	70이상		13.8(2.7)	16.1(2.7)	17.7(2.6)	12.7-22.8
대전	N	(명)	1917	2160	2129	
	전체		48.4(1.4)	47.9(1.1)	45.1(1.2)	42.8-47.4
		(표준화)	48.4(1.3)	48.1(1.1)	45.4(1.2)	43.1-47.6
	19-29		44.2(3.1)	47.1(2.8)	45.9(2.9)	40.3-51.5
	30-39		55.5(2.2)	56.9(2.3)	57.3(2.3)	52.9-61.8
	40-49		49.3(2.9)	52.3(2.2)	47.4(2.5)	42.4-52.4
	50-59		52.8(2.9)	42.5(2.4)	40.8(2.6)	35.7-45.9
	60-69		40.2(4.4)	41.0(3.3)	30.5(3.0)	24.6-36.4
	70이상		32.8(3.7)	21.3(2.8)	18.2(3.5)	11.3-25.1

			(단위: % (표준오차), %p)				
시도	구분		2008	2009	2010	95% CI	증감 (2009년 대비)
울산	N	(명)	2172	2242	2150		
	전체		52.2(1.3)	51.9(1.1)	48.8(1.2)	46.5-51.1	-3.1
		(표준화)	51.9(1.2)	51.7(1.1)	48.6(1.2)	46.3-50.9	-3.1
	19-29		54.0(3.1)	53.3(2.6)	45.5(2.9)	39.8-51.2	-7.8
	30-39		63.1(2.4)	63.4(2.2)	57.8(2.4)	53.1-62.5	-5.6
	40-49		51.9(2.3)	53.9(2.1)	54.1(2.5)	49.2-59.0	0.2
	50-59		43.8(2.7)	42.6(2.8)	43.7(2.6)	38.5-48.9	1.1
	60-69		41.2(3.7)	39.2(3.5)	36.9(3.0)	31.0-42.9	-2.3
경기	N	(명)	17776	19328	19014		
	전체		47.9(0.5)	49.2(0.4)	46.5(0.4)	45.7-47.3	-2.7
		(표준화)	47.7(0.5)	48.9(0.4)	46.3(0.4)	45.5-47.1	-2.6
	19-29		49.5(1.2)	50.1(1.0)	44.4(1.0)	42.4-46.4	-5.7
	30-39		56.2(0.9)	58.0(0.8)	56.9(0.8)	55.4-58.5	-1.0
	40-49		50.8(0.9)	54.0(0.8)	53.0(0.8)	51.4-54.6	-1.1
	50-59		43.2(1.1)	43.6(1.0)	42.3(1.0)	40.4-44.1	-1.4
	60-69		34.0(1.3)	32.2(1.1)	27.4(1.1)	25.3-29.5	-4.7
강원	N	(명)	7013	7555	7493		
	전체		51.0(0.9)	51.3(0.8)	50.5(0.8)	48.9-52.1	-0.8
		(표준화)	52.6(0.9)	53.2(0.8)	52.7(0.8)	51.1-54.2	-0.5
	19-29		49.4(2.5)	51.7(2.1)	50.4(2.1)	46.2-54.6	-1.3
	30-39		64.9(1.9)	64.4(1.7)	64.0(1.7)	60.6-67.3	-0.4
	40-49		57.2(1.9)	57.6(1.6)	60.2(1.6)	57.0-63.4	2.6
	50-59		46.6(1.8)	49.8(1.6)	48.7(1.7)	45.4-52.1	-1.1
	60-69		37.4(1.8)	36.1(1.9)	29.3(1.5)	26.4-32.3	-6.7
충북	N	(명)	5826	5488	5479		
	전체		45.4(1.1)	48.5(0.9)	46.2(0.9)	44.4-48.0	-2.3
		(표준화)	46.8(1.0)	49.9(0.9)	47.6(1.0)	45.7-49.5	-2.3
	19-29		47.2(2.2)	48.6(2.3)	45.6(2.4)	40.9-50.3	-3.0
	30-39		57.5(2.1)	61.3(2.0)	57.4(2.2)	53.1-61.6	-3.9
	40-49		52.0(2.2)	53.5(1.8)	53.3(1.9)	49.6-56.9	-0.2
	50-59		38.9(2.3)	42.5(2.0)	41.1(2.1)	37.0-45.2	-1.3
	60-69		30.5(2.2)	38.3(2.0)	34.1(1.9)	30.4-37.9	-4.1
충남	N	(명)	6122	6743	6653		
	전체		47.1(1.0)	49.7(0.8)	45.8(0.9)	44.0-47.6	-3.9
		(표준화)	48.5(1.0)	51.3(0.9)	47.3(0.9)	45.6-49.0	-4.0
	19-29		46.7(2.8)	48.2(2.2)	43.8(2.3)	39.3-48.4	-4.4
	30-39		58.0(2.1)	61.5(1.9)	57.1(2.0)	53.3-60.9	-4.4
	40-49		51.9(2.1)	57.1(1.7)	52.8(1.5)	49.8-55.8	-4.3
	50-59		43.9(2.0)	46.7(1.7)	43.1(1.8)	39.5-46.6	-3.6
	60-69		38.6(2.5)	37.8(1.9)	34.2(1.7)	30.9-37.4	-3.6
전북	N	(명)	5633	5962	5801		
	전체		44.4(1.2)	41.4(0.9)	42.1(1.0)	40.2-44.1	0.8
		(표준화)	45.8(1.1)	43.1(1.0)	44.1(1.0)	42.1-46.0	1.0
	19-29		47.2(2.8)	38.7(2.3)	41.3(2.8)	35.7-46.8	2.5
	30-39		48.4(2.6)	54.6(2.3)	52.6(2.2)	48.4-56.8	-2.0
	40-49		52.6(2.4)	47.4(1.9)	49.0(1.8)	45.4-52.6	1.6
	50-59		43.8(2.0)	40.3(2.0)	42.9(1.9)	39.1-46.7	2.6
	60-69		32.4(1.9)	29.6(2.0)	32.0(2.0)	28.1-35.9	2.4
전남	N	(명)	5633	5962	5801		
	전체		44.4(1.2)	41.4(0.9)	42.1(1.0)	40.2-44.1	0.8
		(표준화)	45.8(1.1)	43.1(1.0)	44.1(1.0)	42.1-46.0	1.0
	19-29		47.2(2.8)	38.7(2.3)	41.3(2.8)	35.7-46.8	2.5
	30-39		48.4(2.6)	54.6(2.3)	52.6(2.2)	48.4-56.8	-2.0
	40-49		52.6(2.4)	47.4(1.9)	49.0(1.8)	45.4-52.6	1.6
	50-59		43.8(2.0)	40.3(2.0)	42.9(1.9)	39.1-46.7	2.6
	60-69		32.4(1.9)	29.6(2.0)	32.0(2.0)	28.1-35.9	2.4
전북	N	(명)	5633	5962	5801		
	전체		44.4(1.2)	41.4(0.9)	42.1(1.0)	40.2-44.1	0.8
		(표준화)	45.8(1.1)	43.1(1.0)	44.1(1.0)	42.1-46.0	1.0
	19-29		47.2(2.8)	38.7(2.3)	41.3(2.8)	35.7-46.8	2.5
	30-39		48.4(2.6)	54.6(2.3)	52.6(2.2)	48.4-56.8	-2.0
	40-49		52.6(2.4)	47.4(1.9)	49.0(1.8)	45.4-52.6	1.6
	50-59		43.8(2.0)	40.3(2.0)	42.9(1.9)	39.1-46.7	2.6
	60-69		32.4(1.9)	29.6(2.0)	32.0(2.0)	28.1-35.9	2.4
전남	N	(명)	5633	5962	5801		
	전체		44.4(1.2)	41.4(0.9)	42.1(1.0)	40.2-44.1	0.8
		(표준화)	45.8(1.1)	43.1(1.0)	44.1(1.0)	42.1-46.0	1.0
	19-29		47.2(2.8)	38.7(2.3)	41.3(2.8)	35.7-46.8	2.5
	30-39		48.4(2.6)	54.6(2.3)	52.6(2.2)	48.4-56.8	-2.0
	40-49		52.6(2.4)	47.4(1.9)	49.0(1.8)	45.4-52.6	1.6
	50-59		43.8(2.0)	40.3(2.0)	42.9(1.9)	39.1-46.7	2.6
	60-69		32.4(1.9)	29.6(2.0)	32.0(2.0)	28.1-35.9	2.4
전북	N	(명)	5633	5962	5801		
	전체		44.4(1.2)	41.4(0.9)	42.1(1.0)	40.2-44.1	0.8
		(표준화)	45.8(1.1)	43.1(1.0)	44.1(1.0)	42.1-46.0	1.0
	19-29		47.2(2.8)	38.7(2.3)	41.3(2.8)	35.7-46.8	2.5
	30-39		48.4(2.6)	54.6(2.3)	52.6(2.2)	48.4-56.8	-2.0
	40-49		52.6(2.4)	47.4(1.9)	49.0(1.8)	45.4-52.6	1.6
	50-59		43.8(2.0)	40.3(2.0)	42.9(1.9)	39.1-46.7	2.6
	60-69		32.4(1.9)	29.6(2.0)	32.0(2.0)	28.1-35.9	2.4
전남	N	(명)	5633	5962	5801		
	전체		44.4(1.2)	41.4(0.9)	42.1(1.0)	40.2-44.1	0.8
		(표준화)	45.8(1.1)	43.1(1.0)	44.1(1.0)	42.1-46.0	1.0
	19-29		47.2(2.8)	38.7(2.3)	41.3(2.8)	35.7-46.8	2.5
	30-39		48.4(2.6)	54.6(2.3)	52.6(2.2)	48.4-56.8	-2.0
	40-49		52.6(2.4)	47.4(1.9)	49.0(1.8)	45.4-52.6	1.6
	50-59		43.8(2.0)	40.3(2.0)	42.9(1.9)	39.1-46.7	2.6
	60-69		32.4(1.9)	29.6(2.0)	32.0(2.0)	28.1-35.9	2.4
전북	N	(명)	5633	5962	5801		
	전체		44.4(1.2)	41.4(0.9)	42.1(1.0)	40.2-44.1	0.8
		(표준화)	45.8(1.1)	43.1(1.0)	44.1(1.0)	42.1-46.0	1.0
	19-29		47.2(2.8)	38.7(2.3)	41.3(2.8)	35.7-46.8	2.5
	30-39		48.4(2.6)	54.6(2.3)	52.6(2.2)	48.4-56.8	-2.0
	40-49		52.6(2.4)	47.4(1.9)	49.0(1.8)	45.4-52.6	1.6
	50-59		43.8(2.0)	40.3(2.0)	42.9(1.9)	39.1-46.7	2.6
	60-69		32.4(1.9)	29.6(2.0)	32.0(2.0)	28.1-35.9	2.4
전남	N	(명)	5633	5962	5801		
	전체		44.4(1.2)	41.4(0.9)	42.1(1.0)	40.2-44.1	0.8
		(표준화)	45.8(1.1)	43.1(1.0)	44.1(1.0)	42.1-46.0	1.0
	19-29		47.2(2.8)	38.7(2.3)	41.3(2.8)	35.7-46.8	2.5
	30-39		48.4(2.6)	54.6(2.3)	52.6(2.2)	48.4-56.8	-2.0
	40-49		52.6(2.4)	47.4(1.9)	49.0(1.8)	45.4-52.6	1.6
	50-59		43.8(2.0)	40.3(2.0)	42.9(1.9)	39.1-46.7	2.6
	60-69		32.4(1.9)	29.6(2.0)	32.0(2.0)	28.1-35.9	2.4
전북	N	(명)	5633	5962	5801		
	전체		44.4(1.2)	41.4(0.9)	42.1(1.0)	40.2-44.1	0.8
		(표준화)	45.8(1.1)	43.1(1.0)	44.1(1.0)	42.1-46.0	1.0
	19-29		47.2(2.8)	38.7(2.3)	41.3(2.8)	35.7-46.8	2.5
	30-39		48.4(2.6)	54.6(2.3)	52.6(2.2)	48.4-56.8	-2.0
	40-49		52.6(2.4)	47.4(1.9)	49.0(1.8)	45.4-52.6	1.6
	50-59		43.8(2.0)	40.3(2.0)	42.9(1.9)	39.1-46.7	2.6
	60-69		32.4(1.9)	29.6(2.0)	32.0(2.0)	28.1-35.9	2.4
전남	N	(명)	5633	5962	5801		
	전체		44.4(1.2)	41.4(0.9)	42.1(1.0)	40.2-44.1	0.8
		(표준화)	45.8(1.1)	43.1(1.0)	44.1(1.0)	42.1-46.0	1.0
	19-29		47.2(2.8)	38.7(2.3)	41.3(2.8)	35.7-46.8	2.5
	30-39		48.4(2.6)	54.6(2.3)	52.6(2.2)	48.4-56.8	-2.0
	40-49		52.6(2.4)	47.4(1.9)	49.0(1.8)	45.4-52.6	1.6
	50-59		43.8(2.0)	40.3(2.0)	42.9(1.9)	39.1-46.7	2.6
	60-69		32.4(1.9)	29.6(2.0)	32.0(2.0)	28.1-35.9	2.4

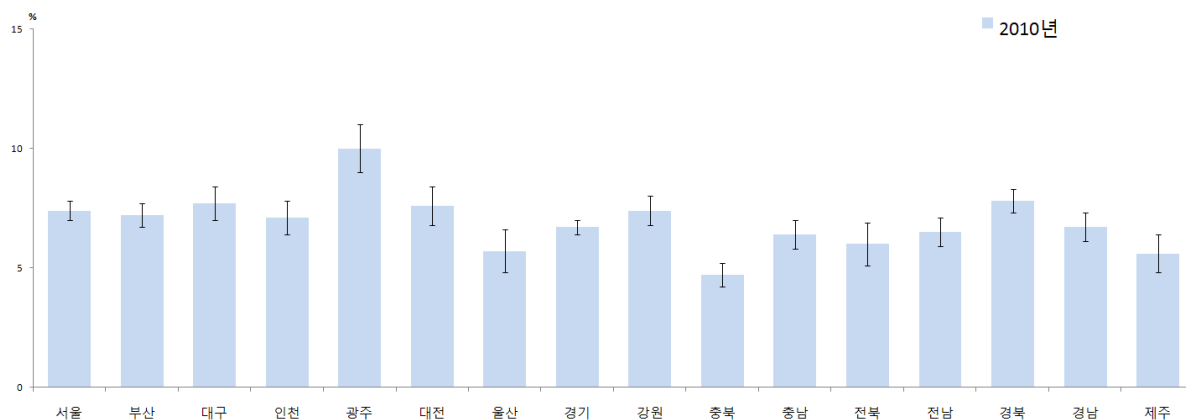
(단위: %(표준오차), %p)						
시도	구분		2008	2009	2010	증감 95% CI (2009년대비)
전남	N	(명)	8554	9123	8939	
	전체		41.0(0.9)	45.2(0.7)	43.2(0.7)	41.8-44.6
		(표준화)	43.1(1.0)	47.6(0.7)	45.8(0.8)	44.3-47.4
	19-29		41.7(3.1)	46.6(1.9)	40.2(2.1)	36.1-44.3
	30-39		52.6(2.0)	55.6(1.5)	57.1(1.7)	53.9-60.4
	40-49		45.6(1.5)	53.4(1.2)	53.1(1.6)	50.1-56.1
	50-59		38.8(1.6)	44.7(1.5)	41.7(1.5)	38.6-44.7
	60-69		34.8(1.4)	31.5(1.4)	32.7(1.5)	29.7-35.6
	70이상		21.2(1.2)	26.5(1.3)	22.4(1.2)	20.2-24.7
경북	N	(명)	10615	10269	10129	
	전체		50.1(0.7)	49.6(0.7)	48.7(0.6)	47.4-50.0
		(표준화)	51.5(0.7)	51.3(0.7)	50.8(0.7)	49.4-52.2
	19-29		48.6(1.7)	49.0(2.0)	50.1(2.0)	46.1-54.1
	30-39		59.9(1.6)	61.4(1.5)	61.0(1.4)	58.3-63.8
	40-49		56.9(1.4)	55.4(1.3)	55.1(1.3)	52.6-57.7
	50-59		48.7(1.4)	47.7(1.4)	46.7(1.4)	43.9-49.5
	60-69		39.1(1.4)	37.8(1.4)	35.0(1.3)	32.3-37.6
	70이상		32.2(1.3)	30.8(1.5)	27.8(1.3)	25.3-30.4
경남	N	(명)	8377	8193	8092	
	전체		48.4(0.8)	50.1(0.7)	48.2(0.7)	46.8-49.6
		(표준화)	49.0(0.8)	50.8(0.7)	48.8(0.8)	47.3-50.4
	19-29		46.2(2.0)	48.3(2.1)	46.8(2.0)	42.9-50.6
	30-39		59.3(1.6)	64.7(1.4)	57.2(1.7)	53.9-60.5
	40-49		53.3(1.5)	53.8(1.4)	53.1(1.5)	50.2-55.9
	50-59		44.6(1.6)	45.4(1.6)	47.0(1.5)	44.2-49.9
	60-69		37.1(1.8)	35.4(1.9)	35.6(1.7)	32.3-38.8
	70이상		28.0(1.6)	27.6(1.9)	29.7(1.7)	26.4-32.9
제주	N	(명)	1727	2393	2320	
	전체		51.2(1.5)	52.4(1.5)	50.7(1.5)	47.7-53.8
		(표준화)	52.0(1.6)	53.2(1.5)	52.3(1.6)	49.2-55.3
	19-29		54.4(4.1)	49.4(4.5)	55.0(3.9)	47.5-62.6
	30-39		63.2(3.1)	66.3(3.0)	63.8(3.4)	57.3-70.4
	40-49		56.4(3.0)	63.3(2.5)	58.9(3.3)	52.3-65.4
	50-59		48.4(3.9)	43.3(3.3)	43.8(3.2)	37.5-50.2
	60-69		27.5(3.1)	30.9(3.5)	30.7(2.9)	25.1-36.4
	70이상		23.1(3.8)	31.8(4.1)	19.7(3.6)	12.7-26.7

다. 흡연자의 1개월 내 금연계획률²⁾

- 현재 흡연자(“매일 피움” 또는 “가끔 피움”) 중 1개월(30일) 내 금연계획이 있는 사람의 분율(%)로 정의한다.



〈시도 및 시군구별 현황 : 2010년〉



〈시도별 현황 : 2010년〉

주) 연령표준화율 사용

2) 흡연자의 1개월 내 금연계획률(2008, 2009년 문항) Q. 앞으로 1개월 안에 담배를 끊을 계획이 있습니까? A. ①예 ②아니오 (2010년 문항) Q. 앞으로 담배를 끊을 계획이 있습니까? A. ①1개월 안에 금연할 계획이 있다 ②6개월 안에 금연할 계획이 있다 ③6개월 이내는 아니지만 언젠가는 금연할 생각이 있다 ④현재로서는 전혀 금연할 생각이 없다

(단위: %(표준오차), %p)

시도	구분		2010	95% CI
서울	N	(명)	4806	
	전체		7.5(0.4)	6.7-8.3
		(표준화)	7.4(0.4)	6.6-8.2
	남		7.2(0.4)	6.3-8.0
	여		11.3(1.6)	8.1-14.4
	19-29		7.2(1.0)	5.2-9.1
	30-39		6.7(0.7)	5.3-8.1
	40-49		7.4(0.8)	5.8-8.9
	50-59		9.3(1.2)	7.0-11.6
	60-69		7.6(1.2)	5.2-10.0
	70이상		8.6(2.3)	4.1-13.2
부산	N	(명)	3234	
	전체		7.3(0.5)	6.3-8.2
		(표준화)	7.2(0.5)	6.2-8.2
	남		7.3(0.5)	6.3-8.3
	여		7.7(1.5)	4.8-10.6
	19-29		7.1(1.3)	4.6-9.6
	30-39		6.6(1.0)	4.7-8.5
	40-49		7.3(1.0)	5.3-9.4
	50-59		7.5(1.2)	5.3-9.8
	60-69		8.6(1.7)	5.3-11.9
	70이상		8.4(1.8)	4.8-12.0
대구	N	(명)	1691	
	전체		7.6(0.6)	6.3-8.9
		(표준화)	7.7(0.7)	6.4-9.0
	남		7.5(0.7)	6.2-8.8
	여		8.6(2.8)	3.1-14.2
	19-29		6.3(1.3)	3.8-8.9
	30-39		10.0(1.5)	7.0-12.9
	40-49		6.8(1.1)	4.5-9.0
	50-59		8.2(1.7)	4.8-11.6
	60-69		7.6(1.6)	4.4-10.7
	70이상		3.0(1.6)	-0.1-6.2
인천	N	(명)	2164	
	전체		7.1(0.8)	5.5-8.7
		(표준화)	7.1(0.7)	5.7-8.5
	남		7.1(0.9)	5.4-8.8
	여		7.3(2.2)	3.1-11.6
	19-29		8.9(2.0)	4.9-12.9
	30-39		7.7(1.4)	4.9-10.5
	40-49		5.3(1.1)	3.1-7.5
	50-59		7.5(1.8)	4.0-11.0
	60-69		6.7(2.0)	2.8-10.5
	70이상		4.8(2.7)	-0.4-10.1
광주	N	(명)	927	
	전체		9.9(1.1)	7.7-12.1
		(표준화)	10.0(1.0)	7.9-12.0
	남		10.0(1.1)	7.9-12.2
	여		7.9(4.8)	-1.5-17.2
	19-29		7.6(1.9)	3.9-11.2
	30-39		7.9(2.1)	3.8-11.9
	40-49		12.8(2.4)	8.2-17.5
	50-59		8.5(2.5)	3.7-13.4
	60-69		19.4(3.8)	12.0-26.8
	70이상		11.4(7.6)	-3.4-26.2

시도	구분		2010	95% CI
대전	N	(명)	1047	
	전체		7.6(0.8)	6.1-9.1
		(표준화)	7.6(0.8)	6.0-9.1
	남		7.2(0.8)	5.6-8.7
	여		11.8(3.4)	5.2-18.4
	19-29		4.9(1.3)	2.3-7.5
	30-39		9.9(1.7)	6.6-13.2
	40-49		6.3(1.4)	3.5-9.1
	50-59		6.9(2.0)	3.0-10.8
	60-69		14.3(3.6)	7.3-21.3
	70이상		5.6(3.9)	-2.1-13.2
울산	N	(명)	1087	
	전체		5.5(0.9)	3.8-7.2
		(표준화)	5.7(0.9)	4.0-7.4
	남		5.4(0.9)	3.6-7.2
	여		7.0(3.2)	0.8-13.3
	19-29		8.5(3.0)	2.7-14.3
	30-39		5.8(1.4)	3.1-8.4
	40-49		3.2(1.2)	0.9-5.5
	50-59		5.6(1.6)	2.4-8.8
	60-69		4.6(2.8)	-0.9-10.0
	70이상		5.5(3.1)	-0.6-11.6
경기	N	(명)	9509	
	전체		6.7(0.3)	6.1-7.2
		(표준화)	6.7(0.3)	6.1-7.2
	남		6.5(0.3)	5.9-7.1
	여		8.8(1.3)	6.2-11.4
	19-29		6.9(0.7)	5.5-8.3
	30-39		7.2(0.6)	6.1-8.3
	40-49		6.1(0.5)	5.1-7.1
	50-59		6.5(0.7)	5.2-7.7
	60-69		7.7(1.2)	5.5-10.0
	70이상		5.5(1.5)	2.5-8.4
강원	N	(명)	3835	
	전체		7.3(0.6)	6.2-8.5
		(표준화)	7.4(0.6)	6.2-8.6
	남		7.4(0.6)	6.2-8.5
	여		7.1(1.5)	4.2-10.0
	19-29		8.8(1.7)	5.4-12.2
	30-39		7.3(1.2)	5.0-9.6
	40-49		6.4(1.1)	4.2-8.5
	50-59		8.4(1.3)	5.9-10.9
	60-69		6.7(1.3)	4.2-9.2
	70이상		4.7(1.2)	2.4-7.1
충북	N	(명)	2715	
	전체		4.7(0.5)	3.6-5.8
		(표준화)	4.7(0.5)	3.7-5.6
	남		4.7(0.6)	3.6-5.9
	여		4.0(1.6)	1.0-7.1
	19-29		3.5(1.0)	1.5-5.6
	30-39		5.0(0.9)	3.1-6.8
	40-49		4.7(1.0)	2.7-6.7
	50-59		6.5(1.5)	3.5-9.4
	60-69		4.6(1.4)	1.9-7.3
	70이상		2.8(0.9)	1.1-4.6

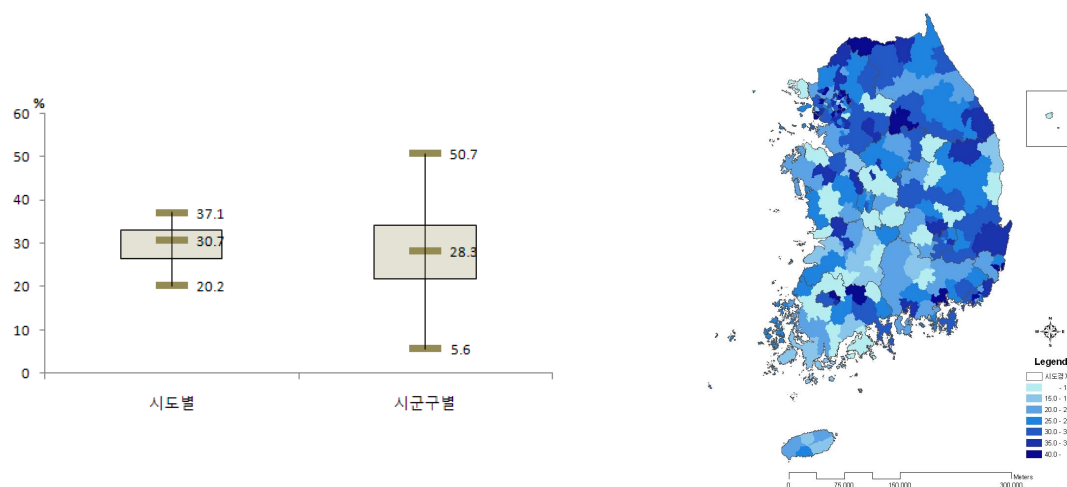
시도	구분		2010	95% CI
충남	N	(명)	3090	
	전체		6.5(0.6)	5.4-7.6
		(표준화)	6.4(0.6)	5.3-7.5
	남		6.4(0.6)	5.3-7.5
	여		7.5(2.0)	3.6-11.5
	19-29		9.6(2.0)	5.7-13.6
	30-39		5.0(0.8)	3.4-6.5
	40-49		4.5(0.8)	3.0-6.1
	50-59		7.3(1.1)	5.0-9.5
	60-69		6.9(1.4)	4.2-9.6
	70이상		8.2(1.4)	5.3-11.0
전북	N	(명)	2476	
	전체		6.0(0.8)	4.4-7.6
		(표준화)	6.0(0.9)	4.3-7.8
	남		5.8(0.8)	4.2-7.5
	여		9.1(3.7)	1.9-16.4
	19-29		5.8(2.5)	1.0-10.7
	30-39		5.9(1.9)	2.1-9.7
	40-49		6.4(1.4)	3.6-9.2
	50-59		6.3(1.9)	2.5-10.1
	60-69		5.3(1.6)	2.1-8.6
	70이상		5.7(1.0)	3.7-7.7
전남	N	(명)	3800	
	전체		6.0(0.5)	5.0-7.0
		(표준화)	6.5(0.6)	5.2-7.7
	남		5.9(0.5)	4.9-7.0
	여		7.4(2.6)	2.2-12.5
	19-29		8.6(1.8)	5.0-12.2
	30-39		5.6(1.2)	3.2-8.0
	40-49		5.0(0.8)	3.5-6.6
	50-59		6.7(1.1)	4.5-8.9
	60-69		5.5(1.1)	3.3-7.7
	70이상		3.9(1.0)	1.9-5.9
경북	N	(명)	5065	
	전체		7.6(0.5)	6.6-8.6
		(표준화)	7.8(0.5)	6.8-8.8
	남		7.2(0.5)	6.2-8.2
	여		12.5(1.9)	8.8-16.3
	19-29		9.6(1.6)	6.4-12.7
	30-39		7.5(1.0)	5.6-9.5
	40-49		7.4(1.0)	5.4-9.4
	50-59		6.3(0.8)	4.8-7.8
	60-69		7.0(1.3)	4.6-9.5
	70이상		6.6(1.3)	4.0-9.2
경남	N	(명)	4035	
	전체		6.5(0.5)	5.4-7.5
		(표준화)	6.7(0.6)	5.6-7.8
	남		6.4(0.5)	5.3-7.5
	여		7.8(2.1)	3.7-11.8
	19-29		9.5(1.6)	6.4-12.6
	30-39		5.8(1.1)	3.7-7.9
	40-49		6.1(1.0)	4.1-8.2
	50-59		5.9(0.9)	4.1-7.7
	60-69		3.2(0.8)	1.7-4.7
	70이상		7.3(2.3)	2.9-11.7

시도	구분		2010	95% CI
제주	N	(명)	1163	
	전체		5.6(1.0)	3.7-7.5
		(표준화)	5.6(0.8)	3.9-7.2
	남		4.9(1.0)	3.0-6.7
	여		18.8(6.2)	6.6-31.0
	19-29		5.7(1.9)	1.9-9.4
	30-39		3.0(1.3)	0.5-5.5
	40-49		6.7(2.1)	2.5-10.8
	50-59		6.8(2.4)	2.0-11.6
	60-69		9.7(2.4)	4.9-14.4
	70이상		4.9(2.3)	0.3-9.4

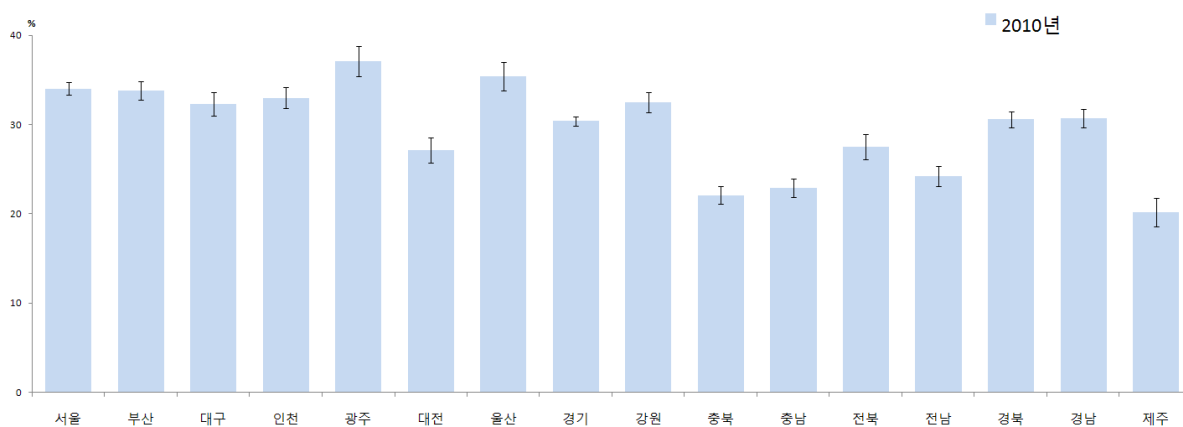


라. 흡연자의 금연시도율³⁾

- 최근 1년(365일) 동안 24시간 이상 금연을 시도한 적이 있는 사람의 분율(%)로 정의한다.



〈시도 및 시군구별 현황 : 2010년〉



〈시도별 현황 : 2010년〉

주) 연령표준화를 사용

3) 흡연자의 금연시도율(2008, 2009년 문항) Q. 최근 1년 동안 담배를 끊고자 하루(24시간) 이상 금연한 적이 있습니까? A. ①예, ②아니오 (2010년 문항) Q. 담배를 끊고자 하루(24시간) 이상 금연한 적이 있습니까? A. ①최근 1년간 금연한 적이 있다 ②과거에는 있었지만, 최근 1년간 없다 ③금연한 적이 없다

(단위: %(표준오차), %p)

시도	구분		2010	95% CI
서울	N	(명)	4819	
	전체		34.1(0.7)	32.7-35.6
		(표준화)	34.0(0.7)	32.6-35.5
	남		33.7(0.8)	32.2-35.2
	여		38.6(2.4)	33.9-43.3
	19-29		42.0(1.8)	38.5-45.4
	30-39		35.8(1.3)	33.2-38.4
	40-49		31.5(1.5)	28.4-34.5
	50-59		28.7(1.8)	25.2-32.1
	60-69		27.1(2.3)	22.6-31.6
	70이상		25.8(3.5)	18.9-32.7
부산	N	(명)	3234	
	전체		32.8(0.9)	30.9-34.6
		(표준화)	33.8(1.0)	31.9-35.7
	남		32.6(1.0)	30.7-34.5
	여		34.5(3.3)	28.1-41.0
	19-29		43.6(2.6)	38.4-48.8
	30-39		35.4(1.9)	31.7-39.0
	40-49		29.3(1.8)	25.8-32.7
	50-59		28.1(1.9)	24.4-31.8
	60-69		25.7(2.4)	21.0-30.5
	70이상		23.9(3.0)	17.9-29.8
대구	N	(명)	1698	
	전체		31.7(1.3)	29.2-34.2
		(표준화)	32.3(1.3)	29.8-34.9
	남		31.6(1.3)	29.1-34.1
	여		32.8(4.8)	23.3-42.2
	19-29		37.8(3.7)	30.5-45.1
	30-39		34.0(2.5)	29.2-38.8
	40-49		29.6(2.3)	25.0-34.2
	50-59		29.8(2.6)	24.6-35.0
	60-69		27.7(2.8)	22.2-33.2
	70이상		20.5(3.8)	13.0-28.1
인천	N	(명)	2165	
	전체		32.7(1.3)	30.2-35.2
		(표준화)	33.0(1.2)	30.7-35.4
	남		32.0(1.3)	29.5-34.6
	여		40.7(3.9)	33.0-48.3
	19-29		35.9(3.1)	29.9-42.0
	30-39		37.2(2.3)	32.8-41.6
	40-49		31.1(2.1)	26.9-35.3
	50-59		24.5(2.6)	19.4-29.5
	60-69		28.7(4.0)	20.9-36.5
	70이상		38.1(5.4)	27.6-48.6
광주	N	(명)	928	
	전체		37.2(1.6)	34.1-40.2
		(표준화)	37.1(1.7)	33.8-40.3
	남		37.0(1.6)	33.9-40.0
	여		40.7(7.7)	25.6-55.9
	19-29		38.3(3.6)	31.2-45.4
	30-39		38.5(3.4)	31.8-45.1
	40-49		39.6(3.4)	33.0-46.2
	50-59		32.3(4.2)	24.1-40.4
	60-69		38.5(5.5)	27.7-49.3
	70이상		17.0(4.6)	8.1-25.9

시도	구분		2010	95% CI
대전	N	(명)	1049	
	전체		27.3(1.5)	24.4-30.2
		(표준화)	27.1(1.4)	24.3-29.9
	남		27.0(1.6)	24.0-30.1
	여		29.8(4.8)	20.3-39.3
	19-29		27.9(3.6)	20.8-35.0
	30-39		29.7(2.6)	24.6-34.8
	40-49		27.3(2.6)	22.2-32.4
	50-59		27.4(3.2)	21.1-33.7
	60-69		20.5(4.2)	12.2-28.8
	70이상		10.7(5.1)	0.6-20.7
울산	N	(명)	1088	
	전체		35.0(1.5)	32.0-38.0
		(표준화)	35.4(1.6)	32.2-38.6
	남		34.8(1.6)	31.7-37.9
	여		38.7(7.9)	23.2-54.1
	19-29		38.3(4.3)	29.8-46.7
	30-39		36.9(3.0)	31.0-42.8
	40-49		34.5(2.9)	28.7-40.2
	50-59		30.6(3.3)	24.1-37.1
	60-69		34.6(5.1)	24.6-44.5
	70이상		26.6(6.7)	13.6-39.7
경기	N	(명)	9527	
	전체		30.4(0.5)	29.4-31.5
		(표준화)	30.4(0.5)	29.3-31.4
	남		30.2(0.6)	29.1-31.2
	여		33.6(1.8)	30.0-37.2
	19-29		33.6(1.4)	30.9-36.3
	30-39		33.2(1.0)	31.2-35.2
	40-49		29.5(1.0)	27.6-31.3
	50-59		27.3(1.2)	25.0-29.7
	60-69		27.2(1.9)	23.6-30.9
	70이상		15.1(1.9)	11.4-18.8
강원	N	(명)	3836	
	전체		31.9(1.1)	29.7-34.1
		(표준화)	32.5(1.1)	30.3-34.7
	남		31.7(1.1)	29.5-34.0
	여		34.0(3.9)	26.5-41.6
	19-29		38.8(3.1)	32.8-44.9
	30-39		32.9(2.1)	28.8-37.0
	40-49		32.1(2.1)	28.0-36.3
	50-59		28.8(2.2)	24.6-33.1
	60-69		22.6(2.7)	17.4-27.9
	70이상		25.3(2.9)	19.6-30.9
충북	N	(명)	2717	
	전체		21.7(1.0)	19.7-23.7
		(표준화)	22.1(1.0)	20.1-24.2
	남		21.9(1.1)	19.8-24.0
	여		19.6(2.8)	14.1-25.0
	19-29		22.7(2.8)	17.2-28.1
	30-39		24.2(1.9)	20.4-28.0
	40-49		21.8(1.9)	18.0-25.5
	50-59		23.1(2.6)	18.0-28.2
	60-69		15.5(2.3)	10.9-20.1
	70이상		12.7(2.2)	8.5-17.0

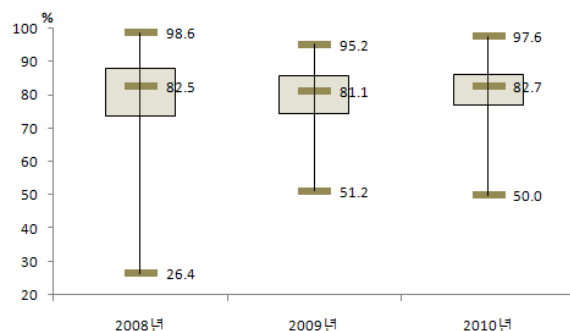
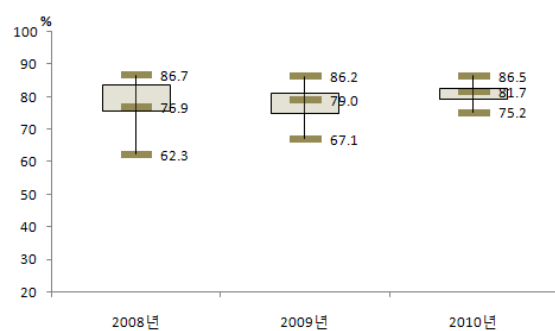
시도	구분		2010	95% CI
충남	N	(명)	3090	
	전체		22.2(0.9)	20.4-24.1
		(표준화)	22.9(1.0)	20.8-24.9
	남		22.1(1.0)	20.1-24.0
	여		24.7(3.3)	18.3-31.1
	19-29		25.1(3.1)	18.9-31.3
	30-39		26.4(1.9)	22.7-30.1
	40-49		21.0(1.6)	17.8-24.3
	50-59		18.8(2.2)	14.5-23.1
	60-69		17.8(2.5)	12.9-22.6
	70이상		17.9(1.9)	14.2-21.6
전북	N	(명)	2472	
	전체		26.3(1.2)	24.0-28.7
		(표준화)	27.5(1.4)	24.7-30.3
	남		26.8(1.2)	24.4-29.2
	여		19.6(3.8)	12.1-27.1
	19-29		30.8(4.4)	22.2-39.4
	30-39		29.1(2.6)	23.9-34.2
	40-49		29.1(2.3)	24.7-33.6
	50-59		22.2(2.5)	17.2-27.1
	60-69		20.3(2.2)	16.1-24.6
	70이상		12.5(2.7)	7.2-17.8
전남	N	(명)	3805	
	전체		23.3(1.0)	21.4-25.2
		(표준화)	24.2(1.1)	22.1-26.3
	남		23.4(1.0)	21.4-25.4
	여		21.0(4.3)	12.6-29.4
	19-29		27.2(3.1)	21.2-33.2
	30-39		23.4(2.0)	19.4-27.3
	40-49		26.1(1.9)	22.3-29.8
	50-59		22.9(2.2)	18.7-27.2
	60-69		17.8(1.9)	14.0-21.5
	70이상		12.5(1.8)	9.0-16.1
경북	N	(명)	5070	
	전체		29.4(0.9)	27.6-31.1
		(표준화)	30.6(0.9)	28.8-32.4
	남		29.2(0.9)	27.4-31.1
	여		30.7(2.8)	25.2-36.2
	19-29		39.3(2.8)	33.9-44.7
	30-39		29.8(1.6)	26.6-33.0
	40-49		29.9(1.6)	26.7-33.1
	50-59		25.8(1.6)	22.6-29.0
	60-69		20.3(2.0)	16.4-24.2
	70이상		19.5(2.0)	15.6-23.4
경남	N	(명)	4035	
	전체		29.5(0.9)	27.7-31.2
		(표준화)	30.7(1.0)	28.7-32.7
	남		29.4(0.9)	27.6-31.2
	여		30.6(3.4)	23.9-37.2
	19-29		37.7(2.7)	32.4-43.0
	30-39		31.7(1.9)	27.9-35.5
	40-49		30.3(2.0)	26.4-34.2
	50-59		23.7(1.7)	20.4-27.0
	60-69		23.0(2.3)	18.4-27.5
	70이상		16.8(2.3)	12.3-21.3

시도	구분		2010	95% CI
제주	N	(명)	1166	
	전체		19.8(1.5)	16.8-22.7
		(표준화)	20.2(1.6)	17.1-23.2
	남		18.9(1.5)	15.9-21.9
	여		35.2(7.6)	20.3-50.1
	19-29		21.0(3.5)	14.2-27.9
	30-39		22.2(3.7)	14.9-29.5
	40-49		18.6(2.7)	13.4-23.9
	50-59		15.5(2.9)	9.7-21.2
	60-69		22.8(3.8)	15.3-30.3
	70이상		14.3(4.4)	5.7-22.9



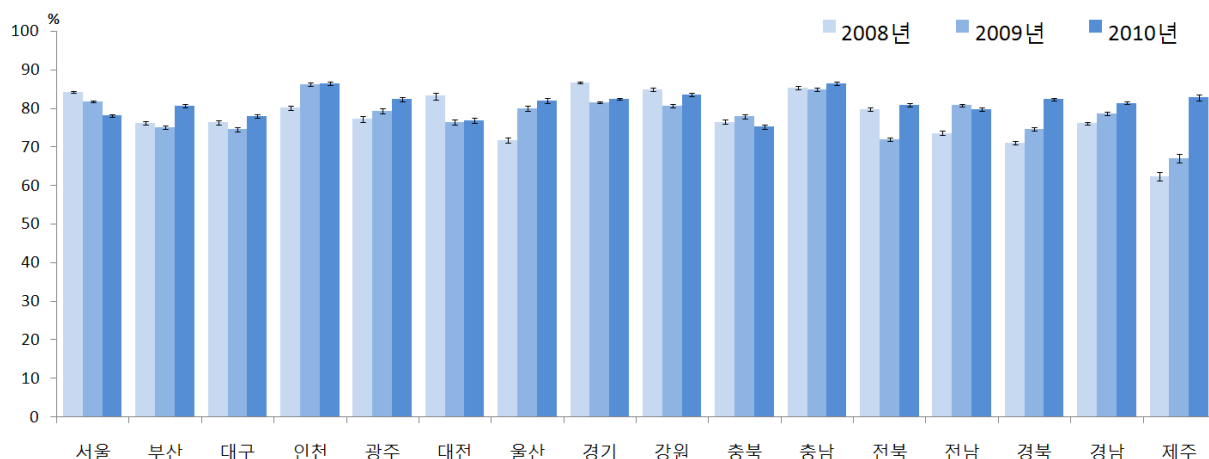
마. 금연캠페인 경험률

- 최근 1년(365일) 동안 금연에 대한 공익 광고 (TV, 라디오, 포스터, 리플렛 등)를 보거나 들어본 경험이 있는 사람의 분율(%)로 정의한다.

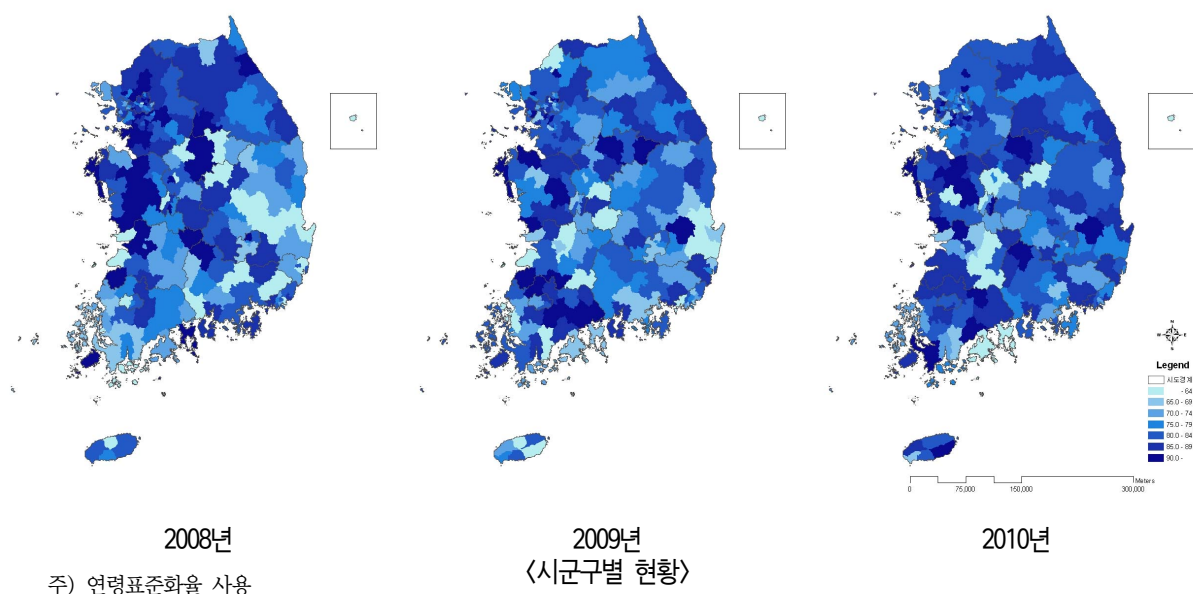


〈시도별 분포〉

〈시군구별 분포〉



〈시도별 현황〉



(단위: %(표준오차), %p)					
시도	구분		2008	2009	2010 95% CI 증감 (2009년대비)
서울	N	(명)	21831	23173	22830
	전체		84.4(0.3)	81.9(0.3)	78.1(0.3)
		(표준화)	84.2(0.3)	81.8(0.3)	78.1(0.3)
	남		86.6(0.4)	83.6(0.4)	79.7(0.5)
	여		82.2(0.4)	80.3(0.4)	76.6(0.4)
	19-29		88.6(0.6)	85.7(0.6)	80.8(0.7)
	30-39		89.6(0.4)	86.6(0.5)	83.6(0.6)
	40-49		86.6(0.6)	82.9(0.6)	79.9(0.7)
	50-59		81.7(0.7)	80.6(0.7)	78.1(0.8)
	60-69		77.0(1.0)	76.7(0.9)	71.3(1.0)
	70이상		62.0(1.3)	61.6(1.3)	57.6(1.2)
부산	N	(명)	14259	15074	14657
	전체		75.7(0.5)	74.3(0.5)	79.8(0.4)
		(표준화)	76.2(0.4)	75.1(0.4)	80.6(0.4)
	남		78.7(0.6)	78.4(0.6)	81.7(0.5)
	여		72.8(0.6)	70.5(0.6)	78.0(0.5)
	19-29		80.8(1.0)	81.8(0.9)	83.9(0.9)
	30-39		82.2(0.9)	81.0(0.9)	84.8(0.9)
	40-49		77.2(0.9)	75.7(1.0)	83.8(0.8)
	50-59		73.6(1.0)	73.2(1.0)	78.8(0.8)
	60-69		67.7(1.2)	66.9(1.2)	73.3(1.0)
	70이상		57.1(1.8)	48.4(1.6)	60.4(1.5)
대구	N	(명)	6976	7335	7282
	전체		76.0(0.6)	74.0(0.7)	77.6(0.5)
		(표준화)	76.3(0.6)	74.5(0.6)	78.0(0.5)
	남		78.8(0.8)	77.2(0.9)	81.0(0.7)
	여		73.3(0.8)	71.0(0.9)	74.2(0.7)
	19-29		79.8(1.6)	81.3(1.4)	82.8(1.2)
	30-39		84.6(1.2)	81.7(1.3)	83.4(1.2)
	40-49		78.9(1.2)	76.3(1.2)	81.7(1.1)
	50-59		72.7(1.4)	69.4(1.9)	75.4(1.2)
	60-69		65.9(1.9)	65.3(2.0)	69.7(1.4)
	70이상		51.9(2.4)	46.9(2.4)	51.3(2.0)
인천	N	(명)	8248	9017	9024
	전체		80.2(0.6)	86.3(0.6)	86.6(0.5)
		(표준화)	80.1(0.6)	86.2(0.4)	86.5(0.5)
	남		81.1(0.8)	87.3(0.7)	87.8(0.7)
	여		79.3(0.8)	85.3(0.7)	85.3(0.6)
	19-29		82.5(1.5)	89.1(1.1)	89.7(1.0)
	30-39		87.0(1.0)	90.8(0.8)	90.8(0.9)
	40-49		81.0(1.2)	89.0(0.9)	87.8(0.9)
	50-59		76.8(1.8)	83.7(1.3)	86.5(1.0)
	60-69		75.9(1.9)	80.7(1.7)	80.0(1.5)
	70이상		60.1(2.3)	65.8(2.1)	67.8(1.8)
광주	N	(명)	4425	4824	4633
	전체		77.3(0.8)	79.3(0.7)	82.3(0.6)
		(표준화)	77.2(0.7)	79.3(0.6)	82.4(0.6)
	남		80.2(1.0)	82.0(1.0)	83.8(0.9)
	여		74.5(0.9)	76.8(0.9)	80.9(0.8)
	19-29		83.4(1.8)	85.8(1.3)	87.2(1.4)
	30-39		79.2(1.4)	83.8(1.3)	86.1(1.1)
	40-49		76.8(1.5)	80.0(1.3)	83.7(1.4)
	50-59		74.9(1.7)	77.4(1.7)	82.6(1.2)
	60-69		72.1(2.2)	74.8(1.7)	76.6(1.8)
	70이상		63.6(2.8)	52.6(2.6)	59.9(2.7)
대전	N	(명)	4005	4561	4573
	전체		83.5(1.0)	76.5(0.9)	77.1(0.8)
		(표준화)	83.2(0.9)	76.5(0.7)	76.9(0.7)
	남		85.4(1.3)	80.1(1.1)	81.2(1.0)
	여		81.6(1.2)	73.1(1.2)	73.2(1.1)
	19-29		89.0(3.0)	83.3(1.5)	80.4(1.7)
	30-39		85.0(1.7)	82.7(1.5)	80.5(1.4)
	40-49		86.3(2.9)	75.9(1.5)	81.9(1.4)
	50-59		83.8(1.5)	75.8(1.8)	77.3(1.7)
	60-69		74.4(2.6)	68.9(2.5)	67.8(2.4)
	70이상		62.3(3.0)	49.7(3.0)	52.2(2.8)

						(단위: % (표준오차), %p)	
시도	구분		2008	2009	2010	95% CI	증감 (2009년 대비)
울산	N	(명)	4506	4597	4566		
	전체		72.7(0.9)	80.9(0.7)	82.6(0.6)	81.4-83.8	1.7
		(표준화)	71.7(0.7)	80.0(0.6)	82.0(0.6)	80.8-83.1	1.9
	남		76.6(1.0)	83.2(0.8)	84.8(0.8)	83.3-86.4	1.7
	여		68.6(1.1)	78.6(0.9)	80.3(0.8)	78.7-81.9	1.7
	19-29		77.8(2.0)	85.9(1.4)	88.3(1.5)	85.5-91.2	2.4
	30-39		79.3(1.5)	86.3(1.2)	88.7(1.1)	86.6-90.9	2.4
	40-49		73.2(1.6)	81.6(1.3)	86.4(1.2)	84.0-88.7	4.7
	50-59		69.7(2.1)	80.6(1.6)	78.6(1.5)	75.6-81.6	-2.0
	60-69		63.2(2.4)	73.5(2.4)	71.1(2.1)	67.0-75.2	-2.4
	70이상		40.0(3.1)	45.6(3.2)	49.1(2.9)	43.5-54.7	3.5
경기	N	(명)	38261	41367	41084		
	전체		86.9(0.3)	81.9(0.3)	82.5(0.3)	82.0-83.0	0.6
		(표준화)	86.7(0.2)	81.6(0.2)	82.4(0.2)	82.0-82.8	0.8
	남		88.2(0.3)	84.2(0.3)	84.6(0.3)	84.0-85.2	0.4
	여		85.6(0.3)	79.6(0.3)	80.4(0.3)	79.7-81.0	0.8
	19-29		90.0(0.5)	85.7(0.5)	86.4(0.5)	85.4-87.4	0.7
	30-39		91.3(0.4)	87.4(0.4)	86.3(0.4)	85.5-87.2	-1.1
	40-49		87.5(0.5)	83.5(0.5)	83.7(0.5)	82.8-84.6	0.2
	50-59		85.0(0.6)	80.5(0.6)	82.2(0.6)	81.1-83.3	1.6
	60-69		81.6(0.7)	73.6(0.8)	76.8(0.7)	75.4-78.2	3.2
	70이상		70.5(1.0)	58.9(1.0)	62.6(0.9)	60.8-64.4	3.7
강원	N	(명)	15081	15983	15936		
	전체		83.3(0.5)	78.8(0.5)	81.9(0.4)	81.1-82.7	3.1
		(표준화)	84.9(0.4)	80.7(0.4)	83.5(0.4)	82.8-84.3	2.8
	남		86.7(0.7)	82.6(0.6)	84.6(0.6)	83.5-85.6	2.0
	여		80.0(0.6)	75.1(0.6)	79.3(0.6)	78.2-80.4	4.2
	19-29		89.4(1.3)	86.2(1.0)	89.4(1.0)	87.5-91.3	3.2
	30-39		90.5(0.9)	86.6(0.9)	87.1(0.8)	85.5-88.7	0.5
	40-49		86.3(1.0)	83.7(0.9)	84.7(0.9)	83.0-86.4	1.0
	50-59		84.4(1.0)	78.8(1.0)	81.1(0.9)	79.3-82.9	2.3
	60-69		76.3(1.1)	71.9(1.1)	77.4(1.0)	75.4-79.4	5.5
	70이상		62.3(1.3)	52.1(1.5)	63.9(1.3)	61.2-66.5	11.7
충북	N	(명)	12416	11650	11651		
	전체		75.4(1.2)	76.7(0.7)	74.2(0.6)	73.0-75.5	-2.4
		(표준화)	76.5(0.6)	77.9(0.5)	75.2(0.6)	74.0-76.4	-2.7
	남		80.0(1.1)	80.0(0.8)	78.9(0.8)	77.3-80.5	-1.1
	여		70.8(1.5)	73.4(0.9)	69.6(0.8)	68.0-71.2	-3.8
	19-29		78.2(1.8)	79.9(1.4)	74.0(2.1)	70.0-78.1	-5.9
	30-39		83.3(1.0)	84.3(1.2)	81.8(1.3)	79.3-84.3	-2.5
	40-49		78.4(1.5)	80.7(1.2)	78.8(1.3)	76.2-81.4	-1.9
	50-59		72.8(2.6)	77.1(1.3)	76.3(1.1)	74.1-78.5	-0.8
	60-69		73.9(1.6)	69.9(1.6)	68.3(1.5)	65.2-71.3	-1.7
	70이상		55.2(2.3)	55.1(1.7)	55.0(1.4)	52.3-57.8	-0.1
충남	N	(명)	12603	14418	14327		
	전체		83.9(0.5)	83.1(0.5)	84.4(0.5)	83.5-85.3	1.3
		(표준화)	85.3(0.4)	84.9(0.4)	86.5(0.4)	85.8-87.1	1.6
	남		87.7(0.6)	86.6(0.5)	88.7(0.5)	87.7-89.7	2.1
	여		80.0(0.6)	79.6(0.6)	80.1(0.6)	78.9-81.2	0.5
	19-29		90.1(0.9)	89.0(1.0)	90.6(1.0)	88.7-92.5	1.6
	30-39		90.4(0.7)	89.7(0.9)	90.3(0.8)	88.7-91.9	0.6
	40-49		85.3(1.2)	88.3(0.8)	90.5(0.7)	89.2-91.8	2.2
	50-59		84.6(0.9)	83.7(1.0)	88.4(0.8)	86.8-90.0	4.8
	60-69		80.0(1.1)	77.3(1.1)	78.6(1.0)	76.5-80.6	1.3
	70이상		65.0(1.2)	60.4(1.2)	57.5(1.2)	55.2-59.8	-2.9
전북	N	(명)	12385	12918	12555		
	전체		78.5(0.6)	70.6(0.6)	78.9(0.6)	77.7-80.2	8.3
		(표준화)	79.8(0.5)	72.0(0.5)	80.9(0.5)	79.9-81.9	8.9
	남		82.2(0.7)	73.8(0.8)	83.6(0.6)	82.4-84.8	9.8
	여		74.9(0.7)	67.5(0.8)	74.3(0.8)	72.7-76.0	6.9
	19-29		84.3(1.3)	73.4(1.3)	84.6(1.6)	81.5-87.6	11.1
	30-39		82.0(1.5)	73.2(1.5)	85.2(1.2)	82.9-87.4	12.0
	40-49		81.3(1.1)	78.4(1.1)	84.2(0.9)	82.3-86.0	5.7
	50-59		81.3(1.2)	72.0(1.3)	81.7(1.0)	79.7-83.7	9.7
	60-69		72.3(1.3)	65.9(1.2)	73.6(1.5)	70.5-76.6	7.7
	70이상		62.0(1.3)	52.6(1.3)	55.9(1.3)	53.3-58.5	3.2

(단위: % (표준오차), %p)

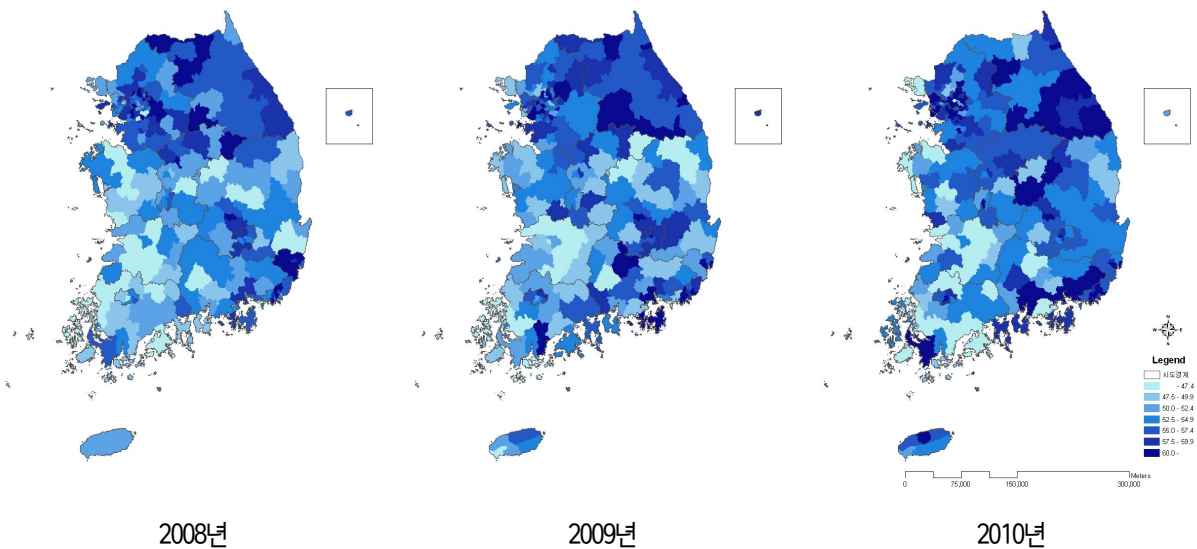
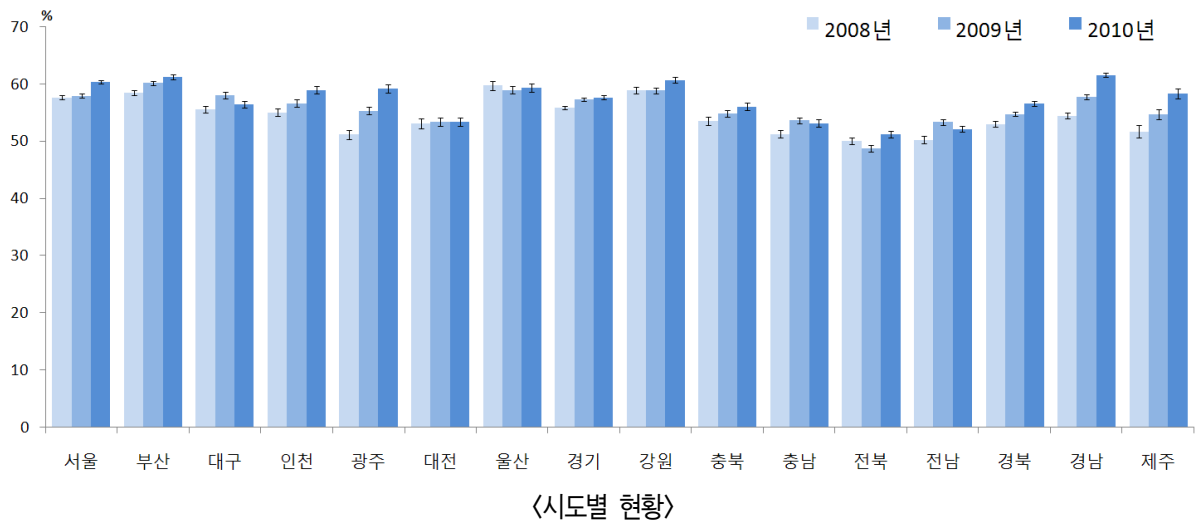
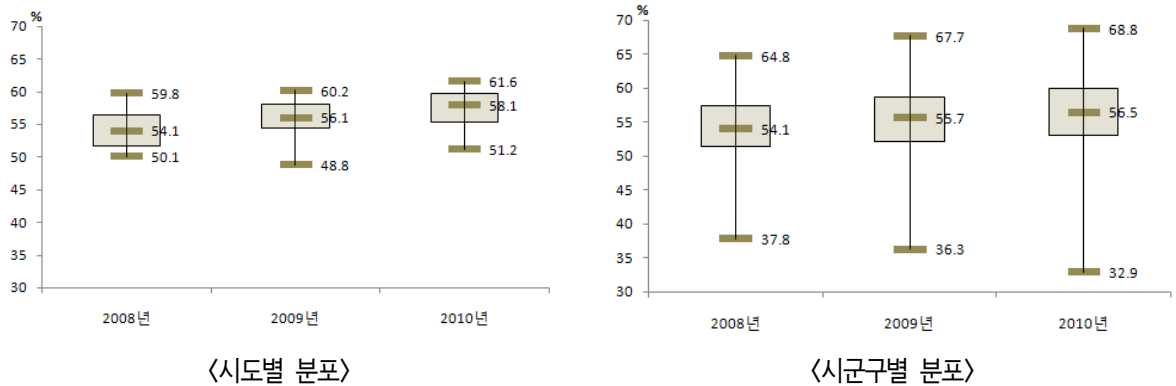
시도	구분		2008	2009	2010	95% CI	증감 (2009년대비)
전남	N	(명)	19140	20093	19871		
	전체		71.7(0.7)	77.3(0.4)	76.4(0.5)	75.5-77.3	-0.9
		(표준화)	73.6(0.6)	80.8(0.4)	79.8(0.4)	79.0-80.6	-1.0
	남		75.3(0.9)	82.8(0.5)	82.0(0.5)	80.9-83.0	-0.8
	여		68.2(0.8)	72.0(0.5)	71.0(0.6)	69.8-72.2	-0.9
	19-29		75.9(2.0)	86.5(0.9)	84.3(1.2)	81.9-86.7	-2.2
	30-39		75.4(1.5)	88.3(0.9)	85.6(1.0)	83.6-87.6	-2.7
	40-49		76.9(1.2)	83.4(0.8)	84.0(0.9)	82.2-85.8	0.6
	50-59		74.9(1.3)	77.3(1.0)	77.4(1.0)	75.5-79.2	0.1
	60-69		69.0(0.9)	68.1(1.1)	69.1(1.0)	67.1-71.1	1.0
	70이상		54.9(1.1)	55.5(0.9)	54.3(1.0)	52.4-56.3	-1.2
경북	N	(명)	23044	22275	22240		
	전체		69.4(0.6)	72.2(0.5)	80.0(0.4)	79.3-80.8	7.8
		(표준화)	71.1(0.4)	74.6(0.4)	82.3(0.3)	81.6-83.0	7.7
	남		73.6(0.7)	76.8(0.6)	84.1(0.5)	83.2-85.1	7.4
	여		65.2(0.6)	67.8(0.6)	76.0(0.5)	75.0-76.9	8.2
	19-29		73.6(1.4)	78.9(1.2)	85.7(0.9)	83.9-87.5	6.8
	30-39		78.6(1.2)	82.1(0.9)	88.9(0.7)	87.6-90.2	6.8
	40-49		73.1(0.9)	77.4(0.9)	85.3(0.7)	83.8-86.7	7.8
	50-59		67.8(1.1)	72.2(1.0)	81.3(0.8)	79.7-82.9	9.1
	60-69		64.4(1.0)	64.4(1.1)	73.0(1.0)	71.1-75.0	8.6
	70이상		49.6(1.0)	47.2(1.0)	56.5(1.1)	54.4-58.6	9.3
경남	N	(명)	18400	18084	18006		
	전체		75.2(0.7)	77.4(0.5)	80.2(0.4)	79.4-81.0	2.8
		(표준화)	76.1(0.4)	78.6(0.4)	81.4(0.4)	80.7-82.1	2.8
	남		78.5(0.7)	82.5(0.6)	84.4(0.5)	83.3-85.4	1.9
	여		72.1(0.8)	72.5(0.6)	76.2(0.5)	75.2-77.2	3.7
	19-29		81.4(1.1)	86.5(0.9)	88.2(1.0)	86.4-90.1	1.8
	30-39		81.1(1.2)	84.4(0.9)	85.7(0.8)	84.2-87.2	1.3
	40-49		76.5(1.1)	80.7(0.9)	83.1(0.8)	81.5-84.7	2.4
	50-59		77.7(1.2)	75.9(1.1)	80.1(0.9)	78.4-81.8	4.1
	60-69		65.8(1.2)	67.9(1.3)	73.0(1.0)	71.1-75.0	5.2
	70이상		53.0(1.4)	49.8(1.3)	55.5(1.3)	53.0-58.0	5.7
제주	N	(명)	3671	5157	5067		
	전체		61.6(1.8)	66.2(1.4)	81.4(1.1)	79.1-83.6	15.2
		(표준화)	62.3(1.1)	67.1(1.1)	82.8(0.7)	81.3-84.2	15.7
	남		68.1(1.9)	73.3(1.6)	85.8(1.2)	83.4-88.2	12.5
	여		55.3(2.2)	59.3(1.6)	77.0(1.4)	74.2-79.8	17.7
	19-29		64.1(3.6)	72.0(3.7)	86.0(2.1)	81.9-90.2	14.0
	30-39		65.0(2.8)	69.1(2.4)	89.9(1.4)	87.3-92.6	20.8
	40-49		66.4(2.5)	68.7(2.6)	87.7(1.3)	85.1-90.3	19.0
	50-59		67.5(3.2)	69.3(2.6)	82.5(2.1)	78.4-86.6	13.2
	60-69		55.0(3.0)	57.7(2.8)	68.2(3.0)	62.4-74.0	10.4
	70이상		35.1(2.5)	48.6(2.7)	54.8(2.9)	49.1-60.4	6.1

2

음주

가. 월간음주율

- 최근 1년(365일) 동안 한 달(30일)에 1회 이상 음주한 사람의 분율(%)로 정의한다.



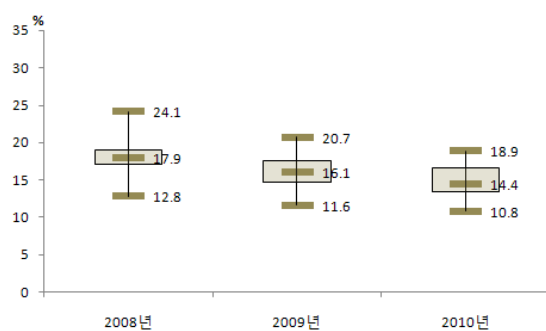
		(단위: %(표준오차), %p)				
시도	구분	2008	2009	2010	95% CI	증감 (2009년대비)
서울	N	(명)	21880	23178	22877	
	전체	57.7(0.4)	57.8(0.4)	59.8(0.4)	59.1-60.6	2.1
		(표준화)	57.7(0.3)	58.0(0.3)	60.4(0.3)	2.3
	남	75.3(0.5)	75.7(0.5)	76.4(0.5)	75.5-77.3	0.7
	여	40.8(0.5)	40.5(0.5)	43.9(0.5)	42.9-45.0	3.4
	19-29	66.6(0.9)	66.7(0.8)	68.7(0.8)	67.1-70.3	2.0
	30-39	66.5(0.7)	66.3(0.7)	67.7(0.7)	66.4-69.1	1.4
	40-49	61.6(0.8)	62.4(0.7)	64.8(0.8)	63.3-66.4	2.5
	50-59	51.4(0.9)	52.4(0.9)	55.9(0.8)	54.2-57.6	3.5
	60-69	40.6(1.0)	39.7(0.9)	44.6(1.0)	42.6-46.6	4.9
	70이상	24.4(1.0)	25.2(1.1)	25.7(1.0)	23.7-27.8	0.6
부산	N	(명)	14266	15074	14673	
	전체	57.4(0.5)	58.9(0.5)	59.6(0.5)	58.7-60.6	0.8
		(표준화)	58.5(0.5)	60.2(0.4)	61.3(0.4)	1.1
	남	75.1(0.6)	77.0(0.6)	77.0(0.6)	75.9-78.1	0.0
	여	40.6(0.7)	41.5(0.6)	43.0(0.7)	41.7-44.3	1.5
	19-29	66.8(1.3)	70.9(1.1)	72.2(1.0)	70.1-74.2	1.3
	30-39	64.2(1.1)	66.2(1.0)	66.8(1.1)	64.7-69.0	0.7
	40-49	64.3(1.0)	63.5(0.9)	65.7(1.0)	63.6-67.7	2.1
	50-59	55.2(1.0)	56.2(1.0)	57.2(1.0)	55.4-59.1	1.0
	60-69	39.8(1.3)	43.1(1.2)	44.3(1.1)	42.0-46.5	1.2
	70이상	25.4(1.3)	26.6(1.2)	25.9(1.2)	23.6-28.3	-0.7
대구	N	(명)	6973	7339	7308	
	전체	55.0(0.7)	57.5(0.7)	55.4(0.7)	54.1-56.8	-2.1
		(표준화)	55.6(0.6)	58.1(0.6)	56.5(0.6)	-1.6
	남	74.3(0.8)	74.6(0.8)	73.6(0.8)	71.9-75.2	-1.0
	여	36.6(0.9)	41.3(0.9)	38.1(0.9)	36.4-39.8	-3.2
	19-29	62.7(1.4)	66.1(1.4)	65.6(1.8)	62.2-69.1	-0.5
	30-39	63.1(1.3)	62.8(1.5)	62.9(1.4)	60.1-65.6	0.1
	40-49	60.7(1.3)	65.1(1.2)	62.1(1.2)	59.7-64.5	-3.0
	50-59	50.7(1.6)	53.9(1.5)	51.4(1.4)	48.6-54.2	-2.6
	60-69	36.7(1.5)	42.0(1.6)	37.0(1.4)	34.3-39.7	-5.0
	70이상	25.8(1.7)	24.2(2.0)	24.5(1.6)	21.3-27.7	0.2
인천	N	(명)	8277	9027	9043	
	전체	55.6(0.7)	57.1(0.8)	59.1(0.6)	57.9-60.4	2.0
		(표준화)	55.1(0.6)	56.7(0.6)	59.0(0.6)	2.3
	남	73.8(0.9)	73.8(0.9)	75.0(0.8)	73.5-76.6	1.2
	여	37.4(0.9)	40.5(1.0)	43.3(0.9)	41.6-45.0	2.8
	19-29	62.7(1.7)	64.4(1.6)	67.3(1.5)	64.3-70.3	2.9
	30-39	64.5(1.3)	65.1(1.3)	67.9(1.2)	65.6-70.3	2.8
	40-49	59.7(1.4)	62.8(1.3)	66.3(1.3)	63.7-68.8	3.5
	50-59	50.9(1.8)	52.9(1.7)	52.9(1.5)	49.9-56.0	0.0
	60-69	38.1(2.0)	37.9(2.0)	37.9(1.7)	34.6-41.2	0.1
	70이상	19.9(1.7)	22.0(1.7)	25.3(1.7)	21.9-28.7	3.4
광주	N	(명)	4433	4824	4644	
	전체	51.1(0.9)	55.2(0.8)	58.6(0.9)	56.9-60.3	3.4
		(표준화)	51.2(0.8)	55.4(0.7)	59.2(0.7)	3.8
	남	67.8(1.2)	72.1(1.0)	76.2(1.1)	74.0-78.3	4.1
	여	35.2(1.0)	39.2(1.0)	41.9(1.1)	39.7-44.1	2.7
	19-29	60.0(2.1)	63.2(1.6)	67.9(1.7)	64.6-71.2	4.7
	30-39	55.8(1.9)	62.1(1.5)	65.6(1.5)	62.6-68.6	3.5
	40-49	58.4(1.5)	61.1(1.6)	66.4(1.7)	63.1-69.6	5.3
	50-59	42.7(1.8)	52.0(1.6)	53.0(2.1)	48.8-57.1	0.9
	60-69	37.4(2.2)	36.2(1.8)	38.2(2.0)	34.2-42.1	2.0
	70이상	17.8(1.8)	20.9(2.0)	26.2(1.7)	22.9-29.5	5.4
대전	N	(명)	4089	4586	4581	
	전체	53.5(1.2)	53.3(0.9)	53.4(0.9)	51.7-55.0	0.0
		(표준화)	53.1(0.9)	53.4(0.7)	53.4(0.7)	0.0
	남	69.4(1.5)	71.3(1.0)	70.9(1.1)	68.8-73.1	-0.4
	여	38.0(1.6)	35.8(1.1)	36.2(1.0)	34.1-38.2	0.4
	19-29	58.4(2.2)	62.8(2.1)	59.6(1.7)	56.2-62.9	-3.2
	30-39	56.7(2.0)	61.7(1.6)	62.5(1.5)	59.6-65.5	0.9
	40-49	59.5(2.3)	57.1(1.6)	57.3(1.8)	53.8-60.7	0.1
	50-59	56.5(1.8)	46.7(1.9)	49.8(1.8)	46.3-53.4	3.1
	60-69	32.7(3.1)	37.9(2.2)	35.6(2.3)	31.1-40.0	-2.3
	70이상	25.6(2.7)	19.1(1.9)	24.0(2.1)	19.9-28.1	4.9

			(단위: % (표준오차), %p)				
시도	구분		2008	2009	2010	95% CI	증감 (2009년 대비)
울산	N	(명)	4500	4605	4568		
	전체	(표준화)	61.1(0.9)	60.4(0.8)	60.4(0.8)	58.8-62.1	-0.0
			59.8(0.8)	59.0(0.7)	59.4(0.7)	58.0-60.8	0.3
	남		78.4(1.0)	76.9(0.9)	76.4(1.0)	74.4-78.4	-0.5
	여		43.4(1.3)	43.5(1.1)	44.0(1.1)	41.9-46.1	0.5
	19-29		70.7(2.1)	64.3(1.9)	71.2(1.7)	67.9-74.6	6.9
	30-39		67.4(1.7)	66.1(1.6)	65.3(1.7)	62.1-68.6	-0.7
	40-49		64.2(1.6)	66.9(1.5)	66.7(1.6)	63.5-69.9	-0.2
	50-59		53.5(2.0)	56.7(1.8)	54.6(1.9)	50.8-58.3	-2.1
	60-69		42.8(2.2)	43.3(2.6)	38.3(2.5)	33.4-43.1	-5.1
	70이상		27.2(2.8)	26.0(2.4)	23.3(2.3)	18.8-27.9	-2.7
경기	N	(명)	38234	41369	41180		
	전체	(표준화)	56.4(0.3)	57.8(0.3)	58.0(0.3)	57.4-58.5	0.1
			55.9(0.3)	57.4(0.3)	57.7(0.3)	57.2-58.2	0.3
	남		73.8(0.4)	74.9(0.4)	74.9(0.4)	74.2-75.7	0.0
	여		39.1(0.4)	40.8(0.4)	41.0(0.4)	40.3-41.8	0.2
	19-29		63.7(0.8)	65.7(0.7)	65.1(0.7)	63.8-66.5	-0.5
	30-39		62.8(0.6)	65.7(0.5)	66.0(0.6)	64.8-67.1	0.3
	40-49		61.9(0.6)	62.8(0.6)	64.0(0.6)	62.9-65.0	1.2
	50-59		52.2(0.8)	52.6(0.7)	54.0(0.7)	52.6-55.4	1.4
	60-69		37.8(0.9)	39.4(0.8)	39.0(0.8)	37.5-40.5	-0.3
	70이상		23.8(0.9)	24.2(0.8)	23.9(0.7)	22.4-25.3	-0.4
강원	N	(명)	15119	15984	15959		
	전체	(표준화)	56.6(0.6)	56.1(0.5)	57.4(0.6)	56.3-58.5	1.3
			58.9(0.6)	58.9(0.5)	60.7(0.5)	59.7-61.7	1.8
	남		73.0(0.7)	74.0(0.7)	74.4(0.7)	73.1-75.8	0.5
	여		40.5(0.8)	38.4(0.7)	40.5(0.8)	39.0-42.1	2.1
	19-29		67.4(2.0)	69.3(1.2)	72.9(1.4)	70.2-75.6	3.6
	30-39		66.5(1.2)	68.5(1.2)	70.0(1.2)	67.6-72.3	1.5
	40-49		63.2(1.2)	63.8(1.2)	65.4(1.2)	63.1-67.7	1.6
	50-59		54.3(1.3)	52.4(1.1)	54.4(1.1)	52.2-56.5	2.0
	60-69		42.1(1.3)	37.4(1.2)	38.6(1.2)	36.2-41.0	1.3
	70이상		30.1(1.2)	26.9(1.3)	25.8(1.0)	23.8-27.9	-1.1
충북	N	(명)	12418	11651	11693		
	전체	(표준화)	52.1(0.8)	53.0(0.7)	53.8(0.7)	52.5-55.1	0.8
			53.6(0.7)	54.9(0.6)	56.1(0.6)	54.9-57.3	1.2
	남		70.6(0.9)	70.6(0.9)	71.5(0.8)	69.8-73.1	0.8
	여		33.8(1.1)	35.5(0.9)	36.3(0.9)	34.6-38.1	0.8
	19-29		59.5(1.9)	61.7(1.5)	65.2(1.7)	61.9-68.5	3.5
	30-39		63.5(1.4)	66.7(1.4)	67.0(1.3)	64.4-69.6	0.3
	40-49		58.6(1.3)	59.0(1.2)	60.8(1.2)	58.4-63.2	1.8
	50-59		46.3(1.8)	48.6(1.4)	49.7(1.5)	46.7-52.8	1.1
	60-69		37.8(1.9)	35.3(1.5)	34.2(1.5)	31.3-37.0	-1.2
	70이상		26.9(1.5)	24.8(1.2)	24.4(1.2)	22.1-26.7	-0.5
충남	N	(명)	12938	14434	14383		
	전체	(표준화)	49.0(0.7)	51.2(0.5)	50.7(0.6)	49.5-51.9	-0.4
			51.3(0.7)	53.7(0.5)	53.2(0.6)	52.1-54.3	-0.5
	남		68.2(0.8)	70.0(0.7)	68.8(0.8)	67.2-70.3	-1.2
	여		29.8(1.0)	32.3(0.7)	32.6(0.8)	31.1-34.2	0.3
	19-29		58.3(2.0)	61.2(1.4)	58.3(1.6)	55.1-61.4	-2.9
	30-39		61.3(1.4)	65.4(1.4)	64.0(1.5)	61.1-66.9	-1.4
	40-49		56.3(1.4)	60.0(1.1)	60.2(1.2)	57.9-62.6	0.2
	50-59		45.4(1.2)	45.4(1.2)	47.6(1.3)	44.9-50.2	2.1
	60-69		33.4(1.3)	34.3(1.2)	35.3(1.2)	32.9-37.6	1.0
	70이상		23.6(1.0)	22.8(0.9)	23.7(0.9)	21.9-25.4	0.8
전북	N	(명)	12430	12960	12627		
	전체	(표준화)	47.8(0.7)	46.3(0.7)	48.1(0.7)	46.8-49.4	1.8
			50.1(0.6)	48.8(0.6)	51.2(0.6)	49.9-52.5	2.4
	남		66.5(0.9)	66.1(0.9)	65.6(0.9)	63.9-67.4	-0.5
	여		29.6(0.9)	27.1(0.8)	31.1(0.9)	29.3-32.9	3.9
	19-29		58.0(1.7)	55.4(1.7)	59.1(1.6)	55.8-62.3	3.7
	30-39		56.3(1.6)	54.8(1.3)	58.0(1.5)	55.2-60.9	3.2
	40-49		54.5(1.4)	57.0(1.3)	57.5(1.5)	54.5-60.5	0.5
	50-59		47.3(1.2)	41.7(1.4)	46.7(1.3)	44.1-49.4	5.0
	60-69		33.0(1.3)	31.4(1.4)	33.2(1.2)	30.8-35.7	1.8
	70이상		23.0(1.1)	24.0(1.1)	21.4(1.1)	19.3-23.5	-2.6

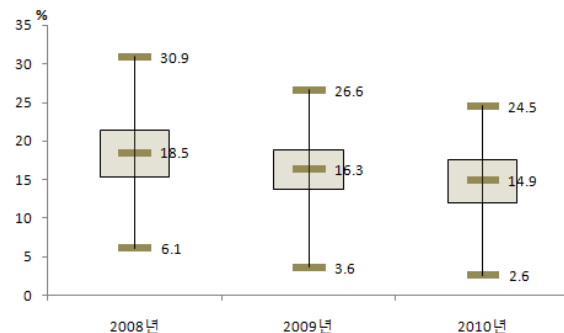
(단위: %(표준오차), %p)					
시도	구분	2008	2009	2010	증감 (2009년대비) 95% CI
전남	N	19135	20096	20037	
	전체	47.0(0.6)	49.5(0.5)	48.0(0.5)	47.1-49.0 -1.5
	(표준화)	50.3(0.6)	53.4(0.5)	52.2(0.5)	51.2-53.2 -1.2
	남	64.7(0.9)	68.2(0.6)	66.1(0.6)	64.8-67.3 -2.1
	여	29.7(0.7)	31.3(0.6)	30.4(0.7)	29.0-31.7 -0.9
	19-29	56.1(2.0)	61.5(1.4)	57.3(1.6)	54.2-60.4 -4.2
	30-39	59.8(1.4)	62.6(1.1)	64.5(1.1)	62.3-66.7 1.9
	40-49	55.7(1.1)	59.4(0.9)	58.1(1.1)	56.0-60.2 -1.3
	50-59	44.8(1.3)	47.2(1.0)	46.5(1.1)	44.4-48.6 -0.7
	60-69	34.2(0.9)	34.9(0.9)	33.7(1.0)	31.7-35.6 -1.2
	70이상	24.2(0.8)	24.8(0.8)	23.2(0.7)	21.9-24.6 -1.6
경북	N	23051	22253	22290	
	전체	50.6(0.5)	51.9(0.5)	53.5(0.5)	52.6-54.4 1.6
	(표준화)	53.0(0.5)	54.8(0.4)	56.6(0.4)	55.7-57.5 1.8
	남	68.3(0.6)	70.1(0.6)	71.6(0.6)	70.5-72.8 1.5
	여	33.4(0.8)	34.1(0.6)	35.7(0.6)	34.5-36.9 1.6
	19-29	59.3(1.5)	63.2(1.2)	64.3(1.3)	61.7-66.9 1.1
	30-39	60.9(1.1)	63.8(1.0)	64.9(1.0)	62.9-67.0 1.1
	40-49	59.1(1.0)	60.8(0.9)	63.4(1.0)	61.5-65.2 2.5
	50-59	48.1(1.0)	48.8(1.0)	51.3(0.9)	49.5-53.2 2.5
	60-69	36.0(1.0)	34.9(1.0)	37.1(0.9)	35.3-38.8 2.2
	70이상	25.9(0.8)	24.7(0.9)	26.3(0.8)	24.7-27.9 1.6
경남	N	18449	18081	18066	
	전체	53.3(0.5)	56.4(0.5)	59.9(0.5)	59.0-60.7 3.5
	(표준화)	54.5(0.5)	57.8(0.4)	61.6(0.4)	60.8-62.5 3.9
	남	72.3(0.6)	75.1(0.6)	77.2(0.6)	76.1-78.4 2.2
	여	34.8(0.6)	38.1(0.7)	42.8(0.7)	41.4-44.1 4.7
	19-29	62.7(1.3)	66.7(1.2)	71.6(1.2)	69.3-73.9 4.9
	30-39	62.5(1.1)	66.0(1.0)	68.5(1.0)	66.6-70.4 2.5
	40-49	58.8(1.0)	62.8(1.0)	69.6(0.9)	67.8-71.3 6.7
	50-59	51.7(1.1)	53.8(1.1)	56.6(1.1)	54.5-58.8 2.8
	60-69	33.9(1.0)	38.8(1.1)	40.8(1.2)	38.4-43.2 2.0
	70이상	24.7(1.0)	23.7(1.0)	24.6(1.0)	22.7-26.5 0.9
제주	N	3673	5161	5111	
	전체	50.0(1.3)	52.6(1.2)	56.2(1.1)	54.0-58.5 3.6
	(표준화)	51.7(1.1)	54.7(0.9)	58.4(0.9)	56.5-60.2 3.6
	남	69.6(1.8)	74.3(1.2)	74.5(1.2)	72.1-76.9 0.2
	여	31.1(1.2)	31.6(1.6)	38.5(1.4)	35.7-41.3 6.9
	19-29	63.1(3.7)	66.7(2.9)	66.1(2.5)	61.3-70.9 -0.6
	30-39	62.8(3.3)	65.8(2.2)	67.2(2.1)	63.0-71.4 1.4
	40-49	58.0(1.9)	59.7(2.3)	67.4(2.2)	63.2-71.6 7.7
	50-59	44.2(2.7)	46.6(2.3)	56.7(2.3)	52.3-61.2 10.2
	60-69	26.5(2.3)	30.8(2.0)	32.0(2.5)	27.1-36.9 1.3
	70이상	10.2(1.3)	17.3(1.8)	19.3(2.0)	15.5-23.2 2.0

나. 고위험 음주를

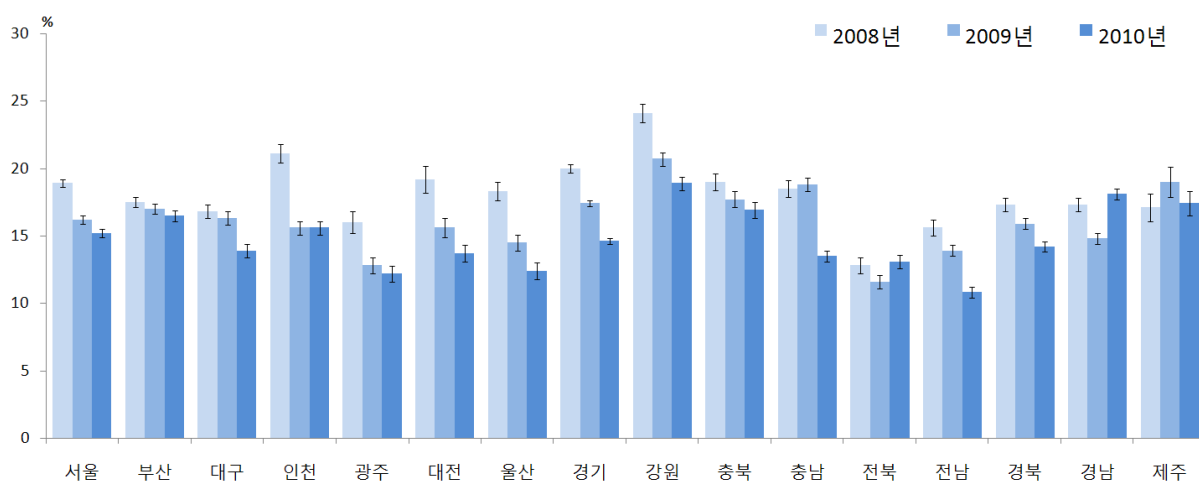
- 최근 1년(365일) 동안 음주한 사람 중에서 남자는 한 번의 술자리에서 7잔 이상, 여자는 5잔 이상을 주 2회 이상 마신다고 응답한 사람의 비율(%)로 정의한다.



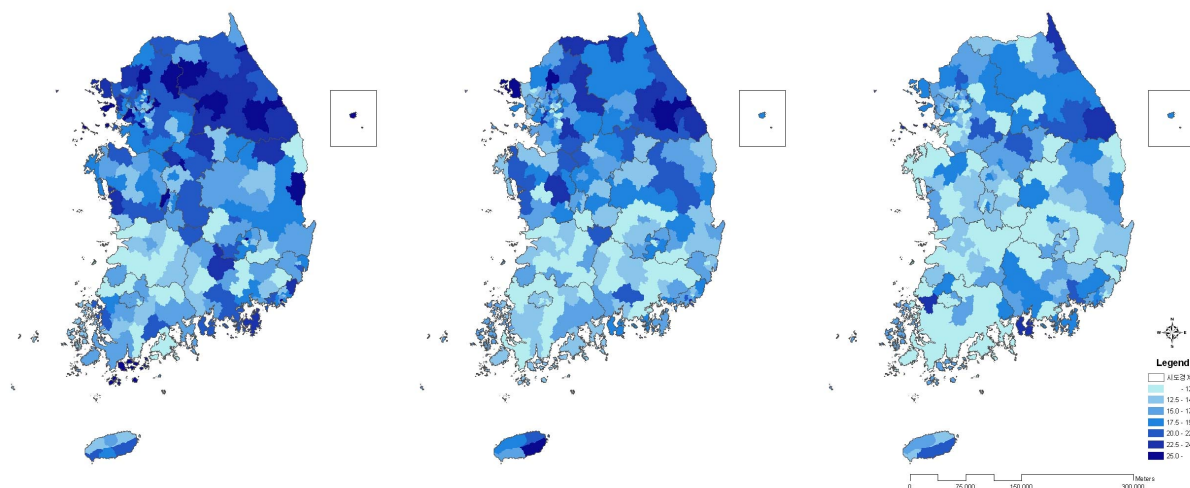
〈시도별 분포〉



〈시군구별 분포〉



〈시도별 현황〉



2008년

주) 연령표준화율 사용

2009년

〈시군구별 현황〉

2010년

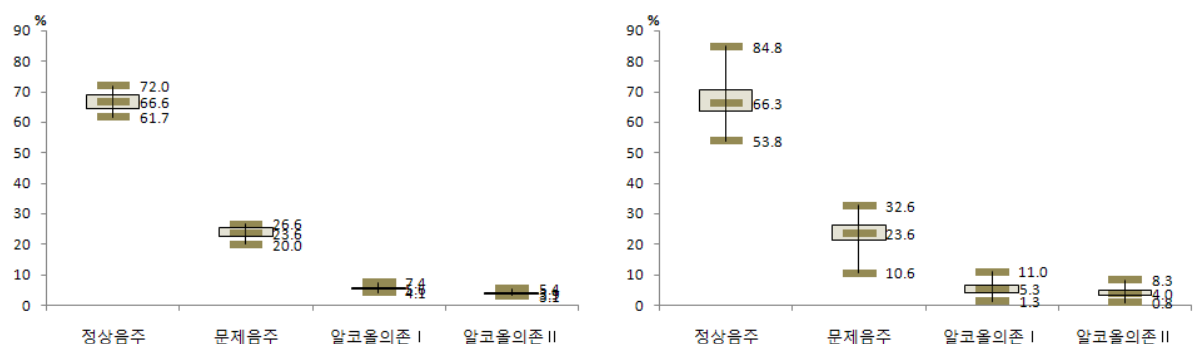
						(단위: % (표준오차), %p)	
시도	구분		2008	2009	2010	95% CI	증감 (2009년대비)
서울	N	(명)	14550	16126	16524		
	전체	(표준화)	20.3(0.4)	17.1(0.3)	15.7(0.3)	15.1-16.3	-1.3
			18.9(0.3)	16.2(0.3)	15.2(0.3)	14.6-15.8	-0.9
	남	29.1(0.5)	25.3(0.5)	24.4(0.5)	23.4-25.4	-0.9	
	여	8.0(0.4)	6.1(0.3)	4.9(0.2)	4.4-5.4	-1.1	
	19-29	16.7(0.7)	14.0(0.6)	13.6(0.7)	12.3-15.0	-0.3	
	30-39	22.0(0.7)	17.1(0.6)	17.0(0.6)	15.8-18.2	-0.1	
	40-49	23.2(0.8)	21.0(0.7)	18.1(0.7)	16.8-19.4	-2.9	
	50-59	23.0(0.9)	19.4(0.9)	16.8(0.8)	15.3-18.3	-2.6	
	60-69	18.1(1.1)	13.9(1.0)	13.6(0.9)	11.9-15.2	-0.3	
70이상	5.9(1.0)	10.0(1.3)	6.3(0.9)	4.4-8.1	-3.7		
부산	N	(명)	9394	10295	10372		
	전체	(표준화)	18.6(0.5)	18.1(0.4)	17.2(0.5)	16.3-18.1	-0.9
			17.5(0.4)	17.0(0.4)	16.5(0.4)	15.6-17.3	-0.6
	남	27.5(0.7)	27.2(0.7)	26.4(0.7)	25.0-27.8	-0.8	
	여	6.5(0.4)	5.9(0.4)	5.4(0.4)	4.7-6.1	-0.4	
	19-29	15.1(1.0)	13.8(0.9)	14.1(1.0)	12.2-16.1	0.4	
	30-39	19.1(1.0)	17.3(0.9)	18.4(1.0)	16.4-20.3	1.0	
	40-49	21.0(1.1)	22.5(0.9)	19.0(0.9)	17.2-20.7	-3.6	
	50-59	21.2(1.0)	22.6(1.1)	20.5(1.0)	18.6-22.5	-2.1	
	60-69	18.5(1.4)	14.5(1.1)	14.6(1.1)	12.5-16.7	0.0	
70이상	10.0(1.6)	9.7(1.5)	8.9(1.1)	6.7-11.1	-0.8		
대구	N	(명)	4681	5285	5065		
	전체	(표준화)	18.0(0.6)	17.1(0.6)	14.9(0.6)	13.8-16.0	-2.2
			16.8(0.5)	16.3(0.5)	13.9(0.5)	13.0-14.9	-2.3
	남	27.2(0.9)	26.9(0.9)	23.5(0.9)	21.7-25.3	-3.4	
	여	5.2(0.6)	4.5(0.5)	3.7(0.4)	2.8-4.5	-0.9	
	19-29	13.9(1.3)	13.5(1.1)	10.4(1.1)	8.3-12.6	-3.1	
	30-39	16.5(1.1)	17.1(1.2)	14.3(1.1)	12.2-16.5	-2.8	
	40-49	22.1(1.3)	20.6(1.2)	17.8(1.1)	15.5-20.0	-2.9	
	50-59	20.1(1.5)	19.2(1.2)	19.4(1.4)	16.6-22.2	0.1	
	60-69	19.8(1.8)	16.5(1.7)	12.5(1.3)	10.0-15.0	-4.0	
70이상	12.6(2.1)	6.3(1.7)	9.4(2.4)	4.7-14.2	3.2		
인천	N	(명)	4996	5917	5933		
	전체	(표준화)	22.9(0.8)	16.9(0.6)	16.7(0.6)	15.5-17.9	-0.2
			21.1(0.7)	15.6(0.5)	15.6(0.5)	14.6-16.7	-0.0
	남	30.5(1.2)	23.6(0.9)	25.1(0.9)	23.2-26.9	1.5	
	여	11.3(0.9)	7.6(0.6)	5.7(0.5)	4.7-6.8	-1.9	
	19-29	19.2(1.6)	15.3(1.2)	10.7(1.1)	8.5-12.9	-4.6	
	30-39	24.4(1.6)	16.8(1.0)	18.8(1.2)	16.5-21.0	1.9	
	40-49	25.4(1.3)	19.7(1.1)	20.1(1.2)	17.7-22.5	0.4	
	50-59	22.1(1.7)	17.9(1.6)	19.9(1.5)	17.0-22.8	2.0	
	60-69	27.7(3.0)	12.4(1.5)	13.6(1.7)	10.3-16.8	1.2	
70이상	12.0(2.3)	9.3(2.0)	8.5(1.5)	5.4-11.5	-0.9		
광주	N	(명)	2772	3163	3221		
	전체	(표준화)	17.3(1.0)	13.5(0.7)	12.8(0.5)	11.8-13.9	-0.7
			16.0(0.8)	12.8(0.6)	12.2(0.6)	11.1-13.4	-0.5
	남	24.6(1.5)	19.5(1.0)	19.5(1.0)	17.7-21.4	0.0	
	여	7.1(1.0)	5.5(0.7)	4.2(0.5)	3.2-5.3	-1.3	
	19-29	14.7(2.4)	10.3(1.3)	10.1(1.2)	7.8-12.4	-0.2	
	30-39	17.0(1.6)	13.5(1.3)	13.8(1.3)	11.2-16.3	0.3	
	40-49	21.3(1.9)	17.9(1.5)	16.7(1.4)	14.0-19.4	-1.2	
	50-59	20.7(2.6)	14.0(1.7)	13.2(1.4)	10.6-15.9	-0.8	
	60-69	13.7(2.4)	12.9(2.1)	9.5(1.4)	6.7-12.2	-3.4	
70이상	4.1(1.7)	5.4(1.8)	3.6(1.6)	0.5-6.7	-1.9		
대전	N	(명)	2704	3027	3227		
	전체	(표준화)	20.6(1.3)	17.0(0.7)	14.5(0.7)	13.2-15.8	-2.6
			19.2(1.0)	15.6(0.7)	13.7(0.6)	12.5-15.0	-1.9
	남	29.8(1.7)	24.8(1.1)	21.6(1.0)	19.7-23.6	-3.2	
	여	8.3(1.2)	5.7(0.6)	4.9(0.7)	3.6-6.3	-0.7	
	19-29	16.0(1.9)	16.9(1.7)	11.6(1.5)	8.6-14.5	-5.3	
	30-39	19.7(1.5)	15.6(1.3)	16.9(1.2)	14.6-19.1	1.2	
	40-49	25.3(3.5)	20.1(1.4)	15.9(1.4)	13.2-18.5	-4.3	
	50-59	24.7(2.3)	17.2(2.1)	15.1(1.7)	11.8-18.4	-2.1	
	60-69	15.5(3.7)	13.6(2.3)	12.0(2.0)	8.2-15.9	-1.6	
70이상	14.3(2.5)	11.5(3.2)	8.0(2.8)	2.5-13.6	-3.4		

			(단위: % (표준오차), %p)			
시도	구분		2008	2009	2010	95% CI 증감 (2009년 대비)
울산	N	(명)	3227	3482	3409	
	전체	(표준화)	20.1(1.0)	15.6(0.7)	13.5(0.7)	12.1-14.9 -2.0
			18.3(0.7)	14.5(0.6)	12.4(0.6)	11.2-13.6 -2.1
	남		29.7(1.5)	23.6(1.1)	21.7(1.2)	19.4-24.0 -1.9
	여		6.4(0.7)	4.9(0.6)	2.9(0.4)	2.1-3.7 -1.9
	19-29		16.7(1.8)	10.7(1.3)	10.5(1.5)	7.6-13.5 -0.2
	30-39		20.5(1.6)	17.2(1.3)	11.9(1.2)	9.6-14.3 -5.3
	40-49		25.0(1.7)	18.2(1.3)	16.4(1.3)	13.8-19.0 -1.7
	50-59		19.9(1.9)	17.1(1.9)	18.1(2.0)	14.3-21.9 0.9
	60-69		14.8(2.3)	14.1(2.5)	8.3(1.8)	4.7-11.8 -5.9
	70이상		8.6(2.7)	7.7(2.5)	6.4(2.3)	1.9-10.9 -1.3
경기	N	(명)	24865	28329	29034	
	전체	(표준화)	21.8(0.3)	18.8(0.3)	15.7(0.3)	15.2-16.2 -3.1
			20.0(0.3)	17.4(0.2)	14.6(0.2)	14.1-15.0 -2.8
	남		30.8(0.5)	27.5(0.4)	23.2(0.4)	22.5-24.0 -4.2
	여		8.8(0.4)	6.8(0.3)	5.6(0.2)	5.1-6.0 -1.2
	19-29		18.5(0.8)	15.2(0.6)	12.0(0.5)	10.9-13.0 -3.2
	30-39		22.9(0.6)	19.0(0.5)	15.7(0.5)	14.8-16.6 -3.2
	40-49		25.1(0.6)	22.1(0.5)	19.3(0.5)	18.3-20.4 -2.8
	50-59		23.9(0.9)	21.0(0.7)	17.8(0.6)	16.5-19.0 -3.2
	60-69		16.3(1.0)	16.8(0.9)	13.1(0.8)	11.6-14.6 -3.7
	70이상		11.1(1.1)	9.8(0.9)	6.9(0.7)	5.5-8.4 -2.8
강원	N	(명)	9290	10171	10301	
	전체	(표준화)	24.9(0.7)	22.2(0.6)	19.6(0.5)	18.6-20.5 -2.7
			24.1(0.7)	20.7(0.5)	18.9(0.5)	17.9-19.8 -1.8
	남		35.1(1.0)	32.0(0.8)	28.6(0.7)	27.1-30.0 -3.4
	여		10.8(0.8)	8.1(0.6)	7.3(0.5)	6.3-8.3 -0.8
	19-29		24.2(1.8)	17.4(1.3)	17.4(1.3)	14.9-19.9 -0.1
	30-39		26.9(1.5)	21.1(1.1)	21.2(1.0)	19.1-23.2 0.1
	40-49		29.5(1.5)	27.8(1.3)	23.7(1.0)	21.7-25.7 -4.1
	50-59		23.9(1.6)	26.9(1.3)	22.1(1.1)	19.9-24.4 -4.7
	60-69		21.1(1.7)	18.6(1.4)	14.3(1.3)	11.7-16.8 -4.3
	70이상		12.0(1.3)	14.4(1.5)	6.0(0.7)	4.6-7.4 -8.4
충북	N	(명)	7218	6931	7164	
	전체	(표준화)	20.7(0.9)	19.2(0.6)	18.2(0.7)	16.9-19.5 -1.0
			19.0(0.6)	17.7(0.6)	16.9(0.6)	15.7-18.1 -0.8
	남		28.6(1.0)	27.7(0.9)	26.3(0.9)	24.6-28.0 -1.4
	여		8.0(0.8)	6.3(0.6)	6.3(0.8)	4.7-7.9 0.0
	19-29		16.3(1.5)	15.3(1.3)	14.8(1.5)	11.9-17.8 -0.5
	30-39		22.1(1.3)	20.4(1.3)	19.4(1.5)	16.4-22.4 -0.9
	40-49		25.9(2.0)	23.6(1.2)	22.2(1.3)	19.7-24.8 -1.4
	50-59		24.4(1.9)	21.3(1.4)	19.7(1.5)	16.8-22.7 -1.5
	60-69		15.0(1.7)	16.2(1.6)	14.6(1.4)	11.9-17.3 -1.6
	70이상		9.1(1.2)	9.6(1.2)	9.5(1.3)	6.9-12.0 -0.1
충남	N	(명)	6857	7928	8283	
	전체	(표준화)	20.2(0.7)	21.0(0.6)	14.8(0.5)	13.8-15.8 -6.1
			18.5(0.6)	18.8(0.5)	13.5(0.4)	12.7-14.4 -5.3
	남		27.1(0.9)	29.2(0.8)	21.7(0.8)	20.1-23.2 -7.5
	여		8.6(0.7)	7.1(0.7)	4.1(0.4)	3.3-4.8 -3.1
	19-29		16.9(1.7)	15.6(1.3)	10.8(1.0)	8.8-12.9 -4.7
	30-39		21.6(1.4)	23.6(1.2)	15.8(1.0)	13.8-17.8 -7.8
	40-49		25.3(1.4)	26.3(1.2)	18.9(1.1)	16.8-21.0 -7.4
	50-59		21.0(1.4)	19.8(1.4)	16.8(1.2)	14.4-19.2 -3.0
	60-69		15.7(1.3)	18.4(1.7)	12.8(1.1)	10.6-15.0 -5.6
	70이상		12.6(1.8)	15.6(1.8)	8.1(1.0)	6.1-10.1 -7.5
전북	N	(명)	5995	6244	6588	
	전체	(표준화)	14.0(0.7)	13.5(0.6)	14.2(0.6)	13.0-15.4 0.7
			12.8(0.6)	11.6(0.5)	13.1(0.5)	12.1-14.2 1.6
	남		20.2(1.1)	19.1(0.9)	21.2(0.9)	19.4-23.1 2.1
	여		4.4(0.4)	3.2(0.5)	3.8(0.5)	2.8-4.8 0.6
	19-29		11.0(1.8)	8.3(1.2)	11.9(1.3)	9.4-14.4 3.6
	30-39		13.7(1.3)	13.5(1.2)	13.3(1.2)	11.0-15.5 -0.2
	40-49		15.8(1.3)	18.1(1.2)	18.3(1.3)	15.7-20.8 0.2
	50-59		19.0(1.6)	16.3(1.4)	16.5(1.4)	13.9-19.2 0.2
	60-69		13.4(1.5)	12.4(1.7)	12.6(1.2)	10.2-15.0 0.2
	70이상		7.9(1.5)	8.7(1.0)	6.4(0.8)	4.9-8.0 -2.3

(단위: %(표준오차), %p)					
시도	구분	2008	2009	2010	증감 95% CI (2009년대비)
전남	N	9257	10360	10050	
	전체	16.7(0.6)	15.1(0.4)	11.8(0.4)	10.9-12.6
		15.6(0.6)	13.9(0.4)	10.8(0.4)	10.0-11.6
	남	23.7(0.8)	21.5(0.7)	16.6(0.6)	15.4-17.8
	여	5.3(0.5)	5.0(0.4)	3.9(0.4)	3.1-4.7
	19-29	15.6(2.0)	11.1(1.1)	8.1(1.0)	6.1-10.0
	30-39	19.4(1.2)	16.6(1.0)	13.3(1.0)	11.4-15.2
	40-49	20.5(1.1)	20.1(1.0)	15.9(1.0)	14.0-17.9
	50-59	17.4(1.1)	18.7(1.2)	14.3(1.0)	12.3-16.4
	60-69	11.7(1.1)	9.9(0.9)	7.6(0.7)	6.2-9.0
	70이상	6.3(0.8)	6.6(0.8)	5.3(0.7)	3.9-6.7
경북	N	12709	12540	13521	
	전체	18.7(0.5)	17.2(0.4)	15.1(0.4)	14.3-15.9
		17.3(0.5)	15.9(0.4)	14.2(0.4)	13.5-15.0
	남	26.7(0.7)	25.8(0.7)	23.0(0.6)	21.8-24.2
	여	6.5(0.7)	4.5(0.4)	4.1(0.3)	3.4-4.7
	19-29	14.8(1.1)	12.2(0.9)	11.7(1.0)	9.8-13.6
	30-39	19.6(1.1)	19.1(0.9)	16.3(0.9)	14.6-18.0
	40-49	22.7(1.1)	21.8(0.9)	19.2(0.9)	17.5-21.0
	50-59	22.4(1.0)	18.8(1.0)	16.7(0.8)	15.1-18.3
	60-69	16.7(1.0)	15.5(1.1)	11.7(1.0)	9.8-13.5
	70이상	8.9(0.8)	7.9(0.9)	8.3(1.0)	6.3-10.3
경남	N	10241	10769	11312	
	전체	19.2(0.5)	16.4(0.5)	19.3(0.5)	18.3-20.3
		17.3(0.5)	14.8(0.4)	18.1(0.4)	17.2-19.0
	남	27.5(0.7)	24.2(0.7)	29.6(0.7)	28.2-31.0
	여	5.8(0.5)	4.6(0.4)	5.6(0.5)	4.7-6.5
	19-29	18.4(1.4)	10.2(1.0)	14.8(1.1)	12.6-16.9
	30-39	19.7(1.0)	18.7(1.0)	19.2(1.0)	17.3-21.0
	40-49	22.0(1.1)	21.2(1.0)	24.8(1.0)	22.8-26.9
	50-59	19.9(1.1)	18.1(1.1)	22.6(1.0)	20.5-24.6
	60-69	15.1(1.2)	12.2(1.2)	15.2(1.4)	12.4-18.0
	70이상	9.8(1.4)	8.3(1.3)	6.6(0.8)	5.1-8.1
제주	N	1938	2792	2847	
	전체	19.6(1.2)	21.4(1.2)	19.1(0.9)	17.3-21.0
		17.1(1.0)	19.0(1.1)	17.4(0.9)	15.7-19.1
	남	26.0(1.7)	30.6(1.7)	27.7(1.4)	25.0-30.4
	여	8.3(1.2)	6.2(1.2)	6.3(1.0)	4.3-8.3
	19-29	15.0(2.5)	23.2(3.6)	14.0(2.4)	9.4-18.7
	30-39	24.7(2.5)	22.3(2.2)	19.5(2.0)	15.7-23.4
	40-49	19.4(2.1)	22.7(2.1)	25.2(1.9)	21.5-29.0
	50-59	23.1(3.2)	19.8(2.7)	18.9(2.1)	14.9-23.0
	60-69	12.0(2.7)	15.6(3.0)	18.2(2.8)	12.6-23.8
	70이상	5.5(1.9)	10.6(2.5)	6.7(2.1)	2.6-10.7

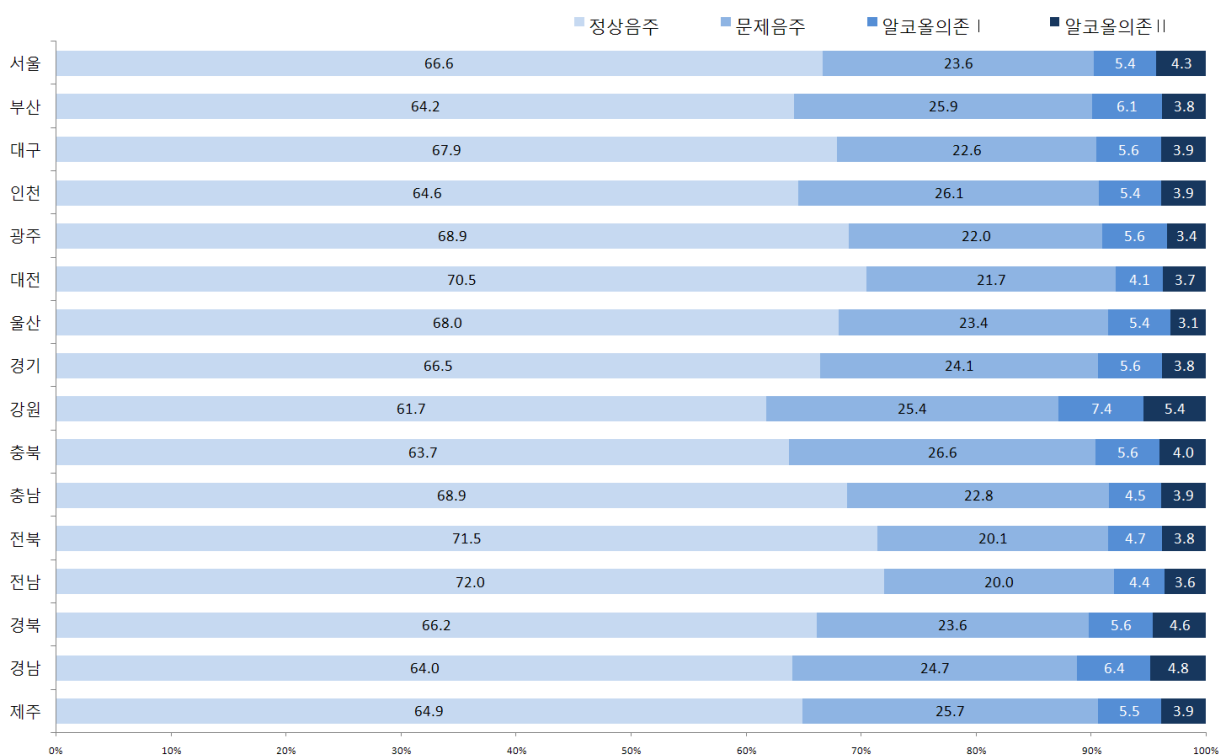
다. 정상음주, 문제음주, 알코올의존 I 및 알코올의존 II

- 정상음주, 문제음주, 알코올의존 I 및 알코올의존 II는 알코올 의존정도척도(AUDIT)⁴⁾를 이용하여 평가하였다. 이 척도는 민감도와 특이성에서 적절한 것으로 평가되고 있으며, 많은 연구에서 활용되는 자기 보고용 알코올 남용 및 의존 평가척도이다. 알코올 의존정도척도(AUDIT)는 총 10개의 문항으로 구성되어 있으며 최근 1년(365일) 동안 개인이 경험한 음주의 빈도와 양, 알코올 의존 증세, 음주와 관련된 문제의 세 영역으로 나누어 측정하고 있다(알코올 의존에 관한 3문항, 해로운 음주에 관한 3문항, 위험한 음주에 관한 4문항). 문항 1-8까지는 5개 범주로 구성되어 0-1-2-3-4점을 각각 부여하며, 문항 9, 10은 3개 범주로 각각 0-2-4점이 부여된다. 총 점수는 0-40점의 분포를 지니며 점수범위에 따라 정상음주(0-7점), 문제음주(8-15점), 알코올 의존 I (16-19점), 알코올 의존 II (20점 이상) 등으로 분류한다.



〈시도별 분포〉

〈시군구별 분포〉



주) 연령표준화를 사용

〈시도별 현황〉


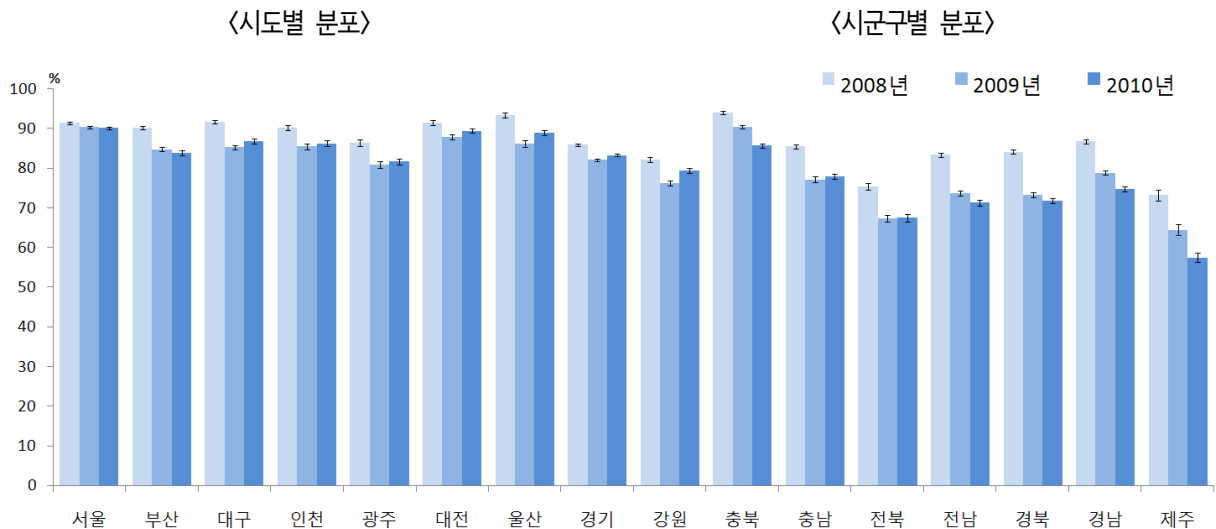
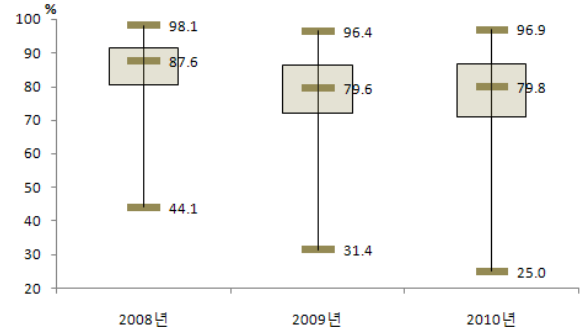
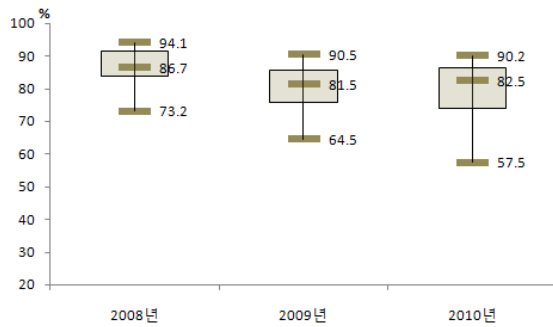
4) The Alcohol Use Disorders Identification Test : The guidelines for use in primary care, second edition, 2001(WHO)



3 안전의식

가. 운전 시 안전벨트 착용률

- 자동차 운전 시 안전벨트를 항상 착용하는 사람의 분율(%)로 정의한다.



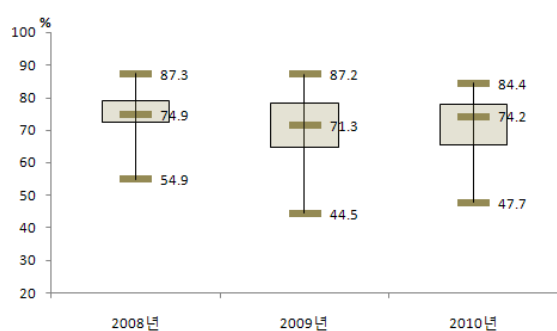
(단위: % (표준오차), %p)							
시도	구분	2008	2009	2010	95% CI	증감 (2009년대비)	
서울	N	(명)	10645	10149	10209		
	전체	(표준화)	91.6(0.3)	90.4(0.3)	90.3(0.3)	89.6-90.9	-0.1
			91.5(0.3)	90.4(0.3)	90.2(0.3)	89.5-90.8	-0.2
	남		91.2(0.4)	89.2(0.4)	88.3(0.4)	87.5-89.2	-0.8
	여		92.5(0.4)	93.3(0.5)	94.8(0.4)	94.0-95.6	1.5
	19-29		90.0(0.8)	88.9(0.9)	88.6(1.0)	86.6-90.5	-0.3
	30-39		91.7(0.5)	90.4(0.6)	90.2(0.6)	89.1-91.3	-0.2
	40-49		90.9(0.6)	90.1(0.6)	89.5(0.6)	88.2-90.8	-0.6
	50-59		93.5(0.6)	90.9(0.7)	91.1(0.7)	89.7-92.4	0.1
	60-69		94.4(0.8)	93.0(1.0)	94.2(0.8)	92.6-95.8	1.2
70이상		89.1(2.5)	94.4(1.8)	92.5(2.0)	88.5-96.4	-2.0	
부산	N	(명)	6056	6270	6161		
	전체	(표준화)	90.2(0.4)	84.8(0.6)	84.1(0.5)	83.1-85.1	-0.7
			90.2(0.4)	84.8(0.5)	83.9(0.6)	82.8-85.1	-0.8
	남		89.2(0.5)	82.3(0.7)	81.5(0.6)	80.2-82.7	-0.8
	여		92.6(0.7)	91.1(0.8)	90.7(0.9)	89.0-92.4	-0.4
	19-29		86.9(1.3)	82.6(1.5)	79.7(1.8)	76.2-83.1	-2.9
	30-39		91.1(0.8)	83.5(1.1)	84.0(1.1)	81.9-86.2	0.6
	40-49		89.6(0.8)	84.2(0.9)	83.1(1.0)	81.0-85.1	-1.2
	50-59		92.0(0.7)	86.2(1.2)	85.7(1.1)	83.6-87.9	-0.5
	60-69		92.1(1.5)	93.9(1.1)	91.7(1.1)	89.5-93.8	-2.2
70이상		99.0(0.8)	85.5(4.3)	87.2(4.0)	79.4-95.0	1.6	
대구	N	(명)	3633	3705	3667		
	전체	(표준화)	91.8(0.5)	85.3(0.6)	86.8(0.6)	85.5-88.0	1.4
			91.7(0.4)	85.3(0.6)	86.9(0.6)	85.7-88.1	1.6
	남		90.7(0.6)	82.6(0.8)	84.0(0.8)	82.5-85.5	1.3
	여		94.1(0.6)	91.2(0.8)	92.9(0.8)	91.2-94.5	1.6
	19-29		89.8(1.2)	81.0(1.7)	86.4(1.7)	83.0-89.8	5.4
	30-39		91.8(0.8)	87.4(1.0)	87.4(1.2)	85.1-89.6	-0.1
	40-49		91.3(0.9)	83.5(1.2)	85.2(1.2)	82.8-87.6	1.7
	50-59		93.8(0.9)	84.7(1.3)	86.1(1.3)	83.5-88.8	1.4
	60-69		95.0(1.4)	94.5(1.4)	91.8(1.2)	89.4-94.2	-2.7
70이상		95.0(2.1)	94.9(2.4)	96.7(1.5)	93.8-99.6	1.8	
인천	N	(명)	4242	4420	4324		
	전체	(표준화)	90.2(0.7)	85.5(0.7)	86.4(0.7)	85.1-87.8	0.9
			90.3(0.6)	85.5(0.7)	86.3(0.7)	84.9-87.6	0.8
	남		89.5(0.8)	83.4(0.8)	83.9(0.9)	82.2-85.6	0.5
	여		91.8(0.9)	90.6(1.0)	92.8(0.9)	91.1-94.5	2.2
	19-29		86.3(1.9)	80.0(2.0)	81.0(2.2)	76.8-85.2	1.0
	30-39		92.4(0.8)	85.8(1.1)	85.4(1.5)	82.5-88.4	-0.3
	40-49		90.1(1.1)	85.6(1.2)	85.9(1.2)	83.6-88.1	0.3
	50-59		90.1(1.5)	87.8(1.4)	91.2(1.1)	89.1-93.3	3.4
	60-69		96.0(1.3)	91.2(1.8)	93.1(1.5)	90.2-96.0	1.8
70이상		84.2(4.1)	95.0(2.8)	92.1(3.7)	84.9-99.4	-2.8	
광주	N	(명)	2424	2496	2351		
	전체	(표준화)	86.5(0.9)	81.2(0.9)	82.1(0.9)	80.3-83.9	0.9
			86.5(0.8)	80.9(0.9)	81.7(0.8)	80.1-83.4	0.8
	남		85.3(1.2)	76.8(1.2)	78.3(1.2)	76.0-80.6	1.5
	여		89.0(1.0)	89.8(1.1)	89.7(1.1)	87.4-91.9	-0.1
	19-29		86.3(2.2)	76.8(3.3)	75.8(2.5)	71.0-80.6	-1.0
	30-39		85.0(1.5)	83.0(1.4)	82.3(1.5)	79.3-85.3	-0.7
	40-49		87.1(1.6)	79.4(1.6)	81.9(1.5)	79.0-84.8	2.5
	50-59		87.4(2.1)	81.2(1.7)	83.5(1.9)	79.7-87.3	2.3
	60-69		90.2(2.4)	93.5(1.6)	92.4(1.8)	88.9-95.9	-1.0
70이상		92.2(4.8)	88.6(7.5)	97.6(1.8)	94.1-101.2	9.1	
대전	N	(명)	2301	2560	2603		
	전체	(표준화)	91.5(0.7)	88.0(0.7)	89.9(0.6)	88.6-91.1	1.9
			91.5(0.7)	87.9(0.7)	89.5(0.6)	88.3-90.7	1.6
	남		91.1(0.9)	85.9(0.9)	87.7(0.8)	86.1-89.2	1.8
	여		92.4(0.9)	92.1(0.9)	94.3(0.7)	92.9-95.7	2.2
	19-29		88.6(2.2)	84.7(2.1)	86.8(1.9)	83.1-90.4	2.0
	30-39		92.4(0.9)	87.0(1.4)	89.7(1.1)	87.5-91.8	2.6
	40-49		90.9(1.2)	89.8(1.2)	88.6(1.1)	86.5-90.7	-1.1
	50-59		93.8(1.5)	87.2(1.8)	92.9(1.1)	90.7-95.0	5.6
	60-69		93.9(1.8)	95.8(1.8)	93.5(1.6)	90.3-96.7	-2.3
70이상		96.7(3.1)	94.5(3.8)	100.0(0.0)	100.0-100.0	5.5	

			(단위: % (표준오차), %p)			
시도	구분		2008	2009	2010	95% CI 증감 (2009년 대비)
울산	N	(명)	2736	2704	2681	
	전체		93.6(0.6)	86.4(0.8)	89.0(0.7)	87.7-90.4 2.6
		(표준화)	93.4(0.6)	86.2(0.8)	89.0(0.6)	87.8-90.3 2.9
	남		92.4(0.8)	84.7(0.9)	86.6(0.9)	84.9-88.3 1.9
	여		96.0(0.7)	90.2(1.1)	94.0(0.8)	92.4-95.5 3.8
	19-29		91.9(1.8)	81.8(2.4)	89.1(1.7)	85.8-92.4 7.3
	30-39		92.9(1.3)	85.9(1.3)	89.9(1.1)	87.7-92.0 3.9
	40-49		94.6(0.8)	87.3(1.3)	87.3(1.3)	84.8-89.7 -0.1
	50-59		94.4(1.2)	88.4(1.6)	90.0(1.3)	87.5-92.6 1.6
	60-69		96.1(1.8)	91.8(2.4)	91.9(1.6)	88.8-95.1 0.1
	70이상		100.0(0.0)	100.0(0.0)	90.6(4.1)	82.5-98.7 -9.4
경기	N	(명)	22126	21866	22419	
	전체		86.1(0.3)	82.0(0.3)	83.4(0.3)	82.8-84.1 1.5
		(표준화)	86.0(0.3)	82.1(0.3)	83.3(0.3)	82.7-83.9 1.2
	남		85.3(0.4)	79.2(0.4)	80.6(0.4)	79.8-81.3 1.3
	여		87.8(0.5)	88.1(0.4)	89.4(0.4)	88.6-90.2 1.3
	19-29		82.2(1.0)	79.6(0.9)	80.9(0.9)	79.1-82.6 1.3
	30-39		86.5(0.6)	81.8(0.5)	83.5(0.5)	82.5-84.6 1.8
	40-49		85.9(0.5)	81.1(0.5)	82.5(0.5)	81.4-83.5 1.4
	50-59		88.5(0.7)	83.2(0.7)	84.3(0.6)	83.1-85.6 1.1
	60-69		91.9(0.9)	89.9(0.9)	91.2(0.8)	89.7-92.8 1.4
	70이상		89.3(1.8)	93.5(1.3)	91.7(1.3)	89.2-94.3 -1.8
강원	N	(명)	7108	8088	8194	
	전체		82.6(0.7)	77.0(0.6)	80.2(0.5)	79.1-81.2 3.1
		(표준화)	82.2(0.7)	76.3(0.6)	79.5(0.6)	78.4-80.6 3.2
	남		80.9(0.9)	73.1(0.8)	76.4(0.7)	75.0-77.8 3.3
	여		86.2(0.8)	85.5(0.8)	88.0(0.7)	86.6-89.4 2.5
	19-29		81.2(1.9)	73.0(1.7)	77.9(1.7)	74.6-81.2 4.9
	30-39		80.8(1.4)	75.2(1.4)	79.0(1.1)	76.8-81.2 3.8
	40-49		81.5(1.2)	74.1(1.2)	78.4(1.0)	76.4-80.3 4.3
	50-59		85.6(1.1)	82.3(1.1)	81.0(1.2)	78.7-83.3 -1.3
	60-69		89.7(1.6)	87.5(1.2)	89.0(1.1)	86.9-91.1 1.5
	70이상		85.1(2.6)	90.8(1.7)	92.8(1.9)	89.0-96.6 2.0
충북	N	(명)	6041	5580	5825	
	전체		94.1(0.4)	90.5(0.5)	85.9(0.6)	84.7-87.0 -4.6
		(표준화)	94.1(0.4)	90.5(0.5)	85.7(0.6)	84.5-86.8 -4.8
	남		93.5(0.5)	89.0(0.6)	82.4(0.8)	80.8-83.9 -6.7
	여		95.4(0.7)	93.7(0.8)	93.1(0.6)	91.9-94.4 -0.6
	19-29		92.6(1.1)	88.9(1.4)	82.3(1.8)	78.9-85.8 -6.5
	30-39		94.5(0.7)	91.3(0.7)	85.4(1.2)	83.1-87.7 -5.9
	40-49		94.4(0.7)	89.5(0.9)	87.6(0.9)	85.8-89.4 -1.9
	50-59		94.7(0.8)	90.5(1.0)	85.0(1.3)	82.5-87.5 -5.5
	60-69		94.7(1.0)	94.0(1.1)	89.3(1.2)	87.0-91.7 -4.7
	70이상		93.2(2.1)	97.4(1.0)	95.7(2.1)	91.7-99.8 -1.7
충남	N	(명)	6075	6801	6959	
	전체		85.5(0.7)	77.2(0.7)	77.9(0.7)	76.5-79.2 0.7
		(표준화)	85.5(0.6)	77.2(0.7)	78.0(0.6)	76.7-79.2 0.7
	남		83.8(0.7)	73.5(0.9)	74.0(0.9)	72.3-75.7 0.5
	여		89.0(1.0)	85.2(0.9)	86.2(0.8)	84.6-87.9 1.0
	19-29		84.4(1.9)	76.8(1.9)	78.5(1.6)	75.3-81.7 1.7
	30-39		85.1(1.1)	76.6(1.3)	79.7(1.2)	77.4-82.0 3.1
	40-49		85.1(1.1)	75.2(1.3)	75.4(1.4)	72.7-78.2 0.2
	50-59		86.7(1.0)	78.7(1.5)	75.3(1.5)	72.4-78.1 -3.4
	60-69		89.3(1.3)	85.5(1.6)	82.6(1.6)	79.5-85.8 -2.9
	70이상		90.3(2.4)	81.7(3.0)	88.4(2.0)	84.5-92.2 6.7
전북	N	(명)	4723	5306	5285	
	전체		75.7(1.0)	67.5(0.9)	67.7(1.0)	65.7-69.6 0.2
		(표준화)	75.5(0.8)	67.4(0.8)	67.5(0.9)	65.8-69.3 0.2
	남		74.4(1.1)	63.0(0.9)	63.2(1.1)	61.1-65.3 0.2
	여		78.6(1.5)	77.9(1.7)	77.2(1.6)	74.0-80.4 -0.7
	19-29		77.1(2.3)	68.4(2.3)	72.5(2.4)	67.8-77.2 4.1
	30-39		73.9(1.8)	64.0(1.6)	64.2(2.0)	60.3-68.1 0.2
	40-49		72.2(1.4)	65.6(1.6)	66.0(1.8)	62.5-69.6 0.4
	50-59		78.6(1.7)	69.0(2.0)	67.3(1.6)	64.2-70.4 -1.7
	60-69		83.4(2.2)	81.6(2.2)	73.7(2.5)	68.9-78.6 -7.9
	70이상		86.4(3.1)	73.0(4.7)	82.0(3.4)	75.4-88.6 9.0

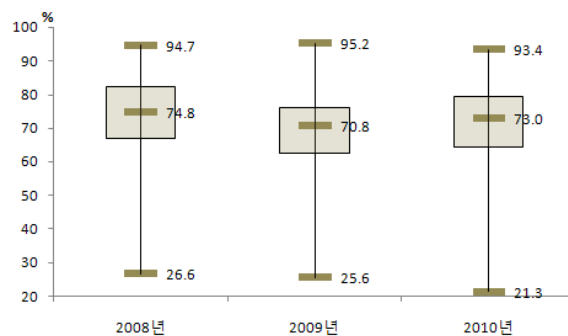
(단위: %(표준오차), %p)					
시도	구분	2008	2009	2010	증감 (2009년대비)
전남	N	7365	7965	8199	
	전체	83.2(0.7)	73.7(0.6)	71.1(0.7)	-2.6
		83.4(0.6)	73.7(0.6)	71.3(0.7)	-2.3
	남	81.8(0.8)	71.0(0.7)	67.4(0.8)	-3.7
	여	86.5(1.0)	80.4(1.0)	80.2(1.0)	-0.2
	19-29	78.7(2.3)	73.4(1.6)	69.7(2.0)	-3.8
	30-39	85.9(1.0)	70.3(1.3)	70.7(1.3)	0.4
	40-49	82.9(1.1)	72.1(1.1)	71.0(1.0)	-1.1
	50-59	85.1(1.1)	78.5(1.2)	70.9(1.3)	-7.6
	60-69	84.9(1.4)	81.8(1.6)	75.8(1.6)	-6.0
경북	N	10143	10176	10454	
	전체	84.2(0.5)	73.8(0.6)	72.4(0.6)	-1.4
		84.2(0.5)	73.3(0.6)	71.9(0.6)	-1.4
	남	82.0(0.6)	71.0(0.7)	68.4(0.8)	-2.6
	여	88.9(0.7)	79.9(0.9)	81.0(0.9)	1.1
	19-29	82.9(1.4)	70.2(1.6)	70.2(1.6)	0.1
	30-39	85.3(1.0)	71.4(1.1)	72.4(1.1)	1.0
	40-49	82.4(0.9)	73.7(1.0)	68.9(1.1)	-4.8
	50-59	85.1(1.0)	77.4(1.1)	75.4(1.1)	-2.0
	60-69	89.1(1.1)	81.8(1.4)	78.9(1.5)	-2.9
경남	N	8307	8246	8405	
	전체	86.8(0.5)	78.5(0.6)	74.7(0.6)	-3.8
		86.8(0.5)	78.9(0.5)	74.8(0.6)	-4.1
	남	85.2(0.6)	74.3(0.7)	69.8(0.8)	-4.5
	여	90.0(0.7)	88.3(0.7)	85.3(0.8)	-3.0
	19-29	85.2(1.2)	81.8(1.4)	71.5(1.9)	-10.3
	30-39	88.6(0.8)	77.3(1.0)	76.0(1.2)	-1.3
	40-49	85.4(1.0)	75.4(1.1)	72.8(1.1)	-2.6
	50-59	87.6(1.2)	80.6(1.2)	74.9(1.3)	-5.7
	60-69	89.7(1.1)	85.8(1.6)	85.9(1.4)	0.1
제주	N	2119	2773	2787	
	전체	74.0(1.7)	65.4(1.5)	59.3(1.4)	-6.1
		73.2(1.3)	64.5(1.4)	57.5(1.2)	-7.0
	남	70.5(2.0)	60.7(1.7)	51.9(1.7)	-8.8
	여	79.8(1.8)	73.4(2.1)	71.6(1.7)	-1.8
	19-29	75.7(3.9)	57.0(3.9)	52.7(3.4)	-4.3
	30-39	68.6(2.4)	67.2(2.5)	59.5(2.4)	-7.7
	40-49	74.2(2.1)	64.2(2.7)	55.2(2.6)	-9.0
	50-59	78.4(2.8)	69.2(3.0)	67.5(2.5)	-1.7
	60-69	81.8(3.9)	74.6(3.4)	67.0(3.3)	-7.6
	N	72.4(7.0)	76.1(5.8)	72.2(6.8)	-3.9
	전체				
	남				
	여				
	19-29				
	30-39				
	40-49				
	50-59				
	60-69				

나. 동승차량 앞좌석 안전벨트 착용률

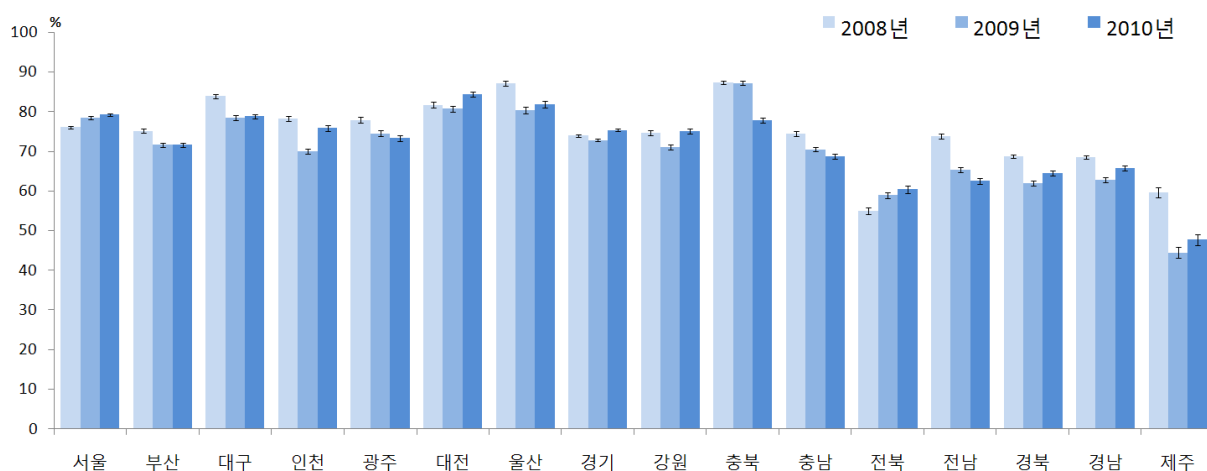
- 다른 사람이 운전하는 자동차의 앞좌석에 앉았을 때 안전벨트를 항상 착용하는 사람의 분율(%)로 정의한다.



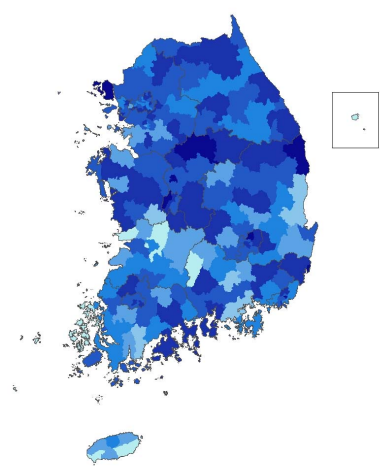
〈시도별 분포〉



〈시군구별 분포〉

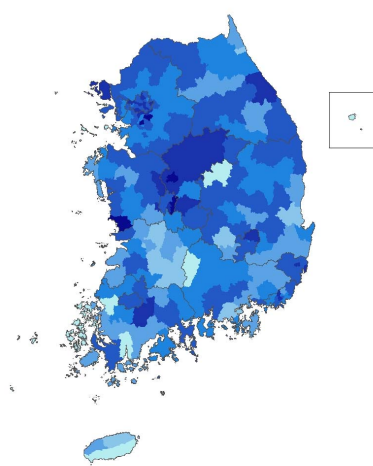


〈시도별 현황〉



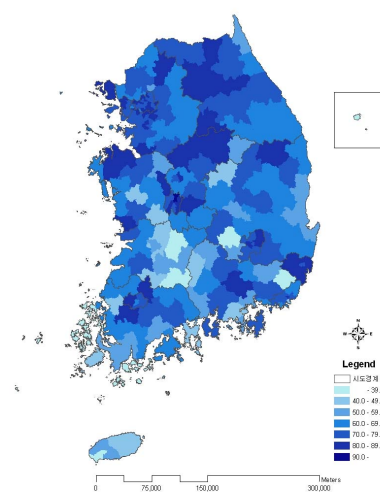
2008년

주) 연령표준화율 사용



2009년

〈시군구별 현황〉



2010년

					(단위: % (표준오차), %p)		
시도	구분		2008	2009	2010	95% CI	증감 (2009년대비)
서울	N	(명)	20153	14133	14219		
	전체	(표준화)	76.2(0.4)	78.1(0.4)	78.9(0.4)	78.1-79.7	0.8
			76.1(0.3)	78.4(0.4)	79.2(0.4)	78.5-79.9	0.8
	남	74.5(0.5)	74.5(0.5)	74.3(0.6)	73.1-75.4	-0.2	
	여	78.0(0.5)	82.6(0.5)	84.6(0.5)	83.6-85.6	2.0	
	19-29	70.5(0.8)	71.3(1.0)	74.1(1.0)	72.1-76.0	2.8	
	30-39	76.7(0.7)	77.4(0.8)	77.6(0.8)	76.1-79.1	0.2	
	40-49	76.5(0.7)	77.4(0.8)	78.5(0.8)	76.9-80.1	1.1	
	50-59	79.4(0.7)	82.3(0.8)	81.0(0.9)	79.3-82.7	-1.3	
	60-69	82.7(0.9)	86.0(0.9)	87.3(0.9)	85.6-89.0	1.3	
70이상	76.9(1.4)	89.3(1.3)	87.7(1.4)	85.0-90.3	-1.7		
부산	N	(명)	12770	9085	8918		
	전체	(표준화)	75.4(0.5)	71.4(0.6)	71.6(0.6)	70.5-72.8	0.3
			75.1(0.5)	71.6(0.5)	71.6(0.6)	70.5-72.7	-0.0
	남	73.5(0.7)	66.2(0.8)	65.5(0.8)	63.9-67.0	-0.8	
	여	77.3(0.6)	78.2(0.7)	79.4(0.7)	78.0-80.8	1.2	
	19-29	70.3(1.2)	63.6(1.4)	64.9(1.5)	62.0-67.8	1.3	
	30-39	76.7(1.2)	70.1(1.2)	69.5(1.3)	66.9-72.1	-0.6	
	40-49	76.5(0.9)	70.2(1.2)	72.2(1.1)	70.0-74.4	2.0	
	50-59	78.0(0.9)	76.5(1.1)	75.8(1.1)	73.6-78.1	-0.7	
	60-69	75.9(1.2)	80.9(1.4)	78.2(1.4)	75.4-81.0	-2.7	
70이상	76.1(1.7)	80.8(2.2)	74.7(2.3)	70.1-79.3	-6.2		
대구	N	(명)	6342	4794	4546		
	전체	(표준화)	84.2(0.5)	78.0(0.6)	78.6(0.7)	77.2-79.9	0.6
			83.9(0.5)	78.5(0.6)	78.8(0.6)	77.6-80.0	0.3
	남	82.1(0.7)	72.4(0.9)	73.0(1.0)	71.2-74.9	0.7	
	여	86.3(0.6)	85.2(0.7)	85.6(0.8)	84.1-87.1	0.4	
	19-29	84.7(1.1)	73.1(1.6)	72.8(1.6)	69.6-75.9	-0.3	
	30-39	83.1(1.1)	77.3(1.4)	78.0(1.5)	75.1-80.9	0.6	
	40-49	85.4(1.1)	77.5(1.2)	77.5(1.4)	74.8-80.2	-0.0	
	50-59	86.7(1.0)	80.7(1.4)	82.5(1.6)	79.4-85.6	1.8	
	60-69	83.2(1.4)	85.6(1.8)	87.7(1.2)	85.3-90.0	2.1	
70이상	74.3(2.5)	85.6(2.4)	82.8(2.6)	77.8-87.9	-2.8		
인천	N	(명)	7651	5461	5012		
	전체	(표준화)	78.4(0.7)	68.9(0.8)	74.4(0.9)	72.7-76.2	5.6
			78.3(0.6)	70.0(0.7)	75.8(0.7)	74.3-77.2	5.8
	남	77.7(1.0)	62.4(1.1)	67.5(1.2)	65.1-69.8	5.0	
	여	79.2(0.8)	78.4(1.0)	84.3(0.9)	82.4-86.2	5.9	
	19-29	73.1(1.7)	59.3(2.0)	68.8(2.2)	64.5-73.2	9.5	
	30-39	80.7(1.2)	67.4(1.6)	72.8(1.7)	69.5-76.1	5.4	
	40-49	79.6(1.2)	71.6(1.4)	72.9(1.5)	70.0-75.9	1.3	
	50-59	81.7(1.5)	73.9(1.9)	79.4(1.7)	76.1-82.8	5.6	
	60-69	80.0(1.8)	76.4(2.3)	85.9(1.7)	82.6-89.2	9.5	
70이상	71.9(2.5)	76.2(3.2)	83.7(2.8)	78.2-89.3	7.5		
광주	N	(명)	4054	3345	3248		
	전체	(표준화)	78.1(0.7)	74.1(0.9)	73.4(1.0)	71.5-75.4	-0.7
			77.9(0.7)	74.5(0.8)	73.3(0.8)	71.6-74.9	-1.2
	남	75.3(1.2)	68.1(1.2)	68.4(1.4)	65.7-71.1	0.2	
	여	80.9(0.9)	81.1(1.1)	78.9(1.2)	76.6-81.2	-2.2	
	19-29	75.4(1.7)	68.8(2.2)	62.3(2.2)	57.9-66.6	-6.5	
	30-39	75.1(1.5)	72.8(1.7)	71.5(1.8)	67.9-75.0	-1.3	
	40-49	79.1(1.8)	73.5(1.7)	73.5(1.9)	69.8-77.1	-0.1	
	50-59	83.4(1.6)	77.4(1.8)	80.6(1.5)	77.7-83.6	3.2	
	60-69	82.1(2.1)	85.2(1.7)	85.9(2.0)	81.9-89.8	0.7	
70이상	77.6(3.1)	82.5(3.7)	90.6(2.1)	86.4-94.7	8.0		
대전	N	(명)	3802	2993	2607		
	전체	(표준화)	81.9(0.8)	80.5(0.8)	83.9(0.8)	82.3-85.4	3.3
			81.7(0.7)	80.7(0.8)	84.4(0.7)	82.9-85.9	3.7
	남	79.4(1.0)	77.5(1.2)	80.0(1.2)	77.7-82.3	2.5	
	여	84.4(0.8)	84.2(1.1)	88.9(0.9)	87.1-90.8	4.8	
	19-29	78.1(1.9)	76.9(2.1)	80.6(2.0)	76.6-84.6	3.7	
	30-39	81.6(1.3)	79.8(1.6)	80.3(1.6)	77.2-83.4	0.5	
	40-49	82.8(1.5)	81.7(1.6)	83.4(1.7)	80.1-86.6	1.7	
	50-59	84.5(1.3)	82.9(1.6)	88.9(1.6)	85.8-92.0	6.0	
	60-69	82.2(2.1)	82.5(2.9)	90.6(2.0)	86.6-94.6	8.2	
70이상	86.5(2.4)	84.8(3.6)	93.2(3.2)	87.0-99.4	8.4		

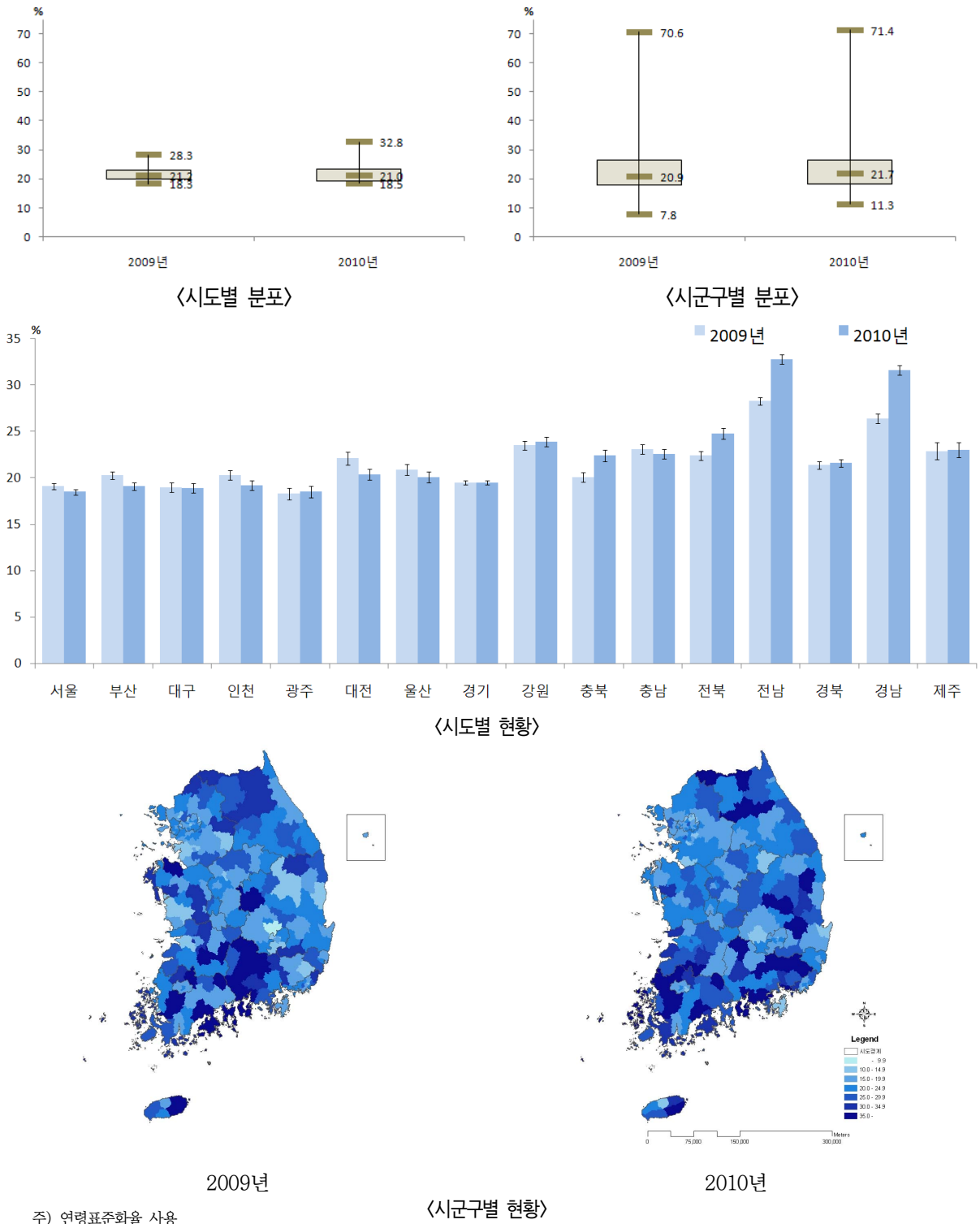
			(단위: % (표준오차), %p)				
시도	구분		2008	2009	2010	95% CI	증감 (2009년 대비)
울산	N	(명)	4285	2997	2689		
	전체		87.4(0.8)	79.6(0.9)	80.4(0.9)	78.7-82.1	0.8
		(표준화)	87.1(0.7)	80.3(0.8)	81.8(0.8)	80.3-83.3	1.4
	남		85.5(1.1)	74.7(1.2)	74.3(1.2)	72.0-76.7	-0.3
	여		89.4(0.7)	86.2(1.0)	89.0(1.0)	87.1-90.9	2.8
	19-29		83.5(2.5)	71.2(2.2)	75.3(2.2)	71.1-79.6	4.2
	30-39		87.7(1.4)	80.2(1.6)	78.4(1.6)	75.3-81.6	-1.7
	40-49		88.9(0.9)	82.0(1.3)	81.0(1.7)	77.7-84.3	-1.0
	50-59		90.9(1.1)	82.6(2.3)	83.8(1.6)	80.7-86.9	1.2
	60-69		87.2(1.8)	85.5(2.8)	88.7(2.4)	84.0-93.5	3.3
	70이상		81.4(2.3)	86.2(3.4)	91.0(3.3)	84.4-97.5	4.8
경기	N	(명)	35927	27346	26579		
	전체		74.1(0.4)	72.0(0.4)	74.7(0.3)	74.0-75.4	2.7
		(표준화)	73.9(0.3)	72.8(0.3)	75.3(0.3)	74.7-75.9	2.4
	남		71.4(0.5)	67.3(0.5)	69.4(0.5)	68.5-70.3	2.1
	여		76.8(0.5)	78.1(0.4)	81.4(0.4)	80.6-82.2	3.3
	19-29		67.5(0.9)	65.5(0.8)	67.2(0.8)	65.5-68.8	1.7
	30-39		74.5(0.6)	70.9(0.6)	74.0(0.6)	72.8-75.2	3.1
	40-49		75.4(0.6)	71.8(0.6)	74.7(0.6)	73.5-75.9	2.9
	50-59		77.0(0.8)	75.6(0.8)	77.7(0.7)	76.3-79.1	2.2
	60-69		80.2(0.9)	83.4(0.9)	86.5(0.8)	85.0-88.0	3.2
	70이상		74.1(1.1)	82.7(1.2)	84.6(1.1)	82.5-86.7	1.9
강원	N	(명)	13804	10366	9910		
	전체		75.5(0.7)	71.2(0.6)	75.8(0.6)	74.7-77.0	4.6
		(표준화)	74.7(0.6)	71.0(0.6)	75.1(0.6)	74.0-76.3	4.2
	남		72.3(0.9)	65.6(0.8)	69.7(0.9)	68.0-71.4	4.0
	여		78.9(0.7)	78.5(0.7)	83.5(0.7)	82.1-84.8	5.0
	19-29		70.2(1.9)	63.8(1.7)	66.7(1.7)	63.4-70.1	2.9
	30-39		71.9(1.4)	67.1(1.6)	71.9(1.3)	69.4-74.5	4.8
	40-49		74.4(1.1)	69.5(1.3)	72.4(1.1)	70.2-74.7	2.9
	50-59		81.7(1.0)	76.1(1.0)	80.8(1.1)	78.7-83.0	4.7
	60-69		83.0(1.0)	84.2(1.2)	89.5(1.0)	87.5-91.5	5.3
	70이상		75.2(1.4)	79.3(1.8)	87.9(1.1)	85.7-90.2	8.6
충북	N	(명)	11403	6652	6777		
	전체		87.0(0.5)	87.0(0.5)	77.9(0.7)	76.5-79.3	-9.1
		(표준화)	87.3(0.4)	87.2(0.5)	77.8(0.7)	76.4-79.2	-9.4
	남		87.1(0.6)	84.3(0.7)	74.2(0.9)	72.4-76.0	-10.1
	여		87.0(0.6)	90.7(0.7)	82.7(0.9)	80.9-84.5	-8.0
	19-29		85.8(1.2)	84.6(1.4)	67.9(2.0)	64.0-71.8	-16.7
	30-39		88.5(0.8)	87.8(1.0)	76.6(1.7)	73.2-79.9	-11.3
	40-49		89.0(0.9)	86.3(1.0)	83.0(1.2)	80.7-85.2	-3.4
	50-59		89.3(0.8)	88.6(1.0)	81.3(1.5)	78.4-84.2	-7.2
	60-69		84.2(1.3)	88.0(1.5)	80.1(2.0)	76.1-84.0	-7.9
	70이상		80.7(1.3)	88.2(1.5)	81.9(1.8)	78.4-85.5	-6.2
충남	N	(명)	11608	8775	8382		
	전체		74.3(0.8)	70.0(0.8)	68.3(0.8)	66.7-69.8	-1.7
		(표준화)	74.4(0.6)	70.5(0.6)	68.7(0.7)	67.4-70.1	-1.8
	남		71.0(1.0)	64.8(1.0)	61.9(1.0)	60.0-63.8	-2.9
	여		78.0(0.8)	77.1(0.9)	77.0(0.9)	75.2-78.9	-0.1
	19-29		73.6(1.9)	65.8(1.8)	62.7(1.9)	59.0-66.4	-3.1
	30-39		72.7(1.8)	68.9(1.6)	66.7(1.6)	63.6-69.7	-2.2
	40-49		73.2(1.5)	69.2(1.3)	65.0(1.6)	62.0-68.1	-4.2
	50-59		78.1(1.1)	71.2(1.5)	71.1(1.6)	67.9-74.3	-0.2
	60-69		78.7(1.2)	77.5(1.6)	79.2(1.5)	76.3-82.1	1.7
	70이상		70.1(1.5)	76.0(1.8)	78.6(1.9)	74.9-82.2	2.6
전북	N	(명)	10459	6209	6282		
	전체		55.2(1.0)	58.4(0.9)	60.0(0.8)	58.4-61.6	1.5
		(표준화)	54.9(0.8)	58.9(0.8)	60.4(0.9)	58.7-62.1	1.5
	남		53.3(1.2)	52.3(1.2)	51.6(1.0)	49.5-53.6	-0.7
	여		57.3(1.2)	67.2(1.3)	70.8(1.2)	68.4-73.2	3.7
	19-29		50.4(1.8)	52.8(2.1)	55.5(2.5)	50.5-60.5	2.6
	30-39		55.2(2.0)	54.1(2.0)	55.8(1.9)	52.0-59.5	1.6
	40-49		54.4(1.7)	56.6(1.8)	56.1(2.1)	52.1-60.1	-0.6
	50-59		60.1(1.5)	61.4(1.9)	64.6(1.7)	61.2-67.9	3.2
	60-69		60.8(1.8)	71.0(2.4)	72.5(1.8)	68.9-76.1	1.6
	70이상		51.3(1.9)	70.4(2.5)	73.3(2.3)	68.7-77.8	2.9

(단위: %(표준오차), %p)					
시도	구분	2008	2009	2010	증감 95% CI (2009년대비)
전남	N	16582	10861	9800	
	전체	72.8(0.6)	64.9(0.6)	61.8(0.7)	60.4-63.2 -3.2
	(표준화)	73.8(0.6)	65.3(0.6)	62.5(0.7)	61.1-63.8 -2.8
	남	71.4(0.9)	61.5(0.8)	56.9(0.9)	55.1-58.6 -4.6
	여	74.4(0.6)	70.0(0.8)	69.4(0.9)	67.6-71.2 -0.6
	19-29	70.0(2.0)	62.0(1.7)	57.4(2.1)	53.4-61.5 -4.5
	30-39	76.7(1.2)	61.6(1.3)	59.2(1.6)	56.1-62.3 -2.4
	40-49	76.0(1.0)	64.7(1.1)	62.0(1.3)	59.4-64.6 -2.7
	50-59	76.8(1.0)	70.8(1.2)	64.3(1.5)	61.4-67.2 -6.5
	60-69	70.7(1.0)	69.7(1.2)	68.4(1.3)	65.8-71.0 -1.3
	70이상	61.4(1.2)	62.2(1.7)	62.7(1.5)	59.8-65.7 0.6
경북	N	20387	12908	12093	
	전체	68.7(0.6)	62.3(0.7)	64.8(0.7)	63.5-66.1 2.5
	(표준화)	68.7(0.5)	61.9(0.6)	64.5(0.6)	63.3-65.7 2.6
	남	66.6(0.7)	56.7(0.8)	58.2(0.9)	56.5-59.9 1.5
	여	71.0(0.7)	69.5(0.8)	73.0(0.8)	71.5-74.5 3.5
	19-29	65.2(1.4)	54.5(1.7)	57.3(1.8)	53.9-60.8 2.9
	30-39	68.8(1.2)	56.3(1.4)	61.3(1.3)	58.6-63.9 5.0
	40-49	70.4(1.0)	60.8(1.2)	61.0(1.2)	58.7-63.4 0.2
	50-59	71.4(1.0)	70.2(1.2)	69.5(1.2)	67.2-71.9 -0.6
	60-69	70.0(1.1)	72.2(1.3)	76.9(1.3)	74.4-79.4 4.7
	70이상	64.9(1.2)	74.7(1.5)	79.3(1.3)	76.7-81.9 4.6
경남	N	16009	10167	10571	
	전체	68.2(0.7)	61.7(0.6)	65.5(0.6)	64.3-66.7 3.7
	(표준화)	68.5(0.5)	62.8(0.6)	65.7(0.6)	64.6-66.8 2.9
	남	64.9(0.9)	54.2(0.8)	57.1(0.9)	55.5-58.8 2.9
	여	71.8(0.7)	71.9(0.9)	75.6(0.7)	74.2-77.0 3.7
	19-29	67.1(1.4)	59.3(1.5)	58.7(1.5)	55.7-61.8 -0.6
	30-39	71.8(1.2)	58.2(1.3)	62.9(1.2)	60.5-65.3 4.7
	40-49	68.7(1.1)	61.2(1.2)	65.6(1.2)	63.4-67.9 4.5
	50-59	70.2(1.1)	65.4(1.4)	69.1(1.2)	66.7-71.5 3.7
	60-69	66.5(1.3)	69.0(1.9)	76.9(1.3)	74.4-79.5 8.0
	70이상	56.0(1.5)	74.0(2.0)	72.3(1.9)	68.6-76.0 -1.7
제주	N	3129	2761	2548	
	전체	59.4(1.5)	41.5(1.8)	45.4(1.7)	42.1-48.6 3.9
	(표준화)	59.6(1.2)	44.5(1.4)	47.7(1.4)	45.0-50.5 3.2
	남	56.0(1.9)	35.7(2.1)	36.1(1.9)	32.3-39.8 0.4
	여	63.0(1.8)	53.0(2.2)	60.3(2.2)	56.0-64.5 7.3
	19-29	58.1(3.2)	37.5(3.7)	38.5(3.9)	30.9-46.1 1.0
	30-39	58.1(2.8)	37.0(3.3)	41.2(3.2)	34.8-47.5 4.1
	40-49	62.7(2.4)	42.4(3.2)	45.2(3.2)	39.0-51.5 2.8
	50-59	61.1(3.6)	46.1(3.2)	48.3(3.3)	41.9-54.7 2.2
	60-69	59.7(3.6)	48.8(3.6)	61.6(4.5)	52.8-70.4 12.8
	70이상	51.1(4.1)	57.9(4.7)	61.2(4.9)	51.6-70.9 3.3

4 운동 및 신체활동

가. 중등도 이상 신체활동 실천율⁵⁾

- 최근 1주일(7일) 동안 격렬한 신체활동을 1회 20분 이상씩 주 3일 이상 실천한 사람 또는 최근 1주일(7일) 동안 중등도 신체활동을 1회 30분 이상씩 주 5일 이상 실천한 사람의 분율(%)로 정의한다.



5) 중등도 이상 신체활동 실천율 : 2008~2010년 지표명 동일, 문항 및 산출식 다름
 2008년 문항 : 최근 1주일 동안 평소보다 몸이 힘들거나 숨이 많이 가쁜 신체활동을 10분 이상 한 날은 며칠입니까?
 2008년 산출식 : (최근 1주일 동안 신체활동을 1회 30분 이상 주 5일 이상 실천한 사람 수/조사대상 인구 수)×100
 2009년, 2010년 문항 : (격렬한 신체활동) 최근 1주일 동안 평소보다 몸이 매우 힘들거나 숨이 많이 가쁜 격렬한 신체활동을 10분 이상 했던 날은 며칠입니까? (중등도 신체활동) 최근 1주일 동안 평소보다 몸이 조금 힘들거나 숨이 약간 가쁜 중등도 신체활동을 10분 이상 했던 날은 며칠입니까? (단, 걷기는 제외합니다)

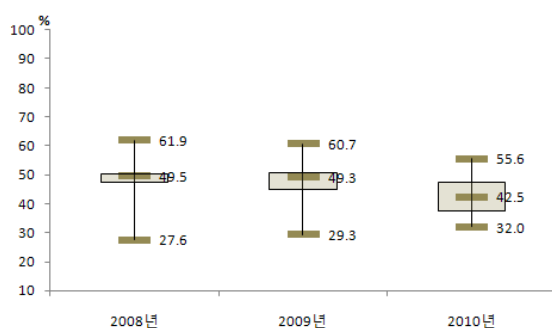
		(단위: %(표준오차), %p)			
시도	구분	2009	2010	95% CI	증감 (2009년대비)
서울	N	(명) 23180	22701		
	전체	19.2(0.3)	18.6(0.3)	18.0-19.2	-0.6
		(표준화) 19.1(0.3)	18.5(0.3)	17.9-19.0	-0.6
	남	23.6(0.5)	22.3(0.5)	21.4-23.2	-1.3
	여	15.0(0.4)	15.0(0.4)	14.3-15.7	-0.0
	19-29	18.8(0.6)	18.3(0.7)	16.9-19.7	-0.5
	30-39	16.2(0.6)	16.0(0.6)	14.9-17.1	-0.1
	40-49	21.4(0.7)	20.0(0.6)	18.8-21.2	-1.4
	50-59	22.9(0.8)	21.6(0.7)	20.2-23.1	-1.3
	60-69	20.9(0.9)	21.0(0.8)	19.4-22.6	0.1
	70이상	11.8(0.9)	12.1(0.8)	10.6-13.6	0.3
부산	N	(명) 15074	14671		
	전체	20.6(0.4)	19.1(0.4)	18.4-19.9	-1.4
		(표준화) 20.3(0.4)	19.1(0.4)	18.3-19.8	-1.2
	남	25.6(0.6)	22.7(0.6)	21.6-23.9	-2.9
	여	15.7(0.5)	15.7(0.5)	14.8-16.7	-0.0
	19-29	18.4(0.9)	19.7(1.0)	17.7-21.6	1.3
	30-39	19.1(0.9)	19.0(0.9)	17.3-20.7	-0.1
	40-49	23.4(0.9)	20.0(0.8)	18.4-21.6	-3.4
	50-59	23.9(0.9)	21.1(0.8)	19.5-22.7	-2.8
	60-69	22.4(1.1)	20.1(1.0)	18.2-22.0	-2.3
	70이상	10.4(0.9)	9.5(0.9)	7.7-11.3	-1.0
대구	N	(명) 7334	7275		
	전체	19.4(0.6)	19.1(0.5)	18.1-20.1	-0.3
		(표준화) 19.0(0.5)	18.9(0.5)	17.9-19.9	-0.1
	남	22.9(0.9)	24.1(0.8)	22.6-25.6	1.2
	여	16.1(0.7)	14.3(0.6)	13.2-15.5	-1.7
	19-29	16.6(1.0)	18.6(1.3)	15.9-21.2	2.0
	30-39	16.7(1.1)	17.1(1.1)	15.0-19.3	0.4
	40-49	22.4(1.2)	23.3(1.1)	21.1-25.5	0.9
	50-59	24.1(1.3)	22.0(1.3)	19.4-24.5	-2.1
	60-69	21.0(1.8)	18.0(1.3)	15.5-20.6	-3.0
	70이상	11.3(1.5)	7.5(1.0)	5.6-9.5	-3.8
인천	N	(명) 9020	9035		
	전체	20.5(0.6)	19.4(0.6)	18.3-20.5	-1.1
		(표준화) 20.3(0.5)	19.2(0.5)	18.1-20.2	-1.1
	남	25.2(0.9)	23.7(0.9)	22.0-25.4	-1.5
	여	15.9(0.6)	15.2(0.6)	14.0-16.3	-0.7
	19-29	19.9(1.2)	18.3(1.2)	15.9-20.6	-1.6
	30-39	20.1(1.1)	19.2(1.2)	16.9-21.5	-0.9
	40-49	22.6(1.1)	21.8(1.2)	19.5-24.1	-0.8
	50-59	23.7(1.4)	22.0(1.4)	19.3-24.8	-1.7
	60-69	19.5(1.5)	18.9(1.5)	15.9-21.8	-0.6
	70이상	9.9(1.3)	9.1(1.2)	6.7-11.5	-0.8
광주	N	(명) 4824	4634		
	전체	18.3(0.6)	18.3(0.6)	17.1-19.6	0.0
		(표준화) 18.3(0.6)	18.5(0.6)	17.3-19.6	0.2
	남	22.3(0.9)	22.9(0.9)	21.1-24.7	0.6
	여	14.5(0.7)	14.0(0.8)	12.5-15.4	-0.6
	19-29	17.9(1.3)	19.6(1.5)	16.7-22.5	1.7
	30-39	18.6(1.2)	17.2(1.3)	14.6-19.7	-1.4
	40-49	18.5(1.2)	20.5(1.3)	17.9-23.1	2.0
	50-59	21.6(1.6)	18.6(1.5)	15.6-21.6	-3.0
	60-69	20.7(1.8)	19.4(1.6)	16.3-22.6	-1.3
	70이상	7.6(1.1)	10.2(1.5)	7.2-13.2	2.6
대전	N	(명) 4581	4570		
	전체	22.2(0.7)	20.6(0.7)	19.2-22.0	-1.6
		(표준화) 22.1(0.7)	20.4(0.6)	19.2-21.6	-1.7
	남	27.4(1.1)	24.4(1.0)	22.5-26.3	-3.1
	여	17.1(0.8)	16.9(0.8)	15.2-18.5	-0.3
	19-29	23.3(1.9)	22.8(1.7)	19.5-26.1	-0.5
	30-39	21.6(1.4)	16.1(1.1)	14.0-18.2	-5.5
	40-49	22.6(1.5)	22.0(1.5)	19.0-25.0	-0.6
	50-59	25.3(1.5)	24.2(1.6)	21.0-27.4	-1.0
	60-69	21.7(2.3)	25.0(2.2)	20.7-29.2	3.2
	70이상	13.6(2.0)	8.2(1.3)	5.6-10.8	-5.4

		(단위: % (표준오차), %p)			
시도	구분	2009	2010	95% CI	증감 (2009년 대비)
울산	N	4604	4560		
	전체	21.7(0.7)	20.8(0.7)	19.5-22.1	-0.9
		20.9(0.6)	20.1(0.6)	18.8-21.3	-0.8
	남	26.6(1.0)	25.8(1.0)	23.8-27.8	-0.8
	여	16.6(0.9)	15.6(0.8)	14.1-17.2	-1.0
	19-29	22.1(1.5)	20.1(1.7)	16.8-23.3	-2.1
	30-39	20.8(1.4)	18.6(1.3)	16.0-21.2	-2.2
	40-49	25.4(1.5)	24.6(1.4)	21.8-27.4	-0.9
	50-59	24.7(1.8)	23.7(1.7)	20.4-27.1	-0.9
	60-69	12.9(1.8)	17.7(1.9)	14.0-21.5	4.9
경기	N	41354	41111		
	전체	19.6(0.2)	19.6(0.2)	19.1-20.1	-0.1
		19.5(0.2)	19.5(0.2)	19.0-19.9	-0.0
	남	23.8(0.4)	23.7(0.4)	23.0-24.4	-0.2
	여	15.5(0.3)	15.5(0.3)	14.9-16.1	0.0
	19-29	19.3(0.6)	19.5(0.6)	18.4-20.6	0.2
	30-39	18.5(0.5)	17.6(0.5)	16.7-18.5	-0.9
	40-49	21.5(0.5)	21.7(0.5)	20.8-22.7	0.3
	50-59	23.3(0.6)	22.9(0.6)	21.7-24.0	-0.4
	60-69	19.8(0.7)	19.9(0.7)	18.5-21.2	0.1
강원	N	15985	15918		
	전체	23.4(0.5)	23.7(0.5)	22.7-24.6	0.3
		23.5(0.5)	23.9(0.5)	23.0-24.8	0.4
	남	29.7(0.7)	29.6(0.7)	28.2-31.0	-0.1
	여	17.1(0.5)	17.8(0.6)	16.7-18.9	0.8
	19-29	22.7(1.2)	26.9(1.4)	24.2-29.5	4.2
	30-39	23.4(1.1)	21.9(1.0)	20.0-23.8	-1.5
	40-49	26.6(1.0)	25.7(1.0)	23.8-27.7	-0.8
	50-59	27.2(1.0)	25.6(1.1)	23.5-27.7	-1.7
	60-69	23.1(1.2)	25.2(1.2)	22.8-27.5	2.1
충북	N	11596	11682		
	전체	20.0(0.5)	22.5(0.6)	21.3-23.7	2.5
		20.1(0.5)	22.4(0.6)	21.3-23.5	2.3
	남	24.1(0.7)	26.7(0.9)	25.0-28.4	2.6
	여	16.0(0.6)	18.3(0.7)	16.8-19.7	2.3
	19-29	20.9(1.4)	22.7(1.6)	19.5-25.9	1.8
	30-39	18.6(1.1)	19.3(1.2)	16.9-21.6	0.7
	40-49	21.8(1.0)	24.6(1.3)	22.0-27.2	2.8
	50-59	24.3(1.3)	27.2(1.3)	24.6-29.9	2.9
	60-69	19.2(1.4)	24.4(1.3)	22.0-26.9	5.2
충남	N	14430	14360		
	전체	22.7(0.5)	22.5(0.5)	21.5-23.4	-0.2
		23.1(0.5)	22.6(0.5)	21.7-23.6	-0.4
	남	28.2(0.7)	27.0(0.7)	25.6-28.4	-1.2
	여	17.2(0.6)	17.9(0.6)	16.8-19.0	0.7
	19-29	21.2(1.2)	20.2(1.2)	17.9-22.5	-1.0
	30-39	21.9(1.1)	23.3(1.1)	21.2-25.4	1.4
	40-49	28.6(1.1)	24.0(1.0)	22.1-26.0	-4.5
	50-59	26.2(1.2)	28.3(1.4)	25.6-31.0	2.2
	60-69	23.8(1.2)	23.9(1.1)	21.7-26.1	0.2
전북	N	12951	12461		
	전체	22.0(0.5)	24.2(0.6)	23.1-25.4	2.2
		22.4(0.5)	24.8(0.6)	23.6-26.0	2.5
	남	27.2(0.7)	31.0(0.9)	29.2-32.8	3.8
	여	17.0(0.6)	17.7(0.6)	16.4-18.9	0.7
	19-29	21.3(1.3)	23.5(1.6)	20.4-26.6	2.2
	30-39	21.6(1.3)	26.8(1.4)	24.0-29.5	5.2
	40-49	25.4(1.3)	27.7(1.3)	25.1-30.3	2.3
	50-59	27.8(1.3)	26.6(1.4)	23.9-29.3	-1.2
	60-69	20.5(1.0)	24.3(1.2)	21.9-26.6	3.8
	70이상	12.0(0.7)	13.2(0.8)	11.7-14.7	1.2

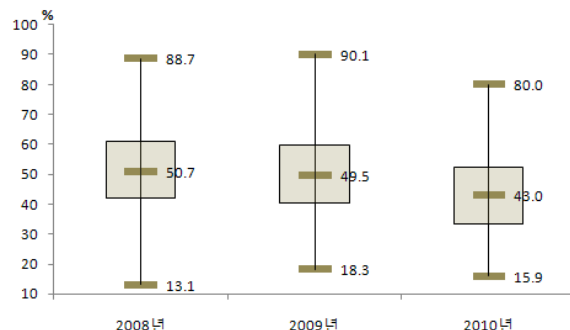
(단위: % (표준오차), %p)				
시도	구분	2009	2010	95% CI 증감 (2009년대비)
전남	N	20083	19875	
	전체	27.9(0.4)	32.2(0.5)	31.2-33.3
		(표준화)		4.3
	남	28.3(0.4)	32.8(0.5)	31.8-33.8
	여	32.7(0.6)	36.9(0.7)	35.4-38.3
		(표준화)		4.5
	19-29	23.3(0.5)	27.7(0.6)	26.5-28.8
		(표준화)		4.4
	30-39	25.3(1.3)	30.6(1.5)	27.7-33.5
		(표준화)		5.3
	40-49	29.4(1.1)	32.3(1.3)	29.8-34.7
경북	N	22266	22281	
	전체	21.2(0.4)	21.6(0.4)	20.8-22.4
		(표준화)		0.4
	남	21.4(0.4)	21.6(0.4)	20.9-22.4
	여	25.6(0.6)	26.0(0.5)	24.9-27.1
		(표준화)		0.3
	19-29	16.9(0.4)	17.3(0.5)	16.4-18.2
		(표준화)		0.3
	30-39	19.9(1.0)	21.5(1.1)	19.3-23.7
		(표준화)		1.6
	40-49	19.6(0.8)	19.0(0.9)	17.3-20.7
경남	N	18058	18036	
	전체	26.5(0.5)	31.7(0.5)	30.7-32.6
		(표준화)		5.2
	남	26.4(0.5)	31.6(0.5)	30.7-32.5
	여	31.6(0.7)	36.7(0.7)	35.3-38.1
		(표준화)		5.1
	19-29	21.5(0.5)	26.8(0.6)	25.6-27.9
		(표준화)		5.2
	30-39	24.1(1.2)	27.7(1.2)	25.3-30.1
		(표준화)		3.6
	40-49	25.8(0.9)	32.8(1.2)	30.4-35.1
제주	N	5155	5041	
	전체	22.7(1.0)	23.1(1.0)	21.0-25.1
		(표준화)		0.3
	남	22.9(0.9)	23.0(0.8)	21.4-24.6
	여	28.3(1.5)	27.9(1.4)	25.1-30.6
		(표준화)		-0.4
	19-29	17.3(1.0)	18.4(1.1)	16.2-20.5
		(표준화)		1.1
	30-39	22.4(2.4)	20.8(2.4)	16.0-25.5
		(표준화)		-1.7
	40-49	22.3(1.8)	21.1(1.7)	17.8-24.5
		(표준화)		-1.1

나. 걷기실천율⁶⁾

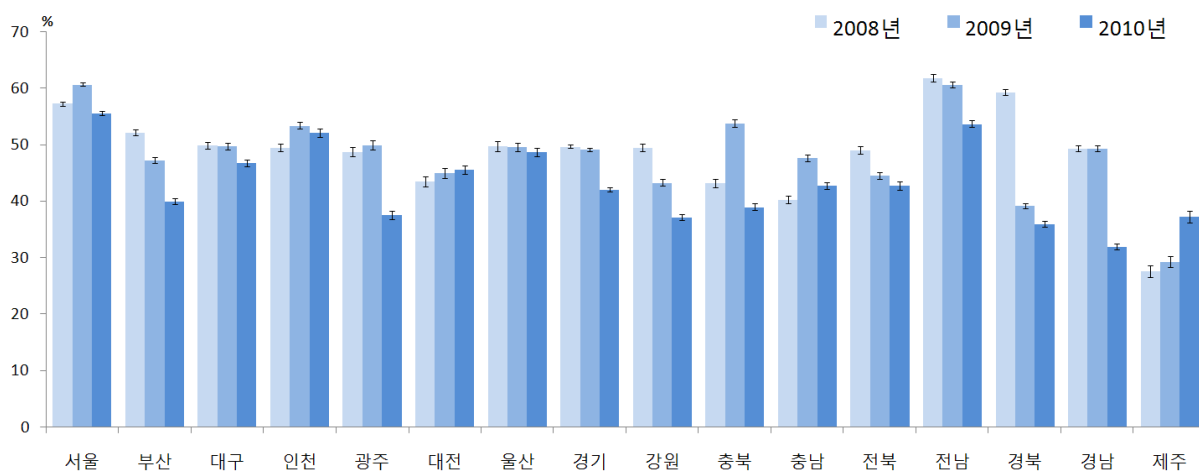
- 최근 1주일(7일) 동안 1회 30분 이상 걷기를 주 5일 이상 실천한 사람의 분율(%)로 정의한다.



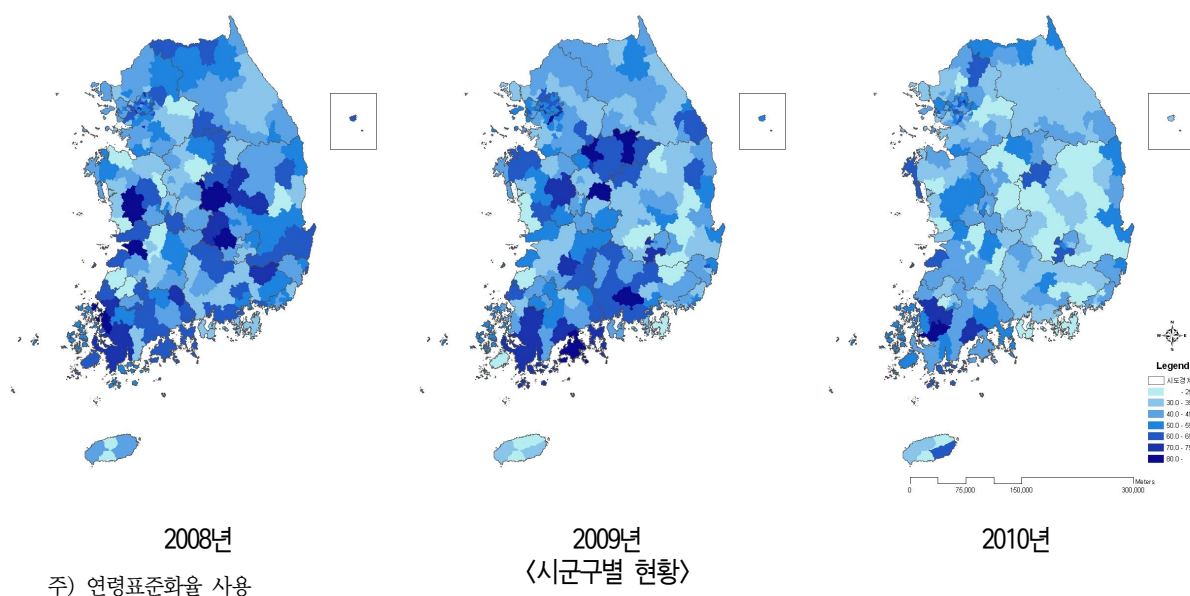
〈시도별 분포〉



〈시군구별 분포〉



〈시도별 현황〉



6) 걷기실천율(2009, 2010년) : 2008년 지표명 수정(걷기운동실천율), 산출식 동일

					(단위: % (표준오차), %p)		
시도	구분		2008	2009	2010	95% CI	증감 (2009년대비)
서울	N	(명)	21912	23181	22809		
	전체		57.5(0.4)	60.8(0.4)	55.7(0.4)	55.0-56.5	-5.1
		(표준화)	57.3(0.4)	60.7(0.3)	55.6(0.4)	54.9-56.3	-5.1
	남		58.9(0.6)	61.8(0.5)	57.5(0.5)	56.4-58.5	-4.3
	여		56.1(0.5)	59.9(0.5)	54.1(0.5)	53.1-55.0	-5.8
	19-29		61.9(0.9)	66.5(0.8)	62.1(0.8)	60.5-63.8	-4.4
	30-39		54.6(0.8)	56.7(0.8)	51.5(0.8)	50.0-53.0	-5.2
	40-49		55.8(0.8)	59.2(0.8)	52.1(0.9)	50.4-53.8	-7.2
	50-59		58.6(0.9)	61.1(0.9)	58.1(0.9)	56.3-59.8	-3.1
	60-69		60.6(1.0)	63.9(1.0)	59.7(1.0)	57.7-61.7	-4.2
70이상		50.3(1.4)	55.4(1.2)	49.4(1.2)	47.0-51.7	-6.1	
부산	N	(명)	14265	15069	14673		
	전체		52.3(0.5)	47.6(0.5)	40.3(0.5)	39.2-41.3	-7.4
		(표준화)	52.2(0.5)	47.3(0.5)	40.0(0.5)	39.1-41.0	-7.3
	남		54.3(0.7)	47.0(0.7)	41.2(0.7)	39.8-42.6	-5.9
	여		50.4(0.7)	48.2(0.7)	39.4(0.7)	38.1-40.7	-8.8
	19-29		58.1(1.4)	51.7(1.2)	47.6(1.2)	45.3-50.0	-4.1
	30-39		50.3(1.2)	43.6(1.2)	34.6(1.2)	32.4-36.9	-8.9
	40-49		47.6(1.1)	43.5(1.0)	37.6(1.1)	35.5-39.7	-5.9
	50-59		53.5(1.0)	48.4(1.1)	41.0(1.0)	39.0-43.0	-7.4
	60-69		56.0(1.3)	53.2(1.3)	43.5(1.2)	41.2-45.9	-9.7
70이상		47.3(1.7)	48.0(1.6)	35.8(1.4)	33.0-38.5	-12.2	
대구	N	(명)	6969	7334	7296		
	전체		50.1(0.7)	50.0(0.7)	47.0(0.7)	45.5-48.4	-3.0
		(표준화)	49.9(0.6)	49.8(0.6)	46.8(0.6)	45.5-48.0	-3.0
	남		49.8(1.0)	50.1(0.9)	47.8(1.0)	45.8-49.7	-2.3
	여		50.4(0.9)	49.9(0.9)	46.2(0.9)	44.3-48.0	-3.7
	19-29		55.4(1.7)	55.0(1.6)	55.1(1.6)	51.9-58.3	0.1
	30-39		43.7(1.5)	44.1(1.6)	37.3(1.5)	34.4-40.1	-6.8
	40-49		48.7(1.4)	46.7(1.4)	46.6(1.5)	43.7-49.5	-0.1
	50-59		51.6(1.6)	52.3(1.4)	47.7(1.7)	44.4-50.9	-4.6
	60-69		54.1(1.9)	57.3(2.1)	53.0(1.7)	49.7-56.3	-4.2
70이상		48.9(2.3)	46.9(2.2)	42.7(2.1)	38.7-46.7	-4.2	
인천	N	(명)	8283	9016	9039		
	전체		49.5(0.8)	53.3(0.7)	52.1(0.7)	50.8-53.5	-1.2
		(표준화)	49.5(0.7)	53.4(0.6)	52.1(0.7)	50.8-53.4	-1.3
	남		50.3(1.1)	54.7(0.9)	53.0(0.9)	51.1-54.9	-1.7
	여		48.7(0.9)	52.0(0.9)	51.2(0.9)	49.5-53.0	-0.8
	19-29		52.1(1.7)	58.5(1.7)	58.3(1.8)	54.9-61.7	-0.2
	30-39		47.3(1.5)	49.7(1.4)	46.3(1.3)	43.8-48.8	-3.4
	40-49		48.3(1.5)	52.4(1.3)	50.5(1.3)	47.8-53.1	-1.9
	50-59		52.1(2.2)	53.4(1.7)	54.5(1.6)	51.5-57.6	1.2
	60-69		53.4(2.2)	59.5(2.0)	57.3(2.0)	53.4-61.1	-2.3
70이상		42.7(2.3)	44.8(2.2)	45.4(2.0)	41.6-49.3	0.6	
광주	N	(명)	4428	4824	4644		
	전체		48.8(0.9)	50.1(0.9)	37.5(0.8)	35.9-39.0	-12.6
		(표준화)	48.8(0.8)	50.0(0.8)	37.6(0.7)	36.1-39.0	-12.4
	남		49.4(1.2)	50.6(1.1)	39.5(1.2)	37.2-41.8	-11.0
	여		48.2(1.1)	49.6(1.1)	35.5(1.0)	33.6-37.4	-14.1
	19-29		54.2(2.3)	55.8(1.9)	44.4(1.9)	40.6-48.1	-11.4
	30-39		40.0(1.7)	45.1(1.8)	31.4(1.7)	28.0-34.7	-13.8
	40-49		47.4(1.7)	45.0(1.7)	32.6(1.5)	29.6-35.6	-12.4
	50-59		53.7(2.0)	54.7(1.9)	37.9(1.7)	34.5-41.2	-16.9
	60-69		56.8(2.3)	58.2(2.1)	45.9(2.1)	41.8-50.0	-12.3
70이상		44.3(2.9)	43.3(2.3)	39.8(2.3)	35.4-44.3	-3.5	
대전	N	(명)	4094	4578	4582		
	전체		43.7(1.3)	44.9(1.0)	45.7(0.9)	44.0-47.5	0.8
		(표준화)	43.5(0.9)	45.0(0.9)	45.6(0.8)	44.0-47.2	0.7
	남		45.3(1.8)	45.7(1.3)	46.9(1.3)	44.4-49.4	1.2
	여		42.1(1.4)	44.2(1.3)	44.6(1.1)	42.3-46.8	0.4
	19-29		43.0(2.6)	47.7(2.4)	49.7(2.1)	45.5-53.8	1.9
	30-39		36.3(1.7)	41.9(1.8)	39.6(1.7)	36.3-43.0	-2.3
	40-49		43.7(2.4)	43.3(1.9)	44.9(1.8)	41.3-48.5	1.6
	50-59		51.4(2.2)	46.5(2.2)	49.1(1.9)	45.4-52.8	2.6
	60-69		49.2(3.0)	49.4(2.7)	51.5(2.3)	46.9-56.1	2.1
70이상		45.7(3.4)	42.8(2.7)	40.2(2.8)	34.7-45.6	-2.6	

			(단위: % (표준오차), %p)			
시도	구분		2008	2009	2010	95% CI 증감 (2009년 대비)
울산	N	(명)	4500	4601	4568	
	전체		50.2(0.9)	49.6(0.9)	48.9(0.9)	47.2-50.6 -0.7
		(표준화)	49.8(0.9)	49.6(0.8)	48.7(0.8)	47.1-50.3 -0.9
	남		54.4(1.1)	51.3(1.1)	51.1(1.2)	48.7-53.5 -0.2
	여		45.9(1.2)	47.8(1.2)	46.6(1.1)	44.5-48.8 -1.2
	19-29		50.8(2.6)	51.5(2.0)	50.1(2.1)	46.1-54.2 -1.4
	30-39		47.7(1.8)	44.8(1.6)	44.5(1.8)	41.0-48.0 -0.3
	40-49		48.8(1.7)	48.9(1.6)	49.1(1.7)	45.9-52.4 0.2
	50-59		56.3(2.0)	52.4(2.2)	51.6(2.0)	47.7-55.6 -0.8
	60-69		55.0(2.4)	57.0(2.6)	57.3(2.2)	52.9-61.7 0.4
경기	N	(명)	38236	41346	41132	
	전체		49.5(0.4)	49.0(0.3)	41.8(0.3)	41.2-42.4 -7.2
		(표준화)	49.7(0.3)	49.2(0.3)	42.1(0.3)	41.5-42.6 -7.2
	남		51.5(0.5)	50.2(0.4)	43.5(0.4)	42.6-44.3 -6.8
	여		47.4(0.5)	47.8(0.4)	40.2(0.4)	39.4-40.9 -7.6
	19-29		54.1(0.8)	53.3(0.7)	47.2(0.8)	45.8-48.7 -6.1
	30-39		44.1(0.7)	44.4(0.6)	36.9(0.6)	35.7-38.1 -7.4
	40-49		48.6(0.7)	47.4(0.6)	38.8(0.6)	37.6-40.0 -8.7
	50-59		53.8(0.8)	50.8(0.7)	43.7(0.7)	42.3-45.1 -7.1
	60-69		54.4(1.0)	55.8(0.9)	48.8(0.8)	47.2-50.4 -7.0
강원	N	(명)	15114	15985	15947	
	전체		49.8(0.7)	44.0(0.6)	37.6(0.6)	36.4-38.7 -6.4
		(표준화)	49.5(0.7)	43.3(0.6)	37.2(0.5)	36.1-38.2 -6.1
	남		52.5(0.9)	46.8(0.8)	40.2(0.8)	38.6-41.7 -6.6
	여		47.2(0.9)	41.3(0.8)	35.0(0.7)	33.6-36.4 -6.3
	19-29		47.2(1.9)	45.0(1.5)	43.5(1.7)	40.3-46.8 -1.5
	30-39		47.8(1.5)	39.1(1.3)	31.3(1.1)	29.1-33.5 -7.8
	40-49		51.0(1.3)	39.4(1.2)	33.1(1.1)	30.8-35.3 -6.4
	50-59		54.1(1.5)	47.1(1.2)	40.2(1.2)	37.8-42.6 -6.9
	60-69		54.4(1.3)	53.7(1.3)	42.1(1.2)	39.7-44.5 -11.6
충북	N	(명)	12442	11619	11687	
	전체		43.4(0.9)	54.0(0.7)	39.1(0.7)	37.8-40.3 -15.0
		(표준화)	43.2(0.7)	53.8(0.7)	39.0(0.6)	37.8-40.3 -14.7
	남		45.4(1.0)	54.6(0.9)	40.4(0.9)	38.6-42.1 -14.2
	여		41.4(1.0)	53.5(0.9)	37.7(0.8)	36.1-39.4 -15.7
	19-29		42.9(2.3)	53.0(1.7)	42.1(1.8)	38.6-45.6 -11.0
	30-39		39.8(1.7)	50.7(1.7)	36.1(1.4)	33.2-38.9 -14.7
	40-49		43.3(1.6)	52.4(1.4)	36.6(1.4)	33.9-39.3 -15.8
	50-59		50.2(2.1)	59.4(1.5)	40.2(1.5)	37.3-43.2 -19.1
	60-69		47.3(2.0)	59.8(1.6)	45.1(1.6)	42.0-48.2 -14.7
충남	N	(명)	12948	14429	14352	
	전체		40.9(0.9)	48.1(0.7)	43.2(0.6)	42.0-44.4 -4.9
		(표준화)	40.3(0.7)	47.7(0.6)	42.8(0.6)	41.7-43.9 -4.9
	남		41.5(1.1)	49.3(0.8)	45.7(0.8)	44.1-47.2 -3.7
	여		40.4(1.0)	46.9(0.8)	40.7(0.7)	39.3-42.1 -6.2
	19-29		37.9(2.1)	45.9(1.5)	45.4(1.5)	42.4-48.4 -0.5
	30-39		36.3(1.9)	44.8(1.3)	36.4(1.4)	33.8-39.1 -8.3
	40-49		39.4(1.6)	47.0(1.4)	41.3(1.2)	38.9-43.7 -5.7
	50-59		45.6(1.4)	53.1(1.3)	48.8(1.4)	46.0-51.5 -4.4
	60-69		50.4(1.6)	54.5(1.5)	49.9(1.2)	47.6-52.3 -4.5
전북	N	(명)	12438	12951	12561	
	전체		48.9(0.8)	45.1(0.7)	43.1(0.7)	41.7-44.4 -2.0
		(표준화)	49.1(0.7)	44.6(0.6)	42.8(0.7)	41.4-44.1 -1.8
	남		49.6(1.0)	45.8(0.9)	43.6(0.9)	41.8-45.4 -2.2
	여		48.2(0.9)	44.4(0.9)	42.5(0.9)	40.8-44.2 -1.9
	19-29		51.3(1.7)	50.0(1.5)	46.4(1.9)	42.7-50.1 -3.6
	30-39		48.0(1.7)	37.2(1.4)	37.0(1.7)	33.7-40.3 -0.2
	40-49		48.2(1.9)	41.3(1.5)	42.3(1.8)	38.8-45.8 1.0
	50-59		52.4(1.6)	50.2(1.5)	45.2(1.3)	42.6-47.7 -5.0
	60-69		50.3(1.4)	48.6(1.3)	45.9(1.3)	43.4-48.5 -2.6
	N	(명)	41.1(1.4)	45.6(1.5)	42.6(1.2)	40.3-44.9 -3.0
	전체		48.9(0.8)	45.1(0.7)	43.1(0.7)	41.7-44.4 -2.0
		(표준화)	49.1(0.7)	44.6(0.6)	42.8(0.7)	41.4-44.1 -1.8
	남		49.6(1.0)	45.8(0.9)	43.6(0.9)	41.8-45.4 -2.2
	여		48.2(0.9)	44.4(0.9)	42.5(0.9)	40.8-44.2 -1.9
	19-29		51.3(1.7)	50.0(1.5)	46.4(1.9)	42.7-50.1 -3.6
	30-39		48.0(1.7)	37.2(1.4)	37.0(1.7)	33.7-40.3 -0.2
	40-49		48.2(1.9)	41.3(1.5)	42.3(1.8)	38.8-45.8 1.0
	50-59		52.4(1.6)	50.2(1.5)	45.2(1.3)	42.6-47.7 -5.0
	60-69		50.3(1.4)	48.6(1.3)	45.9(1.3)	43.4-48.5 -2.6
	70이상		41.1(1.4)	45.6(1.5)	42.6(1.2)	40.3-44.9 -3.0

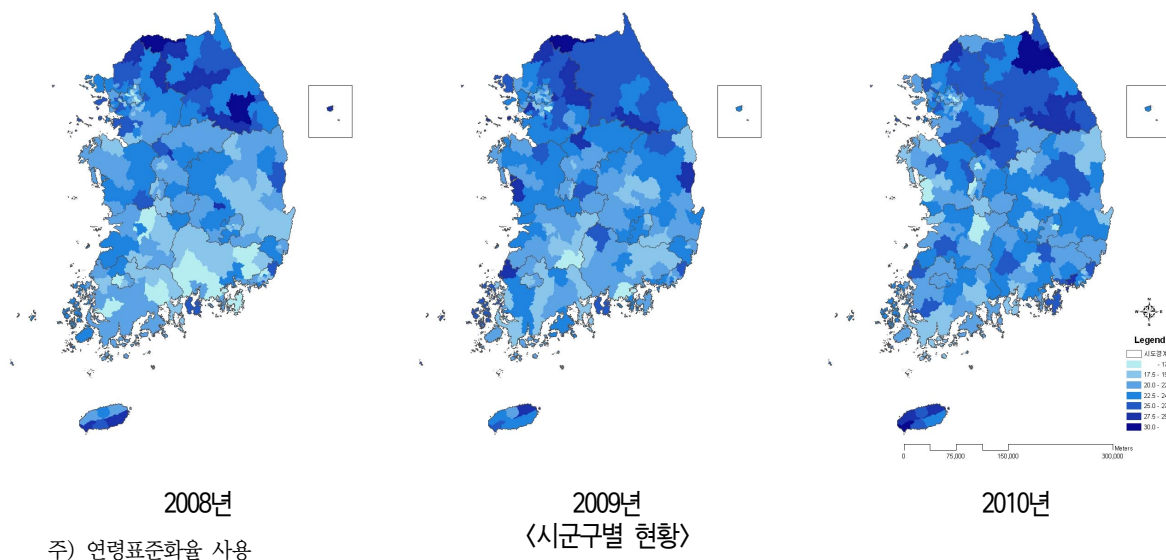
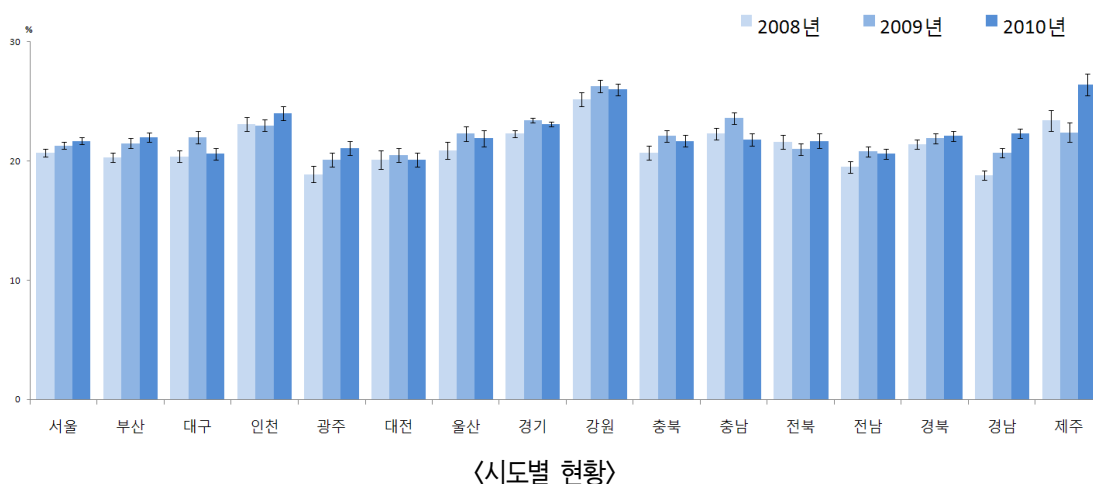
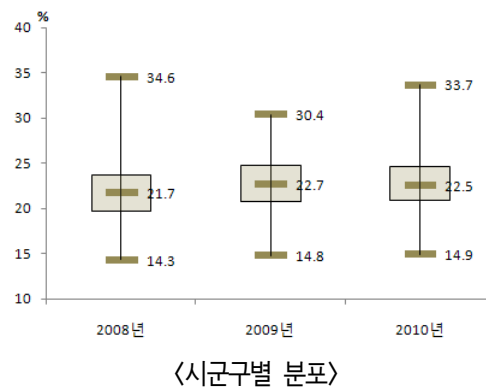
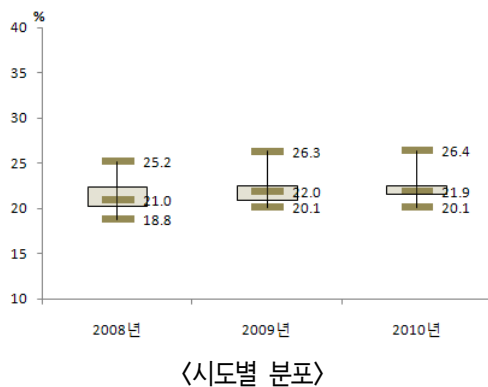
(단위: %(표준오차), %p)

시도	구분		2008	2009	2010	95% CI	증감 (2009년대비)
전남	N	(명)	19174	20086	19919		
	전체		61.6(0.6)	61.3(0.5)	54.2(0.6)	53.1-55.3	-7.1
		(표준화)	61.9(0.7)	60.7(0.5)	53.7(0.6)	52.7-54.8	-7.0
	남		65.0(0.9)	62.9(0.7)	56.0(0.7)	54.7-57.4	-6.9
	여		58.3(0.7)	59.7(0.6)	52.3(0.7)	50.9-53.8	-7.4
	19-29		61.8(2.1)	63.1(1.4)	55.8(1.5)	52.8-58.8	-7.3
	30-39		60.3(1.6)	54.9(1.3)	49.0(1.4)	46.3-51.7	-5.9
	40-49		63.8(1.2)	58.5(1.0)	51.5(1.2)	49.1-53.9	-7.0
	50-59		64.7(1.2)	67.1(1.0)	59.2(1.2)	56.9-61.5	-7.9
	60-69		64.9(0.9)	67.0(0.9)	62.1(1.1)	59.8-64.3	-4.9
	70이상		53.0(1.0)	58.4(1.0)	48.7(1.0)	46.8-50.6	-9.7
경북	N	(명)	22992	22265	22273		
	전체		59.4(0.5)	39.6(0.5)	36.2(0.5)	35.2-37.3	-3.3
		(표준화)	59.3(0.5)	39.2(0.5)	36.0(0.5)	35.0-36.9	-3.3
	남		60.9(0.7)	41.0(0.7)	37.5(0.7)	36.2-38.9	-3.5
	여		57.9(0.7)	38.2(0.6)	35.0(0.6)	33.7-36.2	-3.2
	19-29		60.2(1.7)	40.7(1.4)	39.7(1.3)	37.1-42.3	-1.0
	30-39		55.1(1.1)	33.5(1.1)	29.9(1.0)	27.9-32.0	-3.6
	40-49		60.2(1.1)	39.6(1.1)	35.5(1.1)	33.3-37.7	-4.1
	50-59		63.5(1.0)	44.4(1.0)	38.7(1.0)	36.7-40.8	-5.7
	60-69		65.3(0.9)	44.5(1.0)	42.3(1.0)	40.3-44.3	-2.2
	70이상		51.8(1.0)	35.4(1.0)	32.1(1.0)	30.1-34.0	-3.4
경남	N	(명)	18457	18066	18045		
	전체		49.6(0.7)	49.6(0.7)	32.2(0.5)	31.3-33.2	-17.4
		(표준화)	49.4(0.5)	49.4(0.5)	32.0(0.5)	31.1-32.9	-17.3
	남		49.8(0.9)	49.2(0.8)	31.7(0.6)	30.5-33.0	-17.5
	여		49.4(0.8)	50.0(0.8)	32.7(0.6)	31.5-33.9	-17.3
	19-29		48.1(1.5)	52.0(1.4)	34.5(1.3)	31.9-37.1	-17.5
	30-39		42.8(1.3)	42.1(1.2)	27.2(1.0)	25.3-29.1	-15.0
	40-49		50.8(1.2)	48.0(1.2)	28.5(0.9)	26.7-30.4	-19.4
	50-59		57.3(1.2)	53.4(1.3)	34.9(1.1)	32.7-37.1	-18.4
	60-69		58.7(1.2)	56.4(1.3)	41.9(1.1)	39.8-44.1	-14.5
	70이상		42.6(1.3)	51.4(1.2)	31.6(1.1)	29.4-33.8	-19.8
제주	N	(명)	3674	5155	5071		
	전체		27.6(1.4)	29.5(1.2)	37.2(1.3)	34.6-39.8	7.7
		(표준화)	27.6(1.0)	29.3(1.0)	37.3(1.0)	35.3-39.3	8.1
	남		29.3(1.7)	31.7(1.4)	36.3(1.6)	33.2-39.4	4.7
	여		26.0(1.5)	27.4(1.5)	38.0(1.5)	35.0-41.0	10.7
	19-29		28.0(2.5)	30.5(2.8)	43.5(3.1)	37.4-49.5	12.9
	30-39		22.2(2.2)	22.8(1.8)	29.9(2.2)	25.6-34.2	7.1
	40-49		28.1(2.3)	27.7(2.0)	35.8(2.3)	31.4-40.3	8.2
	50-59		33.3(3.0)	32.6(2.4)	39.1(2.6)	34.0-44.3	6.5
	60-69		31.2(2.6)	40.4(2.8)	42.7(2.7)	37.3-48.0	2.2
	70이상		25.1(3.0)	29.3(2.1)	35.2(2.3)	30.8-39.7	5.9

5 비만 및 체중조절

가. 비만을⁷⁾

- 체질량지수(체중(kg)/신장²(m²))가 25 이상인 사람의 분율(%)로 정의한다.



7) 비만을(2009년, 2010년) : 2008년 지표명 수정(비만인구율), 산출식 동일, 체중과 신장은 설문을 통해 얻어진 값임.

(단위: % (표준오차), %p)						
시도	구분		2008	2009	2010	95% CI 증감 (2009년대비)
서울	N	(명)	21591	23126	22639	
	전체	(표준화)	20.6(0.3)	21.3(0.3)	21.7(0.3)	21.1-22.3
			20.7(0.3)	21.3(0.3)	21.7(0.3)	21.1-22.2
			26.6(0.5)	27.7(0.5)	28.5(0.5)	27.6-29.5
	남		14.8(0.4)	15.2(0.3)	15.1(0.3)	14.4-15.7
	여		12.8(0.6)	13.7(0.6)	13.1(0.6)	11.9-14.3
	19-29		20.1(0.6)	21.8(0.6)	22.0(0.6)	20.9-23.2
	30-39		24.1(0.7)	23.0(0.7)	23.4(0.7)	22.0-24.7
	40-49		24.3(0.7)	24.9(0.8)	24.8(0.8)	23.3-26.2
	50-59		25.6(0.9)	26.2(0.9)	27.9(0.9)	26.2-29.6
60-69		20.7(1.0)	22.7(1.0)	25.0(1.0)	23.0-27.1	
70이상						
부산	N	(명)	13810	14870	14530	
	전체	(표준화)	20.5(0.4)	21.7(0.4)	22.3(0.4)	21.5-23.1
			20.3(0.4)	21.5(0.4)	22.0(0.4)	21.2-22.7
			25.2(0.6)	27.2(0.6)	27.5(0.7)	26.2-28.8
	남		15.9(0.5)	16.4(0.5)	17.3(0.5)	16.3-18.2
	여		13.7(0.8)	15.6(0.8)	14.2(0.8)	12.5-15.8
	19-29		19.9(0.9)	22.8(0.9)	23.4(0.9)	21.6-25.2
	30-39		21.4(0.8)	22.0(0.9)	23.8(0.8)	22.2-25.5
	40-49		23.0(1.0)	24.4(0.9)	23.8(0.9)	22.2-25.5
	50-59		28.1(1.2)	27.8(1.1)	27.8(1.0)	25.8-29.8
60-69		20.4(1.4)	18.5(1.2)	23.0(1.3)	20.5-25.5	
70이상						
대구	N	(명)	6843	7321	7201	
	전체	(표준화)	20.6(0.6)	22.1(0.6)	20.8(0.5)	19.8-21.9
			20.4(0.5)	22.0(0.5)	20.6(0.5)	19.6-21.6
			25.9(0.9)	28.0(0.9)	27.7(0.8)	26.0-29.3
	남		15.4(0.7)	16.4(0.7)	14.2(0.6)	13.1-15.4
	여		16.3(1.2)	16.4(1.2)	15.6(1.2)	13.2-18.1
	19-29		19.0(1.0)	23.8(1.3)	22.3(1.2)	19.9-24.6
	30-39		20.9(1.1)	23.0(1.1)	20.9(1.0)	18.9-22.9
	40-49		23.4(1.3)	23.6(1.2)	24.7(1.2)	22.3-27.1
	50-59		28.5(1.6)	24.9(1.7)	23.9(1.3)	21.3-26.6
60-69		18.7(1.9)	22.3(2.0)	16.6(1.4)	13.9-19.2	
70이상						
인천	N	(명)	7939	9014	8704	
	전체	(표준화)	23.3(0.6)	23.2(0.6)	24.2(0.6)	23.0-25.4
			23.1(0.6)	23.0(0.5)	24.0(0.6)	22.9-25.1
			28.3(0.9)	28.0(0.9)	29.8(1.0)	28.0-31.7
	남		18.1(0.7)	18.4(0.7)	18.4(0.7)	17.0-19.8
	여		14.7(1.3)	16.0(1.1)	17.5(1.2)	15.1-19.9
	19-29		22.7(1.2)	22.9(1.1)	26.5(1.3)	23.9-29.2
	30-39		25.7(1.1)	26.0(1.1)	25.5(1.2)	23.3-27.8
	40-49		28.7(1.6)	26.8(1.4)	26.3(1.4)	23.7-28.9
	50-59		31.1(2.0)	27.1(1.8)	29.4(1.7)	26.0-32.8
60-69		21.0(1.8)	22.7(1.6)	19.0(1.7)	15.6-22.3	
70이상						
광주	N	(명)	4378	4772	4478	
	전체	(표준화)	18.7(0.7)	20.1(0.5)	21.3(0.7)	20.1-22.6
			18.9(0.7)	20.1(0.6)	21.1(0.6)	19.9-22.4
			24.8(1.2)	24.5(0.9)	29.3(1.1)	27.1-31.4
	남		12.9(0.6)	15.9(0.6)	13.5(0.7)	12.1-14.9
	여		12.7(2.0)	11.9(1.2)	13.4(1.4)	10.7-16.0
	19-29		18.2(1.1)	20.7(1.2)	19.9(1.4)	17.2-22.6
	30-39		20.0(1.5)	21.2(1.3)	25.3(1.5)	22.5-28.2
	40-49		22.7(1.7)	25.8(1.5)	28.4(1.5)	25.5-31.3
	50-59		25.0(1.8)	25.4(2.0)	23.9(1.9)	20.1-27.7
60-69		19.3(1.9)	20.8(2.0)	17.4(2.0)	13.4-21.3	
70이상						
대전	N	(명)	3985	4572	4553	
	전체	(표준화)	20.0(0.9)	20.5(0.7)	20.1(0.6)	18.9-21.4
			20.1(0.8)	20.5(0.6)	20.1(0.6)	18.8-21.3
			25.8(1.1)	24.6(1.0)	26.1(1.0)	24.1-28.1
	남		14.3(1.3)	16.6(0.8)	14.3(0.7)	12.8-15.7
	여		11.9(1.5)	11.7(1.3)	13.3(1.5)	10.4-16.1
	19-29		19.4(1.8)	20.6(1.4)	20.6(1.3)	18.1-23.0
	30-39		20.8(1.8)	22.0(1.4)	21.5(1.3)	18.9-24.1
	40-49		27.8(1.7)	26.4(1.8)	22.0(1.5)	19.2-24.9
	50-59		27.1(2.4)	25.2(2.1)	29.2(2.1)	25.0-33.3
60-69		18.9(2.5)	23.5(2.7)	17.6(2.3)	13.2-22.0	
70이상						

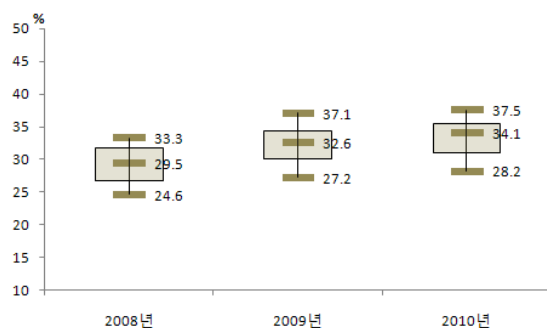
					(단위: % (표준오차), %p)		
시도	구분		2008	2009	2010	95% CI	증감 (2009년대비)
울산	N	(명)	4363	4563	4539		
	전체	(표준화)	21.2(0.7)	22.4(0.7)	22.2(0.7)	20.8-23.5	-0.2
			21.2(0.7)	22.3(0.6)	21.9(0.7)	20.5-23.2	-0.4
	남	26.4(1.1)	26.6(1.0)	28.3(1.1)	26.2-30.4	1.7	
	여	15.7(0.8)	17.9(0.9)	15.7(0.8)	14.2-17.2	-2.2	
	19-29	15.8(1.8)	16.0(1.4)	17.0(1.7)	13.6-20.3	1	
	30-39	22.1(1.5)	23.3(1.3)	22.1(1.5)	19.1-25.2	-1.2	
	40-49	20.5(1.3)	21.5(1.2)	22.9(1.3)	20.3-25.5	1.4	
	50-59	25.8(1.8)	27.3(1.6)	25.0(1.6)	21.9-28.1	-2.3	
	60-69	26.0(2.1)	30.2(2.4)	28.5(2.4)	23.9-33.2	-1.7	
70이상	21.6(2.4)	20.9(2.2)	19.0(2.1)	14.9-23.1	-1.9		
경기	N	(명)	36927	41031	40130		
	전체	(표준화)	22.5(0.3)	23.6(0.2)	23.5(0.2)	23.0-23.9	-0.1
			22.4(0.3)	23.4(0.2)	23.1(0.2)	22.7-23.6	-0.3
	남	28.0(0.4)	29.5(0.4)	30.1(0.4)	29.4-30.9	0.7	
	여	16.9(0.3)	17.7(0.3)	16.6(0.3)	16.1-17.2	-1	
	19-29	14.1(0.6)	15.9(0.5)	15.5(0.5)	14.5-16.6	-0.4	
	30-39	22.1(0.5)	22.8(0.5)	23.2(0.5)	22.2-24.2	0.4	
	40-49	24.6(0.5)	24.6(0.5)	25.5(0.5)	24.6-26.5	0.9	
	50-59	28.2(0.7)	29.3(0.6)	27.6(0.6)	26.4-28.8	-1.7	
	60-69	28.8(0.9)	30.2(0.8)	29.3(0.8)	27.8-30.8	-0.9	
70이상	21.9(0.9)	24.0(0.8)	22.3(0.8)	20.8-23.8	-1.7		
강원	N	(명)	13929	14943	15364		
	전체	(표준화)	25.8(0.5)	27.0(0.5)	27.0(0.5)	26.0-27.9	0
			25.2(0.6)	26.3(0.5)	26.0(0.5)	25.1-27.0	-0.3
	남	29.3(0.8)	31.4(0.8)	31.7(0.7)	30.4-33.1	0.3	
	여	22.1(0.7)	22.3(0.6)	22.0(0.6)	20.8-23.2	-0.3	
	19-29	20.3(1.6)	17.9(1.1)	18.0(1.3)	15.5-20.5	0	
	30-39	24.4(1.1)	27.7(1.3)	27.3(1.1)	25.1-29.5	-0.4	
	40-49	26.9(1.0)	29.8(1.1)	28.3(1.1)	26.2-30.4	-1.5	
	50-59	31.3(1.2)	33.2(1.0)	33.1(1.1)	31.0-35.2	-0.1	
	60-69	32.0(1.2)	30.2(1.1)	31.0(1.1)	28.9-33.1	0.8	
70이상	19.5(1.2)	20.2(1.1)	22.6(1.3)	20.1-25.1	2.4		
충북	N	(명)	12127	11325	11466		
	전체	(표준화)	21.0(0.5)	22.6(0.5)	22.2(0.5)	21.2-23.1	-0.4
			20.7(0.6)	22.1(0.5)	21.7(0.5)	20.7-22.6	-0.5
	남	23.8(0.8)	26.7(0.8)	26.5(0.7)	25.1-27.9	-0.2	
	여	18.2(0.8)	18.3(0.6)	17.8(0.6)	16.6-19.0	-0.5	
	19-29	13.0(1.0)	16.7(1.2)	15.9(1.2)	13.6-18.2	-0.8	
	30-39	21.6(1.4)	20.7(1.0)	21.1(1.1)	18.9-23.3	0.4	
	40-49	23.9(1.3)	25.3(1.1)	23.3(1.1)	21.3-25.4	-1.9	
	50-59	27.0(1.4)	29.1(1.2)	27.1(1.1)	24.9-29.3	-2	
	60-69	24.2(1.4)	27.1(1.4)	28.5(1.5)	25.6-31.4	1.4	
70이상	16.7(1.2)	15.8(1.1)	18.4(1.1)	16.2-20.6	2.6		
충남	N	(명)	11853	14216	13607		
	전체	(표준화)	22.5(0.5)	23.6(0.5)	22.3(0.5)	21.3-23.3	-1.3
			22.3(0.5)	23.6(0.5)	21.8(0.5)	20.9-22.8	-1.7
	남	27.2(0.8)	27.4(0.8)	27.5(0.7)	26.0-29.0	0.1	
	여	17.5(0.7)	19.8(0.6)	16.9(0.6)	15.8-18.1	-2.8	
	19-29	15.4(1.2)	18.1(1.3)	14.8(1.2)	12.5-17.1	-3.3	
	30-39	24.6(1.4)	24.3(1.2)	23.5(1.2)	21.2-25.7	-0.8	
	40-49	25.6(1.3)	27.6(1.0)	24.0(1.0)	22.0-26.0	-3.6	
	50-59	26.4(1.1)	27.3(1.2)	27.6(1.2)	25.3-30.0	0.3	
	60-69	26.6(1.6)	26.4(1.2)	27.4(1.2)	25.1-29.7	1	
70이상	14.6(1.1)	16.5(0.9)	16.3(0.9)	14.6-18.0	-0.2		
전북	N	(명)	11687	11946	11847		
	전체	(표준화)	22.0(0.6)	21.5(0.5)	22.2(0.6)	21.0-23.3	0.6
			21.6(0.6)	21.0(0.5)	21.7(0.6)	20.6-22.9	0.7
	남	26.4(1.0)	24.5(0.9)	26.8(0.9)	25.2-28.5	2.3	
	여	17.7(0.7)	18.6(0.6)	17.3(0.7)	16.0-18.6	-1.3	
	19-29	13.0(1.4)	12.8(1.0)	15.9(1.7)	12.6-19.3	3.2	
	30-39	23.3(1.2)	21.6(1.1)	22.4(1.3)	19.9-24.9	0.9	
	40-49	23.6(1.1)	24.5(1.2)	24.2(1.2)	21.9-26.4	-0.3	
	50-59	30.4(1.3)	26.4(1.2)	27.3(1.3)	24.8-29.9	1	
	60-69	26.1(1.4)	27.0(1.4)	25.9(1.2)	23.5-28.3	-1.1	
70이상	15.3(1.1)	17.1(0.9)	15.7(1.1)	13.5-17.9	-1.3		

(단위: % (표준오차), %p)

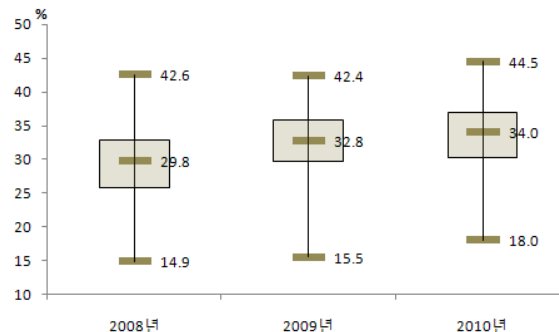
시도	구분	2008	2009	2010	95% CI	증감 (2009년대비)
전남	N (명)	17183	19403	18376		
	전체 (표준화)	20.2(0.5)	21.3(0.4)	21.2(0.4)	20.4-22.0	-0.1
		19.5(0.5)	20.8(0.4)	20.6(0.4)	19.8-21.4	-0.2
	남	23.8(0.7)	24.7(0.5)	25.2(0.6)	24.0-26.4	0.5
	여	16.5(0.5)	17.9(0.5)	17.0(0.5)	16.0-18.0	-0.8
	19-29	9.6(1.2)	13.8(0.9)	14.4(1.1)	12.2-16.5	0.6
	30-39	21.4(1.1)	21.1(0.9)	22.1(1.0)	20.1-24.1	1
	40-49	23.5(1.1)	24.8(0.9)	23.3(0.9)	21.6-25.0	-1.5
	50-59	27.2(1.0)	27.2(0.9)	27.4(1.0)	25.5-29.3	0.3
	60-69	22.4(0.9)	24.2(0.9)	23.4(0.9)	21.5-25.2	-0.8
	70이상	16.6(0.8)	15.3(0.8)	14.9(0.7)	13.4-16.3	-0.5
경북	N (명)	21147	21920	21283		
	전체 (표준화)	21.8(0.4)	22.1(0.4)	22.5(0.4)	21.7-23.3	0.4
		21.4(0.4)	21.9(0.4)	22.1(0.4)	21.3-22.9	0.2
	남	25.1(0.6)	26.8(0.6)	26.4(0.6)	25.2-27.6	-0.4
	여	18.5(0.5)	17.5(0.5)	18.5(0.5)	17.5-19.4	1
	19-29	17.4(1.0)	18.7(1.1)	16.7(1.0)	14.7-18.6	-2
	30-39	21.1(0.9)	22.4(0.9)	24.7(0.9)	22.9-26.4	2.3
	40-49	21.7(0.9)	23.5(0.8)	23.3(0.8)	21.7-25.0	-0.2
	50-59	29.3(0.9)	26.6(0.8)	26.8(0.9)	25.1-28.5	0.3
	60-69	24.9(0.9)	25.2(0.9)	25.1(0.9)	23.4-26.8	0
	70이상	15.9(0.8)	14.9(0.8)	16.2(0.8)	14.7-17.7	1.4
경남	N (명)	16725	15364	15282		
	전체 (표준화)	19.2(0.4)	21.2(0.4)	22.8(0.5)	21.9-23.7	1.7
		18.8(0.4)	20.7(0.4)	22.3(0.4)	21.5-23.2	1.6
	남	24.2(0.7)	25.3(0.6)	28.7(0.7)	27.3-30.1	3.4
	여	14.1(0.5)	16.8(0.6)	16.6(0.5)	15.6-17.6	-0.2
	19-29	13.9(1.1)	14.1(0.9)	18.3(1.2)	16.0-20.5	4.2
	30-39	19.1(0.8)	21.9(0.9)	23.4(1.0)	21.4-25.3	1.5
	40-49	20.2(0.8)	22.6(0.9)	23.5(0.9)	21.8-25.3	0.9
	50-59	24.1(1.0)	24.4(1.0)	26.5(0.9)	24.6-28.3	2
	60-69	22.2(1.0)	27.5(1.3)	25.0(1.1)	22.7-27.2	-2.5
	70이상	15.5(1.2)	16.7(1.4)	18.6(1.3)	16.0-21.2	1.9
제주	N (명)	3597	5143	4955		
	전체 (표준화)	24.0(0.8)	22.9(0.9)	26.9(1.0)	25.0-28.9	4
		23.4(0.9)	22.4(0.8)	26.4(0.9)	24.7-28.2	4.1
	남	32.4(1.5)	30.6(1.5)	36.0(1.5)	33.0-39.1	5.4
	여	15.9(0.9)	15.3(0.9)	17.7(1.2)	15.4-20.0	2.4
	19-29	13.8(1.8)	13.0(1.8)	18.5(2.1)	14.5-22.6	5.6
	30-39	22.8(2.0)	22.7(1.8)	31.2(2.2)	26.9-35.4	8.5
	40-49	26.4(1.8)	26.6(2.1)	25.8(1.9)	22.1-29.5	-0.8
	50-59	32.0(2.6)	28.7(2.2)	34.5(2.2)	30.1-38.8	5.7
	60-69	28.5(2.2)	26.9(2.2)	32.0(2.2)	27.6-36.3	5.1
	70이상	24.1(3.1)	20.1(2.2)	17.7(1.6)	14.5-20.9	-2.4

나. 주관적 비만인지를

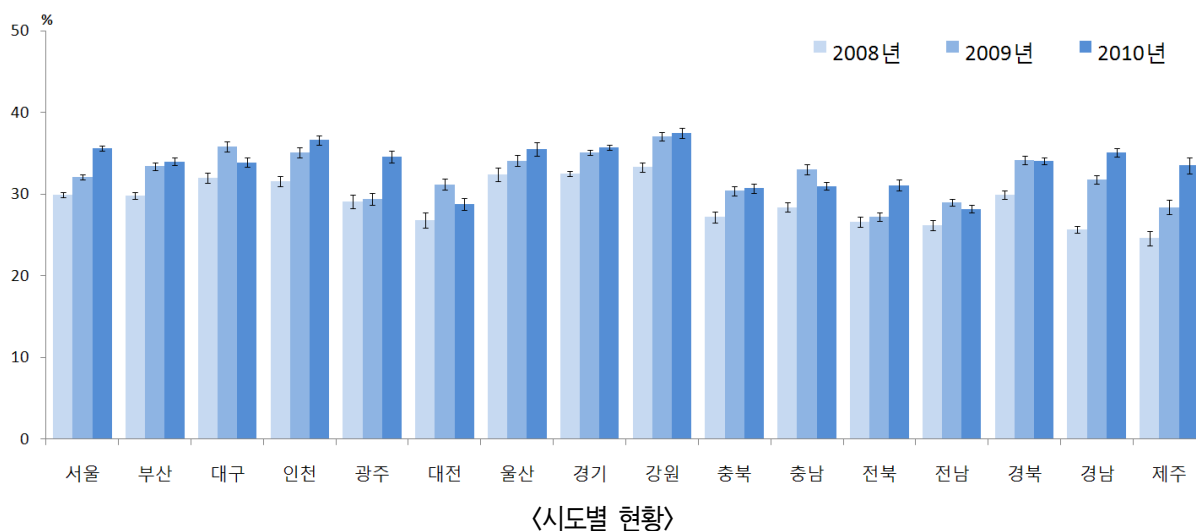
- 주관적으로 “약간 비만” 또는 “매우 비만”이라고 생각하는 사람의 비율(%)로 정의한다.



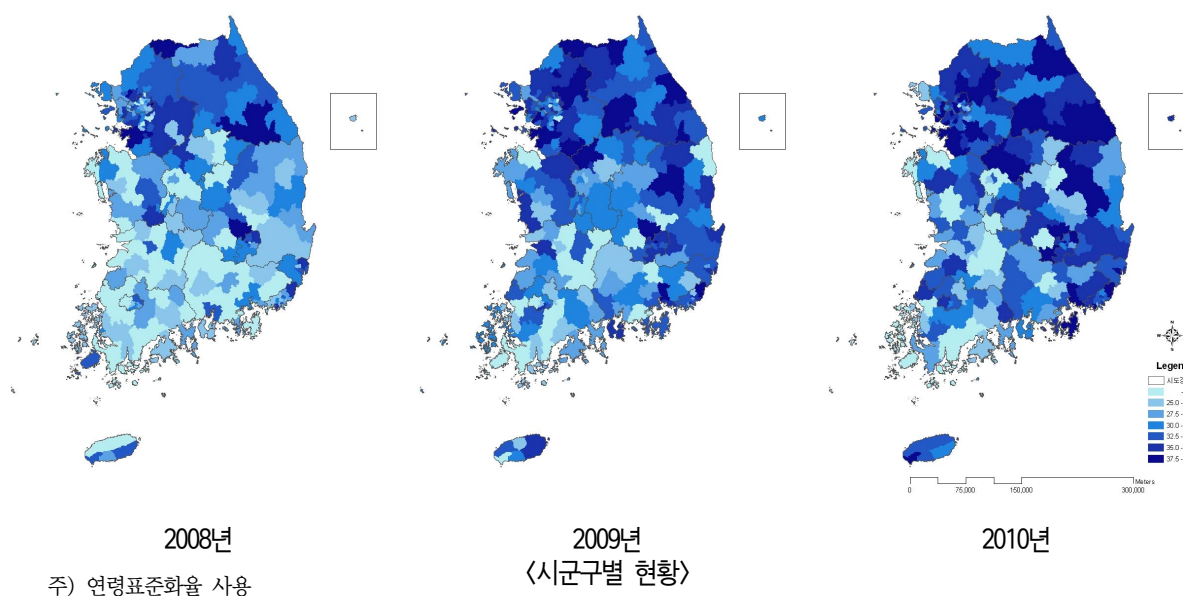
〈시도별 분포〉



〈시군구별 분포〉



〈시도별 현황〉



						(단위: % (표준오차), %p)	
시도	구분		2008	2009	2010	95% CI	증감 (2009년대비)
서울	N	(명)	21910	23179	22888		
	전체		30.0(0.3)	32.2(0.3)	35.7(0.4)	35.0-36.4	3.5
		(표준화)	29.9(0.3)	32.1(0.3)	35.6(0.3)	34.9-36.3	3.5
	남		28.2(0.5)	30.9(0.5)	34.0(0.5)	33.0-35.0	3.1
	여		31.6(0.4)	33.5(0.5)	37.3(0.5)	36.4-38.3	3.9
	19-29		23.6(0.8)	26.9(0.7)	28.6(0.8)	27.1-30.2	1.8
	30-39		31.0(0.7)	34.7(0.8)	39.0(0.7)	37.5-40.4	4.2
	40-49		34.8(0.8)	35.7(0.8)	39.9(0.8)	38.3-41.4	4.2
	50-59		34.0(0.8)	35.4(0.9)	38.5(0.8)	36.9-40.2	3.1
	60-69		30.4(0.9)	31.6(0.9)	35.9(0.9)	34.1-37.7	4.3
70이상		21.8(1.1)	23.0(1.0)	26.8(1.0)	24.8-28.9	3.9	
부산	N	(명)	14272	15074	14672		
	전체		29.9(0.4)	33.3(0.5)	34.0(0.5)	33.0-34.9	0.7
		(표준화)	29.8(0.4)	33.4(0.5)	34.0(0.5)	33.1-34.9	0.6
	남		26.3(0.6)	30.0(0.6)	30.9(0.7)	29.6-32.2	0.9
	여		33.4(0.6)	36.4(0.6)	36.9(0.6)	35.7-38.1	0.5
	19-29		24.9(1.0)	30.0(1.1)	27.7(1.1)	25.6-29.8	-2.2
	30-39		31.6(1.1)	38.2(1.0)	38.5(1.1)	36.3-40.7	0.3
	40-49		32.7(0.8)	35.8(1.0)	37.7(1.0)	35.7-39.8	2.0
	50-59		31.6(0.9)	35.1(1.0)	35.7(0.9)	33.9-37.5	0.6
	60-69		32.8(1.3)	30.7(1.2)	33.8(1.2)	31.5-36.2	3.1
70이상		22.2(1.2)	21.8(1.3)	24.2(1.2)	21.9-26.6	2.4	
대구	N	(명)	6977	7338	7310		
	전체		32.2(0.7)	35.9(0.6)	34.1(0.6)	32.9-35.3	-1.8
		(표준화)	32.0(0.6)	35.8(0.6)	33.9(0.6)	32.7-35.1	-1.9
	남		28.2(0.9)	32.2(0.8)	31.1(0.9)	29.4-32.8	-1.2
	여		36.0(0.9)	39.5(0.9)	37.0(0.9)	35.3-38.7	-2.4
	19-29		28.5(1.5)	33.6(1.5)	30.3(1.6)	27.2-33.4	-3.3
	30-39		35.3(1.1)	39.7(1.4)	38.3(1.2)	35.9-40.8	-1.3
	40-49		32.6(1.3)	37.9(1.3)	36.2(1.3)	33.7-38.8	-1.6
	50-59		36.6(1.5)	36.4(1.4)	38.1(1.3)	35.4-40.7	1.7
	60-69		32.2(1.6)	35.2(1.7)	31.4(1.4)	28.5-34.2	-3.8
70이상		23.1(1.7)	25.0(2.0)	20.5(1.5)	17.6-23.4	-4.6	
인천	N	(명)	8282	9025	9047		
	전체		31.8(0.6)	35.3(0.7)	36.8(0.6)	35.5-38.0	1.4
		(표준화)	31.6(0.6)	35.1(0.6)	36.6(0.6)	35.3-37.8	1.5
	남		29.5(1.0)	31.9(0.9)	32.5(0.9)	30.7-34.3	0.6
	여		34.2(0.9)	38.8(0.9)	41.0(0.8)	39.4-42.7	2.3
	19-29		25.5(1.5)	31.8(1.4)	31.4(1.6)	28.3-34.4	-0.4
	30-39		35.5(1.2)	39.2(1.2)	43.4(1.5)	40.4-46.4	4.2
	40-49		34.0(1.2)	38.1(1.4)	40.0(1.4)	37.3-42.7	1.9
	50-59		35.4(1.8)	39.4(1.7)	39.1(1.6)	36.0-42.2	-0.4
	60-69		32.7(1.7)	30.5(1.7)	32.5(1.8)	28.9-36.0	2.0
70이상		22.3(1.9)	19.8(1.6)	20.2(1.6)	17.1-23.2	0.4	
광주	N	(명)	4432	4824	4647		
	전체		29.3(0.9)	29.6(0.8)	34.8(0.7)	33.3-36.2	5.2
		(표준화)	29.1(0.8)	29.4(0.7)	34.6(0.7)	33.2-36.0	5.2
	남		27.4(1.2)	26.3(0.9)	33.6(1.1)	31.4-35.7	7.2
	여		31.1(1.1)	32.7(0.9)	35.9(0.9)	34.1-37.8	3.2
	19-29		24.7(2.0)	21.5(1.7)	28.2(1.6)	25.0-31.4	6.7
	30-39		32.0(1.7)	30.6(1.6)	34.8(1.6)	31.7-37.8	4.2
	40-49		30.2(1.7)	32.9(1.5)	40.9(1.6)	37.8-44.0	8.0
	50-59		31.8(1.8)	36.9(1.6)	42.1(1.8)	38.7-45.6	5.3
	60-69		33.3(2.3)	30.1(2.1)	34.7(1.8)	31.2-38.1	4.5
70이상		20.3(1.6)	24.6(2.1)	19.9(1.9)	16.2-23.6	-4.7	
대전	N	(명)	4095	4585	4585		
	전체		26.8(1.0)	31.5(0.8)	29.1(0.7)	27.6-30.5	-2.4
		(표준화)	26.8(0.9)	31.2(0.7)	28.8(0.7)	27.5-30.1	-2.4
	남		24.3(1.1)	28.3(1.0)	25.3(1.0)	23.4-27.2	-3.0
	여		29.3(1.4)	34.5(1.0)	32.7(1.0)	30.7-34.7	-1.8
	19-29		20.7(2.0)	25.4(1.8)	22.4(1.7)	19.1-25.6	-3.0
	30-39		30.3(1.8)	34.5(1.7)	31.9(1.4)	29.2-34.5	-2.6
	40-49		29.2(2.0)	33.9(1.6)	33.9(1.6)	30.7-37.1	0.0
	50-59		30.3(2.1)	36.4(1.9)	31.3(1.8)	27.7-34.8	-5.1
	60-69		28.2(2.8)	28.9(2.3)	28.0(1.9)	24.3-31.6	-0.9
70이상		17.8(2.2)	24.4(2.4)	19.7(2.2)	15.3-24.1	-4.7	

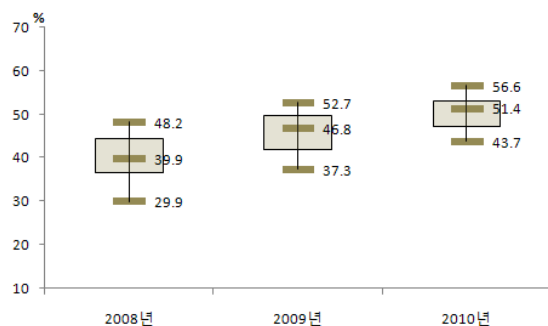
			(단위: % (표준오차), %p)				
시도	구분		2008	2009	2010	95% CI	증감 (2009년 대비)
울산	N	(명)	4508	4606	4569		
	전체	(표준화)	32.9(0.9)	34.6(0.8)	36.0(0.8)	34.5-37.6	1.5
			32.4(0.8)	34.1(0.7)	35.5(0.8)	34.0-37.0	1.4
	남		29.5(1.1)	30.3(1.1)	33.1(1.1)	30.9-35.3	2.8
	여		36.4(1.2)	38.9(1.1)	39.0(1.0)	37.0-41.0	0.1
	19-29		29.9(2.5)	29.5(1.8)	30.1(1.9)	26.4-33.8	0.7
	30-39		36.6(1.5)	40.3(1.5)	39.4(1.8)	35.9-42.8	-0.9
	40-49		34.0(1.5)	34.6(1.4)	38.9(1.5)	36.0-41.8	4.4
	50-59		35.6(1.9)	39.6(1.9)	38.8(1.7)	35.6-42.0	-0.8
	60-69		31.2(2.1)	31.3(2.5)	35.2(2.5)	30.2-40.2	3.8
	70이상		15.5(1.9)	19.3(2.1)	22.7(2.3)	18.2-27.2	3.5
경기	N	(명)	38353	41367	41182		
	전체	(표준화)	32.8(0.3)	35.3(0.3)	36.0(0.3)	35.5-36.6	0.8
			32.5(0.3)	35.1(0.3)	35.7(0.3)	35.2-36.3	0.7
	남		29.5(0.4)	32.5(0.4)	33.5(0.4)	32.7-34.2	1.0
	여		36.0(0.4)	38.0(0.4)	38.6(0.4)	37.8-39.3	0.6
	19-29		26.6(0.7)	30.7(0.7)	30.5(0.7)	29.2-31.9	-0.2
	30-39		34.7(0.6)	38.8(0.6)	39.1(0.6)	38.0-40.3	0.4
	40-49		36.4(0.6)	36.9(0.5)	39.1(0.6)	38.0-40.2	2.2
	50-59		36.8(0.8)	38.4(0.7)	39.5(0.7)	38.2-40.8	1.1
	60-69		33.6(0.9)	35.3(0.8)	35.2(0.8)	33.7-36.7	-0.0
	70이상		22.1(0.8)	23.5(0.8)	23.4(0.8)	21.9-24.9	-0.2
강원	N	(명)	15117	15975	15959		
	전체	(표준화)	32.8(0.6)	36.2(0.6)	36.9(0.5)	35.8-37.9	0.7
			33.3(0.6)	37.1(0.5)	37.5(0.6)	36.4-38.6	0.4
	남		28.1(0.8)	32.2(0.8)	32.7(0.8)	31.2-34.1	0.4
	여		37.5(0.8)	40.2(0.8)	41.1(0.7)	39.7-42.5	0.9
	19-29		29.7(1.7)	35.1(1.3)	30.4(1.4)	27.6-33.1	-4.7
	30-39		35.6(1.3)	42.2(1.5)	44.4(1.3)	41.9-46.8	2.2
	40-49		36.0(1.2)	39.5(1.1)	41.3(1.2)	39.0-43.7	1.8
	50-59		38.5(1.3)	40.9(1.2)	40.8(1.1)	38.6-43.0	-0.1
	60-69		32.0(1.2)	30.9(1.3)	33.8(1.1)	31.5-36.0	2.9
	70이상		20.0(1.0)	20.3(1.1)	23.9(1.1)	21.7-26.0	3.5
충북	N	(명)	12445	11651	11696		
	전체	(표준화)	26.9(0.7)	29.9(0.5)	30.3(0.5)	29.3-31.3	0.4
			27.2(0.7)	30.4(0.6)	30.7(0.6)	29.5-31.9	0.3
	남		24.0(0.9)	25.6(0.7)	27.5(0.8)	25.9-29.1	1.9
	여		29.7(1.0)	34.2(0.8)	33.1(0.7)	31.7-34.5	-1.1
	19-29		20.9(1.4)	27.0(1.3)	27.9(1.6)	24.8-30.9	0.8
	30-39		31.3(1.4)	32.5(1.3)	33.6(1.4)	30.9-36.3	1.1
	40-49		30.9(1.9)	33.7(1.2)	32.1(1.3)	29.6-34.6	-1.6
	50-59		29.8(1.2)	34.1(1.4)	33.8(1.4)	31.2-36.5	-0.2
	60-69		27.2(2.0)	28.7(1.4)	30.7(1.4)	27.9-33.5	2.0
	70이상		16.7(1.2)	17.8(1.1)	19.4(1.0)	17.3-21.4	1.6
충남	N	(명)	12955	14428	14387		
	전체	(표준화)	27.6(0.6)	31.9(0.5)	30.2(0.6)	29.0-31.4	-1.7
			28.4(0.6)	33.0(0.6)	31.0(0.5)	30.0-32.1	-1.9
	남		24.7(0.7)	27.5(0.8)	27.1(0.8)	25.6-28.7	-0.4
	여		30.5(0.8)	36.3(0.7)	33.3(0.7)	31.8-34.7	-3.0
	19-29		24.0(1.4)	31.3(1.6)	27.2(1.4)	24.6-29.9	-4.1
	30-39		31.9(1.3)	36.4(1.2)	34.9(1.3)	32.3-37.5	-1.5
	40-49		31.7(1.4)	36.2(1.3)	33.6(1.1)	31.3-35.8	-2.6
	50-59		31.4(1.3)	33.8(1.2)	34.0(1.3)	31.5-36.5	0.2
	60-69		26.1(1.5)	28.9(1.2)	29.3(1.2)	27.0-31.7	0.4
	70이상		16.6(1.0)	19.1(1.0)	17.8(0.8)	16.3-19.3	-1.3
전북	N	(명)	12446	12943	12657		
	전체	(표준화)	26.3(0.7)	26.9(0.6)	30.3(0.8)	28.7-32.0	3.4
			26.6(0.6)	27.2(0.5)	31.1(0.7)	29.7-32.5	3.9
	남		22.7(1.1)	22.8(0.8)	26.3(1.0)	24.4-28.3	3.6
	여		29.7(0.8)	30.8(0.7)	34.2(1.1)	32.0-36.3	3.3
	19-29		21.8(1.9)	21.6(1.2)	29.7(1.9)	25.9-33.4	8.1
	30-39		28.2(1.4)	28.8(1.2)	32.9(1.5)	29.9-35.9	4.1
	40-49		30.2(1.3)	31.4(1.2)	33.5(1.4)	30.7-36.3	2.1
	50-59		31.3(1.3)	30.6(1.3)	34.1(1.4)	31.4-36.8	3.5
	60-69		26.7(1.5)	28.1(1.8)	29.3(1.5)	26.5-32.2	1.3
	70이상		16.4(1.0)	18.0(1.1)	18.8(1.1)	16.6-21.1	0.9

(단위: %(표준오차), %p)

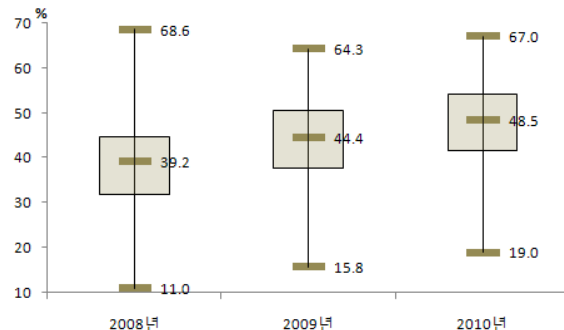
시도	구분		2008	2009	2010	95% CI	증감 (2009년대비)
전남	N	(명)	19175	20094	20052		
	전체		25.2(0.5)	27.6(0.4)	26.9(0.4)	26.1-27.7	-0.7
		(표준화)	26.2(0.6)	29.0(0.4)	28.2(0.5)	27.3-29.1	-0.8
	남		22.1(0.7)	24.4(0.6)	23.3(0.5)	22.3-24.4	-1.1
	여		28.3(0.6)	30.8(0.6)	30.4(0.6)	29.3-31.5	-0.4
	19-29		22.1(1.6)	23.5(1.1)	23.4(1.3)	21.0-25.9	-0.1
	30-39		29.2(1.3)	34.2(1.1)	32.6(1.1)	30.3-34.8	-1.6
	40-49		29.3(1.0)	33.8(1.0)	31.1(0.9)	29.3-32.9	-2.7
	50-59		30.4(1.1)	30.0(0.9)	32.5(1.0)	30.4-34.5	2.4
	60-69		22.7(0.9)	25.7(1.0)	24.3(0.9)	22.4-26.1	-1.4
	70이상		15.6(0.7)	15.8(0.7)	15.6(0.7)	14.2-16.9	-0.2
경북	N	(명)	23083	22279	22285		
	전체		29.3(0.5)	33.1(0.5)	32.9(0.5)	32.0-33.8	-0.2
		(표준화)	29.9(0.5)	34.2(0.5)	34.1(0.4)	33.2-35.0	-0.1
	남		25.8(0.6)	29.8(0.6)	29.0(0.6)	27.8-30.2	-0.8
	여		32.7(0.6)	36.3(0.6)	36.7(0.6)	35.5-37.8	0.4
	19-29		26.8(1.4)	33.5(1.4)	31.3(1.2)	29.0-33.7	-2.2
	30-39		33.1(1.0)	37.7(1.1)	39.4(1.1)	37.4-41.5	1.7
	40-49		31.4(1.0)	36.9(1.0)	36.9(1.0)	35.0-38.9	0.0
	50-59		35.6(1.0)	36.4(0.9)	36.5(0.9)	34.7-38.3	0.1
	60-69		27.1(0.9)	29.8(0.9)	29.1(0.8)	27.5-30.8	-0.7
	70이상		17.1(0.7)	17.7(0.8)	17.7(0.7)	16.3-19.1	0.0
경남	N	(명)	18456	18090	18067		
	전체		25.6(0.4)	31.4(0.5)	34.6(0.5)	33.6-35.5	3.1
		(표준화)	25.7(0.4)	31.8(0.5)	35.1(0.5)	34.1-36.1	3.3
	남		22.9(0.6)	27.2(0.7)	31.8(0.7)	30.4-33.2	4.6
	여		28.3(0.6)	35.6(0.6)	37.2(0.6)	36.0-38.4	1.6
	19-29		21.6(1.1)	29.1(1.3)	34.3(1.4)	31.6-37.0	5.2
	30-39		27.3(1.0)	36.5(1.1)	39.1(1.1)	37.0-41.3	2.6
	40-49		30.1(0.9)	34.0(1.0)	38.8(1.1)	36.7-40.9	4.8
	50-59		29.2(1.0)	34.0(1.1)	35.9(1.0)	33.9-37.9	2.0
	60-69		23.4(1.0)	29.7(1.1)	29.4(1.1)	27.4-31.5	-0.3
	70이상		16.3(1.0)	16.3(1.0)	19.0(1.0)	17.0-20.9	2.6
제주	N	(명)	3674	5153	5110		
	전체		24.9(0.8)	28.5(0.9)	33.0(1.0)	31.1-35.0	4.5
		(표준화)	24.6(0.9)	28.4(0.9)	33.5(1.0)	31.6-35.4	5.1
	남		25.4(1.3)	26.6(1.6)	31.4(1.5)	28.6-34.3	4.8
	여		24.4(1.3)	30.3(1.1)	34.6(1.1)	32.5-36.7	4.3
	19-29		18.8(2.1)	20.8(2.1)	29.3(2.4)	24.7-33.9	8.5
	30-39		26.1(1.7)	31.8(2.0)	39.5(2.1)	35.4-43.5	7.6
	40-49		25.6(1.8)	31.6(2.1)	35.3(2.2)	31.0-39.5	3.7
	50-59		29.0(2.6)	33.1(2.3)	37.0(2.8)	31.5-42.6	3.9
	60-69		26.6(2.5)	25.9(2.2)	30.1(1.7)	26.7-33.4	4.2
	70이상		23.8(2.8)	24.7(1.7)	19.3(1.4)	16.5-22.1	-5.4

다. 체중조절 시도율

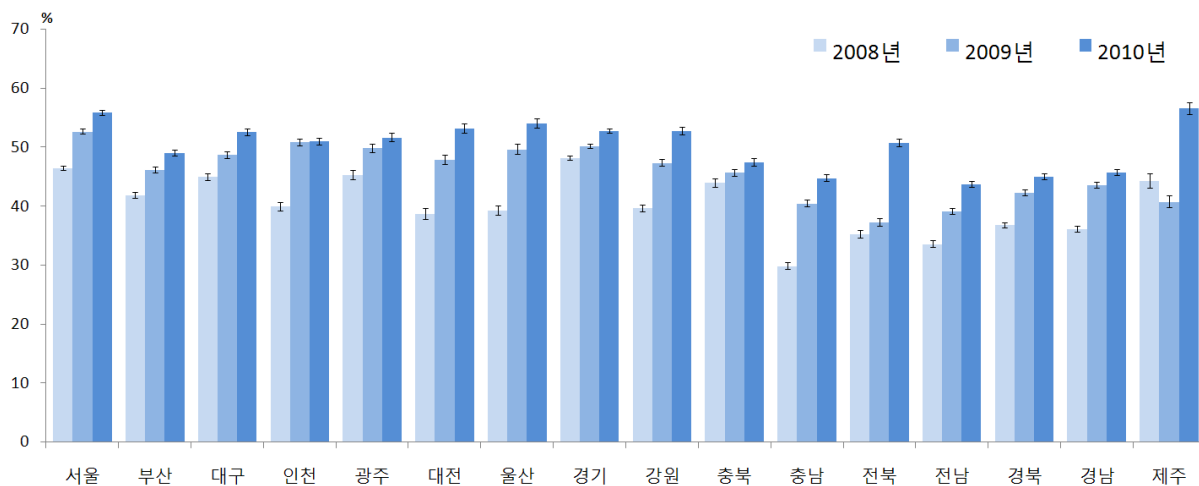
- 최근 1년(365일) 동안 체중을 “줄이거나” 또는 “유지”하려고 노력했던 사람의 비율(%)로 정의한다.



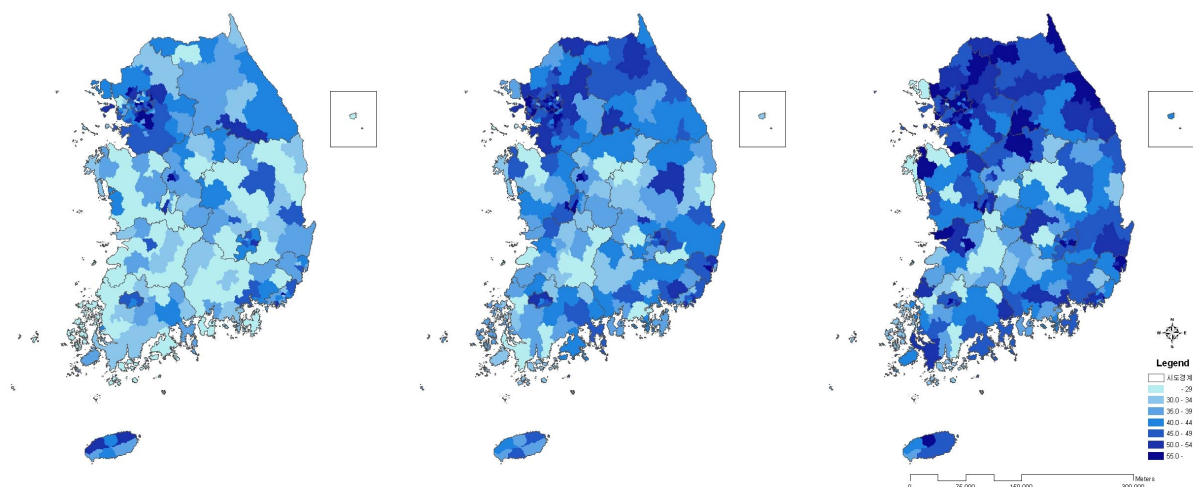
〈시도별 분포〉



〈시군구별 분포〉



〈시도별 현황〉



2008년

주) 연령표준화를 사용

2009년

〈시군구별 현황〉

2010년

(단위: %(표준오차), %p)					
시도	구분	2008	2009	2010	95% CI 증감 (2009년대비)
서울	N	(명)	21909	23181	22875
	전체	(표준화)	46.8(0.4)	53.0(0.4)	56.0(0.4)
	남		46.5(0.4)	52.7(0.4)	55.9(0.4)
	여		40.0(0.6)	45.6(0.5)	48.5(0.6)
	19-29		53.4(0.5)	60.0(0.5)	63.2(0.5)
	30-39		50.4(0.9)	57.1(0.8)	60.3(0.9)
	40-49		49.5(0.8)	56.2(0.8)	59.4(0.8)
	50-59		50.1(0.8)	56.3(0.8)	59.2(0.8)
	60-69		47.7(0.9)	52.7(0.9)	57.4(0.9)
	70이상		39.8(1.0)	46.2(1.0)	49.0(1.0)
부산	N	(명)	14272	15074	14672
	전체	(표준화)	41.7(0.5)	45.6(0.5)	48.2(0.6)
	남		41.9(0.5)	46.2(0.5)	49.0(0.5)
	여		34.2(0.7)	38.0(0.7)	40.0(0.7)
	19-29		48.8(0.7)	53.0(0.7)	56.0(0.7)
	30-39		45.5(1.4)	52.7(1.1)	55.7(1.3)
	40-49		45.5(1.1)	50.9(1.1)	53.0(1.2)
	50-59		45.6(1.1)	49.9(1.0)	51.8(1.1)
	60-69		41.0(1.0)	45.6(1.1)	46.7(1.0)
	70이상		35.6(1.3)	35.7(1.3)	40.4(1.2)
대구	N	(명)	6976	7339	7311
	전체	(표준화)	45.1(0.7)	48.4(0.7)	52.1(0.6)
	남		45.0(0.6)	48.7(0.6)	52.6(0.6)
	여		36.7(0.9)	40.4(1.0)	44.9(0.9)
	19-29		53.0(0.9)	56.0(0.9)	59.0(0.8)
	30-39		50.2(1.6)	56.1(1.5)	60.0(1.5)
	40-49		47.0(1.3)	55.0(1.5)	57.3(1.5)
	50-59		48.8(1.3)	51.9(1.4)	56.6(1.4)
	60-69		45.4(1.3)	44.1(1.5)	52.3(1.5)
	70이상		38.0(1.7)	38.1(1.8)	41.2(1.6)
인천	N	(명)	8283	9025	9041
	전체	(표준화)	40.3(0.7)	51.2(0.7)	51.1(0.7)
	남		40.0(0.7)	50.9(0.6)	51.0(0.6)
	여		33.4(1.0)	44.1(1.0)	41.8(1.0)
	19-29		47.1(0.9)	58.3(0.9)	60.3(0.8)
	30-39		45.2(1.8)	54.4(1.5)	58.9(1.7)
	40-49		45.3(1.5)	58.0(1.3)	56.2(1.3)
	50-59		43.4(1.4)	57.1(1.3)	55.1(1.5)
	60-69		38.1(1.8)	48.2(1.7)	49.9(1.6)
	70이상		29.5(1.9)	38.8(2.0)	36.4(1.9)
광주	N	(명)	4432	4824	4649
	전체	(표준화)	45.7(0.9)	50.2(0.9)	51.9(0.9)
	남		45.3(0.8)	49.9(0.7)	51.7(0.7)
	여		39.0(1.2)	41.3(1.1)	43.9(1.2)
	19-29		52.1(1.1)	58.7(1.1)	59.5(1.0)
	30-39		47.1(2.2)	51.3(1.7)	52.5(1.7)
	40-49		49.6(1.7)	55.8(1.7)	53.7(1.7)
	50-59		48.8(1.6)	55.4(1.8)	58.0(1.6)
	60-69		49.7(2.1)	51.7(1.8)	58.4(1.8)
	70이상		38.0(2.3)	42.1(2.2)	44.7(2.1)
대전	N	(명)	4094	4581	4584
	전체	(표준화)	39.0(1.0)	48.2(0.9)	53.5(0.9)
	남		38.7(0.9)	47.9(0.8)	53.2(0.8)
	여		31.7(1.4)	39.6(1.2)	44.9(1.3)
	19-29		46.1(1.2)	56.5(1.0)	61.8(1.1)
	30-39		37.5(2.3)	53.3(2.2)	55.9(2.2)
	40-49		39.3(1.7)	53.0(1.7)	57.4(1.6)
	50-59		47.1(2.4)	51.1(1.8)	57.1(1.6)
	60-69		40.6(2.2)	47.0(2.0)	54.5(1.9)
	70이상		33.9(2.5)	37.0(2.3)	44.7(2.3)

(단위: % (표준오차), %p)

시도	구분		2008	2009	2010	95% CI	증감 (2009년대비)
울산	N	(명)	4508	4604	4568		
	전체		40.1(1.1)	50.8(0.8)	55.0(0.8)	53.4-56.6	4.2
		(표준화)	39.3(0.8)	49.7(0.8)	54.1(0.8)	52.5-55.6	4.3
	남		33.5(1.2)	43.5(1.2)	48.1(1.2)	45.7-50.5	4.5
	여		46.9(1.3)	58.3(1.1)	62.1(1.0)	60.1-64.1	3.8
	19-29		45.3(2.7)	54.4(1.9)	57.6(2.0)	53.7-61.4	3.2
	30-39		43.0(1.7)	55.2(1.6)	59.4(1.9)	55.7-63.1	4.2
	40-49		42.0(1.9)	57.2(1.5)	62.0(1.6)	58.9-65.2	4.9
	50-59		40.1(2.1)	49.0(1.9)	53.8(1.8)	50.2-57.3	4.7
	60-69		29.4(2.2)	32.7(2.7)	42.7(2.7)	37.4-48.0	9.9
	70이상		10.7(2.0)	18.1(2.4)	16.3(2.2)	12.0-20.6	-1.8
경기	N	(명)	38315	41367	41174		
	전체		48.5(0.4)	50.3(0.3)	52.8(0.3)	52.2-53.5	2.5
		(표준화)	48.2(0.3)	50.2(0.3)	52.8(0.3)	52.3-53.4	2.7
	남		41.1(0.5)	42.7(0.4)	45.1(0.4)	44.3-46.0	2.5
	여		55.9(0.5)	58.0(0.4)	60.5(0.4)	59.8-61.3	2.6
	19-29		50.2(0.9)	55.9(0.7)	59.1(0.8)	57.6-60.5	3.2
	30-39		51.6(0.7)	54.8(0.6)	56.6(0.6)	55.4-57.7	1.7
	40-49		53.0(0.7)	53.1(0.6)	56.1(0.6)	54.9-57.2	3.0
	50-59		49.9(0.9)	50.2(0.7)	52.8(0.7)	51.5-54.2	2.6
	60-69		40.8(1.0)	40.3(0.9)	43.9(0.9)	42.3-45.6	3.6
	70이상		23.5(0.9)	21.5(0.8)	23.6(0.8)	22.1-25.2	2.2
강원	N	(명)	15117	15983	15956		
	전체		37.5(0.6)	44.8(0.6)	50.1(0.6)	49.0-51.2	5.3
		(표준화)	39.7(0.6)	47.4(0.6)	52.8(0.6)	51.8-53.9	5.5
	남		32.6(0.9)	38.4(0.7)	42.8(0.7)	41.4-44.3	4.4
	여		42.2(0.8)	51.2(0.7)	57.3(0.7)	56.0-58.7	6.2
	19-29		45.9(2.0)	56.7(1.4)	60.2(1.7)	56.9-63.4	3.5
	30-39		45.3(1.3)	50.8(1.4)	58.7(1.2)	56.3-61.1	7.8
	40-49		43.7(1.2)	51.5(1.2)	55.2(1.2)	52.9-57.5	3.7
	50-59		39.5(1.4)	46.2(1.2)	51.8(1.2)	49.5-54.1	5.5
	60-69		24.6(1.2)	31.6(1.3)	40.5(1.3)	37.9-43.0	8.8
	70이상		10.6(0.8)	16.0(1.4)	20.6(1.1)	18.5-22.8	4.7
충북	N	(명)	12434	11651	11685		
	전체		42.5(0.8)	43.8(0.7)	45.2(0.7)	43.8-46.5	1.4
		(표준화)	44.0(0.7)	45.7(0.6)	47.5(0.7)	46.2-48.8	1.8
	남		36.0(1.0)	35.6(0.9)	38.8(1.0)	36.9-40.7	3.2
	여		48.9(1.0)	51.8(0.8)	51.5(0.9)	49.7-53.3	-0.3
	19-29		44.8(2.0)	51.6(1.6)	56.2(1.8)	52.8-59.7	4.6
	30-39		50.7(1.7)	53.2(1.6)	53.7(1.4)	50.9-56.5	0.6
	40-49		50.4(1.6)	48.4(1.5)	50.9(1.5)	48.0-53.9	2.5
	50-59		46.0(1.7)	45.7(1.4)	44.4(1.5)	41.4-47.4	-1.3
	60-69		29.1(1.9)	30.3(1.6)	31.1(1.5)	28.1-34.1	0.8
	70이상		14.9(1.2)	14.1(1.2)	16.1(1.1)	13.9-18.4	2.1
충남	N	(명)	12955	14432	14352		
	전체		27.8(0.7)	37.5(0.6)	41.8(0.6)	40.6-43.1	4.4
		(표준화)	29.9(0.6)	40.5(0.6)	44.8(0.6)	43.7-45.9	4.3
	남		22.8(0.8)	31.4(0.8)	36.6(0.8)	35.0-38.1	5.2
	여		32.7(0.9)	43.6(0.7)	47.1(0.8)	45.6-48.7	3.6
	19-29		34.4(2.0)	46.5(1.6)	50.1(1.5)	47.1-53.1	3.6
	30-39		35.7(1.4)	48.9(1.4)	54.4(1.4)	51.7-57.1	5.5
	40-49		32.4(1.5)	45.0(1.4)	46.8(1.3)	44.2-49.3	1.7
	50-59		27.3(1.2)	35.7(1.3)	42.6(1.5)	39.6-45.6	7.0
	60-69		19.2(1.3)	23.5(1.3)	28.7(1.2)	26.4-31.0	5.2
	70이상		7.2(0.7)	9.6(0.8)	14.9(1.0)	13.0-16.8	5.2
전북	N	(명)	12446	12945	12645		
	전체		33.3(0.8)	35.0(0.7)	47.6(0.8)	46.1-49.0	12.5
		(표준화)	35.3(0.7)	37.3(0.6)	50.8(0.7)	49.4-52.2	13.5
	남		29.3(0.9)	28.9(0.9)	41.8(1.1)	39.7-43.9	12.9
	여		37.3(1.0)	41.0(0.9)	53.2(1.0)	51.2-55.2	12.1
	19-29		36.6(1.6)	39.7(1.6)	55.4(2.0)	51.5-59.4	15.8
	30-39		41.9(1.6)	41.7(1.6)	57.3(1.8)	53.8-60.8	15.6
	40-49		40.0(1.6)	42.5(1.6)	57.1(1.5)	54.1-60.0	14.6
	50-59		33.9(1.7)	38.2(1.6)	48.7(1.5)	45.7-51.7	10.6
	60-69		25.8(1.5)	26.5(1.4)	36.7(1.4)	34.0-39.4	10.1
	70이상		10.5(0.9)	10.5(1.0)	18.1(1.3)	15.6-20.6	7.5

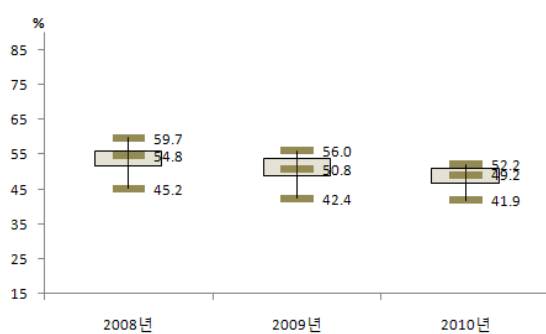
(단위: %(표준오차), %p)

시도	구분	2008	2009	2010	95% CI	증감 (2009년대비)
전남	N	(명)	19176	20093	20031	
	전체		30.3(0.6)	35.0(0.5)	39.2(0.5)	38.2-40.2 4.2
		(표준화)	33.6(0.6)	39.2(0.5)	43.7(0.5)	42.7-44.8 4.6
	남		26.0(0.9)	29.8(0.7)	34.2(0.7)	32.8-35.6 4.4
	여		34.6(0.8)	40.1(0.6)	44.1(0.7)	42.8-45.4 4.1
	19-29		35.9(1.8)	43.1(1.4)	49.1(1.7)	45.8-52.4 6.1
	30-39		38.4(1.4)	46.5(1.2)	49.7(1.2)	47.3-52.1 3.1
	40-49		38.1(1.3)	44.4(1.0)	48.0(1.1)	45.8-50.2 3.6
	50-59		33.5(1.2)	36.1(1.1)	43.2(1.2)	40.9-45.6 7.1
	60-69		21.9(1.0)	22.8(0.9)	27.1(0.9)	25.3-28.9 4.3
	70이상		8.7(0.5)	10.8(0.7)	13.4(0.7)	12.1-14.7 2.7
경북	N	(명)	23079	22280	22280	
	전체		34.5(0.5)	39.3(0.5)	41.8(0.5)	40.9-42.7 2.5
		(표준화)	36.8(0.5)	42.3(0.5)	45.1(0.5)	44.2-46.0 2.9
	남		29.4(0.6)	33.8(0.7)	35.3(0.7)	34.0-36.6 1.5
	여		39.5(0.7)	44.8(0.6)	48.2(0.6)	47.1-49.3 3.4
	19-29		41.6(1.4)	50.0(1.3)	52.4(1.3)	49.8-54.9 2.4
	30-39		41.5(1.1)	48.1(1.1)	51.1(1.1)	49.1-53.2 3.1
	40-49		41.0(1.0)	45.8(1.0)	49.4(1.0)	47.4-51.4 3.6
	50-59		35.7(1.1)	39.8(1.0)	43.2(1.0)	41.3-45.2 3.5
	60-69		24.1(0.9)	26.7(1.0)	28.7(0.9)	26.9-30.6 2.1
	70이상		11.4(0.6)	12.5(0.7)	13.0(0.7)	11.6-14.4 0.5
경남	N	(명)	18456	18092	18068	
	전체		35.3(0.6)	42.2(0.6)	44.1(0.5)	43.1-45.1 1.9
		(표준화)	36.1(0.5)	43.6(0.5)	45.7(0.5)	44.7-46.7 2.1
	남		30.1(0.8)	36.2(0.7)	37.7(0.7)	36.4-39.1 1.6
	여		40.3(0.7)	48.1(0.7)	50.4(0.7)	49.0-51.7 2.3
	19-29		37.7(1.3)	52.0(1.4)	53.9(1.3)	51.4-56.4 2.0
	30-39		40.6(1.2)	48.3(1.2)	48.3(1.2)	46.0-50.7 0.0
	40-49		40.6(1.0)	47.3(1.1)	52.4(1.0)	50.4-54.3 5.0
	50-59		39.0(1.2)	41.8(1.2)	44.5(1.1)	42.3-46.7 2.7
	60-69		24.6(1.2)	28.9(1.3)	29.5(1.1)	27.3-31.7 0.6
	70이상		11.9(0.9)	12.9(1.1)	13.7(1.0)	11.8-15.6 0.8
제주	N	(명)	3674	5156	5105	
	전체		43.6(1.6)	40.0(1.3)	55.2(1.3)	52.7-57.7 15.3
		(표준화)	44.3(1.2)	40.8(1.0)	56.6(1.0)	54.7-58.6 15.8
	남		42.7(1.8)	35.7(1.6)	51.1(1.5)	48.1-54.2 15.4
	여		44.6(1.8)	44.1(1.6)	59.2(1.6)	56.0-62.4 15.1
	19-29		45.6(3.3)	40.3(3.1)	59.8(2.8)	54.3-65.3 19.5
	30-39		45.5(2.3)	45.1(2.5)	60.2(2.3)	55.6-64.7 15.1
	40-49		50.5(2.4)	42.8(2.3)	61.3(2.1)	57.2-65.4 18.5
	50-59		46.8(3.4)	45.5(2.5)	59.6(2.6)	54.5-64.6 14.0
	60-69		36.2(2.7)	35.4(2.5)	48.0(2.4)	43.2-52.7 12.6
	70이상		22.9(2.9)	19.7(2.1)	26.4(2.1)	22.2-30.6 6.7

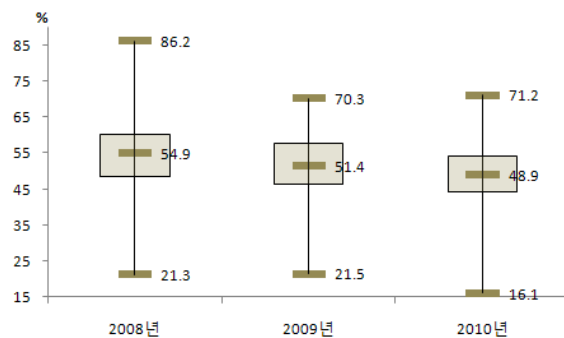
6 구강건강

가. 저작불편호소율(65세 이상)

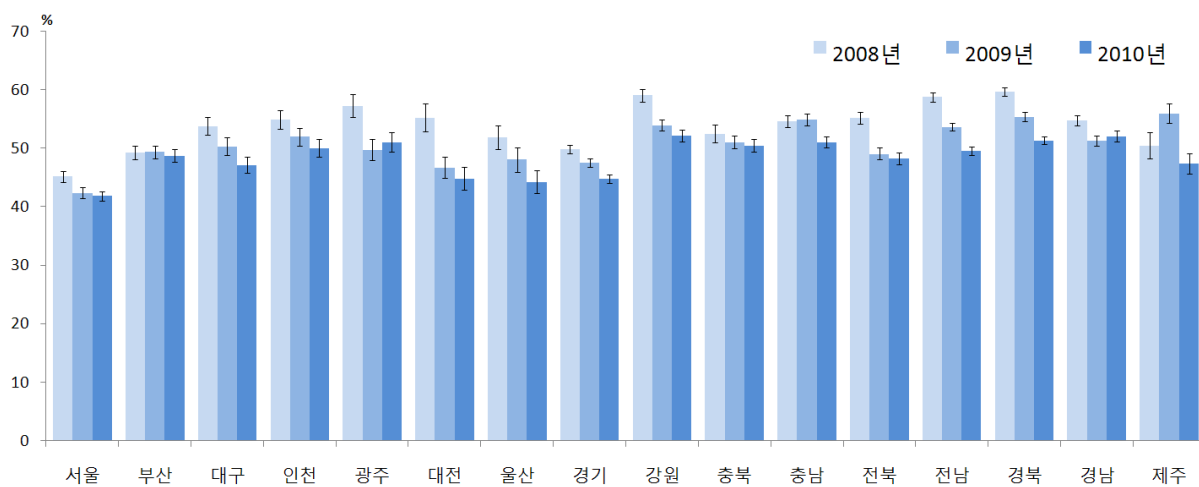
- 65세 이상 노인의 현재 치아나 틀니, 잇몸 등 입안의 문제로 음식을 씹는데 불편하다고 인식하는 사람의 분율(%)로 정의한다.



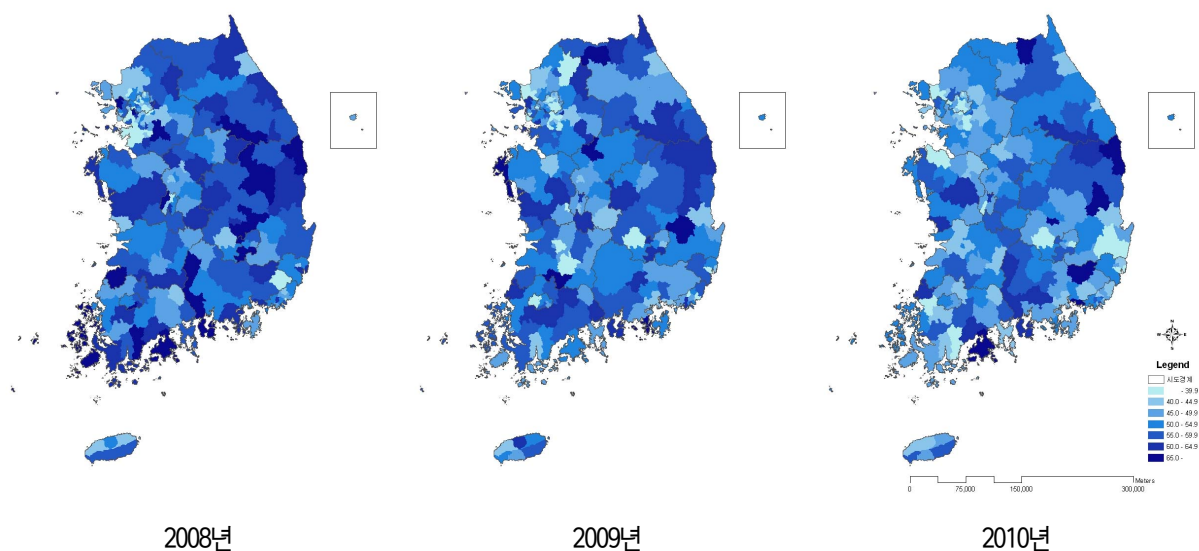
〈시도별 분포〉



〈시군구별 분포〉



〈시도별 현황〉



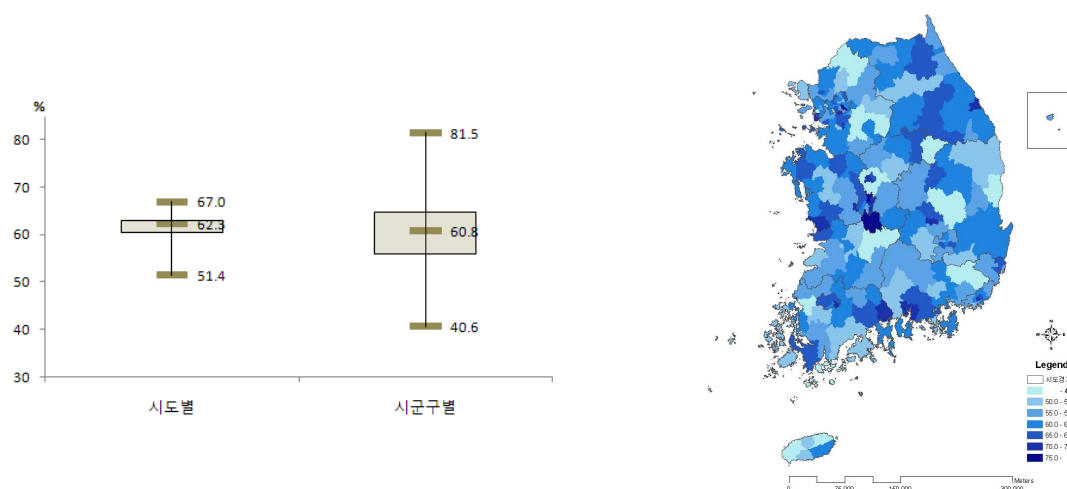
(단위: %(표준오차), %p)						
시도	구분		2008	2009	2010	증감 (2009년대비) 95% CI
서울	N	(명)	3214	3531	3577	
	전체		44.6(0.9)	41.2(0.9)	41.3(0.9)	39.6-43.0
		(표준화)	45.2(0.9)	42.4(0.9)	41.9(0.8)	40.3-43.5
	남		41.4(1.3)	36.7(1.3)	39.6(1.2)	37.2-42.0
	여		47.0(1.2)	44.8(1.2)	42.6(1.1)	40.4-44.8
	65-69		37.7(1.3)	32.9(1.3)	32.7(1.3)	30.2-35.2
	70-74		43.9(1.8)	42.9(1.7)	40.2(1.5)	37.3-43.0
	75-79		55.2(2.1)	47.9(2.4)	49.2(2.1)	45.2-53.3
	80이상		54.2(2.4)	57.1(2.5)	59.5(2.2)	55.1-63.8
부산	N	(명)	2538	2575	2787	
	전체		48.4(1.2)	48.1(1.1)	47.9(1.1)	45.8-50.0
		(표준화)	49.3(1.1)	49.4(1.1)	48.8(1.1)	46.7-50.9
	남		45.5(1.6)	42.7(1.6)	43.2(1.6)	40.2-46.3
	여		50.4(1.5)	52.1(1.4)	51.3(1.4)	48.5-54.0
	65-69		40.3(1.7)	39.6(1.6)	39.4(1.6)	36.2-42.6
	70-74		51.5(2.2)	48.4(2.0)	48.4(1.8)	44.8-52.0
	75-79		53.7(2.8)	57.5(2.9)	59.6(2.6)	54.5-64.8
	80이상		61.8(3.0)	65.1(3.1)	59.7(3.2)	53.5-66.0
대구	N	(명)	1210	1057	1356	
	전체		53.6(1.6)	49.4(1.5)	46.5(1.4)	43.8-49.2
		(표준화)	53.8(1.5)	50.4(1.5)	47.2(1.4)	44.5-49.8
	남		48.3(2.3)	50.8(2.4)	42.3(1.9)	38.7-46.0
	여		57.2(2.2)	48.4(2.1)	49.6(1.9)	45.8-53.3
	65-69		43.1(2.2)	43.7(2.3)	40.9(2.1)	36.8-44.9
	70-74		57.0(3.0)	47.7(2.9)	48.1(2.9)	42.5-53.8
	75-79		65.5(3.3)	57.3(3.3)	48.6(3.4)	41.9-55.3
	80이상		60.5(4.6)	62.9(4.4)	59.3(3.5)	52.5-66.1
인천	N	(명)	1547	1529	1693	
	전체		55.5(1.7)	51.9(1.7)	49.8(1.5)	46.9-52.7
		(표준화)	54.9(1.6)	52.0(1.5)	50.1(1.5)	47.2-52.9
	남		53.2(2.7)	51.5(2.4)	40.8(2.2)	36.6-45.1
	여		57.0(2.2)	52.1(2.1)	55.9(1.8)	52.4-59.5
	65-69		47.3(2.8)	48.3(2.7)	45.4(2.5)	40.5-50.4
	70-74		54.1(2.7)	47.4(2.9)	45.5(2.9)	39.8-51.2
	75-79		61.9(3.2)	54.4(3.7)	57.4(3.0)	51.5-63.3
	80이상		67.6(4.3)	67.1(3.6)	60.8(4.1)	52.7-68.8
광주	N	(명)	695	691	810	
	전체		56.3(2.2)	49.8(1.8)	51.3(1.7)	48.0-54.6
		(표준화)	57.3(1.9)	49.8(1.8)	51.1(1.6)	47.9-54.3
	남		54.3(3.0)	47.6(2.6)	46.7(2.6)	41.6-51.7
	여		57.8(2.8)	51.4(2.3)	54.5(1.9)	50.7-58.4
	65-69		49.4(3.4)	45.9(2.8)	39.1(3.1)	32.9-45.2
	70-74		47.9(3.6)	50.8(3.5)	56.3(2.5)	51.3-61.3
	75-79		68.5(3.7)	55.7(4.3)	54.4(3.4)	47.8-61.1
	80이상		80.8(3.2)	50.8(4.8)	65.7(5.6)	54.7-76.8
대전	N	(명)	611	631	568	
	전체		55.8(2.1)	46.9(2.2)	45.0(2.0)	41.0-48.9
		(표준화)	55.3(2.4)	46.7(1.8)	44.9(1.9)	41.2-48.6
	남		51.2(3.0)	41.1(2.9)	40.3(2.8)	34.9-45.7
	여		58.9(2.7)	51.1(2.6)	48.3(2.6)	43.2-53.3
	65-69		49.6(4.5)	33.5(2.9)	38.7(3.4)	32.1-45.3
	70-74		44.6(4.9)	46.1(3.7)	41.2(3.3)	34.7-47.6
	75-79		72.8(3.6)	60.7(4.9)	51.1(4.3)	42.7-59.5
	80이상		72.9(5.9)	64.0(5.3)	58.5(4.8)	49.1-68.0

			(단위: % (표준오차), %p)				
시도	구분		2008	2009	2010	95% CI	증감 (2009년 대비)
울산	N	(명)	565	540	582		
	전체		50.7(2.3)	47.6(2.3)	43.2(2.1)	39.1-47.3	-4.4
		(표준화)	51.9(2.0)	48.1(2.1)	44.3(2.0)	40.2-48.3	-3.8
	남		44.9(3.0)	42.6(3.4)	37.2(3.1)	31.1-43.4	-5.3
	여		55.1(2.6)	51.3(2.9)	47.4(2.6)	42.4-52.5	-3.8
	65-69		39.0(3.0)	38.3(3.5)	33.3(3.3)	26.9-39.8	-5.0
	70-74		54.9(4.0)	52.5(4.0)	44.2(3.2)	37.9-50.4	-8.3
	75-79		59.7(5.0)	52.3(5.3)	55.4(5.4)	44.9-65.9	3.2
경기	N	(명)	6381	6300	6599		
	전체		49.5(0.8)	47.6(0.7)	44.9(0.7)	43.5-46.2	-2.7
		(표준화)	49.9(0.7)	47.6(0.7)	44.8(0.7)	43.5-46.1	-2.8
	남		46.2(1.1)	44.6(1.0)	40.8(1.0)	38.8-42.7	-3.9
	여		51.9(1.0)	49.7(1.0)	47.9(0.9)	46.1-49.7	-1.8
	65-69		42.1(1.2)	38.2(1.1)	35.1(1.1)	33.0-37.2	-3.1
	70-74		47.3(1.3)	46.1(1.3)	45.2(1.3)	42.8-47.7	-0.8
	75-79		52.2(1.7)	58.0(1.7)	50.5(1.6)	47.3-53.6	-7.6
강원	N	(명)	4417	3851	4001		
	전체		59.1(1.1)	54.0(1.1)	52.3(1.0)	50.4-54.2	-1.7
		(표준화)	59.1(1.1)	54.0(1.0)	52.2(1.0)	50.3-54.1	-1.8
	남		55.2(1.8)	51.2(1.5)	45.2(1.4)	42.4-48.0	-6.0
	여		61.8(1.3)	55.9(1.4)	57.4(1.4)	54.7-60.1	1.5
	65-69		55.7(1.7)	48.7(1.7)	42.0(1.5)	39.1-44.8	-6.8
	70-74		57.2(2.0)	52.2(1.8)	54.7(1.8)	51.2-58.2	2.5
	75-79		62.0(2.5)	57.9(2.4)	57.6(2.3)	53.0-62.2	-0.3
충북	N	(명)	3304	3056	3204		
	전체		52.7(1.3)	51.2(1.2)	51.2(1.2)	48.9-53.5	-0.0
		(표준화)	52.5(1.5)	51.1(1.1)	50.5(1.1)	48.3-52.6	-0.6
	남		49.3(2.5)	46.2(1.5)	48.6(1.7)	45.4-51.9	2.4
	여		55.0(1.6)	54.7(1.5)	52.9(1.4)	50.2-55.6	-1.8
	65-69		46.1(2.8)	42.4(1.9)	43.8(1.9)	40.0-47.5	1.3
	70-74		53.0(2.4)	52.4(2.1)	46.8(2.1)	42.6-50.9	-5.6
	75-79		56.6(2.8)	55.6(2.6)	58.5(2.2)	54.2-62.8	2.9
충남	N	(명)	3799	3978	4165		
	전체		55.3(1.0)	55.7(1.1)	52.2(0.9)	50.4-54.0	-3.5
		(표준화)	54.7(1.0)	54.9(1.0)	51.1(0.9)	49.4-52.9	-3.7
	남		52.1(1.7)	51.7(1.4)	49.3(1.3)	46.7-51.8	-2.4
	여		57.5(1.3)	58.5(1.4)	54.2(1.1)	52.1-56.3	-4.3
	65-69		46.9(2.0)	46.3(1.8)	41.4(1.7)	38.2-44.7	-4.9
	70-74		51.6(1.7)	53.1(1.8)	51.5(1.7)	48.2-54.9	-1.6
	75-79		63.3(2.2)	61.6(2.5)	56.8(1.8)	53.3-60.3	-4.9
전북	N	(명)	4487	4127	4322		
	전체		55.3(1.1)	49.8(1.1)	49.2(1.0)	47.2-51.3	-0.6
		(표준화)	55.2(1.0)	49.1(1.0)	48.3(1.0)	46.3-50.3	-0.8
	남		54.1(1.5)	44.7(1.3)	46.0(1.5)	43.0-49.0	1.4
	여		56.2(1.3)	53.4(1.5)	51.3(1.4)	48.7-54.0	-2.1
	65-69		47.1(1.9)	39.6(1.7)	40.5(2.0)	36.6-44.5	0.9
	70-74		57.0(2.0)	48.6(2.0)	45.9(1.8)	42.4-49.4	-2.7
	75-79		57.1(2.4)	56.7(2.3)	55.0(1.9)	51.3-58.7	-1.7
전남	N	(명)	4487	4127	4322		
	전체		55.3(1.1)	49.8(1.1)	49.2(1.0)	47.2-51.3	-0.6
		(표준화)	55.2(1.0)	49.1(1.0)	48.3(1.0)	46.3-50.3	-0.8
	남		54.1(1.5)	44.7(1.3)	46.0(1.5)	43.0-49.0	1.4
	여		56.2(1.3)	53.4(1.5)	51.3(1.4)	48.7-54.0	-2.1
	65-69		47.1(1.9)	39.6(1.7)	40.5(2.0)	36.6-44.5	0.9
	70-74		57.0(2.0)	48.6(2.0)	45.9(1.8)	42.4-49.4	-2.7
	75-79		57.1(2.4)	56.7(2.3)	55.0(1.9)	51.3-58.7	-1.7
전라	N	(명)	4487	4127	4322		
	전체		55.3(1.1)	49.8(1.1)	49.2(1.0)	47.2-51.3	-0.6
		(표준화)	55.2(1.0)	49.1(1.0)	48.3(1.0)	46.3-50.3	-0.8
	남		54.1(1.5)	44.7(1.3)	46.0(1.5)	43.0-49.0	1.4
	여		56.2(1.3)	53.4(1.5)	51.3(1.4)	48.7-54.0	-2.1
	65-69		47.1(1.9)	39.6(1.7)	40.5(2.0)	36.6-44.5	0.9
	70-74		57.0(2.0)	48.6(2.0)	45.9(1.8)	42.4-49.4	-2.7
	75-79		57.1(2.4)	56.7(2.3)	55.0(1.9)	51.3-58.7	-1.7

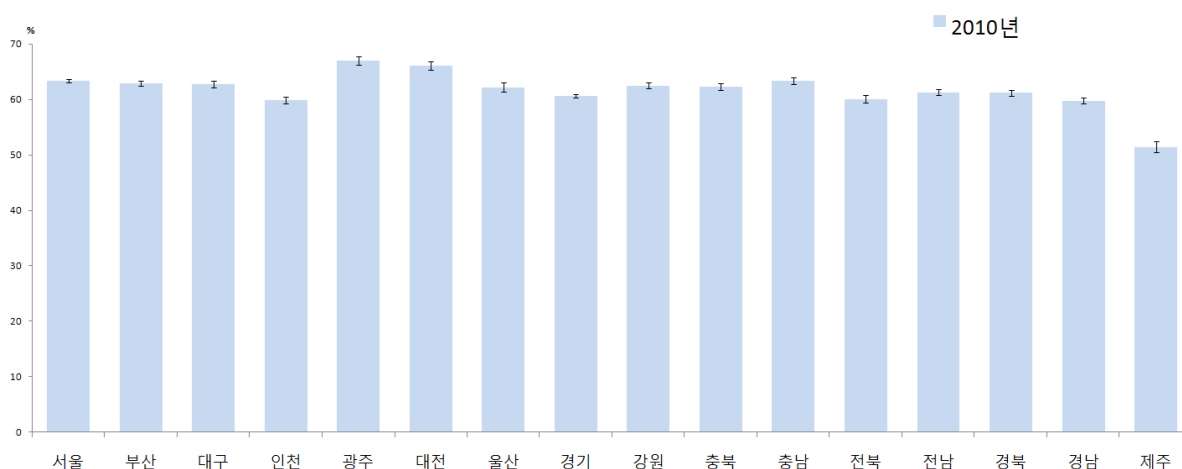
(단위: % (표준오차), %p)						
시도	구분		2008	2009	2010	증감 (2009년대비) 95% CI
전남	N	(명)	7070	6770	7120	
	전체		59.3(0.8)	54.1(0.8)	50.7(0.8)	49.2-52.3
		(표준화)	58.8(0.8)	53.7(0.7)	49.6(0.7)	48.3-51.0
	남		56.4(1.1)	51.7(1.2)	46.3(1.2)	44.0-48.5
	여		61.1(1.1)	55.7(0.9)	53.6(0.9)	51.9-55.3
	65-69		50.2(1.4)	45.5(1.3)	40.0(1.3)	37.6-42.5
	70-74		58.6(1.3)	52.3(1.3)	49.9(1.2)	47.6-52.2
	75-79		64.8(1.5)	60.0(1.7)	57.7(1.7)	54.4-61.1
	80이상		74.2(1.9)	69.4(1.6)	63.8(1.5)	60.9-66.8
경북	N	(명)	7382	6727	6786	
	전체		60.0(0.8)	55.7(0.9)	51.9(0.8)	50.4-53.5
		(표준화)	59.7(0.7)	55.4(0.8)	51.4(0.7)	49.9-52.8
	남		57.1(1.2)	51.1(1.3)	47.9(1.2)	45.6-50.2
	여		61.9(0.9)	58.7(1.0)	54.6(1.0)	52.6-56.5
	65-69		53.0(1.3)	49.2(1.4)	43.1(1.3)	40.6-45.7
	70-74		60.3(1.4)	53.2(1.4)	50.4(1.4)	47.7-53.1
	75-79		66.1(1.6)	61.5(1.7)	58.3(1.7)	54.9-61.7
	80이상		68.2(1.7)	68.5(2.0)	65.5(1.7)	62.3-68.8
경남	N	(명)	5312	4922	5205	
	전체		55.1(1.0)	51.7(0.9)	52.8(0.9)	50.9-54.6
		(표준화)	54.8(0.9)	51.3(0.9)	52.1(0.9)	50.4-53.9
	남		50.1(1.4)	48.3(1.4)	48.5(1.4)	45.8-51.3
	여		58.2(1.1)	53.8(1.2)	55.4(1.1)	53.2-57.7
	65-69		46.7(1.7)	41.7(1.7)	42.6(1.5)	39.6-45.5
	70-74		58.6(1.7)	53.6(1.6)	55.8(1.7)	52.4-59.2
	75-79		56.6(1.7)	58.0(2.1)	58.5(1.9)	54.8-62.3
	80이상		66.0(2.4)	64.2(2.8)	62.7(2.3)	58.2-67.2
제주	N	(명)	887	1384	1472	
	전체		51.1(2.2)	57.2(1.9)	49.0(1.8)	45.5-52.5
		(표준화)	50.5(2.2)	56.0(1.7)	47.4(1.7)	44.0-50.7
	남		49.0(3.7)	51.8(3.2)	42.0(3.2)	35.8-48.2
	여		52.3(2.4)	60.6(2.0)	53.2(2.1)	49.0-57.3
	65-69		42.0(3.5)	46.1(3.5)	35.1(2.9)	29.4-40.7
	70-74		49.8(3.8)	52.1(3.4)	49.9(3.0)	44.0-55.9
	75-79		59.8(5.1)	63.5(3.9)	56.4(3.6)	49.3-63.5
	80이상		64.1(4.3)	79.5(3.0)	66.2(3.5)	59.4-73.1

나. 점심식사 후 칫솔질 실천율⁸⁾

- 점심식사 후 칫솔질 한 사람의 분율(%)로 정의한다.



〈시도 및 시군구별 현황 : 2010년〉



주) 연령표준화를 사용

〈시도별 현황 : 2010년〉

8) 점심식사 후 칫솔질 실천율 :

(2008년 문항) Q. 어제 하루 동안 칫솔질(잇솔질) 한 시기에 모두 ☒ 표시해 주십시오.

A. ①아침식사 전에 ②아침식사 후에 ③점심식사 전에 ④점심식사 후에 ⑤저녁식사 전에 ⑥저녁식사 후에 ⑦간식 후에 ⑧잠자기 전에 ⑨칫솔질(잇솔질) 하지 않음

(2009년 문항) Q. 어제 하루 동안 다음 시기에 칫솔질(잇솔질)을 하셨습니까? 모두 응답해 주십시오.

A. ①아침식사 후에 ②점심식사 후에 ③저녁식사 후에 ④간식 후에 ⑤잠자기 전에

(2010년 문항) Q. 어제 하루 동안 점심 식사 후 칫솔질(잇솔질)을 했습니까? A. ①예 ②아니오 ③식사하지 않음

단위: %(표준오차), %p)

시도	구분		2010	95% CI
서울	N	(명)	22660	
	전체		63.1(0.4)	62.4-63.9
		(표준화)	63.3(0.3)	62.6-64.0
	남		58.6(0.5)	57.6-59.7
	여		67.5(0.5)	66.6-68.4
	19-29		69.5(0.8)	67.9-71.1
	30-39		68.9(0.7)	67.5-70.3
	40-49		63.8(0.8)	62.2-65.4
	50-59		59.9(0.9)	58.2-61.7
	60-69		53.3(1.0)	51.3-55.3
	70이상		46.6(1.2)	44.1-49.0
부산	N	(명)	14522	
	전체		61.7(0.5)	60.8-62.7
		(표준화)	62.9(0.5)	62.0-63.8
	남		56.9(0.7)	55.6-58.3
	여		66.3(0.6)	65.1-67.5
	19-29		69.4(1.1)	67.2-71.7
	30-39		68.9(1.1)	66.8-71.0
	40-49		63.5(1.1)	61.4-65.6
	50-59		55.6(1.1)	53.5-57.6
	60-69		53.9(1.2)	51.6-56.2
	70이상		48.7(1.5)	45.8-51.6
대구	N	(명)	7249	
	전체		62.0(0.7)	60.6-63.4
		(표준화)	62.8(0.6)	61.6-64.0
	남		55.6(1.0)	53.7-57.6
	여		68.1(0.8)	66.5-69.8
	19-29		71.0(1.5)	68.1-74.0
	30-39		69.7(1.3)	67.3-72.2
	40-49		62.7(1.4)	60.0-65.4
	50-59		56.3(1.6)	53.1-59.4
	60-69		51.1(1.7)	47.7-54.6
	70이상		44.9(2.1)	40.8-48.9
인천	N	(명)	8980	
	전체		59.7(0.7)	58.4-61.0
		(표준화)	59.9(0.6)	58.7-61.2
	남		54.2(0.9)	52.4-56.0
	여		65.2(0.8)	63.5-66.9
	19-29		69.2(1.5)	66.2-72.3
	30-39		62.1(1.3)	59.5-64.7
	40-49		60.7(1.2)	58.3-63.1
	50-59		55.4(1.6)	52.3-58.4
	60-69		50.3(2.0)	46.4-54.2
	70이상		43.7(1.9)	39.9-47.4
광주	N	(명)	4616	
	전체		66.8(0.8)	65.2-68.4
		(표준화)	67.0(0.7)	65.6-68.4
	남		62.2(1.2)	59.8-64.5
	여		71.3(1.0)	69.4-73.2
	19-29		75.2(1.5)	72.3-78.1
	30-39		71.0(1.6)	67.8-74.2
	40-49		66.6(1.6)	63.6-69.7
	50-59		64.2(1.8)	60.7-67.6
	60-69		58.3(2.4)	53.6-63.0
	70이상		48.8(2.4)	44.1-53.5

시도	구분		2010	95% CI
대전	N	(명)	4546	
	전체		66.2(0.9)	64.4-68.0
		(표준화)	66.1(0.7)	64.7-67.6
	남		61.0(1.2)	58.7-63.3
	여		71.3(1.0)	69.3-73.3
	19-29		70.9(2.0)	66.9-74.8
	30-39		70.4(1.5)	67.5-73.3
	40-49		70.1(1.6)	67.0-73.2
	50-59		64.7(2.0)	60.7-68.6
	60-69		52.9(2.4)	48.2-57.6
	70이상		47.0(2.7)	41.6-52.4
울산	N	(명)	4522	
	전체		62.6(0.9)	60.8-64.3
		(표준화)	62.2(0.8)	60.6-63.7
	남		58.3(1.2)	55.9-60.8
	여		67.0(1.1)	64.9-69.0
	19-29		72.1(2.0)	68.2-76.0
	30-39		68.7(1.6)	65.6-71.8
	40-49		65.8(1.8)	62.3-69.3
	50-59		57.2(1.9)	53.6-60.9
	60-69		45.3(2.6)	40.2-50.4
	70이상		31.5(2.8)	25.9-37.0
경기	N	(명)	40863	
	전체		60.4(0.3)	59.8-61.0
		(표준화)	60.6(0.3)	60.1-61.1
	남		55.2(0.4)	54.3-56.0
	여		65.6(0.4)	64.9-66.3
	19-29		69.6(0.7)	68.2-70.9
	30-39		65.6(0.6)	64.4-66.7
	40-49		61.9(0.6)	60.7-63.0
	50-59		54.4(0.7)	53.0-55.8
	60-69		48.4(0.9)	46.7-50.1
	70이상		41.7(0.9)	39.9-43.5
강원	N	(명)	15852	
	전체		60.3(0.6)	59.2-61.5
		(표준화)	62.5(0.5)	61.5-63.6
	남		55.8(0.8)	54.2-57.4
	여		64.8(0.7)	63.4-66.2
	19-29		72.7(1.3)	70.1-75.2
	30-39		67.2(1.1)	65.0-69.4
	40-49		59.9(1.3)	57.3-62.4
	50-59		58.0(1.1)	55.8-60.3
	60-69		52.1(1.3)	49.6-54.7
	70이상		44.9(1.3)	42.3-47.4
충북	N	(명)	11650	
	전체		59.9(0.6)	58.7-61.2
		(표준화)	62.3(0.6)	61.2-63.5
	남		53.5(0.9)	51.8-55.3
	여		66.3(0.8)	64.7-67.9
	19-29		72.4(1.5)	69.4-75.4
	30-39		69.7(1.4)	67.0-72.5
	40-49		65.2(1.4)	62.5-67.9
	50-59		56.4(1.4)	53.6-59.3
	60-69		42.8(1.6)	39.6-46.1
	70이상		34.6(1.4)	31.9-37.4

시도	구분		2010	95% CI
충남	N	(명)	14287	
	전체		60.2(0.6)	59.1-61.4
		(표준화)	63.4(0.6)	62.3-64.5
	남		56.3(0.8)	54.6-57.9
	여		64.2(0.7)	62.9-65.6
	19-29		76.3(1.6)	73.2-79.4
	30-39		70.2(1.1)	67.9-72.4
	40-49		64.1(1.3)	61.6-66.6
	50-59		55.1(1.4)	52.4-57.8
	60-69		47.6(1.4)	44.8-50.4
	70이상		35.3(1.2)	32.9-37.7
전북	N	(명)	12520	
	전체		57.0(0.9)	55.3-58.7
		(표준화)	60.1(0.7)	58.6-61.5
	남		50.6(1.0)	48.6-52.6
	여		63.1(1.0)	61.2-65.1
	19-29		66.3(1.9)	62.6-70.0
	30-39		66.2(1.8)	62.7-69.8
	40-49		65.7(1.6)	62.5-68.8
	50-59		53.9(1.5)	50.9-56.8
	60-69		45.2(1.5)	42.2-48.2
	70이상		33.7(1.4)	31.0-36.5
전남	N	(명)	19897	
	전체		56.1(0.5)	55.0-57.1
		(표준화)	61.3(0.5)	60.4-62.3
	남		53.3(0.8)	51.7-54.8
	여		58.8(0.6)	57.6-60.0
	19-29		74.1(1.4)	71.5-76.8
	30-39		67.9(1.3)	65.4-70.4
	40-49		63.6(1.1)	61.4-65.8
	50-59		52.9(1.2)	50.6-55.2
	60-69		42.4(1.1)	40.2-44.5
	70이상		31.9(0.9)	30.2-33.7
경북	N	(명)	22093	
	전체		57.7(0.5)	56.8-58.6
		(표준화)	61.2(0.5)	60.3-62.0
	남		52.9(0.7)	51.6-54.2
	여		62.4(0.6)	61.3-63.6
	19-29		71.5(1.2)	69.1-74.0
	30-39		69.8(1.0)	67.8-71.7
	40-49		62.2(1.0)	60.2-64.1
	50-59		52.3(1.0)	50.3-54.4
	60-69		42.7(1.1)	40.6-44.8
	70이상		37.5(1.0)	35.6-39.5
경남	N	(명)	17910	
	전체		58.3(0.6)	57.1-59.4
		(표준화)	59.8(0.5)	58.8-60.8
	남		52.4(0.8)	50.8-53.9
	여		64.1(0.7)	62.7-65.4
	19-29		69.1(1.3)	66.5-71.7
	30-39		64.1(1.1)	61.9-66.3
	40-49		61.5(1.1)	59.3-63.6
	50-59		54.7(1.1)	52.5-56.9
	60-69		44.5(1.3)	41.9-47.2
	70이상		40.5(1.2)	38.2-42.8

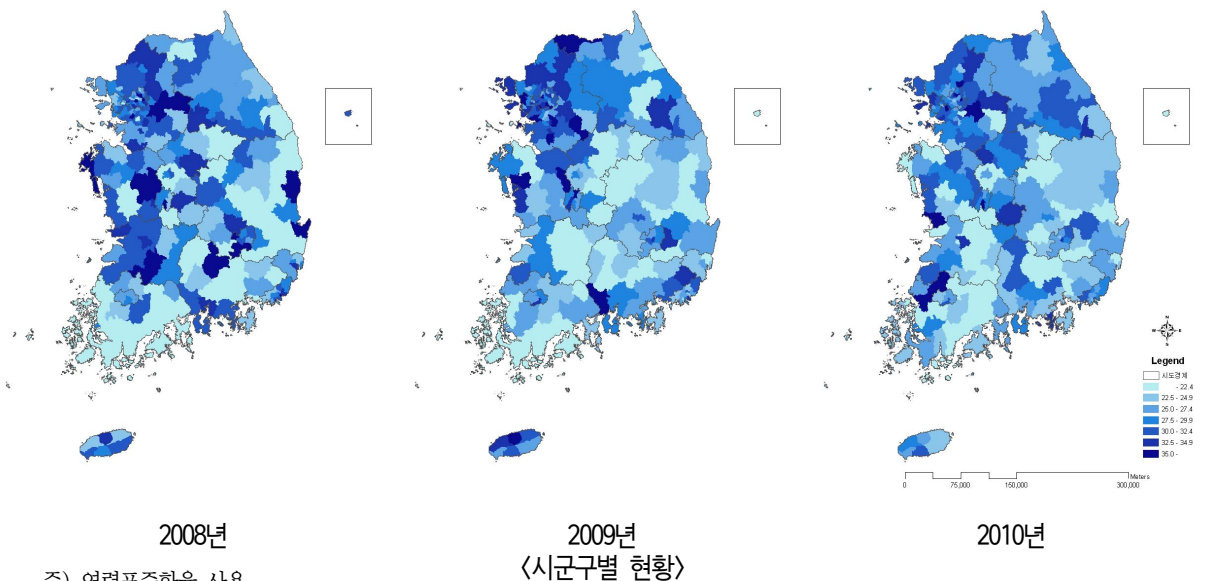
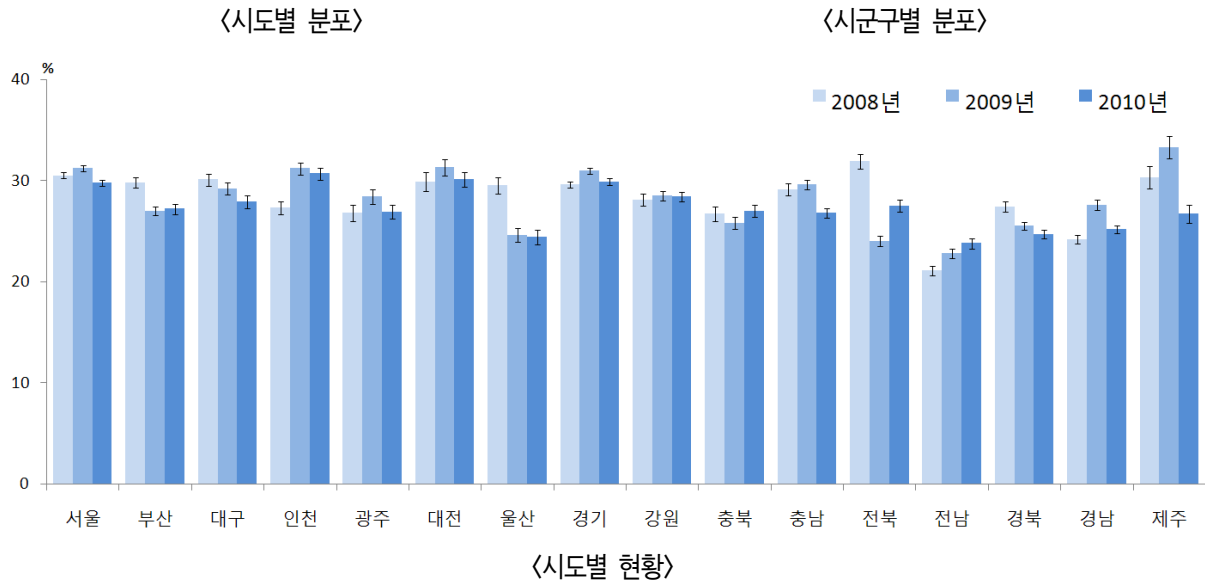
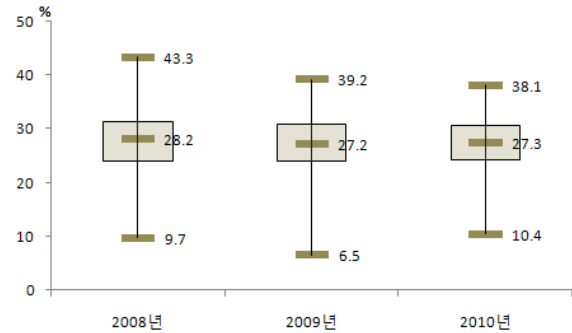
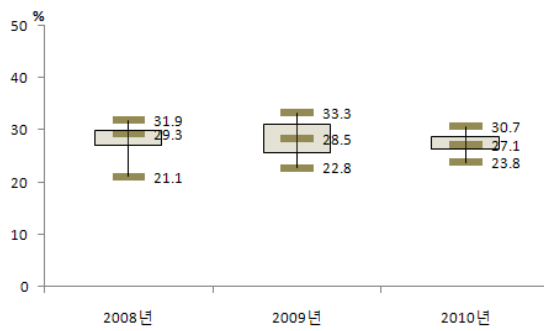
시도	구분		2010	95% CI
제주	N	(명)	5041	
	전체		50.2(1.2)	47.9-52.5
		(표준화)	51.4(1.0)	49.4-53.4
	남		44.0(1.4)	41.3-46.7
	여		56.3(1.4)	53.4-59.1
	19-29		56.6(2.7)	51.3-61.9
	30-39		56.3(2.6)	51.2-61.5
	40-49		51.8(2.5)	47.0-56.7
	50-59		52.1(2.4)	47.4-56.7
	60-69		37.3(2.6)	32.1-42.4
	70이상		35.0(2.6)	30.0-40.1



7 정신건강

가. 스트레스 인지율

- 평소 일상생활 중 스트레스를 “대단히 많이” 또는 “많이” 느끼는 사람의 분율(%)로 정의한다.



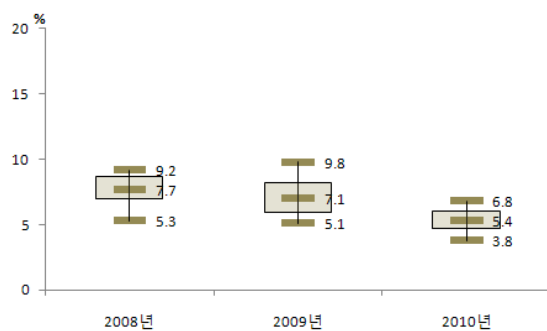
(단위: % (표준오차), %p)						
시도	구분		2008	2009	2010	95% CI 증감 (2009년대비)
서울	N	(명)	21911	23172	22866	
	전체		30.4(0.4)	31.1(0.4)	29.5(0.3)	28.9-30.2
		(표준화)	30.5(0.3)	31.2(0.3)	29.8(0.3)	29.1-30.4
	남		31.6(0.5)	32.0(0.5)	30.1(0.5)	29.1-31.1
	여		29.3(0.5)	30.3(0.5)	29.0(0.4)	28.2-29.9
	19-29		27.9(0.7)	30.5(0.8)	30.3(0.8)	28.7-31.8
	30-39		34.4(0.7)	36.6(0.7)	34.3(0.7)	32.9-35.8
	40-49		34.1(0.8)	32.9(0.8)	32.3(0.7)	30.8-33.7
	50-59		28.5(0.8)	30.4(0.8)	26.7(0.8)	25.2-28.2
	60-69		26.9(0.9)	24.2(0.9)	21.9(0.8)	20.2-23.5
70이상		23.3(1.1)	21.2(1.0)	22.3(1.0)	20.2-24.3	
부산	N	(명)	14271	15073	14671	
	전체		29.6(0.5)	26.5(0.4)	26.7(0.5)	25.8-27.6
		(표준화)	29.8(0.5)	27.0(0.4)	27.2(0.5)	26.3-28.1
	남		30.0(0.7)	26.7(0.6)	26.8(0.6)	25.5-28.1
	여		29.2(0.6)	26.3(0.6)	26.7(0.6)	25.5-27.8
	19-29		28.1(1.2)	26.5(1.0)	27.8(1.1)	25.5-30.0
	30-39		31.8(1.1)	30.8(1.1)	30.7(1.1)	28.7-32.8
	40-49		33.0(1.1)	28.8(0.9)	27.9(1.0)	26.0-29.9
	50-59		28.8(0.9)	24.8(0.8)	25.1(0.9)	23.4-26.8
	60-69		26.9(1.2)	22.9(1.1)	23.3(1.0)	21.3-25.3
70이상		23.2(1.3)	18.9(1.2)	20.9(1.2)	18.6-23.2	
대구	N	(명)	6977	7336	7300	
	전체		29.9(0.7)	28.9(0.6)	27.8(0.6)	26.7-28.9
		(표준화)	30.1(0.6)	29.2(0.6)	27.9(0.6)	26.8-29.1
	남		32.3(1.0)	29.4(0.9)	29.3(0.9)	27.7-31.0
	여		27.6(0.8)	28.5(0.8)	26.3(0.8)	24.7-27.9
	19-29		27.4(1.5)	26.9(1.3)	25.0(1.4)	22.2-27.8
	30-39		33.7(1.4)	33.5(1.5)	31.9(1.3)	29.4-34.3
	40-49		33.5(1.3)	31.8(1.4)	30.1(1.2)	27.7-32.5
	50-59		26.7(1.4)	27.5(1.3)	27.1(1.5)	24.1-30.0
	60-69		26.2(1.7)	22.0(1.7)	25.8(1.6)	22.7-29.0
70이상		26.7(1.9)	25.7(2.1)	21.4(1.5)	18.4-24.4	
인천	N	(명)	8286	9028	9040	
	전체		27.4(0.7)	31.3(0.6)	30.6(0.6)	29.4-31.9
		(표준화)	27.3(0.6)	31.2(0.6)	30.7(0.6)	29.5-31.9
	남		28.6(0.9)	32.3(0.9)	31.8(0.8)	30.2-33.5
	여		26.3(0.9)	30.3(0.8)	29.5(0.9)	27.8-31.2
	19-29		26.2(1.6)	31.6(1.5)	30.5(1.6)	27.4-33.7
	30-39		30.7(1.5)	35.0(1.3)	35.5(1.3)	32.9-38.2
	40-49		29.0(1.2)	33.0(1.3)	31.7(1.3)	29.2-34.3
	50-59		27.0(1.6)	30.9(1.5)	28.4(1.3)	25.8-31.0
	60-69		23.8(1.9)	24.1(1.6)	23.7(1.6)	20.6-26.9
70이상		20.3(2.0)	22.3(1.9)	26.3(1.8)	22.8-29.8	
광주	N	(명)	4430	4824	4649	
	전체		26.8(0.8)	28.4(0.8)	26.7(0.7)	25.3-28.1
		(표준화)	26.8(0.8)	28.4(0.7)	26.9(0.7)	25.6-28.2
	남		27.1(1.2)	27.5(1.0)	27.3(1.0)	25.4-29.2
	여		26.6(1.0)	29.2(1.1)	26.2(0.9)	24.5-27.9
	19-29		26.1(2.2)	27.3(1.6)	27.9(1.4)	25.0-30.7
	30-39		29.9(1.7)	30.5(1.5)	30.0(1.7)	26.7-33.3
	40-49		30.1(1.7)	30.3(1.4)	29.6(1.4)	26.9-32.3
	50-59		21.7(2.0)	27.8(1.6)	22.6(1.5)	19.6-25.6
	60-69		25.5(2.0)	25.0(2.0)	23.9(1.8)	20.4-27.3
70이상		20.8(2.0)	24.1(2.3)	18.0(1.8)	14.5-21.4	
대전	N	(명)	4095	4584	4582	
	전체		30.0(1.4)	31.2(0.9)	30.1(0.9)	28.4-31.8
		(표준화)	29.9(0.9)	31.3(0.8)	30.1(0.7)	28.7-31.6
	남		31.5(1.5)	33.3(1.3)	31.9(1.2)	29.6-34.3
	여		28.6(1.7)	29.2(1.1)	28.4(1.0)	26.4-30.4
	19-29		26.6(1.9)	32.3(1.9)	28.0(1.9)	24.3-31.6
	30-39		31.9(1.9)	32.2(1.6)	34.4(1.7)	31.1-37.7
	40-49		37.2(3.0)	33.1(1.8)	34.4(1.8)	30.9-37.9
	50-59		30.2(1.9)	28.3(1.9)	28.7(1.8)	25.2-32.2
	60-69		20.1(1.8)	27.8(2.0)	23.1(1.8)	19.5-26.7
70이상		23.3(3.3)	29.1(2.7)	21.6(2.6)	16.4-26.7	

					(단위: % (표준오차), %p)		
시도	구분		2008	2009	2010	95% CI	증감 (2009년대비)
울산	N	(명)	4510	4602	4568		
	전체	(표준화)	29.4(1.0)	24.9(0.8)	24.3(0.7)	23.0-25.6	-0.6
			29.5(0.8)	24.6(0.7)	24.4(0.7)	23.0-25.7	-0.2
	남		28.9(1.2)	25.9(1.0)	24.2(1.0)	22.3-26.1	-1.7
	여		29.9(1.3)	23.9(0.9)	24.5(0.9)	22.7-26.3	0.5
	19-29		28.9(2.3)	20.9(1.6)	25.0(1.7)	21.8-28.3	4.1
	30-39		29.8(1.7)	28.6(1.4)	28.1(1.5)	25.3-31.0	-0.5
	40-49		29.8(1.7)	27.2(1.5)	24.1(1.4)	21.4-26.8	-3.1
	50-59		27.5(2.1)	25.6(1.9)	22.3(1.7)	18.9-25.7	-3.3
	60-69		33.0(2.3)	17.4(1.8)	20.5(1.9)	16.7-24.3	3.1
70이상		28.0(2.8)	21.8(2.6)	19.7(2.4)	15.0-24.3	-2.1	
경기	N	(명)	38338	41369	41157		
	전체	(표준화)	29.9(0.3)	31.1(0.3)	30.1(0.3)	29.5-30.6	-1.1
			29.6(0.3)	31.0(0.3)	29.9(0.3)	29.4-30.4	-1.1
	남		32.1(0.5)	32.7(0.4)	31.8(0.4)	31.0-32.5	-0.9
	여		27.6(0.4)	29.6(0.3)	28.4(0.3)	27.7-29.0	-1.2
	19-29		26.9(0.7)	31.7(0.6)	29.2(0.7)	27.9-30.4	-2.6
	30-39		34.0(0.6)	34.7(0.5)	34.0(0.5)	32.9-35.0	-0.7
	40-49		32.2(0.6)	33.5(0.6)	33.3(0.6)	32.2-34.4	-0.2
	50-59		28.1(0.7)	28.8(0.7)	28.3(0.6)	27.0-29.6	-0.5
	60-69		26.3(0.9)	24.5(0.7)	23.2(0.7)	21.9-24.6	-1.3
70이상		23.1(0.9)	21.8(0.8)	20.9(0.8)	19.4-22.4	-0.9	
강원	N	(명)	15107	15981	15952		
	전체	(표준화)	27.8(0.6)	27.9(0.5)	27.7(0.5)	26.7-28.7	-0.2
			28.1(0.6)	28.5(0.5)	28.4(0.5)	27.4-29.5	-0.1
	남		27.9(0.8)	27.2(0.7)	27.0(0.7)	25.7-28.4	-0.1
	여		27.8(0.7)	28.7(0.7)	28.4(0.7)	27.1-29.8	-0.3
	19-29		27.8(1.6)	30.8(1.5)	31.0(1.6)	27.9-34.1	0.1
	30-39		29.3(1.2)	29.7(1.2)	30.5(1.2)	28.1-32.9	0.9
	40-49		29.1(1.3)	28.9(1.2)	28.7(1.1)	26.6-30.8	-0.2
	50-59		27.5(1.2)	26.0(1.1)	26.2(1.1)	24.0-28.3	0.1
	60-69		26.8(1.1)	26.4(1.3)	23.0(1.1)	20.8-25.2	-3.4
70이상		24.6(1.1)	23.2(1.2)	24.4(1.2)	21.9-26.8	1.2	
충북	N	(명)	12444	11651	11659		
	전체	(표준화)	26.6(0.7)	25.4(0.6)	26.7(0.6)	25.6-27.8	1.3
			26.7(0.7)	25.8(0.6)	27.0(0.6)	26.0-28.1	1.3
	남		27.1(0.8)	25.0(0.9)	27.9(0.8)	26.3-29.4	2.8
	여		26.1(0.8)	25.7(0.8)	25.5(0.7)	24.1-26.9	-0.2
	19-29		22.0(1.6)	22.5(1.4)	25.9(1.4)	23.2-28.6	3.4
	30-39		30.9(1.2)	30.3(1.4)	28.9(1.3)	26.4-31.5	-1.4
	40-49		27.6(1.3)	29.1(1.2)	30.5(1.2)	28.1-32.8	1.4
	50-59		27.7(1.5)	24.0(1.2)	25.0(1.2)	22.7-27.4	1.0
	60-69		25.7(1.5)	22.5(1.4)	24.2(1.3)	21.7-26.8	1.7
70이상		23.7(1.6)	18.7(1.1)	21.5(1.0)	19.5-23.5	2.8	
충남	N	(명)	12954	14432	14371		
	전체	(표준화)	28.7(0.7)	28.7(0.5)	26.1(0.5)	25.2-27.1	-2.6
			29.1(0.6)	29.6(0.5)	26.8(0.5)	25.7-27.8	-2.8
	남		29.9(0.9)	29.5(0.7)	26.8(0.7)	25.4-28.1	-2.7
	여		27.5(0.8)	28.0(0.7)	25.5(0.7)	24.2-26.8	-2.4
	19-29		27.8(1.9)	29.3(1.5)	25.1(1.4)	22.3-27.9	-4.2
	30-39		29.9(1.3)	36.1(1.2)	31.0(1.2)	28.6-33.4	-5.1
	40-49		32.8(1.5)	31.4(1.2)	28.9(1.1)	26.8-31.1	-2.4
	50-59		30.1(1.2)	24.5(1.2)	25.5(1.1)	23.4-27.6	1.0
	60-69		25.2(1.2)	23.6(1.2)	23.1(1.1)	20.9-25.2	-0.6
70이상		23.3(1.1)	22.1(1.0)	19.4(0.9)	17.7-21.1	-2.8	
전북	N	(명)	12442	12947	12618		
	전체	(표준화)	31.4(0.7)	23.6(0.5)	26.6(0.6)	25.4-27.8	3.0
			31.9(0.7)	24.0(0.5)	27.5(0.6)	26.2-28.7	3.5
	남		32.5(0.9)	23.6(0.7)	27.6(0.9)	25.9-29.3	4.0
	여		30.3(0.8)	23.6(0.8)	25.6(0.8)	24.0-27.1	2.0
	19-29		31.6(1.9)	21.9(1.3)	28.2(1.7)	24.9-31.5	6.3
	30-39		34.7(1.7)	26.1(1.2)	30.7(1.4)	27.9-33.4	4.6
	40-49		32.8(1.5)	25.9(1.3)	28.5(1.6)	25.5-31.6	2.6
	50-59		32.6(1.4)	25.4(1.2)	26.8(1.5)	23.9-29.8	1.5
	60-69		28.2(1.3)	22.0(1.3)	23.9(1.2)	21.5-26.2	1.8
70이상		25.1(1.3)	17.6(1.0)	18.0(1.0)	16.0-19.9	0.3	

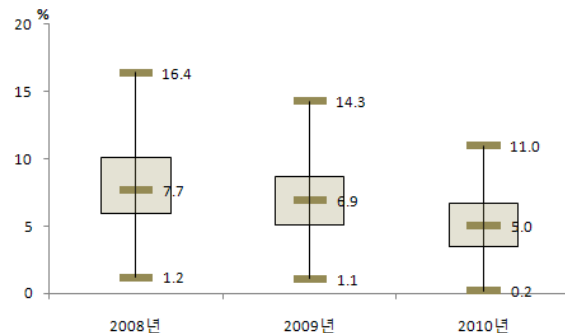
(단위: %(표준오차), %p)						
시도	구분		2008	2009	2010	95% CI 증감 (2009년대비)
전남	N	(명)	19170	20096	19966	
	전체		21.5(0.5)	21.9(0.4)	23.0(0.4)	22.2-23.9
		(표준화)	21.1(0.5)	22.8(0.5)	23.8(0.5)	23.0-24.7
	남		20.3(0.7)	22.0(0.6)	24.6(0.6)	23.4-25.8
	여		22.6(0.7)	21.8(0.6)	21.5(0.6)	20.5-22.6
	19-29		17.9(1.4)	21.7(1.1)	20.7(1.2)	18.3-23.1
	30-39		22.2(1.2)	26.4(1.2)	29.2(1.1)	27.0-31.4
	40-49		22.0(1.0)	24.7(1.0)	26.0(1.0)	24.1-27.9
	50-59		20.7(0.9)	21.8(0.9)	23.8(1.0)	21.8-25.8
	60-69		23.1(1.0)	18.5(0.9)	18.8(0.9)	17.2-20.5
	70이상		23.2(0.8)	16.7(0.8)	18.0(0.7)	16.6-19.5
						1.3
						1.1
경북	N	(명)	23085	22280	22250	
	전체		27.1(0.5)	24.9(0.4)	24.1(0.4)	23.3-24.9
		(표준화)	27.4(0.5)	25.5(0.4)	24.7(0.4)	23.9-25.5
	남		26.7(0.6)	23.8(0.6)	23.0(0.6)	21.9-24.0
	여		27.5(0.6)	26.0(0.5)	25.2(0.5)	24.1-26.2
	19-29		24.7(1.3)	22.6(1.1)	24.3(1.2)	22.0-26.6
	30-39		30.8(1.0)	30.3(1.0)	28.6(1.0)	26.6-30.6
	40-49		29.4(1.0)	27.6(1.0)	24.6(0.9)	22.9-26.3
	50-59		25.3(1.0)	22.8(0.8)	23.4(0.8)	21.8-25.1
	60-69		25.6(1.0)	24.2(0.9)	21.6(0.8)	20.0-23.3
	70이상		25.0(0.9)	19.6(0.9)	19.7(0.8)	18.1-21.4
						0.2
						-0.8
						-0.7
경남	N	(명)	18460	18098	18039	
	전체		24.3(0.5)	27.5(0.5)	25.1(0.4)	24.2-25.9
		(표준화)	24.2(0.4)	27.6(0.5)	25.2(0.4)	24.4-26.1
	남		25.1(0.7)	28.4(0.6)	25.0(0.6)	23.8-26.2
	여		23.4(0.6)	26.6(0.6)	25.1(0.6)	24.0-26.3
	19-29		22.0(1.1)	26.2(1.3)	22.5(1.1)	20.3-24.7
	30-39		27.4(1.1)	31.6(1.1)	29.6(1.0)	27.7-31.5
	40-49		23.8(0.9)	28.9(0.9)	26.4(0.9)	24.7-28.1
	50-59		24.3(1.0)	25.5(1.0)	24.7(1.0)	22.8-26.5
	60-69		22.8(1.0)	24.6(1.1)	21.9(1.0)	20.0-23.8
	70이상		24.3(1.0)	23.7(1.2)	21.5(1.0)	19.5-23.4
						-2.3
						-2.4
						-2.4
제주	N	(명)	3674	5156	5100	
	전체		30.3(1.4)	33.0(1.3)	26.6(0.9)	24.9-28.3
		(표준화)	30.3(1.1)	33.3(1.1)	26.7(0.9)	24.9-28.5
	남		29.6(1.8)	33.6(1.8)	25.6(1.1)	23.4-27.8
	여		31.0(1.9)	32.5(1.4)	27.5(1.1)	25.3-29.8
	19-29		27.3(2.9)	37.1(3.4)	24.6(2.2)	20.3-28.9
	30-39		32.0(2.0)	34.9(2.1)	31.4(2.5)	26.6-36.3
	40-49		33.2(2.3)	32.3(2.4)	26.0(1.8)	22.5-29.6
	50-59		30.6(3.5)	29.0(2.7)	28.0(2.3)	23.5-32.6
	60-69		28.0(2.8)	29.8(2.6)	22.6(1.8)	19.0-26.1
	70이상		27.9(2.3)	32.7(2.2)	23.5(2.1)	19.3-27.7
						-9.3
						-7.2
						-0.9

나. 우울감 경험률

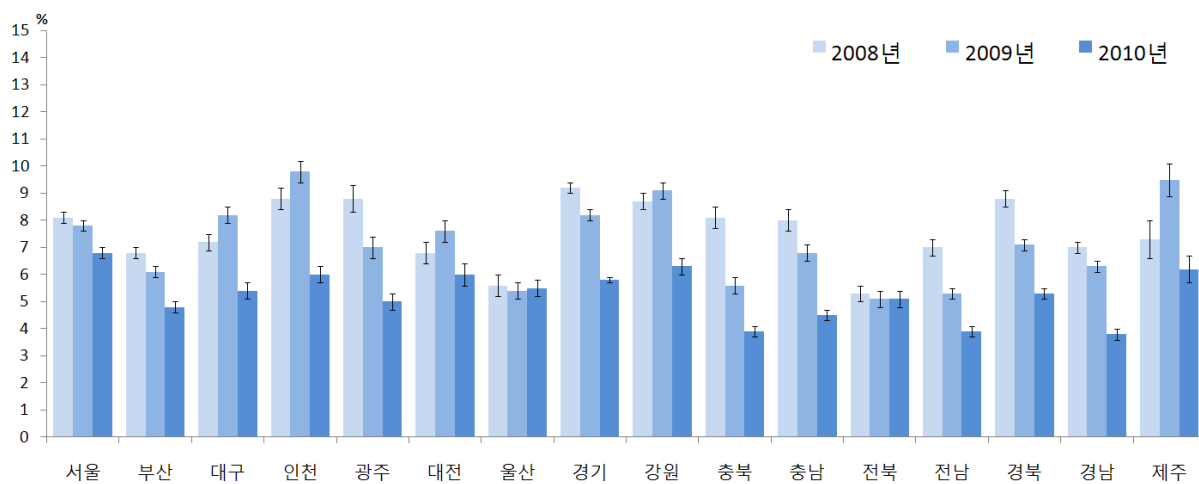
- 최근 1년(365일) 동안 연속적으로 2주(14일) 이상 일상생활에 지장이 있을 정도의 우울감(슬픔이나 절망감 등)을 경험한 사람의 분율(%)로 정의한다.



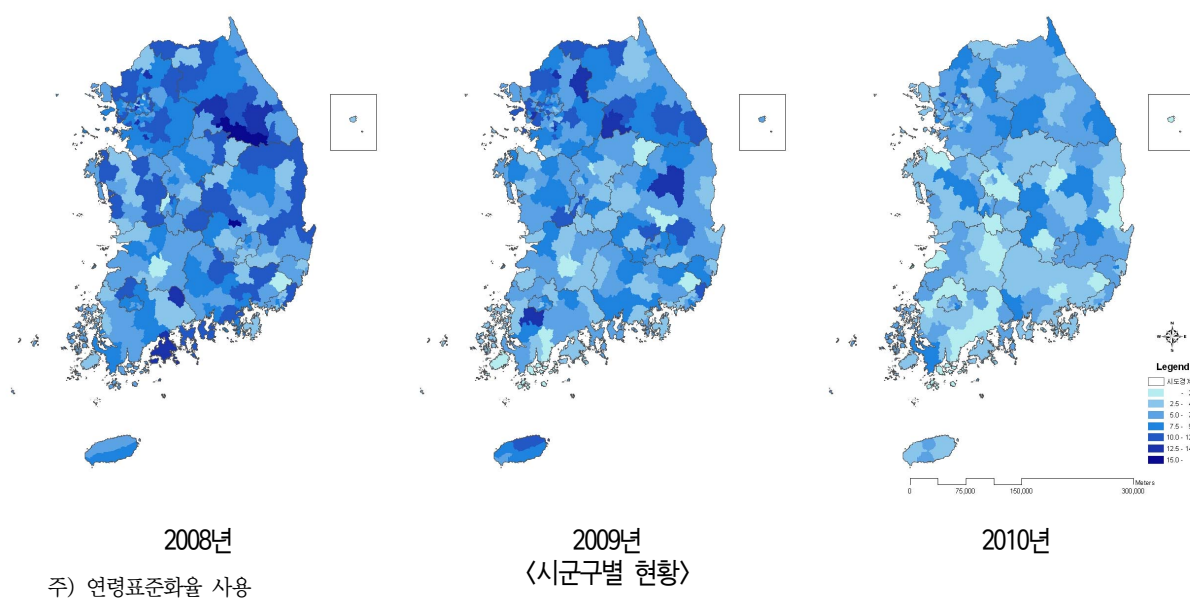
〈시도별 분포〉



〈시군구별 분포〉



〈시도별 현황〉



(단위: %(표준오차), %p)						
시도	구분	2008	2009	2010	95% CI	증감 (2009년대비)
서울	N	(명)	21916	23171	22871	
	전체	8.2(0.2)	7.9(0.2)	6.8(0.2)	6.5-7.2	-1.0
		(표준화)	8.1(0.2)	7.8(0.2)	6.8(0.2)	-1.0
	남	5.3(0.2)	5.3(0.2)	4.6(0.2)	4.1-5.0	-0.8
	여	10.9(0.3)	10.3(0.3)	9.0(0.3)	8.4-9.5	-1.3
	19-29	6.2(0.4)	6.6(0.4)	6.1(0.4)	5.3-6.9	-0.4
	30-39	7.2(0.4)	6.4(0.4)	5.6(0.3)	5.0-6.3	-0.8
	40-49	8.0(0.4)	7.2(0.4)	6.7(0.4)	5.9-7.5	-0.5
	50-59	9.3(0.6)	9.4(0.5)	7.9(0.5)	7.0-8.9	-1.4
	60-69	10.7(0.7)	10.3(0.6)	7.3(0.5)	6.3-8.4	-3.0
	70이상	12.4(0.9)	11.8(0.8)	9.6(0.7)	8.2-11.0	-2.2
부산	N	(명)	14272	15071	14663	
	전체	6.9(0.3)	6.3(0.2)	4.9(0.2)	4.5-5.3	-1.4
		(표준화)	6.8(0.2)	6.1(0.2)	4.8(0.2)	-1.4
	남	5.5(0.3)	4.3(0.3)	3.4(0.3)	2.9-3.9	-0.9
	여	8.4(0.4)	8.3(0.3)	6.3(0.3)	5.7-7.0	-1.9
	19-29	5.8(0.6)	4.3(0.4)	4.7(0.6)	3.6-5.9	0.4
	30-39	6.1(0.5)	5.4(0.5)	3.7(0.4)	2.9-4.6	-1.7
	40-49	5.9(0.5)	5.9(0.5)	4.0(0.4)	3.1-4.8	-2.0
	50-59	7.9(0.6)	7.6(0.5)	5.0(0.4)	4.3-5.8	-2.6
	60-69	9.5(0.8)	7.9(0.8)	6.7(0.6)	5.5-8.0	-1.1
	70이상	9.1(1.0)	9.2(0.9)	7.3(0.8)	5.7-8.9	-1.9
대구	N	(명)	6977	7335	7300	
	전체	7.4(0.4)	8.3(0.4)	5.5(0.3)	4.9-6.2	-2.8
		(표준화)	7.2(0.3)	8.2(0.3)	5.4(0.3)	-2.8
	남	5.4(0.4)	6.2(0.4)	3.3(0.4)	2.6-4.0	-2.9
	여	9.2(0.6)	10.3(0.5)	7.7(0.5)	6.7-8.7	-2.6
	19-29	5.2(0.7)	7.9(0.8)	4.0(0.6)	2.8-5.2	-3.9
	30-39	5.3(0.6)	6.3(0.7)	4.7(0.6)	3.6-5.9	-1.6
	40-49	6.9(0.7)	8.2(0.7)	5.6(0.6)	4.3-6.9	-2.6
	50-59	7.3(0.9)	8.9(0.8)	6.0(0.7)	4.6-7.4	-2.9
	60-69	11.9(1.4)	9.0(1.1)	7.4(0.8)	5.9-8.8	-1.6
	70이상	14.8(1.5)	13.1(1.5)	7.6(0.9)	5.8-9.5	-5.5
인천	N	(명)	8284	9024	9048	
	전체	8.7(0.4)	9.9(0.4)	6.0(0.3)	5.4-6.6	-3.8
		(표준화)	8.8(0.4)	9.8(0.4)	6.0(0.3)	-3.8
	남	5.4(0.5)	7.5(0.4)	4.1(0.4)	3.3-4.8	-3.4
	여	12.1(0.7)	12.2(0.5)	8.0(0.5)	7.1-8.9	-4.2
	19-29	6.7(0.9)	6.4(0.6)	4.6(0.7)	3.3-5.9	-1.8
	30-39	6.7(0.7)	7.1(0.6)	5.4(0.6)	4.2-6.5	-1.7
	40-49	8.6(0.8)	10.2(0.8)	4.7(0.5)	3.6-5.8	-5.5
	50-59	10.6(1.2)	11.9(1.2)	7.9(0.7)	6.4-9.3	-4.0
	60-69	12.1(1.3)	14.2(1.4)	7.1(1.1)	4.9-9.3	-7.0
	70이상	14.4(1.5)	17.8(1.8)	10.8(1.3)	8.3-13.4	-7.0
광주	N	(명)	4431	4824	4647	
	전체	8.8(0.6)	7.0(0.4)	5.0(0.3)	4.5-5.6	-2.0
		(표준화)	8.8(0.5)	7.0(0.4)	5.0(0.3)	-2.0
	남	5.9(0.7)	4.7(0.5)	3.3(0.4)	2.6-4.0	-1.4
	여	11.5(0.7)	9.3(0.6)	6.7(0.5)	5.7-7.6	-2.6
	19-29	8.7(1.5)	6.0(1.0)	5.3(0.7)	4.1-6.6	-0.6
	30-39	6.9(0.9)	5.8(0.8)	4.1(0.7)	2.9-5.4	-1.7
	40-49	9.4(1.1)	6.4(0.8)	3.8(0.5)	2.8-4.9	-2.6
	50-59	9.1(1.1)	7.8(0.9)	4.9(0.7)	3.5-6.3	-2.9
	60-69	11.0(1.4)	10.1(1.3)	7.3(1.2)	4.8-9.7	-2.8
	70이상	9.9(1.4)	10.4(1.3)	7.9(1.3)	5.5-10.4	-2.5
대전	N	(명)	4095	4587	4581	
	전체	6.9(0.4)	7.6(0.5)	6.1(0.4)	5.3-6.9	-1.5
		(표준화)	6.8(0.4)	7.6(0.4)	6.0(0.4)	-1.6
	남	4.9(0.6)	6.6(0.6)	4.2(0.5)	3.3-5.2	-2.4
	여	8.8(0.6)	8.5(0.6)	7.9(0.6)	6.8-9.1	-0.6
	19-29	4.6(1.0)	6.0(0.9)	4.5(0.9)	2.6-6.3	-1.5
	30-39	6.4(0.8)	5.6(0.7)	4.9(0.8)	3.4-6.4	-0.6
	40-49	7.8(0.9)	6.5(1.0)	5.2(0.9)	3.5-6.9	-1.3
	50-59	8.5(1.4)	9.0(1.1)	8.4(1.0)	6.4-10.4	-0.6
	60-69	7.1(1.3)	11.8(1.7)	8.9(1.2)	6.6-11.3	-2.9
	70이상	8.4(1.2)	14.0(2.2)	8.5(1.4)	5.7-11.2	-5.5

			(단위: % (표준오차), %p)				
시도	구분		2008	2009	2010	95% CI	증감 (2009년대비)
울산	N	(명)	4507	4604	4568		
	전체	(표준화)	5.4(0.4)	5.3(0.4)	5.4(0.3)	4.8-6.1	0.2
			5.6(0.4)	5.4(0.3)	5.5(0.3)	4.9-6.2	0.2
	남		3.6(0.5)	3.7(0.4)	3.7(0.4)	2.9-4.5	-0.0
	여		7.3(0.7)	6.8(0.5)	7.2(0.5)	6.2-8.3	0.4
	19-29		2.6(0.7)	4.1(0.7)	3.1(0.7)	1.8-4.4	-1.0
	30-39		5.1(0.8)	4.4(0.7)	5.3(0.7)	3.9-6.7	0.9
	40-49		4.8(0.9)	4.8(0.7)	4.8(0.7)	3.5-6.1	0.0
	50-59		6.2(1.1)	6.7(0.9)	6.1(0.9)	4.4-7.8	-0.6
	60-69		9.9(1.5)	7.6(1.2)	10.5(1.3)	7.9-13.1	2.9
	70이상		12.3(2.0)	8.0(1.7)	7.9(1.7)	4.6-11.2	-0.1
경기	N	(명)	38335	41369	41168		
	전체	(표준화)	9.2(0.2)	8.2(0.2)	5.8(0.1)	5.5-6.1	-2.4
			9.2(0.2)	8.2(0.2)	5.8(0.1)	5.5-6.0	-2.4
	남		6.5(0.2)	5.9(0.2)	3.7(0.2)	3.4-4.0	-2.2
	여		11.8(0.3)	10.4(0.2)	7.8(0.2)	7.4-8.3	-2.5
	19-29		7.6(0.5)	6.9(0.4)	5.1(0.3)	4.5-5.8	-1.8
	30-39		8.0(0.3)	7.3(0.3)	4.9(0.2)	4.5-5.4	-2.3
	40-49		9.5(0.4)	7.9(0.3)	5.8(0.3)	5.3-6.4	-2.1
	50-59		9.7(0.5)	9.4(0.4)	6.2(0.3)	5.6-6.9	-3.1
	60-69		11.9(0.7)	10.1(0.5)	7.0(0.4)	6.1-7.8	-3.1
	70이상		12.6(0.7)	10.8(0.6)	7.7(0.5)	6.7-8.7	-3.1
강원	N	(명)	15107	15981	15958		
	전체	(표준화)	9.3(0.3)	9.3(0.3)	6.5(0.3)	5.9-7.1	-2.8
			8.7(0.3)	9.1(0.3)	6.3(0.3)	5.7-6.8	-2.8
	남		6.5(0.4)	6.5(0.4)	4.3(0.4)	3.6-5.0	-2.2
	여		12.2(0.5)	12.0(0.5)	8.6(0.4)	7.9-9.4	-3.4
	19-29		5.9(0.9)	8.2(0.8)	5.8(0.8)	4.1-7.4	-2.4
	30-39		6.1(0.7)	8.2(0.7)	5.8(0.6)	4.7-7.0	-2.4
	40-49		8.8(0.7)	7.9(0.6)	4.9(0.5)	3.9-5.9	-3.0
	50-59		10.3(0.7)	11.8(0.9)	6.9(0.6)	5.7-8.1	-4.9
	60-69		14.2(0.9)	11.0(0.8)	7.4(0.8)	5.9-8.9	-3.6
	70이상		14.4(0.9)	9.5(0.8)	9.8(0.8)	8.2-11.4	0.3
충북	N	(명)	12441	11651	11686		
	전체	(표준화)	8.5(0.4)	6.0(0.3)	4.0(0.2)	3.5-4.4	-2.0
			8.1(0.4)	5.6(0.3)	3.9(0.2)	3.4-4.4	-1.7
	남		6.2(0.5)	4.1(0.4)	2.0(0.2)	1.6-2.5	-2.1
	여		10.7(0.6)	7.8(0.4)	5.9(0.4)	5.1-6.7	-1.9
	19-29		5.2(0.8)	4.0(0.6)	3.3(0.6)	2.2-4.5	-0.7
	30-39		6.4(0.9)	4.2(0.6)	3.8(0.6)	2.7-4.9	-0.4
	40-49		7.5(0.7)	5.4(0.6)	3.2(0.5)	2.3-4.1	-2.2
	50-59		10.0(1.2)	6.4(0.7)	3.7(0.5)	2.6-4.8	-2.8
	60-69		12.2(1.3)	7.9(0.9)	5.7(0.9)	4.0-7.4	-2.2
	70이상		14.4(1.1)	11.0(1.0)	5.6(0.6)	4.4-6.9	-5.4
충남	N	(명)	12954	14431	14366		
	전체	(표준화)	8.2(0.4)	6.9(0.3)	4.7(0.2)	4.2-5.1	-2.2
			8.0(0.4)	6.8(0.3)	4.5(0.2)	4.1-5.0	-2.2
	남		6.2(0.5)	5.3(0.3)	3.1(0.2)	2.6-3.6	-2.2
	여		10.2(0.4)	8.4(0.4)	6.2(0.4)	5.5-6.9	-2.2
	19-29		5.0(0.8)	5.6(0.7)	3.5(0.5)	2.6-4.5	-2.1
	30-39		7.8(0.8)	6.9(0.7)	4.1(0.5)	3.0-5.1	-2.8
	40-49		9.6(1.3)	7.0(0.7)	4.6(0.5)	3.6-5.6	-2.4
	50-59		8.4(0.6)	6.2(0.6)	5.2(0.4)	4.3-6.1	-1.0
	60-69		8.3(0.7)	8.0(0.8)	5.2(0.5)	4.2-6.3	-2.8
	70이상		10.8(0.8)	8.4(0.7)	6.0(0.5)	5.1-7.0	-2.4
전북	N	(명)	12444	12937	12633		
	전체	(표준화)	6.0(0.3)	5.5(0.3)	5.3(0.2)	4.9-5.8	-0.2
			5.3(0.3)	5.1(0.3)	5.1(0.3)	4.6-5.7	0.0
	남		4.1(0.3)	4.1(0.3)	3.8(0.3)	3.2-4.4	-0.4
	여		7.9(0.5)	6.8(0.5)	6.8(0.4)	6.1-7.6	0.1
	19-29		2.8(0.6)	3.0(0.5)	4.9(0.7)	3.5-6.3	1.8
	30-39		2.9(0.6)	4.1(0.6)	3.7(0.4)	2.8-4.5	-0.4
	40-49		4.4(0.7)	5.3(0.7)	5.5(0.6)	4.3-6.8	0.2
	50-59		7.9(0.8)	6.4(0.7)	5.6(0.8)	4.2-7.1	-0.8
	60-69		8.9(1.1)	7.3(0.9)	6.1(0.7)	4.6-7.5	-1.3
	70이상		13.0(1.1)	8.3(0.7)	6.8(0.8)	5.3-8.3	-1.6

(단위: % (표준오차), %p)

시도	구분		2008	2009	2010	95% CI	증감 (2009년대비)
전남	N	(명)	19175	20095	19994		
	전체		7.9(0.3)	5.7(0.2)	4.1(0.2)	3.7-4.6	-1.6
		(표준화)	7.0(0.3)	5.3(0.2)	3.9(0.2)	3.5-4.4	-1.4
	남		6.4(0.5)	4.1(0.3)	2.8(0.3)	2.3-3.3	-1.3
	여		9.3(0.4)	7.3(0.3)	5.4(0.3)	4.8-6.0	-1.9
	19-29		5.8(1.3)	4.3(0.6)	2.9(0.5)	1.9-3.8	-1.4
	30-39		4.9(0.7)	4.2(0.5)	3.8(0.5)	2.8-4.7	-0.4
	40-49		6.6(0.5)	5.6(0.5)	3.9(0.4)	3.0-4.7	-1.7
	50-59		7.8(0.6)	5.7(0.5)	4.4(0.6)	3.3-5.5	-1.3
	60-69		10.3(0.8)	6.6(0.5)	4.5(0.5)	3.5-5.5	-2.1
	70이상		13.3(0.7)	8.4(0.6)	5.5(0.4)	4.6-6.4	-2.9
경북	N	(명)	23073	22278	22282		
	전체		9.3(0.3)	7.5(0.2)	5.7(0.2)	5.3-6.1	-1.8
		(표준화)	8.8(0.3)	7.1(0.2)	5.3(0.2)	4.9-5.7	-1.8
	남		6.2(0.3)	4.9(0.3)	3.8(0.2)	3.3-4.3	-1.1
	여		12.4(0.5)	10.0(0.3)	7.5(0.3)	6.9-8.1	-2.4
	19-29		6.7(0.8)	6.3(0.6)	4.5(0.5)	3.5-5.5	-1.7
	30-39		6.8(0.6)	5.3(0.5)	3.8(0.4)	3.0-4.7	-1.5
	40-49		8.6(0.8)	7.2(0.5)	5.4(0.4)	4.5-6.3	-1.8
	50-59		9.9(0.7)	7.7(0.5)	5.7(0.5)	4.8-6.6	-2.1
	60-69		12.8(0.9)	9.7(0.6)	7.5(0.5)	6.4-8.5	-2.2
	70이상		14.3(0.8)	10.2(0.6)	8.4(0.6)	7.3-9.5	-1.8
경남	N	(명)	18459	18099	18041		
	전체		7.4(0.3)	6.6(0.3)	4.0(0.2)	3.7-4.4	-2.5
		(표준화)	7.0(0.2)	6.3(0.2)	3.8(0.2)	3.5-4.2	-2.5
	남		5.2(0.3)	4.2(0.3)	2.6(0.2)	2.2-3.0	-1.7
	여		9.6(0.4)	8.9(0.4)	5.5(0.3)	5.0-6.0	-3.4
	19-29		4.3(0.4)	4.3(0.6)	2.9(0.5)	2.0-3.8	-1.4
	30-39		4.5(0.4)	5.4(0.6)	3.1(0.4)	2.4-3.8	-2.3
	40-49		6.6(0.5)	5.8(0.5)	3.0(0.3)	2.4-3.6	-2.8
	50-59		8.7(0.7)	8.0(0.7)	4.2(0.4)	3.4-5.0	-3.7
	60-69		12.0(0.8)	8.4(0.6)	6.4(0.6)	5.3-7.5	-2.1
	70이상		15.1(0.9)	11.0(0.8)	7.5(0.7)	6.2-8.9	-3.5
제주	N	(명)	3674	5155	5109		
	전체		7.7(0.9)	9.9(0.8)	6.4(0.5)	5.4-7.4	-3.5
		(표준화)	7.3(0.7)	9.5(0.6)	6.2(0.5)	5.1-7.2	-3.3
	남		5.1(0.7)	7.1(0.9)	4.8(0.7)	3.4-6.2	-2.3
	여		10.2(1.3)	12.6(0.9)	8.0(0.8)	6.5-9.5	-4.7
	19-29		4.7(1.5)	7.9(1.6)	5.6(1.8)	2.0-9.1	-2.3
	30-39		5.2(1.4)	6.9(1.2)	3.6(1.0)	1.7-5.5	-3.3
	40-49		5.8(1.0)	8.6(1.6)	7.5(1.0)	5.5-9.6	-1.0
	50-59		11.5(3.1)	9.7(1.2)	7.8(1.4)	5.0-10.6	-1.9
	60-69		8.4(1.4)	14.2(2.5)	5.3(1.0)	3.3-7.3	-8.9
	70이상		17.6(2.4)	18.6(2.2)	9.9(1.5)	6.9-12.9	-8.7



Community Health Survey

제2부 주요통계결과

Ⅱ. 건강검진 및 예방접종

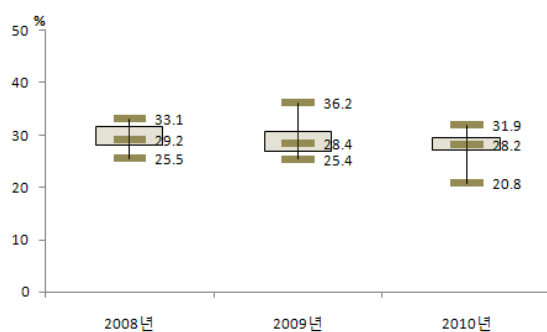
1. 연간 인플루엔자 예방접종률
2. 신종인플루엔자 예방접종률
3. 건강검진 수진율
4. 암 검진율

II

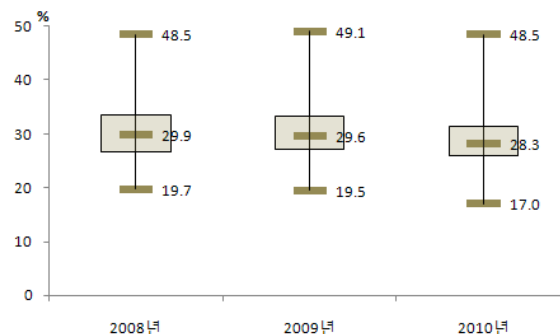
건강검진 및 예방접종

1. 연간 인플루엔자 예방접종률

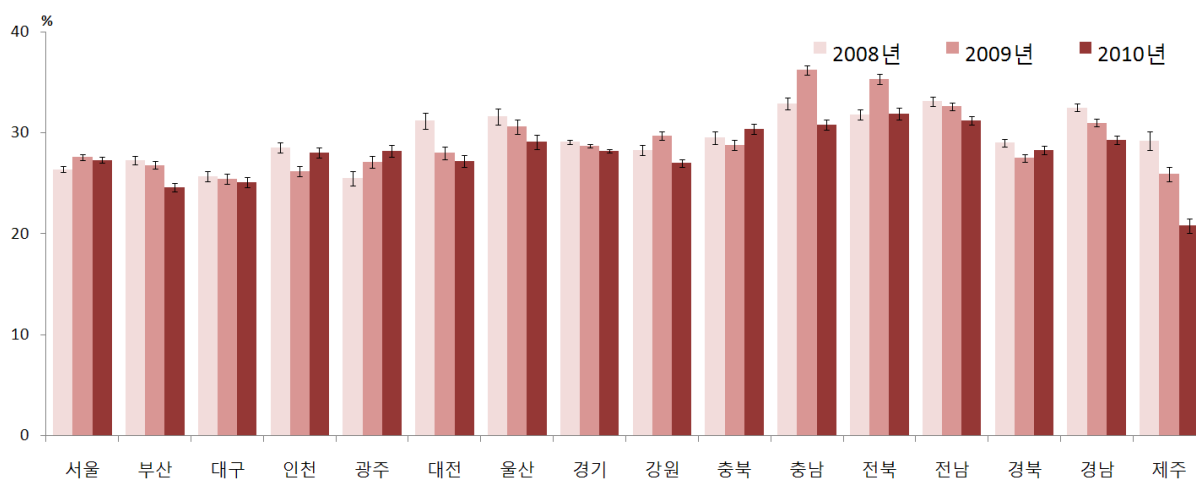
- 최근 1년(365일) 동안 인플루엔자(독감) 예방접종을 받은 사람의 분율(%)로 정의한다.



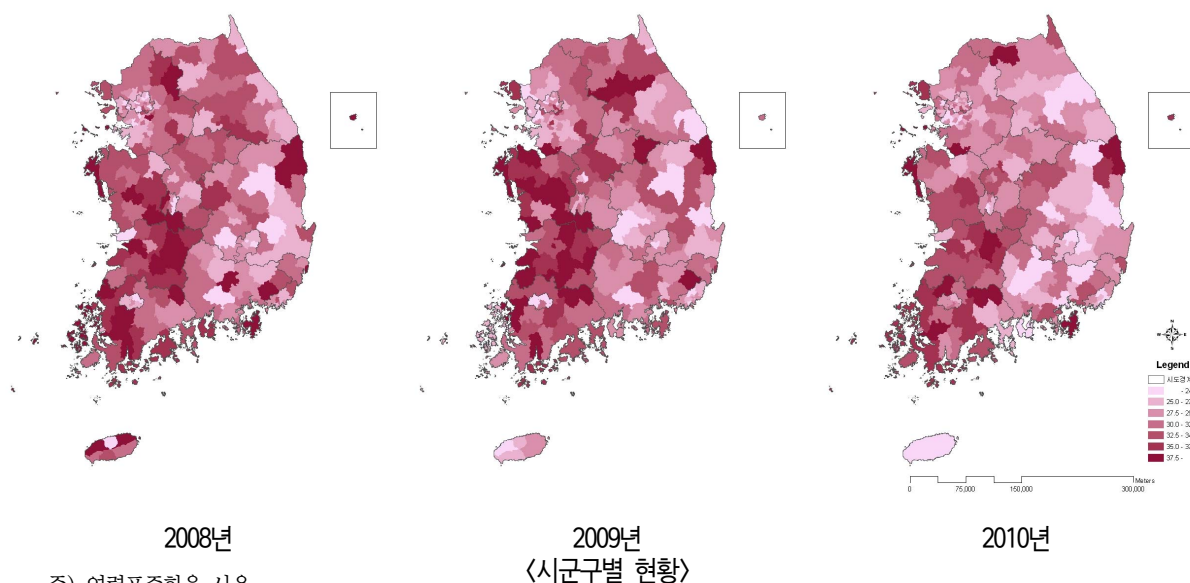
〈시도별 분포〉



〈시군구별 분포〉



〈시도별 현황〉



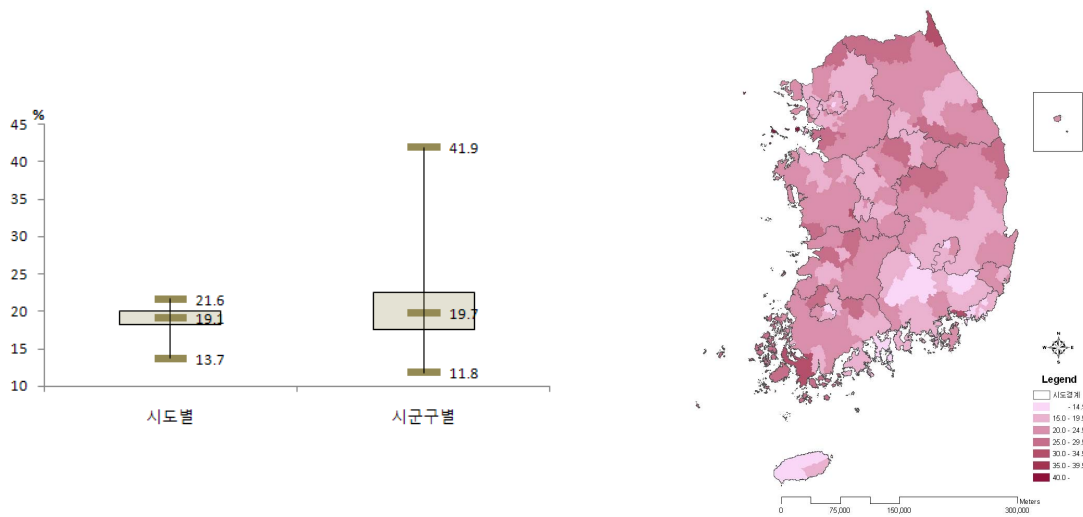
		(단위: %(표준오차), %p)				
시도	구분	2008	2009	2010	95% CI	증감 (2009년대비)
서울	N	(명)	21925	23181	22861	
	전체	26.2(0.4)	27.7(0.4)	27.7(0.4)	27.0-28.4	-0.0
		(표준화)	26.4(0.3)	27.6(0.3)	27.3(0.3)	-0.3
	남	21.4(0.4)	23.2(0.4)	23.2(0.4)	22.4-24.1	0.0
	여	30.8(0.5)	32.0(0.5)	31.9(0.4)	31.1-32.8	-0.1
	19-29	12.3(0.6)	13.0(0.6)	15.2(0.6)	13.9-16.4	2.2
	30-39	20.4(0.7)	20.6(0.6)	22.3(0.7)	21.0-23.6	1.7
	40-49	16.9(0.6)	19.5(0.7)	18.6(0.6)	17.3-19.8	-0.9
	50-59	28.1(0.8)	29.4(0.9)	25.6(0.8)	24.0-27.2	-3.8
	60-69	54.9(1.1)	57.4(1.0)	51.7(1.1)	49.6-53.8	-5.7
	70이상	77.2(1.2)	77.3(1.1)	78.7(1.0)	76.7-80.6	1.4
부산	N	(명)	14272	15073	14667	
	전체	28.3(0.5)	28.3(0.5)	25.8(0.5)	24.9-26.7	-2.5
		(표준화)	27.3(0.4)	26.8(0.4)	24.6(0.4)	-2.2
	남	23.3(0.7)	22.9(0.6)	21.1(0.6)	19.9-22.2	-1.8
	여	33.1(0.7)	33.5(0.6)	30.4(0.6)	29.2-31.6	-3.1
	19-29	14.6(1.0)	12.6(0.7)	14.6(0.9)	12.9-16.4	2.0
	30-39	22.2(1.0)	21.9(0.9)	21.4(1.0)	19.4-23.4	-0.5
	40-49	18.9(0.9)	17.8(0.8)	15.5(0.8)	14.0-17.0	-2.3
	50-59	30.5(1.0)	30.5(1.0)	21.8(0.9)	20.1-23.5	-8.8
	60-69	53.9(1.4)	54.6(1.3)	46.4(1.2)	43.9-48.8	-8.2
	70이상	66.8(1.5)	69.8(1.5)	69.5(1.5)	66.6-72.4	-0.3
대구	N	(명)	6977	7337	7298	
	전체	26.1(0.6)	26.1(0.7)	25.9(0.7)	24.5-27.2	-0.3
		(표준화)	25.7(0.5)	25.4(0.5)	25.1(0.5)	-0.3
	남	21.8(0.7)	21.2(0.8)	21.3(0.8)	19.7-22.8	0.1
	여	30.3(0.9)	30.9(0.9)	30.2(0.9)	28.5-31.9	-0.6
	19-29	14.4(1.2)	11.6(1.1)	14.6(1.2)	12.2-16.9	3.0
	30-39	18.5(1.2)	18.1(1.1)	20.7(1.4)	18.0-23.4	2.6
	40-49	17.3(1.1)	15.9(1.0)	15.9(1.2)	13.6-18.2	0.0
	50-59	29.6(1.4)	31.5(1.4)	24.4(1.3)	21.7-27.0	-7.1
	60-69	50.8(1.9)	54.2(1.8)	49.9(1.7)	46.6-53.2	-4.3
	70이상	68.8(2.1)	70.6(2.1)	68.7(2.1)	64.6-72.8	-1.8
인천	N	(명)	8287	9021	9037	
	전체	27.6(0.7)	25.6(0.6)	27.6(0.6)	26.4-28.9	2.1
		(표준화)	28.5(0.5)	26.2(0.5)	28.0(0.5)	1.8
	남	22.6(0.9)	19.8(0.8)	23.4(0.8)	21.9-25.0	3.6
	여	32.6(0.9)	31.3(0.8)	31.8(0.8)	30.3-33.4	0.6
	19-29	15.4(1.4)	12.0(1.1)	18.1(1.3)	15.6-20.6	6.1
	30-39	19.1(1.1)	20.2(1.1)	22.6(1.1)	20.4-24.7	2.4
	40-49	17.2(1.1)	16.2(1.0)	16.5(1.1)	14.4-18.5	0.2
	50-59	32.2(1.9)	26.4(1.4)	28.1(1.5)	25.2-31.0	1.7
	60-69	67.2(2.0)	55.7(2.2)	51.4(1.9)	47.7-55.0	-4.3
	70이상	74.0(2.2)	78.7(1.8)	78.9(1.7)	75.6-82.2	0.2
광주	N	(명)	4433	4824	4648	
	전체	25.2(0.8)	27.0(0.8)	28.5(0.8)	26.9-30.1	1.5
		(표준화)	25.5(0.7)	27.1(0.6)	28.2(0.6)	1.1
	남	22.4(1.2)	22.3(0.9)	25.3(1.0)	23.4-27.3	3.0
	여	27.8(1.0)	31.5(1.0)	31.5(0.9)	29.6-33.3	-0.0
	19-29	15.8(1.8)	13.5(1.4)	18.0(1.3)	15.5-20.4	4.5
	30-39	17.4(1.2)	23.5(1.4)	23.5(1.6)	20.4-26.6	0.0
	40-49	14.4(1.2)	18.0(1.3)	17.5(1.5)	14.6-20.5	-0.4
	50-59	29.0(2.1)	26.6(1.6)	26.0(1.6)	22.8-29.2	-0.6
	60-69	53.4(2.3)	55.2(2.2)	51.9(2.3)	47.4-56.4	-3.3
	70이상	71.8(3.2)	73.0(2.5)	80.2(1.6)	77.1-83.3	7.2
대전	N	(명)	4095	4587	4579	
	전체	30.9(1.1)	27.7(0.8)	26.9(0.8)	25.4-28.4	-0.8
		(표준화)	31.2(0.8)	28.0(0.6)	27.2(0.6)	-0.9
	남	25.3(1.0)	22.3(1.0)	23.1(0.9)	21.4-24.9	0.8
	여	36.3(1.6)	32.9(1.0)	30.5(1.0)	28.5-32.5	-2.4
	19-29	17.8(2.0)	10.8(1.2)	16.1(1.3)	13.4-18.7	5.3
	30-39	21.6(1.8)	23.0(1.5)	21.7(1.4)	18.9-24.5	-1.3
	40-49	22.7(2.0)	18.4(1.3)	19.7(1.3)	17.1-22.2	1.3
	50-59	37.0(2.0)	29.8(1.8)	23.3(1.7)	20.0-26.7	-6.5
	60-69	56.1(2.7)	56.8(2.7)	50.4(2.6)	45.3-55.5	-6.4
	70이상	85.4(2.0)	84.6(2.2)	78.3(2.4)	73.5-83.0	-6.4

			(단위: % (표준오차), %p)			
시도	구분		2008	2009	2010	95% CI 증감 (2009년 대비)
울산	N	(명)	4510	4606	4568	
	전체		30.0(0.9)	29.2(0.8)	28.1(0.8)	26.5-29.7 -1.2
		(표준화)	31.6(0.8)	30.6(0.7)	29.1(0.7)	27.8-30.4 -1.5
	남		28.3(1.1)	27.6(0.9)	28.1(1.1)	26.0-30.2 0.5
	여		31.8(1.3)	30.9(1.1)	28.1(1.0)	26.1-30.2 -2.8
	19-29		16.1(2.4)	15.6(1.4)	17.6(1.6)	14.4-20.8 2.0
	30-39		27.2(1.7)	26.2(1.6)	22.9(1.5)	19.9-25.9 -3.3
	40-49		24.5(1.6)	24.5(1.5)	22.8(1.2)	20.4-25.2 -1.7
	50-59		35.4(2.0)	32.5(2.0)	30.8(1.8)	27.2-34.3 -1.7
	60-69		57.8(2.4)	52.8(2.8)	48.8(2.8)	43.2-54.4 -4.0
	70이상		71.7(2.7)	74.9(2.7)	73.4(2.5)	68.5-78.3 -1.5
경기	N	(명)	38353	41369	41131	
	전체		28.3(0.3)	28.1(0.3)	27.9(0.3)	27.3-28.4 -0.3
		(표준화)	29.1(0.2)	28.7(0.2)	28.2(0.2)	27.8-28.7 -0.5
	남		24.0(0.4)	23.6(0.3)	23.9(0.4)	23.2-24.6 0.3
	여		32.7(0.4)	32.7(0.4)	31.9(0.4)	31.2-32.6 -0.8
	19-29		13.7(0.5)	13.4(0.5)	16.4(0.6)	15.4-17.5 3.1
	30-39		21.4(0.6)	22.5(0.5)	23.3(0.5)	22.2-24.3 0.7
	40-49		19.3(0.5)	18.8(0.5)	17.3(0.5)	16.3-18.2 -1.5
	50-59		30.2(0.8)	28.6(0.7)	25.4(0.7)	24.1-26.7 -3.2
	60-69		66.5(0.9)	63.8(0.9)	57.8(0.9)	56.1-59.5 -6.0
	70이상		78.4(0.8)	78.2(0.9)	79.1(0.7)	77.7-80.6 0.9
강원	N	(명)	15121	15988	15947	
	전체		32.3(0.7)	33.7(0.5)	30.9(0.5)	29.8-32.0 -2.8
		(표준화)	28.3(0.5)	29.7(0.4)	27.0(0.4)	26.2-27.9 -2.7
	남		27.5(0.7)	27.8(0.6)	27.9(0.7)	26.6-29.3 0.1
	여		37.0(0.8)	39.5(0.7)	33.9(0.7)	32.6-35.2 -5.6
	19-29		13.8(1.3)	15.4(1.1)	18.4(1.2)	16.2-20.7 3.0
	30-39		19.9(1.3)	22.2(1.1)	19.5(1.0)	17.6-21.4 -2.8
	40-49		18.6(1.1)	19.5(1.0)	15.9(0.9)	14.1-17.8 -3.6
	50-59		33.0(1.3)	33.8(1.3)	25.7(1.2)	23.5-28.0 -8.1
	60-69		59.8(1.4)	62.1(1.4)	53.8(1.3)	51.3-56.4 -8.2
	70이상		76.9(1.2)	76.7(1.1)	77.7(1.2)	75.3-80.1 1.0
충북	N	(명)	12445	11650	11684	
	전체		32.9(0.8)	32.0(0.6)	33.8(0.7)	32.4-35.1 1.7
		(표준화)	29.5(0.6)	28.8(0.5)	30.4(0.5)	29.4-31.4 1.6
	남		28.5(0.9)	26.2(0.7)	28.2(0.8)	26.6-29.8 2.0
	여		37.2(1.0)	37.8(0.8)	39.3(0.9)	37.6-41.0 1.5
	19-29		11.2(1.3)	12.6(1.0)	18.4(1.4)	15.8-21.1 5.8
	30-39		17.6(1.1)	21.3(1.2)	20.2(1.1)	18.0-22.4 -1.1
	40-49		21.1(1.5)	17.3(1.0)	20.0(1.2)	17.7-22.3 2.7
	50-59		35.7(2.1)	31.7(1.3)	30.9(1.4)	28.2-33.6 -0.8
	60-69		69.5(1.5)	67.1(1.6)	65.2(1.6)	62.1-68.2 -1.9
	70이상		83.2(1.1)	80.5(1.3)	82.8(1.2)	80.5-85.2 2.4
충남	N	(명)	12955	14430	14375	
	전체		37.3(0.7)	40.3(0.6)	35.5(0.6)	34.4-36.7 -4.8
		(표준화)	32.9(0.6)	36.2(0.5)	30.8(0.5)	29.9-31.8 -5.4
	남		32.1(1.0)	34.3(0.8)	31.2(0.7)	29.8-32.6 -3.1
	여		42.4(0.7)	46.4(0.8)	39.9(0.8)	38.4-41.4 -6.5
	19-29		17.5(1.4)	19.4(1.2)	18.5(1.1)	16.3-20.6 -0.9
	30-39		23.3(1.4)	28.3(1.3)	23.0(1.2)	20.6-25.4 -5.3
	40-49		26.1(1.4)	29.1(1.3)	19.5(1.1)	17.5-21.6 -9.6
	50-59		38.5(1.3)	41.8(1.4)	31.5(1.3)	28.9-34.0 -10.3
	60-69		65.2(1.5)	67.8(1.3)	63.1(1.4)	60.3-65.9 -4.7
	70이상		77.3(1.3)	80.2(0.9)	82.9(0.9)	81.1-84.7 2.8
전북	N	(명)	12446	12956	12616	
	전체		36.3(0.6)	39.8(0.7)	37.2(0.7)	35.9-38.5 -2.6
		(표준화)	31.8(0.5)	35.3(0.5)	31.9(0.6)	30.7-33.1 -3.4
	남		30.8(0.8)	33.8(0.8)	32.9(0.8)	31.3-34.5 -0.9
	여		41.6(0.8)	45.7(0.9)	41.4(0.9)	39.6-43.1 -4.4
	19-29		15.1(1.1)	15.9(1.0)	16.4(1.4)	13.8-19.1 0.5
	30-39		23.1(1.3)	29.0(1.2)	23.3(1.6)	20.1-26.4 -5.7
	40-49		22.1(1.4)	27.7(1.4)	24.0(1.5)	21.0-27.0 -3.7
	50-59		41.5(1.5)	44.2(1.5)	36.1(1.5)	33.2-38.9 -8.2
	60-69		64.9(1.6)	67.3(1.4)	63.7(1.5)	60.8-66.5 -3.6
	70이상		76.6(1.1)	77.2(1.1)	80.4(1.0)	78.4-82.3 3.2

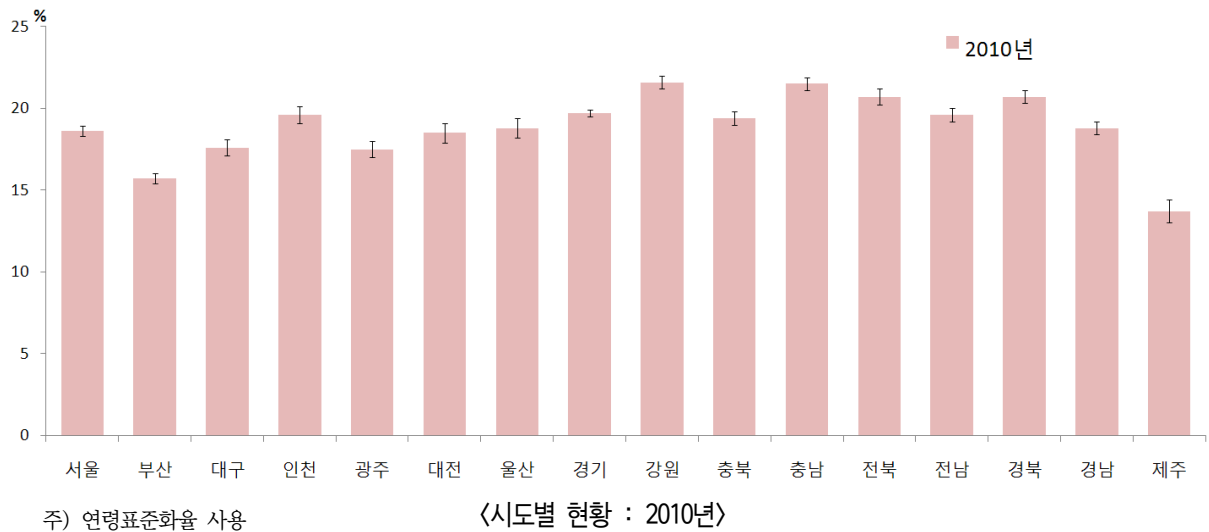
(단위: %(표준오차), %p)					
시도	구분	2008	2009	2010	증감 95% CI (2009년대비)
전남	N	19178	20095	20012	
	전체	39.9(0.6)	39.3(0.5)	38.9(0.5)	37.8-39.9
		33.1(0.5)	32.6(0.4)	31.2(0.4)	30.4-32.1
	남	33.3(0.7)	33.4(0.6)	32.8(0.6)	31.5-34.0
	여	46.3(0.7)	45.1(0.6)	44.8(0.6)	43.6-46.1
	19-29	16.7(1.4)	16.8(1.1)	16.4(1.2)	14.2-18.7
	30-39	23.5(1.3)	24.6(1.1)	22.3(1.1)	20.1-24.5
	40-49	24.2(1.0)	23.6(0.9)	21.2(0.9)	19.4-22.9
	50-59	41.5(1.2)	38.7(1.1)	34.7(1.1)	32.6-36.8
	60-69	65.8(1.0)	66.5(1.0)	64.8(1.0)	62.8-66.8
	70이상	80.1(0.8)	76.3(0.8)	82.6(0.7)	81.1-84.1
경북	N	23085	22281	22233	
	전체	33.6(0.5)	32.2(0.4)	33.1(0.4)	32.3-34.0
		29.0(0.4)	27.5(0.4)	28.3(0.4)	27.6-29.1
	남	28.9(0.6)	26.8(0.5)	28.3(0.5)	27.3-29.4
	여	38.1(0.6)	37.6(0.6)	37.8(0.6)	36.7-38.9
	19-29	16.7(1.1)	13.5(0.9)	17.9(1.0)	16.0-19.8
	30-39	18.8(1.0)	18.2(0.8)	20.7(0.9)	18.8-22.5
	40-49	18.6(0.8)	17.6(0.8)	16.6(0.8)	15.1-18.1
	50-59	34.4(1.0)	30.9(1.0)	27.2(0.9)	25.4-28.9
	60-69	61.3(1.1)	62.5(1.0)	60.2(1.1)	58.0-62.4
	70이상	77.2(0.8)	75.5(0.9)	79.1(0.9)	77.4-80.8
경남	N	18459	18098	18016	
	전체	34.2(0.6)	33.0(0.5)	31.4(0.5)	30.4-32.4
		32.5(0.4)	31.0(0.4)	29.3(0.4)	28.5-30.1
	남	29.3(0.7)	27.6(0.6)	27.3(0.7)	26.0-28.6
	여	38.9(0.7)	38.3(0.7)	35.3(0.6)	34.1-36.5
	19-29	18.4(1.0)	16.6(1.1)	17.8(1.1)	15.7-19.9
	30-39	27.6(1.3)	23.6(0.9)	24.7(1.0)	22.8-26.6
	40-49	24.9(1.0)	22.3(0.9)	18.4(0.9)	16.7-20.2
	50-59	36.0(1.2)	37.5(1.1)	30.0(1.1)	27.9-32.2
	60-69	59.1(1.3)	60.6(1.4)	55.8(1.2)	53.4-58.2
	70이상	71.5(1.1)	72.7(1.2)	75.0(1.1)	72.9-77.2
제주	N	3674	5161	5107	
	전체	31.5(1.1)	29.0(1.1)	23.6(0.9)	22.0-25.3
		29.2(0.9)	25.9(0.7)	20.8(0.7)	19.5-22.1
	남	25.3(1.2)	24.2(1.2)	18.4(1.0)	16.5-20.3
	여	37.4(1.5)	33.7(1.4)	28.8(1.2)	26.4-31.1
	19-29	11.0(2.0)	7.4(1.4)	8.2(1.4)	5.4-10.9
	30-39	15.6(1.6)	15.2(1.5)	13.2(1.7)	9.9-16.5
	40-49	24.4(2.3)	18.0(1.9)	13.2(1.6)	10.1-16.3
	50-59	35.2(3.2)	32.5(2.3)	18.9(2.1)	14.8-22.9
	60-69	68.5(3.0)	62.8(2.8)	47.6(2.4)	42.9-52.2
	70이상	77.8(2.4)	79.5(1.9)	74.3(2.5)	69.3-79.3

2. 신종인플루엔자 예방접종률

- 최근 1년(365일) 동안 신종인플루엔자 예방접종을 받은 사람의 분율(%)로 정의한다.



〈시도 및 시군구별 현황 : 2010년〉



〈시도별 현황 : 2010년〉

(단위: %(표준오차), %p)

시도	구분		2010	95% CI
서울	N	(명)	22858	
	전체		18.7(0.3)	18.1-19.3
		(표준화)	18.6(0.3)	18.1-19.1
	남		17.3(0.4)	16.6-18.1
	여		19.9(0.4)	19.2-20.7
	19-29		14.2(0.6)	13.1-15.4
	30-39		13.7(0.5)	12.7-14.7
	40-49		12.3(0.6)	11.2-13.5
	50-59		14.6(0.7)	13.3-15.9
	60-69		33.5(1.0)	31.6-35.5
	70이상		54.5(1.2)	52.1-57.0
부산	N	(명)	14662	
	전체		16.2(0.4)	15.5-16.9
		(표준화)	15.7(0.3)	15.1-16.4
	남		14.9(0.5)	14.0-15.8
	여		17.5(0.5)	16.5-18.4
	19-29		13.9(0.8)	12.3-15.5
	30-39		12.5(0.8)	11.0-14.1
	40-49		9.0(0.6)	7.8-10.1
	50-59		10.7(0.7)	9.4-12.0
	60-69		28.4(1.1)	26.2-30.6
	70이상		44.9(1.5)	42.0-47.8
대구	N	(명)	7298	
	전체		17.8(0.6)	16.7-18.9
		(표준화)	17.6(0.5)	16.7-18.5
	남		16.4(0.7)	15.1-17.7
	여		19.2(0.7)	17.8-20.6
	19-29		14.0(1.1)	11.8-16.2
	30-39		13.3(1.0)	11.3-15.4
	40-49		10.2(0.9)	8.5-12.0
	50-59		13.2(1.1)	11.0-15.3
	60-69		35.3(1.7)	32.0-38.6
	70이상		49.9(2.1)	45.8-53.9
인천	N	(명)	9032	
	전체		19.1(0.5)	18.1-20.1
		(표준화)	19.6(0.5)	18.7-20.5
	남		18.3(0.7)	16.9-19.6
	여		20.0(0.6)	18.7-21.2
	19-29		17.7(1.2)	15.4-20.1
	30-39		15.3(1.0)	13.4-17.2
	40-49		9.8(0.8)	8.2-11.4
	50-59		15.1(1.1)	13.0-17.2
	60-69		35.4(1.8)	31.9-38.9
	70이상		57.1(2.1)	52.9-61.2
광주	N	(명)	4643	
	전체		17.6(0.6)	16.5-18.8
		(표준화)	17.5(0.5)	16.5-18.5
	남		17.5(0.8)	16.0-19.0
	여		17.8(0.7)	16.3-19.2
	19-29		14.6(1.2)	12.2-16.9
	30-39		12.7(1.1)	10.6-14.9
	40-49		10.9(1.1)	8.7-13.1
	50-59		14.0(1.1)	11.8-16.2
	60-69		28.4(1.9)	24.7-32.1
	70이상		54.9(2.8)	49.3-60.4

시도	구분		2010	95% CI
대전	N	(명)	4580	
	전체		18.1(0.7)	16.7-19.4
		(표준화)	18.5(0.6)	17.4-19.6
	남		16.0(0.9)	14.3-17.6
	여		20.2(0.9)	18.5-21.9
	19-29		12.8(1.2)	10.4-15.1
	30-39		12.4(1.2)	10.0-14.7
	40-49		11.8(1.2)	9.4-14.1
	50-59		12.9(1.3)	10.3-15.5
	60-69		38.2(2.6)	33.1-43.3
	70이상		60.3(2.9)	54.5-66.0
울산	N	(명)	4567	
	전체		17.8(0.7)	16.4-19.1
		(표준화)	18.8(0.6)	17.6-20.0
	남		17.9(0.9)	16.1-19.7
	여		17.7(0.8)	16.0-19.3
	19-29		14.6(1.4)	11.8-17.4
	30-39		11.9(1.3)	9.4-14.3
	40-49		13.5(1.1)	11.3-15.7
	50-59		16.6(1.5)	13.7-19.5
	60-69		31.9(2.7)	26.5-37.2
	70이상		56.8(2.9)	51.2-62.4
경기	N	(명)	41072	
	전체		19.3(0.2)	18.8-19.8
		(표준화)	19.7(0.2)	19.3-20.1
	남		17.4(0.3)	16.8-18.0
	여		21.2(0.3)	20.6-21.8
	19-29		14.2(0.5)	13.2-15.2
	30-39		15.4(0.5)	14.5-16.3
	40-49		11.2(0.4)	10.5-12.0
	50-59		15.4(0.5)	14.3-16.5
	60-69		39.2(0.9)	37.5-40.9
	70이상		58.3(1.0)	56.5-60.2
강원	N	(명)	15933	
	전체		23.8(0.5)	22.8-24.8
		(표준화)	21.6(0.4)	20.8-22.5
	남		23.0(0.7)	21.7-24.3
	여		24.6(0.6)	23.4-25.9
	19-29		21.4(1.3)	18.9-23.9
	30-39		15.4(0.9)	13.5-17.3
	40-49		13.6(0.9)	11.8-15.4
	50-59		15.4(0.9)	13.7-17.0
	60-69		37.2(1.2)	34.9-39.6
	70이상		58.4(1.3)	55.8-61.0
충북	N	(명)	11658	
	전체		21.7(0.6)	20.6-22.9
		(표준화)	19.4(0.4)	18.5-20.3
	남		18.3(0.6)	17.1-19.5
	여		25.2(0.8)	23.7-26.7
	19-29		13.8(1.1)	11.6-16.1
	30-39		11.9(0.9)	10.1-13.8
	40-49		10.5(0.8)	8.9-12.2
	50-59		16.6(1.1)	14.4-18.8
	60-69		41.7(1.6)	38.7-44.7
	70이상		62.2(1.5)	59.2-65.2

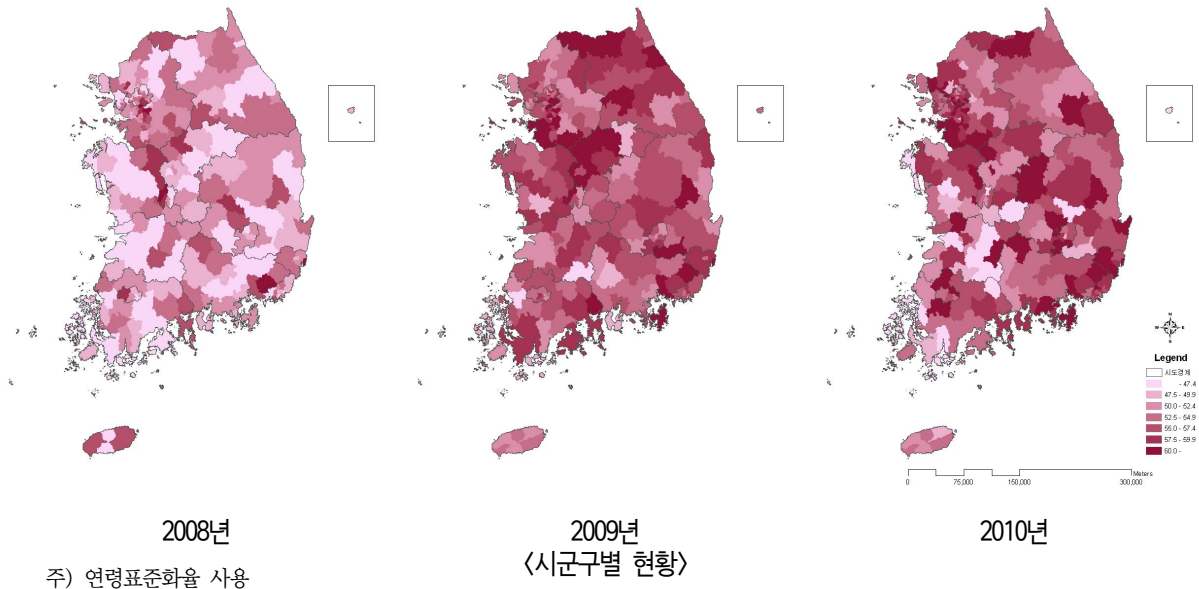
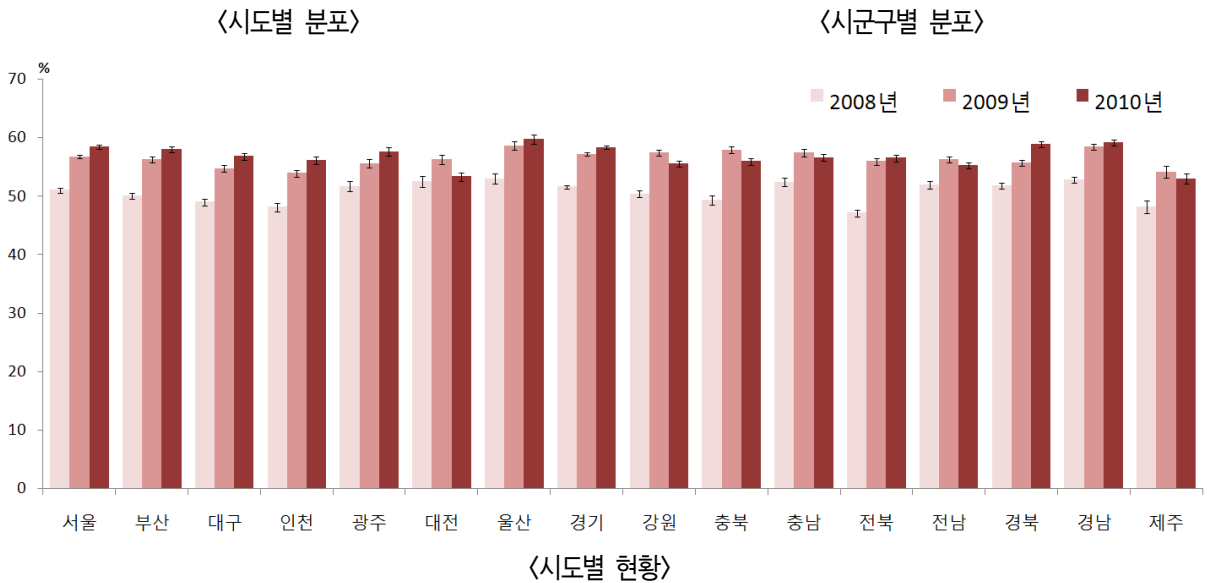
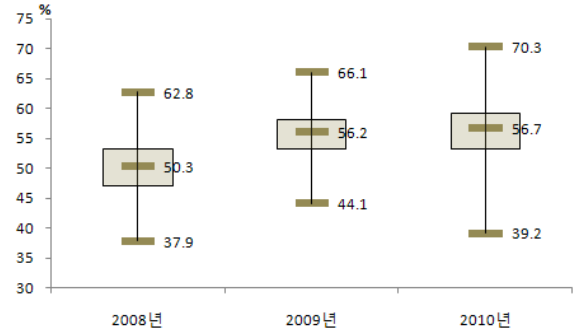
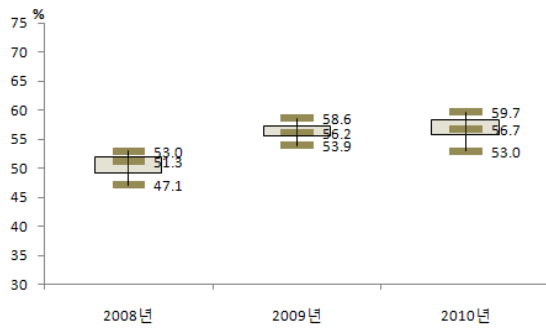
시도	구분		2010	95% CI
충남	N	(명)	14357	
	전체		24.9(0.5)	23.9-25.8
		(표준화)	21.5(0.4)	20.7-22.3
	남		22.9(0.6)	21.7-24.1
	여		26.8(0.6)	25.6-28.1
	19-29		15.7(1.0)	13.7-17.6
	30-39		14.4(0.9)	12.6-16.2
	40-49		13.5(1.0)	11.5-15.5
	50-59		17.8(1.0)	15.9-19.8
	60-69		44.7(1.4)	41.9-47.4
	70이상		62.2(1.2)	59.8-64.5
전북	N	(명)	12550	
	전체		24.3(0.6)	23.2-25.5
		(표준화)	20.7(0.5)	19.8-21.7
	남		21.7(0.7)	20.3-23.0
	여		26.9(0.7)	25.5-28.4
	19-29		12.9(1.4)	10.2-15.7
	30-39		13.4(1.2)	11.0-15.8
	40-49		15.1(1.0)	13.2-17.0
	50-59		18.9(1.1)	16.8-21.1
	60-69		43.5(1.4)	40.7-46.2
	70이상		58.0(1.4)	55.2-60.8
전남	N	(명)	19903	
	전체		24.0(0.4)	23.2-24.8
		(표준화)	19.6(0.4)	18.9-20.4
	남		21.0(0.5)	20.0-22.1
	여		26.9(0.5)	25.9-27.9
	19-29		13.6(1.1)	11.5-15.7
	30-39		14.5(1.0)	12.6-16.3
	40-49		13.7(0.8)	12.2-15.2
	50-59		16.7(0.8)	15.1-18.4
	60-69		38.1(1.0)	36.2-40.1
	70이상		53.2(1.1)	51.1-55.4
경북	N	(명)	22192	
	전체		23.5(0.4)	22.7-24.4
		(표준화)	20.7(0.4)	20.0-21.4
	남		21.4(0.5)	20.3-22.4
	여		25.7(0.5)	24.7-26.6
	19-29		18.4(1.1)	16.3-20.5
	30-39		15.6(0.8)	14.0-17.2
	40-49		11.7(0.7)	10.4-13.0
	50-59		14.9(0.7)	13.5-16.2
	60-69		40.1(1.1)	38.0-42.3
	70이상		56.7(1.1)	54.6-58.8
경남	N	(명)	17927	
	전체		19.6(0.4)	18.8-20.4
		(표준화)	18.8(0.4)	18.1-19.5
	남		19.0(0.6)	17.9-20.1
	여		20.1(0.5)	19.1-21.1
	19-29		18.4(1.0)	16.4-20.4
	30-39		14.7(0.8)	13.2-16.3
	40-49		11.7(0.7)	10.3-13.0
	50-59		15.4(0.8)	13.9-16.9
	60-69		32.9(1.1)	30.8-35.1
	70이상		42.9(1.3)	40.5-45.4

시도	구분		2010	95% CI
제주	N	(명)	5090	
	전체		15.0(0.7)	13.6-16.4
		(표준화)	13.7(0.7)	12.4-15.0
	남		13.5(1.0)	11.5-15.4
	여		16.5(1.0)	14.5-18.4
	19-29		9.7(1.5)	6.7-12.7
	30-39		10.7(1.6)	7.7-13.8
	40-49		7.8(1.2)	5.5-10.1
	50-59		11.0(1.8)	7.5-14.5
	60-69		26.8(2.1)	22.7-30.9
	70이상		41.1(2.8)	35.6-46.6



3. 건강검진 수신율

- 최근 2년 동안 건강을 위해 건강검진을 받은 사람의 비율(%)로 정의한다.



		(단위: %(표준오차), %p)				
시도	구분	2008	2009	2010	95% CI	증감 (2009년대비)
서울	N	(명)	21922	23182	22886	
	전체	(표준화)	51.2(0.4)	57.2(0.4)	59.3(0.4)	58.6-60.1 2.1
			51.0(0.4)	56.7(0.3)	58.4(0.4)	57.7-59.1 1.7
	남		52.6(0.6)	57.6(0.5)	59.0(0.5)	58.0-60.1 1.4
	여		49.8(0.5)	56.8(0.5)	59.6(0.5)	58.7-60.6 2.8
	19-29		28.7(0.8)	32.4(0.8)	34.2(0.8)	32.6-35.8 1.8
	30-39		48.0(0.8)	54.1(0.8)	54.1(0.8)	52.5-55.7 0.0
	40-49		60.1(0.8)	65.6(0.8)	69.2(0.8)	67.6-70.8 3.6
	50-59		65.9(0.8)	71.6(0.9)	75.3(0.8)	73.8-76.9 3.7
	60-69		65.7(1.0)	75.7(0.9)	75.9(0.9)	74.1-77.8 0.3
부산	N	(명)	14271	15073	14672	
	전체	(표준화)	51.8(0.6)	58.2(0.5)	60.3(0.5)	59.4-61.2 2.1
			50.1(0.5)	56.2(0.5)	58.0(0.5)	57.0-58.9 1.7
	남		54.2(0.7)	60.8(0.7)	62.0(0.7)	60.7-63.3 1.2
	여		49.5(0.7)	55.7(0.6)	58.7(0.6)	57.5-59.9 3.0
	19-29		28.4(1.2)	32.4(1.1)	34.5(1.1)	32.2-36.7 2.1
	30-39		42.4(1.2)	49.4(1.1)	52.5(1.1)	50.2-54.7 3.1
	40-49		63.0(1.0)	68.0(0.9)	68.3(1.0)	66.4-70.2 0.3
	50-59		66.9(1.0)	72.9(1.0)	75.6(0.9)	73.8-77.5 2.7
	60-69		66.5(1.4)	75.1(1.2)	75.3(1.1)	73.1-77.4 0.1
대구	N	(명)	6976	7337	7306	
	전체	(표준화)	50.2(0.7)	56.3(0.6)	58.7(0.7)	57.4-60.0 2.4
			49.0(0.6)	54.7(0.6)	56.8(0.6)	55.6-58.0 2.1
	남		52.3(0.9)	56.0(0.9)	60.0(1.0)	58.1-61.8 4.0
	여		48.2(0.9)	56.6(0.9)	57.4(0.9)	55.7-59.1 0.8
	19-29		25.1(1.4)	29.0(1.3)	28.2(1.6)	25.1-31.3 -0.8
	30-39		40.0(1.4)	44.5(1.4)	53.4(1.5)	50.5-56.2 8.9
	40-49		59.2(1.5)	66.6(1.3)	68.6(1.3)	66.0-71.1 2.0
	50-59		70.5(1.4)	73.7(1.4)	73.2(1.6)	70.2-76.3 -0.4
	60-69		68.3(1.7)	76.1(1.6)	78.8(1.2)	76.4-81.2 2.7
인천	N	(명)	8286	9025	9043	
	전체	(표준화)	48.4(0.9)	54.7(0.7)	57.2(0.7)	55.9-58.5 2.5
			48.1(0.7)	53.9(0.6)	56.1(0.6)	54.9-57.3 2.2
	남		51.8(1.1)	56.4(0.9)	60.7(1.0)	58.8-62.5 4.2
	여		45.1(1.0)	52.9(0.9)	53.8(0.8)	52.1-55.4 0.8
	19-29		27.6(1.7)	31.5(1.4)	36.0(1.5)	32.9-39.0 4.5
	30-39		43.9(1.5)	48.9(1.3)	50.2(1.4)	47.5-53.0 1.4
	40-49		54.7(1.5)	65.0(1.3)	64.5(1.3)	62.0-67.0 -0.5
	50-59		63.0(1.8)	69.1(1.6)	73.4(1.4)	70.7-76.1 4.3
	60-69		66.2(2.0)	69.2(1.9)	71.6(2.0)	67.8-75.4 2.4
광주	N	(명)	4433	4824	4650	
	전체	(표준화)	51.7(0.8)	55.9(0.8)	58.3(0.9)	56.6-60.0 2.4
			51.7(0.8)	55.6(0.7)	57.6(0.7)	56.2-59.0 2.0
	남		52.5(1.2)	57.1(1.1)	60.3(1.3)	57.8-62.7 3.1
	여		50.9(1.1)	54.8(1.0)	56.5(1.0)	54.5-58.4 1.7
	19-29		29.8(2.0)	27.1(1.5)	30.1(1.6)	26.9-33.2 2.9
	30-39		44.7(1.8)	50.7(1.7)	52.9(1.9)	49.3-56.6 2.3
	40-49		60.5(1.9)	66.9(1.5)	69.7(1.5)	66.7-72.7 2.8
	50-59		69.1(2.0)	73.5(1.5)	74.4(1.6)	71.3-77.5 0.9
	60-69		72.6(2.0)	75.1(1.9)	75.1(1.8)	71.5-78.7 -0.0
대전	N	(명)	4095	4587	4581	
	전체	(표준화)	52.4(1.2)	56.7(0.9)	54.4(0.8)	52.8-56.0 -2.3
			52.5(1.0)	56.2(0.8)	53.3(0.7)	51.9-54.7 -2.9
	남		55.3(1.6)	57.0(1.2)	55.9(1.2)	53.5-58.3 -1.1
	여		49.5(1.4)	56.4(1.2)	52.9(1.1)	50.9-55.0 -3.4
	19-29		28.4(2.8)	29.1(1.8)	26.5(1.7)	23.2-29.8 -2.6
	30-39		48.7(1.8)	50.6(1.8)	45.8(1.5)	42.8-48.8 -4.8
	40-49		59.5(3.1)	66.1(1.8)	65.5(1.7)	62.2-68.8 -0.6
	50-59		65.8(1.9)	74.6(1.9)	73.1(1.6)	70.1-76.2 -1.5
	60-69		68.6(2.8)	75.6(2.2)	74.1(2.2)	69.7-78.5 -1.5
대전	N	(명)	4095	4587	4581	
	전체	(표준화)	52.4(1.2)	56.7(0.9)	54.4(0.8)	52.8-56.0 -2.3
			52.5(1.0)	56.2(0.8)	53.3(0.7)	51.9-54.7 -2.9
	남		55.3(1.6)	57.0(1.2)	55.9(1.2)	53.5-58.3 -1.1
	여		49.5(1.4)	56.4(1.2)	52.9(1.1)	50.9-55.0 -3.4
	19-29		28.4(2.8)	29.1(1.8)	26.5(1.7)	23.2-29.8 -2.6
	30-39		48.7(1.8)	50.6(1.8)	45.8(1.5)	42.8-48.8 -4.8
	40-49		59.5(3.1)	66.1(1.8)	65.5(1.7)	62.2-68.8 -0.6
	50-59		65.8(1.9)	74.6(1.9)	73.1(1.6)	70.1-76.2 -1.5
	60-69		68.6(2.8)	75.6(2.2)	74.1(2.2)	69.7-78.5 -1.5
	70이상		67.6(2.9)	65.6(2.2)	56.1(2.8)	50.6-61.7 -9.4

(단위: % (표준오차), %p)

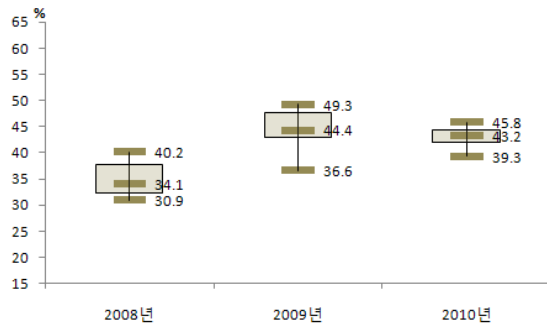
시도	구분		2008	2009	2010	95% CI	증감 (2009년대비)
울산	N	(명)	4507	4604	4569		
	전체		53.8(1.0)	59.9(0.8)	61.5(0.8)	59.9-63.2	1.6
		(표준화)	53.0(0.9)	58.6(0.7)	59.7(0.8)	58.2-61.2	1.2
	남		61.7(1.3)	66.5(1.1)	67.4(1.2)	65.1-69.7	0.9
	여		45.8(1.2)	53.1(1.0)	55.5(1.1)	53.3-57.6	2.4
	19-29		32.7(2.5)	36.7(2.0)	36.9(1.9)	33.1-40.7	0.2
	30-39		48.6(1.7)	54.8(1.7)	55.8(1.7)	52.5-59.1	1.0
	40-49		64.7(1.6)	72.2(1.4)	72.3(1.5)	69.3-75.3	0.1
	50-59		67.7(2.0)	75.5(1.6)	79.7(1.5)	76.8-82.6	4.2
	60-69		64.2(2.4)	69.8(2.3)	69.6(2.3)	65.1-74.1	-0.3
70이상		50.8(3.0)	48.6(2.9)	52.4(3.3)	46.0-58.8	3.8	
경기	N	(명)	38313	41369	41172		
	전체		52.0(0.4)	57.9(0.3)	59.3(0.3)	58.7-59.9	1.4
		(표준화)	51.6(0.3)	57.2(0.3)	58.3(0.3)	57.7-58.8	1.1
	남		55.1(0.5)	60.3(0.4)	61.9(0.4)	61.1-62.7	1.6
	여		48.9(0.4)	55.5(0.4)	56.7(0.4)	56.0-57.5	1.3
	19-29		29.7(0.8)	32.7(0.7)	33.8(0.7)	32.5-35.2	1.2
	30-39		49.1(0.6)	54.2(0.6)	55.3(0.6)	54.1-56.4	1.0
	40-49		60.7(0.7)	66.4(0.6)	67.9(0.6)	66.8-69.0	1.5
	50-59		65.5(0.8)	72.2(0.7)	73.9(0.6)	72.7-75.1	1.8
	60-69		66.6(1.0)	75.7(0.8)	75.3(0.8)	73.8-76.8	-0.4
70이상		51.7(1.1)	59.5(1.0)	60.2(0.9)	58.4-62.1	0.7	
강원	N	(명)	15121	15988	15960		
	전체		53.1(0.7)	60.3(0.6)	59.1(0.6)	58.0-60.3	-1.2
		(표준화)	50.4(0.6)	57.4(0.5)	55.5(0.5)	54.5-56.6	-1.8
	남		54.8(0.9)	60.4(0.8)	60.1(0.8)	58.5-61.6	-0.3
	여		51.4(0.9)	60.3(0.7)	58.2(0.8)	56.8-59.7	-2.1
	19-29		29.1(1.8)	34.1(1.4)	31.3(1.5)	28.5-34.2	-2.8
	30-39		42.3(1.5)	49.5(1.4)	46.0(1.1)	43.8-48.3	-3.4
	40-49		57.7(1.4)	66.6(1.2)	66.1(1.2)	63.6-68.5	-0.5
	50-59		67.2(1.3)	73.4(1.1)	73.1(1.2)	70.7-75.5	-0.3
	60-69		71.5(1.3)	78.0(1.1)	77.1(1.1)	74.8-79.3	-0.9
70이상		60.2(1.3)	67.3(1.4)	65.8(1.2)	63.4-68.2	-1.5	
충북	N	(명)	12449	11650	11673		
	전체		51.0(0.8)	60.0(0.6)	58.3(0.7)	56.9-59.8	-1.7
		(표준화)	49.3(0.8)	57.9(0.6)	55.9(0.6)	54.7-57.0	-2.0
	남		53.1(1.1)	60.9(0.9)	59.1(1.0)	57.2-61.1	-1.8
	여		48.9(0.9)	59.1(0.9)	57.5(0.8)	55.9-59.1	-1.6
	19-29		26.8(2.0)	32.3(1.4)	28.5(1.5)	25.5-31.5	-3.8
	30-39		43.0(1.7)	51.3(1.6)	49.4(1.6)	46.2-52.6	-1.9
	40-49		54.4(1.7)	65.8(1.4)	66.9(1.4)	64.1-69.7	1.1
	50-59		67.5(1.8)	76.4(1.3)	74.9(1.2)	72.5-77.3	-1.5
	60-69		72.6(1.7)	79.8(1.3)	75.6(1.3)	73.0-78.2	-4.2
70이상		57.3(1.6)	68.2(1.5)	64.2(1.4)	61.5-66.9	-4.0	
충남	N	(명)	12955	14435	14386		
	전체		54.2(0.6)	59.7(0.6)	59.1(0.6)	58.0-60.2	-0.6
		(표준화)	52.4(0.7)	57.4(0.6)	56.6(0.6)	55.5-57.7	-0.8
	남		56.5(0.9)	61.3(0.8)	60.8(0.8)	59.3-62.3	-0.5
	여		51.8(0.8)	58.1(0.8)	57.4(0.8)	55.9-58.9	-0.6
	19-29		36.6(1.9)	35.7(1.6)	30.8(1.6)	27.6-33.9	-5.0
	30-39		44.9(1.7)	50.7(1.3)	52.8(1.4)	50.1-55.4	2.1
	40-49		59.1(1.5)	64.0(1.2)	64.7(1.3)	62.1-67.3	0.7
	50-59		64.4(1.4)	74.3(1.1)	73.8(1.1)	71.6-76.1	-0.5
	60-69		70.7(1.4)	77.3(1.0)	76.6(1.1)	74.5-78.6	-0.7
70이상		58.3(1.2)	66.9(1.3)	64.3(1.1)	62.1-66.5	-2.7	
전북	N	(명)	12446	12957	12636		
	전체		49.7(0.7)	59.0(0.6)	59.9(0.7)	58.4-61.3	0.9
		(표준화)	47.1(0.6)	55.9(0.6)	56.5(0.6)	55.4-57.7	0.6
	남		51.5(0.9)	58.9(0.8)	59.4(1.0)	57.4-61.3	0.5
	여		48.0(1.0)	59.1(0.8)	60.4(0.9)	58.7-62.0	1.3
	19-29		21.1(1.3)	27.6(1.4)	30.8(1.7)	27.5-34.1	3.2
	30-39		39.7(1.3)	48.1(1.4)	45.5(1.5)	42.5-48.4	-2.6
	40-49		56.3(1.5)	67.5(1.5)	68.8(1.4)	66.1-71.5	1.3
	50-59		66.3(1.3)	76.1(1.3)	76.6(1.3)	74.0-79.1	0.5
	60-69		70.2(1.4)	76.0(1.2)	80.2(1.2)	77.8-82.5	4.1
70이상		55.0(1.8)	66.9(1.2)	63.8(1.1)	61.6-66.0	-3.1	

(단위: %(표준오차), %p)

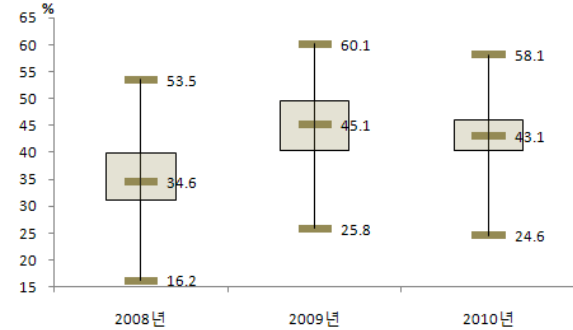
시도	구분		2008	2009	2010	95% CI	증감 (2009년대비)
전남	N	(명)	19179	20096	20007		
	전체		55.3(0.6)	60.4(0.5)	59.7(0.5)	58.6-60.7	-0.8
		(표준화)	51.9(0.6)	56.2(0.5)	55.2(0.5)	54.2-56.2	-1.0
	남		56.6(0.9)	60.6(0.7)	59.9(0.7)	58.5-61.3	-0.7
	여		54.1(0.8)	60.3(0.6)	59.4(0.6)	58.2-60.7	-0.8
	19-29		26.2(1.8)	30.3(1.4)	27.7(1.5)	24.9-30.6	-2.6
	30-39		44.8(1.5)	47.8(1.3)	46.3(1.3)	43.8-48.9	-1.5
	40-49		64.0(1.2)	66.4(1.0)	66.6(1.1)	64.4-68.7	0.2
	50-59		68.7(1.1)	74.2(0.9)	75.1(0.9)	73.3-76.9	1.0
	60-69		70.7(1.0)	79.0(1.0)	77.4(0.9)	75.7-79.1	-1.6
	70이상		59.8(1.0)	67.1(0.9)	64.8(0.9)	63.0-66.6	-2.3
경북	N	(명)	23022	22282	22268		
	전체		54.1(0.5)	58.5(0.5)	61.7(0.5)	60.8-62.6	3.2
		(표준화)	51.8(0.5)	55.7(0.5)	58.8(0.5)	57.9-59.7	3.1
	남		55.2(0.7)	59.9(0.7)	63.4(0.7)	62.1-64.7	3.5
	여		53.1(0.6)	57.2(0.6)	60.0(0.6)	58.9-61.2	2.8
	19-29		32.1(1.3)	32.3(1.3)	37.6(1.3)	35.0-40.2	5.2
	30-39		44.4(1.1)	48.3(1.1)	49.8(1.2)	47.6-52.1	1.5
	40-49		59.6(1.2)	64.9(1.0)	69.6(1.0)	67.6-71.5	4.7
	50-59		65.5(1.0)	72.4(0.9)	75.3(0.9)	73.6-77.1	2.9
	60-69		71.3(1.0)	77.5(0.9)	76.9(1.0)	75.1-78.8	-0.6
	70이상		59.9(1.0)	62.6(1.0)	64.2(1.0)	62.2-66.2	1.6
경남	N	(명)	18459	18102	18034		
	전체		54.1(0.5)	60.0(0.5)	61.0(0.5)	60.0-62.1	1.1
		(표준화)	52.8(0.5)	58.4(0.5)	59.1(0.5)	58.2-60.1	0.7
	남		57.8(0.7)	63.5(0.7)	65.0(0.8)	63.6-66.5	1.5
	여		50.4(0.7)	56.4(0.6)	57.1(0.7)	55.8-58.4	0.7
	19-29		31.0(1.3)	38.2(1.3)	36.6(1.4)	33.9-39.3	-1.6
	30-39		48.6(1.1)	52.5(1.1)	54.4(1.2)	52.1-56.7	1.9
	40-49		63.8(1.1)	67.7(1.1)	69.9(1.0)	67.9-71.9	2.2
	50-59		67.5(1.0)	73.8(1.1)	73.8(1.1)	71.8-75.9	0.1
	60-69		66.3(1.2)	73.6(1.2)	75.0(1.1)	73.0-77.1	1.4
	70이상		54.2(1.2)	61.7(1.3)	61.7(1.3)	59.2-64.2	0.0
제주	N	(명)	3674	5161	5104		
	전체		49.5(1.3)	55.9(1.0)	55.0(0.9)	53.4-56.7	-0.8
		(표준화)	48.2(1.1)	54.1(1.0)	53.0(0.9)	51.2-54.9	-1.0
	남		51.1(1.5)	55.9(1.5)	56.7(1.2)	54.3-59.2	0.9
	여		48.1(1.7)	55.9(1.4)	53.4(1.2)	51.1-55.7	-2.5
	19-29		25.3(2.5)	32.5(2.9)	32.7(2.3)	28.2-37.3	0.3
	30-39		41.9(2.2)	45.6(2.6)	44.1(2.3)	39.6-48.7	-1.4
	40-49		58.3(2.2)	61.6(2.0)	63.8(2.1)	59.7-68.0	2.3
	50-59		63.9(4.0)	73.0(2.3)	67.5(2.3)	63.0-72.0	-5.5
	60-69		66.8(3.0)	71.3(2.5)	68.1(2.0)	64.2-72.1	-3.2
	70이상		52.8(3.2)	64.9(2.2)	62.6(2.4)	57.9-67.3	-2.3

4. 암 검진율

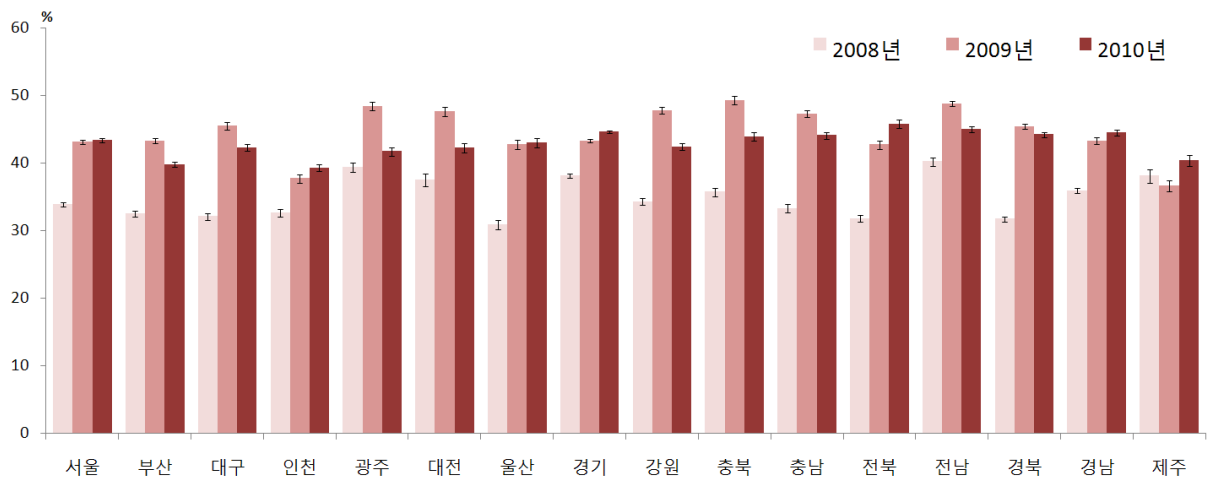
- 최근 2년간 암 검진을 받은 사람의 비율(%)로 정의한다.



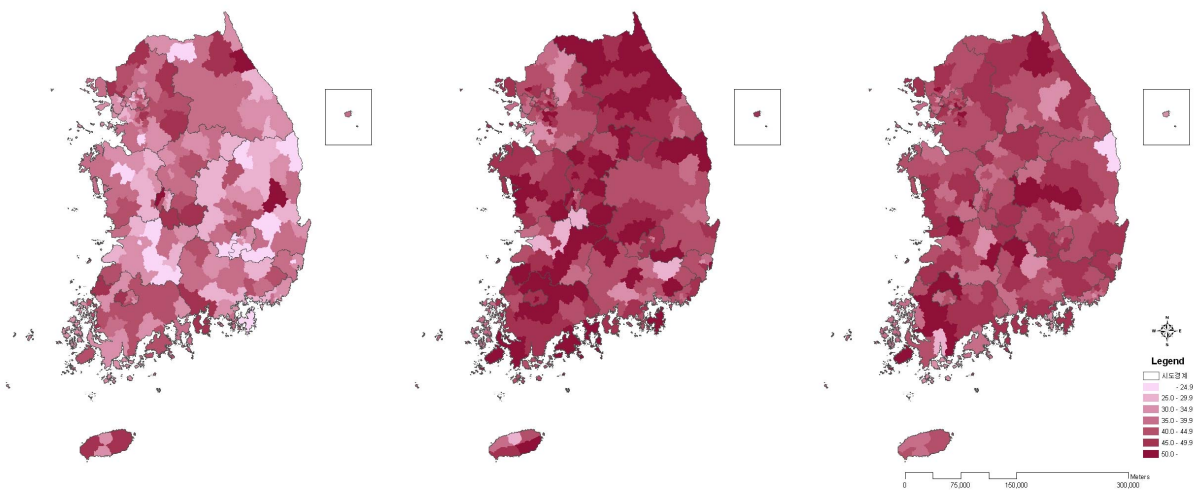
〈시도별 분포〉



〈시군구별 분포〉



〈시도별 현황〉



2008년

주) 연령표준화를 사용

2009년

〈시군구별 현황〉

2010년

					(단위: % (표준오차), %p)		
시도	구분		2008	2009	2010	95% CI	증감 (2009년 대비)
서울	N	(명)	21923	23182	22871		
	전체		34.2(0.4)	43.9(0.4)	44.7(0.4)	44.0-45.5	0.8
		(표준화)	33.9(0.3)	43.1(0.3)	43.4(0.3)	42.8-44.0	0.2
	남		27.1(0.5)	35.9(0.5)	35.8(0.5)	34.8-36.8	-0.1
	여		41.1(0.5)	51.7(0.5)	53.3(0.5)	52.3-54.2	1.6
	19-29		9.3(0.5)	15.3(0.6)	10.8(0.5)	9.7-11.8	-4.5
	30-39		29.1(0.7)	38.0(0.8)	35.7(0.7)	34.3-37.1	-2.3
	40-49		47.0(0.9)	54.9(0.8)	60.9(0.8)	59.3-62.5	6.0
	50-59		52.2(0.9)	62.8(0.9)	66.3(0.8)	64.7-68.0	3.5
	60-69		48.6(1.1)	63.0(1.0)	65.9(1.0)	64.0-67.8	2.9
70이상		31.1(1.3)	47.3(1.3)	42.5(1.2)	40.1-45.0	-4.8	
부산	N	(명)	14271	15073	14667		
	전체		34.6(0.5)	45.9(0.5)	43.2(0.5)	42.2-44.1	-2.8
		(표준화)	32.5(0.4)	43.3(0.4)	39.8(0.4)	38.9-40.6	-3.5
	남		28.0(0.7)	36.6(0.7)	35.8(0.6)	34.6-37.1	-0.7
	여		40.8(0.7)	54.9(0.6)	50.2(0.7)	48.9-51.5	-4.7
	19-29		8.3(0.6)	14.3(0.8)	7.6(0.6)	6.4-8.8	-6.7
	30-39		25.1(1.0)	34.8(1.0)	30.3(1.1)	28.2-32.4	-4.5
	40-49		46.7(1.0)	57.3(1.0)	56.4(1.0)	54.4-58.4	-0.9
	50-59		52.5(1.1)	65.0(1.0)	64.1(1.1)	61.9-66.2	-0.9
	60-69		49.3(1.3)	66.3(1.3)	63.3(1.2)	60.8-65.7	-3.1
70이상		28.5(1.5)	45.9(1.6)	41.0(1.5)	38.0-44.1	-4.9	
대구	N	(명)	6977	7337	7304		
	전체		33.6(0.7)	47.5(0.6)	45.2(0.7)	43.8-46.5	-2.4
		(표준화)	32.1(0.5)	45.5(0.6)	42.3(0.5)	41.3-43.4	-3.1
	남		26.3(0.8)	37.9(0.8)	37.9(1.0)	36.0-39.8	0.0
	여		40.6(0.9)	56.7(0.8)	52.1(0.9)	50.4-53.8	-4.6
	19-29		8.2(0.8)	14.5(1.1)	6.9(0.8)	5.4-8.5	-7.6
	30-39		25.0(1.1)	39.6(1.5)	34.6(1.5)	31.6-37.5	-5.0
	40-49		43.4(1.4)	59.6(1.3)	60.6(1.5)	57.7-63.5	1.0
	50-59		54.9(1.6)	67.3(1.4)	66.1(1.7)	62.8-69.5	-1.1
	60-69		47.7(1.7)	67.6(1.7)	69.4(1.4)	66.6-72.2	1.9
70이상		31.4(1.9)	46.9(2.4)	40.3(2.0)	36.3-44.3	-6.6	
인천	N	(명)	8283	9023	9025		
	전체		32.9(0.8)	38.6(0.7)	40.9(0.7)	39.6-42.1	2.2
		(표준화)	32.6(0.6)	37.7(0.6)	39.3(0.5)	38.2-40.3	1.5
	남		25.2(0.9)	30.9(0.9)	32.7(1.0)	30.8-34.6	1.8
	여		40.6(1.0)	46.4(0.9)	49.0(0.8)	47.4-50.6	2.7
	19-29		7.8(0.9)	12.5(1.0)	9.4(0.9)	7.7-11.2	-3.1
	30-39		31.4(1.4)	30.6(1.2)	30.9(1.3)	28.3-33.4	0.3
	40-49		41.8(1.4)	51.1(1.3)	53.1(1.3)	50.6-55.6	2.0
	50-59		44.7(1.9)	55.7(1.8)	62.8(1.5)	59.8-65.8	7.1
	60-69		51.3(2.2)	53.7(1.9)	60.3(2.0)	56.3-64.2	6.5
70이상		35.4(2.3)	40.6(2.1)	41.9(2.0)	37.9-45.9	1.3	
광주	N	(명)	4433	4824	4647		
	전체		39.6(0.9)	49.1(0.8)	42.9(0.8)	41.3-44.4	-6.2
		(표준화)	39.4(0.7)	48.4(0.6)	41.7(0.6)	40.4-43.0	-6.7
	남		33.5(1.3)	41.7(1.1)	36.0(1.1)	33.8-38.1	-5.7
	여		45.4(1.1)	56.1(0.9)	49.4(1.0)	47.4-51.4	-6.6
	19-29		11.8(1.3)	15.9(1.2)	7.7(0.8)	6.1-9.3	-8.3
	30-39		33.7(1.8)	44.1(1.6)	33.8(1.8)	30.3-37.3	-10.3
	40-49		50.5(1.9)	63.9(1.4)	59.5(1.8)	56.1-62.9	-4.4
	50-59		61.7(1.8)	67.7(1.6)	66.2(1.6)	63.0-69.3	-1.5
	60-69		60.7(2.3)	69.8(2.0)	61.7(2.0)	57.8-65.7	-8.1
70이상		38.9(2.7)	51.1(2.6)	45.3(2.2)	40.9-49.7	-5.8	
대전	N	(명)	4094	4585	4578		
	전체		37.6(1.3)	48.3(0.9)	43.5(0.8)	42.0-45.0	-4.8
		(표준화)	37.5(0.9)	47.6(0.7)	42.2(0.7)	40.9-43.4	-5.4
	남		32.4(1.9)	43.2(1.1)	37.8(1.1)	35.6-40.1	-5.4
	여		42.7(1.3)	53.2(1.2)	49.0(0.9)	47.2-50.8	-4.2
	19-29		11.8(1.3)	16.7(1.6)	9.0(1.0)	7.2-10.9	-7.6
	30-39		32.6(1.7)	41.3(1.7)	34.7(1.6)	31.7-37.8	-6.6
	40-49		47.8(3.2)	62.4(1.9)	56.0(1.7)	52.7-59.4	-6.4
	50-59		53.4(2.1)	67.0(2.0)	65.0(1.8)	61.4-68.6	-2.0
	60-69		53.0(3.0)	66.2(2.7)	68.7(2.1)	64.5-72.8	2.5
70이상		48.8(3.2)	56.6(2.5)	46.7(2.7)	41.4-51.9	-9.9	

			(단위: % (표준오차), %p)				
시도	구분		2008	2009	2010	95% CI	증감 (2009년 대비)
울산	N	(명)	4510	4604	4569		
	전체		31.9(0.9)	44.1(0.9)	45.2(0.8)	43.5-46.8	1.1
		(표준화)	30.9(0.7)	42.7(0.7)	43.0(0.7)	41.6-44.4	0.3
	남		26.8(1.1)	36.3(1.1)	38.6(1.2)	36.3-40.9	2.3
	여		37.0(1.2)	52.1(1.1)	51.9(1.1)	49.7-54.1	-0.2
	19-29		8.8(1.2)	17.4(1.5)	11.9(1.2)	9.5-14.3	-5.5
	30-39		25.7(1.5)	37.7(1.6)	36.4(1.6)	33.3-39.6	-1.3
	40-49		46.0(1.6)	57.5(1.6)	61.3(1.6)	58.1-64.4	3.7
	50-59		45.4(2.1)	62.4(2.0)	66.5(1.8)	63.1-70.0	4.1
	60-69		42.3(2.6)	57.5(2.8)	58.1(2.3)	53.5-62.7	0.6
경기	N	(명)	38323	41369	41127		
	전체		38.7(0.3)	44.2(0.3)	46.1(0.3)	45.5-46.7	2.0
		(표준화)	38.1(0.3)	43.3(0.3)	44.6(0.2)	44.1-45.1	1.3
	남		32.0(0.4)	35.6(0.4)	38.8(0.4)	38.0-39.6	3.2
	여		45.3(0.4)	52.7(0.4)	53.4(0.4)	52.7-54.1	0.7
	19-29		12.6(0.5)	17.0(0.5)	12.2(0.5)	11.3-13.2	-4.8
	30-39		34.7(0.6)	40.4(0.6)	39.7(0.6)	38.6-40.9	-0.7
	40-49		50.7(0.6)	54.7(0.6)	59.8(0.6)	58.7-61.0	5.1
	50-59		54.1(0.9)	59.6(0.7)	66.2(0.7)	64.8-67.6	6.6
	60-69		53.3(1.0)	61.4(0.9)	64.7(0.8)	63.0-66.3	3.3
강원	N	(명)	15120	15988	15945		
	전체		36.3(0.6)	50.8(0.5)	46.7(0.6)	45.6-47.8	-4.1
		(표준화)	34.3(0.5)	47.8(0.5)	42.4(0.5)	41.5-43.4	-5.4
	남		28.0(0.7)	40.8(0.7)	39.6(0.7)	38.2-41.0	-1.2
	여		44.6(0.7)	60.7(0.7)	53.8(0.7)	52.3-55.2	-6.9
	19-29		11.3(1.2)	19.9(1.1)	10.3(1.1)	8.1-12.4	-9.6
	30-39		27.7(1.3)	40.6(1.3)	31.2(1.1)	28.9-33.4	-9.5
	40-49		43.9(1.3)	58.7(1.1)	56.9(1.2)	54.6-59.3	-1.8
	50-59		51.9(1.3)	65.6(1.2)	65.3(1.1)	63.0-67.5	-0.3
	60-69		50.9(1.5)	71.1(1.1)	67.6(1.2)	65.3-70.0	-3.5
충북	N	(명)	12449	11651	11649		
	전체		37.2(0.8)	51.5(0.7)	46.7(0.7)	45.3-48.1	-4.8
		(표준화)	35.7(0.6)	49.3(0.6)	43.9(0.6)	42.8-45.0	-5.4
	남		33.5(1.1)	44.9(0.9)	41.3(0.9)	39.6-43.1	-3.6
	여		41.0(1.0)	58.1(0.9)	52.1(0.9)	50.4-53.8	-6.0
	19-29		11.1(1.1)	17.5(1.3)	10.8(1.1)	8.7-12.9	-6.7
	30-39		30.0(1.6)	43.7(1.6)	33.8(1.4)	31.1-36.6	-9.9
	40-49		44.2(1.8)	59.3(1.5)	59.6(1.5)	56.7-62.4	0.3
	50-59		54.1(2.0)	72.8(1.3)	68.5(1.3)	65.9-71.0	-4.3
	60-69		55.4(1.9)	72.1(1.4)	65.9(1.5)	62.9-68.9	-6.2
충남	N	(명)	12954	14435	14374		
	전체		35.0(0.8)	49.4(0.6)	47.0(0.7)	45.7-48.3	-2.4
		(표준화)	33.3(0.6)	47.3(0.5)	44.1(0.5)	43.1-45.2	-3.2
	남		29.3(0.9)	41.5(0.8)	41.0(0.8)	39.5-42.6	-0.5
	여		40.8(1.0)	57.3(0.7)	52.9(0.8)	51.3-54.6	-4.4
	19-29		13.3(1.3)	19.2(1.2)	12.1(1.0)	10.1-14.2	-7.1
	30-39		24.3(1.5)	40.7(1.3)	36.8(1.6)	33.6-40.0	-3.8
	40-49		42.7(1.8)	57.0(1.3)	56.4(1.3)	53.9-58.9	-0.6
	50-59		48.0(1.4)	67.3(1.2)	65.1(1.3)	62.6-67.5	-2.3
	60-69		50.3(1.6)	69.2(1.1)	68.3(1.2)	65.9-70.7	-0.9
전북	N	(명)	12446	12948	12619		
	전체		33.9(0.7)	45.6(0.6)	49.6(0.7)	48.1-51.0	3.9
		(표준화)	31.8(0.5)	42.7(0.6)	45.8(0.6)	44.7-46.9	3.1
	남		28.7(0.9)	41.9(0.8)	42.7(0.9)	41.0-44.4	0.8
	여		38.9(0.9)	49.2(0.8)	56.2(0.9)	54.4-58.0	7.0
	19-29		7.6(0.8)	12.7(1.0)	10.0(1.1)	7.9-12.2	-2.6
	30-39		26.3(1.4)	34.9(1.5)	35.8(1.8)	32.2-39.3	0.9
	40-49		41.6(1.6)	56.1(1.6)	62.2(1.5)	59.4-65.1	6.1
	50-59		48.8(1.3)	63.1(1.5)	69.0(1.2)	66.7-71.4	6.0
	60-69		50.3(1.5)	64.3(1.4)	74.1(1.3)	71.5-76.7	9.8
전남	N	(명)	12446	12948	12619		
	전체		33.9(0.7)	45.6(0.6)	49.6(0.7)	48.1-51.0	3.9
		(표준화)	31.8(0.5)	42.7(0.6)	45.8(0.6)	44.7-46.9	3.1
	남		28.7(0.9)	41.9(0.8)	42.7(0.9)	41.0-44.4	0.8
	여		38.9(0.9)	49.2(0.8)	56.2(0.9)	54.4-58.0	7.0
	19-29		7.6(0.8)	12.7(1.0)	10.0(1.1)	7.9-12.2	-2.6
	30-39		26.3(1.4)	34.9(1.5)	35.8(1.8)	32.2-39.3	0.9
	40-49		41.6(1.6)	56.1(1.6)	62.2(1.5)	59.4-65.1	6.1
	50-59		48.8(1.3)	63.1(1.5)	69.0(1.2)	66.7-71.4	6.0
	60-69		50.3(1.5)	64.3(1.4)	74.1(1.3)	71.5-76.7	9.8
전북	N	(명)	12446	12948	12619		
	전체		33.9(0.7)	45.6(0.6)	49.6(0.7)	48.1-51.0	3.9
		(표준화)	31.8(0.5)	42.7(0.6)	45.8(0.6)	44.7-46.9	3.1
	남		28.7(0.9)	41.9(0.8)	42.7(0.9)	41.0-44.4	0.8
	여		38.9(0.9)	49.2(0.8)	56.2(0.9)	54.4-58.0	7.0
	19-29		7.6(0.8)	12.7(1.0)	10.0(1.1)	7.9-12.2	-2.6
	30-39		26.3(1.4)	34.9(1.5)	35.8(1.8)	32.2-39.3	0.9
	40-49		41.6(1.6)	56.1(1.6)	62.2(1.5)	59.4-65.1	6.1
	50-59		48.8(1.3)	63.1(1.5)	69.0(1.2)	66.7-71.4	6.0
	60-69		50.3(1.5)	64.3(1.4)	74.1(1.3)	71.5-76.7	9.8
전남	N	(명)	12446	12948	12619		
	전체		33.9(0.7)	45.6(0.6)	49.6(0.7)	48.1-51.0	3.9
		(표준화)	31.8(0.5)	42.7(0.6)	45.8(0.6)	44.7-46.9	3.1
	남		28.7(0.9)	41.9(0.8)	42.7(0.9)	41.0-44.4	0.8
	여		38.9(0.9)	49.2(0.8)	56.2(0.9)	54.4-58.0	7.0
	19-29		7.6(0.8)	12.7(1.0)	10.0(1.1)	7.9-12.2	-2.6
	30-39		26.3(1.4)	34.9(1.5)	35.8(1.8)	32.2-39.3	0.9
	40-49		41.6(1.6)	56.1(1.6)	62.2(1.5)	59.4-65.1	6.1
	50-59		48.8(1.3)	63.1(1.5)	69.0(1.2)	66.7-71.4	6.0
	60-69		50.3(1.5)	64.3(1.4)	74.1(1.3)	71.5-76.7	9.8

(단위: %(표준오차), %p)					
시도	구분	2008	2009	2010	증감 95% CI (2009년대비)
전남	N	19180	20094	19972	
	전체	43.3(0.7)	52.9(0.5)	50.2(0.5)	49.2-51.2 -2.7
		40.2(0.6)	48.8(0.4)	45.0(0.4)	44.1-45.9 -3.8
	남	39.3(0.9)	46.7(0.6)	45.2(0.7)	43.9-46.5 -1.5
	여	47.1(0.8)	59.1(0.6)	55.2(0.6)	54.0-56.5 -3.9
	19-29	13.0(1.6)	18.0(1.1)	8.9(0.9)	7.1-10.7 -9.1
	30-39	34.0(1.5)	40.8(1.2)	33.8(1.2)	31.4-36.1 -7.0
	40-49	52.4(1.3)	60.6(1.0)	61.3(1.1)	59.1-63.5 0.7
	50-59	56.9(1.2)	68.2(1.0)	70.6(1.0)	68.6-72.6 2.4
	60-69	59.9(1.1)	74.3(1.0)	70.0(0.9)	68.2-71.9 -4.3
	70이상	45.5(1.1)	57.9(1.0)	55.9(0.9)	54.1-57.7 -2.0
경북	N	23078	22276	22253	
	전체	33.3(0.5)	48.2(0.5)	48.1(0.5)	47.2-49.0 -0.1
		31.7(0.4)	45.4(0.4)	44.2(0.4)	43.4-45.0 -1.2
	남	27.4(0.6)	40.9(0.7)	41.3(0.6)	40.1-42.5 0.4
	여	39.1(0.6)	55.4(0.6)	54.8(0.5)	53.7-55.9 -0.6
	19-29	10.0(0.7)	15.9(0.9)	10.3(0.7)	8.8-11.7 -5.6
	30-39	26.9(1.1)	38.0(1.2)	33.8(1.1)	31.7-36.0 -4.2
	40-49	42.6(1.2)	57.8(1.0)	60.4(1.0)	58.4-62.4 2.6
	50-59	45.6(1.0)	64.9(1.0)	66.8(1.0)	64.9-68.7 1.9
	60-69	44.5(1.1)	69.4(1.0)	68.9(1.0)	66.9-70.9 -0.5
	70이상	34.7(1.0)	50.0(1.0)	52.7(1.1)	50.6-54.8 2.7
경남	N	18458	18081	17991	
	전체	37.3(0.5)	45.0(0.5)	47.0(0.6)	45.8-48.1 1.9
		35.9(0.4)	43.3(0.5)	44.5(0.4)	43.6-45.4 1.2
	남	32.6(0.7)	37.8(0.7)	39.8(0.7)	38.4-41.2 2.0
	여	41.8(0.6)	52.1(0.7)	54.0(0.7)	52.6-55.4 1.9
	19-29	11.0(0.8)	17.1(1.1)	12.0(0.9)	10.3-13.7 -5.1
	30-39	29.4(1.1)	38.1(1.1)	37.7(1.3)	35.2-40.2 -0.4
	40-49	50.0(1.2)	55.7(1.2)	61.5(1.1)	59.2-63.7 5.8
	50-59	54.1(1.2)	61.0(1.2)	64.7(1.2)	62.4-67.0 3.7
	60-69	48.6(1.3)	58.6(1.3)	64.5(1.2)	62.1-66.8 5.9
	70이상	37.4(1.2)	47.1(1.3)	47.0(1.3)	44.4-49.6 -0.1
제주	N	3674	5160	5089	
	전체	39.2(1.4)	38.8(1.0)	43.0(0.9)	41.2-44.8 4.2
		38.1(1.0)	36.6(0.8)	40.4(0.8)	38.8-42.1 3.9
	남	35.0(1.7)	31.8(1.2)	36.0(1.3)	33.5-38.5 4.2
	여	43.2(1.9)	45.6(1.4)	49.8(1.2)	47.5-52.2 4.2
	19-29	15.5(2.2)	9.6(1.3)	10.0(1.4)	7.4-12.7 0.5
	30-39	31.3(2.2)	28.4(2.1)	30.5(2.1)	26.5-34.5 2.1
	40-49	50.8(2.2)	43.1(2.2)	55.5(2.4)	50.9-60.2 12.4
	50-59	55.4(3.1)	58.7(2.3)	60.5(2.7)	55.2-65.8 1.7
	60-69	52.5(2.9)	58.0(2.8)	63.3(1.9)	59.6-66.9 5.3
	70이상	36.7(3.1)	53.1(2.6)	49.0(2.5)	44.1-54.0 -4.0



Community Health Survey

제2부 주요통계결과

Ⅲ. 이환 및 의료이용

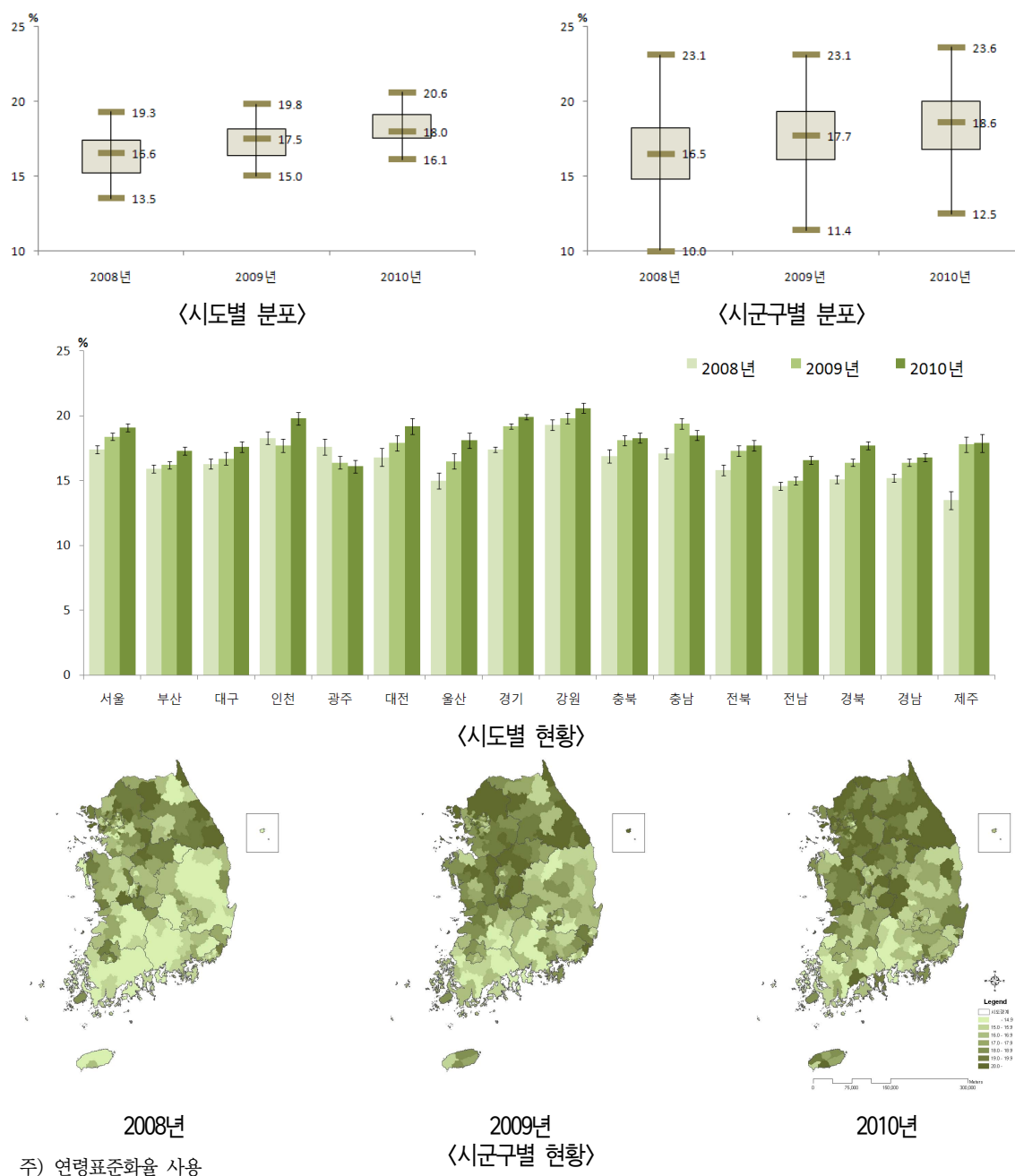
1. 고혈압
2. 당뇨병
3. 고지혈증
4. 뇌졸중(중풍)
5. 심근경색증 및 협심증
6. 근골격계 질환
7. 천식
8. 의료이용

Ⅲ 이환 및 의료이용

1. 고혈압

가. 고혈압 평생 의사진단 경험률(30세 이상)⁹⁾

- 의사에게 고혈압을 진단받은 30세 이상 사람의 분율(%)로 정의한다.



9) 고혈압 평생 의사진단 경험률(30세 이상)

(2008년, 2009년 문항) Q. 고혈압을 지금까지 앓은 적이 있습니까? A. ①예 ②아니오

Q. 의사에게 고혈압을 진단받았습니까? A. ①예 ②아니오

(2010년 문항) Q. 의사에게 고혈압을 진단받은 적이 있습니까? A. ①예 ②아니오

(단위: %(표준오차), %p)					
시도	구분		2008	2009	2010 95% CI 증감 (2009년대비)
서울	N	(명)	17850	18717	18825
	전체		17.3(0.3)	18.5(0.3)	19.6(0.3)
		(표준화)	17.4(0.3)	18.4(0.3)	19.1(0.3)
	남		16.9(0.4)	19.0(0.4)	20.4(0.4)
	여		17.6(0.4)	18.1(0.4)	18.8(0.4)
	30-39		1.8(0.2)	2.3(0.2)	3.4(0.3)
	40-49		8.9(0.5)	9.7(0.5)	10.1(0.5)
	50-59		22.5(0.7)	23.1(0.7)	23.9(0.7)
	60-69		38.4(1.0)	43.4(1.1)	42.8(1.0)
	70이상		54.1(1.3)	53.2(1.2)	54.4(1.2)
부산	N	(명)	12006	12631	12540
	전체		17.1(0.4)	17.8(0.4)	19.4(0.4)
		(표준화)	15.9(0.3)	16.2(0.3)	17.3(0.3)
	남		16.8(0.6)	18.1(0.6)	19.5(0.6)
	여		17.3(0.5)	17.6(0.5)	19.4(0.5)
	30-39		2.1(0.3)	2.1(0.3)	3.0(0.4)
	40-49		7.9(0.5)	9.4(0.6)	9.0(0.6)
	50-59		19.2(0.8)	18.8(0.7)	20.8(0.8)
	60-69		38.5(1.3)	38.8(1.2)	40.2(1.1)
	70이상		46.9(1.7)	46.0(1.5)	50.3(1.5)
대구	N	(명)	5898	5996	6199
	전체		16.7(0.5)	17.2(0.6)	18.5(0.6)
		(표준화)	16.3(0.4)	16.7(0.5)	17.6(0.4)
	남		17.5(0.8)	17.2(0.8)	18.8(0.8)
	여		15.9(0.6)	17.2(0.7)	18.3(0.7)
	30-39		2.5(0.4)	1.9(0.3)	2.7(0.5)
	40-49		7.9(0.7)	9.7(0.8)	9.4(0.8)
	50-59		21.4(1.2)	20.3(1.1)	22.3(1.3)
	60-69		38.3(1.8)	38.0(1.7)	40.6(1.5)
	70이상		45.9(2.0)	48.8(2.4)	49.0(1.8)
인천	N	(명)	7102	7623	7756
	전체		17.4(0.6)	17.2(0.5)	19.6(0.6)
		(표준화)	18.3(0.5)	17.7(0.5)	19.8(0.5)
	남		16.5(0.8)	16.4(0.7)	18.8(0.8)
	여		18.3(0.8)	17.9(0.7)	20.4(0.8)
	30-39		2.2(0.4)	3.5(0.5)	3.7(0.5)
	40-49		9.2(0.8)	8.8(0.7)	11.4(0.9)
	50-59		24.7(1.5)	23.2(1.3)	25.0(1.4)
	60-69		41.0(1.8)	38.6(1.9)	44.6(1.8)
	70이상		53.5(2.3)	51.3(2.2)	52.9(1.9)
광주	N	(명)	3686	3939	3878
	전체		17.2(0.7)	16.3(0.6)	16.3(0.6)
		(표준화)	17.6(0.6)	16.4(0.5)	16.1(0.5)
	남		16.0(0.9)	15.0(0.8)	15.5(0.9)
	여		18.3(0.9)	17.5(0.8)	17.0(0.8)
	30-39		2.6(0.5)	1.5(0.4)	2.5(0.6)
	40-49		7.1(0.8)	7.2(0.9)	7.0(0.8)
	50-59		22.7(1.7)	23.8(1.5)	20.1(1.4)
	60-69		42.2(2.2)	38.6(2.0)	38.7(1.9)
	70이상		54.1(3.0)	47.8(2.3)	48.6(2.4)
대전	N	(명)	3481	3825	3818
	전체		16.2(0.6)	17.7(0.6)	19.1(0.7)
		(표준화)	16.8(0.7)	17.9(0.6)	19.2(0.6)
	남		16.5(1.0)	17.8(1.0)	20.0(1.0)
	여		15.9(0.9)	17.6(0.8)	18.3(0.9)
	30-39		2.1(0.5)	2.6(0.5)	2.7(0.5)
	40-49		8.5(0.9)	10.2(0.9)	9.7(0.9)
	50-59		20.6(1.7)	25.6(1.6)	24.7(1.5)
	60-69		39.6(2.7)	36.5(2.2)	44.0(2.5)
	70이상		49.7(3.3)	50.0(2.5)	56.7(2.6)

			(단위: % (표준오차), %p)			
시도	구분		2008	2009	2010	95% CI 증감 (2009년대비)
울산	N	(명)	3873	3865	3814	
	전체		13.3(0.6)	14.8(0.6)	17.0(0.6)	15.8-18.1
		(표준화)	15.0(0.6)	16.5(0.6)	18.1(0.6)	16.9-19.3
	남		13.5(0.9)	15.3(0.9)	17.8(0.9)	16.0-19.5
	여		13.0(0.7)	14.4(0.9)	16.1(0.9)	14.4-17.9
	30-39		2.8(0.7)	2.8(0.6)	3.3(0.5)	2.3-4.3
	40-49		7.4(1.0)	7.3(0.8)	12.2(1.0)	10.3-14.1
	50-59		18.0(1.6)	20.8(1.5)	20.3(1.5)	17.3-23.3
	60-69		36.6(2.2)	39.3(2.6)	44.0(2.5)	39.1-48.9
	70이상		41.9(2.5)	49.9(3.0)	43.8(2.8)	38.3-49.2
경기	N	(명)	32885	34794	34844	
	전체		16.3(0.2)	18.2(0.2)	19.3(0.2)	18.8-19.8
		(표준화)	17.4(0.2)	19.2(0.2)	19.9(0.2)	19.5-20.3
	남		16.1(0.4)	17.9(0.3)	19.2(0.3)	18.5-19.8
	여		16.5(0.3)	18.6(0.3)	19.4(0.3)	18.8-20.0
	30-39		2.5(0.2)	2.8(0.2)	3.6(0.2)	3.2-4.1
	40-49		9.3(0.4)	9.8(0.3)	11.1(0.4)	10.4-11.8
	50-59		22.2(0.7)	25.8(0.6)	24.8(0.6)	23.7-26.0
	60-69		40.3(0.9)	43.9(0.8)	45.8(0.8)	44.2-47.4
	70이상		49.8(1.0)	54.1(0.9)	54.1(0.9)	52.3-55.8
강원	N	(명)	13938	14211	14359	
	전체		22.8(0.5)	23.4(0.4)	24.5(0.5)	23.6-25.4
		(표준화)	19.3(0.4)	19.8(0.4)	20.6(0.4)	19.9-21.4
	남		20.2(0.7)	20.6(0.6)	23.3(0.7)	22.0-24.7
	여		25.4(0.7)	26.1(0.6)	25.6(0.6)	24.4-26.9
	30-39		2.7(0.5)	3.7(0.5)	5.5(0.5)	4.5-6.6
	40-49		11.8(0.8)	11.8(0.7)	11.7(0.7)	10.3-13.0
	50-59		25.4(1.2)	25.7(1.0)	27.0(1.1)	24.8-29.2
	60-69		41.9(1.2)	42.1(1.1)	45.2(1.2)	42.8-47.6
	70이상		52.4(1.2)	53.9(1.2)	50.8(1.3)	48.2-53.3
충북	N	(명)	11032	10267	10433	
	전체		19.3(0.7)	20.8(0.5)	21.2(0.5)	20.3-22.2
		(표준화)	16.9(0.5)	18.1(0.4)	18.3(0.4)	17.5-19.1
	남		16.2(0.7)	18.6(0.6)	19.2(0.7)	17.8-20.5
	여		22.3(1.1)	22.9(0.7)	23.2(0.6)	22.0-24.5
	30-39		1.8(0.4)	2.5(0.4)	2.6(0.5)	1.7-3.4
	40-49		10.2(0.9)	9.8(0.8)	8.5(0.7)	7.2-9.8
	50-59		21.6(1.3)	23.2(1.1)	25.4(1.2)	23.1-27.7
	60-69		37.7(1.9)	41.4(1.5)	43.9(1.6)	40.8-47.0
	70이상		48.2(1.7)	52.2(1.4)	49.8(1.4)	47.1-52.5
충남	N	(명)	11692	12884	12939	
	전체		20.8(0.5)	23.1(0.5)	22.4(0.5)	21.4-23.3
		(표준화)	17.1(0.4)	19.4(0.4)	18.5(0.4)	17.8-19.2
	남		17.8(0.6)	19.8(0.6)	19.3(0.6)	18.1-20.5
	여		23.6(0.6)	26.3(0.6)	25.3(0.6)	24.1-26.6
	30-39		2.3(0.4)	3.4(0.5)	3.5(0.5)	2.5-4.4
	40-49		9.0(0.8)	12.8(0.8)	9.6(0.7)	8.2-11.0
	50-59		22.9(1.1)	23.7(1.0)	24.4(1.3)	21.9-26.9
	60-69		40.8(1.5)	42.4(1.3)	41.3(1.3)	38.7-44.0
	70이상		46.4(1.2)	51.7(1.2)	51.0(1.1)	48.8-53.1
전북	N	(명)	11431	11605	11582	
	전체		19.3(0.5)	21.1(0.4)	22.2(0.5)	21.2-23.2
		(표준화)	15.8(0.4)	17.3(0.4)	17.7(0.4)	16.9-18.5
	남		17.5(0.7)	18.7(0.7)	20.6(0.7)	19.1-22.0
	여		21.0(0.7)	23.3(0.6)	23.8(0.7)	22.3-25.2
	30-39		2.1(0.4)	1.5(0.4)	2.9(0.5)	1.9-3.8
	40-49		7.2(0.7)	11.4(0.9)	7.9(0.7)	6.5-9.3
	50-59		21.3(1.3)	21.4(1.1)	23.8(1.1)	21.7-26.0
	60-69		38.2(1.3)	39.9(1.2)	43.3(1.3)	40.7-45.8
	70이상		44.5(1.2)	46.6(1.4)	48.6(1.3)	46.0-51.2

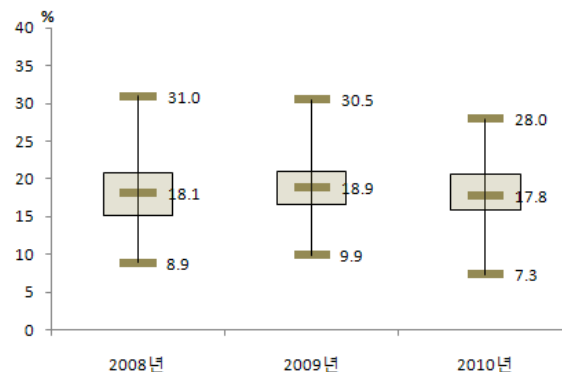
(단위: %(표준오차), %p)						
시도	구분		2008	2009	2010	증감 95% CI (2009년대비)
전남	N	(명)	17979	18345	18536	
	전체		19.7(0.4)	20.2(0.4)	22.3(0.4)	21.5-23.1
		(표준화)	14.6(0.3)	15.0(0.3)	16.6(0.3)	16.0-17.2
	남		16.6(0.5)	17.2(0.5)	20.1(0.6)	19.0-21.1
	여		22.6(0.5)	23.1(0.5)	24.5(0.5)	23.4-25.5
	30-39		1.7(0.3)	2.3(0.3)	3.3(0.5)	2.4-4.2
	40-49		6.7(0.6)	6.3(0.5)	8.1(0.6)	6.8-9.3
	50-59		18.2(0.9)	20.5(0.8)	21.5(0.9)	19.8-23.2
	60-69		35.1(0.9)	35.6(1.0)	39.1(1.0)	37.1-41.2
	70이상		44.9(0.9)	44.0(0.9)	46.0(0.9)	44.3-47.7
경북	N	(명)	21236	20245	20391	
	전체		18.4(0.4)	20.0(0.4)	21.8(0.4)	21.1-22.6
		(표준화)	15.1(0.3)	16.4(0.3)	17.7(0.3)	17.1-18.3
	남		15.9(0.5)	18.0(0.5)	19.9(0.5)	19.0-20.9
	여		20.8(0.5)	21.8(0.5)	23.6(0.5)	22.7-24.6
	30-39		1.8(0.3)	2.7(0.4)	3.4(0.4)	2.7-4.2
	40-49		8.0(0.6)	8.7(0.5)	9.8(0.6)	8.7-10.9
	50-59		21.5(0.8)	22.4(0.8)	24.2(0.8)	22.6-25.9
	60-69		34.4(1.0)	37.4(1.0)	38.6(1.0)	36.6-40.7
	70이상		40.9(0.9)	43.4(1.0)	46.9(0.9)	45.2-48.7
경남	N	(명)	16749	16262	16454	
	전체		16.6(0.3)	18.0(0.4)	18.7(0.4)	17.9-19.4
		(표준화)	15.2(0.3)	16.4(0.3)	16.8(0.3)	16.2-17.4
	남		14.9(0.5)	15.7(0.5)	17.1(0.5)	16.1-18.1
	여		18.2(0.4)	20.2(0.5)	20.1(0.5)	19.1-21.1
	30-39		1.7(0.3)	2.6(0.3)	2.6(0.4)	1.9-3.3
	40-49		8.1(0.5)	7.5(0.5)	9.1(0.6)	7.8-10.3
	50-59		19.9(0.9)	21.6(0.9)	22.6(0.9)	20.8-24.4
	60-69		36.3(1.1)	38.8(1.2)	38.4(1.1)	36.2-40.7
	70이상		42.7(1.2)	47.8(1.3)	45.6(1.2)	43.3-48.0
제주	N	(명)	3312	4629	4593	
	전체		14.6(0.8)	19.8(0.8)	20.2(0.8)	18.6-21.7
		(표준화)	13.5(0.7)	17.8(0.6)	17.9(0.7)	16.6-19.3
	남		15.1(1.1)	21.5(1.1)	21.2(1.1)	19.0-23.5
	여		14.1(1.1)	18.2(1.0)	19.2(1.1)	17.1-21.3
	30-39		2.2(0.5)	2.3(0.6)	3.2(0.9)	1.5-4.9
	40-49		7.6(1.0)	10.1(1.3)	10.0(1.3)	7.4-12.6
	50-59		16.5(2.3)	22.1(1.9)	21.5(2.1)	17.4-25.5
	60-69		29.4(2.6)	42.5(2.1)	42.9(2.3)	38.4-47.4
	70이상		40.3(2.8)	49.7(2.1)	49.0(2.1)	44.9-53.1

나. 고혈압 평생 의사진단 경험자의 현재흡연을

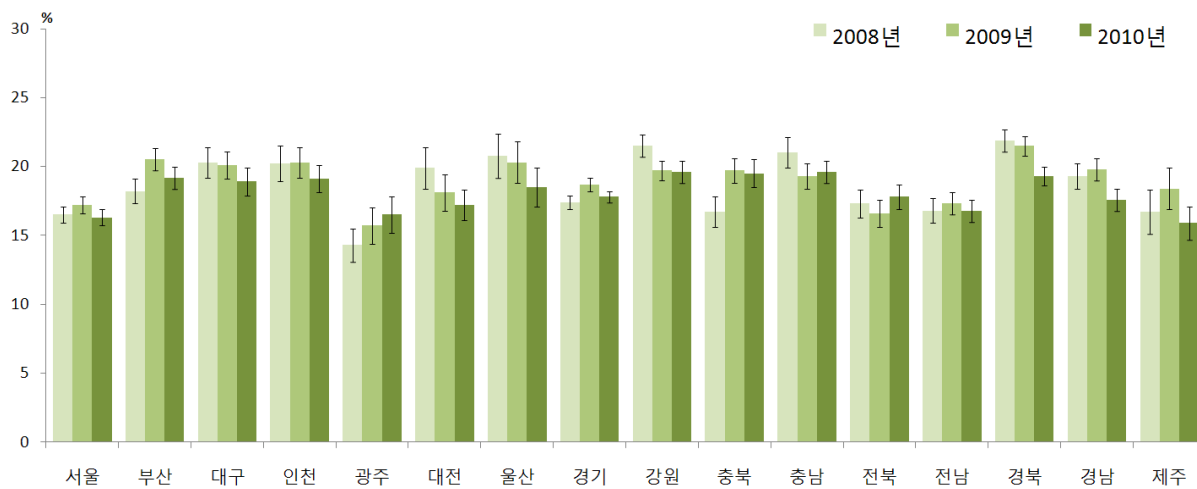
- 의사에게 고혈압을 진단받은 사람 중 현재 흡연하는 사람(“매일 피움” 또는 “가끔 피움”)의 비율(%)로 정의한다.



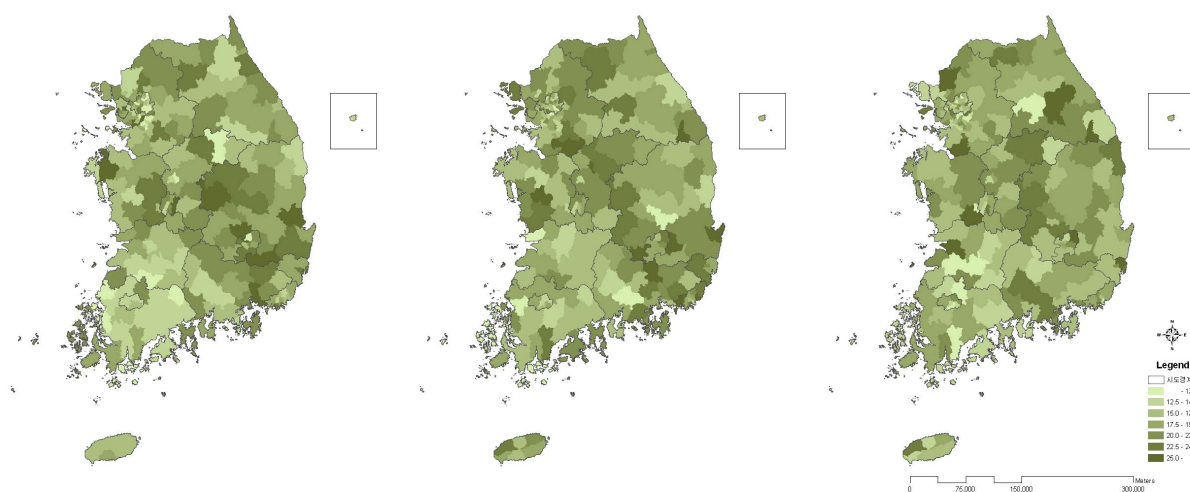
〈시도별 분포〉



〈시군구별 분포〉



〈시도별 현황〉



2008년

주) 연령표준화를 사용

2009년

〈시군구별 현황〉

2010년

			(단위: %(표준오차), %p)			
시도	구분		2008	2009	2010	95% CI 증감 (2009년 대비)
서울	N 전체	(명)	3441	3905	4145	
		(표준화)	16.5(0.6)	18.4(0.7)	17.7(0.7)	16.4-19.0 -0.8
	남 여		16.5(0.6)	17.2(0.6)	16.2(0.6)	15.1-17.3 -1
			31.5(1.1)	33.1(1.2)	31.7(1.2)	29.5-34.0 -1.4
부산	N 전체	(명)	2454	2531	2875	
		(표준화)	18.2(1.0)	21.3(0.9)	19.6(0.9)	17.9-21.3 -1.7
	남 여		18.2(0.9)	20.4(0.8)	19.2(0.8)	17.7-20.7 -1.3
			32.6(1.6)	38.1(1.6)	35.6(1.5)	32.6-38.6 -2.5
대구	N 전체	(명)	1111	1152	1341	
		(표준화)	21.0(1.2)	20.6(1.2)	19.8(1.2)	17.5-22.2 -0.8
	남 여		20.3(1.0)	20.0(1.0)	18.9(1.0)	16.9-20.9 -1.1
			38.1(2.3)	38.4(2.1)	36.7(2.1)	32.6-40.7 -1.8
인천	N 전체	(명)	1530	1673	1900	
		(표준화)	20.7(1.5)	21.4(1.3)	20.4(1.2)	18.0-22.8 -1
	남 여		20.2(1.3)	20.3(1.1)	19.1(1.0)	17.2-21.0 -1.2
			39.0(2.6)	40.7(2.3)	38.4(2.2)	34.1-42.7 -2.3
광주	N 전체	(명)	702	728	794	
		(표준화)	13.9(1.5)	15.1(1.4)	16.5(1.4)	13.8-19.3 1.4
	남 여		14.3(1.2)	15.7(1.3)	16.5(1.2)	14.0-18.9 0.8
			28.3(2.9)	29.9(2.8)	33.4(2.6)	28.3-38.4 3.5
대전	N 전체	(명)	658	694	746	
		(표준화)	21.4(2.1)	19.1(1.5)	18.2(1.3)	15.6-20.8 -0.9
	남 여		19.8(1.5)	18.2(1.3)	17.2(1.1)	14.9-19.4 -1
			39.3(3.5)	34.1(2.7)	32.0(2.5)	27.1-36.8 -2.2
울산	N 전체	(명)	564	629	698	
		(표준화)	23.4(2.2)	23.2(1.8)	22.0(1.7)	18.6-25.3 -1.2
	남 여		20.7(1.6)	20.3(1.5)	18.4(1.4)	15.8-21.1 -1.9
			38.9(4.0)	39.5(2.9)	38.2(2.9)	32.5-43.8 -1.3
경기	N 전체	(명)	6305	7304	7697	
		(표준화)	18.5(0.6)	19.9(0.5)	19.7(0.6)	18.6-20.8 -0.2
	남 여		17.4(0.5)	18.6(0.5)	17.8(0.4)	17.0-18.7 -0.8
			33.5(1.1)	35.9(0.9)	35.7(1.0)	33.9-37.6 -0.1
강원	N 전체	(명)	3732	3727	3990	
		(표준화)	19.4(0.9)	18.3(0.8)	19.6(1.0)	17.7-21.5 1.3
	남 여		21.4(0.8)	19.7(0.7)	19.6(0.8)	18.0-21.1 -0.1
			40.5(1.8)	35.9(1.4)	37.5(1.7)	34.2-40.8 1.6
충북	N 전체	(명)	2596	2680	2811	
		(표준화)	14.1(1.0)	18.1(1.0)	17.9(0.9)	16.1-19.8 -0.2
	남 여		16.7(1.1)	19.7(0.9)	19.5(1.0)	17.6-21.4 -0.2
			30.2(2.0)	34.5(1.9)	36.3(1.9)	32.6-39.9 1.8
충남	N 전체	(명)	2922	3431	3492	
		(표준화)	18.4(1.1)	17.6(0.8)	17.9(0.8)	16.3-19.5 0.4
	남 여		21.0(1.1)	19.2(0.9)	19.6(0.8)	18.0-21.3 0.4
			37.6(2.2)	36.5(1.7)	36.6(1.6)	33.5-39.7 0.1
			4.2(0.4)	3.6(0.4)	3.7(0.5)	2.8-4.7 0.1

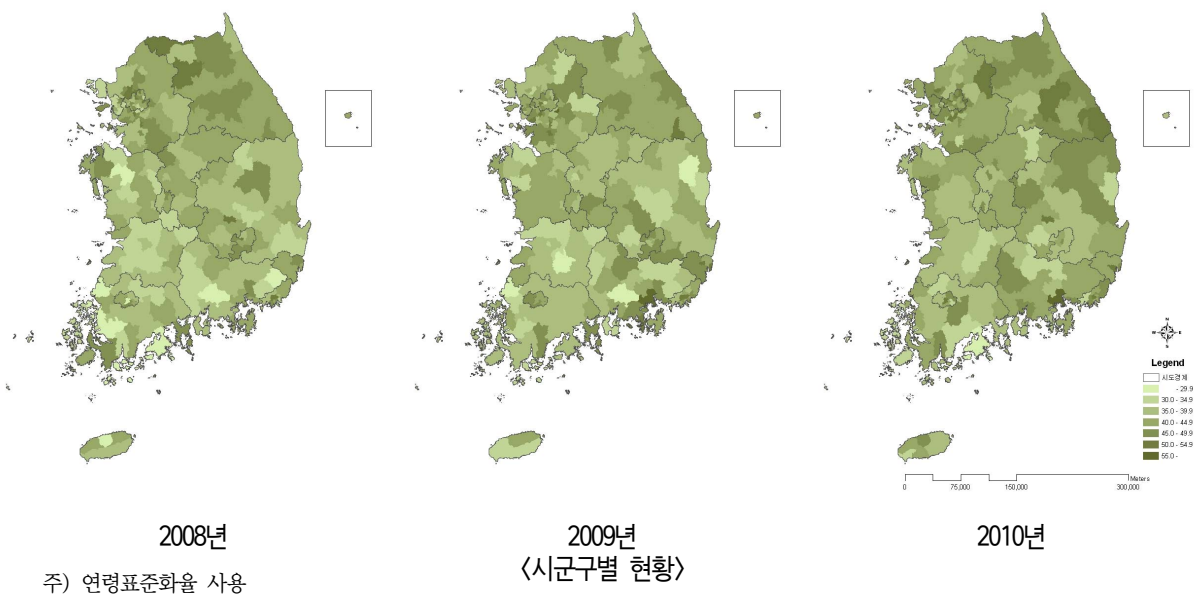
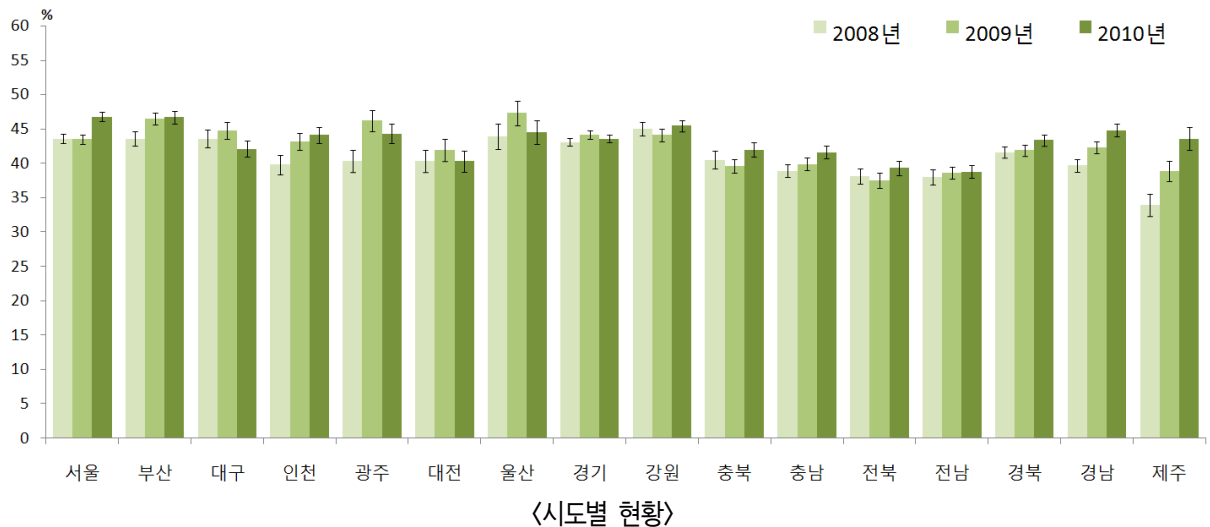
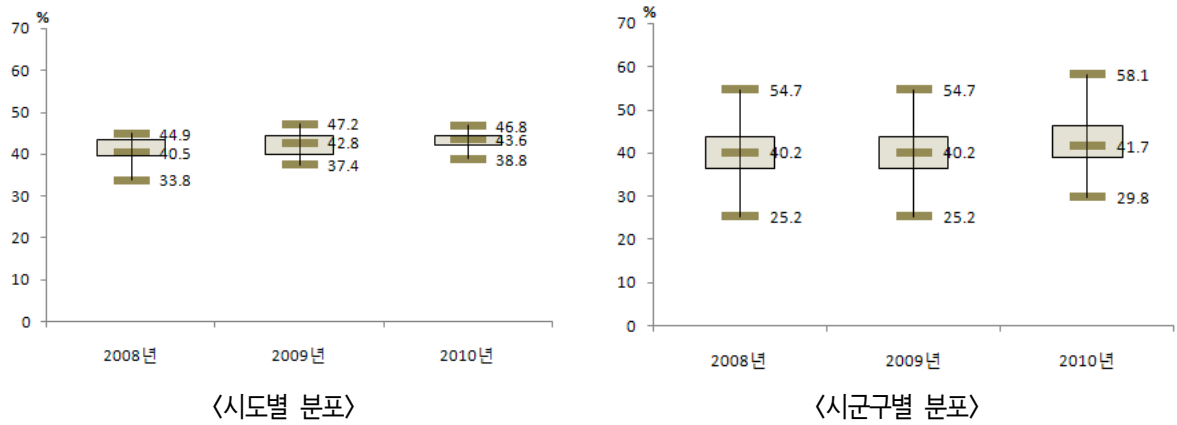
(단위: % (표준오차), %p)

시도	구분		2008	2009	2010	95% CI	증감 (2009년 대비)
전북	N 전체	(명)	2861	2962	3201		
		(표준화)	14.6(0.9)	14.7(0.9)	16.1(0.9)	14.4-17.9	1.4
	남 여		17.3(1.0)	16.6(1.0)	17.8(0.9)	16.0-19.6	1.2
			31.2(1.9)	30.9(1.8)	32.7(1.7)	29.4-36.0	1.8
			1.8(0.4)	2.5(0.6)	2.5(0.5)	1.6-3.5	0.1
전남	N 전체	(명)	4436	4521	4943		
		(표준화)	13.6(0.7)	14.4(0.7)	14.5(0.8)	13.0-16.1	0.1
	남 여		16.8(0.9)	17.2(0.8)	16.8(0.8)	15.3-18.3	-0.4
			30.9(1.6)	31.3(1.5)	30.9(1.5)	27.9-33.9	-0.3
			1.5(0.3)	2.5(0.4)	1.7(0.3)	1.1-2.3	-0.8
경북	N 전체	(명)	4763	4867	5349		
		(표준화)	19.7(0.8)	20.2(0.8)	18.2(0.7)	16.8-19.6	-2
	남 여		21.9(0.8)	21.5(0.7)	19.3(0.7)	17.9-20.6	-2.2
			38.7(1.5)	39.5(1.5)	36.1(1.4)	33.4-38.8	-3.4
			5.9(0.5)	5.0(0.6)	3.7(0.4)	2.9-4.5	-1.3
경남	N 전체	(명)	3545	3639	3828		
		(표준화)	18.4(0.9)	18.3(0.8)	18.1(0.9)	16.2-19.9	-0.3
	남 여		19.2(0.9)	19.8(0.8)	17.6(0.8)	16.1-19.1	-2.2
			35.1(1.7)	36.0(1.5)	34.1(1.7)	30.7-37.4	-1.9
			5.2(0.7)	4.8(0.6)	4.5(0.6)	3.4-5.6	-0.4
제주	N 전체	(명)	624	1100	1161		
		(표준화)	17.1(1.9)	20.3(2.2)	16.7(1.7)	13.4-19.9	-3.6
	남 여		16.7(1.6)	18.4(1.5)	15.9(1.2)	13.6-18.3	-2.5
			30.9(3.0)	35.7(3.8)	30.8(2.8)	25.3-36.4	-4.9
			3.0(1.3)	2.2(1.1)	1.7(0.7)	0.3-3.1	-0.6



다. 고혈압 평생 의사진단 경험자의 월간음주율

- 의사에게 고혈압을 진단받은 사람 중 최근 1년(365일) 동안 한 달(30일)에 1회 이상 음주한 사람의 비율(%)로 정의한다.



		(단위: %(표준오차), %p)				
시도	구분	2008	2009	2010	95% CI	증감 (2009년대비)
서울	N	(명)	3434	3905	4137	
	전체	44.3(0.9)	45.6(0.8)	49.7(0.8)	48.1-51.4	4.1
	(표준화)	43.6(0.7)	43.5(0.7)	46.8(0.7)	45.5-48.1	3.3
	남 여	68.8(1.2) 21.7(1.0)	70.0(1.1) 20.8(0.9)	73.7(1.0) 24.3(1.0)	71.8-75.6 22.4-26.3	3.7 3.5
부산	N	(명)	2451	2531	2875	
	전체	43.8(1.1)	47.9(1.1)	47.8(1.0)	45.8-49.8	-0.1
	(표준화)	43.5(1.0)	46.6(0.9)	46.7(0.9)	45.0-48.4	0.1
	남 여	67.9(1.6) 21.9(1.2)	72.4(1.4) 24.1(1.3)	72.0(1.3) 24.7(1.2)	69.4-74.6 22.3-27.1	-0.4 0.6
대구	N	(명)	1110	1152	1339	
	전체	45.3(1.5)	46.1(1.6)	44.1(1.5)	41.2-47.0	-2
	(표준화)	43.6(1.3)	44.8(1.2)	42.2(1.1)	39.9-44.4	-2.6
	남 여	67.2(2.2) 23.2(1.6)	70.9(1.9) 23.1(1.7)	68.5(2.1) 20.4(1.6)	64.4-72.7 17.3-23.5	-2.4 -2.7
인천	N	(명)	1532	1675	1898	
	전체	40.8(1.7)	45.8(1.8)	47.0(1.4)	44.1-49.8	1.2
	(표준화)	39.7(1.4)	43.2(1.2)	44.2(1.2)	41.8-46.6	1
	남 여	65.6(2.2) 18.7(1.8)	70.9(2.1) 22.6(2.1)	69.0(1.9) 26.5(1.9)	65.2-72.8 22.7-30.3	-1.9 3.9
광주	N	(명)	702	728	793	
	전체	40.4(1.9)	45.4(1.9)	44.2(1.9)	40.6-47.8	-1.2
	(표준화)	40.4(1.6)	46.3(1.5)	44.2(1.4)	41.4-47.0	-2.1
	남 여	62.7(3.2) 21.4(2.0)	74.8(2.5) 21.7(2.1)	68.8(2.5) 22.4(1.6)	63.9-73.7 19.4-25.5	-6 0.7
대전	N	(명)	657	694	745	
	전체	42.8(2.3)	44.1(2.1)	42.8(1.8)	39.3-46.2	-1.4
	(표준화)	40.2(1.6)	42.0(1.6)	40.3(1.5)	37.4-43.1	-1.8
	남 여	68.0(3.3) 18.2(1.7)	67.3(2.7) 22.0(2.7)	65.6(2.6) 18.8(1.8)	60.4-70.8 15.3-22.3	-1.7 -3.2
울산	N	(명)	568	629	698	
	전체	48.2(1.9)	51.9(2.2)	51.5(2.1)	47.5-55.5	-0.4
	(표준화)	43.8(1.8)	47.2(1.8)	44.4(1.7)	41.1-47.8	-2.8
	남 여	71.3(2.6) 23.6(2.4)	72.5(2.5) 29.3(2.8)	75.1(2.4) 24.3(2.7)	70.3-79.8 19.0-29.6	2.5 -5
경기	N	(명)	6293	7306	7692	
	전체	45.1(0.8)	46.4(0.7)	46.6(0.7)	45.3-47.9	0.2
	(표준화)	43.1(0.6)	44.3(0.6)	43.6(0.5)	42.6-44.7	-0.6
	남 여	68.3(1.1) 22.5(0.9)	70.1(0.9) 23.4(0.8)	70.3(0.9) 22.8(0.8)	68.6-72.0 21.3-24.3	0.3 -0.6
강원	N	(명)	3731	3726	3988	
	전체	42.4(1.0)	42.0(1.0)	45.3(1.0)	43.3-47.4	3.3
	(표준화)	44.9(1.0)	44.0(0.9)	45.6(0.8)	44.0-47.2	1.6
	남 여	65.4(1.6) 24.8(1.3)	66.2(1.6) 23.2(1.2)	70.0(1.4) 23.1(1.2)	67.3-72.7 20.8-25.4	3.8 -0.1
충북	N	(명)	2588	2680	2810	
	전체	36.8(1.9)	37.0(1.1)	39.6(1.3)	37.0-42.1	2.5
	(표준화)	40.5(1.3)	39.6(1.0)	42.1(1.0)	40.1-44.1	2.5
	남 여	61.7(2.8) 19.3(1.6)	62.1(1.9) 17.0(1.2)	66.7(1.7) 17.7(1.3)	63.3-70.0 15.1-20.3	4.6 0.7
충남	N	(명)	2916	3435	3492	
	전체	34.6(1.0)	37.0(1.1)	37.8(1.1)	35.7-39.9	0.7
	(표준화)	38.9(0.9)	40.0(0.9)	41.6(0.9)	39.9-43.3	1.6
	남 여	62.5(1.6) 14.3(0.9)	66.0(1.6) 15.6(1.0)	65.5(1.5) 16.7(1.0)	62.6-68.4 14.7-18.7	-0.5 1.1

(단위: % (표준오차), %p)

시도	구분		2008	2009	2010	95% CI	증감 (2009년대비)
전북	N	(명)	2854	2966	3200		
	전체		34.7(1.1)	34.7(1.4)	36.6(1.3)	34.2-39.1	2
		(표준화)	38.1(1.1)	37.4(1.1)	39.4(1.0)	37.4-41.4	1.9
	남		57.5(1.8)	60.6(1.8)	60.9(1.7)	57.6-64.2	0.3
	여		16.9(1.2)	15.0(1.3)	16.7(1.1)	14.5-18.9	1.7
전남	N	(명)	4419	4520	4934		
	전체		32.8(0.9)	34.1(0.9)	34.9(0.9)	33.0-36.8	0.8
		(표준화)	38.0(1.1)	38.6(0.9)	38.8(0.9)	37.0-40.6	0.2
	남		56.0(1.7)	58.4(1.5)	57.9(1.4)	55.1-60.8	-0.4
	여		16.7(0.9)	17.0(0.9)	16.8(0.9)	15.0-18.6	-0.2
경북	N	(명)	4755	4866	5349		
	전체		38.3(1.0)	39.1(0.9)	41.1(0.9)	39.4-42.9	2
		(표준화)	41.6(0.8)	41.9(0.8)	43.4(0.8)	41.8-44.9	1.5
	남		62.8(1.4)	65.3(1.3)	66.4(1.3)	63.9-69.0	1.2
	여		20.4(0.9)	18.4(1.0)	20.6(1.0)	18.6-22.5	2.1
경남	N	(명)	3543	3640	3827		
	전체		38.0(1.0)	40.1(0.9)	44.4(1.1)	42.3-46.5	4.3
		(표준화)	39.7(0.9)	42.3(0.9)	44.8(0.9)	43.1-46.5	2.5
	남		63.3(1.6)	65.6(1.7)	70.1(1.3)	67.5-72.7	4.5
	여		18.0(1.1)	20.6(1.1)	22.6(1.2)	20.2-25.0	2
제주	N	(명)	624	1101	1161		
	전체		34.1(2.4)	42.0(1.8)	43.7(2.3)	39.1-48.3	1.7
		(표준화)	33.8(1.6)	39.0(1.5)	43.5(1.7)	40.1-46.9	4.5
	남		59.8(3.8)	68.2(2.1)	66.0(2.9)	60.2-71.7	-2.2
	여		8.0(2.3)	11.5(1.9)	20.2(2.6)	15.0-25.3	8.7

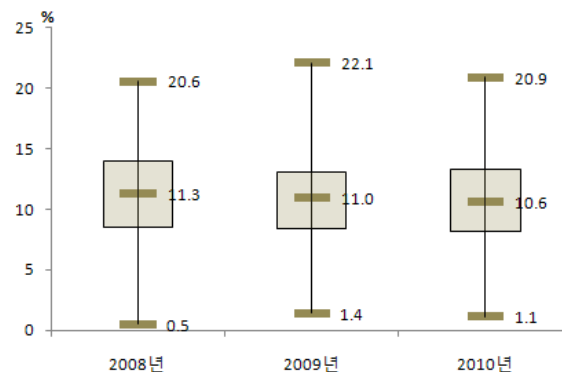


라. 고혈압 평생의사진단 경험자의 고위험음주율

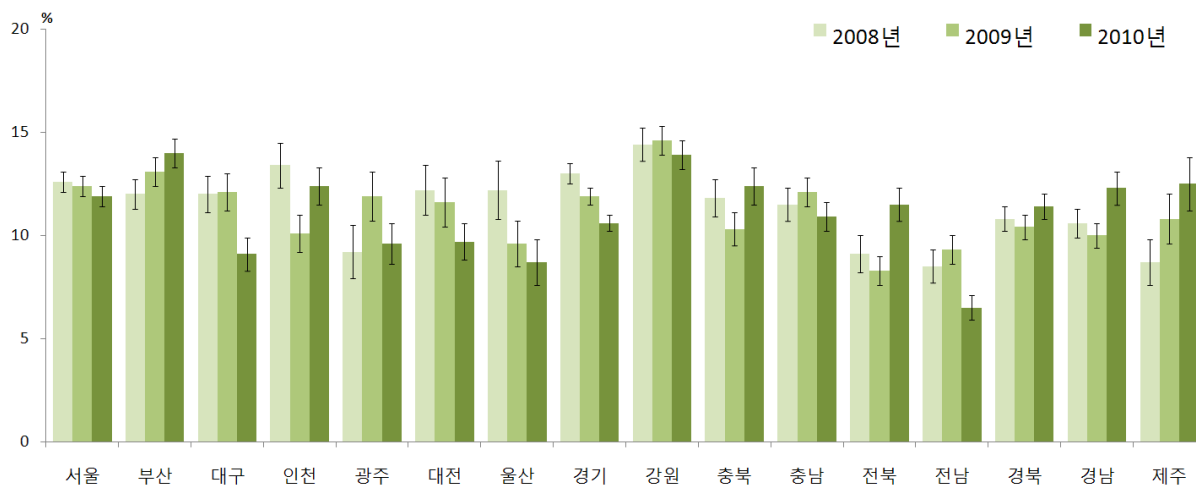
- 의사에게 고혈압을 진단받은 사람 중 최근 1년(365일) 동안 음주한 사람 중에서 남자는 한 번의 술자리에서 7잔 이상, 여자는 5잔 이상을 주 2회 이상 마신다고 응답한 사람의 분율(%)로 정의한다.



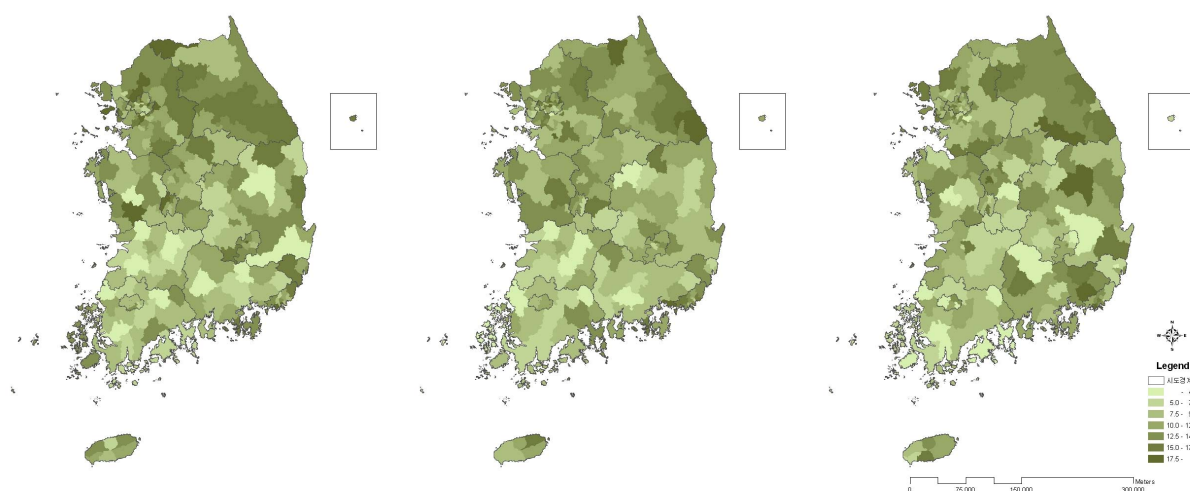
〈시도별 분포〉



〈시군구별 분포〉



〈시도별 현황〉



2008년

주) 연령표준화를 사용

2009년

〈시군구별 현황〉

2010년

		(단위: %(표준오차), %p)				
시도	구분	2008	2009	2010	95% CI	증감 (2009년대비)
서울	N	3433	3905	4135		
	전체	13.0(0.6)	13.5(0.6)	12.7(0.6)	11.6-13.9	-0.8
	(표준화)	12.6(0.5)	12.4(0.5)	11.9(0.5)	10.9-12.8	-0.6
	남 여	24.7(1.1) 2.1(0.3)	24.8(1.1) 1.9(0.3)	23.0(1.0) 1.9(0.3)	21.0-25.0 1.3-2.4	-1.8 -0.1
부산	N	2451	2531	2875		
	전체	12.2(0.8)	13.8(0.7)	14.3(0.8)	12.8-15.9	0.5
	(표준화)	12.0(0.7)	13.1(0.7)	14.0(0.7)	12.6-15.4	0.9
	남 여	23.5(1.5) 1.9(0.4)	25.6(1.4) 2.3(0.5)	27.6(1.4) 1.7(0.4)	24.8-30.3 1.0-2.5	1.9 -0.6
대구	N	1110	1152	1339		
	전체	12.7(1.0)	12.6(1.0)	9.8(0.9)	8.1-11.6	-2.8
	(표준화)	12.0(0.9)	12.1(0.9)	9.1(0.8)	7.6-10.7	-3
	남 여	24.1(1.8) 1.2(0.4)	25.0(1.9) 1.1(0.4)	19.1(1.7) 0.9(0.4)	15.8-22.4 0.1-1.7	-6 -0.2
인천	N	1531	1675	1898		
	전체	13.6(1.2)	11.0(1.1)	13.4(1.1)	11.3-15.5	2.4
	(표준화)	13.4(1.1)	10.1(0.9)	12.4(0.9)	10.6-14.1	2.3
	남 여	25.7(2.3) 2.8(0.7)	20.9(2.0) 2.0(0.6)	25.1(1.9) 2.5(0.7)	21.4-28.9 1.1-3.9	4.2 0.6
광주	N	702	728	793		
	전체	9.3(1.5)	11.3(1.3)	9.3(1.2)	6.9-11.7	-2
	(표준화)	9.2(1.3)	11.9(1.2)	9.5(1.0)	7.5-11.5	-2.3
	남 여	18.5(3.2) 1.5(0.4)	23.1(2.7) 1.8(0.6)	18.4(2.3) 1.3(0.3)	13.8-22.9 0.8-1.8	-4.8 -0.5
대전	N	657	694	745		
	전체	13.3(1.7)	12.1(1.3)	10.7(1.0)	8.7-12.8	-1.4
	(표준화)	12.1(1.2)	11.5(1.2)	9.7(0.9)	8.0-11.4	-1.8
	남 여	26.3(2.9) 0.5(0.3)	23.2(2.5) 1.6(0.6)	20.5(1.9) 0.4(0.3)	16.8-24.2 -0.2-1.0	-2.6 -1.2
울산	N	567	629	698		
	전체	14.3(1.9)	11.0(1.3)	11.4(1.5)	8.4-14.4	0.3
	(표준화)	12.2(1.4)	9.5(1.1)	8.6(1.1)	6.6-10.7	-0.9
	남 여	24.1(3.6) 3.8(1.4)	20.6(2.3) 0.6(0.4)	20.6(2.7) 0.7(0.4)	15.4-25.9 -0.1-1.4	0.1 0.1
경기	N	6292	7306	7691		
	전체	14.1(0.6)	12.9(0.5)	11.7(0.4)	10.8-12.5	-1.3
	(표준화)	13.0(0.5)	11.9(0.4)	10.6(0.4)	9.9-11.4	-1.3
	남 여	25.6(1.1) 2.9(0.4)	23.6(0.8) 2.7(0.3)	21.0(0.8) 2.4(0.3)	19.5-22.5 1.7-3.1	-2.6 -0.3
강원	N	3731	3726	3988		
	전체	12.5(0.8)	13.2(0.8)	13.6(0.7)	12.2-15.0	0.4
	(표준화)	14.3(0.8)	14.6(0.7)	13.9(0.7)	12.6-15.2	-0.7
	남 여	25.0(1.6) 3.0(0.5)	26.1(1.4) 3.2(0.6)	25.8(1.4) 2.7(0.4)	23.2-28.5 1.9-3.4	-0.3 -0.5
충북	N	2586	2680	2810		
	전체	9.6(0.8)	9.0(0.7)	10.8(0.8)	9.3-12.4	1.8
	(표준화)	11.7(0.9)	10.3(0.8)	12.4(0.9)	10.7-14.1	2.2
	남 여	21.4(1.7) 1.4(0.3)	18.5(1.4) 1.4(0.4)	22.3(1.5) 1.6(0.6)	19.4-25.3 0.5-2.7	3.8 0.2
충남	N	2916	3435	3492		
	전체	9.5(0.7)	10.9(0.7)	9.2(0.7)	7.8-10.5	-1.7
	(표준화)	11.5(0.8)	12.1(0.7)	10.9(0.7)	9.5-12.4	-1.2
	남 여	20.9(1.6) 1.2(0.2)	23.2(1.5) 1.8(0.4)	20.4(1.4) 0.7(0.2)	17.5-23.2 0.3-1.0	-2.8 -1.1

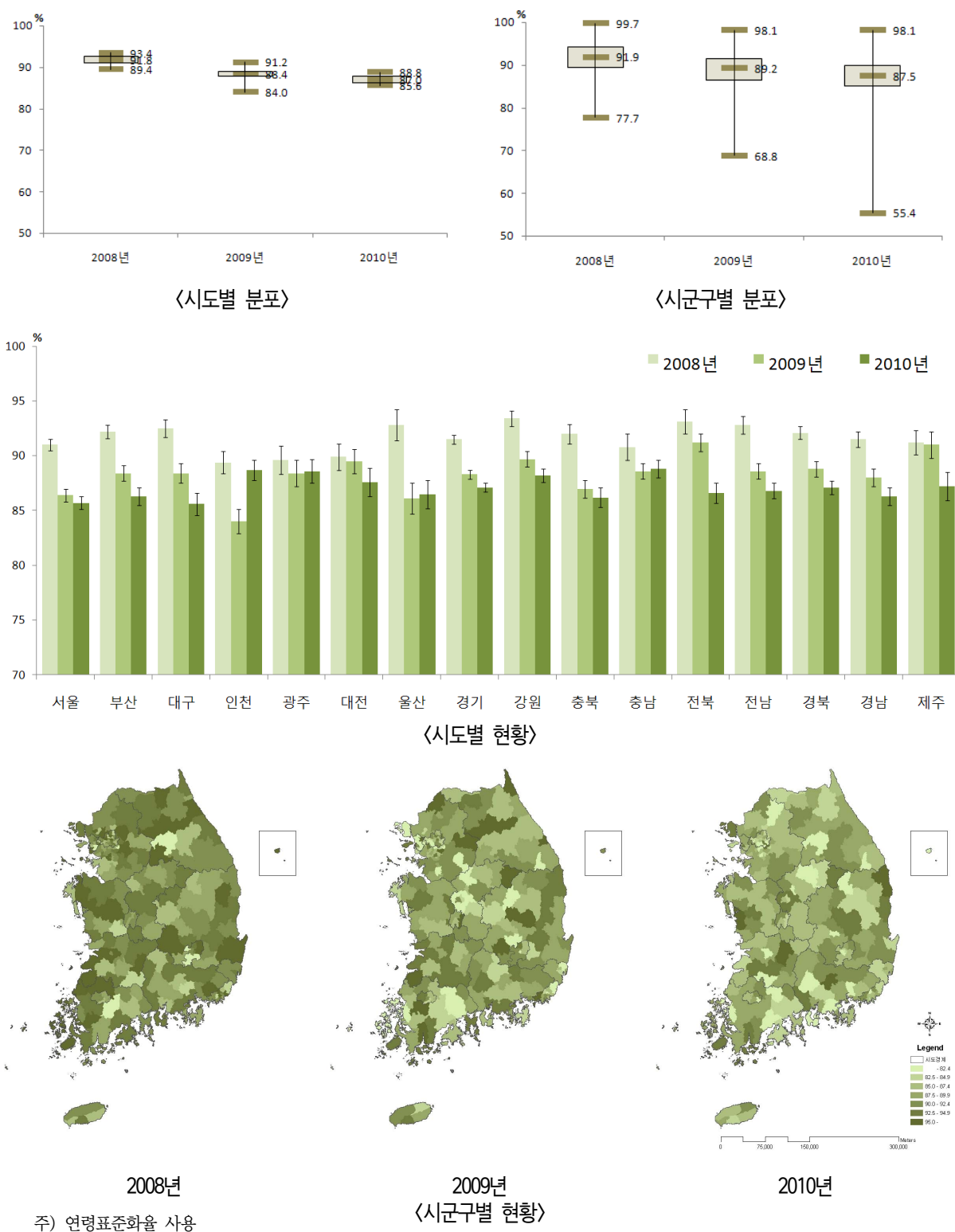
(단위: % (표준오차), %p)

시도	구분		2008	2009	2010	95% CI	증감 (2009년대비)
전북	N	(명)	2854	2966	3200		
	전체		8.2(0.8)	7.5(0.7)	9.3(0.7)	7.9-10.8	1.8
		(표준화)	9.1(0.9)	8.3(0.7)	11.5(0.8)	9.9-13.1	3.2
	남		16.2(1.5)	17.1(1.4)	19.6(1.5)	16.6-22.7	2.5
	여		1.9(0.5)	0.3(0.2)	0.8(0.3)	0.2-1.5	0.5
전남	N	(명)	4419	4520	4933		
	전체		6.0(0.6)	6.8(0.5)	5.1(0.5)	4.2-6.0	-1.7
		(표준화)	8.5(0.8)	9.3(0.7)	6.5(0.6)	5.4-7.6	-2.8
	남		13.7(1.4)	15.6(1.2)	11.1(1.0)	9.2-13.1	-4.5
	여		0.7(0.2)	0.7(0.2)	0.5(0.1)	0.2-0.7	-0.2
경북	N	(명)	4755	4866	5348		
	전체		9.3(0.6)	9.2(0.6)	10.3(0.6)	9.1-11.5	1.1
		(표준화)	10.8(0.6)	10.4(0.6)	11.4(0.6)	10.2-12.6	1
	남		20.2(1.2)	19.3(1.2)	21.8(1.3)	19.3-24.3	2.5
	여		1.4(0.4)	1.3(0.3)	1.0(0.3)	0.5-1.5	-0.3
경남	N	(명)	3543	3640	3827		
	전체		9.8(0.8)	8.9(0.6)	11.9(0.8)	10.4-13.4	3
		(표준화)	10.6(0.7)	10.0(0.6)	12.3(0.8)	10.8-13.7	2.3
	남		20.0(1.5)	19.2(1.3)	24.2(1.5)	21.3-27.1	5
	여		1.8(0.6)	1.1(0.2)	1.5(0.4)	0.6-2.3	0.3
제주	N	(명)	624	1101	1161		
	전체		9.0(1.5)	12.6(1.8)	12.5(1.5)	9.5-15.4	-0.1
		(표준화)	8.7(1.1)	10.8(1.2)	12.5(1.3)	10.0-15.0	1.7
	남		17.4(2.6)	22.9(3.1)	22.0(2.7)	16.8-27.2	-0.8
	여		0.4(0.3)	0.5(0.2)	2.4(0.9)	0.7-4.1	1.8



마. 고혈압 약물치료율(30세 이상)¹⁰⁾

- 의사에게 고혈압을 진단받은 30세 이상 사람 중 현재 혈압조절약을 “한 달(30일)에 20일 이상 복용”하고 있는 사람의 분율(%)로 정의한다.



10) 고혈압 약물치료율(2009, 2010년) : 2008년 지표명 수정(혈압조절약의 정기적 복용률)

(단위: %(표준오차), %p)						
시도	구분		2008	2009	2010	증감 (2009년대비) 95% CI
서울	N	(명)	3368	3828	4088	
	전체		91.4(0.5)	86.4(0.6)	85.1(0.6)	83.9-86.3
		(표준화)	91.0(0.5)	86.4(0.6)	85.7(0.6)	84.6-86.8
	남		90.1(0.8)	84.1(0.9)	80.5(1.0)	78.5-82.4
	여		92.5(0.6)	88.8(0.7)	89.8(0.7)	88.5-91.2
	30-39		61.7(5.4)	34.7(4.5)	39.9(3.9)	32.2-47.6
	40-49		85.2(1.8)	78.3(2.1)	69.1(2.2)	64.7-73.4
	50-59		90.9(1.1)	86.6(1.1)	87.0(1.2)	84.7-89.4
	60-69		93.7(0.8)	90.1(0.9)	91.1(0.9)	89.4-92.8
	70이상		95.7(0.5)	93.9(0.8)	93.7(0.8)	92.2-95.2
부산	N	(명)	2406	2503	2848	
	전체		92.6(0.5)	88.8(0.8)	86.7(0.8)	85.2-88.3
		(표준화)	92.2(0.6)	88.4(0.7)	86.3(0.8)	84.8-87.8
	남		89.8(1.1)	85.1(1.2)	81.8(1.4)	79.1-84.4
	여		95.1(0.6)	92.3(0.8)	91.3(0.9)	89.6-93.1
	30-39		69.7(7.3)	51.3(6.9)	45.0(6.4)	32.4-57.6
	40-49		83.2(2.2)	77.6(2.6)	73.4(3.1)	67.2-79.5
	50-59		91.0(1.1)	90.0(1.3)	84.0(1.8)	80.6-87.5
	60-69		96.3(0.8)	92.2(1.1)	93.4(0.8)	91.8-95.0
	70이상		96.4(0.7)	93.9(1.2)	93.4(1.0)	91.5-95.4
대구	N	(명)	1085	1139	1325	
	전체		92.3(0.9)	88.3(0.9)	85.6(1.0)	83.6-87.6
		(표준화)	92.5(0.8)	88.4(0.9)	85.6(1.0)	83.7-87.5
	남		88.1(1.7)	83.7(1.5)	81.3(1.7)	78.0-84.7
	여		96.5(0.6)	92.5(1.1)	89.6(1.3)	87.0-92.2
	30-39		59.0(7.8)	47.8(7.5)	41.3(9.3)	23.1-59.5
	40-49		87.1(3.8)	76.6(2.7)	70.3(3.7)	63.0-77.6
	50-59		93.2(1.6)	85.4(2.0)	84.7(1.9)	80.9-88.4
	60-69		95.3(1.0)	94.3(1.3)	92.5(1.2)	90.1-94.9
	70이상		95.8(1.3)	96.7(1.0)	93.9(1.3)	91.5-96.4
인천	N	(명)	1450	1653	1878	
	전체		89.4(1.1)	83.4(1.2)	87.5(1.2)	85.1-89.8
		(표준화)	89.4(1.0)	84.0(1.1)	88.7(0.9)	86.9-90.4
	남		84.7(1.9)	79.6(2.1)	83.7(2.0)	79.9-87.5
	여		93.4(1.1)	86.9(1.4)	90.9(1.2)	88.5-93.3
	30-39		51.7(9.1)	48.3(8.1)	44.5(6.6)	31.5-57.5
	40-49		77.6(3.6)	78.2(3.3)	78.2(3.1)	72.0-84.3
	50-59		93.2(1.4)	88.2(2.1)	89.0(2.2)	84.8-93.3
	60-69		94.1(1.9)	83.8(2.2)	92.5(1.5)	89.5-95.5
	70이상		92.7(1.6)	89.2(1.5)	96.7(1.0)	94.9-98.6
광주	N	(명)	663	723	785	
	전체		90.5(1.4)	89.3(1.2)	88.8(1.1)	86.8-90.9
		(표준화)	89.6(1.3)	88.4(1.2)	88.6(1.1)	86.4-90.7
	남		84.6(2.6)	83.4(2.4)	84.2(2.0)	80.3-88.2
	여		95.2(1.0)	93.9(1.3)	92.7(1.0)	90.7-94.7
	30-39		71.0(10.1)	61.3(9.8)	62.8(10.0)	43.2-82.5
	40-49		77.1(4.9)	73.6(4.6)	80.4(4.2)	72.1-88.6
	50-59		87.4(3.7)	90.8(1.8)	91.4(1.8)	87.8-94.9
	60-69		94.6(1.4)	93.5(1.7)	91.4(1.8)	87.9-94.8
	70이상		96.8(1.4)	93.5(1.8)	91.7(1.8)	88.2-95.2
대전	N	(명)	635	688	743	
	전체		89.5(1.5)	88.6(1.4)	87.4(1.3)	84.9-90.0
		(표준화)	89.9(1.2)	89.5(1.1)	87.6(1.3)	85.1-90.0
	남		87.7(2.3)	82.8(2.2)	86.3(1.9)	82.6-89.9
	여		91.2(1.5)	94.0(1.4)	88.6(1.8)	85.2-92.1
	30-39		76.6(9.6)	54.3(9.8)	37.1(8.9)	19.6-54.5
	40-49		76.9(5.1)	73.2(4.3)	76.5(5.6)	65.6-87.5
	50-59		85.7(3.1)	90.9(2.2)	88.0(2.8)	82.5-93.5
	60-69		95.5(1.0)	93.0(2.3)	95.1(1.4)	92.3-97.9
	70이상		96.1(1.8)	98.1(0.8)	92.8(1.6)	89.6-95.9

			(단위: % (표준오차), %p)				
시도	구분		2008	2009	2010	95% CI	증감 (2009년대비)
울산	N	(명)	521	619	685		
	전체		92.1(1.8)	84.7(1.5)	83.9(1.5)	80.9-86.8	-0.9
		(표준화)	92.8(1.4)	86.1(1.4)	86.5(1.3)	84.0-89.0	0.4
	남		89.4(3.1)	82.0(2.0)	80.1(2.5)	75.3-84.9	-1.9
	여		94.7(1.7)	87.7(2.0)	88.0(1.7)	84.7-91.3	0.4
	30-39		73.9(9.8)	48.8(8.8)	55.2(8.0)	39.5-70.9	6.4
	40-49		79.6(6.6)	80.4(3.8)	71.2(4.3)	62.8-79.5	-9.2
	50-59		95.9(1.7)	83.7(3.2)	86.2(2.6)	81.1-91.3	2.5
	60-69		97.6(1.7)	89.8(2.2)	91.8(2.4)	87.0-96.5	2.0
	70이상		96.4(2.1)	92.0(2.2)	93.9(1.9)	90.2-97.7	1.9
경기	N	(명)	6172	7240	7595		
	전체		90.8(0.5)	87.7(0.5)	85.6(0.5)	84.6-86.6	-2.1
		(표준화)	91.5(0.4)	88.3(0.4)	87.1(0.4)	86.3-87.9	-1.2
	남		87.6(0.8)	83.9(0.7)	80.9(0.8)	79.3-82.5	-3.0
	여		93.9(0.5)	91.3(0.5)	90.2(0.5)	89.1-91.3	-1.1
	30-39		54.4(3.9)	55.3(3.4)	37.7(2.9)	32.0-43.5	-17.5
	40-49		83.2(1.4)	80.2(1.4)	76.2(1.5)	73.3-79.2	-3.9
	50-59		91.6(0.9)	88.3(0.8)	86.2(1.0)	84.3-88.1	-2.1
	60-69		95.9(0.5)	92.4(0.6)	92.3(0.6)	91.1-93.6	-0.1
	70이상		96.4(0.5)	93.1(0.7)	95.3(0.5)	94.3-96.2	2.1
강원	N	(명)	3669	3701	3961		
	전체		94.0(0.6)	90.2(0.7)	88.2(0.6)	87.0-89.4	-2.0
		(표준화)	93.4(0.7)	89.7(0.7)	88.2(0.6)	87.0-89.5	-1.4
	남		91.9(1.0)	86.8(1.3)	84.0(1.1)	81.9-86.2	-2.7
	여		95.5(0.7)	92.8(0.7)	91.8(0.7)	90.4-93.2	-1.0
	30-39		78.6(7.4)	59.9(7.4)	44.0(5.1)	34.0-54.1	-15.9
	40-49		85.3(2.2)	79.3(2.6)	75.5(2.4)	70.7-80.2	-3.9
	50-59		93.7(1.1)	90.1(1.2)	90.5(1.2)	88.2-92.9	0.4
	60-69		96.8(1.0)	95.4(0.9)	93.6(0.8)	91.9-95.3	-1.8
	70이상		96.4(0.7)	93.7(0.8)	93.8(0.8)	92.3-95.3	0.2
충북	N	(명)	2523	2663	2792		
	전체		93.1(0.7)	87.9(0.8)	87.9(1.0)	86.0-89.8	-0.0
		(표준화)	92.0(0.9)	87.0(0.8)	86.2(0.9)	84.3-88.0	-0.9
	남		89.5(1.4)	84.9(1.3)	84.3(1.6)	81.1-87.6	-0.6
	여		95.6(0.7)	90.3(1.0)	90.7(1.0)	88.7-92.8	0.4
	30-39		61.2(9.8)	46.6(7.1)	31.9(7.8)	16.6-47.3	-14.7
	40-49		83.6(3.3)	72.2(3.1)	70.5(3.9)	62.7-78.2	-1.8
	50-59		94.3(1.1)	88.9(1.6)	86.8(2.2)	82.6-91.1	-2.0
	60-69		94.9(1.3)	93.9(1.0)	92.2(1.1)	90.1-94.3	-1.7
	70이상		96.8(0.8)	92.2(1.1)	95.7(0.8)	94.3-97.2	3.6
충남	N	(명)	2900	3407	3474		
	전체		92.0(1.1)	89.1(0.7)	89.8(0.7)	88.5-91.2	0.8
		(표준화)	90.8(1.2)	88.6(0.7)	88.8(0.8)	87.3-90.3	0.2
	남		88.5(2.3)	83.9(1.2)	85.0(1.3)	82.4-87.6	1.1
	여		94.6(0.8)	92.9(0.9)	93.4(0.7)	92.1-94.7	0.6
	30-39		75.1(7.0)	36.7(5.5)	53.1(6.7)	39.9-66.3	16.4
	40-49		83.4(4.6)	78.5(2.6)	77.1(3.6)	70.1-84.2	-1.3
	50-59		91.1(1.2)	89.0(1.9)	89.0(1.4)	86.3-91.7	0.0
	60-69		91.4(2.9)	95.1(1.1)	93.5(0.7)	92.1-95.0	-1.6
	70이상		96.9(0.5)	94.3(0.9)	95.2(0.7)	93.8-96.5	0.9
전북	N	(명)	2843	2962	3202		
	전체		94.6(0.7)	92.1(0.8)	88.6(0.9)	86.7-90.4	-3.6
		(표준화)	93.1(1.1)	91.2(0.8)	86.6(0.9)	84.7-88.5	-4.6
	남		91.4(1.6)	89.5(1.4)	85.1(1.7)	81.9-88.4	-4.4
	여		97.0(0.4)	94.1(0.9)	91.3(0.8)	89.7-92.9	-2.8
	30-39		79.5(7.7)	64.6(10.0)	53.7(8.3)	37.4-70.0	-10.9
	40-49		85.0(4.3)	79.6(3.5)	69.2(5.0)	59.5-79.0	-10.4
	50-59		92.8(3.0)	93.8(1.0)	87.1(2.0)	83.2-90.9	-6.8
	60-69		96.4(0.9)	96.8(0.8)	93.4(1.0)	91.5-95.3	-3.4
	70이상		97.6(0.5)	93.5(1.3)	93.0(1.0)	91.1-95.0	-0.5

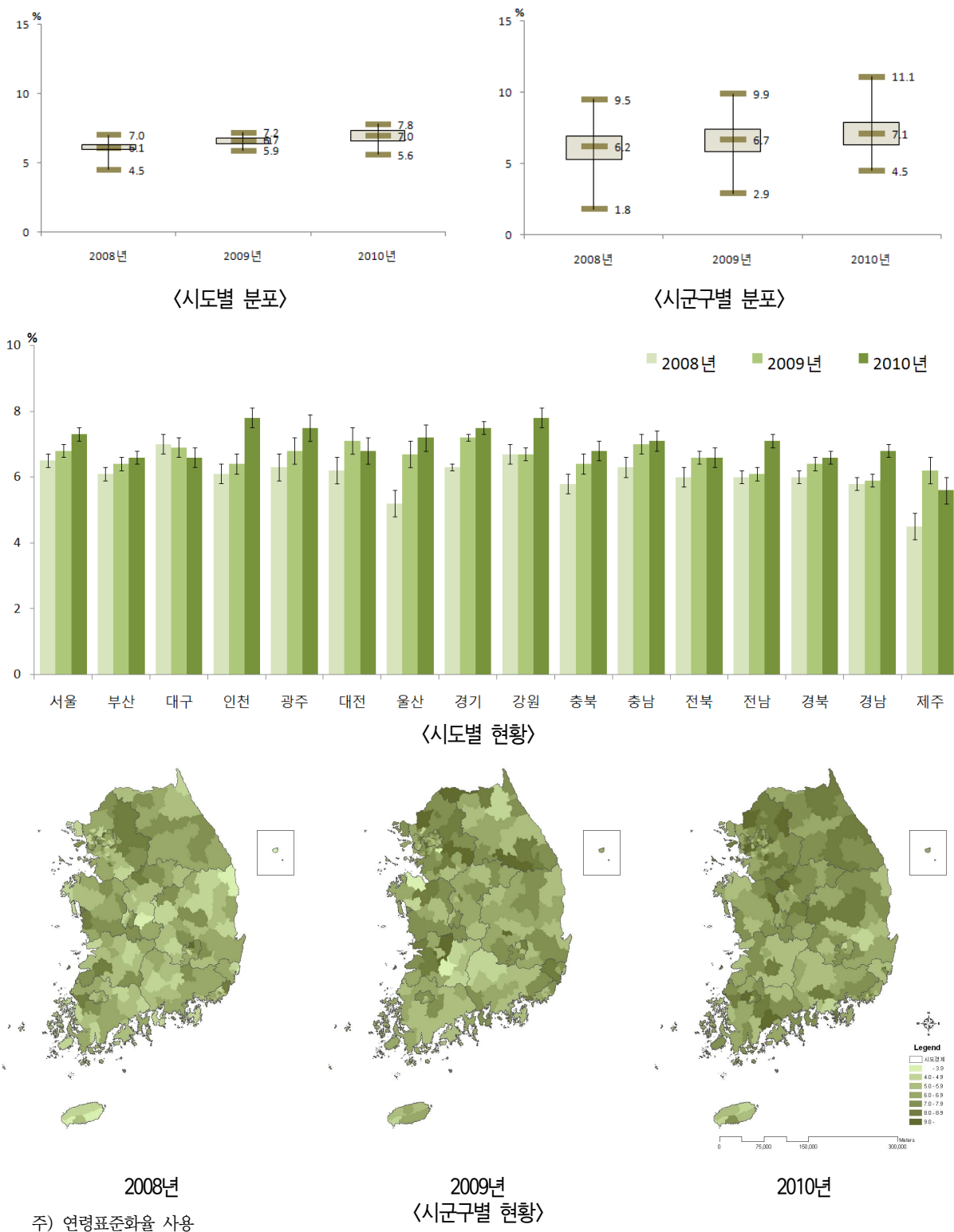
(단위: %(표준오차), %p)

시도	구분		2008	2009	2010	95% CI	증감 (2009년대비)
전남	N	(명)	4378	4505	4929		
	전체		94.3(0.6)	90.7(0.6)	89.0(0.6)	87.8-90.3	-1.7
		(표준화)	92.8(0.8)	88.6(0.7)	86.8(0.7)	85.4-88.2	-1.8
	남		92.5(1.2)	87.6(1.0)	83.6(1.2)	81.2-85.9	-4.0
	여		95.5(0.6)	92.9(0.6)	93.3(0.6)	92.2-94.4	0.4
	30-39		72.0(7.4)	58.2(6.4)	38.7(6.3)	26.4-51.1	-19.5
	40-49		90.0(3.0)	75.9(3.5)	72.1(3.4)	65.4-78.7	-3.8
	50-59		90.1(2.2)	89.4(1.3)	87.0(1.6)	84.0-90.1	-2.4
	60-69		95.1(1.0)	93.6(0.7)	93.1(0.8)	91.6-94.6	-0.5
	70이상		97.3(0.4)	94.0(0.7)	94.6(0.6)	93.5-95.7	0.7
경북	N	(명)	4615	4840	5326		
	전체		93.3(0.5)	89.9(0.6)	88.1(0.6)	86.9-89.2	-1.8
		(표준화)	92.1(0.6)	88.8(0.7)	87.1(0.6)	85.9-88.3	-1.7
	남		91.1(0.9)	85.3(1.1)	83.2(1.1)	81.1-85.4	-2.1
	여		94.9(0.5)	93.4(0.6)	91.9(0.7)	90.6-93.2	-1.5
	30-39		64.7(6.7)	56.0(7.1)	40.9(5.5)	30.0-51.7	-15.2
	40-49		83.1(2.6)	74.7(2.8)	74.7(2.9)	69.1-80.3	0.1
	50-59		92.5(1.2)	91.1(1.1)	87.3(1.2)	84.9-89.7	-3.8
	60-69		96.1(0.6)	93.1(0.8)	93.1(0.8)	91.5-94.6	-0.0
	70이상		96.6(0.5)	94.5(0.7)	93.8(0.7)	92.4-95.1	-0.7
경남	N	(명)	3484	3594	3798		
	전체		92.2(0.6)	88.7(0.8)	86.7(0.7)	85.2-88.1	-2.0
		(표준화)	91.5(0.7)	88.0(0.8)	86.3(0.8)	84.8-87.8	-1.7
	남		89.0(1.0)	84.5(1.3)	81.8(1.3)	79.2-84.4	-2.7
	여		94.7(0.8)	91.8(0.9)	90.6(0.9)	88.9-92.3	-1.2
	30-39		60.1(7.9)	48.8(6.2)	30.9(6.2)	18.7-43.0	-17.9
	40-49		82.4(3.0)	78.6(3.3)	69.7(3.2)	63.4-76.0	-8.9
	50-59		91.6(1.2)	87.2(1.6)	87.6(1.5)	84.6-90.6	0.4
	60-69		95.6(0.7)	94.3(0.8)	93.6(0.9)	91.7-95.4	-0.7
	70이상		96.6(0.6)	93.4(1.0)	93.8(0.8)	92.2-95.4	0.4
제주	N	(명)	611	1092	1156		
	전체		91.2(1.4)	90.9(1.4)	87.1(1.6)	83.9-90.2	-3.8
		(표준화)	91.2(1.1)	91.0(1.2)	87.2(1.3)	84.7-89.6	-3.8
	남		88.4(2.1)	87.4(2.4)	82.8(2.5)	78.0-87.6	-4.6
	여		93.9(2.0)	94.8(1.3)	91.5(1.7)	88.2-94.8	-3.3
	30-39		22.5(13.2)	56.7(13.1)	43.4(12.3)	19.3-67.4	-13.3
	40-49		75.7(6.5)	79.3(5.3)	76.5(5.0)	66.7-86.2	-2.8
	50-59		95.3(1.7)	88.8(3.4)	86.6(3.0)	80.8-92.5	-2.2
	60-69		97.7(1.1)	96.4(1.2)	93.9(1.8)	90.4-97.3	-2.5
	70이상		97.5(1.0)	95.7(1.5)	91.3(1.7)	88.0-94.6	-4.4

2. 당뇨병

가. 당뇨병 평생 의사진단 경험률(30세 이상)¹¹⁾

- 의사에게 당뇨병을 진단받은 30세 이상 사람의 분율(%)로 정의한다.



11) 당뇨병 평생 의사진단 경험률(30세 이상)

(2008년, 2009년 문항) Q. 당뇨병을 지금까지 앓은 적이 있습니까? A. ①예 ②아니오

Q. 의사에게 당뇨병을 진단받았습니까? A. ①예 ②아니오

(2010년 문항) Q. 의사에게 당뇨병을 진단받은 적이 있습니까? A. ①예 ②아니오

(단위: %(표준오차), %p)						
시도	구분		2008	2009	2010	95% CI 증감 (2009년대비)
서울	N	(명)	17849	18722	18828	
	전체		6.5(0.2)	6.8(0.2)	7.5(0.2)	7.1-7.9
		(표준화)	6.5(0.2)	6.8(0.2)	7.3(0.2)	7.0-7.7
	남		6.9(0.3)	7.7(0.3)	8.7(0.3)	8.0-9.3
	여		6.1(0.3)	6.0(0.2)	6.5(0.2)	6.0-7.0
	30-39		0.6(0.1)	0.6(0.1)	1.0(0.1)	0.7-1.3
	40-49		3.1(0.3)	3.6(0.3)	3.7(0.3)	3.1-4.3
	50-59		9.0(0.5)	8.3(0.5)	9.1(0.5)	8.1-10.0
	60-69		14.1(0.7)	15.8(0.7)	17.3(0.7)	15.9-18.8
	70이상		20.6(1.2)	21.1(1.0)	21.3(1.0)	19.5-23.2
부산	N	(명)	12007	12629	12536	
	전체		6.5(0.2)	7.0(0.3)	7.5(0.3)	7.0-8.0
		(표준화)	6.1(0.2)	6.4(0.2)	6.6(0.2)	6.1-7.0
	남		7.1(0.4)	7.6(0.4)	7.7(0.4)	7.0-8.5
	여		6.0(0.3)	6.4(0.3)	7.3(0.3)	6.6-7.9
	30-39		0.7(0.2)	0.8(0.2)	0.7(0.1)	0.4-0.9
	40-49		2.8(0.3)	3.6(0.4)	2.4(0.3)	1.8-3.1
	50-59		7.6(0.5)	7.6(0.5)	7.9(0.6)	6.8-9.0
	60-69		15.3(0.9)	14.7(0.9)	17.4(0.9)	15.5-19.2
	70이상		17.5(1.1)	18.2(1.2)	20.5(1.2)	18.2-22.8
대구	N	(명)	5898	5999	6200	
	전체		7.1(0.3)	7.1(0.4)	7.0(0.3)	6.4-7.6
		(표준화)	7.0(0.3)	6.9(0.3)	6.6(0.3)	6.1-7.2
	남		7.7(0.5)	7.7(0.5)	7.2(0.5)	6.3-8.2
	여		6.6(0.4)	6.6(0.5)	6.7(0.4)	5.9-7.5
	30-39		0.8(0.2)	1.2(0.3)	0.6(0.2)	0.1-1.1
	40-49		2.9(0.5)	2.5(0.4)	3.2(0.5)	2.3-4.1
	50-59		9.5(0.8)	8.9(0.9)	7.3(0.7)	5.9-8.7
	60-69		18.6(1.3)	16.4(1.4)	16.6(1.1)	14.5-18.7
	70이상		18.1(1.6)	21.4(1.8)	21.1(1.5)	18.3-24.0
인천	N	(명)	7101	7628	7759	
	전체		5.9(0.3)	6.3(0.3)	7.7(0.4)	7.0-8.4
		(표준화)	6.1(0.3)	6.4(0.3)	7.8(0.3)	7.1-8.5
	남		6.5(0.5)	6.4(0.5)	8.2(0.6)	7.1-9.3
	여		5.3(0.4)	6.2(0.4)	7.3(0.5)	6.4-8.2
	30-39		0.8(0.3)	1.3(0.3)	1.2(0.3)	0.6-1.8
	40-49		2.9(0.4)	3.4(0.4)	5.1(0.6)	3.8-6.3
	50-59		8.7(0.8)	8.4(0.8)	9.4(0.9)	7.6-11.1
	60-69		13.5(1.6)	12.4(1.2)	17.8(1.4)	15.1-20.5
	70이상		17.8(2.0)	20.3(1.6)	20.6(1.5)	17.5-23.6
광주	N	(명)	3686	3939	3880	
	전체		6.2(0.5)	6.7(0.4)	7.6(0.4)	6.7-8.4
		(표준화)	6.3(0.4)	6.8(0.4)	7.5(0.4)	6.7-8.3
	남		6.7(0.7)	6.4(0.6)	8.7(0.7)	7.5-10.0
	여		5.7(0.5)	7.0(0.5)	6.5(0.6)	5.4-7.6
	30-39		1.0(0.3)	1.1(0.3)	0.8(0.3)	0.2-1.3
	40-49		2.9(0.5)	3.1(0.6)	3.9(0.7)	2.6-5.2
	50-59		9.3(1.4)	7.9(0.9)	10.0(1.1)	7.8-12.1
	60-69		15.1(1.9)	17.4(1.5)	19.1(2.0)	15.2-23.1
	70이상		16.0(1.9)	19.4(2.0)	19.4(1.6)	16.2-22.6
대전	N	(명)	3480	3826	3816	
	전체		6.0(0.5)	6.9(0.4)	6.8(0.4)	5.9-7.6
		(표준화)	6.2(0.4)	7.1(0.4)	6.8(0.4)	6.1-7.6
	남		6.9(0.8)	7.3(0.7)	6.8(0.6)	5.6-8.0
	여		5.2(0.5)	6.6(0.5)	6.8(0.6)	5.6-7.9
	30-39		0.8(0.4)	0.7(0.3)	1.1(0.3)	0.5-1.7
	40-49		2.6(0.6)	3.5(0.5)	4.0(0.6)	2.9-5.1
	50-59		9.4(1.5)	10.3(1.1)	7.8(1.0)	5.8-9.7
	60-69		14.0(1.6)	16.1(1.6)	15.0(1.7)	11.6-18.3
	70이상		17.3(2.0)	19.7(2.1)	21.1(2.0)	17.2-25.1

(단위: % (표준오차), %p)

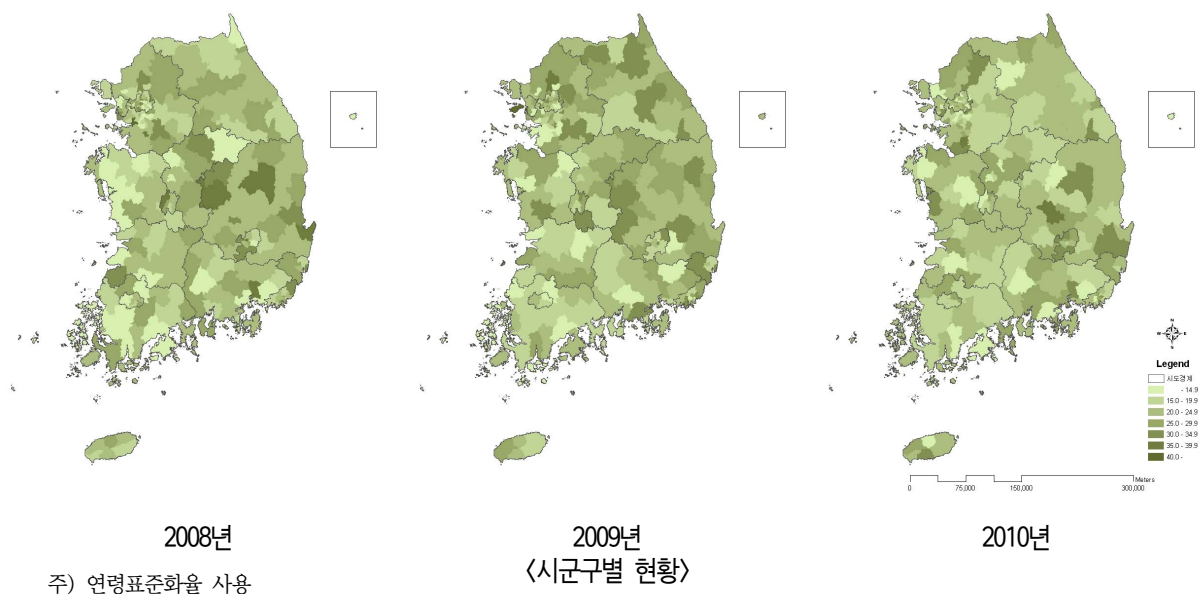
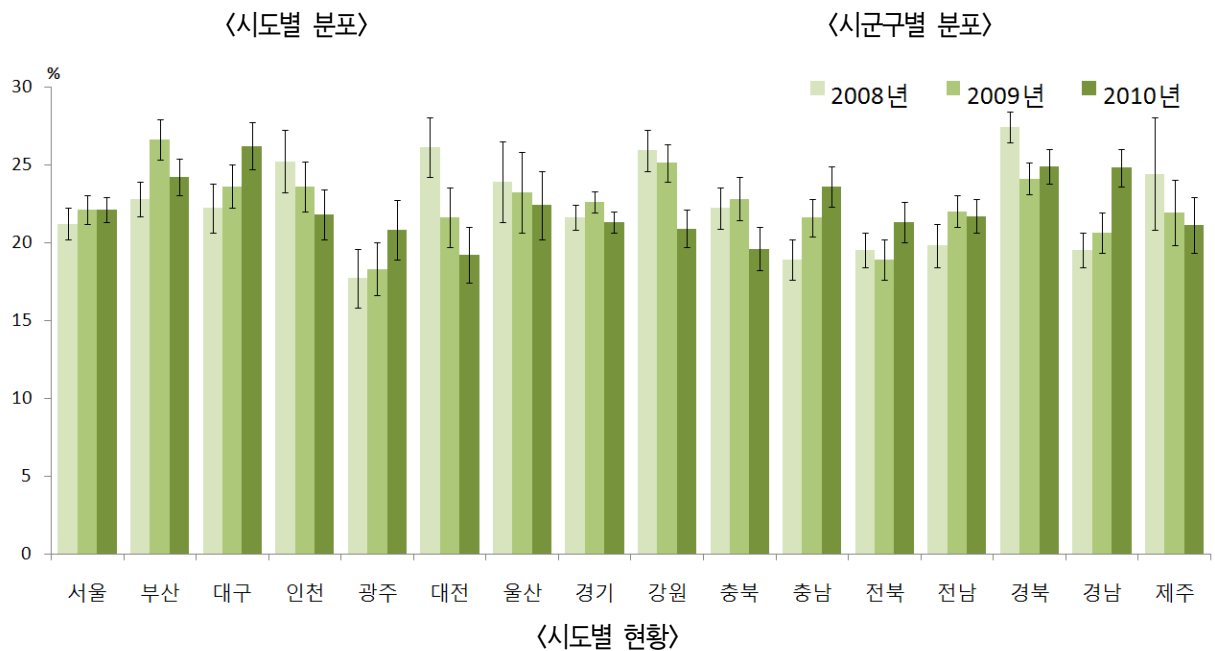
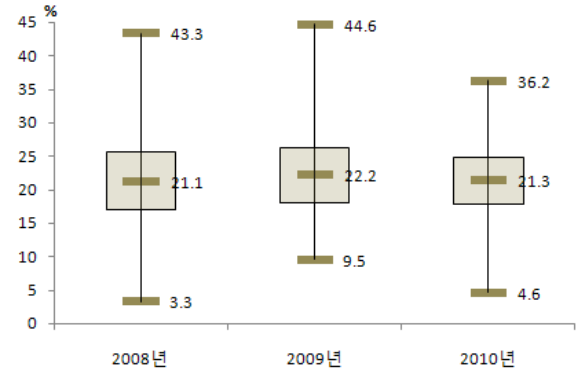
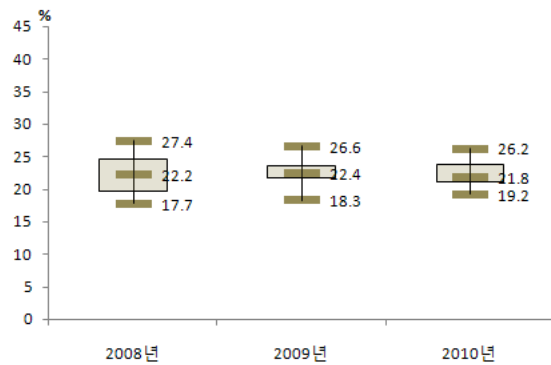
시도	구분		2008	2009	2010	95% CI	증감 (2009년대비)
울산	N	(명)	3875	3866	3814		
	전체		4.6(0.3)	6.2(0.4)	6.6(0.4)	5.8-7.4	0.4
		(표준화)	5.2(0.4)	6.7(0.4)	7.2(0.4)	6.4-8.1	0.5
	남		4.7(0.5)	6.1(0.5)	7.7(0.6)	6.5-8.9	1.6
	여		4.4(0.4)	6.2(0.6)	5.5(0.5)	4.4-6.5	-0.8
	30-39		0.7(0.2)	0.9(0.3)	1.2(0.4)	0.4-2.0	0.3
	40-49		1.9(0.4)	2.7(0.5)	4.2(0.7)	2.8-5.6	1.5
	50-59		7.3(0.9)	10.3(1.0)	6.8(0.9)	5.1-8.6	-3.5
	60-69		11.6(1.7)	17.2(1.9)	19.8(2.2)	15.5-24.1	2.6
	70이상		17.1(2.3)	17.3(2.0)	19.5(2.1)	15.4-23.6	2.2
경기	N	(명)	32899	34796	34834		
	전체		5.9(0.1)	6.9(0.1)	7.3(0.2)	7.0-7.6	0.4
		(표준화)	6.3(0.1)	7.2(0.1)	7.5(0.2)	7.2-7.8	0.3
	남		5.9(0.2)	7.5(0.2)	8.0(0.2)	7.6-8.5	0.5
	여		5.9(0.2)	6.2(0.2)	6.5(0.2)	6.1-6.9	0.3
	30-39		0.8(0.1)	1.0(0.1)	0.9(0.1)	0.7-1.2	-0.0
	40-49		3.2(0.2)	3.8(0.2)	3.9(0.2)	3.4-4.3	0.0
	50-59		8.8(0.4)	9.4(0.4)	9.7(0.4)	8.9-10.5	0.3
	60-69		15.0(0.6)	17.1(0.6)	18.0(0.6)	16.8-19.3	0.9
	70이상		16.7(0.7)	20.0(0.7)	21.3(0.7)	19.9-22.7	1.3
강원	N	(명)	13938	14210	14360		
	전체		7.8(0.3)	8.0(0.3)	9.2(0.3)	8.7-9.8	1.2
		(표준화)	6.7(0.3)	6.7(0.2)	7.8(0.3)	7.3-8.3	1.0
	남		8.3(0.4)	8.5(0.4)	9.6(0.4)	8.8-10.5	1.2
	여		7.4(0.4)	7.6(0.4)	8.8(0.4)	8.0-9.7	1.2
	30-39		1.2(0.2)	0.8(0.2)	2.0(0.3)	1.4-2.7	1.2
	40-49		3.7(0.5)	3.7(0.4)	4.6(0.4)	3.8-5.5	1.0
	50-59		8.8(0.7)	9.5(0.7)	10.2(0.6)	8.9-11.4	0.7
	60-69		16.3(0.9)	17.1(1.0)	17.0(1.0)	15.1-18.9	-0.1
	70이상		15.9(1.2)	15.9(1.1)	18.8(1.0)	17.0-20.7	3.0
충북	N	(명)	11031	10267	10429		
	전체		6.6(0.4)	7.1(0.3)	7.9(0.3)	7.2-8.6	0.7
		(표준화)	5.8(0.3)	6.4(0.3)	6.8(0.3)	6.3-7.3	0.4
	남		5.8(0.4)	7.1(0.5)	8.0(0.5)	7.0-8.9	0.9
	여		7.3(0.6)	7.2(0.4)	7.8(0.4)	7.0-8.6	0.6
	30-39		0.7(0.2)	1.1(0.3)	0.8(0.2)	0.4-1.2	-0.4
	40-49		3.3(0.5)	4.1(0.6)	3.4(0.4)	2.6-4.2	-0.7
	50-59		7.3(0.7)	9.5(0.8)	9.9(0.9)	8.1-11.6	0.4
	60-69		15.4(1.2)	15.0(1.2)	16.8(1.0)	14.8-18.8	1.8
	70이상		14.4(1.5)	12.9(0.9)	17.2(1.1)	15.1-19.3	4.3
충남	N	(명)	11691	12882	12936		
	전체		7.5(0.3)	8.0(0.3)	8.4(0.3)	7.7-9.0	0.3
		(표준화)	6.3(0.3)	7.0(0.3)	7.1(0.3)	6.5-7.6	0.0
	남		7.2(0.4)	7.8(0.5)	8.9(0.5)	7.9-9.8	1.1
	여		7.7(0.4)	8.3(0.4)	7.9(0.4)	7.1-8.7	-0.4
	30-39		0.8(0.2)	1.7(0.3)	1.3(0.2)	0.8-1.8	-0.4
	40-49		3.6(0.5)	4.5(0.5)	4.5(0.6)	3.3-5.7	-0.0
	50-59		9.7(0.8)	10.9(0.8)	9.1(0.7)	7.7-10.5	-1.9
	60-69		14.9(1.0)	14.4(1.0)	16.5(0.9)	14.7-18.2	2.0
	70이상		14.3(0.9)	14.2(0.9)	16.9(0.9)	15.1-18.6	2.7
전북	N	(명)	11431	11615	11580		
	전체		7.1(0.3)	7.9(0.3)	8.2(0.3)	7.5-8.8	0.2
		(표준화)	6.0(0.3)	6.6(0.2)	6.6(0.3)	6.1-7.2	0.0
	남		7.9(0.4)	9.0(0.4)	8.3(0.5)	7.3-9.2	-0.7
	여		6.4(0.3)	7.0(0.4)	8.0(0.4)	7.2-8.8	1.0
	30-39		0.7(0.3)	0.8(0.2)	0.6(0.2)	0.2-0.9	-0.3
	40-49		3.3(0.5)	3.8(0.4)	3.9(0.5)	2.8-4.9	0.1
	50-59		9.3(0.8)	10.3(0.7)	9.0(0.7)	7.6-10.4	-1.3
	60-69		13.9(0.9)	15.6(1.0)	17.2(1.1)	15.1-19.2	1.6
	70이상		13.7(0.9)	14.5(1.0)	15.5(0.9)	13.7-17.3	1.0

(단위: %(표준오차), %p)

시도	구분		2008	2009	2010	95% CI	증감 (2009년대비)
전남	N	(명)	17961	18345	18537		
	전체		7.8(0.3)	8.0(0.2)	9.3(0.3)	8.8-9.9	1.4
		(표준화)	6.0(0.2)	6.1(0.2)	7.1(0.2)	6.7-7.5	1.0
	남		7.8(0.4)	8.3(0.4)	9.4(0.4)	8.7-10.2	1.1
	여		7.7(0.3)	7.6(0.3)	9.3(0.3)	8.6-9.9	1.6
	30-39		0.7(0.2)	0.9(0.2)	1.5(0.3)	0.9-2.0	0.6
	40-49		3.4(0.5)	3.2(0.3)	3.6(0.3)	2.9-4.3	0.4
	50-59		8.6(0.6)	9.0(0.6)	10.2(0.7)	8.8-11.6	1.2
	60-69		14.9(0.8)	14.8(0.8)	17.2(0.7)	15.8-18.6	2.4
	70이상		14.1(0.6)	14.7(0.6)	16.9(0.8)	15.4-18.4	2.2
경북	N	(명)	21235	20249	20384		
	전체		7.1(0.3)	7.7(0.2)	8.1(0.2)	7.6-8.5	0.4
		(표준화)	6.0(0.2)	6.4(0.2)	6.6(0.2)	6.2-7.0	0.2
	남		7.4(0.4)	8.4(0.3)	8.4(0.3)	7.8-9.0	-0.0
	여		6.8(0.3)	7.0(0.3)	7.8(0.3)	7.2-8.4	0.8
	30-39		1.1(0.2)	1.2(0.2)	1.4(0.3)	1.0-1.9	0.2
	40-49		3.7(0.4)	3.7(0.4)	4.0(0.4)	3.2-4.7	0.2
	50-59		9.2(0.6)	9.2(0.5)	9.0(0.5)	8.0-10.0	-0.2
	60-69		12.9(0.8)	15.3(0.7)	15.0(0.6)	13.7-16.2	-0.4
	70이상		13.2(0.6)	14.1(0.6)	15.8(0.7)	14.3-17.2	1.7
경남	N	(명)	16749	16269	16453		
	전체		6.3(0.2)	6.5(0.2)	7.5(0.3)	7.0-8.0	1.0
		(표준화)	5.8(0.2)	5.9(0.2)	6.8(0.2)	6.4-7.3	0.9
	남		6.4(0.3)	6.6(0.4)	7.6(0.4)	6.9-8.3	1.0
	여		6.1(0.3)	6.4(0.3)	7.5(0.3)	6.8-8.1	1.1
	30-39		0.6(0.2)	0.6(0.1)	1.1(0.3)	0.6-1.6	0.5
	40-49		3.0(0.4)	2.9(0.3)	3.5(0.3)	2.8-4.2	0.6
	50-59		9.3(0.6)	8.3(0.6)	9.6(0.7)	8.3-11.0	1.3
	60-69		12.7(0.8)	15.7(0.9)	16.5(0.9)	14.7-18.3	0.8
	70이상		14.5(0.8)	14.7(0.9)	16.8(0.9)	15.0-18.5	2.0
제주	N	(명)	3312	4631	4583		
	전체		4.8(0.4)	6.8(0.5)	6.3(0.4)	5.4-7.2	-0.5
		(표준화)	4.5(0.4)	6.2(0.4)	5.6(0.4)	4.8-6.3	-0.7
	남		5.3(0.7)	8.5(0.9)	7.1(0.6)	5.9-8.3	-1.4
	여		4.3(0.4)	5.3(0.5)	5.6(0.6)	4.4-6.7	0.3
	30-39		1.2(0.5)	0.5(0.3)	0.5(0.4)	-0.2-1.3	-0.0
	40-49		2.2(0.7)	4.5(0.9)	1.8(0.5)	0.8-2.9	-2.6
	50-59		5.7(1.1)	8.4(1.1)	8.0(1.2)	5.6-10.3	-0.4
	60-69		11.3(1.8)	14.9(1.8)	15.3(1.9)	11.6-19.0	0.4
	70이상		10.1(1.8)	14.0(1.4)	15.1(1.7)	11.8-18.4	1.1

나. 당뇨병 평생 의사진단 경험자의 현재흡연을

- 의사에게 당뇨병을 진단받은 사람 중 현재 흡연하는 사람(“매일 피움” 또는 “가끔 피움”)의 비율(%)로 정의한다.



		(단위: %(표준오차), %p)				
시도	구분	2008	2009	2010	95% CI	증감 (2009년대비)
서울	N	1264	1452	1582		
	전체	21.0(1.0)	22.6(1.1)	23.3(1.0)	21.5-25.2	0.8
	(표준화)	21.2(1.0)	22.1(0.9)	22.1(0.8)	20.5-23.7	0
	남	35.4(1.7)	37.9(1.7)	39.3(1.5)	36.3-42.2	1.4
	여	5.7(0.9)	4.1(0.9)	3.2(0.6)	2.0-4.4	-0.9
부산	N	973	997	1103		
	전체	23.3(1.3)	27.2(1.4)	21.9(1.2)	19.5-24.4	-5.3
	(표준화)	22.8(1.1)	26.6(1.3)	24.2(1.2)	21.8-26.6	-2.4
	남	40.7(2.1)	44.8(2.3)	38.8(2.1)	34.8-42.9	-6
	여	3.9(0.9)	8.0(1.4)	5.4(1.0)	3.5-7.3	-2.6
대구	N	462	478	533		
	전체	22.2(1.7)	23.6(1.7)	25.9(1.5)	22.9-28.9	2.3
	(표준화)	22.2(1.6)	23.6(1.4)	26.2(1.5)	23.3-29.0	2.5
	남	38.1(2.9)	39.9(2.9)	45.0(2.5)	40.1-50.0	5.1
	여	5.3(1.1)	6.1(1.1)	6.9(1.4)	4.2-9.5	0.7
인천	N	498	581	694		
	전체	26.9(2.5)	23.8(1.8)	23.8(2.0)	19.8-27.7	0
	(표준화)	25.2(2.0)	23.6(1.6)	21.8(1.6)	18.8-24.9	-1.8
	남	47.4(4.3)	42.9(2.6)	40.6(3.3)	34.1-47.2	-2.3
	여	2.8(1.2)	4.5(1.2)	5.1(1.7)	1.8-8.3	0.6
광주	N	261	302	355		
	전체	17.9(2.3)	16.9(1.8)	21.8(2.3)	17.3-26.2	4.9
	(표준화)	17.7(1.9)	18.3(1.7)	20.8(1.9)	17.0-24.6	2.6
	남	32.6(4.0)	28.8(3.1)	36.7(3.6)	29.7-43.7	7.9
	여	1.6(0.7)	6.6(1.5)	3.0(1.8)	-0.6-6.6	-3.6
대전	N	255	279	278		
	전체	28.1(2.5)	22.3(2.0)	17.9(2.1)	13.7-22.1	-4.4
	(표준화)	26.1(1.9)	21.6(1.9)	19.2(1.8)	15.6-22.7	-2.4
	남	47.8(4.0)	38.7(3.6)	34.0(4.0)	26.2-41.8	-4.7
	여	3.8(0.6)	4.6(1.0)	1.4(0.8)	-0.1-2.8	-3.2
울산	N	195	260	282		
	전체	25.5(2.6)	21.4(2.9)	26.6(2.9)	20.8-32.3	5.2
	(표준화)	23.9(2.6)	23.2(2.6)	22.4(2.2)	18.0-26.8	-0.8
	남	38.1(4.3)	38.2(4.7)	42.3(4.7)	33.2-51.4	4.1
	여	11.7(2.8)	4.6(1.8)	4.8(1.9)	1.0-8.6	0.2
경기	N	2378	2765	2923		
	전체	21.8(1.0)	24.4(0.9)	22.9(0.9)	21.2-24.7	-1.5
	(표준화)	21.6(0.8)	22.6(0.7)	21.3(0.7)	19.8-22.7	-1.3
	남	40.2(1.6)	40.5(1.4)	37.6(1.4)	34.8-40.3	-2.9
	여	3.7(0.6)	5.3(0.7)	5.1(0.6)	3.9-6.3	-0.3
강원	N	1268	1307	1488		
	전체	25.5(1.4)	24.1(1.2)	20.9(1.5)	18.0-23.8	-3.2
	(표준화)	25.9(1.3)	25.1(1.2)	20.9(1.2)	18.6-23.3	-4.1
	남	44.4(2.2)	41.0(2.2)	37.3(2.3)	32.8-41.7	-3.7
	여	5.4(1.1)	6.3(1.1)	3.8(0.9)	2.0-5.6	-2.5
충북	N	889	863	999		
	전체	18.2(1.5)	22.5(1.5)	18.8(1.3)	16.2-21.4	-3.7
	(표준화)	22.2(1.3)	22.8(1.4)	19.6(1.4)	16.9-22.3	-3.2
	남	37.3(2.4)	38.8(2.8)	34.5(2.8)	29.1-39.9	-4.3
	여	3.9(0.8)	7.0(1.2)	3.5(0.8)	2.0-5.1	-3.4
충남	N	1023	1164	1231		
	전체	17.6(1.3)	21.3(1.2)	23.5(1.2)	21.1-26.0	2.2
	(표준화)	18.9(1.3)	21.6(1.2)	23.6(1.3)	21.2-26.1	2
	남	32.3(2.3)	38.7(2.3)	40.9(2.3)	36.4-45.4	2.2
	여	4.2(0.6)	5.2(1.0)	4.4(0.9)	2.7-6.1	-0.8

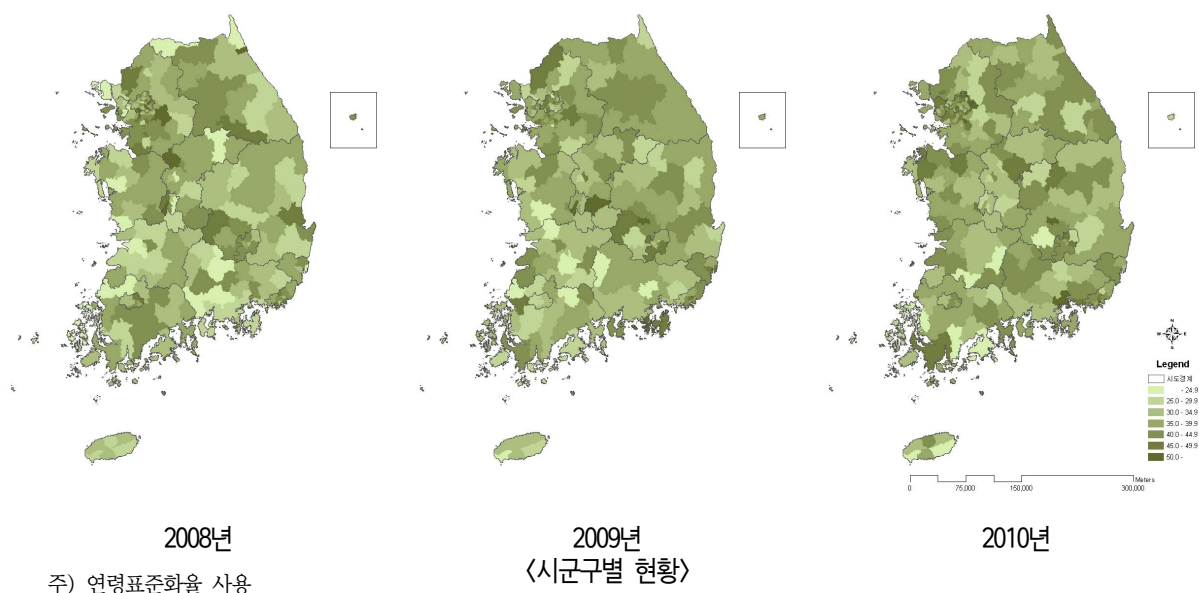
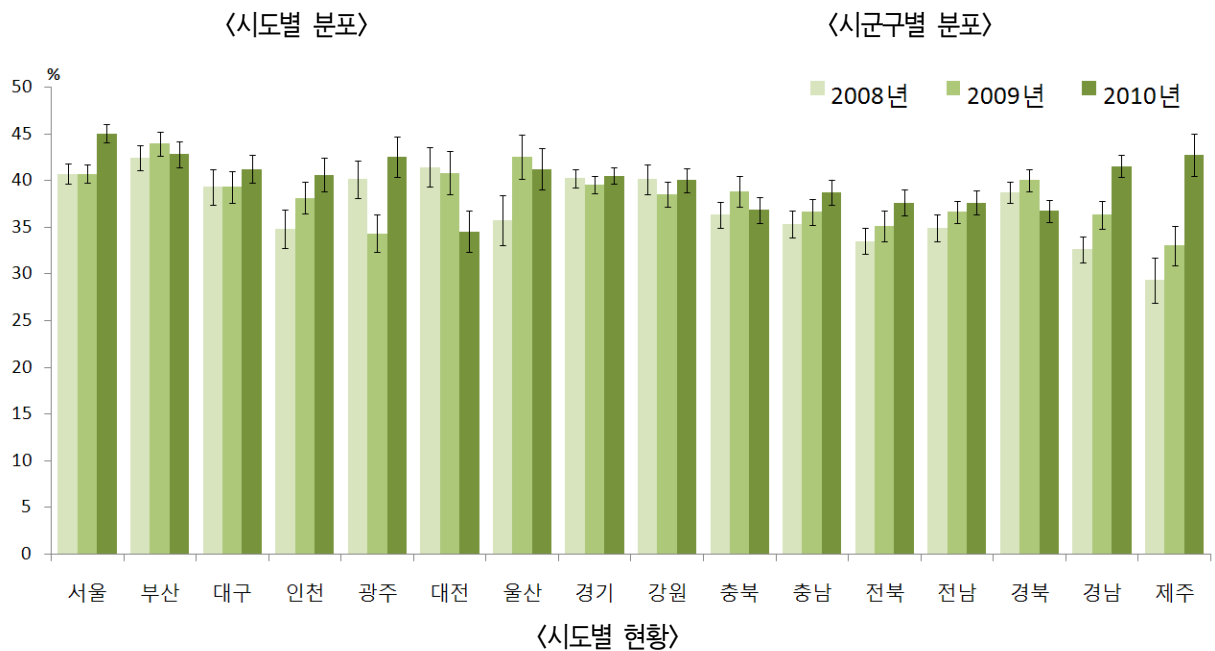
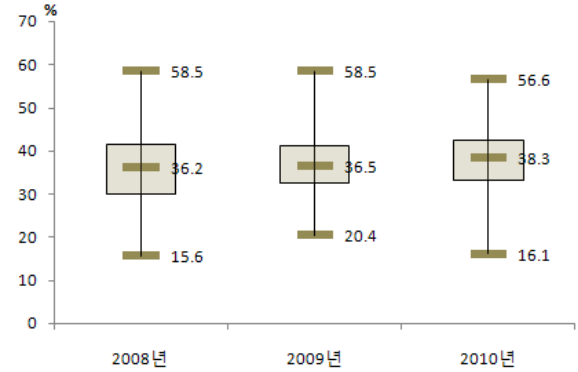
(단위: % (표준오차), %p)

시도	구분		2008	2009	2010	95% CI	증감 (2009년 대비)
전북	N	(명)	1016	1065	1118		
	전체		20.4(1.5)	18.9(1.7)	20.5(1.4)	17.8-23.2	1.6
		(표준화)	19.5(1.1)	18.9(1.3)	21.3(1.3)	18.8-23.8	2.4
	남		35.6(2.5)	32.4(2.8)	35.1(2.2)	30.8-39.4	2.8
	여		2.8(0.8)	2.6(1.4)	6.1(0.8)	4.6-7.6	3.4
전남	N	(명)	1653	1662	2006		
	전체		17.8(1.3)	20.3(1.2)	19.5(1.3)	17.0-21.9	-0.8
		(표준화)	19.8(1.4)	22.0(1.0)	21.7(1.1)	19.6-23.9	-0.2
	남		34.9(2.3)	37.0(1.9)	37.3(2.1)	33.1-41.5	0.3
	여		1.9(0.5)	3.2(0.7)	2.2(0.5)	1.3-3.2	-1
경북	N	(명)	1730	1820	1946		
	전체		26.5(1.2)	24.9(1.1)	23.9(1.1)	21.8-26.1	-0.9
		(표준화)	27.4(1.0)	24.1(1.0)	24.9(1.1)	22.8-27.0	0.9
	남		47.8(1.8)	42.6(1.8)	40.9(2.0)	37.0-44.8	-1.7
	여		5.4(0.8)	5.0(0.8)	6.6(0.9)	4.8-8.4	1.5
경남	N	(명)	1302	1252	1449		
	전체		19.1(1.2)	19.7(1.4)	24.3(1.5)	21.3-27.3	4.7
		(표준화)	19.5(1.1)	20.6(1.3)	24.8(1.2)	22.5-27.1	4.2
	남		35.4(2.3)	34.4(2.1)	43.1(2.3)	38.6-47.5	8.7
	여		3.3(0.4)	5.2(1.0)	5.9(1.1)	3.9-8.0	0.7
제주	N	(명)	184	353	353		
	전체		24.3(4.8)	27.1(2.7)	18.5(1.9)	14.8-22.2	-8.7
		(표준화)	24.4(3.6)	21.9(2.1)	21.1(1.8)	17.6-24.6	-0.8
	남		42.7(8.5)	44.1(4.1)	30.9(3.2)	24.7-37.2	-13.2
	여		3.3(3.3)	1.7(0.8)	3.4(1.0)	1.4-5.3	1.7



다. 당뇨병 평생 의사진단 경험자의 월간음주율

- 의사에게 당뇨병을 진단받은 사람 중 최근 1년(365일) 동안 한 달(30일)에 1회 이상 음주한 사람의 비율(%)로 정의한다.



		(단위: %(표준오차), %p)				
시도	구분	2008	2009	2010	95% CI	증감 (2009년대비)
서울	N	(명)	1259	1452	1579	
	전체	40.9(1.1)	42.2(1.2)	47.0(1.2)	44.7-49.3	4.7
	(표준화)	40.7(1.1)	40.7(1.0)	45.0(1.0)	43.0-46.9	4.3
	남 여	62.4(1.8) 18.0(1.2)	63.6(1.6) 16.4(1.4)	67.7(1.4) 20.7(1.4)	64.9-70.5 17.9-23.5	4.1 4.3
부산	N	(명)	971	997	1103	
	전체	42.9(1.5)	44.3(1.7)	41.7(1.5)	38.8-44.6	-2.6
	(표준화)	42.4(1.3)	43.9(1.3)	42.8(1.4)	40.1-45.4	-1.2
	남 여	65.2(2.1) 18.2(1.7)	66.8(1.9) 19.7(1.9)	63.8(1.9) 20.1(1.7)	60.0-67.6 16.8-23.4	-3 0.4
대구	N	(명)	462	478	533	
	전체	39.5(2.0)	39.2(1.7)	39.8(1.6)	36.7-42.9	0.6
	(표준화)	39.3(1.9)	39.3(1.7)	41.2(1.5)	38.2-44.2	1.9
	남 여	60.9(3.4) 16.7(2.1)	59.7(2.8) 17.3(1.9)	63.2(2.1) 16.5(2.1)	59.0-67.4 12.5-20.6	3.5 -0.7
인천	N	(명)	497	581	693	
	전체	36.4(2.7)	38.8(2.0)	43.2(2.1)	39.0-47.4	4.4
	(표준화)	34.8(2.1)	38.1(1.7)	40.6(1.8)	37.0-44.2	2.5
	남 여	55.9(3.8) 13.2(2.5)	59.8(3.0) 17.6(2.4)	63.6(2.7) 20.8(2.3)	58.2-68.9 16.3-25.4	3.7 3.2
광주	N	(명)	261	302	355	
	전체	40.9(2.4)	32.3(2.1)	44.2(2.6)	39.2-49.2	11.9
	(표준화)	40.1(2.0)	34.3(2.0)	42.5(2.2)	38.3-46.8	8.2
	남 여	64.5(3.6) 14.8(1.7)	51.8(3.2) 15.4(2.7)	65.1(3.5) 17.7(2.8)	58.3-72.0 12.2-23.2	13.4 2.3
대전	N	(명)	255	279	278	
	전체	44.4(3.0)	39.8(2.4)	36.3(2.7)	31.1-41.5	-3.5
	(표준화)	41.4(2.1)	40.8(2.3)	34.5(2.2)	30.2-38.8	-6.3
	남 여	64.6(3.3) 19.5(2.6)	60.5(3.6) 17.6(3.3)	58.8(3.9) 13.3(2.1)	51.1-66.5 9.1-17.4	-1.7 -4.3
울산	N	(명)	196	260	282	
	전체	36.5(2.9)	43.7(3.5)	46.6(2.8)	41.2-52.1	2.9
	(표준화)	35.7(2.7)	42.5(2.4)	41.2(2.2)	36.9-45.5	-1.3
	남 여	58.3(4.3) 12.8(2.8)	62.5(4.7) 24.8(3.5)	67.9(3.3) 17.3(2.9)	61.4-74.4 11.6-23.0	5.4 -7.5
경기	N	(명)	2367	2766	2923	
	전체	40.5(1.1)	41.5(1.0)	42.4(1.0)	40.4-44.3	0.9
	(표준화)	40.2(1.0)	39.5(0.9)	40.5(0.9)	38.8-42.2	1
	남 여	63.9(1.6) 17.7(1.4)	62.3(1.4) 16.8(1.1)	62.6(1.3) 17.8(1.1)	60.0-65.3 15.7-19.9	0.4 0.9
강원	N	(명)	1268	1307	1486	
	전체	39.4(1.6)	37.8(1.4)	39.4(1.5)	36.6-42.3	1.6
	(표준화)	40.1(1.6)	38.5(1.3)	40.0(1.3)	37.5-42.5	1.4
	남 여	54.5(2.3) 23.5(2.4)	60.2(2.4) 14.3(1.7)	62.1(2.0) 15.7(1.5)	58.2-66.0 12.8-18.6	1.9 1.4
충북	N	(명)	885	863	999	
	전체	31.4(2.1)	38.6(1.9)	35.4(1.5)	32.5-38.4	-3.1
	(표준화)	36.3(1.4)	38.8(1.6)	36.8(1.4)	34.0-39.5	-2.1
	남 여	56.4(2.4) 12.7(1.9)	61.6(3.0) 16.6(1.9)	62.0(2.3) 9.6(1.3)	57.5-66.6 7.1-12.0	0.4 -7
충남	N	(명)	1023	1165	1230	
	전체	32.6(1.7)	35.7(1.5)	38.6(1.6)	35.5-41.7	2.9
	(표준화)	35.3(1.4)	36.6(1.4)	38.7(1.3)	36.2-41.3	2.1
	남 여	54.9(2.8) 12.3(1.4)	57.8(2.5) 15.2(1.4)	62.7(2.4) 12.0(1.4)	58.1-67.4 9.4-14.7	4.9 -3.2

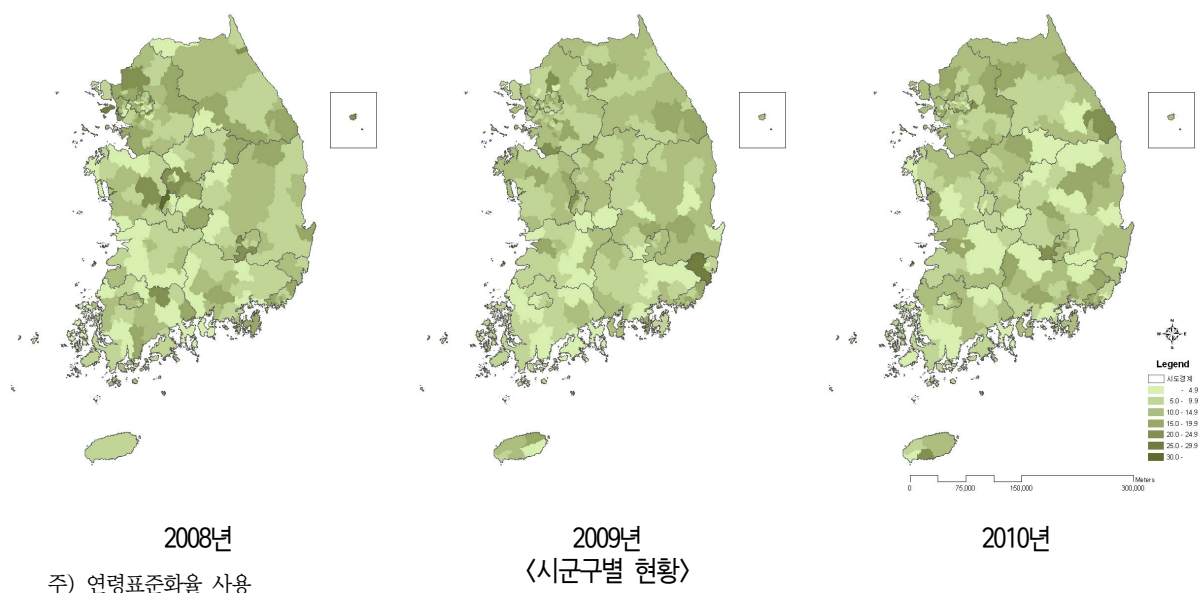
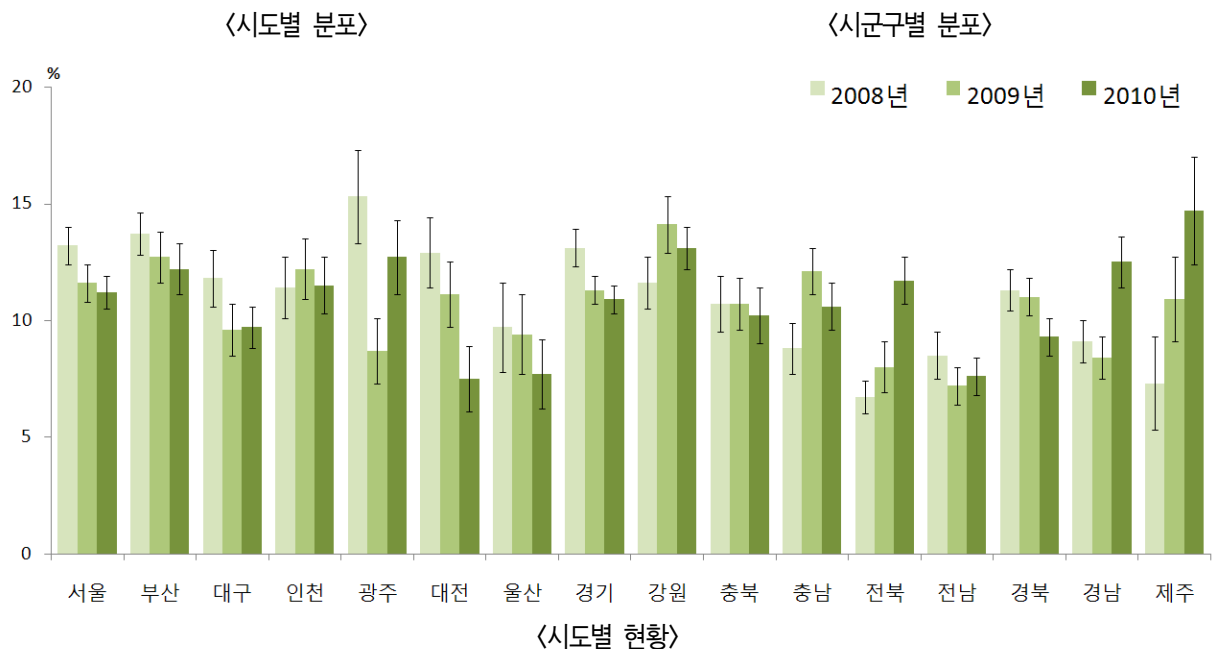
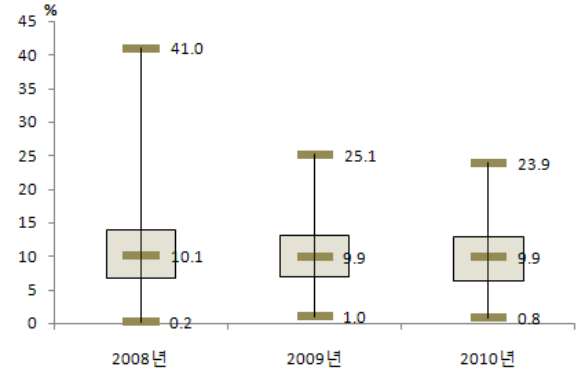
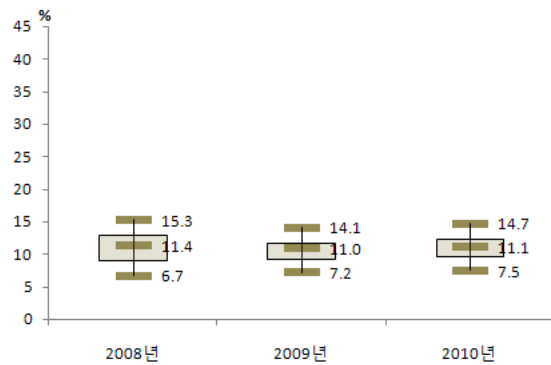
(단위: % (표준오차), %p)

시도	구분		2008	2009	2010	95% CI	증감 (2009년대비)
전북	N	(명)	1012	1066	1117		
	전체		34.8(1.6)	35.6(1.7)	36.3(2.1)	32.2-40.5	0.7
		(표준화)	33.5(1.4)	35.1(1.6)	37.6(1.4)	34.9-40.3	2.5
	남		55.7(2.1)	54.3(2.3)	61.4(2.8)	55.8-67.0	7.1
	여		10.7(1.7)	13.0(2.0)	11.5(1.5)	8.6-14.5	-1.5
전남	N	(명)	1647	1662	2005		
	전체		32.1(1.4)	34.2(1.4)	34.4(1.4)	31.6-37.1	0.1
		(표준화)	34.9(1.4)	36.6(1.2)	37.6(1.3)	35.1-40.1	1
	남		49.5(2.3)	53.4(2.0)	53.2(2.2)	49.0-57.5	-0.2
	여		15.8(1.5)	14.7(1.2)	16.1(1.5)	13.2-19.0	1.4
경북	N	(명)	1730	1820	1945		
	전체		37.8(1.2)	40.0(1.4)	35.4(1.2)	33.0-37.9	-4.6
		(표준화)	38.7(1.1)	40.0(1.2)	36.7(1.2)	34.4-39.0	-3.4
	남		58.2(1.7)	62.5(1.9)	57.6(2.0)	53.6-61.6	-4.9
	여		17.4(1.4)	14.7(1.4)	12.7(1.2)	10.3-15.1	-2
경남	N	(명)	1301	1253	1448		
	전체		31.4(1.6)	35.1(1.7)	40.8(1.5)	37.9-43.8	5.7
		(표준화)	32.6(1.4)	36.3(1.5)	41.5(1.2)	39.2-43.7	5.2
	남		50.5(2.2)	55.3(2.4)	64.8(1.9)	61.1-68.4	9.5
	여		12.7(2.2)	15.4(1.7)	17.3(1.4)	14.6-20.1	2
제주	N	(명)	184	354	353		
	전체		29.7(4.1)	40.1(3.2)	41.7(2.9)	36.0-47.3	1.6
		(표준화)	29.3(2.4)	33.0(2.1)	42.7(2.3)	38.2-47.2	9.7
	남		49.0(7.7)	64.6(4.0)	59.0(3.5)	52.1-65.9	-5.6
	여		7.7(2.4)	3.3(1.1)	20.6(5.0)	10.8-30.5	17.3



라. 당뇨병 평생 의사진단 경험자의 고위험음주를

- 의사에게 당뇨병을 진단받은 사람 중 최근 1년(365일) 동안 음주한 사람 중에서 남자는 한 번의 술자리에서 7잔 이상, 여자는 5잔 이상을 주 2회 이상 마신다고 응답한 사람의 비율(%)로 정의한다.



		(단위: %(표준오차), %p)				
시도	구분	2008	2009	2010	95% CI	증감 (2009년대비)
서울	N	1259	1452	1579		
	전체	13.7(0.9)	11.9(0.9)	11.9(0.9)	10.2-13.6	0
	(표준화)	13.2(0.8)	11.6(0.8)	11.2(0.7)	9.8-12.6	-0.4
	남	23.6(1.6)	20.4(1.4)	20.6(1.4)	17.9-23.4	0.3
	여	3.1(0.6)	1.6(0.7)	0.8(0.4)	0.1-1.6	-0.8
부산	N	971	997	1103		
	전체	14.0(1.0)	12.9(1.1)	11.7(1.0)	9.8-13.7	-1.1
	(표준화)	13.7(0.9)	12.7(1.1)	12.2(1.1)	10.1-14.2	-0.5
	남	25.8(1.7)	23.2(2.0)	22.3(1.8)	18.6-25.9	-0.9
	여	0.9(0.4)	1.6(0.6)	1.5(0.5)	0.5-2.4	-0.1
대구	N	462	478	533		
	전체	11.8(1.2)	9.6(1.3)	9.0(0.9)	7.2-10.8	-0.6
	(표준화)	11.8(1.2)	9.6(1.1)	9.7(0.9)	7.9-11.5	0.1
	남	22.5(2.2)	18.5(2.4)	18.0(1.8)	14.6-21.5	-0.4
	여	0.5(0.5)	0.0(0.0)	0.0(0.0)	0.0-0.0	0
인천	N	496	581	692		
	전체	12.3(1.3)	12.0(1.6)	13.4(1.6)	10.3-16.5	1.5
	(표준화)	11.4(1.3)	12.2(1.3)	11.5(1.2)	9.2-13.8	-0.7
	남	20.5(2.2)	23.7(3.0)	25.4(2.9)	19.8-31.0	1.8
	여	2.4(0.8)	0.1(0.1)	0.2(0.1)	-0.1-0.5	0.1
광주	N	261	302	355		
	전체	15.9(2.9)	8.3(1.5)	12.7(1.7)	9.3-16.1	4.4
	(표준화)	15.3(2.0)	8.7(1.4)	12.7(1.6)	9.5-15.9	4
	남	28.5(5.1)	16.3(2.9)	19.9(3.0)	14.1-25.8	3.6
	여	2.0(0.6)	1.3(0.2)	3.5(1.3)	0.9-6.1	2.2
대전	N	255	279	278		
	전체	14.1(1.8)	11.8(1.6)	6.7(1.4)	4.0-9.4	-5.1
	(표준화)	12.9(1.5)	11.1(1.4)	7.5(1.4)	4.7-10.2	-3.7
	남	25.7(3.1)	21.6(2.9)	12.6(2.7)	7.3-17.9	-8.9
	여	0.0(0.0)	1.3(0.8)	0.6(0.7)	-0.6-1.9	-0.7
울산	N	195	260	282		
	전체	10.3(1.9)	9.4(1.7)	9.0(1.8)	5.5-12.6	-0.4
	(표준화)	9.7(1.9)	9.4(1.7)	7.7(1.5)	4.7-10.6	-1.8
	남	17.6(3.7)	18.9(3.2)	15.0(3.1)	8.9-21.0	-3.9
	여	2.4(1.7)	0.0(0.0)	0.8(0.8)	-0.8-2.5	0.8
경기	N	2367	2766	2922		
	전체	13.2(0.8)	12.3(0.7)	11.7(0.7)	10.3-13.0	-0.6
	(표준화)	13.1(0.8)	11.3(0.6)	10.9(0.6)	9.8-12.1	-0.4
	남	24.6(1.5)	21.6(1.2)	20.3(1.2)	18.0-22.6	-1.3
	여	2.0(0.4)	1.2(0.3)	1.2(0.3)	0.6-1.8	0
강원	N	1268	1307	1486		
	전체	10.9(0.9)	13.5(1.1)	12.5(0.9)	10.6-14.4	-1.1
	(표준화)	11.6(1.1)	14.1(1.2)	13.1(0.9)	11.3-14.9	-1
	남	17.7(1.4)	25.2(2.0)	23.4(1.8)	19.9-26.8	-1.9
	여	3.7(0.9)	1.2(0.5)	1.1(0.3)	0.5-1.6	-0.2
충북	N	885	863	999		
	전체	8.7(1.1)	10.6(1.2)	9.9(1.3)	7.5-12.4	-0.7
	(표준화)	10.7(1.2)	10.7(1.1)	10.2(1.2)	7.8-12.6	-0.5
	남	19.5(2.3)	20.2(2.3)	20.0(2.3)	15.5-24.6	-0.1
	여	0.6(0.2)	1.6(0.5)	0.1(0.1)	-0.1-0.4	-1.4
충남	N	1023	1165	1230		
	전체	7.9(0.9)	11.5(1.2)	10.2(1.0)	8.3-12.1	-1.3
	(표준화)	8.8(1.1)	12.1(1.0)	10.6(1.0)	8.6-12.5	-1.5
	남	14.5(1.7)	22.8(2.1)	19.2(1.7)	15.8-22.5	-3.6
	여	1.9(0.7)	1.1(0.2)	0.4(0.2)	-0.1-0.8	-0.8

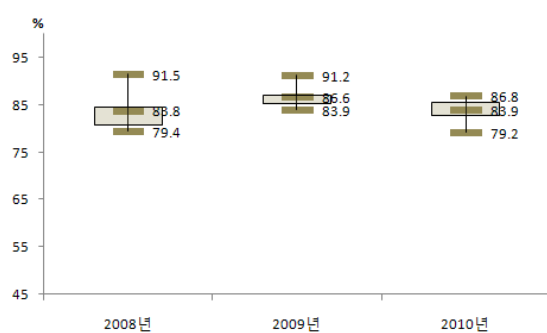
(단위: % (표준오차), %p)

시도	구분		2008	2009	2010	95% CI	증감 (2009년대비)
전북	N	(명)	1012	1066	1117		
	전체		7.2(0.7)	8.2(1.3)	10.8(1.1)	8.7-12.9	2.6
		(표준화)	6.7(0.7)	8.0(1.1)	11.7(1.0)	9.7-13.8	3.7
	남		13.4(1.3)	14.9(2.4)	21.7(2.0)	17.8-25.7	6.8
	여		0.0(0.0)	0.1(0.1)	0.0(0.0)	0.0-0.0	-0.1
전남	N	(명)	1647	1662	2005		
	전체		7.0(0.8)	6.4(0.7)	6.4(0.7)	5.0-7.8	0.1
		(표준화)	8.5(1.0)	7.2(0.8)	7.6(0.8)	6.0-9.2	0.4
	남		13.4(1.6)	11.3(1.4)	12.4(1.4)	9.7-15.2	1.1
	여		1.1(0.4)	1.3(0.2)	0.6(0.2)	0.3-0.9	-0.7
경북	N	(명)	1730	1820	1945		
	전체		10.8(0.9)	11.1(0.9)	8.7(0.8)	7.2-10.2	-2.3
		(표준화)	11.3(0.9)	11.0(0.8)	9.3(0.8)	7.7-11.0	-1.7
	남		20.5(1.7)	20.2(1.5)	16.8(1.5)	13.9-19.7	-3.4
	여		1.1(0.2)	0.8(0.3)	0.4(0.3)	-0.1-1.0	-0.4
경남	N	(명)	1301	1253	1448		
	전체		8.6(0.8)	7.6(0.9)	12.1(1.1)	9.9-14.3	4.5
		(표준화)	9.1(0.9)	8.4(0.9)	12.5(1.1)	10.4-14.6	4.2
	남		15.4(1.4)	14.6(1.6)	22.9(2.0)	19.0-26.8	8.3
	여		1.9(0.9)	0.7(0.2)	1.4(0.6)	0.2-2.7	0.7
제주	N	(명)	184	354	353		
	전체		8.5(1.9)	13.9(2.9)	13.3(2.4)	8.5-18.0	-0.6
		(표준화)	7.3(2.0)	10.9(1.8)	14.7(2.3)	10.2-19.2	3.8
	남		15.0(3.3)	22.9(4.6)	21.5(3.4)	14.8-28.3	-1.4
	여		1.0(1.0)	0.3(0.3)	3.2(2.7)	-2.2-8.5	2.9

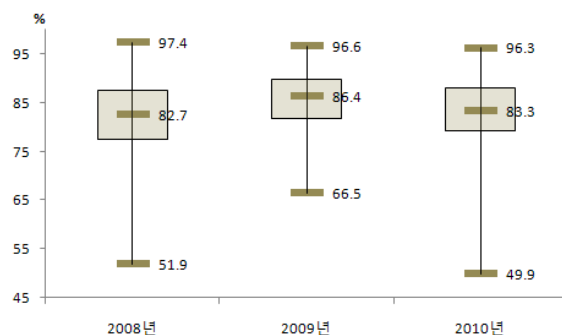


마. 당뇨병 치료율(30세 이상)

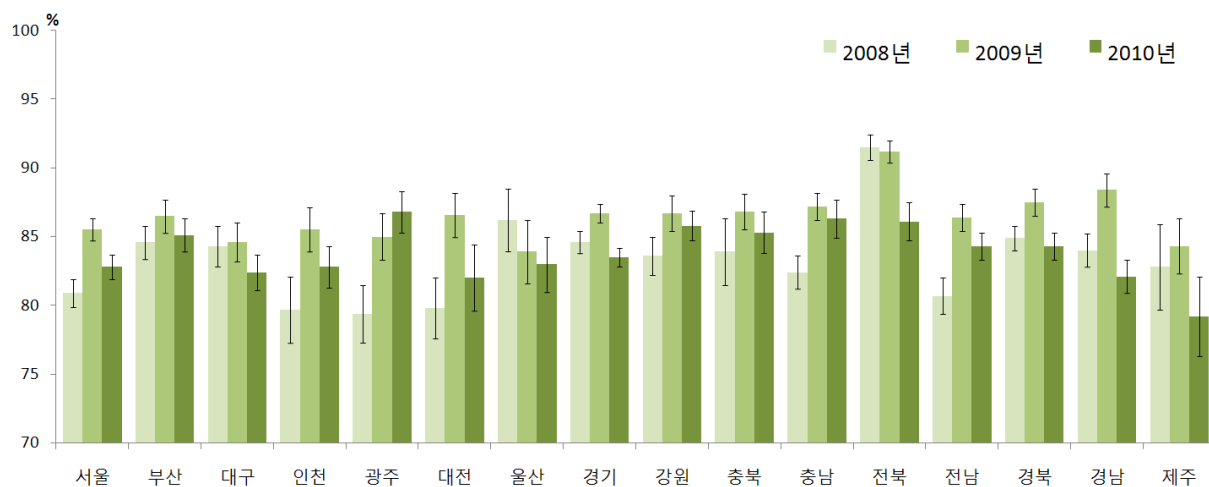
- 의사에게 당뇨병을 진단받은 30세 이상 사람 중 현재 인슐린 주사 또는 당뇨병약(경구 혈당강하제)으로 치료를 받고 있는 사람의 분율(%)로 정의한다.



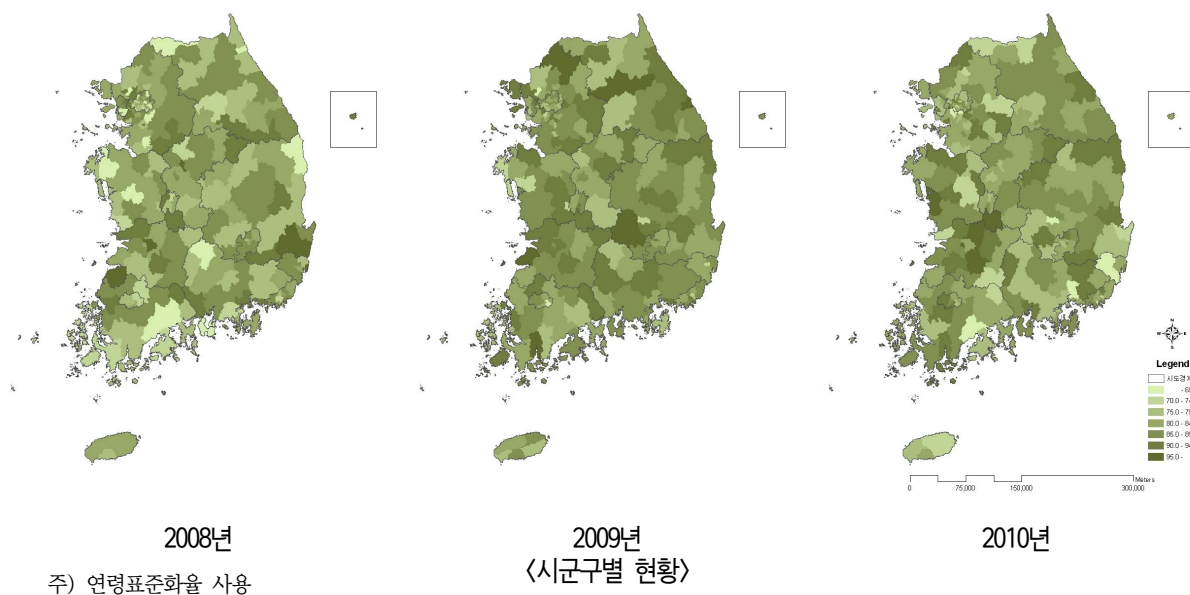
〈시도별 분포〉



〈시군구별 분포〉



〈시도별 현황〉



					(단위: %(표준오차), %p)		
시도	구분		2008	2009	2010	95% CI	증감 (2009년대비)
서울	N	(명)	1253	1446	1577		
	전체		81.2(0.9)	86.1(0.8)	83.0(0.9)	81.2-84.7	-3.1
		(표준화)	80.9(1.0)	85.5(0.8)	82.8(0.9)	81.1-84.5	-2.7
	남		80.2(1.4)	86.4(1.2)	82.7(1.2)	80.4-85.0	-3.7
		여	82.2(1.2)	85.8(1.1)	83.3(1.2)	80.9-85.8	-2.5
	30-39		67.8(6.4)	57.4(7.4)	58.8(6.4)	46.2-71.5	1.4
	40-49		71.3(3.8)	73.9(3.6)	70.4(3.2)	64.2-76.7	-3.4
	50-59		81.6(1.8)	83.4(1.6)	83.5(1.5)	80.4-86.5	0.0
	60-69		82.5(1.7)	91.4(1.0)	85.5(1.5)	82.5-88.5	-5.8
	70이상		85.5(1.4)	92.1(1.1)	89.5(1.3)	87.0-92.0	-2.6
부산	N	(명)	963	989	1098		
	전체		85.2(1.1)	86.7(1.2)	86.8(1.0)	84.9-88.7	0.1
		(표준화)	84.6(1.2)	86.5(1.2)	85.1(1.2)	82.7-87.5	-1.4
	남		82.8(1.6)	84.0(1.8)	84.4(1.6)	81.2-87.5	0.4
		여	87.8(1.6)	89.6(1.3)	89.2(1.3)	86.8-91.7	-0.3
	30-39		63.0(10.2)	62.3(11.7)	41.4(8.2)	25.3-57.6	-20.9
	40-49		77.2(4.4)	78.1(4.2)	72.0(5.3)	61.6-82.4	-6.1
	50-59		83.9(1.8)	85.8(2.0)	86.6(2.1)	82.4-90.7	0.8
	60-69		86.5(1.8)	88.5(2.3)	88.8(1.4)	86.1-91.5	0.3
	70이상		90.8(1.9)	93.0(1.4)	92.7(1.6)	89.6-95.8	-0.4
대구	N	(명)	460	474	530		
	전체		84.7(1.6)	84.4(1.5)	83.2(1.3)	80.7-85.8	-1.2
		(표준화)	84.3(1.5)	84.6(1.4)	82.4(1.3)	79.9-84.9	-2.2
	남		80.9(2.1)	82.7(2.2)	84.0(1.5)	81.1-86.9	1.3
		여	88.8(2.4)	86.3(2.1)	82.5(2.2)	78.1-86.8	-3.8
	30-39		61.0(10.8)	41.6(10.3)	48.4(12.1)	24.7-72.1	6.8
	40-49		80.1(5.6)	72.5(6.2)	75.3(4.7)	66.0-84.6	2.8
	50-59		83.5(2.7)	80.6(2.7)	84.8(3.2)	78.4-91.1	4.2
	60-69		84.2(2.9)	95.3(1.7)	84.0(1.7)	80.6-87.4	-11.3
	70이상		92.0(2.5)	87.5(2.4)	87.6(1.4)	84.8-90.3	0.1
인천	N	(명)	464	576	691		
	전체		79.6(2.1)	85.0(1.7)	82.7(1.6)	79.5-85.8	-2.3
		(표준화)	79.7(2.4)	85.5(1.6)	82.8(1.5)	79.9-85.6	-2.7
	남		81.7(3.2)	83.3(2.5)	78.8(2.5)	74.0-83.7	-4.5
		여	77.1(2.7)	86.7(2.6)	86.9(1.7)	83.5-90.3	0.2
	30-39		69.3(10.7)	66.2(10.3)	59.9(12.1)	36.1-83.6	-6.4
	40-49		81.6(5.2)	81.0(4.7)	83.5(3.8)	76.1-90.9	2.5
	50-59		76.7(3.5)	85.2(2.8)	80.9(3.0)	75.0-86.8	-4.3
	60-69		79.0(7.0)	86.4(3.4)	82.2(2.7)	76.9-87.4	-4.3
	70이상		83.8(3.5)	90.1(2.9)	88.8(2.5)	83.9-93.7	-1.3
광주	N	(명)	256	301	354		
	전체		79.4(2.7)	86.1(1.3)	87.2(1.3)	84.6-89.8	1.1
		(표준화)	79.4(2.1)	85.0(1.7)	86.8(1.5)	83.9-89.6	1.7
	남		75.9(4.0)	85.0(2.4)	86.6(1.8)	83.0-90.2	1.6
		여	83.2(3.0)	87.0(2.1)	87.9(1.9)	84.1-91.6	0.9
	30-39		54.4(17.2)	65.6(11.0)	46.3(12.1)	22.6-70.1	-19.3
	40-49		72.5(5.6)	76.8(6.5)	87.6(4.6)	78.5-96.7	10.8
	50-59		73.2(5.4)	86.8(1.8)	88.0(2.3)	83.5-92.5	1.2
	60-69		89.2(2.6)	87.7(2.4)	85.8(3.1)	79.7-91.9	-1.9
	70이상		83.8(3.0)	92.3(2.5)	92.3(2.0)	88.4-96.3	0.1
대전	N	(명)	254	275	272		
	전체		81.3(2.2)	87.3(2.0)	81.6(2.8)	76.2-87.1	-5.7
		(표준화)	79.8(2.2)	86.6(1.6)	82.0(2.4)	77.3-86.6	-4.6
	남		82.4(2.6)	83.1(3.3)	85.0(3.1)	78.8-91.1	1.9
		여	79.9(3.5)	91.7(2.0)	78.4(3.7)	71.1-85.8	-13.3
	30-39		92.4(2.4)	16.2(14.8)	29.4(9.0)	11.7-47.1	13.2
	40-49		74.0(6.1)	77.1(5.2)	78.8(5.8)	67.4-90.2	1.8
	50-59		84.2(3.8)	85.6(4.6)	80.6(4.9)	71.0-90.2	-5.0
	60-69		76.9(5.9)	91.5(1.6)	84.7(5.1)	74.6-94.8	-6.8
	70이상		83.9(3.3)	98.0(1.4)	90.1(3.3)	83.6-96.6	-7.9

(단위: % (표준오차), %p)

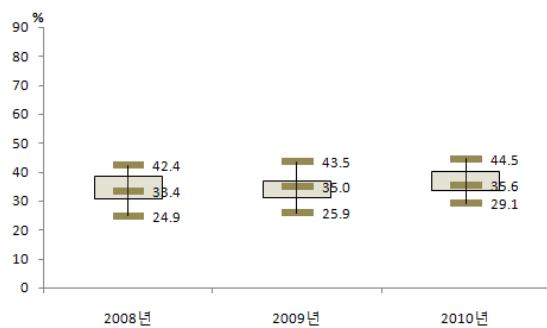
시도	구분	2008	2009	2010	95% CI	증감 (2009년대비)
울산	N (명)	193	257	277		
	전체	84.9(2.4)	83.1(2.5)	82.2(2.4)	77.5-86.8	-0.9
	(표준화)	86.2(2.3)	83.9(2.3)	83.0(2.0)	79.0-87.0	-0.9
	남	87.6(3.5)	80.5(3.9)	81.7(3.2)	75.5-87.9	1.2
	여	81.9(3.7)	85.7(3.0)	82.9(3.0)	76.9-88.8	-2.8
	30-39	31.8(12.4)	79.6(12.9)	45.6(13.5)	19.1-72.0	-34.1
	40-49	97.8(2.2)	83.6(6.7)	75.3(7.3)	60.9-89.6	-8.4
	50-59	80.8(4.7)	77.4(4.7)	85.9(3.1)	79.9-92.0	8.6
	60-69	89.8(4.0)	87.2(3.8)	90.3(2.7)	84.9-95.6	3.1
	70이상	87.6(4.8)	88.6(3.6)	81.9(4.7)	72.8-91.1	-6.7
경기	N (명)	2339	2743	2905		
	전체	84.4(0.8)	86.2(0.7)	83.2(0.7)	81.7-84.7	-3.0
	(표준화)	84.6(0.8)	86.7(0.7)	83.5(0.7)	82.1-84.9	-3.2
	남	81.7(1.3)	83.5(1.0)	82.2(1.0)	80.1-84.2	-1.3
	여	87.0(1.0)	89.5(1.0)	84.5(1.1)	82.4-86.6	-5.0
	30-39	59.0(5.7)	66.7(5.0)	46.3(6.0)	34.5-58.1	-20.4
	40-49	82.5(1.9)	80.9(2.1)	75.0(2.3)	70.4-79.6	-6.0
	50-59	81.8(1.8)	83.3(1.6)	84.0(1.5)	81.1-86.9	0.7
	60-69	87.6(1.3)	90.8(1.1)	88.8(1.1)	86.7-90.9	-2.0
	70이상	89.7(1.3)	91.2(1.1)	87.1(1.2)	84.7-89.4	-4.2
강원	N (명)	1263	1302	1480		
	전체	83.7(1.3)	87.3(1.4)	85.9(1.2)	83.7-88.2	-1.3
	(표준화)	83.6(1.4)	86.7(1.3)	85.8(1.1)	83.7-88.0	-0.9
	남	82.1(1.9)	84.8(1.8)	85.3(1.8)	81.7-88.8	0.5
	여	85.4(1.7)	89.9(1.8)	86.6(1.4)	83.9-89.3	-3.3
	30-39	64.8(11.2)	71.5(9.0)	57.0(6.8)	43.7-70.2	-14.5
	40-49	78.0(4.4)	70.8(4.4)	89.2(2.4)	84.6-93.9	18.4
	50-59	86.3(3.1)	89.9(1.8)	80.9(3.0)	74.9-86.9	-9.0
	60-69	83.7(2.2)	89.1(3.4)	87.4(1.7)	84.0-90.8	-1.6
	70이상	86.5(2.1)	91.3(2.4)	92.2(1.1)	90.0-94.4	0.9
충북	N (명)	886	860	995		
	전체	84.8(2.8)	86.7(1.4)	86.4(1.5)	83.5-89.3	-0.3
	(표준화)	83.9(2.4)	86.8(1.3)	85.3(1.5)	82.4-88.2	-1.5
	남	85.5(2.1)	83.7(2.2)	85.2(2.2)	80.8-89.6	1.5
	여	84.2(4.5)	89.6(1.6)	87.5(1.7)	84.2-90.8	-2.0
	30-39	51.1(15.5)	59.8(11.3)	40.2(11.9)	16.9-63.5	-19.6
	40-49	87.8(3.8)	87.1(3.1)	72.8(5.7)	61.6-84.0	-14.2
	50-59	82.0(3.2)	84.5(2.9)	88.0(3.6)	80.9-95.1	3.5
	60-69	89.6(2.9)	87.3(2.8)	88.2(2.1)	84.1-92.3	0.9
	70이상	83.3(8.6)	92.7(1.6)	92.1(1.5)	89.1-95.1	-0.6
충남	N (명)	1020	1154	1230		
	전체	82.9(1.2)	86.5(1.1)	86.6(1.7)	83.3-89.8	0.1
	(표준화)	82.4(1.2)	87.2(1.0)	86.3(1.4)	83.5-89.1	-0.8
	남	80.1(1.8)	83.0(1.7)	84.8(2.5)	79.9-89.8	1.8
	여	85.6(1.5)	89.7(1.3)	88.5(1.6)	85.4-91.6	-1.2
	30-39	73.3(7.4)	45.3(9.9)	76.3(6.6)	63.4-89.3	31.1
	40-49	75.9(4.0)	79.5(4.5)	81.7(6.0)	69.8-93.5	2.2
	50-59	80.8(2.2)	86.7(1.5)	85.2(3.3)	78.7-91.7	-1.5
	60-69	84.8(2.3)	92.3(1.3)	88.3(1.8)	84.8-91.7	-4.0
	70이상	86.4(2.1)	92.3(1.4)	89.3(2.1)	85.2-93.4	-3.0
전북	N (명)	1011	1063	1115		
	전체	91.5(0.9)	91.5(0.8)	86.9(1.2)	84.5-89.2	-4.6
	(표준화)	91.5(0.9)	91.2(0.8)	86.1(1.4)	83.4-88.8	-5.1
	남	91.1(1.1)	93.2(0.9)	86.3(1.7)	82.8-89.7	-6.9
	여	91.9(1.4)	89.4(1.3)	87.5(1.9)	83.8-91.2	-1.9
	30-39	86.5(7.5)	94.5(1.2)	68.5(20.3)	28.6-108.3	-26.0
	40-49	87.8(3.0)	87.8(3.4)	77.7(6.5)	64.8-90.5	-10.1
	50-59	94.2(1.4)	90.4(1.8)	82.7(2.6)	77.7-87.8	-7.7
	60-69	92.5(1.4)	91.5(1.2)	90.4(1.9)	86.7-94.1	-1.1
	70이상	89.7(1.7)	93.8(0.9)	90.7(1.5)	87.6-93.7	-3.1

(단위: % (표준오차), %p)

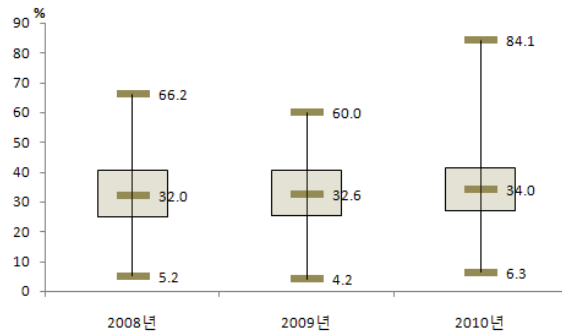
시도	구분		2008	2009	2010	95% CI	증감 (2009년대비)
전남	N	(명)	1647	1659	2000		
	전체		81.9(1.3)	87.7(1.0)	85.9(0.9)	84.1-87.7	-1.8
		(표준화)	80.7(1.3)	86.4(1.0)	84.3(1.0)	82.4-86.3	-2.0
	남		82.6(1.6)	87.7(1.3)	83.5(1.4)	80.7-86.2	-4.3
	여		81.2(1.8)	87.6(1.4)	88.3(1.2)	85.9-90.6	0.6
	30-39		56.1(12.8)	42.1(11.2)	49.2(8.5)	32.5-65.9	7.1
	40-49		84.7(3.3)	83.4(3.5)	71.4(4.5)	62.6-80.1	-12.0
	50-59		74.0(3.2)	86.1(2.2)	84.9(1.9)	81.2-88.7	-1.1
	60-69		83.9(2.1)	88.8(1.7)	89.1(1.3)	86.5-91.7	0.3
	70이상		85.4(1.6)	92.0(1.2)	90.8(1.1)	88.7-93.0	-1.2
경북	N	(명)	1702	1817	1935		
	전체		85.1(0.9)	87.7(0.9)	84.3(0.9)	82.6-86.1	-3.4
		(표준화)	84.9(0.9)	87.5(1.0)	84.3(1.0)	82.5-86.2	-3.2
	남		81.6(1.4)	84.6(1.6)	81.9(1.6)	78.8-84.9	-2.7
	여		88.6(1.2)	91.2(1.0)	86.9(1.1)	84.6-89.1	-4.4
	30-39		73.1(6.8)	72.8(9.1)	42.5(7.6)	27.5-57.5	-30.3
	40-49		77.4(3.3)	78.2(3.6)	82.2(3.3)	75.7-88.6	3.9
	50-59		83.2(2.0)	86.3(2.0)	82.5(1.8)	79.1-86.0	-3.8
	60-69		89.3(1.3)	89.5(1.4)	87.0(1.7)	83.7-90.3	-2.5
	70이상		87.5(1.7)	93.1(1.1)	89.6(1.4)	86.9-92.3	-3.5
경남	N	(명)	1297	1247	1441		
	전체		84.0(1.2)	89.1(1.2)	82.6(1.2)	80.2-84.9	-6.5
		(표준화)	84.0(1.2)	88.4(1.2)	82.1(1.2)	79.7-84.4	-6.3
	남		83.8(1.6)	86.0(1.9)	81.6(1.7)	78.2-85.1	-4.4
	여		84.2(1.7)	92.1(1.3)	83.4(1.7)	80.2-86.7	-8.6
	30-39		69.0(9.2)	81.4(9.0)	56.4(5.9)	44.9-68.0	-24.9
	40-49		72.3(6.6)	81.2(4.8)	64.7(5.2)	54.5-74.9	-16.5
	50-59		85.0(1.8)	83.9(2.8)	83.8(2.3)	79.3-88.2	-0.2
	60-69		90.2(1.7)	92.5(1.5)	89.0(1.5)	86.0-92.0	-3.4
	70이상		84.2(1.9)	94.3(0.9)	86.5(1.8)	83.0-90.0	-7.8
제주	N	(명)	184	353	352		
	전체		81.9(2.8)	83.9(2.3)	82.5(2.5)	77.6-87.5	-1.4
		(표준화)	82.8(3.1)	84.3(2.0)	79.2(2.9)	73.6-84.8	-5.1
	남		88.2(3.2)	83.2(3.0)	84.9(2.2)	80.5-89.2	1.7
	여		74.8(5.3)	85.1(3.6)	79.8(4.2)	71.5-88.0	-5.3
	30-39		60.4(13.2)	37.6(21.4)	90.0(9.2)	72.0-108.0	52.4
	40-49		85.0(5.5)	70.9(8.6)	70.1(12.6)	45.4-94.9	-0.8
	50-59		86.0(6.7)	92.2(2.3)	76.4(5.6)	65.4-87.4	-15.8
	60-69		79.5(6.5)	86.5(3.5)	87.2(5.4)	76.6-97.9	0.8
	70이상		86.3(6.0)	86.3(2.5)	85.3(3.3)	78.9-91.8	-1.0

바. 당뇨병 안질환 합병증검사 수진율(30세 이상)

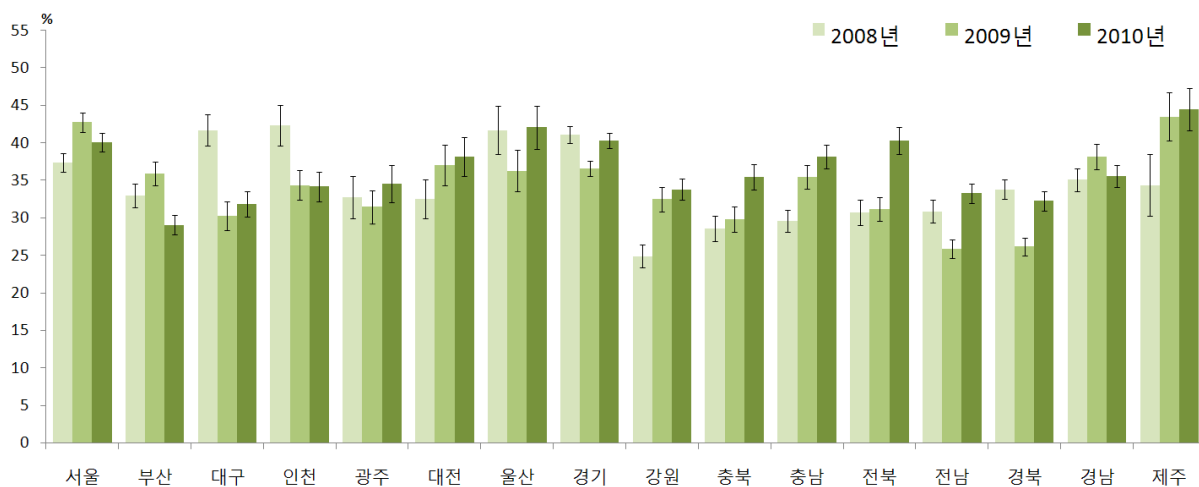
- 의사에게 당뇨병을 진단받은 30세 이상 사람 중 최근 1년(365일) 동안 눈 검사(안저검사)를 받은 적이 있는 사람의 분율(%)로 정의한다.



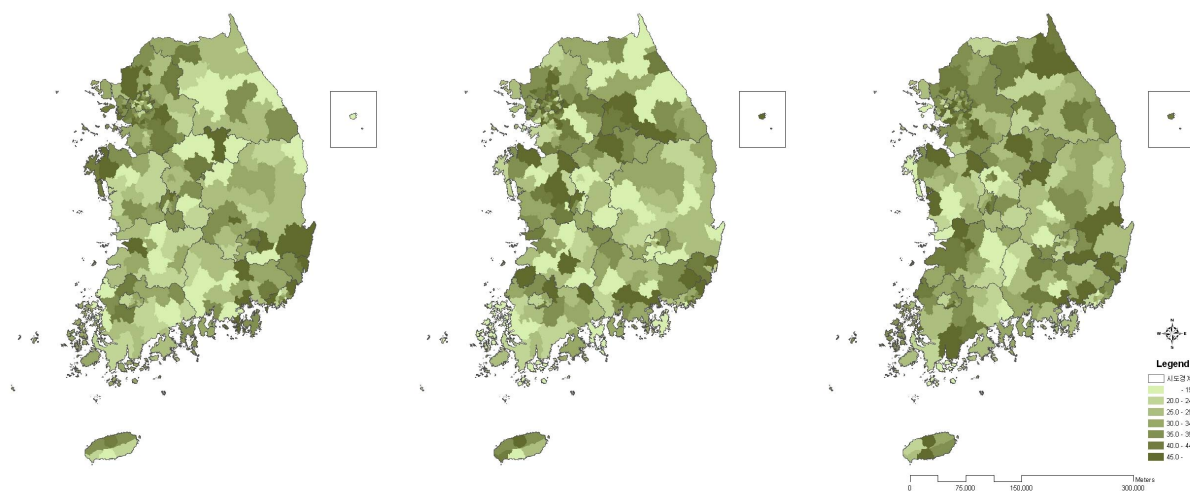
〈시도별 분포〉



〈시군구별 분포〉



〈시도별 현황〉



2008년

주) 연령표준화를 사용

2009년

〈시군구별 현황〉

2010년

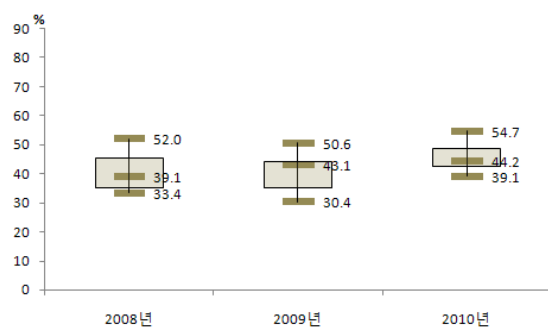
					(단위: % (표준오차), %p)		
시도	구분		2008	2009	2010	95% CI	증감 (2009년대비)
서울	N	(명)	1241	1438	1575		
	전체		37.5(1.1)	43.0(1.3)	39.8(1.2)	37.5-42.1	-3.2
		(표준화)	37.4(1.2)	42.8(1.3)	40.1(1.2)	37.8-42.4	-2.7
	남		36.6(1.7)	43.4(1.8)	36.5(1.6)	33.4-39.7	-6.9
	여		38.4(1.5)	42.5(1.8)	44.0(1.8)	40.5-47.5	1.5
	30-39		37.0(6.9)	18.7(5.6)	23.6(5.6)	12.6-34.6	4.9
	40-49		33.5(3.4)	36.3(3.9)	31.5(3.8)	24.1-39.0	-4.8
	50-59		36.7(2.1)	41.5(2.7)	34.3(2.5)	29.4-39.3	-7.2
	60-69		36.2(2.1)	47.2(2.3)	46.6(2.1)	42.5-50.7	-0.6
	70이상		41.7(2.2)	45.6(2.2)	44.2(2.1)	40.1-48.4	-1.4
부산	N	(명)	947	986	1098		
	전체		33.2(1.6)	36.2(1.5)	30.4(1.4)	27.6-33.2	-5.8
		(표준화)	33.0(1.6)	35.9(1.6)	29.1(1.3)	26.5-31.7	-6.7
	남		31.4(2.0)	40.1(2.2)	30.0(2.0)	26.1-33.8	-10.2
	여		35.3(2.5)	31.8(2.0)	30.8(1.9)	27.0-34.6	-1.0
	30-39		20.6(6.8)	27.9(11.8)	15.4(7.6)	0.6-30.2	-12.5
	40-49		30.7(4.3)	38.2(4.5)	15.9(3.6)	8.8-23.1	-22.3
	50-59		29.4(3.0)	36.1(2.8)	26.7(2.4)	21.9-31.4	-9.4
	60-69		35.8(2.5)	37.9(2.9)	35.3(2.5)	30.3-40.2	-2.6
	70이상		36.7(3.9)	33.9(3.0)	33.3(2.6)	28.1-38.5	-0.6
대구	N	(명)	449	473	530		
	전체		41.8(2.1)	29.9(1.8)	32.4(1.8)	28.9-36.0	2.5
		(표준화)	41.7(2.1)	30.3(1.9)	31.9(1.7)	28.5-35.3	1.6
	남		43.3(2.9)	28.3(2.9)	28.8(2.2)	24.5-33.2	0.5
	여		40.3(3.0)	31.7(2.3)	36.0(2.7)	30.7-41.4	4.3
	30-39		26.7(12.1)	17.6(9.3)	23.4(5.7)	12.2-34.6	5.8
	40-49		30.5(5.8)	22.4(5.3)	29.6(6.1)	17.6-41.5	7.2
	50-59		43.5(3.9)	25.0(3.1)	25.3(3.4)	18.6-32.0	0.4
	60-69		41.4(3.9)	37.9(3.8)	41.2(3.4)	34.6-47.9	3.3
	70이상		48.4(4.8)	30.6(3.1)	30.5(2.9)	24.9-36.1	-0.1
인천	N	(명)	451	571	689		
	전체		42.2(2.3)	34.4(2.1)	33.9(2.3)	29.4-38.4	-0.5
		(표준화)	42.4(2.7)	34.4(2.0)	34.2(2.0)	30.2-38.2	-0.2
	남		45.3(3.4)	34.2(3.0)	30.0(3.1)	24.0-36.0	-4.3
	여		38.2(3.7)	34.7(2.8)	38.3(3.1)	32.2-44.4	3.6
	30-39		51.2(9.8)	26.5(8.2)	6.3(2.3)	1.7-10.8	-20.2
	40-49		38.4(7.2)	31.4(6.0)	28.8(5.0)	19.1-38.5	-2.6
	50-59		43.7(5.1)	48.3(3.7)	33.7(4.1)	25.6-41.8	-14.6
	60-69		43.5(5.4)	31.4(3.8)	39.4(4.3)	31.0-47.8	8.0
	70이상		39.9(4.3)	26.8(3.4)	37.5(4.4)	28.8-46.2	10.7
광주	N	(명)	252	293	354		
	전체		33.9(3.2)	31.4(2.1)	35.1(2.4)	30.4-39.9	3.7
		(표준화)	32.8(2.8)	31.5(2.2)	34.6(2.5)	29.7-39.5	3.1
	남		34.9(4.3)	31.7(3.2)	36.5(3.6)	29.5-43.5	4.9
	여		32.8(4.0)	31.2(2.8)	33.4(3.7)	26.1-40.7	2.2
	30-39		38.8(16.0)	19.3(11.6)	24.1(10.6)	3.4-44.8	4.8
	40-49		22.8(6.3)	30.8(7.1)	34.3(8.6)	17.5-51.2	3.6
	50-59		32.4(5.8)	29.0(3.9)	32.4(4.7)	23.2-41.6	3.4
	60-69		40.4(6.4)	31.6(2.9)	43.0(5.1)	33.0-53.0	11.4
	70이상		32.4(5.0)	36.1(4.5)	30.4(3.5)	23.6-37.3	-5.7
대전	N	(명)	253	269	272		
	전체		31.4(2.5)	36.9(2.7)	37.3(2.3)	32.9-41.7	0.4
		(표준화)	32.5(2.6)	37.1(2.7)	38.2(2.6)	33.2-43.3	1.1
	남		28.9(3.5)	34.0(3.4)	40.5(3.7)	33.3-47.7	6.5
	여		34.6(3.2)	40.0(4.1)	34.2(3.1)	28.2-40.2	-5.8
	30-39		21.8(17.8)	16.2(14.8)	8.2(1.9)	4.4-12.0	-8.0
	40-49		40.5(9.4)	37.0(7.1)	29.3(5.9)	17.6-40.9	-7.7
	50-59		27.7(3.2)	29.7(4.7)	32.0(5.3)	21.7-42.4	2.3
	60-69		27.7(4.6)	36.5(5.0)	45.6(5.1)	35.6-55.7	9.1
	70이상		36.4(4.8)	47.7(5.9)	43.9(4.8)	34.5-53.3	-3.8

			(단위: % (표준오차), %p)				
시도	구분		2008	2009	2010	95% CI	증감 (2009년대비)
울산	N	(명)	187	246	277		
	전체		39.8(2.9)	36.7(3.0)	40.7(3.1)	34.7-46.7	4.0
		(표준화)	41.7(3.2)	36.3(2.8)	42.1(2.9)	36.4-47.7	5.7
	남		41.5(4.3)	34.6(4.4)	38.6(4.6)	29.6-47.5	3.9
	여		37.9(3.8)	38.7(4.0)	43.7(3.9)	36.1-51.3	5.0
	30-39		0.0(0.0)	20.0(12.9)	31.2(12.6)	6.6-55.9	11.3
	40-49		40.9(10.8)	40.8(10.2)	18.6(5.1)	8.6-28.5	-22.2
	50-59		38.1(5.5)	31.7(4.9)	36.6(6.3)	24.3-49.0	4.9
	60-69		46.7(4.3)	36.7(5.7)	57.1(5.7)	46.0-68.3	20.5
	70이상		41.8(7.0)	46.3(5.8)	45.7(5.0)	35.9-55.5	-0.6
경기	N	(명)	2302	2728	2903		
	전체		41.0(1.2)	36.3(1.0)	40.1(1.0)	38.1-42.1	3.8
		(표준화)	41.1(1.1)	36.6(1.0)	40.3(1.0)	38.4-42.2	3.8
	남		37.5(1.7)	36.5(1.4)	39.7(1.4)	37.0-42.5	3.3
	여		44.4(1.6)	36.1(1.4)	40.5(1.4)	37.8-43.2	4.3
	30-39		18.6(4.2)	25.2(4.3)	31.1(5.9)	19.6-42.6	5.9
	40-49		44.2(3.2)	30.4(2.3)	37.8(3.2)	31.6-44.1	7.4
	50-59		35.6(2.3)	35.1(2.2)	37.4(2.0)	33.5-41.3	2.3
	60-69		44.6(2.1)	37.6(1.8)	45.5(1.7)	42.1-48.8	7.9
	70이상		45.0(2.1)	42.1(1.9)	39.9(1.7)	36.6-43.3	-2.2
강원	N	(명)	1245	1299	1478		
	전체		24.7(1.4)	32.9(1.3)	33.7(1.4)	30.9-36.4	0.8
		(표준화)	24.9(1.5)	32.5(1.6)	33.8(1.4)	31.0-36.6	1.3
	남		25.0(1.9)	28.2(2.2)	33.1(2.0)	29.3-37.0	4.9
	여		24.4(1.9)	37.8(2.1)	34.2(1.9)	30.5-38.0	-3.6
	30-39		23.9(5.3)	20.7(6.7)	28.6(6.4)	16.1-41.1	7.9
	40-49		25.8(4.5)	33.4(4.7)	29.4(4.2)	21.2-37.5	-4.1
	50-59		24.8(3.5)	30.7(3.2)	34.1(3.2)	27.9-40.3	3.4
	60-69		26.4(2.6)	36.8(3.0)	38.1(2.4)	33.3-42.8	1.3
	70이상		22.4(2.4)	30.5(3.0)	31.7(2.4)	27.0-36.5	1.2
충북	N	(명)	879	829	993		
	전체		28.9(2.0)	30.1(2.0)	36.1(1.9)	32.4-39.8	6.0
		(표준화)	28.6(1.7)	29.8(1.7)	35.5(1.7)	32.2-38.9	5.7
	남		32.7(2.6)	25.7(2.1)	33.8(2.4)	29.0-38.5	8.1
	여		26.0(2.8)	34.1(2.8)	38.4(2.5)	33.5-43.3	4.3
	30-39		12.6(4.1)	11.4(9.4)	16.2(8.6)	-0.7-33.0	4.8
	40-49		25.4(5.7)	25.3(4.6)	23.9(4.3)	15.4-32.4	-1.4
	50-59		27.3(3.6)	31.4(4.5)	38.9(3.8)	31.4-46.5	7.5
	60-69		35.2(2.8)	33.3(3.1)	37.1(3.0)	31.3-43.0	3.8
	70이상		26.5(3.8)	30.4(2.7)	38.9(3.3)	32.4-45.4	8.5
충남	N	(명)	1002	1133	1226		
	전체		29.6(1.3)	35.6(1.6)	38.1(1.3)	35.5-40.7	2.5
		(표준화)	29.6(1.5)	35.5(1.6)	38.2(1.6)	35.0-41.4	2.7
	남		29.6(2.1)	33.3(2.3)	38.8(2.2)	34.6-43.1	5.6
	여		29.5(1.8)	37.7(2.1)	37.3(1.9)	33.5-41.1	-0.4
	30-39		13.0(7.1)	34.4(9.9)	26.5(9.4)	8.1-44.8	-8.0
	40-49		32.8(4.7)	25.4(3.4)	40.5(5.6)	29.5-51.5	15.1
	50-59		26.8(3.0)	40.1(3.1)	40.4(3.5)	33.4-47.3	0.2
	60-69		32.8(2.4)	38.1(3.3)	39.7(2.6)	34.6-44.9	1.6
	70이상		28.6(2.6)	34.1(3.0)	35.5(2.6)	30.4-40.5	1.3
전북	N	(명)	988	1045	1109		
	전체		30.5(1.8)	30.8(1.6)	40.6(1.5)	37.7-43.6	9.8
		(표준화)	30.7(1.7)	31.2(1.6)	40.3(1.8)	36.8-43.8	9.1
	남		29.3(2.7)	31.3(2.2)	42.5(2.4)	37.7-47.2	11.2
	여		31.9(2.2)	30.3(2.7)	38.9(2.2)	34.5-43.2	8.5
	30-39		13.3(9.4)	43.2(12.1)	25.8(9.5)	7.2-44.4	-17.4
	40-49		30.9(4.5)	33.4(5.6)	43.7(6.8)	30.4-56.9	10.2
	50-59		30.8(4.2)	29.2(3.1)	40.2(3.8)	32.7-47.7	11.0
	60-69		33.4(2.8)	31.0(2.7)	40.5(2.6)	35.4-45.5	9.5
	70이상		28.3(3.2)	30.1(3.0)	40.8(3.0)	34.9-46.7	10.7

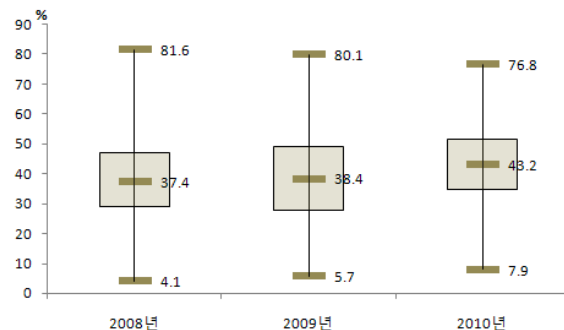
(단위: %(표준오차), %p)						
시도	구분		2008	2009	2010	증감 95% CI (2009년대비)
전남	N	(명)	1623	1642	1998	
	전체		32.0(1.5)	25.5(1.1)	33.6(1.3)	8.1
		(표준화)	30.9(1.5)	25.9(1.2)	33.3(1.3)	7.4
	남		32.7(2.4)	23.9(1.6)	35.4(1.9)	11.5
	여		31.4(1.9)	27.2(1.5)	31.9(1.6)	4.7
	30-39		17.9(9.3)	14.0(9.2)	11.4(4.7)	-2.6
	40-49		28.5(5.0)	33.2(4.3)	29.3(4.3)	-3.9
	50-59		25.4(3.2)	24.1(2.2)	34.9(3.1)	10.8
	60-69		37.0(2.5)	26.3(1.9)	37.7(2.1)	11.4
	70이상		33.1(2.3)	24.4(1.8)	32.2(2.1)	7.9
경북	N	(명)	1650	1779	1934	
	전체		33.8(1.3)	26.1(1.2)	32.3(1.3)	6.2
		(표준화)	33.8(1.3)	26.2(1.2)	32.3(1.3)	6.1
	남		33.4(2.0)	27.0(1.7)	32.2(1.9)	5.2
	여		34.2(1.8)	25.2(1.6)	32.5(1.7)	7.4
	30-39		27.1(6.2)	25.0(8.5)	16.9(5.7)	-8.0
	40-49		28.5(4.0)	25.4(3.9)	38.8(4.4)	13.3
	50-59		33.9(2.8)	27.0(2.4)	30.8(2.5)	3.8
	60-69		36.5(2.1)	29.1(2.2)	32.5(2.2)	3.4
	70이상		34.2(2.5)	22.4(2.1)	32.8(2.2)	10.4
경남	N	(명)	1247	1221	1438	
	전체		34.9(1.5)	38.5(1.7)	36.1(1.5)	-2.4
		(표준화)	35.1(1.5)	38.2(1.7)	35.6(1.5)	-2.6
	남		31.2(2.1)	37.0(2.3)	34.7(2.4)	-2.3
	여		38.6(2.1)	40.0(2.4)	37.5(2.1)	-2.5
	30-39		32.5(12.8)	39.7(11.4)	30.8(5.0)	-8.8
	40-49		27.8(4.8)	35.9(5.5)	26.4(4.2)	-9.5
	50-59		30.1(2.6)	35.9(3.6)	39.0(2.9)	3.1
	60-69		41.1(3.4)	42.7(2.7)	38.5(3.0)	-4.2
	70이상		38.1(2.2)	37.3(3.1)	36.0(2.5)	-1.4
제주	N	(명)	182	352	351	
	전체		34.1(3.6)	40.7(2.7)	48.8(3.2)	8.1
		(표준화)	34.4(4.1)	43.5(3.2)	44.5(2.8)	1.0
	남		38.8(3.8)	34.6(4.1)	52.6(4.0)	18.0
	여		28.7(5.2)	49.9(4.2)	44.2(5.1)	-5.8
	30-39		6.0(5.8)	17.1(12.9)	71.1(15.2)	54.0
	40-49		55.0(12.7)	19.8(7.7)	39.0(14.4)	19.2
	50-59		29.9(8.6)	57.2(6.5)	42.9(6.8)	-14.3
	60-69		32.2(9.8)	42.6(5.8)	48.1(5.5)	5.6
	70이상		38.1(6.9)	40.3(5.6)	55.1(4.1)	14.8

사. 당뇨병 신장질환 합병증검사 수진율(30세 이상)

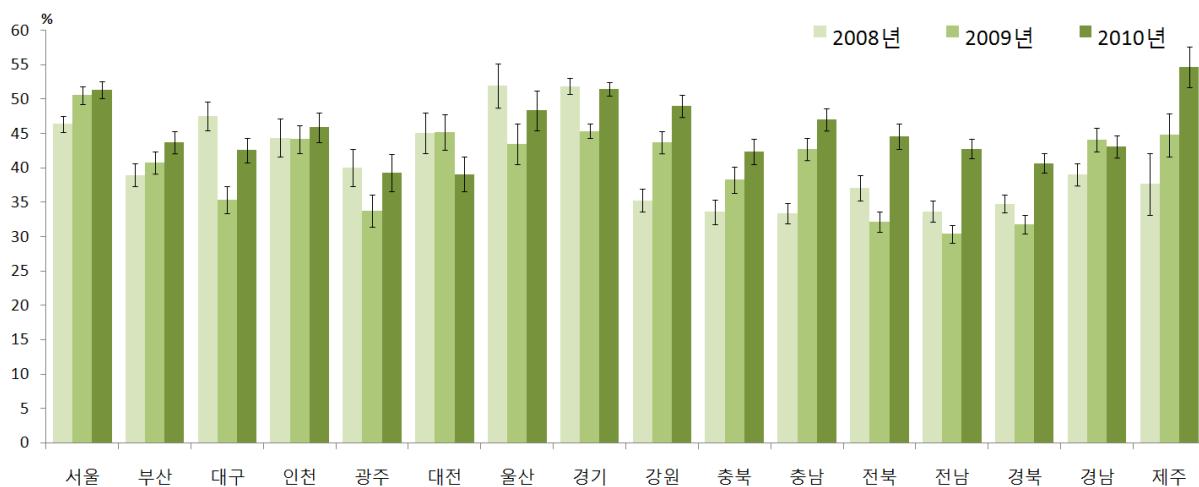
- 의사에게 당뇨병을 진단받은 30세 이상 사람 중 최근 1년(365일) 동안 소변검사(미세단백뇨검사)를 받은 적이 있는 사람의 분율(%)로 정의한다.



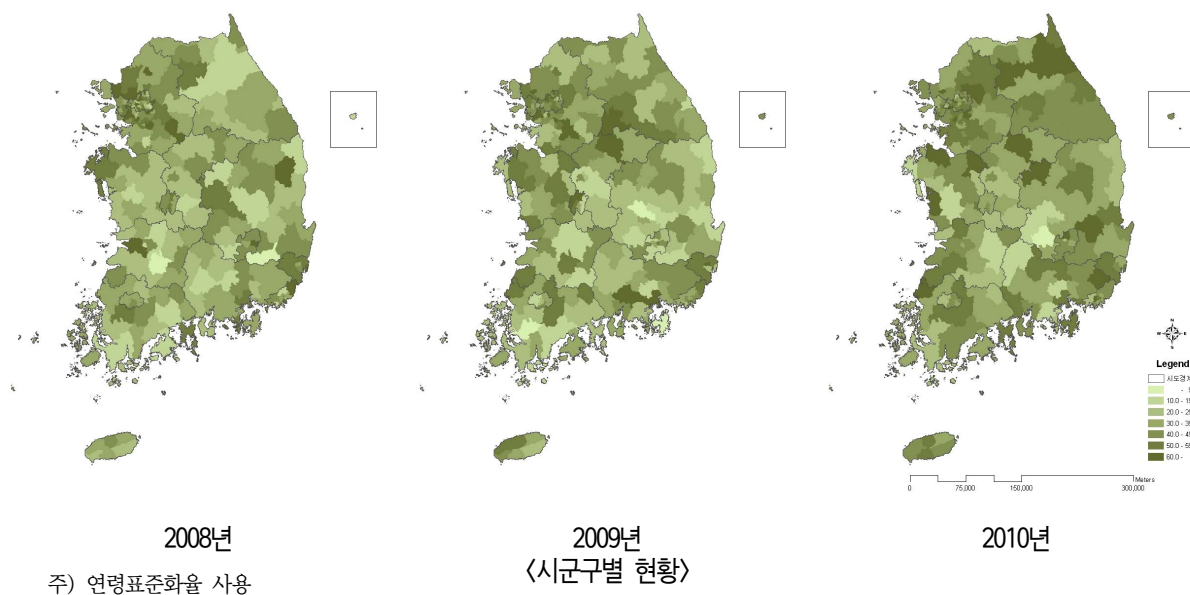
〈시도별 분포〉



〈시군구별 분포〉



〈시도별 현황〉



(단위: %(표준오차), %p)						
시도	구분		2008	2009	2010	증감 (2009년대비) 95% CI
서울	N	(명)	1233	1438	1576	
	전체		46.4(1.2)	51.2(1.3)	51.5(1.2)	49.1-53.9
		(표준화)	46.4(1.2)	50.6(1.3)	51.4(1.2)	49.1-53.8
	남		46.1(1.7)	52.8(1.8)	49.7(1.7)	46.4-53.0
	여		46.8(1.6)	49.3(1.9)	53.7(1.8)	50.1-57.3
	30-39		41.7(6.9)	26.2(6.6)	50.6(6.1)	38.5-62.6
	40-49		47.1(3.5)	47.4(3.9)	39.0(3.9)	31.2-46.7
	50-59		49.7(2.4)	49.6(2.5)	50.2(2.5)	45.4-55.0
	60-69		44.5(2.2)	55.1(2.1)	55.7(2.0)	51.8-59.6
	70이상		44.9(2.3)	52.8(2.2)	54.4(2.2)	50.1-58.6
부산	N	(명)	940	986	1098	
	전체		38.6(1.6)	41.2(1.6)	43.6(1.6)	40.4-46.8
		(표준화)	39.0(1.7)	40.8(1.6)	43.8(1.6)	40.6-47.0
	남		38.0(1.9)	44.0(2.2)	44.7(2.0)	40.7-48.7
	여		39.2(2.6)	38.3(2.2)	42.6(2.2)	38.3-46.8
	30-39		49.3(10.3)	41.3(11.6)	32.1(9.7)	13.0-51.1
	40-49		44.3(5.5)	41.7(4.5)	42.9(5.5)	32.1-53.8
	50-59		41.4(2.9)	45.3(2.9)	39.2(3.2)	32.9-45.5
	60-69		32.8(2.4)	40.7(2.8)	44.5(2.7)	39.2-49.8
	70이상		39.3(4.3)	37.4(3.0)	48.0(3.1)	41.8-54.1
대구	N	(명)	447	473	529	
	전체		47.5(2.1)	34.9(1.9)	42.6(1.7)	39.3-46.0
		(표준화)	47.6(2.1)	35.4(2.0)	42.6(1.8)	39.2-46.1
	남		46.7(2.9)	35.4(3.0)	43.8(2.4)	39.2-48.5
	여		48.4(2.9)	34.3(2.3)	41.5(2.7)	36.2-46.7
	30-39		27.7(10.6)	28.0(10.0)	65.4(11.5)	42.8-87.9
	40-49		38.3(6.9)	31.7(6.4)	40.1(6.0)	28.4-51.8
	50-59		50.6(3.8)	29.6(3.2)	37.9(3.9)	30.2-45.6
	60-69		47.2(3.3)	41.5(4.0)	44.1(2.7)	38.7-49.5
	70이상		51.8(4.6)	34.8(2.9)	44.3(2.7)	39.0-49.7
인천	N	(명)	449	571	690	
	전체		43.4(2.2)	43.9(2.0)	45.8(2.4)	41.1-50.4
		(표준화)	44.4(2.8)	44.2(2.0)	45.9(2.1)	41.8-49.9
	남		44.5(3.3)	46.7(2.9)	44.1(3.3)	37.6-50.6
	여		41.9(4.0)	41.2(2.8)	47.7(3.0)	41.7-53.7
	30-39		53.5(9.9)	19.2(6.0)	6.7(2.4)	2.0-11.4
	40-49		37.1(7.7)	53.9(4.8)	42.8(5.7)	31.7-53.9
	50-59		39.3(4.2)	56.1(3.6)	52.4(4.4)	43.8-61.0
	60-69		54.2(6.1)	38.4(4.0)	45.4(3.9)	37.9-53.0
	70이상		39.3(4.7)	35.6(3.9)	48.6(4.1)	40.6-56.5
광주	N	(명)	251	293	354	
	전체		41.3(3.4)	34.1(2.4)	39.5(2.5)	34.7-44.3
		(표준화)	40.1(2.7)	33.8(2.3)	39.3(2.7)	34.1-44.6
	남		41.7(4.4)	35.1(3.8)	38.6(3.6)	31.6-45.7
	여		40.9(4.4)	33.2(3.1)	40.7(4.2)	32.5-48.9
	30-39		38.8(16.0)	20.1(8.7)	30.8(7.2)	16.6-44.9
	40-49		30.1(6.2)	46.6(9.6)	44.1(9.2)	26.1-62.0
	50-59		46.3(5.9)	23.1(4.0)	42.9(4.8)	33.4-52.3
	60-69		41.0(6.2)	33.4(3.5)	39.4(4.7)	30.1-48.7
	70이상		41.9(4.6)	40.7(4.5)	34.6(3.8)	27.1-42.0
대전	N	(명)	250	269	271	
	전체		43.8(2.8)	43.5(2.8)	38.5(2.3)	33.9-43.1
		(표준화)	45.1(3.0)	45.2(2.6)	39.1(2.5)	34.3-44.0
	남		38.6(3.7)	43.9(3.6)	37.6(3.4)	30.9-44.4
	여		50.3(4.0)	43.1(4.0)	39.4(3.4)	32.7-46.1
	30-39		36.4(17.9)	36.5(20.0)	8.2(1.9)	4.4-12.0
	40-49		52.0(9.8)	38.7(6.9)	36.8(5.9)	25.2-48.3
	50-59		42.1(4.1)	36.7(5.0)	46.7(4.9)	37.0-56.4
	60-69		45.8(7.2)	49.2(4.8)	36.9(5.0)	27.2-46.6
	70이상		41.0(5.5)	49.5(5.7)	38.9(4.8)	29.4-48.3

		(단위: % (표준오차), %p)				
시도	구분	2008	2009	2010	95% CI	증감 (2009년대비)
울산	N	183	246	277		
	전체	51.3(3.3)	44.5(2.9)	48.3(3.0)	42.3-54.3	3.8
	(표준화)	52.0(3.2)	43.5(3.0)	48.4(2.9)	42.8-54.0	4.9
	남	53.9(4.6)	44.8(4.2)	47.4(4.4)	38.8-56.0	2.6
	여	48.3(4.4)	44.2(4.0)	49.6(3.8)	42.2-57.0	5.4
	30-39	22.8(10.6)	20.0(12.9)	46.2(15.1)	16.6-75.9	26.2
	40-49	33.5(10.0)	48.7(10.1)	35.2(8.8)	17.9-52.5	-13.5
	50-59	59.1(5.7)	47.2(4.8)	54.4(6.7)	41.2-67.5	7.1
	60-69	64.7(6.5)	41.3(5.6)	55.4(4.9)	45.8-65.0	14.1
	70이상	42.3(5.8)	46.0(6.8)	44.7(5.4)	34.2-55.2	-1.3
경기	N	2292	2726	2901		
	전체	51.5(1.2)	45.4(1.0)	51.6(1.0)	49.5-53.6	6.2
	(표준화)	51.9(1.2)	45.4(1.0)	51.5(1.0)	49.6-53.5	6.2
	남	49.7(1.6)	46.8(1.4)	52.5(1.3)	49.8-55.1	5.7
	여	53.2(1.7)	43.7(1.4)	50.4(1.4)	47.6-53.3	6.7
	30-39	25.4(5.1)	39.2(5.3)	42.7(6.4)	30.1-55.2	3.5
	40-49	49.7(3.1)	41.9(2.7)	49.5(3.2)	43.4-55.7	7.6
	50-59	50.4(2.4)	48.3(2.1)	53.3(2.1)	49.2-57.4	5.0
	60-69	57.4(2.1)	43.6(1.9)	55.9(1.7)	52.5-59.2	12.2
	70이상	52.3(2.2)	47.6(1.9)	47.8(1.8)	44.4-51.3	0.2
강원	N	1241	1299	1477		
	전체	35.0(1.7)	43.9(1.5)	48.5(1.5)	45.5-51.5	4.6
	(표준화)	35.3(1.7)	43.8(1.6)	49.0(1.6)	46.0-52.1	5.2
	남	35.1(2.3)	41.6(2.4)	48.0(2.4)	43.4-52.7	6.4
	여	34.9(2.3)	46.3(2.0)	48.9(2.3)	44.5-53.4	2.7
	30-39	52.9(8.8)	41.2(10.0)	40.7(6.5)	27.9-53.5	-0.5
	40-49	27.6(4.3)	41.9(4.6)	52.0(4.3)	43.7-60.4	10.1
	50-59	42.1(4.3)	48.4(3.2)	49.6(3.4)	43.0-56.3	1.2
	60-69	37.4(2.8)	45.4(3.2)	49.6(2.4)	44.9-54.2	4.2
	70이상	27.5(2.7)	38.8(3.1)	46.1(3.0)	40.2-51.9	7.3
충북	N	870	829	988		
	전체	34.0(1.7)	38.4(1.9)	42.7(1.8)	39.1-46.4	4.4
	(표준화)	33.6(1.8)	38.3(1.9)	42.4(1.8)	39.0-45.9	4.1
	남	38.4(2.6)	37.0(2.5)	41.2(2.4)	36.4-46.0	4.2
	여	30.7(2.4)	39.6(2.4)	44.3(2.4)	39.6-49.0	4.6
	30-39	14.5(4.8)	38.3(11.2)	35.7(11.3)	13.6-57.8	-2.6
	40-49	33.1(7.5)	36.0(5.2)	37.3(5.5)	26.6-48.0	1.3
	50-59	39.4(4.7)	38.4(4.7)	44.4(3.5)	37.5-51.3	6.0
	60-69	36.3(2.7)	43.7(3.2)	39.4(3.1)	33.4-45.4	-4.3
	70이상	30.1(4.4)	33.5(3.4)	47.1(3.1)	41.0-53.3	13.7
충남	N	996	1132	1228		
	전체	33.2(1.3)	42.6(1.7)	47.4(1.7)	44.0-50.7	4.7
	(표준화)	33.4(1.5)	42.7(1.6)	47.1(1.6)	44.1-50.1	4.5
	남	36.1(2.0)	40.1(2.4)	46.6(2.3)	42.0-51.1	6.5
	여	30.4(1.8)	44.9(2.1)	48.2(2.1)	44.1-52.4	3.4
	30-39	20.3(8.5)	36.0(9.7)	37.9(8.8)	20.7-55.1	1.9
	40-49	39.9(4.7)	34.3(4.3)	44.7(5.6)	33.8-55.6	10.4
	50-59	32.3(3.1)	48.8(3.2)	53.2(3.6)	46.1-60.3	4.4
	60-69	34.4(2.6)	44.4(3.2)	47.6(2.6)	42.5-52.6	3.2
	70이상	30.8(2.9)	40.3(3.1)	45.4(2.5)	40.5-50.3	5.1
전북	N	973	1044	1109		
	전체	37.3(2.0)	32.0(1.4)	44.9(1.3)	42.3-47.6	12.9
	(표준화)	37.1(1.8)	32.2(1.5)	44.6(1.9)	41.0-48.3	12.5
	남	37.6(2.8)	32.6(2.0)	46.8(2.2)	42.5-51.1	14.2
	여	36.9(2.3)	31.4(2.3)	43.1(2.3)	38.6-47.7	11.8
	30-39	7.3(7.3)	54.3(10.5)	25.8(9.5)	7.2-44.4	-28.5
	40-49	34.7(5.6)	28.9(5.1)	43.3(6.9)	29.8-56.8	14.4
	50-59	44.4(5.1)	30.4(3.2)	49.1(3.9)	41.4-56.7	18.7
	60-69	38.6(2.6)	32.0(2.7)	46.1(2.8)	40.5-51.7	14.1
	70이상	32.6(3.0)	32.9(2.6)	42.2(2.7)	36.9-47.4	9.3

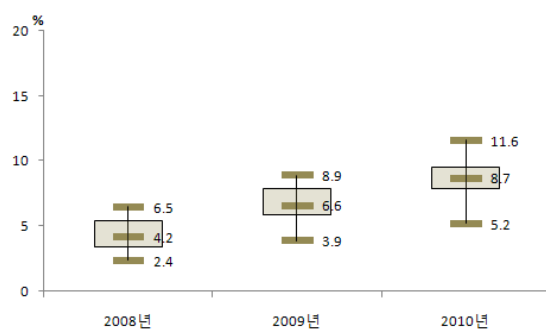
(단위: %(표준오차), %p)

시도	구분		2008	2009	2010	95% CI	증감 (2009년대비)
전남	N	(명)	1613	1642	1990		
	전체		33.9(1.4)	30.0(1.1)	42.4(1.4)	39.7-45.1	12.4
		(표준화)	33.7(1.5)	30.4(1.3)	42.8(1.4)	40.1-45.5	12.4
	남		36.4(2.2)	30.6(1.7)	44.3(2.0)	40.3-48.3	13.7
	여		31.5(1.6)	29.3(1.4)	40.6(1.8)	37.1-44.0	11.3
	30-39		43.1(12.7)	20.6(10.7)	19.0(7.4)	4.5-33.4	-1.6
	40-49		38.5(5.4)	34.4(4.2)	44.7(4.4)	36.2-53.3	10.4
	50-59		28.4(3.1)	34.3(3.1)	44.6(3.2)	38.4-50.9	10.3
	60-69		36.8(2.4)	27.6(1.9)	47.4(2.3)	42.8-51.9	19.8
	70이상		32.3(2.0)	28.7(1.9)	37.8(2.2)	33.6-42.0	9.1
경북	N	(명)	1657	1776	1932		
	전체		34.7(1.3)	31.6(1.3)	40.9(1.4)	38.1-43.6	9.2
		(표준화)	34.8(1.3)	31.8(1.3)	40.7(1.4)	38.0-43.3	8.9
	남		33.5(1.9)	32.7(1.8)	41.2(1.9)	37.5-45.0	8.5
	여		36.0(1.8)	30.4(1.8)	40.4(1.9)	36.8-44.1	10.1
	30-39		38.2(7.0)	29.6(8.7)	43.7(7.4)	29.1-58.3	14.1
	40-49		32.2(3.9)	31.5(4.3)	45.0(4.7)	35.8-54.2	13.5
	50-59		32.6(2.7)	35.3(2.5)	36.5(2.7)	31.2-41.7	1.1
	60-69		37.9(2.3)	32.1(2.3)	42.3(2.3)	37.8-46.9	10.2
	70이상		34.1(2.3)	28.0(2.2)	40.9(2.4)	36.3-45.6	12.9
경남	N	(명)	1255	1221	1438		
	전체		38.9(1.6)	44.5(1.7)	43.1(1.4)	40.3-45.8	-1.4
		(표준화)	39.1(1.6)	44.1(1.7)	43.1(1.6)	40.0-46.2	-1.0
	남		39.4(2.2)	43.6(2.4)	44.3(2.4)	39.5-49.1	0.7
	여		38.4(2.2)	45.4(2.4)	41.9(2.1)	37.7-46.1	-3.5
	30-39		29.4(12.9)	53.5(11.0)	30.9(5.6)	19.9-41.8	-22.6
	40-49		40.4(5.3)	36.4(5.5)	46.3(5.1)	36.4-56.3	9.9
	50-59		37.2(3.2)	50.0(4.1)	42.5(3.2)	36.1-48.8	-7.6
	60-69		43.7(3.0)	48.2(2.6)	49.0(2.9)	43.2-54.7	0.8
	70이상		36.4(2.5)	37.7(2.9)	37.5(2.5)	32.6-42.4	-0.2
제주	N	(명)	181	352	352		
	전체		36.9(4.1)	42.5(2.6)	55.3(3.2)	49.0-61.6	12.8
		(표준화)	37.7(4.5)	44.8(3.1)	54.7(3.0)	48.8-60.5	9.9
	남		47.9(5.5)	37.1(4.1)	57.9(4.3)	49.5-66.3	20.8
	여		23.6(4.6)	50.7(4.2)	52.2(3.9)	44.5-60.0	1.5
	30-39		6.0(5.8)	17.1(12.9)	100.0(0.0)	100.0-100.0	82.9
	40-49		58.5(12.0)	28.8(7.6)	52.7(13.9)	25.5-80.0	24.0
	50-59		42.0(12.1)	59.6(6.5)	54.3(7.4)	39.7-68.9	-5.3
	60-69		36.2(9.6)	37.5(5.1)	60.2(4.7)	50.9-69.4	22.7
	70이상		31.4(7.6)	44.4(5.5)	48.9(4.3)	40.5-57.4	4.6

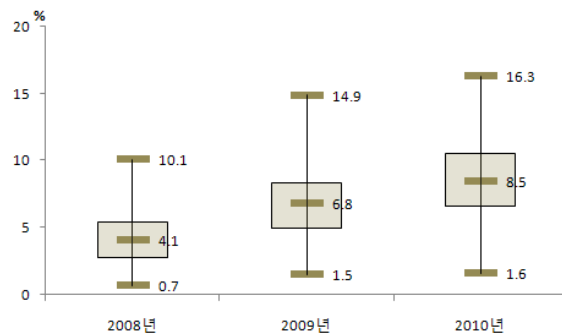
3. 고지혈증

가. 고지혈증 평생 의사진단 경험률(30세 이상)¹²⁾

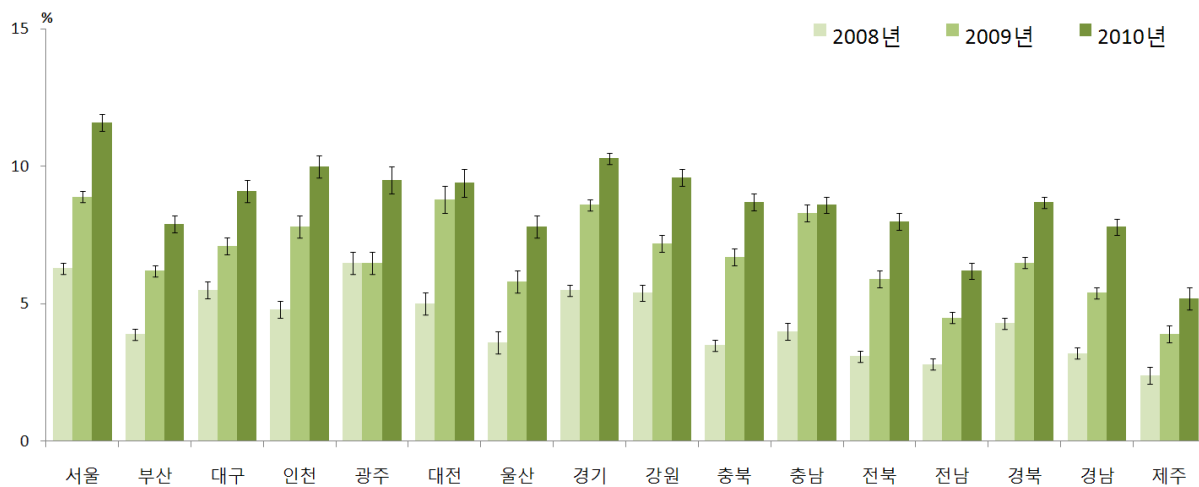
- 의사에게 고지혈증을 진단받은 30세 이상 사람의 분율(%)로 정의한다.



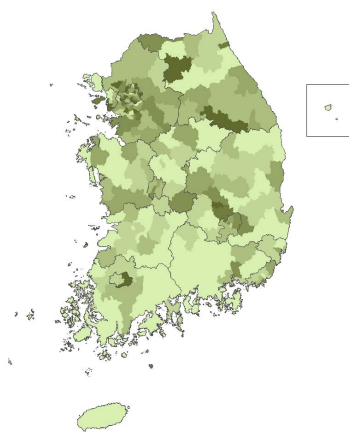
〈시도별 분포〉



〈시군구별 분포〉

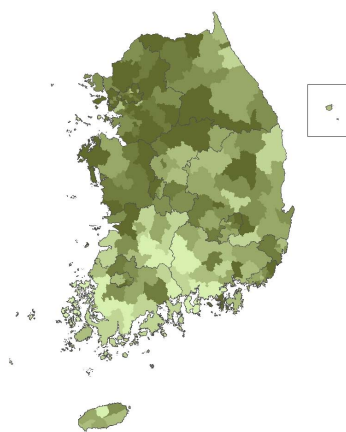


〈시도별 현황〉



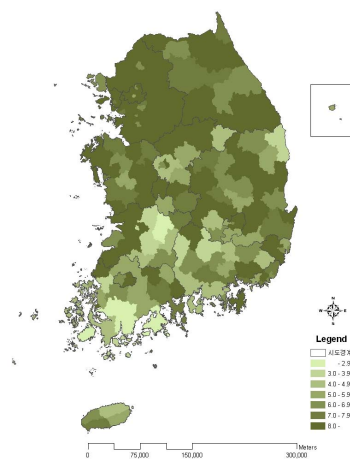
2008년

주) 연령표준화율 사용



2009년

〈시군구별 현황〉



2010년

12) 고지혈증 평생 의사진단 경험률(30세 이상)

(2008년, 2009년 문항) Q. 고지혈증을 지금까지 앓은 적이 있습니까? A. ①예 ②아니오

Q. 의사에게 고지혈증을 진단받았습니까? A. ①예 ②아니오

(2010년 문항) Q. 의사에게 고지혈증을 진단받은 적이 있습니까? A. ①예 ②아니오

(단위: %(표준오차), %p)					
시도	구분		2008	2009	2010 95% CI 증감 (2009년대비)
서울	N	(명)	17843	18721	18795
	전체		6.4(0.2)	9.1(0.2)	12.0(0.3)
		(표준화)	6.3(0.2)	8.9(0.2)	11.6(0.3)
	남		5.8(0.3)	8.8(0.3)	12.1(0.4)
	여		6.9(0.3)	9.3(0.3)	11.8(0.4)
	30-39		1.4(0.2)	2.7(0.2)	3.6(0.3)
	40-49		4.1(0.3)	6.2(0.4)	9.1(0.5)
	50-59		9.6(0.5)	13.3(0.6)	16.3(0.7)
	60-69		14.7(0.7)	19.0(0.8)	24.7(0.9)
	70이상		10.6(0.8)	13.9(0.9)	18.0(0.9)
부산	N	(명)	12006	12631	12533
	전체		4.2(0.2)	6.8(0.3)	8.8(0.3)
		(표준화)	3.9(0.2)	6.2(0.2)	7.9(0.3)
	남		3.9(0.3)	7.0(0.4)	8.7(0.4)
	여		4.4(0.3)	6.7(0.3)	8.9(0.4)
	30-39		1.2(0.3)	1.9(0.3)	3.0(0.4)
	40-49		3.1(0.4)	5.2(0.5)	6.3(0.5)
	50-59		5.6(0.5)	10.0(0.7)	12.4(0.6)
	60-69		7.8(0.7)	12.0(0.8)	15.7(0.8)
	70이상		6.0(0.9)	8.1(0.9)	9.0(0.8)
대구	N	(명)	5898	6001	6184
	전체		5.7(0.3)	7.4(0.4)	9.6(0.4)
		(표준화)	5.5(0.3)	7.1(0.3)	9.1(0.4)
	남		5.6(0.5)	7.7(0.5)	9.8(0.6)
	여		5.9(0.4)	7.2(0.4)	9.4(0.6)
	30-39		1.8(0.4)	1.8(0.3)	3.2(0.6)
	40-49		3.1(0.4)	5.8(0.5)	7.1(0.6)
	50-59		9.5(0.9)	10.5(1.0)	13.1(1.2)
	60-69		12.7(1.2)	15.7(1.4)	20.2(1.3)
	70이상		7.8(1.0)	9.8(1.2)	11.5(1.2)
인천	N	(명)	7101	7634	7747
	전체		4.7(0.3)	7.7(0.4)	10.1(0.4)
		(표준화)	4.8(0.3)	7.8(0.4)	10.0(0.4)
	남		4.2(0.4)	7.0(0.5)	10.0(0.6)
	여		5.3(0.4)	8.4(0.5)	10.2(0.6)
	30-39		1.4(0.3)	2.9(0.5)	3.1(0.5)
	40-49		3.4(0.5)	6.4(0.6)	7.7(0.8)
	50-59		8.6(1.0)	11.2(1.0)	14.9(1.1)
	60-69		10.8(1.3)	15.4(1.4)	21.7(1.5)
	70이상		4.5(1.1)	10.6(1.4)	13.5(1.5)
광주	N	(명)	3686	3939	3879
	전체		6.4(0.5)	6.5(0.4)	9.6(0.5)
		(표준화)	6.5(0.4)	6.5(0.4)	9.5(0.5)
	남		6.4(0.7)	5.5(0.5)	9.8(0.7)
	여		6.5(0.5)	7.5(0.6)	9.5(0.7)
	30-39		1.8(0.5)	1.4(0.4)	2.9(0.6)
	40-49		3.6(0.8)	5.9(0.8)	8.3(1.1)
	50-59		11.2(1.3)	10.5(1.0)	14.4(1.2)
	60-69		13.5(1.6)	13.4(1.4)	20.0(1.9)
	70이상		11.2(1.8)	7.2(1.4)	10.8(1.2)
대전	N	(명)	3480	3826	3813
	전체		4.9(0.4)	8.7(0.5)	9.5(0.5)
		(표준화)	5.0(0.4)	8.8(0.5)	9.4(0.5)
	남		4.6(0.6)	9.8(0.7)	9.6(0.6)
	여		5.2(0.6)	7.6(0.7)	9.5(0.6)
	30-39		1.5(0.3)	3.4(0.7)	2.4(0.5)
	40-49		4.3(0.8)	6.7(0.8)	7.5(0.7)
	50-59		6.3(1.1)	12.9(1.2)	15.0(1.4)
	60-69		11.2(1.9)	15.4(2.1)	19.9(1.8)
	70이상		7.5(1.3)	14.7(2.1)	11.9(1.7)

(단위: % (표준오차), %p)

시도	구분		2008	2009	2010	95% CI	증감 (2009년대비)
울산	N	(명)	3874	3865	3814		
	전체		3.6(0.4)	5.7(0.4)	7.8(0.4)	6.9-8.6	2.1
		(표준화)	3.6(0.4)	5.8(0.4)	7.8(0.4)	6.9-8.7	2.0
	남		4.1(0.6)	5.9(0.6)	8.3(0.7)	7.0-9.7	2.4
	여		3.1(0.4)	5.5(0.5)	7.2(0.5)	6.2-8.2	1.7
	30-39		1.4(0.4)	2.4(0.5)	3.5(0.7)	2.2-4.7	1.1
	40-49		3.2(0.7)	3.9(0.6)	7.0(0.8)	5.4-8.6	3.0
	50-59		6.0(0.9)	10.0(1.1)	10.8(1.1)	8.7-12.9	0.8
	60-69		6.9(1.4)	12.0(1.7)	15.5(1.8)	12.0-19.1	3.5
	70이상		3.2(1.1)	6.0(1.3)	7.4(1.3)	4.8-10.0	1.5
경기	N	(명)	32897	34797	34777		
	전체		5.2(0.2)	8.3(0.2)	10.1(0.2)	9.8-10.5	1.8
		(표준화)	5.5(0.2)	8.6(0.2)	10.3(0.2)	9.9-10.6	1.7
	남		5.2(0.2)	8.7(0.2)	10.3(0.3)	9.8-10.8	1.6
	여		5.2(0.2)	7.9(0.2)	10.0(0.2)	9.5-10.5	2.0
	30-39		1.7(0.2)	2.9(0.2)	3.1(0.2)	2.7-3.5	0.2
	40-49		4.2(0.3)	6.6(0.3)	8.1(0.3)	7.5-8.7	1.5
	50-59		7.8(0.4)	13.3(0.5)	16.2(0.5)	15.2-17.2	2.9
	60-69		12.3(0.7)	17.1(0.7)	20.7(0.7)	19.4-22.0	3.7
	70이상		7.2(0.5)	11.8(0.6)	13.7(0.6)	12.5-15.0	2.0
강원	N	(명)	13936	14212	14320		
	전체		6.0(0.3)	8.0(0.3)	10.6(0.3)	10.0-11.2	2.6
		(표준화)	5.4(0.3)	7.2(0.3)	9.6(0.3)	9.0-10.2	2.5
	남		5.7(0.4)	7.7(0.4)	10.5(0.5)	9.6-11.5	2.8
	여		6.2(0.4)	8.2(0.5)	10.7(0.5)	9.8-11.6	2.4
	30-39		1.5(0.3)	2.3(0.4)	4.2(0.4)	3.3-5.0	1.9
	40-49		4.1(0.5)	5.8(0.5)	7.9(0.6)	6.6-9.1	2.1
	50-59		9.8(0.9)	12.6(0.8)	16.0(0.8)	14.4-17.6	3.3
	60-69		11.3(0.9)	14.0(0.9)	17.8(1.1)	15.7-19.9	3.8
	70이상		5.7(0.6)	7.3(0.8)	9.2(0.9)	7.5-10.8	1.8
충북	N	(명)	11031	10267	10412		
	전체		3.7(0.3)	7.2(0.3)	9.3(0.4)	8.6-10.0	2.1
		(표준화)	3.5(0.2)	6.7(0.3)	8.7(0.3)	8.0-9.3	1.9
	남		3.4(0.4)	6.7(0.4)	9.0(0.5)	7.9-10.0	2.2
	여		4.1(0.3)	7.7(0.4)	9.6(0.5)	8.6-10.6	1.9
	30-39		1.0(0.3)	1.9(0.4)	3.2(0.5)	2.2-4.1	1.2
	40-49		2.2(0.4)	5.8(0.5)	6.8(0.6)	5.5-8.1	1.0
	50-59		5.8(0.8)	11.0(0.8)	14.5(1.0)	12.5-16.5	3.5
	60-69		9.7(0.9)	13.4(1.2)	17.6(1.1)	15.4-19.8	4.2
	70이상		2.9(0.4)	7.8(0.8)	8.9(0.7)	7.5-10.3	1.1
충남	N	(명)	11687	12886	12922		
	전체		4.4(0.3)	8.7(0.3)	9.1(0.3)	8.5-9.7	0.4
		(표준화)	4.0(0.3)	8.3(0.3)	8.6(0.3)	8.0-9.2	0.3
	남		4.1(0.5)	7.9(0.5)	9.1(0.5)	8.1-10.0	1.1
	여		4.8(0.3)	9.5(0.5)	9.1(0.4)	8.3-9.9	-0.4
	30-39		0.8(0.2)	3.1(0.5)	4.3(0.5)	3.2-5.3	1.2
	40-49		3.6(0.5)	7.9(0.7)	7.9(0.7)	6.5-9.2	-0.0
	50-59		6.2(0.6)	14.4(0.9)	12.1(0.7)	10.7-13.4	-2.4
	60-69		8.7(1.3)	13.8(0.8)	16.1(0.9)	14.3-17.8	2.2
	70이상		5.1(0.7)	6.9(0.6)	8.2(0.6)	7.0-9.4	1.3
전북	N	(명)	11430	11633	11545		
	전체		3.5(0.2)	6.5(0.4)	8.9(0.4)	8.2-9.6	2.4
		(표준화)	3.1(0.2)	5.9(0.3)	8.0(0.3)	7.4-8.7	2.1
	남		3.7(0.3)	6.7(0.5)	8.9(0.5)	7.9-9.9	2.2
	여		3.3(0.3)	6.4(0.4)	8.9(0.5)	8.0-9.8	2.5
	30-39		0.6(0.1)	1.4(0.3)	2.4(0.4)	1.6-3.1	0.9
	40-49		2.8(0.4)	5.8(0.6)	7.3(0.8)	5.7-8.8	1.5
	50-59		4.2(0.5)	8.9(0.9)	12.9(1.0)	11.0-14.8	4.0
	60-69		7.5(0.8)	11.8(0.9)	16.1(1.1)	13.9-18.2	4.2
	70이상		3.8(0.6)	6.7(0.8)	8.4(0.7)	7.0-9.7	1.7

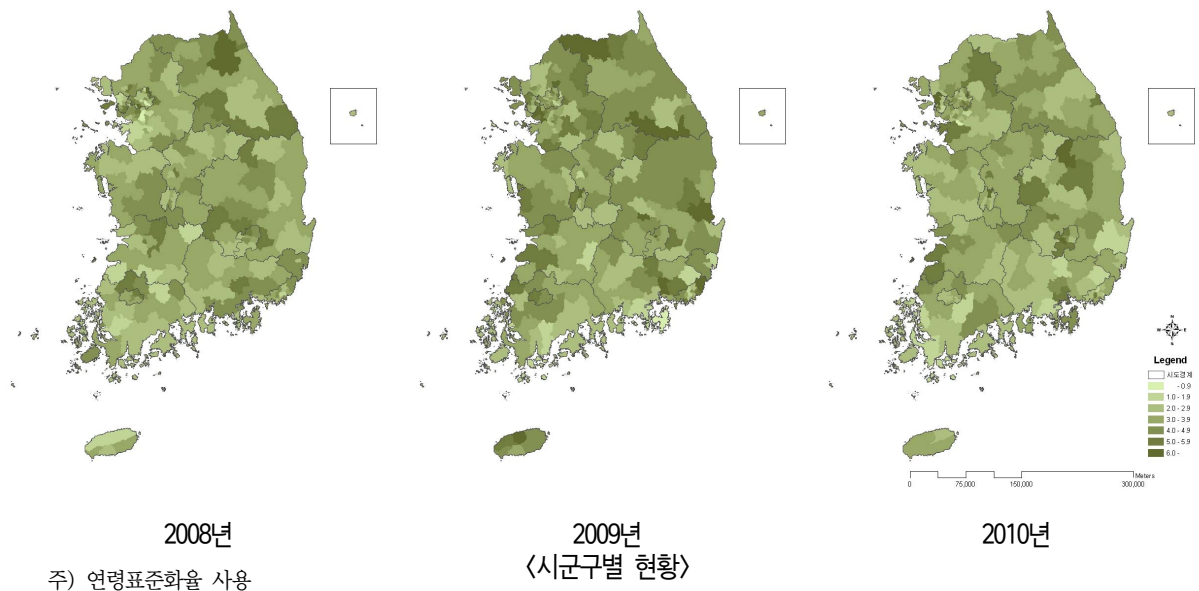
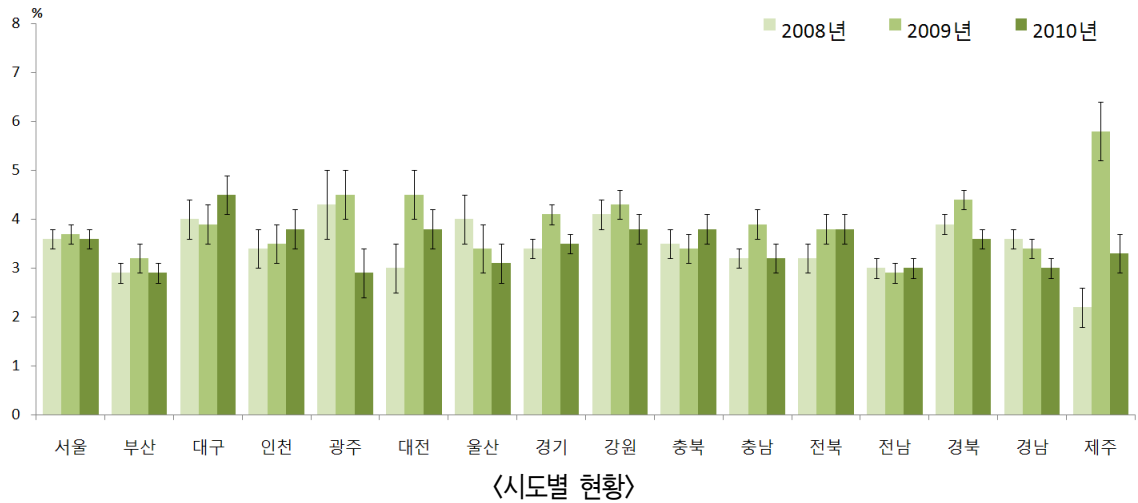
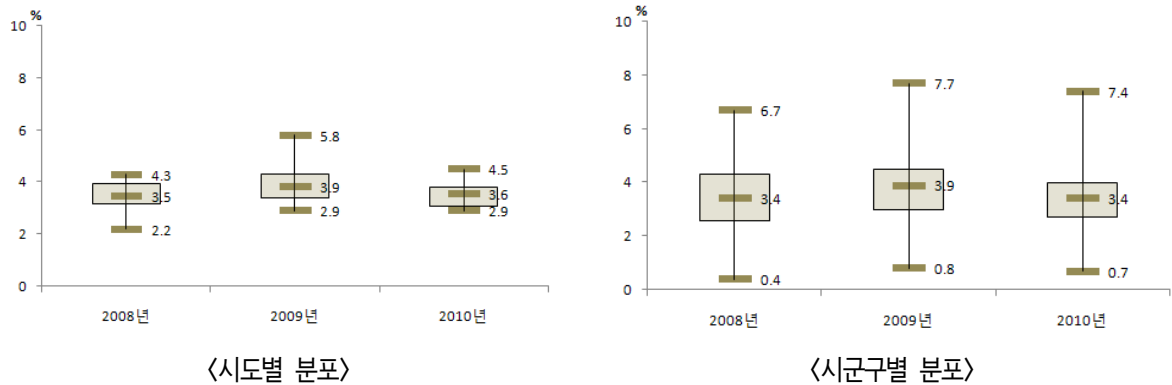
(단위: %(표준오차), %p)

시도	구분		2008	2009	2010	95% CI	증감 (2009년대비)
전남	N	(명)	17980	18342	18474		
	전체		3.1(0.2)	5.0(0.2)	6.7(0.3)	6.1-7.2	1.7
		(표준화)	2.8(0.2)	4.5(0.2)	6.2(0.3)	5.7-6.7	1.7
	남		3.0(0.3)	5.1(0.3)	7.0(0.4)	6.2-7.8	1.9
	여		3.2(0.2)	4.8(0.3)	6.4(0.3)	5.7-7.1	1.6
	30-39		1.1(0.3)	1.7(0.3)	3.2(0.5)	2.2-4.2	1.6
	40-49		2.5(0.3)	4.5(0.4)	5.8(0.5)	4.8-6.8	1.3
	50-59		4.2(0.4)	7.5(0.5)	10.0(0.7)	8.5-11.4	2.5
	60-69		5.5(0.5)	7.7(0.6)	10.5(0.7)	9.2-11.8	2.8
	70이상		2.9(0.4)	3.8(0.4)	4.4(0.4)	3.6-5.2	0.6
경북	N	(명)	21235	20250	20302		
	전체		4.8(0.2)	7.1(0.2)	9.5(0.3)	8.9-10.0	2.4
		(표준화)	4.3(0.2)	6.5(0.2)	8.7(0.2)	8.2-9.2	2.2
	남		4.5(0.2)	7.2(0.3)	9.7(0.4)	8.9-10.5	2.5
	여		5.1(0.3)	6.9(0.3)	9.3(0.3)	8.6-10.0	2.3
	30-39		1.8(0.4)	3.0(0.4)	4.4(0.4)	3.5-5.2	1.4
	40-49		3.2(0.3)	5.4(0.4)	7.1(0.5)	6.1-8.1	1.7
	50-59		7.2(0.5)	10.8(0.6)	14.3(0.7)	12.9-15.6	3.5
	60-69		8.5(0.8)	11.9(0.7)	15.8(0.8)	14.4-17.3	3.9
	70이상		5.1(0.5)	6.0(0.6)	7.4(0.5)	6.4-8.3	1.4
경남	N	(명)	16747	16270	16439		
	전체		3.4(0.2)	5.6(0.2)	8.2(0.3)	7.6-8.8	2.6
		(표준화)	3.2(0.2)	5.4(0.2)	7.8(0.3)	7.3-8.4	2.4
	남		4.0(0.3)	5.7(0.3)	8.5(0.4)	7.7-9.4	2.9
	여		2.8(0.2)	5.6(0.3)	7.9(0.4)	7.1-8.7	2.3
	30-39		1.1(0.2)	2.3(0.3)	3.7(0.4)	2.8-4.5	1.3
	40-49		2.8(0.3)	4.9(0.5)	7.8(0.6)	6.6-8.9	2.9
	50-59		5.1(0.6)	7.8(0.7)	13.2(0.8)	11.6-14.7	5.4
	60-69		6.3(0.6)	10.6(0.8)	12.1(0.8)	10.5-13.8	1.5
	70이상		4.3(0.6)	5.4(0.7)	5.7(0.7)	4.4-7.0	0.3
제주	N	(명)	3312	4638	4588		
	전체		2.5(0.4)	4.1(0.4)	5.5(0.5)	4.6-6.4	1.4
		(표준화)	2.4(0.3)	3.9(0.3)	5.2(0.4)	4.4-6.1	1.3
	남		2.0(0.4)	4.9(0.7)	6.1(0.6)	4.9-7.3	1.2
	여		3.0(0.6)	3.4(0.4)	4.9(0.6)	3.7-6.1	1.5
	30-39		0.9(0.5)	0.5(0.3)	1.6(0.5)	0.6-2.6	1.1
	40-49		1.6(0.5)	4.1(0.7)	4.6(1.0)	2.5-6.6	0.5
	50-59		3.1(0.8)	6.1(0.9)	6.5(1.0)	4.6-8.3	0.4
	60-69		5.5(1.1)	7.8(1.3)	13.2(1.6)	10.0-16.4	5.4
	70이상		3.8(1.8)	4.8(0.9)	5.7(0.9)	3.9-7.4	0.8

4. 뇌졸중(중풍)

가. 뇌졸중(중풍) 평생 의사진단 경험률(50세 이상)¹³⁾

- 의사에게 뇌졸중(중풍)을 진단받은 50세 이상 사람의 분율(%)로 정의한다.



13) 뇌졸중(중풍) 평생 의사진단 경험률(30세 이상)

(2008년, 2009년 문항) Q. 뇌졸중(중풍)을 지금까지 앓은 적이 있습니까? A. ①예 ②아니오

Q. 의사에게 뇌졸중(중풍)을 진단받았습니까? A. ①예 ②아니오

(2010년 문항) Q. 의사에게 뇌졸중(중풍)을 진단받은 적이 있습니까? A. ①예 ②아니오

(단위: %(표준오차), %p)						
시도	구분		2008	2009	2010	95% CI 증감 (2009년대비)
서울	N	(명)	8507	9114	9211	
	전체		3.4(0.2)	3.4(0.2)	3.4(0.2)	3.0-3.8
		(표준화)	3.6(0.2)	3.7(0.2)	3.6(0.2)	3.2-4.0
	남		3.8(0.3)	4.1(0.3)	3.9(0.3)	3.3-4.5
	여		3.0(0.2)	2.8(0.2)	3.0(0.3)	2.5-3.5
	50-59		1.4(0.2)	1.4(0.2)	1.3(0.2)	0.8-1.8
	60-69		4.2(0.4)	4.1(0.4)	3.2(0.3)	2.6-3.8
	70이상		7.2(0.6)	7.5(0.6)	8.7(0.6)	7.4-10.0
부산	N	(명)	6556	6879	7285	
	전체		2.7(0.2)	3.0(0.2)	2.7(0.2)	2.3-3.2
		(표준화)	2.9(0.2)	3.2(0.3)	2.9(0.2)	2.4-3.3
	남		3.3(0.4)	3.9(0.4)	3.1(0.3)	2.5-3.7
	여		2.2(0.3)	2.2(0.3)	2.4(0.3)	1.9-3.0
	50-59		1.4(0.2)	1.2(0.2)	1.3(0.2)	0.8-1.8
	60-69		3.2(0.5)	3.6(0.5)	3.6(0.4)	2.7-4.4
	70이상		5.5(0.6)	6.7(0.8)	5.0(0.6)	3.9-6.2
대구	N	(명)	2889	2912	3235	
	전체		3.9(0.4)	3.7(0.4)	4.3(0.4)	3.6-5.1
		(표준화)	4.0(0.4)	3.9(0.4)	4.5(0.4)	3.8-5.3
	남		5.0(0.6)	3.8(0.5)	5.4(0.7)	4.1-6.7
	여		2.9(0.5)	3.5(0.5)	3.4(0.4)	2.7-4.2
	50-59		2.2(0.5)	1.2(0.3)	2.2(0.4)	1.3-3.0
	60-69		4.2(0.7)	4.0(0.6)	5.1(0.7)	3.7-6.4
	70이상		7.3(1.0)	9.1(1.3)	8.4(1.0)	6.5-10.4
인천	N	(명)	3458	3753	4026	
	전체		3.2(0.4)	3.4(0.4)	3.6(0.3)	2.9-4.2
		(표준화)	3.4(0.4)	3.5(0.4)	3.8(0.4)	3.1-4.5
	남		3.5(0.6)	3.4(0.5)	4.1(0.6)	3.0-5.2
	여		2.9(0.4)	3.4(0.5)	3.1(0.4)	2.3-3.8
	50-59		1.4(0.4)	1.7(0.4)	1.6(0.4)	0.7-2.4
	60-69		4.0(0.8)	2.4(0.5)	3.7(0.6)	2.6-4.9
	70이상		6.2(1.1)	8.4(1.3)	8.3(1.0)	6.4-10.2
광주	N	(명)	1676	1880	2026	
	전체		4.0(0.7)	4.4(0.4)	2.8(0.4)	2.0-3.6
		(표준화)	4.3(0.7)	4.5(0.5)	2.9(0.5)	2.0-3.8
	남		4.4(0.8)	3.9(0.6)	4.2(0.8)	2.7-5.7
	여		3.7(1.0)	4.8(0.6)	1.7(0.4)	0.9-2.4
	50-59		1.3(0.5)	2.0(0.4)	0.9(0.3)	0.4-1.5
	60-69		3.2(0.9)	3.5(0.7)	3.5(1.1)	1.3-5.7
	70이상		11.3(2.7)	10.9(1.4)	5.9(1.0)	4.0-7.8
대전	N	(명)	1545	1656	1640	
	전체		2.8(0.5)	4.2(0.5)	3.5(0.4)	2.7-4.3
		(표준화)	3.0(0.5)	4.5(0.5)	3.8(0.4)	3.0-4.7
	남		3.2(0.6)	3.9(0.7)	4.8(0.7)	3.4-6.2
	여		2.5(0.7)	4.5(0.6)	2.4(0.5)	1.5-3.3
	50-59		0.9(0.3)	1.6(0.5)	1.5(0.4)	0.7-2.2
	60-69		2.9(0.7)	4.7(0.9)	4.0(0.9)	2.3-5.7
	70이상		7.1(1.8)	9.8(1.4)	8.1(1.3)	5.6-10.6
울산	N	(명)	1593	1552	1719	
	전체		3.3(0.4)	2.9(0.5)	2.6(0.4)	1.9-3.3
		(표준화)	4.0(0.5)	3.4(0.5)	3.1(0.4)	2.3-3.9
	남		3.6(0.6)	2.9(0.6)	3.1(0.6)	1.9-4.2
	여		3.1(0.5)	3.0(0.6)	2.1(0.4)	1.3-3.0
	50-59		1.1(0.3)	1.2(0.4)	0.8(0.3)	0.3-1.3
	60-69		4.4(0.9)	3.5(0.9)	4.0(0.9)	2.1-5.8
	70이상		8.9(1.5)	7.7(1.6)	6.6(1.3)	4.0-9.2

(단위: % (표준오차), %p)

시도	구분		2008	2009	2010	95% CI	증감 (2009년대비)
경기	N	(명)	14713	15566	16125		
	전체		3.3(0.2)	4.0(0.2)	3.4(0.2)	3.1-3.7	-0.6
		(표준화)	3.4(0.2)	4.1(0.2)	3.5(0.2)	3.2-3.9	-0.6
	남		3.8(0.3)	4.6(0.3)	3.3(0.2)	2.9-3.7	-1.3
	여		2.9(0.2)	3.5(0.2)	3.4(0.2)	3.0-3.8	-0.0
	50-59		1.2(0.2)	1.5(0.2)	1.3(0.2)	0.9-1.6	-0.2
	60-69		4.1(0.4)	4.6(0.4)	4.1(0.3)	3.5-4.7	-0.5
	70이상		6.7(0.5)	8.6(0.5)	7.1(0.4)	6.2-8.0	-1.5
강원	N	(명)	8604	8340	8637		
	전체		4.4(0.3)	4.5(0.3)	4.0(0.3)	3.5-4.6	-0.5
		(표준화)	4.1(0.3)	4.3(0.3)	3.8(0.3)	3.3-4.4	-0.5
	남		5.1(0.5)	4.8(0.4)	4.4(0.4)	3.7-5.2	-0.4
	여		3.9(0.4)	4.2(0.4)	3.7(0.4)	2.9-4.4	-0.5
	50-59		2.1(0.4)	2.0(0.3)	1.4(0.3)	0.8-2.0	-0.6
	60-69		4.3(0.5)	4.8(0.5)	4.7(0.6)	3.6-5.8	-0.1
	70이상		7.9(0.7)	7.9(0.7)	7.5(0.7)	6.1-8.8	-0.5
충북	N	(명)	6451	5975	6300		
	전체		3.8(0.4)	3.6(0.3)	4.1(0.3)	3.5-4.7	0.5
		(표준화)	3.5(0.3)	3.4(0.3)	3.8(0.3)	3.2-4.4	0.5
	남		5.0(0.8)	3.8(0.4)	4.2(0.4)	3.4-5.1	0.4
	여		2.9(0.3)	3.3(0.4)	4.0(0.5)	3.1-4.9	0.7
	50-59		1.8(0.4)	1.3(0.3)	1.2(0.3)	0.5-1.9	-0.1
	60-69		3.1(0.5)	3.8(0.5)	4.3(0.7)	3.0-5.6	0.5
	70이상		7.5(1.0)	6.7(0.8)	8.3(0.8)	6.9-9.8	1.7
충남	N	(명)	7186	7798	7891		
	전체		3.6(0.3)	4.4(0.3)	3.6(0.2)	3.1-4.0	-0.9
		(표준화)	3.2(0.2)	3.9(0.3)	3.2(0.3)	2.7-3.7	-0.7
	남		3.5(0.4)	4.6(0.4)	4.2(0.4)	3.4-5.1	-0.4
	여		3.7(0.4)	4.2(0.4)	3.0(0.3)	2.4-3.6	-1.3
	50-59		1.5(0.3)	1.5(0.3)	1.0(0.3)	0.3-1.7	-0.5
	60-69		3.0(0.4)	4.5(0.5)	3.9(0.5)	3.0-4.9	-0.5
	70이상		6.8(0.6)	8.0(0.7)	6.5(0.5)	5.5-7.4	-1.5
전북	N	(명)	7869	7595	7898		
	전체		3.4(0.3)	4.1(0.3)	4.2(0.3)	3.6-4.8	0.1
		(표준화)	3.2(0.3)	3.8(0.3)	3.8(0.3)	3.2-4.4	-0.0
	남		3.6(0.4)	4.6(0.4)	4.0(0.4)	3.3-4.7	-0.6
	여		3.3(0.4)	3.7(0.4)	4.4(0.5)	3.4-5.3	0.7
	50-59		1.6(0.3)	1.8(0.3)	1.6(0.3)	0.9-2.2	-0.3
	60-69		4.1(0.7)	4.0(0.6)	4.0(0.7)	2.6-5.3	-0.0
	70이상		5.1(0.5)	7.2(0.6)	7.8(0.7)	6.5-9.1	0.5
전남	N	(명)	12315	12144	12643		
	전체		3.3(0.2)	3.3(0.2)	3.5(0.2)	3.1-3.9	0.2
		(표준화)	3.0(0.2)	2.9(0.2)	3.0(0.2)	2.7-3.4	0.1
	남		3.7(0.3)	3.3(0.3)	3.7(0.3)	3.1-4.3	0.4
	여		3.0(0.3)	3.2(0.2)	3.3(0.2)	2.8-3.8	0.1
	50-59		1.4(0.3)	1.2(0.2)	1.0(0.2)	0.6-1.4	-0.1
	60-69		3.8(0.4)	3.8(0.4)	3.9(0.4)	3.2-4.6	0.1
	70이상		5.0(0.4)	5.1(0.4)	5.8(0.4)	5.0-6.5	0.7
경북	N	(명)	13844	12875	13296		
	전체		4.2(0.2)	4.7(0.3)	3.9(0.2)	3.5-4.4	-0.8
		(표준화)	3.9(0.2)	4.4(0.2)	3.6(0.2)	3.3-4.0	-0.8
	남		4.4(0.3)	5.0(0.4)	4.2(0.3)	3.5-4.8	-0.8
	여		4.0(0.3)	4.5(0.3)	3.8(0.3)	3.2-4.3	-0.7
	50-59		1.6(0.2)	1.9(0.3)	1.3(0.2)	0.9-1.8	-0.5
	60-69		4.9(0.4)	5.7(0.5)	4.3(0.4)	3.5-5.1	-1.4
	70이상		6.9(0.5)	7.6(0.5)	7.3(0.5)	6.3-8.2	-0.3

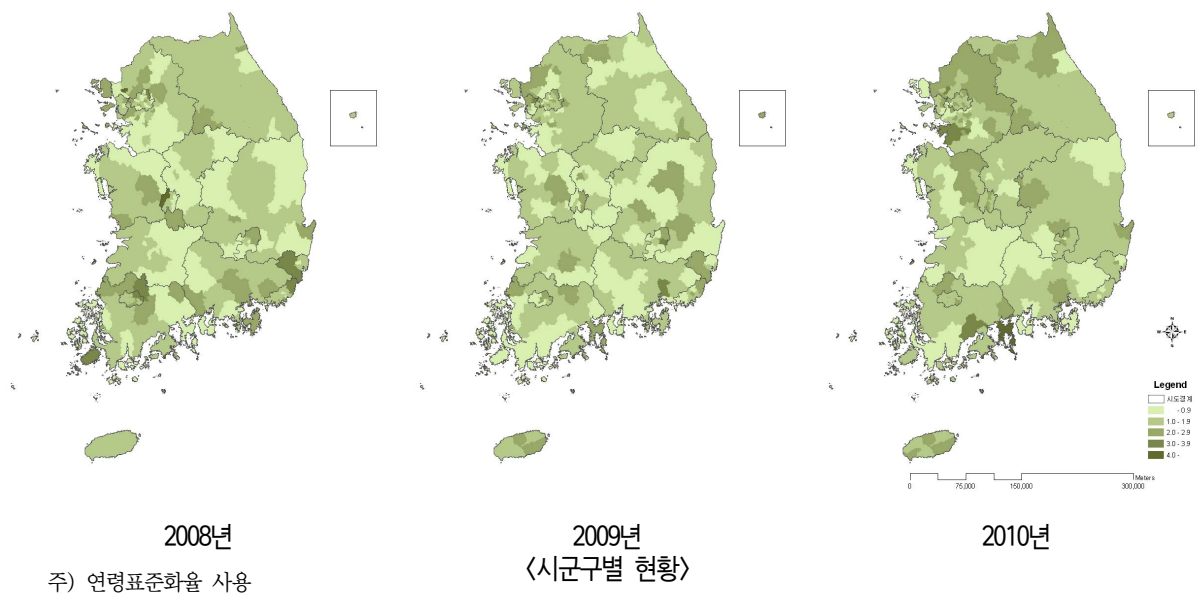
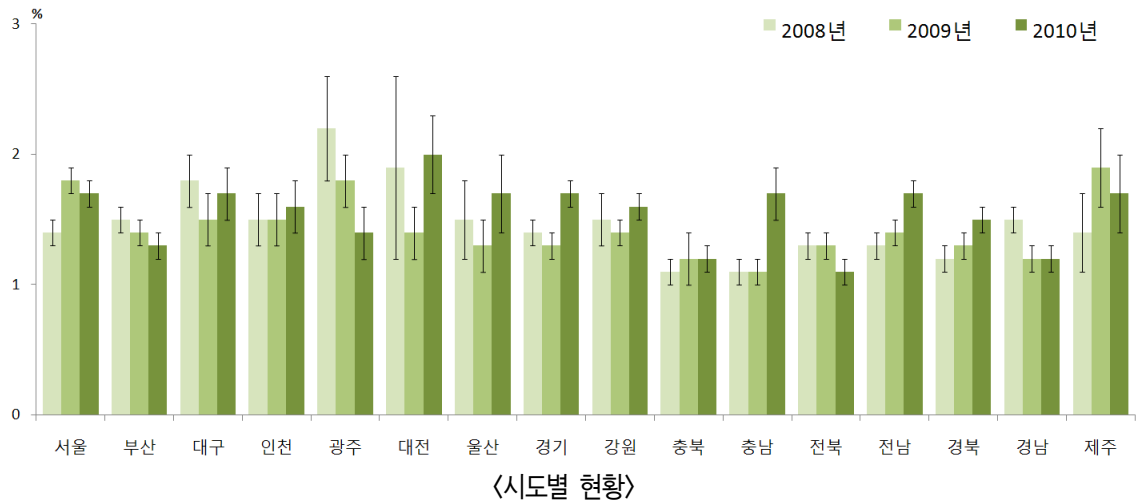
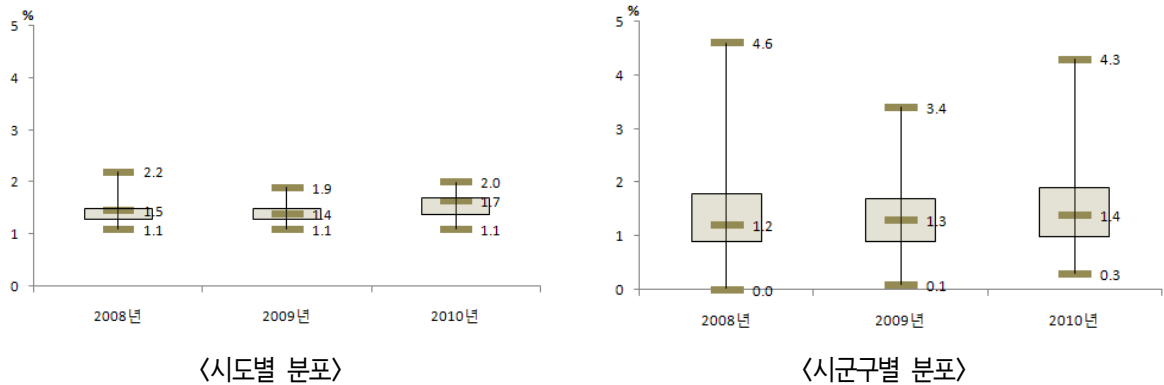
(단위: %(표준오차), %p)

시도	구분		2008	2009	2010	95% CI	증감 (2009년대비)
경남	N	(명)	10167	9691	10150		
	전체		3.7(0.2)	3.4(0.2)	3.1(0.2)	2.7-3.5	-0.3
		(표준화)	3.6(0.2)	3.4(0.2)	3.0(0.2)	2.6-3.4	-0.3
	남		4.7(0.4)	3.7(0.4)	3.1(0.3)	2.5-3.6	-0.6
	여		2.9(0.3)	3.2(0.3)	3.1(0.3)	2.5-3.7	-0.1
	50-59		1.7(0.3)	1.4(0.3)	0.7(0.1)	0.5-1.0	-0.7
	60-69		4.4(0.4)	4.1(0.5)	3.5(0.4)	2.7-4.3	-0.6
	70이상		6.1(0.6)	6.0(0.5)	6.7(0.6)	5.5-7.9	0.7
제주	N	(명)	1892	2709	2752		
	전체		2.3(0.4)	6.0(0.7)	3.5(0.4)	2.7-4.3	-2.5
		(표준화)	2.2(0.4)	5.8(0.6)	3.3(0.4)	2.5-4.0	-2.5
	남		2.9(0.7)	7.2(1.0)	4.2(0.6)	3.0-5.4	-3.0
	여		1.8(0.5)	4.9(0.7)	2.9(0.6)	1.7-4.1	-2.0
	50-59		0.6(0.2)	2.8(0.7)	1.2(0.4)	0.4-2.0	-1.6
	60-69		2.1(0.7)	7.5(1.3)	3.3(0.8)	1.8-4.7	-4.3
	70이상		5.2(1.3)	9.0(1.4)	7.2(1.0)	5.3-9.2	-1.8

5. 심근경색증 및 협심증

가. 심근경색증 평생 의사진단 경험률(40세 이상)¹⁴⁾

- 의사에게 심근경색증을 진단받은 40세 이상 사람의 비율(%)로 정의한다.



14) 심근경색증 평생 의사진단 경험률(30세 이상)

(2008년, 2009년 문항) Q. 심근경색증을 지금까지 앓은 적이 있습니까? A. ①예 ②아니오

Q. 의사에게 심근경색증을 진단받았습니까? A. ①예 ②아니오

(2010년 문항) Q. 의사에게 심근경색증을 진단받은 적이 있습니까? A. ①예 ②아니오

(단위: %(표준오차), %p)						
시도	구분		2008	2009	2010	증감 (2009년대비) 95% CI
서울	N	(명)	13027	13663	13735	
	전체		1.4(0.1)	1.8(0.1)	1.8(0.1)	1.5-2.0
		(표준화)	1.4(0.1)	1.8(0.1)	1.7(0.1)	1.5-2.0
	남		1.6(0.2)	2.5(0.2)	2.6(0.2)	2.2-3.0
	여		1.1(0.1)	1.2(0.1)	1.0(0.1)	0.8-1.3
	40-49		0.3(0.1)	0.3(0.1)	0.4(0.1)	0.2-0.6
	50-59		1.1(0.2)	1.5(0.2)	1.3(0.2)	0.9-1.7
	60-69		2.2(0.3)	3.1(0.3)	2.9(0.3)	2.2-3.6
	70이상		4.2(0.5)	5.3(0.6)	5.3(0.5)	4.3-6.3
부산	N	(명)	9521	10017	10123	
	전체		1.5(0.1)	1.4(0.1)	1.3(0.1)	1.1-1.6
		(표준화)	1.5(0.1)	1.4(0.1)	1.3(0.1)	1.0-1.5
	남		1.5(0.2)	2.0(0.3)	1.8(0.2)	1.4-2.2
	여		1.5(0.2)	0.9(0.1)	0.9(0.1)	0.6-1.2
	40-49		0.4(0.1)	0.2(0.1)	0.3(0.1)	0.2-0.5
	50-59		1.3(0.2)	1.2(0.2)	0.9(0.2)	0.5-1.3
	60-69		1.7(0.3)	2.8(0.4)	2.6(0.4)	1.8-3.4
	70이상		5.0(0.6)	3.3(0.6)	3.0(0.5)	2.0-4.1
대구	N	(명)	4376	4550	4817	
	전체		1.7(0.2)	1.5(0.2)	1.7(0.2)	1.2-2.1
		(표준화)	1.8(0.2)	1.5(0.2)	1.7(0.2)	1.3-2.1
	남		2.2(0.4)	1.7(0.3)	1.6(0.3)	1.1-2.2
	여		1.3(0.2)	1.3(0.2)	1.7(0.3)	1.1-2.3
	40-49		0.4(0.1)	0.3(0.1)	0.3(0.1)	0.0-0.6
	50-59		1.3(0.4)	0.7(0.2)	0.9(0.3)	0.2-1.5
	60-69		3.4(0.7)	3.4(0.7)	2.7(0.5)	1.6-3.7
	70이상		4.9(0.8)	4.7(0.8)	6.2(1.0)	4.2-8.1
인천	N	(명)	5326	5758	5978	
	전체		1.4(0.2)	1.4(0.2)	1.5(0.2)	1.1-1.8
		(표준화)	1.5(0.2)	1.5(0.2)	1.6(0.2)	1.2-2.0
	남		1.9(0.3)	1.7(0.3)	1.7(0.3)	1.2-2.3
	여		0.9(0.2)	1.1(0.2)	1.2(0.2)	0.8-1.6
	40-49		0.3(0.1)	0.1(0.1)	0.3(0.1)	0.0-0.5
	50-59		1.4(0.4)	1.2(0.3)	0.8(0.2)	0.3-1.2
	60-69		2.5(0.6)	2.8(0.6)	4.1(0.7)	2.7-5.6
	70이상		4.1(0.9)	4.4(0.8)	4.0(0.8)	2.4-5.5
광주	N	(명)	2671	2961	2987	
	전체		2.1(0.4)	1.7(0.2)	1.4(0.2)	1.0-1.8
		(표준화)	2.2(0.4)	1.8(0.2)	1.4(0.2)	1.0-1.7
	남		2.2(0.4)	1.5(0.3)	1.8(0.3)	1.2-2.4
	여		1.9(0.6)	1.9(0.3)	1.0(0.2)	0.6-1.4
	40-49		0.2(0.2)	0.3(0.2)	0.2(0.2)	-0.1-0.5
	50-59		1.6(0.6)	1.1(0.4)	1.2(0.3)	0.7-1.8
	60-69		3.4(0.9)	2.8(0.6)	2.7(0.6)	1.5-4.0
	70이상		7.6(2.0)	6.3(1.2)	3.5(0.8)	1.9-5.0
대전	N	(명)	2449	2763	2714	
	전체		1.8(0.7)	1.4(0.2)	1.9(0.3)	1.4-2.4
		(표준화)	1.9(0.7)	1.4(0.2)	2.0(0.3)	1.5-2.5
	남		2.7(1.5)	1.7(0.4)	2.6(0.5)	1.8-3.5
	여		1.0(0.3)	1.1(0.2)	1.2(0.3)	0.7-1.7
	40-49		2.2(1.7)	0.1(0.1)	0.2(0.1)	-0.0-0.5
	50-59		0.9(0.1)	1.6(0.5)	1.7(0.5)	0.8-2.6
	60-69		1.0(0.3)	1.2(0.4)	3.5(0.9)	1.7-5.3
	70이상		4.0(1.2)	5.4(1.4)	5.9(1.2)	3.6-8.2

(단위: % (표준오차), %p)

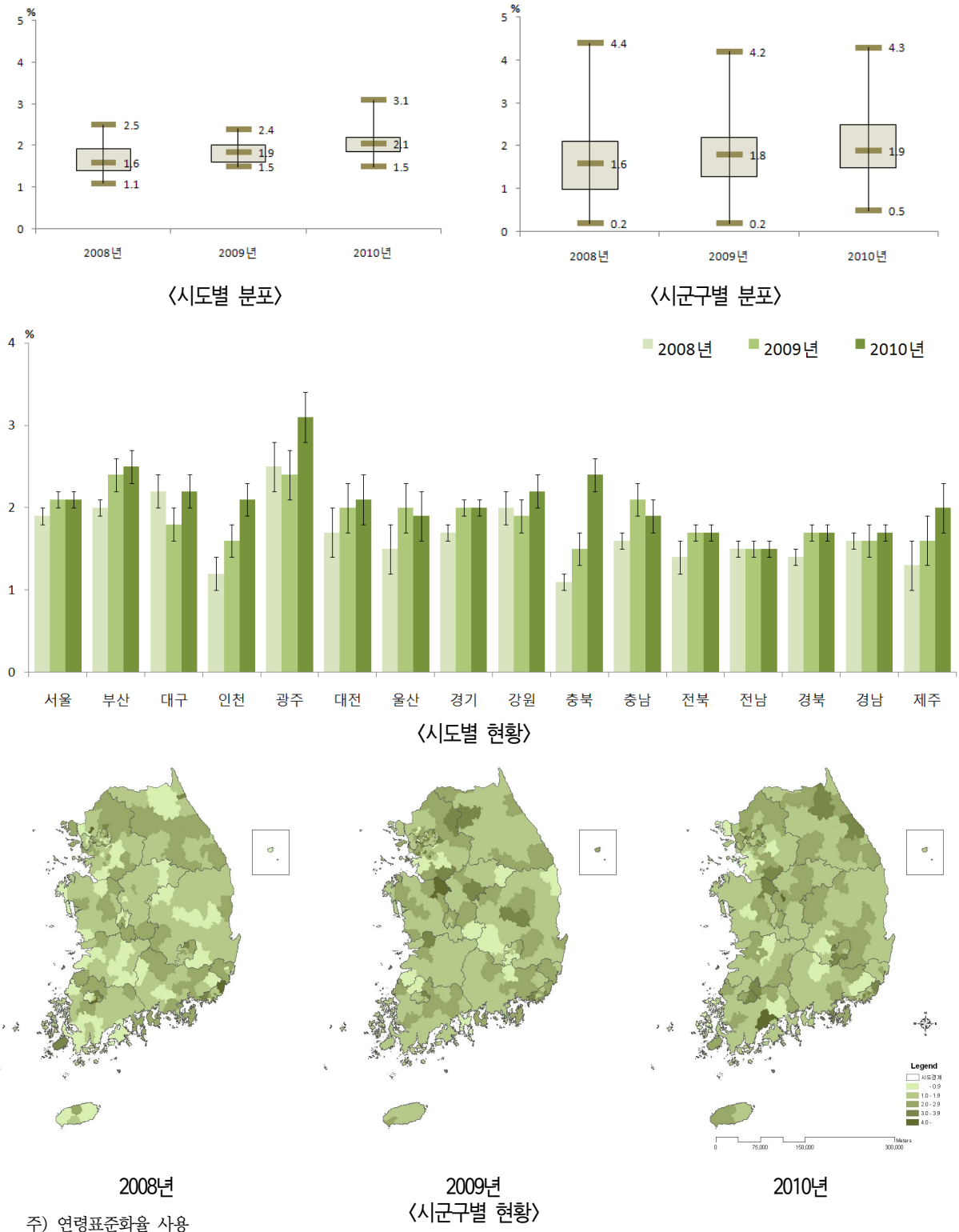
시도	구분	2008	2009	2010	95% CI	증감 (2009년대비)
울산	N	2748	2792	2825		
	전체	1.4(0.3)	1.1(0.2)	1.5(0.2)	1.0-1.9	0.4
	(표준화)	1.5(0.3)	1.3(0.2)	1.7(0.3)	1.2-2.2	0.4
	남	1.9(0.6)	0.9(0.3)	2.1(0.4)	1.4-2.8	1.2
	여	0.9(0.3)	1.2(0.3)	0.8(0.2)	0.4-1.2	-0.4
	40-49	0.8(0.5)	0.3(0.2)	0.3(0.2)	-0.0-0.6	-0.0
	50-59	1.5(0.5)	0.4(0.2)	1.3(0.4)	0.6-2.0	0.8
	60-69	1.7(0.7)	2.6(0.7)	3.2(0.9)	1.5-4.9	0.7
	70이상	3.8(1.1)	4.6(1.1)	5.1(1.2)	2.8-7.3	0.5
경기	N	23823	25346	25700		
	전체	1.3(0.1)	1.3(0.1)	1.7(0.1)	1.5-1.9	0.4
	(표준화)	1.4(0.1)	1.3(0.1)	1.7(0.1)	1.6-1.9	0.4
	남	1.6(0.1)	1.6(0.1)	2.1(0.1)	1.8-2.4	0.5
	여	1.1(0.1)	1.0(0.1)	1.3(0.1)	1.1-1.5	0.3
	40-49	0.3(0.1)	0.3(0.1)	0.4(0.1)	0.2-0.5	0.1
	50-59	1.1(0.2)	1.0(0.1)	1.3(0.1)	1.0-1.6	0.3
	60-69	2.5(0.3)	2.4(0.2)	3.0(0.3)	2.5-3.5	0.6
	70이상	3.8(0.4)	4.0(0.4)	5.4(0.4)	4.6-6.2	1.4
강원	N	11623	11641	11825		
	전체	1.7(0.2)	1.5(0.1)	1.8(0.1)	1.5-2.1	0.3
	(표준화)	1.5(0.2)	1.4(0.1)	1.6(0.1)	1.3-1.9	0.2
	남	2.3(0.3)	1.8(0.2)	2.0(0.2)	1.6-2.5	0.2
	여	1.2(0.2)	1.2(0.2)	1.5(0.2)	1.2-1.9	0.3
	40-49	0.4(0.1)	0.3(0.1)	0.7(0.2)	0.3-1.1	0.4
	50-59	1.5(0.4)	1.6(0.4)	1.3(0.2)	0.9-1.7	-0.3
	60-69	3.1(0.5)	3.0(0.3)	2.6(0.4)	1.9-3.3	-0.4
	70이상	3.1(0.6)	2.1(0.3)	3.6(0.6)	2.5-4.8	1.6
충북	N	8935	8381	8560		
	전체	1.3(0.2)	1.3(0.2)	1.4(0.1)	1.1-1.6	0.1
	(표준화)	1.1(0.1)	1.2(0.2)	1.2(0.1)	0.9-1.5	0.1
	남	1.3(0.2)	1.5(0.3)	1.5(0.2)	1.0-1.9	-0.0
	여	1.2(0.2)	1.0(0.2)	1.3(0.2)	0.9-1.7	0.2
	40-49	0.2(0.2)	0.3(0.2)	0.4(0.2)	0.1-0.7	0.0
	50-59	1.3(0.3)	1.2(0.4)	0.6(0.2)	0.3-1.0	-0.5
	60-69	2.2(0.4)	2.1(0.4)	2.6(0.5)	1.6-3.5	0.5
	70이상	2.3(0.4)	2.4(0.5)	3.2(0.5)	2.3-4.1	0.8
충남	N	9584	10659	10629		
	전체	1.4(0.1)	1.4(0.1)	1.8(0.2)	1.5-2.2	0.5
	(표준화)	1.1(0.1)	1.1(0.1)	1.7(0.2)	1.3-2.0	0.6
	남	1.4(0.2)	1.6(0.2)	2.1(0.3)	1.6-2.6	0.5
	여	1.3(0.2)	1.2(0.2)	1.6(0.2)	1.2-2.0	0.4
	40-49	0.4(0.1)	0.2(0.1)	0.7(0.3)	0.1-1.2	0.4
	50-59	0.8(0.2)	0.8(0.2)	0.9(0.2)	0.5-1.4	0.2
	60-69	2.0(0.3)	1.8(0.3)	4.2(0.5)	3.3-5.1	2.4
	70이상	3.0(0.5)	3.5(0.4)	2.7(0.4)	1.9-3.5	-0.8
전북	N	9896	9891	9964		
	전체	1.5(0.2)	1.5(0.1)	1.3(0.1)	1.0-1.6	-0.2
	(표준화)	1.3(0.1)	1.3(0.1)	1.1(0.1)	0.9-1.4	-0.1
	남	1.5(0.2)	1.5(0.2)	1.9(0.2)	1.4-2.3	0.4
	여	1.6(0.2)	1.5(0.2)	0.8(0.1)	0.5-1.1	-0.7
	40-49	0.3(0.2)	0.2(0.0)	0.5(0.1)	0.3-0.7	0.3
	50-59	1.0(0.3)	1.1(0.2)	1.0(0.2)	0.6-1.3	-0.1
	60-69	2.9(0.5)	2.8(0.5)	2.2(0.5)	1.2-3.3	-0.5
	70이상	2.9(0.5)	2.9(0.5)	2.2(0.4)	1.4-2.9	-0.7

(단위: %(표준오차), %p)

시도	구분		2008	2009	2010	95% CI	증감 (2009년대비)
전남	N	(명)	15583	15745	16054		
	전체		1.6(0.1)	1.7(0.1)	2.1(0.1)	1.8-2.3	0.4
		(표준화)	1.3(0.1)	1.4(0.1)	1.7(0.1)	1.5-1.9	0.3
	남		1.5(0.1)	1.8(0.2)	2.0(0.2)	1.6-2.3	0.2
	여		1.6(0.2)	1.6(0.2)	2.2(0.2)	1.8-2.6	0.6
	40-49		0.3(0.1)	0.5(0.2)	0.4(0.1)	0.2-0.6	-0.1
	50-59		1.0(0.2)	1.1(0.2)	1.9(0.3)	1.3-2.5	0.8
	60-69		2.7(0.4)	2.9(0.4)	3.0(0.3)	2.3-3.6	0.1
	70이상		2.8(0.3)	2.9(0.3)	3.6(0.4)	2.8-4.3	0.7
경북	N	(명)	18084	17109	17316		
	전체		1.4(0.1)	1.5(0.1)	1.8(0.1)	1.5-2.0	0.3
		(표준화)	1.2(0.1)	1.3(0.1)	1.5(0.1)	1.3-1.7	0.2
	남		1.5(0.2)	1.5(0.2)	2.0(0.2)	1.6-2.3	0.4
	여		1.3(0.2)	1.5(0.2)	1.6(0.2)	1.3-1.9	0.1
	40-49		0.4(0.1)	0.3(0.1)	0.2(0.1)	0.0-0.3	-0.1
	50-59		1.0(0.2)	0.9(0.2)	1.2(0.2)	0.8-1.5	0.3
	60-69		2.6(0.5)	2.9(0.3)	3.2(0.4)	2.5-4.0	0.3
	70이상		2.3(0.3)	3.0(0.4)	3.7(0.4)	3.0-4.4	0.8
경남	N	(명)	13725	13230	13638		
	전체		1.6(0.1)	1.2(0.1)	1.3(0.1)	1.0-1.5	0.0
		(표준화)	1.5(0.1)	1.2(0.1)	1.2(0.1)	1.0-1.4	0.0
	남		1.7(0.2)	1.5(0.2)	1.4(0.2)	1.0-1.7	-0.1
	여		1.4(0.2)	1.0(0.2)	1.2(0.2)	0.8-1.5	0.1
	40-49		0.3(0.1)	0.3(0.1)	0.2(0.1)	0.0-0.4	-0.1
	50-59		1.3(0.2)	0.6(0.2)	0.6(0.2)	0.3-1.0	0.0
	60-69		2.7(0.5)	2.8(0.5)	3.2(0.5)	2.3-4.1	0.4
	70이상		3.7(0.5)	2.7(0.4)	2.5(0.3)	1.9-3.1	-0.2
제주	N	(명)	2688	3789	3801		
	전체		1.5(0.3)	2.0(0.3)	1.9(0.3)	1.3-2.6	-0.1
		(표준화)	1.4(0.3)	1.9(0.3)	1.7(0.3)	1.1-2.3	-0.2
	남		2.0(0.5)	2.2(0.5)	2.2(0.6)	1.1-3.3	-0.0
	여		1.0(0.3)	1.8(0.4)	1.7(0.4)	0.9-2.5	-0.1
	40-49		0.3(0.1)	0.6(0.4)	0.4(0.3)	-0.1-0.9	-0.2
	50-59		0.7(0.5)	1.5(0.4)	1.6(0.6)	0.3-2.8	0.1
	60-69		1.5(0.6)	4.5(1.3)	3.0(1.0)	1.0-5.0	-1.5
	70이상		5.7(1.4)	3.2(0.8)	4.7(0.9)	2.8-6.5	1.4

나. 협심증 평생 의사진단 경험률(40세 이상)¹⁵⁾

- 의사에게 협심증을 진단받은 40세 이상 사람의 분율(%)로 정의한다.



15) 협심증 평생 의사진단 경험률(30세 이상)

(2008년, 2009년 문항) Q. 협심증을 지금까지 앓은 적이 있습니까? A. ①예 ②아니오

Q. 의사에게 협심증을 진단받았습니까? A. ①예 ②아니오

(2010년 문항) Q. 의사에게 협심증을 진단받은 적이 있습니까? A. ①예 ②아니오

(단위: %(표준오차), %p)						
시도	구분		2008	2009	2010	증감 (2009년대비) 95% CI
서울	N	(명)	13024	13663	13737	
	전체		1.8(0.1)	2.0(0.1)	2.1(0.1)	1.9-2.4
		(표준화)	1.9(0.1)	2.1(0.1)	2.1(0.1)	1.9-2.4
	남		2.1(0.2)	2.1(0.2)	2.2(0.2)	1.8-2.5
	여		1.6(0.1)	2.0(0.2)	2.1(0.2)	1.8-2.5
	40-49		0.5(0.1)	0.6(0.1)	0.4(0.1)	0.2-0.5
	50-59		1.6(0.2)	1.2(0.2)	1.7(0.2)	1.3-2.1
	60-69		3.0(0.3)	3.7(0.4)	3.5(0.4)	2.7-4.2
	70이상		5.0(0.5)	6.2(0.6)	6.5(0.6)	5.3-7.7
부산	N	(명)	9522	10017	10123	
	전체		2.0(0.1)	2.5(0.2)	2.6(0.2)	2.3-2.9
		(표준화)	2.0(0.1)	2.4(0.2)	2.5(0.2)	2.2-2.8
	남		1.7(0.2)	2.2(0.2)	2.2(0.2)	1.7-2.6
	여		2.3(0.2)	2.7(0.3)	2.9(0.2)	2.5-3.4
	40-49		0.4(0.1)	0.4(0.1)	0.5(0.1)	0.2-0.7
	50-59		1.4(0.2)	1.8(0.2)	1.5(0.2)	1.0-2.0
	60-69		4.1(0.5)	4.7(0.5)	4.3(0.5)	3.4-5.2
	70이상		5.2(0.6)	6.7(0.8)	8.2(0.7)	6.8-9.6
대구	N	(명)	4376	4556	4819	
	전체		2.1(0.2)	1.7(0.2)	2.2(0.2)	1.8-2.6
		(표준화)	2.2(0.2)	1.8(0.2)	2.2(0.2)	1.8-2.6
	남		1.7(0.3)	2.1(0.3)	2.4(0.3)	1.8-3.0
	여		2.5(0.4)	1.3(0.2)	2.0(0.3)	1.4-2.5
	40-49		0.3(0.1)	0.2(0.1)	0.5(0.2)	0.2-0.9
	50-59		1.6(0.4)	1.3(0.3)	1.9(0.4)	1.1-2.6
	60-69		3.6(0.6)	2.8(0.6)	3.8(0.7)	2.5-5.2
	70이상		7.2(1.2)	5.9(1.1)	5.6(0.9)	3.9-7.3
인천	N	(명)	5327	5768	5975	
	전체		1.1(0.2)	1.5(0.2)	2.0(0.2)	1.6-2.5
		(표준화)	1.2(0.2)	1.6(0.2)	2.1(0.2)	1.7-2.6
	남		1.0(0.2)	1.0(0.2)	2.4(0.4)	1.6-3.1
	여		1.3(0.3)	2.0(0.3)	1.7(0.2)	1.3-2.2
	40-49		0.2(0.1)	0.4(0.2)	0.7(0.2)	0.3-1.1
	50-59		1.4(0.4)	1.1(0.3)	1.9(0.4)	1.0-2.8
	60-69		1.6(0.4)	3.7(0.7)	3.5(0.6)	2.2-4.7
	70이상		3.2(0.8)	3.6(0.8)	5.2(0.9)	3.5-6.9
광주	N	(명)	2671	2961	2986	
	전체		2.4(0.3)	2.3(0.3)	3.0(0.3)	2.4-3.6
		(표준화)	2.5(0.3)	2.4(0.3)	3.1(0.3)	2.4-3.7
	남		2.3(0.4)	2.2(0.4)	3.1(0.5)	2.1-4.1
	여		2.5(0.5)	2.4(0.3)	3.0(0.4)	2.2-3.7
	40-49		0.4(0.2)	0.3(0.2)	0.5(0.2)	0.2-0.8
	50-59		1.8(0.5)	2.4(0.6)	2.1(0.5)	1.2-3.1
	60-69		4.8(1.1)	6.4(1.0)	5.5(1.2)	3.2-7.8
	70이상		6.9(1.1)	3.1(1.1)	9.1(1.2)	6.8-11.4
대전	N	(명)	2446	2762	2716	
	전체		1.7(0.3)	1.9(0.3)	2.0(0.3)	1.5-2.6
		(표준화)	1.7(0.3)	2.0(0.3)	2.1(0.3)	1.6-2.7
	남		1.8(0.5)	1.6(0.4)	2.3(0.5)	1.4-3.3
	여		1.6(0.3)	2.1(0.4)	1.8(0.3)	1.2-2.4
	40-49		1.1(0.4)	0.2(0.1)	0.5(0.2)	0.2-0.9
	50-59		0.7(0.3)	1.3(0.4)	1.6(0.5)	0.7-2.6
	60-69		2.4(1.2)	3.7(0.7)	4.0(0.9)	2.3-5.8
	70이상		4.8(1.0)	6.5(1.5)	5.5(1.2)	3.1-7.9

(단위: % (표준오차), %p)

시도	구분		2008	2009	2010	95% CI	증감 (2009년대비)
울산	N	(명)	2748	2792	2825		
	전체		1.4(0.3)	1.7(0.2)	1.5(0.2)	1.1-2.0	-0.2
		(표준화)	1.5(0.3)	2.0(0.3)	1.9(0.3)	1.4-2.4	-0.1
	남		1.8(0.6)	1.8(0.4)	1.6(0.3)	1.0-2.2	-0.2
	여		0.9(0.2)	1.7(0.3)	1.5(0.3)	0.9-2.1	-0.2
	40-49		0.8(0.5)	0.3(0.2)	0.4(0.2)	-0.0-0.7	0.0
	50-59		1.3(0.6)	1.6(0.5)	0.5(0.2)	0.1-0.9	-1.1
	60-69		2.0(0.6)	4.1(1.0)	4.1(0.9)	2.3-5.9	0.0
경기	N	(명)	23823	25357	25697		
	전체		1.6(0.1)	1.9(0.1)	1.9(0.1)	1.7-2.1	0.0
		(표준화)	1.7(0.1)	2.0(0.1)	2.0(0.1)	1.8-2.2	-0.0
	남		1.8(0.1)	1.8(0.1)	1.8(0.1)	1.6-2.1	0.1
	여		1.5(0.1)	2.0(0.1)	1.9(0.1)	1.7-2.2	-0.1
	40-49		0.6(0.1)	0.4(0.1)	0.4(0.1)	0.2-0.5	0.0
	50-59		1.2(0.2)	1.4(0.2)	1.3(0.1)	1.0-1.6	-0.1
	60-69		3.3(0.3)	3.5(0.3)	3.6(0.3)	3.0-4.2	0.1
강원	N	(명)	11625	11644	11819		
	전체		2.3(0.2)	2.1(0.2)	2.5(0.2)	2.2-2.8	0.4
		(표준화)	2.0(0.2)	1.9(0.2)	2.2(0.2)	1.9-2.5	0.3
	남		2.1(0.2)	1.8(0.2)	2.4(0.3)	1.9-3.0	0.7
	여		2.4(0.3)	2.5(0.3)	2.6(0.2)	2.1-3.0	0.1
	40-49		0.8(0.2)	0.4(0.1)	0.5(0.2)	0.1-0.8	0.0
	50-59		1.5(0.3)	2.2(0.4)	1.9(0.3)	1.4-2.5	-0.3
	60-69		3.8(0.5)	3.8(0.5)	4.8(0.6)	3.6-6.0	1.0
충북	N	(명)	8935	8381	8558		
	전체		1.2(0.1)	1.7(0.2)	2.6(0.2)	2.2-3.1	0.9
		(표준화)	1.1(0.1)	1.5(0.2)	2.4(0.2)	2.0-2.8	0.9
	남		1.3(0.2)	1.3(0.2)	2.0(0.2)	1.5-2.5	0.7
	여		1.2(0.2)	2.1(0.3)	3.2(0.4)	2.4-4.0	1.1
	40-49		0.2(0.1)	0.3(0.1)	0.5(0.2)	0.1-0.9	0.3
	50-59		0.7(0.2)	1.3(0.3)	1.4(0.3)	0.7-2.0	0.0
	60-69		2.8(0.4)	3.0(0.5)	5.8(0.9)	4.1-7.6	2.9
충남	N	(명)	9591	10656	10625		
	전체		1.9(0.2)	2.5(0.3)	2.3(0.2)	1.8-2.7	-0.2
		(표준화)	1.6(0.1)	2.1(0.2)	1.9(0.2)	1.5-2.3	-0.2
	남		2.0(0.2)	1.8(0.2)	2.1(0.2)	1.6-2.5	0.3
	여		1.8(0.2)	3.1(0.4)	2.4(0.3)	1.8-3.1	-0.7
	40-49		0.7(0.2)	0.5(0.2)	0.3(0.1)	0.0-0.5	-0.3
	50-59		1.2(0.2)	1.7(0.4)	1.5(0.5)	0.6-2.4	-0.1
	60-69		3.0(0.4)	4.3(0.6)	4.5(0.9)	2.7-6.2	0.1
전북	N	(명)	9898	9887	9961		
	전체		1.6(0.2)	1.9(0.2)	2.1(0.2)	1.8-2.4	0.2
		(표준화)	1.4(0.2)	1.7(0.1)	1.7(0.1)	1.5-2.0	0.1
	남		1.5(0.2)	2.0(0.3)	1.2(0.1)	1.0-1.4	-0.7
	여		1.6(0.3)	1.8(0.2)	2.8(0.3)	2.3-3.4	1.0
	40-49		0.7(0.4)	0.7(0.1)	0.2(0.1)	0.1-0.4	-0.5
	50-59		1.2(0.3)	1.4(0.3)	1.1(0.2)	0.6-1.6	-0.3
	60-69		2.5(0.5)	2.9(0.4)	3.8(0.5)	2.8-4.7	0.9
전남	N	(명)	9898	9887	9961		
	전체		1.6(0.2)	1.9(0.2)	2.1(0.2)	1.8-2.4	0.2
		(표준화)	1.4(0.2)	1.7(0.1)	1.7(0.1)	1.5-2.0	0.1
	남		1.5(0.2)	2.0(0.3)	1.2(0.1)	1.0-1.4	-0.7
	여		1.6(0.3)	1.8(0.2)	2.8(0.3)	2.3-3.4	1.0
	40-49		0.7(0.4)	0.7(0.1)	0.2(0.1)	0.1-0.4	-0.5
	50-59		1.2(0.3)	1.4(0.3)	1.1(0.2)	0.6-1.6	-0.3
	60-69		2.5(0.5)	2.9(0.4)	3.8(0.5)	2.8-4.7	0.9
전남	N	(명)	9898	9887	9961		
	전체		1.6(0.2)	1.9(0.2)	2.1(0.2)	1.8-2.4	0.2
		(표준화)	1.4(0.2)	1.7(0.1)	1.7(0.1)	1.5-2.0	0.1
	남		1.5(0.2)	2.0(0.3)	1.2(0.1)	1.0-1.4	-0.7
	여		1.6(0.3)	1.8(0.2)	2.8(0.3)	2.3-3.4	1.0
	40-49		0.7(0.4)	0.7(0.1)	0.2(0.1)	0.1-0.4	-0.5
	50-59		1.2(0.3)	1.4(0.3)	1.1(0.2)	0.6-1.6	-0.3
	60-69		2.5(0.5)	2.9(0.4)	3.8(0.5)	2.8-4.7	0.9
전남	N	(명)	9898	9887	9961		
	전체		1.6(0.2)	1.9(0.2)	2.1(0.2)	1.8-2.4	0.2
		(표준화)	1.4(0.2)	1.7(0.1)	1.7(0.1)	1.5-2.0	0.1
	남		1.5(0.2)	2.0(0.3)	1.2(0.1)	1.0-1.4	-0.7
	여		1.6(0.3)	1.8(0.2)	2.8(0.3)	2.3-3.4	1.0
	40-49		0.7(0.4)	0.7(0.1)	0.2(0.1)	0.1-0.4	-0.5
	50-59		1.2(0.3)	1.4(0.3)	1.1(0.2)	0.6-1.6	-0.3
	60-69		2.5(0.5)	2.9(0.4)	3.8(0.5)	2.8-4.7	0.9
전남	N	(명)	9898	9887	9961		
	전체		1.6(0.2)	1.9(0.2)	2.1(0.2)	1.8-2.4	0.2
		(표준화)	1.4(0.2)	1.7(0.1)	1.7(0.1)	1.5-2.0	0.1
	남		1.5(0.2)	2.0(0.3)	1.2(0.1)	1.0-1.4	-0.7
	여		1.6(0.3)	1.8(0.2)	2.8(0.3)	2.3-3.4	1.0
	40-49		0.7(0.4)	0.7(0.1)	0.2(0.1)	0.1-0.4	-0.5
	50-59		1.2(0.3)	1.4(0.3)	1.1(0.2)	0.6-1.6	-0.3
	60-69		2.5(0.5)	2.9(0.4)	3.8(0.5)	2.8-4.7	0.9
전남	N	(명)	9898	9887	9961		
	전체		1.6(0.2)	1.9(0.2)	2.1(0.2)	1.8-2.4	0.2
		(표준화)	1.4(0.2)	1.7(0.1)	1.7(0.1)	1.5-2.0	0.1
	남		1.5(0.2)	2.0(0.3)	1.2(0.1)	1.0-1.4	-0.7
	여		1.6(0.3)	1.8(0.2)	2.8(0.3)	2.3-3.4	1.0
	40-49		0.7(0.4)	0.7(0.1)	0.2(0.1)	0.1-0.4	-0.5
	50-59		1.2(0.3)	1.4(0.3)	1.1(0.2)	0.6-1.6	-0.3
	60-69		2.5(0.5)	2.9(0.4)	3.8(0.5)	2.8-4.7	0.9
전남	N	(명)	9898	9887	9961		
	전체		1.6(0.2)	1.9(0.2)	2.1(0.2)	1.8-2.4	0.2
		(표준화)	1.4(0.2)	1.7(0.1)	1.7(0.1)	1.5-2.0	0.1
	남		1.5(0.2)	2.0(0.3)	1.2(0.1)	1.0-1.4	-0.7
	여		1.6(0.3)	1.8(0.2)	2.8(0.3)	2.3-3.4	1.0
	40-49		0.7(0.4)	0.7(0.1)	0.2(0.1)	0.1-0.4	-0.5
	50-59		1.2(0.3)	1.4(0.3)	1.1(0.2)	0.6-1.6	-0.3
	60-69		2.5(0.5)	2.9(0.4)	3.8(0.5)	2.8-4.7	0.9
전남	N	(명)	9898	9887	9961		
	전체		1.6(0.2)	1.9(0.2)	2.1(0.2)	1.8-2.4	0.2
		(표준화)	1.4(0.2)	1.7(0.1)	1.7(0.1)	1.5-2.0	0.1
	남		1.5(0.2)	2.0(0.3)	1.2(0.1)	1.0-1.4	-0.7
	여		1.6(0.3)	1.8(0.2)	2.8(0.3)	2.3-3.4	1.0
	40-49		0.7(0.4)	0.7(0.1)	0.2(0.1)	0.1-0.4	-0.5
	50-59		1.2(0.3)	1.4(0.3)	1.1(0.2)	0.6-1.6	-0.3
	60-69		2.5(0.5)	2.9(0.4)	3.8(0.5)	2.8-4.7	0.9

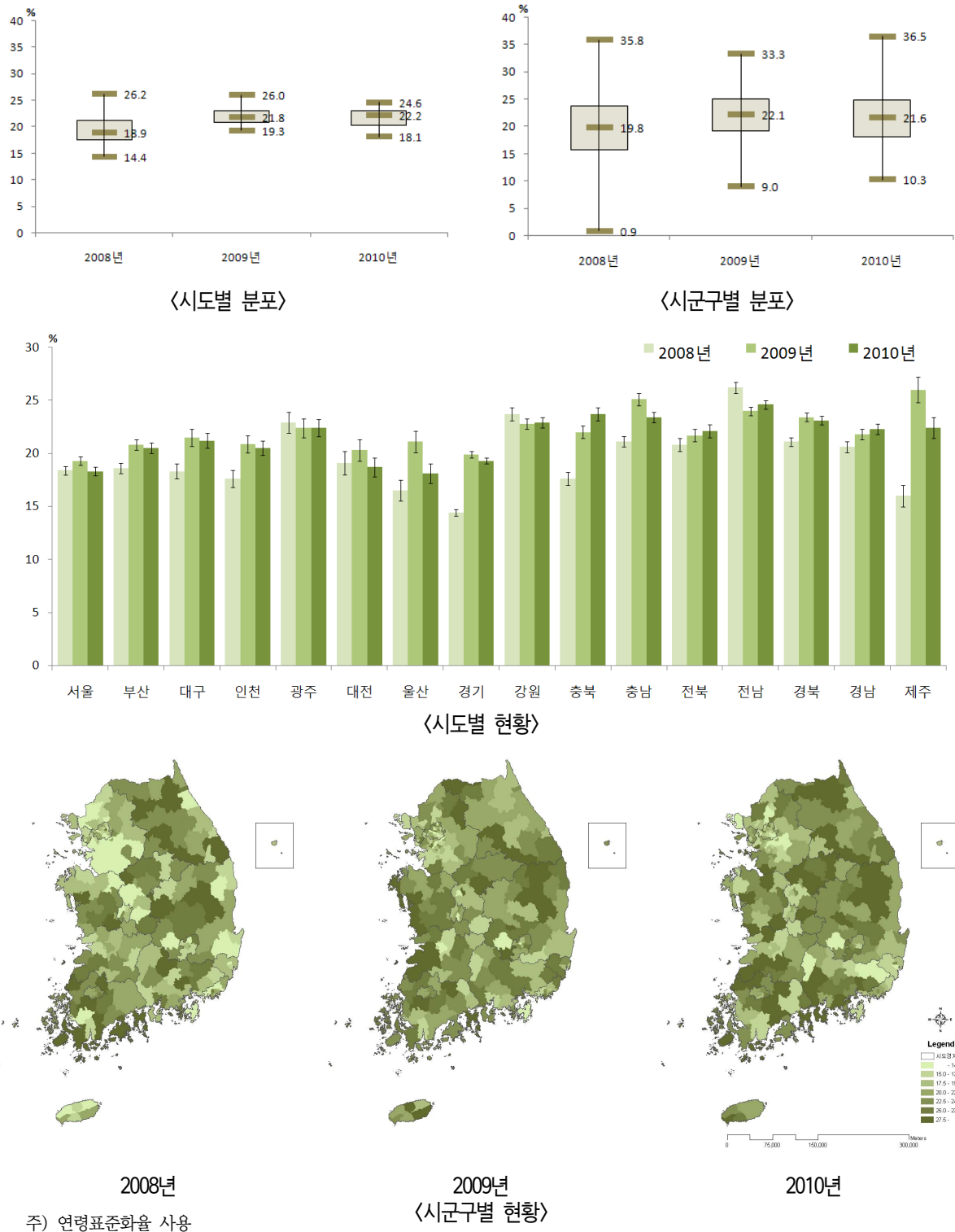
(단위: %(표준오차), %p)

시도	구분		2008	2009	2010	95% CI	증감 (2009년대비)
전남	N	(명)	15585	15745	16048		
	전체		1.9(0.2)	1.7(0.1)	1.9(0.1)	1.7-2.1	0.2
		(표준화)	1.5(0.1)	1.5(0.1)	1.5(0.1)	1.3-1.7	0.1
	남		2.0(0.2)	1.6(0.2)	1.9(0.2)	1.6-2.2	0.3
	여		1.8(0.2)	1.9(0.2)	1.9(0.1)	1.6-2.2	-0.0
	40-49		0.3(0.1)	0.4(0.1)	0.4(0.1)	0.2-0.6	-0.1
	50-59		1.4(0.3)	1.5(0.2)	1.5(0.2)	1.1-1.9	-0.0
	60-69		3.5(0.5)	2.8(0.3)	3.0(0.3)	2.4-3.6	0.2
	70이상		3.0(0.4)	2.7(0.3)	3.2(0.3)	2.7-3.8	0.5
경북	N	(명)	18085	17111	17310		
	전체		1.6(0.1)	1.9(0.1)	2.1(0.1)	1.8-2.3	0.1
		(표준화)	1.4(0.1)	1.7(0.1)	1.7(0.1)	1.5-1.9	0.1
	남		1.5(0.1)	1.7(0.2)	2.0(0.2)	1.6-2.3	0.3
	여		1.8(0.2)	2.1(0.2)	2.1(0.2)	1.8-2.5	0.0
	40-49		0.3(0.1)	0.4(0.1)	0.3(0.1)	0.1-0.4	-0.1
	50-59		0.9(0.2)	1.3(0.2)	1.6(0.2)	1.2-2.0	0.3
	60-69		2.4(0.3)	3.4(0.4)	3.5(0.3)	2.8-4.2	0.1
	70이상		4.0(0.4)	3.8(0.4)	4.2(0.4)	3.5-4.9	0.4
경남	N	(명)	13727	13229	13632		
	전체		1.7(0.2)	1.7(0.2)	1.8(0.1)	1.6-2.1	0.1
		(표준화)	1.6(0.1)	1.6(0.2)	1.7(0.1)	1.5-2.0	0.1
	남		1.6(0.2)	1.3(0.2)	1.5(0.2)	1.2-1.9	0.2
	여		1.7(0.2)	2.1(0.3)	2.1(0.2)	1.7-2.5	-0.0
	40-49		0.4(0.1)	0.6(0.2)	0.4(0.2)	0.1-0.7	-0.2
	50-59		1.3(0.3)	1.1(0.2)	1.2(0.2)	0.9-1.6	0.1
	60-69		2.9(0.5)	3.1(0.4)	3.5(0.4)	2.7-4.3	0.4
	70이상		4.0(0.5)	4.0(0.7)	4.3(0.5)	3.4-5.3	0.3
제주	N	(명)	2689	3793	3800		
	전체		1.4(0.3)	1.8(0.3)	2.3(0.3)	1.6-2.9	0.5
		(표준화)	1.3(0.3)	1.6(0.3)	2.0(0.3)	1.4-2.6	0.4
	남		2.0(0.6)	1.4(0.3)	1.6(0.4)	0.9-2.3	0.2
	여		0.9(0.3)	2.1(0.5)	2.9(0.5)	1.8-3.9	0.8
	40-49		0.0(0.0)	0.1(0.1)	0.3(0.3)	-0.2-0.8	0.1
	50-59		1.4(0.7)	1.4(0.7)	1.5(0.7)	0.1-2.8	0.0
	60-69		1.9(0.7)	3.6(1.0)	3.6(0.9)	1.8-5.4	0.0
	70이상		4.3(1.4)	3.9(0.7)	6.3(1.1)	4.2-8.4	2.4

6. 근골격계질환

가. 관절염 평생 의사진단 경험률(50세 이상)¹⁶⁾

- 의사에게 관절염을 진단받은 50세 이상 사람의 분율(%)로 정의한다.



16) 관절염 평생 의사진단 경험률(30세 이상)

(2008년, 2009년 문항) Q. 관절염을 지금까지 앓은 적이 있습니까? A. ①예 ②아니오

Q. 의사에게 관절염을 진단받았습니까? A. ①예 ②아니오

(2010년 문항) Q. 의사에게 관절염을 진단받은 적이 있습니까? A. ①예 ②아니오

(단위: %(표준오차), %p)						
시도	구분		2008	2009	2010	95% CI 증감 (2009년대비)
서울	N	(명)	8512	9111	9208	
	전체		17.3(0.4)	17.9(0.4)	17.0(0.4)	16.2-17.8
		(표준화)	18.4(0.4)	19.3(0.4)	18.3(0.4)	17.5-19.1
	남		7.2(0.4)	7.3(0.4)	5.9(0.4)	5.2-6.7
	여		26.1(0.7)	27.1(0.7)	26.7(0.7)	25.4-28.0
	50-59		9.8(0.5)	9.4(0.5)	9.1(0.5)	8.1-10.0
	60-69		21.6(0.7)	22.5(0.8)	20.9(0.7)	19.5-22.4
	70이상		29.4(1.1)	32.3(1.1)	30.7(1.1)	28.7-32.8
부산	N	(명)	6557	6879	7285	
	전체		17.5(0.6)	19.6(0.6)	19.2(0.5)	18.1-20.2
		(표준화)	18.6(0.5)	20.8(0.5)	20.5(0.5)	19.5-21.5
	남		7.7(0.5)	7.8(0.5)	7.4(0.5)	6.4-8.4
	여		25.9(1.0)	29.7(0.8)	29.4(0.9)	27.7-31.1
	50-59		9.4(0.7)	10.6(0.6)	10.0(0.6)	8.9-11.1
	60-69		22.0(1.1)	23.8(1.1)	23.9(1.0)	21.9-25.9
	70이상		31.1(1.4)	35.5(1.5)	35.1(1.4)	32.4-37.7
대구	N	(명)	2889	2913	3233	
	전체		17.8(0.7)	20.8(0.8)	20.2(0.7)	18.9-21.5
		(표준화)	18.3(0.7)	21.5(0.8)	21.2(0.7)	19.8-22.5
	남		6.9(0.7)	8.5(0.8)	8.7(0.8)	7.3-10.2
	여		26.9(1.1)	31.1(1.3)	29.9(1.0)	28.0-31.9
	50-59		10.7(0.8)	13.4(1.0)	11.1(0.9)	9.3-12.8
	60-69		22.1(1.4)	23.6(1.6)	25.2(1.4)	22.5-27.9
	70이상		28.1(1.8)	34.5(2.3)	34.9(1.6)	31.7-38.1
인천	N	(명)	3463	3745	4024	
	전체		16.6(0.9)	19.6(0.8)	18.9(0.8)	17.4-20.5
		(표준화)	17.6(0.8)	20.9(0.8)	20.5(0.7)	19.1-21.9
	남		6.8(0.7)	8.8(1.0)	8.0(0.7)	6.6-9.5
	여		25.3(1.4)	29.3(1.3)	28.8(1.2)	26.4-31.2
	50-59		8.2(0.9)	10.2(1.0)	9.7(0.8)	8.1-11.2
	60-69		22.4(1.7)	27.2(1.7)	23.5(1.6)	20.4-26.6
	70이상		28.6(2.1)	32.1(2.0)	36.1(1.9)	32.3-39.8
광주	N	(명)	1676	1879	2026	
	전체		22.1(1.0)	21.9(1.0)	21.9(1.0)	20.0-23.8
		(표준화)	22.9(1.0)	22.4(0.9)	22.4(0.8)	20.7-24.1
	남		9.5(1.2)	8.7(1.1)	8.5(0.9)	6.8-10.2
	여		32.8(1.5)	32.8(1.5)	33.1(1.5)	30.2-36.0
	50-59		11.2(1.2)	11.5(1.1)	11.5(1.2)	9.2-13.8
	60-69		27.7(2.0)	25.9(1.7)	26.2(1.7)	22.8-29.6
	70이상		39.0(2.8)	38.8(2.3)	37.9(1.8)	34.2-41.5
대전	N	(명)	1545	1655	1639	
	전체		17.7(1.0)	19.1(1.0)	17.1(0.9)	15.3-19.0
		(표준화)	19.1(1.1)	20.3(1.0)	18.7(0.9)	16.9-20.5
	남		6.3(0.8)	8.4(1.2)	7.4(1.0)	5.4-9.4
	여		28.0(1.6)	28.6(1.5)	25.7(1.5)	22.7-28.7
	50-59		8.4(1.1)	9.9(1.1)	7.3(0.9)	5.4-9.1
	60-69		24.9(2.4)	23.9(2.1)	24.1(2.0)	20.3-28.0
	70이상		30.2(3.3)	34.3(2.5)	32.3(2.6)	27.3-37.3
울산	N	(명)	1593	1552	1718	
	전체		14.7(1.0)	18.5(1.0)	15.5(0.8)	13.9-17.1
		(표준화)	16.5(1.0)	21.1(1.0)	18.1(0.9)	16.3-20.0
	남		6.3(0.9)	8.0(1.0)	5.0(0.7)	3.6-6.4
	여		22.8(1.7)	28.4(1.6)	25.4(1.4)	22.7-28.2
	50-59		9.6(1.1)	10.4(1.2)	8.3(0.8)	6.8-9.9
	60-69		18.7(2.1)	25.0(2.1)	20.4(2.0)	16.4-24.3
	70이상		25.4(2.7)	35.0(2.7)	32.0(2.4)	27.2-36.7

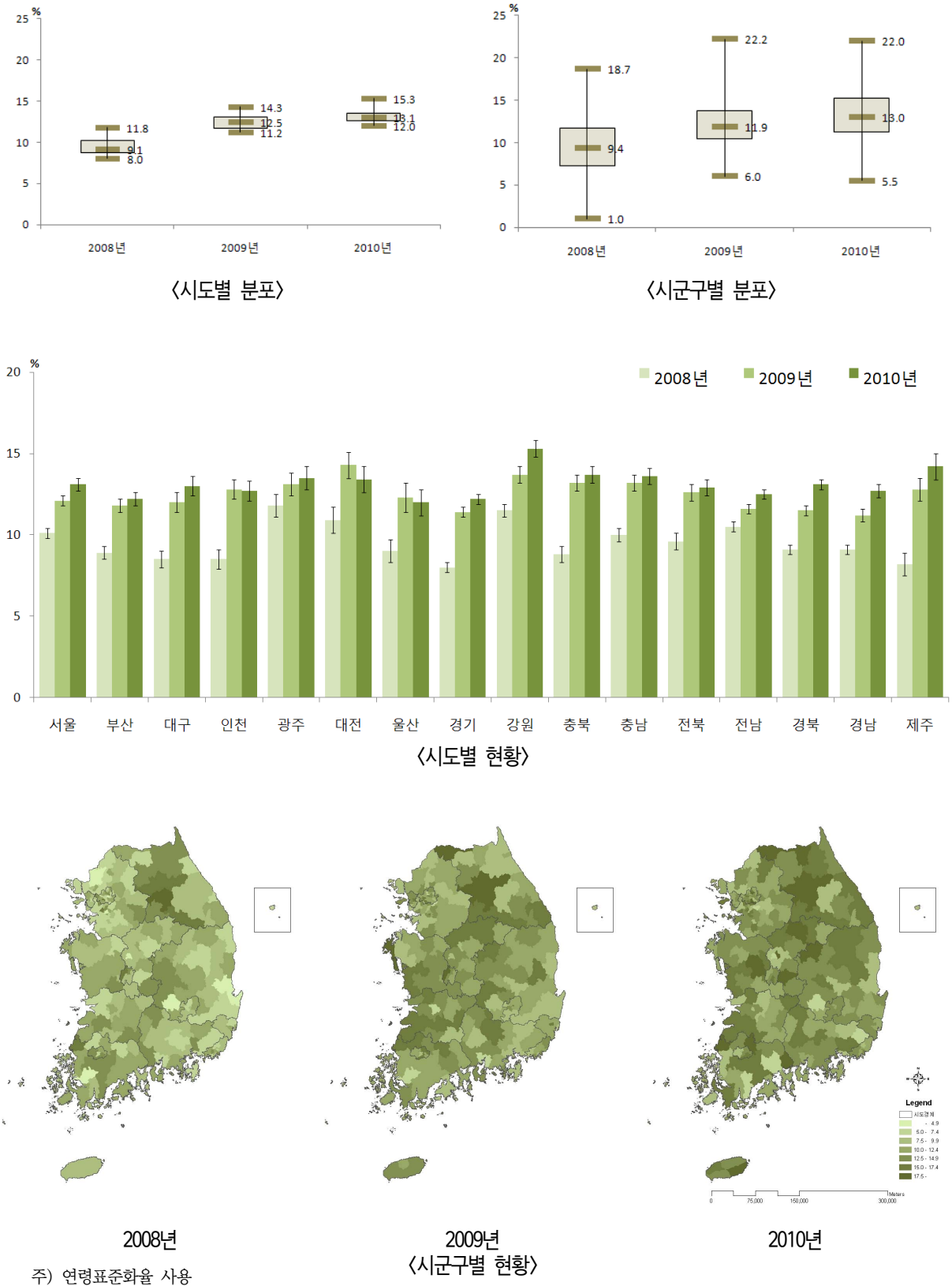
			(단위: % (표준오차), %p)				
시도	구분		2008	2009	2010	95% CI	증감 (2009년대비)
경기	N	(명)	14717	15562	16116		
	전체		13.8(0.4)	19.0(0.4)	18.2(0.3)	17.5-18.9	-0.8
		(표준화)	14.4(0.3)	19.9(0.3)	19.3(0.3)	18.7-19.9	-0.6
	남		6.2(0.4)	7.4(0.3)	6.8(0.3)	6.2-7.5	-0.6
	여		20.7(0.6)	29.3(0.6)	28.4(0.5)	27.4-29.5	-0.9
	50-59		6.5(0.4)	9.7(0.4)	9.5(0.4)	8.7-10.3	-0.2
	60-69		17.3(0.7)	23.8(0.8)	21.5(0.7)	20.1-22.8	-2.4
	70이상		24.9(0.9)	33.1(0.8)	33.6(0.8)	32.0-35.2	0.5
강원	N	(명)	8604	8341	8634		
	전체		24.5(0.7)	23.3(0.6)	23.4(0.6)	22.2-24.6	0.2
		(표준화)	23.7(0.6)	22.8(0.5)	22.9(0.5)	21.9-24.0	0.1
	남		12.1(0.7)	9.5(0.6)	9.9(0.6)	8.8-10.9	0.3
	여		35.0(1.0)	34.9(0.9)	35.0(1.0)	33.1-36.9	0.1
	50-59		15.0(0.9)	13.5(0.7)	11.5(0.7)	10.2-12.8	-2.0
	60-69		27.0(1.2)	28.4(1.2)	27.2(1.1)	25.2-29.3	-1.2
	70이상		35.5(1.2)	32.5(1.2)	38.3(1.3)	35.7-40.8	5.8
충북	N	(명)	6451	5975	6293		
	전체		18.2(0.7)	22.6(0.7)	24.2(0.7)	22.9-25.6	1.6
		(표준화)	17.6(0.6)	22.0(0.6)	23.7(0.6)	22.6-24.9	1.7
	남		9.9(0.8)	9.2(0.7)	10.2(0.6)	9.0-11.4	1.0
	여		25.2(1.1)	34.0(1.1)	36.3(1.0)	34.3-38.3	2.3
	50-59		8.5(0.8)	11.9(0.8)	11.7(0.8)	10.0-13.3	-0.2
	60-69		21.2(1.2)	26.2(1.3)	28.6(1.2)	26.1-31.0	2.4
	70이상		29.7(1.4)	35.1(1.4)	39.2(1.3)	36.8-41.7	4.1
충남	N	(명)	7191	7790	7888		
	전체		22.6(0.6)	26.7(0.7)	24.7(0.5)	23.6-25.8	-2.0
		(표준화)	21.1(0.5)	25.1(0.6)	23.4(0.5)	22.4-24.4	-1.7
	남		11.0(0.6)	12.6(0.7)	10.5(0.5)	9.4-11.6	-2.1
	여		32.4(0.8)	38.6(0.9)	36.8(0.8)	35.1-38.4	-1.9
	50-59		11.2(0.8)	13.9(0.9)	12.6(0.8)	11.0-14.2	-1.3
	60-69		25.4(1.1)	29.4(1.2)	27.8(0.9)	26.0-29.7	-1.6
	70이상		33.7(1.1)	40.1(1.3)	37.2(1.1)	35.1-39.2	-2.9
전북	N	(명)	7871	7568	7897		
	전체		21.9(0.6)	23.1(0.6)	23.4(0.7)	22.0-24.8	0.4
		(표준화)	20.8(0.6)	21.7(0.6)	22.1(0.6)	21.0-23.2	0.4
	남		8.7(0.7)	10.5(0.6)	9.6(0.7)	8.2-11.0	-0.9
	여		32.7(1.0)	33.3(0.8)	34.8(1.0)	32.9-36.7	1.5
	50-59		12.7(1.1)	11.7(0.8)	11.3(0.8)	9.7-13.0	-0.3
	60-69		23.9(1.2)	26.6(1.2)	27.9(1.3)	25.4-30.5	1.3
	70이상		31.9(1.3)	34.5(1.1)	34.7(1.3)	32.2-37.2	0.2
전남	N	(명)	12322	12144	12617		
	전체		28.6(0.6)	26.1(0.5)	26.9(0.5)	26.0-27.9	0.9
		(표준화)	26.2(0.5)	24.0(0.4)	24.6(0.4)	23.7-25.4	0.6
	남		15.4(0.7)	11.1(0.5)	12.0(0.5)	11.0-13.1	0.9
	여		39.0(0.8)	38.0(0.7)	38.9(0.7)	37.5-40.4	1.0
	50-59		16.1(0.8)	13.7(0.7)	12.9(0.6)	11.6-14.1	-0.8
	60-69		30.7(0.9)	29.9(0.9)	30.8(0.9)	28.9-32.6	0.8
	70이상		39.9(1.0)	35.9(0.8)	38.8(0.8)	37.1-40.4	2.9
경북	N	(명)	13845	12867	13284		
	전체		22.2(0.5)	24.4(0.5)	24.0(0.5)	23.1-24.9	-0.4
		(표준화)	21.1(0.4)	23.4(0.4)	23.1(0.4)	22.2-23.9	-0.3
	남		10.3(0.5)	10.8(0.5)	11.3(0.5)	10.3-12.4	0.5
	여		31.9(0.8)	35.5(0.7)	34.4(0.7)	33.0-35.8	-1.0
	50-59		12.7(0.7)	14.5(0.6)	13.0(0.6)	11.8-14.1	-1.6
	60-69		25.5(0.9)	28.9(0.9)	28.5(0.9)	26.8-30.2	-0.4
	70이상		31.8(0.9)	33.2(1.0)	34.9(0.9)	33.2-36.7	1.8

(단위: %(표준오차), %p)

시도	구분		2008	2009	2010	95% CI	증감 (2009년대비)
경남	N	(명)	10169	9681	10141		
	전체		21.2(0.5)	22.1(0.6)	22.5(0.6)	21.4-23.6	0.4
		(표준화)	20.6(0.5)	21.8(0.5)	22.3(0.5)	21.4-23.3	0.5
	남		9.0(0.6)	9.3(0.7)	8.2(0.5)	7.3-9.2	-1.1
	여		31.1(0.8)	32.7(0.8)	34.4(0.8)	32.8-36.0	1.7
	50-59		10.9(0.7)	12.1(0.8)	11.6(0.6)	10.3-12.8	-0.6
	60-69		24.8(0.9)	27.6(1.0)	28.2(1.1)	26.1-30.4	0.6
	70이상		34.4(1.1)	33.1(1.1)	35.4(1.1)	33.2-37.6	2.3
제주	N	(명)	1894	2705	2756		
	전체		16.7(1.1)	27.3(1.6)	23.6(1.4)	20.9-26.3	-3.7
		(표준화)	16.0(1.0)	26.0(1.2)	22.4(1.0)	20.4-24.4	-3.7
	남		6.5(1.1)	14.2(2.0)	8.7(1.1)	6.5-10.9	-5.6
	여		24.9(1.7)	37.8(1.7)	35.8(1.9)	32.0-39.5	-2.0
	50-59		9.5(1.5)	14.1(1.7)	11.4(1.7)	8.1-14.6	-2.7
	60-69		17.2(1.9)	31.2(2.6)	23.8(2.0)	20.0-27.6	-7.4
	70이상		27.9(2.4)	42.5(2.6)	41.8(2.1)	37.7-45.9	-0.7

나. 골다공증 평생 의사진단 경험률(50세 이상)¹⁷⁾

- 의사에게 골다공증을 진단받은 50세 이상 사람의 분율(%)로 정의한다.



17) 골다공증 평생 의사진단 경험률(30세 이상)

(2008년, 2009년 문항) Q. 골다공증을 지금까지 앓은 적이 있습니까? A. ①예 ②아니오

Q. 의사에게 골다공증을 진단받았습니까? A. ①예 ②아니오

(2010년 문항) Q. 의사에게 골다공증을 진단받은 적이 있습니까? A. ①예 ②아니오

(단위: %(표준오차), %p)						
시도	구분		2008	2009	2010	95% CI 증감 (2009년대비)
서울	N	(명)	8508	9111	9198	
	전체		9.3(0.3)	10.9(0.4)	12.1(0.4)	11.4-12.8
		(표준화)	10.1(0.3)	12.1(0.3)	13.1(0.4)	12.4-13.8
	남		1.4(0.2)	1.5(0.2)	1.6(0.2)	1.3-2.0
	여		16.0(0.6)	19.1(0.6)	21.2(0.6)	20.0-22.4
	50-59		4.2(0.3)	4.9(0.4)	5.7(0.4)	5.0-6.4
	60-69		12.5(0.7)	13.7(0.7)	15.8(0.7)	14.4-17.1
	70이상		17.2(1.0)	22.0(1.0)	22.3(1.0)	20.4-24.2
부산	N	(명)	6555	6879	7284	
	전체		8.2(0.4)	11.0(0.4)	11.3(0.4)	10.4-12.1
		(표준화)	8.9(0.4)	11.8(0.4)	12.2(0.4)	11.4-13.0
	남		1.1(0.2)	1.1(0.2)	1.3(0.2)	0.9-1.7
	여		14.2(0.7)	19.5(0.8)	19.9(0.7)	18.5-21.4
	50-59		3.1(0.4)	4.9(0.5)	5.1(0.4)	4.2-5.9
	60-69		11.5(0.8)	14.4(0.9)	14.3(0.8)	12.7-16.0
	70이상		15.7(1.1)	20.9(1.3)	22.2(1.2)	19.8-24.5
대구	N	(명)	2889	2913	3226	
	전체		8.1(0.5)	11.4(0.6)	12.3(0.6)	11.1-13.4
		(표준화)	8.5(0.5)	12.0(0.6)	13.0(0.6)	11.9-14.1
	남		1.0(0.2)	1.3(0.2)	1.1(0.2)	0.6-1.5
	여		14.1(0.9)	20.0(1.0)	21.8(1.0)	19.8-23.8
	50-59		3.2(0.5)	5.1(0.6)	5.9(0.7)	4.6-7.3
	60-69		12.3(1.1)	15.9(1.4)	16.1(1.2)	13.7-18.5
	70이상		13.6(1.4)	20.0(1.6)	22.0(1.4)	19.2-24.8
인천	N	(명)	3458	3749	4021	
	전체		7.9(0.6)	11.7(0.6)	11.5(0.6)	10.4-12.7
		(표준화)	8.5(0.6)	12.8(0.6)	12.7(0.6)	11.5-13.9
	남		1.1(0.3)	2.2(0.5)	1.4(0.3)	0.8-2.0
	여		14.0(1.0)	20.3(1.1)	20.7(1.1)	18.6-22.7
	50-59		3.4(0.6)	4.7(0.6)	5.2(0.6)	4.0-6.4
	60-69		11.3(1.2)	19.5(1.6)	16.3(1.4)	13.6-19.0
	70이상		14.1(1.5)	18.7(1.6)	21.2(1.5)	18.2-24.2
광주	N	(명)	1676	1880	2025	
	전체		11.4(0.8)	12.6(0.7)	13.0(0.8)	11.4-14.6
		(표준화)	11.8(0.7)	13.1(0.7)	13.5(0.7)	12.1-14.9
	남		1.5(0.5)	2.3(0.6)	2.4(0.6)	1.2-3.5
	여		19.7(1.3)	21.2(1.2)	21.9(1.3)	19.3-24.5
	50-59		4.6(0.7)	4.2(0.8)	4.1(0.7)	2.8-5.4
	60-69		15.4(1.5)	16.7(1.5)	17.1(1.5)	14.1-20.1
	70이상		21.1(2.0)	25.4(2.1)	26.3(2.0)	22.4-30.1
대전	N	(명)	1545	1655	1636	
	전체		10.1(0.7)	13.1(0.8)	12.2(0.8)	10.6-13.9
		(표준화)	10.9(0.8)	14.3(0.8)	13.4(0.8)	11.8-15.0
	남		1.1(0.3)	2.0(0.5)	1.9(0.4)	1.0-2.8
	여		18.1(1.2)	22.8(1.4)	21.4(1.5)	18.6-24.3
	50-59		4.9(0.9)	3.7(0.6)	5.4(0.8)	3.8-7.0
	60-69		13.5(1.6)	19.1(1.8)	16.5(1.6)	13.4-19.7
	70이상		17.7(2.3)	27.0(2.4)	23.5(2.2)	19.2-27.9
울산	N	(명)	1592	1549	1719	
	전체		7.7(0.7)	10.6(0.8)	10.2(0.7)	8.8-11.7
		(표준화)	9.0(0.7)	12.3(0.9)	12.0(0.8)	10.5-13.6
	남		1.0(0.4)	1.5(0.4)	1.1(0.4)	0.4-1.9
	여		14.0(1.3)	19.2(1.5)	18.8(1.3)	16.2-21.4
	50-59		3.6(0.7)	5.7(1.0)	5.5(0.8)	4.0-7.0
	60-69		11.9(1.6)	15.1(1.8)	14.2(1.7)	11.0-17.5
	70이상		14.5(2.1)	19.9(2.2)	19.8(2.0)	15.9-23.7

(단위: % (표준오차), %p)

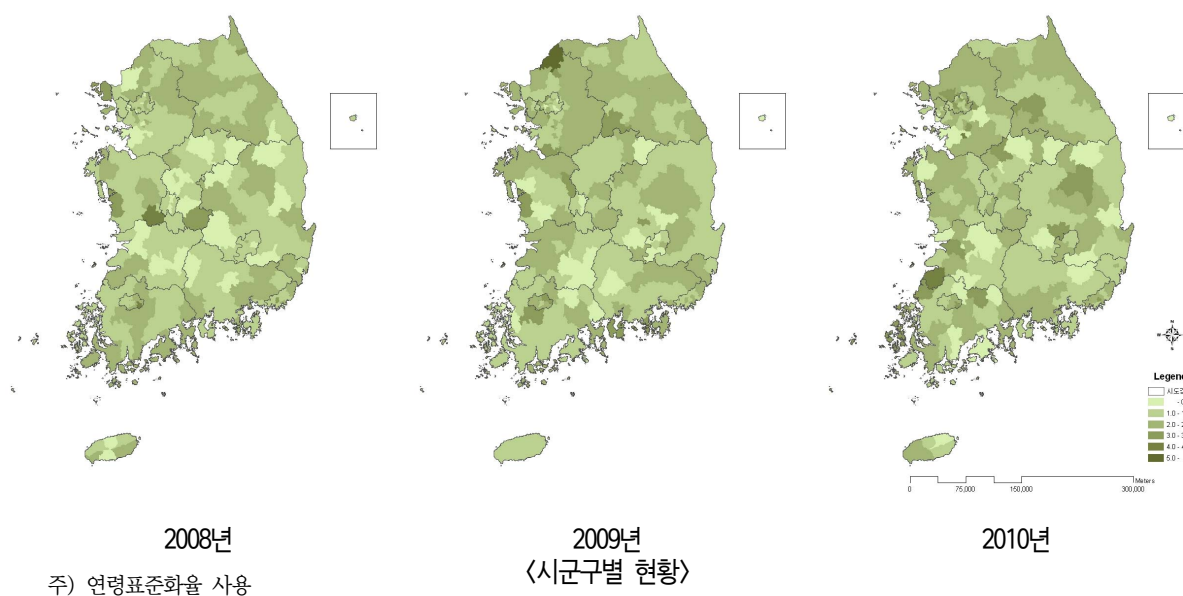
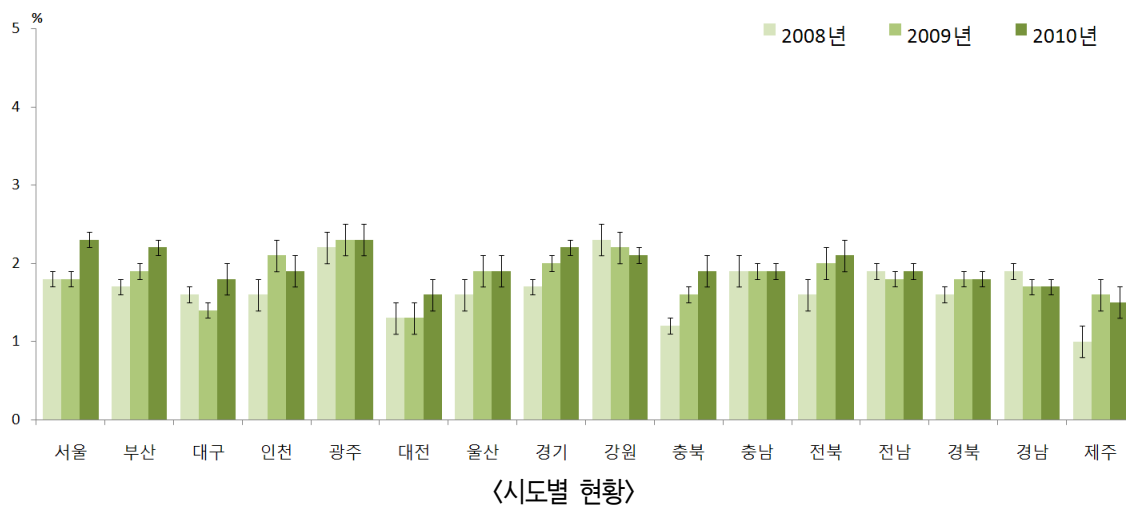
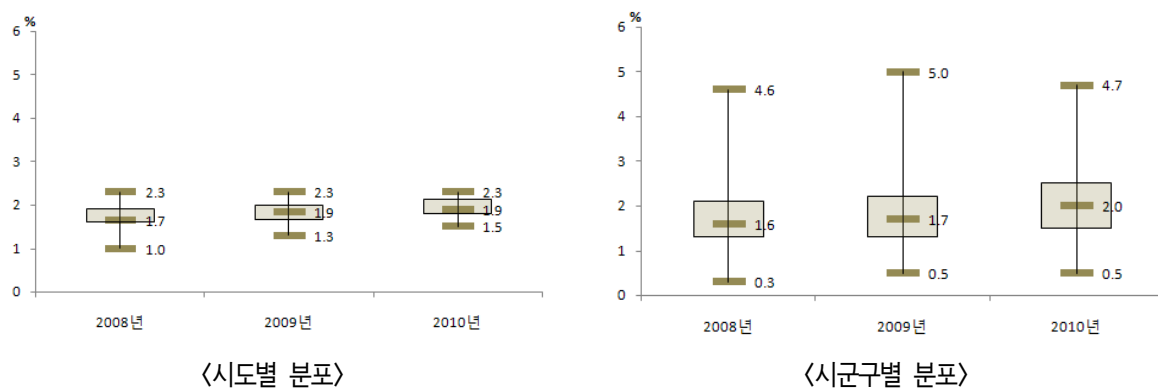
시도	구분		2008	2009	2010	95% CI	증감 (2009년대비)
경기	N	(명)	14696	15560	16087		
	전체		7.6(0.3)	10.7(0.3)	11.3(0.3)	10.7-11.8	0.5
		(표준화)	8.0(0.3)	11.4(0.3)	12.2(0.3)	11.7-12.7	0.8
	남		1.2(0.1)	1.6(0.2)	1.5(0.1)	1.2-1.8	-0.1
	여		13.3(0.5)	18.9(0.5)	20.1(0.5)	19.1-21.0	1.1
	50-59		3.5(0.3)	4.6(0.3)	4.9(0.3)	4.3-5.4	0.3
	60-69		9.9(0.5)	14.0(0.6)	15.0(0.6)	13.9-16.1	0.9
	70이상		13.5(0.7)	19.9(0.7)	21.0(0.7)	19.6-22.3	1.1
강원	N	(명)	8600	8340	8620		
	전체		11.9(0.4)	14.1(0.5)	15.5(0.5)	14.5-16.5	1.4
		(표준화)	11.5(0.4)	13.7(0.5)	15.3(0.5)	14.4-16.2	1.5
	남		1.5(0.2)	2.0(0.3)	2.8(0.4)	2.2-3.5	0.9
	여		20.6(0.7)	24.4(0.9)	26.3(0.8)	24.7-28.0	2.0
	50-59		4.9(0.5)	5.9(0.6)	7.5(0.5)	6.4-8.5	1.6
	60-69		15.2(0.9)	17.9(1.0)	18.4(1.0)	16.5-20.4	0.5
	70이상		18.4(1.0)	22.4(1.1)	25.2(1.1)	23.1-27.2	2.8
충북	N	(명)	6451	5975	6287		
	전체		9.1(0.5)	13.6(0.5)	13.9(0.5)	12.9-15.0	0.3
		(표준화)	8.8(0.5)	13.2(0.5)	13.7(0.5)	12.8-14.7	0.5
	남		1.7(0.6)	2.7(0.4)	2.3(0.3)	1.7-2.9	-0.5
	여		15.2(0.9)	22.9(0.9)	24.0(0.8)	22.3-25.6	1.1
	50-59		3.9(0.7)	5.8(0.6)	5.5(0.6)	4.3-6.6	-0.3
	60-69		11.1(1.0)	17.3(1.1)	17.9(1.0)	15.9-19.9	0.6
	70이상		14.5(1.0)	21.6(1.1)	23.1(1.2)	20.8-25.4	1.5
충남	N	(명)	7185	7790	7887		
	전체		10.7(0.4)	14.0(0.5)	14.5(0.5)	13.5-15.4	0.4
		(표준화)	10.0(0.4)	13.2(0.5)	13.6(0.5)	12.7-14.5	0.4
	남		2.0(0.2)	2.2(0.3)	2.7(0.3)	2.1-3.3	0.5
	여		18.0(0.7)	24.0(0.8)	24.5(0.8)	22.9-26.2	0.5
	50-59		5.2(0.5)	6.1(0.6)	5.3(0.7)	3.9-6.7	-0.8
	60-69		11.9(0.8)	16.1(1.0)	17.0(0.8)	15.4-18.6	0.8
	70이상		16.0(0.9)	21.9(1.0)	23.8(0.9)	22.0-25.5	1.9
전북	N	(명)	7867	7583	7884		
	전체		10.3(0.4)	13.6(0.6)	13.8(0.5)	12.8-14.9	0.2
		(표준화)	9.6(0.5)	12.6(0.5)	12.9(0.5)	12.0-13.9	0.3
	남		1.1(0.2)	1.9(0.2)	1.9(0.2)	1.5-2.3	-0.0
	여		17.8(0.8)	23.1(1.0)	23.7(0.9)	21.9-25.4	0.5
	50-59		3.8(0.7)	5.0(0.5)	5.6(0.7)	4.3-6.9	0.6
	60-69		13.0(0.8)	16.6(1.2)	16.4(1.0)	14.4-18.4	-0.2
	70이상		15.9(1.0)	21.9(1.0)	22.0(1.0)	20.0-24.0	0.1
전남	N	(명)	12283	12143	12616		
	전체		11.9(0.4)	13.1(0.4)	13.9(0.3)	13.3-14.6	0.9
		(표준화)	10.5(0.3)	11.6(0.3)	12.5(0.3)	11.8-13.1	0.9
	남		2.1(0.2)	2.0(0.2)	2.6(0.2)	2.1-3.0	0.5
	여		19.7(0.6)	21.9(0.6)	23.1(0.6)	22.0-24.2	1.2
	50-59		4.2(0.4)	4.4(0.4)	5.6(0.5)	4.7-6.6	1.3
	60-69		14.4(0.7)	16.6(0.7)	15.3(0.7)	14.0-16.6	-1.3
	70이상		17.7(0.8)	19.2(0.7)	21.8(0.7)	20.4-23.1	2.6
경북	N	(명)	13843	12870	13276		
	전체		9.7(0.3)	12.2(0.4)	13.7(0.4)	13.0-14.4	1.6
		(표준화)	9.1(0.3)	11.5(0.3)	13.1(0.3)	12.4-13.7	1.5
	남		1.1(0.1)	1.8(0.2)	1.9(0.2)	1.5-2.3	0.1
	여		16.6(0.5)	20.6(0.6)	23.5(0.6)	22.3-24.7	2.8
	50-59		4.3(0.4)	5.5(0.4)	5.5(0.4)	4.7-6.4	-0.0
	60-69		12.6(0.6)	15.3(0.7)	17.0(0.7)	15.6-18.4	1.7
	70이상		14.0(0.6)	18.0(0.7)	21.9(0.7)	20.5-23.4	3.9

(단위: %(표준오차), %p)						
시도	구분	2008	2009	2010	95% CI	증감 (2009년대비)
경남	N	10167	9685	10117		
	전체	9.4(0.4)	11.4(0.4)	12.9(0.4)	12.1-13.7	1.5
	(표준화)	9.1(0.3)	11.2(0.4)	12.7(0.4)	12.0-13.5	1.6
	남	1.5(0.3)	1.4(0.2)	1.7(0.2)	1.3-2.1	0.2
	여	15.9(0.6)	19.5(0.7)	22.2(0.7)	20.8-23.6	2.7
	50-59	3.7(0.4)	4.7(0.5)	5.2(0.4)	4.4-6.0	0.5
	60-69	12.0(0.8)	15.6(0.8)	15.9(0.8)	14.3-17.5	0.3
	70이상	16.0(0.9)	18.0(0.9)	23.1(1.0)	21.1-25.1	5.1
제주	N	1893	2709	2746		
	전체	8.7(0.8)	13.8(0.9)	15.2(1.1)	13.2-17.3	1.4
	(표준화)	8.2(0.7)	12.8(0.7)	14.2(0.8)	12.5-15.8	1.4
	남	0.6(0.4)	2.0(0.5)	1.2(0.4)	0.4-1.9	-0.8
	여	15.2(1.3)	23.3(1.4)	26.7(1.6)	23.5-29.9	3.4
	50-59	2.4(0.5)	4.7(0.9)	5.1(1.1)	2.9-7.3	0.4
	60-69	11.8(1.6)	14.4(1.4)	15.9(2.0)	12.0-19.8	1.5
	70이상	15.1(1.8)	26.4(2.4)	29.8(1.7)	26.6-33.0	3.4

7. 천식

가. 천식 평생 의사진단 경험률¹⁸⁾

- 의사에게 천식을 진단받은 사람의 분율(%)로 정의한다.



18) 천식 평생 의사진단 경험률(30세 이상)

(2008년, 2009년 문항) Q. 천식을 지금까지 앓은 적이 있습니까? A. ①예 ②아니오

Q. 의사에게 천식을 진단받았습니까? A. ①예 ②아니오

(2010년 문항) Q. 의사에게 천식을 진단받은 적이 있습니까? A. ①예 ②아니오

(단위: %(표준오차), %p)						
시도	구분	2008	2009	2010	95% CI	증감 (2009년대비)
서울	N	(명)	21923	23181	22888	
	전체	1.7(0.1)	1.7(0.1)	2.3(0.1)	2.1-2.5	0.5
		(표준화)	1.8(0.1)	1.8(0.1)	2.3(0.1)	0.5
	남	1.5(0.1)	1.6(0.1)	2.2(0.2)	1.9-2.5	0.5
	여	2.0(0.1)	1.9(0.1)	2.4(0.1)	2.1-2.7	0.5
	19-29	0.8(0.2)	1.4(0.2)	2.8(0.3)	2.2-3.4	1.4
	30-39	1.2(0.2)	1.2(0.2)	1.4(0.2)	1.1-1.7	0.2
	40-49	1.0(0.1)	1.0(0.2)	1.8(0.2)	1.4-2.1	0.7
	50-59	1.7(0.2)	1.4(0.2)	1.5(0.2)	1.1-1.9	0.1
	60-69	3.6(0.4)	3.4(0.3)	3.3(0.3)	2.7-3.9	-0.0
	70이상	6.7(0.6)	5.4(0.5)	5.5(0.5)	4.4-6.5	0.0
부산	N	(명)	14272	15072	14671	
	전체	1.8(0.1)	2.0(0.1)	2.4(0.1)	2.1-2.7	0.4
		(표준화)	1.7(0.1)	1.9(0.1)	2.2(0.1)	0.3
	남	1.5(0.1)	1.7(0.2)	2.0(0.2)	1.6-2.4	0.3
	여	2.1(0.2)	2.3(0.2)	2.7(0.2)	2.3-3.2	0.5
	19-29	0.4(0.1)	1.1(0.2)	1.4(0.3)	0.8-2.0	0.3
	30-39	0.7(0.2)	0.9(0.2)	1.2(0.2)	0.7-1.6	0.3
	40-49	0.6(0.2)	1.1(0.2)	1.6(0.3)	1.1-2.1	0.5
	50-59	2.2(0.3)	1.9(0.3)	2.5(0.3)	1.9-3.2	0.6
	60-69	4.8(0.5)	3.9(0.5)	4.3(0.4)	3.4-5.1	0.4
	70이상	6.8(0.7)	7.3(0.8)	6.4(0.8)	4.9-7.9	-0.9
대구	N	(명)	6977	7338	7312	
	전체	1.6(0.2)	1.4(0.2)	1.9(0.2)	1.6-2.2	0.5
		(표준화)	1.6(0.1)	1.4(0.1)	1.8(0.2)	0.4
	남	1.6(0.2)	1.1(0.2)	1.5(0.2)	1.1-1.9	0.4
	여	1.6(0.2)	1.7(0.2)	2.2(0.2)	1.8-2.7	0.5
	19-29	0.3(0.1)	1.0(0.3)	0.9(0.3)	0.3-1.5	-0.1
	30-39	1.0(0.2)	0.5(0.2)	0.6(0.2)	0.2-1.0	0.1
	40-49	0.5(0.1)	0.9(0.2)	1.0(0.3)	0.4-1.6	0.1
	50-59	1.7(0.4)	1.6(0.3)	2.0(0.4)	1.3-2.7	0.4
	60-69	4.5(1.0)	1.9(0.5)	4.2(0.6)	3.0-5.4	2.3
	70이상	6.4(1.0)	5.6(1.2)	7.0(0.9)	5.2-8.7	1.3
인천	N	(명)	8291	9020	9051	
	전체	1.5(0.1)	2.1(0.2)	1.9(0.2)	1.5-2.2	-0.2
		(표준화)	1.6(0.2)	2.1(0.2)	1.9(0.2)	-0.2
	남	1.4(0.2)	1.5(0.2)	1.4(0.2)	1.0-1.8	-0.1
	여	1.7(0.2)	2.6(0.3)	2.3(0.2)	1.8-2.7	-0.3
	19-29	0.7(0.3)	1.3(0.4)	1.5(0.4)	0.7-2.2	0.2
	30-39	0.7(0.2)	1.4(0.3)	1.0(0.3)	0.5-1.5	-0.4
	40-49	1.0(0.2)	0.9(0.2)	0.8(0.2)	0.4-1.2	-0.2
	50-59	1.0(0.3)	2.5(0.5)	1.9(0.4)	1.2-2.6	-0.6
	60-69	4.6(0.8)	3.2(0.6)	3.7(0.7)	2.3-5.1	0.5
	70이상	6.1(1.0)	8.1(1.4)	6.9(1.3)	4.4-9.4	-1.3
광주	N	(명)	4433	4824	4651	
	전체	2.1(0.2)	2.2(0.2)	2.3(0.2)	1.9-2.7	0.1
		(표준화)	2.2(0.2)	2.3(0.2)	2.3(0.2)	0.0
	남	1.6(0.2)	1.8(0.3)	2.1(0.3)	1.5-2.6	0.3
	여	2.6(0.3)	2.7(0.3)	2.5(0.3)	1.9-3.1	-0.1
	19-29	0.7(0.2)	0.8(0.3)	2.7(0.6)	1.6-3.8	1.9
	30-39	1.1(0.3)	1.2(0.4)	0.8(0.2)	0.4-1.2	-0.3
	40-49	0.9(0.3)	0.9(0.3)	1.3(0.3)	0.7-2.0	0.4
	50-59	1.2(0.3)	2.5(0.7)	2.7(0.6)	1.5-3.9	0.2
	60-69	6.4(1.0)	6.7(1.2)	3.2(0.7)	1.8-4.6	-3.5
	70이상	10.1(1.5)	7.9(1.3)	6.6(1.3)	4.0-9.1	-1.4
대전	N	(명)	4095	4586	4580	
	전체	1.3(0.2)	1.3(0.2)	1.6(0.2)	1.2-2.0	0.3
		(표준화)	1.3(0.2)	1.3(0.2)	1.6(0.2)	0.3
	남	1.1(0.2)	1.0(0.2)	1.5(0.3)	1.0-2.0	0.5
	여	1.4(0.3)	1.6(0.3)	1.7(0.3)	1.2-2.2	0.0
	19-29	0.5(0.3)	1.4(0.5)	0.7(0.2)	0.3-1.1	-0.7
	30-39	0.3(0.2)	0.5(0.2)	0.9(0.3)	0.4-1.5	0.4
	40-49	0.9(0.3)	0.8(0.3)	0.8(0.2)	0.3-1.3	0.0
	50-59	1.1(0.4)	1.6(0.5)	1.4(0.5)	0.5-2.3	-0.2
	60-69	4.2(0.8)	1.5(0.5)	4.4(1.2)	2.1-6.6	2.8
	70이상	4.7(1.7)	4.5(1.1)	5.7(1.2)	3.4-8.0	1.2

			(단위: % (표준오차), %p)			
시도	구분		2008	2009	2010	95% CI 증감 (2009년대비)
울산	N	(명)	4510	4605	4569	
	전체	(표준화)	1.4(0.2)	1.7(0.2)	1.7(0.2)	0.1
			1.6(0.2)	1.9(0.2)	1.9(0.2)	-0.0
	남		1.2(0.2)	1.2(0.2)	1.8(0.3)	0.6
	여		1.7(0.3)	2.2(0.3)	1.6(0.3)	-0.5
	19-29		0.4(0.3)	0.7(0.2)	1.4(0.5)	0.7
	30-39		0.6(0.2)	0.7(0.2)	1.6(0.4)	1.0
	40-49		0.6(0.2)	1.0(0.3)	0.9(0.3)	-0.1
	50-59		2.1(0.6)	1.8(0.5)	1.5(0.4)	-0.3
	60-69		3.8(1.0)	5.0(1.0)	2.2(0.6)	-2.8
	70이상		8.6(1.5)	8.3(1.5)	7.6(1.4)	-0.7
경기	N	(명)	38373	41361	41190	
	전체	(표준화)	1.6(0.1)	2.0(0.1)	2.1(0.1)	0.1
			1.7(0.1)	2.0(0.1)	2.2(0.1)	0.1
	남		1.3(0.1)	1.6(0.1)	1.8(0.1)	0.2
	여		1.9(0.1)	2.3(0.1)	2.4(0.1)	0.0
	19-29		0.9(0.1)	1.7(0.2)	1.6(0.2)	-0.1
	30-39		0.8(0.1)	1.3(0.1)	1.2(0.1)	-0.1
	40-49		1.0(0.1)	1.2(0.1)	1.3(0.1)	0.1
	50-59		1.6(0.2)	1.7(0.2)	1.9(0.2)	0.2
	60-69		3.8(0.3)	3.9(0.3)	4.3(0.3)	0.4
	70이상		6.1(0.5)	6.1(0.4)	7.1(0.5)	1.0
강원	N	(명)	15119	15981	15954	
	전체	(표준화)	2.7(0.2)	2.5(0.2)	2.5(0.1)	0.0
			2.3(0.2)	2.2(0.2)	2.1(0.1)	-0.1
	남		2.2(0.2)	2.4(0.2)	2.0(0.2)	-0.4
	여		3.2(0.4)	2.5(0.2)	2.9(0.2)	0.4
	19-29		1.4(0.7)	2.1(0.5)	1.0(0.3)	-1.1
	30-39		0.6(0.2)	1.5(0.4)	1.3(0.3)	-0.2
	40-49		2.0(0.4)	1.1(0.2)	1.2(0.2)	0.1
	50-59		2.8(0.4)	2.1(0.4)	1.8(0.3)	-0.3
	60-69		4.6(0.5)	4.6(0.5)	5.2(0.6)	0.6
	70이상		7.1(0.6)	5.4(0.6)	6.7(0.6)	1.3
충북	N	(명)	12449	11649	11690	
	전체	(표준화)	1.4(0.2)	1.7(0.1)	2.1(0.2)	0.4
			1.2(0.1)	1.6(0.1)	1.9(0.2)	0.3
	남		1.3(0.2)	1.6(0.2)	1.9(0.2)	0.3
	여		1.5(0.2)	1.9(0.2)	2.4(0.3)	0.5
	19-29		0.2(0.1)	1.2(0.3)	1.7(0.4)	0.4
	30-39		0.2(0.1)	1.1(0.4)	0.8(0.2)	-0.3
	40-49		1.0(0.3)	0.9(0.2)	1.1(0.3)	0.3
	50-59		1.1(0.2)	1.3(0.3)	2.1(0.5)	0.9
	60-69		3.2(0.5)	3.1(0.5)	2.6(0.4)	-0.5
	70이상		5.0(1.0)	5.0(0.6)	6.8(0.7)	1.8
충남	N	(명)	12947	14430	14390	
	전체	(표준화)	2.4(0.2)	2.4(0.1)	2.2(0.1)	-0.2
			1.9(0.2)	1.9(0.1)	1.9(0.1)	-0.0
	남		2.7(0.4)	2.1(0.2)	2.0(0.2)	-0.1
	여		2.2(0.2)	2.6(0.2)	2.4(0.2)	-0.3
	19-29		0.2(0.1)	0.8(0.2)	1.6(0.4)	0.8
	30-39		0.9(0.3)	1.2(0.2)	0.7(0.2)	-0.5
	40-49		0.9(0.3)	1.0(0.2)	0.8(0.2)	-0.2
	50-59		2.0(0.3)	1.9(0.3)	2.0(0.4)	0.0
	60-69		6.6(1.3)	3.8(0.4)	4.6(0.4)	0.9
	70이상		7.1(0.7)	8.0(0.7)	5.5(0.4)	-2.5
전북	N	(명)	12444	12941	12658	
	전체	(표준화)	1.9(0.1)	2.4(0.2)	2.5(0.2)	0.1
			1.6(0.2)	2.0(0.2)	2.1(0.2)	0.2
	남		2.0(0.2)	2.2(0.3)	2.2(0.3)	0.0
	여		1.8(0.2)	2.5(0.3)	2.7(0.3)	0.2
	19-29		0.3(0.2)	2.2(0.7)	2.6(0.7)	0.4
	30-39		0.5(0.3)	0.4(0.1)	0.9(0.3)	0.4
	40-49		1.5(0.4)	0.6(0.2)	1.0(0.3)	0.3
	50-59		2.3(0.5)	2.0(0.5)	1.5(0.3)	-0.6
	60-69		3.7(0.6)	4.7(0.7)	4.1(0.5)	-0.6
	70이상		5.1(0.6)	6.3(0.6)	6.6(0.6)	0.2

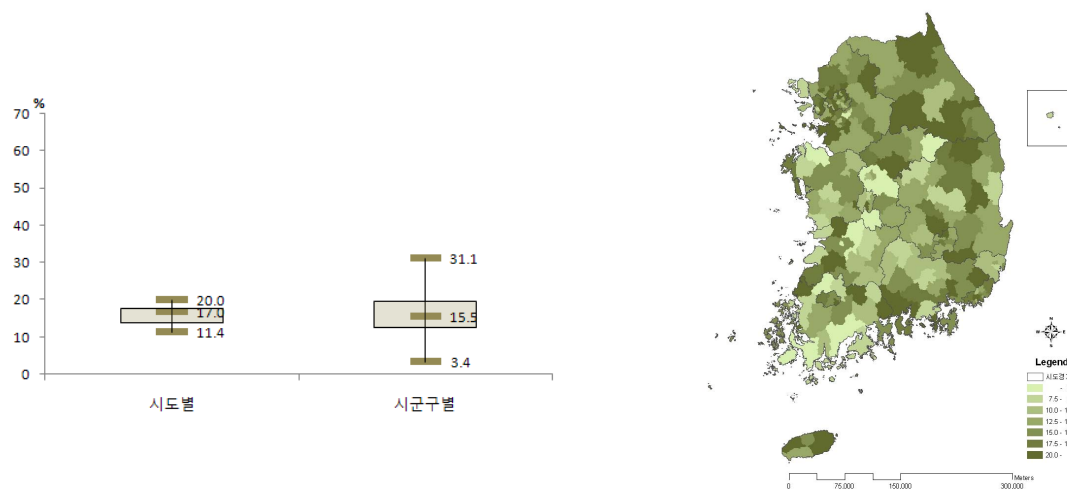
(단위: %(표준오차), %p)

시도	구분	2008	2009	2010	95% CI	증감 (2009년대비)
전남	N	19156	20094	20054		
	전체	2.7(0.1)	2.4(0.1)	2.6(0.1)	2.3-2.9	0.2
		1.9(0.1)	1.8(0.1)	1.9(0.1)	1.7-2.2	0.1
	남	2.6(0.2)	2.2(0.2)	2.4(0.2)	2.0-2.8	0.2
	여	2.7(0.2)	2.6(0.2)	2.8(0.2)	2.4-3.2	0.2
	19-29	0.6(0.3)	1.0(0.2)	1.0(0.3)	0.5-1.5	-0.0
	30-39	0.7(0.2)	1.0(0.3)	1.4(0.3)	0.7-2.0	0.3
	40-49	1.4(0.2)	1.0(0.2)	1.1(0.3)	0.5-1.7	0.1
	50-59	1.8(0.3)	1.7(0.3)	1.5(0.3)	1.0-2.0	-0.2
	60-69	4.4(0.4)	4.0(0.4)	3.8(0.4)	3.1-4.5	-0.2
	70이상	8.3(0.5)	6.7(0.5)	7.6(0.5)	6.7-8.5	0.9
경북	N	23080	22264	22287		
	전체	2.0(0.1)	2.1(0.1)	2.2(0.1)	2.0-2.5	0.1
		1.6(0.1)	1.8(0.1)	1.8(0.1)	1.6-2.0	0.0
	남	1.9(0.2)	1.8(0.2)	2.1(0.2)	1.8-2.5	0.4
	여	2.1(0.1)	2.4(0.2)	2.3(0.2)	2.0-2.6	-0.1
	19-29	0.6(0.3)	0.9(0.2)	0.7(0.2)	0.2-1.1	-0.3
	30-39	0.8(0.2)	1.3(0.2)	1.1(0.2)	0.7-1.6	-0.2
	40-49	0.8(0.1)	1.1(0.3)	1.1(0.2)	0.7-1.6	0.0
	50-59	2.0(0.3)	1.5(0.2)	2.0(0.3)	1.5-2.5	0.5
	60-69	4.3(0.4)	3.5(0.4)	3.7(0.4)	3.0-4.4	0.2
	70이상	5.8(0.5)	5.9(0.5)	6.5(0.5)	5.6-7.5	0.6
경남	N	18459	18086	18075		
	전체	2.1(0.2)	1.9(0.1)	1.9(0.1)	1.6-2.1	-0.0
		1.9(0.1)	1.7(0.1)	1.7(0.1)	1.5-1.9	-0.0
	남	1.9(0.2)	1.5(0.1)	1.5(0.2)	1.2-1.9	0.0
	여	2.3(0.2)	2.3(0.2)	2.2(0.2)	1.9-2.5	-0.1
	19-29	1.0(0.3)	0.9(0.3)	1.3(0.3)	0.6-2.0	0.4
	30-39	0.8(0.2)	1.0(0.2)	0.7(0.2)	0.4-1.0	-0.3
	40-49	0.8(0.2)	1.0(0.2)	1.0(0.2)	0.6-1.3	-0.0
	50-59	2.3(0.4)	1.7(0.3)	1.4(0.2)	1.0-1.9	-0.3
	60-69	4.0(0.5)	3.3(0.4)	3.6(0.4)	2.7-4.4	0.2
	70이상	7.8(0.7)	6.7(0.6)	6.4(0.5)	5.3-7.4	-0.4
제주	N	3674	5157	5111		
	전체	1.1(0.2)	1.7(0.2)	1.8(0.2)	1.4-2.2	0.0
		1.0(0.2)	1.6(0.2)	1.5(0.2)	1.2-1.9	-0.1
	남	1.4(0.3)	1.8(0.3)	1.4(0.3)	0.8-2.0	-0.4
	여	0.9(0.2)	1.7(0.3)	2.1(0.3)	1.6-2.7	0.5
	19-29	0.7(0.5)	1.1(0.5)	0.4(0.2)	-0.1-0.8	-0.7
	30-39	0.2(0.1)	1.2(0.4)	1.0(0.5)	0.1-1.9	-0.2
	40-49	0.2(0.1)	1.4(0.6)	0.8(0.3)	0.1-1.4	-0.6
	50-59	1.8(0.8)	1.4(0.4)	1.8(0.5)	0.8-2.8	0.4
	60-69	2.1(0.6)	3.1(0.8)	2.8(0.7)	1.4-4.1	-0.3
	70이상	4.2(0.8)	3.8(0.8)	6.6(0.9)	4.9-8.3	2.8

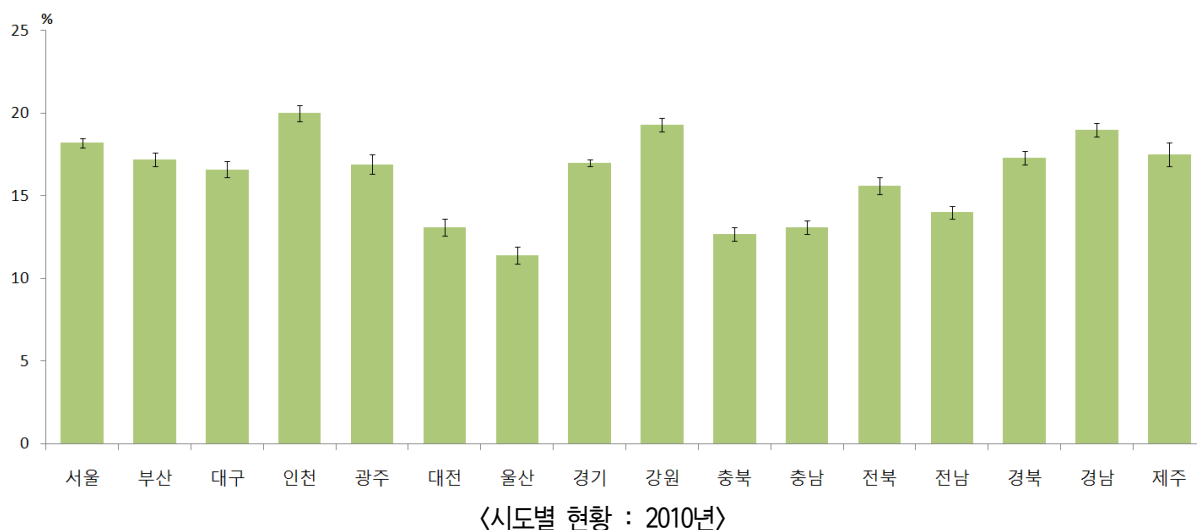
8. 의료이용

가. 필요의료서비스 미치료율¹⁹⁾

- 최근 1년(365일) 동안 필요한 의료서비스를 받지 못한 사람의 분율(%)로 정의한다.



〈시도 및 시군구별 현황 : 2010년〉



주) 연령표준화율 사용

19) 필요의료서비스 미치료율 : 치과포함으로 2010년만 표기

(2008년, 2009년 문항) Q. 최근 1년 동안 본인이 병원(치과 미포함)에 가고 싶을 때, 가지 못한 적이 있습니까? A. ①예 ②아니오
(2010년 문항) Q. 최근 1년 동안 본인이 병원(치과포함)진료가 필요하다고 생각하였으나, 가지 못한 적이 있습니까? A. ①예 ②아니오

(단위: %(표준오차), %p)

시도	구분		2010	95% CI
서울	N	(명)	22889	
	전체		18.1(0.3)	17.5-18.7
		(표준화)	18.2(0.3)	17.7-18.8
	남		16.2(0.4)	15.4-17.0
	여		19.9(0.4)	19.2-20.7
	19-29		20.2(0.7)	18.9-21.6
	30-39		21.7(0.6)	20.4-22.9
	40-49		18.4(0.6)	17.2-19.6
	50-59		15.0(0.6)	13.8-16.2
	60-69		13.5(0.7)	12.2-14.8
	70이상		13.8(0.9)	12.1-15.5
부산	N	(명)	14672	
	전체		16.7(0.4)	16.0-17.5
		(표준화)	17.2(0.4)	16.4-17.9
	남		14.6(0.5)	13.6-15.6
	여		18.8(0.5)	17.7-19.8
	19-29		18.4(0.9)	16.6-20.2
	30-39		20.2(0.9)	18.3-22.0
	40-49		17.1(0.9)	15.4-18.8
	50-59		14.9(0.7)	13.4-16.3
	60-69		12.7(0.8)	11.1-14.2
	70이상		14.4(1.0)	12.5-16.2
대구	N	(명)	7312	
	전체		16.4(0.6)	15.3-17.5
		(표준화)	16.6(0.5)	15.6-17.5
	남		14.4(0.7)	13.1-15.8
	여		18.3(0.7)	16.9-19.8
	19-29		15.1(1.2)	12.7-17.4
	30-39		19.0(1.2)	16.6-21.4
	40-49		20.6(1.3)	18.1-23.1
	50-59		14.7(1.1)	12.5-16.9
	60-69		11.3(1.1)	9.2-13.3
	70이상		11.4(1.3)	8.9-13.8
인천	N	(명)	9052	
	전체		20.0(0.6)	18.8-21.1
		(표준화)	20.0(0.5)	19.0-21.1
	남		18.2(0.8)	16.6-19.7
	여		21.7(0.7)	20.3-23.2
	19-29		21.3(1.4)	18.6-24.1
	30-39		22.9(1.3)	20.4-25.3
	40-49		21.2(1.2)	18.8-23.6
	50-59		17.2(1.1)	15.0-19.4
	60-69		14.7(1.5)	11.7-17.7
	70이상		16.1(1.6)	13.0-19.2
광주	N	(명)	4650	
	전체		16.8(0.6)	15.5-18.0
		(표준화)	16.9(0.6)	15.7-18.0
	남		13.1(0.8)	11.5-14.6
	여		20.3(0.9)	18.6-22.0
	19-29		18.0(1.3)	15.5-20.6
	30-39		22.4(1.6)	19.2-25.7
	40-49		16.3(1.2)	13.9-18.7
	50-59		11.4(1.2)	9.1-13.6
	60-69		13.6(1.7)	10.4-16.8
	70이상		12.9(1.5)	9.9-15.9

시도	구분		2010	95% CI
대전	N	(명)	4582	
	전체		13.1(0.6)	11.8-14.3
		(표준화)	13.1(0.5)	12.1-14.2
	남		11.8(0.8)	10.4-13.3
	여		14.3(0.8)	12.7-15.8
	19-29		12.0(1.3)	9.5-14.5
	30-39		15.7(1.3)	13.1-18.3
	40-49		15.4(1.4)	12.7-18.1
	50-59		9.8(1.1)	7.6-12.0
	60-69		8.8(1.3)	6.2-11.4
	70이상		14.1(1.8)	10.6-17.7
울산	N	(명)	4568	
	전체		11.0(0.5)	10.1-12.0
		(표준화)	11.4(0.5)	10.4-12.4
	남		9.1(0.6)	8.0-10.2
	여		13.0(0.7)	11.7-14.4
	19-29		13.5(1.2)	11.0-15.9
	30-39		15.0(1.1)	12.8-17.2
	40-49		8.6(0.8)	7.0-10.3
	50-59		7.9(0.9)	6.2-9.7
	60-69		8.0(1.3)	5.5-10.6
	70이상		12.2(1.9)	8.4-16.0
경기	N	(명)	41184	
	전체		17.0(0.2)	16.5-17.5
		(표준화)	17.0(0.2)	16.6-17.4
	남		15.1(0.3)	14.5-15.7
	여		18.9(0.3)	18.3-19.5
	19-29		17.5(0.6)	16.4-18.6
	30-39		20.3(0.5)	19.3-21.2
	40-49		17.6(0.5)	16.7-18.5
	50-59		14.8(0.5)	13.8-15.8
	60-69		12.2(0.5)	11.2-13.3
	70이상		13.3(0.7)	12.0-14.6
강원	N	(명)	15962	
	전체		18.6(0.5)	17.7-19.6
		(표준화)	19.3(0.4)	18.5-20.2
	남		15.9(0.6)	14.7-17.0
	여		21.4(0.6)	20.2-22.5
	19-29		22.8(1.3)	20.2-25.3
	30-39		21.6(1.0)	19.6-23.6
	40-49		17.8(0.9)	16.0-19.7
	50-59		15.6(0.8)	13.9-17.2
	60-69		13.8(0.8)	12.2-15.4
	70이상		19.6(1.1)	17.4-21.8
충북	N	(명)	11695	
	전체		12.5(0.5)	11.6-13.4
		(표준화)	12.7(0.4)	11.8-13.6
	남		10.9(0.6)	9.8-12.0
	여		14.1(0.6)	12.8-15.4
	19-29		11.9(1.1)	9.7-14.1
	30-39		15.1(1.2)	12.9-17.4
	40-49		12.6(1.0)	10.7-14.5
	50-59		10.8(0.9)	8.9-12.6
	60-69		11.9(1.1)	9.8-13.9
	70이상		12.1(0.9)	10.4-13.9


시도	구분		2010	95% CI
충남	N	(명)	14374	
	전체		13.3(0.4)	12.5-14.0
		(표준화)	13.1(0.4)	12.4-13.9
	남		11.3(0.5)	10.3-12.2
	여		15.3(0.5)	14.3-16.2
	19-29		9.9(0.9)	8.2-11.7
	30-39		15.8(1.0)	13.9-17.8
	40-49		13.3(0.7)	11.9-14.7
	50-59		12.6(1.0)	10.7-14.6
	60-69		12.3(0.8)	10.8-13.8
	70이상		15.5(0.8)	14.0-17.0
전북	N	(명)	12646	
	전체		15.5(0.5)	14.6-16.5
		(표준화)	15.6(0.5)	14.6-16.6
	남		13.4(0.6)	12.2-14.6
	여		17.6(0.7)	16.2-19.0
	19-29		13.9(1.3)	11.3-16.5
	30-39		16.3(1.2)	14.0-18.6
	40-49		17.7(1.1)	15.6-19.8
	50-59		15.0(1.1)	12.8-17.3
	60-69		13.5(0.9)	11.7-15.3
	70이상		16.0(0.9)	14.2-17.8
전남	N	(명)	20050	
	전체		14.0(0.4)	13.3-14.8
		(표준화)	14.0(0.4)	13.2-14.8
	남		12.1(0.5)	11.1-13.1
	여		16.0(0.5)	15.0-16.9
	19-29		13.3(1.1)	11.1-15.5
	30-39		15.6(1.1)	13.5-17.7
	40-49		13.6(0.7)	12.1-15.1
	50-59		12.7(0.8)	11.2-14.3
	60-69		12.1(0.7)	10.7-13.5
	70이상		16.9(0.7)	15.5-18.3
경북	N	(명)	22290	
	전체		16.9(0.4)	16.1-17.6
		(표준화)	17.3(0.4)	16.5-18.0
	남		14.4(0.5)	13.5-15.4
	여		19.2(0.5)	18.3-20.2
	19-29		16.6(1.0)	14.6-18.6
	30-39		20.4(0.9)	18.6-22.2
	40-49		17.2(0.8)	15.6-18.7
	50-59		15.2(0.8)	13.7-16.7
	60-69		14.4(0.8)	12.9-15.9
	70이상		16.4(0.7)	15.0-17.8
경남	N	(명)	18063	
	전체		18.7(0.4)	17.9-19.5
		(표준화)	19.0(0.4)	18.2-19.8
	남		16.5(0.5)	15.4-17.6
	여		20.8(0.6)	19.7-22.0
	19-29		20.2(1.1)	18.1-22.3
	30-39		21.1(1.0)	19.2-23.0
	40-49		19.4(0.9)	17.6-21.1
	50-59		16.1(0.8)	14.5-17.7
	60-69		15.0(1.0)	13.1-16.8
	70이상		18.0(1.0)	16.0-19.9

시도	구분		2010	95% CI
제주	N	(명)	5112	
	전체		17.5(0.8)	15.9-19.1
		(표준화)	17.5(0.7)	16.1-18.8
	남		14.4(0.9)	12.6-16.3
	여		20.4(1.2)	18.2-22.7
	19-29		15.1(1.9)	11.3-18.9
	30-39		21.0(1.8)	17.5-24.4
	40-49		18.8(1.6)	15.6-21.9
	50-59		15.7(2.0)	11.8-19.6
	60-69		11.9(1.5)	8.9-14.9
	70이상		20.3(1.9)	16.5-24.0

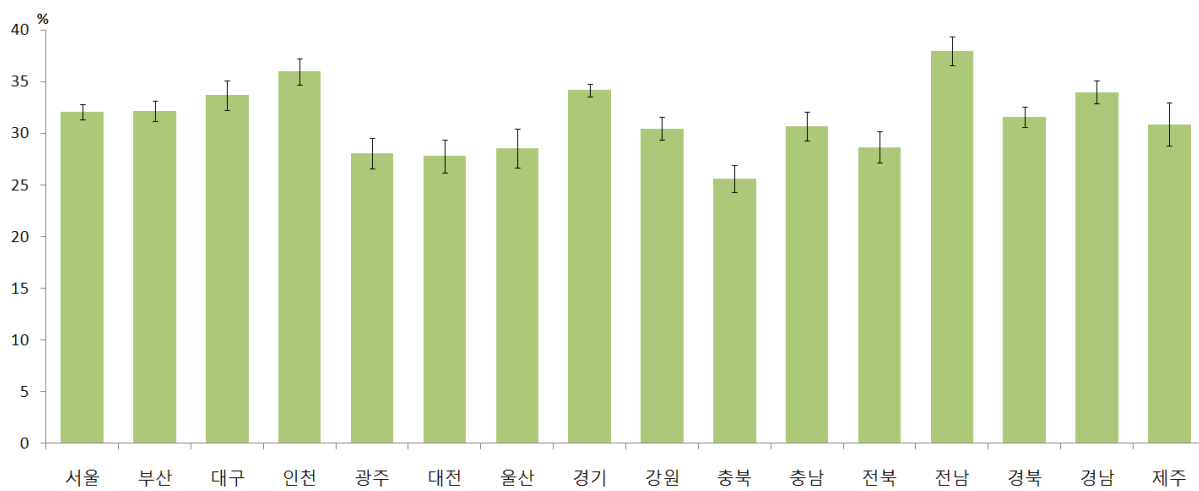


나. 경제적 이유로 인한 미치료를

- 최근 1년(365일) 동안 경제적인 이유로 치료를 받지 못한 사람의 분율(%)로 정의한다.



〈시도 및 시군구별 현황 : 2010년〉



〈시도별 현황 : 2010년〉

주) 연령표준화율 사용

(단위: %(표준오차), %p)

시도	구분		2010	95% CI
서울	N	(명)	4088	
	전체		32.0(0.8)	30.3-33.6
		(표준화)	32.1(0.7)	30.7-33.4
	남		29.3(1.2)	26.9-31.7
	여		34.0(1.0)	32.0-36.1
	19-29		18.7(1.4)	16.0-21.4
	30-39		19.2(1.2)	16.9-21.6
	40-49		33.4(1.8)	30.0-36.8
	50-59		44.0(2.1)	39.8-48.3
	60-69		62.4(2.7)	57.2-67.6
	70이상		72.0(2.9)	66.2-77.7
부산	N	(명)	2417	
	전체		34.7(1.2)	32.3-37.0
		(표준화)	32.2(1.0)	30.2-34.1
	남		29.5(1.7)	26.1-32.8
	여		38.5(1.5)	35.7-41.4
	19-29		16.2(2.1)	12.2-20.3
	30-39		20.1(2.1)	15.9-24.2
	40-49		32.8(2.5)	27.9-37.6
	50-59		44.0(2.4)	39.2-48.8
	60-69		72.1(2.8)	66.6-77.7
	70이상		71.0(3.6)	64.0-78.0
대구	N	(명)	1160	
	전체		33.7(1.5)	30.9-36.6
		(표준화)	33.7(1.4)	31.0-36.4
	남		27.3(2.2)	22.9-31.6
	여		38.6(1.8)	35.1-42.2
	19-29		22.7(3.1)	16.7-28.7
	30-39		27.2(3.0)	21.3-33.1
	40-49		26.6(2.8)	21.0-32.2
	50-59		41.0(3.3)	34.5-47.5
	60-69		65.3(4.3)	56.8-73.8
	70이상		73.9(4.7)	64.7-83.2
인천	N	(명)	1624	
	전체		36.0(1.4)	33.2-38.8
		(표준화)	36.0(1.3)	33.5-38.4
	남		32.4(2.1)	28.3-36.5
	여		39.0(1.8)	35.5-42.5
	19-29		21.8(2.7)	16.4-27.2
	30-39		25.6(2.5)	20.6-30.6
	40-49		34.1(2.6)	28.9-39.3
	50-59		47.6(3.3)	41.1-54.1
	60-69		64.4(4.8)	55.0-73.9
	70이상		82.0(3.4)	75.2-88.7
광주	N	(명)	772	
	전체		27.7(1.7)	24.3-31.2
		(표준화)	28.1(1.5)	25.1-31.0
	남		26.3(2.6)	21.3-31.4
	여		28.6(2.1)	24.4-32.8
	19-29		18.0(3.0)	12.1-23.9
	30-39		18.2(3.0)	12.4-23.9
	40-49		28.1(3.6)	21.1-35.1
	50-59		32.0(4.9)	22.5-41.5
	60-69		45.1(5.1)	35.1-55.0
	70이상		81.5(3.2)	75.3-87.8

시도	구분		2010	95% CI
대전	N	(명)	597	
	전체		28.2(1.6)	24.9-31.4
		(표준화)	27.8(1.6)	24.7-30.9
	남		25.1(2.3)	20.5-29.7
	여		30.6(2.4)	25.9-35.4
	19-29		14.6(3.3)	8.2-20.9
	30-39		13.0(2.3)	8.5-17.6
	40-49		27.2(4.3)	18.8-35.6
	50-59		41.7(5.8)	30.2-53.1
	60-69		67.7(6.6)	54.8-80.6
	70이상		65.0(6.2)	52.9-77.0
울산	N	(명)	535	
	전체		28.3(2.2)	24.0-32.6
		(표준화)	28.6(1.9)	24.8-32.4
	남		22.6(3.1)	16.4-28.7
	여		32.5(2.8)	27.0-37.9
	19-29		18.0(4.0)	10.1-25.9
	30-39		22.9(3.6)	15.8-30.1
	40-49		26.7(4.7)	17.5-35.9
	50-59		39.3(5.3)	28.8-49.7
	60-69		54.9(8.2)	38.8-71.1
	70이상		52.9(7.6)	37.9-67.8
경기	N	(명)	6849	
	전체		34.0(0.7)	32.7-35.3
		(표준화)	34.2(0.6)	33.0-35.4
	남		28.8(1.0)	26.9-30.6
	여		38.2(0.8)	36.6-39.8
	19-29		21.5(1.4)	18.9-24.2
	30-39		25.7(1.2)	23.3-28.0
	40-49		32.7(1.3)	30.2-35.2
	50-59		43.9(1.8)	40.3-47.5
	60-69		63.3(2.2)	59.0-67.6
	70이상		68.8(2.1)	64.6-73.0
강원	N	(명)	2825	
	전체		34.3(1.2)	31.9-36.7
		(표준화)	30.5(1.1)	28.3-32.6
	남		30.4(1.8)	26.9-33.8
	여		37.2(1.5)	34.2-40.2
	19-29		17.7(2.8)	12.4-23.1
	30-39		21.0(2.2)	16.8-25.3
	40-49		32.2(2.8)	26.7-37.8
	50-59		40.1(2.6)	34.9-45.2
	60-69		54.2(2.9)	48.6-59.8
	70이상		66.1(3.0)	60.2-72.0
충북	N	(명)	1491	
	전체		28.3(1.6)	25.0-31.5
		(표준화)	25.6(1.3)	22.9-28.2
	남		24.6(1.9)	20.9-28.3
	여		31.1(2.1)	26.9-35.2
	19-29		16.3(3.1)	10.3-22.3
	30-39		21.1(2.6)	16.0-26.2
	40-49		19.5(2.6)	14.3-24.7
	50-59		31.5(4.4)	22.8-40.1
	60-69		45.9(4.0)	38.0-53.8
	70이상		59.4(3.4)	52.7-66.1

시도	구분		2010	95% CI
충남	N	(명)	2056	
	전체		35.5(1.5)	32.7-38.4
		(표준화)	30.7(1.4)	28.0-33.3
	남		32.6(2.0)	28.8-36.4
	여		37.7(1.8)	34.2-41.3
	19-29		22.6(3.4)	15.9-29.3
	30-39		22.6(2.7)	17.3-27.9
	40-49		29.9(3.2)	23.7-36.2
	50-59		40.8(4.0)	32.9-48.7
	60-69		51.9(3.3)	45.4-58.5
	70이상		57.4(2.4)	52.7-62.1
전북	N	(명)	1781	
	전체		33.2(1.4)	30.5-36.0
		(표준화)	28.7(1.5)	25.8-31.6
	남		30.7(2.1)	26.5-34.8
	여		35.1(1.8)	31.6-38.6
	19-29		23.9(4.3)	15.6-32.3
	30-39		20.2(2.8)	14.7-25.6
	40-49		22.7(2.5)	17.8-27.6
	50-59		34.6(3.6)	27.6-41.6
	60-69		60.5(3.7)	53.2-67.7
	70이상		56.4(2.9)	50.8-62.1
전남	N	(명)	2534	
	전체		45.7(1.4)	42.9-48.4
		(표준화)	38.0(1.4)	35.2-40.7
	남		41.3(2.1)	37.3-45.4
	여		48.9(1.7)	45.6-52.1
	19-29		18.4(3.2)	12.1-24.6
	30-39		35.9(3.5)	29.0-42.8
	40-49		37.7(2.9)	32.0-43.4
	50-59		41.8(3.0)	35.8-47.7
	60-69		67.3(2.4)	62.5-72.0
	70이상		74.1(1.8)	70.5-77.8
경북	N	(명)	3702	
	전체		35.7(1.0)	33.8-37.7
		(표준화)	31.6(1.0)	29.6-33.6
	남		32.1(1.6)	29.0-35.2
	여		38.4(1.2)	36.0-40.8
	19-29		26.0(2.9)	20.3-31.7
	30-39		20.3(2.1)	16.2-24.4
	40-49		29.4(2.1)	25.3-33.5
	50-59		38.1(2.6)	32.9-43.2
	60-69		58.4(2.3)	53.9-62.9
	70이상		64.1(2.0)	60.2-68.0
경남	N	(명)	2947	
	전체		36.5(1.3)	33.9-39.0
		(표준화)	34.0(1.1)	31.9-36.2
	남		33.4(1.9)	29.8-37.1
	여		38.9(1.6)	35.8-41.9
	19-29		22.2(2.8)	16.6-27.7
	30-39		23.7(2.4)	19.1-28.3
	40-49		34.7(2.1)	30.6-38.8
	50-59		42.2(2.8)	36.6-47.7
	60-69		66.1(2.6)	61.0-71.2
	70이상		65.8(2.5)	60.8-70.8

시도	구분		2010	95% CI
제주	N	(명)	921	
	전체		34.4(3.0)	28.5-40.3
		(표준화)	30.9(2.1)	26.8-35.1
	남		23.7(4.0)	15.8-31.5
	여		41.7(3.0)	35.9-47.6
	19-29		21.7(6.4)	9.1-34.3
	30-39		22.0(5.1)	11.9-32.0
	40-49		29.3(4.2)	21.2-37.5
	50-59		53.2(5.1)	43.3-63.2
	60-69		43.7(6.9)	30.2-57.2
	70이상		56.9(4.5)	48.2-65.7



Community Health Survey

제2부 주요통계결과

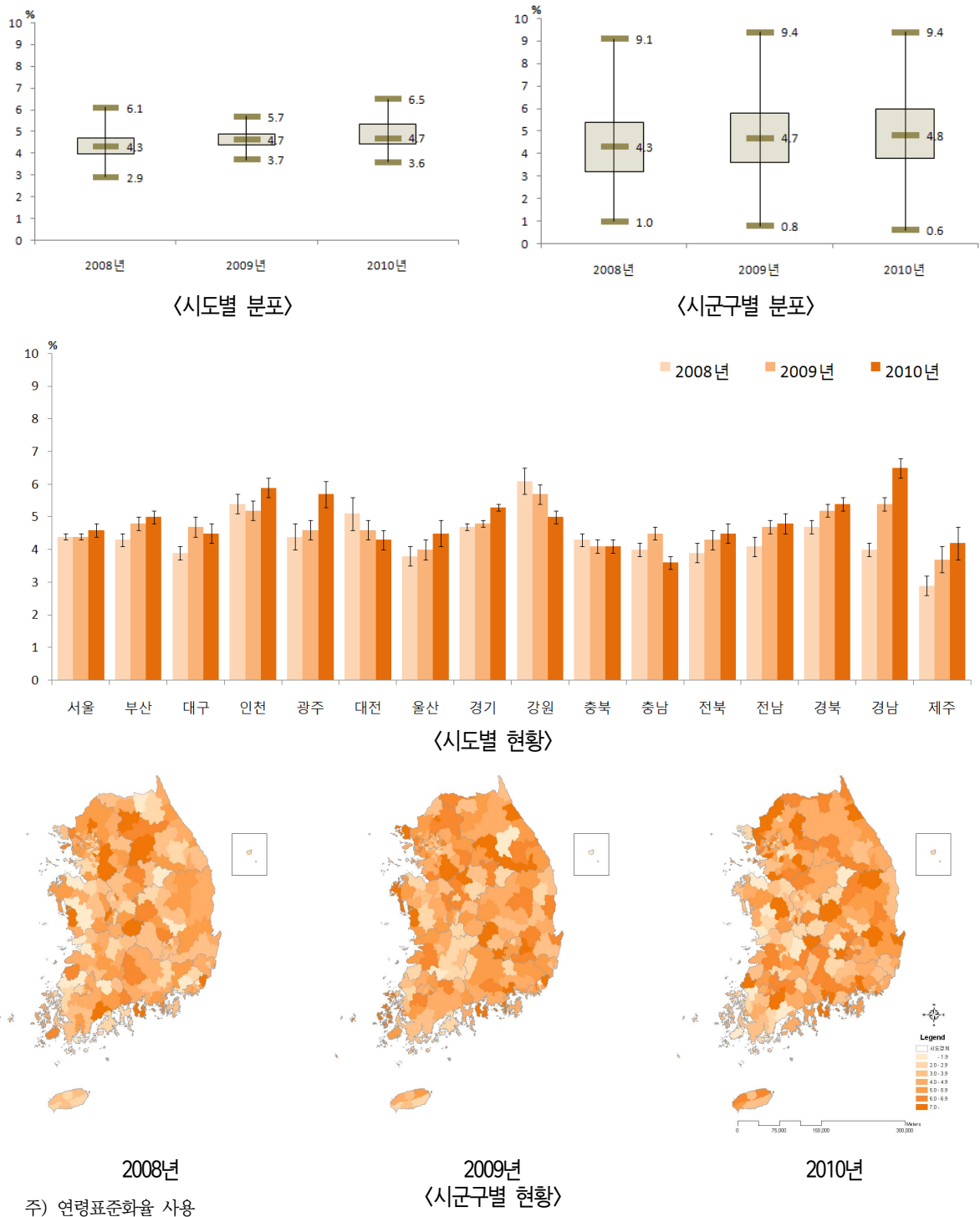
Ⅳ. 사고 및 중독 (손상)

1. 연간 사고중독 경험률
2. 연간 사고중독 건수율

IV 사고 및 중독(손상)

1. 연간 사고중독 경험률²⁰⁾

- 최근 1년(365일) 동안 병의원이나 응급실 등의 의료기관을 방문한 사고중독을 경험한 사람의 비율(%)로 정의한다.



20) 연간 사고중독 경험률 (2009, 2010년) : 사고중독 발생률(2008년)

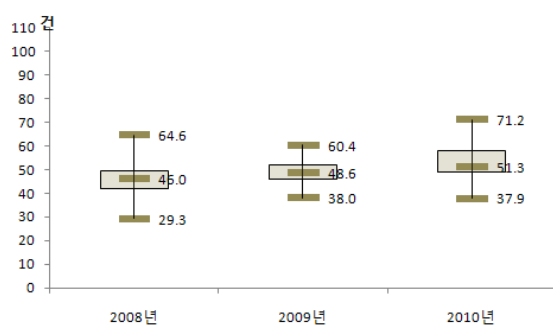
		(단위: %(표준오차), %p)				
시도	구분	2008	2009	2010	95% CI	증감 (2009년대비)
서울	N	(명)	21925	23180	22893	
	전체	(표준화)	4.3(0.2)	4.3(0.1)	4.6(0.2)	4.3-4.9 0.3
			4.4(0.1)	4.4(0.1)	4.6(0.2)	4.3-4.9 0.2
	남		4.3(0.2)	4.9(0.2)	4.7(0.2)	4.3-5.2 -0.2
	여		4.4(0.2)	3.7(0.2)	4.5(0.2)	4.1-4.9 0.7
	19-29		3.4(0.3)	4.4(0.3)	4.9(0.4)	4.2-5.6 0.5
	30-39		3.7(0.3)	4.2(0.3)	4.4(0.3)	3.8-5.0 0.2
	40-49		4.4(0.3)	3.7(0.3)	4.2(0.4)	3.5-4.9 0.5
	50-59		5.1(0.4)	4.3(0.3)	4.7(0.4)	3.9-5.4 0.4
	60-69		6.0(0.5)	4.7(0.4)	4.7(0.4)	3.9-5.6 0.1
	70이상		5.5(0.6)	6.1(0.6)	5.4(0.5)	4.4-6.4 -0.7
부산	N	(명)	14272	15074	14671	
	전체	(표준화)	4.3(0.2)	4.8(0.2)	5.1(0.2)	4.7-5.5 0.3
			4.3(0.2)	4.8(0.2)	5.0(0.2)	4.6-5.4 0.2
	남		4.9(0.3)	6.0(0.3)	5.2(0.3)	4.6-5.9 -0.8
	여		3.8(0.2)	3.6(0.2)	4.9(0.3)	4.4-5.5 1.3
	19-29		4.1(0.5)	5.2(0.5)	4.8(0.5)	3.8-5.8 -0.4
	30-39		3.6(0.4)	5.2(0.5)	4.5(0.5)	3.6-5.5 -0.7
	40-49		4.1(0.4)	4.6(0.4)	4.8(0.5)	3.9-5.7 0.3
	50-59		5.2(0.4)	4.8(0.4)	5.4(0.5)	4.5-6.4 0.6
	60-69		4.2(0.5)	4.3(0.5)	5.8(0.6)	4.6-6.9 1.4
	70이상		5.7(0.7)	3.7(0.5)	5.8(0.7)	4.3-7.3 2.1
대구	N	(명)	6977	7339	7313	
	전체	(표준화)	4.0(0.2)	4.8(0.3)	4.6(0.3)	4.0-5.2 -0.2
			3.9(0.2)	4.7(0.3)	4.5(0.3)	4.0-5.1 -0.2
	남		4.9(0.4)	4.6(0.4)	5.0(0.4)	4.2-5.8 0.3
	여		3.1(0.3)	4.9(0.4)	4.2(0.4)	3.4-4.9 -0.7
	19-29		3.3(0.6)	5.0(0.6)	5.0(0.8)	3.5-6.5 0.0
	30-39		3.3(0.5)	4.2(0.6)	3.4(0.5)	2.5-4.4 -0.8
	40-49		3.9(0.5)	4.2(0.5)	5.3(0.6)	4.0-6.5 1.1
	50-59		6.7(0.8)	5.3(0.7)	4.5(0.7)	3.1-6.0 -0.7
	60-69		3.2(0.6)	5.5(0.9)	4.8(0.7)	3.5-6.0 -0.8
	70이상		3.3(0.6)	5.2(1.2)	4.1(0.8)	2.4-5.8 -1.1
인천	N	(명)	8271	9019	9051	
	전체	(표준화)	5.4(0.3)	5.3(0.3)	6.0(0.3)	5.4-6.6 0.7
			5.4(0.3)	5.2(0.3)	5.9(0.3)	5.4-6.5 0.7
	남		5.7(0.5)	6.4(0.4)	5.8(0.4)	4.9-6.6 -0.6
	여		5.0(0.4)	4.2(0.3)	6.2(0.4)	5.5-7.0 2.1
	19-29		4.3(0.8)	4.3(0.6)	5.8(0.7)	4.4-7.2 1.5
	30-39		4.8(0.7)	4.9(0.6)	5.6(0.6)	4.5-6.8 0.7
	40-49		5.8(0.8)	5.8(0.6)	6.0(0.6)	4.9-7.2 0.3
	50-59		4.8(0.7)	6.1(0.8)	6.8(0.7)	5.4-8.2 0.7
	60-69		7.6(1.1)	6.2(0.9)	5.4(0.7)	3.9-6.8 -0.8
	70이상		7.4(1.2)	4.4(0.9)	6.6(1.0)	4.7-8.5 2.2
광주	N	(명)	4433	4824	4650	
	전체	(표준화)	4.4(0.4)	4.6(0.3)	5.6(0.3)	5.0-6.3 1.0
			4.4(0.4)	4.6(0.3)	5.7(0.4)	4.9-6.4 1.0
	남		4.1(0.5)	5.3(0.5)	6.0(0.5)	4.9-7.0 0.7
	여		4.7(0.5)	4.0(0.4)	5.3(0.5)	4.4-6.3 1.3
	19-29		4.2(0.9)	5.1(0.9)	6.3(0.9)	4.5-8.1 1.2
	30-39		3.5(0.7)	3.7(0.6)	5.2(0.7)	3.8-6.6 1.5
	40-49		5.2(0.8)	4.7(0.6)	6.1(0.8)	4.4-7.7 1.4
	50-59		4.8(0.9)	5.8(0.8)	5.7(0.7)	4.3-7.1 -0.1
	60-69		4.0(0.8)	4.8(1.0)	4.8(1.0)	2.8-6.8 0.0
	70이상		5.4(1.1)	3.2(0.8)	4.8(0.6)	3.5-6.0 1.5
대전	N	(명)	4095	4587	4581	
	전체	(표준화)	5.0(0.4)	4.6(0.3)	4.2(0.4)	3.5-4.9 -0.4
			5.1(0.5)	4.6(0.3)	4.3(0.3)	3.6-5.0 -0.3
	남		5.1(0.6)	5.4(0.6)	4.5(0.5)	3.5-5.4 -0.9
	여		4.9(0.7)	3.9(0.4)	4.0(0.5)	3.1-4.9 0.2
	19-29		3.6(0.7)	3.7(0.8)	4.5(0.9)	2.7-6.4 0.9
	30-39		4.4(0.7)	3.8(0.6)	4.8(0.6)	3.5-6.0 0.9
	40-49		5.8(1.5)	3.7(0.6)	3.0(0.6)	1.8-4.3 -0.6
	50-59		4.6(0.8)	7.6(1.1)	3.9(0.8)	2.4-5.4 -3.7
	60-69		8.5(2.8)	6.3(1.3)	5.6(1.1)	3.4-7.7 -0.7
	70이상		5.9(1.3)	4.3(1.0)	4.7(1.2)	2.4-7.1 0.4

			(단위: % (표준오차), %p)				
시도	구분		2008	2009	2010	95% CI	증감 (2009년 대비)
울산	N	(명)	4510	4606	4569		
	전체		3.8(0.3)	4.0(0.3)	4.5(0.3)	3.8-5.1	0.5
		(표준화)	3.8(0.3)	4.0(0.3)	4.5(0.4)	3.8-5.2	0.5
	남		4.2(0.4)	4.2(0.5)	4.6(0.5)	3.7-5.6	0.5
	여		3.4(0.4)	3.8(0.4)	4.3(0.4)	3.5-5.1	0.5
	19-29		2.8(0.6)	4.1(0.8)	4.3(1.0)	2.4-6.2	0.2
	30-39		3.2(0.6)	4.8(0.6)	5.1(0.9)	3.5-6.8	0.4
	40-49		4.3(0.6)	3.0(0.5)	3.6(0.6)	2.4-4.7	0.5
	50-59		3.5(0.7)	3.9(0.7)	5.2(0.7)	3.8-6.7	1.3
	60-69		6.9(1.4)	5.3(0.9)	4.5(0.9)	2.7-6.2	-0.8
	70이상		4.4(1.1)	3.2(1.0)	4.3(1.0)	2.3-6.2	1.1
경기	N	(명)	38294	41368	41186		
	전체		4.6(0.1)	4.8(0.1)	5.3(0.1)	5.0-5.5	0.5
		(표준화)	4.7(0.1)	4.8(0.1)	5.3(0.1)	5.0-5.5	0.5
	남		5.1(0.2)	5.5(0.2)	5.5(0.2)	5.1-5.9	0.0
	여		4.2(0.2)	4.1(0.2)	5.0(0.2)	4.7-5.4	0.9
	19-29		4.9(0.4)	5.7(0.3)	5.4(0.3)	4.8-6.1	-0.3
	30-39		4.5(0.3)	4.7(0.2)	5.0(0.3)	4.5-5.5	0.4
	40-49		4.3(0.3)	4.4(0.2)	5.3(0.3)	4.8-5.9	0.9
	50-59		4.8(0.3)	4.7(0.3)	5.1(0.3)	4.5-5.7	0.4
	60-69		4.9(0.4)	4.2(0.3)	5.5(0.4)	4.8-6.3	1.3
	70이상		4.9(0.4)	4.8(0.4)	5.4(0.4)	4.7-6.2	0.7
강원	N	(명)	15121	15987	15962		
	전체		6.1(0.3)	5.7(0.2)	5.1(0.2)	4.7-5.5	-0.6
		(표준화)	6.1(0.4)	5.7(0.3)	5.0(0.2)	4.6-5.5	-0.7
	남		6.9(0.5)	6.4(0.4)	5.7(0.3)	5.0-6.4	-0.7
	여		5.3(0.4)	5.0(0.3)	4.5(0.3)	4.0-5.0	-0.5
	19-29		6.3(1.2)	5.7(0.7)	4.7(0.6)	3.4-5.9	-1.0
	30-39		5.6(0.6)	5.9(0.6)	4.6(0.5)	3.5-5.6	-1.3
	40-49		6.5(0.7)	6.2(0.5)	5.6(0.5)	4.8-6.5	-0.5
	50-59		6.2(0.7)	5.9(0.5)	5.2(0.5)	4.1-6.2	-0.7
	60-69		6.4(0.6)	5.1(0.5)	4.7(0.5)	3.7-5.7	-0.4
	70이상		5.5(0.6)	4.8(0.6)	5.9(0.7)	4.5-7.2	1.1
충북	N	(명)	12445	11651	11694		
	전체		4.4(0.3)	4.2(0.2)	4.2(0.2)	3.8-4.7	0.0
		(표준화)	4.3(0.2)	4.1(0.2)	4.1(0.2)	3.6-4.5	-0.0
	남		4.7(0.4)	4.7(0.3)	4.2(0.3)	3.5-4.8	-0.6
	여		4.1(0.3)	3.7(0.3)	4.3(0.4)	3.6-5.1	0.6
	19-29		2.9(0.4)	3.5(0.5)	2.7(0.5)	1.7-3.7	-0.8
	30-39		3.7(0.6)	3.4(0.5)	3.8(0.5)	2.8-4.7	0.4
	40-49		4.2(0.6)	3.9(0.4)	4.1(0.5)	3.1-5.1	0.2
	50-59		5.8(0.7)	4.8(0.5)	4.6(0.6)	3.5-5.8	-0.1
	60-69		5.7(0.8)	5.6(0.8)	5.5(0.8)	4.0-7.0	-0.1
	70이상		5.8(0.7)	5.3(0.6)	6.1(0.8)	4.5-7.7	0.8
충남	N	(명)	12955	14435	14387		
	전체		4.1(0.2)	4.5(0.2)	3.7(0.2)	3.3-4.1	-0.8
		(표준화)	4.0(0.2)	4.5(0.2)	3.6(0.2)	3.2-4.0	-0.9
	남		4.7(0.3)	5.7(0.4)	4.1(0.3)	3.4-4.7	-1.6
	여		3.5(0.3)	3.4(0.2)	3.4(0.3)	2.9-3.9	-0.0
	19-29		3.7(0.6)	4.6(0.7)	3.5(0.6)	2.3-4.6	-1.2
	30-39		4.0(0.6)	5.1(0.5)	3.4(0.4)	2.5-4.2	-1.7
	40-49		3.7(0.5)	3.9(0.4)	3.3(0.4)	2.4-4.1	-0.6
	50-59		5.1(0.5)	4.6(0.5)	3.8(0.5)	2.8-4.7	-0.8
	60-69		3.8(0.5)	5.0(0.6)	4.2(0.4)	3.4-4.9	-0.9
	70이상		4.5(0.5)	4.2(0.5)	5.0(0.5)	4.0-5.9	0.8
전북	N	(명)	12446	12941	12653		
	전체		4.0(0.3)	4.4(0.3)	4.5(0.3)	3.9-5.1	0.1
		(표준화)	3.9(0.3)	4.3(0.3)	4.5(0.3)	3.9-5.1	0.2
	남		4.6(0.4)	4.7(0.3)	5.2(0.4)	4.4-6.1	0.6
	여		3.4(0.3)	4.1(0.3)	3.7(0.3)	3.1-4.4	-0.3
	19-29		3.6(0.5)	3.4(0.6)	4.4(0.8)	2.9-6.0	1.0
	30-39		3.7(0.6)	4.0(0.5)	4.6(1.0)	2.6-6.5	0.6
	40-49		3.8(0.6)	4.9(0.9)	4.6(0.6)	3.4-5.9	-0.3
	50-59		4.6(0.8)	4.5(0.4)	4.6(0.8)	3.1-6.1	0.1
	60-69		3.6(0.5)	4.7(0.6)	4.0(0.5)	3.1-4.9	-0.7
	70이상		4.8(0.6)	5.0(0.5)	4.5(0.4)	3.8-5.3	-0.5

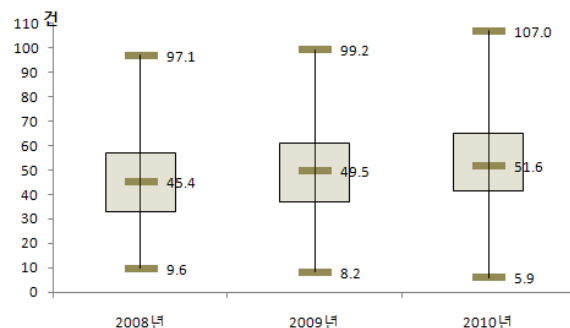
					(단위: % (표준오차), %p)		
시도	구분		2008	2009	2010	95% CI	증감 (2009년대비)
전남	N	(명)	19181	20095	20051		
	전체		4.2(0.3)	4.7(0.2)	4.7(0.2)	4.3-5.1	-0.0
		(표준화)	4.1(0.3)	4.7(0.2)	4.8(0.3)	4.3-5.3	0.0
	남		5.2(0.4)	5.7(0.3)	5.5(0.3)	4.8-6.2	-0.3
	여		3.3(0.2)	3.7(0.2)	4.0(0.2)	3.5-4.4	0.2
	19-29		4.4(1.0)	5.0(0.6)	5.6(0.8)	4.0-7.2	0.5
	30-39		3.6(0.6)	4.8(0.5)	4.3(0.5)	3.4-5.3	-0.5
	40-49		3.9(0.5)	4.8(0.4)	5.5(0.5)	4.5-6.5	0.7
	50-59		4.0(0.5)	4.5(0.4)	3.8(0.4)	2.9-4.6	-0.7
	60-69		4.7(0.5)	5.1(0.5)	4.8(0.4)	4.0-5.6	-0.4
70이상		4.9(0.4)	4.0(0.3)	4.3(0.3)	3.6-4.9	0.3	
경북	N	(명)	23087	22274	22287		
	전체		4.9(0.2)	5.2(0.2)	5.6(0.2)	5.2-6.0	0.4
		(표준화)	4.7(0.2)	5.2(0.2)	5.4(0.2)	5.0-5.8	0.2
	남		5.4(0.3)	6.4(0.3)	6.1(0.3)	5.6-6.7	-0.2
	여		4.4(0.3)	4.1(0.2)	5.1(0.3)	4.6-5.6	1.0
	19-29		3.7(0.5)	5.1(0.6)	5.6(0.6)	4.4-6.8	0.4
	30-39		4.5(0.5)	5.3(0.5)	5.0(0.4)	4.2-5.9	-0.3
	40-49		4.4(0.4)	5.2(0.5)	4.6(0.4)	3.8-5.4	-0.7
	50-59		6.0(0.4)	5.2(0.4)	5.4(0.4)	4.5-6.2	0.1
	60-69		6.5(0.6)	5.9(0.5)	7.0(0.5)	6.0-8.0	1.1
70이상		5.1(0.4)	4.5(0.4)	7.2(0.5)	6.2-8.3	2.7	
경남	N	(명)	18460	18080	18070		
	전체		4.1(0.2)	5.5(0.2)	6.5(0.3)	6.0-7.0	1.0
		(표준화)	4.0(0.2)	5.4(0.2)	6.5(0.3)	6.0-7.0	1.1
	남		4.5(0.3)	6.3(0.3)	6.8(0.4)	6.1-7.5	0.5
	여		3.6(0.2)	4.7(0.3)	6.2(0.3)	5.5-6.9	1.5
	19-29		3.5(0.5)	5.7(0.7)	7.4(0.7)	6.0-8.9	1.8
	30-39		3.4(0.4)	4.7(0.4)	6.5(0.6)	5.4-7.7	1.8
	40-49		4.2(0.4)	5.6(0.4)	6.1(0.5)	5.1-7.0	0.5
	50-59		4.8(0.5)	4.9(0.4)	6.4(0.6)	5.3-7.5	1.4
	60-69		4.3(0.5)	6.0(0.5)	5.4(0.5)	4.5-6.4	-0.5
70이상		4.8(0.5)	7.0(0.6)	7.2(0.6)	6.0-8.5	0.2	
제주	N	(명)	3674	5156	5113		
	전체		3.0(0.4)	3.7(0.4)	4.2(0.4)	3.4-5.1	0.6
		(표준화)	2.9(0.3)	3.7(0.4)	4.2(0.5)	3.3-5.2	0.5
	남		4.2(0.7)	4.5(0.7)	5.3(0.8)	3.8-6.8	0.8
	여		1.7(0.3)	2.9(0.4)	3.2(0.4)	2.3-4.0	0.3
	19-29		2.1(0.8)	4.3(1.3)	5.5(1.7)	2.1-8.8	1.2
	30-39		3.0(0.8)	3.0(0.7)	3.2(0.7)	1.7-4.6	0.2
	40-49		2.7(0.7)	5.4(1.0)	3.9(0.9)	2.2-5.6	-1.6
	50-59		4.0(1.0)	2.5(0.5)	4.1(0.8)	2.4-5.8	1.6
	60-69		3.5(0.9)	3.1(0.8)	4.8(1.0)	2.9-6.7	1.7
70이상		3.0(0.8)	2.5(0.6)	4.5(0.8)	2.9-6.2	2.0	

2. 연간 사고중독 건수율

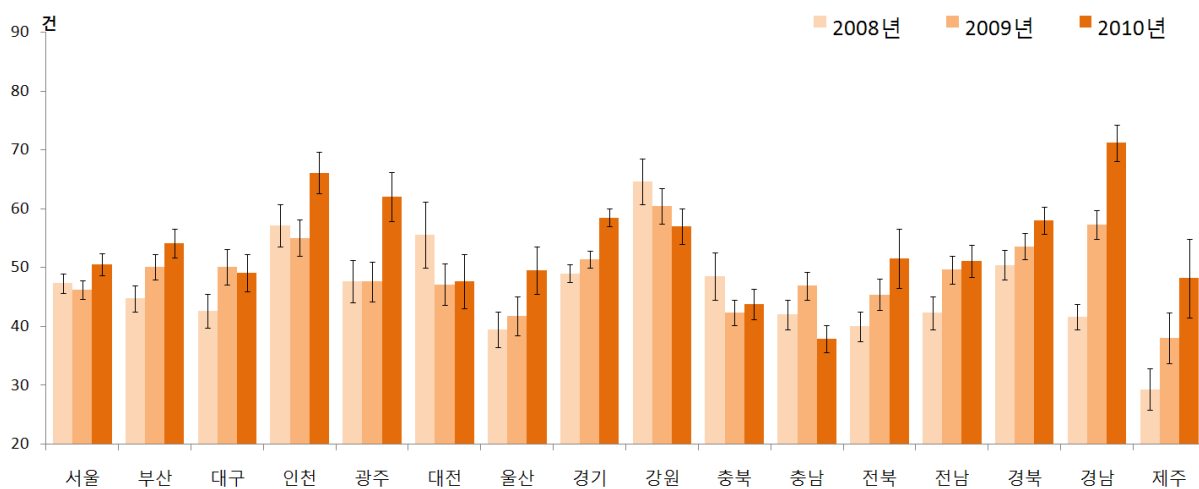
- 최근 1년(365일) 동안 사고중독으로 병의원이나 응급실에서 치료를 받아야 했던 평균 사고중독 횟수(건/1,000명)로 정의한다.



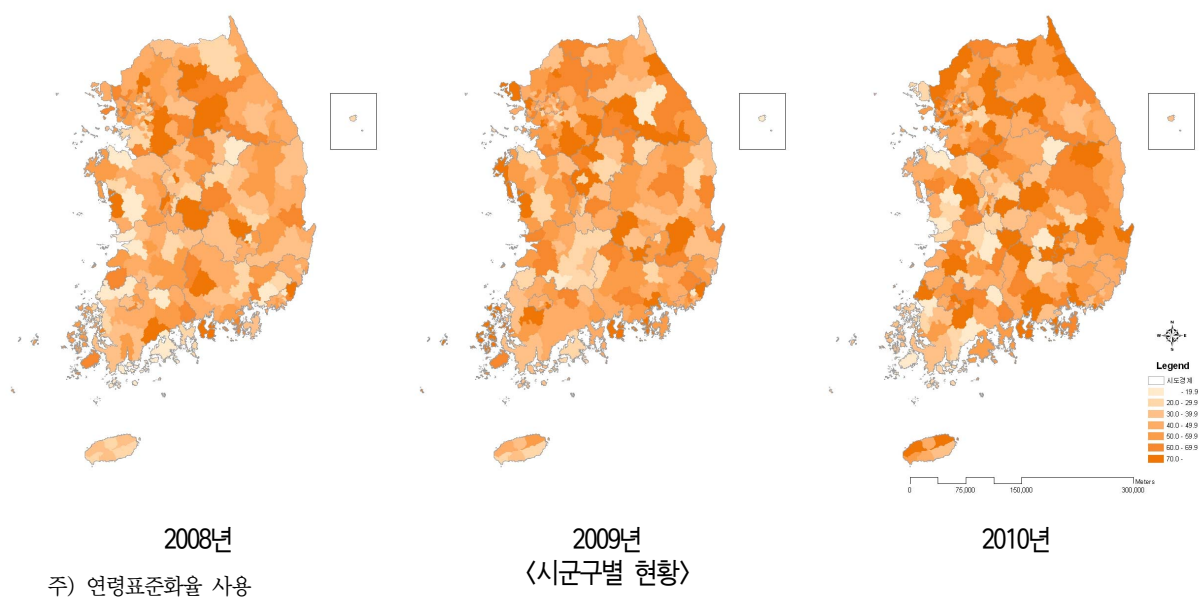
〈시도별 분포〉



〈시군구별 분포〉



〈시도별 현황〉



(단위:건(표준오차), 건)

시도	구분		2008	2009	2010	95% CI	증감 (2009년대비)
서울	N	(명)	21925	23183	22893		
	전체		47.2(1.9)	45.9(1.7)	50.4(2.0)	46.6-54.3	4.5
		(표준화)	47.3(1.7)	46.2(1.6)	50.5(1.9)	46.7-54.3	4.3
	남		47.1(2.7)	53.1(2.7)	51.8(2.7)	46.5-57.2	-1.2
	여		47.4(2.4)	39.0(2.0)	49.1(2.7)	43.9-54.4	10.1
	19-29		37.8(3.7)	47.1(3.8)	55.0(4.5)	46.2-63.8	7.9
	30-39		40.2(3.5)	43.1(3.2)	48.4(3.8)	41.0-55.8	5.3
	40-49		46.9(3.5)	39.7(3.4)	43.9(4.5)	35.0-52.8	4.2
	50-59		56.5(4.8)	44.4(3.7)	51.3(4.7)	42.1-60.5	6.9
	60-69		62.8(5.2)	49.4(4.5)	50.6(4.9)	41.0-60.1	1.1
부산	N	(명)	14272	15074	14671		
	전체		45.2(2.3)	49.6(2.1)	55.0(2.4)	50.3-59.8	5.4
		(표준화)	44.7(2.3)	50.1(2.2)	54.1(2.4)	49.4-58.9	4.0
	남		51.3(3.8)	62.6(3.4)	56.6(3.6)	49.5-63.7	-6.0
	여		39.3(2.6)	37.1(2.4)	53.5(3.2)	47.2-59.7	16.3
	19-29		43.0(5.3)	53.8(5.1)	51.1(5.6)	40.1-62.0	-2.7
	30-39		38.7(5.4)	54.5(5.4)	49.1(5.4)	38.5-59.7	-5.4
	40-49		40.8(4.4)	46.9(4.1)	52.5(5.2)	42.3-62.8	5.6
	50-59		53.7(4.6)	50.6(4.6)	61.3(6.1)	49.3-73.3	10.7
	60-69		42.6(5.0)	45.4(5.3)	59.1(6.0)	47.3-70.9	13.8
대구	N	(명)	6977	7340	7313		
	전체		43.4(2.9)	50.2(3.0)	49.7(3.7)	42.6-56.9	-0.4
		(표준화)	42.6(2.9)	50.1(3.0)	49.1(3.2)	42.9-55.3	-1.0
	남		54.6(4.6)	49.0(4.0)	53.4(4.5)	44.6-62.2	4.5
	여		32.8(3.2)	51.4(4.1)	46.2(4.7)	37.0-55.5	-5.1
	19-29		38.3(7.4)	54.8(7.1)	51.1(7.9)	35.5-66.7	-3.7
	30-39		34.0(4.9)	47.7(7.1)	35.3(5.0)	25.4-45.1	-12.5
	40-49		44.8(6.9)	41.0(5.1)	56.5(7.1)	42.5-70.4	15.5
	50-59		70.2(8.5)	55.3(7.2)	51.1(8.7)	34.1-68.1	-4.2
	60-69		33.2(6.3)	57.3(9.4)	60.3(13.5)	33.8-86.7	3.0
인천	N	(명)	8271	9033	9051		
	전체		57.3(3.9)	55.5(3.2)	66.5(3.4)	59.8-73.2	11.0
		(표준화)	57.2(3.6)	55.0(3.1)	66.1(3.5)	59.2-73.0	11.1
	남		60.5(5.8)	66.0(4.7)	62.1(4.7)	53.0-71.3	-3.8
	여		54.0(4.8)	45.2(3.8)	70.9(4.8)	61.4-80.3	25.7
	19-29		44.4(8.0)	46.5(7.5)	64.8(8.5)	48.2-81.4	18.3
	30-39		48.2(6.6)	52.0(5.9)	61.7(7.6)	46.7-76.7	9.7
	40-49		65.1(8.6)	61.8(7.0)	66.9(6.9)	53.4-80.4	5.1
	50-59		54.5(9.7)	62.8(8.0)	74.8(7.9)	59.3-90.2	12.0
	60-69		79.6(11.2)	63.1(9.3)	61.7(9.5)	43.2-80.3	-1.4
광주	N	(명)	4433	4824	4650		
	전체		47.7(3.8)	47.7(3.6)	61.7(4.1)	53.6-69.8	13.9
		(표준화)	47.7(3.6)	47.6(3.4)	62.0(4.2)	53.8-70.2	14.4
	남		42.7(5.4)	53.7(5.6)	66.5(6.4)	54.0-79.1	12.8
	여		52.5(5.1)	42.1(4.1)	57.1(5.3)	46.8-67.4	15.0
	19-29		50.3(8.5)	53.0(9.9)	74.3(11.8)	51.2-97.3	21.3
	30-39		37.7(7.2)	37.0(6.2)	54.1(7.7)	39.0-69.1	17.1
	40-49		54.0(8.1)	49.9(6.1)	64.2(8.8)	47.0-81.3	14.3
	50-59		51.9(9.7)	59.4(8.6)	61.2(8.5)	44.6-77.8	1.8
	60-69		40.4(8.1)	48.4(10.1)	55.7(12.5)	31.3-80.1	7.2
대전	N	(명)	4095	4587	4581		
	전체		54.8(4.0)	47.3(3.4)	47.1(4.7)	37.8-56.3	-0.3
		(표준화)	55.6(5.6)	47.1(3.5)	47.7(4.6)	38.6-56.7	0.6
	남		56.4(6.8)	54.9(5.6)	49.0(6.3)	36.6-61.3	-5.9
	여		53.3(6.8)	40.0(3.9)	45.2(6.3)	32.9-57.5	5.2
	19-29		43.7(10.5)	38.7(8.5)	55.1(14.4)	26.9-83.2	16.3
	30-39		49.5(8.1)	38.4(5.7)	52.3(7.1)	38.3-66.3	13.9
	40-49		61.7(15.0)	38.2(6.5)	35.4(9.3)	17.2-53.6	-2.8
	50-59		48.4(8.1)	76.5(11.3)	40.4(8.2)	24.4-56.4	-36.2
	60-69		89.1(28.3)	66.5(13.9)	57.2(11.2)	35.2-79.2	-9.3
70이상	N	(명)	58.9(13.2)	43.4(10.4)	47.4(12.0)		
	전체		58.9(13.2)	43.4(10.4)	47.4(12.0)	24.0-70.9	4.1

(단위:건(표준오차), 건)

시도	구분		2008	2009	2010	95% CI	증감 (2009년대비)
울산	N	(명)	4507	4606	4569		
	전체		38.8(3.0)	41.1(3.2)	49.4(4.0)	41.6-57.1	8.3
		(표준화)	39.4(3.0)	41.7(3.3)	49.5(4.0)	41.7-57.3	7.8
	남		41.8(4.5)	43.1(5.0)	49.8(6.0)	38.0-61.6	6.7
	여		35.7(3.9)	39.0(4.0)	48.9(4.5)	40.0-57.8	9.9
	19-29		27.6(5.8)	45.2(9.4)	48.9(11.0)	27.4-70.4	3.7
	30-39		32.7(5.8)	49.1(6.4)	55.2(9.5)	36.5-73.8	6.0
	40-49		44.5(6.3)	30.8(4.9)	36.4(6.1)	24.4-48.4	5.7
	50-59		35.7(7.4)	39.0(6.6)	60.3(9.1)	42.4-78.1	21.3
	60-69		71.6(13.1)	52.6(9.4)	50.0(9.3)	31.7-68.3	-2.7
경기	N	(명)	38254	41376	41186		
	전체		48.8(1.6)	51.1(1.4)	58.2(1.5)	55.3-61.1	7.1
		(표준화)	49.0(1.5)	51.4(1.4)	58.5(1.5)	55.6-61.5	7.2
	남		53.9(2.3)	58.6(2.2)	59.9(2.2)	55.6-64.2	1.3
	여		43.8(2.0)	43.6(1.7)	56.5(2.0)	52.7-60.3	12.9
	19-29		50.2(4.1)	61.9(3.9)	61.0(3.9)	53.4-68.7	-0.9
	30-39		46.8(2.7)	49.8(2.8)	58.1(3.1)	52.0-64.3	8.3
	40-49		47.4(3.5)	47.9(2.7)	57.3(3.0)	51.5-63.1	9.4
	50-59		49.4(3.5)	49.5(3.1)	54.0(3.2)	47.8-60.3	4.5
	60-69		50.9(4.0)	43.0(3.5)	61.2(4.4)	52.6-69.7	18.2
강원	N	(명)	15121	15988	15962		
	전체		65.0(3.8)	59.9(2.8)	58.3(2.8)	52.7-63.8	-1.7
		(표준화)	64.6(3.9)	60.4(3.0)	57.0(3.0)	51.0-62.9	-3.4
	남		74.1(5.7)	67.0(4.2)	66.1(4.7)	56.9-75.4	-0.8
	여		55.9(4.6)	53.0(3.7)	50.5(3.2)	44.2-56.8	-2.5
	19-29		70.4(14.2)	58.3(7.5)	57.2(9.6)	38.4-76.0	-1.1
	30-39		56.6(6.5)	64.0(7.8)	49.6(6.1)	37.7-61.4	-14.5
	40-49		66.0(7.0)	66.2(6.2)	60.6(4.7)	51.4-69.7	-5.7
	50-59		69.1(7.5)	61.2(5.6)	62.4(6.9)	48.9-75.9	1.2
	60-69		66.4(6.1)	52.2(5.1)	52.5(5.9)	41.0-64.1	0.3
충북	N	(명)	12444	11651	11694		
	전체		50.8(4.6)	43.7(2.4)	45.8(2.6)	40.7-50.8	2.0
		(표준화)	48.5(4.0)	42.3(2.2)	43.8(2.6)	38.8-48.8	1.5
	남		56.5(8.2)	49.1(3.4)	44.0(3.4)	37.2-50.7	-5.1
	여		45.1(3.6)	38.4(2.8)	47.5(4.0)	39.6-55.5	9.1
	19-29		29.8(4.1)	36.2(5.0)	28.0(5.3)	17.6-38.4	-8.2
	30-39		38.1(6.9)	34.8(5.1)	39.8(5.1)	29.8-49.8	4.9
	40-49		47.4(7.5)	40.5(4.7)	47.1(6.1)	35.1-59.2	6.6
	50-59		80.8(22.1)	49.7(5.8)	50.0(6.4)	37.4-62.7	0.3
	60-69		61.6(8.7)	56.9(8.0)	57.5(8.1)	41.6-73.4	0.5
충남	N	(명)	12955	14435	14387		
	전체		42.7(2.5)	47.0(2.4)	39.2(2.2)	34.9-43.6	-7.8
		(표준화)	42.0(2.5)	46.9(2.4)	37.9(2.3)	33.5-42.3	-9.0
	남		49.0(3.5)	58.8(3.7)	42.8(3.4)	36.1-49.4	-16.1
	여		36.3(3.3)	35.1(2.5)	35.7(2.7)	30.4-41.0	0.6
	19-29		38.8(6.7)	49.6(7.3)	37.4(6.5)	24.6-50.2	-12.2
	30-39		42.0(6.0)	51.8(5.4)	35.4(4.4)	26.7-44.0	-16.4
	40-49		38.9(4.8)	39.6(4.1)	33.8(4.4)	25.1-42.5	-5.8
	50-59		53.4(5.5)	47.2(5.3)	39.1(5.1)	29.1-49.0	-8.1
	60-69		38.2(4.8)	52.1(6.6)	43.8(4.3)	35.2-52.3	-8.4
전북	N	(명)	12446	12968	12653		
	전체		40.9(2.7)	46.6(2.7)	51.2(4.4)	42.6-59.8	4.6
		(표준화)	40.0(2.5)	45.4(2.7)	51.5(5.0)	41.8-61.3	6.1
	남		46.7(4.1)	48.5(3.7)	62.5(7.7)	47.3-77.6	14.0
	여		35.2(2.9)	44.7(3.5)	40.3(3.4)	33.6-46.9	-4.4
	19-29		37.0(5.7)	37.2(7.2)	62.8(18.5)	26.5-99.1	25.6
	30-39		38.1(5.9)	42.7(4.9)	46.8(9.9)	27.4-66.3	4.2
	40-49		38.3(5.6)	50.5(8.5)	53.1(8.6)	36.2-70.0	2.5
	50-59		46.9(8.0)	48.5(4.8)	47.8(7.8)	32.5-63.0	-0.7
	60-69		37.6(5.3)	52.7(6.5)	41.1(4.6)	32.1-50.1	-11.6
전남	N	(명)	12446	12968	12653		
	전체		40.9(2.7)	46.6(2.7)	51.2(4.4)	42.6-59.8	4.6
		(표준화)	40.0(2.5)	45.4(2.7)	51.5(5.0)	41.8-61.3	6.1
	남		46.7(4.1)	48.5(3.7)	62.5(7.7)	47.3-77.6	14.0
	여		35.2(2.9)	44.7(3.5)	40.3(3.4)	33.6-46.9	-4.4
	19-29		37.0(5.7)	37.2(7.2)	62.8(18.5)	26.5-99.1	25.6
	30-39		38.1(5.9)	42.7(4.9)	46.8(9.9)	27.4-66.3	4.2
	40-49		38.3(5.6)	50.5(8.5)	53.1(8.6)	36.2-70.0	2.5
	50-59		46.9(8.0)	48.5(4.8)	47.8(7.8)	32.5-63.0	-0.7
	60-69		37.6(5.3)	52.7(6.5)	41.1(4.6)	32.1-50.1	-11.6
전북	N	(명)	12446	12968	12653		
	전체		40.9(2.7)	46.6(2.7)	51.2(4.4)	42.6-59.8	4.6
		(표준화)	40.0(2.5)	45.4(2.7)	51.5(5.0)	41.8-61.3	6.1
	남		46.7(4.1)	48.5(3.7)	62.5(7.7)	47.3-77.6	14.0
	여		35.2(2.9)	44.7(3.5)	40.3(3.4)	33.6-46.9	-4.4
	19-29		37.0(5.7)	37.2(7.2)	62.8(18.5)	26.5-99.1	25.6
	30-39		38.1(5.9)	42.7(4.9)	46.8(9.9)	27.4-66.3	4.2
	40-49		38.3(5.6)	50.5(8.5)	53.1(8.6)	36.2-70.0	2.5
	50-59		46.9(8.0)	48.5(4.8)	47.8(7.8)	32.5-63.0	-0.7
	60-69		37.6(5.3)	52.7(6.5)	41.1(4.6)	32.1-50.1	-11.6
전남	N	(명)	12446	12968	12653		
	전체		40.9(2.7)	46.6(2.7)	51.2(4.4)	42.6-59.8	4.6
		(표준화)	40.0(2.5)	45.4(2.7)	51.5(5.0)	41.8-61.3	6.1
	남		46.7(4.1)	48.5(3.7)	62.5(7.7)	47.3-77.6	14.0
	여		35.2(2.9)	44.7(3.5)	40.3(3.4)	33.6-46.9	-4.4
	19-29		37.0(5.7)	37.2(7.2)	62.8(18.5)	26.5-99.1	25.6
	30-39		38.1(5.9)	42.7(4.9)	46.8(9.9)	27.4-66.3	4.2
	40-49		38.3(5.6)	50.5(8.5)	53.1(8.6)	36.2-70.0	2.5
	50-59		46.9(8.0)	48.5(4.8)	47.8(7.8)	32.5-63.0	-0.7
	60-69		37.6(5.3)	52.7(6.5)	41.1(4.6)	32.1-50.1	-11.6

(단위:건(표준오차), 건)

시도	구분		2008	2009	2010	95% CI	증감 (2009년대비)
전남	N	(명)	19181	20097	20051		
	전체		44.0(2.6)	49.2(2.0)	50.2(2.2)	45.9-54.6	1.0
		(표준화)	42.3(2.8)	49.6(2.4)	51.1(2.8)	45.6-56.5	1.4
	남		54.1(4.5)	59.9(3.2)	58.3(3.6)	51.3-65.4	-1.6
	여		34.2(2.4)	38.8(2.5)	42.3(2.7)	37.0-47.7	3.6
	19-29		45.7(10.0)	54.3(6.8)	59.7(8.9)	42.3-77.2	5.4
	30-39		38.1(6.0)	48.2(4.9)	45.8(5.5)	35.0-56.6	-2.3
	40-49		39.6(5.2)	51.8(5.0)	58.1(5.5)	47.3-68.9	6.3
	50-59		40.7(4.9)	46.9(4.6)	40.0(4.7)	30.9-49.1	-6.9
	60-69		49.9(5.0)	52.5(4.7)	52.1(4.5)	43.4-60.8	-0.4
	70이상		52.8(4.5)	40.6(3.4)	44.9(3.6)	37.8-51.9	4.3
경북	N	(명)	23072	22287	22287		
	전체		52.1(2.3)	53.8(2.1)	60.0(2.2)	55.7-64.4	6.2
		(표준화)	50.4(2.5)	53.6(2.2)	58.0(2.3)	53.5-62.5	4.4
	남		58.1(4.0)	65.8(3.2)	65.9(3.2)	59.8-72.1	0.2
	여		46.2(2.6)	42.1(2.4)	54.2(2.9)	48.5-59.9	12.0
	19-29		39.1(6.3)	53.1(6.3)	59.0(6.5)	46.4-71.7	5.9
	30-39		50.4(7.4)	54.3(4.9)	55.3(4.9)	45.7-64.9	1.1
	40-49		47.0(4.3)	54.5(4.9)	48.6(4.6)	39.5-57.7	-5.9
	50-59		62.0(4.4)	53.5(4.3)	57.5(4.9)	48.0-67.0	4.0
	60-69		68.9(6.1)	61.4(4.9)	74.3(5.7)	63.2-85.4	12.9
	70이상		51.8(4.4)	46.0(4.1)	75.4(5.7)	64.1-86.6	29.4
경남	N	(명)	18460	18104	18070		
	전체		42.3(2.1)	57.5(2.2)	70.8(2.9)	65.2-76.4	13.4
		(표준화)	41.6(2.1)	57.3(2.5)	71.2(3.1)	65.2-77.2	13.9
	남		47.2(3.1)	65.4(3.6)	75.1(4.4)	66.5-83.7	9.7
	여		37.5(2.6)	49.7(2.8)	66.6(3.8)	59.3-74.0	16.9
	19-29		37.3(5.0)	65.2(7.8)	84.1(9.2)	66.1-102.1	18.9
	30-39		35.6(4.4)	48.3(4.5)	69.8(6.3)	57.4-82.3	21.6
	40-49		43.5(5.0)	57.5(4.6)	65.7(5.5)	55.0-76.5	8.3
	50-59		49.5(5.5)	50.3(4.4)	69.9(6.5)	57.2-82.6	19.6
	60-69		45.4(5.2)	60.7(5.6)	56.3(5.0)	46.5-66.1	-4.4
	70이상		49.2(4.6)	71.4(6.3)	77.8(6.8)	64.5-91.1	6.4
제주	N	(명)	3674	5162	5113		
	전체		29.9(3.6)	37.5(4.2)	47.5(5.6)	36.6-58.5	10.0
		(표준화)	29.3(3.5)	38.0(4.3)	48.2(6.7)	35.0-61.4	10.2
	남		42.4(6.6)	46.1(7.6)	62.3(10.9)	41.0-83.7	16.2
	여		17.9(2.9)	29.2(4.4)	33.2(4.4)	24.6-41.8	4.0
	19-29		20.9(8.1)	42.7(12.9)	74.4(26.7)	22.0-126.7	31.7
	30-39		30.0(7.7)	29.5(7.2)	32.7(7.6)	17.8-47.6	3.2
	40-49		26.9(7.3)	57.7(10.8)	40.9(9.1)	23.1-58.8	-16.8
	50-59		40.1(10.1)	25.0(5.4)	41.0(8.5)	24.4-57.6	16.0
	60-69		36.0(9.7)	31.2(7.6)	49.3(9.7)	30.3-68.2	18.1
	70이상		31.2(8.8)	25.8(5.9)	53.5(8.8)	36.3-70.7	27.8



Community Health Survey

제2부 주요통계결과

V. 활동제한 및 삶의 질

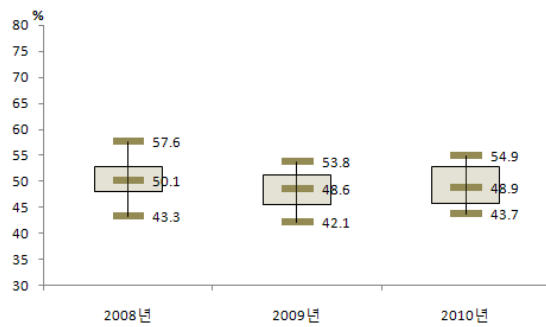
1. 주관적 건강수준 인지율
2. EQ-5D index

V

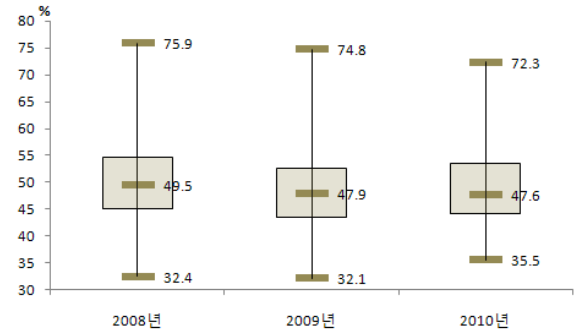
활동제한 및 삶의 질

1. 주관적 건강수준 인지율

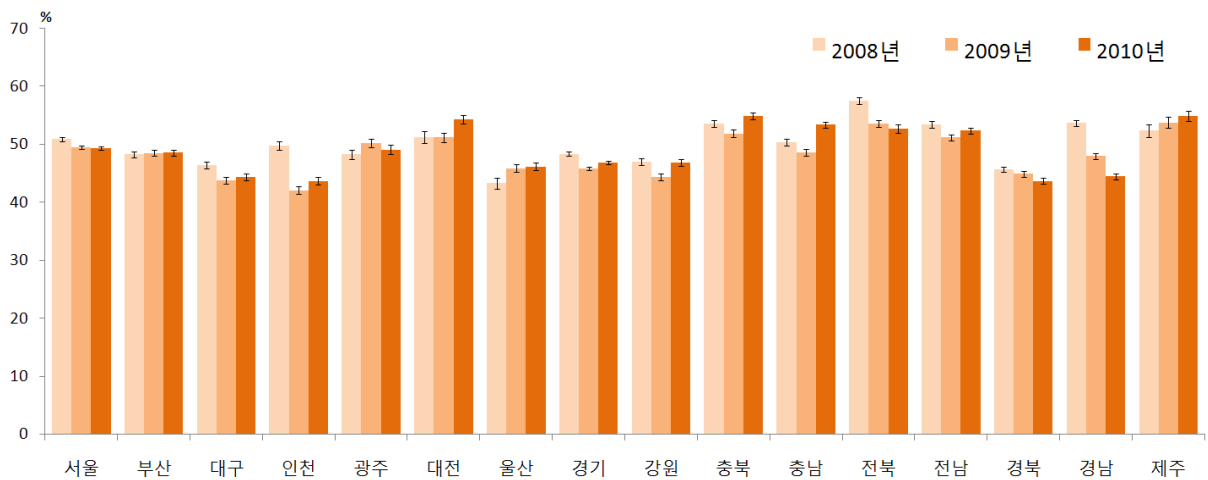
- 주관적 건강수준을 “매우 좋음” 또는 “좋음” 이라고 응답한 사람의 분율(%)로 정의한다.



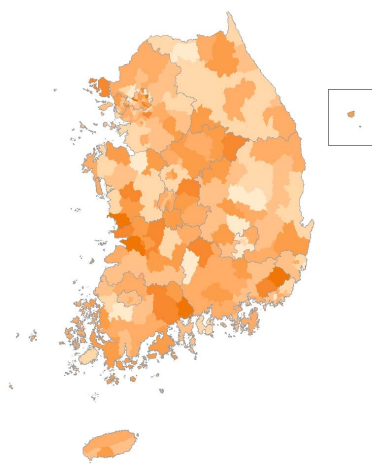
〈시도별 분포〉



〈시군구별 분포〉

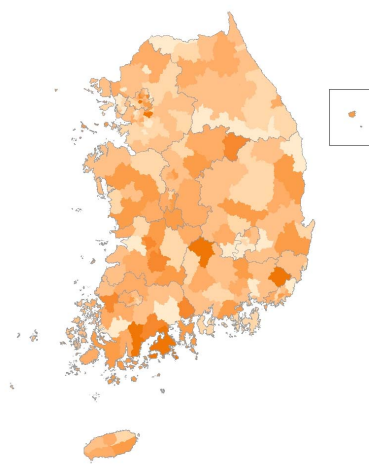


〈시도별 현황〉



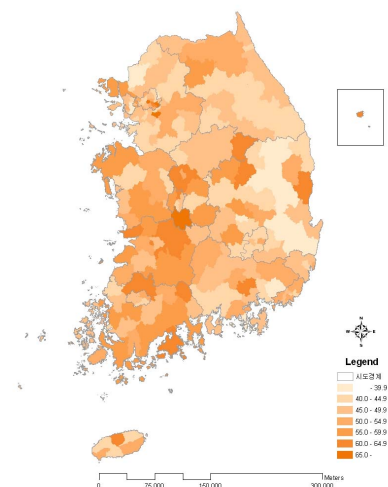
2008년

주) 연령표준화율 사용



2009년

〈시군구별 현황〉



2010년

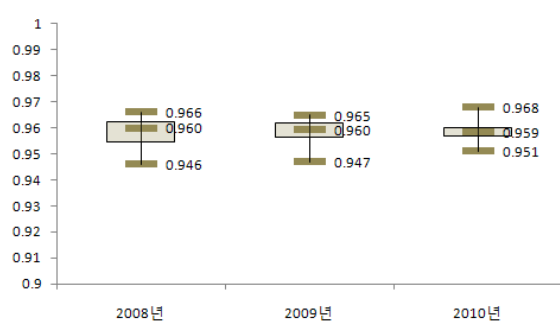
						(단위: % (표준오차), %p)	
시도	구분		2008	2009	2010	95% CI	증감 (2009년 대비)
서울	N	(명)	21926	23177	22891		
	전체		50.9(0.4)	49.3(0.4)	48.8(0.4)	48.0-49.6	-0.5
		(표준화)	50.9(0.4)	49.5(0.3)	49.4(0.3)	48.7-50.1	-0.1
	남		55.6(0.5)	53.4(0.5)	53.8(0.5)	52.8-54.9	0.5
	여		46.4(0.5)	45.4(0.5)	44.0(0.5)	43.0-45.0	-1.4
	19-29		73.0(0.8)	67.8(0.8)	65.0(0.8)	63.4-66.6	-2.9
	30-39		57.9(0.8)	53.6(0.8)	55.1(0.7)	53.6-56.5	1.5
	40-49		48.1(0.9)	49.4(0.9)	49.2(0.8)	47.6-50.8	-0.1
	50-59		40.7(0.9)	41.8(0.9)	42.6(0.9)	40.8-44.4	0.7
	60-69		28.3(0.9)	30.5(0.9)	30.8(0.9)	29.0-32.6	0.3
70이상		18.9(1.0)	20.9(1.0)	21.6(1.0)	19.6-23.6	0.7	
부산	N	(명)	14270	15074	14668		
	전체		46.6(0.6)	46.8(0.5)	46.4(0.5)	45.3-47.4	-0.5
		(표준화)	48.3(0.5)	48.5(0.5)	48.6(0.5)	47.6-49.5	0.0
	남		51.6(0.9)	50.2(0.7)	51.4(0.7)	50.0-52.9	1.2
	여		41.9(0.7)	43.6(0.6)	41.5(0.6)	40.3-42.7	-2.1
	19-29		70.7(1.2)	66.1(1.1)	66.6(1.2)	64.3-69.0	0.5
	30-39		55.9(1.2)	56.4(1.1)	56.7(1.1)	54.5-59.0	0.3
	40-49		46.6(1.5)	48.3(1.1)	46.5(1.1)	44.4-48.7	-1.8
	50-59		37.1(1.1)	38.6(1.0)	38.2(1.1)	36.1-40.3	-0.3
	60-69		22.6(1.1)	28.4(1.2)	28.3(1.1)	26.1-30.4	-0.2
70이상		16.0(1.3)	17.0(1.2)	20.5(1.2)	18.2-22.9	3.5	
대구	N	(명)	6975	7334	7310		
	전체		45.5(0.8)	43.1(0.7)	43.1(0.8)	41.6-44.6	-0.0
		(표준화)	46.4(0.6)	43.8(0.6)	44.4(0.6)	43.1-45.6	0.5
	남		49.6(1.0)	46.8(1.0)	48.5(1.0)	46.5-50.5	1.7
	여		41.6(0.9)	39.5(0.9)	37.9(1.0)	36.0-39.8	-1.6
	19-29		72.1(1.5)	60.4(1.5)	62.4(1.7)	59.0-65.8	1.9
	30-39		50.2(1.5)	47.3(1.6)	48.5(1.3)	45.9-51.1	1.2
	40-49		43.7(1.5)	45.1(1.5)	44.0(1.5)	41.2-46.9	-1.1
	50-59		34.5(1.4)	35.9(1.5)	34.3(1.4)	31.5-37.1	-1.6
	60-69		22.8(1.4)	26.5(2.0)	27.3(1.4)	24.6-30.1	0.8
70이상		17.8(1.7)	16.5(1.7)	19.0(1.5)	16.0-21.9	2.4	
인천	N	(명)	8288	9021	9053		
	전체		49.9(0.7)	42.0(0.7)	43.3(0.7)	41.9-44.6	1.3
		(표준화)	49.8(0.7)	42.1(0.6)	43.7(0.7)	42.4-45.0	1.6
	남		54.0(0.9)	46.6(0.9)	49.0(1.0)	47.1-50.9	2.4
	여		45.7(1.0)	37.5(0.9)	37.6(0.9)	35.8-39.4	0.1
	19-29		70.1(1.7)	60.5(1.5)	63.0(1.8)	59.5-66.4	2.5
	30-39		55.8(1.5)	45.8(1.3)	44.9(1.4)	42.2-47.7	-0.9
	40-49		49.0(1.5)	41.1(1.4)	41.9(1.5)	39.1-44.8	0.8
	50-59		40.2(1.9)	35.0(1.7)	37.5(1.7)	34.2-40.8	2.5
	60-69		28.7(2.1)	22.8(1.6)	28.8(1.7)	25.5-32.0	5.9
70이상		17.5(1.9)	16.4(1.5)	18.2(1.4)	15.4-20.9	1.8	
광주	N	(명)	4432	4824	4648		
	전체		48.5(0.9)	50.1(0.9)	48.6(0.8)	47.0-50.2	-1.5
		(표준화)	48.3(0.8)	50.2(0.7)	49.1(0.8)	47.6-50.6	-1.1
	남		53.4(1.3)	55.9(1.1)	54.6(1.1)	52.4-56.8	-1.3
	여		43.9(1.0)	44.6(1.0)	42.9(1.1)	40.8-45.0	-1.7
	19-29		67.7(2.2)	69.1(1.6)	66.2(2.0)	62.3-70.1	-3.0
	30-39		57.6(1.8)	57.5(1.7)	52.1(1.7)	48.8-55.4	-5.4
	40-49		46.2(2.0)	51.2(1.6)	51.3(1.7)	47.9-54.7	0.1
	50-59		40.4(2.1)	39.6(1.9)	42.8(1.8)	39.3-46.4	3.2
	60-69		23.6(1.9)	29.4(2.3)	29.8(1.8)	26.4-33.3	0.4
70이상		12.7(1.7)	13.3(1.9)	17.5(1.6)	14.4-20.5	4.1	
대전	N	(명)	4095	4583	4584		
	전체		51.4(0.9)	51.1(0.8)	54.0(0.9)	52.3-55.8	3.0
		(표준화)	51.3(1.0)	51.2(0.8)	54.3(0.7)	52.8-55.7	3.1
	남		55.5(1.4)	54.9(1.1)	59.0(1.2)	56.7-61.3	4.1
	여		47.4(1.2)	47.3(1.0)	49.2(1.2)	46.9-51.5	1.9
	19-29		72.7(1.8)	70.9(1.8)	72.8(1.7)	69.5-76.2	1.9
	30-39		62.3(1.9)	60.0(1.6)	59.8(1.6)	56.7-62.8	-0.3
	40-49		48.4(2.3)	48.8(1.8)	53.6(1.8)	50.0-57.2	4.8
	50-59		38.8(1.8)	40.0(2.0)	48.6(1.9)	44.9-52.3	8.5
	60-69		29.4(2.5)	30.4(2.4)	35.2(2.4)	30.4-40.0	4.8
70이상		13.2(2.6)	18.9(2.0)	18.5(2.0)	14.5-22.4	-0.5	

			(단위: % (표준오차), %p)				
시도	구분		2008	2009	2010	95% CI	증감 (2009년 대비)
울산	N	(명)	4493	4605	4568		
	전체		44.3(1.2)	46.4(0.9)	46.4(0.8)	44.9-47.9	0.0
		(표준화)	43.3(0.9)	45.9(0.7)	46.2(0.7)	44.7-47.7	0.3
	남		49.3(1.4)	49.3(1.1)	51.4(1.1)	49.3-53.5	2.2
	여		39.2(1.4)	43.5(1.1)	41.2(1.1)	39.1-43.3	-2.2
	19-29		65.6(2.5)	65.5(1.9)	69.3(1.8)	65.8-72.9	3.8
	30-39		49.9(2.1)	53.5(1.7)	48.1(1.6)	44.9-51.3	-5.4
	40-49		42.8(2.0)	46.9(1.5)	46.1(1.6)	42.9-49.3	-0.8
	50-59		34.2(2.0)	32.7(1.9)	38.6(1.7)	35.2-42.1	5.9
	60-69		16.9(2.0)	25.1(2.5)	24.0(2.1)	19.8-28.2	-1.1
	70이상		9.7(2.1)	12.6(2.0)	15.1(2.0)	11.2-19.0	2.5
경기	N	(명)	38311	41373	41192		
	전체		48.5(0.4)	45.7(0.3)	46.4(0.3)	45.8-47.0	0.8
		(표준화)	48.4(0.3)	45.8(0.3)	46.9(0.3)	46.4-47.4	1.1
	남		53.9(0.5)	49.8(0.4)	51.5(0.4)	50.7-52.4	1.7
	여		43.2(0.5)	41.5(0.4)	41.3(0.4)	40.6-42.1	-0.2
	19-29		68.2(0.8)	62.9(0.7)	65.4(0.7)	64.1-66.8	2.5
	30-39		53.7(0.7)	50.0(0.6)	50.6(0.6)	49.4-51.8	0.5
	40-49		48.1(0.7)	45.4(0.6)	46.0(0.6)	44.8-47.2	0.6
	50-59		39.3(0.9)	38.5(0.7)	39.5(0.7)	38.1-40.8	1.0
	60-69		28.4(0.9)	28.7(0.8)	29.4(0.8)	27.9-30.9	0.7
	70이상		16.9(0.7)	18.2(0.7)	19.2(0.7)	17.9-20.5	1.1
강원	N	(명)	15121	15983	15958		
	전체		43.6(0.7)	41.9(0.6)	43.3(0.6)	42.2-44.4	1.4
		(표준화)	47.0(0.6)	44.4(0.6)	46.9(0.6)	45.8-48.0	2.5
	남		50.1(0.9)	46.0(0.8)	49.7(0.8)	48.1-51.2	3.6
	여		37.1(0.9)	37.7(0.7)	37.0(0.7)	35.6-38.5	-0.7
	19-29		67.4(1.8)	59.6(1.4)	66.2(1.5)	63.3-69.1	6.6
	30-39		56.3(1.5)	48.8(1.4)	51.8(1.3)	49.2-54.3	2.9
	40-49		45.9(1.3)	45.1(1.2)	48.1(1.3)	45.6-50.6	2.9
	50-59		36.6(1.2)	37.9(1.1)	38.3(1.1)	36.1-40.4	0.4
	60-69		21.8(1.1)	25.5(1.2)	25.5(1.1)	23.3-27.6	-0.1
	70이상		14.0(0.9)	20.7(1.0)	15.4(1.0)	13.4-17.5	-5.3
충북	N	(명)	12447	11651	11689		
	전체		50.9(0.8)	49.3(0.7)	51.8(0.7)	50.4-53.2	2.5
		(표준화)	53.6(0.6)	51.9(0.6)	54.9(0.6)	53.7-56.1	3.0
	남		57.3(1.0)	54.9(0.9)	58.0(0.9)	56.2-59.7	3.1
	여		44.6(0.9)	43.7(1.0)	45.6(0.9)	43.9-47.3	1.8
	19-29		78.5(1.3)	71.6(1.6)	77.4(1.4)	74.7-80.1	5.8
	30-39		63.4(1.4)	59.7(1.6)	62.9(1.5)	60.0-65.8	3.2
	40-49		50.3(1.9)	52.0(1.4)	54.0(1.3)	51.4-56.6	2.0
	50-59		42.4(1.7)	41.2(1.4)	44.7(1.4)	41.9-47.5	3.5
	60-69		25.0(1.9)	28.8(1.4)	27.9(1.3)	25.3-30.6	-0.9
	70이상		17.1(1.3)	18.6(1.0)	20.2(1.1)	18.0-22.4	1.6
충남	N	(명)	12955	14433	14389		
	전체		46.2(0.8)	45.1(0.6)	49.3(0.6)	48.2-50.5	4.3
		(표준화)	50.4(0.6)	48.6(0.6)	53.4(0.5)	52.3-54.5	4.8
	남		51.6(0.9)	50.6(0.8)	54.5(0.8)	53.0-56.0	3.9
	여		40.8(0.9)	39.5(0.8)	44.1(0.8)	42.6-45.7	4.6
	19-29		74.2(1.5)	66.6(1.6)	74.7(1.4)	72.0-77.4	8.1
	30-39		60.6(1.7)	56.6(1.4)	60.5(1.4)	57.7-63.3	3.9
	40-49		50.8(1.7)	49.7(1.3)	54.5(1.2)	52.3-56.8	4.8
	50-59		36.1(1.4)	39.6(1.4)	43.3(1.4)	40.6-45.9	3.7
	60-69		20.4(1.4)	27.4(1.4)	28.2(1.1)	26.1-30.3	0.8
	70이상		12.1(0.8)	11.7(0.7)	16.6(0.8)	15.0-18.2	4.9
전북	N	(명)	12446	12950	12660		
	전체		52.8(0.7)	49.2(0.6)	48.5(0.7)	47.1-49.9	-0.7
		(표준화)	57.6(0.6)	53.6(0.6)	52.7(0.7)	51.3-54.1	-0.9
	남		59.9(0.9)	54.3(0.8)	56.0(1.0)	54.1-57.9	1.6
	여		46.0(0.9)	44.2(0.7)	41.2(0.9)	39.6-42.9	-3.0
	19-29		84.7(1.3)	76.1(1.4)	74.0(2.3)	69.6-78.5	-2.1
	30-39		69.8(1.5)	64.6(1.6)	59.5(1.7)	56.2-62.8	-5.1
	40-49		57.0(1.7)	51.2(1.4)	51.1(1.5)	48.2-54.0	-0.1
	50-59		40.3(1.5)	41.2(1.5)	44.4(1.4)	41.6-47.1	3.2
	60-69		24.1(1.3)	25.7(1.3)	29.3(1.3)	26.8-31.7	3.6
	70이상		16.8(1.1)	18.5(1.1)	19.3(1.0)	17.3-21.3	0.8

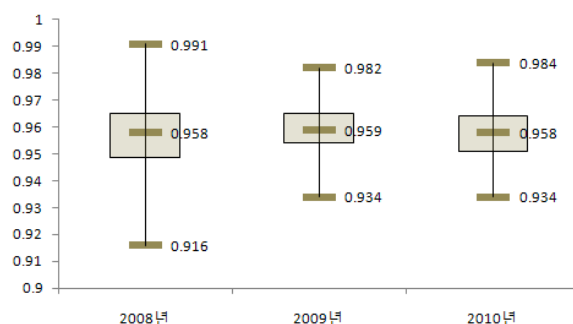
(단위: %(표준오차), %p)					
시도	구분	2008	2009	2010	증감 (2009년 대비)
전남	N	19176	20095	20055	
	전체	46.9(0.6)	45.6(0.5)	45.9(0.6)	0.3
		53.5(0.6)	51.2(0.5)	52.4(0.5)	1.2
	남	53.6(0.8)	51.9(0.7)	52.6(0.7)	0.7
	여	40.4(0.7)	39.3(0.6)	39.4(0.7)	0.0
	19-29	76.5(1.6)	72.6(1.5)	75.8(1.4)	3.3
	30-39	64.0(1.4)	56.1(1.3)	58.3(1.3)	2.2
	40-49	55.4(1.2)	52.4(1.0)	53.6(1.1)	1.2
	50-59	40.7(1.2)	44.1(1.2)	42.3(1.1)	-1.7
	60-69	22.7(0.8)	25.8(0.9)	26.4(0.9)	0.6
경북	N	23078	22279	22285	
	전체	41.7(0.6)	41.2(0.5)	39.9(0.5)	-1.3
		45.7(0.5)	44.9(0.5)	43.7(0.5)	-1.2
	남	46.8(0.7)	46.4(0.7)	46.1(0.7)	-0.3
	여	36.7(0.7)	36.1(0.6)	33.7(0.6)	-2.3
	19-29	68.1(1.5)	65.8(1.3)	65.5(1.3)	-0.2
	30-39	54.5(1.2)	49.6(1.1)	47.9(1.1)	-1.7
	40-49	45.8(1.1)	45.7(1.1)	43.3(1.0)	-2.4
	50-59	31.1(0.9)	35.7(1.0)	32.9(0.9)	-2.7
	60-69	19.3(0.9)	20.9(0.9)	23.6(0.9)	2.8
경남	N	18460	18099	18076	
	전체	51.2(0.5)	45.9(0.5)	42.1(0.5)	-3.8
		53.7(0.5)	48.0(0.5)	44.5(0.5)	-3.5
	남	56.5(0.7)	51.3(0.7)	47.4(0.7)	-3.9
	여	46.1(0.7)	40.5(0.7)	36.9(0.7)	-3.6
	19-29	75.5(1.3)	69.1(1.3)	65.9(1.3)	-3.2
	30-39	67.9(1.2)	54.6(1.1)	48.5(1.2)	-6.1
	40-49	54.2(1.1)	48.8(1.1)	44.0(1.1)	-4.8
	50-59	38.5(1.1)	37.3(1.2)	34.6(1.1)	-2.8
	60-69	21.5(1.0)	22.7(1.0)	24.1(1.0)	1.4
제주	N	3674	5155	5100	
	전체	50.2(1.6)	51.0(1.2)	51.8(1.3)	0.7
		52.4(1.1)	53.8(1.0)	54.9(0.9)	1.1
	남	53.3(2.0)	52.5(1.6)	57.4(1.4)	4.8
	여	47.2(1.8)	49.6(1.4)	46.4(1.7)	-3.3
	19-29	76.8(3.2)	73.7(2.8)	80.4(2.0)	6.7
	30-39	63.3(2.7)	66.7(2.1)	61.4(2.2)	-5.3
	40-49	51.0(2.3)	52.1(2.3)	53.0(2.2)	1.0
	50-59	35.0(2.6)	44.2(3.1)	46.7(2.8)	2.5
	60-69	27.0(2.8)	26.9(2.2)	26.8(2.4)	-0.1
	N	13.4(2.1)	12.1(1.4)	16.2(1.8)	4.1
	전체				
	남				
	여				
	19-29				
	30-39				
	40-49				
	50-59				
	60-69				
	70이상				

2. EQ-5D²¹⁾ index

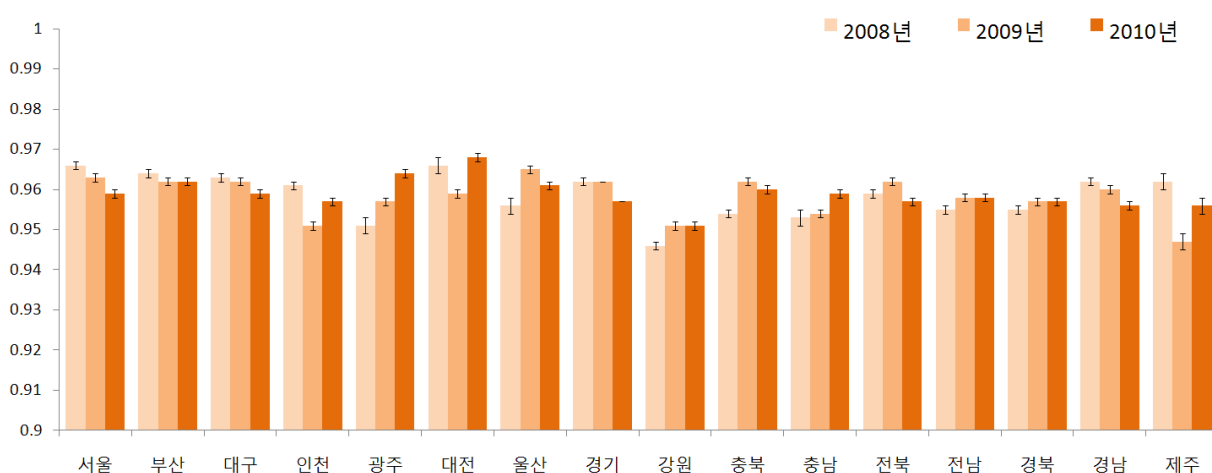
- EQ-5D index는 건강관련 삶의 질의 5가지 차원의 기술체계를 종합한 지표이다. EQ-5D index의 값이 1에 가까울수록 삶의 질이 높다고 할 수 있다.



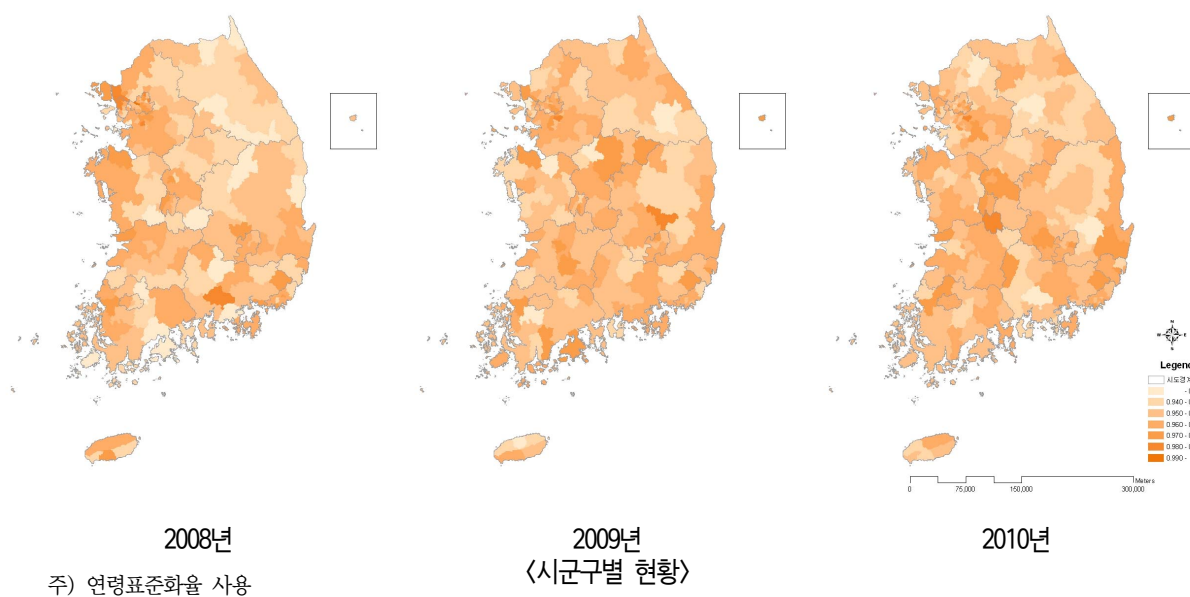
〈시도별 분포〉



〈시군구별 분포〉



〈시도별 현황〉



21) EQ-5D User Guide: Basic information on how to use EQ-5D(EuroQol Group, 2009)

(단위:index(표준오차))						
시도	구분		2008	2009	2010	95% CI 증감 (2009년대비)
서울	N	(명)	21922	23181	22873	
	전체	(표준화)	0.967(0.001)	0.964(0.001)	0.959(0.001)	-0.005
			0.966(0.001)	0.963(0.001)	0.959(0.001)	-0.004
	남		0.975(0.001)	0.975(0.001)	0.971(0.001)	-0.004
	여		0.958(0.001)	0.954(0.001)	0.948(0.001)	-0.006
	19-29		0.990(0.001)	0.987(0.001)	0.983(0.001)	-0.004
	30-39		0.985(0.001)	0.985(0.001)	0.981(0.001)	-0.004
	40-49		0.980(0.001)	0.978(0.001)	0.974(0.001)	-0.004
	50-59		0.964(0.002)	0.960(0.002)	0.958(0.002)	-0.003
	60-69		0.926(0.003)	0.928(0.003)	0.922(0.003)	-0.005
	70이상		0.841(0.006)	0.835(0.005)	0.828(0.004)	-0.007
부산	N	(명)	14272	15070	14673	
	전체	(표준화)	0.962(0.001)	0.960(0.001)	0.958(0.001)	-0.001
			0.964(0.001)	0.962(0.001)	0.962(0.001)	0.000
	남		0.971(0.001)	0.972(0.001)	0.971(0.001)	-0.001
	여		0.953(0.001)	0.947(0.002)	0.946(0.001)	-0.002
	19-29		0.990(0.001)	0.988(0.001)	0.990(0.001)	0.002
	30-39		0.987(0.001)	0.984(0.001)	0.984(0.001)	0.000
	40-49		0.976(0.001)	0.978(0.002)	0.977(0.001)	-0.001
	50-59		0.962(0.002)	0.962(0.002)	0.960(0.002)	-0.002
	60-69		0.915(0.004)	0.916(0.003)	0.919(0.004)	0.003
	70이상		0.843(0.006)	0.829(0.006)	0.825(0.006)	-0.004
대구	N	(명)	6975	7338	7307	
	전체	(표준화)	0.962(0.001)	0.961(0.001)	0.956(0.001)	-0.004
			0.963(0.001)	0.962(0.001)	0.959(0.001)	-0.003
	남		0.971(0.002)	0.972(0.001)	0.969(0.002)	-0.004
	여		0.953(0.002)	0.949(0.002)	0.945(0.002)	-0.005
	19-29		0.991(0.002)	0.986(0.002)	0.989(0.001)	0.003
	30-39		0.987(0.001)	0.986(0.001)	0.982(0.001)	-0.004
	40-49		0.978(0.002)	0.979(0.002)	0.972(0.003)	-0.006
	50-59		0.964(0.003)	0.961(0.002)	0.956(0.003)	-0.005
	60-69		0.919(0.005)	0.917(0.005)	0.908(0.005)	-0.009
	70이상		0.810(0.011)	0.815(0.010)	0.824(0.007)	0.009
인천	N	(명)	8287	9015	9042	
	전체	(표준화)	0.963(0.002)	0.952(0.002)	0.957(0.001)	0.005
			0.961(0.001)	0.951(0.001)	0.957(0.001)	0.006
	남		0.972(0.002)	0.964(0.002)	0.969(0.002)	0.005
	여		0.953(0.002)	0.940(0.002)	0.945(0.002)	0.005
	19-29		0.991(0.001)	0.984(0.002)	0.984(0.002)	0.000
	30-39		0.986(0.001)	0.980(0.001)	0.983(0.001)	0.003
	40-49		0.979(0.002)	0.971(0.002)	0.971(0.002)	0.000
	50-59		0.956(0.004)	0.942(0.004)	0.955(0.003)	0.014
	60-69		0.917(0.007)	0.892(0.007)	0.905(0.006)	0.013
	70이상		0.808(0.011)	0.801(0.010)	0.822(0.007)	0.021
광주	N	(명)	4431	4824	4648	
	전체	(표준화)	0.952(0.002)	0.957(0.002)	0.964(0.002)	0.007
			0.951(0.002)	0.957(0.001)	0.964(0.001)	0.008
	남		0.965(0.002)	0.970(0.002)	0.976(0.002)	0.007
	여		0.940(0.003)	0.945(0.002)	0.952(0.002)	0.006
	19-29		0.986(0.003)	0.986(0.002)	0.987(0.002)	0.001
	30-39		0.977(0.003)	0.988(0.001)	0.987(0.002)	-0.001
	40-49		0.965(0.003)	0.972(0.003)	0.980(0.002)	0.007
	50-59		0.950(0.004)	0.960(0.003)	0.966(0.003)	0.007
	60-69		0.900(0.007)	0.902(0.006)	0.915(0.004)	0.013
	70이상		0.781(0.016)	0.786(0.011)	0.840(0.010)	0.054
대전	N	(명)	4094	4587	4578	
	전체	(표준화)	0.967(0.002)	0.960(0.002)	0.969(0.002)	0.009
			0.966(0.002)	0.959(0.001)	0.968(0.001)	0.009
	남		0.972(0.002)	0.970(0.002)	0.978(0.002)	0.008
	여		0.962(0.002)	0.950(0.003)	0.960(0.002)	0.010
	19-29		0.989(0.003)	0.988(0.002)	0.991(0.002)	0.004
	30-39		0.984(0.002)	0.982(0.002)	0.989(0.001)	0.007
	40-49		0.972(0.003)	0.977(0.003)	0.981(0.002)	0.005
	50-59		0.961(0.005)	0.960(0.003)	0.974(0.003)	0.014
	60-69		0.931(0.008)	0.910(0.006)	0.929(0.008)	0.018
	70이상		0.883(0.010)	0.807(0.012)	0.835(0.010)	0.028

(단위: index(표준오차))

시도	구분		2008	2009	2010	95% CI	증감 (2009년대비)
울산	N	(명)	4507	4604	4568		
	전체		0.962(0.002)	0.969(0.001)	0.964(0.001)	0.962-0.967	-0.004
		(표준화)	0.956(0.002)	0.965(0.001)	0.961(0.001)	0.959-0.963	-0.004
	남		0.972(0.002)	0.977(0.001)	0.975(0.001)	0.972-0.978	-0.002
	여		0.952(0.003)	0.960(0.002)	0.953(0.002)	0.950-0.957	-0.007
	19-29		0.992(0.002)	0.990(0.001)	0.989(0.001)	0.986-0.992	-0.001
	30-39		0.984(0.002)	0.987(0.001)	0.983(0.001)	0.980-0.986	-0.004
	40-49		0.981(0.002)	0.982(0.002)	0.977(0.002)	0.973-0.981	-0.005
	50-59		0.947(0.005)	0.961(0.003)	0.959(0.003)	0.952-0.965	-0.003
	60-69		0.905(0.006)	0.922(0.007)	0.920(0.005)	0.909-0.931	-0.002
	70이상		0.764(0.016)	0.830(0.010)	0.821(0.009)	0.804-0.838	-0.010
경기	N	(명)	38268	41360	41158		
	전체		0.963(0.001)	0.963(0.001)	0.958(0.001)	0.957-0.959	-0.005
		(표준화)	0.962(0.001)	0.962(0.000)	0.957(0.000)	0.957-0.958	-0.004
	남		0.972(0.001)	0.974(0.001)	0.971(0.001)	0.970-0.973	-0.003
	여		0.954(0.001)	0.952(0.001)	0.945(0.001)	0.943-0.946	-0.007
	19-29		0.986(0.001)	0.987(0.001)	0.986(0.001)	0.985-0.987	-0.001
	30-39		0.983(0.001)	0.985(0.001)	0.981(0.001)	0.980-0.982	-0.003
	40-49		0.976(0.001)	0.977(0.001)	0.973(0.001)	0.971-0.974	-0.005
	50-59		0.959(0.001)	0.961(0.001)	0.956(0.001)	0.953-0.958	-0.005
	60-69		0.918(0.003)	0.917(0.002)	0.911(0.002)	0.907-0.916	-0.006
	70이상		0.840(0.004)	0.827(0.004)	0.816(0.004)	0.808-0.824	-0.011
강원	N	(명)	15119	15985	15955		
	전체		0.935(0.002)	0.941(0.001)	0.939(0.001)	0.936-0.942	-0.002
		(표준화)	0.946(0.001)	0.951(0.001)	0.951(0.001)	0.949-0.953	-0.000
	남		0.949(0.002)	0.959(0.001)	0.958(0.001)	0.955-0.961	-0.001
	여		0.920(0.002)	0.924(0.002)	0.920(0.002)	0.915-0.924	-0.004
	19-29		0.983(0.002)	0.982(0.001)	0.984(0.001)	0.981-0.986	0.001
	30-39		0.977(0.002)	0.977(0.002)	0.978(0.002)	0.975-0.981	0.001
	40-49		0.962(0.002)	0.969(0.002)	0.971(0.002)	0.967-0.974	0.002
	50-59		0.934(0.003)	0.945(0.003)	0.945(0.003)	0.939-0.950	-0.001
	60-69		0.880(0.004)	0.888(0.004)	0.895(0.004)	0.887-0.903	0.007
	70이상		0.800(0.006)	0.817(0.006)	0.792(0.006)	0.781-0.804	-0.025
충북	N	(명)	12433	11650	11687		
	전체		0.946(0.002)	0.955(0.001)	0.951(0.001)	0.949-0.954	-0.003
		(표준화)	0.954(0.001)	0.962(0.001)	0.960(0.001)	0.958-0.961	-0.003
	남		0.959(0.004)	0.969(0.002)	0.968(0.001)	0.965-0.971	-0.001
	여		0.933(0.002)	0.940(0.002)	0.935(0.002)	0.931-0.938	-0.006
	19-29		0.988(0.002)	0.991(0.001)	0.990(0.001)	0.987-0.992	-0.001
	30-39		0.985(0.001)	0.988(0.001)	0.983(0.002)	0.980-0.986	-0.005
	40-49		0.969(0.002)	0.978(0.002)	0.977(0.002)	0.973-0.981	-0.001
	50-59		0.953(0.004)	0.961(0.003)	0.960(0.003)	0.954-0.965	-0.001
	60-69		0.887(0.006)	0.910(0.005)	0.904(0.005)	0.894-0.913	-0.006
	70이상		0.798(0.009)	0.818(0.006)	0.817(0.005)	0.807-0.827	-0.001
충남	N	(명)	12954	14427	14379		
	전체		0.943(0.003)	0.942(0.001)	0.947(0.001)	0.944-0.949	0.004
		(표준화)	0.953(0.002)	0.954(0.001)	0.959(0.001)	0.957-0.960	0.005
	남		0.952(0.005)	0.959(0.001)	0.963(0.001)	0.960-0.965	0.004
	여		0.933(0.002)	0.926(0.002)	0.931(0.002)	0.927-0.935	0.005
	19-29		0.987(0.001)	0.984(0.002)	0.988(0.002)	0.984-0.991	0.004
	30-39		0.979(0.003)	0.980(0.001)	0.984(0.001)	0.982-0.987	0.004
	40-49		0.957(0.010)	0.972(0.002)	0.977(0.002)	0.974-0.980	0.004
	50-59		0.953(0.002)	0.949(0.003)	0.954(0.003)	0.949-0.959	0.006
	60-69		0.907(0.004)	0.896(0.004)	0.906(0.004)	0.899-0.914	0.010
	70이상		0.822(0.005)	0.809(0.005)	0.814(0.004)	0.805-0.822	0.004
전북	N	(명)	12444	12945	12656		
	전체		0.949(0.002)	0.950(0.001)	0.944(0.002)	0.941-0.948	-0.006
		(표준화)	0.959(0.001)	0.962(0.001)	0.957(0.001)	0.954-0.959	-0.005
	남		0.965(0.002)	0.965(0.002)	0.961(0.002)	0.957-0.965	-0.004
	여		0.933(0.002)	0.935(0.002)	0.927(0.002)	0.923-0.932	-0.008
	19-29		0.992(0.002)	0.992(0.001)	0.987(0.002)	0.983-0.991	-0.005
	30-39		0.985(0.002)	0.985(0.001)	0.980(0.003)	0.974-0.987	-0.004
	40-49		0.970(0.003)	0.978(0.002)	0.970(0.002)	0.966-0.974	-0.007
	50-59		0.952(0.003)	0.963(0.003)	0.959(0.003)	0.954-0.964	-0.004
	60-69		0.913(0.004)	0.907(0.004)	0.904(0.004)	0.897-0.912	-0.003
	70이상		0.820(0.007)	0.819(0.007)	0.816(0.006)	0.803-0.829	-0.003

(단위:index(표준오차))						
시도	구분		2008	2009	2010	95% CI 증감 (2009년대비)
전남	N	(명)	19169	20096	20022	
	전체		0.935(0.002)	0.941(0.001)	0.939(0.001)	0.936-0.941 -0.002
		(표준화)	0.955(0.001)	0.958(0.001)	0.958(0.001)	0.957-0.960 0.000
	남		0.954(0.002)	0.960(0.001)	0.958(0.001)	0.955-0.961 -0.002
	여		0.917(0.002)	0.922(0.002)	0.920(0.002)	0.916-0.923 -0.002
	19-29		0.988(0.002)	0.988(0.001)	0.991(0.001)	0.988-0.993 0.002
	30-39		0.987(0.001)	0.984(0.001)	0.982(0.001)	0.980-0.985 -0.001
	40-49		0.977(0.002)	0.975(0.001)	0.975(0.002)	0.972-0.978 -0.000
	50-59		0.946(0.003)	0.954(0.002)	0.957(0.002)	0.953-0.962 0.004
	60-69		0.885(0.004)	0.901(0.003)	0.902(0.003)	0.895-0.908 0.000
	70이상		0.795(0.005)	0.817(0.004)	0.806(0.004)	0.799-0.813 -0.010
경북	N	(명)	23077	22268	22284	
	전체		0.943(0.001)	0.945(0.001)	0.944(0.001)	0.941-0.946 -0.002
		(표준화)	0.955(0.001)	0.957(0.001)	0.957(0.001)	0.956-0.958 -0.000
	남		0.957(0.001)	0.961(0.001)	0.961(0.001)	0.959-0.963 -0.000
	여		0.930(0.002)	0.930(0.001)	0.927(0.002)	0.923-0.930 -0.003
	19-29		0.981(0.002)	0.987(0.001)	0.983(0.002)	0.981-0.986 -0.004
	30-39		0.983(0.002)	0.982(0.001)	0.985(0.001)	0.983-0.987 0.003
	40-49		0.973(0.002)	0.976(0.001)	0.978(0.001)	0.976-0.980 0.002
	50-59		0.951(0.002)	0.956(0.002)	0.953(0.002)	0.949-0.957 -0.003
	60-69		0.898(0.003)	0.895(0.003)	0.898(0.003)	0.892-0.903 0.003
	70이상		0.813(0.005)	0.816(0.004)	0.808(0.004)	0.800-0.817 -0.008
경남	N	(명)	18458	18089	18037	
	전체		0.956(0.001)	0.954(0.001)	0.949(0.001)	0.947-0.951 -0.005
		(표준화)	0.962(0.001)	0.960(0.001)	0.956(0.001)	0.955-0.958 -0.003
	남		0.967(0.001)	0.970(0.001)	0.965(0.001)	0.963-0.967 -0.005
	여		0.946(0.001)	0.939(0.001)	0.934(0.002)	0.931-0.937 -0.005
	19-29		0.992(0.001)	0.989(0.001)	0.989(0.001)	0.987-0.991 -0.000
	30-39		0.987(0.001)	0.984(0.001)	0.981(0.001)	0.978-0.984 -0.003
	40-49		0.979(0.002)	0.979(0.001)	0.977(0.001)	0.974-0.979 -0.002
	50-59		0.962(0.002)	0.957(0.003)	0.956(0.002)	0.953-0.959 -0.001
	60-69		0.903(0.004)	0.904(0.004)	0.901(0.003)	0.894-0.908 -0.003
	70이상		0.811(0.006)	0.813(0.004)	0.789(0.006)	0.778-0.800 -0.024
제주	N	(명)	3674	5155	5105	
	전체		0.957(0.003)	0.937(0.003)	0.947(0.003)	0.941-0.953 0.010
		(표준화)	0.962(0.002)	0.947(0.002)	0.956(0.002)	0.952-0.959 0.009
	남		0.967(0.003)	0.958(0.003)	0.965(0.003)	0.959-0.970 0.006
	여		0.947(0.004)	0.917(0.004)	0.930(0.004)	0.922-0.937 0.013
	19-29		0.996(0.001)	0.982(0.003)	0.987(0.002)	0.982-0.992 0.005
	30-39		0.987(0.002)	0.978(0.002)	0.984(0.002)	0.980-0.988 0.006
	40-49		0.978(0.003)	0.977(0.003)	0.970(0.005)	0.960-0.979 -0.008
	50-59		0.962(0.005)	0.949(0.005)	0.965(0.004)	0.958-0.972 0.016
	60-69		0.920(0.009)	0.879(0.009)	0.903(0.009)	0.885-0.922 0.025
	70이상		0.791(0.018)	0.734(0.015)	0.778(0.009)	0.759-0.796 0.044



Community Health Survey

제2부 주요통계결과

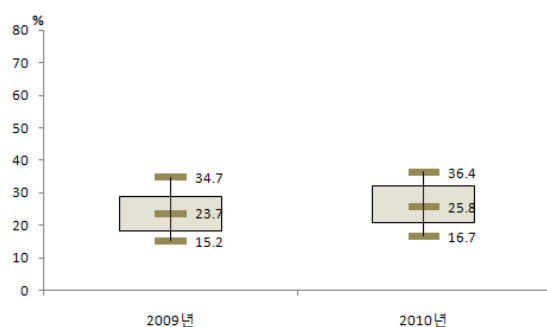
Ⅵ. 보건기관 이용

1. 보건기관 이용률
2. 보건기관 서비스 만족도
3. 보건기관 고혈압 홍보 및 교육경험률
4. 보건기관 당뇨병 홍보 및 교육경험률
5. 보건기관 관절염 홍보 및 교육경험률

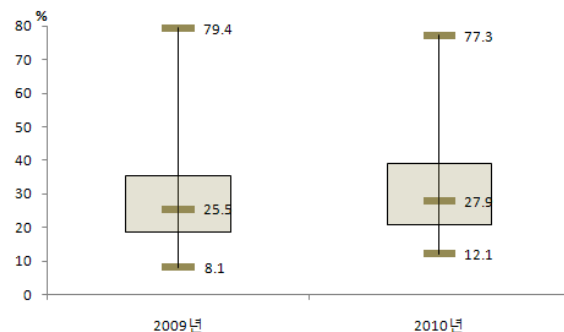
Ⅵ 보건기관 이용

1. 보건기관²²⁾ 이용률

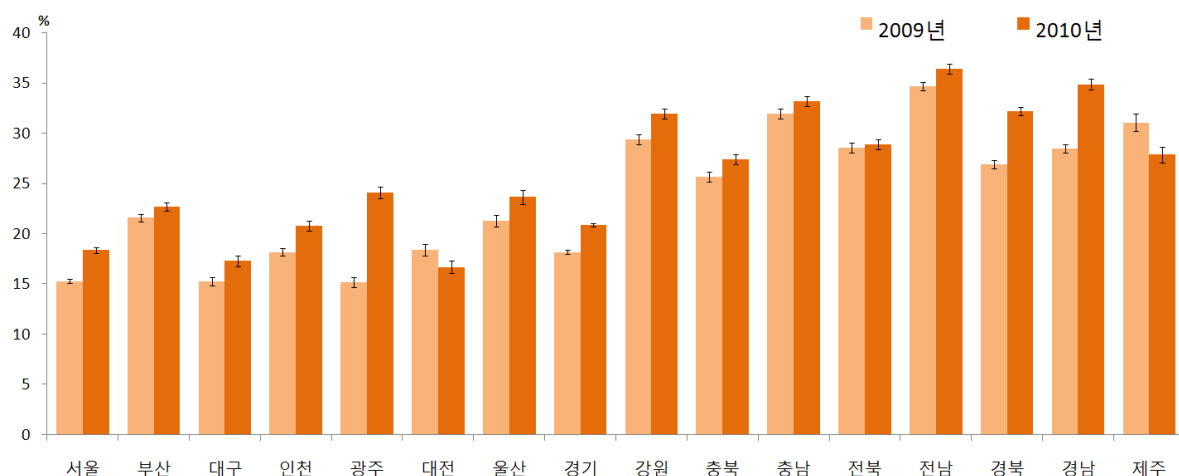
- 최근 1년(365일) 동안 보건기관을 이용한 사람의 분율(%)로 정의한다.



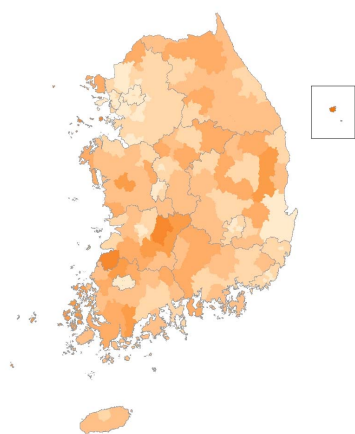
〈시도별 분포〉



〈시군구별 분포〉

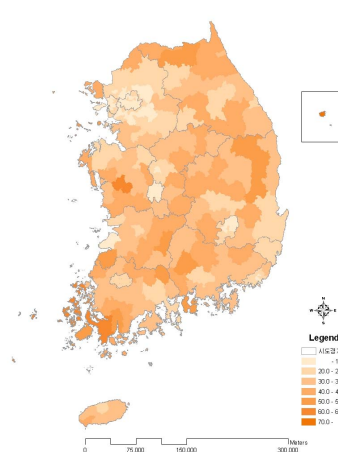


〈시도별 현황〉



2009년

주) 연령표준화율 사용



2010년

〈시군구별 현황〉

22) 보건기관 : 보건소(보건의료원 포함), 보건지소, 보건진료소

(단위: %(표준오차), %p)				
시도	구분	2009	2010	95% CI 증감 (2009년대비)
서울	N	(명) 23179	22883	
	전체	15.3(0.3)	18.5(0.3)	17.9-19.1 3.3
		(표준화) 15.3(0.2)	18.4(0.3)	17.9-18.9 3.1
	남	10.9(0.3)	14.5(0.4)	13.8-15.2 3.6
	여	19.4(0.4)	22.4(0.4)	21.6-23.2 3.0
	19-29	10.7(0.5)	15.8(0.6)	14.6-17.0 5.1
	30-39	12.8(0.5)	16.2(0.6)	15.1-17.3 3.4
	40-49	9.8(0.5)	11.4(0.5)	10.4-12.5 1.6
	50-59	12.8(0.6)	14.6(0.7)	13.4-15.9 1.8
	60-69	26.9(0.9)	29.6(1.0)	27.7-31.5 2.7
	70이상	44.3(1.3)	48.2(1.3)	45.8-50.7 4.0
부산	N	(명) 15074	14672	
	전체	22.3(0.4)	23.3(0.4)	22.5-24.1 1.0
		(표준화) 21.6(0.4)	22.7(0.4)	21.9-23.4 1.0
	남	17.5(0.5)	17.9(0.5)	17.0-18.9 0.4
	여	26.9(0.6)	28.5(0.6)	27.4-29.6 1.5
	19-29	15.0(0.8)	16.6(0.9)	14.9-18.3 1.6
	30-39	20.0(0.9)	22.9(1.0)	21.0-24.8 2.9
	40-49	13.0(0.7)	14.3(0.7)	12.9-15.6 1.2
	50-59	19.3(0.9)	18.9(0.8)	17.3-20.5 -0.4
	60-69	41.3(1.3)	35.9(1.2)	33.6-38.2 -5.4
	70이상	52.6(1.7)	56.5(1.6)	53.4-59.5 3.9
대구	N	(명) 7336	7309	
	전체	15.3(0.5)	17.3(0.5)	16.3-18.3 2.1
		(표준화) 15.3(0.4)	17.3(0.5)	16.3-18.2 1.9
	남	11.2(0.6)	13.1(0.6)	11.9-14.4 1.9
	여	19.1(0.7)	21.4(0.7)	20.0-22.7 2.2
	19-29	13.0(1.0)	12.8(1.1)	10.7-15.0 -0.1
	30-39	15.4(1.0)	18.2(1.2)	15.8-20.6 2.8
	40-49	10.3(0.7)	12.6(0.9)	10.9-14.3 2.3
	50-59	11.7(1.1)	12.1(1.0)	10.1-14.1 0.4
	60-69	24.5(1.7)	26.7(1.5)	23.6-29.7 2.2
	70이상	32.8(2.2)	40.4(2.0)	36.5-44.2 7.6
인천	N	(명) 9021	9050	
	전체	17.7(0.5)	20.3(0.5)	19.3-21.2 2.5
		(표준화) 18.2(0.4)	20.8(0.5)	19.8-21.7 2.6
	남	13.1(0.6)	15.1(0.6)	13.9-16.3 2.0
	여	22.3(0.7)	25.4(0.7)	24.0-26.9 3.1
	19-29	12.6(0.9)	15.5(1.1)	13.4-17.6 2.9
	30-39	16.4(1.0)	20.5(1.1)	18.4-22.6 4.1
	40-49	11.4(0.8)	12.7(0.8)	11.2-14.3 1.3
	50-59	14.1(1.1)	14.3(1.0)	12.3-16.3 0.2
	60-69	33.0(1.8)	34.2(1.7)	30.9-37.5 1.2
	70이상	50.9(2.3)	57.1(2.2)	52.9-61.4 6.2
광주	N	(명) 4824	4650	
	전체	15.2(0.5)	24.2(0.8)	22.7-25.8 9.1
		(표준화) 15.2(0.5)	24.1(0.6)	22.9-25.3 8.9
	남	10.3(0.6)	20.7(0.9)	18.9-22.5 10.4
	여	19.8(0.8)	27.6(1.0)	25.6-29.7 7.8
	19-29	10.8(1.0)	21.8(1.5)	18.8-24.9 11.0
	30-39	15.5(1.1)	19.5(1.3)	16.9-22.1 4.1
	40-49	10.6(0.9)	16.6(1.4)	13.9-19.3 6.0
	50-59	12.3(1.2)	18.0(1.3)	15.5-20.5 5.6
	60-69	26.4(1.8)	37.3(2.3)	32.8-41.8 10.9
	70이상	33.8(2.2)	63.8(2.4)	59.2-68.5 30.0
대전	N	(명) 4583	4583	
	전체	18.2(0.7)	16.4(0.6)	15.2-17.5 -1.8
		(표준화) 18.4(0.6)	16.7(0.6)	15.6-17.8 -1.7
	남	12.6(0.7)	10.0(0.7)	8.7-11.3 -2.6
	여	23.6(1.0)	22.5(0.9)	20.8-24.3 -1.0
	19-29	13.1(1.5)	13.2(1.2)	10.8-15.6 0.1
	30-39	16.8(1.2)	17.4(1.2)	15.1-19.8 0.6
	40-49	11.5(1.2)	11.2(1.0)	9.2-13.2 -0.3
	50-59	15.6(1.3)	10.3(1.2)	7.9-12.7 -5.2
	60-69	33.4(2.4)	24.9(2.3)	20.5-29.4 -8.4
	70이상	47.6(2.7)	43.7(2.9)	38.0-49.5 -3.9

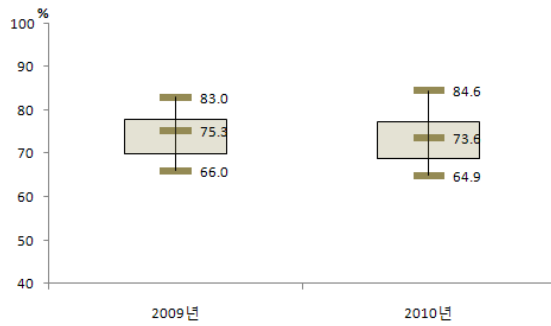
(단위: % (표준오차), %p)				
시도	구분	2009	2010	증감 (2009년대비)
울산	N	4606	4568	
	전체	19.8(0.6)	22.3(0.8)	2.5
		21.3(0.6)	23.7(0.7)	2.4
	남	12.8(0.8)	16.7(0.9)	3.9
	여	27.0(0.9)	28.0(1.1)	1.0
	19-29	15.0(1.5)	21.6(1.6)	6.5
	30-39	18.8(1.2)	21.1(1.5)	2.3
	40-49	12.9(1.1)	14.0(1.1)	1.1
	50-59	16.9(1.4)	18.4(1.7)	1.5
	60-69	37.8(2.8)	36.3(2.3)	-1.6
경기	N	41364	41187	
	전체	17.8(0.2)	20.6(0.2)	2.8
		18.2(0.2)	20.9(0.2)	2.7
	남	12.7(0.3)	15.3(0.3)	2.5
	여	22.8(0.3)	25.9(0.3)	3.1
	19-29	12.8(0.5)	15.9(0.5)	3.0
	30-39	16.4(0.4)	19.6(0.5)	3.2
	40-49	10.1(0.3)	13.0(0.4)	2.9
	50-59	14.3(0.5)	16.6(0.5)	2.3
	60-69	36.3(0.9)	36.5(0.8)	0.1
강원	N	15987	15960	
	전체	32.6(0.5)	35.4(0.5)	2.8
		29.4(0.5)	32.0(0.5)	2.6
	남	26.7(0.6)	29.9(0.7)	3.2
	여	38.4(0.7)	40.8(0.7)	2.5
	19-29	17.6(1.2)	21.3(1.2)	3.7
	30-39	22.3(1.1)	25.7(1.0)	3.4
	40-49	23.1(1.0)	24.9(1.0)	1.8
	50-59	32.2(1.1)	32.7(1.1)	0.5
	60-69	54.8(1.4)	53.8(1.4)	-1.0
충북	N	11651	11694	
	전체	28.1(0.6)	30.1(0.6)	2.0
		25.7(0.5)	27.4(0.5)	1.6
	남	22.2(0.7)	24.2(0.7)	1.9
	여	33.9(0.8)	36.0(0.8)	2.1
	19-29	14.0(1.1)	17.4(1.3)	3.4
	30-39	19.4(1.0)	20.8(1.1)	1.4
	40-49	18.1(0.9)	16.6(0.9)	-1.6
	50-59	29.3(1.3)	29.4(1.3)	0.0
	60-69	50.4(1.7)	54.9(1.7)	4.5
충남	N	14429	14375	
	전체	35.6(0.5)	37.0(0.5)	1.4
		32.0(0.5)	33.2(0.5)	1.2
	남	28.2(0.6)	29.4(0.6)	1.1
	여	42.9(0.8)	44.7(0.7)	1.8
	19-29	18.5(1.1)	20.0(1.3)	1.5
	30-39	24.5(1.2)	26.3(1.2)	1.9
	40-49	23.9(1.1)	25.8(1.1)	1.9
	50-59	37.8(1.2)	35.7(1.4)	-2.1
	60-69	60.8(1.3)	59.3(1.4)	-1.5
전북	N	12943	12644	
	전체	32.4(0.6)	33.0(0.6)	0.6
		28.6(0.5)	28.9(0.5)	0.3
	남	27.0(0.7)	26.8(0.8)	-0.2
	여	37.5(0.8)	39.0(0.8)	1.5
	19-29	13.0(1.0)	15.3(1.1)	2.3
	30-39	23.7(1.2)	22.3(1.4)	-1.4
	40-49	22.4(1.3)	22.1(1.1)	-0.3
	50-59	33.7(1.5)	35.3(1.6)	1.6
	60-69	55.5(1.7)	54.8(1.5)	-0.7
	N	64.6(1.3)	64.0(1.4)	-0.5
	전체	32.4(0.6)	33.0(0.6)	0.6
		28.6(0.5)	28.9(0.5)	0.3
	남	27.0(0.7)	26.8(0.8)	-0.2
	여	37.5(0.8)	39.0(0.8)	1.5
	19-29	13.0(1.0)	15.3(1.1)	2.3
	30-39	23.7(1.2)	22.3(1.4)	-1.4
	40-49	22.4(1.3)	22.1(1.1)	-0.3
	50-59	33.7(1.5)	35.3(1.6)	1.6
	60-69	55.5(1.7)	54.8(1.5)	-0.7
	70이상	64.6(1.3)	64.0(1.4)	-0.5

(단위: %(표준오차), %p)

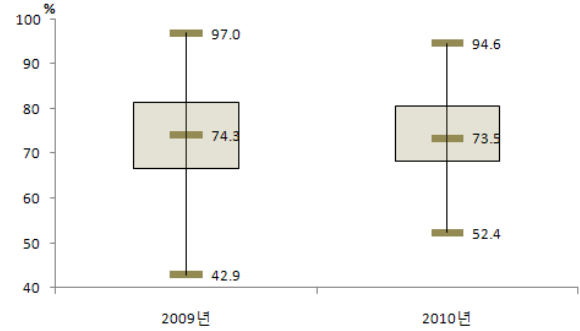
시도	구분	2009	2010	95% CI	증감 (2009년대비)
전남	N	20095	20028		
	전체	40.2(0.5)	42.8(0.5)	41.8-43.8	2.6
		(표준화)			
	남	34.7(0.4)	36.4(0.5)	35.5-37.4	1.7
	여	32.8(0.6)	34.9(0.6)	33.6-36.1	2.1
	19-29	47.5(0.6)	50.5(0.7)	49.2-51.9	3.0
	30-39	20.4(1.1)	21.7(1.4)	19.0-24.3	1.3
	40-49	26.2(1.0)	27.5(1.1)	25.3-29.7	1.3
	50-59	29.3(0.9)	30.1(0.9)	28.2-31.9	0.8
	60-69	40.2(1.1)	42.3(1.1)	40.0-44.5	2.0
	70이상	62.8(1.1)	64.3(1.1)	62.1-66.5	1.5
		71.0(0.9)	77.5(0.8)	75.9-79.2	6.5
경북	N	22268	22287		
	전체	30.1(0.4)	36.1(0.5)	35.2-37.0	6.0
		(표준화)			
	남	26.9(0.4)	32.2(0.4)	31.4-33.0	5.4
	여	24.5(0.5)	30.1(0.6)	29.0-31.2	5.7
	19-29	35.6(0.6)	42.0(0.6)	40.8-43.1	6.4
	30-39	16.5(1.0)	23.4(1.2)	21.1-25.7	6.9
	40-49	21.5(0.9)	25.3(1.0)	23.4-27.2	3.9
	50-59	20.1(0.8)	23.6(0.8)	22.0-25.2	3.5
	60-69	28.4(0.9)	30.9(0.8)	29.3-32.6	2.5
	70이상	50.7(1.1)	57.4(1.1)	55.2-59.6	6.7
		60.5(1.0)	74.4(0.9)	72.5-76.2	13.9
경남	N	18094	18071		
	전체	30.0(0.5)	36.3(0.5)	35.3-37.3	6.2
		(표준화)			
	남	28.5(0.4)	34.9(0.5)	34.1-35.8	6.4
	여	22.3(0.6)	28.8(0.6)	27.7-29.9	6.5
	19-29	37.6(0.7)	43.6(0.7)	42.2-45.0	6.0
	30-39	17.2(1.0)	26.7(1.2)	24.3-29.1	9.5
	40-49	23.0(0.9)	33.8(1.1)	31.6-36.0	10.8
	50-59	21.9(0.9)	26.2(0.9)	24.4-28.0	4.2
	60-69	30.5(1.1)	30.7(0.9)	28.9-32.5	0.2
	70이상	52.7(1.4)	54.6(1.2)	52.2-57.0	1.9
		63.9(1.2)	71.5(1.2)	69.1-74.0	7.6
제주	N	5152	5110		
	전체	33.5(1.3)	30.3(0.9)	28.5-32.1	-3.2
		(표준화)			
	남	31.1(0.9)	27.9(0.8)	26.4-29.4	-3.2
	여	26.7(1.4)	23.7(1.0)	21.7-25.7	-3.0
	19-29	40.1(1.5)	36.7(1.3)	34.2-39.2	-3.4
	30-39	18.0(2.3)	15.7(1.5)	12.6-18.7	-2.3
	40-49	24.1(2.2)	21.9(2.1)	17.7-26.1	-2.2
	50-59	22.7(2.1)	25.2(1.6)	22.1-28.2	2.4
	60-69	33.3(2.3)	24.6(1.8)	21.0-28.2	-8.7
	70이상	59.6(3.1)	46.2(2.3)	41.7-50.7	-13.5
		76.7(2.2)	74.0(2.6)	68.9-79.2	-2.7

2. 보건기관 서비스 만족도

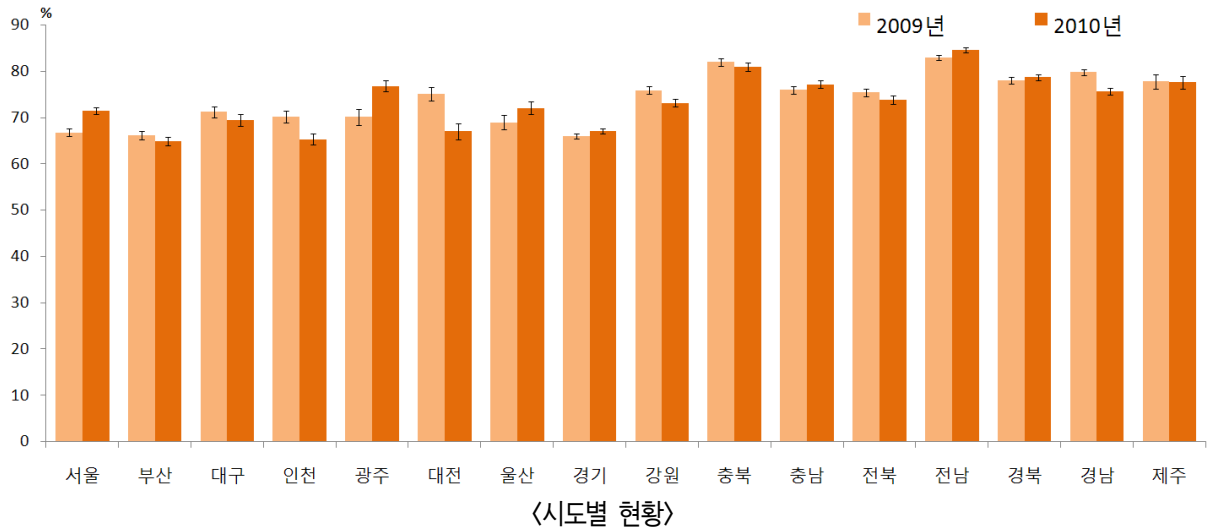
- 보건기관 서비스에 대해 “대단히 만족한다” 또는 “만족한 편이다”라고 응답한 사람의 분율(%)로 정의한다.



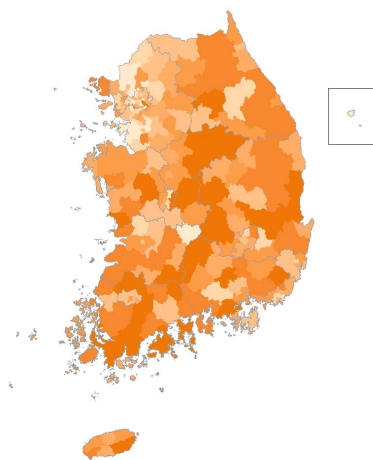
〈시도별 분포〉



〈시군구별 분포〉

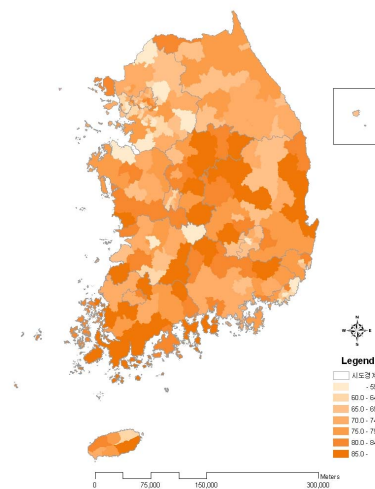


〈시도별 현황〉



2009년

주) 연령표준화를 사용



2010년

〈시군구별 현황〉

(단위: %(표준오차), %p)				
시도	구분	2009	2010	95% CI 증감 (2009년대비)
서울	N	(명) 3995	4701	
	전체	66.6(0.9)	71.2(0.8)	69.7-72.6 4.6
		(표준화) 66.8(0.8)	71.5(0.7)	70.1-72.9 4.7
	남	68.2(1.4)	71.8(1.3)	69.3-74.3 3.6
	여	65.7(1.0)	70.8(0.9)	69.0-72.5 5.0
	19-29	57.7(2.4)	64.6(1.9)	60.9-68.4 6.9
	30-39	64.2(2.0)	69.6(1.7)	66.3-73.0 5.4
	40-49	68.5(2.2)	72.7(2.0)	68.7-76.7 4.2
	50-59	67.3(2.1)	74.3(2.0)	70.5-78.2 7.1
	60-69	70.0(1.7)	70.6(1.7)	67.3-73.9 0.7
	70이상	71.0(1.7)	76.2(1.4)	73.4-78.9 5.2
부산	N	(명) 3832	4032	
	전체	66.5(0.9)	64.9(0.9)	63.2-66.6 -1.6
		(표준화) 66.2(0.9)	64.9(0.9)	63.1-66.6 -1.3
	남	65.6(1.5)	64.5(1.4)	61.7-67.3 -1.1
	여	67.1(1.1)	65.2(1.1)	63.0-67.3 -1.9
	19-29	54.1(2.8)	60.9(2.7)	55.5-66.2 6.7
	30-39	62.5(2.4)	63.0(2.3)	58.5-67.5 0.5
	40-49	61.1(2.6)	63.6(2.7)	58.4-68.9 2.5
	50-59	67.2(2.2)	64.2(2.2)	59.9-68.4 -3.0
	60-69	73.7(1.7)	66.2(1.8)	62.7-69.7 -7.5
	70이상	74.2(1.9)	70.0(1.7)	66.6-73.3 -4.2
대구	N	(명) 1258	1525	
	전체	70.3(1.4)	69.3(1.4)	66.6-71.9 -1.0
		(표준화) 71.2(1.2)	69.5(1.3)	67.1-72.0 -1.7
	남	75.0(2.1)	68.0(2.2)	63.6-72.4 -7.0
	여	67.7(1.6)	70.0(1.7)	66.8-73.3 2.4
	19-29	59.6(3.4)	58.6(3.8)	51.2-66.1 -1.0
	30-39	68.6(3.1)	69.9(2.8)	64.5-75.3 1.2
	40-49	66.8(3.4)	69.4(3.5)	62.6-76.3 2.6
	50-59	72.2(3.3)	74.9(3.2)	68.7-81.1 2.7
	60-69	78.0(3.0)	68.9(3.2)	62.7-75.1 -9.1
	70이상	78.0(2.6)	73.5(2.9)	67.8-79.3 -4.5
인천	N	(명) 2492	2739	
	전체	70.1(1.5)	65.1(1.3)	62.5-67.7 -5.0
		(표준화) 70.2(1.3)	65.3(1.2)	63.0-67.7 -4.9
	남	71.2(2.4)	68.5(2.2)	64.2-72.8 -2.7
	여	69.4(1.7)	63.1(1.5)	60.2-66.0 -6.3
	19-29	61.8(4.2)	64.3(4.1)	56.3-72.3 2.5
	30-39	67.5(3.1)	58.2(2.9)	52.4-63.9 -9.3
	40-49	71.4(3.6)	64.2(3.1)	58.1-70.2 -7.3
	50-59	66.0(4.1)	69.4(3.3)	63.0-75.8 3.4
	60-69	78.2(2.5)	64.8(2.8)	59.4-70.3 -13.4
	70이상	73.9(2.7)	72.0(2.6)	66.8-77.2 -1.9
광주	N	(명) 830	1287	
	전체	68.5(1.7)	76.3(1.2)	73.9-78.7 7.8
		(표준화) 70.1(1.7)	76.8(1.2)	74.6-79.1 6.7
	남	73.0(3.3)	78.3(1.8)	74.8-81.9 5.3
	여	66.3(2.1)	74.8(1.5)	71.9-77.8 8.5
	19-29	61.2(5.8)	65.7(3.8)	58.2-73.1 4.5
	30-39	57.8(3.7)	73.9(3.0)	67.9-79.8 16.1
	40-49	62.0(5.4)	74.4(3.5)	67.5-81.3 12.4
	50-59	72.0(4.6)	77.1(2.7)	71.9-82.3 5.1
	60-69	79.7(3.5)	83.8(2.3)	79.2-88.4 4.1
	70이상	83.9(3.1)	84.0(2.0)	80.0-87.9 0.0
대전	N	(명) 903	794	
	전체	74.5(1.5)	66.5(1.9)	62.6-70.3 -8.0
		(표준화) 75.1(1.5)	67.0(1.8)	63.5-70.5 -8.1
	남	77.5(2.3)	69.2(3.4)	62.6-75.8 -8.3
	여	72.9(1.9)	65.3(2.1)	61.1-69.5 -7.6
	19-29	72.6(4.7)	64.5(5.2)	54.4-74.6 -8.1
	30-39	65.0(3.5)	64.1(3.7)	56.8-71.5 -0.8
	40-49	71.7(4.4)	68.0(5.1)	58.0-77.9 -3.7
	50-59	72.6(5.4)	65.7(5.0)	55.9-75.6 -6.8
	60-69	79.7(3.1)	71.0(3.8)	63.6-78.4 -8.7
	70이상	86.0(2.6)	66.7(4.6)	57.7-75.7 -19.3

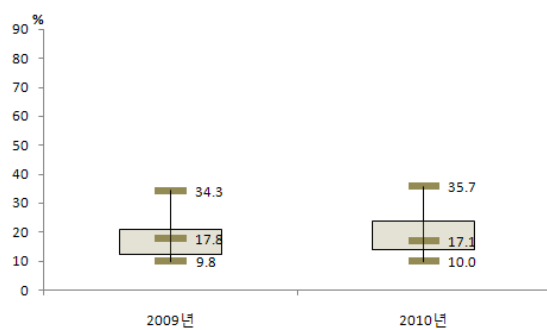
(단위: % (표준오차), %p)				
시도	구분	2009	2010	증감 (2009년대비)
울산	N	989	1101	
	전체	68.4(1.5)	71.1(1.7)	2.7
		69.0(1.5)	72.1(1.4)	3.2
	남	70.6(2.5)	72.3(2.5)	1.6
	여	67.3(1.7)	70.4(1.9)	3.1
	19-29	67.1(4.3)	67.2(4.1)	0.1
	30-39	66.3(3.4)	61.3(3.9)	-5.0
	40-49	64.8(4.0)	73.0(4.0)	8.1
	50-59	66.9(4.0)	72.5(5.1)	5.6
	60-69	72.2(3.9)	76.1(3.5)	4.0
경기	N	8880	10046	
	전체	65.8(0.6)	66.7(0.6)	0.9
		66.0(0.6)	67.1(0.5)	1.1
	남	67.7(1.1)	67.9(0.9)	0.3
	여	64.8(0.7)	66.0(0.7)	1.3
	19-29	60.7(1.9)	63.4(1.7)	2.7
	30-39	60.8(1.4)	62.2(1.2)	1.5
	40-49	64.5(1.7)	64.6(1.5)	0.2
	50-59	67.2(1.7)	68.1(1.5)	0.8
	60-69	67.4(1.4)	70.3(1.2)	2.9
강원	N	6571	7299	
	전체	77.3(0.8)	74.2(0.7)	-3.1
		75.9(0.8)	73.2(0.8)	-2.7
	남	78.2(1.1)	76.4(1.0)	-1.9
	여	76.7(1.0)	72.7(0.9)	-4.0
	19-29	70.4(2.8)	72.8(2.5)	2.4
	30-39	67.4(2.8)	67.0(2.1)	-0.3
	40-49	74.8(2.1)	71.4(1.9)	-3.4
	50-59	77.4(1.7)	70.6(1.8)	-6.8
	60-69	80.8(1.4)	77.3(1.5)	-3.5
충북	N	4758	5026	
	전체	83.3(0.8)	82.2(0.9)	-1.1
		82.0(0.8)	81.0(0.9)	-1.0
	남	83.9(1.1)	81.3(1.3)	-2.6
	여	82.9(0.9)	82.7(1.0)	-0.2
	19-29	76.8(2.9)	75.7(3.2)	-1.2
	30-39	73.2(2.7)	75.9(2.9)	2.7
	40-49	81.9(2.0)	75.8(2.5)	-6.1
	50-59	84.3(1.8)	82.1(1.9)	-2.2
	60-69	86.4(1.5)	87.1(1.4)	0.7
충남	N	6486	6952	
	전체	77.8(0.7)	78.8(0.8)	1.0
		76.0(0.8)	77.2(0.8)	1.3
	남	77.3(1.1)	79.4(1.0)	2.1
	여	78.1(0.8)	78.4(1.0)	0.3
	19-29	65.5(3.3)	72.2(3.2)	6.7
	30-39	67.6(2.9)	66.6(2.7)	-1.0
	40-49	74.3(2.1)	75.9(1.9)	1.6
	50-59	81.1(1.4)	78.0(1.8)	-3.2
	60-69	80.8(1.3)	82.4(1.2)	1.5
전북	N	6381	6251	
	전체	78.4(0.8)	75.7(0.9)	-2.8
		75.4(0.9)	73.9(0.9)	-1.6
	남	79.2(1.1)	76.5(1.4)	-2.8
	여	77.8(0.9)	75.1(1.0)	-2.7
	19-29	58.1(4.0)	64.2(3.5)	6.0
	30-39	67.8(2.4)	65.6(2.7)	-2.2
	40-49	74.7(2.4)	81.2(2.0)	6.5
	50-59	82.0(1.7)	76.4(1.8)	-5.6
	60-69	83.2(1.3)	75.2(1.9)	-8.0
	N	85.6(1.3)	81.0(1.3)	-4.6
	전체			
	남			
	여			
	19-29			
	30-39			
	40-49			
	50-59			
	60-69			
	70이상			

(단위: % (표준오차), %p)

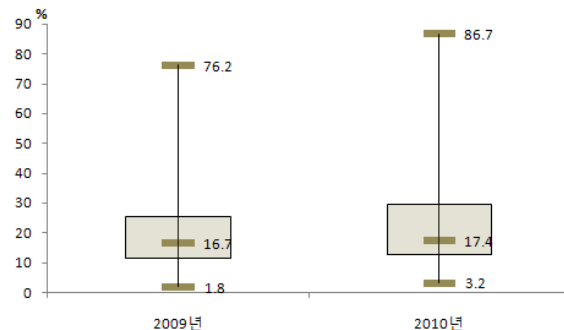
시도	구분	2009	2010	95% CI	증감 (2009년대비)
전남	N	(명)	10007	10994	
	전체	85.3(0.5)	85.9(0.5)	84.9-86.9	0.6
		(표준화)	84.6(0.6)	83.4-85.7	1.5
	남	86.0(0.8)	84.4(0.7)	82.9-85.8	-1.6
	여	84.9(0.7)	86.9(0.6)	85.8-88.0	2.0
	19-29	74.7(2.7)	77.7(2.7)	72.4-82.9	2.9
	30-39	74.1(1.9)	79.3(1.9)	75.6-83.1	5.2
	40-49	84.5(1.4)	85.3(1.1)	83.1-87.6	0.8
	50-59	87.3(1.2)	85.6(1.2)	83.3-87.9	-1.7
	60-69	88.5(0.8)	88.8(0.7)	87.4-90.2	0.3
	70이상	89.9(0.7)	89.0(0.7)	87.7-90.3	-1.0
경북	N	(명)	9407	10875	
	전체	79.7(0.6)	80.5(0.6)	79.4-81.6	0.8
		(표준화)	78.7(0.6)	77.5-79.9	0.7
	남	80.0(0.9)	82.3(0.9)	80.6-84.0	2.3
	여	79.5(0.8)	79.2(0.7)	77.9-80.5	-0.3
	19-29	69.6(2.8)	71.9(2.3)	67.4-76.3	2.3
	30-39	69.5(2.1)	71.8(2.1)	67.7-75.9	2.3
	40-49	75.0(1.7)	76.4(1.6)	73.3-79.5	1.4
	50-59	83.1(1.2)	81.9(1.1)	79.8-84.1	-1.1
	60-69	83.8(1.1)	84.9(1.0)	82.9-86.8	1.1
	70이상	86.0(0.9)	86.3(0.8)	84.8-87.7	0.2
경남	N	(명)	7443	8416	
	전체	80.6(0.6)	75.7(0.7)	74.3-77.0	-4.9
		(표준화)	79.8(0.7)	74.4-77.0	-4.1
	남	81.6(1.1)	76.2(1.1)	74.1-78.2	-5.4
	여	80.0(0.8)	75.3(0.9)	73.6-77.0	-4.7
	19-29	69.5(2.7)	66.4(2.3)	61.9-71.0	-3.1
	30-39	71.7(1.8)	69.9(1.9)	66.2-73.6	-1.8
	40-49	79.2(1.8)	70.8(1.8)	67.2-74.4	-8.4
	50-59	83.2(1.5)	75.9(1.5)	72.9-78.8	-7.3
	60-69	84.4(1.1)	82.8(1.3)	80.3-85.3	-1.6
	70이상	89.0(1.0)	85.5(1.0)	83.5-87.5	-3.5
제주	N	(명)	2233	2228	
	전체	78.9(1.5)	78.0(1.4)	75.4-80.7	-0.9
		(표준화)	77.8(1.5)	77.6(1.3)	-0.2
	남	77.0(2.0)	79.9(2.0)	76.0-83.9	2.9
	여	80.1(1.7)	76.8(1.7)	73.6-80.1	-3.3
	19-29	65.8(6.9)	71.1(4.4)	62.5-79.7	5.3
	30-39	76.0(4.4)	75.0(4.0)	67.2-82.8	-1.0
	40-49	77.9(4.0)	73.0(3.6)	65.9-80.2	-4.8
	50-59	78.8(3.2)	81.0(3.5)	74.2-87.8	2.2
	60-69	79.9(3.1)	82.2(2.5)	77.4-87.0	2.4
	70이상	86.1(2.2)	81.6(1.9)	77.9-85.4	-4.5

3. 보건기관 고혈압 홍보 및 교육경험률

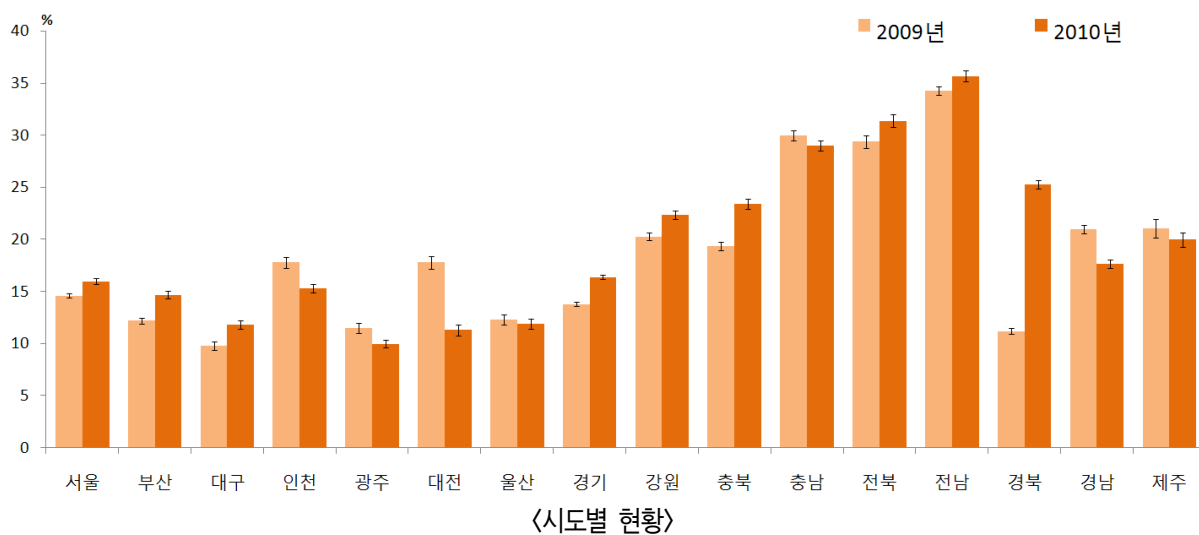
- 보건기관에서 고혈압의 예방 및 관리를 위한 홍보를 보거나 들어 본 경험이 있는 사람의 비율(%)로 정의한다.



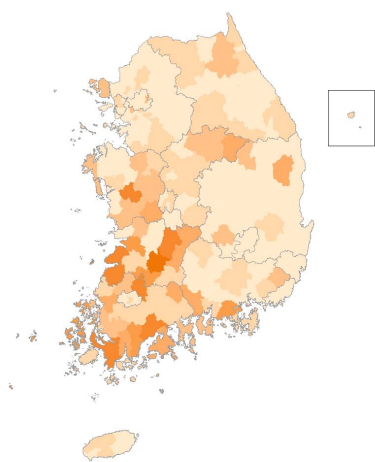
〈시도별 분포〉



〈시군구별 분포〉

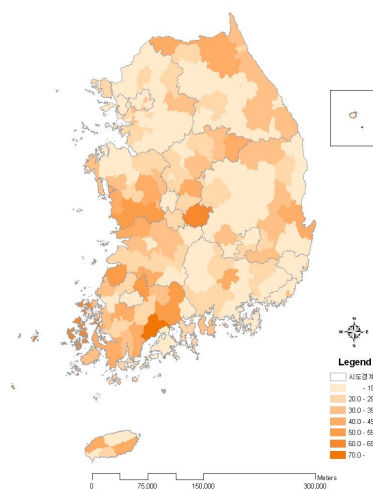


〈시도별 현황〉



2009년

주) 연령표준화를 사용



2010년

〈시군구별 현황〉

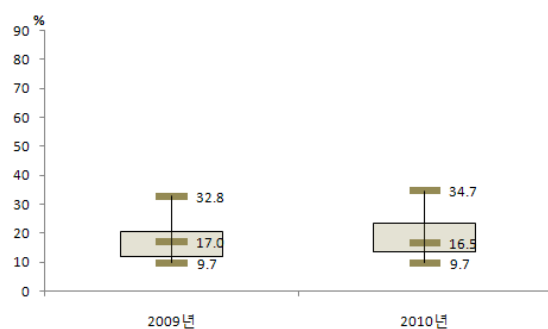
(단위: %(표준오차), %p)				
시도	구분	2009	2010	95% CI 증감 (2009년대비)
서울	N	(명) 23177	22461	
	전체	14.8(0.3)	16.3(0.3)	15.7-16.8 1.5
		(표준화) 14.6(0.2)	16.0(0.3)	15.5-16.5 1.3
	남	13.3(0.4)	14.3(0.4)	13.6-15.0 1.0
	여	16.1(0.4)	18.1(0.4)	17.4-18.9 2.0
	19-29	8.2(0.4)	9.4(0.5)	8.4-10.3 1.2
	30-39	12.8(0.5)	14.9(0.6)	13.8-16.0 2.1
	40-49	16.8(0.6)	18.1(0.6)	16.8-19.4 1.3
	50-59	17.8(0.7)	19.7(0.7)	18.3-21.2 2.0
	60-69	20.4(0.9)	20.5(0.8)	18.8-22.1 0.0
	70이상	20.5(1.0)	21.0(1.0)	19.1-22.9 0.5
부산	N	(명) 15074	14652	
	전체	12.4(0.3)	14.8(0.4)	14.1-15.5 2.4
		(표준화) 12.2(0.3)	14.7(0.4)	14.0-15.4 2.5
	남	11.5(0.4)	13.6(0.5)	12.7-14.6 2.2
	여	13.4(0.4)	16.0(0.5)	15.0-17.0 2.6
	19-29	7.7(0.6)	11.7(0.9)	9.9-13.4 4.0
	30-39	12.0(0.7)	15.2(0.9)	13.5-16.9 3.2
	40-49	13.9(0.7)	16.6(0.8)	14.9-18.2 2.6
	50-59	13.4(0.7)	15.8(0.7)	14.4-17.2 2.4
	60-69	16.0(0.9)	15.2(0.9)	13.4-16.9 -0.9
	70이상	14.1(1.1)	14.3(1.0)	12.3-16.2 0.2
대구	N	(명) 7334	7091	
	전체	9.7(0.4)	11.9(0.4)	11.0-12.7 2.1
		(표준화) 9.8(0.4)	11.8(0.4)	11.0-12.5 2.0
	남	9.2(0.5)	10.9(0.6)	9.8-12.0 1.7
	여	10.2(0.5)	12.8(0.5)	11.7-13.8 2.6
	19-29	7.9(0.9)	7.3(0.9)	5.5-9.1 -0.6
	30-39	11.5(1.0)	14.6(1.0)	12.6-16.5 3.1
	40-49	11.2(0.9)	13.0(0.9)	11.2-14.9 1.9
	50-59	8.7(0.8)	11.8(1.0)	9.8-13.9 3.2
	60-69	8.5(1.2)	12.8(1.1)	10.7-14.9 4.3
	70이상	9.5(1.4)	11.4(1.1)	9.3-13.6 1.9
인천	N	(명) 9018	8950	
	전체	17.8(0.5)	15.5(0.5)	14.5-16.4 -2.4
		(표준화) 17.8(0.5)	15.3(0.4)	14.4-16.2 -2.5
	남	16.1(0.7)	14.2(0.7)	12.9-15.6 -1.8
	여	19.6(0.7)	16.7(0.7)	15.4-18.0 -2.9
	19-29	12.3(1.0)	10.6(1.0)	8.6-12.7 -1.7
	30-39	18.1(1.1)	13.7(0.9)	11.8-15.5 -4.4
	40-49	18.5(1.0)	16.3(0.9)	14.5-18.1 -2.2
	50-59	19.6(1.3)	18.1(1.2)	15.7-20.4 -1.6
	60-69	22.1(1.5)	19.6(1.4)	16.9-22.3 -2.5
	70이상	22.1(2.0)	21.2(1.6)	18.0-24.4 -0.9
광주	N	(명) 4824	4574	
	전체	11.6(0.5)	10.2(0.6)	9.1-11.3 -1.4
		(표준화) 11.5(0.5)	10.0(0.4)	9.2-10.9 -1.5
	남	10.1(0.6)	9.0(0.8)	7.5-10.5 -1.1
	여	13.0(0.7)	11.4(0.6)	10.2-12.5 -1.6
	19-29	8.2(0.8)	5.5(0.9)	3.8-7.2 -2.6
	30-39	13.0(1.2)	10.0(1.1)	7.8-12.2 -3.0
	40-49	12.5(1.4)	10.4(1.1)	8.3-12.6 -2.1
	50-59	12.1(1.3)	14.2(1.2)	11.8-16.5 2.1
	60-69	13.8(1.4)	13.4(1.8)	9.9-16.9 -0.4
	70이상	10.5(1.3)	10.7(1.6)	7.5-13.9 0.2
대전	N	(명) 4581	4525	
	전체	17.8(0.7)	11.4(0.5)	10.4-12.5 -6.4
		(표준화) 17.8(0.6)	11.3(0.5)	10.4-12.3 -6.5
	남	14.9(0.9)	10.8(0.7)	9.5-12.2 -4.1
	여	20.6(0.9)	12.0(0.7)	10.6-13.4 -8.6
	19-29	10.0(1.2)	6.6(0.9)	4.9-8.3 -3.4
	30-39	12.9(1.1)	8.3(0.9)	6.5-10.2 -4.5
	40-49	17.6(1.5)	12.9(1.2)	10.6-15.1 -4.8
	50-59	22.5(1.8)	13.9(1.5)	11.0-16.8 -8.6
	60-69	31.8(2.7)	14.1(1.7)	10.7-17.5 -17.6
	70이상	30.8(2.6)	21.9(2.5)	17.0-26.7 -8.9

		(단위: % (표준오차), %p)			
시도	구분	2009	2010	95% CI	증감 (2009년 대비)
울산	N	4599	4566		
	전체	12.3(0.6)	12.1(0.5)	11.1-13.2	-0.2
		12.3(0.5)	11.9(0.5)	10.9-12.8	-0.4
	남	10.6(0.7)	12.2(0.7)	10.8-13.6	1.6
	여	14.1(0.8)	12.1(0.7)	10.8-13.4	-2.0
	19-29	8.7(1.0)	6.9(1.1)	4.8-9.0	-1.7
	30-39	12.6(1.0)	9.0(1.1)	6.9-11.2	-3.6
	40-49	12.9(1.2)	15.0(1.1)	12.8-17.2	2.1
	50-59	13.9(1.4)	15.1(1.4)	12.3-17.9	1.2
	60-69	14.2(1.9)	16.4(2.0)	12.4-20.4	2.3
	70이상	14.2(2.1)	14.2(2.0)	10.2-18.2	0.0
경기	N	41365	40985		
	전체	13.9(0.2)	16.6(0.3)	16.1-17.1	2.8
		13.8(0.2)	16.4(0.2)	16.0-16.8	2.6
	남	12.1(0.3)	14.7(0.3)	14.1-15.3	2.6
	여	15.6(0.3)	18.5(0.3)	17.9-19.2	2.9
	19-29	8.1(0.4)	10.0(0.5)	9.1-11.0	2.0
	30-39	13.2(0.4)	15.5(0.5)	14.6-16.4	2.3
	40-49	14.7(0.4)	17.8(0.5)	16.8-18.7	3.1
	50-59	15.6(0.5)	19.1(0.6)	17.9-20.2	3.4
	60-69	18.2(0.7)	22.0(0.7)	20.6-23.4	3.8
	70이상	20.7(0.8)	22.2(0.8)	20.6-23.8	1.5
강원	N	15984	15880		
	전체	20.7(0.5)	23.7(0.5)	22.7-24.7	3.0
		20.3(0.4)	22.4(0.4)	21.6-23.3	2.1
	남	19.7(0.6)	22.3(0.7)	20.9-23.6	2.6
	여	21.7(0.6)	25.1(0.6)	23.9-26.4	3.4
	19-29	13.6(1.0)	13.0(1.0)	11.2-14.9	-0.6
	30-39	20.8(1.0)	21.3(1.0)	19.4-23.2	0.5
	40-49	23.3(1.1)	23.7(1.1)	21.5-25.9	0.5
	50-59	22.9(1.1)	28.4(1.2)	26.0-30.7	5.5
	60-69	22.8(1.1)	29.7(1.2)	27.4-32.0	6.9
	70이상	21.3(1.2)	29.2(1.2)	26.8-31.5	7.9
충북	N	11648	11430		
	전체	20.7(0.6)	24.7(0.6)	23.6-25.9	4.0
		19.4(0.4)	23.4(0.5)	22.4-24.3	4.0
	남	19.0(0.7)	22.9(0.7)	21.5-24.3	3.9
	여	22.3(0.7)	26.5(0.7)	25.2-27.9	4.2
	19-29	11.5(1.1)	14.6(1.2)	12.2-16.9	3.1
	30-39	14.4(1.0)	18.1(1.2)	15.8-20.5	3.8
	40-49	18.8(1.0)	25.4(1.3)	22.9-27.8	6.6
	50-59	24.0(1.2)	26.6(1.2)	24.2-29.1	2.7
	60-69	31.9(1.5)	35.8(1.3)	33.1-38.4	3.9
	70이상	36.0(1.4)	37.8(1.4)	35.0-40.5	1.8
충남	N	14392	14334		
	전체	32.3(0.6)	31.4(0.6)	30.2-32.6	-0.9
		30.0(0.5)	29.0(0.5)	28.1-30.0	-0.9
	남	28.2(0.7)	28.1(0.7)	26.6-29.5	-0.1
	여	36.4(0.7)	34.7(0.8)	33.3-36.2	-1.7
	19-29	15.3(1.0)	13.7(1.2)	11.3-16.1	-1.6
	30-39	25.2(1.3)	23.9(1.4)	21.2-26.6	-1.3
	40-49	28.7(1.2)	31.8(1.3)	29.3-34.3	3.1
	50-59	37.7(1.3)	36.8(1.4)	34.0-39.5	-0.9
	60-69	50.3(1.4)	42.8(1.3)	40.3-45.3	-7.5
	70이상	50.5(1.4)	49.3(1.2)	46.9-51.7	-1.2
전북	N	12935	12269		
	전체	32.0(0.7)	33.0(0.6)	31.8-34.2	1.1
		29.4(0.6)	31.4(0.6)	30.2-32.6	1.9
	남	29.2(0.8)	31.5(0.8)	30.0-33.1	2.3
	여	34.6(0.9)	34.4(0.7)	33.0-35.9	-0.2
	19-29	17.2(1.2)	22.4(1.6)	19.2-25.6	5.2
	30-39	22.6(1.5)	29.3(1.7)	26.0-32.5	6.7
	40-49	31.3(1.6)	33.2(1.5)	30.2-36.3	2.0
	50-59	35.6(1.6)	33.9(1.4)	31.1-36.7	-1.7
	60-69	43.9(1.6)	40.7(1.5)	37.7-43.6	-3.3
	70이상	51.6(1.4)	43.0(1.4)	40.3-45.6	-8.6

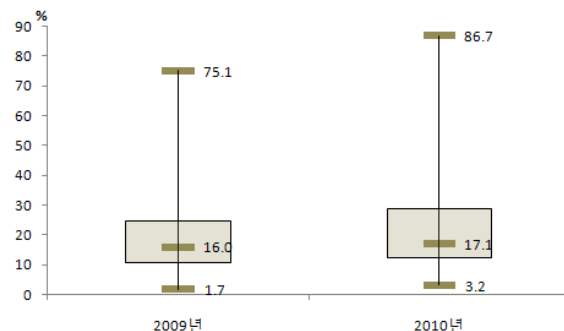
(단위: %(표준오차), %p)					
시도	구분	2009	2010	95% CI	증감 (2009년대비)
전남	N	20089	19796		
	전체	39.0(0.5)	39.0(0.6)	37.9-40.1	-0.1
		(표준화)	35.7(0.5)	34.7-36.7	1.4
	남	35.1(0.6)	36.1(0.7)	34.7-37.5	1.0
	여	42.9(0.6)	41.8(0.6)	40.5-43.0	-1.1
	19-29	20.5(1.1)	23.0(1.4)	20.4-25.7	2.5
	30-39	25.2(1.1)	31.5(1.3)	29.0-34.0	6.3
	40-49	33.0(1.0)	36.1(1.2)	33.7-38.5	3.1
	50-59	40.9(1.1)	42.7(1.2)	40.4-45.1	1.8
	60-69	58.6(1.1)	50.2(1.1)	48.1-52.3	-8.3
	70이상	62.3(1.0)	52.4(0.9)	50.6-54.2	-9.9
경북	N	22265	22201		
	전체	11.8(0.3)	26.6(0.5)	25.6-27.6	14.9
		(표준화)	25.3(0.4)	24.5-26.1	14.1
	남	11.0(0.4)	25.1(0.6)	23.9-26.3	14.0
	여	12.5(0.4)	28.1(0.6)	27.0-29.3	15.7
	19-29	8.4(0.7)	17.7(1.1)	15.6-19.8	9.3
	30-39	9.6(0.6)	22.8(1.0)	20.8-24.7	13.2
	40-49	11.9(0.7)	26.5(1.0)	24.5-28.4	14.6
	50-59	12.1(0.6)	29.0(1.0)	27.0-31.0	16.9
	60-69	15.2(0.7)	34.2(1.1)	32.1-36.3	18.9
	70이상	15.6(0.8)	33.6(1.1)	31.4-35.7	17.9
경남	N	17924	17983		
	전체	21.6(0.5)	18.2(0.4)	17.4-19.0	-3.4
		(표준화)	17.7(0.4)	17.0-18.5	-3.2
	남	21.0(0.4)	16.2(0.5)	15.2-17.3	-3.1
	여	19.4(0.6)	20.2(0.5)	19.2-21.2	-3.6
	19-29	23.8(0.6)	12.2(0.9)	10.4-13.9	-2.1
	30-39	14.3(0.9)	16.1(0.8)	14.5-17.8	-3.1
	40-49	19.3(1.0)	19.8(0.9)	18.0-21.6	-2.5
	50-59	22.3(1.0)	17.8(0.8)	16.2-19.5	-6.4
	60-69	24.2(1.1)	23.9(1.1)	21.9-26.0	-2.3
	70이상	26.2(1.1)	24.6(1.2)	22.3-26.9	-4.9
제주	N	5152	5068		
	전체	22.1(1.3)	21.1(1.0)	19.1-23.0	-1.0
		(표준화)	20.0(0.7)	18.6-21.4	-1.2
	남	21.1(0.9)	18.5(1.1)	16.2-20.7	-1.9
	여	20.4(1.5)	23.6(1.1)	21.4-25.8	-0.2
	19-29	23.8(1.5)	13.0(1.7)	9.6-16.4	0.6
	30-39	12.3(2.4)	16.2(1.7)	12.9-19.6	-2.9
	40-49	19.1(2.2)	21.6(1.7)	18.3-24.8	2.7
	50-59	18.8(2.1)	20.9(2.0)	17.1-24.8	-10.0
	60-69	31.0(2.6)	27.2(2.3)	22.7-31.8	-0.1
	70이상	27.3(2.8)	36.9(2.7)	31.6-42.2	2.6
	70이상	34.3(2.6)			

4. 보건기관 당뇨병 홍보 및 교육경험률

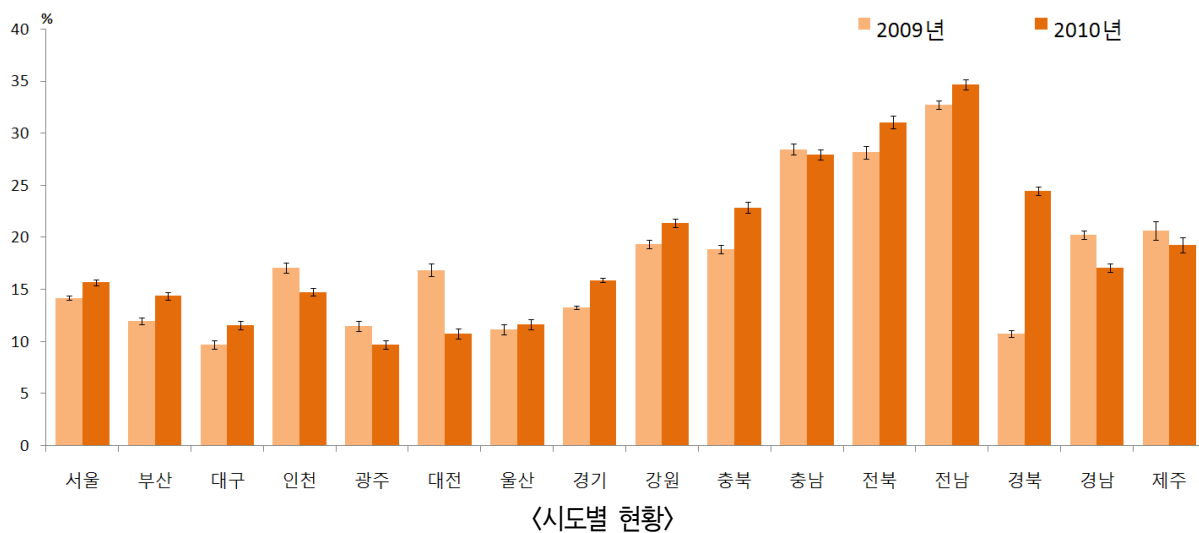
- 보건기관에서 당뇨병의 예방 및 관리를 위한 홍보를 보거나 들어 본 경험이 있는 사람의 비율(%)로 정의한다.



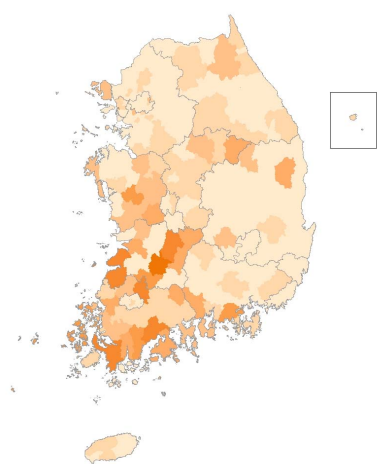
〈시도별 분포〉



〈시군구별 분포〉

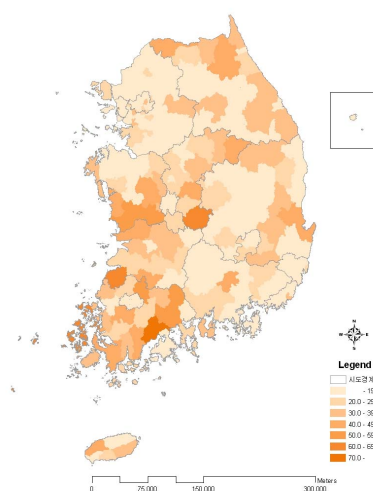


〈시도별 현황〉



2009년

주) 연령표준화율 사용



2010년

〈시군구별 현황〉

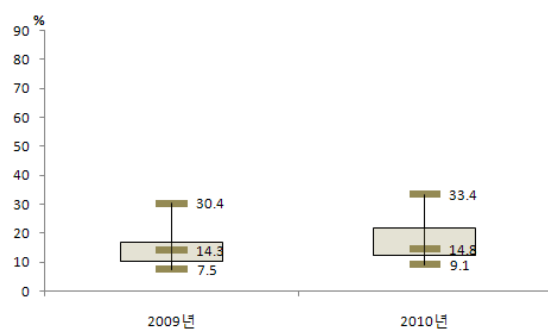
(단위: %(표준오차), %p)					
시도	구분	2008	2009	2010	95% CI 증감 (2009년대비)
서울	N	(명)	23178	22461	
	전체	(표준화)	14.3(0.3)	16.0(0.3)	15.4-16.5
			14.2(0.2)	15.7(0.3)	15.2-16.2
	남		12.7(0.3)	13.9(0.4)	13.2-14.6
	여		15.8(0.4)	17.9(0.4)	17.2-18.7
	19-29		7.9(0.4)	9.3(0.5)	8.3-10.3
	30-39		12.8(0.5)	15.1(0.6)	14.0-16.2
	40-49		16.2(0.6)	18.0(0.6)	16.7-19.3
	50-59		17.3(0.7)	19.1(0.7)	17.7-20.5
	60-69		19.6(0.9)	19.7(0.8)	18.1-21.4
	70이상		19.3(1.0)	19.2(1.0)	17.3-21.0
부산	N	(명)	15074	14652	
	전체	(표준화)	12.3(0.3)	14.5(0.4)	13.8-15.2
			12.0(0.3)	14.4(0.4)	13.7-15.1
	남		11.0(0.4)	13.3(0.5)	12.4-14.3
	여		13.4(0.5)	15.6(0.5)	14.7-16.6
	19-29		7.6(0.6)	11.5(0.9)	9.8-13.2
	30-39		12.1(0.7)	15.2(0.9)	13.5-16.9
	40-49		14.0(0.7)	16.3(0.8)	14.7-17.9
	50-59		13.1(0.7)	15.3(0.7)	13.9-16.7
	60-69		14.9(0.9)	14.7(0.9)	13.0-16.5
	70이상		13.7(1.1)	12.9(1.0)	11.0-14.8
대구	N	(명)	7334	7091	
	전체	(표준화)	9.6(0.4)	11.7(0.4)	10.8-12.5
			9.7(0.4)	11.6(0.4)	10.8-12.3
	남		9.1(0.5)	10.7(0.6)	9.5-11.8
	여		10.2(0.5)	12.6(0.5)	11.5-13.6
	19-29		8.4(0.9)	7.1(0.9)	5.4-8.9
	30-39		11.7(1.1)	14.4(1.0)	12.5-16.3
	40-49		11.2(0.9)	13.0(0.9)	11.2-14.9
	50-59		8.3(0.8)	11.5(1.0)	9.5-13.5
	60-69		7.9(1.0)	12.8(1.1)	10.7-15.0
	70이상		7.8(1.2)	10.3(1.0)	8.3-12.3
인천	N	(명)	9018	8950	
	전체	(표준화)	17.1(0.5)	14.9(0.5)	14.0-15.9
			17.1(0.5)	14.8(0.4)	13.9-15.6
	남		15.3(0.7)	13.5(0.7)	12.2-14.8
	여		19.0(0.7)	16.4(0.7)	15.1-17.7
	19-29		12.3(1.0)	10.2(1.0)	8.2-12.2
	30-39		17.9(1.1)	13.6(1.0)	11.7-15.5
	40-49		18.3(1.0)	15.5(0.9)	13.7-17.3
	50-59		18.1(1.3)	17.8(1.2)	15.4-20.3
	60-69		20.7(1.5)	18.7(1.4)	16.0-21.5
	70이상		18.5(1.7)	19.3(1.6)	16.2-22.4
광주	N	(명)	4824	4574	
	전체	(표준화)	11.6(0.5)	9.9(0.6)	8.8-11.0
			11.5(0.5)	9.7(0.4)	8.9-10.6
	남		10.1(0.6)	8.8(0.8)	7.3-10.2
	여		12.9(0.7)	11.0(0.6)	9.8-12.2
	19-29		8.2(0.9)	5.5(0.9)	3.8-7.2
	30-39		13.0(1.2)	9.6(1.1)	7.4-11.7
	40-49		12.5(1.4)	10.3(1.1)	8.1-12.5
	50-59		11.9(1.2)	13.9(1.2)	11.5-16.3
	60-69		13.7(1.4)	12.9(1.8)	9.4-16.4
	70이상		10.5(1.3)	9.7(1.6)	6.5-12.8
대전	N	(명)	4581	4525	
	전체	(표준화)	16.9(0.7)	11.0(0.5)	9.9-12.0
			16.9(0.6)	10.8(0.5)	9.9-11.8
	남		14.0(0.8)	10.5(0.7)	9.2-11.8
	여		19.7(0.9)	11.4(0.7)	10.1-12.8
	19-29		9.3(1.2)	6.4(0.9)	4.6-8.3
	30-39		13.2(1.2)	8.3(0.9)	6.5-10.2
	40-49		16.5(1.4)	12.7(1.1)	10.5-14.9
	50-59		21.0(1.6)	13.9(1.4)	11.1-16.7
	60-69		29.8(2.6)	12.8(1.6)	9.5-16.0
	70이상		28.0(2.7)	18.2(2.4)	13.6-22.8

(단위: % (표준오차), %p)					
시도	구분	2008	2009	2010	95% CI 증감 (2009년대비)
울산	N		4599	4566	
	전체		11.3(0.6)	11.9(0.5)	10.9-12.9
			11.2(0.5)	11.7(0.5)	10.7-12.6
	남		9.2(0.7)	11.9(0.7)	10.5-13.2
	여		13.5(0.8)	11.9(0.6)	10.7-13.2
	19-29		7.6(0.9)	7.1(1.1)	5.0-9.2
	30-39		11.7(0.9)	9.4(1.1)	7.2-11.6
	40-49		12.6(1.2)	14.7(1.1)	12.5-16.9
	50-59		12.5(1.3)	14.4(1.4)	11.6-17.1
	60-69		11.9(1.6)	15.4(1.9)	11.7-19.1
	70이상		12.6(2.1)	13.6(2.0)	9.8-17.5
경기	N		41364	40988	
	전체		13.4(0.2)	16.1(0.3)	15.6-16.6
			13.3(0.2)	15.9(0.2)	15.5-16.3
	남		11.6(0.3)	14.2(0.3)	13.6-14.8
	여		15.2(0.3)	18.1(0.3)	17.4-18.7
	19-29		8.1(0.4)	9.9(0.5)	9.0-10.8
	30-39		13.1(0.4)	15.3(0.5)	14.4-16.2
	40-49		14.4(0.4)	17.7(0.5)	16.7-18.6
	50-59		14.7(0.5)	18.7(0.6)	17.5-19.8
	60-69		17.1(0.7)	20.0(0.7)	18.6-21.4
	70이상		18.5(0.8)	19.9(0.8)	18.4-21.5
강원	N		15986	15878	
	전체		19.7(0.5)	22.5(0.5)	21.5-23.5
			19.4(0.4)	21.4(0.4)	20.6-22.3
	남		18.7(0.6)	21.0(0.7)	19.7-22.3
	여		20.6(0.6)	24.0(0.6)	22.8-25.2
	19-29		12.8(1.0)	12.7(0.9)	10.9-14.5
	30-39		20.8(1.0)	20.6(1.0)	18.8-22.5
	40-49		22.4(1.1)	23.3(1.1)	21.1-25.5
	50-59		22.3(1.1)	27.0(1.2)	24.7-29.3
	60-69		21.2(1.1)	27.2(1.1)	25.0-29.4
	70이상		17.7(1.1)	26.3(1.2)	24.0-28.7
충북	N		11648	11430	
	전체		20.1(0.6)	24.2(0.6)	23.1-25.3
			18.9(0.4)	22.9(0.5)	21.9-23.9
	남		18.4(0.7)	22.3(0.7)	20.9-23.6
	여		21.7(0.7)	26.1(0.7)	24.7-27.5
	19-29		11.7(1.2)	14.1(1.2)	11.9-16.4
	30-39		14.6(1.0)	17.9(1.2)	15.6-20.1
	40-49		18.3(1.0)	24.6(1.3)	22.1-27.1
	50-59		23.2(1.2)	26.7(1.3)	24.2-29.3
	60-69		29.7(1.5)	35.1(1.4)	32.4-37.8
	70이상		33.7(1.4)	36.2(1.4)	33.5-38.9
충남	N		14392	14334	
	전체		30.4(0.6)	30.1(0.6)	29.0-31.2
			28.5(0.5)	28.0(0.5)	27.0-28.9
	남		26.8(0.7)	27.0(0.7)	25.6-28.4
	여		34.1(0.7)	33.2(0.7)	31.8-34.6
	19-29		15.5(1.0)	13.1(1.1)	10.9-15.3
	30-39		24.7(1.3)	23.1(1.3)	20.5-25.7
	40-49		27.9(1.2)	31.7(1.3)	29.3-34.2
	50-59		35.7(1.3)	35.1(1.4)	32.4-37.9
	60-69		45.9(1.3)	40.4(1.3)	37.9-42.9
	70이상		44.4(1.4)	45.8(1.2)	43.4-48.2
전북	N		12936	12269	
	전체		30.4(0.7)	32.6(0.7)	31.3-33.9
			28.2(0.6)	31.1(0.6)	29.9-32.3
	남		27.7(0.8)	31.3(0.8)	29.7-32.9
	여		33.1(0.9)	33.8(0.8)	32.3-35.4
	19-29		16.6(1.2)	22.7(1.7)	19.4-26.0
	30-39		22.0(1.4)	29.2(1.7)	25.9-32.5
	40-49		30.6(1.6)	33.0(1.5)	30.0-36.0
	50-59		34.4(1.6)	33.5(1.4)	30.7-36.3
	60-69		41.0(1.6)	39.9(1.5)	37.0-42.8
	70이상		46.9(1.4)	41.3(1.4)	38.6-43.9

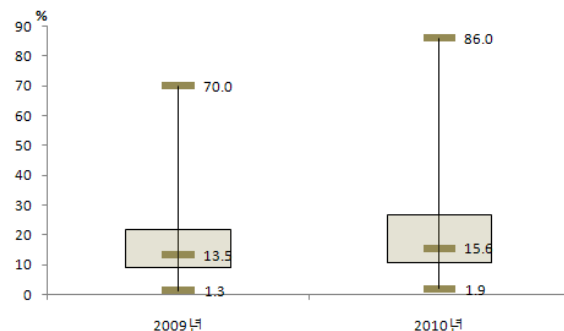
(단위: %(표준오차), %p)					
시도	구분	2008	2009	2010	증감 95% CI (2009년대비)
전남	N	(명)	20090	19796	
	전체		37.3(0.5)	37.8(0.6)	0.5
		(표준화)	32.8(0.4)	34.7(0.5)	1.9
	남		33.5(0.6)	35.2(0.7)	1.7
	여		41.0(0.6)	40.4(0.6)	-0.7
	19-29		19.9(1.1)	22.7(1.3)	2.9
	30-39		23.9(1.1)	30.5(1.3)	6.6
	40-49		31.7(1.0)	35.1(1.2)	3.4
	50-59		39.3(1.1)	41.7(1.2)	2.5
	60-69		55.5(1.1)	48.5(1.1)	-7.0
	70이상		59.7(1.1)	50.4(0.9)	-9.3
경북	N	(명)	22265	22201	
	전체		11.3(0.3)	25.7(0.5)	14.5
		(표준화)	10.8(0.3)	24.5(0.4)	13.7
	남		10.5(0.4)	24.0(0.6)	13.5
	여		12.0(0.4)	27.4(0.6)	15.4
	19-29		8.2(0.7)	16.7(1.0)	8.5
	30-39		9.5(0.7)	22.5(1.0)	13.1
	40-49		11.9(0.7)	26.0(1.0)	14.1
	50-59		11.2(0.6)	28.2(1.0)	17.1
	60-69		14.6(0.7)	32.9(1.0)	18.3
	70이상		14.2(0.8)	31.4(1.1)	17.2
경남	N	(명)	17923	17980	
	전체		20.8(0.5)	17.5(0.4)	-3.3
		(표준화)	20.3(0.4)	17.1(0.4)	-3.2
	남		18.5(0.6)	15.5(0.5)	-3.0
	여		23.1(0.6)	19.4(0.5)	-3.7
	19-29		14.4(0.9)	12.2(0.9)	-2.2
	30-39		19.1(0.9)	16.2(0.9)	-2.9
	40-49		21.5(1.0)	19.3(0.9)	-2.2
	50-59		23.0(1.1)	17.1(0.8)	-6.0
	60-69		24.6(1.1)	21.6(1.1)	-3.0
	70이상		27.2(1.1)	21.9(1.1)	-5.3
제주	N	(명)	5152	5068	
	전체		21.6(1.3)	20.3(1.0)	-1.4
		(표준화)	20.7(0.9)	19.3(0.7)	-1.4
	남		19.8(1.5)	17.9(1.1)	-1.9
	여		23.4(1.4)	22.5(1.1)	-0.9
	19-29		12.3(2.4)	12.8(1.7)	0.5
	30-39		18.7(2.2)	16.0(1.7)	-2.7
	40-49		19.2(2.0)	20.7(1.6)	1.5
	50-59		30.4(2.5)	20.6(2.0)	-9.8
	60-69		25.7(2.8)	25.4(2.2)	-0.3
	70이상		32.2(2.6)	34.1(2.7)	1.8

5. 보건기관 관절염 홍보 및 교육경험률

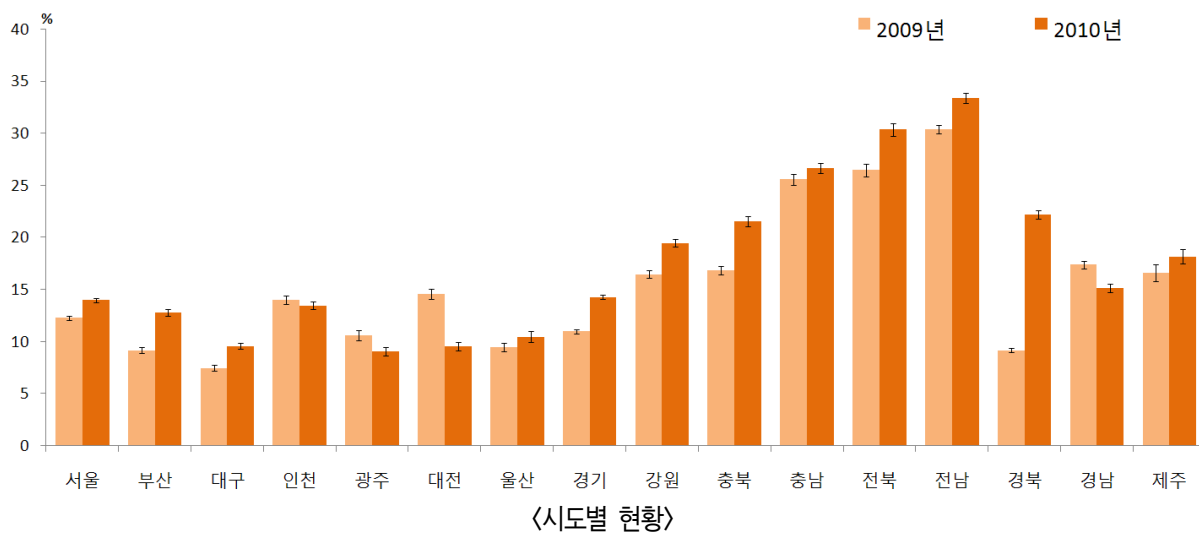
- 보건기관에서 관절염의 예방 및 관리를 위한 홍보를 보거나 들어 본 경험이 있는 사람의 비율(%)로 정의한다.



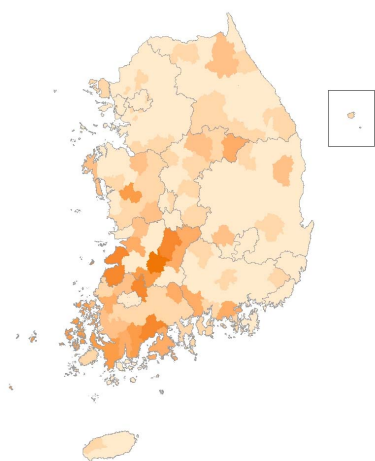
〈시도별 분포〉



〈시군구별 분포〉

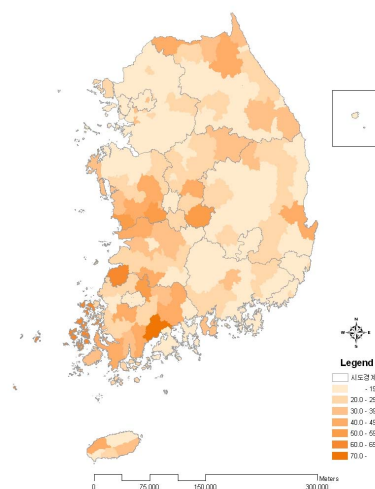


〈시도별 현황〉



2009년

주) 연령표준화율 사용



2010년

〈시군구별 현황〉

(단위: %(표준오차), %p)					
시도	구분	2008	2009	2010	95% CI 증감 (2009년대비)
서울	N	(명)	23177	22456	
	전체		12.4(0.3)	14.2(0.3)	13.7-14.8
		(표준화)	12.3(0.2)	14.0(0.2)	13.5-14.4
	남		10.8(0.3)	12.1(0.3)	11.4-12.8
	여		13.9(0.3)	16.3(0.4)	15.6-17.0
	19-29		6.7(0.4)	8.1(0.5)	7.2-9.0
	30-39		10.4(0.5)	12.8(0.5)	11.8-13.8
	40-49		14.0(0.6)	16.2(0.6)	14.9-17.4
	50-59		15.2(0.6)	17.7(0.7)	16.4-19.1
	60-69		17.6(0.8)	17.7(0.8)	16.1-19.3
	70이상		17.7(1.0)	17.6(0.9)	15.8-19.5
부산	N	(명)	15071	14652	
	전체		9.4(0.3)	12.9(0.3)	12.2-13.6
		(표준화)	9.2(0.3)	12.8(0.3)	12.1-13.5
	남		8.3(0.4)	11.9(0.5)	11.0-12.7
	여		10.4(0.4)	13.9(0.5)	13.0-14.9
	19-29		6.0(0.5)	9.7(0.8)	8.1-11.3
	30-39		9.0(0.7)	13.6(0.8)	12.0-15.3
	40-49		11.1(0.6)	14.8(0.8)	13.3-16.4
	50-59		9.8(0.6)	13.6(0.7)	12.3-15.0
	60-69		10.9(0.8)	13.1(0.8)	11.5-14.7
	70이상		10.8(0.9)	11.7(1.0)	9.8-13.6
대구	N	(명)	7333	7089	
	전체		7.5(0.4)	9.7(0.4)	8.9-10.5
		(표준화)	7.5(0.3)	9.6(0.3)	8.9-10.2
	남		6.9(0.5)	9.0(0.6)	7.9-10.1
	여		8.0(0.5)	10.4(0.5)	9.4-11.4
	19-29		6.1(0.8)	5.4(0.7)	3.9-6.8
	30-39		8.8(0.9)	11.4(0.9)	9.6-13.1
	40-49		8.8(0.8)	11.2(0.9)	9.5-13.0
	50-59		6.3(0.7)	10.0(1.0)	8.1-11.9
	60-69		6.9(0.8)	10.8(0.9)	9.0-12.5
	70이상		6.7(1.1)	9.3(1.0)	7.3-11.3
인천	N	(명)	9008	8946	
	전체		14.0(0.5)	13.8(0.5)	12.8-14.7
		(표준화)	14.0(0.4)	13.5(0.4)	12.7-14.4
	남		12.1(0.6)	12.7(0.6)	11.5-13.9
	여		16.0(0.7)	14.8(0.6)	13.6-16.1
	19-29		10.4(1.0)	8.9(1.0)	7.0-10.7
	30-39		13.9(1.0)	11.6(0.8)	9.9-13.2
	40-49		14.2(0.9)	14.6(0.9)	12.8-16.4
	50-59		15.2(1.2)	17.2(1.2)	14.8-19.6
	60-69		18.0(1.4)	17.4(1.3)	14.8-20.1
	70이상		17.3(1.6)	18.7(1.6)	15.6-21.7
광주	N	(명)	4824	4573	
	전체		10.6(0.5)	9.3(0.5)	8.3-10.3
		(표준화)	10.6(0.5)	9.1(0.4)	8.3-10.0
	남		9.2(0.6)	8.1(0.7)	6.8-9.5
	여		12.0(0.7)	10.5(0.6)	9.3-11.6
	19-29		6.9(0.7)	4.2(0.6)	3.0-5.4
	30-39		11.2(1.1)	8.9(1.1)	6.8-11.0
	40-49		12.0(1.4)	9.8(1.1)	7.7-12.0
	50-59		11.3(1.3)	13.5(1.2)	11.2-15.9
	60-69		13.8(1.5)	12.1(1.8)	8.6-15.6
	70이상		10.3(1.3)	10.7(1.6)	7.5-13.9
대전	N	(명)	4581	4525	
	전체		14.6(0.6)	9.7(0.5)	8.7-10.7
		(표준화)	14.6(0.5)	9.6(0.4)	8.7-10.5
	남		12.0(0.7)	9.1(0.6)	7.8-10.3
	여		17.1(0.8)	10.4(0.7)	9.0-11.7
	19-29		7.6(1.1)	5.3(0.9)	3.6-7.1
	30-39		10.0(1.0)	7.1(0.9)	5.4-8.9
	40-49		14.1(1.3)	10.9(1.1)	8.9-13.0
	50-59		18.3(1.5)	12.3(1.4)	9.6-15.0
	60-69		28.1(2.5)	12.5(1.7)	9.2-15.9
	70이상		27.0(2.6)	17.4(2.4)	12.7-22.1

(단위: % (표준오차), %p)					
시도	구분	2008	2009	2010	증감 (2009년대비)
울산	N		4599	4566	
	전체		9.4(0.5)	10.7(0.5)	1.3
			9.5(0.4)	10.5(0.5)	1.1
	남		7.4(0.6)	10.3(0.7)	2.9
	여		11.5(0.7)	11.0(0.6)	-0.4
	19-29		6.6(0.9)	6.5(1.1)	-0.1
	30-39		9.4(0.9)	8.1(1.1)	-1.3
	40-49		9.3(1.0)	13.3(1.0)	4.0
	50-59		11.4(1.2)	12.7(1.3)	1.2
	60-69		10.5(1.5)	13.8(1.9)	3.3
경기	70이상		13.4(2.1)	13.3(2.1)	-0.1
	N		41364	40983	
	전체		11.1(0.2)	14.6(0.2)	3.4
			11.0(0.2)	14.3(0.2)	3.3
	남		9.5(0.2)	12.6(0.3)	3.1
	여		12.8(0.3)	16.5(0.3)	3.7
	19-29		5.9(0.3)	8.4(0.4)	2.5
	30-39		10.5(0.4)	13.6(0.5)	3.1
	40-49		12.2(0.4)	15.9(0.5)	3.7
	50-59		12.6(0.5)	17.2(0.6)	4.6
강원	60-69		14.6(0.7)	18.7(0.7)	4.1
	70이상		17.1(0.8)	19.2(0.8)	2.1
	N		15978	15864	
	전체		17.0(0.4)	20.6(0.5)	3.7
			16.5(0.4)	19.5(0.4)	3.0
	남		16.0(0.5)	18.9(0.7)	2.9
	여		17.9(0.5)	22.4(0.6)	4.4
	19-29		10.1(0.9)	10.9(0.9)	0.8
	30-39		17.3(1.0)	18.1(0.9)	0.8
	40-49		18.6(1.1)	21.4(1.1)	2.8
충북	50-59		19.3(1.0)	24.5(1.1)	5.2
	60-69		20.0(1.1)	25.2(1.1)	5.2
	70이상		17.2(1.1)	26.4(1.2)	9.2
	N		11648	11428	
	전체		18.1(0.5)	22.9(0.6)	4.8
			16.9(0.4)	21.6(0.5)	4.7
	남		16.4(0.7)	20.8(0.7)	4.4
	여		19.8(0.6)	25.0(0.7)	5.2
	19-29		9.9(1.1)	13.4(1.1)	3.5
	30-39		12.4(0.9)	16.3(1.1)	4.0
충남	40-49		16.3(0.9)	23.4(1.2)	7.1
	50-59		21.2(1.2)	25.1(1.2)	3.9
	60-69		27.8(1.5)	33.6(1.4)	5.8
	70이상		32.1(1.4)	35.1(1.3)	3.0
	N		14388	14333	
	전체		27.6(0.6)	29.0(0.6)	1.3
			25.6(0.5)	26.7(0.5)	1.1
	남		23.7(0.7)	25.5(0.7)	1.8
	여		31.7(0.7)	32.5(0.7)	0.8
	19-29		12.9(1.0)	12.1(1.1)	-0.8
전북	30-39		21.5(1.2)	21.4(1.3)	-0.1
	40-49		24.1(1.1)	29.8(1.2)	5.7
	50-59		32.6(1.3)	33.8(1.4)	1.2
	60-69		43.0(1.3)	40.1(1.3)	-2.8
	70이상		44.1(1.3)	45.9(1.2)	1.8
	N		12935	12266	
	전체		28.8(0.7)	32.0(0.6)	3.2
			26.5(0.6)	30.4(0.6)	3.9
	남		25.3(0.7)	30.3(0.8)	4.9
	여		32.2(0.9)	33.6(0.8)	1.5
전북	19-29		14.6(1.1)	21.2(1.6)	6.6
	30-39		20.4(1.4)	28.7(1.7)	8.3
	40-49		28.8(1.6)	32.2(1.5)	3.4
	50-59		31.9(1.7)	32.6(1.4)	0.7
	60-69		39.6(1.6)	39.8(1.5)	0.2
	70이상		47.1(1.3)	41.8(1.4)	-5.3

(단위: %(표준오차), %p)

시도	구분	2008	2009	2010	95% CI	증감 (2009년대비)
전남	N		20089	19795		
	전체		35.4(0.5)	36.7(0.6)	35.6-37.8	1.3
			30.4(0.4)	33.4(0.5)	32.4-34.3	2.9
	남		30.7(0.6)	33.5(0.7)	32.1-34.8	2.8
	여		40.0(0.6)	39.9(0.6)	38.6-41.1	-0.1
	19-29		17.5(1.0)	21.1(1.3)	18.6-23.6	3.7
	30-39		20.7(1.0)	28.8(1.3)	26.3-31.3	8.0
	40-49		28.7(0.9)	33.5(1.2)	31.2-35.8	4.8
	50-59		36.6(1.0)	41.0(1.2)	38.6-43.3	4.3
	60-69		55.3(1.1)	47.6(1.1)	45.5-49.8	-7.7
	70이상		60.3(1.1)	50.4(0.9)	48.6-52.2	-9.9
경북	N		22261	22200		
	전체		9.7(0.3)	23.4(0.5)	22.4-24.3	13.7
			9.2(0.2)	22.2(0.4)	21.4-23.0	13.0
	남		8.8(0.3)	21.7(0.6)	20.5-22.8	12.9
	여		10.5(0.3)	25.0(0.6)	23.9-26.1	14.5
	19-29		6.2(0.6)	15.3(1.0)	13.2-17.3	9.0
	30-39		8.0(0.6)	20.0(1.0)	18.1-21.9	12.0
	40-49		10.2(0.6)	23.3(0.9)	21.5-25.1	13.1
	50-59		9.7(0.5)	25.8(1.0)	23.8-27.8	16.1
	60-69		12.9(0.6)	30.0(1.0)	28.0-32.0	17.2
	70이상		12.9(0.7)	29.1(1.1)	27.0-31.2	16.2
경남	N		17922	17976		
	전체		18.0(0.4)	15.6(0.4)	14.8-16.3	-2.4
			17.4(0.4)	15.2(0.4)	14.5-15.9	-2.2
	남		15.4(0.5)	13.1(0.5)	12.3-14.0	-2.2
	여		20.6(0.6)	17.9(0.5)	17.0-18.9	-2.6
	19-29		10.6(0.8)	10.6(0.8)	9.0-12.3	0.1
	30-39		15.7(0.9)	14.0(0.8)	12.4-15.6	-1.7
	40-49		18.2(0.9)	17.1(0.9)	15.4-18.8	-1.1
	50-59		20.1(1.0)	15.7(0.8)	14.1-17.3	-4.4
	60-69		23.1(1.1)	19.6(1.0)	17.6-21.6	-3.5
	70이상		27.3(1.1)	19.7(1.1)	17.5-21.8	-7.7
제주	N		5148	5068		
	전체		17.5(1.2)	19.3(1.0)	17.4-21.2	1.8
			16.6(0.8)	18.2(0.7)	16.8-19.6	1.6
	남		15.3(1.3)	17.0(1.1)	14.7-19.2	1.7
	여		19.7(1.5)	21.5(1.1)	19.3-23.7	1.9
	19-29		9.4(1.9)	12.0(1.7)	8.7-15.4	2.6
	30-39		15.1(2.1)	14.6(1.7)	11.3-17.9	-0.5
	40-49		14.1(2.1)	19.5(1.6)	16.4-22.6	5.4
	50-59		23.2(2.5)	19.1(2.0)	15.2-23.0	-4.1
	60-69		22.6(2.5)	24.2(2.2)	19.9-28.5	1.6
	70이상		30.3(2.6)	35.1(2.9)	29.5-40.7	4.8



제3부 통 계 표

Community Health Survey

〈표 8〉 현재흡연율: 시군구별

단위 : %(표준오차)

시도	시군구	2008년			2009년			2010년		
		N	조율 (표준오차)	표준화 (표준오차)	N	조율 (표준오차)	표준화 (표준오차)	N	조율 (표준오차)	표준화 (표준오차)
서울	강남구	851	19.1(1.3)	19.7(1.3)	919	19.4(1.3)	20.4(1.2)	922	18.8(1.4)	19.2(1.3)
	강동구	845	23.0(1.5)	23.3(1.3)	920	24.3(1.5)	24.4(1.2)	921	26.7(1.5)	26.7(1.4)
	강북구	904	26.1(1.9)	27.0(1.5)	919	26.7(1.7)	27.4(1.4)	907	25.2(1.6)	26.0(1.5)
	강서구	921	26.1(1.7)	26.3(1.4)	941	24.6(1.4)	25.1(1.2)	918	22.1(1.5)	22.3(1.3)
	관악구	849	27.7(1.4)	27.4(1.3)	899	27.7(1.4)	27.2(1.4)	936	23.9(1.6)	23.7(1.2)
	광진구	830	28.6(1.6)	28.6(1.5)	939	24.3(1.5)	24.4(1.3)	919	25.1(1.4)	25.3(1.3)
	구로구	925	27.2(1.5)	26.9(1.4)	900	25.3(1.7)	25.2(1.4)	896	23.1(1.5)	23.1(1.4)
	금천구	1,003	27.0(1.8)	26.6(1.4)	914	26.8(1.4)	26.3(1.3)	934	26.8(1.5)	26.5(1.3)
	노원구	820	24.2(1.3)	24.9(1.5)	922	22.3(1.4)	23.3(1.5)	920	23.2(1.3)	24.5(1.3)
	도봉구	996	24.0(1.4)	24.6(1.2)	920	25.0(1.8)	25.8(1.3)	920	25.4(1.6)	26.9(1.4)
	동대문구	838	26.5(1.4)	26.5(1.3)	919	26.9(1.8)	27.3(1.5)	919	25.7(1.5)	26.3(1.4)
	동작구	897	21.0(1.5)	21.4(1.4)	959	21.5(1.6)	22.0(1.2)	911	23.2(1.6)	23.7(1.5)
	마포구	812	25.3(1.4)	25.9(1.6)	905	26.7(1.6)	27.1(1.3)	904	23.5(1.3)	24.3(1.3)
	서대문구	824	26.3(1.6)	27.0(1.6)	948	23.8(1.5)	24.6(1.2)	918	22.4(1.5)	23.2(1.3)
	서초구	816	19.2(1.9)	19.9(1.6)	921	20.6(1.6)	21.3(1.3)	921	19.0(1.2)	19.9(1.4)
	성동구	811	26.4(1.6)	26.6(1.3)	918	25.3(1.4)	25.2(1.2)	910	22.6(1.2)	22.6(1.3)
	성북구	916	25.4(1.8)	25.7(1.5)	952	25.4(1.5)	25.8(1.4)	920	25.8(1.5)	26.7(1.4)
	송파구	863	18.0(1.2)	18.3(1.2)	928	23.0(1.4)	23.6(1.2)	920	20.7(1.2)	21.0(1.0)
	양천구	893	22.2(1.6)	22.3(1.3)	945	24.4(1.5)	24.3(1.3)	901	21.5(1.6)	22.0(1.4)
	영등포구	892	20.6(1.5)	20.7(1.4)	881	24.3(1.7)	24.0(1.5)	896	22.3(1.3)	22.7(1.3)
	용산구	830	26.5(1.8)	27.1(1.4)	919	25.1(1.6)	26.1(1.3)	918	24.5(1.9)	25.5(1.5)
	은평구	814	27.7(1.5)	28.4(1.3)	930	24.0(1.6)	24.8(1.4)	918	23.3(1.4)	24.2(1.3)
	종로구	982	22.2(1.3)	23.0(1.1)	952	23.0(1.3)	23.4(1.2)	914	23.1(1.4)	24.0(1.3)
	중구	880	25.2(1.5)	25.2(1.4)	928	27.0(1.6)	27.0(1.3)	915	24.1(1.4)	24.4(1.3)
	중랑구	901	25.5(1.2)	25.4(1.2)	977	25.3(1.1)	25.0(1.2)	919	23.1(1.6)	23.5(1.3)
부산	강서구	900	31.7(1.6)	31.3(1.4)	938	30.5(1.7)	29.4(1.3)	897	25.4(1.5)	25.1(1.5)
	금정구	855	25.1(1.8)	26.2(1.6)	1,007	25.0(1.1)	26.3(1.1)	924	23.5(1.6)	25.2(1.4)
	기장군	984	27.0(1.5)	28.0(1.5)	903	29.8(1.7)	30.8(1.5)	922	22.5(1.5)	22.7(1.5)
	남구	881	26.6(1.8)	27.6(1.4)	935	25.3(1.5)	26.6(1.4)	925	24.6(1.3)	25.5(1.5)
	동구	804	28.5(1.6)	29.6(1.4)	912	27.8(1.4)	28.4(1.3)	909	29.6(1.7)	30.8(1.5)
	동래구	941	21.5(0.8)	22.1(1.2)	1,002	23.6(1.7)	24.6(1.4)	920	20.8(1.3)	21.7(1.4)
	부산진구	902	27.2(1.5)	28.2(1.2)	927	26.4(1.3)	27.4(1.3)	933	26.3(1.6)	27.5(1.3)
	북구	823	26.2(1.7)	28.7(1.4)	958	24.2(1.3)	24.6(1.3)	917	23.7(1.5)	24.5(1.4)
	사상구	909	28.6(2.0)	28.7(1.8)	989	31.5(1.4)	31.1(1.3)	927	25.4(1.2)	25.9(1.3)
	사하구	908	28.2(1.7)	28.3(1.4)	950	27.5(1.4)	27.8(1.3)	921	24.7(1.5)	25.3(1.4)
	서구	870	28.4(1.6)	29.4(1.4)	923	30.1(1.8)	30.9(1.5)	910	27.9(1.7)	28.6(1.4)
	수영구	1,006	25.5(1.2)	27.5(1.2)	939	22.7(1.5)	24.6(1.5)	925	20.7(1.3)	22.2(1.4)
	연제구	835	22.5(1.8)	23.0(1.4)	936	25.9(1.8)	27.2(1.3)	913	22.9(1.4)	24.1(1.4)
	영도구	909	29.0(1.3)	29.3(1.5)	909	27.5(1.6)	28.2(1.6)	911	27.2(1.4)	27.7(1.5)
	중구	841	29.3(1.5)	30.7(1.5)	906	29.2(1.5)	31.6(1.3)	903	25.7(1.6)	27.2(1.5)
	해운대구	904	23.1(1.7)	24.1(1.5)	940	26.9(1.3)	27.9(1.3)	916	25.4(1.7)	26.6(1.4)
대구	남구	880	25.9(1.4)	27.5(1.4)	925	26.8(1.5)	28.4(1.4)	913	26.5(1.6)	28.3(1.4)
	달서구	958	23.2(1.1)	23.3(1.1)	918	26.5(1.4)	26.8(1.2)	915	23.3(1.2)	23.5(1.1)
	달성군	922	28.4(1.5)	28.2(1.4)	910	27.4(1.5)	26.9(1.3)	911	25.6(1.4)	24.8(1.3)
	동구	891	25.7(1.4)	26.1(1.3)	919	26.6(1.4)	26.9(1.2)	918	26.8(1.8)	27.7(1.4)
	북구	822	27.9(1.2)	28.2(1.2)	918	23.8(1.4)	23.7(1.1)	919	23.1(1.3)	23.1(1.2)
	서구	818	29.1(1.5)	29.1(1.5)	915	28.8(1.6)	29.1(1.2)	915	26.9(1.7)	27.1(1.4)
	수성구	877	19.5(1.1)	20.6(1.1)	918	22.3(1.4)	23.5(1.2)	915	23.0(1.5)	24.1(1.3)
	중구	807	26.9(1.5)	27.6(1.5)	909	26.8(1.4)	28.2(1.3)	906	25.6(1.4)	26.7(1.4)
인천	강화군	834	23.4(1.9)	25.5(2.0)	907	26.6(1.6)	28.9(1.5)	961	20.9(1.3)	22.2(1.5)
	계양구	820	29.6(1.5)	28.8(1.4)	909	25.3(1.4)	25.1(1.4)	907	27.9(1.8)	27.0(1.4)
	남구	820	27.7(2.1)	27.7(1.6)	905	26.0(1.3)	25.8(1.2)	913	28.5(1.3)	28.5(1.3)
	남동구	801	25.5(1.6)	25.3(1.4)	906	26.5(1.6)	26.7(1.4)	900	25.1(1.6)	24.9(1.3)
	동구	868	27.2(1.6)	27.4(1.3)	897	29.0(1.5)	29.6(1.2)	899	28.1(1.6)	28.6(1.3)
	부평구	923	26.9(1.6)	26.5(1.4)	919	28.5(1.5)	28.2(1.2)	918	25.7(1.8)	25.9(1.4)
	서구	887	24.8(1.5)	23.8(1.3)	912	27.0(1.4)	25.9(1.3)	912	30.4(1.6)	29.5(1.3)
	연수구	830	24.3(1.4)	24.3(1.4)	915	25.6(1.4)	25.9(1.2)	913	25.6(1.6)	25.8(1.4)
	옹진군	679	24.7(2.5)	24.2(2.2)	836	28.9(1.9)	27.7(1.6)	831	28.8(1.7)	27.8(1.7)
	중구	811	28.5(1.7)	27.9(1.5)	899	31.9(1.6)	31.6(1.5)	897	30.0(1.6)	28.8(1.6)
광주	광산구	831	22.4(1.2)	21.6(1.3)	1,002	25.1(1.4)	24.3(1.1)	924	23.6(1.5)	23.0(1.2)
	남구	993	22.2(1.5)	23.8(1.2)	958	21.9(1.4)	23.5(1.2)	950	21.1(1.5)	22.8(1.3)
	동구	826	21.8(1.5)	23.1(1.5)	916	24.1(1.5)	24.9(1.4)	914	22.8(1.4)	23.8(1.3)
	북구	841	19.3(1.2)	19.4(1.2)	1,001	20.7(1.2)	21.1(1.1)	933	22.1(1.5)	22.4(1.3)
	서구	942	22.0(1.8)	22.3(1.4)	947	20.5(1.2)	21.1(1.2)	929	21.3(1.3)	22.1(1.3)

시도	시군구	2008년			2009년			2010년		
		N	조율 (표준오차)	표준화 (표준오차)	N	조율 (표준오차)	표준화 (표준오차)	N	조율 (표준오차)	표준화 (표준오차)
대전	대덕구	813	24.1(1.5)	23.7(1.4)	916	26.8(1.5)	26.7(1.4)	916	27.6(1.4)	27.3(1.3)
	동구	818	28.2(1.5)	28.1(1.3)	923	25.7(1.5)	25.9(1.4)	917	26.3(1.6)	26.6(1.2)
	서구	816	25.1(1.6)	25.5(1.3)	920	25.5(1.4)	25.8(1.1)	919	23.2(1.4)	23.9(1.4)
	유성구	810	27.2(1.6)	26.9(1.5)	911	22.9(1.4)	22.7(1.3)	915	20.6(1.4)	20.1(1.2)
	중구	838	24.4(1.8)	24.7(1.4)	916	27.0(1.4)	27.8(1.3)	916	25.4(1.8)	26.1(1.5)
울산	남구	864	28.6(1.6)	28.6(1.4)	920	28.2(1.3)	27.9(1.3)	917	24.2(1.6)	24.0(1.4)
	동구	888	32.5(1.9)	30.8(1.3)	920	30.0(1.4)	28.7(1.3)	913	26.3(1.5)	25.3(1.3)
	북구	895	26.2(1.6)	24.3(1.3)	926	25.0(1.3)	23.4(1.2)	911	26.8(1.4)	25.5(1.4)
	울주군	932	25.5(2.0)	24.9(1.5)	911	29.0(1.8)	28.4(1.4)	912	25.3(1.4)	24.6(1.4)
	중구	911	27.9(1.6)	27.7(1.3)	929	28.0(1.2)	28.0(1.2)	915	28.3(1.6)	27.8(1.3)
경기	가평군	793	26.5(1.6)	27.3(1.6)	897	26.0(1.7)	27.2(1.6)	899	22.7(1.6)	23.6(1.6)
	고양시덕양구	815	29.4(2.2)	29.5(2.0)	920	27.3(1.4)	27.5(1.3)	914	23.9(1.8)	24.0(1.4)
	고양시일산동구	846	23.9(2.2)	24.7(1.6)	915	23.7(1.7)	24.3(1.5)	903	23.1(1.8)	24.0(1.5)
	고양시일산서구	839	22.6(3.5)	24.4(2.9)	916	21.3(1.4)	22.2(1.3)	913	22.2(1.6)	23.2(1.3)
	과천시	794	19.6(1.6)	20.4(1.5)	894	15.5(1.3)	16.4(1.2)	893	16.8(1.3)	17.4(1.3)
	구리시	814	26.5(1.8)	26.4(1.6)	912	27.6(1.8)	27.8(1.5)	912	29.2(1.8)	29.4(1.5)
	김포시	829	26.6(1.9)	26.4(1.5)	913	25.4(1.3)	25.2(1.3)	911	24.2(1.4)	24.0(1.3)
	남양주시	816	26.9(1.6)	26.8(1.6)	909	29.5(1.8)	29.6(1.4)	916	23.7(1.3)	23.4(1.2)
	동두천시	792	31.5(2.0)	32.3(1.6)	893	29.3(1.5)	29.6(1.4)	899	30.1(1.4)	31.1(1.3)
	부천시소사구	805	17.6(1.3)	17.5(1.4)	922	24.9(1.5)	24.8(1.4)	913	20.3(1.5)	20.3(1.3)
	부천시오정구	911	30.8(1.9)	29.9(1.5)	914	29.7(1.7)	28.6(1.4)	915	29.9(1.5)	29.1(1.4)
	부천시원미구	833	24.7(1.8)	25.9(1.2)	913	24.9(1.5)	24.8(1.3)	912	21.8(1.1)	21.7(1.2)
	양주시	856	29.3(1.6)	28.6(1.5)	898	29.3(1.6)	28.9(1.3)	893	26.7(1.7)	26.4(1.4)
	양평군	871	25.1(1.5)	26.2(1.7)	903	27.5(1.6)	28.5(1.6)	906	24.2(1.9)	26.3(1.8)
	여주군	860	29.0(2.2)	29.9(1.9)	947	27.7(1.5)	28.4(1.4)	903	25.6(1.6)	26.1(1.6)
	연천군	930	28.0(1.2)	28.4(1.3)	897	28.0(2.0)	27.8(2.0)	903	26.7(1.6)	26.8(1.5)
	의정부시	882	27.5(1.6)	27.9(1.5)	880	28.5(1.7)	28.9(1.5)	904	24.4(1.8)	24.9(1.4)
	이천시	854	24.7(1.8)	24.5(1.7)	912	27.8(1.3)	27.6(1.3)	912	25.7(1.5)	25.8(1.3)
	파주시	883	27.7(1.9)	28.1(1.5)	900	26.2(2.1)	25.9(1.7)	861	29.3(1.5)	29.1(1.4)
	포천시	899	30.2(1.9)	29.8(1.6)	893	30.3(1.7)	29.5(1.6)	892	31.7(1.8)	30.9(1.6)
	하남시	803	24.3(1.9)	23.5(1.6)	905	28.3(1.9)	27.7(1.5)	906	21.3(1.6)	20.5(1.4)
	광명시	833	24.1(1.4)	23.9(1.3)	917	26.1(1.7)	26.4(1.4)	922	26.8(1.6)	26.8(1.4)
	광주시	854	27.8(1.7)	26.9(1.5)	928	27.7(1.6)	27.2(1.2)	915	27.9(1.3)	26.5(1.3)
	군포시	908	25.9(1.5)	25.6(1.3)	914	23.4(1.6)	23.3(1.4)	921	22.8(1.5)	22.3(1.2)
	성남시분당구	862	15.0(1.2)	15.2(1.1)	916	18.5(1.5)	19.2(1.1)	921	16.6(1.2)	17.2(1.0)
	성남시수정구	821	26.2(1.4)	24.7(1.3)	915	26.6(1.8)	26.0(1.4)	922	29.1(1.3)	28.7(1.4)
	성남시중원구	877	29.5(1.5)	29.0(1.3)	915	31.0(1.7)	30.4(1.4)	923	31.6(1.7)	31.1(1.3)
	수원시권선구	839	28.2(1.4)	27.5(1.4)	933	29.4(1.4)	28.3(1.3)	935	26.6(1.6)	25.6(1.3)
	수원시영통구	831	22.2(1.6)	21.1(1.5)	914	25.4(1.7)	24.9(1.4)	918	21.5(1.3)	20.8(1.2)
	수원시장안구	862	24.0(1.4)	23.6(1.3)	934	24.4(1.3)	24.3(1.2)	922	25.3(1.4)	25.1(1.2)
	수원시팔달구	810	23.5(1.3)	23.4(1.4)	918	30.4(1.8)	30.3(1.4)	914	27.9(1.6)	28.0(1.3)
	시흥시	827	32.8(1.6)	30.8(1.4)	948	31.1(1.5)	28.8(1.4)	938	29.2(1.6)	26.7(1.2)
	안산시단원구	840	28.0(1.5)	26.5(1.3)	937	34.5(1.4)	33.0(1.3)	924	28.4(1.6)	27.5(1.5)
	안산시상록수	843	26.8(1.6)	26.0(1.4)	934	27.2(1.6)	25.8(1.4)	925	24.2(1.5)	22.5(1.2)
	안성시	902	27.3(1.7)	27.0(1.4)	948	29.0(1.7)	28.8(1.3)	933	30.7(1.5)	30.5(1.3)
	안양시동안구	857	19.8(1.7)	19.6(1.7)	941	22.7(1.6)	22.7(1.2)	922	21.0(1.6)	21.0(1.3)
	안양시만안구	841	26.8(1.6)	26.8(1.3)	945	26.8(1.6)	26.6(1.3)	914	26.1(1.6)	26.3(1.3)
	오산시	809	31.3(1.5)	29.9(1.5)	930	32.1(1.5)	31.1(1.4)	921	27.5(1.9)	26.4(1.5)
	용인시기흥구	875	20.0(1.2)	19.7(1.2)	940	21.1(1.5)	21.0(1.3)	925	24.8(1.4)	24.8(1.4)
	용인시수지구	827	19.8(1.5)	20.1(1.5)	939	22.9(1.5)	23.3(1.3)	941	20.0(1.2)	19.8(1.1)
	용인시처인구	872	30.1(2.2)	29.3(1.4)	941	28.8(1.7)	28.2(1.3)	944	27.1(1.5)	26.5(1.4)
	의왕시	866	24.8(2.8)	24.9(1.5)	923	23.4(1.5)	23.2(1.3)	927	21.8(1.3)	21.9(1.3)
	평택시송탄	866	30.0(1.8)	29.4(1.5)	923	30.7(1.4)	30.3(1.2)	925	30.1(1.6)	29.8(1.5)
	평택시평택	962	29.0(1.7)	28.6(1.3)	935	26.9(1.6)	26.4(1.4)	938	28.0(1.5)	27.9(1.4)
	화성시	896	27.2(1.9)	25.6(1.6)	922	25.2(1.4)	24.7(1.3)	920	26.8(1.4)	25.0(1.2)
강원	강릉시	843	25.8(1.4)	26.4(1.4)	897	27.8(1.5)	29.4(1.4)	902	27.5(1.2)	29.1(1.4)
	고성군	893	25.7(1.8)	26.9(1.6)	869	27.0(1.7)	28.2(1.5)	875	25.2(1.9)	26.2(1.6)
	동해시	830	27.6(1.8)	28.2(1.6)	889	27.8(1.7)	28.6(1.6)	893	26.0(1.7)	26.7(1.4)
	삼척시	856	26.6(1.4)	27.6(1.4)	905	26.7(1.5)	27.3(1.4)	895	24.2(1.5)	25.2(1.5)
	속초시	827	26.4(1.8)	26.9(1.6)	891	29.0(1.6)	30.1(1.6)	901	29.1(1.7)	31.0(1.5)
	양구군	801	24.9(1.8)	24.7(1.6)	856	27.3(1.5)	27.4(1.4)	860	26.3(1.3)	26.1(1.3)
	양양군	855	27.3(1.6)	28.6(1.6)	869	29.0(1.6)	32.0(1.4)	871	25.2(1.4)	27.4(1.6)
	영월군	811	26.2(2.2)	27.7(2.0)	881	28.8(1.8)	30.3(1.6)	877	27.1(1.8)	28.5(1.7)
	원주시	867	28.5(1.4)	29.1(1.1)	902	26.9(1.3)	27.2(1.2)	911	29.3(1.4)	29.6(1.1)
	인제군	897	27.0(2.0)	26.7(1.6)	880	27.5(1.4)	26.7(1.3)	873	25.2(1.9)	25.6(1.5)
	정선군	902	30.7(1.7)	30.4(1.8)	904	29.5(1.7)	29.7(1.6)	890	27.3(1.4)	28.1(1.5)
	철원군	794	28.3(1.9)	27.0(1.6)	880	28.6(1.5)	29.0(1.5)	883	22.9(1.6)	23.5(1.5)
	춘천시	758	28.2(2.0)	29.5(1.7)	899	26.4(1.5)	27.4(1.3)	899	25.2(1.6)	26.6(1.4)
	태백시	810	30.3(1.9)	31.3(1.6)	915	33.4(1.4)	33.4(1.4)	878	32.6(1.7)	32.8(1.5)
	평창군	796	23.8(1.6)	23.8(1.9)	888	29.2(1.4)	30.7(1.5)	893	27.1(1.6)	28.6(1.3)
	홍천군	929	27.5(1.7)	28.5(1.3)	915	26.3(1.7)	27.3(1.5)	892	25.7(1.7)	26.9(1.6)
	화천군	793	33.9(5.5)	31.4(2.8)	856	29.0(1.5)	27.4(1.2)	861	28.6(1.7)	26.9(1.5)
	횡성군	859	26.6(1.8)	28.2(1.9)	887	27.2(1.6)	29.0(1.5)	911	22.3(1.6)	23.2(1.6)

시도	시군구	2008년			2009년			2010년		
		N	조율 (표준오차)	표준화 (표준오차)	N	조율 (표준오차)	표준화 (표준오차)	N	조율 (표준오차)	표준화 (표준오차)
충북	괴산군	1,008	24.6(2.0)	26.1(2.2)	881	25.3(1.7)	25.9(1.7)	880	29.1(1.7)	29.5(1.8)
	단양군	875	25.2(2.5)	27.1(2.3)	876	26.8(1.3)	27.2(1.8)	876	22.3(1.3)	23.3(1.5)
	보은군	982	19.9(1.8)	20.9(1.9)	879	22.1(1.5)	23.8(1.7)	879	25.0(1.7)	29.1(1.8)
	영동군	968	24.7(2.1)	26.7(1.5)	850	24.7(1.6)	25.9(1.6)	913	23.6(1.6)	25.0(1.6)
	옥천군	1,024	26.3(1.9)	27.7(1.6)	911	25.9(1.5)	26.3(1.5)	906	24.4(1.8)	24.8(1.5)
	음성군	881	23.7(5.2)	25.1(1.9)	896	32.5(1.6)	32.2(1.6)	912	28.0(1.7)	28.0(1.3)
	제천시	875	20.3(1.7)	21.8(1.6)	900	27.5(1.5)	28.7(1.3)	909	27.4(1.8)	29.2(1.5)
	증평군	1,056	29.9(1.3)	29.6(1.5)	874	28.1(1.9)	27.9(1.4)	876	27.6(1.7)	27.1(1.3)
	진천군	900	26.6(1.6)	26.1(1.5)	891	31.6(1.5)	31.9(1.3)	896	29.1(1.6)	29.5(1.4)
	청원군	933	25.7(1.5)	25.6(1.4)	927	27.8(1.4)	27.4(1.4)	911	25.6(1.5)	25.3(1.5)
	청주시상당	965	19.4(1.0)	19.9(1.1)	924	24.5(1.3)	25.1(1.1)	928	24.1(1.6)	24.5(1.4)
	청주시흥덕	1,008	23.2(1.4)	23.3(1.3)	935	23.3(1.2)	23.4(1.2)	906	21.1(1.4)	21.0(1.2)
	충주시	967	29.9(4.0)	31.2(1.3)	906	27.9(1.8)	28.8(1.4)	905	26.7(1.5)	27.7(1.4)
충남	계룡시	758	23.1(2.2)	23.1(1.3)	871	22.3(1.5)	21.9(1.3)	874	20.0(1.7)	20.2(1.5)
	공주시	806	24.8(1.9)	25.3(1.7)	918	26.8(1.4)	27.7(1.4)	903	24.1(1.6)	25.3(1.5)
	금산군	789	25.3(1.7)	25.7(1.8)	905	29.5(1.7)	30.3(1.5)	893	23.5(1.7)	24.2(1.6)
	논산시	839	27.3(2.0)	28.1(2.4)	904	25.8(1.7)	27.6(1.6)	910	24.5(1.6)	26.0(1.8)
	당진군	849	23.1(1.7)	23.9(1.8)	904	29.2(1.4)	29.3(1.4)	904	24.2(1.4)	23.4(1.3)
	보령시	817	24.6(1.7)	25.6(1.5)	905	27.7(1.8)	28.9(1.6)	901	23.5(1.5)	24.1(1.4)
	부여군	798	21.0(1.5)	24.5(2.1)	908	23.9(1.5)	24.5(1.6)	899	21.9(1.8)	22.7(2.0)
	서산시	810	28.2(1.7)	28.1(1.6)	903	24.1(1.6)	24.4(1.3)	909	25.8(1.5)	26.2(1.3)
	서천군	793	20.5(1.5)	21.5(1.6)	898	22.9(1.5)	25.3(1.7)	893	21.3(1.4)	22.8(1.8)
	아산시	822	29.8(2.1)	29.1(1.4)	913	29.2(1.5)	28.8(1.3)	907	26.4(1.2)	26.1(1.2)
	연기군	832	25.4(2.0)	24.9(1.6)	897	29.1(1.8)	29.6(1.6)	899	27.6(1.6)	27.8(1.4)
	예산군	813	20.5(1.7)	21.1(1.9)	900	25.6(1.7)	27.8(1.7)	899	24.9(1.6)	27.6(1.5)
	천안시	817	26.5(1.6)	26.1(1.4)	923	27.6(1.3)	27.0(1.2)	911	25.5(1.6)	25.0(1.2)
	청양군	771	18.1(1.5)	19.0(1.7)	876	26.1(1.5)	26.5(1.6)	891	20.3(1.4)	21.9(1.8)
	태안군	812	16.6(1.5)	17.9(1.6)	897	24.2(1.5)	25.9(1.4)	896	20.7(1.8)	22.6(1.9)
전북	홍성군	829	21.9(1.6)	22.2(1.6)	906	25.3(1.7)	27.2(1.6)	899	24.6(1.6)	26.6(1.5)
	고창군	861	23.7(1.7)	25.1(1.9)	903	20.4(1.6)	22.1(2.0)	902	21.4(1.9)	23.9(2.1)
	군산시	872	25.5(2.2)	25.4(1.5)	905	24.9(1.5)	25.1(1.2)	905	22.9(1.3)	23.1(1.2)
	김제시	850	20.8(1.4)	21.4(1.7)	952	21.8(1.2)	22.2(1.3)	954	20.9(1.4)	22.0(1.4)
	남원시	821	19.8(1.9)	20.6(2.0)	1,002	21.5(1.0)	22.4(1.3)	896	20.4(1.4)	22.2(1.4)
	무주군	854	26.8(1.8)	29.6(2.0)	884	23.1(1.2)	24.7(1.6)	869	22.8(1.8)	25.3(1.8)
	부안군	879	23.4(1.9)	25.8(1.8)	876	24.1(1.5)	25.8(1.7)	895	21.6(1.6)	24.0(1.8)
	순창군	877	15.6(1.4)	16.1(1.7)	890	26.5(1.8)	29.6(1.8)	844	23.3(2.0)	25.4(2.0)
	완주군	998	19.8(1.4)	19.5(1.3)	996	22.0(1.4)	22.7(1.4)	997	23.1(1.5)	23.1(1.5)
	익산시	995	25.1(1.4)	25.5(1.2)	914	19.7(1.0)	20.6(1.2)	930	19.8(1.3)	20.4(1.2)
	임실군	994	20.7(0.8)	18.8(2.3)	953	20.6(1.3)	20.5(1.3)	879	20.5(1.3)	22.1(1.6)
	장수군	906	23.4(1.6)	25.1(1.7)	881	25.6(1.6)	28.2(1.5)	864	24.3(1.6)	26.5(1.9)
	전주시	850	21.6(1.3)	22.1(1.3)	1,009	19.6(1.0)	20.3(1.1)	909	22.7(1.2)	23.3(1.1)
	정읍시	857	24.4(1.7)	26.7(1.7)	913	25.6(1.3)	27.5(1.3)	909	24.9(1.9)	27.8(1.9)
	진안군	828	23.5(1.6)	24.2(2.0)	851	22.7(1.5)	26.0(1.7)	883	21.7(1.4)	22.6(1.5)
전남	강진군	820	16.7(1.6)	18.7(1.6)	909	24.3(1.9)	28.7(1.7)	952	21.5(1.3)	26.0(1.5)
	고흥군	846	12.7(1.9)	14.9(1.7)	919	22.7(1.5)	27.7(1.7)	910	20.5(1.6)	25.4(1.8)
	곡성군	918	18.8(1.2)	21.0(1.6)	876	21.5(1.6)	23.8(1.7)	877	19.8(1.4)	21.4(1.9)
	광양시	806	24.3(2.1)	23.3(1.7)	957	22.3(1.3)	21.9(1.2)	904	23.5(1.7)	23.5(1.3)
	구례군	984	18.0(1.2)	19.8(1.4)	874	21.6(1.6)	24.5(1.8)	870	20.9(1.5)	24.6(2.0)
	나주시	833	25.7(1.8)	27.4(1.8)	900	24.9(1.9)	25.7(1.7)	903	21.8(1.5)	22.6(1.6)
	담양군	1,018	24.5(1.7)	25.4(1.6)	957	21.2(1.7)	21.6(1.8)	944	21.0(1.1)	22.2(1.4)
	목포시	823	23.4(1.9)	23.6(1.5)	975	26.5(1.3)	26.8(1.1)	941	25.1(1.3)	25.5(1.2)
	무안군	833	16.9(1.6)	17.6(1.7)	890	23.4(1.8)	23.7(1.6)	904	22.7(1.5)	22.9(1.6)
	보성군	901	19.1(2.3)	22.4(2.6)	906	21.4(1.3)	23.9(1.5)	898	18.4(1.4)	20.4(1.9)
	순천시	825	21.9(1.9)	22.5(1.7)	905	22.4(1.2)	22.8(1.2)	926	21.6(1.3)	21.9(1.3)
	신안군	794	18.2(1.7)	19.3(1.9)	911	19.9(1.5)	20.7(1.4)	905	22.7(1.8)	25.3(1.9)
	여수시	745	19.9(1.5)	19.5(1.4)	977	25.3(1.3)	25.4(1.1)	945	23.0(1.4)	23.2(1.3)
	영광군	948	19.7(1.7)	20.4(1.7)	893	23.8(1.6)	26.0(1.9)	895	22.8(1.8)	24.3(1.9)
	영암군	816	22.6(1.3)	23.8(1.7)	890	25.0(1.5)	26.1(1.2)	957	20.4(1.3)	20.9(1.2)
	완도군	937	22.1(2.3)	25.2(2.2)	885	19.5(1.5)	22.7(1.7)	895	20.8(1.4)	24.8(1.7)
	장성군	855	18.8(1.8)	19.8(1.6)	894	23.1(1.8)	22.9(1.7)	894	21.2(2.0)	22.4(1.9)
	장흥군	843	21.1(2.1)	24.2(2.5)	961	22.7(1.5)	26.0(1.6)	913	19.2(1.7)	22.9(1.8)
	진도군	866	22.6(1.7)	25.5(2.3)	897	24.9(1.9)	29.6(1.7)	903	22.1(1.5)	25.4(2.0)
	함평군	866	22.4(2.1)	24.6(2.1)	893	20.1(1.6)	23.2(1.5)	901	21.1(1.3)	22.8(1.4)
	해남군	844	23.9(2.1)	26.5(2.9)	933	21.4(1.8)	23.2(2.1)	928	22.1(1.5)	25.2(1.8)
	화순군	1,060	25.7(1.6)	27.2(1.5)	893	22.8(1.6)	23.5(1.4)	896	23.5(1.8)	25.5(1.5)

시도	시군구	2008년			2009년			2010년		
		N	조율 (표준오차)	표준화 (표준오차)	N	조율 (표준오차)	표준화 (표준오차)	N	조율 (표준오차)	표준화 (표준오차)
경북	경산시	1,024	24.3(1.2)	24.3(1.1)	907	26.5(1.6)	26.5(1.4)	916	25.7(1.5)	26.1(1.2)
	경주시	996	25.2(1.5)	26.0(1.4)	902	26.3(1.8)	26.8(1.5)	906	23.5(1.5)	24.2(1.4)
	고령군	844	26.9(1.8)	27.5(1.7)	879	29.7(1.7)	29.5(1.7)	878	25.6(1.5)	26.7(1.5)
	구미시구미	828	30.5(1.6)	29.7(1.6)	905	28.8(1.7)	28.1(1.3)	906	30.8(1.2)	29.8(1.3)
	구미시선산	1,002	26.1(1.4)	25.9(1.6)	927	27.6(1.5)	27.9(1.5)	908	25.8(1.6)	26.1(1.5)
	군위군	887	25.1(1.8)	26.3(2.0)	864	22.5(1.5)	25.5(1.5)	873	24.9(2.0)	27.7(2.0)
	김천시	933	25.1(1.6)	25.5(1.6)	902	28.9(1.9)	30.3(1.7)	904	26.5(1.6)	28.8(1.4)
	문경시	799	22.4(1.3)	21.8(1.6)	894	25.4(1.7)	27.3(1.6)	898	24.8(1.5)	27.1(1.5)
	봉화군	909	23.5(1.9)	26.0(2.0)	884	22.2(1.5)	24.5(1.8)	885	23.4(1.6)	26.6(1.7)
	상주시	922	26.0(2.3)	26.5(2.0)	902	25.2(1.5)	27.6(1.5)	900	25.2(1.4)	27.1(1.5)
	성주군	994	29.1(1.3)	29.6(1.6)	888	27.8(1.4)	28.3(1.5)	908	26.5(1.5)	27.5(1.6)
	안동시	896	26.6(1.3)	27.9(1.4)	904	25.5(1.5)	26.7(1.5)	906	24.0(1.4)	25.8(1.5)
	영덕군	859	21.4(1.6)	24.3(2.0)	889	23.0(1.4)	25.8(1.8)	885	22.7(1.6)	26.0(2.1)
	영양군	971	23.3(2.0)	26.4(1.9)	860	26.0(1.9)	29.3(2.1)	857	21.6(1.7)	25.4(1.8)
	영주시	916	28.0(1.8)	29.4(1.6)	904	26.6(1.5)	28.2(1.5)	904	26.0(1.6)	27.6(1.5)
	영천시	878	27.9(1.9)	27.5(1.6)	900	26.3(1.5)	27.6(1.6)	900	25.1(1.6)	24.8(1.6)
	예천군	937	24.5(1.7)	27.2(1.9)	882	26.0(1.5)	29.5(1.5)	896	25.5(1.9)	27.8(2.0)
	울릉군	827	23.1(2.3)	23.3(1.8)	801	25.2(1.1)	25.6(1.4)	803	24.0(1.5)	24.3(1.6)
	울진군	991	20.6(1.6)	22.2(1.8)	890	23.0(1.4)	24.5(1.5)	889	21.8(1.2)	22.6(1.6)
	의성군	915	24.8(1.8)	28.1(2.3)	893	23.8(1.4)	26.4(2.0)	893	26.6(2.0)	31.5(2.1)
	청도군	896	25.3(1.8)	27.8(1.9)	886	22.4(1.5)	21.9(1.7)	888	25.8(1.3)	27.6(1.9)
	청송군	854	25.6(1.6)	29.0(2.0)	877	24.0(1.6)	25.7(1.9)	876	24.3(1.7)	27.2(1.9)
	철곡군	979	33.5(1.8)	32.4(1.4)	901	30.0(1.6)	28.6(1.4)	900	29.5(1.8)	28.6(1.5)
	포항시남구	1,101	27.6(1.3)	27.2(1.1)	909	26.1(1.6)	26.0(1.3)	906	27.9(1.3)	27.6(1.4)
	포항시북구	914	25.9(2.2)	26.5(1.4)	912	26.0(1.5)	26.2(1.4)	907	24.8(1.5)	25.4(1.4)
경남	거제시	849	30.3(1.7)	28.6(1.3)	921	29.2(1.4)	27.1(1.2)	912	28.0(1.4)	26.2(1.2)
	거창군	907	22.7(1.6)	24.9(1.4)	889	21.5(1.5)	24.2(1.6)	914	24.4(1.6)	27.1(1.5)
	고성군	942	25.9(1.7)	27.2(1.5)	881	26.9(1.7)	28.0(1.9)	891	25.6(2.0)	26.3(1.9)
	김해시	957	25.4(1.4)	24.8(1.1)	923	28.5(1.5)	28.4(1.3)	910	26.2(1.6)	26.0(1.3)
	남해군	942	22.0(1.4)	25.1(1.9)	889	21.2(1.5)	24.4(1.7)	890	22.7(1.6)	26.7(1.9)
	마산시	943	28.1(0.9)	28.7(1.1)	946	26.8(1.1)	27.4(1.0)	922	24.2(0.9)	24.0(1.1)
	밀양시	923	24.5(1.7)	26.0(1.5)	899	25.8(1.4)	27.8(1.5)	923	25.2(1.4)	26.6(1.5)
	사천시	899	22.9(1.5)	23.0(1.4)	896	26.0(1.6)	26.6(1.4)	900	26.0(1.7)	26.5(1.5)
	산청군	897	20.3(1.4)	20.2(1.8)	844	20.8(1.5)	22.0(1.7)	883	25.6(1.5)	27.9(2.3)
	양산시	977	26.1(1.3)	25.8(1.2)	942	28.9(1.3)	28.4(1.3)	910	28.3(1.5)	28.0(1.2)
	의령군	821	18.2(2.0)	20.3(2.2)	881	24.1(1.5)	25.8(1.7)	876	26.5(1.7)	29.1(2.0)
	진주시	959	20.9(0.9)	21.5(1.0)	893	24.3(1.1)	25.7(1.2)	910	26.3(1.2)	27.2(1.2)
	진해시	869	28.4(1.9)	28.3(1.5)	902	26.2(1.5)	25.7(1.4)	901	25.1(1.5)	24.9(1.3)
	창녕군	1,002	27.2(1.5)	27.9(1.7)	897	25.6(1.3)	26.6(1.3)	903	23.6(1.4)	24.8(1.6)
	창원시	894	26.5(1.7)	26.3(1.4)	922	25.8(1.6)	25.8(1.3)	945	24.5(1.5)	23.8(1.3)
	통영시	956	25.2(1.4)	25.3(1.3)	958	29.2(1.5)	29.0(1.2)	907	28.7(1.7)	28.1(1.4)
	하동군	956	25.6(1.7)	27.6(1.7)	900	24.4(2.1)	26.7(2.0)	893	22.8(1.8)	24.3(1.9)
	함안군	959	26.2(1.2)	25.7(1.5)	900	25.0(1.6)	25.2(1.6)	896	24.0(1.5)	24.1(1.5)
	함양군	892	22.1(1.6)	22.5(1.7)	898	23.7(1.7)	26.9(1.9)	900	19.8(1.4)	21.1(2.0)
	합천군	910	26.7(1.7)	27.2(2.0)	886	24.6(1.4)	27.4(2.0)	892	19.7(2.0)	21.5(2.2)
제주	서귀포시서귀포	861	27.4(1.6)	27.9(1.7)	839	28.2(1.7)	28.9(1.5)	839	24.1(1.4)	24.8(1.4)
	서귀포시동부	970	27.6(1.8)	29.5(1.4)	838	27.5(1.8)	28.9(1.8)	849	24.5(2.0)	25.4(1.5)
	서귀포시서부				831	27.2(1.8)	28.5(1.4)	826	28.0(1.7)	29.8(1.6)
	제주시제주	897	27.3(1.6)	27.6(1.3)	888	26.9(1.5)	27.3(1.4)	903	26.5(1.5)	27.4(1.3)
	제주시동부	946	22.7(1.5)	23.2(1.4)	895	28.3(1.7)	28.8(1.3)	845	26.8(1.8)	27.4(1.8)
	제주시서부				865	29.8(2.0)	30.6(1.5)	848	29.3(1.9)	29.9(1.5)

〈표 9〉 남자 현재흡연율: 시군구별

단위 : %(표준오차)

시도	시군구	2008년			2009년			2010년		
		N	조율 (표준오차)	표준화 (표준오차)	N	조율 (표준오차)	표준화 (표준오차)	N	조율 (표준오차)	표준화 (표준오차)
서울	강남구	396	33.7(2.3)	33.8(2.4)	436	36.4(2.3)	36.8(2.3)	394	35.7(2.7)	35.0(2.5)
	강동구	364	42.8(2.8)	43.4(2.5)	407	43.9(2.6)	44.4(2.3)	413	48.4(2.6)	48.0(2.6)
	강북구	406	48.3(3.2)	49.7(2.7)	426	48.6(2.9)	49.6(2.5)	394	46.3(2.5)	47.4(2.8)
	강서구	405	48.6(2.5)	48.3(2.6)	448	46.6(2.5)	46.9(2.3)	416	41.7(2.9)	41.5(2.5)
	관악구	402	48.8(2.5)	49.3(2.5)	427	49.2(2.2)	49.1(2.6)	439	43.2(2.5)	43.8(2.3)
	광진구	368	53.5(2.6)	53.2(2.7)	420	44.0(2.8)	44.0(2.4)	419	45.8(2.6)	46.1(2.4)
	구로구	404	51.9(2.7)	51.9(2.7)	405	47.4(2.5)	47.6(2.7)	405	43.5(2.7)	43.9(2.8)
	금천구	466	48.8(3.0)	49.0(2.6)	452	50.0(2.3)	50.1(2.5)	456	49.9(2.7)	50.3(2.5)
	노원구	358	44.7(2.4)	44.8(2.8)	424	43.4(2.6)	44.0(2.8)	374	45.8(2.0)	47.0(2.5)
	도봉구	468	47.3(2.4)	48.0(2.4)	416	47.5(2.7)	48.6(2.5)	394	46.7(3.0)	49.0(2.6)
	동대문구	386	49.8(2.5)	50.3(2.5)	430	48.8(2.5)	50.3(2.6)	422	47.6(2.8)	49.2(2.6)
	동작구	411	41.2(2.9)	41.4(2.7)	441	42.1(2.7)	42.6(2.4)	417	43.2(2.7)	43.3(2.8)
	마포구	364	50.2(2.7)	50.3(3.1)	404	49.7(2.6)	49.4(2.4)	383	43.8(2.2)	44.1(2.4)
	서대문구	375	48.3(2.9)	48.5(2.8)	462	44.3(2.7)	45.0(2.3)	404	43.2(3.0)	44.1(2.5)
	서초구	377	38.9(3.6)	39.2(3.2)	415	39.0(2.9)	39.3(2.6)	400	35.7(2.5)	36.4(2.6)
	성동구	387	49.1(2.7)	49.5(2.4)	442	47.3(2.4)	47.5(2.3)	414	42.1(2.4)	42.5(2.5)
	성북구	419	48.6(3.1)	48.6(2.9)	431	48.3(2.8)	48.6(2.6)	413	47.5(2.8)	48.5(2.5)
	송파구	393	35.4(2.8)	35.5(2.3)	447	44.5(2.4)	44.8(2.4)	447	42.0(2.2)	41.7(2.0)
	양천구	375	43.6(2.8)	43.3(2.6)	431	47.6(2.6)	46.9(2.5)	381	41.4(2.6)	42.0(2.7)
	영등포구	394	38.2(2.7)	38.3(2.6)	399	43.2(2.6)	43.1(2.8)	387	42.8(2.3)	43.9(2.5)
	용산구	382	50.1(3.0)	50.1(2.5)	436	46.2(2.6)	47.2(2.4)	411	45.3(3.1)	46.0(2.8)
	은평구	363	52.9(2.6)	53.7(2.5)	408	46.0(2.7)	46.9(2.6)	413	43.3(2.4)	44.8(2.5)
	종로구	468	42.4(2.4)	43.8(2.2)	451	41.2(2.0)	42.0(2.1)	418	42.3(2.7)	44.1(2.5)
	중구	428	49.1(2.8)	49.5(2.8)	418	48.7(2.6)	49.2(2.5)	431	43.1(2.5)	44.0(2.4)
	중랑구	403	46.7(2.2)	46.6(2.2)	460	47.0(2.2)	46.9(2.3)	386	43.5(2.7)	44.5(2.5)
부산	강서구	424	57.0(2.5)	60.3(2.7)	455	55.8(2.6)	57.0(2.6)	421	45.7(2.5)	47.6(2.9)
	금정구	386	49.9(3.2)	51.4(3.2)	469	49.6(2.3)	51.0(2.2)	413	46.0(2.8)	48.5(2.7)
	기장군	437	51.0(2.8)	52.5(2.8)	396	55.5(2.9)	57.2(2.7)	405	44.1(2.9)	44.2(3.0)
	남구	390	50.4(2.8)	51.9(2.8)	425	48.1(2.8)	50.1(2.7)	410	46.4(2.6)	47.8(3.0)
	동구	347	52.4(2.6)	55.1(2.7)	415	51.5(2.4)	53.4(2.5)	400	55.2(3.0)	58.2(2.8)
	동래구	440	42.3(1.3)	43.0(2.4)	474	45.8(2.9)	47.1(2.7)	398	39.8(2.5)	40.8(2.7)
	부산진구	397	51.5(2.4)	52.8(2.4)	414	50.0(2.6)	51.4(2.6)	433	49.0(2.6)	50.9(2.5)
	북구	384	52.7(3.3)	55.2(2.7)	447	46.4(2.5)	47.0(2.5)	416	45.1(2.6)	46.1(2.7)
	사상구	435	52.0(3.2)	52.7(3.2)	460	57.1(2.5)	56.6(2.3)	437	47.9(2.3)	49.4(2.6)
	사하구	427	52.7(3.0)	53.0(2.7)	438	53.6(2.5)	54.1(2.5)	404	48.0(2.5)	49.1(2.8)
	서구	406	52.4(2.9)	54.7(2.7)	419	55.3(2.8)	56.7(2.7)	414	51.0(2.8)	53.0(2.6)
	수영구	474	50.8(2.4)	53.0(2.3)	426	45.0(2.9)	47.1(2.9)	414	40.3(2.3)	42.1(2.6)
	연제구	366	43.4(3.2)	43.7(2.8)	416	50.7(3.0)	52.4(2.6)	405	43.3(2.7)	44.7(2.7)
	영도구	408	55.1(2.6)	55.9(2.8)	418	50.8(2.8)	52.8(3.0)	401	52.0(2.7)	53.4(2.9)
	중구	379	53.9(2.6)	56.3(2.9)	404	53.0(2.3)	56.6(2.4)	390	48.1(3.1)	51.1(2.9)
	해운대구	408	43.5(2.6)	44.0(2.8)	436	50.1(2.4)	50.4(2.4)	405	49.1(3.0)	49.9(2.6)
대구	남구	384	48.6(2.6)	50.5(2.5)	418	51.1(2.8)	52.8(2.6)	412	47.9(2.9)	50.3(2.6)
	달서구	455	45.7(2.1)	45.3(2.2)	439	50.8(2.4)	50.7(2.2)	419	45.0(2.3)	45.0(2.2)
	달성군	431	52.8(2.8)	53.2(2.8)	414	52.5(2.8)	52.3(2.6)	423	48.8(2.2)	48.3(2.5)
	동구	400	49.0(2.2)	49.5(2.6)	417	49.7(2.5)	50.3(2.2)	413	49.0(2.9)	50.6(2.7)
	북구	387	55.0(2.6)	55.0(2.3)	437	46.2(2.5)	46.0(2.2)	432	44.2(2.7)	43.8(2.3)
	서구	378	53.4(2.8)	53.9(2.8)	435	54.3(2.7)	55.6(2.3)	418	50.5(3.1)	51.9(2.8)
	수성구	410	38.0(2.0)	38.7(2.2)	434	43.7(2.6)	44.6(2.3)	428	44.9(2.2)	45.6(2.4)
	중구	367	50.6(2.7)	51.5(2.9)	421	49.6(2.1)	51.8(2.4)	408	47.4(2.7)	49.0(2.7)
인천	강화군	380	43.5(2.9)	47.1(3.4)	424	50.5(2.7)	54.8(2.9)	450	40.7(2.5)	43.9(3.0)
	계양구	380	54.4(2.4)	53.0(2.7)	386	46.9(2.7)	46.4(2.6)	379	53.2(3.0)	52.0(2.7)
	남구	374	50.3(3.7)	51.2(3.0)	449	47.4(2.3)	47.9(2.3)	416	52.0(2.3)	52.8(2.6)
	남동구	349	45.9(3.2)	45.4(2.6)	376	50.9(2.8)	50.5(2.7)	375	46.6(2.7)	46.3(2.4)
	동구	411	50.5(2.9)	51.9(2.5)	429	54.2(2.3)	56.0(2.3)	414	52.6(2.7)	54.4(2.5)
	부평구	419	49.8(2.9)	49.1(2.6)	439	53.1(2.2)	52.5(2.2)	391	48.1(3.3)	48.1(2.8)
	서구	423	46.7(2.5)	45.3(2.4)	437	50.0(2.8)	48.9(2.5)	432	55.0(2.4)	54.3(2.3)
	연수구	400	47.1(3.0)	46.9(2.7)	428	49.5(2.3)	49.9(2.4)	382	47.0(2.7)	47.3(2.6)
	옹진군	328	44.1(3.9)	46.7(4.3)	418	51.5(3.2)	53.3(3.2)	407	49.2(2.6)	51.6(3.3)
	중구	358	50.5(2.7)	51.1(2.7)	398	54.2(2.7)	55.6(2.7)	414	53.4(3.2)	53.4(3.0)
광주	광산구	388	43.1(2.2)	41.4(2.6)	480	48.4(2.3)	46.6(2.2)	438	44.6(2.7)	43.5(2.4)
	남구	456	44.1(3.0)	46.1(2.3)	446	44.1(2.6)	45.9(2.4)	431	41.5(2.5)	43.6(2.5)
	동구	376	41.8(2.8)	44.3(2.9)	426	46.2(2.4)	48.1(2.7)	412	45.1(2.5)	47.3(2.7)
	북구	371	36.9(2.2)	36.7(2.2)	456	39.8(2.1)	40.2(2.1)	427	42.7(2.7)	42.8(2.4)
	서구	432	43.8(3.5)	43.1(2.7)	443	40.9(2.4)	40.8(2.4)	433	41.5(2.4)	42.0(2.4)
대전	대덕구	395	46.4(3.0)	46.0(2.8)	431	48.6(2.5)	48.6(2.5)	421	51.9(2.7)	52.1(2.4)
	동구	380	51.4(2.3)	51.8(2.3)	425	47.3(2.6)	48.1(2.7)	426	48.4(2.7)	49.7(2.3)
	서구	375	47.2(2.9)	46.9(2.3)	428	48.9(2.2)	48.7(2.2)	425	44.3(2.5)	44.6(2.5)
	유성구	375	50.9(4.0)	50.1(3.0)	460	43.1(2.4)	42.8(2.5)	438	38.6(2.4)	37.7(2.3)
	중구	392	47.1(3.1)	47.5(2.8)	416	50.6(2.2)	51.9(2.4)	419	44.4(2.6)	45.7(2.7)
울산	남구	422	52.2(2.8)	52.4(2.5)	448	52.3(2.4)	51.8(2.3)	411	46.1(2.6)	46.0(2.6)
	동구	428	58.9(3.2)	58.6(2.5)	453	53.7(2.4)	53.5(2.4)	445	49.1(2.5)	49.6(2.5)
	북구	434	48.9(2.8)	45.9(2.4)	457	47.6(2.4)	46.0(2.4)	427	50.8(2.5)	49.3(2.7)
	울주군	442	47.8(3.1)	47.8(2.8)	425	53.5(3.0)	53.5(2.6)	433	47.6(2.6)	47.6(2.7)
	중구	446	52.3(2.5)	52.6(2.4)	459	51.5(2.2)	52.2(2.2)	434	52.0(2.6)	52.0(2.4)

시도	시군구	2008년			2009년			2010년		
		N	조율 (표준오차)	표준화 (표준오차)	N	조율 (표준오차)	표준화 (표준오차)	N	조율 (표준오차)	표준화 (표준오차)
경기	가평군	364	48.6(2.5)	51.3(2.9)	427	46.1(2.7)	49.4(2.9)	419	41.5(2.9)	45.0(3.1)
	고양시덕양구	355	52.7(3.9)	52.7(3.6)	434	50.3(2.4)	50.5(2.4)	420	44.0(2.7)	44.3(2.7)
	고양시일산동구	362	45.6(3.3)	45.8(3.0)	397	45.1(3.1)	44.9(3.0)	375	45.5(2.9)	45.9(2.8)
	고양시일산서구	377	42.8(4.4)	44.2(4.8)	437	42.0(2.6)	42.2(2.6)	433	44.5(3.0)	45.0(2.6)
	과천시	364	39.3(2.6)	39.7(2.9)	420	31.2(2.7)	31.9(2.4)	412	32.6(2.6)	32.9(2.6)
	구리시	357	49.6(3.1)	49.0(3.0)	393	50.0(3.1)	50.3(2.7)	407	51.9(2.8)	51.9(2.7)
	김포시	400	50.8(3.3)	51.2(3.0)	434	48.2(2.2)	48.6(2.4)	446	46.0(2.4)	46.5(2.4)
	남양주시	354	51.0(3.1)	50.8(3.1)	400	54.4(3.0)	54.6(2.6)	403	43.0(2.2)	42.5(2.3)
	동두천시	377	55.2(3.0)	56.6(2.9)	415	52.1(2.5)	53.0(2.7)	417	53.3(2.5)	55.3(2.3)
	부천시소사구	383	34.6(2.8)	34.4(2.8)	428	47.2(2.5)	47.0(2.6)	421	37.7(2.8)	37.8(2.5)
	부천시오정구	412	54.3(2.8)	53.0(2.7)	422	54.0(2.8)	52.7(2.6)	429	54.3(2.5)	53.8(2.7)
	부천시원미구	364	49.6(2.7)	49.1(2.3)	408	47.2(2.7)	46.6(2.5)	437	40.7(2.3)	40.2(2.3)
	양주시	398	52.0(2.6)	51.8(2.8)	438	52.9(2.6)	53.7(2.4)	415	49.1(2.9)	49.7(2.7)
	양평군	397	46.2(2.7)	49.3(3.3)	425	49.9(2.7)	53.2(3.0)	405	43.9(2.9)	48.5(3.3)
	여주군	407	53.8(3.6)	56.4(3.6)	443	51.8(2.5)	54.0(2.7)	425	46.0(2.6)	47.6(2.9)
	연천군	432	50.6(1.8)	53.9(2.5)	417	49.7(3.4)	51.7(4.0)	414	48.9(2.5)	50.7(2.9)
	의정부시	417	51.9(2.7)	51.8(2.7)	391	50.6(2.8)	51.0(2.8)	391	44.2(3.0)	44.6(2.5)
	이천시	397	45.4(3.1)	45.6(3.2)	433	50.1(2.2)	50.4(2.4)	426	47.2(2.6)	47.9(2.5)
	파주시	417	50.3(2.8)	51.3(2.6)	404	46.7(3.4)	47.1(3.1)	393	50.6(2.7)	51.5(2.6)
	포천시	416	54.1(2.7)	56.1(3.0)	418	52.8(2.8)	53.6(2.9)	425	55.7(2.8)	56.7(3.0)
	하남시	370	46.2(3.0)	46.0(3.1)	398	52.0(3.0)	52.1(2.9)	413	38.6(2.7)	38.2(2.7)
	화성시	400	46.6(2.6)	45.9(2.5)	437	49.5(2.9)	49.6(2.6)	410	49.9(2.7)	49.4(2.5)
	광주시	405	51.2(3.0)	51.4(2.9)	457	50.5(2.6)	51.4(2.3)	438	51.8(2.0)	51.1(2.4)
	군포시	438	48.0(2.6)	47.6(2.5)	412	43.6(3.0)	42.9(2.6)	418	44.0(2.6)	43.0(2.4)
	성남시분당구	409	30.9(2.3)	30.2(2.3)	439	37.6(2.9)	37.5(2.2)	424	34.1(2.3)	34.0(2.1)
	성남시수정구	385	46.9(2.6)	46.1(2.5)	424	49.1(3.3)	48.8(2.7)	435	52.4(2.3)	52.7(2.6)
	성남시중원구	436	52.4(2.5)	52.3(2.3)	438	55.8(2.5)	55.3(2.3)	435	56.7(2.7)	56.8(2.3)
	수원시권선구	374	52.3(2.6)	51.2(2.7)	424	53.7(2.3)	52.1(2.3)	438	48.3(2.9)	46.8(2.4)
	수원시영통구	401	42.5(2.7)	40.7(2.8)	428	47.8(2.9)	47.1(2.6)	455	41.7(2.5)	40.2(2.3)
	수원시장안구	408	44.4(2.3)	43.9(2.5)	444	46.2(2.3)	45.9(2.2)	431	48.1(2.4)	47.8(2.4)
	수원시팔달구	375	42.3(2.2)	42.4(2.4)	432	54.2(2.9)	54.0(2.5)	402	51.3(2.6)	51.3(2.4)
	시흥시	391	57.0(2.3)	55.6(2.5)	458	54.4(2.6)	52.5(2.5)	454	52.5(2.7)	50.2(2.4)
	안산시단원구	394	49.3(2.2)	48.4(2.5)	448	60.4(2.3)	59.0(2.3)	428	49.8(3.0)	49.3(2.8)
	안산시상록수	371	49.1(2.6)	48.0(2.7)	424	48.6(2.5)	46.7(2.6)	401	44.0(2.7)	41.6(2.4)
	안성시	422	49.2(2.5)	49.9(2.5)	439	53.0(2.7)	53.8(2.5)	419	56.6(2.4)	57.6(2.5)
	안양시동안구	392	39.2(3.6)	38.4(3.4)	442	45.1(2.7)	44.5(2.4)	422	41.1(2.7)	40.3(2.4)
	안양시만안구	368	48.8(2.8)	48.9(2.5)	449	50.5(2.9)	50.5(2.5)	432	47.9(2.5)	48.7(2.4)
	오산시	374	56.4(3.0)	54.9(2.8)	442	56.4(2.4)	55.3(2.4)	447	50.9(2.6)	49.9(2.8)
	용인시기흥구	410	38.3(2.1)	37.0(2.2)	429	39.5(2.6)	38.6(2.4)	424	45.4(2.4)	44.5(2.6)
	용인시수지구	378	39.3(2.5)	38.9(2.9)	423	44.4(2.8)	44.0(2.5)	435	39.4(2.3)	37.7(2.1)
	용인시처인구	428	55.4(3.1)	55.4(2.8)	476	51.8(2.7)	51.9(2.5)	448	49.1(2.4)	49.3(2.7)
	의왕시	397	47.6(4.3)	47.9(3.0)	445	44.1(2.5)	44.1(2.4)	432	40.4(2.5)	40.6(2.5)
	평택시송탄	416	53.6(2.7)	53.2(2.7)	443	55.9(2.3)	55.7(2.2)	426	51.8(2.8)	51.8(2.7)
	평택시평택	458	53.2(2.5)	53.5(2.4)	442	50.6(2.8)	50.4(2.7)	435	49.5(2.6)	50.4(2.7)
	화성시	426	49.8(3.1)	49.2(3.1)	451	46.5(2.4)	47.2(2.5)	399	49.2(2.2)	47.3(2.4)
강원	강릉시	388	49.3(2.8)	50.1(2.8)	412	52.3(2.3)	54.7(2.5)	424	53.2(2.3)	55.4(2.5)
	고성군	410	48.6(2.8)	51.5(3.0)	409	50.1(2.8)	53.3(2.8)	404	46.9(3.1)	50.4(3.2)
	동해시	390	51.9(2.9)	52.9(3.0)	389	49.5(2.9)	51.7(2.9)	432	48.8(2.8)	50.5(2.7)
	삼척시	416	51.0(2.6)	53.7(2.8)	430	49.4(2.6)	51.8(2.7)	416	45.9(2.6)	48.5(2.9)
	속초시	375	46.8(2.9)	46.6(2.8)	400	54.4(2.7)	55.1(2.9)	403	55.8(3.0)	58.2(2.9)
	양구군	358	45.9(3.0)	48.4(3.2)	403	49.3(2.6)	52.3(2.7)	403	48.4(2.3)	50.1(2.5)
	양양군	406	51.0(2.7)	54.6(3.1)	407	54.4(2.4)	61.4(2.6)	401	46.4(2.4)	51.4(2.9)
	영월군	362	46.8(3.8)	50.7(3.9)	405	54.3(3.1)	58.9(3.1)	415	50.4(3.0)	54.0(3.3)
	원주시	420	52.7(2.4)	53.5(2.2)	426	49.8(2.5)	50.1(2.2)	430	54.2(2.3)	54.4(2.0)
	인제군	446	49.0(3.1)	51.3(3.0)	438	51.6(2.6)	53.0(2.6)	420	46.0(3.1)	49.2(3.0)
	정선군	408	55.4(2.8)	57.5(3.3)	447	53.3(2.6)	56.5(3.0)	424	48.9(2.4)	52.7(2.9)
	철원군	371	50.4(3.1)	50.8(3.1)	419	51.3(2.3)	54.0(2.7)	420	42.1(2.9)	44.4(2.8)
	춘천시	320	52.2(3.0)	53.8(3.1)	404	50.9(2.5)	51.9(2.5)	419	48.2(2.7)	50.1(2.6)
	태백시	373	54.4(2.9)	57.6(3.0)	446	60.9(2.3)	62.4(2.7)	420	59.1(2.7)	61.3(2.7)
	평창군	374	45.0(3.1)	46.2(3.5)	427	53.6(2.5)	57.9(2.7)	424	51.4(2.7)	55.2(2.5)
	홍천군	445	52.0(2.6)	55.2(2.6)	447	47.6(2.8)	51.2(2.8)	417	48.8(2.8)	52.7(3.2)
	화천군	345	58.9(7.0)	60.8(5.5)	412	49.7(2.2)	52.5(2.3)	407	49.1(2.9)	51.2(2.8)
	횡성군	406	48.6(3.1)	51.9(3.5)	434	49.6(2.7)	54.0(2.9)	414	41.2(2.7)	43.9(3.0)
충북	괴산군	465	46.2(4.4)	50.4(4.3)	403	48.3(3.0)	51.3(3.4)	403	52.0(2.6)	55.3(3.4)
	단양군	405	46.7(4.5)	51.5(4.5)	412	49.3(2.4)	50.9(3.4)	419	41.2(2.4)	44.5(3.0)
	보은군	473	37.7(3.1)	40.3(3.7)	393	42.1(2.6)	46.8(3.3)	395	47.3(3.0)	55.2(3.5)
	영동군	431	45.2(3.2)	49.8(3.0)	387	45.5(2.9)	48.8(3.2)	438	44.2(2.8)	47.0(3.0)
	옥천군	471	48.5(3.3)	52.0(3.1)	427	48.4(3.0)	50.4(2.9)	434	44.7(2.8)	47.3(3.0)
	음성군	408	43.8(7.0)	48.8(3.8)	426	56.8(2.6)	59.1(3.0)	435	49.4(2.6)	52.2(2.5)
	제천시	418	39.3(3.4)	42.9(3.2)	417	50.7(2.4)	53.6(2.5)	410	52.3(2.8)	56.4(3.0)
	증평군	509	55.5(2.5)	56.5(2.8)	434	49.1(2.9)	50.1(2.5)	428	50.1(2.7)	51.3(2.5)
	진천군	405	47.6(2.7)	48.3(2.8)	418	55.9(2.3)	59.0(2.4)	429	51.2(2.5)	53.8(2.6)
	청원군	454	46.6(2.6)	47.6(2.7)	447	50.4(2.4)	50.9(2.5)	418	47.6(2.8)	48.4(2.9)
	청주시상당	448	38.1(1.8)	38.6(2.1)	454	47.7(2.3)	48.3(2.1)	429	45.0(2.6)	45.4(2.6)
	청주시흥덕	470	44.7(2.5)	44.1(2.4)	450	43.8(2.1)	43.3(2.3)	420	40.9(2.5)	40.4(2.4)
	충주시	469	56.5(4.4)	59.7(2.6)	420	50.5(2.7)	52.8(2.7)	421	48.6(2.3)	50.5(2.5)

시도	시군구	2008년			2009년			2010년		
		N	조율 (표준오차)	표준화 (표준오차)	N	조율 (표준오차)	표준화 (표준오차)	N	조율 (표준오차)	표준화 (표준오차)
충남	계룡시	349	46.4(3.1)	45.2(2.6)	410	43.9(2.8)	42.2(2.6)	400	38.7(3.5)	38.2(3.0)
	공주시	392	47.1(3.2)	49.4(3.3)	430	49.8(2.4)	52.8(2.7)	432	45.1(2.8)	47.9(2.8)
	금산군	369	46.6(2.9)	49.0(3.4)	418	54.5(2.6)	57.9(2.9)	418	42.6(2.9)	45.2(3.0)
	논산시	381	51.1(3.5)	53.8(4.7)	415	48.6(2.8)	53.1(3.1)	384	44.4(2.7)	47.7(3.3)
	당진군	419	42.8(3.1)	45.7(3.3)	429	53.1(2.4)	55.5(2.7)	434	44.4(2.7)	44.9(2.5)
	보령시	379	45.6(3.0)	48.4(3.0)	408	50.2(3.0)	53.4(3.0)	422	44.5(2.8)	46.5(2.8)
	부여군	368	41.5(3.1)	47.9(4.1)	435	45.3(2.6)	47.3(3.2)	414	41.7(3.3)	43.5(4.1)
	서산시	385	51.1(3.0)	52.1(3.2)	442	44.9(2.7)	46.3(2.5)	432	47.0(2.3)	48.8(2.5)
	서천군	365	39.2(2.7)	41.9(3.2)	397	43.8(2.7)	48.7(3.2)	407	41.9(2.4)	44.8(3.6)
	아산시	399	54.6(3.3)	54.4(2.6)	443	52.0(2.3)	52.4(2.4)	431	48.8(2.0)	49.1(2.2)
	연기군	384	46.9(3.4)	47.4(3.0)	406	51.1(2.8)	53.3(2.9)	408	50.6(2.6)	52.6(2.7)
	예산군	372	38.1(3.2)	40.1(3.8)	414	47.6(3.0)	52.0(3.2)	412	46.0(2.7)	51.7(2.9)
	천안시	398	50.7(3.0)	50.1(2.6)	447	51.5(2.5)	50.8(2.3)	422	47.6(2.8)	47.1(2.3)
	청양군	380	33.9(2.8)	36.5(3.3)	415	47.0(2.8)	50.3(3.2)	427	39.9(2.5)	43.8(3.6)
	태안군	389	31.3(2.8)	34.1(3.0)	412	45.8(2.7)	49.6(2.7)	414	38.5(3.3)	43.1(3.8)
	홍성군	393	40.5(2.8)	41.6(3.1)	422	48.4(2.9)	51.9(3.2)	396	46.4(2.8)	51.1(3.0)
전북	고창군	375	45.2(3.2)	48.8(3.8)	404	38.2(3.1)	41.9(3.8)	401	42.4(3.6)	47.4(4.3)
	군산시	424	48.2(4.0)	49.0(3.0)	418	46.6(2.5)	47.9(2.4)	447	42.6(2.5)	43.7(2.4)
	김제시	382	40.5(2.6)	42.0(3.3)	429	41.6(2.5)	43.8(2.6)	449	39.7(2.3)	42.3(2.7)
	남원시	371	37.7(3.4)	39.5(3.9)	463	40.9(2.0)	42.7(2.6)	412	39.1(2.4)	42.9(2.7)
	무주군	384	50.9(3.4)	56.1(4.0)	407	44.3(2.4)	48.7(3.2)	410	43.8(3.1)	49.6(3.5)
	부안군	377	45.6(3.1)	50.4(3.5)	386	46.6(2.7)	50.3(3.4)	390	41.5(2.9)	46.2(3.4)
	순창군	389	30.5(2.5)	31.8(3.3)	391	51.6(3.0)	58.7(3.7)	385	44.2(3.5)	50.1(4.0)
	완주군	482	37.5(2.4)	38.5(2.6)	485	41.2(2.4)	44.3(2.7)	473	41.9(2.8)	44.0(2.8)
	익산시	453	49.3(2.6)	50.3(2.4)	421	36.9(2.1)	38.1(2.2)	443	37.5(2.3)	38.7(2.2)
	임실군	455	40.2(2.9)	37.5(4.6)	441	40.1(2.5)	41.0(2.7)	396	38.9(2.5)	43.0(3.1)
	장수군	401	44.6(3.2)	49.0(3.4)	415	49.7(2.9)	55.5(3.0)	389	44.3(2.6)	48.9(3.3)
	전주시	379	42.9(2.5)	43.0(2.5)	480	38.2(2.1)	38.7(2.1)	428	43.9(2.3)	44.4(2.2)
	정읍시	380	47.1(3.1)	50.8(3.3)	419	49.7(2.4)	53.9(2.5)	386	48.4(3.5)	53.9(3.7)
	진안군	381	42.7(3.0)	45.5(3.9)	403	44.2(2.6)	51.9(3.4)	392	40.9(2.6)	44.4(3.1)
전남	강진군	368	35.2(3.1)	37.5(3.3)	403	49.4(3.2)	55.8(3.3)	403	45.0(2.4)	52.1(3.1)
	고흥군	359	26.4(4.8)	30.0(3.5)	408	46.1(2.5)	54.6(3.4)	389	42.0(3.2)	51.0(3.7)
	곡성군	406	37.0(2.3)	41.1(3.2)	377	43.0(2.8)	47.0(3.5)	353	37.1(2.9)	40.2(3.7)
	광양시	383	46.7(3.7)	46.0(3.3)	457	42.4(2.4)	42.6(2.4)	433	43.5(3.0)	44.7(2.5)
	구례군	453	35.3(2.4)	39.3(2.8)	380	41.7(3.3)	47.8(3.6)	377	41.9(2.9)	48.9(4.0)
	나주시	359	49.3(3.1)	53.5(3.5)	409	47.5(3.4)	49.9(3.3)	394	40.8(2.7)	42.6(3.0)
	담양군	453	45.6(2.9)	48.6(3.1)	431	39.7(3.1)	42.3(3.5)	428	39.9(2.2)	43.4(2.8)
	목포시	377	45.1(3.4)	45.5(3.0)	477	49.7(2.0)	50.1(1.9)	439	48.2(2.2)	49.0(2.4)
	무안군	400	33.1(3.1)	35.1(3.4)	408	45.3(3.1)	46.9(3.2)	407	44.6(2.7)	45.6(3.3)
	보성군	395	38.4(4.1)	44.5(5.3)	383	42.8(2.7)	47.2(3.1)	390	36.5(2.7)	40.2(3.8)
	순천시	371	43.2(3.1)	44.1(3.4)	407	43.0(2.1)	43.6(2.3)	436	42.2(2.5)	42.6(2.5)
	신안군	351	34.8(3.3)	38.7(3.8)	440	38.4(2.3)	41.3(2.9)	409	42.3(3.3)	48.4(3.5)
	여수시	338	34.8(3.0)	34.6(2.8)	463	48.3(2.4)	49.4(2.1)	441	44.5(2.6)	45.5(2.6)
	영광군	431	38.2(3.4)	40.0(3.4)	402	45.2(2.9)	50.0(3.7)	397	44.2(3.2)	47.7(3.8)
	영암군	383	43.7(2.6)	46.4(3.2)	416	47.3(2.7)	51.0(2.4)	432	39.1(2.5)	41.1(2.4)
	완도군	428	42.6(4.1)	48.6(4.4)	408	39.2(3.0)	45.5(3.4)	395	42.0(2.9)	49.1(3.5)
	장성군	370	36.0(3.3)	38.8(3.1)	400	43.6(3.1)	45.0(3.3)	395	40.8(3.6)	44.4(3.9)
	장흥군	356	42.5(3.6)	47.9(5.1)	424	44.9(2.7)	50.5(3.2)	406	40.2(3.2)	46.3(3.6)
	진도군	363	44.8(3.4)	48.7(4.5)	392	50.9(3.0)	58.6(3.3)	394	44.3(2.8)	49.5(3.9)
	함평군	374	42.5(3.7)	46.7(3.9)	412	39.6(2.8)	46.1(3.1)	405	41.7(2.5)	45.2(2.9)
	해남군	373	46.4(4.0)	49.9(5.3)	416	43.6(3.3)	46.4(4.2)	420	44.1(2.5)	48.1(3.5)
	화순군	463	49.3(2.9)	52.1(2.9)	410	43.8(2.9)	45.4(2.7)	396	45.2(3.0)	49.0(2.9)
경북	경산시	494	47.7(2.2)	47.9(2.2)	419	50.0(2.6)	50.5(2.6)	423	49.2(2.6)	50.7(2.4)
	경주시	475	48.2(2.2)	50.0(2.6)	426	48.3(2.9)	49.4(2.8)	418	43.9(2.6)	45.7(2.8)
	고령군	386	49.0(3.2)	53.1(3.4)	411	53.7(2.8)	55.7(3.3)	392	47.8(2.9)	51.5(3.0)
	구미시구미	398	54.9(3.4)	52.7(2.4)	456	54.4(2.6)	53.1(2.5)	427	54.7(2.3)	52.6(2.3)
	구미시선산	458	49.8(2.3)	50.3(3.2)	429	52.2(2.9)	53.7(2.9)	422	48.0(3.1)	49.3(2.8)
	군위군	415	47.7(3.0)	52.1(4.1)	395	43.3(2.4)	50.4(3.0)	409	47.8(4.0)	54.7(4.1)
	김천시	428	47.9(3.0)	48.9(3.2)	419	52.6(2.8)	54.9(2.9)	408	51.6(2.7)	55.4(2.7)
	문경시	368	42.5(2.6)	41.7(3.2)	399	49.1(3.0)	52.5(3.2)	408	47.7(2.6)	52.7(3.1)
	봉화군	417	44.3(3.2)	50.9(4.0)	413	40.5(2.7)	45.7(3.4)	401	45.4(2.6)	52.6(3.5)
	상주시	420	49.4(4.2)	50.6(4.0)	413	49.1(2.6)	53.6(3.0)	402	47.4(2.2)	51.5(2.8)
	성주군	456	53.4(2.4)	57.1(3.1)	412	50.3(2.6)	53.1(2.9)	409	49.6(2.6)	54.0(3.1)
	안동시	412	50.7(2.3)	53.2(2.7)	405	48.1(2.7)	50.4(2.9)	410	46.1(2.6)	49.1(2.9)
	영덕군	352	43.0(3.2)	46.7(4.0)	373	46.3(2.6)	49.9(3.5)	376	45.7(3.0)	50.6(4.1)
	영양군	461	45.3(3.6)	50.2(3.4)	390	50.6(3.5)	57.0(4.1)	394	42.3(2.9)	49.6(3.7)
	영주시	423	52.8(3.0)	55.4(3.2)	399	51.0(2.6)	54.3(2.9)	408	50.0(2.9)	53.3(3.0)
	영천시	401	50.4(3.3)	51.4(3.2)	412	49.2(2.6)	52.8(3.1)	399	45.3(2.8)	45.8(3.0)
	예천군	422	47.6(3.2)	53.0(3.6)	402	49.5(2.7)	57.0(2.9)	406	48.5(3.2)	54.0(4.1)
	울릉군	402	41.9(3.5)	43.9(3.5)	410	46.3(1.6)	49.6(2.8)	383	43.3(2.4)	46.0(3.0)
	울진군	441	40.9(2.9)	43.2(3.6)	418	46.3(2.8)	48.5(3.0)	389	42.1(2.4)	42.8(3.2)
	의성군	411	49.2(3.2)	56.1(4.6)	413	47.2(2.7)	52.5(4.0)	390	52.1(3.2)	62.4(4.3)
	청도군	387	49.2(3.1)	54.2(3.8)	391	40.9(3.0)	41.8(3.5)	392	49.0(2.6)	52.8(3.7)
	청송군	392	50.9(3.0)	57.9(4.1)	385	45.4(2.9)	48.7(3.8)	396	46.4(3.0)	52.9(3.7)
	칠곡군	454	60.0(2.5)	59.7(2.5)	416	54.4(2.6)	53.8(2.7)	410	53.7(3.3)	53.8(3.0)
	포항시남구	523	51.9(2.3)	52.4(2.2)	431	46.9(2.7)	48.1(2.4)	438	50.4(2.1)	51.1(2.5)
	포항시북구	419	49.7(3.3)	50.5(2.8)	432	49.1(2.6)	49.6(2.7)	419	46.5(2.5)	47.7(2.7)

시도	시군구	2008년			2009년			2010년		
		N	조율 (표준오차)	표준화 (표준오차)	N	조율 (표준오차)	표준화 (표준오차)	N	조율 (표준오차)	표준화 (표준오차)
경 남	거제시	415	55.4(2.5)	54.7(2.6)	466	53.1(2.6)	52.0(2.4)	456	50.1(2.4)	49.1(2.3)
	거창군	395	44.9(2.7)	48.5(2.8)	371	43.1(3.0)	46.9(3.2)	400	46.2(2.4)	51.6(2.9)
	고성군	415	48.6(2.9)	51.7(2.8)	392	46.4(3.1)	50.5(3.5)	396	46.8(3.2)	49.5(3.6)
	김해시	457	48.9(2.5)	47.5(2.2)	432	55.8(2.7)	55.6(2.6)	396	49.1(2.6)	48.9(2.6)
	남해군	411	41.2(2.9)	47.3(3.6)	370	41.4(3.0)	47.2(3.3)	364	45.4(3.1)	52.0(3.9)
	마산시	423	52.0(2.0)	53.6(2.2)	449	50.9(2.1)	52.3(2.0)	427	46.0(1.7)	46.1(2.2)
	밀양시	412	45.7(2.9)	49.2(3.0)	407	49.9(2.5)	53.7(3.0)	421	46.9(2.5)	48.8(2.7)
	사천시	399	43.4(3.0)	44.1(2.8)	420	49.0(2.7)	50.6(2.7)	412	49.0(3.0)	50.4(2.9)
	산청군	389	38.0(2.6)	38.8(3.6)	354	38.5(2.7)	42.5(3.4)	398	45.5(2.5)	49.9(3.8)
	양산시	488	49.8(2.4)	49.1(2.3)	443	55.5(2.5)	54.5(2.4)	421	55.7(2.6)	55.0(2.4)
	의령군	355	36.2(3.8)	39.3(4.4)	392	46.1(2.9)	49.0(3.2)	361	52.9(2.9)	57.2(4.0)
	진주시	454	41.1(2.0)	41.4(2.0)	395	45.7(1.9)	47.1(2.3)	407	50.6(2.1)	51.4(2.2)
	진해시	399	52.3(2.8)	52.8(2.8)	425	49.4(2.4)	49.3(2.7)	417	46.9(2.5)	47.3(2.6)
	창녕군	437	51.3(2.5)	53.8(3.3)	396	48.6(2.6)	51.2(2.6)	406	46.3(2.7)	48.4(3.2)
	창원시	420	50.0(3.0)	49.5(2.7)	428	48.2(2.6)	48.8(2.5)	454	46.4(2.5)	45.5(2.5)
	통영시	472	46.0(2.4)	47.2(2.6)	476	51.6(2.6)	53.0(2.3)	415	51.7(2.7)	52.1(2.6)
	하동군	416	46.8(2.9)	51.0(3.1)	396	43.9(4.0)	48.8(3.8)	375	42.9(3.3)	46.9(3.9)
	함안군	437	49.9(2.2)	50.0(2.9)	411	47.2(2.7)	48.2(3.0)	417	45.3(2.7)	46.9(3.0)
	함양군	388	41.3(3.1)	43.2(3.5)	398	44.5(3.0)	51.5(3.8)	371	38.0(2.8)	40.4(3.9)
	합천군	395	49.9(3.2)	51.7(3.8)	372	47.6(2.8)	52.3(3.8)	378	38.7(3.8)	42.5(4.4)
제 주	서귀포시서귀포	413	51.4(3.1)	52.1(3.1)	393	53.6(3.0)	55.1(2.8)	390	46.3(2.6)	47.6(2.8)
	서귀포시동부	454	54.7(2.5)	58.7(2.7)	392	50.8(3.1)	53.6(3.2)	385	46.8(2.9)	49.6(3.0)
	서귀포시서부				388	52.1(2.9)	54.9(2.6)	377	53.2(3.7)	56.8(3.1)
	제주시제주	421	53.1(2.4)	52.5(2.5)	402	51.2(2.5)	50.9(2.5)	407	51.5(2.6)	52.1(2.5)
	제주시동부	439	42.9(2.7)	44.2(2.6)	431	54.6(2.9)	56.2(2.5)	387	51.7(3.4)	53.9(3.6)
	제주시서부				387	56.2(3.0)	58.6(2.9)	374	54.3(2.9)	56.3(2.7)

〈표 10〉 흡연자의 1개월 내 금연계획률: 시군구별

단위 : %(표준오차)

시도	시군구	2010년		
		N	조율 (표준오차)	표준화 (표준오차)
서울	강남구	159	3.5(1.6)	3.2(1.5)
	강동구	221	10.3(1.8)	10.5(2.2)
	강북구	197	8.6(2.2)	8.9(2.2)
	강서구	190	5.9(1.9)	6.1(1.7)
	관악구	211	6.8(1.4)	6.8(1.3)
	광진구	219	5.6(1.8)	5.1(1.7)
	구로구	182	8.1(2.0)	6.9(1.7)
	금천구	235	5.1(1.8)	4.7(1.5)
	노원구	186	14.3(2.8)	14.3(2.6)
	도봉구	195	11.1(3.0)	10.8(2.4)
	동대문구	207	2.9(1.1)	3.0(1.1)
	동작구	185	11.7(2.6)	12.0(2.5)
	마포구	186	11.2(2.7)	9.9(2.2)
	서대문구	181	4.1(1.5)	3.8(1.4)
	서초구	159	14.1(3.1)	12.7(2.8)
	성동구	195	4.0(1.5)	3.7(1.3)
	성북구	213	11.0(2.3)	9.4(1.9)
	송파구	181	2.1(0.7)	2.3(0.9)
	양천구	162	3.9(1.4)	3.6(1.2)
	영등포구	165	10.2(2.1)	10.4(2.2)
	용산구	212	2.2(0.9)	2.0(0.9)
	은평구	192	5.6(2.0)	5.5(1.6)
	종로구	196	11.8(2.3)	11.7(2.4)
	중구	205	2.8(0.9)	2.8(1.1)
	중랑구	172	5.9(2.1)	6.8(1.9)
부산	강서구	200	8.6(2.2)	9.9(2.3)
	금정구	194	3.1(1.2)	2.7(1.1)
	기장군	184	6.7(2.2)	6.1(1.7)
	남구	190	5.2(1.6)	5.0(1.5)
	동구	236	5.6(1.3)	5.0(1.4)
	동래구	173	12.0(2.5)	12.7(2.8)
	부산진구	220	13.3(1.9)	14.1(2.3)
	북구	199	4.6(1.7)	4.8(1.6)
	사상구	220	10.5(2.0)	10.4(2.1)
	사하구	195	3.2(1.1)	2.7(1.0)
	서구	230	9.7(2.1)	10.3(2.2)
	수영구	175	6.2(2.1)	6.0(1.9)
	연제구	191	9.1(2.3)	8.7(2.2)
	영도구	218	8.4(1.8)	8.6(2.0)
	중구	199	3.0(1.3)	2.7(1.2)
	해운대구	210	4.9(1.3)	4.4(1.4)
대구	남구	216	5.1(1.6)	5.1(1.5)
	달서구	207	5.0(1.7)	4.7(1.4)
	달성군	209	3.4(1.1)	3.7(1.2)
	동구	218	9.6(1.3)	10.0(1.4)
	북구	205	9.1(1.7)	9.5(1.8)
	서구	223	6.7(1.4)	6.6(1.5)
	수성구	196	10.3(1.9)	10.7(1.8)
인천	중구	217	12.9(3.0)	13.4(2.6)
	강화군	185	10.4(2.5)	8.6(2.0)
	계양구	217	13.0(2.8)	12.8(2.8)
	남구	240	2.1(0.8)	2.2(0.8)
	남동구	201	9.5(2.5)	9.8(2.1)
	동구	219	3.1(0.9)	3.1(0.9)
	부평구	207	7.6(2.5)	7.0(1.8)
	서구	255	6.1(1.7)	5.7(1.6)
	연수구	191	7.5(2.1)	7.9(2.2)
	옹진군	214	5.4(2.3)	6.5(2.1)
광주	중구	235	2.1(1.0)	3.1(1.3)
	광산구	204	8.2(2.0)	9.0(2.0)
	남구	183	11.4(2.4)	11.9(2.2)
	동구	178	9.9(2.5)	9.5(2.7)
	북구	185	8.5(1.8)	8.2(1.6)
대전	서구	177	13.1(3.3)	11.9(2.6)
	대덕구	230	3.4(1.3)	3.5(1.2)
	동구	223	12.0(2.1)	11.5(2.1)
	서구	204	4.3(1.0)	4.2(1.0)
	유성구	178	12.2(2.6)	12.2(2.5)
울산	중구	212	8.5(1.8)	7.3(1.5)
	남구	195	10.0(2.6)	9.8(2.3)
	동구	217	4.6(1.3)	4.6(1.3)
	북구	226	2.5(1.0)	2.4(0.9)
	울주군	212	4.2(1.2)	3.7(1.1)
	중구	237	3.4(1.2)	3.3(1.2)

시도	시군구	2010년		
		N	조율 (표준오차)	표준화 (표준오차)
경기	가평군	185	9.7(2.3)	8.8(2.4)
	고양시덕양구	201	3.2(0.9)	3.1(0.7)
	고양시일산동구	173	13.5(2.5)	13.7(2.5)
	고양시일산서구	187	11.9(2.3)	11.6(2.4)
	과천시	139	6.0(2.1)	5.8(1.9)
	구리시	233	11.1(2.4)	10.7(1.9)
	김포시	204	4.3(1.7)	3.7(1.3)
	남양주시	197	8.2(1.9)	8.8(2.1)
	동두천시	247	2.4(1.1)	2.2(1.0)
	부천시소사구	167	3.1(1.2)	2.8(1.1)
	부천시오정구	254	4.4(1.1)	3.6(0.9)
	부천시원미구	190	6.3(2.2)	4.9(1.4)
	양주시	212	8.7(1.8)	8.6(2.0)
	양평군	183	6.5(2.4)	7.2(2.9)
	여주군	212	5.4(1.4)	5.2(1.6)
	연천군	209	6.3(2.0)	7.2(2.8)
	의정부시	205	6.8(1.6)	6.9(1.8)
	이천시	221	7.6(1.8)	6.7(1.6)
	파주시	218	5.3(1.6)	5.6(1.7)
	포천시	264	4.4(1.4)	4.1(1.2)
	하남시	168	6.8(1.8)	7.6(1.9)
	광명시	218	5.2(1.5)	5.1(1.5)
	광주시	238	11.7(2.1)	10.8(2.2)
	군포시	192	6.1(1.6)	5.9(1.7)
	성남시분당구	140	3.9(1.7)	3.0(1.3)
	성남시수정구	243	2.2(1.2)	2.1(0.8)
	성남시중원구	259	4.0(1.2)	3.8(1.2)
	수원시권선구	228	9.4(2.1)	9.1(2.0)
	수원시영통구	192	8.3(1.8)	8.1(1.9)
	수원시장안구	216	5.8(1.4)	6.5(1.5)
	수원시팔달구	225	5.9(1.2)	5.8(1.3)
	시흥시	262	8.5(1.7)	9.2(1.6)
	안산시단원구	236	5.7(1.8)	5.3(1.4)
	안산시상록수	188	6.7(1.8)	6.9(2.0)
	안성시	247	7.9(2.0)	9.1(1.9)
	안양시동안구	182	7.3(1.9)	7.5(1.9)
	안양시만안구	230	7.2(1.6)	7.0(1.6)
	오산시	239	5.1(2.1)	5.0(2.1)
	용인시기흥구	207	10.7(2.3)	9.7(2.1)
	용인시수지구	181	9.7(1.9)	10.1(2.2)
	용인시처인구	228	8.3(2.0)	8.3(1.9)
	의왕시	187	6.0(2.1)	6.1(1.9)
	평택시송탄	257	6.0(1.6)	5.9(1.6)
	평택시평택	241	6.3(1.8)	6.6(1.8)
	화성시	204	3.1(1.1)	2.6(0.8)
강원	강릉시	232	3.9(1.3)	4.4(1.2)
	고성군	197	6.6(1.7)	5.8(1.8)
	동해시	215	5.1(1.5)	4.7(1.6)
	삼척시	197	9.1(1.7)	8.8(1.9)
	속초시	236	5.2(1.5)	5.4(1.6)
	양구군	206	7.4(2.2)	6.9(2.1)
	양양군	194	8.4(1.9)	8.3(2.3)
	영월군	216	6.4(2.1)	8.1(2.8)
	원주시	255	8.2(1.3)	8.4(1.2)
	인제군	189	4.1(1.7)	4.3(1.7)
	정선군	218	5.9(1.8)	6.8(1.9)
	철원군	184	14.7(3.1)	14.1(2.8)
	춘천시	207	11.8(2.3)	12.8(2.8)
	태백시	263	5.7(1.6)	6.0(1.8)
	평창군	230	5.9(2.1)	4.8(1.7)
	홍천군	201	3.4(1.5)	3.5(1.6)
	화천군	212	10.5(2.2)	11.6(2.4)
충북	횡성군	183	5.5(1.5)	6.3(2.4)
	괴산군	232	7.2(2.0)	10.9(3.2)
	단양군	188	3.9(1.7)	3.5(1.3)
	보은군	184	4.8(2.6)	5.2(3.3)
	영동군	205	4.0(2.1)	5.5(3.0)
	옥천군	208	5.8(1.9)	5.8(1.9)
	음성군	234	8.5(2.0)	8.7(2.1)
	제천시	207	6.8(1.8)	6.3(1.9)
	증평군	227	5.9(1.5)	5.5(1.5)
	진천군	223	10.0(2.3)	10.0(2.3)
	청원군	201	2.7(1.4)	2.6(1.2)
	청주시상당	206	5.6(2.0)	5.7(1.6)
	청주시홍덕	179	3.0(1.1)	2.7(1.0)
	충주시	221	2.0(1.3)	2.2(1.1)

시도	시군구	2010년		
		N	조율 (표준오차)	표준화 (표준오차)
충남	계룡시	169	7.8(2.2)	7.4(2.2)
	공주시	201	5.0(1.5)	5.2(1.8)
	금산군	192	6.5(2.0)	7.6(2.7)
	논산시	184	4.7(1.9)	5.0(2.1)
	당진군	211	3.8(1.5)	2.8(0.9)
	보령시	193	5.0(1.7)	5.1(1.6)
	부여군	185	14.3(2.9)	11.5(3.4)
	서산시	219	6.5(1.5)	6.9(1.6)
	서천군	174	7.8(2.9)	7.2(3.0)
	아산시	229	9.6(2.0)	9.7(1.9)
	연기군	210	8.6(1.9)	8.1(1.9)
	예산군	196	18.5(3.2)	17.8(3.4)
	천안시	212	3.1(1.4)	3.1(1.2)
	청양군	167	4.6(1.4)	2.7(1.0)
	태안군	160	5.5(2.6)	6.0(3.4)
	홍성군	188	6.8(1.8)	6.0(2.0)
전북	고창군	162	10.7(3.5)	11.9(4.8)
	군산시	196	2.0(0.8)	1.9(0.9)
	김제시	184	4.8(1.7)	5.4(2.0)
	남원시	171	4.5(1.6)	4.6(1.8)
	무주군	183	4.6(1.9)	4.4(2.4)
	부안군	167	7.3(2.5)	8.0(2.8)
	순창군	167	2.5(1.2)	2.5(1.6)
	완주군	203	1.7(0.8)	1.2(0.6)
	익산시	169	2.7(0.7)	2.1(0.5)
	임실군	153	1.1(1.1)	0.8(0.7)
	장수군	184	2.8(1.0)	1.5(0.7)
	전주시	198	10.8(2.3)	10.8(2.3)
	정읍시	170	3.8(1.4)	4.0(1.5)
	진안군	169	6.4(2.1)	8.0(3.5)
전남	강진군	175	16.8(4.0)	18.2(3.9)
	고흥군	157	3.9(1.5)	2.5(1.3)
	곡성군	146	9.4(3.9)	14.5(5.8)
	광양시	199	15.4(2.7)	14.6(2.6)
	구례군	145	3.6(1.5)	2.9(1.4)
	나주시	176	6.0(1.5)	3.8(1.2)
	담양군	172	4.2(1.6)	4.2(1.9)
	목포시	216	6.5(1.6)	6.2(1.4)
	무안군	192	5.9(2.6)	5.3(2.6)
	보성군	145	5.7(2.9)	6.9(3.9)
	순천시	192	2.5(1.1)	2.9(1.4)
	신안군	163	1.9(1.1)	1.9(1.0)
	여수시	194	7.5(2.0)	8.0(2.4)
	영광군	171	9.0(2.6)	9.5(3.1)
	영암군	174	7.5(1.8)	7.9(2.3)
	완도군	162	0.5(0.5)	0.2(0.2)
경북	장성군	149	1.2(0.8)	0.9(0.7)
	장흥군	144	3.7(3.0)	3.7(3.1)
	진도군	178	5.9(1.7)	3.8(1.4)
	함평군	180	1.4(0.7)	1.1(0.7)
	해남군	186	1.8(1.1)	2.5(0.8)
	화순군	184	3.3(1.6)	3.3(1.3)
	경산시	211	12.5(2.2)	13.2(2.1)
	경주시	193	7.7(2.3)	8.2(2.4)
	고령군	198	2.7(1.1)	1.5(0.7)
	구미시구미	260	8.1(1.5)	8.1(1.7)
	구미시선산	217	2.7(1.2)	3.4(1.6)
	군위군	191	2.4(1.2)	2.0(1.5)
	김천시	217	9.2(2.2)	9.0(2.3)
	문경시	200	11.0(2.2)	11.3(2.6)
	봉화군	177	7.9(2.6)	9.9(3.3)
	상주시	209	3.0(1.1)	2.1(1.0)
경북	성주군	207	6.7(1.7)	5.4(1.6)
	안동시	197	9.0(2.8)	9.1(2.5)
	영덕군	179	4.2(1.6)	5.9(2.2)
	영양군	164	7.5(2.4)	7.5(2.2)
	영주시	215	7.6(2.2)	7.6(2.7)
	영천시	203	5.2(1.9)	4.5(1.7)
	예천군	200	4.4(2.9)	4.6(3.1)
	울릉군	175	3.8(2.1)	3.7(1.6)
	울진군	182	1.6(1.0)	1.9(1.3)
	의성군	186	8.6(2.7)	8.8(3.1)
	청도군	210	6.9(2.1)	5.9(1.9)
	청송군	195	4.9(2.3)	4.8(2.1)
	칠곡군	227	9.4(2.2)	9.0(2.0)
	포항시남구	237	8.1(1.6)	8.6(1.7)
	포항시북구	215	6.1(1.5)	6.1(1.5)

시도	시군구	2010년		
		N	조율 (표준오차)	표준화 (표준오차)
경남	거제시	246	10.4(2.1)	10.2(2.0)
	거창군	190	4.9(1.4)	7.1(1.9)
	고성군	195	2.1(1.0)	2.0(1.1)
	김해시	211	10.4(2.1)	11.3(1.9)
	남해군	170	3.9(2.5)	5.1(2.9)
	마산시	213	2.8(0.8)	2.5(0.8)
	밀양시	219	3.5(1.2)	3.3(1.2)
	사천시	210	11.4(3.8)	12.2(2.9)
	산청군	197	2.8(1.4)	2.8(1.5)
	양산시	239	2.9(1.3)	2.4(1.0)
	의령군	197	6.3(1.7)	4.4(1.4)
	진주시	220	8.7(2.0)	8.6(2.0)
	진해시	206	5.2(1.6)	5.2(1.6)
	창녕군	191	5.3(1.6)	5.1(1.8)
	창원시	218	6.2(1.6)	5.8(1.7)
	통영시	228	8.7(2.5)	8.9(2.2)
제주	하동군	178	7.0(2.2)	8.2(3.8)
	함안군	194	1.5(0.9)	1.2(0.7)
	함양군	160	2.5(1.2)	2.7(1.4)
	합천군	153	1.2(1.2)	1.6(1.4)
	서귀포시서귀포	178	7.0(1.8)	5.9(1.5)
	서귀포시동부	176	1.4(0.8)	1.3(0.8)
	서귀포시서부	196	4.2(1.4)	4.1(1.5)
	제주시제주	215	5.5(1.6)	5.2(1.3)
	제주시동부	198	10.6(3.1)	11.1(2.5)
	제주시서부	200	5.0(2.4)	5.7(1.6)

〈표 11〉 흡연자의 금연시도율: 시군구별

단위 : %(표준오차)

시도	시군구	2010년		
		N	조율 (표준오차)	표준화 (표준오차)
서울	강남구	160	21.1(3.7)	19.8(3.9)
	강동구	223	40.0(3.2)	40.3(3.6)
	강북구	197	36.4(3.4)	36.5(3.9)
	강서구	190	28.8(3.4)	28.0(3.4)
	관악구	212	35.3(2.7)	34.3(3.2)
	광진구	220	30.6(2.7)	28.7(2.7)
	구로구	182	30.6(3.2)	30.5(2.9)
	금천구	235	18.3(2.5)	18.6(2.6)
	노원구	187	46.6(4.0)	46.0(3.7)
	도봉구	195	46.2(3.5)	44.2(3.4)
	동대문구	207	20.9(3.1)	20.1(2.7)
	동작구	185	34.4(4.1)	33.9(4.3)
	마포구	186	39.7(4.5)	39.2(3.9)
	서대문구	181	23.0(2.6)	23.5(3.2)
	서초구	159	52.5(3.2)	50.7(3.4)
	성동구	196	35.5(3.8)	36.1(3.8)
	성북구	214	43.7(4.2)	42.6(3.4)
	송파구	183	27.2(2.9)	27.4(2.9)
	양천구	163	34.9(4.1)	33.5(4.0)
	영등포구	166	40.2(3.8)	39.2(3.5)
	용산구	213	18.7(2.9)	17.8(2.8)
	은평구	192	37.1(4.0)	37.9(3.6)
	종로구	196	36.9(3.5)	38.0(3.4)
	중구	205	13.5(2.6)	12.8(2.4)
	중랑구	172	35.1(3.4)	32.8(3.3)
부산	강서구	200	30.0(3.5)	31.7(3.7)
	금정구	194	24.4(3.4)	24.4(3.3)
	기장군	184	38.4(4.7)	38.7(4.5)
	남구	190	26.0(3.4)	25.9(3.3)
	동구	236	22.8(3.0)	23.8(3.3)
	동래구	173	41.8(3.5)	42.2(3.9)
	부산진구	220	41.9(2.9)	43.1(3.0)
	북구	199	30.4(3.6)	30.4(3.8)
	사상구	220	38.5(3.1)	40.1(3.1)
	사하구	195	36.7(3.8)	36.3(3.2)
	서구	230	24.5(2.5)	24.8(3.0)
	수영구	175	30.1(4.1)	31.5(4.1)
	연제구	191	24.8(3.5)	26.3(3.7)
	영도구	218	27.6(3.1)	27.8(3.3)
	중구	199	29.5(3.4)	28.9(3.5)
	해운대구	210	35.0(3.4)	35.3(3.2)
대구	남구	216	24.4(2.9)	24.9(3.0)
	달서구	208	32.8(3.5)	32.9(3.4)
	달성군	209	31.7(3.0)	32.6(3.3)
	동구	219	29.1(2.6)	29.5(2.8)
	북구	205	32.5(3.1)	33.1(3.2)
	서구	223	26.7(2.9)	26.3(2.9)
	수성구	200	37.8(3.7)	38.3(3.1)
	중구	218	34.6(3.5)	34.2(3.3)
인천	강화군	185	14.6(2.7)	11.7(2.4)
	계양구	217	40.0(3.7)	40.7(3.6)
	남구	240	19.6(2.3)	19.9(2.5)
	남동구	202	37.5(3.5)	38.2(3.1)
	동구	216	18.9(2.8)	18.3(2.5)
	부평구	207	33.7(3.6)	34.1(3.3)
	서구	255	34.0(3.1)	34.5(2.7)
	연수구	192	45.2(3.9)	43.4(3.6)
	옹진군	213	23.8(3.5)	25.0(3.8)
	중구	238	27.7(4.1)	28.5(3.5)
광주	광산구	205	34.6(3.0)	34.2(3.3)
	남구	183	30.8(3.5)	31.1(3.4)
	동구	178	37.4(4.0)	36.8(4.0)
	북구	186	44.8(3.1)	44.8(3.2)
	서구	176	32.3(3.4)	30.6(3.4)
대전	대덕구	231	22.0(3.1)	21.4(3.0)
	동구	223	27.9(3.1)	27.3(2.9)
	서구	205	25.4(3.0)	25.6(2.8)
	유성구	178	26.1(3.8)	26.9(3.5)
	중구	212	35.0(3.4)	34.0(3.1)
울산	남구	196	46.3(3.5)	46.7(3.7)
	동구	217	42.1(3.2)	41.1(3.2)
	북구	226	29.0(3.2)	27.0(3.0)
	울주군	212	22.7(3.3)	22.6(3.3)
	중구	237	29.2(3.2)	28.0(2.8)

시도	시군구	2010년		
		N	조율 (표준오차)	표준화 (표준오차)
경기	가평군	187	31.2(4.0)	31.5(4.2)
	고양시덕양구	201	22.1(3.2)	21.3(2.8)
	고양시일산동구	174	42.1(4.2)	42.2(3.9)
	고양시일산서구	187	41.6(4.4)	37.9(3.5)
	과천시	140	42.7(4.8)	43.2(4.5)
	구리시	232	45.4(3.0)	43.5(3.1)
	김포시	204	23.7(3.5)	22.7(3.1)
	남양주시	197	28.7(3.5)	29.8(3.3)
	동두천시	248	22.7(2.6)	22.3(2.6)
	부천시소사구	168	31.8(3.5)	29.8(3.8)
	부천시오정구	254	15.6(2.4)	15.4(2.2)
	부천시원미구	191	28.9(3.4)	25.9(2.6)
	양주시	212	38.1(3.3)	38.8(3.2)
	양평군	183	11.2(2.8)	13.0(3.5)
	여주군	213	30.6(3.8)	30.4(3.5)
	연천군	209	29.9(4.6)	35.2(4.8)
	의정부시	205	24.9(2.6)	26.0(3.2)
	이천시	222	38.3(3.5)	38.4(3.6)
	파주시	219	27.3(2.8)	26.6(3.1)
	포천시	264	24.4(2.9)	25.0(3.0)
	하남시	168	31.7(3.6)	33.8(4.2)
	광명시	219	26.3(2.6)	26.2(2.7)
	광주시	238	31.3(3.1)	31.3(3.3)
	군포시	192	38.4(3.4)	38.9(3.6)
	성남시분당구	140	17.8(3.0)	14.3(2.3)
	성남시수정구	245	25.1(2.9)	25.0(2.8)
	성남시중원구	261	26.6(2.6)	26.5(2.8)
	수원시권선구	228	38.4(3.6)	37.4(3.2)
	수원시영통구	193	34.6(3.2)	32.2(3.1)
	수원시장안구	218	28.9(3.1)	28.6(2.9)
	수원시팔달구	225	28.9(2.5)	28.5(2.9)
	시흥시	262	30.6(3.1)	31.1(3.1)
	안산시단원구	236	35.2(3.4)	34.6(3.6)
	안산시상록수	188	31.8(3.2)	33.9(3.6)
	안성시	247	34.0(3.2)	34.7(3.4)
	안양시동안구	182	35.3(3.5)	34.3(3.4)
	안양시만안구	231	43.0(2.9)	42.5(3.2)
	오산시	240	28.4(3.6)	28.3(3.6)
	용인시기흥구	207	39.6(3.9)	38.8(3.6)
	용인시수지구	181	38.8(4.0)	38.4(4.0)
	용인시처인구	227	31.2(3.7)	30.9(3.7)
	의왕시	187	36.6(3.9)	37.0(3.6)
	평택시송탄	257	31.6(3.1)	30.4(2.9)
	평택시평택	241	21.3(2.5)	21.3(2.9)
	화성시	204	22.9(3.1)	22.3(2.7)
강원	강릉시	232	24.5(3.3)	24.8(3.0)
	고성군	196	28.5(3.4)	28.8(3.7)
	동해시	215	32.9(3.8)	32.2(3.4)
	삼척시	198	36.0(3.2)	36.0(3.7)
	속초시	236	30.6(3.2)	31.3(3.4)
	양구군	206	33.5(4.7)	35.9(4.1)
	양양군	194	33.5(3.7)	34.7(3.9)
	영월군	216	27.9(3.8)	31.1(4.1)
	원주시	255	41.2(3.3)	41.1(3.0)
	인제군	190	29.0(4.2)	29.6(4.2)
	정선군	218	28.1(3.6)	28.9(3.7)
	철원군	184	41.5(3.9)	41.7(4.2)
	춘천시	207	31.7(3.0)	32.2(3.5)
	태백시	263	28.0(3.0)	29.5(3.0)
	평창군	230	24.5(2.7)	26.3(3.2)
	홍천군	201	20.2(2.8)	22.4(3.2)
	화천군	212	31.5(4.0)	30.7(3.6)
충북	횡성군	183	27.9(3.3)	30.4(4.3)
	괴산군	232	20.9(2.9)	25.8(4.2)
	단양군	188	10.6(2.3)	10.1(2.7)
	보은군	184	10.4(3.4)	13.8(3.5)
	영동군	205	12.0(2.4)	11.9(2.1)
	옥천군	209	22.2(3.7)	22.3(3.3)
	음성군	234	27.9(3.4)	28.2(3.2)
	제천시	207	31.6(3.6)	31.8(3.5)
	증평군	227	38.8(4.2)	39.5(3.7)
	진천군	222	29.8(3.7)	29.8(3.4)
	청원군	201	12.2(1.8)	11.8(2.0)
	청주시상당	206	36.7(3.3)	37.6(3.2)
	청주시홍덕	180	10.2(2.4)	10.0(2.2)
	충주시	222	20.6(2.7)	21.4(3.0)

시도	시군구	2010년		
		N	조율 (표준오차)	표준화 (표준오차)
충남	계룡시	169	29.8(4.3)	27.8(3.9)
	공주시	201	26.2(3.4)	28.7(3.7)
	금산군	192	7.7(1.9)	7.9(2.6)
	논산시	184	20.3(3.7)	21.9(3.9)
	당진군	211	5.4(1.3)	5.6(1.5)
	보령시	193	29.0(3.3)	29.0(3.5)
	부여군	185	15.1(2.8)	12.7(2.6)
	서산시	219	21.6(2.9)	22.3(2.9)
	서천군	174	25.5(3.8)	25.6(5.0)
	아산시	229	30.7(3.0)	30.5(2.9)
	연기군	210	35.0(3.3)	37.0(3.5)
	예산군	196	35.4(3.5)	36.0(3.9)
	천안시	213	19.1(2.5)	19.4(2.7)
	청양군	166	11.0(2.3)	7.6(2.2)
	태안군	160	20.3(4.4)	21.4(4.8)
	홍성군	188	21.3(2.8)	21.1(3.1)
전북	고창군	162	24.0(4.6)	25.5(5.8)
	군산시	193	9.4(1.6)	8.9(1.8)
	김제시	184	22.0(3.0)	18.4(2.8)
	남원시	171	15.9(3.3)	16.7(3.1)
	무주군	183	26.0(4.1)	27.2(4.6)
	부안군	167	17.0(3.3)	18.4(3.7)
	순창군	167	13.7(3.1)	13.2(3.7)
	완주군	201	22.5(3.6)	23.3(3.2)
	익산시	169	35.2(3.4)	35.3(3.0)
	임실군	153	16.8(3.0)	17.0(2.8)
	장수군	184	10.5(3.5)	8.8(1.9)
	전주시	199	35.5(2.6)	36.3(3.0)
	정읍시	170	28.7(6.0)	28.8(4.8)
	진안군	169	13.7(2.9)	16.2(4.6)
전남	강진군	177	21.1(3.5)	21.8(3.5)
	고흥군	157	13.4(2.6)	10.2(2.3)
	곡성군	147	33.9(4.6)	43.7(6.1)
	광양시	200	27.3(3.1)	27.3(3.1)
	구례군	146	10.3(2.8)	11.3(3.2)
	나주시	176	9.6(2.0)	6.0(1.6)
	담양군	172	13.9(2.5)	12.3(2.9)
	목포시	216	23.3(2.8)	22.6(2.9)
	무안군	192	23.1(4.1)	22.2(4.7)
	보성군	145	13.0(3.8)	15.4(5.0)
	순천시	192	33.0(3.7)	33.7(3.7)
	신안군	164	23.2(3.2)	25.2(3.9)
	여수시	194	31.1(3.6)	30.2(3.7)
	영광군	171	24.6(4.4)	27.0(5.3)
	영암군	174	21.6(3.3)	23.3(3.4)
	완도군	162	14.8(2.7)	15.3(3.4)
경북	장성군	149	14.1(5.4)	13.3(4.6)
	장흥군	144	11.9(2.7)	11.5(3.0)
	진도군	177	15.4(3.5)	16.3(4.1)
	함평군	180	13.7(2.9)	13.4(3.7)
	해남군	186	16.3(3.4)	15.2(3.2)
	화순군	184	27.6(3.7)	27.5(3.4)
	경산시	211	28.3(2.9)	28.4(2.9)
	경주시	193	34.3(4.4)	36.4(3.5)
	고령군	198	21.0(2.9)	20.1(3.5)
	구미시구미	260	32.6(2.7)	31.8(2.8)
	구미시선산	217	24.8(3.4)	26.9(3.6)
	군위군	191	12.8(3.1)	10.1(2.7)
	김천시	218	21.9(2.7)	23.5(2.8)
	문경시	199	22.5(3.2)	23.9(3.4)
	봉화군	177	38.1(4.3)	39.4(5.0)
	상주시	209	29.6(3.2)	30.7(4.1)
경북	성주군	207	13.6(2.5)	12.6(2.7)
	안동시	197	29.5(3.2)	29.1(3.6)
	영덕군	179	6.7(2.1)	7.1(2.3)
	영양군	165	26.1(3.8)	25.0(4.5)
	영주시	215	27.2(3.6)	28.3(4.3)
	영천시	203	29.8(3.2)	31.9(4.3)
	예천군	202	13.1(4.0)	13.2(4.5)
	울릉군	175	13.1(3.4)	13.0(3.7)
	울진군	182	15.1(3.0)	17.6(4.5)
	의성군	186	28.7(4.6)	31.2(5.4)
	청도군	210	28.8(3.8)	34.4(4.5)
	청송군	195	29.7(3.9)	29.7(4.5)
	칠곡군	229	38.1(4.1)	38.3(3.6)
	포항시남구	237	35.8(3.5)	35.6(3.1)
	포항시북구	215	33.4(3.5)	34.0(3.4)

시도	시군구	2010년		
		N	조율 (표준오차)	표준화 (표준오차)
경남	거제시	246	29.6(2.9)	30.9(2.8)
	거창군	191	22.6(3.6)	24.0(3.7)
	고성군	195	19.7(3.8)	20.2(4.6)
	김해시	211	33.9(3.0)	34.4(3.1)
	남해군	170	22.7(3.8)	23.5(4.8)
	마산시	213	43.8(2.5)	45.1(2.9)
	밀양시	219	19.5(3.0)	21.6(3.6)
	사천시	210	34.4(3.6)	35.5(3.8)
	산청군	198	25.1(3.7)	22.9(4.8)
	양산시	239	26.4(3.6)	27.2(3.0)
	의령군	197	15.6(2.8)	13.9(4.0)
	진주시	220	25.7(2.4)	25.7(2.9)
	진해시	206	26.3(2.4)	27.8(3.0)
	창녕군	191	21.5(3.4)	23.6(3.7)
	창원시	218	30.6(3.0)	29.9(3.1)
	통영시	228	26.7(3.8)	28.4(3.6)
제주	하동군	176	22.0(4.0)	22.5(5.5)
	함안군	194	17.9(3.5)	20.6(3.9)
	함양군	160	14.7(3.4)	20.1(6.3)
	합천군	153	16.6(3.8)	16.1(4.9)
	서귀포시서귀포	178	29.6(3.4)	29.5(3.6)
	서귀포시동부	178	20.3(3.9)	19.9(3.9)
	서귀포시서부	196	20.5(4.2)	21.9(2.8)
	제주시제주	215	17.0(2.3)	16.8(2.4)
제주	제주시동부	198	21.6(3.0)	23.3(3.2)
	제주시서부	201	19.6(4.2)	20.0(3.1)

〈표 12〉 금연캠페인 경험률

단위 : %(표준오차)

시도	시군구	2008년			2009년			2010년		
		N	조율 (표준오차)	표준화 (표준오차)	N	조율 (표준오차)	표준화 (표준오차)	N	조율 (표준오차)	표준화 (표준오차)
서울	강남구	845	75.6(1.4)	75.4(1.3)	918	74.9(1.4)	74.7(1.3)	919	59.1(2.4)	58.5(1.8)
	강동구	845	73.1(1.7)	71.7(1.5)	919	85.3(1.2)	84.9(1.1)	920	81.1(1.5)	80.3(1.3)
	강북구	897	85.1(1.6)	85.8(1.2)	919	83.1(1.4)	83.7(1.3)	907	66.3(2.0)	67.3(1.7)
	강서구	921	86.2(1.6)	85.9(1.3)	941	84.2(1.0)	84.1(1.1)	915	81.3(1.6)	81.2(1.3)
	관악구	846	86.1(1.4)	85.7(1.0)	900	89.6(1.0)	89.2(1.0)	935	74.9(1.4)	74.7(1.3)
	광진구	828	88.0(1.1)	87.6(1.1)	939	77.1(1.8)	76.6(1.4)	918	79.9(1.2)	79.5(1.3)
	구로구	923	90.8(1.0)	90.8(1.0)	900	90.0(1.2)	89.6(1.1)	898	78.9(1.4)	78.5(1.4)
	금천구	999	87.5(1.3)	87.1(1.1)	914	68.9(2.0)	68.8(1.6)	932	57.4(2.7)	57.4(1.8)
	노원구	819	86.0(1.3)	85.8(1.2)	922	77.2(1.4)	77.4(1.4)	919	77.5(1.4)	77.4(1.4)
	도봉구	980	77.3(1.4)	77.2(1.3)	920	72.8(2.2)	72.8(1.6)	897	81.8(1.8)	82.2(1.4)
	동대문구	836	88.1(1.0)	88.5(1.0)	919	80.6(1.8)	81.2(1.3)	919	87.9(1.5)	88.1(1.1)
	동작구	896	87.7(1.3)	87.9(1.0)	956	88.3(1.2)	88.3(1.1)	904	83.9(1.6)	83.5(1.4)
	마포구	810	79.2(1.3)	79.2(1.3)	905	80.0(1.6)	80.0(1.3)	903	83.9(1.2)	83.5(1.3)
	서대문구	823	88.2(1.4)	88.7(1.0)	948	89.3(1.1)	89.1(1.1)	915	74.9(2.0)	76.0(1.5)
	서초구	816	81.8(2.0)	81.6(1.5)	923	84.3(1.3)	84.1(1.2)	919	83.3(1.3)	83.2(1.3)
	성동구	813	93.8(1.1)	93.8(0.8)	918	67.9(2.3)	67.8(1.6)	908	83.8(1.4)	83.9(1.3)
	성북구	915	92.4(1.0)	92.3(1.0)	953	91.8(1.1)	91.7(0.9)	914	85.3(1.2)	85.5(1.2)
	송파구	848	84.7(1.8)	84.3(1.2)	928	81.2(1.5)	80.1(1.3)	917	77.2(1.5)	76.4(1.3)
	양천구	891	81.4(1.6)	80.8(1.3)	945	77.8(1.7)	77.7(1.5)	902	81.7(1.5)	81.5(1.3)
	영등포구	891	86.4(1.3)	86.4(1.2)	881	73.8(1.8)	73.4(1.7)	890	76.6(1.7)	76.7(1.5)
	용산구	826	74.3(2.2)	74.7(1.5)	918	87.8(1.3)	88.1(1.1)	918	85.3(1.9)	85.9(1.2)
	은평구	812	85.4(1.6)	85.7(1.2)	930	85.9(1.3)	85.8(1.3)	916	78.5(1.9)	79.6(1.3)
	종로구	982	84.8(1.0)	85.3(0.8)	952	57.7(1.8)	59.3(1.5)	913	73.5(2.0)	74.0(1.5)
	중구	874	56.0(3.1)	56.1(1.8)	928	86.3(1.3)	86.8(1.2)	914	74.4(2.3)	75.2(1.5)
	중랑구	895	91.1(0.8)	91.2(0.9)	977	94.3(0.8)	94.4(0.6)	918	79.9(1.4)	79.9(1.4)
부산	강서구	899	83.1(1.6)	85.8(1.3)	938	62.2(2.0)	63.4(1.7)	897	85.7(1.6)	86.2(1.3)
	금정구	854	82.4(2.1)	83.0(2.0)	1,007	67.6(1.7)	68.2(1.4)	924	76.1(1.6)	76.4(1.5)
	기장군	984	80.2(1.8)	81.7(1.4)	903	79.6(1.6)	82.0(1.4)	922	75.2(2.1)	77.9(1.4)
	남구	881	53.5(2.0)	54.5(1.6)	935	66.4(1.6)	67.3(1.6)	923	69.9(1.7)	71.5(1.5)
	동구	802	68.8(2.2)	71.2(1.5)	912	78.3(1.5)	80.7(1.4)	908	72.6(1.4)	75.2(1.4)
	동래구	940	79.8(0.9)	80.5(1.3)	1,002	76.5(1.3)	77.0(1.3)	920	75.7(1.5)	76.6(1.4)
	부산진구	902	79.7(1.4)	80.4(1.3)	927	77.1(1.8)	78.4(1.3)	928	73.5(1.3)	73.8(1.3)
	북구	823	75.2(1.8)	74.6(1.6)	958	83.7(1.8)	83.8(1.2)	917	82.3(1.6)	82.2(1.5)
	사상구	909	79.7(1.8)	79.4(1.6)	989	81.0(1.4)	81.0(1.3)	927	81.8(1.4)	81.5(1.4)
	사하구	908	84.7(1.5)	84.4(1.1)	950	74.7(1.5)	74.7(1.4)	921	84.5(1.3)	84.5(1.2)
	서구	870	72.4(2.3)	73.7(1.8)	923	67.7(1.9)	68.8(1.6)	910	84.8(1.5)	86.6(1.3)
	수영구	1,005	61.3(2.0)	62.2(1.6)	939	71.8(2.1)	72.8(1.6)	925	86.6(1.6)	87.1(1.2)
	영제구	835	63.1(2.1)	64.3(1.9)	936	78.1(1.5)	78.5(1.4)	906	81.5(1.8)	82.6(1.4)
	영도구	906	74.6(1.5)	76.6(1.3)	909	72.7(1.9)	76.2(1.4)	911	86.8(1.3)	87.9(1.1)
	중구	838	78.0(2.0)	80.1(1.4)	906	76.5(1.7)	79.3(1.3)	902	81.5(1.4)	83.6(1.4)
	해운대구	903	84.7(1.0)	85.0(1.2)	940	70.0(1.7)	70.0(1.5)	916	85.2(1.2)	86.2(1.2)
대구	남구	879	72.3(1.6)	74.0(1.3)	926	77.8(1.5)	79.8(1.2)	904	64.7(1.7)	67.0(1.6)
	달서구	958	68.7(1.3)	67.9(1.4)	918	69.8(1.9)	69.7(1.6)	913	75.8(1.3)	75.1(1.4)
	달성군	922	68.6(2.6)	69.4(1.8)	911	68.9(2.1)	69.5(1.6)	904	77.0(1.5)	77.5(1.4)
	동구	893	80.8(1.2)	81.6(1.2)	919	80.8(1.4)	81.7(1.1)	910	83.0(1.3)	83.0(1.2)
	북구	822	91.8(2.0)	91.5(1.1)	919	68.3(1.7)	68.1(1.3)	919	80.8(1.2)	80.6(1.2)
	서구	818	78.5(1.4)	79.2(1.4)	915	78.1(1.5)	79.0(1.3)	915	69.7(1.8)	70.8(1.6)
	수성구	877	68.2(1.7)	68.3(1.4)	918	79.2(1.6)	79.2(1.3)	913	83.0(1.2)	83.8(1.1)
	중구	807	77.3(1.8)	78.1(1.4)	909	69.4(1.7)	72.8(1.5)	904	73.3(1.4)	75.8(1.4)
	경화군	833	64.2(3.0)	71.6(2.1)	907	74.6(1.9)	79.5(1.5)	960	78.0(1.7)	83.9(1.4)
인천	계양구	814	74.3(1.8)	74.6(1.4)	908	90.0(1.2)	89.0(1.1)	907	92.0(0.9)	91.6(1.0)
	남구	814	70.4(1.8)	70.9(1.7)	905	77.7(2.0)	78.1(1.4)	913	90.6(1.0)	90.8(0.9)
	남동구	800	89.9(1.0)	89.5(1.0)	917	91.2(1.2)	90.9(1.1)	898	88.8(1.2)	88.6(1.1)
	동구	863	90.1(1.4)	91.1(1.1)	899	89.1(1.4)	90.1(1.0)	898	95.7(0.7)	96.3(0.6)
	부평구	923	80.4(1.7)	80.3(1.4)	920	89.8(1.2)	89.6(0.9)	912	77.6(1.5)	77.0(1.4)
	서구	886	84.2(1.7)	83.4(1.2)	912	86.4(1.5)	85.7(1.1)	912	90.1(1.0)	89.8(0.9)
	연수구	830	81.7(1.7)	81.3(1.4)	914	84.1(1.8)	83.9(1.3)	898	84.5(1.5)	84.4(1.3)
	옹진군	674	81.3(2.2)	82.9(2.0)	836	81.4(1.9)	85.6(1.4)	829	79.3(1.7)	83.0(1.5)
	중구	811	83.7(2.0)	84.1(1.5)	899	81.6(1.6)	82.7(1.3)	897	82.7(1.6)	83.5(1.2)
	광안구	828	56.0(2.3)	55.3(1.8)	1,002	72.3(2.0)	70.9(1.4)	914	82.0(1.3)	81.5(1.2)
광주	남구	992	84.3(1.3)	84.7(1.1)	958	82.2(1.3)	82.7(1.2)	948	86.1(1.2)	86.5(1.1)
	동구	824	83.8(1.8)	84.2(1.4)	916	82.8(1.6)	83.6(1.3)	913	80.0(1.4)	81.8(1.3)
	북구	840	84.3(1.3)	84.1(1.2)	1,001	85.1(1.0)	85.1(1.0)	929	82.3(1.3)	82.4(1.2)
	서구	941	79.3(1.6)	79.2(1.4)	947	73.9(1.8)	73.7(1.4)	929	80.9(1.4)	80.8(1.3)
대전	대덕구	813	88.8(0.9)	88.5(1.1)	891	72.5(2.7)	72.1(1.8)	914	72.1(2.1)	71.6(1.5)
	동구	816	75.7(1.6)	76.0(1.2)	923	83.9(1.6)	85.0(1.2)	914	92.0(1.0)	92.3(0.9)
	서구	814	90.3(1.1)	89.6(1.0)	920	81.7(1.9)	81.4(1.3)	917	74.6(1.9)	73.8(1.3)
	유성구	810	65.5(5.5)	63.6(3.9)	911	66.8(2.1)	65.8(1.7)	915	60.9(1.9)	59.0(1.7)
	중구	752	91.4(1.1)	91.5(1.0)	916	72.2(2.0)	73.4(1.4)	913	86.6(1.2)	87.1(1.0)

시도	시군구	2008년			2009년			2010년		
		N	조율 (표준오차)	표준화 (표준오차)	N	조율 (표준오차)	표준화 (표준오차)	N	조율 (표준오차)	표준화 (표준오차)
울산	남구	862	65.0(1.6)	63.7(1.6)	920	79.2(1.5)	77.9(1.3)	916	84.2(1.0)	83.6(1.2)
	동구	888	82.4(1.8)	81.2(1.4)	920	81.5(1.8)	80.0(1.4)	913	76.3(1.8)	76.2(1.4)
	북구	897	66.3(2.7)	63.4(1.7)	926	69.1(1.9)	67.6(1.6)	911	84.3(1.3)	81.9(1.2)
	울주군	933	70.8(2.5)	71.2(1.8)	911	85.3(1.2)	85.6(1.1)	912	84.3(1.3)	85.4(1.1)
	중구	926	81.8(1.6)	81.1(1.3)	920	87.3(1.1)	86.9(1.0)	914	82.2(1.6)	82.1(1.3)
경기	가평군	791	81.8(2.0)	82.5(1.8)	897	85.1(1.4)	86.8(1.3)	890	79.5(1.9)	80.8(1.6)
	고양시덕양구	816	90.1(1.4)	90.1(1.3)	920	81.5(1.4)	81.6(1.1)	911	77.8(1.7)	78.1(1.3)
	고양시일산동구	846	79.6(2.0)	79.5(1.7)	915	81.6(1.6)	81.1(1.4)	900	80.2(1.4)	80.3(1.4)
	고양시일산서구	840	92.0(1.9)	91.8(1.3)	917	93.3(1.1)	93.6(0.8)	913	86.6(1.6)	86.8(1.2)
	과천시	797	90.8(1.3)	91.0(1.1)	894	82.7(1.6)	83.0(1.2)	892	86.5(1.5)	86.7(1.2)
	구리시	813	89.5(1.3)	88.6(1.3)	912	85.5(1.4)	85.4(1.2)	911	84.1(1.5)	83.7(1.3)
	김포시	819	82.6(1.7)	83.6(1.6)	913	75.6(1.8)	76.2(1.3)	911	68.8(2.6)	69.2(1.7)
	남양주시	816	87.7(1.4)	87.4(1.2)	909	86.4(1.0)	86.1(1.2)	917	75.8(1.8)	75.7(1.3)
	동두천시	794	92.5(1.2)	92.9(1.0)	891	89.8(1.0)	90.0(1.0)	899	90.3(1.3)	91.1(1.0)
	부천시소사구	776	87.2(1.7)	86.5(1.3)	922	81.8(1.6)	81.8(1.3)	912	85.1(1.5)	85.2(1.3)
	부천시오정구	907	78.7(3.1)	78.4(1.7)	912	72.4(1.9)	71.9(1.5)	915	82.1(1.7)	82.1(1.4)
	부천시원미구	829	71.7(1.5)	70.9(1.5)	914	73.6(2.0)	72.0(1.4)	909	76.3(1.6)	75.7(1.4)
	양주시	857	91.0(1.1)	91.6(1.0)	898	79.8(1.6)	80.2(1.3)	890	82.5(1.4)	82.5(1.3)
	양평군	871	77.1(2.4)	80.6(2.2)	903	77.9(1.4)	82.4(1.4)	886	77.3(1.6)	81.0(1.5)
	여주군	860	83.0(2.9)	85.1(1.5)	947	71.8(2.5)	74.4(1.7)	898	70.1(4.0)	71.1(2.1)
	연천군	930	87.8(2.6)	89.8(1.3)	896	58.2(9.2)	62.3(3.6)	903	80.6(1.8)	82.4(1.5)
	의정부시	880	91.0(1.1)	90.9(1.0)	880	82.1(1.5)	82.2(1.3)	905	92.6(0.9)	92.7(0.9)
	이천시	853	78.9(3.1)	78.9(2.0)	912	74.7(2.3)	74.8(1.5)	910	83.4(1.5)	83.9(1.4)
	파주시	888	87.7(1.4)	87.8(1.2)	900	83.5(2.0)	84.3(1.4)	861	82.1(1.4)	82.7(1.4)
	포천시	906	85.4(1.6)	86.7(1.2)	893	74.5(2.1)	76.0(1.7)	892	78.7(1.5)	80.2(1.4)
	하남시	802	89.1(1.7)	89.1(1.4)	905	81.5(1.2)	81.5(1.3)	906	87.1(1.5)	87.0(1.3)
	광명시	833	87.8(1.3)	87.5(1.2)	917	86.2(1.3)	85.8(1.1)	919	88.2(1.1)	88.1(1.1)
	광주시	853	90.5(1.1)	90.5(1.1)	928	79.8(1.6)	79.6(1.4)	911	85.7(1.6)	85.3(1.3)
	군포시	908	86.1(1.4)	85.2(1.2)	914	84.6(1.5)	84.2(1.2)	919	87.5(1.3)	87.3(1.1)
	성남시분당구	861	85.0(2.1)	84.7(1.3)	916	80.8(2.1)	80.8(1.4)	918	96.4(0.8)	96.2(0.6)
	성남시수정구	818	91.0(1.1)	90.9(1.1)	915	81.7(1.6)	81.4(1.4)	922	80.5(1.8)	80.0(1.3)
	성남시중원구	872	79.5(1.9)	78.5(1.4)	915	77.2(1.4)	77.1(1.5)	922	70.7(1.8)	70.3(1.5)
	수원시권선구	839	89.1(1.5)	88.3(1.2)	933	70.2(2.2)	68.9(1.6)	935	73.0(2.3)	71.8(1.5)
	수원시영통구	830	92.1(1.2)	90.7(1.3)	914	77.7(2.1)	77.3(1.5)	918	84.8(1.5)	82.5(1.3)
	수원시장안구	862	85.0(1.8)	84.5(1.3)	934	84.3(1.7)	83.8(1.2)	922	86.9(1.5)	86.4(1.2)
	수원시팔달구	810	86.9(1.2)	86.9(1.1)	918	87.5(1.2)	87.1(1.1)	910	84.1(1.4)	83.5(1.3)
	시흥시	827	77.7(1.9)	76.7(1.5)	948	69.1(1.6)	67.3(1.6)	939	68.3(1.9)	66.9(1.6)
	안산시단원구	840	88.6(1.6)	88.2(1.2)	937	89.4(1.2)	88.5(1.1)	924	80.4(2.0)	79.4(1.6)
	안산시상록수	843	91.0(1.2)	90.3(1.1)	934	83.5(1.4)	83.0(1.4)	925	92.8(0.8)	92.3(0.8)
	안성시	903	88.1(1.6)	88.6(1.2)	948	79.9(1.9)	80.9(1.4)	933	83.6(1.6)	84.3(1.3)
	안양시동안구	857	93.7(1.2)	93.9(0.9)	941	85.6(1.4)	85.0(1.1)	916	84.1(1.2)	84.1(1.1)
	안양시만안구	841	91.4(1.2)	91.1(0.9)	945	90.6(0.9)	90.3(1.0)	906	90.6(1.2)	90.6(1.0)
	오산시	809	92.4(1.1)	91.9(1.0)	930	88.4(1.6)	87.7(1.2)	916	86.5(1.9)	85.4(1.6)
	용인시기흥구	875	87.1(1.3)	86.3(1.3)	940	85.1(1.5)	84.3(1.3)	920	85.2(1.3)	85.2(1.3)
	용인시수지구	827	93.4(1.0)	93.1(1.0)	939	83.3(1.4)	82.9(1.3)	936	84.1(1.2)	83.6(1.4)
	용인시처인구	872	82.4(1.9)	82.4(1.5)	941	84.9(1.2)	85.2(1.0)	943	81.0(1.3)	81.9(1.2)
	의왕시	866	85.6(2.4)	85.8(1.7)	924	90.4(1.1)	90.6(1.0)	925	87.2(1.5)	87.1(1.1)
	평택시송탄	866	91.7(1.3)	91.6(1.0)	929	83.6(1.9)	83.8(1.3)	925	86.1(1.5)	85.9(1.2)
	평택시평택	962	88.6(1.2)	89.0(0.9)	935	86.7(1.3)	87.1(1.1)	937	82.1(1.6)	82.7(1.4)
	화성시	896	90.4(1.5)	90.7(1.2)	922	83.6(1.6)	83.3(1.3)	912	75.7(1.6)	75.2(1.5)
강원	강릉시	836	76.9(1.5)	80.0(1.2)	897	86.0(1.1)	87.0(1.1)	893	80.0(1.3)	80.9(1.4)
	고성군	886	72.0(2.2)	78.1(1.5)	869	75.8(1.7)	80.4(1.5)	874	82.7(2.1)	83.9(1.6)
	동해시	822	84.6(1.9)	85.3(1.5)	889	73.3(2.1)	76.4(1.4)	893	80.8(1.7)	81.6(1.4)
	삼척시	852	83.0(1.6)	85.8(1.3)	905	83.5(1.7)	86.1(1.2)	895	85.6(1.5)	87.0(1.3)
	속초시	825	81.2(1.9)	82.6(1.6)	891	79.7(1.8)	80.8(1.5)	900	81.7(1.8)	84.0(1.2)
	양구군	799	65.4(3.2)	67.8(2.2)	856	76.6(2.1)	78.9(1.6)	857	79.9(2.2)	82.8(1.2)
	양양군	851	90.9(1.0)	92.6(0.9)	869	83.0(1.7)	87.3(1.1)	871	84.8(1.5)	86.2(1.3)
	영월군	810	77.6(2.1)	80.0(2.0)	881	82.7(1.7)	87.0(1.3)	877	84.4(1.3)	86.9(1.4)
	원주시	867	90.6(1.5)	90.9(1.1)	902	78.1(1.3)	78.6(1.2)	909	84.2(0.9)	85.1(0.9)
	인제군	895	85.5(1.9)	86.6(1.3)	880	74.4(2.2)	76.0(2.0)	868	86.7(1.4)	88.9(1.3)
	정선군	902	77.5(2.3)	79.6(2.1)	904	71.7(1.7)	75.6(1.6)	890	72.8(2.4)	75.9(1.7)
	철원군	794	80.1(1.8)	83.5(1.5)	880	83.8(1.5)	86.1(1.2)	879	81.2(2.1)	83.4(1.3)
	춘천시	757	85.8(1.6)	86.4(1.5)	899	76.5(1.4)	77.7(1.3)	899	84.3(1.3)	85.6(1.1)
	태백시	810	82.6(1.7)	84.9(1.3)	915	80.3(1.7)	82.4(1.4)	878	78.7(2.2)	79.5(1.7)
	평창군	796	76.7(3.1)	78.7(2.4)	888	77.0(1.4)	81.7(1.3)	892	79.1(2.0)	82.3(1.3)
	홍천군	929	83.8(1.7)	85.8(1.5)	915	69.2(2.4)	73.1(1.5)	890	72.7(1.7)	77.7(1.5)
	화천군	791	83.5(5.1)	85.5(3.4)	856	73.7(2.7)	77.1(1.5)	860	79.7(1.8)	82.6(1.4)
	횡성군	859	86.2(1.5)	88.3(1.2)	887	83.9(1.6)	86.6(1.2)	911	82.4(1.7)	85.9(1.3)

시도	시군구	2008년			2009년			2010년		
		N	조율 (표준오차)	표준화 (표준오차)	N	조율 (표준오차)	표준화 (표준오차)	N	조율 (표준오차)	표준화 (표준오차)
충북	괴산군	1,008	89.9(1.5)	90.7(2.0)	881	85.4(1.7)	89.7(1.3)	879	84.6(2.4)	87.1(1.8)
	단양군	875	66.1(2.5)	70.3(2.4)	876	87.6(1.2)	91.0(1.1)	876	74.2(2.4)	78.1(1.7)
	보은군	982	65.0(2.7)	71.0(2.3)	879	58.2(2.7)	63.4(2.2)	879	67.2(2.6)	73.6(2.4)
	영동군	950	84.6(1.4)	86.8(1.4)	850	58.4(4.1)	61.6(2.5)	910	63.9(2.5)	71.7(1.8)
	옥천군	1,023	83.8(1.2)	85.8(1.3)	911	80.1(1.6)	85.0(1.2)	899	76.0(2.3)	80.1(1.5)
	음성군	881	53.2(11.2)	57.0(3.8)	896	71.0(1.5)	72.3(1.7)	912	81.8(1.8)	83.8(1.3)
	제천시	875	45.4(4.3)	46.1(2.2)	900	83.6(1.6)	84.7(1.2)	908	87.1(1.3)	87.2(1.5)
	증평군	1,053	82.0(3.0)	82.5(1.5)	874	71.8(3.6)	72.8(1.8)	873	76.6(1.7)	77.7(1.4)
	진천군	900	69.3(3.9)	70.2(2.5)	891	87.4(1.5)	89.7(1.0)	896	86.2(1.6)	87.0(1.3)
	청원군	933	81.2(1.5)	83.3(1.3)	927	72.5(2.0)	75.1(1.4)	884	48.2(2.7)	50.0(1.8)
	청주시상당	965	59.7(1.6)	60.1(1.5)	924	65.3(2.4)	65.5(1.6)	923	79.4(1.9)	79.5(1.5)
	청주시흥덕	1,004	90.4(1.1)	90.1(0.8)	935	75.7(1.7)	75.0(1.4)	907	63.4(1.6)	62.5(1.5)
	충주시	967	89.1(1.3)	90.7(0.8)	906	93.6(1.0)	94.2(0.9)	905	92.6(1.1)	93.2(0.9)
충남	계룡시	746	91.1(1.9)	90.3(1.2)	873	84.4(1.6)	84.1(1.3)	874	73.8(2.2)	72.7(1.7)
	공주시	758	90.9(1.2)	91.7(1.2)	919	89.3(1.0)	92.0(0.8)	902	89.3(1.2)	91.0(1.0)
	금산군	773	72.3(1.8)	78.0(1.7)	905	65.6(2.3)	73.4(1.7)	892	65.6(2.3)	74.7(1.5)
	논산시	797	76.3(2.2)	78.2(1.8)	905	82.6(1.6)	86.3(1.3)	881	81.2(2.0)	84.4(1.4)
	당진군	813	69.8(2.2)	72.4(1.8)	904	88.5(2.0)	90.5(1.0)	903	84.6(2.1)	86.5(1.2)
	보령시	805	80.0(1.6)	84.7(1.3)	905	73.6(1.9)	76.8(1.6)	898	85.0(1.3)	89.4(0.9)
	부여군	794	92.4(1.3)	92.8(1.7)	908	78.4(1.5)	85.7(1.1)	899	78.4(2.0)	83.0(2.0)
	서산시	809	87.5(1.6)	88.4(1.3)	903	81.8(1.5)	83.0(1.3)	910	81.7(1.8)	84.1(1.2)
	서천군	765	86.4(1.8)	92.0(1.1)	899	87.5(1.5)	90.1(1.3)	893	92.4(1.2)	93.9(1.1)
	아산시	818	92.6(1.1)	92.8(0.8)	913	88.5(1.4)	88.8(1.1)	903	90.6(1.1)	90.7(0.9)
	연기군	831	72.0(2.2)	75.3(1.5)	896	78.8(1.9)	81.4(1.6)	899	77.2(1.6)	80.7(1.3)
	예산군	801	92.4(0.9)	95.1(0.7)	900	67.6(4.1)	68.5(2.5)	898	87.0(1.4)	91.2(0.9)
	천안시	815	82.9(1.4)	82.3(1.0)	910	87.3(1.1)	86.6(1.0)	910	86.3(1.2)	85.8(0.9)
	청양군	719	93.2(1.1)	95.4(1.1)	876	74.6(2.3)	79.1(1.8)	876	58.9(2.5)	64.5(2.6)
	태안군	744	88.2(1.2)	90.7(1.1)	896	90.5(1.4)	92.7(0.9)	894	86.4(1.2)	90.7(1.1)
	홍성군	815	77.6(2.4)	81.7(1.9)	906	71.9(2.2)	77.6(1.6)	895	86.3(1.3)	89.7(1.1)
전북	고창군	861	88.1(1.5)	90.6(1.5)	906	92.4(1.2)	93.9(1.1)	900	85.6(1.4)	89.2(1.6)
	군산시	866	33.6(3.5)	34.4(2.0)	886	64.5(2.5)	66.0(1.7)	895	66.4(1.9)	66.8(1.5)
	김제시	814	96.3(0.8)	96.4(0.9)	952	77.7(1.4)	81.2(1.4)	945	71.1(2.4)	74.0(1.8)
	남원시	821	67.7(2.4)	72.0(2.3)	1,002	45.9(2.6)	51.2(1.9)	893	48.5(3.0)	53.1(2.3)
	남주군	854	88.3(1.3)	92.1(1.1)	884	76.0(2.6)	79.0(1.8)	867	81.8(1.8)	87.8(1.4)
	부안군	867	39.6(3.2)	43.3(2.8)	883	56.9(2.4)	60.3(2.3)	885	83.1(1.5)	86.6(1.5)
	순창군	878	81.5(1.6)	86.0(1.5)	890	90.1(1.6)	90.7(1.5)	848	77.5(1.7)	85.3(1.5)
	완주군	998	69.8(2.0)	73.7(1.6)	996	57.1(2.6)	59.8(2.0)	987	61.9(2.1)	67.8(1.6)
	익산시	991	96.3(0.5)	96.6(0.4)	916	84.8(1.3)	86.4(1.1)	924	94.3(0.6)	95.2(0.5)
	임실군	994	64.0(1.4)	72.0(2.0)	953	75.4(1.9)	79.9(1.8)	877	48.6(2.5)	55.7(2.5)
	장수군	906	66.4(3.0)	72.3(2.4)	881	77.3(1.6)	83.8(1.4)	856	68.6(2.0)	81.3(1.6)
	전주시	850	92.9(0.6)	92.8(0.7)	1,009	66.6(1.2)	66.0(1.1)	905	85.6(1.5)	85.9(1.1)
	정읍시	857	78.8(1.7)	81.4(1.7)	913	77.0(1.9)	81.3(1.6)	890	87.7(1.6)	89.6(1.2)
	진안군	828	72.3(2.4)	75.0(2.2)	847	71.1(2.6)	73.3(2.0)	883	47.2(3.0)	53.5(2.6)
전남	강진군	820	71.5(1.9)	76.3(1.8)	910	84.7(1.7)	87.7(1.5)	944	64.9(3.1)	70.2(2.1)
	고흥군	842	65.5(3.8)	71.0(4.0)	919	61.6(1.6)	67.8(2.1)	903	48.2(2.4)	61.4(2.1)
	곡성군	917	71.8(2.0)	75.7(1.7)	875	77.7(1.9)	84.7(1.7)	867	88.3(1.4)	90.0(1.6)
	광양시	805	70.3(4.6)	70.2(2.5)	957	92.8(0.9)	92.8(0.8)	904	89.3(1.2)	89.7(1.0)
	구례군	982	76.9(2.8)	79.9(1.8)	874	87.3(1.7)	88.3(1.7)	862	82.4(2.7)	86.9(1.7)
	나주시	832	78.7(1.8)	81.8(1.5)	900	79.9(1.5)	85.3(1.4)	897	85.1(1.6)	88.0(1.3)
	담양군	1,017	82.3(1.6)	85.1(1.4)	957	88.3(1.2)	87.8(1.5)	910	82.8(1.3)	85.2(1.5)
	목포시	822	59.3(2.4)	59.2(1.8)	975	78.5(1.4)	79.5(1.2)	939	83.9(1.3)	84.9(1.0)
	무안군	832	69.5(1.9)	72.0(2.1)	890	60.0(2.6)	64.4(2.0)	898	72.6(2.0)	74.9(2.2)
	보성군	899	69.2(2.6)	76.1(2.5)	906	83.1(1.4)	88.0(1.1)	890	92.4(1.2)	95.0(1.1)
	순천시	825	76.4(2.7)	76.3(2.1)	905	89.7(1.0)	90.4(0.9)	924	88.8(0.9)	88.9(1.0)
	신안군	791	66.6(2.5)	67.1(3.4)	910	75.9(1.7)	83.3(1.5)	889	70.8(1.8)	74.8(2.1)
	여수시	737	89.9(1.2)	90.7(0.9)	977	64.7(1.6)	67.5(1.4)	941	53.3(2.2)	56.0(1.8)
	영광군	946	72.7(2.1)	73.5(2.0)	893	78.5(1.8)	83.7(1.6)	885	87.0(1.5)	88.7(1.5)
	영암군	814	68.4(2.2)	69.8(1.6)	890	69.6(2.0)	74.9(1.5)	957	79.0(1.2)	83.3(1.3)
	완도군	936	25.6(3.5)	29.3(3.0)	885	67.5(2.5)	74.9(2.0)	881	66.7(1.9)	75.9(1.8)
	장성군	854	71.9(1.9)	76.5(1.6)	894	88.5(1.4)	90.6(1.1)	866	83.3(1.6)	88.8(1.2)
	장흥군	842	56.3(2.9)	66.0(2.6)	961	55.6(1.9)	64.4(1.9)	905	59.1(2.4)	68.8(2.2)
	진도군	866	86.9(1.3)	90.5(1.6)	897	79.3(1.6)	85.7(1.5)	892	81.7(1.5)	89.0(1.5)
	함평군	866	59.2(2.8)	65.1(2.5)	892	63.1(2.2)	71.1(2.1)	900	73.5(1.8)	83.2(1.4)
	해남군	838	58.9(3.2)	67.3(3.1)	933	73.8(2.0)	80.0(1.6)	921	85.5(1.5)	90.3(1.0)
	화순군	1,057	85.8(1.2)	88.3(1.1)	893	94.8(0.9)	95.2(0.8)	896	79.0(1.8)	83.9(1.3)

시도	시군구	2008년			2009년			2010년		
		N	조율 (표준오차)	표준화 (표준오차)	N	조율 (표준오차)	표준화 (표준오차)	N	조율 (표준오차)	표준화 (표준오차)
경북	경산시	1,022	86.7(1.5)	87.1(1.0)	907	77.2(1.5)	78.9(1.2)	915	76.4(1.7)	77.1(1.5)
	경주시	991	68.9(1.8)	72.3(1.4)	904	59.2(1.7)	61.9(1.6)	903	76.0(1.5)	79.0(1.4)
	고령군	844	80.1(1.7)	86.8(1.2)	879	70.5(2.0)	78.5(1.4)	878	82.1(1.5)	86.1(1.3)
	구미시구미	827	73.5(2.4)	72.5(1.7)	905	85.0(1.4)	84.3(1.2)	906	87.3(1.2)	85.2(1.2)
	구미시선산	1,000	73.4(2.2)	75.6(1.8)	927	78.3(2.4)	82.1(1.3)	908	78.7(2.2)	80.7(1.4)
	군위군	886	56.0(5.0)	60.7(3.3)	871	64.7(3.6)	73.9(1.9)	872	68.5(3.1)	74.6(2.3)
	김천시	930	81.3(2.0)	82.5(1.8)	902	70.5(2.0)	73.7(1.7)	901	76.4(1.7)	79.8(1.5)
	문경시	799	53.1(2.9)	60.4(2.2)	897	63.5(1.9)	71.5(1.7)	894	46.6(2.3)	56.2(2.0)
	봉화군	909	70.8(1.9)	76.5(2.1)	884	63.5(2.2)	72.2(2.2)	884	78.9(1.4)	84.5(1.5)
	상주시	916	87.1(1.5)	88.3(1.7)	901	73.3(1.9)	77.0(1.8)	900	81.8(1.6)	83.9(1.5)
	성주군	995	83.0(1.7)	88.8(1.2)	889	79.5(1.8)	86.0(1.2)	908	63.8(2.1)	73.0(1.7)
	안동시	896	73.4(2.0)	74.7(1.8)	904	80.3(1.5)	82.9(1.3)	906	80.1(1.6)	81.9(1.4)
	영덕군	861	71.6(2.8)	75.1(2.3)	890	78.9(2.5)	82.6(1.7)	885	75.6(2.2)	83.0(1.7)
	영양군	972	81.1(1.9)	84.9(1.6)	860	86.3(1.7)	89.3(1.3)	843	66.5(2.0)	70.5(2.6)
	영주시	910	62.3(2.3)	67.8(1.6)	904	77.5(1.5)	81.4(1.4)	904	78.4(1.9)	82.3(1.4)
	영천시	878	51.4(2.1)	55.4(2.1)	900	88.7(1.2)	91.3(1.0)	896	93.0(0.8)	92.9(1.0)
	예천군	938	79.5(2.0)	85.8(1.4)	885	73.9(2.6)	79.2(1.8)	896	77.2(2.2)	84.7(1.6)
	울릉군	828	27.1(7.5)	26.4(3.0)	801	61.1(9.0)	62.4(3.5)	800	60.8(13.1)	64.6(4.5)
	울진군	991	67.4(1.7)	73.6(2.4)	887	76.5(1.6)	84.6(1.4)	885	84.5(1.5)	89.5(1.2)
	의성군	910	61.4(4.4)	60.7(3.7)	893	72.1(1.8)	80.4(2.0)	893	81.3(1.5)	88.3(1.5)
	청도군	896	80.5(2.0)	85.4(1.8)	886	62.7(2.0)	71.9(2.0)	887	81.2(1.7)	84.9(1.8)
	청송군	854	66.8(2.7)	72.1(2.3)	877	63.3(2.5)	65.8(2.4)	876	79.7(1.5)	82.4(1.7)
	칠곡군	978	72.7(2.1)	73.3(1.4)	901	80.7(1.8)	80.9(1.4)	891	83.1(1.3)	83.5(1.4)
	포항시남구	1,102	59.7(2.2)	59.4(1.5)	909	66.5(2.2)	67.1(1.6)	905	85.0(1.4)	85.4(1.1)
	포항시북구	911	50.8(3.1)	51.1(2.0)	912	55.5(2.6)	55.9(1.9)	904	85.8(1.4)	86.4(1.1)
경남	거제시	849	90.7(1.0)	89.9(0.9)	921	82.5(1.7)	81.4(1.2)	911	77.9(1.6)	77.7(1.4)
	거창군	907	98.1(0.5)	98.6(0.4)	903	80.1(2.2)	84.6(1.5)	912	92.9(1.0)	96.0(0.6)
	고성군	942	80.2(2.6)	82.7(1.7)	882	60.5(3.8)	68.6(2.2)	889	66.4(2.9)	71.3(2.2)
	김해시	957	59.8(3.8)	59.5(1.8)	923	86.9(1.7)	86.2(1.2)	906	86.6(1.1)	86.4(1.1)
	남해군	937	78.8(1.6)	85.7(1.2)	890	79.4(1.6)	85.8(1.6)	890	78.5(1.7)	82.7(1.8)
	마산시	943	80.4(1.2)	80.9(1.0)	945	69.6(1.3)	69.9(1.3)	923	77.7(1.4)	79.0(1.1)
	밀양시	923	85.6(1.3)	88.1(1.3)	899	67.9(1.8)	72.7(1.7)	919	64.9(2.2)	70.6(1.6)
	사천시	898	87.0(1.3)	89.6(0.9)	899	82.6(1.5)	85.4(1.1)	900	83.3(1.5)	85.7(1.3)
	산청군	896	69.7(2.7)	76.3(2.1)	845	70.6(1.9)	76.8(1.9)	881	76.1(2.0)	81.7(2.2)
	양산시	977	60.7(2.1)	60.4(1.5)	942	70.1(2.0)	70.0(1.5)	909	70.9(2.0)	71.0(1.6)
	의령군	817	54.1(3.7)	63.7(2.3)	881	72.9(2.9)	75.8(2.2)	877	75.6(1.9)	79.0(2.3)
	진주시	959	71.5(1.6)	71.8(1.4)	900	67.2(1.2)	68.6(1.4)	907	80.5(1.2)	81.7(1.1)
	진해시	830	83.0(1.3)	82.9(1.3)	902	86.3(1.4)	86.4(1.2)	899	88.7(1.1)	89.1(1.0)
	창녕군	1,002	44.3(2.6)	44.1(2.2)	894	79.7(1.5)	83.2(1.4)	903	81.1(2.0)	85.2(1.4)
	창원시	894	82.0(1.6)	81.1(1.3)	920	84.8(1.2)	83.7(1.3)	944	86.6(1.2)	86.2(1.1)
	통영시	956	82.0(1.3)	83.7(1.1)	958	75.4(1.5)	77.0(1.4)	907	79.0(1.7)	80.3(1.4)
	하동군	956	62.3(4.1)	63.5(2.5)	903	72.4(2.6)	78.1(2.0)	866	71.2(1.6)	77.1(1.9)
	함안군	959	80.5(1.9)	83.3(1.5)	891	80.6(2.0)	81.9(1.4)	893	64.5(2.4)	66.7(1.9)
	함양군	889	58.6(4.3)	66.7(2.6)	899	72.1(2.4)	79.5(1.8)	880	82.7(1.6)	86.8(1.7)
	합천군	909	76.8(2.3)	81.4(2.3)	887	78.5(1.6)	83.7(1.7)	890	76.6(2.7)	83.4(2.1)
제주	서귀포시서귀포	860	74.9(2.9)	75.6(1.9)	839	79.7(1.2)	81.3(1.3)	831	80.2(1.8)	81.3(1.4)
	서귀포시동부	969	76.2(3.2)	80.0(1.9)	838	55.9(3.7)	59.7(2.1)	838	97.2(0.9)	97.6(0.7)
	서귀포시서부				831	74.4(4.5)	78.5(1.8)	823	60.6(6.5)	66.1(2.7)
	제주시제주	896	49.4(2.8)	49.0(1.8)	888	61.2(2.2)	61.3(1.8)	902	81.3(1.8)	81.3(1.2)
	제주시동부	946	76.8(3.1)	80.4(1.6)	895	79.0(3.8)	82.5(1.6)	835	78.3(3.4)	81.9(1.5)
	제주시서부				866	68.0(3.9)	72.2(1.8)	838	82.8(1.5)	86.2(1.2)

〈표 13〉 월간음주율: 시군구별

단위 : %(표준오차)

시도	시군구	2008년			2009년			2010년		
		N	조율 (표준오차)	표준화 (표준오차)	N	조율 (표준오차)	표준화 (표준오차)	N	조율 (표준오차)	표준화 (표준오차)
서울	강남구	852	55.3(1.9)	55.5(1.4)	919	48.7(1.9)	49.2(1.5)	923	52.3(1.6)	52.4(1.5)
	강동구	840	59.4(2.1)	59.0(1.7)	920	56.2(1.6)	56.0(1.5)	919	63.0(1.5)	63.0(1.6)
	강북구	902	59.2(2.2)	60.3(1.7)	919	59.2(2.2)	60.4(1.8)	907	61.5(1.6)	63.2(1.6)
	강서구	920	60.1(1.8)	59.9(1.5)	941	56.2(1.9)	56.4(1.5)	918	56.5(2.0)	56.4(1.6)
	관악구	849	61.7(1.8)	60.2(1.5)	900	63.2(1.4)	62.1(1.5)	935	61.0(1.8)	60.0(1.4)
	광진구	826	64.9(2.0)	64.1(1.6)	939	60.0(1.7)	59.7(1.5)	919	63.9(1.9)	63.4(1.4)
	구로구	918	58.2(1.7)	57.7(1.7)	899	63.6(1.7)	63.6(1.5)	896	55.6(2.0)	55.7(1.6)
	금천구	999	56.6(2.2)	56.1(1.6)	914	57.1(2.1)	56.9(1.5)	931	58.0(1.8)	58.0(1.6)
	노원구	819	57.3(1.7)	57.8(1.6)	922	53.9(1.8)	54.7(1.5)	919	63.8(1.8)	64.8(1.4)
	도봉구	995	59.7(1.9)	60.2(1.3)	920	57.5(2.1)	58.2(1.6)	919	64.0(1.9)	64.5(1.6)
	동대문구	837	59.9(1.8)	60.0(1.5)	919	63.0(1.4)	64.0(1.5)	919	57.2(1.8)	58.0(1.6)
	동작구	895	56.0(1.9)	56.7(1.7)	960	54.8(2.1)	55.3(1.5)	910	60.6(1.8)	61.2(1.7)
	마포구	812	55.1(1.6)	55.8(1.6)	905	59.0(1.7)	59.2(1.5)	902	64.8(1.7)	65.5(1.4)
	서대문구	827	54.0(2.0)	54.9(1.8)	948	59.1(1.8)	60.4(1.5)	918	56.1(1.9)	57.9(1.7)
	서초구	816	52.2(2.1)	52.2(1.6)	923	53.2(2.2)	53.5(1.6)	921	60.5(1.8)	61.2(1.5)
	성동구	814	56.0(2.4)	55.9(1.6)	918	61.0(1.8)	61.0(1.5)	910	60.2(1.6)	60.6(1.6)
	성북구	916	59.8(2.0)	60.0(1.5)	953	61.7(1.6)	62.0(1.5)	919	64.7(1.7)	66.0(1.3)
	송파구	855	56.6(2.1)	55.8(1.5)	927	57.3(1.8)	56.9(1.4)	920	63.9(1.9)	63.8(1.4)
	양천구	895	58.0(2.2)	57.7(1.7)	945	60.0(1.6)	60.2(1.4)	902	62.1(1.6)	62.4(1.6)
	영등포구	891	56.5(1.7)	56.6(1.6)	881	57.1(1.6)	57.0(1.7)	894	60.7(2.0)	61.2(1.5)
	용산구	828	53.4(1.9)	54.6(1.6)	919	56.8(2.0)	58.5(1.5)	912	43.6(2.4)	45.4(1.8)
	은평구	813	60.1(1.9)	61.2(1.5)	930	62.7(1.8)	63.8(1.5)	918	54.9(1.9)	56.2(1.6)
	종로구	983	56.7(1.5)	57.4(1.2)	952	51.1(1.6)	52.1(1.5)	914	59.0(1.5)	60.3(1.6)
	중구	879	55.3(1.7)	55.6(1.6)	928	57.8(1.7)	59.1(1.6)	914	63.0(1.7)	64.8(1.5)
	충랑구	899	54.6(1.6)	54.5(1.3)	977	54.1(2.1)	54.3(1.5)	918	58.1(1.8)	58.8(1.6)
부산	강서구	900	51.9(1.8)	54.5(1.6)	938	48.4(1.9)	49.8(1.6)	897	55.0(1.9)	57.2(1.8)
	금정구	855	62.9(3.1)	64.8(1.7)	1,007	53.6(1.9)	55.5(1.4)	924	58.7(1.5)	61.0(1.5)
	기장군	984	52.8(1.8)	55.5(1.8)	903	55.8(2.0)	59.0(1.6)	922	53.0(2.0)	55.0(1.7)
	남구	881	53.1(1.8)	54.2(1.5)	935	57.6(1.6)	58.9(1.5)	925	58.1(2.1)	59.7(1.6)
	동구	804	59.6(1.9)	63.6(1.5)	912	56.5(1.8)	60.4(1.7)	909	60.7(1.8)	65.8(1.6)
	동래구	938	58.1(1.7)	58.4(1.6)	1,002	56.1(1.9)	57.8(1.5)	920	60.9(1.8)	62.6(1.6)
	부산진구	902	60.2(1.5)	60.9(1.5)	927	61.9(1.4)	62.8(1.4)	933	63.7(1.6)	65.3(1.3)
	북구	823	63.1(1.6)	62.8(1.5)	958	59.8(1.9)	60.2(1.4)	917	57.4(1.8)	58.2(1.6)
	사상구	909	59.0(2.0)	58.8(1.9)	989	66.1(1.6)	66.0(1.4)	927	66.3(1.4)	65.8(1.5)
	사하구	908	60.9(1.7)	61.0(1.6)	950	61.0(1.7)	61.6(1.4)	921	61.8(1.7)	62.7(1.4)
	서구	870	51.7(1.9)	54.0(1.8)	923	59.0(1.6)	61.9(1.5)	910	56.8(2.0)	59.2(1.7)
	수영구	1,006	50.4(1.6)	52.3(1.5)	939	57.4(1.9)	59.5(1.6)	925	54.0(1.9)	56.1(1.7)
	연제구	835	55.0(2.2)	56.9(1.6)	936	58.3(1.7)	59.4(1.6)	913	58.6(1.7)	60.6(1.5)
	영도구	909	52.8(1.6)	55.1(1.6)	909	56.0(2.2)	58.6(1.8)	911	55.6(1.9)	58.7(1.6)
	중구	839	55.8(2.0)	59.0(1.9)	906	59.2(2.0)	62.2(1.5)	903	59.5(1.7)	62.6(1.7)
	해운대구	903	55.1(1.8)	55.6(1.6)	940	59.9(1.6)	61.0(1.4)	916	59.7(1.7)	61.3(1.5)
대구	남구	880	54.5(1.7)	57.2(1.5)	927	54.6(1.8)	57.0(1.6)	913	55.2(1.6)	58.4(1.6)
	달서구	958	53.2(1.4)	52.7(1.3)	918	56.4(1.6)	55.7(1.5)	915	53.9(1.7)	53.5(1.5)
	달성군	922	58.2(1.8)	58.1(1.6)	912	59.4(1.8)	59.7(1.6)	910	55.6(1.7)	56.2(1.6)
	동구	889	55.5(1.4)	56.9(1.5)	919	58.2(1.6)	59.9(1.5)	918	51.8(2.0)	54.0(1.5)
	북구	822	58.6(2.1)	58.3(1.5)	921	58.2(1.8)	58.0(1.5)	919	57.8(1.7)	58.0(1.4)
	서구	818	58.2(1.9)	58.4(1.6)	915	61.1(1.7)	62.1(1.6)	915	63.6(1.8)	65.5(1.4)
	수성구	877	52.0(1.6)	53.6(1.4)	918	57.7(1.8)	58.7(1.4)	915	53.4(1.6)	55.2(1.5)
	중구	807	47.4(1.7)	50.2(1.8)	909	51.6(2.1)	55.2(1.5)	903	56.4(1.7)	59.2(1.7)
	강화군	834	45.2(2.1)	51.4(2.3)	907	43.6(1.9)	49.4(2.0)	960	41.3(1.9)	45.8(2.1)
인천	계양구	820	59.6(2.2)	58.5(1.6)	910	59.0(2.2)	57.1(1.7)	907	63.4(1.8)	61.7(1.6)
	남구	820	55.0(1.9)	55.2(1.7)	906	57.8(1.8)	58.1(1.6)	913	56.3(1.7)	56.6(1.5)
	남동구	803	55.1(1.9)	54.3(1.6)	919	57.9(2.4)	57.1(1.5)	900	60.3(1.5)	60.0(1.5)
	동구	874	54.9(2.0)	57.0(1.6)	900	52.8(1.8)	54.4(1.6)	899	56.5(1.9)	57.8(1.5)
	부평구	921	58.0(1.5)	57.4(1.6)	923	60.0(1.8)	59.4(1.4)	917	58.6(1.8)	58.7(1.5)
	서구	887	52.9(1.9)	51.3(1.5)	912	58.7(2.2)	56.5(1.5)	911	61.8(1.7)	60.7(1.5)
	연수구	829	53.5(2.0)	52.8(1.5)	915	49.9(2.2)	49.3(1.6)	910	61.4(1.8)	60.6(1.5)
	옹진군	679	47.8(2.5)	51.4(2.3)	837	52.1(2.3)	55.8(2.0)	831	50.7(2.4)	55.3(2.0)
	중구	810	57.9(2.1)	58.9(1.8)	898	54.2(2.1)	54.9(1.8)	895	55.7(2.1)	56.4(2.1)
	광안구	831	49.5(2.0)	48.1(1.6)	1,002	58.4(1.4)	57.2(1.3)	921	57.9(1.9)	56.5(1.5)
광주	남구	993	52.7(1.8)	54.1(1.4)	958	51.4(1.9)	53.1(1.5)	949	56.4(2.2)	58.4(1.5)
	동구	826	53.9(2.1)	56.2(1.8)	916	55.0(2.0)	57.0(1.8)	913	52.0(1.9)	54.3(1.9)
	북구	841	53.8(1.6)	53.5(1.5)	1,001	58.3(1.5)	58.3(1.2)	933	58.8(1.7)	59.3(1.5)
	서구	942	46.2(1.9)	46.2(1.8)	947	49.7(1.6)	50.1(1.4)	928	63.2(1.7)	63.6(1.5)
	대덕구	810	55.2(2.0)	54.3(1.7)	917	54.2(2.2)	53.6(1.7)	915	52.4(1.8)	52.1(1.5)
대전	동구	816	54.7(2.1)	55.2(1.7)	922	49.0(2.1)	50.2(1.6)	917	53.0(1.8)	53.9(1.6)
	서구	815	53.2(1.8)	52.5(1.6)	920	55.2(1.8)	54.9(1.4)	918	50.2(1.8)	50.4(1.5)
	유성구	810	53.4(5.3)	51.7(2.8)	911	55.7(2.0)	54.9(1.5)	916	52.2(2.2)	51.1(1.6)
	중구	838	51.7(2.3)	52.6(1.7)	916	51.2(1.8)	52.5(1.6)	915	61.2(1.6)	62.1(1.4)

시도	시군구	2008년			2009년			2010년		
		N	조율 (표준오차)	표준화 (표준오차)	N	조율 (표준오차)	표준화 (표준오차)	N	조율 (표준오차)	표준화 (표준오차)
울산	남구	861	63.0(1.9)	61.9(1.6)	920	63.7(1.6)	62.4(1.5)	917	63.5(1.9)	62.5(1.5)
	동구	889	59.6(1.8)	56.9(1.6)	920	63.2(1.9)	60.9(1.6)	914	63.1(1.7)	61.0(1.5)
	북구	895	63.9(2.3)	60.5(1.7)	926	58.4(1.6)	55.0(1.5)	911	57.6(1.6)	54.4(1.5)
	울주군	934	59.6(2.5)	60.1(2.3)	911	52.7(1.9)	52.2(1.7)	911	56.4(2.0)	57.3(1.6)
	중구	921	59.0(1.9)	58.3(1.5)	928	61.4(2.0)	60.8(1.5)	915	59.3(1.4)	58.7(1.5)
경기	가평군	793	49.5(2.6)	52.1(2.2)	897	53.4(2.5)	57.8(2.0)	897	54.8(2.1)	58.3(1.9)
	고양시덕양구	816	59.2(2.5)	59.2(2.2)	920	50.1(1.8)	49.8(1.5)	914	49.5(1.7)	49.1(1.7)
	고양시일산동구	846	59.3(2.2)	59.3(1.9)	915	53.3(1.9)	53.3(1.6)	903	55.9(1.8)	55.7(1.7)
	고양시일산서구	843	57.1(3.5)	57.5(2.3)	917	57.3(1.7)	57.3(1.5)	913	59.6(1.6)	59.5(1.6)
	과천시	800	50.8(2.1)	51.9(1.8)	894	52.9(1.8)	53.3(1.8)	893	56.4(1.6)	57.4(1.6)
	구리시	814	61.8(2.2)	60.7(1.7)	912	62.1(1.9)	62.0(1.6)	912	62.6(1.7)	62.0(1.6)
	김포시	827	51.2(2.0)	52.2(1.9)	913	51.8(1.6)	52.1(1.5)	912	56.9(1.6)	56.8(1.4)
	남양주시	816	55.5(2.6)	55.3(2.0)	909	61.2(1.7)	61.2(1.6)	917	52.9(2.0)	53.3(1.5)
	동두천시	792	54.9(2.3)	56.9(1.8)	892	57.7(1.7)	59.7(1.6)	898	56.4(1.7)	58.8(1.5)
	부천시소사구	807	56.5(2.6)	55.2(1.8)	922	58.8(1.8)	58.2(1.6)	913	54.4(2.0)	54.5(1.6)
	부천시오정구	916	52.3(2.3)	50.9(1.9)	912	59.5(1.7)	58.5(1.6)	914	60.5(1.8)	60.0(1.5)
	부천시원미구	838	48.0(1.5)	48.5(1.5)	916	60.8(2.3)	59.4(1.5)	911	52.1(1.4)	54.1(1.4)
	양주시	855	57.9(1.8)	57.5(1.8)	898	54.1(1.9)	53.9(1.6)	892	52.0(2.0)	52.1(1.6)
	양평군	869	49.9(2.3)	53.9(2.4)	903	48.8(1.8)	52.7(1.9)	906	51.8(1.8)	55.7(2.0)
	여주군	860	56.4(2.6)	59.6(2.0)	947	51.3(2.0)	53.5(1.9)	902	51.9(2.2)	54.3(2.0)
	연천군	931	48.7(3.6)	52.5(2.9)	897	51.0(2.2)	54.0(1.7)	903	50.9(2.1)	54.8(2.0)
	의정부시	884	54.1(2.0)	54.0(1.6)	880	59.7(2.0)	59.9(1.7)	904	59.7(1.8)	60.4(1.5)
	이천시	853	50.9(2.5)	50.7(1.9)	912	53.4(1.7)	53.4(1.6)	912	55.7(2.1)	56.4(1.7)
	파주시	875	52.3(2.0)	52.8(1.8)	900	55.0(1.7)	55.9(1.7)	862	58.8(2.1)	59.8(1.7)
	포천시	906	53.0(2.1)	53.7(1.8)	893	53.9(2.0)	55.0(1.8)	892	52.8(2.1)	53.7(1.8)
	하남시	803	62.3(1.8)	61.5(1.6)	905	59.7(2.1)	59.6(1.7)	908	56.8(1.8)	56.5(1.8)
	광명시	833	60.4(1.9)	59.7(1.5)	917	55.2(1.8)	55.0(1.5)	923	63.6(1.9)	63.4(1.4)
	광주시	851	61.0(1.7)	60.2(1.6)	928	55.5(1.8)	54.8(1.6)	915	55.3(2.1)	54.9(1.7)
	군포시	907	63.2(1.8)	61.7(1.4)	914	56.9(1.8)	56.2(1.5)	921	63.3(1.7)	62.8(1.5)
	성남시분당구	862	47.8(2.0)	47.2(1.5)	916	50.2(2.2)	50.3(1.5)	920	52.1(1.6)	52.1(1.4)
	성남시수정구	817	56.9(1.9)	55.2(1.7)	915	55.7(1.6)	54.8(1.6)	922	64.5(1.7)	64.1(1.4)
	성남시중원구	874	55.7(1.8)	54.3(1.5)	914	65.5(1.7)	64.7(1.6)	923	59.9(1.8)	59.5(1.6)
	수원시권선구	834	58.8(2.0)	56.8(1.6)	933	59.4(2.0)	57.7(1.6)	935	59.7(1.6)	58.4(1.5)
	수원시영통구	828	59.6(2.0)	56.6(1.8)	914	61.2(1.8)	58.2(1.5)	918	61.2(1.7)	58.6(1.6)
	수원시장안구	856	47.2(2.4)	46.4(1.7)	934	57.5(1.7)	56.6(1.4)	922	59.9(1.9)	59.2(1.6)
	수원시팔달구	808	60.5(1.8)	59.9(1.5)	918	53.1(1.9)	52.7(1.5)	911	61.3(2.0)	61.0(1.4)
	시흥시	827	60.3(1.9)	58.4(1.6)	948	66.1(1.7)	63.2(1.4)	938	63.0(1.5)	59.9(1.6)
	안산시단원구	834	60.2(2.0)	57.7(1.6)	937	65.7(1.7)	63.1(1.5)	924	61.6(2.2)	59.6(1.6)
	안산시상록수	843	56.8(1.7)	54.8(1.6)	934	55.8(1.7)	53.7(1.6)	924	59.2(1.9)	57.2(1.4)
	안성시	903	54.6(1.9)	55.3(1.8)	948	56.2(1.7)	57.2(1.6)	933	54.8(1.7)	55.8(1.6)
	안양시동안구	856	58.7(2.6)	58.7(2.0)	941	62.2(2.1)	61.7(1.5)	922	61.8(1.6)	61.7(1.4)
	안양시만안구	840	63.0(1.5)	62.5(1.3)	945	64.7(1.4)	64.1(1.5)	914	62.5(1.9)	62.7(1.6)
	오산시	809	61.5(1.9)	58.7(1.7)	930	61.9(1.6)	59.5(1.6)	920	63.2(2.1)	61.1(1.6)
	용인시기흥구	875	58.6(1.7)	57.4(1.5)	940	57.6(1.7)	56.7(1.4)	925	59.5(1.9)	59.7(1.5)
	용인시수지구	826	60.5(2.2)	61.5(1.8)	939	61.5(1.4)	61.2(1.5)	940	61.3(1.7)	61.5(1.5)
	용인시처인구	872	57.9(2.1)	57.6(1.9)	941	56.6(1.9)	56.5(1.7)	944	58.0(1.8)	58.3(1.7)
	의왕시	861	58.2(1.8)	57.8(1.8)	924	59.6(1.8)	59.2(1.4)	927	61.5(1.8)	62.0(1.6)
	평택시송탄	853	51.9(2.3)	51.3(1.8)	928	54.1(1.8)	54.0(1.6)	925	55.4(2.0)	55.5(1.7)
	평택시평택	928	56.3(2.3)	55.9(1.8)	935	52.2(1.6)	52.4(1.6)	936	59.4(1.9)	59.8(1.6)
	화성시	893	56.8(2.2)	55.4(1.7)	922	60.9(1.6)	59.4(1.5)	920	56.2(2.1)	54.4(1.6)
강원	강릉시	843	55.8(1.6)	57.6(1.7)	899	56.1(1.8)	58.7(1.6)	902	59.2(1.5)	62.7(1.5)
	고성군	892	47.9(2.1)	52.4(2.0)	870	50.2(2.1)	55.4(1.9)	874	53.1(2.3)	58.5(2.0)
	동해시	829	57.0(2.1)	58.3(1.8)	889	59.4(1.7)	61.3(1.5)	893	56.7(2.0)	59.8(1.7)
	삼척시	856	53.3(1.9)	57.7(1.8)	905	52.6(1.8)	56.1(1.7)	895	60.2(1.6)	63.3(1.7)
	속초시	827	53.6(1.8)	55.3(2.0)	888	59.0(1.7)	61.8(1.5)	900	57.1(1.8)	60.3(1.6)
	양구군	801	58.1(1.8)	60.4(1.8)	856	58.1(2.0)	60.9(1.6)	860	47.3(2.3)	49.6(1.8)
	양양군	855	52.3(2.0)	57.0(2.0)	870	53.0(1.9)	58.7(1.8)	871	52.0(1.8)	57.2(2.0)
	영월군	811	54.6(2.3)	57.1(2.5)	881	53.0(1.7)	60.0(1.8)	877	56.4(2.2)	62.4(2.1)
	원주시	867	58.9(1.6)	60.2(1.4)	902	59.1(1.5)	60.3(1.3)	910	60.9(1.5)	62.3(1.3)
	인제군	897	55.4(1.9)	56.4(2.0)	880	53.1(1.9)	55.7(1.9)	873	53.3(1.9)	55.4(1.9)
	정선군	902	53.2(2.3)	56.4(2.3)	904	53.8(2.2)	57.2(2.0)	889	55.1(1.8)	59.4(1.8)
	철원군	794	59.2(2.6)	61.9(1.8)	880	54.4(2.1)	57.6(1.7)	882	49.9(1.7)	53.2(1.8)
	춘천시	758	62.0(1.8)	63.5(2.1)	899	55.4(1.3)	57.6(1.5)	899	60.0(1.8)	63.4(1.6)
	태백시	810	56.2(2.5)	58.0(2.1)	915	58.7(2.1)	61.2(1.7)	878	58.0(2.3)	61.5(1.9)
	평창군	796	53.5(2.3)	56.9(2.4)	888	52.7(1.7)	56.6(1.8)	893	59.4(2.0)	63.9(1.7)
	홍천군	929	52.7(1.6)	55.4(1.9)	915	53.0(1.7)	57.3(1.7)	892	49.4(2.1)	52.7(1.9)
	화천군	793	54.4(4.6)	57.0(3.6)	856	55.3(2.1)	55.7(1.8)	861	50.9(2.1)	52.8(1.9)
	횡성군	859	48.8(2.2)	51.4(2.2)	887	55.1(1.9)	60.5(1.8)	910	47.7(1.7)	52.9(2.0)

시도	시군구	2008년			2009년			2010년		
		N	조율 (표준오차)	표준화 (표준오차)	N	조율 (표준오차)	표준화 (표준오차)	N	조율 (표준오차)	표준화 (표준오차)
충북	괴산군	1,008	47.2(2.7)	52.0(2.6)	881	41.2(1.9)	47.6(2.1)	880	51.6(1.9)	57.8(2.5)
	단양군	875	56.2(3.2)	62.5(2.7)	876	41.5(2.3)	45.0(2.3)	876	50.7(1.9)	56.8(2.0)
	보은군	982	40.8(1.5)	45.1(2.2)	879	44.8(1.8)	49.7(2.2)	879	45.0(1.8)	49.3(2.1)
	영동군	966	49.3(2.2)	54.1(2.0)	850	43.4(2.1)	47.5(2.1)	913	46.4(2.2)	54.0(2.1)
	옥천군	1,016	49.2(1.9)	52.6(1.8)	911	53.9(1.7)	57.9(1.6)	905	48.7(1.7)	53.4(1.8)
	음성군	881	52.6(3.0)	56.5(2.5)	896	56.4(2.0)	58.3(1.7)	912	54.1(1.9)	56.4(1.7)
	제천시	875	48.1(4.3)	50.5(2.2)	900	55.3(1.8)	58.6(1.6)	909	53.1(2.1)	56.0(1.9)
	증평군	1,056	59.6(2.3)	61.4(1.8)	874	56.2(2.0)	57.8(1.6)	876	55.8(2.2)	57.9(1.7)
	진천군	900	56.8(2.3)	59.1(2.0)	891	54.2(2.0)	56.5(1.7)	896	53.8(1.9)	56.1(1.7)
	청원군	932	48.7(1.9)	50.1(1.7)	927	49.7(1.8)	51.2(1.6)	910	53.2(2.1)	55.6(1.6)
	청주시상당	957	47.9(1.6)	48.3(1.4)	924	57.7(1.9)	58.0(1.5)	928	58.8(2.0)	59.5(1.5)
	청주시흥덕	1,003	55.3(1.8)	54.4(1.5)	935	54.1(1.8)	53.3(1.4)	904	54.4(1.6)	53.6(1.5)
	충주시	967	57.2(2.7)	59.0(2.4)	907	52.1(1.8)	54.2(1.5)	905	53.5(1.8)	56.8(1.6)
충남	계룡시	758	51.6(1.9)	51.1(1.7)	873	51.0(2.1)	49.7(1.7)	872	55.6(2.4)	54.8(1.8)
	공주시	804	47.0(2.6)	49.8(2.1)	919	49.3(1.9)	53.8(1.8)	902	51.9(1.8)	56.8(1.9)
	금산군	789	44.9(2.1)	50.7(2.3)	905	50.9(1.9)	57.2(1.9)	893	50.8(2.0)	56.7(2.0)
	논산시	835	48.7(2.7)	52.5(2.8)	905	51.4(2.2)	57.8(1.9)	910	48.3(2.3)	54.0(2.1)
	당진군	849	41.2(2.8)	43.3(2.0)	904	44.4(1.5)	47.5(1.6)	904	44.8(2.2)	45.8(1.7)
	보령시	817	45.3(1.8)	48.7(1.8)	904	50.2(1.9)	54.0(1.9)	901	49.4(1.9)	53.6(1.9)
	부여군	798	40.0(2.1)	49.2(2.7)	908	43.4(2.1)	48.7(1.9)	899	44.1(1.9)	49.3(2.3)
	서산시	810	51.2(1.8)	52.6(1.8)	904	50.9(1.8)	52.2(1.7)	907	50.7(1.8)	52.4(1.6)
	서천군	792	40.6(2.0)	46.4(2.4)	899	45.7(1.7)	51.6(2.0)	893	50.6(1.9)	59.3(2.1)
	아산시	822	53.0(2.5)	52.9(1.8)	913	54.6(1.6)	54.5(1.5)	908	53.3(1.9)	53.3(1.5)
	연기군	832	47.0(2.4)	48.8(1.9)	897	51.9(1.9)	54.6(1.7)	898	53.4(1.9)	56.9(1.7)
	예산군	808	40.4(1.8)	44.9(2.2)	901	43.9(2.0)	48.0(2.1)	898	49.4(1.8)	54.9(1.9)
	천안시	815	55.7(2.1)	54.2(1.6)	923	57.4(1.5)	56.4(1.4)	911	53.9(1.7)	53.1(1.5)
	청양군	771	36.6(2.2)	40.4(2.1)	876	46.3(2.3)	52.5(2.5)	892	39.7(2.0)	45.7(2.3)
	태안군	809	48.5(2.0)	52.7(2.1)	897	43.1(1.8)	47.9(2.0)	896	41.8(2.0)	46.6(2.2)
전북	홍성군	829	48.3(2.0)	53.2(2.0)	906	46.6(2.0)	52.1(1.8)	899	51.9(1.7)	57.0(1.7)
	고창군	861	46.6(2.0)	52.5(2.6)	908	47.1(2.0)	52.3(2.1)	902	44.9(2.6)	52.8(2.8)
	군산시	872	50.4(1.6)	51.5(1.8)	907	46.1(1.8)	47.2(1.5)	905	46.2(1.8)	47.4(1.5)
	김제시	844	35.2(2.3)	37.8(2.4)	952	42.8(1.5)	48.1(1.9)	954	40.5(1.7)	44.6(1.9)
	남원시	821	44.9(2.2)	48.4(2.2)	1,002	46.2(1.6)	49.7(1.7)	896	47.7(1.8)	53.0(1.9)
	무주군	854	43.6(2.3)	49.3(2.6)	884	41.0(2.2)	47.6(2.2)	868	44.7(2.4)	51.8(2.5)
	부안군	879	45.9(2.3)	51.3(2.3)	886	47.3(2.0)	52.1(2.1)	894	45.0(2.0)	51.0(2.3)
	순창군	870	39.4(2.0)	44.8(2.2)	888	41.5(1.9)	47.2(2.2)	850	40.5(2.3)	47.1(2.6)
	완주군	998	38.7(1.9)	40.0(1.7)	996	43.0(1.8)	45.0(1.6)	997	40.0(2.0)	41.6(1.8)
	익산시	995	49.9(1.7)	51.5(1.5)	927	42.9(1.7)	45.3(1.4)	930	49.3(1.8)	52.3(1.4)
	임실군	994	37.8(2.3)	40.4(3.6)	953	33.0(1.5)	36.3(1.7)	867	39.1(2.0)	44.5(2.2)
	장수군	906	47.4(2.1)	52.2(2.7)	881	43.6(1.9)	49.8(2.0)	864	42.3(2.1)	47.9(2.5)
	전주시	850	52.5(1.5)	52.9(1.2)	1,009	50.7(1.5)	51.4(1.1)	908	52.5(1.4)	53.4(1.3)
	정읍시	858	40.7(2.0)	44.7(2.1)	913	46.8(1.9)	50.2(1.8)	909	51.7(2.3)	56.8(2.0)
	진안군	828	46.1(2.2)	52.6(2.6)	854	38.2(1.8)	43.1(2.1)	883	37.5(2.3)	44.0(2.3)
전남	강진군	818	47.2(2.3)	53.9(2.3)	910	47.1(2.0)	54.4(2.2)	952	46.6(1.7)	53.0(2.0)
	고흥군	845	34.3(2.6)	40.7(3.8)	919	44.3(2.0)	52.7(2.3)	909	37.6(1.3)	44.6(2.4)
	곡성군	918	37.4(1.8)	43.3(2.0)	876	43.0(2.0)	49.7(2.5)	877	45.3(2.4)	52.9(2.4)
	광양시	805	55.8(2.3)	55.4(2.1)	957	56.4(1.4)	56.2(1.6)	902	54.4(1.8)	54.0(1.6)
	구례군	984	43.0(1.5)	48.2(2.1)	874	43.4(2.0)	48.9(2.3)	870	40.5(2.2)	46.3(2.5)
	나주시	833	45.8(2.3)	49.6(2.1)	900	48.8(2.2)	53.4(2.2)	903	47.2(2.0)	50.5(2.0)
	담양군	1,018	45.9(1.9)	49.5(2.0)	957	46.9(2.2)	51.8(2.0)	935	43.3(1.7)	46.9(2.0)
	목포시	822	53.1(1.8)	53.9(1.6)	976	53.7(1.6)	54.7(1.4)	941	50.8(1.7)	52.2(1.4)
	무안군	830	43.5(2.2)	46.0(2.4)	889	44.5(2.0)	47.4(1.9)	904	41.4(2.2)	43.6(2.3)
	보성군	896	44.9(2.2)	51.7(3.2)	906	42.2(1.9)	48.4(1.9)	896	30.6(1.8)	32.9(2.4)
	순천시	823	50.9(2.1)	52.1(2.2)	905	54.8(1.4)	56.2(1.4)	925	52.7(1.6)	54.4(1.6)
	신안군	793	36.9(2.6)	41.5(3.4)	911	40.3(2.4)	45.2(2.5)	900	45.1(2.0)	53.4(2.3)
	여수시	745	48.2(2.3)	49.2(1.8)	977	55.6(1.6)	57.2(1.4)	942	55.0(1.8)	58.1(1.7)
	영광군	948	39.3(1.9)	44.4(2.4)	893	44.3(2.0)	49.2(2.2)	895	47.0(1.9)	52.1(2.4)
	영암군	814	45.7(2.6)	49.8(2.1)	890	40.0(2.0)	43.9(2.2)	957	42.4(1.9)	44.4(1.9)
	완도군	928	42.1(3.5)	48.3(2.8)	885	37.3(1.9)	44.2(2.0)	895	42.1(1.9)	49.8(2.0)
	장성군	855	39.2(2.1)	41.5(1.9)	894	45.4(2.0)	50.2(2.2)	894	43.4(1.8)	46.1(2.1)
	장흥군	841	43.6(2.6)	48.6(2.9)	961	53.1(2.0)	60.5(2.1)	911	35.6(2.2)	43.5(2.4)
	진도군	856	44.4(1.8)	49.9(2.5)	897	42.4(1.7)	49.0(2.4)	903	38.8(2.0)	44.3(2.2)
	함평군	866	40.0(2.3)	41.0(2.5)	893	43.0(2.2)	49.0(2.2)	901	42.7(2.0)	48.6(2.0)
	해남군	837	50.2(2.2)	55.1(3.2)	933	45.6(2.0)	52.4(2.1)	929	52.3(2.2)	60.1(2.0)
	화순군	1,060	47.7(2.1)	51.4(1.9)	893	48.0(1.9)	51.2(1.9)	896	50.0(2.1)	54.9(1.9)

시도	시군구	2008년			2009년			2010년		
		N	조율 (표준오차)	표준화 (표준오차)	N	조율 (표준오차)	표준화 (표준오차)	N	조율 (표준오차)	표준화 (표준오차)
경북	경산시	1,024	49.5(1.8)	49.9(1.5)	892	57.8(1.9)	58.5(1.6)	916	55.0(1.8)	56.1(1.6)
	경주시	993	43.9(2.0)	46.0(1.7)	898	46.1(1.8)	49.4(1.7)	906	51.6(1.6)	54.8(1.7)
	고령군	844	48.4(1.8)	51.9(2.2)	879	51.0(1.9)	56.2(2.0)	878	50.5(1.8)	55.0(1.9)
	구미시구미	828	65.4(2.2)	60.9(1.9)	906	64.4(1.6)	61.8(1.5)	906	67.8(1.6)	63.9(1.4)
	구미시선산	1,001	52.6(2.6)	55.6(2.3)	927	55.4(1.8)	57.2(1.6)	908	55.9(1.8)	59.0(1.8)
	군위군	886	44.7(2.9)	52.9(2.8)	865	46.7(2.3)	53.7(2.0)	873	46.8(2.4)	52.7(2.8)
	김천시	932	50.2(2.3)	53.1(2.1)	902	48.9(1.9)	52.7(2.0)	904	49.8(1.8)	52.6(1.8)
	문경시	799	40.3(1.7)	43.1(2.3)	896	40.5(2.0)	46.2(1.9)	898	43.5(2.0)	48.8(1.8)
	봉화군	908	49.2(2.2)	56.1(2.7)	884	42.0(2.1)	46.2(2.4)	885	46.3(2.0)	52.1(2.6)
	상주시	921	48.9(2.2)	52.2(2.6)	903	48.5(2.0)	53.5(1.8)	900	54.5(1.8)	61.6(1.7)
	성주군	992	46.2(1.9)	50.6(2.1)	886	42.0(2.1)	48.6(1.9)	908	44.8(1.6)	49.2(2.1)
	안동시	896	48.8(1.9)	51.9(1.8)	904	50.6(1.7)	55.2(1.7)	906	53.4(1.7)	56.7(1.9)
	영덕군	858	46.7(2.2)	52.2(2.6)	890	40.9(2.0)	49.9(2.5)	886	41.8(1.9)	49.8(2.5)
	영양군	972	40.7(2.3)	48.4(2.5)	861	34.5(1.9)	42.3(2.3)	857	43.5(2.4)	48.8(2.9)
	영주시	916	50.5(1.9)	55.3(1.9)	905	50.2(2.0)	54.3(1.7)	904	52.5(1.9)	57.9(1.8)
	영천시	878	47.9(2.2)	53.5(2.1)	900	52.6(2.0)	58.7(1.9)	900	47.6(1.9)	53.0(1.9)
	예천군	938	47.2(1.7)	51.6(2.4)	884	43.5(1.8)	47.9(2.1)	896	52.2(2.0)	60.2(2.0)
	울릉군	826	53.5(2.7)	56.0(2.1)	802	53.1(4.0)	58.2(2.1)	803	47.3(1.8)	51.0(2.5)
	울진군	989	45.6(2.5)	48.9(2.7)	891	49.2(1.8)	54.1(2.1)	889	50.1(1.7)	54.1(2.0)
	의성군	915	38.0(2.2)	44.0(2.8)	893	40.1(2.2)	47.9(2.6)	893	43.4(2.2)	52.7(2.7)
	청도군	896	46.9(2.4)	55.1(2.6)	885	44.7(2.2)	50.0(2.6)	888	46.0(2.2)	54.9(2.8)
	청송군	853	44.1(2.3)	52.8(2.6)	877	45.5(2.0)	51.1(2.5)	875	48.0(1.9)	54.9(2.2)
	칠곡군	978	58.7(1.8)	58.6(1.5)	901	58.4(2.5)	58.2(1.7)	898	57.0(1.8)	57.1(1.7)
	포항시남구	1,098	52.1(1.5)	51.7(1.5)	910	54.2(1.7)	54.1(1.5)	906	53.5(2.1)	53.3(1.7)
	포항시북구	910	52.8(2.4)	53.4(2.0)	912	55.0(1.9)	56.8(1.5)	907	55.2(1.9)	56.6(1.6)
경남	거제시	849	57.4(1.8)	55.2(1.4)	921	62.0(1.7)	60.0(1.5)	912	61.3(1.6)	59.4(1.5)
	거창군	905	47.8(2.4)	53.0(2.3)	893	44.3(2.0)	50.3(2.1)	914	46.0(2.2)	52.8(2.1)
	고성군	943	48.5(1.9)	53.8(1.9)	882	45.8(2.0)	49.8(2.1)	891	43.2(2.2)	47.0(2.4)
	김해시	957	50.9(1.6)	50.0(1.3)	923	56.9(2.1)	55.6(1.4)	910	61.6(1.5)	60.8(1.4)
	남해군	942	40.2(2.3)	47.8(2.4)	887	44.9(2.0)	54.9(2.1)	890	46.4(2.0)	59.2(2.3)
	마산시	943	59.0(1.0)	59.7(1.2)	947	66.9(1.2)	67.7(1.2)	922	67.5(1.4)	68.8(1.2)
	밀양시	922	48.5(2.0)	52.9(1.8)	899	44.1(1.7)	48.2(1.9)	923	46.8(1.4)	53.0(1.7)
	사천시	896	49.3(1.5)	51.6(1.6)	896	49.4(2.1)	52.3(1.7)	900	57.4(1.6)	60.3(1.7)
	산청군	897	40.2(2.0)	45.0(2.3)	846	42.1(2.0)	46.6(2.4)	882	49.9(2.2)	58.4(2.9)
	양산시	976	53.7(2.1)	53.3(1.5)	942	55.0(1.8)	54.5(1.5)	910	62.0(1.8)	62.4(1.5)
	의령군	822	44.8(2.5)	53.3(2.5)	881	47.9(2.3)	57.4(2.4)	876	44.8(2.3)	52.0(2.5)
	진주시	958	47.2(1.5)	49.0(1.4)	899	54.4(1.6)	56.5(1.3)	910	59.2(1.3)	61.2(1.5)
	진해시	870	55.4(1.5)	55.0(1.7)	902	52.9(1.9)	52.7(1.6)	901	64.5(1.4)	65.0(1.4)
	창녕군	1,002	46.6(2.0)	52.1(2.2)	897	43.4(1.8)	48.4(1.9)	902	46.0(2.3)	52.8(2.2)
	창원시	894	60.9(1.6)	58.9(1.6)	922	61.6(1.7)	59.5(1.6)	945	69.3(1.6)	66.9(1.4)
	통영시	956	57.6(1.5)	59.0(1.4)	958	62.1(1.8)	63.4(1.5)	907	58.3(1.5)	59.7(1.8)
	하동군	956	48.0(2.0)	52.9(2.3)	901	52.3(2.1)	59.8(2.3)	889	47.1(2.2)	51.4(2.3)
	함안군	959	49.8(1.9)	52.3(1.9)	899	49.6(2.1)	52.1(1.9)	896	45.3(2.1)	48.3(1.8)
	함양군	892	44.5(3.0)	53.7(2.3)	899	44.6(2.2)	54.3(2.3)	894	46.6(1.7)	53.9(2.2)
	합천군	910	47.0(2.1)	53.4(2.7)	887	50.7(1.5)	60.9(2.1)	892	39.7(2.0)	45.5(3.0)
제주	서귀포시서귀포	861	49.1(1.9)	50.7(1.9)	838	48.5(1.7)	50.8(1.8)	841	50.9(1.9)	53.3(2.0)
	서귀포시동부	970	46.8(2.7)	51.7(2.1)	839	49.3(2.6)	53.9(2.0)	849	49.6(3.3)	53.8(2.2)
	서귀포시서부				832	42.0(2.2)	46.6(1.8)	826	46.2(2.1)	52.1(2.1)
	제주시제주	896	51.9(2.2)	51.6(1.7)	889	56.4(2.0)	57.0(1.5)	902	61.3(1.9)	61.7(1.5)
	제주시동부	946	47.0(2.7)	51.4(1.9)	896	50.6(2.6)	55.7(1.9)	845	51.0(2.1)	56.2(2.0)
	제주시서부				867	48.1(2.0)	52.3(1.8)	848	50.6(1.9)	55.2(1.9)

〈표 14〉 고위험음주율: 시군구별

단위 : %(표준오차)

시도	시군구	2008년			2009년			2010년		
		N	조율 (표준오차)	표준화 (표준오차)	N	조율 (표준오차)	표준화 (표준오차)	N	조율 (표준오차)	표준화 (표준오차)
서울	강남구	543	15.6(1.8)	14.4(1.3)	552	13.7(1.5)	12.7(1.3)	613	12.3(1.4)	11.3(1.2)
	강동구	585	20.4(1.9)	18.7(1.7)	672	15.6(1.5)	15.0(1.3)	738	20.3(1.7)	19.9(1.5)
	강북구	609	20.6(1.8)	19.9(1.8)	630	16.8(1.7)	16.4(1.6)	649	12.7(1.3)	12.5(1.4)
	강서구	660	21.5(1.6)	20.5(1.5)	668	14.0(1.3)	13.5(1.2)	679	13.4(1.3)	12.7(1.3)
	관악구	609	18.3(1.9)	17.1(1.4)	694	20.3(1.8)	19.5(1.6)	711	19.5(1.4)	18.7(1.3)
	광진구	604	26.4(2.1)	25.2(1.7)	671	21.5(1.6)	20.1(1.4)	691	15.2(1.2)	14.7(1.2)
	구로구	598	22.1(1.8)	20.0(1.5)	693	19.5(1.8)	19.2(1.6)	633	19.0(1.7)	18.2(1.6)
	금천구	631	29.7(2.0)	27.4(1.8)	626	18.0(1.5)	16.8(1.4)	662	23.3(1.6)	22.0(1.6)
	노원구	547	20.2(2.0)	19.4(1.9)	691	17.1(1.4)	16.3(1.5)	718	17.1(1.5)	17.3(1.5)
	도봉구	657	12.7(1.8)	11.5(1.2)	625	19.3(1.8)	18.4(1.7)	695	16.5(1.7)	16.1(1.4)
	동대문구	589	19.1(1.6)	18.3(1.4)	671	20.1(1.9)	19.3(1.7)	627	16.5(1.8)	16.2(1.6)
	동작구	581	20.1(1.5)	19.3(1.6)	651	16.8(1.5)	15.8(1.3)	654	16.0(1.9)	15.7(1.6)
	마포구	539	21.5(1.6)	19.2(1.8)	670	16.1(1.5)	15.6(1.4)	693	13.2(1.5)	12.8(1.3)
	서대문구	563	19.3(1.6)	18.8(1.6)	639	16.1(1.6)	15.1(1.5)	618	17.2(1.4)	16.8(1.5)
	서초구	549	13.4(1.7)	12.7(1.4)	635	12.5(1.3)	11.9(1.2)	718	11.8(1.3)	11.8(1.3)
	성동구	504	25.2(1.9)	22.4(1.6)	656	17.4(1.7)	16.2(1.2)	657	12.6(1.7)	12.0(1.4)
	성북구	683	14.5(1.3)	14.2(1.3)	702	16.1(1.2)	15.5(1.2)	703	16.3(1.4)	16.0(1.3)
	송파구	577	16.5(1.3)	15.2(1.4)	657	12.5(1.4)	11.6(1.1)	706	9.7(1.1)	9.4(0.9)
	양천구	582	24.2(2.2)	22.3(1.6)	673	16.9(1.6)	16.2(1.4)	691	16.1(1.6)	16.0(1.5)
	영등포구	579	18.4(1.6)	16.7(1.4)	587	18.3(1.8)	16.6(1.5)	652	17.6(1.3)	16.5(1.3)
	용산구	530	24.6(2.0)	22.4(1.7)	614	23.1(2.1)	21.9(1.7)	536	14.9(1.8)	13.5(1.4)
	은평구	532	24.1(1.8)	22.3(1.6)	685	16.3(1.5)	16.0(1.4)	597	12.7(1.2)	12.0(1.4)
	종로구	625	22.1(1.8)	19.6(1.4)	562	21.8(1.7)	20.2(1.6)	636	20.1(2.0)	19.3(1.5)
	중구	566	14.1(1.9)	12.4(1.3)	647	18.5(1.7)	17.6(1.4)	624	13.3(1.3)	12.5(1.3)
	충랑구	508	29.5(1.9)	26.9(1.6)	555	19.5(1.7)	18.0(1.6)	623	21.8(1.9)	20.8(1.6)
부산	강서구	537	22.3(2.2)	20.1(2.0)	555	18.8(1.6)	16.4(1.5)	577	19.2(2.1)	16.9(1.8)
	금정구	566	15.6(1.6)	14.8(1.7)	612	14.6(1.3)	13.2(1.2)	627	16.0(1.7)	15.3(1.4)
	기장군	553	27.3(2.1)	24.9(1.9)	571	20.4(1.9)	18.0(1.6)	633	14.7(1.7)	14.2(1.6)
	남구	545	21.1(2.0)	19.2(1.8)	644	18.0(1.3)	16.6(1.3)	639	18.5(1.5)	17.1(1.6)
	동구	549	27.2(1.9)	26.7(1.7)	609	24.7(1.7)	24.0(1.5)	644	20.3(1.6)	19.7(1.6)
	동래구	684	18.8(1.1)	18.0(1.2)	676	15.4(1.5)	14.3(1.5)	665	14.9(1.5)	14.6(1.4)
	부산진구	646	16.4(1.8)	15.3(1.4)	694	17.5(1.6)	17.4(1.4)	733	17.9(1.7)	17.8(1.5)
	북구	610	14.7(1.3)	13.9(1.3)	689	16.8(1.6)	16.2(1.3)	649	19.5(1.7)	17.8(1.5)
	사상구	662	20.8(2.2)	19.6(1.7)	771	23.2(1.6)	21.4(1.5)	739	19.8(1.5)	19.2(1.4)
	사하구	635	18.8(1.2)	17.6(1.6)	680	18.7(1.6)	17.1(1.3)	672	20.0(1.9)	19.4(1.6)
	서구	510	16.8(2.1)	15.7(1.7)	602	17.3(1.5)	16.1(1.5)	572	22.3(1.8)	20.2(1.7)
	수영구	645	18.6(1.6)	17.2(1.5)	633	18.5(1.7)	18.3(1.7)	625	11.8(1.4)	11.4(1.4)
	연제구	567	13.8(1.7)	13.1(1.6)	668	12.3(1.5)	11.7(1.2)	679	16.1(1.6)	15.7(1.4)
	영도구	577	26.3(2.3)	23.9(1.7)	581	23.7(1.9)	21.2(1.6)	611	18.4(1.8)	17.0(1.6)
	중구	508	19.7(2.1)	18.2(1.6)	610	22.5(1.8)	20.7(1.5)	635	17.0(1.7)	15.9(1.6)
	해운대구	600	18.5(1.6)	17.9(1.6)	700	17.9(1.4)	17.3(1.3)	672	12.2(1.2)	11.9(1.3)
대구	남구	594	18.9(1.9)	18.6(1.5)	678	17.4(1.7)	17.1(1.6)	630	15.3(1.3)	14.7(1.5)
	달서구	700	13.0(1.2)	12.1(1.0)	697	13.2(1.4)	12.2(1.3)	659	12.4(1.3)	11.3(1.1)
	달성군	645	20.6(1.9)	18.6(1.7)	648	19.9(1.8)	18.4(1.5)	589	16.0(1.6)	14.1(1.4)
	동구	604	18.1(1.2)	17.3(1.4)	664	16.9(1.3)	16.3(1.3)	617	14.7(1.6)	14.0(1.5)
	북구	571	21.1(1.7)	19.5(1.5)	689	16.2(1.2)	15.5(1.2)	691	13.1(1.2)	12.3(1.1)
	서구	553	26.8(2.0)	25.3(1.8)	648	22.8(1.7)	21.9(1.6)	630	23.2(1.7)	22.3(1.6)
	수성구	600	14.9(1.2)	14.0(1.2)	693	18.4(1.4)	17.6(1.3)	617	15.1(1.5)	13.8(1.3)
	중구	414	17.5(1.8)	16.1(1.7)	568	22.0(1.8)	21.1(1.6)	632	14.2(1.4)	14.1(1.3)
인천	강화군	366	28.2(2.5)	24.6(2.6)	412	29.0(2.6)	26.5(2.6)	394	24.6(2.2)	18.6(2.2)
	계양구	564	21.7(2.2)	19.8(1.8)	614	17.5(1.7)	16.1(1.5)	676	17.6(1.6)	16.5(1.5)
	남구	496	26.7(2.1)	24.2(1.9)	628	15.9(1.6)	14.9(1.3)	602	17.5(1.6)	15.6(1.3)
	남동구	509	20.3(1.6)	18.7(1.7)	656	17.2(1.3)	16.2(1.4)	647	15.1(1.7)	14.4(1.4)
	동구	518	24.7(2.0)	22.1(1.7)	584	17.9(1.6)	16.3(1.5)	568	21.8(1.7)	19.0(1.5)
	부평구	613	20.0(2.3)	19.1(1.6)	679	15.4(1.3)	14.4(1.2)	650	13.7(1.5)	13.0(1.2)
	서구	526	25.8(1.7)	24.1(1.7)	685	17.6(1.5)	16.3(1.4)	702	17.3(1.4)	15.8(1.3)
	연수구	550	21.2(1.8)	19.5(1.7)	582	15.7(1.5)	13.3(1.3)	671	18.2(1.6)	17.2(1.5)
	옹진군	337	31.2(3.3)	26.8(2.5)	482	20.1(2.1)	17.4(2.0)	470	27.0(2.5)	22.8(2.0)
	중구	517	28.7(2.2)	26.8(2.0)	595	20.2(1.9)	18.0(1.5)	553	20.7(2.0)	18.9(2.1)
광주	광산구	505	17.2(1.6)	15.7(1.8)	659	14.3(1.3)	12.7(1.2)	674	10.2(1.0)	9.2(1.0)
	남구	625	18.2(1.5)	17.4(1.4)	619	14.0(1.2)	13.6(1.3)	627	13.0(1.2)	12.3(1.2)
	동구	526	10.2(1.4)	10.0(1.3)	571	13.4(1.9)	12.4(1.5)	566	12.4(1.5)	11.6(1.4)
	북구	542	18.1(1.9)	16.2(1.5)	732	13.7(1.5)	13.5(1.3)	654	15.9(1.2)	15.1(1.3)
	서구	574	18.5(2.8)	16.9(2.1)	582	12.0(1.3)	11.3(1.1)	700	11.3(1.1)	11.0(1.0)
대전	대덕구	560	17.9(1.7)	16.4(1.3)	690	15.8(1.5)	15.2(1.4)	616	14.1(1.8)	13.1(1.5)
	동구	531	19.0(1.9)	18.1(1.4)	506	16.7(2.1)	14.9(1.7)	660	13.0(1.3)	12.7(1.2)
	서구	545	22.0(2.1)	20.4(1.6)	608	17.0(1.4)	15.3(1.3)	615	12.6(1.3)	11.9(1.2)
	유성구	543	29.4(6.0)	25.8(3.2)	642	16.2(1.7)	15.0(1.4)	630	14.9(1.5)	13.8(1.4)
	중구	525	14.2(1.6)	13.3(1.6)	581	19.3(1.6)	18.1(1.6)	706	18.7(1.5)	18.6(1.5)

시도	시군구	2008년			2009년			2010년		
		N	조율 (표준오차)	표준화 (표준오차)	N	조율 (표준오차)	표준화 (표준오차)	N	조율 (표준오차)	표준화 (표준오차)
울산	남구	633	23.7(2.0)	22.1(1.5)	739	15.2(1.4)	14.6(1.3)	716	18.2(1.8)	17.1(1.5)
	동구	652	20.5(1.7)	18.0(1.4)	721	16.4(1.5)	15.5(1.4)	722	12.7(1.2)	11.8(1.2)
	북구	663	20.9(1.7)	18.4(1.5)	666	15.6(1.4)	13.2(1.2)	665	10.1(1.3)	8.5(1.0)
	울주군	633	17.0(3.3)	15.8(2.0)	655	18.0(1.7)	16.8(1.5)	617	13.6(1.7)	12.2(1.3)
	중구	646	16.2(1.9)	14.4(1.3)	701	13.6(1.4)	12.2(1.2)	689	9.4(1.2)	8.6(1.0)
경기	가평군	432	28.6(2.8)	26.6(2.7)	572	23.1(1.9)	22.7(1.9)	589	20.0(2.4)	18.9(2.0)
	고양시덕양구	557	23.0(2.9)	21.7(2.4)	575	18.6(2.0)	16.4(1.5)	555	16.2(1.5)	14.7(1.3)
	고양시일산동구	604	21.3(2.2)	19.9(1.9)	615	15.2(1.4)	13.7(1.3)	611	13.7(1.3)	12.6(1.3)
	고양시일산서구	551	15.1(2.9)	13.5(2.0)	719	11.4(1.4)	10.8(1.1)	704	14.3(1.4)	14.0(1.4)
	과천시	501	14.6(2.0)	13.0(1.5)	595	9.1(1.2)	8.5(1.1)	645	9.6(1.1)	9.1(1.2)
	구리시	611	21.9(1.7)	21.3(1.8)	668	21.3(1.6)	20.5(1.6)	687	20.4(1.9)	19.6(1.7)
	김포시	466	23.3(3.0)	20.0(2.0)	537	17.2(1.7)	14.0(1.3)	618	19.8(2.0)	17.0(1.4)
	남양주시	516	23.4(1.9)	21.8(1.9)	682	17.9(1.7)	17.3(1.6)	607	10.9(1.1)	10.1(1.2)
	동두천시	492	29.8(2.3)	28.4(2.0)	616	20.7(1.7)	20.0(1.6)	616	18.0(1.6)	16.4(1.5)
	부천시소사구	518	17.6(2.5)	15.7(1.8)	622	18.1(1.7)	17.0(1.3)	596	12.3(1.5)	11.4(1.5)
	부천시오정구	531	20.0(2.5)	17.8(1.8)	595	18.8(1.9)	17.0(1.6)	631	16.0(1.4)	14.9(1.4)
	부천시원미구	482	18.0(1.8)	15.6(1.3)	672	14.1(1.4)	12.9(1.2)	614	14.2(1.6)	13.6(1.3)
	양주시	560	31.4(1.9)	28.9(2.1)	576	27.8(1.8)	25.0(1.7)	569	22.0(1.9)	20.6(1.7)
	양평군	462	24.8(2.5)	21.8(2.1)	487	25.4(2.0)	22.7(2.0)	525	20.9(2.4)	19.4(2.4)
	여주군	564	20.7(2.4)	19.0(2.2)	614	18.5(1.9)	17.8(1.5)	612	10.8(1.2)	10.4(1.4)
	연천군	472	20.6(2.4)	19.3(2.6)	468	18.1(1.6)	15.5(1.8)	547	17.2(1.9)	15.9(1.7)
	의정부시	583	22.1(1.8)	20.8(1.8)	619	20.0(1.5)	19.3(1.7)	638	18.4(1.6)	17.6(1.5)
	이천시	506	16.7(2.5)	14.6(1.8)	612	20.6(2.0)	19.0(1.7)	658	20.8(2.1)	20.2(1.7)
	파주시	489	26.0(2.4)	22.8(2.0)	518	20.5(1.9)	18.3(1.6)	604	20.4(1.7)	19.7(1.6)
	포천시	494	24.3(2.0)	21.5(1.8)	504	25.0(2.0)	22.2(1.7)	590	16.9(1.7)	16.0(1.5)
	하남시	519	28.7(2.5)	25.0(1.9)	610	19.0(2.0)	17.9(1.8)	652	16.4(1.7)	15.5(1.6)
	광명시	563	18.3(1.4)	16.5(1.5)	611	15.9(1.3)	14.7(1.3)	729	10.4(1.3)	10.0(1.2)
	광주시	587	22.9(1.8)	20.8(1.6)	665	18.9(1.8)	17.2(1.5)	680	18.3(1.7)	16.3(1.4)
	군포시	713	19.8(1.6)	19.1(1.6)	676	16.3(1.5)	15.8(1.4)	721	12.1(1.2)	11.6(1.1)
	성남시분당구	497	17.8(1.7)	15.4(1.4)	588	13.6(1.6)	11.5(1.2)	602	7.0(1.2)	6.4(0.9)
	성남시수정구	535	29.9(2.0)	26.6(1.9)	582	18.7(1.6)	17.6(1.5)	655	20.6(2.0)	19.7(1.6)
	성남시중원구	572	16.8(1.8)	16.9(1.6)	670	20.7(1.7)	20.0(1.6)	639	16.4(1.8)	15.2(1.6)
	수원시권선구	559	26.9(1.9)	25.2(1.7)	633	21.3(1.9)	19.6(1.6)	638	17.7(1.9)	16.7(1.7)
	수원시영통구	643	17.6(1.6)	16.2(1.5)	737	15.6(1.6)	14.8(1.4)	735	10.5(1.1)	9.7(1.1)
	수원시장안구	464	25.2(2.2)	22.7(1.9)	607	20.6(1.5)	18.8(1.5)	679	13.7(1.7)	12.7(1.3)
	수원시팔달구	544	18.0(2.1)	16.5(1.8)	630	18.3(1.7)	17.6(1.6)	696	14.0(1.4)	13.0(1.2)
	시흥시	553	29.3(2.3)	26.7(2.1)	736	21.5(1.6)	19.0(1.4)	732	20.2(1.9)	17.6(1.4)
	안산시단원구	604	22.3(2.0)	20.2(1.6)	729	20.6(1.7)	18.6(1.5)	705	17.2(1.4)	16.1(1.4)
	안산시상록수	512	26.9(2.2)	23.7(1.9)	624	23.9(2.1)	22.8(1.9)	611	18.2(1.5)	16.3(1.4)
	안성시	600	21.7(1.8)	19.9(1.6)	661	22.3(1.7)	20.6(1.6)	626	18.6(1.8)	16.9(1.5)
	안양시동안구	587	24.1(2.8)	22.4(2.5)	694	20.2(1.7)	19.1(1.5)	675	15.8(1.3)	14.0(1.2)
	안양시만안구	598	21.0(1.7)	19.8(1.5)	720	25.3(1.5)	24.1(1.4)	700	18.6(1.8)	17.6(1.5)
	오산시	556	25.8(1.9)	23.8(1.9)	710	19.9(1.8)	18.6(1.5)	697	14.5(1.8)	13.1(1.4)
	용인시기흥구	653	16.3(1.4)	14.9(1.4)	692	13.2(1.5)	12.2(1.3)	646	15.4(1.6)	14.2(1.4)
	용인시수지구	621	13.2(1.4)	12.3(1.6)	713	16.9(1.6)	16.8(1.6)	730	12.1(1.4)	11.1(1.1)
	용인시처인구	612	22.1(2.2)	20.8(1.9)	620	25.5(1.7)	23.5(1.6)	626	22.7(1.8)	20.7(1.5)
	의왕시	620	20.7(1.8)	19.8(1.7)	667	16.5(1.7)	15.2(1.4)	719	14.3(1.3)	13.7(1.2)
	평택시송탄	515	23.5(2.0)	20.7(1.8)	586	19.5(1.6)	17.7(1.5)	621	15.3(1.6)	14.1(1.3)
	평택시평택	638	20.5(1.5)	18.6(1.5)	627	16.3(1.5)	14.9(1.3)	685	18.1(1.8)	17.3(1.7)
	화성시	609	21.7(2.2)	19.3(2.2)	675	18.1(1.6)	16.8(1.5)	619	13.3(1.5)	12.0(1.3)
강원	강릉시	567	21.2(1.5)	20.0(1.6)	606	23.1(1.4)	22.0(1.6)	636	18.1(1.8)	17.7(1.5)
	고성군	499	18.7(2.2)	17.1(1.7)	490	20.5(2.0)	17.8(1.7)	515	24.7(2.5)	23.5(2.2)
	동해시	526	30.1(2.4)	27.7(2.0)	554	28.6(2.2)	26.2(2.0)	632	19.6(1.7)	18.6(1.5)
	삼척시	527	25.6(2.0)	24.0(1.8)	557	24.2(1.9)	22.8(1.8)	625	24.6(1.8)	23.8(1.8)
	속초시	506	28.8(2.1)	27.6(2.0)	567	26.0(2.0)	24.1(1.8)	585	25.9(2.0)	24.5(1.8)
	양구군	496	22.4(2.1)	20.1(1.8)	573	24.1(1.9)	22.6(1.8)	505	13.9(1.9)	12.2(1.4)
	양양군	484	26.1(2.1)	23.8(2.0)	567	22.1(2.0)	20.4(1.7)	539	22.0(1.7)	20.6(1.9)
	영월군	498	23.4(2.1)	23.8(2.6)	496	22.9(1.9)	20.4(1.9)	592	24.8(1.8)	21.8(1.7)
	원주시	574	25.5(1.4)	24.6(1.4)	671	20.2(1.6)	19.0(1.3)	731	17.3(1.1)	17.5(1.1)
	인제군	587	23.5(2.1)	21.8(1.8)	523	18.8(1.8)	17.6(1.7)	508	18.1(1.9)	16.3(1.7)
	정선군	510	26.8(2.5)	26.0(2.7)	556	28.4(1.9)	26.6(1.9)	547	21.6(1.8)	20.2(1.9)
	철원군	524	21.0(1.8)	20.6(1.8)	558	23.9(2.4)	22.6(2.0)	513	14.6(1.7)	14.1(1.6)
	춘천시	509	26.2(2.7)	26.2(2.6)	624	20.2(1.6)	19.0(1.4)	613	19.7(1.5)	18.8(1.5)
	태백시	544	25.1(2.2)	23.8(2.0)	641	21.9(2.3)	21.1(1.9)	591	22.6(2.0)	22.9(1.9)
	평창군	481	25.2(3.0)	24.2(2.9)	499	25.7(2.2)	23.0(1.9)	611	18.8(1.7)	18.1(1.7)
	홍천군	516	26.7(2.2)	24.7(2.0)	546	20.2(1.9)	18.0(1.5)	515	21.6(2.0)	19.7(1.8)
	화천군	425	15.3(2.9)	15.9(3.0)	545	21.3(2.4)	18.7(1.7)	481	20.1(1.9)	17.8(1.7)
	횡성군	517	25.4(2.0)	25.7(2.2)	598	17.5(1.6)	16.6(1.7)	562	12.6(1.5)	11.9(1.4)

시도	시군구	2008년			2009년			2010년		
		N	조율 (표준오차)	표준화 (표준오차)	N	조율 (표준오차)	표준화 (표준오차)	N	조율 (표준오차)	표준화 (표준오차)
충북	괴산군	498	20.7(2.3)	20.4(2.6)	386	19.0(2.2)	16.6(2.0)	469	19.0(1.9)	16.1(2.1)
	단양군	485	20.9(3.1)	18.6(2.4)	419	18.0(1.9)	14.8(1.8)	506	11.5(1.5)	10.3(1.6)
	보은군	487	21.6(2.5)	21.7(2.7)	443	15.2(1.8)	14.7(2.1)	448	7.5(1.4)	7.3(1.6)
	영동군	543	21.8(1.8)	21.1(2.2)	422	14.4(2.1)	12.8(1.7)	502	10.0(1.6)	9.7(1.4)
	옥천군	581	22.6(2.3)	21.7(2.1)	589	19.4(1.5)	18.7(1.8)	548	14.8(1.9)	13.2(1.4)
	음성군	479	22.7(6.0)	19.4(3.1)	600	16.5(1.7)	14.9(1.6)	573	17.3(1.7)	15.4(1.6)
	제천시	495	13.6(1.8)	13.0(1.7)	559	24.0(1.9)	21.9(1.6)	603	16.0(1.6)	15.8(1.6)
	증평군	698	29.5(2.4)	27.6(1.9)	568	19.3(1.7)	18.1(1.6)	613	19.8(1.7)	18.5(1.5)
	진천군	587	24.4(2.8)	22.9(2.6)	552	22.3(1.9)	20.5(1.7)	581	18.6(2.0)	17.2(1.8)
	청원군	539	15.9(1.9)	14.1(1.6)	554	20.2(1.6)	17.8(1.5)	514	16.3(1.8)	13.8(1.5)
	청주시상당	548	20.9(1.9)	18.3(1.5)	651	18.0(1.6)	16.6(1.3)	674	17.3(1.6)	16.8(1.5)
	청주시흥덕	666	20.2(1.8)	18.6(1.4)	603	18.1(1.4)	16.5(1.4)	545	21.6(1.9)	19.5(1.6)
	충주시	612	24.0(3.6)	22.7(1.6)	585	21.1(1.6)	19.4(1.5)	588	21.3(1.6)	20.4(1.6)
충남	계룡시	461	21.4(1.6)	19.3(1.5)	561	14.2(1.5)	12.6(1.5)	637	18.0(1.9)	17.2(1.7)
	공주시	429	19.0(1.7)	17.6(1.7)	473	27.6(2.1)	24.7(2.0)	525	14.5(1.6)	13.4(1.5)
	금산군	383	18.4(2.3)	16.7(2.1)	454	10.2(1.4)	9.2(1.5)	457	14.4(1.9)	13.3(1.9)
	논산시	455	21.5(2.5)	20.8(2.5)	506	18.7(2.2)	17.6(2.2)	470	14.9(2.0)	14.2(1.7)
	당진군	343	21.7(2.4)	20.1(2.5)	425	18.8(2.2)	14.0(1.4)	451	14.5(2.4)	11.5(1.5)
	보령시	445	25.2(2.2)	23.9(2.0)	524	24.7(2.3)	22.4(1.9)	597	17.9(1.4)	17.4(1.5)
	부여군	376	21.7(2.6)	20.3(3.0)	427	18.8(2.2)	15.8(2.1)	450	9.8(1.7)	8.8(1.6)
	서산시	462	18.7(1.8)	16.7(1.8)	519	25.0(2.0)	21.6(1.8)	537	12.7(1.4)	11.2(1.3)
	서천군	357	17.4(2.7)	13.9(2.0)	477	19.8(1.6)	15.9(1.6)	545	18.2(2.1)	17.1(2.1)
	아산시	547	17.2(1.5)	15.5(1.4)	632	16.0(1.7)	14.3(1.3)	622	20.2(1.5)	18.7(1.4)
	연기군	472	18.3(1.7)	16.9(1.6)	531	21.5(1.5)	19.8(1.7)	593	14.6(1.6)	14.2(1.4)
	예산군	393	16.2(2.4)	14.7(2.1)	426	22.4(1.9)	18.7(1.9)	510	21.3(1.8)	19.5(1.7)
	천안시	532	22.2(1.9)	19.5(1.6)	616	23.8(1.5)	21.3(1.3)	590	11.8(1.3)	10.4(1.0)
	청양군	307	13.8(2.1)	13.1(2.3)	445	13.6(2.1)	11.9(1.7)	365	8.5(1.6)	6.5(1.3)
	태안군	447	20.8(2.1)	19.5(2.0)	465	15.1(1.7)	13.7(1.6)	395	11.6(1.8)	10.3(2.0)
	홍성군	448	20.0(1.8)	18.2(2.1)	447	21.6(2.1)	20.0(1.9)	539	14.6(2.0)	14.2(1.8)
전북	고창군	433	14.9(1.7)	15.2(1.8)	471	16.7(2.0)	16.3(2.2)	508	16.0(2.1)	14.9(2.4)
	군산시	511	12.6(2.0)	11.3(1.4)	449	13.4(1.5)	10.4(1.2)	558	11.5(1.3)	10.0(1.1)
	김제시	328	15.6(1.9)	12.9(2.0)	500	15.9(1.8)	14.2(1.5)	485	14.6(1.9)	13.2(1.7)
	남원시	418	15.1(1.8)	12.8(1.4)	491	11.9(1.7)	10.1(1.3)	464	17.6(2.1)	15.7(1.7)
	무주군	378	23.0(3.2)	21.8(2.7)	407	22.3(2.7)	20.6(2.7)	449	11.9(1.7)	10.6(1.5)
	부안군	436	12.0(2.1)	11.7(1.9)	439	12.9(2.0)	13.1(2.0)	416	13.5(1.9)	12.2(1.9)
	순창군	361	9.9(1.6)	8.6(1.4)	394	17.7(2.2)	16.9(2.4)	436	10.1(1.6)	8.3(1.4)
	완주군	433	16.9(2.0)	13.5(1.6)	451	16.2(1.6)	13.7(1.5)	487	8.8(1.3)	6.9(1.2)
	익산시	555	10.9(1.2)	9.5(1.2)	495	13.5(1.7)	11.6(1.2)	516	15.2(1.4)	14.0(1.1)
	임실군	342	10.4(1.6)	7.6(1.5)	310	5.2(1.1)	3.6(0.9)	387	14.8(1.8)	13.3(2.1)
	장수군	432	15.8(2.1)	13.6(1.9)	423	18.8(1.9)	17.3(2.0)	423	12.2(2.1)	11.8(2.4)
	전주시	560	15.9(1.4)	15.1(1.4)	578	12.8(1.2)	10.7(1.0)	603	15.6(1.4)	14.8(1.1)
	정읍시	387	11.7(2.4)	10.4(2.2)	467	12.5(1.6)	10.8(1.3)	522	12.0(1.7)	11.2(1.8)
	진안군	421	10.3(1.8)	9.4(1.7)	369	10.3(1.9)	9.5(1.9)	334	10.7(1.8)	9.0(1.6)
전남	강진군	446	13.7(1.9)	15.8(2.1)	470	11.9(1.8)	12.5(1.8)	541	5.9(1.2)	5.5(1.1)
	고흥군	309	12.1(1.9)	11.3(2.3)	426	13.6(2.0)	13.0(2.0)	398	11.1(1.7)	9.9(1.8)
	곡성군	362	12.7(1.9)	11.0(1.7)	460	13.4(1.8)	13.4(1.8)	452	7.9(2.0)	8.1(1.3)
	광양시	526	16.5(2.0)	15.4(1.8)	637	17.2(1.9)	15.2(1.4)	580	20.5(1.9)	17.9(1.5)
	구례군	489	11.7(1.7)	10.1(1.3)	403	8.5(1.7)	7.7(1.5)	359	7.7(1.7)	7.3(1.5)
	나주시	395	18.1(2.1)	15.5(1.9)	445	15.7(1.7)	14.4(1.9)	450	8.5(1.6)	8.4(1.6)
	담양군	505	17.5(1.9)	16.7(2.0)	501	14.0(1.5)	12.3(1.7)	427	11.9(1.5)	8.7(1.2)
	목포시	491	19.8(1.6)	17.4(1.6)	651	16.7(1.3)	15.6(1.1)	587	13.3(1.4)	12.4(1.3)
	무안군	374	22.7(2.5)	20.2(2.5)	432	15.4(1.9)	12.6(1.6)	407	9.7(2.1)	8.7(1.7)
	보성군	437	18.1(3.7)	20.3(4.0)	405	18.4(1.5)	16.9(2.0)	328	9.0(1.7)	6.8(1.2)
	순천시	476	17.0(2.0)	15.8(1.9)	595	17.7(1.5)	16.2(1.4)	556	11.2(1.3)	9.8(1.1)
	신안군	256	18.0(4.3)	13.9(3.5)	380	17.9(2.8)	16.8(2.4)	412	14.6(2.1)	15.6(2.3)
	여수시	430	16.3(1.7)	15.9(1.8)	637	15.3(1.3)	13.9(1.2)	564	7.2(1.2)	6.8(1.1)
	영광군	369	6.8(1.4)	6.1(1.4)	408	10.5(1.6)	10.5(1.7)	491	7.2(1.6)	7.1(1.4)
	영암군	393	14.1(1.8)	12.9(1.5)	443	13.8(1.5)	13.1(1.7)	467	6.1(1.3)	5.1(1.2)
	완도군	374	29.3(4.5)	26.4(3.6)	360	14.7(2.3)	14.0(2.3)	432	17.9(2.0)	17.2(2.4)
	장성군	355	10.7(2.0)	10.2(1.7)	459	14.0(2.1)	12.2(1.7)	409	20.8(2.3)	17.8(2.1)
	장흥군	389	14.2(1.7)	11.8(1.5)	538	7.1(1.1)	7.1(1.3)	329	11.4(2.4)	11.5(2.5)
	진도군	401	14.2(2.5)	15.3(2.9)	421	14.3(2.0)	13.1(2.1)	386	7.8(1.6)	6.9(1.6)
	함평군	407	18.8(2.4)	18.4(2.8)	386	11.9(2.0)	10.9(1.8)	401	24.7(2.2)	23.0(2.4)
	해남군	449	14.4(2.2)	15.1(1.9)	434	9.9(1.5)	9.2(1.6)	552	11.3(1.6)	10.7(1.5)
	화순군	624	14.3(1.9)	14.2(1.7)	469	13.5(2.1)	11.7(1.5)	522	17.2(2.0)	16.5(2.0)

시도	시군구	2008년			2009년			2010년		
		N	조율 (표준오차)	표준화 (표준오차)	N	조율 (표준오차)	표준화 (표준오차)	N	조율 (표준오차)	표준화 (표준오차)
경북	경산시	626	16.0(1.5)	14.4(1.3)	631	17.4(1.4)	16.5(1.4)	676	8.6(1.2)	8.1(1.0)
	경주시	488	17.9(1.4)	15.7(1.4)	473	16.7(1.8)	14.7(1.5)	578	15.0(1.4)	12.9(1.3)
	고령군	457	23.6(2.0)	21.3(2.0)	528	18.8(1.9)	17.3(1.7)	556	17.6(1.7)	16.7(1.6)
	구미시구미	629	22.8(2.4)	21.3(1.9)	737	18.3(1.6)	16.9(1.2)	754	19.8(1.3)	19.1(1.2)
	구미시선산	592	20.2(2.2)	18.4(1.9)	590	11.6(1.6)	9.7(1.2)	613	13.6(2.0)	12.0(1.5)
	군위군	372	22.8(3.2)	19.3(2.8)	430	17.5(2.1)	12.3(1.5)	467	9.9(1.9)	8.1(1.6)
	김천시	540	12.4(1.4)	12.3(1.5)	494	12.5(1.6)	11.3(1.4)	604	12.1(1.4)	12.1(1.3)
	문경시	372	17.0(2.2)	15.1(2.3)	390	15.5(2.0)	13.8(1.9)	417	10.9(1.5)	9.7(1.4)
	봉화군	451	26.7(2.7)	23.3(2.3)	444	20.4(2.0)	17.1(2.2)	503	16.4(2.4)	17.9(2.9)
	상주시	524	16.0(2.0)	16.4(2.2)	547	18.2(1.7)	18.5(1.7)	545	18.2(1.4)	17.6(1.6)
	성주군	533	16.7(1.8)	15.4(1.8)	443	14.6(2.2)	13.3(1.6)	468	10.8(1.7)	9.1(1.6)
	안동시	585	13.9(1.6)	14.1(1.6)	599	19.9(1.8)	20.2(1.8)	639	16.9(1.7)	17.2(1.8)
	영덕군	441	27.9(3.2)	27.8(3.1)	384	19.0(2.0)	17.7(2.2)	434	21.9(2.8)	19.9(2.8)
	영양군	488	19.4(2.3)	18.5(2.1)	357	19.6(2.6)	16.3(2.5)	465	16.6(1.8)	13.8(2.0)
	영주시	565	19.3(2.3)	18.5(2.0)	537	21.4(2.1)	20.4(1.8)	579	17.9(1.8)	16.8(1.7)
	영천시	458	20.2(2.7)	18.4(2.2)	552	20.3(1.8)	18.7(1.7)	540	12.7(1.7)	12.4(1.6)
	예천군	484	19.1(1.9)	17.1(2.0)	446	15.1(2.0)	14.7(2.1)	488	12.4(2.0)	12.3(2.0)
	울릉군	452	33.7(2.5)	30.9(2.7)	433	21.6(2.4)	18.8(1.8)	414	20.5(3.0)	17.6(2.5)
	울진군	494	12.7(2.1)	10.8(1.5)	492	15.1(1.7)	13.2(1.5)	466	12.6(1.7)	11.1(1.7)
	의성군	414	17.8(2.5)	17.1(2.8)	369	22.5(2.8)	17.6(2.3)	426	13.8(2.0)	13.3(2.3)
	청도군	459	12.9(2.5)	12.3(2.2)	458	11.7(1.8)	10.5(1.9)	488	11.7(1.6)	12.2(1.8)
	청송군	396	20.4(2.4)	19.0(2.4)	433	19.5(2.6)	20.8(2.7)	527	16.9(2.0)	16.4(1.8)
	칠곡군	651	18.8(1.7)	17.0(1.4)	603	14.8(1.7)	14.3(1.4)	608	16.3(1.6)	14.4(1.5)
	포항시남구	689	19.7(1.8)	17.2(1.4)	602	17.7(1.4)	15.8(1.4)	610	15.0(1.3)	13.6(1.3)
	포항시북구	549	21.0(2.8)	18.6(1.9)	568	14.6(1.4)	13.6(1.3)	656	15.8(1.6)	15.2(1.4)
경남	거제시	573	27.6(2.0)	23.8(1.6)	681	18.0(1.4)	15.8(1.3)	714	20.0(1.6)	18.7(1.5)
	거창군	460	18.3(2.2)	17.4(2.6)	457	13.8(2.0)	11.5(1.6)	446	7.7(1.5)	6.8(1.4)
	고성군	500	20.7(2.0)	20.2(2.1)	458	4.8(1.3)	4.5(1.1)	443	14.1(2.2)	11.9(2.1)
	김해시	522	16.8(2.1)	13.5(1.4)	621	17.4(2.1)	15.2(1.4)	638	21.6(1.6)	19.4(1.5)
	남해군	451	21.4(2.5)	22.4(2.8)	462	19.4(2.0)	19.3(2.1)	436	22.1(2.7)	22.5(2.6)
	마산시	684	17.9(1.4)	17.5(1.3)	709	12.8(1.1)	12.0(0.9)	693	15.9(1.4)	15.4(1.2)
	밀양시	513	18.0(1.8)	16.8(1.8)	464	13.8(1.8)	12.1(1.7)	508	15.7(1.7)	13.4(1.5)
	사천시	485	17.5(1.9)	15.0(1.4)	509	17.2(1.9)	14.7(1.4)	598	19.9(1.8)	19.2(1.7)
	산청군	393	10.2(1.5)	9.1(1.5)	381	12.2(1.6)	10.5(1.7)	432	21.5(2.1)	19.9(2.8)
	양산시	598	12.7(1.4)	11.0(1.2)	600	10.4(1.2)	8.8(1.0)	704	21.1(1.8)	19.8(1.5)
	의령군	379	16.9(2.5)	15.3(2.2)	477	12.3(1.6)	12.6(1.8)	471	17.5(2.1)	17.1(2.2)
	진주시	483	26.3(1.4)	22.3(1.3)	561	22.5(1.7)	20.5(1.5)	647	20.5(1.5)	19.9(1.4)
	진해시	540	17.6(1.7)	16.4(1.6)	593	21.1(1.7)	19.5(1.6)	674	20.8(1.3)	20.0(1.4)
	창녕군	505	10.0(1.5)	9.5(1.6)	477	12.2(1.7)	11.8(1.5)	551	16.2(1.8)	16.8(1.8)
	창원시	622	20.7(1.7)	18.3(1.5)	707	16.8(1.2)	14.7(1.2)	778	21.9(1.6)	20.4(1.3)
	통영시	584	22.6(1.6)	20.8(1.6)	655	21.9(1.8)	19.9(1.3)	606	18.9(1.4)	17.8(1.5)
	하동군	512	14.9(1.8)	13.9(1.7)	557	15.6(1.6)	15.8(1.8)	524	15.4(2.2)	16.7(2.3)
	함안군	543	10.2(1.4)	8.9(1.2)	478	13.2(1.5)	11.1(1.3)	490	15.5(2.0)	14.1(1.9)
	함양군	443	14.5(1.6)	12.6(1.7)	445	16.0(2.4)	14.9(2.4)	500	18.5(2.2)	18.4(2.3)
	합천군	451	22.6(2.9)	22.5(2.8)	477	13.7(1.6)	13.6(2.0)	459	3.1(0.9)	2.6(0.9)
제주	서귀포시서귀포	486	21.3(1.9)	18.0(1.9)	447	19.0(2.0)	15.9(1.6)	478	24.8(1.7)	21.7(1.8)
	서귀포시동부	431	22.3(1.7)	20.1(2.2)	424	29.4(2.5)	25.2(2.1)	419	25.7(2.1)	21.0(1.9)
	서귀포시서부				363	19.8(3.4)	15.4(2.0)	387	15.8(2.3)	14.2(2.1)
	제주시제주	564	19.1(1.9)	16.9(1.6)	558	21.1(2.0)	19.0(1.7)	650	17.7(1.4)	16.6(1.4)
	제주시동부	457	17.5(1.8)	14.7(1.7)	525	22.9(1.7)	20.0(1.4)	473	15.9(1.5)	13.4(1.4)
	제주시서부				475	20.9(2.2)	18.0(1.8)	440	19.0(2.4)	16.6(1.8)

〈표 15〉 정상음주율: 시군구별

단위 : %(표준오차)

시도	시군구	2008년			2009년			2010년		
		N	조율 (표준오차)	표준화 (표준오차)	N	조율 (표준오차)	표준화 (표준오차)	N	조율 (표준오차)	표준화 (표준오차)
서울	강남구	578	64.6(2.0)	65.8(1.7)	589	74.7(1.8)	75.5(1.7)	676	74.8(1.8)	74.6(1.6)
	강동구	687	60.6(1.7)	59.9(1.8)	800	68.6(1.9)	67.2(1.7)	820	66.0(1.5)	64.0(1.6)
	강북구	685	62.3(1.8)	61.3(2.0)	730	70.6(1.9)	69.4(1.9)	752	68.6(2.0)	67.1(1.8)
	강서구	808	64.3(1.7)	62.3(1.6)	753	66.9(2.0)	66.7(1.6)	773	71.7(1.3)	70.5(1.6)
	관악구	700	61.1(2.0)	60.5(1.7)	779	61.5(1.7)	61.4(1.6)	807	64.4(1.5)	64.0(1.4)
	광진구	634	57.2(2.1)	57.2(2.1)	766	68.3(1.7)	68.3(1.6)	793	62.6(1.7)	61.7(1.7)
	구로구	677	62.8(1.7)	63.2(1.7)	782	64.9(1.8)	63.9(1.8)	757	66.5(1.7)	65.8(1.7)
	금천구	661	51.6(2.2)	52.7(1.9)	714	67.7(1.9)	67.9(1.6)	703	63.7(2.0)	64.0(1.7)
	노원구	677	61.9(1.8)	60.4(1.8)	793	70.2(1.8)	68.9(1.8)	819	64.1(1.7)	60.9(1.7)
	도봉구	743	72.3(2.6)	73.4(1.5)	709	68.6(1.9)	68.4(1.8)	795	63.9(1.8)	61.7(1.6)
	동대문구	703	66.1(1.7)	64.7(1.6)	784	65.2(2.0)	63.5(1.9)	771	73.0(1.7)	71.6(1.8)
	동작구	654	59.5(2.0)	59.5(2.0)	791	69.0(1.9)	68.2(1.6)	772	67.6(2.1)	65.8(1.8)
	마포구	603	71.5(1.8)	71.8(2.0)	783	67.2(1.8)	65.2(1.7)	770	63.2(1.7)	61.2(1.7)
	서대문구	686	66.4(2.0)	64.4(1.9)	695	70.9(1.4)	71(1.5)	746	71.3(1.7)	69.8(1.8)
	서초구	662	73.4(1.9)	72.3(1.6)	779	73.2(1.6)	72.1(1.6)	821	72.3(1.7)	69.9(1.5)
	성동구	584	45.9(2.5)	47.1(2.0)	713	66.1(1.7)	66.9(1.8)	738	72.1(1.9)	71.3(1.7)
	성북구	784	69.0(1.5)	67.9(1.7)	790	71.6(1.3)	70.8(1.5)	810	64.2(1.8)	61.3(1.6)
	송파구	622	65.4(2.0)	66.1(1.8)	732	72.1(1.5)	72(1.5)	783	76.2(1.2)	75.0(1.3)
	양천구	667	58.4(2.1)	58.1(1.8)	808	66.9(1.6)	65.5(1.6)	778	68.5(1.8)	66.1(1.7)
	영등포구	690	61.3(2.3)	61.8(1.8)	693	65.2(1.9)	65.5(1.8)	751	65.2(1.4)	64.0(1.7)
	용산구	640	57.1(1.8)	57.1(1.7)	718	64.9(2.0)	63.9(1.7)	646	67.0(1.7)	66.4(1.9)
	은평구	658	66.8(2.1)	65.5(1.8)	780	71.3(1.8)	70.4(1.7)	700	70.6(1.9)	70.0(1.7)
	종로구	700	61.7(1.5)	63.2(1.4)	607	65.6(1.7)	66.5(1.7)	692	61.2(2.1)	59.6(1.6)
	중구	607	69.8(2.2)	71.6(1.8)	781	67.0(2.0)	65.4(1.7)	741	69.2(1.8)	68.5(1.8)
	충랑구	572	54.7(1.8)	56.6(1.6)	563	65.2(2.0)	67.5(1.8)	756	65.2(2.0)	63.4(1.7)
부산	강서구	632	57.1(2.2)	58.1(2.0)	642	62.6(2.0)	65.1(1.8)	683	65.4(2.3)	65.6(2.1)
	금정구	650	69.6(2.1)	68.9(1.9)	700	68.8(1.6)	69.1(1.6)	687	66.4(1.9)	65.0(1.7)
	기장군	706	52.8(2.3)	52.3(2.0)	697	61.5(2.1)	60.7(1.9)	750	68.8(2.0)	67.3(1.9)
	남구	630	62.4(1.6)	62.6(1.8)	740	62.9(1.6)	62.6(1.8)	761	63.5(1.7)	61.5(1.7)
	동구	662	55.4(1.7)	52.1(1.6)	720	62.5(1.7)	60.4(1.8)	753	63.1(2.1)	59.3(1.9)
	동래구	818	65.0(1.8)	63.3(1.4)	821	67.4(1.9)	66.3(1.6)	771	66.2(1.8)	64.2(1.9)
	부산진구	710	61.5(2.2)	61.3(1.7)	767	62.9(1.9)	61.2(1.6)	843	65.8(2.1)	63.0(1.7)
	북구	687	68.0(2.2)	67.0(1.8)	801	70.6(2.1)	69.4(1.6)	776	65.1(1.8)	64.6(1.8)
	사상구	799	62.2(2.1)	61.4(1.9)	888	59.1(1.8)	57.8(1.6)	836	62.6(1.8)	61.5(1.7)
	사하구	747	64.8(2.0)	64.0(1.8)	760	61.6(1.7)	61.8(1.5)	767	62.1(1.8)	60.4(1.8)
	서구	591	71.1(2.2)	71.3(2.1)	684	65.6(1.6)	65.2(1.8)	683	66.3(2.0)	66.0(1.9)
	수영구	781	68.4(1.8)	67.3(1.8)	741	68.9(1.8)	66.5(1.8)	699	71.2(2.2)	70.8(1.9)
	연제구	669	71.1(2.3)	70.2(1.9)	778	71.8(1.9)	70.3(1.7)	787	66.3(1.8)	63.6(1.8)
	영도구	679	57.4(2.0)	56.5(2.0)	678	61.7(2.3)	61.4(1.9)	725	66.7(2.0)	64.6(1.9)
	중구	564	58.0(2.5)	57.2(2.1)	679	59.1(1.8)	58.8(1.9)	733	70.5(2.0)	68.4(1.9)
	해운대구	672	65.0(2.1)	64.7(1.9)	802	70.7(1.4)	69.3(1.5)	767	70.8(1.6)	69.0(1.6)
대구	남구	705	60.9(1.5)	58.2(1.7)	777	62.2(1.8)	60.5(1.7)	739	68.3(1.6)	66.0(1.7)
	달서구	841	65.2(1.7)	63.8(1.4)	760	68.9(1.8)	69(1.5)	742	71.7(1.7)	71.6(1.6)
	달성군	781	60.2(2.2)	59.4(1.8)	727	65.3(2.0)	65.3(1.6)	690	62.9(1.5)	63.8(1.7)
	동구	713	70.1(1.7)	69.6(1.6)	769	68.3(1.4)	66.5(1.5)	713	67.8(1.9)	66.9(1.7)
	북구	664	63.0(1.5)	62.8(1.5)	765	68.6(1.5)	67.8(1.6)	787	68.4(1.6)	67.5(1.5)
	서구	636	53.5(2.2)	53.5(1.9)	706	59.7(1.7)	59.1(1.7)	726	60.6(2.1)	59.5(1.7)
	수성구	686	72.6(1.5)	72.1(1.5)	765	66.0(1.6)	65(1.4)	688	72.8(1.7)	72.0(1.4)
	중구	491	71.7(1.8)	74.0(2.0)	680	62.9(2.1)	61.6(1.7)	737	68.6(1.5)	65.9(1.6)
인천	강화군	455	56.9(2.5)	58.8(2.8)	511	59.8(2.3)	63.1(2.4)	456	61.5(2.3)	68.2(2.4)
	계양구	635	62.9(2.2)	63.7(1.9)	676	67.2(2.0)	68.1(1.9)	788	63.7(2.0)	63.4(1.8)
	남구	605	56.5(2.0)	56.8(1.8)	703	63.5(1.9)	63.1(1.8)	709	64.7(1.7)	64.4(1.5)
	남동구	584	60.9(1.9)	61.9(1.9)	784	67.7(1.6)	66.6(1.6)	771	66.3(2.1)	64.9(1.7)
	동구	586	59.1(1.9)	60.1(1.8)	689	71.1(1.8)	71.5(1.7)	663	67.0(1.9)	67.5(1.8)
	부평구	667	60.7(1.9)	61.0(1.8)	761	66.2(1.8)	66(1.5)	740	67.1(1.9)	66.7(1.7)
	서구	550	56.6(2.1)	59.5(1.8)	767	62.5(1.7)	62.9(1.7)	782	65.8(1.7)	66.0(1.6)
	연수구	622	59.7(1.9)	61.1(1.8)	688	71.4(1.8)	73(1.6)	757	61.9(1.7)	61.1(1.8)
	옹진군	408	47.6(2.8)	52.1(2.3)	544	59.0(2.2)	63.1(2.3)	579	56.7(2.2)	58.4(2.4)
	중구	612	55.7(2.5)	56.2(2.2)	703	66.7(2.0)	67.1(1.7)	648	62.6(2.0)	63.2(2.2)
광주	광산구	661	72.0(1.7)	72.7(1.6)	844	77.0(1.5)	77.4(1.3)	804	76.2(1.5)	75.6(1.5)
	남구	762	67.2(1.8)	65.3(1.7)	751	70.8(1.6)	69.7(1.6)	725	70.6(2.0)	69.7(1.7)
	동구	618	67.9(2.2)	66.9(2.0)	702	65.8(2.2)	64.9(2)	656	71.1(2.0)	70.6(1.8)
	북구	630	59.1(2.1)	59.9(1.8)	833	67.4(1.6)	66(1.5)	764	65.8(1.6)	64.4(1.4)
	서구	679	67.3(2.0)	67.9(2.0)	688	73.1(1.5)	73.7(1.5)	819	69.8(1.4)	67.4(1.5)
대전	대덕구	648	63.8(2.0)	64.1(1.7)	813	70.0(1.7)	69(1.6)	664	75.7(1.6)	75.6(1.7)
	동구	592	62.8(1.6)	62.7(1.7)	591	73.2(2.0)	74.9(1.8)	751	72.2(2.0)	70.5(1.7)
	서구	647	62.6(2.2)	62.6(1.9)	682	66.1(1.8)	66.9(1.6)	693	71.6(1.7)	71.5(1.6)
	유성구	603	52.4(2.5)	52.4(3.0)	714	68.8(1.8)	68.9(1.6)	707	71.9(2.0)	72.0(1.7)
	중구	649	65.7(1.8)	64.7(1.8)	700	72.6(1.9)	71.5(1.7)	840	66.4(1.6)	63.3(1.6)

시도	시군구	2008년			2009년			2010년		
		N	조율 (표준오차)	표준화 (표준오차)	N	조율 (표준오차)	표준화 (표준오차)	N	조율 (표준오차)	표준화 (표준오차)
울산	남구	709	58.7(2.2)	58.3(1.7)	813	67.7(1.4)	67.1(1.4)	825	65.8(2.0)	64.3(1.7)
	동구	792	65.3(1.7)	66.0(1.5)	806	66.4(1.8)	66.6(1.6)	821	65.5(1.8)	65.0(1.6)
	북구	757	61.9(1.8)	63.5(1.6)	736	65.0(1.8)	67.7(1.6)	750	72.2(1.5)	73.4(1.6)
	울주군	723	69.2(2.7)	70.2(1.9)	743	70.7(1.8)	71.2(1.8)	723	69.9(1.8)	70.2(1.8)
	중구	754	68.2(1.6)	68.2(1.6)	784	73.3(1.6)	73.1(1.5)	782	70.4(1.5)	70.7(1.5)
경기	가평군	531	57.0(2.4)	57.3(2.8)	723	61.6(2.1)	59.1(2.3)	690	64.6(2.2)	63.5(2.2)
	고양시덕양구	672	64.5(3.5)	64.1(2.6)	666	66.6(1.8)	67.9(1.6)	643	68.6(2.1)	69.6(1.7)
	고양시일산동구	699	63.0(2.1)	62.3(2.1)	711	70.7(1.7)	70.2(1.7)	674	66.3(1.8)	65.5(1.8)
	고양시일산서구	619	68.4(3.5)	67.8(2.9)	799	74.3(1.9)	72.3(1.6)	811	69.2(1.6)	66.8(1.7)
	과천시	582	72.9(2.2)	72.6(1.9)	684	75.3(1.7)	75.3(1.7)	741	71.7(1.7)	69.8(1.6)
	구리시	717	60.8(1.9)	59.5(2.0)	771	65.1(1.8)	64(1.9)	792	58.9(2.0)	57.9(1.8)
	김포시	574	60.9(2.4)	61.6(2.2)	635	67.5(1.9)	69.1(1.8)	704	63.4(2.0)	65.4(1.7)
	남양주시	610	61.2(2.2)	61.3(2.1)	778	66.0(2.0)	64.6(1.9)	726	71.3(1.5)	72.3(1.6)
	동두천시	611	59.3(2.3)	58.1(2.0)	731	60.0(2.0)	58(1.8)	734	69.0(1.8)	68.0(1.8)
	부천시소사구	584	68.3(2.6)	69.7(2.2)	705	71.2(2.0)	71.4(1.6)	718	70.0(2.0)	70.5(1.7)
	부천시오정구	609	60.0(2.5)	62.5(2.1)	650	65.2(2.4)	67.1(1.8)	715	68.7(1.8)	69.6(1.6)
	부천시원미구	611	71.5(2.0)	70.9(1.6)	783	68.0(1.8)	68.2(1.8)	738	71.9(1.7)	69.3(1.4)
	양주시	633	56.1(2.3)	57.2(2.1)	684	58.4(1.9)	59.5(1.8)	660	58.9(2.0)	58.5(1.8)
	양평군	600	65.2(2.2)	66.1(2.2)	613	67.9(1.7)	66.7(2.2)	607	61.0(2.4)	61.8(2.3)
	여주군	636	64.4(2.5)	64.8(2.4)	736	70.5(1.7)	68.6(1.8)	693	75.1(1.7)	74.4(1.8)
	연천군	512	62.6(2.7)	63.8(2.6)	519	66.5(2.7)	68.8(2.3)	665	65.9(2.1)	66.2(2.2)
	의정부시	691	64.0(2.3)	63.5(2.0)	720	63.1(1.9)	62.2(1.9)	739	63.5(1.9)	62.1(1.8)
	이천시	574	63.2(2.9)	64.9(2.3)	698	63.6(2.1)	63.8(1.9)	762	63.4(2.0)	62.5(1.8)
	파주시	539	61.6(2.2)	61.0(2.3)	589	63.9(2.0)	65.3(2.1)	727	64.5(2.0)	63.6(1.9)
	포천시	559	58.4(2.2)	59.1(2.2)	586	61.4(2.4)	63.4(2.1)	665	67.7(1.9)	68.0(1.9)
	하남시	583	51.1(2.6)	53.9(2.0)	728	64.2(1.9)	63.9(1.9)	760	67.5(1.9)	66.4(1.9)
	광명시	632	57.9(2.0)	58.4(1.9)	684	61.5(2.3)	62.1(1.7)	794	63.8(1.7)	62.5(1.7)
	광주시	680	57.4(2.0)	58.3(1.9)	778	68.0(1.9)	67.8(1.8)	786	67.8(1.8)	67.4(1.7)
	군포시	820	60.6(2.2)	59.7(1.7)	809	66.8(1.7)	65.6(1.7)	828	70.9(1.5)	69.6(1.5)
	성남시분당구	521	61.9(2.2)	64.7(2.0)	603	77.5(2.0)	79.7(1.5)	668	80.8(1.5)	81.3(1.4)
	성남시수정구	576	55.4(1.9)	57.5(1.9)	646	68.5(2.2)	69.5(1.8)	710	61.4(2.3)	62.0(1.8)
	성남시중원구	644	63.7(2.0)	64.4(1.8)	763	62.8(1.7)	62.6(1.7)	722	67.2(1.8)	67.8(1.8)
	수원시권선구	632	53.2(2.1)	54.0(1.8)	737	67.5(1.7)	67.7(1.6)	744	66.9(2.1)	67.6(1.8)
	수원시영통구	636	55.6(2.0)	57.0(2.1)	803	62.6(2.1)	62.5(1.7)	802	68.8(1.9)	69.8(1.6)
	수원시장안구	459	55.3(2.6)	58.2(2.2)	676	72.7(1.4)	74(1.5)	745	70.6(1.8)	70.6(1.6)
	수원시팔달구	598	58.6(2.1)	59.6(1.9)	706	65.4(1.8)	66.5(1.7)	773	65.7(1.8)	64.9(1.5)
	시흥시	616	50.3(2.0)	52.2(2.0)	810	62.2(1.9)	64.1(1.7)	795	61.0(1.8)	62.2(1.7)
	안산시단원구	648	59.5(2.3)	61.5(2.0)	827	64.8(1.8)	65.1(1.6)	799	63.4(1.6)	63.0(1.7)
	안산시상록수	572	57.9(2.6)	60.0(2.2)	733	63.3(2.1)	64.1(1.9)	708	63.2(1.9)	64.4(1.7)
	안성시	709	59.5(2.3)	58.8(1.8)	757	62.2(2.1)	62.1(1.7)	720	64.8(1.8)	64.2(1.7)
	안양시동안구	659	60.2(2.9)	59.9(2.4)	795	63.8(1.7)	63.1(1.6)	769	63.6(1.6)	63.0(1.5)
	안양시만안구	705	59.3(1.6)	58.5(1.6)	824	60.8(2.0)	60(1.6)	810	62.1(1.8)	60.6(1.7)
	오산시	634	54.4(2.4)	56.0(2.0)	825	61.4(2.1)	61.8(1.7)	805	69.0(2.0)	68.9(1.9)
	용인시기흥구	727	64.3(1.7)	63.9(1.8)	785	66.2(1.8)	66.1(1.8)	761	64.5(1.9)	63.5(1.8)
	용인시수지구	729	62.9(2.3)	59.8(2.1)	823	65.0(1.4)	63(1.7)	821	66.9(1.7)	64.8(1.6)
	용인시처인구	690	56.7(1.8)	57.2(2.0)	730	62.2(1.6)	63(1.6)	712	57.1(2.1)	57.4(1.7)
	의왕시	662	55.1(2.6)	54.8(2.0)	775	69.6(1.9)	69.8(1.6)	823	68.7(1.7)	67.0(1.6)
	평택시송탄	548	55.6(2.4)	57.9(2.0)	761	65.5(1.6)	65.2(1.7)	824	69.6(1.8)	68.3(1.6)
	평택시평택	695	57.2(2.0)	57.6(2.0)	718	70.0(2.0)	70(1.8)	787	69.4(1.7)	68.6(1.7)
	화성시	755	57.3(2.2)	57.6(2.1)	759	65.8(1.7)	67.4(1.6)	745	65.4(1.9)	66.7(1.8)
강원	강릉시	658	60.6(1.8)	59.8(1.8)	696	63.8(1.7)	63.1(1.9)	748	65.8(1.7)	63.0(1.7)
	고성군	628	58.6(2.1)	57.6(1.9)	604	61.3(2.2)	62.4(2)	593	58.2(2.5)	58.4(2.5)
	동해시	603	52.6(2.2)	52.9(2.0)	664	59.8(2.3)	60.4(2)	736	61.7(2.1)	60.0(1.9)
	삼척시	710	60.7(1.9)	58.3(2.0)	681	64.0(1.9)	63.9(1.9)	740	59.0(1.7)	56.8(2.0)
	속초시	600	58.9(1.9)	57.8(2.2)	648	60.3(2.0)	59.9(1.8)	674	54.8(2.1)	53.8(1.9)
	양구군	639	58.1(1.6)	58.0(1.9)	707	60.6(1.9)	59.1(1.9)	617	69.2(2.3)	69.4(1.8)
	양양군	610	58.0(2.1)	56.4(2.2)	663	65.6(2.1)	65.6(1.9)	663	62.0(1.9)	60.7(2.1)
	영월군	627	57.1(2.5)	53.4(2.7)	626	61.7(2.2)	60.7(2.2)	715	58.9(2.0)	56.6(2.2)
	원주시	727	59.7(1.5)	57.5(1.5)	766	62.1(1.5)	60.9(1.4)	840	67.4(1.7)	64.7(1.4)
	인제군	706	58.0(2.5)	57.2(2.2)	674	69.4(1.8)	68(1.8)	660	65.8(2.0)	65.4(1.9)
	정선군	619	51.7(2.2)	49.7(2.7)	662	54.2(2.1)	53.7(2.3)	655	59.0(1.8)	57.6(2.4)
	철원군	623	53.6(3.5)	51.7(2.4)	681	63.7(2.1)	62.2(1.9)	607	65.7(2.0)	66.0(2.0)
	춘천시	615	54.2(2.2)	51.7(2.5)	739	64.4(1.4)	63.4(1.6)	716	62.1(1.8)	60.8(1.7)
	태백시	685	61.8(1.9)	60.5(2.1)	789	58.0(2.3)	54.9(2)	713	60.1(2.0)	57.2(2.3)
	평창군	593	62.9(2.6)	62.3(2.9)	638	63.3(1.8)	62.8(2.2)	696	62.3(2.0)	61.1(2.0)
	홍천군	657	56.4(2.1)	56.2(2.1)	659	61.2(2.1)	61.8(1.9)	629	64.6(2.0)	65.2(2.0)
	화천군	560	68.5(4.6)	68.2(3.5)	664	63.6(2.4)	66(1.8)	557	60.6(2.7)	62.1(2.5)
	횡성군	622	61.1(1.9)	59.3(2.2)	702	66.6(1.8)	65.3(1.8)	738	69.4(1.7)	67.1(1.9)

시도	시군구	2008년			2009년			2010년		
		N	조율 (표준오차)	표준화 (표준오차)	N	조율 (표준오차)	표준화 (표준오차)	N	조율 (표준오차)	표준화 (표준오차)
충북	괴산군	657	58.9(1.9)	54.6(3.0)	494	70.2(2.0)	72.6(1.8)	554	59.9(2.6)	58.7(2.8)
	단양군	593	53.8(3.3)	53.6(2.9)	523	68.4(2.4)	70.9(2.5)	588	69.4(2.3)	68.1(2.3)
	보은군	574	62.0(3.4)	62.0(3.1)	513	73.0(1.9)	73.3(2.2)	578	77.6(1.7)	75.7(2.3)
	영동군	656	61.0(2.4)	60.5(2.2)	497	70.6(2.1)	72.3(2)	578	72.2(1.8)	71.5(2.0)
	옥천군	641	60.3(2.8)	59.7(2.3)	699	67.2(2.0)	64.9(2)	644	66.1(2.2)	66.3(1.9)
	음성군	552	53.1(4.9)	56.6(3.6)	696	61.6(1.8)	61(2)	696	63.6(2.0)	64.4(1.8)
	제천시	578	70.2(2.3)	71.2(2.0)	655	64.0(2.0)	63.8(1.9)	727	65.2(2.2)	62.4(2.0)
	증평군	836	53.2(2.0)	53.2(2.0)	667	65.8(2.2)	65.8(1.9)	727	62.4(1.8)	61.0(2.0)
	진천군	713	61.2(2.5)	60.3(2.1)	640	60.5(2.1)	60.7(2)	671	58.4(2.4)	57.5(2.2)
	청원군	599	61.2(2.3)	63.0(2.2)	636	67.8(1.9)	69.1(1.7)	573	70.3(2.0)	72.4(1.9)
	청주시상당	608	58.1(2.0)	60.1(1.9)	713	70.0(1.8)	69.9(1.5)	766	63.2(1.7)	61.3(1.6)
	청주시흥덕	701	60.3(2.3)	61.3(1.7)	670	69.9(1.4)	70.4(1.5)	617	62.8(2.2)	64.0(1.9)
충남	충주시	712	64.1(4.9)	62.4(2.2)	727	69.9(1.7)	68.6(1.6)	711	62.9(1.7)	60.0(1.8)
	계룡시	599	67.7(1.5)	66.5(1.7)	669	68.7(1.9)	69(1.7)	743	66.8(2.0)	65.8(2.0)
	공주시	533	63.3(1.9)	63.0(2.3)	567	66.4(1.9)	67(2.1)	651	66.9(1.9)	65.8(1.9)
	금산군	506	64.4(2.6)	64.2(2.6)	517	68.3(2.3)	68.5(2.1)	557	67.6(2.1)	66.2(2.3)
	논산시	558	63.5(2.9)	60.1(2.2)	597	63.1(2.4)	62.4(2.4)	604	71.2(2.5)	70.3(2.4)
	당진군	365	58.3(3.3)	64.0(2.8)	485	67.6(1.9)	71.5(1.8)	510	69.5(2.2)	72.5(1.8)
	보령시	547	61.6(1.7)	59.3(2.1)	608	58.0(2.2)	58.3(2.1)	667	67.3(1.9)	65.8(2.0)
	부여군	459	62.4(2.6)	61.8(2.8)	554	66.5(2.9)	67.9(2.3)	554	71.8(2.4)	73.1(2.5)
	서산시	577	60.4(1.9)	60.8(1.8)	611	61.2(2.1)	63.1(1.9)	656	72.0(1.9)	72.9(1.6)
	서천군	439	68.8(2.4)	71.5(2.2)	607	71.9(1.6)	70.8(2.1)	661	68.8(2.2)	65.1(2.4)
	아산시	639	67.6(2.4)	68.4(1.9)	714	64.5(1.5)	66(1.6)	719	67.4(1.7)	67.8(1.6)
	연기군	555	65.5(1.7)	66.6(1.8)	628	63.1(2.4)	63.3(2.1)	722	72.0(1.6)	69.8(1.7)
	예산군	487	69.5(2.8)	70.7(2.5)	522	61.1(2.1)	64.9(2.2)	631	61.6(1.8)	60.3(2.2)
전북	익산시	652	64.4(1.5)	65.8(1.7)	757	62.4(1.9)	63.1(1.5)	677	68.7(1.9)	69.6(1.7)
	청양군	340	63.0(2.9)	68.5(2.8)	547	71.7(2.1)	71.1(2.3)	359	72.3(2.5)	78.0(2.5)
	태안군	495	62.0(2.4)	63.2(2.2)	528	71.1(2.3)	72.7(2.3)	485	74.9(2.5)	76.8(2.6)
	홍성군	558	67.4(1.6)	67.7(2.2)	519	68.0(2.6)	69.6(2)	627	67.9(2.1)	67.1(2.2)
	고창군	584	67.6(2.5)	63.2(2.8)	605	68.8(1.9)	67.6(2.7)	616	70.4(2.2)	68.1(2.6)
	군산시	578	67.1(2.8)	68.5(1.9)	521	74.4(1.9)	77.4(1.6)	594	76.2(1.8)	77.1(1.6)
	김제시	373	68.0(2.7)	71.5(2.6)	642	69.6(1.9)	69.1(2)	608	69.7(1.7)	69.5(2.0)
	남원시	538	63.5(2.4)	62.4(2.7)	598	73.0(1.8)	75.6(1.6)	580	69.7(2.1)	69.8(1.8)
	무주군	465	60.7(2.6)	61.9(3.1)	480	64.9(2.6)	64.7(2.7)	569	70.2(2.5)	68.2(2.5)
	부안군	539	73.8(2.4)	73.2(2.0)	517	78.1(1.8)	76(2.3)	526	77.2(1.8)	76.5(2.4)
	순창군	483	73.3(2.2)	74.4(2.6)	493	68.8(2.4)	67.9(2.8)	594	75.7(2.3)	74.8(2.4)
	완주군	525	66.7(2.6)	71.0(1.9)	548	70.5(2.1)	74.3(1.8)	614	78.9(1.6)	80.5(1.6)
	익산시	653	71.3(1.6)	72.5(1.6)	565	74.8(1.5)	76.1(1.5)	628	70.7(2.0)	70.5(1.6)
전남	임실군	463	77.1(6.0)	79.7(1.9)	402	78.2(2.3)	83(2)	502	72.1(2.1)	71.9(2.5)
	장수군	530	62.0(2.2)	64.8(2.6)	501	71.4(1.7)	71.9(2.1)	549	81.5(2.1)	81.5(2.0)
	전주시	651	67.8(1.3)	66.8(1.5)	758	77.0(1.5)	77.5(1.4)	703	70.2(1.5)	69.2(1.4)
	정읍시	536	68.6(2.5)	68.0(2.5)	588	74.0(2.0)	74.3(1.9)	653	72.1(2.0)	69.4(2.2)
	진안군	535	71.6(2.6)	71.5(2.7)	427	61.8(2.8)	65.9(2.8)	413	76.4(2.2)	77.8(2.7)
	강진군	517	63.6(2.3)	61.5(2.7)	636	70.7(2.1)	68(2.3)	726	81.6(1.4)	78.1(1.9)
	고흥군	357	61.6(3.7)	58.3(2.8)	558	74.7(1.8)	74.7(2.2)	569	82.7(1.8)	79.2(2.3)
	곡성군	459	71.8(2.4)	72.5(2.3)	622	75.6(2.0)	73(2.3)	631	75.6(2.5)	72.0(2.5)
	광양시	637	69.3(2.0)	69.4(2.0)	734	72.2(1.6)	72.8(1.6)	695	64.8(1.8)	66.3(1.7)
	구례군	623	68.1(1.8)	67.5(2.1)	517	78.6(1.7)	78.2(2.2)	449	79.3(2.6)	80.0(2.4)
	나주시	481	66.6(2.6)	68.9(2.7)	533	67.5(2.4)	66.5(2.3)	560	79.6(1.9)	80.1(2.1)
	담양군	635	64.5(2.1)	61.9(2.6)	648	73.7(1.7)	75(2.2)	542	71.5(2.1)	74.2(2.2)
	목포시	582	66.9(2.0)	67.9(1.8)	805	72.0(1.8)	70.7(1.4)	743	70.4(1.6)	69.7(1.6)
전남	무안군	394	57.4(2.8)	60.1(2.9)	548	74.1(2.1)	76.8(1.9)	492	73.7(2.6)	75.8(2.5)
	보성군	526	67.1(3.3)	63.7(4.0)	524	71.0(1.9)	71.5(2.1)	478	79.3(2.0)	80.5(3.0)
	순천시	532	70.0(2.1)	70.6(2.4)	692	69.6(1.5)	70.1(1.4)	646	73.9(1.6)	74.5(1.7)
	신안군	338	57.0(4.3)	63.7(3.8)	505	65.9(2.3)	68.1(2.8)	535	68.4(2.6)	65.5(3.0)
	여수시	488	65.2(2.1)	64.5(2.1)	749	68.4(1.5)	69.5(1.5)	723	72.1(1.8)	71.6(1.8)
	영광군	411	71.5(2.9)	73.6(3.0)	499	72.2(2.2)	70.4(2.4)	634	71.2(2.2)	68.4(2.5)
	영암군	407	66.8(2.6)	69.1(2.1)	551	69.4(1.8)	69.1(2.2)	579	75.0(2.0)	75.5(2.1)
	완도군	375	41.7(3.7)	49.0(3.3)	446	76.3(2.1)	78.2(2.3)	607	73.7(1.8)	71.7(2.4)
	장성군	395	68.1(3.2)	71.0(2.3)	593	71.1(2.3)	71.2(2.2)	535	67.3(2.2)	70.7(2.1)
	장흥군	445	62.3(2.6)	64.2(3.6)	665	77.2(1.8)	76.5(2.2)	411	77.3(2.9)	78.1(2.5)
	진도군	488	61.6(2.8)	57.2(2.7)	537	72.6(2.5)	71.2(2.5)	533	78.4(2.0)	78.0(2.5)
	함평군	541	69.8(2.3)	69.1(2.8)	482	73.5(2.1)	74(2.7)	478	63.1(2.5)	61.1(2.7)
	해남군	483	62.6(3.3)	61.8(3.6)	512	76.3(2.4)	77.5(2.3)	690	70.2(2.3)	65.3(2.4)
	화순군	724	67.6(2.1)	67.5(2.0)	549	68.3(2.7)	69(2)	643	69.5(2.6)	66.3(2.0)

시도	시군구	2008년			2009년			2010년		
		N	조율 (표준오차)	표준화 (표준오차)	N	조율 (표준오차)	표준화 (표준오차)	N	조율 (표준오차)	표준화 (표준오차)
경북	경산시	787	67.4(1.7)	67.3(1.5)	729	63.8(1.7)	63(1.7)	767	70.2(1.7)	68.9(1.7)
	경주시	555	58.4(1.5)	61.4(1.8)	533	63.8(2.5)	65.9(2)	692	67.9(2.0)	67.3(1.9)
	고령군	611	64.0(2.0)	63.1(3.0)	640	67.3(1.9)	67.7(2)	674	65.7(2.1)	64.1(2.1)
	구미시구미	759	62.0(2.5)	62.3(1.9)	839	67.9(1.5)	68.1(1.5)	843	60.3(1.9)	60.2(1.6)
	구미시선산	767	63.7(1.9)	62.1(2.0)	703	74.2(2.3)	74.7(1.9)	713	71.7(2.3)	71.1(2.1)
	군위군	461	61.2(3.3)	64.3(2.9)	488	70.0(2.4)	75.4(2.2)	550	75.9(2.7)	77.6(2.7)
	김천시	669	69.0(2.2)	68.1(2.1)	598	72.1(2.0)	72.4(1.8)	697	70.6(1.7)	68.0(1.8)
	문경시	425	69.0(2.6)	71.0(2.5)	488	75.2(2.0)	75.6(2.3)	483	70.3(2.9)	71.7(2.3)
	봉화군	651	61.0(1.9)	57.9(2.2)	603	68.6(1.9)	67.9(2.4)	643	67.9(2.0)	64.4(3.0)
	상주시	634	64.5(2.4)	61.8(2.8)	678	71.1(2.0)	69.2(2)	655	67.6(1.6)	65.2(1.9)
	성주군	668	68.7(2.1)	66.6(2.4)	555	70.9(2.0)	70.6(1.9)	597	77.6(1.6)	78.0(2.0)
	안동시	740	69.2(1.7)	65.5(2.0)	783	69.5(1.8)	65(1.9)	755	67.2(1.8)	65.1(2.0)
	영덕군	518	56.5(2.7)	57.8(2.9)	502	72.9(2.4)	72.1(2.6)	571	68.0(2.2)	65.6(3.2)
	영양군	508	58.6(2.9)	58.7(2.6)	444	64.3(2.5)	64.1(3)	570	66.0(2.6)	64.6(3.2)
	영주시	644	63.0(2.0)	60.9(2.4)	627	62.0(2.5)	60.5(2.1)	685	63.5(2.2)	61.0(2.1)
	영천시	548	58.0(2.1)	57.8(2.2)	661	66.0(1.8)	63.8(2)	641	66.6(2.0)	65.9(2.1)
	예천군	579	63.3(2.3)	62.8(2.7)	535	66.8(2.6)	65.2(2.4)	602	65.2(2.3)	63.5(2.7)
	울릉군	520	55.0(3.6)	55.9(2.3)	576	59.1(3.5)	57.4(2.4)	613	67.5(3.4)	66.0(2.5)
	울진군	590	72.8(2.4)	73.4(2.2)	640	72.3(2.2)	71.7(2.3)	584	72.9(2.0)	74.7(2.1)
	의성군	543	70.9(2.6)	67.5(3.8)	467	64.2(2.6)	66.9(2.9)	547	72.1(2.2)	71.7(3.1)
	청도군	568	71.0(2.8)	68.8(2.7)	530	75.6(2.2)	76.4(2.3)	570	67.0(2.4)	66.2(2.5)
	청송군	539	60.5(2.8)	57.3(3.1)	572	67.7(2.4)	66.3(2.5)	689	65.7(1.9)	61.8(2.4)
	칠곡군	795	62.5(2.0)	62.7(1.6)	720	66.4(1.8)	66(1.7)	754	67.2(2.1)	66.9(1.7)
	포항시남구	767	60.2(1.7)	61.3(1.7)	706	70.7(1.5)	71.5(1.6)	677	68.5(1.6)	69.7(1.6)
	포항시북구	533	59.4(3.5)	60.9(2.0)	652	67.1(1.7)	67.4(1.7)	752	67.3(1.7)	66.3(1.7)
경남	거제시	660	59.7(2.2)	62.2(1.7)	786	67.7(1.7)	68.8(1.5)	802	62.4(1.7)	62.6(1.7)
	거창군	601	68.7(2.6)	67.2(2.5)	487	66.6(2.4)	69.6(2.5)	521	72.9(1.8)	72.8(2.4)
	고성군	695	64.0(2.0)	60.9(2.0)	557	83.0(2.1)	81.8(1.9)	552	67.6(2.2)	68.7(2.7)
	김해시	685	60.7(1.7)	63.3(1.7)	743	68.8(1.9)	69.2(1.6)	734	65.0(1.8)	65.3(1.6)
	남해군	609	70.2(2.3)	67.6(2.8)	570	66.2(2.1)	64.1(2.2)	550	64.1(2.3)	61.8(2.6)
	마산시	845	65.1(1.5)	62.5(1.5)	833	62.7(1.4)	61.1(1.4)	809	65.5(1.4)	63.2(1.3)
	밀양시	593	66.0(2.1)	65.8(2.1)	577	68.2(1.9)	69.1(2.2)	592	71.6(1.8)	72.8(1.9)
	사천시	537	63.7(2.1)	66.6(2.0)	585	69.7(2.1)	71.1(1.9)	687	62.4(1.8)	61.9(1.8)
	산청군	507	76.3(1.9)	77.9(2.3)	427	72.5(2.6)	73.2(2.6)	562	60.9(3.1)	57.8(3.0)
	양산시	675	64.0(2.3)	66.6(1.7)	655	67.3(1.9)	69.7(1.7)	818	66.1(1.7)	64.6(1.6)
	의령군	456	60.4(3.0)	58.9(2.7)	577	71.1(2.9)	70.3(2.6)	590	66.0(3.0)	61.2(2.9)
	진주시	493	51.2(1.8)	55.6(1.8)	630	62.3(2.0)	63(1.6)	717	65.3(1.4)	63.7(1.5)
	진해시	659	67.2(2.0)	68.1(1.9)	725	61.3(1.7)	61.5(1.8)	750	63.9(1.6)	63.4(1.7)
	창녕군	662	75.7(1.7)	75.5(2.1)	592	73.8(2.0)	73.7(2)	696	76.4(2.0)	73.0(2.0)
	창원시	738	63.8(1.7)	63.8(1.6)	792	61.9(1.7)	63(1.6)	861	59.5(1.8)	58.9(1.6)
	통영시	716	62.5(2.0)	62.7(1.7)	724	61.2(2.0)	61.6(1.6)	691	62.4(2.1)	61.6(1.8)
	하동군	572	66.8(2.5)	68.1(2.5)	672	66.2(2.3)	61.4(2.4)	660	74.8(2.1)	71.4(2.3)
	함안군	657	70.7(1.8)	71.8(1.9)	580	68.4(2.1)	69.4(2.1)	591	70.6(2.3)	71.3(2.2)
	함양군	590	65.8(2.5)	62.5(2.8)	610	73.4(2.7)	71.1(2.6)	648	73.7(2.1)	70.3(2.7)
	합천군	537	62.0(2.7)	59.6(3.2)	564	71.0(2.3)	70.4(2.4)	562	85.4(2.0)	84.8(2.7)
제주	서귀포시서귀포	569	58.5(1.8)	62.3(2.1)	533	64.0(1.8)	67.1(1.9)	587	61.1(2.0)	61.6(1.9)
	서귀포시동부	552	54.0(2.6)	56.5(2.4)	469	54.6(2.2)	58.6(2.3)	502	57.6(2.5)	60.6(2.2)
	서귀포시서부				442	55.7(2.6)	61.9(2.1)	472	64.1(2.2)	66.1(2.1)
	제주시제주	634	65.0(2.1)	67.5(1.8)	631	61.7(2.3)	62.7(1.7)	732	67.4(1.7)	67.2(1.6)
	제주시동부	555	57.8(1.9)	60.9(2.3)	630	58.2(2.3)	59.9(2)	554	61.5(2.8)	63.6(2.0)
	제주시서부				590	62.9(2.6)	64.7(2)	519	58.6(2.1)	59.9(2.4)

〈표 16〉 문제음주율: 시군구별

단위 : %(표준오차)

시도	시군구	2008년			2009년			2010년		
		N	조율 (표준오차)	표준화 (표준오차)	N	조율 (표준오차)	표준화 (표준오차)	N	조율 (표준오차)	표준화 (표준오차)
서울	강남구	578	27.3(1.7)	26.3(1.6)	589	20.1(1.8)	19.4(1.7)	676	18.1(1.6)	18.3(1.5)
	강동구	687	27.1(1.3)	27.6(1.7)	800	24.2(1.6)	25.2(1.7)	820	24.6(1.4)	26.1(1.5)
	강북구	685	31.2(1.9)	32.1(2.0)	730	22.6(1.8)	23.6(1.8)	752	22.7(1.8)	24.1(1.7)
	강서구	808	24.5(1.9)	25.8(1.7)	753	22.3(1.8)	22.4(1.4)	773	20.4(1.2)	21.5(1.5)
	관악구	700	30.6(1.8)	30.9(1.5)	779	25.0(1.4)	24.9(1.5)	807	24.5(1.4)	24.4(1.4)
	광진구	634	26.2(1.9)	25.8(1.9)	766	21.4(1.7)	21.3(1.5)	793	25.9(1.4)	26.1(1.5)
	구로구	677	29.7(1.7)	29.2(1.7)	782	23.8(1.7)	24.3(1.8)	757	23.9(1.5)	24.6(1.6)
	금천구	661	33.0(2.0)	32.8(1.9)	714	24.4(1.8)	24.3(1.6)	703	26.6(1.5)	26.6(1.6)
	노원구	677	28.7(1.6)	29.7(1.8)	793	21.5(1.6)	22.3(1.6)	819	24.7(1.6)	26.8(1.7)
	도봉구	743	17.8(1.3)	17.5(1.3)	709	20.9(1.7)	21.4(1.6)	795	23.8(1.7)	25.1(1.7)
	동대문구	703	26.6(1.5)	27.8(1.5)	784	24.6(1.9)	25.7(1.6)	771	22.0(1.4)	23.1(1.6)
	동작구	654	30.5(2.0)	29.9(2.0)	791	23.8(1.7)	24.4(1.6)	772	22.8(1.6)	23.6(1.6)
	마포구	603	25.5(1.5)	25.0(1.9)	783	23.4(1.5)	24.7(1.6)	770	26.1(1.5)	27.4(1.6)
	서대문구	686	25.2(1.6)	26.5(1.7)	695	21.6(1.4)	21.5(1.4)	746	19.8(1.3)	20.9(1.5)
	서초구	662	19.1(1.5)	19.8(1.6)	779	19.1(1.5)	19.7(1.4)	821	22.0(1.6)	23.8(1.5)
	성동구	584	31.7(1.9)	31.1(2.0)	713	25.5(1.5)	24.9(1.6)	738	17.2(1.3)	17.7(1.4)
	성북구	784	21.6(1.4)	22.1(1.6)	790	18.9(1.2)	19.4(1.4)	810	26.3(1.7)	28.4(1.6)
	송파구	622	26.5(1.8)	26.1(1.8)	732	20.2(1.5)	20.3(1.3)	783	16.8(1.2)	17.6(1.3)
	양천구	667	28.6(1.8)	29.4(1.9)	808	23.9(1.6)	25(1.6)	778	21.1(1.7)	22.8(1.6)
	영등포구	690	25.1(2.0)	25.0(1.8)	693	24.7(1.9)	24.6(1.8)	751	23.6(1.3)	24.4(1.6)
	용산구	640	28.7(1.6)	28.6(1.6)	718	27.2(1.8)	27.9(1.7)	646	26.4(1.8)	27.0(1.8)
	은평구	658	25.4(2.0)	26.4(1.9)	780	22.5(1.6)	23.1(1.6)	700	23.0(1.7)	23.7(1.6)
	종로구	700	28.3(1.4)	27.2(1.4)	607	22.4(1.3)	22(1.5)	692	26.3(1.9)	27.5(1.6)
	중구	607	24.5(2.1)	23.0(1.8)	781	23.0(1.9)	24.3(1.7)	741	25.4(1.6)	26.1(1.7)
	중랑구	572	37.9(1.3)	36.2(1.5)	563	29.0(1.9)	26.9(1.7)	756	21.0(1.8)	22.2(1.5)
부산	강서구	632	30.1(1.9)	30.2(1.9)	642	29.3(1.9)	27.5(1.8)	683	25.8(2.1)	25.9(2.0)
	금정구	650	24.1(1.9)	25.1(1.8)	700	23.7(1.6)	23.5(1.6)	687	23.4(1.9)	24.6(1.7)
	기장군	706	29.3(2.3)	30.1(2.0)	697	25.5(1.8)	26.2(1.8)	750	20.8(1.7)	21.9(1.6)
	남구	630	24.7(1.8)	24.9(1.7)	740	26.3(1.7)	26.7(1.7)	761	26.1(1.4)	28.0(1.6)
	동구	662	30.7(1.4)	33.7(1.8)	720	25.2(1.6)	26.8(1.7)	753	27.9(1.9)	31.2(1.9)
	동래구	818	21.7(1.5)	22.3(1.3)	821	22.9(1.6)	23.6(1.5)	771	25.0(1.9)	26.8(1.8)
	부산진구	710	27.3(2.3)	27.7(1.9)	767	27.1(1.8)	28.2(1.6)	843	23.0(1.5)	24.9(1.5)
	북구	687	29.3(2.3)	30.3(1.8)	801	23.1(1.8)	24.1(1.5)	776	27.1(1.8)	28.1(1.8)
	사상구	799	26.6(2.3)	27.4(2.0)	888	29.2(1.6)	30.5(1.6)	836	24.7(1.5)	25.5(1.6)
	사하구	747	25.0(1.9)	26.0(1.8)	760	28.0(1.7)	28.2(1.6)	767	26.7(1.7)	27.9(1.8)
	서구	591	21.3(1.9)	21.3(1.9)	684	25.1(1.6)	26.1(1.8)	683	23.1(1.7)	23.3(1.8)
	수영구	781	21.1(1.8)	21.9(1.6)	741	19.7(1.6)	21.3(1.7)	699	22.0(1.9)	21.9(1.7)
	연제구	669	23.6(1.8)	24.7(1.7)	778	21.8(1.9)	22.9(1.7)	787	26.2(1.9)	28.5(1.8)
	영도구	679	27.7(2.1)	28.7(1.9)	678	25.5(2.2)	25.6(1.8)	725	23.4(1.6)	25.3(1.8)
	중구	564	29.8(2.4)	31.7(2.1)	679	29.8(1.6)	30.3(1.8)	733	23.1(1.7)	24.8(1.9)
	해운대구	672	25.2(1.7)	25.5(1.8)	802	23.4(1.4)	24.7(1.6)	767	21.4(1.6)	22.7(1.5)
대구	남구	705	25.8(1.6)	27.5(1.6)	777	25.7(1.6)	26.8(1.7)	739	22.0(1.6)	23.4(1.7)
	달서구	841	25.0(1.6)	26.0(1.4)	760	20.9(1.4)	20.9(1.4)	742	19.2(1.7)	19.4(1.4)
	달성군	781	28.3(2.0)	29.1(1.8)	727	23.3(1.7)	23.5(1.5)	690	23.2(1.7)	22.9(1.7)
	동구	713	24.3(1.8)	24.8(1.6)	769	23.5(1.2)	24.7(1.4)	713	23.7(1.5)	24.3(1.6)
	북구	664	28.1(1.6)	28.6(1.6)	765	20.4(1.5)	21.1(1.4)	787	20.9(1.4)	21.6(1.4)
	서구	636	31.8(2.2)	32.5(1.9)	706	29.8(1.6)	30.4(1.8)	726	31.0(2.0)	32.0(1.7)
	수성구	686	18.0(1.3)	18.5(1.4)	765	21.8(1.3)	22.7(1.3)	688	19.6(1.6)	20.6(1.3)
	중구	491	22.7(1.8)	20.8(1.7)	680	25.1(1.9)	26.3(1.8)	737	21.8(1.2)	23.8(1.5)
	경화군	455	31.0(2.7)	29.9(3.0)	511	23.7(1.8)	22.8(2.3)	456	25.5(2.1)	22.0(2.2)
인천	계양구	635	28.0(2.1)	27.2(1.9)	676	25.5(1.7)	24.8(1.8)	788	25.6(1.8)	25.9(1.7)
	남구	605	30.8(1.7)	30.7(1.9)	703	28.4(1.7)	28.8(1.7)	709	29.2(1.6)	29.6(1.5)
	남동구	584	30.1(2.0)	29.3(1.8)	784	20.1(1.4)	20.7(1.5)	771	26.5(1.9)	27.7(1.6)
	동구	586	31.4(1.6)	30.9(1.8)	689	20.6(1.5)	20.4(1.6)	663	22.7(1.7)	23.1(1.8)
	부평구	667	30.9(1.8)	30.5(1.8)	761	22.9(1.6)	22.9(1.4)	740	23.1(1.4)	23.4(1.5)
	서구	550	36.8(2.0)	34.4(1.7)	767	25.4(1.5)	25.2(1.6)	782	23.0(1.2)	23.0(1.4)
	연수구	622	28.2(1.7)	27.7(1.7)	688	21.5(1.7)	20.7(1.6)	757	28.1(1.8)	28.6(1.6)
	옹진군	408	30.9(3.3)	28.7(2.8)	544	25.6(2.0)	23.9(2.2)	579	29.5(2.2)	29.7(2.4)
	중구	612	28.3(2.2)	28.4(2.1)	703	21.9(1.6)	22(1.6)	648	26.3(1.8)	26.5(2.0)
광주	광산구	661	18.3(1.4)	17.5(1.4)	844	17.1(1.5)	16.6(1.3)	804	18.2(1.3)	18.8(1.4)
	남구	762	23.4(1.8)	24.6(1.6)	751	20.8(1.4)	21.3(1.4)	725	22.4(1.9)	23.0(1.7)
	동구	618	25.7(2.1)	26.9(2.1)	702	23.4(1.7)	24(1.9)	656	18.7(1.6)	18.8(1.7)
	북구	630	27.2(2.0)	26.5(1.6)	833	22.1(1.5)	22.9(1.3)	764	23.5(1.6)	24.4(1.4)
	서구	679	23.4(2.3)	23.1(1.8)	688	20.7(1.4)	20.3(1.4)	819	20.5(1.2)	22.0(1.4)
대전	대덕구	648	25.1(1.8)	24.6(1.5)	813	20.5(1.5)	21.2(1.5)	664	17.9(1.5)	17.9(1.4)
	동구	592	27.8(1.6)	27.5(1.6)	591	19.9(2.0)	18.5(1.6)	751	20.7(1.8)	22.1(1.6)
	서구	647	28.5(1.8)	28.7(1.8)	682	22.6(1.7)	22(1.5)	693	22.0(1.4)	22.1(1.5)
	유성구	603	26.4(2.5)	27.2(3.6)	714	20.6(1.5)	20.4(1.5)	707	21.7(1.7)	21.8(1.5)
	중구	649	25.9(1.6)	26.7(1.7)	700	20.6(1.7)	21.7(1.6)	840	21.7(1.4)	23.6(1.5)

시도	시군구	2008년			2009년			2010년		
		N	조율 (표준오차)	표준화 (표준오차)	N	조율 (표준오차)	표준화 (표준오차)	N	조율 (표준오차)	표준화 (표준오차)
울산	남구	709	27.9(1.8)	28.3(1.7)	813	22.5(1.5)	23.2(1.4)	825	25.9(1.9)	27.3(1.7)
	동구	792	23.4(1.7)	22.9(1.5)	806	24.7(1.7)	24.5(1.5)	821	24.9(1.6)	25.2(1.5)
	북구	757	29.9(1.8)	28.8(1.6)	736	24.8(1.6)	23.2(1.6)	750	19.7(1.5)	19.0(1.4)
	울주군	723	23.7(1.7)	23.1(1.8)	743	21.0(1.7)	20.7(1.6)	723	21.1(1.4)	21.3(1.7)
	중구	754	26.1(1.6)	26.3(1.6)	784	19.3(1.5)	19.7(1.5)	782	21.0(1.2)	20.9(1.5)
경기	가평군	531	27.4(2.1)	28.2(2.6)	723	24.3(1.8)	26.6(2.1)	690	23.5(1.8)	24.5(1.9)
	고양시덕양구	672	20.8(2.8)	21.0(2.0)	666	24.6(1.7)	23.9(1.6)	643	20.8(2.2)	20.5(1.6)
	고양시일산동구	699	24.2(1.9)	25.0(2.0)	711	22.0(1.6)	22.7(1.7)	674	24.6(1.8)	25.4(1.7)
	고양시일산서구	619	27.7(3.5)	28.5(2.9)	799	16.8(1.4)	17.9(1.4)	811	19.6(1.5)	21.3(1.6)
	과천시	582	22.4(2.2)	22.8(1.9)	684	17.6(1.5)	17.7(1.5)	741	20.0(1.6)	21.9(1.6)
	구리시	717	24.4(1.5)	25.1(1.8)	771	25.4(1.6)	26.3(1.8)	792	28.3(1.7)	29.1(1.7)
	김포시	574	29.0(2.2)	29.3(2.2)	635	24.7(1.8)	23.9(1.6)	704	25.7(1.7)	24.7(1.6)
	남양주시	610	27.5(2.1)	27.8(2.0)	778	23.0(1.9)	24(2)	726	19.2(1.4)	19.6(1.5)
	동두천시	611	28.0(2.3)	28.6(2.0)	731	26.9(1.8)	28.1(1.8)	734	21.4(1.6)	22.2(1.7)
	부천시소사구	584	20.9(2.4)	20.3(2.0)	705	21.6(1.6)	21.4(1.6)	718	22.3(1.7)	22.1(1.6)
	부천시오정구	609	27.2(2.1)	25.9(1.9)	650	24.8(2.0)	23.4(1.7)	715	24.3(1.7)	23.7(1.6)
	부천시원미구	611	22.6(1.9)	23.2(1.6)	783	23.9(1.5)	23.9(1.6)	738	21.1(1.4)	20.9(1.3)
	양주시	633	30.6(2.4)	30.1(2.1)	684	26.6(1.6)	26.1(1.7)	660	26.9(1.7)	27.7(1.7)
	양평군	600	20.8(1.7)	20.0(2.0)	613	22.1(1.7)	23.2(2.1)	607	23.6(2.0)	22.8(2.1)
	여주군	636	22.5(1.9)	22.6(2.1)	736	21.7(1.4)	23(1.6)	693	18.7(1.5)	19.7(1.7)
	연천군	512	27.8(2.2)	27.6(2.5)	519	24.3(1.7)	23.1(1.7)	665	20.9(1.6)	21.0(2.0)
	의정부시	691	26.8(2.1)	27.4(1.9)	720	22.4(1.7)	23.1(1.8)	739	25.1(1.9)	25.9(1.7)
	이천시	574	27.2(2.4)	26.0(2.2)	698	27.7(1.9)	27.7(1.8)	762	21.2(1.6)	21.5(1.5)
	파주시	539	26.9(1.8)	27.6(2.1)	589	25.5(1.9)	24.9(2.1)	727	24.2(1.6)	24.8(1.7)
	포천시	559	27.8(2.0)	28.0(2.1)	586	27.3(1.9)	26.3(1.8)	665	21.9(2.0)	21.8(1.8)
	하남시	583	32.9(2.2)	31.3(1.9)	728	26.0(1.9)	26.3(1.9)	760	21.4(1.6)	22.4(1.7)
	광명시	632	31.6(2.0)	31.3(1.9)	684	26.1(1.8)	26(1.6)	794	26.5(1.6)	27.6(1.6)
	광주시	680	27.4(2.1)	27.3(1.9)	778	22.1(1.5)	22.5(1.7)	786	23.6(1.5)	23.8(1.6)
	군포시	820	25.3(2.0)	25.9(1.6)	809	25.0(1.6)	25.9(1.6)	828	21.0(1.4)	22.1(1.4)
	성남시분당구	521	28.8(2.0)	27.5(1.9)	603	17.0(1.7)	15.4(1.3)	668	17.0(1.4)	16.5(1.4)
	성남시수정구	576	35.5(2.2)	33.9(1.9)	646	25.6(2.1)	24.6(1.8)	710	28.0(1.9)	27.8(1.6)
	성남시중원구	644	24.6(1.7)	23.8(1.6)	763	25.4(1.6)	25.7(1.7)	722	24.4(1.7)	23.9(1.6)
	수원시권선구	632	28.4(2.1)	28.1(1.9)	737	27.7(1.8)	27.7(1.6)	744	26.4(2.0)	25.8(1.7)
	수원시영통구	636	29.6(2.2)	29.4(2.2)	803	25.3(1.6)	25.4(1.6)	802	22.6(1.5)	21.9(1.4)
	수원시장안구	459	37.4(2.3)	35.0(2.1)	676	23.5(1.4)	22.5(1.5)	745	20.8(1.5)	20.8(1.5)
	수원시팔달구	598	27.7(2.1)	27.0(1.9)	706	23.8(1.6)	22.9(1.5)	773	26.6(1.7)	27.2(1.5)
	시흥시	616	32.9(1.9)	32.4(2.0)	810	27.3(1.6)	26(1.5)	795	27.6(1.7)	27.0(1.6)
	안산시단원구	648	29.3(1.8)	28.3(1.9)	827	25.6(1.7)	25.4(1.5)	799	24.9(1.6)	25.3(1.6)
	안산시상록수	572	30.0(2.4)	28.8(2.2)	733	27.0(2.0)	26.4(1.8)	708	24.7(2.1)	24.2(1.6)
	안성시	709	23.6(1.8)	24.3(1.7)	757	26.6(1.8)	27(1.6)	720	26.1(1.8)	26.8(1.8)
	안양시동안구	659	26.4(2.2)	26.6(2.2)	795	25.9(1.8)	26.3(1.7)	769	25.5(1.5)	25.9(1.4)
	안양시만안구	705	29.0(1.6)	29.5(1.7)	824	26.1(1.6)	26.5(1.6)	810	25.2(1.7)	26.1(1.6)
	오산시	634	28.7(2.0)	27.2(1.9)	825	26.5(1.8)	25.8(1.6)	805	23.2(2.0)	23.0(1.8)
	용인시기흥구	727	24.1(1.5)	24.6(1.7)	785	25.8(1.7)	26.1(1.8)	761	27.1(1.8)	28.1(1.8)
	용인시수지구	729	26.7(2.1)	29.8(2.2)	823	25.7(1.5)	27.2(1.7)	821	24.2(1.5)	26.1(1.6)
	용인시처인구	690	26.8(1.8)	26.6(2.0)	730	24.0(1.7)	23.6(1.7)	712	31.8(2.1)	31.6(1.8)
	의왕시	662	29.3(2.7)	29.5(2.1)	775	21.8(1.8)	21.7(1.6)	823	21.3(1.6)	22.5(1.5)
	평택시송탄	548	28.9(2.2)	27.5(2.0)	761	26.7(1.5)	27(1.7)	824	21.4(1.7)	22.4(1.5)
	평택시평택	695	27.0(1.8)	26.9(1.9)	718	21.9(1.8)	22(1.6)	787	21.9(1.5)	22.5(1.6)
	화성시	755	30.4(2.0)	30.5(2.1)	759	23.8(1.9)	22.7(1.5)	745	27.7(1.8)	26.7(1.8)
강원	강릉시	658	26.5(1.7)	27.2(1.7)	696	25.0(1.7)	25.8(1.8)	748	22.2(1.6)	24.4(1.6)
	고성군	628	28.1(2.1)	29.7(2.0)	604	22.7(2.3)	23.2(2.1)	593	28.5(2.0)	29.5(2.4)
	동해시	603	33.2(2.2)	33.7(2.2)	664	29.7(1.9)	29.6(1.8)	736	25.6(1.8)	27.1(1.8)
	삼척시	710	25.2(1.6)	26.9(1.9)	681	23.5(1.5)	24.1(1.8)	740	26.0(1.7)	28.1(2.0)
	속초시	600	27.9(1.9)	29.2(2.1)	648	25.2(1.8)	25.4(1.8)	674	30.6(1.8)	31.7(2.0)
	양구군	639	31.7(1.6)	32.3(1.9)	707	27.8(2.0)	29.2(1.9)	617	25.8(2.1)	25.8(1.8)
	양양군	610	25.4(1.7)	27.4(2.2)	663	20.9(1.8)	20.9(1.8)	663	20.8(1.5)	21.9(2.0)
	영월군	627	24.5(2.3)	27.2(2.7)	626	22.6(1.9)	24(2.2)	715	23.5(1.9)	25.1(2.3)
	원주시	727	26.0(1.5)	27.4(1.6)	766	23.1(1.5)	23.9(1.4)	840	21.3(1.7)	22.9(1.4)
	인제군	706	27.8(2.0)	28.7(2.2)	674	23.7(1.8)	24.8(1.9)	660	23.9(1.8)	24.4(1.9)
	정선군	619	29.9(2.3)	31.5(2.9)	662	26.2(2.0)	27(2.1)	655	24.7(2.0)	26.5(2.3)
	철원군	623	33.8(3.1)	35.2(2.4)	681	22.1(1.9)	23.2(1.7)	607	25.0(1.9)	24.8(1.8)
	춘천시	615	28.8(2.1)	30.3(2.3)	739	24.8(1.6)	25.3(1.5)	716	25.3(1.5)	26.1(1.7)
	태백시	685	23.8(1.7)	24.3(2.1)	789	27.1(2.0)	28.6(1.9)	713	27.8(2.0)	30.1(2.3)
	평창군	593	25.0(2.4)	26.5(2.9)	638	25.7(1.6)	26(2.1)	696	25.2(1.8)	26.4(1.9)
	홍천군	657	28.1(1.7)	29.0(2.0)	659	25.4(1.8)	25(1.8)	629	22.5(1.8)	22.1(2.0)
	화천군	560	28.2(5.0)	28.2(3.4)	664	25.0(1.9)	23.2(1.6)	557	30.1(2.8)	30.2(2.5)
	횡성군	622	24.6(1.9)	26.3(2.3)	702	21.1(1.7)	22(1.9)	738	22.5(1.6)	24.4(1.8)

시도	시군구	2008년			2009년			2010년		
		N	조율 (표준오차)	표준화 (표준오차)	N	조율 (표준오차)	표준화 (표준오차)	N	조율 (표준오차)	표준화 (표준오차)
충북	괴산군	657	26.6(2.5)	32.0(3.2)	494	21.1(1.8)	19.5(1.9)	554	25.7(2.6)	27.5(2.8)
	단양군	593	42.1(3.4)	43.0(2.9)	523	25.0(2.3)	23.3(2.3)	588	23.5(2.2)	25.2(2.2)
	보은군	574	26.8(3.3)	28.0(2.9)	513	20.8(1.9)	20.4(2.1)	578	19.7(1.7)	21.9(2.2)
	영동군	656	26.7(2.1)	27.2(2.1)	497	24.7(2.2)	23.3(2)	578	20.4(1.8)	21.0(1.9)
	옥천군	641	26.1(2.1)	26.4(2.2)	699	19.8(1.7)	21.1(1.7)	644	23.2(2.0)	23.1(1.8)
	음성군	552	34.4(3.2)	31.3(3.7)	696	28.3(1.9)	29.4(2)	696	24.0(1.8)	24.0(1.6)
	제천시	578	22.0(2.1)	21.0(1.8)	655	24.2(2.0)	24.4(1.9)	727	24.7(2.0)	27.1(2.0)
	증평군	836	33.7(2.2)	33.9(2.3)	667	28.2(1.8)	28.4(1.7)	727	23.1(1.7)	23.9(1.8)
	진천군	713	28.8(2.8)	29.7(2.1)	640	26.5(1.6)	26.7(1.8)	671	27.8(2.0)	28.9(2.1)
	청원군	599	27.6(2.1)	26.2(1.9)	636	25.9(1.8)	24.7(1.6)	573	25.3(2.1)	24.1(1.8)
	청주시상당	608	29.4(1.9)	28.2(1.8)	713	19.9(1.5)	20(1.3)	766	25.8(1.7)	27.1(1.6)
	청주시흥덕	701	31.2(2.0)	30.5(1.6)	670	21.6(1.3)	21.2(1.5)	617	29.3(1.9)	28.6(1.7)
	충주시	712	30.6(4.3)	32.1(2.1)	727	23.0(1.6)	24.3(1.6)	711	24.7(1.5)	27.5(1.7)
충남	계룡시	599	25.2(1.8)	26.2(1.9)	669	22.5(1.5)	22.4(1.6)	743	21.6(1.9)	22.2(1.8)
	공주시	533	26.6(2.4)	27.8(2.4)	567	20.9(1.5)	20.5(1.8)	651	22.3(1.8)	23.8(1.8)
	금산군	506	23.8(2.2)	24.4(2.4)	517	25.2(2.1)	25.2(2.1)	557	27.1(2.1)	28.8(2.3)
	논산시	558	23.3(3.0)	25.6(2.6)	597	23.3(2.1)	23.7(2.1)	604	21.1(2.1)	22.2(2.2)
	당진군	365	33.5(3.1)	28.7(2.5)	485	24.1(1.8)	21.5(1.7)	510	25.9(2.0)	23.7(1.8)
	보령시	547	25.4(1.8)	27.1(2.0)	608	30.4(2.0)	30.3(1.9)	667	23.1(1.8)	24.0(1.9)
	부여군	459	26.5(2.2)	28.8(2.8)	554	22.4(2.1)	21.9(2.2)	554	19.5(2.1)	19.8(2.4)
	서산시	577	31.3(2.1)	31.4(1.8)	611	26.1(1.8)	25.4(1.8)	656	20.5(1.7)	20.0(1.6)
	서천군	439	27.6(2.4)	26.2(2.2)	607	19.9(1.7)	21.4(2)	661	23.1(1.9)	26.9(2.2)
	아산시	639	19.7(2.0)	19.3(1.6)	714	24.2(1.6)	23.2(1.5)	719	22.5(1.6)	22.3(1.5)
	연기군	555	24.6(1.8)	23.7(1.9)	628	26.2(2.2)	26.2(2.1)	722	18.8(1.5)	20.2(1.6)
	예산군	487	24.2(2.7)	23.8(2.5)	522	22.3(2.0)	20.6(2)	631	26.3(1.7)	27.5(2.2)
	천안시	652	24.4(1.5)	23.5(1.5)	757	26.5(1.7)	26.1(1.4)	677	23.3(1.9)	22.7(1.6)
	청양군	340	27.8(2.8)	24.4(2.5)	547	21.2(1.8)	21.6(2.3)	359	20.3(2.1)	16.8(2.2)
	태안군	495	27.5(2.3)	26.6(2.1)	528	20.3(1.9)	19.5(2)	485	16.2(2.0)	15.3(2.3)
	홍성군	558	22.2(1.8)	21.9(2.1)	519	22.1(2.1)	20.7(1.9)	627	22.1(1.8)	22.4(2.0)
전북	고창군	584	23.7(2.5)	27.7(2.8)	605	22.4(1.9)	23(2.4)	616	20.0(2.0)	22.0(2.6)
	군산시	578	22.1(1.9)	21.2(1.7)	521	20.0(1.6)	18(1.5)	594	17.8(1.6)	17.1(1.4)
	김제시	373	24.8(2.8)	22.8(2.5)	642	19.4(1.8)	20(1.9)	608	20.1(1.6)	20.9(1.9)
	남원시	538	22.3(2.2)	23.8(2.4)	598	20.6(1.7)	19.1(1.6)	580	20.6(2.0)	21.3(1.8)
	무주군	465	26.4(2.1)	25.0(2.4)	480	24.3(2.1)	25.3(2.5)	569	21.7(2.0)	24.4(2.6)
	부안군	539	21.1(2.2)	21.6(1.9)	517	16.8(1.8)	18.3(2.1)	526	15.1(1.5)	15.9(2.0)
	순창군	483	19.8(1.7)	19.3(2.4)	493	22.2(2.5)	22.6(2.6)	594	16.7(1.9)	17.8(2.3)
	완주군	525	24.8(2.3)	22.4(1.9)	548	24.0(2.0)	20.7(1.7)	614	17.4(1.6)	16.4(1.6)
	익산시	653	21.1(1.8)	20.5(1.5)	565	18.1(1.3)	17.5(1.4)	628	21.8(1.9)	22.2(1.6)
	임실군	463	17.8(4.5)	16.7(1.0)	402	17.9(2.0)	14.3(1.9)	502	21.0(2.2)	21.3(2.3)
	장수군	530	23.1(2.1)	22.4(2.6)	501	17.7(1.5)	17.1(1.8)	549	14.0(1.8)	14.3(1.6)
	전주시	651	25.1(1.3)	25.9(1.4)	758	17.2(1.4)	16.9(1.3)	703	19.6(1.3)	20.2(1.3)
	정읍시	536	24.2(2.4)	24.8(2.4)	588	22.1(1.8)	22.2(1.9)	653	19.7(1.9)	22.1(2.1)
	진안군	535	20.2(2.3)	21.4(2.7)	427	28.6(2.7)	26.4(2.7)	413	17.7(2.0)	16.4(2.6)
전남	강진군	517	21.2(2.1)	23.5(2.4)	636	19.8(2.0)	21.3(2.4)	726	14.1(1.4)	17.2(1.8)
	고흥군	357	33.6(3.8)	38.0(2.8)	558	21.6(1.8)	21.9(2.2)	569	14.7(1.5)	17.5(2.3)
	곡성군	459	19.5(1.9)	19.7(2.2)	622	14.5(1.6)	15.8(1.7)	631	17.7(1.9)	20.2(2.3)
	광양시	637	23.8(1.9)	23.8(2.0)	734	22.5(1.6)	22(1.6)	695	23.5(1.6)	22.5(1.5)
	구례군	623	24.0(1.4)	24.5(2.0)	517	15.0(1.5)	15(1.8)	449	16.9(2.3)	15.9(2.1)
	나주시	481	21.5(2.4)	19.9(2.5)	533	23.1(2.4)	24.5(2.3)	560	15.0(1.6)	14.9(1.8)
	담양군	635	27.7(2.0)	30.3(2.7)	648	16.4(1.6)	15.9(1.6)	542	20.6(2.0)	19.8(2.2)
	목포시	582	24.6(2.2)	23.9(1.8)	805	20.1(1.5)	21.2(1.3)	743	20.3(1.3)	20.9(1.3)
	무안군	394	31.1(2.6)	31.0(2.9)	548	21.1(2.0)	18.7(1.7)	492	20.5(2.2)	19.4(2.1)
	보성군	526	25.0(3.3)	29.6(3.8)	524	19.4(1.8)	19.3(2)	478	15.1(1.8)	14.0(2.8)
	순천시	532	24.7(1.9)	24.2(2.3)	692	20.6(1.3)	20.3(1.4)	646	18.6(1.6)	18.2(1.4)
	신안군	338	25.3(3.5)	21.9(3.5)	505	21.3(1.7)	19.3(2.2)	535	23.6(2.5)	26.0(2.8)
	여수시	488	22.0(1.8)	22.3(1.8)	749	19.8(1.4)	19.2(1.3)	723	19.3(1.8)	19.7(1.7)
	영광군	411	22.9(2.4)	21.1(2.7)	499	19.8(1.9)	21.2(2.3)	634	20.5(2.0)	22.4(2.3)
	영암군	407	27.4(2.2)	25.6(2.4)	551	19.6(1.7)	19.6(1.9)	579	18.9(1.8)	19.1(2.0)
	완도군	375	50.8(4.0)	44.8(3.4)	446	19.3(2.0)	17.8(2.2)	607	18.3(1.8)	20.7(2.4)
	장성군	395	23.0(2.7)	21.3(2.3)	593	18.6(1.8)	19(2)	535	23.7(2.4)	21.9(2.2)
	장흥군	445	22.9(2.6)	24.1(3.5)	665	16.9(1.9)	18.6(2.2)	411	17.5(2.2)	16.7(2.3)
	진도군	488	30.8(3.0)	35.2(2.8)	537	19.9(2.3)	21(2.4)	533	15.0(1.8)	15.1(2.1)
	함평군	541	19.7(2.2)	20.9(2.7)	482	18.2(1.9)	18.4(2.2)	478	27.5(2.1)	30.4(2.7)
	해남군	483	24.3(2.7)	25.9(3.7)	512	17.3(2.2)	16.8(2.3)	690	20.6(1.8)	24.1(2.4)
	화순군	724	21.7(1.8)	22.2(1.9)	549	22.7(2.4)	22.8(2)	643	21.0(1.9)	23.5(1.9)

시도	시군구	2008년			2009년			2010년		
		N	조율 (표준오차)	표준화 (표준오차)	N	조율 (표준오차)	표준화 (표준오차)	N	조율 (표준오차)	표준화 (표준오차)
경북	경산시	787	23.2(1.5)	23.4(1.4)	729	21.6(1.5)	22.3(1.7)	767	20.6(1.4)	21.9(1.5)
	경주시	555	31.0(1.7)	29.4(1.7)	533	25.9(1.9)	25(1.9)	692	21.3(1.8)	22.4(1.7)
	고령군	611	24.1(1.9)	26.0(2.9)	640	19.5(1.6)	19.7(1.7)	674	21.5(1.8)	23.3(2.1)
	구미시구미	759	29.8(2.4)	29.2(1.9)	839	23.9(1.4)	23.9(1.4)	843	29.4(1.8)	28.7(1.4)
	구미시선산	767	26.5(1.7)	28.1(2.0)	703	17.7(1.9)	17.5(1.7)	713	17.7(1.6)	18.5(1.7)
	군위군	461	31.3(2.9)	31.0(3.0)	488	20.5(2.0)	18.3(2)	550	15.9(2.2)	15.9(2.6)
	김천시	669	23.7(2.1)	24.8(2.1)	598	19.0(1.6)	19.1(1.8)	697	20.6(1.5)	22.9(1.9)
	문경시	425	23.5(2.5)	22.1(2.3)	488	18.1(1.7)	17.1(1.8)	483	24.4(2.5)	23.2(2.1)
	봉화군	651	19.6(2.2)	22.6(2.5)	603	19.5(1.7)	19.6(2.2)	643	22.7(1.9)	26.0(3.0)
	상주시	634	27.6(2.3)	29.8(2.7)	678	21.2(1.8)	22.8(2)	655	22.2(1.4)	24.3(1.9)
	성주군	668	26.4(2.0)	28.9(2.4)	555	21.3(1.8)	22.2(1.8)	597	16.3(1.4)	16.4(1.8)
	안동시	740	21.6(1.6)	24.5(1.9)	783	21.0(1.8)	24.2(1.8)	755	22.5(1.5)	23.8(1.8)
	영덕군	518	25.6(2.6)	25.0(2.8)	502	21.1(2.4)	21.8(2.6)	571	21.9(2.2)	24.7(3.2)
	영양군	508	28.8(2.4)	28.5(2.4)	444	24.2(2.1)	25(2.9)	570	21.8(2.4)	24.4(3.1)
	영주시	644	22.7(1.6)	24.3(2.1)	627	24.0(1.8)	25.4(2)	685	25.3(1.9)	27.4(1.9)
	영천시	548	29.0(1.9)	29.8(2.2)	661	21.6(1.6)	23.7(1.8)	641	21.9(2.0)	22.4(2.1)
	예천군	579	27.7(2.1)	28.9(2.6)	535	25.9(2.5)	26.6(2.3)	602	24.6(1.8)	26.3(2.6)
	울릉군	520	30.3(2.8)	30.2(2.3)	576	27.5(2.2)	29.1(2.1)	613	20.4(2.2)	21.2(1.9)
	울진군	590	17.4(1.8)	17.3(2.0)	640	18.5(1.8)	18.9(2)	584	17.8(1.6)	17.5(1.9)
	의성군	543	22.9(2.4)	26.7(3.9)	467	26.5(2.6)	25.3(2.8)	547	19.7(2.1)	19.3(2.6)
	청도군	568	20.8(2.4)	22.9(2.9)	530	18.2(1.9)	17.9(2.4)	570	21.7(2.2)	22.9(2.6)
	청송군	539	27.1(2.7)	30.8(3.1)	572	22.2(1.6)	21.9(2.1)	689	22.3(1.7)	26.1(2.4)
	칠곡군	795	25.4(1.6)	25.0(1.6)	720	24.6(1.8)	24.8(1.7)	754	21.6(1.6)	21.9(1.6)
	포항시남구	767	27.7(1.7)	27.4(1.5)	706	18.5(1.5)	18.1(1.5)	677	19.2(1.5)	18.5(1.5)
	포항시북구	533	31.8(2.6)	30.7(2.1)	652	26.0(1.6)	25.8(1.7)	752	23.8(1.6)	24.7(1.6)
경남	거제시	660	30.0(1.9)	28.0(1.6)	786	23.7(1.7)	23(1.6)	802	27.0(1.7)	27.0(1.5)
	거창군	601	22.5(2.3)	24.2(2.3)	487	25.1(2.8)	23.8(2.4)	521	22.3(1.9)	22.5(2.3)
	고성군	695	21.2(1.9)	23.8(2.0)	557	13.1(1.7)	14.7(1.8)	552	22.7(1.9)	21.9(2.3)
	김해시	685	30.6(1.7)	28.9(1.7)	743	22.9(1.8)	22.8(1.5)	734	25.4(1.5)	25.2(1.5)
	남해군	609	18.6(2.3)	19.6(2.7)	570	20.2(1.9)	20.8(2.2)	550	23.8(1.8)	24.6(2.8)
	마산시	845	24.4(1.4)	26.2(1.4)	833	25.1(1.3)	26.1(1.2)	809	20.0(1.2)	21.1(1.3)
	밀양시	593	19.9(1.7)	20.8(2.0)	577	23.2(1.7)	23.2(2)	592	18.9(1.5)	19.3(1.8)
	사천시	537	30.3(1.9)	28.0(1.9)	585	23.5(2.0)	22.6(1.8)	687	26.0(1.7)	26.4(1.9)
	산청군	507	17.0(1.7)	16.3(2.2)	427	19.1(2.4)	19.5(2.4)	562	28.3(3.1)	32.6(3.1)
	양산시	675	27.1(1.9)	25.4(1.7)	655	23.7(1.8)	22.4(1.6)	818	25.3(1.6)	26.8(1.6)
	의령군	456	28.4(3.3)	30.6(2.9)	577	19.2(2.2)	19.3(2.3)	590	24.7(2.6)	29.0(2.6)
	진주시	493	36.5(1.4)	33.8(1.8)	630	26.7(1.9)	26.4(1.5)	717	22.7(1.4)	23.9(1.5)
	진해시	659	24.3(1.9)	23.5(2.0)	725	25.3(1.5)	25.4(1.7)	750	26.5(1.3)	27.3(1.6)
	창녕군	662	17.5(1.6)	18.5(2.0)	592	17.5(1.6)	17(1.8)	696	16.1(1.9)	18.8(1.9)
	창원시	738	26.6(1.7)	26.8(1.6)	792	28.8(1.8)	28.2(1.6)	861	26.8(1.6)	27.4(1.7)
	통영시	716	26.2(1.7)	26.3(1.6)	724	25.7(1.6)	25.5(1.6)	691	24.1(1.8)	25.1(1.9)
	하동군	572	20.0(2.2)	19.0(2.0)	672	22.7(2.1)	26.1(2.4)	660	17.5(1.6)	20.2(2.1)
	함안군	657	21.5(1.6)	21.3(1.8)	580	24.4(2.4)	23.9(2.1)	591	23.0(1.8)	22.5(2.0)
	함양군	590	19.7(2.2)	22.3(3.0)	610	17.1(2.4)	18.7(2.3)	648	18.5(1.6)	20.6(2.2)
	합천군	537	23.4(2.6)	25.5(3.4)	564	19.3(1.9)	20.3(2.1)	562	10.0(1.6)	10.6(2.3)
제주	서귀포시서귀포	569	28.6(1.9)	26.1(2.1)	533	19.0(1.7)	16.9(1.6)	587	25.2(2.0)	25.1(2.0)
	서귀포시동부	552	25.4(2.8)	24.1(2.6)	469	33.0(2.1)	30.7(2.6)	502	32.3(2.7)	30.8(2.4)
	서귀포시서부				442	29.0(1.7)	25.6(2)	472	22.7(2.0)	21.3(1.9)
	제주시제주	634	26.5(2.1)	24.5(1.7)	631	26.0(1.9)	25.3(1.6)	732	25.1(1.7)	25.2(1.5)
	제주시동부	555	24.4(1.9)	23.2(2.1)	630	25.5(2.9)	24.6(2)	554	26.6(2.4)	25.7(2.1)
	제주시서부				590	25.1(2.1)	23.9(2)	519	29.0(2.0)	28.9(2.2)

〈표 17〉 알코올의존 I : 시군구별

단위 : %(표준오차)

시도	시군구	2008년			2009년			2010년		
		N	조율 (표준오차)	표준화 (표준오차)	N	조율 (표준오차)	표준화 (표준오차)	N	조율 (표준오차)	표준화 (표준오차)
서울	강남구	578	4.9(0.9)	4.9(0.9)	589	3.0(0.7)	2.9(0.6)	676	5.2(0.9)	5.3(0.9)
	강동구	687	6.2(1.1)	6.0(0.9)	800	4.1(0.7)	4.3(0.8)	820	5.1(0.7)	5.3(0.7)
	강북구	685	4.0(0.9)	4.0(0.9)	730	3.7(0.8)	3.8(0.7)	752	4.8(0.8)	4.9(0.9)
	강서구	808	5.8(1.1)	6.0(1.0)	753	5.6(1.0)	5.6(0.9)	773	4.1(0.7)	4.1(0.8)
	관악구	700	5.4(0.7)	5.3(0.7)	779	5.9(1.0)	5.8(0.8)	807	7.1(0.8)	7.4(0.9)
	광진구	634	7.0(1.2)	7.0(1.2)	766	5.6(1.1)	5.7(0.9)	793	4.7(0.9)	5.0(0.8)
	구로구	677	4.8(0.8)	4.8(0.8)	782	5.3(0.7)	5.7(0.8)	757	5.7(0.9)	5.6(0.8)
	금천구	661	8.2(1.1)	7.9(1.2)	714	4.2(0.8)	4.1(0.8)	703	6.6(1.0)	6.5(0.9)
	노원구	677	4.3(0.9)	4.5(0.9)	793	3.6(0.6)	3.8(0.7)	819	4.8(0.9)	5.4(1.0)
	도봉구	743	6.2(0.8)	5.7(0.7)	709	5.4(0.8)	5.4(0.8)	795	6.8(0.9)	7.4(1.1)
	동대문구	703	4.0(0.7)	4.0(0.7)	784	4.6(0.8)	4.8(0.9)	771	2.8(0.8)	2.9(0.7)
	동작구	654	4.2(0.8)	4.4(0.9)	791	5.3(0.8)	5.5(0.9)	772	5.6(1.0)	6.5(1.0)
	마포구	603	0.9(0.3)	0.9(0.4)	783	4.4(0.8)	4.7(0.9)	770	6.2(0.9)	6.5(1.0)
	서대문구	686	4.0(0.7)	4.3(0.7)	695	3.9(0.6)	3.8(0.7)	746	5.6(0.9)	5.9(1.0)
	서초구	662	3.8(0.9)	4.0(0.8)	779	5.3(0.8)	5.5(0.8)	821	3.3(0.6)	3.6(0.7)
	성동구	584	8.4(1.0)	8.1(1.1)	713	5.4(0.8)	5.3(0.9)	738	6.9(1.3)	7.1(1.2)
	성북구	784	4.2(0.8)	4.6(0.9)	790	5.8(1.0)	6(0.9)	810	5.3(0.8)	5.8(0.8)
	송파구	622	5.4(0.7)	5.2(0.8)	732	4.1(0.7)	4.1(0.7)	783	3.5(0.7)	3.7(0.6)
	양천구	667	8.8(1.2)	8.8(1.2)	808	5.6(0.7)	5.8(0.9)	778	5.8(0.9)	6.4(1.0)
	영등포구	690	8.0(1.4)	7.8(1.2)	693	5.7(0.9)	5.7(1)	751	5.9(0.8)	6.0(0.9)
	용산구	640	8.0(0.9)	8.1(1.0)	718	3.0(0.8)	3(0.6)	646	3.7(0.7)	3.7(0.7)
	은평구	658	3.5(0.7)	3.6(0.7)	780	3.2(0.7)	3.3(0.7)	700	3.7(0.7)	3.7(0.8)
	종로구	700	6.3(0.7)	6.1(0.7)	607	5.8(1.1)	5.6(0.9)	692	6.4(0.9)	6.8(1.0)
	중구	607	3.9(1.2)	3.7(0.8)	781	6.1(0.9)	6.3(1)	741	3.1(0.7)	3.2(0.7)
	중랑구	572	4.4(0.7)	4.3(0.6)	563	3.7(1.0)	3.4(1)	756	7.1(1.0)	7.4(1.1)
부산	강서구	632	6.1(1.1)	5.9(1.2)	642	3.7(0.7)	3.6(0.7)	683	4.1(0.8)	4.0(0.9)
	금정구	650	4.6(0.8)	4.3(0.8)	700	5.2(0.7)	4.9(0.8)	687	5.4(1.1)	5.5(0.9)
	기장군	706	9.6(1.3)	9.3(1.2)	697	7.7(1.1)	7.5(1)	750	4.6(1.0)	4.7(1.0)
	남구	630	2.9(0.6)	2.8(0.6)	740	6.0(0.8)	5.9(0.8)	761	6.0(1.0)	6.3(1.1)
	동구	662	6.8(1.1)	7.3(1.2)	720	6.6(1.0)	7.1(1)	753	4.9(0.9)	5.2(1.1)
	동래구	818	6.5(0.7)	6.8(0.7)	821	4.9(1.0)	5.1(0.9)	771	4.7(0.7)	4.9(0.8)
	부산진구	710	5.0(0.7)	4.8(0.8)	767	6.9(0.9)	7.2(1)	843	6.5(0.8)	7.0(0.9)
	북구	687	1.1(0.4)	1.0(0.4)	801	4.5(0.7)	4.7(0.8)	776	4.8(0.9)	4.8(1.0)
	사상구	799	6.3(1.6)	6.3(1.1)	888	6.5(0.9)	6.6(0.8)	836	8.1(1.0)	8.4(1.0)
	사하구	747	5.6(0.7)	5.4(0.8)	760	6.1(0.7)	6(0.8)	767	7.6(1.2)	8.1(1.2)
	서구	591	3.4(0.7)	3.2(0.8)	684	4.6(0.8)	4.3(0.8)	683	6.0(0.8)	5.6(0.9)
	수영구	781	6.4(0.8)	6.8(0.9)	741	7.2(1.3)	7.7(1.1)	699	5.1(1.0)	5.4(1.1)
	연제구	669	3.4(0.8)	3.3(0.8)	778	3.6(0.8)	3.6(0.7)	787	4.6(0.9)	5.0(0.8)
	영도구	679	6.8(1.2)	6.9(1.1)	678	6.7(1.0)	6.7(1.2)	725	5.3(0.9)	5.3(1.0)
	중구	564	6.1(1.0)	5.7(0.9)	679	7.4(1.1)	7.3(1)	733	4.3(0.8)	4.4(0.9)
	해운대구	672	4.8(0.9)	4.8(0.9)	802	2.8(0.6)	2.9(0.6)	767	5.6(0.9)	6.0(0.9)
대구	남구	705	7.1(1.1)	7.6(1.0)	777	6.8(0.8)	7.1(1)	739	4.5(0.7)	4.8(0.9)
	달서구	841	5.8(0.7)	6.0(0.7)	760	6.5(1.0)	6.4(0.8)	742	5.4(0.9)	5.3(0.8)
	달성군	781	6.5(0.9)	6.5(1.0)	727	5.2(0.9)	5.2(0.8)	690	6.9(1.1)	6.7(1.0)
	동구	713	3.3(0.6)	3.2(0.5)	769	3.8(0.6)	4.1(0.7)	713	5.1(0.9)	5.5(1.0)
	북구	664	5.4(0.7)	5.2(0.7)	765	6.3(0.8)	6.4(0.8)	787	5.8(0.8)	6.0(0.8)
	서구	636	8.1(1.1)	7.7(1.0)	706	5.7(1.1)	5.7(0.9)	726	5.0(0.9)	5.1(0.9)
	수성구	686	5.6(0.7)	5.5(0.8)	765	5.8(0.8)	5.8(0.8)	688	5.3(0.6)	5.3(0.8)
	중구	491	2.3(0.7)	2.1(0.6)	680	5.8(1.0)	6(1)	737	6.1(0.9)	6.5(0.9)
인천	강화군	455	4.1(1.1)	3.9(1.2)	511	8.6(1.3)	7.7(1.2)	456	7.9(1.4)	6.4(1.6)
	계양구	635	5.0(0.9)	4.8(0.9)	676	4.9(1.0)	4.9(1)	788	5.3(0.8)	5.3(0.8)
	남구	605	7.9(1.2)	7.8(1.2)	703	4.7(0.9)	4.8(0.9)	709	4.4(0.7)	4.3(0.8)
	남동구	584	5.1(0.8)	4.8(0.8)	784	6.9(1.2)	7.1(1.2)	771	3.5(0.6)	3.5(0.6)
	동구	586	5.4(1.0)	5.5(0.9)	689	4.3(0.7)	4.4(0.8)	663	5.2(0.9)	4.6(0.8)
	부평구	667	5.1(0.7)	5.2(0.9)	761	6.5(1.0)	6.6(0.9)	740	6.6(1.1)	6.7(1.2)
	서구	550	3.9(0.8)	3.7(0.7)	767	6.6(1.0)	6.5(1)	782	5.8(0.8)	5.9(0.9)
	연수구	622	5.8(1.0)	5.6(1.0)	688	4.0(0.8)	3.7(0.7)	757	6.0(1.0)	6.2(1.0)
	옹진군	408	9.8(1.7)	9.1(1.5)	544	5.8(1.0)	4.9(1)	579	6.1(1.2)	5.1(1.0)
	중구	612	7.2(1.1)	7.0(1.1)	703	5.2(0.9)	5.1(0.8)	648	6.3(0.8)	5.9(1.0)
광주	광산구	661	4.8(0.7)	4.6(0.7)	844	2.4(0.5)	2.3(0.5)	804	3.4(0.5)	3.6(0.6)
	남구	762	5.0(0.9)	5.5(0.9)	751	5.4(0.8)	5.6(0.8)	725	4.9(0.8)	5.0(0.8)
	동구	618	3.9(0.8)	3.7(0.8)	702	6.5(1.3)	6.4(1.2)	656	6.4(1.0)	6.8(1.1)
	북구	630	5.3(0.7)	5.3(0.7)	833	4.9(0.8)	5.2(0.8)	764	6.4(0.8)	6.8(0.9)
	서구	679	4.4(1.0)	4.4(0.8)	688	3.7(0.7)	3.5(0.7)	819	6.0(0.7)	6.7(0.8)
대전	대덕구	648	5.7(0.9)	5.7(0.9)	813	5.6(0.8)	5.7(0.8)	664	3.3(0.8)	3.5(0.7)
	동구	592	4.6(0.5)	4.8(0.7)	591	4.0(0.9)	3.8(0.8)	751	3.5(0.6)	3.7(0.7)
	서구	647	4.2(0.9)	4.0(0.7)	682	5.6(1.0)	5.4(0.8)	693	3.5(0.6)	3.6(0.7)
	유성구	603	4.9(0.7)	5.1(0.6)	714	5.1(0.9)	5(0.8)	707	2.8(0.7)	2.8(0.6)
	중구	649	4.7(0.8)	4.9(0.8)	700	4.1(0.6)	4.1(0.7)	840	6.3(0.8)	7.2(0.8)

시도	시군구	2008년			2009년			2010년		
		N	조율 (표준오차)	표준화 (표준오차)	N	조율 (표준오차)	표준화 (표준오차)	N	조율 (표준오차)	표준화 (표준오차)
울산	남구	709	7.4(1.1)	7.4(1.1)	813	5.7(0.8)	5.7(0.8)	825	5.6(0.9)	5.6(0.8)
	동구	792	7.4(1.0)	7.3(0.9)	806	5.9(0.9)	5.9(0.9)	821	6.8(1.0)	6.9(0.9)
	북구	757	5.0(0.8)	4.7(0.7)	736	5.6(0.9)	4.9(0.8)	750	5.2(0.8)	4.7(0.7)
	울주군	723	4.1(0.8)	4.1(0.7)	743	4.0(0.8)	3.9(0.8)	723	5.3(0.8)	5.1(0.8)
	중구	754	3.9(0.8)	3.9(0.7)	784	4.0(0.7)	3.8(0.7)	782	4.5(0.9)	4.6(0.8)
경기	가평군	531	7.8(1.3)	6.9(1.2)	723	5.3(0.8)	5.3(0.9)	690	5.4(1.0)	5.3(1.0)
	고양시덕양구	672	6.7(1.2)	6.5(1.2)	666	5.4(0.9)	5.1(0.8)	643	6.3(1.1)	5.8(0.9)
	고양시일산동구	699	6.7(1.1)	6.8(1.2)	711	3.6(0.8)	3.5(0.8)	674	4.9(0.9)	5.1(1.0)
	고양시일산서구	619	2.2(0.8)	2.2(0.7)	799	5.0(0.7)	5.5(0.8)	811	5.6(0.9)	5.9(1.0)
	과천시	582	2.6(0.7)	2.4(0.6)	684	3.8(0.7)	3.7(0.7)	741	5.3(0.7)	5.2(0.8)
	구리시	717	8.3(1.0)	8.6(1.2)	771	5.4(0.8)	5.5(0.9)	792	6.6(0.9)	6.6(0.9)
	김포시	574	5.2(1.1)	4.7(1.0)	635	4.1(0.9)	3.9(0.7)	704	6.8(1.1)	6.2(0.9)
	남양주시	610	5.2(0.9)	5.1(1.0)	778	5.8(0.9)	6(0.9)	726	4.5(0.6)	4.4(0.8)
	동두천시	611	6.8(1.2)	7.0(1.3)	731	7.4(1.1)	7.8(1)	734	5.4(0.9)	5.6(0.9)
	부천시소사구	584	5.1(1.3)	4.7(1.0)	705	4.0(0.9)	4(0.8)	718	4.3(0.9)	4.1(0.8)
	부천시오정구	609	7.0(1.4)	6.5(1.2)	650	5.1(1.0)	4.9(0.9)	715	4.6(0.7)	4.4(0.8)
	부천시원미구	611	3.6(0.7)	3.6(0.6)	783	4.9(1.0)	4.8(0.8)	738	3.6(0.6)	3.5(0.6)
	양주시	633	8.4(1.4)	7.8(1.2)	684	6.8(0.9)	6.3(0.9)	660	7.5(1.0)	7.3(1.0)
	양평군	600	6.6(1.1)	6.9(1.4)	613	6.7(1.0)	6.8(1.1)	607	8.8(1.3)	9.8(1.8)
	여주군	636	7.8(1.7)	7.8(1.5)	736	4.0(1.0)	4.3(0.8)	693	3.8(0.8)	3.5(0.7)
	연천군	512	5.1(1.1)	4.7(1.0)	519	5.6(0.9)	4.9(0.9)	665	6.5(1.0)	6.1(1.1)
	의정부시	691	5.6(0.8)	5.6(0.8)	720	9.0(1.0)	9.3(1.2)	739	5.7(1.2)	6.1(1.0)
	이천시	574	5.4(1.1)	5.0(0.9)	698	5.3(0.9)	5.2(0.8)	762	9.5(1.1)	9.9(1.2)
	파주시	539	5.3(1.1)	5.3(1.0)	589	7.3(1.1)	6.9(1.2)	727	7.1(1.2)	7.3(1.1)
	포천시	559	7.9(1.0)	7.5(1.3)	586	7.3(1.3)	6.7(1.2)	665	7.1(1.1)	7.2(1.2)
	하남시	583	9.1(1.5)	8.7(1.4)	728	6.3(1.2)	6.4(1.1)	760	5.1(1.0)	5.3(1.0)
	광명시	632	6.8(1.0)	6.8(1.1)	684	5.6(0.8)	5.4(0.8)	794	5.9(0.7)	6.1(0.8)
	광주시	680	6.7(1.0)	6.4(0.9)	778	4.5(0.8)	4.4(0.8)	786	4.1(0.8)	4.2(0.7)
	군포시	820	7.7(1.1)	7.9(1.1)	809	4.0(0.7)	4.2(0.7)	828	5.1(0.9)	5.2(0.8)
	성남시분당구	521	4.6(0.9)	3.8(0.7)	603	3.4(0.7)	3(0.7)	668	1.4(0.4)	1.4(0.4)
	성남시수정구	576	5.0(1.2)	4.8(0.9)	646	3.6(1.0)	3.3(0.8)	710	7.2(1.0)	7.0(0.8)
	성남시중원구	644	7.2(0.9)	7.1(1.0)	763	5.7(0.9)	5.7(0.8)	722	5.6(1.0)	5.6(0.9)
	수원시권선구	632	12.9(1.7)	12.3(1.5)	737	2.7(0.6)	2.7(0.6)	744	4.4(0.9)	4.3(0.8)
	수원시영통구	636	7.1(1.0)	6.5(1.1)	803	6.1(0.9)	5.8(0.8)	802	5.4(0.9)	5.2(0.8)
	수원시장안구	459	3.9(0.8)	3.6(0.7)	676	1.9(0.5)	1.8(0.5)	745	5.6(0.9)	5.5(0.9)
	수원시팔달구	598	7.8(1.3)	7.7(1.3)	706	6.0(0.8)	5.8(0.8)	773	5.2(0.9)	5.4(0.9)
	시흥시	616	8.6(1.4)	8.1(1.2)	810	5.4(0.8)	4.9(0.7)	795	6.5(1.0)	6.1(0.9)
	안산시단원구	648	5.5(1.1)	5.0(0.9)	827	5.2(0.9)	5.1(0.9)	799	6.7(0.9)	6.7(0.9)
	안산시상록수	572	8.1(1.7)	7.6(1.3)	733	5.8(1.0)	5.6(0.8)	708	8.3(0.9)	7.9(0.9)
	안성시	709	11.2(1.4)	11.3(1.2)	757	7.2(1.0)	7.1(1.1)	720	4.5(0.8)	4.4(0.8)
	안양시동안구	659	7.3(1.5)	7.3(1.3)	795	5.9(0.9)	6(0.9)	769	7.8(1.0)	7.9(1.0)
	안양시만안구	705	4.9(1.0)	5.0(0.9)	824	8.1(1.1)	8.1(1)	810	7.5(1.2)	7.8(1.0)
	오산시	634	9.8(1.2)	9.9(1.2)	825	7.4(1.0)	7.4(1)	805	4.6(0.8)	4.7(0.8)
	용인시기흥구	727	5.8(0.9)	5.9(0.9)	785	5.2(0.8)	5.2(0.9)	761	4.8(0.9)	4.5(0.8)
	용인시수지구	729	5.0(0.7)	5.1(0.8)	823	5.4(0.8)	5.6(0.9)	821	6.0(1.0)	6.3(1.0)
	용인시처인구	690	9.0(1.6)	8.6(1.3)	730	7.1(0.9)	6.8(0.8)	712	6.2(1.0)	6.0(1.0)
	의왕시	662	8.1(1.2)	8.0(1.3)	775	4.3(0.7)	4.3(0.7)	823	5.2(0.7)	5.5(0.8)
	평택시송탄	548	8.5(1.4)	8.1(1.3)	761	4.3(0.7)	4.4(0.8)	824	5.2(0.9)	5.3(0.9)
	평택시평택	695	8.2(1.3)	7.9(1.2)	718	4.5(0.7)	4.4(0.7)	787	4.5(0.7)	4.6(0.8)
	화성시	755	4.8(1.0)	4.6(0.8)	759	6.5(0.9)	6.2(0.9)	745	5.3(1.0)	4.9(0.9)
강원	강릉시	658	8.0(1.2)	8.3(1.3)	696	5.0(0.8)	5.1(0.9)	748	6.2(0.7)	6.3(0.9)
	고성군	628	6.2(0.9)	5.6(0.9)	604	8.1(1.2)	7.3(1.1)	593	7.8(1.2)	7.2(1.1)
	동해시	603	7.9(1.1)	7.3(1.1)	664	6.0(1.2)	5.6(1)	736	7.6(1.1)	7.8(1.0)
	삼척시	710	8.6(1.1)	9.3(1.4)	681	4.5(0.8)	4.2(0.7)	740	7.5(1.0)	7.8(1.1)
	속초시	600	7.5(1.2)	7.5(1.2)	648	8.2(1.1)	8.3(1.1)	674	8.6(1.2)	8.9(1.3)
	양구군	639	5.7(0.8)	5.8(1.0)	707	5.4(0.9)	5.8(1)	617	2.8(0.7)	2.9(0.7)
	양양군	610	7.4(1.0)	7.0(1.1)	663	8.0(1.3)	8(1.3)	663	10.4(1.0)	11.0(1.4)
	영월군	627	9.4(1.3)	10.0(1.7)	626	8.5(1.4)	8.5(1.4)	715	9.5(1.4)	10.3(1.7)
	원주시	727	7.7(0.7)	8.1(0.9)	766	8.4(0.9)	8.8(0.9)	840	6.9(0.7)	7.8(0.8)
	인제군	706	7.1(1.2)	7.2(1.3)	674	4.0(0.8)	4.2(0.9)	660	6.2(1.0)	6.0(1.1)
	정선군	619	6.6(1.3)	7.0(1.4)	662	9.1(1.0)	8.7(1.2)	655	7.8(1.1)	7.7(1.2)
	철원군	623	8.0(1.4)	8.4(1.2)	681	6.1(0.9)	6.2(0.9)	607	5.6(1.0)	5.7(1.1)
	춘천시	615	9.8(1.3)	10.5(1.5)	739	5.9(0.7)	6.3(0.8)	716	7.2(1.0)	7.5(1.1)
	태백시	685	7.7(1.1)	8.2(1.1)	789	6.8(0.9)	7.4(1.1)	713	7.5(1.1)	7.8(1.1)
	평창군	593	5.6(1.1)	5.8(1.2)	638	4.5(0.9)	4.8(0.8)	696	6.8(1.1)	7.0(1.2)
	홍천군	657	6.9(1.1)	6.4(1.1)	659	6.6(1.0)	6.6(1)	629	7.8(1.1)	7.7(1.2)
	화천군	560	1.5(0.6)	1.4(0.5)	664	5.1(1.0)	4.5(0.8)	557	5.7(1.1)	4.7(0.8)
	횡성군	622	6.4(0.9)	6.1(1.2)	702	8.0(1.1)	8.7(1.2)	738	4.0(0.8)	4.1(0.8)

시도	시군구	2008년			2009년			2010년		
		N	조율 (표준오차)	표준화 (표준오차)	N	조율 (표준오차)	표준화 (표준오차)	N	조율 (표준오차)	표준화 (표준오차)
충북	괴산군	657	7.2(1.2)	6.8(1.4)	494	5.7(1.1)	5.7(1.2)	554	6.1(1.2)	6.4(1.7)
	단양군	593	2.2(0.9)	2.0(1.0)	523	4.4(1.0)	4.3(1.1)	588	4.6(1.0)	4.2(1.0)
	보은군	574	6.9(1.5)	6.4(1.9)	513	3.4(1.1)	3.7(1.1)	578	1.8(0.5)	1.4(0.7)
	영동군	656	6.2(0.9)	6.5(1.0)	497	2.4(0.8)	2.2(0.7)	578	5.0(0.9)	5.2(1.0)
	옥천군	641	4.9(1.0)	4.9(1.0)	699	4.7(0.8)	5(1)	644	5.5(0.9)	5.6(0.9)
	음성군	552	4.3(1.3)	4.0(1.4)	696	5.8(1.0)	5.7(0.9)	696	7.7(1.0)	7.1(1.1)
	제천시	578	3.4(0.7)	3.7(1.0)	655	8.0(1.0)	8.1(1.2)	727	5.8(0.9)	5.7(1.0)
	증평군	836	7.7(1.0)	7.6(1.2)	667	3.5(0.8)	3.4(0.8)	727	7.7(1.1)	7.9(1.1)
	진천군	713	6.3(1.1)	6.6(1.1)	640	6.3(1.1)	6.2(1)	671	7.9(1.3)	8.1(1.3)
	청원군	599	5.3(0.9)	5.4(1.0)	636	2.9(0.7)	2.7(0.6)	573	2.7(0.7)	2.2(0.6)
	청주시상당	608	7.3(1.0)	7.1(1.0)	713	6.0(0.7)	5.9(0.8)	766	6.2(0.8)	6.8(1.0)
	청주시흥덕	701	5.1(1.0)	4.9(0.8)	670	3.6(0.7)	3.5(0.7)	617	4.5(0.8)	4.3(0.8)
충남	충주시	712	2.9(0.5)	3.0(0.5)	727	4.4(0.8)	4.3(0.7)	711	7.3(1.0)	7.5(1.0)
	계룡시	599	4.6(0.8)	5.0(0.8)	669	5.7(0.9)	5.6(0.9)	743	6.1(1.2)	6.5(1.1)
	공주시	533	5.5(1.1)	5.2(1.1)	567	5.9(1.1)	5.9(1.2)	651	6.7(0.9)	6.7(1.0)
	금산군	506	6.0(1.4)	5.8(1.5)	517	4.1(1.1)	4.1(1)	557	3.0(0.8)	3.0(0.9)
	논산시	558	5.6(2.2)	6.0(1.7)	597	6.8(1.2)	6.9(1.4)	604	2.7(0.7)	2.7(0.8)
	당진군	365	2.6(0.7)	2.5(0.7)	485	4.1(0.9)	3.7(0.7)	510	1.9(0.7)	1.7(0.6)
	보령시	547	6.8(1.1)	6.9(1.3)	608	7.1(1.2)	7(1.1)	667	5.9(1.0)	6.4(1.0)
	부여군	459	4.3(1.2)	3.7(1.3)	554	6.5(1.4)	6(1.2)	554	3.9(0.9)	2.4(0.5)
	서산시	577	5.1(0.9)	5.0(1.1)	611	6.8(1.1)	6.3(1)	656	3.4(0.8)	3.3(0.7)
	서천군	439	1.7(0.5)	1.1(0.4)	607	5.4(0.8)	5.6(1.1)	661	4.5(0.9)	4.7(0.9)
	아산시	639	7.4(1.2)	7.2(1.0)	714	5.7(0.8)	5.5(0.8)	719	4.9(0.9)	4.8(0.8)
	연기군	555	3.9(0.8)	3.9(0.9)	628	6.5(1.0)	6.3(1)	722	5.9(0.9)	6.6(1.1)
전북	예산군	487	2.0(0.5)	1.6(0.5)	522	9.3(1.4)	8.1(1.4)	631	8.3(1.4)	9.2(1.6)
	천안시	652	5.2(0.9)	5.0(0.8)	757	6.0(0.8)	5.8(0.8)	677	4.3(0.9)	4.1(0.7)
	청양군	340	3.2(1.1)	2.5(0.9)	547	3.7(0.7)	3.8(1)	359	3.4(1.0)	2.6(0.9)
	태안군	495	6.4(1.2)	6.2(1.2)	528	5.3(0.9)	4.6(0.9)	485	4.5(0.9)	4.2(1.0)
	홍성군	558	5.2(1.1)	5.2(1.1)	519	4.6(1.0)	4.3(1)	627	4.9(1.0)	5.1(1.1)
	고창군	584	4.6(0.9)	4.9(1.2)	605	4.3(1.0)	5(1.3)	616	6.0(1.1)	6.4(1.5)
	군산시	578	7.8(0.9)	7.6(0.9)	521	3.0(0.6)	2.5(0.6)	594	3.3(0.7)	3.2(0.7)
	김제시	373	3.8(1.2)	2.8(1.1)	642	7.1(1.1)	7(1.1)	608	5.1(0.9)	4.9(1.1)
	남원시	538	8.8(1.4)	8.7(1.7)	598	2.4(0.6)	1.9(0.5)	580	4.3(1.0)	3.8(0.8)
	무주군	465	6.0(1.2)	6.2(1.5)	480	7.4(1.4)	7.3(1.6)	569	4.4(1.3)	4.1(1.1)
	부안군	539	2.6(1.0)	2.7(0.9)	517	2.7(0.8)	3.1(1)	526	5.1(1.0)	5.3(1.4)
	순창군	483	2.7(0.8)	2.7(1.0)	493	4.9(1.2)	5.9(1.5)	594	4.7(1.1)	4.9(1.2)
전남	완주군	525	4.9(1.0)	3.9(0.8)	548	2.9(0.7)	2.7(0.7)	614	1.9(0.6)	1.7(0.6)
	익산시	653	3.8(0.8)	3.6(0.7)	565	4.3(0.8)	3.8(0.7)	628	3.9(0.6)	4.0(0.6)
	임실군	463	3.0(1.7)	2.1(1.1)	402	1.9(0.7)	1(0.4)	502	3.5(1.0)	3.5(1.0)
	장수군	530	8.1(1.3)	7.8(1.4)	501	4.2(0.9)	4.2(1)	549	1.8(0.6)	1.8(0.8)
	전주시	651	4.4(0.5)	4.5(0.7)	758	3.3(0.7)	3.2(0.6)	703	6.1(0.9)	6.3(0.8)
	정읍시	536	4.0(1.1)	4.1(1.2)	588	1.9(0.5)	1.9(0.6)	653	3.9(0.8)	3.8(0.8)
	진안군	535	4.9(1.0)	4.1(0.8)	427	5.5(1.1)	4.6(1.1)	413	2.9(1.1)	3.1(1.1)
	강진군	517	7.1(1.2)	6.6(1.2)	636	4.9(1.0)	6.1(1.1)	726	1.4(0.4)	1.3(0.5)
	고흥군	357	2.5(1.0)	2.2(1.0)	558	1.7(0.5)	1.7(0.6)	569	1.6(0.6)	2.2(1.1)
	곡성군	459	4.5(1.1)	3.8(1.0)	622	6.8(1.1)	8.3(1.7)	631	3.2(0.9)	4.1(1.3)
	광양시	637	3.7(1.0)	3.9(1.0)	734	2.9(0.6)	2.9(0.6)	695	7.1(1.0)	6.6(1.1)
	구례군	623	2.6(0.7)	2.5(0.8)	517	3.5(0.7)	3.9(1.2)	449	2.2(0.9)	2.6(1.3)
전남	나주시	481	7.9(2.0)	7.8(1.9)	533	5.3(1.0)	5(1.1)	560	2.9(0.8)	2.8(0.9)
	담양군	635	3.2(0.9)	3.3(0.8)	648	4.4(0.9)	4.4(0.9)	542	4.3(0.9)	3.3(0.8)
	목포시	582	4.4(0.7)	4.3(0.8)	805	3.8(0.7)	4(0.6)	743	4.8(0.8)	4.8(0.8)
	무안군	394	5.6(1.2)	4.7(1.2)	548	2.1(0.7)	1.8(0.5)	492	2.0(0.9)	1.7(0.9)
	보성군	526	4.4(1.0)	4.4(1.1)	524	5.0(0.9)	4.5(0.9)	478	3.2(0.9)	3.3(1.1)
	순천시	532	3.1(1.0)	3.2(0.8)	692	6.3(0.9)	6.2(0.8)	646	4.6(0.8)	4.5(0.7)
	신안군	338	8.8(3.2)	7.5(2.8)	505	6.3(1.5)	6.2(1.7)	535	3.8(0.8)	3.8(1.0)
	여수시	488	6.7(1.4)	6.9(1.4)	749	4.5(0.6)	4.3(0.6)	723	4.4(0.8)	4.6(0.9)
	영광군	411	2.3(0.9)	2.2(1.2)	499	3.9(1.1)	4.8(1.3)	634	4.9(1.0)	5.6(1.2)
	영암군	407	2.3(1.1)	2.1(0.8)	551	4.4(1.0)	4.8(1)	579	3.0(0.8)	3.0(0.8)
	완도군	375	4.2(1.1)	3.6(0.9)	446	1.6(0.6)	1.3(0.5)	607	5.2(0.9)	5.6(1.0)
	장성군	395	4.3(1.2)	3.9(1.1)	593	4.8(0.9)	4.7(1.1)	535	5.5(1.1)	4.1(0.9)
	장흥군	445	5.2(1.1)	4.0(1.0)	665	3.0(0.6)	2.7(0.8)	411	2.8(1.2)	2.6(1.2)
전남	진도군	488	3.9(1.0)	4.2(1.2)	537	5.4(1.2)	5.9(1.4)	533	2.6(0.7)	2.2(0.7)
	함평군	541	3.4(0.8)	3.3(0.9)	482	4.0(0.9)	4.1(1.2)	478	4.5(0.9)	4.0(1.0)
	해남군	483	6.4(1.5)	6.0(1.5)	512	3.4(0.9)	3.1(0.9)	690	5.2(1.2)	6.6(1.3)
	화순군	724	5.2(1.1)	5.2(0.9)	549	3.4(0.7)	3.2(0.7)	643	4.9(1.1)	5.0(1.1)

시도	시군구	2008년			2009년			2010년		
		N	조율 (표준오차)	표준화 (표준오차)	N	조율 (표준오차)	표준화 (표준오차)	N	조율 (표준오차)	표준화 (표준오차)
경북	경산시	787	4.5(0.6)	4.5(0.7)	729	7.4(1.0)	7.7(1.2)	767	4.8(0.8)	4.8(0.8)
	경주시	555	4.5(0.8)	4.0(0.7)	533	5.9(1.2)	5.4(1.1)	692	5.7(1.1)	5.5(1.0)
	고령군	611	6.4(1.0)	5.8(1.1)	640	5.7(0.9)	5.4(0.9)	674	7.1(1.0)	7.1(1.1)
	구미시구미	759	3.8(0.9)	3.9(0.9)	839	5.6(0.7)	5.4(0.7)	843	4.4(0.6)	4.2(0.6)
	구미시선산	767	5.4(1.0)	5.4(0.9)	703	4.4(1.0)	4.4(0.9)	713	6.1(0.9)	6.3(1.1)
	군위군	461	4.6(0.8)	3.2(0.7)	488	4.0(0.9)	2.7(0.7)	550	5.0(1.1)	4.1(1.2)
	김천시	669	4.0(0.7)	3.9(0.7)	598	4.6(0.8)	4.5(0.8)	697	3.7(0.7)	3.6(0.7)
	문경시	425	4.1(1.0)	3.8(1.2)	488	2.8(0.9)	2.8(0.9)	483	2.9(0.9)	2.9(1.0)
	봉화군	651	8.1(1.2)	8.0(1.4)	603	5.2(1.0)	5.8(1.3)	643	5.4(0.9)	6.1(1.3)
	상주시	634	5.0(1.1)	5.0(1.3)	678	4.1(0.7)	4.3(0.9)	655	6.7(0.9)	6.9(1.0)
	성주군	668	2.5(0.6)	2.1(0.6)	555	4.2(0.8)	3.9(0.8)	597	3.8(0.8)	3.3(0.8)
	안동시	740	5.4(0.8)	5.8(0.9)	783	4.9(0.9)	5.6(1)	755	6.3(0.9)	6.7(1.0)
	영덕군	518	9.7(1.3)	8.9(1.6)	502	3.3(0.8)	3.2(0.9)	571	5.5(1.1)	5.1(1.2)
	영양군	508	6.0(1.2)	6.1(1.3)	444	5.1(1.2)	4.5(1.2)	570	5.9(1.0)	5.3(1.0)
	영주시	644	7.8(1.1)	7.9(1.4)	627	8.3(1.2)	8.2(1.2)	685	6.3(1.1)	6.7(1.1)
	영천시	548	6.2(1.2)	6.1(1.3)	661	7.4(1.2)	7.6(1.2)	641	5.7(0.9)	6.1(1.2)
	예천군	579	3.2(0.6)	2.5(0.7)	535	3.8(0.7)	4.2(1.1)	602	5.3(1.1)	5.9(1.6)
	울릉군	520	7.7(1.5)	7.4(1.5)	576	7.8(1.2)	8.3(1.5)	613	7.7(1.6)	8.6(1.6)
	울진군	590	5.3(1.2)	5.4(1.4)	640	5.9(1.0)	5.9(1.2)	584	5.5(1.0)	4.6(0.9)
	의성군	543	3.8(0.8)	4.0(1.2)	467	4.8(1.2)	4.3(1.2)	547	5.3(1.3)	5.6(1.5)
	청도군	568	4.3(0.9)	4.3(1.1)	530	3.3(0.9)	3.1(1.2)	570	7.0(1.1)	7.0(1.2)
	청송군	539	4.6(1.3)	4.8(1.7)	572	3.7(1.1)	3.7(1.1)	689	5.4(0.9)	5.6(1.1)
	철곡군	795	6.2(1.1)	6.2(0.9)	720	5.8(0.8)	6(0.9)	754	6.4(1.1)	6.4(1.0)
	포항시남구	767	7.2(1.1)	6.9(0.9)	706	5.2(0.9)	5(0.9)	677	6.5(0.9)	6.4(0.9)
	포항시북구	533	4.7(1.1)	4.6(1.0)	652	3.9(0.8)	3.9(0.8)	752	6.5(0.9)	6.9(1.0)
경남	거제시	660	4.8(0.7)	4.3(0.7)	786	4.1(0.7)	3.8(0.7)	802	5.8(0.9)	5.6(0.9)
	거창군	601	4.7(0.9)	4.7(0.8)	487	4.0(0.9)	3.1(0.8)	521	3.4(0.8)	3.7(1.1)
	고성군	695	6.3(1.0)	6.9(1.2)	557	1.7(0.5)	1.6(0.6)	552	5.0(1.4)	5.0(1.8)
	김해시	685	4.8(0.9)	4.5(0.8)	743	4.8(0.9)	4.4(0.7)	734	4.8(0.6)	4.7(0.7)
	남해군	609	3.8(0.7)	4.0(0.9)	570	7.6(1.4)	8.2(1.6)	550	8.9(1.7)	10.4(2.1)
	마산시	845	6.2(0.9)	6.6(0.8)	833	7.1(0.7)	7.5(0.8)	809	9.2(1.0)	10.2(1.0)
	밀양시	593	6.5(1.3)	6.7(1.3)	577	5.2(1.0)	4.7(1)	592	4.2(0.9)	3.4(0.9)
	사천시	537	3.1(0.7)	2.7(0.7)	585	3.8(0.8)	3.4(0.7)	687	7.2(0.9)	7.2(1.0)
	산청군	507	4.2(0.9)	3.2(0.8)	427	5.2(1.5)	4.8(1.3)	562	5.3(1.1)	5.2(1.3)
	양산시	675	6.1(0.8)	5.3(0.8)	655	5.6(0.9)	4.9(0.8)	818	6.1(0.9)	6.2(0.9)
	의령군	456	5.1(1.3)	6.0(1.6)	577	4.3(1.2)	4.6(1.1)	590	4.0(0.8)	4.2(1.0)
	진주시	493	7.1(1.2)	6.0(0.9)	630	6.4(1.2)	6.2(1.2)	717	5.9(1.0)	6.2(1.0)
	진해시	659	6.1(0.8)	6.2(1.0)	725	7.4(1.0)	7.2(1)	750	6.5(0.7)	6.3(0.8)
	창녕군	662	2.9(0.6)	2.4(0.5)	592	4.1(0.9)	4.8(1.1)	696	3.8(0.7)	4.3(0.9)
	창원시	738	5.0(0.9)	4.9(0.8)	792	5.7(0.8)	5.4(0.8)	861	7.6(1.0)	7.6(1.0)
	통영시	716	4.4(0.7)	4.3(0.8)	724	6.8(1.0)	6.5(0.9)	691	7.9(1.0)	7.8(1.1)
	하동군	572	6.2(1.1)	5.8(1.2)	672	6.1(1.0)	7.3(1.4)	660	3.7(0.8)	3.7(0.9)
	함안군	657	4.6(0.9)	4.1(0.8)	580	3.8(0.9)	3.4(0.8)	591	4.6(1.0)	4.5(1.1)
	함양군	590	7.0(1.5)	7.6(1.8)	610	3.7(0.8)	4.5(1.1)	648	2.3(0.6)	2.5(0.7)
	합천군	537	7.4(1.5)	8.1(1.6)	564	5.4(1.3)	5(1.1)	562	3.0(0.8)	3.1(1.0)
제주	서귀포시서귀포	569	4.3(1.0)	3.8(0.9)	533	7.1(1.0)	6.8(1.2)	587	7.2(1.1)	6.7(1.0)
	서귀포시동부	552	11.7(2.0)	10.9(1.7)	469	4.5(0.9)	3.9(0.9)	502	5.7(1.5)	5.1(1.2)
	서귀포시서부				442	7.6(1.5)	6.3(1)	472	6.5(1.7)	6.3(1.4)
	제주시제주	634	3.5(0.8)	3.3(0.7)	631	6.8(1.2)	6.6(1)	732	4.9(0.8)	4.9(0.8)
	제주시동부	555	8.2(1.5)	7.3(1.1)	630	7.0(1.0)	6.9(1.2)	554	6.7(1.1)	6.1(1.1)
	제주시서부				590	4.9(1.1)	4.7(1)	519	7.3(1.4)	6.6(1.1)

〈표 18〉 알코올의존II: 시군구별

단위 : %(표준오차)

시도	시군구	2008년			2009년			2010년		
		N	조율 (표준오차)	표준화 (표준오차)	N	조율 (표준오차)	표준화 (표준오차)	N	조율 (표준오차)	표준화 (표준오차)
서울	강남구	578	3.2(0.9)	3.1(0.7)	589	2.2(0.5)	2.2(0.5)	676	1.9(0.6)	1.8(0.5)
	강동구	687	6.1(0.8)	6.5(0.9)	800	3.1(0.6)	3.4(0.7)	820	4.3(0.7)	4.6(0.8)
	강북구	685	2.5(0.6)	2.5(0.6)	730	3.1(0.7)	3.2(0.7)	752	3.9(0.9)	3.9(0.9)
	강서구	808	5.4(1.1)	5.9(1.0)	753	5.2(0.8)	5.3(0.8)	773	3.7(0.6)	3.9(0.7)
	관악구	700	3.0(0.8)	3.2(0.8)	779	7.6(0.9)	7.8(1)	807	4.0(0.7)	4.2(0.7)
	광진구	634	9.6(1.2)	10.0(1.1)	766	4.7(0.8)	4.7(0.8)	793	6.8(1.0)	7.2(1.0)
	구로구	677	2.7(0.8)	2.8(0.7)	782	6.1(1.0)	6.1(1)	757	4.0(0.7)	4.0(0.7)
	금천구	661	7.2(1.0)	6.7(1.0)	714	3.7(0.6)	3.6(0.7)	703	3.0(0.6)	3.0(0.6)
	노원구	677	5.2(1.2)	5.4(1.2)	793	4.7(0.8)	5(0.8)	819	6.3(1.0)	6.9(1.0)
	도봉구	743	3.6(1.4)	3.5(0.9)	709	5.1(0.9)	4.9(0.9)	795	5.5(0.9)	5.8(0.9)
	동대문구	703	3.3(0.6)	3.4(0.6)	784	5.6(0.9)	5.9(0.9)	771	2.3(0.6)	2.4(0.6)
	동작구	654	5.8(0.9)	6.2(0.9)	791	1.9(0.4)	1.9(0.5)	772	4.0(0.8)	4.1(0.8)
	마포구	603	2.2(1.1)	2.4(1.1)	783	5.0(0.7)	5.5(0.8)	770	4.5(0.9)	5.0(0.9)
	서대문구	686	4.4(0.8)	4.8(0.9)	695	3.6(0.9)	3.6(0.8)	746	3.3(0.6)	3.3(0.7)
	서초구	662	3.8(0.9)	3.9(0.8)	779	2.4(0.6)	2.7(0.7)	821	2.5(0.5)	2.7(0.6)
	성동구	584	14.0(1.7)	13.7(1.5)	713	3.0(0.9)	2.9(0.6)	738	3.7(0.6)	3.8(0.8)
	성북구	784	5.1(0.7)	5.4(0.8)	790	3.7(0.7)	3.8(0.8)	810	4.2(0.9)	4.5(0.8)
	송파구	622	2.7(0.8)	2.6(0.7)	732	3.6(0.8)	3.5(0.7)	783	3.5(0.6)	3.6(0.6)
	양천구	667	4.2(0.9)	3.8(0.7)	808	3.6(0.7)	3.7(0.7)	778	4.7(0.9)	4.7(0.8)
	영등포구	690	5.5(1.1)	5.4(0.9)	693	4.3(0.9)	4.2(0.8)	751	5.4(0.8)	5.6(0.9)
	용산구	640	6.2(0.9)	6.1(0.9)	718	5.0(0.9)	5.2(0.9)	646	2.9(0.7)	2.9(0.7)
	은평구	658	4.3(0.7)	4.5(0.9)	780	3.0(0.6)	3.2(0.6)	700	2.6(0.5)	2.5(0.6)
	종로구	700	3.8(0.7)	3.6(0.6)	607	6.2(1.0)	5.8(0.9)	692	6.1(0.7)	6.2(0.9)
	중구	607	1.9(0.5)	1.7(0.5)	781	4.0(0.8)	4(0.8)	741	2.3(0.5)	2.2(0.5)
	중랑구	572	3.0(0.7)	2.9(0.7)	563	2.1(0.6)	2.2(0.6)	756	6.7(1.1)	7.0(1.1)
부산	강서구	632	6.7(1.1)	5.8(1.0)	642	4.3(0.9)	3.8(0.8)	683	4.7(0.9)	4.5(1.0)
	금정구	650	1.7(0.6)	1.7(0.6)	700	2.2(0.4)	2.4(0.5)	687	4.9(0.8)	5.0(0.8)
	기장군	706	8.3(1.2)	8.3(1.2)	697	5.4(0.8)	5.6(0.9)	750	5.8(1.0)	6.1(1.1)
	남구	630	10.0(1.2)	9.7(1.2)	740	4.7(0.8)	4.8(0.8)	761	4.4(0.9)	4.2(0.8)
	동구	662	7.1(1.0)	6.9(1.0)	720	5.6(0.8)	5.7(0.8)	753	4.1(0.9)	4.3(1.0)
	동래구	818	6.9(0.8)	7.6(0.7)	821	4.8(0.7)	4.9(0.7)	771	4.1(0.6)	4.1(0.7)
	부산진구	710	6.1(0.9)	6.2(0.7)	767	3.1(0.6)	3.4(0.6)	843	4.8(0.8)	5.0(0.8)
	북구	687	1.6(0.6)	1.8(0.6)	801	1.9(0.5)	1.8(0.5)	776	2.3(0.6)	2.5(0.7)
	사상구	799	4.9(0.9)	4.9(0.9)	888	5.2(0.8)	5.1(0.8)	836	4.6(0.8)	4.6(0.8)
	사하구	747	4.6(0.7)	4.6(0.8)	760	4.3(0.6)	4.1(0.6)	767	3.7(0.8)	3.6(0.8)
	서구	591	4.2(1.0)	4.1(1.0)	684	4.7(0.8)	4.4(0.8)	683	4.6(1.0)	5.0(1.0)
	수영구	781	4.1(0.7)	4.0(0.7)	741	4.1(0.7)	4.4(0.8)	699	1.8(0.6)	1.9(0.6)
	연제구	669	1.8(0.6)	1.9(0.7)	778	2.7(0.6)	3.1(0.7)	787	3.0(0.8)	2.9(0.7)
	영도구	679	8.1(1.2)	7.8(1.1)	678	6.0(1.0)	6.4(1.1)	725	4.6(1.1)	4.9(1.0)
	중구	564	6.1(0.9)	5.3(0.8)	679	3.8(0.7)	3.6(0.7)	733	2.0(0.6)	2.4(0.7)
	해운대구	672	4.9(0.8)	5.0(0.9)	802	3.0(0.7)	3.1(0.7)	767	2.1(0.5)	2.2(0.6)
대구	남구	705	6.2(0.8)	6.7(0.9)	777	5.3(0.9)	5.6(0.9)	739	5.1(0.8)	5.7(0.9)
	달서구	841	4.1(0.6)	4.1(0.6)	760	3.7(0.7)	3.7(0.7)	742	3.7(0.6)	3.7(0.6)
	달성군	781	5.1(0.8)	5.0(0.8)	727	6.2(1.2)	6(1)	690	7.0(1.0)	6.6(0.9)
	동구	713	2.4(0.4)	2.3(0.6)	769	4.4(0.8)	4.6(0.8)	713	3.3(0.7)	3.3(0.7)
	북구	664	3.5(0.5)	3.3(0.5)	765	4.7(0.7)	4.7(0.7)	787	4.9(1.0)	4.9(0.9)
	서구	636	6.6(0.9)	6.4(1.0)	706	4.8(0.9)	4.8(0.8)	726	3.4(0.6)	3.5(0.7)
	수성구	686	3.7(0.7)	3.9(0.7)	765	6.3(0.9)	6.4(0.9)	688	2.3(0.5)	2.1(0.5)
	중구	491	3.2(0.8)	3.1(0.8)	680	6.2(1.0)	6.2(1)	737	3.5(0.7)	3.8(0.7)
인천	강화군	455	8.0(1.5)	7.4(1.4)	511	7.9(1.5)	6.5(1.2)	456	5.0(0.9)	3.4(0.8)
	계양구	635	4.2(0.8)	4.3(0.8)	676	2.4(0.6)	2.3(0.6)	788	5.4(1.0)	5.4(0.9)
	남구	605	4.8(0.9)	4.7(0.9)	703	3.4(0.6)	3.3(0.7)	709	1.7(0.5)	1.7(0.5)
	남동구	584	4.0(0.9)	4.0(0.9)	784	5.3(0.9)	5.6(0.8)	771	3.7(0.8)	3.8(0.7)
	동구	586	4.1(0.9)	3.6(0.8)	689	4.0(0.7)	3.8(0.7)	663	5.2(1.1)	4.8(0.9)
	부평구	667	3.3(0.7)	3.3(0.7)	761	4.4(0.6)	4.4(0.7)	740	3.2(0.6)	3.3(0.6)
	서구	550	2.7(0.5)	2.5(0.5)	767	5.4(0.9)	5.4(0.8)	782	5.4(1.0)	5.1(0.8)
	연수구	622	6.3(1.0)	5.6(0.9)	688	3.1(0.6)	2.7(0.6)	757	3.9(0.8)	4.0(0.8)
	옹진군	408	11.8(1.8)	10.1(1.5)	544	9.6(1.4)	8.1(1.3)	579	7.8(1.1)	6.8(1.0)
	중구	612	8.8(1.2)	8.4(1.3)	703	6.1(1.2)	5.9(1)	648	4.8(1.3)	4.4(1.0)
광주	광산구	661	4.9(0.8)	5.2(1.1)	844	3.6(0.6)	3.6(0.6)	804	2.3(0.5)	2.1(0.5)
	남구	762	4.4(0.6)	4.6(0.7)	751	3.1(0.7)	3.4(0.7)	725	2.1(0.5)	2.3(0.5)
	동구	618	2.5(0.8)	2.5(0.7)	702	4.3(0.9)	4.7(0.9)	656	3.8(0.7)	3.8(0.8)
	북구	630	8.4(1.1)	8.3(1.1)	833	5.5(0.9)	5.8(0.8)	764	4.2(0.5)	4.4(0.6)
	서구	679	4.8(2.1)	4.6(1.7)	688	2.5(0.5)	2.6(0.5)	819	3.7(0.6)	3.9(0.6)
대전	대덕구	648	5.4(1.1)	5.6(1.1)	813	3.9(0.6)	4(0.7)	664	3.1(1.1)	3.1(1.0)
	동구	592	4.9(1.0)	5.0(1.0)	591	3.0(0.5)	2.8(0.7)	751	3.5(0.8)	3.7(0.8)
	서구	647	4.7(0.9)	4.6(0.8)	682	5.7(1.0)	5.6(0.9)	693	2.8(0.5)	2.8(0.5)
	유성구	603	16.3(4.0)	15.3(2.8)	714	5.5(1.0)	5.7(1)	707	3.6(0.7)	3.4(0.7)
	중구	649	3.6(0.7)	3.7(0.8)	700	2.7(0.5)	2.7(0.6)	840	5.6(0.9)	5.9(0.9)

시도	시군구	2008년			2009년			2010년		
		N	조율 (표준오차)	표준화 (표준오차)	N	조율 (표준오차)	표준화 (표준오차)	N	조율 (표준오차)	표준화 (표준오차)
울산	남구	709	6.0(1.0)	6.0(1.0)	813	4.1(0.6)	4.1(0.6)	825	2.7(0.5)	2.8(0.6)
	동구	792	3.9(0.8)	3.8(0.7)	806	3.0(0.5)	3(0.6)	821	2.8(0.5)	3.0(0.6)
	북구	757	3.2(0.8)	3.0(0.7)	736	4.6(0.8)	4.3(0.8)	750	2.9(0.6)	2.9(0.7)
	울주군	723	2.9(1.1)	2.7(0.9)	743	4.3(0.7)	4.2(0.8)	723	3.6(0.7)	3.5(0.7)
	중구	754	1.8(0.4)	1.6(0.4)	784	3.4(0.6)	3.4(0.6)	782	4.0(0.7)	3.9(0.7)
경기	가평군	531	7.8(1.4)	7.6(1.5)	723	8.8(1.2)	9(1.3)	690	6.5(1.0)	6.7(1.1)
	고양시덕양구	672	8.0(1.7)	8.4(1.6)	666	3.4(0.8)	3.2(0.7)	643	4.4(0.7)	4.1(0.7)
	고양시일산동구	699	6.1(1.2)	5.9(1.1)	711	3.7(0.6)	3.6(0.7)	674	4.1(0.8)	3.9(0.8)
	고양시일산서구	619	1.7(0.7)	1.5(0.6)	799	4.0(0.7)	4.2(0.7)	811	5.6(0.9)	6.0(0.9)
	과천시	582	2.1(0.6)	2.1(0.6)	684	3.4(0.7)	3.3(0.8)	741	2.9(0.6)	3.1(0.7)
	구리시	717	6.5(1.0)	6.8(1.1)	771	4.1(0.6)	4.2(0.8)	792	6.2(1.0)	6.4(1.1)
	김포시	574	4.8(1.1)	4.4(1.0)	635	3.7(0.8)	3.1(0.7)	704	4.2(0.8)	3.7(0.7)
	남양주시	610	6.1(1.5)	5.8(1.2)	778	5.2(0.8)	5.4(0.8)	726	3.0(0.5)	3.0(0.6)
	동두천시	611	5.9(1.0)	6.3(1.0)	731	5.8(1.1)	6(0.9)	734	4.2(0.7)	4.2(0.8)
	부천시소사구	584	5.7(1.4)	5.3(1.1)	705	3.2(0.7)	3.2(0.7)	718	3.5(0.8)	3.4(0.8)
	부천시오정구	609	5.8(1.1)	5.2(1.0)	650	4.9(0.9)	4.6(0.8)	715	2.4(0.5)	2.2(0.5)
	부천시원미구	611	2.3(0.7)	2.3(0.6)	783	3.1(0.6)	3.1(0.6)	738	3.4(0.7)	3.3(0.7)
	양주시	633	5.0(1.1)	4.9(1.1)	684	8.2(1.0)	8.1(1.1)	660	6.7(1.1)	6.6(1.2)
	양평군	600	7.4(1.3)	7.0(1.3)	613	3.4(0.8)	3.2(0.7)	607	6.6(1.2)	5.7(1.0)
	여주군	636	5.3(1.3)	4.8(1.2)	736	3.9(0.8)	4.1(0.9)	693	2.5(0.7)	2.3(0.7)
	연천군	512	4.5(1.0)	3.9(0.8)	519	3.6(1.2)	3.1(1.1)	665	6.7(1.1)	6.7(1.2)
	의정부시	691	3.5(0.8)	3.4(0.6)	720	5.4(0.9)	5.4(0.9)	739	5.7(0.9)	5.9(0.9)
	이천시	574	4.2(1.1)	4.0(1.1)	698	3.3(0.6)	3.3(0.7)	762	5.9(1.1)	6.1(0.9)
	파주시	539	6.3(1.3)	6.2(1.2)	589	3.3(0.7)	3(0.6)	727	4.2(0.9)	4.3(1.0)
	포천시	559	5.9(1.2)	5.4(0.9)	586	4.0(0.9)	3.6(0.8)	665	3.3(0.7)	3.0(0.6)
	하남시	583	6.9(1.2)	6.1(1.0)	728	3.4(0.8)	3.4(0.8)	760	6.0(1.1)	5.8(1.0)
	광명시	632	3.7(0.7)	3.5(0.7)	684	6.8(1.0)	6.5(0.9)	794	3.8(0.7)	3.9(0.7)
	광주시	680	8.5(1.5)	8.0(1.1)	778	5.3(0.9)	5.3(0.8)	786	4.4(0.8)	4.6(0.8)
	군포시	820	6.4(0.9)	6.5(0.8)	809	4.2(0.7)	4.4(0.7)	828	3.0(0.6)	3.1(0.6)
	성남시분당구	521	4.7(1.0)	4.0(0.9)	603	2.1(0.6)	1.9(0.6)	668	0.9(0.3)	0.8(0.3)
	성남시수정구	576	4.1(0.8)	3.9(0.7)	646	2.4(0.6)	2.6(0.7)	710	3.3(0.9)	3.2(0.9)
	성남시중원구	644	4.5(0.9)	4.7(0.9)	763	6.1(0.9)	6.1(0.8)	722	2.7(0.6)	2.7(0.6)
	수원시권선구	632	5.6(1.2)	5.5(1.0)	737	2.1(0.5)	2(0.5)	744	2.4(0.6)	2.3(0.5)
	수원시영통구	636	7.7(1.0)	7.1(1.2)	803	6.0(1.1)	6.4(1)	802	3.1(0.6)	3.1(0.6)
	수원시장안구	459	3.4(1.0)	3.2(0.8)	676	1.8(0.6)	1.7(0.5)	745	3.0(0.6)	3.1(0.7)
	수원시팔달구	598	5.9(1.0)	5.7(1.0)	706	4.8(0.8)	4.8(0.8)	773	2.4(0.5)	2.5(0.5)
	시흥시	616	8.2(1.1)	7.3(1.0)	810	5.2(0.9)	5(0.8)	795	5.0(1.0)	4.6(0.9)
	안산시단원구	648	5.7(1.2)	5.2(0.9)	827	4.4(1.0)	4.4(0.8)	799	5.0(0.8)	5.0(0.8)
	안산시상록수	572	4.0(0.9)	3.5(0.8)	733	4.0(0.8)	4(0.8)	708	3.8(0.7)	3.5(0.7)
	안성시	709	5.6(0.9)	5.7(0.8)	757	4.0(0.6)	3.8(0.7)	720	4.6(0.9)	4.5(0.9)
	안양시동안구	659	6.1(1.6)	6.1(1.5)	795	4.4(1.0)	4.5(1.1)	769	3.1(0.7)	3.2(0.7)
	안양시만안구	705	6.8(0.8)	6.9(1.0)	824	5.0(0.8)	5.3(0.8)	810	5.2(0.9)	5.5(0.9)
	오산시	634	7.1(1.1)	6.9(1.0)	825	4.8(0.8)	5(0.8)	805	3.2(0.7)	3.4(0.7)
	용인시기흥구	727	5.8(0.8)	5.6(0.8)	785	2.8(0.6)	2.7(0.6)	761	3.7(0.7)	3.9(0.8)
	용인시수지구	729	5.4(0.9)	5.3(0.9)	823	3.9(0.7)	4.1(0.7)	821	2.9(0.6)	2.8(0.6)
	용인시처인구	690	7.6(1.2)	7.7(1.2)	730	6.7(0.9)	6.5(0.9)	712	4.9(1.0)	5.0(0.9)
	의왕시	662	7.6(1.3)	7.8(1.1)	775	4.2(0.9)	4.2(0.8)	823	4.8(0.7)	5.0(0.8)
	평택시송탄	548	7.0(1.3)	6.4(1.0)	761	3.5(0.7)	3.5(0.6)	824	3.9(0.8)	4.0(0.7)
	평택시평택	695	7.6(1.0)	7.6(1.2)	718	3.7(0.7)	3.6(0.7)	787	4.2(0.7)	4.2(0.7)
	화성시	755	7.6(1.3)	7.3(1.4)	759	3.9(0.7)	3.7(0.7)	745	1.7(0.4)	1.7(0.5)
강원	강릉시	658	4.9(0.7)	4.7(0.8)	696	6.1(1.0)	6(1)	748	5.8(0.9)	6.4(1.0)
	고성군	628	7.1(1.0)	7.1(1.1)	604	7.9(1.2)	7.2(1.1)	593	5.5(1.1)	4.9(1.0)
	동해시	603	6.2(1.3)	6.2(1.1)	664	4.6(1.0)	4.4(0.9)	736	5.2(0.8)	5.2(0.9)
	삼척시	710	5.5(1.1)	5.4(1.0)	681	7.9(1.1)	7.8(1.2)	740	7.6(1.0)	7.2(1.0)
	속초시	600	5.6(0.9)	5.5(1.0)	648	6.4(1.0)	6.3(1)	674	6.0(0.9)	5.5(0.8)
	양구군	639	4.6(1.0)	3.9(0.8)	707	6.2(0.8)	6(1)	617	2.3(0.5)	2.0(0.5)
	양양군	610	9.3(1.3)	9.2(1.4)	663	5.4(1.0)	5.5(1.2)	663	6.8(1.2)	6.5(1.1)
	영월군	627	9.0(1.3)	9.3(1.5)	626	7.2(1.2)	6.8(1.1)	715	8.0(1.2)	7.9(1.3)
	원주시	727	6.6(0.8)	7.0(0.8)	766	6.4(0.7)	6.4(0.8)	840	4.4(0.4)	4.5(0.5)
	인제군	706	7.1(1.3)	7.0(1.0)	674	2.9(0.8)	2.9(0.8)	660	4.1(1.0)	4.2(1.1)
	정선군	619	11.8(1.9)	11.8(2.2)	662	10.6(1.1)	10.7(1.3)	655	8.5(1.0)	8.3(1.2)
	철원군	623	4.6(0.7)	4.7(0.8)	681	8.1(1.2)	8.3(1.2)	607	3.6(1.0)	3.5(0.9)
	춘천시	615	7.3(1.2)	7.5(1.3)	739	4.8(0.7)	4.9(0.8)	716	5.4(0.7)	5.5(0.8)
	태백시	685	6.7(1.0)	7.0(1.0)	789	8.2(0.9)	9(1.1)	713	4.6(0.9)	4.8(0.8)
	평창군	593	6.5(0.9)	5.5(0.9)	638	6.4(1.0)	6.4(1.1)	696	5.7(0.9)	5.5(0.9)
	홍천군	657	8.5(1.2)	8.4(1.3)	659	6.7(1.1)	6.5(1.1)	629	5.1(1.0)	5.0(1.1)
	화천군	560	1.9(0.8)	2.2(0.9)	664	6.4(1.2)	6.2(1)	557	3.6(0.7)	3.0(0.7)
	횡성군	622	7.8(1.2)	8.3(1.3)	702	4.3(0.8)	4(0.8)	738	4.1(0.7)	4.5(0.9)

시도	시군구	2008년			2009년			2010년		
		N	조율 (표준오차)	표준화 (표준오차)	N	조율 (표준오차)	표준화 (표준오차)	N	조율 (표준오차)	표준화 (표준오차)
충북	괴산군	657	7.3(1.2)	6.6(1.3)	494	3.0(0.8)	2.2(0.8)	554	8.3(1.1)	7.4(1.3)
	단양군	593	1.9(0.5)	1.5(0.4)	523	2.1(0.6)	1.5(0.4)	588	2.5(0.6)	2.5(0.6)
	보은군	574	4.3(1.1)	3.7(0.9)	513	2.8(0.8)	2.7(0.9)	578	0.9(0.4)	1.0(0.6)
	영동군	656	6.1(1.1)	5.9(1.2)	497	2.2(0.7)	2.2(0.8)	578	2.4(0.7)	2.2(0.7)
	옥천군	641	8.7(1.9)	9.0(1.9)	699	8.2(1.2)	9(1.3)	644	5.3(0.9)	5.1(1.0)
	음성군	552	8.2(3.1)	8.1(2.4)	696	4.3(0.8)	3.9(0.8)	696	4.7(0.9)	4.5(0.9)
	제천시	578	4.4(0.9)	4.1(0.9)	655	3.8(0.7)	3.8(0.9)	727	4.2(1.3)	4.8(1.2)
	증평군	836	5.5(1.2)	5.3(1.1)	667	2.4(0.7)	2.4(0.6)	727	6.8(1.1)	7.2(1.0)
	진천군	713	3.7(0.8)	3.4(0.7)	640	6.7(1.1)	6.5(1)	671	5.9(1.1)	5.6(1.0)
	청원군	599	5.9(1.2)	5.5(1.1)	636	3.4(0.7)	3.4(0.8)	573	1.7(0.5)	1.3(0.4)
	청주시상당	608	5.1(0.8)	4.6(0.7)	713	4.1(0.8)	4.1(0.7)	766	4.8(0.9)	4.9(0.9)
	청주시흥덕	701	3.4(0.7)	3.4(0.6)	670	4.9(0.9)	4.9(0.9)	617	3.4(0.7)	3.2(0.7)
	충주시	712	2.3(0.7)	2.5(0.6)	727	2.7(0.6)	2.7(0.6)	711	5.0(0.7)	5.0(0.9)
충남	계룡시	599	2.5(0.6)	2.4(0.6)	669	3.1(0.7)	3.1(0.7)	743	5.5(0.7)	5.5(0.9)
	공주시	533	4.7(0.8)	4.0(0.8)	567	6.8(1.2)	6.6(1.1)	651	4.1(0.8)	3.8(0.8)
	금산군	506	5.7(1.2)	5.7(1.3)	517	2.4(0.6)	2.2(0.7)	557	2.3(0.8)	2.0(0.8)
	논산시	558	7.7(1.5)	8.3(1.6)	597	6.8(1.4)	7.1(1.5)	604	5.0(0.8)	4.8(0.9)
	당진군	365	5.5(1.6)	4.8(1.3)	485	4.1(1.0)	3.4(0.8)	510	2.6(0.8)	2.1(0.5)
	보령시	547	6.2(1.2)	6.6(1.2)	608	4.5(0.8)	4.4(0.7)	667	3.6(0.7)	3.8(0.7)
	부여군	459	6.7(1.2)	5.7(1.1)	554	4.6(0.9)	4.2(1)	554	4.8(1.0)	4.7(1.3)
	서산시	577	3.1(0.7)	2.9(0.6)	611	5.9(0.9)	5.2(0.8)	656	4.0(0.8)	3.8(0.7)
	서천군	439	1.9(0.6)	1.2(0.4)	607	2.8(0.7)	2.2(0.6)	661	3.5(0.7)	3.3(0.8)
	아산시	639	5.3(0.7)	5.1(0.7)	714	5.6(0.8)	5.3(0.7)	719	5.1(0.9)	5.1(0.8)
	연기군	555	6.0(1.0)	5.9(0.9)	628	4.2(0.8)	4.2(0.9)	722	3.3(0.7)	3.4(0.8)
	예산군	487	4.3(1.0)	3.9(1.1)	522	7.3(1.1)	6.5(1.2)	631	3.8(0.7)	3.1(0.7)
	천안시	652	6.0(1.0)	5.7(1.1)	757	5.1(0.8)	5(0.7)	677	3.7(0.6)	3.6(0.6)
	청양군	340	5.9(1.7)	4.6(1.4)	547	3.4(1.0)	3.5(1.1)	359	3.9(0.9)	2.6(0.8)
	태안군	495	4.1(0.7)	4.1(1.0)	528	3.2(0.8)	3.2(0.9)	485	4.3(1.4)	3.7(1.2)
	홍성군	558	5.2(1.1)	5.3(1.1)	519	5.3(1.4)	5.4(1.2)	627	5.1(0.9)	5.3(1.1)
전북	고창군	584	4.1(0.9)	4.2(0.9)	605	4.4(0.9)	4.4(1.2)	616	3.6(1.1)	3.6(1.4)
	군산시	578	3.0(0.9)	2.7(0.7)	521	2.5(0.8)	2.2(0.5)	594	2.7(0.4)	2.5(0.6)
	김제시	373	3.5(0.9)	2.9(0.8)	642	3.9(0.7)	3.9(0.6)	608	5.1(1.0)	4.8(0.9)
	남원시	538	5.4(1.0)	5.0(1.0)	598	4.0(0.8)	3.4(0.8)	580	5.4(1.1)	5.1(1.0)
	무주군	465	6.9(1.3)	6.9(1.4)	480	3.5(0.8)	2.6(0.6)	569	3.7(0.8)	3.3(0.8)
	부안군	539	2.5(0.7)	2.4(0.7)	517	2.3(0.8)	2.6(1)	526	2.7(0.7)	2.3(0.8)
	순창군	483	4.2(0.9)	3.6(0.8)	493	4.1(0.9)	3.7(1)	594	2.8(0.6)	2.6(0.7)
	완주군	525	3.5(0.7)	2.7(0.6)	548	2.6(0.7)	2.3(0.6)	614	1.7(0.5)	1.3(0.5)
	익산시	653	3.8(0.7)	3.4(0.7)	565	2.8(0.7)	2.6(0.6)	628	3.5(0.7)	3.4(0.6)
	임실군	463	2.2(0.5)	1.4(0.4)	402	2.0(0.7)	1.7(0.6)	502	3.4(0.8)	3.3(1.0)
	장수군	530	6.7(1.2)	5.1(1.1)	501	6.6(1.1)	6.9(1.1)	549	2.6(0.7)	2.4(0.9)
	전주시	651	2.7(0.7)	2.8(0.7)	758	2.5(0.5)	2.3(0.5)	703	4.1(0.5)	4.4(0.5)
	정읍시	536	3.2(1.0)	3.1(1.1)	588	2.0(0.6)	1.7(0.5)	653	4.3(1.1)	4.7(1.3)
	진안군	535	3.4(0.9)	3.0(0.7)	427	4.2(1.1)	3(0.9)	413	3.0(0.8)	2.6(0.9)
전남	강진군	517	8.1(1.7)	8.3(1.6)	636	4.6(1.0)	4.6(1.1)	726	2.9(0.7)	3.3(0.8)
	고흥군	357	2.3(0.7)	1.6(0.5)	558	2.0(0.5)	1.7(0.6)	569	1.0(0.4)	1.2(0.6)
	곡성군	459	4.2(1.0)	3.9(1.1)	622	3.1(0.7)	2.8(0.7)	631	3.5(0.8)	3.6(0.9)
	광양시	637	3.1(0.8)	2.9(0.8)	734	2.5(0.6)	2.2(0.5)	695	4.7(0.8)	4.6(0.8)
	구례군	623	5.3(1.0)	5.5(1.1)	517	3.0(0.9)	2.9(1.1)	449	1.6(0.6)	1.5(0.7)
	나주시	481	4.0(0.8)	3.5(0.8)	533	4.1(1.1)	4(1)	560	2.5(0.7)	2.2(0.6)
	담양군	635	4.6(0.8)	4.5(1.0)	648	5.5(1.0)	4.6(0.9)	542	3.6(0.7)	2.8(0.7)
	목포시	582	4.1(0.8)	3.9(0.8)	805	4.1(0.6)	4.2(0.6)	743	4.5(0.7)	4.6(0.8)
	무안군	394	6.0(1.1)	4.1(0.7)	548	2.7(0.8)	2.8(1)	492	3.8(1.1)	3.1(1.1)
	보성군	526	3.6(0.9)	2.3(0.7)	524	4.6(1.1)	4.7(1.3)	478	2.4(0.6)	2.1(0.7)
	순천시	532	2.1(0.5)	2.0(0.5)	692	3.5(0.7)	3.4(0.7)	646	2.9(0.7)	2.8(0.7)
	신안군	338	8.9(2.0)	6.9(1.7)	505	6.5(1.3)	6.4(1.5)	535	4.2(1.0)	4.7(1.4)
	여수시	488	6.2(1.3)	6.3(1.4)	749	7.3(0.9)	7(0.8)	723	4.2(0.8)	4.2(0.7)
	영광군	411	3.4(0.9)	3.0(0.9)	499	4.0(0.7)	3.5(0.8)	634	3.4(0.8)	3.6(1.0)
	영암군	407	3.5(1.5)	3.2(1.1)	551	6.6(1.6)	6.5(1.3)	579	3.1(0.8)	2.4(0.6)
	완도군	375	3.4(0.9)	2.7(0.8)	446	2.8(0.8)	2.7(0.9)	607	2.8(0.7)	2.1(0.6)
	장성군	395	4.6(1.2)	3.8(1.1)	593	5.6(1.1)	5.1(1.2)	535	3.4(1.3)	3.3(1.1)
	장흥군	445	9.6(1.5)	7.7(1.2)	665	3.0(0.6)	2.2(0.5)	411	2.5(0.8)	2.7(1.0)
	진도군	488	3.7(0.9)	3.4(1.3)	537	2.2(0.6)	1.8(0.6)	533	4.0(1.2)	4.7(1.6)
	함평군	541	7.1(1.1)	6.7(1.5)	482	4.3(0.8)	3.5(0.8)	478	5.0(1.3)	4.5(1.1)
	해남군	483	6.7(1.4)	6.3(1.2)	512	3.0(0.7)	2.6(0.7)	690	4.0(0.8)	4.0(0.9)
	화순군	724	5.5(0.9)	5.1(0.8)	549	5.5(1.2)	5(1)	643	4.6(1.0)	5.1(1.1)

시도	시군구	2008년			2009년			2010년		
		N	조율 (표준오차)	표준화 (표준오차)	N	조율 (표준오차)	표준화 (표준오차)	N	조율 (표준오차)	표준화 (표준오차)
경북	경산시	787	4.9(0.7)	4.8(0.7)	729	7.2(1.0)	7(0.9)	767	4.4(0.8)	4.4(0.8)
	경주시	555	6.1(0.9)	5.3(0.9)	533	4.5(0.9)	3.7(0.8)	692	5.1(0.9)	4.8(0.9)
	고령군	611	5.4(1.1)	5.1(1.0)	640	7.5(1.2)	7.3(1.3)	674	5.7(0.9)	5.5(1.0)
	구미시구미	759	4.5(0.9)	4.6(0.8)	839	2.7(0.6)	2.6(0.5)	843	5.9(1.0)	6.9(1.0)
	구미시선산	767	4.4(0.7)	4.4(0.8)	703	3.7(0.7)	3.4(0.7)	713	4.4(0.9)	4.0(0.9)
	군위군	461	2.9(0.9)	1.5(0.4)	488	5.4(0.9)	3.6(0.8)	550	3.2(0.8)	2.4(0.6)
	김천시	669	3.3(0.7)	3.1(0.7)	598	4.3(0.8)	4(0.8)	697	5.1(0.9)	5.5(0.9)
	문경시	425	3.4(0.9)	3.1(0.8)	488	3.9(0.9)	4.5(1.3)	483	2.4(0.7)	2.2(0.7)
	봉화군	651	11.3(1.4)	11.5(1.8)	603	6.7(1.1)	6.7(1.6)	643	4.0(0.9)	3.4(0.8)
	상주시	634	3.0(0.7)	3.5(1.2)	678	3.7(0.7)	3.7(0.7)	655	3.5(0.7)	3.5(0.9)
	성주군	668	2.4(0.6)	2.3(0.7)	555	3.6(0.6)	3.3(0.8)	597	2.2(0.6)	2.3(0.7)
	안동시	740	3.8(0.9)	4.2(0.9)	783	4.6(0.8)	5.2(1)	755	4.0(0.8)	4.4(0.9)
	영덕군	518	8.3(1.3)	8.2(1.8)	502	2.7(0.8)	2.8(1)	571	4.7(0.9)	4.6(1.2)
	영양군	508	6.6(1.3)	6.7(1.7)	444	6.3(1.4)	6.4(1.8)	570	6.3(1.2)	5.8(1.3)
	영주시	644	6.6(1.6)	6.9(1.5)	627	5.7(1.0)	5.9(1.1)	685	4.9(0.9)	4.9(1.0)
	영천시	548	6.7(1.1)	6.3(1.3)	661	5.0(0.8)	4.9(0.8)	641	5.8(1.1)	5.7(1.0)
	예천군	579	5.7(1.1)	5.8(1.4)	535	3.6(1.1)	4.1(1)	602	4.6(1.1)	4.3(1.3)
	울릉군	520	7.0(1.0)	6.5(1.2)	576	5.6(1.2)	5.2(0.9)	613	4.3(1.1)	4.2(1.2)
	울진군	590	4.6(0.9)	3.8(0.8)	640	3.3(0.8)	3.5(0.8)	584	3.8(0.7)	3.2(0.8)
	의성군	543	2.4(1.0)	1.8(0.7)	467	4.5(0.9)	3.5(0.9)	547	2.9(0.8)	3.4(1.2)
	청도군	568	3.8(1.1)	4.0(1.2)	530	2.9(0.9)	2.6(0.9)	570	4.3(1.0)	3.8(0.9)
	청송군	539	7.8(1.5)	7.0(1.4)	572	6.4(1.8)	8(2.1)	689	6.5(1.0)	6.5(1.3)
	칠곡군	795	5.9(0.9)	6.1(0.8)	720	3.1(0.6)	3.2(0.7)	754	4.9(0.9)	4.8(0.9)
	포항시남구	767	4.9(0.8)	4.4(0.7)	706	5.7(1.0)	5.4(0.9)	677	5.8(0.9)	5.5(0.8)
	포항시북구	533	4.1(1.3)	3.8(1.3)	652	3.0(0.7)	2.9(0.6)	752	2.4(0.5)	2.2(0.5)
경남	거제시	660	5.6(0.8)	5.5(0.8)	786	4.5(0.8)	4.4(0.7)	802	4.8(0.8)	4.8(0.7)
	거창군	601	4.0(1.0)	4.0(1.0)	487	4.2(1.2)	3.5(1.1)	521	1.4(0.5)	1.0(0.4)
	고성군	695	8.5(1.6)	8.4(1.4)	557	2.1(0.8)	2(0.7)	552	4.7(1.3)	4.3(1.3)
	김해시	685	3.9(0.7)	3.4(0.7)	743	3.5(0.7)	3.6(0.6)	734	4.9(0.8)	4.8(0.7)
	남해군	609	7.4(1.3)	8.8(1.9)	570	6.0(1.3)	6.8(1.4)	550	3.2(0.9)	3.3(0.9)
	마산시	845	4.3(0.7)	4.7(0.7)	833	5.1(0.5)	5.3(0.6)	809	5.3(0.9)	5.5(0.8)
	밀양시	593	7.5(0.9)	6.7(1.2)	577	3.4(0.7)	3(0.7)	592	5.3(0.7)	4.5(0.7)
	사천시	537	3.0(0.8)	2.6(0.7)	585	3.0(0.8)	2.9(0.8)	687	4.4(0.9)	4.5(0.9)
	산청군	507	2.5(0.6)	2.6(0.8)	427	3.3(0.9)	2.6(1.1)	562	5.5(0.8)	4.4(0.8)
	양산시	675	2.9(0.6)	2.7(0.7)	655	3.4(0.7)	3(0.6)	818	2.5(0.6)	2.5(0.5)
	의령군	456	6.0(1.2)	4.5(0.9)	577	5.5(0.9)	5.8(1.2)	590	5.3(1.2)	5.6(1.3)
	진주시	493	5.2(1.1)	4.6(0.7)	630	4.5(0.9)	4.4(0.7)	717	6.0(0.7)	6.2(0.8)
	진해시	659	2.4(0.7)	2.2(0.5)	725	5.9(1.0)	5.9(1)	750	3.1(0.5)	3.1(0.6)
	창녕군	662	3.9(0.7)	3.7(0.9)	592	4.6(1.1)	4.5(0.9)	696	3.7(0.8)	4.0(0.9)
	창원시	738	4.6(0.9)	4.5(0.7)	792	3.7(0.6)	3.4(0.6)	861	6.1(1.0)	6.2(0.9)
	통영시	716	7.0(1.0)	6.7(0.9)	724	6.3(0.8)	6.3(0.8)	691	5.5(0.8)	5.5(1.0)
	하동군	572	7.1(1.1)	7.1(1.3)	672	5.0(0.9)	5.2(1.2)	660	4.0(0.8)	4.6(1.2)
	함안군	657	3.3(0.7)	2.9(0.6)	580	3.3(0.7)	3.3(0.9)	591	1.8(0.6)	1.6(0.6)
	함양군	590	7.5(1.8)	7.5(1.7)	610	5.8(1.4)	5.8(1.9)	648	5.5(1.3)	6.7(1.6)
	합천군	537	7.2(1.6)	6.8(1.7)	564	4.3(0.9)	4.3(1.1)	562	1.6(0.8)	1.5(0.8)
제주	서귀포시서귀포	569	8.6(1.3)	7.7(1.3)	533	10.0(1.3)	9.2(1.3)	587	6.5(0.9)	6.6(1.1)
	서귀포시동부	552	9.0(1.6)	8.4(1.7)	469	7.9(1.3)	6.9(1.2)	502	4.4(1.1)	3.5(0.8)
	서귀포시서부				442	7.7(1.2)	6.2(0.9)	472	6.7(1.3)	6.3(1.3)
	제주시제주	634	5.0(1.1)	4.7(0.9)	631	5.5(1.0)	5.4(1)	732	2.7(0.6)	2.8(0.6)
	제주시동부	555	9.6(1.0)	8.6(1.1)	630	9.3(1.2)	8.6(1.2)	554	5.1(1.2)	4.6(1.0)
	제주시서부				590	7.2(1.4)	6.8(1.2)	519	5.1(1.1)	4.5(1.2)

〈표 19〉 운전 시 안전벨트 착용률: 시군구별

단위 : %(표준오차)

시도	시군구	2008년			2009년			2010년		
		N	조율 (표준오차)	표준화 (표준오차)	N	조율 (표준오차)	표준화 (표준오차)	N	조율 (표준오차)	표준화 (표준오차)
서울	강남구	618	86.8(1.3)	85.3(1.6)	540	90.4(1.7)	89.7(1.6)	583	93.8(1.1)	93.0(1.2)
	강동구	439	91.0(1.5)	90.8(1.5)	419	91.4(1.3)	91.4(1.2)	490	86.1(1.7)	86.2(1.6)
	강북구	355	95.6(1.0)	95.8(1.1)	338	96.3(1.0)	96.4(0.9)	318	92.3(1.8)	91.5(1.8)
	강서구	483	89.8(1.3)	89.3(1.3)	444	87.1(1.8)	87.3(1.7)	444	91.9(1.7)	91.7(1.4)
	관악구	372	90.4(1.8)	91.0(1.5)	387	91.9(1.2)	92.0(1.3)	365	93.8(1.0)	93.6(1.1)
	광진구	397	91.6(1.5)	91.6(1.4)	376	88.1(1.7)	87.7(1.7)	365	89.2(1.8)	89.2(1.7)
	구로구	450	94.5(1.2)	94.4(1.1)	376	85.2(2.1)	83.4(2.3)	383	92.8(1.9)	92.4(1.6)
	금천구	414	95.7(1.0)	95.5(1.0)	363	95.4(1.3)	95.5(1.0)	394	86.1(2.2)	87.2(1.7)
	노원구	392	88.9(1.7)	87.8(1.7)	439	84.7(1.9)	83.6(1.9)	430	81.9(1.9)	80.9(1.9)
	도봉구	463	96.0(0.9)	95.7(1.0)	402	89.6(1.8)	89.2(1.7)	406	85.6(2.0)	84.8(2.3)
	동대문구	347	95.3(0.8)	94.7(0.8)	333	93.1(1.4)	92.4(1.6)	337	95.8(1.3)	95.5(1.4)
	동작구	407	94.3(1.2)	94.2(1.1)	398	92.1(1.4)	92.8(1.2)	409	88.1(2.4)	88.0(1.9)
	마포구	399	92.2(1.8)	92.6(1.8)	383	91.1(1.6)	91.6(1.5)	406	88.4(1.6)	87.9(1.8)
	서대문구	409	93.8(1.2)	93.7(1.2)	428	91.9(1.4)	91.8(1.3)	385	95.5(1.2)	95.1(1.2)
	서초구	563	91.1(1.3)	90.4(1.2)	520	90.1(1.5)	89.3(1.5)	578	90.7(1.4)	90.5(1.2)
	성동구	403	87.6(2.1)	87.1(2.0)	426	94.2(1.2)	94.2(1.1)	407	92.3(1.5)	91.3(1.7)
	성북구	405	94.8(1.1)	94.3(1.2)	394	90.7(1.5)	90.4(1.5)	392	92.0(1.6)	92.1(1.4)
	송파구	554	89.5(1.2)	89.4(1.2)	505	91.2(1.3)	91.1(1.2)	479	91.8(1.2)	92.2(1.1)
	양천구	424	94.5(1.2)	94.2(1.2)	447	89.9(1.4)	88.8(1.5)	425	88.1(1.6)	88.7(1.5)
	영등포구	412	90.2(1.7)	90.8(1.5)	408	89.7(1.5)	89.3(1.6)	390	87.1(1.5)	86.6(1.6)
	용산구	407	85.4(1.8)	85.1(1.8)	397	90.0(1.4)	89.6(1.5)	347	91.7(1.6)	90.9(1.8)
	은평구	326	91.1(1.7)	91.5(1.6)	354	89.8(1.7)	90.4(1.6)	391	91.1(1.6)	91.1(1.5)
	종로구	436	97.0(1.0)	96.2(0.9)	374	92.4(1.6)	92.4(1.3)	357	91.8(1.4)	91.7(1.6)
	중구	340	93.4(1.9)	93.8(1.2)	343	91.3(1.7)	91.6(1.6)	339	93.3(1.8)	93.9(1.4)
	중랑구	430	94.6(0.8)	93.9(1.0)	355	93.3(1.2)	92.8(1.2)	389	90.8(1.6)	90.8(1.5)
부산	강서구	430	82.7(2.5)	81.8(1.9)	438	81.1(2.1)	80.9(2.1)	463	83.6(2.3)	83.0(2.0)
	금정구	354	92.1(1.7)	92.3(1.5)	463	87.7(1.1)	86.9(1.5)	417	88.3(1.8)	87.0(2.0)
	기장군	471	75.3(2.2)	74.8(2.2)	437	73.2(2.5)	73.2(2.1)	496	76.9(2.2)	76.4(2.1)
	남구	317	90.1(1.7)	89.8(1.6)	381	84.0(2.0)	83.8(1.9)	392	77.8(1.9)	78.0(2.5)
	동구	272	89.9(2.3)	90.2(1.8)	308	84.5(2.2)	83.6(2.1)	249	88.0(2.0)	88.8(2.0)
	동래구	516	87.5(1.2)	87.6(1.2)	441	77.8(2.1)	77.6(2.2)	397	84.5(2.0)	84.1(2.0)
	부산진구	337	89.4(1.6)	88.9(1.6)	379	84.7(2.0)	85.3(1.7)	376	83.2(1.7)	82.9(1.8)
	북구	406	96.1(1.1)	96.0(1.1)	460	88.8(1.6)	89.4(1.5)	424	89.0(1.5)	89.5(1.5)
	사상구	395	81.7(1.9)	81.8(1.9)	407	79.7(2.4)	80.2(2.0)	414	77.7(2.2)	78.7(2.0)
	사하구	439	92.0(1.5)	92.0(1.5)	415	82.2(1.8)	82.1(2.0)	407	80.5(1.9)	79.8(2.3)
	서구	287	94.2(1.8)	93.5(1.6)	281	89.7(1.8)	90.6(1.7)	301	90.9(1.5)	91.4(1.4)
	수영구	462	93.0(1.4)	92.6(1.3)	424	88.9(1.8)	88.0(2.0)	436	85.3(1.8)	84.4(1.9)
	연제구	348	96.3(1.0)	96.4(1.0)	406	93.2(1.2)	93.2(1.1)	406	87.1(1.8)	87.7(1.8)
	영도구	306	94.5(1.4)	94.1(1.2)	279	87.2(2.2)	85.6(2.4)	284	90.6(2.0)	90.6(1.8)
	중구	227	91.8(1.5)	91.7(1.7)	258	91.9(1.7)	91.4(2.1)	247	92.6(2.0)	92.2(2.1)
	해운대구	489	88.9(1.5)	88.4(1.3)	493	84.8(2.0)	85.0(1.8)	452	85.3(1.8)	84.0(1.9)
대구	남구	406	82.9(2.0)	82.6(1.8)	396	81.2(2.3)	81.5(2.1)	375	80.2(2.3)	79.8(2.1)
	달서구	549	94.0(0.7)	93.7(0.8)	529	84.8(1.6)	85.3(1.4)	513	90.6(1.2)	91.3(1.3)
	달성군	546	86.8(1.8)	87.0(1.4)	476	76.6(2.2)	76.3(2.0)	517	79.6(2.0)	79.0(1.8)
	동구	446	92.6(1.3)	92.5(1.1)	469	91.3(1.1)	90.6(1.2)	456	86.5(1.7)	86.5(1.5)
	북구	482	94.0(1.4)	93.8(1.0)	501	85.6(1.4)	85.8(1.5)	483	81.0(1.7)	81.2(1.9)
	서구	341	90.4(1.6)	90.1(1.7)	389	86.5(1.5)	87.0(1.6)	389	86.1(1.9)	87.1(1.6)
	수성구	523	91.9(1.1)	91.0(1.2)	552	86.2(1.4)	85.2(1.5)	545	92.2(1.6)	91.2(1.2)
	중구	340	92.9(1.7)	92.4(1.5)	393	80.9(2.2)	81.4(2.0)	389	88.2(1.5)	87.9(1.7)
인천	강화군	358	93.8(1.6)	92.8(1.8)	409	85.2(2.0)	83.9(2.2)	428	91.4(1.5)	91.7(1.4)
	계양구	439	92.2(1.7)	92.0(1.5)	452	87.7(1.6)	88.1(1.5)	452	87.3(1.8)	87.0(1.6)
	남구	423	89.5(1.8)	89.7(1.7)	431	89.6(1.4)	89.6(1.4)	359	89.6(1.6)	89.3(1.7)
	남동구	395	89.2(1.7)	88.7(1.4)	436	83.1(1.7)	82.7(1.7)	457	82.5(2.1)	82.0(1.9)
	동구	387	97.9(1.1)	98.1(0.7)	386	89.9(1.8)	89.8(1.6)	339	96.7(0.9)	96.9(0.8)
	부평구	469	91.5(1.9)	91.3(1.5)	446	83.8(1.9)	82.8(1.8)	414	84.5(2.0)	84.9(1.9)
	서구	515	89.6(1.5)	89.4(1.3)	501	82.2(1.7)	82.5(1.8)	514	90.1(1.5)	90.2(1.3)
	연수구	522	90.7(1.4)	90.7(1.3)	503	92.3(1.7)	92.0(1.5)	504	85.7(1.6)	85.5(1.9)
	옹진군	284	51.5(4.0)	52.3(3.3)	428	37.4(3.4)	39.0(2.7)	438	47.1(2.7)	46.6(2.7)
광주	중구	450	84.8(2.0)	84.6(1.9)	428	83.3(2.0)	82.7(1.9)	419	87.6(2.0)	87.9(2.0)
	광산구	504	85.1(1.9)	85.0(1.7)	569	86.9(1.6)	86.8(1.4)	518	83.4(1.9)	82.9(1.7)
	남구	533	87.8(1.7)	87.6(1.5)	471	85.2(1.8)	84.6(1.7)	464	84.5(2.0)	83.9(1.7)
	동구	371	89.2(1.7)	88.9(2.0)	383	81.4(2.4)	81.1(2.4)	360	81.8(2.6)	81.3(2.5)
	북구	449	83.3(2.0)	83.4(1.8)	530	78.5(1.9)	78.2(1.9)	486	81.8(1.7)	80.8(1.7)
대전	서구	567	90.7(1.4)	90.4(1.4)	543	76.6(2.1)	75.2(1.7)	523	79.7(1.9)	79.0(1.7)
	대덕구	490	88.7(1.5)	88.6(1.3)	541	86.8(1.5)	86.4(1.6)	517	92.6(1.5)	92.6(1.5)
	동구	373	92.9(1.4)	93.2(1.1)	404	89.5(1.7)	89.6(1.7)	476	89.2(1.5)	88.3(1.6)
	서구	496	90.6(1.8)	90.6(1.5)	536	85.5(1.5)	84.7(1.5)	525	95.4(0.8)	94.9(0.9)
	유성구	549	97.3(0.5)	97.0(0.6)	606	88.7(1.4)	88.3(1.4)	612	88.9(1.5)	88.8(1.3)
	중구	393	87.8(1.4)	87.8(1.8)	473	91.9(1.6)	92.3(1.4)	473	78.9(2.1)	78.6(1.8)

시도	시군구	2008년			2009년			2010년		
		N	조율 (표준오차)	표준화 (표준오차)	N	조율 (표준오차)	표준화 (표준오차)	N	조율 (표준오차)	표준화 (표준오차)
울산	남구	523	89.8(1.5)	89.5(1.6)	544	83.2(1.7)	82.3(1.8)	553	90.9(1.2)	91.3(1.1)
	동구	549	96.5(1.1)	96.8(0.8)	525	90.8(1.7)	90.9(1.3)	510	90.1(1.6)	90.4(1.4)
	북구	622	93.2(1.2)	92.8(1.2)	611	85.8(1.6)	86.4(1.3)	576	88.6(1.5)	88.8(1.3)
	울주군	528	95.4(1.1)	95.3(1.0)	517	80.5(2.1)	80.4(1.9)	542	84.6(2.0)	84.0(1.7)
	중구	514	96.0(0.9)	95.6(0.9)	507	93.9(1.1)	93.5(1.2)	500	89.6(1.5)	89.1(1.5)
경기	가평군	385	81.6(3.1)	79.8(2.5)	428	68.7(3.0)	67.1(2.6)	450	67.8(2.6)	66.4(2.7)
	고양시덕양구	438	84.5(3.2)	83.7(2.7)	475	73.8(2.5)	74.3(2.0)	449	81.5(1.8)	81.6(1.9)
	고양시일산동구	560	84.0(2.0)	82.9(2.3)	539	80.0(1.9)	79.5(1.9)	550	82.6(1.8)	82.4(1.7)
	고양시일산서구	562	86.8(4.4)	86.7(2.8)	584	75.6(2.1)	72.3(2.1)	563	78.0(2.0)	75.8(2.1)
	과천시	493	92.5(1.4)	92.1(1.4)	510	92.9(1.2)	92.6(1.2)	530	91.7(1.4)	91.6(1.3)
	구리시	436	91.1(1.8)	90.8(1.4)	451	88.9(1.9)	88.7(1.8)	487	84.0(1.9)	85.1(1.6)
	김포시	503	95.9(1.0)	95.6(1.0)	510	88.6(2.1)	88.0(1.6)	559	80.7(1.9)	81.1(1.9)
	남양주시	447	89.0(1.5)	88.8(1.7)	511	77.9(2.0)	77.1(2.0)	502	82.9(1.9)	82.5(1.8)
	동두천시	392	83.1(2.2)	83.3(2.1)	425	71.4(2.4)	71.6(2.2)	422	78.2(2.1)	78.7(1.9)
	부천시소사구	476	97.6(0.9)	97.4(0.8)	418	91.5(1.5)	91.6(1.5)	401	93.4(1.5)	93.3(1.5)
	부천시오정구	438	88.8(2.1)	88.8(1.7)	389	83.3(2.0)	82.3(2.0)	398	84.8(2.3)	85.8(1.9)
	부천시원미구	448	71.6(3.3)	71.7(2.5)	443	87.7(2.0)	87.5(1.6)	473	86.2(1.8)	85.9(1.6)
	양주시	474	89.7(1.6)	89.8(1.5)	499	74.7(1.9)	75.0(1.9)	508	77.0(2.4)	76.4(2.0)
	양평군	434	81.9(2.5)	80.5(2.5)	445	75.2(2.2)	74.0(2.3)	486	75.7(2.2)	74.1(2.5)
	여주군	496	89.8(1.7)	89.7(1.7)	496	81.9(2.4)	81.3(2.1)	516	72.9(2.6)	71.4(2.6)
	연천군	423	89.9(1.8)	89.9(1.4)	428	80.3(1.9)	79.3(2.0)	438	68.0(2.3)	68.8(2.5)
	의정부시	459	94.3(1.2)	94.1(1.1)	390	78.0(2.0)	78.9(2.1)	443	86.1(1.8)	85.8(1.8)
	이천시	484	89.7(1.9)	89.7(1.7)	519	77.9(2.1)	78.1(1.9)	549	74.3(2.4)	74.1(2.1)
	파주시	508	89.8(1.9)	89.8(1.6)	463	79.0(2.5)	79.0(2.1)	477	76.5(2.0)	76.0(2.1)
	포천시	429	89.0(1.7)	89.1(1.6)	443	79.9(2.1)	79.7(2.1)	499	81.5(2.2)	81.6(2.1)
	하남시	464	93.9(1.3)	93.8(1.1)	472	79.6(2.4)	79.1(2.1)	476	86.7(2.1)	87.0(1.7)
	광명시	387	89.4(1.8)	88.5(1.7)	397	83.6(1.7)	84.3(1.8)	435	89.7(2.0)	89.2(1.8)
	광주시	532	79.1(2.1)	78.5(1.9)	561	77.7(2.0)	77.1(1.9)	548	80.3(2.1)	79.8(1.8)
	군포시	539	82.3(1.8)	82.7(1.6)	434	82.6(2.1)	82.9(1.8)	471	86.2(1.4)	86.4(1.6)
	성남시분당구	621	91.1(1.3)	90.5(1.2)	601	96.5(0.9)	96.2(0.9)	595	96.6(0.8)	96.4(0.8)
	성남시수정구	351	97.1(0.9)	97.2(0.9)	354	93.0(1.5)	92.1(1.6)	341	93.8(1.7)	93.9(1.6)
	성남시중원구	449	84.9(1.6)	85.1(1.5)	357	86.8(2.0)	87.9(1.9)	372	87.1(2.0)	88.4(1.8)
	수원시권선구	471	87.8(1.7)	88.1(1.8)	469	85.7(1.9)	86.1(1.6)	523	85.9(1.6)	85.7(1.6)
	수원시영통구	625	75.1(2.0)	75.7(1.8)	547	79.2(2.1)	78.6(2.0)	575	86.7(1.6)	86.7(1.4)
	수원시장안구	533	92.8(1.1)	92.8(1.2)	489	95.0(1.0)	95.4(1.0)	504	94.3(1.2)	94.0(1.2)
	수원시팔달구	464	84.7(2.1)	85.0(1.8)	422	75.4(2.6)	75.3(2.2)	442	87.0(1.7)	86.5(1.6)
	시흥시	480	84.5(1.8)	84.4(1.8)	548	78.1(1.9)	79.6(1.7)	567	84.6(2.0)	84.9(1.6)
	안산시단원구	480	81.8(2.4)	81.7(1.9)	502	79.9(1.9)	81.2(1.7)	490	78.7(2.1)	79.8(2.0)
	안산시상록수	492	90.8(1.3)	90.8(1.4)	485	84.6(1.9)	85.5(1.6)	500	80.4(1.9)	80.8(1.9)
	안성시	549	77.0(2.6)	77.2(2.1)	528	74.6(2.0)	74.4(1.9)	499	81.3(2.1)	81.3(1.9)
	안양시동안구	544	88.8(1.7)	88.4(1.8)	514	87.3(1.7)	86.9(1.7)	505	86.6(1.5)	86.8(1.4)
	안양시만안구	395	90.0(1.2)	90.1(1.2)	418	85.4(1.9)	85.5(1.9)	430	87.7(1.7)	88.2(1.6)
	오산시	499	82.8(2.0)	83.1(1.8)	515	81.0(1.9)	81.3(1.9)	555	79.4(2.2)	78.8(2.2)
	용인시기흥구	672	81.9(1.6)	81.3(1.5)	645	80.1(1.8)	78.2(1.9)	630	78.7(2.3)	77.2(2.1)
	용인시수지구	653	81.3(1.8)	78.9(2.0)	650	80.8(1.9)	80.4(2.0)	666	83.9(1.8)	82.7(1.7)
	용인시처인구	526	71.4(3.0)	71.9(2.2)	527	64.7(2.4)	64.6(2.2)	539	68.5(2.3)	68.5(2.1)
	의왕시	541	82.7(2.1)	83.1(1.9)	503	86.1(1.8)	86.4(1.6)	507	87.4(1.7)	87.5(1.6)
	평택시송탄	486	88.7(2.1)	88.8(1.7)	483	83.7(2.1)	84.3(1.6)	484	73.4(2.4)	72.7(2.0)
	평택시평택	530	83.5(2.0)	83.4(1.8)	520	84.8(1.5)	84.8(1.5)	533	86.8(1.7)	86.6(1.7)
	화성시	558	83.5(1.7)	82.7(1.9)	559	79.0(1.9)	79.3(1.7)	532	79.5(2.1)	79.0(1.9)
강원	강릉시	457	88.1(1.4)	88.7(1.3)	505	80.5(1.3)	79.1(1.9)	488	83.6(1.8)	82.1(1.8)
	고성군	365	78.0(2.7)	77.1(2.6)	365	71.9(2.8)	70.8(2.6)	407	72.8(2.7)	73.3(2.6)
	동해시	394	84.9(2.1)	85.1(1.9)	446	76.9(2.3)	76.2(2.2)	477	71.1(2.6)	70.2(2.4)
	삼척시	393	92.7(1.7)	92.7(1.5)	419	80.7(2.0)	79.9(2.1)	433	76.7(2.4)	75.2(2.4)
	속초시	396	80.7(2.4)	80.0(2.4)	460	61.3(2.5)	60.5(2.5)	436	65.1(2.7)	64.8(2.6)
	양구군	390	89.0(2.0)	87.9(2.0)	441	69.1(2.3)	68.8(2.4)	442	89.1(1.6)	88.8(1.6)
	양양군	398	69.9(3.2)	69.1(2.8)	421	63.6(2.5)	62.3(2.6)	429	67.5(2.8)	65.3(2.8)
	영월군	320	72.6(3.1)	72.6(2.9)	402	67.8(3.0)	65.5(2.9)	443	63.2(2.6)	60.5(2.8)
	원주시	486	86.9(1.4)	86.9(1.2)	524	81.1(1.9)	80.5(1.6)	519	83.1(1.1)	82.7(1.3)
	인제군	473	87.2(1.9)	87.4(1.9)	485	83.0(2.1)	82.2(1.8)	478	80.6(2.0)	80.2(2.0)
	정선군	383	73.6(3.3)	72.1(2.7)	433	60.7(3.1)	59.4(2.7)	408	62.8(2.8)	62.0(2.5)
	철원군	461	73.0(3.1)	72.3(2.4)	472	78.3(1.9)	76.9(2.0)	491	78.1(2.1)	76.9(1.9)
	춘천시	351	77.1(2.9)	75.6(3.0)	503	80.8(1.9)	78.9(1.8)	513	90.0(1.4)	88.6(1.5)
	태백시	408	78.0(2.7)	77.9(2.3)	455	76.3(2.3)	76.7(2.1)	441	72.3(2.2)	70.1(2.5)
	평창군	386	81.5(3.2)	81.7(2.8)	430	74.8(2.3)	73.2(2.4)	482	77.3(2.4)	76.4(2.1)
	홍천군	461	80.0(2.5)	79.6(2.4)	461	69.8(2.4)	68.9(2.2)	437	82.7(1.9)	83.7(1.8)
	화천군	214	81.3(6.2)	81.2(3.5)	445	79.1(2.4)	79.3(2.0)	433	79.7(2.0)	79.4(1.8)
	횡성군	372	82.3(2.4)	81.2(2.1)	421	76.9(2.1)	75.2(2.2)	437	80.3(2.1)	80.0(2.4)

시도	시군구	2008년			2009년			2010년		
		N	조율 (표준오차)	표준화 (표준오차)	N	조율 (표준오차)	표준화 (표준오차)	N	조율 (표준오차)	표준화 (표준오차)
충북	괴산군	406	81.2(3.7)	81.5(3.2)	338	89.7(2.0)	89.8(1.9)	366	75.8(2.5)	76.4(2.8)
	단양군	395	97.5(0.9)	97.2(0.9)	397	93.8(1.8)	93.5(1.5)	407	86.7(2.0)	86.5(2.1)
	보은군	380	90.3(3.0)	90.2(2.1)	341	79.6(2.4)	78.8(2.7)	330	80.9(2.8)	83.0(2.6)
	영동군	418	88.2(1.9)	88.3(1.9)	353	93.8(1.2)	93.6(1.2)	402	78.7(2.7)	78.2(2.4)
	옥천군	437	91.3(2.7)	91.5(2.1)	392	82.3(2.5)	82.0(2.2)	425	81.2(1.9)	81.7(2.0)
	음성군	432	95.9(1.9)	95.7(1.3)	473	81.4(2.1)	81.1(2.0)	503	82.6(1.9)	82.4(1.8)
	제천시	463	97.7(0.6)	97.6(0.6)	430	88.7(1.4)	88.0(1.7)	462	80.4(2.4)	78.2(2.3)
	증평군	570	90.2(2.3)	91.2(1.7)	430	88.8(1.9)	88.8(1.5)	455	87.7(2.1)	87.8(1.7)
	진천군	443	96.6(1.2)	96.4(0.9)	460	90.5(1.5)	90.2(1.3)	456	86.3(1.9)	86.2(1.7)
	청원군	487	89.7(2.0)	89.9(1.6)	491	80.0(2.5)	80.0(1.8)	470	72.3(2.5)	71.7(2.0)
	청주시상당	525	90.0(1.6)	90.0(1.2)	526	94.3(0.9)	94.3(0.9)	549	86.1(1.5)	85.0(1.7)
	청주시흥덕	598	97.6(0.7)	97.6(0.6)	504	95.9(1.1)	94.8(1.1)	511	94.5(1.1)	94.3(1.2)
	충주시	487	96.2(0.5)	95.7(0.5)	445	92.2(1.3)	92.4(1.1)	489	89.2(1.4)	89.0(1.4)
충남	계룡시	465	84.5(2.9)	85.0(2.4)	612	81.0(2.3)	80.3(1.8)	635	77.0(2.2)	75.1(2.2)
	공주시	393	87.3(2.3)	87.1(1.9)	414	77.3(2.5)	76.5(2.4)	474	72.6(2.3)	71.2(2.5)
	금산군	304	84.6(2.3)	84.8(2.2)	345	71.0(3.1)	70.4(2.8)	345	72.9(2.2)	72.9(2.6)
	논산시	343	70.5(3.1)	71.4(2.5)	392	64.1(3.3)	63.8(3.0)	373	60.6(2.9)	61.9(2.5)
	당진군	418	88.1(2.3)	88.1(1.7)	475	78.7(2.3)	78.7(2.0)	477	80.6(2.5)	79.8(2.1)
	보령시	378	86.9(2.3)	86.5(2.0)	408	76.8(2.9)	76.4(2.3)	422	84.4(1.8)	84.6(1.8)
	부여군	290	87.7(2.4)	87.4(2.3)	355	82.8(2.4)	83.5(2.0)	379	79.2(2.7)	78.5(2.7)
	서산시	404	88.3(2.1)	88.2(1.7)	486	78.6(2.8)	78.1(2.3)	504	91.1(1.2)	91.3(1.2)
	서천군	301	94.1(1.2)	93.6(1.7)	372	91.0(1.7)	91.1(1.6)	375	87.1(1.7)	85.5(1.9)
	아산시	481	72.6(2.5)	72.8(2.1)	519	71.5(2.0)	72.0(2.0)	519	76.3(1.9)	76.2(1.8)
	연기군	437	87.9(1.4)	87.7(1.6)	399	86.1(1.9)	86.3(1.7)	425	76.5(2.9)	76.8(2.4)
	예산군	307	86.9(2.1)	86.5(2.3)	351	75.1(3.3)	75.6(2.7)	425	73.7(2.5)	72.5(2.5)
	천안시	496	92.0(1.3)	92.0(1.1)	534	80.2(1.7)	80.6(1.6)	493	81.3(1.7)	81.8(1.5)
	청양군	249	91.4(2.0)	92.2(1.8)	345	72.4(2.4)	70.8(2.8)	327	46.7(4.8)	44.4(3.5)
	태안군	424	79.4(2.5)	77.7(2.3)	375	66.8(3.2)	66.3(2.6)	408	72.6(3.6)	74.1(2.6)
	홍성군	385	80.7(2.4)	80.1(2.2)	419	78.6(3.2)	79.0(2.5)	378	70.2(2.5)	68.7(2.6)
전북	고창군	299	63.1(3.3)	63.6(3.2)	341	61.3(4.3)	59.2(3.4)	326	54.0(3.6)	53.2(3.8)
	군산시	429	80.5(3.1)	80.9(2.2)	448	75.9(2.2)	76.2(1.9)	478	80.5(2.2)	80.7(1.9)
	김제시	304	85.2(2.6)	85.1(2.4)	366	59.9(2.7)	60.3(2.6)	392	62.5(3.0)	61.9(2.5)
	남원시	309	63.3(4.1)	62.7(3.5)	396	61.8(2.8)	60.8(2.3)	362	60.2(3.0)	59.3(2.7)
	무주군	275	73.9(4.1)	73.2(3.5)	330	70.5(3.6)	69.9(3.3)	330	66.4(3.1)	65.5(2.9)
	부안군	288	81.4(3.1)	80.4(2.5)	325	70.1(2.7)	70.1(2.8)	388	70.6(2.5)	71.1(2.6)
	순창군	322	81.1(2.7)	79.9(2.9)	312	70.7(3.5)	69.7(3.2)	286	56.2(3.6)	56.8(3.4)
	완주군	436	66.1(3.4)	66.7(2.5)	438	56.4(3.4)	57.9(2.6)	482	64.0(3.0)	64.8(2.3)
	익산시	471	74.4(2.6)	74.5(2.1)	466	71.9(1.9)	72.0(1.8)	473	65.7(1.9)	66.0(1.9)
	임실군	266	89.6(3.4)	91.5(2.2)	306	66.9(3.5)	68.5(2.9)	275	72.3(3.2)	71.8(3.0)
	장수군	272	72.6(3.9)	69.4(4.2)	329	61.6(3.5)	61.0(3.0)	299	66.2(4.2)	67.8(3.2)
	전주시	466	75.0(1.8)	74.5(1.6)	524	64.6(2.0)	64.4(1.8)	511	65.9(2.2)	65.4(1.9)
	정읍시	279	82.0(2.4)	83.5(2.4)	393	69.6(2.4)	68.7(2.3)	372	73.2(2.7)	73.7(2.7)
	진안군	307	68.7(3.7)	71.3(3.1)	332	67.1(3.0)	69.1(2.8)	311	51.4(3.5)	50.1(3.6)
전남	강진군	296	58.5(4.2)	58.3(3.0)	331	50.8(3.8)	49.6(3.4)	373	69.8(2.8)	71.3(2.7)
	고흥군	235	96.3(1.3)	97.5(0.8)	277	91.3(1.5)	91.3(1.7)	298	55.2(3.7)	53.2(2.9)
	곡성군	296	79.6(3.2)	79.7(2.7)	283	61.0(3.8)	61.4(3.2)	289	64.1(3.9)	62.0(3.6)
	광양시	472	87.7(2.6)	87.4(1.8)	566	81.5(2.0)	81.0(1.9)	527	79.6(2.0)	79.8(1.8)
	구례군	367	80.3(2.8)	80.0(2.5)	274	71.5(3.6)	70.6(3.6)	301	81.8(3.2)	80.5(3.1)
	나주시	314	75.1(2.8)	74.0(2.5)	344	70.3(2.7)	70.1(2.7)	330	84.6(2.3)	84.9(1.8)
	담양군	370	82.7(2.7)	82.2(2.2)	356	82.3(2.5)	83.0(2.4)	362	88.5(1.7)	90.0(1.6)
	목포시	437	88.8(2.0)	88.8(1.8)	497	72.5(1.9)	72.7(1.9)	468	67.8(2.2)	67.7(2.0)
	무안군	323	86.4(2.0)	84.7(2.7)	387	69.9(2.8)	70.4(2.3)	402	66.8(3.8)	67.1(3.4)
	보성군	283	74.1(5.3)	72.9(4.3)	300	74.2(3.0)	72.4(2.9)	334	70.5(2.5)	70.8(2.9)
	순천시	397	88.8(2.0)	88.6(1.9)	478	76.3(1.7)	75.9(1.6)	495	84.1(1.5)	83.8(1.7)
	신안군	204	57.1(5.0)	56.9(4.3)	254	35.3(3.7)	34.1(3.2)	300	24.2(3.1)	25.0(3.0)
	여수시	340	88.6(1.8)	88.8(1.7)	464	85.5(1.8)	85.7(1.6)	443	69.4(2.1)	69.5(2.2)
	영광군	341	75.9(2.7)	75.5(2.8)	335	66.3(3.4)	66.5(2.7)	353	68.5(3.1)	66.6(2.9)
	영암군	374	84.1(2.5)	84.6(2.2)	436	65.7(2.9)	65.3(2.4)	444	70.8(2.5)	70.6(2.3)
	완도군	303	84.0(3.7)	82.9(3.3)	325	49.5(4.8)	48.3(2.9)	334	35.6(3.4)	35.7(3.0)
	장성군	311	89.4(1.9)	89.5(1.9)	334	71.4(3.2)	72.1(2.6)	370	72.2(3.7)	71.9(2.8)
	장흥군	306	55.4(3.3)	55.0(3.9)	366	62.0(2.9)	61.1(2.9)	340	70.0(3.9)	69.0(3.5)
	진도군	351	84.0(2.7)	85.1(2.4)	343	63.7(3.4)	63.4(3.1)	336	66.9(3.5)	67.8(3.3)
	함평군	247	79.6(3.2)	78.2(3.2)	305	42.1(3.3)	41.7(3.0)	347	65.8(2.7)	67.8(2.8)
	해남군	381	62.6(4.5)	63.2(4.1)	347	73.5(4.1)	73.5(3.4)	387	61.1(3.2)	61.8(2.8)
	화순군	417	88.4(2.3)	87.5(1.9)	363	83.8(2.6)	83.6(2.2)	366	80.8(2.0)	80.8(2.0)

시도	시군구	2008년			2009년			2010년		
		N	조율 (표준오차)	표준화 (표준오차)	N	조율 (표준오차)	표준화 (표준오차)	N	조율 (표준오차)	표준화 (표준오차)
경북	경산시	560	95.0(1.1)	95.0(0.9)	514	77.1(1.9)	77.0(1.8)	509	79.9(1.8)	79.6(1.8)
	경주시	558	87.3(1.3)	87.3(1.6)	504	80.6(2.1)	80.5(1.9)	456	67.4(2.4)	65.6(2.4)
	고령군	352	79.6(2.5)	79.7(2.3)	404	68.0(3.0)	67.8(2.7)	432	64.4(2.9)	64.3(2.6)
	구미시구미	521	79.5(1.9)	80.0(1.8)	587	72.0(1.8)	72.7(1.7)	604	74.5(1.9)	75.0(1.6)
	구미시선산	492	83.3(3.0)	84.3(2.0)	445	69.6(2.6)	69.6(2.5)	462	67.5(3.1)	68.9(2.5)
	군위군	319	85.8(3.3)	88.0(2.2)	347	58.8(5.9)	56.6(3.5)	344	56.6(3.9)	56.0(4.0)
	김천시	444	85.0(1.6)	85.5(1.9)	420	77.2(2.3)	76.8(2.1)	451	82.7(2.2)	81.2(1.9)
	문경시	298	70.5(3.0)	70.8(3.0)	377	61.3(3.0)	58.5(2.8)	419	64.3(2.2)	63.7(2.5)
	봉화군	322	93.1(1.8)	93.0(1.6)	338	70.5(3.0)	66.8(3.2)	373	75.8(2.4)	74.6(2.7)
	상주시	366	87.0(1.9)	87.1(2.2)	392	74.5(2.3)	71.7(2.5)	404	67.7(2.2)	66.3(2.7)
	성주군	435	57.9(2.6)	58.0(2.8)	416	50.2(2.5)	50.2(2.7)	419	60.1(3.2)	60.2(2.7)
	안동시	394	85.2(1.8)	85.3(1.7)	424	71.9(2.4)	70.1(2.6)	431	79.9(2.4)	78.7(2.1)
	영덕군	276	54.8(3.8)	53.9(3.6)	319	67.7(3.8)	66.4(3.5)	348	64.8(3.2)	63.1(3.0)
	영양군	380	88.0(1.9)	87.7(2.0)	315	70.4(3.6)	68.5(2.7)	351	74.3(2.6)	72.7(3.1)
	영주시	428	79.9(3.2)	80.3(2.2)	410	70.7(2.4)	69.2(2.6)	438	69.7(2.9)	68.9(2.5)
	영천시	359	78.2(2.5)	77.7(2.5)	406	78.0(2.1)	78.0(2.3)	395	71.9(2.4)	71.5(2.7)
	예천군	317	91.8(1.9)	91.6(2.1)	309	82.7(2.6)	79.9(2.8)	339	79.4(3.1)	76.8(3.2)
	울릉군	324	61.8(3.8)	62.3(3.1)	325	49.0(3.6)	48.0(3.3)	313	47.3(4.0)	48.9(3.4)
	울진군	364	94.9(1.2)	94.9(1.3)	372	79.1(2.3)	78.8(2.5)	355	67.6(3.0)	66.5(2.8)
	의성군	328	86.9(2.4)	85.4(3.0)	346	81.3(2.5)	82.6(2.5)	316	79.0(3.5)	78.1(3.3)
	청도군	316	76.8(2.8)	76.1(3.3)	345	69.0(3.3)	67.4(3.2)	353	73.0(3.1)	73.5(2.8)
	청송군	314	73.9(3.9)	75.1(3.3)	345	74.8(2.6)	73.0(2.9)	365	60.8(2.9)	59.6(2.9)
	칠곡군	541	74.1(2.1)	74.5(1.9)	498	72.1(3.3)	72.8(2.3)	523	66.1(3.2)	65.9(2.3)
	포항시남구	601	91.2(1.2)	91.1(1.1)	515	74.4(1.9)	73.6(1.9)	532	75.4(2.5)	74.6(2.0)
	포항시북구	534	86.3(2.0)	85.9(1.9)	503	74.2(2.0)	73.9(2.1)	522	69.9(2.4)	69.2(2.1)
경남	거제시	507	80.5(1.8)	80.1(1.5)	532	76.0(1.9)	76.1(1.9)	549	78.8(2.1)	79.3(1.7)
	거창군	381	77.7(3.8)	77.3(2.4)	382	76.1(3.5)	75.8(2.3)	398	62.1(2.7)	62.1(3.0)
	고성군	337	70.0(2.9)	70.5(2.6)	357	80.8(3.1)	81.1(2.2)	367	57.8(3.9)	56.3(3.1)
	김해시	576	91.6(1.4)	90.7(1.3)	549	78.6(1.8)	78.9(1.7)	529	76.1(2.0)	76.6(1.9)
	남해군	312	85.9(2.5)	85.1(2.4)	265	78.4(2.8)	76.2(2.9)	291	77.8(2.5)	77.1(3.2)
	마산시	500	79.9(1.7)	80.1(1.5)	501	81.2(1.6)	81.9(1.4)	457	72.8(1.8)	72.6(1.7)
	밀양시	378	87.8(1.7)	87.7(1.7)	407	77.0(2.4)	76.5(2.1)	426	71.8(2.7)	70.8(2.3)
	사천시	456	93.4(1.4)	94.3(1.1)	421	86.1(2.0)	85.7(1.7)	436	79.5(1.9)	78.4(2.2)
	산청군	315	84.8(2.9)	85.6(2.8)	304	65.9(3.1)	67.3(3.0)	305	68.6(3.0)	68.2(3.1)
	양산시	558	97.1(1.0)	97.1(1.0)	540	78.9(2.1)	79.5(1.6)	519	63.8(2.5)	63.5(2.1)
	의령군	333	73.6(2.4)	74.7(2.5)	320	76.2(2.8)	76.2(2.8)	314	77.5(3.3)	77.5(2.8)
	진주시	546	90.5(1.2)	90.3(1.2)	482	79.7(1.6)	79.6(1.6)	476	80.5(1.5)	80.2(1.7)
	진해시	466	89.4(1.6)	88.8(1.5)	479	80.3(2.0)	80.5(1.7)	518	77.1(2.0)	77.1(1.7)
	창녕군	379	86.9(2.2)	87.3(2.0)	377	75.4(2.1)	76.7(2.1)	408	69.5(2.7)	70.8(2.7)
	창원시	531	86.8(1.6)	87.3(1.5)	550	80.7(1.7)	80.3(1.7)	591	80.6(2.2)	80.1(1.8)
	통영시	377	87.3(1.8)	87.8(1.6)	408	74.4(2.2)	74.1(2.0)	411	63.8(2.5)	64.0(2.4)
	하동군	345	78.6(3.4)	77.9(2.5)	336	62.1(3.7)	62.3(3.6)	367	58.1(3.0)	57.3(3.5)
	함안군	415	91.0(1.8)	91.6(1.7)	417	79.6(2.3)	80.3(2.1)	441	85.8(1.8)	85.8(1.8)
	함양군	324	53.7(4.9)	54.5(3.2)	297	52.0(3.3)	52.2(3.3)	326	55.1(3.6)	53.2(3.0)
	합천군	271	84.8(2.6)	84.3(2.8)	322	70.0(3.0)	68.7(3.1)	276	80.8(2.7)	80.2(3.1)
제주	서귀포시서귀포	519	69.6(2.7)	68.9(2.3)	466	53.5(2.4)	51.4(2.6)	488	53.8(2.4)	51.5(2.6)
	서귀포시동부	525	49.9(3.4)	49.2(3.1)	433	50.1(3.6)	48.8(2.9)	465	52.0(3.0)	52.4(2.8)
	서귀포시서부				419	33.1(4.0)	31.4(2.7)	410	40.8(3.5)	38.6(3.0)
	제주시제주	577	82.9(2.3)	82.0(1.8)	531	77.9(2.1)	77.2(2.0)	592	64.2(2.2)	61.4(1.9)
	제주시동부	498	66.5(4.0)	65.0(2.8)	461	47.2(2.5)	45.6(2.5)	407	50.2(4.2)	49.4(2.6)
	제주시서부				463	50.7(3.2)	50.5(2.6)	425	58.4(3.0)	57.5(2.6)

〈표 20〉 동승차량 앞좌석 안전벨트 착용률: 시군구별

단위 : %(표준오차)

시도	시군구	2008년			2009년			2010년		
		N	조율 (표준오차)	표준화 (표준오차)	N	조율 (표준오차)	표준화 (표준오차)	N	조율 (표준오차)	표준화 (표준오차)
서울	강남구	792	67.6(2.0)	67.6(1.6)	671	80.2(1.7)	80.3(1.5)	554	86.5(1.7)	86.0(1.8)
	강동구	769	79.6(1.9)	79.7(1.5)	626	85.8(1.7)	86.2(1.4)	672	81.0(1.9)	80.8(1.7)
	강북구	724	83.3(1.7)	83.3(1.6)	543	83.4(2.0)	83.6(1.7)	554	81.0(1.9)	80.9(1.8)
	강서구	837	78.1(1.7)	78.1(1.5)	619	81.8(1.6)	81.5(1.5)	626	82.9(1.7)	83.3(1.5)
	관악구	814	82.0(1.4)	82.4(1.2)	574	84.2(1.6)	85.1(1.5)	600	81.2(1.6)	81.3(1.7)
	광진구	780	80.6(1.7)	80.7(1.5)	547	73.7(1.8)	74.2(1.9)	644	77.0(1.5)	77.6(1.5)
	구로구	824	85.4(1.6)	85.6(1.5)	539	78.8(2.2)	78.2(1.9)	595	77.0(2.2)	77.6(1.8)
	금천구	950	85.4(1.5)	85.3(1.2)	657	83.7(1.7)	84.0(1.5)	366	66.3(2.6)	65.0(2.4)
	노원구	741	81.1(1.6)	80.2(1.6)	591	77.4(1.9)	76.9(1.9)	650	74.7(2.1)	74.1(1.8)
	도봉구	959	72.0(1.6)	72.2(1.5)	634	77.2(2.3)	76.7(1.8)	629	78.4(1.9)	78.1(1.8)
	동대문구	783	72.6(1.8)	72.8(1.4)	647	72.5(2.4)	72.6(2.0)	559	76.5(2.8)	76.1(2.2)
	동작구	843	75.4(1.8)	75.1(1.6)	572	78.8(1.8)	79.4(1.8)	554	79.1(2.1)	79.5(1.9)
	마포구	751	60.3(2.6)	60.4(2.1)	451	81.5(2.1)	82.1(1.9)	607	81.6(1.6)	82.0(1.6)
	서대문구	668	79.4(2.1)	79.5(1.8)	516	79.3(2.1)	79.6(2.1)	473	78.7(2.0)	79.0(1.8)
	서초구	785	82.2(2.0)	82.1(1.5)	613	79.7(1.6)	79.3(1.8)	706	82.1(1.7)	82.2(1.5)
	성동구	777	64.3(3.4)	64.1(2.0)	548	85.0(2.4)	85.3(1.7)	479	85.9(1.6)	85.9(1.8)
	성북구	863	87.2(1.4)	86.8(1.4)	578	81.2(1.9)	80.9(1.7)	607	79.1(1.8)	79.7(1.5)
	송파구	794	73.4(1.8)	73.3(1.6)	400	72.9(1.8)	73.7(2.1)	447	72.4(2.3)	75.0(2.1)
	양천구	841	67.7(1.3)	67.4(1.6)	695	67.9(1.9)	68.2(1.8)	633	78.9(1.8)	79.2(1.7)
	영등포구	843	79.5(1.8)	79.3(1.7)	554	74.5(2.2)	75.3(2.1)	535	72.1(2.2)	73.0(1.9)
	용산구	802	68.0(2.1)	68.1(1.7)	574	82.9(1.8)	83.1(1.6)	488	76.5(1.9)	75.7(2.0)
	은평구	709	75.7(2.1)	75.2(1.8)	627	72.9(2.1)	73.1(1.9)	553	80.4(1.6)	80.7(1.8)
	종로구	901	60.4(1.6)	60.2(1.5)	582	74.3(2.0)	75.2(1.7)	577	84.5(1.4)	84.1(1.5)
	중구	785	75.2(2.3)	75.6(1.7)	505	72.6(2.5)	73.4(2.0)	494	74.1(2.2)	74.8(1.9)
	중랑구	818	78.2(1.2)	78.0(1.4)	270	62.0(2.9)	62.0(3.3)	617	75.2(2.2)	75.2(1.8)
부산	강서구	830	67.0(2.3)	67.3(1.9)	547	64.6(3.0)	65.9(2.3)	494	75.0(2.0)	77.1(2.2)
	금정구	790	83.5(1.3)	83.6(1.4)	653	55.7(2.6)	55.8(1.9)	613	69.4(2.2)	68.0(2.1)
	기장군	712	68.3(2.3)	68.0(2.1)	520	69.6(2.4)	70.5(2.1)	658	68.3(2.2)	68.3(2.1)
	남구	826	63.9(1.3)	63.5(1.6)	580	67.3(1.8)	67.3(2.2)	677	49.3(2.1)	49.8(2.0)
	동구	700	68.4(2.0)	68.9(1.7)	496	77.3(1.9)	77.3(1.9)	409	75.5(2.2)	76.1(2.2)
	동래구	889	78.1(1.3)	77.5(1.3)	577	65.4(2.0)	65.9(2.0)	591	76.0(1.8)	74.7(2.0)
	부산진구	829	78.1(1.4)	78.2(1.5)	579	82.4(1.7)	82.0(1.5)	651	74.2(2.1)	74.7(1.7)
	북구	770	86.7(1.6)	86.1(1.3)	826	81.5(1.8)	81.2(1.5)	796	79.8(1.8)	79.6(1.6)
	사상구	863	72.8(2.0)	72.4(1.7)	651	70.1(2.6)	70.0(2.1)	516	71.1(2.0)	71.8(2.0)
	사하구	799	74.7(2.2)	74.5(1.8)	499	70.5(2.0)	72.5(2.0)	384	67.9(2.4)	67.9(2.4)
	서구	721	88.3(1.3)	87.9(1.3)	431	73.2(2.2)	74.4(2.2)	521	77.2(2.0)	77.7(2.1)
	수영구	922	69.0(1.8)	68.7(1.7)	595	67.3(2.4)	67.6(2.1)	585	75.9(2.2)	76.2(1.9)
	연제구	758	91.2(1.1)	90.8(1.0)	599	79.1(1.9)	79.1(1.8)	609	80.8(1.8)	80.7(1.8)
	영도구	751	76.1(1.2)	76.3(1.6)	476	70.2(2.8)	70.3(2.2)	374	59.3(2.7)	63.0(2.3)
	중구	749	70.4(2.2)	70.8(1.8)	653	67.6(2.0)	68.5(1.8)	582	65.7(2.7)	64.9(2.2)
	해운대구	861	63.2(2.1)	62.4(1.8)	403	64.4(2.4)	67.6(2.4)	458	76.3(2.1)	76.0(2.0)
대구	남구	822	77.9(1.6)	77.2(1.5)	583	74.1(1.7)	73.6(1.8)	599	72.4(2.2)	72.6(1.8)
	달서구	878	88.6(1.4)	88.2(1.0)	649	78.0(1.4)	79.6(1.4)	508	84.2(1.3)	85.0(1.5)
	달성군	867	73.4(2.2)	73.9(1.6)	670	71.1(2.2)	71.7(1.8)	657	70.7(2.1)	70.6(1.8)
	동구	799	79.8(1.5)	80.1(1.3)	570	82.8(1.4)	83.0(1.5)	558	80.4(1.9)	80.7(1.6)
	북구	754	90.4(1.2)	90.0(1.1)	595	83.6(1.3)	84.2(1.3)	508	72.8(1.8)	74.2(1.6)
	서구	707	76.3(1.7)	76.1(1.7)	564	71.8(2.0)	71.7(2.0)	551	74.0(2.3)	74.2(2.0)
	수성구	807	86.0(1.1)	85.5(1.2)	621	78.3(1.8)	78.6(1.6)	633	83.3(1.7)	82.7(1.5)
	중구	708	86.8(1.3)	87.3(1.4)	542	69.3(2.2)	69.4(2.0)	532	81.3(1.8)	80.6(1.7)
인천	강화군	724	92.9(1.3)	92.1(1.5)	621	82.3(2.1)	81.0(2.0)	551	79.5(2.2)	80.2(1.9)
	계양구	790	80.9(1.7)	80.7(1.5)	532	60.8(2.5)	62.2(2.3)	596	69.4(2.4)	70.4(1.9)
	남구	762	78.2(1.9)	77.9(1.7)	467	66.4(2.3)	70.1(2.0)	416	70.5(2.1)	74.1(1.7)
	남동구	711	76.7(1.8)	76.7(1.5)	572	68.1(2.1)	68.8(2.0)	589	73.1(2.3)	73.9(1.8)
	동구	796	82.0(2.2)	82.8(1.5)	476	67.7(2.7)	68.2(2.3)	428	83.4(2.2)	83.9(1.9)
	부평구	877	79.2(2.1)	79.0(1.4)	584	68.8(2.0)	69.5(1.8)	463	72.0(2.5)	74.0(2.0)
	서구	858	69.4(1.8)	68.3(1.6)	598	73.5(2.0)	75.2(1.7)	560	83.6(2.2)	83.9(2.1)
	연수구	791	87.0(1.6)	87.3(1.3)	537	74.6(2.7)	71.5(2.1)	590	77.7(2.2)	78.9(1.9)
	옹진군	597	48.9(3.0)	50.7(2.8)	495	34.2(2.5)	35.7(2.7)	515	60.7(2.5)	60.9(2.4)
	중구	745	79.8(1.9)	79.3(1.7)	579	72.7(1.9)	72.9(2.1)	304	73.3(4.5)	74.6(3.9)
광주	광산구	776	76.1(1.5)	76.0(1.4)	674	74.5(1.9)	76.4(1.7)	660	80.0(2.1)	81.1(1.5)
	남구	858	73.0(1.9)	73.1(1.6)	639	77.8(1.7)	77.7(1.7)	575	72.0(2.4)	71.0(2.0)
	동구	761	85.9(1.4)	85.2(1.4)	518	75.8(2.3)	76.2(2.1)	631	79.6(2.2)	78.6(2.0)
	북구	773	75.6(1.5)	75.3(1.6)	729	72.1(1.7)	71.9(1.6)	719	71.6(1.8)	71.8(1.6)
	서구	886	84.2(1.5)	84.2(1.4)	785	73.9(1.8)	74.1(1.5)	663	67.8(2.1)	67.2(1.9)
대전	대덕구	775	80.9(2.1)	80.8(1.4)	589	79.9(2.4)	79.0(2.0)	502	93.0(1.4)	93.4(1.1)
	동구	768	76.4(1.7)	76.2(1.4)	624	91.9(1.4)	91.9(1.3)	509	88.6(1.5)	89.0(1.4)
	서구	758	82.8(1.4)	82.6(1.4)	520	73.6(1.8)	73.9(1.9)	438	88.0(1.5)	88.2(1.6)
	유성구	748	93.4(1.0)	93.6(0.9)	653	74.8(2.0)	74.1(1.8)	565	71.6(2.6)	73.4(2.0)
	중구	753	75.8(2.2)	75.4(1.6)	607	85.8(1.7)	86.0(1.6)	593	79.4(1.6)	79.7(1.5)

시도	시군구	2008년			2009년			2010년		
		N	조율 (표준오차)	표준화 (표준오차)	N	조율 (표준오차)	표준화 (표준오차)	N	조율 (표준오차)	표준화 (표준오차)
울산	남구	803	87.2(1.7)	87.1(1.4)	514	73.5(2.2)	75.5(1.9)	430	80.4(1.7)	82.2(1.8)
	동구	868	94.1(1.1)	94.1(0.9)	595	82.4(2.0)	80.2(1.6)	488	83.4(2.1)	85.8(1.6)
	북구	864	83.4(2.0)	82.8(1.4)	670	78.4(1.9)	77.5(1.9)	545	82.2(1.8)	82.1(1.6)
	울주군	877	83.1(2.2)	82.4(2.4)	553	75.2(2.2)	76.4(1.8)	632	80.3(2.1)	81.3(1.6)
	중구	873	88.3(1.2)	87.9(1.1)	665	88.9(1.5)	89.1(1.3)	594	77.6(1.9)	77.9(1.8)
경기	가평군	750	76.5(2.3)	75.9(2.1)	580	68.8(2.2)	66.4(2.4)	633	69.1(2.2)	68.7(2.2)
	고양시덕양구	729	72.2(2.2)	72.3(2.0)	566	58.9(2.9)	61.2(2.0)	555	67.8(2.0)	68.6(1.9)
	고양시일산동구	806	77.8(2.3)	77.2(2.1)	577	65.5(2.4)	66.4(2.1)	597	75.6(1.8)	74.6(1.9)
	고양시일산서구	833	73.2(4.1)	71.6(2.8)	738	62.1(2.5)	61.3(2.0)	780	73.6(1.8)	72.9(1.6)
	과천시	775	78.3(2.5)	78.2(1.8)	628	86.0(1.7)	86.4(1.5)	688	84.7(1.6)	84.6(1.6)
	구리시	773	75.4(2.2)	75.1(1.8)	602	74.8(2.1)	76.0(1.9)	664	71.1(1.9)	70.6(2.0)
	김포시	758	74.8(2.2)	74.7(2.0)	528	73.5(2.8)	74.7(2.1)	549	66.6(2.3)	69.3(2.1)
	남양주시	766	72.4(2.6)	72.3(1.9)	662	68.4(2.1)	68.0(1.8)	594	78.0(2.2)	78.4(1.7)
	동두천시	713	68.5(2.5)	69.0(2.1)	565	65.3(2.3)	65.8(2.0)	540	64.7(2.4)	65.3(2.1)
	부천시소사구	766	87.8(1.5)	87.8(1.3)	619	71.4(2.4)	71.3(2.0)	495	87.4(1.5)	88.2(1.5)
	부천시오정구	788	49.7(2.8)	50.0(2.1)	549	72.0(2.4)	72.1(2.0)	485	75.4(2.2)	77.0(1.8)
	부천시원미구	767	54.9(2.6)	54.5(1.8)	533	73.9(2.1)	73.7(2.4)	521	67.6(2.4)	65.7(2.0)
	양주시	802	71.3(2.0)	71.2(1.9)	661	66.2(2.3)	66.2(1.9)	580	72.3(2.0)	73.0(1.9)
	양평군	822	69.7(3.0)	68.2(2.7)	585	67.1(2.7)	64.6(2.4)	603	67.0(2.1)	67.1(2.2)
	여주군	761	79.3(2.7)	79.3(2.1)	543	76.4(2.8)	76.8(2.1)	431	58.6(3.2)	60.2(2.6)
	연천군	810	64.2(8.4)	65.1(3.0)	483	73.8(2.4)	75.3(2.1)	572	66.8(2.0)	65.6(2.5)
	의정부시	778	71.6(2.0)	71.6(1.7)	584	65.4(2.3)	67.1(2.0)	517	59.4(2.7)	59.9(2.2)
	이천시	814	83.9(2.5)	83.7(1.7)	641	74.7(2.3)	76.0(1.8)	579	67.3(2.2)	68.3(2.0)
	파주시	788	74.6(2.3)	74.5(1.9)	533	70.0(2.9)	70.4(2.1)	618	73.4(1.8)	74.2(1.7)
	포천시	717	84.7(1.9)	84.6(1.5)	441	72.0(2.1)	72.7(2.2)	560	79.6(2.2)	80.2(2.0)
	하남시	772	85.7(2.4)	85.5(1.7)	657	72.6(2.2)	72.7(2.0)	566	75.8(2.1)	75.8(2.0)
	광명시	747	75.0(1.7)	74.6(1.8)	597	75.5(2.1)	76.0(1.7)	623	80.6(2.2)	80.9(1.8)
	광주시	789	71.5(2.0)	71.2(1.7)	573	67.3(2.2)	68.1(2.0)	604	78.2(1.8)	78.7(1.7)
	군포시	871	74.3(2.0)	74.6(1.7)	584	75.2(2.3)	75.6(1.8)	698	72.7(1.9)	73.6(1.7)
	성남시분당구	844	87.3(1.5)	87.1(1.1)	645	94.9(0.9)	95.2(0.8)	422	86.9(2.2)	87.6(1.6)
	성남시수정구	773	86.9(1.3)	86.7(1.2)	638	84.7(1.7)	84.9(1.6)	412	87.7(1.7)	87.1(1.8)
	성남시중원구	830	74.5(2.3)	74.1(1.6)	530	64.6(2.5)	65.5(2.4)	566	76.1(2.3)	77.2(1.9)
	수원시권선구	796	76.8(2.2)	77.0(1.7)	557	69.9(2.3)	71.6(2.0)	594	80.4(2.0)	81.0(1.6)
	수원시영통구	808	67.5(2.5)	69.0(1.9)	639	70.9(2.2)	71.7(2.0)	674	76.8(2.0)	78.5(1.7)
	수원시장안구	832	88.9(1.3)	88.7(1.1)	686	91.0(1.5)	91.3(1.1)	616	89.5(1.5)	89.9(1.2)
	수원시팔달구	785	53.7(2.5)	53.5(1.9)	490	62.8(2.6)	63.8(2.2)	549	72.7(2.5)	74.7(1.9)
	시흥시	796	75.8(1.8)	76.0(1.6)	635	64.2(2.4)	67.1(2.0)	661	74.2(2.4)	75.3(1.8)
	안산시단원구	808	72.2(2.5)	72.4(1.7)	605	67.2(2.1)	69.3(2.0)	673	69.3(2.2)	71.1(2.0)
	안산시상록수	815	78.7(1.6)	78.7(1.6)	637	71.1(2.1)	72.3(1.8)	623	71.0(1.5)	72.3(1.7)
	안성시	843	71.1(2.1)	71.0(1.8)	690	77.3(2.1)	78.2(1.7)	487	75.7(2.3)	77.3(2.0)
	안양시동안구	838	80.6(2.4)	79.8(2.4)	664	82.8(1.5)	83.0(1.5)	682	81.3(1.6)	81.1(1.5)
	안양시만안구	785	77.0(1.5)	77.1(1.4)	697	73.4(1.8)	73.5(1.8)	608	77.6(1.8)	78.3(1.6)
	오산시	781	81.8(1.8)	82.5(1.5)	665	75.1(2.0)	76.6(1.7)	561	76.3(3.5)	77.1(2.3)
	용인시기흥구	856	75.6(2.0)	74.8(1.7)	736	75.3(1.8)	75.2(1.7)	705	69.6(2.0)	68.8(1.8)
	용인시수지구	811	74.9(1.9)	74.4(1.9)	665	76.2(2.2)	76.1(2.0)	741	79.4(1.6)	78.4(1.7)
	용인시처인구	826	58.7(2.0)	58.5(2.1)	655	62.0(2.3)	62.6(1.9)	578	63.6(2.2)	64.5(2.1)
	의왕시	838	71.8(2.8)	71.9(2.1)	655	66.0(3.1)	66.3(2.0)	621	77.6(2.3)	78.8(1.7)
	평택시송탄	829	85.2(1.6)	85.2(1.4)	552	64.8(2.9)	66.5(2.0)	615	60.3(2.4)	60.7(2.0)
	평택시평택	886	78.6(1.9)	78.5(1.7)	660	78.1(1.7)	79.4(1.5)	557	82.4(2.3)	82.6(1.9)
	화성시	852	56.9(2.5)	56.5(1.9)	616	65.2(1.9)	66.8(1.9)	582	77.8(2.2)	77.2(1.8)
강원	강릉시	783	84.4(1.1)	84.4(1.3)	661	80.8(1.4)	80.9(1.5)	649	78.8(1.7)	78.0(1.7)
	고성군	780	74.3(2.2)	71.6(2.1)	558	61.0(2.5)	59.4(2.3)	332	55.6(3.3)	56.8(3.2)
	동해시	660	73.4(2.7)	72.7(2.1)	647	73.4(2.2)	72.4(2.1)	622	69.2(2.5)	66.6(2.1)
	삼척시	789	83.3(1.7)	82.1(1.8)	512	75.8(2.5)	74.3(2.1)	628	67.8(2.9)	66.6(2.2)
	속초시	717	64.3(2.7)	63.8(2.1)	559	49.5(2.3)	49.1(2.4)	483	53.8(2.7)	54.9(2.3)
	양구군	723	82.5(2.1)	81.7(2.0)	633	68.3(2.3)	67.9(2.0)	470	87.6(2.2)	89.1(1.6)
	양양군	717	67.2(2.3)	65.2(2.2)	605	63.4(2.0)	60.7(2.2)	591	66.5(2.3)	64.4(2.3)
	영월군	741	66.5(2.2)	63.2(2.5)	539	65.6(2.7)	62.5(2.6)	542	66.3(2.6)	62.2(2.6)
	원주시	839	75.0(1.9)	74.8(1.5)	543	73.7(1.9)	75.5(1.8)	515	80.7(1.5)	81.3(1.6)
	인제군	858	86.4(1.5)	85.7(1.6)	505	66.2(3.1)	67.6(2.3)	542	74.7(2.1)	75.1(2.1)
	정선군	841	70.3(2.8)	68.8(2.2)	573	54.3(3.0)	54.1(2.3)	600	66.0(2.0)	64.0(2.2)
	철원군	743	72.8(2.6)	71.0(2.2)	618	73.2(1.6)	72.2(2.0)	643	73.8(2.2)	72.7(2.0)
	춘천시	719	73.7(2.2)	72.2(2.0)	638	73.1(1.9)	72.1(1.7)	630	83.4(1.5)	82.6(1.5)
	태백시	715	74.2(2.2)	72.1(1.9)	605	72.1(2.1)	71.6(2.0)	637	70.5(2.1)	68.2(2.2)
	평창군	756	75.0(2.3)	75.9(2.5)	586	72.3(2.2)	70.2(2.4)	433	76.3(2.7)	76.3(2.2)
	홍천군	913	64.0(2.6)	62.4(2.3)	517	50.7(2.8)	50.6(2.3)	536	82.6(2.2)	83.0(1.9)
	화천군	733	83.1(3.2)	84.9(3.0)	511	73.5(2.5)	74.5(2.2)	499	72.2(2.5)	73.2(2.3)
	횡성군	777	84.6(1.4)	84.7(1.7)	556	80.1(1.6)	78.4(2.0)	558	78.6(2.2)	79.3(2.0)

시도	시군구	2008년			2009년			2010년		
		N	조율 (표준오차)	표준화 (표준오차)	N	조율 (표준오차)	표준화 (표준오차)	N	조율 (표준오차)	표준화 (표준오차)
충북	괴산군	911	80.8(2.3)	79.0(2.9)	462	79.4(2.2)	82.8(2.2)	512	73.5(2.5)	73.6(2.7)
	단양군	835	81.9(2.4)	81.5(2.1)	302	66.3(3.8)	72.6(2.7)	453	56.6(4.6)	59.5(2.8)
	보은군	905	87.1(2.8)	87.1(2.5)	446	65.2(3.2)	66.1(2.8)	492	71.3(3.3)	73.6(2.7)
	영동군	864	82.0(1.7)	82.4(1.8)	325	77.7(5.4)	76.6(2.9)	373	66.5(3.2)	68.9(2.7)
	옥천군	873	90.0(1.9)	89.9(1.8)	541	83.0(2.1)	83.1(1.9)	638	81.0(1.8)	80.7(1.8)
	음성군	827	93.3(1.8)	93.3(1.2)	557	83.7(1.9)	84.5(1.8)	641	85.2(1.7)	85.5(1.6)
	제천시	850	84.1(1.9)	85.4(1.4)	603	90.4(1.2)	89.7(1.4)	461	83.1(1.9)	82.1(1.9)
	증평군	1,022	81.5(2.9)	81.7(2.0)	581	83.1(1.9)	84.9(1.5)	545	86.6(2.1)	86.9(1.8)
	진천군	737	88.5(2.6)	88.8(1.6)	341	86.9(2.0)	88.7(1.7)	479	85.5(2.0)	86.3(1.9)
	청원군	864	76.1(1.5)	77.4(1.5)	536	86.6(1.6)	87.0(1.4)	454	65.3(2.9)	67.5(2.0)
	청주시상당	892	79.4(1.1)	79.3(1.3)	648	90.1(1.6)	90.3(1.2)	657	83.1(1.4)	83.0(1.5)
	청주시흥덕	932	94.7(0.8)	94.7(0.8)	648	91.0(1.1)	91.3(1.1)	485	69.4(2.2)	70.0(2.0)
	충주시	891	92.7(0.7)	93.5(0.5)	662	84.5(1.5)	84.8(1.5)	587	88.5(1.5)	88.2(1.4)
충남	계룡시	748	81.0(3.4)	81.2(1.7)	550	81.7(2.4)	81.4(2.0)	611	70.0(2.2)	68.5(2.3)
	공주시	686	80.4(2.1)	81.1(1.7)	535	71.0(2.5)	71.0(2.2)	598	67.2(2.4)	65.9(2.3)
	금산군	652	87.1(2.1)	85.4(1.9)	469	66.5(2.4)	67.3(2.3)	567	65.5(2.2)	64.1(2.5)
	논산시	739	47.8(2.8)	46.8(2.7)	507	59.7(2.5)	59.7(2.6)	571	47.6(2.2)	48.8(2.4)
	당진군	728	57.2(5.3)	58.8(2.8)	484	72.7(3.1)	74.8(2.3)	537	79.6(2.4)	80.7(1.9)
	보령시	694	86.6(1.8)	85.6(1.5)	470	73.7(2.6)	73.4(2.0)	392	63.0(2.7)	64.2(2.7)
	부여군	729	72.7(2.4)	70.2(2.6)	650	61.3(2.9)	61.8(2.5)	646	73.0(3.0)	71.1(2.7)
	서산시	698	83.1(1.8)	83.4(1.7)	568	68.0(2.4)	68.3(2.2)	398	82.2(2.4)	83.9(1.8)
	서천군	710	83.6(2.1)	85.0(2.0)	592	91.9(1.2)	90.4(1.7)	560	90.1(1.8)	89.5(1.6)
	아산시	753	70.1(2.2)	70.5(1.7)	582	73.6(2.2)	75.0(1.7)	569	76.1(1.8)	77.1(1.7)
	연기군	750	78.1(1.9)	77.9(1.6)	527	84.0(1.9)	85.1(1.7)	543	80.2(2.4)	80.2(1.8)
	예산군	761	86.9(1.8)	86.9(1.7)	660	58.9(3.7)	57.1(2.5)	607	76.7(2.0)	74.6(2.1)
	천안시	748	75.8(2.4)	76.2(1.6)	670	69.8(1.9)	71.0(1.5)	480	56.9(2.5)	59.1(2.1)
	청양군	717	84.1(2.0)	83.0(2.0)	511	63.9(2.7)	62.8(2.5)	282	47.5(4.1)	48.6(4.0)
전북	태안군	730	80.6(2.0)	79.9(1.9)	531	55.6(3.5)	55.0(2.7)	455	63.9(3.9)	65.7(3.1)
	홍성군	765	60.4(4.1)	58.9(2.7)	469	73.3(2.9)	74.1(2.6)	566	71.7(2.3)	68.6(2.3)
	고창군	703	63.2(2.5)	60.9(2.7)	440	57.7(2.9)	59.2(2.9)	402	61.4(3.0)	61.3(2.9)
	군산시	785	31.8(3.5)	31.7(2.0)	431	72.1(3.2)	71.8(2.3)	374	68.4(2.6)	71.4(2.0)
	김제시	485	72.5(2.2)	72.6(2.8)	599	65.6(2.1)	60.9(2.1)	480	64.7(3.0)	63.3(2.6)
	남원시	741	63.3(2.4)	62.6(2.4)	486	47.1(2.9)	47.6(2.4)	441	36.3(2.9)	35.0(2.4)
	무주군	775	52.8(2.5)	57.6(3.1)	372	64.1(3.8)	64.3(3.0)	364	65.3(4.2)	61.5(3.9)
	부안군	762	51.4(3.6)	52.3(2.8)	374	58.1(3.3)	58.1(2.9)	455	64.6(2.8)	64.1(3.2)
	순창군	715	67.1(2.7)	70.4(2.5)	394	64.8(3.0)	64.4(3.0)	423	50.9(3.1)	49.9(3.0)
	완주군	737	39.7(2.7)	39.6(2.2)	449	44.4(3.1)	47.9(2.5)	477	45.3(3.3)	47.0(2.4)
	익산시	883	56.1(1.8)	56.1(1.7)	554	54.2(2.4)	54.3(2.0)	680	64.0(1.6)	65.0(1.6)
	임실군	853	60.7(1.5)	66.8(2.8)	425	38.8(4.4)	41.7(2.9)	448	59.6(2.8)	59.6(3.2)
	장수군	830	52.1(2.4)	53.2(2.8)	321	42.3(3.2)	44.1(3.2)	363	50.5(3.3)	53.0(3.3)
	전주시	792	61.7(2.1)	61.4(1.6)	541	56.3(1.9)	57.0(1.9)	542	56.9(1.6)	58.0(1.8)
전남	정읍시	621	59.2(2.5)	60.2(2.1)	454	71.8(2.2)	70.8(2.2)	526	73.9(2.8)	72.2(2.8)
	진안군	777	50.9(2.9)	54.6(3.0)	369	51.5(3.0)	54.1(3.0)	307	36.5(3.8)	35.9(3.5)
	강진군	742	53.5(2.3)	56.5(2.6)	472	38.4(3.2)	37.9(3.1)	534	51.3(3.1)	54.5(2.3)
	고흥군	678	83.7(2.2)	87.5(3.3)	258	64.1(3.4)	64.7(3.3)	317	65.5(3.3)	63.0(3.1)
	곡성군	757	54.8(3.2)	56.0(2.4)	346	58.3(4.0)	58.5(3.3)	379	68.6(3.4)	64.3(3.0)
	광양시	762	69.4(2.6)	69.6(2.0)	506	70.2(2.5)	69.5(2.5)	506	60.9(2.9)	60.0(2.5)
	구례군	938	68.3(2.2)	73.2(2.0)	493	65.6(4.2)	62.6(3.4)	354	69.4(3.1)	67.4(3.1)
	나주시	714	52.9(2.5)	53.6(2.5)	548	66.7(2.5)	67.8(2.5)	556	84.8(2.0)	85.3(1.6)
	담양군	768	75.6(1.9)	76.8(1.9)	447	73.5(2.7)	74.3(2.3)	311	84.9(2.4)	84.9(2.3)
	목포시	721	75.4(2.1)	75.3(1.9)	599	56.7(2.3)	58.4(1.8)	503	61.1(2.3)	62.5(2.1)
	무안군	715	66.0(2.8)	67.4(2.6)	443	50.0(3.5)	50.4(2.7)	551	60.2(2.5)	62.3(2.8)
	보성군	784	65.1(3.0)	63.6(3.4)	478	61.0(2.9)	58.9(2.6)	560	57.2(2.9)	53.0(2.8)
	순천시	725	84.9(2.0)	85.0(1.8)	439	71.8(2.0)	73.2(2.0)	427	78.8(1.9)	79.5(2.6)
	신안군	734	36.7(3.3)	36.3(3.5)	412	30.7(3.2)	30.7(2.8)	332	25.3(2.6)	21.3(2.7)
	여수시	636	88.6(1.3)	88.6(1.2)	585	77.5(1.8)	77.7(1.8)	454	46.7(2.6)	46.9(2.5)
	영광군	837	57.7(2.5)	61.4(2.3)	454	68.7(2.8)	69.5(2.4)	599	72.0(2.8)	67.1(2.4)
	영암군	751	60.4(2.9)	64.6(2.2)	592	51.9(2.5)	54.4(2.1)	437	63.2(2.9)	66.2(2.5)
	완도군	707	67.3(3.4)	70.9(3.1)	434	54.4(4.2)	54.2(2.9)	359	26.7(3.3)	28.5(2.9)
	장성군	647	86.7(1.7)	87.0(1.7)	511	64.9(2.9)	63.0(2.7)	501	65.3(3.0)	65.5(2.6)
	장흥군	691	51.2(2.6)	47.6(2.8)	631	52.2(2.6)	51.5(2.4)	282	70.5(4.9)	69.7(3.7)
	진도군	810	76.6(1.8)	79.8(2.1)	479	53.3(2.7)	51.4(3.2)	218	45.7(5.6)	46.2(3.9)
	함평군	832	71.1(1.9)	71.2(2.6)	484	24.7(2.2)	26.7(2.6)	584	42.9(2.5)	47.9(2.5)
	해남군	697	68.3(3.5)	67.4(3.1)	529	76.3(2.9)	72.8(3.0)	518	56.5(3.6)	58.4(2.8)
	화순군	936	79.6(2.2)	78.3(1.6)	721	89.3(1.5)	88.5(1.3)	518	75.7(3.5)	74.3(2.3)

시도	시군구	2008년			2009년			2010년		
		N	조율 (표준오차)	표준화 (표준오차)	N	조율 (표준오차)	표준화 (표준오차)	N	조율 (표준오차)	표준화 (표준오차)
경북	경산시	964	82.0(1.7)	82.1(1.2)	614	60.5(2.2)	60.8(1.9)	460	72.9(2.1)	72.6(2.0)
	경주시	935	57.9(2.2)	58.5(1.7)	514	56.7(2.8)	57.9(2.2)	528	63.1(2.5)	63.5(2.2)
	고령군	792	71.3(2.0)	74.5(1.8)	478	57.6(2.6)	58.0(2.7)	498	59.2(3.2)	59.1(2.9)
	구미시구미	696	67.3(2.2)	67.7(1.9)	460	60.5(2.5)	63.7(2.3)	587	62.7(2.5)	65.8(1.9)
	구미시선산	898	62.8(4.2)	62.4(2.3)	589	61.1(2.8)	60.0(2.2)	575	59.5(3.2)	58.2(2.4)
	군위군	873	43.7(3.1)	58.1(2.7)	434	52.7(5.9)	53.4(2.9)	342	67.8(3.0)	65.2(3.7)
	김천시	789	86.2(1.1)	85.8(1.6)	430	75.0(2.2)	74.8(2.4)	505	78.9(2.1)	77.8(2.0)
	문경시	654	53.6(2.9)	51.3(2.6)	432	40.6(2.8)	39.0(2.8)	331	45.1(3.4)	44.9(3.0)
	봉화군	845	83.3(2.0)	83.4(2.0)	432	79.2(2.5)	76.2(2.8)	471	83.4(2.1)	81.4(2.5)
	상주시	719	77.2(2.2)	78.1(2.5)	555	75.5(2.5)	72.2(2.5)	454	66.6(2.3)	66.4(2.4)
	성주군	846	56.1(1.9)	55.1(2.4)	482	39.3(2.0)	40.5(2.2)	459	36.0(3.2)	38.7(2.5)
	안동시	790	74.4(1.9)	74.3(1.8)	592	67.5(2.1)	65.3(2.2)	624	72.3(2.0)	69.8(2.2)
	영덕군	703	45.2(2.8)	41.6(2.6)	572	59.2(5.0)	56.4(3.2)	411	50.6(3.7)	51.4(3.1)
	영양군	872	68.1(3.6)	73.1(2.3)	407	66.9(3.1)	64.2(3.4)	472	75.1(2.7)	70.9(3.2)
	영주시	804	82.8(2.3)	80.4(2.1)	646	71.9(1.9)	69.3(2.3)	558	73.8(2.5)	71.6(2.4)
	영천시	669	62.9(3.2)	60.9(2.5)	531	69.3(1.9)	70.0(2.2)	575	63.9(2.2)	63.7(2.3)
	예천군	809	80.6(1.8)	79.0(2.3)	369	79.4(2.8)	76.1(3.0)	358	81.0(3.3)	79.6(3.1)
	울릉군	803	32.7(5.5)	33.2(3.2)	448	26.7(5.3)	25.6(3.0)	398	29.8(4.7)	30.9(3.0)
	울진군	904	91.7(1.4)	93.1(1.3)	461	70.4(2.5)	70.3(2.8)	434	64.5(3.0)	64.3(2.9)
	의성군	756	89.4(1.1)	88.5(2.1)	519	77.5(2.3)	76.3(3.0)	419	76.7(3.2)	71.1(4.2)
	청도군	801	64.7(2.8)	62.9(3.0)	538	59.3(3.5)	58.9(2.7)	622	77.3(2.5)	74.5(2.4)
	청송군	819	61.3(2.9)	66.6(2.8)	591	72.4(2.1)	70.4(2.5)	696	70.3(2.0)	65.5(2.4)
	칠곡군	886	71.9(1.7)	72.4(1.6)	582	69.1(2.8)	70.2(2.3)	540	62.3(2.3)	63.8(2.2)
	포항시남구	946	73.2(2.0)	73.3(1.5)	629	66.3(2.4)	66.2(2.0)	355	57.9(3.1)	59.8(2.4)
	포항시북구	814	46.4(2.5)	45.3(2.1)	603	44.0(2.6)	44.3(2.2)	421	49.8(2.9)	50.7(2.7)
경남	거제시	799	61.6(2.1)	61.8(1.6)	664	56.9(2.0)	59.2(2.0)	776	73.7(1.8)	73.7(1.5)
	거창군	811	47.3(4.9)	50.8(2.7)	489	67.5(3.0)	66.6(2.6)	364	59.7(3.5)	57.7(3.0)
	고성군	643	39.9(2.6)	41.2(2.2)	373	44.3(2.9)	48.5(2.7)	320	43.4(3.4)	46.3(3.2)
	김해시	886	66.4(3.0)	66.0(1.7)	687	65.4(2.3)	66.8(2.0)	650	73.1(1.6)	73.0(1.7)
	남해군	697	85.1(2.0)	82.3(2.2)	486	72.0(2.5)	67.7(2.7)	461	76.9(2.4)	75.0(2.6)
	마산시	869	46.3(2.0)	46.3(1.3)	599	54.5(1.7)	55.2(1.8)	586	56.2(1.6)	57.3(1.6)
	밀양시	841	83.9(1.5)	83.9(1.5)	385	54.5(3.1)	54.2(2.6)	482	55.1(3.0)	57.3(2.4)
	사천시	796	83.8(1.7)	84.9(1.4)	490	73.7(2.5)	74.0(2.1)	694	72.3(2.2)	70.4(2.1)
	산청군	739	80.2(1.6)	81.2(1.8)	265	63.7(3.4)	63.4(4.0)	487	70.6(2.5)	69.9(3.7)
	양산시	934	74.6(2.3)	74.1(1.6)	795	52.5(2.1)	54.4(1.8)	651	35.9(2.6)	36.9(1.9)
	의령군	767	37.7(2.9)	45.2(2.6)	445	67.0(2.4)	66.2(2.6)	563	84.2(2.0)	82.8(2.4)
	진주시	933	79.5(1.4)	79.8(1.3)	543	73.8(1.9)	74.8(1.6)	405	72.5(1.8)	73.0(1.9)
	진해시	741	69.6(2.2)	69.0(1.8)	553	69.8(2.2)	71.3(2.1)	568	68.4(1.9)	67.1(1.9)
	창녕군	803	57.3(2.8)	57.2(2.4)	466	65.9(2.6)	66.4(2.5)	558	64.9(2.4)	65.0(2.4)
	창원시	784	83.6(1.8)	84.3(1.5)	515	58.3(2.0)	58.2(2.2)	694	73.5(2.0)	75.0(1.6)
	통영시	814	64.4(1.7)	64.2(1.7)	561	62.4(2.1)	63.1(2.1)	431	52.7(2.8)	53.9(2.6)
	하동군	760	70.1(2.4)	70.5(2.2)	533	62.9(2.7)	62.3(3.1)	498	56.1(3.2)	55.6(3.3)
	함안군	825	70.1(2.7)	70.7(2.1)	569	70.4(2.3)	71.1(1.9)	541	84.0(1.9)	84.6(1.8)
	함양군	781	31.8(3.4)	33.9(2.7)	350	33.1(3.0)	32.9(3.1)	409	44.6(3.3)	45.1(2.8)
	합천군	786	70.6(2.4)	68.6(3.0)	399	70.0(2.9)	69.4(2.9)	433	77.8(2.8)	77.3(2.8)
제주	서귀포시서귀포	801	56.0(2.6)	55.4(2.2)	498	38.5(2.1)	39.0(2.2)	421	49.5(2.9)	50.6(2.6)
	서귀포시동부	741	32.1(2.1)	31.4(2.1)	422	38.0(3.8)	38.0(2.8)	634	46.6(4.1)	48.7(2.6)
	서귀포시서부				443	27.5(3.6)	27.3(2.8)	406	38.0(4.3)	39.9(3.1)
	제주시제주	775	68.0(2.3)	67.7(1.9)	390	42.3(3.2)	49.7(3.0)	361	43.4(3.0)	45.9(2.6)
	제주시동부	812	54.9(2.9)	54.7(2.2)	547	43.8(3.1)	44.3(2.3)	382	42.8(3.3)	44.1(2.7)
	제주시서부				461	50.2(4.2)	51.5(2.7)	344	52.0(3.3)	54.4(2.6)

〈표 21〉 중등도 이상 신체활동 실천율: 시군구별

단위 : %(표준오차)

시도	시군구	2009년			2010년		
		N	조율 (표준오차)	표준화 (표준오차)	N	조율 (표준오차)	표준화 (표준오차)
서울	강남구	919	21.9(1.8)	21.8(1.3)	923	18.4(1.6)	18.3(1.4)
	강동구	920	17.3(1.4)	17.0(1.3)	920	20.0(1.4)	19.5(1.4)
	강북구	919	18.2(1.5)	17.6(1.3)	907	11.2(1.4)	11.3(1.4)
	강서구	941	19.5(1.3)	19.6(1.3)	915	16.7(1.4)	16.7(1.3)
	관악구	900	21.3(1.4)	21.4(1.4)	933	20.7(1.5)	20.2(1.3)
	광진구	939	23.7(1.5)	23.4(1.4)	913	19.4(1.5)	19.3(1.4)
	구로구	900	16.5(1.4)	16.0(1.4)	897	18.3(1.7)	18.1(1.4)
	금천구	914	19.1(1.4)	18.7(1.3)	928	15.6(1.3)	15.4(1.2)
	노원구	922	16.9(1.3)	16.7(1.3)	920	14.3(1.5)	14.1(1.3)
	도봉구	920	16.2(1.2)	15.7(1.3)	919	19.2(1.5)	18.5(1.3)
	동대문구	919	20.1(1.9)	20.2(1.4)	919	19.5(1.5)	19.4(1.3)
	동작구	961	18.4(1.4)	18.4(1.3)	911	15.6(1.3)	15.7(1.4)
	마포구	905	21.5(1.2)	21.9(1.4)	902	18.8(1.4)	19.2(1.4)
	서대문구	948	17.2(1.3)	17.3(1.3)	917	23.8(1.4)	23.7(1.5)
	서초구	924	23.6(1.6)	22.9(1.4)	920	21.9(1.3)	21.9(1.4)
	성동구	918	17.8(1.5)	17.7(1.3)	892	18.1(1.3)	17.8(1.4)
	성북구	953	16.3(1.2)	16.5(1.3)	920	14.6(1.4)	14.8(1.2)
	송파구	926	23.2(1.7)	23.3(1.5)	916	21.6(1.3)	21.5(1.4)
	양천구	945	19.4(1.3)	19.1(1.4)	901	22.5(1.7)	22.0(1.4)
	영등포구	881	18.6(1.6)	18.5(1.5)	892	18.9(1.4)	18.8(1.4)
	용산구	919	14.7(1.2)	14.9(1.2)	780	26.2(2.1)	26.2(1.8)
	은평구	930	12.2(1.1)	12.4(1.1)	917	12.9(1.1)	13.2(1.2)
	종로구	952	23.8(1.4)	23.3(1.4)	913	21.3(1.4)	21.2(1.4)
	중구	928	19.8(1.5)	19.9(1.3)	914	27.9(1.5)	27.9(1.5)
	중랑구	977	21.6(1.5)	21.5(1.3)	912	17.7(1.0)	17.5(1.3)
부산	강서구	938	22.7(1.8)	22.5(1.5)	897	34.1(2.3)	34.5(2.0)
	금정구	1,007	17.0(1.4)	16.4(1.2)	924	17.2(1.6)	17.2(1.4)
	기장군	903	33.8(2.2)	33.5(1.9)	921	28.3(2.1)	27.8(1.6)
	남구	935	22.6(1.4)	22.8(1.5)	925	22.3(1.4)	22.3(1.6)
	동구	912	18.6(1.3)	18.6(1.3)	909	13.9(1.3)	14.5(1.3)
	동래구	1,002	16.5(1.2)	16.5(1.2)	920	15.1(1.4)	15.1(1.4)
	부산진구	927	19.2(1.3)	19.0(1.2)	933	22.1(1.4)	22.0(1.2)
	북구	958	21.4(1.7)	21.0(1.3)	917	17.7(1.5)	17.2(1.4)
	사상구	989	26.3(1.9)	25.6(1.4)	927	17.6(1.5)	17.4(1.3)
	사하구	950	20.1(1.3)	18.9(1.2)	921	15.6(1.3)	15.2(1.3)
	서구	923	17.9(1.5)	18.0(1.4)	910	14.6(1.3)	14.7(1.4)
	수영구	939	21.9(1.8)	21.6(1.6)	925	18.9(1.5)	18.7(1.5)
	연제구	936	12.0(1.3)	11.8(1.2)	913	21.0(1.4)	20.8(1.4)
	영도구	909	13.5(1.4)	13.8(1.3)	910	19.6(1.4)	20.6(1.5)
	중구	906	28.0(1.6)	29.4(1.6)	903	17.8(1.5)	18.4(1.6)
	해운대구	940	25.6(1.5)	25.4(1.4)	916	20.6(1.1)	20.6(1.3)
대구	남구	927	17.5(1.4)	17.8(1.4)	913	15.9(1.3)	16.2(1.3)
	달서구	919	16.9(1.4)	16.3(1.3)	907	21.7(1.4)	21.2(1.3)
	달성군	911	13.8(1.3)	13.6(1.2)	906	17.4(1.7)	17.2(1.4)
	동구	919	21.0(1.5)	20.6(1.3)	916	16.9(1.1)	16.9(1.3)
	북구	920	21.5(1.5)	21.5(1.3)	919	20.0(1.2)	19.6(1.2)
	서구	913	19.8(1.2)	19.9(1.3)	914	14.9(1.1)	15.2(1.3)
	수성구	917	23.1(1.6)	22.4(1.3)	912	21.8(1.2)	21.3(1.2)
	중구	908	14.4(1.4)	14.7(1.2)	888	13.6(1.0)	14.4(1.3)
인천	강화군	907	22.6(1.7)	22.8(1.7)	960	22.8(1.5)	23.6(1.7)
	계양구	910	20.6(1.6)	20.0(1.4)	907	19.6(1.5)	19.1(1.4)
	남구	905	21.8(1.6)	21.4(1.4)	911	16.4(1.4)	16.4(1.2)
	남동구	919	20.5(1.6)	20.1(1.4)	900	17.9(1.4)	17.5(1.3)
	동구	898	21.1(1.9)	21.5(1.6)	899	18.0(1.4)	18.3(1.3)
	부평구	924	18.1(1.2)	18.1(1.2)	918	18.3(1.4)	18.1(1.4)
	서구	910	24.1(1.4)	23.7(1.4)	911	28.4(1.9)	27.9(1.5)
	연수구	912	17.8(1.4)	17.2(1.2)	903	16.0(1.3)	15.8(1.4)
	옹진군	837	23.3(1.8)	23.2(1.9)	830	27.1(1.9)	26.6(2.1)
	중구	898	19.8(1.5)	19.7(1.5)	896	17.0(1.2)	17.0(1.5)
광주	광산구	1,002	15.6(1.1)	15.8(1.1)	922	18.7(1.4)	19.0(1.3)
	남구	958	17.5(1.2)	17.6(1.2)	947	18.4(1.3)	18.4(1.3)
	동구	916	19.2(1.6)	19.2(1.5)	907	13.0(1.2)	13.3(1.4)
	북구	1,001	17.1(1.3)	17.1(1.1)	932	17.3(1.2)	17.2(1.1)
	서구	947	23.2(1.5)	23.0(1.3)	926	21.5(1.5)	21.8(1.3)
대전	대덕구	911	21.4(2.1)	21.3(1.6)	911	23.0(2.2)	23.0(1.6)
	동구	923	21.0(1.4)	21.4(1.5)	914	21.8(1.4)	21.7(1.3)
	서구	920	21.2(1.4)	21.2(1.4)	917	19.1(1.5)	18.7(1.2)
	유성구	911	27.7(1.6)	27.7(1.6)	912	21.6(1.3)	21.4(1.4)
	중구	916	20.9(1.2)	20.9(1.4)	916	19.3(1.2)	19.5(1.3)

시도	시군구	2009년			2010년		
		N	조율 (표준오차)	표준화 (표준오차)	N	조율 (표준오차)	표준화 (표준오차)
울산	남구	920	21.8(1.4)	20.6(1.4)	910	19.9(1.4)	18.9(1.3)
	동구	920	19.3(1.7)	17.9(1.3)	913	21.1(1.4)	20.2(1.3)
	북구	926	19.3(1.4)	18.4(1.3)	910	25.1(2.0)	24.3(1.6)
	울주군	911	27.4(1.6)	27.7(1.6)	912	21.0(1.5)	20.4(1.4)
	중구	927	20.2(1.5)	19.6(1.3)	915	18.7(1.3)	18.2(1.3)
경기	가평군	897	22.9(1.6)	24.1(1.7)	899	25.2(1.8)	25.0(1.8)
	고양시덕양구	920	27.7(1.5)	27.9(1.4)	913	19.7(1.6)	19.6(1.4)
	고양시일산동구	914	13.1(1.4)	13.3(1.2)	900	15.0(1.2)	15.3(1.1)
	고양시일산서구	917	17.2(1.5)	16.8(1.3)	910	17.5(1.5)	18.7(1.4)
	과천시	892	16.4(1.5)	16.4(1.4)	891	24.2(1.8)	23.9(1.6)
	구리시	912	12.1(1.3)	12.0(1.2)	912	14.9(1.3)	14.7(1.3)
	김포시	910	19.0(1.7)	19.4(1.4)	912	19.3(1.6)	19.2(1.5)
	남양주시	909	17.0(1.6)	16.9(1.4)	915	17.0(1.3)	17.5(1.3)
	동두천시	892	17.8(1.6)	18.3(1.5)	899	20.4(1.7)	20.8(1.4)
	부천시소사구	922	20.3(1.7)	19.9(1.4)	911	22.0(2.0)	21.8(1.5)
	부천시오정구	913	13.3(1.4)	13.1(1.2)	914	15.7(1.4)	15.6(1.3)
	부천시원미구	916	22.2(1.6)	21.8(1.3)	908	23.9(1.4)	23.2(1.4)
	양주시	896	16.4(1.4)	16.3(1.2)	884	22.3(1.8)	21.7(1.5)
	양평군	903	29.7(1.9)	30.1(1.9)	906	17.4(1.5)	17.6(1.7)
	여주군	947	10.1(1.3)	11.0(1.2)	903	16.5(1.6)	16.8(1.5)
	연천군	897	31.8(5.0)	30.9(2.3)	903	23.5(2.0)	23.5(1.8)
	의정부시	879	17.9(1.5)	17.6(1.3)	903	15.4(1.2)	15.5(1.2)
	이천시	912	15.0(1.5)	15.1(1.3)	908	23.5(1.7)	23.8(1.5)
	파주시	900	20.2(1.9)	20.2(1.6)	861	24.4(1.4)	24.1(1.5)
	포천시	890	29.0(1.9)	28.5(1.7)	892	27.2(1.7)	27.8(1.7)
	하남시	905	21.1(1.9)	20.4(1.6)	905	20.5(1.7)	20.4(1.5)
	광명시	917	21.2(1.7)	20.9(1.4)	918	18.4(1.6)	18.3(1.4)
	광주시	928	18.1(1.6)	17.9(1.4)	914	18.6(1.6)	18.0(1.3)
	군포시	914	22.2(1.4)	22.0(1.5)	921	27.4(1.5)	27.0(1.5)
	성남시분당구	916	21.9(1.7)	22.4(1.4)	920	11.7(1.2)	11.7(1.0)
	성남시수정구	915	21.2(1.7)	20.8(1.4)	922	21.0(1.7)	20.6(1.4)
	성남시중원구	915	25.6(1.6)	25.1(1.5)	922	19.2(1.7)	19.0(1.4)
	수원시권선구	933	20.1(1.4)	19.9(1.3)	935	14.7(1.3)	14.4(1.2)
	수원시영통구	914	19.8(1.4)	19.9(1.6)	913	19.9(1.5)	19.8(1.4)
	수원시장안구	934	17.1(1.5)	16.9(1.3)	920	20.7(1.9)	20.5(1.5)
	수원시팔달구	918	19.1(1.6)	18.9(1.4)	906	16.8(1.4)	16.7(1.2)
	시흥시	948	24.3(1.5)	23.5(1.4)	939	16.0(1.1)	15.3(1.2)
	안산시단원구	937	17.1(1.2)	17.0(1.3)	924	24.3(1.9)	23.4(1.5)
	안산시상록수	934	17.0(1.5)	16.9(1.4)	925	22.3(1.6)	21.9(1.5)
	안성시	948	26.0(1.8)	26.2(1.5)	933	22.2(1.7)	22.2(1.4)
	안양시동안구	941	18.6(1.6)	18.8(1.4)	918	18.4(1.3)	18.2(1.3)
	안양시만안구	945	19.2(1.4)	18.9(1.3)	906	19.7(1.3)	19.3(1.3)
	오산시	930	17.9(1.3)	17.7(1.2)	919	22.9(1.7)	23.2(1.8)
	용인시기흥구	940	17.9(1.3)	18.0(1.3)	925	22.6(1.8)	23.0(1.6)
	용인시수지구	939	20.8(1.3)	20.5(1.3)	940	20.1(1.7)	19.8(1.4)
	용인시처인구	941	18.8(1.3)	18.6(1.3)	942	20.4(1.5)	20.1(1.3)
	의왕시	923	22.3(1.5)	22.0(1.4)	926	20.9(1.4)	20.7(1.4)
	평택시송탄	927	26.1(1.6)	26.0(1.4)	919	21.4(2.2)	21.3(1.5)
	평택시평택	932	19.9(1.6)	19.8(1.4)	936	14.6(1.4)	14.6(1.3)
	화성시	922	14.1(1.2)	13.9(1.2)	919	21.0(1.4)	21.1(1.5)
강원	강릉시	898	16.6(1.4)	17.2(1.5)	901	25.6(1.7)	25.5(1.5)
	고성군	870	19.6(1.9)	21.0(1.8)	872	28.8(2.4)	28.6(1.9)
	동해시	888	24.2(1.9)	24.1(1.7)	881	21.3(1.9)	21.4(1.6)
	삼척시	905	20.7(1.4)	20.1(1.3)	888	28.3(2.2)	28.3(1.9)
	속초시	891	16.9(1.5)	17.2(1.5)	899	15.9(1.3)	16.8(1.4)
	양구군	856	30.4(2.1)	31.5(2.0)	846	39.8(3.0)	41.5(2.0)
	양양군	870	15.8(1.7)	17.2(1.7)	871	21.2(1.6)	23.5(1.7)
	영월군	881	23.2(1.5)	22.3(1.8)	877	19.0(1.9)	20.4(2.1)
	원주시	902	20.8(1.1)	20.7(1.2)	910	17.5(1.1)	17.7(1.0)
	인제군	880	30.2(2.1)	31.1(1.7)	871	28.4(1.7)	28.3(1.7)
	정선군	904	24.2(1.8)	25.4(1.7)	888	25.1(1.9)	24.7(1.8)
	철원군	880	29.6(1.8)	30.3(1.7)	883	48.0(2.2)	48.3(1.9)
	춘천시	899	27.9(1.5)	27.6(1.3)	899	23.6(1.4)	24.1(1.5)
	태백시	915	28.3(1.8)	28.9(1.6)	877	24.0(2.0)	25.1(1.7)
	평창군	888	21.4(1.8)	22.6(1.6)	893	17.6(1.6)	16.8(1.3)
	홍천군	915	35.4(1.9)	34.3(1.7)	892	33.2(2.2)	35.0(2.0)
	화천군	856	30.5(2.3)	29.4(1.8)	859	24.9(2.2)	24.4(1.7)
	횡성군	887	26.3(1.7)	26.6(1.6)	911	22.1(1.7)	22.0(1.7)

시도	시군구	2009년			2010년		
		N	조율 (표준오차)	표준화 (표준오차)	N	조율 (표준오차)	표준화 (표준오차)
충북	괴산군	881	18.3(1.6)	18.8(1.8)	876	20.1(2.0)	19.0(1.9)
	단양군	876	22.6(1.6)	23.4(2.0)	876	14.0(1.4)	14.4(1.4)
	보은군	879	17.3(1.4)	18.1(1.6)	879	18.7(1.8)	18.4(1.9)
	영동군	850	19.3(1.4)	20.3(1.8)	913	25.0(2.1)	26.2(1.8)
	옥천군	907	18.1(1.6)	19.3(1.6)	904	19.9(1.5)	21.4(1.5)
	음성군	896	30.1(1.8)	29.6(1.7)	912	19.1(1.8)	18.6(1.5)
	제천시	900	16.7(1.2)	16.9(1.4)	909	23.6(1.8)	23.1(1.7)
	증평군	874	13.2(1.7)	13.2(1.2)	876	23.8(1.9)	23.4(1.7)
	진천군	891	19.3(1.7)	19.9(1.5)	896	23.4(1.8)	24.3(1.7)
	청원군	891	23.7(1.7)	24.3(1.5)	907	27.4(1.7)	27.3(1.6)
	청주시 상당	916	17.4(1.2)	17.2(1.2)	927	20.4(1.4)	20.3(1.3)
	청주시 흥덕	928	16.1(1.3)	15.7(1.2)	906	19.5(1.6)	19.5(1.4)
충남	충주시	907	27.8(1.8)	27.6(1.5)	901	29.6(2.1)	29.8(1.8)
	계룡시	872	19.9(1.6)	19.3(1.4)	874	22.7(1.7)	22.6(1.5)
	공주시	919	30.0(1.6)	32.3(1.8)	899	25.8(1.8)	26.0(1.6)
	금산군	905	13.1(1.6)	15.0(1.6)	893	17.6(2.0)	19.3(1.9)
	논산시	905	32.6(1.9)	32.9(1.9)	906	20.7(1.4)	21.0(1.7)
	당진군	904	38.3(2.1)	38.5(1.7)	895	23.0(1.5)	22.9(1.4)
	보령시	905	14.5(1.5)	14.8(1.4)	901	20.6(1.3)	21.2(1.6)
	부여군	908	8.8(1.4)	11.3(1.5)	899	22.1(1.8)	21.7(1.9)
	서산시	903	23.6(1.8)	24.3(1.6)	902	19.1(1.3)	19.6(1.4)
	서천군	899	17.3(1.4)	19.1(1.7)	893	21.2(1.9)	22.4(1.9)
	아산시	913	20.4(1.3)	20.7(1.4)	908	27.0(1.7)	27.3(1.6)
	연기군	897	15.1(1.7)	16.2(1.5)	895	23.7(2.1)	24.5(1.6)
	예산군	901	17.5(1.4)	17.4(1.5)	898	24.4(1.7)	23.6(1.7)
	천안시	922	20.2(1.5)	20.1(1.3)	910	20.5(1.2)	20.6(1.2)
	청양군	876	24.9(2.3)	23.0(1.9)	892	13.8(1.2)	16.5(1.9)
전북	태안군	895	33.0(1.8)	33.9(1.9)	896	21.6(1.7)	22.4(1.9)
	홍성군	906	29.8(1.9)	30.2(2.1)	899	31.2(2.0)	31.3(1.9)
	고창군	905	28.2(2.0)	28.7(2.2)	901	26.9(2.2)	26.5(2.4)
	군산시	907	22.2(1.8)	22.3(1.4)	852	33.7(1.5)	33.6(1.6)
	김제시	953	11.6(1.1)	14.0(1.3)	952	23.6(1.9)	23.8(1.7)
	남원시	1,002	21.4(1.3)	20.9(1.4)	891	17.3(1.2)	19.8(1.4)
	무주군	883	26.7(2.7)	28.4(2.2)	868	22.3(1.9)	22.8(2.3)
	부안군	883	26.3(1.5)	27.8(2.0)	893	28.7(2.2)	30.3(2.2)
	순창군	890	19.3(1.6)	20.5(1.9)	741	36.8(2.9)	38.8(2.8)
	완주군	996	30.4(1.9)	30.6(1.6)	995	29.3(2.0)	29.0(1.6)
	익산시	925	24.6(1.2)	25.4(1.4)	928	16.6(1.3)	17.1(1.2)
	임실군	953	48.4(2.6)	54.5(2.2)	879	26.4(2.6)	30.3(2.2)
	장수군	881	33.2(2.1)	37.3(2.0)	864	15.8(2.1)	18.5(2.0)
	전주시	1,009	18.2(1.0)	17.9(1.0)	906	23.3(1.4)	23.7(1.3)
	정읍시	913	22.7(1.6)	23.3(1.6)	909	25.2(1.8)	26.3(2.2)
전남	진안군	851	18.3(2.1)	19.0(2.1)	882	24.2(2.0)	25.0(2.2)
	강진군	910	14.1(1.5)	18.2(1.9)	952	16.5(1.6)	18.7(1.8)
	고흥군	918	45.8(2.2)	51.9(2.4)	906	26.9(2.0)	34.0(2.8)
	곡성군	876	29.4(1.9)	29.5(2.2)	875	26.1(1.9)	27.3(2.1)
	광양시	957	20.1(1.8)	19.9(1.4)	903	26.7(1.7)	26.0(1.6)
	구례군	874	36.1(2.9)	35.7(2.8)	869	56.8(3.3)	59.0(2.7)
	나주시	900	46.9(1.7)	45.9(2.1)	900	55.4(1.9)	57.4(1.9)
	담양군	957	43.2(2.1)	42.9(2.0)	943	35.0(2.0)	34.3(1.9)
	목포시	976	14.0(1.1)	14.2(0.9)	941	28.6(1.6)	28.8(1.4)
	무안군	889	22.8(1.6)	23.2(1.5)	904	22.7(2.3)	25.3(2.6)
	보성군	906	56.8(2.1)	62.2(2.1)	889	58.4(2.7)	59.2(2.7)
	순천시	905	18.4(1.3)	18.5(1.3)	926	26.4(1.9)	26.1(1.6)
	신안군	910	30.1(1.9)	31.6(2.3)	783	37.1(2.4)	38.9(2.7)
	여수시	977	37.5(1.6)	38.0(1.5)	911	27.6(1.9)	27.3(1.7)
	영광군	893	19.0(1.8)	20.9(1.8)	894	47.2(2.5)	48.3(2.3)
	영암군	887	34.4(2.1)	36.0(1.8)	956	55.9(1.6)	59.4(1.9)
	완도군	885	29.9(2.1)	32.4(2.0)	895	29.5(2.0)	34.0(2.2)
	장성군	894	30.8(1.8)	31.7(2.1)	894	40.5(2.3)	39.7(2.2)
	장흥군	961	26.0(2.1)	24.8(1.8)	912	19.4(2.3)	20.7(2.1)
	진도군	897	27.1(1.7)	29.3(2.1)	902	22.8(1.8)	26.9(2.2)
	함평군	893	21.6(1.8)	21.6(2.1)	901	62.3(2.3)	59.0(2.2)
	해남군	925	27.0(2.2)	26.7(2.4)	926	27.4(2.1)	31.1(2.1)
	화순군	893	16.8(1.4)	16.3(1.3)	893	22.1(1.9)	23.0(1.7)

시도	시군구	2009년			2010년		
		N	조율 (표준오차)	표준화 (표준오차)	N	조율 (표준오차)	표준화 (표준오차)
경북	경산시	907	21.1(1.7)	21.3(1.4)	914	18.5(1.5)	18.6(1.4)
	경주시	903	19.8(1.7)	20.7(1.5)	905	16.8(1.5)	16.8(1.4)
	고령군	879	20.5(1.7)	22.7(1.9)	878	23.2(1.8)	23.3(1.9)
	구미시구미	905	20.3(1.2)	20.5(1.3)	906	17.1(1.0)	16.9(1.2)
	구미시선산	926	19.4(1.9)	19.5(1.4)	908	15.6(1.6)	15.6(1.4)
	군위군	872	28.3(2.8)	27.6(2.0)	873	21.0(2.4)	22.8(2.5)
	김천시	902	16.0(1.4)	16.6(1.6)	903	18.6(1.5)	19.3(1.4)
	문경시	896	23.0(1.4)	23.9(1.8)	894	23.0(1.7)	25.1(1.6)
	봉화군	884	34.5(2.4)	32.7(2.4)	885	22.2(1.7)	17.5(1.6)
	상주시	900	67.7(1.9)	70.6(1.8)	900	24.8(1.7)	27.3(1.7)
	성주군	887	14.4(1.4)	15.8(1.4)	908	12.3(1.4)	13.8(1.6)
	안동시	904	14.5(1.3)	14.8(1.4)	906	28.7(1.6)	27.9(1.6)
	영덕군	889	12.1(1.9)	13.3(1.8)	886	15.9(1.7)	17.8(2.0)
	영양군	860	16.3(1.7)	19.1(2.0)	855	63.4(2.7)	62.6(2.5)
	영주시	903	9.4(1.2)	10.2(1.3)	904	19.1(1.3)	20.2(1.6)
	영천시	900	15.7(1.3)	17.5(1.4)	900	36.9(1.8)	37.2(2.0)
	예천군	884	23.6(2.2)	27.3(2.0)	896	19.8(2.4)	23.3(2.4)
	울릉군	802	15.4(1.9)	15.9(1.6)	802	23.6(2.4)	23.8(1.6)
	울진군	890	29.6(1.8)	28.1(1.8)	889	23.8(2.3)	24.6(1.9)
	의성군	892	22.2(2.0)	21.2(1.8)	893	43.9(2.5)	47.2(3.1)
	청도군	886	30.1(3.3)	30.1(2.3)	888	26.7(2.1)	26.3(2.3)
	청송군	877	27.6(1.9)	24.7(1.8)	876	36.1(1.9)	30.7(2.2)
	철곡군	899	7.6(1.1)	7.8(1.1)	899	15.3(1.6)	15.6(1.4)
	포항시남구	909	18.6(1.5)	18.0(1.3)	906	14.2(1.5)	14.2(1.4)
	포항시북구	910	23.5(1.5)	22.8(1.3)	907	26.7(1.8)	26.5(1.5)
경남	거제시	919	15.3(1.6)	15.1(1.2)	912	14.8(1.5)	14.2(1.2)
	거창군	891	34.8(2.4)	35.2(2.1)	913	42.5(2.4)	41.1(2.3)
	고성군	881	23.4(1.9)	27.1(2.1)	890	40.3(2.4)	40.8(2.3)
	김해시	921	19.0(1.5)	18.4(1.3)	910	30.6(1.9)	29.9(1.5)
	남해군	889	44.8(2.3)	45.1(2.6)	890	46.2(2.0)	44.3(2.7)
	마산시	947	23.0(1.3)	23.0(1.2)	921	28.1(1.0)	28.3(1.3)
	밀양시	893	17.1(1.7)	18.5(1.7)	923	47.7(1.8)	50.1(1.9)
	사천시	897	44.7(1.9)	44.4(1.9)	898	37.0(1.7)	36.7(1.9)
	산청군	843	43.6(2.1)	42.5(2.3)	880	27.2(1.9)	30.2(2.4)
	양산시	942	10.9(1.3)	10.9(1.1)	908	47.2(2.0)	46.5(1.8)
	의령군	880	59.1(2.4)	62.8(2.3)	871	36.8(2.4)	43.0(2.6)
	진주시	898	33.3(1.6)	33.9(1.5)	903	22.8(1.3)	23.4(1.3)
	진해시	901	22.2(1.4)	22.0(1.5)	901	42.0(1.9)	42.0(1.7)
	창녕군	896	33.5(1.9)	34.5(1.8)	901	35.9(2.4)	37.9(2.1)
	창원시	922	33.2(1.7)	32.2(1.7)	945	34.8(1.7)	33.3(1.5)
	통영시	958	26.8(1.7)	26.7(1.5)	907	26.7(1.4)	26.5(1.7)
	하동군	900	36.2(2.8)	36.1(2.7)	880	24.3(2.0)	24.6(2.3)
	함안군	899	23.2(1.7)	24.1(1.6)	895	21.9(1.8)	21.7(1.7)
	함양군	899	28.9(2.2)	27.9(1.9)	898	16.9(1.6)	17.5(1.9)
	합천군	882	45.6(2.1)	49.4(2.3)	890	14.9(2.0)	15.0(2.2)
제주	서귀포시서귀포	837	20.9(1.7)	21.3(1.6)	776	25.4(1.8)	25.8(1.9)
	서귀포시동부	838	50.6(4.3)	53.0(2.3)	846	67.6(2.8)	71.4(1.8)
	서귀포시서부	829	25.4(3.2)	25.2(2.0)	826	26.8(2.9)	26.3(1.9)
	제주시제주	889	16.1(1.3)	16.3(1.3)	903	14.6(1.4)	14.4(1.1)
	제주시동부	895	36.4(2.9)	36.5(2.2)	845	30.1(2.3)	30.3(1.9)
	제주시서부	867	27.6(2.9)	27.5(1.9)	845	23.7(2.6)	24.6(2.3)

〈표 22〉 걷기실천율: 시군구별

단위 : %(표준오차)

시도	시군구	2008년			2009년			2010년		
		N	조율 (표준오차)	표준화 (표준오차)	N	조율 (표준오차)	표준화 (표준오차)	N	조율 (표준오차)	표준화 (표준오차)
서울	강남구	851	50.8(1.8)	50.6(1.8)	918	52.4(1.8)	52.2(1.6)	918	48.1(1.9)	47.8(1.8)
	강동구	845	63.4(2.1)	62.8(1.8)	920	59.8(1.9)	59.9(1.6)	920	58.0(2.0)	57.3(1.8)
	강북구	905	54.0(2.2)	53.7(1.9)	919	56.8(1.8)	57.2(1.8)	907	56.2(2.1)	56.4(1.9)
	강서구	921	39.7(1.7)	39.2(1.8)	941	55.0(1.8)	55.3(1.6)	916	51.8(2.0)	52.0(1.8)
	관악구	849	58.1(1.6)	58.2(1.5)	900	52.5(1.8)	52.4(1.7)	934	60.0(1.8)	60.1(1.5)
	광진구	829	51.6(2.3)	51.4(1.8)	939	53.4(1.8)	53.2(1.7)	918	62.9(1.8)	62.7(1.6)
	구로구	925	64.5(1.9)	64.5(1.7)	900	53.2(1.9)	53.2(1.9)	897	54.4(2.2)	54.6(1.7)
	금천구	1,003	71.9(1.6)	71.5(1.6)	914	74.9(1.7)	74.8(1.6)	934	68.5(2.3)	68.6(1.6)
	노원구	820	52.7(1.6)	53.0(1.8)	922	59.3(1.6)	59.3(1.7)	919	52.4(1.6)	53.0(1.7)
	도봉구	996	75.9(1.2)	76.0(1.3)	920	67.7(1.7)	67.7(1.6)	917	49.1(2.2)	49.5(1.7)
	동대문구	837	67.7(1.6)	67.6(1.6)	919	70.0(2.1)	69.9(1.6)	919	73.6(1.7)	73.5(1.5)
	동작구	897	70.5(2.2)	70.3(1.6)	961	64.8(1.6)	64.1(1.6)	910	48.1(2.0)	47.2(1.9)
	마포구	812	60.3(3.1)	60.4(2.3)	905	55.0(2.0)	54.9(1.7)	904	48.7(1.8)	48.1(1.7)
	서대문구	827	61.1(2.1)	61.2(1.7)	948	63.5(1.5)	63.2(1.6)	918	47.4(1.7)	47.5(1.8)
	서초구	816	54.3(2.1)	53.1(2.0)	924	56.8(2.0)	56.6(1.7)	921	48.6(1.9)	48.6(1.7)
	성동구	815	63.4(2.7)	63.2(1.8)	918	68.1(1.9)	68.1(1.5)	904	52.4(1.8)	52.2(1.7)
	성북구	916	45.1(2.0)	44.7(1.8)	953	51.2(1.9)	50.9(1.7)	920	51.0(1.8)	50.1(1.7)
	송파구	857	61.6(1.5)	61.5(1.6)	928	71.6(1.7)	71.5(1.4)	920	56.7(1.8)	55.9(1.5)
	양천구	895	66.6(1.7)	66.5(1.6)	945	70.7(1.8)	70.6(1.6)	902	67.6(1.7)	68.1(1.6)
	영등포구	892	59.1(1.8)	59.0(1.7)	881	59.7(2.0)	59.9(1.6)	895	55.6(1.5)	56.2(1.7)
	용산구	826	48.3(2.4)	48.1(1.8)	919	69.4(2.0)	69.6(1.5)	853	68.8(2.2)	68.6(1.8)
	은평구	814	49.7(2.2)	49.4(1.8)	930	60.9(1.9)	61.1(1.7)	918	54.6(1.8)	54.9(1.8)
	종로구	983	59.9(1.9)	60.2(1.4)	952	68.3(1.6)	68.4(1.6)	915	61.1(1.9)	60.4(1.6)
	중구	880	77.7(1.6)	78.1(1.5)	928	61.9(2.2)	61.9(1.7)	913	67.6(1.5)	67.1(1.6)
	중랑구	901	39.3(1.7)	39.4(1.5)	977	62.2(1.5)	61.9(1.5)	917	53.4(1.5)	53.3(1.7)
부산	강서구	900	57.1(2.1)	55.9(2.0)	938	44.9(2.2)	43.5(1.7)	897	44.7(2.6)	44.0(2.1)
	금정구	855	52.1(1.9)	52.9(2.2)	1,007	40.2(1.6)	38.4(1.5)	924	30.1(1.8)	29.6(1.6)
	기장군	982	38.0(2.0)	37.3(1.8)	903	37.9(2.4)	37.6(2.0)	922	44.4(2.4)	44.2(1.8)
	남구	881	53.6(2.0)	53.0(1.7)	934	56.9(1.7)	56.9(1.8)	925	54.8(1.7)	54.9(1.6)
	동구	804	47.0(1.7)	47.3(1.7)	912	47.0(1.8)	46.4(1.7)	909	34.3(1.4)	34.2(1.7)
	동래구	941	47.2(1.7)	47.4(1.7)	1,002	44.1(2.0)	44.0(1.6)	920	42.0(1.8)	41.7(1.8)
	부산진구	900	58.5(1.5)	58.8(1.7)	927	47.8(1.5)	47.7(1.6)	933	42.1(2.3)	41.9(1.6)
	북구	823	44.9(2.0)	45.2(1.9)	958	44.6(2.3)	44.3(1.7)	917	36.2(1.9)	35.4(1.6)
	사상구	909	45.1(2.0)	44.4(2.0)	989	44.9(2.1)	44.5(1.7)	927	34.0(1.7)	33.8(1.6)
	사하구	908	45.0(2.0)	44.9(1.7)	950	31.6(1.8)	31.0(1.6)	921	29.6(1.6)	29.3(1.6)
	서구	870	49.6(1.9)	49.7(1.9)	923	59.6(1.7)	59.6(1.8)	910	31.6(1.8)	31.1(1.8)
	수영구	1,005	59.8(1.6)	59.8(1.7)	939	56.4(1.8)	55.8(1.8)	925	49.6(2.1)	48.6(1.9)
	연제구	835	60.1(2.0)	59.8(1.7)	936	53.7(1.8)	53.6(1.7)	913	43.4(1.9)	42.8(2.0)
	영도구	909	59.4(1.5)	59.1(1.7)	909	49.4(1.7)	48.4(1.9)	911	46.5(2.0)	46.1(1.9)
	중구	841	72.9(1.5)	73.2(1.7)	906	65.4(1.8)	66.8(1.6)	903	34.5(1.9)	34.8(1.8)
	해운대구	902	56.9(2.0)	57.1(1.7)	936	54.2(2.0)	54.4(1.7)	916	44.3(1.9)	45.1(1.7)
대구	남구	878	47.8(1.9)	47.0(1.7)	927	45.0(1.7)	45.4(1.7)	914	40.7(1.8)	40.0(1.8)
	달서구	958	47.5(1.6)	48.0(1.5)	919	48.0(1.6)	47.9(1.6)	912	54.7(2.1)	54.5(1.6)
	달성군	922	35.2(2.3)	35.7(1.7)	910	75.7(2.1)	75.3(1.5)	906	65.9(2.1)	65.9(1.7)
	동구	893	52.0(2.2)	51.7(1.6)	919	49.2(1.4)	48.0(1.6)	915	46.9(1.4)	46.4(1.6)
	북구	822	59.1(1.7)	59.2(1.6)	920	49.3(1.7)	49.6(1.5)	919	42.5(1.8)	42.7(1.5)
	서구	812	51.8(1.6)	51.7(1.9)	913	51.0(2.0)	50.2(1.7)	915	43.9(2.0)	43.3(1.8)
	수성구	877	51.3(2.1)	51.2(1.7)	917	47.2(2.1)	47.4(1.6)	915	39.7(1.6)	38.9(1.7)
	중구	807	34.6(2.0)	35.2(1.9)	909	41.3(1.5)	41.4(1.6)	900	38.7(1.8)	38.0(1.7)
인천	강화군	834	45.3(2.3)	46.3(2.7)	907	40.0(2.4)	37.6(2.2)	959	34.0(2.4)	32.0(1.9)
	계양구	820	43.8(2.0)	43.7(1.9)	908	40.4(1.8)	40.2(1.8)	906	54.1(1.7)	54.1(1.7)
	남구	820	50.7(2.5)	50.7(2.0)	904	61.1(1.7)	60.8(1.7)	912	59.8(1.5)	60.0(1.6)
	남동구	799	47.1(1.9)	47.4(1.8)	919	48.3(1.8)	48.7(1.8)	900	47.3(2.0)	47.1(1.6)
	동구	874	59.5(2.3)	61.0(1.8)	898	64.2(1.9)	63.6(1.8)	897	58.1(2.2)	58.2(1.8)
	부평구	923	57.6(1.9)	57.7(1.8)	924	58.7(1.6)	58.8(1.5)	917	58.3(1.8)	58.1(1.8)
	서구	887	47.9(1.9)	48.0(1.7)	911	56.4(2.2)	56.6(1.7)	912	54.2(2.0)	54.5(1.7)
	연수구	837	41.6(1.7)	42.6(1.7)	913	51.1(2.1)	51.0(1.8)	908	35.0(1.8)	35.1(1.6)
	옹진군	678	41.0(2.5)	43.0(2.5)	834	51.9(2.2)	50.7(2.4)	831	36.4(2.1)	34.3(2.1)
	중구	811	50.8(2.2)	49.9(1.9)	898	50.6(2.1)	50.7(1.8)	897	48.9(2.6)	48.1(2.2)
광주	광산구	831	46.0(2.1)	46.4(1.7)	1,002	50.0(2.1)	50.9(1.6)	924	27.5(1.7)	29.0(1.5)
	남구	993	63.9(1.6)	63.1(1.6)	958	60.7(1.6)	59.9(1.6)	948	53.3(1.6)	53.1(1.6)
	동구	822	62.3(1.9)	62.1(1.8)	916	50.6(2.1)	49.6(1.8)	910	43.7(1.9)	42.7(1.9)
	북구	841	44.0(1.9)	43.7(1.7)	1,001	41.5(1.6)	41.3(1.5)	932	34.1(1.6)	34.0(1.5)
대전	서구	941	42.8(1.9)	42.9(1.7)	947	55.7(2.2)	55.5(1.6)	930	39.5(1.7)	39.5(1.6)
	대덕구	812	38.8(2.2)	38.5(1.9)	908	32.2(2.6)	32.1(1.8)	914	41.2(2.3)	41.2(1.9)
	동구	818	38.0(1.9)	38.1(1.8)	923	56.3(2.3)	56.6(1.9)	917	50.2(1.7)	49.5(1.7)
	서구	816	52.2(2.0)	52.6(1.7)	920	45.1(2.1)	45.0(1.8)	919	53.5(1.8)	53.5(1.6)
	유성구	810	36.9(5.7)	37.1(2.5)	911	41.6(2.0)	42.6(1.7)	916	42.7(2.3)	43.5(1.8)
	중구	838	43.3(2.0)	43.0(1.8)	916	46.5(2.3)	46.2(1.7)	916	33.8(1.8)	33.3(1.7)

시도	시군구	2008년			2009년			2010년		
		N	조율 (표준오차)	표준화 (표준오차)	N	조율 (표준오차)	표준화 (표준오차)	N	조율 (표준오차)	표준화 (표준오차)
울산	남구	863	45.1(1.8)	45.5(1.8)	920	37.5(1.7)	37.5(1.6)	916	44.9(1.9)	44.9(1.7)
	동구	886	69.2(1.8)	66.5(1.7)	920	55.7(2.1)	55.2(1.8)	914	52.3(1.8)	52.1(1.8)
	북구	894	51.1(2.1)	51.2(1.7)	926	54.5(2.1)	55.5(1.7)	911	53.0(2.1)	53.2(1.7)
	울주군	932	46.5(2.0)	46.6(2.4)	911	47.5(2.0)	47.2(1.9)	912	43.5(1.8)	43.4(1.8)
	중구	925	45.4(2.2)	44.7(1.8)	924	61.0(2.1)	60.8(1.6)	915	53.9(1.7)	53.6(1.7)
경기	가평군	792	49.5(2.8)	50.3(2.4)	897	42.0(1.9)	42.1(2.0)	893	34.5(1.7)	34.3(2.0)
	고양시덕양구	815	45.0(2.7)	45.2(2.3)	920	66.9(1.8)	67.5(1.5)	915	43.4(2.0)	44.0(1.6)
	고양시일산동구	846	52.6(2.2)	52.8(2.1)	914	37.4(1.9)	38.4(1.8)	900	31.7(2.2)	31.6(1.7)
	고양시일산서구	841	51.2(2.6)	52.4(2.9)	917	43.6(2.0)	44.2(1.8)	912	40.1(1.9)	40.6(1.8)
	과천시	798	67.0(2.3)	67.5(1.8)	893	51.8(2.2)	52.4(1.8)	890	56.1(2.0)	56.6(1.8)
	구리시	814	54.6(2.4)	54.6(2.0)	912	46.8(1.8)	47.0(1.8)	911	46.5(1.6)	46.8(1.7)
	김포시	828	30.7(3.8)	31.3(2.3)	910	37.9(2.0)	38.1(1.7)	912	30.8(1.7)	31.0(1.6)
	남양주시	816	66.1(1.9)	66.7(1.8)	909	37.8(1.8)	37.6(1.7)	914	41.7(1.9)	42.0(1.8)
	동두천시	792	46.5(2.9)	47.1(2.0)	893	45.3(2.4)	45.4(1.8)	898	48.2(1.8)	48.7(1.7)
	부천시소사구	783	47.1(2.5)	46.7(2.2)	921	64.5(1.9)	64.4(1.7)	910	54.8(2.2)	55.2(1.8)
	부천시오정구	915	64.7(3.2)	64.7(2.0)	913	51.2(2.0)	51.4(1.8)	913	45.4(2.4)	45.8(1.8)
	부천시원미구	838	42.2(1.6)	42.3(1.7)	916	52.1(1.9)	51.4(1.7)	913	47.8(2.0)	47.9(1.7)
	양주시	855	45.6(2.2)	45.7(2.1)	896	39.3(2.3)	39.1(1.8)	888	29.5(1.8)	29.8(1.7)
	양평군	871	30.1(2.4)	28.8(2.1)	903	35.8(2.1)	34.3(1.9)	905	27.0(1.8)	25.7(1.8)
	여주군	860	36.1(2.6)	35.3(2.2)	947	35.4(2.8)	34.5(1.8)	902	34.0(2.4)	32.7(2.0)
	연천군	927	44.0(4.5)	43.3(2.5)	897	43.8(6.2)	43.9(2.7)	903	45.8(1.9)	45.5(2.2)
	의정부시	883	38.1(1.9)	38.4(1.7)	879	34.1(1.9)	34.6(1.8)	905	43.0(1.7)	43.0(1.8)
	이천시	854	37.9(3.4)	38.0(2.2)	912	61.7(3.9)	61.9(2.1)	908	40.0(1.6)	40.1(1.7)
	파주시	871	42.8(2.7)	43.0(2.0)	900	47.6(1.9)	47.5(1.9)	860	30.3(1.6)	30.4(1.6)
	포천시	896	51.6(2.4)	51.2(2.0)	890	46.6(2.7)	46.5(2.0)	892	61.7(2.9)	61.4(2.1)
	하남시	801	47.6(2.2)	47.7(2.1)	905	41.9(2.1)	42.1(1.9)	908	52.5(2.5)	52.3(1.9)
	광명시	832	62.4(1.9)	62.3(1.7)	917	59.6(2.3)	59.6(1.7)	920	43.8(1.7)	44.1(1.7)
	광주시	851	36.8(2.0)	36.4(1.8)	928	45.6(2.3)	45.9(1.7)	913	29.5(2.1)	29.0(1.6)
	군포시	906	52.3(1.9)	52.3(1.7)	914	54.3(1.9)	54.4(1.8)	921	52.8(1.7)	52.9(1.6)
	성남시분당구	854	50.0(2.1)	50.7(1.8)	916	53.9(2.1)	54.0(1.7)	921	42.6(2.0)	43.5(1.6)
	성남시수정구	818	51.2(2.3)	51.2(1.8)	915	71.1(2.1)	70.7(1.6)	922	37.1(2.0)	36.7(1.7)
	성남시중원구	873	63.1(1.8)	62.9(1.6)	915	59.0(2.0)	58.4(1.8)	923	59.1(2.1)	58.8(1.8)
	수원시권선구	839	49.5(2.0)	49.8(1.8)	933	50.7(2.1)	51.1(1.8)	935	38.5(2.1)	38.6(1.7)
	수원시영통구	820	43.8(2.1)	43.5(2.0)	913	48.1(1.9)	49.4(1.8)	914	43.3(2.0)	44.1(1.7)
	수원시장안구	862	40.7(2.2)	41.0(1.7)	933	53.6(2.2)	53.8(1.7)	920	44.6(1.9)	44.5(1.8)
	수원시팔달구	802	72.9(2.4)	72.9(1.6)	918	52.9(1.9)	52.5(1.6)	911	43.5(1.9)	43.4(1.7)
	시흥시	827	62.4(1.9)	64.1(1.6)	948	46.5(1.5)	46.8(1.6)	938	31.0(1.4)	31.6(1.6)
	안산시단원구	840	37.1(2.1)	37.5(1.9)	937	45.6(2.4)	46.6(1.7)	923	40.7(1.9)	41.5(1.8)
	안산시상록수	842	49.6(2.4)	50.3(1.9)	934	37.8(2.1)	39.0(1.7)	925	42.1(2.0)	42.7(1.8)
	안성시	903	45.1(2.8)	44.6(2.0)	948	43.1(2.0)	42.6(1.7)	932	50.2(1.8)	49.4(1.8)
	안양시동안구	857	53.7(2.6)	53.7(2.4)	941	50.6(2.1)	51.0(1.8)	920	43.6(1.8)	44.2(1.6)
	안양시만안구	841	47.6(2.0)	47.2(1.8)	945	54.9(1.8)	54.8(1.7)	910	52.5(1.7)	52.6(1.8)
	오산시	809	40.2(2.3)	43.1(1.8)	930	51.4(2.0)	52.0(1.8)	920	35.2(2.5)	35.5(2.0)
	용인시기흥구	875	57.6(2.1)	58.7(1.8)	940	50.2(2.1)	50.4(1.8)	924	32.7(1.9)	33.4(1.7)
	용인시수지구	827	47.1(2.2)	48.6(1.8)	939	46.2(2.1)	46.8(1.9)	941	30.2(1.8)	31.8(1.6)
	용인시처인구	872	51.9(2.0)	52.1(2.1)	941	47.9(1.9)	48.0(1.7)	943	37.7(1.6)	37.8(1.6)
	의왕시	866	54.9(3.2)	54.6(2.1)	915	90.1(1.4)	90.1(1.0)	926	60.8(2.2)	60.8(1.8)
	평택시송탄	866	33.7(3.0)	34.0(2.0)	929	48.4(1.8)	48.6(1.7)	922	45.2(1.9)	45.2(1.8)
	평택시평택	962	52.2(1.9)	52.3(1.7)	933	56.3(2.0)	56.3(1.8)	938	50.1(2.4)	50.5(1.8)
	화성시	896	49.0(2.6)	49.4(2.0)	920	33.2(1.6)	35.1(1.6)	918	35.9(2.1)	37.3(1.8)
강원	강릉시	843	35.4(1.8)	35.0(1.6)	899	38.5(1.5)	38.1(1.8)	901	39.6(1.7)	38.9(1.7)
	고성군	887	45.4(2.4)	44.5(2.2)	870	46.0(2.6)	44.4(2.3)	873	52.9(3.2)	53.5(2.4)
	동해시	830	47.8(2.8)	47.6(2.1)	888	55.6(2.6)	55.5(1.8)	888	40.2(2.4)	39.9(1.9)
	삼척시	856	42.0(2.5)	41.0(2.0)	905	61.6(2.3)	60.8(1.9)	893	46.4(2.6)	43.9(2.1)
	속초시	826	45.1(2.2)	44.5(2.0)	890	45.0(1.8)	45.0(1.9)	901	38.1(1.8)	38.5(1.8)
	양구군	801	68.2(3.5)	68.7(2.4)	856	34.5(2.4)	33.9(1.9)	860	57.0(3.2)	58.2(2.0)
	양양군	855	36.0(2.5)	35.4(2.1)	870	31.7(2.1)	30.4(1.9)	871	33.6(2.1)	35.1(2.0)
	영월군	811	48.9(2.3)	48.0(2.6)	881	40.0(2.0)	39.8(2.2)	875	40.2(2.1)	40.1(2.4)
	원주시	867	60.4(1.6)	60.0(1.6)	902	41.8(1.9)	41.8(1.6)	911	33.2(1.5)	33.2(1.4)
	인제군	897	55.2(2.1)	54.3(2.0)	880	51.3(2.7)	50.1(2.1)	871	40.3(2.2)	39.6(2.0)
	정선군	902	40.0(2.0)	37.5(2.1)	904	32.8(1.9)	30.7(1.7)	889	31.5(2.1)	30.7(1.8)
	철원군	794	67.3(3.1)	66.6(2.5)	880	42.7(2.6)	42.1(2.1)	882	57.4(2.6)	56.7(2.1)
	춘천시	758	55.0(2.9)	55.3(2.2)	899	44.6(1.9)	43.9(1.6)	899	33.2(1.7)	33.1(1.6)
	태백시	810	60.8(2.6)	59.5(2.1)	915	45.4(2.0)	45.1(1.9)	877	32.7(1.9)	32.7(1.9)
	평창군	796	37.0(2.4)	35.4(2.4)	888	48.3(2.1)	47.4(2.0)	893	38.6(1.8)	38.1(1.9)
	홍천군	929	43.0(2.2)	42.2(2.2)	915	44.1(2.0)	42.9(1.7)	892	31.7(1.8)	31.5(2.0)
	화천군	793	51.9(3.9)	54.0(4.2)	856	50.5(4.1)	49.3(2.5)	860	46.7(2.8)	45.7(2.1)
	횡성군	859	50.5(2.3)	49.5(2.3)	887	39.0(2.2)	38.0(1.9)	911	33.7(1.9)	31.1(1.7)

시도	시군구	2008년			2009년			2010년		
		N	조율 (표준오차)	표준화 (표준오차)	N	조율 (표준오차)	표준화 (표준오차)	N	조율 (표준오차)	표준화 (표준오차)
충북	괴산군	1,008	30.1(2.9)	29.0(2.3)	881	63.5(2.0)	64.4(2.4)	879	16.6(1.6)	15.9(2.0)
	단양군	875	34.2(2.5)	35.0(2.8)	874	60.8(1.8)	61.7(2.2)	876	32.6(2.5)	31.1(2.0)
	보은군	982	40.3(4.9)	41.9(3.6)	878	81.2(1.4)	83.7(1.6)	879	30.0(2.5)	29.3(2.4)
	영동군	968	44.4(2.6)	42.8(2.4)	848	59.5(2.8)	58.4(2.1)	913	31.6(2.1)	31.2(2.0)
	옥천군	1,025	39.2(2.2)	36.5(1.8)	904	33.4(2.2)	32.6(1.9)	906	28.1(2.0)	28.0(1.7)
	음성군	881	36.0(2.6)	35.0(2.3)	896	80.6(2.2)	80.8(1.7)	912	23.6(1.9)	22.0(1.5)
	제천시	875	61.8(3.4)	62.5(2.3)	900	83.3(1.6)	83.5(1.4)	908	45.3(1.8)	45.2(1.9)
	증평군	1,056	31.5(2.3)	31.7(2.1)	873	73.4(2.3)	73.8(1.6)	876	42.8(2.4)	42.1(1.9)
	진천군	900	47.1(3.1)	46.5(2.3)	891	56.1(2.3)	55.7(1.8)	896	25.2(1.7)	24.5(1.6)
	청원군	930	37.7(2.0)	37.7(1.9)	914	36.6(1.9)	36.3(1.7)	908	44.0(1.9)	45.1(1.8)
	청주시상당	967	39.6(1.7)	39.7(1.6)	923	33.9(1.8)	33.6(1.5)	928	34.8(1.7)	35.1(1.7)
	청주시흥덕	1,008	40.9(1.9)	40.9(1.5)	930	47.7(2.0)	47.5(1.7)	905	40.7(1.6)	40.7(1.6)
	충주시	967	53.4(3.3)	53.1(2.7)	907	62.5(1.7)	63.0(1.6)	901	55.5(2.2)	55.6(1.8)
충남	계룡시	755	51.1(4.3)	51.3(2.2)	873	33.6(2.1)	34.7(1.7)	874	34.4(2.2)	35.3(1.9)
	공주시	805	66.3(2.2)	65.8(2.1)	919	74.9(2.0)	73.7(1.7)	902	53.4(2.3)	52.7(2.0)
	금산군	789	64.7(2.2)	63.7(2.3)	905	45.0(2.6)	44.4(2.1)	892	47.7(2.6)	47.5(2.2)
	논산시	839	43.9(3.3)	42.8(2.5)	905	56.1(2.4)	54.3(2.0)	889	51.3(2.6)	48.5(2.2)
	당진군	849	14.5(2.0)	13.1(1.2)	904	64.5(2.3)	64.5(1.7)	899	48.5(2.0)	48.6(1.7)
	보령시	817	34.9(2.5)	34.4(2.0)	904	22.4(1.7)	22.4(1.6)	901	36.9(1.8)	38.2(2.0)
	부여군	798	82.2(1.9)	86.7(1.5)	908	64.1(2.6)	63.7(2.2)	899	61.3(2.7)	58.1(2.3)
	서산시	810	51.5(2.5)	51.3(2.1)	903	64.2(2.4)	63.5(1.8)	909	51.9(1.7)	51.6(1.7)
	서천군	793	30.5(2.7)	29.2(2.2)	899	20.4(1.5)	19.2(1.6)	893	18.6(1.6)	17.2(1.8)
	아산시	822	30.0(2.4)	30.1(1.9)	912	34.0(1.8)	34.2(1.7)	907	37.4(1.6)	37.9(1.5)
	연기군	832	28.4(2.6)	26.6(1.6)	897	70.6(2.6)	70.5(1.8)	892	57.9(2.8)	57.6(1.9)
	예산군	813	40.1(2.4)	41.8(2.4)	901	52.7(2.4)	54.1(2.2)	895	31.4(2.0)	30.2(1.9)
	천안시	817	33.6(2.5)	33.9(1.7)	922	42.3(1.8)	42.5(1.5)	911	44.7(1.6)	45.1(1.5)
	청양군	769	85.1(1.6)	87.3(1.7)	876	52.1(2.4)	50.9(2.5)	894	49.0(2.6)	51.7(2.5)
	태안군	811	49.2(2.7)	49.3(2.1)	895	51.3(2.4)	47.9(2.0)	896	66.7(2.4)	64.5(2.5)
	홍성군	829	36.6(4.0)	36.1(2.7)	906	32.6(3.1)	33.1(2.2)	899	24.6(1.9)	24.7(1.7)
전북	고창군	861	28.2(2.1)	29.3(2.4)	906	30.4(1.9)	27.1(1.9)	902	40.9(2.3)	40.7(2.9)
	군산시	866	64.1(3.0)	64.2(1.8)	906	58.8(2.0)	58.5(1.6)	860	39.8(2.0)	39.8(1.6)
	김제시	850	81.0(1.7)	82.3(1.9)	952	33.3(1.5)	33.6(1.7)	954	46.0(1.7)	45.6(2.0)
	남원시	821	42.5(2.5)	41.8(2.3)	1,002	65.7(2.4)	64.9(1.9)	892	31.0(1.8)	30.4(1.8)
	무주군	854	42.8(2.9)	40.7(2.6)	883	56.2(3.4)	55.0(2.5)	868	36.6(2.2)	36.3(2.5)
	부안군	881	63.0(2.7)	65.4(2.4)	883	54.5(2.1)	55.3(2.2)	891	63.6(3.1)	65.4(2.4)
	순창군	878	33.3(2.4)	32.7(2.3)	890	50.1(2.4)	48.3(2.4)	828	48.0(3.2)	46.7(2.8)
	완주군	998	17.7(1.3)	18.0(1.4)	996	32.6(2.1)	32.9(1.7)	997	25.9(1.4)	25.3(1.6)
	익산시	994	66.4(1.9)	67.2(1.5)	926	58.3(1.8)	58.2(1.6)	929	55.1(1.7)	55.5(1.6)
	임실군	994	31.3(4.5)	33.5(3.0)	953	78.1(1.7)	79.9(2.0)	879	41.5(1.8)	40.0(2.3)
	장수군	905	57.9(2.6)	55.7(2.6)	881	70.6(2.0)	69.4(2.1)	864	23.7(1.6)	23.2(2.3)
	전주시	850	36.3(1.5)	36.1(1.4)	1,009	31.4(1.4)	31.4(1.2)	906	40.3(1.5)	40.0(1.5)
	정읍시	858	44.8(2.0)	46.7(2.2)	913	36.4(2.0)	36.4(1.8)	908	43.9(2.4)	43.7(2.3)
	진안군	828	55.5(2.7)	54.0(2.9)	851	56.8(2.3)	56.1(2.3)	883	56.5(3.2)	56.2(2.6)
전남	강진군	819	70.9(2.9)	72.2(2.1)	908	72.8(2.3)	70.4(2.2)	952	57.8(3.5)	58.0(2.5)
	고흥군	845	61.5(3.6)	63.9(2.7)	919	85.3(1.6)	87.3(1.5)	907	47.1(2.4)	47.3(2.5)
	곡성군	918	57.3(2.7)	57.9(2.2)	875	36.9(2.1)	37.4(2.5)	876	33.3(2.0)	33.3(2.2)
	광양시	806	67.6(2.7)	67.8(1.9)	957	65.5(2.3)	66.0(1.7)	903	46.3(2.1)	46.4(1.8)
	구례군	983	74.8(2.9)	74.1(2.2)	874	60.3(5.0)	58.8(2.8)	870	51.8(3.3)	49.8(2.7)
	나주시	832	50.4(1.9)	51.2(2.3)	899	76.3(1.7)	76.8(1.9)	901	77.6(1.5)	72.6(1.9)
	담양군	1,018	63.6(1.8)	62.9(1.9)	956	53.0(1.8)	53.1(2.0)	937	49.0(1.8)	48.8(2.1)
	목포시	823	68.8(2.1)	69.0(1.7)	976	47.0(1.9)	46.9(1.6)	941	45.0(1.8)	45.2(1.6)
	무안군	833	79.7(1.7)	80.9(1.9)	889	49.8(2.2)	46.5(2.1)	904	55.3(1.9)	54.7(2.6)
	보성군	901	66.6(3.6)	68.1(3.2)	906	71.7(1.9)	74.4(2.0)	892	73.1(2.4)	74.2(2.6)
	순천시	825	48.8(2.5)	48.5(2.3)	905	49.4(1.9)	49.0(1.7)	926	54.9(2.1)	55.1(1.7)
	신안군	794	55.4(2.7)	53.5(3.4)	909	54.2(2.2)	53.6(2.4)	806	57.2(2.0)	55.7(2.6)
	여수시	744	62.7(1.7)	62.4(1.8)	976	78.2(1.1)	78.0(1.3)	930	57.3(1.9)	56.7(1.9)
	영광군	947	64.6(3.0)	66.9(2.3)	893	64.1(3.1)	60.6(2.3)	894	47.7(2.5)	46.0(2.4)
	영암군	816	75.2(1.3)	73.6(1.9)	889	75.0(2.2)	75.3(1.7)	956	77.3(1.4)	80.0(1.5)
	완도군	937	57.3(2.6)	55.4(2.4)	885	76.2(2.2)	75.6(2.0)	895	60.4(2.9)	60.3(2.3)
	장성군	854	21.7(1.6)	20.6(1.8)	894	49.3(2.1)	49.5(2.2)	894	42.0(2.6)	38.4(2.2)
	장흥군	843	35.3(2.2)	35.2(2.7)	961	50.0(2.4)	49.3(2.3)	909	43.9(2.5)	44.6(2.5)
	진도군	866	61.5(2.0)	62.8(2.5)	897	23.6(1.6)	20.8(2.0)	901	58.9(2.1)	56.7(2.4)
	함평군	866	75.4(2.7)	72.2(2.8)	892	30.1(2.0)	30.0(2.2)	901	75.4(2.0)	73.8(1.9)
	해남군	844	73.3(3.2)	71.6(3.1)	933	74.3(2.3)	74.0(2.2)	929	45.8(3.1)	48.6(2.2)
	화순군	1,060	68.3(2.4)	69.2(1.7)	893	56.5(2.5)	56.0(1.9)	895	46.8(2.5)	46.3(2.0)

시도	시군구	2008년			2009년			2010년		
		N	조율 (표준오차)	표준화 (표준오차)	N	조율 (표준오차)	표준화 (표준오차)	N	조율 (표준오차)	표준화 (표준오차)
경북	경산시	1,024	53.7(1.7)	54.0(1.6)	907	40.9(1.8)	41.3(1.8)	915	40.2(1.9)	39.9(1.7)
	경주시	972	66.9(1.3)	68.0(1.6)	904	35.2(1.7)	35.1(1.7)	906	28.6(1.9)	28.6(1.6)
	고령군	844	45.7(2.7)	48.0(2.5)	879	42.7(2.5)	39.4(2.1)	878	19.1(1.4)	16.7(1.4)
	구미시구미	828	57.9(2.1)	57.1(2.1)	905	39.5(1.8)	40.4(1.7)	906	26.2(1.6)	27.1(1.5)
	구미시선산	1,002	40.8(4.0)	40.2(2.3)	926	35.6(3.0)	34.3(1.8)	908	21.4(2.3)	21.3(1.7)
	군위군	843	57.4(3.0)	59.1(3.1)	872	60.5(3.5)	59.4(2.8)	873	31.5(3.1)	32.7(2.9)
	김천시	931	71.1(1.7)	70.4(1.7)	900	40.4(2.1)	38.5(2.0)	902	32.5(1.8)	30.0(1.7)
	문경시	797	68.4(2.0)	68.6(2.4)	893	65.3(1.9)	65.9(2.0)	890	62.4(1.8)	64.1(2.0)
	봉화군	909	50.8(2.3)	47.0(2.8)	884	39.9(1.8)	39.4(2.6)	885	17.9(1.5)	17.3(1.8)
	상주시	918	87.9(1.4)	88.7(1.6)	900	34.5(1.9)	32.4(1.8)	900	30.0(1.4)	28.9(1.7)
	성주군	993	85.9(1.6)	86.3(1.4)	889	19.0(1.6)	18.3(1.5)	908	26.4(2.0)	24.3(1.8)
	안동시	896	51.3(1.7)	49.4(1.9)	904	32.6(2.1)	31.5(1.7)	906	30.1(1.7)	29.8(1.7)
	영덕군	858	37.1(1.6)	36.7(2.5)	889	57.6(3.0)	57.0(2.7)	886	50.7(2.1)	49.7(2.5)
	영양군	970	59.4(3.8)	60.1(2.6)	860	64.1(2.2)	65.7(2.3)	857	37.4(2.4)	37.6(2.5)
	영주시	916	43.8(2.0)	43.5(2.2)	903	28.0(1.5)	27.5(1.8)	904	28.0(1.5)	27.6(1.8)
	영천시	878	53.6(2.4)	54.3(2.2)	900	27.1(1.5)	26.0(1.7)	900	25.0(1.4)	24.8(1.7)
	예천군	937	78.3(1.8)	75.4(2.1)	884	39.4(2.1)	39.4(2.3)	896	35.0(2.2)	30.2(2.4)
	울릉군	824	63.1(6.1)	62.9(2.8)	802	56.2(4.5)	54.0(2.4)	797	36.6(2.8)	34.2(2.0)
	울진군	991	56.0(2.4)	55.6(2.7)	890	44.7(2.1)	42.6(2.2)	889	51.5(2.4)	51.6(2.3)
	의성군	915	74.7(1.9)	77.6(2.4)	893	42.1(2.8)	41.7(3.0)	893	37.0(3.3)	38.7(3.3)
	청도군	896	60.3(2.8)	60.7(2.8)	886	20.1(2.4)	21.6(2.2)	888	27.3(1.9)	23.7(2.1)
	청송군	854	28.4(2.1)	27.9(2.3)	877	23.3(1.7)	22.4(1.9)	876	23.0(1.7)	21.2(1.9)
	칠곡군	979	43.3(1.8)	44.7(1.7)	901	21.7(1.8)	21.9(1.5)	897	27.8(1.6)	27.8(1.7)
	포항시남구	1,102	64.6(2.1)	64.2(1.6)	908	52.0(2.1)	51.7(1.7)	906	55.7(2.5)	55.6(1.8)
	포항시북구	915	57.7(2.5)	57.6(2.2)	909	48.3(2.3)	47.8(1.7)	907	55.5(2.7)	55.5(1.9)
경남	거제시	849	33.3(2.2)	33.5(1.7)	919	24.9(2.0)	25.0(1.6)	912	26.3(1.3)	26.3(1.4)
	거창군	907	66.2(3.4)	65.7(2.6)	898	64.2(3.4)	62.2(2.4)	913	51.5(2.8)	49.3(2.3)
	고성군	943	69.8(2.9)	67.9(2.2)	880	67.9(3.3)	68.8(2.2)	889	40.3(2.8)	39.7(2.4)
	김해시	957	57.7(3.6)	58.3(1.8)	922	46.3(3.6)	47.1(1.9)	910	24.0(1.5)	24.9(1.4)
	남해군	942	37.1(1.9)	35.3(2.4)	888	45.0(2.4)	47.0(2.6)	890	21.8(1.9)	21.3(2.0)
	마산시	943	56.5(1.7)	55.6(1.4)	947	51.8(1.5)	51.8(1.4)	922	43.7(1.4)	44.3(1.3)
	밀양시	923	69.5(1.7)	71.9(1.9)	893	21.4(1.5)	19.8(1.5)	923	38.7(1.8)	38.7(1.7)
	사천시	899	67.6(2.0)	67.5(1.7)	897	66.9(2.0)	67.2(1.6)	900	36.7(2.1)	36.4(2.0)
	산청군	897	46.2(2.3)	49.0(2.5)	846	65.4(2.5)	63.9(2.5)	883	33.7(2.3)	34.7(3.0)
	양산시	977	54.5(1.7)	54.7(1.6)	942	42.5(1.8)	43.2(1.7)	910	30.2(1.7)	30.9(1.6)
	의령군	824	37.1(3.0)	38.6(2.7)	880	72.9(2.2)	69.1(2.5)	865	50.8(2.0)	54.5(2.7)
	진주시	958	36.5(1.3)	35.9(1.3)	896	87.7(1.0)	87.7(1.0)	906	41.2(1.7)	40.2(1.4)
	진해시	870	63.6(1.5)	63.7(1.6)	901	36.0(1.6)	36.0(1.8)	901	20.2(1.6)	20.1(1.4)
	창녕군	1,002	31.3(2.0)	30.7(2.0)	897	62.9(2.2)	61.2(2.1)	901	39.4(2.4)	39.3(2.2)
	창원시	894	37.8(2.1)	38.6(1.8)	922	42.7(1.5)	43.2(1.8)	945	26.3(1.6)	27.5(1.5)
	통영시	956	37.3(1.9)	36.8(1.6)	958	35.0(1.7)	34.3(1.5)	906	25.9(1.7)	25.4(1.7)
	하동군	956	30.7(2.1)	31.1(2.2)	898	60.7(3.8)	61.2(2.8)	889	33.0(2.0)	32.9(2.4)
	함안군	959	61.5(2.5)	61.6(2.0)	898	38.0(2.6)	34.6(1.8)	896	22.8(1.6)	21.2(1.6)
	함양군	891	42.8(3.8)	39.3(2.8)	896	49.6(2.4)	47.4(2.6)	892	38.8(2.9)	38.3(2.6)
	합천군	910	71.8(2.1)	68.1(2.6)	888	49.3(2.2)	45.3(2.3)	892	38.2(3.8)	38.9(3.4)
제주	서귀포시서귀포	861	27.5(2.3)	26.9(1.8)	837	26.7(1.8)	26.7(1.7)	805	24.6(1.7)	24.2(1.7)
	서귀포시동부	970	46.3(4.4)	47.9(2.6)	838	41.6(5.5)	39.3(2.7)	847	66.1(3.0)	67.8(2.1)
	서귀포시서부				829	37.6(5.8)	37.5(2.7)	826	31.1(2.9)	31.1(2.2)
	제주시제주	897	19.4(1.8)	19.5(1.5)	889	26.7(1.7)	26.8(1.5)	903	39.5(2.1)	39.7(1.6)
	제주시동부	946	38.9(3.2)	41.3(2.0)	895	30.2(2.7)	29.4(1.6)	845	25.7(3.9)	26.0(2.2)
	제주시서부				867	34.2(3.4)	34.4(2.1)	845	31.0(3.3)	30.0(2.1)

〈표 23〉 비만율: 시군구별

단위 : %(표준오차)

시도	시군구	2008년			2009년			2010년		
		N	조율 (표준오차)	표준화 (표준오차)	N	조율 (표준오차)	표준화 (표준오차)	N	조율 (표준오차)	표준화 (표준오차)
서울	강남구	850	13.9(1.0)	14.8(1.1)	905	18.6(1.3)	19.5(1.2)	914	16.3(1.1)	16.6(1.3)
	강동구	823	24.2(1.6)	24.6(1.7)	918	21.7(1.7)	21.6(1.5)	902	21.1(1.5)	20.9(1.4)
	강북구	895	22.4(1.5)	22.3(1.6)	919	23.4(1.4)	23.1(1.6)	889	22.1(1.6)	21.4(1.5)
	강서구	898	21.6(1.4)	21.7(1.5)	938	20.7(1.3)	20.7(1.3)	909	21.2(1.7)	21.4(1.4)
	관악구	833	20.0(1.2)	20.3(1.4)	900	22.2(1.7)	22.4(1.4)	928	20.5(1.3)	20.6(1.3)
	광진구	817	20.4(1.9)	20.9(1.6)	937	20.2(1.6)	20.7(1.4)	908	21.0(1.4)	21.2(1.3)
	구로구	908	23.6(1.5)	23.2(1.5)	896	25.4(1.6)	24.7(1.5)	895	21.3(1.6)	21.1(1.4)
	금천구	993	24.3(1.5)	24.0(1.5)	914	23.5(1.6)	23.3(1.4)	931	22.4(1.5)	22.1(1.4)
	노원구	794	20.9(1.3)	21.0(1.4)	922	20.2(1.4)	20.0(1.4)	906	25.1(1.5)	25.0(1.4)
	도봉구	990	14.3(1.2)	14.3(1.2)	920	21.5(1.5)	21.7(1.5)	903	26.6(1.4)	26.8(1.6)
	동대문구	838	23.9(1.6)	23.6(1.4)	918	20.0(1.7)	19.9(1.4)	911	22.7(1.6)	22.1(1.4)
	동작구	877	20.7(1.2)	20.7(1.3)	961	20.9(1.2)	20.9(1.4)	907	24.7(1.9)	24.5(1.6)
	마포구	805	15.5(1.6)	16.4(1.4)	905	19.9(1.3)	19.9(1.3)	889	23.0(1.6)	23.0(1.5)
	서대문구	790	21.4(1.7)	21.7(1.5)	943	19.5(1.4)	19.3(1.3)	913	22.6(1.4)	22.4(1.4)
	서초구	803	18.5(1.8)	18.9(1.4)	922	22.5(1.5)	23.3(1.5)	914	19.4(1.4)	20.2(1.3)
	성동구	804	19.8(1.2)	19.7(1.4)	918	22.7(1.6)	22.7(1.3)	897	21.6(1.6)	21.4(1.4)
	성북구	908	18.7(1.4)	18.7(1.4)	952	22.5(1.3)	22.4(1.3)	890	23.2(1.5)	23.0(1.4)
	송파구	853	20.1(1.3)	20.3(1.5)	926	19.9(1.3)	20.4(1.2)	919	17.9(1.3)	18.1(1.2)
	양천구	884	23.3(1.3)	23.7(1.5)	942	25.4(1.8)	25.6(1.5)	893	19.4(1.4)	19.8(1.4)
	영등포구	882	24.1(1.2)	23.8(1.5)	878	19.2(1.6)	19.2(1.3)	882	22.6(1.4)	22.4(1.4)
	용산구	827	19.9(1.6)	20.7(1.3)	917	19.5(1.2)	19.1(1.2)	897	17.7(1.5)	17.3(1.3)
	은평구	778	23.2(1.3)	22.8(1.4)	925	23.5(1.7)	23.0(1.5)	907	22.6(1.4)	23.8(1.6)
	종로구	973	16.5(1.1)	16.4(1.0)	952	21.1(1.1)	20.7(1.2)	913	22.7(1.4)	22.3(1.3)
	중구	872	16.7(1.3)	16.1(1.3)	925	23.5(1.4)	22.9(1.4)	911	19.7(1.2)	19.1(1.3)
	중랑구	896	23.9(1.8)	23.8(1.4)	973	18.2(1.3)	18.3(1.3)	911	26.6(1.9)	26.5(1.5)
부산	강서구	826	22.0(1.4)	21.0(1.6)	919	25.0(1.5)	24.3(1.5)	860	29.9(2.0)	28.9(1.8)
	금정구	841	16.2(1.1)	16.5(1.5)	1,005	20.7(1.2)	20.6(1.2)	922	18.2(1.3)	18.2(1.4)
	기장군	905	26.4(1.8)	26.3(1.7)	902	26.2(2.0)	25.7(1.7)	921	25.7(1.5)	25.0(1.5)
	남구	838	20.8(1.4)	19.6(1.3)	932	20.3(1.5)	19.9(1.4)	925	23.1(1.6)	22.8(1.4)
	동구	773	25.7(1.9)	25.0(1.6)	866	25.6(1.5)	25.4(1.5)	873	20.8(1.4)	20.3(1.5)
	동래구	924	23.0(1.7)	22.8(1.4)	981	22.0(1.6)	22.0(1.4)	912	23.3(1.7)	23.1(1.5)
	부산진구	883	18.9(1.2)	19.0(1.3)	896	23.0(1.1)	22.7(1.3)	932	23.4(1.5)	23.3(1.2)
	북구	820	16.4(1.2)	16.6(1.3)	958	20.0(1.4)	19.7(1.4)	916	24.4(1.7)	23.8(1.5)
	사상구	871	18.6(1.9)	18.8(1.7)	961	21.9(1.5)	21.8(1.4)	923	23.6(1.6)	23.1(1.4)
	사하구	878	24.2(1.4)	24.5(1.4)	949	21.3(1.6)	21.2(1.4)	917	24.1(1.7)	23.6(1.4)
	서구	860	21.2(1.7)	20.4(1.5)	894	24.6(1.6)	23.9(1.5)	892	19.4(1.5)	18.4(1.5)
	수영구	1,000	19.3(1.2)	19.3(1.3)	938	18.8(1.6)	19.2(1.3)	925	19.7(1.5)	19.6(1.5)
	연제구	822	21.0(1.4)	21.6(1.4)	936	19.3(1.2)	18.8(1.2)	910	19.2(1.3)	19.5(1.4)
	영도구	863	23.5(1.8)	22.6(1.6)	899	24.6(1.8)	23.4(1.5)	907	23.5(1.3)	23.1(1.5)
	중구	818	22.8(1.6)	22.1(1.6)	896	20.5(1.4)	20.1(1.4)	881	24.2(1.6)	23.7(1.6)
	해운대구	888	19.8(1.5)	19.6(1.3)	938	22.0(1.4)	22.2(1.3)	914	20.0(1.2)	20.0(1.3)
대구	남구	868	21.6(1.4)	21.7(1.4)	926	22.7(1.4)	22.9(1.5)	911	21.3(1.4)	21.0(1.4)
	달서구	944	19.5(1.3)	19.8(1.2)	919	22.2(1.2)	22.7(1.4)	914	20.9(1.2)	20.8(1.2)
	달성군	894	22.7(1.5)	22.5(1.5)	912	23.3(1.5)	22.8(1.4)	881	21.6(1.6)	21.2(1.4)
	동구	887	21.3(1.3)	21.0(1.2)	918	19.7(1.1)	19.6(1.3)	891	24.9(1.5)	24.4(1.5)
	북구	822	22.4(1.7)	22.4(1.3)	921	23.3(1.6)	23.1(1.4)	917	20.9(1.3)	21.1(1.3)
	서구	785	22.3(1.5)	21.9(1.5)	910	24.4(1.5)	24.1(1.4)	888	22.3(1.5)	21.8(1.3)
	수성구	861	17.7(1.2)	18.0(1.2)	918	20.2(1.5)	20.6(1.4)	912	16.6(1.1)	16.9(1.1)
	중구	782	17.8(1.5)	17.0(1.5)	897	23.7(1.4)	23.1(1.4)	887	20.1(1.2)	19.6(1.4)
인천	강화군	785	24.9(1.5)	24.4(2.4)	907	26.3(1.5)	27.0(1.8)	856	22.2(1.7)	22.0(1.8)
	계양구	800	19.1(1.6)	20.2(1.5)	909	24.1(1.4)	23.9(1.5)	870	25.2(1.7)	24.9(1.6)
	남구	795	23.6(1.6)	23.0(1.6)	906	23.8(1.8)	23.5(1.5)	913	24.6(1.6)	24.1(1.4)
	남동구	754	23.5(1.7)	23.7(1.6)	919	22.0(1.3)	22.1(1.4)	882	24.5(1.5)	24.7(1.4)
	동구	862	23.2(1.3)	22.4(1.5)	899	24.6(1.3)	23.4(1.4)	853	23.4(1.5)	22.6(1.5)
	부평구	882	26.1(1.3)	26.1(1.5)	921	22.6(1.4)	22.6(1.3)	894	25.0(1.7)	25.1(1.5)
	서구	883	22.0(1.2)	21.9(1.2)	909	23.6(1.4)	23.2(1.4)	904	21.8(1.5)	21.7(1.3)
	연수구	824	21.8(1.5)	21.8(1.5)	912	21.9(1.5)	21.5(1.3)	877	24.4(1.6)	24.1(1.5)
	옹진군	609	27.2(2.0)	25.9(2.3)	837	27.3(1.8)	27.9(1.9)	777	26.8(1.7)	26.8(2.1)
	중구	745	26.1(1.5)	25.4(1.6)	895	24.0(1.6)	23.1(1.4)	878	22.8(1.7)	21.7(1.7)
광주	광산구	817	14.9(1.0)	14.7(1.1)	1,002	19.6(1.0)	19.1(1.1)	864	21.9(1.4)	21.4(1.3)
	남구	985	19.6(1.3)	19.7(1.2)	957	21.3(1.3)	21.6(1.3)	941	20.9(1.3)	20.5(1.4)
	동구	818	20.8(1.5)	20.6(1.6)	888	20.9(1.5)	20.5(1.5)	870	24.9(1.6)	24.4(1.6)
	북구	818	20.6(1.4)	21.2(1.3)	982	20.6(1.1)	20.8(1.2)	895	21.0(1.3)	20.8(1.3)
	서구	940	18.1(1.9)	18.4(1.6)	943	18.6(1.1)	19.0(1.2)	908	20.3(1.5)	20.2(1.3)
대전	대덕구	762	22.1(1.6)	22.1(1.6)	916	20.6(1.5)	20.4(1.4)	907	21.3(1.3)	21.1(1.4)
	동구	797	20.5(1.8)	20.1(1.3)	919	18.4(1.6)	18.2(1.4)	917	22.1(1.5)	21.8(1.4)
	서구	799	20.5(1.4)	21.1(1.4)	910	21.6(1.4)	22.0(1.4)	914	18.6(1.3)	18.8(1.2)
	유성구	805	18.2(3.6)	17.7(2.4)	911	20.4(1.4)	20.3(1.4)	914	15.7(1.2)	16.1(1.3)
	중구	822	18.9(1.6)	18.8(1.6)	916	20.7(1.3)	20.4(1.4)	901	24.5(1.3)	24.5(1.5)

시도	시군구	2008년			2009년			2010년		
		N	조율 (표준오차)	표준화 (표준오차)	N	조율 (표준오차)	표준화 (표준오차)	N	조율 (표준오차)	표준화 (표준오차)
울산	남구	839	21.5(1.6)	22.2(1.5)	918	23.7(1.4)	24.4(1.4)	909	22.6(1.6)	22.2(1.5)
	동구	855	20.3(1.6)	20.1(1.5)	903	21.7(1.5)	22.3(1.4)	906	22.4(1.5)	22.2(1.4)
	북구	858	22.5(1.7)	22.5(1.5)	925	21.7(1.4)	21.2(1.4)	906	21.4(1.7)	21.3(1.5)
	울주군	932	23.7(1.6)	22.9(1.6)	911	24.3(1.7)	23.8(1.5)	912	22.2(1.1)	21.8(1.5)
	중구	879	18.5(1.4)	18.8(1.4)	906	19.7(1.4)	19.2(1.3)	906	21.8(1.3)	21.8(1.4)
경기	가평군	724	28.7(2.1)	28.1(2.2)	896	29.8(2.1)	28.7(1.9)	852	28.6(1.8)	27.3(1.8)
	고양시덕양구	793	24.0(2.0)	23.7(1.9)	919	24.7(1.4)	24.6(1.4)	859	25.1(1.5)	24.8(1.5)
	고양시일산동구	810	26.2(1.8)	26.4(1.8)	912	20.7(1.3)	20.9(1.4)	882	20.9(1.6)	21.2(1.5)
	고양시일산서구	835	21.6(1.7)	21.0(2.2)	916	22.6(1.5)	22.8(1.4)	906	21.8(1.7)	21.9(1.5)
	과천시	798	18.9(1.6)	18.8(1.5)	893	20.0(1.5)	20.2(1.5)	891	19.7(1.3)	19.6(1.3)
	구리시	794	22.3(1.4)	22.6(1.5)	895	23.6(1.9)	23.7(1.6)	905	25.2(1.5)	25.3(1.5)
	김포시	807	23.5(1.6)	23.6(1.9)	898	21.9(1.6)	21.8(1.5)	863	26.4(1.8)	25.3(1.5)
	남양주시	781	24.4(1.9)	24.1(1.7)	905	27.2(1.6)	26.4(1.6)	903	25.9(1.6)	25.3(1.5)
	동두천시	750	27.8(1.7)	27.2(1.8)	891	25.6(1.7)	25.2(1.6)	895	25.6(1.5)	24.5(1.4)
	부천시소사구	806	16.1(1.7)	16.1(1.5)	923	23.8(1.7)	23.4(1.4)	906	20.7(1.5)	20.3(1.4)
	부천시오정구	857	25.8(1.8)	26.7(1.7)	912	26.2(1.8)	26.1(1.5)	891	24.3(1.7)	24.1(1.5)
	부천시원미구	834	17.2(1.2)	18.3(1.2)	916	20.6(1.4)	21.1(1.4)	907	20.0(1.0)	20.4(1.3)
	양주시	785	25.6(1.7)	25.2(1.7)	896	26.5(1.6)	25.7(1.5)	878	28.2(1.4)	27.2(1.5)
	양평군	711	25.4(2.3)	24.9(2.5)	812	29.4(1.6)	28.3(1.9)	829	26.4(1.5)	25.9(1.9)
	여주군	844	26.1(1.8)	24.4(1.9)	946	23.9(1.5)	22.9(1.5)	888	23.8(1.7)	22.4(1.6)
	연천군	873	29.6(1.6)	29.0(1.9)	897	29.3(1.4)	28.7(1.5)	895	27.4(1.6)	27.7(1.7)
	의정부시	861	22.2(1.5)	22.1(1.6)	875	22.9(1.6)	22.8(1.4)	902	26.3(1.7)	26.1(1.5)
	이천시	831	20.4(1.8)	20.3(1.7)	912	21.9(1.5)	21.7(1.4)	880	24.4(1.8)	24.4(1.5)
	파주시	842	25.1(1.9)	25.3(1.7)	898	25.4(1.7)	24.8(1.5)	858	25.2(1.4)	24.9(1.5)
	포천시	798	25.0(1.9)	24.2(1.7)	890	26.9(1.4)	26.1(1.5)	876	27.3(1.7)	26.9(1.6)
	하남시	802	27.6(2.1)	27.0(1.7)	899	28.3(1.6)	27.7(1.6)	889	22.8(2.0)	22.2(1.6)
	광명시	781	19.0(1.5)	19.2(1.4)	913	19.2(1.3)	19.0(1.3)	901	23.5(1.4)	23.2(1.4)
	광주시	804	22.9(1.4)	22.6(1.5)	907	25.6(1.7)	25.2(1.5)	875	23.9(1.6)	22.8(1.4)
	군포시	876	23.3(1.6)	23.4(1.5)	913	26.0(1.5)	26.1(1.5)	901	22.5(1.4)	21.9(1.4)
	성남시분당구	858	19.4(1.4)	19.7(1.4)	916	14.6(1.2)	14.8(1.1)	905	19.8(1.4)	19.9(1.2)
	성남시수정구	783	23.6(1.5)	23.8(1.4)	915	21.2(1.4)	21.1(1.4)	866	21.8(1.2)	21.6(1.3)
	성남시중원구	847	18.7(1.3)	18.6(1.2)	915	23.9(1.6)	24.1(1.5)	886	19.2(1.3)	19.2(1.5)
	수원시권선구	823	20.3(1.6)	20.6(1.4)	920	23.9(1.3)	23.8(1.4)	921	24.0(1.6)	23.6(1.4)
	수원시영통구	794	21.5(1.5)	22.2(1.8)	913	26.8(1.7)	27.5(1.5)	910	18.7(1.1)	18.5(1.3)
	수원시장안구	859	17.9(1.3)	18.0(1.3)	926	19.5(1.2)	19.8(1.2)	913	21.8(1.4)	21.9(1.4)
	수원시팔달구	768	20.7(1.6)	21.1(1.6)	918	21.5(1.5)	21.5(1.4)	893	22.7(1.6)	22.6(1.5)
	시흥시	811	27.6(1.7)	27.0(1.6)	948	29.1(1.6)	28.7(1.5)	916	24.6(1.1)	25.0(1.4)
	안산시단원구	808	23.6(1.6)	23.7(1.6)	926	22.3(1.5)	22.5(1.3)	912	24.2(1.6)	24.0(1.6)
	안산시상록수	825	23.3(1.8)	23.7(1.6)	926	26.5(1.7)	26.7(1.5)	917	22.9(1.5)	22.7(1.5)
	안성시	888	21.3(1.5)	20.8(1.5)	926	24.9(1.4)	24.8(1.5)	870	26.2(1.6)	25.7(1.6)
	안양시동안구	830	24.8(2.4)	25.5(2.2)	939	19.1(1.5)	19.3(1.3)	897	22.4(1.5)	22.3(1.4)
	안양시만안구	823	22.8(1.6)	22.5(1.5)	938	20.5(1.4)	19.9(1.4)	902	22.2(1.5)	21.9(1.5)
	오산시	779	19.5(1.8)	19.9(1.4)	918	26.0(1.5)	25.7(1.5)	842	21.1(1.9)	20.8(1.5)
	용인시기흥구	866	22.2(1.5)	21.9(1.6)	939	23.2(1.6)	23.8(1.5)	894	25.2(1.6)	25.1(1.5)
	용인시수지구	814	21.4(1.7)	21.6(2.0)	938	24.8(1.5)	24.9(1.5)	915	22.2(1.4)	21.8(1.3)
	용인시처인구	827	22.4(2.1)	22.0(1.6)	922	27.1(1.5)	26.8(1.5)	881	26.0(1.4)	25.0(1.6)
	의왕시	844	21.5(2.3)	21.0(1.7)	920	21.4(1.4)	21.4(1.3)	927	23.3(1.4)	23.2(1.5)
	평택시송탄	851	24.2(1.7)	24.0(1.6)	914	24.1(1.3)	23.6(1.3)	897	26.7(1.8)	26.0(1.5)
	평택시평택	952	20.1(1.3)	19.9(1.4)	925	24.1(1.3)	23.7(1.4)	916	26.8(1.7)	26.6(1.6)
	화성시	880	25.4(1.6)	25.0(1.7)	895	25.3(1.6)	24.9(1.5)	918	21.8(1.5)	21.6(1.6)
강원	강릉시	791	23.2(1.2)	22.8(1.5)	888	27.1(1.7)	26.5(1.6)	898	24.3(1.4)	23.6(1.4)
	고성군	824	24.1(1.6)	23.6(1.7)	803	26.8(1.8)	27.0(1.7)	874	28.1(1.6)	26.3(1.7)
	동해시	814	26.0(1.7)	25.1(1.7)	886	27.3(1.6)	26.0(1.4)	888	30.3(1.8)	29.4(1.6)
	삼척시	846	24.4(1.7)	23.2(1.6)	856	25.6(1.6)	24.8(1.5)	885	27.1(1.8)	26.6(1.6)
	속초시	752	23.8(1.5)	23.6(1.6)	851	27.2(1.9)	26.3(1.6)	888	29.2(1.8)	28.5(1.6)
	양구군	788	25.3(1.9)	24.1(1.7)	722	28.0(1.6)	26.8(1.7)	837	24.3(1.4)	23.7(1.5)
	양양군	825	25.8(1.8)	25.6(1.9)	859	26.5(1.5)	25.7(1.6)	864	31.0(1.6)	30.8(1.9)
	영월군	700	30.0(1.9)	29.3(2.2)	870	27.9(1.7)	27.8(2.0)	866	31.1(1.5)	29.5(2.0)
	원주시	854	25.0(1.4)	24.7(1.4)	902	26.8(1.5)	26.1(1.3)	909	26.9(1.3)	26.3(1.3)
	인제군	879	25.8(1.7)	25.9(1.7)	738	26.8(1.8)	25.9(1.7)	811	30.6(1.9)	30.1(1.9)
	정선군	858	31.6(2.2)	32.0(2.4)	869	27.2(1.9)	26.3(1.8)	875	29.0(1.7)	29.1(1.7)
	철원군	728	34.7(1.8)	34.6(2.3)	664	30.2(1.8)	30.4(2.0)	734	22.2(1.9)	20.9(1.6)
	춘천시	691	25.1(1.7)	24.4(1.9)	785	27.6(1.5)	27.2(1.4)	772	25.4(1.6)	24.3(1.5)
	태백시	769	28.3(1.9)	27.1(1.9)	905	25.5(1.3)	24.5(1.4)	875	29.3(1.7)	27.8(1.8)
	평창군	695	24.7(2.1)	23.3(2.2)	888	25.4(1.7)	24.8(1.6)	893	26.6(1.7)	25.9(1.6)
	홍천군	870	28.6(1.9)	29.2(1.9)	915	25.3(1.8)	25.2(1.6)	889	27.0(1.7)	26.2(1.7)
	화천군	533	31.3(4.9)	29.9(3.3)	664	28.3(1.8)	26.8(1.8)	720	27.3(2.1)	25.0(1.8)
	횡성군	712	27.6(2.1)	26.6(2.0)	878	26.7(1.8)	26.9(1.7)	886	28.8(1.5)	27.3(1.8)

시도	시군구	2008년			2009년			2010년		
		N	조율 (표준오차)	표준화 (표준오차)	N	조율 (표준오차)	표준화 (표준오차)	N	조율 (표준오차)	표준화 (표준오차)
충북	괴산군	1,007	22.6(2.5)	22.7(2.0)	873	20.6(1.5)	20.7(1.8)	880	25.9(1.8)	27.0(2.2)
	단양군	874	20.5(1.8)	20.6(2.0)	870	24.6(1.7)	24.2(2.0)	874	22.4(1.5)	20.4(1.6)
	보은군	971	19.1(1.5)	20.1(2.4)	867	23.0(1.7)	23.8(1.9)	879	23.2(1.9)	24.8(2.2)
	영동군	922	22.5(1.5)	22.3(1.7)	806	20.1(1.4)	20.0(1.6)	892	20.2(1.5)	20.0(1.6)
	옥천군	858	24.5(1.6)	22.8(1.6)	836	25.7(1.3)	25.5(1.7)	821	23.3(1.3)	22.8(1.6)
	음성군	868	21.0(2.2)	21.7(2.3)	891	28.3(1.8)	28.1(1.7)	912	28.8(1.5)	28.2(1.6)
	제천시	875	21.7(2.4)	20.4(1.8)	900	24.0(1.4)	23.8(1.6)	909	21.7(1.3)	21.0(1.5)
	증평군	1,055	27.6(1.5)	27.8(1.9)	874	23.3(1.7)	23.5(1.5)	873	24.3(1.7)	24.4(1.6)
	진천군	897	25.4(2.0)	25.2(1.9)	885	24.8(1.6)	24.8(1.7)	892	26.9(1.7)	26.6(1.6)
	청원군	870	20.7(1.4)	20.3(1.4)	844	22.8(1.4)	22.0(1.4)	857	21.8(1.7)	21.1(1.4)
	청주시상당	956	19.9(1.3)	19.9(1.2)	903	19.4(1.2)	19.5(1.2)	919	22.9(1.3)	22.9(1.3)
	청주시홍덕	1,007	19.6(1.2)	19.9(1.2)	907	20.3(1.5)	20.5(1.3)	876	16.9(1.1)	17.0(1.2)
	충주시	967	21.0(1.3)	20.3(1.7)	869	25.5(1.3)	24.9(1.4)	882	26.1(1.6)	25.6(1.5)
충남	계룡시	726	22.1(1.6)	22.6(1.5)	872	21.7(1.5)	21.6(1.4)	869	24.1(1.4)	23.8(1.5)
	공주시	756	23.8(2.1)	24.0(1.9)	908	22.8(1.6)	23.2(1.6)	889	23.8(1.6)	22.8(1.5)
	금산군	668	20.8(1.6)	19.9(1.6)	816	21.5(1.8)	22.5(1.9)	723	19.6(1.5)	17.8(1.6)
	논산시	720	27.0(2.2)	25.1(2.5)	905	25.2(1.5)	24.9(1.8)	802	23.9(1.7)	20.3(1.7)
	당진군	831	18.6(1.7)	18.6(1.8)	904	21.7(1.5)	20.9(1.5)	904	18.6(1.5)	18.6(1.4)
	보령시	766	24.2(1.7)	23.8(1.7)	905	27.0(1.6)	27.6(1.8)	856	15.3(1.5)	14.9(1.4)
	부여군	613	23.5(1.9)	23.6(2.3)	842	22.4(2.0)	22.5(2.0)	811	22.1(1.7)	21.9(2.0)
	서산시	772	20.6(1.5)	20.8(1.7)	902	23.5(1.4)	23.1(1.5)	906	22.1(1.3)	20.5(1.4)
	서천군	766	22.4(1.6)	21.3(1.7)	896	22.5(1.3)	24.9(1.8)	780	23.7(1.4)	24.4(2.1)
	아산시	755	23.7(1.4)	24.0(1.5)	912	24.8(1.4)	25.1(1.4)	898	23.3(1.5)	23.0(1.3)
	연기군	794	24.1(1.7)	23.6(1.7)	884	25.6(1.7)	24.2(1.5)	843	26.2(1.7)	25.7(1.6)
	예산군	722	21.3(1.5)	21.9(1.9)	901	24.2(1.6)	23.9(1.7)	828	25.0(1.7)	25.0(1.8)
	천안시	800	22.7(1.4)	22.6(1.4)	918	23.9(1.3)	23.7(1.3)	905	23.7(1.4)	23.7(1.3)
	청양군	630	20.1(1.7)	20.6(2.1)	876	20.4(1.6)	21.0(2.0)	820	17.3(1.5)	17.9(1.7)
	태안군	755	21.0(1.7)	20.9(1.7)	896	20.8(1.6)	21.8(1.7)	892	19.0(1.6)	19.1(2.0)
	홍성군	779	20.3(1.8)	20.9(1.5)	879	21.7(1.5)	21.6(1.5)	881	22.4(1.7)	22.2(1.8)
전북	고창군	838	23.6(1.6)	23.8(2.1)	904	21.8(1.6)	20.8(1.9)	882	25.0(1.9)	24.6(2.6)
	군산시	867	21.3(1.6)	20.8(1.4)	905	24.5(1.6)	23.7(1.3)	890	18.9(1.4)	17.9(1.2)
	김제시	849	21.0(1.7)	20.3(1.9)	951	24.0(1.5)	24.6(1.6)	871	22.3(1.5)	21.9(1.6)
	남원시	730	21.8(1.5)	21.2(1.8)	919	17.6(1.2)	16.8(1.3)	811	21.4(1.5)	20.3(1.5)
	무주군	638	24.6(2.2)	23.7(2.3)	709	19.9(1.6)	19.4(1.8)	864	21.3(1.6)	20.9(1.8)
	부안군	799	24.5(1.3)	24.1(1.8)	883	24.9(1.6)	24.8(1.8)	720	22.8(1.8)	21.5(1.7)
	순창군	852	16.0(1.5)	17.8(1.8)	687	20.8(1.6)	21.4(2.1)	818	20.2(1.4)	23.4(2.1)
	완주군	966	16.8(1.5)	16.7(1.4)	948	20.5(1.5)	20.1(1.4)	937	23.9(1.6)	23.3(1.5)
	익산시	991	22.4(1.3)	22.0(1.2)	922	21.7(1.3)	21.6(1.3)	863	23.6(1.4)	23.1(1.2)
	임실군	984	21.0(4.3)	21.4(2.8)	889	16.7(1.4)	17.7(1.6)	855	20.4(1.5)	20.6(1.5)
	장수군	799	18.1(1.5)	19.2(2.0)	790	19.7(1.6)	19.8(1.6)	790	20.2(1.8)	20.1(2.0)
	전주시	839	22.9(1.4)	22.7(1.3)	719	19.9(1.2)	19.8(1.2)	886	22.2(1.5)	22.4(1.3)
	정읍시	750	24.2(2.0)	24.2(1.9)	868	22.3(1.5)	21.3(1.4)	783	25.9(1.8)	25.1(1.9)
	진안군	785	17.9(1.8)	18.3(1.8)	852	19.3(1.8)	20.9(1.8)	877	17.1(1.2)	16.8(1.5)
전남	강진군	817	20.2(1.4)	20.8(1.7)	907	23.8(1.7)	24.3(1.8)	927	20.1(1.5)	19.9(1.6)
	고흥군	598	22.7(2.7)	22.1(2.8)	918	20.6(1.6)	22.9(1.9)	731	22.9(1.5)	22.1(1.9)
	곡성군	784	17.2(1.7)	18.0(1.7)	809	19.5(1.9)	22.7(2.2)	776	21.6(1.6)	22.5(1.8)
	광양시	793	18.9(1.6)	18.9(1.8)	956	20.4(1.1)	19.9(1.2)	850	23.7(1.7)	23.0(1.5)
	구례군	819	20.8(1.6)	19.6(1.8)	790	20.6(2.1)	19.9(1.9)	625	22.1(1.9)	21.5(2.1)
	나주시	814	22.4(1.7)	21.4(1.7)	900	24.5(1.5)	24.7(1.8)	842	20.9(1.5)	21.2(1.7)
	담양군	1,001	18.4(1.5)	19.4(1.7)	952	17.8(1.4)	17.6(1.5)	862	21.1(1.6)	21.6(1.8)
	목포시	762	22.0(1.8)	21.4(1.5)	970	21.3(1.2)	21.2(1.2)	927	21.1(1.5)	20.9(1.3)
	무안군	830	20.5(1.6)	21.2(1.8)	886	19.5(1.2)	19.2(1.4)	874	22.5(2.1)	21.7(2.0)
	보성군	857	20.5(1.8)	20.3(2.4)	832	20.9(1.6)	20.7(1.6)	755	19.9(1.7)	20.2(2.0)
	순천시	766	17.7(1.6)	17.0(1.6)	902	22.0(1.2)	21.5(1.2)	884	18.7(1.0)	18.2(1.2)
	신안군	752	23.6(2.0)	24.7(2.6)	890	25.9(1.6)	25.4(1.7)	789	23.3(1.5)	24.7(2.2)
	여수시	694	18.4(1.4)	17.8(1.3)	935	20.0(1.2)	19.3(1.2)	900	21.2(1.6)	20.0(1.4)
	영광군	779	22.7(1.8)	21.2(1.8)	814	27.0(2.0)	27.6(1.9)	820	27.2(1.8)	26.1(1.9)
	영암군	786	18.1(1.7)	16.8(1.7)	890	22.7(1.4)	23.3(1.4)	906	24.3(1.6)	25.6(1.6)
	완도군	839	21.7(2.4)	22.3(3.0)	885	21.0(1.4)	21.7(1.7)	894	16.8(1.4)	17.5(1.6)
	장성군	673	24.3(1.9)	23.1(1.9)	887	21.2(1.7)	21.9(1.8)	738	22.2(1.9)	21.3(2.1)
	장흥군	834	19.1(1.7)	21.6(2.1)	961	17.5(1.3)	18.3(1.6)	908	16.3(1.8)	18.8(2.2)
	진도군	708	21.8(1.8)	22.5(2.3)	895	20.4(1.9)	21.2(1.9)	900	19.0(1.6)	21.1(2.0)
	함평군	634	20.3(2.0)	19.4(2.0)	687	22.9(1.8)	22.9(2.1)	786	23.5(1.6)	20.9(1.7)
	해남군	780	22.4(2.0)	21.7(2.1)	930	19.6(1.6)	19.0(1.8)	897	19.6(1.4)	19.8(1.6)
	화순군	863	21.8(1.7)	21.0(1.6)	807	20.4(1.5)	19.8(1.4)	785	24.2(1.9)	23.8(1.7)

시도	시군구	2008년			2009년			2010년		
		N	조율 (표준오차)	표준화 (표준오차)	N	조율 (표준오차)	표준화 (표준오차)	N	조율 (표준오차)	표준화 (표준오차)
경북	경산시	1,017	17.9(1.3)	17.7(1.2)	882	22.2(1.7)	21.9(1.4)	901	23.8(1.3)	23.3(1.4)
	경주시	989	19.2(1.2)	18.6(1.3)	902	21.8(1.5)	21.5(1.4)	895	23.3(1.8)	22.5(1.6)
	고령군	712	22.2(1.6)	21.9(2.2)	854	24.3(1.6)	23.9(1.8)	858	23.7(1.9)	24.4(2.0)
	구미시구미	820	27.2(1.2)	27.5(1.8)	906	21.6(1.5)	22.2(1.3)	904	21.6(1.4)	22.1(1.4)
	구미시선산	915	24.4(1.5)	24.2(2.0)	927	19.6(1.8)	19.5(1.5)	877	19.3(1.4)	18.8(1.4)
	군위군	881	17.9(1.6)	18.3(2.0)	872	19.4(1.3)	20.1(1.7)	870	19.1(1.4)	18.8(2.2)
	김천시	867	21.3(1.6)	20.4(1.6)	889	20.3(1.7)	20.5(1.5)	849	23.7(1.6)	23.8(1.6)
	문경시	736	22.6(1.4)	22.6(1.9)	846	23.6(1.6)	24.0(1.8)	822	20.7(1.6)	19.7(1.6)
	봉화군	837	22.4(1.8)	22.2(2.2)	845	24.9(1.7)	26.4(2.0)	751	21.1(1.7)	20.9(1.9)
	상주시	890	22.7(2.0)	24.5(2.8)	903	22.3(1.7)	21.4(1.8)	885	23.5(1.7)	23.6(1.6)
	성주군	987	23.3(1.7)	24.5(1.8)	839	21.4(1.5)	21.4(1.5)	841	20.3(1.6)	19.8(1.6)
	안동시	889	21.0(1.4)	21.1(1.5)	904	25.1(1.9)	24.7(1.7)	881	25.5(1.5)	25.5(1.7)
	영덕군	419	28.1(2.7)	26.7(3.0)	817	26.5(1.4)	27.5(2.2)	861	23.6(1.6)	23.9(1.8)
	영양군	904	22.6(1.4)	23.1(2.0)	855	22.7(1.7)	23.0(2.0)	785	20.2(1.4)	19.7(2.1)
	영주시	760	20.6(1.5)	19.9(1.5)	856	23.6(1.5)	23.4(1.6)	819	23.4(1.8)	23.9(1.7)
	영천시	796	20.4(1.8)	19.2(1.7)	900	21.8(1.5)	22.8(1.7)	817	23.0(1.5)	23.2(1.7)
	예천군	826	22.9(1.7)	23.0(2.1)	883	19.7(1.4)	21.3(2.0)	846	20.9(1.8)	22.2(2.3)
	울릉군	756	29.9(2.3)	28.5(1.9)	801	24.9(1.7)	23.9(1.6)	739	23.2(2.2)	22.5(1.8)
	울진군	792	22.1(1.9)	21.7(2.4)	890	19.2(1.3)	19.5(1.8)	844	19.1(1.4)	19.3(1.8)
	의성군	907	20.5(1.6)	19.6(2.3)	893	19.3(1.5)	19.6(1.9)	890	21.7(1.7)	22.6(2.3)
	청도군	896	21.2(1.8)	21.3(2.0)	884	18.3(1.5)	18.1(1.8)	888	21.6(1.6)	22.4(2.0)
	청송군	837	18.8(1.4)	19.2(1.8)	877	21.1(1.6)	23.3(1.9)	844	25.0(1.6)	26.1(2.1)
	칠곡군	961	24.5(1.3)	24.5(1.4)	897	23.8(1.5)	23.7(1.5)	848	24.7(1.8)	24.8(1.7)
	포항시남구	929	19.9(1.2)	19.3(1.3)	889	22.6(1.6)	22.7(1.5)	878	20.6(1.7)	19.9(1.3)
	포항시북구	824	23.1(1.7)	21.9(1.6)	909	21.7(1.5)	21.2(1.3)	890	22.0(1.4)	21.2(1.5)
경남	거제시	795	14.8(1.3)	14.4(1.1)	875	20.5(1.7)	20.9(1.5)	905	26.7(1.7)	25.7(1.4)
	거창군	804	19.3(1.4)	19.1(1.6)	746	24.9(2.2)	25.0(2.0)	789	20.8(1.8)	21.8(1.8)
	고성군	931	16.6(1.6)	16.5(1.5)	683	18.6(1.9)	17.3(1.8)	620	24.5(1.8)	23.1(1.9)
	김해시	957	14.6(1.3)	14.6(1.1)	923	21.4(1.5)	20.9(1.3)	862	24.0(1.7)	23.8(1.5)
	남해군	705	25.1(1.9)	26.2(2.3)	574	24.9(2.4)	25.2(2.1)	591	21.4(1.8)	19.3(2.0)
	마산시	913	24.6(1.3)	24.2(1.3)	929	22.3(1.1)	21.9(1.1)	872	23.1(1.4)	22.7(1.3)
	밀양시	909	16.9(1.3)	16.5(1.4)	882	20.3(1.4)	19.5(1.6)	904	21.0(1.6)	20.2(1.4)
	사천시	793	21.0(1.4)	20.3(1.4)	736	23.2(1.6)	22.1(1.6)	706	20.7(1.5)	19.7(1.5)
	산청군	894	16.6(1.1)	16.0(1.4)	673	21.8(1.9)	21.0(2.1)	639	23.5(1.9)	25.0(3.0)
	양산시	973	18.7(1.2)	18.6(1.2)	940	19.5(1.4)	19.4(1.4)	863	21.5(1.7)	21.0(1.4)
	의령군	618	18.1(1.8)	18.4(2.0)	627	23.8(1.8)	23.4(1.6)	648	19.3(1.9)	19.9(1.8)
	진주시	946	16.3(0.9)	16.1(1.1)	789	20.6(1.2)	20.6(1.2)	884	20.3(1.3)	20.0(1.3)
	진해시	853	20.7(1.9)	20.2(1.5)	840	23.6(1.4)	23.3(1.4)	873	26.2(1.6)	25.5(1.5)
	창녕군	962	17.7(1.3)	18.6(1.7)	791	19.8(1.4)	19.0(1.6)	754	25.1(1.8)	25.0(1.9)
	창원시	861	22.5(1.4)	23.3(1.6)	898	19.4(1.3)	18.9(1.3)	935	21.4(1.4)	21.8(1.5)
	통영시	872	21.7(1.2)	21.0(1.3)	856	24.4(1.3)	23.4(1.4)	894	23.6(1.6)	22.3(1.4)
	하동군	942	16.1(1.4)	17.2(1.6)	627	22.3(1.9)	22.2(2.3)	630	23.9(1.9)	24.1(2.1)
	함안군	803	19.6(1.7)	19.0(1.5)	758	18.6(1.7)	17.6(1.5)	801	23.7(1.7)	22.8(1.7)
	함양군	523	19.0(1.4)	19.3(2.2)	614	19.7(1.7)	18.9(2.1)	506	22.9(1.8)	22.9(2.3)
	합천군	671	17.3(2.3)	18.0(2.4)	603	21.8(1.9)	21.6(2.0)	606	23.5(2.2)	23.8(2.4)
제주	서귀포시서귀포	841	28.3(2.3)	27.0(1.8)	838	24.2(1.7)	23.8(1.7)	800	28.3(1.7)	27.4(1.7)
	서귀포시동부	965	27.9(1.6)	27.9(2.0)	837	26.1(2.0)	24.8(1.9)	846	25.2(1.6)	23.6(1.6)
	서귀포시서부				829	27.4(1.5)	26.8(1.6)	818	33.0(1.8)	33.7(2.1)
	제주시제주	888	22.6(1.1)	22.9(1.4)	886	20.6(1.5)	20.5(1.3)	882	26.0(1.7)	25.8(1.4)
	제주시동부	903	21.7(1.5)	21.5(1.6)	891	28.0(1.2)	28.2(1.5)	808	28.6(2.0)	28.3(1.8)
	제주시서부				862	24.4(2.0)	24.8(1.7)	801	26.9(2.4)	27.7(1.9)

〈표 24〉 주관적 비만인지율: 시군구별

단위 : %(표준오차)

시도	시군구	2008년			2009년			2010년		
		N	조율 (표준오차)	표준화 (표준오차)	N	조율 (표준오차)	표준화 (표준오차)	N	조율 (표준오차)	표준화 (표준오차)
서울	강남구	852	26.4(1.4)	26.9(1.5)	919	27.6(1.4)	28.1(1.4)	923	29.1(1.5)	28.9(1.5)
	강동구	845	40.2(1.8)	39.7(1.9)	919	36.8(1.7)	36.4(1.6)	921	37.0(1.8)	36.9(1.6)
	강북구	902	33.8(1.7)	33.7(1.8)	919	35.4(1.7)	35.2(1.8)	907	38.7(2.2)	38.3(1.9)
	강서구	921	30.2(1.3)	29.8(1.5)	941	32.3(1.5)	32.4(1.6)	918	36.5(1.6)	36.6(1.6)
	관악구	849	30.0(1.3)	30.3(1.5)	900	34.8(1.8)	34.8(1.6)	936	37.5(1.7)	37.5(1.6)
	광진구	830	35.0(1.9)	35.1(1.8)	938	30.0(1.6)	30.2(1.6)	919	36.1(1.5)	36.1(1.6)
	구로구	925	32.8(1.8)	32.8(1.7)	900	39.6(1.7)	39.1(1.8)	897	35.2(1.9)	34.6(1.5)
	금천구	1,003	30.6(1.8)	30.3(1.6)	914	29.6(1.7)	29.7(1.6)	933	34.8(1.7)	34.6(1.6)
	노원구	820	33.2(1.9)	33.1(1.7)	922	37.4(1.7)	36.9(1.7)	920	41.4(1.7)	40.8(1.6)
	도봉구	996	18.5(1.2)	18.6(1.2)	920	34.2(1.6)	34.3(1.6)	917	40.2(2.1)	40.5(1.8)
	동대문구	838	31.1(1.5)	31.0(1.5)	919	27.5(1.7)	27.7(1.7)	919	30.7(1.8)	31.1(1.7)
	동작구	898	29.5(1.5)	29.8(1.6)	961	32.8(1.5)	32.8(1.6)	910	42.1(1.9)	42.4(1.8)
	마포구	812	20.0(1.5)	20.6(1.7)	905	30.6(1.4)	30.4(1.5)	902	40.2(1.9)	40.0(1.7)
	서대문구	815	29.9(1.6)	30.1(1.7)	948	31.2(1.6)	31.0(1.5)	917	36.8(1.8)	36.7(1.6)
	서초구	816	29.4(1.8)	29.1(1.6)	924	34.9(1.8)	35.0(1.7)	920	35.0(1.8)	35.1(1.6)
	성동구	816	27.5(1.7)	27.6(1.6)	917	31.7(1.4)	31.6(1.5)	910	33.8(1.7)	33.8(1.7)
	성북구	916	26.8(2.2)	26.9(1.5)	953	30.6(1.5)	30.8(1.5)	918	37.8(1.8)	37.6(1.6)
	송파구	863	26.0(1.5)	25.5(1.5)	928	29.5(1.8)	29.3(1.5)	920	26.7(1.4)	27.1(1.3)
	양천구	895	35.3(1.5)	35.1(1.6)	945	34.5(1.8)	34.4(1.6)	902	32.6(2.0)	32.5(1.6)
	영등포구	892	33.1(1.8)	32.8(1.6)	881	34.2(1.8)	33.8(1.7)	896	41.9(2.0)	41.7(1.7)
	용산구	830	28.8(1.6)	29.6(1.4)	919	24.7(1.6)	24.1(1.4)	916	22.1(1.5)	22.2(1.5)
	은평구	813	35.4(1.8)	35.3(1.7)	930	35.2(1.7)	34.7(1.6)	918	34.6(1.6)	34.5(1.8)
	종로구	982	24.0(1.1)	23.9(1.2)	952	29.2(1.6)	29.2(1.4)	915	37.7(1.6)	38.2(1.5)
	중구	880	19.8(1.4)	19.1(1.3)	928	37.2(1.8)	37.3(1.7)	915	30.2(1.6)	29.6(1.5)
	중랑구	901	29.6(1.7)	29.4(1.4)	977	20.4(1.2)	20.5(1.3)	919	40.8(2.1)	40.8(1.7)
부산	강서구	900	24.7(1.4)	25.6(1.6)	938	32.1(1.7)	32.6(1.8)	897	35.2(1.9)	36.3(2.0)
	금정구	855	29.8(1.9)	29.4(1.8)	1,007	26.5(1.5)	26.6(1.4)	924	30.6(1.4)	30.4(1.6)
	기장군	984	34.8(1.6)	35.4(1.8)	903	40.9(1.9)	42.2(2.0)	922	37.2(1.7)	38.2(1.8)
	남구	881	30.1(1.4)	29.4(1.5)	935	34.5(1.8)	34.9(1.7)	925	36.3(1.3)	36.0(1.6)
	동구	804	32.4(1.9)	32.7(1.6)	912	35.4(1.7)	36.2(1.7)	909	34.6(1.9)	34.6(1.8)
	동래구	941	33.6(1.2)	33.1(1.4)	1,002	35.9(2.1)	36.2(1.7)	920	35.5(1.8)	35.1(1.6)
	부산진구	902	26.7(1.1)	27.0(1.3)	927	33.3(1.5)	33.7(1.5)	933	34.5(1.7)	34.9(1.5)
	북구	823	25.7(1.6)	25.4(1.5)	958	34.7(1.6)	34.0(1.6)	917	35.4(1.8)	34.7(1.7)
	사상구	909	30.8(1.9)	30.7(1.9)	989	33.7(1.7)	33.8(1.5)	927	33.7(1.8)	33.5(1.6)
	사하구	908	36.4(1.6)	36.4(1.6)	950	33.7(1.9)	33.7(1.6)	921	38.1(1.6)	38.4(1.7)
	서구	870	26.3(1.6)	26.8(1.6)	923	29.7(1.6)	29.7(1.6)	910	27.3(1.6)	27.3(1.7)
	수영구	1,006	26.5(1.4)	26.6(1.4)	939	32.4(2.0)	32.7(1.8)	925	30.0(1.7)	30.2(1.8)
	연제구	835	30.1(1.4)	30.3(1.7)	936	30.1(1.7)	29.8(1.6)	913	33.6(2.0)	34.2(1.8)
	영도구	909	28.8(1.5)	28.7(1.6)	909	30.5(1.9)	30.8(1.6)	911	31.5(1.6)	31.0(1.7)
	중구	841	28.0(1.7)	27.6(1.9)	906	29.0(1.5)	29.5(1.6)	903	31.6(1.7)	32.3(1.8)
	해운대구	904	29.9(1.5)	29.7(1.5)	940	35.7(1.6)	35.7(1.6)	915	32.5(1.8)	32.5(1.6)
대구	남구	880	32.6(1.8)	32.7(1.6)	926	36.0(1.7)	36.4(1.8)	914	34.9(1.7)	35.7(1.7)
	달서구	958	30.9(1.8)	30.8(1.4)	919	35.0(1.5)	34.8(1.5)	915	32.9(1.5)	32.3(1.5)
	달성군	922	31.5(1.8)	31.3(1.6)	912	36.0(1.7)	35.9(1.6)	908	36.7(1.7)	36.8(1.6)
	동구	893	37.4(1.3)	36.9(1.4)	919	36.6(1.6)	36.9(1.5)	918	38.8(1.5)	38.8(1.6)
	북구	822	33.2(1.9)	32.9(1.5)	921	36.5(1.7)	36.0(1.5)	919	34.3(1.7)	34.0(1.5)
	서구	818	34.3(1.6)	35.0(1.7)	915	38.5(1.7)	39.0(1.6)	915	37.8(1.7)	37.8(1.7)
	수성구	877	29.5(1.6)	29.6(1.4)	918	34.6(1.6)	34.7(1.5)	915	28.7(1.5)	28.9(1.5)
	중구	807	23.2(1.4)	23.3(1.6)	908	36.0(1.5)	36.9(1.6)	906	33.0(1.3)	33.6(1.6)
인천	강화군	834	30.7(1.8)	32.4(2.5)	907	30.7(1.6)	34.1(2.0)	960	25.4(1.5)	26.5(1.8)
	계양구	820	28.8(1.9)	28.8(1.7)	909	34.8(1.6)	34.5(1.7)	907	38.8(1.8)	38.7(1.8)
	남구	820	28.2(1.6)	27.9(1.6)	905	34.8(1.9)	35.0(1.6)	913	30.2(1.7)	30.2(1.6)
	남동구	795	37.7(1.7)	37.1(1.7)	920	37.7(1.8)	37.2(1.6)	900	41.6(1.6)	41.2(1.7)
	동구	874	29.3(1.4)	28.6(1.5)	899	36.5(1.5)	36.8(1.7)	899	31.8(1.8)	31.2(1.8)
	부평구	925	35.3(1.8)	35.4(1.6)	923	34.9(1.6)	34.6(1.5)	916	40.1(1.8)	39.5(1.7)
	서구	887	28.2(1.2)	28.2(1.4)	910	35.7(1.6)	35.0(1.6)	912	34.0(1.5)	33.3(1.5)
	연수구	837	30.9(1.6)	30.3(1.5)	915	33.1(1.6)	32.4(1.6)	912	39.8(1.9)	39.0(1.7)
	옹진군	679	30.1(2.1)	32.4(2.6)	837	32.9(2.1)	35.9(2.3)	831	30.1(1.8)	34.0(2.2)
	중구	811	32.5(1.7)	32.6(1.7)	900	38.2(1.8)	38.1(1.7)	897	33.3(1.5)	33.3(2.1)
광주	광산구	830	23.3(1.4)	22.8(1.3)	1,002	24.2(1.2)	23.7(1.2)	922	37.5(1.6)	36.9(1.5)
	남구	993	31.3(1.5)	31.2(1.5)	958	35.5(1.4)	35.5(1.5)	948	34.4(1.5)	33.9(1.6)
	동구	826	28.9(1.9)	29.2(1.7)	916	32.2(1.7)	33.1(1.8)	914	34.0(1.7)	33.9(1.9)
	북구	841	33.6(1.8)	33.7(1.6)	1,001	31.8(1.7)	31.7(1.4)	933	35.0(1.4)	34.8(1.4)
	서구	942	26.9(2.0)	26.9(1.8)	947	26.3(1.6)	26.0(1.4)	930	31.9(1.5)	31.5(1.5)
대전	대덕구	813	30.4(1.8)	30.2(1.8)	917	33.2(1.6)	33.1(1.6)	916	26.6(1.9)	26.3(1.5)
	동구	818	26.1(1.8)	25.7(1.6)	923	31.6(2.1)	31.6(1.8)	917	32.8(1.7)	32.9(1.6)
	서구	816	30.7(1.6)	30.7(1.6)	918	32.9(1.4)	32.6(1.4)	920	27.5(1.5)	27.1(1.4)
	유성구	810	18.1(3.8)	17.4(2.1)	911	31.0(2.0)	30.3(1.6)	916	25.8(1.6)	25.2(1.4)
	중구	838	25.6(1.8)	25.8(1.8)	916	27.9(1.7)	27.9(1.6)	916	33.5(1.4)	33.3(1.5)

시도	시군구	2008년			2009년			2010년		
		N	조율 (표준오차)	표준화 (표준오차)	N	조율 (표준오차)	표준화 (표준오차)	N	조율 (표준오차)	표준화 (표준오차)
울산	남구	862	35.4(1.8)	34.8(1.6)	920	37.5(1.8)	37.1(1.6)	917	39.2(1.8)	38.5(1.7)
	동구	889	34.4(2.0)	33.4(1.7)	920	35.4(1.7)	35.4(1.7)	914	36.9(2.0)	36.6(1.7)
	북구	897	37.4(1.6)	35.6(1.6)	926	35.7(1.5)	34.4(1.6)	911	34.3(1.7)	33.6(1.7)
	울주군	934	32.2(2.8)	32.4(2.7)	911	34.8(1.7)	34.8(1.6)	912	33.9(1.3)	34.2(1.7)
	중구	926	25.8(1.7)	25.6(1.5)	929	28.8(1.2)	28.5(1.5)	915	33.7(1.5)	33.5(1.6)
경기	가평군	793	32.7(1.8)	33.6(2.1)	897	36.7(2.1)	38.9(2.0)	898	39.0(2.0)	39.5(2.0)
	고양시덕양구	816	36.4(2.0)	35.6(2.1)	920	36.4(1.4)	36.1(1.5)	915	37.4(1.7)	36.9(1.6)
	고양시일산동구	846	40.7(1.9)	40.1(2.1)	914	34.8(1.7)	34.3(1.7)	903	35.7(1.8)	35.1(1.8)
	고양시일산서구	842	33.7(2.0)	33.0(2.3)	917	36.9(1.9)	36.5(1.7)	913	35.0(1.7)	34.7(1.7)
	과천시	803	31.0(1.8)	30.8(1.8)	894	34.3(1.9)	34.3(1.7)	893	33.1(1.7)	32.9(1.6)
	구리시	814	37.2(2.2)	36.9(1.8)	912	36.8(1.8)	36.4(1.7)	912	45.1(1.9)	44.5(1.8)
	김포시	827	28.7(1.9)	29.2(2.0)	911	27.6(1.4)	27.8(1.5)	910	32.8(1.7)	32.4(1.6)
	남양주시	816	33.7(1.9)	33.7(1.8)	909	40.4(1.9)	39.7(1.7)	917	39.2(1.9)	38.4(1.7)
	동두천시	794	33.7(1.5)	33.6(2.0)	893	39.0(1.9)	40.1(1.8)	900	33.7(1.7)	34.1(1.7)
	부천시소사구	812	26.9(2.5)	26.7(1.9)	923	32.5(1.8)	32.3(1.6)	912	33.9(1.7)	33.2(1.6)
	부천시오정구	916	27.4(2.5)	27.3(1.7)	914	34.2(1.8)	33.7(1.6)	913	30.3(1.9)	30.4(1.5)
	부천시원미구	839	30.7(1.6)	30.9(1.5)	916	30.4(1.3)	30.3(1.5)	913	32.2(1.6)	32.2(1.5)
	양주시	857	34.7(2.3)	34.8(1.9)	898	37.4(1.6)	37.4(1.6)	893	41.1(1.8)	40.5(1.8)
	양평군	871	34.8(2.4)	36.3(2.3)	903	33.3(2.0)	33.7(2.0)	905	33.4(1.7)	35.5(2.1)
	여주군	860	36.0(2.2)	35.6(2.2)	947	30.1(2.0)	30.6(1.7)	902	31.4(1.7)	31.6(1.8)
	연천군	936	30.7(1.7)	32.2(1.8)	897	30.7(2.3)	32.2(2.0)	903	34.3(1.8)	36.4(2.0)
	의정부시	885	32.3(1.7)	32.0(1.8)	880	39.6(1.8)	39.2(1.7)	905	41.1(2.0)	41.1(1.8)
	이천시	854	26.3(2.2)	26.5(2.0)	912	30.0(1.6)	30.3(1.6)	912	35.8(1.8)	36.5(1.8)
	파주시	891	32.0(1.9)	32.3(1.9)	899	36.2(1.7)	36.2(1.8)	862	35.5(1.7)	35.8(1.7)
	포천시	905	31.8(1.9)	32.5(1.9)	890	34.8(1.9)	35.5(1.8)	892	35.3(1.9)	36.1(1.8)
	하남시	803	37.4(2.5)	37.1(2.1)	905	40.7(1.9)	40.6(1.9)	908	32.6(1.9)	32.4(1.8)
	광명시	833	30.1(1.7)	29.8(1.7)	917	31.4(1.6)	31.4(1.5)	921	39.9(1.8)	39.5(1.7)
	광주시	853	35.4(1.7)	35.2(1.7)	927	36.3(1.8)	36.2(1.7)	912	30.5(1.8)	30.0(1.6)
	군포시	908	37.7(1.7)	37.2(1.6)	914	36.8(1.8)	36.4(1.6)	921	38.2(1.6)	37.8(1.6)
	성남시분당구	862	24.5(1.4)	24.4(1.4)	916	24.1(1.5)	23.9(1.4)	921	29.4(1.7)	29.2(1.4)
	성남시수정구	819	35.1(1.8)	35.0(1.6)	915	31.2(1.7)	30.9(1.6)	922	34.6(1.8)	34.7(1.6)
	성남시중원구	877	26.3(1.4)	26.1(1.4)	915	35.9(1.9)	36.2(1.8)	923	32.3(1.7)	31.9(1.6)
	수원시권선구	839	26.0(1.7)	26.1(1.5)	933	32.8(1.8)	32.2(1.6)	935	34.7(1.7)	33.9(1.6)
	수원시영통구	831	37.3(2.0)	36.6(2.0)	914	40.8(1.7)	39.4(1.6)	919	31.8(1.5)	31.6(1.6)
	수원시장안구	862	16.8(1.3)	16.8(1.2)	934	28.4(1.5)	28.3(1.4)	922	34.4(1.8)	34.1(1.6)
	수원시팔달구	805	32.7(1.6)	33.0(1.7)	918	36.2(1.6)	36.1(1.6)	913	34.3(1.6)	34.1(1.5)
	시흥시	827	33.7(1.7)	33.3(1.7)	948	37.8(1.5)	37.8(1.7)	939	37.2(1.7)	37.2(1.6)
	안산시단원구	840	37.0(1.9)	36.2(1.8)	937	35.1(1.7)	34.8(1.5)	924	39.2(1.8)	38.5(1.8)
	안산시상록수	843	35.9(1.9)	35.3(1.8)	934	36.7(1.9)	36.6(1.6)	925	35.3(1.6)	34.8(1.6)
	안성시	903	35.7(1.8)	35.9(1.8)	948	38.3(1.7)	39.2(1.7)	932	33.1(2.1)	34.0(1.7)
	안양시동안구	857	37.7(2.4)	37.1(2.3)	941	34.3(2.0)	33.7(1.7)	922	37.6(1.8)	36.9(1.6)
	안양시만안구	841	33.6(1.6)	33.3(1.7)	945	36.2(1.8)	35.7(1.6)	914	36.6(2.0)	36.5(1.7)
	오산시	809	35.3(1.5)	35.2(1.6)	930	42.0(1.7)	40.4(1.7)	921	36.5(2.1)	35.8(1.9)
	용인시기흥구	875	35.2(2.2)	34.6(1.9)	940	37.6(1.8)	37.3(1.6)	924	40.3(1.8)	39.2(1.7)
	용인시수지구	827	35.9(2.1)	35.4(2.1)	939	43.0(1.6)	42.4(1.7)	940	38.7(1.8)	37.5(1.6)
	용인시처인구	872	35.2(2.1)	35.5(2.1)	941	36.8(1.8)	36.8(1.7)	944	37.9(1.9)	38.0(1.8)
	의왕시	866	32.1(2.2)	31.8(2.0)	924	30.1(1.6)	30.3(1.5)	927	33.3(1.6)	33.4(1.6)
	평택시송탄	866	29.9(2.1)	30.0(1.8)	929	32.4(1.6)	32.3(1.5)	924	37.3(1.7)	37.4(1.6)
	평택시평택	962	30.2(1.8)	30.1(1.6)	935	33.6(1.7)	33.4(1.6)	938	37.4(1.8)	37.7(1.9)
	화성시	896	38.1(1.9)	38.5(2.0)	922	40.6(1.5)	40.3(1.6)	918	38.8(1.8)	38.7(1.9)
강원	강릉시	843	34.2(1.6)	34.7(1.7)	899	40.2(1.9)	41.1(1.8)	902	35.7(1.6)	35.9(1.7)
	고성군	891	28.0(1.7)	31.4(1.9)	867	31.9(1.7)	34.7(1.9)	875	33.6(1.6)	34.9(2.0)
	동해시	830	30.7(1.7)	31.0(1.8)	887	34.9(1.8)	35.2(1.9)	894	40.6(1.8)	41.3(1.8)
	삼척시	856	31.4(1.7)	32.1(1.8)	902	30.9(1.8)	33.3(1.7)	895	36.6(1.6)	38.5(1.8)
	속초시	827	32.0(1.9)	32.2(1.9)	889	38.6(2.1)	38.3(1.9)	901	38.1(1.8)	38.0(1.8)
	양구군	801	26.9(2.3)	27.9(2.1)	856	37.7(1.7)	40.0(1.8)	860	31.0(1.8)	31.5(1.8)
	양양군	855	30.9(1.8)	32.8(2.1)	869	31.1(1.7)	32.5(1.8)	871	39.1(1.9)	41.1(2.1)
	영월군	811	39.1(2.2)	42.6(2.6)	881	32.6(2.0)	35.6(2.2)	875	37.2(2.0)	39.2(2.4)
	원주시	867	30.8(1.6)	30.5(1.4)	902	37.9(1.6)	37.7(1.4)	911	42.2(1.5)	41.8(1.5)
	인제군	897	35.1(1.9)	36.8(1.9)	880	30.5(1.5)	31.8(1.7)	873	35.9(2.0)	38.2(2.0)
	정선군	902	35.5(2.6)	38.4(2.4)	904	33.7(1.9)	35.1(1.9)	890	36.3(1.9)	40.2(2.0)
	철원군	794	39.9(2.4)	41.9(2.3)	880	37.0(1.8)	39.2(1.8)	883	29.6(1.9)	30.4(1.8)
	춘천시	758	34.2(1.9)	33.9(1.9)	899	37.2(1.9)	37.4(1.6)	898	35.2(1.7)	35.5(1.7)
	태백시	810	39.7(2.0)	40.5(2.1)	915	38.8(1.4)	39.6(1.8)	878	41.5(2.0)	42.4(2.1)
	평창군	796	29.9(2.5)	30.6(2.5)	888	28.5(1.9)	30.5(1.9)	893	33.1(1.9)	35.3(1.8)
	홍천군	929	30.3(1.6)	33.2(1.9)	915	32.0(1.7)	34.7(1.8)	892	29.2(1.7)	30.8(1.9)
	화천군	793	27.3(3.0)	29.2(3.2)	855	33.0(1.5)	35.0(1.9)	861	28.9(1.8)	30.0(1.7)
	횡성군	857	30.8(1.9)	32.8(2.2)	887	35.6(1.8)	40.0(2.0)	907	36.1(1.8)	38.9(2.0)

시도	시군구	2008년			2009년			2010년		
		N	조율 (표준오차)	표준화 (표준오차)	N	조율 (표준오차)	표준화 (표준오차)	N	조율 (표준오차)	표준화 (표준오차)
충북	괴산군	1,008	27.4(2.5)	30.7(2.3)	881	24.2(1.8)	26.3(2.2)	880	33.3(2.3)	38.0(2.9)
	단양군	875	30.5(1.8)	31.7(2.2)	876	30.1(1.8)	32.0(2.2)	876	26.3(1.7)	26.9(1.8)
	보은군	982	21.9(1.7)	23.0(2.8)	879	27.0(1.9)	30.1(2.1)	879	27.2(2.0)	31.1(2.5)
	영동군	966	25.1(1.5)	28.0(2.0)	850	26.8(1.8)	30.6(2.0)	913	25.0(1.7)	27.5(1.8)
	옥천군	1,024	27.5(1.5)	29.5(2.0)	911	29.5(1.3)	30.9(1.8)	906	32.0(1.7)	35.1(1.9)
	음성군	881	33.7(2.0)	36.8(2.9)	896	37.7(1.8)	40.2(1.8)	912	40.1(1.9)	41.6(1.9)
	제천시	875	20.4(1.7)	19.5(1.8)	900	32.7(1.4)	33.8(1.7)	909	33.0(1.7)	33.3(1.9)
	증평군	1,056	35.5(1.7)	37.1(2.0)	874	34.9(1.8)	36.0(1.7)	876	40.4(1.9)	41.7(1.8)
	진천군	900	28.8(2.3)	30.7(2.3)	891	36.2(1.8)	37.6(1.8)	895	38.2(1.7)	39.5(1.8)
	청원군	932	21.7(1.6)	22.2(1.5)	927	27.0(1.6)	28.1(1.6)	911	19.8(1.4)	19.9(1.4)
	청주시상당	968	28.5(1.2)	28.5(1.2)	924	26.4(1.2)	26.2(1.4)	928	33.5(1.7)	33.3(1.7)
	청주시흥덕	1,011	28.1(1.4)	28.1(1.4)	935	30.1(1.4)	30.0(1.5)	908	26.0(1.2)	26.0(1.4)
	충주시	967	26.4(3.7)	26.0(2.4)	907	30.5(1.7)	30.8(1.6)	903	33.9(1.4)	35.0(1.7)
충남	계룡시	758	31.9(1.7)	31.6(1.8)	873	35.6(2.0)	34.9(1.7)	874	38.5(1.7)	36.9(1.6)
	공주시	806	31.0(2.5)	33.3(2.3)	919	30.7(1.9)	32.7(1.9)	903	32.3(1.6)	33.0(1.7)
	금산군	789	24.5(1.7)	26.7(1.9)	905	28.2(1.8)	31.7(2.0)	893	21.2(1.3)	22.0(1.9)
	논산시	839	34.7(1.8)	35.0(2.4)	905	32.5(1.8)	33.9(2.0)	910	28.4(2.1)	28.9(2.1)
	당진군	849	17.2(2.6)	17.5(2.0)	904	23.9(2.0)	24.7(1.7)	904	19.5(1.7)	20.3(1.4)
	보령시	817	27.7(1.9)	29.5(1.8)	904	33.6(1.6)	35.6(1.8)	899	28.7(1.6)	28.4(1.8)
	부여군	798	25.1(1.8)	28.5(2.4)	907	25.5(1.8)	27.3(2.1)	899	22.1(1.8)	24.1(2.2)
	서산시	810	29.5(1.8)	30.5(1.8)	902	28.4(1.5)	28.9(1.6)	910	30.5(1.5)	31.3(1.7)
	서천군	793	22.4(2.0)	23.6(2.2)	898	30.6(1.8)	35.8(2.3)	893	28.9(1.5)	33.0(2.3)
	아산시	822	29.5(1.6)	29.7(1.6)	913	36.1(1.7)	36.8(1.6)	908	32.2(1.7)	32.3(1.5)
	연기군	832	29.1(1.8)	29.9(1.8)	897	34.8(1.9)	36.0(1.9)	899	35.1(1.9)	36.6(1.7)
	예산군	813	22.8(1.8)	24.6(2.1)	901	31.2(1.9)	32.7(1.9)	899	32.9(1.7)	35.1(2.0)
	천안시	817	30.0(1.5)	29.8(1.5)	922	35.9(1.5)	35.8(1.5)	911	34.1(1.8)	34.1(1.4)
	청양군	771	19.1(1.5)	20.2(2.0)	876	25.8(1.7)	29.0(2.1)	891	17.5(1.5)	18.0(1.8)
	태안군	812	20.5(1.8)	21.2(1.8)	897	24.2(1.7)	27.7(1.9)	896	20.9(1.5)	22.4(2.1)
	홍성군	829	25.5(1.9)	26.9(1.7)	905	29.0(1.7)	30.2(2.0)	898	34.7(1.7)	37.2(1.9)
전북	고창군	861	25.9(1.6)	29.8(2.4)	905	25.7(1.5)	29.0(2.3)	902	28.7(2.1)	33.0(2.8)
	군산시	872	18.0(1.9)	18.0(1.3)	902	27.4(1.4)	27.2(1.3)	903	27.5(1.6)	27.5(1.5)
	김제시	850	21.1(1.8)	21.9(2.2)	951	32.3(1.7)	35.3(1.9)	954	24.1(1.3)	25.8(1.6)
	남원시	821	26.3(1.8)	27.3(2.2)	1,002	23.4(1.6)	24.4(1.5)	895	25.3(1.6)	25.5(1.7)
	무주군	854	23.7(1.8)	26.6(2.4)	884	23.0(1.8)	24.8(2.0)	868	29.4(1.7)	32.5(2.2)
	부안군	881	22.8(1.5)	23.0(2.0)	884	26.2(1.4)	29.9(1.9)	895	26.1(1.8)	28.5(2.2)
	순창군	878	20.2(1.5)	23.4(2.1)	890	24.9(1.7)	29.8(2.2)	875	25.1(1.7)	30.0(2.3)
	완주군	998	16.4(1.3)	17.4(1.4)	996	23.0(1.6)	24.3(1.6)	997	24.8(1.6)	26.3(1.6)
	익산시	995	25.2(1.3)	25.3(1.3)	921	29.5(1.6)	29.5(1.4)	929	34.2(1.5)	34.9(1.5)
	임실군	994	22.3(8.1)	24.2(3.5)	953	14.4(1.2)	15.5(1.4)	878	20.0(1.4)	22.5(2.1)
	장수군	906	19.0(1.7)	21.6(2.2)	881	20.1(1.5)	24.3(1.8)	864	21.5(2.0)	24.2(2.3)
	전주시	850	34.2(1.7)	34.1(1.4)	1,009	25.9(1.3)	25.5(1.1)	907	33.8(2.2)	34.0(1.5)
	정읍시	858	25.3(1.7)	26.0(1.9)	913	31.1(1.6)	31.0(1.6)	909	33.9(2.1)	36.2(2.5)
	진안군	828	28.3(1.9)	31.6(2.3)	852	30.4(2.3)	34.3(2.5)	881	19.2(1.4)	21.6(1.9)
전남	강진군	820	22.9(2.0)	26.1(1.9)	910	25.1(1.8)	27.4(1.9)	952	21.5(1.6)	22.7(1.7)
	고흥군	846	20.6(2.7)	25.7(3.1)	919	25.4(1.8)	28.7(2.0)	910	24.6(1.5)	27.0(1.8)
	곡성군	918	17.1(1.7)	18.9(2.0)	876	24.9(2.2)	31.3(2.4)	876	28.9(1.8)	33.6(2.1)
	광양시	806	21.6(1.9)	21.5(1.7)	957	29.4(1.5)	29.0(1.5)	905	35.8(1.8)	35.9(1.7)
	구례군	981	28.9(1.5)	29.1(1.8)	874	23.8(2.1)	26.3(2.1)	869	24.9(1.7)	28.0(2.3)
	나주시	833	21.4(1.4)	22.3(1.8)	900	31.9(1.5)	34.1(2.0)	903	28.8(1.6)	30.3(1.9)
	담양군	1,018	26.0(1.5)	28.9(2.0)	957	25.5(1.3)	27.0(1.8)	943	24.4(1.5)	26.8(1.8)
	목포시	823	31.6(1.8)	31.4(1.7)	976	30.9(1.4)	30.9(1.4)	941	28.8(1.5)	28.9(1.4)
	무안군	833	22.9(2.1)	25.0(2.2)	889	25.1(1.6)	26.7(1.9)	904	26.4(1.9)	27.2(2.0)
	보성군	901	20.3(1.9)	22.4(2.5)	906	22.4(1.6)	26.4(1.8)	896	19.3(1.5)	20.6(1.9)
	순천시	825	27.2(1.7)	27.2(2.0)	905	31.6(1.6)	31.8(1.5)	925	25.6(1.4)	25.7(1.5)
	신안군	794	21.8(2.0)	25.3(2.9)	911	26.1(1.9)	30.1(2.2)	901	19.3(1.4)	22.6(2.1)
	여수시	745	28.6(1.5)	28.6(1.5)	977	29.4(1.3)	29.8(1.3)	946	28.9(1.3)	29.0(1.5)
	영광군	948	21.4(1.7)	21.6(2.0)	893	29.9(2.0)	34.1(2.0)	894	32.4(1.7)	35.4(2.3)
	영암군	816	24.9(1.3)	27.4(1.7)	890	28.7(1.6)	31.9(1.5)	956	29.5(1.5)	33.8(1.7)
	완도군	937	21.3(2.6)	23.6(2.9)	884	24.1(1.6)	26.8(1.9)	895	20.1(1.5)	23.1(2.0)
	장성군	855	21.7(1.7)	23.3(1.9)	893	27.9(1.8)	31.6(2.0)	894	28.8(2.0)	33.1(2.3)
	장흥군	843	21.5(1.9)	24.9(2.4)	961	18.2(1.6)	19.4(1.7)	913	19.3(1.8)	22.4(1.9)
	진도군	866	30.1(2.1)	34.5(2.6)	897	22.6(1.8)	23.9(2.0)	903	18.6(1.5)	21.4(1.7)
	함평군	866	21.4(1.7)	23.5(2.2)	893	16.0(1.5)	17.4(1.8)	901	21.3(1.4)	22.9(1.8)
	해남군	841	23.3(2.4)	24.9(3.2)	933	23.3(1.6)	24.5(2.1)	929	25.9(1.6)	28.4(2.2)
	화순군	1,060	27.3(1.8)	28.8(1.7)	893	23.0(1.6)	24.6(1.7)	896	27.8(1.9)	30.6(1.9)

시도	시군구	2008년			2009년			2010년		
		N	조율 (표준오차)	표준화 (표준오차)	N	조율 (표준오차)	표준화 (표준오차)	N	조율 (표준오차)	표준화 (표준오차)
경북	경산시	1,024	25.9(1.6)	25.7(1.4)	907	36.7(1.6)	37.2(1.6)	915	33.7(1.5)	33.5(1.5)
	경주시	995	25.8(1.5)	25.8(1.5)	904	33.4(1.5)	33.5(1.7)	906	34.5(2.1)	35.5(1.7)
	고령군	844	28.6(1.6)	31.5(2.4)	879	30.3(1.9)	33.0(2.3)	878	32.9(2.2)	37.9(2.2)
	구미시구미	828	40.3(1.9)	39.0(2.0)	905	38.9(1.9)	37.9(1.7)	906	37.1(1.8)	35.7(1.6)
	구미시선산	1,002	32.5(3.0)	33.7(2.3)	927	28.7(1.9)	29.5(1.6)	908	29.3(1.6)	30.5(1.5)
	군위군	889	16.1(1.4)	16.6(1.8)	872	21.7(1.6)	23.8(2.1)	873	25.3(1.5)	29.4(2.4)
	김천시	933	26.9(1.9)	28.5(1.8)	901	29.8(1.8)	31.9(2.1)	904	33.3(1.7)	35.1(1.7)
	문경시	799	23.0(1.8)	24.7(2.0)	897	25.7(1.7)	29.1(2.0)	898	23.4(1.4)	25.6(1.7)
	봉화군	909	26.4(1.8)	29.8(2.6)	884	31.4(1.8)	36.8(2.4)	885	32.1(2.4)	35.5(2.5)
	상주시	922	27.4(2.2)	31.0(2.9)	903	29.8(1.7)	31.5(2.0)	899	32.7(1.7)	36.5(1.9)
	성주군	996	22.0(1.6)	24.1(1.7)	889	23.5(1.4)	24.9(1.5)	908	21.7(1.5)	23.7(1.8)
	안동시	896	28.1(1.3)	28.9(1.7)	904	37.0(1.8)	37.7(1.8)	906	37.0(1.6)	38.2(2.0)
	영덕군	861	29.2(1.8)	32.1(2.6)	890	31.2(1.9)	35.9(2.6)	886	28.7(1.8)	30.3(2.2)
	영양군	972	25.5(1.7)	27.3(2.3)	858	27.6(1.7)	30.0(2.1)	855	27.2(1.7)	29.2(2.5)
	영주시	916	31.7(1.8)	32.6(1.8)	905	32.0(1.9)	34.0(2.0)	904	36.9(2.1)	39.2(1.9)
	영천시	878	24.2(1.7)	25.0(1.9)	900	31.8(1.8)	34.6(2.0)	900	32.9(2.0)	35.3(2.0)
	예천군	938	29.8(2.1)	33.9(2.6)	885	25.7(1.7)	28.2(2.1)	895	20.1(2.2)	22.0(2.1)
	울릉군	828	25.9(1.5)	25.3(2.0)	802	31.0(2.0)	32.2(2.0)	803	34.7(1.4)	35.5(1.8)
	울진군	991	27.3(1.6)	29.8(2.6)	889	22.9(1.7)	23.9(2.0)	889	26.2(1.6)	29.9(2.0)
	의성군	915	26.0(1.9)	26.2(2.6)	893	29.1(1.6)	32.6(2.5)	893	23.8(1.9)	25.9(2.3)
	청도군	896	24.6(1.7)	27.3(2.5)	886	25.0(1.6)	27.6(2.2)	888	31.0(1.7)	36.2(2.4)
	청송군	854	27.3(1.8)	31.8(2.4)	877	30.5(2.1)	34.8(2.3)	876	33.7(1.8)	40.2(2.6)
	칠곡군	979	38.2(1.7)	38.7(1.7)	901	39.4(2.0)	40.2(2.0)	899	38.2(2.1)	38.7(1.8)
	포항시남구	1,102	29.0(1.3)	28.2(1.4)	910	36.5(2.0)	36.5(1.8)	904	34.5(1.6)	34.7(1.4)
	포항시북구	916	31.0(2.3)	29.9(2.1)	911	32.5(1.6)	32.1(1.6)	907	31.2(1.6)	31.1(1.6)
경남	거제시	849	24.8(1.4)	24.6(1.4)	920	33.7(1.5)	34.2(1.5)	912	41.0(1.7)	40.1(1.7)
	거창군	907	20.4(2.2)	21.4(1.9)	901	25.0(1.8)	27.4(1.8)	914	25.7(2.1)	29.4(2.1)
	고성군	943	18.9(1.8)	20.0(1.8)	882	18.8(1.7)	20.9(1.9)	890	27.5(1.8)	29.9(2.2)
	김해시	957	25.4(1.3)	24.8(1.3)	922	31.1(1.6)	30.0(1.5)	910	37.9(1.7)	37.3(1.6)
	남해군	941	21.9(1.6)	25.4(2.0)	890	30.8(1.9)	37.0(2.4)	890	26.1(1.9)	32.3(2.5)
	마산시	943	31.5(1.4)	31.5(1.3)	945	33.2(1.3)	34.0(1.3)	923	34.3(1.3)	34.4(1.4)
	밀양시	923	25.7(1.5)	26.3(1.7)	898	30.9(1.7)	32.4(1.8)	923	29.2(1.5)	29.8(1.6)
	사천시	898	30.6(1.8)	32.6(1.6)	899	28.8(1.4)	29.7(1.6)	900	31.1(1.4)	32.4(1.7)
	산청군	896	26.0(1.8)	26.5(2.0)	847	25.6(2.1)	28.7(2.3)	880	26.6(2.4)	32.9(3.0)
	양산시	977	19.2(1.1)	19.5(1.3)	940	26.4(1.6)	26.2(1.5)	910	35.7(1.7)	35.2(1.6)
	의령군	824	24.3(1.7)	27.6(2.4)	881	27.9(1.8)	32.2(2.2)	877	18.5(2.0)	22.0(2.2)
	진주시	959	18.6(1.4)	18.1(1.2)	900	31.6(1.7)	31.9(1.6)	910	29.4(1.3)	30.0(1.5)
	진해시	870	28.5(1.6)	28.2(1.6)	902	35.5(1.7)	35.6(1.7)	901	40.4(1.6)	40.3(1.6)
	창녕군	1,002	15.5(1.2)	15.3(1.3)	897	22.3(1.6)	23.5(1.7)	903	30.4(2.0)	33.2(2.1)
	창원시	894	31.8(1.6)	30.9(1.7)	922	38.0(1.8)	37.5(1.7)	945	40.2(1.7)	40.1(1.7)
	통영시	956	29.3(1.3)	29.8(1.5)	957	32.8(1.4)	33.1(1.5)	906	35.7(2.0)	36.0(2.0)
	하동군	956	19.1(1.8)	21.9(1.9)	903	27.8(2.4)	32.6(2.7)	891	29.9(1.8)	34.5(2.6)
	함안군	959	20.4(1.2)	20.8(1.5)	896	26.5(1.7)	27.7(1.7)	896	25.9(1.4)	27.0(1.7)
	함양군	892	22.2(1.9)	23.9(2.0)	900	24.0(1.5)	27.2(2.4)	895	28.8(1.6)	33.3(2.4)
	합천군	910	18.6(1.6)	23.8(2.3)	888	22.7(1.6)	26.7(2.1)	891	24.6(1.7)	27.8(2.6)
제주	서귀포시서귀포	861	28.2(2.1)	27.7(1.8)	836	31.3(1.8)	31.1(1.8)	842	33.8(1.9)	34.1(1.9)
	서귀포시동부	970	31.5(2.0)	32.7(2.2)	837	36.8(2.6)	36.9(2.4)	848	32.0(1.9)	31.9(2.0)
	서귀포시서부				830	23.7(1.9)	23.6(1.7)	826	37.5(2.4)	41.0(2.4)
	제주시제주	897	23.0(1.1)	22.9(1.4)	887	25.8(1.5)	25.4(1.5)	903	33.1(1.6)	32.9(1.5)
	제주시동부	946	22.7(1.8)	24.1(1.7)	896	34.1(1.5)	36.3(1.8)	845	32.4(2.1)	34.9(1.9)
	제주시서부				867	30.9(2.7)	32.7(2.0)	846	30.7(2.2)	33.4(2.0)

〈표 25〉 체중조절 시도율: 시군구별

단위 : %(표준오차)

시도	시군구	2008년			2009년			2010년		
		N	조율 (표준오차)	표준화 (표준오차)	N	조율 (표준오차)	표준화 (표준오차)	N	조율 (표준오차)	표준화 (표준오차)
서울	강남구	852	46.6(1.5)	46.0(1.6)	919	48.2(1.7)	47.2(1.5)	919	48.2(2.1)	47.3(1.7)
	강동구	845	49.0(1.9)	48.3(1.7)	920	54.5(1.7)	53.7(1.7)	921	57.7(1.6)	57.1(1.6)
	강북구	902	33.7(2.0)	33.7(1.7)	919	49.4(2.0)	49.4(1.9)	907	55.3(2.1)	55.4(1.9)
	강서구	921	47.6(2.2)	46.9(1.7)	941	54.5(1.8)	54.3(1.6)	916	57.6(1.9)	57.6(1.7)
	관악구	849	47.6(1.8)	46.9(1.5)	900	59.2(2.2)	58.7(1.7)	936	56.5(1.8)	56.1(1.5)
	광진구	830	51.9(1.8)	51.1(1.9)	939	47.2(1.8)	46.7(1.6)	919	60.9(1.9)	60.2(1.5)
	구로구	925	42.5(1.9)	41.9(1.7)	900	57.7(1.7)	57.2(1.8)	898	56.5(1.6)	56.0(1.7)
	금천구	1,003	39.5(2.1)	39.4(1.8)	914	40.9(1.7)	41.1(1.5)	933	41.4(2.2)	41.9(1.6)
	노원구	820	52.7(2.0)	52.1(1.7)	922	60.6(1.9)	60.0(1.8)	920	59.2(1.9)	59.1(1.7)
	도봉구	996	43.4(2.2)	42.9(1.6)	920	53.5(1.7)	53.1(1.7)	918	59.8(1.8)	60.0(1.6)
	동대문구	837	42.9(2.1)	43.1(1.5)	919	44.6(1.9)	45.2(1.8)	919	43.2(1.9)	43.9(1.8)
	동작구	898	49.2(1.9)	49.2(1.6)	961	54.0(1.9)	53.9(1.7)	911	56.9(1.6)	56.7(1.8)
	마포구	812	23.0(2.0)	23.3(1.9)	905	60.3(1.5)	59.9(1.6)	903	59.7(1.6)	59.2(1.6)
	서대문구	815	53.8(2.1)	54.1(1.8)	948	56.0(1.6)	56.0(1.7)	917	57.4(1.7)	57.3(1.7)
	서초구	816	55.8(2.2)	54.5(1.7)	924	63.3(1.8)	62.8(1.6)	921	63.6(2.0)	62.7(1.6)
	성동구	816	46.7(2.6)	46.4(1.9)	918	51.4(2.8)	51.4(1.7)	908	61.3(1.9)	61.4(1.8)
	성북구	916	44.1(2.2)	44.0(1.9)	952	58.4(1.6)	58.1(1.6)	919	56.6(1.8)	57.0(1.7)
	송파구	863	61.8(1.6)	61.4(1.6)	928	57.1(2.0)	56.5(1.6)	918	57.7(1.9)	57.3(1.6)
	양천구	895	44.9(1.7)	43.9(1.6)	945	53.6(1.9)	53.3(1.6)	902	58.4(2.0)	57.7(1.8)
	영등포구	892	57.4(1.9)	57.1(1.7)	881	53.8(1.9)	53.6(1.8)	896	55.7(2.2)	56.6(1.7)
	용산구	830	54.7(1.8)	55.3(1.7)	919	40.8(2.0)	40.6(1.7)	909	44.7(2.0)	44.9(1.9)
	은평구	813	39.6(1.8)	39.4(1.8)	930	51.4(1.7)	51.5(1.8)	916	51.9(1.8)	52.7(1.8)
	종로구	982	43.2(1.9)	43.1(1.4)	952	53.8(1.9)	54.1(1.6)	915	57.9(1.6)	58.9(1.6)
	중구	880	28.9(2.2)	29.0(1.6)	928	56.2(1.9)	57.0(1.7)	915	55.3(2.0)	56.3(1.6)
	중랑구	901	45.0(1.9)	44.5(1.5)	977	28.5(1.6)	28.6(1.5)	919	56.7(2.0)	57.0(1.7)
부산	강서구	900	34.4(2.0)	37.8(1.8)	938	35.4(2.0)	38.1(1.8)	897	48.6(2.1)	51.4(2.0)
	금정구	855	30.9(2.2)	31.4(2.1)	1,007	33.1(1.5)	33.3(1.4)	924	39.5(2.3)	39.0(1.8)
	기장군	984	46.7(2.1)	48.7(1.9)	903	45.2(2.1)	48.0(1.9)	922	42.5(1.7)	44.7(1.8)
	남구	881	40.1(1.9)	39.7(1.7)	935	53.7(1.8)	54.8(1.7)	925	48.8(1.7)	49.5(1.7)
	동구	804	36.5(1.7)	38.0(1.7)	912	37.7(1.6)	41.2(1.7)	909	35.0(2.1)	38.6(1.7)
	동래구	941	56.1(1.2)	55.9(1.5)	1,002	45.6(1.9)	46.5(1.7)	920	53.6(1.9)	54.9(1.7)
	부산진구	902	41.4(1.5)	42.2(1.5)	927	45.5(1.6)	46.3(1.5)	933	53.2(2.0)	53.9(1.6)
	북구	823	36.0(1.8)	35.3(1.7)	958	39.9(2.0)	39.1(1.6)	917	41.4(2.3)	40.9(1.6)
	사상구	909	41.8(2.0)	41.5(2.3)	989	47.2(2.4)	47.0(1.6)	927	50.6(1.8)	51.1(1.7)
	사하구	908	51.5(2.1)	51.2(1.8)	950	52.3(1.7)	51.7(1.6)	921	51.8(2.0)	52.0(1.8)
	서구	870	38.3(1.7)	39.8(1.7)	923	39.8(2.0)	42.0(1.8)	910	42.6(2.0)	44.6(2.0)
	수영구	1,006	45.7(1.6)	45.7(1.5)	939	52.4(2.1)	53.3(1.8)	925	64.7(2.0)	64.8(1.7)
	연제구	835	33.9(2.0)	34.7(1.7)	936	50.5(2.0)	50.6(1.8)	912	53.1(2.1)	54.2(1.8)
	영도구	909	33.7(2.1)	35.0(1.6)	909	43.7(1.9)	46.3(1.9)	911	43.3(1.8)	46.8(1.8)
	중구	841	33.7(1.6)	34.6(1.9)	906	35.6(1.6)	39.1(1.7)	903	46.9(2.0)	50.6(1.9)
	해운대구	904	44.5(2.0)	44.5(1.7)	940	47.3(1.9)	47.2(1.6)	916	43.3(2.1)	43.9(1.8)
대구	남구	879	41.1(1.7)	42.1(1.7)	927	47.8(1.7)	48.7(1.7)	914	45.7(1.8)	47.2(1.7)
	달서구	958	48.4(1.6)	47.8(1.5)	919	49.7(1.6)	49.2(1.6)	915	64.6(1.2)	63.7(1.5)
	달성군	922	42.1(2.2)	42.8(1.8)	912	39.4(2.0)	39.9(1.7)	911	46.1(2.0)	47.3(1.7)
	동구	893	41.7(1.3)	42.2(1.5)	919	46.0(1.7)	47.0(1.6)	918	44.5(1.3)	46.1(1.6)
	북구	822	46.4(1.7)	46.2(1.6)	921	52.5(1.6)	52.2(1.5)	919	49.5(1.8)	49.7(1.5)
	서구	818	34.8(1.5)	35.3(1.8)	915	41.9(1.9)	43.1(1.6)	915	39.9(1.7)	40.8(1.7)
	수성구	877	51.4(1.6)	50.8(1.5)	918	52.7(1.6)	53.1(1.6)	915	56.7(1.6)	56.3(1.6)
	중구	807	40.5(2.6)	41.6(2.1)	908	43.1(2.0)	45.9(1.7)	904	46.4(1.9)	48.8(1.8)
인천	강화군	834	33.7(2.5)	42.1(2.5)	907	29.1(1.8)	36.5(2.1)	956	22.7(1.7)	28.4(1.8)
	계양구	820	33.7(2.0)	33.1(1.7)	909	47.5(1.8)	46.0(1.7)	908	56.3(1.8)	55.1(1.7)
	남구	820	41.6(1.8)	41.8(1.7)	906	44.7(2.1)	45.5(1.7)	913	45.4(1.9)	45.9(1.6)
	남동구	795	39.3(2.0)	38.4(1.8)	920	59.1(1.8)	58.6(1.7)	900	55.2(1.9)	54.7(1.7)
	동구	875	29.5(1.8)	30.5(1.6)	899	45.8(2.5)	46.9(1.8)	898	39.3(2.0)	40.1(1.7)
	부평구	925	49.7(1.8)	49.3(1.6)	922	52.7(1.5)	52.3(1.5)	917	52.9(1.7)	52.6(1.8)
	서구	887	28.5(1.7)	27.6(1.4)	910	57.6(2.0)	55.8(1.6)	912	49.2(1.7)	48.4(1.6)
	연수구	837	47.2(2.0)	45.2(1.7)	915	51.8(2.3)	51.1(1.7)	913	59.7(1.8)	58.9(1.7)
	옹진군	679	26.7(2.5)	33.5(2.7)	837	22.6(1.6)	27.3(1.9)	830	41.6(2.9)	49.0(2.1)
	중구	811	50.5(2.2)	51.8(1.9)	900	48.8(2.5)	50.5(1.9)	894	45.1(1.8)	46.5(1.7)
광주	광산구	830	49.1(2.1)	48.1(1.7)	1,002	54.6(1.6)	53.0(1.5)	923	49.1(1.9)	48.9(1.5)
	남구	993	41.0(1.6)	40.7(1.6)	958	49.8(1.7)	49.7(1.5)	949	48.4(1.9)	48.2(1.7)
	동구	826	45.1(2.3)	46.9(1.8)	916	45.4(2.0)	47.2(1.8)	914	49.7(1.8)	52.4(2.0)
	북구	841	47.5(1.6)	47.0(1.7)	1,001	54.1(1.8)	53.9(1.4)	933	49.0(1.7)	48.5(1.5)
	서구	942	43.2(1.8)	42.6(1.7)	947	41.5(2.0)	41.0(1.5)	930	62.9(1.8)	62.0(1.5)
대전	대덕구	813	40.2(1.9)	39.5(1.9)	913	45.2(1.8)	44.9(1.6)	915	51.3(2.5)	51.6(1.7)
	동구	818	26.7(1.9)	27.2(1.5)	922	36.4(2.3)	37.7(1.7)	917	53.2(2.0)	53.8(1.7)
	서구	815	51.7(1.9)	50.9(1.7)	919	58.5(1.7)	57.8(1.7)	920	60.0(1.8)	59.0(1.6)
	유성구	810	25.6(2.7)	24.5(2.2)	911	51.0(1.8)	49.9(1.6)	916	48.3(1.7)	46.8(1.6)
	중구	838	38.7(1.9)	39.2(1.7)	916	40.5(1.9)	41.1(1.7)	916	48.3(1.9)	48.7(1.7)

시도	시군구	2008년			2009년			2010년		
		N	조율 (표준오차)	표준화 (표준오차)	N	조율 (표준오차)	표준화 (표준오차)	N	조율 (표준오차)	표준화 (표준오차)
울산	남구	862	46.9(1.8)	45.5(1.8)	920	60.3(1.5)	58.5(1.6)	917	60.3(1.8)	58.6(1.6)
	동구	889	41.1(2.3)	39.5(1.7)	920	40.7(1.8)	39.8(1.7)	914	54.4(1.9)	53.9(1.6)
	북구	897	42.2(2.5)	41.1(1.8)	926	53.2(2.1)	51.1(1.6)	911	62.3(2.0)	60.0(1.7)
	울주군	934	34.0(3.8)	35.1(2.1)	911	47.0(1.9)	48.0(1.7)	912	40.0(1.6)	40.7(1.8)
	중구	926	33.3(1.6)	33.1(1.5)	927	46.2(1.8)	45.3(1.7)	914	55.0(1.8)	54.9(1.8)
경기	가평군	793	30.6(2.0)	32.3(2.1)	897	48.6(2.2)	54.2(2.0)	897	49.2(2.1)	53.9(2.1)
	고양시덕양구	815	50.5(3.0)	50.6(2.4)	920	47.7(1.8)	48.4(1.5)	915	45.3(1.7)	45.2(1.6)
	고양시일산동구	846	60.0(2.2)	59.2(2.1)	914	53.7(2.2)	53.1(1.8)	903	55.9(2.3)	55.1(1.8)
	고양시일산서구	843	43.6(5.0)	41.7(2.7)	917	52.9(2.0)	52.5(1.7)	913	56.4(2.0)	56.3(1.8)
	과천시	803	56.7(2.1)	56.3(1.9)	894	59.6(2.5)	59.3(1.8)	893	62.0(1.9)	61.7(1.8)
	구리시	814	56.8(2.0)	56.1(2.0)	912	49.3(1.9)	48.6(1.8)	912	54.1(1.9)	53.4(1.7)
	김포시	829	41.9(2.3)	42.5(2.2)	911	53.4(1.9)	54.3(1.7)	911	57.6(1.9)	58.3(1.8)
	남양주시	816	50.4(2.2)	50.7(1.9)	909	53.5(1.9)	53.5(1.7)	917	52.0(1.9)	52.1(1.6)
	동두천시	795	47.0(2.3)	47.5(2.0)	893	48.9(1.9)	50.6(1.8)	900	47.2(1.9)	48.9(1.8)
	부천시소사구	794	38.3(2.5)	38.1(2.1)	923	47.2(1.9)	46.6(1.8)	911	51.2(2.0)	51.0(1.8)
	부천시오정구	912	41.1(2.7)	40.8(2.1)	914	39.5(2.1)	39.2(1.7)	911	31.0(1.8)	31.4(1.6)
	부천시원미구	837	41.0(1.9)	39.6(1.6)	916	52.6(2.0)	51.2(1.6)	911	55.0(1.7)	53.8(1.6)
	양주시	850	40.1(2.2)	40.5(2.0)	898	47.9(1.9)	48.9(1.6)	893	49.9(2.2)	50.5(1.8)
	양평군	871	39.1(2.3)	44.9(2.0)	903	33.1(1.9)	35.8(2.0)	903	44.2(2.1)	48.5(2.1)
	여주군	860	34.8(3.1)	36.4(2.4)	947	36.0(2.2)	38.4(1.8)	903	42.0(2.8)	44.3(2.1)
	연천군	935	32.0(4.0)	34.4(2.3)	897	32.6(2.4)	37.0(2.0)	903	41.2(2.1)	45.9(2.0)
	의정부시	884	43.8(2.0)	43.8(1.8)	880	50.5(2.1)	50.5(1.8)	904	62.2(1.9)	62.1(1.6)
	이천시	854	40.0(2.2)	40.5(2.1)	912	40.4(1.7)	40.8(1.7)	911	50.3(2.0)	51.7(1.7)
	파주시	888	43.2(2.5)	44.0(2.0)	899	44.0(2.0)	44.9(1.8)	862	53.0(1.7)	54.6(1.7)
	포천시	903	32.8(1.9)	34.3(1.8)	891	40.7(2.0)	43.1(1.8)	892	56.5(2.0)	58.3(1.9)
	하남시	803	48.6(2.5)	48.5(2.0)	905	52.3(2.0)	52.5(1.9)	910	55.3(2.1)	56.0(1.8)
	광명시	833	50.0(2.2)	48.9(1.8)	917	49.8(1.6)	49.1(1.6)	922	50.0(2.0)	49.9(1.8)
	광주시	854	48.4(2.0)	48.6(1.8)	928	53.2(2.3)	53.6(1.8)	915	50.1(2.5)	50.5(1.7)
	군포시	908	56.6(1.8)	55.8(1.8)	914	54.2(1.9)	53.4(1.7)	920	52.5(1.8)	52.1(1.7)
	성남시분당구	862	69.1(1.9)	68.6(1.6)	916	63.7(2.2)	63.0(1.7)	920	62.2(2.1)	61.6(1.6)
	성남시수정구	818	44.6(2.2)	44.0(1.8)	915	40.3(1.9)	40.3(1.8)	922	45.7(1.9)	45.6(1.7)
	성남시중원구	876	40.5(1.8)	39.5(1.6)	913	50.4(2.1)	50.2(1.7)	923	40.5(1.9)	40.5(1.6)
	수원시권선구	839	44.0(1.8)	42.4(1.6)	933	48.1(1.8)	47.0(1.8)	935	43.0(2.1)	41.9(1.8)
	수원시영통구	830	58.8(2.2)	57.5(2.0)	914	62.1(2.0)	59.9(1.7)	918	68.1(1.8)	67.0(1.6)
	수원시장안구	862	39.0(2.6)	38.9(1.6)	934	42.9(1.9)	42.3(1.5)	922	61.0(1.8)	60.5(1.5)
	수원시팔달구	806	59.2(2.2)	59.1(1.7)	918	51.6(2.4)	51.1(1.7)	914	60.8(1.5)	60.3(1.6)
	시흥시	827	45.0(1.7)	44.4(1.7)	948	50.6(1.7)	49.9(1.6)	938	49.0(1.9)	49.2(1.6)
	안산시단원구	840	47.3(2.1)	46.6(1.7)	937	45.4(1.8)	44.4(1.6)	923	52.4(2.0)	51.3(1.8)
	안산시상록수	843	44.5(1.6)	43.7(1.8)	934	53.1(1.9)	52.5(1.7)	925	60.8(2.0)	59.7(1.7)
	안성시	903	44.0(1.8)	45.6(1.7)	948	41.2(1.8)	42.8(1.8)	933	39.1(1.9)	40.8(1.8)
	안양시동안구	855	59.9(3.0)	59.0(2.7)	941	55.2(1.7)	53.7(1.7)	922	58.4(1.7)	57.6(1.6)
	안양시만안구	841	50.4(2.2)	50.2(1.8)	945	48.8(1.9)	48.1(1.6)	912	54.8(2.1)	55.1(1.7)
	오산시	809	37.6(1.9)	36.5(1.6)	930	49.4(1.9)	47.9(1.7)	920	41.3(1.6)	40.0(1.9)
	용인시기흥구	875	67.2(1.9)	66.8(1.7)	940	55.8(1.6)	54.8(1.6)	925	56.4(1.7)	56.2(1.7)
	용인시수지구	827	63.9(2.0)	63.7(2.1)	939	64.8(1.6)	64.3(1.7)	939	62.6(1.5)	62.3(1.6)
	용인시처인구	872	45.1(2.3)	45.5(1.9)	941	45.4(1.6)	46.2(1.6)	944	42.8(1.8)	44.4(1.7)
	의왕시	866	59.2(2.9)	58.9(2.0)	924	50.7(2.3)	50.5(1.7)	927	53.2(1.8)	53.1(1.6)
	평택시송탄	866	46.8(2.8)	47.1(2.0)	929	44.2(1.9)	44.4(1.7)	925	47.5(2.3)	48.0(1.7)
	평택시평택	962	48.2(1.7)	48.6(1.7)	935	50.8(2.2)	51.8(1.8)	938	63.9(2.3)	65.5(1.6)
	화성시	896	45.5(2.0)	45.7(1.9)	922	51.2(1.7)	50.8(1.6)	917	47.1(2.0)	46.6(1.8)
강원	강릉시	843	40.6(2.0)	43.0(1.7)	900	47.5(1.9)	49.6(1.8)	902	57.3(1.7)	58.3(1.7)
	고성군	891	29.2(2.1)	34.4(2.0)	868	34.8(1.8)	40.3(1.8)	874	61.6(3.1)	64.0(2.3)
	동해시	830	41.4(2.1)	43.0(1.8)	889	42.1(2.0)	44.5(1.9)	888	53.9(1.7)	56.8(1.7)
	삼척시	856	39.6(1.8)	42.5(2.0)	903	35.8(1.5)	40.2(1.7)	894	46.6(1.6)	51.5(1.8)
	속초시	827	34.9(1.9)	36.0(1.7)	891	47.2(1.9)	47.8(1.9)	901	54.7(1.9)	56.1(1.8)
	양구군	801	36.3(2.7)	40.5(2.3)	856	41.3(2.1)	46.5(1.9)	860	44.3(2.2)	49.5(2.0)
	양양군	855	38.7(2.3)	43.6(2.1)	869	43.8(2.2)	48.4(2.0)	871	41.5(2.0)	47.7(2.1)
	영월군	811	42.7(2.5)	50.0(2.5)	881	35.5(1.8)	41.4(2.1)	877	37.5(2.0)	43.6(2.3)
	원주시	867	37.7(1.5)	38.1(1.5)	902	50.4(1.6)	50.5(1.4)	910	56.7(1.4)	57.9(1.3)
	인제군	897	34.6(2.0)	37.7(1.9)	880	48.2(2.3)	51.5(2.1)	872	44.7(2.0)	49.3(2.0)
	정선군	902	38.4(2.3)	43.3(2.5)	904	36.3(2.1)	42.3(1.9)	890	43.4(2.1)	50.2(2.1)
	철원군	794	38.7(1.9)	42.7(2.1)	880	50.6(1.8)	54.0(1.9)	883	49.5(2.4)	53.4(1.8)
	춘천시	758	38.3(2.3)	39.6(2.3)	899	47.4(1.8)	48.6(1.6)	899	44.3(1.8)	45.7(1.8)
	태백시	810	41.1(2.2)	43.6(2.1)	915	45.3(1.7)	49.0(1.7)	878	46.7(2.3)	49.8(1.9)
	평창군	796	28.6(2.4)	32.3(2.5)	888	33.6(2.1)	39.0(2.0)	893	38.7(2.4)	44.4(2.0)
	홍천군	929	31.1(2.2)	35.5(2.0)	915	41.9(1.8)	47.9(1.9)	892	44.8(2.2)	50.2(2.0)
	화천군	793	24.3(5.8)	26.0(3.7)	856	36.3(2.2)	40.8(1.7)	861	51.2(2.2)	56.3(1.8)
	횡성군	857	31.0(2.3)	36.2(2.4)	887	35.3(1.8)	42.7(1.8)	911	41.7(1.8)	47.4(2.0)

시도	시군구	2008년			2009년			2010년		
		N	조율 (표준오차)	표준화 (표준오차)	N	조율 (표준오차)	표준화 (표준오차)	N	조율 (표준오차)	표준화 (표준오차)
충북	괴산군	1,008	18.7(2.3)	24.6(2.4)	881	16.4(1.6)	22.8(2.1)	880	28.9(2.1)	39.3(2.7)
	단양군	875	30.1(3.5)	36.6(3.0)	876	27.2(1.9)	32.2(2.2)	876	30.2(2.8)	34.1(2.2)
	보은군	982	26.7(3.5)	35.1(3.0)	879	25.8(2.1)	31.7(2.3)	879	21.1(1.9)	27.6(2.3)
	영동군	967	30.2(2.0)	35.4(2.0)	850	29.7(2.4)	36.4(2.1)	913	31.8(2.2)	40.1(2.0)
	옥천군	1,025	28.1(1.5)	32.1(1.9)	911	34.1(1.8)	39.5(1.9)	906	34.1(1.8)	39.9(1.8)
	음성군	881	37.5(2.6)	41.0(3.1)	896	39.3(2.0)	43.1(1.9)	912	43.0(1.9)	47.4(1.8)
	제천시	875	42.1(4.1)	42.6(2.4)	900	41.8(2.2)	44.3(1.8)	909	46.5(1.8)	49.5(2.0)
	증평군	1,056	43.1(2.1)	44.5(2.0)	874	35.4(2.3)	37.3(1.9)	876	49.7(2.4)	52.6(1.8)
	진천군	900	35.1(2.3)	38.8(2.2)	891	32.1(2.3)	34.5(1.8)	896	43.5(2.0)	47.1(1.9)
	청원군	931	35.2(2.0)	38.0(1.8)	927	36.4(2.1)	39.5(1.7)	901	32.3(2.1)	35.4(1.7)
	청주시 상당	964	47.2(2.0)	46.9(1.5)	924	52.7(1.7)	52.6(1.6)	927	53.5(1.9)	53.5(1.7)
	청주시 흥덕	1,003	61.1(2.0)	59.9(1.5)	935	57.7(2.0)	56.8(1.6)	907	50.5(1.8)	49.7(1.7)
	충주시	967	30.4(2.3)	30.7(2.0)	907	39.4(1.7)	41.4(1.6)	903	51.7(1.9)	55.4(1.7)
충남	계룡시	758	44.5(2.3)	43.6(1.5)	873	58.7(2.2)	56.7(1.7)	874	58.8(2.4)	57.0(1.9)
	공주시	806	32.5(2.1)	37.2(2.4)	919	34.0(2.0)	39.1(2.0)	903	44.2(2.0)	48.6(1.8)
	금산군	789	14.9(1.5)	18.7(1.8)	905	25.4(1.9)	32.6(2.0)	893	23.7(1.4)	28.9(1.8)
	논산시	839	24.3(2.4)	26.9(2.1)	905	41.4(2.3)	48.4(1.9)	906	58.4(2.3)	44.4(2.0)
	당진군	849	13.2(2.3)	14.4(1.8)	904	25.8(2.5)	28.6(1.8)	903	17.5(1.9)	19.0(1.5)
	보령시	817	35.2(2.2)	40.5(1.9)	905	38.0(2.2)	43.8(2.0)	899	43.6(2.0)	48.9(1.8)
	부여군	798	22.4(1.7)	29.0(2.4)	908	32.6(1.9)	41.1(2.3)	899	33.3(2.1)	41.5(2.3)
	서산시	810	34.2(2.0)	37.0(2.0)	902	46.6(1.9)	49.4(1.7)	910	54.4(2.0)	57.4(1.6)
	서천군	793	22.2(2.3)	26.8(2.4)	899	27.9(2.0)	35.4(2.1)	893	35.2(2.0)	44.3(2.1)
	아산시	822	39.2(2.2)	39.7(1.8)	913	47.2(1.9)	47.8(1.6)	907	42.5(1.9)	42.7(1.6)
	연기군	832	35.4(2.2)	38.0(1.8)	897	39.6(2.4)	43.2(2.0)	899	38.4(2.1)	42.4(1.8)
	예산군	813	17.3(1.5)	21.0(1.8)	901	24.4(2.0)	28.0(2.0)	898	34.4(1.9)	41.0(1.9)
	천안시	817	27.1(1.9)	26.9(1.6)	922	41.1(1.6)	40.3(1.4)	911	53.6(1.7)	53.2(1.5)
	청양군	771	13.6(2.2)	18.4(2.3)	876	24.1(2.4)	32.3(2.1)	862	21.9(3.0)	28.3(2.8)
	태안군	812	27.4(2.5)	32.3(2.1)	897	26.6(2.5)	30.7(2.0)	896	23.0(1.8)	28.1(2.3)
	홍성군	829	23.0(2.6)	27.4(2.2)	906	26.9(2.4)	31.6(2.0)	899	38.0(2.1)	44.5(1.9)
전북	고창군	861	22.3(1.9)	27.6(2.4)	904	31.4(2.1)	39.0(2.2)	902	29.0(2.3)	36.3(2.9)
	군산시	872	29.2(3.3)	30.0(1.7)	901	34.3(1.9)	35.1(1.5)	903	55.6(1.9)	56.7(1.6)
	김제시	850	9.6(1.7)	11.0(1.5)	952	37.4(1.8)	44.5(1.9)	951	44.6(2.3)	50.9(2.0)
	남원시	821	25.6(2.3)	29.3(2.4)	1,002	23.8(1.6)	27.6(1.7)	896	31.3(2.0)	37.5(1.9)
	무주군	854	19.8(2.7)	26.5(2.5)	884	22.0(3.0)	29.3(2.3)	867	28.4(2.5)	38.3(2.5)
	부안군	881	17.9(2.0)	20.6(2.2)	885	19.4(2.0)	25.1(2.0)	895	29.4(2.2)	33.5(2.1)
	순창군	878	19.8(2.1)	24.4(2.3)	890	24.6(1.8)	32.4(2.2)	871	26.8(1.9)	32.1(2.4)
	완주군	998	19.6(1.5)	22.2(1.7)	996	29.2(2.0)	33.5(1.7)	995	35.1(1.9)	39.6(1.9)
	익산시	995	33.9(1.7)	35.2(1.4)	923	46.4(1.5)	49.0(1.5)	926	49.6(1.7)	51.8(1.6)
	임실군	994	20.8(9.2)	30.2(4.2)	953	20.5(2.0)	28.3(2.2)	879	24.3(2.1)	28.5(2.2)
	장수군	906	12.8(2.3)	16.6(2.3)	881	16.3(1.8)	21.8(1.8)	864	19.1(2.2)	24.6(2.5)
	전주시	850	48.7(1.7)	48.4(1.4)	1,009	37.3(1.8)	36.6(1.3)	908	59.2(1.7)	59.9(1.5)
	정읍시	858	31.8(1.9)	36.1(2.2)	913	33.6(1.7)	37.9(1.7)	909	39.4(2.2)	44.1(2.2)
	진안군	828	21.8(2.5)	30.5(2.7)	852	27.3(2.2)	36.3(2.6)	879	14.6(1.9)	21.2(2.3)
전남	강진군	820	28.5(2.7)	34.6(2.2)	910	29.3(2.3)	35.1(2.1)	952	29.5(2.1)	36.3(1.9)
	고흥군	846	18.9(3.1)	26.3(3.4)	919	36.0(2.5)	43.2(2.5)	910	38.9(1.9)	49.3(2.5)
	곡성군	918	10.9(1.2)	14.3(1.4)	876	28.5(2.3)	40.2(2.6)	873	33.1(1.9)	41.3(2.2)
	광양시	806	32.3(3.1)	32.6(2.0)	957	41.5(2.2)	41.6(1.7)	903	54.2(2.1)	54.5(1.7)
	구례군	984	29.7(2.0)	37.0(2.2)	874	24.2(2.0)	30.3(2.2)	868	22.1(2.0)	28.5(2.2)
	나주시	833	27.9(2.2)	34.3(2.2)	900	32.5(2.0)	39.7(2.2)	902	28.7(1.7)	36.7(2.0)
	담양군	1,018	25.1(2.3)	31.0(2.1)	957	28.3(1.8)	33.0(2.1)	943	23.1(1.7)	29.3(1.9)
	목포시	823	44.0(2.3)	44.0(1.9)	976	38.0(1.4)	38.5(1.4)	941	47.5(2.2)	48.2(1.6)
	무안군	833	15.4(1.6)	18.3(2.1)	889	25.7(2.9)	32.1(2.1)	904	37.6(2.3)	43.0(2.3)
	보성군	901	28.7(3.0)	32.9(3.0)	906	27.9(1.9)	37.2(2.1)	894	35.5(2.2)	46.5(2.4)
	순천시	825	40.2(2.5)	40.8(2.2)	904	44.5(1.8)	45.7(1.6)	923	41.3(1.6)	42.6(1.6)
	신안군	794	17.0(1.9)	22.2(2.8)	911	28.2(2.0)	35.5(2.3)	900	26.2(1.9)	33.8(2.4)
	여수시	745	36.6(1.7)	37.5(1.7)	977	44.2(1.6)	45.7(1.5)	943	47.2(1.6)	48.7(1.8)
	영광군	947	15.5(1.9)	18.1(1.9)	893	29.3(2.2)	38.2(2.1)	894	47.7(2.5)	52.7(2.4)
	영암군	816	22.0(3.1)	27.7(2.6)	890	32.9(2.5)	39.5(1.6)	957	37.9(1.6)	45.3(1.7)
	완도군	937	15.1(2.9)	17.8(2.6)	885	25.5(2.4)	32.6(2.1)	894	24.9(1.8)	32.2(2.2)
	장성군	855	18.0(1.5)	21.4(1.9)	893	32.0(1.8)	40.4(2.2)	894	26.5(2.0)	32.8(2.3)
	장흥군	843	23.0(2.2)	31.8(2.8)	961	16.1(1.6)	20.9(1.8)	910	15.0(1.7)	20.9(2.1)
	진도군	866	30.1(2.2)	38.1(2.6)	897	25.6(1.7)	31.9(2.4)	901	33.5(3.4)	40.2(2.3)
	함평군	866	21.1(1.8)	27.7(2.1)	893	12.9(1.8)	15.8(1.9)	900	19.9(1.6)	25.7(2.0)
	해남군	841	28.4(2.9)	34.3(3.2)	932	24.3(2.1)	28.4(1.9)	929	45.1(2.5)	52.9(2.3)
	화순군	1,059	31.4(2.2)	35.5(1.7)	893	37.2(2.1)	42.7(1.8)	896	35.9(2.8)	40.6(2.1)

시도	시군구	2008년			2009년			2010년		
		N	조율 (표준오차)	표준화 (표준오차)	N	조율 (표준오차)	표준화 (표준오차)	N	조율 (표준오차)	표준화 (표준오차)
경북	경산시	1,024	29.5(1.5)	29.8(1.4)	907	44.1(2.0)	45.2(1.7)	916	47.0(1.5)	48.0(1.6)
	경주시	990	36.1(1.8)	38.4(1.7)	903	41.9(1.5)	44.2(1.8)	905	47.2(1.4)	50.1(1.7)
	고령군	844	22.7(1.6)	27.0(2.2)	879	34.9(2.6)	40.8(2.1)	878	37.2(2.0)	44.3(2.1)
	구미시구미	828	47.4(2.0)	46.0(1.9)	906	56.8(1.8)	54.8(1.6)	906	53.7(1.8)	50.5(1.5)
	구미시선산	1,002	30.6(2.1)	32.8(1.9)	927	28.0(2.8)	30.3(1.8)	908	31.8(1.9)	35.5(1.8)
	군위군	890	17.9(2.6)	25.8(2.8)	872	26.3(2.6)	36.1(2.5)	873	33.4(2.6)	43.5(2.6)
	김천시	933	33.5(2.4)	37.1(2.0)	901	31.8(1.8)	36.4(1.8)	904	44.4(1.6)	50.0(1.9)
	문경시	799	15.8(1.6)	19.6(1.9)	897	23.3(1.9)	28.7(2.1)	898	18.3(1.3)	21.8(1.6)
	봉화군	909	21.1(1.8)	28.0(2.1)	883	33.5(2.3)	43.0(2.5)	885	32.6(2.0)	39.8(2.7)
	상주시	922	35.9(2.4)	41.8(2.8)	903	26.4(1.8)	31.5(1.9)	900	37.5(1.8)	44.5(2.0)
	성주군	996	15.9(1.5)	18.9(1.7)	889	15.1(1.6)	20.8(1.6)	908	17.1(1.6)	22.9(1.8)
	안동시	896	44.7(1.9)	49.5(1.9)	904	48.3(2.0)	51.8(1.8)	906	45.9(1.6)	49.5(1.8)
	영덕군	861	21.7(2.0)	25.6(2.4)	890	17.3(1.7)	21.2(2.2)	886	23.5(1.9)	30.3(2.4)
	영양군	972	18.9(2.8)	24.1(2.2)	860	23.7(2.0)	30.5(2.3)	854	32.5(2.3)	42.6(2.8)
	영주시	916	32.9(1.6)	36.7(2.1)	905	38.2(2.1)	42.5(2.0)	904	42.2(2.0)	47.1(2.1)
	영천시	878	26.9(1.9)	30.9(1.9)	900	35.9(2.0)	41.0(1.9)	893	41.2(1.9)	46.1(2.0)
	예천군	938	19.0(1.3)	24.8(2.1)	885	26.5(2.3)	34.6(2.2)	896	23.5(2.0)	24.9(2.5)
	울릉군	828	26.0(3.6)	27.7(2.4)	801	29.9(2.5)	34.0(2.1)	803	37.8(3.2)	40.4(2.4)
	울진군	991	30.3(1.9)	33.2(2.4)	890	33.0(2.0)	37.9(1.9)	889	40.1(2.4)	49.3(2.2)
	의성군	915	21.8(1.9)	23.3(2.5)	893	26.8(2.0)	37.1(2.9)	893	23.2(2.3)	28.4(3.1)
	청도군	896	21.0(1.9)	25.3(2.3)	886	22.0(1.7)	28.0(2.4)	888	33.1(1.8)	41.2(2.2)
	청송군	854	27.0(2.3)	33.5(2.7)	877	28.3(2.2)	34.7(2.5)	876	32.1(1.9)	40.9(2.5)
	칠곡군	979	33.3(2.0)	33.8(1.6)	901	42.2(2.2)	43.5(1.9)	899	37.7(2.1)	38.8(1.8)
	포항시남구	1,102	37.5(1.8)	37.3(1.5)	910	44.4(2.0)	44.9(1.7)	906	46.4(1.9)	47.0(1.5)
	포항시북구	916	49.0(1.8)	49.2(2.0)	911	44.5(1.9)	45.2(1.7)	906	46.1(2.0)	46.9(1.8)
경남	거제시	849	26.0(1.7)	26.1(1.4)	920	35.9(1.9)	35.8(1.6)	912	45.9(1.8)	45.3(1.5)
	거창군	907	25.6(4.2)	31.2(2.9)	902	34.8(2.4)	40.9(2.2)	914	31.5(2.8)	39.5(2.3)
	고성군	943	28.2(2.1)	33.9(2.0)	882	17.8(1.8)	22.9(2.0)	891	30.3(2.5)	36.9(2.4)
	김해시	957	41.1(2.5)	40.6(1.7)	923	52.8(2.1)	51.6(1.6)	910	49.5(1.6)	48.4(1.6)
	남해군	941	22.3(2.3)	29.8(2.6)	889	29.4(2.2)	39.7(2.3)	890	27.2(2.1)	36.8(2.6)
	마산시	943	45.5(1.5)	45.5(1.4)	947	44.6(1.6)	44.9(1.5)	923	50.5(1.2)	51.1(1.4)
	밀양시	923	35.8(2.1)	39.9(2.2)	898	35.6(1.6)	40.3(1.8)	923	42.5(1.7)	46.0(1.8)
	사천시	898	34.8(1.7)	38.5(1.8)	899	33.3(1.5)	35.3(1.8)	900	36.7(1.8)	40.0(1.9)
	산청군	896	22.9(2.3)	28.3(2.6)	847	26.4(1.9)	34.4(2.3)	883	30.1(2.4)	42.7(2.7)
	양산시	977	18.5(1.3)	18.6(1.3)	940	36.2(1.8)	36.1(1.6)	910	33.3(1.6)	33.6(1.6)
	의령군	824	24.5(3.8)	34.7(2.7)	881	31.4(2.8)	44.6(2.3)	877	30.8(2.7)	42.3(2.9)
	진주시	959	28.8(1.4)	29.0(1.3)	899	45.5(1.5)	47.1(1.5)	909	49.9(1.2)	51.5(1.4)
	진해시	870	43.6(2.0)	43.8(1.8)	901	49.4(2.0)	49.6(1.9)	901	48.7(1.8)	49.6(1.5)
	창녕군	1,002	23.4(2.0)	26.2(1.9)	897	34.9(2.4)	40.9(2.0)	903	36.2(1.9)	43.5(2.1)
	창원시	894	49.1(1.7)	47.6(1.8)	922	50.2(2.0)	48.6(1.7)	945	50.0(1.9)	48.6(1.7)
	통영시	956	31.4(1.8)	32.2(1.6)	957	41.9(1.8)	43.2(1.6)	907	40.4(1.8)	42.0(1.9)
	하동군	956	22.1(2.4)	29.4(2.0)	903	32.1(2.4)	40.7(2.4)	886	40.1(2.0)	48.7(2.5)
	함안군	959	26.3(2.0)	29.8(1.9)	897	27.7(2.3)	31.8(1.8)	896	32.1(1.8)	35.2(1.9)
	함양군	892	24.4(2.9)	34.0(2.8)	900	25.0(2.4)	32.3(2.5)	898	26.1(2.1)	34.6(2.5)
	합천군	910	16.8(1.8)	23.1(2.4)	888	26.1(1.8)	34.9(2.6)	890	27.5(2.6)	34.5(3.1)
제주	서귀포시서귀포	861	40.0(2.8)	40.2(2.0)	838	47.2(2.1)	48.3(1.9)	840	44.8(2.1)	47.7(1.9)
	서귀포시동부	970	34.8(2.5)	38.3(2.3)	837	32.4(3.5)	35.9(2.4)	849	43.3(2.6)	46.4(2.4)
	서귀포시서부				831	33.0(4.7)	36.2(2.5)	824	32.4(3.1)	37.2(2.7)
	제주시제주	897	45.0(2.4)	44.6(1.8)	887	39.6(2.1)	39.3(1.7)	903	66.8(2.1)	66.4(1.6)
	제주시동부	946	49.4(3.6)	52.8(2.4)	896	43.1(2.8)	47.9(2.0)	841	42.6(2.6)	47.6(2.1)
	제주시서부				867	38.8(2.2)	43.0(1.9)	848	38.2(2.0)	42.8(2.1)

〈표 26〉 저작불편호소율(65세 이상) : 시군구별

단위 : %(표준오차)

시도	시군구	2008년			2009년			2010년		
		N	조율 (표준오차)	표준화 (표준오차)	N	조율 (표준오차)	표준화 (표준오차)	N	조율 (표준오차)	표준화 (표준오차)
서울	강남구	85	25.2(5.0)	25.7(3.9)	115	29.7(3.3)	30.1(3.2)	75	41.2(4.1)	38.5(3.7)
	강동구	110	60.3(2.7)	63.6(4.4)	123	45.4(4.8)	45.6(4.2)	93	40.8(3.8)	40.5(5.0)
	강북구	182	41.3(3.3)	43.6(3.8)	174	41.5(3.9)	43.5(4.1)	173	43.5(4.5)	44.1(4.3)
	강서구	97	54.7(3.9)	53.9(4.1)	114	46.3(5.5)	46.8(4.9)	123	42.7(4.2)	38.4(3.4)
	관악구	101	42.9(3.3)	49.7(3.0)	108	48.5(4.0)	50.1(5.1)	124	40.7(3.8)	42.7(3.7)
	광진구	108	44.0(5.7)	45.1(4.8)	108	38.7(5.5)	39.1(4.1)	128	38.8(4.8)	40.1(4.2)
	구로구	150	33.6(4.3)	37.2(4.1)	131	47.9(4.4)	52.4(4.1)	126	48.2(4.0)	49.4(3.9)
	금천구	128	56.0(4.7)	59.3(4.3)	137	60.1(4.3)	61.0(3.6)	128	37.2(4.7)	36.6(4.4)
	노원구	131	44.6(4.5)	45.2(4.3)	112	37.6(5.5)	40.0(4.9)	129	43.1(4.2)	43.7(3.7)
	도봉구	123	28.1(5.3)	27.7(4.4)	160	47.0(3.8)	47.3(4.2)	160	40.1(4.4)	38.5(3.4)
	동대문구	162	53.0(4.3)	50.3(3.0)	159	48.5(5.0)	49.9(4.1)	203	34.1(2.9)	37.6(3.3)
	동작구	151	52.9(4.1)	51.2(3.9)	135	47.5(4.8)	48.9(3.9)	175	36.7(4.3)	37.4(3.9)
	마포구	116	34.2(3.7)	32.6(3.9)	144	39.4(4.2)	40.7(3.8)	141	46.3(4.3)	47.6(3.8)
	서대문구	142	51.0(4.7)	50.9(3.8)	163	36.5(4.1)	39.0(4.1)	178	46.5(4.8)	46.3(3.9)
	서초구	90	30.1(3.6)	25.7(2.9)	95	37.5(4.8)	38.9(4.9)	108	37.7(5.4)	39.5(4.4)
	성동구	115	49.1(4.6)	48.6(4.1)	120	36.6(5.0)	36.0(4.4)	138	29.5(4.2)	31.3(3.7)
	성북구	140	49.7(3.3)	50.8(4.1)	159	31.7(2.7)	31.7(3.2)	135	49.5(3.7)	50.6(3.6)
	송파구	106	44.3(5.2)	40.4(4.3)	106	33.8(4.5)	35.9(3.7)	111	38.8(3.4)	41.0(2.7)
	양천구	127	53.5(3.9)	52.7(4.2)	161	47.6(4.6)	47.1(4.1)	115	55.0(4.0)	54.2(3.9)
	영등포구	138	53.3(5.3)	56.0(4.3)	141	50.3(5.0)	54.3(4.1)	155	47.8(5.5)	47.5(4.0)
	용산구	137	41.1(4.2)	42.7(4.1)	178	29.6(4.4)	31.0(4.1)	213	25.5(3.3)	28.4(3.1)
	은평구	132	43.3(4.2)	43.0(4.1)	166	41.7(3.9)	43.4(3.7)	155	36.1(4.1)	40.3(3.8)
	종로구	152	32.7(3.5)	31.4(3.1)	182	27.8(3.5)	28.5(3.3)	169	39.1(3.7)	38.5(3.7)
	중구	155	33.4(4.7)	33.3(3.6)	190	48.1(4.3)	47.7(3.4)	171	32.3(3.8)	32.9(3.6)
	중랑구	136	50.9(3.2)	51.2(3.9)	150	38.1(3.9)	41.2(3.8)	151	43.8(4.6)	48.0(3.6)
부산	강서구	202	54.5(4.2)	53.8(3.8)	188	46.9(4.1)	48.2(3.9)	186	53.4(4.2)	53.0(3.8)
	금정구	152	37.7(2.9)	41.0(2.6)	130	48.1(4.5)	52.8(3.8)	143	48.5(4.3)	48.6(4.4)
	기장군	255	50.6(3.6)	51.8(3.3)	210	55.9(4.6)	56.2(3.7)	178	44.6(3.4)	44.7(3.6)
	남구	170	49.6(3.7)	55.9(3.5)	175	50.6(3.3)	51.3(3.7)	188	45.4(4.0)	46.3(4.0)
	동구	174	52.1(4.3)	53.2(3.9)	182	56.6(4.1)	57.6(3.8)	208	57.2(3.6)	57.3(3.5)
	동래구	136	46.1(5.0)	49.0(3.7)	145	48.0(4.0)	47.7(4.1)	161	41.9(3.9)	41.8(3.1)
	부산진구	166	50.7(2.9)	52.7(3.2)	156	44.2(3.3)	45.1(3.4)	182	55.3(3.7)	54.6(3.3)
	북구	102	47.4(4.6)	48.3(5.6)	127	37.8(4.0)	38.2(4.7)	115	39.0(4.5)	40.0(4.5)
	사상구	115	60.8(6.7)	60.8(4.5)	129	62.0(4.6)	64.9(4.0)	112	53.3(5.3)	58.5(4.2)
	사하구	119	47.7(4.8)	45.7(4.1)	117	55.1(3.2)	60.9(3.3)	146	49.3(4.0)	50.4(3.9)
	서구	188	53.8(3.8)	53.9(3.6)	217	48.4(3.9)	50.7(3.4)	231	41.0(4.0)	40.4(3.4)
	수영구	136	36.6(3.3)	35.5(3.9)	172	41.4(4.3)	42.7(3.9)	189	39.8(3.6)	41.4(3.5)
	연제구	126	48.0(5.3)	48.9(4.3)	157	41.7(5.2)	46.2(4.2)	168	53.2(3.9)	56.1(4.2)
	영도구	170	49.4(3.1)	51.4(3.3)	206	54.0(3.8)	55.3(3.7)	195	45.2(3.9)	47.5(3.6)
	중구	198	62.7(2.8)	63.0(3.5)	163	58.8(5.1)	57.8(4.1)	239	48.7(3.9)	49.5(3.1)
	해운대구	129	45.6(5.0)	45.5(4.4)	101	38.3(4.0)	38.4(4.6)	146	48.9(2.9)	47.7(3.9)
대구	남구	148	51.4(4.1)	50.1(3.9)	153	50.9(4.0)	50.4(4.1)	202	44.7(3.5)	42.9(3.6)
	달서구	103	51.8(4.6)	50.5(4.5)	91	52.7(3.7)	52.8(4.7)	114	47.2(4.1)	46.9(3.8)
	달성군	155	69.6(6.3)	70.0(3.8)	147	61.3(3.9)	62.3(4.0)	160	56.6(4.1)	55.6(3.9)
	동구	174	53.9(3.9)	57.0(3.4)	138	48.3(3.8)	48.5(3.7)	184	47.1(2.9)	49.0(3.6)
	북구	112	53.3(4.6)	56.3(3.5)	115	46.8(4.2)	48.1(3.6)	136	48.1(4.7)	48.5(3.7)
	서구	151	51.5(4.4)	51.1(3.9)	112	50.2(5.8)	50.3(4.3)	196	50.4(3.6)	50.9(3.6)
	수성구	139	49.5(3.4)	49.6(3.8)	97	43.0(3.6)	44.8(3.4)	161	38.1(2.4)	37.7(2.8)
	중구	228	59.1(3.4)	59.2(3.0)	204	49.1(3.8)	50.1(3.6)	203	47.7(3.6)	47.1(3.3)
인천	강화군	303	50.0(4.0)	48.3(3.3)	302	50.7(3.1)	50.8(2.8)	326	53.2(2.9)	50.6(2.9)
	계양구	105	56.5(5.0)	59.1(4.9)	100	49.3(5.1)	51.5(5.1)	106	55.1(3.9)	50.4(4.6)
	남구	138	54.1(5.3)	54.4(3.7)	140	49.0(4.7)	48.7(3.7)	170	42.9(3.4)	44.0(3.7)
	남동구	102	57.0(4.0)	57.6(5.0)	113	62.6(4.3)	59.6(4.6)	123	54.0(5.1)	53.3(4.0)
	동구	195	50.8(3.6)	50.7(3.5)	178	53.8(3.9)	52.2(3.7)	195	50.1(3.8)	50.1(3.4)
	부평구	137	58.5(4.2)	56.4(4.3)	114	49.0(4.4)	47.5(3.9)	133	52.2(3.3)	50.3(3.4)
	서구	86	65.4(4.8)	65.6(3.4)	107	60.2(4.1)	61.5(4.3)	93	51.6(4.1)	56.0(3.8)
	연수구	87	42.8(5.7)	43.0(5.5)	92	34.5(5.1)	36.9(4.4)	98	43.8(6.7)	43.7(5.4)
	옹진군	230	62.4(4.2)	60.2(3.4)	224	49.9(3.3)	49.1(3.3)	272	47.9(3.3)	46.5(3.1)
	중구	164	49.4(4.8)	47.3(3.7)	159	58.5(3.0)	58.7(3.8)	177	45.1(3.3)	44.9(4.2)
광주	광산구	107	47.6(5.6)	54.7(3.9)	124	39.2(3.7)	39.4(3.5)	109	56.0(2.9)	54.4(3.5)
	남구	160	68.3(4.5)	69.0(3.6)	140	52.8(3.1)	56.0(3.9)	177	49.6(2.8)	49.3(3.5)
	동구	184	61.9(4.5)	60.6(3.7)	197	48.2(3.5)	47.9(3.5)	245	47.6(2.8)	48.9(3.1)
	북구	114	55.0(4.6)	55.2(3.9)	134	54.2(4.0)	54.4(3.5)	126	50.6(4.2)	49.8(3.6)
	서구	130	53.1(4.4)	53.3(4.2)	96	51.4(4.4)	51.9(4.2)	153	51.3(3.0)	53.1(3.3)
대전	대덕구	113	41.1(4.9)	38.7(4.1)	108	58.9(4.0)	60.9(4.1)	107	60.1(5.3)	60.1(4.0)
	동구	138	52.0(4.2)	52.4(3.2)	179	46.8(4.4)	45.3(3.6)	153	45.1(3.5)	45.4(3.8)
	서구	85	46.0(4.1)	43.9(4.4)	99	45.1(5.6)	45.1(4.2)	100	34.9(3.9)	34.4(3.9)
	유성구	99	84.6(4.9)	74.3(6.3)	99	48.8(5.2)	46.8(4.9)	88	46.2(4.9)	47.1(5.3)
	중구	176	63.0(3.6)	63.7(3.9)	146	41.1(3.8)	40.4(3.7)	120	48.1(4.9)	46.7(3.9)

시도	시군구	2008년			2009년			2010년		
		N	조율 (표준오차)	표준화 (표준오차)	N	조율 (표준오차)	표준화 (표준오차)	N	조율 (표준오차)	표준화 (표준오차)
울산	남구	105	56.4(4.1)	60.0(3.7)	98	34.8(4.3)	39.3(4.4)	94	31.7(4.8)	35.0(4.4)
	동구	76	57.4(6.1)	63.9(4.4)	78	42.3(5.1)	41.3(5.1)	90	37.1(4.8)	38.0(4.4)
	북구	87	50.3(5.4)	51.0(5.2)	83	57.6(4.9)	54.8(4.9)	74	40.7(6.6)	44.6(5.4)
	울주군	182	52.3(4.7)	51.7(3.7)	161	55.6(4.7)	57.9(4.0)	190	55.6(3.0)	54.2(3.7)
	중구	115	39.0(5.3)	40.6(4.3)	120	50.7(5.3)	50.8(4.5)	134	46.0(4.3)	47.2(4.2)
경기	가평군	225	64.9(3.2)	63.6(3.4)	262	61.2(3.2)	62.2(3.1)	280	50.9(4.0)	50.0(3.4)
	고양시덕양구	150	53.5(4.8)	51.3(5.0)	143	51.3(3.4)	50.0(3.8)	150	53.7(3.2)	55.2(3.5)
	고양시일산동구	154	37.1(4.5)	38.6(4.1)	135	46.4(4.3)	46.1(3.8)	132	42.5(4.8)	41.1(4.2)
	고양시일산서구	139	44.1(5.2)	40.5(4.8)	151	31.3(4.4)	27.9(3.5)	130	41.3(5.5)	38.6(4.4)
	과천시	138	45.4(5.2)	41.5(4.5)	142	40.2(5.2)	39.6(4.4)	133	32.6(4.1)	33.5(4.1)
	구리시	105	46.6(4.5)	49.9(4.9)	141	44.2(5.0)	45.3(4.1)	150	45.4(4.8)	47.4(4.3)
	김포시	152	43.3(4.5)	41.2(4.7)	170	38.3(3.4)	37.6(3.2)	147	36.4(5.0)	37.3(4.0)
	남양주시	126	57.1(4.7)	56.1(3.6)	124	50.3(4.7)	53.5(4.4)	141	44.9(3.9)	44.3(3.7)
	동두천시	177	53.9(4.2)	53.8(3.9)	194	60.1(3.7)	59.4(3.3)	184	47.2(4.0)	49.0(3.8)
	부천시소사구	110	43.8(4.9)	41.7(4.9)	107	50.9(4.7)	49.4(4.9)	124	49.0(5.0)	48.8(4.1)
	부천시오정구	141	55.6(4.7)	55.5(4.0)	123	47.4(4.7)	46.6(4.4)	120	48.8(5.3)	45.7(4.7)
	부천시원미구	109	48.1(4.7)	44.1(4.1)	84	38.0(4.6)	33.4(4.1)	105	45.0(5.7)	47.1(4.5)
	양주시	176	40.4(3.6)	41.9(3.8)	132	47.2(4.6)	46.5(4.2)	150	47.5(3.7)	48.8(3.9)
	양평군	318	53.0(3.3)	52.8(3.1)	272	57.2(3.3)	57.1(2.9)	286	47.0(3.7)	46.0(3.0)
	여주군	190	45.3(4.3)	46.7(4.6)	232	49.0(3.7)	48.5(3.7)	206	45.7(4.0)	45.6(3.4)
	연천군	316	57.1(2.7)	57.3(2.4)	270	52.6(3.0)	53.9(2.9)	275	50.8(3.3)	51.1(2.9)
	의정부시	123	57.2(4.4)	57.0(4.2)	108	47.3(5.9)	48.9(4.0)	162	46.6(3.6)	48.7(3.6)
	이천시	135	57.8(4.7)	59.1(4.6)	144	61.1(4.4)	62.1(4.1)	155	51.6(4.1)	51.0(4.1)
	파주시	221	42.5(4.0)	42.2(3.5)	217	42.3(3.6)	41.1(3.2)	154	50.1(4.3)	49.9(3.8)
	포천시	283	58.4(3.4)	57.7(3.0)	203	37.5(3.2)	39.8(3.3)	187	51.5(4.1)	51.2(3.7)
	하남시	132	60.9(4.8)	62.0(4.4)	145	50.0(5.4)	50.5(4.7)	147	51.3(4.0)	51.4(4.1)
	광명시	122	64.4(4.0)	68.6(3.3)	129	53.5(4.4)	54.0(3.7)	116	50.7(4.9)	52.8(3.9)
	광주시	120	45.7(5.9)	44.7(4.5)	155	40.9(4.4)	42.9(4.1)	133	39.3(4.3)	40.1(4.3)
	군포시	105	41.2(6.0)	42.3(4.6)	116	45.8(5.4)	45.6(4.6)	108	47.4(5.5)	45.1(4.8)
	성남시분당구	92	43.4(4.5)	42.2(4.4)	83	25.7(4.3)	21.5(4.3)	126	15.5(3.6)	16.1(3.1)
	성남시수정구	101	34.9(4.5)	38.0(4.5)	102	47.5(5.3)	46.3(5.1)	158	49.4(4.0)	54.1(3.3)
	성남시중원구	127	51.3(3.8)	51.9(3.9)	132	53.7(5.8)	60.4(4.1)	135	51.8(5.2)	55.0(4.5)
	수원시권선구	108	54.1(5.5)	55.2(4.5)	116	37.0(4.8)	37.2(4.4)	103	40.3(5.0)	41.1(4.7)
	수원시영통구	34	62.2(7.4)	63.0(6.7)	71	50.9(5.6)	50.1(5.7)	67	42.1(6.3)	39.0(5.8)
	수원시장안구	94	44.3(4.1)	43.8(4.3)	117	49.6(4.7)	49.1(4.4)	117	47.4(4.7)	46.4(4.6)
	수원시팔달구	109	47.7(4.9)	46.6(3.6)	105	50.6(5.3)	54.2(4.3)	112	42.2(5.3)	42.5(4.6)
	시흥시	104	37.9(3.3)	38.4(4.2)	91	53.1(4.8)	52.9(4.6)	83	45.3(5.0)	46.4(5.2)
	안산시단원구	89	57.6(5.7)	56.7(4.1)	96	60.1(5.7)	60.6(5.6)	114	49.9(4.1)	48.6(4.8)
	안산시상록수	102	37.1(4.2)	38.2(4.7)	106	47.0(5.3)	45.0(4.8)	133	47.7(3.6)	47.1(3.5)
	안성시	164	57.5(3.6)	59.9(3.4)	180	52.4(3.9)	50.4(4.0)	215	48.2(3.8)	48.2(3.3)
	안양시동안구	104	42.1(5.8)	42.1(6.0)	100	57.8(4.6)	57.5(4.4)	108	41.5(4.7)	41.4(4.4)
	안양시만안구	139	60.0(4.0)	61.5(3.6)	112	51.4(4.8)	55.2(4.5)	109	46.6(3.6)	44.2(3.8)
	오산시	101	45.2(4.0)	44.7(4.3)	95	51.8(6.3)	52.9(5.4)	105	38.7(5.8)	41.9(5.3)
	용인시기흥구	104	47.5(4.9)	46.9(4.5)	105	38.4(4.5)	39.5(4.3)	143	31.3(4.6)	31.1(4.0)
	용인시수지구	90	42.1(6.1)	43.4(5.8)	129	41.2(4.8)	42.7(4.6)	124	30.0(3.8)	33.8(3.8)
	용인시처인구	142	65.4(3.8)	65.3(3.7)	149	54.9(5.4)	53.9(4.1)	164	49.2(3.7)	48.1(4.0)
	의왕시	129	50.6(6.3)	54.9(5.7)	103	40.6(5.2)	38.6(4.9)	125	41.9(6.1)	41.9(4.6)
	평택시송탄	132	60.2(4.9)	61.2(4.7)	145	57.9(3.4)	58.2(3.7)	150	51.8(4.9)	52.7(4.2)
	평택시평택	211	57.7(3.7)	58.1(3.1)	144	51.2(5.9)	50.9(4.2)	175	46.9(5.2)	46.0(3.9)
	화성시	138	36.5(4.9)	35.8(4.1)	120	54.4(4.4)	56.4(3.7)	158	54.9(3.7)	53.2(3.7)
강원	강릉시	211	61.6(3.3)	61.3(3.0)	172	45.6(4.5)	46.7(3.6)	187	49.5(3.0)	50.0(3.0)
	고성군	289	61.8(3.3)	62.2(2.9)	226	64.6(3.5)	64.3(3.2)	264	55.2(3.4)	53.8(3.2)
	동해시	172	64.5(4.3)	64.9(3.5)	174	54.6(4.3)	54.4(4.3)	201	45.5(3.4)	44.3(3.7)
	삼척시	228	57.1(3.7)	56.5(3.5)	213	59.7(3.6)	59.4(3.1)	221	51.1(3.5)	51.9(3.3)
	속초시	183	62.8(4.5)	63.3(3.5)	180	59.6(3.8)	57.0(3.8)	181	55.1(3.9)	52.9(3.8)
	양구군	235	57.9(3.8)	57.2(3.4)	220	60.9(3.5)	60.5(3.3)	254	66.1(2.8)	65.8(3.1)
	양양군	273	41.6(3.3)	42.7(2.9)	228	45.4(3.6)	44.9(3.3)	261	42.7(3.4)	44.2(2.9)
	영월군	305	64.7(3.1)	65.7(2.7)	275	64.5(3.1)	64.5(3.2)	270	62.3(3.0)	62.3(3.1)
	원주시	169	55.5(3.8)	55.5(3.0)	122	57.3(3.7)	58.8(2.7)	141	54.1(3.0)	54.8(3.2)
	인제군	212	60.2(3.3)	62.3(3.4)	218	59.2(3.9)	57.3(3.5)	240	55.7(3.7)	56.4(3.3)
	정선군	281	58.4(3.7)	57.4(3.2)	239	63.2(3.1)	63.3(3.2)	237	57.6(3.0)	57.4(3.2)
	철원군	213	60.0(3.9)	59.7(3.8)	227	54.9(3.6)	55.8(3.1)	210	50.3(3.9)	51.8(3.5)
	춘천시	203	58.8(4.0)	58.6(4.2)	174	45.0(3.2)	45.3(3.2)	195	46.4(3.3)	47.1(3.2)
	태백시	176	63.2(4.1)	64.9(3.1)	184	63.5(4.0)	63.9(3.7)	166	63.8(3.6)	64.8(3.9)
	평창군	248	59.0(3.5)	59.3(3.3)	270	48.1(3.1)	48.2(3.0)	213	52.3(4.1)	51.7(3.4)
	홍천군	278	53.4(3.2)	54.2(3.0)	231	49.9(3.6)	49.9(3.2)	242	59.6(3.1)	57.5(3.3)
	화천군	448	57.8(3.5)	57.8(2.7)	233	67.5(3.3)	68.9(3.2)	250	52.5(3.8)	52.1(3.1)
	횡성군	293	63.5(2.8)	62.9(2.8)	265	57.7(3.2)	56.6(3.1)	268	50.9(3.4)	50.1(3.2)

시도	시군구	2008년			2009년			2010년		
		N	조율 (표준오차)	표준화 (표준오차)	N	조율 (표준오차)	표준화 (표준오차)	N	조율 (표준오차)	표준화 (표준오차)
충북	괴산군	382	63.6(3.8)	61.0(3.1)	358	52.8(2.9)	52.9(2.8)	350	58.5(2.8)	57.1(2.6)
	단양군	268	64.2(4.4)	64.9(3.7)	295	59.6(3.3)	59.6(3.0)	265	52.1(3.1)	52.2(3.1)
	보은군	347	53.0(3.9)	54.2(3.4)	319	52.7(3.1)	51.6(2.9)	374	55.5(2.8)	54.4(2.7)
	영동군	353	61.7(2.5)	61.2(2.4)	298	45.5(3.5)	44.0(2.9)	329	53.0(3.2)	52.2(2.9)
	옥천군	317	50.2(3.4)	49.9(3.0)	289	49.0(3.5)	49.1(3.1)	278	55.7(2.9)	55.7(3.0)
	음성군	245	58.6(3.7)	56.6(4.4)	209	69.4(3.2)	70.2(3.0)	212	44.4(4.2)	42.8(3.6)
	제천시	176	47.9(3.6)	49.3(5.0)	221	53.5(3.5)	53.5(3.0)	245	50.3(3.0)	50.9(2.9)
	증평군	188	45.7(6.2)	44.9(4.9)	205	44.1(4.5)	45.6(3.4)	200	58.2(3.7)	58.3(3.8)
	진천군	262	64.5(4.1)	63.0(3.8)	219	54.3(3.5)	53.7(3.4)	245	54.4(3.5)	53.9(3.3)
	청원군	258	51.8(3.1)	49.6(3.1)	246	50.6(3.4)	49.4(3.3)	232	48.3(3.8)	46.5(3.3)
	청주시상당	155	54.2(4.5)	53.9(3.8)	115	46.7(4.5)	48.1(4.4)	141	51.1(4.8)	50.9(4.2)
	청주시흥덕	131	42.2(3.7)	43.7(3.8)	95	41.4(4.7)	43.6(4.9)	127	50.8(4.2)	52.8(3.9)
	충주시	222	50.0(4.5)	52.2(3.9)	187	54.4(3.6)	54.2(2.9)	206	48.9(3.0)	47.2(3.1)
충남	계룡시	129	57.7(4.4)	56.9(4.6)	102	45.9(4.4)	37.3(4.3)	115	51.8(5.2)	49.3(4.6)
	공주시	213	60.2(4.6)	60.2(3.7)	278	66.2(2.9)	64.4(3.2)	238	62.2(3.2)	62.7(3.2)
	금산군	288	58.6(3.1)	58.1(2.9)	291	63.9(2.8)	62.1(2.7)	338	62.4(2.8)	59.4(2.7)
	논산시	285	54.5(5.6)	55.4(2.9)	286	49.2(3.6)	47.6(2.9)	315	48.4(3.6)	45.5(2.9)
	당진군	233	58.0(3.9)	58.4(3.2)	232	52.2(3.6)	51.0(3.3)	196	36.5(3.8)	36.3(3.5)
	보령시	205	62.7(4.5)	60.8(3.5)	224	64.7(3.1)	64.0(3.5)	257	56.4(3.3)	53.5(3.0)
	부여군	333	62.3(2.9)	61.7(3.1)	317	62.2(3.0)	60.7(3.0)	311	55.1(3.2)	54.5(3.0)
	서산시	223	51.5(2.7)	50.1(3.2)	186	55.1(5.0)	53.0(3.5)	196	56.6(3.8)	56.0(3.4)
	서천군	281	46.6(3.1)	42.5(2.8)	316	59.7(3.3)	57.9(2.9)	345	63.8(3.2)	62.5(2.6)
	아산시	187	49.2(3.9)	49.8(3.4)	151	43.7(4.0)	44.1(3.6)	171	45.3(3.5)	47.9(3.3)
	연기군	185	60.5(3.9)	60.2(3.8)	252	59.2(3.3)	58.8(3.2)	237	50.5(3.6)	47.6(3.1)
	예산군	309	52.1(3.6)	50.8(3.2)	320	52.8(2.7)	53.4(2.6)	281	54.9(3.8)	52.6(2.8)
	천안시	109	47.5(2.9)	46.9(4.1)	112	53.0(4.9)	54.7(4.0)	138	41.2(3.0)	40.8(3.4)
	청양군	319	63.9(2.7)	64.1(2.6)	332	55.4(3.0)	54.5(2.7)	380	63.9(2.5)	63.0(2.6)
	태안군	220	62.3(3.3)	61.4(3.1)	280	66.7(3.2)	66.7(2.7)	326	56.5(3.2)	54.9(2.7)
	홍성군	280	56.0(3.5)	54.5(3.2)	299	50.6(3.1)	48.9(2.9)	321	58.3(2.9)	55.5(2.7)
전북	고창군	367	67.6(2.4)	67.6(2.5)	344	55.6(3.4)	55.4(2.9)	368	55.8(3.0)	54.1(2.7)
	군산시	155	50.6(4.6)	52.2(3.5)	166	51.6(3.4)	52.7(3.4)	149	54.1(3.6)	52.3(3.6)
	김제시	343	54.2(3.2)	54.7(3.0)	303	58.9(2.7)	58.2(2.9)	336	44.5(3.1)	43.1(2.8)
	남원시	332	60.8(3.1)	61.1(2.9)	304	55.5(2.9)	54.8(2.7)	287	51.1(3.0)	50.5(2.8)
	무주군	347	45.3(3.1)	45.2(2.8)	326	48.9(3.2)	46.8(2.9)	348	56.9(2.9)	56.5(2.9)
	부안군	380	60.3(3.0)	59.6(2.7)	334	53.7(3.0)	51.3(2.6)	320	50.0(3.2)	48.4(2.9)
	순창군	373	63.2(2.5)	63.3(2.6)	376	69.7(2.6)	69.9(2.4)	425	58.3(2.8)	57.4(2.6)
	완주군	309	49.7(3.6)	50.0(3.1)	303	47.0(2.9)	46.2(2.9)	296	53.9(3.2)	53.0(3.0)
	익산시	206	52.2(3.5)	51.9(3.3)	198	60.5(3.3)	59.1(2.8)	197	44.0(3.3)	42.8(3.1)
	임실군	442	47.2(2.3)	48.0(3.1)	401	40.4(2.1)	39.7(2.3)	397	48.1(3.3)	46.8(2.8)
	장수군	407	51.6(2.7)	51.0(2.7)	344	47.5(2.9)	45.6(2.7)	358	42.8(4.1)	42.5(3.0)
	전주시	150	54.7(2.7)	54.6(3.2)	145	30.9(3.3)	34.1(3.2)	145	42.9(3.0)	44.0(3.3)
	정읍시	343	59.5(2.6)	59.5(2.7)	281	53.3(3.2)	53.3(2.6)	312	57.2(4.2)	55.0(2.9)
	진안군	333	61.6(3.0)	59.6(3.1)	302	59.4(3.4)	59.2(2.9)	384	54.1(2.8)	52.0(2.7)
전남	강진군	325	55.4(3.1)	55.6(2.7)	352	44.5(2.9)	44.6(2.6)	386	46.8(2.6)	43.3(2.4)
	고흥군	379	73.8(2.6)	72.9(2.5)	405	56.7(2.6)	54.3(2.7)	398	68.7(2.2)	67.1(2.5)
	곡성군	420	46.1(2.8)	46.0(2.4)	390	61.2(2.4)	60.2(2.2)	393	57.4(2.7)	54.7(2.4)
	광양시	146	58.4(3.9)	58.0(4.0)	162	62.9(4.1)	61.8(3.9)	163	59.4(4.3)	58.6(3.8)
	구례군	403	44.7(2.7)	43.7(2.5)	389	45.8(2.5)	46.0(2.4)	370	44.2(3.9)	42.0(2.7)
	나주시	323	64.0(3.3)	62.8(2.7)	323	60.7(2.8)	60.7(2.8)	345	41.6(3.1)	41.0(2.8)
	담양군	399	58.9(2.8)	58.2(2.4)	350	59.0(2.6)	57.6(2.6)	354	43.2(2.7)	42.2(2.5)
	목포시	135	65.7(4.4)	64.0(3.1)	159	45.0(4.3)	48.0(3.5)	175	53.0(3.4)	51.1(3.1)
	무안군	302	51.8(3.9)	53.0(3.5)	283	53.3(2.9)	53.1(3.0)	270	54.7(3.5)	53.3(3.0)
	보성군	425	64.5(2.5)	64.1(2.4)	372	60.5(3.0)	59.9(2.5)	362	62.1(2.3)	60.8(2.6)
	순천시	212	52.7(4.6)	48.3(3.6)	159	57.3(3.2)	57.8(3.1)	191	47.5(3.6)	45.7(3.1)
	신안군	382	66.6(2.5)	66.6(2.4)	385	58.1(2.9)	57.6(2.6)	382	52.3(2.5)	51.2(2.5)
	여수시	145	53.9(3.6)	56.3(3.7)	163	45.1(3.4)	45.0(3.5)	214	40.9(3.8)	41.4(2.9)
	영광군	366	48.0(3.1)	48.5(2.7)	353	61.0(2.6)	60.7(2.4)	332	65.1(2.7)	63.5(2.6)
	영암군	260	49.8(4.4)	49.1(3.2)	253	60.0(3.4)	58.9(2.8)	304	60.7(3.0)	59.4(2.8)
	완도군	349	60.0(3.5)	60.8(3.2)	318	46.0(2.9)	46.3(2.8)	343	49.8(3.1)	47.7(2.7)
	장성군	340	47.9(2.8)	47.3(2.5)	350	52.8(2.5)	51.4(2.6)	369	50.8(3.0)	49.7(2.6)
	장흥군	350	72.0(3.0)	72.0(2.5)	344	51.4(2.8)	50.2(2.7)	411	33.3(3.2)	32.5(2.4)
	진도군	339	85.9(2.0)	86.2(1.7)	325	47.6(2.7)	46.4(2.8)	373	47.7(2.6)	46.0(2.5)
	함평군	396	54.0(2.6)	53.2(2.5)	385	53.2(2.6)	51.9(2.5)	356	39.2(2.8)	38.3(2.6)
	해남군	343	66.6(3.8)	64.6(2.9)	316	54.1(3.4)	55.3(2.8)	336	46.6(3.1)	46.4(2.7)
	화순군	331	53.6(3.4)	52.7(2.8)	234	61.8(3.5)	62.7(3.1)	293	57.0(3.0)	56.5(2.9)

시도	시군구	2008년			2009년			2010년		
		N	조율 (표준오차)	표준화 (표준오차)	N	조율 (표준오차)	표준화 (표준오차)	N	조율 (표준오차)	표준화 (표준오차)
경북	경산시	170	48.9(4.6)	49.4(3.9)	166	52.7(4.2)	53.2(3.8)	174	54.2(3.6)	54.8(3.1)
	경주시	229	59.7(2.7)	58.7(2.9)	216	54.5(4.3)	54.9(3.2)	241	37.9(3.5)	37.4(3.1)
	고령군	331	55.2(2.8)	54.9(2.9)	282	53.5(3.3)	51.5(3.0)	286	53.1(2.9)	53.1(3.0)
	구미시구미	49	62.6(5.7)	60.0(3.8)	68	57.9(6.4)	59.1(4.8)	48	71.1(4.1)	71.2(3.6)
	구미시선산	291	57.6(3.6)	58.0(3.3)	247	55.8(3.5)	55.1(3.1)	241	54.6(3.3)	53.9(3.2)
	군위군	381	68.7(3.1)	68.1(2.5)	364	56.2(3.1)	54.4(2.7)	397	49.3(3.1)	48.6(2.6)
	김천시	243	56.7(4.1)	56.3(3.6)	258	59.2(3.1)	58.6(3.2)	233	46.7(3.4)	47.4(3.5)
	김천시	281	58.7(3.6)	58.2(3.0)	305	52.6(3.3)	50.7(2.8)	293	54.0(3.3)	53.6(2.9)
	봉화군	371	60.4(3.0)	58.4(2.7)	344	62.1(2.7)	62.3(2.6)	311	62.2(3.0)	62.0(3.0)
	상주시	356	65.2(2.5)	63.3(2.6)	299	62.1(3.4)	61.7(3.0)	289	57.4(3.2)	55.4(2.9)
	성주군	354	43.4(2.7)	41.9(2.6)	264	40.3(3.4)	39.4(3.1)	325	40.3(2.9)	39.9(2.7)
	안동시	248	70.6(3.5)	69.4(2.7)	221	55.7(3.2)	56.0(3.1)	245	54.1(3.0)	55.6(2.8)
	영덕군	373	60.4(2.6)	60.2(2.6)	364	60.1(3.1)	58.8(2.6)	339	59.0(3.3)	56.5(3.2)
	영양군	391	63.2(2.9)	63.0(2.4)	366	61.5(2.5)	61.6(2.7)	341	57.4(3.2)	57.7(2.7)
	영주시	274	77.4(2.2)	76.9(2.3)	261	57.3(3.0)	57.7(3.2)	249	56.9(3.7)	56.2(3.2)
	영천시	305	53.3(3.8)	53.9(3.0)	276	65.3(2.6)	65.1(2.7)	295	52.9(2.6)	51.1(2.9)
	예천군	407	55.1(2.8)	55.5(2.5)	330	47.8(3.1)	47.2(2.8)	381	58.0(2.8)	56.2(2.7)
	울릉군	222	51.4(6.9)	49.7(3.7)	207	53.0(6.3)	53.4(4.1)	263	51.1(7.7)	51.8(4.1)
	울진군	394	73.4(2.3)	72.9(2.3)	323	64.0(3.3)	62.3(2.9)	327	68.8(3.0)	67.6(2.8)
	의성군	384	56.3(3.3)	55.6(2.9)	385	59.2(2.7)	57.9(2.7)	377	47.2(2.9)	46.8(2.7)
	청도군	391	46.2(3.3)	46.1(2.7)	347	53.9(2.6)	52.8(2.9)	348	49.9(3.1)	48.2(2.7)
	청송군	357	64.8(2.6)	64.8(2.6)	341	61.7(3.0)	61.5(2.6)	313	64.7(2.9)	65.0(2.6)
	칠곡군	231	66.9(3.8)	66.2(3.4)	206	59.9(3.3)	59.9(3.5)	206	49.1(3.4)	47.8(3.7)
	포항시남구	189	56.2(3.4)	56.6(3.3)	147	49.2(4.9)	49.0(4.0)	131	46.7(3.2)	47.3(4.1)
	포항시북구	160	57.3(3.9)	56.7(3.5)	140	44.9(3.8)	43.5(3.8)	133	45.2(4.5)	44.9(4.0)
경남	거제시	122	47.7(5.0)	46.3(4.6)	95	49.4(4.3)	51.6(4.6)	118	44.5(4.9)	45.1(4.4)
	거창군	329	48.7(3.0)	48.6(2.7)	293	51.3(3.1)	50.2(3.1)	348	56.8(3.0)	55.6(2.9)
	고성군	333	60.9(2.7)	60.3(2.6)	317	47.1(3.9)	47.4(3.1)	324	45.3(2.8)	45.3(2.9)
	김해시	107	54.0(4.9)	55.1(4.2)	93	45.8(4.1)	47.9(4.7)	105	43.7(5.1)	42.4(4.5)
	남해군	376	70.6(2.5)	67.9(2.7)	406	65.1(2.8)	64.5(2.6)	380	62.6(2.5)	60.2(2.6)
	마산시	133	53.1(3.5)	50.6(3.8)	137	38.6(3.2)	40.7(3.6)	170	41.6(3.6)	41.9(2.9)
	밀양시	285	61.3(2.8)	61.0(3.0)	258	50.1(3.5)	48.8(3.0)	232	67.9(2.7)	66.6(3.0)
	사천시	242	55.0(3.2)	53.7(3.1)	211	58.7(3.5)	58.9(3.3)	240	49.2(3.3)	49.1(3.3)
	산청군	376	51.8(2.8)	50.4(2.5)	365	53.2(2.8)	50.6(2.6)	410	57.9(3.0)	56.1(2.5)
	양산시	133	20.5(3.7)	21.3(3.2)	117	47.9(4.3)	46.4(4.4)	125	46.8(4.9)	46.4(4.4)
	의령군	366	56.6(3.0)	56.0(3.0)	387	64.8(3.3)	64.0(2.5)	413	58.0(2.5)	57.6(2.5)
	진주시	155	55.2(3.1)	54.1(2.7)	169	57.8(3.2)	57.4(2.6)	171	61.1(2.2)	60.8(2.7)
	진해시	178	59.2(4.4)	60.8(3.4)	150	40.3(3.6)	41.5(3.6)	142	65.4(4.1)	65.3(3.5)
	창녕군	394	53.7(2.9)	55.1(2.5)	290	48.9(3.3)	47.5(3.2)	322	50.0(3.5)	49.2(2.9)
	창원시	83	57.6(6.0)	55.0(5.7)	62	56.1(6.9)	59.8(5.1)	75	50.6(4.7)	51.0(4.4)
	통영시	199	61.4(4.2)	61.3(3.4)	167	70.0(4.0)	70.3(3.1)	200	52.7(3.5)	52.6(3.2)
	하동군	370	70.5(2.8)	69.0(2.6)	361	57.2(2.4)	57.0(2.5)	376	61.8(2.3)	60.4(2.5)
	함안군	310	55.5(3.8)	55.6(2.9)	278	48.1(3.0)	51.1(3.1)	244	45.9(3.9)	45.3(3.3)
	함양군	380	67.9(2.9)	68.3(2.4)	389	51.2(3.1)	50.1(2.5)	384	62.8(2.6)	62.0(2.5)
	합천군	441	59.9(2.6)	58.2(2.4)	377	55.3(2.5)	54.3(2.6)	426	52.7(2.6)	51.7(2.5)
제주	서귀포시서귀포	169	55.1(4.4)	57.1(4.1)	206	48.8(3.4)	47.9(3.3)	204	49.4(3.0)	49.5(3.7)
	서귀포시동부	323	59.1(4.1)	58.1(2.9)	247	61.4(4.4)	58.7(3.4)	266	57.9(3.4)	56.8(3.1)
	서귀포시서부				269	56.5(3.5)	53.8(3.1)	296	56.9(3.0)	55.0(3.5)
	제주시제주	99	52.0(4.4)	50.9(4.7)	145	64.9(3.8)	64.4(3.5)	132	45.5(3.8)	44.7(3.6)
	제주시동부	296	42.1(3.6)	40.5(3.0)	254	53.5(3.7)	53.4(3.1)	276	50.9(4.1)	46.6(2.9)
	제주시서부				263	45.0(3.8)	44.2(2.9)	298	46.3(3.2)	44.2(3.2)

〈표 27〉 점심식사 후 치솔질 실천율: 시군구별

단위 : %(표준오차)

시도	시군구	2010년		
		N	조율 (표준오차)	표준화 (표준오차)
서울	강남구	914	76.3(2.0)	76.0(1.6)
	강동구	917	63.8(1.9)	63.4(1.8)
	강북구	897	55.0(2.0)	55.6(1.8)
	강서구	902	61.6(1.6)	62.0(1.6)
	관악구	928	67.5(1.7)	67.0(1.5)
	광진구	912	64.0(1.8)	63.6(1.5)
	구로구	875	63.0(1.8)	63.4(1.6)
	금천구	919	47.2(2.5)	47.7(1.8)
	노원구	906	67.9(1.7)	68.1(1.7)
	도봉구	910	62.9(1.7)	63.2(1.7)
	동대문구	915	50.1(1.7)	50.9(1.7)
	동작구	898	68.9(1.6)	69.4(1.8)
	마포구	896	67.5(1.6)	67.7(1.6)
	서대문구	911	60.9(1.8)	61.2(1.7)
	서초구	908	59.8(1.9)	59.7(1.8)
	성동구	902	60.6(1.7)	60.7(1.6)
	성북구	907	64.3(1.9)	64.7(1.6)
	송파구	910	61.5(1.8)	60.6(1.6)
	양천구	898	62.2(1.9)	62.0(1.7)
	영등포구	891	62.5(1.7)	63.3(1.6)
	용산구	907	61.7(2.1)	62.4(1.7)
	은평구	908	66.2(1.8)	66.9(1.6)
	종로구	908	62.9(1.7)	63.5(1.5)
	중구	912	49.6(2.0)	51.2(1.7)
	중랑구	909	64.1(1.9)	65.0(1.7)
부산	강서구	894	54.0(1.9)	57.2(1.9)
	금정구	922	63.2(1.7)	64.0(1.6)
	기장군	905	55.1(2.0)	57.7(1.8)
	남구	912	58.8(1.9)	60.5(1.9)
	동구	901	57.3(1.9)	59.3(1.8)
	동래구	910	66.6(1.7)	67.8(1.6)
	부산진구	928	72.3(1.3)	73.4(1.4)
	북구	905	62.6(1.8)	63.4(1.6)
	사상구	914	63.2(1.7)	64.5(1.6)
	사하구	917	53.1(2.0)	54.0(1.7)
	서구	910	55.3(1.9)	57.8(1.8)
	수영구	913	65.9(1.8)	68.3(1.7)
	연제구	906	64.2(2.0)	65.5(1.9)
	영도구	887	56.2(2.0)	58.2(1.8)
	중구	891	62.9(1.9)	65.3(1.7)
	해운대구	907	59.8(1.6)	60.2(1.7)
대구	남구	907	61.4(1.8)	61.9(1.7)
	달서구	907	65.4(1.9)	65.5(1.5)
	달성군	905	57.0(2.0)	58.7(1.6)
	동구	910	57.1(1.5)	58.5(1.6)
	북구	911	61.7(1.9)	61.8(1.5)
	서구	904	54.1(1.7)	55.6(1.7)
	수성구	912	68.9(1.7)	69.2(1.5)
	중구	893	57.4(2.0)	61.1(1.7)
인천	강화군	955	45.3(2.0)	51.6(2.0)
	계양구	898	62.8(1.8)	62.4(1.7)
	남구	905	44.7(1.4)	45.7(1.5)
	남동구	892	63.9(1.9)	63.5(1.6)
	동구	887	68.2(1.9)	69.5(1.6)
	부평구	915	58.7(1.4)	58.7(1.5)
	서구	905	64.5(2.3)	64.8(1.7)
	연수구	907	70.2(1.6)	70.0(1.6)
	옹진군	824	63.5(3.2)	68.8(1.9)
	중구	892	57.6(2.5)	59.0(1.9)
광주	광산구	922	66.8(1.7)	67.2(1.4)
	남구	942	64.2(1.6)	64.9(1.6)
	동구	911	69.3(1.8)	71.6(1.7)
	북구	921	65.4(1.8)	65.3(1.5)
대전	서구	920	70.2(1.5)	69.9(1.5)
	대덕구	902	75.8(2.2)	76.1(1.5)
	동구	910	71.6(1.5)	72.3(1.5)
	서구	918	61.2(1.9)	60.1(1.5)
	유성구	905	70.8(2.1)	69.5(1.7)
울산	중구	911	58.7(1.9)	59.8(1.7)
	남구	908	67.8(1.9)	66.9(1.7)
	동구	904	59.6(2.2)	58.5(1.7)
	북구	909	68.2(1.6)	65.9(1.6)
	울주군	896	55.6(1.9)	57.0(1.9)
	중구	905	59.2(1.8)	59.2(1.7)

시도	시군구	2010년		
		N	조율 (표준오차)	표준화 (표준오차)
경기	가평군	892	55.0(1.9)	58.6(1.8)
	고양시덕양구	896	56.6(1.8)	56.4(1.7)
	고양시일산동구	892	63.2(2.1)	62.8(1.8)
	고양시일산서구	907	66.2(2.0)	66.4(1.7)
	과천시	889	70.8(2.0)	71.0(1.7)
	구리시	893	60.0(1.8)	59.8(1.7)
	김포시	908	55.0(1.6)	56.1(1.6)
	남양주시	912	57.3(1.8)	57.8(1.7)
	동두천시	896	52.6(2.0)	54.4(1.7)
	부천시소사구	907	57.6(2.2)	57.9(1.8)
	부천시오정구	904	54.3(1.8)	54.2(1.6)
	부천시원미구	911	64.8(1.9)	63.9(1.5)
	양주시	887	50.2(2.3)	51.3(1.8)
	양평군	902	50.5(2.6)	53.6(2.2)
	여주군	899	45.8(2.5)	49.2(1.9)
	연천군	902	45.7(1.7)	48.6(2.0)
	의정부시	899	54.0(2.0)	54.4(1.7)
	이천시	906	63.7(2.5)	64.2(1.8)
	파주시	855	60.4(2.2)	61.4(1.8)
	포천시	887	47.3(2.0)	49.6(1.7)
	하남시	895	62.9(2.1)	63.8(1.8)
	광명시	918	62.8(1.5)	63.4(1.6)
	광주시	909	47.3(2.0)	48.1(1.7)
	군포시	914	64.1(1.9)	64.2(1.6)
	성남시분당구	912	67.6(1.8)	67.3(1.5)
	성남시수정구	915	64.0(1.8)	64.2(1.6)
	성남시중원구	918	59.4(2.1)	59.9(1.7)
	수원시권선구	925	54.3(1.8)	53.4(1.6)
	수원시영통구	915	71.9(1.7)	70.2(1.6)
	수원시장안구	910	65.1(1.7)	65.0(1.6)
	수원시팔달구	899	66.9(1.9)	66.8(1.6)
	시흥시	932	56.9(2.0)	57.0(1.7)
	안산시단원구	916	64.7(1.5)	65.0(1.7)
	안산시상록수	906	64.2(1.8)	64.0(1.5)
	안성시	928	55.5(1.8)	57.2(1.8)
	안양시동안구	915	67.9(1.7)	67.1(1.6)
	안양시만안구	909	58.4(2.0)	58.9(1.6)
	오산시	912	63.0(2.2)	61.7(1.9)
	용인시기흥구	913	63.5(1.6)	63.5(1.7)
	용인시수지구	936	69.0(1.6)	69.7(1.6)
	용인시처안구	938	47.5(1.9)	48.4(1.8)
	의왕시	921	66.0(2.0)	65.8(1.7)
	평택시송탄	920	60.7(2.0)	61.2(1.6)
	평택시평택	932	60.8(1.8)	61.5(1.8)
	화성시	911	60.6(2.0)	60.7(1.7)
강원	강릉시	893	59.6(1.7)	61.6(1.6)
	고성군	869	52.5(2.1)	57.2(2.0)
	동해시	885	68.4(2.3)	70.2(1.7)
	삼척시	891	56.7(1.9)	60.7(1.7)
	속초시	888	62.7(1.7)	63.3(1.8)
	양구군	857	58.1(2.3)	63.1(1.7)
	양양군	864	52.0(2.2)	57.2(1.9)
	영월군	874	61.2(1.9)	65.5(2.3)
	원주시	907	62.0(1.6)	62.8(1.3)
	인제군	863	62.5(2.1)	65.1(1.9)
	정선군	887	57.4(2.2)	62.5(1.9)
	철원군	876	58.3(2.1)	62.6(1.6)
	춘천시	889	63.8(1.9)	64.8(1.6)
	태백시	865	57.1(1.9)	59.9(1.9)
	평창군	889	60.7(2.2)	65.4(1.7)
	홍천군	889	46.9(2.4)	51.5(2.1)
	화천군	857	55.8(2.3)	59.5(1.8)
	횡성군	909	58.8(1.9)	63.3(2.0)
충북	괴산군	879	45.5(2.4)	54.8(2.6)
	단양군	874	40.2(2.5)	42.5(2.1)
	보은군	875	45.0(2.9)	59.9(2.1)
	영동군	909	56.2(2.5)	63.8(2.2)
	옥천군	901	55.5(1.7)	59.3(1.8)
	음성군	910	50.5(2.1)	55.0(1.8)
	제천시	908	64.6(1.9)	67.7(1.8)
	증평군	868	55.6(2.1)	58.0(1.7)
	진천군	892	52.6(2.1)	55.7(1.9)
	청원군	906	37.7(2.2)	40.7(1.7)
	청주시상당	923	67.9(1.6)	68.1(1.5)
	청주시흥덕	905	72.1(1.6)	70.8(1.4)
	충주시	900	59.4(1.9)	61.8(1.6)

시도	시군구	2010년	
		N	표준화 (표준오차)
충남	계룡시	871	75.2(1.8)
	공주시	896	54.1(1.9)
	금산군	888	74.7(2.2)
	논산시	897	49.3(2.5)
	당진군	899	57.7(2.5)
	보령시	895	58.7(2.0)
	부여군	897	59.2(2.0)
	서산시	906	62.3(1.8)
	서천군	885	68.0(2.6)
	아산시	898	67.5(1.7)
	연기군	890	60.6(2.2)
	예산군	894	46.4(2.1)
	천안시	908	62.9(1.4)
	청양군	883	42.2(2.1)
	태안군	884	55.0(2.7)
	홍성군	896	55.5(2.2)
전북	고창군	887	49.8(2.2)
	군산시	889	66.9(1.7)
	김제시	944	49.3(2.4)
	남원시	890	50.4(1.9)
	무주군	865	38.3(2.5)
	부안군	890	44.3(2.1)
	순창군	829	56.2(2.5)
	완주군	989	47.2(2.1)
	익산시	924	58.9(1.9)
	임실군	874	55.3(2.4)
	장수군	855	44.0(2.7)
	전주시	902	60.9(2.2)
	정읍시	902	53.5(1.9)
	진안군	880	30.2(2.3)
전남	강진군	948	44.2(2.0)
	고흥군	903	41.8(2.5)
	곡성군	867	49.5(2.0)
	광양시	905	71.6(1.8)
	구례군	862	51.9(2.1)
	나주시	896	45.4(2.1)
	담양군	943	54.4(1.9)
	목포시	934	62.7(1.7)
	무안군	903	52.9(2.3)
	보성군	892	43.9(2.2)
	순천시	920	64.3(1.9)
	신안군	885	43.2(2.2)
	여수시	893	62.1(2.0)
	영광군	891	53.0(2.1)
	영암군	948	54.3(2.3)
	완도군	892	39.3(2.4)
	장성군	891	47.8(2.3)
	장흥군	911	41.2(2.4)
	진도군	901	44.2(2.3)
	함평군	892	42.5(1.9)
경북	해남군	926	59.2(2.5)
	화순군	894	59.6(2.5)
	경산시	902	61.1(1.6)
	경주시	898	57.9(1.7)
	고령군	865	49.5(2.2)
	구미시구미	899	72.2(1.6)
	구미시선산	902	61.4(2.4)
	군위군	872	37.2(2.8)
	김천시	899	57.5(1.8)
	문경시	894	48.0(1.8)
	봉화군	882	50.7(2.1)
	상주시	895	51.8(1.7)
	성주군	902	41.4(2.1)
	안동시	895	58.5(1.7)
	영덕군	871	39.6(2.2)
	영양군	853	44.6(2.3)
	영주시	899	57.4(1.7)
	영천시	875	57.5(1.9)
	예천군	893	63.9(3.2)
	울릉군	782	56.5(5.7)
	울진군	884	46.3(2.4)
	의성군	890	42.2(2.5)
	청도군	877	44.9(2.1)
	청송군	875	50.7(2.1)
	칠곡군	892	57.1(1.9)
	포항시남구	901	60.6(1.8)
	포항시북구	896	59.5(2.0)

시도	시군구	2010년	
		N	표준화 (표준오차)
경남	거제시	904	60.6(1.6)
	거창군	910	51.8(2.1)
	고성군	882	61.8(2.3)
	김해시	898	57.9(2.3)
	남해군	882	51.7(2.4)
	마산시	915	59.7(1.7)
	밀양시	920	43.7(2.0)
	사천시	879	68.4(1.6)
	산청군	880	46.7(2.7)
	양산시	908	46.9(2.1)
	의령군	873	52.8(2.5)
	진주시	905	67.8(1.7)
	진해시	895	58.4(2.0)
	창녕군	897	53.9(2.1)
	창원시	934	66.0(1.9)
	통영시	882	52.5(2.0)
	하동군	879	47.0(1.9)
제주	함안군	885	50.0(2.4)
	함양군	895	46.6(2.4)
	합천군	887	50.7(2.4)
	서귀포시서귀포	830	50.3(2.0)
	서귀포시동부	839	58.6(2.6)
	서귀포시서부	814	38.8(2.7)
	제주시제주	891	53.6(1.9)
	제주시동부	832	40.0(2.4)
	제주시서부	835	38.3(2.7)

〈표 28〉 스트레스 인지율: 시군구별

단위 : %(표준오차)

시도	시군구	2008년			2009년			2010년		
		N	조율 (표준오차)	표준화 (표준오차)	N	조율 (표준오차)	표준화 (표준오차)	N	조율 (표준오차)	표준화 (표준오차)
서울	강남구	851	28.3(1.5)	28.4(1.5)	919	26.0(1.6)	26.1(1.4)	919	29.9(1.7)	30.8(1.7)
	강동구	845	31.6(1.8)	31.9(1.6)	920	31.4(1.6)	31.1(1.6)	920	30.0(1.6)	30.1(1.6)
	강북구	901	31.5(2.1)	31.6(1.9)	919	25.9(2.0)	26.4(1.7)	907	27.3(1.6)	27.7(1.6)
	강서구	921	31.2(1.6)	30.9(1.5)	941	32.0(1.5)	31.8(1.5)	916	28.4(1.5)	28.4(1.6)
	관악구	849	33.5(1.3)	33.7(1.3)	900	35.0(1.7)	34.8(1.6)	936	28.9(1.3)	28.7(1.5)
	광진구	830	36.7(1.8)	36.8(1.8)	939	31.7(1.7)	31.4(1.6)	917	36.5(1.5)	36.6(1.5)
	구로구	925	29.7(1.6)	29.7(1.7)	900	29.9(1.7)	30.4(1.7)	898	30.6(1.7)	30.7(1.6)
	금천구	1,003	29.0(1.9)	29.1(1.5)	914	35.0(1.7)	35.0(1.7)	933	33.0(1.8)	33.5(1.6)
	노원구	817	26.8(1.9)	26.9(1.7)	922	30.9(1.9)	30.9(1.7)	919	31.7(1.7)	31.9(1.7)
	도봉구	990	24.0(1.5)	24.2(1.8)	919	29.8(1.7)	30.2(1.6)	918	28.6(1.6)	29.2(1.6)
	동대문구	838	42.0(1.5)	42.4(1.5)	919	33.7(2.0)	34.0(1.6)	918	26.0(1.5)	26.3(1.7)
	동작구	898	29.8(1.7)	29.9(1.6)	952	33.9(1.7)	33.7(1.6)	911	27.1(1.7)	27.3(1.7)
	마포구	812	22.8(1.9)	23.1(1.8)	905	31.5(1.6)	31.1(1.6)	903	26.6(1.4)	26.6(1.5)
	서대문구	827	28.7(1.7)	29.1(1.6)	948	36.4(1.9)	36.5(1.6)	916	29.8(1.8)	30.1(1.7)
	서초구	816	31.3(1.8)	31.4(1.7)	924	37.3(1.7)	37.4(1.6)	921	27.2(1.5)	27.3(1.5)
	성동구	816	24.1(1.8)	23.9(1.5)	918	29.8(1.5)	29.7(1.5)	909	27.1(1.5)	27.3(1.6)
	성북구	916	35.6(1.8)	35.8(1.6)	953	34.2(1.6)	34.4(1.7)	917	35.4(1.3)	35.5(1.6)
	송파구	863	33.5(1.7)	33.6(1.6)	928	29.8(1.6)	30.0(1.5)	916	31.8(1.3)	31.5(1.5)
	양천구	895	33.3(1.7)	32.9(1.7)	945	34.5(1.7)	34.3(1.6)	901	30.1(1.6)	29.9(1.6)
	영등포구	892	31.8(2.0)	31.8(1.7)	881	30.6(1.7)	30.9(1.6)	896	29.5(1.6)	29.8(1.7)
	용산구	829	39.2(1.7)	39.8(1.6)	919	30.5(1.7)	30.9(1.6)	909	22.3(1.6)	22.9(1.4)
	은평구	814	26.0(1.4)	26.0(1.6)	930	26.2(1.7)	26.6(1.5)	917	25.7(2.0)	26.2(1.5)
	종로구	983	25.1(1.7)	25.5(1.4)	952	28.1(1.5)	28.1(1.4)	915	32.6(1.6)	33.3(1.7)
	중구	879	14.8(1.6)	14.9(1.6)	928	29.6(1.6)	29.9(1.6)	915	26.9(1.6)	27.3(1.5)
	중랑구	901	27.5(1.6)	27.8(1.5)	977	24.1(1.6)	24.1(1.5)	919	31.7(1.5)	31.7(1.6)
부산	강서구	900	24.1(1.6)	24.4(1.6)	938	23.5(1.8)	24.2(1.6)	897	30.8(1.7)	31.5(1.8)
	금정구	855	30.5(1.7)	31.2(2.2)	1,007	23.3(1.2)	24.1(1.3)	924	25.9(1.4)	26.0(1.5)
	기장군	984	28.3(1.7)	28.6(1.6)	903	29.9(1.9)	30.5(1.8)	922	29.1(1.7)	29.3(1.6)
	남구	881	30.9(1.8)	31.6(1.7)	935	32.3(1.6)	32.9(1.8)	925	27.1(1.7)	27.9(1.7)
	동구	804	30.4(1.9)	30.5(1.7)	912	27.5(1.5)	28.3(1.6)	909	29.7(1.8)	31.0(1.7)
	동래구	941	26.4(1.5)	27.2(1.4)	1,002	30.4(1.5)	30.4(1.5)	920	26.0(1.6)	27.2(1.5)
	부산진구	902	28.0(1.5)	28.1(1.4)	926	26.4(1.4)	26.9(1.4)	932	25.5(1.5)	25.8(1.5)
	북구	823	25.3(2.1)	24.8(1.7)	958	26.2(1.7)	26.5(1.5)	917	28.6(1.9)	28.9(1.7)
	사상구	909	29.2(2.0)	29.8(1.9)	989	26.3(1.7)	26.7(1.5)	927	26.8(1.6)	27.4(1.6)
	사하구	908	27.0(1.9)	27.0(1.6)	950	26.8(1.4)	27.2(1.5)	921	25.5(1.7)	25.7(1.7)
	서구	870	31.6(1.5)	31.9(1.7)	923	21.1(1.7)	21.9(1.6)	910	21.7(1.7)	22.5(1.6)
	수영구	1,005	39.3(2.2)	39.8(1.7)	939	23.7(1.2)	24.0(1.5)	925	27.5(1.6)	27.9(1.7)
	연제구	835	29.5(1.8)	30.0(1.7)	936	22.4(1.5)	22.6(1.4)	913	26.6(1.7)	27.6(1.7)
	영도구	909	26.2(1.5)	26.6(1.5)	909	29.3(1.7)	29.5(1.7)	911	29.6(1.8)	29.9(1.7)
	중구	841	39.6(1.9)	39.0(2.0)	906	30.1(1.7)	31.1(1.6)	902	25.7(1.7)	25.9(1.7)
	해운대구	904	33.4(1.8)	33.3(1.6)	940	24.8(1.5)	25.4(1.5)	916	26.7(1.4)	27.6(1.6)
대구	남구	880	31.2(1.9)	32.0(1.6)	927	33.9(1.6)	34.6(1.7)	914	31.5(1.8)	33.2(1.6)
	달서구	958	30.5(1.7)	30.7(1.4)	919	30.1(1.5)	30.0(1.5)	914	27.4(1.3)	27.1(1.5)
	달성군	922	38.6(2.1)	38.5(1.8)	910	26.2(1.6)	26.0(1.4)	909	27.5(1.5)	27.3(1.6)
	동구	893	30.3(2.0)	30.4(1.6)	919	28.6(1.8)	29.2(1.5)	913	30.6(1.6)	30.8(1.6)
	북구	822	29.1(1.9)	28.7(1.4)	920	27.5(1.3)	27.1(1.4)	918	26.9(1.4)	26.6(1.3)
	서구	818	28.6(1.7)	29.1(1.7)	915	25.3(1.6)	26.4(1.5)	914	24.0(1.5)	24.3(1.6)
	수성구	877	26.2(2.0)	26.4(1.5)	917	29.1(1.6)	29.6(1.5)	914	27.4(1.5)	27.6(1.4)
	중구	807	31.6(1.9)	32.4(1.8)	909	33.4(1.9)	34.4(1.6)	904	29.7(1.9)	30.5(1.6)
인천	강화군	834	24.7(2.5)	26.0(2.3)	906	29.3(2.0)	33.3(2.0)	958	28.6(1.9)	31.0(2.1)
	계양구	820	30.0(1.9)	29.8(1.8)	910	28.2(1.8)	28.0(1.6)	909	32.5(1.8)	32.0(1.7)
	남구	820	27.5(1.9)	27.8(1.8)	906	26.6(1.6)	26.9(1.5)	911	26.9(1.6)	27.1(1.5)
	남동구	803	31.7(1.8)	31.7(1.6)	920	34.4(1.7)	34.0(1.6)	899	29.8(1.8)	29.7(1.6)
	동구	874	26.5(2.1)	26.5(1.6)	900	25.8(1.9)	26.1(1.7)	898	31.3(1.9)	31.2(1.7)
	부평구	925	25.7(1.8)	25.7(1.6)	923	29.2(1.4)	29.1(1.4)	917	31.8(1.6)	32.0(1.6)
	서구	887	22.9(1.6)	22.7(1.3)	912	39.4(1.7)	39.2(1.7)	911	33.2(1.7)	32.9(1.6)
	연수구	833	29.7(1.8)	28.8(1.6)	914	33.2(1.9)	33.0(1.6)	912	29.4(1.7)	29.4(1.6)
	옹진군	679	24.4(2.5)	24.5(2.3)	837	21.3(1.8)	21.9(1.9)	830	28.3(1.9)	29.1(2.1)
	중구	811	24.9(1.6)	25.0(1.6)	900	33.2(1.6)	33.5(1.8)	895	34.0(2.2)	34.0(2.0)
광주	광산구	831	27.1(1.7)	26.9(1.5)	1,002	26.0(1.5)	25.9(1.3)	923	24.9(1.6)	23.4(1.4)
	남구	992	27.9(1.5)	28.4(1.4)	958	33.8(1.7)	34.3(1.6)	950	31.0(1.8)	31.5(1.6)
	동구	824	26.3(1.7)	26.2(1.7)	916	27.3(1.9)	27.9(1.7)	914	25.7(1.9)	26.0(1.9)
	북구	841	25.5(1.6)	25.5(1.5)	1,001	28.7(1.6)	28.8(1.4)	933	26.8(1.2)	27.0(1.3)
	서구	942	28.0(2.2)	28.1(1.7)	947	26.7(1.6)	26.6(1.4)	929	25.9(1.6)	26.0(1.3)
대전	대덕구	813	29.5(1.9)	29.4(1.7)	915	38.0(2.2)	38.4(1.8)	914	26.8(1.6)	26.8(1.5)
	동구	818	23.4(1.7)	23.6(1.5)	923	26.1(1.8)	26.6(1.7)	917	27.4(1.9)	27.7(1.6)
	서구	816	28.3(1.2)	27.9(1.4)	919	33.3(2.0)	33.5(1.7)	919	28.1(1.9)	27.9(1.6)
	유성구	810	29.2(7.4)	28.0(3.2)	911	30.1(1.7)	29.5(1.6)	916	33.5(1.5)	32.3(1.5)
	중구	838	40.5(2.4)	40.8(2.0)	916	28.2(1.6)	28.5(1.5)	916	35.8(1.9)	36.5(1.7)

시도	시군구	2008년			2009년			2010년		
		N	조율 (표준오차)	표준화 (표준오차)	N	조율 (표준오차)	표준화 (표준오차)	N	조율 (표준오차)	표준화 (표준오차)
울산	남구	864	34.5(2.0)	34.9(1.7)	920	26.6(1.6)	25.9(1.4)	917	26.4(1.2)	26.6(1.5)
	동구	889	29.5(2.1)	29.3(1.7)	920	23.0(1.6)	23.2(1.5)	914	23.4(1.5)	23.8(1.5)
	북구	897	24.7(1.9)	24.0(1.4)	925	21.2(1.5)	21.5(1.4)	910	18.9(1.3)	17.8(1.3)
	울주군	934	26.4(2.8)	26.2(2.5)	911	24.9(1.6)	24.1(1.4)	912	26.0(1.9)	26.1(1.5)
	중구	926	27.5(2.0)	27.6(1.5)	926	26.4(1.8)	26.1(1.5)	915	24.3(1.6)	24.4(1.5)
경기	가평군	793	26.7(1.8)	25.6(1.9)	896	27.6(1.7)	27.6(1.8)	892	26.3(1.8)	26.7(1.9)
	고양시덕양구	816	32.0(3.5)	31.5(2.2)	920	31.1(1.6)	30.4(1.4)	913	26.7(1.5)	26.4(1.4)
	고양시일산동구	846	30.7(2.4)	30.6(2.0)	914	30.4(1.7)	29.9(1.5)	903	30.0(1.7)	29.6(1.6)
	고양시일산서구	845	23.2(3.2)	22.9(2.2)	917	24.4(1.7)	24.5(1.5)	913	32.7(1.6)	32.1(1.8)
	과천시	803	25.8(2.0)	25.7(1.7)	894	31.3(1.8)	31.6(1.6)	892	26.4(1.7)	26.2(1.6)
	구리시	814	30.5(1.9)	30.0(1.8)	912	32.1(1.7)	32.0(1.7)	912	29.3(1.6)	29.4(1.6)
	김포시	829	29.4(2.4)	29.3(1.9)	913	28.8(1.4)	28.5(1.5)	911	29.1(1.7)	28.7(1.6)
	남양주시	816	34.6(2.1)	34.2(1.8)	909	32.5(1.6)	32.5(1.6)	917	31.2(1.5)	31.1(1.7)
	동두천시	794	29.3(2.0)	29.7(1.9)	892	29.3(1.6)	29.4(1.7)	900	23.9(1.5)	24.3(1.5)
	부천시소사구	813	30.9(2.3)	30.9(1.9)	923	29.5(1.8)	29.4(1.7)	911	23.8(1.7)	23.9(1.5)
	부천시오정구	916	25.5(1.7)	25.4(1.6)	914	27.6(1.7)	27.1(1.5)	914	31.9(1.8)	31.2(1.5)
	부천시원미구	839	18.6(1.7)	19.0(1.3)	916	34.7(1.9)	33.9(1.5)	913	30.0(1.3)	29.7(1.5)
	양주시	857	32.4(1.8)	31.5(1.6)	898	33.1(1.5)	32.9(1.6)	893	28.6(1.6)	28.7(1.6)
	양평군	871	34.5(2.1)	37.4(2.4)	903	27.3(1.6)	27.9(1.9)	901	30.9(2.0)	33.5(2.1)
	여주군	860	24.4(2.4)	24.0(2.0)	947	22.4(2.0)	23.7(1.6)	902	21.5(2.1)	22.1(1.7)
	연천군	936	32.0(2.0)	32.7(1.8)	897	28.0(1.3)	29.9(1.7)	903	28.6(1.5)	30.5(1.8)
	의정부시	885	31.1(1.9)	31.0(1.7)	880	26.0(1.7)	26.4(1.7)	905	37.8(1.6)	38.1(1.7)
	이천시	854	31.0(2.4)	31.2(2.2)	912	36.2(1.8)	36.0(1.7)	910	26.4(2.0)	26.7(1.8)
	파주시	892	31.1(2.2)	31.0(1.8)	900	33.9(1.9)	34.2(1.8)	862	30.0(1.7)	30.1(1.6)
	포천시	905	33.7(2.0)	33.7(1.9)	892	32.1(2.5)	32.8(1.9)	892	33.9(1.9)	34.3(1.7)
	하남시	803	29.8(1.7)	29.6(1.8)	905	26.5(1.7)	26.9(1.6)	907	31.4(1.9)	31.7(1.8)
	광명시	828	31.5(1.7)	31.1(1.7)	917	34.2(1.5)	34.5(1.5)	923	35.2(1.4)	35.4(1.6)
	광주시	853	35.4(2.2)	35.2(1.8)	928	34.0(1.9)	33.6(1.6)	912	36.1(1.8)	35.9(1.7)
	군포시	908	39.3(1.8)	39.1(1.8)	913	30.3(1.9)	29.7(1.6)	920	30.1(1.6)	29.5(1.5)
	성남시분당구	860	27.8(1.7)	27.9(1.5)	916	26.8(1.4)	26.7(1.3)	920	21.5(1.8)	21.9(1.4)
	성남시수정구	807	31.9(2.1)	31.5(1.8)	915	27.2(1.6)	26.9(1.4)	922	32.0(1.6)	32.2(1.6)
	성남시중원구	875	30.3(1.8)	30.3(1.7)	915	35.0(1.8)	34.9(1.7)	923	37.0(1.8)	36.6(1.6)
	수원시권선구	839	31.7(1.8)	30.7(1.6)	933	28.8(1.8)	28.3(1.6)	934	30.7(1.6)	30.1(1.6)
	수원시영통구	830	33.5(1.9)	32.4(1.8)	914	35.4(1.7)	33.5(1.6)	918	26.6(1.7)	24.9(1.4)
	수원시장안구	862	16.5(1.4)	16.2(1.2)	934	27.4(1.6)	27.0(1.4)	921	25.9(1.5)	25.7(1.5)
	수원시팔달구	810	28.5(1.9)	28.6(1.6)	918	31.8(1.6)	31.8(1.6)	913	32.3(1.9)	32.2(1.5)
	시흥시	827	30.6(1.7)	29.4(1.6)	948	31.2(1.9)	30.7(1.6)	939	31.3(1.5)	30.5(1.5)
	안산시단원구	840	32.3(1.4)	31.7(1.5)	937	36.4(1.3)	36.1(1.6)	924	34.9(2.1)	33.9(1.8)
	안산시상록수	843	31.2(2.2)	30.5(1.8)	934	36.0(2.0)	35.5(1.7)	925	31.9(1.9)	31.2(1.7)
	안성시	902	24.2(1.5)	24.2(1.4)	948	25.1(1.6)	25.7(1.6)	933	30.0(1.9)	30.4(1.7)
	안양시동안구	857	28.9(2.9)	28.9(2.2)	941	29.0(1.4)	28.8(1.5)	922	28.0(1.4)	28.0(1.5)
	안양시만안구	841	25.5(1.4)	25.4(1.6)	944	31.3(1.7)	31.6(1.5)	913	31.2(1.6)	31.3(1.6)
	오산시	809	33.9(2.0)	32.7(1.8)	930	33.1(1.6)	33.0(1.6)	916	33.2(2.0)	31.9(1.8)
	용인시기흥구	872	33.0(1.6)	32.9(1.7)	940	37.6(1.4)	37.3(1.5)	925	28.6(1.7)	27.6(1.5)
	용인시수지구	827	32.2(1.8)	32.1(1.9)	939	35.7(1.5)	35.9(1.6)	938	31.7(1.7)	30.7(1.6)
	용인시처인구	871	31.8(2.2)	31.6(2.0)	941	30.5(1.7)	30.5(1.6)	942	28.5(1.6)	28.7(1.6)
	의왕시	866	31.9(2.1)	31.4(2.0)	924	24.2(1.9)	23.8(1.5)	926	28.7(1.7)	28.8(1.6)
	평택시송탄	866	25.3(1.9)	25.0(1.6)	929	38.3(1.9)	38.1(1.6)	925	31.5(1.7)	31.4(1.6)
	평택시평택	962	33.0(1.9)	33.0(1.7)	935	27.0(1.7)	26.9(1.5)	937	22.8(1.7)	22.9(1.5)
	화성시	896	27.5(2.3)	27.3(1.8)	922	31.4(1.8)	30.7(1.5)	920	29.0(1.3)	28.3(1.7)
강원	강릉시	843	23.9(1.3)	24.3(1.5)	899	29.0(1.6)	29.4(1.7)	902	24.1(1.5)	25.2(1.6)
	고성군	881	23.7(1.8)	23.8(1.8)	865	22.9(1.5)	24.6(1.6)	875	27.3(2.0)	27.2(2.0)
	동해시	830	26.8(1.8)	27.0(1.9)	889	26.0(1.9)	26.2(1.7)	892	29.2(2.0)	30.3(1.7)
	삼척시	856	20.5(1.7)	19.2(1.5)	905	24.8(1.4)	25.4(1.7)	895	23.7(1.6)	24.5(1.7)
	속초시	827	25.9(1.9)	25.7(1.7)	891	27.8(1.8)	28.3(1.7)	901	29.0(1.8)	29.8(1.7)
	양구군	801	30.2(3.0)	30.9(2.1)	856	30.5(1.9)	30.5(1.7)	859	31.5(2.4)	31.6(1.9)
	양양군	855	24.4(1.9)	25.1(1.9)	869	22.4(1.8)	22.1(1.6)	871	26.3(1.7)	28.0(1.8)
	영월군	811	30.2(2.2)	31.4(2.3)	881	27.0(1.8)	27.3(2.1)	876	27.8(1.7)	28.9(2.2)
	원주시	867	33.8(1.5)	33.9(1.5)	902	30.4(1.3)	30.7(1.4)	909	31.2(1.4)	31.4(1.4)
	인제군	897	26.5(2.2)	26.8(1.8)	880	22.4(1.7)	22.9(1.7)	871	23.3(1.9)	23.7(1.8)
	정선군	902	26.7(2.5)	27.8(2.4)	904	31.8(1.8)	32.8(1.9)	889	30.5(1.9)	32.1(1.9)
	철원군	794	26.1(1.7)	26.4(1.9)	880	34.8(2.2)	35.6(1.8)	883	28.8(1.8)	29.7(1.9)
	춘천시	758	29.9(2.3)	30.2(1.9)	899	27.1(1.7)	27.5(1.6)	899	26.8(1.4)	27.3(1.6)
	태백시	810	30.3(1.8)	30.3(1.8)	915	31.3(1.8)	31.8(1.8)	878	31.9(2.0)	33.4(1.9)
	평창군	796	27.7(2.0)	27.4(2.4)	888	20.8(1.6)	21.6(1.7)	890	30.7(1.7)	30.4(1.7)
	홍천군	929	25.1(1.8)	25.3(1.8)	915	27.6(1.4)	28.0(1.7)	891	24.5(1.7)	25.1(1.8)
	화천군	792	17.6(3.6)	18.8(3.4)	856	25.0(1.7)	25.7(1.7)	860	26.7(1.8)	27.3(1.8)
	횡성군	858	27.0(2.4)	28.2(1.9)	887	26.3(1.8)	29.2(1.9)	911	25.8(1.7)	27.2(1.7)

시도	시군구	2008년			2009년			2010년		
		N	조율 (표준오차)	표준화 (표준오차)	N	조율 (표준오차)	표준화 (표준오차)	N	조율 (표준오차)	표준화 (표준오차)
충북	괴산군	1,008	32.1(2.7)	32.9(2.7)	881	17.4(1.1)	14.8(1.4)	880	26.3(1.6)	28.3(2.3)
	단양군	875	15.4(1.9)	13.8(2.3)	876	15.9(1.6)	17.0(1.7)	876	19.5(1.8)	19.1(1.7)
	보은군	982	25.2(2.6)	24.1(2.3)	879	20.0(1.6)	21.2(2.0)	879	25.2(1.8)	26.5(2.0)
	영동군	967	23.4(1.5)	23.6(1.8)	850	18.8(1.8)	20.2(1.7)	912	31.9(1.8)	33.6(1.9)
	옥천군	1,025	31.8(1.9)	33.6(1.8)	911	27.2(1.8)	29.2(1.9)	893	28.4(1.6)	28.3(1.7)
	음성군	881	28.6(4.8)	28.3(3.1)	896	31.1(1.9)	31.6(1.9)	912	29.1(1.7)	29.9(1.7)
	제천시	875	17.7(2.0)	16.8(1.6)	900	22.8(1.6)	23.1(1.5)	909	22.1(1.9)	22.7(1.8)
	증평군	1,056	31.1(2.8)	30.5(2.0)	874	28.6(2.2)	29.1(1.6)	874	30.1(2.4)	30.8(1.7)
	진천군	900	26.2(1.8)	26.0(2.0)	891	32.4(1.9)	32.4(1.8)	895	32.9(1.8)	32.9(1.7)
	청원군	933	22.1(1.6)	22.1(1.5)	927	24.0(1.5)	24.0(1.4)	893	19.8(1.6)	19.9(1.5)
	청주시 상당	964	32.2(1.9)	32.3(1.5)	924	26.7(1.9)	26.8(1.4)	928	26.3(1.6)	26.3(1.5)
	청주시 흥덕	1,011	29.8(1.6)	29.8(1.5)	935	29.0(1.6)	28.6(1.6)	904	26.9(1.4)	26.8(1.3)
	충주시	967	22.4(1.2)	23.1(1.9)	907	20.1(1.4)	20.4(1.3)	904	30.9(1.6)	32.2(1.7)
충남	계룡시	758	33.5(1.7)	32.7(2.0)	873	23.9(1.7)	23.3(1.6)	874	30.4(1.6)	30.6(1.7)
	공주시	806	34.9(2.5)	35.4(2.3)	919	24.7(1.5)	25.4(1.7)	902	28.7(1.9)	29.4(1.8)
	금산군	788	21.5(1.9)	20.8(1.8)	905	25.6(2.0)	25.8(1.8)	890	15.9(1.4)	16.4(1.6)
	논산시	839	30.1(2.1)	31.2(2.6)	905	26.4(1.8)	27.2(1.9)	909	19.6(1.6)	20.1(1.8)
	당진군	849	24.5(3.0)	24.6(2.0)	904	21.2(1.8)	22.3(1.5)	904	17.9(1.9)	17.9(1.4)
	보령시	817	30.3(2.0)	30.6(1.9)	905	33.0(1.5)	34.7(1.7)	899	30.1(1.9)	31.4(1.8)
	부여군	798	23.4(1.9)	21.4(2.0)	908	22.6(1.7)	22.7(1.8)	899	24.0(1.6)	23.0(1.9)
	서산시	810	31.2(1.9)	31.3(2.0)	903	29.6(1.6)	29.9(1.6)	909	26.7(1.8)	27.4(1.6)
	서천군	793	28.1(2.2)	30.5(2.3)	899	25.4(1.9)	27.1(1.7)	893	33.9(2.0)	35.5(2.2)
	아산시	822	30.0(2.1)	30.2(1.7)	913	31.2(1.5)	30.9(1.6)	906	30.0(1.6)	30.0(1.6)
	연기군	832	36.8(2.9)	37.8(2.1)	897	34.3(1.9)	35.0(1.8)	898	30.6(1.7)	30.2(1.6)
	예산군	813	29.3(2.5)	29.4(2.3)	901	21.1(1.7)	21.3(1.7)	896	26.3(1.8)	27.5(2.0)
	천안시	817	27.0(1.8)	26.6(1.7)	922	32.4(1.6)	31.8(1.4)	907	27.0(1.3)	26.7(1.3)
	청양군	771	15.0(2.1)	13.3(1.7)	876	20.7(1.6)	23.5(2.1)	891	12.7(1.4)	10.4(1.5)
	태안군	812	37.0(2.0)	37.5(2.1)	897	27.8(1.6)	27.7(1.8)	896	20.6(2.2)	20.0(1.9)
	홍성군	829	24.1(2.3)	25.5(2.2)	905	34.2(1.9)	36.2(1.9)	898	29.8(1.7)	32.1(2.0)
전북	고창군	861	29.7(1.9)	31.1(2.3)	903	29.5(1.8)	31.2(2.2)	899	27.7(2.0)	30.9(2.8)
	군산시	872	33.3(3.1)	33.5(1.9)	907	22.6(1.8)	22.8(1.5)	900	20.7(1.3)	20.5(1.3)
	김제시	850	32.0(2.1)	31.7(2.3)	952	26.3(1.8)	27.8(1.7)	953	25.0(1.8)	26.4(1.7)
	남원시	821	28.7(2.1)	27.5(2.0)	1,002	20.9(1.5)	20.2(1.4)	894	21.3(1.5)	21.6(1.5)
	무주군	854	30.2(2.0)	28.6(2.3)	884	23.5(2.2)	24.3(2.1)	860	27.5(2.5)	27.8(2.7)
	부안군	881	25.7(2.4)	26.2(2.3)	881	24.3(1.9)	24.4(1.9)	890	23.3(1.8)	25.3(2.0)
	순창군	878	37.4(2.2)	37.2(2.2)	890	24.6(2.0)	27.8(2.3)	869	22.7(1.8)	24.4(2.2)
	완주군	998	29.7(1.8)	30.3(1.8)	996	19.0(1.3)	18.9(1.3)	992	21.1(1.6)	20.7(1.6)
	익산시	991	30.6(1.5)	31.5(1.6)	921	28.3(1.4)	28.8(1.5)	930	25.1(1.5)	25.6(1.3)
	임실군	994	33.6(8.5)	37.0(3.5)	953	9.6(1.8)	10.8(1.9)	878	19.2(1.6)	21.0(1.9)
	장수군	906	26.3(1.9)	28.6(2.3)	881	19.3(1.5)	20.7(1.7)	862	21.9(2.0)	23.8(2.1)
	전주시	850	32.6(1.2)	32.7(1.4)	1,009	22.0(1.1)	21.9(1.1)	909	33.5(1.5)	34.0(1.4)
	정읍시	858	30.9(2.2)	32.2(2.1)	913	27.4(1.6)	28.0(1.6)	903	25.6(2.1)	28.0(2.2)
	진안군	828	25.8(2.3)	24.2(2.3)	855	15.7(1.7)	16.5(1.8)	879	13.0(1.5)	12.7(1.7)
전남	강진군	820	18.4(1.5)	18.8(1.6)	910	19.8(1.7)	22.4(1.9)	951	23.1(1.4)	24.6(1.7)
	고흥군	846	24.0(1.6)	17.4(1.8)	919	8.1(0.8)	7.8(1.2)	895	23.1(1.6)	23.8(2.0)
	곡성군	917	16.1(1.5)	16.4(1.7)	876	24.9(1.7)	24.8(1.9)	875	18.8(1.5)	19.0(1.8)
	광양시	806	16.7(1.7)	16.4(1.5)	957	26.2(1.6)	26.0(1.4)	904	25.4(1.5)	25.5(1.6)
	구례군	983	24.4(1.7)	25.7(2.1)	874	16.6(1.6)	17.8(1.8)	870	17.3(1.7)	18.9(2.2)
	나주시	833	23.9(1.7)	23.4(1.8)	900	25.6(1.6)	25.5(1.9)	900	16.5(1.5)	17.4(1.6)
	담양군	1,018	23.8(1.5)	23.5(1.8)	957	21.2(1.4)	23.4(1.7)	935	16.6(1.4)	16.8(1.5)
	목포시	823	28.4(1.7)	28.1(1.6)	976	25.7(1.5)	25.9(1.4)	940	27.4(1.4)	27.5(1.4)
	무안군	833	15.1(1.9)	15.7(1.8)	890	16.0(1.5)	17.2(1.6)	900	18.9(2.3)	19.5(2.2)
	보성군	901	21.5(2.0)	19.6(2.3)	906	20.4(1.3)	21.4(1.6)	893	21.2(1.5)	19.8(1.7)
	순천시	825	21.9(2.4)	22.1(2.0)	905	26.1(1.6)	26.4(1.5)	925	19.4(1.3)	19.1(1.3)
	신안군	794	16.1(1.4)	16.3(2.3)	911	15.1(1.7)	18.6(2.2)	895	22.0(1.8)	24.2(2.3)
	여수시	744	22.6(1.6)	22.0(1.5)	977	24.3(1.3)	24.5(1.4)	938	26.5(1.8)	27.1(1.5)
	영광군	946	13.1(1.4)	13.1(1.5)	893	26.9(1.9)	27.1(2.1)	884	26.5(1.8)	27.3(2.3)
	영암군	816	19.2(1.7)	20.7(1.9)	890	21.9(1.4)	25.2(1.5)	957	26.1(1.9)	28.4(1.8)
	완도군	934	11.1(1.4)	9.7(1.3)	885	11.5(1.1)	12.2(1.3)	894	16.3(1.7)	16.8(1.8)
	장성군	852	27.1(1.8)	25.6(2.0)	894	24.1(1.8)	25.8(2.0)	891	34.6(2.0)	36.0(2.3)
	장흥군	843	19.2(2.3)	20.1(2.6)	961	7.5(0.8)	6.5(1.0)	907	15.7(1.6)	17.9(2.1)
	진도군	866	16.4(1.3)	16.8(1.8)	897	20.0(1.4)	21.3(2.0)	894	19.2(1.8)	22.6(2.1)
	함평군	866	15.7(1.8)	18.0(1.9)	892	11.8(1.6)	12.4(1.6)	898	30.0(1.6)	35.6(2.1)
	해남군	844	18.5(2.2)	20.0(2.5)	933	17.9(2.1)	19.0(2.4)	927	21.7(1.9)	25.1(2.0)
	화순군	1,060	31.2(1.8)	30.1(1.8)	893	25.3(1.7)	24.6(1.7)	893	23.4(1.7)	24.0(1.7)

시도	시군구	2008년			2009년			2010년		
		N	조율 (표준오차)	표준화 (표준오차)	N	조율 (표준오차)	표준화 (표준오차)	N	조율 (표준오차)	표준화 (표준오차)
경북	경산시	1,024	30.0(2.0)	29.9(1.5)	906	33.2(1.5)	33.4(1.6)	916	22.5(1.7)	22.6(1.5)
	경주시	995	21.7(1.2)	21.1(1.4)	903	25.0(1.8)	25.1(1.7)	900	26.2(1.6)	26.8(1.7)
	고령군	844	21.1(1.8)	22.4(2.0)	879	23.8(1.5)	24.4(1.9)	878	22.9(1.4)	23.7(2.0)
	구미시구미	828	33.4(2.4)	34.1(1.9)	906	31.0(1.6)	30.4(1.5)	905	29.2(1.6)	28.1(1.5)
	구미시선산	1,002	29.1(2.4)	29.6(2.0)	927	25.4(2.2)	26.1(1.8)	908	25.4(1.7)	26.6(1.6)
	군위군	891	13.1(1.7)	11.6(1.7)	872	12.0(1.5)	11.9(1.4)	873	19.4(2.0)	18.6(2.2)
	김천시	933	23.2(2.2)	24.0(1.8)	902	24.3(1.7)	25.5(1.9)	902	24.1(1.6)	25.4(1.6)
	문경시	799	16.8(2.3)	17.4(2.0)	897	19.2(1.8)	20.4(1.9)	895	19.7(2.1)	22.0(2.0)
	봉화군	909	26.4(1.9)	25.3(2.0)	884	24.4(1.6)	25.2(2.2)	884	22.8(1.7)	23.4(2.3)
	상주시	922	31.1(2.6)	31.2(2.6)	902	21.2(1.8)	22.1(1.9)	899	25.5(1.7)	26.7(1.8)
	성주군	996	23.9(1.6)	25.8(2.0)	889	23.3(1.6)	24.3(1.6)	908	17.6(1.4)	20.2(1.7)
	안동시	896	23.1(1.6)	22.5(1.5)	904	22.5(1.7)	23.3(1.6)	905	23.0(1.0)	24.1(1.6)
	영덕군	861	32.6(2.2)	35.2(2.7)	890	24.0(1.8)	27.3(2.3)	886	23.4(2.0)	27.0(2.5)
	영양군	972	21.4(2.3)	22.3(2.0)	860	16.9(1.3)	16.3(1.7)	849	23.5(1.7)	23.7(2.0)
	영주시	916	31.1(1.8)	30.2(1.8)	905	24.7(1.8)	24.0(1.7)	904	24.5(1.6)	24.6(1.7)
	영천시	878	18.6(1.3)	19.1(1.8)	900	28.4(1.6)	29.5(1.9)	897	30.3(1.8)	30.8(2.1)
	예천군	938	25.8(1.8)	27.8(2.1)	885	21.6(1.8)	21.5(1.7)	894	20.7(1.6)	21.3(1.9)
	울릉군	828	32.0(3.9)	32.3(2.5)	801	18.1(2.5)	19.9(2.0)	801	18.8(1.7)	18.8(1.9)
	울진군	991	20.6(1.8)	19.0(1.8)	890	24.4(1.8)	22.9(1.6)	887	21.4(2.0)	23.8(2.0)
	의성군	915	20.4(1.6)	20.6(2.5)	893	23.1(1.9)	24.3(2.5)	893	21.4(1.8)	23.7(2.6)
	청도군	896	23.3(1.9)	21.6(2.1)	886	15.0(1.5)	16.0(1.8)	885	22.1(1.9)	22.4(2.0)
	청송군	854	19.6(1.7)	18.3(1.9)	877	20.3(1.7)	21.5(2.1)	876	25.8(1.5)	24.1(1.9)
	칠곡군	979	33.3(1.6)	32.9(1.6)	901	27.3(1.8)	27.3(1.7)	895	24.4(1.6)	24.2(1.6)
	포항시남구	1,102	34.7(1.8)	35.1(1.5)	910	24.9(1.6)	25.3(1.5)	904	24.5(1.6)	24.4(1.5)
	포항시북구	916	27.4(1.9)	27.8(2.1)	911	19.7(1.4)	19.7(1.3)	906	19.5(1.8)	19.7(1.3)
경남	거제시	849	24.6(1.6)	24.1(1.4)	921	24.5(1.4)	24.3(1.4)	912	24.9(1.3)	24.8(1.4)
	거창군	907	21.7(1.6)	20.4(1.6)	903	22.2(1.8)	21.7(1.7)	910	29.9(1.7)	30.8(2.0)
	고성군	943	28.1(2.4)	30.4(1.8)	882	22.0(2.1)	25.0(1.9)	891	21.1(2.1)	23.2(2.2)
	김해시	957	26.5(2.0)	26.5(1.4)	923	31.5(1.7)	31.3(1.5)	910	26.3(1.5)	25.9(1.4)
	남해군	942	28.7(1.9)	31.0(2.5)	890	29.6(2.0)	28.5(2.1)	890	26.0(1.6)	28.1(2.5)
	마산시	943	21.9(1.2)	22.4(1.2)	947	26.3(1.5)	26.6(1.3)	923	24.9(1.2)	24.9(1.3)
	밀양시	923	23.9(1.7)	23.2(1.7)	899	23.1(1.4)	23.5(1.6)	923	21.6(1.5)	22.5(1.6)
	사천시	899	32.8(1.6)	32.9(1.8)	899	27.7(1.7)	28.4(1.7)	898	25.4(1.5)	25.5(1.5)
	산청군	897	25.8(1.9)	23.9(2.0)	847	21.5(1.5)	21.5(2.0)	877	29.8(1.8)	32.3(2.6)
	양산시	977	20.5(1.9)	20.4(1.4)	942	33.0(1.9)	32.7(1.5)	910	25.1(1.4)	24.9(1.5)
	의령군	825	17.3(3.0)	18.5(2.5)	881	21.3(2.0)	22.0(1.9)	876	20.7(1.6)	19.6(1.9)
	진주시	959	21.7(1.4)	21.4(1.3)	900	28.5(1.4)	29.2(1.5)	909	27.5(1.4)	27.7(1.4)
	진해시	870	19.9(1.7)	19.9(1.6)	902	31.1(1.5)	31.0(1.6)	901	24.0(1.6)	23.7(1.4)
	창녕군	1,002	15.4(1.5)	17.0(1.6)	896	21.4(1.6)	22.4(1.8)	903	21.7(1.5)	21.9(1.6)
	창원시	894	25.0(1.6)	25.8(1.6)	922	25.1(1.5)	25.0(1.5)	945	21.7(1.4)	21.9(1.5)
	통영시	956	30.9(1.6)	30.9(1.6)	958	30.1(1.7)	29.5(1.6)	907	33.0(2.2)	33.2(1.9)
	하동군	956	27.3(2.3)	30.1(2.0)	903	33.6(2.5)	37.1(2.6)	874	24.2(1.5)	23.4(2.1)
	함안군	959	22.5(1.7)	21.7(1.6)	895	24.6(1.9)	25.4(1.7)	895	30.6(2.4)	32.2(2.2)
	함양군	892	18.1(1.8)	18.1(2.3)	900	21.6(1.7)	23.2(2.4)	897	22.0(1.7)	24.7(2.2)
	합천군	910	39.0(2.2)	43.3(2.7)	888	23.6(1.7)	23.5(2.1)	888	17.8(2.0)	17.7(2.3)
제주	서귀포시서귀포	861	28.2(2.3)	28.4(2.0)	838	31.0(2.2)	31.7(2.0)	841	29.8(1.6)	30.1(1.8)
	서귀포시동부	970	32.1(2.3)	31.6(2.3)	839	24.7(2.2)	25.7(2.1)	847	23.2(2.1)	23.5(1.8)
	서귀포시서부				832	25.6(2.5)	25.9(2.0)	826	25.2(2.3)	25.5(2.1)
	제주시제주	897	32.7(2.4)	32.6(1.8)	887	35.7(2.2)	35.8(1.8)	903	26.2(1.4)	26.0(1.5)
	제주시동부	946	23.6(1.8)	24.4(1.7)	894	30.8(2.4)	31.0(1.7)	844	24.4(2.4)	24.9(1.8)
	제주시서부				866	33.3(2.2)	34.6(2.1)	839	28.9(2.1)	29.9(1.9)

〈표 29〉 우울감 경험률: 시군구별

단위 : %(표준오차)

시도	시군구	2008년			2009년			2010년		
		N	조율 (표준오차)	표준화 (표준오차)	N	조율 (표준오차)	표준화 (표준오차)	N	조율 (표준오차)	표준화 (표준오차)
서울	강남구	851	5.2(0.7)	5.4(0.8)	919	4.2(0.6)	4.2(0.6)	921	5.8(0.7)	6.3(0.9)
	강동구	845	12.3(1.3)	12.4(1.1)	919	7.1(1.0)	7.1(0.9)	921	7.2(0.8)	7.2(0.8)
	강북구	903	1.9(0.6)	1.7(0.4)	919	5.3(0.7)	5.4(0.8)	907	6.1(1.0)	6.1(0.9)
	강서구	921	8.7(1.2)	8.7(1.0)	941	11.6(1.2)	11.5(1.0)	917	7.1(0.9)	7.0(0.8)
	관악구	849	7.6(0.8)	7.8(0.7)	900	11.6(1.2)	11.8(1.1)	936	6.8(0.7)	7.1(0.8)
	광진구	830	8.8(1.0)	8.9(0.9)	939	9.8(1.1)	9.9(1.0)	918	5.0(0.8)	4.9(0.7)
	구로구	924	11.2(1.1)	11.0(1.1)	900	10.0(1.2)	10.4(1.1)	898	5.9(0.8)	5.9(0.8)
	금천구	1,003	7.7(1.0)	7.7(0.9)	914	6.6(0.9)	6.8(0.8)	931	4.3(0.9)	4.4(0.7)
	노원구	819	10.6(1.4)	10.5(1.1)	922	7.1(1.0)	7.0(0.9)	920	11.2(1.1)	11.0(1.1)
	도봉구	996	6.5(0.8)	6.7(1.0)	919	9.2(1.1)	9.2(1.0)	918	10.6(1.3)	10.4(1.0)
	동대문구	838	7.9(0.8)	7.9(0.8)	919	8.2(1.0)	8.0(0.9)	918	5.1(0.9)	5.0(0.8)
	동작구	897	5.5(0.8)	5.3(0.7)	952	6.7(0.9)	6.7(0.8)	910	5.6(0.8)	5.6(0.8)
	마포구	812	4.7(1.3)	4.7(1.2)	905	10.0(1.1)	10.0(1.0)	902	10.4(1.0)	10.4(1.0)
	서대문구	827	12.9(1.2)	12.6(1.2)	948	9.9(1.1)	9.7(1.0)	916	7.2(0.8)	7.0(0.8)
	서초구	815	8.4(1.1)	8.0(1.0)	924	6.1(1.0)	6.1(0.8)	921	7.0(1.0)	7.0(0.9)
	성동구	816	7.9(1.8)	7.8(1.1)	918	8.3(1.1)	8.2(1.0)	909	5.4(0.9)	5.6(0.8)
	성북구	916	7.6(0.9)	7.6(0.9)	953	6.7(1.0)	6.5(0.9)	918	6.8(0.8)	6.8(0.8)
	송파구	862	11.0(1.0)	10.9(1.0)	928	6.9(0.9)	7.0(0.8)	917	5.9(0.7)	5.7(0.8)
	양천구	895	7.5(0.9)	7.2(1.0)	945	7.4(0.9)	7.4(0.9)	902	6.4(0.8)	6.3(0.8)
	영등포구	892	13.2(1.4)	13.7(1.2)	881	8.3(0.9)	8.4(0.9)	896	7.5(0.9)	7.8(1.0)
	용산구	827	8.0(1.1)	8.0(0.9)	919	8.8(1.1)	8.6(1.0)	908	4.8(0.8)	4.8(0.7)
	은평구	814	5.3(0.7)	5.1(0.7)	930	5.0(0.8)	5.1(0.7)	918	4.6(0.6)	4.7(0.7)
	종로구	983	7.9(0.8)	7.6(0.7)	952	7.9(1.2)	7.7(0.9)	915	6.9(1.1)	6.6(1.0)
	중구	880	2.8(0.8)	2.8(0.6)	928	12.2(1.1)	11.8(1.1)	915	4.8(0.8)	4.8(0.7)
	중랑구	901	6.8(0.9)	6.9(0.8)	977	5.4(0.8)	5.4(0.7)	919	8.1(0.9)	8.0(0.9)
부산	강서구	900	6.4(0.9)	5.9(0.8)	938	3.5(0.7)	3.7(0.7)	897	4.0(0.7)	3.9(0.7)
	금정구	855	3.3(0.7)	3.2(0.7)	1,007	3.0(0.4)	2.9(0.5)	924	2.8(0.6)	2.6(0.5)
	기장군	984	10.8(1.2)	10.9(1.3)	903	12.0(1.2)	11.3(1.1)	922	7.1(1.2)	7.1(1.0)
	남구	881	11.0(1.1)	10.9(1.1)	935	8.0(1.1)	7.6(0.9)	925	5.2(0.7)	4.8(0.8)
	동구	804	4.5(0.7)	4.1(0.6)	912	10.2(1.0)	9.4(1.0)	909	7.9(1.0)	7.5(0.9)
	동래구	941	7.0(0.5)	7.1(0.7)	1,002	6.8(0.8)	6.5(0.8)	920	3.7(0.6)	3.8(0.6)
	부산진구	902	6.4(0.9)	6.5(0.8)	924	8.2(0.9)	7.9(0.9)	933	5.4(0.7)	5.0(0.6)
	북구	823	3.0(0.6)	2.9(0.6)	958	3.6(0.7)	3.5(0.6)	917	3.7(0.8)	3.7(0.7)
	사상구	909	8.2(1.3)	8.4(1.2)	989	7.3(1.0)	7.4(0.9)	927	6.3(0.9)	6.6(0.9)
	사하구	908	4.4(0.7)	4.4(0.6)	950	5.1(0.8)	5.2(0.7)	921	3.8(0.6)	3.8(0.6)
	서구	870	7.8(1.0)	7.7(1.0)	923	6.3(0.7)	6.0(0.8)	910	4.5(0.9)	4.7(1.0)
	수영구	1,006	10.7(1.2)	10.0(1.0)	939	5.2(0.7)	5.0(0.7)	925	3.0(0.6)	2.7(0.6)
	연제구	835	3.7(0.7)	3.2(0.6)	936	3.6(0.7)	3.4(0.6)	904	6.6(1.0)	6.7(1.0)
	영도구	909	9.2(1.0)	8.3(0.9)	909	8.1(0.8)	8.1(1.0)	911	8.0(0.9)	7.4(1.0)
	중구	841	4.7(0.7)	4.5(0.8)	906	5.4(0.9)	5.4(0.8)	902	3.9(0.6)	3.6(0.7)
	해운대구	904	10.3(1.0)	10.2(1.1)	940	7.0(0.9)	6.6(0.8)	916	5.1(0.9)	5.4(0.9)
대구	남구	880	8.2(0.9)	8.4(1.0)	927	10.5(1.1)	10.2(1.0)	914	6.9(0.8)	7.0(0.9)
	달서구	958	7.2(1.0)	7.4(0.9)	919	8.3(1.0)	8.4(0.9)	913	5.2(0.9)	5.1(0.7)
	달성군	922	3.5(0.7)	3.6(0.7)	910	7.4(0.9)	7.4(0.9)	910	5.7(1.0)	5.5(0.8)
	동구	893	6.9(0.8)	6.4(0.7)	919	9.6(0.9)	9.3(0.9)	914	5.6(0.8)	5.4(0.7)
	북구	822	9.3(0.9)	9.4(0.9)	919	5.5(0.6)	5.7(0.6)	918	6.1(0.9)	6.0(0.7)
	서구	818	8.4(1.1)	8.2(0.9)	915	7.7(1.1)	7.4(0.9)	914	3.7(0.8)	3.7(0.7)
	수성구	877	6.5(0.8)	6.2(0.7)	917	9.3(1.0)	9.1(0.9)	914	5.5(0.8)	5.3(0.6)
	중구	807	6.9(1.1)	6.6(1.0)	909	10.8(1.3)	10.1(1.0)	903	6.4(0.7)	5.8(0.8)
인천	강화군	834	8.9(1.3)	7.2(1.2)	906	7.6(1.1)	7.4(1.1)	961	3.4(0.7)	3.0(0.7)
	계양구	820	5.9(0.9)	6.1(0.9)	909	6.3(0.9)	6.0(0.8)	908	7.6(0.9)	7.6(0.9)
	남구	820	7.7(1.2)	7.7(1.0)	905	7.8(0.9)	7.8(0.9)	913	3.4(0.5)	3.4(0.6)
	남동구	802	12.2(1.4)	12.2(1.1)	920	14.3(1.0)	14.3(1.1)	900	6.7(0.7)	6.8(0.8)
	동구	874	5.6(0.8)	5.6(0.8)	900	9.7(1.3)	9.2(1.0)	899	2.3(0.5)	2.0(0.5)
	부평구	924	8.8(1.1)	8.9(1.1)	923	11.1(0.9)	11.2(1.0)	917	6.5(0.9)	6.5(0.8)
	서구	887	8.1(0.9)	8.1(0.8)	910	11.7(1.0)	12.1(1.0)	912	6.2(0.9)	6.4(0.7)
	연수구	834	10.1(1.0)	10.3(1.2)	914	6.0(0.8)	6.1(0.8)	913	8.2(1.0)	8.2(1.0)
	옹진군	679	9.2(1.3)	8.5(1.4)	837	3.5(0.7)	3.1(0.7)	831	5.4(0.9)	4.6(0.8)
	중구	810	8.7(0.9)	8.3(0.9)	900	9.9(1.2)	10.0(1.1)	894	5.0(1.0)	4.9(0.8)
	광안구	831	9.3(1.1)	9.7(1.0)	1,002	5.2(0.8)	5.4(0.6)	922	3.3(0.5)	3.2(0.5)
광주	남구	992	10.3(0.8)	9.9(1.0)	958	9.1(1.1)	8.8(0.9)	950	3.7(0.7)	3.5(0.7)
	동구	825	6.1(1.0)	5.9(0.9)	916	7.3(0.9)	7.3(1.0)	913	9.3(1.0)	9.4(1.1)
	북구	841	9.3(1.1)	9.3(1.0)	1,001	9.2(0.8)	9.3(0.9)	933	5.2(0.6)	5.3(0.6)
	서구	942	7.3(1.5)	7.3(1.1)	947	3.7(0.7)	3.7(0.6)	929	6.2(0.7)	6.3(0.6)
대전	대덕구	813	10.7(1.2)	10.9(1.2)	917	10.9(1.1)	11.2(1.0)	913	3.6(0.6)	3.6(0.6)
	동구	818	7.9(1.3)	7.7(1.1)	923	5.9(0.9)	5.7(0.9)	916	5.3(0.9)	5.0(0.7)
	서구	816	6.9(0.8)	6.9(0.8)	920	9.7(1.0)	10.1(1.0)	920	7.7(0.9)	7.6(0.9)
	유성구	810	2.3(0.5)	2.1(0.4)	911	5.9(0.9)	5.9(0.9)	916	3.1(0.7)	3.5(0.7)
	중구	838	7.1(1.1)	7.1(1.1)	916	4.3(0.8)	4.1(0.6)	916	8.8(0.9)	8.7(1.0)

시도	시군구	2008년			2009년			2010년		
		N	조율 (표준오차)	표준화 (표준오차)	N	조율 (표준오차)	표준화 (표준오차)	N	조율 (표준오차)	표준화 (표준오차)
울산	남구	864	6.6(0.9)	7.2(0.9)	920	5.2(0.8)	5.2(0.7)	917	4.4(0.6)	4.8(0.7)
	동구	889	5.6(0.7)	5.9(0.8)	920	4.2(0.7)	4.4(0.7)	914	3.0(0.6)	3.1(0.6)
	북구	897	3.9(0.8)	4.2(0.7)	925	4.1(0.6)	4.7(0.8)	910	3.7(0.6)	3.9(0.6)
	울주군	931	5.9(0.6)	5.5(1.0)	911	7.6(1.0)	7.5(0.9)	912	7.0(1.1)	6.7(0.8)
	중구	926	4.1(0.7)	4.2(0.7)	928	5.0(0.7)	5.0(0.7)	915	8.6(0.8)	8.3(0.8)
경기	가평군	792	11.5(1.5)	11.0(1.4)	896	14.5(1.5)	14.1(1.4)	895	8.4(1.2)	8.8(1.2)
	고양시덕양구	816	11.8(1.4)	11.8(1.3)	920	7.8(0.9)	7.7(0.9)	914	7.6(1.1)	7.4(0.9)
	고양시일산동구	846	10.1(1.5)	10.1(1.2)	913	7.3(0.9)	7.2(0.9)	903	6.4(0.8)	6.2(0.7)
	고양시일산서구	845	6.4(1.5)	6.3(1.7)	917	8.1(1.0)	7.8(0.9)	913	10.7(1.0)	10.7(1.2)
	과천시	803	7.4(1.4)	7.3(1.3)	894	6.6(1.0)	6.4(0.9)	893	4.6(0.6)	4.6(0.7)
	구리시	814	10.3(1.2)	10.3(1.1)	912	8.3(1.0)	8.4(1.0)	912	8.6(1.0)	8.4(1.0)
	김포시	829	10.7(1.8)	10.4(1.3)	913	6.8(0.8)	6.4(0.7)	912	3.5(0.6)	3.4(0.6)
	남양주시	815	7.2(1.1)	7.0(0.9)	909	7.2(0.8)	7.0(0.8)	917	3.6(0.7)	3.5(0.6)
	동두천시	794	13.2(1.9)	12.7(1.3)	892	14.2(1.3)	13.4(1.2)	900	4.8(0.7)	4.4(0.7)
	부천시소사구	803	6.6(1.0)	6.8(1.0)	923	5.2(0.8)	5.2(0.8)	912	5.5(1.0)	5.4(0.8)
	부천시오정구	915	6.8(1.1)	7.0(0.9)	914	7.0(1.0)	6.8(0.9)	914	3.7(0.7)	3.8(0.6)
	부천시원미구	839	9.5(1.1)	10.0(1.0)	916	10.3(1.2)	9.7(0.9)	914	4.1(0.7)	4.3(0.7)
	양주시	855	8.4(0.9)	8.3(1.0)	898	10.4(1.2)	10.0(1.0)	893	8.4(1.1)	8.3(1.0)
	양평군	871	8.5(1.2)	8.0(1.2)	903	7.4(1.1)	7.6(1.2)	904	6.2(1.0)	6.4(1.1)
	여주군	860	9.1(1.8)	8.9(1.4)	947	8.7(1.1)	8.4(1.0)	901	7.5(1.3)	7.7(1.1)
	연천군	936	3.7(0.6)	3.4(0.7)	897	8.1(0.9)	7.5(1.0)	903	9.0(1.1)	8.2(1.2)
	의정부시	884	11.7(1.2)	11.6(1.2)	880	9.0(1.1)	8.8(1.0)	904	5.0(0.6)	4.9(0.7)
	이천시	854	8.2(1.2)	8.2(0.9)	912	6.7(0.9)	6.7(0.8)	912	6.5(0.8)	6.4(0.8)
	파주시	891	12.2(1.1)	12.1(1.2)	900	10.5(1.6)	10.3(1.1)	862	7.2(0.9)	7.2(0.9)
	포천시	906	8.1(1.0)	7.6(1.0)	892	6.4(1.1)	6.4(1.0)	892	7.3(0.9)	6.9(0.8)
	하남시	801	8.6(1.0)	8.7(0.9)	905	6.2(0.7)	6.4(0.8)	905	7.6(1.0)	7.4(0.9)
	광명시	832	8.0(0.9)	8.1(1.0)	917	8.4(0.9)	8.3(0.9)	922	5.2(0.8)	5.3(0.7)
	광주시	853	10.1(1.3)	10.1(1.2)	928	10.4(1.1)	10.5(1.0)	913	6.2(0.9)	6.3(0.8)
	군포시	908	12.6(1.3)	12.9(1.2)	914	7.5(1.0)	7.4(0.9)	921	6.7(0.8)	6.9(0.8)
	성남시분당구	860	8.5(1.0)	8.4(0.9)	916	3.8(0.7)	3.7(0.6)	921	1.7(0.4)	1.8(0.5)
	성남시수정구	819	6.8(0.8)	7.2(0.9)	915	8.7(1.3)	8.7(1.0)	922	4.0(0.7)	4.0(0.6)
	성남시중원구	873	6.7(1.3)	6.6(0.8)	914	7.7(1.1)	7.7(1.0)	923	4.3(0.6)	4.3(0.7)
	수원시권선구	839	10.5(1.3)	10.2(1.1)	933	5.4(0.9)	5.8(0.7)	934	3.6(0.7)	3.6(0.7)
	수원시영통구	831	11.2(1.4)	12.1(1.4)	914	12.3(1.2)	12.9(1.2)	915	6.4(0.8)	6.8(0.9)
	수원시장안구	862	5.9(0.8)	6.0(0.7)	934	3.4(0.7)	3.5(0.6)	922	2.7(0.5)	2.7(0.5)
	수원시팔달구	810	10.5(1.2)	10.7(1.1)	918	10.2(1.1)	10.4(1.1)	913	7.6(1.0)	7.6(0.9)
	시흥시	827	7.9(0.9)	8.3(1.0)	948	10.5(1.0)	11.3(1.0)	939	3.7(0.7)	3.6(0.6)
	안산시단원구	840	10.0(1.1)	10.4(1.1)	937	10.5(1.2)	10.9(1.1)	924	6.2(1.0)	6.5(0.9)
	안산시상록수	843	7.2(1.1)	7.5(1.0)	934	7.1(1.0)	7.2(0.9)	925	9.7(1.0)	9.7(0.9)
	안성시	902	8.5(0.9)	8.1(0.8)	948	9.0(1.0)	9.1(1.0)	933	7.0(0.8)	7.0(0.9)
	안양시동안구	856	9.4(1.5)	9.3(1.2)	941	11.5(1.1)	11.8(1.1)	920	6.2(1.1)	6.3(0.8)
	안양시만안구	841	7.3(0.8)	7.3(0.9)	945	6.9(0.8)	6.9(0.8)	913	6.0(0.7)	5.9(0.8)
	오산시	809	12.2(1.2)	12.6(1.2)	930	10.6(1.1)	11.6(1.1)	918	5.3(1.0)	5.7(1.1)
	용인시기흥구	875	11.6(1.1)	11.6(1.2)	940	8.9(0.9)	8.6(0.9)	925	8.0(1.4)	8.1(1.0)
	용인시수지구	825	10.4(1.1)	10.3(1.3)	939	10.5(1.2)	10.8(1.1)	938	5.9(0.8)	5.6(0.7)
	용인시처인구	871	11.5(1.8)	11.6(1.6)	941	7.3(0.9)	7.3(0.9)	943	6.4(0.9)	6.7(0.9)
	의왕시	866	8.4(1.7)	8.3(1.2)	924	6.3(0.9)	6.1(0.8)	927	6.0(0.9)	5.9(0.8)
	평택시송탄	866	8.3(1.3)	8.3(1.0)	929	5.7(0.9)	5.8(0.7)	924	5.2(0.8)	5.1(0.7)
	평택시평택	962	7.2(1.2)	7.3(0.9)	935	3.1(0.6)	3.0(0.5)	938	3.9(0.6)	3.8(0.6)
	화성시	896	9.4(1.3)	9.7(1.2)	922	9.1(0.9)	8.9(0.9)	920	7.0(1.3)	7.4(1.2)
강원	강릉시	842	6.7(1.1)	6.3(0.9)	899	7.0(0.8)	6.7(0.8)	902	5.6(0.8)	5.2(0.8)
	고성군	881	7.4(1.2)	7.1(1.0)	865	6.0(0.8)	5.9(0.9)	875	9.2(1.1)	8.7(1.2)
	동해시	830	10.9(1.2)	10.7(1.1)	889	5.9(0.7)	5.7(0.8)	890	8.1(1.0)	8.0(1.1)
	삼척시	856	7.6(0.8)	6.7(0.9)	905	10.3(1.2)	10.1(1.1)	895	7.1(1.0)	7.6(1.0)
	속초시	827	11.0(1.2)	10.2(1.1)	891	9.9(1.1)	9.3(1.1)	900	8.6(1.0)	7.8(0.9)
	양구군	801	12.9(1.0)	11.1(1.2)	856	11.2(1.4)	10.7(1.2)	860	6.3(1.4)	5.5(0.8)
	양양군	855	5.5(0.9)	5.7(1.0)	869	5.7(1.0)	6.0(1.1)	870	3.8(0.6)	3.7(0.8)
	영월군	811	16.8(1.8)	16.4(2.1)	881	10.4(1.2)	9.9(1.4)	876	7.6(1.0)	7.0(1.0)
	원주시	867	6.0(0.7)	5.8(0.7)	902	13.1(1.0)	12.9(1.0)	910	8.3(0.8)	8.1(0.7)
	인제군	897	10.5(1.2)	9.6(1.2)	880	3.8(0.7)	3.6(0.7)	873	7.5(1.0)	7.2(1.1)
	정선군	902	15.4(1.9)	14.8(1.8)	904	8.9(1.2)	10.0(1.2)	890	4.8(0.8)	5.1(0.9)
	철원군	794	11.1(1.3)	10.2(1.2)	880	11.1(1.4)	10.7(1.2)	883	4.3(0.6)	4.5(0.8)
	춘천시	758	11.7(1.3)	11.1(1.3)	899	8.6(1.0)	8.5(0.9)	899	3.7(0.9)	3.7(0.8)
	태백시	810	10.8(1.5)	10.0(1.3)	915	10.1(1.3)	9.7(1.1)	878	7.0(1.2)	6.7(1.0)
	평창군	796	11.3(1.4)	10.1(1.6)	888	9.2(1.0)	8.4(1.1)	893	5.3(0.8)	4.5(0.7)
	홍천군	929	9.2(1.2)	7.8(0.9)	915	5.8(0.9)	5.8(0.8)	892	7.5(1.1)	7.0(1.0)
	화천군	793	3.6(1.6)	4.1(2.0)	856	9.8(1.4)	9.5(1.2)	861	5.4(0.9)	5.2(0.8)
	횡성군	858	12.8(1.5)	13.6(1.5)	887	12.2(1.3)	12.3(1.3)	911	8.9(1.2)	8.4(1.1)

시도	시군구	2008년			2009년			2010년		
		N	조율 (표준오차)	표준화 (표준오차)	N	조율 (표준오차)	표준화 (표준오차)	N	조율 (표준오차)	표준화 (표준오차)
충북	괴산군	1,008	8.6(1.5)	8.0(1.3)	881	3.0(0.6)	2.7(0.6)	880	4.3(0.9)	4.9(1.3)
	단양군	875	4.7(1.0)	3.9(1.0)	876	2.2(0.5)	1.9(0.6)	876	4.0(0.9)	3.3(0.6)
	보은군	982	5.4(1.2)	4.9(1.1)	879	3.7(0.6)	3.4(0.9)	879	0.9(0.3)	0.5(0.2)
	영동군	967	13.8(1.4)	11.7(1.2)	850	3.7(0.9)	3.3(0.7)	913	3.0(0.5)	2.6(0.6)
	옥천군	1,022	6.4(0.9)	5.9(0.8)	911	9.1(1.4)	7.8(1.0)	905	6.0(0.9)	5.6(0.9)
	음성군	881	8.2(1.6)	7.6(1.5)	896	9.5(1.0)	8.6(1.0)	912	5.9(0.9)	5.9(0.9)
	제천시	875	11.9(1.4)	10.9(1.2)	900	8.2(1.1)	7.2(0.8)	909	4.3(0.7)	4.1(0.7)
	증평군	1,056	4.9(0.9)	4.4(0.8)	874	2.5(0.5)	2.4(0.5)	875	9.3(1.4)	9.1(1.1)
	진천군	900	7.9(1.5)	7.4(1.2)	891	6.6(1.0)	6.2(0.9)	896	3.6(0.7)	3.5(0.7)
	청원군	933	6.0(0.9)	5.8(0.8)	927	7.9(0.9)	7.0(0.9)	901	1.5(0.4)	1.5(0.4)
	청주시상당	965	9.3(1.1)	9.2(0.8)	924	8.3(1.0)	8.2(0.9)	927	6.4(1.0)	6.4(0.9)
	청주시흥덕	1,010	9.1(1.3)	9.3(1.0)	935	3.2(0.7)	3.2(0.6)	908	2.5(0.5)	2.6(0.5)
	충주시	967	7.0(0.9)	6.4(0.8)	907	5.5(0.7)	5.2(0.8)	905	4.2(0.6)	3.9(0.7)
충남	계룡시	758	6.4(1.2)	6.2(0.9)	873	5.1(1.0)	4.7(0.7)	874	9.4(1.5)	9.4(1.1)
	공주시	806	10.2(1.1)	10.5(1.4)	919	8.8(1.3)	8.3(1.1)	903	8.3(1.2)	7.5(1.0)
	금산군	789	8.3(1.2)	6.0(0.8)	905	5.0(0.8)	4.6(0.9)	890	0.4(0.2)	0.2(0.1)
	논산시	839	11.7(2.7)	12.0(2.5)	905	10.4(1.2)	10.2(1.3)	905	3.9(0.9)	3.9(0.8)
	당진군	849	3.6(0.8)	3.2(0.6)	904	4.3(0.7)	4.3(0.6)	904	1.9(0.5)	2.0(0.5)
	보령시	817	11.4(1.5)	11.1(1.2)	905	6.8(0.8)	6.9(1.0)	898	5.2(0.9)	5.0(0.9)
	부여군	798	8.2(1.1)	5.6(0.9)	908	5.4(0.9)	5.1(0.9)	899	3.5(0.7)	2.6(0.7)
	서산시	810	10.7(1.3)	10.4(1.4)	903	7.9(0.9)	7.6(1.0)	910	3.5(0.6)	3.3(0.6)
	서천군	793	4.0(0.8)	3.5(0.9)	899	6.2(1.2)	5.4(1.0)	893	4.3(0.8)	3.8(0.7)
	아산시	822	10.6(1.0)	10.8(1.0)	913	8.3(0.8)	8.3(0.9)	908	5.4(0.7)	5.5(0.6)
	연기군	831	11.9(1.8)	11.6(1.2)	897	7.3(0.9)	7.3(0.9)	899	7.0(0.9)	7.0(0.9)
	예산군	813	3.2(0.6)	3.2(0.9)	901	6.6(1.0)	6.0(0.9)	898	8.8(1.0)	8.3(1.1)
	천안시	817	7.0(0.9)	7.0(0.8)	923	6.2(0.9)	6.2(0.8)	911	4.0(0.5)	3.9(0.5)
	청양군	771	7.2(1.2)	4.8(1.0)	876	9.0(1.0)	8.2(1.3)	879	4.4(0.8)	3.5(0.8)
	태안군	812	6.0(1.1)	6.1(1.1)	896	6.5(0.9)	6.7(1.1)	896	4.1(0.9)	3.2(0.6)
	홍성군	829	7.3(1.1)	7.1(1.1)	904	4.6(0.8)	4.4(0.7)	899	4.3(0.7)	3.6(0.6)
전북	고창군	861	7.2(1.2)	5.5(0.9)	902	5.0(0.8)	3.7(0.7)	901	7.2(0.9)	6.6(1.1)
	군산시	872	3.0(0.8)	2.8(0.6)	907	5.0(0.6)	4.9(0.7)	904	4.1(0.6)	3.9(0.5)
	김제시	850	8.8(1.3)	7.8(1.3)	952	10.0(1.2)	9.6(1.1)	951	6.6(0.9)	6.4(0.9)
	남원시	821	9.2(1.3)	7.2(1.0)	1,002	5.6(0.9)	4.8(0.7)	895	3.3(0.7)	2.5(0.5)
	무주군	854	7.8(0.9)	6.0(1.0)	884	5.9(0.9)	5.0(0.9)	868	3.0(0.6)	3.1(0.7)
	부안군	881	8.6(1.3)	7.0(1.0)	872	6.4(1.0)	5.6(1.0)	894	1.5(0.3)	1.2(0.3)
	순창군	878	4.1(0.7)	3.1(0.7)	890	7.2(1.1)	6.8(1.3)	861	4.7(0.8)	4.2(1.0)
	완주군	998	8.8(0.9)	7.9(0.9)	996	5.1(0.8)	4.6(0.7)	993	4.3(0.7)	3.4(0.5)
	익산시	993	3.9(0.7)	3.6(0.5)	921	7.6(0.9)	7.5(0.8)	929	5.3(0.7)	5.0(0.6)
	임실군	994	1.5(0.3)	1.2(0.3)	953	1.7(0.4)	1.1(0.4)	878	3.6(0.7)	3.4(0.9)
	장수군	906	7.4(1.2)	6.3(1.1)	881	4.2(0.8)	3.7(0.9)	864	1.5(0.4)	1.5(0.7)
	전주시	850	6.4(0.8)	6.3(0.7)	1,009	3.8(0.5)	3.7(0.6)	908	6.9(0.5)	6.8(0.7)
	정읍시	858	8.1(0.9)	7.0(0.9)	913	6.4(0.8)	5.3(0.8)	904	5.0(1.1)	5.1(1.1)
	진안군	828	5.9(1.0)	5.4(1.2)	855	6.0(1.0)	6.2(1.1)	883	2.0(0.6)	1.9(0.6)
전남	강진군	820	7.8(1.0)	7.0(1.0)	910	4.0(0.6)	3.6(0.8)	952	4.1(0.8)	4.6(1.0)
	고흥군	846	13.9(3.7)	13.3(3.5)	919	3.7(0.6)	3.2(0.6)	910	3.6(0.7)	3.1(0.8)
	곡성군	918	5.2(0.9)	4.6(0.9)	876	9.7(1.3)	7.7(1.3)	873	6.1(0.9)	5.3(1.0)
	광양시	806	3.5(0.7)	3.3(0.6)	956	4.9(0.8)	4.9(0.8)	904	5.4(0.8)	5.3(0.8)
	구례군	983	15.4(1.5)	13.7(1.5)	874	4.2(0.9)	4.1(1.0)	869	1.2(0.5)	1.3(0.8)
	나주시	833	6.7(1.0)	6.0(1.0)	900	13.3(1.3)	12.5(1.3)	902	2.7(0.6)	2.8(0.7)
	담양군	1,018	8.7(0.9)	7.5(1.0)	957	4.9(0.7)	4.2(0.7)	933	2.5(0.5)	1.6(0.4)
	목포시	822	8.0(1.0)	7.8(0.9)	976	4.8(0.8)	4.7(0.6)	941	5.8(0.9)	5.5(0.7)
	무안군	833	3.9(0.8)	3.6(1.0)	890	3.8(0.9)	3.9(0.9)	900	3.6(1.2)	3.7(1.3)
	보성군	901	9.0(1.4)	7.6(1.9)	906	6.3(0.8)	5.4(0.9)	897	1.9(0.5)	2.1(0.7)
	순천시	825	4.9(0.7)	4.4(0.6)	905	5.8(0.8)	5.6(0.7)	926	2.2(0.4)	2.2(0.4)
	신안군	793	7.8(0.9)	6.0(1.1)	910	5.4(1.0)	4.2(0.8)	898	5.3(0.9)	6.2(1.5)
	여수시	744	10.5(1.1)	10.1(1.0)	977	6.4(0.8)	6.3(0.8)	925	5.7(0.9)	5.4(0.8)
	영광군	947	3.2(1.0)	2.9(0.8)	893	6.2(1.0)	5.1(0.8)	892	7.0(0.9)	6.0(1.0)
	영암군	816	7.7(1.2)	6.6(1.2)	890	7.4(0.7)	8.1(1.0)	956	4.8(0.7)	5.4(0.8)
	완도군	937	7.3(1.1)	5.4(0.8)	885	2.0(0.5)	1.9(0.6)	893	2.2(0.6)	1.3(0.3)
	장성군	854	14.1(1.3)	11.7(1.2)	894	7.7(1.0)	6.9(1.1)	894	2.7(0.6)	2.4(0.6)
	장흥군	843	8.0(1.6)	6.7(2.0)	961	2.4(0.5)	1.9(0.5)	908	1.0(0.3)	0.5(0.2)
	진도군	866	5.7(0.9)	3.6(0.5)	897	2.7(0.6)	2.2(0.6)	898	3.2(0.6)	3.1(0.8)
	함평군	866	6.9(1.0)	6.7(1.3)	893	3.9(0.7)	3.5(0.8)	901	1.1(0.4)	1.1(0.4)
	해남군	844	11.1(1.5)	9.9(1.8)	933	6.0(0.9)	5.6(1.0)	926	6.9(1.1)	7.6(1.2)
	화순군	1,060	8.6(0.9)	7.7(1.0)	893	5.7(0.8)	5.0(0.7)	896	2.8(0.7)	2.8(0.7)

시도	시군구	2008년			2009년			2010년		
		N	조율 (표준오차)	표준화 (표준오차)	N	조율 (표준오차)	표준화 (표준오차)	N	조율 (표준오차)	표준화 (표준오차)
경북	경산시	1,024	5.2(0.8)	5.1(0.7)	906	8.1(1.0)	8.2(0.9)	916	6.0(1.0)	5.9(0.8)
	경주시	991	6.6(0.7)	5.9(0.7)	903	5.7(0.8)	5.6(0.8)	906	5.5(0.8)	5.1(0.8)
	고령군	844	6.0(1.0)	5.6(1.0)	879	9.8(1.3)	8.0(1.0)	878	3.5(0.6)	2.6(0.5)
	구미시구미	828	12.6(2.1)	15.4(1.7)	906	7.3(1.1)	8.1(0.9)	906	5.8(0.8)	6.1(0.8)
	구미시선산	1,001	10.8(1.3)	10.3(1.1)	927	6.3(1.0)	6.0(0.8)	908	7.0(1.3)	6.6(1.0)
	군위군	886	3.1(0.7)	2.5(0.8)	872	3.0(0.8)	2.0(0.5)	873	3.4(0.6)	2.6(0.7)
	김천시	932	9.2(1.2)	8.1(1.1)	902	9.1(1.1)	8.7(1.0)	902	9.5(0.9)	9.1(1.0)
	문경시	798	4.0(0.9)	4.0(1.0)	897	5.7(0.9)	6.1(1.2)	898	2.6(0.4)	2.6(0.6)
	봉화군	909	10.5(1.3)	10.0(1.5)	884	9.1(1.0)	8.2(1.2)	885	6.4(1.0)	5.9(1.3)
	상주시	922	12.0(1.4)	10.7(1.6)	902	4.3(0.7)	4.6(0.9)	900	10.8(1.0)	9.9(1.2)
	성주군	996	3.7(0.6)	3.2(0.6)	889	4.7(0.8)	4.6(0.8)	908	0.5(0.2)	0.4(0.2)
	안동시	896	9.3(1.0)	7.8(0.8)	904	14.9(1.3)	13.7(1.1)	906	8.8(1.0)	8.5(1.0)
	영덕군	861	13.8(1.6)	11.2(1.5)	889	4.9(0.9)	4.1(0.9)	886	3.0(0.7)	2.3(0.7)
	영양군	972	4.8(0.7)	3.3(0.6)	860	6.5(0.9)	5.5(1.0)	855	5.8(0.8)	4.5(0.8)
	영주시	916	11.1(1.6)	11.0(1.7)	905	8.0(1.1)	7.3(1.0)	904	5.3(0.8)	4.7(0.7)
	영천시	878	11.8(1.5)	10.6(1.5)	900	13.5(1.4)	11.4(1.2)	898	10.6(1.1)	9.2(1.1)
	예천군	938	9.5(1.4)	9.3(1.2)	885	9.2(1.2)	7.6(1.2)	896	2.7(0.5)	1.4(0.3)
	울릉군	828	4.1(1.4)	4.3(0.9)	801	5.1(1.0)	5.2(1.0)	802	1.8(0.8)	1.5(0.5)
	울진군	991	13.4(1.6)	10.5(1.3)	890	5.8(0.9)	5.0(0.8)	889	3.8(0.6)	3.3(0.7)
	의성군	915	9.7(1.5)	6.2(0.8)	893	7.1(1.2)	6.7(1.5)	893	4.1(1.0)	4.1(1.4)
	청도군	896	4.2(0.8)	3.1(0.8)	886	5.2(0.9)	4.4(1.1)	888	5.6(0.9)	5.0(1.1)
	청송군	854	9.0(1.1)	6.9(1.0)	877	7.1(1.1)	7.1(1.2)	876	7.0(1.0)	5.9(1.0)
	칠곡군	979	7.4(0.9)	7.3(0.8)	901	10.2(0.9)	10.5(1.0)	898	5.0(0.7)	5.0(0.8)
	포항시남구	1,102	11.3(1.2)	11.5(1.0)	908	4.8(0.8)	4.5(0.7)	906	4.3(0.7)	4.2(0.6)
	포항시북구	916	11.6(1.2)	11.4(1.4)	912	5.5(0.9)	5.3(0.8)	905	2.5(0.5)	2.3(0.4)
경남	거제시	849	3.1(0.6)	3.3(0.6)	920	3.5(0.8)	3.6(0.7)	912	3.0(0.5)	3.0(0.5)
	거창군	907	7.8(1.1)	6.1(0.9)	903	7.5(1.1)	5.8(0.9)	914	3.9(0.7)	2.8(0.6)
	고성군	943	13.4(1.9)	12.2(1.4)	882	3.0(0.7)	2.6(0.6)	891	3.0(0.5)	3.0(0.8)
	김해시	957	5.1(0.9)	5.5(0.6)	922	7.0(0.9)	6.9(0.9)	910	3.0(0.5)	3.1(0.6)
	남해군	942	12.0(1.2)	10.4(1.5)	890	5.9(1.0)	5.4(1.0)	890	5.1(0.8)	3.5(0.7)
	마산시	943	8.3(0.7)	8.3(0.7)	946	9.2(0.8)	8.9(0.7)	923	4.2(0.6)	3.9(0.5)
	밀양시	923	14.8(1.3)	12.1(1.1)	898	8.9(1.1)	7.9(1.0)	922	4.7(0.8)	4.3(0.9)
	사천시	899	9.1(1.2)	8.4(1.0)	899	9.2(1.1)	8.6(1.0)	899	5.8(0.9)	5.7(0.9)
	산청군	897	8.5(1.2)	8.3(1.2)	847	6.2(1.0)	6.1(1.2)	881	3.3(0.7)	3.0(0.7)
	양산시	977	1.5(0.6)	1.6(0.6)	942	1.1(0.3)	1.2(0.3)	910	1.6(0.4)	1.5(0.4)
	의령군	825	9.1(1.0)	8.0(1.3)	881	5.3(0.7)	4.7(0.9)	877	5.0(0.9)	4.4(1.2)
	진주시	959	5.4(0.4)	5.0(0.5)	900	8.6(0.9)	8.5(0.9)	909	7.1(0.9)	6.6(0.8)
	진해시	870	6.0(1.0)	6.0(0.7)	902	4.5(0.8)	4.6(0.7)	901	3.0(0.7)	3.1(0.5)
	창녕군	1,002	4.7(1.0)	4.8(1.0)	897	7.3(1.0)	5.3(0.8)	903	3.4(0.6)	3.5(0.7)
	창원시	894	10.0(1.1)	11.1(1.1)	922	6.6(1.0)	7.0(0.9)	945	3.8(0.5)	4.3(0.7)
	통영시	956	10.3(0.9)	9.9(0.9)	958	5.7(0.9)	5.5(0.7)	907	5.2(0.7)	4.8(0.7)
	하동군	956	6.9(1.1)	6.6(1.0)	903	9.0(1.2)	9.1(1.4)	866	9.2(1.4)	8.5(1.5)
	합안군	959	10.6(1.4)	10.1(1.2)	899	4.7(0.8)	4.9(1.0)	894	2.6(0.6)	2.1(0.5)
	함양군	892	10.1(1.3)	8.5(1.6)	900	3.6(0.7)	4.0(1.0)	898	3.0(0.6)	3.7(0.8)
	합천군	909	11.5(1.3)	11.2(1.9)	888	11.3(1.0)	9.7(1.3)	889	5.1(0.8)	3.8(1.1)
제주	서귀포시서귀포	861	9.0(1.5)	8.7(1.2)	837	9.6(1.1)	8.9(1.0)	842	6.5(1.0)	6.0(0.8)
	서귀포시동부	970	11.0(1.7)	9.1(1.1)	839	8.6(1.5)	8.4(1.2)	848	3.9(0.7)	3.5(0.7)
	서귀포시서부				832	6.7(1.1)	5.6(0.8)	826	4.8(0.9)	4.4(0.9)
	제주시제주	897	6.9(1.5)	7.1(1.2)	887	10.4(1.4)	10.4(1.0)	903	7.4(0.8)	7.2(0.9)
	제주시동부	946	6.4(1.1)	5.9(0.9)	894	12.3(1.1)	11.4(1.1)	844	4.0(1.0)	3.9(0.9)
	제주시서부				866	9.0(1.4)	8.9(1.1)	846	5.4(0.8)	4.8(0.8)

〈표 30〉 연간 인플루엔자 예방접종률: 시군구별

단위 : %(표준오차)

시도	시군구	2008년			2009년			2010년		
		N	조율 (표준오차)	표준화 (표준오차)	N	조율 (표준오차)	표준화 (표준오차)	N	조율 (표준오차)	표준화 (표준오차)
서울	강남구	852	28.5(1.7)	29.9(1.5)	919	34.6(1.7)	35.7(1.4)	921	24.9(1.4)	26.2(1.3)
	강동구	845	29.5(2.1)	31.0(1.6)	920	27.4(1.8)	28.4(1.4)	920	22.9(1.5)	24.2(1.2)
	강북구	904	27.3(2.0)	25.6(1.4)	919	29.1(1.8)	27.5(1.5)	907	27.2(1.4)	25.8(1.4)
	강서구	921	24.9(1.8)	25.6(1.3)	941	29.5(1.7)	29.3(1.3)	917	27.9(1.8)	28.0(1.4)
	관악구	849	22.8(1.3)	24.1(1.1)	900	27.4(1.7)	28.3(1.4)	936	26.3(1.6)	26.5(1.4)
	광진구	830	27.0(1.5)	28.2(1.5)	939	21.3(1.4)	22.0(1.2)	911	26.6(1.5)	27.2(1.3)
	구로구	925	25.6(1.8)	26.5(1.4)	900	24.6(1.7)	25.2(1.3)	898	25.9(1.8)	25.7(1.4)
	금천구	1,003	23.0(1.5)	23.1(1.3)	914	23.9(1.6)	23.6(1.2)	934	25.4(1.6)	24.6(1.2)
	노원구	820	22.3(1.3)	22.7(1.2)	922	28.5(1.8)	28.7(1.3)	918	27.2(1.7)	26.7(1.4)
	도봉구	996	26.7(2.0)	26.0(1.2)	920	27.8(1.9)	27.0(1.3)	916	26.4(1.8)	26.6(1.3)
	동대문구	838	28.0(1.5)	27.4(1.3)	919	30.3(1.9)	29.1(1.4)	918	27.2(1.9)	25.3(1.3)
	동작구	898	23.5(1.9)	23.0(1.4)	962	29.2(2.0)	29.3(1.5)	910	27.3(1.6)	26.8(1.5)
	마포구	812	25.3(2.1)	24.9(1.5)	905	24.7(1.5)	24.3(1.3)	904	28.6(2.1)	28.0(1.4)
	서대문구	827	29.0(2.1)	27.9(1.6)	948	26.0(1.9)	25.0(1.3)	917	26.5(1.6)	24.4(1.2)
	서초구	816	32.6(2.2)	33.9(1.4)	922	27.6(1.9)	28.3(1.4)	917	32.7(1.9)	32.9(1.4)
	성동구	816	31.3(2.0)	31.2(1.5)	918	27.9(1.8)	27.8(1.3)	910	28.4(1.4)	27.9(1.3)
	성북구	916	22.8(2.3)	22.1(1.4)	953	23.4(1.6)	22.6(1.2)	920	28.8(1.6)	27.5(1.3)
	송파구	863	23.6(1.8)	24.7(1.4)	928	26.9(1.7)	28.0(1.3)	920	31.2(1.7)	32.1(1.4)
	양천구	895	24.1(1.4)	25.2(1.3)	945	27.7(1.8)	28.4(1.3)	901	25.2(1.6)	25.5(1.4)
	영등포구	892	27.2(1.5)	27.5(1.3)	881	28.8(1.7)	28.2(1.5)	893	31.9(1.8)	30.9(1.5)
	용산구	830	30.3(1.4)	28.2(1.5)	919	32.0(1.9)	30.3(1.4)	916	28.7(1.7)	26.3(1.4)
	은평구	814	26.4(1.4)	25.9(1.3)	930	25.8(1.8)	24.6(1.4)	914	28.7(1.8)	27.6(1.5)
	종로구	983	28.2(1.6)	26.5(1.1)	952	29.8(1.5)	28.0(1.3)	912	29.5(1.8)	26.7(1.2)
	중구	880	31.1(2.1)	29.1(1.3)	928	31.8(1.6)	29.7(1.4)	912	29.6(2.1)	27.8(1.5)
	중랑구	900	25.5(1.9)	26.1(1.3)	977	28.3(1.5)	28.0(1.3)	919	28.4(1.8)	28.5(1.4)
부산	강서구	900	33.1(2.1)	27.5(1.4)	938	34.6(1.6)	29.9(1.4)	896	32.7(2.1)	29.5(1.6)
	금정구	855	27.6(2.4)	26.4(1.8)	1,007	24.1(1.6)	23.0(1.2)	924	18.6(1.4)	17.0(1.2)
	기장군	984	38.3(1.9)	34.7(1.6)	903	31.1(1.5)	27.4(1.5)	919	32.6(2.2)	29.6(1.5)
	남구	881	29.3(2.1)	27.9(1.3)	935	29.6(1.4)	28.1(1.4)	924	22.1(1.5)	20.8(1.3)
	동구	804	30.5(1.5)	26.7(1.4)	912	28.8(1.8)	24.3(1.3)	909	24.2(1.7)	20.8(1.3)
	동래구	941	27.4(1.9)	26.8(1.4)	1,002	27.3(1.5)	26.0(1.3)	920	26.3(1.6)	25.1(1.4)
	부산진구	902	27.3(1.9)	26.3(1.4)	927	29.3(1.9)	27.1(1.2)	932	27.0(1.6)	25.5(1.2)
	북구	823	26.3(1.9)	26.2(1.5)	958	24.5(1.8)	24.7(1.4)	917	24.6(1.7)	24.9(1.4)
	사상구	909	33.0(2.2)	33.0(1.8)	989	27.0(1.7)	27.3(1.3)	927	29.2(1.7)	29.7(1.4)
	사하구	908	26.6(1.7)	26.6(1.5)	950	28.2(1.5)	27.8(1.3)	921	27.2(1.9)	27.3(1.5)
	서구	870	34.1(2.1)	30.7(1.6)	923	28.1(1.7)	23.7(1.3)	910	29.1(1.7)	25.0(1.4)
	수영구	1,006	29.0(1.9)	26.8(1.3)	939	28.7(1.7)	26.5(1.4)	925	25.0(1.6)	22.8(1.4)
	연제구	835	26.4(1.8)	25.5(1.4)	936	30.8(1.8)	28.9(1.3)	913	27.4(1.8)	26.9(1.6)
	영도구	909	27.8(1.7)	25.1(1.4)	909	33.8(1.7)	30.1(1.5)	911	27.2(1.7)	22.6(1.3)
	중구	841	31.0(1.6)	26.5(1.5)	906	30.2(2.0)	26.1(1.4)	903	30.0(1.9)	25.6(1.4)
	해운대구	904	25.4(1.9)	25.3(1.4)	939	28.1(1.5)	27.9(1.4)	916	24.3(1.8)	23.5(1.3)
대구	남구	880	28.1(1.6)	26.1(1.3)	926	25.0(1.9)	22.0(1.3)	911	24.4(1.8)	21.7(1.3)
	달서구	958	25.7(1.6)	26.8(1.3)	918	23.6(1.6)	24.1(1.2)	915	25.9(1.7)	26.7(1.4)
	달성군	922	30.4(2.0)	29.8(1.4)	912	28.6(1.7)	27.9(1.4)	906	27.9(1.7)	26.9(1.4)
	동구	893	27.0(1.4)	25.6(1.4)	919	27.4(1.5)	25.3(1.3)	916	25.3(1.8)	23.7(1.4)
	북구	822	24.8(1.7)	25.5(1.3)	920	26.1(1.6)	26.6(1.1)	918	23.7(1.6)	23.4(1.2)
	서구	818	24.9(1.3)	24.2(1.5)	915	26.4(1.7)	25.1(1.3)	915	27.4(1.9)	25.8(1.3)
	수성구	877	25.0(1.6)	24.4(1.2)	918	27.7(1.8)	27.1(1.3)	912	27.8(1.9)	27.0(1.3)
	중구	807	29.5(1.8)	25.3(1.5)	909	27.1(1.6)	24.1(1.3)	905	24.4(1.4)	20.9(1.2)
인천	강화군	834	44.0(2.3)	33.3(2.1)	906	46.1(2.2)	36.0(1.8)	960	46.5(2.2)	36.6(1.7)
	계양구	820	21.5(1.7)	24.6(1.4)	909	23.8(1.7)	27.0(1.3)	909	21.4(1.9)	23.4(1.3)
	남구	820	27.6(1.9)	26.6(1.4)	906	23.5(2.0)	23.0(1.4)	910	27.8(1.5)	26.7(1.3)
	남동구	800	26.4(2.2)	28.2(1.5)	919	24.2(1.6)	25.4(1.3)	896	24.6(1.6)	25.4(1.3)
	동구	874	30.7(1.9)	26.6(1.3)	897	34.2(2.1)	31.1(1.5)	896	34.1(2.0)	30.5(1.5)
	부평구	926	29.2(1.7)	30.4(1.5)	921	25.4(1.4)	26.5(1.2)	917	27.5(1.7)	28.2(1.4)
	서구	887	24.2(1.8)	26.8(1.3)	911	24.8(1.7)	27.0(1.3)	912	29.1(1.6)	30.6(1.3)
	연수구	836	29.4(1.8)	31.2(1.6)	916	24.3(1.3)	26.7(1.3)	912	29.1(1.8)	30.9(1.6)
	옹진군	679	49.7(2.9)	42.6(2.4)	837	36.2(2.1)	30.2(1.8)	830	53.3(2.1)	46.8(2.3)
	중구	811	35.0(2.0)	32.6(1.5)	899	29.5(1.8)	27.7(1.5)	895	28.7(1.7)	27.3(1.6)
광주	광산구	831	23.9(1.8)	25.3(1.4)	1,002	23.1(1.6)	24.1(1.2)	924	27.6(1.5)	28.6(1.3)
	남구	993	27.5(1.8)	26.7(1.3)	958	33.2(1.9)	31.9(1.4)	950	33.3(2.1)	32.0(1.6)
	동구	826	30.7(1.9)	27.1(1.5)	916	27.6(2.0)	24.0(1.3)	913	32.7(2.3)	28.3(1.7)
	북구	841	22.5(1.5)	23.1(1.3)	1,001	24.4(1.6)	24.8(1.2)	932	26.2(1.7)	25.9(1.3)
	서구	942	26.8(2.1)	27.5(1.7)	947	30.6(1.6)	31.1(1.4)	929	27.8(1.6)	28.3(1.2)
대전	대덕구	813	26.7(1.9)	27.7(1.3)	917	24.4(1.9)	25.2(1.3)	912	29.9(1.8)	30.2(1.4)
	동구	818	20.8(1.3)	19.7(1.1)	923	29.9(1.8)	28.2(1.5)	916	27.0(1.7)	25.3(1.2)
	서구	816	32.9(1.7)	34.4(1.5)	920	24.1(1.6)	25.6(1.2)	920	26.3(1.6)	27.6(1.3)
	유성구	810	39.5(4.4)	40.8(2.4)	911	28.8(1.8)	31.5(1.4)	916	26.6(1.9)	28.0(1.6)
	중구	838	32.1(2.1)	30.5(1.6)	916	33.4(1.6)	31.5(1.4)	915	25.8(1.5)	24.6(1.2)

시도	시군구	2008년			2009년			2010년		
		N	조율 (표준오차)	표준화 (표준오차)	N	조율 (표준오차)	표준화 (표준오차)	N	조율 (표준오차)	표준화 (표준오차)
울산	남구	864	28.1(1.7)	30.6(1.6)	920	25.5(1.7)	28.0(1.4)	916	25.6(1.8)	27.3(1.4)
	동구	889	38.7(2.1)	40.7(1.7)	920	34.3(1.8)	36.2(1.6)	914	32.9(1.7)	33.5(1.5)
	북구	897	26.1(1.7)	27.7(1.4)	926	30.4(1.5)	32.0(1.5)	911	31.4(1.6)	33.3(1.5)
	울주군	934	31.4(2.8)	31.0(2.4)	911	32.9(1.8)	32.0(1.6)	912	28.8(1.8)	27.6(1.5)
	중구	926	27.6(2.0)	28.9(1.4)	929	27.0(1.6)	27.5(1.3)	915	25.3(1.6)	25.9(1.4)
경기	가평군	793	46.2(2.2)	38.2(1.9)	897	41.4(1.9)	34.5(1.8)	894	32.7(1.8)	26.2(1.6)
	고양시덕양구	815	25.4(2.6)	25.7(1.8)	920	27.1(1.6)	26.1(1.3)	913	25.7(1.7)	25.4(1.4)
	고양시일산동구	846	27.7(1.8)	29.2(1.6)	914	24.5(1.7)	25.4(1.4)	901	25.6(1.9)	26.3(1.5)
	고양시일산서구	844	29.2(3.0)	29.6(1.9)	917	27.8(1.8)	28.1(1.4)	912	26.5(1.6)	27.1(1.4)
	과천시	802	33.3(2.2)	33.0(1.5)	894	30.9(1.8)	32.0(1.5)	893	31.4(2.0)	31.4(1.5)
	구리시	814	27.9(2.0)	29.5(1.5)	912	29.4(1.8)	30.6(1.5)	910	25.8(1.9)	27.0(1.4)
	김포시	827	32.3(2.7)	30.6(1.5)	912	22.9(1.7)	21.8(1.2)	911	29.7(1.9)	28.3(1.4)
	남양주시	816	31.7(2.0)	31.5(1.6)	909	30.3(2.0)	30.1(1.6)	916	29.1(2.1)	28.7(1.6)
	동두천시	795	34.5(2.0)	31.9(1.6)	892	34.8(1.7)	32.2(1.4)	900	29.2(2.2)	26.2(1.4)
	부천시소사구	813	25.1(1.7)	26.4(1.5)	923	25.5(1.6)	26.4(1.4)	911	25.4(1.8)	26.0(1.4)
	부천시오정구	914	25.2(2.0)	26.7(1.4)	914	22.3(1.5)	23.5(1.3)	914	25.4(1.8)	26.3(1.4)
	부천시원미구	836	21.5(1.6)	23.9(1.2)	916	22.3(1.8)	24.7(1.3)	913	27.1(1.6)	29.3(1.3)
	양주시	857	32.6(2.0)	32.0(1.7)	898	28.8(1.7)	27.4(1.3)	891	31.1(1.7)	30.7(1.5)
	양평군	871	43.1(2.2)	34.8(2.0)	903	37.4(2.3)	30.4(1.7)	906	37.1(2.0)	31.3(1.9)
	여주군	860	31.7(2.5)	28.0(1.9)	947	37.0(2.2)	32.3(1.6)	902	33.8(2.0)	29.2(1.6)
	연천군	935	38.1(1.9)	31.6(1.6)	896	36.5(1.8)	30.8(1.5)	903	37.4(1.9)	31.3(1.6)
	의정부시	885	28.4(1.9)	28.4(1.5)	880	26.8(1.7)	26.2(1.4)	905	30.7(1.7)	29.8(1.5)
	이천시	854	37.8(2.3)	37.1(1.7)	912	36.9(2.2)	36.3(1.5)	908	31.7(2.0)	30.8(1.6)
	파주시	891	31.6(1.5)	30.3(1.6)	899	31.4(1.9)	29.7(1.5)	862	29.6(1.6)	28.2(1.4)
	포천시	905	38.9(2.2)	36.3(1.7)	892	34.4(1.9)	31.9(1.6)	892	32.4(1.8)	30.0(1.5)
	하남시	803	25.6(1.9)	26.0(1.4)	905	26.9(1.7)	27.2(1.5)	905	28.0(1.8)	27.8(1.4)
	광명시	833	27.8(1.7)	29.1(1.3)	917	31.9(2.0)	32.7(1.4)	920	29.3(1.8)	30.2(1.4)
	광주시	854	31.3(1.8)	31.8(1.6)	928	27.8(1.6)	27.5(1.3)	912	25.8(1.7)	25.6(1.4)
	군포시	907	26.3(1.8)	28.4(1.4)	914	26.5(1.6)	28.2(1.4)	921	27.6(1.6)	28.9(1.3)
	성남시분당구	861	36.7(2.0)	37.6(1.4)	916	29.2(2.3)	29.8(1.4)	919	31.5(2.1)	32.2(1.4)
	성남시수정구	820	26.1(1.7)	28.0(1.4)	915	34.4(1.7)	35.0(1.4)	921	25.5(1.7)	25.8(1.2)
	성남시중원구	876	30.8(1.8)	32.5(1.3)	915	30.0(1.7)	31.4(1.4)	923	27.8(1.9)	28.6(1.4)
	수원시권선구	839	23.6(1.5)	26.4(1.3)	933	28.6(1.9)	30.7(1.5)	935	23.8(1.7)	25.4(1.4)
	수원시영통구	831	23.1(1.8)	26.4(1.7)	914	22.1(1.6)	26.4(1.4)	918	27.0(1.7)	29.9(1.5)
	수원시장안구	862	29.3(1.7)	30.1(1.4)	934	33.7(1.8)	35.0(1.4)	922	27.9(1.8)	28.9(1.5)
	수원시팔달구	810	25.7(1.5)	26.9(1.3)	918	24.4(1.5)	25.0(1.3)	914	25.2(1.8)	25.7(1.3)
	시흥시	827	24.0(2.0)	27.7(1.6)	948	19.4(1.5)	21.9(1.2)	933	19.6(1.7)	23.0(1.3)
	안산시단원구	840	23.6(1.8)	26.8(1.4)	937	25.7(1.7)	28.5(1.3)	924	25.0(1.8)	27.7(1.6)
	안산시상록수	843	21.5(1.7)	24.2(1.5)	934	24.5(1.6)	27.1(1.4)	925	19.5(1.5)	21.6(1.2)
	안성시	903	34.1(1.9)	31.9(1.6)	948	32.1(1.7)	29.3(1.5)	931	31.4(1.8)	28.8(1.5)
	안양시동안구	857	22.8(2.1)	23.6(1.7)	941	25.1(1.6)	27.5(1.3)	915	25.5(1.5)	27.0(1.3)
	안양시만안구	841	27.3(1.6)	27.5(1.6)	945	27.4(1.5)	28.2(1.3)	912	26.3(1.5)	26.3(1.3)
	오산시	809	27.3(1.6)	31.1(1.6)	930	28.3(1.6)	30.3(1.5)	918	30.1(1.9)	31.5(1.7)
	용인시기흥구	875	28.4(2.0)	28.8(1.4)	940	28.9(1.7)	29.1(1.2)	921	29.7(1.8)	30.2(1.5)
	용인시수지구	827	27.0(1.9)	27.2(1.5)	939	27.3(1.6)	27.1(1.3)	937	26.4(1.6)	25.9(1.2)
	용인시처인구	872	30.6(2.0)	30.2(1.6)	941	27.7(1.5)	27.4(1.3)	942	28.6(1.6)	27.7(1.4)
	의왕시	866	25.3(1.6)	26.4(1.5)	924	25.9(1.5)	26.9(1.2)	927	23.3(1.8)	23.8(1.3)
	평택시송탄	866	29.2(2.1)	29.1(1.4)	929	31.5(1.8)	31.5(1.4)	924	29.0(1.6)	28.9(1.3)
	평택시평택	962	35.5(2.0)	34.6(1.5)	935	39.3(2.0)	38.3(1.5)	936	39.4(2.5)	38.1(1.7)
	화성시	896	24.8(2.0)	25.0(1.6)	922	26.5(1.6)	26.6(1.3)	919	31.9(1.6)	32.3(1.4)
강원	강릉시	843	30.6(1.9)	26.1(1.4)	900	32.7(1.4)	28.7(1.3)	900	27.0(1.8)	23.3(1.3)
	고성군	893	34.7(2.1)	27.0(1.7)	870	33.8(2.1)	26.0(1.6)	873	41.4(2.1)	34.1(2.0)
	동해시	830	30.8(2.4)	28.2(1.6)	889	32.5(1.6)	29.6(1.4)	892	30.9(1.8)	27.7(1.7)
	삼척시	856	34.7(2.1)	26.9(1.4)	905	30.3(1.8)	24.4(1.3)	895	31.7(1.8)	25.4(1.5)
	속초시	827	23.4(1.9)	21.4(1.4)	891	26.6(1.8)	24.5(1.6)	901	28.3(1.8)	26.2(1.5)
	양구군	801	34.1(2.1)	29.6(1.9)	856	33.0(2.0)	28.3(1.7)	859	34.0(2.1)	29.2(1.7)
	양양군	855	40.7(2.3)	34.8(2.0)	870	42.6(2.0)	34.3(1.6)	871	36.9(2.3)	29.1(1.8)
	영월군	811	45.0(2.4)	36.3(2.2)	881	39.8(1.6)	30.8(1.8)	877	36.9(2.0)	30.2(2.0)
	원주시	867	28.3(1.7)	27.1(1.3)	902	30.6(1.8)	29.3(1.2)	910	27.5(1.2)	26.1(1.1)
	인제군	897	38.2(2.6)	34.4(1.7)	880	38.6(2.3)	34.1(1.6)	873	33.9(1.8)	28.9(1.8)
	정선군	902	36.3(2.0)	31.2(2.0)	904	35.9(2.1)	28.8(1.5)	889	33.9(2.2)	28.0(1.6)
	철원군	794	34.6(2.3)	29.6(1.9)	880	34.2(1.7)	30.4(1.7)	879	36.4(1.8)	32.4(1.5)
	춘천시	758	29.6(2.2)	26.6(1.6)	899	33.5(1.3)	30.6(1.4)	898	30.6(1.9)	27.7(1.4)
	태백시	810	33.6(1.9)	29.9(1.5)	915	35.4(1.8)	31.0(1.4)	878	29.9(2.0)	27.1(1.6)
	평창군	796	40.7(2.7)	34.4(2.5)	888	31.3(1.9)	25.1(1.5)	892	30.1(2.1)	23.7(1.4)
	홍천군	929	37.8(2.1)	31.2(1.8)	915	44.9(2.3)	37.9(1.7)	892	34.4(1.8)	27.3(1.5)
	화천군	793	38.5(3.0)	33.9(3.0)	856	37.9(2.8)	34.1(1.8)	861	44.6(2.3)	39.1(1.9)
	횡성군	859	44.0(2.7)	34.3(1.9)	887	44.2(2.1)	35.4(1.9)	907	37.4(2.2)	29.0(1.6)

시도	시군구	2008년			2009년			2010년		
		N	조율 (표준오차)	표준화 (표준오차)	N	조율 (표준오차)	표준화 (표준오차)	N	조율 (표준오차)	표준화 (표준오차)
충북	괴산군	1,008	44.6(3.0)	32.6(2.6)	881	51.5(1.9)	37.0(2.0)	879	40.2(2.2)	27.1(2.0)
	단양군	875	40.0(2.4)	31.1(1.8)	876	46.8(2.2)	38.9(2.0)	876	40.2(2.0)	29.0(1.6)
	보은군	982	40.3(2.9)	26.2(2.0)	879	46.4(2.3)	31.9(1.8)	877	42.7(2.0)	28.2(2.2)
	영동군	968	45.8(2.6)	34.4(1.5)	850	38.9(2.0)	28.4(1.8)	911	42.9(2.2)	32.9(1.8)
	옥천군	1,023	38.3(2.0)	28.1(1.3)	911	39.6(2.0)	29.7(1.5)	906	36.7(1.9)	27.6(1.5)
	음성군	881	38.4(3.0)	33.1(2.6)	896	40.8(2.0)	35.4(1.6)	912	35.4(1.9)	29.5(1.4)
	제천시	875	38.4(4.3)	32.5(2.3)	900	36.0(1.8)	30.7(1.4)	909	34.8(1.7)	29.1(1.5)
	증평군	1,056	32.5(2.1)	29.8(1.7)	874	38.0(1.9)	35.3(1.6)	875	39.0(2.3)	36.1(1.7)
	진천군	900	36.6(2.8)	31.2(2.0)	891	36.2(2.1)	32.8(1.6)	895	34.0(1.9)	29.0(1.6)
	청원군	933	34.5(1.9)	30.0(1.4)	926	36.5(1.8)	32.6(1.4)	905	36.9(2.1)	32.8(1.5)
	청주시상당	968	26.6(1.3)	26.8(1.2)	924	23.5(1.7)	23.4(1.2)	928	29.4(1.9)	28.8(1.4)
	청주시흥덕	1,009	25.3(1.4)	27.4(1.2)	935	24.0(1.4)	26.1(1.2)	907	30.0(1.8)	31.3(1.3)
	충주시	967	35.5(2.6)	31.5(1.8)	907	31.7(1.8)	27.8(1.1)	904	34.0(2.2)	30.2(1.4)
충남	계룡시	758	34.6(2.0)	36.3(1.3)	872	32.1(2.2)	33.4(1.6)	874	33.2(1.9)	34.6(1.7)
	공주시	806	41.7(2.4)	35.8(2.0)	919	48.6(2.1)	42.8(1.8)	902	42.0(1.9)	35.5(1.7)
	금산군	789	48.4(2.3)	40.9(2.1)	905	48.7(2.0)	40.8(1.8)	893	42.9(1.9)	32.1(1.9)
	논산시	839	47.3(3.9)	39.0(2.7)	905	47.7(2.2)	39.8(1.9)	909	43.9(2.4)	32.9(1.7)
	당진군	849	38.6(2.7)	33.5(1.8)	903	46.2(2.2)	41.3(1.6)	903	40.2(2.1)	34.2(1.5)
	보령시	817	39.8(2.5)	33.7(1.8)	905	41.9(2.0)	36.0(1.6)	896	42.0(2.2)	34.3(1.5)
	부여군	798	50.3(2.8)	30.8(2.1)	908	37.8(2.0)	29.5(1.8)	899	44.6(2.0)	32.5(1.7)
	서산시	810	37.4(1.9)	33.1(1.8)	904	39.1(1.6)	35.5(1.5)	910	33.9(2.0)	30.3(1.5)
	서천군	793	47.9(2.6)	34.4(1.8)	899	53.2(1.8)	42.6(1.9)	892	48.4(2.5)	33.9(2.2)
	아산시	822	34.8(2.0)	34.6(1.5)	913	30.7(1.7)	30.0(1.4)	907	27.6(1.6)	26.4(1.3)
	연기군	832	41.7(1.5)	36.8(1.6)	897	42.2(2.1)	36.4(1.5)	898	35.9(1.6)	30.3(1.5)
	예산군	813	39.1(2.7)	31.9(2.2)	901	45.8(2.1)	37.4(1.8)	897	37.5(2.1)	28.5(1.9)
	천안시	817	23.8(1.8)	25.0(1.4)	922	33.2(1.9)	34.3(1.4)	909	26.6(1.6)	27.5(1.3)
	청양군	771	52.1(2.6)	40.0(2.1)	874	54.1(2.3)	41.6(2.0)	893	48.3(2.7)	34.9(2.2)
	태안군	812	52.2(2.7)	45.5(2.1)	897	46.9(1.9)	38.2(1.8)	896	50.0(2.1)	39.5(2.2)
	홍성군	829	43.6(2.7)	34.4(1.9)	906	48.3(2.5)	38.8(1.7)	897	37.1(1.8)	28.3(1.8)
전북	고창군	861	45.2(2.4)	30.8(2.0)	908	50.2(2.5)	37.7(2.0)	901	47.6(2.5)	32.7(2.6)
	군산시	872	27.0(1.5)	24.5(1.3)	901	34.2(1.7)	31.6(1.4)	905	30.2(1.9)	27.3(1.4)
	김제시	850	52.8(2.6)	42.9(2.6)	954	42.8(1.9)	33.7(1.7)	951	47.6(2.5)	36.6(1.7)
	남원시	821	42.3(2.0)	35.7(2.2)	1,002	43.8(2.0)	34.3(1.4)	894	41.5(2.1)	30.6(1.4)
	무주군	854	47.7(2.3)	36.4(2.6)	884	44.2(2.0)	33.4(1.9)	867	44.5(2.4)	33.7(2.4)
	부안군	881	46.6(3.8)	35.3(2.2)	885	50.4(2.1)	39.5(1.9)	888	46.5(1.9)	33.4(2.1)
	순창군	878	47.8(2.7)	37.3(2.1)	890	55.1(2.1)	42.8(2.1)	871	49.3(2.4)	34.5(2.3)
	완주군	998	42.1(1.9)	36.2(1.6)	996	44.4(1.8)	39.2(1.6)	996	43.6(1.9)	35.7(1.6)
	익산시	995	35.1(1.9)	32.6(1.3)	926	37.7(1.6)	34.7(1.3)	928	36.8(1.4)	33.9(1.3)
	임실군	994	60.1(4.0)	47.2(2.2)	953	62.5(2.3)	49.1(2.0)	865	50.6(2.1)	33.8(1.6)
	장수군	906	50.9(2.7)	38.9(2.3)	881	51.0(2.4)	38.0(1.8)	864	49.9(2.2)	35.4(2.1)
	전주시	850	29.2(1.3)	28.9(1.0)	1,009	35.0(1.7)	34.2(1.1)	908	30.8(1.6)	29.8(1.3)
	정읍시	858	42.1(2.0)	34.7(1.8)	913	45.2(2.0)	36.7(1.6)	895	42.0(2.5)	32.6(1.9)
	진안군	828	51.1(3.1)	39.8(2.3)	854	50.4(2.4)	35.7(1.9)	883	61.6(2.4)	48.5(2.4)
전남	강진군	820	54.5(3.2)	41.0(2.0)	910	53.7(2.6)	39.9(2.0)	950	44.9(2.1)	29.5(1.6)
	고흥군	846	53.0(2.9)	37.2(2.1)	919	51.4(2.1)	34.9(1.9)	910	51.9(2.7)	33.8(2.1)
	곡성군	918	49.3(2.2)	33.2(1.6)	876	52.1(2.7)	38.7(2.4)	874	50.7(2.5)	38.6(2.2)
	광양시	806	27.7(2.3)	27.5(1.7)	957	30.0(1.5)	30.1(1.5)	902	29.0(1.8)	28.7(1.5)
	구례군	983	53.9(1.9)	41.8(2.0)	874	55.8(2.5)	42.7(1.9)	870	59.0(2.8)	48.4(2.7)
	나주시	833	47.6(2.2)	39.0(2.0)	900	42.1(2.0)	31.2(1.7)	903	43.1(2.1)	31.5(1.8)
	담양군	1,018	44.4(2.5)	32.2(1.7)	957	43.8(1.9)	34.0(1.7)	944	42.8(2.1)	30.1(1.7)
	목포시	823	26.1(1.8)	25.4(1.6)	976	29.3(1.5)	27.9(1.2)	941	29.4(1.9)	27.7(1.3)
	무안군	833	45.1(2.1)	36.6(2.3)	890	46.8(2.1)	38.1(1.8)	903	44.1(2.7)	36.1(2.5)
	보성군	901	44.3(2.7)	32.2(2.7)	906	45.4(2.1)	33.2(1.9)	892	50.8(2.3)	35.7(2.0)
	순천시	825	29.4(2.0)	27.6(1.8)	905	33.3(1.8)	32.0(1.3)	925	28.3(1.4)	26.0(1.3)
	신안군	794	57.5(2.8)	46.1(3.2)	911	38.0(2.5)	25.7(1.8)	896	45.4(2.4)	35.3(2.2)
	여수시	745	35.6(2.1)	33.1(1.5)	977	35.7(1.7)	32.8(1.4)	945	29.2(1.8)	25.8(1.2)
	영광군	948	50.0(2.1)	38.8(2.0)	893	46.8(2.6)	34.6(1.7)	892	46.8(2.5)	37.0(2.2)
	영암군	816	50.8(2.6)	44.5(1.9)	888	42.8(1.8)	34.7(1.5)	957	50.2(2.1)	42.7(1.7)
	완도군	937	49.0(2.8)	37.2(2.3)	885	45.9(2.2)	36.8(1.9)	895	50.0(2.2)	37.0(1.9)
	장성군	855	45.9(2.0)	35.8(1.8)	894	41.0(2.0)	34.6(1.9)	894	48.6(2.4)	37.5(2.2)
	장흥군	843	48.0(3.1)	35.4(2.3)	961	44.6(1.9)	31.0(1.5)	904	47.8(2.7)	30.8(2.0)
	진도군	866	45.6(2.4)	32.1(2.0)	897	45.4(2.3)	29.8(1.8)	900	48.4(2.3)	34.7(2.0)
	함평군	866	48.6(2.7)	36.3(2.2)	893	50.9(2.8)	40.1(2.0)	892	53.1(2.1)	36.8(2.0)
	해남군	844	47.8(3.3)	34.5(2.2)	933	38.5(2.6)	31.2(2.3)	928	47.6(2.2)	35.4(2.1)
	화순군	1,058	40.4(2.2)	32.3(1.5)	893	43.7(2.3)	35.6(1.6)	895	45.2(1.9)	37.1(1.8)

시도	시군구	2008년			2009년			2010년		
		N	조율 (표준오차)	표준화 (표준오차)	N	조율 (표준오차)	표준화 (표준오차)	N	조율 (표준오차)	표준화 (표준오차)
경북	경산시	1,024	32.7(1.7)	31.3(1.3)	907	33.7(1.8)	32.1(1.5)	915	24.8(1.4)	23.0(1.3)
	경주시	995	29.7(1.6)	25.5(1.7)	904	31.5(1.8)	27.1(1.4)	906	32.7(1.8)	29.4(1.6)
	고령군	844	38.2(1.9)	29.3(1.6)	879	40.1(2.0)	30.2(1.5)	878	41.1(1.9)	30.2(1.7)
	구미시구미	828	20.8(1.2)	27.1(1.5)	906	19.4(1.3)	23.8(1.3)	903	21.9(1.3)	26.0(1.4)
	구미시선산	1,002	34.3(1.9)	29.2(1.5)	927	31.1(2.1)	25.7(1.2)	906	29.2(1.8)	23.6(1.2)
	군위군	891	50.6(2.2)	32.8(1.6)	872	48.6(2.8)	29.2(1.6)	873	46.2(2.5)	27.7(1.9)
	김천시	933	36.5(2.0)	30.3(1.7)	902	23.9(1.4)	19.5(1.4)	899	39.6(1.8)	32.4(1.6)
	문경시	799	40.0(2.0)	29.8(1.7)	897	40.7(2.4)	30.6(1.8)	896	41.9(2.1)	32.8(1.9)
	봉화군	909	41.2(2.3)	27.9(1.8)	884	39.1(2.1)	26.6(1.9)	882	38.6(2.2)	23.2(1.5)
	상주시	922	46.9(2.0)	36.1(2.3)	902	37.8(1.8)	29.0(1.7)	899	40.2(1.7)	30.0(1.6)
	성주군	996	34.0(1.8)	23.9(1.4)	889	35.8(2.2)	25.7(1.4)	907	37.0(1.7)	26.7(1.5)
	안동시	896	29.3(1.8)	21.8(1.2)	904	27.7(1.6)	21.6(1.2)	903	33.5(1.8)	27.4(1.4)
	영덕군	861	44.3(2.4)	32.0(2.1)	888	41.2(2.1)	29.6(1.8)	883	42.4(2.3)	29.7(2.1)
	영양군	972	55.0(2.7)	41.7(2.1)	860	50.8(2.8)	34.9(2.0)	855	50.7(2.4)	35.1(2.3)
	영주시	916	36.8(1.8)	29.8(1.6)	905	35.7(2.1)	28.2(1.6)	902	38.2(1.8)	30.7(1.7)
	영천시	878	30.1(1.9)	23.3(1.6)	900	42.2(1.9)	33.4(1.7)	897	36.6(1.9)	26.9(1.5)
	예천군	938	44.5(2.3)	30.0(1.7)	885	48.6(2.1)	32.9(1.7)	892	47.7(2.2)	32.6(2.2)
	울릉군	828	46.2(2.5)	41.4(2.6)	802	36.6(2.4)	31.6(1.8)	796	41.0(2.2)	35.0(2.0)
	울진군	991	51.8(2.6)	41.4(2.1)	889	53.0(2.0)	43.2(1.9)	882	54.9(2.1)	45.2(2.1)
	의성군	915	45.4(2.3)	30.3(2.2)	893	49.1(2.7)	33.3(2.1)	893	44.6(2.2)	27.3(1.8)
	청도군	896	37.7(2.5)	26.4(2.0)	886	41.3(2.2)	29.8(1.8)	885	37.3(1.9)	25.3(1.8)
	청송군	854	40.9(2.6)	25.0(1.7)	877	45.9(2.0)	32.6(1.8)	875	40.6(2.2)	24.1(1.6)
	칠곡군	979	31.7(1.9)	31.0(1.5)	901	28.5(1.6)	28.0(1.3)	897	31.9(1.8)	30.7(1.5)
	포항시남구	1,102	33.4(2.0)	33.4(1.5)	910	29.0(1.6)	28.3(1.3)	905	30.1(1.7)	29.2(1.5)
	포항시북구	916	28.0(1.9)	27.2(1.5)	912	24.9(1.5)	23.5(1.1)	904	26.3(1.7)	24.3(1.3)
경남	거제시	849	38.5(1.7)	39.4(1.7)	921	33.2(1.7)	34.2(1.5)	911	37.8(1.9)	38.6(1.6)
	거창군	907	39.5(2.7)	29.8(1.6)	902	40.9(1.9)	31.9(1.8)	907	41.5(2.1)	31.3(2.0)
	고성군	943	38.6(2.2)	27.8(1.5)	881	38.0(1.9)	28.7(1.9)	891	44.3(2.1)	34.8(2.0)
	김해시	957	42.2(2.9)	42.9(1.6)	923	29.6(1.7)	30.6(1.4)	910	32.3(1.6)	32.8(1.5)
	남해군	942	50.2(2.1)	35.9(2.0)	890	46.0(2.3)	29.2(2.0)	886	40.5(2.2)	23.7(1.7)
	마산시	943	31.5(1.5)	30.4(1.3)	947	34.5(1.8)	32.3(1.2)	923	25.2(1.2)	23.2(1.1)
	밀양시	923	34.5(1.8)	27.4(1.6)	899	36.1(2.0)	28.9(1.8)	923	30.5(2.1)	23.9(1.4)
	사천시	899	36.0(2.2)	32.2(1.7)	899	35.5(1.8)	30.9(1.5)	892	34.8(1.9)	30.3(1.6)
	산청군	896	43.0(2.3)	30.9(2.4)	846	40.6(2.1)	27.8(1.7)	875	37.0(2.7)	23.3(2.0)
	양산시	977	33.5(1.9)	33.4(1.4)	942	38.7(1.8)	38.7(1.5)	910	31.4(2.1)	31.4(1.5)
	의령군	825	47.8(2.8)	37.9(2.8)	881	45.7(2.0)	33.0(1.9)	875	42.1(1.9)	28.3(2.2)
	진주시	959	25.6(1.3)	24.6(1.2)	900	24.9(1.8)	23.3(1.4)	909	26.8(1.6)	25.1(1.2)
	진해시	870	33.0(2.2)	32.1(1.4)	901	34.9(1.9)	34.4(1.6)	901	34.5(1.7)	33.9(1.5)
	창녕군	1,002	37.1(1.8)	27.6(1.5)	897	44.5(2.1)	34.3(1.8)	903	41.1(2.2)	30.4(1.9)
	창원시	894	25.9(1.9)	28.4(1.5)	920	24.8(1.5)	27.1(1.6)	943	23.9(1.8)	26.9(1.4)
	통영시	956	32.4(1.6)	30.7(1.4)	958	33.9(1.6)	31.7(1.4)	906	31.0(2.0)	28.9(1.6)
	하동군	956	41.2(2.4)	30.2(1.7)	903	42.3(2.3)	30.3(2.1)	889	42.6(2.2)	29.7(1.9)
	함안군	959	36.3(2.2)	29.5(1.5)	900	40.8(1.8)	34.5(1.8)	891	38.8(2.1)	31.0(1.7)
	함양군	892	42.3(2.6)	32.2(2.2)	900	42.1(2.4)	27.9(1.7)	883	39.9(2.2)	26.8(1.9)
	합천군	910	40.0(2.2)	26.7(2.1)	888	41.0(2.1)	29.3(2.0)	888	36.5(2.0)	23.1(1.8)
제주	서귀포시서귀포	861	35.5(1.6)	32.6(1.6)	839	30.5(1.9)	26.6(1.4)	842	24.2(1.8)	20.9(1.4)
	서귀포시동부	970	38.8(3.2)	31.4(1.9)	839	37.7(1.7)	29.1(1.4)	848	30.5(1.4)	22.9(1.5)
	서귀포시서부				832	35.7(4.1)	27.3(1.7)	826	32.4(2.2)	23.2(1.5)
	제주시제주	897	24.3(1.8)	24.8(1.3)	888	25.3(1.8)	25.2(1.2)	903	19.8(1.3)	19.5(1.1)
	제주시동부	946	44.6(2.5)	38.5(1.8)	896	36.5(2.3)	28.7(1.6)	841	28.4(2.5)	22.3(1.8)
	제주시서부				867	31.8(1.9)	23.6(1.1)	847	30.5(2.2)	22.9(1.4)

〈표 31〉 신종인플루엔자 예방접종률: 시군구별

단위 : %(표준오차)

시도	시군구	2010년		
		N	조율 (표준오차)	표준화 (표준오차)
서울	강남구	922	16.7(1.3)	17.9(1.2)
	강동구	921	17.9(1.4)	18.6(1.3)
	강북구	907	17.8(1.3)	17.0(1.3)
	강서구	918	17.6(1.6)	17.9(1.3)
	관악구	935	20.1(1.6)	20.2(1.4)
	광진구	916	15.3(1.4)	15.8(1.1)
	구로구	898	18.5(1.5)	18.6(1.3)
	금천구	932	17.3(1.5)	17.0(1.1)
	노원구	918	20.3(1.4)	20.0(1.3)
	도봉구	912	18.1(1.6)	17.6(1.2)
	동대문구	918	18.4(1.6)	17.3(1.3)
	동작구	907	18.4(1.6)	18.0(1.2)
	마포구	901	18.5(1.5)	18.2(1.2)
	서대문구	916	19.5(1.5)	17.8(1.1)
	서초구	920	19.0(1.4)	19.7(1.3)
	성동구	909	18.6(1.4)	18.2(1.2)
	성북구	920	18.9(1.5)	18.3(1.2)
	송파구	920	21.5(1.3)	22.1(1.2)
	양천구	901	18.1(1.5)	18.6(1.3)
	영등포구	893	21.1(1.6)	20.7(1.2)
	용산구	916	12.6(1.3)	11.8(1.0)
	은평구	917	21.1(1.4)	20.7(1.3)
	종로구	909	21.7(1.6)	19.7(1.2)
	중구	915	15.7(1.6)	14.8(1.2)
	중랑구	917	18.5(1.5)	18.7(1.3)
부산	강서구	896	15.7(1.5)	13.8(1.2)
	금정구	924	15.0(1.3)	14.5(1.1)
	기장군	918	21.5(1.4)	19.9(1.3)
	남구	923	12.7(1.2)	12.6(1.2)
	동구	909	17.1(1.3)	14.8(1.3)
	동래구	920	15.9(1.2)	15.9(1.2)
	부산진구	932	12.7(1.2)	11.9(0.9)
	북구	917	17.6(1.5)	18.2(1.3)
	사상구	927	15.7(1.4)	16.3(1.3)
	사하구	921	18.3(1.5)	18.3(1.3)
	서구	910	17.3(1.4)	14.7(1.1)
	수영구	925	20.7(1.6)	19.6(1.3)
	연제구	911	18.1(1.3)	18.0(1.4)
	영도구	911	17.7(1.5)	15.7(1.3)
	중구	902	17.3(1.4)	15.0(1.1)
	해운대구	916	15.2(1.2)	15.1(1.2)
대구	남구	911	18.3(1.6)	16.8(1.3)
	달서구	914	15.8(1.2)	16.7(1.2)
	달성군	906	18.3(1.3)	17.6(1.1)
	동구	916	21.2(1.7)	20.1(1.3)
	북구	919	14.2(1.5)	14.1(1.0)
	서구	914	18.5(1.7)	17.5(1.3)
	수성구	913	20.4(1.3)	20.4(1.2)
	중구	905	19.7(1.4)	17.3(1.3)
	강화군	958	29.9(1.8)	23.1(1.5)
	계양구	909	16.9(1.6)	18.6(1.4)
인천	남구	912	19.9(1.1)	19.2(1.2)
	남동구	897	17.8(1.4)	18.6(1.2)
	동구	895	23.0(1.8)	20.6(1.3)
	부평구	915	17.4(1.3)	18.2(1.1)
	서구	910	18.6(1.3)	19.7(1.2)
	연수구	910	19.9(1.3)	21.4(1.4)
	옹진군	831	46.8(2.5)	41.9(2.4)
	중구	895	22.5(1.5)	21.3(1.4)
광주	광산구	923	21.8(1.4)	22.6(1.2)
	남구	948	19.7(1.2)	19.2(1.3)
	동구	911	22.4(2.0)	19.7(1.5)
	북구	931	13.3(1.1)	13.0(0.9)
	서구	930	16.6(1.3)	17.0(1.0)
대전	대덕구	913	20.3(1.7)	20.9(1.2)
	동구	915	19.0(1.4)	17.8(1.2)
	서구	920	17.6(1.4)	18.7(1.2)
	유성구	916	18.0(1.7)	19.2(1.4)
	중구	916	16.5(1.2)	15.7(1.0)
울산	남구	916	15.4(1.5)	16.8(1.3)
	동구	914	18.9(1.7)	20.0(1.3)
	북구	911	17.8(1.3)	19.9(1.3)
	울주군	912	21.7(1.7)	20.6(1.3)
	중구	914	17.1(1.2)	17.6(1.3)

시도	시군구	2010년		
		N	조율 (표준오차)	표준화 (표준오차)
경기	가평군	892	22.4(1.8)	18.7(1.5)
	고양시덕양구	914	23.8(1.5)	23.6(1.4)
	고양시일산동구	900	19.0(1.3)	20.0(1.5)
	고양시일산서구	910	19.7(1.6)	21.1(1.5)
	과천시	891	22.0(1.8)	22.1(1.4)
	구리시	910	17.7(1.8)	18.6(1.4)
	김포시	912	20.3(1.6)	19.6(1.2)
	남양주시	914	16.5(1.4)	16.2(1.1)
	동두천시	900	22.5(1.8)	19.8(1.2)
	부천시소사구	912	15.4(1.6)	15.9(1.2)
	부천시오정구	912	16.1(1.4)	16.8(1.3)
	부천시원미구	912	12.3(1.1)	13.7(1.0)
	양주시	891	19.7(1.5)	19.6(1.3)
	양평군	885	28.3(1.8)	24.2(1.8)
	여주군	902	27.9(2.1)	24.6(1.5)
	연천군	902	28.7(1.9)	25.3(1.7)
	의정부시	905	20.2(1.5)	19.8(1.2)
	이천시	902	22.1(1.8)	21.5(1.4)
	파주시	862	23.6(1.5)	22.6(1.4)
	포천시	891	19.9(1.6)	19.1(1.5)
	하남시	900	17.3(1.5)	17.2(1.2)
	광명시	920	22.6(1.7)	23.1(1.3)
	광주시	913	20.3(1.7)	20.3(1.4)
	군포시	920	18.8(1.5)	19.6(1.2)
	성남시분당구	919	20.9(1.6)	21.5(1.2)
	성남시수정구	922	18.9(1.5)	19.4(1.1)
	성남시중원구	923	19.9(1.5)	20.8(1.3)
	수원시권선구	935	15.7(1.4)	16.8(1.3)
	수원시영통구	918	18.7(1.5)	21.0(1.4)
	수원시장안구	922	19.7(1.5)	20.6(1.2)
	수원시팔달구	913	18.4(1.4)	19.2(1.2)
	시흥시	938	15.1(1.4)	17.5(1.2)
	안산시단원구	923	14.6(1.5)	16.1(1.3)
	안산시상록수	920	14.6(1.1)	17.0(1.1)
	안성시	929	22.2(1.7)	20.4(1.3)
	안양시동안구	914	17.8(1.5)	19.1(1.2)
	안양시만안구	911	18.3(1.6)	18.6(1.2)
	오산시	918	20.6(1.8)	22.2(1.6)
	용인시기흥구	920	21.3(1.6)	22.2(1.4)
	용인시수지구	938	18.8(1.5)	18.9(1.2)
	용인시처인구	942	21.3(1.6)	20.7(1.4)
강원	의왕시	927	14.7(1.6)	15.1(1.3)
	평택시송탄	924	20.6(1.7)	20.6(1.4)
	평택시평택	927	20.9(1.8)	20.7(1.4)
	화성시	917	25.1(1.8)	25.5(1.5)
	강릉시	896	17.4(1.4)	15.7(1.2)
	고성군	875	35.7(2.4)	32.1(2.1)
	동해시	892	26.4(1.6)	25.1(1.8)
	삼척시	893	28.1(1.8)	24.3(1.6)
	속초시	901	23.3(1.5)	22.2(1.5)
	양구군	859	30.4(2.0)	26.9(1.7)
충북	양양군	870	29.3(2.4)	23.9(1.8)
	영월군	874	31.1(1.9)	26.9(2.3)
	원주시	911	18.6(1.3)	18.1(1.1)
	인제군	870	28.2(1.9)	24.5(1.6)
	정선군	886	27.3(2.4)	24.5(1.7)
	철원군	878	29.9(1.9)	27.7(1.6)
	춘천시	899	24.6(1.8)	23.2(1.4)
	태백시	878	21.8(1.7)	20.1(1.5)
	평창군	891	25.3(1.9)	19.5(1.3)
	홍천군	890	26.0(1.7)	21.3(1.7)
충청	화천군	860	31.3(1.9)	27.6(1.6)
	횡성군	910	31.9(2.1)	24.6(1.5)
	괴산군	879	32.4(2.2)	22.8(2.0)
	단양군	875	26.9(2.1)	20.2(1.5)
	보은군	867	31.9(2.1)	20.3(1.6)
	영동군	910	31.2(1.9)	22.5(1.5)
	옥천군	905	26.0(1.9)	18.1(1.2)
	음성군	912	26.0(1.7)	21.8(1.3)
	제천시	909	23.3(1.5)	19.4(1.4)
	증평군	875	28.3(2.0)	26.2(1.6)
충남	진천군	892	22.2(1.8)	18.7(1.4)
	청원군	900	17.9(1.4)	15.6(1.1)
	청주시상당	925	18.0(1.6)	17.9(1.2)
	청주시흥덕	905	15.6(1.4)	17.0(1.1)
	충주시	904	27.8(1.6)	25.2(1.4)

시도	시군구	2010년		
		N	조율 (표준오차)	표준화 (표준오차)
충남	계룡시	873	31.0(1.6)	32.2(1.7)
	공주시	901	25.0(1.7)	21.2(1.4)
	금산군	893	29.9(2.1)	21.6(1.7)
	논산시	910	32.4(2.4)	22.8(1.6)
	당진군	903	21.7(1.8)	17.1(1.2)
	보령시	894	29.0(2.0)	24.6(1.6)
	부여군	899	30.2(1.9)	22.4(1.6)
	서산시	910	25.7(1.7)	22.7(1.4)
	서천군	891	37.5(2.4)	26.4(2.1)
	아산시	905	21.0(1.3)	20.2(1.1)
	연기군	896	24.8(1.3)	20.7(1.2)
	예산군	894	27.6(1.6)	19.9(1.4)
	천안시	908	18.9(1.3)	19.7(1.1)
	청양군	892	35.1(2.3)	24.5(1.8)
	태안군	896	27.1(1.9)	22.6(1.8)
	홍성군	892	29.5(1.9)	22.8(1.7)
전북	고창군	899	32.5(2.0)	24.1(2.3)
	군산시	902	21.7(1.5)	20.1(1.2)
	김제시	948	34.9(2.1)	26.4(1.6)
	남원시	892	27.9(1.9)	21.0(1.4)
	무주군	863	31.0(2.1)	24.9(2.2)
	부안군	887	30.5(1.9)	21.9(2.0)
	순창군	847	34.2(1.9)	22.9(1.9)
	완주군	991	32.7(1.9)	26.9(1.5)
	익산시	927	25.4(1.3)	22.9(1.1)
	임실군	860	31.8(2.0)	21.2(1.4)
	장수군	861	35.4(2.1)	23.1(2.0)
	전주시	904	18.1(1.3)	17.6(1.0)
	정읍시	886	24.1(1.7)	19.1(1.6)
	진안군	883	30.4(2.1)	21.1(1.8)
전남	강진군	950	24.3(1.8)	15.2(1.3)
	고흥군	910	26.7(1.7)	16.9(1.6)
	곡성군	872	37.3(2.2)	28.7(2.5)
	광양시	903	18.3(1.6)	18.3(1.4)
	구례군	868	33.3(2.5)	24.3(2.0)
	나주시	900	31.3(1.9)	23.1(1.7)
	담양군	943	25.8(1.6)	17.2(1.4)
	목포시	941	15.8(1.2)	15.1(1.1)
	무안군	902	28.2(2.3)	22.8(2.1)
	보성군	883	33.9(2.2)	22.6(1.8)
	순천시	922	16.1(1.3)	15.3(1.1)
	신안군	870	36.6(2.4)	29.7(2.2)
	여수시	945	14.6(1.4)	13.9(1.2)
	영광군	884	28.9(2.1)	24.2(2.1)
	영암군	956	27.0(1.7)	21.1(1.3)
	완도군	895	35.1(2.0)	25.1(1.6)
	장성군	891	39.3(2.4)	29.1(2.1)
	장흥군	890	29.1(2.2)	20.7(2.0)
	진도군	894	35.3(2.2)	27.6(2.1)
	함평군	880	36.2(1.9)	22.5(1.7)
	해남군	922	37.2(2.5)	31.9(2.0)
	화순군	882	26.3(1.9)	21.9(1.5)
경북	경산시	915	17.0(1.5)	15.8(1.1)
	경주시	903	21.5(1.8)	20.4(1.5)
	고령군	878	24.6(1.8)	18.1(1.5)
	구미시구미	903	18.1(1.4)	19.2(1.3)
	구미시선산	907	20.8(1.5)	17.5(1.1)
	군위군	873	29.1(2.2)	16.6(1.4)
	김천시	899	27.7(1.7)	22.9(1.5)
	문경시	891	31.3(2.0)	25.2(1.8)
	봉화군	880	32.7(2.3)	22.2(1.7)
	상주시	897	27.8(1.6)	23.1(1.5)
	성주군	907	28.8(1.8)	19.5(1.4)
	안동시	904	25.9(1.7)	22.7(1.5)
	영덕군	884	29.3(1.9)	21.9(2.0)
	영양군	850	30.3(2.2)	22.0(1.7)
	영주시	901	29.3(1.8)	24.3(1.7)
	영천시	896	24.9(1.6)	18.9(1.5)
	예천군	888	34.4(2.4)	26.7(2.4)
	울릉군	788	26.9(4.4)	24.9(1.9)
	울진군	880	33.0(2.1)	28.2(2.0)
	의성군	893	35.0(2.1)	22.4(2.0)
	청도군	883	26.8(1.8)	18.1(1.7)
	청송군	873	25.9(1.8)	17.9(1.6)
	칠곡군	893	20.5(1.5)	19.7(1.3)
	포항시남구	902	22.8(1.8)	23.0(1.5)
	포항시북구	904	16.8(1.3)	16.1(1.1)

시도	시군구	2010년		
		N	조율 (표준오차)	표준화 (표준오차)
경남	거제시	910	21.6(1.9)	22.1(1.4)
	거창군	888	21.7(2.0)	19.0(1.7)
	고성군	890	23.0(1.8)	19.4(1.6)
	김해시	910	17.6(1.2)	18.4(1.2)
	남해군	880	23.2(1.8)	16.8(1.9)
	마산시	922	22.9(1.1)	22.3(1.1)
	밀양시	919	17.5(1.8)	14.9(1.3)
	사천시	893	20.3(1.4)	18.3(1.4)
	산청군	863	20.6(2.1)	14.1(1.6)
	양산시	910	16.3(1.4)	16.7(1.3)
	의령군	861	19.6(1.7)	14.6(1.9)
	진주시	908	15.3(1.2)	15.3(1.0)
	진해시	900	30.6(1.8)	30.2(1.5)
	창녕군	902	25.1(1.8)	18.2(1.5)
	창원시	944	14.2(1.3)	15.5(1.3)
	통영시	907	17.4(1.2)	16.8(1.4)
제주	하동군	877	32.6(1.9)	24.0(1.9)
	함안군	893	27.4(1.6)	21.5(1.4)
	함양군	866	26.7(1.8)	18.8(1.8)
	합천군	884	20.1(1.5)	13.7(1.7)
	서귀포시서귀포	839	14.0(1.6)	12.8(1.4)
	서귀포시동부	839	21.0(1.5)	16.4(1.4)
	서귀포시서부	825	18.3(1.6)	14.4(1.7)
	제주시제주	899	13.3(1.1)	13.3(1.1)
	제주시동부	841	15.3(1.6)	13.2(1.3)
	제주시서부	847	18.5(1.5)	14.8(1.4)

〈표 32〉 건강검진 수진율: 시군구별

단위 : %(표준오차)

시도	시군구	2008년			2009년			2010년		
		N	조율 (표준오차)	표준화 (표준오차)	N	조율 (표준오차)	표준화 (표준오차)	N	조율 (표준오차)	표준화 (표준오차)
서울	강남구	851	57.0(1.8)	57.6(1.6)	919	61.9(1.6)	62.0(1.4)	923	60.1(1.8)	59.9(1.7)
	강동구	845	51.1(2.1)	51.0(1.8)	920	53.1(1.8)	52.6(1.7)	921	59.9(1.9)	58.7(1.5)
	강북구	904	44.9(2.3)	43.5(1.9)	919	53.1(1.5)	50.9(1.6)	907	54.1(2.0)	52.0(1.9)
	강서구	921	53.5(2.0)	53.5(1.8)	941	56.1(1.7)	55.8(1.5)	917	60.8(1.7)	60.1(1.5)
	관악구	849	51.5(1.8)	51.6(1.5)	900	53.4(1.9)	54.1(1.7)	935	59.2(2.2)	60.0(1.6)
	광진구	830	52.8(1.8)	53.3(1.7)	939	59.3(1.7)	59.4(1.6)	919	58.2(1.6)	58.3(1.6)
	구로구	925	53.0(1.8)	52.2(1.7)	900	58.7(2.0)	57.6(1.9)	898	59.7(1.9)	58.3(1.8)
	금천구	1,003	45.6(1.9)	44.6(1.7)	914	54.5(1.6)	53.3(1.6)	933	54.2(1.8)	52.6(1.6)
	노원구	820	47.4(2.1)	46.8(1.7)	922	57.6(1.6)	56.3(1.7)	919	59.7(1.9)	58.5(1.5)
	도봉구	995	48.9(1.8)	47.4(1.6)	920	57.6(1.8)	56.4(1.7)	918	57.8(2.6)	55.7(1.8)
	동대문구	838	53.8(1.7)	53.3(1.6)	919	53.9(1.8)	52.9(1.6)	918	58.2(1.8)	56.7(1.8)
	동작구	898	52.3(1.9)	53.0(1.8)	962	58.6(1.9)	58.3(1.6)	910	60.1(1.8)	59.7(1.7)
	마포구	812	48.4(2.3)	48.5(2.2)	905	55.6(1.9)	55.7(1.6)	904	58.8(2.0)	58.1(1.7)
	서대문구	827	46.6(2.1)	46.4(1.8)	948	56.0(1.8)	55.2(1.7)	918	56.5(1.9)	55.6(1.7)
	서초구	815	58.0(2.1)	57.5(1.8)	923	64.6(1.9)	64.3(1.6)	921	67.1(1.8)	66.4(1.6)
	성동구	816	53.2(2.2)	53.0(1.6)	918	55.0(2.1)	54.5(1.5)	910	59.8(1.7)	58.7(1.6)
	성북구	916	52.5(1.8)	51.7(1.7)	953	58.2(1.9)	57.7(1.7)	920	56.9(1.9)	55.9(1.6)
	송파구	863	52.0(1.5)	51.5(1.6)	928	63.1(1.7)	63.2(1.5)	920	63.2(1.6)	62.4(1.4)
	양천구	895	48.0(1.8)	47.3(1.7)	945	59.5(2.0)	58.6(1.6)	902	58.2(1.9)	56.8(1.7)
	영등포구	892	54.7(2.1)	53.9(1.8)	881	58.5(1.9)	58.0(1.7)	894	62.0(1.9)	61.2(1.7)
	용산구	830	53.7(2.0)	53.5(1.7)	919	56.1(1.9)	55.0(1.7)	916	55.3(2.2)	54.1(1.8)
	은평구	814	49.7(1.7)	49.6(1.8)	930	53.1(1.7)	52.5(1.8)	918	60.4(1.8)	59.1(1.7)
	종로구	983	56.2(1.4)	55.6(1.3)	952	53.1(1.6)	51.9(1.5)	914	52.8(1.5)	51.0(1.4)
	중구	880	47.8(2.4)	46.6(1.8)	928	59.7(1.9)	58.4(1.7)	915	59.6(1.9)	57.7(1.6)
	중랑구	900	43.5(1.4)	43.1(1.3)	977	53.3(2.3)	52.5(1.6)	916	58.3(1.8)	56.8(1.6)
부산	강서구	900	46.4(1.8)	44.1(2.0)	938	56.3(2.0)	55.2(1.8)	897	56.2(2.1)	53.4(2.0)
	금정구	855	54.2(2.1)	53.8(2.0)	1,007	57.5(1.7)	55.4(1.5)	924	61.3(1.9)	58.9(1.7)
	기장군	983	50.5(2.1)	48.7(1.7)	903	58.8(1.7)	56.3(1.9)	922	62.8(1.9)	59.8(1.8)
	남구	881	52.6(1.5)	50.7(1.5)	935	59.0(1.9)	57.3(1.8)	925	56.9(1.6)	54.1(1.7)
	동구	804	45.8(1.9)	43.1(1.7)	912	55.6(1.9)	53.0(1.8)	909	59.8(1.7)	57.5(1.9)
	동래구	941	54.9(2.4)	52.9(1.7)	1,002	56.7(1.7)	55.0(1.6)	920	62.8(1.4)	60.9(1.6)
	부산진구	902	49.0(1.7)	47.9(1.5)	926	59.8(1.6)	58.5(1.5)	933	58.2(1.4)	56.4(1.6)
	북구	823	50.9(2.2)	50.5(1.9)	958	60.2(1.7)	59.0(1.6)	917	62.1(1.3)	60.2(1.6)
	사상구	909	55.4(2.4)	54.1(2.1)	989	55.4(1.5)	53.3(1.6)	927	59.9(1.8)	57.7(1.8)
	사하구	908	57.1(2.1)	55.8(1.8)	950	58.1(1.7)	56.2(1.6)	921	58.9(1.9)	57.3(1.6)
	서구	870	51.0(1.7)	48.5(1.8)	923	59.6(1.5)	56.7(1.8)	910	63.7(1.8)	59.2(1.8)
	수영구	1,006	45.2(1.4)	42.7(1.5)	939	59.0(2.0)	56.1(1.8)	925	63.1(1.9)	59.4(1.7)
	연제구	835	51.6(1.8)	49.9(1.7)	936	59.4(1.8)	57.3(1.6)	913	60.3(2.0)	57.7(1.8)
	영도구	909	55.0(2.2)	52.7(1.6)	909	58.3(1.7)	55.6(1.8)	911	64.3(1.7)	60.7(1.7)
	중구	841	43.4(2.3)	39.7(1.8)	906	49.3(1.7)	46.6(1.6)	902	57.4(1.8)	54.2(1.9)
	해운대구	904	49.5(2.1)	47.7(1.7)	940	58.1(1.6)	55.9(1.5)	916	59.4(1.7)	57.0(1.7)
대구	남구	879	49.6(1.8)	47.9(1.6)	925	53.5(2.0)	51.8(1.7)	914	51.5(1.7)	49.1(1.8)
	달서구	958	51.1(1.6)	50.3(1.3)	919	55.0(1.4)	54.2(1.4)	915	59.8(1.6)	58.4(1.4)
	달성군	922	52.1(1.8)	51.1(1.7)	912	61.3(1.7)	59.9(1.6)	908	65.6(1.8)	64.0(1.7)
	동구	893	51.7(2.0)	50.0(1.7)	919	54.0(1.6)	51.7(1.4)	917	59.8(1.3)	56.9(1.5)
	북구	822	47.1(2.0)	46.5(1.6)	920	57.0(1.6)	56.0(1.4)	918	55.2(1.8)	54.1(1.5)
	서구	818	49.3(1.8)	47.5(1.6)	915	57.8(1.6)	55.7(1.6)	914	60.5(1.7)	57.8(1.6)
	수성구	877	51.4(1.6)	49.4(1.5)	918	58.3(1.7)	56.0(1.5)	914	60.1(1.8)	57.3(1.5)
	중구	807	49.3(1.7)	47.7(1.9)	909	52.8(1.7)	51.0(1.7)	906	52.1(1.7)	49.5(1.6)
인천	강화군	834	55.8(2.7)	49.6(2.6)	907	60.5(1.9)	52.2(2.1)	960	60.7(2.0)	53.4(1.9)
	계양구	820	41.1(2.0)	41.9(1.7)	910	57.1(1.8)	57.1(1.7)	906	53.3(1.6)	53.1(1.7)
	남구	820	47.2(2.0)	46.4(1.9)	906	53.0(1.9)	52.0(1.6)	912	60.4(1.8)	59.1(1.6)
	남동구	800	52.3(2.3)	52.7(1.7)	920	54.1(1.9)	53.5(1.6)	900	54.5(1.7)	53.7(1.6)
	동구	874	46.8(2.2)	45.8(1.7)	896	54.1(1.9)	52.3(1.7)	898	61.5(2.2)	59.4(1.8)
	부평구	926	49.1(2.6)	48.7(1.8)	923	52.9(1.5)	52.3(1.5)	918	57.5(1.6)	56.4(1.6)
	서구	886	46.5(2.1)	47.0(1.5)	911	57.1(1.9)	56.4(1.6)	912	57.3(1.8)	56.0(1.6)
	연수구	836	50.8(1.8)	49.5(1.6)	916	52.6(1.9)	51.8(1.6)	911	59.5(2.0)	59.1(1.6)
	옹진군	679	59.9(2.2)	56.3(2.5)	837	63.5(2.0)	59.8(2.2)	829	64.5(2.1)	59.8(2.3)
	중구	811	53.0(2.1)	51.3(1.8)	899	57.5(1.9)	56.0(1.7)	897	52.7(2.2)	50.0(1.9)
광주	광산구	831	58.1(2.0)	59.2(1.5)	1,002	54.7(1.5)	54.5(1.3)	924	53.4(1.9)	52.7(1.4)
	남구	993	52.5(1.8)	51.3(1.5)	958	58.4(1.8)	57.1(1.5)	949	58.4(1.9)	57.0(1.5)
	동구	826	47.6(2.2)	45.6(1.8)	916	53.5(1.9)	51.4(1.7)	914	56.7(2.2)	53.3(1.9)
	북구	841	49.3(1.5)	49.3(1.6)	1,001	54.7(1.6)	54.7(1.4)	933	62.6(1.8)	61.9(1.5)
	서구	942	50.1(2.0)	50.3(2.1)	947	58.5(1.7)	58.0(1.4)	930	57.7(1.6)	56.8(1.4)
대전	대덕구	813	44.4(2.0)	44.1(1.7)	917	51.4(2.1)	50.8(1.8)	914	46.9(1.8)	45.5(1.5)
	동구	818	39.9(1.9)	39.3(1.5)	923	52.8(2.1)	51.5(1.7)	915	58.4(1.8)	56.6(1.6)
	서구	816	58.1(1.9)	58.9(1.6)	920	55.3(1.9)	55.5(1.5)	920	54.6(1.6)	53.9(1.4)
	유성구	810	60.3(4.9)	61.5(3.8)	911	65.6(1.8)	65.0(1.6)	916	56.7(2.0)	56.2(1.7)
	중구	838	52.8(2.4)	51.7(1.8)	916	58.7(1.7)	57.0(1.6)	916	53.8(1.8)	51.8(1.6)

시도	시군구	2008년			2009년			2010년		
		N	조율 (표준오차)	표준화 (표준오차)	N	조율 (표준오차)	표준화 (표준오차)	N	조율 (표준오차)	표준화 (표준오차)
울산	남구	864	51.5(1.9)	50.3(1.7)	920	59.5(1.5)	57.8(1.5)	917	60.1(1.8)	58.2(1.7)
	동구	888	64.0(1.9)	62.2(1.6)	920	63.8(1.5)	62.5(1.6)	914	67.2(1.5)	64.9(1.4)
	북구	896	53.0(2.0)	52.1(1.6)	925	61.9(1.8)	59.9(1.7)	911	59.1(1.9)	56.9(1.6)
	울주군	934	53.5(3.0)	52.6(2.8)	911	59.8(1.9)	58.5(1.8)	912	63.7(2.3)	61.9(1.7)
	중구	925	50.3(1.7)	49.0(1.7)	928	56.3(1.9)	54.2(1.6)	915	59.4(1.6)	57.1(1.6)
경기	가평군	792	58.0(2.1)	52.6(2.0)	897	63.8(1.9)	58.7(1.8)	898	56.2(1.8)	51.0(1.9)
	고양시덕양구	816	47.9(3.2)	47.6(2.4)	920	55.7(1.8)	54.5(1.4)	913	50.9(2.0)	49.4(1.6)
	고양시일산동구	846	58.8(2.0)	58.1(1.8)	914	59.8(1.8)	58.8(1.6)	903	66.6(1.9)	65.0(1.7)
	고양시일산서구	844	56.5(2.9)	53.2(2.1)	917	61.8(2.1)	59.8(1.6)	913	60.2(2.1)	58.3(1.8)
	과천시	802	62.0(2.1)	60.4(1.9)	894	63.1(1.9)	61.5(1.6)	893	66.7(1.7)	64.4(1.5)
	구리시	814	53.1(2.0)	52.1(1.8)	912	58.9(1.7)	58.3(1.7)	912	59.1(1.9)	57.6(1.7)
	김포시	828	54.3(2.1)	52.5(2.1)	912	57.9(1.8)	56.4(1.6)	912	63.7(1.8)	61.3(1.6)
	남양주시	816	47.6(2.2)	46.6(1.8)	909	54.4(1.8)	52.1(1.7)	917	56.9(1.7)	53.6(1.5)
	동두천시	792	48.3(2.3)	46.9(1.9)	892	55.0(1.9)	53.2(1.8)	900	52.6(2.1)	49.7(1.7)
	부천시소사구	808	41.4(2.4)	41.5(1.8)	923	58.7(1.7)	58.2(1.7)	911	55.5(2.1)	55.1(1.7)
	부천시오정구	914	39.2(2.1)	39.3(1.8)	914	53.6(2.0)	53.2(1.7)	915	55.3(1.8)	54.6(1.7)
	부천시원미구	830	42.7(1.7)	43.3(1.5)	916	57.0(1.6)	57.1(1.6)	914	56.9(1.7)	56.6(1.5)
	양주시	855	51.3(2.3)	50.2(1.8)	898	54.2(2.0)	52.2(1.7)	893	60.7(1.7)	59.1(1.7)
	양평군	871	57.2(2.2)	53.3(2.4)	903	56.3(2.4)	50.2(1.8)	903	61.6(1.8)	55.2(2.1)
	여주군	858	54.4(2.7)	52.4(2.3)	947	57.7(1.9)	54.3(1.8)	901	55.9(2.3)	51.9(1.9)
	연천군	934	56.6(3.0)	53.3(2.2)	896	55.4(1.6)	51.2(1.4)	902	59.0(1.9)	54.6(2.0)
	의정부시	880	49.5(2.0)	49.0(1.7)	880	54.0(1.9)	53.1(1.7)	905	56.1(1.9)	54.8(1.7)
	이천시	854	56.4(2.5)	56.4(1.8)	912	57.6(1.8)	57.3(1.8)	911	60.3(2.0)	59.8(1.8)
	파주시	887	49.6(2.0)	48.6(1.8)	899	58.1(2.2)	57.0(1.8)	862	59.6(1.9)	58.4(1.7)
	포천시	900	49.3(2.2)	47.2(1.9)	892	56.4(2.1)	53.3(1.8)	892	58.0(2.0)	55.5(1.7)
	하남시	802	49.6(2.3)	48.6(1.9)	905	53.4(1.8)	52.5(1.8)	910	49.3(1.8)	47.5(1.8)
	광명시	833	53.1(2.0)	52.6(1.7)	917	57.4(2.0)	56.8(1.6)	923	60.7(2.0)	59.9(1.6)
	광주시	854	51.3(2.1)	50.5(1.7)	928	54.8(1.8)	53.3(1.6)	913	52.9(1.9)	50.8(1.7)
	군포시	908	51.4(1.8)	52.0(1.6)	914	57.4(1.8)	57.3(1.6)	921	64.5(1.5)	63.9(1.4)
	성남시분당구	857	63.8(2.1)	62.8(1.6)	916	63.3(2.0)	62.6(1.4)	921	71.6(1.7)	70.3(1.4)
	성남시수정구	817	47.2(1.9)	47.1(1.8)	915	54.7(2.0)	54.2(1.7)	921	56.8(1.8)	56.2(1.6)
	성남시중원구	877	47.1(2.2)	47.8(1.6)	915	56.8(2.0)	56.4(1.8)	923	57.6(1.8)	57.0(1.7)
	수원시권선구	839	50.4(1.8)	50.8(1.8)	933	59.4(1.7)	59.8(1.7)	934	55.9(1.8)	55.6(1.7)
	수원시영통구	831	59.0(1.9)	58.1(1.8)	914	62.7(1.7)	62.9(1.6)	918	67.7(1.9)	67.4(1.5)
	수원시장안구	862	52.0(1.8)	51.4(1.6)	934	61.6(1.6)	61.3(1.4)	922	59.6(1.6)	59.1(1.6)
	수원시팔달구	810	53.2(1.9)	53.8(1.6)	918	53.1(1.9)	53.3(1.6)	914	50.4(1.7)	49.8(1.7)
	시흥시	827	51.4(2.0)	51.5(1.9)	948	56.0(1.7)	56.2(1.6)	939	56.1(1.8)	54.9(1.5)
	안산시단원구	840	51.4(2.0)	51.1(1.8)	937	57.1(2.0)	57.2(1.7)	924	59.1(1.8)	58.2(1.8)
	안산시상록수	843	48.7(1.9)	48.9(1.9)	934	56.9(1.8)	56.8(1.7)	924	59.6(1.9)	59.2(1.6)
	안성시	903	53.7(2.0)	52.8(1.7)	948	61.5(1.8)	60.2(1.7)	932	62.8(1.8)	61.3(1.6)
	안양시동안구	856	55.4(3.1)	54.3(2.3)	941	61.0(1.8)	60.3(1.7)	920	65.2(1.6)	64.6(1.5)
	안양시만안구	841	50.9(2.1)	50.6(1.7)	945	54.5(1.8)	53.2(1.6)	912	58.6(1.7)	57.7(1.6)
	오산시	809	54.6(1.7)	55.0(1.8)	930	59.7(1.9)	59.8(1.7)	918	58.9(2.1)	58.9(1.9)
	용인시기흥구	874	57.1(1.9)	56.9(1.8)	940	61.3(1.9)	60.9(1.7)	924	59.6(1.8)	58.6(1.7)
	용인시수지구	827	60.5(2.1)	59.4(1.9)	939	58.8(2.2)	56.1(1.7)	939	62.7(1.7)	59.9(1.5)
	용인시처인구	872	50.7(2.2)	50.3(1.9)	941	53.6(1.6)	52.3(1.5)	943	58.9(2.0)	57.1(1.7)
	의왕시	866	58.4(1.8)	57.6(2.1)	924	60.1(2.0)	59.5(1.6)	926	60.5(2.0)	59.5(1.8)
	평택시송탄	866	48.0(2.2)	47.8(1.9)	929	56.3(2.2)	55.9(1.6)	925	60.0(1.8)	58.8(1.6)
	평택시평택	962	56.0(2.1)	55.7(1.7)	935	61.9(2.1)	60.8(1.7)	938	61.4(2.0)	60.1(1.6)
	화성시	896	53.1(2.1)	52.6(2.2)	922	61.5(1.7)	61.2(1.6)	918	61.5(1.9)	60.7(1.9)
강원	강릉시	843	49.1(1.7)	47.4(1.7)	900	62.3(1.7)	59.7(1.7)	902	55.1(1.8)	51.6(1.7)
	고성군	893	57.1(2.1)	50.7(2.2)	870	62.4(1.9)	56.2(2.0)	875	60.9(1.6)	54.7(2.3)
	동해시	830	53.2(1.9)	51.6(2.0)	889	56.1(1.6)	53.4(1.7)	894	56.3(2.4)	53.3(1.7)
	삼척시	856	59.0(2.1)	53.8(1.7)	905	60.6(2.1)	56.4(1.8)	895	62.5(2.2)	58.5(1.9)
	속초시	827	48.2(2.0)	46.3(1.9)	891	56.7(2.0)	54.5(1.9)	901	59.2(2.0)	56.1(1.7)
	양구군	801	54.8(2.7)	51.5(2.2)	856	62.5(1.7)	60.1(2.1)	860	67.2(2.0)	64.3(1.8)
	양양군	855	58.6(1.8)	52.3(2.0)	870	67.5(1.7)	61.4(1.9)	871	64.2(2.0)	56.8(2.2)
	영월군	811	60.5(2.1)	54.7(2.3)	881	61.9(2.4)	55.4(2.2)	876	59.6(2.1)	52.9(2.3)
	원주시	867	56.8(1.9)	55.7(1.5)	902	56.9(1.9)	55.0(1.5)	911	57.7(1.8)	56.0(1.3)
	인제군	897	56.6(2.3)	53.2(1.9)	880	62.4(1.9)	58.1(2.0)	872	61.1(1.9)	56.4(1.9)
	정선군	902	57.1(2.7)	52.5(2.4)	904	57.1(2.2)	51.8(1.9)	890	66.9(1.6)	61.8(2.1)
	철원군	794	59.1(3.0)	55.8(2.2)	880	67.9(2.1)	64.3(1.9)	883	65.1(2.2)	59.6(1.8)
	춘천시	758	46.7(2.4)	44.5(2.1)	899	60.6(1.6)	58.6(1.5)	899	58.3(1.7)	55.2(1.6)
	태백시	810	56.0(2.0)	53.9(2.1)	915	59.7(2.2)	57.3(1.7)	877	61.5(2.3)	58.6(2.0)
	평창군	796	50.7(2.9)	43.2(2.1)	888	62.8(2.0)	57.7(2.0)	893	58.5(1.9)	52.1(1.7)
	홍천군	929	56.2(2.3)	51.4(2.3)	915	61.5(2.1)	56.4(1.9)	889	60.7(1.9)	54.5(1.8)
	화천군	793	46.7(6.0)	41.8(4.0)	856	63.8(2.0)	60.1(1.7)	861	63.9(2.1)	60.1(1.9)
	횡성군	859	54.4(2.5)	47.8(1.9)	887	66.9(1.9)	60.7(1.9)	911	62.5(1.9)	54.0(2.1)

시도	시군구	2008년			2009년			2010년		
		N	조율 (표준오차)	표준화 (표준오차)	N	조율 (표준오차)	표준화 (표준오차)	N	조율 (표준오차)	표준화 (표준오차)
충북	괴산군	1,008	54.8(2.7)	45.9(2.3)	881	68.0(1.9)	58.0(2.3)	879	60.5(1.9)	51.4(2.4)
	단양군	875	50.6(3.7)	46.0(2.5)	876	62.7(2.1)	56.3(1.9)	876	59.4(2.4)	51.6(2.0)
	보은군	982	49.6(3.5)	41.7(2.5)	879	64.5(2.3)	55.7(2.2)	873	65.4(2.2)	56.6(2.3)
	영동군	968	55.6(2.2)	49.6(2.1)	850	62.5(2.1)	55.9(2.0)	911	52.4(2.4)	47.0(1.9)
	옥천군	1,025	57.1(2.2)	51.8(1.8)	911	60.6(2.3)	54.5(2.0)	906	64.5(2.3)	57.6(1.9)
	음성군	881	62.6(2.7)	59.5(2.6)	896	68.7(1.9)	66.1(2.0)	912	61.1(2.0)	57.2(1.8)
	제천시	875	49.2(3.1)	45.2(2.3)	900	54.3(1.6)	49.5(1.7)	909	61.6(1.9)	57.5(1.8)
	증평군	1,056	53.2(2.4)	52.1(2.0)	874	62.0(1.7)	60.0(1.7)	876	59.6(2.0)	57.2(1.7)
	진천군	900	57.0(2.4)	54.7(2.2)	891	65.6(1.8)	62.5(1.7)	895	68.6(1.6)	66.3(1.9)
	청원군	933	51.2(2.1)	49.5(1.9)	926	62.9(2.0)	61.3(1.7)	896	53.9(1.9)	51.6(1.7)
	청주시상당	968	50.9(1.9)	50.8(1.5)	924	57.7(1.8)	56.7(1.4)	928	61.7(1.7)	60.8(1.6)
	청주시흥덕	1,011	45.5(1.6)	46.7(1.5)	935	55.0(1.7)	55.4(1.5)	907	51.2(2.2)	50.7(1.5)
	충주시	967	51.6(2.4)	49.3(2.9)	907	64.0(1.7)	61.5(1.7)	905	62.1(1.7)	58.8(1.5)
충남	계룡시	758	55.4(1.8)	55.1(2.4)	873	64.7(2.2)	63.9(1.6)	874	63.1(2.2)	61.5(1.9)
	공주시	806	48.6(2.5)	43.0(2.0)	919	59.8(2.1)	56.5(1.9)	902	60.5(1.6)	55.8(1.9)
	금산군	789	57.4(2.5)	50.6(2.3)	905	56.5(2.2)	50.7(2.0)	893	56.7(2.1)	48.7(1.8)
	논산시	839	57.3(3.4)	53.0(2.6)	905	63.7(2.1)	58.0(2.2)	910	58.7(2.2)	59.6(2.0)
	당진군	849	48.7(2.4)	44.9(2.4)	904	58.9(1.9)	54.4(1.7)	904	55.8(2.2)	50.1(1.5)
	보령시	817	52.0(2.4)	47.7(1.9)	905	58.6(1.9)	53.9(1.7)	900	57.7(2.0)	53.2(1.8)
	부여군	798	60.1(2.7)	50.5(2.7)	908	57.2(2.1)	49.6(1.9)	899	57.6(2.2)	49.2(2.1)
	서산시	810	50.5(1.9)	49.7(1.9)	904	60.4(1.8)	57.3(1.6)	910	61.9(1.8)	59.8(1.7)
	서천군	793	53.7(2.0)	47.1(2.0)	899	65.8(2.2)	59.3(2.1)	893	60.7(2.0)	52.7(2.3)
	아산시	822	53.0(2.1)	52.8(2.0)	913	56.0(1.5)	56.4(1.7)	907	58.2(1.9)	58.0(1.6)
	연기군	832	59.3(2.0)	57.6(1.8)	897	63.2(2.3)	59.6(1.9)	899	65.3(2.0)	62.4(1.7)
	예산군	813	47.5(2.8)	43.6(2.6)	901	57.8(2.1)	52.9(1.9)	897	61.1(2.3)	56.3(2.0)
	천안시	817	58.3(1.5)	58.7(1.7)	923	58.2(1.7)	58.2(1.5)	911	59.2(1.5)	58.7(1.4)
	청양군	771	50.8(2.2)	41.8(2.1)	876	67.2(2.0)	57.8(2.0)	892	54.3(2.0)	46.6(2.2)
	태안군	812	50.6(2.4)	46.3(2.0)	897	62.6(1.9)	56.1(2.0)	896	51.0(2.4)	46.0(2.0)
	홍성군	829	52.6(1.9)	47.3(1.9)	906	64.8(2.0)	59.1(2.0)	899	62.2(1.7)	57.5(2.0)
전북	고창군	861	56.6(2.3)	48.0(2.5)	908	61.2(2.3)	57.3(2.6)	902	60.2(2.5)	57.8(2.5)
	군산시	872	48.7(1.7)	47.0(1.7)	901	58.8(1.9)	56.7(1.4)	905	59.0(1.6)	56.7(1.5)
	김제시	850	53.5(2.3)	44.7(2.5)	954	57.7(1.9)	51.8(1.8)	954	51.9(2.4)	45.6(1.9)
	남원시	821	44.8(2.0)	40.1(1.9)	1,002	52.7(1.7)	46.5(1.5)	895	52.3(1.9)	46.4(1.7)
	무주군	854	60.8(2.5)	51.0(2.9)	884	64.1(2.3)	56.4(2.0)	869	65.4(1.1)	56.9(2.5)
	부안군	881	42.5(2.4)	39.4(2.3)	886	56.6(1.8)	51.3(2.0)	893	59.1(2.2)	51.2(2.3)
	순창군	878	54.2(2.1)	46.4(2.3)	890	64.9(2.0)	57.2(2.2)	870	58.6(2.2)	47.7(2.0)
	완주군	998	47.2(1.8)	43.4(1.7)	996	57.1(1.8)	53.4(1.7)	993	56.5(2.0)	51.9(1.9)
	익산시	995	51.8(1.5)	50.4(1.5)	926	62.5(1.7)	59.9(1.4)	929	65.4(1.4)	62.6(1.4)
	임실군	994	59.9(8.8)	55.4(3.0)	953	68.2(1.9)	59.7(2.5)	866	55.6(2.1)	47.1(2.3)
	장수군	906	51.1(2.5)	43.7(2.4)	881	64.3(2.2)	55.4(2.0)	864	72.3(2.0)	64.9(2.2)
	전주시	850	48.1(1.7)	47.1(1.2)	1,009	57.4(1.3)	56.3(1.2)	909	59.7(1.8)	58.2(1.3)
	정읍시	858	48.2(2.2)	44.8(2.0)	913	56.6(1.7)	51.8(1.8)	904	64.6(2.1)	59.8(2.3)
	진안군	828	58.8(2.6)	53.5(2.9)	854	69.8(2.2)	58.5(2.2)	883	45.3(2.6)	39.2(2.1)
전남	강진군	820	56.6(2.0)	51.2(2.2)	910	66.3(2.1)	58.2(2.4)	951	45.9(2.7)	40.3(1.9)
	고흥군	846	54.2(2.8)	45.5(2.7)	918	65.7(2.1)	57.8(2.4)	910	63.4(2.1)	52.5(2.4)
	곡성군	918	58.3(2.0)	47.7(1.9)	876	64.0(2.2)	53.5(2.2)	871	66.7(2.0)	55.2(2.0)
	광양시	806	58.4(2.2)	56.7(2.0)	957	65.3(1.5)	64.1(1.6)	904	58.7(2.0)	57.4(1.9)
	구례군	983	56.7(2.0)	49.6(2.1)	874	64.3(2.0)	56.9(2.9)	870	51.2(2.9)	43.2(2.2)
	나주시	833	56.5(2.0)	51.1(1.9)	900	62.2(2.1)	54.9(2.2)	900	67.5(1.8)	61.6(1.9)
	담양군	1,018	57.2(2.0)	51.3(2.1)	957	64.4(1.9)	56.5(2.2)	942	67.3(2.0)	56.2(1.8)
	목포시	823	54.4(2.0)	53.7(1.8)	976	52.7(2.0)	51.9(1.5)	941	55.9(1.8)	54.1(1.5)
	무안군	833	56.2(2.4)	49.8(2.1)	890	61.3(2.2)	55.0(1.9)	904	51.2(2.3)	43.9(2.2)
	보성군	901	51.5(2.5)	43.4(2.9)	906	60.6(2.3)	53.7(2.1)	898	64.5(2.1)	54.8(2.5)
	순천시	825	55.8(2.2)	54.6(2.1)	905	60.2(2.0)	58.6(1.5)	926	60.8(1.7)	58.9(1.6)
	신안군	794	47.2(2.6)	41.6(3.3)	911	55.6(2.4)	49.1(2.4)	879	49.4(1.7)	41.5(2.1)
	여수시	745	58.5(2.3)	56.6(1.9)	977	60.7(1.4)	57.5(1.5)	946	61.9(2.1)	58.8(1.6)
	영광군	948	58.6(2.2)	53.7(2.1)	893	59.9(2.1)	52.0(2.1)	892	57.2(2.5)	51.7(2.2)
	영암군	816	56.8(3.4)	53.8(2.8)	890	62.6(2.4)	59.3(2.4)	955	59.4(1.9)	54.9(1.9)
	완도군	937	45.9(3.4)	37.9(2.5)	885	54.7(2.0)	48.6(2.0)	893	55.3(1.8)	46.0(2.0)
	장성군	854	56.5(1.9)	51.0(2.8)	894	63.2(2.1)	56.2(2.1)	894	69.7(2.0)	60.7(2.3)
	장흥군	843	54.5(2.5)	47.7(2.1)	961	61.0(1.7)	51.3(1.8)	907	63.7(3.3)	54.7(2.6)
	진도군	866	55.8(2.5)	48.2(2.4)	897	60.3(2.0)	51.7(2.4)	898	65.5(2.4)	54.6(2.0)
	함평군	866	52.1(2.5)	43.8(2.3)	893	51.1(1.9)	44.1(2.2)	901	61.9(2.2)	50.5(1.9)
	해남군	844	51.0(2.7)	41.8(2.1)	933	64.8(2.9)	58.0(2.6)	929	52.1(2.3)	48.5(2.1)
	화순군	1,060	52.3(2.0)	47.0(1.6)	893	61.8(2.1)	55.7(1.8)	896	62.4(2.9)	55.9(2.1)

시도	시군구	2008년			2009년			2010년		
		N	조율 (표준오차)	표준화 (표준오차)	N	조율 (표준오차)	표준화 (표준오차)	N	조율 (표준오차)	표준화 (표준오차)
경북	경산시	1,023	51.5(1.4)	50.5(1.4)	907	54.6(1.9)	53.2(1.5)	915	56.6(2.2)	54.8(1.7)
	경주시	990	51.7(1.7)	49.5(1.6)	904	57.4(2.4)	55.1(1.8)	906	60.6(1.6)	57.3(1.7)
	고령군	844	51.4(2.1)	44.9(2.2)	879	57.5(2.0)	50.4(2.1)	878	63.7(1.9)	57.6(2.0)
	구미시구미	828	54.1(2.0)	55.0(2.0)	906	56.2(1.9)	58.5(1.6)	906	61.3(1.6)	62.9(1.6)
	구미시선산	1,002	61.3(2.1)	58.5(2.1)	927	61.4(2.0)	57.7(1.7)	908	60.8(1.8)	57.0(1.7)
	군위군	845	58.3(2.2)	46.4(2.2)	872	68.7(2.1)	57.6(2.2)	873	60.6(2.5)	47.3(2.4)
	김천시	933	54.4(2.1)	50.3(1.9)	902	59.7(2.2)	56.0(1.9)	902	58.4(2.0)	54.3(1.8)
	문경시	797	55.1(2.6)	49.6(2.2)	897	57.2(2.0)	51.5(2.1)	896	66.2(2.1)	61.5(2.4)
	봉화군	909	57.4(2.2)	50.3(2.4)	884	63.2(1.9)	54.8(2.5)	884	61.1(2.1)	53.0(2.5)
	상주시	922	61.9(2.1)	53.7(2.5)	903	59.4(1.7)	53.2(1.9)	900	68.8(1.7)	63.3(1.8)
	성주군	995	48.4(2.2)	41.0(1.9)	889	61.9(2.1)	54.9(1.9)	908	61.4(2.0)	52.0(2.0)
	안동시	896	54.2(1.8)	50.2(1.7)	904	60.6(1.9)	56.8(1.9)	906	63.9(1.8)	59.9(1.8)
	영덕군	861	54.0(1.8)	47.3(2.6)	888	60.1(2.3)	52.4(2.4)	885	60.2(2.1)	53.0(2.3)
	영양군	972	57.9(2.4)	46.7(2.3)	860	64.3(2.3)	54.8(2.5)	854	66.2(2.6)	53.7(2.4)
	영주시	916	56.5(2.1)	51.9(2.2)	905	60.8(2.0)	56.2(1.9)	903	60.3(2.6)	56.2(2.0)
	영천시	878	45.8(2.6)	41.1(2.1)	900	61.9(2.1)	56.5(1.7)	897	61.7(2.1)	57.9(2.1)
	예천군	933	58.9(2.5)	49.7(2.3)	885	64.4(1.9)	55.6(2.1)	896	57.9(2.4)	54.3(2.4)
	울릉군	828	50.2(4.1)	48.5(2.0)	802	58.7(2.0)	53.0(2.1)	801	49.1(3.4)	44.5(1.7)
	울진군	991	57.7(2.4)	51.8(2.8)	889	61.5(2.2)	57.6(2.1)	887	64.0(2.0)	56.5(2.0)
	의성군	915	59.2(2.8)	50.2(3.0)	893	66.6(2.3)	57.0(2.7)	892	68.4(2.5)	59.6(3.0)
	청도군	896	55.2(1.9)	45.7(2.5)	886	67.4(2.0)	60.6(2.6)	888	58.6(1.7)	48.8(2.5)
	청송군	854	65.6(2.3)	57.3(2.8)	877	70.7(2.1)	60.4(2.3)	873	69.9(1.8)	61.0(2.2)
	칠곡군	976	55.2(1.7)	55.7(1.6)	901	57.6(2.2)	57.6(1.9)	897	63.6(1.4)	63.3(1.7)
	포항시남구	1,102	54.9(1.8)	54.5(1.5)	910	54.4(1.8)	52.3(1.6)	906	67.5(1.8)	65.7(1.5)
	포항시북구	916	50.1(1.9)	48.4(2.0)	912	55.0(1.9)	52.9(1.7)	907	56.7(2.0)	53.9(1.7)
경남	거제시	849	52.5(2.0)	51.2(1.7)	921	64.6(1.6)	64.4(1.6)	912	69.1(1.6)	67.9(1.5)
	거창군	907	62.7(2.5)	56.9(2.4)	902	65.6(2.2)	58.7(2.1)	910	67.5(2.0)	60.8(2.0)
	고성군	943	56.3(2.7)	51.1(2.1)	882	59.0(1.9)	52.8(2.1)	891	66.3(2.2)	60.9(2.4)
	김해시	957	61.1(1.8)	60.4(1.4)	923	58.6(1.7)	57.5(1.6)	910	60.4(1.8)	59.0(1.6)
	남해군	942	58.6(2.3)	48.2(2.5)	890	58.1(2.3)	48.6(2.3)	889	65.2(2.2)	59.2(2.6)
	마산시	943	48.5(1.6)	47.5(1.3)	947	54.7(1.3)	52.3(1.4)	923	56.2(1.5)	54.4(1.4)
	밀양시	923	52.2(2.1)	47.4(1.9)	899	60.3(1.7)	54.8(2.0)	921	63.8(1.7)	57.0(1.5)
	사천시	899	51.8(2.0)	51.3(1.8)	899	59.5(2.0)	56.3(1.8)	899	61.7(2.0)	59.8(2.0)
	산청군	896	55.5(2.3)	48.5(2.4)	847	62.6(2.2)	49.9(2.1)	876	62.8(2.1)	53.7(2.9)
	양산시	977	54.0(1.9)	52.9(1.6)	942	62.0(2.1)	60.9(1.6)	910	61.5(1.9)	60.3(1.7)
	의령군	825	54.4(3.0)	47.9(2.8)	881	60.9(2.1)	56.9(2.6)	875	61.7(2.0)	55.6(3.1)
	진주시	959	45.7(1.3)	44.8(1.3)	900	55.0(1.5)	53.1(1.4)	909	54.6(1.6)	53.0(1.5)
	진해시	870	56.8(2.0)	56.1(1.8)	902	63.2(2.1)	62.7(1.6)	900	68.5(1.9)	67.6(1.6)
	창녕군	1,002	45.6(1.9)	38.6(1.9)	896	63.0(1.7)	55.9(1.9)	903	62.7(2.0)	55.1(2.2)
	창원시	894	58.1(2.0)	57.2(1.8)	922	64.1(1.8)	63.4(1.7)	945	61.5(2.1)	60.2(1.7)
	통영시	956	49.6(1.5)	48.0(1.5)	958	58.3(1.8)	57.2(1.7)	907	60.2(1.9)	59.2(1.8)
	하동군	956	61.5(2.1)	54.3(2.0)	903	61.9(2.3)	54.0(2.2)	883	59.1(2.4)	51.0(2.4)
	함안군	959	49.8(1.5)	47.0(1.9)	900	57.4(1.7)	53.1(2.1)	895	57.8(2.0)	52.8(1.7)
	함양군	892	54.7(2.1)	48.7(2.8)	900	60.6(2.4)	51.4(2.2)	886	58.9(2.2)	51.7(2.3)
	합천군	910	61.8(2.4)	54.3(2.8)	888	63.1(2.1)	56.2(2.4)	890	62.6(2.7)	54.9(2.6)
제주	서귀포시서귀포	861	48.2(2.5)	46.5(2.0)	839	54.6(1.8)	52.0(1.8)	842	53.9(2.0)	51.4(1.9)
	서귀포시동부	970	59.8(3.1)	55.2(2.5)	839	60.3(1.9)	54.8(2.0)	846	59.0(2.1)	54.0(2.1)
	서귀포시서부				832	59.3(2.6)	54.6(2.0)	826	59.1(2.3)	53.6(2.3)
	제주시제주	897	43.7(2.1)	43.2(1.7)	888	54.9(1.7)	54.2(1.7)	902	54.7(1.3)	53.4(1.4)
	제주시동부	946	60.7(2.1)	56.6(1.8)	896	56.2(2.1)	51.3(1.9)	843	51.7(2.1)	48.2(1.8)
	제주시서부				867	57.7(1.7)	52.4(1.7)	845	55.9(2.1)	51.7(2.0)

〈표 33〉 암 검진율: 시군구별

단위 : %(표준오차)

시도	시군구	2008년			2009년			2010년		
		N	조율 (표준오차)	표준화 (표준오차)	N	조율 (표준오차)	표준화 (표준오차)	N	조율 (표준오차)	표준화 (표준오차)
서울	강남구	852	42.3(1.8)	42.0(1.4)	919	51.0(1.8)	50.7(1.4)	922	45.1(1.9)	43.6(1.6)
	강동구	845	32.2(1.6)	31.3(1.5)	920	36.1(1.8)	35.2(1.4)	920	44.8(1.9)	42.7(1.4)
	강북구	904	35.0(2.3)	33.9(1.8)	919	34.1(1.8)	32.2(1.6)	906	41.8(1.7)	39.1(1.5)
	강서구	921	36.0(1.9)	35.4(1.5)	941	39.3(1.6)	38.7(1.4)	916	44.1(1.9)	42.9(1.6)
	관악구	849	30.7(1.4)	31.9(1.2)	900	42.0(1.9)	43.3(1.7)	935	37.6(2.0)	39.3(1.4)
	광진구	830	38.0(2.1)	38.8(1.7)	939	42.3(1.9)	42.4(1.6)	917	42.5(1.3)	42.7(1.4)
	구로구	925	27.4(1.6)	27.0(1.4)	900	46.0(2.1)	44.8(1.5)	897	47.0(1.7)	45.7(1.6)
	금천구	1,003	28.9(1.8)	27.8(1.3)	914	46.7(1.7)	45.8(1.6)	933	43.4(1.9)	41.3(1.4)
	노원구	820	28.9(1.9)	28.0(1.6)	922	47.8(1.8)	45.7(1.6)	919	45.2(1.7)	43.2(1.5)
	도봉구	996	36.3(1.9)	34.5(1.4)	920	35.5(1.7)	33.9(1.5)	917	43.4(1.9)	40.8(1.5)
	동대문구	838	43.0(1.7)	42.8(1.5)	919	48.9(1.7)	47.9(1.5)	918	44.0(1.6)	42.6(1.5)
	동작구	898	31.9(1.4)	32.6(1.4)	962	45.9(1.9)	45.6(1.7)	910	43.7(1.9)	43.1(1.7)
	마포구	812	24.1(1.6)	24.3(1.5)	905	44.8(1.8)	44.9(1.6)	904	42.0(1.8)	41.2(1.5)
	서대문구	827	29.4(2.2)	29.2(1.6)	948	43.5(1.8)	42.3(1.6)	916	42.6(2.0)	41.5(1.5)
	서초구	816	41.5(2.0)	40.3(1.6)	923	50.1(1.9)	49.3(1.6)	921	52.8(2.1)	51.3(1.5)
	성동구	816	38.2(2.1)	38.0(1.6)	918	45.1(2.2)	44.5(1.5)	909	48.0(1.7)	46.7(1.5)
	성북구	916	41.1(2.7)	40.6(1.8)	953	47.2(1.8)	46.1(1.5)	920	45.3(1.7)	44.1(1.4)
	송파구	863	33.8(1.3)	33.1(1.5)	928	40.9(1.6)	40.4(1.5)	920	46.5(1.4)	45.5(1.3)
	양천구	895	35.9(1.8)	34.5(1.4)	945	49.4(1.8)	48.1(1.5)	902	45.6(1.6)	43.0(1.5)
	영등포구	892	37.4(1.6)	36.3(1.4)	881	48.4(1.9)	47.5(1.6)	894	48.8(1.9)	47.4(1.4)
	용산구	828	36.3(1.7)	35.6(1.4)	919	36.6(1.8)	35.5(1.5)	914	43.3(1.7)	41.8(1.6)
	은평구	814	29.3(1.9)	28.5(1.5)	930	41.5(1.9)	40.3(1.6)	918	43.5(1.8)	41.5(1.5)
	종로구	983	38.0(1.6)	37.2(1.3)	952	45.9(1.6)	44.5(1.5)	911	46.4(1.9)	44.4(1.4)
	중구	880	30.2(2.4)	29.2(1.6)	928	44.8(1.7)	43.5(1.6)	914	48.2(1.8)	46.4(1.5)
	중랑구	900	29.5(1.3)	29.0(1.2)	977	42.8(2.2)	41.7(1.5)	918	45.0(1.7)	43.2(1.5)
부산	강서구	900	28.4(1.7)	27.2(1.4)	938	42.2(1.9)	40.4(1.7)	897	42.1(1.8)	39.4(1.6)
	금정구	855	35.3(2.0)	34.5(2.1)	1,007	42.8(1.5)	40.2(1.4)	924	49.2(1.8)	45.3(1.5)
	기장군	983	35.5(1.9)	33.7(1.5)	903	49.1(1.8)	45.9(1.6)	920	45.3(2.0)	41.6(1.5)
	남구	881	32.2(1.4)	30.3(1.3)	935	52.5(1.8)	50.5(1.6)	925	41.8(1.9)	39.1(1.5)
	동구	804	30.3(1.6)	27.6(1.3)	912	41.1(1.7)	39.2(1.5)	909	43.2(1.8)	38.9(1.6)
	동래구	941	33.1(1.4)	30.9(1.4)	1,002	42.8(1.6)	40.5(1.4)	920	42.2(1.8)	39.0(1.5)
	부산진구	902	35.9(1.4)	34.1(1.2)	926	46.7(2.0)	44.4(1.5)	933	36.6(1.6)	34.6(1.4)
	북구	823	32.8(2.0)	29.7(1.4)	958	42.4(1.8)	40.0(1.4)	917	44.4(1.8)	41.5(1.5)
	사상구	909	37.0(2.4)	35.5(1.7)	989	40.8(1.6)	38.4(1.4)	927	41.6(1.5)	38.6(1.4)
	사하구	908	40.3(2.1)	38.7(1.5)	950	44.4(1.7)	42.1(1.4)	921	43.9(2.1)	40.6(1.5)
	서구	870	33.6(1.8)	30.1(1.6)	923	43.7(1.7)	39.3(1.4)	910	48.3(1.8)	41.5(1.5)
	수영구	1,006	31.0(1.7)	28.4(1.3)	939	49.8(2.0)	45.5(1.6)	925	50.1(1.7)	45.3(1.5)
	연제구	835	36.9(2.0)	34.5(1.5)	936	48.7(2.0)	46.1(1.4)	913	40.7(1.7)	37.3(1.6)
	영도구	909	35.5(2.2)	32.8(1.6)	909	45.2(1.8)	40.6(1.5)	911	49.1(1.8)	43.0(1.6)
	중구	841	26.9(1.7)	23.8(1.4)	906	39.7(1.5)	37.4(1.6)	899	39.4(1.9)	33.9(1.5)
	해운대구	904	33.4(1.6)	31.3(1.4)	940	51.4(1.4)	48.3(1.5)	916	41.5(1.7)	38.2(1.4)
대구	남구	880	30.3(1.3)	28.8(1.2)	926	39.4(1.9)	37.2(1.5)	913	42.5(1.6)	39.4(1.6)
	달서구	958	33.8(1.7)	32.5(1.2)	919	50.3(1.5)	48.8(1.4)	915	42.8(1.8)	40.5(1.4)
	달성군	922	22.5(1.6)	21.7(1.4)	912	51.2(1.6)	49.5(1.6)	909	49.4(2.0)	47.4(1.6)
	동구	893	34.4(1.7)	33.2(1.3)	919	48.0(1.4)	45.9(1.4)	913	46.3(1.5)	42.6(1.4)
	북구	822	37.6(1.8)	36.6(1.4)	920	47.9(1.5)	46.5(1.5)	919	43.2(2.0)	41.4(1.4)
	서구	818	28.6(1.3)	26.4(1.3)	915	41.2(1.6)	38.7(1.5)	915	45.1(1.5)	41.6(1.3)
	수성구	877	36.0(1.7)	32.9(1.3)	917	50.7(1.6)	47.0(1.3)	914	50.1(1.8)	45.5(1.3)
	중구	807	38.8(2.0)	37.2(2.0)	909	36.1(1.8)	33.7(1.5)	906	38.4(1.7)	35.6(1.6)
인천	강화군	833	42.3(2.5)	38.3(2.4)	907	50.2(1.8)	45.1(1.8)	954	56.0(1.8)	49.5(1.8)
	계양구	820	28.6(1.9)	28.4(1.5)	910	39.1(1.7)	38.8(1.6)	905	33.2(1.6)	32.1(1.4)
	남구	820	33.3(1.9)	32.9(1.7)	906	37.7(1.9)	36.8(1.6)	913	41.5(1.6)	39.7(1.4)
	남동구	800	32.8(2.1)	33.3(1.5)	920	37.2(1.9)	36.5(1.5)	898	38.7(1.7)	37.4(1.5)
	동구	874	28.4(1.8)	26.8(1.4)	896	39.7(1.6)	37.6(1.6)	896	45.7(2.1)	42.3(1.6)
	부평구	925	33.4(2.0)	33.1(1.5)	922	36.8(1.6)	36.2(1.3)	916	42.3(1.8)	40.6(1.4)
	서구	887	33.3(1.8)	33.1(1.5)	911	41.2(2.0)	40.1(1.5)	910	41.9(1.8)	40.0(1.4)
	연수구	834	34.3(2.1)	32.4(1.4)	915	36.8(1.7)	36.1(1.5)	910	43.7(1.7)	42.3(1.4)
	옹진군	679	35.7(2.5)	32.4(2.2)	837	51.9(2.1)	49.7(2.2)	828	42.8(2.6)	39.0(2.2)
광주	중구	811	34.2(2.0)	33.5(1.7)	899	40.9(2.0)	39.3(1.6)	895	38.8(1.9)	36.3(1.7)
	광산구	831	46.0(1.7)	47.0(1.6)	1,002	48.2(1.7)	47.1(1.3)	922	38.0(1.5)	37.2(1.3)
	남구	993	42.2(1.9)	40.8(1.4)	958	50.0(1.6)	48.3(1.4)	948	46.1(1.6)	44.2(1.4)
	동구	826	36.1(1.7)	34.6(1.5)	916	46.3(1.9)	45.0(1.7)	914	38.4(2.1)	35.3(1.8)
	북구	841	37.6(1.7)	37.6(1.5)	1,001	48.6(1.7)	48.3(1.3)	933	45.2(1.7)	43.9(1.3)
대전	서구	942	36.0(2.2)	35.8(1.6)	947	51.0(1.3)	50.3(1.3)	930	43.8(1.8)	42.4(1.4)
	대덕구	812	34.6(2.1)	34.0(1.6)	915	40.1(2.0)	39.2(1.6)	911	44.1(1.9)	42.7(1.5)
	동구	818	26.5(1.8)	26.1(1.4)	923	43.4(2.1)	42.3(1.6)	916	47.8(1.9)	45.6(1.4)
	서구	816	41.1(2.1)	41.4(1.6)	920	46.0(1.9)	45.7(1.5)	920	40.9(1.5)	39.9(1.3)
	유성구	810	49.9(5.2)	51.1(3.0)	911	55.6(1.8)	54.6(1.6)	916	39.3(1.8)	38.8(1.6)
충청	중구	838	33.2(2.0)	32.2(1.6)	916	56.6(1.8)	54.9(1.6)	915	47.7(1.7)	44.7(1.4)

시도	시군구	2008년			2009년			2010년		
		N	조율 (표준오차)	표준화 (표준오차)	N	조율 (표준오차)	표준화 (표준오차)	N	조율 (표준오차)	표준화 (표준오차)
울산	남구	864	34.3(1.8)	32.4(1.5)	920	48.4(1.9)	46.5(1.4)	917	45.0(1.8)	42.3(1.5)
	동구	889	31.9(1.9)	31.1(1.4)	920	54.1(2.1)	53.4(1.7)	914	49.1(1.7)	47.3(1.6)
	북구	897	30.6(2.0)	30.3(1.5)	925	38.3(1.9)	37.4(1.6)	911	41.9(1.9)	39.7(1.5)
	울주군	934	39.6(2.1)	38.2(1.5)	911	42.8(1.9)	41.3(1.6)	912	51.9(1.9)	49.9(1.6)
	중구	926	23.1(1.8)	22.0(1.3)	928	35.2(1.7)	33.1(1.3)	915	39.2(1.9)	36.6(1.5)
경기	가평군	793	51.4(2.2)	46.6(1.8)	897	48.2(2.1)	43.0(1.7)	892	51.7(2.1)	45.4(1.7)
	고양시덕양구	816	39.8(2.6)	39.0(2.3)	920	47.5(1.8)	46.0(1.5)	913	41.5(1.9)	39.5(1.6)
	고양시일산동구	846	49.8(2.1)	48.2(1.8)	914	48.8(1.9)	47.1(1.6)	901	51.6(1.9)	48.9(1.4)
	고양시일산서구	845	44.2(3.0)	40.5(2.0)	917	57.6(2.4)	54.4(1.7)	913	53.3(1.7)	50.5(1.7)
	과천시	803	45.5(2.3)	43.1(1.6)	894	41.4(2.5)	39.2(1.6)	892	51.8(1.9)	48.4(1.5)
	구리시	814	42.0(1.9)	40.8(1.7)	912	39.3(2.1)	38.4(1.6)	908	49.3(1.9)	46.9(1.5)
	김포시	829	47.6(2.1)	45.8(1.9)	912	41.9(1.8)	40.2(1.5)	912	44.7(2.1)	41.8(1.5)
	남양주시	816	40.5(2.0)	38.9(1.6)	909	34.7(1.4)	33.1(1.4)	917	47.5(1.7)	45.1(1.4)
	동두천시	795	35.8(1.9)	34.9(1.7)	892	31.4(2.3)	30.1(1.5)	900	44.7(2.1)	41.9(1.6)
	부천시소사구	805	36.1(2.9)	35.9(1.9)	923	47.4(1.7)	47.1(1.7)	911	53.4(1.8)	52.3(1.5)
	부천시오정구	914	36.1(2.1)	35.5(1.8)	914	39.1(2.0)	38.5(1.5)	913	42.3(1.9)	41.5(1.6)
	부천시원미구	836	33.1(1.7)	32.5(1.5)	916	43.2(1.8)	43.0(1.4)	912	39.3(1.9)	38.0(1.4)
	양주시	856	40.7(2.0)	39.7(1.7)	898	42.3(1.8)	40.0(1.4)	892	45.9(1.6)	43.3(1.5)
	양평군	871	43.8(2.4)	40.8(2.0)	903	50.1(2.1)	45.8(1.9)	899	50.5(1.8)	45.9(1.8)
	여주군	860	49.1(2.2)	46.0(2.2)	947	44.4(2.0)	42.5(1.7)	900	50.8(2.0)	46.7(1.7)
	연천군	934	48.0(2.9)	45.7(1.8)	896	40.7(3.5)	38.2(2.0)	903	45.0(2.0)	42.3(1.8)
	의정부시	882	34.5(1.8)	33.4(1.5)	880	45.5(2.2)	43.7(1.7)	904	44.5(1.6)	42.4(1.6)
	이천시	854	46.8(2.8)	46.7(1.8)	912	42.9(2.0)	42.6(1.6)	908	43.6(2.1)	43.1(1.6)
	파주시	889	44.2(1.9)	43.4(1.7)	899	44.3(2.1)	43.1(1.8)	861	46.7(2.0)	45.3(1.5)
	포천시	900	41.3(2.2)	39.5(1.7)	892	35.7(2.2)	33.3(1.7)	890	45.6(2.0)	42.4(1.5)
	하남시	803	42.0(2.0)	41.0(1.7)	905	32.5(1.8)	31.3(1.6)	905	41.0(1.7)	38.7(1.5)
	광명시	833	33.9(1.8)	33.1(1.5)	917	49.9(1.8)	49.0(1.5)	919	47.7(2.1)	46.6(1.5)
	광주시	853	43.1(1.9)	42.2(1.6)	928	41.6(1.8)	40.2(1.4)	914	43.2(1.8)	40.7(1.5)
	군포시	908	33.6(1.8)	34.0(1.5)	914	40.4(2.2)	40.2(1.7)	921	45.5(1.8)	44.3(1.4)
	성남시분당구	852	47.4(2.0)	45.9(1.6)	916	55.9(1.9)	54.2(1.5)	921	60.5(1.9)	58.1(1.4)
	성남시수정구	815	42.3(1.8)	42.5(1.8)	915	49.5(1.8)	49.2(1.8)	921	45.3(2.0)	44.6(1.6)
	성남시중원구	877	35.8(1.7)	36.9(1.5)	915	45.5(2.0)	44.8(1.7)	923	41.7(1.8)	40.7(1.5)
	수원시권선구	839	34.4(1.5)	34.4(1.6)	933	44.0(2.2)	44.6(1.6)	935	42.2(1.5)	41.5(1.5)
	수원시영통구	831	34.7(2.1)	34.1(1.7)	914	54.2(1.9)	53.7(1.6)	918	52.4(2.0)	51.5(1.5)
	수원시장안구	862	45.5(1.9)	44.8(1.6)	934	50.7(1.9)	50.1(1.5)	922	49.3(1.8)	48.2(1.5)
	수원시팔달구	810	43.1(1.9)	43.8(1.6)	918	43.8(2.0)	44.0(1.5)	914	36.3(1.5)	35.8(1.5)
	시흥시	826	27.1(2.0)	27.8(1.4)	948	39.3(1.6)	40.1(1.4)	938	45.7(1.7)	45.1(1.4)
	안산시단원구	840	32.8(1.7)	32.7(1.6)	937	41.7(1.7)	42.5(1.6)	924	43.7(1.8)	43.2(1.5)
	안산시상록수	843	29.5(1.7)	29.6(1.5)	934	36.4(1.9)	36.3(1.6)	922	40.8(2.0)	40.5(1.4)
	안성시	903	34.8(2.2)	33.9(1.7)	948	37.3(2.1)	36.3(1.5)	931	45.3(1.9)	43.7(1.5)
	안양시동안구	856	36.5(2.3)	34.9(1.8)	941	53.4(1.9)	52.2(1.6)	921	50.1(1.7)	48.9(1.4)
	안양시만안구	841	34.4(1.6)	34.3(1.7)	945	43.7(1.7)	42.3(1.4)	910	39.7(1.5)	38.4(1.3)
	오산시	809	29.7(1.7)	30.5(1.6)	930	43.9(1.9)	45.1(1.5)	917	40.1(2.2)	41.0(1.7)
	용인시기흥구	875	43.2(1.9)	42.9(1.7)	940	48.0(2.1)	46.7(1.6)	925	50.5(2.0)	48.2(1.6)
	용인시수지구	827	49.7(2.2)	46.9(1.8)	939	53.7(2.1)	49.8(1.5)	938	49.7(2.0)	46.3(1.5)
	용인시처인구	872	31.1(1.9)	31.1(2.0)	941	42.1(1.7)	41.1(1.6)	944	46.3(1.9)	44.4(1.5)
	의왕시	866	40.6(2.3)	39.8(1.8)	924	52.6(1.8)	51.7(1.5)	925	45.8(1.9)	44.1(1.6)
	평택시송탄	866	23.6(1.9)	23.7(1.5)	929	30.3(2.1)	30.1(1.5)	925	44.1(1.8)	42.5(1.4)
	평택시평택	962	40.2(2.0)	39.4(1.6)	935	44.6(1.8)	43.5(1.6)	935	44.9(1.9)	43.5(1.5)
	화성시	896	37.1(1.9)	37.8(1.9)	922	32.0(1.8)	32.2(1.5)	918	42.9(2.1)	42.3(1.7)
강원	강릉시	843	28.5(1.6)	27.0(1.3)	900	53.6(1.5)	50.3(1.7)	902	53.3(1.4)	48.2(1.5)
	고성군	893	41.2(1.9)	34.9(1.6)	870	56.2(2.0)	51.5(1.7)	874	50.7(2.1)	44.4(1.8)
	동해시	830	35.6(2.4)	33.7(1.6)	889	41.3(1.9)	39.1(1.7)	894	39.0(2.3)	35.3(1.4)
	삼척시	855	34.9(2.1)	31.5(1.6)	905	46.5(2.3)	42.3(1.7)	895	46.8(2.3)	42.3(1.6)
	속초시	827	33.1(1.9)	30.6(1.5)	891	45.5(1.9)	42.2(1.6)	901	42.6(2.0)	38.2(1.5)
	양구군	801	41.1(2.5)	38.9(2.0)	856	52.0(2.1)	49.9(2.0)	858	47.2(2.9)	45.4(1.9)
	양양군	855	55.7(2.0)	50.0(2.0)	870	59.2(1.8)	52.2(1.6)	871	55.0(2.4)	46.0(1.6)
	영월군	811	42.4(2.1)	37.1(2.0)	881	55.9(2.0)	49.5(1.8)	874	49.5(1.9)	42.3(2.0)
	원주시	867	38.1(1.4)	37.0(1.5)	902	47.7(1.5)	45.6(1.4)	911	39.9(1.7)	37.4(1.2)
	인제군	897	49.4(2.5)	46.1(1.9)	880	53.5(2.1)	51.4(1.8)	870	55.9(2.3)	50.7(1.8)
	정선군	902	36.0(2.2)	32.2(1.9)	904	53.0(1.9)	48.7(1.8)	890	55.2(1.7)	49.5(1.8)
	철원군	794	32.1(2.0)	31.9(1.8)	880	53.4(2.0)	51.0(1.8)	877	48.8(2.3)	44.6(1.5)
	춘천시	758	37.2(1.8)	35.5(1.7)	899	52.3(1.7)	50.3(1.5)	899	49.2(1.7)	45.6(1.6)
	태백시	810	27.6(2.0)	26.1(1.9)	915	41.5(1.7)	39.5(1.6)	877	41.4(2.1)	38.0(1.6)
	평창군	796	41.5(2.7)	36.8(1.9)	888	56.5(2.0)	52.3(1.8)	892	37.3(2.1)	33.0(1.4)
	홍천군	929	40.2(1.9)	35.9(1.5)	915	54.3(2.0)	49.3(1.8)	888	49.7(1.9)	42.9(1.5)
	화천군	793	27.2(4.3)	24.3(2.8)	856	54.5(2.5)	55.9(1.9)	861	50.4(2.2)	47.8(1.7)
	횡성군	859	43.3(2.3)	37.9(1.8)	887	61.1(1.9)	54.7(1.7)	911	50.5(2.0)	42.4(1.8)

시도	시군구	2008년			2009년			2010년		
		N	조율 (표준오차)	표준화 (표준오차)	N	조율 (표준오차)	표준화 (표준오차)	N	조율 (표준오차)	표준화 (표준오차)
충북	괴산군	1,008	52.5(2.6)	43.9(2.2)	881	68.7(1.8)	60.1(2.3)	879	54.1(1.9)	44.6(2.3)
	단양군	875	31.1(2.7)	26.6(2.0)	876	54.7(2.2)	48.9(2.0)	876	52.3(2.2)	43.8(1.8)
	보은군	982	43.6(3.9)	35.8(2.6)	879	62.8(2.1)	53.7(2.1)	868	53.2(2.7)	43.8(1.9)
	영동군	968	54.0(2.0)	48.5(2.0)	850	61.2(2.5)	56.1(2.1)	907	57.9(2.0)	48.7(1.6)
	옥천군	1,025	48.3(2.3)	42.8(1.7)	911	55.4(1.8)	48.5(1.7)	906	49.3(2.4)	43.1(1.7)
	음성군	881	40.1(2.9)	37.2(2.5)	896	50.0(1.9)	47.5(1.7)	912	43.1(1.9)	38.9(1.5)
	제천시	875	40.2(3.7)	37.0(2.4)	900	55.9(1.6)	51.2(1.5)	909	51.1(1.9)	45.3(1.4)
	증평군	1,056	38.8(2.8)	37.7(2.0)	874	48.8(2.2)	47.1(1.7)	874	42.8(2.6)	41.3(1.6)
	진천군	900	34.5(2.5)	33.1(1.9)	891	60.6(1.8)	58.3(1.6)	894	51.8(1.9)	48.5(1.6)
	청원군	933	37.0(2.2)	36.0(1.7)	927	50.9(2.0)	49.4(1.6)	886	40.2(2.2)	38.3(1.8)
	청주시 상당	968	30.5(1.9)	30.1(1.3)	924	46.5(2.0)	45.4(1.5)	928	45.7(1.8)	44.0(1.5)
	청주시 흥덕	1,011	34.6(1.7)	35.1(1.4)	935	50.4(1.7)	50.4(1.6)	907	43.6(2.0)	42.9(1.4)
	충주시	967	36.8(2.1)	34.7(2.1)	907	45.8(2.0)	43.0(1.5)	903	48.9(2.0)	45.5(1.5)
충남	계룡시	757	41.2(2.1)	40.1(1.7)	873	53.2(2.0)	52.0(1.6)	874	53.5(2.1)	50.5(1.6)
	공주시	806	32.7(2.5)	29.1(1.7)	919	51.5(1.8)	48.5(1.8)	900	50.7(1.8)	45.1(1.5)
	금산군	789	54.8(2.7)	47.9(2.2)	905	29.7(2.4)	26.3(1.6)	893	49.3(2.1)	43.2(1.6)
	논산시	839	32.0(2.6)	29.4(2.1)	905	57.1(2.3)	51.8(2.0)	907	43.4(1.9)	37.7(1.7)
	당진군	849	33.6(2.5)	31.5(1.6)	904	50.2(2.3)	46.4(1.7)	904	44.2(2.2)	39.6(1.5)
	보령시	817	39.4(2.1)	35.1(1.7)	905	57.8(2.1)	53.4(1.7)	897	51.4(2.0)	46.1(1.6)
	부여군	798	51.1(2.6)	42.1(2.4)	908	49.8(1.7)	44.3(2.0)	899	51.3(1.9)	43.3(1.7)
	서산시	810	38.3(1.9)	37.5(1.9)	904	52.1(1.8)	49.6(1.6)	908	44.3(1.9)	41.9(1.5)
	서천군	793	48.3(2.2)	40.6(1.9)	899	56.1(2.0)	48.4(1.9)	893	57.1(2.1)	47.9(1.8)
	아산시	822	33.3(1.7)	34.2(1.5)	913	40.5(1.9)	41.6(1.5)	905	42.2(2.1)	42.3(1.5)
	연기군	832	35.8(2.7)	34.1(1.7)	897	52.1(2.2)	48.6(1.9)	898	54.2(1.8)	49.7(1.5)
	예산군	813	23.9(1.9)	22.1(1.8)	901	44.6(2.0)	40.6(1.8)	898	49.9(1.9)	44.1(1.7)
	천안시	817	27.3(2.4)	27.5(1.6)	923	46.8(1.6)	46.8(1.3)	910	44.1(2.0)	43.7(1.4)
	청양군	771	47.4(2.4)	39.0(1.9)	876	59.7(2.0)	52.1(2.1)	893	47.6(1.9)	38.3(1.9)
	태안군	812	39.4(2.1)	35.9(1.9)	897	56.2(2.4)	47.5(1.8)	896	48.8(2.5)	41.9(2.0)
	홍성군	829	44.8(2.4)	39.4(1.8)	906	57.1(1.8)	51.3(1.9)	899	53.2(1.9)	45.6(1.7)
전북	고창군	861	49.9(2.4)	43.6(2.1)	906	55.7(2.2)	51.8(2.2)	902	57.1(2.1)	49.8(2.3)
	군산시	872	37.1(2.1)	36.0(1.8)	894	39.4(2.3)	37.9(1.5)	905	50.8(1.7)	48.4(1.5)
	김제시	850	40.2(2.1)	32.0(1.6)	954	31.0(1.8)	27.3(1.6)	952	41.3(2.1)	35.0(1.6)
	남원시	821	25.8(1.9)	22.8(1.5)	1,002	39.8(1.9)	35.5(1.5)	893	41.6(1.8)	36.2(1.6)
	무주군	854	40.7(2.8)	34.0(2.3)	884	57.9(2.2)	50.0(2.3)	868	56.3(2.3)	46.6(2.2)
	부안군	881	28.8(2.7)	26.9(2.4)	886	48.0(2.0)	42.8(1.9)	891	51.8(2.2)	43.1(2.0)
	순창군	878	33.0(2.2)	30.3(2.2)	890	57.2(2.1)	50.7(2.0)	867	44.4(2.3)	37.2(1.7)
	완주군	998	20.5(1.5)	19.1(1.3)	996	29.0(1.6)	25.8(1.4)	993	45.6(2.0)	40.8(1.6)
	익산시	995	30.9(1.8)	29.9(1.3)	926	42.4(1.8)	40.0(1.3)	928	53.1(1.7)	50.0(1.4)
	임실군	994	23.6(1.0)	23.6(1.8)	953	64.1(2.1)	56.3(2.0)	865	52.6(2.2)	43.9(2.1)
	장수군	906	32.3(2.2)	27.6(2.0)	881	51.2(2.3)	43.4(1.7)	864	62.9(1.9)	54.9(2.3)
	전주시	850	34.6(1.6)	33.4(1.1)	1,009	49.4(1.2)	48.1(1.2)	908	48.5(1.7)	46.3(1.2)
	정읍시	858	34.5(2.2)	31.3(1.8)	913	53.1(1.7)	48.1(1.5)	900	53.3(2.6)	45.9(1.5)
	진안군	828	44.7(2.5)	39.5(2.4)	854	63.6(2.6)	52.2(2.1)	883	35.5(2.7)	30.9(2.0)
전남	강진군	820	38.5(2.3)	33.0(1.8)	910	51.8(2.2)	46.7(2.1)	951	32.1(1.8)	27.0(1.6)
	고흥군	846	48.9(2.8)	41.2(2.8)	917	64.0(2.1)	56.0(2.4)	910	46.9(1.9)	36.5(1.8)
	곡성군	918	48.1(2.0)	41.4(1.8)	876	63.6(2.3)	54.8(2.2)	871	54.6(1.9)	43.5(1.8)
	광양시	806	32.5(2.2)	31.7(1.8)	957	50.2(1.6)	48.8(1.6)	905	44.7(1.9)	42.2(1.5)
	구례군	983	47.2(2.2)	40.0(1.8)	874	62.2(2.1)	54.8(2.0)	870	57.4(2.3)	46.6(1.9)
	나주시	833	45.5(2.2)	42.1(1.9)	900	60.7(1.9)	53.4(2.0)	899	62.9(1.8)	55.8(1.7)
	담양군	1,018	44.5(2.0)	40.2(1.9)	957	58.6(1.9)	51.1(2.0)	939	60.0(1.7)	50.0(1.6)
	목포시	823	45.8(2.2)	45.1(1.6)	976	45.6(1.6)	45.0(1.3)	941	42.4(1.6)	40.6(1.4)
	무안군	833	46.1(2.4)	40.0(1.9)	890	53.2(2.4)	48.0(2.0)	904	46.5(2.1)	39.1(2.1)
	보성군	901	41.8(2.8)	33.7(1.8)	906	55.6(2.2)	48.3(1.9)	893	55.4(2.1)	45.5(2.4)
	순천시	825	46.2(3.0)	44.9(1.8)	905	44.1(1.7)	42.2(1.4)	926	49.1(1.5)	46.3(1.3)
	신안군	794	38.6(2.5)	31.1(2.2)	910	42.0(2.2)	36.3(2.0)	865	45.3(2.2)	37.5(2.3)
	여수시	745	39.7(2.6)	38.7(2.0)	977	56.2(1.5)	53.5(1.4)	944	53.7(2.0)	49.4(1.4)
	영광군	948	50.0(2.2)	45.0(1.7)	893	53.8(2.2)	47.5(1.7)	890	46.6(2.4)	41.8(2.0)
	영암군	816	39.3(2.2)	35.1(2.0)	890	52.5(2.1)	47.3(1.6)	956	55.7(2.0)	52.3(1.8)
	완도군	937	40.0(3.4)	33.8(2.4)	885	47.6(1.8)	43.7(1.7)	892	40.1(2.1)	33.6(1.5)
	장성군	855	39.8(2.7)	34.4(1.9)	894	59.5(2.0)	53.7(1.8)	894	60.6(2.3)	50.8(1.8)
	장흥군	843	49.2(2.7)	42.0(2.1)	961	58.1(1.8)	48.5(1.7)	904	55.9(3.0)	50.2(2.4)
	진도군	866	51.0(2.4)	43.5(2.2)	897	59.0(2.0)	51.0(2.1)	896	65.1(2.4)	52.2(1.8)
	함평군	866	42.4(2.6)	33.5(2.0)	893	47.7(1.9)	40.4(2.0)	898	59.5(2.2)	50.6(1.9)
	해남군	844	38.3(2.7)	33.9(2.3)	933	60.5(2.8)	52.0(2.3)	929	46.6(2.1)	40.5(1.8)
	화순군	1,060	49.6(2.0)	44.5(1.7)	893	57.4(2.0)	51.7(1.7)	895	53.2(3.0)	46.0(1.6)

시도	시군구	2008년			2009년			2010년		
		N	조율 (표준오차)	표준화 (표준오차)	N	조율 (표준오차)	표준화 (표준오차)	N	조율 (표준오차)	표준화 (표준오차)
경북	경산시	1,024	36.7(1.5)	35.7(1.4)	907	44.1(1.8)	42.9(1.5)	915	43.9(1.8)	41.6(1.5)
	경주시	993	39.9(1.7)	37.8(1.4)	904	44.1(2.3)	40.7(1.6)	904	50.0(1.9)	45.7(1.6)
	고령군	844	21.4(1.7)	20.0(1.7)	879	50.8(1.9)	44.5(1.9)	878	54.4(1.7)	48.2(1.9)
	구미시구미	828	28.7(1.5)	31.9(1.9)	905	46.9(1.4)	49.3(1.5)	906	43.8(1.5)	45.9(1.5)
	구미시선산	1,001	39.9(2.3)	38.1(1.9)	927	52.5(2.7)	48.9(1.8)	908	52.7(1.6)	48.9(1.5)
	군위군	888	56.4(2.5)	44.6(2.2)	872	59.8(2.6)	49.4(2.2)	873	52.1(2.6)	39.1(2.2)
	김천시	933	31.8(2.1)	28.5(1.4)	902	49.7(2.1)	46.3(1.7)	900	47.5(1.9)	42.7(1.5)
	문경시	799	29.1(1.8)	26.6(1.7)	896	47.3(1.9)	42.1(1.9)	897	46.9(1.9)	39.9(1.7)
	봉화군	909	31.9(2.0)	25.9(1.5)	884	57.5(1.9)	50.4(2.2)	884	52.1(2.1)	40.0(1.9)
	상주시	922	28.3(1.8)	25.2(1.7)	903	50.2(1.7)	44.2(1.8)	900	58.0(1.8)	50.5(1.7)
	성주군	995	41.9(2.2)	36.1(1.7)	889	56.2(2.1)	50.1(1.8)	908	57.6(1.9)	47.8(1.9)
	안동시	896	28.7(1.4)	27.5(1.4)	904	49.3(1.7)	44.8(1.6)	906	50.6(1.7)	45.0(1.4)
	영덕군	861	46.2(2.4)	37.7(2.3)	887	49.5(1.9)	41.3(2.3)	885	55.3(2.2)	43.8(1.8)
	영양군	972	35.0(3.0)	32.0(2.0)	859	47.7(2.2)	39.8(2.2)	854	57.3(2.6)	44.8(2.1)
	영주시	916	20.1(1.4)	19.7(1.5)	905	54.6(2.0)	49.8(1.8)	903	47.7(2.0)	41.6(1.6)
	영천시	878	22.1(1.6)	20.4(1.7)	900	50.1(2.0)	43.5(1.7)	899	50.3(1.9)	43.3(1.8)
	예천군	938	47.3(2.1)	41.3(2.1)	885	52.1(2.2)	44.3(2.1)	895	58.7(1.9)	46.1(1.9)
	울릉군	828	38.7(5.0)	36.5(2.5)	802	51.8(2.7)	47.6(2.3)	798	40.2(2.8)	34.9(1.6)
	울진군	991	17.3(1.5)	16.2(1.4)	888	51.3(1.9)	50.1(2.1)	883	24.9(1.8)	24.6(1.6)
	의성군	915	44.1(2.7)	34.0(2.1)	893	47.6(2.9)	43.4(3.0)	892	61.2(2.1)	51.0(2.6)
	청도군	896	24.1(1.9)	23.8(2.0)	886	59.1(2.5)	50.4(2.3)	886	51.8(1.7)	40.2(1.8)
	청송군	854	62.6(2.6)	53.5(2.8)	877	55.4(2.1)	44.2(1.8)	873	59.7(1.8)	45.9(1.9)
	칠곡군	979	41.3(1.9)	42.6(1.4)	901	49.4(2.0)	50.3(1.7)	897	40.2(1.6)	40.8(1.5)
	포항시남구	1,102	33.8(1.9)	33.4(1.5)	910	49.1(1.7)	46.9(1.5)	902	50.8(2.0)	47.8(1.4)
	포항시북구	916	32.2(2.6)	29.9(1.7)	911	40.4(1.9)	37.5(1.4)	907	40.5(1.7)	37.6(1.5)
경남	거제시	849	24.4(2.0)	24.3(1.4)	921	50.0(1.5)	50.4(1.6)	912	46.6(1.7)	46.5(1.4)
	거창군	906	45.6(2.1)	41.1(1.5)	890	60.3(1.8)	54.2(1.8)	910	58.1(2.5)	50.9(1.9)
	고성군	943	39.6(2.6)	34.5(1.8)	882	53.4(2.7)	49.3(2.6)	891	50.9(2.3)	46.7(2.2)
	김해시	957	39.7(2.0)	38.5(1.5)	923	53.4(1.9)	51.7(1.6)	908	48.1(1.8)	46.1(1.5)
	남해군	942	54.9(2.3)	45.3(2.2)	890	55.2(2.3)	46.8(2.1)	888	56.1(2.4)	45.0(2.1)
	마산시	943	30.1(1.3)	28.9(1.2)	947	38.5(1.5)	35.7(1.3)	923	43.9(1.7)	42.1(1.3)
	밀양시	923	34.0(1.6)	28.8(1.5)	899	33.5(1.4)	29.1(1.5)	920	54.6(1.8)	46.5(1.5)
	사천시	899	47.4(1.8)	46.9(1.8)	898	46.9(1.9)	42.6(1.5)	898	49.5(2.1)	45.8(1.7)
	산청군	896	46.1(2.1)	39.6(2.2)	847	53.9(2.0)	43.1(1.7)	872	54.8(2.0)	45.8(2.3)
	양산시	977	42.4(2.0)	40.9(1.5)	942	44.8(2.3)	43.2(1.5)	910	44.9(1.8)	43.1(1.4)
	의령군	825	42.2(3.2)	36.9(2.4)	877	56.5(2.2)	51.4(2.0)	872	47.3(2.0)	40.3(2.4)
	진주시	959	30.8(1.2)	29.6(1.2)	900	36.7(1.4)	34.7(1.4)	909	43.9(1.5)	41.3(1.3)
	진해시	870	28.6(1.7)	28.6(1.5)	900	38.3(2.0)	38.2(1.6)	900	45.6(1.9)	44.3(1.5)
	창녕군	1,002	41.8(2.0)	35.3(1.8)	897	44.1(1.9)	37.7(1.6)	903	54.0(1.9)	46.7(1.9)
	창원시	894	42.0(1.9)	40.7(1.5)	921	43.7(2.0)	42.8(1.6)	943	50.1(2.3)	48.0(1.6)
	통영시	956	37.2(1.6)	36.1(1.5)	958	45.9(1.6)	44.8(1.6)	907	34.7(1.6)	32.9(1.5)
	하동군	956	53.0(2.1)	45.7(1.9)	903	47.9(1.6)	40.6(1.9)	870	46.0(2.2)	39.5(2.2)
	함안군	959	39.2(1.6)	36.3(1.9)	899	46.0(1.8)	42.9(1.6)	895	41.5(2.2)	36.9(1.7)
	함양군	892	46.7(2.2)	39.0(2.4)	900	53.4(2.5)	43.5(2.1)	880	50.7(2.3)	42.4(1.9)
	합천군	910	37.3(2.1)	33.3(1.9)	887	47.2(2.2)	43.1(2.2)	880	40.6(2.4)	34.8(2.3)
제주	서귀포시서귀포	861	34.6(2.0)	32.5(1.6)	839	48.3(1.8)	45.5(1.5)	840	42.9(2.0)	39.1(1.5)
	서귀포시동부	970	48.7(3.2)	45.4(2.1)	839	56.9(1.8)	51.4(2.0)	845	50.3(2.0)	43.9(1.6)
	서귀포시서부				832	50.5(2.0)	45.1(2.1)	823	46.3(1.8)	41.4(1.8)
	제주시제주	897	35.0(2.2)	34.2(1.5)	887	29.9(1.6)	28.9(1.3)	899	41.3(1.5)	39.6(1.3)
	제주시동부	946	48.8(2.4)	46.8(1.9)	896	48.2(3.5)	43.6(1.7)	843	44.5(2.1)	40.5(1.8)
	제주시서부				867	45.5(2.5)	39.7(1.7)	839	43.7(2.3)	39.2(1.6)

〈표 34〉 고혈압 평생 의사진단 경험률(30세 이상): 시군구별

단위 : %(표준오차)

시도	시군구	2008년			2009년			2010년		
		N	조율 (표준오차)	표준화 (표준오차)	N	조율 (표준오차)	표준화 (표준오차)	N	조율 (표준오차)	표준화 (표준오차)
서울	강남구	674	13.0(1.6)	14.6(1.2)	703	14.3(1.4)	15.1(1.2)	714	15.1(1.6)	16.0(1.5)
	강동구	699	17.7(1.4)	18.2(1.5)	744	19.2(1.4)	19.5(1.4)	766	18.4(1.0)	18.6(1.3)
	강북구	780	19.6(1.5)	18.3(1.2)	794	21.3(1.6)	19.8(1.3)	780	21.1(1.4)	18.8(1.2)
	강서구	765	15.5(1.5)	16.3(1.2)	763	15.5(1.3)	15.9(1.1)	733	21.3(1.5)	21.7(1.3)
	관악구	653	15.3(1.0)	15.9(0.9)	680	18.5(1.4)	19.0(1.4)	712	19.9(1.7)	19.7(1.5)
	광진구	654	13.8(1.6)	14.9(1.3)	720	20.3(1.7)	20.9(1.4)	728	18.0(1.2)	18.6(1.2)
	구로구	745	18.7(1.7)	19.5(1.5)	752	20.1(1.4)	20.4(1.4)	754	19.4(1.6)	19.4(1.3)
	금천구	825	16.7(1.6)	16.8(1.2)	742	18.5(1.5)	18.2(1.3)	766	19.6(1.5)	19.2(1.2)
	노원구	691	18.0(1.6)	18.2(1.3)	727	22.1(1.9)	22.4(1.5)	782	20.0(1.4)	19.7(1.3)
	도봉구	791	14.1(1.3)	14.0(1.1)	763	17.5(1.6)	16.8(1.2)	777	23.0(1.8)	21.3(1.3)
	동대문구	688	21.1(1.6)	20.0(1.2)	728	19.3(1.8)	17.7(1.2)	774	21.0(1.3)	19.0(1.1)
	동작구	736	18.0(1.4)	17.3(1.2)	756	19.2(1.3)	18.9(1.2)	747	20.0(2.0)	19.6(1.6)
	마포구	650	18.0(1.5)	18.0(1.4)	733	17.0(1.5)	17.1(1.2)	718	19.7(1.5)	19.4(1.4)
	서대문구	649	20.2(1.6)	19.0(1.5)	767	20.1(1.6)	18.7(1.2)	742	24.4(1.5)	22.0(1.3)
	서초구	672	15.7(1.7)	16.2(1.2)	721	17.0(1.6)	17.9(1.3)	754	18.0(1.4)	17.9(1.3)
	성동구	656	16.6(1.7)	16.7(1.2)	737	18.9(1.5)	18.7(1.3)	773	19.1(1.4)	18.7(1.2)
	성북구	758	16.5(1.3)	16.3(1.2)	783	17.8(1.4)	16.9(1.3)	756	22.3(1.5)	21.2(1.4)
	송파구	683	14.7(1.5)	15.3(1.2)	725	15.5(1.3)	16.7(1.1)	736	12.8(0.9)	13.5(1.0)
	양천구	750	19.1(1.5)	19.7(1.2)	790	18.7(1.6)	19.8(1.3)	759	20.5(1.6)	21.0(1.3)
	영등포구	733	18.5(1.5)	18.8(1.3)	755	21.1(1.6)	21.0(1.3)	745	20.3(1.5)	19.5(1.3)
	용산구	683	18.7(1.5)	17.8(1.2)	751	18.1(1.4)	16.9(1.3)	765	21.2(1.5)	19.7(1.3)
	은평구	681	22.1(1.6)	21.8(1.4)	766	20.3(1.3)	19.2(1.4)	784	18.7(1.6)	17.5(1.2)
	종로구	759	21.6(1.1)	19.4(1.0)	790	19.1(1.5)	17.2(1.2)	755	21.5(1.1)	19.4(1.2)
	중구	745	16.5(1.5)	15.0(1.0)	757	20.2(1.7)	18.4(1.4)	744	19.7(1.6)	17.2(1.2)
	중랑구	730	17.5(1.0)	17.3(1.1)	770	18.5(1.4)	18.2(1.1)	761	22.4(1.7)	21.4(1.3)
부산	강서구	741	20.1(1.8)	15.0(1.1)	775	15.8(1.3)	12.7(1.1)	786	20.8(1.4)	16.6(1.2)
	금정구	713	15.2(1.0)	14.0(1.2)	820	18.2(1.6)	16.1(1.0)	760	18.3(1.4)	15.9(1.3)
	기장군	889	23.0(1.7)	19.8(1.3)	794	23.4(1.9)	20.5(1.4)	809	19.6(1.5)	17.3(1.2)
	남구	751	18.3(1.6)	16.5(1.1)	803	17.9(1.4)	16.0(1.2)	779	20.1(1.3)	17.7(1.2)
	동구	685	22.6(1.3)	18.1(1.2)	776	20.4(1.4)	16.8(1.3)	771	23.3(1.6)	18.3(1.3)
	동래구	786	15.8(1.2)	14.6(1.5)	830	17.6(1.5)	16.1(1.1)	798	17.8(1.4)	16.1(1.1)
	부산진구	744	16.5(1.3)	15.1(1.1)	762	17.6(1.4)	16.0(1.1)	786	20.2(1.4)	18.0(1.1)
	북구	681	14.6(1.4)	16.3(1.3)	798	16.0(1.4)	16.0(1.1)	778	17.0(1.3)	16.6(1.2)
	사상구	758	13.7(2.3)	13.5(1.5)	800	15.6(1.4)	15.2(1.2)	751	20.1(1.5)	19.7(1.3)
	사하구	765	17.2(1.7)	17.0(1.2)	788	18.3(1.3)	17.7(1.1)	776	19.2(1.4)	17.7(1.2)
	서구	748	22.3(1.7)	17.6(1.2)	797	23.0(1.4)	18.7(1.2)	799	24.5(1.6)	18.9(1.2)
	수영구	811	16.6(1.4)	14.4(1.1)	822	16.4(1.3)	14.7(1.1)	801	19.6(1.3)	16.2(1.1)
	연제구	693	16.6(1.5)	15.6(1.2)	785	18.0(1.5)	16.1(1.0)	789	20.2(1.6)	18.3(1.4)
	영도구	765	20.7(1.5)	17.3(1.2)	770	24.3(1.6)	19.7(1.3)	764	25.7(1.4)	21.0(1.5)
	중구	713	21.5(1.7)	17.2(1.2)	746	18.7(1.5)	14.8(1.1)	807	24.9(1.6)	19.1(1.2)
	해운대구	763	16.4(1.4)	16.2(1.1)	765	14.7(1.5)	14.6(1.2)	786	14.8(1.3)	14.3(1.1)
대구	남구	708	19.8(1.5)	17.2(1.2)	728	21.0(1.9)	17.7(1.2)	745	20.5(1.5)	17.5(1.3)
	달서구	784	14.3(1.1)	15.8(1.1)	747	15.0(1.6)	15.8(1.3)	756	20.1(1.6)	20.4(1.2)
	달성군	795	16.6(1.3)	16.5(1.3)	771	19.2(1.7)	19.1(1.3)	788	17.1(1.3)	16.9(1.2)
	동구	773	19.0(1.6)	17.3(1.2)	761	19.3(1.4)	17.5(1.2)	780	18.8(1.4)	16.9(1.2)
	북구	680	15.0(1.2)	16.4(1.1)	769	17.4(1.3)	18.2(1.2)	776	16.6(1.2)	16.8(1.0)
	서구	695	19.5(1.3)	17.5(1.2)	735	16.8(1.2)	15.4(1.2)	789	19.7(1.3)	17.0(1.0)
	수성구	765	16.0(1.2)	16.0(1.1)	758	15.0(1.4)	14.7(1.1)	808	16.0(1.3)	15.4(1.0)
	중구	698	19.7(1.6)	16.1(1.3)	727	22.1(1.7)	17.4(1.2)	757	25.3(1.6)	19.9(1.2)
인천	강화군	788	28.0(1.8)	19.9(1.5)	834	29.7(1.6)	21.1(1.5)	878	28.4(1.6)	18.0(1.2)
	계양구	694	15.2(1.6)	18.4(1.5)	743	15.8(1.3)	18.2(1.4)	752	19.1(1.7)	20.8(1.4)
	남구	696	20.6(1.9)	19.7(1.3)	738	17.5(1.4)	16.7(1.2)	760	20.9(1.5)	19.4(1.2)
	남동구	675	19.7(1.5)	21.2(1.4)	761	15.8(1.5)	16.5(1.3)	745	18.9(1.6)	19.5(1.5)
	동구	715	21.7(1.7)	18.4(1.3)	744	24.7(1.7)	21.7(1.5)	774	24.5(1.5)	21.0(1.2)
	부평구	781	14.1(1.1)	15.0(1.1)	750	16.9(1.3)	17.5(1.2)	780	18.5(1.4)	18.9(1.2)
	서구	714	13.3(1.2)	15.3(1.3)	769	14.5(1.4)	17.1(1.2)	759	18.7(1.5)	20.3(1.3)
	연수구	702	16.8(1.3)	18.6(1.4)	745	16.7(1.5)	19.0(1.4)	754	17.6(1.4)	19.2(1.4)
	옹진군	635	23.9(2.2)	16.9(1.4)	768	26.4(1.8)	20.1(1.4)	776	29.3(2.1)	21.5(1.3)
광주	중구	702	24.9(2.2)	22.9(1.6)	771	21.5(1.6)	19.5(1.2)	778	22.0(1.9)	20.0(1.3)
	광산구	717	15.8(1.3)	18.8(1.3)	822	13.9(1.2)	17.0(1.0)	761	15.3(1.0)	17.9(1.2)
	남구	818	17.9(1.4)	16.5(1.1)	765	18.5(1.5)	16.5(1.2)	805	18.9(1.3)	16.6(1.1)
	동구	715	24.7(1.8)	19.9(1.2)	775	20.9(1.6)	16.8(1.2)	783	19.5(1.3)	15.1(1.1)
	북구	670	18.9(1.5)	19.6(1.2)	814	16.9(1.3)	16.9(1.1)	751	14.6(1.5)	14.3(1.1)
대전	서구	766	12.5(1.1)	13.4(1.0)	763	14.6(1.1)	15.3(1.1)	778	16.7(1.3)	17.1(1.1)
	대덕구	710	15.5(1.3)	16.9(1.2)	765	15.5(1.4)	16.2(1.3)	784	19.7(1.7)	19.6(1.3)
	동구	669	21.8(1.6)	20.1(1.4)	787	20.3(1.4)	18.5(1.2)	771	23.7(1.4)	21.4(1.3)
	서구	695	15.3(1.3)	16.7(1.4)	743	18.7(1.2)	19.5(1.2)	771	17.8(1.6)	18.7(1.3)
	유성구	703	10.9(1.2)	13.0(1.8)	761	14.1(1.3)	16.3(1.4)	739	13.6(1.4)	16.4(1.3)
	중구	704	17.9(1.4)	16.7(1.4)	769	18.3(1.5)	16.9(1.2)	753	21.7(1.6)	19.5(1.1)

시도	시군구	2008년			2009년			2010년		
		N	조율 (표준오차)	표준화 (표준오차)	N	조율 (표준오차)	표준화 (표준오차)	N	조율 (표준오차)	표준화 (표준오차)
울산	남구	742	14.6(1.4)	17.1(1.3)	761	13.8(1.4)	16.0(1.3)	768	19.2(1.4)	20.6(1.4)
	동구	760	11.9(1.1)	14.4(1.3)	764	16.4(1.6)	18.6(1.4)	728	17.3(1.4)	19.5(1.3)
	북구	754	10.1(1.1)	13.6(1.2)	765	11.9(1.2)	15.5(1.4)	763	13.9(1.1)	17.0(1.4)
	울주군	834	17.0(1.5)	17.1(1.6)	809	19.7(1.3)	19.5(1.3)	801	15.5(1.1)	15.1(1.1)
	중구	783	11.4(1.1)	12.2(1.0)	766	13.2(1.3)	14.0(1.1)	754	16.9(1.2)	16.9(1.2)
경기	가평군	725	25.6(1.5)	19.0(1.3)	805	29.6(2.0)	22.3(1.3)	811	30.3(2.0)	23.1(1.5)
	고양시덕양구	715	17.5(1.4)	18.4(1.5)	750	20.7(1.4)	20.9(1.3)	765	19.4(1.6)	19.6(1.2)
	고양시일산동구	754	20.9(1.9)	23.1(1.7)	789	16.0(1.4)	17.3(1.3)	759	20.2(1.6)	21.3(1.3)
	고양시일산서구	739	15.0(1.6)	17.0(1.7)	785	18.5(1.5)	20.1(1.3)	786	16.9(1.5)	18.0(1.3)
	과천시	688	13.3(1.3)	12.9(1.4)	767	15.9(1.3)	16.6(1.2)	760	19.9(1.5)	19.5(1.3)
	구리시	675	15.7(1.5)	17.3(1.3)	764	14.3(1.3)	15.8(1.2)	775	19.1(1.8)	20.0(1.4)
	김포시	712	19.1(1.6)	18.9(1.7)	779	17.9(1.6)	17.4(1.2)	781	20.3(1.4)	19.7(1.3)
	남양주시	716	19.6(1.8)	20.0(1.4)	795	19.3(1.3)	20.5(1.2)	791	19.6(1.6)	20.0(1.2)
	동두천시	701	21.6(1.5)	19.8(1.3)	759	23.5(1.6)	21.3(1.3)	776	22.0(1.5)	19.7(1.2)
	부천시소사구	649	15.6(1.8)	16.8(1.6)	760	17.7(1.4)	18.1(1.3)	742	20.1(1.5)	20.2(1.4)
	부천시오정구	773	12.9(1.2)	14.4(1.1)	761	16.9(1.2)	18.1(1.3)	743	18.8(1.6)	19.2(1.5)
	부천시원미구	681	13.4(1.2)	15.7(1.2)	718	18.7(1.7)	20.4(1.5)	762	19.9(1.7)	20.8(1.4)
	양주시	761	22.3(1.6)	22.3(1.4)	755	20.4(1.3)	20.1(1.4)	770	20.3(1.5)	19.8(1.4)
	양평군	822	24.3(1.8)	18.7(1.6)	836	24.4(1.4)	18.6(1.2)	831	25.1(1.6)	18.4(1.2)
	여주군	775	23.7(1.9)	20.5(1.7)	824	23.5(1.7)	19.3(1.2)	798	22.7(1.6)	18.6(1.2)
	연천군	869	25.3(1.6)	19.5(1.2)	817	27.4(1.4)	20.3(1.0)	823	28.8(1.5)	21.2(1.2)
	의정부시	766	17.9(1.4)	18.2(1.2)	719	21.0(1.7)	21.1(1.4)	784	21.6(1.5)	21.5(1.3)
	이천시	733	18.9(1.9)	18.7(1.5)	787	21.0(1.8)	20.6(1.3)	790	22.9(1.4)	22.7(1.5)
	파주시	803	16.5(1.6)	16.1(1.3)	779	22.0(1.9)	20.9(1.4)	739	24.0(1.4)	22.7(1.3)
	포천시	817	21.3(1.6)	19.5(1.4)	787	23.8(1.6)	21.2(1.2)	806	22.1(1.5)	18.9(1.2)
	하남시	672	18.7(1.7)	18.9(1.3)	778	19.7(1.4)	19.3(1.4)	785	21.6(1.5)	20.8(1.3)
	광명시	719	17.1(1.5)	18.3(1.3)	750	18.4(1.4)	19.5(1.3)	771	18.3(1.4)	19.6(1.1)
	광주시	746	15.0(1.3)	15.7(1.3)	799	19.6(1.6)	19.8(1.2)	786	20.2(1.4)	20.2(1.2)
	군포시	775	15.3(1.2)	17.8(1.3)	743	19.1(1.8)	20.9(1.2)	755	19.3(1.6)	20.9(1.4)
	성남시분당구	713	13.7(1.4)	14.6(1.2)	728	15.2(1.5)	16.0(1.3)	759	16.5(1.2)	17.5(1.2)
	성남시수정구	678	17.0(1.5)	17.6(1.3)	767	15.2(1.6)	15.4(1.3)	751	18.7(1.3)	18.9(1.2)
	성남시중원구	720	18.1(1.3)	19.2(1.2)	781	17.1(1.6)	18.0(1.3)	746	14.6(1.4)	15.3(1.1)
	수원시권선구	688	12.6(1.2)	14.8(1.2)	757	17.7(1.3)	20.3(1.4)	767	15.5(1.5)	17.7(1.3)
	수원시영통구	670	10.0(1.4)	14.5(1.7)	725	13.8(1.3)	19.6(1.5)	723	12.4(1.1)	16.4(1.4)
	수원시장안구	702	10.8(1.0)	11.8(1.0)	763	16.5(1.4)	18.1(1.2)	759	18.4(1.6)	19.6(1.3)
	수원시팔달구	643	17.2(1.5)	17.9(1.3)	725	20.1(1.7)	20.6(1.3)	698	18.8(1.4)	19.2(1.3)
	시흥시	704	14.8(1.4)	18.4(1.3)	790	14.9(1.2)	18.7(1.3)	768	18.3(1.4)	22.3(1.3)
	안산시단원구	686	11.9(1.6)	14.8(1.4)	745	15.3(1.4)	18.4(1.3)	752	16.6(1.5)	18.8(1.5)
	안산시상록수	678	11.5(1.6)	14.1(1.4)	767	15.5(1.6)	18.5(1.3)	761	15.7(1.2)	18.2(1.2)
	안성시	768	19.5(1.5)	17.9(1.3)	806	20.8(1.5)	19.0(1.3)	825	20.8(1.4)	19.0(1.3)
	안양시동안구	736	15.4(1.8)	17.4(2.0)	807	14.9(1.3)	17.3(1.2)	756	18.7(1.5)	20.4(1.4)
	안양시만안구	716	17.1(1.2)	17.2(1.2)	773	21.0(1.8)	20.9(1.4)	734	21.3(1.5)	20.9(1.4)
	오산시	667	12.9(1.5)	17.8(1.5)	747	15.9(1.4)	19.5(1.5)	787	18.7(1.9)	22.5(1.9)
	용인시기흥구	745	16.1(1.6)	18.8(1.5)	807	16.2(1.5)	19.0(1.2)	795	19.4(1.7)	21.7(1.5)
	용인시수지구	751	19.0(1.7)	21.7(1.5)	818	20.1(1.8)	22.5(1.3)	808	19.2(1.6)	20.4(1.3)
	용인시처인구	763	17.5(1.5)	18.0(1.3)	790	19.6(1.3)	19.7(1.2)	808	21.0(1.6)	20.5(1.2)
	의왕시	726	16.6(1.6)	17.5(1.4)	744	16.7(1.5)	17.4(1.3)	771	21.3(1.6)	22.1(1.4)
	평택시송탄	730	15.4(1.6)	15.6(1.4)	791	19.3(1.2)	19.8(1.1)	775	21.8(1.4)	21.7(1.5)
	평택시평택	853	18.0(1.2)	18.0(1.2)	799	18.0(1.5)	17.9(1.2)	809	21.0(1.5)	20.3(1.3)
	화성시	762	14.5(1.4)	16.0(1.5)	758	16.2(1.3)	18.3(1.2)	803	17.2(1.3)	19.3(1.3)
강원	강릉시	755	25.2(1.8)	21.8(1.2)	797	23.7(1.4)	20.4(1.3)	774	23.9(1.7)	20.6(1.3)
	고성군	823	28.5(1.9)	20.9(1.3)	771	30.6(1.5)	22.4(1.3)	796	30.6(1.7)	21.9(1.3)
	동해시	753	21.0(1.6)	18.9(1.2)	811	21.7(1.8)	19.3(1.2)	801	25.3(1.7)	21.9(1.3)
	삼척시	776	27.1(1.7)	20.8(1.2)	793	29.4(1.8)	23.1(1.3)	808	29.1(1.6)	22.7(1.3)
	속초시	748	22.4(1.6)	20.3(1.2)	807	24.5(1.6)	22.0(1.2)	813	26.5(1.5)	23.6(1.3)
	양구군	738	21.7(1.5)	16.7(1.2)	756	22.5(1.6)	17.6(1.3)	780	22.8(1.7)	17.6(1.2)
	양양군	791	20.9(1.8)	15.8(1.2)	770	27.3(1.7)	19.8(1.4)	799	29.3(1.5)	21.9(1.4)
	영월군	767	28.3(1.7)	19.2(1.1)	825	29.8(1.6)	21.8(1.3)	828	29.7(1.7)	21.2(1.4)
	원주시	784	17.5(1.0)	16.8(0.9)	750	19.8(1.2)	19.1(1.1)	785	22.1(1.2)	21.1(1.2)
	인제군	787	17.9(1.4)	14.2(1.2)	795	19.5(1.6)	15.7(1.2)	791	23.5(1.7)	19.3(1.3)
	정선군	857	24.4(1.6)	19.2(1.3)	817	27.7(1.6)	21.7(1.3)	807	27.0(1.8)	20.4(1.4)
	철원군	726	21.9(2.3)	17.5(1.3)	783	22.4(1.8)	18.6(1.5)	780	26.9(1.6)	20.7(1.2)
	춘천시	671	24.8(2.0)	22.1(1.7)	764	23.3(1.2)	20.3(1.0)	801	21.4(1.4)	18.8(1.1)
	태백시	747	23.8(1.6)	20.1(1.3)	814	22.6(1.8)	18.8(1.3)	806	24.8(1.6)	21.1(1.3)
	평창군	766	24.4(1.9)	18.4(1.3)	813	21.7(1.4)	16.1(1.0)	798	22.2(1.6)	17.3(1.2)
	홍천군	864	23.1(1.8)	18.0(1.2)	810	22.7(1.6)	18.1(1.2)	811	27.3(1.8)	21.2(1.4)
	화천군	781	26.7(2.1)	20.4(1.5)	754	22.6(1.4)	17.6(1.3)	761	24.8(1.6)	18.7(1.2)
	횡성군	804	21.8(1.5)	15.7(1.1)	781	27.4(1.8)	19.9(1.3)	820	27.9(1.9)	19.8(1.4)

시도	시군구	2008년			2009년			2010년		
		N	조율 (표준오차)	표준화 (표준오차)	N	조율 (표준오차)	표준화 (표준오차)	N	조율 (표준오차)	표준화 (표준오차)
충북	괴산군	961	28.6(1.7)	17.8(1.2)	824	32.6(1.6)	21.8(1.4)	843	30.5(1.6)	18.5(1.1)
	단양군	816	19.5(1.4)	13.8(1.3)	829	24.3(1.8)	17.6(1.2)	812	28.5(1.8)	20.4(1.3)
	보은군	916	25.3(2.1)	16.9(1.4)	822	29.4(1.5)	20.4(1.4)	825	31.0(1.7)	20.4(1.3)
	영동군	909	25.4(1.5)	16.3(1.0)	787	26.5(1.5)	17.7(1.2)	825	29.6(1.8)	20.4(1.3)
	옥천군	938	24.7(1.4)	17.9(1.1)	811	27.6(1.8)	20.0(1.3)	814	24.7(1.6)	17.9(1.2)
	음성군	799	24.2(5.9)	20.0(2.4)	808	25.8(1.7)	21.5(1.2)	821	27.3(1.8)	22.6(1.3)
	제천시	727	23.7(1.9)	19.6(1.7)	790	22.5(1.5)	18.7(1.2)	832	21.8(1.4)	17.2(1.1)
	증평군	909	21.4(2.0)	19.1(1.6)	734	21.4(1.8)	18.9(1.2)	773	21.7(1.9)	19.1(1.4)
	진천군	802	22.9(2.4)	19.2(1.4)	783	24.2(1.5)	20.5(1.2)	813	24.5(1.5)	20.5(1.2)
	청원군	838	19.3(1.5)	16.3(1.1)	800	21.7(1.5)	18.6(1.2)	773	19.5(1.5)	16.6(1.1)
	청주시상당	776	16.4(1.3)	16.3(1.1)	733	17.6(1.2)	17.6(1.1)	747	20.1(1.7)	19.6(1.3)
	청주시흥덕	793	11.3(1.2)	12.5(1.1)	746	14.1(1.2)	15.6(1.2)	758	14.1(1.1)	15.4(1.1)
	충주시	848	22.9(2.5)	19.9(1.9)	800	22.6(1.5)	19.3(1.2)	797	23.8(1.4)	19.8(1.2)
충남	계룡시	687	14.7(1.3)	16.7(1.4)	760	16.3(1.5)	19.0(1.5)	797	17.7(1.7)	19.8(1.5)
	공주시	706	20.9(1.6)	15.2(1.1)	808	25.1(1.4)	19.5(1.3)	797	25.8(1.6)	19.5(1.2)
	금산군	728	26.9(1.9)	19.4(1.5)	835	27.3(1.6)	20.0(1.3)	828	25.0(1.6)	16.7(1.1)
	논산시	780	27.4(1.9)	20.1(1.5)	828	26.3(1.8)	19.9(1.3)	827	24.5(1.5)	17.4(1.1)
	당진군	778	21.6(1.5)	17.2(1.2)	790	20.2(1.5)	15.9(1.1)	780	18.9(1.6)	15.2(1.1)
	보령시	708	23.2(1.8)	17.9(1.4)	827	24.2(1.7)	18.3(1.2)	817	22.3(1.2)	17.2(1.2)
	부여군	758	27.2(2.0)	15.4(1.3)	842	27.2(1.5)	17.6(1.1)	847	30.1(1.8)	19.4(1.2)
	서산시	745	21.9(1.7)	19.6(1.3)	795	21.1(1.4)	18.3(1.1)	791	19.4(1.3)	16.5(1.1)
	서천군	747	29.9(1.8)	19.4(1.4)	840	30.1(1.7)	19.4(1.2)	848	33.4(1.5)	21.9(1.4)
	아산시	701	16.5(1.5)	15.9(1.2)	751	19.3(1.4)	18.6(1.2)	768	21.6(1.7)	21.2(1.2)
	연기군	712	23.6(1.7)	19.2(1.3)	794	25.2(1.5)	20.7(1.3)	769	28.7(1.7)	23.0(1.4)
	예산군	760	24.7(1.8)	17.8(1.5)	815	28.3(1.4)	20.2(1.3)	817	28.5(1.5)	19.4(1.3)
	천안시	647	14.8(1.3)	16.5(1.2)	739	20.3(1.4)	22.2(1.3)	743	16.4(1.5)	17.6(1.2)
	청양군	719	28.7(1.7)	17.2(1.3)	814	26.2(1.5)	16.7(1.2)	838	30.5(1.5)	19.4(1.3)
	태안군	745	18.1(1.7)	12.6(1.1)	819	25.0(1.7)	18.5(1.2)	849	25.3(1.6)	18.4(1.3)
	홍성군	771	23.3(2.0)	17.6(1.3)	827	26.4(1.9)	19.4(1.2)	823	26.8(1.6)	18.6(1.1)
전북	고창군	824	25.4(1.6)	16.4(1.2)	849	26.0(1.6)	16.8(1.1)	881	23.7(1.6)	14.5(1.1)
	군산시	725	19.6(1.9)	17.4(1.3)	792	20.1(1.3)	18.0(1.1)	761	23.2(1.4)	19.9(1.1)
	김제시	791	26.2(1.7)	17.3(1.3)	812	28.5(1.7)	19.7(1.3)	854	27.3(1.9)	17.9(1.2)
	남원시	788	21.0(1.7)	15.4(1.2)	892	19.4(1.3)	14.7(1.1)	786	24.8(1.4)	18.0(1.2)
	무주군	821	27.0(1.7)	18.4(1.3)	826	27.9(1.7)	17.7(1.1)	836	28.2(1.8)	17.4(1.2)
	부안군	838	23.6(2.0)	15.6(1.4)	815	26.0(1.5)	18.3(1.3)	837	29.0(1.7)	19.1(1.2)
	순창군	824	21.3(1.5)	13.4(1.1)	832	25.5(1.5)	15.8(1.3)	829	25.1(1.7)	15.8(1.3)
	완주군	891	17.3(1.3)	12.6(0.9)	883	23.8(1.3)	18.2(1.2)	883	22.8(1.3)	16.8(1.1)
	임실군	810	17.6(1.1)	15.5(0.9)	795	22.9(1.2)	19.7(1.1)	795	23.3(1.3)	20.3(1.2)
	임실군	929	17.8(2.3)	10.3(0.9)	861	20.3(1.4)	11.4(0.9)	840	23.9(1.5)	15.1(1.1)
	장수군	863	22.2(1.8)	14.3(1.1)	819	24.4(1.7)	15.3(1.1)	818	26.6(1.6)	17.3(1.5)
	전주시	727	16.1(1.2)	16.1(0.9)	807	16.3(0.9)	15.9(1.0)	781	16.8(1.2)	16.0(0.9)
	정읍시	805	23.9(1.7)	17.3(1.2)	823	24.6(1.4)	18.5(1.1)	848	26.9(1.6)	18.2(1.1)
	진안군	795	19.7(1.5)	13.3(1.2)	799	25.4(1.5)	16.1(1.0)	833	28.4(1.6)	18.9(1.4)
전남	강진군	777	25.5(1.9)	15.0(1.1)	859	26.2(1.5)	16.1(1.1)	883	31.1(1.5)	17.5(1.1)
	고흥군	828	24.4(2.0)	14.0(1.1)	877	24.3(1.6)	15.0(1.2)	867	28.9(1.4)	16.3(1.1)
	곡성군	854	18.7(1.2)	10.9(0.9)	839	23.8(1.7)	14.6(1.1)	826	25.2(1.7)	16.1(1.1)
	광양시	726	13.5(1.3)	13.5(1.1)	818	13.7(1.3)	13.8(1.1)	794	16.1(1.6)	15.8(1.2)
	구례군	931	20.5(1.4)	12.4(1.0)	835	23.4(1.5)	15.4(1.2)	824	23.4(1.5)	14.1(1.1)
	나주시	773	20.9(1.5)	13.3(1.0)	832	22.0(1.4)	15.1(1.2)	834	22.3(1.4)	14.0(0.9)
	담양군	913	25.2(1.5)	17.0(1.2)	867	26.6(1.6)	17.7(1.2)	863	27.1(1.6)	17.9(1.3)
	목포시	731	18.0(1.2)	17.2(1.2)	804	16.8(1.2)	15.5(1.0)	832	21.2(1.6)	19.7(1.2)
	무안군	789	17.4(1.3)	11.5(1.0)	822	22.9(1.7)	16.7(1.1)	837	20.4(2.0)	15.9(1.7)
	보성군	877	21.7(1.4)	12.6(1.1)	838	25.4(1.7)	16.9(1.3)	852	30.9(1.9)	20.0(1.4)
	순천시	761	15.0(1.3)	13.9(1.2)	788	16.0(1.2)	14.6(1.0)	815	15.4(1.2)	14.0(1.0)
	신안군	775	25.0(1.9)	14.3(1.1)	868	25.8(1.5)	16.9(1.4)	857	24.3(1.8)	14.3(1.2)
	여수시	664	17.6(1.5)	15.4(1.1)	819	16.3(1.3)	13.9(1.0)	846	22.3(1.5)	19.2(1.2)
	영광군	897	21.5(1.3)	15.0(1.1)	835	22.3(1.4)	15.7(1.2)	843	23.0(1.6)	15.3(1.1)
	영암군	743	17.8(1.8)	12.3(1.1)	721	20.0(2.0)	14.3(1.2)	839	20.6(1.2)	15.1(1.1)
	완도군	895	26.0(1.7)	15.7(1.0)	803	26.2(1.6)	16.2(1.1)	837	25.8(1.9)	15.9(1.1)
	장성군	797	26.5(1.8)	19.2(1.4)	834	26.9(1.5)	18.2(1.2)	849	25.6(1.5)	17.3(1.2)
	장흥군	812	23.5(1.6)	15.1(1.2)	904	22.2(1.4)	13.6(1.0)	879	22.8(1.8)	12.5(0.9)
	진도군	826	26.8(1.6)	18.2(1.5)	854	30.5(1.7)	18.9(1.4)	849	31.1(1.6)	18.7(1.3)
	함평군	828	25.5(1.6)	15.5(1.2)	839	22.7(1.5)	12.6(0.9)	841	26.1(1.8)	14.8(1.1)
	해남군	825	20.8(1.7)	13.3(1.1)	891	23.0(1.6)	16.1(1.3)	859	24.5(1.8)	15.5(1.2)
	화순군	957	20.7(1.6)	14.9(1.1)	798	19.8(1.5)	15.5(1.1)	810	22.8(1.7)	16.9(1.2)

시도	시군구	2008년			2009년			2010년		
		N	조율 (표준오차)	표준화 (표준오차)	N	조율 (표준오차)	표준화 (표준오차)	N	조율 (표준오차)	표준화 (표준오차)
경북	경산시	845	17.9(1.5)	17.3(1.1)	783	16.4(1.3)	15.2(1.1)	786	16.4(1.5)	15.1(1.1)
	경주시	882	17.4(1.5)	14.7(1.0)	800	19.3(1.5)	16.0(1.2)	827	23.3(1.6)	19.0(1.2)
	고령군	802	19.5(1.4)	13.2(1.1)	813	23.1(1.5)	16.9(1.3)	809	23.6(1.5)	16.8(1.2)
	구미시구미	646	12.7(1.6)	18.8(1.4)	718	13.3(1.2)	18.0(1.3)	713	12.0(1.3)	14.7(1.4)
	구미시선산	921	20.4(1.5)	17.1(1.3)	812	19.9(1.7)	16.7(1.1)	817	20.7(1.5)	16.9(1.2)
	군위군	861	24.3(1.6)	15.8(1.4)	806	26.4(1.8)	16.4(1.2)	836	28.3(1.7)	17.1(1.4)
	김천시	837	17.8(1.6)	14.2(1.3)	838	23.1(1.6)	18.8(1.3)	795	25.9(1.9)	20.2(1.3)
	문경시	751	22.8(2.0)	16.0(1.2)	835	22.6(1.4)	15.6(1.1)	838	26.1(1.5)	17.6(1.1)
	봉화군	876	23.8(1.4)	15.6(1.2)	840	23.7(1.9)	15.1(1.2)	840	25.9(1.7)	15.6(1.2)
	상주시	878	25.3(1.5)	16.1(1.1)	827	24.9(1.5)	16.9(1.1)	821	29.7(1.7)	21.6(1.4)
	성주군	941	16.9(1.4)	11.7(1.0)	774	19.9(1.3)	13.5(1.1)	822	23.7(1.6)	15.6(1.2)
	안동시	795	17.7(1.5)	13.1(1.1)	804	22.3(1.4)	17.2(1.0)	824	22.8(1.5)	17.5(1.1)
	영덕군	823	28.2(1.6)	18.5(1.4)	842	26.1(1.6)	16.6(1.2)	848	30.1(1.6)	18.2(1.2)
	영양군	919	21.5(1.3)	13.0(1.0)	815	26.9(1.7)	16.5(1.4)	822	31.4(1.9)	20.0(1.5)
	영주시	846	17.9(1.4)	12.9(0.9)	817	19.4(1.5)	14.5(1.0)	822	23.7(1.5)	17.8(1.2)
	영천시	809	20.6(1.4)	15.1(1.2)	810	24.5(1.6)	17.4(1.1)	812	24.4(1.6)	17.8(1.2)
	예천군	897	19.9(1.7)	13.1(1.2)	807	22.6(1.6)	14.4(1.1)	859	25.9(1.5)	16.0(1.2)
	울릉군	780	13.7(3.4)	10.0(1.2)	740	26.4(1.5)	21.4(1.5)	753	22.6(1.6)	16.8(1.1)
	울진군	953	22.2(1.5)	16.0(1.3)	850	22.7(1.6)	15.4(1.1)	838	24.7(1.5)	15.7(1.0)
	의성군	891	25.5(1.5)	14.6(1.1)	862	29.8(1.8)	18.6(1.5)	866	27.4(1.7)	15.8(1.2)
	청도군	858	23.7(1.4)	14.7(1.0)	818	23.6(1.6)	14.4(1.2)	843	28.3(1.7)	17.8(1.2)
	청송군	828	22.1(1.5)	14.2(1.1)	830	23.1(1.6)	15.0(1.1)	825	25.7(1.6)	15.8(1.0)
	칠곡군	848	17.2(1.4)	16.8(1.2)	819	16.3(1.4)	16.1(1.2)	788	17.0(1.5)	16.3(1.2)
	포항시남구	940	16.0(1.3)	15.4(1.0)	792	17.9(1.4)	17.1(1.2)	784	21.3(1.2)	19.7(1.1)
	포항시북구	809	15.3(1.3)	14.7(1.0)	793	17.3(1.4)	16.4(1.1)	803	19.5(1.5)	17.7(1.2)
경남	거제시	725	13.4(1.2)	15.3(1.2)	790	16.3(1.3)	18.5(1.2)	787	16.2(1.3)	18.1(1.3)
	거창군	863	22.0(1.7)	15.2(1.0)	835	23.2(1.5)	16.0(1.0)	860	20.7(1.6)	14.2(1.1)
	고성군	881	22.3(1.3)	15.7(1.1)	822	21.1(1.7)	14.7(1.2)	839	21.7(1.4)	15.1(1.1)
	김해시	803	12.2(1.0)	14.8(1.1)	780	15.1(1.2)	17.4(1.2)	770	14.5(1.2)	16.0(1.2)
	남해군	902	23.3(1.6)	13.2(1.0)	848	23.8(1.5)	14.6(1.2)	855	24.5(1.8)	13.1(1.0)
	마산시	788	17.7(0.9)	16.3(0.9)	804	19.8(1.2)	18.2(1.1)	797	19.6(1.1)	17.7(1.0)
	밀양시	842	22.4(1.8)	16.1(1.1)	822	22.0(1.4)	15.3(1.1)	810	23.7(1.8)	17.0(1.1)
	사천시	803	18.1(1.0)	14.8(1.0)	803	19.6(1.5)	16.2(1.2)	832	18.6(1.3)	14.6(0.9)
	산청군	855	19.8(1.2)	12.8(0.9)	800	21.9(1.5)	14.8(1.3)	858	22.8(1.7)	14.3(1.3)
	양산시	836	12.4(1.3)	13.3(1.1)	804	17.3(1.3)	18.2(1.2)	792	16.4(1.4)	16.9(1.2)
	의령군	795	23.6(1.8)	13.3(1.1)	822	28.5(1.7)	18.8(1.4)	850	25.7(1.3)	15.4(1.3)
	진주시	808	15.4(0.8)	14.1(0.8)	793	15.2(1.2)	13.7(0.9)	793	18.4(1.1)	16.0(0.8)
	진해시	775	17.2(1.1)	17.2(1.2)	777	17.7(1.4)	17.7(1.2)	761	18.1(1.7)	17.9(1.3)
	창녕군	949	23.1(1.5)	15.7(1.1)	812	25.5(1.5)	16.5(1.1)	840	27.3(1.5)	17.9(1.1)
	창원시	745	14.5(1.2)	17.6(1.5)	756	13.9(1.3)	16.7(1.4)	786	17.5(1.4)	19.8(1.5)
	통영시	848	19.1(1.3)	16.8(1.1)	825	19.9(1.3)	17.6(1.1)	831	19.8(1.3)	17.7(1.2)
	하동군	897	21.8(1.4)	14.3(1.1)	863	24.1(1.4)	16.0(1.2)	848	22.3(1.3)	13.9(1.2)
	함안군	887	20.1(1.5)	15.4(1.0)	810	22.5(1.6)	17.8(1.2)	831	19.5(1.4)	14.5(1.0)
	함양군	865	21.0(1.8)	12.8(1.0)	859	23.7(1.7)	16.7(1.4)	851	24.5(1.5)	15.0(1.1)
	합천군	882	20.8(1.5)	12.8(1.1)	837	21.2(1.3)	12.0(1.1)	863	24.9(1.9)	16.0(1.5)
제주	서귀포시서귀포	771	18.4(2.0)	16.4(1.2)	762	21.8(1.5)	18.9(1.1)	752	23.3(1.7)	20.1(1.3)
	서귀포시동부	930	15.4(1.1)	11.6(0.9)	769	22.7(1.1)	17.0(1.3)	775	23.7(1.9)	17.5(1.2)
	서귀포시서부				774	20.0(2.2)	15.2(1.2)	777	20.6(1.4)	15.2(1.2)
	제주시제주	744	12.4(1.2)	13.4(1.2)	754	18.2(1.3)	18.9(1.1)	738	17.4(1.2)	17.6(1.2)
	제주시동부	867	17.2(1.3)	13.6(1.0)	792	23.3(1.4)	18.4(1.3)	765	24.8(1.8)	18.3(1.3)
	제주시서부				778	20.3(1.6)	15.7(1.1)	786	23.3(1.7)	19.0(1.3)

〈표 35〉고혈압 약물치료율(30세 이상): 시군구별

단위 : %(표준오차)

시도	시군구	2008년			2009년			2010년		
		N	조율 (표준오차)	표준화 (표준오차)	N	조율 (표준오차)	표준화 (표준오차)	N	조율 (표준오차)	표준화 (표준오차)
서울	강남구	90	95.5(1.4)	94.6(1.6)	112	91.6(2.7)	90.2(2.2)	111	92.3(2.7)	92.7(2.0)
	강동구	115	86.3(3.6)	89.2(2.3)	147	81.4(3.4)	82.9(2.6)	145	83.9(2.8)	84.1(2.3)
	강북구	184	93.8(2.5)	94.1(1.9)	193	91.2(2.7)	89.5(2.3)	190	91.1(2.5)	88.7(2.6)
	강서구	123	90.8(1.9)	90.6(1.8)	124	83.8(2.6)	84.2(2.2)	173	83.2(2.8)	83.5(2.6)
	관악구	109	91.3(2.0)	87.5(3.6)	136	71.5(3.7)	70.8(4.0)	146	81.2(3.2)	81.6(2.2)
	광진구	98	92.5(1.8)	91.2(2.2)	146	85.9(3.2)	86.1(2.6)	146	82.5(3.6)	82.8(2.9)
	구로구	168	85.1(3.4)	86.5(2.6)	170	89.8(2.7)	89.1(2.2)	165	87.9(2.6)	88.7(2.5)
	금천구	158	89.1(2.7)	89.6(2.5)	157	87.7(3.4)	88.8(2.5)	157	89.6(2.4)	89.6(2.5)
	노원구	156	82.7(3.6)	83.9(2.7)	160	89.1(2.1)	86.9(1.7)	161	87.3(2.5)	83.9(2.3)
	도봉구	119	95.8(2.2)	93.8(2.3)	153	87.1(3.1)	85.9(3.0)	197	90.0(2.1)	88.7(2.2)
	동대문구	163	86.6(2.7)	85.4(1.8)	161	89.7(2.6)	87.4(2.3)	196	88.2(2.4)	87.8(2.1)
	동작구	139	90.6(2.7)	91.2(2.2)	160	74.2(3.8)	74.2(3.7)	170	78.6(4.0)	80.8(2.9)
	마포구	117	97.9(1.3)	96.9(1.4)	145	88.8(2.5)	84.9(2.0)	153	81.6(4.3)	83.6(3.7)
	서대문구	135	98.6(1.1)	97.6(1.1)	165	91.1(2.1)	90.0(2.3)	209	86.3(2.9)	85.9(2.3)
	서초구	101	90.3(2.0)	91.7(1.8)	128	92.5(2.8)	92.3(1.5)	129	76.5(3.0)	79.3(2.5)
	성동구	112	98.4(0.9)	97.8(0.8)	147	93.6(2.0)	93.4(1.4)	153	85.6(2.5)	86.2(2.7)
	성북구	140	96.1(1.5)	95.0(1.5)	158	86.7(2.3)	92.5(1.5)	171	83.7(2.9)	85.7(2.5)
	송파구	108	90.5(2.5)	85.7(2.4)	115	84.9(3.4)	83.8(3.2)	110	80.7(2.6)	81.9(2.9)
	양천구	146	93.5(2.7)	94.8(2.0)	178	79.4(3.8)	79.4(3.2)	157	82.0(3.6)	80.8(3.7)
	영등포구	161	86.5(3.0)	86.0(2.5)	168	80.7(3.1)	81.0(2.7)	167	85.2(3.9)	84.8(2.3)
	용산구	138	89.4(3.3)	88.8(2.1)	153	90.0(2.7)	86.9(3.0)	194	84.1(2.9)	85.5(2.4)
	은평구	159	92.8(2.7)	93.5(2.1)	167	92.5(1.7)	91.4(1.7)	156	87.8(2.6)	87.8(2.6)
	종로구	164	85.8(2.3)	82.7(2.0)	164	88.5(2.6)	87.7(2.5)	181	86.3(2.5)	86.0(2.3)
	중구	130	98.4(1.1)	93.5(1.6)	158	86.5(3.4)	86.6(2.7)	156	86.8(2.7)	82.8(3.1)
	중랑구	135	95.3(1.6)	91.8(1.7)	163	92.7(2.3)	90.2(1.8)	195	88.4(2.5)	89.2(2.2)
부산	강서구	152	93.7(2.0)	90.1(2.9)	136	97.2(1.4)	97.5(1.2)	184	92.0(2.4)	90.5(2.0)
	금정구	126	88.1(1.8)	86.2(2.3)	149	87.0(2.9)	85.5(2.6)	145	89.9(2.8)	90.8(2.6)
	기장군	226	85.7(2.5)	84.5(2.5)	199	81.3(3.3)	81.5(3.2)	170	83.2(3.2)	83.1(2.8)
	남구	165	89.9(2.1)	87.6(2.2)	158	87.7(2.5)	85.9(2.3)	181	87.1(2.2)	85.0(2.3)
	동구	162	93.7(1.8)	92.6(1.7)	159	92.2(2.2)	91.3(2.0)	201	90.1(2.5)	87.5(2.8)
	동래구	133	91.8(0.9)	93.3(1.1)	152	82.6(3.6)	80.2(2.8)	159	85.8(2.2)	85.7(2.0)
	부산진구	137	95.9(2.1)	95.9(1.9)	141	91.6(2.1)	90.3(2.2)	183	85.5(2.8)	86.4(2.2)
	북구	120	95.4(1.9)	95.8(1.7)	140	83.9(3.8)	83.8(3.3)	141	78.4(4.0)	81.8(3.2)
	사상구	121	82.2(3.3)	84.6(2.9)	135	87.0(3.8)	88.2(2.4)	159	84.0(3.4)	85.8(2.5)
	사하구	145	92.2(1.9)	92.0(2.1)	145	90.8(2.7)	89.9(1.7)	169	88.7(3.2)	87.4(2.8)
	서구	177	92.8(1.7)	92.1(1.9)	201	93.4(1.9)	93.5(1.6)	227	87.3(2.3)	83.7(3.1)
	수영구	140	96.3(1.7)	90.4(2.4)	149	92.8(2.3)	91.4(2.2)	185	89.9(2.5)	89.1(2.6)
	연제구	124	92.1(2.3)	90.6(2.0)	162	92.3(2.6)	88.9(2.4)	173	85.5(2.3)	86.4(2.4)
	영도구	166	91.6(2.2)	89.5(2.5)	214	92.0(2.0)	90.0(2.1)	216	86.0(3.4)	85.3(2.6)
	중구	178	93.7(2.0)	94.2(1.4)	142	93.8(2.3)	93.4(1.8)	226	90.5(1.8)	87.8(2.0)
	해운대구	134	98.1(1.4)	97.2(1.6)	121	86.3(3.2)	86.0(3.1)	129	90.3(2.6)	89.9(2.7)
대구	남구	144	94.1(1.8)	93.8(1.8)	160	84.5(3.3)	82.3(2.8)	176	85.1(2.8)	84.5(2.6)
	달서구	114	91.1(2.4)	90.0(2.3)	119	86.8(2.1)	90.0(1.8)	163	79.4(2.9)	82.4(2.4)
	달성군	137	76.5(3.6)	79.1(3.4)	162	90.0(2.6)	91.5(2.2)	155	86.6(2.9)	85.5(2.2)
	동구	156	96.4(1.7)	96.6(1.3)	150	85.9(2.4)	87.0(2.3)	156	90.6(2.0)	90.9(1.8)
	북구	101	93.0(2.4)	92.9(2.3)	134	92.7(1.9)	92.5(1.8)	137	88.3(2.0)	88.1(2.2)
	서구	145	92.2(2.5)	90.3(2.0)	127	90.1(2.6)	90.4(2.2)	184	86.4(2.7)	84.0(2.4)
	수성구	120	93.6(2.7)	95.0(1.6)	112	87.7(2.4)	86.5(2.1)	145	86.7(2.5)	85.9(2.6)
	중구	168	96.1(1.6)	95.2(1.6)	175	89.0(2.4)	88.1(2.3)	209	88.3(2.3)	86.2(2.4)
인천	강화군	235	94.4(1.9)	93.8(2.1)	273	70.3(3.7)	68.8(3.0)	270	95.9(1.9)	94.0(1.9)
	계양구	119	92.6(2.2)	94.1(1.7)	128	95.9(1.8)	98.1(0.9)	145	85.7(3.6)	88.9(2.1)
	남구	150	89.8(2.8)	86.3(2.5)	143	91.8(2.4)	91.0(2.6)	183	93.4(2.2)	93.1(1.9)
	남동구	114	79.8(3.7)	77.7(3.7)	135	74.1(4.5)	74.6(3.3)	152	84.8(3.2)	86.9(2.5)
	동구	166	94.2(2.0)	89.9(2.8)	198	90.5(2.4)	90.6(2.0)	216	90.9(2.0)	90.6(2.2)
	부평구	120	90.4(2.6)	87.5(2.8)	127	79.1(3.0)	78.2(3.5)	168	88.7(3.3)	87.9(2.5)
	서구	96	89.8(2.6)	92.1(2.3)	118	79.1(3.9)	82.3(3.1)	148	83.9(3.4)	88.6(2.2)
	연수구	93	94.6(2.0)	95.2(1.9)	123	82.1(4.0)	82.9(3.4)	134	81.2(4.7)	85.2(2.9)
	옹진군	177	97.2(1.3)	95.5(1.7)	219	93.8(1.6)	93.3(1.4)	253	88.2(2.6)	86.0(2.1)
	중구	180	89.0(2.3)	88.4(2.3)	189	92.9(1.6)	92.8(1.5)	209	86.1(2.9)	83.4(2.7)
광주	광산구	103	88.7(2.3)	90.1(2.2)	134	92.5(2.3)	92.6(1.9)	128	84.4(2.4)	85.9(2.3)
	남구	150	87.2(3.2)	85.9(2.9)	150	85.9(2.6)	83.7(2.8)	174	88.7(2.7)	87.6(2.8)
	동구	183	91.0(2.2)	89.8(2.3)	185	89.1(2.3)	85.6(2.6)	210	85.5(3.0)	81.6(3.3)
	북구	125	91.5(3.0)	89.5(2.7)	144	88.6(2.7)	86.1(2.1)	114	91.3(1.9)	90.5(2.2)
	서구	102	93.6(2.4)	90.3(2.1)	110	90.4(2.1)	90.2(2.5)	159	91.5(2.1)	89.0(2.7)
대전	대덕구	116	90.6(2.7)	88.7(2.9)	123	86.5(4.2)	89.3(2.4)	154	89.5(2.3)	90.0(2.3)
	동구	167	90.3(1.8)	90.1(1.9)	163	95.0(2.2)	95.1(1.9)	189	84.5(2.3)	84.2(2.4)
	서구	105	85.9(3.8)	88.6(2.5)	142	86.7(2.7)	87.1(2.4)	133	85.3(3.2)	86.0(2.8)
	유성구	95	93.2(1.7)	91.2(2.1)	111	86.3(3.5)	89.2(2.7)	101	88.0(3.0)	92.1(2.0)
	중구	152	91.3(2.9)	91.1(2.2)	149	88.2(3.3)	86.4(2.7)	166	91.8(2.2)	86.2(2.0)

시도	시군구	2008년			2009년			2010년		
		N	조율 (표준오차)	표준화 (표준오차)	N	조율 (표준오차)	표준화 (표준오차)	N	조율 (표준오차)	표준화 (표준오차)
울산	남구	121	93.5(2.5)	93.1(2.2)	113	81.9(3.7)	82.8(3.1)	151	80.8(3.2)	86.2(2.2)
	동구	94	93.1(3.5)	94.3(2.5)	133	88.4(2.3)	89.9(2.5)	135	89.0(2.5)	89.9(2.4)
	북구	86	89.3(3.8)	92.4(2.4)	88	69.9(4.6)	73.6(4.3)	109	79.5(4.0)	86.8(2.5)
	울주군	121	90.9(6.5)	91.5(2.9)	171	88.6(2.2)	89.2(2.2)	146	81.1(3.9)	82.6(3.1)
	중구	99	91.7(3.0)	91.2(3.4)	114	90.0(2.6)	86.9(2.5)	144	90.0(2.3)	89.8(2.5)
경기	가평군	198	96.9(1.7)	94.0(2.4)	262	92.2(2.1)	89.9(1.9)	269	87.2(3.2)	85.8(2.7)
	고양시덕양구	132	95.8(2.3)	96.4(1.8)	158	89.7(2.2)	89.4(2.3)	174	90.4(2.3)	90.2(2.1)
	고양시일산동구	165	84.3(5.1)	86.3(2.8)	141	81.1(4.5)	82.8(3.4)	170	87.0(2.8)	87.5(1.9)
	고양시일산서구	117	98.2(1.2)	97.8(1.2)	159	88.8(2.6)	89.2(2.2)	144	86.9(2.9)	87.5(2.4)
	과천시	98	89.9(3.9)	88.4(2.1)	134	84.7(3.5)	81.3(2.9)	167	82.6(4.0)	82.4(2.6)
	구리시	115	94.2(2.4)	93.9(2.2)	134	93.3(2.1)	93.0(2.3)	162	83.0(3.6)	83.1(3.0)
	김포시	138	94.2(2.2)	94.5(1.7)	162	90.8(2.2)	89.6(1.7)	168	87.3(2.5)	89.5(2.4)
	남양주시	145	95.4(1.7)	95.3(1.6)	164	86.2(2.9)	87.8(2.1)	171	83.7(2.6)	85.1(2.9)
	동두천시	171	94.6(2.5)	93.3(2.5)	202	90.7(2.4)	89.0(1.8)	182	91.1(2.3)	91.1(2.0)
	부천시소사구	106	97.8(1.1)	96.5(1.4)	145	81.1(3.5)	83.4(3.2)	166	88.6(2.9)	89.4(2.3)
	부천시오정구	120	82.9(4.0)	86.4(2.9)	141	83.2(4.1)	87.4(2.3)	145	87.1(3.2)	90.7(2.2)
	부천시원미구	106	91.8(2.1)	92.7(1.7)	142	80.3(3.8)	81.4(3.1)	156	86.4(2.7)	90.1(2.2)
	양주시	192	90.9(2.3)	91.2(2.0)	162	87.4(3.2)	90.5(2.0)	174	85.5(2.8)	87.3(2.2)
	양평군	230	91.7(3.0)	89.7(2.2)	235	95.8(1.3)	95.4(1.6)	243	90.3(2.0)	86.4(2.1)
	여주군	192	91.2(3.0)	92.7(1.9)	219	93.0(1.9)	92.3(2.4)	199	91.8(2.1)	88.9(2.0)
	연천군	249	93.8(1.7)	91.9(1.9)	256	97.7(0.8)	97.3(0.6)	265	94.1(1.4)	90.6(1.8)
	의정부시	130	87.9(3.7)	86.7(2.9)	151	89.1(2.0)	90.3(2.0)	178	80.1(3.3)	83.5(2.6)
	이천시	151	92.5(3.1)	92.2(2.5)	166	75.7(4.9)	76.2(3.8)	186	89.5(2.3)	90.9(1.9)
	파주시	163	90.8(2.9)	91.8(2.1)	207	87.7(2.7)	87.7(2.6)	190	86.9(3.2)	86.6(2.5)
	포천시	233	95.2(1.7)	94.5(1.9)	236	92.9(1.9)	90.6(1.8)	196	80.8(2.9)	78.9(2.7)
	하남시	153	95.6(2.0)	94.8(2.2)	184	86.3(3.5)	88.6(2.4)	194	85.9(3.0)	87.8(2.1)
	광명시	135	89.5(2.7)	89.8(1.9)	149	92.4(2.1)	93.1(1.7)	149	89.5(1.6)	88.7(2.0)
	광주시	127	95.3(1.8)	96.3(1.3)	170	89.3(2.5)	90.3(2.2)	172	85.8(2.4)	87.3(1.8)
	군포시	123	88.4(2.8)	90.8(1.9)	162	86.0(3.1)	87.9(1.9)	150	86.6(2.8)	87.7(2.5)
	성남시분당구	102	93.4(2.6)	93.4(2.1)	113	95.9(1.4)	95.1(1.3)	136	87.5(3.4)	89.4(2.3)
	성남시수정구	117	88.0(3.2)	89.3(2.1)	117	81.1(3.2)	83.8(3.1)	176	94.2(2.0)	94.5(1.7)
	성남시중원구	139	81.5(3.1)	82.4(1.9)	150	78.3(3.4)	79.1(3.3)	118	84.9(4.4)	83.3(3.6)
	수원시권선구	95	95.4(2.3)	96.6(1.5)	154	87.4(3.2)	89.3(2.6)	125	90.0(2.9)	88.5(2.8)
	수원시영통구	58	85.8(5.0)	87.8(3.6)	110	84.1(3.6)	87.8(3.1)	96	74.4(4.8)	85.1(3.2)
	수원시장안구	74	92.0(0.5)	96.9(0.5)	141	94.3(1.9)	94.2(1.7)	148	80.0(3.3)	81.3(2.8)
	수원시팔달구	126	91.4(2.4)	92.6(2.1)	148	85.7(3.1)	85.9(2.8)	137	82.3(3.3)	85.0(2.7)
	시흥시	114	86.5(4.1)	90.2(2.7)	127	86.8(2.8)	89.0(2.4)	149	88.6(2.8)	89.9(2.2)
	안산시단원구	98	86.8(4.1)	89.7(2.5)	126	88.1(2.8)	89.9(2.4)	144	77.1(5.5)	85.7(2.5)
	안산시상록수	86	92.3(3.2)	92.9(2.7)	132	87.5(3.1)	86.5(2.7)	145	86.1(2.5)	88.0(2.4)
	안성시	160	89.7(2.8)	90.3(2.1)	177	91.7(2.5)	91.6(2.0)	192	90.7(2.2)	91.9(1.7)
	안양시동안구	103	90.9(3.6)	91.6(1.8)	133	88.2(2.7)	87.5(2.3)	151	77.5(3.2)	77.8(3.0)
	안양시만안구	147	89.2(2.3)	88.4(2.3)	167	84.1(3.4)	87.0(2.6)	156	82.7(3.3)	85.6(2.9)
	오산시	102	88.4(4.3)	89.3(2.6)	133	87.4(3.7)	89.5(2.9)	143	85.3(4.1)	89.1(2.5)
	용인시기흥구	121	88.8(3.3)	91.0(2.3)	134	89.1(2.6)	90.5(2.3)	170	87.7(3.1)	89.6(2.1)
	용인시수지구	131	89.1(2.4)	90.1(2.1)	181	88.4(2.3)	87.2(2.5)	152	81.3(3.1)	83.6(2.5)
	용인시처인구	144	92.1(1.8)	92.5(1.7)	176	90.9(2.2)	90.3(2.4)	190	91.4(2.1)	91.5(1.9)
	의왕시	140	94.1(2.3)	92.0(2.1)	126	84.8(3.7)	86.3(2.8)	171	86.2(3.2)	86.8(2.4)
	평택시송탄	119	86.2(2.5)	89.9(2.3)	159	82.4(3.0)	80.0(2.8)	186	84.2(2.9)	86.1(2.3)
	평택시평택	179	86.3(3.2)	87.7(2.6)	159	91.4(2.3)	89.3(2.0)	189	85.3(3.3)	86.3(2.2)
	화성시	128	87.1(2.8)	86.5(3.3)	136	91.3(2.8)	91.6(2.4)	151	82.3(3.6)	88.5(2.4)
강원	강릉시	194	93.2(2.1)	92.6(2.2)	198	87.8(2.6)	86.4(2.4)	204	86.6(2.2)	87.6(2.3)
	고성군	251	93.6(1.4)	92.9(1.8)	244	95.8(1.3)	95.0(1.4)	262	90.2(1.9)	87.0(1.6)
	동해시	179	93.8(1.8)	94.0(1.5)	196	96.2(1.3)	96.3(1.3)	217	88.5(2.5)	88.9(2.3)
	삼척시	220	93.0(1.7)	91.8(1.7)	236	90.2(2.0)	89.9(1.9)	245	87.0(2.3)	86.4(2.2)
	속초시	180	91.3(2.0)	89.5(2.0)	225	88.1(2.5)	87.7(2.4)	235	88.9(2.2)	89.8(1.8)
	양구군	190	98.3(0.9)	98.2(0.9)	185	92.9(2.1)	91.0(2.2)	196	89.7(2.3)	88.0(2.2)
	양양군	179	95.5(1.5)	95.6(1.6)	215	91.3(2.1)	88.1(2.5)	246	89.8(2.2)	89.7(2.3)
	영월군	260	93.9(1.9)	90.6(1.8)	262	92.8(1.8)	91.3(1.8)	258	92.3(2.1)	91.0(2.1)
	원주시	158	96.6(1.1)	97.0(0.9)	146	88.4(2.1)	88.9(1.9)	174	86.0(1.6)	89.8(1.4)
	인제군	149	91.6(3.3)	90.9(2.2)	167	91.0(2.3)	87.2(2.2)	203	85.6(2.2)	84.7(2.1)
	정선군	236	93.5(2.0)	92.3(2.2)	244	90.2(2.4)	89.0(2.2)	235	90.5(2.3)	89.7(2.2)
	철원군	162	93.6(1.8)	91.7(1.6)	179	86.5(3.4)	87.2(2.6)	223	86.5(2.4)	83.2(2.8)
	춘천시	196	94.5(2.0)	94.9(1.9)	197	91.3(1.8)	90.5(2.0)	191	92.8(1.5)	91.0(1.8)
	태백시	187	92.9(2.1)	91.8(1.9)	196	80.9(4.1)	77.8(3.5)	214	79.8(2.9)	79.9(2.6)
	평창군	199	92.5(2.2)	87.1(2.3)	203	92.2(1.5)	87.1(2.3)	180	91.4(2.3)	90.3(2.3)
	홍천군	222	95.4(1.3)	95.3(1.5)	194	95.6(1.3)	95.4(1.4)	233	89.0(2.4)	88.2(2.3)
	화천군	318	98.1(0.9)	94.5(0.7)	182	93.3(2.3)	92.5(2.0)	205	89.9(2.5)	86.4(2.2)
	횡성군	189	85.8(3.2)	81.4(2.9)	232	89.3(2.1)	87.0(2.4)	240	83.8(2.6)	82.0(2.6)

시도	시군구	2008년			2009년			2010년		
		N	조율 (표준오차)	표준화 (표준오차)	N	조율 (표준오차)	표준화 (표준오차)	N	조율 (표준오차)	표준화 (표준오차)
충북	괴산군	274	96.8(1.3)	93.7(1.2)	293	94.2(1.6)	91.5(1.3)	283	91.7(1.6)	85.9(2.3)
	단양군	186	93.3(2.4)	93.1(1.9)	213	96.3(1.3)	95.6(1.2)	240	94.7(1.5)	94.0(1.6)
	보은군	232	95.7(1.2)	93.4(0.8)	255	86.7(3.0)	84.0(3.0)	283	91.2(2.2)	86.1(2.3)
	영동군	250	93.2(1.6)	88.4(2.2)	224	92.2(2.2)	88.8(2.5)	264	89.0(2.1)	85.1(2.7)
	옥천군	238	94.5(1.7)	92.4(2.1)	244	91.7(2.2)	89.9(2.4)	214	86.8(2.5)	85.3(2.8)
	음성군	186	95.0(2.8)	91.4(2.1)	214	75.7(2.6)	73.1(3.1)	227	89.3(2.2)	87.1(1.7)
	제천시	151	92.7(1.0)	91.0(3.4)	199	90.1(1.9)	89.5(1.8)	216	90.9(2.8)	83.2(3.3)
	증평군	171	87.2(3.7)	87.6(2.9)	179	86.9(3.0)	86.7(2.6)	173	79.0(3.9)	78.8(3.0)
	진천군	193	89.3(2.6)	86.0(3.1)	211	89.4(2.3)	89.2(2.1)	228	90.5(2.2)	90.8(2.1)
	청원군	186	95.2(2.0)	93.6(2.4)	201	81.7(2.6)	81.1(2.8)	183	94.8(1.8)	92.7(2.4)
	청주시상당	128	94.8(1.7)	94.5(1.5)	126	85.8(3.5)	83.5(2.8)	164	82.4(3.6)	82.8(3.2)
	청주시홍덕	103	92.7(2.5)	94.1(1.9)	118	92.9(2.0)	92.3(2.3)	115	86.9(3.3)	87.3(2.4)
	충주시	225	90.1(2.1)	89.2(2.4)	186	87.5(2.4)	87.2(2.2)	202	84.5(2.7)	81.6(2.5)
충남	계룡시	122	88.3(2.9)	89.4(2.4)	135	91.6(2.4)	92.8(1.5)	139	87.5(3.0)	91.3(1.8)
	공주시	169	96.3(2.0)	96.9(1.5)	226	89.7(2.4)	88.1(2.5)	222	88.5(2.4)	85.0(2.5)
	금산군	218	94.5(2.0)	93.6(1.8)	245	91.5(2.2)	90.6(2.2)	238	92.8(1.9)	88.3(2.3)
	논산시	230	80.7(8.9)	84.5(3.6)	241	86.4(2.5)	85.2(1.9)	244	89.6(3.0)	85.9(2.7)
	당진군	184	94.2(3.1)	93.6(2.4)	173	91.9(2.6)	91.2(2.4)	145	91.8(2.1)	91.4(2.5)
	보령시	174	93.6(2.1)	91.8(2.1)	217	91.7(1.5)	88.4(2.0)	203	95.3(1.6)	95.2(1.5)
	부여군	219	89.7(2.0)	87.9(2.5)	242	90.6(1.9)	86.5(2.2)	265	92.5(1.8)	90.8(2.2)
	서산시	171	95.6(1.2)	95.5(1.7)	181	90.8(2.2)	88.9(2.6)	162	88.2(2.2)	87.2(2.5)
	서천군	239	95.4(1.3)	92.8(2.2)	266	93.8(1.5)	90.4(2.2)	304	90.9(1.8)	88.6(2.2)
	아산시	138	93.4(2.0)	93.2(1.6)	153	87.4(3.0)	89.5(2.2)	179	85.5(2.1)	85.7(2.1)
	연기군	173	93.1(2.3)	92.0(2.1)	229	92.9(1.9)	93.0(1.8)	236	87.5(2.5)	88.4(2.3)
	예산군	210	94.1(1.8)	93.6(2.1)	258	94.1(1.5)	94.2(1.6)	246	90.4(1.9)	87.4(2.3)
	천안시	111	89.2(3.5)	90.7(2.2)	149	84.0(2.4)	87.9(2.2)	131	89.0(2.8)	90.4(1.9)
	청양군	228	95.4(1.7)	95.1(1.8)	231	90.0(1.6)	88.3(2.1)	281	96.4(1.2)	93.8(1.7)
	태안군	129	90.1(2.8)	86.6(3.0)	219	85.3(2.7)	84.7(2.6)	227	90.2(1.9)	89.5(1.9)
전북	홍성군	185	97.1(1.2)	97.0(1.3)	242	92.7(1.6)	92.7(1.7)	252	91.5(1.9)	91.1(1.7)
	고창군	231	98.3(0.9)	97.7(0.7)	241	95.8(1.4)	95.0(1.4)	236	93.7(1.8)	87.2(2.5)
	군산시	131	89.3(3.8)	88.6(3.7)	169	94.2(1.8)	93.3(1.7)	182	87.7(1.8)	86.5(2.4)
	김제시	258	97.2(1.7)	96.4(0.9)	244	95.4(1.3)	93.0(1.6)	257	91.6(1.9)	89.8(3.0)
	남원시	201	88.8(2.1)	84.3(3.0)	191	93.9(1.9)	92.8(1.7)	204	87.5(2.4)	87.6(2.5)
	무주군	252	94.1(1.7)	93.2(1.8)	249	96.7(1.1)	90.3(1.9)	263	89.5(2.1)	86.7(2.5)
	부안군	237	95.2(1.6)	95.5(1.8)	227	94.2(1.7)	93.0(2.0)	256	91.1(1.8)	84.6(2.5)
	순창군	196	94.4(1.8)	93.4(1.9)	240	95.6(1.4)	93.3(1.9)	241	87.9(2.4)	82.2(3.3)
	완주군	179	95.1(1.8)	90.8(1.9)	236	96.1(1.4)	92.6(1.7)	223	91.7(2.0)	88.7(2.9)
	익산시	169	95.1(2.0)	92.5(1.7)	191	86.3(2.5)	87.7(1.7)	199	87.1(2.2)	87.0(2.4)
	임실군	227	98.1(1.1)	88.2(0.7)	198	97.5(0.9)	94.0(0.9)	228	94.7(1.5)	93.4(2.0)
	장수군	223	98.6(0.8)	97.6(1.0)	213	92.7(1.8)	87.5(3.1)	239	94.1(1.9)	91.0(2.6)
	전주시	142	97.3(1.0)	96.7(1.4)	131	91.5(2.3)	89.2(1.9)	152	83.7(3.0)	82.4(2.5)
	정읍시	221	91.1(1.9)	87.2(2.8)	218	89.7(2.1)	86.6(1.9)	263	94.3(1.4)	94.2(1.2)
	진안군	176	95.3(2.0)	94.2(2.1)	214	92.7(1.8)	87.1(2.7)	259	98.0(1.1)	98.1(0.6)
전남	강진군	208	93.7(1.9)	89.1(2.1)	238	97.8(0.9)	96.3(1.3)	292	94.1(1.4)	93.2(1.9)
	고흥군	234	96.9(1.3)	92.8(3.1)	229	93.5(1.3)	87.1(2.6)	273	90.5(2.0)	83.0(2.8)
	곡성군	182	94.7(1.7)	90.3(3.7)	223	87.4(3.0)	79.7(3.3)	242	85.4(2.1)	79.3(2.5)
	광양시	115	93.3(2.3)	91.4(2.8)	123	89.3(2.7)	87.8(3.0)	133	82.3(3.1)	84.0(3.0)
	구례군	207	97.0(1.1)	89.5(3.4)	224	94.8(1.6)	92.4(2.0)	225	93.6(1.7)	90.7(2.0)
	나주시	191	96.9(0.9)	93.2(1.6)	204	94.9(1.6)	95.5(1.5)	211	94.9(1.7)	89.3(2.8)
	담양군	265	95.9(1.2)	95.7(1.3)	262	89.4(2.3)	86.7(2.4)	260	93.9(1.6)	90.9(2.1)
	목포시	142	96.6(2.1)	95.9(1.9)	143	92.6(2.1)	89.4(2.7)	189	90.5(2.6)	90.0(2.0)
	무안군	163	92.6(2.3)	91.8(2.8)	199	82.3(3.3)	81.1(3.0)	189	79.3(3.6)	76.5(3.2)
	보성군	219	95.7(1.5)	92.8(1.5)	229	86.8(2.7)	84.8(2.2)	290	75.1(2.6)	69.2(3.2)
	순천시	142	87.6(3.5)	86.2(3.9)	131	85.7(2.8)	82.4(3.0)	139	87.0(2.7)	84.1(2.2)
	신안군	238	98.0(1.0)	97.1(1.1)	241	83.9(2.9)	79.7(2.9)	232	92.4(1.9)	89.4(2.7)
	여수시	126	93.2(2.3)	91.3(2.9)	138	92.6(2.0)	92.5(1.9)	210	85.6(2.4)	87.3(2.0)
	영광군	214	98.1(1.2)	96.7(1.4)	210	90.3(2.3)	89.4(2.5)	220	89.3(2.1)	87.0(2.8)
	영암군	144	96.7(1.7)	96.1(1.2)	156	88.1(3.3)	85.2(3.1)	187	89.2(2.6)	87.7(2.4)
	완도군	264	93.3(2.6)	92.2(2.5)	225	94.5(1.4)	94.2(1.5)	233	95.6(1.4)	92.9(2.0)
	장성군	233	99.6(0.4)	99.7(0.3)	260	93.5(1.8)	91.3(2.4)	245	91.2(2.1)	88.9(2.7)
	장흥군	199	91.7(2.6)	88.8(2.6)	200	96.8(1.3)	92.6(1.7)	226	94.7(2.2)	90.3(2.0)
	진도군	241	95.9(1.5)	96.1(1.4)	270	96.8(1.1)	93.7(2.1)	277	95.5(1.1)	93.4(1.8)
	함평군	238	94.4(1.9)	93.2(2.4)	214	95.8(1.6)	86.0(2.8)	228	95.1(1.4)	89.5(2.8)
	해남군	201	95.1(1.5)	93.1(2.3)	215	90.7(2.1)	87.5(2.4)	220	91.8(1.7)	89.2(1.8)
	화순군	212	87.1(2.9)	82.1(3.5)	171	84.0(3.1)	82.8(3.0)	208	89.9(2.3)	88.2(2.7)

시도	시군구	2008년			2009년			2010년		
		N	조율 (표준오차)	표준화 (표준오차)	N	조율 (표준오차)	표준화 (표준오차)	N	조율 (표준오차)	표준화 (표준오차)
경북	경산시	158	89.4(2.1)	90.4(2.0)	134	85.0(2.9)	84.9(2.7)	144	91.0(2.4)	91.7(1.8)
	경주시	158	96.9(1.0)	95.9(1.3)	165	90.9(2.5)	89.6(2.4)	218	93.3(1.9)	91.5(2.2)
	고령군	180	91.5(2.4)	89.9(2.6)	196	93.7(2.0)	92.3(2.0)	204	92.5(1.9)	90.7(2.2)
	구미시구미	75	87.1(3.0)	88.8(3.0)	101	82.4(3.9)	89.3(2.6)	86	67.9(5.0)	78.2(4.4)
	구미시선산	203	90.5(2.4)	88.9(2.5)	180	88.1(2.6)	86.5(2.8)	180	92.2(2.4)	91.0(2.2)
	군위군	225	93.6(1.7)	90.2(2.6)	220	94.0(1.7)	89.0(1.9)	262	95.6(1.3)	94.0(1.9)
	김천시	157	94.5(2.0)	95.0(1.7)	211	88.6(2.3)	89.3(2.1)	214	87.7(2.1)	85.8(2.1)
	문경시	191	96.3(1.7)	94.3(1.3)	204	92.9(2.1)	88.0(2.3)	230	89.4(2.0)	87.5(2.8)
	봉화군	222	92.5(1.9)	89.6(2.3)	218	93.9(1.7)	90.0(2.0)	230	90.9(1.8)	87.5(2.4)
	상주시	236	93.1(1.7)	86.7(2.9)	216	87.2(2.4)	84.7(2.4)	255	89.5(2.3)	89.1(1.9)
	성주군	175	97.1(1.3)	95.2(2.5)	154	96.1(1.6)	95.3(1.8)	215	94.8(1.5)	90.9(2.0)
	안동시	153	93.1(2.4)	89.5(2.2)	193	92.0(1.8)	87.3(1.8)	204	88.3(2.0)	84.2(2.5)
	영덕군	251	96.4(1.4)	93.9(1.9)	242	93.7(1.7)	89.3(2.0)	270	94.6(1.7)	93.7(1.7)
	영양군	193	98.0(1.0)	97.4(0.9)	242	94.8(1.5)	94.1(2.0)	262	90.8(2.0)	85.8(2.3)
	영주시	165	92.7(1.7)	86.5(3.1)	181	90.0(2.7)	89.3(2.7)	213	71.4(3.1)	70.0(3.2)
	영천시	190	93.2(2.2)	93.0(1.9)	213	94.2(1.5)	92.8(1.8)	227	90.9(2.0)	89.0(2.3)
	예천군	194	94.1(2.2)	89.8(2.1)	182	88.3(2.2)	82.0(3.3)	241	93.8(1.7)	90.2(2.0)
	울릉군	116	99.0(1.0)	97.8(1.4)	212	89.7(3.2)	90.4(1.6)	206	58.2(17.1)	55.4(6.8)
	울진군	241	91.9(1.9)	91.2(1.7)	214	93.8(1.7)	93.0(1.7)	237	97.9(1.0)	95.2(2.3)
	의성군	234	95.7(1.9)	91.9(2.6)	271	96.0(1.3)	95.2(1.6)	261	97.4(1.0)	93.9(1.4)
	청도군	245	94.0(1.7)	89.9(1.7)	221	95.1(1.5)	91.5(2.6)	262	92.4(1.8)	88.2(2.0)
	청송군	194	96.3(1.3)	94.3(2.1)	203	94.4(1.6)	93.5(1.8)	227	85.0(2.4)	84.4(1.9)
	철곡군	153	93.0(2.3)	93.9(2.1)	156	79.2(4.0)	78.6(3.4)	162	87.0(3.2)	88.6(2.7)
	포항시남구	166	95.8(1.2)	95.7(1.1)	161	91.1(2.4)	90.6(2.1)	166	81.6(2.5)	83.8(2.5)
	포항시북구	140	91.7(2.4)	92.3(2.2)	150	88.2(2.2)	88.6(2.2)	150	91.2(2.2)	91.3(2.2)
경남	거제시	108	89.0(3.4)	88.2(3.2)	135	84.0(3.1)	84.6(2.1)	136	84.8(2.8)	85.3(2.4)
	거창군	203	90.9(2.2)	86.3(2.8)	191	89.4(2.5)	87.5(3.0)	199	93.2(2.0)	89.1(2.4)
	고성군	217	94.6(1.6)	94.6(1.7)	189	92.9(2.0)	92.7(1.9)	207	79.4(2.7)	78.2(3.8)
	김해시	102	96.4(1.6)	95.9(1.6)	121	88.1(3.0)	89.8(2.7)	122	84.7(3.3)	85.2(2.3)
	남해군	219	95.6(1.3)	93.8(1.8)	228	88.9(2.4)	85.3(2.7)	231	92.2(1.6)	79.6(1.7)
	마산시	147	94.5(0.6)	94.0(0.7)	164	86.1(3.3)	85.1(3.0)	174	87.5(2.7)	87.6(2.2)
	밀양시	206	94.0(1.9)	93.0(1.5)	193	94.1(1.9)	91.0(1.6)	195	94.9(1.2)	92.4(2.0)
	사천시	165	89.5(2.3)	87.1(2.2)	175	93.6(2.1)	92.6(1.8)	187	88.9(2.4)	88.0(2.3)
	산청군	179	89.2(2.6)	88.4(2.6)	190	94.0(1.8)	93.5(2.2)	218	85.2(2.8)	79.0(2.4)
	양산시	112	91.6(2.6)	92.0(2.5)	139	91.5(2.2)	90.9(2.1)	135	89.1(3.3)	89.1(2.5)
	의령군	196	95.9(1.4)	85.9(1.6)	255	93.0(1.9)	87.5(2.6)	243	96.7(1.2)	95.3(1.5)
	진주시	134	90.7(2.1)	87.8(1.7)	124	82.7(2.2)	85.7(1.9)	154	84.6(1.7)	82.6(2.0)
	진해시	150	92.2(2.6)	91.2(2.5)	156	89.7(2.4)	91.8(1.4)	150	85.1(2.7)	88.9(2.3)
	창녕군	251	95.3(1.3)	93.4(1.7)	214	95.1(1.5)	93.3(2.0)	251	95.5(1.3)	90.2(2.0)
	창원시	109	87.7(3.0)	90.8(2.3)	104	87.2(2.7)	88.3(2.3)	146	77.0(2.4)	80.9(3.1)
	통영시	175	89.6(2.2)	88.4(2.4)	175	89.8(2.3)	89.8(2.4)	191	89.6(2.5)	88.8(1.9)
	하동군	208	94.5(1.5)	92.8(2.2)	228	88.4(2.1)	87.5(2.4)	213	93.9(1.9)	93.3(2.3)
	함안군	205	87.4(2.6)	82.6(2.9)	205	88.6(2.8)	86.6(2.7)	176	92.3(2.0)	88.3(2.1)
	함양군	197	94.6(1.6)	94.4(1.5)	219	93.4(1.8)	92.3(2.6)	228	92.5(1.6)	89.6(1.8)
	합천군	201	97.7(1.2)	94.1(1.4)	189	91.6(2.1)	83.9(3.5)	242	89.7(2.8)	91.5(1.5)
제주	서귀포시서귀포	169	95.4(1.6)	93.7(1.4)	196	94.6(1.8)	94.3(1.5)	201	83.6(2.9)	83.4(2.4)
	서귀포시동부	179	90.1(2.9)	87.2(2.5)	199	90.6(1.9)	88.1(2.2)	206	89.4(2.1)	86.5(2.7)
	서귀포시서부				171	92.7(2.0)	91.2(2.2)	185	91.6(2.3)	89.6(1.9)
	제주시제주	95	88.3(2.8)	91.2(1.7)	155	89.9(2.6)	90.5(2.1)	138	86.9(3.1)	87.3(2.2)
	제주시동부	168	94.4(1.9)	92.4(2.2)	197	85.2(2.8)	83.5(2.4)	218	94.2(2.0)	91.8(2.0)
	제주시서부				174	93.4(2.2)	92.3(1.6)	208	83.8(3.0)	85.3(2.8)

〈표 36〉 당뇨병 평생 의사진단 경험률(30세 이상): 시군구별

단위 : %(표준오차)

시도	시군구	2008년			2009년			2010년		
		N	조율 (표준오차)	표준화 (표준오차)	N	조율 (표준오차)	표준화 (표준오차)	N	조율 (표준오차)	표준화 (표준오차)
서울	강남구	675	4.0(0.7)	4.4(0.7)	703	5.8(0.8)	6.1(0.8)	714	6.2(0.9)	6.3(0.9)
	강동구	699	6.2(0.9)	6.5(0.9)	744	6.3(0.9)	6.5(0.8)	766	7.3(1.1)	7.2(1.0)
	강북구	780	7.4(0.9)	7.2(0.9)	794	8.8(1.2)	8.3(1.0)	780	9.2(1.1)	8.2(1.0)
	강서구	765	6.7(0.9)	6.9(1.0)	761	6.2(0.7)	6.1(0.8)	733	6.9(1.0)	7.0(0.8)
	관악구	652	5.1(0.7)	5.2(0.6)	680	6.8(1.0)	6.8(0.9)	712	8.7(1.3)	8.8(1.3)
	광진구	654	5.4(0.8)	5.8(0.8)	720	6.6(1.1)	6.9(1.0)	728	6.7(1.0)	6.8(0.9)
	구로구	745	6.9(1.1)	7.1(1.0)	752	7.8(1.1)	8.3(1.1)	754	7.5(1.1)	7.5(1.0)
	금천구	825	6.4(1.0)	6.3(0.8)	742	6.9(0.9)	6.9(0.8)	767	8.0(1.0)	7.9(1.0)
	노원구	691	7.4(1.0)	7.6(0.9)	727	8.4(1.1)	8.5(1.1)	782	6.6(0.9)	6.5(0.8)
	도봉구	791	6.2(1.0)	6.0(0.9)	763	6.7(0.9)	6.4(0.8)	777	9.1(1.0)	8.4(0.8)
	동대문구	688	6.7(1.1)	6.4(0.9)	729	7.2(1.0)	6.8(1.0)	774	9.9(1.0)	9.0(1.0)
	동작구	736	7.0(1.2)	6.7(0.9)	756	7.2(1.1)	6.9(0.9)	747	9.3(1.2)	9.3(1.2)
	마포구	649	4.8(1.0)	4.9(0.8)	733	5.9(0.7)	5.9(0.7)	718	7.0(1.0)	7.1(1.0)
	서대문구	649	7.5(1.0)	7.1(0.8)	767	7.5(1.0)	6.9(0.8)	742	8.9(1.2)	7.8(0.9)
	서초구	672	4.6(0.9)	5.1(0.8)	722	4.8(0.7)	5.0(0.8)	755	6.1(0.8)	6.1(0.8)
	성동구	656	5.9(1.0)	6.1(1.0)	739	7.7(0.9)	7.8(0.9)	773	9.7(1.1)	9.5(1.0)
	성북구	758	6.1(0.8)	6.1(0.8)	783	7.5(0.8)	7.3(0.9)	756	8.8(1.1)	8.3(0.9)
	송파구	683	5.3(1.1)	5.4(0.9)	725	4.8(0.9)	5.4(0.8)	736	5.6(0.7)	5.8(0.7)
	양천구	750	8.5(1.3)	8.4(1.0)	790	6.3(0.8)	6.5(0.8)	759	5.2(0.8)	5.6(0.9)
	영등포구	733	7.4(1.0)	7.4(0.9)	755	8.0(1.1)	7.7(0.9)	745	8.4(1.0)	7.9(0.9)
	용산구	683	6.8(1.1)	6.3(0.9)	751	6.1(0.8)	5.5(0.8)	764	6.1(0.8)	5.6(0.7)
	은평구	681	9.7(1.3)	9.5(1.1)	766	7.4(0.9)	7.0(0.8)	784	6.5(0.9)	6.0(0.8)
	종로구	759	7.3(0.7)	6.5(0.6)	790	7.2(0.9)	6.3(0.8)	756	9.5(0.9)	8.3(0.9)
	중구	745	6.7(0.7)	6.1(0.7)	760	9.1(1.2)	8.5(1.1)	745	8.3(1.1)	7.3(0.9)
	중랑구	730	7.5(0.8)	7.2(0.8)	770	6.7(0.8)	6.5(0.8)	761	8.0(1.0)	7.4(0.9)
부산	강서구	742	8.5(0.9)	6.5(0.8)	775	7.7(1.0)	6.2(0.8)	786	9.2(1.0)	7.6(1.0)
	금정구	713	5.0(0.8)	4.6(0.9)	820	6.6(1.0)	5.7(0.7)	760	7.2(1.1)	6.3(0.8)
	기장군	889	9.9(1.1)	8.3(0.8)	794	8.6(1.2)	7.5(1.0)	809	7.8(1.0)	6.9(0.8)
	남구	751	7.3(0.9)	6.9(0.7)	803	6.2(0.8)	5.5(0.7)	779	6.3(1.0)	5.6(0.7)
	동구	685	7.2(1.1)	5.4(0.7)	776	8.8(1.1)	6.9(0.8)	771	8.8(1.1)	6.8(0.8)
	동래구	786	8.6(0.9)	7.9(0.7)	830	7.1(1.1)	6.4(0.8)	798	7.6(0.9)	6.5(0.8)
	부산진구	744	5.7(0.7)	5.3(0.6)	760	6.3(0.8)	5.7(0.7)	786	9.5(0.8)	8.3(0.7)
	북구	681	4.4(0.7)	5.1(0.8)	798	5.8(0.8)	5.8(0.8)	778	7.5(0.9)	7.4(0.9)
	사상구	758	6.2(1.1)	6.2(1.0)	800	6.8(1.1)	6.7(0.9)	751	5.8(0.8)	5.8(0.9)
	사하구	765	5.8(0.9)	5.7(0.8)	788	6.6(0.8)	6.2(0.9)	776	7.1(0.9)	6.8(0.8)
	서구	748	8.5(1.1)	6.8(0.8)	797	9.6(1.1)	7.9(0.9)	799	8.6(1.1)	6.3(0.7)
	수영구	811	5.7(0.8)	5.1(0.7)	822	7.3(1.0)	6.5(0.8)	801	7.3(0.9)	6.0(0.7)
	연제구	693	8.7(1.1)	7.8(1.0)	785	6.1(0.8)	5.4(0.7)	785	8.6(0.9)	7.4(0.8)
	영도구	765	7.5(1.1)	6.1(0.8)	770	9.5(1.1)	7.7(0.9)	764	8.4(0.9)	6.5(0.8)
	중구	713	9.1(1.1)	7.0(0.9)	746	9.4(1.1)	7.6(0.9)	807	10.6(1.2)	8.3(0.9)
	해운대구	763	5.7(0.8)	5.7(0.8)	765	6.8(0.9)	6.8(0.9)	786	5.5(0.9)	5.0(0.7)
대구	남구	708	8.3(1.0)	7.1(0.9)	728	9.6(1.2)	8.1(0.9)	745	7.5(0.7)	6.2(0.7)
	달서구	784	4.4(0.8)	4.8(0.8)	749	6.9(0.9)	7.2(0.9)	756	7.5(0.8)	7.9(0.7)
	달성군	795	6.5(1.0)	6.8(0.9)	771	7.4(1.0)	7.3(0.8)	789	7.5(1.0)	7.4(0.9)
	동구	773	7.6(1.0)	7.0(0.9)	761	9.1(1.1)	8.1(0.8)	780	7.7(1.0)	6.9(0.9)
	북구	680	9.0(0.7)	9.4(1.0)	769	5.4(0.7)	5.8(0.7)	776	4.4(0.7)	4.5(0.6)
	서구	695	7.8(1.1)	7.3(0.9)	735	8.2(1.2)	7.5(0.9)	789	7.4(0.9)	6.4(0.8)
	수성구	765	7.5(0.9)	7.4(0.8)	759	5.4(0.8)	5.3(0.7)	808	6.8(0.8)	6.6(0.7)
	중구	698	7.9(1.1)	6.5(1.0)	727	9.4(1.1)	7.2(0.8)	757	11.4(1.0)	9.0(0.9)
인천	강화군	788	7.7(0.9)	4.9(0.7)	836	10.2(1.0)	7.2(0.8)	880	9.2(0.9)	6.6(0.8)
	계양구	694	6.2(0.8)	7.2(1.0)	743	7.1(1.1)	8.1(1.1)	752	7.4(1.0)	8.2(1.1)
	남구	696	7.0(1.0)	6.8(0.9)	738	6.4(0.8)	6.1(0.8)	760	8.5(0.9)	7.8(0.8)
	남동구	676	6.5(0.9)	7.1(1.0)	761	5.0(0.9)	5.4(0.8)	745	8.6(1.0)	9.3(1.1)
	동구	715	7.5(1.1)	6.2(0.8)	744	10.3(1.2)	8.9(0.9)	774	8.3(1.0)	7.3(0.9)
	부평구	779	4.5(0.9)	4.7(0.8)	750	6.1(0.6)	6.5(0.7)	780	7.7(1.0)	7.8(0.9)
	서구	714	4.2(0.7)	4.7(0.8)	769	5.5(0.8)	6.1(0.8)	760	6.2(0.8)	6.7(0.9)
	연수구	702	6.0(1.0)	6.8(1.0)	746	6.0(1.0)	6.8(1.0)	754	6.3(1.1)	6.8(0.9)
	옹진군	635	7.4(1.1)	6.1(1.0)	768	6.8(0.9)	5.2(0.8)	776	10.1(1.0)	8.4(1.1)
광주	중구	702	7.9(1.0)	7.2(0.9)	773	7.1(1.1)	6.5(0.9)	778	9.5(0.8)	8.8(1.1)
	광산구	717	4.6(0.9)	5.5(0.8)	822	5.8(0.8)	7.0(0.8)	763	7.6(1.0)	9.1(1.1)
	남구	818	7.8(1.0)	7.3(0.8)	765	6.7(0.9)	6.0(0.8)	805	7.9(0.8)	7.1(0.8)
	동구	715	7.1(1.0)	5.9(0.9)	775	9.3(1.0)	7.2(0.8)	783	10.9(1.0)	8.3(0.9)
	북구	670	6.2(1.1)	6.3(0.9)	814	7.5(0.9)	7.6(0.8)	751	8.2(0.9)	8.1(0.9)
대전	서구	766	6.4(0.7)	6.8(0.8)	763	5.5(0.8)	5.8(0.7)	778	5.1(0.7)	5.1(0.7)
	대덕구	710	6.1(0.8)	6.7(0.8)	765	7.1(1.0)	7.3(0.9)	783	7.3(0.9)	7.6(0.9)
	동구	669	7.8(1.1)	7.1(0.9)	787	8.2(1.0)	7.6(0.9)	771	8.4(1.0)	7.8(0.9)
	서구	694	5.2(0.8)	5.9(0.9)	743	6.7(0.8)	7.2(0.8)	771	6.3(0.9)	6.6(0.9)
	유성구	703	3.8(1.6)	4.4(1.2)	761	4.5(0.8)	5.4(0.9)	738	5.4(0.9)	6.1(0.9)
충청	중구	704	7.8(1.0)	7.1(1.0)	770	8.2(1.0)	7.4(0.9)	753	6.8(0.7)	6.2(0.7)

시도	시군구	2008년			2009년			2010년		
		N	조율 (표준오차)	표준화 (표준오차)	N	조율 (표준오차)	표준화 (표준오차)	N	조율 (표준오차)	표준화 (표준오차)
울산	남구	743	4.8(0.7)	5.9(0.7)	761	5.9(0.8)	6.3(0.8)	768	7.2(1.0)	7.7(1.0)
	동구	760	3.1(0.7)	3.8(0.8)	764	4.7(0.8)	5.5(0.9)	728	6.1(0.9)	6.9(0.9)
	북구	755	3.5(0.6)	4.8(0.9)	765	5.5(0.9)	7.1(1.0)	763	4.4(0.9)	5.6(1.0)
	울주군	834	6.3(0.9)	6.2(0.8)	809	8.3(0.8)	8.3(0.9)	801	5.8(0.8)	5.7(0.7)
	중구	783	4.5(0.7)	4.7(0.7)	767	6.3(0.8)	6.4(0.8)	754	8.4(0.9)	8.8(0.9)
경기	가평군	725	10.2(1.2)	8.0(1.1)	805	11.3(1.4)	8.7(1.0)	811	14.0(1.5)	10.3(1.1)
	고양시덕양구	715	4.3(0.7)	4.6(0.8)	749	7.3(1.0)	7.4(0.9)	766	7.4(1.0)	7.4(0.9)
	고양시일산동구	754	5.7(1.1)	6.3(1.1)	788	4.6(0.7)	4.9(0.7)	759	6.9(1.1)	7.5(0.9)
	고양시일산서구	739	3.1(0.7)	4.0(0.9)	784	6.7(1.0)	7.5(0.9)	786	6.0(0.8)	6.4(0.9)
	과천시	688	4.9(0.9)	4.8(0.9)	767	6.2(0.8)	6.3(0.8)	760	7.3(0.9)	7.2(0.9)
	구리시	675	5.6(0.9)	6.4(0.9)	764	7.7(1.1)	8.4(1.0)	775	7.2(0.9)	7.5(0.9)
	김포시	712	6.7(0.9)	6.6(1.0)	778	6.8(0.9)	6.7(0.8)	781	7.1(0.9)	6.7(0.8)
	남양주시	716	8.4(1.1)	8.7(1.0)	795	8.1(0.9)	8.6(0.9)	791	7.9(1.2)	8.0(0.9)
	동두천시	701	8.4(1.0)	7.6(0.9)	760	9.8(0.9)	8.9(0.9)	776	8.4(1.0)	7.7(0.9)
	부천시소사구	657	5.1(0.9)	5.6(0.9)	763	6.6(0.8)	6.8(0.9)	742	8.9(1.1)	9.3(1.0)
	부천시오정구	775	6.8(0.9)	7.3(1.0)	762	6.8(0.8)	7.2(0.9)	743	8.1(1.2)	8.3(1.1)
	부천시원미구	685	4.7(0.6)	5.5(0.8)	718	7.0(0.8)	7.9(1.0)	762	6.6(0.9)	7.3(0.9)
	양주시	761	6.9(0.8)	6.8(0.8)	755	7.7(1.0)	7.6(0.9)	770	9.2(1.3)	8.9(1.0)
	양평군	822	10.5(1.1)	8.0(0.9)	836	9.2(0.9)	7.2(0.8)	831	9.6(1.0)	7.3(0.9)
	여주군	775	8.8(1.3)	7.5(1.0)	824	10.0(1.1)	9.1(1.0)	798	8.8(1.2)	7.2(0.8)
	연천군	869	9.6(0.8)	7.6(0.8)	816	9.5(1.1)	7.1(0.8)	823	11.6(1.2)	8.9(0.9)
	의정부시	766	6.0(0.8)	6.1(0.9)	719	7.0(1.2)	7.2(1.0)	784	7.7(1.0)	7.6(0.9)
	이천시	733	7.7(1.2)	7.5(1.1)	787	6.2(1.0)	6.2(0.8)	790	9.1(1.1)	8.7(1.0)
	파주시	803	6.5(0.9)	6.5(0.9)	781	9.3(1.2)	9.0(1.1)	739	10.4(1.3)	10.0(1.1)
	포천시	817	8.9(1.1)	8.0(0.9)	787	8.3(1.0)	7.2(0.8)	806	9.3(1.0)	8.0(0.8)
	하남시	672	6.5(0.9)	6.7(0.9)	778	8.6(1.1)	8.3(0.9)	783	9.5(1.1)	9.0(1.0)
	광명시	719	5.9(0.7)	6.3(0.9)	750	9.4(1.2)	9.9(1.0)	771	4.5(0.8)	5.0(0.8)
	광주시	746	8.3(1.1)	8.4(1.0)	799	9.1(1.1)	9.2(1.0)	786	6.9(0.9)	6.7(0.8)
	군포시	775	5.8(0.8)	6.6(0.9)	743	6.1(1.0)	6.8(0.9)	755	5.7(0.9)	6.3(0.9)
	성남시분당구	713	5.5(0.9)	5.6(0.8)	728	2.7(0.6)	2.9(0.6)	759	4.9(0.8)	5.2(0.7)
	성남시수정구	678	7.7(0.7)	8.1(1.0)	767	7.0(1.0)	7.1(0.9)	751	9.0(1.1)	8.9(1.0)
	성남시중원구	720	7.3(0.9)	7.8(0.9)	781	8.4(1.1)	8.9(1.0)	745	6.5(1.0)	6.6(0.9)
	수원시권선구	688	4.3(0.7)	5.4(0.8)	757	6.4(0.9)	7.2(1.0)	767	6.4(0.8)	7.3(1.0)
	수원시영통구	670	5.1(1.1)	6.5(1.3)	725	4.7(0.8)	6.7(1.1)	723	5.6(0.9)	7.1(1.1)
	수원시장안구	702	3.9(0.7)	4.5(0.7)	763	6.7(0.9)	7.2(0.9)	759	7.7(1.0)	8.0(1.0)
	수원시팔달구	643	6.8(1.0)	7.0(0.9)	725	7.6(1.0)	7.8(1.0)	698	7.9(1.1)	8.0(1.1)
	시흥시	704	5.1(1.0)	6.2(1.0)	790	6.1(0.8)	7.6(1.0)	767	6.9(0.8)	9.0(1.0)
	안산시단원구	686	5.1(0.8)	5.9(0.9)	745	5.0(0.7)	6.1(0.9)	752	6.2(1.0)	7.2(1.1)
	안산시상록수	678	4.0(0.6)	5.2(0.8)	767	7.1(0.9)	8.4(1.0)	759	5.0(0.9)	5.4(0.8)
	안성시	768	5.2(0.7)	4.7(0.8)	806	6.2(0.8)	5.8(0.7)	824	8.5(0.9)	7.7(0.9)
	안양시동안구	736	4.7(0.8)	5.0(1.0)	807	4.8(0.7)	5.5(0.8)	756	6.7(0.8)	7.0(0.9)
	안양시만안구	716	7.1(1.0)	7.1(0.9)	773	6.1(0.8)	6.3(0.8)	734	9.1(1.0)	9.1(1.0)
	오산시	667	6.3(1.1)	8.2(1.1)	747	5.9(0.8)	7.5(1.0)	784	6.0(0.9)	7.0(1.2)
	용인시기흥구	745	4.9(0.9)	5.6(0.9)	807	5.7(0.7)	6.8(0.9)	795	9.2(1.0)	10.2(1.1)
	용인시수지구	751	4.9(1.0)	5.7(0.9)	818	6.0(1.0)	6.7(0.9)	807	6.1(1.0)	6.7(0.9)
	용인시처인구	763	5.6(0.9)	5.9(0.8)	790	8.5(1.0)	8.6(1.0)	807	8.2(0.8)	8.0(0.9)
	의왕시	726	5.1(0.9)	5.3(0.9)	744	7.2(1.1)	7.6(1.0)	771	6.9(1.1)	7.4(1.0)
	평택시송탄	730	6.2(1.1)	6.4(0.9)	791	8.2(1.0)	8.2(0.9)	775	8.5(1.0)	8.3(0.9)
	평택시평택	853	6.6(0.8)	6.5(0.8)	799	6.8(1.0)	6.9(0.9)	810	7.7(1.0)	7.6(0.9)
	화성시	762	5.5(1.0)	6.1(1.0)	758	6.3(0.8)	7.4(0.9)	803	5.5(0.9)	6.1(1.0)
강원	강릉시	755	8.3(1.2)	7.3(0.9)	798	6.9(0.9)	5.8(0.8)	774	9.6(1.0)	8.2(0.9)
	고성군	823	7.1(0.8)	4.9(0.6)	770	10.6(1.0)	7.4(0.8)	796	10.7(1.0)	8.2(0.9)
	동해시	753	7.8(1.0)	6.9(0.8)	811	6.0(0.9)	5.2(0.7)	801	10.3(1.0)	8.8(0.9)
	삼척시	776	8.8(1.1)	6.6(0.8)	793	9.2(1.2)	7.2(0.8)	808	9.3(0.9)	7.1(0.9)
	속초시	748	6.3(0.8)	5.9(0.8)	807	6.8(0.8)	6.1(0.8)	813	8.1(1.1)	7.1(0.8)
	양구군	738	8.1(1.2)	6.2(0.8)	756	10.6(1.1)	8.1(0.9)	780	10.8(1.2)	8.0(0.8)
	양양군	791	7.4(0.9)	5.6(0.8)	769	9.4(1.2)	7.1(1.0)	799	9.8(0.9)	7.4(0.9)
	영월군	767	8.9(1.0)	6.9(1.0)	825	11.6(1.0)	9.2(1.0)	827	12.1(1.3)	8.9(1.0)
	원주시	784	6.7(0.9)	6.5(0.7)	750	8.1(0.8)	7.7(0.8)	785	8.3(0.7)	7.9(0.7)
	인제군	787	7.3(1.0)	5.9(0.9)	795	5.6(0.7)	4.5(0.6)	793	10.0(1.1)	8.1(1.0)
	정선군	857	9.7(1.1)	7.7(0.9)	817	10.9(1.2)	8.6(0.9)	807	9.6(1.1)	7.6(0.9)
	철원군	726	6.3(0.7)	5.6(0.8)	783	10.9(1.3)	9.3(1.2)	780	8.7(1.0)	6.7(0.7)
	춘천시	671	7.9(0.9)	6.9(0.9)	764	6.8(0.8)	5.8(0.7)	801	8.8(0.9)	7.7(0.8)
	태백시	747	7.5(1.0)	6.2(0.8)	814	10.5(1.1)	8.6(1.0)	806	8.5(1.0)	7.1(0.8)
	평창군	766	9.3(1.1)	6.7(0.8)	813	7.8(0.8)	5.8(0.7)	798	10.5(1.3)	8.6(1.1)
	홍천군	864	9.3(1.0)	7.5(0.8)	810	8.3(0.9)	6.8(0.8)	811	8.2(1.0)	6.2(0.7)
	화천군	781	9.8(1.2)	7.8(1.2)	754	8.7(1.0)	6.7(0.8)	761	9.7(1.2)	7.6(0.9)
	횡성군	804	8.3(0.8)	6.5(0.8)	781	9.9(1.0)	6.9(0.8)	820	11.0(1.2)	7.6(0.8)

시도	시군구	2008년			2009년			2010년		
		N	조율 (표준오차)	표준화 (표준오차)	N	조율 (표준오차)	표준화 (표준오차)	N	조율 (표준오차)	표준화 (표준오차)
충북	괴산군	961	9.0(1.2)	5.8(0.8)	824	10.6(1.1)	7.9(1.1)	843	10.0(1.0)	7.2(0.9)
	단양군	816	7.1(1.1)	5.1(0.8)	829	8.3(0.9)	6.4(0.7)	812	11.0(1.2)	7.8(0.9)
	보은군	916	7.6(1.1)	4.9(0.8)	822	8.4(0.9)	6.0(0.8)	821	10.9(1.1)	8.8(1.2)
	영동군	909	9.1(1.0)	6.4(0.7)	787	7.8(0.9)	5.4(0.7)	825	8.9(1.0)	6.4(0.8)
	옥천군	938	4.8(0.8)	3.7(0.6)	811	8.5(1.0)	6.6(0.8)	814	9.8(1.2)	7.5(0.9)
	음성군	799	10.5(2.4)	8.9(1.6)	808	7.4(1.1)	6.2(0.8)	821	9.7(1.2)	8.3(1.0)
	제천시	727	8.1(1.2)	6.8(0.9)	790	8.5(1.0)	7.2(0.8)	832	8.4(0.8)	6.6(0.7)
	증평군	909	6.1(1.2)	5.2(0.8)	734	8.1(1.1)	7.4(0.9)	773	6.1(0.7)	5.4(0.8)
	진천군	802	7.2(1.2)	6.5(1.0)	783	8.1(0.9)	6.9(0.8)	813	11.2(1.1)	9.8(1.1)
	청원군	837	6.8(0.9)	5.7(0.7)	800	7.7(1.1)	6.9(0.9)	773	7.0(0.9)	6.0(0.8)
	청주시상당	776	4.3(0.8)	4.3(0.7)	733	8.2(0.9)	8.2(0.9)	747	7.2(1.1)	7.2(0.9)
	청주시흥덕	793	4.4(0.7)	5.0(0.7)	746	5.0(0.8)	5.1(0.8)	758	5.5(0.9)	6.2(0.8)
충남	충주시	848	8.9(1.3)	7.7(1.0)	800	6.2(0.9)	5.4(0.7)	797	9.3(1.0)	7.8(0.8)
	계룡시	687	6.1(0.7)	7.2(1.0)	760	5.1(0.9)	5.9(0.9)	796	5.9(0.8)	6.9(0.9)
	공주시	705	8.4(1.3)	6.9(1.0)	808	7.0(0.8)	5.3(0.7)	797	8.8(1.0)	6.4(0.7)
	금산군	728	8.9(1.2)	7.2(1.0)	835	10.0(1.0)	7.4(0.9)	828	10.8(1.2)	7.8(0.9)
	논산시	780	9.0(1.2)	7.1(1.0)	828	10.3(0.9)	7.9(0.8)	827	10.2(1.2)	7.3(0.8)
	당진군	778	7.3(1.1)	6.3(0.9)	789	4.5(0.7)	3.7(0.6)	780	6.3(1.0)	5.2(0.7)
	보령시	708	9.8(1.1)	8.1(1.0)	827	8.9(1.1)	7.3(0.9)	817	9.6(1.0)	7.6(0.9)
	부여군	758	10.1(1.3)	7.0(1.1)	842	10.8(1.3)	7.8(1.0)	847	8.4(1.0)	5.8(0.7)
	서산시	745	6.1(0.8)	5.4(0.7)	794	7.2(1.0)	6.4(0.8)	790	7.1(1.0)	5.9(0.8)
	서천군	747	9.9(1.0)	6.7(0.8)	840	10.0(1.2)	7.8(1.0)	848	11.1(1.1)	7.3(0.9)
	아산시	701	7.3(0.9)	7.1(0.9)	751	8.2(1.1)	8.0(0.9)	768	7.6(0.9)	7.4(0.9)
	연기군	712	9.2(1.3)	7.5(1.0)	794	9.1(1.1)	7.4(0.8)	769	10.9(1.2)	9.3(1.1)
전북	예산군	760	7.4(1.0)	5.8(0.9)	814	11.2(1.0)	8.4(0.9)	817	9.2(1.1)	6.6(0.8)
	천안시	647	5.7(0.6)	6.6(0.9)	740	7.4(1.0)	7.8(0.9)	743	7.6(1.0)	8.0(0.9)
	청양군	719	10.1(1.1)	6.6(0.8)	815	8.6(0.9)	6.6(0.9)	838	10.0(1.2)	6.9(0.9)
	태안군	745	6.4(1.1)	4.4(0.7)	818	8.6(1.1)	6.3(0.8)	849	9.4(1.4)	6.4(0.8)
	홍성군	771	6.6(1.2)	5.1(0.8)	827	6.3(0.8)	4.9(0.7)	822	8.0(0.9)	6.2(0.9)
	고창군	824	9.0(1.1)	7.0(0.9)	855	9.0(1.0)	6.7(0.8)	881	10.6(1.1)	6.7(0.7)
	군산시	725	4.8(0.6)	4.2(0.5)	792	9.5(0.9)	8.4(0.8)	762	6.9(0.9)	5.9(0.6)
	김제시	791	7.6(1.0)	5.5(0.8)	810	9.7(1.2)	8.1(1.1)	854	10.6(0.9)	7.2(0.8)
	남원시	788	9.4(0.9)	7.5(1.1)	892	6.4(0.7)	4.5(0.6)	786	8.8(1.0)	5.9(0.7)
	무주군	821	8.0(1.1)	6.0(0.9)	826	8.1(1.0)	5.7(0.7)	834	7.4(1.0)	5.7(0.9)
	부안군	838	7.3(0.9)	5.2(0.8)	817	10.6(1.1)	7.5(0.9)	837	9.4(1.1)	5.6(0.6)
	순창군	824	8.4(0.9)	5.7(0.8)	831	9.7(1.0)	6.6(0.9)	832	9.5(1.0)	5.8(0.8)
전남	완주군	891	7.1(0.9)	5.5(0.7)	883	10.9(1.0)	9.1(0.9)	883	7.1(0.8)	5.5(0.7)
	익산시	810	7.9(1.0)	6.9(0.8)	797	7.6(0.9)	6.6(0.7)	795	8.4(0.7)	7.3(0.7)
	임실군	929	6.9(0.8)	5.4(0.7)	861	5.6(0.8)	3.6(0.6)	840	10.9(1.2)	8.2(0.9)
	장수군	863	7.6(1.0)	5.9(0.9)	819	8.3(0.9)	5.5(0.7)	818	7.3(0.7)	5.0(0.7)
	전주시	727	6.1(0.6)	6.1(0.6)	807	5.9(0.5)	5.7(0.6)	778	7.1(0.7)	6.7(0.7)
	정읍시	805	10.7(1.2)	8.4(1.0)	823	10.8(0.9)	8.4(0.8)	847	10.7(1.1)	8.9(1.0)
	진안군	795	7.1(0.9)	4.9(0.7)	802	7.4(0.9)	4.9(0.6)	833	8.1(0.8)	5.2(0.7)
	강진군	777	7.3(0.9)	4.7(0.6)	859	8.2(0.8)	5.9(0.8)	883	11.3(1.1)	7.1(0.8)
	고흥군	827	8.4(0.8)	5.4(0.7)	877	9.4(0.8)	5.5(0.7)	867	10.7(1.2)	6.4(0.7)
	곡성군	854	6.8(0.8)	4.1(0.6)	839	7.3(0.8)	5.0(0.7)	826	8.8(1.1)	5.0(0.6)
	광양시	726	4.5(0.7)	4.6(0.7)	818	5.1(0.8)	5.2(0.7)	793	7.1(0.9)	7.1(0.9)
	구례군	931	7.5(0.8)	5.0(0.7)	835	9.0(1.1)	6.9(0.9)	824	8.2(0.9)	5.0(0.7)
전남	나주시	773	10.0(1.1)	7.8(1.0)	832	8.6(0.9)	5.8(0.7)	835	10.5(1.3)	6.8(0.8)
	담양군	913	8.4(0.9)	5.8(0.7)	867	9.9(1.2)	6.6(0.9)	863	10.1(1.1)	7.5(0.9)
	목포시	731	8.6(1.0)	8.1(0.9)	804	8.5(0.8)	8.0(0.8)	832	8.8(1.0)	8.2(0.8)
	무안군	775	6.4(0.9)	4.5(0.7)	822	8.7(1.0)	6.5(0.8)	837	7.5(0.7)	5.6(0.7)
	보성군	877	9.6(1.1)	6.7(1.0)	838	8.5(0.9)	5.8(0.7)	852	16.7(1.4)	11.1(1.1)
	순천시	760	5.3(0.8)	5.1(0.8)	788	5.7(0.9)	5.3(0.7)	815	8.3(0.8)	7.5(0.7)
	신안군	775	8.6(1.1)	5.6(0.8)	868	9.5(0.9)	6.1(0.8)	863	10.4(1.0)	6.7(0.9)
	여수시	664	7.3(0.9)	6.5(0.7)	819	7.9(0.9)	6.7(0.7)	846	8.4(0.9)	7.3(0.8)
	영광군	897	9.5(0.9)	6.5(0.8)	835	8.4(0.9)	5.6(0.7)	843	12.2(1.1)	7.8(0.7)
	영암군	743	7.6(1.0)	5.8(0.9)	721	8.0(1.0)	5.9(0.8)	838	8.4(1.0)	6.3(0.8)
	완도군	895	9.7(1.3)	6.4(0.9)	803	9.5(1.0)	6.6(0.8)	837	9.7(1.0)	7.1(0.9)
	장성군	797	9.1(1.0)	6.1(0.7)	834	8.1(0.9)	6.0(0.9)	849	9.3(1.1)	6.4(0.8)
	장흥군	811	8.8(1.1)	6.5(0.9)	904	8.5(1.0)	5.3(0.6)	877	9.0(1.0)	5.1(0.6)
전남	진도군	825	7.7(0.9)	4.4(0.6)	854	9.2(1.0)	6.5(0.8)	847	9.7(1.2)	7.0(0.9)
	함평군	828	11.0(1.1)	8.2(1.1)	839	9.5(1.0)	6.2(0.8)	841	12.1(1.1)	8.5(1.0)
	해남군	825	8.7(1.0)	6.4(0.9)	891	8.0(0.9)	6.2(0.8)	859	8.5(1.2)	6.3(0.9)
전남	화순군	957	9.1(1.0)	6.6(0.7)	798	9.3(1.0)	7.6(0.9)	810	11.3(1.3)	8.7(0.9)

시도	시군구	2008년			2009년			2010년		
		N	조율 (표준오차)	표준화 (표준오차)	N	조율 (표준오차)	표준화 (표준오차)	N	조율 (표준오차)	표준화 (표준오차)
경북	경산시	845	7.3(1.0)	7.0(0.9)	784	5.3(0.8)	5.1(0.7)	786	7.7(1.1)	7.1(0.8)
	경주시	882	7.5(0.9)	6.2(0.6)	803	8.4(1.1)	7.0(0.9)	827	7.6(0.9)	6.1(0.7)
	고령군	802	7.9(1.2)	5.9(0.9)	813	10.3(1.1)	7.4(0.9)	809	8.9(0.9)	6.9(0.8)
	구미시구미	646	5.4(1.6)	7.4(1.7)	718	6.9(0.8)	9.4(1.1)	713	4.7(0.8)	6.3(1.0)
	구미시선산	921	8.2(1.0)	6.9(0.8)	813	6.9(0.9)	5.6(0.7)	817	7.1(0.8)	5.8(0.7)
	군위군	861	7.6(1.0)	5.2(0.8)	806	8.5(1.0)	5.1(0.7)	836	8.3(1.0)	5.4(0.7)
	김천시	837	7.4(0.9)	5.8(0.9)	838	7.2(0.9)	6.0(0.8)	793	9.7(1.1)	7.9(1.0)
	문경시	751	9.7(1.2)	7.0(0.9)	835	8.2(1.2)	5.6(0.7)	838	8.9(0.7)	6.6(0.8)
	봉화군	876	7.9(0.9)	4.9(0.7)	840	9.9(1.1)	7.1(0.9)	840	10.3(1.3)	7.2(0.9)
	상주시	878	6.6(0.8)	4.6(0.7)	827	9.2(0.9)	6.1(0.7)	821	11.0(1.2)	8.3(1.0)
	성주군	941	5.7(0.8)	4.1(0.5)	774	9.3(1.1)	7.2(0.9)	822	8.0(1.1)	5.7(0.9)
	안동시	795	6.4(0.8)	4.9(0.7)	804	9.8(1.0)	7.9(0.8)	823	10.4(1.0)	8.2(0.9)
	영덕군	823	9.0(1.1)	6.5(0.9)	842	9.8(1.0)	6.4(0.9)	847	11.2(1.2)	7.3(0.8)
	영양군	919	8.1(1.0)	5.5(0.7)	815	9.0(1.0)	5.9(0.7)	822	10.3(1.4)	7.1(1.0)
	영주시	846	8.0(0.9)	6.2(0.8)	818	9.0(1.1)	6.8(0.8)	822	9.7(1.0)	7.3(0.8)
	영천시	809	9.0(1.0)	6.9(0.9)	810	9.2(1.1)	7.0(0.8)	810	7.0(0.9)	4.8(0.6)
	예천군	897	7.3(0.9)	5.1(0.8)	807	9.2(1.0)	6.0(0.8)	859	9.4(1.0)	6.2(0.8)
	울릉군	780	4.4(1.6)	3.4(0.7)	740	7.9(1.5)	6.1(0.8)	753	8.7(1.1)	6.5(0.8)
	울진군	953	5.6(0.7)	3.7(0.6)	849	6.9(0.8)	5.2(0.7)	836	7.6(0.8)	5.6(0.7)
	의성군	890	11.1(1.2)	7.7(0.9)	862	10.2(1.1)	6.8(0.8)	866	12.3(1.2)	8.7(1.1)
	청도군	858	7.2(0.8)	5.0(0.7)	818	10.1(1.0)	6.7(1.0)	843	10.2(0.9)	6.5(0.8)
	청송군	828	8.3(0.9)	5.6(0.7)	830	9.7(0.9)	6.7(0.8)	826	10.2(1.1)	6.6(0.8)
	칠곡군	848	7.2(0.9)	7.3(0.9)	820	6.1(0.9)	6.0(0.8)	788	8.1(1.0)	7.7(0.9)
	포항시남구	940	6.4(0.8)	6.3(0.8)	791	6.0(0.8)	5.9(0.8)	784	7.0(0.8)	6.5(0.7)
	포항시북구	809	5.4(0.9)	4.8(0.7)	792	5.7(0.7)	5.3(0.6)	803	6.1(0.7)	5.6(0.8)
경남	거제시	725	4.0(0.7)	4.5(0.7)	790	4.8(0.7)	5.6(0.8)	787	5.6(0.8)	6.2(0.8)
	거창군	863	8.3(0.7)	6.9(1.0)	837	5.9(0.8)	4.5(0.7)	858	6.0(0.9)	5.0(0.7)
	고성군	881	8.9(1.1)	6.0(0.7)	822	6.8(1.0)	5.5(0.8)	839	7.0(0.8)	4.6(0.6)
	김해시	803	5.6(0.6)	6.8(0.9)	780	6.4(0.8)	7.5(1.0)	770	6.3(0.9)	7.3(1.0)
	남해군	902	7.4(0.9)	4.9(0.7)	848	9.9(1.2)	7.2(1.0)	855	9.8(0.9)	7.3(0.9)
	마산시	788	6.6(0.7)	6.1(0.7)	804	6.3(0.6)	5.8(0.6)	797	8.0(0.7)	7.2(0.6)
	밀양시	842	9.2(1.0)	6.9(0.8)	822	8.2(0.9)	5.7(0.7)	810	7.8(1.0)	6.0(0.8)
	사천시	803	7.1(0.8)	6.4(0.8)	804	7.8(0.9)	6.6(0.8)	831	6.8(0.8)	5.3(0.6)
	산청군	855	7.2(0.7)	4.9(0.7)	802	7.8(0.9)	5.3(0.7)	860	7.9(1.0)	5.0(0.7)
	양산시	836	5.8(0.7)	6.2(0.8)	804	7.0(0.9)	7.4(0.9)	792	7.6(0.9)	7.9(0.9)
	의령군	795	7.5(1.0)	4.7(0.8)	823	8.2(0.9)	5.1(0.7)	849	9.2(1.0)	5.5(0.7)
	진주시	808	5.4(0.7)	5.0(0.6)	793	6.8(0.9)	6.1(0.8)	792	9.7(0.9)	8.6(0.8)
	진해시	775	5.2(0.8)	5.1(0.7)	776	8.2(1.1)	8.3(1.1)	761	6.2(0.9)	6.1(0.8)
	창녕군	949	9.4(1.1)	7.0(0.9)	812	6.7(0.7)	5.0(0.7)	839	9.2(1.0)	6.2(0.7)
	창원시	745	5.3(1.0)	6.0(1.0)	756	4.2(0.7)	5.5(1.0)	786	6.4(0.9)	7.2(1.0)
	통영시	848	7.0(0.8)	6.0(0.7)	825	7.3(0.9)	6.7(0.8)	831	10.0(1.0)	8.6(0.9)
	하동군	897	7.8(0.9)	5.3(0.7)	863	9.7(1.1)	7.2(0.9)	850	9.8(1.0)	6.6(0.9)
	함안군	887	8.4(0.9)	6.8(0.7)	810	7.9(1.1)	6.3(0.8)	830	8.7(0.9)	6.4(0.7)
	함양군	865	7.0(0.9)	5.2(0.8)	860	6.1(0.8)	4.7(0.7)	852	9.3(1.1)	6.3(0.8)
	합천군	882	6.9(0.9)	5.1(0.8)	838	6.7(0.8)	4.4(0.7)	864	9.0(1.1)	5.7(0.8)
제주	서귀포시서귀포	771	6.7(1.0)	5.9(0.8)	765	7.1(0.9)	6.2(0.7)	753	8.6(0.9)	7.1(0.8)
	서귀포시동부	930	4.0(0.5)	3.2(0.5)	767	8.3(1.1)	6.6(0.9)	774	7.0(0.7)	5.5(0.7)
	서귀포시서부				771	5.8(1.1)	4.5(0.7)	777	6.2(0.8)	4.7(0.7)
	제주시제주	744	4.5(0.7)	4.8(0.8)	752	6.6(0.8)	6.8(0.8)	731	5.4(0.8)	5.5(0.7)
	제주시동부	867	4.7(0.7)	4.1(0.7)	794	6.8(0.7)	5.8(0.8)	764	6.4(0.8)	4.7(0.7)
	제주시서부				782	6.6(0.8)	5.2(0.7)	784	7.2(0.9)	5.5(0.7)

〈표 37〉 당뇨병 치료율(30세 이상): 시군구별

단위 : %(표준오차)

시도	시군구	2008년			2009년			2010년		
		N	조율 (표준오차)	표준화 (표준오차)	N	조율 (표준오차)	표준화 (표준오차)	N	조율 (표준오차)	표준화 (표준오차)
서울	강남구	29	91.3(2.8)	82.4(3.9)	47	91.4(3.1)	81.1(3.7)	48	84.8(4.9)	85.7(2.6)
	강동구	51	82.0(4.2)	81.9(3.6)	51	79.5(4.4)	83.9(3.6)	55	78.8(3.0)	81.7(3.0)
	강북구	71	85.2(4.4)	85.8(4.2)	79	92.4(3.7)	89.8(2.8)	81	83.7(4.6)	76.1(3.2)
	강서구	51	84.7(4.3)	86.9(3.3)	49	85.6(4.5)	85.9(3.4)	58	72.8(4.5)	76.8(3.3)
	관악구	38	87.3(2.5)	79.9(2.9)	52	83.7(4.7)	78.5(4.5)	56	82.1(6.6)	82.0(5.5)
	광진구	42	89.1(3.1)	83.6(5.3)	47	91.7(3.3)	88.9(2.2)	52	74.6(5.8)	76.0(3.8)
	구로구	57	76.1(8.7)	78.4(4.8)	62	79.5(4.8)	81.3(4.0)	63	87.8(2.8)	88.2(2.4)
	금천구	61	76.0(4.2)	73.7(5.6)	59	84.4(6.0)	85.5(3.6)	62	73.0(5.1)	68.9(5.5)
	노원구	56	71.8(3.9)	69.3(3.9)	61	90.4(3.3)	86.1(2.7)	56	85.6(5.1)	79.9(5.7)
	도봉구	46	87.2(4.1)	89.3(3.3)	61	81.5(4.9)	81.1(3.8)	78	77.8(3.7)	76.6(5.1)
	동대문구	51	89.2(1.9)	87.6(2.1)	55	81.7(4.7)	81.2(3.6)	86	82.1(4.6)	77.7(4.1)
	동작구	51	77.5(4.9)	76.6(4.2)	60	83.4(3.5)	82.7(3.5)	74	72.2(4.3)	70.2(4.4)
	마포구	36	86.0(2.2)	73.1(4.2)	52	83.4(2.6)	86.4(2.9)	58	93.7(2.5)	93.4(2.1)
	서대문구	52	87.5(3.7)	84.9(3.3)	60	90.2(2.7)	83.3(3.2)	75	92.1(2.5)	88.7(2.0)
	서초구	31	75.0(6.1)	70.0(4.8)	39	80.9(3.5)	82.1(2.8)	48	84.1(2.9)	84.2(3.0)
	성동구	39	77.6(7.3)	69.1(5.1)	61	87.0(3.9)	85.8(3.3)	73	90.9(2.8)	89.2(2.0)
	성북구	53	79.5(4.5)	84.9(3.5)	67	86.3(3.8)	87.7(2.3)	67	78.2(2.9)	77.3(3.3)
	송파구	39	64.5(2.2)	58.5(6.9)	39	89.4(1.8)	78.7(3.3)	43	83.7(2.7)	82.3(2.9)
	양천구	56	78.3(2.2)	73.9(3.9)	61	84.8(4.6)	78.5(3.7)	42	89.7(4.1)	88.0(4.6)
	영등포구	63	82.1(5.7)	80.6(3.8)	66	76.9(4.2)	77.1(3.6)	68	87.2(2.8)	83.4(2.4)
	용산구	45	84.2(3.3)	84.2(3.0)	55	91.3(2.7)	88.9(3.3)	61	90.4(3.5)	87.8(3.2)
	은평구	69	73.9(3.8)	73.3(4.4)	61	90.4(3.4)	91.2(2.8)	59	85.2(4.9)	76.9(3.2)
	종로구	59	92.2(3.7)	89.0(2.6)	66	85.8(4.6)	83.5(5.4)	78	88.3(3.1)	89.1(3.1)
	중구	52	94.0(3.5)	83.0(1.8)	71	86.0(3.5)	82.7(3.5)	69	72.4(5.7)	71.3(5.8)
	중랑구	55	88.3(2.6)	87.7(2.4)	65	93.0(3.7)	88.1(3.2)	67	85.9(4.1)	77.9(3.4)
부산	강서구	70	89.2(3.8)	86.7(3.7)	62	86.8(5.3)	83.6(4.2)	75	90.7(3.6)	86.9(3.5)
	금정구	50	87.3(3.8)	89.3(2.5)	56	87.2(3.1)	80.7(4.1)	58	95.9(2.7)	93.5(0.8)
	기장군	98	84.1(3.8)	83.9(3.5)	71	88.0(4.2)	85.6(4.8)	69	85.2(3.4)	84.2(3.6)
	남구	70	91.8(2.2)	92.7(2.5)	53	95.1(1.9)	93.7(0.5)	58	91.7(1.8)	88.8(2.8)
	동구	51	82.4(5.4)	70.4(4.0)	69	88.8(4.3)	86.4(3.7)	70	88.6(4.0)	86.5(3.8)
	동래구	62	83.0(1.9)	83.6(2.4)	59	80.3(6.6)	74.1(4.0)	66	82.6(3.1)	86.8(2.4)
	부산진구	48	76.1(2.3)	74.4(3.1)	47	92.9(3.0)	90.9(2.6)	88	82.2(3.2)	83.1(3.3)
	북구	37	73.2(7.7)	77.9(5.2)	51	87.6(3.9)	87.0(4.7)	63	89.5(4.2)	84.1(4.6)
	사상구	68	73.0(7.8)	74.4(5.9)	55	83.1(5.6)	80.2(5.1)	47	84.2(3.4)	82.7(3.5)
	사하구	49	94.5(2.2)	86.5(1.6)	50	86.8(4.0)	89.8(3.1)	61	90.2(2.6)	89.7(2.5)
	서구	70	83.3(4.5)	80.2(3.8)	79	86.6(3.3)	85.8(3.4)	78	78.0(3.7)	66.6(3.4)
	수영구	46	91.7(4.1)	88.3(2.0)	66	80.8(6.4)	78.0(4.5)	72	84.2(4.5)	77.2(4.8)
	연제구	62	94.0(2.8)	88.7(2.2)	55	74.9(6.6)	76.6(4.2)	76	75.3(5.9)	71.2(3.7)
	영도구	58	86.4(5.2)	79.5(4.2)	88	90.0(4.0)	90.3(3.9)	73	91.2(3.4)	87.2(3.7)
	중구	75	86.1(4.0)	82.5(2.9)	76	93.7(2.6)	90.4(1.5)	94	92.9(2.4)	90.0(2.1)
	해운대구	49	87.0(4.3)	87.8(3.5)	52	85.2(5.0)	87.0(4.0)	50	92.0(3.6)	81.6(2.4)
대구	남구	62	86.9(4.2)	83.1(3.8)	76	85.7(4.0)	81.1(3.7)	70	90.3(2.3)	88.3(1.7)
	달서구	34	87.2(3.3)	86.1(3.1)	48	82.0(3.7)	81.0(3.7)	60	77.7(3.2)	79.3(2.2)
	달성군	53	80.4(6.3)	85.0(3.4)	61	85.7(4.7)	89.6(4.0)	69	80.4(4.8)	80.6(5.1)
	동구	62	81.8(4.5)	80.8(3.0)	71	81.5(3.7)	80.5(3.3)	63	87.0(3.9)	86.7(2.8)
	북구	62	87.0(3.0)	89.5(2.5)	41	81.9(3.6)	84.7(3.6)	37	88.5(0.8)	92.2(1.2)
	서구	64	78.9(6.4)	78.2(4.8)	62	91.7(3.4)	91.2(2.6)	69	81.6(5.1)	80.7(3.7)
	수성구	57	86.2(4.0)	86.6(2.8)	41	85.1(5.3)	83.2(2.9)	65	84.8(2.8)	84.0(2.3)
	중구	66	82.8(3.5)	81.5(5.4)	74	90.9(3.4)	87.6(2.8)	97	78.8(3.6)	77.5(3.6)
인천	강화군	64	84.0(5.3)	81.1(4.1)	91	96.2(2.3)	93.8(2.3)	86	88.5(3.8)	81.0(3.5)
	계양구	49	84.8(5.1)	90.2(3.2)	54	87.2(4.8)	91.5(3.4)	56	81.8(6.2)	84.9(4.6)
	남구	56	70.1(5.2)	68.1(5.7)	50	73.1(6.0)	75.2(5.4)	70	94.2(2.6)	93.8(1.8)
	남동구	33	66.0(5.9)	61.8(6.7)	44	81.6(6.0)	86.5(3.2)	69	80.0(4.4)	78.3(4.1)
	동구	52	87.9(4.6)	88.3(4.1)	85	97.0(1.8)	96.6(1.9)	75	91.5(3.3)	89.7(2.5)
	부평구	35	85.2(7.0)	87.5(2.8)	47	92.1(2.2)	89.5(2.6)	67	76.8(3.6)	79.7(2.7)
	서구	32	95.0(2.3)	89.1(2.5)	45	78.2(2.4)	81.1(2.9)	51	78.9(6.4)	78.4(6.8)
	연수구	33	79.0(4.5)	81.7(4.1)	42	85.6(5.7)	79.5(4.7)	50	82.3(5.0)	79.1(5.4)
	옹진군	50	80.1(6.0)	79.9(5.5)	56	85.0(5.5)	83.1(4.7)	84	76.2(5.1)	76.4(4.4)
광주	중구	60	80.4(6.6)	83.0(4.2)	62	93.0(3.4)	92.0(3.5)	83	78.1(3.0)	75.8(3.2)
	광산구	32	85.7(4.4)	76.0(3.7)	54	90.4(3.5)	89.7(3.0)	59	87.6(3.0)	90.3(2.6)
	남구	70	83.2(3.7)	81.1(3.8)	53	81.9(5.3)	81.0(4.1)	72	90.7(3.0)	91.1(3.4)
	동구	55	74.7(6.3)	73.1(4.0)	87	75.6(4.5)	66.5(3.1)	108	84.7(3.4)	78.4(3.3)
	북구	43	72.1(6.8)	71.6(3.1)	66	86.2(1.4)	84.0(3.1)	66	86.2(2.5)	82.8(2.5)
대전	서구	56	84.3(4.0)	77.8(3.4)	41	91.3(0.3)	87.7(0.8)	49	86.7(2.5)	85.4(3.2)
	대덕구	47	71.2(5.4)	71.0(5.6)	54	86.2(4.1)	86.0(3.0)	60	77.0(5.8)	76.0(5.5)
	동구	62	82.5(2.7)	80.3(4.3)	67	89.4(3.0)	88.1(2.6)	67	82.3(5.3)	83.5(3.6)
	서구	37	83.0(5.5)	75.8(5.8)	50	81.4(5.2)	82.4(3.5)	49	80.4(7.2)	80.8(4.6)
	유성구	44	97.7(0.6)	92.5(0.6)	37	88.9(4.9)	84.1(5.1)	40	80.0(4.7)	83.3(4.5)
충청	중구	64	77.0(5.0)	77.4(3.5)	67	93.5(2.0)	90.4(1.7)	56	87.7(2.6)	88.2(2.2)

시도	시군구	2008년			2009년			2010년		
		N	조율 (표준오차)	표준화 (표준오차)	N	조율 (표준오차)	표준화 (표준오차)	N	조율 (표준오차)	표준화 (표준오차)
울산	남구	41	82.4(3.9)	82.6(4.4)	47	84.3(5.8)	80.7(4.5)	58	85.7(4.5)	83.7(4.2)
	동구	24	91.4(6.2)	96.6(0.2)	39	89.7(5.0)	87.0(5.7)	51	87.7(5.2)	85.4(4.9)
	북구	31	76.8(7.4)	76.8(6.7)	40	83.2(5.4)	86.7(2.0)	33	79.9(6.5)	81.1(5.2)
	울주군	55	89.4(3.7)	86.9(2.4)	75	80.3(4.4)	80.5(3.7)	60	72.8(5.8)	66.6(4.8)
	중구	42	84.0(7.0)	86.2(4.4)	56	81.1(5.3)	74.3(4.2)	75	81.4(4.5)	81.7(3.9)
경기	가평군	74	88.4(4.3)	88.5(3.9)	93	89.7(3.0)	83.2(2.6)	121	86.2(3.5)	83.7(3.6)
	고양시덕양구	46	93.2(2.9)	94.4(2.0)	58	85.5(4.3)	82.4(4.1)	65	78.7(5.4)	77.5(4.2)
	고양시일산동구	49	69.4(10.3)	67.5(4.5)	47	81.6(6.2)	67.2(4.4)	59	87.7(4.5)	82.1(3.2)
	고양시일산서구	28	95.2(2.8)	94.6(1.3)	63	92.4(2.9)	91.6(2.9)	52	81.3(4.7)	83.4(3.5)
	과천시	33	83.8(6.1)	85.8(4.3)	54	89.1(5.2)	86.8(4.9)	57	61.0(6.2)	63.9(7.9)
	구리시	47	85.5(5.3)	89.0(2.9)	65	86.9(4.1)	78.9(3.8)	63	85.2(5.0)	83.1(5.0)
	김포시	53	84.7(6.1)	83.3(4.8)	62	91.8(2.8)	91.8(2.6)	61	85.2(4.7)	86.5(4.0)
	남양주시	64	80.1(4.4)	80.7(4.4)	66	88.2(2.8)	86.3(2.8)	65	86.8(3.5)	88.3(2.9)
	동두천시	66	91.3(3.5)	89.8(3.6)	81	90.4(3.5)	89.8(3.2)	67	74.5(6.8)	74.8(5.5)
	부천시소사구	32	91.2(4.4)	83.3(2.3)	56	91.5(3.7)	87.9(4.3)	71	87.7(3.8)	88.3(2.6)
	부천시오정구	55	86.4(4.3)	90.8(3.2)	57	87.7(4.1)	90.8(3.5)	63	80.2(5.3)	81.2(4.9)
	부천시원미구	38	93.8(2.6)	90.2(3.8)	54	84.8(4.9)	83.6(3.9)	52	83.2(4.9)	81.1(3.9)
	양주시	66	79.3(4.6)	81.7(3.2)	64	85.6(4.5)	85.6(4.1)	76	78.9(4.6)	78.2(3.7)
	양평군	103	89.2(3.1)	85.2(3.1)	87	93.1(2.6)	92.0(2.7)	89	79.3(5.2)	73.5(4.0)
	여주군	73	89.9(3.4)	85.1(2.7)	87	86.9(3.6)	90.8(2.6)	77	95.4(2.3)	91.2(2.5)
	연천군	94	88.5(3.7)	87.1(2.8)	96	95.8(1.5)	95.0(1.4)	105	91.2(2.7)	91.9(2.5)
	의정부시	47	78.6(6.0)	79.3(3.4)	56	90.2(5.6)	83.9(4.2)	67	88.3(4.0)	85.0(4.0)
	이천시	61	96.1(2.6)	94.6(1.9)	49	91.3(3.7)	82.5(3.7)	73	73.7(7.4)	79.5(4.4)
	파주시	68	78.5(5.3)	77.5(4.4)	79	76.3(4.7)	75.6(4.4)	82	86.7(3.2)	86.5(3.4)
	포천시	97	84.5(4.8)	83.5(3.0)	81	97.0(2.1)	95.0(1.6)	78	80.3(4.5)	80.0(4.2)
	하남시	59	84.7(5.2)	82.0(5.0)	74	89.2(4.1)	91.5(3.2)	78	80.2(5.2)	81.0(4.3)
	광명시	49	87.4(3.5)	87.9(2.6)	70	88.6(3.7)	90.4(2.7)	42	77.3(4.7)	69.1(5.2)
	광주시	69	89.8(4.2)	88.4(2.9)	85	80.4(4.1)	85.3(3.4)	59	91.3(2.6)	86.6(2.1)
	군포시	44	91.0(3.4)	89.9(3.1)	53	79.2(4.4)	84.2(3.3)	46	84.4(4.9)	83.5(5.5)
	성남시분당구	40	79.0(5.4)	63.1(2.5)	21	85.5(3.6)	81.2(2.9)	42	89.8(3.7)	90.9(2.5)
	성남시수정구	55	87.0(3.5)	82.5(3.5)	57	87.0(4.1)	86.5(4.1)	78	90.3(4.3)	90.4(3.8)
	성남시중원구	62	54.1(5.3)	51.9(5.7)	71	84.1(4.2)	87.6(3.1)	51	86.6(3.4)	83.2(3.6)
	수원시권선구	39	87.4(5.1)	78.6(3.7)	56	85.2(5.7)	85.9(2.8)	50	84.7(4.3)	84.4(3.8)
	수원시영통구	31	85.3(6.5)	79.6(2.4)	38	78.6(6.0)	78.0(4.7)	42	70.6(6.7)	79.5(3.5)
	수원시장안구	31	84.0(4.5)	79.1(3.3)	56	80.4(3.7)	82.3(4.3)	61	81.0(6.0)	82.8(4.8)
	수원시팔달구	50	93.0(3.8)	91.8(2.7)	52	85.7(4.8)	83.6(4.4)	57	89.1(4.1)	82.5(3.6)
	시흥시	39	93.8(2.6)	90.6(3.1)	50	79.7(4.8)	84.3(3.1)	60	92.3(2.7)	84.1(2.4)
	안산시단원구	39	83.0(7.0)	79.9(6.6)	39	81.1(7.6)	84.8(3.8)	52	79.9(6.8)	90.1(2.6)
	안산시상록수	33	86.6(5.6)	85.7(4.4)	63	85.9(5.4)	88.4(4.0)	46	73.8(6.1)	83.9(3.7)
	안성시	41	93.5(3.1)	92.6(3.3)	55	91.9(2.9)	91.9(2.1)	79	83.6(4.3)	82.4(3.3)
	안양시동안구	36	80.5(6.4)	81.8(6.5)	41	89.2(1.0)	83.5(4.2)	51	82.8(6.0)	83.3(4.0)
	안양시만안구	55	84.2(4.0)	84.7(4.2)	54	81.1(5.3)	74.4(3.8)	68	73.1(4.8)	64.6(4.1)
	오산시	43	84.5(3.7)	80.7(3.3)	51	80.2(7.1)	75.6(6.1)	46	84.7(8.6)	86.9(3.0)
	용인시기흥구	37	86.7(1.8)	88.2(2.9)	46	88.3(4.8)	89.7(3.1)	83	73.2(4.7)	76.7(3.8)
	용인시수지구	33	76.1(8.5)	66.7(7.0)	56	90.3(3.5)	91.8(2.7)	49	82.5(5.2)	80.8(4.2)
	용인시처인구	52	91.5(4.1)	89.2(4.3)	72	88.1(3.2)	87.3(3.5)	76	92.5(3.2)	90.1(3.0)
	의왕시	46	89.9(1.6)	88.3(1.2)	52	91.6(3.0)	91.3(2.8)	56	78.4(5.3)	79.9(5.2)
	평택시송탄	47	71.9(7.5)	65.7(5.8)	67	91.6(3.5)	90.1(3.4)	74	82.0(5.4)	81.8(4.2)
	평택시평택	70	79.3(5.2)	76.1(4.5)	56	83.5(6.1)	88.0(3.2)	69	77.1(5.1)	76.1(4.0)
	화성시	45	86.3(4.4)	83.8(3.2)	53	84.0(5.9)	85.0(3.7)	47	87.5(2.5)	82.1(2.4)
강원	강릉시	61	85.8(2.4)	87.6(2.4)	60	91.9(2.6)	91.4(2.0)	78	87.9(4.1)	90.4(2.7)
	고성군	66	87.7(3.5)	76.0(3.0)	89	89.2(3.1)	83.0(4.4)	89	91.3(3.3)	89.9(2.8)
	동해시	68	85.4(4.4)	84.8(3.7)	50	94.8(3.1)	95.0(2.2)	88	86.3(3.9)	80.7(5.0)
	삼척시	73	91.0(2.5)	88.7(2.6)	73	90.3(4.9)	87.6(2.9)	79	83.9(4.3)	86.2(3.1)
	속초시	52	69.2(5.7)	67.2(5.4)	60	92.3(3.8)	92.9(2.8)	73	82.7(4.4)	82.8(4.1)
	양구군	71	77.5(5.7)	75.6(4.7)	86	79.3(5.7)	76.2(4.7)	97	77.9(5.1)	71.2(4.3)
	양양군	64	86.1(4.7)	79.7(3.9)	69	94.6(2.8)	94.2(2.8)	85	85.2(3.8)	83.1(4.0)
	영월군	74	92.4(3.1)	90.8(3.4)	100	89.6(3.5)	87.5(3.1)	102	88.5(3.2)	88.1(2.3)
	원주시	62	84.2(3.3)	83.3(4.1)	56	83.4(3.9)	75.8(4.4)	63	83.3(3.3)	84.9(3.3)
	인제군	59	87.8(5.2)	85.7(3.6)	49	87.8(4.3)	81.2(4.4)	87	86.0(3.9)	89.4(2.6)
	정선군	93	82.0(4.4)	80.3(4.0)	96	91.9(2.7)	91.3(2.5)	85	86.3(5.0)	82.5(4.7)
	철원군	55	67.2(8.3)	61.2(4.8)	81	83.2(5.7)	84.9(4.0)	71	78.9(4.5)	72.7(5.6)
	춘천시	69	79.5(5.5)	76.4(4.6)	55	81.8(6.3)	77.1(4.1)	79	87.2(3.4)	85.3(2.3)
	태백시	62	93.0(2.7)	93.2(2.4)	86	79.1(5.4)	82.7(3.5)	77	87.0(4.0)	86.0(3.8)
	평창군	75	84.2(4.2)	79.1(3.9)	71	91.8(3.2)	89.6(2.6)	80	88.9(3.0)	88.5(3.5)
	홍천군	87	89.5(2.9)	89.8(2.3)	68	93.5(3.1)	95.5(1.7)	72	91.8(3.8)	88.3(3.4)
	화천군	96	87.2(4.1)	86.9(3.7)	70	95.4(2.6)	91.0(3.0)	81	84.6(3.5)	83.3(3.5)
	횡성군	76	77.2(5.1)	74.8(4.6)	83	81.3(4.4)	79.5(3.9)	94	84.2(3.9)	78.3(3.5)

시도	시군구	2008년			2009년			2010년		
		N	조율 (표준오차)	표준화 (표준오차)	N	조율 (표준오차)	표준화 (표준오차)	N	조율 (표준오차)	표준화 (표준오차)
충북	괴산군	102	94.2(3.2)	88.7(2.3)	95	93.4(2.6)	94.9(2.0)	89	87.1(4.4)	83.6(2.1)
	단양군	69	93.2(3.5)	94.8(2.2)	73	86.0(4.6)	81.6(4.1)	90	91.8(3.2)	92.0(2.6)
	보은군	70	88.3(3.6)	83.2(2.5)	74	85.5(4.0)	84.5(4.6)	94	86.0(3.5)	85.7(3.6)
	영동군	88	87.6(3.2)	83.1(3.8)	63	86.6(4.9)	76.6(5.0)	78	89.4(4.4)	80.8(3.9)
	옥천군	48	81.8(5.2)	76.4(5.2)	72	78.0(5.3)	77.9(4.3)	84	89.4(3.1)	87.3(2.7)
	음성군	86	57.5(15.2)	74.2(5.1)	56	90.6(4.1)	89.0(3.2)	78	90.0(3.1)	87.6(3.5)
	제천시	62	86.8(7.9)	83.9(4.1)	74	86.6(3.8)	90.2(2.4)	81	89.8(3.5)	89.8(2.3)
	증평군	65	96.0(1.9)	97.4(1.4)	66	86.2(5.1)	87.5(3.6)	50	83.5(5.8)	75.2(4.9)
	진천군	66	86.8(5.1)	87.8(3.8)	71	84.0(4.6)	77.1(4.2)	102	86.1(3.6)	87.0(3.6)
	청원군	66	86.3(4.7)	81.9(5.2)	67	83.2(4.0)	80.9(5.1)	63	85.0(4.7)	81.0(5.1)
	청주시 상당구	37	92.1(1.2)	89.5(3.3)	59	88.5(4.1)	87.0(3.7)	59	79.9(4.6)	77.5(3.7)
	청주시 흥덕구	40	86.0(3.7)	83.9(4.6)	39	86.9(5.3)	85.8(4.9)	46	87.2(5.7)	79.6(4.2)
충남	충주시	87	86.2(1.8)	86.5(1.2)	51	87.8(3.4)	83.2(3.4)	81	85.5(3.7)	82.7(3.4)
	계룡시	53	83.4(4.1)	79.4(5.0)	42	81.7(4.4)	72.6(5.6)	50	79.4(6.4)	78.4(6.3)
	공주시	64	89.4(4.1)	83.6(2.1)	61	92.6(2.5)	94.3(1.8)	76	83.6(3.8)	73.5(3.8)
	금산군	70	92.2(3.3)	90.1(3.0)	86	93.9(2.4)	91.4(3.2)	101	95.3(2.5)	95.4(2.1)
	논산시	82	81.8(4.8)	80.1(4.8)	94	95.7(2.2)	92.0(2.0)	100	88.7(3.2)	88.1(2.9)
	당진군	58	87.4(3.2)	83.7(3.5)	38	90.7(3.2)	91.2(3.7)	47	93.1(3.9)	92.4(2.6)
	보령시	72	74.4(6.6)	79.1(4.4)	77	86.2(4.0)	89.2(3.1)	84	94.4(2.6)	96.1(1.9)
	부여군	80	86.0(4.5)	85.5(4.4)	92	90.4(3.5)	86.8(3.0)	73	85.8(4.2)	85.3(4.3)
	서산시	53	76.0(6.3)	67.0(4.4)	63	79.4(4.7)	80.1(3.8)	59	81.2(3.7)	80.2(4.9)
	서천군	79	76.5(5.0)	71.0(4.0)	86	88.4(3.4)	87.8(3.3)	97	91.3(3.1)	86.0(3.1)
	아산시	56	87.1(2.7)	87.4(2.7)	71	80.4(3.7)	81.6(3.3)	66	91.1(2.2)	91.3(2.8)
	연기군	67	86.8(4.1)	88.4(3.2)	84	89.6(2.7)	88.9(3.1)	87	93.0(2.7)	92.9(2.7)
전북	예산군	60	90.3(4.2)	81.9(3.2)	97	87.5(3.0)	87.7(3.1)	79	91.2(3.6)	87.2(4.0)
	천안시	45	81.2(3.0)	78.2(3.7)	53	86.1(3.5)	84.4(1.5)	63	77.9(6.4)	77.3(4.2)
	청양군	79	72.1(5.2)	69.1(4.8)	75	86.9(3.3)	87.5(2.6)	90	96.9(1.7)	93.8(1.4)
	태안군	50	85.5(4.7)	76.4(6.6)	78	72.8(4.9)	72.1(4.3)	87	79.7(4.9)	80.5(4.0)
	홍성군	52	75.1(6.1)	82.2(3.2)	57	81.0(5.4)	73.4(6.0)	71	87.4(4.2)	87.5(3.2)
	고창군	81	96.6(2.0)	96.7(1.9)	81	84.6(3.9)	82.2(3.8)	109	92.1(2.4)	83.3(2.5)
	군산시	46	93.0(2.9)	90.7(2.1)	86	91.8(1.6)	90.2(1.6)	53	77.5(4.7)	73.5(4.7)
	김제시	72	95.7(1.9)	89.9(1.8)	79	91.5(3.2)	92.5(2.5)	100	87.7(3.7)	87.3(3.2)
	남원시	77	88.6(3.7)	88.0(2.7)	64	88.6(3.7)	85.1(3.1)	72	83.5(3.9)	74.3(3.8)
	무주군	71	81.8(4.2)	79.0(4.5)	72	91.9(3.7)	90.0(2.3)	65	84.6(4.6)	83.2(3.8)
	부안군	73	86.3(4.2)	82.2(4.3)	91	94.4(2.1)	95.0(1.6)	85	93.2(2.6)	86.6(1.7)
	순창군	78	79.6(4.7)	75.7(4.8)	90	95.2(2.4)	89.1(2.3)	91	91.2(3.0)	88.1(2.8)
전남	완주군	70	81.9(4.4)	80.0(3.9)	102	88.2(3.1)	89.5(2.8)	69	98.6(1.3)	96.3(0.0)
	익산시	75	93.6(1.9)	94.0(1.3)	62	93.4(2.1)	90.9(2.7)	72	96.6(0.9)	93.3(1.1)
	임실군	81	94.4(2.8)	93.9(2.3)	55	96.1(2.8)	92.0(2.8)	98	95.1(2.1)	95.8(1.9)
	장수군	72	89.6(4.5)	89.8(2.6)	73	90.2(3.6)	87.2(3.3)	68	83.1(4.8)	80.4(4.2)
	전주시	58	95.7(1.7)	95.1(1.5)	50	92.4(1.7)	90.3(2.1)	62	79.0(3.5)	80.1(3.3)
	정읍시	93	82.2(3.9)	77.8(2.7)	94	89.2(3.2)	87.1(3.0)	96	92.5(2.6)	91.0(2.8)
	진안군	64	92.5(3.0)	86.2(4.4)	64	89.3(3.8)	84.8(4.1)	75	94.0(2.5)	93.2(2.5)
	강진군	61	82.6(5.1)	78.6(5.3)	71	96.0(2.3)	95.2(2.0)	103	93.1(2.7)	94.6(1.5)
	고흥군	78	78.9(6.0)	73.2(5.2)	88	90.1(3.1)	85.7(3.8)	99	88.3(3.3)	76.3(2.6)
	곡성군	67	93.0(4.0)	86.7(4.4)	66	97.0(2.1)	89.3(1.9)	84	83.9(3.9)	81.9(3.9)
	광양시	36	76.7(8.1)	79.1(4.9)	46	95.5(3.2)	92.0(2.7)	61	81.1(5.1)	82.2(4.3)
	구례군	77	93.9(2.3)	90.9(2.5)	82	92.6(2.8)	90.1(3.1)	78	88.6(4.3)	73.8(3.2)
전남	나주시	87	85.3(4.0)	86.1(3.4)	81	89.4(3.5)	89.0(2.1)	96	93.3(2.7)	90.6(2.4)
	담양군	89	82.6(4.0)	74.0(3.5)	95	87.0(3.5)	81.7(3.7)	94	85.6(4.1)	83.0(3.2)
	목포시	70	77.1(3.5)	75.7(3.8)	72	82.7(3.8)	75.1(4.2)	73	91.7(2.2)	91.1(1.9)
	무안군	59	91.8(3.3)	89.8(2.7)	75	93.4(2.4)	91.0(2.4)	78	86.9(3.2)	75.5(3.3)
	보성군	93	70.1(5.0)	68.6(3.9)	76	86.6(4.0)	83.9(3.5)	157	51.8(3.3)	49.9(4.1)
	순천시	50	72.4(7.3)	62.2(6.6)	49	75.1(6.2)	75.9(5.4)	76	83.2(4.6)	81.6(3.0)
	신안군	79	82.4(3.8)	70.6(4.6)	90	86.1(3.6)	79.9(4.5)	98	84.6(4.0)	82.8(3.9)
	여수시	49	81.4(4.9)	75.6(4.3)	67	90.8(2.2)	80.6(2.5)	83	85.3(3.4)	80.3(4.1)
	영광군	94	90.3(3.1)	85.7(3.7)	83	87.1(3.8)	83.0(4.3)	120	88.3(2.9)	84.3(2.5)
	영암군	58	85.7(4.1)	78.4(4.2)	61	96.7(2.3)	88.7(1.4)	74	82.0(4.9)	77.5(4.4)
	완도군	97	83.3(4.4)	78.8(4.6)	79	87.8(3.1)	86.4(3.5)	85	93.3(3.4)	92.1(2.0)
	장성군	85	92.9(3.0)	87.7(2.0)	78	94.4(2.5)	93.4(3.3)	91	91.6(3.1)	85.4(3.6)
	장흥군	77	80.0(4.9)	76.1(5.1)	78	83.3(5.2)	77.7(5.1)	87	91.1(3.2)	86.8(4.0)
전남	진도군	71	87.1(3.8)	70.7(2.0)	80	93.1(2.7)	91.5(2.9)	83	90.1(3.2)	88.0(3.7)
	함평군	97	94.9(2.0)	94.9(2.1)	89	88.0(3.5)	81.2(4.7)	106	91.4(3.1)	88.9(4.1)
	해남군	77	76.8(5.3)	74.3(5.0)	74	81.2(4.2)	80.6(3.8)	75	90.0(3.3)	88.7(2.7)
	화순군	96	88.6(3.6)	88.5(2.9)	79	88.0(3.7)	81.7(3.8)	99	88.6(4.0)	87.1(3.3)

시도	시군구	2008년			2009년			2010년		
		N	조율 (표준오차)	표준화 (표준오차)	N	조율 (표준오차)	표준화 (표준오차)	N	조율 (표준오차)	표준화 (표준오차)
경북	경산시	63	80.2(5.8)	79.3(4.4)	41	78.9(4.1)	81.4(3.8)	68	83.5(2.6)	88.5(2.8)
	경주시	66	96.8(1.7)	97.1(1.3)	71	86.2(3.4)	83.6(3.0)	74	80.7(3.0)	78.6(3.6)
	고령군	71	86.2(4.1)	86.9(4.1)	90	92.0(2.5)	88.4(2.9)	77	84.9(4.5)	77.7(4.7)
	구미시구미	34	74.9(2.8)	80.4(3.0)	52	74.8(5.1)	74.3(4.8)	35	67.6(4.3)	68.5(3.5)
	구미시선산	75	86.7(4.4)	82.0(4.1)	60	91.5(4.4)	88.5(3.9)	62	88.7(4.0)	86.6(3.5)
	군위군	70	85.9(4.6)	85.6(3.5)	69	97.4(1.9)	88.9(1.5)	75	88.4(3.6)	84.6(3.4)
	김천시	66	88.7(4.5)	88.4(2.5)	68	92.4(4.2)	95.4(2.1)	80	79.5(4.2)	78.1(3.8)
	문경시	79	94.6(2.4)	83.6(2.2)	76	92.1(3.1)	87.3(2.1)	80	95.1(1.7)	91.8(2.8)
	봉화군	76	84.5(4.4)	82.3(4.1)	88	89.9(3.2)	90.8(2.5)	94	93.3(2.6)	90.5(3.0)
	상주시	68	88.8(4.0)	79.8(3.5)	81	90.6(3.1)	87.6(3.1)	92	87.4(3.8)	86.8(3.4)
	성주군	60	82.1(4.9)	75.0(3.4)	71	95.7(2.5)	96.4(2.1)	69	91.0(3.3)	90.1(2.9)
	안동시	56	84.4(3.8)	85.0(2.7)	86	90.3(3.1)	86.2(3.1)	92	82.3(4.9)	82.1(4.5)
	영덕군	78	81.0(4.1)	79.3(4.0)	91	89.9(3.8)	89.3(2.8)	102	82.0(3.1)	83.5(3.4)
	영양군	77	86.9(2.9)	83.9(3.9)	81	87.4(3.5)	83.0(3.8)	83	87.4(3.6)	80.7(4.4)
	영주시	78	78.9(4.5)	79.7(4.4)	81	85.5(3.1)	81.4(3.7)	85	81.4(3.3)	79.9(3.7)
	영천시	83	79.1(4.4)	79.2(3.7)	78	93.6(2.9)	91.7(2.6)	68	90.8(4.8)	86.4(4.1)
	예천군	70	82.1(4.7)	77.4(4.2)	73	85.9(4.5)	82.1(4.4)	87	88.0(3.4)	84.3(3.9)
	울릉군	34	94.8(3.6)	92.4(2.7)	64	90.8(6.1)	88.7(4.7)	74	84.9(4.1)	81.7(5.2)
	울진군	65	75.5(4.8)	67.6(5.2)	63	92.4(3.5)	90.4(3.1)	70	94.5(2.5)	91.5(2.4)
	의성군	92	90.5(2.7)	86.1(3.0)	96	94.6(2.1)	91.7(2.8)	110	89.9(3.1)	87.2(2.8)
	청도군	74	94.4(2.6)	91.7(2.2)	88	89.3(3.6)	85.4(3.3)	96	91.4(3.4)	90.8(3.3)
	청송군	76	94.7(2.7)	92.5(1.9)	87	87.9(3.4)	83.8(3.5)	84	85.7(3.7)	85.2(3.0)
	철곡군	72	77.2(4.4)	78.3(5.0)	60	94.2(2.8)	94.6(2.0)	73	83.9(3.9)	83.4(4.3)
	포항시남구	69	86.8(2.6)	85.1(3.5)	50	86.4(4.9)	88.5(3.2)	58	76.0(4.4)	74.6(4.6)
	포항시북구	50	81.5(4.8)	79.5(4.3)	52	86.7(3.5)	87.4(3.8)	47	94.0(3.4)	94.0(3.3)
경남	거제시	34	80.0(4.2)	82.6(3.0)	44	72.6(4.5)	75.5(4.6)	48	79.6(3.7)	86.6(3.0)
	거창군	75	66.8(4.9)	63.9(4.8)	53	80.5(5.9)	77.8(5.5)	55	76.9(4.7)	78.6(4.0)
	고성군	90	77.1(4.5)	72.5(3.4)	59	89.4(3.8)	85.9(4.7)	69	88.8(3.8)	78.6(2.7)
	김해시	46	86.3(3.4)	77.6(3.1)	47	89.3(4.3)	88.0(4.1)	49	92.0(3.7)	90.1(3.4)
	남해군	70	76.4(5.1)	67.6(4.9)	91	86.3(4.0)	86.2(2.9)	91	87.3(3.4)	87.1(2.8)
	마산시	53	96.6(2.0)	92.4(1.9)	57	87.4(4.4)	84.3(3.2)	77	80.7(3.4)	78.6(2.8)
	밀양시	85	79.9(4.1)	77.2(4.9)	76	93.6(2.7)	89.8(2.6)	67	92.7(2.5)	91.3(2.2)
	사천시	63	84.8(4.6)	85.5(4.1)	69	86.4(3.9)	87.3(3.3)	69	93.8(2.3)	93.9(1.8)
	산청군	67	80.2(4.2)	84.4(3.7)	69	95.9(2.3)	93.2(1.7)	73	80.0(5.2)	77.1(4.2)
	양산시	54	82.3(4.2)	84.5(4.0)	56	88.2(3.6)	85.5(3.6)	62	79.6(5.1)	83.2(4.0)
	의령군	63	82.5(5.0)	78.3(4.2)	74	92.8(2.8)	91.5(1.8)	88	90.6(3.2)	86.0(4.0)
	진주시	49	86.2(3.6)	86.5(2.2)	51	90.7(4.4)	87.8(3.7)	77	75.6(2.5)	75.1(3.3)
	진해시	49	96.2(2.4)	92.3(2.3)	66	93.2(2.9)	92.6(2.5)	52	81.1(3.6)	82.8(4.0)
	창녕군	99	89.2(3.1)	87.3(2.7)	57	94.1(3.5)	93.1(2.8)	82	92.4(2.6)	84.0(2.4)
	창원시	41	69.3(6.3)	76.1(4.0)	32	95.6(4.4)	87.3(3.1)	54	68.3(6.0)	64.0(6.6)
	통영시	67	86.8(3.6)	82.7(3.0)	66	85.0(3.8)	80.1(3.5)	91	86.0(3.6)	81.4(3.2)
	하동군	79	90.9(3.7)	90.9(2.4)	93	87.2(4.0)	84.8(3.9)	85	88.9(3.9)	88.0(3.0)
	함안군	83	86.0(3.8)	86.4(3.4)	71	91.7(3.1)	90.2(3.3)	79	88.2(4.0)	80.7(3.5)
	함양군	64	81.2(4.6)	76.0(4.6)	57	92.8(3.6)	91.6(2.7)	85	93.2(3.4)	91.3(2.4)
	합천군	66	85.9(3.9)	84.9(4.1)	59	86.6(5.5)	81.7(5.7)	88	93.0(2.6)	89.6(2.5)
제주	서귀포시서귀포	58	80.3(6.0)	78.5(4.0)	63	91.6(3.3)	89.7(2.6)	75	92.1(3.2)	82.2(2.0)
	서귀포시동부	46	83.3(6.3)	81.9(5.0)	71	73.1(4.2)	77.8(4.0)	59	79.2(5.1)	70.1(3.7)
	서귀포시서부				49	87.1(6.9)	77.3(4.5)	56	78.7(5.4)	78.0(4.8)
	제주시제주	33	82.5(4.4)	83.8(5.9)	55	82.9(4.1)	80.1(2.2)	41	81.8(5.0)	71.9(4.4)
	제주시동부	47	81.2(5.2)	81.6(4.5)	60	86.1(3.8)	86.8(4.4)	56	76.3(5.6)	70.4(4.6)
	제주시서부				55	85.3(4.4)	82.8(3.8)	65	77.1(5.2)	75.3(5.9)

〈표 38〉 당뇨병 안질환 합병증검사 수진율(30세 이상): 시군구별

단위 : %(표준오차)

시도	시군구	2008년			2009년			2010년		
		N	조율 (표준오차)	표준화 (표준오차)	N	조율 (표준오차)	표준화 (표준오차)	N	조율 (표준오차)	표준화 (표준오차)
서울	강남구	29	32.9(4.0)	33.7(4.5)	46	58.6(5.3)	52.0(8.5)	48	53.0(5.3)	48.4(3.8)
	강동구	50	45.1(6.2)	51.1(5.4)	49	52.2(6.2)	51.6(5.6)	55	36.0(5.5)	38.9(6.1)
	강북구	71	30.2(5.7)	30.1(5.6)	79	46.8(6.5)	45.5(5.4)	81	43.0(7.0)	39.6(5.7)
	강서구	51	38.7(6.9)	38.9(5.9)	49	44.9(5.9)	50.6(5.5)	58	37.7(4.0)	33.3(4.3)
	관악구	38	32.0(5.0)	29.0(3.2)	52	45.3(5.3)	37.6(4.0)	56	27.2(7.0)	27.7(3.9)
	광진구	42	46.3(7.1)	45.7(5.2)	47	42.1(5.6)	40.4(4.5)	52	35.3(4.3)	33.8(6.0)
	구로구	57	22.6(4.5)	22.0(4.4)	62	46.7(6.5)	43.4(5.5)	63	47.0(7.6)	48.0(5.9)
	금천구	58	36.7(5.9)	30.8(5.3)	59	37.9(6.3)	38.0(6.4)	62	37.3(6.9)	35.9(5.3)
	노원구	54	25.2(4.2)	22.8(4.1)	61	47.0(7.7)	45.4(5.1)	56	38.2(4.7)	41.9(6.6)
	도봉구	46	61.3(7.1)	61.5(7.5)	61	46.0(6.2)	42.9(5.7)	78	34.8(5.3)	30.0(4.2)
	송파구	50	42.8(4.5)	43.5(3.5)	55	23.5(4.0)	22.4(4.1)	86	38.2(5.2)	34.2(4.7)
	동작구	51	26.8(3.2)	24.9(4.7)	60	30.1(4.8)	26.5(5.1)	74	37.4(6.4)	37.1(5.5)
	마포구	36	34.3(1.7)	21.7(2.5)	52	31.9(5.2)	37.3(4.8)	58	46.9(7.6)	47.9(5.6)
	서대문구	51	49.8(4.7)	50.3(4.9)	60	52.8(6.4)	49.8(6.0)	75	39.7(6.5)	35.3(4.7)
	서초구	30	47.1(6.3)	44.3(6.0)	36	55.2(5.9)	55.8(5.8)	48	36.7(7.1)	37.4(5.7)
	성동구	39	36.2(5.2)	33.7(5.5)	61	39.5(4.6)	42.4(4.2)	73	48.1(4.7)	45.9(4.6)
	성북구	53	43.7(5.0)	35.4(4.5)	67	56.7(5.6)	60.0(5.0)	67	48.4(4.5)	47.4(5.1)
	송파구	38	28.3(2.6)	18.3(2.3)	39	27.0(5.4)	25.4(3.9)	42	38.5(3.2)	42.6(4.1)
	양천구	55	22.1(4.0)	22.5(3.9)	60	33.8(7.6)	35.6(4.7)	42	45.7(8.3)	46.3(7.0)
	영등포구	63	58.9(6.2)	56.1(6.0)	66	43.0(4.8)	41.1(5.6)	68	53.3(4.5)	49.5(4.4)
	용산구	44	30.3(5.7)	28.9(4.2)	54	32.8(7.1)	31.6(4.4)	61	33.5(5.6)	32.3(5.6)
	은평구	69	34.5(4.7)	32.8(5.0)	61	56.5(6.7)	53.8(4.8)	59	28.2(4.3)	25.5(4.5)
	종로구	59	71.8(3.2)	66.2(3.8)	66	45.7(6.0)	43.6(7.6)	78	36.8(6.2)	37.3(4.2)
	중구	52	23.3(4.8)	17.7(4.0)	71	45.3(6.7)	44.3(5.0)	68	30.6(6.0)	29.7(4.2)
	중랑구	55	44.6(3.6)	41.1(4.5)	65	21.8(6.0)	17.4(4.0)	67	36.2(4.9)	35.3(4.4)
부산	강서구	70	50.3(7.1)	50.3(5.1)	62	27.2(8.3)	27.4(5.4)	75	26.3(5.7)	24.3(4.6)
	금정구	50	19.4(4.2)	20.7(4.3)	56	33.4(6.8)	31.8(5.3)	58	48.1(7.1)	43.0(5.2)
	기장군	97	47.2(5.1)	45.5(4.8)	68	41.8(5.8)	46.7(3.6)	69	36.1(5.9)	36.4(5.2)
	남구	70	52.7(5.4)	49.4(3.7)	53	43.3(4.4)	42.1(4.2)	58	41.2(4.8)	38.8(3.5)
	동구	50	36.0(5.1)	31.1(4.8)	69	56.7(6.6)	55.9(5.1)	70	19.5(5.2)	17.3(4.2)
	동래구	62	32.0(6.8)	25.4(6.2)	59	32.9(4.3)	32.4(5.7)	66	28.6(4.2)	22.4(3.4)
	북산진구	44	40.2(2.9)	37.0(3.8)	47	32.0(4.8)	32.2(5.6)	88	29.7(4.0)	29.4(4.4)
	북구	37	24.0(8.4)	19.3(7.1)	51	34.2(6.7)	33.7(6.2)	63	17.6(4.1)	18.4(3.3)
	사상구	68	32.2(7.9)	28.5(4.8)	55	38.6(5.1)	39.4(5.0)	47	31.7(6.2)	30.9(5.5)
	사하구	47	19.5(4.6)	20.7(4.2)	50	13.4(4.7)	12.8(4.5)	61	24.9(4.5)	19.5(3.2)
	서구	69	43.6(6.6)	40.3(4.8)	79	49.2(6.4)	49.4(5.3)	78	31.4(4.9)	27.2(3.4)
	수영구	43	24.0(5.7)	19.4(4.5)	66	32.8(4.6)	32.0(4.9)	72	39.9(5.4)	37.3(5.5)
	연제구	62	34.0(6.5)	31.2(5.0)	55	55.2(7.0)	50.5(5.8)	76	30.0(5.0)	27.5(4.6)
	영도구	57	18.6(4.4)	16.5(3.6)	88	32.8(5.9)	32.2(6.1)	73	14.7(3.6)	12.3(2.9)
	중구	73	30.6(5.3)	34.3(4.8)	76	39.7(5.6)	39.3(5.2)	94	19.9(3.7)	18.9(3.7)
	해운대구	48	33.4(5.7)	35.8(5.1)	52	38.6(6.5)	37.9(6.7)	50	37.2(7.5)	34.0(4.5)
대구	남구	62	44.5(6.1)	40.5(5.3)	75	56.6(5.8)	49.9(4.8)	70	42.0(5.2)	39.8(4.7)
	달서구	33	34.0(6.1)	30.6(4.4)	48	22.9(3.4)	26.3(4.2)	60	30.9(5.0)	31.2(3.9)
	달성군	52	27.3(7.5)	32.9(6.1)	61	10.7(3.1)	10.2(3.3)	69	23.8(6.9)	21.0(3.7)
	동구	62	45.3(4.7)	44.4(5.0)	71	35.0(6.9)	35.9(5.6)	63	31.0(3.0)	30.5(3.3)
	북구	61	38.2(6.0)	42.9(5.3)	41	32.4(4.3)	33.0(4.3)	37	36.8(4.7)	36.4(3.7)
	서구	64	28.2(4.8)	26.3(5.4)	62	12.1(2.7)	10.8(3.2)	69	22.7(5.7)	22.3(4.7)
	수성구	55	60.5(4.2)	64.4(4.1)	41	38.9(4.4)	37.6(4.0)	65	38.4(3.8)	29.7(2.3)
	중구	60	46.9(5.9)	44.0(4.1)	74	26.5(3.9)	26.8(4.8)	97	31.4(5.0)	31.1(4.2)
인천	강화군	64	35.4(7.8)	31.1(5.2)	91	25.9(5.4)	27.1(4.1)	86	32.5(5.4)	29.3(4.5)
	계양구	48	24.8(5.0)	31.0(7.2)	54	27.4(4.2)	28.2(3.9)	56	21.5(5.8)	22.9(5.4)
	남구	54	43.1(6.4)	41.7(5.2)	50	30.3(6.9)	32.3(5.0)	70	34.1(4.9)	34.3(5.3)
	남동구	29	46.2(7.0)	38.2(5.6)	44	48.7(5.6)	49.1(6.3)	69	41.4(6.2)	45.8(5.6)
	동구	52	26.3(6.0)	35.0(4.7)	83	37.3(5.9)	34.5(4.6)	75	37.8(5.0)	32.8(4.3)
	부평구	35	56.2(3.7)	54.7(5.9)	46	30.2(4.6)	25.4(3.9)	67	37.5(6.5)	39.9(4.9)
	서구	32	46.0(6.5)	39.3(6.9)	45	35.7(6.6)	37.1(5.9)	51	34.7(5.5)	38.2(7.2)
	연수구	32	47.9(6.7)	46.4(5.3)	40	46.2(6.3)	43.0(7.0)	50	31.3(8.1)	27.1(6.1)
	옹진군	47	35.4(9.7)	36.3(6.9)	56	30.0(6.4)	26.9(4.7)	82	26.6(4.6)	26.0(4.7)
	중구	58	32.4(6.0)	41.5(4.5)	62	28.2(4.3)	25.4(5.4)	83	19.8(5.8)	19.6(4.8)
광주	광산구	32	23.8(4.3)	22.2(4.0)	54	27.1(5.2)	22.0(4.3)	59	18.8(3.0)	20.1(3.8)
	남구	67	37.0(5.5)	39.1(4.8)	52	42.5(5.1)	41.6(5.6)	72	49.2(4.1)	48.8(6.6)
	동구	55	29.4(5.6)	29.2(5.6)	82	32.9(4.9)	29.1(4.3)	108	35.2(4.9)	30.3(4.0)
	북구	40	37.7(7.6)	30.5(5.9)	66	32.3(3.4)	34.3(4.1)	66	37.7(5.8)	35.8(4.3)
대전	서구	58	35.2(7.0)	29.6(4.7)	39	23.7(4.9)	20.2(3.2)	49	40.2(3.6)	37.5(3.8)
	대덕구	47	44.7(8.6)	46.3(6.0)	48	57.2(5.8)	52.6(5.4)	60	32.5(6.3)	31.3(6.0)
	동구	61	35.6(3.4)	36.6(4.9)	67	12.0(3.9)	13.3(3.9)	67	39.0(4.7)	40.4(5.5)
	서구	37	23.1(6.0)	20.0(4.4)	50	42.0(6.2)	38.2(4.9)	49	31.7(3.4)	34.1(4.4)
	유성구	44	32.1(2.1)	43.9(1.1)	37	53.7(8.0)	55.9(7.1)	40	30.4(5.5)	28.1(6.0)
	중구	64	28.9(4.8)	33.0(5.5)	67	32.3(4.5)	25.8(4.6)	56	53.2(5.9)	51.4(6.7)

시도	시군구	2008년			2009년			2010년		
		N	조율 (표준오차)	표준화 (표준오차)	N	조율 (표준오차)	표준화 (표준오차)	N	조율 (표준오차)	표준화 (표준오차)
울산	남구	40	36.8(5.3)	41.6(5.8)	47	31.4(6.8)	26.6(4.5)	58	30.1(6.7)	28.6(6.3)
	동구	23	51.1(7.4)	65.5(5.3)	39	24.0(5.7)	20.6(4.3)	51	45.7(7.2)	41.7(6.3)
	북구	29	47.5(9.3)	52.0(6.5)	37	47.4(6.6)	50.0(5.5)	33	32.3(5.6)	30.6(5.9)
	울주군	54	37.5(6.1)	37.5(5.5)	71	35.1(5.9)	42.8(5.2)	60	60.7(6.7)	53.0(4.7)
	중구	41	37.6(5.3)	41.0(5.2)	52	47.5(6.0)	49.4(5.3)	75	42.3(4.9)	43.5(5.2)
경기	가평군	72	38.4(7.2)	42.4(6.0)	93	31.8(5.4)	30.4(4.6)	121	44.4(5.9)	39.7(4.3)
	고양시덕양구	45	58.2(7.6)	58.6(5.5)	58	39.3(6.1)	40.1(6.4)	65	35.1(5.0)	33.7(4.3)
	고양시일산동구	49	56.3(7.5)	49.1(5.0)	46	45.4(6.3)	40.3(6.1)	59	47.2(6.1)	46.4(5.7)
	고양시일산서구	27	59.7(14.3)	50.9(5.9)	63	50.4(7.1)	49.7(5.8)	52	64.6(6.9)	68.6(6.4)
	과천시	33	25.4(8.1)	22.6(5.7)	52	24.6(6.2)	24.9(4.7)	57	37.2(6.6)	41.3(8.1)
	구리시	46	37.9(7.2)	37.6(7.0)	65	30.4(5.1)	28.2(5.1)	63	42.4(6.6)	43.7(5.5)
	김포시	53	31.1(7.1)	26.4(5.4)	62	43.9(5.7)	39.2(5.5)	61	38.2(5.3)	38.4(5.7)
	남양주시	63	36.6(5.8)	32.3(4.5)	66	42.6(5.7)	37.5(5.0)	65	38.7(7.6)	38.8(5.1)
	동두천시	66	59.7(5.4)	59.2(4.9)	79	44.5(4.6)	40.4(5.1)	67	36.1(6.6)	38.0(6.1)
	부천시소사구	28	37.5(8.1)	44.6(6.2)	55	43.0(6.7)	43.7(7.1)	71	49.8(6.3)	48.9(5.2)
	부천시오정구	52	48.4(7.8)	44.6(6.5)	57	27.9(5.2)	26.1(5.3)	62	31.2(6.5)	31.7(5.2)
	부천시원미구	38	42.4(8.3)	42.9(6.6)	54	35.0(7.2)	36.3(6.0)	52	20.6(4.9)	19.2(4.2)
	양주시	64	31.4(5.6)	33.5(5.2)	64	46.7(6.7)	47.0(5.7)	76	40.1(5.9)	41.4(4.7)
	양평군	101	25.7(4.2)	28.4(4.2)	87	41.2(5.6)	40.1(4.7)	89	41.5(5.4)	39.8(5.1)
	여주군	73	27.8(6.9)	23.5(4.9)	87	32.3(5.9)	31.5(5.2)	77	29.2(4.5)	27.1(4.4)
	연천군	95	38.4(5.3)	39.6(5.0)	95	23.8(5.3)	24.0(4.2)	105	35.5(5.0)	36.2(4.6)
	의정부시	46	45.0(6.7)	45.8(6.0)	56	33.7(7.0)	30.1(5.7)	67	42.2(4.8)	40.8(5.9)
	이천시	60	36.0(7.2)	37.0(6.8)	49	17.9(4.2)	19.2(5.0)	73	33.6(6.4)	34.5(5.9)
	파주시	66	58.9(7.2)	56.1(5.2)	79	39.4(5.7)	38.6(5.2)	82	41.4(4.8)	40.0(4.2)
	포천시	98	25.7(4.7)	25.0(4.3)	80	28.6(4.8)	29.0(4.6)	78	34.3(6.6)	34.6(5.3)
	하남시	59	43.3(6.4)	38.3(3.9)	73	50.0(6.5)	50.7(5.7)	78	43.8(6.1)	43.1(4.6)
	광명시	49	37.1(5.1)	37.5(4.2)	69	47.6(5.7)	50.3(5.7)	41	53.6(6.0)	51.6(6.4)
	광주시	67	43.2(6.5)	46.6(5.6)	85	16.6(3.6)	16.6(3.9)	59	28.3(5.5)	26.3(4.6)
	군포시	44	34.8(8.4)	40.9(5.4)	53	26.3(5.8)	32.1(6.3)	46	50.0(6.3)	45.2(6.8)
	성남시분당구	38	52.3(7.1)	36.1(5.6)	21	42.3(7.8)	38.4(3.0)	42	55.4(8.6)	56.6(3.0)
	성남시수정구	54	40.6(7.0)	44.7(5.1)	57	48.2(7.8)	49.8(5.4)	78	56.5(4.4)	56.8(4.8)
	성남시중원구	62	43.1(4.1)	36.7(4.8)	71	40.5(6.2)	41.3(5.8)	51	31.0(6.7)	31.2(6.3)
	수원시권선구	39	47.6(11.3)	42.1(5.8)	54	21.6(5.5)	26.1(5.2)	50	34.1(7.6)	27.4(5.3)
	수원시영통구	30	33.6(8.1)	35.7(5.5)	38	35.8(6.5)	32.3(6.9)	42	29.6(8.2)	23.8(5.2)
	수원시장안구	31	53.8(7.1)	50.7(7.0)	56	22.3(5.6)	22.2(6.0)	61	33.2(5.8)	37.5(5.8)
	수원시팔달구	50	36.4(6.1)	37.6(4.9)	51	25.9(5.3)	28.5(4.1)	57	28.7(7.0)	25.8(5.7)
	시흥시	39	46.1(4.9)	40.6(5.1)	50	33.4(5.7)	34.3(4.2)	60	23.3(4.6)	21.0(3.8)
	안산시단원구	39	46.4(10.3)	37.4(5.6)	39	24.3(8.0)	18.0(4.1)	52	51.4(9.0)	51.5(5.4)
	안산시상록수	33	47.8(7.5)	48.6(9.2)	63	46.5(6.4)	49.5(5.8)	46	43.9(7.0)	48.5(5.3)
	안성시	41	49.7(6.1)	44.0(7.0)	55	38.7(3.5)	37.2(5.0)	79	37.5(5.8)	37.8(5.5)
	안양시동안구	36	21.4(11.1)	21.8(5.4)	41	47.2(8.2)	42.0(5.5)	51	51.2(5.9)	42.7(5.1)
	안양시만안구	52	29.6(5.9)	33.2(6.0)	54	24.0(3.8)	22.2(4.5)	68	47.2(6.3)	44.2(4.8)
	오산시	42	25.5(6.3)	24.1(4.4)	51	33.7(5.8)	29.4(5.6)	46	30.8(9.1)	33.5(6.9)
	용인시기흥구	37	41.9(5.7)	42.6(7.4)	46	53.7(7.0)	51.1(6.4)	83	40.4(4.9)	41.2(5.8)
	용인시수지구	33	47.0(7.3)	41.2(7.2)	56	50.4(6.8)	50.0(6.8)	49	35.4(4.5)	35.3(5.8)
	용인시처인구	49	35.8(6.0)	42.8(4.7)	72	41.3(6.7)	42.6(5.6)	76	56.0(4.8)	53.9(5.5)
	의왕시	45	34.0(6.8)	36.1(5.5)	52	33.3(6.1)	40.9(5.0)	56	36.0(5.8)	34.5(5.6)
	평택시송탄	46	26.5(5.2)	26.5(5.6)	66	30.0(5.2)	34.4(4.9)	74	44.7(6.2)	42.6(5.2)
	평택시평택	70	39.9(5.2)	39.9(5.2)	55	32.6(6.5)	40.3(5.7)	69	23.3(5.5)	21.4(4.1)
	화성시	42	40.7(8.3)	32.9(5.4)	53	19.1(4.0)	20.7(5.5)	47	45.6(7.6)	39.6(4.7)
강원	강릉시	61	11.7(2.2)	14.7(1.9)	60	15.7(4.0)	15.6(2.8)	78	31.8(3.8)	33.6(4.8)
	고성군	65	32.3(6.1)	28.2(4.8)	88	19.9(4.9)	18.4(3.8)	89	40.3(4.9)	41.3(5.2)
	동해시	68	11.4(3.7)	9.9(3.0)	49	27.1(6.8)	25.1(6.1)	88	36.5(5.0)	36.6(5.1)
	삼척시	71	44.8(5.4)	38.2(5.7)	73	33.0(6.1)	32.5(5.3)	79	34.6(6.2)	35.6(5.1)
	속초시	52	17.9(4.9)	18.3(4.4)	59	31.2(6.7)	30.8(5.7)	73	44.0(6.2)	44.7(5.4)
	양구군	71	29.0(5.7)	25.7(5.2)	86	44.3(4.9)	39.2(4.9)	97	34.3(5.2)	33.0(4.8)
	양양군	64	27.8(6.1)	27.4(5.6)	69	40.8(5.0)	41.8(6.7)	85	53.9(5.8)	54.7(5.5)
	영월군	73	30.5(7.1)	29.6(5.5)	100	47.0(5.8)	45.7(5.3)	102	26.0(4.6)	26.6(3.5)
	원주시	61	27.7(3.3)	26.5(3.7)	56	49.7(3.2)	44.6(4.6)	63	19.2(3.8)	22.6(3.6)
	인제군	56	28.5(7.3)	27.2(5.8)	49	18.1(6.5)	15.1(4.7)	87	53.5(6.2)	53.5(6.0)
	정선군	92	26.0(4.9)	26.4(4.7)	96	37.9(4.8)	37.8(4.9)	85	40.9(5.8)	42.3(6.0)
	철원군	54	34.1(6.3)	32.0(5.3)	81	33.7(5.9)	34.6(5.7)	71	25.3(6.7)	20.5(4.2)
	춘천시	67	26.7(6.1)	24.4(5.3)	55	22.4(4.2)	19.7(4.3)	78	43.4(4.1)	41.9(4.7)
	태백시	62	31.1(5.6)	36.6(8.1)	86	32.7(5.4)	35.9(6.1)	77	29.7(4.7)	29.3(4.6)
	평창군	75	39.8(7.2)	37.8(4.7)	71	19.0(4.5)	19.5(5.3)	80	31.5(6.3)	29.0(4.8)
	홍천군	87	15.5(3.5)	14.1(3.4)	68	31.8(4.8)	32.6(5.3)	72	21.2(4.7)	20.5(4.7)
	화천군	94	43.6(7.1)	44.7(4.8)	70	33.6(6.5)	32.9(5.1)	81	42.0(5.8)	42.6(5.5)
	횡성군	72	20.9(5.4)	19.8(4.4)	83	46.6(5.3)	48.4(4.8)	93	44.2(6.6)	42.6(5.1)

시도	시군구	2008년			2009년			2010년		
		N	조율 (표준오차)	표준화 (표준오차)	N	조율 (표준오차)	표준화 (표준오차)	N	조율 (표준오차)	표준화 (표준오차)
충북	괴산군	102	42.3(6.5)	43.2(5.7)	90	29.5(4.9)	27.1(4.3)	89	31.2(4.7)	30.9(4.6)
	단양군	69	17.3(4.0)	19.3(5.6)	70	29.9(6.3)	32.3(6.7)	90	34.0(5.9)	36.3(5.9)
	보은군	70	35.3(7.5)	38.2(4.5)	74	22.7(3.9)	26.2(5.9)	94	22.6(4.8)	23.4(3.9)
	영동군	87	27.3(4.3)	23.9(4.8)	63	18.1(4.8)	17.1(4.5)	78	21.7(4.6)	20.4(4.3)
	옥천군	46	18.7(5.6)	18.2(5.3)	72	31.1(7.4)	28.8(5.6)	84	37.3(5.1)	35.5(5.0)
	음성군	86	12.0(5.8)	19.5(5.4)	50	39.7(7.5)	38.6(7.1)	78	27.6(6.0)	27.6(4.7)
	제천시	62	56.4(4.8)	55.8(4.6)	68	36.6(5.5)	38.2(5.5)	81	35.1(4.8)	32.3(4.9)
	증평군	65	29.2(8.6)	32.2(6.7)	58	43.8(6.0)	38.4(5.2)	50	34.0(7.1)	30.5(5.7)
	진천군	66	36.3(8.1)	31.7(5.9)	71	36.3(5.9)	33.2(5.1)	102	35.5(5.3)	36.0(5.0)
	청원군	63	28.3(4.2)	28.6(4.6)	67	15.8(5.5)	10.6(2.7)	61	16.1(4.5)	15.9(4.8)
	청주시상당	37	29.9(4.9)	26.1(5.0)	59	17.8(3.5)	15.0(3.5)	59	42.4(6.8)	43.6(5.0)
	청주시흥덕	39	38.1(6.9)	31.7(4.9)	39	23.4(8.3)	20.6(5.0)	46	40.8(6.2)	36.0(4.5)
	충주시	87	11.2(2.1)	11.2(1.8)	48	61.9(5.7)	58.0(4.7)	81	49.4(4.1)	47.1(4.1)
충남	계룡시	53	39.9(9.5)	39.6(5.3)	42	24.6(8.5)	16.9(4.7)	50	26.1(6.1)	25.2(4.8)
	공주시	64	33.1(5.4)	24.3(4.2)	59	59.7(5.8)	50.8(5.3)	76	31.3(5.0)	27.6(4.0)
	금산군	70	37.0(5.4)	36.4(5.6)	85	33.8(5.3)	33.3(4.8)	101	25.8(5.8)	26.4(4.1)
	논산시	79	30.7(6.4)	31.9(5.6)	94	39.9(4.9)	40.6(4.7)	97	36.2(3.6)	36.0(4.1)
	당진군	57	42.2(6.7)	39.9(6.2)	38	53.5(7.5)	50.4(6.6)	47	63.8(6.2)	64.9(6.1)
	보령시	68	25.1(6.5)	22.2(4.0)	77	27.8(5.9)	30.8(4.9)	84	83.3(4.2)	84.1(2.9)
	부여군	80	33.9(5.6)	38.3(5.1)	92	32.8(4.7)	31.0(4.7)	73	17.0(4.2)	16.5(4.1)
	서산시	52	44.6(6.0)	47.1(4.6)	60	35.3(5.3)	36.2(5.3)	59	30.5(4.8)	36.3(5.1)
	서천군	79	28.2(5.4)	26.6(4.9)	86	37.6(5.1)	36.3(5.0)	97	22.9(5.1)	23.8(4.2)
	아산시	54	25.9(3.3)	32.6(3.4)	68	19.4(3.7)	22.3(3.6)	66	32.9(5.5)	29.7(4.5)
	연기군	65	25.3(8.6)	22.2(5.2)	82	21.9(4.2)	23.1(4.2)	87	24.7(4.2)	24.4(4.2)
	예산군	60	18.2(4.4)	16.5(4.6)	97	15.6(3.9)	14.9(3.4)	79	36.4(6.1)	33.9(5.3)
	천안시	45	23.8(0.9)	21.6(3.5)	50	48.3(5.0)	48.1(4.8)	63	49.2(3.6)	47.4(4.5)
	청양군	78	26.9(4.9)	28.6(3.7)	73	44.1(5.4)	41.2(6.1)	89	14.3(3.8)	10.7(2.9)
	태안군	46	37.0(8.0)	41.8(8.0)	78	22.4(4.2)	20.8(4.4)	87	12.4(3.7)	11.5(3.3)
전북	홍성군	52	20.4(4.4)	20.0(5.3)	52	29.4(6.7)	25.8(5.1)	71	24.5(4.8)	25.8(5.7)
	고창군	77	30.0(5.1)	27.8(4.9)	81	52.4(4.9)	51.3(4.7)	109	39.1(4.6)	34.4(4.5)
	군산시	44	30.2(4.5)	29.6(4.5)	84	44.6(5.0)	41.7(4.4)	53	15.3(3.0)	11.9(2.5)
	김제시	71	66.6(5.3)	63.3(4.4)	77	36.8(6.7)	36.0(5.1)	100	43.1(4.8)	42.0(4.4)
	남원시	77	22.3(4.5)	21.1(3.9)	64	16.6(3.7)	18.1(3.8)	72	26.6(4.9)	24.8(4.8)
	무주군	69	26.2(5.9)	24.8(5.5)	72	31.5(5.4)	35.3(6.1)	65	33.5(5.6)	31.5(5.9)
	부안군	71	27.8(5.6)	29.2(4.8)	88	26.8(4.9)	26.6(5.2)	85	42.4(4.8)	43.3(4.5)
	순창군	74	23.4(4.4)	20.7(4.7)	88	29.8(5.1)	28.2(4.4)	90	28.3(5.0)	27.2(4.9)
	완주군	70	16.6(3.7)	19.0(3.6)	102	17.7(4.0)	17.7(3.5)	69	38.9(4.9)	35.8(4.5)
	익산시	75	23.0(3.1)	26.9(3.5)	61	27.9(3.6)	27.0(4.0)	72	51.1(4.6)	50.4(4.8)
	임실군	77	24.5(18.0)	14.4(6.3)	55	49.5(7.7)	48.0(4.8)	98	33.7(4.2)	33.6(5.0)
	장수군	69	35.5(5.7)	34.1(5.6)	73	27.6(6.0)	29.1(6.0)	68	6.0(2.9)	6.3(3.2)
	전주시	58	32.2(4.9)	31.5(3.8)	50	28.0(3.5)	30.0(3.5)	60	52.4(3.6)	54.3(4.0)
	정읍시	92	34.4(5.1)	31.7(3.7)	94	20.5(4.4)	19.2(4.2)	93	43.8(4.5)	40.4(4.2)
	진안군	64	26.6(6.8)	22.3(4.8)	56	24.5(6.3)	21.0(4.8)	75	16.9(5.0)	11.7(2.7)
전남	강진군	61	14.9(5.6)	20.1(3.7)	71	29.9(5.1)	28.2(5.1)	103	46.8(5.4)	46.3(5.6)
	고흥군	77	26.8(4.8)	26.1(5.5)	88	31.7(5.0)	33.2(5.2)	99	30.1(5.0)	26.2(4.5)
	곡성군	62	31.6(5.2)	30.3(6.2)	64	35.1(6.4)	29.8(5.3)	84	32.6(5.6)	25.9(4.8)
	광양시	35	23.1(7.1)	23.7(6.4)	46	35.9(6.8)	29.4(5.6)	61	14.1(4.0)	12.7(3.9)
	구례군	76	40.3(5.5)	36.5(5.5)	82	49.6(6.5)	47.6(5.7)	78	26.3(5.2)	22.7(4.6)
	나주시	86	41.6(6.1)	42.5(5.7)	77	27.0(4.9)	26.3(4.5)	94	36.8(4.7)	29.3(3.3)
	담양군	86	37.6(5.1)	33.9(4.7)	95	50.7(5.0)	45.0(5.0)	94	37.0(4.7)	36.8(5.1)
	목포시	69	42.7(6.2)	39.8(5.9)	71	20.6(4.1)	18.7(3.7)	73	49.5(4.6)	49.9(4.3)
	무안군	58	21.0(5.0)	18.2(3.6)	75	21.9(5.6)	18.9(4.1)	78	30.2(5.7)	28.1(5.1)
	보성군	93	26.3(5.4)	23.3(4.8)	76	18.6(4.2)	23.1(5.2)	157	38.2(3.8)	43.1(4.0)
	순천시	50	14.4(3.4)	15.1(4.0)	49	33.8(3.6)	34.1(5.1)	76	23.1(4.4)	22.8(4.0)
	신안군	79	32.4(6.1)	30.9(5.6)	90	13.6(3.1)	11.1(2.9)	99	36.2(4.9)	36.6(4.3)
	여수시	49	41.1(5.3)	36.1(4.1)	66	14.4(2.6)	15.1(3.1)	83	29.8(5.2)	32.9(3.6)
	영광군	94	20.2(4.7)	17.7(3.9)	83	23.4(4.3)	34.5(4.7)	120	51.0(5.4)	43.3(4.0)
	영암군	51	30.5(5.4)	28.2(4.7)	61	19.8(4.8)	16.2(4.1)	74	32.7(5.2)	28.6(5.0)
	완도군	97	38.2(4.5)	31.1(4.8)	79	8.2(3.4)	7.5(2.8)	85	17.5(4.0)	18.6(4.6)
	장성군	85	45.7(5.0)	40.0(3.7)	75	32.5(5.0)	37.9(6.4)	91	31.9(5.4)	33.1(4.9)
	장흥군	77	28.9(5.9)	27.8(5.1)	78	22.7(4.3)	21.0(3.8)	87	53.7(5.3)	55.8(5.1)
	진도군	69	40.5(6.3)	32.3(4.2)	80	29.0(4.8)	28.7(4.0)	83	28.4(4.3)	27.3(4.7)
	함평군	97	37.0(5.2)	38.3(5.1)	85	24.4(4.4)	24.1(4.7)	106	35.8(4.3)	36.8(5.3)
	해남군	76	20.6(4.6)	20.2(4.6)	74	22.4(4.7)	21.1(4.4)	74	26.3(6.0)	24.4(4.7)
	화순군	96	25.4(5.1)	23.4(4.4)	77	41.6(6.0)	38.9(5.8)	99	38.1(5.6)	37.4(4.9)

시도	시군구	2008년			2009년			2010년		
		N	조율 (표준오차)	표준화 (표준오차)	N	조율 (표준오차)	표준화 (표준오차)	N	조율 (표준오차)	표준화 (표준오차)
경북	경산시	63	45.0(6.2)	47.8(5.7)	35	31.9(6.4)	34.3(5.2)	67	33.0(5.9)	36.9(5.8)
	경주시	67	46.7(5.0)	53.1(4.2)	66	31.5(5.2)	28.6(4.3)	74	27.6(4.2)	29.3(5.1)
	고령군	68	23.7(5.1)	22.4(5.2)	90	35.1(5.5)	33.0(5.1)	77	40.8(6.6)	36.1(5.2)
	구미시구미	34	39.6(2.2)	49.6(1.9)	52	20.0(4.0)	18.1(4.2)	35	25.1(4.6)	20.7(4.9)
	구미시선산	74	37.8(7.5)	36.3(6.3)	60	13.0(4.4)	11.9(4.0)	62	13.2(4.7)	10.7(3.4)
	군위군	68	21.8(5.5)	21.0(4.8)	68	24.3(6.4)	22.5(6.0)	75	36.8(6.2)	39.5(5.5)
	김천시	65	41.8(6.3)	39.3(4.7)	68	25.4(4.5)	25.6(3.5)	80	27.1(5.0)	26.6(4.3)
	문경시	79	12.0(3.8)	10.0(3.0)	74	35.2(5.3)	32.1(4.4)	80	48.5(5.1)	46.2(5.4)
	봉화군	75	24.9(4.7)	21.8(4.5)	88	24.4(4.8)	24.0(4.4)	94	34.8(4.6)	31.9(4.0)
	상주시	67	31.3(4.9)	26.8(3.7)	81	13.5(4.4)	14.8(3.9)	92	27.8(4.9)	25.9(4.2)
	성주군	59	34.6(5.2)	28.4(5.4)	71	25.1(4.7)	24.9(4.9)	69	14.1(4.3)	17.1(4.0)
	안동시	54	30.6(5.3)	33.8(4.2)	86	30.9(4.4)	30.6(4.3)	92	32.1(4.5)	34.6(3.6)
	영덕군	75	27.5(4.9)	26.5(4.7)	91	28.5(4.8)	28.1(4.9)	102	24.2(3.8)	26.8(4.0)
	영양군	70	29.3(6.6)	26.6(5.3)	80	25.1(4.4)	22.9(4.4)	83	29.3(4.9)	23.4(3.9)
	영주시	77	26.4(5.0)	28.6(5.0)	77	37.1(5.0)	34.3(4.5)	86	31.1(4.7)	27.0(4.3)
	영천시	83	30.9(4.4)	29.8(4.5)	78	31.6(4.4)	27.8(3.7)	68	51.9(6.8)	46.2(5.3)
	예천군	69	34.5(6.5)	34.2(5.8)	64	32.6(4.5)	30.4(5.5)	87	25.7(5.4)	23.9(3.9)
	울릉군	28	19.3(5.5)	18.0(4.7)	63	51.0(10.2)	50.2(6.2)	74	41.5(6.4)	40.1(4.9)
	울진군	56	19.7(6.1)	15.0(4.9)	63	30.6(5.9)	33.1(4.3)	70	23.6(6.3)	27.6(4.8)
	의성군	91	27.1(5.8)	26.8(5.2)	93	23.1(5.3)	28.4(4.0)	110	34.2(4.5)	36.5(4.6)
	청도군	74	10.4(4.0)	8.7(3.3)	88	16.2(4.2)	16.6(3.3)	96	48.5(5.2)	48.1(5.5)
	청송군	76	28.2(4.5)	26.0(4.7)	87	18.3(4.2)	19.7(5.0)	84	24.6(4.4)	29.7(5.3)
	칠곡군	72	30.4(4.5)	32.5(5.3)	56	19.7(5.2)	20.1(4.8)	73	32.6(6.3)	30.6(5.2)
	포항시남구	65	43.5(4.8)	47.1(6.2)	49	11.8(4.4)	10.5(2.8)	57	30.3(5.5)	29.8(5.3)
	포항시북구	41	23.2(6.6)	27.7(6.1)	51	31.7(5.5)	27.0(4.8)	47	48.6(6.7)	46.7(6.5)
경남	거제시	34	38.1(5.3)	35.0(6.0)	43	8.0(3.2)	4.2(1.6)	48	26.7(6.3)	28.0(6.7)
	거창군	69	30.2(5.9)	29.8(5.4)	50	37.5(6.8)	37.3(5.8)	55	21.5(5.5)	21.5(5.2)
	고성군	79	18.3(3.7)	15.6(3.9)	59	31.4(5.2)	30.2(5.4)	69	27.7(5.1)	25.2(4.3)
	김해시	42	47.9(6.6)	41.5(5.7)	46	39.9(6.4)	38.4(6.0)	49	47.3(5.8)	45.9(5.6)
	남해군	69	26.6(5.9)	31.9(5.0)	91	33.1(5.1)	34.8(4.4)	91	30.8(4.4)	30.3(4.6)
	마산시	53	45.7(5.2)	45.2(4.1)	55	57.1(3.8)	57.8(5.1)	77	47.2(3.7)	45.2(3.3)
	밀양시	85	33.8(4.7)	30.8(4.3)	76	36.7(4.4)	38.5(4.5)	67	32.1(4.2)	28.4(4.2)
	사천시	62	36.9(5.4)	35.0(5.1)	68	41.1(6.0)	38.3(4.7)	68	33.8(6.3)	30.9(4.4)
	산청군	66	20.6(4.8)	18.4(4.4)	65	17.7(4.7)	15.9(4.1)	72	21.6(4.5)	26.1(4.6)
	양산시	54	33.4(5.1)	32.2(5.5)	56	46.3(5.6)	47.8(4.9)	62	28.9(5.4)	32.6(5.3)
	의령군	58	7.5(3.0)	5.2(2.2)	74	32.5(5.0)	34.0(5.3)	88	27.3(5.2)	28.9(5.6)
	진주시	48	29.5(2.4)	28.0(3.3)	47	51.0(7.7)	50.4(4.7)	77	38.1(2.2)	40.4(3.5)
	진해시	49	28.2(3.5)	27.5(3.6)	65	34.9(6.4)	26.6(4.3)	52	43.1(8.4)	45.5(6.9)
	창녕군	98	46.6(4.8)	46.3(5.2)	55	25.6(6.6)	27.0(5.7)	82	39.0(6.2)	37.4(4.8)
	창원시	38	24.4(5.7)	26.9(4.8)	32	37.9(7.7)	35.4(6.3)	54	34.8(7.1)	32.0(6.6)
	통영시	64	46.3(6.1)	48.4(5.2)	66	36.6(5.3)	34.5(4.4)	91	27.9(3.9)	27.2(4.2)
	하동군	78	16.4(4.5)	19.5(3.0)	90	21.4(4.1)	20.9(4.0)	84	37.5(5.1)	34.3(4.5)
	함안군	79	36.1(5.7)	33.0(4.9)	67	14.3(3.5)	16.5(4.3)	79	14.9(3.7)	12.2(3.3)
	함양군	62	27.1(5.8)	24.6(5.1)	57	29.4(6.6)	34.9(6.2)	85	17.9(4.6)	19.7(4.2)
	합천군	60	29.9(5.4)	26.8(5.0)	59	25.0(6.9)	28.0(6.8)	88	39.4(5.9)	41.8(5.3)
제주	서귀포시서귀포	57	21.4(4.3)	19.2(4.3)	62	18.6(5.6)	17.5(4.7)	75	56.0(6.2)	50.2(5.2)
	서귀포시동부	46	27.5(6.3)	20.4(4.7)	71	27.6(6.8)	27.5(5.5)	58	41.1(6.4)	38.1(5.7)
	서귀포시서부				49	44.8(8.6)	42.9(5.9)	56	28.7(4.7)	27.7(4.8)
	제주시제주	33	40.5(5.9)	44.4(6.8)	55	51.1(4.0)	60.0(4.2)	41	58.0(6.3)	48.7(4.2)
	제주시동부	46	35.2(8.1)	37.1(5.8)	60	37.4(9.5)	36.6(6.0)	56	36.6(6.5)	30.1(7.2)
	제주시서부				55	35.1(7.4)	37.3(5.5)	65	24.0(4.6)	23.1(4.7)

〈표 39〉 당뇨병 신장질환 합병증검사 수진율(30세 이상) : 시군구별

단위 : %(표준오차)

시도	시군구	2008년			2009년			2010년		
		N	조율 (표준오차)	표준화 (표준오차)	N	조율 (표준오차)	표준화 (표준오차)	N	조율 (표준오차)	표준화 (표준오차)
서울	강남구	29	36.4(2.9)	29.1(2.0)	46	60.5(4.9)	59.8(6.1)	48	60.2(6.3)	54.8(3.5)
	강동구	51	66.8(4.6)	65.8(5.5)	49	52.3(5.9)	47.7(5.1)	55	44.8(6.2)	46.8(6.0)
	강북구	70	33.4(6.1)	35.4(5.5)	79	48.5(6.5)	47.8(5.5)	81	52.3(6.6)	45.6(5.2)
	강서구	51	49.9(8.5)	49.3(6.0)	49	52.8(6.4)	56.6(5.3)	58	51.2(5.3)	45.5(4.6)
	관악구	37	61.3(4.6)	57.3(2.4)	52	50.1(5.6)	45.5(4.8)	56	48.4(7.3)	51.4(5.0)
	광진구	40	50.7(7.9)	44.8(6.5)	47	42.9(6.1)	41.0(5.1)	52	51.6(5.8)	49.3(6.2)
	구로구	57	25.2(5.0)	21.3(3.4)	62	44.2(5.7)	43.0(5.6)	63	61.2(4.9)	63.4(4.9)
	금천구	59	40.2(5.1)	33.8(5.2)	59	43.4(7.4)	42.7(6.4)	62	39.3(6.9)	36.2(5.2)
	노원구	54	30.7(4.7)	29.2(4.3)	61	58.4(7.3)	56.4(5.4)	56	39.0(4.5)	41.0(6.4)
	도봉구	45	74.9(4.5)	77.0(4.5)	61	64.2(4.0)	61.4(5.5)	78	53.5(6.2)	56.9(5.7)
	동대문구	50	54.6(4.9)	54.0(4.1)	55	39.6(6.7)	36.7(5.3)	86	40.5(5.9)	35.8(4.6)
	동작구	49	26.8(6.3)	25.1(3.3)	60	41.4(6.7)	43.0(5.9)	74	42.2(6.4)	42.6(5.4)
	마포구	36	36.7(3.1)	24.7(3.3)	52	47.8(4.4)	50.9(4.7)	58	59.2(7.6)	62.5(5.6)
	서대문구	49	64.9(6.8)	62.5(5.2)	60	69.5(6.4)	64.3(5.5)	75	49.3(5.6)	46.8(3.5)
	서초구	31	61.7(4.7)	55.3(5.3)	36	57.0(5.5)	55.1(5.3)	48	57.9(8.8)	57.2(6.0)
	성동구	39	41.5(5.2)	35.7(5.4)	61	61.6(5.0)	58.2(4.3)	73	54.5(6.1)	53.7(4.6)
	성북구	53	55.0(6.3)	53.4(7.5)	67	59.7(4.9)	62.6(4.8)	67	67.4(4.2)	63.1(4.2)
	송파구	37	28.0(2.7)	17.2(2.2)	39	47.5(5.5)	43.4(3.2)	42	55.4(2.9)	59.5(4.6)
	양천구	55	40.5(4.8)	33.3(4.4)	60	35.1(7.8)	36.3(5.3)	42	58.9(7.1)	57.0(6.8)
	영등포구	63	61.5(7.7)	60.3(5.9)	66	51.1(4.1)	48.7(5.1)	68	64.4(5.4)	57.4(5.1)
	용산구	45	47.9(7.3)	43.8(4.2)	54	42.2(6.7)	41.2(6.1)	61	39.4(6.3)	38.3(5.8)
	은평구	69	41.7(3.8)	43.7(5.6)	61	63.8(6.0)	66.1(4.8)	59	30.5(5.0)	27.2(4.8)
	종로구	59	63.8(4.6)	63.0(4.4)	66	53.0(6.6)	54.1(7.3)	78	39.7(5.5)	39.5(4.2)
	중구	50	44.1(4.0)	33.7(4.4)	71	57.4(5.4)	56.3(4.7)	69	54.1(7.7)	49.3(5.1)
	중랑구	55	49.2(5.2)	44.8(4.0)	65	29.1(6.2)	22.8(4.1)	67	59.9(6.0)	54.4(4.2)
부산	강서구	70	48.6(7.0)	45.1(5.4)	62	31.2(7.3)	32.3(5.8)	75	27.1(6.1)	25.6(4.7)
	금정구	50	20.3(4.0)	19.6(4.0)	56	36.3(6.3)	34.8(5.8)	58	46.8(4.7)	40.8(4.1)
	기장군	96	63.7(4.6)	63.6(4.5)	68	54.2(6.8)	56.5(5.0)	69	46.9(7.5)	47.9(5.6)
	남구	69	65.5(4.9)	60.9(3.7)	53	50.2(5.1)	46.8(3.4)	58	43.8(4.8)	39.8(3.7)
	동구	50	34.1(7.0)	30.6(4.9)	69	50.9(7.2)	51.1(5.4)	70	32.1(5.1)	31.2(4.7)
	동래구	61	30.5(8.2)	30.2(7.2)	59	36.3(6.8)	30.1(4.1)	66	32.3(5.7)	34.5(3.6)
	부산진구	44	42.0(3.5)	39.1(4.2)	47	35.3(3.5)	35.9(6.2)	88	52.3(5.8)	55.7(5.4)
	북구	37	22.8(5.4)	18.0(3.3)	51	39.4(6.4)	37.8(5.7)	63	43.9(5.6)	42.7(5.9)
	사상구	68	51.4(6.9)	46.8(5.6)	55	43.9(5.9)	40.9(5.1)	47	60.4(7.2)	60.1(6.0)
	사하구	46	21.5(4.0)	19.3(4.0)	50	26.6(3.0)	23.7(4.2)	61	44.9(4.9)	45.7(5.2)
	서구	68	45.0(5.9)	42.5(4.8)	79	53.0(6.2)	50.7(5.8)	78	38.2(5.1)	31.5(3.9)
	수영구	42	28.2(4.5)	21.7(5.5)	66	46.9(5.6)	46.2(5.7)	72	46.0(6.0)	49.8(4.2)
	연제구	62	43.4(6.5)	42.2(5.8)	55	47.3(4.8)	43.9(5.7)	76	39.0(5.5)	38.0(4.7)
	영도구	58	29.0(6.1)	25.5(4.3)	88	36.3(5.0)	35.4(5.9)	73	29.5(4.4)	28.5(5.5)
	중구	71	43.5(6.9)	44.7(5.0)	76	36.9(5.4)	33.5(5.1)	94	38.9(4.6)	38.3(4.7)
	해운대구	48	37.2(5.6)	39.0(6.7)	52	46.1(7.7)	49.2(5.8)	50	46.9(7.7)	43.0(5.5)
대구	남구	62	36.7(4.9)	34.6(5.0)	75	61.0(5.7)	54.8(5.4)	70	47.7(5.2)	44.1(5.2)
	달서구	32	38.9(2.6)	39.3(4.3)	48	35.2(4.6)	36.4(4.0)	60	42.9(4.5)	44.2(4.0)
	달성군	51	40.2(9.2)	46.8(5.8)	61	15.3(3.4)	14.0(3.4)	69	37.8(5.7)	42.9(5.4)
	동구	62	44.8(4.8)	44.4(4.8)	71	27.8(6.4)	26.0(5.0)	63	45.0(3.7)	45.0(3.9)
	북구	61	44.9(6.7)	46.9(5.7)	41	44.8(2.9)	44.4(5.3)	37	62.7(3.2)	68.6(2.9)
	서구	64	49.2(4.2)	48.8(5.7)	62	12.5(2.6)	10.5(3.4)	68	21.5(5.7)	21.2(4.9)
	수성구	55	66.8(3.9)	71.3(3.7)	41	48.9(4.8)	48.0(4.5)	65	39.3(3.9)	35.1(3.4)
	중구	60	46.0(5.6)	43.6(4.1)	74	17.9(4.3)	21.8(4.8)	97	41.9(4.5)	42.4(4.7)
인천	강화군	64	27.7(6.0)	30.1(5.3)	91	36.2(5.3)	35.8(5.1)	86	44.4(6.3)	40.7(5.2)
	계양구	48	24.6(4.9)	32.5(7.1)	54	45.4(4.9)	48.8(5.2)	56	45.7(5.9)	44.5(6.6)
	남구	54	40.6(5.6)	37.4(5.4)	50	43.1(6.8)	47.4(4.4)	70	45.8(6.1)	43.3(5.0)
	남동구	31	59.5(5.7)	56.2(7.2)	44	41.6(5.0)	46.6(5.6)	69	43.4(5.3)	44.7(4.9)
	동구	51	43.8(7.2)	51.6(5.3)	83	44.9(5.2)	46.6(5.3)	75	41.0(5.7)	42.3(5.3)
	부평구	34	49.2(6.3)	54.2(7.0)	46	35.2(5.2)	31.6(4.6)	67	54.3(6.7)	51.4(4.6)
	서구	31	48.3(6.0)	44.2(7.4)	45	55.2(3.8)	58.7(5.2)	51	32.4(5.5)	37.1(6.7)
	연수구	31	48.6(5.5)	45.5(4.3)	40	56.3(5.2)	54.0(6.7)	49	57.8(7.7)	59.3(5.5)
	옹진군	47	53.1(8.0)	48.3(6.8)	56	39.7(7.7)	36.7(6.3)	84	32.3(4.8)	33.8(4.8)
광주	중구	58	37.6(6.6)	32.6(5.3)	62	40.3(6.0)	38.4(6.8)	83	37.8(6.5)	34.3(5.4)
	광산구	32	36.5(4.3)	31.9(2.9)	54	22.2(5.6)	19.6(4.6)	59	27.2(2.9)	26.2(4.1)
	남구	65	40.6(5.1)	43.3(5.0)	52	41.7(5.6)	40.6(5.8)	72	44.7(5.8)	43.4(6.1)
	동구	55	36.6(6.2)	34.9(6.0)	82	39.8(4.9)	34.0(4.1)	108	37.6(4.7)	32.2(4.2)
	북구	41	40.2(8.6)	30.5(6.2)	66	36.4(4.0)	35.3(4.4)	66	41.3(5.5)	40.1(5.1)
대전	서구	58	49.0(6.2)	47.0(5.0)	39	32.4(6.7)	27.5(4.5)	49	51.6(5.5)	48.7(5.5)
	대덕구	47	54.4(6.2)	55.3(5.9)	48	70.0(7.5)	63.2(5.5)	59	32.3(7.0)	34.9(5.6)
	동구	60	34.4(3.7)	35.6(4.3)	67	12.0(3.7)	13.9(3.7)	67	34.9(4.9)	36.8(5.2)
	서구	37	44.0(6.8)	42.5(6.4)	50	54.3(6.1)	56.9(5.7)	49	37.2(3.4)	36.9(4.8)
	유성구	43	31.4(2.5)	43.4(1.4)	37	61.3(7.4)	67.8(6.2)	40	35.4(6.8)	33.1(6.5)
	중구	63	51.0(7.0)	54.6(6.3)	67	32.8(4.7)	32.6(5.1)	56	51.9(5.7)	45.0(5.8)

시도	시군구	2008년			2009년			2010년		
		N	조율 (표준오차)	표준화 (표준오차)	N	조율 (표준오차)	표준화 (표준오차)	N	조율 (표준오차)	표준화 (표준오차)
울산	남구	37	42.5(7.2)	46.1(6.4)	47	32.2(5.9)	24.3(4.3)	58	48.1(7.3)	40.3(5.6)
	동구	24	77.3(6.7)	81.6(1.6)	39	26.2(6.4)	21.4(4.6)	51	55.0(7.1)	50.1(6.5)
	북구	25	51.3(7.8)	50.4(5.2)	37	56.3(4.5)	55.5(5.3)	33	36.2(6.6)	35.0(4.4)
	울주군	55	61.3(6.2)	55.9(5.8)	71	43.9(6.7)	52.1(5.4)	60	59.0(5.6)	51.6(5.2)
	중구	42	38.4(6.5)	33.3(4.7)	52	67.1(5.4)	64.1(5.0)	75	43.3(4.4)	45.0(4.6)
경기	가평군	72	45.2(6.7)	47.1(6.0)	93	46.7(5.4)	49.1(5.4)	121	56.1(5.6)	53.2(4.9)
	고양시덕양구	45	69.4(9.6)	69.8(5.2)	58	48.9(6.6)	47.9(6.3)	65	41.6(5.5)	41.9(5.0)
	고양시일산동구	49	70.5(7.6)	72.5(4.9)	46	46.6(6.7)	42.6(5.3)	59	49.9(5.8)	49.6(5.6)
	고양시일산서구	26	66.9(9.3)	57.2(5.5)	63	72.1(5.8)	72.0(4.9)	52	68.3(5.2)	73.6(4.5)
	과천시	33	43.4(11.0)	42.2(8.3)	52	40.7(7.6)	40.7(7.4)	57	53.5(6.6)	55.2(8.1)
	구리시	47	42.2(6.0)	41.5(6.4)	65	35.4(5.6)	34.0(4.9)	63	49.6(6.9)	48.8(6.6)
	김포시	54	62.2(8.3)	60.5(4.7)	62	54.0(5.5)	56.6(5.6)	61	47.4(5.4)	47.7(6.0)
	남양주시	62	54.4(6.9)	48.5(5.3)	66	63.5(3.5)	56.0(5.0)	65	61.4(5.9)	63.9(4.5)
	동두천시	66	62.0(6.5)	62.0(5.1)	77	52.8(4.6)	51.4(5.2)	67	45.1(6.2)	43.9(6.5)
	부천시소사구	29	51.1(9.4)	51.6(3.5)	55	54.4(6.9)	54.5(7.4)	71	61.6(6.5)	62.6(5.1)
	부천시오정구	52	54.2(8.0)	49.7(6.6)	57	34.6(5.5)	33.3(6.4)	63	30.3(6.1)	34.5(4.6)
	부천시원미구	38	75.5(5.3)	78.2(4.5)	54	32.9(7.1)	35.4(5.6)	52	28.5(4.6)	29.3(5.4)
	양주시	63	33.7(6.0)	37.6(6.0)	64	47.3(5.7)	49.2(5.9)	76	54.7(7.2)	56.1(5.1)
	양평군	102	24.6(4.1)	27.5(3.8)	87	39.3(5.4)	37.7(4.6)	89	48.0(5.7)	46.8(4.9)
	여주군	73	38.5(7.5)	35.1(5.4)	87	41.0(6.0)	41.5(5.4)	77	41.2(6.7)	38.4(5.2)
	연천군	94	33.5(4.4)	33.2(4.4)	95	24.8(5.8)	25.2(4.5)	105	38.1(4.4)	38.0(4.8)
	의정부시	45	55.9(5.8)	55.0(5.9)	56	53.0(7.6)	49.7(6.4)	67	66.1(6.1)	60.8(6.1)
	이천시	60	60.4(7.4)	60.6(6.7)	49	26.9(5.8)	26.2(5.6)	72	42.4(8.5)	43.7(5.4)
	파주시	66	56.4(7.1)	56.5(5.2)	79	41.6(5.5)	41.8(4.8)	82	40.2(5.0)	39.0(4.3)
	포천시	96	33.7(4.9)	34.1(4.5)	80	26.9(5.5)	29.0(4.2)	78	47.9(6.1)	51.1(4.9)
	하남시	59	54.6(6.2)	57.7(5.4)	73	52.3(6.4)	54.3(5.3)	77	50.2(6.8)	46.3(5.3)
	광명시	49	31.8(5.2)	31.7(5.2)	69	52.0(3.3)	53.2(5.7)	41	54.3(5.2)	54.5(6.2)
	광주시	67	51.4(5.8)	55.6(5.2)	85	26.6(5.3)	33.7(4.4)	59	35.8(5.7)	32.5(4.8)
	군포시	43	69.7(7.0)	70.3(5.5)	53	35.4(6.0)	41.2(5.8)	46	71.6(5.4)	65.7(5.7)
	성남시분당구	38	57.8(7.9)	49.0(5.6)	21	44.4(5.8)	43.0(5.2)	42	64.9(8.1)	64.8(3.3)
	성남시수정구	54	63.8(6.7)	62.8(5.4)	57	51.5(7.0)	53.4(5.8)	78	78.0(5.2)	76.8(4.3)
	성남시중원구	61	34.1(5.2)	32.2(4.9)	71	50.5(5.8)	52.6(5.5)	51	38.6(6.9)	42.1(5.6)
	수원시권선구	39	60.4(9.0)	50.4(6.8)	54	20.7(5.7)	22.2(4.7)	50	39.0(7.3)	31.2(5.2)
	수원시영통구	30	56.5(6.2)	70.9(7.3)	38	40.1(5.3)	40.5(6.2)	42	48.3(8.6)	36.3(6.3)
	수원시장안구	31	55.3(8.0)	52.0(7.0)	56	33.7(5.6)	32.8(5.4)	61	50.4(6.3)	54.2(6.0)
	수원시팔달구	51	37.1(6.6)	36.2(5.8)	51	30.3(4.4)	33.4(4.8)	57	49.4(6.8)	48.3(5.1)
	시흥시	39	71.8(5.9)	64.1(5.1)	50	67.6(5.1)	67.4(4.2)	60	46.7(5.4)	42.9(4.8)
	안산시단원구	37	49.3(10.1)	43.8(6.6)	39	31.5(7.2)	31.7(5.5)	52	51.2(9.4)	45.9(6.8)
	안산시상록수	33	61.0(7.9)	50.2(6.0)	63	47.2(6.0)	47.2(5.9)	46	50.2(5.9)	52.4(5.7)
	안성시	41	41.9(7.2)	38.9(6.6)	55	45.9(3.7)	48.2(4.5)	79	51.2(6.9)	47.2(5.6)
	안양시동안구	36	40.1(10.8)	40.9(7.3)	41	64.4(6.4)	66.5(4.6)	51	58.6(5.6)	54.5(5.6)
	안양시만안구	51	25.8(5.5)	28.5(6.0)	54	32.6(5.4)	28.8(4.8)	68	59.7(5.7)	53.0(4.6)
	오산시	42	33.1(6.0)	32.9(4.5)	51	36.1(7.5)	31.6(5.3)	45	40.5(8.8)	43.8(5.6)
	용인시기흥구	37	68.4(6.2)	72.7(3.4)	46	57.5(6.9)	54.4(6.4)	83	55.9(5.1)	55.2(5.7)
	용인시수지구	32	59.6(7.2)	53.4(7.7)	56	60.3(6.5)	62.8(5.7)	49	54.4(5.8)	51.5(6.3)
	용인시처인구	46	45.9(7.0)	44.2(6.6)	72	63.6(6.2)	64.5(5.4)	76	54.6(5.5)	51.5(5.7)
	의왕시	45	46.5(5.5)	44.3(6.7)	52	42.7(6.8)	46.2(6.6)	56	53.7(7.2)	47.8(6.0)
	평택시송탄	46	19.1(5.9)	14.5(4.2)	66	41.7(5.8)	39.9(5.1)	74	54.8(6.4)	55.5(5.8)
	평택시평택	70	49.9(5.7)	49.7(5.3)	55	46.4(7.9)	53.5(6.0)	69	33.5(6.4)	31.6(5.3)
	화성시	43	43.2(7.6)	35.7(5.4)	53	25.6(4.4)	25.8(4.3)	47	63.8(8.0)	55.7(4.6)
강원	강릉시	61	25.3(2.5)	30.8(2.3)	60	27.1(4.6)	31.0(3.5)	78	51.1(4.7)	56.9(4.4)
	고성군	64	49.4(6.4)	42.3(5.5)	88	22.0(4.9)	23.5(5.0)	89	55.6(5.7)	56.0(5.0)
	동해시	68	22.4(4.4)	21.9(5.1)	49	27.9(7.1)	18.5(4.3)	88	42.3(5.8)	40.9(4.8)
	삼척시	71	44.9(4.9)	42.0(4.7)	73	39.1(6.5)	38.2(5.5)	79	47.8(6.2)	48.3(5.3)
	속초시	51	34.5(6.6)	33.5(5.7)	59	43.5(6.8)	44.7(6.5)	73	63.3(6.5)	66.0(5.0)
	양구군	71	27.7(5.8)	25.9(5.2)	86	49.2(5.5)	44.6(5.3)	97	37.6(5.7)	35.5(5.3)
	양양군	64	23.4(6.3)	19.3(4.8)	69	40.7(4.9)	42.4(6.2)	85	63.2(5.3)	64.1(5.0)
	영월군	73	28.0(6.5)	29.1(4.8)	100	58.6(5.0)	58.6(4.8)	102	41.3(5.1)	40.5(5.4)
	원주시	61	37.4(4.8)	37.6(4.5)	56	68.8(4.1)	63.6(4.4)	63	40.6(4.7)	40.2(5.2)
	인제군	57	14.9(6.0)	14.3(4.0)	49	27.4(6.6)	24.3(5.5)	87	58.6(7.2)	60.9(5.1)
	정선군	92	33.3(5.8)	32.9(4.9)	96	49.7(6.3)	49.0(5.4)	85	45.5(6.2)	43.2(5.3)
	철원군	52	34.3(6.6)	32.5(5.6)	81	44.8(6.5)	42.4(5.1)	71	21.9(5.7)	21.1(5.3)
	춘천시	67	53.5(7.5)	52.3(5.1)	55	34.9(4.0)	30.3(4.1)	78	61.5(4.5)	60.7(4.1)
	태백시	61	42.1(7.2)	43.1(8.3)	86	41.1(5.6)	42.6(5.9)	76	42.8(4.5)	41.2(4.9)
	평창군	73	40.0(6.0)	39.9(4.9)	71	28.4(5.6)	27.7(5.7)	80	50.0(4.5)	46.4(4.7)
	홍천군	87	17.5(4.2)	15.0(3.1)	68	43.8(5.6)	46.9(5.7)	72	30.0(4.9)	30.2(5.2)
	화천군	96	38.6(6.5)	42.7(4.8)	70	28.1(6.9)	26.6(5.6)	81	45.8(6.9)	45.8(5.5)
	횡성군	72	23.1(4.7)	21.2(4.3)	83	54.3(5.5)	56.6(4.5)	93	54.5(5.6)	53.2(5.1)

시도	시군구	2008년			2009년			2010년		
		N	조율 (표준오차)	표준화 (표준오차)	N	조율 (표준오차)	표준화 (표준오차)	N	조율 (표준오차)	표준화 (표준오차)
충북	괴산군	102	44.4(6.2)	46.3(5.4)	90	36.8(5.3)	37.2(6.0)	89	43.4(5.9)	39.7(4.6)
	단양군	68	35.1(7.7)	32.6(6.8)	70	37.9(6.3)	38.7(6.7)	90	36.6(7.2)	33.1(5.2)
	보은군	70	24.7(6.9)	21.3(4.8)	74	18.0(3.6)	19.0(4.5)	94	23.4(4.2)	24.0(4.0)
	영동군	88	29.6(4.7)	27.3(4.3)	63	20.4(5.3)	21.6(5.5)	78	25.0(4.5)	23.7(4.4)
	옥천군	43	11.5(4.3)	12.1(4.9)	72	29.9(5.5)	26.8(5.1)	84	31.5(5.3)	31.8(4.8)
	음성군	86	19.1(3.8)	21.5(5.5)	50	48.3(5.7)	46.0(7.4)	78	34.0(6.0)	36.2(5.2)
	제천시	60	47.9(3.3)	48.6(4.4)	68	37.7(5.2)	35.2(5.7)	81	36.5(4.4)	33.5(4.3)
	증평군	65	32.3(8.0)	35.7(4.2)	58	34.7(6.7)	30.5(5.1)	50	37.4(6.9)	34.6(6.5)
	진천군	66	41.6(6.6)	39.3(6.3)	71	52.9(6.2)	48.7(5.3)	101	48.1(5.3)	49.7(5.1)
	청원군	60	24.2(4.7)	23.8(4.5)	67	21.4(6.1)	18.2(4.5)	58	22.9(3.5)	22.9(5.7)
	청주시 상당	37	44.5(5.2)	43.3(5.4)	59	22.4(3.9)	20.8(3.6)	59	44.1(6.7)	41.9(5.0)
	청주시 흥덕	38	47.7(6.7)	40.0(4.6)	39	39.8(6.8)	49.1(5.0)	46	50.7(6.1)	45.4(5.0)
	충주시	87	24.2(3.8)	25.0(3.6)	48	82.5(6.0)	80.1(3.5)	80	63.5(3.4)	61.9(3.3)
충남	계룡시	53	45.5(10.1)	43.1(5.4)	42	39.8(9.0)	38.0(6.0)	50	54.9(7.1)	50.4(6.8)
	공주시	63	33.0(4.1)	29.2(4.4)	59	61.5(6.0)	50.4(5.5)	76	56.5(5.8)	49.4(5.4)
	금산군	70	32.6(5.3)	29.1(5.5)	85	25.5(4.3)	25.4(4.3)	101	29.3(5.7)	28.9(4.2)
	논산시	81	28.6(4.9)	29.1(4.8)	94	45.1(4.5)	44.4(4.5)	98	43.1(4.0)	38.0(4.0)
	당진군	57	45.6(7.5)	45.3(6.3)	38	47.1(7.6)	45.0(7.1)	47	65.6(7.1)	67.1(6.0)
	보령시	67	24.5(6.5)	20.8(3.7)	77	24.3(5.5)	25.8(5.2)	84	81.7(4.6)	72.6(3.6)
	부여군	79	25.0(4.9)	30.9(4.7)	92	38.3(4.3)	35.4(4.9)	73	16.5(3.8)	14.9(3.6)
	서산시	52	54.3(6.4)	56.1(5.5)	60	53.7(5.0)	57.6(5.3)	59	33.2(5.0)	38.7(4.7)
	서천군	79	27.5(5.5)	25.8(4.7)	86	52.3(5.1)	52.5(5.2)	97	42.8(4.9)	41.5(4.8)
	아산시	54	38.6(3.9)	45.8(3.3)	68	23.5(4.8)	28.0(4.1)	66	42.8(7.2)	40.6(4.7)
	연기군	61	22.4(6.3)	22.3(5.9)	82	24.1(4.7)	24.2(5.0)	87	26.0(4.8)	24.2(4.5)
	예산군	60	24.2(5.2)	22.6(5.3)	97	43.3(5.9)	43.2(5.3)	79	44.2(6.1)	47.3(4.8)
	천안시	44	29.3(1.7)	27.8(4.3)	50	57.1(5.3)	59.0(2.7)	63	66.3(4.4)	68.8(2.1)
	청양군	76	22.4(5.4)	18.1(3.9)	72	40.9(5.3)	38.9(6.2)	90	13.3(3.5)	10.4(3.1)
	태안군	48	56.6(8.7)	55.2(7.9)	78	26.1(5.5)	27.9(4.8)	87	15.3(3.8)	14.8(4.0)
	홍성군	52	35.3(6.3)	30.7(4.6)	52	44.2(8.5)	52.8(6.1)	71	27.0(5.1)	28.1(5.3)
전북	고창군	74	43.7(6.1)	45.2(6.1)	81	56.9(5.7)	55.1(5.0)	109	57.8(4.7)	51.9(4.9)
	군산시	44	23.3(3.4)	23.8(3.7)	84	51.4(5.0)	48.3(4.6)	53	32.4(5.3)	27.9(3.8)
	김제시	71	64.6(5.8)	60.9(5.2)	77	44.5(6.0)	41.3(5.3)	98	53.8(5.4)	48.9(4.4)
	남원시	77	31.6(5.9)	30.8(3.9)	64	19.6(4.0)	17.6(3.6)	72	26.6(4.5)	22.6(4.5)
	무주군	69	39.7(6.5)	36.2(5.5)	72	34.1(5.3)	40.7(4.9)	65	44.3(4.9)	46.1(5.5)
	부안군	70	28.3(5.9)	29.1(5.3)	88	39.8(6.2)	38.1(6.0)	85	46.6(5.8)	48.1(4.3)
	순창군	74	23.2(4.4)	21.2(4.6)	88	29.8(5.7)	29.0(4.6)	91	27.5(5.7)	27.5(5.0)
	완주군	68	11.9(2.9)	16.2(3.0)	102	16.9(3.1)	16.7(3.5)	69	41.3(4.9)	35.9(4.6)
	익산시	75	36.8(3.3)	39.7(3.6)	61	33.3(2.4)	32.1(4.2)	72	52.6(4.6)	51.9(4.3)
	임실군	77	5.6(1.1)	8.5(2.5)	55	56.3(7.7)	55.8(5.6)	98	36.4(4.4)	37.9(5.3)
	장수군	65	48.1(5.9)	48.4(6.3)	73	40.3(6.2)	44.4(5.5)	68	11.0(4.7)	10.6(3.8)
	전주시	55	49.0(5.7)	46.2(4.1)	50	15.2(3.1)	14.1(2.3)	62	47.1(1.7)	47.9(4.3)
	정읍시	90	28.4(4.0)	27.1(3.7)	94	26.5(3.7)	26.1(4.5)	92	57.2(4.4)	54.6(4.8)
	진안군	64	27.9(7.7)	22.7(4.8)	55	17.9(5.2)	15.2(4.3)	75	13.1(3.8)	10.2(3.2)
전남	강진군	61	14.7(5.3)	11.0(3.4)	71	38.7(5.2)	37.5(5.9)	103	49.9(5.7)	46.8(5.5)
	고흥군	77	16.0(4.3)	14.3(3.4)	88	31.3(4.7)	33.0(4.7)	99	38.9(6.8)	33.4(5.0)
	곡성군	63	32.3(5.9)	35.0(5.9)	64	35.4(6.1)	30.3(5.1)	84	39.3(5.8)	37.8(4.9)
	광양시	34	35.4(7.7)	34.0(6.4)	46	31.3(7.2)	26.0(5.2)	61	29.3(3.8)	31.0(6.0)
	구례군	75	45.7(6.1)	41.9(5.2)	82	60.1(5.2)	59.4(5.5)	78	27.8(5.3)	24.2(4.7)
	나주시	85	58.3(6.4)	59.3(5.5)	77	24.8(4.2)	25.1(4.8)	94	57.5(5.0)	55.5(4.6)
	담양군	85	28.8(4.8)	25.7(4.4)	95	60.5(5.2)	54.2(5.4)	94	53.6(5.1)	52.1(4.7)
	목포시	68	27.7(5.1)	26.8(6.0)	71	21.7(4.4)	17.3(3.4)	73	46.5(5.4)	45.8(4.7)
	무안군	59	24.1(5.1)	23.5(5.2)	75	24.2(5.3)	23.4(4.4)	78	37.8(4.2)	33.4(5.1)
	보성군	93	24.8(5.1)	21.2(3.9)	76	20.2(3.8)	17.9(4.2)	157	40.1(3.8)	44.4(4.1)
	순천시	50	12.2(3.8)	13.2(4.1)	49	24.9(2.6)	26.1(4.3)	75	31.0(4.9)	33.2(4.8)
	신안군	79	37.8(6.7)	33.9(5.7)	90	22.2(4.6)	21.9(4.2)	99	36.7(4.7)	36.9(4.4)
	여수시	49	60.5(4.7)	51.9(3.9)	66	29.4(3.7)	27.0(3.9)	83	54.7(5.8)	54.6(3.8)
	영광군	92	33.0(4.8)	30.3(5.0)	83	49.6(5.4)	57.8(4.0)	119	65.4(4.6)	63.0(3.5)
	영암군	50	27.0(6.2)	24.7(4.7)	61	12.7(5.4)	9.6(2.9)	74	30.4(5.3)	28.1(5.1)
	완도군	97	29.3(5.6)	29.7(5.1)	79	12.2(3.4)	12.5(3.4)	85	20.2(4.4)	23.0(5.3)
	장성군	84	33.7(4.7)	33.4(5.7)	75	32.3(5.2)	34.2(6.4)	91	34.4(5.7)	35.8(4.6)
	장흥군	76	33.2(6.4)	34.3(5.8)	78	13.4(4.0)	10.2(2.6)	86	47.1(5.1)	45.4(5.2)
	진도군	70	44.3(6.0)	36.0(5.1)	80	38.7(4.6)	36.2(4.7)	83	39.5(5.5)	39.7(5.3)
	함평군	96	34.3(4.3)	34.5(4.8)	85	36.6(4.8)	32.3(5.0)	102	33.8(4.7)	35.3(5.7)
	해남군	75	14.2(4.0)	13.4(3.7)	74	29.1(5.3)	27.2(4.8)	74	27.7(5.0)	27.2(4.9)
	화순군	95	42.3(4.4)	44.7(4.9)	77	57.6(6.3)	53.1(5.4)	98	53.9(5.6)	50.3(5.3)

시도	시군구	2008년			2009년			2010년		
		N	조율 (표준오차)	표준화 (표준오차)	N	조율 (표준오차)	표준화 (표준오차)	N	조율 (표준오차)	표준화 (표준오차)
경북	경산시	63	37.0(6.7)	41.4(6.2)	37	30.8(5.2)	27.8(4.3)	68	47.3(6.4)	49.0(5.9)
	경주시	67	39.5(4.4)	46.2(3.7)	64	33.7(5.6)	30.8(4.3)	73	41.0(4.6)	39.7(5.2)
	고령군	68	11.3(4.4)	13.6(3.3)	90	50.6(5.2)	48.1(4.6)	77	41.1(6.8)	32.9(4.2)
	구미시구미	32	38.5(1.5)	35.0(1.7)	52	38.7(6.6)	32.2(4.7)	35	33.4(6.4)	27.7(5.0)
	구미시선산	74	51.7(7.7)	51.2(5.9)	60	10.6(4.0)	9.2(3.5)	62	19.0(4.9)	16.1(4.2)
	군위군	68	16.6(4.6)	15.3(4.1)	66	20.7(6.0)	19.2(5.7)	75	37.7(6.4)	38.3(5.3)
	김천시	62	45.0(7.7)	40.0(4.4)	68	23.0(4.0)	22.7(3.2)	80	20.0(4.0)	19.6(3.8)
	문경시	79	9.9(3.4)	10.2(3.3)	74	45.2(5.8)	43.3(5.5)	79	64.0(5.4)	60.9(5.3)
	봉화군	76	38.4(5.7)	34.4(4.9)	88	26.9(3.6)	26.0(4.5)	94	37.3(6.0)	35.5(4.8)
	상주시	67	59.9(6.1)	52.0(5.0)	81	31.7(4.6)	29.1(4.0)	92	34.3(4.5)	32.4(4.3)
	성주군	59	32.6(5.7)	28.7(5.2)	71	19.9(3.8)	19.2(4.4)	69	8.1(3.6)	7.9(3.5)
	안동시	54	40.4(6.7)	43.2(4.9)	86	42.6(4.7)	45.0(4.8)	92	51.8(6.0)	54.1(4.5)
	영덕군	75	28.9(5.5)	28.9(4.7)	91	32.2(4.8)	33.0(5.3)	102	27.7(3.9)	26.2(3.8)
	영양군	74	77.7(5.9)	73.1(4.8)	80	23.2(4.7)	22.6(4.8)	83	43.1(6.8)	37.9(5.5)
	영주시	78	43.2(5.4)	45.5(5.8)	77	50.3(4.9)	48.1(5.0)	86	44.3(5.0)	40.9(5.1)
	영천시	83	31.2(4.2)	27.9(3.7)	78	42.0(5.0)	42.5(4.5)	67	68.2(5.8)	60.3(5.1)
	예천군	69	40.0(6.8)	36.6(5.6)	64	36.6(5.0)	33.9(5.0)	87	36.4(5.7)	34.5(4.5)
	울릉군	31	7.2(5.3)	10.9(2.1)	63	42.7(12.1)	42.5(6.2)	74	47.8(11.0)	48.7(5.9)
	울진군	62	21.2(6.1)	14.3(3.8)	63	13.6(3.7)	16.3(4.8)	70	22.0(4.8)	24.1(5.5)
	의성군	92	12.8(2.5)	12.8(3.3)	93	26.7(4.6)	26.1(4.5)	110	30.8(4.9)	31.3(4.4)
	청도군	74	5.0(3.3)	4.1(2.5)	88	13.5(4.2)	13.7(3.6)	96	47.0(5.0)	45.0(5.2)
	청송군	76	32.4(5.4)	29.3(5.0)	87	21.0(4.2)	23.3(4.6)	84	36.4(5.3)	39.8(4.9)
	철곡군	70	32.7(4.6)	33.2(5.7)	56	21.0(4.9)	23.0(3.2)	73	40.2(6.1)	39.6(5.4)
	포항시남구	62	35.5(5.0)	37.6(6.5)	48	19.0(7.1)	16.3(4.3)	57	42.8(6.1)	41.0(5.2)
	포항시북구	42	25.2(6.9)	30.0(6.1)	51	26.4(5.1)	19.6(4.4)	47	55.7(7.8)	56.9(4.7)
경남	거제시	34	36.7(6.0)	33.7(5.8)	43	10.3(3.9)	5.7(2.1)	48	53.2(7.4)	54.5(5.6)
	거창군	70	35.6(5.9)	33.6(5.4)	51	39.4(7.3)	37.6(6.3)	55	15.9(4.5)	15.7(4.3)
	고성군	83	37.2(4.5)	31.0(4.8)	59	28.2(5.8)	25.9(5.0)	69	20.4(5.3)	15.7(3.8)
	김해시	43	44.9(6.6)	39.5(5.6)	46	41.1(6.8)	40.3(6.5)	49	40.6(5.9)	41.4(4.6)
	남해군	69	28.1(5.6)	27.6(5.3)	91	33.4(5.2)	31.0(4.5)	91	44.0(5.7)	45.0(5.0)
	마산시	53	57.5(4.3)	56.2(4.6)	55	65.4(4.0)	63.1(4.7)	77	53.3(3.8)	52.7(3.5)
	밀양시	84	33.6(5.4)	34.4(5.8)	76	46.9(4.3)	49.8(5.1)	67	45.0(4.8)	43.5(5.4)
	사천시	62	39.0(5.9)	39.5(6.0)	68	48.9(5.3)	46.9(5.2)	68	41.5(6.4)	41.1(4.1)
	산청군	66	11.6(3.9)	11.9(3.8)	65	23.3(5.4)	20.1(4.5)	72	29.2(3.9)	30.3(4.4)
	양산시	54	37.8(5.4)	37.6(5.7)	56	46.2(4.9)	46.7(4.8)	62	71.1(5.2)	74.1(4.4)
	의령군	60	12.3(3.2)	10.9(3.6)	74	35.9(5.3)	34.6(4.5)	88	30.9(4.1)	31.0(4.6)
	진주시	48	33.7(3.7)	34.7(4.3)	47	77.4(5.2)	74.4(4.9)	77	30.1(3.8)	31.8(3.4)
	진해시	49	42.8(4.8)	38.8(5.2)	65	40.0(6.4)	34.9(4.9)	52	49.0(7.3)	52.9(6.3)
	창녕군	98	50.3(4.0)	48.7(5.4)	55	43.5(6.2)	43.9(5.8)	82	57.8(5.0)	53.5(4.9)
	창원시	38	24.7(7.1)	25.7(6.1)	31	39.2(8.0)	34.5(4.4)	54	47.0(4.9)	38.1(5.9)
	통영시	66	55.8(5.5)	56.9(4.9)	66	37.8(4.5)	35.9(4.1)	91	22.1(4.4)	20.1(3.6)
	하동군	77	18.6(5.0)	25.9(3.1)	90	32.2(4.1)	34.3(4.7)	84	51.0(4.8)	51.4(4.5)
	함안군	79	44.9(5.7)	41.6(5.3)	67	12.9(4.5)	12.1(4.1)	79	19.6(5.1)	17.9(4.0)
	함양군	62	25.5(5.4)	23.6(5.0)	57	20.6(6.1)	25.4(4.0)	85	14.8(4.2)	17.4(4.1)
	합천군	60	24.9(5.9)	22.9(5.3)	59	27.1(5.9)	29.6(6.2)	88	50.8(6.2)	52.1(4.9)
제주	서귀포시서귀포	57	32.1(8.6)	32.0(6.2)	62	32.1(5.6)	31.0(4.5)	75	58.7(6.3)	51.7(5.2)
	서귀포시동부	46	29.7(6.7)	21.6(4.4)	71	30.8(8.3)	25.1(4.4)	59	52.4(7.1)	46.1(5.4)
	서귀포시서부				49	40.0(11.1)	40.3(6.4)	56	46.2(5.7)	45.6(4.2)
	제주시제주	32	41.1(6.7)	46.9(8.3)	55	46.7(3.5)	54.9(4.5)	41	63.3(6.0)	55.2(4.2)
	제주시동부	46	35.7(7.2)	38.9(5.6)	60	32.7(7.6)	30.8(5.9)	56	35.3(10.4)	35.4(7.2)
	제주시서부				55	56.5(10.1)	55.0(5.8)	65	38.3(7.2)	42.8(6.2)

〈표 40〉 고지혈증 평생 의사진단 경험률(30세 이상): 시군구별

단위 : %(표준오차)

시도	시군구	2008년			2009년			2010년		
		N	조율 (표준오차)	표준화 (표준오차)	N	조율 (표준오차)	표준화 (표준오차)	N	조율 (표준오차)	표준화 (표준오차)
서울	강남구	672	6.4(1.0)	6.8(1.0)	702	6.9(0.9)	7.0(0.9)	712	12.9(1.2)	13.3(1.3)
	강동구	699	8.9(1.1)	9.1(1.1)	744	13.3(1.4)	13.1(1.1)	766	12.2(1.3)	11.8(1.1)
	강북구	780	5.6(0.8)	5.0(0.8)	794	8.7(1.1)	8.0(1.0)	780	8.1(1.0)	6.9(0.9)
	강서구	764	5.7(1.0)	5.5(0.8)	763	7.5(1.1)	7.6(1.0)	730	11.1(1.3)	11.1(1.1)
	관악구	653	4.4(0.5)	4.3(0.6)	680	10.3(1.2)	9.7(1.1)	712	13.2(1.4)	13.4(1.4)
	광진구	654	4.7(0.9)	4.9(0.9)	720	10.1(1.4)	10.4(1.2)	727	14.9(1.6)	15.1(1.3)
	구로구	745	6.9(0.9)	7.2(1.0)	752	12.4(1.4)	11.8(1.2)	753	10.0(1.3)	9.9(1.1)
	금천구	824	5.6(1.0)	5.4(0.8)	742	5.9(0.8)	5.7(0.8)	766	8.9(1.0)	8.5(1.1)
	노원구	691	8.1(1.1)	8.1(1.0)	727	11.6(1.5)	11.5(1.2)	780	13.7(1.4)	13.5(1.3)
	도봉구	791	3.8(0.7)	3.8(0.6)	763	9.1(1.1)	8.5(0.9)	768	14.3(1.4)	13.3(1.2)
	동대문구	688	8.8(1.0)	8.2(0.9)	729	8.9(1.2)	8.6(1.2)	773	11.4(1.1)	10.8(1.2)
	동작구	736	6.7(1.1)	6.4(0.8)	756	9.9(1.1)	9.5(1.0)	745	15.6(1.7)	15.1(1.5)
	마포구	650	4.1(0.7)	4.2(0.7)	733	7.1(0.8)	7.1(0.9)	717	13.3(1.2)	13.2(1.3)
	서대문구	649	8.1(1.1)	7.7(0.9)	767	7.4(1.0)	6.6(0.9)	742	14.4(1.5)	13.5(1.3)
	서초구	672	8.7(1.4)	8.7(1.2)	720	10.9(1.3)	11.2(1.3)	754	13.7(1.4)	13.6(1.3)
	성동구	654	4.7(1.0)	4.7(0.8)	739	8.8(0.9)	8.8(1.1)	773	10.3(1.1)	9.9(1.1)
	성북구	758	6.2(1.0)	5.9(0.8)	783	11.0(1.2)	10.5(1.1)	754	15.9(1.8)	15.2(1.3)
	송파구	683	5.5(0.8)	5.4(0.8)	725	7.9(1.0)	8.4(1.0)	735	8.5(0.9)	8.3(0.8)
	양천구	749	5.9(0.6)	6.2(0.6)	790	8.3(1.1)	8.3(0.9)	759	9.8(1.3)	10.0(1.1)
	영등포구	733	8.4(1.0)	8.0(0.9)	755	10.2(1.3)	9.9(1.0)	741	12.0(1.5)	11.9(1.1)
	용산구	683	5.7(1.0)	5.9(0.9)	751	7.0(1.1)	6.7(0.9)	767	6.0(0.9)	5.8(0.9)
	은평구	681	8.4(1.2)	8.1(1.0)	766	8.9(1.3)	8.5(1.0)	784	10.8(1.2)	10.3(1.2)
	종로구	759	6.3(0.7)	5.8(0.6)	790	5.4(0.8)	4.8(0.7)	753	12.9(1.0)	12.3(1.1)
	중구	745	2.8(0.7)	2.5(0.5)	760	10.0(1.4)	9.3(1.2)	745	10.4(1.2)	9.1(1.1)
	중랑구	730	5.6(0.7)	5.5(0.9)	770	5.3(0.9)	5.2(0.8)	759	12.4(1.1)	11.8(1.1)
부산	강서구	742	4.7(0.8)	3.8(0.7)	775	5.5(0.8)	5.0(0.8)	786	6.2(1.0)	5.7(0.9)
	금정구	713	3.8(0.8)	3.8(0.8)	820	8.1(0.8)	6.9(0.8)	760	8.3(1.1)	7.4(1.1)
	기장군	889	5.4(0.8)	5.0(0.7)	794	11.8(1.3)	11.2(1.3)	809	8.0(1.0)	7.4(1.0)
	남구	751	6.0(1.0)	6.0(0.9)	803	7.4(1.0)	6.8(0.8)	779	7.0(0.7)	6.2(0.9)
	동구	685	5.4(1.0)	4.2(0.7)	776	5.8(0.8)	5.0(0.7)	771	11.1(1.0)	9.1(0.9)
	동래구	786	3.2(0.5)	2.8(0.4)	830	6.7(0.9)	6.1(0.7)	798	9.4(1.0)	8.6(0.9)
	부산진구	743	5.2(0.8)	4.8(0.8)	762	4.8(1.2)	4.4(0.8)	786	10.2(1.0)	8.7(0.8)
	북구	681	3.4(0.7)	3.8(0.7)	798	6.2(1.0)	5.7(0.8)	778	9.6(1.1)	9.0(1.0)
	사상구	758	3.8(0.9)	3.5(0.8)	800	5.8(0.9)	5.5(0.7)	751	9.5(1.0)	8.5(1.0)
	사하구	765	4.3(0.9)	4.2(0.7)	788	7.3(1.1)	7.1(0.9)	776	8.5(0.9)	7.9(0.9)
	서구	748	5.5(0.9)	4.8(0.8)	797	7.9(0.9)	6.6(0.8)	799	10.0(1.0)	9.0(1.2)
	수영구	811	2.7(0.5)	2.4(0.5)	822	8.6(1.0)	7.7(1.0)	801	8.0(0.9)	7.1(0.9)
	연제구	693	2.3(0.5)	2.0(0.4)	785	6.8(1.0)	6.1(0.9)	783	12.7(1.3)	11.7(1.3)
	영도구	765	3.6(0.7)	3.1(0.6)	770	5.3(0.8)	4.6(0.7)	764	7.2(1.0)	6.0(0.8)
	중구	713	5.2(0.8)	4.1(0.6)	746	5.3(0.9)	4.5(0.7)	806	7.9(1.0)	6.7(0.9)
	해운대구	763	4.0(0.7)	3.8(0.7)	765	7.5(1.1)	7.2(1.0)	786	6.4(0.9)	6.0(0.9)
대구	남구	708	4.3(0.9)	3.9(0.7)	728	8.4(0.9)	7.5(0.9)	744	10.1(1.3)	8.9(1.2)
	달서구	784	4.6(0.6)	4.8(0.7)	748	6.7(0.9)	6.6(0.8)	754	11.8(1.2)	11.7(1.1)
	달성군	795	4.2(0.8)	4.4(0.7)	771	6.0(0.9)	5.8(0.9)	783	5.7(0.8)	5.9(0.9)
	동구	773	7.2(1.1)	6.3(0.8)	761	10.8(1.1)	9.5(0.9)	775	9.1(1.2)	8.2(0.9)
	북구	680	5.6(0.9)	5.8(0.9)	769	7.3(1.0)	7.5(0.9)	775	9.3(0.8)	9.5(0.9)
	서구	695	7.1(0.9)	6.9(0.9)	736	4.7(0.8)	4.6(0.8)	788	7.3(0.9)	6.5(0.8)
	수성구	765	6.7(0.8)	6.5(0.7)	759	7.4(0.7)	7.1(0.8)	808	10.1(0.9)	9.4(0.9)
	중구	698	4.6(0.7)	3.7(0.6)	729	8.2(1.1)	7.2(0.9)	757	9.5(1.0)	8.7(1.1)
인천	강화군	788	4.0(0.7)	2.9(0.5)	836	8.6(0.9)	6.9(0.9)	880	7.6(0.9)	6.2(0.8)
	계양구	694	3.7(0.9)	4.3(0.9)	741	8.2(1.0)	9.1(1.1)	751	9.8(1.4)	10.2(1.1)
	남구	696	3.8(0.9)	3.6(0.7)	738	6.8(1.0)	6.5(0.9)	760	7.7(1.0)	7.1(0.8)
	남동구	675	5.8(0.9)	5.9(0.9)	763	8.1(1.2)	8.3(1.1)	745	11.7(1.2)	11.6(1.2)
	동구	715	4.9(0.9)	4.5(0.7)	749	7.7(1.0)	7.3(1.0)	772	9.2(1.1)	8.7(1.0)
	부평구	781	4.5(0.7)	4.6(0.7)	751	6.6(0.8)	6.6(0.8)	778	9.8(1.0)	9.9(0.9)
	서구	714	2.7(0.5)	2.9(0.5)	769	8.8(1.0)	9.2(1.0)	759	11.4(1.1)	12.1(1.1)
	연수구	701	8.2(1.4)	8.3(1.2)	744	8.0(1.1)	8.1(1.2)	750	11.8(1.5)	12.4(1.3)
	옹진군	635	3.6(0.8)	3.2(0.9)	768	4.8(0.8)	3.8(0.7)	775	8.9(1.2)	7.9(1.1)
	중구	702	7.9(1.1)	7.9(1.1)	775	10.2(1.2)	9.7(1.0)	777	9.8(1.2)	9.0(1.0)
광주	광산구	717	3.1(0.6)	3.7(0.6)	822	4.4(0.8)	4.9(0.8)	765	6.1(1.0)	6.8(1.0)
	남구	818	9.2(0.9)	8.4(0.9)	765	11.0(1.3)	9.9(1.0)	804	12.0(1.2)	11.1(1.1)
	동구	715	9.5(1.5)	8.4(1.2)	775	8.0(0.9)	7.3(0.9)	783	11.9(1.1)	9.1(0.9)
	북구	670	8.3(1.1)	8.4(1.0)	814	7.0(0.8)	6.9(0.7)	749	10.9(1.1)	10.7(1.0)
	서구	766	3.7(0.8)	3.8(0.7)	763	4.2(0.7)	4.0(0.7)	778	9.0(1.2)	9.0(1.0)
대전	대덕구	710	5.0(0.6)	5.2(0.8)	765	9.6(1.6)	9.7(1.2)	783	8.8(0.9)	8.8(1.0)
	동구	669	4.7(0.6)	4.6(0.8)	787	5.8(0.9)	5.4(0.9)	769	9.5(1.4)	8.9(1.1)
	서구	694	5.6(0.8)	6.3(1.0)	743	10.9(1.0)	11.6(1.2)	771	9.4(0.9)	9.3(0.9)
	유성구	703	3.7(0.9)	4.8(0.9)	761	8.7(1.0)	9.4(1.1)	738	8.1(1.0)	8.5(1.0)
	중구	704	5.0(0.9)	4.7(0.8)	770	6.9(0.8)	6.7(1.0)	752	11.8(1.0)	10.6(1.0)

시도	시군구	2008년			2009년			2010년		
		N	조율 (표준오차)	표준화 (표준오차)	N	조율 (표준오차)	표준화 (표준오차)	N	조율 (표준오차)	표준화 (표준오차)
울산	남구	743	4.8(0.8)	5.1(0.8)	761	4.8(0.8)	5.0(0.8)	768	7.0(0.9)	6.7(0.9)
	동구	760	4.5(0.9)	4.5(0.8)	764	6.1(0.9)	6.0(0.9)	728	6.6(1.1)	6.8(1.0)
	북구	754	2.3(0.5)	2.5(0.6)	765	4.0(0.8)	4.3(0.8)	763	5.1(0.7)	5.7(0.8)
	울주군	834	3.3(1.2)	3.3(1.1)	809	7.9(1.0)	7.8(0.9)	801	9.6(0.8)	9.6(1.0)
	중구	783	2.3(0.6)	2.3(0.5)	766	6.1(1.0)	6.0(0.9)	754	10.0(1.2)	9.9(1.1)
경기	가평군	725	4.4(0.7)	3.7(0.6)	805	11.8(1.1)	10.8(1.1)	798	12.6(1.2)	10.7(1.2)
	고양시덕양구	715	6.2(1.3)	6.4(1.3)	751	8.9(1.0)	9.0(1.0)	765	10.4(1.3)	10.2(1.1)
	고양시일산동구	754	8.9(1.3)	9.9(1.2)	786	8.5(1.1)	8.9(1.0)	759	11.7(1.2)	12.0(1.1)
	고양시일산서구	739	8.4(1.3)	9.1(1.4)	786	10.5(1.2)	11.1(1.1)	786	12.2(1.5)	13.2(1.2)
	과천시	688	5.3(0.9)	4.9(0.8)	767	9.3(1.1)	9.5(1.1)	760	15.8(1.2)	15.3(1.3)
	구리시	675	6.4(1.1)	6.3(1.0)	764	9.3(1.1)	10.0(1.1)	775	13.5(1.2)	13.3(1.3)
	김포시	712	4.3(0.9)	4.2(0.9)	776	6.5(1.0)	6.4(0.9)	781	10.4(1.1)	10.0(1.1)
	남양주시	716	5.4(0.9)	5.5(0.8)	795	8.3(0.8)	8.3(0.9)	788	11.4(1.1)	11.4(1.1)
	동두천시	701	4.7(0.8)	4.3(0.7)	760	9.9(1.1)	9.4(1.0)	775	6.5(1.0)	6.1(0.8)
	부천시소사구	655	1.6(0.5)	1.5(0.5)	763	8.2(1.1)	8.1(1.0)	741	9.4(1.2)	9.5(1.0)
	부천시오정구	772	2.7(0.5)	3.0(0.6)	762	6.7(0.9)	6.6(0.9)	743	8.3(1.1)	8.4(1.0)
	부천시원미구	688	3.4(0.6)	3.6(0.6)	719	8.1(1.1)	8.7(1.0)	762	9.2(1.0)	9.3(1.0)
	양주시	761	4.6(0.8)	4.7(0.8)	755	8.2(0.9)	8.1(0.9)	770	9.8(1.3)	9.6(1.2)
	양평군	822	5.7(0.9)	5.0(0.8)	836	7.1(0.9)	6.4(0.9)	812	14.0(1.3)	11.3(1.1)
	여주군	775	4.6(0.9)	4.1(0.7)	824	12.4(1.1)	11.9(1.2)	795	9.2(1.2)	8.1(0.9)
	연천군	869	5.0(1.1)	4.1(0.6)	817	7.3(0.9)	6.5(0.8)	822	10.9(1.3)	9.0(1.1)
	의정부시	766	5.5(0.9)	5.5(0.9)	719	8.1(1.2)	7.7(1.0)	783	11.4(1.0)	11.2(1.0)
	이천시	733	6.1(1.0)	6.1(1.0)	787	7.5(0.9)	7.6(0.9)	785	11.2(1.3)	11.6(1.2)
	파주시	803	4.0(0.9)	4.1(0.8)	781	8.7(1.2)	8.7(1.1)	739	12.5(1.2)	12.2(1.1)
	포천시	817	4.6(0.8)	4.6(0.8)	786	7.9(1.1)	7.4(0.9)	803	10.5(1.2)	9.6(1.1)
	하남시	672	6.2(1.0)	5.8(0.9)	778	9.3(1.1)	9.3(1.2)	781	11.1(1.2)	10.8(1.1)
	광명시	719	7.1(0.9)	7.4(0.9)	750	8.8(1.0)	9.1(1.0)	771	10.9(1.2)	10.8(1.0)
	광주시	746	6.3(0.8)	6.4(0.9)	799	7.2(1.0)	7.1(0.9)	784	8.7(1.0)	8.3(0.9)
	군포시	775	8.4(1.0)	9.5(1.1)	743	9.7(1.2)	10.2(1.1)	755	11.2(1.3)	11.9(1.2)
	성남시분당구	713	4.9(1.0)	5.4(0.9)	728	9.6(1.5)	10.2(1.3)	759	6.3(1.0)	6.8(0.9)
	성남시수정구	678	2.8(0.6)	2.7(0.5)	767	4.6(0.8)	4.5(0.8)	751	7.8(0.9)	7.8(0.8)
	성남시중원구	720	5.3(0.8)	5.2(0.8)	781	7.1(0.9)	7.2(0.9)	746	7.1(1.1)	7.0(0.9)
	수원시권선구	688	2.6(0.5)	3.0(0.6)	757	7.2(1.0)	7.8(1.0)	767	10.5(1.4)	10.8(1.2)
	수원시영통구	670	5.3(1.2)	6.7(1.2)	725	8.1(1.1)	9.5(1.3)	722	9.0(1.3)	9.5(1.2)
	수원시장안구	702	2.1(0.5)	2.3(0.5)	763	7.2(1.0)	7.7(1.0)	759	8.5(1.2)	9.0(1.0)
	수원시팔달구	643	5.0(1.0)	5.0(1.0)	725	9.0(1.2)	9.2(1.2)	697	7.0(1.1)	6.9(1.0)
	시흥시	704	5.0(0.8)	5.4(1.0)	790	4.3(0.6)	4.9(0.7)	768	8.1(0.9)	9.3(1.1)
	안산시단원구	686	2.8(0.6)	3.0(0.6)	745	7.0(1.0)	7.9(1.0)	751	7.0(1.0)	7.4(1.0)
	안산시상록수	678	2.6(0.5)	3.3(0.8)	767	6.9(0.8)	7.8(1.1)	764	7.9(0.9)	8.1(1.0)
	안성시	768	6.3(1.2)	5.9(1.1)	806	8.1(0.9)	8.1(0.9)	825	10.2(1.3)	9.6(1.1)
	안양시동안구	736	4.9(0.8)	5.3(0.9)	807	7.7(1.0)	8.3(1.0)	752	12.4(1.2)	13.1(1.2)
	안양시만안구	716	6.3(0.9)	6.2(0.9)	773	7.6(1.0)	7.0(0.9)	733	14.1(1.3)	13.8(1.3)
	오산시	667	5.2(1.0)	6.7(1.1)	747	9.6(1.2)	10.4(1.2)	784	5.4(1.5)	6.3(1.4)
	용인시기흥구	745	7.0(0.9)	7.8(1.2)	807	13.1(1.2)	14.2(1.2)	795	14.3(1.6)	15.4(1.5)
	용인시수지구	751	9.1(1.2)	10.1(1.3)	818	13.9(1.4)	14.9(1.2)	807	15.5(1.3)	16.3(1.3)
	용인시처인구	763	4.3(1.0)	4.5(0.9)	790	8.0(0.9)	8.0(0.9)	807	9.5(1.1)	9.4(1.0)
	의왕시	726	5.7(1.2)	6.1(1.0)	744	8.2(1.2)	8.1(1.0)	770	9.8(1.2)	10.2(1.1)
	평택시송탄	730	5.1(1.2)	5.2(0.9)	791	7.0(0.9)	7.3(0.9)	775	11.7(1.3)	11.5(1.1)
	평택시평택	853	4.8(0.8)	4.8(0.8)	799	11.3(1.3)	11.3(1.1)	809	10.1(1.1)	10.3(1.0)
	화성시	762	6.6(1.2)	6.9(1.3)	758	6.6(1.0)	6.9(0.9)	803	7.9(1.0)	8.5(1.0)
강원	강릉시	755	5.9(0.9)	5.6(0.8)	798	6.4(0.8)	5.9(0.8)	770	7.2(0.8)	6.6(0.8)
	고성군	823	3.7(0.6)	3.2(0.6)	771	5.1(0.8)	4.9(0.8)	791	8.8(1.2)	7.0(0.9)
	동해시	753	4.5(1.0)	4.3(0.8)	811	7.3(0.9)	6.9(0.9)	795	13.4(1.4)	12.6(1.2)
	삼척시	775	4.9(0.7)	4.2(0.7)	792	8.2(1.0)	6.9(0.8)	808	11.4(1.2)	10.5(1.1)
	속초시	747	7.2(1.1)	7.0(0.9)	807	7.6(1.2)	7.1(0.9)	813	12.6(1.4)	11.6(1.1)
	양구군	738	5.1(0.8)	4.3(0.7)	756	9.3(1.2)	8.1(1.0)	775	9.3(1.0)	8.5(0.9)
	양양군	791	3.2(0.8)	2.7(0.6)	771	4.4(0.7)	3.6(0.6)	799	9.7(1.2)	8.3(1.0)
	영월군	767	10.8(1.3)	9.1(1.1)	825	10.1(1.1)	8.2(0.8)	828	12.8(1.3)	10.8(1.2)
	원주시	784	4.7(0.7)	4.5(0.6)	750	8.9(1.1)	8.5(0.9)	785	13.1(0.9)	12.6(1.0)
	인제군	787	3.8(0.6)	3.6(0.6)	795	5.8(0.9)	5.2(0.8)	793	10.0(1.0)	8.8(1.0)
	정선군	857	4.9(0.8)	4.3(0.8)	817	6.8(0.9)	5.9(0.8)	807	9.8(1.1)	8.8(1.1)
	철원군	726	6.6(1.0)	6.4(1.0)	783	11.1(1.2)	10.4(1.2)	768	13.2(1.3)	11.4(1.1)
	춘천시	671	9.3(1.3)	8.4(1.1)	764	8.4(0.8)	7.6(0.9)	800	8.6(1.0)	7.9(0.9)
	태백시	747	6.5(0.9)	5.7(0.8)	814	10.1(1.0)	9.2(1.0)	806	14.7(1.4)	13.0(1.2)
	평창군	766	5.2(0.9)	4.7(0.8)	813	6.7(0.9)	5.5(0.8)	792	7.5(1.0)	6.7(0.9)
	홍천군	864	3.2(0.7)	2.7(0.5)	810	6.9(1.0)	6.3(0.9)	811	8.7(1.0)	7.3(0.9)
	화천군	781	3.1(0.8)	2.8(0.8)	754	7.9(1.1)	7.1(0.9)	761	7.9(1.3)	6.8(0.9)
	횡성군	804	5.9(0.9)	5.2(0.8)	781	10.2(1.0)	9.2(1.1)	818	13.0(1.2)	12.0(1.3)

시도	시군구	2008년			2009년			2010년		
		N	조율 (표준오차)	표준화 (표준오차)	N	조율 (표준오차)	표준화 (표준오차)	N	조율 (표준오차)	표준화 (표준오차)
충북	괴산군	961	4.4(0.8)	3.0(0.6)	824	6.3(0.9)	4.8(0.8)	843	6.8(1.0)	5.4(0.9)
	단양군	816	3.6(0.9)	2.8(0.7)	829	5.7(0.9)	5.2(0.8)	812	5.5(0.9)	4.9(0.8)
	보은군	916	2.5(0.8)	2.5(1.1)	822	5.2(0.8)	4.5(0.8)	820	6.8(0.9)	5.8(1.0)
	영동군	909	8.0(0.9)	6.8(0.9)	787	6.5(0.9)	6.4(1.1)	816	9.6(1.0)	7.7(0.9)
	옥천군	938	4.6(0.7)	3.8(0.6)	811	8.5(1.0)	7.7(1.1)	814	12.9(1.4)	11.6(1.2)
	음성군	799	2.9(0.9)	2.8(0.7)	808	9.0(1.1)	8.7(1.0)	821	10.5(1.1)	10.0(1.0)
	제천시	727	3.1(0.5)	2.7(0.6)	790	10.5(1.1)	9.3(1.0)	832	9.5(1.0)	8.0(0.9)
	증평군	909	4.6(0.8)	4.6(1.0)	734	4.7(0.8)	4.5(0.7)	773	9.9(1.3)	9.6(1.1)
	진천군	802	4.9(1.1)	4.7(1.0)	783	7.8(1.1)	7.2(0.9)	813	11.0(1.3)	10.3(1.1)
	청원군	838	2.2(0.5)	2.2(0.4)	800	5.5(0.7)	5.3(0.7)	766	5.0(0.7)	4.7(0.7)
	청주시상당	775	3.3(0.7)	3.2(0.6)	733	7.4(0.8)	7.2(0.9)	746	12.0(1.3)	11.9(1.2)
	청주시흥덕	793	2.5(0.5)	2.7(0.5)	746	5.0(0.8)	5.4(0.8)	758	6.4(1.0)	6.7(0.8)
충남	충주시	848	6.4(1.3)	5.8(0.9)	800	10.0(1.2)	9.1(0.9)	798	13.8(0.9)	13.1(1.1)
	계룡시	687	3.4(0.4)	3.8(0.6)	760	7.0(0.9)	7.5(1.0)	797	12.9(1.5)	13.4(1.2)
	공주시	706	4.4(0.9)	3.9(0.9)	808	8.0(0.9)	7.2(1.0)	796	13.6(1.2)	11.7(1.1)
	금산군	728	3.8(0.8)	3.3(0.7)	835	6.9(0.9)	6.3(0.8)	828	6.6(0.9)	5.3(0.8)
	논산시	780	7.8(2.4)	5.7(1.3)	828	8.1(0.9)	7.2(0.8)	820	10.2(1.0)	9.6(1.2)
	당진군	778	3.0(0.7)	2.6(0.6)	790	5.6(0.9)	5.0(0.8)	780	8.4(1.1)	7.6(0.9)
	보령시	708	5.0(0.8)	4.4(0.7)	826	8.4(1.1)	7.3(0.8)	817	8.6(1.0)	7.8(1.0)
	부여군	756	6.6(1.2)	5.5(1.0)	842	7.5(1.0)	7.0(1.1)	847	8.5(1.0)	7.3(1.0)
	서산시	744	4.8(0.6)	5.1(0.8)	795	10.0(1.0)	9.4(1.0)	790	8.5(0.9)	8.0(1.0)
	서천군	747	6.1(0.8)	5.0(0.8)	840	9.8(1.0)	8.1(1.0)	848	12.4(1.3)	9.6(1.0)
	아산시	700	5.3(0.8)	5.4(0.8)	751	7.6(1.0)	7.9(0.9)	768	9.5(1.1)	9.5(1.0)
	연기군	712	5.0(0.9)	4.6(0.8)	795	9.3(0.9)	8.5(0.9)	769	11.2(1.3)	10.5(1.2)
전북	예산군	760	3.5(1.1)	2.8(0.7)	814	6.7(1.1)	5.6(0.9)	816	8.2(1.3)	6.9(0.9)
	천안시	647	3.4(0.5)	3.8(0.7)	741	11.0(1.1)	11.4(1.0)	741	7.1(0.9)	7.3(0.9)
	청양군	719	3.1(0.8)	2.6(0.7)	815	8.4(1.2)	6.6(0.9)	839	7.2(1.0)	5.6(1.0)
	태안군	744	2.4(0.5)	1.9(0.5)	819	10.3(1.0)	9.0(1.1)	849	10.4(1.4)	9.2(1.1)
	홍성군	771	3.4(0.6)	2.7(0.6)	827	6.8(0.9)	5.9(0.8)	817	10.3(1.1)	9.8(1.2)
	고창군	824	4.5(0.7)	4.2(0.9)	858	4.7(0.8)	3.7(0.6)	879	10.2(1.2)	9.0(1.3)
	군산시	725	2.6(0.6)	2.2(0.5)	793	6.6(0.7)	6.0(0.7)	762	8.6(0.8)	8.0(0.8)
	김제시	791	3.6(0.8)	3.3(0.8)	814	11.3(1.4)	10.5(1.2)	850	12.4(1.3)	10.8(1.2)
	남원시	788	2.8(0.6)	2.7(0.7)	892	2.7(0.6)	2.5(0.5)	786	7.0(0.9)	6.6(1.0)
	무주군	821	3.3(0.7)	2.5(0.6)	826	4.2(0.7)	3.6(0.6)	835	7.6(0.9)	7.1(1.2)
	부안군	837	2.3(0.6)	2.1(0.6)	823	4.3(0.9)	3.6(0.7)	832	8.5(1.2)	6.6(0.9)
	순창군	824	2.8(0.7)	2.8(0.7)	832	4.8(0.7)	4.9(0.9)	826	5.2(0.8)	4.9(0.9)
전남	완주군	891	2.9(0.6)	2.3(0.4)	883	3.9(0.7)	3.5(0.6)	882	3.7(0.6)	3.1(0.6)
	익산시	810	4.5(0.6)	4.2(0.5)	800	9.9(0.9)	9.4(0.9)	795	11.1(1.0)	10.2(0.9)
	임실군	929	3.4(0.5)	4.2(0.7)	861	2.3(0.5)	1.5(0.3)	839	5.1(0.9)	3.9(0.7)
	장수군	863	2.9(0.6)	2.5(0.7)	819	3.8(0.9)	3.2(0.6)	815	5.4(0.8)	4.3(0.7)
	전주시	727	3.5(0.5)	3.4(0.5)	807	5.8(0.9)	5.6(0.7)	771	8.3(0.8)	8.0(0.8)
	정읍시	805	4.1(0.9)	3.8(0.7)	823	7.5(1.0)	6.9(0.9)	840	13.1(1.3)	12.3(1.4)
	진안군	795	3.1(0.7)	3.3(0.8)	802	5.7(0.8)	5.1(0.8)	833	2.6(0.5)	1.6(0.4)
	강진군	777	2.1(0.5)	2.2(0.8)	859	3.3(0.6)	3.3(0.7)	883	3.4(0.8)	2.8(0.6)
	고흥군	828	1.3(0.5)	0.7(0.3)	877	4.0(0.5)	3.8(0.6)	867	3.4(0.7)	2.8(0.7)
	곡성군	854	2.6(0.6)	1.9(0.5)	839	6.2(0.7)	5.3(0.8)	822	9.3(0.9)	9.5(1.2)
	광양시	726	2.4(0.6)	2.5(0.7)	818	2.3(0.6)	2.3(0.6)	794	9.0(1.1)	9.1(1.1)
	구례군	931	2.0(0.4)	1.7(0.5)	835	3.5(0.8)	3.3(0.8)	823	5.9(0.9)	5.7(1.0)
전남	나주시	773	4.9(0.8)	4.3(0.8)	832	7.0(1.0)	6.6(1.0)	832	8.3(0.8)	6.5(0.8)
	담양군	913	3.6(0.7)	3.2(0.7)	867	8.2(1.0)	6.6(0.9)	862	6.7(0.9)	5.8(0.9)
	목포시	731	3.7(0.7)	3.6(0.7)	804	5.7(0.9)	5.4(0.8)	830	8.2(1.0)	8.0(0.8)
	무안군	790	2.2(0.5)	1.8(0.4)	820	3.0(0.6)	2.6(0.6)	838	5.8(1.1)	5.4(1.1)
	보성군	877	3.2(0.7)	2.2(0.5)	838	4.2(0.7)	3.5(0.7)	831	5.8(1.0)	5.2(1.0)
	순천시	761	2.9(0.6)	2.9(0.7)	788	8.0(1.0)	7.7(0.9)	812	7.5(1.1)	7.3(0.9)
	신안군	775	2.5(0.6)	2.0(0.6)	867	2.8(0.6)	2.1(0.5)	856	5.1(0.8)	4.7(0.8)
	여수시	664	3.7(0.4)	3.5(0.5)	819	3.6(0.7)	3.4(0.6)	846	8.2(1.0)	7.3(0.9)
	영광군	897	2.7(0.5)	2.3(0.5)	835	4.8(0.8)	4.3(0.7)	834	9.4(1.2)	8.8(1.2)
	영암군	743	0.7(0.2)	0.7(0.3)	721	2.8(0.7)	2.8(0.6)	840	2.9(0.7)	2.5(0.5)
	완도군	895	3.1(0.9)	2.4(0.5)	803	3.4(0.6)	3.4(0.7)	837	3.5(0.6)	3.3(0.6)
	장성군	797	3.6(0.9)	3.2(0.8)	834	8.0(1.0)	7.8(1.0)	847	6.0(1.0)	5.5(0.9)
	장흥군	812	4.4(0.7)	4.1(0.9)	904	2.9(0.6)	2.5(0.6)	868	3.0(0.6)	2.7(0.6)
전남	진도군	826	3.7(0.7)	2.6(0.6)	854	6.3(0.8)	4.8(0.7)	847	3.2(0.8)	2.9(0.6)
	함평군	828	3.5(0.6)	3.2(0.7)	839	3.4(0.7)	2.8(0.6)	839	4.3(0.7)	3.3(0.6)
	해남군	825	2.0(0.7)	2.3(0.8)	891	4.4(0.6)	3.7(0.7)	856	4.9(0.9)	4.2(0.8)
	화순군	957	4.7(0.9)	4.0(0.7)	798	6.6(0.9)	5.8(0.8)	810	6.4(0.8)	5.8(1.0)

시도	시군구	2008년			2009년			2010년		
		N	조율 (표준오차)	표준화 (표준오차)	N	조율 (표준오차)	표준화 (표준오차)	N	조율 (표준오차)	표준화 (표준오차)
경북	경산시	845	6.3(0.8)	6.1(0.8)	785	8.3(1.0)	8.0(0.9)	785	9.6(1.0)	8.9(0.9)
	경주시	882	3.1(0.5)	2.9(0.5)	801	5.8(0.9)	5.2(0.8)	827	8.4(1.0)	7.4(0.9)
	고령군	802	4.0(0.7)	3.1(0.6)	813	8.1(1.0)	7.6(1.0)	809	7.3(1.0)	6.9(0.9)
	구미시구미	646	7.9(1.1)	10.1(1.7)	718	8.7(1.1)	10.5(1.2)	712	9.7(1.3)	10.9(1.3)
	구미시선산	921	6.8(1.2)	6.4(1.0)	812	5.9(1.0)	5.4(0.8)	817	8.0(1.0)	7.9(1.0)
	군위군	861	2.9(0.6)	2.8(1.0)	807	4.5(0.7)	3.8(0.7)	836	7.4(1.2)	5.9(1.0)
	김천시	837	4.5(0.8)	3.9(0.8)	837	8.1(1.0)	7.3(0.9)	795	9.3(0.9)	8.5(1.0)
	문경시	751	3.8(0.7)	2.9(0.6)	834	5.1(0.7)	4.3(0.7)	833	9.7(1.0)	7.8(0.9)
	봉화군	876	2.7(0.5)	2.4(0.5)	840	7.1(1.0)	6.5(1.0)	840	9.3(1.2)	6.5(0.8)
	상주시	877	7.2(0.8)	5.6(0.9)	827	6.7(1.0)	5.6(0.8)	821	13.0(1.3)	11.7(1.2)
	성주군	941	2.3(0.5)	1.8(0.4)	774	6.3(0.9)	5.1(0.8)	822	5.2(0.9)	4.4(0.7)
	안동시	795	3.8(0.6)	3.5(0.7)	804	11.6(1.2)	10.1(1.2)	821	10.7(0.9)	8.9(0.9)
	영덕군	823	6.3(0.9)	5.3(1.0)	843	6.9(0.8)	5.6(0.9)	847	11.4(1.2)	9.7(1.2)
	영양군	919	4.2(0.7)	3.1(0.6)	814	4.5(0.8)	3.9(0.8)	769	6.8(1.1)	5.3(0.9)
	영주시	846	4.7(0.7)	4.4(0.8)	818	6.4(1.0)	5.9(0.9)	821	12.0(1.3)	10.5(1.2)
	영천시	809	4.2(0.6)	3.4(0.6)	810	8.7(1.1)	6.9(0.8)	803	13.9(1.2)	12.1(1.2)
	예천군	897	4.2(0.7)	3.2(0.6)	807	5.5(0.7)	4.7(0.7)	857	6.0(1.1)	5.8(1.0)
	울릉군	780	2.3(0.9)	1.9(0.4)	742	5.5(0.6)	4.6(0.7)	744	7.0(1.6)	5.7(0.8)
	울진군	953	2.3(0.5)	1.9(0.5)	848	3.8(0.6)	3.4(0.6)	838	3.5(0.8)	3.3(0.7)
	의성군	891	5.5(1.0)	4.6(0.9)	862	5.7(1.0)	6.0(1.5)	866	8.9(1.2)	6.7(1.3)
	청도군	858	2.4(0.5)	1.9(0.5)	818	3.7(0.7)	3.6(0.9)	843	6.4(1.0)	5.8(1.0)
	청송군	828	3.2(0.6)	2.1(0.4)	830	6.8(0.9)	6.4(1.0)	826	11.8(1.2)	9.1(1.0)
	칠곡군	848	7.0(0.9)	7.0(0.9)	820	6.7(1.0)	6.7(1.0)	785	13.8(1.6)	13.8(1.3)
	포항시남구	940	4.4(0.7)	4.2(0.6)	792	6.9(1.0)	6.8(0.9)	783	9.9(1.2)	9.2(1.0)
	포항시북구	809	3.4(0.6)	3.4(0.5)	794	6.0(0.9)	5.5(0.8)	802	6.6(0.9)	6.2(0.8)
경남	거제시	725	2.4(0.6)	2.4(0.5)	790	4.4(0.7)	4.4(0.7)	787	8.4(0.9)	8.1(0.9)
	거창군	863	4.7(0.9)	3.7(0.7)	839	6.5(0.9)	5.9(0.9)	859	10.0(1.1)	8.7(0.9)
	고성군	881	3.0(0.8)	2.8(0.6)	822	3.3(0.9)	2.9(0.8)	839	4.5(0.9)	4.0(0.7)
	김해시	803	2.0(0.5)	2.3(0.5)	780	4.6(0.7)	4.9(0.7)	770	10.3(1.2)	10.5(1.1)
	남해군	902	4.1(0.7)	2.6(0.6)	849	2.6(0.7)	2.5(0.6)	855	3.4(0.6)	4.0(0.9)
	마산시	788	4.1(0.6)	4.0(0.6)	803	5.7(0.7)	5.5(0.7)	796	8.5(0.8)	7.8(0.8)
	밀양시	842	5.6(0.8)	4.4(0.7)	822	7.4(1.0)	5.9(1.0)	809	7.1(0.9)	6.2(0.9)
	사천시	803	2.2(0.5)	2.2(0.5)	804	2.6(0.5)	2.5(0.6)	830	5.1(0.8)	4.6(0.7)
	산청군	855	2.5(0.6)	2.0(0.5)	801	1.8(0.4)	1.7(0.6)	855	8.6(1.1)	6.9(1.0)
	양산시	836	1.5(0.4)	1.6(0.4)	804	5.6(0.9)	5.6(0.8)	792	4.4(0.9)	4.6(0.8)
	의령군	795	2.6(0.5)	1.8(0.5)	823	8.4(1.0)	7.4(1.1)	849	7.5(1.0)	6.5(1.0)
	진주시	808	2.8(0.6)	2.8(0.5)	793	5.0(0.6)	4.5(0.6)	791	8.0(0.9)	7.5(0.8)
	진해시	775	3.9(0.6)	3.8(0.6)	777	4.6(0.8)	4.5(0.8)	761	7.8(0.8)	7.6(0.9)
	창녕군	949	2.2(0.5)	1.6(0.4)	812	4.9(0.7)	4.1(0.7)	840	4.5(0.8)	4.3(0.8)
	창원시	745	6.4(1.1)	6.9(1.0)	755	9.0(1.0)	9.5(1.1)	786	12.9(1.3)	13.0(1.3)
	통영시	848	2.9(0.6)	2.8(0.6)	825	9.0(0.9)	9.0(1.0)	831	6.8(1.1)	6.4(0.8)
	하동군	897	1.3(0.4)	1.0(0.3)	863	3.9(0.7)	3.7(0.8)	843	4.5(0.8)	4.6(0.9)
	함안군	887	1.7(0.4)	1.5(0.4)	810	3.4(0.6)	3.5(0.7)	831	5.6(1.1)	5.4(0.9)
	함양군	865	2.2(0.6)	1.8(0.5)	860	3.1(0.5)	2.8(0.6)	851	3.8(0.8)	3.8(0.8)
	합천군	880	2.7(0.6)	1.9(0.4)	838	4.8(0.7)	4.0(0.7)	864	4.6(0.8)	3.9(0.7)
제주	서귀포시서귀포	771	2.5(0.6)	2.4(0.6)	766	5.5(0.9)	5.0(0.8)	752	7.9(1.0)	7.2(0.9)
	서귀포시동부	930	3.2(0.5)	2.7(0.5)	770	5.0(0.6)	4.2(0.7)	774	6.9(0.9)	5.9(0.8)
	서귀포시서부				775	4.7(0.9)	4.1(0.7)	777	8.3(0.9)	7.4(0.9)
	제주시제주	744	2.6(0.7)	2.6(0.7)	754	2.7(0.6)	2.8(0.5)	735	4.2(0.8)	4.1(0.7)
	제주시동부	867	1.8(0.4)	1.7(0.4)	793	7.0(1.2)	6.1(1.0)	764	4.4(0.7)	4.4(0.8)
	제주시서부				780	6.1(0.8)	5.9(0.9)	786	7.0(1.1)	6.3(1.0)

〈표 41〉 뇌졸중(중풍) 평생 의사진단 경험률(50세 이상): 시군구별

단위 : %(표준오차)

시도	시군구	2008년			2009년			2010년		
		N	조율 (표준오차)	표준화 (표준오차)	N	조율 (표준오차)	표준화 (표준오차)	N	조율 (표준오차)	표준화 (표준오차)
서울	강남구	290	0.4(0.4)	0.4(0.4)	348	1.4(0.5)	1.6(0.6)	318	4.0(1.0)	5.6(1.5)
	강동구	321	3.1(0.9)	3.4(1.1)	368	3.1(1.0)	3.4(1.0)	330	2.2(1.3)	2.1(1.0)
	강북구	428	3.6(0.8)	3.7(0.9)	443	4.8(1.1)	5.0(1.2)	444	2.2(0.7)	2.1(0.6)
	강서구	307	3.4(1.1)	4.3(1.4)	332	3.8(1.0)	4.2(1.3)	369	3.4(1.0)	3.8(1.1)
	관악구	285	5.8(1.0)	6.7(1.1)	300	4.5(1.3)	4.9(1.2)	307	3.1(0.8)	3.4(1.0)
	광진구	284	4.0(1.5)	3.9(1.1)	307	4.1(1.1)	4.4(1.1)	343	1.8(0.6)	2.0(0.7)
	구로구	399	4.8(1.2)	5.2(1.3)	377	3.0(0.8)	3.0(0.8)	357	3.7(1.0)	3.9(1.1)
	금천구	416	2.4(0.8)	2.3(0.7)	375	3.1(0.9)	3.4(0.9)	367	3.4(1.0)	3.5(1.0)
	노원구	344	5.6(0.9)	6.0(1.1)	339	3.0(1.0)	3.5(1.0)	342	4.0(1.0)	4.1(1.0)
	도봉구	394	1.3(0.6)	1.4(0.7)	385	3.6(0.8)	3.8(1.0)	380	3.5(1.1)	3.9(1.0)
	동대문구	373	3.0(0.7)	2.8(0.6)	404	3.2(1.0)	3.2(0.8)	440	3.0(0.8)	2.8(0.8)
	동작구	375	3.9(0.9)	4.0(1.0)	366	3.3(0.9)	3.6(1.0)	389	2.8(0.8)	3.0(0.9)
	마포구	284	2.6(0.6)	2.4(0.7)	340	2.4(0.9)	2.4(0.7)	344	4.1(1.0)	4.1(1.0)
	서대문구	323	2.9(0.8)	2.8(0.7)	363	2.9(0.8)	3.0(0.8)	405	3.6(0.9)	3.5(0.8)
	서초구	275	2.4(0.7)	3.2(1.0)	332	3.9(1.0)	4.0(1.2)	322	3.6(1.0)	4.0(1.1)
	성동구	296	4.2(1.2)	4.3(1.1)	333	3.1(1.1)	3.3(1.0)	349	2.8(1.0)	2.9(1.0)
	성북구	362	2.7(0.8)	2.6(0.8)	409	3.7(1.0)	4.0(1.0)	362	2.8(0.9)	2.9(0.9)
	송파구	318	2.7(0.9)	2.6(0.8)	330	2.3(0.6)	2.7(0.7)	330	3.5(0.6)	4.3(0.7)
	양천구	312	5.2(1.8)	5.4(1.4)	391	4.0(1.0)	4.4(1.1)	362	5.0(1.6)	5.2(1.6)
	영등포구	379	3.8(1.0)	4.1(1.0)	344	4.6(1.4)	4.7(1.3)	363	3.8(0.9)	4.1(1.0)
	용산구	337	1.7(0.7)	1.6(0.7)	372	3.0(0.7)	3.2(0.8)	415	3.3(0.9)	3.4(0.8)
	은평구	324	3.0(0.9)	2.9(0.9)	379	3.6(1.0)	3.8(1.1)	392	2.5(0.8)	2.6(0.9)
	종로구	375	2.9(0.5)	2.9(0.6)	423	2.6(0.8)	2.5(0.7)	400	4.0(1.2)	3.7(0.8)
	중구	368	2.3(0.8)	2.3(0.8)	380	4.3(1.1)	4.2(1.1)	374	1.7(0.9)	1.7(0.8)
	중랑구	338	4.8(0.9)	5.5(1.1)	374	5.0(1.0)	5.6(1.2)	407	5.4(0.8)	6.2(1.2)
부산	강서구	464	3.5(0.8)	3.4(0.9)	482	3.7(0.9)	4.0(1.0)	506	2.3(0.6)	2.4(0.6)
	금정구	424	2.0(0.4)	2.1(0.6)	421	2.4(0.8)	2.7(0.9)	430	2.0(0.7)	2.1(0.7)
	기장군	515	4.7(1.0)	4.7(0.9)	448	6.9(1.2)	6.7(1.2)	438	3.0(0.8)	3.0(0.8)
	남구	440	4.1(1.0)	4.1(0.9)	437	3.0(0.8)	3.1(0.8)	456	2.7(0.7)	2.7(0.6)
	동구	390	2.2(0.7)	2.1(0.7)	461	2.3(0.7)	2.4(0.7)	503	4.5(0.9)	4.3(0.9)
	동래구	420	1.6(0.7)	2.1(0.9)	443	4.2(0.9)	4.7(0.9)	460	2.8(0.7)	3.0(0.8)
	부산진구	411	1.4(0.5)	1.5(0.6)	381	1.4(0.4)	1.4(0.4)	442	2.1(0.7)	2.1(0.6)
	북구	306	4.6(1.4)	4.6(1.3)	394	1.6(0.6)	1.7(0.7)	385	1.5(0.7)	1.8(0.7)
	사상구	367	4.2(1.6)	4.8(1.6)	403	2.5(0.8)	3.1(1.0)	382	4.5(1.1)	5.3(1.3)
	사하구	355	2.3(0.7)	2.8(0.8)	349	4.6(1.3)	5.2(1.4)	428	3.4(1.0)	3.5(1.1)
	서구	454	2.9(1.0)	3.0(0.8)	483	1.9(0.6)	1.9(0.6)	532	3.4(0.8)	3.3(0.8)
	수영구	433	1.4(0.6)	1.5(0.6)	469	1.8(0.5)	2.0(0.6)	497	1.6(0.6)	1.8(0.6)
	연제구	345	1.8(0.7)	1.9(0.8)	423	3.4(0.9)	3.5(0.8)	435	1.8(0.6)	2.1(0.7)
	영도구	415	3.4(0.8)	3.4(0.8)	485	2.0(0.6)	2.1(0.6)	495	2.2(0.6)	2.2(0.6)
	중구	460	3.9(1.0)	3.8(0.9)	434	4.7(1.2)	4.7(1.2)	500	2.7(0.8)	2.7(0.9)
	해운대구	357	3.0(0.8)	3.1(0.9)	366	4.7(1.2)	5.0(1.3)	396	3.7(0.9)	3.9(0.9)
대구	남구	381	4.6(1.0)	4.4(0.9)	413	4.2(1.0)	4.2(1.1)	465	4.2(0.9)	4.4(1.0)
	달서구	311	3.6(1.0)	4.2(0.9)	319	3.3(0.7)	3.8(0.8)	355	6.2(1.2)	7.2(1.2)
	달성군	335	2.9(0.9)	2.6(0.8)	354	3.9(0.9)	3.9(1.0)	374	4.9(1.1)	5.0(1.1)
	동구	407	4.1(1.2)	4.2(1.1)	398	3.6(0.8)	3.6(1.0)	445	2.9(0.6)	3.0(0.8)
	북구	280	5.1(1.1)	5.3(1.1)	309	3.7(1.3)	4.1(1.3)	327	5.6(1.1)	5.7(1.1)
	서구	385	3.7(0.9)	3.8(1.0)	357	5.4(1.3)	6.6(1.3)	431	4.3(1.0)	4.6(1.0)
	수성구	342	3.2(0.9)	3.0(0.8)	338	2.7(0.8)	3.0(0.9)	377	1.9(0.6)	2.0(0.6)
	중구	448	3.1(0.7)	3.1(0.7)	424	3.8(0.9)	3.4(0.8)	461	5.0(1.3)	4.9(1.1)
인천	강화군	568	2.8(0.8)	2.4(0.8)	577	4.6(0.9)	4.1(0.9)	623	3.3(0.7)	3.2(0.7)
	계양구	232	2.2(1.1)	2.3(1.1)	288	3.5(1.1)	3.9(1.2)	288	2.5(0.9)	2.6(0.9)
	남구	354	3.3(0.9)	3.4(0.9)	375	2.9(0.8)	3.0(0.8)	403	5.1(0.7)	5.4(0.9)
	남동구	268	4.6(1.3)	5.1(1.3)	315	2.3(0.8)	2.4(0.7)	320	1.5(0.5)	1.8(0.6)
	동구	404	2.6(0.8)	2.5(0.8)	437	3.8(1.0)	4.0(0.9)	456	2.1(0.6)	2.1(0.6)
	부평구	337	3.2(0.8)	3.5(1.1)	301	3.3(1.0)	3.5(1.1)	382	2.5(0.8)	2.8(0.7)
	서구	263	1.0(0.5)	1.2(0.7)	281	4.6(1.2)	5.0(1.2)	295	6.5(1.2)	7.4(1.5)
	연수구	234	3.9(1.3)	4.3(1.4)	264	2.9(0.9)	3.2(1.0)	309	4.3(1.5)	3.9(1.3)
	옹진군	443	4.8(0.9)	4.8(1.0)	519	2.0(0.6)	1.8(0.5)	507	4.6(1.0)	4.0(0.8)
	중구	355	5.2(1.1)	5.2(1.2)	396	4.8(1.6)	4.5(1.2)	443	3.7(1.0)	3.7(1.0)
광주	광산구	248	3.2(1.2)	3.4(1.3)	315	5.0(1.2)	5.0(1.1)	276	2.0(0.7)	2.0(0.8)
	남구	396	3.0(1.1)	3.1(0.9)	397	4.4(1.0)	4.7(1.1)	438	3.5(0.9)	3.5(0.8)
	동구	418	3.9(0.8)	3.9(0.9)	503	4.2(0.9)	4.1(0.9)	562	2.6(0.6)	2.6(0.7)
	북구	280	5.2(1.6)	5.7(1.7)	363	4.2(0.7)	4.2(0.8)	356	3.2(1.0)	3.4(1.1)
	서구	334	3.8(1.2)	4.1(1.2)	302	4.2(1.2)	4.7(1.2)	394	2.3(0.5)	2.6(0.7)
대전	대덕구	277	2.9(1.1)	3.3(1.2)	330	5.9(1.3)	6.6(1.4)	318	6.3(1.4)	6.8(1.5)
	동구	349	2.8(0.6)	2.9(0.7)	398	3.8(1.1)	3.5(1.0)	386	2.8(0.6)	2.8(0.6)
	서구	263	1.9(0.8)	2.0(0.8)	298	4.9(0.9)	5.6(1.1)	308	2.6(0.8)	2.9(0.9)
	유성구	273	2.6(2.0)	2.6(1.6)	252	4.7(1.3)	5.2(1.5)	256	3.8(1.1)	3.8(1.2)
	중구	383	4.3(1.0)	4.5(1.1)	378	2.4(0.7)	2.4(0.8)	372	3.7(0.8)	3.7(0.8)

시도	시군구	2008년			2009년			2010년		
		N	조율 (표준오차)	표준화 (표준오차)	N	조율 (표준오차)	표준화 (표준오차)	N	조율 (표준오차)	표준화 (표준오차)
울산	남구	311	3.2(0.8)	4.5(1.1)	294	2.6(1.0)	2.9(0.9)	322	2.2(0.7)	2.5(0.8)
	동구	307	2.7(0.9)	4.3(1.4)	321	0.8(0.4)	1.1(0.7)	326	1.9(0.7)	3.0(1.1)
	북구	238	4.4(1.5)	4.7(1.5)	209	1.8(0.9)	1.8(0.9)	258	2.2(0.9)	2.4(1.0)
	울주군	389	4.4(1.1)	4.3(1.0)	373	4.4(1.0)	4.4(1.0)	414	3.3(0.7)	3.2(0.7)
	중구	348	2.4(0.7)	2.7(0.8)	355	4.2(1.1)	4.8(1.3)	399	3.2(0.9)	3.6(1.0)
경기	가평군	467	3.2(0.8)	2.8(0.7)	510	6.1(1.2)	5.3(1.0)	522	6.2(1.1)	5.3(0.9)
	고양시덕양구	333	5.1(1.3)	4.8(1.5)	314	2.7(0.8)	2.3(0.7)	374	4.5(1.0)	4.8(1.0)
	고양시일산동구	322	5.1(1.4)	5.7(1.7)	306	3.3(1.0)	3.4(1.1)	330	4.2(1.0)	4.6(1.0)
	고양시일산서구	288	2.5(0.8)	2.8(0.9)	316	4.0(1.4)	4.0(1.2)	313	3.2(1.0)	3.0(1.0)
	과천시	281	2.7(0.9)	2.7(1.1)	307	3.9(1.3)	4.2(1.4)	351	3.3(0.9)	3.6(1.0)
	구리시	284	4.5(1.4)	5.5(1.6)	348	1.7(0.7)	1.7(0.7)	352	3.7(1.0)	4.5(1.2)
	김포시	321	3.5(1.4)	3.4(1.4)	398	3.4(0.9)	3.3(0.9)	359	2.5(0.8)	2.5(0.8)
	남양주시	305	3.4(1.0)	3.4(1.0)	318	4.0(1.2)	4.0(1.1)	383	2.7(0.7)	2.8(0.7)
	동두천시	363	3.9(1.0)	3.5(0.8)	402	3.9(1.0)	3.7(1.0)	387	4.5(0.9)	4.2(0.9)
	부천시소사구	286	1.1(0.6)	1.3(0.6)	349	3.5(1.0)	4.2(1.1)	367	2.9(0.8)	3.3(0.9)
	부천시오정구	324	3.4(1.4)	3.4(1.1)	332	2.5(0.8)	2.4(0.8)	331	4.4(1.3)	4.6(1.3)
	부천시원미구	290	4.6(1.1)	4.9(1.1)	274	5.1(1.2)	5.5(1.3)	330	3.3(0.6)	4.0(1.0)
	양주시	378	3.8(1.0)	3.6(1.0)	340	4.1(1.0)	4.1(1.1)	369	3.8(0.9)	3.7(0.9)
	양평군	572	4.3(0.8)	3.7(0.7)	545	5.0(1.0)	4.8(0.9)	574	4.4(0.9)	4.2(0.8)
	여주군	433	2.6(0.9)	2.5(0.9)	491	5.8(1.1)	5.2(1.1)	459	2.9(0.8)	2.5(0.7)
	연천군	587	3.8(0.6)	3.3(0.6)	523	5.5(0.9)	4.7(0.7)	554	3.3(0.8)	3.0(0.7)
	의정부시	331	3.7(1.0)	3.9(1.0)	317	5.7(1.3)	6.1(1.4)	366	5.0(1.2)	5.2(1.2)
	이천시	327	4.1(1.4)	3.9(1.1)	336	4.4(1.3)	4.3(1.1)	370	2.7(0.9)	2.8(0.9)
	파주시	434	3.5(0.9)	3.3(0.8)	412	3.5(0.9)	2.9(0.7)	340	4.0(1.1)	3.9(1.1)
	포천시	497	4.6(0.9)	4.3(0.9)	465	4.4(1.0)	4.4(0.9)	437	5.6(1.2)	5.3(1.0)
	하남시	346	4.7(1.5)	5.9(1.6)	397	5.7(1.2)	5.8(1.2)	417	3.3(1.0)	3.6(0.9)
	광명시	312	3.8(1.0)	4.2(1.0)	324	3.4(1.0)	3.6(1.0)	332	3.1(0.9)	4.0(1.1)
	광주시	308	2.8(0.8)	3.0(0.9)	391	2.8(0.8)	2.7(0.8)	349	2.9(0.9)	3.4(1.0)
	군포시	279	4.8(1.5)	4.8(1.3)	313	4.3(1.1)	4.6(1.3)	289	4.4(1.2)	4.9(1.2)
	성남시분당구	289	1.6(0.7)	1.5(0.6)	281	3.4(1.4)	3.5(1.2)	325	1.5(0.7)	1.7(0.7)
	성남시수정구	302	3.4(1.2)	3.8(1.2)	334	3.1(1.0)	3.4(1.1)	424	4.9(1.0)	5.7(1.1)
	성남시중원구	346	3.3(1.1)	3.5(1.1)	332	2.6(0.7)	3.6(1.2)	346	3.1(1.0)	3.5(1.0)
	수원시권선구	271	2.7(0.9)	2.9(0.9)	319	1.8(0.7)	2.2(0.8)	285	0.6(0.4)	0.7(0.5)
	수원시영통구	146	3.1(1.5)	3.9(2.0)	198	3.5(1.2)	4.0(1.3)	206	2.1(0.9)	2.7(1.2)
	수원시장안구	269	0.6(0.4)	0.5(0.4)	320	3.6(1.1)	3.7(1.0)	307	2.4(0.8)	2.7(0.9)
	수원시팔달구	285	1.3(0.6)	1.4(0.7)	303	5.3(1.3)	5.8(1.4)	318	2.7(1.0)	3.0(1.1)
	시흥시	235	4.8(1.5)	4.9(1.5)	254	5.7(1.0)	6.0(1.2)	261	3.7(1.2)	3.8(1.2)
	안산시단원구	238	1.9(0.9)	2.0(0.8)	273	5.0(1.4)	5.2(1.4)	335	3.3(0.8)	4.1(1.1)
	안산시상록수	239	3.2(1.4)	3.3(1.3)	289	5.8(1.6)	6.0(1.6)	327	2.5(0.8)	2.8(0.9)
	안성시	361	4.7(1.5)	4.8(1.5)	395	2.7(0.8)	2.4(0.7)	445	3.7(0.8)	3.6(0.9)
	안양시동안구	274	5.3(2.1)	5.9(2.7)	311	3.5(1.1)	4.3(1.2)	310	2.1(0.9)	2.4(0.9)
	안양시만안구	340	5.2(1.0)	5.8(1.2)	360	4.3(1.0)	5.1(1.2)	328	2.5(0.8)	2.6(0.8)
	오산시	224	3.2(1.1)	3.2(1.2)	265	2.8(1.2)	2.9(1.2)	280	6.0(3.6)	5.5(2.2)
	용인시기흥구	284	2.2(0.9)	2.4(1.0)	275	3.6(1.0)	3.8(1.1)	323	2.6(0.8)	2.7(0.9)
	용인시수지구	234	3.4(1.1)	3.6(1.1)	340	3.7(1.0)	4.0(1.2)	287	3.6(1.0)	3.2(0.9)
	용인시처인구	323	2.3(0.8)	2.5(0.8)	363	5.2(1.2)	5.2(1.1)	389	2.8(0.8)	2.4(0.7)
	의왕시	316	0.9(0.5)	0.9(0.5)	322	2.0(0.7)	2.3(0.9)	316	2.9(0.9)	3.8(1.2)
	평택시송탄	310	2.5(0.9)	2.5(0.8)	340	5.0(1.2)	4.9(1.2)	371	3.4(0.9)	3.6(0.9)
	평택시평택	423	2.7(0.8)	2.7(0.8)	381	5.7(1.3)	5.6(1.2)	381	3.1(0.9)	3.4(0.9)
	화성시	336	1.4(0.8)	1.2(0.7)	283	3.8(1.1)	3.7(1.0)	306	4.9(1.3)	5.1(1.2)
강원	강릉시	413	3.5(0.8)	3.0(0.7)	443	4.0(0.9)	4.0(0.8)	437	2.7(0.5)	2.7(0.7)
	고성군	537	4.3(1.0)	4.2(0.9)	487	4.3(0.9)	3.9(0.8)	548	4.3(1.0)	4.2(0.8)
	동해시	408	3.4(0.8)	3.5(0.9)	443	3.9(0.8)	3.8(0.9)	417	5.7(1.2)	5.6(1.1)
	삼척시	478	5.6(1.1)	5.3(1.0)	444	4.7(1.0)	4.2(0.9)	494	3.7(0.9)	3.5(0.8)
	속초시	385	5.5(1.0)	5.0(1.1)	444	4.0(0.9)	4.0(0.9)	433	2.5(0.7)	2.5(0.7)
	양구군	459	4.2(0.9)	4.2(0.9)	462	6.0(1.1)	5.4(1.0)	483	4.4(1.0)	4.1(0.8)
	양양군	525	4.3(0.9)	3.9(0.8)	483	4.6(1.0)	4.0(0.9)	538	5.3(0.9)	4.9(0.8)
	영월군	526	6.8(1.0)	5.8(0.9)	539	8.5(1.2)	7.7(1.2)	555	5.3(1.0)	4.5(0.8)
	원주시	372	4.5(1.0)	4.4(0.8)	310	4.0(1.0)	4.0(0.9)	347	4.7(1.0)	4.9(1.1)
	인제군	450	6.4(1.4)	6.0(1.4)	465	4.7(1.1)	4.2(0.9)	492	3.5(0.9)	3.0(0.8)
	정선군	595	2.8(0.7)	2.5(0.6)	521	2.7(0.7)	2.6(0.7)	524	3.3(0.8)	3.2(0.8)
	철원군	414	4.1(1.1)	4.2(1.3)	441	7.3(1.4)	6.7(1.2)	434	2.7(0.8)	2.7(0.7)
	춘천시	390	4.6(1.2)	4.4(1.2)	399	3.5(0.8)	3.5(0.9)	434	4.1(0.9)	3.9(0.9)
	태백시	434	5.0(1.1)	5.1(1.2)	475	6.9(1.4)	6.9(1.4)	500	4.6(0.9)	4.6(0.9)
	평창군	498	3.0(0.7)	2.6(0.6)	532	4.5(0.9)	4.0(0.8)	465	2.4(0.7)	2.5(0.7)
	홍천군	538	4.2(0.9)	3.6(0.8)	491	4.4(1.0)	3.9(0.8)	520	5.4(1.0)	4.9(0.9)
	화천군	643	4.3(0.8)	3.5(0.7)	429	7.3(1.2)	6.3(1.0)	475	4.8(0.9)	3.9(0.8)
	횡성군	539	5.9(0.9)	5.2(0.9)	532	4.7(0.9)	4.2(0.8)	541	3.9(1.0)	3.5(0.8)

시도	시군구	2008년			2009년			2010년		
		N	조율 (표준오차)	표준화 (표준오차)	N	조율 (표준오차)	표준화 (표준오차)	N	조율 (표준오차)	표준화 (표준오차)
충북	괴산군	701	4.0(0.8)	3.2(0.6)	615	5.0(0.9)	4.2(0.8)	645	4.5(0.7)	3.9(0.7)
	단양군	531	3.1(1.2)	2.8(1.1)	537	5.9(1.0)	5.4(1.0)	543	2.9(0.8)	2.6(0.7)
	보은군	664	6.1(1.4)	4.9(1.0)	589	3.9(0.8)	3.1(0.7)	639	4.1(0.8)	3.3(0.7)
	영동군	610	4.3(0.8)	3.8(0.8)	537	2.7(0.6)	2.5(0.6)	577	4.0(0.7)	3.0(0.6)
	옥천군	592	3.4(0.7)	3.1(0.7)	538	4.9(0.8)	4.5(0.8)	530	3.8(0.7)	3.3(0.7)
	음성군	438	7.1(2.6)	4.2(1.7)	417	4.5(1.0)	4.0(1.0)	436	5.2(1.0)	4.4(0.9)
	제천시	430	3.4(1.0)	3.5(1.0)	453	4.7(1.1)	4.4(0.9)	527	4.9(0.9)	4.7(0.9)
	증평군	402	3.5(1.0)	2.9(0.7)	392	4.2(1.0)	4.1(1.0)	386	3.5(1.3)	2.8(0.9)
	진천군	437	2.8(0.9)	2.6(0.8)	436	4.1(0.9)	3.8(0.9)	466	3.7(0.9)	3.3(0.7)
	청원군	480	4.5(1.0)	3.6(0.9)	436	3.9(0.9)	3.7(0.9)	456	4.1(1.0)	3.6(0.8)
	청주시상당	356	5.0(1.2)	5.1(1.2)	297	4.2(1.0)	4.2(0.9)	367	3.4(0.9)	3.5(1.0)
	청주시홍덕	328	2.9(1.0)	2.8(0.9)	313	1.6(0.9)	1.9(1.0)	300	4.7(1.1)	5.2(1.2)
	충주시	482	2.2(0.4)	2.1(0.4)	415	2.6(0.8)	2.5(0.8)	428	3.4(0.8)	3.3(0.8)
충남	계룡시	297	4.2(0.8)	4.4(1.1)	281	3.1(1.0)	3.4(1.1)	268	2.8(1.1)	2.8(1.0)
	공주시	436	4.7(1.1)	4.2(1.0)	510	4.1(0.9)	3.0(0.6)	496	4.3(0.8)	3.9(0.8)
	금산군	494	4.7(0.9)	4.3(0.9)	567	2.3(0.7)	2.1(0.7)	598	3.9(0.8)	3.3(0.7)
	논산시	513	4.9(1.0)	4.2(0.9)	529	5.0(0.9)	4.0(0.8)	582	3.4(0.7)	2.9(0.6)
	당진군	458	3.5(1.0)	3.0(0.7)	447	3.6(0.9)	3.4(0.8)	384	3.4(0.8)	3.1(0.8)
	보령시	425	3.6(0.9)	3.0(0.7)	515	5.8(1.0)	5.2(1.0)	504	2.3(0.6)	2.0(0.5)
	부여군	562	5.5(1.2)	4.2(0.9)	589	5.3(0.8)	4.6(0.9)	587	3.1(0.7)	2.6(0.7)
	서산시	426	2.8(0.8)	2.4(0.7)	402	3.6(0.9)	3.3(0.8)	418	2.2(0.8)	2.0(0.7)
	서천군	520	3.7(0.8)	3.1(0.7)	587	5.3(1.2)	4.4(0.9)	610	4.3(0.7)	3.8(0.7)
	아산시	348	2.6(1.0)	2.5(1.0)	346	5.8(1.2)	4.8(1.1)	334	4.5(1.0)	4.6(1.1)
	연기군	393	4.8(1.1)	4.4(1.0)	494	3.0(0.7)	2.7(0.7)	462	3.2(0.8)	2.9(0.8)
	예산군	536	3.1(0.9)	2.7(0.8)	554	3.4(0.7)	3.0(0.7)	547	3.3(0.7)	2.5(0.6)
	천안시	278	2.0(0.7)	2.1(0.8)	274	4.7(1.2)	4.7(1.2)	296	3.6(0.9)	3.8(0.9)
	청양군	532	4.0(0.8)	3.5(0.8)	594	5.1(1.0)	4.1(0.8)	644	4.5(0.7)	3.1(0.6)
	태안군	488	3.5(0.9)	3.1(0.8)	575	2.7(0.7)	2.7(0.7)	598	3.0(0.7)	2.7(0.8)
	홍성군	480	4.7(1.0)	3.9(0.9)	534	4.7(1.0)	3.6(0.7)	563	4.8(1.0)	3.7(0.8)
전북	고창군	612	2.1(0.6)	1.9(0.6)	620	3.6(0.7)	3.0(0.6)	690	6.1(0.8)	5.1(0.8)
	군산시	367	3.0(0.5)	2.9(0.7)	419	4.4(0.9)	4.4(0.7)	398	4.4(0.7)	4.2(0.8)
	김제시	593	2.9(0.8)	2.6(0.8)	553	3.7(0.9)	3.6(0.9)	604	4.8(0.9)	4.0(0.8)
	남원시	573	3.3(0.7)	2.9(0.6)	592	3.9(0.9)	3.5(0.8)	533	2.5(0.8)	2.2(0.6)
	무주군	607	2.1(0.6)	1.5(0.4)	572	4.7(0.8)	3.9(0.7)	601	4.6(0.8)	4.0(0.9)
	부안군	606	4.4(0.8)	3.6(0.8)	576	6.4(1.0)	5.0(0.8)	573	6.5(1.0)	5.4(0.9)
	순창군	616	1.9(0.5)	1.3(0.4)	635	3.0(0.6)	2.3(0.5)	633	4.2(0.8)	3.7(0.9)
	완주군	542	6.0(0.9)	5.2(0.9)	563	4.2(0.7)	3.3(0.7)	548	4.5(0.9)	3.9(0.8)
	익산시	454	4.3(0.8)	4.3(0.8)	385	6.1(1.1)	5.7(1.2)	432	2.8(0.5)	2.7(0.6)
	임실군	730	3.5(2.0)	3.0(1.6)	648	3.6(0.6)	3.2(0.7)	655	4.9(0.9)	3.5(0.7)
	장수군	676	4.2(0.7)	3.3(0.6)	581	2.0(0.6)	1.8(0.5)	634	3.0(0.7)	2.2(0.5)
	전주시	371	2.9(1.1)	3.2(0.8)	372	2.3(0.4)	2.4(0.6)	395	4.3(0.9)	4.5(1.0)
	정읍시	544	3.9(1.0)	3.6(0.9)	515	6.5(1.2)	5.8(1.0)	582	4.1(0.7)	3.5(0.7)
	진안군	578	3.4(0.8)	3.1(0.8)	564	3.9(0.8)	3.3(0.7)	620	3.6(0.8)	3.2(0.7)
전남	강진군	554	2.4(0.6)	2.1(0.6)	594	2.2(0.6)	2.1(0.7)	622	3.3(0.7)	2.6(0.6)
	고흥군	660	3.2(0.8)	2.6(0.6)	678	3.3(0.7)	2.6(0.6)	662	3.1(0.7)	2.7(0.6)
	곡성군	643	1.3(0.4)	1.1(0.4)	620	3.9(0.7)	3.2(0.7)	643	4.8(0.8)	3.6(0.7)
	광양시	314	2.2(0.8)	2.0(0.8)	346	3.5(0.9)	3.5(0.9)	331	3.8(0.9)	3.7(1.0)
	구례군	671	4.8(0.9)	4.5(0.9)	637	4.0(0.7)	3.4(0.7)	623	3.9(0.7)	3.2(0.7)
	나주시	544	3.2(0.8)	2.9(0.7)	579	5.3(0.9)	4.2(0.7)	564	4.4(0.8)	3.6(0.7)
	담양군	689	4.6(0.9)	4.1(0.7)	636	4.3(0.9)	3.6(0.7)	644	4.7(0.9)	4.3(0.9)
	목포시	313	4.7(1.2)	4.7(1.1)	380	2.0(0.6)	1.9(0.6)	410	3.9(0.6)	3.8(0.7)
	무안군	539	2.8(0.9)	2.3(0.6)	504	4.5(0.9)	4.1(0.9)	574	2.1(0.6)	1.8(0.6)
	보성군	673	3.3(0.7)	2.3(0.5)	611	3.0(0.7)	2.4(0.6)	641	4.9(0.9)	4.2(0.8)
	순천시	428	3.7(0.7)	3.4(0.5)	384	2.7(0.9)	2.7(0.7)	416	4.4(0.9)	4.2(0.9)
	신안군	621	3.2(0.7)	2.7(0.7)	664	2.9(0.7)	2.6(0.6)	665	2.7(0.7)	2.5(0.7)
	여수시	347	2.0(0.8)	2.1(0.9)	391	2.6(0.6)	2.6(0.7)	490	2.7(0.7)	2.7(0.7)
	영광군	622	3.0(0.7)	2.4(0.6)	587	5.7(1.0)	5.0(0.8)	626	5.4(1.0)	4.5(0.9)
	영암군	456	2.0(0.8)	1.3(0.5)	435	4.1(1.0)	3.3(0.8)	545	2.1(0.6)	2.0(0.6)
	완도군	639	3.0(0.8)	2.8(0.8)	555	1.8(0.6)	1.5(0.5)	596	2.3(0.6)	1.6(0.5)
	장성군	592	5.9(1.0)	5.3(0.9)	580	4.6(1.0)	4.2(0.9)	625	4.1(0.9)	3.0(0.6)
	장흥군	574	3.4(0.9)	2.7(0.7)	616	1.3(0.5)	1.0(0.3)	652	3.4(0.7)	2.9(0.6)
	진도군	614	5.4(1.0)	4.8(1.0)	618	3.0(0.8)	2.5(0.7)	607	2.7(0.7)	2.5(0.6)
	함평군	653	4.3(0.8)	3.3(0.7)	626	3.4(0.7)	2.8(0.6)	605	4.3(0.8)	3.5(0.7)
	해남군	595	3.1(0.7)	3.2(0.9)	618	3.4(0.7)	3.2(0.7)	605	2.6(0.6)	1.9(0.5)
	화순군	574	3.9(0.7)	3.4(0.7)	485	4.4(1.0)	4.3(0.9)	497	1.9(0.6)	1.4(0.4)

시도	시군구	2008년			2009년			2010년		
		N	조율 (표준오차)	표준화 (표준오차)	N	조율 (표준오차)	표준화 (표준오차)	N	조율 (표준오차)	표준화 (표준오차)
경북	경산시	399	5.5(1.2)	5.4(1.1)	372	5.2(1.1)	5.0(1.0)	395	3.6(0.9)	3.5(0.9)
	경주시	484	2.6(0.5)	2.2(0.6)	466	4.8(1.1)	4.6(0.9)	513	1.5(0.5)	1.4(0.5)
	고령군	569	2.5(0.7)	2.1(0.6)	532	3.9(0.8)	3.5(0.8)	539	3.4(0.8)	2.8(0.6)
	구미시구미	174	4.6(0.8)	4.1(0.7)	206	5.9(1.1)	7.6(1.7)	202	4.4(1.4)	5.4(1.6)
	구미시선산	518	5.2(1.1)	4.6(1.1)	454	3.4(0.9)	2.9(0.8)	448	3.2(0.8)	3.2(0.8)
	군위군	644	4.6(0.8)	4.1(0.8)	590	4.2(0.9)	3.5(0.8)	656	4.2(0.8)	3.3(0.6)
	김천시	508	5.6(1.4)	5.6(1.2)	516	4.7(0.9)	4.3(0.8)	504	4.9(0.9)	4.4(0.9)
	문경시	522	3.3(0.8)	3.1(0.7)	567	3.5(0.8)	2.7(0.6)	556	3.0(0.7)	2.5(0.6)
	봉화군	649	3.6(0.7)	2.6(0.7)	632	5.8(0.9)	4.8(0.8)	635	5.1(0.9)	4.3(0.8)
	상주시	635	4.8(0.9)	3.9(0.7)	545	4.5(0.9)	4.0(0.8)	573	6.4(1.2)	5.6(1.0)
	성주군	662	3.4(0.6)	3.0(0.6)	484	4.0(0.9)	3.6(0.8)	586	3.0(0.6)	2.8(0.6)
	안동시	520	5.3(0.8)	4.7(0.9)	508	5.3(1.1)	4.9(0.8)	525	5.8(0.9)	5.3(0.8)
	영덕군	640	3.7(0.7)	3.2(0.7)	640	4.7(0.9)	3.9(0.7)	613	4.3(0.9)	3.7(0.8)
	영양군	682	4.4(0.8)	3.7(0.7)	626	5.3(0.9)	4.5(0.8)	604	4.3(0.9)	3.6(0.7)
	영주시	540	5.9(1.0)	5.3(0.9)	526	4.8(1.1)	4.4(0.9)	528	7.2(1.4)	6.2(1.0)
	영천시	557	3.8(0.7)	3.3(0.6)	513	3.5(0.8)	3.1(0.7)	574	5.2(0.9)	4.8(0.9)
	예천군	678	4.1(0.7)	3.8(0.7)	561	5.7(1.0)	4.5(0.8)	667	3.9(0.8)	3.2(0.7)
	울릉군	486	3.1(1.5)	2.8(0.9)	466	3.1(0.6)	3.0(0.7)	494	2.7(0.8)	2.7(0.7)
	울진군	673	3.6(0.7)	3.4(0.8)	554	4.2(1.0)	4.0(0.8)	562	2.8(0.7)	2.6(0.8)
	의성군	672	3.5(0.9)	3.0(0.8)	676	5.7(0.9)	4.5(0.7)	703	3.7(0.7)	2.7(0.5)
	청도군	679	4.0(0.9)	3.4(0.7)	635	3.3(0.7)	2.9(0.6)	636	4.2(0.8)	3.9(0.7)
	청송군	630	2.9(0.7)	2.3(0.6)	587	6.7(1.0)	5.8(1.0)	618	3.7(0.8)	3.4(0.7)
	칠곡군	402	5.7(1.2)	5.0(1.0)	402	4.4(1.2)	4.3(1.1)	402	3.5(1.0)	3.4(0.9)
	포항시남구	517	3.3(0.9)	3.8(0.9)	397	2.6(0.7)	2.8(0.8)	380	2.5(0.9)	2.6(0.8)
	포항시북구	404	3.4(0.9)	3.6(0.9)	420	6.6(1.5)	6.7(1.5)	383	3.2(0.9)	3.4(1.0)
경남	거제시	306	3.3(0.9)	3.5(1.0)	300	0.8(0.5)	0.8(0.6)	314	3.5(0.9)	4.0(1.3)
	거창군	574	4.3(0.9)	3.7(0.8)	559	5.2(0.9)	4.4(0.8)	590	3.6(0.6)	3.3(0.7)
	고성군	629	4.3(0.7)	4.0(0.8)	572	2.1(0.6)	1.6(0.5)	593	1.6(0.5)	1.4(0.4)
	김해시	281	4.7(0.8)	4.7(0.9)	269	4.7(1.2)	5.0(1.4)	302	2.1(0.9)	2.3(1.0)
	남해군	658	3.7(0.7)	2.7(0.6)	657	3.6(0.7)	2.5(0.6)	661	4.3(0.9)	3.3(0.7)
	마산시	377	4.0(0.7)	4.4(1.1)	368	2.7(0.5)	2.8(0.5)	426	4.8(0.8)	5.2(0.8)
	밀양시	561	3.0(0.7)	2.6(0.6)	542	3.2(0.8)	3.1(0.7)	516	3.9(0.8)	3.5(0.8)
	사천시	469	4.8(0.9)	4.3(0.9)	476	2.5(0.6)	2.5(0.7)	519	2.6(0.6)	2.6(0.7)
	산청군	641	3.8(0.9)	3.1(0.6)	601	2.6(0.6)	2.2(0.7)	666	3.9(0.8)	3.5(0.8)
	양산시	348	3.1(0.9)	3.0(0.9)	301	1.5(0.7)	1.5(0.7)	339	1.5(0.7)	1.6(0.6)
	의령군	590	4.2(0.8)	3.6(0.8)	620	6.0(1.0)	4.5(0.8)	642	4.2(0.7)	2.6(0.5)
	진주시	416	2.8(0.4)	2.9(0.4)	375	3.4(0.7)	3.4(0.7)	412	2.7(0.4)	2.7(0.3)
	진해시	393	2.4(0.8)	2.4(0.7)	394	3.1(0.9)	3.1(0.9)	362	3.0(0.8)	3.0(0.8)
	창녕군	671	3.7(0.9)	3.6(0.8)	544	6.3(1.2)	5.4(1.0)	584	2.2(0.6)	1.9(0.6)
	창원시	280	3.9(1.2)	4.7(1.3)	261	4.6(1.3)	6.3(1.8)	328	2.4(0.9)	3.4(1.2)
	통영시	465	2.7(0.7)	2.6(0.6)	437	1.9(0.6)	1.8(0.5)	461	2.9(0.9)	3.0(0.8)
	하동군	641	3.4(0.6)	2.8(0.6)	638	4.0(0.7)	3.0(0.6)	610	3.2(0.7)	2.6(0.7)
	함안군	573	5.7(1.0)	5.1(0.9)	516	4.3(0.9)	4.1(1.1)	504	4.9(0.9)	4.6(0.9)
	함양군	615	3.6(0.8)	3.4(0.8)	636	4.1(0.9)	3.6(0.8)	619	2.7(0.7)	2.6(0.8)
	합천군	679	3.3(0.6)	2.3(0.5)	625	4.2(0.9)	2.9(0.6)	702	3.5(0.6)	2.8(0.6)
제주	서귀포시서귀포	434	2.9(1.0)	2.9(0.8)	445	3.9(0.8)	3.7(0.8)	430	3.8(0.8)	3.8(0.8)
	서귀포시동부	649	3.4(0.8)	3.2(0.7)	492	4.9(0.9)	4.2(0.9)	488	4.5(0.9)	3.9(0.8)
	서귀포시서부				492	4.4(0.8)	4.3(0.9)	505	4.2(1.0)	3.4(0.6)
	제주시제주	272	1.7(0.8)	1.9(0.9)	339	7.3(1.4)	7.4(1.2)	316	3.0(0.8)	3.1(0.8)
	제주시동부	537	2.2(0.6)	1.9(0.6)	470	5.3(1.0)	4.5(0.8)	504	3.0(0.6)	2.6(0.6)
	제주시서부				471	5.8(1.1)	5.4(1.0)	509	4.0(0.8)	3.4(0.8)

〈표 42〉 심근경색증 평생 의사진단 경험률(40세 이상): 시군구별

단위 : %(표준오차)

시도	시군구	2008년			2009년			2010년		
		N	조율 (표준오차)	표준화 (표준오차)	N	조율 (표준오차)	표준화 (표준오차)	N	조율 (표준오차)	표준화 (표준오차)
서울	강남구	479	0.6(0.3)	0.7(0.5)	521	1.4(0.5)	1.5(0.5)	502	2.0(0.5)	2.1(0.5)
	강동구	507	0.7(0.2)	0.6(0.1)	565	2.6(1.0)	2.7(0.8)	555	1.5(0.4)	1.7(0.6)
	강북구	589	1.4(0.4)	1.4(0.4)	623	1.7(0.5)	1.6(0.5)	613	1.2(0.4)	1.0(0.3)
	강서구	542	1.7(0.5)	2.0(0.6)	537	2.3(0.7)	2.3(0.7)	529	2.2(0.7)	2.3(0.7)
	관악구	479	0.0(0.0)	0.0(0.0)	443	1.5(0.5)	1.4(0.5)	463	1.9(0.6)	1.8(0.6)
	광진구	439	1.3(0.5)	1.5(0.6)	490	1.8(0.7)	1.9(0.7)	509	1.2(0.4)	1.2(0.4)
	구로구	559	1.1(0.4)	1.1(0.4)	521	2.6(1.0)	2.8(1.0)	542	1.7(0.5)	1.6(0.5)
	금천구	618	0.8(0.4)	0.9(0.4)	543	0.5(0.3)	0.6(0.3)	567	2.2(0.6)	2.2(0.6)
	노원구	509	3.0(0.8)	3.1(0.7)	536	2.3(0.7)	2.6(0.7)	568	1.9(0.5)	2.0(0.6)
	도봉구	594	0.9(0.5)	0.8(0.4)	582	2.3(0.7)	2.4(0.7)	587	2.2(0.6)	2.2(0.6)
	동대문구	522	2.0(0.3)	1.9(0.3)	558	1.8(0.6)	1.6(0.5)	622	1.8(0.6)	1.6(0.5)
	동작구	559	2.5(0.6)	2.5(0.6)	534	2.6(0.7)	2.4(0.6)	513	2.7(1.0)	2.4(0.8)
	마포구	439	0.2(0.2)	0.2(0.2)	520	0.3(0.2)	0.3(0.2)	509	1.4(0.4)	1.3(0.4)
	서대문구	468	1.3(0.5)	1.2(0.5)	558	1.4(0.6)	1.2(0.4)	578	1.7(0.5)	1.5(0.5)
	서초구	473	1.5(0.6)	1.8(0.7)	512	1.9(0.6)	1.9(0.6)	521	1.4(0.5)	1.4(0.4)
	성동구	455	2.2(0.7)	2.0(0.7)	524	2.1(0.6)	2.1(0.6)	532	1.6(0.6)	1.5(0.5)
	성북구	554	0.6(0.3)	0.5(0.2)	592	1.7(0.5)	1.7(0.5)	535	2.7(0.9)	2.4(0.8)
	송파구	531	1.2(0.4)	1.3(0.5)	529	1.6(0.4)	1.7(0.4)	498	1.3(0.4)	1.4(0.4)
	양천구	558	1.1(0.7)	1.1(0.5)	612	0.9(0.5)	0.9(0.5)	585	0.7(0.3)	0.8(0.4)
	영등포구	520	1.2(0.4)	1.4(0.5)	519	1.3(0.4)	1.3(0.4)	551	2.2(0.6)	2.0(0.5)
	용산구	490	1.4(0.5)	1.3(0.5)	535	1.4(0.5)	1.3(0.5)	567	1.9(0.5)	1.8(0.5)
	은평구	477	1.8(0.7)	1.8(0.5)	579	1.7(0.4)	1.6(0.5)	607	2.3(0.8)	2.1(0.7)
	종로구	599	0.6(0.3)	0.5(0.3)	593	0.8(0.3)	0.7(0.3)	574	2.1(0.5)	1.8(0.5)
	중구	535	0.7(0.3)	0.7(0.3)	564	2.4(0.7)	2.1(0.6)	539	1.1(0.4)	1.0(0.4)
	중랑구	532	3.1(0.8)	3.1(0.8)	573	2.8(0.7)	2.9(0.7)	569	1.2(0.5)	1.4(0.6)
부산	강서구	643	1.1(0.4)	1.0(0.4)	661	0.8(0.3)	0.6(0.2)	667	1.2(0.5)	1.1(0.4)
	금정구	594	1.2(0.2)	1.2(0.2)	657	0.7(0.4)	0.7(0.3)	622	0.8(0.4)	0.8(0.4)
	기장군	709	3.3(0.6)	3.0(0.6)	624	2.6(0.7)	2.4(0.7)	609	1.7(0.5)	1.6(0.5)
	남구	589	2.0(0.5)	2.0(0.5)	621	1.8(0.5)	1.7(0.4)	620	1.3(0.5)	1.2(0.4)
	동구	543	1.6(0.6)	1.4(0.5)	625	1.7(0.5)	1.3(0.4)	660	1.2(0.4)	1.0(0.3)
	동래구	622	0.8(0.3)	0.7(0.3)	656	2.5(0.7)	2.4(0.6)	639	2.0(0.6)	1.9(0.5)
	부산진구	594	1.1(0.4)	1.0(0.3)	571	1.2(0.6)	1.0(0.5)	619	0.9(0.4)	0.9(0.3)
	북구	508	1.6(0.6)	1.9(0.6)	616	1.2(0.4)	1.3(0.4)	617	0.9(0.3)	1.1(0.4)
	사상구	599	1.2(0.4)	1.2(0.5)	616	0.6(0.3)	0.7(0.3)	587	1.9(0.6)	1.9(0.5)
	사하구	549	1.2(0.5)	1.2(0.4)	610	0.9(0.4)	0.9(0.5)	625	1.3(0.5)	1.3(0.5)
	서구	594	2.5(0.7)	2.2(0.5)	645	1.2(0.4)	1.1(0.4)	685	1.7(0.5)	1.4(0.4)
	수영구	634	0.8(0.4)	0.8(0.4)	633	1.2(0.4)	1.2(0.5)	658	1.7(0.5)	1.8(0.6)
	연제구	546	1.5(0.5)	1.5(0.5)	624	2.4(0.5)	2.2(0.5)	595	2.0(0.7)	1.9(0.5)
	영도구	595	3.1(0.8)	2.8(0.7)	651	1.7(0.5)	1.5(0.4)	648	0.5(0.3)	0.5(0.2)
	중구	607	2.6(0.7)	2.2(0.6)	612	1.8(0.5)	1.4(0.4)	670	1.1(0.4)	0.9(0.3)
	해운대구	595	1.4(0.4)	1.5(0.4)	595	1.6(0.6)	1.6(0.5)	602	1.2(0.4)	1.2(0.4)
대구	남구	552	1.0(0.4)	0.8(0.3)	570	1.8(0.6)	1.5(0.5)	611	1.8(0.5)	1.6(0.5)
	달서구	556	1.1(0.4)	1.3(0.4)	569	1.0(0.4)	1.1(0.5)	568	1.9(0.6)	2.5(0.7)
	달성군	545	0.7(0.3)	0.9(0.4)	558	0.1(0.1)	0.1(0.1)	576	1.3(0.4)	1.2(0.4)
	동구	582	2.5(0.7)	2.3(0.6)	575	2.2(0.6)	2.0(0.5)	645	1.9(0.5)	1.7(0.4)
	북구	461	2.4(0.6)	2.7(0.6)	522	0.3(0.1)	0.4(0.2)	540	2.5(0.7)	2.7(0.6)
	서구	552	1.2(0.5)	1.3(0.5)	581	1.0(0.4)	1.1(0.4)	617	0.8(0.4)	0.8(0.3)
	수성구	568	2.2(0.6)	2.4(0.5)	601	3.0(0.6)	3.2(0.8)	636	0.8(0.3)	1.0(0.3)
	중구	560	1.6(0.5)	1.2(0.3)	574	2.5(0.6)	2.0(0.5)	624	2.0(0.6)	1.8(0.5)
인천	강화군	704	2.1(1.0)	2.1(0.9)	727	1.5(0.4)	1.0(0.3)	771	1.1(0.4)	0.8(0.3)
	계양구	491	1.4(0.6)	2.1(0.8)	540	2.4(0.6)	3.1(0.8)	540	2.2(0.6)	2.7(0.8)
	남구	536	1.4(0.3)	1.3(0.5)	530	1.4(0.5)	1.4(0.5)	576	1.1(0.4)	1.0(0.4)
	남동구	482	1.7(0.7)	1.9(0.6)	555	0.8(0.3)	0.9(0.3)	542	0.8(0.2)	0.9(0.3)
	동구	549	1.3(0.5)	1.0(0.3)	577	1.9(0.5)	1.6(0.5)	595	1.6(0.4)	1.3(0.4)
	부평구	549	0.7(0.3)	0.7(0.4)	533	0.8(0.3)	0.9(0.4)	569	2.0(0.5)	2.3(0.6)
	서구	478	1.5(0.5)	1.7(0.6)	525	2.0(0.5)	2.6(0.6)	540	1.3(0.5)	1.5(0.5)
	연수구	465	1.5(0.6)	1.8(0.7)	539	0.7(0.3)	0.9(0.4)	566	1.5(0.6)	1.9(0.6)
	옹진군	555	2.9(0.8)	2.2(0.5)	668	1.2(0.5)	1.1(0.5)	669	1.2(0.4)	1.0(0.4)
	중구	517	2.9(0.9)	2.7(0.8)	564	1.9(0.5)	1.8(0.5)	610	1.1(0.4)	1.0(0.3)
광주	광산구	430	1.5(0.6)	1.7(0.7)	579	0.7(0.3)	0.9(0.4)	503	1.2(0.4)	1.4(0.5)
	남구	631	2.2(0.6)	2.2(0.6)	618	0.8(0.3)	0.8(0.3)	643	1.3(0.4)	1.1(0.4)
	동구	599	1.4(0.5)	1.1(0.4)	646	1.9(0.5)	1.6(0.4)	679	2.5(0.5)	2.1(0.6)
	북구	475	2.9(0.9)	3.1(0.9)	589	2.7(0.5)	2.8(0.6)	577	1.1(0.4)	1.2(0.4)
	서구	536	1.5(0.4)	1.7(0.5)	529	1.8(0.5)	2.0(0.6)	585	1.5(0.4)	1.6(0.4)
대전	대덕구	506	1.0(0.4)	1.1(0.5)	574	1.7(0.5)	2.0(0.7)	552	2.5(0.8)	2.7(0.7)
	동구	492	0.8(0.2)	0.7(0.2)	586	3.2(0.7)	2.8(0.6)	575	2.0(0.7)	1.9(0.6)
	서구	468	1.6(0.4)	1.6(0.5)	535	1.3(0.5)	1.4(0.5)	528	1.5(0.5)	1.7(0.6)
	유성구	447	5.4(4.5)	4.6(3.0)	501	0.8(0.4)	0.8(0.4)	485	1.0(0.5)	1.0(0.5)
	중구	536	1.1(0.6)	1.1(0.6)	567	0.2(0.2)	0.2(0.2)	574	2.8(0.6)	2.6(0.5)

시도	시군구	2008년			2009년			2010년		
		N	조율 (표준오차)	표준화 (표준오차)	N	조율 (표준오차)	표준화 (표준오차)	N	조율 (표준오차)	표준화 (표준오차)
울산	남구	547	1.4(0.5)	1.6(0.6)	553	0.6(0.3)	1.0(0.5)	576	1.4(0.4)	1.5(0.5)
	동구	523	0.8(0.3)	1.2(0.6)	559	1.1(0.6)	1.6(0.7)	554	0.7(0.2)	1.0(0.5)
	북구	497	0.7(0.4)	1.1(0.7)	517	0.7(0.3)	0.9(0.5)	511	1.0(0.4)	0.9(0.4)
	울주군	596	3.4(1.6)	3.2(1.4)	589	2.5(0.6)	2.4(0.6)	598	1.9(0.5)	1.9(0.5)
	중구	585	0.5(0.3)	0.6(0.4)	574	0.8(0.3)	0.9(0.4)	586	2.0(0.5)	2.2(0.6)
경기	가평군	637	1.5(0.5)	1.1(0.4)	672	1.8(0.5)	1.4(0.4)	691	3.1(0.7)	2.8(0.7)
	고양시덕양구	547	2.3(0.8)	2.3(0.7)	561	0.8(0.3)	0.7(0.3)	575	1.7(0.5)	1.8(0.4)
	고양시일산동구	557	0.9(0.4)	1.0(0.5)	587	1.4(0.5)	1.5(0.5)	560	3.0(1.0)	3.0(0.9)
	고양시일산서구	538	3.4(0.9)	4.3(1.2)	588	1.5(0.4)	1.7(0.5)	582	1.7(0.5)	1.8(0.5)
	과천시	502	1.4(0.5)	1.3(0.5)	567	1.3(0.5)	1.4(0.5)	602	0.9(0.3)	0.9(0.4)
	구리시	500	0.5(0.3)	0.4(0.3)	546	0.7(0.3)	0.8(0.3)	555	2.4(0.5)	2.7(0.6)
	김포시	514	0.4(0.2)	0.3(0.2)	593	3.0(0.7)	2.8(0.6)	590	2.5(0.5)	2.4(0.6)
	남양주시	508	2.5(0.7)	2.5(0.7)	568	0.9(0.3)	1.1(0.4)	574	2.1(0.5)	2.1(0.5)
	동두천시	530	2.4(0.5)	2.2(0.5)	579	2.5(0.7)	2.4(0.7)	588	2.2(0.6)	2.0(0.6)
	부천시소사구	460	1.3(0.6)	1.4(0.6)	559	1.7(0.5)	2.0(0.6)	545	0.9(0.4)	0.9(0.4)
	부천시오정구	557	1.8(0.6)	2.1(0.6)	561	0.8(0.4)	1.0(0.5)	556	0.9(0.4)	0.8(0.4)
	부천시원미구	509	1.2(0.5)	1.5(0.6)	520	1.6(0.5)	1.9(0.6)	541	0.9(0.3)	1.1(0.4)
	양주시	565	2.2(0.7)	2.1(0.6)	556	0.5(0.3)	0.5(0.3)	588	2.0(0.7)	1.9(0.6)
	양평군	718	1.4(0.5)	1.1(0.5)	720	1.3(0.4)	1.1(0.4)	720	2.5(0.7)	2.1(0.6)
	여주군	607	1.4(0.6)	1.3(0.6)	647	1.5(0.5)	1.2(0.3)	666	1.5(0.5)	1.3(0.4)
	연천군	765	1.5(0.5)	1.3(0.4)	703	1.9(0.6)	1.5(0.4)	714	3.0(0.6)	2.3(0.5)
	의정부시	537	1.5(0.5)	1.5(0.6)	520	0.4(0.2)	0.4(0.2)	575	2.5(0.8)	2.5(0.7)
	이천시	528	0.5(0.3)	0.5(0.3)	549	1.7(0.6)	1.7(0.6)	596	2.4(0.6)	2.2(0.5)
	파주시	612	1.9(0.6)	1.6(0.4)	591	2.4(0.7)	2.3(0.6)	555	2.7(0.8)	2.4(0.5)
	포천시	688	0.8(0.3)	0.9(0.4)	647	1.2(0.4)	1.1(0.3)	623	2.2(0.6)	2.0(0.6)
	하남시	513	1.5(0.4)	1.7(0.5)	588	2.5(1.0)	2.4(0.8)	567	1.1(0.4)	1.2(0.4)
	광명시	510	2.3(0.6)	2.4(0.6)	529	1.1(0.5)	1.2(0.4)	527	1.7(0.5)	2.0(0.6)
	광주시	532	0.8(0.3)	0.8(0.3)	607	1.5(0.5)	1.5(0.5)	595	0.9(0.4)	1.0(0.4)
	군포시	485	2.1(0.6)	2.2(0.7)	519	1.4(0.5)	1.5(0.5)	530	2.4(0.8)	2.7(0.8)
	성남시분당구	533	1.3(0.6)	1.3(0.5)	536	1.1(0.6)	1.2(0.5)	548	2.0(0.7)	2.1(0.6)
	성남시수정구	481	0.9(0.5)	1.0(0.5)	531	0.1(0.1)	0.1(0.1)	588	0.7(0.2)	0.7(0.2)
	성남시중원구	532	2.3(0.4)	2.3(0.4)	549	0.9(0.4)	0.9(0.4)	527	1.6(0.6)	1.8(0.6)
	수원시권선구	467	0.2(0.1)	0.2(0.2)	527	2.1(0.7)	2.4(0.8)	523	1.2(0.4)	1.4(0.5)
	수원시영통구	382	1.5(0.7)	2.1(1.0)	460	2.0(0.7)	2.9(0.8)	441	0.6(0.3)	0.8(0.5)
	수원시장안구	491	0.3(0.2)	0.3(0.2)	564	0.5(0.2)	0.6(0.3)	530	2.0(0.6)	2.2(0.6)
	수원시팔달구	446	1.2(0.6)	1.2(0.5)	518	2.5(0.8)	2.8(0.8)	499	0.9(0.4)	1.0(0.4)
	시흥시	468	1.6(0.7)	2.0(0.9)	538	0.9(0.4)	1.3(0.5)	522	0.5(0.2)	0.8(0.4)
	안산시단원구	452	0.3(0.2)	0.4(0.3)	495	1.9(0.9)	2.1(0.7)	586	0.7(0.3)	1.0(0.4)
	안산시상록수	459	0.3(0.2)	0.4(0.3)	534	1.3(0.6)	1.8(0.7)	560	0.9(0.4)	1.3(0.5)
	안성시	557	0.7(0.3)	0.6(0.3)	592	1.8(0.5)	1.6(0.5)	623	1.6(0.4)	1.5(0.4)
	안양시동안구	528	1.7(0.7)	1.8(0.8)	582	0.7(0.3)	0.8(0.4)	537	1.3(0.5)	1.5(0.5)
	안양시만안구	522	1.6(0.5)	1.6(0.5)	589	0.3(0.2)	0.3(0.2)	544	0.7(0.4)	0.8(0.4)
	오산시	401	0.7(0.3)	0.9(0.4)	470	1.2(0.4)	1.6(0.5)	501	1.9(1.3)	2.0(1.0)
	용인시기흥구	454	0.9(0.4)	0.9(0.4)	466	1.7(0.5)	1.7(0.5)	524	2.3(0.6)	2.3(0.7)
	용인시수지구	463	1.3(0.6)	1.4(0.7)	577	1.2(0.4)	1.3(0.5)	539	1.1(0.4)	1.0(0.4)
	용인시처인구	512	0.6(0.3)	0.7(0.3)	583	1.5(0.6)	1.6(0.5)	624	0.9(0.4)	0.8(0.3)
	의왕시	560	0.0(0.0)	0.0(0.0)	530	1.1(0.5)	1.1(0.4)	582	1.0(0.4)	1.1(0.4)
	평택시송탄	516	1.3(0.7)	1.4(0.6)	568	1.7(0.6)	1.7(0.5)	578	1.7(0.5)	1.8(0.5)
	평택시평택	657	0.7(0.3)	0.7(0.3)	576	0.7(0.3)	0.7(0.3)	591	1.5(0.4)	1.5(0.4)
	화성시	523	0.7(0.4)	0.7(0.4)	484	0.6(0.3)	0.6(0.4)	518	3.4(0.4)	3.8(0.5)
강원	강릉시	576	2.0(0.6)	1.9(0.6)	646	2.1(0.4)	1.8(0.4)	616	1.6(0.3)	1.5(0.5)
	고성군	713	1.7(0.5)	1.2(0.3)	660	1.4(0.4)	1.0(0.3)	710	2.4(0.6)	2.1(0.5)
	동해시	604	1.3(0.4)	1.1(0.3)	633	1.7(0.5)	1.5(0.4)	609	2.1(0.7)	1.9(0.6)
	삼척시	645	2.0(0.6)	1.6(0.5)	653	1.6(0.6)	1.6(0.5)	659	1.5(0.4)	1.4(0.4)
	속초시	592	2.2(0.7)	2.2(0.7)	642	0.6(0.3)	0.6(0.3)	650	2.4(0.8)	2.3(0.6)
	양구군	614	1.2(0.4)	1.1(0.4)	639	2.2(0.6)	1.8(0.5)	645	1.8(0.5)	1.6(0.5)
	양양군	672	1.1(0.3)	0.9(0.3)	658	1.0(0.4)	0.8(0.3)	688	1.0(0.3)	0.7(0.2)
	영월군	684	2.0(0.6)	1.6(0.5)	701	2.2(0.5)	1.8(0.5)	730	1.4(0.5)	1.0(0.3)
	원주시	597	2.2(0.7)	2.2(0.6)	561	1.4(0.5)	1.4(0.5)	567	2.0(0.4)	2.0(0.4)
	인제군	624	2.4(0.7)	1.9(0.5)	633	0.7(0.3)	0.7(0.3)	659	3.6(0.8)	2.7(0.6)
	정선군	744	1.3(0.4)	1.0(0.3)	706	1.2(0.4)	0.9(0.3)	691	1.1(0.4)	1.0(0.4)
	철원군	583	1.5(0.5)	1.6(0.5)	609	1.8(0.5)	1.5(0.5)	609	1.7(0.5)	1.3(0.4)
	춘천시	545	1.3(0.5)	1.1(0.4)	587	0.9(0.5)	0.9(0.5)	624	1.6(0.5)	1.4(0.4)
	태백시	586	0.9(0.4)	0.8(0.3)	645	3.1(0.8)	2.5(0.6)	667	1.4(0.5)	1.1(0.3)
	평창군	659	1.9(0.5)	1.7(0.5)	711	1.1(0.4)	0.9(0.3)	658	1.5(0.5)	1.2(0.4)
	홍천군	737	1.6(0.4)	1.2(0.4)	677	1.6(0.4)	1.4(0.4)	704	1.3(0.4)	1.1(0.4)
	화천군	741	1.4(0.7)	1.5(0.9)	599	2.6(0.6)	2.2(0.6)	614	3.1(0.8)	2.4(0.6)
	횡성군	707	2.0(0.5)	1.5(0.4)	681	1.6(0.6)	1.3(0.4)	725	2.0(0.5)	1.6(0.4)

시도	시군구	2008년			2009년			2010년		
		N	조율 (표준오차)	표준화 (표준오차)	N	조율 (표준오차)	표준화 (표준오차)	N	조율 (표준오차)	표준화 (표준오차)
충북	괴산군	878	1.8(0.8)	1.3(0.5)	760	2.3(0.4)	1.9(0.5)	777	1.8(0.5)	1.7(0.6)
	단양군	694	0.5(0.2)	0.4(0.2)	719	1.7(0.4)	1.3(0.4)	679	1.3(0.5)	1.1(0.4)
	보은군	805	1.2(0.4)	0.9(0.3)	737	0.9(0.4)	0.5(0.2)	756	1.5(0.4)	0.9(0.3)
	영동군	792	1.4(0.4)	1.0(0.3)	683	0.9(0.3)	0.7(0.3)	738	1.2(0.4)	1.3(0.5)
	옥천군	764	0.9(0.3)	0.7(0.3)	691	2.4(0.6)	1.7(0.4)	676	2.3(0.5)	1.5(0.4)
	음성군	620	1.5(0.7)	1.5(0.6)	623	1.5(0.5)	1.2(0.4)	651	2.0(0.6)	1.6(0.5)
	제천시	605	1.0(0.6)	0.9(0.5)	655	0.7(0.4)	0.7(0.4)	719	1.8(0.5)	1.6(0.5)
	증평군	646	2.0(1.0)	1.7(0.7)	571	1.2(0.4)	1.1(0.4)	577	0.9(0.5)	0.8(0.4)
	진천군	650	0.7(0.4)	0.4(0.2)	616	1.2(0.4)	1.2(0.4)	662	1.8(0.6)	1.6(0.5)
	청원군	645	1.2(0.4)	0.8(0.3)	607	0.8(0.3)	0.7(0.3)	587	1.5(0.6)	1.3(0.5)
	청주시상당	583	1.7(0.5)	1.8(0.5)	546	1.0(0.4)	1.1(0.4)	572	1.6(0.6)	1.7(0.6)
	청주시흥덕	553	0.8(0.3)	0.9(0.4)	547	1.9(0.6)	2.1(0.6)	536	0.6(0.3)	0.7(0.3)
	충주시	700	1.7(0.5)	1.6(0.6)	626	0.7(0.3)	0.6(0.2)	630	1.2(0.4)	1.1(0.3)
충남	계룡시	490	1.2(0.4)	1.4(0.5)	544	0.8(0.3)	0.9(0.4)	534	1.8(0.6)	2.7(0.8)
	공주시	584	2.6(0.6)	2.0(0.5)	696	2.9(0.6)	2.1(0.5)	673	2.3(0.6)	2.2(0.7)
	금산군	633	2.3(0.8)	2.2(0.6)	725	1.0(0.3)	0.8(0.3)	732	1.4(0.4)	1.1(0.4)
	논산시	671	1.8(0.5)	1.4(0.4)	724	2.5(0.5)	1.8(0.4)	726	1.7(0.5)	1.3(0.4)
	당진군	627	0.9(0.4)	0.8(0.3)	615	1.2(0.4)	0.9(0.3)	563	2.3(0.5)	1.7(0.4)
	보령시	591	1.3(0.5)	1.0(0.3)	687	1.8(0.5)	1.5(0.4)	669	1.6(0.5)	1.3(0.4)
	부여군	680	1.9(0.8)	1.1(0.4)	754	1.2(0.3)	0.9(0.3)	751	1.0(0.3)	0.9(0.3)
	서산시	587	1.4(0.5)	1.1(0.4)	619	1.6(0.5)	1.3(0.4)	614	1.7(0.5)	1.6(0.5)
	서천군	655	2.7(0.5)	2.1(0.6)	735	1.7(0.4)	1.4(0.4)	741	1.7(0.4)	1.0(0.3)
	아산시	488	0.9(0.4)	0.8(0.4)	532	1.6(0.5)	1.4(0.5)	548	2.3(0.6)	2.1(0.6)
	연기군	547	1.0(0.4)	0.8(0.4)	663	0.7(0.3)	0.5(0.2)	608	1.7(0.6)	1.9(0.8)
	예산군	679	1.6(0.5)	1.2(0.4)	712	0.8(0.3)	0.4(0.2)	712	0.9(0.4)	0.6(0.2)
	천안시	447	0.7(0.4)	0.8(0.4)	510	0.6(0.3)	0.6(0.4)	531	2.3(0.5)	2.7(0.6)
	청양군	640	2.3(0.6)	1.8(0.5)	733	2.3(0.6)	1.6(0.4)	771	1.0(0.3)	0.8(0.4)
	태안군	623	0.5(0.3)	0.4(0.2)	711	0.7(0.3)	0.7(0.4)	738	0.9(0.4)	0.7(0.3)
	홍성군	642	1.8(0.5)	1.5(0.5)	699	1.5(0.4)	1.1(0.3)	718	1.5(0.6)	1.1(0.4)
전북	고창군	740	1.6(0.4)	1.1(0.3)	770	1.3(0.4)	1.0(0.3)	819	0.7(0.3)	0.4(0.2)
	군산시	552	1.7(0.4)	1.5(0.4)	627	1.6(0.5)	1.4(0.4)	590	0.8(0.4)	0.8(0.3)
	김제시	719	2.0(0.5)	1.5(0.5)	700	1.7(0.6)	1.5(0.5)	739	1.7(0.6)	1.2(0.3)
	남원시	687	0.8(0.4)	0.8(0.4)	763	1.2(0.4)	0.8(0.3)	668	1.0(0.4)	0.7(0.3)
	무주군	746	1.4(0.4)	0.8(0.3)	745	0.7(0.3)	0.6(0.3)	738	1.3(0.4)	0.8(0.3)
	부안군	754	1.1(0.3)	1.0(0.4)	723	0.9(0.3)	0.9(0.4)	736	1.8(0.5)	1.2(0.4)
	순창군	730	1.1(0.4)	0.9(0.4)	755	1.1(0.4)	0.6(0.2)	743	1.3(0.4)	0.8(0.3)
	완주군	717	1.1(0.4)	0.8(0.3)	707	1.4(0.4)	1.0(0.3)	698	1.3(0.5)	0.9(0.3)
	익산시	640	1.9(0.4)	1.7(0.4)	618	1.5(0.4)	1.4(0.4)	624	1.2(0.3)	1.1(0.3)
	임실군	852	1.1(0.3)	1.0(0.4)	778	2.7(0.6)	2.0(0.5)	767	1.5(0.5)	0.9(0.3)
	장수군	809	0.6(0.2)	0.5(0.2)	717	1.5(0.5)	1.2(0.5)	743	0.7(0.3)	0.5(0.2)
	전주시	550	1.6(0.4)	1.7(0.4)	577	1.3(0.2)	1.4(0.4)	610	1.6(0.4)	1.6(0.3)
	정읍시	674	1.7(0.5)	1.5(0.5)	690	2.4(0.6)	1.7(0.4)	737	1.4(0.4)	1.2(0.3)
	진안군	726	1.0(0.4)	0.7(0.3)	721	1.3(0.4)	1.0(0.3)	752	1.1(0.6)	0.9(0.4)
전남	강진군	684	0.9(0.4)	0.7(0.4)	749	1.1(0.4)	0.7(0.3)	775	0.9(0.4)	0.4(0.2)
	고흥군	777	2.1(0.6)	1.6(0.5)	813	2.9(0.6)	1.8(0.4)	788	1.1(0.4)	1.1(0.4)
	곡성군	772	1.7(0.5)	0.8(0.2)	753	3.2(0.7)	2.3(0.6)	756	2.2(0.5)	1.3(0.3)
	광양시	522	0.3(0.2)	0.3(0.2)	611	1.0(0.4)	0.9(0.4)	604	1.9(0.6)	2.0(0.6)
	구례군	812	2.0(0.5)	2.3(0.7)	753	2.4(0.5)	1.6(0.5)	745	2.4(0.6)	1.5(0.4)
	나주시	682	2.3(0.7)	1.6(0.4)	728	1.4(0.4)	1.4(0.5)	724	2.3(0.6)	1.8(0.5)
	담양군	833	3.7(0.7)	3.5(0.8)	782	2.2(0.5)	1.7(0.4)	774	1.4(0.4)	1.1(0.4)
	목포시	525	2.1(0.7)	2.1(0.6)	596	2.5(0.7)	2.6(0.6)	627	2.3(0.6)	2.2(0.5)
	무안군	698	0.3(0.2)	0.2(0.1)	667	1.0(0.4)	0.8(0.3)	743	1.6(0.5)	1.3(0.4)
	보성군	796	1.7(0.5)	1.6(0.5)	757	1.2(0.4)	0.7(0.2)	764	3.3(0.7)	3.5(0.7)
	순천시	639	0.5(0.2)	0.5(0.2)	600	1.4(0.4)	1.4(0.3)	649	1.1(0.3)	1.0(0.3)
	신안군	719	1.4(0.4)	0.8(0.2)	792	1.1(0.4)	0.8(0.3)	787	0.3(0.2)	0.4(0.3)
	여수시	532	0.9(0.2)	0.9(0.2)	634	2.2(0.6)	2.0(0.5)	681	4.7(0.5)	4.3(0.6)
	영광군	786	2.3(0.6)	2.0(0.5)	734	2.6(0.6)	2.0(0.5)	753	1.6(0.4)	1.4(0.4)
	영암군	584	1.5(0.6)	1.3(0.6)	598	1.3(0.5)	1.1(0.4)	710	1.4(0.4)	1.1(0.4)
	완도군	793	1.2(0.4)	0.9(0.3)	701	1.1(0.4)	0.8(0.3)	742	1.0(0.4)	1.3(0.5)
	장성군	693	1.9(0.6)	2.0(0.6)	728	2.3(0.6)	1.9(0.5)	745	3.2(0.7)	2.0(0.5)
	장흥군	731	1.6(0.5)	1.2(0.4)	800	0.3(0.2)	0.2(0.2)	798	1.4(0.4)	0.9(0.3)
	진도군	748	5.3(0.8)	3.5(0.6)	777	0.6(0.4)	0.5(0.3)	751	1.8(0.5)	1.5(0.5)
	함평군	749	1.6(0.4)	1.0(0.3)	748	1.0(0.3)	0.7(0.2)	731	1.8(0.5)	1.1(0.3)
	해남군	741	2.3(0.6)	1.5(0.4)	784	1.1(0.4)	0.8(0.3)	738	0.9(0.3)	0.6(0.2)
	화순군	767	2.6(0.8)	2.5(0.8)	640	1.9(0.6)	1.8(0.5)	669	1.5(0.4)	1.1(0.3)

시도	시군구	2008년			2009년			2010년		
		N	조율 (표준오차)	표준화 (표준오차)	N	조율 (표준오차)	표준화 (표준오차)	N	조율 (표준오차)	표준화 (표준오차)
경북	경산시	603	0.7(0.3)	0.7(0.3)	570	1.3(0.5)	1.3(0.4)	607	1.1(0.4)	1.1(0.4)
	경주시	708	0.7(0.3)	0.6(0.3)	652	1.1(0.4)	0.9(0.3)	683	1.8(0.5)	1.5(0.4)
	고령군	694	0.9(0.3)	0.6(0.2)	702	1.3(0.4)	1.1(0.5)	684	1.4(0.4)	0.9(0.3)
	구미시구미	368	2.1(1.2)	2.5(1.2)	434	1.9(0.5)	2.6(0.8)	475	1.0(0.4)	1.8(0.7)
	구미시선산	734	1.0(0.4)	0.9(0.4)	653	2.5(0.6)	2.4(0.6)	659	1.6(0.4)	1.4(0.4)
	군위군	795	1.5(0.4)	1.0(0.3)	735	0.9(0.4)	0.4(0.2)	793	1.9(0.5)	1.3(0.3)
	김천시	714	1.2(0.4)	1.1(0.4)	697	2.1(0.6)	1.5(0.4)	670	1.8(0.4)	1.6(0.4)
	문경시	655	1.0(0.4)	0.9(0.4)	731	1.6(0.4)	1.3(0.4)	710	1.4(0.4)	1.2(0.4)
	봉화군	790	1.3(0.4)	0.8(0.3)	756	1.2(0.3)	0.8(0.3)	774	1.3(0.4)	0.9(0.3)
	상주시	786	0.6(0.2)	0.4(0.2)	720	0.5(0.3)	0.4(0.2)	721	3.4(0.8)	2.1(0.4)
	성주군	831	1.5(0.5)	1.1(0.3)	665	0.5(0.3)	0.4(0.2)	725	0.9(0.3)	0.7(0.3)
	안동시	672	1.1(0.4)	1.0(0.5)	677	3.0(0.6)	2.3(0.5)	689	2.4(0.5)	1.9(0.4)
	영덕군	755	1.1(0.3)	0.7(0.3)	772	1.3(0.4)	1.2(0.6)	770	1.4(0.4)	1.1(0.4)
	영양군	844	1.0(0.3)	0.6(0.2)	757	1.0(0.3)	0.9(0.4)	685	1.4(0.4)	0.9(0.3)
	영주시	716	1.3(0.4)	1.2(0.4)	710	0.6(0.3)	0.5(0.2)	706	1.4(0.4)	1.1(0.4)
	영천시	718	2.0(0.5)	1.6(0.4)	694	3.3(0.7)	2.7(0.6)	714	1.9(0.5)	1.4(0.4)
	예천군	828	1.5(0.5)	1.0(0.3)	701	0.8(0.3)	0.7(0.3)	775	1.1(0.3)	1.0(0.3)
	울릉군	666	1.3(0.5)	1.1(0.4)	637	2.8(0.8)	2.4(0.6)	665	1.2(0.5)	1.0(0.3)
	울진군	832	1.0(0.3)	0.7(0.3)	715	1.4(0.4)	1.0(0.3)	740	0.8(0.3)	0.6(0.3)
	의성군	819	2.5(0.7)	1.6(0.4)	800	1.4(0.4)	0.8(0.3)	817	2.6(0.6)	1.6(0.4)
	청도군	805	1.6(0.5)	1.0(0.3)	759	1.0(0.3)	0.8(0.3)	759	2.5(0.5)	1.9(0.5)
	청송군	759	1.1(0.5)	0.8(0.4)	734	2.8(0.6)	1.7(0.4)	750	1.6(0.4)	1.0(0.3)
	칠곡군	605	1.2(0.5)	1.0(0.3)	598	1.2(0.4)	1.3(0.5)	573	3.0(0.8)	2.8(0.7)
	포항시남구	736	2.4(0.5)	2.4(0.5)	618	0.8(0.3)	0.9(0.4)	572	2.3(0.5)	2.4(0.7)
	포항시북구	651	1.8(0.5)	1.9(0.5)	622	1.5(0.5)	1.5(0.4)	600	1.5(0.4)	1.5(0.5)
경남	거제시	522	2.2(0.7)	2.2(0.5)	531	1.1(0.4)	1.2(0.4)	500	0.7(0.3)	0.9(0.3)
	거창군	734	1.7(0.5)	1.2(0.4)	736	2.1(0.6)	1.7(0.5)	747	0.4(0.2)	0.3(0.2)
	고성군	769	0.7(0.3)	0.6(0.2)	725	1.4(0.4)	0.8(0.3)	738	1.5(0.4)	1.5(0.5)
	김해시	550	2.0(0.5)	2.4(0.6)	525	1.3(0.5)	1.5(0.6)	544	0.6(0.3)	0.7(0.3)
	남해군	818	1.5(0.4)	0.9(0.3)	773	0.8(0.3)	0.6(0.2)	797	1.3(0.4)	0.9(0.3)
	마산시	590	1.8(0.5)	2.0(0.5)	597	1.1(0.4)	1.1(0.4)	612	1.9(0.5)	2.0(0.5)
	밀양시	735	1.6(0.4)	1.3(0.4)	722	2.3(0.5)	1.8(0.4)	696	1.0(0.4)	0.7(0.3)
	사천시	645	1.4(0.4)	1.1(0.3)	641	0.3(0.2)	0.2(0.1)	686	0.7(0.3)	0.7(0.3)
	산청군	770	1.0(0.3)	0.6(0.2)	719	1.3(0.4)	0.8(0.3)	772	1.7(0.5)	1.3(0.5)
	양산시	591	1.7(0.4)	1.6(0.5)	565	0.8(0.4)	0.9(0.4)	563	0.5(0.3)	0.5(0.3)
	의령군	704	2.3(0.6)	2.0(0.7)	752	1.5(0.4)	0.9(0.3)	762	1.7(0.6)	1.1(0.4)
	진주시	605	1.3(0.4)	1.2(0.4)	603	0.4(0.2)	0.4(0.2)	625	1.8(0.3)	1.6(0.3)
	진해시	555	1.3(0.5)	1.3(0.5)	536	0.7(0.3)	0.7(0.3)	553	1.4(0.5)	1.2(0.4)
	창녕군	834	2.3(0.6)	1.5(0.4)	692	1.7(0.6)	1.3(0.4)	735	1.2(0.4)	1.0(0.4)
	창원시	557	0.9(0.4)	1.4(0.7)	513	2.0(0.7)	3.4(1.1)	600	1.2(0.5)	1.5(0.6)
	통영시	668	1.1(0.4)	1.0(0.3)	631	1.0(0.3)	1.0(0.4)	669	2.1(0.4)	1.9(0.5)
	하동군	794	2.5(0.7)	2.3(0.8)	781	2.2(0.5)	1.4(0.3)	756	2.0(0.4)	1.3(0.4)
	함안군	725	2.5(0.6)	2.1(0.5)	672	1.8(0.4)	1.5(0.3)	705	2.5(0.5)	2.0(0.5)
	함양군	762	0.4(0.2)	0.3(0.2)	766	0.9(0.3)	0.8(0.4)	767	0.9(0.3)	0.7(0.3)
	합천군	797	0.9(0.4)	1.2(0.5)	750	1.7(0.5)	1.4(0.5)	811	1.0(0.3)	0.7(0.2)
제주	서귀포시서귀포	614	1.2(0.5)	1.2(0.4)	647	1.9(0.5)	1.6(0.4)	624	1.6(0.5)	1.4(0.4)
	서귀포시동부	827	1.6(0.4)	1.2(0.3)	660	2.6(0.6)	2.1(0.5)	672	2.5(0.5)	2.0(0.5)
	서귀포시서부				658	2.0(0.6)	1.5(0.4)	666	2.6(0.6)	2.3(0.6)
	제주시제주	526	1.6(0.6)	1.9(0.6)	536	2.1(0.6)	2.3(0.6)	538	2.0(0.6)	2.0(0.6)
	제주시동부	721	1.2(0.3)	1.0(0.4)	662	1.6(0.5)	1.5(0.4)	630	1.4(0.6)	1.0(0.4)
	제주시서부				626	1.4(0.5)	1.1(0.4)	671	1.8(0.4)	1.4(0.4)

〈표 43〉 협심증 평생 의사진단 경험률(40세 이상): 시군구별

단위 : %(표준오차)

시도	시군구	2008년			2009년			2010년		
		N	조율 (표준오차)	표준화 (표준오차)	N	조율 (표준오차)	표준화 (표준오차)	N	조율 (표준오차)	표준화 (표준오차)
서울	강남구	478	0.7(0.3)	0.9(0.5)	520	1.4(0.5)	1.4(0.4)	503	2.9(0.9)	3.6(0.8)
	강동구	508	0.9(0.5)	0.7(0.4)	565	1.2(0.4)	1.2(0.4)	555	2.4(0.6)	2.8(0.7)
	강북구	588	2.2(0.5)	2.2(0.6)	623	2.5(0.7)	2.5(0.7)	613	2.1(0.6)	2.0(0.5)
	강서구	541	2.1(0.6)	2.6(0.7)	537	2.2(0.6)	2.2(0.6)	529	3.1(0.9)	3.2(0.8)
	관악구	479	1.4(0.6)	1.4(0.5)	443	1.0(0.4)	1.0(0.4)	463	1.8(0.6)	1.7(0.5)
	광진구	439	0.9(0.4)	0.8(0.4)	490	1.5(0.7)	1.6(0.6)	509	1.2(0.4)	1.2(0.4)
	구로구	559	3.3(0.7)	3.6(0.8)	521	2.3(0.7)	2.8(0.9)	542	1.7(0.6)	1.5(0.5)
	금천구	618	1.0(0.4)	1.1(0.4)	543	1.5(0.5)	1.5(0.5)	567	2.4(0.6)	2.5(0.7)
	노원구	507	2.4(0.7)	2.4(0.7)	536	2.8(0.7)	3.0(0.7)	566	2.5(0.7)	2.5(0.8)
	도봉구	594	1.8(0.6)	1.8(0.6)	582	2.5(0.6)	2.6(0.7)	589	2.7(0.6)	2.8(0.6)
	동대문구	522	3.1(0.6)	3.1(0.7)	558	2.5(0.5)	2.4(0.5)	622	1.6(0.5)	1.5(0.4)
	동작구	559	2.6(0.6)	2.7(0.7)	534	2.8(0.6)	2.8(0.7)	513	1.8(0.6)	1.7(0.6)
	마포구	439	1.1(0.5)	1.1(0.5)	520	1.5(0.7)	1.5(0.7)	509	3.3(0.8)	3.2(0.7)
	서대문구	468	1.9(0.6)	1.8(0.5)	558	3.3(0.7)	3.0(0.6)	578	2.2(0.5)	2.0(0.5)
	서초구	473	1.9(0.6)	2.4(0.8)	512	1.6(0.5)	1.7(0.6)	521	2.1(0.7)	2.1(0.7)
	성동구	455	1.5(0.8)	1.3(0.7)	524	1.8(0.5)	1.7(0.5)	532	1.6(0.5)	1.6(0.5)
	성북구	554	1.4(0.4)	1.3(0.4)	592	2.9(0.8)	2.8(0.7)	535	2.9(0.7)	2.8(0.6)
	송파구	531	1.3(0.6)	1.3(0.6)	529	2.0(0.5)	2.0(0.5)	498	1.8(0.5)	2.0(0.6)
	양천구	559	1.9(0.7)	2.1(0.6)	612	1.2(0.3)	1.3(0.4)	585	2.2(0.6)	2.4(0.7)
	영등포구	521	2.3(0.6)	2.4(0.6)	519	3.0(0.9)	3.0(1.0)	551	1.6(0.5)	1.5(0.4)
	용산구	490	0.6(0.3)	0.5(0.2)	535	3.4(0.8)	3.2(0.8)	567	1.5(0.5)	1.3(0.5)
	은평구	477	2.0(0.6)	1.9(0.6)	579	1.4(0.4)	1.3(0.4)	607	0.6(0.3)	0.6(0.3)
	종로구	598	2.1(0.4)	2.0(0.4)	593	1.3(0.4)	1.3(0.5)	574	2.8(0.6)	2.4(0.5)
	중구	535	1.2(0.4)	1.0(0.4)	565	3.5(0.8)	3.0(0.6)	539	2.1(0.8)	1.8(0.6)
	중랑구	532	3.0(0.7)	3.0(0.6)	573	1.5(0.6)	1.7(0.7)	570	2.2(0.6)	2.4(0.6)
부산	강서구	643	3.5(0.7)	3.1(0.6)	661	3.4(0.6)	3.0(0.7)	667	2.3(0.7)	1.9(0.5)
	금정구	594	2.0(0.7)	1.9(0.6)	657	1.7(0.5)	1.6(0.5)	622	1.4(0.4)	1.3(0.4)
	기장군	709	4.8(0.9)	4.4(0.8)	624	2.7(0.6)	2.5(0.6)	609	3.7(0.8)	3.3(0.6)
	남구	589	1.3(0.5)	1.3(0.4)	621	2.2(0.5)	2.0(0.5)	620	3.0(0.6)	2.8(0.6)
	동구	544	3.8(0.8)	3.2(0.7)	625	3.4(0.7)	2.9(0.6)	660	3.4(0.6)	2.8(0.6)
	동래구	622	1.1(0.3)	1.2(0.4)	656	2.4(0.6)	2.3(0.6)	639	3.0(0.7)	3.2(0.6)
	부산진구	594	1.7(0.4)	1.7(0.4)	571	2.0(0.5)	1.8(0.5)	618	2.5(0.4)	2.3(0.4)
	북구	508	1.1(0.4)	1.4(0.5)	616	2.2(0.6)	2.7(0.7)	617	1.8(0.6)	2.0(0.6)
	사상구	598	2.0(0.6)	2.1(0.7)	616	1.6(0.6)	1.7(0.5)	587	3.3(0.8)	3.1(0.7)
	사하구	550	0.6(0.2)	0.7(0.3)	610	2.0(0.6)	2.3(0.7)	625	2.8(0.7)	2.8(0.7)
	서구	594	2.6(0.6)	2.2(0.5)	645	3.9(0.8)	3.7(0.7)	685	3.3(0.6)	2.7(0.5)
	수영구	634	2.4(0.7)	2.3(0.7)	633	2.7(0.7)	2.5(0.6)	658	1.5(0.5)	1.4(0.4)
	연제구	546	3.1(0.7)	3.2(0.7)	624	2.7(0.7)	2.4(0.6)	598	3.1(0.7)	3.4(0.8)
	영도구	594	4.4(0.9)	4.0(0.7)	651	3.6(0.7)	3.4(0.7)	648	2.9(0.7)	2.5(0.6)
	중구	608	3.3(1.0)	3.1(0.8)	612	2.8(0.6)	2.4(0.6)	668	2.8(0.6)	2.5(0.6)
	해운대구	595	1.8(0.5)	1.9(0.5)	595	3.2(0.8)	3.4(0.9)	602	2.0(0.5)	2.0(0.5)
대구	남구	552	1.2(0.4)	1.0(0.4)	571	0.7(0.3)	0.6(0.3)	611	2.1(0.9)	2.2(1.0)
	달서구	556	2.1(0.6)	2.4(0.7)	569	1.6(0.5)	1.9(0.6)	568	2.1(0.6)	2.4(0.7)
	달성군	545	1.7(0.6)	1.6(0.5)	560	0.1(0.1)	0.2(0.2)	577	3.5(0.8)	3.5(0.8)
	동구	582	2.6(0.7)	2.5(0.6)	575	2.7(0.7)	2.5(0.6)	645	2.9(0.5)	2.7(0.6)
	북구	461	2.7(0.7)	3.0(0.6)	524	1.8(0.6)	1.9(0.6)	540	2.5(0.4)	2.6(0.5)
	서구	552	1.6(0.5)	1.6(0.5)	581	1.3(0.5)	1.2(0.4)	618	2.2(0.6)	2.1(0.6)
	수성구	568	1.9(0.6)	2.0(0.5)	601	2.0(0.5)	2.1(0.6)	636	1.0(0.4)	1.0(0.4)
	중구	560	3.1(0.6)	2.5(0.4)	575	2.8(0.8)	2.2(0.6)	624	2.2(0.7)	2.1(0.6)
인천	강화군	703	2.6(0.6)	2.3(0.6)	731	1.3(0.4)	1.1(0.4)	771	1.1(0.3)	0.7(0.2)
	계양구	491	0.2(0.1)	0.4(0.4)	541	1.4(0.6)	2.1(0.8)	540	2.0(0.5)	2.5(0.7)
	남구	536	1.1(0.4)	1.0(0.4)	529	1.7(0.5)	1.7(0.5)	576	1.6(0.4)	1.6(0.3)
	남동구	482	1.0(0.4)	1.2(0.5)	556	1.8(0.6)	1.9(0.7)	542	2.0(0.7)	2.0(0.6)
	동구	550	1.1(0.5)	1.1(0.4)	575	2.2(0.6)	1.9(0.5)	595	2.0(0.5)	1.8(0.5)
	부평구	549	0.7(0.4)	0.8(0.4)	535	1.3(0.5)	1.3(0.5)	566	2.6(0.6)	2.8(0.6)
	서구	479	1.3(0.5)	1.5(0.5)	525	1.4(0.5)	1.9(0.6)	540	2.5(0.7)	2.8(0.7)
	연수구	466	2.0(0.7)	2.4(0.8)	543	0.9(0.4)	1.1(0.5)	566	1.5(0.5)	1.9(0.7)
	옹진군	555	1.6(0.5)	1.2(0.4)	668	1.5(0.5)	1.5(0.5)	669	2.4(0.6)	1.9(0.5)
	중구	516	2.7(0.7)	2.2(0.6)	565	2.6(0.6)	2.4(0.6)	610	1.3(0.5)	1.2(0.5)
광주	광산구	430	0.8(0.4)	0.9(0.4)	579	1.3(0.4)	1.6(0.5)	502	2.1(0.5)	2.2(0.5)
	남구	631	4.2(0.9)	4.2(0.8)	618	3.0(0.6)	2.7(0.6)	643	3.6(0.7)	3.3(0.6)
	동구	599	2.8(0.9)	2.4(0.8)	646	2.2(0.5)	1.8(0.5)	679	3.6(0.7)	3.0(0.6)
	북구	475	3.0(0.7)	3.2(0.8)	589	3.2(0.6)	3.5(0.7)	577	3.0(0.7)	3.0(0.7)
	서구	536	1.4(0.3)	1.4(0.4)	529	1.4(0.4)	1.3(0.4)	585	3.2(0.7)	3.5(0.7)
대전	대덕구	506	1.5(0.5)	1.7(0.7)	574	1.7(0.4)	2.0(0.5)	555	2.5(0.7)	2.9(0.7)
	동구	490	0.7(0.3)	0.7(0.3)	586	2.4(0.6)	2.2(0.5)	575	2.7(1.0)	2.5(0.7)
	서구	468	2.4(0.7)	2.7(0.9)	534	1.4(0.5)	1.7(0.6)	528	1.6(0.5)	1.8(0.6)
	유성구	446	0.9(0.4)	0.9(0.4)	501	2.2(0.7)	2.3(0.8)	484	1.1(0.6)	1.2(0.5)
	중구	536	2.2(0.7)	2.1(0.8)	567	2.0(0.6)	1.9(0.6)	574	2.5(0.6)	2.4(0.6)

시도	시군구	2008년			2009년			2010년		
		N	조율 (표준오차)	표준화 (표준오차)	N	조율 (표준오차)	표준화 (표준오차)	N	조율 (표준오차)	표준화 (표준오차)
울산	남구	547	1.1(0.5)	1.1(0.4)	553	1.5(0.5)	2.0(0.5)	576	1.8(0.4)	2.5(0.6)
	동구	523	1.0(0.4)	1.2(0.4)	559	1.5(0.6)	1.5(0.6)	554	0.8(0.4)	1.1(0.4)
	북구	497	1.8(0.7)	2.6(0.8)	517	1.2(0.4)	1.8(0.7)	511	1.1(0.4)	1.6(0.7)
	울주군	596	2.6(1.4)	2.4(1.3)	589	1.9(0.5)	2.0(0.6)	598	1.4(0.5)	1.4(0.5)
	중구	585	0.7(0.3)	0.9(0.4)	574	2.2(0.5)	2.7(0.7)	586	2.2(0.6)	2.6(0.6)
경기	가평군	637	2.7(0.7)	2.2(0.6)	672	3.7(0.7)	3.6(0.8)	687	2.5(0.6)	2.3(0.6)
	고양시덕양구	547	1.8(0.6)	1.9(0.6)	561	2.3(0.5)	2.5(0.6)	575	2.0(0.5)	2.1(0.5)
	고양시일산동구	557	3.9(0.9)	4.4(1.0)	587	0.7(0.4)	0.8(0.4)	559	3.2(0.9)	3.5(0.9)
	고양시일산서구	538	1.3(0.6)	1.5(0.7)	587	2.3(0.7)	2.7(0.8)	582	2.9(0.6)	3.2(0.7)
	과천시	502	1.2(0.6)	1.3(0.6)	568	0.9(0.4)	1.1(0.5)	602	1.9(0.5)	2.0(0.5)
	구리시	500	1.6(0.6)	1.7(0.6)	546	1.4(0.5)	1.8(0.6)	555	2.5(0.5)	3.1(0.7)
	김포시	514	0.8(0.4)	0.7(0.4)	595	1.6(0.4)	1.6(0.4)	590	1.8(0.5)	1.8(0.5)
	남양주시	508	2.7(0.7)	2.6(0.7)	568	2.0(0.5)	2.3(0.7)	574	1.8(0.6)	1.9(0.6)
	동두천시	530	2.7(0.6)	2.4(0.6)	579	2.3(0.6)	2.2(0.6)	588	2.0(0.6)	1.8(0.6)
	부천시소사구	460	1.1(0.7)	1.4(0.8)	560	1.7(0.5)	1.8(0.5)	545	1.5(0.5)	1.7(0.6)
	부천시오정구	557	1.6(0.6)	1.8(0.7)	561	0.6(0.3)	0.6(0.3)	556	1.6(0.6)	1.5(0.6)
	부천시원미구	509	1.9(0.8)	2.2(0.9)	519	3.5(0.9)	4.2(1.0)	541	1.2(0.4)	1.5(0.5)
	양주시	565	2.4(0.7)	2.4(0.7)	556	1.8(0.6)	1.8(0.6)	588	1.9(0.7)	1.9(0.6)
	양평군	718	1.4(0.4)	1.4(0.5)	720	2.7(0.6)	2.3(0.5)	720	2.4(0.6)	1.9(0.5)
	여주군	607	1.4(0.8)	1.1(0.5)	647	1.8(0.5)	1.5(0.4)	665	1.1(0.4)	1.0(0.4)
	연천군	765	2.5(0.5)	2.4(0.6)	707	2.8(0.9)	2.2(0.5)	714	3.0(0.7)	2.3(0.5)
	의정부시	537	3.1(0.8)	3.1(0.7)	524	1.0(0.5)	1.0(0.5)	576	3.7(0.8)	3.8(0.8)
	이천시	528	2.4(0.8)	2.3(0.8)	549	1.3(0.4)	1.3(0.4)	596	1.6(0.6)	1.7(0.6)
	파주시	612	1.4(0.5)	1.4(0.5)	591	2.0(0.6)	1.9(0.5)	555	2.8(0.7)	2.6(0.7)
	포천시	688	3.0(0.7)	2.9(0.6)	648	2.4(0.5)	2.2(0.5)	623	2.3(0.7)	2.1(0.5)
	하남시	513	1.5(0.4)	2.0(0.6)	588	3.3(1.0)	3.7(1.0)	567	1.8(0.5)	1.9(0.5)
	광명시	510	1.4(0.4)	1.4(0.4)	529	2.9(0.8)	3.1(0.8)	527	2.1(0.5)	2.2(0.6)
	광주시	532	0.6(0.4)	0.6(0.4)	607	1.6(0.5)	1.8(0.6)	595	0.9(0.4)	0.9(0.4)
	군포시	485	2.7(0.7)	2.8(0.8)	519	2.9(0.6)	3.3(0.8)	530	1.7(0.5)	1.9(0.6)
	성남시분당구	533	1.4(0.6)	1.4(0.5)	536	1.7(0.6)	1.8(0.6)	548	1.9(0.4)	1.8(0.4)
	성남시수정구	481	0.4(0.3)	0.4(0.3)	531	0.2(0.1)	0.2(0.2)	588	1.4(0.4)	1.5(0.4)
	성남시중원구	532	2.3(0.4)	2.3(0.4)	549	0.9(0.4)	1.2(0.5)	527	1.8(0.5)	2.1(0.5)
	수원시권선구	467	0.8(0.4)	1.0(0.5)	527	2.3(0.7)	2.9(0.8)	523	1.6(0.6)	1.8(0.7)
	수원시영통구	382	1.9(1.0)	1.9(1.0)	460	0.6(0.3)	1.0(0.5)	441	1.9(0.6)	2.8(0.9)
	수원시장안구	491	0.3(0.2)	0.3(0.2)	564	2.3(0.6)	2.5(0.6)	530	1.7(0.5)	2.1(0.6)
	수원시팔달구	446	0.6(0.2)	0.6(0.3)	518	3.8(0.9)	4.0(1.0)	500	1.0(0.4)	1.0(0.4)
	시흥시	468	1.6(0.5)	2.0(0.6)	538	2.1(0.6)	2.6(0.7)	522	1.2(0.5)	1.5(0.6)
	안산시단원구	452	1.0(0.4)	1.0(0.5)	495	2.4(0.8)	3.1(0.8)	586	0.6(0.3)	0.8(0.4)
	안산시상록수	459	1.8(0.6)	2.2(0.8)	534	1.2(0.5)	1.5(0.6)	560	0.5(0.3)	0.5(0.3)
	안성시	557	2.4(0.6)	2.2(0.6)	592	3.3(0.8)	3.0(0.7)	623	3.6(0.7)	3.1(0.5)
	안양시동안구	528	1.1(0.4)	1.3(0.5)	582	1.3(0.4)	1.6(0.6)	538	2.3(0.7)	2.7(0.7)
	안양시만안구	522	1.8(0.5)	1.9(0.5)	589	1.3(0.8)	1.7(1.0)	544	1.4(0.5)	1.6(0.6)
	오산시	401	1.8(0.7)	2.3(0.9)	470	1.9(0.6)	2.3(0.7)	500	1.9(1.3)	2.0(1.0)
	용인시기흥구	454	1.9(0.6)	2.0(0.6)	466	1.6(0.5)	1.8(0.6)	525	2.7(0.7)	2.7(0.7)
	용인시수지구	463	1.6(0.5)	1.7(0.6)	577	2.3(0.7)	2.4(0.7)	540	1.0(0.4)	1.1(0.4)
	용인시처인구	512	0.6(0.4)	0.7(0.3)	583	0.7(0.3)	0.7(0.3)	623	2.5(0.8)	2.4(0.6)
	의왕시	560	1.4(0.8)	1.7(0.8)	530	1.1(0.5)	1.1(0.4)	582	2.3(0.6)	2.5(0.7)
	평택시송탄	516	0.8(0.4)	0.8(0.3)	568	2.8(0.9)	2.8(0.7)	578	2.8(0.7)	2.9(0.7)
	평택시평택	657	0.9(0.3)	0.9(0.3)	576	2.0(0.6)	2.1(0.7)	591	1.8(0.8)	1.7(0.7)
	화성시	523	0.9(0.6)	1.0(0.6)	484	0.6(0.3)	0.6(0.3)	518	0.9(0.3)	0.9(0.3)
강원	강릉시	581	2.4(0.6)	2.3(0.5)	646	1.8(0.5)	1.6(0.4)	615	3.8(0.7)	3.4(0.6)
	고성군	713	2.4(0.6)	1.8(0.5)	662	1.5(0.5)	1.2(0.3)	708	2.3(0.6)	1.9(0.5)
	동해시	603	1.9(0.5)	1.9(0.5)	633	1.6(0.5)	1.4(0.4)	609	1.8(0.5)	1.6(0.5)
	삼척시	643	2.3(0.6)	2.0(0.5)	655	2.3(0.7)	2.0(0.5)	659	3.1(0.6)	2.3(0.5)
	속초시	593	3.4(0.8)	3.4(0.8)	640	2.8(0.7)	2.7(0.6)	650	3.1(0.6)	2.8(0.6)
	양구군	614	0.9(0.4)	0.9(0.5)	639	1.5(0.5)	1.1(0.4)	643	2.5(0.6)	2.0(0.5)
	양양군	673	1.8(0.6)	1.7(0.5)	659	2.6(0.7)	2.0(0.5)	688	3.1(0.6)	2.4(0.5)
	영월군	684	3.2(0.6)	2.6(0.6)	701	2.6(0.7)	2.3(0.6)	730	1.9(0.6)	1.6(0.5)
	원주시	597	1.3(0.4)	1.3(0.4)	561	1.4(0.5)	1.4(0.5)	567	2.6(0.5)	2.6(0.6)
	인제군	624	0.9(0.3)	0.8(0.3)	633	2.1(0.5)	1.8(0.5)	660	4.2(0.9)	3.8(0.8)
	정선군	744	1.6(0.5)	1.3(0.4)	706	2.0(0.5)	1.6(0.4)	691	2.5(0.6)	2.2(0.5)
	철원군	582	1.8(0.6)	1.7(0.6)	609	3.1(1.0)	2.5(0.7)	605	1.1(0.4)	1.1(0.4)
	춘천시	546	3.1(0.7)	2.8(0.7)	587	3.2(0.7)	3.0(0.6)	623	1.5(0.4)	1.4(0.3)
	태백시	586	2.1(0.6)	1.6(0.5)	645	2.5(0.7)	2.2(0.5)	667	1.2(0.4)	1.0(0.3)
	평창군	659	3.1(0.6)	2.8(0.6)	711	1.3(0.4)	1.1(0.3)	660	2.2(0.7)	1.8(0.5)
	홍천군	737	2.5(0.6)	2.0(0.5)	677	1.7(0.6)	1.4(0.4)	704	2.4(0.6)	1.8(0.5)
	화천군	739	2.1(0.5)	1.6(0.5)	599	1.8(0.6)	1.6(0.5)	614	2.3(0.7)	2.0(0.5)
	횡성군	707	1.9(0.5)	1.5(0.4)	681	1.9(0.5)	1.4(0.4)	726	3.1(0.6)	2.4(0.5)

시도	시군구	2008년			2009년			2010년		
		N	조율 (표준오차)	표준화 (표준오차)	N	조율 (표준오차)	표준화 (표준오차)	N	조율 (표준오차)	표준화 (표준오차)
충북	괴산군	878	1.8(0.8)	1.1(0.4)	760	3.3(0.7)	3.1(0.8)	777	3.0(0.6)	2.6(0.7)
	단양군	694	1.6(0.5)	1.2(0.4)	719	1.0(0.3)	0.7(0.3)	679	1.9(0.5)	1.3(0.3)
	보은군	805	2.5(0.8)	1.8(0.5)	737	2.7(0.6)	2.1(0.5)	754	2.2(0.5)	1.6(0.4)
	영동군	792	3.1(0.6)	2.2(0.4)	683	0.7(0.3)	0.4(0.2)	738	2.0(0.5)	1.6(0.5)
	옥천군	764	1.3(0.5)	1.0(0.4)	691	2.5(0.5)	2.0(0.5)	676	2.2(0.6)	1.4(0.4)
	음성군	620	1.0(0.4)	1.1(0.4)	623	2.6(0.6)	2.2(0.6)	651	2.2(0.5)	1.8(0.5)
	제천시	605	0.4(0.0)	0.5(0.0)	655	1.6(0.5)	1.4(0.4)	719	2.1(0.6)	1.9(0.5)
	증평군	646	2.4(0.6)	2.0(0.7)	571	1.5(0.5)	1.3(0.5)	578	1.7(0.5)	1.6(0.5)
	진천군	650	1.7(0.6)	1.6(0.6)	616	1.3(0.5)	1.0(0.3)	662	1.5(0.4)	1.3(0.4)
	청원군	645	1.2(0.5)	1.0(0.4)	607	1.6(0.6)	1.3(0.4)	586	2.8(0.6)	2.4(0.6)
	청주시 상당	583	1.8(0.5)	1.9(0.6)	546	1.8(0.4)	1.9(0.5)	572	4.0(0.7)	4.3(0.8)
	청주시 흥덕	553	0.2(0.2)	0.2(0.2)	547	1.5(0.5)	1.8(0.6)	536	2.4(0.7)	2.7(0.7)
	충주시	700	1.4(0.3)	1.2(0.2)	626	1.5(0.3)	1.3(0.4)	630	3.0(0.8)	2.6(0.5)
충남	계룡시	490	0.9(0.4)	1.0(0.4)	544	1.7(0.6)	1.9(0.6)	534	1.8(0.6)	2.3(0.8)
	공주시	583	3.2(1.0)	2.8(0.9)	696	1.9(0.6)	1.7(0.6)	673	3.3(0.7)	2.9(0.8)
	금산군	633	2.0(0.5)	2.1(0.6)	725	1.9(0.5)	1.3(0.4)	732	2.0(0.5)	1.4(0.4)
	논산시	671	1.9(0.6)	1.6(0.6)	724	1.7(0.5)	1.4(0.4)	725	2.2(0.5)	1.6(0.4)
	당진군	627	1.9(0.6)	1.9(0.6)	615	1.6(0.5)	1.2(0.4)	563	1.5(0.3)	1.1(0.4)
	보령시	591	1.2(0.4)	1.0(0.3)	687	1.5(0.4)	1.1(0.4)	668	2.4(0.7)	1.9(0.5)
	부여군	680	1.4(0.5)	1.2(0.5)	754	2.3(0.5)	1.6(0.4)	751	1.9(0.5)	1.5(0.4)
	서산시	588	2.3(0.8)	1.7(0.5)	616	2.4(0.6)	2.0(0.5)	614	2.1(0.6)	1.7(0.5)
	서천군	655	1.1(0.4)	0.8(0.3)	735	2.8(0.6)	2.0(0.5)	741	1.9(0.4)	1.2(0.3)
	아산시	488	0.8(0.4)	0.7(0.3)	531	2.3(0.5)	2.0(0.5)	548	2.0(0.6)	1.8(0.5)
	연기군	550	1.9(0.6)	1.7(0.6)	663	2.8(0.7)	2.6(0.6)	608	2.0(0.5)	1.6(0.5)
	예산군	679	2.3(0.5)	1.7(0.4)	711	2.4(0.5)	1.9(0.5)	713	1.7(0.4)	1.2(0.3)
	천안시	447	2.2(0.7)	2.3(0.5)	510	3.6(1.1)	4.1(0.9)	531	3.0(0.9)	3.4(0.9)
	청양군	640	2.7(0.7)	1.8(0.4)	733	3.0(0.6)	2.2(0.5)	770	1.5(0.5)	0.9(0.3)
	태안군	627	0.9(0.3)	0.8(0.3)	712	2.4(0.5)	1.8(0.4)	738	2.0(0.5)	1.6(0.5)
	홍성군	642	3.0(0.6)	2.8(0.7)	700	2.6(0.6)	2.0(0.5)	716	1.9(0.4)	1.5(0.4)
전북	고창군	740	2.1(0.6)	2.0(0.5)	770	1.1(0.4)	0.8(0.3)	820	1.8(0.5)	1.5(0.5)
	군산시	552	1.2(0.5)	1.2(0.5)	626	1.9(0.5)	1.6(0.5)	590	1.1(0.3)	1.0(0.3)
	김제시	719	1.2(0.6)	0.9(0.4)	699	2.5(0.6)	2.6(0.7)	737	3.0(0.6)	2.6(0.6)
	남원시	687	1.3(0.5)	0.9(0.3)	763	1.7(0.5)	1.7(0.5)	668	3.0(0.5)	2.2(0.5)
	무주군	746	3.1(0.6)	1.8(0.4)	745	2.5(0.6)	1.8(0.5)	738	2.7(0.5)	1.9(0.4)
	부안군	752	0.3(0.2)	0.2(0.2)	722	1.3(0.4)	1.0(0.4)	736	2.5(0.6)	1.6(0.4)
	순창군	730	1.5(0.4)	1.1(0.3)	755	1.6(0.5)	1.2(0.4)	744	1.9(0.6)	1.3(0.4)
	완주군	717	1.5(0.4)	1.0(0.3)	707	1.3(0.4)	1.1(0.4)	699	1.1(0.4)	0.8(0.3)
	익산시	644	2.2(0.6)	2.0(0.5)	618	3.5(0.7)	3.3(0.6)	624	2.4(0.5)	2.0(0.4)
	임실군	852	1.0(0.3)	0.7(0.2)	778	2.7(0.6)	1.6(0.3)	768	2.6(0.6)	1.7(0.4)
	장수군	809	1.8(0.5)	1.5(0.5)	717	1.3(0.4)	1.0(0.3)	742	3.3(0.7)	2.6(0.6)
	전주시	550	1.7(0.3)	1.7(0.6)	577	1.2(0.2)	1.2(0.3)	607	2.1(0.4)	2.0(0.4)
	정읍시	674	1.5(0.4)	1.5(0.6)	690	1.6(0.5)	1.2(0.4)	736	1.7(0.3)	1.1(0.2)
	진안군	726	0.7(0.3)	0.5(0.2)	720	1.9(0.5)	1.2(0.3)	752	1.8(0.5)	1.3(0.4)
전남	강진군	684	2.2(0.6)	1.6(0.4)	749	1.5(0.5)	1.5(0.6)	775	2.1(0.6)	1.8(0.5)
	고흥군	777	0.7(0.3)	0.6(0.3)	813	2.3(0.6)	1.4(0.4)	788	2.3(0.5)	1.6(0.4)
	곡성군	772	1.3(0.4)	1.0(0.4)	752	2.0(0.5)	1.6(0.5)	758	3.5(0.7)	2.7(0.6)
	광양시	522	1.2(0.5)	1.3(0.4)	611	0.9(0.3)	1.1(0.5)	604	2.0(0.5)	2.0(0.5)
	구례군	812	2.1(0.4)	2.0(0.5)	753	2.6(0.6)	2.0(0.5)	745	2.0(0.6)	1.3(0.3)
	나주시	682	2.2(0.7)	2.2(0.7)	728	2.0(0.5)	1.7(0.5)	723	2.2(0.6)	1.6(0.4)
	담양군	833	2.3(0.5)	2.0(0.7)	782	2.8(0.6)	2.3(0.5)	774	4.2(0.7)	3.2(0.7)
	목포시	526	2.2(0.7)	2.1(0.7)	596	1.8(0.5)	1.7(0.5)	627	0.7(0.2)	0.6(0.2)
	무안군	699	1.1(0.4)	1.0(0.4)	667	1.4(0.4)	1.4(0.5)	743	1.6(0.6)	1.3(0.4)
	보성군	797	2.1(0.5)	1.7(0.5)	757	1.7(0.4)	1.0(0.3)	765	4.1(0.8)	4.2(0.8)
	순천시	639	1.4(0.5)	1.4(0.5)	600	2.2(0.4)	2.1(0.4)	649	1.0(0.2)	0.9(0.3)
	신안군	718	2.0(0.5)	1.6(0.5)	792	1.2(0.4)	1.0(0.4)	783	1.1(0.4)	0.7(0.2)
	여수시	532	2.9(0.7)	2.7(0.6)	634	1.0(0.3)	0.9(0.3)	681	1.8(0.4)	1.7(0.4)
	영광군	786	1.0(0.4)	0.6(0.2)	734	2.6(0.5)	2.2(0.5)	750	3.1(0.6)	2.4(0.5)
	영암군	584	0.4(0.2)	0.2(0.1)	599	2.1(0.6)	2.0(0.6)	711	2.9(0.6)	2.2(0.5)
	완도군	792	1.3(0.4)	1.1(0.4)	701	2.2(0.6)	1.9(0.5)	742	1.5(0.5)	1.4(0.5)
	장성군	693	3.3(0.6)	2.1(0.4)	728	1.1(0.4)	0.9(0.3)	745	2.2(0.6)	1.6(0.5)
	장흥군	731	1.5(0.4)	0.8(0.3)	800	1.1(0.4)	1.2(0.4)	797	2.0(0.4)	1.4(0.4)
	진도군	749	4.9(0.8)	3.0(0.5)	777	2.1(0.5)	1.5(0.4)	753	2.9(0.6)	2.1(0.5)
	함평군	749	2.3(0.6)	1.7(0.5)	748	1.3(0.4)	1.3(0.5)	727	2.0(0.6)	1.2(0.3)
	해남군	741	1.1(0.3)	0.8(0.3)	784	1.8(0.5)	1.8(0.6)	739	1.4(0.4)	1.2(0.4)
	화순군	767	2.4(0.6)	1.7(0.4)	640	2.4(0.6)	2.0(0.5)	669	1.7(0.5)	1.1(0.3)

시도	시군구	2008년			2009년			2010년		
		N	조율 (표준오차)	표준화 (표준오차)	N	조율 (표준오차)	표준화 (표준오차)	N	조율 (표준오차)	표준화 (표준오차)
경북	경산시	603	0.6(0.3)	0.6(0.3)	570	2.9(0.6)	2.6(0.6)	606	2.4(0.7)	2.3(0.6)
	경주시	708	2.0(0.5)	1.5(0.4)	652	1.5(0.5)	1.3(0.4)	684	1.7(0.5)	1.4(0.4)
	고령군	694	1.3(0.4)	1.0(0.4)	702	1.7(0.4)	1.2(0.4)	684	1.4(0.4)	1.2(0.4)
	구미시구미	368	0.6(0.2)	1.1(0.4)	434	1.3(0.5)	1.5(0.6)	475	0.5(0.3)	0.9(0.4)
	구미시선산	734	2.2(0.7)	1.8(0.5)	655	1.7(0.6)	1.5(0.5)	659	1.9(0.5)	1.7(0.5)
	군위군	795	2.4(0.6)	1.8(0.6)	734	1.9(0.5)	1.3(0.4)	793	3.6(0.8)	2.5(0.6)
	김천시	714	2.5(0.6)	2.1(0.7)	700	0.9(0.3)	0.7(0.2)	671	2.0(0.5)	1.7(0.5)
	문경시	655	0.9(0.4)	0.6(0.3)	731	2.9(0.6)	2.2(0.5)	709	3.9(0.8)	2.8(0.5)
	봉화군	790	2.4(0.6)	1.6(0.4)	756	2.2(0.6)	1.9(0.5)	774	1.6(0.4)	1.1(0.3)
	상주시	788	3.0(0.6)	1.9(0.4)	721	1.9(0.5)	1.6(0.5)	721	2.8(0.6)	2.1(0.4)
	성주군	830	1.4(0.4)	1.0(0.3)	665	1.1(0.4)	0.7(0.3)	725	0.9(0.4)	0.8(0.4)
	안동시	672	1.2(0.4)	1.0(0.3)	677	2.8(0.7)	2.2(0.5)	689	2.3(0.5)	1.9(0.4)
	영덕군	755	2.6(0.6)	2.8(0.9)	771	2.0(0.5)	1.2(0.3)	770	1.8(0.6)	1.5(0.5)
	영양군	844	1.6(0.4)	1.1(0.3)	757	1.4(0.4)	1.0(0.4)	682	2.3(0.6)	1.4(0.4)
	영주시	716	2.5(0.5)	1.9(0.4)	709	2.3(0.6)	1.8(0.4)	707	2.5(0.6)	2.0(0.5)
	영천시	718	1.5(0.4)	1.1(0.3)	694	2.8(0.6)	2.1(0.4)	713	3.4(0.6)	2.5(0.5)
	예천군	828	1.9(0.4)	1.3(0.4)	701	1.8(0.5)	1.3(0.4)	774	2.2(0.6)	1.8(0.6)
	울릉군	666	1.2(0.5)	0.9(0.3)	637	2.7(0.6)	2.4(0.6)	663	1.7(0.5)	1.5(0.4)
	울진군	832	1.9(0.4)	1.4(0.5)	716	1.1(0.3)	0.8(0.3)	740	2.3(0.5)	1.7(0.4)
	의성군	819	1.3(0.4)	0.7(0.2)	800	4.5(0.8)	3.6(0.8)	817	2.7(0.6)	1.7(0.4)
	청도군	805	1.3(0.4)	0.9(0.3)	759	1.5(0.4)	1.2(0.4)	759	3.5(0.7)	2.2(0.5)
	청송군	759	1.2(0.3)	0.7(0.3)	734	2.1(0.5)	1.4(0.4)	750	3.3(0.6)	2.4(0.5)
	칠곡군	605	2.2(0.6)	1.9(0.5)	598	1.1(0.4)	1.0(0.4)	573	2.5(0.7)	2.5(0.7)
	포항시남구	736	1.7(0.5)	1.8(0.4)	616	2.0(0.7)	2.1(0.7)	572	1.7(0.4)	1.4(0.4)
	포항시북구	651	1.3(0.4)	1.3(0.4)	622	1.3(0.5)	1.3(0.5)	600	1.3(0.4)	1.3(0.4)
경남	거제시	522	2.4(0.7)	2.5(0.7)	531	1.9(0.4)	2.1(0.5)	499	1.8(0.5)	2.0(0.5)
	거창군	736	2.3(0.5)	2.0(0.5)	736	1.6(0.5)	1.1(0.4)	749	2.4(0.6)	1.5(0.4)
	고성군	769	2.9(0.6)	2.1(0.5)	725	1.1(0.4)	1.0(0.3)	738	2.5(0.6)	1.8(0.5)
	김해시	550	1.6(0.5)	1.8(0.6)	524	2.0(0.6)	2.2(0.7)	544	0.8(0.3)	0.9(0.3)
	남해군	818	2.7(0.6)	2.1(0.5)	773	2.8(0.5)	2.0(0.4)	797	2.0(0.5)	1.4(0.4)
	마산시	590	1.3(0.6)	1.1(0.5)	597	1.3(0.4)	1.2(0.4)	612	2.3(0.5)	2.3(0.4)
	밀양시	735	2.7(0.6)	2.0(0.4)	722	2.7(0.7)	2.1(0.5)	696	2.9(0.9)	2.3(0.6)
	사천시	645	1.6(0.6)	1.4(0.4)	640	1.5(0.4)	1.2(0.3)	686	1.9(0.5)	1.5(0.4)
	산청군	770	1.5(0.4)	1.1(0.3)	719	2.2(0.5)	1.2(0.3)	770	1.8(0.5)	1.5(0.4)
	양산시	591	0.5(0.4)	0.5(0.3)	565	1.3(0.5)	1.4(0.5)	563	0.6(0.3)	0.7(0.3)
	의령군	704	1.9(0.6)	1.7(0.6)	752	1.9(0.6)	1.3(0.4)	763	2.7(0.6)	1.7(0.4)
	진주시	605	0.6(0.3)	0.5(0.3)	603	1.5(0.3)	1.4(0.3)	626	1.8(0.4)	1.6(0.4)
	진해시	555	2.6(0.7)	2.4(0.6)	536	2.2(0.6)	2.1(0.5)	553	2.7(0.5)	2.6(0.5)
	창녕군	834	2.0(0.6)	1.6(0.5)	692	0.6(0.3)	0.4(0.2)	735	1.9(0.4)	1.3(0.3)
	창원시	557	1.8(0.7)	2.9(1.0)	512	1.8(0.8)	2.3(1.1)	600	1.4(0.4)	1.6(0.5)
	통영시	668	1.9(0.5)	1.7(0.5)	631	1.1(0.4)	1.1(0.4)	669	3.6(0.7)	3.2(0.6)
	하동군	794	1.5(0.4)	1.3(0.5)	783	2.1(0.5)	1.6(0.4)	752	2.1(0.5)	1.7(0.4)
	함안군	725	3.1(0.6)	2.1(0.3)	672	2.8(0.7)	2.2(0.5)	705	2.8(0.6)	2.1(0.5)
	함양군	762	0.6(0.2)	0.3(0.2)	766	1.7(0.4)	1.2(0.3)	763	1.9(0.6)	1.2(0.4)
	합천군	797	3.3(0.6)	2.5(0.6)	750	2.7(0.5)	2.6(0.7)	812	1.2(0.4)	0.9(0.3)
제주	서귀포시서귀포	614	1.3(0.5)	1.2(0.4)	647	1.6(0.5)	1.3(0.4)	624	3.1(0.7)	2.7(0.6)
	서귀포시동부	828	0.9(0.3)	0.7(0.2)	661	1.9(0.6)	1.4(0.5)	672	1.6(0.6)	1.1(0.3)
	서귀포시서부				656	3.1(0.7)	2.3(0.5)	666	3.4(0.6)	2.5(0.5)
	제주시제주	526	1.8(0.6)	2.1(0.7)	537	1.7(0.5)	1.8(0.5)	537	1.9(0.6)	2.0(0.6)
	제주시동부	721	0.8(0.3)	0.7(0.3)	663	2.0(0.7)	1.8(0.5)	630	2.0(0.4)	1.3(0.3)
	제주시서부				629	1.6(0.5)	1.2(0.4)	671	2.9(0.6)	2.1(0.5)

〈표 44〉 관절염 평생 의사진단 경험률(50세 이상) : 시군구별

단위 : %(표준오차)

시도	시군구	2008년			2009년			2010년		
		N	조율 (표준오차)	표준화 (표준오차)	N	조율 (표준오차)	표준화 (표준오차)	N	조율 (표준오차)	표준화 (표준오차)
서울	강남구	290	10.4(2.0)	11.5(1.9)	349	11.1(1.6)	13.3(1.7)	318	12.0(1.9)	13.0(1.9)
	강동구	321	18.7(2.4)	20.7(2.0)	368	20.6(2.5)	23.5(2.1)	330	17.7(2.0)	21.0(2.1)
	강북구	428	19.8(2.2)	20.7(2.1)	443	23.0(2.2)	23.7(2.0)	444	23.8(2.4)	25.0(1.9)
	강서구	307	16.4(1.8)	17.8(2.1)	332	20.9(2.6)	22.6(2.1)	368	15.6(1.9)	17.0(1.7)
	관악구	285	20.4(1.4)	21.7(1.8)	300	22.4(2.3)	23.5(2.1)	307	19.5(2.2)	20.0(1.9)
	광진구	284	15.4(2.4)	17.3(2.3)	307	17.5(2.5)	19.5(2.4)	343	15.7(1.8)	17.5(2.0)
	구로구	399	17.6(2.0)	19.3(2.1)	377	16.1(1.9)	18.3(2.1)	357	14.0(1.6)	15.5(1.7)
	금천구	416	18.0(2.1)	20.2(1.9)	375	16.2(2.2)	17.6(1.8)	367	19.6(1.9)	20.9(2.1)
	노원구	345	16.1(1.9)	17.1(1.9)	339	20.7(2.1)	22.7(2.0)	342	16.5(2.1)	17.8(1.9)
	도봉구	394	16.0(2.4)	17.8(2.1)	385	12.0(1.6)	13.2(1.7)	381	18.7(2.0)	20.5(1.9)
	동대문구	373	29.9(2.0)	30.7(2.2)	404	23.1(2.2)	24.0(2.1)	440	17.1(1.9)	17.8(1.7)
	동작구	375	20.2(2.3)	20.0(2.1)	366	18.4(2.2)	19.4(2.0)	390	16.9(2.4)	17.4(2.0)
	마포구	284	7.5(1.3)	7.5(1.4)	340	13.7(1.9)	14.0(1.8)	345	25.5(2.3)	25.8(2.4)
	서대문구	323	19.5(1.9)	19.5(1.8)	363	23.4(2.3)	23.1(2.2)	405	19.2(2.1)	19.1(1.8)
	서초구	276	9.0(1.8)	8.9(1.7)	329	14.0(2.3)	15.9(2.4)	322	15.4(1.9)	17.0(2.0)
	성동구	296	18.3(2.4)	19.6(2.0)	332	19.6(2.4)	20.4(2.0)	349	14.9(2.0)	15.7(1.8)
	성북구	363	15.0(2.2)	15.2(1.8)	409	16.6(1.9)	17.7(1.7)	362	17.2(1.9)	17.6(1.7)
	송파구	318	16.8(1.4)	18.1(2.0)	330	14.8(1.9)	17.0(2.0)	330	12.5(1.7)	14.7(1.8)
	양천구	312	22.3(2.2)	23.6(2.3)	391	15.4(1.4)	17.5(1.8)	362	13.4(1.8)	14.9(1.9)
	영등포구	379	20.4(2.7)	22.4(2.0)	344	20.8(2.6)	21.9(2.2)	363	17.8(2.3)	18.5(1.8)
	용산구	338	15.6(2.1)	15.6(1.9)	372	12.8(1.8)	12.9(1.7)	415	17.1(1.7)	16.6(1.5)
	은평구	324	21.9(2.0)	22.4(2.1)	379	22.3(2.0)	22.9(2.2)	392	14.5(1.6)	15.1(1.8)
	종로구	375	18.9(1.6)	19.2(1.5)	423	10.9(1.6)	11.1(1.5)	398	19.6(1.9)	20.4(1.9)
	중구	369	14.8(1.7)	15.0(1.7)	380	28.4(2.4)	28.4(2.4)	373	18.9(1.9)	19.4(1.9)
	중랑구	338	12.4(1.4)	13.7(1.5)	374	13.8(1.8)	15.4(1.7)	405	21.7(2.2)	24.0(2.1)
부산	강서구	465	10.3(1.2)	10.4(1.3)	482	16.9(1.8)	17.3(1.7)	506	20.0(2.0)	21.0(1.8)
	금정구	424	10.6(1.7)	11.2(1.9)	421	18.1(1.9)	19.7(1.9)	430	17.7(2.5)	19.6(2.1)
	기장군	515	21.6(2.3)	21.3(1.9)	448	26.9(2.0)	26.2(1.9)	438	15.6(2.2)	15.5(1.8)
	남구	440	19.4(2.4)	20.3(1.7)	437	21.5(2.0)	23.0(1.9)	456	21.2(1.7)	22.5(2.0)
	동구	390	20.2(2.0)	20.0(1.9)	461	22.2(1.9)	22.0(1.7)	503	20.8(1.6)	20.6(1.6)
	동래구	420	11.4(1.3)	13.1(1.5)	443	16.2(1.7)	17.5(1.8)	460	19.3(1.6)	21.8(1.7)
	부산진구	411	21.3(2.1)	22.1(1.7)	381	17.9(2.1)	18.4(1.9)	442	20.6(2.0)	21.6(1.6)
	북구	306	10.4(1.8)	11.1(1.7)	394	16.7(1.7)	18.8(1.9)	385	17.4(2.3)	20.1(2.1)
	사상구	367	23.3(5.3)	26.2(3.4)	403	21.9(2.5)	24.8(2.2)	382	21.2(2.0)	23.6(2.3)
	사하구	355	19.9(2.1)	22.0(2.1)	349	22.3(2.1)	25.8(2.3)	428	17.4(1.8)	19.6(1.6)
	서구	454	19.9(2.0)	19.7(1.8)	483	22.1(2.2)	22.1(1.8)	532	21.0(1.7)	20.8(1.7)
	수영구	433	18.9(2.1)	20.5(1.9)	469	20.2(2.4)	21.5(1.9)	497	18.3(1.9)	19.2(1.9)
	연제구	345	16.0(2.3)	18.1(2.0)	423	15.6(2.0)	17.2(1.6)	435	19.4(2.5)	21.6(1.8)
	영도구	415	24.7(2.5)	24.5(2.0)	485	23.0(1.9)	23.3(1.9)	495	21.7(1.6)	22.3(1.7)
	중구	460	25.1(2.1)	24.8(1.8)	434	20.2(1.8)	20.3(1.9)	500	21.5(2.1)	21.4(1.8)
	해운대구	357	13.9(1.8)	14.9(1.8)	366	18.5(1.9)	19.8(2.0)	396	17.0(1.9)	17.8(1.9)
대구	남구	381	21.1(2.2)	20.9(1.7)	413	19.8(2.2)	19.7(1.9)	463	20.1(1.9)	20.1(1.6)
	달서구	311	17.3(1.9)	18.2(1.8)	318	19.9(2.3)	22.6(2.3)	355	21.3(1.8)	23.7(2.0)
	달성군	335	17.6(2.1)	17.2(2.1)	355	20.1(2.3)	20.4(2.1)	374	25.1(2.5)	25.5(2.3)
	동구	407	24.9(1.8)	25.2(1.7)	398	24.3(2.6)	24.4(2.2)	445	20.8(1.8)	21.3(1.8)
	북구	280	12.7(1.8)	13.0(1.7)	310	18.1(1.9)	18.9(2.0)	327	21.2(1.7)	22.1(1.6)
	서구	385	17.8(2.0)	18.8(1.8)	357	13.9(1.7)	14.2(1.7)	431	19.8(1.6)	20.7(1.7)
	수성구	342	15.2(1.6)	15.8(1.7)	338	24.6(2.0)	25.8(2.0)	377	16.0(1.3)	16.7(1.6)
	중구	448	17.7(2.3)	17.2(1.7)	424	25.7(2.1)	24.8(1.9)	461	20.8(1.8)	19.9(1.6)
인천	강화군	568	20.9(2.6)	19.4(2.2)	577	16.1(1.4)	15.1(1.3)	624	16.4(1.4)	14.7(1.3)
	계양구	234	14.4(2.7)	15.6(2.4)	288	18.4(2.3)	21.4(2.3)	289	21.8(2.6)	23.7(2.3)
	남구	354	16.3(2.4)	17.5(2.3)	374	19.4(1.9)	20.5(1.9)	403	15.8(1.6)	17.0(1.4)
	남동구	270	20.6(2.3)	22.0(2.1)	314	24.2(2.7)	25.6(2.6)	320	20.2(2.5)	22.5(2.1)
	동구	405	21.3(2.3)	20.6(2.0)	433	19.1(1.8)	18.7(1.7)	454	23.4(2.3)	23.3(1.9)
	부평구	337	16.1(2.3)	17.3(1.8)	301	19.5(2.0)	20.9(2.1)	381	19.0(2.0)	20.7(1.9)
	서구	263	14.4(2.2)	15.8(2.3)	280	20.0(1.9)	21.6(2.4)	295	17.5(2.0)	20.0(2.1)
	연수구	234	10.5(2.1)	11.4(1.9)	264	13.8(2.0)	15.2(2.1)	309	17.8(2.2)	19.4(2.1)
	옹진군	443	21.1(1.8)	20.2(2.0)	519	24.6(2.1)	24.0(2.0)	507	28.0(2.1)	26.0(1.9)
	중구	355	20.3(2.2)	19.5(2.0)	395	20.2(2.2)	20.4(2.0)	442	22.5(1.9)	23.6(2.2)
광주	광산구	248	20.6(2.1)	21.3(2.0)	315	20.8(1.9)	20.9(1.8)	276	20.8(2.2)	20.6(1.9)
	남구	396	23.6(2.0)	24.5(2.1)	397	24.0(1.8)	25.3(1.9)	438	19.3(1.9)	19.8(1.6)
	동구	418	27.1(2.4)	26.7(2.1)	502	24.8(2.2)	24.6(1.8)	562	25.4(1.8)	25.1(2.0)
	북구	280	22.1(2.2)	23.2(2.1)	363	21.6(2.2)	22.5(1.8)	356	23.2(2.1)	24.3(1.8)
	서구	334	19.4(2.1)	20.4(2.2)	302	19.8(2.5)	21.5(2.1)	394	21.1(1.9)	21.9(1.7)
대전	대덕구	277	15.9(2.5)	16.8(2.3)	330	22.4(2.7)	24.5(2.4)	317	20.4(3.0)	21.9(2.6)
	동구	349	19.3(1.4)	19.8(1.6)	398	21.1(2.3)	21.5(2.2)	386	18.0(1.5)	18.5(1.6)
	서구	263	20.9(2.5)	24.2(2.4)	297	20.3(2.2)	22.3(2.2)	308	15.3(1.8)	18.2(1.9)
	유성구	273	10.4(0.6)	11.5(2.7)	252	18.1(2.4)	19.7(2.3)	256	15.8(2.6)	17.3(2.6)
	중구	383	17.7(1.9)	18.2(1.8)	378	14.2(1.9)	14.8(1.7)	372	17.8(2.0)	18.6(2.0)

시도	시군구	2008년			2009년			2010년		
		N	조율 (표준오차)	표준화 (표준오차)	N	조율 (표준오차)	표준화 (표준오차)	N	조율 (표준오차)	표준화 (표준오차)
울산	남구	311	12.5(1.6)	15.6(2.1)	294	15.9(1.8)	18.1(2.2)	322	11.5(1.5)	14.7(2.0)
	동구	307	15.9(2.0)	19.6(2.2)	321	12.5(1.7)	17.8(2.4)	325	13.4(1.8)	18.1(2.2)
	북구	238	17.9(2.8)	18.7(2.3)	209	21.1(3.1)	23.6(2.6)	258	16.1(2.6)	18.0(2.5)
	울주군	389	19.0(2.5)	18.8(2.3)	373	24.8(2.3)	25.0(2.2)	414	16.3(1.6)	16.6(1.5)
	중구	348	11.8(2.2)	13.1(2.1)	355	19.6(2.6)	22.7(2.0)	399	21.1(1.9)	23.8(2.1)
경기	가평군	467	21.1(2.0)	19.7(1.8)	510	31.4(2.4)	30.5(2.0)	520	24.0(2.0)	22.5(1.7)
	고양시덕양구	333	20.8(3.6)	19.9(2.6)	314	23.1(2.3)	23.5(1.7)	374	17.3(2.1)	18.0(1.8)
	고양시일산동구	322	18.7(2.6)	19.9(2.4)	304	15.0(2.3)	15.9(2.0)	329	14.1(2.0)	15.4(1.7)
	고양시일산서구	288	17.5(3.3)	19.0(3.3)	314	16.6(2.2)	16.7(2.1)	313	17.6(2.3)	17.7(2.1)
	과천시	281	10.9(1.5)	11.8(1.8)	307	21.0(2.3)	21.7(2.2)	351	21.7(2.2)	22.0(2.2)
	구리시	284	18.2(2.4)	19.4(2.4)	348	18.0(2.2)	19.8(2.0)	352	15.1(1.7)	16.9(1.8)
	김포시	321	10.8(3.1)	10.1(1.9)	398	17.4(1.7)	17.8(1.6)	359	18.3(2.1)	18.9(2.0)
	남양주시	305	20.4(2.2)	20.7(2.1)	318	19.2(2.6)	20.1(2.2)	383	16.9(2.2)	17.6(1.9)
	동두천시	363	21.2(2.4)	21.2(2.3)	402	25.0(2.1)	24.4(2.0)	386	17.3(1.9)	16.8(1.6)
	부천시소사구	286	7.0(1.6)	7.5(1.7)	348	14.8(2.4)	16.4(2.0)	367	15.4(2.1)	17.3(1.9)
	부천시오정구	327	16.7(2.5)	17.7(2.0)	331	14.9(2.4)	15.6(2.0)	331	18.7(2.3)	20.5(2.0)
	부천시원미구	290	14.6(1.8)	16.5(1.8)	275	16.6(2.3)	17.5(2.4)	330	13.0(1.7)	16.8(1.9)
	양주시	378	14.8(2.2)	15.1(1.8)	340	16.3(2.0)	17.0(2.1)	369	12.7(1.6)	13.5(1.7)
	양평군	572	19.4(1.6)	18.0(1.6)	545	21.7(2.3)	21.2(1.8)	571	20.5(1.8)	19.7(1.7)
	여주군	433	14.0(2.9)	14.1(2.1)	491	22.4(2.1)	21.8(1.8)	458	21.1(2.0)	20.6(1.8)
	연천군	587	16.3(1.7)	15.9(1.5)	523	22.1(2.2)	20.4(1.5)	554	18.5(1.9)	18.0(1.5)
	의정부시	331	13.6(2.1)	14.2(2.1)	318	19.7(2.4)	20.4(2.3)	366	26.1(2.2)	27.2(2.3)
	이천시	327	24.3(3.4)	24.5(2.7)	336	23.3(2.3)	23.9(2.3)	371	21.9(2.3)	21.6(2.1)
	파주시	434	9.5(1.6)	9.5(1.4)	412	24.3(2.4)	23.6(2.1)	340	25.1(2.3)	25.2(2.0)
	포천시	497	21.3(2.4)	21.5(1.8)	465	26.0(2.0)	26.9(2.0)	436	25.8(2.1)	26.6(1.9)
	하남시	346	20.2(2.3)	22.6(2.2)	397	16.8(2.2)	18.2(1.9)	417	20.8(1.9)	22.3(1.9)
	광명시	312	13.5(2.3)	15.3(2.2)	324	17.6(2.0)	19.3(1.8)	332	18.0(2.1)	20.5(1.9)
	광주시	308	9.7(1.8)	10.8(1.8)	391	16.8(1.8)	18.4(1.8)	349	11.7(2.0)	12.9(1.9)
	군포시	279	13.7(2.3)	14.9(2.0)	313	24.8(3.2)	26.0(2.6)	289	17.5(2.0)	19.2(2.0)
	성남시분당구	289	8.4(2.0)	8.9(2.1)	281	16.2(1.9)	16.8(2.3)	325	9.4(1.5)	10.4(1.5)
	성남시수정구	302	10.7(2.0)	11.8(1.9)	334	7.9(1.6)	9.0(1.7)	424	10.2(1.2)	11.4(1.5)
	성남시중원구	347	18.0(1.7)	21.3(1.9)	332	19.2(2.3)	20.8(2.4)	346	19.0(2.2)	20.3(2.3)
	수원시권선구	271	7.1(1.2)	7.7(1.3)	319	16.5(2.5)	18.0(2.1)	285	15.9(2.4)	17.7(2.2)
	수원시영통구	146	6.4(2.0)	7.2(2.3)	198	16.6(3.1)	17.4(2.7)	205	20.4(3.1)	22.2(2.7)
	수원시장안구	269	0.9(0.7)	0.9(0.6)	320	16.7(2.3)	17.6(2.0)	307	17.8(2.2)	19.1(1.9)
	수원시팔달구	285	13.0(2.2)	13.7(1.9)	303	21.0(2.7)	22.8(2.2)	318	13.8(2.0)	15.0(1.9)
	시흥시	235	14.2(2.0)	14.8(2.4)	254	22.7(2.3)	24.0(2.3)	261	14.8(2.3)	17.4(2.6)
	안산시단원구	238	11.5(2.2)	13.9(2.4)	273	20.0(2.7)	22.4(2.8)	335	24.1(3.3)	27.9(2.9)
	안산시상록수	239	10.6(1.9)	11.2(2.0)	289	18.2(2.4)	19.4(2.2)	327	18.6(2.1)	20.3(2.0)
	안성시	361	14.5(1.9)	14.6(1.9)	395	20.2(2.2)	19.4(1.9)	445	20.6(2.0)	20.6(1.9)
	안양시동안구	274	12.3(2.6)	12.8(2.8)	311	17.6(2.5)	20.1(2.2)	310	18.1(2.0)	19.7(2.1)
	안양시만안구	340	18.5(2.0)	19.9(1.7)	360	15.5(1.6)	16.7(1.9)	328	20.6(2.2)	21.7(2.2)
	오산시	224	10.3(2.0)	11.4(1.9)	265	17.5(2.5)	18.6(2.3)	280	18.9(3.4)	20.6(2.9)
	용인시기흥구	284	13.3(2.0)	14.0(2.2)	275	18.6(2.7)	19.4(2.3)	323	16.7(2.1)	17.6(1.9)
	용인시수지구	234	9.9(1.7)	10.4(1.8)	340	22.8(2.2)	23.0(2.2)	287	16.0(2.3)	17.1(1.9)
	용인시처인구	323	11.9(2.0)	12.3(1.6)	363	14.8(1.9)	15.4(1.9)	389	15.8(1.8)	16.0(1.8)
	의왕시	316	10.3(1.9)	10.8(1.9)	322	13.3(1.9)	14.6(1.9)	316	11.3(1.8)	12.9(1.9)
	평택시송탄	310	14.4(2.1)	14.3(2.1)	340	25.5(2.3)	25.9(2.1)	371	19.8(2.3)	20.4(2.1)
	평택시평택	423	14.2(2.1)	13.9(1.7)	381	25.7(2.3)	25.8(2.2)	381	33.6(2.5)	33.9(2.2)
	화성시	336	10.7(2.1)	10.5(1.8)	283	17.7(2.0)	17.4(1.9)	306	22.8(2.0)	23.3(2.0)
강원	강릉시	413	19.7(1.6)	18.4(1.5)	442	21.2(1.6)	21.2(1.7)	436	23.2(2.1)	23.0(1.7)
	고성군	537	23.9(2.2)	21.9(1.7)	487	21.1(1.8)	19.6(1.8)	547	28.2(2.1)	25.9(1.7)
	동해시	408	16.9(2.0)	16.9(1.9)	443	18.7(2.4)	18.7(1.9)	417	19.5(2.3)	19.0(1.9)
	삼척시	478	30.1(2.4)	29.2(2.0)	445	26.9(2.3)	25.5(1.9)	494	27.6(1.9)	26.2(1.7)
	속초시	385	28.0(2.9)	27.2(2.0)	444	22.8(2.4)	22.7(2.0)	433	19.8(2.1)	19.8(1.8)
	양구군	459	24.5(2.5)	22.1(1.9)	462	22.4(1.9)	20.5(1.7)	484	34.1(2.3)	31.8(2.0)
	양양군	525	14.7(1.7)	14.2(1.5)	484	22.1(1.8)	21.6(1.8)	538	18.6(1.9)	18.0(1.6)
	영월군	526	32.6(1.9)	30.5(2.1)	539	29.8(1.9)	28.2(1.7)	555	29.4(2.0)	28.6(1.8)
	원주시	372	23.8(1.8)	23.5(1.5)	310	22.2(2.4)	22.6(1.8)	348	18.6(1.9)	19.0(1.4)
	인제군	450	28.4(2.8)	27.7(2.5)	465	19.5(2.0)	19.1(1.7)	492	29.8(2.1)	29.5(1.9)
	정선군	595	22.6(2.1)	22.3(1.8)	521	24.7(2.1)	24.6(1.8)	524	24.5(2.0)	24.1(1.8)
	철원군	414	25.8(2.5)	24.2(2.4)	441	31.4(2.4)	30.7(2.3)	431	25.7(2.1)	24.9(2.1)
	춘천시	390	27.9(2.8)	27.7(2.4)	399	22.0(1.6)	21.5(1.5)	434	22.9(2.1)	22.7(1.8)
	태백시	434	16.4(1.6)	16.9(1.7)	475	25.9(2.0)	26.3(2.1)	500	22.4(1.8)	22.3(1.8)
	평창군	498	25.8(2.1)	24.8(2.0)	532	20.2(1.7)	19.7(1.6)	465	21.0(1.9)	20.6(1.7)
	홍천군	538	26.1(1.9)	24.9(1.9)	491	21.3(2.1)	20.3(1.7)	520	25.4(1.9)	24.7(1.9)
	화천군	643	25.9(2.2)	24.1(1.9)	429	28.2(2.3)	26.2(2.2)	475	38.4(2.5)	36.5(2.1)
	횡성군	539	32.7(2.1)	31.5(2.0)	532	34.6(2.2)	33.0(1.9)	541	30.4(2.1)	29.3(1.9)

시도	시군구	2008년			2009년			2010년		
		N	조율 (표준오차)	표준화 (표준오차)	N	조율 (표준오차)	표준화 (표준오차)	N	조율 (표준오차)	표준화 (표준오차)
충북	괴산군	701	24.7(2.5)	22.5(1.9)	615	30.6(1.8)	28.0(1.7)	645	31.5(1.7)	28.8(1.6)
	단양군	531	26.3(2.6)	24.4(2.1)	537	26.8(2.4)	24.3(1.8)	543	22.5(2.2)	21.4(1.6)
	보은군	664	21.1(2.4)	18.8(1.6)	589	20.6(1.7)	18.0(1.5)	634	26.6(1.8)	23.1(1.5)
	영동군	610	28.9(1.7)	26.5(1.8)	537	17.7(1.7)	15.8(1.6)	579	26.5(1.8)	23.7(1.7)
	옥천군	592	10.3(1.5)	9.5(1.1)	538	24.4(1.7)	23.2(1.8)	530	30.5(2.1)	27.7(1.9)
	음성군	438	28.7(4.9)	25.3(3.7)	417	28.2(2.6)	27.1(2.3)	436	31.3(2.4)	30.5(2.0)
	제천시	430	16.7(2.9)	16.6(2.5)	453	23.8(2.2)	23.9(1.9)	527	27.9(1.9)	28.0(1.6)
	증평군	402	21.6(3.1)	20.8(2.8)	392	23.5(2.1)	22.3(1.8)	385	22.2(2.2)	21.5(2.1)
	진천군	437	29.5(2.8)	27.5(2.7)	436	28.0(2.4)	27.1(2.1)	465	29.7(2.1)	27.8(1.9)
	청원군	480	15.1(1.8)	14.1(1.5)	436	21.0(1.7)	19.4(1.8)	455	15.6(1.6)	15.2(1.6)
	청주시 상당	356	11.8(1.3)	11.6(1.6)	297	28.7(2.8)	29.5(2.2)	366	23.9(2.3)	24.8(1.8)
	청주시 흥덕	328	8.9(1.2)	9.9(1.3)	313	12.3(2.2)	13.5(2.0)	300	16.8(2.0)	18.8(1.9)
	충주시	482	25.4(2.7)	25.1(2.0)	415	24.7(1.9)	23.9(1.5)	428	28.0(1.9)	26.9(1.7)
충남	계룡시	297	20.6(2.3)	20.8(2.0)	278	20.5(2.1)	21.0(2.1)	267	25.9(2.5)	27.7(2.5)
	공주시	436	28.1(2.9)	27.3(2.2)	510	28.8(2.3)	26.2(1.8)	496	26.5(2.0)	24.9(1.9)
	금산군	494	24.6(1.9)	21.9(1.8)	567	25.3(2.0)	22.9(1.7)	598	19.3(1.8)	16.8(1.5)
	논산시	513	32.4(2.5)	29.5(2.0)	529	28.2(2.2)	26.1(1.9)	581	35.1(2.2)	32.5(1.9)
	당진군	458	16.9(1.9)	15.9(1.8)	447	22.0(2.3)	21.1(1.9)	384	24.3(2.3)	23.5(2.1)
	보령시	426	25.6(2.0)	24.0(1.8)	515	33.5(2.3)	32.2(1.9)	504	23.9(2.0)	22.7(1.7)
	부여군	563	32.3(2.6)	26.6(2.0)	589	28.6(1.9)	26.4(1.9)	587	20.8(1.7)	17.8(1.5)
	서산시	426	21.9(2.0)	19.8(1.7)	399	25.8(2.4)	24.8(2.1)	418	17.9(1.3)	16.9(1.6)
	서천군	521	24.7(2.3)	21.8(1.8)	587	31.2(1.8)	28.3(1.8)	610	31.6(2.3)	27.6(1.7)
	아산시	348	20.7(2.2)	19.8(2.1)	346	28.4(2.5)	26.6(2.2)	334	29.7(2.2)	28.9(1.9)
	연기군	393	24.8(2.6)	23.6(1.8)	494	29.4(2.5)	27.2(1.9)	462	29.1(2.1)	27.0(1.9)
	예산군	536	21.2(2.5)	19.1(1.9)	553	23.6(1.9)	21.8(1.5)	547	24.9(2.0)	22.7(1.7)
	천안시	278	10.0(1.7)	10.4(1.5)	275	20.8(2.5)	21.8(2.3)	296	17.6(1.8)	18.4(1.7)
	청양군	532	26.6(1.9)	23.7(2.0)	594	27.1(1.7)	24.0(1.8)	642	26.5(2.1)	22.4(1.6)
전북	태안군	490	19.3(2.2)	18.2(1.8)	573	30.2(2.0)	28.4(1.7)	598	23.6(2.1)	22.1(1.9)
	홍성군	480	35.6(2.1)	32.3(2.0)	534	32.6(2.5)	29.2(2.1)	564	31.6(1.9)	28.5(1.7)
	고창군	612	30.8(1.8)	27.1(1.8)	615	30.4(2.0)	28.0(1.9)	691	32.1(2.1)	28.7(1.7)
	군산시	368	16.5(1.8)	16.1(1.7)	418	23.8(1.8)	23.6(1.8)	398	17.9(1.8)	17.5(1.6)
	김제시	593	16.7(1.3)	15.7(1.5)	551	30.1(1.7)	28.5(2.0)	605	19.1(1.8)	17.6(1.6)
	남원시	573	27.1(1.8)	23.8(1.6)	592	26.4(1.6)	23.9(1.7)	533	27.8(2.4)	24.0(1.6)
	무주군	607	23.8(2.1)	20.3(1.5)	572	20.3(1.9)	18.0(1.6)	601	27.0(2.1)	23.9(1.8)
	부안군	606	26.6(2.0)	23.1(1.9)	562	35.2(2.1)	31.1(1.8)	573	25.3(1.8)	22.1(1.7)
	순창군	616	23.0(1.7)	19.7(1.6)	635	22.0(1.8)	19.8(1.6)	638	30.8(1.9)	25.6(1.8)
	완주군	542	19.7(1.7)	18.4(1.5)	563	17.7(1.7)	15.8(1.4)	547	19.6(1.6)	17.2(1.4)
	익산시	455	21.8(1.8)	20.7(1.7)	387	27.3(2.1)	25.7(1.6)	431	28.1(1.6)	27.6(1.6)
	임실군	730	25.9(1.6)	24.1(1.6)	648	27.8(1.8)	24.6(1.7)	655	32.6(2.1)	28.6(1.8)
	장수군	676	19.9(1.8)	17.3(1.4)	581	26.8(1.9)	23.5(1.8)	633	24.9(1.9)	21.9(1.6)
	전주시	371	21.0(1.7)	21.8(1.9)	372	11.4(1.2)	11.9(1.2)	394	18.3(2.0)	19.2(1.5)
전남	정읍시	544	25.6(1.8)	25.2(2.0)	515	33.4(2.2)	30.9(1.9)	578	31.9(2.0)	28.5(1.8)
	진안군	578	23.7(2.4)	20.9(1.7)	557	30.7(2.1)	27.3(1.8)	620	24.7(2.0)	20.9(1.5)
	강진군	554	19.0(2.1)	15.7(1.5)	594	19.0(1.7)	16.4(1.4)	622	21.8(1.8)	17.3(1.4)
	고흥군	660	33.0(2.1)	27.7(1.5)	678	26.5(1.8)	23.5(1.7)	662	28.1(1.8)	24.7(1.7)
	곡성군	643	26.2(1.9)	21.6(1.6)	620	33.3(1.9)	30.1(1.8)	643	33.8(1.8)	29.7(1.8)
	광양시	314	22.1(2.6)	21.7(2.2)	346	18.9(2.1)	18.5(1.9)	330	27.1(2.4)	27.3(2.2)
	구례군	671	23.3(2.1)	20.3(1.6)	637	18.4(1.4)	15.7(1.4)	622	18.1(1.7)	15.9(1.5)
	나주시	544	35.7(2.4)	31.3(2.0)	579	32.8(1.9)	29.9(1.8)	564	29.0(2.1)	25.4(1.9)
	담양군	689	33.5(1.9)	30.3(1.9)	636	24.7(1.5)	22.1(1.5)	644	25.9(1.7)	23.9(1.6)
	목포시	313	19.0(2.3)	18.9(2.0)	380	20.4(1.9)	20.0(1.7)	410	21.3(2.0)	21.4(1.6)
	무안군	545	29.0(2.3)	25.3(1.8)	504	26.3(2.0)	23.9(1.8)	574	21.6(2.2)	19.5(1.8)
	보성군	673	27.7(2.1)	23.8(1.8)	611	24.4(2.0)	20.4(1.6)	640	37.7(2.4)	32.5(1.8)
	순천시	428	22.8(2.7)	22.2(2.2)	384	24.4(2.1)	23.8(1.7)	416	17.9(1.9)	17.4(1.7)
	신안군	621	26.0(1.6)	23.7(1.8)	664	29.5(1.9)	26.8(1.7)	647	30.6(1.7)	27.4(1.7)
전남	여수시	347	33.7(2.1)	33.4(2.3)	391	28.0(2.0)	28.1(1.8)	491	31.3(2.0)	31.5(1.8)
	영광군	622	36.3(2.3)	32.8(1.9)	587	27.6(2.1)	24.7(1.7)	626	31.8(2.5)	28.5(1.7)
	영암군	456	15.9(1.7)	14.6(1.6)	435	21.0(2.0)	19.2(1.9)	544	22.3(1.8)	19.8(1.6)
	완도군	639	36.1(2.4)	33.0(2.1)	555	27.2(2.1)	24.4(1.8)	596	34.6(2.2)	29.0(1.6)
	장성군	592	26.7(2.2)	23.3(1.6)	580	30.7(2.3)	26.9(1.8)	625	34.1(2.0)	29.0(1.6)
	장흥군	574	33.7(2.3)	28.9(2.0)	616	26.6(1.8)	22.3(1.6)	649	20.4(1.8)	16.8(1.5)
	진도군	615	40.8(2.3)	35.8(2.1)	618	29.0(1.9)	24.8(1.6)	607	33.8(2.2)	29.3(1.8)
	함평군	653	26.3(1.7)	22.9(1.7)	626	30.5(1.8)	25.7(1.6)	604	27.6(1.9)	23.2(1.6)
	해남군	595	34.2(2.7)	30.4(2.1)	618	30.0(2.0)	27.1(1.6)	605	26.1(1.8)	23.8(1.7)
	화순군	574	29.0(1.8)	25.5(2.0)	485	28.1(2.1)	25.6(2.0)	496	31.7(2.1)	27.7(1.8)

시도	시군구	2008년			2009년			2010년		
		N	조율 (표준오차)	표준화 (표준오차)	N	조율 (표준오차)	표준화 (표준오차)	N	조율 (표준오차)	표준화 (표준오차)
경북	경산시	399	22.0(2.1)	21.8(1.9)	372	23.4(2.1)	23.1(1.9)	395	22.7(2.1)	22.6(1.9)
	경주시	484	13.3(1.5)	12.6(1.3)	466	21.0(2.1)	19.6(1.8)	513	18.5(1.9)	17.7(1.6)
	고령군	569	26.7(1.8)	23.7(1.8)	532	32.4(2.1)	30.0(1.9)	539	25.9(1.9)	24.0(1.7)
	구미시구미	174	23.9(4.2)	26.4(3.4)	206	26.5(2.0)	29.3(2.5)	202	17.2(2.2)	22.2(3.0)
	구미시선산	518	27.1(2.3)	25.7(2.2)	454	23.0(1.9)	21.4(1.7)	448	29.6(2.1)	27.5(2.1)
	군위군	645	29.2(2.6)	26.8(1.9)	588	27.9(2.4)	26.6(2.0)	656	30.1(2.2)	26.4(1.9)
	김천시	508	25.1(2.8)	24.0(2.2)	516	28.6(2.4)	27.3(2.0)	503	25.2(2.4)	24.3(1.8)
	문경시	522	17.1(2.3)	16.0(1.8)	567	21.9(1.7)	20.6(1.7)	554	26.8(2.2)	24.2(1.6)
	봉화군	649	25.8(2.1)	23.9(1.8)	632	32.4(2.0)	29.5(1.7)	635	31.3(1.9)	28.5(1.8)
	상주시	635	30.4(1.8)	28.3(2.0)	547	24.1(2.3)	22.1(1.8)	573	26.9(2.0)	24.9(1.6)
	성주군	662	4.3(0.9)	4.1(0.8)	483	9.5(1.5)	9.0(1.3)	586	11.2(1.6)	10.3(1.2)
	안동시	520	30.0(2.5)	28.1(1.8)	508	34.3(2.4)	33.3(1.8)	525	31.0(1.9)	29.4(1.6)
	영덕군	640	24.1(1.9)	22.4(1.6)	639	24.2(1.9)	20.9(1.5)	613	23.8(1.8)	21.6(1.6)
	영양군	682	14.5(1.6)	13.1(1.3)	625	27.3(2.0)	24.0(1.7)	600	36.2(1.9)	33.5(1.9)
	영주시	540	22.4(1.8)	20.6(1.6)	525	27.3(1.8)	25.9(1.8)	528	25.9(1.8)	24.4(1.8)
	영천시	557	23.8(2.2)	21.8(1.7)	513	25.5(1.8)	23.4(1.8)	571	28.1(1.8)	26.9(1.9)
	예천군	678	22.5(1.8)	20.6(1.5)	561	26.0(2.1)	23.8(1.8)	667	27.1(1.9)	25.6(1.6)
	울릉군	486	20.0(4.7)	19.4(2.6)	466	22.4(1.9)	22.5(1.9)	494	17.8(2.5)	17.9(1.7)
	울진군	673	19.6(2.1)	16.7(1.6)	555	29.5(2.2)	26.8(1.7)	562	25.3(1.8)	21.4(1.5)
	의성군	672	28.6(1.9)	26.4(1.7)	675	20.4(1.6)	18.9(1.5)	703	23.2(1.8)	21.5(1.6)
	청도군	679	27.2(2.0)	22.9(1.5)	635	19.7(1.8)	16.8(1.4)	636	26.0(2.1)	21.9(1.4)
	청송군	630	32.0(2.3)	28.2(1.8)	587	34.1(2.0)	30.0(1.7)	617	35.9(2.3)	32.6(1.7)
	칠곡군	402	29.0(2.2)	27.4(2.2)	402	26.5(2.0)	25.2(2.2)	401	24.2(2.5)	22.9(1.9)
	포항시남구	517	13.6(1.8)	15.3(1.7)	394	17.8(2.2)	19.6(1.9)	380	20.4(1.9)	22.5(2.1)
	포항시북구	404	20.0(3.1)	20.8(2.0)	419	20.7(2.5)	21.9(2.1)	383	20.4(2.0)	21.6(2.0)
경남	거제시	306	12.4(1.6)	13.3(1.8)	300	12.2(1.8)	12.6(2.1)	314	15.4(1.9)	17.0(1.7)
	거창군	574	22.7(2.0)	18.5(1.5)	558	25.4(1.9)	22.2(1.6)	590	23.7(1.7)	20.5(1.5)
	고성군	629	25.1(2.1)	22.0(1.6)	571	22.2(2.3)	19.5(1.7)	593	32.1(1.8)	29.4(1.9)
	김해시	281	18.2(2.0)	18.9(1.9)	268	16.8(2.2)	17.8(2.2)	302	23.4(2.1)	25.2(2.1)
	남해군	658	22.7(2.0)	19.7(1.5)	657	27.4(1.7)	23.2(1.6)	661	32.0(1.7)	27.7(1.5)
	마산시	377	18.1(1.4)	19.4(1.6)	368	25.1(1.8)	25.7(1.8)	426	21.6(1.8)	23.0(1.3)
	밀양시	561	29.9(1.9)	27.3(1.7)	542	20.1(1.7)	17.9(1.4)	516	16.5(1.5)	14.6(1.4)
	사천시	469	27.1(2.6)	25.7(1.9)	475	17.7(1.7)	16.7(1.6)	518	21.8(1.8)	20.2(1.7)
	산청군	641	28.8(1.9)	24.3(1.7)	600	26.2(1.8)	22.8(1.7)	665	32.0(1.9)	27.9(1.7)
	양산시	348	16.2(2.5)	16.6(1.8)	301	25.9(2.3)	26.7(2.2)	339	12.0(1.6)	12.5(1.8)
	의령군	590	20.5(1.8)	15.8(1.5)	618	28.8(1.8)	25.1(1.8)	642	30.9(1.6)	24.9(1.8)
	진주시	416	17.7(1.6)	17.5(1.5)	375	20.7(1.5)	20.6(1.6)	412	26.4(1.8)	26.1(1.5)
	진해시	394	15.9(1.5)	16.7(1.7)	392	18.7(2.0)	19.1(1.9)	362	18.2(1.8)	19.0(1.6)
	창녕군	671	26.8(1.9)	24.3(1.8)	544	21.9(1.8)	19.3(1.5)	584	19.4(1.6)	17.4(1.4)
	창원시	280	21.6(2.5)	25.2(2.6)	260	21.8(2.8)	25.4(3.1)	328	22.9(2.9)	28.6(2.7)
	통영시	465	25.6(2.4)	25.3(1.9)	437	23.5(2.6)	23.9(2.0)	462	23.2(1.8)	23.4(1.9)
	하동군	641	19.0(1.8)	16.9(1.6)	637	29.9(2.3)	27.2(1.7)	605	33.4(1.9)	28.5(1.8)
	함안군	573	33.0(2.5)	29.8(1.9)	516	28.3(2.2)	26.0(1.8)	502	29.3(2.3)	27.0(1.8)
	함양군	616	20.2(1.8)	18.2(1.5)	636	19.0(1.5)	15.2(1.4)	618	17.3(1.7)	14.3(1.5)
	합천군	679	35.0(2.0)	31.0(1.9)	626	31.2(1.8)	26.4(1.6)	702	22.2(1.5)	19.7(1.5)
제주	서귀포시서귀포	434	15.4(1.9)	15.0(1.8)	444	22.1(2.3)	21.2(1.8)	431	26.2(2.7)	25.5(1.8)
	서귀포시동부	650	22.6(2.0)	21.2(1.7)	492	31.5(2.7)	28.9(2.3)	488	25.3(2.2)	22.1(1.5)
	서귀포시서부				491	26.4(1.9)	22.9(1.7)	505	32.5(3.1)	28.5(2.2)
	제주시제주	272	15.6(2.1)	16.1(1.9)	340	30.3(3.2)	30.8(2.2)	319	20.1(2.5)	20.6(1.9)
	제주시동부	538	15.6(1.8)	13.1(1.4)	468	20.0(2.6)	17.8(1.8)	504	22.5(3.4)	20.0(2.3)
	제주시서부				470	24.5(2.0)	21.9(1.9)	509	28.4(2.6)	24.3(1.8)

〈표 45〉 골다공증 평생 의사진단 경험률(50세 이상) : 시군구별

단위 : %(표준오차)

시도	시군구	2008년			2009년			2010년		
		N	조율 (표준오차)	표준화 (표준오차)	N	조율 (표준오차)	표준화 (표준오차)	N	조율 (표준오차)	표준화 (표준오차)
서울	강남구	290	8.7(1.9)	10.6(1.9)	349	8.7(1.5)	10.6(1.4)	317	8.7(1.5)	9.8(1.6)
	강동구	321	9.9(1.5)	11.4(2.1)	368	10.3(1.6)	12.8(1.4)	330	8.8(1.8)	10.9(1.7)
	강북구	428	8.9(1.4)	9.4(1.5)	443	12.3(1.7)	13.4(1.6)	444	15.5(2.1)	15.9(1.8)
	강서구	307	11.1(1.9)	12.9(1.9)	332	11.0(1.8)	12.4(1.7)	368	9.7(1.9)	10.6(1.7)
	관악구	284	10.9(1.6)	12.0(1.4)	300	13.1(1.9)	15.2(1.9)	307	15.0(1.6)	16.0(1.6)
	광진구	284	6.0(1.2)	6.8(1.4)	307	10.1(1.7)	11.1(1.7)	341	12.9(1.7)	14.4(1.7)
	구로구	399	9.7(1.4)	11.0(1.6)	377	11.3(1.5)	14.3(1.7)	357	11.4(1.6)	13.7(1.7)
	금천구	415	9.8(1.8)	10.9(1.7)	375	8.8(1.6)	9.8(1.4)	367	12.5(1.7)	14.3(1.8)
	노원구	345	9.9(1.7)	10.2(1.5)	339	11.8(2.1)	12.9(2.0)	341	10.0(1.5)	10.7(1.5)
	도봉구	394	6.3(1.4)	7.3(1.5)	385	11.5(1.7)	12.8(1.6)	378	10.0(1.5)	11.2(1.5)
	동대문구	373	13.4(1.6)	14.0(1.5)	404	13.6(1.8)	14.5(1.7)	440	11.9(1.5)	12.7(1.4)
	동작구	375	16.0(2.1)	16.4(2.2)	366	10.1(1.5)	11.5(1.6)	389	12.4(1.6)	12.9(1.8)
	마포구	284	6.4(1.0)	6.5(1.2)	340	10.4(1.8)	10.6(1.7)	343	16.4(1.9)	16.5(1.7)
	서대문구	322	11.8(1.6)	11.9(1.6)	363	10.9(2.0)	11.0(1.6)	404	12.8(1.8)	13.9(1.6)
	서초구	276	5.7(1.6)	6.4(1.7)	330	9.7(1.8)	11.8(1.8)	322	15.2(1.9)	17.7(2.0)
	성동구	295	4.1(1.1)	4.2(1.0)	332	12.1(1.8)	12.7(1.6)	349	12.7(1.8)	13.9(1.8)
	성북구	363	12.9(1.6)	13.4(1.7)	409	10.4(1.6)	10.7(1.6)	362	18.1(2.3)	18.9(1.8)
	송파구	318	8.6(2.3)	10.0(2.0)	329	8.7(1.3)	9.6(1.5)	330	10.5(1.4)	13.3(1.5)
	양천구	312	9.3(1.3)	10.4(1.5)	391	12.5(1.5)	13.7(1.6)	362	11.0(1.9)	12.5(1.6)
	영등포구	379	9.4(2.1)	10.4(1.7)	344	15.5(2.2)	17.2(1.9)	362	12.0(1.7)	13.1(1.7)
	용산구	338	6.2(1.4)	6.1(1.3)	372	9.9(1.7)	10.2(1.5)	415	11.4(1.3)	11.4(1.5)
	은평구	324	9.0(1.5)	9.4(1.4)	379	10.9(1.6)	11.4(1.5)	391	10.9(2.0)	11.2(1.5)
	종로구	375	9.9(1.1)	10.3(1.2)	423	6.1(1.4)	6.4(1.2)	398	11.5(1.5)	11.7(1.4)
	중구	369	6.3(1.4)	6.5(1.3)	380	15.0(1.8)	15.0(1.7)	374	12.5(2.0)	12.9(1.8)
	중랑구	338	5.4(0.7)	5.8(0.9)	374	8.4(1.6)	9.4(1.5)	407	11.5(1.3)	12.3(1.5)
부산	강서구	465	10.2(1.3)	10.4(1.3)	482	9.4(1.4)	9.8(1.3)	506	14.0(1.8)	14.9(1.5)
	금정구	424	5.4(0.9)	6.3(1.1)	421	9.3(1.4)	10.0(1.3)	430	8.5(1.5)	9.3(1.5)
	기장군	514	9.7(1.4)	9.5(1.2)	448	15.4(1.5)	14.7(1.4)	438	11.4(1.8)	11.3(1.6)
	남구	440	11.6(1.5)	13.1(1.3)	437	13.4(1.6)	14.5(1.7)	456	13.2(1.6)	14.3(1.6)
	동구	390	9.7(1.3)	9.5(1.3)	461	9.2(1.3)	9.0(1.3)	503	12.5(1.4)	12.4(1.3)
	동래구	420	7.9(1.2)	8.5(1.2)	443	11.1(1.6)	12.4(1.6)	460	9.4(1.3)	10.7(1.3)
	부산진구	411	9.5(1.4)	10.0(1.2)	381	11.1(2.0)	11.7(1.6)	442	10.6(1.3)	11.2(1.3)
	북구	306	5.9(1.1)	6.6(1.3)	394	10.6(1.7)	11.8(1.6)	385	12.3(2.0)	14.3(1.8)
	사상구	367	12.0(2.5)	14.3(2.5)	403	10.2(1.8)	12.1(1.9)	382	9.8(1.6)	12.6(1.8)
	사하구	355	5.4(1.1)	6.1(1.3)	349	11.7(1.5)	13.5(1.7)	428	12.9(1.8)	14.5(1.8)
	서구	454	10.8(1.5)	10.8(1.3)	483	12.0(1.5)	11.9(1.4)	532	10.5(1.1)	10.4(1.1)
	수영구	433	8.1(1.2)	8.7(1.4)	469	11.4(1.5)	12.8(1.5)	497	14.5(1.6)	15.2(1.5)
	연제구	345	5.8(1.4)	6.7(1.3)	423	9.4(1.3)	10.6(1.4)	434	13.0(1.6)	14.0(1.6)
	영도구	414	7.6(1.2)	7.7(1.2)	485	9.0(1.3)	9.2(1.3)	495	9.5(1.2)	9.8(1.3)
	중구	460	6.9(1.4)	6.8(1.1)	434	10.4(1.3)	10.4(1.3)	500	13.3(1.4)	13.2(1.3)
	해운대구	357	6.9(1.4)	7.9(1.6)	366	11.1(1.5)	12.1(1.6)	396	9.7(1.5)	10.0(1.4)
대구	남구	381	9.3(1.4)	9.1(1.3)	413	11.3(1.6)	11.1(1.5)	463	12.2(1.4)	12.2(1.3)
	달서구	311	5.0(1.2)	5.7(1.1)	320	13.4(1.4)	14.9(1.8)	355	12.6(1.6)	13.8(1.7)
	달성군	335	8.3(1.3)	7.8(1.3)	355	8.3(1.4)	8.5(1.4)	373	14.5(1.9)	14.8(1.6)
	동구	407	11.6(1.7)	11.5(1.4)	398	11.6(1.7)	11.8(1.5)	443	11.9(1.5)	12.5(1.4)
	북구	280	6.4(1.1)	6.6(1.1)	310	11.1(1.3)	11.5(1.4)	326	13.5(1.5)	14.6(1.4)
	서구	385	6.5(1.3)	6.8(1.2)	356	10.1(1.5)	11.1(1.5)	429	10.0(1.3)	10.5(1.4)
	수성구	342	10.9(1.4)	11.9(1.5)	337	9.9(1.6)	10.6(1.7)	377	12.1(1.5)	12.8(1.5)
	중구	448	7.2(1.1)	7.0(1.1)	424	17.0(1.7)	16.1(1.5)	460	10.5(1.2)	10.0(1.2)
인천	강화군	566	7.5(1.0)	6.8(1.0)	578	8.2(1.1)	7.5(1.1)	624	10.8(1.4)	10.1(1.2)
	계양구	234	6.8(1.5)	7.5(1.5)	288	11.5(1.9)	13.1(2.0)	289	10.4(1.5)	12.6(1.9)
	남구	354	7.3(1.6)	7.8(1.6)	374	11.9(1.4)	12.8(1.5)	403	10.1(1.5)	10.9(1.4)
	남동구	270	8.5(0.9)	9.1(1.3)	314	10.6(1.9)	11.8(1.9)	320	10.5(1.8)	11.9(1.7)
	동구	403	7.6(1.4)	7.4(1.4)	435	10.6(1.6)	10.5(1.3)	453	13.7(1.7)	13.8(1.5)
	부평구	337	6.6(1.5)	7.3(1.4)	301	14.5(1.8)	16.1(1.8)	382	13.2(1.4)	14.4(1.5)
	서구	263	10.7(1.9)	12.0(1.9)	281	13.1(1.7)	14.7(2.0)	294	10.5(1.6)	12.1(1.8)
	연수구	233	8.6(2.2)	9.7(2.1)	264	7.5(1.6)	8.8(1.7)	307	11.8(1.9)	14.0(1.9)
	옹진군	443	10.2(1.5)	9.6(1.4)	519	12.1(1.4)	11.3(1.2)	507	14.4(1.5)	13.9(1.5)
	중구	355	8.4(1.4)	8.4(1.3)	395	12.2(1.8)	12.5(1.6)	442	17.0(2.2)	17.4(1.8)
광주	광산구	248	13.5(2.0)	13.7(1.8)	315	11.9(1.8)	12.1(1.6)	276	9.9(1.6)	9.8(1.6)
	남구	396	13.9(1.9)	14.2(1.7)	397	15.8(1.6)	16.4(1.6)	437	15.6(2.0)	16.0(1.7)
	동구	418	14.2(1.8)	14.1(1.5)	503	10.8(1.4)	10.7(1.3)	562	16.7(1.8)	16.9(1.5)
	북구	280	10.8(1.5)	11.6(1.6)	363	15.1(1.6)	16.1(1.4)	356	13.3(1.8)	14.6(1.5)
	서구	334	6.9(1.2)	7.2(1.0)	302	7.3(1.4)	7.7(1.5)	394	11.0(1.4)	12.5(1.4)
대전	대덕구	277	13.2(2.2)	13.7(2.0)	330	12.9(2.2)	14.3(2.1)	314	11.3(2.0)	12.9(1.8)
	동구	349	9.0(1.2)	9.4(1.1)	398	11.7(1.5)	11.7(1.4)	386	12.5(1.5)	13.2(1.5)
	서구	263	8.8(1.5)	9.8(1.6)	297	11.6(1.5)	13.6(1.6)	308	11.4(1.8)	12.9(1.7)
	유성구	273	14.7(0.7)	17.3(2.5)	252	20.5(2.8)	22.2(2.5)	256	10.8(2.2)	11.3(2.2)
	중구	383	7.8(1.2)	8.1(1.2)	378	11.6(1.7)	12.1(1.7)	372	14.8(1.5)	15.7(1.6)

시도	시군구	2008년			2009년			2010년		
		N	조율 (표준오차)	표준화 (표준오차)	N	조율 (표준오차)	표준화 (표준오차)	N	조율 (표준오차)	표준화 (표준오차)
울산	남구	311	8.6(1.4)	11.4(1.7)	294	9.7(1.8)	12.1(2.0)	322	8.3(1.5)	10.7(1.6)
	동구	307	8.0(1.8)	10.8(1.9)	321	6.1(1.4)	8.2(1.8)	326	9.2(1.7)	11.7(1.9)
	북구	238	6.4(2.2)	7.0(1.9)	209	11.7(2.2)	12.2(2.1)	258	10.9(1.8)	11.9(2.0)
	울주군	389	9.5(1.8)	9.1(1.5)	371	11.6(1.5)	11.7(1.4)	414	12.5(1.6)	13.0(1.5)
	중구	347	5.5(1.2)	5.6(1.1)	354	13.7(2.0)	15.7(2.1)	399	11.1(1.7)	13.3(1.8)
경기	가평군	467	7.8(1.2)	7.4(1.1)	510	12.1(1.6)	11.4(1.5)	516	11.5(1.6)	11.4(1.4)
	고양시덕양구	333	7.1(1.3)	7.0(1.2)	314	14.0(2.0)	14.1(1.7)	374	9.0(1.4)	9.4(1.3)
	고양시일산동구	322	9.2(1.6)	10.0(1.7)	303	9.8(1.7)	10.5(1.8)	327	8.3(1.5)	9.0(1.4)
	고양시일산서구	288	8.1(2.1)	9.2(1.4)	314	10.1(1.7)	10.3(1.7)	313	14.3(1.7)	14.8(1.9)
	과천시	281	8.7(2.1)	8.6(1.6)	307	11.8(1.8)	12.5(1.6)	351	14.5(1.7)	15.2(1.6)
	구리시	284	5.5(1.3)	6.6(1.6)	348	10.8(1.6)	11.9(1.6)	352	11.3(1.7)	12.6(1.7)
	김포시	321	5.4(1.3)	5.9(1.6)	398	12.1(1.6)	12.3(1.5)	359	9.3(1.8)	9.7(1.5)
	남양주시	305	10.2(1.8)	10.5(1.8)	318	9.3(1.6)	9.8(1.7)	382	10.1(1.3)	10.8(1.4)
	동두천시	363	11.6(1.9)	11.2(1.7)	402	12.4(1.6)	11.9(1.4)	385	11.4(1.5)	11.3(1.5)
	부천시소사구	283	5.5(2.5)	5.7(1.8)	348	9.1(1.4)	10.8(1.6)	366	9.6(1.6)	11.2(1.6)
	부천시오정구	317	7.2(1.4)	7.7(1.3)	330	11.3(1.8)	12.3(1.7)	330	10.1(1.3)	10.8(1.5)
	부천시원미구	282	5.0(1.7)	5.1(1.4)	275	8.3(1.4)	9.9(1.8)	330	8.8(1.0)	11.4(1.4)
	양주시	378	6.3(1.3)	6.5(1.3)	340	7.8(1.7)	8.4(1.5)	369	10.3(1.4)	10.9(1.6)
	양평군	572	8.1(1.3)	8.1(1.4)	545	9.5(1.1)	9.0(1.1)	564	13.5(1.4)	12.7(1.3)
	여주군	433	13.0(2.1)	12.7(1.9)	491	12.8(1.4)	12.4(1.3)	458	11.4(1.6)	11.2(1.6)
	연천군	587	7.3(1.2)	7.1(0.9)	523	9.3(1.0)	8.6(0.9)	554	8.2(1.1)	7.7(1.0)
	의정부시	331	8.0(1.5)	8.1(1.5)	318	12.5(2.0)	13.0(2.0)	366	11.9(1.7)	12.3(1.7)
	이천시	327	10.5(2.5)	10.7(1.9)	336	11.2(1.9)	11.4(1.6)	371	14.4(2.0)	14.4(1.7)
	파주시	434	3.5(1.0)	3.4(1.0)	412	10.9(1.8)	10.7(1.5)	340	12.8(1.9)	13.0(1.9)
	포천시	497	9.3(1.3)	9.8(1.3)	465	10.6(1.4)	10.9(1.3)	435	15.0(1.7)	15.6(1.6)
	하남시	346	8.1(1.4)	9.4(1.4)	397	9.0(1.4)	10.1(1.5)	411	11.9(1.5)	13.7(1.7)
	광명시	312	14.0(1.9)	14.4(1.9)	324	11.8(1.4)	12.8(1.6)	332	15.2(1.9)	16.4(1.9)
	광주시	308	9.4(2.1)	10.3(2.2)	391	11.2(1.2)	11.9(1.3)	349	8.0(1.4)	8.9(1.7)
	군포시	279	14.9(2.4)	15.6(2.0)	313	9.8(1.8)	10.4(1.7)	288	15.0(1.9)	16.9(1.9)
	성남시분당구	289	6.6(1.3)	6.6(1.3)	281	12.1(2.0)	12.7(2.0)	325	6.1(1.3)	6.8(1.3)
	성남시수정구	302	5.7(1.2)	6.2(1.3)	334	5.4(1.4)	6.0(1.4)	424	7.6(1.3)	8.4(1.2)
	성남시중원구	347	5.2(0.9)	6.0(1.1)	332	9.7(2.3)	11.2(2.4)	346	7.5(1.4)	8.4(1.3)
	수원시권선구	271	5.4(1.2)	6.2(1.3)	319	11.7(1.8)	12.7(1.9)	285	14.4(2.0)	16.4(2.1)
	수원시영통구	146	6.6(2.1)	7.3(2.2)	198	10.6(2.3)	11.6(2.2)	205	12.8(2.5)	14.4(2.4)
	수원시장안구	269	0.9(0.5)	1.0(0.6)	320	10.8(1.9)	11.5(1.9)	307	16.1(2.6)	17.4(1.9)
	수원시팔달구	285	10.6(2.0)	11.3(1.9)	303	15.5(2.1)	16.8(2.1)	318	11.5(1.6)	12.6(1.7)
	시흥시	235	5.1(1.5)	5.4(1.5)	254	7.5(1.3)	8.3(1.6)	261	6.5(1.4)	7.9(1.6)
	안산시단원구	238	6.0(1.5)	7.2(1.5)	273	12.6(2.0)	14.1(2.0)	335	12.8(2.1)	15.3(2.1)
	안산시상록수	239	5.8(1.5)	6.3(1.7)	289	10.9(1.9)	11.9(1.9)	327	12.5(1.8)	13.9(1.7)
	안성시	361	8.1(1.6)	7.9(1.4)	395	11.2(1.5)	10.2(1.3)	445	13.8(1.4)	14.0(1.4)
	안양시동안구	274	8.6(1.8)	8.7(1.9)	311	9.3(1.6)	10.9(1.6)	310	9.4(2.1)	10.8(2.0)
	안양시만안구	340	5.6(1.3)	6.4(1.2)	360	10.0(1.6)	10.7(1.7)	328	12.3(2.1)	13.6(1.9)
	오산시	224	6.7(1.4)	7.7(1.4)	265	9.1(2.0)	9.9(2.0)	277	7.6(1.8)	8.8(2.1)
	용인시기흥구	284	7.2(1.5)	7.9(1.7)	275	14.3(2.5)	14.3(2.3)	323	13.1(1.8)	13.5(1.8)
	용인시수지구	234	11.7(2.1)	11.8(2.1)	340	12.9(1.7)	13.0(1.8)	287	13.7(1.7)	14.5(1.8)
	용인시처인구	323	6.2(1.6)	6.3(1.5)	363	10.8(1.7)	11.2(1.6)	389	10.6(1.5)	11.1(1.5)
	의왕시	316	10.9(1.7)	12.5(1.8)	322	7.4(1.3)	8.1(1.6)	315	7.8(1.4)	9.0(1.4)
	평택시송탄	310	6.8(1.2)	6.9(1.4)	340	13.4(2.1)	13.2(1.6)	371	15.5(2.0)	16.2(1.9)
	평택시평택	423	9.3(1.8)	9.2(1.4)	381	12.6(1.8)	12.7(1.5)	381	12.0(2.0)	12.2(1.5)
	화성시	336	6.1(1.3)	6.3(1.4)	283	8.2(1.7)	8.1(1.5)	306	14.0(1.5)	14.4(1.5)
강원	강릉시	412	8.0(1.1)	7.7(1.2)	442	10.2(1.5)	10.1(1.3)	435	15.1(1.6)	15.0(1.6)
	고성군	537	14.2(1.5)	12.8(1.3)	487	10.6(1.8)	9.6(1.4)	544	14.1(1.4)	13.0(1.2)
	동해시	407	6.7(1.4)	6.7(1.2)	442	11.2(1.8)	11.3(1.6)	416	16.4(1.8)	16.4(1.8)
	삼척시	478	12.6(1.7)	12.1(1.5)	445	18.0(2.0)	17.1(1.6)	494	17.3(1.6)	15.9(1.4)
	속초시	384	13.3(1.8)	12.7(1.6)	444	11.2(1.7)	11.2(1.5)	433	12.9(1.7)	13.2(1.5)
	양구군	459	15.1(1.9)	13.9(1.6)	462	13.0(1.9)	11.4(1.4)	480	22.2(2.1)	20.8(1.8)
	양양군	524	7.6(1.2)	7.2(1.1)	484	10.5(1.4)	9.8(1.3)	538	13.9(1.7)	13.3(1.6)
	영월군	526	17.4(2.0)	15.7(1.5)	539	17.9(1.5)	16.6(1.4)	555	17.0(1.6)	15.9(1.4)
	원주시	372	12.6(1.2)	12.5(1.2)	310	14.8(1.6)	15.0(1.6)	347	16.9(1.7)	17.4(1.6)
	인제군	450	14.3(2.0)	13.7(1.7)	465	10.4(1.7)	9.8(1.3)	492	16.9(2.0)	16.9(1.6)
	정선군	595	9.5(1.3)	9.1(1.2)	521	14.0(1.3)	13.7(1.2)	524	13.0(1.5)	12.7(1.2)
	철원군	414	12.5(2.0)	11.7(1.6)	441	18.6(1.8)	18.0(1.7)	429	22.8(2.1)	22.0(1.9)
	춘천시	390	13.2(1.6)	12.9(1.6)	399	15.2(1.9)	14.7(1.6)	434	12.6(1.3)	12.5(1.2)
	태백시	434	8.9(1.4)	9.5(1.3)	475	13.7(1.8)	14.2(1.6)	500	10.6(1.2)	10.6(1.3)
	평창군	498	9.7(1.6)	9.4(1.4)	532	9.7(1.0)	9.4(1.1)	464	8.5(1.2)	8.5(1.2)
	홍천군	538	15.9(1.7)	15.2(1.5)	491	19.9(1.9)	19.0(1.6)	519	21.6(1.8)	20.7(1.6)
	화천군	643	7.8(0.9)	6.9(0.8)	429	10.5(1.5)	9.9(1.5)	475	14.3(1.7)	13.6(1.5)
	횡성군	539	20.4(1.7)	18.7(1.5)	532	21.3(1.7)	19.6(1.5)	541	18.6(1.6)	17.5(1.5)

시도	시군구	2008년			2009년			2010년		
		N	조율 (표준오차)	표준화 (표준오차)	N	조율 (표준오차)	표준화 (표준오차)	N	조율 (표준오차)	표준화 (표준오차)
충북	괴산군	701	8.0(1.5)	6.9(1.1)	615	13.8(1.2)	12.2(1.2)	645	14.5(1.4)	13.2(1.2)
	단양군	531	12.9(1.8)	12.0(1.7)	537	13.7(1.8)	12.0(1.3)	543	11.4(1.4)	11.0(1.2)
	보은군	664	13.7(1.8)	11.7(1.7)	589	13.2(1.3)	11.2(1.2)	634	14.7(1.3)	12.5(1.2)
	영동군	610	14.6(1.3)	13.0(1.2)	537	12.4(1.3)	11.2(1.2)	576	14.8(1.5)	12.8(1.3)
	옥천군	592	6.1(1.0)	5.3(0.9)	538	14.2(1.5)	13.0(1.3)	530	21.1(1.7)	19.1(1.4)
	음성군	438	11.6(1.4)	8.9(2.1)	417	18.2(1.9)	17.3(1.8)	436	16.7(1.7)	16.2(1.5)
	제천시	430	9.6(3.2)	9.9(2.2)	453	16.1(1.7)	15.9(1.6)	527	15.0(1.4)	15.3(1.4)
	증평군	402	12.7(1.9)	11.9(1.8)	392	10.0(1.5)	9.7(1.4)	386	15.1(2.0)	15.2(1.8)
	진천군	437	11.0(1.7)	9.8(1.6)	436	17.2(1.8)	16.3(1.7)	464	18.2(1.5)	17.3(1.5)
	청원군	480	8.0(1.3)	7.5(1.2)	436	13.3(1.7)	12.5(1.3)	455	8.0(1.3)	7.7(1.2)
	청주시상당	356	8.6(1.6)	8.7(1.3)	297	12.4(1.5)	12.7(1.6)	364	16.5(1.8)	18.0(1.6)
	청주시흥덕	328	4.4(1.0)	4.6(1.2)	313	9.0(1.7)	9.3(1.6)	300	6.3(1.4)	7.0(1.4)
충남	충주시	482	10.8(1.0)	10.9(1.1)	415	16.7(1.5)	16.2(1.4)	427	19.6(1.7)	19.0(1.3)
	계룡시	297	8.4(1.4)	8.1(1.3)	281	12.2(1.8)	12.1(1.8)	268	15.8(2.4)	16.6(2.1)
	공주시	436	12.9(2.1)	12.2(1.6)	509	13.6(1.5)	12.6(1.5)	496	18.4(1.5)	17.5(1.4)
	금산군	492	9.5(1.2)	8.3(1.1)	567	13.9(1.4)	12.5(1.2)	598	11.4(1.2)	10.1(1.1)
	논산시	513	15.0(1.7)	13.7(1.5)	529	15.7(1.4)	14.6(1.4)	581	14.1(1.6)	12.1(1.1)
	당진군	458	11.9(1.3)	11.3(1.4)	447	13.1(1.8)	12.1(1.4)	384	13.5(2.0)	12.7(1.5)
	보령시	426	13.0(1.8)	11.9(1.4)	515	18.9(2.1)	17.1(1.5)	504	16.7(1.6)	15.3(1.4)
	부여군	563	14.9(1.7)	11.8(1.4)	589	16.7(1.5)	14.6(1.3)	587	15.3(1.7)	12.8(1.4)
	서산시	425	10.4(1.4)	9.7(1.3)	400	10.1(1.5)	9.6(1.4)	416	13.3(1.4)	12.8(1.4)
	서천군	520	12.6(1.4)	11.3(1.3)	586	18.4(1.7)	15.7(1.3)	610	17.9(1.6)	15.1(1.3)
	아산시	348	7.9(1.5)	7.7(1.3)	345	15.4(2.7)	14.7(1.6)	334	14.2(1.7)	13.9(1.5)
	연기군	393	12.5(1.8)	11.8(1.6)	493	13.5(1.7)	12.6(1.5)	461	17.5(2.0)	16.0(1.5)
전북	예산군	536	8.6(1.4)	8.1(1.2)	553	12.4(1.2)	11.0(1.2)	547	12.6(1.4)	11.4(1.3)
	천안시	277	5.9(1.4)	5.9(1.3)	275	11.7(1.5)	12.3(1.9)	295	12.2(1.9)	12.8(1.7)
	청양군	532	13.1(1.6)	10.7(1.4)	593	17.2(1.7)	15.0(1.3)	643	20.1(1.6)	16.6(1.4)
	태안군	489	12.0(1.7)	11.3(1.5)	574	19.1(1.6)	17.6(1.3)	598	13.5(1.4)	12.4(1.3)
	홍성군	480	10.3(1.2)	8.9(1.2)	534	9.0(1.1)	7.9(1.1)	565	13.8(1.5)	12.6(1.3)
	고창군	612	14.0(1.4)	11.7(1.1)	618	17.7(1.5)	15.2(1.4)	691	18.8(1.6)	15.7(1.2)
	군산시	368	6.3(1.2)	6.2(1.2)	418	13.9(1.8)	13.9(1.4)	396	8.1(1.2)	8.0(1.2)
	김제시	593	7.4(1.0)	6.3(0.9)	550	16.2(1.5)	14.2(1.3)	605	15.0(1.6)	14.1(1.5)
	남원시	573	14.2(1.7)	12.5(1.3)	592	9.3(1.3)	8.2(1.1)	533	12.2(1.3)	10.7(1.2)
	무주군	607	10.4(1.4)	9.2(1.2)	572	14.9(1.4)	13.3(1.3)	601	18.4(1.7)	15.4(1.4)
	부안군	605	13.5(1.3)	10.4(1.0)	572	19.7(1.8)	16.9(1.5)	570	20.0(2.0)	16.2(1.3)
	순창군	616	9.6(1.2)	8.0(1.0)	634	16.1(1.3)	13.5(1.3)	636	19.8(1.6)	16.9(1.6)
전남	완주군	542	9.9(1.5)	9.4(1.3)	563	13.8(1.4)	12.8(1.4)	547	10.6(1.2)	9.4(1.1)
	익산시	452	7.5(1.0)	7.1(0.9)	387	17.9(1.6)	16.4(1.3)	430	15.7(1.3)	15.5(1.3)
	임실군	730	12.0(3.3)	10.0(1.6)	648	19.3(1.5)	15.8(1.3)	654	13.3(1.5)	10.7(1.1)
	장수군	676	11.6(1.2)	10.1(1.1)	581	17.1(1.6)	15.6(1.5)	635	15.3(1.4)	13.0(1.2)
	전주시	371	10.4(1.0)	11.0(1.4)	372	7.0(1.5)	7.1(1.3)	390	12.3(1.6)	12.5(1.3)
	정읍시	544	15.3(1.9)	13.7(1.7)	515	18.5(1.8)	16.5(1.5)	576	18.4(1.6)	15.9(1.4)
	진안군	578	14.6(1.7)	12.1(1.3)	561	12.6(1.5)	10.1(1.1)	620	13.1(1.5)	10.7(1.2)
	강진군	552	10.8(1.3)	8.6(1.0)	594	11.7(1.4)	10.2(1.3)	622	13.2(1.4)	10.5(1.3)
	고흥군	658	15.3(1.6)	12.0(1.2)	678	10.2(1.2)	8.8(1.1)	661	14.4(1.4)	11.8(1.2)
	곡성군	643	8.6(1.2)	7.1(1.0)	620	18.4(1.5)	15.2(1.3)	641	18.6(1.6)	14.9(1.4)
	광양시	314	10.8(2.4)	10.4(1.7)	346	9.7(1.6)	10.4(1.5)	329	18.7(2.4)	18.8(2.0)
	구례군	671	11.9(1.2)	9.2(1.0)	637	13.6(1.7)	11.3(1.3)	622	16.0(1.8)	12.5(1.2)
전남	나주시	544	17.0(1.8)	14.2(1.5)	579	11.7(1.5)	10.1(1.3)	564	17.5(1.4)	15.4(1.5)
	담양군	689	13.9(1.5)	12.4(1.3)	636	15.9(1.5)	14.0(1.3)	644	20.1(1.4)	17.9(1.3)
	목포시	313	8.8(1.4)	8.9(1.4)	380	11.7(1.5)	11.6(1.4)	409	12.1(1.6)	12.2(1.5)
	무안군	520	12.4(1.7)	10.7(1.3)	504	14.1(1.5)	12.3(1.4)	574	10.9(1.6)	9.8(1.4)
	보성군	673	14.0(1.3)	11.8(1.1)	610	15.1(1.6)	12.1(1.2)	641	19.6(1.6)	16.2(1.4)
	순천시	428	12.2(1.5)	12.2(1.5)	384	14.3(1.6)	13.7(1.3)	414	7.0(1.0)	6.6(1.1)
	신안군	618	9.2(1.3)	7.6(1.0)	664	13.1(1.5)	11.2(1.2)	659	12.7(1.5)	10.2(1.0)
	여수시	346	8.0(1.6)	7.9(1.5)	391	10.4(1.5)	10.4(1.3)	489	11.5(1.0)	11.6(1.3)
	영광군	622	18.5(1.6)	16.0(1.4)	587	19.5(1.8)	17.3(1.6)	624	23.4(1.6)	21.0(1.4)
	영암군	456	4.7(1.0)	3.9(0.8)	435	8.6(1.5)	7.4(1.2)	544	13.6(1.5)	10.8(1.1)
	완도군	639	8.8(1.2)	8.0(1.1)	555	12.5(1.5)	10.0(1.1)	596	14.7(1.5)	12.0(1.1)
	장성군	592	8.5(1.2)	7.4(1.0)	580	19.6(1.7)	16.1(1.4)	624	17.3(1.3)	14.6(1.2)
	장흥군	574	17.7(1.5)	13.7(1.3)	616	13.2(1.6)	10.6(1.3)	646	8.1(1.1)	6.5(0.9)
전남	진도군	610	13.8(1.3)	11.6(1.2)	618	12.9(1.2)	11.0(1.1)	607	9.6(1.2)	8.4(1.0)
	함평군	653	14.1(1.4)	12.2(1.3)	626	13.7(1.5)	11.2(1.1)	605	11.5(1.1)	9.1(1.0)
	해남군	594	14.3(1.6)	11.4(1.1)	618	16.3(1.3)	13.9(1.2)	604	17.2(1.7)	15.0(1.5)
	화순군	574	16.0(1.7)	13.3(1.3)	485	13.9(1.8)	11.7(1.4)	497	17.4(1.7)	15.7(1.6)

시도	시군구	2008년			2009년			2010년		
		N	조율 (표준오차)	표준화 (표준오차)	N	조율 (표준오차)	표준화 (표준오차)	N	조율 (표준오차)	표준화 (표준오차)
경북	경산시	399	12.1(1.6)	11.9(1.4)	372	10.6(1.7)	10.5(1.5)	395	12.1(1.3)	12.1(1.5)
	경주시	484	7.6(0.9)	7.1(0.9)	467	9.9(1.3)	9.2(1.1)	513	12.1(1.3)	11.4(1.3)
	고령군	569	12.1(1.1)	10.6(1.1)	532	12.4(1.4)	10.9(1.2)	539	13.1(1.6)	11.8(1.4)
	구미시구미	174	11.2(1.4)	10.4(1.4)	205	14.5(2.2)	17.1(2.1)	202	11.2(2.1)	13.3(2.0)
	구미시선산	517	14.0(1.2)	12.8(1.4)	455	12.0(1.6)	11.8(1.5)	448	16.4(1.7)	15.2(1.4)
	군위군	645	12.1(1.8)	10.9(1.3)	588	10.6(1.1)	9.2(1.1)	656	11.3(1.3)	9.7(1.1)
	김천시	508	14.9(1.7)	13.8(1.7)	516	16.3(1.5)	15.1(1.4)	505	14.8(1.5)	13.9(1.5)
	문경시	522	11.5(1.5)	10.1(1.5)	567	17.1(1.6)	15.8(1.5)	550	19.8(1.9)	17.6(1.5)
	봉화군	649	12.6(1.3)	11.5(1.2)	632	16.0(1.8)	14.3(1.3)	635	16.7(1.6)	15.2(1.3)
	상주시	634	15.4(1.6)	14.2(1.4)	546	14.4(1.4)	12.7(1.2)	573	16.4(1.5)	13.8(1.4)
	성주군	662	5.4(0.8)	4.8(0.8)	484	9.2(1.0)	8.8(1.2)	586	7.4(1.1)	6.5(0.8)
	안동시	520	7.7(1.1)	7.3(1.0)	508	11.7(1.4)	11.2(1.2)	523	16.5(1.8)	15.7(1.4)
	영덕군	640	12.5(1.6)	11.2(1.2)	640	10.9(1.4)	9.5(1.1)	613	10.2(1.1)	9.2(1.1)
	영양군	682	10.6(1.4)	9.0(1.1)	624	12.7(1.4)	11.0(1.2)	599	15.6(1.8)	13.9(1.4)
	영주시	540	9.4(1.3)	9.1(1.3)	525	11.4(1.3)	10.6(1.2)	528	17.3(1.8)	16.2(1.5)
	영천시	557	8.4(1.4)	7.5(1.1)	513	12.6(1.7)	11.1(1.3)	568	13.9(1.3)	12.9(1.3)
	예천군	678	10.3(1.1)	8.9(1.0)	562	14.5(1.6)	14.0(1.5)	666	15.0(1.5)	12.8(1.2)
	울릉군	486	5.6(1.3)	5.7(1.3)	466	9.3(1.5)	9.5(1.3)	494	9.1(1.2)	9.2(1.0)
	울진군	673	7.2(1.1)	6.6(1.0)	555	12.0(1.3)	10.9(1.2)	562	14.8(1.6)	12.7(1.3)
	의성군	672	11.9(1.3)	10.5(1.3)	675	14.7(1.3)	12.9(1.2)	703	16.7(1.3)	14.9(1.2)
	청도군	679	9.4(1.4)	7.4(0.9)	635	12.2(1.4)	9.8(1.1)	636	16.2(1.5)	14.1(1.4)
	청송군	630	10.1(1.2)	8.8(1.1)	587	16.7(1.6)	15.2(1.3)	618	18.7(1.6)	16.8(1.3)
	칠곡군	402	13.0(1.7)	12.0(1.5)	402	16.1(1.6)	14.8(1.5)	401	15.4(1.7)	14.3(1.5)
	포항시남구	517	4.5(1.2)	4.8(1.1)	395	7.8(1.3)	9.0(1.3)	380	11.9(1.6)	13.4(1.7)
	포항시북구	404	4.2(0.9)	4.4(0.9)	419	9.9(1.5)	10.5(1.4)	383	8.7(1.4)	9.6(1.4)
경남	거제시	306	6.5(1.1)	6.7(1.2)	300	8.7(1.5)	9.3(1.6)	314	10.2(2.0)	11.5(1.7)
	거창군	574	15.7(1.5)	13.1(1.3)	559	16.8(1.5)	14.8(1.3)	584	18.0(1.9)	15.2(1.4)
	고성군	629	14.6(1.2)	12.4(1.0)	571	13.3(1.5)	11.6(1.2)	593	17.3(1.8)	14.2(1.3)
	김해시	281	6.3(1.4)	6.6(1.4)	268	10.7(2.0)	11.1(2.0)	302	15.3(1.6)	16.2(1.8)
	남해군	658	13.6(1.7)	10.8(1.2)	657	16.8(1.4)	13.2(1.2)	661	13.9(1.2)	10.9(1.1)
	마산시	377	8.4(1.2)	9.1(1.3)	368	8.4(1.2)	8.4(1.0)	426	13.0(1.4)	14.2(1.2)
	밀양시	561	12.7(1.6)	10.9(1.1)	542	10.3(1.3)	9.2(1.1)	516	9.1(1.2)	8.2(1.1)
	사천시	469	6.8(1.5)	6.0(1.1)	475	7.1(1.2)	6.3(1.1)	516	13.4(1.7)	12.4(1.3)
	산청군	641	10.1(1.2)	8.1(1.0)	600	10.0(1.2)	8.0(1.0)	662	19.1(1.5)	15.9(1.2)
	양산시	348	5.3(1.4)	5.4(1.1)	301	10.8(1.7)	11.4(1.4)	339	5.4(1.1)	5.5(1.1)
	의령군	590	9.0(1.0)	7.3(0.9)	620	18.8(1.8)	15.2(1.5)	642	21.6(1.7)	16.6(1.3)
	진주시	416	8.9(1.1)	8.8(1.0)	375	12.7(1.1)	12.7(1.1)	412	13.5(1.2)	13.5(1.1)
	진해시	394	5.6(1.0)	6.0(1.1)	394	8.5(1.4)	8.6(1.3)	362	8.7(1.2)	9.2(1.3)
	창녕군	671	10.9(1.2)	9.7(1.1)	544	13.7(1.9)	12.3(1.5)	584	12.3(1.3)	10.4(1.1)
	창원시	280	11.0(2.1)	13.0(2.2)	261	8.9(2.0)	9.9(1.9)	328	12.0(1.9)	15.2(2.3)
	통영시	465	10.6(1.6)	10.4(1.4)	437	13.3(1.6)	13.5(1.2)	462	13.1(1.6)	13.3(1.4)
	하동군	641	16.5(1.8)	14.1(1.5)	638	16.9(1.7)	14.9(1.4)	592	17.1(1.8)	14.8(1.5)
	함안군	573	8.6(1.3)	7.4(1.0)	514	13.4(1.4)	11.9(1.2)	503	15.0(1.9)	13.5(1.5)
	함양군	615	12.9(1.4)	10.4(1.2)	636	14.7(1.6)	12.2(1.3)	617	15.1(1.5)	10.8(1.0)
	합천군	678	12.5(1.2)	9.9(1.1)	625	19.2(1.6)	15.3(1.3)	702	12.9(1.4)	10.7(1.2)
제주	서귀포시서귀포	434	8.5(1.4)	8.3(1.2)	445	14.4(1.7)	13.5(1.5)	429	15.5(2.0)	14.9(1.5)
	서귀포시동부	650	11.2(1.2)	9.7(1.0)	494	14.6(1.8)	12.8(1.4)	487	20.6(2.0)	18.1(1.5)
	서귀포시서부				491	16.1(1.6)	13.8(1.3)	504	15.1(2.1)	12.8(1.7)
	제주시제주	272	7.8(1.4)	8.1(1.3)	339	12.1(1.7)	12.3(1.5)	315	12.9(2.0)	13.4(1.6)
	제주시동부	537	8.9(1.3)	7.6(1.1)	470	15.6(1.6)	13.6(1.6)	503	16.2(1.5)	14.0(1.5)
	제주시서부				470	16.3(1.7)	13.8(1.4)	508	18.9(1.9)	16.7(1.7)

〈표 46〉 천식 평생 의사진단 경험률: 시군구별

단위 : %(표준오차)

시도	시군구	2008년			2009년			2010년		
		N	조율 (표준오차)	표준화 (표준오차)	N	조율 (표준오차)	표준화 (표준오차)	N	조율 (표준오차)	표준화 (표준오차)
서울	강남구	852	2.2(0.7)	2.3(0.6)	919	0.7(0.3)	0.8(0.3)	922	1.7(0.6)	1.6(0.6)
	강동구	845	1.4(0.5)	1.6(0.5)	920	1.5(0.3)	1.5(0.3)	921	1.9(0.4)	2.0(0.5)
	강북구	905	1.5(0.4)	1.4(0.4)	919	1.6(0.4)	1.6(0.4)	907	1.8(0.4)	1.8(0.4)
	강서구	921	1.4(0.3)	1.6(0.4)	941	2.7(0.5)	2.7(0.5)	919	1.2(0.3)	1.3(0.3)
	관악구	848	1.6(0.4)	1.7(0.4)	900	2.0(0.5)	2.0(0.4)	936	2.1(0.4)	2.2(0.4)
	광진구	830	1.4(0.3)	1.4(0.4)	939	1.0(0.3)	1.0(0.3)	919	3.3(0.6)	3.5(0.6)
	구로구	925	2.8(0.5)	2.9(0.5)	900	2.1(0.5)	2.1(0.5)	898	1.4(0.4)	1.4(0.3)
	금천구	1,002	1.0(0.3)	0.9(0.3)	914	1.2(0.3)	1.1(0.3)	933	2.0(0.5)	2.0(0.5)
	노원구	820	2.0(0.5)	2.1(0.5)	922	1.5(0.5)	1.5(0.4)	920	2.0(0.4)	2.0(0.5)
	도봉구	996	0.5(0.2)	0.5(0.2)	920	2.0(0.5)	1.9(0.4)	916	2.0(0.4)	2.0(0.5)
	동대문구	838	2.7(0.6)	2.5(0.5)	918	1.8(0.6)	1.6(0.5)	919	1.8(0.5)	1.6(0.4)
	동작구	898	3.1(0.7)	3.0(0.6)	962	2.5(0.5)	2.7(0.5)	910	3.5(0.6)	3.7(0.8)
	마포구	812	1.8(0.9)	1.7(0.8)	905	1.9(0.5)	2.0(0.5)	904	3.9(0.6)	3.9(0.7)
	서대문구	826	2.0(0.4)	1.8(0.4)	948	1.7(0.5)	1.6(0.4)	918	2.5(0.5)	2.4(0.5)
	서초구	816	1.8(0.5)	1.8(0.5)	923	1.6(0.4)	1.7(0.5)	921	2.3(0.7)	2.3(0.7)
	성동구	816	2.1(0.6)	2.1(0.5)	918	1.6(0.4)	1.6(0.4)	910	1.8(0.4)	1.9(0.5)
	성북구	916	1.0(0.3)	1.0(0.3)	953	2.5(0.5)	2.5(0.6)	918	3.5(0.7)	3.4(0.6)
	송파구	863	1.3(0.4)	1.4(0.4)	928	1.7(0.3)	1.7(0.4)	920	2.3(0.4)	2.4(0.5)
	양천구	895	1.4(0.4)	1.3(0.4)	945	1.5(0.3)	1.7(0.4)	902	1.4(0.4)	1.5(0.4)
	영등포구	892	1.4(0.3)	1.5(0.4)	881	1.0(0.3)	0.9(0.3)	895	3.4(0.5)	3.3(0.6)
	용산구	830	2.1(0.6)	1.9(0.5)	919	1.2(0.4)	1.1(0.3)	915	1.8(0.4)	1.7(0.4)
	은평구	814	2.3(0.6)	2.2(0.5)	930	3.1(0.6)	3.1(0.6)	917	1.6(0.4)	1.6(0.4)
	종로구	983	1.0(0.4)	1.0(0.3)	952	1.5(0.4)	1.4(0.4)	915	2.8(0.5)	2.9(0.5)
	중구	880	1.0(0.3)	0.9(0.3)	928	2.8(0.6)	2.5(0.5)	915	1.5(0.4)	1.3(0.4)
	중랑구	900	1.9(0.4)	2.0(0.5)	977	0.7(0.3)	0.7(0.2)	918	3.6(0.6)	3.7(0.6)
부산	강서구	900	1.5(0.3)	1.0(0.2)	938	1.9(0.4)	1.6(0.4)	897	2.7(0.5)	2.1(0.5)
	금정구	855	1.2(0.2)	1.0(0.2)	1,007	1.6(0.3)	1.4(0.3)	924	1.9(0.6)	1.8(0.6)
	기장군	984	2.7(0.5)	2.2(0.4)	902	2.4(0.4)	2.0(0.4)	921	2.7(0.5)	2.5(0.5)
	남구	881	2.2(0.3)	2.0(0.4)	935	2.8(0.6)	2.6(0.5)	925	2.2(0.5)	2.0(0.4)
	동구	804	2.5(0.5)	2.2(0.5)	912	3.1(0.6)	2.5(0.5)	909	1.9(0.5)	1.3(0.4)
	동래구	941	1.8(0.3)	1.6(0.3)	1,002	2.3(0.5)	2.1(0.4)	920	2.9(0.6)	2.8(0.6)
	부산진구	902	1.7(0.4)	1.5(0.3)	927	1.4(0.4)	1.4(0.4)	933	3.2(0.5)	3.0(0.5)
	북구	823	1.5(0.4)	1.6(0.4)	958	1.9(0.6)	1.9(0.5)	917	2.6(0.6)	2.6(0.6)
	사상구	909	2.7(0.6)	3.0(0.6)	989	2.5(0.5)	2.6(0.5)	927	3.1(0.6)	2.9(0.6)
	사하구	908	1.7(0.4)	1.8(0.4)	950	1.2(0.4)	1.3(0.4)	921	1.6(0.4)	1.5(0.3)
	서구	870	2.5(0.4)	1.9(0.4)	923	2.2(0.5)	1.9(0.4)	910	2.2(0.4)	1.7(0.4)
	수영구	1,006	1.1(0.4)	1.0(0.3)	939	2.5(0.5)	2.3(0.5)	925	2.6(0.5)	2.6(0.6)
	연제구	835	1.6(0.4)	1.5(0.4)	936	2.4(0.5)	2.3(0.5)	912	2.8(0.5)	2.5(0.5)
	영도구	909	1.8(0.4)	1.4(0.3)	909	2.9(0.5)	2.7(0.6)	911	2.1(0.5)	1.6(0.4)
	중구	841	0.8(0.3)	0.6(0.2)	906	1.1(0.3)	0.9(0.3)	903	2.9(0.4)	2.8(0.5)
	해운대구	904	1.8(0.4)	1.7(0.4)	939	1.4(0.4)	1.4(0.4)	916	1.5(0.4)	1.3(0.3)
대구	남구	880	1.9(0.4)	1.6(0.4)	927	1.4(0.4)	1.3(0.4)	914	2.5(0.5)	2.3(0.5)
	달서구	958	1.2(0.3)	1.4(0.4)	917	1.3(0.4)	1.6(0.5)	915	2.1(0.5)	2.1(0.4)
	달성군	922	1.7(0.4)	1.7(0.4)	912	0.6(0.2)	0.6(0.2)	910	2.0(0.4)	2.0(0.5)
	동구	893	2.1(0.4)	1.9(0.4)	919	1.8(0.4)	1.7(0.3)	918	1.7(0.4)	1.4(0.3)
	북구	822	1.7(0.6)	1.7(0.5)	921	0.8(0.3)	0.9(0.3)	919	1.4(0.3)	1.5(0.3)
	서구	818	2.3(0.5)	2.1(0.4)	915	1.1(0.4)	1.1(0.4)	915	1.9(0.4)	1.6(0.3)
	수성구	877	1.0(0.3)	0.9(0.3)	918	2.1(0.4)	2.1(0.4)	915	1.8(0.4)	1.6(0.3)
	중구	807	2.0(0.5)	1.8(0.5)	909	2.1(0.4)	1.7(0.4)	906	2.7(0.7)	2.1(0.5)
인천	강화군	834	4.0(0.9)	3.8(1.2)	907	3.2(0.6)	2.0(0.5)	961	3.0(0.6)	2.2(0.5)
	계양구	820	1.5(0.4)	1.9(0.6)	907	1.2(0.4)	1.4(0.4)	909	2.0(0.5)	2.2(0.5)
	남구	820	1.5(0.3)	1.4(0.4)	904	2.5(0.5)	2.4(0.5)	913	2.0(0.4)	1.9(0.4)
	남동구	802	1.4(0.3)	1.5(0.4)	920	2.1(0.5)	2.2(0.5)	900	2.4(0.6)	2.6(0.6)
	동구	874	0.8(0.2)	0.6(0.2)	898	1.8(0.4)	1.6(0.4)	899	1.8(0.4)	1.6(0.4)
	부평구	927	1.4(0.3)	1.6(0.4)	922	1.7(0.4)	1.8(0.5)	917	1.4(0.4)	1.4(0.4)
	서구	887	1.0(0.3)	1.2(0.3)	912	2.4(0.4)	2.7(0.5)	911	2.2(0.4)	2.4(0.5)
	연수구	837	1.9(0.6)	1.9(0.6)	915	2.1(0.6)	2.2(0.6)	913	0.8(0.3)	0.8(0.3)
	옹진군	679	1.3(0.4)	1.0(0.4)	837	1.5(0.5)	1.0(0.2)	831	2.2(0.5)	2.0(0.5)
광주	중구	811	3.0(0.7)	2.8(0.6)	898	2.4(0.6)	2.3(0.5)	897	1.4(0.3)	1.3(0.3)
	광산구	831	1.1(0.2)	1.3(0.3)	1,002	1.9(0.4)	2.2(0.4)	924	1.6(0.4)	1.5(0.3)
	남구	993	2.9(0.5)	2.7(0.5)	958	2.6(0.5)	2.4(0.5)	950	2.9(0.5)	2.9(0.6)
	동구	826	4.9(0.8)	4.1(0.7)	916	2.5(0.5)	2.1(0.5)	914	3.5(0.7)	3.2(0.7)
	북구	841	2.0(0.3)	2.1(0.4)	1,001	3.0(0.5)	3.1(0.5)	933	2.1(0.4)	2.0(0.4)
대전	서구	942	1.6(0.3)	1.7(0.3)	947	1.0(0.4)	1.0(0.3)	930	2.5(0.4)	2.7(0.5)
	대덕구	813	0.7(0.2)	0.9(0.3)	916	0.8(0.3)	0.8(0.3)	914	1.7(0.4)	1.7(0.4)
	동구	818	1.6(0.3)	1.5(0.4)	923	1.0(0.4)	0.9(0.4)	917	2.3(0.7)	2.2(0.5)
	서구	816	1.6(0.4)	1.8(0.5)	920	1.7(0.4)	1.8(0.4)	920	0.9(0.3)	1.0(0.3)
	유성구	810	1.3(0.5)	1.6(0.8)	911	1.2(0.5)	1.3(0.4)	914	1.3(0.4)	1.5(0.4)
	중구	838	0.8(0.3)	0.7(0.2)	916	1.5(0.3)	1.4(0.4)	915	2.3(0.4)	2.2(0.4)

시도	시군구	2008년			2009년			2010년		
		N	조율 (표준오차)	표준화 (표준오차)	N	조율 (표준오차)	표준화 (표준오차)	N	조율 (표준오차)	표준화 (표준오차)
울산	남구	864	0.7(0.2)	0.9(0.3)	920	1.7(0.4)	1.9(0.4)	917	1.2(0.4)	1.4(0.4)
	동구	889	1.8(0.5)	2.2(0.5)	920	1.1(0.3)	1.5(0.5)	914	2.1(0.5)	2.3(0.5)
	북구	897	1.1(0.4)	1.5(0.5)	926	1.5(0.4)	1.8(0.5)	911	1.1(0.3)	1.2(0.4)
	울주군	934	2.5(0.6)	2.5(0.6)	911	2.5(0.4)	2.4(0.5)	912	1.8(0.4)	1.6(0.3)
	중구	926	1.6(0.4)	1.8(0.4)	928	1.6(0.4)	1.8(0.4)	915	2.7(0.5)	2.7(0.5)
경기	가평군	793	4.2(0.7)	2.9(0.6)	897	3.2(0.7)	2.7(0.6)	896	3.1(0.6)	2.7(0.6)
	고양시덕양구	816	2.9(0.7)	2.9(0.6)	919	1.9(0.5)	1.9(0.4)	915	3.6(0.6)	3.5(0.6)
	고양시일산동구	846	2.3(0.7)	2.4(0.7)	915	1.7(0.4)	1.9(0.5)	903	3.0(0.6)	3.1(0.6)
	고양시일산서구	845	2.6(0.8)	2.9(0.7)	915	1.9(0.4)	1.9(0.4)	913	3.3(0.8)	3.5(0.8)
	과천시	803	1.2(0.4)	1.4(0.4)	894	1.7(0.4)	1.7(0.4)	893	2.9(0.7)	2.8(0.7)
	구리시	814	1.4(0.4)	1.5(0.5)	912	1.5(0.5)	1.6(0.5)	912	2.2(0.5)	2.6(0.5)
	김포시	829	1.9(0.5)	1.8(0.5)	909	1.4(0.4)	1.4(0.4)	912	2.3(0.5)	2.2(0.5)
	남양주시	816	2.5(0.5)	2.4(0.5)	909	2.2(0.5)	2.5(0.6)	917	1.6(0.4)	1.5(0.4)
	동두천시	795	3.2(0.6)	2.8(0.6)	894	3.9(0.7)	3.7(0.8)	900	2.5(0.5)	2.4(0.5)
	부천시소사구	813	0.7(0.3)	0.7(0.3)	919	2.3(0.4)	2.4(0.5)	912	1.4(0.5)	1.3(0.4)
	부천시오정구	917	0.8(0.2)	0.9(0.3)	913	1.1(0.3)	1.2(0.4)	915	1.9(0.4)	1.8(0.5)
	부천시원미구	841	1.2(0.3)	1.3(0.3)	915	1.4(0.4)	1.6(0.4)	914	2.3(0.4)	2.6(0.5)
	양주시	857	2.3(0.6)	2.1(0.5)	898	1.4(0.4)	1.3(0.4)	893	2.9(0.5)	2.8(0.6)
	양평군	871	2.7(0.7)	2.1(0.6)	903	2.5(0.5)	2.1(0.5)	904	2.7(0.6)	2.5(0.7)
	여주군	860	1.7(0.5)	1.4(0.4)	947	2.8(0.6)	2.7(0.6)	901	2.1(0.4)	1.6(0.4)
	연천군	936	2.5(0.5)	2.4(0.6)	897	4.4(0.9)	5.0(1.0)	903	3.4(0.6)	2.8(0.6)
	의정부시	885	1.5(0.3)	1.5(0.4)	880	2.0(0.5)	1.9(0.4)	905	1.7(0.4)	1.7(0.4)
	이천시	854	1.0(0.4)	1.0(0.3)	912	2.0(0.5)	2.0(0.5)	912	2.4(0.5)	2.3(0.5)
	파주시	892	1.0(0.3)	0.9(0.3)	900	2.8(0.6)	2.8(0.6)	862	2.4(0.5)	2.2(0.5)
	포천시	906	1.7(0.4)	1.6(0.4)	893	2.3(0.5)	2.1(0.5)	891	2.4(0.5)	2.1(0.5)
	하남시	803	1.7(0.4)	1.9(0.5)	905	1.6(0.4)	1.6(0.4)	907	3.0(0.7)	3.0(0.7)
	광명시	833	2.1(0.6)	2.1(0.5)	917	2.0(0.4)	2.1(0.5)	923	2.7(0.5)	2.8(0.5)
	광주시	854	1.6(0.4)	1.6(0.4)	928	2.6(0.6)	2.5(0.5)	915	0.9(0.2)	0.9(0.3)
	군포시	908	2.4(0.5)	2.4(0.6)	914	2.5(0.5)	2.6(0.5)	921	1.9(0.3)	2.0(0.4)
	성남시분당구	862	1.5(0.4)	1.5(0.4)	916	1.6(0.6)	1.6(0.5)	921	1.5(0.4)	1.5(0.4)
	성남시수정구	821	1.9(0.6)	1.9(0.5)	915	1.6(0.5)	1.5(0.5)	922	1.4(0.4)	1.4(0.4)
	성남시중원구	877	0.9(0.3)	1.0(0.3)	915	1.7(0.4)	1.9(0.4)	923	1.8(0.4)	1.9(0.4)
	수원시권선구	839	0.8(0.2)	1.0(0.3)	933	1.8(0.4)	1.9(0.4)	935	1.4(0.4)	1.4(0.4)
	수원시영통구	831	1.2(0.4)	1.3(0.4)	914	1.7(0.4)	2.3(0.5)	919	1.8(0.5)	2.1(0.6)
	수원시장안구	862	0.3(0.1)	0.3(0.2)	934	0.9(0.3)	1.0(0.3)	922	1.5(0.4)	1.6(0.4)
	수원시팔달구	810	1.9(0.4)	2.0(0.5)	918	2.9(0.8)	3.0(0.7)	914	1.7(0.5)	1.7(0.4)
	시흥시	827	1.2(0.3)	1.5(0.4)	948	1.9(0.4)	2.2(0.5)	939	1.1(0.3)	1.4(0.4)
	안산시단원구	840	1.2(0.3)	1.5(0.4)	937	1.9(0.4)	2.2(0.6)	924	1.9(0.5)	2.2(0.5)
	안산시상록수	843	1.4(0.4)	1.6(0.5)	934	1.9(0.5)	2.1(0.6)	925	1.6(0.5)	2.0(0.5)
	안성시	903	1.1(0.3)	1.0(0.3)	948	2.5(0.5)	2.2(0.4)	933	2.5(0.6)	2.3(0.6)
	안양시동안구	857	1.5(0.5)	1.6(0.6)	941	2.9(0.7)	3.1(0.6)	922	1.9(0.4)	2.0(0.4)
	안양시만안구	841	2.0(0.5)	2.0(0.4)	943	1.9(0.4)	2.1(0.5)	913	2.8(0.4)	2.8(0.5)
	오산시	809	1.7(0.4)	1.8(0.4)	930	2.3(0.6)	2.7(0.7)	920	3.9(1.0)	4.4(1.2)
	용인시기흥구	875	1.7(0.5)	1.8(0.5)	940	1.6(0.4)	1.7(0.5)	925	3.0(0.6)	3.3(0.7)
	용인시수지구	827	2.0(0.5)	2.1(0.6)	939	2.1(0.4)	2.2(0.5)	940	2.5(0.5)	2.4(0.5)
	용인시처인구	872	1.8(0.4)	1.7(0.5)	941	2.4(0.5)	2.4(0.5)	944	2.3(0.5)	2.2(0.5)
	의왕시	866	1.9(0.5)	1.9(0.5)	924	1.6(0.4)	1.7(0.5)	927	2.0(0.5)	1.9(0.4)
	평택시송탄	866	1.3(0.6)	1.3(0.4)	929	1.5(0.4)	1.5(0.4)	925	2.0(0.5)	2.0(0.5)
	평택시평택	962	1.6(0.4)	1.6(0.4)	935	3.1(0.5)	3.0(0.5)	938	2.7(0.5)	2.4(0.5)
	화성시	896	0.8(0.3)	0.8(0.3)	922	1.3(0.3)	1.4(0.4)	920	1.0(0.3)	0.9(0.2)
강원	강릉시	843	2.9(0.5)	2.5(0.5)	899	2.3(0.5)	2.1(0.5)	902	2.8(0.5)	2.1(0.4)
	고성군	893	3.5(0.6)	2.7(0.5)	870	2.4(0.5)	1.7(0.3)	875	3.8(0.6)	2.8(0.6)
	동해시	830	1.8(0.4)	1.5(0.4)	887	1.5(0.4)	1.3(0.4)	890	2.5(0.6)	2.3(0.6)
	삼척시	856	2.5(0.5)	1.7(0.4)	903	2.5(0.5)	2.0(0.4)	895	1.7(0.4)	1.3(0.3)
	속초시	826	4.0(0.7)	3.3(0.5)	890	1.3(0.4)	1.1(0.3)	898	2.5(0.5)	2.3(0.5)
	양구군	801	2.7(0.6)	2.2(0.6)	856	2.6(0.5)	2.0(0.5)	859	2.3(0.5)	1.9(0.5)
	양양군	855	2.3(0.6)	1.9(0.6)	869	2.0(0.5)	1.6(0.4)	871	2.8(0.6)	2.3(0.5)
	영월군	811	3.3(0.7)	2.5(0.6)	881	3.2(0.7)	2.4(0.6)	876	2.6(0.5)	2.1(0.5)
	원주시	867	2.4(0.5)	2.3(0.5)	902	3.3(0.5)	3.3(0.6)	911	2.1(0.3)	2.0(0.4)
	인제군	897	2.2(0.5)	1.7(0.4)	880	1.5(0.4)	1.2(0.3)	873	3.2(0.6)	2.7(0.6)
	정선군	902	3.1(0.6)	2.8(0.7)	904	2.3(0.5)	1.9(0.5)	889	2.0(0.5)	1.6(0.4)
	철원군	793	2.3(0.5)	1.9(0.4)	880	2.7(0.6)	2.2(0.5)	882	1.5(0.4)	1.2(0.3)
	춘천시	758	3.0(0.9)	2.9(0.9)	899	2.3(0.4)	2.3(0.5)	899	2.5(0.4)	2.2(0.4)
	태백시	810	1.2(0.3)	0.9(0.3)	915	1.9(0.4)	1.5(0.4)	878	1.9(0.4)	1.5(0.3)
	평창군	796	2.3(0.5)	1.4(0.3)	888	3.0(0.6)	2.4(0.6)	892	2.8(0.5)	1.9(0.4)
	홍천군	929	3.0(0.5)	2.1(0.4)	915	2.7(0.5)	2.3(0.5)	892	2.6(0.5)	1.7(0.3)
	화천군	793	1.7(0.4)	1.1(0.4)	856	2.2(0.6)	1.9(0.4)	861	3.6(0.7)	2.7(0.5)
	횡성군	859	3.0(0.5)	1.7(0.4)	887	2.2(0.5)	1.6(0.5)	911	3.5(0.6)	3.1(0.7)

시도	시군구	2008년			2009년			2010년		
		N	조율 (표준오차)	표준화 (표준오차)	N	조율 (표준오차)	표준화 (표준오차)	N	조율 (표준오차)	표준화 (표준오차)
충북	괴산군	1,008	2.1(0.9)	1.4(0.5)	881	2.4(0.6)	1.6(0.5)	880	1.9(0.4)	1.2(0.4)
	단양군	875	1.4(0.5)	0.7(0.2)	876	0.7(0.3)	0.5(0.2)	876	1.5(0.4)	0.9(0.3)
	보은군	982	2.2(0.5)	1.2(0.3)	879	2.8(0.5)	2.3(0.6)	878	2.4(0.7)	2.1(0.7)
	영동군	968	3.9(0.7)	3.0(0.6)	850	3.3(0.7)	2.7(0.6)	910	3.2(0.6)	2.4(0.6)
	옥천군	1,025	1.0(0.3)	0.6(0.2)	911	1.5(0.4)	1.0(0.3)	905	2.4(0.5)	1.7(0.4)
	음성군	881	3.0(1.4)	1.8(0.7)	895	2.2(0.5)	1.7(0.4)	912	4.2(0.7)	3.6(0.7)
	제천시	875	1.9(0.5)	1.5(0.4)	900	2.3(0.3)	2.2(0.3)	909	2.7(0.6)	2.3(0.6)
	증평군	1,056	2.0(0.6)	1.6(0.4)	874	1.9(0.5)	1.7(0.4)	876	1.1(0.3)	0.9(0.3)
	진천군	900	2.5(0.7)	2.0(0.5)	891	1.8(0.4)	1.2(0.3)	896	3.0(0.6)	2.6(0.7)
	청원군	933	1.1(0.3)	0.9(0.3)	927	1.1(0.3)	1.0(0.3)	908	1.6(0.4)	1.2(0.3)
	청주시상당	968	1.1(0.3)	1.1(0.3)	924	1.8(0.4)	1.8(0.4)	927	2.6(0.5)	2.4(0.5)
	청주시흥덕	1,011	0.6(0.2)	0.7(0.3)	935	1.3(0.4)	1.5(0.4)	908	1.8(0.5)	1.8(0.4)
	충주시	967	0.9(0.3)	0.8(0.3)	906	1.7(0.5)	1.6(0.4)	905	1.1(0.3)	0.9(0.3)
충남	계룡시	757	1.4(0.3)	1.5(0.4)	871	1.3(0.4)	1.5(0.5)	874	2.0(0.4)	2.0(0.5)
	공주시	806	3.1(1.0)	2.1(0.8)	919	1.7(0.4)	1.1(0.3)	903	2.5(0.5)	2.0(0.5)
	금산군	789	1.8(0.4)	1.1(0.3)	905	1.7(0.4)	1.0(0.3)	893	2.3(0.4)	1.2(0.3)
	논산시	839	7.0(2.3)	4.6(1.1)	905	3.5(0.7)	2.8(0.6)	910	2.7(0.6)	1.9(0.4)
	당진군	849	2.1(0.5)	1.8(0.5)	904	2.8(0.6)	2.4(0.5)	904	2.7(0.5)	2.0(0.4)
	보령시	817	5.0(0.9)	3.7(0.6)	903	4.0(0.6)	3.1(0.6)	901	2.6(0.5)	2.0(0.5)
	부여군	798	3.4(0.6)	1.4(0.3)	908	1.3(0.4)	0.7(0.2)	899	3.0(0.9)	2.5(1.0)
	서산시	810	2.5(0.5)	2.0(0.4)	904	2.4(0.5)	2.0(0.4)	910	1.0(0.3)	0.8(0.3)
	서천군	792	2.6(0.6)	1.5(0.4)	899	2.2(0.4)	1.6(0.5)	893	3.1(0.5)	1.7(0.4)
	아산시	821	1.3(0.4)	1.2(0.4)	912	2.7(0.5)	2.6(0.5)	908	2.6(0.6)	2.6(0.5)
	연기군	832	2.2(0.5)	1.7(0.4)	897	3.3(0.5)	3.0(0.5)	899	2.1(0.5)	1.7(0.4)
	예산군	813	1.9(0.5)	1.3(0.4)	901	1.5(0.3)	1.0(0.3)	898	2.9(0.6)	2.2(0.5)
	천안시	815	1.3(0.4)	1.5(0.4)	923	1.9(0.3)	2.0(0.4)	911	1.1(0.3)	1.1(0.3)
	청양군	770	2.2(0.6)	1.5(0.4)	876	2.0(0.4)	1.2(0.3)	893	3.0(0.5)	1.3(0.2)
	태안군	812	1.7(0.5)	1.0(0.3)	897	3.8(0.7)	2.4(0.4)	896	4.0(0.6)	2.5(0.5)
	홍성군	827	2.7(0.6)	1.8(0.4)	906	1.7(0.3)	0.8(0.2)	898	3.4(0.7)	2.6(0.8)
전북	고창군	861	4.4(0.7)	2.7(0.7)	904	3.4(0.5)	1.9(0.4)	902	5.5(1.1)	4.7(1.5)
	군산시	870	1.8(0.4)	1.7(0.4)	906	2.5(0.4)	2.0(0.4)	904	1.1(0.4)	0.9(0.3)
	김제시	850	0.9(0.3)	0.6(0.2)	950	2.7(0.6)	2.1(0.5)	952	4.1(0.6)	3.2(0.7)
	남원시	821	2.5(0.4)	1.7(0.4)	1,002	1.3(0.3)	0.7(0.2)	896	1.4(0.5)	1.1(0.4)
	무주군	854	1.9(0.4)	1.0(0.3)	884	1.3(0.3)	1.0(0.4)	869	2.8(0.6)	2.4(0.7)
	부안군	881	2.2(0.6)	1.3(0.4)	877	3.3(0.7)	2.2(0.5)	894	2.7(0.6)	1.5(0.5)
	순창군	878	3.1(0.6)	1.9(0.5)	890	2.9(0.5)	1.8(0.5)	874	2.4(0.5)	0.9(0.2)
	완주군	998	2.1(0.4)	1.5(0.3)	996	2.4(0.5)	2.0(0.5)	995	1.3(0.3)	0.9(0.3)
	익산시	995	0.9(0.2)	0.8(0.2)	924	3.3(0.7)	2.9(0.5)	930	3.2(0.5)	2.9(0.5)
	임실군	994	1.4(0.3)	0.6(0.1)	953	1.5(0.4)	0.7(0.2)	879	2.3(0.5)	1.1(0.3)
	장수군	906	1.6(0.4)	0.9(0.2)	881	1.8(0.5)	0.8(0.2)	864	3.5(0.7)	1.5(0.3)
	전주시	850	1.9(0.4)	1.9(0.4)	1,009	1.6(0.5)	1.6(0.4)	909	2.2(0.4)	2.2(0.4)
	정읍시	858	3.4(0.7)	2.1(0.4)	913	3.5(0.4)	2.5(0.5)	909	3.5(0.4)	2.5(0.4)
	진안군	828	2.4(0.6)	1.3(0.3)	852	2.3(0.5)	1.0(0.2)	881	1.7(0.4)	0.7(0.2)
전남	강진군	820	1.9(0.5)	1.1(0.3)	910	1.7(0.4)	1.0(0.3)	952	2.6(0.4)	1.1(0.3)
	고흥군	846	4.4(0.6)	2.0(0.4)	918	2.2(0.5)	1.0(0.2)	910	2.2(0.5)	0.8(0.2)
	곡성군	918	2.4(0.5)	1.5(0.4)	876	1.5(0.4)	0.8(0.3)	877	3.6(0.9)	3.0(1.1)
	광양시	805	2.1(0.5)	2.1(0.5)	957	1.0(0.4)	0.9(0.3)	905	2.2(0.5)	2.1(0.5)
	구례군	983	2.8(0.6)	1.5(0.5)	874	2.0(0.4)	1.2(0.4)	870	1.5(0.4)	0.5(0.1)
	나주시	833	4.0(0.5)	2.3(0.4)	900	5.8(0.6)	3.7(0.8)	903	2.9(0.5)	1.6(0.4)
	담양군	1,018	3.7(0.6)	2.6(0.6)	957	3.3(0.6)	2.1(0.5)	944	1.7(0.5)	0.8(0.2)
	목포시	823	1.9(0.4)	1.8(0.3)	976	2.0(0.4)	2.0(0.4)	941	2.1(0.4)	1.9(0.4)
	무안군	819	1.9(0.5)	1.3(0.5)	890	1.3(0.4)	0.8(0.3)	903	2.5(0.6)	1.9(0.5)
	보성군	901	3.3(0.6)	1.7(0.4)	906	2.3(0.5)	1.5(0.5)	896	2.9(0.9)	2.7(1.1)
	순천시	824	1.7(0.4)	1.5(0.4)	905	2.4(0.4)	2.3(0.4)	926	1.7(0.3)	1.4(0.3)
	신안군	794	2.2(0.5)	1.7(0.6)	910	2.5(0.5)	1.2(0.2)	905	3.8(0.6)	3.6(0.9)
	여수시	745	2.7(0.5)	2.5(0.5)	977	2.5(0.4)	2.4(0.4)	945	2.9(0.6)	2.6(0.6)
	영광군	948	2.5(0.6)	1.4(0.3)	893	3.2(0.7)	1.7(0.3)	895	5.3(0.8)	3.6(0.7)
	영암군	816	2.2(0.5)	1.8(0.5)	889	1.7(0.4)	1.1(0.3)	956	2.4(0.5)	2.1(0.5)
	완도군	937	3.7(0.6)	2.1(0.4)	885	2.7(0.6)	2.1(0.6)	895	2.9(0.6)	1.7(0.4)
	장성군	855	1.9(0.4)	1.2(0.3)	894	2.3(0.6)	1.7(0.6)	893	2.8(0.5)	1.6(0.4)
	장흥군	840	3.3(0.6)	2.0(0.6)	961	2.1(0.5)	1.1(0.3)	912	0.8(0.3)	0.6(0.3)
	진도군	861	3.6(0.7)	2.8(0.6)	897	2.3(0.4)	1.3(0.3)	903	2.2(0.5)	1.1(0.3)
	함평군	866	2.9(0.5)	1.1(0.2)	893	3.1(0.6)	1.4(0.3)	900	3.6(0.5)	1.9(0.5)
	해남군	844	3.3(0.9)	2.7(1.1)	933	2.2(0.5)	1.3(0.3)	928	4.0(0.6)	2.5(0.5)
	화순군	1,060	4.2(0.5)	2.8(0.5)	893	2.5(0.6)	1.7(0.4)	895	3.5(0.6)	2.5(0.5)

시도	시군구	2008년			2009년			2010년		
		N	조율 (표준오차)	표준화 (표준오차)	N	조율 (표준오차)	표준화 (표준오차)	N	조율 (표준오차)	표준화 (표준오차)
경북	경산시	1,024	1.6(0.3)	1.5(0.3)	903	2.4(0.5)	2.2(0.4)	916	2.7(0.5)	2.3(0.4)
	경주시	996	1.8(0.4)	1.4(0.3)	903	1.3(0.4)	1.2(0.4)	906	2.3(0.5)	1.9(0.4)
	고령군	844	2.5(0.5)	1.4(0.3)	879	2.9(0.5)	2.2(0.6)	878	2.4(0.5)	1.8(0.5)
	구미시구미	828	1.3(0.5)	2.4(1.0)	905	2.8(0.6)	3.8(0.6)	906	1.6(0.4)	1.7(0.4)
	구미시선산	1,002	3.0(0.6)	2.2(0.4)	925	1.7(0.4)	1.4(0.4)	908	1.5(0.4)	1.2(0.4)
	군위군	892	2.1(0.4)	1.1(0.3)	871	1.7(0.4)	0.5(0.1)	873	2.7(0.5)	1.1(0.2)
	김천시	933	1.1(0.4)	0.9(0.3)	902	1.7(0.4)	1.3(0.2)	903	1.5(0.5)	1.1(0.4)
	문경시	799	1.5(0.4)	0.9(0.2)	896	2.7(0.6)	2.1(0.6)	896	1.9(0.4)	1.0(0.3)
	봉화군	909	1.3(0.4)	0.7(0.2)	884	2.3(0.4)	1.4(0.4)	885	1.7(0.4)	0.8(0.2)
	상주시	916	3.6(0.6)	2.3(0.5)	902	1.2(0.4)	1.3(0.4)	900	2.0(0.6)	1.4(0.5)
	성주군	996	1.1(0.3)	0.8(0.3)	888	1.5(0.4)	0.9(0.2)	908	1.4(0.4)	0.7(0.2)
	안동시	896	2.6(0.5)	2.1(0.5)	904	2.7(0.7)	2.2(0.6)	906	3.6(0.6)	3.0(0.5)
	영덕군	861	2.1(0.4)	1.1(0.4)	888	2.1(0.5)	1.6(0.5)	886	2.0(0.4)	1.1(0.3)
	영양군	972	1.7(0.5)	1.3(0.4)	861	1.7(0.4)	1.2(0.5)	856	2.1(0.5)	1.3(0.4)
	영주시	915	3.4(0.5)	2.5(0.4)	905	2.1(0.5)	1.7(0.5)	904	2.8(0.6)	2.4(0.6)
	영천시	878	2.7(0.5)	1.7(0.3)	900	3.6(0.7)	2.4(0.5)	900	3.7(0.6)	2.6(0.5)
	예천군	938	1.7(0.5)	1.7(0.7)	884	1.8(0.5)	1.6(0.5)	896	1.8(0.5)	1.1(0.4)
	울릉군	828	1.8(0.9)	1.0(0.3)	802	0.8(0.3)	0.6(0.2)	803	0.7(0.2)	0.6(0.2)
	울진군	991	2.1(0.4)	1.3(0.4)	890	1.6(0.4)	1.1(0.3)	889	1.6(0.4)	1.0(0.3)
	의성군	915	1.9(0.4)	1.1(0.3)	891	2.9(0.6)	2.0(0.9)	893	3.7(0.8)	2.9(1.1)
	청도군	896	1.0(0.3)	0.8(0.3)	886	2.1(0.4)	1.1(0.3)	888	1.4(0.3)	0.6(0.1)
	청송군	854	1.7(0.4)	0.8(0.2)	877	3.8(0.7)	2.3(0.5)	876	3.2(0.6)	2.3(0.7)
	철곡군	979	1.9(0.4)	1.8(0.4)	901	2.1(0.4)	1.9(0.4)	900	3.4(0.7)	3.1(0.5)
	포항시남구	1,102	2.0(0.5)	2.1(0.4)	907	1.5(0.3)	1.6(0.4)	905	2.2(0.4)	2.3(0.5)
	포항시북구	916	2.4(0.4)	2.2(0.4)	910	1.7(0.4)	1.5(0.3)	906	1.0(0.2)	0.8(0.2)
경남	거제시	849	1.3(0.4)	1.3(0.4)	921	2.0(0.5)	2.1(0.5)	912	1.7(0.4)	1.8(0.5)
	거창군	907	2.2(0.5)	1.5(0.4)	902	1.3(0.5)	1.5(0.7)	913	1.8(0.4)	1.2(0.3)
	고성군	942	2.5(0.6)	1.7(0.5)	882	1.8(0.4)	1.0(0.2)	891	3.4(0.6)	2.4(0.6)
	김해시	957	1.9(0.4)	2.2(0.4)	923	1.1(0.4)	1.2(0.4)	910	1.6(0.4)	1.8(0.4)
	남해군	942	2.8(0.5)	1.5(0.3)	890	4.0(0.7)	3.1(0.7)	890	3.4(0.6)	1.5(0.3)
	마산시	943	2.2(0.3)	2.0(0.4)	947	1.9(0.4)	1.8(0.3)	923	1.6(0.3)	1.6(0.3)
	밀양시	923	3.5(0.5)	2.1(0.4)	891	3.0(0.5)	2.0(0.4)	923	1.3(0.3)	0.8(0.2)
	사천시	899	2.0(0.3)	1.5(0.3)	899	2.6(0.4)	2.2(0.4)	900	3.0(0.5)	2.5(0.4)
	산청군	897	2.9(0.5)	1.5(0.4)	847	1.4(0.3)	0.8(0.3)	881	2.3(0.5)	1.5(0.4)
	양산시	977	1.4(0.5)	1.4(0.4)	942	2.5(0.6)	2.5(0.5)	910	1.1(0.3)	1.1(0.3)
	의령군	825	1.6(0.4)	0.8(0.2)	881	3.7(0.6)	2.0(0.4)	877	2.5(0.5)	1.6(0.4)
	진주시	959	1.5(0.3)	1.3(0.3)	900	1.4(0.3)	1.2(0.3)	909	2.6(0.4)	2.1(0.4)
	진해시	870	1.7(0.4)	1.7(0.3)	902	2.2(0.4)	2.2(0.4)	901	1.8(0.4)	1.8(0.4)
	창녕군	1,002	2.8(0.5)	1.7(0.4)	897	2.7(0.6)	2.0(0.5)	903	2.0(0.4)	1.2(0.3)
	창원시	894	2.5(0.7)	2.9(0.7)	916	1.3(0.4)	1.5(0.4)	945	1.3(0.4)	1.5(0.4)
	통영시	956	2.9(0.5)	2.5(0.4)	958	3.4(0.5)	3.1(0.5)	907	2.0(0.5)	1.6(0.4)
	하동군	956	2.7(0.6)	2.1(0.6)	902	2.7(0.5)	1.6(0.3)	893	4.2(0.8)	2.6(0.6)
	합안군	959	3.4(0.6)	2.6(0.6)	898	2.0(0.4)	1.4(0.3)	895	2.6(0.6)	2.2(0.6)
	함양군	892	1.3(0.3)	0.9(0.3)	900	1.7(0.4)	1.5(0.4)	900	1.3(0.4)	1.2(0.5)
	합천군	910	1.8(0.4)	1.1(0.4)	888	2.7(0.6)	1.4(0.4)	892	3.1(0.5)	1.6(0.3)
제주	서귀포시서귀포	861	0.9(0.3)	0.8(0.2)	839	1.7(0.4)	1.5(0.4)	841	2.7(0.6)	2.2(0.4)
	서귀포시동부	970	3.0(0.9)	2.7(1.0)	837	1.5(0.4)	1.2(0.4)	849	1.8(0.3)	1.6(0.4)
	서귀포시서부				830	1.8(0.6)	1.4(0.5)	826	2.8(0.8)	2.5(1.0)
	제주시제주	897	0.6(0.2)	0.6(0.2)	889	1.8(0.4)	1.8(0.4)	903	1.2(0.3)	1.2(0.3)
	제주시동부	946	1.6(0.3)	1.2(0.3)	896	1.6(0.5)	1.3(0.3)	845	1.4(0.4)	0.9(0.3)
	제주시서부				866	1.7(0.5)	1.4(0.4)	847	3.3(0.6)	2.6(0.6)

〈표 47〉 필요의료서비스 미치료를 : 시군구별

단위 : %(표준오차)

시도	시군구	2010년		
		N	조율 (표준오차)	표준화 (표준오차)
서울	강남구	923	10.7(1.1)	11.0(1.2)
	강동구	921	16.8(1.2)	16.9(1.2)
	강북구	907	14.3(1.4)	14.5(1.2)
	강서구	918	20.0(1.5)	19.7(1.3)
	관악구	936	20.7(1.1)	20.9(1.3)
	광진구	919	25.0(1.4)	25.1(1.4)
	구로구	898	12.1(1.1)	12.3(1.2)
	금천구	932	11.8(1.4)	12.0(1.2)
	노원구	920	21.2(1.6)	21.2(1.4)
	도봉구	918	20.5(1.9)	21.0(1.5)
	동대문구	919	12.3(1.3)	12.7(1.2)
	동작구	910	23.7(1.6)	23.8(1.6)
	마포구	903	31.1(1.5)	31.1(1.5)
	서대문구	918	16.4(1.7)	16.7(1.5)
	서초구	921	16.3(1.6)	16.1(1.2)
	성동구	909	14.7(1.4)	15.0(1.3)
	성북구	920	23.5(1.4)	23.8(1.4)
	송파구	919	15.1(1.0)	15.2(1.2)
	양천구	902	19.5(1.5)	19.5(1.5)
	영등포구	895	21.8(1.7)	22.2(1.4)
	용산구	914	11.4(1.4)	11.5(1.0)
	은평구	918	14.3(1.2)	14.3(1.2)
	종로구	915	20.0(1.5)	20.9(1.4)
	중구	915	13.0(1.4)	13.0(1.1)
	중랑구	919	19.7(1.3)	20.2(1.4)
부산	강서구	897	16.8(1.4)	18.4(1.5)
	금정구	924	12.3(1.2)	12.8(1.3)
	기장군	922	18.8(1.9)	19.6(1.5)
	남구	925	18.7(1.2)	19.3(1.4)
	동구	909	22.8(1.5)	23.2(1.5)
	동래구	920	15.3(1.5)	15.6(1.2)
	부산진구	933	24.8(1.3)	24.9(1.4)
	북구	917	10.7(1.2)	10.9(1.1)
	사상구	927	21.7(1.6)	21.2(1.4)
	사하구	921	14.6(1.2)	15.3(1.3)
	서구	909	11.1(1.2)	11.5(1.2)
	수영구	925	12.5(1.2)	13.2(1.3)
	연제구	913	19.0(1.3)	19.8(1.4)
	영도구	911	15.5(1.4)	15.6(1.3)
	중구	903	15.6(1.6)	16.5(1.4)
	해운대구	916	15.3(1.5)	15.8(1.3)
대구	남구	913	14.7(1.5)	15.5(1.3)
	달서구	915	18.6(1.5)	18.2(1.3)
	달성군	911	13.3(1.3)	13.7(1.2)
	동구	918	12.1(1.2)	12.7(1.2)
	북구	919	21.3(1.5)	21.0(1.2)
	서구	915	12.9(1.1)	12.9(1.2)
	수성구	915	15.4(1.4)	15.1(1.2)
	중구	906	18.9(1.3)	19.3(1.4)
인천	강화군	961	9.6(1.2)	8.0(1.0)
	계양구	909	27.8(1.7)	27.6(1.7)
	남구	913	9.7(1.0)	9.6(0.9)
	남동구	900	24.9(1.7)	24.8(1.6)
	동구	899	15.0(1.6)	13.5(1.1)
	부평구	917	26.5(1.5)	26.8(1.5)
	서구	912	17.9(1.8)	17.6(1.3)
	연수구	913	14.5(1.3)	14.1(1.1)
	옹진군	831	19.9(1.5)	20.6(1.9)
	중구	897	11.9(2.2)	12.1(1.5)
광주	광산구	924	19.7(1.3)	19.1(1.3)
	남구	950	14.6(1.3)	15.0(1.2)
	동구	914	18.6(1.7)	20.1(1.8)
	북구	932	15.6(1.3)	15.9(1.1)
	서구	930	16.2(1.1)	16.1(1.2)
대전	대덕구	913	9.4(1.4)	9.6(1.0)
	동구	917	13.1(1.3)	13.5(1.2)
	서구	920	11.1(1.3)	11.0(1.0)
	유성구	916	12.4(1.4)	11.8(1.1)
	중구	916	20.0(1.2)	20.8(1.3)
울산	남구	916	8.2(0.8)	8.6(1.0)
	동구	914	16.2(1.5)	16.2(1.3)
	북구	911	10.7(1.1)	11.0(1.2)
	울주군	912	10.2(1.1)	10.3(1.1)
	중구	915	12.2(0.9)	12.5(1.1)

시도	시군구	2010년		
		N	조율 (표준오차)	표준화 (표준오차)
경기	가평군	897	23.0(2.1)	24.6(2.0)
	고양시덕양구	912	20.8(1.5)	20.7(1.3)
	고양시일산동구	903	15.5(1.6)	15.3(1.4)
	고양시일산서구	912	20.2(1.6)	20.7(1.5)
	과천시	893	18.5(1.4)	18.6(1.4)
	구리시	911	23.0(1.7)	22.8(1.6)
	김포시	911	14.2(1.3)	14.3(1.2)
	남양주시	917	14.3(1.3)	14.1(1.2)
	동두천시	900	13.4(1.4)	13.3(1.2)
	부천시소사구	912	13.4(1.5)	13.5(1.1)
	부천시오정구	915	10.9(1.5)	11.0(1.1)
	부천시원미구	913	16.6(1.4)	16.8(1.2)
	양주시	892	18.6(1.9)	19.1(1.5)
	양평군	906	13.8(1.6)	13.7(1.4)
	여주군	901	12.4(1.5)	12.6(1.3)
	연천군	903	13.5(1.2)	13.4(1.4)
	의정부시	905	27.6(1.6)	27.9(1.6)
	이천시	912	18.3(1.5)	18.8(1.5)
	파주시	862	18.1(1.8)	18.5(1.4)
	포천시	892	16.3(1.7)	16.5(1.4)
	하남시	908	18.8(1.6)	18.7(1.4)
	광명시	923	20.8(1.3)	20.6(1.3)
	광주시	915	15.6(1.5)	15.7(1.3)
	군포시	921	15.5(1.5)	15.1(1.2)
	성남시분당구	921	6.7(1.0)	6.4(0.7)
	성남시수정구	922	15.4(1.6)	15.4(1.3)
	성남시중원구	923	9.3(1.1)	9.3(0.9)
	수원시권선구	935	13.2(1.4)	13.3(1.2)
	수원시영통구	919	19.5(1.5)	18.3(1.3)
	수원시장안구	921	12.3(0.9)	12.2(1.1)
	수원시팔달구	913	18.7(1.5)	18.7(1.3)
	시흥시	939	13.7(1.4)	13.2(1.2)
	안산시단원구	924	21.0(1.6)	20.9(1.5)
	안산시상록수	925	24.5(1.7)	24.3(1.4)
	안성시	933	14.5(1.4)	14.6(1.2)
	안양시동안구	922	18.3(1.2)	18.1(1.3)
	안양시만안구	913	21.0(1.5)	21.2(1.4)
	오산시	919	13.9(1.3)	13.6(1.5)
	용인시기흥구	925	20.7(1.4)	20.1(1.4)
	용인시수지구	940	17.6(1.3)	17.9(1.3)
	용인시처안구	944	14.2(1.3)	14.5(1.2)
	의왕시	927	19.1(1.8)	19.2(1.4)
강원	평택시송탄	925	13.7(1.6)	13.9(1.3)
	평택시평택	938	12.4(1.3)	12.6(1.2)
	화성시	920	20.6(1.6)	20.1(1.3)
	강릉시	902	15.7(1.1)	16.5(1.3)
	고성군	874	19.1(1.7)	20.0(1.9)
	동해시	893	24.0(1.7)	25.6(1.7)
	삼척시	895	14.1(1.9)	15.1(1.5)
	속초시	901	16.5(1.8)	17.1(1.5)
	양구군	860	20.8(1.7)	22.5(1.6)
	양양군	871	14.1(1.2)	15.3(1.5)
충북	영월군	877	23.8(1.5)	25.5(2.1)
	원주시	911	26.1(1.5)	26.5(1.2)
	인제군	872	19.5(1.9)	20.6(1.8)
	정선군	890	21.5(1.6)	21.4(1.7)
	철원군	883	13.7(1.7)	14.2(1.5)
	춘천시	899	14.3(1.3)	14.2(1.3)
	태백시	877	18.0(1.6)	18.2(1.6)
	평창군	893	12.3(1.2)	12.1(1.2)
	홍천군	892	16.2(1.8)	16.8(1.7)
	화천군	861	14.3(1.6)	14.4(1.4)
	횡성군	911	21.0(1.7)	21.8(1.6)
	괴산군	880	17.1(1.7)	20.2(2.2)
	단양군	876	4.4(0.8)	3.4(0.6)
	보은군	879	7.3(0.9)	5.5(1.0)
	영동군	913	12.2(1.7)	13.2(1.7)
	옥천군	906	14.7(1.7)	15.3(1.4)
	음성군	912	15.1(1.3)	15.4(1.3)
	제천시	909	12.5(1.3)	13.5(1.5)
	증평군	876	22.6(1.8)	23.8(1.6)
	진천군	896	17.0(1.6)	18.6(1.6)
	청원군	907	5.7(0.7)	5.4(0.8)
	청주시상당	928	13.2(1.4)	13.1(1.2)
	청주시흥덕	908	11.4(1.2)	11.5(1.0)
	충주시	905	15.5(1.5)	15.8(1.3)

시도	시군구	2010년		
		N	조율 (표준오차)	표준화 (표준오차)
충남	계룡시	874	20.3(1.8)	20.4(1.5)
	공주시	903	14.8(1.3)	16.0(1.5)
	금산군	893	7.7(1.0)	5.0(0.6)
	논산시	909	13.8(1.3)	13.2(1.5)
	당진군	904	6.4(1.2)	6.6(0.9)
	보령시	900	15.0(1.3)	14.4(1.3)
	부여군	899	16.4(1.4)	12.3(1.5)
	서산시	910	8.6(1.1)	8.3(0.9)
	서천군	893	9.3(1.4)	9.3(1.4)
	아산시	908	15.4(1.3)	15.3(1.1)
	연기군	899	17.2(1.3)	16.7(1.3)
	예산군	899	16.6(1.4)	16.9(1.5)
	천안시	911	12.2(0.9)	12.1(1.0)
	청양군	877	12.5(1.2)	9.3(1.2)
	태안군	896	19.0(1.7)	18.6(2.0)
	홍성군	899	17.3(1.7)	17.4(1.6)
전북	고창군	902	17.2(1.7)	18.9(2.3)
	군산시	903	10.1(1.0)	9.5(0.9)
	김제시	952	15.6(1.0)	16.5(1.5)
	남원시	896	12.0(1.3)	11.3(1.2)
	무주군	868	13.3(1.6)	13.5(1.8)
	부안군	895	9.5(1.2)	8.8(1.1)
	순창군	863	16.5(1.5)	15.8(1.9)
	완주군	995	6.9(0.9)	6.3(0.9)
	익산시	929	23.3(1.5)	22.7(1.3)
	임실군	879	10.9(1.3)	10.1(1.4)
	장수군	864	16.2(1.4)	14.9(1.6)
	전주시	909	15.9(1.1)	16.1(1.1)
	정읍시	908	20.5(1.9)	22.5(2.2)
	진안군	883	8.6(1.1)	7.5(1.1)
전남	강진군	952	12.7(1.4)	11.3(1.2)
	고흥군	910	9.2(1.1)	8.1(1.2)
	곡성군	876	21.0(1.7)	23.2(2.0)
	광양시	904	21.8(1.8)	21.5(1.5)
	구례군	870	9.9(1.2)	8.2(1.1)
	나주시	903	15.2(1.2)	13.9(1.3)
	담양군	944	9.2(1.3)	8.5(1.1)
	목포시	941	20.6(1.7)	20.5(1.3)
	무안군	901	8.7(1.2)	9.3(2.3)
	보성군	898	6.9(1.2)	7.3(1.4)
	순천시	926	11.6(1.2)	11.9(1.2)
	신안군	899	16.1(1.3)	16.1(2.0)
	여수시	945	16.1(1.3)	15.8(1.4)
	영광군	895	20.6(2.1)	22.5(2.3)
	영암군	957	12.2(1.4)	13.0(1.3)
	완도군	895	11.1(1.2)	8.7(1.0)
	장성군	894	6.3(0.8)	6.8(1.1)
	장흥군	913	6.8(1.0)	6.4(1.2)
	진도군	902	8.6(1.0)	7.0(1.2)
	함평군	901	9.0(0.8)	7.5(1.1)
	해남군	928	8.2(0.9)	6.7(0.9)
경북	화순군	896	15.6(1.5)	16.7(1.6)
	경산시	916	16.2(1.4)	16.7(1.4)
	경주시	906	14.0(1.3)	14.8(1.4)
	고령군	878	14.1(1.4)	15.5(1.6)
	구미시구미	906	25.2(1.5)	23.8(1.3)
	구미시선산	908	19.0(2.2)	18.6(1.6)
	군위군	873	14.8(1.8)	12.5(1.6)
	김천시	904	14.2(1.4)	14.8(1.4)
	문경시	897	10.1(1.2)	9.8(1.2)
	봉화군	885	25.9(2.0)	26.2(2.4)
	상주시	900	14.8(1.5)	13.7(1.6)
	성주군	908	14.5(1.6)	11.6(1.2)
	안동시	906	18.6(1.5)	19.5(1.5)
	영덕군	886	8.9(1.5)	8.6(2.0)
	영양군	856	15.1(1.7)	14.1(1.7)
	영주시	904	19.1(1.8)	19.3(1.6)
	영천시	900	16.8(1.4)	17.4(1.7)
	예천군	896	16.1(1.6)	13.6(1.5)
	울릉군	803	9.5(2.2)	9.8(1.3)
	울진군	889	19.2(1.6)	15.5(1.5)
	의성군	893	9.1(0.9)	8.6(1.3)
	청도군	888	19.7(1.5)	21.2(2.0)
	청송군	876	24.2(1.6)	23.3(2.0)
	칠곡군	899	21.5(1.6)	21.5(1.5)
	포항시남구	906	13.8(1.2)	14.0(1.1)
	포항시북구	907	15.0(1.4)	14.5(1.2)

시도	시군구	2010년		
		N	조율 (표준오차)	표준화 (표준오차)
경남	거제시	912	16.9(1.3)	17.2(1.2)
	거창군	913	8.9(1.2)	9.5(1.4)
	고성군	891	8.0(1.4)	8.4(1.5)
	김해시	910	16.0(1.0)	16.2(1.2)
	남해군	890	19.5(1.8)	19.5(2.1)
	마산시	923	17.7(1.2)	18.0(1.2)
	밀양시	923	16.3(1.6)	15.5(1.3)
	사천시	899	23.1(1.8)	22.9(1.8)
	산청군	882	16.7(1.5)	16.2(1.8)
	양산시	910	20.7(1.5)	20.0(1.4)
	의령군	877	9.9(1.1)	9.3(1.5)
	진주시	910	17.5(1.3)	17.7(1.1)
	진해시	901	16.3(1.3)	16.3(1.2)
	창녕군	903	11.8(1.2)	12.2(1.4)
	창원시	945	28.2(1.9)	28.5(1.6)
	통영시	907	24.4(1.7)	25.0(1.6)
	하동군	881	20.7(1.6)	20.1(1.9)
제주	함안군	896	13.3(1.5)	12.5(1.1)
	함양군	897	10.0(1.1)	10.2(1.3)
	합천군	893	10.0(1.3)	10.7(1.9)
	서귀포시서귀포	842	13.9(1.4)	14.0(1.3)
	서귀포시동부	849	22.9(2.2)	23.5(2.2)
	서귀포시서부	826	13.4(2.2)	12.8(1.7)
	제주시제주	903	16.3(1.2)	16.1(1.0)
	제주시동부	845	21.6(4.4)	22.4(2.2)
	제주시서부	847	23.6(1.9)	25.7(2.1)

〈표 48〉 경제적 이유로 인한 미치료를 : 시군구별

단위 : %(표준오차)

시도	시군구	2010년		
		N	조율 (표준오차)	표준화 (표준오차)
서울	강남구	97	22.7(5.5)	24.1(2.5)
	강동구	151	17.8(3.0)	18.4(2.6)
	강북구	134	36.9(5.8)	30.5(3.9)
	강서구	172	29.2(3.6)	27.0(2.5)
	관악구	194	32.9(3.8)	38.3(2.9)
	광진구	233	38.4(3.0)	38.8(2.8)
	구로구	105	32.7(4.6)	38.0(4.5)
	금천구	111	26.6(4.9)	25.6(3.9)
	노원구	208	31.3(4.2)	27.7(3.0)
	도봉구	188	36.4(3.9)	36.6(3.4)
	동대문구	106	34.5(4.1)	35.0(3.7)
	동작구	210	22.6(3.6)	22.7(2.8)
	마포구	285	26.9(2.8)	27.1(2.6)
	서대문구	137	30.5(4.5)	29.7(3.6)
	서초구	152	30.3(4.0)	27.8(3.2)
	성동구	127	23.9(4.9)	24.7(3.1)
	성북구	220	26.9(3.0)	26.4(2.7)
	송파구	142	38.0(4.0)	34.0(3.0)
	양천구	182	44.5(4.3)	39.0(3.4)
	영등포구	200	30.2(2.6)	29.7(2.6)
	용산구	107	29.4(4.3)	25.9(3.4)
	은평구	136	37.2(5.3)	32.6(4.0)
	종로구	190	40.3(3.9)	40.7(3.1)
	중구	117	55.0(5.6)	48.2(3.9)
	중랑구	184	42.6(4.6)	45.4(3.5)
부산	강서구	142	27.4(4.6)	27.2(4.1)
	금정구	113	31.3(4.2)	27.1(3.9)
	기장군	170	30.2(4.0)	27.9(2.7)
	남구	182	35.7(3.2)	31.7(3.1)
	동구	206	51.8(3.9)	44.4(3.9)
	동래구	136	30.2(4.0)	30.9(3.6)
	부산진구	234	35.9(3.9)	32.5(2.8)
	북구	98	35.1(5.8)	32.3(3.9)
	사상구	196	37.0(3.8)	35.4(3.7)
	사하구	136	26.9(4.8)	29.1(3.7)
	서구	99	39.3(4.6)	33.1(4.4)
	수영구	107	25.5(4.8)	23.0(3.8)
	연제구	181	26.5(2.8)	26.2(3.2)
	영도구	139	46.3(4.2)	38.9(4.7)
	중구	143	41.6(4.2)	38.1(4.1)
	해운대구	135	38.7(4.4)	38.6(3.3)
대구	남구	132	35.0(3.5)	33.9(4.0)
	달서구	174	25.6(3.2)	27.7(2.8)
	달성군	114	17.4(3.6)	18.0(2.7)
	동구	109	38.5(4.4)	37.7(4.7)
	북구	209	38.0(2.8)	37.8(2.6)
	서구	112	38.4(5.7)	37.6(3.9)
	수성구	141	39.5(3.7)	38.9(3.2)
	중구	169	40.7(3.7)	36.3(3.9)
인천	강화군	99	51.0(5.4)	40.9(4.6)
	계양구	254	35.4(3.2)	37.6(2.9)
	남구	99	29.3(3.5)	24.0(3.5)
	남동구	220	40.7(3.4)	41.9(2.8)
	동구	159	70.5(4.5)	52.4(5.4)
	부평구	246	34.1(3.0)	36.2(2.7)
	서구	162	34.3(3.9)	36.1(2.8)
	연수구	142	31.1(4.7)	30.1(4.0)
	옹진군	161	32.5(4.8)	25.4(3.8)
	중구	82	25.0(3.7)	27.6(4.5)
광주	광산구	188	33.8(3.5)	31.4(2.6)
	남구	139	27.3(3.6)	28.4(2.9)
	동구	157	37.2(5.2)	34.6(4.0)
	북구	140	24.6(3.6)	24.0(3.0)
대전	서구	148	20.6(3.4)	24.2(2.7)
	대덕구	90	49.8(4.9)	45.5(5.0)
	동구	115	33.2(4.5)	32.2(3.7)
	서구	103	25.7(3.1)	24.5(3.1)
	유성구	114	21.1(3.9)	21.4(3.5)
울산	중구	175	23.8(2.7)	23.4(2.8)
	남구	82	22.6(5.1)	22.1(3.9)
	동구	141	26.2(4.2)	30.1(3.8)
	북구	101	30.7(4.2)	31.2(4.7)
	울주군	97	29.2(4.4)	24.7(3.8)
	중구	114	33.8(5.3)	34.9(4.7)

시도	시군구	2010년		
		N	조율 (표준오차)	표준화 (표준오차)
경기	가평군	191	35.5(3.7)	31.4(3.9)
	고양시덕양구	185	49.9(4.4)	46.6(3.6)
	고양시일산동구	138	29.8(4.2)	33.3(3.6)
	고양시일산서구	178	33.6(4.8)	36.1(3.5)
	과천시	165	19.7(3.3)	18.8(2.9)
	구리시	202	39.8(3.9)	39.9(3.2)
	김포시	129	30.5(4.0)	28.1(2.7)
	남양주시	126	29.2(3.3)	29.7(2.8)
	동두천시	126	47.6(5.4)	42.5(4.4)
	부천시소사구	127	34.2(4.3)	36.4(3.6)
	부천시오정구	102	50.7(5.8)	44.8(4.7)
	부천시원미구	156	44.1(4.6)	46.2(3.6)
	양주시	163	42.0(4.6)	41.9(3.7)
	양평군	130	47.9(4.9)	35.6(4.5)
	여주군	114	24.0(4.0)	22.0(3.3)
	연천군	130	33.9(4.7)	23.0(3.5)
	의정부시	253	43.3(3.4)	42.6(3.0)
	이천시	163	21.2(4.7)	21.8(3.1)
	파주시	151	23.4(4.1)	22.8(3.0)
	포천시	150	43.3(4.3)	39.5(3.9)
	하남시	185	45.8(4.4)	40.3(3.6)
	광명시	202	38.4(3.4)	38.1(3.5)
	광주시	142	29.7(3.8)	32.9(3.5)
	군포시	147	30.2(4.3)	34.4(3.9)
	성남시분당구	62	42.8(6.9)	35.8(4.3)
	성남시수정구	138	38.3(4.7)	38.6(4.1)
	성남시중원구	88	55.2(5.2)	48.2(3.8)
	수원시권선구	121	27.8(4.9)	26.7(4.2)
	수원시영통구	178	19.3(3.7)	27.3(3.4)
	수원시장안구	115	38.2(5.3)	36.5(3.8)
	수원시팔달구	171	43.7(4.1)	44.1(3.4)
	시흥시	124	35.3(4.7)	37.0(4.5)
	안산시단원구	205	32.0(3.3)	33.0(3.1)
	안산시상록수	222	44.3(3.2)	43.8(3.3)
	안성시	126	21.0(3.9)	19.5(3.6)
	안양시동안구	170	23.9(3.9)	26.3(2.7)
	안양시만안구	196	26.0(2.7)	27.3(3.4)
	오산시	100	22.8(4.8)	23.2(3.8)
	용인시기흥구	180	24.2(3.8)	24.1(3.2)
	용인시수지구	161	21.9(3.6)	23.6(3.2)
	용인시처인구	128	30.7(4.0)	33.6(3.8)
	의왕시	181	32.0(4.1)	31.0(3.1)
	평택시송탄	124	34.0(5.0)	34.4(3.9)
	평택시평택	117	24.3(4.2)	24.1(3.5)
	화성시	187	24.4(3.3)	28.1(2.5)
강원	강릉시	137	40.7(3.8)	37.3(4.1)
	고성군	164	40.5(5.3)	31.0(4.3)
	동해시	208	28.3(2.5)	26.6(2.9)
	삼척시	118	39.8(5.8)	38.3(4.5)
	속초시	146	31.7(3.8)	28.1(3.1)
	양구군	169	29.9(4.2)	27.9(3.5)
	양양군	120	26.7(4.8)	23.0(4.7)
	영월군	200	25.0(3.3)	20.0(3.5)
	원주시	238	36.6(2.9)	34.3(2.4)
	인제군	159	25.4(3.4)	20.3(3.2)
충북	정선군	204	40.5(3.7)	33.0(3.8)
	철원군	115	33.6(6.1)	29.1(4.3)
	춘천시	127	30.3(4.6)	25.4(3.7)
	태백시	156	40.5(5.0)	34.8(3.9)
	평창군	116	36.2(4.1)	27.4(4.2)
	홍천군	141	34.6(3.5)	28.9(3.9)
	화천군	117	28.4(6.6)	27.1(5.2)
	횡성군	190	26.7(4.0)	19.9(3.0)
	괴산군	140	18.6(2.9)	16.3(4.4)
	단양군	43	53.6(7.3)	24.3(1.9)
충청	보은군	69	49.7(6.5)	19.5(2.9)
	영동군	106	22.5(3.8)	17.6(4.1)
	옥천군	134	13.7(3.5)	16.4(5.3)
	음성군	140	29.3(4.6)	22.6(3.1)
	제천시	110	31.3(5.4)	30.2(4.9)
	증평군	189	30.6(4.5)	29.1(3.4)
	진천군	136	18.5(3.9)	17.1(3.0)
	청원군	55	32.5(6.6)	20.3(3.6)
	청주시상당	123	26.8(4.1)	27.3(3.4)
	청주시흥덕	105	27.1(4.4)	27.6(3.5)
	충주시	141	34.7(4.4)	29.7(3.7)

시도	시군구	2010년		
		N	조율 (표준오차)	표준화 (표준오차)
충남	계룡시	179	22.8(4.0)	25.4(3.7)
	공주시	129	27.4(4.0)	22.7(3.6)
	금산군	84	45.1(6.8)	30.5(2.8)
	논산시	132	55.9(5.2)	46.9(6.4)
	당진군	58	38.4(7.0)	42.3(6.2)
	보령시	142	34.5(3.8)	26.9(4.4)
	부여군	163	31.1(4.0)	17.9(4.7)
	서산시	78	30.2(5.7)	21.6(4.1)
	서천군	83	40.9(6.6)	33.9(6.0)
	아산시	142	45.7(4.2)	44.1(3.4)
	연기군	161	34.9(4.0)	26.3(3.9)
	예산군	148	29.8(5.3)	25.2(4.7)
	천안시	112	32.5(4.4)	30.0(3.2)
	청양군	121	66.3(4.4)	61.4(5.8)
	태안군	168	22.6(4.4)	13.1(3.1)
	홍성군	156	26.6(3.9)	26.1(5.0)
전북	고창군	150	18.5(3.3)	15.5(3.4)
	군산시	94	36.3(5.1)	23.8(3.5)
	김제시	143	40.8(5.2)	32.0(3.9)
	남원시	113	33.6(5.5)	21.8(3.5)
	무주군	114	16.5(3.6)	13.8(3.8)
	부안군	91	28.6(5.2)	17.1(3.1)
	순창군	151	53.6(4.3)	34.6(5.3)
	완주군	69	25.5(4.7)	15.8(2.6)
	익산시	219	39.9(3.4)	32.3(3.1)
	임실군	100	26.9(4.9)	22.2(2.2)
	장수군	146	37.1(4.6)	18.2(2.3)
	전주시	141	27.8(2.5)	28.5(2.7)
	정읍시	170	33.7(3.8)	29.5(3.7)
	진안군	80	53.9(6.6)	31.1(5.1)
전남	강진군	126	44.9(5.6)	30.4(5.6)
	고흥군	101	74.2(6.0)	55.2(6.6)
	곡성군	177	29.6(4.0)	23.7(3.5)
	광양시	200	36.7(5.2)	32.8(3.4)
	구례군	94	44.3(6.9)	27.0(3.8)
	나주시	148	62.6(4.7)	43.9(4.4)
	담양군	91	68.4(6.0)	54.8(4.3)
	목포시	187	52.8(4.0)	48.8(3.3)
	무안군	48	38.1(8.8)	31.0(6.1)
	보성군	61	64.7(6.6)	65.6(8.3)
	순천시	105	34.8(4.9)	34.2(4.0)
	신안군	149	41.9(5.2)	35.7(5.1)
	여수시	154	52.0(3.7)	40.2(4.6)
	영광군	173	21.2(4.3)	21.0(4.1)
	영암군	110	36.9(4.9)	34.7(5.1)
	완도군	108	59.8(4.9)	27.9(3.3)
	장성군	59	35.7(6.6)	23.7(4.9)
	장흥군	64	34.4(7.0)	17.8(5.7)
	진도군	78	54.9(6.8)	44.8(5.9)
	함평군	83	61.2(5.9)	53.8(6.5)
	해남군	81	41.5(4.3)	21.4(4.4)
경북	화순군	137	26.9(4.7)	23.2(3.5)
	경산시	140	27.5(4.4)	28.7(3.2)
	경주시	126	33.9(3.3)	31.4(4.1)
	고령군	125	25.1(3.8)	20.0(3.4)
	구미시구미	233	32.3(3.0)	35.6(2.9)
	구미시선산	173	32.4(4.7)	30.5(4.5)
	군위군	143	27.5(4.5)	21.8(4.4)
	김천시	127	23.8(3.2)	18.7(2.8)
	문경시	97	26.6(5.5)	17.1(3.6)
	봉화군	224	34.1(4.0)	24.2(4.1)
	상주시	138	45.0(4.8)	38.6(5.8)
	성주군	155	64.9(4.2)	57.8(6.5)
	안동시	165	34.5(3.6)	33.5(4.1)
	영덕군	73	64.5(8.7)	52.7(4.4)
	영양군	139	18.2(3.6)	10.1(3.1)
	영주시	179	34.7(3.9)	22.8(2.7)
	영천시	146	38.5(4.2)	30.6(3.9)
	예천군	151	55.3(4.5)	38.1(7.0)
	울릉군	82	31.9(3.6)	21.3(3.9)
	울진군	191	65.1(4.8)	50.8(7.3)
경북	의성군	88	34.7(4.6)	20.4(3.6)
	청도군	162	37.8(4.9)	29.1(5.3)
	청송군	211	43.8(3.8)	38.5(5.1)
	칠곡군	173	28.0(3.7)	30.8(3.5)
	포항시남구	131	33.3(3.9)	34.1(4.3)
	포항시북구	130	47.2(4.0)	37.9(4.1)

시도	시군구	2010년		
		N	조율 (표준오차)	표준화 (표준오차)
경남	거제시	154	28.1(4.2)	28.6(3.8)
	거창군	76	26.4(6.0)	24.0(5.0)
	고성군	63	23.6(5.9)	19.4(4.7)
	김해시	147	28.4(3.8)	31.1(3.1)
	남해군	178	21.4(3.4)	12.2(1.9)
	마산시	172	34.3(3.3)	32.6(3.5)
	밀양시	147	55.1(3.9)	52.9(5.4)
	사천시	212	36.2(3.8)	26.7(3.2)
	산청군	146	23.8(3.5)	14.6(2.7)
	양산시	190	52.4(5.2)	48.5(3.7)
	의령군	90	29.8(4.9)	24.8(5.6)
	진주시	159	44.4(3.1)	39.9(2.6)
	진해시	148	25.2(3.5)	24.6(2.6)
	창녕군	106	29.9(4.6)	19.8(3.7)
	창원시	263	40.2(3.9)	41.1(2.6)
	통영시	216	25.6(2.7)	23.5(2.5)
	하동군	184	32.8(3.9)	24.0(4.4)
제주	함안군	120	52.9(5.7)	50.1(6.3)
	함양군	91	38.3(5.9)	27.9(5.2)
	합천군	85	26.4(6.2)	18.4(4.6)
	서귀포시서귀포	115	30.6(5.0)	26.5(4.4)
	서귀포시동부	190	16.0(2.8)	10.0(2.1)
	서귀포시서부	113	32.0(8.8)	21.0(3.1)
	제주시제주	142	44.4(5.4)	41.6(3.7)
제주	제주시동부	178	24.8(3.5)	20.6(3.2)
	제주시서부	183	21.8(3.6)	21.6(3.3)

〈표 49〉 연간 사고중독 경험률 : 시군구별

단위 : %(표준오차)

시도	시군구	2008년			2009년			2010년		
		N	조율 (표준오차)	표준화 (표준오차)	N	조율 (표준오차)	표준화 (표준오차)	N	조율 (표준오차)	표준화 (표준오차)
서울	강남구	852	3.1(0.7)	3.1(0.6)	919	2.4(0.6)	2.5(0.5)	922	3.7(0.7)	3.8(0.6)
	강동구	845	6.6(1.1)	6.4(1.0)	920	5.3(0.7)	5.4(0.7)	921	6.2(0.8)	6.1(0.8)
	강북구	905	4.7(0.8)	4.5(0.8)	919	3.2(0.7)	3.1(0.6)	907	4.0(0.8)	4.1(0.8)
	강서구	921	5.4(0.9)	5.5(0.8)	941	4.0(0.6)	4.0(0.7)	917	4.1(0.7)	4.1(0.7)
	관악구	849	4.9(0.6)	4.9(0.6)	900	3.4(0.6)	3.3(0.6)	936	3.2(0.6)	3.3(0.6)
	광진구	830	5.6(0.9)	5.6(0.7)	939	6.6(0.8)	6.7(0.9)	918	4.1(0.7)	4.0(0.7)
	구로구	925	5.4(0.9)	5.5(0.8)	900	7.3(0.9)	7.3(1.0)	898	6.2(0.9)	6.1(0.9)
	금천구	1,003	4.2(0.7)	4.1(0.7)	914	3.8(0.7)	3.9(0.7)	933	4.0(0.6)	4.1(0.7)
	노원구	820	6.1(1.2)	6.3(0.9)	922	4.5(0.7)	4.7(0.7)	920	3.7(0.6)	3.9(0.7)
	도봉구	996	2.5(0.6)	2.6(0.5)	920	6.9(0.9)	7.0(0.9)	918	6.1(1.0)	6.0(0.9)
	동대문구	838	5.3(0.7)	5.3(0.7)	919	4.6(0.7)	4.5(0.6)	919	1.9(0.5)	1.9(0.5)
	동작구	897	6.7(0.9)	6.9(1.0)	962	3.8(0.6)	3.7(0.6)	911	3.8(0.6)	3.6(0.6)
	마포구	812	1.9(0.3)	1.8(0.3)	905	4.1(0.8)	4.2(0.7)	903	5.2(0.7)	5.3(0.8)
	서대문구	827	3.6(0.5)	3.7(0.6)	948	4.0(0.7)	3.9(0.6)	918	6.2(0.8)	6.1(0.8)
	서초구	816	3.0(0.6)	3.2(0.7)	922	4.0(0.7)	4.0(0.6)	921	5.3(0.9)	5.2(0.8)
	성동구	815	3.2(0.4)	3.1(0.5)	918	3.1(0.7)	3.1(0.6)	910	4.6(0.8)	4.7(0.7)
	성북구	916	4.0(0.6)	4.0(0.7)	953	4.4(0.6)	4.4(0.6)	920	6.2(0.9)	6.3(0.8)
	송파구	863	2.9(0.6)	2.8(0.6)	927	4.3(0.6)	4.5(0.6)	920	4.4(0.8)	4.4(0.8)
	양천구	895	5.2(0.9)	5.1(0.8)	945	3.0(0.6)	3.1(0.6)	902	3.0(0.6)	2.8(0.6)
	영등포구	892	5.3(1.0)	5.3(0.8)	881	4.8(0.8)	4.8(0.8)	896	7.8(0.8)	7.7(0.8)
	용산구	830	4.0(0.7)	4.0(0.7)	919	5.1(0.7)	5.3(0.7)	916	1.4(0.4)	1.4(0.4)
	은평구	814	4.3(0.7)	4.3(0.7)	930	6.1(1.0)	6.3(1.0)	918	5.3(1.0)	5.4(0.9)
	종로구	983	4.4(0.6)	4.2(0.5)	952	3.2(0.5)	3.1(0.5)	915	6.5(1.1)	6.4(0.8)
	중구	880	1.9(0.5)	1.9(0.5)	928	3.8(0.7)	3.9(0.7)	915	4.3(0.7)	4.1(0.7)
	중랑구	901	1.7(0.3)	1.7(0.3)	977	2.5(0.5)	2.4(0.5)	919	4.4(0.7)	4.3(0.7)
부산	강서구	900	4.7(1.1)	4.5(1.0)	938	4.9(0.7)	4.7(0.7)	897	3.2(0.6)	3.2(0.7)
	금정구	855	1.6(0.4)	1.6(0.4)	1,007	1.8(0.4)	1.7(0.4)	924	3.5(0.7)	3.4(0.8)
	기장군	984	7.4(1.1)	7.5(0.9)	903	8.1(0.9)	8.4(1.1)	922	4.2(0.7)	4.0(0.7)
	남구	881	4.9(0.9)	4.9(0.7)	935	4.7(0.6)	4.8(0.8)	925	4.9(0.8)	5.0(0.8)
	동구	804	4.6(0.7)	4.9(0.8)	912	5.0(0.7)	5.0(0.7)	909	5.3(0.7)	5.1(0.9)
	동래구	941	4.8(0.6)	4.7(0.7)	1,002	3.5(0.6)	3.5(0.6)	920	4.1(0.8)	4.1(0.7)
	부산진구	902	4.6(0.8)	4.5(0.6)	927	6.0(0.7)	6.2(0.8)	933	5.2(0.6)	5.1(0.6)
	북구	823	3.2(0.6)	3.8(0.8)	958	5.9(0.8)	6.0(0.8)	917	5.7(1.0)	5.6(0.9)
	사상구	909	5.1(1.0)	5.3(1.0)	989	5.1(0.8)	5.3(0.7)	927	5.3(0.8)	5.1(0.8)
	사하구	908	5.3(0.8)	5.4(0.8)	950	5.6(0.8)	5.7(0.8)	921	7.1(0.7)	7.1(0.9)
	서구	870	3.6(0.6)	3.3(0.6)	923	4.6(0.6)	4.3(0.7)	910	4.1(0.7)	4.0(0.7)
	수영구	1,006	2.8(0.5)	2.6(0.5)	939	3.1(0.6)	2.9(0.6)	925	3.9(0.7)	3.9(0.7)
	연제구	835	3.0(0.6)	2.8(0.7)	936	4.1(0.7)	4.0(0.7)	911	5.9(0.9)	5.7(0.9)
	영도구	909	4.7(0.9)	4.4(0.8)	909	6.1(1.0)	6.2(0.9)	911	7.7(1.0)	7.6(1.1)
	중구	841	3.9(0.7)	3.6(0.7)	906	4.1(0.8)	4.0(0.7)	903	4.3(0.7)	4.6(0.9)
	해운대구	904	5.5(0.8)	5.5(0.8)	940	4.7(0.8)	4.6(0.7)	916	4.4(0.7)	4.3(0.7)
대구	남구	880	5.1(0.8)	5.1(0.8)	927	5.6(0.7)	5.6(0.8)	914	4.8(0.7)	4.9(0.7)
	달서구	958	4.7(0.7)	4.6(0.7)	918	5.1(0.7)	5.1(0.7)	915	3.9(0.7)	3.8(0.6)
	달성군	922	4.1(0.6)	3.8(0.6)	912	4.9(0.8)	5.0(0.7)	911	6.6(0.9)	6.8(0.9)
	동구	893	4.2(0.5)	4.0(0.6)	919	5.1(0.6)	4.7(0.6)	918	5.0(0.8)	5.1(0.8)
	북구	822	2.1(0.5)	2.0(0.4)	921	2.8(0.4)	2.8(0.5)	919	5.1(1.0)	5.1(0.7)
	서구	818	6.8(0.9)	6.6(1.0)	915	5.8(0.8)	5.5(0.7)	915	5.2(0.7)	5.3(0.8)
	수성구	877	3.4(0.5)	3.4(0.6)	918	5.4(0.8)	5.6(0.8)	915	3.4(0.6)	3.3(0.6)
	중구	807	1.7(0.3)	1.5(0.4)	909	2.7(0.5)	2.7(0.6)	906	3.7(0.7)	3.4(0.7)
인천	강화군	834	4.3(0.8)	3.7(0.9)	907	7.0(1.0)	7.2(1.1)	960	2.9(0.6)	2.4(0.6)
	계양구	820	4.2(0.7)	4.0(0.7)	910	5.6(0.7)	5.8(0.8)	909	5.7(0.7)	5.8(0.8)
	남구	820	5.9(1.0)	5.9(0.9)	905	4.0(0.6)	4.0(0.6)	913	5.6(0.7)	5.3(0.7)
	남동구	785	5.3(1.0)	5.4(0.8)	916	6.0(0.9)	6.0(0.8)	900	6.4(0.8)	6.4(0.8)
	동구	875	4.9(0.8)	4.7(0.8)	899	3.5(0.7)	3.6(0.7)	899	3.6(0.6)	3.4(0.7)
	부평구	927	6.6(0.9)	6.6(0.9)	920	4.8(0.6)	4.7(0.7)	918	5.0(0.7)	5.0(0.7)
	서구	887	4.3(0.6)	4.5(0.7)	911	6.9(0.8)	6.8(0.8)	912	9.1(0.8)	8.9(0.9)
	연수구	833	5.3(0.9)	5.2(0.9)	914	4.9(0.9)	5.0(0.8)	913	6.0(0.9)	6.0(0.8)
	옹진군	679	2.9(0.6)	2.7(0.7)	837	2.8(0.6)	2.4(0.6)	831	4.2(0.8)	4.2(0.9)
광주	중구	811	6.1(1.0)	6.3(1.0)	900	4.7(0.8)	4.5(0.7)	896	5.6(0.7)	5.4(0.8)
	광산구	831	2.8(0.4)	2.9(0.4)	1,002	4.1(0.6)	4.1(0.6)	924	4.2(0.6)	4.2(0.6)
	남구	993	5.7(0.7)	5.9(0.8)	958	5.6(0.8)	5.4(0.7)	949	6.0(0.7)	6.0(0.7)
	동구	826	3.8(0.8)	3.7(0.7)	916	6.6(0.7)	6.7(0.9)	914	4.0(0.7)	4.0(0.9)
	북구	841	5.5(0.9)	5.5(0.8)	1,001	4.6(0.8)	4.6(0.7)	933	6.8(0.7)	6.8(0.8)
대전	서구	942	3.6(0.7)	3.5(0.7)	947	3.8(0.6)	3.7(0.5)	930	5.7(0.8)	5.8(0.8)
	대덕구	813	5.2(1.0)	5.2(0.9)	917	4.8(0.7)	4.7(0.7)	912	4.5(0.8)	4.5(0.9)
	동구	818	2.9(0.6)	2.8(0.5)	923	2.7(0.7)	2.4(0.5)	917	3.7(0.7)	3.7(0.7)
	서구	816	5.0(0.7)	5.0(0.7)	920	5.3(0.7)	5.5(0.7)	920	3.9(0.8)	4.0(0.8)
	유성구	810	6.2(0.8)	8.2(2.2)	911	4.9(0.8)	5.0(0.8)	916	2.2(0.5)	2.3(0.5)
충주	중구	838	5.9(0.9)	5.9(0.9)	916	4.7(0.7)	4.6(0.7)	916	7.0(0.8)	7.2(0.8)

시도	시군구	2008년			2009년			2010년		
		N	조율 (표준오차)	표준화 (표준오차)	N	조율 (표준오차)	표준화 (표준오차)	N	조율 (표준오차)	표준화 (표준오차)
울산	남구	864	3.2(0.6)	3.3(0.6)	920	3.5(0.6)	3.5(0.6)	917	4.3(0.6)	4.2(0.8)
	동구	889	5.7(0.7)	5.6(0.7)	920	3.5(0.7)	3.4(0.6)	914	5.6(0.9)	5.4(0.8)
	북구	897	4.3(0.9)	4.2(0.8)	926	4.5(0.8)	4.3(0.8)	911	3.9(0.7)	4.1(0.7)
	울주군	934	4.1(0.7)	4.1(0.7)	911	5.2(0.8)	5.3(0.8)	912	3.8(0.8)	3.8(0.7)
	중구	926	2.6(0.5)	2.6(0.5)	929	3.7(0.6)	3.8(0.6)	915	4.9(0.7)	4.9(0.7)
경기	가평군	793	3.8(0.8)	4.0(1.0)	897	6.7(1.0)	6.3(1.1)	898	8.1(1.0)	7.9(1.1)
	고양시덕양구	815	4.6(1.1)	4.7(0.9)	920	4.4(0.7)	4.5(0.7)	913	4.9(0.7)	4.8(0.8)
	고양시일산동구	846	5.7(1.1)	5.7(1.1)	915	5.2(0.8)	5.2(0.8)	900	6.1(0.9)	5.9(0.8)
	고양시일산서구	824	3.2(1.1)	3.4(1.0)	917	3.2(0.7)	3.3(0.6)	913	6.4(0.9)	6.5(0.9)
	과천시	800	2.3(0.7)	2.3(0.5)	892	3.1(0.6)	3.2(0.6)	893	4.3(0.7)	4.1(0.6)
	구리시	814	5.7(1.1)	5.6(1.0)	912	5.2(0.7)	5.3(0.8)	912	4.8(0.7)	4.8(0.8)
	김포시	829	6.1(1.0)	6.1(1.0)	911	5.2(0.8)	5.0(0.7)	912	8.0(0.9)	8.1(1.0)
	남양주시	816	5.2(0.9)	5.4(0.9)	909	4.7(0.8)	4.7(0.7)	917	4.0(0.8)	4.2(0.8)
	동두천시	793	5.9(0.8)	5.9(1.0)	893	7.2(0.9)	7.4(0.9)	899	2.5(0.5)	2.3(0.5)
	부천시소사구	809	3.2(1.1)	3.2(0.8)	923	4.3(0.8)	4.3(0.7)	912	5.5(0.7)	5.6(0.8)
	부천시오정구	915	3.8(0.8)	3.9(0.6)	913	4.4(0.8)	4.4(0.7)	915	4.5(0.6)	4.4(0.7)
	부천시원미구	839	4.3(0.8)	4.5(0.7)	916	2.7(0.5)	2.8(0.5)	914	3.5(0.8)	3.5(0.7)
	양주시	855	7.5(1.2)	7.2(0.9)	898	6.2(1.0)	6.3(0.9)	893	4.9(0.9)	4.8(0.8)
	양평군	871	3.2(0.6)	3.0(0.7)	903	5.6(0.9)	5.3(1.0)	906	6.6(1.0)	6.5(1.1)
	여주군	860	6.0(1.0)	5.8(1.0)	947	6.1(1.0)	6.2(0.9)	903	4.4(0.7)	4.3(0.7)
	연천군	928	5.4(0.9)	5.4(1.0)	896	4.0(0.6)	3.7(0.7)	903	8.7(1.0)	8.0(1.1)
	의정부시	881	4.1(0.7)	4.2(0.7)	880	6.3(1.0)	6.3(0.9)	904	5.3(0.9)	5.3(0.8)
	이천시	854	4.3(1.3)	4.3(1.1)	912	4.8(0.7)	4.9(0.7)	911	8.2(0.9)	8.0(1.0)
	파주시	885	5.2(0.8)	5.0(0.8)	900	5.7(0.9)	5.6(0.9)	862	8.9(1.0)	8.8(1.0)
	포천시	883	5.5(0.9)	5.2(0.8)	892	6.3(0.8)	6.1(0.9)	892	4.9(0.8)	4.8(0.9)
	하남시	803	5.8(0.9)	6.0(0.9)	905	6.4(0.9)	6.5(0.9)	909	8.2(0.9)	8.4(1.0)
	광명시	833	4.9(0.7)	5.0(0.7)	917	3.0(0.6)	2.9(0.6)	922	8.5(1.0)	8.6(1.0)
	광주시	854	7.3(1.1)	7.0(1.0)	928	3.4(0.9)	3.4(0.7)	915	2.4(0.5)	2.2(0.5)
	군포시	908	4.8(0.9)	4.8(0.8)	914	5.9(0.8)	5.9(0.8)	921	7.2(0.9)	7.3(0.9)
	성남시분당구	862	2.8(0.5)	2.8(0.5)	916	2.2(0.5)	2.4(0.5)	920	1.6(0.4)	1.6(0.4)
	성남시수정구	821	5.0(0.9)	4.9(0.8)	915	2.9(0.6)	2.9(0.6)	922	3.3(0.6)	3.3(0.6)
	성남시중원구	877	6.2(0.8)	6.4(0.7)	915	5.8(1.1)	5.8(0.9)	923	4.3(0.9)	4.3(0.7)
	수원시권선구	839	4.2(0.9)	4.1(0.8)	933	4.4(0.9)	4.3(0.7)	935	4.2(0.8)	4.3(0.7)
	수원시영통구	831	2.4(0.6)	2.1(0.5)	914	3.2(0.6)	3.4(0.6)	919	2.8(0.6)	2.9(0.6)
	수원시장안구	862	2.8(0.7)	2.9(0.5)	934	2.9(0.5)	3.0(0.5)	921	3.9(0.7)	4.0(0.6)
	수원시팔달구	810	3.2(0.7)	3.2(0.6)	918	4.3(0.8)	4.2(0.7)	914	5.4(0.7)	5.4(0.8)
	시흥시	827	5.5(0.9)	5.4(0.9)	948	5.1(0.7)	5.2(0.8)	939	4.5(0.7)	4.8(0.7)
	안산시단원구	840	5.8(0.9)	5.2(0.8)	937	6.0(0.8)	5.8(0.8)	923	7.9(1.2)	7.8(0.9)
	안산시상록수	843	4.2(0.9)	4.3(0.8)	934	6.4(1.0)	6.7(1.0)	925	7.8(1.0)	8.0(0.9)
	안성시	903	6.9(1.0)	7.2(1.0)	948	7.3(0.9)	7.3(0.9)	933	6.0(0.8)	6.1(0.8)
	안양시동안구	857	2.0(0.6)	2.0(0.6)	941	4.2(1.0)	4.3(0.9)	922	5.1(0.8)	5.2(0.7)
	안양시만안구	841	3.9(0.7)	3.9(0.6)	945	4.9(0.7)	4.9(0.7)	913	5.0(0.8)	5.1(0.8)
	오산시	809	4.9(0.8)	4.8(0.7)	930	7.3(1.1)	6.9(0.9)	921	3.6(0.5)	3.6(0.8)
	용인시기흥구	875	5.8(1.0)	5.7(1.0)	940	5.1(0.8)	5.3(0.7)	925	9.0(1.0)	9.1(1.0)
	용인시수지구	827	6.3(1.1)	7.1(1.3)	939	4.0(0.8)	4.1(0.7)	940	1.9(0.4)	1.8(0.4)
	용인시처인구	872	7.7(1.7)	8.0(1.7)	941	7.1(0.9)	7.1(0.9)	943	4.9(1.0)	5.0(0.8)
	의왕시	866	4.7(0.9)	4.7(0.8)	924	4.5(0.7)	4.3(0.7)	926	5.1(0.7)	5.0(0.7)
	평택시송탄	866	2.1(0.5)	2.1(0.5)	929	4.6(0.6)	4.6(0.6)	925	4.4(0.8)	4.5(0.7)
	평택시평택	962	5.7(0.8)	5.6(0.9)	935	6.7(0.9)	6.6(0.8)	938	8.1(1.0)	8.1(1.0)
	화성시	896	2.7(0.5)	2.7(0.6)	922	4.8(0.8)	4.9(0.8)	920	3.9(0.6)	3.9(0.8)
강원	강릉시	843	4.8(0.7)	4.6(0.7)	900	5.6(0.7)	5.8(0.8)	902	5.7(0.8)	5.5(0.8)
	고성군	893	4.5(0.7)	4.2(0.7)	870	4.2(0.6)	3.7(0.7)	874	6.6(1.0)	6.5(1.1)
	동해시	830	5.1(0.9)	5.1(0.9)	889	6.5(0.9)	6.8(1.1)	893	5.1(0.6)	5.1(0.8)
	삼척시	856	4.0(0.7)	3.6(0.7)	905	5.4(0.8)	5.7(0.9)	895	4.6(0.7)	4.5(0.8)
	속초시	827	4.4(0.8)	4.1(0.7)	891	3.9(0.8)	4.0(0.8)	901	5.8(0.7)	5.4(0.8)
	양구군	801	2.4(0.6)	1.9(0.5)	856	4.7(0.8)	5.0(0.9)	860	6.4(0.9)	6.0(0.9)
	양양군	855	5.8(0.8)	5.3(0.9)	869	8.9(0.9)	8.9(1.1)	871	8.4(1.1)	8.6(1.2)
	영월군	811	5.1(1.2)	5.0(1.3)	881	6.7(1.2)	7.4(1.4)	877	6.1(1.1)	6.3(1.3)
	원주시	867	8.1(0.9)	8.1(0.8)	902	5.9(0.8)	5.9(0.7)	911	4.5(0.6)	4.3(0.5)
	인제군	897	2.7(0.6)	2.4(0.6)	880	4.5(0.7)	4.3(0.8)	873	4.5(0.8)	4.6(0.8)
	정선군	902	2.6(0.9)	2.6(0.8)	904	6.0(1.0)	6.0(0.9)	890	3.5(0.9)	3.6(0.7)
	철원군	794	3.5(0.7)	3.6(0.7)	880	5.9(0.7)	6.1(0.9)	883	6.3(0.8)	6.0(0.8)
	춘천시	758	8.9(1.5)	9.1(1.4)	899	6.0(0.7)	5.9(0.8)	899	4.5(0.6)	4.6(0.7)
	태백시	810	4.9(0.8)	4.8(0.8)	915	7.9(1.0)	7.3(0.9)	877	5.7(0.8)	5.7(1.0)
	평창군	796	3.8(0.7)	3.9(0.9)	888	1.6(0.5)	1.5(0.5)	893	4.4(0.7)	4.0(0.7)
	홍천군	929	6.7(1.1)	6.5(1.0)	915	3.8(0.7)	4.0(0.8)	892	4.5(0.9)	4.3(0.8)
	화천군	793	5.0(2.1)	4.4(1.5)	856	3.4(0.7)	3.0(0.6)	861	4.2(0.7)	4.3(0.8)
	횡성군	859	8.3(0.9)	7.3(1.0)	887	9.3(1.5)	9.4(1.3)	910	6.5(1.0)	6.6(1.2)

시도	시군구	2008년			2009년			2010년		
		N	조율 (표준오차)	표준화 (표준오차)	N	조율 (표준오차)	표준화 (표준오차)	N	조율 (표준오차)	표준화 (표준오차)
충북	괴산군	1,008	5.8(0.9)	5.3(1.1)	881	2.9(0.5)	2.2(0.5)	880	3.9(0.9)	4.3(1.3)
	단양군	875	1.2(0.4)	1.3(0.5)	876	2.3(0.4)	2.0(0.5)	876	2.1(0.5)	1.8(0.5)
	보은군	982	2.9(0.6)	2.7(0.7)	879	3.9(0.7)	3.3(0.7)	879	2.5(0.6)	2.7(0.8)
	영동군	968	8.2(1.0)	8.3(1.2)	850	4.0(0.7)	4.2(0.9)	913	3.8(0.7)	2.9(0.6)
	옥천군	1,025	5.8(1.0)	5.5(1.0)	911	6.1(0.9)	5.9(0.9)	906	7.9(0.9)	6.8(0.9)
	음성군	881	4.0(1.2)	3.8(0.9)	896	8.1(1.0)	8.0(1.1)	912	6.2(0.9)	6.6(0.9)
	제천시	875	3.8(0.7)	3.3(0.6)	900	6.9(0.8)	6.4(0.9)	909	4.1(0.7)	4.1(0.8)
	증평군	1,056	3.4(0.6)	3.2(0.6)	874	3.9(0.8)	4.0(0.7)	876	5.9(1.1)	5.4(0.8)
	진천군	900	4.1(0.8)	3.9(0.8)	891	5.9(0.9)	6.0(0.9)	896	6.7(0.8)	6.9(1.0)
	청원군	933	3.7(0.6)	3.5(0.6)	927	6.9(0.8)	6.6(0.8)	906	3.6(0.6)	3.2(0.6)
	청주시상당	966	6.2(1.0)	6.3(0.9)	924	2.4(0.5)	2.4(0.5)	928	5.3(0.8)	5.1(0.7)
	청주시흥덕	1,009	2.4(0.4)	2.6(0.5)	935	2.5(0.5)	2.6(0.5)	908	2.8(0.6)	2.8(0.5)
	충주시	967	6.5(1.1)	6.5(0.8)	907	3.7(0.6)	3.6(0.6)	905	4.3(0.6)	4.1(0.7)
충남	계룡시	758	4.1(0.7)	4.0(0.7)	873	3.2(1.0)	3.2(0.6)	874	4.9(0.7)	4.8(0.8)
	공주시	806	3.8(0.8)	3.8(0.8)	919	5.1(0.8)	4.9(0.8)	903	7.0(0.8)	7.1(1.0)
	금산군	789	4.8(0.8)	4.7(0.9)	905	3.3(0.7)	2.7(0.6)	893	3.2(0.6)	2.8(0.7)
	논산시	839	5.9(1.0)	5.4(1.0)	905	4.7(1.0)	5.0(1.3)	910	4.8(0.8)	5.1(0.9)
	당진군	849	1.7(0.5)	1.4(0.3)	904	2.6(0.5)	2.8(0.6)	904	1.5(0.3)	1.3(0.4)
	보령시	817	7.8(1.0)	7.3(0.9)	905	7.3(0.9)	7.6(1.0)	901	4.4(0.8)	4.3(0.8)
	부여군	798	1.4(0.4)	1.0(0.3)	908	3.1(0.6)	2.9(0.7)	899	2.9(0.5)	2.6(0.7)
	서산시	810	5.7(0.8)	5.5(0.8)	904	5.8(0.7)	5.8(0.9)	910	4.2(0.8)	4.0(0.6)
	서천군	793	4.6(0.8)	4.7(0.9)	899	5.4(1.0)	5.6(1.1)	893	2.3(0.5)	1.7(0.5)
	아산시	822	3.0(0.5)	2.9(0.5)	913	4.9(0.9)	4.9(0.7)	908	3.4(0.6)	3.3(0.6)
	연기군	832	5.0(0.9)	5.2(0.8)	897	6.2(0.8)	6.0(0.9)	898	4.2(0.7)	3.9(0.8)
	예산군	813	5.0(0.7)	4.8(0.8)	901	4.0(0.7)	3.6(0.7)	899	5.5(0.8)	5.2(0.9)
	천안시	817	4.0(0.7)	3.9(0.6)	923	3.6(0.6)	3.6(0.6)	911	2.8(0.6)	2.8(0.5)
	청양군	771	2.1(0.5)	1.6(0.5)	876	1.9(0.5)	2.2(0.5)	890	0.6(0.3)	0.6(0.4)
	태안군	812	4.8(0.8)	5.0(0.9)	897	7.5(1.1)	7.6(1.1)	896	3.3(0.7)	3.6(0.9)
	홍성군	829	1.9(0.5)	1.9(0.5)	906	5.4(0.8)	4.9(0.8)	898	6.7(0.8)	5.9(1.0)
전북	고창군	861	6.5(1.1)	6.1(1.3)	907	3.3(0.5)	2.8(0.7)	902	4.5(0.9)	3.8(1.1)
	군산시	872	1.1(0.3)	1.0(0.3)	905	5.6(0.8)	5.7(0.8)	895	2.4(0.5)	2.3(0.5)
	김제시	850	1.5(0.4)	1.3(0.5)	951	6.0(0.9)	6.3(0.9)	954	5.9(0.9)	6.1(1.0)
	남원시	821	5.8(0.8)	5.9(1.0)	1,002	3.2(0.6)	2.7(0.5)	896	4.9(0.8)	4.2(0.8)
	무주군	854	3.0(0.8)	3.7(1.1)	884	2.8(0.7)	2.9(0.8)	869	6.0(0.9)	7.0(1.5)
	부안군	881	5.5(0.8)	4.7(1.2)	883	6.2(0.7)	5.7(0.9)	895	4.5(0.7)	4.2(0.8)
	순창군	878	3.4(0.7)	3.1(0.8)	890	1.8(0.5)	1.4(0.4)	875	3.7(0.7)	2.2(0.5)
	완주군	998	4.4(0.7)	4.2(0.8)	996	4.5(0.7)	4.7(0.7)	996	2.5(0.5)	2.2(0.5)
	익산시	995	3.3(0.5)	3.3(0.6)	920	5.3(0.6)	5.2(0.6)	930	3.8(0.7)	3.8(0.6)
	임실군	994	5.8(1.3)	5.4(1.8)	953	4.0(0.6)	2.9(0.6)	879	6.6(0.9)	5.4(1.1)
	장수군	906	5.5(0.9)	4.9(1.4)	881	3.7(0.8)	3.5(0.8)	863	6.6(0.9)	6.1(1.2)
	전주시	850	5.0(0.7)	5.0(0.6)	1,009	3.1(0.6)	3.0(0.5)	908	5.3(0.8)	5.5(0.7)
	정읍시	858	4.9(0.8)	4.8(0.9)	913	6.7(0.8)	6.7(0.9)	908	6.0(0.8)	6.2(1.3)
	진안군	828	2.7(0.6)	2.5(0.9)	847	2.4(0.7)	2.4(0.6)	883	1.4(0.4)	1.1(0.5)
전남	강진군	820	4.7(0.6)	5.0(0.9)	910	3.7(0.9)	3.9(0.9)	952	3.9(0.7)	3.4(0.7)
	고흥군	846	2.4(0.7)	2.0(0.6)	919	3.3(0.7)	2.4(0.6)	910	4.3(0.6)	4.5(1.0)
	곡성군	918	2.3(0.5)	1.6(0.5)	876	6.4(0.9)	6.4(1.1)	876	6.2(0.9)	6.3(1.2)
	광양시	806	6.1(1.4)	6.2(1.2)	957	5.3(0.8)	5.2(0.8)	905	5.5(0.8)	5.8(0.9)
	구례군	984	3.9(0.7)	3.8(0.9)	874	3.8(0.9)	3.9(1.0)	870	2.9(0.7)	2.0(0.5)
	나주시	833	4.2(0.8)	4.2(1.0)	900	6.5(0.8)	6.8(1.1)	903	3.6(0.7)	3.1(0.7)
	담양군	1,018	4.9(0.8)	4.1(0.8)	957	5.0(0.8)	5.0(0.9)	944	6.6(0.8)	6.0(1.0)
	목포시	823	5.7(1.1)	5.7(1.0)	975	6.7(0.8)	6.8(0.8)	941	5.6(0.7)	5.6(0.8)
	무안군	833	2.9(0.6)	2.7(0.6)	890	3.1(0.5)	3.2(0.7)	904	2.8(0.6)	2.4(0.5)
	보성군	901	7.3(1.6)	7.3(2.1)	906	5.2(0.7)	4.0(0.7)	898	2.3(0.5)	1.8(0.5)
	순천시	825	5.4(1.1)	5.3(1.2)	905	4.1(0.5)	4.2(0.6)	925	4.6(0.6)	4.7(0.8)
	신안군	794	4.2(1.1)	4.4(1.6)	911	6.1(1.1)	7.0(1.4)	905	3.6(0.8)	3.8(1.0)
	여수시	745	3.1(0.6)	2.8(0.6)	977	4.3(0.7)	4.3(0.6)	945	5.3(0.8)	5.5(0.9)
	영광군	948	1.7(0.4)	1.6(0.5)	893	3.5(0.6)	3.1(0.7)	893	7.1(1.4)	7.0(1.6)
	영암군	816	3.2(0.5)	3.0(0.5)	890	4.9(0.7)	5.0(0.8)	957	4.9(0.7)	4.7(0.7)
	완도군	937	2.2(0.5)	1.8(0.4)	885	2.9(0.6)	3.0(0.7)	894	2.6(0.5)	2.2(0.6)
	장성군	855	1.6(0.4)	1.3(0.4)	894	4.1(0.8)	4.4(1.0)	894	5.6(1.1)	5.9(1.4)
	장흥군	843	4.0(0.7)	3.3(0.7)	961	3.8(0.7)	3.8(0.9)	913	2.4(0.5)	2.3(0.6)
	진도군	866	7.5(1.1)	6.0(1.3)	896	6.1(1.0)	5.9(1.1)	897	1.8(0.4)	1.6(0.5)
	함평군	866	3.4(0.6)	2.8(0.8)	893	2.7(0.6)	2.8(0.8)	901	1.9(0.4)	1.4(0.4)
	해남군	844	3.2(0.7)	3.8(1.0)	933	4.0(0.7)	3.8(0.9)	928	4.4(0.7)	3.7(0.7)
	화순군	1,060	4.9(0.7)	4.8(0.7)	893	4.9(0.9)	4.3(0.8)	896	7.9(1.1)	8.0(1.2)

시도	시군구	2008년			2009년			2010년		
		N	조율 (표준오차)	표준화 (표준오차)	N	조율 (표준오차)	표준화 (표준오차)	N	조율 (표준오차)	표준화 (표준오차)
경북	경산시	1,024	5.0(0.6)	5.0(0.7)	907	7.8(1.0)	8.0(0.9)	916	4.4(0.6)	4.5(0.7)
	경주시	996	3.7(0.5)	3.3(0.5)	904	3.4(0.8)	3.3(0.6)	906	6.0(0.8)	5.4(0.8)
	고령군	844	3.9(0.7)	3.9(0.9)	879	6.1(0.9)	7.3(1.2)	878	7.4(1.1)	7.5(1.4)
	구미시구미	828	6.4(1.0)	6.9(1.1)	906	4.6(0.7)	4.7(0.7)	906	3.5(0.6)	3.2(0.5)
	구미시선산	1,002	5.6(0.9)	5.5(1.0)	926	3.9(0.7)	3.8(0.6)	908	5.2(0.8)	5.0(0.8)
	군위군	892	2.8(0.6)	1.7(0.4)	872	3.6(0.7)	3.0(0.7)	873	2.9(0.6)	2.8(0.9)
	김천시	933	3.3(0.4)	3.0(0.6)	901	7.0(1.1)	7.0(1.1)	903	4.7(0.8)	4.4(0.7)
	문경시	799	2.8(0.6)	2.4(0.6)	897	4.1(0.7)	4.9(0.9)	897	2.7(0.6)	2.5(0.6)
	봉화군	909	6.0(0.9)	5.7(1.0)	884	5.2(0.9)	5.3(1.1)	885	8.0(1.2)	8.4(1.4)
	상주시	922	6.5(1.4)	6.5(1.4)	901	5.9(1.0)	5.4(1.1)	900	7.7(1.1)	7.2(1.3)
	성주군	996	4.1(0.6)	3.8(0.7)	889	3.9(0.7)	3.1(0.6)	908	2.3(0.5)	1.9(0.5)
	안동시	896	5.3(0.8)	5.3(0.9)	904	6.0(0.8)	6.4(0.8)	906	6.6(0.8)	5.9(0.8)
	영덕군	861	4.3(0.8)	4.3(1.2)	887	6.8(1.4)	6.5(1.4)	885	4.7(0.9)	3.7(0.9)
	영양군	972	4.1(0.9)	4.0(1.1)	859	3.6(0.7)	2.5(0.7)	856	5.7(0.9)	5.0(0.9)
	영주시	916	4.7(0.8)	4.3(0.8)	905	4.5(0.8)	4.7(0.9)	904	6.2(0.8)	6.2(0.9)
	영천시	878	5.3(0.8)	5.2(0.9)	900	6.1(0.9)	6.4(1.0)	900	9.3(1.2)	9.3(1.3)
	예천군	938	4.0(0.8)	3.5(0.9)	885	5.2(0.7)	4.4(0.8)	896	7.8(1.1)	6.8(1.4)
	울릉군	828	2.9(1.1)	2.6(0.7)	802	1.1(0.4)	0.8(0.3)	802	2.6(0.7)	2.6(0.7)
	울진군	991	4.5(0.8)	4.0(0.9)	890	3.4(0.6)	3.2(0.6)	889	3.1(0.6)	3.2(0.7)
	의성군	915	4.2(0.7)	3.4(0.8)	893	5.3(0.9)	4.7(1.1)	893	5.4(1.0)	4.2(1.2)
	청도군	896	3.8(0.7)	3.2(0.9)	886	6.0(1.0)	6.0(1.0)	888	6.7(0.9)	4.8(0.9)
	청송군	854	4.2(0.9)	4.1(1.3)	877	3.8(0.8)	3.4(0.7)	876	6.9(0.9)	6.3(1.0)
	철곡군	979	6.6(0.9)	6.8(0.8)	901	4.5(0.6)	4.4(0.6)	899	6.8(0.8)	6.7(0.9)
	포항시남구	1,102	4.4(0.6)	4.2(0.6)	908	6.2(0.8)	6.2(0.9)	906	7.2(0.9)	7.5(0.8)
	포항시북구	916	5.8(0.8)	5.6(0.7)	911	4.5(0.6)	4.4(0.7)	907	5.5(0.7)	5.3(0.8)
경남	거제시	849	3.2(0.5)	3.2(0.5)	920	4.5(0.7)	4.7(0.8)	912	5.8(0.9)	5.8(0.8)
	거창군	907	4.4(0.9)	4.0(0.9)	892	6.1(0.9)	5.7(1.1)	914	6.6(1.0)	6.8(1.1)
	고성군	943	5.4(0.7)	5.1(1.0)	882	5.4(1.0)	4.9(1.0)	891	4.0(0.7)	3.8(0.8)
	김해시	957	1.7(0.4)	1.7(0.4)	922	4.1(0.6)	4.1(0.6)	910	5.4(0.7)	5.6(0.8)
	남해군	942	8.3(1.1)	8.6(1.4)	890	9.0(1.0)	7.8(1.2)	890	6.9(1.2)	7.9(1.6)
	마산시	943	4.2(0.5)	4.1(0.5)	947	7.2(0.7)	7.4(0.7)	922	6.4(0.7)	6.2(0.8)
	밀양시	923	4.7(0.8)	5.0(1.0)	898	4.7(0.9)	5.0(1.1)	923	5.0(0.6)	4.9(0.8)
	사천시	899	5.0(0.8)	4.9(0.8)	899	5.2(0.8)	4.9(0.7)	899	8.4(1.0)	8.2(1.1)
	산청군	897	7.5(0.9)	6.5(1.0)	847	7.4(0.9)	5.5(0.9)	882	6.6(1.1)	6.1(1.8)
	양산시	977	2.8(0.5)	2.8(0.5)	942	5.7(0.8)	5.8(0.9)	910	4.0(0.7)	3.9(0.6)
	의령군	825	3.9(0.8)	4.0(0.9)	880	6.2(0.8)	5.2(0.9)	877	5.1(1.0)	3.7(0.8)
	진주시	959	3.8(0.6)	3.7(0.5)	899	6.0(0.6)	6.0(0.7)	909	7.1(0.7)	6.9(0.7)
	진해시	870	1.7(0.4)	1.5(0.3)	902	5.3(0.8)	5.3(0.8)	901	8.8(0.8)	9.1(1.0)
	창녕군	1,002	3.0(0.6)	2.5(0.8)	897	3.0(0.6)	2.3(0.5)	903	3.6(0.7)	3.7(0.8)
	창원시	894	5.8(0.9)	5.8(0.8)	922	5.0(0.8)	4.9(0.8)	945	9.3(1.1)	9.4(1.1)
	통영시	956	6.5(0.8)	6.3(0.8)	958	7.2(0.9)	7.0(0.8)	907	8.3(1.0)	8.6(1.1)
	하동군	956	5.3(0.7)	4.8(0.9)	902	5.5(0.7)	4.9(0.8)	889	5.0(0.9)	4.5(0.9)
	함안군	959	3.2(0.6)	2.8(0.6)	900	4.5(0.5)	4.1(0.6)	896	5.1(0.7)	4.9(1.0)
	함양군	892	5.4(0.9)	6.2(1.5)	900	2.4(0.5)	2.0(0.5)	897	3.8(0.6)	3.8(0.9)
	합천군	910	5.4(0.9)	4.4(1.2)	881	6.7(1.1)	5.9(1.1)	893	3.2(0.6)	2.3(0.5)
제주	서귀포시서귀포	861	3.9(0.8)	3.8(0.8)	838	3.7(0.6)	3.8(0.7)	842	3.9(0.8)	3.9(0.9)
	서귀포시동부	970	2.7(0.6)	2.5(0.5)	838	3.2(0.6)	2.9(0.6)	849	4.3(0.5)	3.9(0.7)
	서귀포시서부				831	2.6(0.7)	2.6(0.6)	826	5.5(1.4)	5.2(1.1)
	제주시제주	897	2.5(0.6)	2.6(0.5)	889	3.4(0.7)	3.4(0.7)	903	3.5(0.7)	3.5(0.8)
	제주시동부	946	3.6(0.7)	3.7(0.7)	893	5.6(1.5)	5.7(0.9)	845	6.4(1.4)	6.9(1.2)
	제주시서부				867	4.7(0.7)	4.8(0.8)	848	6.5(1.0)	6.7(1.1)

〈표 50〉 연간 사고중독 건수율 : 시군구별

단위 : 건/1,000명(표준오차)

시도	시군구	2008년			2009년			2010년		
		N	조율 (표준오차)	표준화 (표준오차)	N	조율 (표준오차)	표준화 (표준오차)	N	조율 (표준오차)	표준화 (표준오차)
서울	강남구	852	37.2(9.0)	36.0(7.1)	919	26.5(6.7)	26.9(5.3)	922	43.9(8.5)	45.4(8.2)
	강동구	845	75.8(13.6)	73.3(12.2)	920	56.2(8.6)	57.2(7.8)	921	73.1(12.3)	72.7(12.4)
	강북구	905	47.0(7.9)	44.7(7.8)	919	32.6(6.5)	31.5(6.2)	907	41.8(7.9)	42.7(8.7)
	강서구	921	56.1(9.4)	56.7(8.6)	941	40.4(6.0)	41.2(6.8)	917	43.1(7.5)	43.5(8.1)
	관악구	849	50.4(5.7)	49.3(6.3)	900	36.5(7.3)	35.8(7.6)	936	34.4(7.0)	35.0(6.5)
	광진구	830	65.0(10.8)	64.5(9.2)	939	64.6(8.2)	65.8(8.5)	918	46.8(9.0)	47.2(8.6)
	구로구	925	57.3(10.1)	58.7(8.7)	900	78.2(9.7)	78.2(10.4)	898	68.5(11.4)	66.8(9.9)
	금천구	1,003	42.9(7.4)	41.7(6.8)	914	42.1(8.4)	42.3(7.6)	933	43.6(7.1)	45.4(7.4)
	노원구	820	67.7(13.3)	68.9(9.7)	922	49.1(7.4)	50.5(7.6)	920	37.3(5.8)	39.0(7.3)
	도봉구	996	26.0(6.2)	26.4(5.3)	920	76.0(10.7)	77.3(10.4)	918	72.1(15.5)	70.6(12.1)
	동대문구	838	54.0(7.2)	53.4(7.2)	919	45.2(6.8)	43.8(6.3)	919	18.5(5.4)	18.6(5.5)
	동작구	897	80.5(10.9)	82.7(12.1)	962	38.9(6.5)	38.0(6.1)	911	43.1(7.3)	41.7(7.6)
	마포구	812	18.5(3.2)	17.6(3.3)	905	43.2(7.9)	43.4(7.7)	903	53.9(7.3)	54.1(8.2)
	서대문구	827	38.5(6.7)	38.7(6.2)	948	40.8(7.5)	40.1(6.5)	918	66.4(9.3)	64.7(9.2)
	서초구	816	30.9(6.6)	32.8(7.2)	924	42.5(7.9)	42.5(6.9)	921	62.0(10.8)	62.1(10.6)
	성동구	815	34.3(4.9)	33.0(5.8)	918	33.1(7.6)	32.6(6.0)	910	49.7(8.8)	50.4(8.4)
	성북구	916	41.9(6.7)	42.6(7.0)	953	43.8(5.7)	43.8(6.1)	920	72.1(13.0)	71.6(11.6)
	송파구	863	28.6(6.2)	27.6(5.5)	928	51.4(9.8)	54.0(9.9)	920	49.9(11.9)	50.7(12.1)
	양천구	895	53.6(9.2)	52.0(8.1)	945	33.1(7.1)	34.8(7.6)	902	31.8(6.4)	29.9(6.1)
	영등포구	892	59.0(11.5)	58.1(10.0)	881	53.3(10.6)	53.7(10.4)	896	81.6(8.3)	80.8(8.5)
	용산구	830	46.0(8.2)	45.8(7.6)	919	54.7(7.9)	56.4(8.2)	916	14.8(5.1)	15.2(4.9)
	은평구	814	55.1(12.6)	54.6(11.9)	930	61.8(10.3)	63.2(9.6)	918	54.7(10.1)	54.7(9.2)
	종로구	983	44.8(6.5)	42.9(5.5)	952	32.3(5.4)	31.1(5.5)	915	70.0(11.7)	68.7(8.5)
	중구	880	19.0(4.7)	18.6(4.9)	928	38.7(7.5)	39.9(6.8)	915	45.2(7.8)	43.0(7.2)
	중랑구	901	19.4(4.5)	19.1(3.9)	977	26.7(5.8)	26.2(5.7)	919	44.9(7.1)	44.3(7.0)
부산	강서구	900	48.1(11.3)	46.5(10.0)	938	50.0(7.5)	48.0(7.5)	897	32.6(6.5)	32.3(6.8)
	금정구	855	16.1(3.9)	16.0(3.6)	1,007	18.6(4.3)	18.6(4.4)	924	40.1(9.2)	39.2(9.5)
	기장군	984	75.0(10.9)	75.5(9.5)	903	85.8(9.3)	86.9(11.1)	922	46.8(8.5)	44.6(7.8)
	남구	881	48.8(8.8)	48.4(7.3)	935	48.3(7.1)	49.1(8.3)	925	55.5(8.2)	57.8(9.1)
	동구	804	47.2(7.2)	51.3(8.9)	912	51.7(7.7)	50.7(7.4)	909	52.8(7.5)	50.4(8.5)
	동래구	941	48.2(5.6)	47.2(6.6)	1,002	36.3(7.1)	37.0(6.5)	920	42.3(8.0)	42.4(7.3)
	부산진구	902	49.2(7.8)	47.8(6.4)	927	65.6(7.5)	67.3(8.3)	933	56.2(7.2)	53.9(6.8)
	북구	823	31.7(6.4)	38.1(8.2)	958	59.6(8.3)	61.0(8.4)	917	58.1(9.9)	57.6(8.9)
	사상구	909	53.4(11.5)	55.4(11.0)	989	50.7(7.6)	52.4(7.3)	927	59.5(9.8)	57.0(8.9)
	사하구	908	55.0(8.2)	55.5(8.5)	950	56.8(7.8)	57.8(7.8)	921	80.8(9.5)	80.3(11.0)
	서구	870	37.6(6.7)	35.2(6.8)	923	48.3(6.4)	46.7(7.3)	910	43.5(7.3)	42.0(7.5)
	수영구	1,006	28.6(5.4)	26.5(5.0)	939	31.9(6.3)	30.4(6.1)	925	38.6(7.2)	39.0(7.4)
	연제구	835	29.6(5.7)	28.4(6.6)	936	41.0(7.2)	40.5(6.9)	911	59.4(9.0)	58.0(9.2)
	영도구	909	49.6(9.9)	46.8(8.5)	909	64.8(10.7)	66.5(10.3)	911	81.1(10.6)	80.9(11.9)
	중구	841	38.6(6.7)	36.1(7.0)	906	41.4(7.8)	39.7(6.8)	903	46.5(7.8)	49.6(9.3)
	해운대구	904	61.5(10.3)	61.7(10.4)	940	48.7(7.9)	48.3(7.0)	916	50.3(8.7)	47.4(7.4)
대구	남구	880	52.6(8.7)	52.8(8.6)	927	57.8(7.5)	57.3(8.1)	914	51.1(7.6)	52.4(8.0)
	달서구	958	49.0(7.9)	48.2(7.5)	919	55.4(8.4)	56.2(8.4)	915	44.4(9.0)	43.7(8.4)
	달성군	922	43.5(5.6)	40.1(6.1)	912	55.3(7.9)	56.2(7.8)	911	72.6(11.1)	74.4(10.9)
	동구	893	56.1(10.2)	54.4(11.0)	919	55.4(7.1)	51.9(7.3)	918	52.1(8.0)	52.2(8.1)
	북구	822	20.6(4.7)	19.6(4.0)	921	28.5(4.3)	28.1(5.0)	919	58.2(12.4)	57.6(8.7)
	서구	818	73.1(10.1)	71.0(11.2)	915	60.9(8.8)	57.4(7.5)	915	53.9(7.2)	54.5(8.2)
	수성구	877	34.1(5.2)	34.5(5.7)	918	54.7(8.1)	56.8(8.6)	915	36.8(6.6)	35.4(6.5)
	중구	807	16.5(3.1)	15.0(3.5)	909	26.8(4.6)	26.6(5.6)	906	40.2(7.2)	37.0(7.6)
인천	강화군	834	52.3(13.2)	47.0(14.7)	907	73.5(11.0)	75.7(11.1)	960	33.5(7.4)	26.9(6.5)
	계양구	820	44.6(7.6)	43.3(7.3)	910	57.0(7.4)	58.9(7.8)	909	66.4(8.5)	66.8(9.7)
	남구	820	58.6(10.1)	58.5(9.0)	907	42.0(6.2)	41.5(6.9)	913	62.3(7.5)	59.8(7.4)
	남동구	785	59.5(11.7)	60.0(9.7)	920	61.6(9.5)	61.7(8.2)	900	71.7(10.1)	71.6(9.6)
	동구	875	63.3(11.6)	60.8(11.4)	900	37.1(7.2)	37.6(7.1)	899	44.3(9.2)	43.1(10.5)
	부평구	927	71.3(11.5)	70.8(10.5)	924	50.6(7.8)	49.8(8.2)	918	57.8(9.0)	58.1(9.5)
	서구	887	44.0(6.0)	45.9(7.2)	912	72.5(8.9)	72.0(8.8)	912	93.6(8.8)	91.1(8.9)
	연수구	833	53.8(8.6)	53.5(9.2)	916	56.1(11.2)	56.4(9.2)	913	64.6(10.2)	64.8(9.6)
	옹진군	679	33.0(7.3)	30.4(8.0)	837	32.5(7.9)	29.0(8.5)	831	44.8(7.7)	45.0(9.6)
	중구	811	67.2(11.0)	69.1(11.1)	900	50.8(8.7)	49.1(8.0)	896	57.9(7.7)	55.7(8.1)
광주	광산구	831	37.6(4.3)	39.5(4.8)	1,002	42.9(6.7)	43.0(6.4)	924	43.0(5.8)	42.6(5.8)
	남구	993	60.7(7.5)	62.6(8.5)	958	57.3(8.0)	55.1(7.1)	949	60.6(7.0)	60.5(7.3)
	동구	826	40.9(8.4)	38.6(7.4)	916	69.7(8.2)	70.5(9.5)	914	63.6(8.3)	43.0(9.4)
	북구	841	57.1(9.2)	57.2(8.4)	1,001	46.7(7.9)	46.9(7.5)	933	75.8(9.2)	75.2(9.4)
	서구	942	36.0(7.0)	35.3(7.0)	947	38.9(6.2)	38.4(5.7)	930	67.6(10.1)	68.8(10.0)
대전	대덕구	813	58.4(12.3)	58.8(11.7)	917	49.4(7.4)	48.3(7.6)	912	51.6(9.5)	50.9(9.5)
	동구	818	28.6(5.8)	28.1(5.1)	923	27.6(6.6)	24.9(5.6)	917	38.3(7.3)	37.7(6.7)
	서구	816	55.7(7.3)	55.6(8.5)	920	53.3(7.1)	54.5(7.5)	920	48.0(11.7)	49.0(11.1)
	유성구	810	62.8(8.4)	82.8(21.8)	911	50.2(7.9)	51.7(8.2)	916	23.0(5.4)	23.9(5.6)
	중구	838	67.8(10.5)	68.4(11.4)	916	51.0(7.6)	49.9(7.2)	916	72.6(8.9)	74.4(8.7)

시도	시군구	2008년			2009년			2010년		
		N	조율 (표준오차)	표준화 (표준오차)	N	조율 (표준오차)	표준화 (표준오차)	N	조율 (표준오차)	표준화 (표준오차)
울산	남구	864	32.1(5.7)	32.6(5.8)	920	34.7(5.8)	35.2(5.8)	917	44.0(6.7)	42.8(8.0)
	동구	888	60.5(8.4)	59.1(7.7)	920	35.4(6.5)	34.6(6.4)	914	55.8(9.5)	54.2(8.1)
	북구	896	42.8(8.9)	41.8(8.1)	926	51.1(10.5)	49.3(11.1)	911	47.4(10.0)	50.7(9.9)
	울주군	934	43.7(6.8)	43.4(7.0)	911	52.4(7.8)	53.4(8.2)	912	46.2(11.3)	45.9(9.4)
	중구	925	25.5(4.3)	24.8(5.1)	929	38.5(6.0)	40.3(6.5)	915	56.4(8.2)	57.9(9.6)
경기	가평군	793	39.5(8.7)	41.5(10.6)	897	71.6(11.2)	66.4(11.8)	898	90.8(14.7)	91.7(17.9)
	고양시덕양구	815	56.3(14.2)	57.3(11.1)	920	45.3(6.9)	46.2(7.0)	913	52.7(8.3)	52.3(8.6)
	고양시일산동구	846	63.5(12.1)	64.3(12.3)	915	59.9(9.6)	60.5(10.0)	900	66.8(9.1)	64.7(8.2)
	고양시일산서구	823	41.0(15.5)	40.5(13.2)	917	35.0(7.4)	35.0(6.4)	913	72.9(11.3)	76.4(11.2)
	과천시	797	25.9(10.1)	26.7(7.9)	894	34.6(7.5)	35.9(7.6)	893	43.8(7.3)	41.3(6.5)
	구리시	814	63.5(11.9)	62.6(11.1)	912	54.3(7.5)	55.3(8.7)	912	51.7(7.8)	52.6(8.4)
	김포시	828	63.4(11.0)	62.5(10.9)	913	51.5(8.1)	49.8(7.4)	912	86.8(10.0)	88.2(11.5)
	남양주시	816	53.9(9.2)	55.7(9.7)	909	50.3(8.2)	49.9(8.2)	917	43.5(8.4)	45.6(9.3)
	동두천시	791	58.7(8.2)	58.8(9.6)	894	78.0(10.4)	81.2(10.6)	899	26.8(5.4)	24.4(5.3)
	부천시소사구	809	39.3(16.1)	38.6(12.7)	923	44.9(8.2)	45.9(7.8)	912	57.0(7.4)	58.5(8.2)
	부천시오정구	915	44.2(9.7)	46.5(9.1)	914	46.9(8.4)	46.4(7.5)	915	48.9(7.5)	48.3(7.8)
	부천시원미구	839	43.9(8.4)	45.4(7.4)	916	29.7(5.4)	30.2(5.9)	914	34.8(7.7)	34.6(7.0)
	양주시	848	83.0(13.3)	81.6(10.9)	898	67.6(11.7)	68.2(9.7)	893	48.9(8.9)	48.4(8.5)
	양평군	871	33.2(6.7)	32.3(7.3)	903	59.1(8.9)	55.6(10.6)	906	72.0(11.2)	70.8(12.4)
	여주군	860	63.3(11.4)	60.3(10.6)	947	73.4(13.4)	77.9(14.8)	903	44.7(7.0)	43.6(7.4)
	연천군	925	50.3(8.3)	49.3(9.7)	897	40.4(6.4)	36.9(6.5)	903	97.7(12.5)	90.1(13.5)
	의정부시	879	48.0(12.9)	49.4(12.2)	880	68.1(11.5)	68.8(10.4)	904	53.6(9.0)	53.5(8.5)
	이천시	854	44.9(13.8)	44.9(11.2)	912	51.2(7.7)	51.5(7.5)	911	98.5(12.4)	97.8(13.4)
	파주시	876	46.1(7.9)	44.2(7.6)	900	57.9(9.8)	56.8(9.0)	862	106.0(12.2)	104.4(12.3)
	포천시	880	60.7(11.5)	55.3(10.3)	893	63.5(8.4)	61.9(8.6)	892	54.9(9.1)	53.7(10.0)
	하남시	803	62.1(9.4)	65.1(9.7)	905	65.3(8.7)	66.2(9.1)	909	98.7(12.3)	100.4(12.9)
	광명시	833	50.0(7.0)	50.5(7.6)	917	29.6(5.7)	29.1(5.6)	922	87.7(10.3)	89.3(10.4)
	광주시	854	75.9(11.2)	72.5(10.1)	928	35.6(8.7)	35.2(6.9)	915	23.5(5.0)	22.2(4.6)
	군포시	908	49.3(9.5)	48.8(8.1)	914	62.5(8.5)	61.6(8.8)	921	84.5(10.7)	86.4(11.4)
	성남시분당구	862	27.8(5.1)	28.6(5.1)	916	23.6(5.8)	25.8(5.7)	920	16.2(4.1)	15.8(4.0)
	성남시수정구	813	42.5(8.2)	42.0(7.9)	915	30.0(6.8)	29.8(6.6)	922	34.8(6.5)	34.3(6.6)
	성남시중원구	877	66.9(9.0)	68.1(8.8)	915	63.1(14.3)	62.9(12.3)	923	44.1(8.6)	44.1(7.1)
	수원시권선구	839	47.4(11.2)	46.5(9.4)	933	50.6(11.0)	49.5(8.8)	935	43.1(7.7)	43.6(7.2)
	수원시영통구	830	22.8(5.7)	20.8(4.8)	914	33.0(6.6)	34.9(6.2)	919	34.3(7.4)	35.0(7.8)
	수원시장안구	862	28.5(6.6)	29.1(5.4)	934	28.8(4.9)	29.7(5.1)	921	41.6(7.4)	42.1(6.9)
	수원시팔달구	810	31.6(6.7)	31.9(6.1)	918	49.2(9.2)	48.4(8.7)	914	61.7(8.6)	62.3(9.0)
	시흥시	827	58.5(10.4)	58.2(10.0)	948	52.9(7.6)	53.9(8.3)	939	53.4(9.5)	57.4(9.6)
	안산시단원구	840	60.4(9.5)	54.1(8.0)	937	61.9(8.5)	59.9(8.4)	923	90.4(14.9)	88.5(11.7)
	안산시상록수	843	42.1(8.8)	42.5(7.7)	934	73.0(11.9)	74.3(12.0)	925	95.5(12.2)	97.7(11.7)
	안성시	903	73.0(10.2)	76.2(10.2)	948	73.1(8.8)	73.2(9.0)	933	61.7(8.7)	63.5(8.6)
	안양시동안구	857	20.5(6.6)	20.5(6.6)	941	42.1(10.3)	43.2(9.4)	922	56.8(9.1)	58.5(8.7)
	안양시만안구	841	38.7(7.1)	39.4(6.3)	945	54.8(8.0)	53.7(7.6)	913	50.2(8.4)	50.6(7.8)
	오산시	809	50.4(8.4)	48.3(7.4)	930	76.5(11.4)	72.9(9.4)	921	37.7(5.9)	37.3(8.5)
	용인시기흥구	875	61.5(10.9)	59.9(10.2)	940	53.0(8.5)	55.0(7.8)	925	104.9(12.5)	107.0(12.9)
	용인시수지구	827	63.8(11.3)	72.2(13.5)	939	45.5(9.6)	49.6(11.7)	940	26.6(7.0)	24.3(6.5)
	용인시처인구	872	77.9(16.9)	81.1(16.8)	941	73.0(9.4)	72.5(9.3)	943	54.5(11.2)	54.5(8.6)
	의왕시	866	51.1(9.5)	50.5(8.7)	924	47.2(8.0)	45.8(7.7)	926	53.9(8.1)	52.9(8.1)
	평택시송탄	866	20.9(5.1)	21.2(4.9)	929	50.1(7.0)	49.1(7.1)	925	47.7(8.1)	48.4(8.1)
	평택시평택	962	60.6(9.1)	60.0(10.0)	935	70.3(9.5)	69.1(8.5)	938	92.9(12.4)	92.7(12.1)
	화성시	896	27.4(5.1)	27.4(5.7)	922	55.1(9.2)	56.6(8.9)	920	41.8(6.7)	41.9(8.2)
강원	강릉시	843	50.0(7.3)	48.0(7.1)	900	60.3(8.7)	62.5(9.2)	902	70.9(11.3)	65.9(9.9)
	고성군	893	46.1(6.8)	42.5(7.4)	870	43.4(6.5)	38.9(7.1)	874	75.4(11.9)	72.5(13.0)
	동해시	830	54.2(9.7)	53.8(9.1)	889	66.5(9.5)	68.8(10.9)	893	54.4(7.3)	54.6(8.5)
	삼척시	856	45.5(10.3)	40.3(8.5)	905	56.3(8.6)	58.6(8.8)	895	47.6(7.1)	46.4(8.2)
	속초시	827	45.2(7.9)	42.1(7.1)	891	38.5(7.5)	39.8(8.1)	901	71.4(10.0)	67.6(11.4)
	양구군	801	25.1(6.4)	20.8(5.4)	856	49.1(8.6)	51.6(8.8)	860	78.0(11.5)	72.9(11.6)
	양양군	855	66.0(10.3)	58.9(10.4)	870	89.1(9.4)	88.8(11.2)	871	90.0(12.0)	91.7(13.4)
	영월군	811	58.1(18.6)	60.4(20.8)	881	68.6(12.1)	75.5(14.3)	877	64.2(11.2)	64.9(13.2)
	원주시	867	84.8(10.4)	85.7(10.2)	902	64.1(8.7)	64.1(8.4)	911	48.8(6.0)	46.3(5.3)
	인제군	897	29.1(6.2)	25.5(6.4)	880	47.1(7.7)	46.1(8.7)	873	53.5(11.1)	54.2(12.2)
	정선군	902	30.5(11.8)	31.5(11.0)	904	63.5(10.8)	63.6(10.7)	890	35.4(8.7)	36.3(7.4)
	철원군	794	36.2(6.8)	36.7(6.9)	880	60.1(7.6)	61.9(9.5)	883	68.8(9.3)	64.9(9.3)
	춘천시	758	95.1(15.4)	97.1(15.2)	899	63.6(8.2)	62.5(8.9)	899	54.7(8.7)	56.9(11.3)
	태백시	810	55.7(10.1)	55.3(11.1)	915	85.4(11.0)	78.7(9.9)	877	60.1(8.9)	59.9(10.4)
	평창군	796	41.3(7.9)	42.4(9.9)	888	16.5(5.1)	15.1(4.5)	893	49.2(8.5)	43.6(7.8)
	홍천군	929	72.0(11.6)	69.3(10.5)	915	38.1(6.8)	39.7(7.6)	892	49.4(9.3)	45.9(8.8)
	화천군	793	50.6(21.3)	44.4(14.7)	856	35.5(6.7)	31.3(6.4)	861	46.0(8.2)	47.1(9.3)
	횡성군	859	88.6(9.9)	76.4(10.9)	887	98.9(16.2)	99.2(13.8)	910	76.3(18.0)	83.5(19.5)

시도	시군구	2008년			2009년			2010년		
		N	조율 (표준오차)	표준화 (표준오차)	N	조율 (표준오차)	표준화 (표준오차)	N	조율 (표준오차)	표준화 (표준오차)
충북	괴산군	1,008	58.2(9.1)	52.6(11.1)	881	29.8(5.1)	22.1(5.3)	880	45.5(10.7)	52.1(16.2)
	단양군	875	12.4(4.2)	12.7(5.0)	876	22.9(4.4)	20.0(5.1)	876	21.0(4.7)	18.0(5.0)
	보은군	982	32.3(7.3)	28.8(7.0)	879	38.7(7.0)	33.3(7.0)	879	25.2(6.3)	26.8(8.0)
	영동군	968	88.5(11.5)	90.4(13.8)	850	40.9(6.8)	42.6(8.5)	913	41.9(8.3)	34.2(8.6)
	옥천군	1,025	71.1(13.0)	70.4(13.8)	911	63.6(9.0)	61.0(9.3)	906	86.3(10.2)	73.8(10.1)
	음성군	881	41.4(12.1)	38.6(9.4)	896	87.5(11.1)	87.5(12.9)	912	64.5(9.0)	68.0(9.0)
	제천시	875	38.4(7.2)	32.9(5.7)	900	68.7(8.4)	63.8(8.5)	909	43.0(6.8)	42.2(8.1)
	증평군	1,056	35.5(6.8)	32.9(5.9)	874	39.0(8.5)	39.7(7.1)	876	62.0(11.9)	58.2(9.5)
	진천군	900	43.3(8.6)	42.0(9.3)	891	60.6(9.8)	61.8(9.6)	896	78.2(10.6)	79.2(12.0)
	청원군	933	39.2(6.7)	36.9(6.5)	927	74.1(8.9)	70.9(8.7)	906	37.7(6.9)	33.4(6.0)
	청주시상당 청주시흥덕	966	94.3(25.0)	93.6(21.7)	924	23.8(4.8)	24.2(5.0)	928	57.6(8.1)	55.2(8.0)
	충주시	1,008	24.4(5.0)	26.4(5.2)	935	25.8(5.7)	26.3(4.9)	908	27.9(5.8)	27.7(5.3)
충남	계룡시	967	65.3(11.0)	64.7(8.5)	907	39.4(6.3)	38.0(5.8)	905	50.4(8.2)	48.0(8.6)
	계룡시	758	46.1(8.7)	44.6(8.1)	873	33.9(10.1)	34.0(6.8)	874	52.5(8.5)	51.9(9.3)
	공주시	806	41.1(10.0)	42.9(10.8)	919	56.5(10.0)	55.6(10.2)	903	75.2(8.1)	75.6(10.5)
	금산군	789	49.8(8.2)	47.1(8.8)	905	36.7(9.2)	32.6(9.4)	893	33.6(6.6)	29.9(7.5)
	논산시	839	63.1(10.7)	58.6(10.8)	905	47.8(9.8)	50.6(12.7)	910	55.6(11.1)	60.3(13.6)
	당진군	849	17.7(5.0)	14.8(3.6)	904	26.9(4.7)	28.9(6.1)	904	14.7(3.0)	13.2(3.6)
	보령시	817	85.1(12.9)	81.5(12.6)	905	75.6(9.4)	78.3(10.6)	901	46.4(8.7)	45.9(8.6)
	부여군	798	13.6(3.8)	9.6(3.3)	908	31.8(6.3)	29.7(7.1)	899	30.7(6.2)	28.0(8.5)
	서산시	810	58.0(8.3)	55.0(7.6)	904	59.2(7.3)	58.8(8.7)	910	44.7(8.6)	42.5(6.9)
	서천군	793	46.1(8.5)	47.2(9.1)	899	54.4(9.5)	56.3(10.7)	893	22.8(5.1)	17.0(5.0)
	아산시	822	31.0(5.4)	30.0(5.0)	913	51.4(10.0)	51.5(7.7)	908	34.7(5.9)	33.9(6.2)
	연기군	832	50.9(9.4)	53.0(8.6)	897	66.4(8.9)	64.6(9.7)	898	45.3(7.9)	43.2(8.9)
전북	예산군	813	50.3(7.2)	47.7(8.4)	901	41.1(7.2)	36.9(7.5)	899	57.4(8.5)	54.4(9.1)
	전안시	817	39.8(6.9)	39.1(6.3)	923	35.7(5.9)	35.7(5.5)	911	28.1(6.0)	28.2(5.3)
	청양군	771	22.8(5.7)	17.0(5.4)	876	19.8(5.1)	22.6(5.7)	890	5.7(2.6)	5.9(4.0)
	태안군	812	52.0(8.6)	55.0(9.2)	897	79.1(12.7)	80.1(13.3)	896	36.7(8.0)	40.7(10.5)
	홍성군	829	24.1(8.2)	23.2(7.4)	906	55.4(8.2)	50.4(8.1)	898	71.2(8.3)	61.7(9.9)
	고창군	861	67.8(11.1)	62.4(12.6)	908	33.4(5.8)	28.0(7.6)	902	51.0(10.5)	44.0(13.2)
	군산시	872	11.2(2.9)	10.5(2.6)	908	64.5(10.0)	65.1(10.0)	895	24.3(5.2)	23.3(4.6)
	김제시	850	17.9(6.0)	16.6(7.9)	954	58.7(9.1)	61.2(9.4)	954	73.0(11.7)	69.1(11.4)
	남원시	821	59.1(8.2)	59.3(9.9)	1,002	33.3(5.9)	27.4(5.5)	896	54.3(9.2)	46.3(9.0)
	무주군	854	29.7(8.2)	37.3(11.2)	884	27.8(6.6)	28.7(8.1)	869	63.4(10.4)	75.5(17.7)
	부안군	881	62.8(10.4)	53.6(15.8)	887	61.4(6.9)	56.5(8.9)	895	49.2(8.7)	45.4(9.3)
	순창군	878	40.4(9.2)	34.6(8.8)	890	18.2(5.4)	13.8(4.3)	875	39.4(7.0)	22.9(4.8)
전남	완주군	998	47.7(7.9)	45.7(8.5)	996	45.5(6.5)	47.2(7.5)	996	31.7(7.4)	28.1(7.4)
	익산시	995	33.4(5.0)	32.9(5.7)	927	58.1(6.0)	57.6(6.0)	930	43.8(8.2)	44.9(8.6)
	임실군	994	60.7(13.7)	55.6(17.6)	953	41.2(6.6)	29.8(6.1)	879	65.6(9.4)	54.4(11.0)
	장수군	906	56.6(9.4)	51.1(13.7)	881	36.6(7.6)	35.0(7.7)	863	77.1(12.4)	65.9(12.3)
	전주시	850	50.1(7.2)	50.0(5.8)	1,009	32.7(5.7)	32.1(5.0)	908	61.9(11.9)	63.7(12.0)
	정읍시	858	49.3(7.8)	48.5(9.3)	913	68.4(7.8)	67.1(9.4)	908	68.3(12.2)	71.4(18.1)
	진안군	828	26.7(6.1)	25.4(9.2)	856	23.5(7.0)	23.5(6.4)	883	15.8(4.4)	12.9(5.4)
	강진군	820	49.7(6.6)	52.8(9.4)	910	38.3(8.7)	39.6(8.8)	952	41.7(8.0)	35.5(7.3)
	고흥군	846	25.1(7.3)	19.9(6.2)	919	34.3(7.4)	25.3(6.5)	910	55.2(10.2)	58.2(14.1)
	곡성군	918	23.6(5.2)	15.7(4.6)	876	70.7(10.5)	69.5(11.5)	876	65.8(9.5)	64.6(12.6)
	광양시	806	60.6(14.2)	62.2(11.8)	957	53.8(8.4)	52.9(8.3)	905	58.5(8.8)	61.6(10.0)
	구례군	984	40.0(7.5)	40.3(9.3)	874	37.8(9.1)	38.6(9.8)	870	29.1(6.6)	19.5(4.9)
전남	나주시	833	42.8(8.6)	42.5(10.3)	900	69.0(7.8)	73.2(11.9)	903	36.7(6.8)	30.9(7.5)
	담양군	1,018	49.7(8.3)	41.3(7.7)	957	50.1(8.2)	50.0(8.8)	944	66.2(7.8)	60.1(10.2)
	목포시	823	61.7(11.6)	61.4(10.6)	976	68.4(8.0)	68.6(8.1)	941	58.4(7.2)	58.9(8.8)
	무안군	833	29.2(6.0)	27.3(5.8)	890	31.3(4.8)	31.6(6.8)	904	29.2(5.9)	24.4(5.4)
	보성군	901	76.1(16.4)	74.6(21.4)	906	51.6(7.2)	40.5(6.8)	898	24.7(6.3)	18.9(5.5)
	순천시	825	54.1(10.7)	53.9(11.5)	905	44.5(5.9)	44.6(6.8)	925	48.9(6.7)	49.9(8.7)
	신안군	794	53.6(16.7)	55.8(22.3)	911	72.5(16.7)	85.9(21.1)	905	36.2(7.8)	38.3(10.1)
	여수시	745	30.7(6.2)	28.1(5.5)	977	45.4(7.2)	45.5(7.5)	945	56.2(8.4)	58.4(9.4)
	영광군	948	20.1(5.6)	19.3(6.7)	893	35.2(6.4)	31.0(6.6)	893	81.5(16.4)	79.7(17.2)
	영암군	816	34.4(5.8)	33.7(5.3)	890	51.8(7.8)	52.7(8.4)	957	52.7(9.0)	51.8(8.7)
	완도군	937	24.1(5.4)	19.4(4.6)	885	29.5(6.3)	30.3(7.4)	894	27.4(5.4)	23.3(5.8)
	장성군	855	17.1(4.5)	13.2(4.5)	894	41.2(7.9)	43.6(9.8)	894	56.4(10.9)	59.2(14.0)
	장흥군	843	41.1(8.0)	34.1(7.5)	961	39.6(7.7)	40.1(9.6)	913	25.4(5.6)	24.1(6.5)
전남	진도군	866	78.3(11.4)	62.7(13.3)	897	63.4(10.0)	60.9(11.7)	897	18.9(4.1)	17.6(5.1)
	함평군	866	37.0(7.2)	31.9(8.9)	893	28.5(6.2)	30.3(8.6)	901	20.6(4.5)	16.7(5.6)
	해남군	844	32.5(7.5)	38.1(10.0)	933	41.1(7.5)	39.7(9.2)	928	46.7(7.6)	38.6(6.7)
	화순군	1,060	50.9(7.2)	49.7(7.9)	893	51.3(9.6)	45.1(7.8)	896	85.7(13.0)	86.6(14.2)

시도	시군구	2008년			2009년			2010년		
		N	조율 (표준오차)	표준화 (표준오차)	N	조율 (표준오차)	표준화 (표준오차)	N	조율 (표준오차)	표준화 (표준오차)
경북	경산시	1,024	51.2(6.6)	51.0(6.8)	907	78.3(9.6)	79.8(9.4)	916	46.2(7.4)	47.2(7.6)
	경주시	996	36.8(5.3)	32.9(5.0)	904	34.9(7.8)	33.4(6.6)	906	63.3(8.6)	56.7(8.2)
	고령군	844	39.1(6.9)	38.6(8.7)	879	62.1(9.6)	74.8(12.9)	878	84.4(14.7)	88.5(19.4)
	구미시구미	828	78.0(13.0)	80.6(14.2)	906	49.9(7.2)	50.8(7.2)	906	40.0(7.4)	36.4(6.5)
	구미시선산	1,002	57.2(9.6)	57.0(10.0)	927	37.6(7.4)	36.6(6.2)	908	52.4(8.0)	50.5(8.4)
	군위군	892	32.9(7.3)	20.6(4.9)	872	37.8(7.3)	32.6(8.5)	873	29.8(6.1)	28.4(9.4)
	김천시	933	33.7(3.7)	30.4(6.0)	902	71.8(11.1)	71.0(11.1)	903	53.6(9.7)	49.7(9.0)
	문경시	799	28.1(6.5)	23.9(6.5)	897	47.8(10.6)	58.2(14.2)	897	30.0(7.3)	30.5(8.6)
	봉화군	909	60.7(9.2)	57.5(10.2)	884	56.0(9.4)	58.7(13.0)	885	91.8(14.4)	94.4(15.7)
	상주시	922	67.2(14.3)	66.3(13.6)	903	59.2(9.3)	54.4(11.2)	900	78.0(11.7)	72.8(12.7)
	성주군	995	41.2(6.6)	37.6(7.0)	889	39.7(7.8)	33.3(7.3)	908	22.9(5.4)	19.4(5.2)
	안동시	896	54.3(8.3)	54.1(9.1)	904	61.6(8.8)	64.9(8.5)	906	67.5(7.6)	60.1(8.3)
	영덕군	860	42.6(7.8)	41.6(11.6)	890	67.9(14.5)	65.1(14.0)	885	50.0(9.7)	40.7(9.2)
	영양군	971	44.1(8.4)	38.8(10.1)	861	36.8(7.7)	25.8(7.0)	856	59.2(9.1)	51.6(9.6)
	영주시	916	50.2(8.9)	46.9(8.8)	905	47.3(8.3)	49.1(8.9)	904	63.7(8.1)	64.2(9.7)
	영천시	878	56.3(8.6)	53.9(9.5)	900	67.2(11.5)	71.8(13.8)	900	98.2(12.9)	97.2(13.3)
	예천군	938	41.1(8.0)	35.9(9.0)	885	53.9(7.8)	46.5(8.9)	896	79.0(11.8)	69.5(14.2)
	울릉군	827	27.9(10.6)	25.7(7.0)	802	10.6(4.2)	8.2(3.0)	802	31.6(10.2)	34.3(11.8)
	울진군	987	42.9(8.3)	36.8(8.6)	891	33.8(6.1)	32.0(5.9)	889	36.8(8.5)	40.6(11.0)
	의성군	915	42.0(6.6)	33.8(7.7)	893	54.3(8.7)	48.4(11.2)	893	59.5(10.5)	48.5(14.5)
	청도군	896	38.8(7.5)	32.8(9.4)	886	61.8(9.6)	61.0(10.4)	888	67.9(9.3)	48.4(8.7)
	청송군	854	43.2(9.6)	43.0(14.0)	877	42.3(8.6)	37.7(8.8)	876	72.7(10.2)	68.9(12.7)
	철곡군	979	74.5(10.4)	76.4(9.7)	901	46.7(6.3)	46.0(6.7)	899	77.3(9.3)	75.4(10.4)
	포항시남구	1,101	43.2(6.0)	41.6(6.5)	910	62.0(8.2)	61.4(8.5)	906	75.3(9.9)	77.7(8.9)
	포항시북구	910	64.5(9.8)	61.1(8.0)	912	44.8(6.3)	43.8(6.5)	907	58.1(8.2)	56.0(8.4)
경남	거제시	849	31.9(5.3)	32.4(5.0)	921	48.4(8.2)	50.1(9.0)	912	66.2(11.0)	66.2(10.2)
	거창군	907	47.8(9.2)	42.3(9.3)	903	66.5(10.2)	63.5(12.8)	914	73.6(11.2)	76.1(12.5)
	고성군	943	58.2(7.9)	55.9(11.8)	882	57.3(10.5)	53.5(11.2)	891	40.7(6.8)	38.4(8.5)
	김해시	957	16.7(4.0)	16.5(4.3)	923	43.8(6.4)	43.7(6.9)	910	54.2(7.2)	56.3(7.7)
	남해군	942	86.4(12.0)	90.4(14.9)	890	89.9(10.4)	77.8(12.1)	890	73.9(15.0)	87.0(20.8)
	마산시	943	42.2(5.7)	41.9(5.6)	947	75.7(7.1)	77.5(7.2)	922	65.8(7.6)	63.5(8.1)
	밀양시	923	48.8(8.4)	51.0(10.1)	899	47.2(9.5)	49.4(11.0)	923	54.6(8.6)	51.2(8.0)
	사천시	899	49.9(8.2)	49.3(7.6)	899	51.8(8.4)	49.1(7.4)	899	88.8(11.3)	87.7(13.5)
	산청군	897	83.2(10.6)	74.2(13.1)	847	75.8(9.7)	58.2(11.2)	882	68.8(10.9)	62.5(17.9)
	양산시	977	28.2(5.2)	28.5(5.2)	942	60.5(8.7)	62.2(10.1)	910	40.9(6.9)	40.5(6.7)
	의령군	825	40.1(7.7)	40.0(9.5)	881	67.1(9.4)	59.0(13.0)	877	56.8(10.7)	43.0(10.5)
	진주시	959	38.3(5.7)	37.6(5.4)	900	61.2(5.9)	60.7(7.1)	909	88.7(12.0)	86.3(12.8)
	진해시	870	18.0(4.2)	16.3(3.7)	902	56.5(8.3)	56.9(8.2)	901	101.3(9.9)	105.9(11.4)
	창녕군	1,002	30.2(6.4)	25.6(7.8)	897	32.3(6.3)	24.1(5.2)	903	38.1(7.0)	37.9(8.6)
	창원시	894	64.6(10.2)	63.7(9.7)	922	53.5(8.0)	52.3(8.6)	945	99.6(11.3)	99.9(11.1)
	통영시	956	69.7(9.0)	66.8(9.3)	958	75.7(10.3)	74.0(9.0)	907	91.6(11.6)	94.7(12.7)
	하동군	956	54.9(8.0)	49.8(9.5)	903	54.9(6.7)	49.2(8.5)	889	55.6(9.6)	48.5(9.6)
	함안군	959	33.3(6.4)	29.7(6.7)	900	46.1(5.7)	42.5(6.6)	896	53.0(7.9)	49.8(9.9)
	함양군	892	55.1(9.0)	63.4(15.5)	900	23.6(5.1)	20.2(5.2)	897	39.4(6.5)	40.4(10.5)
	합천군	910	54.1(9.2)	43.7(12.2)	888	67.9(10.8)	58.7(11.2)	893	35.2(6.4)	24.6(5.4)
제주	서귀포시서귀포	861	39.0(8.4)	37.9(8.2)	839	37.3(6.2)	37.9(6.8)	842	41.6(8.4)	41.4(9.4)
	서귀포시동부	970	26.6(5.5)	25.1(5.4)	839	33.2(6.4)	29.2(6.4)	849	43.0(5.4)	38.7(6.9)
	서귀포시서부				832	27.7(7.0)	27.9(6.8)	826	56.7(14.6)	52.7(11.2)
	제주시제주	897	25.5(5.6)	25.6(5.5)	889	34.8(7.0)	35.3(7.0)	903	41.5(9.4)	42.7(10.9)
	제주시동부	946	38.0(7.6)	37.7(6.7)	896	56.7(14.5)	57.7(9.0)	845	73.7(16.1)	82.2(14.8)
	제주시서부				867	47.2(6.5)	47.8(8.0)	848	69.3(10.7)	71.2(11.9)

〈표 51〉 주관적 건강수준 인지율 : 시군구별

단위 : %(표준오차)

시도	시군구	2008년			2009년			2010년		
		N	조율 (표준오차)	표준화 (표준오차)	N	조율 (표준오차)	표준화 (표준오차)	N	조율 (표준오차)	표준화 (표준오차)
서울	강남구	852	64.3(1.9)	63.4(1.7)	918	59.6(2.2)	58.8(1.5)	922	65.2(2.0)	64.2(1.6)
	강동구	845	41.9(1.6)	41.1(1.6)	920	42.2(1.5)	42.2(1.7)	921	45.7(2.3)	45.9(1.7)
	강북구	905	47.5(2.4)	49.2(1.8)	919	49.4(1.8)	50.7(1.8)	905	44.2(2.0)	46.0(1.7)
	강서구	921	38.8(2.1)	38.5(1.7)	941	44.5(1.9)	44.6(1.5)	917	49.9(1.8)	50.4(1.7)
	관악구	849	51.1(1.8)	49.4(1.5)	900	41.4(2.1)	40.4(1.7)	936	47.4(2.1)	46.6(1.6)
	광진구	830	51.6(2.1)	50.6(1.7)	938	50.0(1.9)	49.3(1.6)	919	44.4(1.9)	44.2(1.5)
	구로구	925	48.3(1.8)	48.0(1.8)	900	39.8(1.7)	39.3(1.8)	897	46.1(1.8)	46.8(1.7)
	금천구	1,003	50.4(2.4)	50.3(1.5)	914	54.9(1.9)	55.0(1.6)	934	51.2(2.0)	51.8(1.7)
	노원구	820	39.5(1.9)	39.8(1.8)	922	43.1(2.2)	44.0(1.6)	920	42.3(1.8)	43.1(1.8)
	도봉구	996	64.0(2.0)	64.4(1.6)	920	44.9(1.6)	45.3(1.5)	920	43.2(2.1)	43.8(1.8)
	동대문구	838	49.6(1.7)	50.0(1.5)	919	46.7(2.1)	47.8(1.7)	918	47.7(1.6)	49.4(1.7)
	동작구	898	46.7(2.1)	46.6(1.9)	959	42.6(1.9)	43.0(1.6)	909	44.7(1.6)	45.1(1.8)
	마포구	812	70.1(1.9)	69.8(1.8)	905	49.1(2.1)	49.4(1.7)	904	39.5(1.5)	40.1(1.7)
	서대문구	827	45.1(2.5)	45.7(1.7)	948	53.5(1.9)	54.5(1.6)	918	42.8(1.9)	44.3(1.7)
	서초구	816	52.2(2.2)	51.0(1.7)	924	48.5(2.1)	48.4(1.6)	921	51.8(1.6)	52.2(1.6)
	성동구	815	47.9(2.2)	47.9(1.6)	918	52.3(1.7)	52.6(1.7)	909	52.3(2.4)	52.9(1.7)
	성북구	916	56.7(1.5)	57.5(1.6)	953	56.9(1.3)	57.6(1.6)	920	47.3(1.9)	48.4(1.6)
	송파구	863	56.2(1.5)	55.6(1.6)	928	57.0(1.8)	56.4(1.5)	920	65.6(1.4)	65.0(1.3)
	양천구	895	43.0(1.7)	43.0(1.6)	945	43.0(1.9)	43.2(1.7)	901	43.7(1.9)	44.0(1.7)
	영등포구	892	44.5(1.8)	44.8(1.6)	881	43.9(1.9)	44.5(1.8)	896	42.5(1.9)	43.7(1.6)
	용산구	830	50.0(1.7)	50.9(1.6)	919	64.3(2.1)	65.7(1.6)	917	65.0(2.2)	66.9(1.5)
	은평구	814	43.9(2.2)	45.0(1.8)	929	47.9(1.9)	48.9(1.7)	918	50.2(2.0)	51.5(1.8)
	종로구	983	57.2(1.8)	58.4(1.3)	952	59.7(2.1)	61.0(1.6)	915	45.8(1.6)	46.8(1.7)
	중구	880	55.8(2.1)	57.6(1.6)	928	44.5(2.1)	46.1(1.8)	915	50.6(1.7)	53.1(1.6)
	중랑구	901	66.9(1.9)	67.0(1.4)	977	64.1(1.7)	64.5(1.5)	919	43.2(2.0)	44.0(1.6)
부산	강서구	900	43.7(1.8)	48.6(1.7)	938	46.3(1.8)	51.2(1.8)	897	50.6(2.2)	53.4(1.9)
	금정구	855	40.0(5.2)	40.1(2.9)	1,007	43.0(1.8)	45.1(1.6)	924	49.3(1.7)	53.0(1.6)
	기장군	983	39.0(2.2)	41.6(1.8)	903	37.3(2.1)	39.5(1.9)	922	49.2(2.2)	50.0(1.7)
	남구	881	42.8(1.9)	44.9(1.6)	935	41.7(1.8)	43.4(1.7)	924	49.5(1.5)	52.5(1.7)
	동구	804	43.9(1.9)	48.5(1.6)	912	45.8(1.6)	49.7(1.8)	909	46.2(2.0)	50.7(1.8)
	동래구	941	43.7(1.7)	44.9(1.5)	1,002	45.3(1.6)	46.9(1.6)	920	47.9(1.6)	49.4(1.7)
	부산진구	902	53.0(1.7)	54.6(1.5)	927	54.7(1.5)	55.9(1.3)	933	50.2(2.1)	52.4(1.5)
	북구	823	50.5(2.1)	50.9(1.7)	958	42.6(1.9)	43.4(1.7)	917	45.8(2.2)	47.2(1.8)
	사상구	909	36.9(2.2)	37.0(2.1)	989	42.6(1.9)	42.9(1.7)	926	45.6(1.7)	46.2(1.7)
	사하구	908	49.3(1.9)	49.7(1.7)	950	45.8(1.8)	46.2(1.6)	921	44.0(1.7)	45.2(1.8)
	서구	870	46.2(2.0)	51.2(1.7)	923	46.5(1.7)	50.0(1.8)	909	49.2(1.8)	54.0(1.9)
	수영구	1,006	50.7(1.5)	53.1(1.6)	939	46.1(1.9)	48.5(1.8)	924	49.8(1.8)	53.2(1.7)
	연제구	835	48.2(1.9)	51.2(1.7)	936	53.7(1.9)	56.2(1.6)	913	41.8(2.1)	43.7(1.8)
	영도구	909	55.4(2.1)	59.9(1.6)	909	50.0(1.9)	53.7(1.8)	911	44.4(1.9)	49.8(1.7)
	중구	841	45.5(2.2)	50.8(2.0)	906	46.2(1.8)	50.2(1.7)	902	38.8(1.7)	43.1(1.7)
	해운대구	903	46.9(1.8)	47.8(1.7)	940	51.3(1.8)	52.5(1.6)	916	40.7(1.9)	42.2(1.8)
대구	남구	880	36.3(1.9)	37.2(1.6)	925	31.1(1.8)	32.1(1.6)	912	39.1(1.6)	40.0(1.7)
	달서구	958	42.8(2.2)	42.3(1.4)	918	43.5(1.9)	42.8(1.6)	915	45.3(2.3)	45.6(1.6)
	달성군	922	37.8(2.2)	39.4(1.7)	911	34.8(1.6)	35.8(1.5)	911	39.3(1.8)	40.1(1.7)
	동구	891	51.7(1.6)	53.5(1.6)	919	46.9(1.5)	48.4(1.6)	918	38.6(1.6)	40.2(1.5)
	북구	822	51.0(1.8)	51.4(1.5)	919	49.9(1.8)	50.3(1.4)	919	43.8(1.5)	44.6(1.5)
	서구	818	32.2(1.8)	33.4(1.7)	915	35.6(1.8)	36.5(1.6)	914	37.9(1.7)	40.2(1.6)
	수성구	877	52.9(1.9)	54.0(1.6)	918	46.0(1.8)	46.5(1.7)	915	49.4(1.9)	51.2(1.5)
	중구	807	45.3(2.2)	49.3(1.9)	909	39.1(1.8)	41.6(1.7)	906	40.2(1.8)	43.5(1.7)
인천	강화군	834	52.0(2.6)	62.9(2.0)	907	41.2(2.0)	48.7(2.0)	961	46.1(1.9)	56.6(1.9)
	계양구	820	48.8(2.1)	47.2(1.8)	909	45.0(2.0)	43.8(1.8)	909	40.2(1.9)	40.3(1.7)
	남구	820	47.2(1.6)	47.6(1.7)	905	40.7(2.1)	41.3(1.6)	913	49.9(1.8)	51.3(1.6)
	남동구	800	54.6(2.1)	53.9(1.8)	917	40.1(1.9)	39.9(1.7)	900	38.7(1.7)	38.6(1.7)
	동구	874	43.0(2.1)	47.0(1.7)	899	39.3(2.3)	41.5(1.8)	899	46.3(2.2)	50.1(1.7)
	부평구	927	46.5(1.9)	46.4(1.7)	920	44.4(1.5)	44.3(1.5)	918	39.7(1.9)	39.9(1.7)
	서구	887	59.5(1.9)	58.7(1.4)	912	35.3(1.9)	34.7(1.6)	912	45.4(1.6)	45.2(1.6)
	연수구	836	44.6(1.9)	44.0(1.6)	916	48.5(2.1)	47.9(1.6)	913	46.0(2.0)	45.6(1.8)
	옹진군	679	42.9(2.8)	47.4(2.7)	837	50.3(2.4)	56.8(2.0)	831	43.4(2.5)	48.7(2.2)
	중구	811	44.3(2.1)	45.8(1.9)	899	41.6(2.0)	43.3(1.8)	897	46.5(2.6)	48.7(2.0)
광주	광산구	831	50.8(1.8)	49.1(1.5)	1,002	53.7(1.7)	52.2(1.3)	923	50.3(1.8)	49.9(1.6)
	남구	992	45.8(2.1)	46.5(1.6)	958	45.3(1.9)	46.6(1.7)	949	43.4(1.7)	44.7(1.7)
	동구	826	45.1(2.1)	48.1(1.9)	916	42.4(2.0)	44.9(1.9)	913	39.9(1.9)	42.0(2.1)
	북구	841	45.8(1.8)	45.4(1.7)	1,001	48.3(1.7)	48.1(1.4)	933	52.1(1.6)	52.5(1.5)
	서구	942	53.8(1.6)	53.4(1.6)	947	55.7(1.8)	55.4(1.5)	930	48.3(1.9)	48.4(1.5)
대전	대덕구	813	47.1(2.2)	46.4(1.8)	913	43.0(2.4)	43.0(1.7)	916	59.7(2.3)	60.2(1.6)
	동구	818	52.6(1.9)	53.8(1.7)	923	53.9(1.9)	55.5(1.7)	917	48.9(2.0)	49.9(1.6)
	서구	816	49.9(1.7)	49.5(1.7)	920	51.6(1.5)	51.2(1.6)	920	57.5(1.7)	56.9(1.5)
	유성구	810	53.2(2.5)	51.7(3.0)	911	55.0(1.6)	54.1(1.6)	915	59.2(1.9)	58.6(1.7)
	중구	838	54.9(2.0)	56.4(1.8)	916	49.9(1.9)	51.7(1.6)	916	43.4(1.9)	44.7(1.6)

시도	시군구	2008년			2009년			2010년		
		N	조율 (표준오차)	표준화 (표준오차)	N	조율 (표준오차)	표준화 (표준오차)	N	조율 (표준오차)	표준화 (표준오차)
울산	남구	862	44.0(2.3)	42.6(1.8)	920	46.6(1.7)	46.1(1.5)	917	44.6(1.7)	43.8(1.6)
	동구	889	38.1(2.3)	36.1(1.6)	920	42.6(2.1)	40.9(1.7)	914	52.9(1.8)	51.6(1.6)
	북구	896	41.7(2.3)	40.2(1.7)	926	48.2(1.9)	45.8(1.6)	911	47.7(1.8)	46.4(1.6)
	울주군	930	44.1(3.2)	45.0(2.5)	911	44.6(1.7)	46.0(1.7)	912	46.2(1.7)	48.5(1.6)
	중구	916	51.4(2.6)	50.7(1.6)	928	49.3(2.1)	49.6(1.6)	914	43.5(1.5)	43.8(1.6)
경기	가평군	793	42.1(2.4)	48.7(2.3)	897	35.5(2.0)	40.3(2.0)	899	38.3(2.0)	43.4(2.0)
	고양시덕양구	814	37.7(2.5)	38.2(2.1)	920	48.2(2.2)	49.8(1.6)	915	43.4(1.9)	45.3(1.6)
	고양시일산동구	842	43.4(2.5)	42.9(2.3)	915	45.7(1.7)	46.6(1.7)	903	46.8(1.7)	47.3(1.9)
	고양시일산서구	824	43.4(3.2)	44.6(2.5)	917	37.3(2.0)	38.1(1.7)	913	43.7(1.8)	44.2(1.7)
	과천시	803	44.6(2.7)	46.3(1.9)	894	45.2(2.0)	46.4(1.6)	893	46.3(1.9)	48.2(1.7)
	구리시	814	39.3(2.1)	38.9(1.8)	912	39.7(1.9)	39.9(1.8)	912	38.0(1.8)	38.2(1.7)
	김포시	827	48.7(2.8)	51.2(1.9)	913	50.3(2.0)	52.6(1.6)	912	53.2(1.8)	55.9(1.6)
	남양주시	816	44.7(1.9)	45.6(1.8)	909	39.6(1.7)	40.4(1.7)	917	40.6(1.6)	41.7(1.5)
	동두천시	795	48.3(2.5)	50.4(1.9)	893	38.1(1.7)	39.8(1.7)	900	46.3(1.8)	49.4(1.6)
	부천시소사구	810	64.9(2.9)	64.1(1.8)	922	49.3(2.0)	48.7(1.6)	913	57.0(1.7)	56.9(1.6)
	부천시오정구	912	48.8(2.9)	48.1(2.0)	914	47.7(2.0)	47.6(1.6)	915	54.4(2.1)	55.1(1.6)
	부천시원미구	836	56.9(1.9)	55.3(1.6)	916	46.2(1.9)	45.3(1.6)	913	50.9(1.8)	49.6(1.5)
	양주시	855	47.0(2.5)	48.1(2.0)	898	45.4(2.0)	46.1(1.7)	893	44.7(2.1)	45.9(1.8)
	양평군	871	39.2(2.4)	44.8(2.3)	903	39.3(2.1)	45.2(1.9)	905	46.5(2.2)	52.0(2.1)
	여주군	859	41.8(2.4)	45.2(2.1)	947	40.9(1.9)	43.2(1.8)	903	46.0(2.0)	49.8(1.9)
	연천군	935	47.8(2.2)	54.6(1.9)	897	46.7(2.9)	52.7(1.9)	903	38.3(2.1)	42.9(2.1)
	의정부시	885	49.2(2.1)	50.5(1.6)	880	42.9(2.3)	43.3(2.0)	905	44.5(1.7)	45.8(1.6)
	이천시	854	55.3(3.7)	55.8(2.1)	912	46.4(1.9)	47.0(1.6)	912	44.5(1.8)	44.9(1.7)
	파주시	888	50.2(2.2)	52.0(1.9)	900	45.6(2.2)	46.7(2.0)	862	37.0(1.9)	37.6(1.7)
	포천시	906	50.7(2.1)	53.6(1.9)	892	50.9(2.2)	53.2(1.9)	891	42.8(1.9)	45.6(1.8)
	하남시	803	46.3(2.4)	46.4(1.9)	905	40.2(1.7)	40.4(1.8)	910	46.5(2.0)	47.6(1.8)
	광명시	833	50.2(2.1)	49.7(1.7)	917	45.6(2.0)	45.7(1.5)	923	44.9(2.0)	45.0(1.7)
	광주시	852	52.9(2.2)	53.1(1.8)	928	47.9(2.1)	48.4(1.7)	915	50.8(2.0)	52.2(1.6)
	군포시	907	46.4(1.8)	45.2(1.7)	914	44.0(1.8)	43.7(1.7)	921	44.8(1.7)	44.5(1.6)
	성남시분당구	862	62.6(1.9)	62.6(1.5)	916	67.2(2.0)	67.3(1.5)	921	65.8(2.3)	66.1(1.5)
	성남시수정구	816	41.5(1.5)	40.8(1.7)	915	58.2(2.0)	57.7(1.6)	921	42.4(2.1)	42.6(1.8)
	성남시중원구	875	48.9(1.9)	47.8(1.6)	915	40.8(2.1)	40.2(1.8)	923	53.8(2.0)	53.8(1.7)
	수원시권선구	839	46.5(2.2)	45.1(1.8)	933	47.1(2.2)	46.0(1.8)	935	45.6(1.9)	44.6(1.6)
	수원시영통구	831	45.0(2.0)	42.8(1.8)	914	41.0(1.9)	39.4(1.7)	918	49.9(1.7)	48.2(1.7)
	수원시장안구	862	48.8(2.2)	48.1(1.6)	934	54.1(2.0)	53.2(1.5)	922	45.3(1.8)	45.4(1.6)
	수원시팔달구	808	56.4(2.0)	55.8(1.7)	918	42.6(1.9)	41.9(1.6)	913	49.6(1.9)	49.3(1.7)
	시흥시	827	55.1(2.1)	53.3(1.7)	948	47.3(1.8)	46.4(1.6)	939	47.0(1.7)	45.7(1.5)
	안산시단원구	840	48.1(2.2)	46.3(1.8)	937	46.5(1.8)	45.0(1.6)	924	44.4(2.0)	43.6(1.8)
	안산시상록수	843	52.6(2.5)	52.0(1.9)	934	51.6(1.6)	50.3(1.7)	925	49.8(1.9)	48.8(1.7)
	안성시	903	45.5(2.1)	46.6(1.8)	948	45.5(1.9)	46.8(1.7)	933	41.0(1.9)	42.1(1.8)
	안양시동안구	857	49.6(3.1)	49.4(2.3)	941	42.7(2.1)	42.3(1.8)	922	42.3(1.6)	42.1(1.5)
	안양시만안구	841	40.2(1.9)	40.2(1.6)	945	36.8(1.7)	36.4(1.6)	912	48.4(1.8)	48.4(1.5)
	오산시	809	42.3(2.1)	40.7(1.9)	930	39.6(2.0)	38.0(1.7)	920	42.9(2.4)	41.0(1.9)
	용인시기흥구	875	47.6(1.9)	46.8(1.8)	940	36.7(1.9)	37.0(1.7)	924	43.5(1.7)	44.8(1.7)
	용인시수지구	827	53.3(2.1)	53.5(2.0)	939	44.2(1.6)	44.5(1.7)	940	44.3(1.7)	45.3(1.7)
	용인시처인구	872	45.0(2.1)	45.3(2.0)	941	41.3(1.7)	41.6(1.7)	943	49.6(1.9)	50.5(1.7)
	의왕시	866	50.5(3.1)	50.5(2.2)	924	49.9(1.9)	49.8(1.6)	927	49.4(1.9)	49.5(1.7)
	평택시송탄	866	49.8(2.7)	50.0(2.0)	929	42.1(2.0)	42.4(1.6)	924	45.8(2.0)	46.1(1.7)
	평택시평택	962	42.2(2.0)	42.9(1.8)	935	47.9(2.0)	49.4(1.5)	938	42.8(1.7)	44.1(1.7)
	화성시	896	43.6(2.5)	43.5(2.1)	922	43.8(1.8)	43.3(1.6)	920	40.8(1.9)	40.7(1.6)
강원	강릉시	843	38.8(1.6)	41.9(1.9)	898	41.0(1.7)	42.9(1.8)	901	43.7(1.9)	47.3(1.7)
	고성군	893	36.0(1.9)	41.7(2.0)	869	40.3(2.0)	45.9(1.9)	875	43.4(2.1)	48.2(2.1)
	동해시	830	46.8(2.3)	48.8(1.9)	889	48.9(2.1)	50.4(2.0)	893	42.3(1.9)	45.6(1.8)
	삼척시	856	47.1(2.7)	54.5(1.8)	905	39.5(1.9)	44.3(1.8)	895	38.3(2.0)	43.6(1.8)
	속초시	827	42.7(2.0)	45.7(2.0)	890	39.6(2.2)	41.8(1.9)	901	40.1(2.0)	43.7(1.9)
	양구군	801	47.1(2.4)	52.4(2.0)	856	45.6(2.2)	49.3(1.9)	860	48.9(2.1)	54.6(1.8)
	양양군	855	42.4(2.0)	47.4(2.1)	869	44.4(2.4)	48.5(2.0)	871	40.1(2.1)	45.8(2.1)
	영월군	811	37.0(2.4)	43.3(2.6)	881	31.0(1.8)	37.1(2.1)	877	38.7(1.8)	45.0(2.3)
	원주시	867	53.7(1.9)	55.0(1.5)	902	37.8(1.6)	38.8(1.4)	911	41.1(1.5)	42.7(1.3)
	인제군	897	51.6(2.8)	55.0(2.1)	880	47.5(1.8)	51.5(1.9)	872	47.0(2.0)	51.9(1.8)
	정선군	902	35.7(2.7)	41.4(2.4)	904	34.4(1.9)	40.0(1.9)	889	34.9(1.9)	40.5(2.0)
	철원군	794	40.6(2.6)	44.4(2.1)	880	36.2(2.1)	38.4(1.8)	882	42.1(2.2)	46.1(1.8)
	춘천시	758	42.4(2.7)	44.6(2.0)	899	50.3(1.8)	52.2(1.6)	899	54.2(1.8)	56.9(1.8)
	태백시	810	37.5(2.6)	41.4(2.0)	915	36.5(2.0)	39.9(1.8)	878	36.9(2.1)	40.6(2.0)
	평창군	796	42.2(2.1)	51.1(2.4)	888	40.4(2.3)	46.5(2.0)	893	37.6(1.9)	43.6(1.8)
	홍천군	929	37.8(2.3)	43.4(2.1)	915	42.7(2.1)	46.8(1.8)	891	35.5(2.2)	40.8(2.1)
	화천군	793	33.5(4.3)	37.0(3.3)	856	41.2(2.3)	43.6(2.0)	861	49.0(2.2)	54.1(1.9)
	횡성군	859	36.6(2.3)	43.4(2.0)	887	41.6(2.0)	46.8(1.9)	909	41.0(2.3)	46.7(2.1)

시도	시군구	2008년			2009년			2010년		
		N	조율 (표준오차)	표준화 (표준오차)	N	조율 (표준오차)	표준화 (표준오차)	N	조율 (표준오차)	표준화 (표준오차)
충북	괴산군	1,008	45.7(2.2)	55.9(2.3)	881	48.2(2.1)	58.5(2.2)	880	38.5(2.1)	49.2(2.4)
	단양군	875	53.5(2.9)	64.4(2.1)	876	51.7(2.3)	61.3(1.9)	876	52.4(2.1)	64.5(1.6)
	보은군	982	48.7(2.6)	61.7(2.3)	879	38.6(2.0)	50.9(2.1)	879	45.6(1.9)	57.2(2.2)
	영동군	968	43.7(2.3)	53.8(1.9)	850	44.2(2.3)	51.9(2.1)	911	46.8(2.3)	56.2(1.9)
	옥천군	1,024	51.2(1.8)	56.4(2.2)	911	46.4(2.1)	51.6(1.8)	904	39.3(1.9)	43.3(1.9)
	음성군	881	54.4(3.9)	58.6(2.7)	896	41.3(2.2)	44.4(1.9)	912	44.5(1.7)	48.3(1.6)
	제천시	875	52.4(3.5)	57.7(2.1)	900	48.4(1.7)	52.4(1.7)	907	43.0(2.0)	45.6(2.0)
	증평군	1,056	44.1(2.9)	46.8(2.0)	874	47.8(2.0)	49.8(1.7)	876	43.4(2.2)	45.5(1.8)
	진천군	900	45.8(3.2)	50.0(2.1)	891	42.6(2.0)	45.6(1.8)	895	38.1(1.7)	40.3(1.8)
	청원군	933	41.1(2.1)	44.0(1.8)	927	45.8(1.7)	47.9(1.6)	909	61.2(1.8)	64.9(1.6)
	청주시상당 청주시흥덕	968	55.8(1.7)	56.0(1.4)	924	56.7(1.7)	57.0(1.4)	927	53.6(2.1)	54.8(1.6)
	충주시	1,010	55.6(1.8)	54.2(1.4)	935	53.0(2.2)	51.9(1.6)	908	62.2(1.8)	61.0(1.3)
	충주시	967	46.7(2.4)	51.3(1.8)	907	47.1(2.1)	51.0(1.7)	905	46.3(1.9)	49.5(1.8)
충남	계룡시	758	53.9(1.9)	54.1(1.8)	873	52.5(2.3)	52.1(1.5)	874	46.0(1.9)	46.1(1.6)
	공주시	806	36.8(2.7)	42.4(1.8)	919	49.4(2.1)	56.8(1.8)	901	46.6(2.1)	51.0(1.9)
	금산군	789	47.7(2.0)	59.3(1.9)	905	48.4(2.3)	57.6(2.0)	893	58.6(2.0)	72.3(1.4)
	논산시	839	36.5(3.0)	42.8(2.3)	905	43.0(2.1)	50.4(1.8)	910	47.1(1.8)	56.5(1.8)
	당진군	849	53.5(2.3)	59.2(1.8)	904	44.8(2.2)	49.7(1.7)	903	52.7(2.9)	57.8(1.5)
	보령시	817	40.6(2.1)	44.9(1.9)	905	39.6(1.6)	44.3(1.9)	901	42.9(2.1)	48.9(1.8)
	부여군	798	41.1(2.7)	59.8(2.1)	908	47.8(1.9)	58.9(2.0)	899	47.4(2.4)	59.3(2.0)
	서산시	810	41.6(1.9)	44.9(2.1)	903	44.5(1.7)	48.0(1.7)	909	51.4(1.5)	56.3(1.5)
	서천군	793	52.3(2.0)	65.5(1.9)	899	47.4(2.4)	59.2(1.8)	893	42.0(2.0)	52.8(2.0)
	아산시	822	39.5(2.1)	39.3(1.7)	913	43.0(1.7)	43.3(1.5)	908	53.1(1.9)	53.5(1.5)
	연기군	832	38.1(2.5)	42.0(2.1)	897	41.3(1.8)	44.8(1.8)	899	40.0(2.2)	43.3(1.8)
	예산군	813	41.0(2.6)	49.3(2.4)	900	49.6(2.4)	57.4(1.8)	899	36.7(2.0)	42.3(2.2)
	천안시	817	57.8(2.1)	55.9(1.6)	923	45.6(2.0)	44.6(1.5)	911	55.4(1.4)	54.9(1.4)
	청양군	771	47.4(2.1)	64.7(1.8)	876	39.5(1.7)	49.9(2.1)	894	44.7(2.1)	59.6(1.8)
	태안군	812	42.1(2.3)	50.2(1.9)	897	41.5(2.0)	48.8(2.0)	896	49.7(2.5)	57.9(2.3)
	홍성군	829	40.8(2.3)	49.5(1.9)	906	46.8(2.4)	56.0(2.0)	899	34.8(1.7)	41.6(2.0)
전북	고창군	861	33.7(2.6)	45.7(2.6)	907	38.4(2.1)	48.6(2.1)	902	44.7(2.4)	54.4(2.5)
	군산시	872	56.8(1.8)	61.0(1.4)	905	47.4(1.9)	50.5(1.6)	905	57.6(2.2)	61.3(1.5)
	김제시	850	67.8(2.2)	75.9(1.8)	952	32.9(1.7)	39.7(2.0)	954	42.8(2.0)	50.7(1.8)
	남원시	821	38.9(2.1)	47.6(2.0)	1,002	48.8(1.7)	59.1(1.5)	896	47.6(2.0)	57.4(1.7)
	무주군	854	41.4(2.7)	53.6(2.2)	884	40.6(2.2)	52.5(2.3)	869	36.6(2.0)	46.5(2.4)
	부안군	881	42.3(3.1)	51.2(2.2)	886	39.8(2.0)	48.8(2.1)	893	44.6(1.9)	56.8(1.7)
	순창군	878	36.7(2.9)	49.0(2.5)	890	42.2(2.1)	52.5(2.2)	876	43.8(2.2)	56.6(2.2)
	완주군	998	55.3(2.0)	62.8(1.6)	996	53.1(1.9)	59.6(1.6)	996	55.6(2.1)	62.7(1.8)
	익산시	995	54.1(2.0)	57.5(1.3)	920	42.5(1.5)	44.5(1.6)	928	52.8(1.7)	56.5(1.4)
	임실군	994	49.4(1.7)	59.9(1.9)	953	45.7(2.0)	61.7(1.6)	879	43.2(2.5)	57.3(2.2)
	장수군	906	46.4(2.5)	57.2(2.3)	881	33.9(2.0)	44.0(2.0)	864	41.9(2.0)	56.4(2.2)
	전주시	850	58.3(1.5)	58.8(1.3)	1,009	60.8(1.3)	61.8(1.2)	906	46.4(1.5)	47.2(1.5)
	정읍시	858	40.1(2.3)	48.4(1.8)	913	45.8(1.9)	53.4(1.6)	909	40.2(2.1)	45.9(2.3)
	진안군	828	33.8(2.4)	42.4(3.0)	852	32.6(2.4)	41.8(2.4)	883	45.3(2.4)	60.8(1.8)
전남	강진군	820	37.2(1.7)	48.7(2.1)	910	43.3(2.3)	53.3(2.1)	951	39.9(2.5)	52.0(2.0)
	고흥군	846	38.8(3.3)	58.3(2.6)	919	56.5(2.0)	72.3(1.7)	910	43.7(2.5)	64.8(1.8)
	곡성군	918	47.1(2.3)	61.6(1.8)	876	34.8(2.0)	46.7(2.4)	877	41.3(2.1)	53.8(2.4)
	광양시	806	64.5(2.6)	65.3(1.7)	957	59.7(1.8)	60.3(1.5)	905	44.8(2.3)	45.3(1.6)
	구례군	984	44.6(2.9)	58.4(2.0)	874	42.7(2.4)	49.0(2.9)	870	53.1(2.6)	63.9(2.2)
	나주시	833	32.6(2.5)	39.6(2.4)	900	46.7(2.1)	54.8(2.0)	903	48.7(2.0)	59.2(1.6)
	담양군	1,018	41.5(2.1)	51.6(2.1)	957	44.1(2.0)	52.7(2.0)	944	48.0(2.0)	60.2(1.9)
	목포시	823	54.5(1.6)	55.7(1.7)	976	40.5(1.9)	41.6(1.5)	940	40.2(2.1)	41.9(1.6)
	무안군	833	47.0(2.2)	56.9(2.1)	889	42.0(1.9)	50.0(1.9)	904	51.3(2.6)	59.5(2.4)
	보성군	901	38.9(2.7)	53.0(2.8)	906	47.2(2.0)	60.1(1.9)	897	42.6(2.1)	57.8(2.2)
	순천시	825	60.9(2.2)	63.1(2.0)	905	38.0(1.8)	39.4(1.6)	926	52.8(2.0)	55.2(1.5)
	신안군	794	40.3(3.1)	53.3(3.0)	911	39.4(2.3)	47.4(2.7)	904	35.0(2.2)	46.2(2.3)
	여수시	745	43.5(1.6)	45.0(1.7)	977	56.0(1.6)	58.4(1.4)	946	51.7(1.7)	55.5(1.7)
	영광군	947	38.5(2.2)	49.2(2.0)	893	40.4(1.9)	47.9(2.0)	892	36.4(2.4)	44.1(2.3)
	영암군	816	43.2(2.1)	50.7(2.1)	889	32.1(1.8)	37.0(1.9)	957	40.6(2.1)	47.4(1.8)
	완도군	937	43.6(2.5)	57.3(2.3)	885	41.3(2.5)	56.1(2.0)	895	40.2(2.4)	56.0(1.9)
	장성군	852	40.2(2.3)	51.9(1.8)	894	45.3(2.1)	53.8(1.9)	894	53.1(2.1)	61.9(2.1)
	장흥군	843	39.0(2.4)	51.7(2.9)	961	49.3(1.8)	68.5(1.4)	913	46.6(3.0)	58.1(2.6)
	진도군	866	30.8(2.6)	43.8(2.6)	897	41.0(2.3)	54.8(2.2)	903	37.0(2.4)	50.2(2.3)
	함평군	866	34.0(2.3)	43.5(2.7)	893	46.6(2.2)	64.0(1.7)	901	35.6(1.9)	48.8(1.9)
	해남군	844	48.0(2.9)	58.7(2.7)	933	44.5(2.5)	56.3(2.6)	928	48.6(2.5)	59.9(2.0)
	화순군	1,059	41.6(2.2)	46.8(1.8)	893	41.8(2.2)	48.7(1.7)	895	41.4(2.0)	47.8(1.9)

시도	시군구	2008년			2009년			2010년		
		N	조율 (표준오차)	표준화 (표준오차)	N	조율 (표준오차)	표준화 (표준오차)	N	조율 (표준오차)	표준화 (표준오차)
경북	경산시	1,024	47.3(1.7)	48.6(1.5)	907	37.2(1.7)	38.8(1.6)	915	40.9(1.6)	43.2(1.5)
	경주시	994	51.1(2.6)	55.9(1.6)	904	49.8(1.7)	55.3(1.6)	904	36.3(1.7)	39.2(1.7)
	고령군	844	40.2(2.5)	48.4(2.1)	879	33.0(1.8)	38.3(2.2)	878	33.8(2.2)	41.2(2.2)
	구미시구미	828	40.9(2.0)	37.0(1.9)	905	43.3(1.6)	40.9(1.5)	906	39.8(1.5)	37.4(1.5)
	구미시선산	1,002	52.4(3.0)	56.9(2.2)	927	53.2(3.1)	57.2(1.9)	908	50.3(2.8)	55.3(1.8)
	군위군	889	36.8(3.2)	51.4(2.8)	872	38.1(2.7)	56.1(1.9)	873	37.8(2.2)	53.0(2.4)
	김천시	933	41.6(1.9)	45.9(1.8)	902	41.5(1.8)	47.1(2.0)	904	42.0(1.7)	46.9(1.9)
	문경시	799	46.8(2.5)	58.1(2.0)	897	38.3(2.1)	45.4(2.1)	898	47.2(2.1)	58.2(2.0)
	봉화군	909	39.9(2.3)	52.9(2.3)	883	38.3(2.0)	47.4(2.3)	885	32.0(1.9)	39.0(2.6)
	상주시	922	37.7(1.9)	47.2(2.4)	902	38.3(2.2)	46.9(2.3)	900	35.7(1.9)	43.2(2.0)
	성주군	992	47.7(2.3)	59.1(1.8)	889	43.9(2.1)	54.6(1.7)	907	48.4(1.8)	59.7(1.8)
	안동시	896	36.2(2.5)	43.0(1.7)	904	39.8(1.7)	43.8(1.9)	906	31.5(1.8)	35.5(1.9)
	영덕군	861	31.6(2.3)	42.8(2.8)	890	45.3(2.4)	58.5(2.2)	886	49.6(2.2)	64.3(2.1)
	영양군	972	34.1(2.3)	46.0(2.5)	860	41.1(2.2)	55.7(2.2)	857	37.9(2.3)	53.4(1.9)
	영주시	916	39.2(2.3)	44.5(2.1)	903	38.6(2.0)	42.9(2.0)	904	37.0(1.9)	42.5(1.8)
	영천시	878	39.0(2.6)	46.5(2.3)	900	38.2(2.0)	45.9(1.9)	900	33.0(2.0)	38.4(2.2)
	예천군	938	37.5(2.6)	48.6(2.4)	885	35.4(2.0)	47.1(2.1)	896	46.0(2.3)	64.2(1.5)
	울릉군	828	53.2(6.0)	59.6(2.3)	802	52.6(4.7)	59.0(2.0)	803	55.5(6.9)	60.3(2.6)
	울진군	991	40.3(2.2)	51.1(2.4)	890	32.8(2.0)	38.9(2.3)	889	34.4(2.5)	42.6(2.1)
	의성군	915	27.3(2.4)	38.2(2.9)	893	28.7(2.3)	42.1(2.6)	893	31.5(2.0)	41.3(3.2)
	청도군	896	40.0(2.6)	52.9(2.5)	886	36.8(2.2)	48.7(2.4)	888	36.5(2.0)	46.7(2.3)
	청송군	854	36.8(3.4)	47.6(2.8)	877	37.1(2.0)	51.4(1.9)	876	30.3(1.8)	39.1(2.3)
	철곡군	979	37.2(1.7)	37.4(1.7)	901	41.0(2.1)	41.5(2.1)	899	41.6(1.7)	42.4(1.9)
	포항시남구	1,102	39.9(1.6)	41.4(1.3)	910	39.6(2.0)	40.5(1.6)	903	45.5(2.2)	47.0(1.7)
	포항시북구	916	42.3(2.4)	44.1(2.1)	911	44.9(1.9)	46.3(1.7)	907	44.1(1.9)	46.8(1.7)
경남	거제시	849	53.1(1.8)	51.9(1.6)	921	45.7(2.1)	44.8(1.6)	912	47.6(1.5)	47.0(1.6)
	거창군	907	52.6(2.6)	64.3(1.7)	900	57.5(2.5)	68.4(1.6)	914	45.3(1.9)	52.3(2.0)
	고성군	943	43.2(2.2)	51.8(2.0)	882	46.3(3.0)	55.5(1.8)	891	42.9(2.7)	51.4(2.3)
	김해시	957	62.5(1.8)	60.8(1.2)	923	46.4(1.6)	46.6(1.6)	910	36.1(1.4)	36.2(1.6)
	남해군	942	31.0(2.3)	42.3(2.5)	890	33.5(2.2)	42.7(2.6)	890	38.5(2.0)	48.5(2.6)
	마산시	943	47.1(1.9)	48.2(1.5)	947	46.2(1.4)	48.7(1.2)	922	44.7(1.6)	47.5(1.2)
	밀양시	923	39.2(2.1)	47.6(1.9)	899	41.5(2.2)	48.6(2.0)	923	45.5(2.3)	54.8(1.7)
	사천시	899	48.9(2.0)	53.7(1.7)	899	44.9(2.0)	49.3(1.7)	900	40.2(1.6)	43.5(2.0)
	산청군	897	36.0(2.6)	50.3(1.9)	846	37.8(2.2)	51.0(2.4)	883	37.0(2.2)	47.1(2.8)
	양산시	977	73.4(1.7)	73.0(1.1)	942	74.6(2.0)	74.8(1.2)	910	50.5(2.3)	51.7(1.7)
	의령군	825	37.0(3.4)	51.8(2.6)	881	35.1(2.1)	49.5(2.3)	877	38.2(2.8)	52.9(2.6)
	진주시	959	54.7(1.5)	57.0(1.3)	900	42.5(1.7)	44.1(1.4)	910	37.7(1.5)	40.5(1.4)
	진해시	870	54.1(1.8)	54.6(1.8)	902	46.6(1.7)	46.8(1.8)	901	40.5(1.8)	41.6(1.5)
	창녕군	1,002	42.3(2.1)	55.8(1.7)	897	46.1(2.0)	56.3(1.8)	903	37.8(2.2)	45.8(2.2)
	창원시	894	47.9(1.8)	46.5(1.8)	922	39.9(1.9)	39.2(1.7)	945	45.3(2.1)	44.0(1.7)
	통영시	956	45.1(1.7)	48.4(1.5)	958	41.0(2.1)	43.0(1.7)	907	34.8(2.1)	36.8(1.8)
	하동군	956	41.3(2.0)	51.8(1.9)	903	38.1(2.9)	47.4(2.4)	891	33.0(1.9)	41.5(2.3)
	함안군	959	44.2(2.2)	51.3(1.9)	900	46.0(2.0)	52.9(1.8)	896	57.1(2.2)	64.4(1.7)
	함양군	892	23.9(2.4)	32.4(2.5)	899	32.6(2.0)	41.5(2.4)	898	41.3(2.4)	51.5(2.4)
	합천군	910	40.2(2.8)	51.4(3.1)	888	39.0(2.1)	49.9(2.3)	893	35.8(3.0)	47.4(3.2)
제주	서귀포시서귀포	861	55.3(2.5)	57.8(2.1)	839	50.7(2.2)	53.4(1.9)	841	42.5(2.4)	44.9(2.1)
	서귀포시동부	970	41.3(3.2)	47.1(2.8)	838	50.6(2.5)	57.7(2.0)	843	47.1(2.0)	54.3(2.0)
	서귀포시서부				831	47.1(3.9)	53.5(2.5)	826	46.1(2.3)	51.6(2.1)
	제주시제주	897	52.1(2.5)	51.9(1.6)	888	54.4(1.9)	54.8(1.5)	903	59.7(2.1)	60.9(1.4)
	제주시동부	946	46.5(2.7)	52.3(1.9)	894	38.7(1.9)	43.1(2.0)	843	37.1(2.2)	42.3(2.0)
	제주시서부				865	44.6(3.2)	49.6(2.3)	844	39.6(2.1)	44.5(2.3)

〈표 52〉 EQ-5D index : 시군구별

단위 : index(표준오차)

시도	시군구	2008년			2009년			2010년		
		N	조율 (표준오차)	표준화 (표준오차)	N	조율 (표준오차)	표준화 (표준오차)	N	조율 (표준오차)	표준화 (표준오차)
서울	강남구	852	0.981(0.002)	0.979(0.002)	919	0.976(0.003)	0.973(0.002)	921	0.969(0.003)	0.965(0.004)
	강동구	845	0.958(0.004)	0.956(0.003)	920	0.963(0.003)	0.960(0.002)	921	0.969(0.003)	0.967(0.002)
	강북구	904	0.967(0.004)	0.970(0.003)	919	0.960(0.003)	0.963(0.003)	907	0.954(0.004)	0.958(0.003)
	강서구	921	0.959(0.004)	0.955(0.004)	941	0.963(0.004)	0.962(0.003)	916	0.954(0.004)	0.955(0.003)
	관악구	849	0.963(0.003)	0.960(0.003)	900	0.951(0.004)	0.948(0.004)	935	0.962(0.003)	0.961(0.003)
	광진구	830	0.965(0.004)	0.962(0.004)	939	0.968(0.003)	0.966(0.003)	918	0.959(0.003)	0.957(0.003)
	구로구	924	0.970(0.002)	0.968(0.002)	900	0.962(0.004)	0.959(0.003)	898	0.957(0.004)	0.957(0.003)
	금천구	1,003	0.964(0.006)	0.963(0.004)	914	0.959(0.005)	0.958(0.003)	933	0.969(0.003)	0.968(0.003)
	노원구	820	0.959(0.004)	0.958(0.003)	922	0.959(0.005)	0.958(0.004)	920	0.949(0.005)	0.951(0.003)
	도봉구	996	0.987(0.002)	0.987(0.002)	920	0.966(0.004)	0.967(0.003)	916	0.955(0.004)	0.956(0.003)
	동대문구	838	0.947(0.006)	0.948(0.004)	919	0.958(0.005)	0.960(0.003)	919	0.969(0.003)	0.972(0.003)
	동작구	897	0.957(0.004)	0.958(0.004)	962	0.962(0.003)	0.961(0.003)	911	0.956(0.003)	0.955(0.003)
	마포구	812	0.991(0.002)	0.991(0.001)	905	0.961(0.004)	0.961(0.003)	903	0.953(0.003)	0.954(0.003)
	서대문구	827	0.958(0.004)	0.960(0.003)	948	0.952(0.005)	0.953(0.003)	918	0.942(0.004)	0.947(0.003)
	서초구	816	0.973(0.002)	0.970(0.003)	924	0.972(0.003)	0.970(0.003)	921	0.960(0.003)	0.959(0.003)
	성동구	816	0.965(0.003)	0.965(0.002)	918	0.967(0.004)	0.967(0.003)	909	0.967(0.003)	0.967(0.003)
	성북구	916	0.974(0.003)	0.975(0.002)	953	0.965(0.003)	0.966(0.003)	919	0.953(0.003)	0.955(0.002)
	송파구	863	0.965(0.004)	0.962(0.003)	926	0.971(0.003)	0.968(0.003)	917	0.973(0.002)	0.970(0.002)
	양천구	895	0.960(0.003)	0.957(0.003)	945	0.961(0.003)	0.959(0.003)	901	0.961(0.003)	0.960(0.003)
	영등포구	891	0.959(0.003)	0.956(0.003)	881	0.967(0.003)	0.966(0.003)	895	0.946(0.004)	0.948(0.003)
	용산구	830	0.971(0.003)	0.972(0.003)	919	0.971(0.003)	0.973(0.002)	909	0.969(0.003)	0.972(0.002)
	은평구	814	0.963(0.004)	0.964(0.003)	930	0.960(0.004)	0.963(0.003)	918	0.963(0.003)	0.966(0.003)
	종로구	983	0.957(0.003)	0.959(0.003)	952	0.969(0.004)	0.972(0.003)	914	0.952(0.004)	0.956(0.003)
	중구	880	0.972(0.003)	0.974(0.002)	928	0.953(0.004)	0.959(0.003)	915	0.959(0.004)	0.965(0.003)
	중랑구	900	0.982(0.003)	0.980(0.003)	977	0.977(0.003)	0.976(0.003)	919	0.943(0.004)	0.943(0.003)
부산	강서구	900	0.950(0.005)	0.961(0.003)	938	0.954(0.004)	0.963(0.003)	897	0.951(0.004)	0.961(0.003)
	금정구	855	0.965(0.004)	0.967(0.002)	1,007	0.961(0.003)	0.963(0.003)	924	0.961(0.004)	0.964(0.003)
	기장군	984	0.937(0.005)	0.946(0.004)	901	0.929(0.005)	0.940(0.003)	922	0.943(0.005)	0.951(0.003)
	남구	881	0.961(0.003)	0.964(0.002)	935	0.950(0.004)	0.954(0.003)	925	0.955(0.003)	0.960(0.002)
	동구	804	0.956(0.004)	0.966(0.002)	912	0.944(0.004)	0.955(0.003)	909	0.941(0.005)	0.956(0.003)
	동래구	941	0.976(0.002)	0.975(0.002)	1,002	0.965(0.003)	0.967(0.003)	920	0.964(0.003)	0.967(0.002)
	부산진구	902	0.958(0.003)	0.961(0.003)	926	0.959(0.004)	0.963(0.003)	933	0.956(0.003)	0.961(0.003)
	북구	823	0.967(0.003)	0.966(0.004)	958	0.968(0.004)	0.966(0.003)	917	0.966(0.004)	0.966(0.004)
	사상구	909	0.951(0.005)	0.948(0.004)	989	0.957(0.003)	0.956(0.003)	927	0.951(0.004)	0.951(0.003)
	사하구	908	0.975(0.002)	0.975(0.002)	950	0.968(0.003)	0.966(0.003)	921	0.968(0.003)	0.970(0.002)
	서구	870	0.957(0.004)	0.964(0.003)	923	0.954(0.004)	0.961(0.003)	910	0.957(0.003)	0.967(0.002)
	수영구	1,006	0.958(0.005)	0.962(0.004)	939	0.959(0.004)	0.963(0.003)	925	0.965(0.004)	0.971(0.003)
	연제구	835	0.967(0.003)	0.969(0.002)	935	0.967(0.004)	0.969(0.003)	913	0.954(0.004)	0.957(0.003)
	영도구	909	0.941(0.005)	0.950(0.003)	909	0.943(0.005)	0.953(0.003)	911	0.945(0.005)	0.957(0.003)
	중구	841	0.948(0.005)	0.961(0.003)	906	0.954(0.005)	0.964(0.003)	903	0.957(0.003)	0.968(0.002)
	해운대구	904	0.963(0.003)	0.963(0.003)	940	0.968(0.004)	0.968(0.003)	916	0.960(0.004)	0.963(0.003)
대구	남구	880	0.947(0.005)	0.953(0.004)	927	0.949(0.004)	0.955(0.003)	914	0.954(0.003)	0.960(0.002)
	달서구	958	0.968(0.004)	0.965(0.003)	918	0.959(0.003)	0.954(0.003)	915	0.957(0.004)	0.954(0.003)
	달성군	922	0.956(0.004)	0.960(0.003)	912	0.964(0.003)	0.965(0.003)	910	0.958(0.004)	0.961(0.003)
	동구	893	0.954(0.003)	0.958(0.002)	919	0.951(0.004)	0.957(0.003)	917	0.952(0.003)	0.956(0.003)
	북구	822	0.969(0.004)	0.966(0.004)	921	0.973(0.002)	0.972(0.002)	918	0.950(0.004)	0.951(0.003)
	서구	816	0.965(0.003)	0.966(0.003)	915	0.968(0.003)	0.969(0.002)	915	0.955(0.003)	0.959(0.003)
	수성구	877	0.965(0.004)	0.965(0.003)	917	0.960(0.004)	0.960(0.003)	914	0.968(0.003)	0.970(0.002)
	중구	807	0.940(0.005)	0.953(0.003)	909	0.942(0.004)	0.954(0.003)	904	0.950(0.004)	0.960(0.003)
인천	강화군	834	0.951(0.004)	0.973(0.002)	905	0.935(0.004)	0.958(0.003)	960	0.931(0.004)	0.958(0.003)
	계양구	820	0.974(0.004)	0.968(0.003)	910	0.965(0.004)	0.960(0.004)	908	0.967(0.003)	0.964(0.003)
	남구	820	0.969(0.003)	0.969(0.003)	903	0.949(0.005)	0.950(0.003)	912	0.969(0.002)	0.970(0.002)
	남동구	802	0.946(0.006)	0.943(0.004)	919	0.945(0.005)	0.943(0.004)	900	0.948(0.003)	0.946(0.003)
	동구	875	0.945(0.005)	0.955(0.004)	899	0.958(0.004)	0.964(0.003)	898	0.953(0.003)	0.962(0.002)
	부평구	926	0.957(0.003)	0.955(0.003)	922	0.954(0.004)	0.952(0.003)	917	0.948(0.005)	0.946(0.003)
	서구	887	0.984(0.003)	0.981(0.003)	911	0.946(0.004)	0.938(0.003)	912	0.965(0.003)	0.961(0.003)
	연수구	833	0.963(0.005)	0.958(0.004)	911	0.968(0.003)	0.965(0.004)	911	0.961(0.003)	0.959(0.003)
	옹진군	679	0.936(0.006)	0.959(0.003)	837	0.950(0.005)	0.966(0.003)	828	0.944(0.006)	0.961(0.003)
	중구	811	0.941(0.005)	0.948(0.004)	898	0.945(0.004)	0.951(0.003)	896	0.956(0.005)	0.959(0.003)
광주	광산구	831	0.966(0.004)	0.961(0.004)	1,002	0.962(0.004)	0.956(0.003)	924	0.968(0.004)	0.967(0.003)
	남구	993	0.943(0.005)	0.944(0.004)	958	0.954(0.003)	0.958(0.003)	949	0.964(0.003)	0.968(0.002)
	동구	824	0.935(0.005)	0.944(0.003)	916	0.951(0.004)	0.958(0.003)	912	0.957(0.004)	0.964(0.002)
	북구	841	0.950(0.004)	0.947(0.004)	1,001	0.953(0.003)	0.953(0.003)	933	0.961(0.003)	0.961(0.002)
대전	서구	942	0.954(0.004)	0.952(0.003)	947	0.963(0.003)	0.959(0.003)	930	0.965(0.002)	0.965(0.002)
	대덕구	813	0.968(0.003)	0.965(0.003)	917	0.950(0.006)	0.947(0.004)	911	0.965(0.004)	0.965(0.003)
	동구	817	0.958(0.004)	0.959(0.003)	923	0.956(0.005)	0.960(0.003)	916	0.965(0.005)	0.960(0.003)
	서구	816	0.970(0.003)	0.968(0.003)	920	0.958(0.003)	0.954(0.003)	919	0.978(0.003)	0.976(0.002)
	유성구	810	0.981(0.008)	0.977(0.004)	911	0.969(0.003)	0.964(0.004)	916	0.974(0.003)	0.970(0.003)
	중구	838	0.959(0.004)	0.962(0.003)	916	0.967(0.004)	0.970(0.003)	916	0.963(0.004)	0.965(0.003)

시도	시군구	2008년			2009년			2010년		
		N	조율 (표준오차)	표준화 (표준오차)	N	조율 (표준오차)	표준화 (표준오차)	N	조율 (표준오차)	표준화 (표준오차)
울산	남구	864	0.958(0.004)	0.947(0.004)	920	0.976(0.002)	0.973(0.002)	917	0.978(0.002)	0.973(0.002)
	동구	889	0.977(0.004)	0.967(0.005)	920	0.973(0.003)	0.967(0.003)	914	0.972(0.003)	0.967(0.002)
	북구	896	0.976(0.003)	0.969(0.004)	925	0.969(0.003)	0.961(0.003)	911	0.957(0.003)	0.949(0.003)
	울주군	932	0.936(0.006)	0.940(0.004)	911	0.953(0.004)	0.955(0.003)	912	0.957(0.003)	0.961(0.002)
	중구	926	0.967(0.004)	0.964(0.003)	928	0.968(0.003)	0.965(0.002)	914	0.949(0.003)	0.949(0.003)
경기	가평군	793	0.928(0.006)	0.947(0.003)	897	0.926(0.006)	0.945(0.003)	893	0.923(0.005)	0.944(0.003)
	고양시덕양구	814	0.946(0.006)	0.946(0.004)	920	0.955(0.004)	0.957(0.003)	911	0.950(0.004)	0.951(0.003)
	고양시일산동구	844	0.955(0.004)	0.953(0.004)	914	0.966(0.004)	0.965(0.003)	903	0.964(0.003)	0.962(0.002)
	고양시일산서구	843	0.972(0.003)	0.970(0.003)	916	0.961(0.004)	0.960(0.003)	913	0.947(0.004)	0.947(0.003)
	과천시	803	0.965(0.005)	0.968(0.004)	893	0.959(0.003)	0.959(0.003)	893	0.971(0.003)	0.972(0.002)
	구리시	814	0.960(0.003)	0.954(0.004)	912	0.965(0.004)	0.962(0.003)	912	0.952(0.003)	0.949(0.003)
	김포시	825	0.979(0.003)	0.982(0.002)	909	0.974(0.003)	0.976(0.002)	912	0.966(0.003)	0.969(0.002)
	남양주시	816	0.958(0.005)	0.958(0.004)	909	0.955(0.003)	0.953(0.003)	916	0.952(0.004)	0.953(0.003)
	동두천시	794	0.957(0.005)	0.961(0.003)	894	0.942(0.004)	0.948(0.003)	899	0.949(0.004)	0.957(0.003)
	부천시소사구	801	0.971(0.005)	0.968(0.003)	921	0.967(0.003)	0.964(0.004)	911	0.962(0.004)	0.961(0.003)
	부천시오정구	911	0.951(0.005)	0.948(0.004)	911	0.969(0.003)	0.967(0.003)	914	0.955(0.003)	0.955(0.003)
	부천시원미구	836	0.968(0.002)	0.963(0.002)	914	0.959(0.004)	0.954(0.004)	912	0.961(0.003)	0.954(0.004)
	양주시	850	0.944(0.004)	0.947(0.004)	896	0.951(0.004)	0.953(0.003)	893	0.947(0.004)	0.949(0.003)
	양평군	871	0.932(0.005)	0.950(0.004)	903	0.938(0.005)	0.956(0.003)	903	0.943(0.004)	0.957(0.003)
	여주군	859	0.934(0.006)	0.941(0.004)	947	0.956(0.004)	0.965(0.002)	901	0.948(0.005)	0.961(0.002)
	연천군	935	0.949(0.005)	0.966(0.003)	897	0.941(0.007)	0.958(0.003)	903	0.922(0.004)	0.943(0.003)
	의정부시	882	0.966(0.004)	0.966(0.004)	880	0.962(0.004)	0.962(0.003)	904	0.940(0.004)	0.943(0.003)
	이천시	854	0.953(0.005)	0.955(0.003)	912	0.949(0.004)	0.950(0.003)	911	0.946(0.004)	0.950(0.003)
	파주시	887	0.962(0.004)	0.965(0.003)	900	0.942(0.004)	0.948(0.003)	862	0.954(0.004)	0.958(0.003)
	포천시	895	0.936(0.005)	0.944(0.004)	893	0.960(0.003)	0.964(0.002)	892	0.929(0.005)	0.939(0.003)
	하남시	803	0.950(0.004)	0.947(0.004)	905	0.957(0.003)	0.956(0.003)	906	0.948(0.003)	0.949(0.003)
	광명시	833	0.969(0.003)	0.966(0.003)	917	0.962(0.003)	0.960(0.003)	921	0.949(0.004)	0.946(0.003)
	광주시	851	0.965(0.003)	0.964(0.003)	928	0.963(0.003)	0.963(0.003)	915	0.970(0.003)	0.969(0.002)
	군포시	904	0.959(0.003)	0.954(0.003)	914	0.962(0.003)	0.960(0.002)	921	0.963(0.003)	0.961(0.003)
	성남시분당구	838	0.979(0.003)	0.978(0.003)	916	0.982(0.003)	0.982(0.002)	920	0.985(0.003)	0.984(0.003)
	성남시수정구	820	0.973(0.004)	0.971(0.003)	915	0.971(0.003)	0.970(0.003)	922	0.970(0.003)	0.968(0.003)
	성남시중원구	869	0.966(0.003)	0.963(0.003)	915	0.963(0.003)	0.958(0.003)	922	0.963(0.005)	0.961(0.004)
	수원시권선구	839	0.965(0.003)	0.960(0.003)	933	0.977(0.003)	0.973(0.003)	935	0.973(0.003)	0.970(0.003)
	수원시영통구	828	0.970(0.004)	0.957(0.006)	914	0.961(0.004)	0.951(0.004)	919	0.969(0.003)	0.959(0.003)
	수원시장안구	862	0.984(0.002)	0.982(0.002)	934	0.982(0.003)	0.979(0.002)	919	0.969(0.003)	0.967(0.003)
	수원시팔달구	810	0.962(0.004)	0.960(0.003)	918	0.954(0.004)	0.952(0.003)	910	0.958(0.003)	0.956(0.003)
	시흥시	827	0.965(0.004)	0.960(0.003)	948	0.970(0.003)	0.963(0.003)	939	0.967(0.003)	0.958(0.003)
	안산시단원구	840	0.947(0.004)	0.936(0.004)	937	0.963(0.003)	0.957(0.003)	924	0.958(0.003)	0.952(0.003)
	안산시상록수	843	0.968(0.004)	0.964(0.003)	934	0.971(0.003)	0.965(0.004)	925	0.951(0.003)	0.946(0.003)
	안성시	903	0.965(0.003)	0.968(0.002)	948	0.954(0.004)	0.959(0.003)	933	0.946(0.004)	0.952(0.003)
	안양시동안구	857	0.976(0.003)	0.975(0.003)	941	0.969(0.003)	0.965(0.003)	922	0.964(0.003)	0.961(0.003)
	안양시만안구	841	0.962(0.004)	0.961(0.003)	945	0.964(0.003)	0.963(0.003)	912	0.955(0.003)	0.955(0.003)
	오산시	809	0.970(0.003)	0.964(0.003)	930	0.967(0.003)	0.960(0.004)	919	0.964(0.007)	0.957(0.005)
	용인시기흥구	875	0.966(0.004)	0.964(0.003)	940	0.971(0.002)	0.969(0.003)	925	0.963(0.004)	0.962(0.003)
	용인시수지구	827	0.964(0.003)	0.963(0.003)	939	0.959(0.004)	0.957(0.003)	940	0.966(0.003)	0.967(0.003)
	용인시처인구	872	0.967(0.003)	0.967(0.003)	941	0.960(0.003)	0.961(0.003)	943	0.969(0.003)	0.971(0.002)
	의왕시	866	0.972(0.004)	0.972(0.003)	924	0.973(0.002)	0.973(0.002)	926	0.958(0.004)	0.959(0.003)
	평택시송탄	866	0.962(0.005)	0.962(0.004)	929	0.958(0.004)	0.959(0.003)	925	0.965(0.003)	0.966(0.002)
	평택시평택	962	0.953(0.004)	0.954(0.003)	935	0.956(0.004)	0.958(0.003)	937	0.952(0.004)	0.956(0.003)
	화성시	896	0.968(0.004)	0.966(0.003)	922	0.967(0.003)	0.965(0.003)	920	0.947(0.004)	0.944(0.003)
강원	강릉시	843	0.943(0.004)	0.955(0.002)	899	0.953(0.004)	0.961(0.003)	900	0.934(0.005)	0.946(0.003)
	고성군	891	0.911(0.007)	0.935(0.004)	869	0.930(0.005)	0.952(0.003)	875	0.920(0.006)	0.944(0.004)
	동해시	830	0.942(0.006)	0.949(0.003)	889	0.953(0.004)	0.960(0.003)	892	0.943(0.004)	0.954(0.003)
	삼척시	856	0.928(0.006)	0.948(0.003)	905	0.929(0.006)	0.947(0.004)	893	0.937(0.005)	0.954(0.003)
	속초시	827	0.936(0.005)	0.947(0.004)	890	0.942(0.005)	0.949(0.003)	899	0.945(0.005)	0.954(0.003)
	양구군	801	0.915(0.007)	0.933(0.004)	856	0.928(0.006)	0.944(0.003)	860	0.923(0.005)	0.945(0.003)
	양양군	855	0.939(0.005)	0.958(0.003)	870	0.937(0.005)	0.958(0.003)	871	0.948(0.004)	0.966(0.002)
	영월군	811	0.908(0.005)	0.935(0.004)	881	0.913(0.006)	0.941(0.003)	877	0.917(0.005)	0.945(0.003)
	원주시	867	0.949(0.003)	0.952(0.002)	902	0.939(0.004)	0.943(0.003)	910	0.935(0.004)	0.940(0.003)
	인제군	897	0.931(0.006)	0.944(0.003)	880	0.949(0.005)	0.960(0.003)	873	0.943(0.005)	0.957(0.003)
	정선군	902	0.929(0.006)	0.945(0.005)	904	0.922(0.005)	0.938(0.004)	890	0.930(0.004)	0.947(0.003)
	철원군	794	0.940(0.005)	0.955(0.003)	880	0.935(0.005)	0.950(0.003)	883	0.941(0.005)	0.953(0.003)
	춘천시	758	0.934(0.006)	0.941(0.004)	899	0.951(0.004)	0.956(0.003)	899	0.961(0.004)	0.967(0.002)
	태백시	810	0.922(0.006)	0.934(0.004)	915	0.932(0.005)	0.944(0.003)	878	0.941(0.005)	0.953(0.003)
	평창군	796	0.927(0.007)	0.945(0.008)	888	0.941(0.005)	0.959(0.003)	891	0.941(0.004)	0.959(0.003)
	홍천군	929	0.923(0.006)	0.940(0.005)	915	0.937(0.005)	0.954(0.003)	892	0.923(0.006)	0.948(0.004)
	화천군	793	0.936(0.009)	0.953(0.004)	856	0.940(0.007)	0.956(0.003)	861	0.930(0.006)	0.951(0.003)
	횡성군	859	0.898(0.007)	0.925(0.004)	887	0.921(0.005)	0.943(0.004)	911	0.910(0.005)	0.934(0.004)

시도	시군구	2008년			2009년			2010년		
		N	조율	표준화	N	조율	표준화	N	조율	표준화
			(표준오차)	(표준오차)		(표준오차)	(표준오차)		(표준오차)	(표준오차)
충북	괴산군	1,008	0.918(0.007)	0.949(0.003)	881	0.945(0.004)	0.971(0.002)	879	0.926(0.005)	0.958(0.003)
	단양군	875	0.922(0.007)	0.949(0.004)	876	0.946(0.005)	0.970(0.002)	876	0.944(0.005)	0.966(0.003)
	보은군	982	0.938(0.007)	0.964(0.003)	879	0.933(0.005)	0.963(0.003)	878	0.946(0.005)	0.974(0.002)
	영동군	966	0.908(0.007)	0.938(0.004)	849	0.948(0.004)	0.968(0.002)	911	0.925(0.006)	0.959(0.003)
	옥천군	1,023	0.934(0.005)	0.955(0.004)	911	0.938(0.005)	0.958(0.003)	906	0.932(0.005)	0.955(0.003)
	음성군	881	0.923(0.025)	0.944(0.010)	896	0.922(0.006)	0.939(0.004)	912	0.943(0.004)	0.957(0.003)
	제천시	875	0.931(0.004)	0.942(0.004)	900	0.943(0.005)	0.954(0.003)	909	0.945(0.004)	0.955(0.003)
	증평군	1,056	0.950(0.007)	0.959(0.004)	874	0.960(0.004)	0.966(0.003)	875	0.936(0.007)	0.945(0.003)
	진천군	900	0.931(0.007)	0.944(0.004)	891	0.933(0.005)	0.947(0.003)	896	0.938(0.005)	0.951(0.003)
	청원군	932	0.956(0.004)	0.965(0.003)	927	0.955(0.003)	0.965(0.002)	907	0.971(0.004)	0.979(0.002)
	청주시상당	967	0.940(0.007)	0.940(0.004)	924	0.961(0.004)	0.961(0.003)	927	0.958(0.003)	0.960(0.003)
	청주시흥덕	1,001	0.973(0.004)	0.970(0.003)	935	0.968(0.004)	0.963(0.003)	907	0.968(0.003)	0.965(0.002)
	충주시	967	0.945(0.005)	0.955(0.003)	907	0.962(0.004)	0.970(0.003)	904	0.931(0.005)	0.945(0.004)
충남	계룡시	758	0.963(0.005)	0.959(0.003)	873	0.965(0.004)	0.962(0.003)	874	0.944(0.004)	0.939(0.004)
	공주시	806	0.929(0.005)	0.944(0.005)	918	0.934(0.005)	0.955(0.003)	902	0.932(0.006)	0.951(0.003)
	금산군	789	0.919(0.006)	0.947(0.004)	905	0.934(0.005)	0.958(0.003)	892	0.964(0.003)	0.980(0.002)
	논산시	839	0.897(0.032)	0.916(0.024)	905	0.924(0.005)	0.946(0.003)	907	0.944(0.005)	0.962(0.004)
	당진군	849	0.963(0.006)	0.975(0.003)	904	0.962(0.004)	0.971(0.003)	904	0.955(0.005)	0.966(0.003)
	보령시	816	0.947(0.005)	0.962(0.003)	905	0.924(0.005)	0.944(0.004)	900	0.939(0.005)	0.957(0.003)
	부여군	798	0.906(0.007)	0.947(0.004)	908	0.921(0.005)	0.952(0.003)	899	0.937(0.007)	0.963(0.005)
	서산시	810	0.955(0.004)	0.965(0.003)	903	0.935(0.005)	0.947(0.003)	908	0.952(0.004)	0.963(0.003)
	서천군	793	0.932(0.006)	0.962(0.004)	899	0.934(0.005)	0.958(0.005)	893	0.935(0.006)	0.964(0.002)
	아산시	822	0.943(0.006)	0.944(0.004)	911	0.933(0.006)	0.937(0.004)	908	0.950(0.004)	0.951(0.003)
	연기군	832	0.939(0.005)	0.949(0.004)	896	0.927(0.006)	0.943(0.004)	899	0.933(0.006)	0.948(0.003)
	예산군	813	0.942(0.006)	0.965(0.003)	901	0.935(0.005)	0.959(0.002)	898	0.917(0.006)	0.948(0.004)
	전안시	817	0.958(0.004)	0.955(0.003)	923	0.965(0.003)	0.962(0.002)	910	0.963(0.003)	0.961(0.002)
	청양군	771	0.939(0.006)	0.968(0.004)	876	0.917(0.004)	0.946(0.003)	890	0.931(0.006)	0.965(0.004)
	태안군	812	0.948(0.005)	0.960(0.003)	896	0.931(0.005)	0.949(0.005)	896	0.931(0.006)	0.958(0.003)
	홍성군	829	0.936(0.005)	0.960(0.003)	904	0.945(0.005)	0.967(0.002)	899	0.923(0.006)	0.953(0.003)
전북	고창군	861	0.908(0.006)	0.947(0.003)	906	0.903(0.006)	0.944(0.003)	902	0.919(0.006)	0.954(0.003)
	군산시	871	0.972(0.004)	0.975(0.003)	903	0.959(0.004)	0.965(0.003)	903	0.966(0.003)	0.973(0.002)
	김제시	850	0.939(0.005)	0.961(0.005)	952	0.927(0.004)	0.950(0.003)	954	0.915(0.006)	0.942(0.005)
	남원시	821	0.925(0.005)	0.946(0.004)	1,002	0.943(0.005)	0.963(0.003)	896	0.938(0.005)	0.961(0.003)
	무주군	854	0.929(0.005)	0.957(0.003)	884	0.930(0.006)	0.959(0.003)	869	0.915(0.006)	0.946(0.005)
	부안군	881	0.941(0.009)	0.964(0.004)	884	0.941(0.004)	0.964(0.003)	895	0.935(0.005)	0.963(0.003)
	순창군	878	0.914(0.006)	0.948(0.004)	890	0.921(0.006)	0.955(0.003)	870	0.921(0.006)	0.957(0.003)
	완주군	998	0.942(0.004)	0.961(0.002)	996	0.948(0.005)	0.965(0.003)	996	0.951(0.004)	0.967(0.002)
	익산시	994	0.957(0.004)	0.964(0.002)	923	0.942(0.004)	0.953(0.002)	930	0.942(0.005)	0.953(0.003)
	임실군	994	0.949(0.007)	0.957(0.018)	953	0.952(0.004)	0.972(0.003)	879	0.911(0.006)	0.950(0.004)
	장수군	906	0.939(0.005)	0.964(0.003)	881	0.923(0.006)	0.957(0.003)	864	0.936(0.004)	0.966(0.003)
	전주시	850	0.953(0.003)	0.952(0.003)	1,009	0.971(0.002)	0.971(0.003)	908	0.950(0.004)	0.952(0.003)
	정읍시	858	0.935(0.005)	0.957(0.003)	913	0.925(0.005)	0.952(0.003)	907	0.940(0.004)	0.962(0.003)
	진안군	828	0.936(0.009)	0.952(0.012)	849	0.929(0.005)	0.958(0.003)	883	0.938(0.006)	0.962(0.005)
전남	강진군	820	0.928(0.007)	0.956(0.003)	910	0.927(0.006)	0.949(0.007)	951	0.917(0.007)	0.957(0.003)
	고흥군	846	0.882(0.008)	0.938(0.004)	919	0.938(0.006)	0.970(0.002)	905	0.909(0.006)	0.950(0.004)
	곡성군	918	0.934(0.005)	0.964(0.004)	876	0.908(0.005)	0.949(0.003)	876	0.910(0.006)	0.954(0.003)
	광양시	806	0.964(0.004)	0.965(0.003)	957	0.955(0.004)	0.957(0.003)	905	0.951(0.004)	0.953(0.003)
	구례군	983	0.935(0.005)	0.963(0.003)	874	0.940(0.005)	0.963(0.004)	870	0.937(0.005)	0.967(0.004)
	나주시	832	0.921(0.005)	0.950(0.003)	900	0.900(0.006)	0.934(0.004)	902	0.921(0.006)	0.952(0.003)
	담양군	1,018	0.905(0.005)	0.936(0.004)	957	0.929(0.005)	0.954(0.003)	942	0.926(0.004)	0.953(0.003)
	목포시	823	0.955(0.004)	0.958(0.003)	976	0.954(0.003)	0.958(0.003)	941	0.954(0.004)	0.958(0.003)
	무안군	833	0.945(0.005)	0.968(0.003)	890	0.946(0.004)	0.966(0.003)	902	0.937(0.006)	0.955(0.004)
	보성군	901	0.888(0.009)	0.936(0.006)	906	0.917(0.005)	0.956(0.003)	895	0.913(0.006)	0.952(0.003)
	순천시	825	0.953(0.008)	0.961(0.004)	905	0.948(0.005)	0.954(0.003)	926	0.956(0.004)	0.964(0.002)
	신안군	794	0.929(0.005)	0.954(0.003)	910	0.921(0.006)	0.956(0.003)	897	0.925(0.005)	0.957(0.003)
	여수시	745	0.937(0.005)	0.947(0.003)	977	0.951(0.003)	0.958(0.002)	939	0.955(0.004)	0.962(0.003)
	영광군	948	0.946(0.005)	0.968(0.002)	893	0.932(0.005)	0.957(0.003)	891	0.905(0.007)	0.945(0.003)
	영암군	816	0.952(0.006)	0.968(0.006)	890	0.939(0.005)	0.957(0.003)	957	0.930(0.006)	0.950(0.004)
	완도군	937	0.918(0.008)	0.944(0.007)	885	0.942(0.005)	0.967(0.003)	895	0.922(0.006)	0.958(0.005)
	장성군	854	0.934(0.006)	0.956(0.004)	894	0.932(0.004)	0.955(0.003)	893	0.948(0.004)	0.970(0.002)
	장흥군	843	0.921(0.008)	0.952(0.006)	961	0.939(0.005)	0.970(0.003)	912	0.930(0.006)	0.964(0.003)
	진도군	866	0.886(0.009)	0.934(0.004)	897	0.935(0.006)	0.964(0.003)	901	0.926(0.006)	0.959(0.004)
	함평군	865	0.948(0.004)	0.971(0.002)	893	0.955(0.004)	0.974(0.004)	899	0.949(0.003)	0.976(0.002)
	해남군	844	0.932(0.006)	0.957(0.004)	933	0.930(0.005)	0.955(0.004)	927	0.929(0.006)	0.952(0.005)
	화순군	1,052	0.915(0.006)	0.940(0.004)	893	0.940(0.004)	0.958(0.003)	896	0.925(0.005)	0.949(0.004)

시도	시군구	2008년			2009년			2010년		
		N	조율 (표준오차)	표준화 (표준오차)	N	조율 (표준오차)	표준화 (표준오차)	N	조율 (표준오차)	표준화 (표준오차)
경북	경산시	1,024	0.966(0.004)	0.968(0.003)	907	0.949(0.003)	0.954(0.003)	916	0.943(0.003)	0.948(0.003)
	경주시	992	0.958(0.004)	0.966(0.004)	904	0.949(0.005)	0.961(0.003)	905	0.962(0.003)	0.972(0.002)
	고령군	844	0.929(0.005)	0.956(0.003)	879	0.922(0.005)	0.947(0.003)	878	0.940(0.004)	0.963(0.002)
	구미시구미	828	0.975(0.004)	0.956(0.006)	904	0.972(0.003)	0.962(0.003)	906	0.962(0.004)	0.948(0.004)
	구미시선산	1,002	0.928(0.006)	0.943(0.004)	927	0.947(0.005)	0.960(0.002)	908	0.933(0.006)	0.951(0.003)
	군위군	886	0.919(0.008)	0.954(0.004)	872	0.958(0.005)	0.980(0.002)	873	0.903(0.008)	0.944(0.004)
	김천시	933	0.940(0.004)	0.955(0.003)	900	0.944(0.005)	0.958(0.003)	904	0.943(0.005)	0.960(0.003)
	문경시	799	0.932(0.008)	0.948(0.009)	896	0.941(0.006)	0.963(0.003)	897	0.938(0.006)	0.963(0.003)
	봉화군	909	0.920(0.007)	0.954(0.003)	884	0.902(0.007)	0.941(0.004)	885	0.909(0.005)	0.945(0.005)
	상주시	922	0.922(0.005)	0.948(0.005)	903	0.921(0.007)	0.952(0.003)	900	0.932(0.004)	0.959(0.004)
	성주군	996	0.933(0.006)	0.958(0.003)	889	0.948(0.005)	0.965(0.004)	908	0.963(0.004)	0.979(0.002)
	안동시	896	0.929(0.006)	0.950(0.004)	904	0.930(0.004)	0.946(0.003)	906	0.934(0.005)	0.950(0.003)
	영덕군	861	0.908(0.008)	0.931(0.006)	889	0.938(0.006)	0.964(0.003)	886	0.901(0.007)	0.962(0.004)
	영양군	972	0.917(0.008)	0.951(0.005)	858	0.899(0.007)	0.950(0.003)	855	0.911(0.007)	0.949(0.005)
	영주시	916	0.911(0.006)	0.934(0.005)	905	0.944(0.005)	0.961(0.004)	904	0.925(0.006)	0.949(0.003)
	영천시	878	0.929(0.006)	0.953(0.003)	900	0.917(0.006)	0.948(0.003)	900	0.911(0.005)	0.938(0.004)
	예천군	938	0.883(0.006)	0.920(0.005)	885	0.913(0.006)	0.949(0.003)	895	0.901(0.007)	0.947(0.004)
	울릉군	828	0.940(0.019)	0.956(0.005)	801	0.960(0.005)	0.970(0.003)	803	0.959(0.008)	0.972(0.002)
	울진군	991	0.910(0.007)	0.946(0.003)	887	0.926(0.005)	0.957(0.002)	889	0.929(0.005)	0.962(0.003)
	의성군	915	0.909(0.010)	0.950(0.004)	892	0.904(0.007)	0.948(0.003)	893	0.915(0.005)	0.956(0.003)
	청도군	896	0.932(0.006)	0.955(0.006)	886	0.928(0.005)	0.960(0.003)	888	0.922(0.006)	0.957(0.004)
	청송군	854	0.912(0.007)	0.950(0.003)	877	0.913(0.005)	0.948(0.005)	875	0.910(0.006)	0.948(0.005)
	칠곡군	979	0.967(0.003)	0.970(0.002)	901	0.961(0.003)	0.964(0.003)	898	0.955(0.003)	0.959(0.003)
	포항시남구	1,102	0.949(0.005)	0.950(0.004)	910	0.961(0.003)	0.961(0.003)	905	0.959(0.004)	0.961(0.003)
	포항시북구	916	0.960(0.003)	0.962(0.003)	908	0.961(0.003)	0.964(0.003)	907	0.958(0.005)	0.963(0.003)
경남	거제시	849	0.971(0.003)	0.968(0.003)	921	0.971(0.003)	0.968(0.002)	912	0.966(0.004)	0.962(0.003)
	거창군	906	0.936(0.007)	0.960(0.004)	900	0.934(0.006)	0.958(0.004)	914	0.912(0.006)	0.949(0.003)
	고성군	943	0.901(0.007)	0.933(0.004)	881	0.947(0.006)	0.968(0.004)	891	0.927(0.005)	0.956(0.003)
	김해시	957	0.963(0.004)	0.957(0.003)	923	0.959(0.003)	0.957(0.003)	910	0.963(0.004)	0.959(0.003)
	남해군	942	0.917(0.006)	0.951(0.005)	889	0.892(0.008)	0.946(0.005)	890	0.888(0.007)	0.941(0.003)
	마산시	943	0.958(0.003)	0.959(0.002)	947	0.959(0.003)	0.961(0.003)	923	0.962(0.003)	0.966(0.002)
	밀양시	923	0.917(0.005)	0.945(0.003)	899	0.919(0.006)	0.947(0.003)	923	0.932(0.007)	0.959(0.003)
	사천시	899	0.939(0.006)	0.954(0.004)	898	0.950(0.004)	0.963(0.003)	900	0.941(0.004)	0.954(0.003)
	산청군	897	0.894(0.007)	0.940(0.004)	846	0.923(0.006)	0.956(0.004)	879	0.902(0.007)	0.947(0.003)
	양산시	977	0.979(0.002)	0.978(0.002)	942	0.970(0.004)	0.970(0.003)	910	0.972(0.003)	0.973(0.002)
	의령군	825	0.931(0.007)	0.967(0.002)	881	0.929(0.006)	0.964(0.003)	877	0.928(0.006)	0.964(0.002)
	진주시	959	0.977(0.002)	0.980(0.002)	898	0.952(0.004)	0.957(0.003)	910	0.923(0.003)	0.934(0.003)
	진해시	870	0.979(0.003)	0.979(0.002)	902	0.960(0.003)	0.961(0.003)	901	0.950(0.004)	0.952(0.003)
	창녕군	1,002	0.946(0.005)	0.969(0.003)	897	0.937(0.006)	0.967(0.002)	903	0.940(0.004)	0.964(0.002)
	창원시	894	0.963(0.004)	0.955(0.004)	922	0.966(0.003)	0.958(0.003)	945	0.967(0.003)	0.961(0.004)
	통영시	956	0.955(0.003)	0.960(0.003)	958	0.960(0.003)	0.965(0.002)	907	0.936(0.005)	0.944(0.003)
	하동군	956	0.929(0.004)	0.956(0.003)	898	0.915(0.006)	0.950(0.003)	855	0.892(0.007)	0.940(0.004)
	함안군	959	0.937(0.006)	0.954(0.003)	900	0.954(0.003)	0.963(0.003)	895	0.946(0.005)	0.962(0.003)
	함양군	892	0.910(0.008)	0.947(0.004)	899	0.942(0.005)	0.967(0.004)	900	0.948(0.004)	0.974(0.003)
	합천군	909	0.903(0.008)	0.939(0.007)	888	0.906(0.006)	0.948(0.004)	892	0.911(0.006)	0.952(0.005)
제주	서귀포시서귀포	861	0.965(0.004)	0.970(0.003)	838	0.951(0.004)	0.961(0.003)	839	0.934(0.006)	0.947(0.003)
	서귀포시동부	970	0.927(0.006)	0.947(0.004)	839	0.937(0.007)	0.958(0.003)	849	0.931(0.006)	0.953(0.004)
	서귀포시서부				831	0.936(0.006)	0.961(0.003)	826	0.933(0.004)	0.953(0.004)
	제주시제주	897	0.964(0.005)	0.961(0.004)	889	0.937(0.005)	0.937(0.003)	903	0.959(0.005)	0.960(0.003)
	제주시동부	946	0.950(0.005)	0.964(0.003)	894	0.928(0.007)	0.949(0.003)	843	0.940(0.008)	0.961(0.003)
	제주시서부				864	0.928(0.007)	0.944(0.005)	845	0.923(0.005)	0.947(0.003)

〈표 53〉 보건기관 이용률 : 시군구별

단위 : %(표준오차)

시도	시군구	2009년			2010년		
		N	조율 (표준오차)	표준화 (표준오차)	N	조율 (표준오차)	표준화 (표준오차)
서울	강남구	919	11.3(1.1)	11.3(1.0)	922	12.1(1.9)	12.1(1.3)
	강동구	920	14.3(1.2)	15.0(1.1)	918	18.8(1.5)	19.5(1.4)
	강북구	919	16.3(1.2)	15.8(1.2)	907	28.3(1.6)	27.9(1.6)
	강서구	941	15.3(1.3)	15.3(1.1)	918	15.8(1.4)	16.0(1.1)
	관악구	900	15.0(1.4)	15.4(1.2)	936	12.5(1.1)	12.2(1.0)
	광진구	937	19.6(1.4)	20.5(1.2)	918	19.6(1.3)	19.8(1.2)
	구로구	900	19.8(1.5)	20.3(1.3)	898	19.6(1.6)	19.7(1.4)
	금천구	914	18.4(1.6)	18.6(1.2)	932	22.2(1.4)	22.1(1.4)
	노원구	922	13.2(1.5)	13.7(1.3)	920	22.0(1.6)	21.9(1.4)
	도봉구	920	14.4(1.3)	14.1(1.1)	916	23.5(1.7)	23.3(1.3)
	동대문구	919	14.3(1.3)	13.5(1.1)	918	20.6(1.6)	20.1(1.4)
	동작구	962	17.2(1.3)	17.3(1.3)	911	19.5(1.6)	19.5(1.5)
	마포구	904	14.1(1.3)	13.9(1.2)	904	15.8(1.2)	15.3(1.1)
	서대문구	948	17.5(1.6)	16.8(1.2)	918	21.1(1.2)	20.2(1.4)
	서초구	923	12.4(1.3)	12.5(1.1)	921	15.4(1.3)	15.4(1.2)
	성동구	918	18.1(1.4)	17.9(1.2)	909	19.6(1.6)	19.3(1.1)
	성북구	953	14.1(1.3)	14.0(1.0)	920	19.3(1.3)	18.6(1.2)
	송파구	928	15.2(1.3)	15.7(1.1)	920	17.8(1.4)	18.6(1.2)
	양천구	945	15.2(1.0)	15.9(1.1)	902	17.0(1.1)	17.8(1.1)
	영등포구	881	13.4(1.0)	13.5(1.3)	894	18.7(1.2)	18.6(1.3)
	용산구	919	15.8(1.1)	14.8(1.0)	916	17.1(1.3)	15.5(1.1)
	은평구	930	14.1(1.2)	13.7(1.2)	918	19.0(1.6)	18.3(1.3)
	종로구	952	15.8(1.3)	14.6(1.0)	915	20.3(1.5)	18.5(1.2)
	중구	928	22.4(1.7)	21.1(1.4)	914	25.1(2.1)	24.0(1.4)
	중랑구	977	15.1(1.4)	15.3(1.1)	918	16.9(1.3)	17.3(1.2)
부산	강서구	938	28.6(1.7)	25.5(1.5)	897	31.3(2.1)	29.2(1.7)
	금정구	1,007	17.1(1.3)	16.8(1.1)	924	22.8(1.5)	23.0(1.4)
	기장군	903	30.8(1.5)	29.0(1.5)	922	34.1(1.8)	32.2(1.6)
	남구	935	23.4(1.3)	22.8(1.3)	925	19.9(1.4)	19.2(1.2)
	동구	912	24.1(1.7)	22.1(1.4)	909	23.9(1.5)	22.0(1.4)
	동래구	1,002	22.0(1.8)	21.7(1.3)	920	19.5(1.3)	19.4(1.3)
	부산진구	927	20.5(1.7)	19.0(1.1)	933	19.7(1.4)	18.8(1.2)
	북구	958	20.5(1.6)	21.0(1.2)	917	23.6(1.4)	23.9(1.3)
	사상구	989	21.1(1.6)	21.8(1.3)	927	24.8(1.6)	25.6(1.4)
	사하구	950	25.9(1.7)	26.5(1.4)	921	24.0(1.3)	23.9(1.3)
	서구	923	23.7(1.4)	20.8(1.2)	910	25.4(1.6)	22.0(1.4)
	수영구	939	20.3(1.7)	18.6(1.3)	925	23.1(1.9)	21.0(1.4)
	연제구	936	24.6(1.5)	23.5(1.3)	912	22.4(1.4)	22.2(1.6)
	영도구	909	26.9(1.7)	24.5(1.5)	911	28.6(1.4)	25.0(1.4)
	중구	906	28.3(1.6)	25.3(1.3)	903	33.8(1.8)	30.6(1.6)
	해운대구	940	19.5(1.5)	19.7(1.3)	916	23.2(1.3)	23.4(1.3)
대구	남구	926	21.9(1.6)	20.8(1.4)	914	20.3(1.5)	20.2(1.4)
	달서구	918	11.6(0.9)	12.1(1.0)	915	13.0(1.0)	13.7(1.1)
	달성군	911	23.2(1.3)	22.8(1.2)	911	27.4(1.9)	26.6(1.5)
	동구	919	19.7(1.5)	20.0(1.3)	917	15.8(1.4)	15.6(1.1)
	북구	921	12.0(1.2)	12.3(1.0)	919	15.6(1.1)	15.5(1.1)
	서구	915	12.3(1.2)	12.0(1.1)	915	19.1(1.5)	18.9(1.3)
	수성구	918	15.6(1.4)	15.5(1.2)	915	18.4(1.6)	18.3(1.3)
	중구	908	16.1(1.4)	14.6(1.2)	903	25.6(1.7)	22.9(1.4)
인천	강화군	907	50.0(2.4)	44.2(2.2)	960	50.3(2.3)	41.5(1.8)
	계양구	909	20.2(1.5)	22.2(1.3)	909	19.2(1.3)	20.6(1.4)
	남구	906	13.2(1.2)	13.1(1.1)	913	18.1(1.1)	18.1(1.1)
	남동구	919	16.6(1.3)	17.1(1.2)	900	21.3(1.2)	22.4(1.3)
	동구	896	26.6(1.7)	24.9(1.4)	899	27.9(1.8)	25.7(1.4)
	부평구	922	16.0(1.3)	16.9(1.1)	918	16.1(1.3)	16.8(1.2)
	서구	912	12.4(1.3)	13.4(1.0)	912	16.9(1.2)	17.9(1.3)
	연수구	913	19.5(1.5)	20.7(1.3)	911	24.2(1.6)	25.7(1.5)
	옹진군	837	66.8(2.2)	60.8(2.3)	831	60.8(3.8)	55.7(2.4)
	중구	900	19.4(1.6)	18.4(1.3)	897	18.2(1.5)	17.0(1.2)
광주	광산구	1,002	13.1(1.0)	13.3(1.0)	924	23.6(2.0)	24.4(1.2)
	남구	958	16.0(1.5)	16.4(1.2)	949	25.1(1.4)	24.2(1.3)
	동구	916	22.0(1.4)	19.8(1.3)	914	30.7(1.8)	27.3(1.5)
	북구	1,001	13.7(0.8)	13.9(0.9)	933	23.4(1.5)	23.5(1.3)
	서구	947	16.4(1.3)	16.5(1.2)	930	23.1(1.5)	23.5(1.2)
대전	대덕구	914	14.7(1.5)	15.2(1.3)	914	16.1(1.6)	16.7(1.2)
	동구	923	25.7(1.6)	24.6(1.5)	917	18.1(1.4)	17.4(1.3)
	서구	919	15.4(1.4)	16.2(1.2)	920	16.2(1.2)	16.7(1.2)
	유성구	911	15.9(1.3)	17.3(1.2)	916	13.8(1.3)	15.0(1.2)
	중구	916	20.7(1.6)	20.3(1.3)	916	17.6(1.3)	17.6(1.2)

시도	시군구	2009년			2010년		
		N	조율 (표준오차)	표준화 (표준오차)	N	조율 (표준오차)	표준화 (표준오차)
울산	남구	920	18.6(1.3)	21.1(1.3)	917	19.9(1.7)	21.7(1.5)
	동구	920	21.6(1.3)	24.0(1.4)	914	24.2(1.6)	25.8(1.4)
	북구	926	19.1(1.3)	21.1(1.5)	910	20.8(1.6)	24.2(1.4)
	울주군	911	23.7(1.4)	23.8(1.3)	912	24.8(1.5)	24.7(1.5)
	중구	929	17.3(1.5)	18.1(1.2)	915	23.2(1.4)	24.0(1.4)
경기	가평군	897	36.3(2.2)	29.8(1.7)	899	30.5(1.9)	26.3(1.7)
	고양시덕양구	920	14.0(1.0)	13.7(1.0)	913	16.0(1.3)	16.2(1.3)
	고양시일산동구	914	15.8(1.4)	16.0(1.2)	903	20.5(1.7)	21.1(1.6)
	고양시일산서구	917	15.0(1.3)	15.3(1.1)	913	17.0(1.3)	17.5(1.2)
	과천시	892	21.1(1.7)	21.3(1.3)	893	24.5(1.9)	24.5(1.4)
	구리시	912	20.1(1.6)	21.0(1.3)	912	19.7(1.6)	20.9(1.3)
	김포시	912	21.0(2.0)	20.3(1.2)	912	22.3(1.4)	21.0(1.1)
	남양주시	909	20.5(1.4)	20.9(1.2)	917	15.1(1.1)	15.0(1.1)
	동두천시	893	34.1(1.9)	32.3(1.6)	900	26.8(1.4)	24.0(1.2)
	부천시소사구	923	12.9(1.4)	12.8(1.2)	912	13.4(1.1)	13.5(1.1)
	부천시오정구	914	11.6(1.4)	11.9(1.1)	915	15.3(1.5)	15.5(1.2)
	부천시원미구	916	12.4(1.1)	12.6(1.1)	912	12.5(1.1)	13.6(1.1)
	양주시	897	24.0(1.6)	24.0(1.5)	893	29.0(1.9)	28.4(1.6)
	양평군	903	32.9(2.1)	28.0(1.8)	905	43.4(2.3)	37.5(2.0)
	여주군	947	34.5(2.3)	29.9(1.6)	902	30.3(2.1)	26.7(1.5)
	연천군	895	44.2(2.3)	41.0(1.9)	903	46.8(2.2)	42.8(2.0)
	의정부시	879	19.2(1.6)	19.2(1.4)	905	19.9(1.4)	19.6(1.2)
	이천시	912	26.3(1.8)	25.8(1.3)	912	27.6(1.7)	26.6(1.4)
	파주시	898	16.7(1.5)	15.8(1.3)	862	21.9(1.7)	21.3(1.4)
	포천시	892	21.4(1.6)	20.7(1.4)	891	29.6(1.8)	28.1(1.4)
	하남시	905	17.7(1.5)	18.4(1.3)	909	21.9(1.6)	22.1(1.4)
	광명시	917	15.4(1.2)	15.8(1.1)	922	21.0(1.3)	21.9(1.2)
	광주시	928	20.7(1.3)	20.5(1.3)	912	17.6(1.4)	17.6(1.2)
	군포시	914	11.4(1.0)	11.8(1.1)	921	16.8(1.4)	17.6(1.2)
	성남시분당구	916	11.2(0.9)	11.0(1.0)	921	14.0(1.1)	14.4(1.0)
	성남시수정구	915	12.9(1.4)	13.4(1.1)	922	20.7(1.6)	20.8(1.4)
	성남시중원구	915	13.2(1.2)	14.0(1.1)	923	16.5(1.4)	17.0(1.2)
	수원시권선구	933	17.4(1.3)	18.0(1.3)	935	17.4(1.2)	18.7(1.3)
	수원시영통구	914	11.3(1.2)	13.3(1.2)	919	15.5(1.3)	17.3(1.4)
	수원시장안구	934	10.6(1.2)	11.4(0.9)	922	16.5(1.5)	17.2(1.2)
	수원시팔달구	918	14.2(1.6)	14.6(1.2)	914	19.1(1.4)	19.8(1.3)
	시흥시	948	16.0(1.5)	18.0(1.2)	939	16.3(1.3)	17.5(1.2)
	안산시단원구	937	15.2(1.1)	17.4(1.1)	924	19.9(1.7)	21.8(1.4)
	안산시상록수	934	17.6(1.5)	19.1(1.3)	924	19.5(1.5)	21.4(1.2)
	안성시	948	27.3(2.0)	25.6(1.4)	933	32.3(1.6)	31.1(1.6)
	안양시동안구	941	18.8(1.5)	20.0(1.4)	921	20.8(1.1)	21.7(1.3)
	안양시만안구	945	17.2(1.3)	17.7(1.3)	912	15.9(1.2)	16.4(1.2)
	오산시	930	23.9(1.7)	25.3(1.4)	921	33.2(2.1)	33.5(1.9)
	용인시기흥구	940	18.7(1.6)	18.5(1.3)	925	25.8(1.9)	26.1(1.6)
	용인시수지구	939	19.3(1.3)	19.3(1.2)	940	20.5(1.5)	20.1(1.2)
	용인시처인구	941	22.8(1.7)	22.9(1.4)	944	24.7(1.5)	24.2(1.3)
	의왕시	924	19.5(1.5)	20.3(1.3)	927	18.7(1.5)	19.2(1.3)
	평택시송탄	929	23.2(1.6)	23.1(1.2)	925	22.5(1.6)	22.5(1.3)
	평택시평택	935	20.1(1.3)	19.9(1.3)	938	30.9(2.0)	30.1(1.6)
	화성시	922	20.4(1.6)	21.6(1.3)	920	31.4(1.5)	32.3(1.4)
강원	강릉시	900	29.2(1.6)	25.9(1.4)	902	33.6(1.7)	30.6(1.4)
	고성군	869	37.3(2.3)	31.0(1.8)	875	48.3(2.4)	44.1(2.1)
	동해시	889	27.7(1.9)	24.8(1.5)	893	27.9(1.8)	25.6(1.6)
	삼척시	905	33.9(2.1)	30.0(1.5)	895	40.7(2.0)	35.1(1.7)
	속초시	891	34.7(1.8)	32.6(1.8)	901	33.0(1.9)	31.1(1.6)
	양구군	856	51.9(2.0)	49.5(1.9)	860	58.7(2.4)	55.8(2.1)
	양양군	870	45.4(2.3)	39.1(1.8)	871	52.7(2.4)	45.7(2.1)
	영월군	881	39.8(2.0)	31.9(1.8)	877	49.1(1.9)	43.4(2.4)
	원주시	902	27.2(1.3)	26.2(1.3)	911	24.7(1.3)	23.6(1.1)
	인제군	880	45.7(2.1)	43.2(1.9)	873	50.4(2.1)	46.2(1.9)
	정선군	904	42.5(2.1)	36.5(1.7)	889	53.6(2.4)	46.8(1.9)
	철원군	880	37.4(2.6)	33.9(1.7)	882	48.5(2.1)	45.0(1.8)
	춘천시	899	25.5(1.2)	23.7(1.3)	898	30.3(1.5)	27.7(1.4)
	태백시	915	35.5(1.9)	31.4(1.5)	877	36.8(1.9)	33.6(1.7)
	평창군	888	38.0(2.0)	33.1(1.8)	893	31.9(2.2)	26.2(1.5)
	홍천군	915	37.4(1.9)	30.7(1.5)	891	40.7(2.0)	34.9(1.7)
	화천군	856	48.3(2.5)	47.2(1.9)	861	55.6(2.3)	53.0(1.8)
	횡성군	887	51.7(2.3)	44.0(1.8)	911	51.0(2.4)	45.3(2.0)

시도	시군구	2009년			2010년		
		N	조율 (표준오차)	표준화 (표준오차)	N	조율 (표준오차)	표준화 (표준오차)
충북	괴산군	881	55.0(2.7)	42.5(2.4)	879	50.6(2.6)	42.1(2.6)
	단양군	876	47.3(2.9)	40.3(2.0)	876	47.8(2.7)	38.1(1.9)
	보은군	879	49.7(2.1)	38.6(1.9)	879	60.8(2.6)	48.4(2.3)
	영동군	850	47.5(2.3)	37.8(1.8)	912	50.1(2.5)	40.8(2.0)
	옥천군	911	41.0(1.8)	33.2(1.7)	906	45.0(2.2)	36.4(1.6)
	음성군	896	35.6(2.2)	31.4(1.7)	912	39.5(2.3)	35.1(1.6)
	제천시	900	45.7(1.9)	41.9(1.6)	909	45.6(1.8)	42.2(1.7)
	증평군	874	38.6(2.5)	36.3(1.7)	876	41.5(2.0)	39.1(1.7)
	진천군	891	43.0(2.0)	40.2(1.7)	896	35.3(2.0)	31.5(1.7)
	청원군	927	25.9(2.4)	23.4(1.3)	909	29.1(2.4)	25.5(1.4)
	청주시상당	924	21.7(1.6)	21.6(1.3)	927	20.9(1.5)	20.8(1.3)
	청주시흥덕	935	7.7(1.0)	8.1(1.0)	908	12.2(1.1)	13.1(1.0)
충남	충주시	907	32.0(1.7)	28.6(1.2)	905	35.0(1.9)	32.2(1.5)
	계룡시	873	34.7(2.3)	35.6(1.6)	874	35.9(1.9)	36.5(1.5)
	공주시	919	43.8(2.0)	39.1(1.8)	903	43.9(1.9)	38.8(1.8)
	금산군	905	41.6(2.4)	31.6(1.6)	893	48.7(2.0)	36.8(1.7)
	논산시	905	45.5(2.4)	37.4(1.9)	898	49.6(2.7)	40.9(1.8)
	당진군	904	25.0(1.8)	20.9(1.2)	904	27.9(2.2)	22.9(1.3)
	보령시	904	39.3(2.1)	35.0(1.7)	901	43.6(1.9)	36.7(1.5)
	부여군	908	45.1(2.3)	33.8(1.8)	899	56.9(2.4)	46.1(2.0)
	서산시	901	34.6(1.6)	31.8(1.5)	910	28.1(1.7)	25.0(1.4)
	서천군	899	51.7(2.5)	42.7(2.1)	893	52.4(1.8)	40.1(2.2)
	아산시	912	33.5(1.8)	33.0(1.4)	907	31.9(1.7)	31.4(1.4)
	연기군	897	47.3(2.2)	43.1(1.7)	899	48.4(1.7)	43.5(1.7)
	예산군	901	39.8(2.2)	31.6(1.6)	898	43.6(2.1)	36.0(1.9)
	천안시	922	23.0(1.3)	24.2(1.2)	911	23.5(1.2)	23.8(1.3)
	청양군	876	67.2(2.1)	54.9(2.2)	892	68.2(3.8)	61.1(3.1)
	태안군	897	44.4(2.7)	40.5(2.0)	894	50.2(2.2)	45.9(2.4)
	홍성군	906	41.6(2.2)	32.2(1.6)	899	49.1(2.0)	40.7(1.8)
전북	고창군	905	67.7(2.4)	60.1(2.4)	901	62.9(2.0)	54.7(2.9)
	군산시	906	27.5(1.7)	25.4(1.3)	902	26.3(1.7)	24.2(1.2)
	김제시	953	44.2(2.0)	38.4(1.8)	951	46.7(2.5)	37.0(1.7)
	남원시	1,002	38.0(2.0)	32.4(1.5)	896	43.5(2.2)	35.8(1.7)
	무주군	884	58.7(2.9)	51.9(2.4)	869	52.5(2.3)	45.5(2.8)
	부안군	884	34.1(1.9)	28.6(1.8)	895	24.1(1.7)	19.7(1.5)
	순창군	890	51.0(2.3)	44.5(2.3)	863	61.4(2.5)	49.3(2.3)
	완주군	996	31.7(2.0)	27.7(1.5)	993	38.8(1.7)	32.6(1.5)
	익산시	923	35.3(1.5)	32.1(1.4)	930	32.8(1.3)	30.5(1.3)
	임실군	953	71.7(2.0)	59.9(2.0)	879	52.3(2.2)	43.0(2.3)
	장수군	881	57.8(2.6)	50.3(2.0)	864	63.8(3.0)	56.3(2.5)
	전주시	1,009	15.7(1.2)	15.3(0.9)	909	20.8(1.3)	20.1(1.1)
	정읍시	913	49.7(2.0)	41.4(1.6)	909	44.9(2.6)	37.7(1.9)
	진안군	844	68.1(1.9)	60.4(2.4)	883	60.3(3.0)	49.0(2.1)
전남	강진군	910	55.5(2.6)	45.1(2.3)	952	65.5(2.4)	53.2(2.0)
	고흥군	919	51.2(2.2)	39.9(2.1)	910	46.4(2.4)	32.5(2.1)
	곡성군	876	41.8(2.6)	31.7(2.3)	874	52.2(2.3)	40.6(2.3)
	광양시	957	30.4(2.0)	30.2(1.5)	903	31.3(2.5)	31.0(1.7)
	구례군	874	58.7(3.2)	49.6(2.4)	870	63.5(2.5)	51.1(2.5)
	나주시	900	41.4(2.1)	34.4(1.9)	901	48.1(1.8)	39.0(1.8)
	담양군	957	49.4(2.0)	43.9(2.0)	936	57.2(2.4)	49.3(2.1)
	목포시	976	30.8(1.5)	29.4(1.3)	941	34.6(1.7)	33.1(1.4)
	무안군	889	45.8(2.4)	38.1(1.9)	903	44.5(2.1)	36.8(2.1)
	보성군	906	31.1(2.3)	22.9(1.5)	898	41.8(2.0)	30.0(1.8)
	순천시	905	30.5(1.8)	29.6(1.4)	926	26.7(1.5)	24.6(1.2)
	신안군	911	62.1(2.3)	55.2(2.6)	896	67.6(2.3)	60.1(2.5)
	여수시	977	31.2(1.3)	28.9(1.2)	944	31.9(1.7)	29.7(1.6)
	영광군	893	40.5(2.6)	33.6(2.0)	894	49.6(2.3)	42.8(2.3)
	영암군	889	47.4(2.1)	40.6(1.6)	957	48.6(2.5)	40.9(1.8)
	완도군	885	44.8(2.1)	36.4(1.8)	894	54.3(2.0)	42.8(2.1)
	장성군	894	56.6(2.3)	50.1(2.0)	893	49.8(2.3)	39.8(2.2)
	장흥군	961	69.2(2.0)	59.5(2.1)	910	54.0(3.1)	46.9(2.9)
	진도군	897	50.2(2.3)	37.0(2.0)	901	69.6(2.3)	57.9(2.3)
	함평군	893	51.8(2.5)	40.3(2.2)	901	49.7(2.3)	36.2(1.8)
	해남군	933	55.9(2.9)	47.2(2.6)	929	69.1(2.0)	60.2(2.1)
	화순군	893	38.1(2.3)	31.3(1.6)	895	46.2(2.0)	38.9(1.7)

시도	시군구	2009년			2010년		
		N	조율 (표준오차)	표준화 (표준오차)	N	조율 (표준오차)	표준화 (표준오차)
경북	경산시	907	27.2(1.5)	25.9(1.3)	916	32.7(1.7)	31.7(1.4)
	경주시	904	16.5(1.3)	15.2(1.3)	906	24.6(1.7)	21.8(1.5)
	고령군	879	44.6(2.1)	36.8(1.9)	878	52.4(2.3)	42.6(1.8)
	구미시구미	902	23.6(1.6)	27.5(1.5)	906	22.3(1.5)	25.4(1.4)
	구미시선산	927	29.6(1.9)	26.6(1.5)	908	31.3(2.5)	26.2(1.4)
	군위군	872	42.7(2.6)	27.0(1.6)	873	46.0(2.3)	28.2(1.8)
	김천시	900	35.7(2.0)	31.7(1.7)	904	44.0(2.0)	39.4(1.8)
	문경시	897	28.9(1.6)	23.9(1.5)	897	40.0(2.2)	31.7(1.7)
	봉화군	884	54.3(2.2)	42.8(2.4)	884	63.9(2.2)	54.4(2.6)
	상주시	900	42.0(1.7)	34.1(1.8)	900	57.9(1.9)	49.4(2.0)
	성주군	889	38.3(1.9)	32.5(1.7)	908	50.6(2.1)	41.4(2.0)
	안동시	904	30.1(1.8)	26.5(1.6)	906	36.3(1.7)	32.0(1.6)
	영덕군	888	41.4(2.3)	34.5(2.3)	886	42.2(2.5)	34.5(2.4)
	영양군	860	64.3(2.2)	53.8(2.4)	857	68.6(2.5)	57.1(2.6)
	영주시	904	38.4(1.8)	35.3(1.9)	904	42.7(2.0)	38.0(2.0)
	영천시	900	47.0(1.7)	40.0(1.8)	899	48.0(2.0)	40.2(1.9)
	예천군	885	52.1(2.3)	43.7(2.0)	896	58.2(2.2)	48.4(2.5)
	울릉군	800	82.4(2.0)	79.4(1.8)	803	80.5(1.8)	77.3(2.4)
	울진군	888	31.8(1.8)	25.1(1.5)	889	40.7(2.1)	31.8(1.9)
	의성군	893	51.1(2.5)	42.1(2.8)	893	53.5(2.4)	43.9(2.7)
	청도군	886	41.8(2.1)	32.3(1.8)	888	45.0(2.3)	33.2(2.0)
	청송군	877	65.0(2.0)	58.7(2.4)	876	66.9(2.0)	57.2(2.4)
	칠곡군	901	25.8(2.0)	25.2(1.5)	898	31.5(1.6)	30.6(1.4)
	포항시남구	909	15.5(1.3)	15.5(1.2)	906	26.0(1.8)	26.4(1.4)
	포항시북구	912	19.4(1.4)	18.8(1.1)	906	26.5(1.6)	25.7(1.5)
경남	거제시	921	28.7(1.7)	30.3(1.4)	912	31.9(1.4)	33.8(1.4)
	거창군	900	49.0(2.3)	44.1(2.1)	914	44.0(2.9)	35.8(2.5)
	고성군	882	41.1(2.2)	35.2(2.1)	891	37.8(1.9)	30.4(1.6)
	김해시	922	25.8(1.8)	26.1(1.4)	910	36.4(1.9)	36.8(1.5)
	남해군	890	55.1(2.0)	43.5(2.6)	890	60.2(2.1)	52.2(2.6)
	마산시	947	24.4(1.4)	23.3(1.1)	923	30.3(1.4)	30.0(1.3)
	밀양시	897	32.2(1.8)	29.0(1.8)	923	50.7(2.0)	46.0(1.8)
	사천시	899	32.5(1.9)	28.4(1.5)	900	41.6(2.2)	38.0(1.8)
	산청군	846	49.9(2.5)	40.7(2.3)	882	62.8(2.4)	52.4(3.1)
	양산시	942	34.9(2.0)	35.0(1.3)	910	38.1(2.0)	38.0(1.7)
	의령군	881	51.9(2.2)	39.8(2.2)	875	53.6(2.2)	41.2(2.4)
	진주시	900	24.3(1.4)	23.3(1.2)	910	24.1(1.4)	23.2(1.2)
	진해시	902	25.8(1.6)	25.7(1.4)	901	38.9(2.1)	38.8(1.5)
	창녕군	896	46.8(2.2)	38.3(1.8)	903	48.9(2.6)	39.3(1.9)
	창원시	922	20.1(1.4)	21.8(1.5)	945	29.5(1.7)	32.4(1.5)
	통영시	957	32.2(1.5)	30.5(1.5)	906	39.0(1.7)	38.5(1.9)
	하동군	903	55.4(2.8)	48.7(2.8)	892	50.4(2.1)	42.9(2.3)
	함안군	899	38.3(2.0)	34.4(1.6)	896	42.6(1.9)	36.3(1.7)
	함양군	900	43.3(2.4)	32.6(2.1)	896	48.0(2.6)	38.5(2.3)
	합천군	888	54.2(2.3)	46.2(2.4)	892	53.3(2.5)	43.3(2.9)
제주	서귀포시서귀포	838	37.4(1.8)	34.8(1.7)	840	40.2(2.0)	38.2(1.7)
	서귀포시동부	837	44.9(2.6)	37.5(1.8)	849	44.7(3.0)	39.5(2.1)
	서귀포시서부	832	42.3(3.7)	37.3(2.3)	826	48.9(2.7)	42.4(2.4)
	제주시제주	889	28.0(2.1)	28.0(1.4)	903	20.4(1.3)	20.0(1.1)
	제주시동부	891	41.0(3.1)	35.3(1.8)	845	39.3(4.0)	34.7(2.2)
	제주시서부	865	38.7(2.5)	33.4(1.7)	847	42.3(2.6)	35.8(1.9)

〈표 54〉 보건기관 서비스 만족도 : 시군구별

단위 : %(표준오차)

시도	시군구	2009년			2010년		
		N	조율 (표준오차)	표준화 (표준오차)	N	조율 (표준오차)	표준화 (표준오차)
서울	강남구	105	88.3(3.7)	89.5(2.8)	102	80.6(5.6)	80.7(3.8)
	강동구	144	61.0(3.7)	62.4(3.8)	174	69.1(3.4)	69.5(4.0)
	강북구	184	68.2(4.1)	68.9(3.8)	271	71.3(2.8)	72.3(2.7)
	강서구	155	64.6(4.3)	64.0(3.6)	156	67.4(4.2)	66.7(3.9)
	관악구	144	72.7(3.4)	74.3(3.4)	129	56.5(3.6)	58.4(3.6)
	광진구	189	73.3(3.9)	72.0(3.5)	197	76.6(3.4)	76.0(3.1)
	구로구	210	61.4(4.0)	60.0(3.6)	193	69.7(3.8)	71.7(3.2)
	금천구	188	82.1(3.5)	82.2(3.1)	219	81.0(3.1)	81.0(2.8)
	노원구	119	67.9(4.5)	69.9(3.3)	214	68.0(2.8)	68.9(3.1)
	도봉구	157	80.7(4.8)	79.7(3.5)	229	68.1(3.7)	70.2(3.3)
	동대문구	149	70.2(4.5)	71.3(3.6)	204	69.0(3.5)	68.3(3.5)
	동작구	176	66.6(3.8)	68.4(3.5)	200	61.0(4.6)	61.2(3.3)
	마포구	133	70.5(3.9)	71.2(3.9)	148	71.4(3.6)	68.7(4.4)
	서대문구	167	64.7(3.8)	64.5(3.7)	210	73.5(3.1)	74.3(2.8)
	서초구	118	59.4(4.7)	59.9(4.2)	144	65.6(3.7)	66.4(3.4)
	성동구	176	57.1(3.9)	55.7(3.6)	202	86.1(2.8)	84.7(2.6)
	성북구	157	62.9(3.7)	63.0(3.8)	181	67.3(3.6)	69.0(2.9)
	송파구	145	68.6(4.0)	70.1(3.4)	173	77.2(3.0)	77.6(2.9)
	양천구	189	56.0(3.7)	57.4(4.0)	166	65.7(4.3)	64.5(4.1)
	영등포구	126	53.9(4.8)	50.2(3.7)	178	73.0(2.9)	71.7(3.1)
	용산구	168	65.9(3.6)	63.7(3.8)	194	85.8(2.9)	82.8(3.0)
	은평구	145	42.5(6.0)	43.6(3.9)	185	67.9(4.5)	68.3(3.5)
	종로구	173	66.2(4.1)	67.2(3.3)	212	73.9(3.4)	74.8(2.8)
	중구	219	77.7(3.9)	77.4(3.2)	240	79.3(3.0)	79.9(2.4)
	종량구	159	71.9(3.8)	69.4(3.1)	180	74.1(3.2)	71.9(3.0)
부산	강서구	300	79.5(2.8)	78.2(3.0)	310	79.9(2.4)	78.0(2.7)
	금정구	186	82.4(2.6)	82.9(2.5)	216	81.3(3.1)	80.7(3.0)
	기장군	308	74.2(2.9)	73.5(2.7)	340	58.2(3.1)	58.0(2.7)
	남구	241	44.4(3.3)	42.9(3.0)	215	60.7(3.5)	61.4(3.2)
	동구	223	67.2(3.0)	65.3(3.3)	236	73.9(3.1)	73.8(2.9)
	동래구	225	65.0(3.4)	65.8(3.3)	198	68.3(3.4)	69.2(3.2)
	부산진구	201	63.6(3.7)	62.9(3.3)	205	54.4(3.2)	56.4(3.1)
	북구	218	70.3(3.2)	71.0(3.1)	237	69.8(3.4)	69.9(2.7)
	사상구	229	61.8(3.4)	62.2(3.1)	245	66.8(3.4)	66.9(3.2)
	사하구	250	60.3(2.9)	61.7(2.8)	242	53.5(2.6)	53.3(3.4)
	서구	249	70.9(3.2)	70.9(3.2)	266	68.2(2.7)	68.3(3.3)
	수영구	216	62.2(3.8)	59.9(3.9)	247	64.4(3.4)	62.2(3.3)
	연제구	248	72.9(3.3)	72.6(3.2)	222	58.4(4.1)	57.7(3.7)
	영도구	279	74.0(2.8)	73.7(2.9)	289	78.5(2.8)	77.7(2.7)
	중구	269	76.0(2.8)	73.6(2.7)	338	62.0(3.2)	62.0(3.0)
	해운대구	190	73.9(3.2)	74.5(3.0)	226	63.2(2.9)	63.9(3.1)
대구	남구	208	67.9(3.6)	68.3(3.2)	190	70.2(4.2)	69.8(3.3)
	달서구	108	65.6(3.8)	66.6(3.8)	121	56.2(4.4)	55.3(4.1)
	달성군	236	76.5(3.2)	74.3(2.8)	278	70.9(3.0)	68.3(2.9)
	동구	186	80.8(3.3)	81.0(2.5)	145	69.8(3.4)	69.5(3.0)
	북구	115	59.6(4.1)	62.0(3.7)	154	71.4(3.8)	72.1(3.2)
	서구	114	66.2(5.1)	68.8(4.1)	205	73.7(2.9)	73.5(3.3)
	수성구	141	71.7(3.1)	72.5(2.6)	177	74.2(3.0)	74.1(2.6)
	중구	150	73.3(3.5)	75.6(3.1)	255	74.4(2.6)	73.3(2.7)
인천	강화군	470	84.0(2.2)	82.2(2.2)	531	83.7(2.2)	82.8(2.1)
	계양구	209	77.0(3.8)	77.9(3.2)	195	72.6(3.2)	74.2(2.9)
	남구	131	61.2(4.3)	60.6(3.8)	193	60.1(3.2)	62.6(3.1)
	남동구	168	64.9(4.4)	65.4(3.4)	211	55.3(3.8)	52.7(3.4)
	동구	259	81.0(2.8)	80.3(2.7)	287	87.6(2.4)	86.6(2.3)
	부평구	153	66.1(4.6)	65.2(3.8)	167	60.1(4.0)	59.9(3.5)
	서구	121	64.2(4.0)	64.4(4.2)	158	62.0(4.0)	63.3(3.6)
	연수구	184	77.0(3.4)	78.8(2.9)	232	67.5(4.1)	68.6(3.3)
	옹진군	596	65.7(2.8)	65.0(2.7)	568	72.8(2.8)	72.4(2.5)
	중구	201	71.4(3.1)	70.0(3.1)	197	70.4(3.0)	70.4(3.5)
광주	광산구	137	64.3(4.3)	68.0(3.8)	230	74.7(2.7)	74.9(2.2)
	남구	154	66.0(3.7)	66.9(3.3)	255	74.1(2.9)	73.3(2.7)
	동구	238	74.1(2.7)	74.5(3.1)	337	75.0(2.8)	74.1(3.1)
	북구	151	65.1(3.2)	66.2(3.3)	227	81.3(2.3)	82.2(2.2)
대전	서구	150	73.4(3.6)	75.5(3.5)	238	72.6(2.5)	72.1(2.8)
	대덕구	146	60.0(4.5)	58.9(3.6)	155	62.3(5.1)	61.6(3.6)
	동구	256	91.3(2.0)	88.6(2.5)	177	71.9(3.1)	71.7(3.5)
	서구	150	73.3(3.3)	73.1(3.5)	156	62.8(4.3)	62.1(3.6)
	유성구	156	75.8(3.9)	75.3(3.6)	131	70.7(4.6)	71.0(3.6)
	중구	195	63.1(3.5)	63.9(3.3)	175	67.1(3.5)	67.9(3.0)

시도	시군구	2009년			2010년		
		N	조율 (표준오차)	표준화 (표준오차)	N	조율 (표준오차)	표준화 (표준오차)
울산	남구	184	70.9(2.8)	72.8(2.9)	190	67.2(4.5)	68.8(3.3)
	동구	215	67.2(3.4)	66.2(3.7)	234	68.0(3.5)	67.9(3.2)
	북구	176	72.1(3.2)	75.2(2.8)	190	80.6(3.0)	81.5(2.7)
	울주군	245	68.0(3.1)	68.2(3.3)	262	80.1(2.7)	79.4(2.6)
	중구	169	63.2(3.6)	64.3(3.5)	225	64.5(3.0)	64.3(3.0)
경기	가평군	359	73.4(3.0)	71.2(3.1)	303	66.3(3.4)	65.0(3.5)
	고양시덕양구	129	59.6(3.9)	58.9(4.2)	161	72.0(3.7)	73.6(3.5)
	고양시일산동구	154	64.3(4.4)	66.2(4.2)	195	78.1(4.5)	79.7(3.1)
	고양시일산서구	142	56.4(4.6)	58.9(3.9)	166	68.7(4.0)	69.7(3.6)
	과천시	215	62.0(3.8)	60.7(3.7)	235	67.1(3.6)	67.1(3.1)
	구리시	213	73.0(3.9)	73.7(3.0)	204	55.5(4.3)	55.9(3.7)
	김포시	223	72.4(3.5)	72.2(3.5)	224	74.1(3.5)	73.2(3.6)
	남양주시	208	62.4(3.7)	62.6(3.5)	162	58.9(3.6)	58.5(3.9)
	동두천시	335	68.7(2.9)	68.9(2.6)	268	72.3(3.3)	74.4(2.8)
	부천시소사구	113	67.3(5.2)	70.7(4.1)	131	64.0(4.8)	65.4(4.2)
	부천시오정구	112	61.8(4.0)	56.2(4.7)	148	79.3(3.5)	82.3(2.8)
	부천시원미구	118	64.5(4.1)	62.7(4.6)	130	71.2(4.0)	72.9(4.1)
	양주시	218	79.5(3.1)	79.7(2.8)	269	73.5(3.2)	72.7(2.8)
	양평군	340	77.7(2.8)	79.3(2.4)	438	73.0(3.1)	71.0(2.9)
	여주군	370	69.0(2.7)	65.9(3.2)	300	65.9(3.0)	59.7(3.0)
	연천군	406	64.2(3.4)	64.3(2.4)	455	57.1(2.9)	55.9(2.9)
	의정부시	180	54.2(4.2)	56.1(3.9)	213	60.8(3.2)	62.2(3.3)
	이천시	257	80.7(2.9)	79.4(2.8)	277	69.3(3.0)	68.0(2.8)
	파주시	178	53.7(4.9)	54.1(4.4)	215	74.2(3.4)	74.8(2.9)
	포천시	220	69.7(4.5)	68.7(3.5)	286	69.9(3.6)	69.5(3.1)
	하남시	185	66.6(3.9)	66.3(3.6)	225	62.3(3.5)	61.6(3.5)
	광명시	153	62.3(4.3)	59.5(3.7)	207	61.1(3.7)	61.1(3.3)
	광주시	222	74.2(3.5)	70.6(3.3)	178	77.6(3.6)	77.1(3.0)
	군포시	117	69.8(5.1)	71.8(4.1)	167	60.0(4.5)	60.2(4.0)
	성남시분당구	107	67.7(4.7)	73.8(3.5)	130	70.6(4.4)	70.6(3.5)
	성남시수정구	124	74.7(3.7)	75.7(3.7)	198	78.4(3.3)	81.5(2.6)
	성남시중원구	140	70.3(4.3)	70.7(3.8)	154	58.4(4.5)	58.0(4.2)
	수원시권선구	177	58.8(4.1)	61.5(3.5)	173	50.8(4.0)	52.4(3.9)
	수원시영통구	112	66.3(5.3)	73.1(4.0)	142	64.8(4.4)	71.3(3.5)
	수원시장안구	104	73.9(4.2)	72.3(4.2)	164	63.0(4.7)	62.5(3.9)
	수원시팔달구	128	67.6(4.1)	66.9(4.1)	184	68.0(4.1)	67.5(3.4)
	시흥시	167	65.4(4.4)	65.5(3.5)	169	59.6(3.8)	60.8(4.1)
	안산시단원구	162	68.4(3.7)	66.8(3.6)	195	74.3(4.1)	76.8(3.2)
	안산시상록수	185	61.1(4.2)	61.1(3.8)	215	78.4(3.6)	79.1(3.2)
	안성시	276	75.9(2.8)	74.9(2.6)	338	73.1(2.7)	72.3(2.6)
	안양시동안구	184	61.4(4.4)	62.0(3.7)	196	58.5(3.4)	61.4(3.7)
	안양시만안구	164	59.8(4.3)	64.5(3.4)	155	67.3(4.2)	68.4(4.4)
	오산시	239	64.8(3.1)	68.4(3.0)	305	60.7(4.4)	64.9(3.1)
	용인시기흥구	183	52.1(4.6)	50.5(3.6)	254	52.2(3.3)	53.1(3.3)
	용인시수지구	194	63.8(4.0)	62.8(3.2)	198	63.2(3.8)	63.6(3.5)
	용인시처인구	235	68.1(3.3)	69.3(3.0)	262	61.9(3.0)	62.2(3.1)
	의왕시	188	77.3(3.2)	77.2(3.1)	177	68.6(4.3)	70.5(3.2)
	평택시송탄	236	84.9(2.9)	83.5(2.9)	226	58.2(3.9)	58.1(3.5)
	평택시평택	200	61.1(3.8)	60.8(3.9)	317	57.8(3.9)	57.7(2.9)
	화성시	208	60.3(4.0)	59.4(3.3)	337	76.7(2.4)	76.8(2.3)
강원	강릉시	286	83.8(2.8)	82.9(2.9)	322	78.2(2.4)	76.7(2.5)
	고성군	348	82.0(2.3)	78.7(3.1)	455	78.7(2.1)	78.0(2.4)
	동해시	276	81.1(2.5)	77.0(2.8)	268	65.2(3.9)	66.0(3.0)
	삼척시	324	81.8(2.3)	80.3(2.8)	395	75.2(2.3)	74.9(2.4)
	속초시	333	65.9(3.0)	66.8(2.8)	315	70.4(2.8)	69.8(2.6)
	양구군	480	81.7(2.1)	81.6(2.1)	541	79.1(2.7)	77.3(2.1)
	양양군	413	77.1(2.3)	74.4(2.6)	492	77.8(2.1)	76.3(2.4)
	영월군	385	74.2(2.8)	75.3(2.7)	454	69.5(2.5)	70.5(3.0)
	원주시	243	65.9(3.1)	65.3(2.8)	238	67.2(3.1)	67.0(2.7)
	인제군	433	81.7(2.1)	80.3(1.9)	479	80.6(2.2)	78.5(2.2)
	정선군	424	86.2(1.8)	84.1(2.3)	514	70.7(2.8)	72.8(2.2)
	철원군	355	70.3(3.3)	69.6(3.2)	459	82.5(2.3)	81.8(2.0)
	춘천시	250	81.4(2.6)	79.2(2.3)	313	79.3(2.1)	77.2(2.3)
	태백시	357	84.6(2.2)	83.3(2.6)	349	70.9(2.5)	68.2(2.9)
	평창군	367	65.0(3.2)	61.8(3.0)	297	69.9(3.1)	70.4(2.9)
	홍천군	369	82.9(2.1)	80.7(2.7)	399	74.0(3.0)	69.0(3.4)
	화천군	438	65.6(2.5)	65.2(2.3)	523	70.8(2.5)	69.0(2.4)
	횡성군	490	88.2(1.7)	88.4(1.9)	486	75.3(2.3)	77.3(2.0)

시도	시군구	2009년			2010년		
		N	조율 (표준오차)	표준화 (표준오차)	N	조율 (표준오차)	표준화 (표준오차)
충북	괴산군	539	87.8(1.8)	86.2(2.4)	489	92.4(1.5)	93.2(1.3)
	단양군	459	90.5(1.4)	85.5(1.5)	441	87.6(2.2)	85.5(2.3)
	보은군	475	96.7(0.9)	96.6(1.1)	591	95.7(0.9)	94.0(1.8)
	영동군	441	78.2(3.3)	76.7(2.7)	486	87.9(1.7)	86.4(1.9)
	옥천군	406	89.1(1.8)	85.3(2.4)	437	78.5(2.3)	75.4(2.6)
	음성군	347	78.1(2.6)	76.1(2.5)	380	79.8(2.6)	79.9(2.3)
	제천시	445	87.1(1.5)	86.7(1.7)	467	83.9(2.1)	83.0(2.0)
	증평군	369	76.7(3.2)	77.1(2.3)	393	84.1(2.2)	83.7(1.8)
	진천군	412	72.0(2.9)	71.2(2.4)	366	68.8(3.0)	69.6(2.8)
	청원군	272	79.6(2.7)	78.7(2.5)	301	82.5(2.3)	80.0(2.4)
	청주시상당	197	78.6(3.7)	79.3(2.7)	208	71.0(4.0)	71.9(3.0)
	청주시흥덕	73	72.6(4.8)	70.7(4.0)	125	75.0(5.4)	74.0(4.7)
충남	충주시	323	91.3(1.4)	91.7(1.3)	342	88.0(2.1)	87.6(1.9)
	계룡시	322	67.6(3.2)	68.7(3.0)	337	79.0(2.6)	81.9(2.3)
	공주시	439	91.0(1.6)	91.2(1.6)	419	74.5(2.2)	74.1(2.4)
	금산군	428	72.9(3.0)	68.6(3.9)	508	88.1(2.1)	81.8(2.9)
	논산시	463	73.3(2.8)	67.7(2.9)	523	84.2(2.2)	83.4(2.1)
	당진군	252	81.2(3.7)	78.0(3.3)	261	60.3(3.2)	57.5(3.6)
	보령시	382	76.5(2.5)	73.7(2.5)	445	81.9(2.5)	82.5(2.2)
	부여군	452	90.9(1.9)	82.5(3.4)	561	89.3(1.8)	83.7(1.7)
	서산시	336	79.1(2.5)	79.5(2.3)	270	81.3(2.8)	79.2(2.5)
	서천군	496	89.6(1.6)	88.1(2.1)	527	91.7(1.6)	89.2(2.5)
	아산시	323	75.7(2.1)	76.2(2.3)	316	73.5(2.8)	73.8(2.5)
	연기군	470	76.5(2.4)	75.3(2.4)	481	79.4(2.5)	79.3(2.1)
	예산군	412	85.6(2.0)	79.2(2.6)	425	86.9(2.3)	84.4(2.3)
	천안시	221	65.0(2.8)	65.6(2.7)	241	73.7(3.2)	77.6(2.4)
	청양군	640	80.9(2.2)	74.7(3.0)	652	69.9(2.7)	69.6(2.6)
	태안군	422	71.7(2.6)	72.0(2.4)	490	80.5(3.0)	79.3(2.8)
	홍성군	428	85.9(2.0)	82.0(2.7)	496	80.2(2.2)	77.5(2.5)
전북	고창군	654	84.7(2.1)	83.2(1.9)	623	91.3(1.3)	91.3(1.5)
	군산시	267	82.7(2.9)	81.2(2.5)	241	81.3(2.2)	81.4(1.9)
	김제시	433	79.6(2.4)	78.5(2.3)	491	77.5(2.2)	72.1(2.9)
	남원시	417	92.0(1.5)	88.6(1.9)	415	93.2(1.7)	89.2(2.6)
	무주군	541	64.1(2.9)	59.0(2.5)	498	63.0(3.0)	57.7(2.9)
	부안군	334	85.0(2.1)	82.4(3.0)	250	69.5(3.7)	65.9(2.9)
	순창군	487	79.9(2.3)	73.7(2.5)	605	68.0(2.2)	64.3(3.3)
	완주군	364	70.3(2.9)	68.9(2.2)	432	80.5(2.5)	79.4(2.4)
	익산시	339	65.6(2.5)	62.0(2.4)	324	70.5(2.6)	70.4(2.5)
	임실군	743	87.2(1.7)	83.8(2.8)	511	72.5(2.7)	68.2(2.4)
	장수군	536	77.5(2.3)	70.8(2.4)	597	88.3(1.7)	87.8(2.1)
	전주시	160	76.8(2.1)	75.2(2.4)	207	62.4(3.2)	58.7(2.4)
	정읍시	493	84.0(2.3)	83.8(1.8)	467	85.6(1.6)	83.0(2.1)
	진안군	613	85.2(2.0)	84.3(2.2)	590	72.7(2.7)	72.2(3.1)
전남	강진군	543	88.3(1.8)	87.4(2.0)	673	94.6(1.0)	94.0(1.2)
	고흥군	510	97.9(0.8)	97.0(1.4)	466	78.8(2.3)	80.0(2.0)
	곡성군	407	85.8(2.2)	81.5(2.8)	523	82.6(2.3)	77.4(2.8)
	광양시	313	80.8(2.9)	80.5(2.2)	304	80.9(3.0)	81.2(2.5)
	구례군	581	90.1(1.5)	86.0(2.8)	619	89.0(1.7)	87.1(2.1)
	나주시	420	85.8(2.1)	82.4(2.5)	472	90.3(1.5)	88.0(2.2)
	담양군	508	90.9(1.8)	89.8(2.1)	586	94.1(1.1)	92.8(1.5)
	목포시	319	86.8(1.5)	86.2(1.9)	366	91.4(1.6)	92.0(1.3)
	무안군	445	86.1(2.1)	83.4(2.5)	503	90.7(2.7)	86.8(3.8)
	보성군	308	90.9(1.8)	81.7(3.5)	420	95.5(1.2)	88.2(2.2)
	순천시	293	66.8(3.0)	66.3(2.6)	283	81.4(2.5)	79.7(2.4)
	신안군	596	83.6(2.2)	77.9(2.7)	642	85.2(1.8)	84.9(1.9)
	여수시	314	86.4(1.9)	85.2(2.1)	345	87.5(2.0)	86.0(2.2)
	영광군	409	82.9(2.6)	83.7(2.0)	485	74.9(2.6)	73.6(2.6)
	영암군	432	88.1(2.1)	83.5(2.3)	494	79.4(2.1)	76.0(2.6)
	완도군	424	70.2(3.6)	70.0(2.7)	521	87.2(1.5)	86.1(2.1)
	장성군	556	94.3(1.0)	92.6(1.3)	518	77.0(2.7)	73.6(3.4)
	장흥군	705	95.3(0.9)	95.7(0.8)	515	91.4(1.8)	90.3(1.9)
	진도군	488	87.4(1.6)	84.6(2.6)	667	88.6(2.0)	85.6(2.0)
	함평군	509	68.2(3.2)	66.2(3.8)	470	74.6(2.5)	70.3(3.6)
	해남군	563	94.7(1.2)	93.0(1.5)	676	91.0(1.7)	90.5(1.5)
	화순군	364	92.4(1.5)	90.5(2.0)	446	72.8(3.2)	70.5(3.1)

시도	시군구	2009년			2010년		
		N	조율 (표준오차)	표준화 (표준오차)	N	조율 (표준오차)	표준화 (표준오차)
경 북	경산시	272	65.2(2.3)	63.7(2.8)	323	85.2(2.0)	84.9(2.0)
	경주시	155	83.9(3.0)	82.9(3.3)	259	77.8(2.6)	77.0(2.8)
	고령군	426	81.3(2.3)	79.5(2.7)	497	70.6(2.2)	68.7(2.8)
	구미시구미	219	68.2(3.1)	72.9(2.4)	207	63.0(3.5)	68.4(3.0)
	구미시선산	304	80.4(2.9)	76.5(3.1)	325	80.0(2.1)	78.6(2.6)
	군위군	406	88.9(2.4)	88.5(2.3)	468	83.3(2.7)	69.6(3.5)
	김천시	364	86.5(2.0)	86.5(1.8)	422	78.6(2.5)	75.5(2.5)
	문경시	293	78.7(3.0)	71.4(3.1)	396	91.1(1.6)	89.0(2.8)
	봉화군	520	86.3(1.6)	80.4(2.6)	590	71.3(2.2)	69.0(3.1)
	상주시	407	89.8(1.7)	88.3(2.2)	548	83.3(1.6)	81.2(1.8)
	성주군	348	92.3(1.4)	90.0(2.0)	508	95.3(1.1)	94.6(1.4)
	안동시	290	83.2(2.7)	81.7(2.2)	349	69.2(2.7)	67.5(2.9)
	영덕군	399	96.1(1.4)	94.8(1.8)	399	91.2(2.4)	89.4(2.5)
	영양군	598	87.7(2.0)	84.1(2.4)	626	86.9(1.9)	85.1(2.5)
	영주시	361	75.7(2.3)	74.0(3.0)	411	76.5(2.6)	74.8(2.7)
	영천시	461	85.6(1.8)	85.0(2.0)	475	81.8(2.2)	79.0(2.6)
	예천군	474	83.8(1.9)	78.5(2.6)	568	89.4(1.9)	89.3(2.2)
	울릉군	678	51.7(4.6)	51.3(2.1)	681	62.5(5.0)	62.0(2.5)
	울진군	316	76.7(2.7)	73.2(5.1)	407	84.7(2.3)	80.6(3.1)
	의성군	491	72.2(3.0)	65.9(3.4)	527	86.7(2.1)	87.7(2.6)
	청도군	405	75.5(3.0)	75.9(3.0)	450	79.1(2.2)	78.7(3.0)
	청송군	591	85.8(1.8)	80.8(2.1)	615	73.4(2.3)	72.7(2.3)
	철곡군	277	73.9(4.3)	72.8(3.3)	336	82.5(2.3)	80.7(2.3)
	포항시남구	163	75.2(3.6)	74.8(3.3)	246	86.1(2.0)	86.3(2.0)
	포항시북구	189	85.8(2.8)	85.9(2.8)	242	87.6(2.5)	87.6(2.3)
경 남	거제시	267	67.4(3.1)	68.1(2.5)	320	76.5(2.4)	77.2(2.3)
	거창군	465	85.7(2.1)	86.0(1.7)	452	93.2(1.5)	91.4(1.8)
	고성군	400	87.7(2.3)	88.4(2.1)	394	74.8(2.8)	74.6(3.0)
	김해시	247	83.4(2.5)	82.3(2.7)	344	71.5(2.4)	72.7(2.5)
	남해군	538	85.2(2.1)	80.0(2.6)	565	88.1(1.8)	86.4(2.1)
	마산시	249	78.6(2.4)	78.5(2.4)	306	72.0(2.3)	71.9(2.1)
	밀양시	311	80.3(2.9)	77.7(2.7)	482	88.9(1.5)	89.0(1.4)
	사천시	326	85.1(2.2)	81.7(2.3)	420	81.0(2.5)	80.8(2.2)
	산청군	457	80.8(2.6)	75.5(3.2)	602	76.9(2.3)	73.1(2.7)
	양산시	339	95.7(1.2)	95.7(1.2)	361	74.0(3.3)	75.4(2.3)
	의령군	508	88.0(2.1)	85.1(2.9)	526	72.3(2.6)	71.2(2.5)
	진주시	241	66.0(2.3)	64.8(2.7)	236	71.9(2.0)	71.4(2.3)
	진해시	260	78.4(3.0)	79.2(2.8)	365	81.6(2.0)	83.6(1.8)
	창녕군	443	86.7(1.8)	83.6(2.2)	485	81.0(2.3)	81.3(2.1)
	창원시	196	79.9(2.7)	80.3(2.9)	294	70.4(2.4)	75.6(2.0)
	통영시	327	74.1(2.4)	73.8(2.3)	375	69.1(3.1)	70.3(2.5)
	하동군	535	85.2(2.4)	82.0(2.6)	472	73.2(2.7)	70.9(3.3)
	함안군	383	67.1(2.8)	66.8(2.5)	419	66.4(2.8)	65.6(3.0)
	함양군	443	94.6(1.3)	93.0(1.9)	469	89.7(1.8)	84.8(2.6)
	합천군	508	81.2(2.0)	74.7(2.7)	529	83.5(2.0)	80.6(3.3)
제 주	서귀포시서귀포	357	77.2(2.9)	73.6(2.4)	365	77.1(2.3)	76.7(2.3)
	서귀포시동부	444	90.7(2.1)	90.8(1.9)	417	85.7(2.4)	86.2(1.9)
	서귀포시서부	378	82.0(4.2)	80.2(3.0)	458	72.8(5.5)	71.7(3.2)
	제주시제주	283	75.5(2.8)	74.7(2.7)	196	78.7(2.8)	79.8(2.6)
	제주시동부	396	81.4(2.2)	78.6(2.7)	373	61.7(5.1)	61.8(2.9)
	제주시서부	375	79.9(3.4)	77.9(2.6)	419	84.2(2.2)	82.7(2.6)

〈표 55〉 보건기관 고혈압 홍보 및 교육경험률 : 시군구별

단위 : %(표준오차)

시도	시군구	2009년			2010년		
		N	조율 (표준오차)	표준화 (표준오차)	N	조율 (표준오차)	표준화 (표준오차)
서울	강남구	919	11.2(1.2)	11.3(1.0)	922	9.0(1.1)	9.4(0.9)
	강동구	920	14.1(1.6)	14.1(1.2)	866	19.0(1.6)	18.5(1.5)
	강북구	919	15.8(1.2)	15.2(1.2)	907	17.9(1.3)	17.4(1.2)
	강서구	941	10.1(1.0)	10.2(1.0)	916	14.9(1.3)	14.6(1.3)
	관악구	900	11.6(1.1)	12.3(1.1)	936	12.8(1.1)	12.8(0.9)
	광진구	937	30.0(1.9)	30.6(1.5)	919	12.0(1.1)	11.9(1.1)
	구로구	900	13.2(1.3)	12.9(1.2)	897	13.3(1.3)	13.3(1.1)
	금천구	914	11.7(1.3)	11.6(1.1)	862	22.2(1.6)	21.6(1.5)
	노원구	922	18.0(1.8)	17.6(1.4)	919	19.4(1.5)	19.1(1.4)
	도봉구	920	12.3(1.1)	12.0(1.0)	816	19.9(1.7)	19.4(1.5)
	동대문구	919	20.0(1.8)	19.5(1.3)	918	36.8(2.2)	36.3(1.7)
	동작구	962	17.0(1.2)	16.6(1.2)	885	11.7(1.1)	11.7(1.1)
	마포구	904	11.4(1.2)	11.6(1.1)	895	17.7(1.3)	17.5(1.3)
	서대문구	948	15.8(1.4)	15.5(1.1)	916	12.9(1.1)	12.3(1.0)
	서초구	923	17.8(1.5)	18.0(1.2)	823	20.9(1.5)	20.5(1.4)
	성동구	918	8.6(1.0)	8.4(0.9)	892	35.2(2.1)	34.3(1.6)
	성북구	953	12.9(1.2)	12.6(1.0)	917	17.0(1.4)	17.2(1.3)
	송파구	927	14.1(1.4)	14.1(1.1)	909	14.8(1.2)	15.0(1.1)
	양천구	945	9.9(1.1)	9.9(1.0)	901	7.9(0.9)	7.7(0.8)
	영등포구	881	8.2(1.1)	8.0(0.9)	895	14.3(1.5)	13.9(1.3)
	용산구	918	5.3(0.8)	5.2(0.8)	915	18.7(1.7)	18.3(1.3)
	은평구	930	15.2(1.5)	14.6(1.3)	916	12.8(1.2)	12.2(1.2)
	종로구	952	13.6(1.1)	13.2(1.0)	915	5.7(0.9)	5.6(0.7)
	중구	928	16.4(1.7)	15.7(1.2)	886	18.7(1.5)	16.9(1.1)
	중랑구	977	34.0(1.7)	34.0(1.4)	918	13.0(1.2)	12.3(1.0)
부산	강서구	938	11.0(1.4)	10.0(1.0)	897	7.3(1.2)	6.9(1.1)
	금정구	1,007	9.5(1.0)	9.0(0.9)	924	9.0(1.4)	9.1(1.0)
	기장군	903	13.2(1.5)	13.1(1.2)	922	19.7(2.0)	18.9(1.4)
	남구	935	15.6(1.3)	15.4(1.2)	925	11.9(1.2)	12.0(1.0)
	동구	912	5.6(0.9)	5.5(0.7)	908	18.2(1.4)	17.5(1.4)
	동래구	1,002	10.7(1.1)	10.7(1.0)	920	11.8(1.0)	11.6(1.1)
	부산진구	927	14.5(1.1)	14.7(1.1)	931	14.9(1.2)	14.8(1.2)
	북구	958	11.6(1.5)	11.2(1.1)	917	13.5(1.4)	13.4(1.2)
	사상구	989	11.4(1.2)	11.6(1.1)	927	12.8(1.1)	12.3(1.1)
	사하구	950	11.9(1.2)	11.9(1.1)	921	14.2(1.2)	14.4(1.3)
	서구	923	12.5(1.2)	11.8(1.1)	910	8.4(0.9)	8.5(1.0)
	수영구	939	18.1(1.6)	17.4(1.2)	925	15.0(1.4)	14.2(1.3)
	연제구	936	8.4(1.1)	7.8(0.8)	900	6.1(0.9)	6.2(0.9)
	영도구	909	13.2(1.2)	12.9(1.2)	911	15.3(1.4)	14.7(1.3)
	중구	906	25.3(1.8)	22.7(1.4)	898	17.6(1.5)	17.0(1.3)
	해운대구	940	12.3(1.1)	12.1(1.0)	916	30.3(1.6)	30.3(1.6)
대구	남구	925	12.5(1.2)	12.4(1.1)	908	19.7(1.6)	19.8(1.4)
	달서구	918	9.5(1.0)	9.4(0.9)	897	7.6(0.9)	7.4(0.8)
	달성군	911	17.7(1.7)	17.6(1.4)	907	20.9(1.6)	20.5(1.3)
	동구	919	10.6(1.0)	11.2(1.1)	912	14.3(1.4)	14.4(1.1)
	북구	921	8.7(0.9)	8.6(0.9)	839	12.9(1.1)	12.5(1.0)
	서구	914	4.1(0.7)	4.1(0.7)	810	9.1(1.2)	9.2(1.1)
	수성구	918	9.7(1.0)	9.3(1.0)	914	9.8(1.1)	10.0(0.9)
	중구	908	7.0(0.9)	7.3(0.9)	904	8.1(0.9)	8.3(0.9)
인천	강화군	907	33.0(1.8)	33.4(2.0)	924	28.1(2.5)	26.4(1.9)
	계양구	909	13.0(1.3)	13.5(1.2)	905	17.7(1.6)	18.4(1.3)
	남구	906	9.4(1.0)	9.3(0.9)	913	10.0(0.9)	9.7(0.9)
	남동구	919	12.5(1.1)	12.4(1.1)	896	9.2(1.1)	9.2(1.1)
	동구	896	42.8(2.9)	41.7(1.9)	879	42.3(2.7)	40.7(1.8)
	부평구	922	24.9(1.4)	24.7(1.3)	907	16.7(1.1)	16.6(1.1)
	서구	912	20.9(2.1)	21.1(1.4)	912	17.1(1.7)	17.1(1.3)
	연수구	910	17.3(1.8)	17.4(1.4)	898	17.5(1.5)	17.1(1.3)
	옹진군	837	26.0(2.1)	23.2(1.8)	819	16.5(1.6)	16.8(1.7)
	중구	900	11.9(1.3)	11.3(1.0)	897	12.5(1.6)	12.5(1.3)
광주	광산구	1,002	2.4(0.5)	2.5(0.4)	851	12.3(1.4)	13.2(1.0)
	남구	958	9.1(1.1)	9.4(1.0)	949	7.4(0.9)	7.4(0.8)
	동구	916	7.6(1.1)	7.3(0.9)	914	8.0(1.4)	8.4(1.2)
	북구	1,001	14.2(1.1)	14.3(1.0)	933	11.3(1.1)	11.0(0.9)
	서구	947	20.3(1.5)	20.4(1.4)	927	9.3(0.9)	9.2(0.9)
대전	대덕구	912	22.7(2.2)	22.4(1.5)	865	13.0(1.8)	12.7(1.2)
	동구	923	23.5(1.4)	22.1(1.2)	909	17.0(1.8)	16.6(1.2)
	서구	919	22.4(1.7)	22.5(1.4)	920	9.9(0.8)	9.8(0.9)
	유성구	911	16.4(1.4)	17.4(1.3)	916	13.0(1.3)	13.4(1.1)
	중구	916	1.8(0.5)	1.8(0.4)	915	6.4(0.7)	6.3(0.7)

시도	시군구	2009년			2010년		
		N	조율 (표준오차)	표준화 (표준오차)	N	조율 (표준오차)	표준화 (표준오차)
울산	남구	920	9.5(1.0)	9.6(1.0)	917	13.5(1.1)	13.2(1.1)
	동구	920	16.1(1.5)	15.9(1.3)	912	23.2(1.7)	23.5(1.4)
	북구	926	19.3(1.4)	19.7(1.4)	911	6.6(0.9)	7.2(0.8)
	울주군	910	5.3(0.6)	5.2(0.7)	912	3.2(0.7)	3.2(0.6)
	중구	923	14.6(1.7)	14.6(1.2)	914	13.2(1.1)	12.9(1.1)
경기	가평군	897	18.1(1.5)	17.2(1.4)	891	24.1(2.0)	22.8(1.8)
	고양시덕양구	920	11.5(1.2)	11.1(1.0)	893	12.4(1.1)	11.9(1.0)
	고양시일산동구	914	22.5(2.2)	22.2(1.5)	903	13.4(1.5)	13.1(1.2)
	고양시일산서구	917	11.8(1.3)	11.8(1.1)	910	13.1(1.4)	13.1(1.1)
	과천시	892	26.7(2.0)	25.8(1.5)	893	25.0(2.6)	24.1(1.5)
	구리시	912	26.0(1.7)	25.4(1.5)	909	26.5(1.8)	25.9(1.5)
	김포시	913	8.2(1.3)	7.9(0.9)	861	17.9(1.6)	16.7(1.3)
	남양주시	909	9.1(0.9)	8.7(0.9)	916	13.9(1.3)	13.6(1.2)
	동두천시	894	21.8(1.6)	21.5(1.5)	899	27.0(2.0)	25.4(1.5)
	부천시소사구	923	8.6(1.1)	8.6(1.0)	912	5.6(0.9)	5.6(0.7)
	부천시오정구	913	13.0(1.3)	13.0(1.1)	915	20.5(2.1)	20.2(1.4)
	부천시원미구	916	7.8(1.0)	8.0(0.9)	913	15.1(1.2)	15.1(1.1)
	양주시	897	23.8(1.6)	23.1(1.5)	892	21.1(1.6)	20.1(1.4)
	양평군	903	9.9(1.2)	10.3(1.3)	899	37.9(3.0)	33.8(2.0)
	여주군	947	15.1(1.7)	14.3(1.3)	898	13.9(2.0)	13.3(1.4)
	연천군	895	8.6(1.8)	9.3(1.2)	903	6.7(1.2)	7.0(1.2)
	의정부시	879	13.4(1.2)	13.1(1.2)	905	12.6(1.2)	12.2(1.2)
	이천시	912	13.9(1.6)	13.7(1.1)	901	11.3(1.4)	11.2(1.1)
	파주시	898	15.7(1.6)	15.5(1.4)	861	16.6(1.5)	15.9(1.2)
	포천시	893	7.4(1.0)	6.6(0.8)	892	11.6(1.5)	10.7(1.2)
	하남시	905	14.1(1.2)	14.2(1.2)	905	18.6(1.8)	18.2(1.3)
	광명시	917	34.1(2.2)	34.1(1.6)	922	34.3(1.5)	34.2(1.6)
	광주시	928	11.0(1.4)	10.8(1.0)	910	7.3(1.2)	7.4(0.9)
	군포시	914	27.3(1.6)	27.0(1.5)	921	13.5(1.0)	13.1(1.1)
	성남시분당구	916	21.0(2.1)	20.9(1.5)	921	23.8(2.9)	23.6(1.6)
	성남시수정구	915	9.0(1.3)	9.3(1.0)	922	8.4(1.0)	8.4(0.9)
	성남시중원구	915	12.7(1.4)	12.7(1.1)	918	13.2(1.3)	13.2(1.2)
	수원시권선구	933	6.3(1.1)	6.4(0.8)	934	8.8(1.3)	8.6(1.0)
	수원시영통구	914	14.7(1.6)	15.8(1.3)	884	12.7(1.4)	14.1(1.2)
	수원시장안구	934	2.8(0.6)	2.8(0.5)	921	7.7(1.3)	7.9(0.9)
	수원시팔달구	918	12.8(1.4)	13.0(1.3)	909	13.1(1.5)	12.9(1.1)
	시흥시	948	7.2(1.0)	7.3(0.8)	939	19.7(1.0)	20.2(1.3)
	안산시단원구	937	11.5(1.1)	11.9(1.0)	924	16.1(1.8)	15.7(1.4)
	안산시상록수	934	7.2(0.7)	7.5(0.8)	923	33.9(1.9)	33.9(1.6)
	안성시	948	27.3(1.5)	26.6(1.4)	913	15.4(1.9)	15.5(1.4)
	안양시동안구	941	8.0(1.1)	7.7(1.0)	920	16.6(1.1)	16.2(1.2)
	안양시만안구	945	9.9(0.9)	9.9(1.0)	914	18.5(1.3)	18.1(1.3)
	오산시	930	9.7(1.5)	10.3(1.1)	916	16.4(1.5)	17.4(1.9)
	용인시기흥구	940	14.6(1.3)	14.3(1.2)	922	14.9(1.5)	14.7(1.2)
	용인시수지구	939	16.8(1.3)	16.5(1.2)	936	15.1(1.3)	15.2(1.2)
	용인시처인구	940	22.4(1.8)	22.4(1.4)	941	20.4(1.4)	19.6(1.3)
	의왕시	924	14.4(1.7)	14.0(1.2)	926	12.9(1.5)	12.5(1.1)
	평택시송탄	929	15.6(1.5)	15.5(1.1)	925	9.7(1.5)	9.7(1.1)
	평택시평택	935	24.6(1.7)	24.2(1.5)	937	15.1(1.6)	14.6(1.2)
	화성시	922	9.9(1.1)	10.1(1.0)	916	21.9(1.6)	21.6(1.5)
강원	강릉시	900	9.3(0.7)	9.2(0.9)	862	36.5(1.6)	33.5(1.6)
	고성군	869	24.8(2.4)	22.9(1.6)	875	39.6(2.3)	35.7(1.9)
	동해시	888	21.3(1.8)	20.1(1.3)	892	19.6(1.7)	19.2(1.5)
	삼척시	905	27.6(1.9)	28.0(1.7)	894	34.7(2.4)	33.5(1.8)
	속초시	891	14.4(1.8)	13.9(1.4)	899	21.2(1.8)	20.3(1.5)
	양구군	856	17.1(1.4)	17.6(1.3)	859	41.9(3.3)	40.2(2.2)
	양양군	868	28.5(2.5)	26.8(1.8)	871	31.6(2.4)	30.4(2.0)
	영월군	881	24.6(2.0)	25.1(1.8)	877	19.8(1.8)	19.3(1.6)
	원주시	902	26.1(1.6)	25.6(1.3)	909	12.9(1.0)	12.7(0.9)
	인제군	880	37.2(2.3)	35.4(1.8)	870	51.8(2.4)	49.7(2.0)
	정선군	904	18.2(1.8)	18.4(1.6)	889	38.4(2.1)	36.7(2.0)
	철원군	880	23.1(2.4)	21.4(1.6)	857	52.7(2.5)	49.7(1.9)
	춘천시	899	21.9(1.4)	21.5(1.3)	894	18.0(1.8)	17.2(1.4)
	태백시	915	15.9(1.5)	16.2(1.3)	877	8.6(1.2)	8.3(1.0)
	평창군	888	14.6(1.5)	14.4(1.3)	893	7.0(1.0)	6.6(0.8)
	홍천군	915	17.3(1.6)	16.7(1.3)	891	10.5(1.2)	9.6(1.1)
	화천군	856	29.3(2.1)	28.3(1.8)	861	28.3(3.0)	26.2(1.7)
	횡성군	887	24.1(2.3)	23.1(1.8)	910	32.0(1.8)	29.8(1.8)

시도	시군구	2009년			2010년		
		N	조율 (표준오차)	표준화 (표준오차)	N	조율 (표준오차)	표준화 (표준오차)
충북	괴산군	881	33.5(2.0)	28.6(2.0)	879	35.8(2.5)	32.3(2.4)
	단양군	876	50.6(3.3)	46.8(2.4)	876	44.3(3.4)	40.5(2.3)
	보은군	879	31.1(3.0)	25.1(2.0)	875	55.1(3.9)	45.6(2.6)
	영동군	850	29.3(2.5)	25.2(1.9)	869	64.6(3.6)	63.2(2.6)
	옥천군	911	18.1(2.0)	14.8(1.3)	905	32.0(2.6)	25.9(1.7)
	음성군	895	14.3(1.4)	12.5(1.1)	912	18.6(1.7)	16.9(1.3)
	제천시	900	31.8(1.6)	30.1(1.5)	907	41.3(2.0)	38.4(1.9)
	증평군	874	23.8(3.3)	22.6(1.7)	852	13.7(1.5)	13.4(1.4)
	진천군	891	26.2(2.1)	23.8(1.6)	896	25.7(2.1)	24.5(1.7)
	청원군	927	22.1(2.1)	21.0(1.4)	724	29.4(2.5)	28.5(1.9)
	청주시상당	923	18.2(1.9)	17.9(1.2)	923	29.7(2.0)	29.1(1.5)
	청주시흥덕	934	2.3(0.6)	2.5(0.6)	908	4.5(0.8)	4.6(0.7)
충남	충주시	907	38.5(1.9)	36.0(1.7)	904	24.8(1.4)	22.9(1.3)
	계룡시	873	43.0(3.0)	43.7(1.8)	874	36.3(2.7)	35.5(1.7)
	공주시	919	34.0(1.7)	32.3(1.6)	900	47.2(2.0)	44.8(1.9)
	금산군	905	24.9(1.9)	18.3(1.3)	892	38.2(2.0)	26.9(1.4)
	논산시	905	55.0(2.4)	47.9(2.0)	893	61.2(2.5)	53.1(2.0)
	당진군	904	20.4(2.1)	16.8(1.2)	903	13.7(1.6)	10.8(1.1)
	보령시	905	18.3(1.7)	16.8(1.3)	897	49.7(2.7)	46.1(1.9)
	부여군	908	43.1(2.4)	33.9(1.8)	897	60.0(1.8)	55.1(1.9)
	서산시	901	13.9(1.1)	12.3(1.0)	909	15.0(1.8)	14.2(1.3)
	서천군	899	43.4(2.2)	32.8(1.7)	893	57.0(2.6)	51.3(2.6)
	아산시	912	39.1(1.7)	39.1(1.6)	908	20.9(1.5)	21.0(1.3)
	연기군	885	39.8(2.7)	37.3(2.0)	887	33.1(2.5)	31.5(1.7)
	예산군	901	20.4(1.7)	18.0(1.4)	898	20.8(2.1)	18.5(1.4)
	천안시	912	28.9(1.7)	29.9(1.4)	901	22.4(1.6)	22.4(1.3)
	청양군	876	64.2(2.7)	61.2(2.3)	894	33.2(2.0)	25.9(1.9)
	태안군	896	42.2(2.4)	37.8(2.0)	895	37.8(2.8)	34.1(2.3)
	홍성군	891	32.3(2.5)	25.9(1.7)	893	35.9(2.7)	31.8(2.0)
전북	고창군	905	65.7(2.7)	61.8(2.4)	902	61.6(2.3)	59.8(3.1)
	군산시	901	19.3(2.5)	18.3(1.4)	894	46.7(2.1)	45.8(1.8)
	김제시	952	54.1(2.0)	51.1(1.9)	943	42.0(2.7)	36.6(1.9)
	남원시	1,002	26.0(2.0)	23.9(1.4)	892	24.0(2.1)	19.7(1.5)
	무주군	883	47.9(3.3)	43.0(2.4)	869	18.6(2.1)	15.4(2.0)
	부안군	884	71.6(2.6)	66.7(2.4)	895	27.8(2.6)	26.7(2.0)
	순창군	890	59.1(2.7)	54.1(2.3)	800	55.0(3.5)	47.7(2.9)
	완주군	996	15.8(1.6)	13.9(1.1)	991	36.4(2.3)	34.7(1.8)
	익산시	923	39.3(1.6)	36.9(1.4)	927	50.6(1.5)	49.1(1.4)
	임실군	953	82.6(2.1)	76.2(2.0)	874	34.2(2.3)	26.8(1.9)
	장수군	881	52.2(2.5)	43.3(1.9)	829	35.4(2.4)	29.0(2.1)
	전주시	1,009	19.5(1.4)	19.0(1.3)	752	12.8(1.2)	12.7(1.1)
	정읍시	913	24.0(1.7)	20.7(1.4)	818	25.7(1.4)	24.3(1.7)
	진안군	843	68.8(2.6)	64.7(2.3)	883	40.8(3.2)	35.1(2.3)
전남	강진군	910	57.5(2.4)	49.2(2.4)	950	47.4(2.8)	34.0(1.9)
	고흥군	919	59.7(2.2)	47.6(2.3)	910	7.3(1.3)	4.3(0.7)
	곡성군	876	29.0(2.2)	26.2(2.1)	856	46.4(2.2)	39.2(2.3)
	광양시	957	29.3(2.0)	29.1(1.6)	905	19.0(2.2)	18.7(1.5)
	구례군	873	52.5(3.4)	44.5(2.4)	814	58.2(3.5)	52.4(2.7)
	나주시	898	34.0(2.1)	26.6(1.6)	901	51.3(1.8)	42.0(1.9)
	담양군	956	73.3(2.2)	67.2(2.1)	867	56.0(3.2)	52.7(2.5)
	목포시	975	26.9(1.5)	25.1(1.1)	940	46.6(1.7)	44.7(1.4)
	무안군	889	40.1(2.6)	33.3(1.9)	900	36.4(1.9)	32.0(2.2)
	보성군	906	73.7(2.1)	67.4(2.2)	894	87.9(2.0)	86.7(2.0)
	순천시	905	23.1(1.2)	22.6(1.2)	920	50.7(2.4)	50.4(1.8)
	신안군	911	61.7(2.0)	59.3(2.6)	893	68.4(2.8)	63.8(2.6)
	여수시	977	35.5(1.7)	33.2(1.4)	917	25.8(1.5)	23.3(1.3)
	영광군	893	34.0(2.0)	29.9(1.8)	892	35.8(2.7)	31.0(1.9)
	영암군	889	38.9(2.8)	36.1(1.9)	957	25.7(1.9)	24.7(1.7)
	완도군	885	26.4(1.6)	20.3(1.4)	894	25.3(2.0)	22.9(1.8)
	장성군	894	45.4(2.0)	37.5(1.8)	874	34.8(2.4)	27.5(1.8)
	장흥군	960	66.0(2.7)	59.2(2.3)	901	54.6(3.0)	48.5(2.8)
	진도군	897	31.2(1.8)	22.9(1.5)	889	43.2(2.5)	34.3(2.2)
	함평군	893	51.6(2.6)	45.4(2.5)	900	9.3(1.1)	5.9(0.8)
	해남군	933	67.9(2.9)	61.3(2.8)	927	44.6(3.4)	43.9(2.4)
	화순군	893	27.2(2.8)	23.9(1.6)	895	25.6(2.0)	22.9(1.6)

시도	시군구	2009년			2010년		
		N	조율 (표준오차)	표준화 (표준오차)	N	조율 (표준오차)	표준화 (표준오차)
경북	경산시	907	8.8(1.3)	8.7(1.0)	916	29.3(1.9)	28.4(1.5)
	경주시	904	8.3(1.0)	7.9(1.0)	906	10.8(1.1)	10.7(1.1)
	고령군	879	11.1(1.7)	11.0(1.3)	878	19.2(1.9)	16.8(1.4)
	구미시구미	902	6.6(0.9)	7.0(0.7)	906	15.2(1.2)	17.4(1.3)
	구미시선산	927	13.8(2.0)	13.4(1.3)	908	12.1(1.6)	12.0(1.3)
	군위군	872	5.7(1.1)	3.5(0.7)	870	10.0(1.5)	6.2(1.1)
	김천시	900	9.2(1.3)	9.6(1.3)	903	17.8(1.5)	16.5(1.3)
	문경시	897	3.9(0.9)	3.9(0.8)	898	21.6(1.6)	16.2(1.3)
	봉화군	884	18.2(1.6)	16.7(1.6)	885	36.7(2.2)	31.4(2.2)
	상주시	900	11.1(1.2)	10.4(1.0)	900	28.5(1.9)	26.4(1.7)
	성주군	889	39.1(1.9)	32.5(1.7)	908	35.5(2.4)	30.2(1.8)
	안동시	904	12.7(1.2)	10.7(1.0)	906	18.6(1.2)	16.5(1.2)
	영덕군	888	12.4(1.6)	12.3(1.5)	883	16.7(1.9)	16.8(1.8)
	영양군	859	49.9(2.5)	44.1(2.3)	853	33.3(2.8)	26.7(2.2)
	영주시	904	36.0(1.9)	34.0(1.9)	904	37.2(2.1)	34.8(1.8)
	영천시	900	31.0(1.9)	28.7(1.7)	884	39.3(1.7)	35.8(1.9)
	예천군	885	6.9(1.3)	6.3(0.9)	892	19.8(1.5)	18.5(1.5)
	울릉군	800	24.6(5.8)	25.1(2.8)	798	17.9(3.5)	16.1(1.7)
	울진군	889	4.7(1.3)	4.8(1.4)	889	25.9(1.8)	15.6(1.1)
	의성군	893	6.6(1.3)	7.8(1.9)	881	16.6(1.5)	10.1(1.3)
	청도군	886	6.7(1.2)	8.9(1.5)	887	37.7(2.5)	33.3(2.2)
	청송군	877	9.8(1.3)	10.9(1.5)	860	33.7(2.1)	33.7(2.4)
	철곡군	901	10.5(1.7)	10.5(1.1)	891	13.7(1.6)	13.8(1.3)
	포항시남구	908	10.8(1.2)	10.8(1.0)	906	46.3(3.0)	45.7(1.9)
	포항시북구	910	5.3(0.9)	5.3(0.8)	889	48.6(2.4)	47.7(1.8)
경남	거제시	921	24.8(1.9)	24.9(1.4)	897	13.3(1.3)	13.1(1.2)
	거창군	900	23.1(2.8)	23.1(1.9)	909	16.3(2.3)	17.0(2.0)
	고성군	882	55.8(3.1)	52.6(2.4)	888	17.1(2.1)	15.9(1.7)
	김해시	922	26.1(2.4)	25.2(1.4)	909	13.7(1.4)	13.8(1.1)
	남해군	890	37.1(2.1)	31.6(2.4)	882	38.4(2.6)	34.8(2.7)
	마산시	945	15.5(1.0)	14.9(1.0)	923	10.1(1.1)	10.2(0.9)
	밀양시	897	17.4(1.5)	15.6(1.5)	915	29.6(1.8)	27.1(1.6)
	사천시	899	22.8(1.5)	21.7(1.4)	894	30.7(2.0)	29.7(1.6)
	산청군	845	18.8(1.7)	16.6(1.8)	883	17.6(1.9)	14.1(2.1)
	양산시	942	30.4(1.9)	30.6(1.4)	910	11.8(1.2)	11.8(1.1)
	의령군	881	33.5(2.0)	25.7(1.8)	876	38.0(4.4)	40.6(3.5)
	진주시	900	15.8(1.1)	15.3(1.1)	904	29.3(1.1)	28.1(1.3)
	진해시	902	17.6(1.2)	17.5(1.2)	901	9.5(1.1)	9.4(1.0)
	창녕군	896	23.7(2.2)	20.8(1.6)	903	3.6(0.7)	3.3(0.7)
	창원시	829	14.5(1.3)	14.3(1.2)	932	25.6(1.5)	26.3(1.4)
	통영시	957	20.7(1.5)	21.0(1.2)	907	14.0(1.5)	13.7(1.4)
	하동군	903	42.8(2.9)	45.5(2.6)	884	27.5(1.8)	26.5(2.0)
	함안군	825	21.6(2.3)	20.3(1.8)	896	9.8(1.2)	7.4(0.8)
	함양군	900	18.7(1.9)	15.2(1.5)	895	6.0(1.1)	5.5(1.0)
	합천군	888	9.2(1.4)	11.5(1.7)	875	24.4(3.3)	20.7(2.2)
제주	서귀포시서귀포	838	20.7(1.9)	20.5(1.5)	837	26.6(2.0)	26.0(1.7)
	서귀포시동부	837	13.6(2.7)	11.7(1.5)	848	41.5(4.3)	40.4(2.4)
	서귀포시서부	832	18.1(4.2)	14.6(1.6)	826	16.4(3.2)	12.3(1.5)
	제주시제주	889	25.2(2.2)	24.9(1.5)	903	13.6(1.1)	13.2(1.0)
	제주시동부	891	8.7(1.6)	8.5(1.1)	828	10.1(2.2)	8.5(1.2)
	제주시서부	865	25.7(2.8)	24.0(1.8)	826	46.6(3.4)	43.5(2.5)

〈표 56〉 보건기관 당뇨병 홍보 및 교육경험률 : 시군구별

단위 : %(표준오차)

시도	시군구	2009년			2010년		
		N	조율 (표준오차)	표준화 (표준오차)	N	조율 (표준오차)	표준화 (표준오차)
서울	강남구	919	10.2(1.2)	10.3(0.9)	922	9(1.1)	9.3(0.9)
	강동구	920	13.9(1.6)	13.9(1.2)	866	18.9(1.6)	18.5(1.4)
	강북구	919	15.4(1.2)	14.8(1.2)	906	18.4(1.3)	17.8(1.2)
	강서구	941	10(1)	10.2(1)	916	13.3(1.3)	13(1.2)
	관악구	900	11.1(0.9)	11.7(1.1)	936	12.9(1.2)	12.9(1)
	광진구	937	29.4(1.9)	29.9(1.5)	919	11.2(1.1)	11.1(1.1)
	구로구	900	13.5(1.3)	13.2(1.2)	897	13.6(1.2)	13.6(1.1)
	금천구	914	11.7(1.3)	11.7(1.1)	863	21.7(1.5)	21.1(1.5)
	노원구	922	17(1.7)	16.7(1.4)	920	19(1.4)	18.6(1.4)
	도봉구	920	11.8(1.1)	11.5(1)	816	20.1(1.8)	19.6(1.5)
	동대문구	919	18.3(1.7)	17.8(1.3)	918	36.8(2.3)	36.4(1.7)
	동작구	962	16.9(1.2)	16.5(1.2)	885	12.7(1.3)	12.7(1.3)
	마포구	904	11.4(1.3)	11.6(1.1)	895	17.1(1.3)	16.9(1.3)
	서대문구	948	15.7(1.3)	15.4(1.1)	916	11.1(1)	10.8(1)
	서초구	923	17.6(1.4)	17.8(1.2)	822	20.6(1.5)	20.1(1.4)
	성동구	918	8.2(0.9)	8(0.9)	892	35.3(2.1)	34.5(1.6)
	성북구	953	12.9(1.2)	12.6(1)	918	15.9(1.4)	16(1.3)
	송파구	927	13.7(1.4)	13.7(1)	909	14.9(1.3)	15.2(1.1)
	양천구	945	10.2(1.1)	10.1(1)	901	8.5(0.8)	8.2(0.9)
	영등포구	881	8.3(1.1)	8.1(0.9)	895	14(1.6)	13.7(1.3)
	용산구	919	5.4(0.9)	5.2(0.8)	915	17.6(1.7)	17.3(1.3)
	은평구	930	14(1.5)	13.5(1.3)	916	11.8(1.1)	11.4(1.2)
	종로구	952	13.4(1.1)	13(1)	915	5.2(0.8)	5.1(0.7)
	중구	928	16.6(1.7)	15.9(1.2)	885	17.9(1.6)	16.2(1.1)
	중랑구	977	31.6(1.7)	31.5(1.4)	918	12.8(1.2)	12.3(1.1)
부산	강서구	938	7.8(1)	7.3(0.9)	897	6.8(1.1)	6.5(1)
	금정구	1,007	9.7(1.1)	9.3(0.9)	924	8.7(1.2)	8.9(1)
	가정군	903	13.1(1.5)	13(1.2)	922	17.4(2)	16.7(1.4)
	남구	935	15.9(1.3)	15.7(1.2)	925	11.7(1.1)	11.8(1)
	동구	912	5.1(0.8)	4.8(0.7)	908	18.1(1.4)	17.4(1.4)
	동래구	1,002	10(1.1)	9.9(1)	920	11.3(1)	11.2(1.1)
	부산진구	927	13.9(1.1)	14(1.1)	931	15(1.2)	14.9(1.2)
	북구	958	10.6(1.4)	10.4(1)	917	13.5(1.4)	13.3(1.2)
	사상구	989	10.7(1)	10.8(1.1)	927	11.4(1.2)	11(1.1)
	사하구	950	12.1(1.2)	12.1(1.1)	921	13.8(1.1)	14(1.3)
	서구	923	12(1.2)	11.4(1.1)	910	8.1(0.9)	8.2(1)
	수영구	939	18.2(1.6)	17.6(1.3)	925	14.7(1.4)	14(1.3)
	연제구	936	7.2(0.9)	6.6(0.7)	900	5.8(0.9)	6(0.9)
	영도구	909	12.9(1.2)	12.7(1.2)	911	15.5(1.4)	14.9(1.3)
	중구	906	24.7(1.8)	22.2(1.4)	898	17.5(1.5)	17(1.3)
	해운대구	940	14(1.2)	13.8(1)	916	30.3(1.6)	30.2(1.6)
대구	남구	925	12.3(1.3)	12.2(1.1)	908	19.2(1.5)	19.2(1.4)
	달서구	918	9.5(1)	9.3(0.9)	897	7.3(0.9)	7.2(0.8)
	달성군	911	17.7(1.8)	17.5(1.4)	907	20.6(1.5)	20.1(1.3)
	동구	919	10(1)	10.6(1)	912	14.1(1.3)	14.2(1)
	북구	921	10(1.1)	9.8(1)	839	12.9(1.1)	12.5(1)
	서구	914	3.6(0.6)	3.6(0.7)	810	8.9(1.1)	8.9(1)
	수성구	918	8.7(1)	8.4(0.9)	914	9.7(1.2)	9.9(0.9)
	중구	908	7.4(0.9)	7.8(0.9)	904	7.8(0.7)	8(1)
인천	강화군	907	31.2(1.7)	32(2)	923	26.3(2.5)	25(1.8)
	계양구	909	12.4(1.3)	12.6(1.2)	905	16.7(1.6)	17.2(1.3)
	남구	906	7.5(0.9)	7.4(0.8)	913	9.8(1)	9.4(0.9)
	남동구	919	11.3(1.2)	11.2(1.1)	896	8.5(1.1)	8.4(1.1)
	동구	896	43(2.9)	41.9(1.9)	880	40.5(2.7)	39.1(1.8)
	부평구	922	24.3(1.3)	24(1.3)	908	16.1(1.1)	16(1.2)
	서구	912	21.8(2)	21.8(1.5)	912	17.1(1.7)	17.1(1.3)
	연수구	910	16.9(1.8)	16.8(1.4)	898	17.3(1.5)	16.9(1.3)
	옹진군	837	23.4(2.2)	21.4(1.7)	818	15.9(1.7)	16.7(1.8)
	중구	900	12(1.3)	11.4(1)	897	12.3(1.5)	12.4(1.3)
광주	광산구	1,002	2.3(0.5)	2.4(0.4)	851	11.5(1.4)	12.2(1)
	남구	958	9.1(1.1)	9.5(1)	949	7.2(0.9)	7.1(0.8)
	동구	916	7.4(1)	7.2(0.9)	914	7(1.4)	7.1(1.2)
	북구	1,001	14.2(1.1)	14.2(1)	933	11.1(1.1)	10.9(0.9)
	서구	947	20.4(1.5)	20.4(1.3)	927	9.5(1)	9.4(0.9)
대전	대덕구	912	22.2(2.2)	22(1.5)	865	11.6(1.6)	11.3(1.1)
	동구	923	23.1(1.4)	21.8(1.2)	909	15.7(1.8)	15.3(1.2)
	서구	919	19.8(1.5)	19.9(1.3)	920	10.1(0.8)	9.9(0.9)
	유성구	911	16.7(1.4)	17.7(1.3)	916	12.6(1.3)	12.9(1.1)
	중구	916	1.7(0.4)	1.7(0.4)	915	6.3(0.7)	6.2(0.7)

시도	시군구	2009년			2010년		
		N	조율 (표준오차)	표준화 (표준오차)	N	조율 (표준오차)	표준화 (표준오차)
울산	남구	920	8.8(0.9)	8.7(0.9)	917	13.4(1.1)	13(1.1)
	동구	920	13.3(1.4)	13.5(1.2)	912	22.2(1.6)	22.6(1.4)
	북구	926	18.5(1.4)	19(1.4)	911	6.4(0.8)	7(0.8)
	울주군	910	5.4(0.7)	5.4(0.7)	912	3.2(0.7)	3.2(0.6)
	중구	923	13.2(1.7)	13.1(1.2)	914	13.3(1.1)	13(1.1)
경기	가평군	897	15.5(1.5)	15.8(1.4)	891	20(1.8)	19.7(1.6)
	고양시덕양구	920	11.5(1.2)	11.1(1)	893	11.2(1)	10.7(1)
	고양시일산동구	914	23.1(2.1)	22.8(1.6)	903	13.3(1.4)	13(1.2)
	고양시일산서구	917	11(1.2)	11.1(1)	910	12.7(1.3)	12.5(1.1)
	과천시	892	25.6(2)	24.8(1.5)	893	23(2.5)	22(1.5)
	구리시	912	25.8(1.7)	25.3(1.5)	909	25.1(1.7)	24.5(1.4)
	김포시	913	7.4(1.2)	7.1(0.8)	861	16.9(1.6)	15.9(1.3)
	남양주시	909	8.5(0.8)	8.1(0.8)	916	13.4(1.3)	13(1.2)
	동두천시	894	21.6(1.6)	21.4(1.5)	899	26.9(2)	25.4(1.5)
	부천시소사구	923	7.6(1)	7.8(0.9)	912	6(1)	5.9(0.8)
	부천시오정구	913	12.3(1.3)	12.3(1.1)	915	21(2.2)	20.7(1.5)
	부천시원미구	916	7(1)	7.1(0.9)	913	14.1(1.1)	14(1.1)
	양주시	897	22.7(1.6)	21.9(1.4)	892	19.8(1.5)	18.9(1.3)
	양평군	903	8.8(1.1)	9.4(1.2)	899	36.3(2.9)	32.6(2)
	여주군	947	14.4(1.7)	13.8(1.3)	898	12(1.6)	11.8(1.2)
	연천군	894	6.6(1.4)	6.8(1)	903	7(1.2)	7.4(1.2)
	의정부시	879	13.1(1.1)	12.9(1.2)	905	13(1.2)	12.6(1.2)
	이천시	912	11.9(1.5)	11.7(1.1)	902	11.1(1.4)	10.9(1.1)
	파주시	898	15.7(1.5)	15.5(1.4)	861	16.5(1.5)	15.8(1.1)
	포천시	893	7.1(1.1)	6.5(0.8)	892	11.2(1.5)	10.5(1.2)
	하남시	905	14.2(1.2)	14.2(1.2)	905	17.6(1.7)	17.3(1.3)
	광명시	917	34.4(2.3)	34.5(1.7)	922	33.9(1.5)	33.9(1.6)
	광주시	928	9.6(1.5)	9.5(1)	910	6.5(1.1)	6.5(0.9)
	군포시	914	24.8(1.6)	24.6(1.5)	921	12.6(1)	12.3(1)
	성남시분당구	916	21(2.1)	20.8(1.5)	921	23.4(2.9)	23.2(1.6)
	성남시수정구	915	8.9(1.2)	9.2(1)	922	7(0.9)	7(0.8)
	성남시중원구	915	13.8(1.4)	13.8(1.2)	918	13.2(1.3)	13.2(1.2)
	수원시권선구	933	6.2(1.1)	6.2(0.8)	934	8.7(1.3)	8.4(1)
	수원시영통구	914	13.7(1.5)	14.7(1.3)	884	12.9(1.4)	13.9(1.2)
	수원시장안구	934	2.6(0.5)	2.5(0.5)	921	7.7(1.3)	7.9(0.9)
	수원시팔달구	918	12.5(1.5)	12.5(1.3)	909	12.8(1.5)	12.7(1.1)
	시흥시	948	7.5(1)	7.5(0.8)	939	19.3(1)	19.7(1.3)
	안산시단원구	937	10.9(1)	11.3(1)	924	16.3(1.9)	15.8(1.4)
	안산시상록수	934	6.9(0.8)	7.2(0.8)	923	34.2(1.9)	34.1(1.6)
	안성시	948	25.1(1.7)	24.7(1.5)	913	15.4(1.9)	15.5(1.4)
	안양시동안구	941	8.2(1.1)	8(1)	921	15.2(1.1)	14.9(1.2)
	안양시만안구	945	9.6(0.9)	9.6(1)	914	18.2(1.3)	17.8(1.3)
	오산시	930	9.7(1.5)	10.1(1.1)	916	15.9(1.4)	17(1.9)
	용인시기흥구	940	14.1(1.4)	13.6(1.1)	923	14.8(1.5)	14.6(1.2)
	용인시수지구	939	15.3(1.4)	15.2(1.2)	936	14.4(1.3)	14.5(1.2)
	용인시처인구	940	21.3(1.8)	21.4(1.4)	941	20.4(1.4)	19.7(1.3)
	의왕시	924	14.2(1.6)	13.9(1.2)	926	11.9(1.4)	11.7(1.1)
	평택시송탄	929	13.8(1.5)	13.7(1.1)	925	8.7(1.3)	8.7(1.1)
	평택시평택	935	24.3(1.6)	24(1.5)	937	12.2(1.5)	11.9(1.1)
	화성시	922	10.1(1.1)	10.2(1)	916	21.8(1.4)	21.3(1.4)
강원	강릉시	900	9.2(0.7)	9.3(1)	861	33.4(1.6)	31.2(1.6)
	고성군	869	21.7(2.2)	21.1(1.6)	875	36.7(2.3)	33.5(1.9)
	동해시	888	19.8(1.7)	18.9(1.3)	892	19.2(1.7)	18.8(1.5)
	삼척시	905	26.6(1.8)	27.2(1.7)	894	34.5(2.4)	33.5(1.8)
	속초시	891	11.6(1.4)	11.3(1.1)	899	20.4(1.8)	19.4(1.4)
	양구군	856	17(1.4)	17.5(1.3)	859	39.5(3.3)	38.4(2.1)
	양양군	870	27.2(2.6)	26(1.8)	871	30(2.4)	28.6(1.9)
	영월군	881	23.3(2)	23.6(1.7)	877	19.4(1.7)	19.4(1.7)
	원주시	902	25.2(1.5)	24.7(1.3)	908	12.4(1.1)	12.1(0.9)
	인제군	880	35.9(2.2)	34.5(1.7)	870	49.4(2.4)	47.5(2)
	정선군	904	17.9(1.7)	18.3(1.6)	889	35.7(2)	34.6(2)
	철원군	880	21.4(2.4)	19.8(1.6)	857	48.7(2.6)	45.7(1.9)
	춘천시	899	20.9(1.5)	20.6(1.3)	893	18(1.8)	17.2(1.4)
	태백시	915	15.5(1.6)	16.1(1.4)	877	8.3(1.1)	7.7(0.9)
	평창군	888	13(1.4)	13.2(1.3)	893	7.2(1)	7(0.9)
	홍천군	915	16.4(1.4)	15.9(1.3)	892	7.6(1.1)	7.6(1)
	화천군	856	26.5(2)	26(1.8)	861	25.3(2.8)	23.5(1.6)
	횡성군	887	23.3(2.3)	22.4(1.8)	910	32.7(1.8)	30.6(1.8)

시도	시군구	2009년			2010년		
		N	조율 (표준오차)	표준화 (표준오차)	N	조율 (표준오차)	표준화 (표준오차)
충북	괴산군	881	33.5(2)	28.8(2)	879	33.6(2.5)	31.3(2.4)
	단양군	876	50.4(3.3)	46.7(2.4)	876	43.7(3.4)	40.2(2.3)
	보은군	879	29.5(3)	24.2(2)	875	53.8(3.9)	44.8(2.6)
	영동군	850	27.1(2.6)	24.1(1.9)	868	64.4(3.6)	63.2(2.6)
	옥천군	911	15.7(2)	13.7(1.3)	905	31.5(2.6)	25.6(1.7)
	음성군	895	13.8(1.4)	12.3(1.2)	912	18(1.7)	16.4(1.3)
	제천시	900	29.7(1.5)	28.4(1.5)	907	40.5(1.9)	37.5(1.8)
	증평군	874	23.9(3.4)	22.9(1.7)	852	12.8(1.5)	12.6(1.3)
	진천군	891	24.4(1.9)	22.4(1.6)	896	25.5(2.1)	24.5(1.6)
	청원군	927	21.1(2.1)	20.7(1.5)	725	28.8(2.5)	28.4(1.9)
	청주시상당	923	18.8(1.9)	18.6(1.3)	923	28.6(1.9)	28(1.5)
	청주시흥덕	934	2.1(0.6)	2.2(0.6)	908	4.4(0.8)	4.5(0.7)
	충주시	907	37.9(1.9)	35.3(1.7)	904	24.6(1.5)	22.7(1.3)
충남	계룡시	873	40.5(2.9)	40.8(1.8)	874	35.4(2.7)	34.5(1.7)
	공주시	919	33(1.7)	31.6(1.6)	900	45.1(1.8)	43.2(1.9)
	금산군	905	22.3(2)	16.7(1.3)	892	37(2)	25.9(1.4)
	논산시	905	53.4(2.3)	46.7(1.9)	893	60.1(2.6)	52.2(2)
	당진군	904	18.1(2.1)	15.3(1.2)	903	11.6(1.6)	9.4(1.1)
	보령시	905	14.7(1.5)	14.6(1.2)	897	48(2.7)	44.6(1.9)
	부여군	908	42.1(2.3)	32.9(1.8)	897	56.1(1.8)	51(1.9)
	서산시	901	12.5(1.1)	11.1(1)	909	14.7(1.7)	13.9(1.3)
	서천군	899	38.4(2.2)	30.3(1.7)	893	56.5(2.6)	51.2(2.6)
	아산시	912	38.3(1.7)	38.5(1.6)	908	19.7(1.4)	19.7(1.3)
	연기군	885	36(2.7)	34.1(2)	887	31.3(2.6)	30.1(1.7)
	예산군	901	18.4(1.8)	17.3(1.4)	898	20.3(2.1)	18.3(1.4)
	천안시	912	28(1.7)	29(1.4)	901	22.2(1.4)	22.1(1.2)
	청양군	876	59.8(2.9)	58.8(2.3)	894	24.5(1.8)	19.4(1.8)
	태안군	896	41.8(2.4)	37.5(2)	895	37.2(2.8)	33.4(2.3)
	홍성군	891	26.5(2.2)	21.5(1.6)	893	32.3(2.6)	29.6(1.9)
전북	고창군	905	65.2(2.8)	61.3(2.5)	902	61.6(2.3)	60.1(3.1)
	군산시	901	18.7(2.5)	17.8(1.4)	894	46.7(2.1)	45.8(1.8)
	김제시	952	51.8(2)	49.6(1.9)	943	41(2.9)	36(1.9)
	남원시	1,002	21.2(1.7)	19.3(1.3)	892	22(2.1)	18.2(1.5)
	무주군	884	47.2(3.2)	43.3(2.4)	869	14.4(2)	12.5(1.9)
	부안군	884	71.7(2.6)	66.9(2.4)	895	27.2(2.6)	26.4(2)
	순창군	890	55(2.9)	50.7(2.4)	800	53.1(3.5)	46.7(2.9)
	완주군	996	14.5(1.5)	13(1.1)	991	35.7(2.4)	34.3(1.8)
	익산시	923	36.3(1.6)	34.1(1.5)	927	50.5(1.6)	49.1(1.5)
	임실군	953	80.9(2.2)	75.1(2.1)	874	31.3(2.4)	26.2(2)
	장수군	881	52.5(2.5)	43.5(1.9)	829	33.1(2.1)	27.4(2)
	전주시	1,009	18.8(1.3)	18.2(1.3)	752	13.1(1.3)	13(1.1)
	정읍시	913	22.6(1.6)	19.7(1.4)	818	26(1.5)	24.6(1.8)
	진안군	843	63.6(2.9)	61.3(2.3)	883	36.2(3)	32(2.2)
전남	강진군	910	55(2.5)	48.2(2.4)	950	44.5(2.8)	32.2(1.9)
	고흥군	919	57.7(2.3)	46.2(2.3)	910	4.8(1)	3.2(0.7)
	곡성군	876	28.4(2.2)	25.6(2.1)	856	45.7(2.1)	38(2.2)
	광양시	957	28.7(2)	28.5(1.6)	905	18.1(2.2)	18(1.4)
	구례군	873	50.5(3.6)	42.9(2.4)	815	56.9(3.3)	51.1(2.7)
	나주시	898	33.2(2.1)	25.9(1.6)	901	51(1.8)	41.7(1.9)
	담양군	956	72.7(2.2)	66.4(2.1)	868	55.9(3.2)	52.7(2.6)
	목포시	976	22.8(1.4)	21.2(1)	940	42.9(1.7)	40.9(1.4)
	무안군	889	39.4(2.5)	32.6(1.9)	900	35.8(2.3)	31.3(2.3)
	보성군	906	73.5(2.1)	67.4(2.2)	894	87.8(2)	86.7(2)
	순천시	905	22.5(1.2)	22.2(1.2)	920	50.3(2.4)	50(1.8)
	신안군	911	60.6(2)	58.3(2.6)	892	68.4(2.9)	64.2(2.6)
	여수시	977	32.7(1.7)	30.4(1.3)	917	25.5(1.5)	23(1.3)
	영광군	893	33.6(2)	29.6(1.8)	892	35.3(2.7)	30.6(1.9)
	영암군	889	38.6(2.9)	36(1.9)	957	25.7(1.9)	24.7(1.7)
	완도군	885	25.1(1.6)	19(1.5)	894	25(2)	22.5(1.8)
	장성군	894	44.1(2)	36.3(1.8)	874	34.7(2.3)	27.6(1.8)
	장흥군	960	61(2.9)	56.4(2.3)	901	53.5(2.9)	48(2.8)
	진도군	897	29.9(1.8)	22.2(1.5)	888	37(2.6)	31(2.2)
	함평군	893	51.2(2.6)	45.4(2.5)	900	8.2(1.1)	5.4(0.8)
	해남군	933	65.7(2.9)	60.1(2.8)	927	42.6(3.5)	43(2.4)
	화순군	893	26.1(2.8)	22.9(1.6)	895	25.6(2)	23.1(1.6)

시도	시군구	2009년			2010년		
		N	조율 (표준오차)	표준화 (표준오차)	N	조율 (표준오차)	표준화 (표준오차)
경북	경산시	907	8.1(1.3)	8(1)	916	27.9(2)	27(1.5)
	경주시	904	7.7(1)	7.4(1)	906	10.6(1.2)	10.5(1.1)
	고령군	879	11.2(1.6)	10.9(1.2)	878	18.6(1.9)	16.4(1.4)
	구미시구미	902	6.4(0.9)	6.6(0.7)	906	15.2(1.2)	17.5(1.3)
	구미시선산	927	12.4(2.5)	12.5(1.6)	908	10.7(1.8)	11.1(1.3)
	군위군	872	4.1(1)	2.7(0.7)	870	9(1.5)	5.9(1.1)
	김천시	900	8.6(1.2)	9.2(1.3)	903	18.2(1.5)	17(1.3)
	문경시	897	4(0.8)	4.1(0.8)	898	18.4(1.4)	14.4(1.2)
	봉화군	884	17.5(1.7)	16.7(1.7)	885	36(2.2)	30.7(2.2)
	상주시	900	10.6(1.1)	9.7(1)	900	28.2(1.9)	26.2(1.7)
	성주군	889	38.1(2)	31.9(1.6)	908	35(2.4)	29.8(1.8)
	안동시	904	11.2(1.1)	9.4(1)	906	18.4(1.1)	16.5(1.2)
	영덕군	888	11.7(1.5)	11.7(1.5)	883	13.7(1.8)	15.6(1.8)
	영양군	859	46.7(2.5)	42.2(2.3)	853	30.1(2.9)	25.3(2.2)
	영주시	904	36.5(1.9)	34.7(2)	904	36.7(2)	34.3(1.7)
	영천시	900	30.5(1.9)	28.7(1.7)	884	38.8(1.8)	35.6(1.9)
	예천군	885	6.7(1.3)	5.9(0.9)	892	20.1(1.5)	18.8(1.5)
	울릉군	800	22.7(5.9)	23.8(2.7)	797	13.6(3.2)	13(1.6)
	울진군	889	4.4(1.3)	4.7(1.4)	889	24.5(1.8)	15.1(1.2)
	의성군	893	6.1(1.3)	7.7(1.9)	881	16(1.5)	9.8(1.3)
	청도군	886	4.5(0.8)	5.1(1.1)	887	32.4(2.6)	30(2.2)
	청송군	877	9.4(1.3)	11.1(1.5)	860	33.6(2.1)	33.7(2.4)
	칠곡군	901	10.8(1.7)	10.9(1.2)	891	13.6(1.6)	13.7(1.2)
	포항시남구	908	10.3(1.3)	10.3(1.1)	906	45.7(3)	45.1(1.9)
	포항시북구	910	5.4(1)	5.4(0.8)	890	45.9(2.3)	44.8(1.7)
경남	거제시	921	21.4(1.6)	21.5(1.3)	897	13.2(1.3)	13(1.2)
	거창군	899	22.6(2.8)	22.9(1.9)	909	15.2(2.2)	16.1(2)
	고성군	882	52.8(2.9)	51.4(2.2)	888	16.7(2.1)	15.6(1.7)
	김해시	922	25.9(2.5)	25.1(1.4)	909	13.2(1.3)	13.1(1.1)
	남해군	890	36.5(2.1)	31.6(2.4)	882	38.8(2.6)	35.7(2.7)
	마산시	945	14.8(1.1)	14.5(1.1)	923	9.9(1)	10.1(0.8)
	밀양시	897	16(1.3)	14.8(1.5)	915	27.9(1.8)	26.3(1.6)
	사천시	899	22(1.5)	21.1(1.4)	894	30.5(2)	29.4(1.6)
	산청군	845	17.6(1.6)	16(1.8)	883	16.2(1.7)	13.4(2.1)
	양산시	942	28.4(1.9)	28.6(1.3)	910	9.2(1.1)	9.1(1)
	의령군	881	33(1.9)	25.8(1.8)	875	37.5(4.4)	40.1(3.5)
	진주시	900	15.4(1)	15(1.1)	904	28.2(1.1)	27(1.2)
	진해시	902	17.2(1.3)	17.1(1.1)	901	9.8(1.2)	9.7(1)
	창녕군	896	21.2(2.2)	19.4(1.6)	903	3.3(0.7)	3.2(0.7)
	창원시	829	14.9(1.4)	14.7(1.2)	932	25.7(1.5)	26.5(1.4)
	통영시	957	20.7(1.5)	21(1.2)	907	12.9(1.4)	12.7(1.3)
	하동군	903	42.3(2.8)	46.1(2.6)	882	25.9(1.7)	26(2.1)
	함안군	825	21.2(2.6)	20.4(1.8)	896	8.7(1.1)	6.4(0.7)
	함양군	900	18.3(1.8)	14.9(1.5)	895	5.9(1.1)	5.5(1)
	합천군	888	8.7(1.2)	10.9(1.7)	875	17.4(3.1)	17.8(2.3)
제주	서귀포시서귀포	838	20.3(1.8)	20.2(1.5)	837	25.7(2)	25.2(1.6)
	서귀포시동부	837	12.3(2.8)	10.8(1.5)	848	40.1(4.4)	39.4(2.4)
	서귀포시서부	832	15.8(3.6)	12.8(1.4)	826	15(2.8)	11.2(1.4)
	제주시제주	889	25.1(2.2)	24.8(1.5)	903	13.1(1.1)	12.6(1)
	제주시동부	891	7.2(1.4)	7.2(1)	828	9.4(2.2)	8(1.2)
	제주시서부	865	24.9(2.8)	23.3(1.7)	826	44.9(3.6)	42.1(2.5)

〈표 57〉 보건기관 관절염 홍보 및 교육경험률 : 시군구별

단위 : %(표준오차)

시도	시군구	2009년			2010년		
		N	조율 (표준오차)	표준화 (표준오차)	N	조율 (표준오차)	표준화 (표준오차)
서울	강남구	919	8.9(1.1)	9.1(0.9)	922	8.6(1.0)	8.8(0.9)
	강동구	920	12.9(1.6)	12.8(1.2)	866	18.1(1.5)	17.6(1.4)
	강북구	919	14.1(1.2)	13.5(1.1)	907	17.4(1.2)	16.9(1.2)
	강서구	940	8.5(1.0)	8.6(0.9)	916	12.4(1.1)	12.2(1.1)
	관악구	900	9.1(1.0)	9.8(1.0)	936	11.6(1.1)	11.6(0.9)
	광진구	937	25.1(1.9)	25.5(1.5)	919	9.4(0.9)	9.3(0.9)
	구로구	900	10.2(1.1)	10.1(1.1)	897	12.2(1.2)	12.1(1.1)
	금천구	914	10.4(1.2)	10.4(1.0)	862	20.6(1.5)	19.9(1.4)
	노원구	922	13.3(1.5)	13.0(1.3)	920	16.0(1.4)	15.6(1.3)
	도봉구	920	10.2(1.1)	10.0(1.0)	815	18.2(1.8)	17.5(1.4)
	동대문구	919	15.4(1.4)	14.9(1.2)	918	36.6(2.2)	36.1(1.7)
	동작구	962	16.0(1.1)	15.6(1.1)	885	10.4(1.1)	10.4(1.1)
	마포구	904	9.3(1.1)	9.4(1.0)	895	14.6(1.3)	14.6(1.2)
	서대문구	948	14.4(1.4)	14.2(1.1)	916	10.2(0.9)	9.8(1.0)
	서초구	923	16.4(1.4)	16.7(1.2)	821	17.8(1.5)	17.4(1.4)
	성동구	918	7.2(0.9)	7.0(0.8)	892	34.7(2.1)	33.8(1.6)
	성북구	953	11.6(1.2)	11.4(1.0)	917	12.9(1.3)	13.0(1.1)
	송파구	927	11.2(1.2)	11.2(0.9)	908	13.0(1.2)	13.1(1.1)
	양천구	945	9.1(1.0)	8.9(0.9)	901	6.4(0.6)	6.3(0.7)
	영등포구	881	6.7(0.9)	6.4(0.8)	893	11.9(1.3)	11.4(1.1)
	용산구	919	4.6(0.8)	4.5(0.7)	915	17.1(1.7)	16.8(1.3)
	은평구	930	11.9(1.2)	11.5(1.2)	916	7.1(1.0)	6.9(1.0)
	종로구	952	10.1(1.0)	9.7(0.9)	915	4.2(0.7)	4.2(0.6)
	중구	928	14.2(1.4)	13.6(1.2)	886	16.8(1.6)	15.3(1.1)
	중랑구	977	29.4(1.6)	29.3(1.4)	918	11.2(1.0)	10.7(1.0)
부산	강서구	938	6.7(1.1)	6.4(0.8)	897	5.8(1.1)	5.6(1.0)
	금정구	1,007	7.5(0.9)	7.0(0.8)	924	6.5(1.1)	6.6(0.9)
	가정군	901	11.9(1.5)	11.8(1.2)	922	14.2(1.8)	13.7(1.3)
	남구	935	11.6(1.2)	11.5(1.1)	925	10.5(1.1)	10.6(1.0)
	동구	912	3.3(0.6)	3.3(0.6)	908	16.6(1.3)	15.9(1.4)
	동래구	1,002	7.8(0.9)	8.1(0.9)	920	9.7(1.0)	9.5(1.1)
	부산진구	926	9.8(0.9)	9.9(0.9)	931	13.7(1.1)	13.6(1.2)
	북구	958	8.8(1.3)	8.6(0.9)	917	13.0(1.4)	12.8(1.2)
	사상구	989	7.9(0.9)	8.0(0.9)	927	7.9(1.0)	7.8(1.0)
	사하구	950	8.9(1.0)	9.0(1.0)	921	11.6(1.1)	11.8(1.2)
	서구	923	10.1(1.1)	9.6(1.0)	910	6.9(0.8)	7.0(0.9)
	수영구	939	14.1(1.5)	13.6(1.2)	925	13.7(1.3)	13.0(1.3)
	연제구	936	3.7(0.7)	3.5(0.6)	900	5.3(0.9)	5.3(0.8)
	영도구	909	10.8(1.1)	10.4(1.1)	911	14.7(1.4)	14.1(1.3)
	중구	906	18.5(1.6)	16.2(1.2)	898	16.9(1.5)	16.3(1.2)
	해운대구	940	11.5(1.1)	11.3(1.0)	916	28.4(1.5)	28.3(1.6)
대구	남구	925	8.7(1.1)	8.7(1.0)	908	17.7(1.5)	17.7(1.4)
	달서구	918	7.8(0.9)	7.8(0.8)	897	6.8(0.9)	6.6(0.7)
	달성군	911	15.7(1.7)	15.6(1.3)	907	18.9(1.6)	18.3(1.3)
	동구	919	8.5(1.0)	9.0(1.0)	912	12.4(1.2)	12.5(1.0)
	북구	920	7.2(0.8)	7.1(0.8)	837	9.9(1.0)	9.6(0.9)
	서구	914	2.6(0.5)	2.6(0.6)	810	5.2(0.7)	5.2(0.7)
	수성구	918	5.8(0.9)	5.6(0.7)	914	7.0(1.1)	7.0(0.8)
	중구	908	5.1(0.7)	5.2(0.7)	904	6.4(0.8)	6.6(0.9)
인천	강화군	906	29.6(1.6)	29.9(1.9)	922	25.1(2.4)	24.3(1.8)
	계양구	908	10.4(1.2)	10.7(1.1)	905	14.6(1.4)	15.1(1.2)
	남구	906	6.8(0.9)	6.7(0.8)	913	9.1(0.9)	8.8(0.9)
	남동구	919	8.8(1.0)	8.8(1.0)	896	8.1(1.0)	8.1(1.0)
	동구	896	39.9(3.0)	38.8(1.9)	879	39.3(2.7)	37.9(1.8)
	부평구	920	18.5(1.3)	18.3(1.2)	907	14.0(1.1)	13.9(1.1)
	서구	912	18.2(2.1)	18.4(1.4)	912	16.0(1.6)	16.0(1.3)
	연수구	905	13.0(1.7)	13.1(1.3)	897	16.4(1.4)	16.1(1.2)
	옹진군	837	21.9(2.1)	19.5(1.7)	818	11.4(1.5)	11.0(1.4)
	중구	899	9.9(1.1)	9.2(0.9)	897	12.0(1.5)	12.0(1.3)
광주	광산구	1,002	2.2(0.5)	2.3(0.4)	851	11.4(1.5)	12.0(1.0)
	남구	958	7.1(0.8)	7.2(0.8)	948	6.2(1.0)	6.2(0.8)
	동구	916	6.5(1.0)	6.2(0.9)	914	6.1(1.4)	6.1(1.0)
	북구	1,001	13.3(1.1)	13.4(0.9)	933	10.7(0.9)	10.5(0.9)
	서구	947	19.4(1.4)	19.5(1.3)	927	8.6(0.9)	8.4(0.8)
대전	대덕구	912	21.3(2.2)	21.0(1.5)	865	8.8(1.4)	8.6(1.0)
	동구	923	22.7(1.4)	21.3(1.2)	909	14.2(1.7)	13.9(1.2)
	서구	919	15.2(1.2)	15.3(1.2)	920	9.1(0.8)	9.0(0.8)
	유성구	911	13.5(1.3)	14.7(1.2)	916	11.2(1.2)	11.6(1.1)
	중구	916	1.5(0.4)	1.4(0.4)	915	5.8(0.7)	5.6(0.7)

시도	시군구	2009년			2010년		
		N	조율 (표준오차)	표준화 (표준오차)	N	조율 (표준오차)	표준화 (표준오차)
울산	남구	920	7.4(0.8)	7.3(0.8)	917	11.6(1.0)	11.5(1.0)
	동구	920	11.7(1.4)	11.8(1.1)	912	20.1(1.5)	20.4(1.3)
	북구	926	15.4(1.2)	16.3(1.2)	911	5.6(0.8)	6.2(0.8)
	울주군	910	5.1(0.6)	5.1(0.7)	912	3.2(0.6)	3.2(0.6)
	중구	923	10.1(1.6)	10.2(1.1)	914	12.2(1.1)	11.9(1.1)
경기	가평군	897	12.8(1.5)	12.3(1.2)	892	17.8(1.9)	17.8(1.6)
	고양시덕양구	920	10.6(1.2)	10.2(1.0)	893	11.0(1.0)	10.5(1.0)
	고양시일산동구	914	21.9(2.2)	21.6(1.5)	903	12.3(1.3)	12.0(1.1)
	고양시일산서구	917	8.9(1.1)	8.9(0.9)	910	12.2(1.3)	12.1(1.1)
	과천시	892	22.3(1.9)	21.6(1.4)	893	21.7(2.2)	20.7(1.5)
	구리시	912	22.4(1.6)	21.9(1.4)	909	20.9(1.7)	20.3(1.3)
	김포시	913	5.9(1.0)	5.6(0.7)	861	15.4(1.4)	14.4(1.2)
	남양주시	909	6.7(0.7)	6.4(0.7)	916	12.1(1.2)	11.6(1.1)
	동두천시	894	17.3(1.6)	17.3(1.4)	899	26.1(1.9)	24.5(1.5)
	부천시소사구	922	4.2(0.7)	4.2(0.7)	912	5.1(0.9)	5.0(0.8)
	부천시오정구	913	11.1(1.2)	11.0(1.0)	914	19.2(2.1)	18.8(1.4)
	부천시원미구	916	5.5(0.8)	5.6(0.8)	913	13.0(1.0)	13.0(1.1)
	양주시	897	21.6(1.7)	20.8(1.3)	892	17.2(1.5)	16.5(1.3)
	양평군	903	6.9(1.0)	7.1(1.0)	899	32.8(2.8)	28.7(1.8)
	여주군	947	13.2(1.7)	12.5(1.3)	896	10.7(1.6)	10.4(1.2)
	연천군	895	7.9(1.6)	9.1(1.2)	903	5.2(1.0)	5.4(1.0)
	의정부시	879	10.2(1.1)	9.8(1.1)	905	11.5(1.0)	11.0(1.1)
	이천시	912	8.7(1.2)	8.5(0.8)	902	8.4(1.2)	8.3(1.0)
	파주시	898	14.1(1.5)	13.9(1.3)	861	15.9(1.5)	15.3(1.1)
	포천시	893	6.4(1.0)	5.7(0.7)	892	8.7(1.3)	8.1(1.1)
	하남시	905	12.2(1.1)	12.3(1.1)	905	14.8(1.6)	14.5(1.2)
	광명시	917	26.5(2.0)	26.5(1.5)	921	30.3(1.7)	30.1(1.5)
	광주시	928	7.3(1.3)	7.1(0.9)	910	5.4(1.0)	5.4(0.8)
	군포시	914	21.1(1.5)	20.8(1.4)	921	9.6(0.9)	9.4(0.9)
	성남시분당구	916	17.8(2.1)	17.7(1.5)	921	23.0(2.9)	22.8(1.6)
	성남시수정구	915	8.1(1.2)	8.3(1.0)	922	6.4(0.8)	6.4(0.8)
	성남시중원구	915	9.9(1.1)	10.0(1.0)	918	11.7(1.2)	11.8(1.2)
	수원시권선구	933	5.6(1.1)	5.6(0.8)	934	7.9(1.2)	7.7(0.9)
	수원시영통구	914	9.7(1.2)	10.8(1.1)	884	9.5(1.2)	10.9(1.0)
	수원시장안구	934	1.3(0.4)	1.3(0.3)	921	6.1(1.2)	6.3(0.8)
	수원시팔달구	918	9.7(1.2)	9.8(1.1)	909	11.0(1.3)	10.9(1.1)
	시흥시	948	6.1(1.0)	6.2(0.8)	939	18.0(0.9)	18.5(1.2)
	안산시단원구	937	9.7(1.0)	10.1(1.0)	924	14.5(1.8)	14.1(1.4)
	안산시상록수	934	6.0(0.7)	6.4(0.8)	923	33.2(2.0)	33.1(1.6)
	안성시	948	20.6(1.5)	20.1(1.3)	913	14.4(1.8)	14.6(1.4)
	안양시동안구	941	6.1(1.0)	5.9(0.9)	920	11.5(1.0)	11.3(1.0)
	안양시만안구	945	7.9(0.8)	7.8(0.8)	914	17.2(1.3)	16.8(1.3)
	오산시	930	7.8(1.3)	8.2(0.9)	916	14.4(1.6)	15.4(1.8)
	용인시기흥구	940	12.0(1.2)	11.6(1.0)	922	12.7(1.4)	12.6(1.1)
	용인시수지구	939	11.4(1.2)	11.2(1.0)	936	12.7(1.2)	12.7(1.1)
	용인시처인구	940	19.5(1.8)	19.5(1.4)	941	18.3(1.4)	17.6(1.2)
	의왕시	924	10.8(1.3)	10.6(1.0)	926	10.7(1.3)	10.4(1.0)
	평택시송탄	929	11.2(1.2)	11.1(1.0)	925	7.6(1.1)	7.6(0.9)
	평택시평택	935	23.4(1.7)	23.1(1.5)	937	13.9(1.7)	13.4(1.1)
	화성시	922	8.1(1.0)	8.2(1.0)	916	20.3(1.4)	19.8(1.4)
강원	강릉시	896	8.6(0.7)	8.6(0.9)	848	29.4(1.6)	27.3(1.5)
	고성군	869	16.4(2.0)	16.4(1.6)	875	35.8(2.3)	32.4(1.8)
	동해시	888	16.6(1.7)	16.0(1.2)	892	17.2(1.6)	16.7(1.3)
	삼척시	904	24.6(2.0)	25.2(1.6)	894	33.0(2.4)	31.9(1.8)
	속초시	891	9.6(1.3)	9.3(1.0)	899	18.9(1.8)	17.6(1.3)
	양구군	856	15.1(1.3)	15.5(1.3)	859	37.5(3.2)	36.1(2.2)
	양양군	867	25.0(2.6)	23.6(1.8)	871	28.4(2.3)	27.3(1.9)
	영월군	881	20.5(2.0)	20.5(1.6)	877	15.2(1.6)	15.2(1.5)
	원주시	902	20.5(1.4)	20.1(1.2)	908	10.5(0.9)	10.2(0.8)
	인제군	880	32.8(2.1)	31.6(1.8)	870	48.0(2.5)	46.3(2.1)
	정선군	904	13.0(1.4)	13.4(1.4)	889	32.3(2.1)	30.9(1.9)
	철원군	880	19.6(2.3)	18.1(1.5)	856	47.0(2.7)	43.9(1.8)
	춘천시	899	18.0(1.3)	17.4(1.2)	893	17.0(1.9)	16.3(1.4)
	태백시	915	10.6(1.3)	10.6(1.1)	877	7.4(1.0)	6.9(0.9)
	평창군	888	13.0(1.5)	12.5(1.2)	893	6.4(0.9)	5.9(0.7)
	홍천군	915	14.2(1.3)	13.3(1.2)	892	7.2(1.1)	6.7(0.9)
	화천군	856	26.1(2.1)	25.1(1.7)	861	25.0(2.9)	23.1(1.6)
	횡성군	887	22.9(2.2)	21.8(1.8)	910	30.5(1.8)	28.1(1.7)

시도	시군구	2009년			2010년		
		N	조율 (표준오차)	표준화 (표준오차)	N	조율 (표준오차)	표준화 (표준오차)
충북	괴산군	881	32.1(2.0)	27.8(2.0)	879	31.2(2.5)	28.8(2.4)
	단양군	876	49.8(3.2)	45.7(2.4)	876	42.8(3.5)	39.5(2.3)
	보은군	879	28.4(3.0)	23.3(2.0)	875	51.4(3.8)	42.3(2.6)
	영동군	850	26.5(2.5)	23.2(1.8)	868	61.0(3.4)	59.4(2.6)
	옥천군	911	15.5(1.8)	12.8(1.2)	904	31.0(2.5)	24.8(1.6)
	음성군	895	12.7(1.4)	11.1(1.0)	912	17.5(1.6)	15.9(1.3)
	제천시	900	28.9(1.6)	27.4(1.5)	907	40.2(1.9)	37.3(1.8)
	증평군	874	20.6(3.2)	19.3(1.6)	852	11.8(1.5)	11.5(1.3)
	진천군	891	24.5(2.0)	22.4(1.5)	896	23.4(1.9)	22.1(1.5)
	청원군	927	18.8(2.1)	18.3(1.4)	724	28.7(2.4)	28.2(1.9)
	청주시상당	923	13.8(1.9)	13.6(1.1)	923	26.5(1.8)	25.9(1.5)
	청주시흥덕	934	1.9(0.6)	2.1(0.5)	908	3.3(0.7)	3.3(0.6)
	충주시	907	33.3(1.8)	31.1(1.7)	904	23.1(1.5)	21.1(1.3)
충남	계룡시	873	36.7(2.8)	37.0(1.7)	874	32.4(2.4)	31.6(1.5)
	공주시	919	29.8(1.7)	28.1(1.6)	900	43.5(1.9)	41.3(1.9)
	금산군	905	19.7(1.9)	14.2(1.1)	892	35.9(2.1)	25.1(1.4)
	논산시	905	46.3(2.3)	39.4(1.8)	893	58.4(3.0)	50.0(2.0)
	당진군	903	17.6(1.9)	14.2(1.2)	903	11.3(1.6)	8.9(1.0)
	보령시	904	13.6(1.4)	12.9(1.2)	897	42.1(2.4)	38.5(1.8)
	부여군	908	38.3(2.1)	29.5(1.6)	897	55.3(1.7)	49.9(1.9)
	서산시	901	12.6(1.1)	11.1(1.0)	909	13.2(1.7)	12.5(1.3)
	서천군	899	33.8(2.2)	25.8(1.6)	893	56.3(2.6)	50.7(2.6)
	아산시	912	34.2(1.6)	34.3(1.5)	907	19.6(1.4)	19.7(1.3)
	연기군	885	27.2(2.2)	25.8(1.8)	887	28.3(2.3)	26.9(1.6)
	예산군	901	15.0(1.7)	12.9(1.2)	898	20.1(2.1)	18.0(1.4)
	천안시	912	26.0(1.7)	26.9(1.4)	901	21.3(1.5)	21.3(1.2)
	청양군	876	61.1(2.6)	57.0(2.3)	894	25.9(2.0)	20.3(1.8)
	태안군	896	40.3(2.3)	35.8(1.9)	895	36.6(2.7)	32.6(2.1)
	홍성군	889	25.5(2.2)	20.0(1.5)	893	32.6(2.6)	29.2(1.9)
전북	고창군	905	64.8(2.8)	60.8(2.5)	902	61.8(2.3)	60.2(3.1)
	군산시	901	19.0(2.5)	18.1(1.4)	894	46.8(2.1)	45.8(1.8)
	김제시	952	47.4(2.1)	45.3(1.9)	943	40.5(2.8)	35.9(1.9)
	남원시	1,002	20.9(1.8)	18.5(1.3)	892	21.3(2.1)	17.7(1.5)
	무주군	883	45.9(3.4)	41.4(2.5)	869	17.4(2.1)	13.9(1.9)
	부안군	884	68.5(2.6)	63.1(2.4)	895	27.3(2.6)	26.3(2.0)
	순창군	890	55.0(3.0)	50.5(2.4)	800	54.8(3.5)	46.8(2.9)
	완주군	996	12.9(1.4)	11.1(1.0)	991	32.8(2.3)	31.5(1.7)
	익산시	923	33.2(1.6)	30.6(1.3)	927	49.8(1.5)	48.3(1.4)
	임실군	953	77.7(2.0)	70.0(2.0)	874	32.0(2.3)	24.7(1.7)
	장수군	881	50.5(2.5)	42.4(1.9)	829	32.0(2.3)	26.6(2.1)
	전주시	1,009	17.2(1.3)	16.7(1.3)	751	11.7(1.2)	11.6(1.0)
	정읍시	913	20.6(1.6)	17.7(1.3)	816	25.3(1.3)	23.8(1.7)
	진안군	843	65.5(2.7)	60.6(2.3)	883	38.2(3.2)	33.2(2.3)
전남	강진군	910	53.1(2.7)	45.5(2.4)	950	43.4(3.0)	30.8(1.9)
	고흥군	919	57.8(2.2)	45.0(2.3)	910	5.5(1.0)	3.4(0.6)
	곡성군	876	28.7(2.2)	25.6(2.1)	856	42.2(2.1)	34.9(2.2)
	광양시	957	25.5(1.9)	25.4(1.5)	905	18.3(2.1)	18.0(1.4)
	구례군	873	48.7(3.7)	40.6(2.3)	813	51.4(3.0)	44.0(2.4)
	나주시	898	33.1(2.1)	25.3(1.5)	901	50.6(1.8)	41.3(1.9)
	담양군	956	72.9(2.2)	66.6(2.1)	867	55.4(3.3)	52.5(2.5)
	목포시	976	18.7(1.3)	17.0(0.8)	940	41.9(1.6)	39.9(1.3)
	무안군	888	37.8(2.7)	30.6(1.9)	900	34.0(2.0)	29.3(2.2)
	보성군	906	72.9(2.0)	66.8(2.2)	894	87.4(2.0)	86.0(2.0)
	순천시	905	21.0(1.2)	20.6(1.2)	920	49.6(2.4)	49.0(1.8)
	신안군	911	58.2(2.1)	55.5(2.6)	893	68.4(2.8)	64.1(2.6)
	여수시	977	29.8(1.7)	27.3(1.2)	917	21.8(1.4)	19.4(1.1)
	영광군	893	33.2(2.1)	28.8(1.8)	892	34.4(2.7)	29.3(1.9)
	영암군	889	35.8(2.8)	32.7(1.9)	957	25.2(1.8)	24.3(1.7)
	완도군	885	24.5(1.7)	18.0(1.4)	894	25.2(2.0)	22.8(1.8)
	장성군	894	44.0(2.0)	36.0(1.8)	874	34.0(2.4)	26.6(1.8)
	장흥군	960	57.6(2.7)	50.3(2.3)	901	52.7(2.8)	46.3(2.8)
	진도군	897	28.1(1.8)	20.4(1.5)	889	40.3(2.6)	31.8(2.2)
	함평군	893	51.1(2.6)	45.0(2.5)	900	8.1(1.0)	5.1(0.8)
	해남군	933	63.3(2.9)	57.6(2.8)	927	40.1(3.5)	40.9(2.5)
	화순군	893	25.3(2.7)	21.6(1.6)	895	24.9(2.0)	22.3(1.5)

시도	시군구	2009년			2010년		
		N	조율 (표준오차)	표준화 (표준오차)	N	조율 (표준오차)	표준화 (표준오차)
경북	경산시	907	5.5(0.9)	5.5(0.8)	916	25.7(1.9)	24.7(1.4)
	경주시	904	6.8(0.9)	6.6(0.9)	906	9.9(1.2)	9.9(1.1)
	고령군	879	9.7(1.7)	9.9(1.2)	878	16.5(1.8)	14.3(1.3)
	구미시구미	902	5.8(0.8)	6.0(0.7)	906	14.3(1.2)	16.8(1.2)
	구미시선산	927	9.1(1.7)	9.1(1.2)	908	8.7(1.4)	9.0(1.1)
	군위군	872	5.4(1.1)	3.3(0.7)	870	10.1(1.5)	6.3(1.1)
	김천시	900	7.6(1.1)	8.2(1.1)	903	17.0(1.5)	15.7(1.3)
	문경시	897	3.1(0.7)	3.0(0.7)	898	15.9(1.5)	12.1(1.1)
	봉화군	884	15.5(1.4)	13.4(1.3)	885	33.9(2.1)	28.1(2.1)
	상주시	900	9.6(1.1)	8.5(0.9)	900	26.0(1.8)	24.5(1.7)
	성주군	889	38.5(1.9)	32.3(1.7)	908	34.5(2.4)	29.4(1.8)
	안동시	904	10.6(1.1)	8.8(0.9)	906	17.4(1.2)	15.5(1.1)
	영덕군	887	10.8(1.5)	10.7(1.4)	883	12.7(1.9)	15.0(1.8)
	영양군	859	38.7(2.5)	34.5(2.1)	853	28.4(2.9)	23.9(2.2)
	영주시	903	31.8(1.9)	29.9(1.9)	904	36.5(2.1)	34.2(1.7)
	영천시	900	28.2(2.0)	26.4(1.6)	884	24.1(1.3)	21.1(1.5)
	예천군	885	5.7(1.1)	5.0(0.8)	892	19.2(1.5)	17.9(1.5)
	울릉군	800	20.5(6.1)	21.5(2.7)	797	13.2(3.0)	12.8(1.6)
	울진군	888	2.6(0.6)	2.7(0.9)	889	21.2(1.9)	12.7(1.1)
	의성군	893	5.3(1.3)	6.7(1.9)	881	13.5(1.3)	7.5(0.8)
	청도군	886	3.2(0.8)	3.8(0.9)	887	30.1(2.6)	26.9(2.0)
	청송군	877	8.3(1.3)	9.9(1.5)	860	26.9(2.0)	26.1(2.1)
	칠곡군	901	9.3(1.7)	9.3(1.1)	891	11.7(1.6)	11.9(1.2)
	포항시남구	907	7.7(1.1)	7.6(0.8)	906	43.1(2.9)	42.5(1.9)
	포항시북구	910	3.6(0.7)	3.6(0.6)	889	41.6(2.3)	40.5(1.7)
경남	거제시	920	19.7(1.5)	19.9(1.3)	897	12.6(1.3)	12.4(1.1)
	거창군	900	20.7(2.5)	20.3(1.7)	909	15.0(2.2)	15.4(1.9)
	고성군	882	49.5(3.5)	46.9(2.3)	888	16.3(2.1)	15.3(1.6)
	김해시	922	19.1(1.9)	18.4(1.3)	909	9.7(1.0)	9.6(0.9)
	남해군	890	34.5(2.0)	29.0(2.3)	882	37.3(2.6)	34.0(2.7)
	마산시	945	10.4(1.1)	9.9(0.9)	922	8.5(0.9)	8.6(0.8)
	밀양시	897	15.0(1.2)	13.7(1.4)	915	24.3(1.8)	21.8(1.4)
	사천시	899	21.1(1.4)	20.3(1.4)	894	30.4(2.0)	29.3(1.6)
	산청군	845	16.5(1.6)	14.8(1.7)	883	17.3(1.8)	14.2(2.1)
	양산시	942	25.0(1.8)	25.4(1.3)	910	7.6(1.0)	7.6(1.0)
	의령군	881	30.1(2.0)	21.9(1.6)	875	34.6(4.4)	37.3(3.2)
	진주시	900	14.5(1.0)	14.0(1.0)	904	25.4(1.1)	24.4(1.2)
	진해시	901	14.8(1.3)	14.6(1.1)	901	9.1(1.1)	9.0(1.0)
	창녕군	896	21.8(2.2)	18.9(1.6)	903	1.9(0.6)	1.9(0.6)
	창원시	830	13.5(1.2)	13.5(1.2)	932	25.0(1.5)	25.7(1.4)
	통영시	957	19.6(1.4)	20.0(1.2)	907	9.8(1.4)	9.5(1.2)
	하동군	903	39.7(2.8)	42.4(2.7)	879	25.4(1.8)	24.5(2.0)
	함안군	824	14.7(1.9)	13.2(1.4)	896	6.3(0.9)	4.5(0.6)
	함양군	900	17.3(1.7)	13.1(1.3)	895	6.0(1.1)	5.5(1.0)
	합천군	888	8.4(1.3)	10.5(1.6)	875	3.6(0.8)	4.0(1.1)
제주	서귀포시서귀포	837	19.3(1.8)	19.1(1.5)	837	23.8(2.0)	23.4(1.6)
	서귀포시동부	837	12.5(2.9)	10.8(1.4)	848	40.5(4.4)	39.5(2.4)
	서귀포시서부	829	14.3(3.8)	11.3(1.3)	826	15.0(2.6)	11.0(1.4)
	제주시제주	889	18.5(2.0)	18.2(1.3)	903	11.9(1.1)	11.5(1.0)
	제주시동부	891	6.0(1.3)	5.8(0.9)	828	9.1(2.1)	7.6(1.1)
	제주시서부	865	22.8(2.6)	20.8(1.6)	826	44.4(3.6)	41.4(2.5)

지표정의

1. 현재흡연율

분자	평생 5갑(100개비) 이상 흡연한 사람 중에서 현재 흡연자("매일 피움" 또는 "가끔 피움")
분모	조사대상 응답자 수

2. 흡연자의 1개월 내 금연계획률

분자	현재 흡연자(“매일 피움” 또는 “가끔 피움”) 중 1개월(30일) 내 금연계획이 있는 사람의 수
분모	현재 흡연자(“매일 피움” 또는 “가끔 피움”) 수

3. 흡연자의 금연시도율

분자	최근 1년(365일) 동안 24시간 이상 금연을 시도한 적이 있는 현재 흡연자("매일 피움" 또는 "가끔 피움")의 수
분모	현재 흡연자("매일 피움" 또는 "가끔 피움") 수

4. 금연캠페인 경험률

분자	최근 1년(365일) 동안 금연에 대한 공익 광고(TV, 라디오, 포스터, 리플렛 등)를 보거나 들어본 적이 있다고 응답한 사람의 수
분모	조사대상 응답자 수

5. 월간음주율

분자	최근 1년(365일) 동안 한 달(30일)에 1회 이상 음주한 사람의 수
분모	조사대상 응답자 수

6. 고위험음주율

분자	한 번의 술자리에서 남자 7잔/여자 5잔 이상을 주 2회 이상 마신다고 응답한 사람의 수
분모	최근 1년(365일) 동안 음주한 사람의 수

7. 정상음주율

분자	AUDIT 0~7점인 사람의 수
분모	최근 1년(365일) 동안 음주한 사람의 수

8. 문제음주율

분자	AUDIT 8~15점인 사람의 수
분모	최근 1년(365일) 동안 음주한 사람의 수

9. 알코올의존 I

분자	AUDIT 16~19점인 사람의 수
분모	최근 1년(365일) 동안 음주한 사람의 수

10. 알코올의존 II

분자	AUDIT 20점 이상인 사람의 수
분모	최근 1년(365일) 동안 음주한 사람의 수

11. 운전 시 안전벨트 착용률

분자	자동차 운전 시 안전벨트를 항상 착용하는 사람의 수
분모	조사대상자 중 자동차 운전자 수

12. 동승차량 앞좌석 안전벨트 착용률

분자	다른 사람이 운전하는 자동차의 앞좌석에 앉았을 때 안전벨트를 항상 착용하는 사람의 수
분모	조사대상자 중 동승차량 앞좌석 탑승자 수

13. 중등도 이상 신체활동 실천율

분자	최근 1주일(7일) 동안 격렬한 신체활동을 1회 20분 이상씩 주 3일 이상 실천한 사람의 수 또는 최근 1주일(7일) 동안 중등도 신체활동을 1회 30분 이상씩 주 5일 이상 실천한 사람의 수
분모	조사대상 응답자 수

14. 걷기실천율

분자	최근 1주일(7일) 동안 1회 30분 이상 걷기를 주 5일 이상 실천한 사람의 수
분모	조사대상 응답자 수

15. 비만율

분자	체질량지수(kg/m ²) 25 이상인 사람의 수
분모	조사대상 응답자 수

16. 주관적 비만인지율

분자	주관적으로 “약간 비만” 또는 “매우 비만” 이라고 생각하는 사람의 수
분모	조사대상 응답자 수

17. 체중조절 시도율

분자	최근 1년(365일) 동안 체중을 “줄이거나” 또는 “유지” 하려고 노력했던 사람의 수
분모	조사대상 응답자 수

19. 저작불편호소율(65세 이상)

분자	현재 치아나 틀니, 잇몸 등 입안의 문제로 음식을 씹는데 불편하다고 인식하는 사람의 수
분모	65세 이상 조사대상 응답자 수

20. 점심식사 후 칫솔질 실천율

분자	점심식사 후 칫솔질 한 사람의 수
분모	점심식사 한 사람의 수

21. 스트레스 인지율

분자	평소 일상생활 중 스트레스를 “대단히 많이” 또는 “많이” 느끼는 사람의 수
분모	조사대상 응답자 수

22. 우울감 경험률

분자	최근 1년(365일) 동안 연속적으로 2주(14일) 이상 일상생활에 지장이 있을 정도의 우울감(슬픔이나 절망감 등)을 경험한 사람의 수
분모	조사대상 응답자 수

23. 연간 인플루엔자 예방접종률

분자	최근 1년(365일) 동안 인플루엔자(독감) 예방접종을 받은 사람의 수
분모	조사대상 응답자 수

24. 신종인플루엔자 예방접종률

분자	최근 1년(365일) 동안 신종인플루엔자 예방접종을 받은 사람의 수
분모	조사대상 응답자 수

25. 건강검진 수진율

분자	최근 2년 동안 건강을 위해 건강검진을 받은 사람의 수
분모	조사대상 응답자 수

26. 암 검진율

분자	최근 2년간 암 검진을 받은 사람의 수
분모	조사대상 응답자 수

27. 고혈압 평생 의사진단 경험률(30세 이상)

분자	의사에게 고혈압을 진단받은 적이 있는 사람의 수
분모	30세 이상 조사대상 응답자 수

28. 고혈압 평생 의사진단 경험자의 현재흡연율

분자	현재 흡연하는 사람(“매일 피움” 또는 “가끔 피움”)의 수
분모	의사에게 고혈압을 진단받은 적이 있는 사람의 수

29. 고혈압 평생 의사진단 경험자의 월간음주율

분자	최근 1년(365일) 동안 한 달(30일)에 1회 이상 음주한 사람의 수
분모	의사에게 고혈압을 진단받은 적이 있는 사람의 수

30. 고혈압 평생 의사진단 경험자의 고위험음주율

분자	한 번의 술자리에서 남자 7잔/여자 5잔 이상을 주 2회 이상 마신다고 응답한 사람의 수
분모	의사에게 고혈압을 진단받은 적이 있는 사람의 수

31. 고혈압 약물치료율(30세 이상)

분자	현재 혈압조절약을 “한 달(30일)에 20일 이상 복용” 하고 있는 사람의 수
분모	의사에게 고혈압을 진단받은 30세 이상 사람의 수

32. 당뇨병 평생 의사진단 경험률(30세 이상)

분자	의사에게 당뇨병을 진단받은 적이 있는 사람의 수
분모	30세 이상 조사대상 응답자 수

33. 당뇨병 평생 의사진단 경험자의 현재흡연율

분자	현재 흡연하는 사람(“매일 피움” 또는 “가끔 피움”)의 수
분모	의사에게 당뇨병을 진단받은 적이 있는 사람의 수

34. 당뇨병 평생 의사진단 경험자의 월간음주율

분자	최근 1년(365일) 동안 한 달(30일)에 1회 이상 음주한 사람의 수
분모	의사에게 당뇨병을 진단받은 적이 있는 사람의 수

35. 당뇨병 평생 의사진단 경험자의 고위험음주율

분자	한 번의 술자리에서 남자 7잔/여자 5잔 이상을 주 2회 이상 마신다고 응답한 사람의 수
분모	의사에게 당뇨병을 진단받은 적이 있는 사람의 수

36. 당뇨병 치료율(30세 이상)

분자	현재 인슐린 주사 또는 당뇨병약(경구 혈당강하제)으로 치료를 받고 있는 사람의 수
분모	의사에게 당뇨병을 진단받은 30세 이상 사람의 수

37. 당뇨병 안질환 합병증검사 수진율(30세 이상)

분자	최근 1년(365일) 동안 눈 검사(안저검사)를 받은 적이 있는 사람
분모	의사에게 당뇨병을 진단받은 30세 이상 사람의 수

38. 당뇨병 신장질환 합병증검사 수진율(30세 이상)

분자	최근 1년(365일) 동안 소변검사(미세단백뇨검사)를 받은 적이 있는 사람
분모	의사에게 당뇨병을 진단받은 30세 이상 사람의 수

39. 고지혈증의 평생 의사진단 경험률(30세 이상)

분자	의사에게 고지혈증을 진단받은 적이 있는 사람의 수
분모	30세 이상 조사대상 응답자 수

40. 뇌졸중(중풍)의 평생 의사진단 경험률(50세 이상)

분자	의사에게 뇌졸중(중풍)을 진단받은 적이 있는 사람의 수
분모	50세 이상 조사대상 응답자 수

41. 심근경색증 평생 의사진단 경험률(40세 이상)

분자	의사에게 심근경색증을 진단받은 적이 있는 사람의 수
분모	40세 이상 조사대상 응답자 수

42. 협심증 평생 의사진단 경험률(40세 이상)

분자	의사에게 협심증을 진단받은 적이 있는 사람의 수
분모	40세 이상 조사대상 응답자 수

43. 관절염 평생 의사단 경험률(50세 이상)

분자	의사에게 관절염을 진단받은 적이 있는 사람의 수
분모	50세 이상 조사대상 응답자 수

44. 골다공증 평생 의사진단 경험률(50세 이상)

분자	의사에게 골다공증을 진단받은 적이 있는 사람의 수
분모	50세 이상 조사대상 응답자 수

45. 천식의 평생 의사진단 경험률

분자	의사에게 천식을 진단받은 적이 있는 사람의 수
분모	조사대상 응답자 수

46. 필요의료서비스 미치료를

분자	최근 1년(365일) 동안 필요한 의료서비스를 받지 못한 사람의 수
분모	조사대상 응답자 수

47. 경제적 이유로 인한 미치료를

분자	최근 1년(365일) 동안 경제적 이유로 치료를 받지 못한 사람
분모	최근 1년(365일) 동안 필요한 의료서비스를 받지 못한 사람의 수

48. 연간 사고중독 경험률

분자	최근 1년(365일) 동안 병의원이나 응급실 등의 의료기관을 방문한 사고중독을 경험한 사람
분모	조사대상 응답자 수

49. 연간 사고중독 건수율

분자	최근 1년(365일) 동안 사고중독으로 병의원이나 응급실에서 치료를 받아야 했던 평균 사고중독 횟수
분모	조사대상 응답자 수

50. 주관적 건강수준 인지율

분자	주관적 건강수준을 “매우 좋음” 또는 “좋음” 이라고 응답한 사람
분모	조사대상 응답자 수

51. 보건기관 이용률

분자	최근 1년(365일) 동안 보건기관을 이용한 사람
분모	조사대상 응답자 수

52. 보건기관 서비스 만족도

분자	보건기관 서비스에 대해 “대단히 만족한다” 또는 “만족한 편이다”라고 응답한 사람
분모	최근 1년(365일) 동안 보건기관(‘보건소(보건의료원)’, ‘보건지소’, ‘보건진료소’)을 이용한 사람의 수

53. 보건기관 고혈압 홍보 및 교육경험률

분자	보건기관에서 고혈압의 예방 및 관리를 위한 홍보를 보거나 들어본 경험이 있는 사람
분모	조사대상 응답자 수

54. 보건기관 당뇨병 홍보 및 교육경험률

분자	보건기관에서 당뇨병의 예방 및 관리를 위한 홍보를 보거나 들어본 경험이 있는 사람
분모	조사대상 응답자 수

55. 보건기관 관절염 홍보 및 교육경험률

분자	보건기관에서 관절염의 예방 및 관리를 위한 홍보를 보거나 들어본 경험이 있는 사람
분모	조사대상 응답자 수

참고문헌

1. 보건복지부, 한국보건사회연구원. 새국민건강증진종합계획(Establish of New Health Plan 2010), 2006.
2. 질병관리본부. 삶의 질 조사도구(EQ-5D)의 질 가중치 추정 연구 보고서. 2007.
3. 보건복지부, 질병관리본부. 2008년 국민건강통계, 국민건강영양조사 제 4기 2차년도(2008). 2009.
4. 보건복지부, 질병관리본부. 2009년 국민건강통계, 국민건강영양조사 제 4기 3차년도(2009). 2010.
5. Babor TF et al. AUDIT The Alcohol Use Disorders Identification Test: Guidelines for Use in Primary Care, Second Edition. World Health Organization. 2001.
6. U.S. Department of Health and Human Services, Centers for Disease Control and Prevention, National Center for Health Statistics. Health, United States, 2007 with chartbook on trends in the health of Americans. 2007.

2010년 지역건강통계 한눈에 보기

발 행 : 2011. 3.

발 행 인 : 이종구(질병관리본부장)

편 집 인 : 김영택(만성병조사과장), 김윤아, 박주영, 임도상, 강양화, 이태영,
김정숙, 조현, 김유진, 고윤실

발 행 처 : 기 관 명 질병관리본부 만성병조사과

홈페이지 <http://cdc.go.kr>

주 소 (363-951) 충북 청원군 강외면 오송생명2로 187
오송보건의료행정타운 내 질병관리본부

전화번호 (043) 719-7391

팩 스 (043) 719-7528

이 책은 질병관리본부에 소유권이 있습니다.
질병관리본부 승인 없이 상업적인 목적으로 사용하거나 판매할 수 없습니다.



2010년 지역건강통계 한눈에 보기



보건복지부
MINISTRY OF HEALTH & WELFARE



질병관리본부
KOREA CENTERS FOR DISEASE CONTROL & PREVENTION