





발 간 등 록 번 호

11-B550928-000036-08

# 2019 건강보험 주요통계



*h·well*

국민건강보험

National Health Insurance Service





# Contents 목차

2019 건강보험 주요통계

I. 개요.....	i
II. 가입자 현황.....	1
1. 연도별 의료보장 적용인구 현황.....	2
2. 연령별 성별 적용인구 현황.....	4
3. 시·군·구별 적용인구 및 사업장 현황.....	6
4. 시도별 외국인 및 재외국민 적용인구 현황.....	20
5. 연도별 노인인구 현황.....	22
III. 보험료 현황.....	25
1. 연도별 건강보험료 부과현황.....	26
2. 연도별 건강보험료 징수현황.....	27
3. 연도별 1인당 월평균 보험료 현황.....	28
4. 연도별 직장표준월급여액 및 보험료율, 지역보험료 부과점수당 금액현황..	30
IV. 보험급여 실적(지급일기준) .....	31
1. 연도별 수가인상 현황.....	32
2. 건강보험 급여범위의 변화.....	33
3. 요양기관 현황.....	39
4. 요양기관 소재지별 의료인력 현황.....	40
5. 시·군·구 요양기관 현황.....	42
6. 시·군·구별 급여현황.....	49

7. 연도별 현물 및 현금급여 지급 현황	56
8. 요양기관 종별 진료실적	60
9. 연령별 진료실적	62
- 총 계	62
- 남 자	66
- 여 자	70
10. 연도별 진료실적 및 주요지표	74
- 입내원일수, 급여일수, 진료비, 급여비	74
- 입내원1일당 진료비, 입내원1일당 급여비, 급여1일당 진료비, 급여1일당 급여비	76
- 연도별 진료형태별 요양급여비 현황	78
- 연도별 1인당 입내원일수(수진횟수)	79
11. 요양기관 종별 5대분류별 진료비·구성비 현황	80
- 진료비 현황	80
- 구성비 현황	81
12. 요양기관 종별 12대항목별 진료비·구성비 현황	82
- 진료비 현황	82
- 구성비 현황	84

## **V. 보험재정 현황** 87

1. 연도별 보험료 대 급여현황	88
2. 연도별 정부지원금 현황	90

# Contents 목차

2019 건강보험 주요통계

<b>  부록   보험급여 실적(진료일기준)</b>	<b>91</b>
1. 시·군·구별 급여현황	93
2. 요양기관 종별 진료실적	100
3. 연령별 진료실적	102
- 총 계	102
- 남 자	106
- 여 자	110
4. 연도별 진료실적 및 주요지표	114
- 입내원일수, 급여일수, 진료비, 급여비	114
- 입내원1일당 진료비, 입내원1일당 급여비, 급여1일당 진료비, 급여1일당 급여비	116
- 연도별 진료형태별 요양급여비 현황	118
- 연도별 1인당 입내원일수(수진횟수)	119
5. 요양기관 종별 5대분류별 진료비·구성비 현황	120
- 진료비 현황	120
- 구성비 현황	121
6. 요양기관 종별 12대항목별 진료비·구성비 현황	122
- 진료비 현황	122
- 구성비 현황	124

① 지급절차 및 발체기준

〈요양급여비용의 청구 및 지급절차〉

구분	근거	주체	청구 및 지급 절차
청구	법제47조, 제91조 시행규칙 제19조	요양기관	진료일로부터 3년 이내 청구(소멸시효 완성)
심사	법 제47조 시행규칙 제20조	건강보험 심사평가원	심사청구를 받은 날부터 40일(정보 통신망을 통하여 통보하는 경우에는 15일) 이내에 심사결과통보서를 공단 및 해당 요양기관에 송부
지급	법 제47조 시행규칙 제20조	국민건강 보험공단	심사결과통보서를 받은 공단은 지체 없이 요양급여비용을 해당 요양기관에 지급

〈건강보험진료실적 통계 발체기준〉

발체기준	상세내역
지급일	요양급여비용의 청구분 중 '19.1.1~12.31. 내 지급 건
진료일	요양급여비용의 청구분 중 '19.1.1~12.31. 내 진료 건이면서 '20.3.31.이전에 지급 건

※ '진료일 기준' 통계는 발체시점에 따라 달라질 수 있으므로 재정추계 등 활용 시 유의

② 단위 미만의 수는 반올림을 원칙으로 한 것이므로 항목 간의 합계와 일치하지 않을 수 있음

③ 통계표에 사용된 부호의 뜻은 다음과 같음

- 0 ... 단위 미만
- ... 해당사항 없음
- ... 수치미상



## 일러두기



### ④ 용어

- **요양기관:** 환자를(에게) 진료(투약)하는 기관으로서, 병·의원, 보건소, 약국 등을 통칭함. 약국 외의 요양기관은 ‘의료기관’이라 하며, 보건기관은 보건소, 보건지소, 보건진료소, 모자보건센터, 보건의료원을 통칭
- **진료비:** 요양기관에서 환자 진료에 소요된 비용으로 공단부담금과 환자 본인부담금의 합. 요양기관이 청구한 비용 중 심사결정되어 지급한 금액
- **급여비(공단부담금, 보험자부담금):** 진료비 중 보험자(국민건강보험공단)가 요양기관에 지급한 금액
- **입·내원일수:** 환자가 실제 요양기관에 방문 또는 입원한 일수
- **급여일수(진료일수):** 내원일수에 의료기관 내(원내) 투약일수를 포함하여 계산한 일수로 내원과 투약 중복시 1일로 산정. 약국 처방건의 요양일수는 투약일수를 의미함.
- **진료실인원:** 건강보험 가입자중 1년간 실제 진료 받은 환자수. 각 분류(월별, 질병별, 요양기관별)간 중복인원을 제거하여 연간 총 실인원 산정





2019 건강보험 주요통계

# I . 개 요

# 01 가입자 현황



## ■ '19년 말 의료보장 적용인구 5,288만 명

- 건강보험 적용인구 5,139만 명 ... 의료보장 인구의 97.2%  
– 의료급여수급권자 149만 명
- 건강보험 적용인구 중 직장 비율은 72.4% ... '18년 말 수준 유지  
– 직장 3,723만 명, 지역 1,416만 명
- 평균 부양가족(세대원) 수 감소 추세

(단위: 천명, 천세대, %)

구 분	2013년	2014년	2015년	2016년	2017년	2018년	2019년	전년대비 증감률(%)
의 료 보 장	51,448	51,757	52,034	52,273	52,427	52,557	52,880	0.62
건 강 보 험	49,990	50,316	50,490	50,763	50,941	51,072	51,391	0.63
직 장	소 계	35,006	35,602	36,225	36,675	36,899	37,227	0.64
	- 가입자	14,606	15,141	15,760	16,338	16,830	17,479	3.68
	- 피부양자	20,400	20,461	20,465	20,337	20,069	19,510	-2.08
	부양률(명)	1.40	1.35	1.30	1.24	1.19	1.05	-5.56
지 역	가입자	14,984	14,715	14,265	14,089	14,042	14,164	0.58
	세대수	7,709	7,749	7,653	7,665	7,786	8,053	4.03
	세대원	8,304	8,060	7,758	7,607	7,501	7,207	-2.66
	부양률(명)	1.08	1.04	1.01	0.99	0.96	0.92	-6.43
의 료 급 여	1,459	1,441	1,544	1,509	1,486	1,485	1,489	0.28
사업장(개소)	1,243,023	1,325,244	1,465,354	1,573,176	1,659,619	1,752,678	1,840,671	8.88

주) 연도 말 기준, 직장가입자는 이중가입자 포함, 지역세대수는 비가입세대주 세대 포함

## ■ '19년 말 65세 이상 건강보험 적용인구 746만 명 ... 전체의 14.5%

(단위: 천명, %)

구 분	2013년	2014년	2015년	2016년	2017년	2018년	2019년	전년대비 증감률(%)
전 체	49,990	50,316	50,490	50,763	50,941	51,072	51,391	0.63
65세 이상 (비율)	5,740 (11.5)	6,005 (11.9)	6,223 (12.3)	6,445 (12.7)	6,806 (13.4)	7,092 (13.9)	7,463 (14.5)	5.23

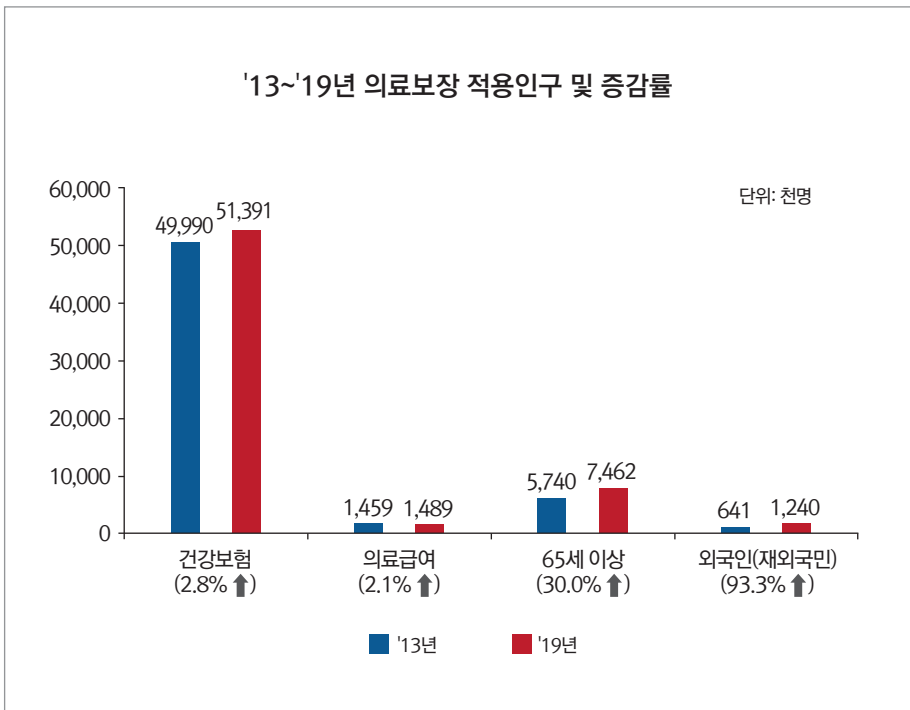
주) 연도 말 기준

## ■ '19년 말 재외국민 및 외국인 건강보험 적용인구 124만 명 ... 전체의 2.34%

(단위: 명)

구 분	2013년	2014년	2015년	2016년	2017년	2018년	2019년	전년대비 증감률(%)
계(A+B)	641,207	736,092	802,500	883,774	913,150	971,199	1,239,539	27.63
직장	478,942	551,287	594,316	635,295	642,734	664,529	714,323	7.49
지역	162,265	184,805	208,184	248,479	270,416	306,670	525,216	71.26
재외국민(A)	24,461	22,660	18,131	20,680	23,259	24,454	27,064	10.67
직장	18,242	17,095	13,957	14,973	16,843	17,472	17,089	-2.19
지역	6,219	5,565	4,174	5,707	6,416	6,982	9,975	42.87
외국인(B)	616,746	713,432	784,369	863,094	889,891	946,745	1,212,475	28.07
직장	460,700	534,192	580,359	620,322	625,891	647,057	697,234	7.75
지역	156,046	179,240	204,010	242,772	264,000	299,688	515,241	71.93

주) 연도 말 기준



## 02 보험료 현황



### ■ '19년 보험료 부과 금액 59조 1,328억 원 ... 전년 대비 9.7% 증가

- 직장 보험료 부과액은 50조 7,712억 원(총 부과액의 85.9%)
- 세대(가입자) 당 월평균보험료 109,558원 ... 직장 120,152원, 지역 86,160원
- 1인당 월평균보험료 55,488원 ... 직장 57,527원, 지역 50,027원

(단위: 억원, 원, %)

구 분	2013년	2014년	2015년	2016년	2017년	2018년	2019년	전년대비 증감률(%)
보험료(억원)	390,319	415,938	443,298	475,931	504,168	538,965	591,328	9.7
- 직장	318,751	343,865	369,548	399,446	424,486	459,221	507,712	10.6
- 지역	71,568	72,073	73,750	76,485	79,682	79,744	83,616	4.9
월 보 험 료 (원)	세대당	87,417	90,806	94,040	98,128	104,201	109,558	5.1
	- 직장	92,565	97,046	100,510	104,507	112,635	120,152	6.7
	- 지역	77,783	78,629	80,876	84,531	85,546	86,160	0.7
	1인당	38,622	40,819	43,003	45,763	50,979	55,488	8.8
	- 직장	38,239	40,816	43,085	45,874	52,085	57,527	10.4
	- 지역	39,503	40,825	42,798	45,473	48,011	50,027	4.2

주 1) 결산기준

2) 월보험료는 본인(개인)부담보험료 기준

### ■ '19년 보험료 징수 금액 58조 9,290억 원 ... 징수율 99.7%

- 직장 보험료 징수 금액 50조 5,847억 원 ... 징수율 99.6%
- 지역 보험료 징수 금액 8조 3,443억 원 ... 징수율 99.8%

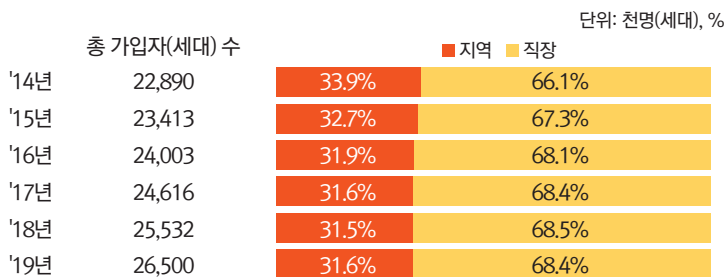
(단위: 억원, %)

구 분	합 계			직 장			지 역		
	부과액	징수액	징수율	부과액	징수액	징수율	부과액	징수액	징수율
2013년	390,319	386,344	99.0	318,751	316,995	99.5	71,568	69,349	96.9
2014년	415,938	412,001	99.1	343,865	341,832	99.4	72,073	70,169	97.4
2015년	443,298	440,778	99.4	369,548	368,052	99.6	73,750	72,726	98.6
2016년	475,931	474,428	99.7	399,446	398,675	99.8	76,485	75,753	99.0
2017년	504,168	501,496	99.5	424,486	422,896	99.6	79,682	78,600	98.6
2018년	538,965	538,076	99.8	459,221	458,013	99.7	79,744	80,063	100.4
2019년	591,328	589,290	99.7	507,712	505,847	99.6	83,616	83,443	99.8
전년대비 증감률(%)	9.7	9.5		10.6	10.4		4.9	4.2	

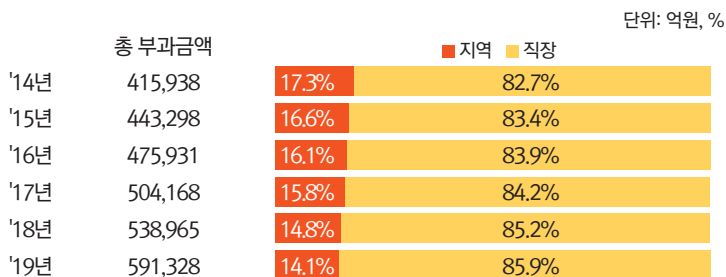
주) 결산기준

## 가입자(세대)수 및 보험료 부과금액 구성비 추이

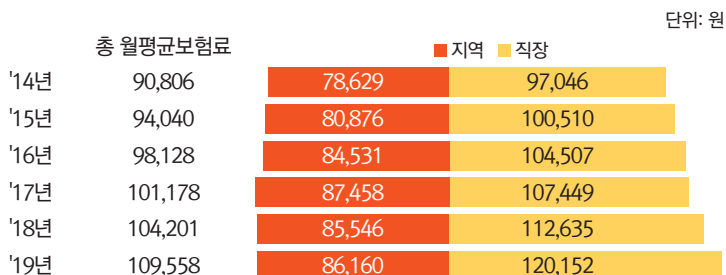
## 직장가입자·지역세대수



## 보험료부과금액



## 가입자·세대당 월평균보험료



## 03 보험급여 현황

### ■ '19년 건강보험 진료비 86조 4,775억 원 ... 전년 대비 11.4% 증가

- 입내원일수 10억 8,674만 일 ... 전년 대비 3.3% 증가
- 건강보험 급여율 75.4%

(단위: 만일, 억원, %)

구 분	2013년	2014년	2015년	2016년	2017년	2018년	2019년
입내원일수 (증감률)	96,878 (1.8)	98,796 (2.0)	98,993 (0.2)	102,157 (3.2)	103,264 (1.1)	105,229 (1.9)	<b>108,674 (3.3)</b>
급여일수 (증감률)	711,429 (4.1)	738,088 (3.7)	761,685 (3.2)	810,378 (6.4)	850,921 (5.0)	898,662 (5.6)	<b>956,667 (6.5)</b>
진 료 비 (증감률)	509,541 (6.5)	543,170 (6.6)	579,546 (6.7)	645,768 (11.4)	693,352 (7.4)	776,583 (12.0)	<b>864,775 (11.4)</b>
급 여 비 (증감률)	381,238 (6.8)	406,845 (6.7)	433,404 (6.5)	483,239 (11.5)	518,225 (7.2)	585,836 (13.0)	<b>651,674 (11.2)</b>
급 여 율	74.8	74.9	74.8	74.8	74.7	75.4	<b>75.4</b>

주 1) 지급기준, 입내원일수는 약국의 처방조제 제외

2) 급여율 = 급여비 ÷ 진료비 × 100

3) 증감률 : 전년 대비 증감률

### ■ 65세 이상의 건강보험 진료비 35조 8247억 원 ... 전체의 41.4%

- 65세 이상 입내원 1일당 진료비 95,163원 ... 전년 대비 7.3% 증가

(단위: 만일, 억원, 원, %)

구 분		2013년	2014년	2015년	2016년	2017년	2018년	2019년	전년대비 증감률(%)
입내원 일수 (만일)	전 체	96,878	98,796	98,993	102,157	103,264	105,229	108,674	3.3
	65세 미만	68,208	68,567	67,784	69,430	69,178	69,546	71,028	2.1
	65세 이상	28,670	30,230	31,209	32,727	34,086	35,684	37,646	5.5
	비율(%)	(29.6)	(30.6)	(31.5)	(32.0)	(33.0)	(33.9)	(34.6)	
진료비 (억원)	전 체	509,541	543,170	579,546	645,768	693,352	776,583	864,775	11.4
	65세 미만	328,976	345,753	361,523	395,581	416,819	460,056	506,528	10.1
	65세 이상	180,565	197,417	218,023	250,187	276,533	316,527	358,247	13.2
	비율(%)	(35.4)	(36.3)	(37.6)	(38.7)	(39.9)	(40.8)	(41.4)	
입내원 1일당 진료비 (원)	전 체	52,596	54,979	58,544	63,213	67,144	73,799	79,575	7.8
	65세 미만	48,231	50,426	53,334	56,976	60,253	66,152	71,313	7.8
	65세 이상	62,980	65,306	69,859	76,446	81,128	88,704	95,163	7.3

주 1) 지급기준

2) 입내원일수는 약국의 처방조제 일수 제외



## ■ '19년 1인당 월평균 입내원일수 1.77일 ... 전년 대비 2.9% 증가

- 입내원 1일당 진료비 79,575원 ... 전년 대비 7.8% 증가
- 1인당 월평균 진료비 140,663원 ... 전년 대비 10.9% 증가

(단위: 원, 일)

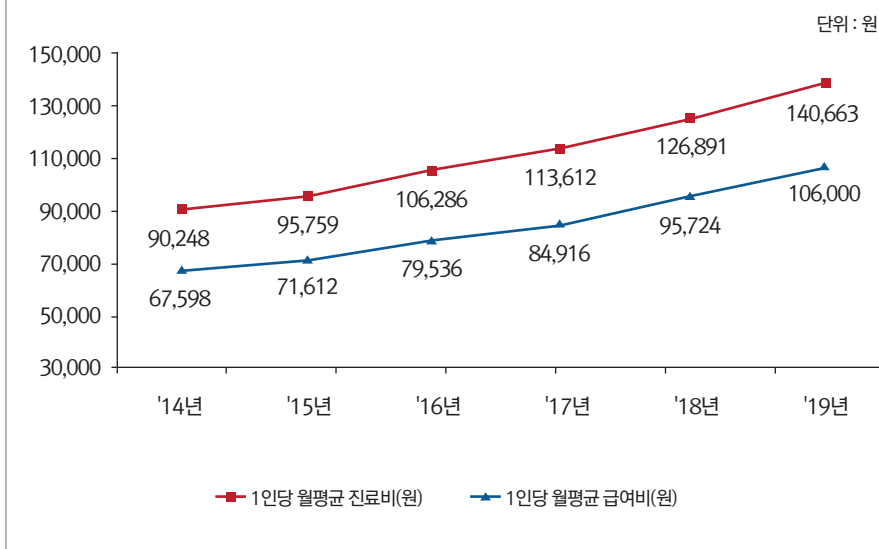
구 분		2013년	2014년	2015년	2016년	2017년	2018년	2019년	전년대비 증감률(%)
입내원 1일당	진료비	52,596	54,979	58,544	63,213	67,144	73,799	<b>79,575</b>	<b>7.8</b>
	급여비	39,352	41,180	43,781	47,303	50,185	55,672	<b>59,966</b>	<b>7.7</b>
1인당 월평균	입내원 일수	1.62	1.64	1.64	1.68	1.69	1.72	<b>1.77</b>	<b>2.9</b>
	진료비	85,214	90,248	95,759	106,286	113,612	126,891	<b>140,663</b>	<b>10.9</b>
	급여비	63,757	67,598	71,612	79,536	84,916	95,724	<b>106,000</b>	<b>10.7</b>

주 1) 지급기준, 입내원일수는 약국의 처방조제 제외

2) 1인당 월평균 입내원일수 = 입내원일수 ÷ 평균적용인구 ÷ 해당 개월 수

3) 2019년 평균적용인구 : 51,232,149명

연도별 1인당 월평균 진료비 및 급여비 추이



## ■ '19년 보험급여비는 68조 7,286억 원 ... 전년 대비 11.4% 증가

- 현물급여비 66조 8,308억 원 ... 전년 대비 11.1% 증가
- 현금급여비 1조 8,978억 원 ... 전년 대비 24.2% 증가

(단위: 억원, %)

구 분	2013년	2014년	2015년	2016년	2017년	2018년	2019년	전년대비 증감률(%)
<b>보험급여비 계</b>	<b>398,611</b>	<b>424,779</b>	<b>457,299</b>	<b>508,907</b>	<b>546,249</b>	<b>616,696</b>	<b>687,286</b>	<b>11.4</b>
<b>현물급여비</b>	<b>391,222</b>	<b>418,987</b>	<b>445,820</b>	<b>497,055</b>	<b>533,217</b>	<b>601,411</b>	<b>668,308</b>	<b>11.1</b>
- 요양급여비	381,238	406,845	433,404	483,239	518,225	585,836	651,674	11.2
(본인부담액상한제사전지급)	(1,877)	(1,582)	(1,822)	(2,216)	(2,540)	(2,834)	(2,596)	-8.4
- 건강검진비	9,983	11,066	12,416	13,816	14,992	15,575	16,634	6.8
<b>현금급여비</b>	<b>7,389</b>	<b>6,868</b>	<b>11,480</b>	<b>11,852</b>	<b>13,032</b>	<b>15,285</b>	<b>18,978</b>	<b>24.2</b>
- 요양비	225	223	236	539	768	1,004	1,459	45.4
- 장애인 보장구	323	342	463	1,101	1,065	1,192	1,105	-7.3
- 본인부담액상한제사후환급 (본인부담액보상금 포함)	4,465	3,956	8,479	8,058	9,331	11,201	14,440	28.9
- 임신·출산 진료비	2,376	2,347	2,301	2,154	1,868	1,888	1,973	4.5

주) 지급기준, 반올림 계산하여 실제 값과 차이가 있을 수 있음

## ■ '19년 말 기준 요양기관은 9만 4,865개 ... '18년 말 대비 1.8% 증가

- 상급종합병원 전년대비 동일, 한방병원 14.7% 증가
- 종합병원 1.0%, 치과병원 0.8%, 의원 2.4% 증가

(단위: 개, %)

구분	계	상급종합병원	종합병원	병원	요양병원	의원	치과병원	치과의원	한방병원	한방의원	조산원	보건기관	약국
2013년	84,971	43	281	1,451	1,232	28,328	203	15,727	212	13,100	34	3,470	20,890
2014년	86,629	43	287	1,474	1,337	28,883	205	16,172	231	13,423	35	3,481	21,058
2015년	88,163	43	294	1,496	1,372	29,488	213	16,609	260	13,613	31	3,477	21,267
2016년	89,919	43	298	1,514	1,428	30,292	223	17,023	282	13,868	28	3,477	21,443
2017년	91,545	43	301	1,466	1,529	30,938	231	17,376	312	14,111	26	3,475	21,737
2018년	93,184	42	311	1,465	1,560	31,718	237	17,668	307	14,295	21	3,478	22,082
2019년	94,865	42	314	1,489	1,577	32,491	239	17,963	352	14,408	19	3,478	22,493
전년대비 증감률 (%)	(1.8)	(0.0)	(1.0)	(1.6)	(1.1)	(2.4)	(0.8)	(1.7)	(14.7)	(0.8)	(-9.5)	(0.0)	(1.9)

주) 연도 말 기준

## ■ 요양기관 종별 진료비 ... 종합병원급 진료비 점유율 0.3%p 증가

- 상급종합병원 진료비 점유율 0.6%p 감소, 종합병원 1.0%p 증가
- 총 진료비 11.4% 증가
  - 종합병원급 12.5% 증가, 보건기관 등 0.3% 감소
  - 상급종합병원 7.6%, 종합병원 18.0% 증가

구 분	진료비(억원)					기관 당 진료비(백만원)		
	2018년	점유율(%)	2019년	점유율(%)	전년대비 증감률(%)	2018년	2019년	전년대비 증감률(%)
총 계	776,583	100.0	864,775	100.0	11.4	833	912	9.4
종합병원급	266,149	34.3	299,467	34.6	12.5	75,396	84,120	11.6
상급종합	140,333	18.1	150,998	17.5	7.6	334,125	359,519	7.6
종합병원	125,817	16.2	148,470	17.2	18.0	40,456	47,283	16.9
병원급	131,088	16.9	143,987	16.7	9.8	3,673	3,937	7.2
병원	69,596	9.0	77,411	9.0	11.2	4,751	5,199	9.4
요양병원	55,262	7.1	59,222	6.8	7.2	3,542	3,755	6.0
치과병원	2,652	0.3	3,160	0.4	19.2	1,119	1,322	18.2
한방병원	3,578	0.5	4,195	0.5	17.2	1,166	1,192	2.2
의원급	213,404	27.5	242,066	28.0	13.4	335	373	11.4
의원	150,828	19.4	169,856	19.6	12.6	476	523	9.9
치과의원	39,021	5.0	46,124	5.3	18.2	221	257	16.3
한의원	23,554	3.0	26,087	3.0	10.8	165	181	9.9
보건기관 등	1,647	0.2	1,642	0.2	-0.3	47	47	-0.3
보건기관	1,640	0.2	1,635	0.2	-0.3	47	47	-0.3
조산원	6	-	6	-	-2.0	31	33	8.4
약국	164,295	21.2	177,613	20.5	8.1	744	790	6.1

주 1) 지급기준, 반올림 계산하여 실제 값과 차이가 있을 수 있음

2) 기관당 진료비 = 진료비/요양기관 수

- 진료형태별 전년대비 진료비 증감률은 외래(13.0%) > 입원(11.4%) > 약국(8.1%)

(단위: 억원, %)

구분	의료기관		입원		외래		약국	
	진료비	급여비	진료비	급여비	진료비	급여비	진료비	급여비
2018년	612,288	466,859	289,674	237,313	322,614	229,546	164,295	118,977
2019년	687,162	523,118	322,562	263,067	364,600	260,051	177,613	128,556
전년대비 증감률(%)	12.2	12.1	11.4	10.9	13.0	13.3	8.1	8.1

주) 지급기준, '의료기관'은 약국을 제외한 요양기관

## ■ 요양기관 종별 급여비 ... 기관당 급여비 9.3% 증가

- 기관 당 급여비 종합병원급 10.9% 증가

구 분	급여비(억원)					기관 당 급여비(백만원)		
	2018년	점유율(%)	2019년	점유율(%)	전년대비 증감률(%)	2018년	2019년	전년대비 증감률(%)
총 계	585,836	100.0	651,674	100	11.2	629	687	9.3
종합병원급	207,734	35.5	232,368	35.7	11.9	58,848	65,272	10.9
상급종합	112,022	19.1	119,701	18.4	6.9	266,720	285,003	6.9
종합병원	95,712	16.3	112,667	17.3	17.7	30,775	35,881	16.6
병원급	98,511	16.8	108,195	16.6	9.8	2,760	2,959	7.2
병원	52,078	8.9	57,689	8.9	10.8	3,555	3,874	9.0
요양병원	42,200	7.2	45,482	7.0	7.8	2,705	2,884	6.6
치과병원	1,642	0.3	2,030	0.3	23.7	693	850	22.7
한방병원	2,592	0.4	2,995	0.5	15.5	844	851	0.8
의원급	159,346	27.2	181,292	27.8	13.8	250	280	11.7
의원	114,098	19.5	128,555	19.7	12.7	360	396	10.0
치과의원	27,026	4.6	32,748	5.0	21.2	153	182	19.2
한의원	18,222	3.1	19,988	3.1	9.7	127	139	8.8
보건기관등	1,268	0.2	1,263	0.2	-0.4	36	36	-0.3
보건기관	1,262	0.2	1,257	0.2	-0.4	36	36	-0.4
조산원	6	-	6	-	-1.7	30	33	8.7
약국	118,977	20.3	128,556	19.7	8.1	539	572	6.1

주 1) 지급기준, 반올림 계산하여 실제 값과 차이가 있을 수 있음

2) 기관당 급여비 = 급여비/요양기관 수

## ■ 5개 주요 상급종합병원(이하 BIG 5)에 지급한 요양급여비 4조 2,341억 원 ... 전년 대비 6.6% 증가

- 전체 의료기관의 8.1%, 상급종합병원의 35.4% 차지

(단위: 억원, %)

구 분		2013년	2014년	2015년	2016년	2017년	2018년	2019년	전년대비 증감률(%)
BIG5	합계	22,903	24,169	25,106	30,838	31,608	39,730	42,341	6.6
	입원	14,827	15,632	16,557	20,342	20,241	25,793	26,987	4.6
	외래	8,076	8,536	8,550	10,496	11,367	13,937	15,354	10.2
점유율 (%)	의료기관 대비	7.8	7.6	7.4	8.1	7.8	8.5	8.1	
	상급종합 대비	35.7	36.1	34.7	35.4	35.5	35.5	35.4	

주 1) 지급기준, 점유율 = BIG5 요양급여비 합계 / 전체 의료기관(상급종합병원)의 요양급여비 합계

2) 의료기관: 약국을 제외한 요양기관

## ■ 65세 이상 1인당 월평균 진료비 409,536원 ... 전년 대비 8.2% 증가

- 65세 이상 건강보험 적용인구 746만 명(전체의 14.5%), 진료비 35조 8,247억 원 (전체의 41.4%)
- 전체 대비 65세 이상 1인당 월평균 진료비는 2.9배 수준

구 분		2013년	2014년	2015년	2016년	2017년	2018년	2019년	전년대비 증감률(%)
적용인구 (천명)	전 체	49,990	50,316	50,490	50,763	50,941	51,072	51,391	0.6
	65세이상	5,740	6,005	6,223	6,445	6,806	7,092	7,463	5.2
	비율(%)	(11.5)	(11.9)	(12.3)	(12.7)	(13.4)	(13.9)	(14.5)	
진료비 (억원)	전 체	509,541	543,170	579,546	645,768	693,352	776,583	864,775	11.4
	65세이상	180,565	197,417	218,023	250,187	276,533	316,527	358,247	13.2
	비율(%)	(35.4)	(36.3)	(37.6)	(38.7)	(39.9)	(40.8)	(41.4)	
1인당 월평균 진료비(원)	전 체	85,214	90,248	95,759	106,286	113,612	126,891	140,663	10.9
	65세이상	267,792	279,648	295,759	328,599	346,161	378,657	409,536	8.2

주 1) 지급기준, 적용인구는 연도말 기준

2) 1인당 월평균 진료비 = 진료비 ÷ 평균 적용인구 ÷ 해당 개월 수

3) 2018년 평균 적용인구: 51,000,524명, 65세 이상 6,965,993명

4) 2019년 평균 적용인구: 51,232,149명, 65세 이상 7,289,696명





2019 건강보험 주요통계

## II. 가입자 현황

## 1. 연도별 의료보장 적용인구현황

구 분				2008	2009	2010	2011	2012
의료보장 계				50,001,057	50,290,771	50,581,191	50,908,646	51,169,141
건강 보험   								

주 : 1) 연도 말 기준

2) 의료보장 적용인구는 건강보험 적용인구와 의료급여 인구를 합한 전체 수치를 의미함

3) 부양률(직장) = 피부양자 ÷ 가입자

4) 부양률(지역) = 세대원 ÷ 세대수



(단위: 명, 세대)

2013	2014	2015	2016	2017	2018	2019
51,448,491	51,757,146	52,034,424	52,272,755	52,426,625	52,556,653	52,880,293
49,989,620	50,316,384	50,490,157	50,763,283	50,940,885	51,071,982	51,391,447
35,005,695	35,601,802	36,224,766	36,674,739	36,898,912	36,989,716	37,227,477
14,606,113	15,140,804	15,760,157	16,337,524	16,829,663	17,479,465	18,123,124
20,399,582	20,460,998	20,464,609	20,337,215	20,069,249	19,510,251	19,104,353
1.40	1.35	1.30	1.24	1.19	1.12	1.05
30,453,514	31,433,781	32,095,368	32,573,532	32,841,731	33,031,759	33,308,709
12,991,261	13,659,796	14,265,735	14,822,974	15,301,653	15,922,380	16,530,132
17,462,253	17,773,985	17,829,633	17,750,558	17,540,078	17,109,379	16,778,577
4,552,181	4,168,021	4,129,398	4,101,207	4,057,181	3,957,957	3,918,768
1,614,852	1,481,008	1,494,422	1,514,550	1,528,010	1,557,085	1,592,992
2,937,329	2,687,013	2,634,976	2,586,657	2,529,171	2,400,872	2,325,776
14,983,925	14,714,582	14,265,391	14,088,544	14,041,973	14,082,266	14,163,970
7,709,436	7,748,636	7,653,483	7,665,056	7,786,208	8,052,557	8,376,732
8,304,193	8,060,079	7,758,123	7,607,064	7,501,418	7,404,179	7,207,018
1.08	1.04	1.01	0.99	0.96	0.92	0.86
1,685,837	1,766,227	1,813,030	1,913,233	1,871,569	1,860,527	1,855,303
915,352	993,103	1,038,968	1,108,426	1,088,268	1,097,424	1,124,101
13,298,088	12,948,355	12,452,361	12,175,311	12,170,404	12,221,739	12,308,667
6,794,084	6,755,533	6,614,515	6,556,630	6,697,940	6,955,133	7,252,631
1,458,871	1,440,762	1,544,267	1,509,472	1,485,740	1,484,671	1,488,846
1,039,892	1,036,713	1,078,412	1,065,551	1,065,398	1,081,803	1,104,404
418,979	404,049	465,855	443,921	420,342	402,868	384,442

## 2. 연령별 성별 적용인구현황

구 분	계			직			
				소 계			근
	계	남	여	계	남	여	계
<b>계</b>	<b>51,391,447</b>	<b>25,791,735</b>	<b>25,599,712</b>	<b>37,227,477</b>	<b>18,685,835</b>	<b>18,541,642</b>	<b>33,308,709</b>
0세	296,279	152,111	144,168	234,444	120,469	113,975	206,618
1 ~ 4세	1,555,145	797,757	757,388	1,263,323	648,397	614,926	1,119,036
5 ~ 9세	2,297,853	1,179,459	1,118,394	1,850,417	950,918	899,499	1,632,679
10 ~ 14세	2,251,201	1,160,840	1,090,361	1,786,162	921,570	864,592	1,568,569
15 ~ 19세	2,572,312	1,338,976	1,233,336	2,011,709	1,048,259	963,450	1,767,741
20 ~ 24세	3,311,987	1,741,787	1,570,200	2,605,994	1,354,339	1,251,655	2,303,307
25 ~ 29세	3,624,810	1,936,870	1,687,940	2,909,942	1,557,619	1,352,323	2,609,085
30 ~ 34세	3,323,756	1,741,094	1,582,662	2,503,682	1,317,815	1,185,867	2,265,765
35 ~ 39세	4,008,050	2,066,774	1,941,276	2,958,272	1,533,110	1,425,162	2,677,725
40 ~ 44세	3,913,512	2,001,481	1,912,031	2,806,048	1,436,806	1,369,242	2,526,040
45 ~ 49세	4,494,098	2,295,477	2,198,621	3,091,470	1,572,065	1,519,405	2,791,440
50 ~ 54세	4,330,871	2,180,928	2,149,943	2,923,352	1,457,149	1,466,203	2,631,041
55 ~ 59세	4,259,266	2,127,801	2,131,465	2,833,226	1,407,579	1,425,647	2,561,391
60 ~ 64세	3,689,321	1,811,041	1,878,280	2,392,220	1,163,675	1,228,545	2,229,611
65 ~ 69세	2,447,207	1,180,463	1,266,744	1,606,383	762,406	843,977	1,477,513
70 ~ 74세	1,850,336	867,449	982,887	1,253,643	580,918	672,725	1,111,015
75 ~ 79세	1,498,316	643,399	854,917	1,047,266	447,443	599,823	887,730
80 ~ 84세	1,002,708	380,410	622,298	707,936	273,390	434,546	579,178
85세 이상	664,419	187,618	476,801	441,988	131,908	310,080	363,225

주 : 1) 연도 말 기준

2) 건강보험 적용인구 기준이며, 의료급여 제외

(단위: 명)

장					지 역		
로 자		공 · 교					
남	여	계	남	여	계	남	여
16,780,880	16,527,829	3,918,768	1,904,955	2,013,813	14,163,970	7,105,900	7,058,070
106,100	100,518	27,826	14,369	13,457	61,835	31,642	30,193
574,371	544,665	144,287	74,026	70,261	291,822	149,360	142,462
838,550	794,129	217,738	112,368	105,370	447,436	228,541	218,895
809,363	759,206	217,593	112,207	105,386	465,039	239,270	225,769
920,231	847,510	243,968	128,028	115,940	560,603	290,717	269,886
1,181,043	1,122,264	302,687	173,296	129,391	705,993	387,448	318,545
1,396,008	1,213,077	300,857	161,611	139,246	714,868	379,251	335,617
1,202,026	1,063,739	237,917	115,789	122,128	820,074	423,279	396,795
1,410,202	1,267,523	280,547	122,908	157,639	1,049,778	533,664	516,114
1,308,732	1,217,308	280,008	128,074	151,934	1,107,464	564,675	542,789
1,423,610	1,367,830	300,030	148,455	151,575	1,402,628	723,412	679,216
1,306,232	1,324,809	292,311	150,917	141,394	1,407,519	723,779	683,740
1,259,054	1,302,337	271,835	148,525	123,310	1,426,040	720,222	705,818
1,088,214	1,141,397	162,609	75,461	87,148	1,297,101	647,366	649,735
713,860	763,653	128,870	48,546	80,324	840,824	418,057	422,767
524,452	586,563	142,628	56,466	86,162	596,693	286,531	310,162
387,006	500,724	159,536	60,437	99,099	451,050	195,956	255,094
225,289	353,889	128,758	48,101	80,657	294,772	107,020	187,752
106,537	256,688	78,763	25,371	53,392	222,431	55,710	166,721

### 3. 시·군·구별 적용인구 및 사업장 현황

구 분	건강보험 적용인구	직			
		근로		자	
		사업장	계	가입자	피부양자
<b>총 계</b>	<b>51,391,447</b>	<b>1,825,345</b>	<b>33,308,709</b>	<b>16,530,132</b>	<b>16,778,577</b>
<b>서울</b>	<b>9,682,667</b>	<b>448,146</b>	<b>6,410,576</b>	<b>3,421,308</b>	<b>2,989,268</b>
종로구	152,812	19,930	92,512	50,322	42,190
중구	134,349	26,553	84,314	49,011	35,303
용산구	226,130	12,994	143,113	82,033	61,080
성동구	299,051	16,525	201,231	109,333	91,898
광진구	352,389	11,792	231,676	127,725	103,951
동대문구	338,180	12,661	215,560	110,687	104,873
중랑구	383,414	7,747	242,088	126,651	115,437
성북구	432,051	9,126	279,766	138,108	141,658
강북구	298,655	5,879	184,095	92,180	91,915
도봉구	323,471	5,898	207,826	102,921	104,905
노원구	509,786	9,365	336,075	161,989	174,086
은평구	463,047	8,442	303,868	156,599	147,269
서대문구	303,623	7,611	199,939	102,904	97,035
마포구	371,871	24,200	253,364	139,481	113,883
양천구	451,363	10,772	311,907	155,725	156,182
강서구	577,143	19,485	402,404	219,933	182,471
구로구	430,220	20,449	280,030	149,144	130,886
금천구	244,860	20,813	153,810	86,183	67,627
영등포구	396,805	27,292	254,688	146,362	108,326
동작구	394,600	8,351	263,373	141,172	122,201
관악구	497,731	10,324	320,450	185,179	135,271
서초구	438,840	40,473	305,646	166,555	139,091
강남구	559,934	65,257	385,223	215,845	169,378
송파구	674,157	34,144	469,415	254,570	214,845
강동구	428,185	12,063	288,203	150,696	137,507
<b>부산</b>	<b>3,290,600</b>	<b>115,827</b>	<b>2,125,381</b>	<b>1,027,484</b>	<b>1,097,897</b>
중구	39,587	4,873	21,852	11,706	10,146
서구	101,137	3,184	62,140	30,056	32,084
동구	81,266	4,288	50,011	24,587	25,424
영도구	107,227	3,023	66,798	31,315	35,483
부산진구	343,162	11,691	217,754	106,711	111,043
동래구	264,400	7,480	168,810	79,622	89,188
남구	267,384	6,569	171,414	79,169	92,245
북구	276,826	5,178	185,446	90,626	94,820
해운대구	394,810	12,341	254,343	121,226	133,117
사하구	308,103	7,783	209,646	103,465	106,181
금정구	230,665	7,758	145,469	68,147	77,322

주 : 1) 적용인구는 연도 말 주민등록주소지 기준이며, 사업장은 사업장 소재지 기준임

2) 지역의 가입자는 적용대상자임

3) '건강보험적용인구'는 근로자 계, 공교 계, 지역 가입자의 합계임

(단위: 개, 명, 세대)

장				지 역	
공 · 교					
사 업 장	계	가 입 자	피 부 양 자	가 입 자	세 대 수
15,326	4,059,001	1,592,992	2,325,776	14,163,970	8,376,732
2,331	576,211	250,666	325,545	2,695,880	1,640,495
119	11,069	4,623	6,446	49,231	30,218
73	5,503	2,554	2,949	44,532	27,626
79	14,686	6,597	8,089	68,331	42,469
70	14,947	6,687	8,260	82,873	49,891
80	17,531	7,601	9,930	103,182	64,279
84	17,378	6,905	10,473	105,242	63,677
74	15,248	6,075	9,173	126,078	75,612
106	26,575	11,027	15,548	125,710	72,039
64	11,894	4,534	7,360	102,666	60,933
71	18,543	7,542	11,001	97,102	55,517
161	47,527	19,986	27,541	126,184	72,028
105	25,106	10,738	14,368	134,073	78,575
80	19,106	8,047	11,059	84,578	50,674
71	21,274	9,627	11,647	97,233	60,509
108	31,760	14,364	17,396	107,696	62,493
137	27,201	12,401	14,800	147,538	89,283
88	19,207	8,295	10,912	130,983	82,394
51	8,153	3,364	4,789	82,897	53,770
89	22,520	10,411	12,109	119,597	78,674
89	26,956	11,669	15,287	104,271	64,347
85	25,854	10,186	15,668	151,427	100,606
106	34,217	15,828	18,389	98,977	59,314
118	41,159	18,401	22,758	133,552	83,819
136	46,076	21,218	24,858	158,666	94,862
87	26,721	11,986	14,735	113,261	66,886
1,097	230,757	89,707	141,050	934,462	544,492
20	1,509	499	1,010	16,226	10,611
35	5,533	1,959	3,574	33,464	20,370
30	3,843	1,370	2,473	27,412	17,061
46	5,622	1,857	3,765	34,807	20,633
116	21,885	8,347	13,538	103,523	62,060
84	25,222	9,912	15,310	70,368	40,121
84	22,056	8,752	13,304	73,914	42,434
93	19,669	7,769	11,900	71,711	40,586
112	32,926	13,175	19,751	107,541	61,479
96	14,811	5,550	9,261	83,646	48,307
83	20,144	7,708	12,436	65,052	38,035

### 3. 시·군·구별 적용인구 및 사업장 현황<계속>

구 분	건강보험 적용인구	직			
		근로		자	
		사업장	계	가입자	피부양자
강 서 구	133,089	11,846	93,145	47,408	45,737
연 제 구	202,404	7,036	129,234	62,044	67,190
수 영 구	170,772	5,254	103,812	51,591	52,221
사 상 구	208,963	12,226	140,782	70,858	69,924
기 장 군	160,805	5,297	104,725	48,953	55,772
<b>대 구</b>	<b>2,358,099</b>	<b>81,397</b>	<b>1,504,281</b>	<b>710,164</b>	<b>794,117</b>
중 구	73,965	6,891	43,242	21,903	21,339
동 구	330,896	9,971	203,787	95,308	108,479
서 구	165,431	6,668	102,443	47,826	54,617
남 구	137,057	4,061	79,272	37,442	41,830
북 구	426,994	16,593	276,542	130,242	146,300
수 성 구	416,341	12,316	258,391	117,864	140,527
달 서 구	552,618	16,861	366,198	175,301	190,897
달 성 군	254,797	8,036	174,406	84,278	90,128
<b>인 천</b>	<b>2,921,912</b>	<b>89,813</b>	<b>1,945,387</b>	<b>994,653</b>	<b>950,734</b>
중 구	134,696	5,648	88,171	48,896	39,275
동 구	61,727	3,449	41,354	20,107	21,247
미추홀구	398,253	10,522	254,602	129,067	125,535
연 수 구	367,110	9,008	255,359	129,353	126,006
남 동 구	528,712	20,111	353,064	182,062	171,002
부 평 구	501,706	12,339	328,285	166,716	161,569
계 양 구	297,056	7,641	200,009	102,984	97,025
서 구	546,883	18,956	380,067	196,232	183,835
강 화 군	65,546	1,800	36,008	15,149	20,859
웅 진 군	20,223	339	8,468	4,087	4,381
<b>광 주</b>	<b>1,409,105</b>	<b>54,370</b>	<b>900,866</b>	<b>433,646</b>	<b>467,220</b>
동 구	92,864	4,800	54,224	26,519	27,705
서 구	290,609	14,397	184,831	90,537	94,294
남 구	209,345	5,413	128,640	59,842	68,798
북 구	415,179	15,209	259,429	125,013	134,416
광 산 구	401,108	14,551	273,742	131,735	142,007
<b>대 전</b>	<b>1,437,449</b>	<b>49,457</b>	<b>924,693</b>	<b>458,682</b>	<b>466,011</b>
동 구	215,765	6,192	135,307	64,741	70,566
중 구	231,165	7,247	143,448	70,006	73,442
서 구	470,306	14,288	297,614	148,840	148,774
유 성 구	349,100	13,636	233,303	117,546	115,757
대 덕 구	171,113	8,094	115,021	57,549	57,472

주 : 1) 적용인구는 연도 말 주민등록주소지 기준이며, 사업장은 사업장 소재지 기준임

2) 지역의 가입자는 적용대상자임

3) '건강보험적용인구'는 근로자 계, 공교 계, 지역 가입자의 합계임

(단위: 개, 명, 세대)

장				지 역	
공 · 교					
사 업 장	계	가 입 자	피 부 양 자	가 입 자	세 대 수
66	8,585	3,702	4,883	31,359	17,827
65	18,167	7,366	10,801	55,003	32,084
38	13,741	5,220	8,521	53,219	31,364
66	8,875	3,509	5,366	59,306	34,765
63	8,169	3,012	5,157	47,911	26,755
844	206,656	79,049	127,607	647,162	369,049
30	6,441	2,544	3,897	24,282	14,621
109	32,695	12,042	20,653	94,414	54,662
47	6,949	2,024	4,925	56,039	33,379
55	8,750	2,773	5,977	49,035	30,712
159	33,851	13,125	20,726	116,601	64,388
142	57,125	22,753	34,372	100,825	56,136
195	44,938	17,672	27,266	141,482	79,895
107	15,907	6,116	9,791	64,484	35,256
879	172,347	74,743	97,604	804,178	466,986
69	9,643	4,498	5,145	36,882	22,735
24	2,787	987	1,800	17,586	10,426
112	17,772	7,035	10,737	125,879	75,130
96	31,190	14,262	16,928	80,561	46,067
149	31,381	13,366	18,015	144,267	83,702
141	27,227	11,304	15,923	146,194	85,109
83	12,664	5,475	7,189	84,383	47,694
140	29,000	12,868	16,132	137,816	77,918
45	6,255	2,135	4,120	23,283	13,486
20	4,428	2,813	1,615	7,327	4,719
561	141,552	52,323	89,229	366,687	218,797
45	11,494	4,255	7,239	27,146	17,376
107	30,815	11,697	19,118	74,963	45,873
92	25,974	9,200	16,774	54,731	32,369
168	42,036	15,325	26,711	113,714	67,482
149	31,233	11,846	19,387	96,133	55,697
588	141,734	57,753	83,981	371,022	219,129
81	14,648	5,244	9,404	65,810	39,112
93	19,228	7,204	12,024	68,489	40,603
189	53,191	22,166	31,025	119,501	70,137
158	45,907	19,889	26,018	69,890	41,654
67	8,760	3,250	5,510	47,332	27,623

### 3. 시·군·구별 적용인구 및 사업장 현황<계속>

구 분	건강보험 적용인구	직			
		근로		자	
		사 업 장	계	가 입 자	피 부 양 자
<b>울 산</b>	<b>1,147,475</b>	<b>30,670</b>	<b>818,137</b>	<b>384,984</b>	<b>433,153</b>
중 구	220,530	4,376	150,891	69,893	80,998
남 구	322,381	11,637	223,816	107,442	116,374
동 구	159,749	2,192	121,560	56,046	65,514
북 구	217,835	4,661	169,473	78,813	90,660
울 주 군	226,980	7,804	152,397	72,790	79,607
<b>세 종</b>	<b>341,981</b>	<b>8,002</b>	<b>208,595</b>	<b>101,546</b>	<b>107,049</b>
<b>경 기</b>	<b>13,413,979</b>	<b>463,057</b>	<b>9,081,696</b>	<b>4,639,696</b>	<b>4,442,000</b>
수원시장안구	279,424	5,764	189,483	92,583	96,900
수원시권선구	375,991	9,396	254,509	132,320	122,189
수원시팔달구	183,942	7,729	112,180	60,670	51,510
수원시영통구	372,983	9,733	282,114	144,655	137,459
성남시수정구	234,938	6,275	149,632	81,232	68,400
성남시중원구	216,400	8,604	144,978	79,248	65,730
성남시분당구	489,757	21,957	358,303	183,585	174,718
의 정 부 시	439,432	10,124	276,260	137,046	139,214
안양시만안구	244,607	6,731	163,076	85,050	78,026
안양시동안구	322,658	15,748	232,254	118,008	114,246
부 천 시	836,757	27,772	554,101	287,579	266,522
광 명 시	316,779	8,672	221,135	111,261	109,874
평택시	523,319	15,993	346,548	179,726	166,822
동 두 천 시	91,303	1,962	53,597	26,548	27,049
안산시상록구	351,576	7,724	222,816	114,910	107,906
안산시단원구	342,147	17,837	230,370	124,926	105,444
고양시덕양구	459,351	11,896	304,628	154,027	150,601
고양시일산동구	298,698	15,468	200,328	102,743	97,585
고양시일산서구	301,761	7,420	209,419	100,255	109,164
과 천 시	58,082	2,273	39,229	19,933	19,296
구 리 시	195,386	6,381	128,901	64,063	64,838
남 양 주 시	696,217	21,028	446,371	215,653	230,718
오 산 시	233,334	5,311	162,495	83,509	78,986
시 흥 시	504,216	23,563	346,199	183,903	162,296
군 포 시	278,325	9,069	196,994	100,603	96,391
의 왕 시	161,013	4,934	113,622	57,861	55,761
하 남 시	272,042	10,726	187,589	97,198	90,391
용인시처인구	260,646	10,951	171,304	89,253	82,051
용인시기흥구	438,048	12,163	317,317	151,528	165,789

주 : 1) 적용인구는 연도 말 주민등록주소지 기준이며, 사업장은 사업장 소재지 기준임

2) 지역의 가입자는 적용대상자임

3) '건강보험적용인구'는 근로자 계, 공교 계, 지역 가입자의 합계임



(단위: 개, 명, 세대)

장				지 역	
공 · 교					
사 업 장	계	가 입 자	피 부 양 자	가 입 자	세 대 수
404	59,380	26,677	32,703	269,958	158,673
74	11,990	5,282	6,708	57,649	34,030
103	20,306	9,574	10,732	78,259	47,505
55	4,374	1,951	2,423	33,815	20,094
82	8,877	4,214	4,663	39,485	22,028
90	13,833	5,656	8,177	60,750	35,016
71	69,540	32,704	36,836	63,846	36,804
3,914	809,226	353,714	455,512	3,523,057	2,055,346
95	19,516	8,183	11,333	70,425	41,936
94	22,653	10,008	12,645	98,829	58,863
54	9,762	4,339	5,423	62,000	40,642
108	27,814	13,557	14,257	63,055	36,799
55	12,839	5,513	7,326	72,467	46,373
46	8,859	3,848	5,011	62,563	38,327
159	37,627	17,568	20,059	93,827	53,841
119	30,201	12,329	17,872	132,971	76,809
62	14,350	6,024	8,326	67,181	40,133
94	26,562	12,304	14,258	63,842	36,527
218	43,272	19,318	23,954	239,384	140,061
77	17,007	7,499	9,508	78,637	45,573
181	31,711	13,805	17,906	145,060	87,735
37	7,300	2,917	4,383	30,406	18,271
84	10,639	4,664	5,975	118,121	70,052
82	10,303	4,878	5,425	101,474	64,444
139	32,254	13,827	18,427	122,469	71,674
81	18,826	8,364	10,462	79,544	46,280
81	19,016	8,282	10,734	73,326	40,064
37	6,839	3,195	3,644	12,014	6,762
52	12,067	5,102	6,965	54,418	31,078
177	40,708	16,656	24,052	209,138	112,564
72	8,196	3,640	4,556	62,643	37,802
129	17,673	8,079	9,594	140,344	84,101
80	17,156	7,685	9,471	64,175	37,955
41	11,292	5,053	6,239	36,099	20,431
65	18,001	8,083	9,918	66,452	39,321
85	14,504	5,702	8,802	74,838	42,971
111	25,178	11,041	14,137	95,553	52,026

### 3. 시·군·구별 적용인구 및 사업장 현황<계속>

구 분	건강보험 적용인구	직			
		근로		자	
		사업장	계	가입자	피부양자
용인시수지구	369,766	6,897	276,837	129,702	147,135
파주시	455,528	16,247	301,894	153,354	148,540
이천시	218,670	6,738	145,699	77,337	68,362
안성시	191,518	7,127	126,525	65,060	61,465
김포시	453,192	20,662	314,328	160,410	153,918
화성시	861,137	39,388	642,365	334,624	307,741
광주시	381,029	15,280	255,453	137,046	118,407
양주시	222,594	8,717	136,682	69,682	67,000
포천시	154,449	9,186	89,017	49,650	39,367
여주시	109,947	3,505	66,328	32,140	34,188
연천군	42,100	1,193	18,587	8,660	9,927
가평군	60,073	1,883	30,961	14,742	16,219
양평군	114,844	3,030	61,268	27,413	33,855
<b>강원</b>	<b>1,491,120</b>	<b>48,067</b>	<b>823,820</b>	<b>396,759</b>	<b>427,061</b>
춘천시	270,900	8,692	151,910	75,732	76,178
원주시	340,643	11,367	206,581	102,523	104,058
강릉시	206,043	6,936	117,414	56,440	60,974
동해시	87,593	2,592	49,010	23,292	25,718
태백시	41,404	1,261	26,062	12,261	13,801
속초시	78,710	2,634	41,323	21,810	19,513
삼척시	63,744	2,001	38,049	16,979	21,070
홍천군	67,621	2,253	33,655	14,684	18,971
횡성군	45,532	1,371	24,775	10,344	14,431
영월군	37,764	1,265	20,422	8,826	11,596
평창군	41,144	1,340	21,039	9,065	11,974
정선군	35,862	1,026	19,668	9,451	10,217
철원군	44,049	1,139	18,650	8,308	10,342
화천군	24,207	712	9,160	4,390	4,770
양구군	21,983	618	8,333	3,910	4,423
인제군	30,891	1,058	12,269	6,178	6,091
고성군	26,430	891	12,376	6,403	5,973
양양군	26,600	911	13,124	6,163	6,961
<b>충북</b>	<b>1,589,662</b>	<b>51,573</b>	<b>1,018,360</b>	<b>500,340</b>	<b>518,020</b>
청주시상당구	173,920	5,262	108,997	52,128	56,869
청주시서원구	199,149	5,540	128,073	63,381	64,692
청주시홍덕구	263,388	9,126	181,447	94,914	86,533
청주시청원구	196,165	6,689	135,710	68,940	66,770
충주시	207,490	6,060	126,698	60,808	65,890
제천시	130,047	4,012	79,431	36,000	43,431

주 : 1) 적용인구는 연도 말 주민등록주소지 기준이며, 사업장은 사업장 소재지 기준임

2) 지역의 가입자는 적용대상자임

3) '건강보험적용인구'는 근로자 계, 공교 계, 지역 가입자의 합계임

(단위: 개, 명, 세대)

장				지 역	
공 · 교					
사 업 장	계	가 입 자	피 부 양 자	가 입 자	세 대 수
74	21,880	9,653	12,227	71,049	38,137
151	33,611	14,201	19,410	120,023	69,185
97	15,945	6,888	9,057	57,026	33,161
81	9,919	3,751	6,168	55,074	33,232
135	25,917	11,223	14,694	112,947	63,324
256	45,064	20,961	24,103	173,708	100,686
79	15,203	6,594	8,609	110,373	62,853
84	19,338	8,182	11,156	66,574	37,070
83	14,561	6,392	8,169	50,871	30,840
61	8,262	3,197	5,065	35,357	20,840
10	9,312	4,298	5,014	14,201	8,553
37	7,079	2,867	4,212	22,033	13,430
51	11,010	4,044	6,966	42,566	24,620
<b>430</b>	<b>219,029</b>	<b>89,162</b>	<b>129,867</b>	<b>448,271</b>	<b>272,507</b>
74	47,032	18,683	28,349	71,958	42,715
88	37,686	15,247	22,439	96,376	57,266
45	26,130	10,127	16,003	62,499	37,726
27	14,542	5,608	8,934	24,041	14,881
17	4,059	1,727	2,332	11,283	7,552
17	11,711	4,705	7,006	25,676	15,943
20	7,676	2,886	4,790	18,019	11,641
19	9,775	3,741	6,034	24,191	14,317
17	4,923	1,490	3,433	15,834	9,433
15	4,578	1,722	2,856	12,764	8,220
10	3,874	1,378	2,496	16,231	9,766
14	3,415	1,273	2,142	12,779	8,392
12	11,229	5,192	6,037	14,170	8,103
13	8,176	4,116	4,060	6,871	4,318
10	7,129	3,347	3,782	6,521	3,915
15	9,097	4,446	4,651	9,525	5,933
10	4,396	2,092	2,304	9,658	6,243
7	3,601	1,382	2,219	9,875	6,143
<b>465</b>	<b>142,496</b>	<b>56,304</b>	<b>86,192</b>	<b>428,806</b>	<b>257,698</b>
79	18,760	7,403	11,357	46,163	26,704
48	20,497	8,506	11,991	50,579	29,945
102	19,176	8,321	10,855	62,765	38,114
62	16,514	6,912	9,602	43,941	26,555
48	20,469	7,853	12,616	60,323	35,811
28	11,648	4,425	7,223	38,968	23,486

### 3. 시·군·구별 적용인구 및 사업장 현황<계속>

구	분	건강보험 적용인구	직			
			근로		자	
			사업장	계	가입자	피부양자
보은	군	31,866	936	17,852	7,059	10,793
옥천	군	49,625	1,699	29,403	12,347	17,056
영동	군	47,159	1,313	25,466	9,536	15,930
증평	군	36,885	1,005	22,134	11,191	10,943
진천	군	86,039	3,156	59,436	32,037	27,399
괴산	군	38,261	1,096	20,997	8,424	12,573
음성	군	101,224	4,809	66,953	36,994	29,959
단양	군	28,444	870	15,763	6,581	9,182
<b>충남</b>		<b>2,135,182</b>	<b>64,269</b>	<b>1,356,511</b>	<b>644,241</b>	<b>712,270</b>
천안시동남구		261,485	8,816	172,605	87,109	85,496
천안시서북구		398,890	12,152	284,744	147,795	136,949
공주	시	103,675	3,341	59,247	26,840	32,407
보령	시	99,179	2,956	57,831	25,974	31,857
아산	시	327,161	10,023	227,452	113,214	114,238
서산	시	176,050	4,624	114,150	52,699	61,451
논산	시	115,097	3,482	63,202	27,705	35,497
계룡	시	42,772	900	18,182	8,852	9,330
당진	시	171,044	5,009	115,575	55,083	60,492
금산	군	51,710	2,115	28,553	11,499	17,054
부여	군	64,260	1,659	34,747	12,660	22,087
서천	군	51,406	1,464	28,664	11,027	17,637
청양	군	31,353	855	16,923	6,370	10,553
홍성	군	99,729	2,844	56,007	24,570	31,437
예산	군	79,499	2,250	46,054	19,801	26,253
태안	군	61,872	1,779	32,575	13,043	19,532
<b>전북</b>		<b>1,752,437</b>	<b>56,793</b>	<b>1,048,946</b>	<b>469,984</b>	<b>578,962</b>
전주시완산구		326,258	12,217	199,270	96,410	102,860
전주시덕진구		308,342	10,630	195,893	92,375	103,518
군산	시	260,987	8,084	163,835	75,932	87,903
익산	시	275,747	8,237	169,903	77,391	92,512
정읍	시	105,405	2,996	58,367	24,696	33,671
남원	시	77,476	2,321	43,032	17,316	25,716
김제	시	79,107	2,812	44,692	17,902	26,790
완주	군	89,729	3,348	54,798	23,777	31,021
진안	군	24,713	783	12,797	4,745	8,052
무주	군	23,409	734	12,660	4,922	7,738
장수	군	21,583	637	11,164	4,027	7,137
임실	군	27,697	691	14,757	5,576	9,181
순창	군	27,408	743	14,403	5,305	9,098

주 : 1) 적용인구는 연도 말 주민등록주소지 기준이며, 사업장은 사업장 소재지 기준임

2) 지역의 가입자는 적용대상자임

3) '건강보험적용인구'는 근로자 계, 공교 계, 지역 가입자의 합계임

(단위: 개, 명, 세대)

장				지 역	
공 · 교					
사 업 장	계	가 입 자	피 부 양 자	가 입 자	세 대 수
9	3,126	921	2,205	10,888	6,461
11	4,673	1,529	3,144	15,549	9,394
17	6,208	2,147	4,061	15,485	9,391
10	4,474	1,960	2,514	10,277	6,108
16	4,504	1,725	2,779	22,099	13,484
10	4,453	1,499	2,954	12,811	7,974
19	4,900	1,890	3,010	29,371	18,197
6	3,094	1,213	1,881	9,587	6,074
441	172,199	67,079	105,120	606,472	361,809
50	14,972	6,445	8,527	73,908	44,023
55	22,026	10,350	11,676	92,120	55,716
37	11,663	4,003	7,660	32,765	19,400
22	9,099	3,496	5,603	32,249	19,518
51	16,487	7,165	9,322	83,222	50,077
34	15,163	6,167	8,996	46,737	27,380
33	12,465	4,266	8,199	39,430	23,557
19	16,024	5,881	10,143	8,566	4,858
24	9,036	3,651	5,385	46,433	28,049
11	4,464	1,327	3,137	18,693	11,243
15	7,124	2,185	4,939	22,389	13,094
15	5,151	1,474	3,677	17,591	10,679
11	3,686	1,234	2,452	10,744	6,474
32	12,714	5,211	7,503	31,008	17,747
21	6,825	2,284	4,541	26,620	15,553
11	5,300	1,940	3,360	23,997	14,441
998	194,740	70,181	124,559	508,751	304,497
151	40,736	15,532	25,204	86,252	51,098
119	38,966	15,374	23,592	73,483	43,098
132	22,011	8,259	13,752	75,141	44,995
157	26,017	9,473	16,544	79,827	47,204
85	11,896	3,772	8,124	35,142	21,588
33	9,015	2,923	6,092	25,429	14,895
29	8,427	2,503	5,924	25,988	16,174
73	8,423	3,012	5,411	26,508	15,732
34	3,536	1,169	2,367	8,380	5,188
12	2,730	961	1,769	8,019	4,894
25	3,096	1,049	2,047	7,323	4,365
37	4,042	1,333	2,709	8,898	5,616
10	3,896	1,179	2,717	9,109	5,332

### 3. 시·군·구별 적용인구 및 사업장 현황<계속>

구	분	건강보험 적용인구	직			
			근		로	
			사 업 장	계	가 입 자	피 부 양 자
고	창	53,473	1,368	27,641	9,905	17,736
부	안	51,103	1,192	25,734	9,705	16,029
<b>전</b>	<b>남</b>	<b>1,819,356</b>	<b>53,869</b>	<b>1,050,460</b>	<b>456,533</b>	<b>593,927</b>
목	포	220,440	6,012	126,602	59,458	67,144
여	수	277,172	8,672	178,852	82,654	96,198
순	천	274,360	7,796	171,230	77,709	93,521
나	주	111,735	3,751	66,046	30,022	36,024
광	양	155,344	4,688	108,323	50,955	57,368
담	양	45,362	1,976	24,164	10,108	14,056
곡	성	27,517	727	15,045	5,434	9,611
구	례	25,403	631	13,013	5,077	7,936
고	흥	61,813	1,611	30,434	9,874	20,560
보	성	39,406	1,083	19,839	6,795	13,044
화	순	60,654	2,076	35,438	15,006	20,432
장	흥	36,885	957	17,969	6,782	11,187
강	진	33,654	912	17,348	6,320	11,028
해	남	67,845	1,648	33,314	12,395	20,919
영	암	56,429	2,243	32,240	14,494	17,746
무	안	79,281	2,289	42,971	17,832	25,139
함	평	31,633	906	16,174	6,149	10,025
영	광	51,450	1,428	27,839	11,384	16,455
장	성	44,624	1,958	23,209	9,680	13,529
완	도	49,951	1,259	21,153	8,127	13,026
진	도	29,639	714	12,922	4,555	8,367
신	안	38,759	532	16,335	5,723	10,612
<b>경</b>	<b>북</b>	<b>2,606,596</b>	<b>79,527</b>	<b>1,601,614</b>	<b>704,769</b>	<b>896,845</b>
포	항	229,973	7,633	148,734	68,262	80,472
포	항	263,086	6,358	169,887	76,398	93,489
경	주	255,870	8,785	161,906	74,496	87,410
김	천	137,127	3,365	85,082	36,262	48,820
안	동	153,338	4,805	86,210	36,922	49,288
구	미	416,168	12,439	288,523	137,704	150,819
영	주	100,489	2,603	57,664	23,184	34,480
영	천	99,738	3,399	58,763	24,996	33,767
상	주	97,275	2,460	52,379	19,214	33,165
문	경	69,889	1,949	38,131	14,953	23,178
경	산	259,206	8,298	162,459	75,360	87,099
군	위	23,195	661	12,952	4,733	8,219

주 : 1) 적용인구는 연도 말 주민등록주소지 기준이며, 사업장은 사업장 소재지 기준임

2) 지역의 가입자는 적용대상자임

3) '건강보험적용인구'는 근로자 계, 공교 계, 지역 가입자의 합계임

(단위: 개, 명, 세대)

장				지 역	
공 · 교					
사 업 장	계	가 입 자	피 부 양 자	가 입 자	세 대 수
48	5,845	1,729	4,116	19,987	12,434
53	6,104	1,913	4,191	19,265	11,884
<b>425</b>	<b>192,587</b>	<b>71,281</b>	<b>121,306</b>	<b>576,309</b>	<b>346,150</b>
60	24,114	8,821	15,293	69,724	41,756
45	20,071	7,704	12,367	78,249	46,430
43	30,139	11,675	18,464	72,991	42,113
31	12,182	4,657	7,525	33,507	20,664
22	9,603	3,914	5,689	37,418	22,360
10	6,314	2,471	3,843	14,884	8,981
8	3,746	1,233	2,513	8,726	5,366
6	3,572	1,221	2,351	8,818	5,275
15	7,037	2,136	4,901	24,342	15,249
13	4,898	1,526	3,372	14,669	9,086
12	6,488	2,154	4,334	18,728	11,373
9	5,314	1,883	3,431	13,602	8,342
9	4,207	1,445	2,762	12,099	7,360
11	7,656	2,534	5,122	26,875	15,716
19	5,145	1,876	3,269	19,044	11,718
44	11,677	4,769	6,908	24,633	14,404
9	3,935	1,277	2,658	11,524	7,279
12	5,002	1,827	3,175	18,609	11,508
18	7,475	2,974	4,501	13,940	8,546
11	5,257	1,886	3,371	23,541	13,854
10	3,891	1,372	2,519	12,826	7,928
8	4,864	1,926	2,938	17,560	10,842
<b>700</b>	<b>377,412</b>	<b>86,522</b>	<b>150,657</b>	<b>767,803</b>	<b>453,422</b>
55	17,881	7,213	10,668	63,358	38,216
75	23,216	9,048	14,168	69,983	40,464
52	19,017	6,896	12,121	74,947	45,537
39	13,790	4,858	8,932	38,255	22,307
55	22,322	7,834	14,488	44,806	26,800
97	21,421	9,234	12,187	106,224	60,823
31	11,622	3,868	7,754	31,203	18,226
28	9,784	3,423	6,361	31,191	19,154
25	11,931	3,762	8,169	32,965	18,907
20	9,223	3,356	5,867	22,535	13,407
67	21,833	8,184	13,649	74,914	42,609
6	2,656	861	1,795	7,587	4,788

### 3. 시·군·구별 적용인구 및 사업장 현황<계속>

구	분	건강보험 적용인구	직			
			근		로	
			사 업 장	계	가 입 자	피 부 양 자
의 성 군		50,312	1,235	27,022	8,300	18,722
청 송 군		24,402	645	11,806	3,952	7,854
영 양 군		15,997	404	7,559	2,359	5,200
영 덕 군		35,715	858	17,424	6,435	10,989
청 도 군		41,648	1,043	22,991	8,272	14,719
고 령 군		32,710	1,805	19,035	8,341	10,694
성 주 군		43,492	2,196	23,425	9,196	14,229
칠 곡 군		116,084	5,262	75,700	36,669	39,031
예 천 군		53,324	1,086	27,280	9,658	17,622
봉 화 군		30,826	839	16,242	5,403	10,839
울 진 군		47,324	1,165	27,031	12,014	15,017
울 립 군		9,408	234	3,409	1,686	1,723
<b>경 남</b>		<b>3,327,339</b>	<b>103,373</b>	<b>2,108,532</b>	<b>990,044</b>	<b>1,118,488</b>
창원시의창구		256,191	9,929	168,087	83,514	84,573
창원시성산구		222,845	7,647	163,233	82,475	80,758
창원시마산합포구		172,948	4,572	104,923	49,067	55,856
창원시마산회원구		189,534	5,066	123,792	59,142	64,650
창원시진해구		191,991	3,690	112,484	54,751	57,733
진 주 시		340,317	10,790	204,723	96,050	108,673
통 영 시		128,404	3,254	67,868	30,732	37,136
사 천 시		109,810	3,594	66,864	31,100	35,764
김 해 시		545,843	21,231	369,867	181,568	188,299
밀 양 시		102,724	2,833	58,502	24,263	34,239
거 제 시		250,478	5,401	175,214	81,543	93,671
양 산 시		347,627	10,578	232,561	112,944	119,617
의 령 군		26,504	865	14,785	5,562	9,223
함 안 군		66,445	3,560	41,086	18,704	22,382
창 녕 군		61,994	1,751	35,716	14,911	20,805
고 성 군		50,873	1,636	28,179	11,657	16,522
남 해 군		42,281	990	22,096	7,743	14,353
하 동 군		44,779	1,012	23,107	8,736	14,371
산 청 군		34,194	1,008	17,905	6,629	11,276
함 양 군		38,321	1,089	20,680	7,885	12,795
거 창 군		59,946	1,712	33,444	13,065	20,379
함 천 군		43,290	1,165	23,416	8,003	15,413
<b>계 주</b>		<b>666,488</b>	<b>27,135</b>	<b>380,854</b>	<b>195,299</b>	<b>185,555</b>
계 주 시		486,077	21,071	284,633	147,577	137,056
서 귀 포 시		180,411	6,064	96,221	47,722	48,499

주 : 1) 적용인구는 연도 말 주민등록주소지 기준이며, 사업장은 사업장 소재지 기준임

2) 지역의 가입자는 적용대상자임

3) '건강보험적용인구'는 근로자 계, 공교 계, 지역 가입자의 합계임



(단위: 개, 명, 세대)

장				지 역	
공 · 교					
사 업 장	계	가 입 자	피 부 양 자	가 입 자	세 대 수
15	6,053	1,770	4,283	17,237	10,414
12	3,538	1,215	2,323	9,058	5,617
8	2,644	898	1,746	5,794	3,592
14	3,326	1,124	2,202	14,965	9,301
15	4,517	1,225	3,292	14,140	8,554
10	2,947	1,072	1,875	10,728	6,491
12	4,033	1,250	2,783	16,034	9,356
27	5,328	1,937	3,391	35,056	20,002
13	150,231	3,587	6,411	16,046	9,373
7	3,652	1,099	2,553	10,932	6,531
12	4,216	1,605	2,611	16,077	10,403
5	2,231	1,203	1,028	3,768	2,550
1,092	285,196	108,989	176,207	933,611	542,219
111	21,030	8,994	12,036	67,074	38,632
74	17,714	7,979	9,735	41,898	24,870
65	14,651	5,545	9,106	53,374	31,358
66	13,381	4,888	8,493	52,361	30,243
76	33,729	12,702	21,027	45,778	26,972
137	42,882	16,100	26,782	92,712	53,320
22	9,710	3,900	5,810	50,826	28,883
27	9,813	3,566	6,247	33,133	19,863
176	33,095	13,837	19,258	142,881	80,118
26	9,878	3,008	6,870	34,344	20,487
51	10,731	5,029	5,702	64,533	37,219
110	19,879	8,297	11,582	95,187	53,785
10	3,233	1,090	2,143	8,486	5,443
19	5,823	1,824	3,999	19,536	11,662
21	5,161	1,574	3,587	21,117	12,863
12	4,385	1,356	3,029	18,309	10,914
13	4,234	1,276	2,958	15,951	9,773
11	4,929	1,573	3,356	16,743	10,109
14	3,917	1,150	2,767	12,372	7,616
12	4,534	1,490	3,044	13,107	8,055
22	7,042	2,270	4,772	19,460	11,071
17	5,445	1,541	3,904	14,429	8,963
86	67,939	26,138	41,801	217,695	128,659
67	50,692	20,125	30,567	150,752	89,371
19	17,247	6,013	11,234	66,943	39,288

#### 4. 시도별 외국인 및 재외국민 적용인구 현황

구 분	총 계			직					
				계			재 외 국 민		
	계	재외국민	외 국 인	계	가 입 자	피부양자	계	가 입 자	피부양자
2008	376,039	23,265	352,774	284,132	220,712	63,420	16,111	6,570	9,541
2009	422,989	22,317	400,672	321,382	249,015	72,367	15,891	6,643	9,248
2010	481,105	24,156	456,949	371,128	287,733	83,395	17,584	7,243	10,341
2011	551,204	26,098	525,106	423,823	325,440	98,383	19,234	7,924	11,310
2012	580,554	26,066	554,488	436,452	322,268	114,184	19,371	7,971	11,400
2013	641,207	24,461	616,746	478,942	347,491	131,451	18,242	7,508	10,734
2014	736,092	22,660	713,432	551,287	394,918	156,369	17,095	7,025	10,070
2015	802,500	18,131	784,369	594,316	419,785	174,531	13,957	5,572	8,385
2016	883,774	20,680	863,094	635,295	445,222	190,073	14,973	7,632	7,341
2017	913,150	23,259	889,891	642,734	452,183	190,551	16,843	8,423	8,420
2018	971,199	24,454	946,745	664,529	474,713	189,816	17,472	8,883	8,589
<b>2019</b>	<b>1,239,539</b>	<b>27,064</b>	<b>1,212,475</b>	<b>714,323</b>	<b>513,768</b>	<b>200,555</b>	<b>17,089</b>	<b>9,600</b>	<b>7,489</b>
서울	293,749	11,197	282,552	137,534	90,216	47,318	7,506	4,493	3,013
부산	32,178	1,338	30,840	22,176	16,215	5,961	764	416	348
대구	21,547	551	20,996	14,504	10,016	4,488	317	157	160
인천	71,543	1,254	70,289	41,124	28,032	13,092	763	393	370
광주	16,287	203	16,084	8,821	6,052	2,769	115	58	57
대전	12,875	396	12,479	7,927	4,810	3,117	269	129	140
울산	20,612	149	20,463	13,113	9,234	3,879	88	35	53
세종	5,448	121	5,327	3,982	3,011	971	89	49	40
경기	461,987	8,047	453,940	265,919	193,354	72,565	5,160	2,741	2,419
강원	15,097	513	14,584	9,104	6,459	2,645	250	137	113
충북	41,074	348	40,726	29,307	22,894	6,413	214	132	82
충남	72,009	564	71,445	46,022	34,220	11,802	306	177	129
전북	22,533	316	22,217	13,870	9,868	4,002	183	101	82
전남	28,118	284	27,834	16,971	12,892	4,079	135	75	60
경북	42,975	483	42,492	28,216	21,749	6,467	278	145	133
경남	64,877	589	64,288	45,790	36,850	8,940	306	151	155
제주	16,630	711	15,919	9,943	7,896	2,047	346	211	135

주 : 연도 말 기준

## II. 가입자 현황

(단위: 명, 세대)

장			지 역					
외 국 인			계		재 외 국 민		외 국 인	
계	가 입 자	피부양자	가 입 자	세 대 수	가 입 자	세 대 수	가 입 자	세 대 수
268,021	214,142	53,879	91,907	25,326	7,154	2,889	84,753	22,437
305,491	242,372	63,119	101,607	27,671	6,426	2,602	95,181	25,069
353,544	280,490	73,054	109,977	30,609	6,572	2,565	103,405	28,044
404,589	317,516	87,073	127,381	40,030	6,864	2,709	120,517	37,321
417,081	314,297	102,784	144,102	47,602	6,695	2,608	137,407	44,994
460,700	339,983	120,717	162,265	57,328	6,219	2,403	156,046	54,925
534,192	387,893	146,299	184,805	71,462	5,565	2,263	179,240	69,199
580,359	414,213	166,146	208,184	82,648	4,174	1,565	204,010	81,083
620,322	437,590	182,732	248,479	101,910	5,707	2,622	242,772	99,288
625,891	443,760	182,131	270,416	121,390	6,416	3,038	264,000	118,352
647,057	465,830	181,227	306,670	142,898	6,982	3,425	299,688	139,473
<b>697,234</b>	<b>504,168</b>	<b>193,066</b>	<b>525,216</b>	<b>377,378</b>	<b>9,975</b>	<b>6,692</b>	<b>515,241</b>	<b>370,686</b>
130,028	85,723	44,305	156,215	115,683	3,691	2,566	152,524	113,117
21,412	15,799	5,613	10,002	6,338	574	379	9,428	5,959
14,187	9,859	4,328	7,043	4,458	234	149	6,809	4,309
40,361	27,639	12,722	30,419	20,329	491	335	29,928	19,994
8,706	5,994	2,712	7,466	4,998	88	63	7,378	4,935
7,658	4,681	2,977	4,948	3,220	127	76	4,821	3,144
13,025	9,199	3,826	7,499	5,345	61	44	7,438	5,301
3,893	2,962	931	1,466	1,010	32	18	1,434	992
260,759	190,613	70,146	196,068	142,223	2,887	1,863	193,181	140,360
8,854	6,322	2,532	5,993	4,035	263	178	5,730	3,857
29,093	22,762	6,331	11,767	8,525	134	85	11,633	8,440
45,716	34,043	11,673	25,987	19,231	258	164	25,729	19,067
13,687	9,767	3,920	8,663	5,576	133	79	8,530	5,497
16,836	12,817	4,019	11,147	7,600	149	106	10,998	7,494
27,938	21,604	6,334	14,759	10,103	205	135	14,554	9,968
45,484	36,699	8,785	19,087	13,766	283	188	18,804	13,578
9,597	7,685	1,912	6,687	4,938	365	264	6,322	4,674

## 5. 연도별 노인인구 현황

구 분		2008	2009	2010	2011	2012
총 계	적용인구	48,159,718	48,613,534	48,906,795	49,299,165	49,662,097
	65세이상	4,599,562	4,826,440	4,978,757	5,184,387	5,467,861
	비 율	9.55	9.93	10.18	10.52	11.01
직 장	적용인구	30,416,577	31,412,740	32,383,526	33,256,574	34,106,034
	65세이상	3,051,839	3,236,234	3,395,154	3,564,571	3,797,217
	비 율	10.03	10.30	10.48	10.72	11.13
근 로 자	적용인구	25,774,412	26,761,318	27,746,938	28,649,521	29,526,657
	65세이상	2,389,300	2,560,406	2,711,714	2,872,970	3,093,375
	비 율	9.27	9.57	9.77	10.03	10.48
공 · 교	적용인구	4,642,165	4,651,422	4,636,588	4,607,053	4,579,377
	65세이상	662,539	675,828	683,440	691,601	703,842
	비 율	14.27	14.53	14.74	15.01	15.37
지 역	적용인구	17,743,141	17,200,794	16,523,269	16,042,591	15,556,063
	65세이상	1,547,723	1,590,206	1,583,603	1,619,816	1,670,644
	비 율	8.72	9.24	9.58	10.10	10.74
군	적용인구	1,894,862	1,846,947	1,791,296	1,726,982	1,713,452
	65세이상	313,386	319,544	313,199	314,417	317,413
	비 율	16.54	17.30	17.48	18.21	18.52
도 시	적용인구	15,848,279	15,353,847	14,731,973	14,315,609	13,842,611
	65세이상	1,234,337	1,270,662	1,270,404	1,305,399	1,353,231
	비 율	7.79	8.28	8.62	9.12	9.78

주 : 1) 연도 말 기준

2) 항목별 비율(%) = 항목별 65세이상 인구 ÷ 항목별 적용인구 × 100

(단위: 명, %)

2013	2014	2015	2016	2017	2018	2019
49,989,620	50,316,384	50,490,157	50,763,283	50,940,885	51,071,982	51,391,447
5,739,679	6,004,652	6,222,919	6,445,212	6,806,213	7,092,293	7,462,986
11.48	11.93	12.33	12.70	13.36	13.89	14.52
35,005,695	35,601,802	36,224,766	36,674,739	36,898,912	36,989,716	37,227,477
4,004,746	4,199,040	4,379,818	4,522,147	4,754,733	4,871,648	5,057,216
11.44	11.79	12.09	12.33	12.89	13.17	13.58
30,453,514	31,433,781	32,095,368	32,573,532	32,841,731	33,031,759	33,308,709
3,297,629	3,535,769	3,716,432	3,860,461	4,088,601	4,224,909	4,418,661
10.83	11.25	11.58	11.85	12.45	12.79	13.27
4,552,181	4,168,021	4,129,398	4,101,207	4,057,181	3,957,957	3,918,768
707,117	663,271	663,386	661,686	666,132	646,739	638,555
15.53	15.91	16.06	16.13	16.42	16.34	16.29
14,983,925	14,714,582	14,265,391	14,088,544	14,041,973	14,082,266	14,163,970
1,734,933	1,805,612	1,843,101	1,923,065	2,051,480	2,220,645	2,405,770
11.58	12.27	12.92	13.65	14.61	15.77	16.99
1,685,837	1,766,227	1,813,030	1,913,233	1,871,569	1,860,527	1,855,303
322,098	340,239	350,273	371,738	383,512	400,681	427,172
19.11	19.26	19.32	19.43	20.49	21.54	23.02
13,298,088	12,948,355	12,452,361	12,175,311	12,170,404	12,221,739	12,308,667
1,412,835	1,465,373	1,492,828	1,551,327	1,667,968	1,819,964	1,978,598
10.62	11.32	11.99	12.74	13.71	14.89	16.07





2019 건강보험 주요통계

### Ⅲ. 보험료 현황

## 1. 연도별 건강보험료 부과현황

(단위: 천 원)

구 분	계	직 장					지역
		소계	일반사업장	공 · 교	임의계속	소득월액	
2008	24,973,026,443	19,029,674,480	15,719,633,452	3,310,041,028			5,943,351,963
2009	26,166,081,793	20,237,690,724	16,744,125,901	3,493,564,823			5,928,391,069
2010	28,457,726,348	22,083,136,492	18,344,999,511	3,738,136,981			6,374,589,856
2011	32,922,109,942	26,141,551,684	22,027,834,283	4,113,717,400			6,780,558,259
2012	36,389,962,619	29,379,646,458	24,904,064,363	4,475,582,095			7,010,316,161
2013	39,031,892,895	31,875,086,805	27,126,000,079	4,749,086,726			7,156,806,090
2014	41,593,818,432	34,386,486,245	29,442,673,757	4,610,435,061	104,032,426	229,345,001	7,207,332,187
2015	44,329,819,299	36,954,784,651	31,823,293,864	4,784,076,947	115,775,363	231,638,477	7,375,034,648
2016	47,593,146,516	39,944,616,480	34,549,718,171	5,028,006,205	118,425,764	248,466,341	7,648,530,036
2017	50,416,797,884	42,448,623,464	36,774,768,702	5,286,793,445	116,587,896	270,473,421	7,968,174,420
2018	53,896,460,440	45,922,098,504	39,858,788,082	5,535,321,292	137,046,702	390,942,427	7,974,361,936
2019	59,132,775,130	50,771,155,022	44,179,057,560	5,860,442,945	155,833,454	575,821,063	8,361,620,109

주 : 1) 결산기준

※ 출처: 통합정수실

2) 직장보험료(일반사업장, 공교)는 사용자부담금 포함

3) 2007년부터는 임의계속가입자 보험료, 2012년부터는 소득월액보험료가 포함

4) 2014년부터 소득월액, 임의계속가입자 보험료 별도 작성(이전에는 일반 근로자에 포함)

5) 단위 미만의 계수는 반올림을 원칙으로 하므로 계수의 합이 일치하지 않을 수 있음



## 2. 연도별 건강보험료 징수현황

(단위: 천 원)

구 분	계	직 장	지 역
2008	24,433,390,808	18,880,818,837	5,552,571,971
2009	25,858,960,151	20,147,210,683	5,711,749,468
2010	28,206,528,546	21,992,203,129	6,214,325,417
2011	32,671,436,934	25,986,316,619	6,685,120,315
2012	36,052,302,274	29,194,696,586	6,857,605,688
2013	38,634,391,201	31,699,472,658	6,934,918,543
2014	41,200,100,333	34,183,242,612	7,016,857,721
2015	44,077,836,308	36,805,196,089	7,272,640,219
2016	47,442,799,989	39,867,533,013	7,575,266,976
2017	50,149,649,723	42,289,629,203	7,860,020,519
2018	53,807,575,744	45,801,261,965	8,006,313,778
<b>2019</b>	<b>58,928,959,785</b>	<b>50,584,666,494</b>	<b>8,344,293,291</b>

주 : 1) 결산기준

2) 2007년부터는 임의계속가입자 보험료, 2012년부터는 소득월액보험료가 포함

3) 단위 미만의 계수는 반올림을 원칙으로 하므로 계수의 합이 일치하지 않을 수 있음

※ 출처: 통합징수실

### - 징수율

(단위: %)

구 분	계	직 장	지 역
2008	97.8	99.2	93.4
2009	98.8	99.6	96.3
2010	99.1	99.6	97.5
2011	99.2	99.4	98.6
2012	99.1	99.4	97.8
2013	99.0	99.4	96.9
2014	99.1	99.4	97.4
2015	99.4	99.6	98.6
2016	99.7	99.8	99.0
2017	99.5	99.6	98.6
2018	99.8	99.7	100.4
<b>2019</b>	<b>99.7</b>	<b>99.6</b>	<b>99.8</b>

주 : 징수율=징수액/부과액 × 100

### 3. 연도별 1인당 월평균 보험료 현황

구분	건강보험 적용인구 1인당 월평균 보험료	직장 1인당 월평균 보험료					
		소 계		보수월액			
				소 계		일반사업장	
		가입자	적용인구	가입자	적용인구	가입자	적용인구
2008	26,837	69,169	26,304	65,918	25,707	65,918	25,707
2009	27,620	70,250	27,049	66,760	26,309	66,760	26,309
2010	29,765	73,399	28,659	69,709	27,846	69,709	27,846
2011	33,670	82,802	33,009	79,299	32,346	79,299	32,346
2012	36,536	89,028	36,156	85,386	35,471	85,386	35,471
2013	38,622	92,565	38,239	88,732	37,478	88,732	37,478
2014	40,819	97,046	40,816	95,764	40,277	92,348	39,808
2015	43,003	100,510	43,085	99,261	42,550	95,890	42,115
2016	45,763	104,507	45,874	103,219	45,308	99,852	44,895
2017	48,152	107,449	48,266	106,092	47,656	101,547	46,586
2018	50,979	112,635	52,085	110,739	51,208	106,201	50,112
2019	55,488	120,152	57,527	117,465	56,240	113,045	55,179

주) 본인(개인)부담보험료 기준

- 건강보험적용인구 1인당 월평균 보험료  
= {직장(근로자,공교) 총 보험료 ÷ 2 + 소득월액보험료 + 임의계속보험료 + 지역 보험료}  
÷ 평균 건강보험적용인구 ÷ 개월 수 × 1,000
- 직장 가입자 1인당 월평균 보험료  
= {직장(근로자,공교) 총 보험료 ÷ 2 + 소득월액보험료 + 임의계속보험료} ÷ 평균 직장가입자 ÷ 개월 수 × 1,000
- 직장 적용인구 1인당 월평균 보험료  
= {직장(근로자,공교) 총 보험료 ÷ 2 + 소득월액보험료 + 임의계속보험료} ÷ 평균 직장 적용인구 ÷ 개월 수 × 1,000
- 지역 세대당 월평균 보험료  
= 지역 총 보험료 ÷ 평균 지역 세대수(비가입세대주 포함) ÷ 개월 수 × 1,000
- 지역 적용인구 1인당 월평균 보험료  
= 지역 총 보험료 ÷ 평균 지역 적용인구 ÷ 개월 수 × 1,000

(단위: 원)

					지역 1인당 월평균 보험료		
				소득월액			
공 · 교		임의계속					
가입자	적용인구	가입자	적용인구	가입자	세대	적용인구	
90,325	29,560				61,982	27,736	
93,740	31,265				61,902	28,652	
99,154	33,449				67,168	31,899	
108,455	37,075				72,139	35,022	
116,734	40,513				75,209	37,357	
122,884	43,259				77,783	39,503	
129,311	45,608	63,245	20,943	537,133	78,629	40,825	
133,912	47,962	65,551	22,250	529,540	80,876	42,798	
138,916	50,765	67,194	23,358	538,239	84,531	45,473	
144,784	53,894	68,837	24,373	536,021	87,458	47,847	
149,282	57,401	71,561	26,575	322,125	85,546	48,011	
154,885	61,928	74,585	29,780	262,522	86,160	50,027	

■ 2019년 평균 적용인구

51,232,149 명(건강보험전체)  
 37,303,530 명(직장전체)  
 33,360,459 명(일반사업장)  
 3,943,071 명(공교)  
 436,064 명(임의계속)  
  
 13,928,619 명(지역)

■ 2019년 평균 가입자(세대수)

25,947,571 명(건강보험전체)  
 17,860,270 명(직장전체)  
 16,283,716 명(일반사업장)  
 1,576,554 명(공교)  
 174,112 명(임의계속)  
 182,785 명(소득월액)  
 8,087,301 명(지역)

#### 4. 연도별 직장표준월급여액 및 보험료율, 지역보험료 부과점수당 금액 현황

(단위: 원, %)

구 분	소 계		일반사업장		공 · 교		지역 점수당 금액 (원)
	연평균 표준 월 급여액	보험료율	연평균 표준 월 급여액	보험료율	연평균 표준 월 급여액	보험료율	
2008	2,723,201	5.08 (1월인상)	2,595,209	5.08	3,556,102	5.08	148.9 (1월인상)
2009	2,765,763	5.08 (동결)	2,628,345	5.08	3,690,564	5.08	148.9 (동결)
2010	2,754,174	5.33 (1월인상)	2,615,728	5.33	3,720,583	5.33	156.2 (1월)
2011	2,936,227	5.64 (1월인상)	2,812,011	5.64	3,845,927	5.64	165.4 (1월인상)
2012	3,069,938	5.80 (1월인상)	2,944,351	5.8	4,025,314	5.8	170.0 (1월인상)
2013	3,143,111	5.89 (1월인상)	3,012,963	5.89	4,172,616	5.89	172.7 (1월인상)
2014	3,197,451	5.99 (1월인상)	3,083,393	5.99	4,317,560	5.99	175.6 (1월인상)
2015	3,270,555	6.07 (1월인상)	3,159,475	6.07	4,412,262	6.07	178.0 (1월인상)
2016	3,373,172	6.12 (1월인상)	3,263,137	6.12	4,539,724	6.12	179.6 (1월인상)
2017	3,467,054	6.12 (동결)	3,318,520	6.12	4,731,490	6.12	179.6 (동결)
2018	3,549,318	6.24 (1월인상)	3,403,863	6.24	4,784,680	6.24	183.3 (1월인상)
2019	3,636,702	6.46 (1월인상)	3,499,848	6.46	4,795,211	6.46	189.7 (1월인상)

주 : 1) 직장은 연평균 보수월액이며, 근로자의 1991~2000년은 표준보수월액 임

2) 보험료율은 각 연도말 기준임

3) 2001년 이전의 근로자와 공교의 평균보험료를 차이로 직장 계의 표준보수월액 산출 불가

4) 지역보험료는 2002.1월부터 부과등급별 보험료 합산 방식에서 부과표준소득점수에 점수당 금액을 곱하여 산출하는 방식으로 바뀜

5) 연평균 직장 표준 월급여액은 월평균 보험료 및 보험료율을 이용하여 역산하는 방식을 사용함

• 연평균 표준 월급여액 = 해당 항목 월평균 보험료(p.28 참고) ÷ 보험료율 × 2

• 해당 항목 월평균 보험료는 소수점까지 사용하여 산식 계산



2019 건강보험 주요통계

## Ⅳ. 보험급여 실적 (지급일기준)

## 1. 연도별 수가인상 현황

(단위: %)

인상 년월	건 강 보 험 수 가		소 비 자 물 가	
	증가율	누적지수	증가율	누적지수
1977.7	--	100.00	--	100.00
1979.1	20.75	120.75	14.50	114.50
1979.7	11.14	134.20	18.30	135.45
1980.5	19.38	160.21	28.70	174.33
1981.6	16.60	186.80	21.40	211.63
1982.6	7.10	200.06	7.20	226.87
1983.1	4.00	208.06	3.40	234.59
1984	0.00	208.06	2.30	239.98
1985.3	3.00	214.30	2.50	245.98
1986.6	3.00	220.73	2.80	252.87
1987	0.00	220.73	3.00	260.45
1988.2	12.20	247.66	7.10	278.95
1989.7	9.00	269.95	5.70	294.85
1990.2	7.00	288.85	8.60	320.20
1991.7	8.00	311.96	9.30	349.98
1992.4	5.98	330.62	6.20	371.68
1993.3	5.00	347.15	4.80	389.52
1994.8	5.80	367.28	6.30	414.06
1995.4	5.80	388.58	--	414.06
1995.12	11.82	434.51	4.50	432.69
1996	0.00	434.51	4.90	453.89
1997.1	5.00	456.24	--	453.89
1997.9	9.00	497.30	4.40	473.86
1998.7	3.50	514.71	7.50	509.40
1999.11 (약가인하)	9.00	561.03	0.80	513.48
2000.4	6.00	594.70	--	513.48
2000.7.1 (의약분업실시)	9.20	649.41	--	513.48
2000.9	6.50	691.62	2.30	525.29
2001.1	7.08	740.59	4.10	546.82
2002.4	△2.90(인하)	719.12	2.80	562.13
2003.1	2.97	740.48	3.50	581.81
2004.1	2.65	760.11	3.60	602.75
2005.1	2.99	782.83	2.80	619.63
2006.1	3.58	810.86	2.20	633.26
2007.1	2.30	829.50	2.50	649.09
2008.1	1.94	845.60	4.70	679.60
2009.1	2.22	864.37	2.80	698.63
2010.1	2.05	882.09	3.00	719.59
2011.1	1.64	896.56	4.00	748.37
2012.1	2.20	916.28	2.20	764.84
2013.1	2.36	937.90	1.30	774.78
2014.1	2.36	960.04	1.30	784.85
2015.1	2.20	981.16	0.70	790.35
2016.1	1.99	1000.68	1.00	798.25
2017.1	2.37	1024.40	1.90	813.42
2018.1	2.28	1047.76	1.50	825.62
2019.1	2.37	1072.59	0.40	828.92
2020.1	2.29	1097.15	--	--

주 : 1) 2008년 이후의 수가인상율은 유형별 수가인상율의 평균 추정치임

2) 소비자물가지수 출처: 통계청 '소비자물가지수'

## 2. 건강보험 급여범위의 변화

시행시기	보 험 급 여 확 대 항 목
2007.6	· 중증환자 부담경감(희귀난치성질환자 지원, 화상진료 및 전문재활치료 활성화) · 화상진료 및 전문재활치료 활성화(수가조정 증) · 장애인입산부 진료활성화(진료수가 상향 조정 등) · 정신질환에 의한 자살시도 및 본인 경과실 교통사고 환자 건강보험적용
2007.6	· 6세미만 아동의 외래 진료 부담 경감 등 본인부담액 제도변경
2007.7	· 본인부담액상한선 인하(6개월 300만원 → 200만원)
2008.1	· 6세미만 아동의 입원 법정본인부담율 10%(이전 0%)로 조정(단, 신생아는 본인부담면제) · 입원환자 식대 본인부담율 50%(이전 20%)로 조정(일반, 중증질환, 6세미만, 자연분만 등 포함) · 장제비 폐지(현행 제25조 삭제)
2008.5	· 방사성 옥소치료실(수가상향 인상)
2008.6	· 희귀난치질환 특정기호 확대
2008.12	· 산전진찰 바우처 제도 도입 실시(20만원 지원)
2009.1	· 소득 수준별 본인부담 상한제 실시 (소득 50%이하 계층 200만원, 소득 50~80% 계층 300만원, 상위 20% 계층 400만원)
2009.7	· 희귀난치성질환자(138개 질환) 입원과 외래 본인부담 경감(20% → 10%) · 종합전문병원 외래 본인부담률 인상(50% → 60%)
2009.12	· 아동 충치예방을 위한 치아 홈메우기(6세 ~ 14세 아동 대상) · 한방물리치료 보험급여 적용 · 암환자의 입원 및 외래 본인부담 경감(10% → 5%)
2010.1	· 심장질환 · 뇌혈관질환의 본인부담 경감(10% → 5%) · 치료재료 급여전환 · 결핵환자의 본인부담 경감(10%) · 요양기관외 출산 요양비(현금급여) 인상(7만원 → 25만원)
2010.4	· 임신출산진료비 지원금 확대(20만원 → 30만원)
2010.7	· 중증화상 본인부담률 경감(입원 외래 5%)
2010.10	· MRI 보험급여 확대(척추, 관절) · 항암제 보험급여
2010.12	· 장애인보장구(전동스쿠터) 및 소모품 보험적용
2011.4	· 임신출산 진료비 지원금 확대 : 30만원 → 40만원 · 소아암환자 양성자방사선 치료 보장성 확대 · 폐암 및 척추 종양 방사선수술 급여확대
2011.7	· 신장암고주파열 치료술 등 최신 암 수술 급여 확대 · 분만입원비용에 임신출산진료비 지원금 잔액범위내에서 1일사용한도를 초과하여 사용 가능토록 개선
2012.4	· 임신출산 진료비 지원금 확대 : 40만원 → 50만원 · 임신출산 진료비 지원금 사용가능한 지정요양기관 범위를 조산원까지 확대
2012.7	· 다태아 임신부에 대한 임신출산 진료비 지원금 확대 : 50만원 → 70만원
2013.1	· 간암(백사바), 위암 약제( TS-1) 본인부담율 경감 (50% → 5%)
2013.4	· 임신출산 진료비 지원금 사용가능한 지정요양기관 범위를 한방의료기관까지 확대 · 임신출산 진료비 지원금 1일 사용한도 제한 폐지 · 소아선천성질환(구순구개열) 추가수술 보험 적용 · 케모포트바늘 보험 적용 · 결핵진단검사 보험 적용
2013.7	· 부분틀니 보험급여 적용(본인부담률 : 요양급여비용 총액의 50%) · 자가도뇨카테타 요양비 적용 · 요양비 지원비율 확대: 80% → 90%

※ 출처 : 급여보장실

## 2. 건강보험 급여범위의 변화<계속>

시행시기	보 험 급 여 확 대 항 목
2013, 10	· 치석제거 급여확대 · 암, 뇌혈관질환, 심장질환, 희귀난치성질환에 대하여 초음파 보험급여 · 장애인 자세유지보조기구 보험급여
2013, 12	· HER2 유전자검사, 경피적 천추 성형술 급여전환 · MRI 보험급여 확대(심장질환, 크론병) · 고가치료제에 대한 위험분담제 도입
2014, 1	· 본인부담상한제 상한액 세분화 (3단계 → 7단계) · 호중구감소성 발열 1차 치료제인 칸시다스주 보험 적용 등 약제 보험급여기준 확대
2014, 2	· 혈색소증 등 25개 희귀난치성질환 산정특례 확대 · 파브리병 치료제 연령제한(기존 16~65세) 폐지 및 유전자검사 양성 시 급여 인정 · AIDS 치료제 스트리빌드정 보험적용
2014, 3	· 골관절염 치료제 시노비안주 보험적용 · 심장이식 환자의 거부반응 예방을 위한 면역억제제 써티칸정 보험적용
2014, 5	· 직·결장암 치료제 엘비톡스주, 다발성골수종치료제 레블리미드캡슐 위험분담제 적용 · 장루·요루환자 피부부착판과 주머니에 대해 입원 시 실사용량, 외래에는 주당 4개 인정
2014, 6	· 뇌혈관 색전술 사용 치료재료(디테이처블 코일) 선천성 관상동맥의 동정맥루 시술시 급여 인정 · 맞춤형 항암치료 위한 유전자검사 8종 보험적용 · 부정맥고주파절제술 등 4대중증질환 관련 수술 보험적용
2014, 7	· 자동봉합기 등 치료재료 기준 확대(2~3개 → 6개) · 만75세 이상 치과 임플란트 보험적용(1인당 2개) · 인공성대 삽입술 건강보험 적용 · 척수강내 약물주입 펌프이식술 선별급여 적용 · 관상동맥 압력측정용 치료재료(콤보 와이어) 보험적용
2014, 8	· 선택진료 추가비용 산정비율 축소 (진료항목별 20~100%→15~50%) · 풍선 소장내시경 검사 및 시술 보험 적용 · 심근생검 검사 보험 적용 · F-18 플루오리드 뼈 PET 선별급여 적용
2014, 9	· 일반병상 확대 (6인실→4인실) · 캡슐내시경 검사 건강보험 적용 · F-18 FP-CIT 뇌 PET/SPECT 선별급여 적용
2014, 10	· 기증제대혈 이식환자의 기증제대혈 제제(1unit) 건강보험 적용 · 냉각도자절제술용 프로브 선별급여 적용 · 중증치매환자들에 모든 병용투여 의약품 보험 적용 · 패치형 치매약에 대한 대상확대(경증 치매환자→모든 치매환자)
2014, 11	· 장루·요루 환자의 피부보호용 소모품 등 36종 건강보험 적용
2014, 12	· FDG-PET 급여 대상 암종 추가 및 급여기준 개선 · 심장 스텐트 평생 3개 제한 폐지 · 비승인 조혈모세포이식 환자의 진료비 선별급여 적용 · 1회용 전파·초음파 절삭기(일체형/TIP 교체형) 선별급여 적용
2015, 1	· 고압모니아혈증, 암성통증 치료제 보험 적용 · 청성뇌간이식식술, 안구광학단층촬영 보험적용 · 무탐침 정위기법, 일시적 혈관 폐쇄용 치료재료 선별급여 적용 · 체부 정위적 방사선 치료의 건강보험 인정 암종 확대 · 포괄간호서비스(現 간호간병통합서비스) 건강보험 적용

※ 출처 : 급여보장실



## 2. 건강보험 급여범위의 변화<계속>

시행시기	보 험 급 여 확 대 항 목
2015.2	· 심장질환·뇌혈관질환 산정특례 대상 확대(적응증, 약제·수술 등) 및 기간 확대(30일→60일) · 인슐린주사제와 경구제의 병용투여기준 확대(DPP-Ⅳ 저해제 급여인정)
2015.3	· 골수증식성 질환 치료제 자카비정 보험적용 · 인슐린주사제와 경구제의 병용투여기준 확대(경구제 1종→2종 급여인정)
2015.4	· 뇌자기파 지도화검사, 유발 뇌자기파 기능적지도화검사, 유방재건술 선별급여 적용
2015.5	· 비소세포폐암 치료제 켈코리캡슐 보험적용(위험분담제) · 경구용 B형 간염치료제 및 중증 골다공증 치료제 건강보험 적용 확대
2015.6	· 경피적대동맥판막삽입술(TAVI) 선별급여 적용 · 장기이식 거부반응치료제, 만성염증성 탈수초 다발성 신경병증(CIDP) 치료제 보험적용범위 확대
2015.7	· 노인틀니 및 치과 임플란트 급여적용 연령 확대(만75세→만70세) · 급속상 완전틀니 보험 적용 · 치과 임플란트 시술부위(전치부) 확대 · 고위험 임신부 입원 진료비 본인부담 경감(20%→10%) · 호스피스 완화의료 건강보험 적용 · 장애인보장구 본인부담경감(건강보험 20%→10%, 차상위 15%→0%)
2015.8	· C-11 메티오닌 양전자단층촬영 선별급여 적용
2015.9	· 양성자 치료 보험적용 확대(소아암 전체, 성인 뇌종양·식도암·췌장암 등) · 4대 중증질환 의심환자의 진단목적 초음파검사 1회 보험적용 · 장관 및 담도 급속스텐트 급여확대(갯수제한 폐지), 액상흡인 세포병리검사 기준확대(갑상선결절) · 선택의사 지정범위 병원별 축소(80%→67%), 의료질평가지원금 신설 등 선택진료 제도 개선 · 일반병상 의무확보비율 확대(50%→70%), 특수병상 수가 개편 등 상급병실 제도 개선 · 경구용 만성B형 간염 치료제 기준확대(간경변 동반환자 AST/ALT 정상상한이상→수치무관)
2015.10	· 심장질환 대상 심장통합진료로 신설 · 특발성 폐섬유증 치료제 피레스파정 보험적용(위험분담제)
2015.11	· 개인정신치료 및 가족치료 정신요법료 세부인정기준(횟수 동시산정 등) 신설 · 당뇨병 소모성 재료 요양비 확대 · 장애인 보장구 지원품목 확대 및 기준 개선
2015.12	· 선천성 심장질환 12종 희귀난치성질환 산정특례 대상 확대 · 암환자 교육상담료 보험적용 · HLA 항체 동정검사[단일항원, 형광면역분석법] 보험적용
2016.1	· 중증외상환자가 권역외상센터에 입원치료받은 경우 본인부담 경감(20%→5%, 특정기호 V273) · 4대 중증질환 유전자 검사 급여확대(희귀질환 진단검사 114항목 등 총 134항목) · 재가 인공호흡기 요양비 건강보험 적용 및 확대 · 아말감 치료재료 상한액 인상
2016.2	· 항암제(애드세트리스주 등) 급여신설 및 확대 · 바이오리엑텐스 비침습적 심기능 측정 선별급여 80% 적용
2016.3	· 극희귀 및 상세불명 희귀질환 산정특례 확대(V900, V999)
2016.4	· 항암제(소마톨린오토젤주 등) 급여신설 및 확대 · 수술 후 유착방지제 선별급여 80% 적용
2016.5	· 체외순환막형산화요법(에크모) 급여 확대 등 · 내시경을 통한 자가혈관채혈용기구 선별급여 80% 적용
2016.6	· 결핵치료제(아벨록스정 등) 및 항암제(비미집주 등) 급여 신설 및 확대
2016.7	· 노인틀니 및 치과 임플란트 급여적용 연령 확대(만70세→만65세) · 제왕절개 분만 입원진료비 본인부담 인하(20%→5%) · 결핵 진료비 본인부담 면제(10%→0%, 특정기호 V275, V000)

※ 출처 : 급여보장실

## 2. 건강보험 급여범위의 변화<계속>

시행시기	보 험 급 여 확 대 항 목
2016, 8	<ul style="list-style-type: none"> <li>· 분만취약지 임신부 임신 · 출산 진료비 지원금 확대(50만원→70만원)</li> <li>· 다발성경화증에 '택피데라' 급여기준 신설 및 '세레브렉스' 강직성 척추염까지 확대</li> <li>· 윌리엄스증후군 등 5종 희귀질환 산정특례 추가</li> </ul>
2016, 9	<ul style="list-style-type: none"> <li>· C형 간염치료제 소발디, 하보니 급여적용 확대</li> <li>· 화상, 간이식 등 중증질환에 알부민 주사 및 소아암 빈혈 약제 급여 적용</li> <li>· 지카바이러스 검사 건강보험 적용(본인부담 입원 20%, 외래 30~60%)</li> </ul>
2016, 10	<ul style="list-style-type: none"> <li>· 전액본인부담 31개항목 80% 선별급여 전환</li> <li>· 넥사바, 글리백 등 항암제 급여 확대(성인→전체연령)</li> <li>· 간호간병통합서비스 수가 상향조정 및 아급성기(1:16), 재활모형(1:4) 등 신설</li> <li>· ADHD치료제 65세 이하 성인까지 급여 확대</li> <li>· 항암제 부작용 억제주사 G-CSF 급여 확대(5개암→10개암)</li> <li>· 선택의사 지정범위 병원별 축소(67%→33%) 등 선택진료 제도 개선</li> </ul>
2016, 11	<ul style="list-style-type: none"> <li>· 임신부 초음파, 신생아 집중 치료실 초음파 검사 건강보험 적용</li> <li>· 4대중증질환자의 유도목적(sono-guided) 초음파 건강보험 적용</li> </ul>
2016, 12	<ul style="list-style-type: none"> <li>· 비디오 요류역학검사, 인간 부고환 단백질검사 등 선별급여(80%) 적용</li> <li>· 97개 분만취약지역 분만(200%), 고위험분만(30%) 및 심야(22시~06시) 분만(100%) 수가 가산</li> <li>· 미숙아 및 중증신생아의 고성능 보육기 수가인상 및 고빈도 진동 인공호흡 처치 수가 신설</li> <li>· 암, 심장질환자를 위한 고가시술 4건(비봉합 대동맥판막 치환술, 간암 냉동제거술 등) 건강보험 적용</li> <li>· 만성호흡부전 재활치료 건강보험 적용</li> <li>· 자동복막투석 소모품 지원 기준금액 인상</li> </ul>
2017, 1	<ul style="list-style-type: none"> <li>· 조산아와 저체중출생아 출생일 이후 3년간 외래 본인부담률 경감(모든 요양기관 10% 적용)</li> <li>· 임신부의 임출산 진료 외래 본인부담률 경감(30~60%→10~40%)</li> <li>· 자동복막투석 소모성 재료 요양비 기준금액 인상</li> <li>· 휴대용 산소발생기 요양비 지원(월 20만원)</li> <li>· 자가도뇨 소모성 재료(카테터) 요양비 지원 대상자 확대(후천성 신경인성 방광환자)</li> <li>· 기침유발기 요양비 지원(월 16만원)</li> <li>· 다테아 임신 · 출산 지원금 확대(20만원 추가지원)</li> <li>· 베일리 영아발달 측정검사 건강보험 적용</li> <li>· 내시경 세척소독료 건강보험 적용</li> </ul>
2017, 2	<ul style="list-style-type: none"> <li>· MMP-9 간이검사 등 3항목 선별급여 80% 적용</li> <li>· 진정내시경 환자관리료 건강보험 적용</li> <li>· 교육상담료(심장, 장루, 만성신부전증 환자) 건강보험 적용</li> <li>· 전문병원 의료질지원금 수가인상 및 신설</li> </ul>
2017, 3	<ul style="list-style-type: none"> <li>· 차세대 염기서열분석(NGS)기반 유전자패널검사 조건부 선별급여(50%) 적용</li> <li>· 경피적 좌심방이 폐색술 조건부 선별급여(80%) 적용</li> </ul>
2017, 4	<ul style="list-style-type: none"> <li>· 림프구성백혈병치료제 가짜이바주 급여화</li> <li>· 야간전담간호사 관리료 신설</li> </ul>
2017, 5	<ul style="list-style-type: none"> <li>· 맞춤형 압박스타킹 선별급여 80% 적용</li> </ul>
2017, 6	<ul style="list-style-type: none"> <li>· 중증보통건선, 중증 약물난치성 뇌전증, 가족샘종폴립증 산정특례 추가</li> <li>· 장기이식환자 산정특례 적용기준 개선, 폐 및 소장 이식 추가</li> <li>· 유방암치료제 퍼제타주 급여(위험분담제) 적용</li> </ul>
2017, 8	<ul style="list-style-type: none"> <li>· 면역항암제(키트루다주, 옴디보주) 급여적용</li> </ul>
2017, 9	<ul style="list-style-type: none"> <li>· 임출산 진료비 지원 적용대상 확대(임신상태→출산(조산,사산)이나 유산한지 60일이 지나지 않은 사람)</li> <li>· 가온가습 호흡회로 42개 품목 예비급여(80%) 적용(신생아 중환자용은 필수급여)</li> </ul>
2017, 10	<ul style="list-style-type: none"> <li>· 만 44세 이하 난임부부 난임치료 시술 건강보험 적용</li> </ul>

※ 출처 : 급여보장실

## 2. 건강보험 급여범위의 변화<계속>

시행시기	보 험 급 여 확 대 항 목
2017, 11	<ul style="list-style-type: none"> <li>· 중증치매 의료비 본인부담률 경감(10%)</li> <li>· 15세 이하 입원진료 본인부담률 경감(10~20%→5%)</li> <li>· 18세 이하 치아홈메우기 본인부담률 경감(30~60%→10%)</li> <li>· 치매 신경인지검사 건강보험 적용(급여기준 초과시 예비급여 80% 적용)</li> <li>· 노인 틀니 본인부담률 경감(50%→30%)</li> <li>· 유방암치료제 입랜스캡슐 건강보험 적용</li> <li>· 폐암신약 올리타정 건강보험 적용(11, 15~)</li> </ul>
2017, 12	<ul style="list-style-type: none"> <li>· 난임 시술 약품(조기배란 방지약품: 오가루트란주, 세트로타이드주) 급여 적용</li> <li>· 비소세포폐암 치료제 타그리스정 건강보험 적용(12, 5~)</li> </ul>
2018, 1	<ul style="list-style-type: none"> <li>· 노인외래정액제 단기 개선안 시행(본인부담 정액구간 설정)</li> <li>· 60세 이상 치매의심환자 MRI검사 건강보험 적용</li> <li>· 저소득층 본인부담상한액 인하(소득하위 50% 계층의 의료비 상한액: 연소득의 약 10%수준)</li> <li>· 재난적의료비 지원 시범사업 대상 확대(4대중증/화상 환자→전질환)</li> </ul>
2018, 2	<ul style="list-style-type: none"> <li>· 기관지경이용 검사 등 행위 및 치료재료(VAIVE, CATHETER) 항목 선별급여(50%) 적용</li> </ul>
2018, 4	<ul style="list-style-type: none"> <li>· 상복부(간, 담낭, 담도, 비장, 췌장) 초음파 보험 적용(산정횟수 초과 시 본인부담 80%)</li> <li>· 보육기, 고막절개술 등 13개 항목(행위 8, 치료재료 5) 급여기준 삭제 필수급여 적용</li> <li>· 장기이식 시 약물검사, 갑상선 기능검사 등 23개 항목 급여기준 확대 예비급여(90%) 적용</li> </ul>
2018, 6	<ul style="list-style-type: none"> <li>· 종양검사 중 Cyfra 21-1(Cytokeratin 19 fragment) 적용 암 중 이의 시행 시 예비급여(80%) 적용</li> </ul>
2018, 7	<ul style="list-style-type: none"> <li>· 상급종합병원, 종합병원2-3인실 건강보험 적용(본인부담금30-50% 차등적용)</li> <li>· 노인 임플란트 본인부담률 경감(50%→30%)</li> <li>· 수면다원검사, 수면무호흡증 건강보험 적용</li> <li>· 정신요법(인지·행동치료) 예비급여 적용</li> <li>· 양압기 요양비 지급(양압기 대여료 및 마스크 비용 지급)</li> <li>· 장애인 보장구 지원 확대(급여제품 및 급여대상자 확대)</li> <li>· 재난적 의료비 지원사업</li> <li>· 개인정신치료 및 가족치료 예비급여 적용</li> <li>· 저신장(왜소증)의 원인진단을 위한 진료 건강보험 적용</li> <li>· 선택진료 폐지 관련 의료기관 손실보상(입원료(성인·소아중환자실/일반병실) 수가 개선)</li> <li>· 상복부 초음파 급여화 관련 의료기관 손실보상(상복부질환 관련 81개 행위 수가인상)</li> </ul>
2018, 8	<ul style="list-style-type: none"> <li>· 신포괄수가제 확대(민간 의료기관 포함 참여기관 확대)</li> </ul>
2018, 9	<ul style="list-style-type: none"> <li>· 다종그룹 검사 중 반코마이신내성장구균 유전자형검사 건강보험 적용</li> </ul>
2018, 10	<ul style="list-style-type: none"> <li>· 뇌·뇌혈관·경부혈관 MRI검사 건강보험 적용(산정횟수 초과 시 본인부담 80%)</li> <li>· 신생아 선천성 대사이상 선별검사 등 23개 항목(행위 21, 치료재료 2) 필수급여 적용</li> <li>· 상급병실 손실보상 - 소아중환자실 간호등급 개편</li> <li>· 교육·상담료 등 5개 항목(행위 5) 급여기준 확대</li> </ul>
2018, 11	<ul style="list-style-type: none"> <li>· 진정내시경 환자관리료 등 23개 항목(행위 16, 치료재료 7) 급여기준 확대</li> </ul>
2018, 12	<ul style="list-style-type: none"> <li>· 뇌·뇌혈관·경부혈관 MRI검사 급여화 관련 의료기관 손실보상(중증뇌질환 수술 47개 항목 수가 개선, 정맥내 혈전용해술 관리료 수가 신설)</li> </ul>
2019, 1	<ul style="list-style-type: none"> <li>· 뇌·뇌혈관·경부혈관 MRI검사 급여화 관련 의료기관 손실보상(신경학적 검사 수가 개선)</li> <li>· 12세 이하 아동 대상 광동합형 복합레진 충전술 건강보험 적용</li> <li>· 연속혈당측정용 전극(센서) 건강보험 급여지원</li> <li>· 감염예방관리료 수가 인상 및 등급 신설, 마약류 관리료 수가 신설, 격리실 입원료 및 격리관리료 수가 인상</li> <li>· 고도비만수술 건강보험 적용</li> <li>· 외래 항암 주사관리료 등 22개 항목(행위 10, 치료재료 12) 급여기준 확대</li> <li>· 염기서열분석(분자병리검사) 등 16개 항목(행위 8, 치료재료 8) 예비급여 적용</li> </ul>

※ 출처 : 급여보장실

## 2. 건강보험 급여범위의 변화<계속>

시행시기	보 험 급 여 확 대 항 목
	<ul style="list-style-type: none"> <li>· 건강보험 임신출산 진료비 지원 금액 인상(일태아 50→60만원, 다태아 90→100만원), 사용 기간 연장(출산일부터 60일까지→1년까지), 사용 범위 확대(임산부의 임신출산 관련 진료비, 1세 미만 영유아의 진료비로도 사용 가능)</li> <li>· 1세 미만 아동 외래 진료비 본인부담 경감(21~42% → 5~20%)</li> <li>· 선택진료 폐지 관련 의료기관 손실보상(전문병원 의료질지원금 수가개선)</li> <li>· 일차의료 만성질환관리 시범사업</li> <li>· 중증소아 재택의료 시범사업</li> </ul>
2019.2	<ul style="list-style-type: none"> <li>· 하복부 · 비뇨기 초음파 초음파 건강보험 적용(산정횟수 초과 시 본인부담 80%)</li> </ul>
2019.3	<ul style="list-style-type: none"> <li>· 소아복부초음파 신설 및 건강보험 적용(만8세 미만 소아에게 적용)</li> <li>· 하복부 · 비뇨기 초음파 급여화 관련 의료기관 손실보상(130개 행위 수가인상)</li> <li>· 구순구개열 비교정술, 치과교정 및 악정형 치료 급여화</li> <li>· 골밀도검사의 급여기준 확대</li> </ul>
2019.4	<ul style="list-style-type: none"> <li>· 상급병실 손실보상 - 신생아/소아중환자실 전담전문의 가산</li> <li>· 한방推拿요법 건강보험 적용</li> </ul>
2019.5	<ul style="list-style-type: none"> <li>· 두정부 MRI검사 건강보험 적용(산정횟수 초과 시 본인부담 80%)</li> <li>· 수술실 환자 안전관리료 수가 신설</li> <li>· 신속대응시스템 시범사업</li> <li>· 두정부 MRI검사 급여화 관련 의료기관 손실보상(두정부 고난이도수술 등)</li> <li>· 차세대염기서열분석(NGS)기반 유전자 패널검사 급여기준 확대</li> </ul>
2019.7	<ul style="list-style-type: none"> <li>· 혈소판 약물 반응검사 등 응급실, 중환자실 관련 비급여 128개 항목(행위 12, 치료재료 116) 급여화</li> <li>· 응급 · 중환자 초음파 건강보험 적용 확대(4대 중증 → 모든 응급 · 중환자)</li> <li>· 난임부부 난임치료 시술 지원 기준확대(연령제한 폐지, 지원횟수 확대)</li> <li>· 병원 · 한방병원 2 · 3인실 건강보험 적용</li> <li>· 협력기관간 진료의뢰회송 시범사업 개정</li> <li>· 건강보험 임신출산 진료비 지원 대상 확대(자궁외 임신도 신청 가능)</li> <li>· 손상통제개복술 수가 신설</li> </ul>
2019.8	<ul style="list-style-type: none"> <li>· 비타민D 등 17개 항목(행위 8, 치료재료 9) 급여기준 확대</li> </ul>
2019.9	<ul style="list-style-type: none"> <li>· 남성생식기 초음파 건강보험 적용(산정횟수 초과 시 본인부담 80%)</li> <li>· 남성생식기 초음파 급여화 관련 의료기관 손실보상(107개 행위 수가인상)</li> <li>· Bladder scan을 이용한 방광 잔뇨량 측정검사 급여 전환</li> <li>· 감염성질환 및 뇌 · 심장질환 관련 30개 항목(행위 12, 치료재료 18) 급여화</li> </ul>
2019.10	<ul style="list-style-type: none"> <li>· 병원급 2 · 3인실 입원서비스 질 향상 3개 항목 급여기준 확대(간호관리료 차등제, 야간 간호료, 야간전담간호사 관리료)</li> <li>· 의 · 한협진 3단계 시범사업 시행</li> <li>· 난임 급여대상을 사실혼 부부까지 확대</li> </ul>
2019.11	<ul style="list-style-type: none"> <li>· 복부 · 흉부 · 전신 MRI검사 건강보험 적용</li> <li>· 전립선특이항원검사 및 유리전립선특이항원검사 급여기준 확대</li> </ul>
2019.12	<ul style="list-style-type: none"> <li>· 인지장애 · 암 · 여성 질환 관련 행위 27항목, 처치 관련 치료재료 22항목 예비급여 적용</li> </ul>
2020.1	<ul style="list-style-type: none"> <li>· 일차의료 왕진 수가 시범사업</li> <li>· 정신응급의료기관 지정 시범사업, 낮병동 관리료 시범사업, 1형 당뇨병 환자 재택의료 시범사업</li> <li>· 조산아와 저체중아의 경우, 신생아(등록일)로부터 만 5세까지 외래진료 시 본인부담률 5% 적용</li> </ul>
2020.2	<ul style="list-style-type: none"> <li>· 여성생식기 초음파 초음파 건강보험 적용(산정횟수 초과 시 본인부담 80%)</li> <li>· 여성생식기 초음파 급여화 관련 의료기관 손실보상(20개 행위 및 16개 질병군 수가인상)</li> </ul>

※ 출처 : 급여보장실

### 3. 요양기관 현황

(단위: 개)

구 분	계	상급 종합 병원	종합 병원	병원	요양 병원	의원	치과 병원	치과 의원	한방 병원	한방 의원	조산원	보건 기관	약국
2008	78,461	43	269	1,193	690	26,528	168	13,750	146	11,334	51	3,456	20,833
2009	80,270	44	269	1,262	777	27,027	183	14,242	158	11,782	49	3,462	21,015
2010	81,681	44	274	1,315	867	27,469	191	14,681	168	12,061	46	3,469	21,096
2011	82,948	44	275	1,375	988	27,837	199	15,058	184	12,401	40	3,468	21,079
2012	83,811	44	278	1,421	1,103	28,033	201	15,365	201	12,705	33	3,469	20,958
2013	84,971	43	281	1,451	1,232	28,328	203	15,727	212	13,100	34	3,470	20,890
2014	86,629	43	287	1,474	1,337	28,883	205	16,172	231	13,423	35	3,481	21,058
2015	88,163	43	294	1,496	1,372	29,488	213	16,609	260	13,613	31	3,477	21,267
2016	89,919	43	298	1,514	1,428	30,292	223	17,023	282	13,868	28	3,477	21,443
2017	91,545	43	301	1,466	1,529	30,938	231	17,376	312	14,111	26	3,475	21,737
2018	93,184	42	311	1,465	1,560	31,718	237	17,668	307	14,295	21	3,478	22,082
2019	94,865	42	314	1,489	1,577	32,491	239	17,963	352	14,408	19	3,478	22,493
서울	22,739	13	44	228	124	8,628	65	4,836	53	3,617	3	33	5,095
부산	6,752	4	25	142	190	2,384	24	1,273	10	1,136	2	32	1,530
대구	5,083	5	11	109	69	1,803	16	883	3	878	-	25	1,281
인천	4,497	3	16	62	71	1,573	9	911	33	658	1	63	1,097
광주	2,852	2	21	80	66	948	14	625	85	323	-	16	672
대전	2,984	1	9	51	50	1,078	6	530	7	505	1	19	727
울산	1,801	-	8	43	42	609	4	383	3	275	-	24	410
세종	491	-	1	-	6	181	1	85	1	76	-	18	122
경기	20,491	5	59	277	345	7,065	37	4,204	65	3,146	7	331	4,950
강원	2,519	1	14	45	32	769	4	388	1	362	-	244	659
충북	2,769	1	12	37	49	891	4	431	7	403	1	267	666
충남	3,641	2	11	44	88	1,074	11	560	11	517	-	401	922
전북	3,774	2	11	74	83	1,165	3	588	30	505	-	405	908
전남	3,389	1	22	78	90	944	7	482	25	373	1	563	803
경북	4,474	-	20	74	117	1,292	13	670	6	639	1	559	1,083
경남	5,364	2	24	138	145	1,639	20	896	12	802	1	414	1,271
제주	1,245	-	6	7	10	448	1	218	-	193	1	64	297

주 : 2019년 말 요양기관소재지 기준

※ 출처 : 건강보험심사평가원

#### 4. 요양기관 소재지별 의료인력 현황

구 분	총 계	의 사					치과의사
		소 계	일반의	인 턴	레지던트	전문의	
계	456,900	105,628	5,870	2,863	10,773	86,122	26,486
서울	114,306	30,359	1,187	1,165	4,648	23,359	7,308
부산	36,638	8,008	365	194	780	6,669	1,757
대구	25,874	5,908	167	214	714	4,813	1,330
인천	23,843	5,071	246	134	441	4,250	1,298
광주	17,658	3,658	153	105	355	3,045	1,009
대전	15,613	3,726	172	139	425	2,990	852
울산	8,868	1,754	105	18	103	1,528	504
세종	1,103	302	26	-	-	276	121
경기	90,785	21,210	971	433	1,782	18,024	5,788
강원	12,019	2,719	226	88	299	2,106	669
충북	11,129	2,529	222	47	141	2,119	634
충남	13,956	3,198	342	58	231	2,567	924
전북	16,636	3,689	306	91	318	2,974	917
전남	16,562	3,128	432	50	93	2,553	767
경북	18,915	3,662	409	10	45	3,198	957
경남	27,456	5,532	467	104	323	4,638	1,370
제주	5,539	1,175	74	13	75	1,013	281

주 : 2019년 말 요양기관소재지 기준

(단위: 명)

한 의 사					간호사	약 사	물리치료사	작업치료사
소 계	일반의	일반수련의	전문수련의	전문의				
<b>21,630</b>	<b>18,219</b>	<b>285</b>	<b>399</b>	<b>2,727</b>	<b>215,293</b>	<b>38,941</b>	<b>41,457</b>	<b>7,465</b>
5,018	4,031	72	147	768	52,727	9,385	8,240	1,269
1,691	1,459	14	35	183	18,514	2,795	3,237	636
1,146	1,017	11	16	102	12,557	2,083	2,274	576
997	857	11	-	129	11,639	1,915	2,415	508
723	543	33	18	129	8,949	1,276	1,734	309
741	587	15	41	98	7,153	1,262	1,542	337
410	354	8	-	48	4,612	724	731	133
103	87	-	-	16	220	180	175	2
4,512	3,831	41	55	585	39,694	8,797	8,915	1,869
528	457	7	3	61	6,043	1,005	915	140
639	525	13	18	83	4,767	1,110	1,261	189
836	710	9	15	102	5,940	1,444	1,410	204
934	758	19	21	136	7,652	1,427	1,730	287
830	723	8	9	90	8,539	1,304	1,829	165
1,027	943	8	4	72	9,577	1,625	1,836	231
1,257	1,119	15	17	106	13,972	2,132	2,669	524
238	218	1	-	19	2,738	477	544	86

※ 출처 : 건강보험심사평가원

## 5. 시·군·구별 요양기관현황

(단위: 개)

시군구	요 양 기 관						
	계	종합병원	병 원	(요양병원)	의 원	보건기관등	약 국
<b>총 계</b>	<b>94,865</b>	<b>356</b>	<b>3,657</b>	<b>1,577</b>	<b>64,862</b>	<b>3,497</b>	<b>22,493</b>
<b>서 울</b>	<b>22,739</b>	<b>57</b>	<b>470</b>	<b>124</b>	<b>17,081</b>	<b>36</b>	<b>5,095</b>
종 로 구	668	4	4	-	487	1	172
중 구	728	2	11	-	547	1	167
용 산 구	435	1	2	-	303	2	127
성 동 구	593	1	10	3	433	1	148
광 진 구	723	2	10	3	540	1	170
동 대 문 구	832	4	28	9	574	2	224
중 랑 구	689	3	15	3	493	1	177
성 북 구	729	1	14	7	513	1	200
강 북 구	628	1	15	6	445	1	166
도 봉 구	485	1	17	6	351	1	115
노 원 구	952	3	18	6	704	2	225
은 평 구	874	2	20	6	640	3	209
서 대 문 구	587	2	11	3	422	2	150
마 포 구	929	-	9	3	721	1	198
양 천 구	816	3	17	5	606	1	189
강 서 구	1,080	4	28	4	804	1	243
구 로 구	741	2	20	9	537	2	180
금 천 구	475	1	13	4	342	1	118
영 등 포 구	1,001	7	23	12	726	1	244
동 작 구	762	2	11	3	563	1	185
관 악 구	909	1	16	3	676	1	215
서 초 구	1,465	1	27	4	1,197	4	236
강 남 구	3,088	4	68	9	2,571	1	444
송 파 구	1,527	2	34	10	1,129	2	360
강 동 구	1,023	3	29	6	757	1	233
<b>부 산</b>	<b>6,752</b>	<b>29</b>	<b>366</b>	<b>190</b>	<b>4,793</b>	<b>34</b>	<b>1,530</b>
중 구	182	1	7	5	133	1	40
서 구	235	4	11	6	129	1	90
동 구	239	3	14	6	155	1	66
영 도 구	203	2	6	5	138	1	56
부 산 진 구	986	4	37	14	756	1	188
동 래 구	608	3	37	17	431	1	136
남 구	475	1	17	8	346	1	110
북 구	465	2	28	14	331	2	102
해 운 대 구	814	2	37	18	613	3	159
사 하 구	541	-	46	25	369	1	125
금 정 구	466	1	34	22	324	1	106

주 : 1) 2019년 말 요양기관소재지 기준

2) '병원'은 일반병원, 요양병원, 치과병원, 한방병원을 뜻함

※ 출처 : 건강보험심사평가원



5. 시·군·구별 요양기관현황<계속>

(단위: 개)

시군구	요 양 기 관						
	계	종합병원	병 원	(요양병원)	의 원	보건기관등	약 국
강 서 구	147	-	5	-	97	8	37
연 제 구	450	1	29	16	322	2	96
수 영 구	395	2	20	11	283	2	88
사 상 구	317	2	27	18	211	1	76
기 장 군	229	1	11	5	155	7	55
<b>대 구</b>	<b>5,083</b>	<b>16</b>	<b>197</b>	<b>69</b>	<b>3,564</b>	<b>25</b>	<b>1,281</b>
중 구	594	3	21	3	427	1	142
동 구	649	1	16	7	456	1	175
서 구	374	1	17	9	242	1	113
남 구	345	3	17	10	221	1	103
북 구	748	2	33	11	511	2	200
수 성 구	948	1	30	8	720	1	196
달 서 구	1,064	5	49	13	745	1	264
달 성 군	361	-	14	8	242	17	88
<b>인 천</b>	<b>4,497</b>	<b>19</b>	<b>175</b>	<b>71</b>	<b>3,142</b>	<b>64</b>	<b>1,097</b>
중 구	177	2	7	4	109	4	55
동 구	122	2	-	-	85	1	34
미 추 홀 구	643	2	35	14	428	3	175
연 수 구	467	1	11	4	354	2	99
남 동 구	955	1	40	18	692	1	221
부 평 구	847	3	30	8	602	2	210
계 양 구	477	2	22	10	336	3	114
서 구	670	5	22	9	478	1	164
강 화 군	107	1	7	4	50	27	22
웅 진 군	32	-	1	-	8	20	3
<b>광 주</b>	<b>2,852</b>	<b>23</b>	<b>245</b>	<b>66</b>	<b>1,896</b>	<b>16</b>	<b>672</b>
동 구	327	3	23	10	203	1	97
서 구	676	5	57	11	481	2	131
남 구	427	3	41	9	276	3	104
북 구	782	6	68	19	519	1	188
광 산 구	640	6	56	17	417	9	152
<b>대 전</b>	<b>2,984</b>	<b>10</b>	<b>114</b>	<b>50</b>	<b>2,113</b>	<b>20</b>	<b>727</b>
동 구	447	1	17	11	312	3	114
중 구	518	3	19	12	345	4	147
서 구	1,123	3	44	12	834	4	238
유 성 구	586	1	25	11	415	7	138
대 덕 구	310	2	9	4	207	2	90

주 : 1) 2019년 말 요양기관소재지 기준

2) '병원'은 일반병원, 요양병원, 치과병원, 한방병원을 뜻함

※ 출처 : 건강보험심사평가원

## 5. 시·군·구별 요양기관현황<계속>

(단위: 개)

시군구	요 양 기 관						
	계	종합병원	병 원	(요양병원)	의 원	보건기관등	약 국
<b>울 산</b>	<b>1,801</b>	<b>8</b>	<b>92</b>	<b>42</b>	<b>1,267</b>	<b>24</b>	<b>410</b>
중 구	323	2	15	5	223	1	82
남 구	765	3	42	18	565	2	153
동 구	242	1	6	4	168	1	66
북 구	211	1	10	4	149	3	48
울 주 군	260	1	19	11	162	17	61
<b>세 종</b>	<b>491</b>	<b>1</b>	<b>8</b>	<b>6</b>	<b>342</b>	<b>18</b>	<b>122</b>
<b>경 기</b>	<b>20,491</b>	<b>64</b>	<b>724</b>	<b>345</b>	<b>14,415</b>	<b>338</b>	<b>4,950</b>
수원시장안구	446	1	14	9	321	1	109
수원시권선구	470	-	13	4	332	1	124
수원시팔달구	584	2	22	7	432	1	127
수원시영통구	582	1	14	5	443	1	123
성남시수정구	513	2	13	6	379	1	118
성남시중원구	415	1	7	4	308	1	98
성남시분당구	1,167	4	24	6	905	2	232
의 정 부 시	729	4	28	10	511	1	185
안양시만안구	400	2	13	8	281	1	103
안양시동안구	699	1	13	1	536	3	146
부 천 시	1,432	5	67	31	1,010	4	346
광 명 시	530	1	10	5	400	1	118
평택시	765	4	19	7	512	23	207
동 두 천 시	140	-	11	10	85	1	43
안산시상록구	404	1	21	7	266	3	113
안산시단원구	620	3	36	10	418	6	157
고양시덕양구	645	1	17	7	456	1	170
고양시일산동구	478	4	33	17	320	1	120
고양시일산서구	485	1	14	7	353	1	116
과 천 시	92	-	1	-	69	1	21
구 리 시	418	1	14	5	305	3	95
남 양 주 시	912	3	31	19	641	12	225
오 산 시	314	2	14	6	214	1	83
시 흥 시	622	3	28	13	431	6	154
군 포 시	429	2	13	8	305	2	107
의 왕 시	189	-	7	4	136	3	43
하 남 시	381	-	11	4	282	1	87
용인시처인구	324	2	11	7	215	15	81
용인시기흥구	571	1	19	13	422	3	126

주 : 1) 2019년 말 요양기관소재지 기준

2) '병원'은 일반병원, 요양병원, 치과병원, 한방병원을 뜻함

※ 출처 : 건강보험심사평가원

5. 시·군·구별 요양기관현황<계속>

(단위: 개)

시군구	요 양 기 관						
	계	종합병원	병 원	(요양병원)	의 원	보건기관등	약 국
용인시수지구	534	-	9	5	409	2	114
파 주 시	573	1	32	20	383	14	143
이 천 시	333	1	13	8	207	23	89
안 성 시	271	2	13	10	154	25	77
김 포 시	604	2	28	7	425	14	135
화 성 시	1,001	3	27	12	691	28	252
광 주 시	406	1	10	7	274	16	105
양 주 시	252	-	17	12	157	6	72
포 천 시	209	2	8	6	122	23	54
여 주 시	191	-	10	6	110	23	48
연 천 군	69	-	1	1	31	15	22
가 평 군	114	-	7	3	62	21	24
양 평 군	178	-	11	8	102	27	38
<b>강 원</b>	<b>2,519</b>	<b>15</b>	<b>82</b>	<b>32</b>	<b>1,519</b>	<b>244</b>	<b>659</b>
춘 천 시	472	2	16	7	311	24	119
원 주 시	597	2	27	6	394	18	156
강 릉 시	347	4	8	4	229	17	89
동 해 시	140	1	5	3	93	2	39
태 백 시	64	1	1	-	39	3	20
속 초 시	165	2	3	2	118	1	41
삼 척 시	94	1	2	1	49	15	27
홍 천 군	115	1	5	3	57	27	25
횡 성 군	69	-	2	1	33	17	17
영 월 군	56	1	2	1	24	13	16
평 창 군	84	-	2	2	40	22	20
정 선 군	53	-	2	-	18	19	14
철 원 군	70	-	2	1	34	12	22
화 천 군	36	-	-	-	17	11	8
양 구 군	33	-	3	-	14	8	8
인 제 군	46	-	2	1	19	11	14
고 성 군	41	-	-	-	16	13	12
양 양 군	37	-	-	-	14	11	12
<b>충 북</b>	<b>2,769</b>	<b>13</b>	<b>97</b>	<b>49</b>	<b>1,725</b>	<b>268</b>	<b>666</b>
청주시상당구	345	2	9	3	233	17	84
청주시서원구	335	2	16	8	219	5	93
청주시흥덕구	455	2	15	4	325	9	104
청주시청원구	285	1	9	4	192	12	71
충 주 시	347	2	12	7	219	30	84
제 천 시	245	2	9	7	159	20	55

주 : 1) 2019년 말 요양기관소재지 기준

2) '병원'은 일반병원, 요양병원, 치과병원, 한방병원을 뜻함

※ 출처 : 건강보험심사평가원

## 5. 시·군·구별 요양기관현황<계속>

(단위: 개)

시군구	요 양 기 관						
	계	종합병원	병 원	(요양병원)	의 원	보건기관등	약 국
보 은 군	74	-	4	2	29	24	17
옥 천 군	107	1	4	4	56	25	21
영 동 군	108	-	4	3	52	28	24
증 평 군	62	-	1	-	36	3	22
진 천 군	121	1	2	2	74	15	29
괴 산 군	64	-	3	1	20	30	11
음 성 군	169	-	7	3	94	27	41
단 양 군	52	-	2	1	17	23	10
<b>충 남</b>	<b>3,641</b>	<b>13</b>	<b>154</b>	<b>88</b>	<b>2,151</b>	<b>401</b>	<b>922</b>
천안시동남구	421	3	17	12	269	20	112
천안시서북구	648	1	40	11	427	12	168
공 주 시	221	1	12	10	123	30	55
보 령 시	186	1	6	4	106	28	45
아 산 시	435	1	21	10	278	28	107
서 산 시	261	2	2	2	162	26	69
논 산 시	262	1	14	12	145	40	62
계 룡 시	61	-	2	1	42	3	14
당 진 시	265	1	8	4	157	31	68
금 산 군	119	-	4	3	64	18	33
부 여 군	137	-	6	5	62	36	33
서 천 군	116	-	6	5	56	28	26
청 양 군	62	-	3	2	22	23	14
홍 성 군	179	1	8	6	99	26	45
예 산 군	156	1	1	-	84	29	41
태 안 군	112	-	4	1	55	23	30
<b>전 북</b>	<b>3,774</b>	<b>13</b>	<b>190</b>	<b>83</b>	<b>2,258</b>	<b>405</b>	<b>908</b>
전주시완산구	790	2	56	18	541	2	189
전주시덕진구	591	3	35	17	403	2	148
군 산 시	494	2	17	9	310	34	131
익 산 시	556	2	24	11	347	40	143
정 읍 시	256	1	10	5	142	42	61
남 원 시	186	1	6	4	100	40	39
김 제 시	188	-	13	4	89	40	46
완 주 군	170	-	10	6	92	30	38
진 안 군	54	-	2	-	20	23	9
무 주 군	53	-	-	-	25	15	13
장 수 군	44	-	-	-	17	17	10
임 실 군	79	-	2	1	30	32	15
순 창 군	72	-	2	1	29	28	13

주 : 1) 2019년 말 요양기관소재지 기준

2) '병원'은 일반병원, 요양병원, 치과병원, 한방병원을 뜻함

※ 출처 : 건강보험심사평가원

### 5. 시·군·구별 요양기관현황<계속>

(단위: 개)

시군구	요 양 기 관						
	계	종합병원	병 원	(요양병원)	의 원	보건기관등	약 국
고 창 군	123	1	6	5	55	37	24
부 안 군	118	1	7	2	58	23	29
<b>전 남</b>	<b>3,389</b>	<b>23</b>	<b>200</b>	<b>90</b>	<b>1,799</b>	<b>564</b>	<b>803</b>
목 포 시	406	5	34	7	246	3	118
여 수 시	471	3	22	11	287	41	118
순 천 시	452	5	30	7	276	32	109
나 주 시	214	1	17	10	120	29	47
광 양 시	210	1	10	5	127	23	49
담 양 군	98	-	10	7	44	23	21
곡 성 군	70	-	3	2	28	24	15
구 례 군	57	-	4	3	22	20	11
고 흥 군	141	1	4	1	61	43	32
보 성 군	98	-	6	4	41	26	25
화 순 군	132	1	18	14	58	26	29
장 흥 군	80	1	3	1	41	20	15
강 진 군	71	-	3	1	33	18	17
해 남 군	135	2	4	2	62	32	35
영 암 군	100	-	4	2	50	24	22
무 안 군	141	1	9	4	77	20	34
함 평 군	76	-	5	2	30	25	16
영 광 군	116	2	2	2	62	21	29
장 성 군	80	-	4	2	38	21	17
완 도 군	96	-	1	-	44	31	20
진 도 군	68	-	3	1	30	22	13
신 안 군	77	-	4	2	22	40	11
<b>경 북</b>	<b>4,474</b>	<b>20</b>	<b>210</b>	<b>117</b>	<b>2,601</b>	<b>560</b>	<b>1,083</b>
포 향 시 남 구	372	3	8	5	242	18	101
포 향 시 북 구	505	2	37	24	325	20	121
경 주 시	407	1	27	14	241	29	109
김 천 시	212	2	5	4	117	32	56
안 동 시	290	3	15	7	165	40	67
구 미 시	616	3	22	9	413	22	156
영 주 시	191	1	11	4	109	24	46
영 천 시	192	1	7	3	113	26	45
상 주 시	186	2	4	3	95	44	41
문 경 시	147	1	3	1	82	23	38
경 산 시	427	1	18	12	283	19	106
군 위 군	41	-	-	-	16	18	7

주 : 1) 2019년 말 요양기관소재지 기준

2) '병원'은 일반병원, 요양병원, 치과병원, 한방병원을 뜻함

※ 출처 : 건강보험심사평가원

## 5. 시·군·구별 요양기관현황<계속>

(단위: 개)

시군구	요 양 기 관						
	계	종합병원	병 원	(요양병원)	의 원	보건기관등	약 국
의 성 군	108	-	11	6	36	39	22
청 송 군	55	-	1	-	26	18	10
영 양 군	24	-	1	-	6	14	3
영 덕 군	81	-	3	2	34	22	22
청 도 군	85	-	9	5	41	19	16
고 령 군	62	-	3	2	30	18	11
성 주 군	84	-	7	5	38	21	18
칠 곡 군	151	-	8	5	86	18	39
예 천 군	97	-	4	2	47	27	19
봉 화 군	47	-	2	1	18	17	10
울 진 군	83	-	3	2	36	26	18
울 룡 군	11	-	1	1	2	6	2
<b>경 남</b>	<b>5,364</b>	<b>26</b>	<b>315</b>	<b>145</b>	<b>3,337</b>	<b>415</b>	<b>1,271</b>
창 원 시 의 창 구	362	1	23	13	239	6	93
창 원 시 성 산 구	405	3	13	1	311	-	78
창원시마산합포구	329	3	21	12	217	8	80
창원시마산회원구	334	3	17	9	234	3	77
창 원 시 진 해 구	271	1	16	5	180	3	71
진 주 시	597	4	28	10	393	25	147
통 영 시	230	-	12	4	139	22	57
사 천 시	191	-	12	7	113	20	46
김 해 시	711	5	68	35	452	10	176
밀 양 시	178	-	14	5	93	25	46
거 제 시	317	3	12	2	203	23	76
양 산 시	507	3	33	18	338	9	124
의 령 군	60	-	4	2	23	22	11
함 안 군	94	-	7	4	47	15	25
창 녕 군	129	-	11	7	57	33	28
고 성 군	89	-	5	2	42	26	16
남 해 군	88	-	2	1	41	25	20
하 동 군	94	-	5	2	41	31	17
산 청 군	72	-	1	1	32	25	14
함 양 군	83	-	1	-	41	22	19
거 창 군	127	-	5	3	60	30	32
합 천 군	96	-	5	2	41	32	18
<b>제 주</b>	<b>1,245</b>	<b>6</b>	<b>18</b>	<b>10</b>	<b>859</b>	<b>65</b>	<b>297</b>
제 주 시	930	5	15	10	649	33	228
서 귀 포 시	315	1	3	-	210	32	69

주 : 1) 2019년 말 요양기관소재지 기준

2) '병원'은 일반병원, 요양병원, 치과병원, 한방병원을 뜻함

※ 출처 : 건강보험심사평가원

## 6. 시·군·구별 급여현황

(단위: 명, 일, 천 원)

시군구	진 료 실 적				
	진료실인원	입내원일수	급여일수	진료비	급여비 (공단부담금)
<b>총 계</b>	<b>48,430,588</b>	<b>1,085,639,201</b>	<b>9,566,672,463</b>	<b>86,477,505,964</b>	<b>65,167,400,319</b>
<b>서 울</b>	<b>9,367,082</b>	<b>191,826,025</b>	<b>1,759,068,615</b>	<b>15,279,702,368</b>	<b>11,455,569,830</b>
종 로 구	153,474	2,894,110	28,254,069	246,199,344	183,632,847
중 구	135,510	2,644,416	25,041,830	223,642,637	167,770,968
용 산 구	225,028	4,245,978	40,667,828	360,076,135	269,829,661
성 동 구	307,288	6,158,536	55,398,044	487,898,816	364,579,870
광 진 구	355,671	6,812,444	60,640,844	533,741,422	397,377,160
동 대 문 구	340,646	6,985,154	65,946,523	575,184,923	430,909,691
중 랑 구	385,243	8,421,442	76,913,185	674,196,673	508,792,039
성 북 구	429,883	8,669,900	81,762,026	693,241,439	518,763,749
강 북 구	298,801	6,603,319	62,986,427	527,953,855	398,863,693
도 봉 구	323,157	6,757,680	66,377,003	547,502,083	414,169,677
노 원 구	512,808	10,309,970	95,964,363	798,865,847	601,715,933
은 평 구	463,697	9,819,078	90,633,021	773,506,739	582,140,062
서 대 문 구	306,693	6,211,847	58,402,311	503,145,164	377,246,263
마 포 구	377,657	7,161,469	63,670,850	557,610,280	417,354,142
양 천 구	452,563	9,013,653	79,640,160	691,033,843	519,301,675
강 서 구	581,472	11,566,448	101,702,033	912,352,176	687,526,753
구 로 구	429,511	8,629,277	78,569,370	697,786,742	525,593,806
금 천 구	245,386	4,945,084	46,376,009	412,423,939	312,171,943
영 등 포 구	402,034	7,744,587	70,611,001	647,462,629	487,364,260
동 작 구	401,436	7,785,242	71,393,561	627,801,841	471,201,466
관 악 구	504,286	9,549,994	85,772,281	760,556,697	573,506,893
서 초 구	439,065	7,813,928	71,905,776	613,808,938	452,238,371
강 남 구	559,684	9,598,755	89,142,396	755,091,890	554,571,353
송 파 구	678,300	12,912,433	114,218,321	973,557,460	722,942,965
강 동 구	422,589	8,571,281	77,079,383	685,060,855	516,004,590
<b>부 산</b>	<b>3,194,755</b>	<b>79,603,043</b>	<b>673,522,737</b>	<b>6,386,820,264</b>	<b>4,821,756,128</b>
중 구	40,070	1,046,423	9,209,180	89,162,261	67,385,133
서 구	101,821	2,824,032	23,698,408	231,443,606	174,334,199
동 구	80,889	2,213,949	19,344,344	185,376,054	140,414,976
영 도 구	107,086	3,254,837	27,449,097	271,314,957	205,597,220
부 산 진 구	345,701	8,379,917	72,014,484	685,300,965	516,351,374
동 래 구	263,424	6,154,556	51,753,495	484,925,985	365,799,513
남 구	269,752	6,688,215	56,890,428	529,832,828	400,830,754
북 구	278,936	6,341,977	53,531,923	507,297,243	381,326,027
해 운 대 구	392,425	8,981,482	77,188,876	714,030,147	539,264,277
사 하 구	308,021	7,496,816	62,951,632	600,588,287	452,707,931
금 정 구	231,933	5,724,452	48,178,719	446,978,059	337,769,205

주 : 1) 지급기준

2) 주민등록주소지 기준

3) 진료실인원은 약국 제외, 입내원일수는 약국의 처방조제를 제외함

4) 급여일수 : 내원일수에 총 투약일수를 포함한 일수(내원과 투약이 중복된 날은 1일로 산정)

## 6. 시·군·구별 급여현황<계속>

(단위: 명, 일, 천 원)

시군구	진 료 실 적				
	진료실인원	입내원일수	급여 일 수	진 료 비	급여 비 (공단부담금)
강 서 구	132,994	2,773,632	21,058,659	211,736,975	159,424,175
연 제 구	204,323	4,863,939	41,279,221	387,297,677	292,355,200
수 영 구	172,811	4,149,131	36,012,418	341,942,517	259,008,310
사 상 구	209,871	5,025,835	43,150,318	414,344,097	312,094,154
기 장 군	162,112	3,683,850	29,811,535	285,248,607	217,093,680
<b>대 구</b>	<b>2,301,119</b>	<b>51,045,817</b>	<b>452,300,851</b>	<b>3,940,931,980</b>	<b>2,966,929,774</b>
중 구	77,367	1,664,270	15,203,444	135,889,670	102,558,229
동 구	335,949	7,650,495	69,668,894	594,675,772	450,169,121
서 구	170,596	4,164,246	38,393,287	333,270,937	252,233,178
남 구	140,111	3,295,107	30,941,953	270,718,335	204,605,077
북 구	425,497	8,906,168	77,878,266	682,398,467	514,537,206
수 성 구	417,007	8,644,874	76,152,435	654,173,876	490,028,253
달 서 구	553,539	11,427,882	100,316,548	874,036,268	654,237,381
달 성 군	255,075	5,292,775	43,746,024	395,768,654	298,561,329
<b>인 천</b>	<b>2,837,930</b>	<b>58,340,614</b>	<b>515,618,002</b>	<b>4,706,037,375</b>	<b>3,540,896,996</b>
중 구	131,795	2,381,507	21,747,415	199,917,448	150,797,446
동 구	62,696	1,555,541	14,183,175	130,702,626	98,898,843
미 추 홀 구	412,264	8,484,033	76,865,248	712,445,934	538,712,553
연 수 구	357,549	6,376,713	53,877,164	490,497,919	366,891,372
남 동 구	530,553	10,826,888	92,613,443	846,788,243	636,203,788
부 평 구	506,373	10,311,838	92,031,642	829,084,851	622,241,347
계 양 구	299,349	6,247,427	53,726,647	501,076,855	378,164,994
서 구	541,506	10,148,478	87,846,223	803,491,561	603,881,233
강 화 군	65,811	1,592,988	17,800,406	151,680,555	114,863,329
용 진 군	21,698	415,201	4,926,639	40,351,383	30,242,090
<b>광 주</b>	<b>1,380,060</b>	<b>31,105,337</b>	<b>234,371,096</b>	<b>2,499,220,254</b>	<b>1,871,772,656</b>
동 구	94,497	2,282,152	18,844,343	190,887,424	143,852,386
서 구	295,779	6,338,666	48,005,286	512,204,541	382,134,039
남 구	213,510	4,852,882	38,986,866	402,040,974	301,844,660
북 구	420,957	9,453,787	71,413,481	760,921,761	570,736,312
광 산 구	401,265	8,177,850	57,121,120	633,165,555	473,205,258
<b>대 전</b>	<b>1,427,487</b>	<b>31,363,574</b>	<b>268,688,142</b>	<b>2,345,187,285</b>	<b>1,767,260,951</b>
동 구	220,244	5,228,426	46,666,407	403,019,380	304,821,950
중 구	235,928	5,486,270	49,755,198	429,484,878	325,744,398
서 구	478,338	9,887,012	83,446,331	725,273,802	544,862,539
유 성 구	359,317	6,842,142	54,196,630	485,856,186	364,324,835
대 덕 구	175,412	3,919,724	34,623,576	301,553,039	227,507,230

주 : 1) 지급기준

2) 주민등록주소지 기준

3) 진료실인원은 약국 전체 제외, 입내원일수는 약국의 처방조제를 제외한

4) 급여일수 : 내원일수에 총 투약일수를 포함한 일수(내원과 투약이 중복된 날은 1일로 산정)



6. 시·군·구별 급여현황<계속>

(단위: 명, 일, 천 원)

시군구	진 료 실 적				
	진료실인원	입내원일수	급여일수	진료비	급여비 (공단부담금)
<b>울 산</b>	<b>1,119,224</b>	<b>23,814,748</b>	<b>189,951,687</b>	<b>1,826,136,559</b>	<b>1,381,213,971</b>
중 구	224,397	4,731,738	39,509,945	381,235,864	289,154,679
남 구	324,202	6,503,698	52,778,050	500,405,459	377,191,368
동 구	162,135	3,575,087	28,071,122	254,879,594	193,681,463
북 구	215,460	4,136,281	30,767,176	302,443,025	228,567,328
울 주 군	225,724	4,867,944	38,825,394	387,172,618	292,619,133
<b>세 종</b>	<b>339,991</b>	<b>6,592,219</b>	<b>50,996,387</b>	<b>473,130,084</b>	<b>357,759,614</b>
<b>경 기</b>	<b>12,859,930</b>	<b>253,406,994</b>	<b>2,289,728,780</b>	<b>19,977,012,909</b>	<b>15,024,593,884</b>
수원시장안구	282,894	5,408,032	47,730,490	415,733,853	312,692,270
수원시권선구	382,651	7,198,929	62,060,600	544,247,764	409,828,094
수원시팔달구	189,056	3,595,962	32,394,660	289,264,774	218,143,345
수원시영통구	379,353	6,317,558	51,667,229	449,867,856	335,351,530
성남시수정구	239,076	4,907,445	44,187,527	381,758,031	287,863,002
성남시중원구	221,321	4,721,507	42,768,062	365,463,490	275,935,163
성남시분당구	493,855	8,803,615	82,822,905	671,717,388	497,251,040
의 정 부 시	433,275	8,612,418	81,585,015	683,584,162	516,218,988
안양시만안구	248,075	4,983,089	45,775,556	408,555,307	308,978,137
안양시동안구	325,512	6,062,790	53,831,112	463,156,164	346,227,912
부 천 시	836,080	16,909,203	150,887,785	1,338,486,497	1,004,467,627
광 명 시	323,008	6,472,914	56,565,166	508,558,992	384,126,698
평택시	510,013	9,694,769	87,050,437	775,999,832	584,061,980
동 두 천 시	90,147	1,939,485	18,649,984	161,564,201	122,575,087
안산시상록구	354,184	6,422,286	56,327,142	513,399,171	386,097,882
안산시단원구	339,642	6,125,487	51,655,332	485,648,196	363,091,113
고양시덕양구	452,144	8,918,634	82,896,900	714,595,971	539,642,720
고양시일산동구	297,828	5,283,914	50,314,745	430,444,875	323,675,211
고양시일산서구	300,490	5,682,286	51,754,427	435,831,039	327,417,767
과 천 시	58,020	1,087,939	9,517,249	82,168,687	61,086,113
구 리 시	198,897	4,037,514	35,990,593	311,586,825	234,660,818
남 양 주 시	681,881	13,302,801	122,465,738	1,069,673,654	807,252,697
오 산 시	230,687	4,055,946	34,058,220	316,138,050	238,889,513
시 흥 시	488,292	8,727,523	73,773,912	688,187,287	516,521,901
군 포 시	276,658	5,421,864	47,612,334	415,474,861	312,230,500
의 왕 시	159,360	3,067,529	28,196,635	238,191,456	178,237,736
하 남 시	269,560	5,506,874	47,001,276	412,151,646	308,691,038
용인시처인구	260,071	4,891,250	45,854,209	405,768,756	305,408,383
용인시기흥구	439,048	7,754,518	71,675,485	601,244,680	449,542,533

주 : 1) 지급기준

2) 주민등록주소지 기준

3) 진료실인원은 약국 전체 제외, 입내원일수는 약국의 처방조제를 제외한

4) 급여일수 : 내원일수에 총 투약일수를 포함한 일수(내원과 투약이 중복된 날은 1일로 산정)

## 6. 시·군·구별 급여현황<계속>

(단위: 명, 일, 천 원)

시군구	진 료 실 적				
	진료실인원	입내원일수	급여 일 수	진 료 비	급여 비 (공단부담금)
용인시수지구	367,925	6,772,868	61,263,117	498,569,243	370,511,403
파 주 시	448,212	8,709,326	79,099,609	704,603,244	535,045,958
이 천 시	215,519	4,116,046	38,625,580	329,832,886	248,381,275
안 성 시	188,584	3,727,281	35,679,112	308,083,102	231,940,351
김 포 시	442,660	8,446,225	73,776,870	679,299,523	512,865,878
화 성 시	840,169	14,403,864	120,931,908	1,088,422,163	819,502,918
광 주 시	372,448	6,944,835	66,741,103	558,901,500	418,483,267
양 주 시	219,186	4,255,144	40,340,621	344,289,345	260,413,399
포 천 시	150,720	2,948,315	31,498,293	260,935,828	196,886,177
여 주 시	108,560	2,425,033	23,224,514	197,745,118	149,277,232
연 천 군	42,758	941,627	10,117,574	84,203,775	64,244,449
가 평 군	60,530	1,318,364	14,228,649	121,766,124	92,999,524
양 평 군	113,718	2,483,985	27,131,105	221,897,592	167,875,253
<b>강 원</b>	<b>1,449,864</b>	<b>30,007,156</b>	<b>313,369,051</b>	<b>2,586,317,360</b>	<b>1,957,525,686</b>
춘 천 시	264,683	5,279,010	53,593,981	450,789,591	342,546,982
원 주 시	331,221	6,400,885	61,255,283	520,322,984	390,779,629
강 릉 시	200,004	3,836,572	42,961,941	343,259,470	260,985,616
동 해 시	86,827	1,876,036	18,628,971	152,593,552	115,695,318
태 백 시	41,382	946,296	9,787,831	76,919,102	57,816,985
속 초 시	77,226	1,563,102	15,790,483	129,127,239	97,245,151
삼 척 시	64,713	1,479,132	15,004,930	126,822,010	96,279,592
홍 천 군	67,471	1,502,602	16,468,868	136,117,952	103,407,700
횡 성 군	45,802	1,047,979	11,455,748	94,243,929	71,213,653
영 월 군	38,020	854,307	9,946,853	80,266,348	60,442,598
평 창 군	40,894	843,235	10,335,238	78,097,268	58,613,081
정 선 군	35,316	736,464	8,626,792	70,055,117	53,019,080
철 원 군	43,967	932,697	9,597,520	80,996,036	61,519,889
화 천 군	24,754	506,458	5,360,268	46,673,463	35,716,344
양 구 군	22,549	429,982	4,580,351	38,991,637	29,492,746
인 제 군	31,652	612,556	6,481,322	54,853,754	41,774,617
고 성 군	26,746	609,506	6,814,853	54,283,684	41,325,709
양 양 군	26,496	550,337	6,677,818	51,904,222	39,650,997
<b>충 북</b>	<b>1,553,219</b>	<b>34,822,144</b>	<b>315,670,161</b>	<b>2,760,365,584</b>	<b>2,087,272,744</b>
청주시상당구	173,464	3,717,877	32,744,010	283,050,984	213,599,730
청주시서원구	204,097	4,220,750	36,207,175	316,099,421	238,438,382
청주시홍덕구	261,345	5,032,641	42,211,177	375,446,526	282,846,361
청주시청원구	199,840	3,974,478	33,539,963	297,605,082	225,590,457
충 주 시	204,637	4,665,257	44,252,700	384,818,438	290,690,424
제 천 시	128,757	2,902,796	28,209,062	241,545,206	183,618,565

주 : 1) 지급기준

2) 주민등록주소지 기준

3) 진료실인원은 약국 전체 제외, 입내원일수는 약국의 처방조제를 제외한

4) 급여일수 : 내원일수에 총 투약일수를 포함한 일수(내원과 투약이 중복된 날은 1일로 산정)

## 6. 시·군·구별 급여현황<계속>

(단위: 명, 일, 천 원)

시군구	진 료 실 적				
	진료실인원	입내원일수	급 여 일 수	진 료 비	급 여 비 (공단부담금)
보 은 군	32,173	903,279	9,155,649	78,367,738	59,829,650
옥 천 군	49,884	1,570,932	14,025,119	123,349,500	93,195,825
영 동 군	47,987	1,431,305	13,291,841	118,194,169	89,720,452
증 평 군	37,445	804,243	7,449,687	62,984,780	47,694,289
진 천 군	85,231	1,777,569	16,035,442	147,215,260	111,064,089
괴 산 군	37,997	924,345	10,444,047	87,708,698	66,469,180
음 성 군	101,972	2,200,381	20,653,155	180,909,804	136,756,365
단 양 군	28,657	696,291	7,451,134	63,069,979	47,758,975
<b>총 남</b>	<b>2,094,460</b>	<b>47,418,101</b>	<b>438,612,592</b>	<b>3,874,751,667</b>	<b>2,929,733,418</b>
천안시동남구	260,199	5,080,583	46,332,730	417,029,150	313,529,564
천안시서북구	399,196	7,079,103	58,277,276	537,757,676	403,647,174
공 주 시	103,744	2,650,844	25,590,600	236,594,124	179,609,414
보 령 시	98,327	2,549,387	24,771,351	205,182,302	156,097,028
아 산 시	323,364	6,347,988	55,862,207	507,280,467	383,087,203
서 산 시	173,015	3,548,122	34,689,996	296,552,155	223,304,655
논 산 시	115,272	3,245,653	29,203,099	264,356,672	199,833,883
계 룡 시	45,776	866,895	7,106,288	61,057,319	45,594,883
당 진 시	169,867	3,538,322	33,911,052	299,377,456	225,505,392
금 산 군	52,056	1,617,836	14,926,620	131,949,503	100,854,202
부 여 군	64,685	1,996,057	19,930,221	164,619,937	125,592,755
서 천 군	51,597	1,740,463	15,904,614	138,057,450	105,452,833
청 양 군	31,584	876,762	9,703,341	81,991,829	62,324,430
홍 성 군	99,972	2,392,178	23,719,926	201,243,143	153,184,417
예 산 군	78,984	2,048,727	21,252,524	181,619,782	138,367,680
태 안 군	62,654	1,839,181	17,430,747	150,082,703	113,747,905
<b>전 북</b>	<b>1,722,540</b>	<b>46,250,224</b>	<b>382,513,170</b>	<b>3,629,990,947</b>	<b>2,752,898,258</b>
전주시완산구	332,503	7,406,046	60,518,336	582,071,440	439,163,483
전주시덕진구	309,225	7,006,081	54,201,858	526,404,827	396,871,955
군 산 시	259,158	6,287,203	53,787,863	485,727,646	368,132,563
익 산 시	275,789	6,916,007	57,918,070	538,602,629	407,392,305
정 읍 시	105,214	3,176,641	26,402,432	250,950,572	191,736,475
남 원 시	77,888	2,402,913	19,261,558	184,043,358	140,608,342
김 계 시	79,851	2,640,585	22,262,066	213,606,527	163,508,061
완 주 군	93,182	2,483,023	20,461,782	198,499,070	150,058,812
진 안 군	25,327	844,147	7,486,709	68,162,584	51,994,841
무 주 군	23,697	690,804	6,749,832	60,518,777	46,402,233
장 수 군	22,124	693,116	6,306,048	58,114,260	44,172,122
임 실 군	28,815	981,464	8,033,995	79,133,723	60,237,014
순 창 군	28,187	1,053,411	8,312,647	84,672,387	64,413,852

주 : 1) 지급기준

2) 주민등록주소지 기준

3) 진료실인원은 약국 전체 제외, 입내원일수는 약국의 처방조제를 제외한

4) 급여일수 : 내원일수에 총 투약일수를 포함한 일수(내원과 투약이 중복된 날은 1일로 산정)

## 6. 시·군·구별 급여현황<계속>

(단위: 명, 일, 천 원)

시군구	진 료 실 적				
	진료실인원	입내원일수	급여 일 수	진 료 비	급여 비 (공단부담금)
고 창 군	54,670	1,848,483	15,433,727	151,699,996	115,862,734
부 안 군	52,003	1,820,300	15,376,247	147,783,151	112,343,467
<b>전 남</b>	<b>1,795,609</b>	<b>49,682,968</b>	<b>402,086,782</b>	<b>4,073,262,361</b>	<b>3,091,535,454</b>
목 포 시	221,028	5,630,237	42,932,261	458,772,907	347,670,506
여 수 시	272,246	7,196,666	55,854,035	553,308,811	419,645,377
순 천 시	272,490	5,981,480	47,944,978	494,586,884	374,601,699
나 주 시	113,827	3,067,321	23,783,289	249,277,157	188,419,897
광 양 시	152,017	3,086,410	24,216,083	231,850,487	175,215,867
담 양 군	45,882	1,387,194	11,315,918	117,378,869	89,589,376
곡 성 군	28,197	914,950	7,799,447	75,837,249	57,201,551
구 례 군	25,574	768,435	6,791,258	65,509,201	49,748,190
고 흥 군	62,326	2,107,746	19,023,934	182,123,721	139,264,157
보 성 군	40,548	1,268,054	11,271,767	113,708,551	86,464,736
화 순 군	61,450	1,763,330	14,372,225	154,092,070	116,367,629
장 흥 군	37,228	1,187,966	10,313,819	96,528,815	72,954,218
강 진 군	34,374	1,104,477	9,663,591	97,452,884	74,525,875
해 남 군	68,973	2,156,952	18,249,361	185,201,215	141,276,956
영 암 군	57,228	1,625,484	12,862,931	133,020,092	101,148,224
무 안 군	81,515	2,297,452	17,258,976	179,849,918	136,527,472
함 평 군	32,160	1,070,838	9,304,745	92,422,601	70,180,948
영 광 군	52,410	1,855,698	13,876,623	147,157,586	111,906,191
장 성 군	45,857	1,350,616	11,021,020	113,940,000	86,717,345
완 도 군	49,938	1,584,330	13,864,206	131,472,079	100,299,221
진 도 군	29,456	958,088	8,746,433	81,152,841	61,685,091
신 안 군	40,031	1,319,244	11,619,882	118,618,421	90,124,927
<b>경 북</b>	<b>2,548,452</b>	<b>60,090,475</b>	<b>547,649,916</b>	<b>4,977,999,616</b>	<b>3,761,458,466</b>
포 향 시 남 구	230,274	5,053,743	44,090,357	422,147,789	318,363,519
포 향 시 북 구	260,113	5,743,074	50,152,399	474,230,034	356,353,866
경 주 시	249,912	6,096,387	53,153,399	499,038,268	378,201,684
김 천 시	135,688	3,063,437	30,162,334	274,174,783	206,712,278
안 동 시	152,131	3,581,131	33,021,930	309,454,505	233,890,505
구 미 시	409,377	7,666,080	63,649,880	570,585,756	428,306,918
영 주 시	99,350	2,421,053	22,521,011	207,488,521	156,816,790
영 천 시	99,768	2,725,511	25,050,301	213,699,201	162,085,145
상 주 시	95,976	2,500,587	25,424,017	228,756,569	172,784,202
문 경 시	69,308	1,828,920	17,493,677	150,865,707	114,316,464
경 산 시	258,156	5,768,773	49,650,385	434,638,342	327,914,078
군 위 군	23,255	655,750	7,029,232	58,485,351	44,300,994
의 성 군	50,739	1,588,210	15,481,738	141,639,039	107,377,131

주 : 1) 지급기준

2) 주민등록주소지 기준

3) 진료실인원은 약국 전체 제외, 입내원일수는 약국의 처방조제를 제외한

4) 급여일수 : 내원일수에 총 투약일수를 포함한 일수(내원과 투약이 중복된 날은 1일로 산정)

## 6. 시·군·구별 급여현황<계속>

(단위: 명, 일, 천 원)

시군구	진 료 실 적					급 여 비 (공단부담금)
	진료실인원	입내원일수	급 여 일 수	진 료 비		
청 송 군	24,562	619,374	7,055,770	60,662,330		46,047,266
영 양 군	15,902	380,443	4,358,552	38,777,057		29,364,563
영 덕 군	35,929	1,098,142	11,034,130	100,042,510		76,796,980
청 도 군	42,065	1,324,191	12,631,055	113,662,392		86,344,392
고 령 군	32,855	858,189	8,751,720	74,957,768		56,910,233
성 주 군	43,980	1,237,897	11,394,290	104,222,768		78,564,195
칠 곡 군	116,672	2,404,654	21,475,278	187,570,198		141,550,056
예 천 군	53,377	1,386,794	12,664,432	118,288,673		89,878,155
봉 화 군	31,125	819,217	8,221,350	75,385,056		57,372,384
울 진 군	47,421	1,081,388	10,955,416	100,465,738		77,063,654
울 룡 군	9,867	187,530	2,227,263	18,761,259		14,143,014
<b>경 남</b>	<b>3,231,063</b>	<b>75,687,874</b>	<b>611,071,156</b>	<b>6,062,705,571</b>		<b>4,577,544,804</b>
창 원 시 의창구	252,770	5,161,085	41,100,877	405,355,573		305,159,583
창 원 시 성산구	226,613	4,195,790	31,983,345	318,077,526		236,330,213
창원시마산합포구	172,296	4,264,067	34,666,038	357,540,590		271,797,388
창원시마산회원구	189,760	4,316,933	35,454,950	347,095,686		263,005,177
창 원 시 진해구	191,724	4,129,753	31,929,568	318,551,653		240,680,979
진 주 시	332,114	6,979,004	59,313,262	554,246,218		417,826,638
통 영 시	127,242	3,292,470	25,413,858	253,051,576		192,632,328
사 천 시	109,518	2,653,591	21,589,077	211,886,752		160,569,481
김 해 시	530,870	11,222,269	83,700,112	883,921,711		662,579,868
밀 양 시	101,174	2,719,272	24,449,141	236,956,526		179,634,819
거 제 시	247,624	5,059,455	38,457,827	395,777,525		297,986,264
양 산 시	344,638	7,673,241	60,285,929	596,263,263		450,041,099
의 령 군	26,869	969,039	7,741,637	77,952,397		59,247,422
함 안 군	66,784	1,714,236	14,495,615	144,530,785		109,683,648
창 녕 군	62,443	1,839,413	16,499,467	156,831,516		118,963,783
고 성 군	51,410	1,515,793	12,945,955	130,717,177		99,057,730
남 해 군	42,265	1,458,878	12,349,374	119,827,297		91,474,530
하 동 군	45,085	1,342,704	12,043,423	113,459,765		86,117,502
산 청 군	34,605	1,045,167	9,160,143	87,955,662		66,912,452
함 양 군	38,402	1,167,060	10,245,971	96,669,579		73,839,597
거 창 군	59,833	1,558,408	14,115,192	132,663,278		100,523,082
함 천 군	43,728	1,410,246	13,130,395	123,373,517		93,481,222
<b>제 주</b>	<b>644,383</b>	<b>14,535,043</b>	<b>121,391,261</b>	<b>1,066,358,031</b>		<b>810,376,256</b>
제 주 시	471,315	10,174,100	84,703,678	742,686,351		563,623,821
서 귀 포 시	178,570	4,360,943	36,687,583	323,671,680		246,752,434
<b>기 타</b>	<b>5,848</b>	<b>46,845</b>	<b>62,077</b>	<b>11,575,749</b>		<b>11,301,430</b>

주 : 1) 지급기준

2) 주민등록주소지 기준

3) 진료실인원은 약국 전체 제외, 입내원일수는 약국의 처방조제를 제외한

4) 급여일수 : 내원일수에 총 투약일수를 포함한 일수(내원과 투약이 중복된 날은 1일로 산정)

## 7. 연도별 현물 및 현금급여 지급 현황

구 분	2008		2009		2010
	건 수	금 액	건 수	금 액	건 수
<b>총 계</b>	<b>1,128,549,688</b>	<b>26,379,762,835</b>	<b>1,210,523,505</b>	<b>29,969,705,166</b>	<b>1,255,867,541</b>
<b>현 물 급 여</b>	<b>1,127,876,715</b>	<b>26,165,917,092</b>	<b>1,209,833,052</b>	<b>29,641,549,530</b>	<b>1,255,244,821</b>
－ 요양급여 (본인부담액상한제 사전지급)	1,116,962,832 (192,125)	25,599,914,275 (123,624,689)	1,197,824,728 (181,303)	28,916,433,592 (100,946,332)	1,230,276,702 (163,138)
－ 건강검진비	10,913,883	566,002,817	12,008,324	725,115,938	24,968,119
<b>현 금 급 여</b>	<b>672,973</b>	<b>213,845,743</b>	<b>690,453</b>	<b>328,155,636</b>	<b>622,720</b>
－ 요양비	38,489	17,681,673	57,923	21,276,452	63,402
－ 장제비	15,378	3,844,500	440	110,000	111
－ 본인부담액보상금	17,560	2,786,334	4,679	571,997	1,683
－ 장애인보장구	89,155	44,046,494	77,106	34,286,658	66,132
－ 본인부담액상한제 사후환급	512,391	145,486,742	550,305	168,994,239	491,392
－ 임신·출산 진료비	-	-	--	102,916,289	--
<b>직 장</b>	<b>735,093,874</b>	<b>16,845,633,260</b>	<b>805,336,739</b>	<b>19,400,231,679</b>	<b>850,992,654</b>
<b>현 물 급 여</b>	<b>734,664,016</b>	<b>16,709,241,553</b>	<b>804,898,290</b>	<b>19,183,142,393</b>	<b>850,595,597</b>
－ 요양급여	725,679,743	16,280,324,646	795,103,838	18,633,545,035	830,971,850
－ 건강검진비	8,984,273	428,916,907	9,794,452	549,597,358	19,623,747
<b>현 금 급 여</b>	<b>429,858</b>	<b>136,391,707</b>	<b>438,449</b>	<b>217,089,286</b>	<b>397,057</b>
－ 요양비	24,270	10,778,526	36,780	13,069,539	41,068
－ 장제비	9,324	2,331,000	214	53,500	55
－ 본인부담액보상금	9,499	1,462,256	2,137	214,640	641
－ 장애인보장구	57,875	28,063,964	50,768	22,178,437	44,158
－ 본인부담액상한제 사후환급	328,890	93,755,962	348,550	106,181,906	311,135
－ 임신·출산 진료비	-	-	--	75,391,264	--
<b>지 역</b>	<b>393,455,814</b>	<b>9,534,129,575</b>	<b>405,186,766</b>	<b>10,569,473,487</b>	<b>404,874,888</b>
<b>현 물 급 여</b>	<b>393,212,699</b>	<b>9,456,675,539</b>	<b>404,934,762</b>	<b>10,458,407,137</b>	<b>404,649,225</b>
－ 요양급여	391,283,089	9,319,589,629	402,720,890	10,282,888,557	399,304,853
－ 건강검진비	1,929,610	137,085,910	2,213,872	175,518,580	5,344,372
<b>현 금 급 여</b>	<b>243,115</b>	<b>77,454,035</b>	<b>252,004</b>	<b>111,066,350</b>	<b>225,663</b>
－ 요양비	14,219	6,903,147	21,143	8,206,913	22,334
－ 장제비	6,054	1,513,500	226	56,500	56
－ 본인부담액보상금	8,061	1,324,078	2,542	357,358	1,042
－ 장애인보장구	31,280	15,982,530	26,338	12,108,221	21,974
－ 본인부담액상한제 사후환급	183,501	51,730,781	201,755	62,812,333	180,257
－ 임신·출산 진료비	-	-	--	27,525,025	--

주 : 1) 지급기준

2) 본인부담액상한제는 2004. 7. 1 신설

3) 사전지급은 요양급여비에 포함, 사후환급은 현금급여로 구분함

4) 가정산소(2006년 신설), 출산비, 제1형당뇨병환자 소모성재료(2011. 7월 신설)는 요양비에 포함됨

5) 장제비는 2008. 1. 1 폐지(2011년부터 지급 건수 없음)

6) 임신출산 진료비는 2008. 12. 15 신설(예약금 형식으로 지급건수 산출불가)

7) 건강검진비는 2010년부터 건강검진 실시 대상기준 변경으로 각 주요 검진에 따른 진료건수를 합산

(단위: 건, 천 원)

2010 금 액	2011		2012		2013	
	건 수	금 액	건 수	금 액	건 수	금 액
<b>33,796,461,027</b>	<b>1,280,065,862</b>	<b>36,055,949,455</b>	<b>1,363,221,840</b>	<b>37,326,268,713</b>	<b>1,368,207,529</b>	<b>39,861,104,944</b>
<b>33,299,560,414</b>	<b>1,279,231,251</b>	<b>35,448,418,566</b>	<b>1,362,343,084</b>	<b>36,666,654,632</b>	<b>1,367,252,481</b>	<b>39,122,187,501</b>
32,496,847,046	1,252,312,595	34,565,203,888	1,333,904,836	35,706,807,509	1,338,044,037	38,123,837,984
(85,003,560)	(236,743)	(115,788,104)	(311,420)	(147,807,057)	(408,717)	(187,699,372)
802,713,368	26,918,656	883,214,678	28,438,248	959,847,123	29,208,444	998,349,517
<b>496,900,613</b>	<b>834,611</b>	<b>607,530,889</b>	<b>878,756</b>	<b>659,614,081</b>	<b>955,048</b>	<b>738,917,443</b>
21,676,681	75,027	20,204,684	88,361	20,076,151	106,348	22,482,010
27,750	0	0	-	-	-	-
241,413	855	149,446	714	120,532	347	52,984
28,902,450	68,125	27,180,231	64,407	27,362,806	71,350	32,306,026
326,838,077	690,604	393,557,912	725,274	401,644,555	777,003	446,439,435
119,214,241	--	166,438,616	--	210,410,037	--	237,636,988
<b>22,143,166,316</b>	<b>880,608,589</b>	<b>23,927,525,263</b>	<b>952,397,054</b>	<b>25,073,581,070</b>	<b>971,234,826</b>	<b>27,153,016,102</b>
<b>21,820,879,846</b>	<b>880,079,115</b>	<b>23,532,072,934</b>	<b>951,836,246</b>	<b>24,640,816,801</b>	<b>970,616,220</b>	<b>26,662,367,247</b>
21,219,661,897	859,266,852	22,879,816,369	929,979,005	23,940,486,603	947,792,253	25,917,356,867
601,217,949	20,812,263	652,256,565	21,857,241	700,330,198	22,823,967	745,010,380
<b>322,286,470</b>	<b>529,474</b>	<b>395,452,328</b>	<b>560,808</b>	<b>432,764,269</b>	<b>618,606</b>	<b>490,648,855</b>
13,558,919	49,384	12,853,239	59,051	12,935,001	72,008	14,629,847
13,750	-	-	-	-	-	-
80,206	216	36,154	165	29,431	104	13,717
18,870,772	45,962	17,879,216	43,690	18,076,488	49,466	22,035,009
201,067,988	433,912	238,783,516	457,902	240,886,956	497,028	269,636,719
88,694,835	--	125,900,203	--	160,836,393	--	184,333,563
<b>11,653,294,793</b>	<b>399,457,664</b>	<b>12,128,428,703</b>	<b>410,874,397</b>	<b>12,260,475,912</b>	<b>396,972,608</b>	<b>12,709,075,195</b>
<b>11,478,680,650</b>	<b>399,152,527</b>	<b>11,916,350,143</b>	<b>410,556,449</b>	<b>12,033,626,100</b>	<b>396,636,166</b>	<b>12,460,806,607</b>
11,277,185,231	393,046,134	11,685,392,030	403,975,442	11,774,109,175	390,251,689	12,207,467,470
201,495,418	6,106,393	230,958,113	6,581,007	259,516,925	6,384,477	253,339,137
<b>174,614,143</b>	<b>305,137</b>	<b>212,078,560</b>	<b>317,948</b>	<b>226,849,812</b>	<b>336,442</b>	<b>248,268,588</b>
8,117,763	25,643	7,351,446	29,310	7,141,150	34,340	7,852,163
14,000	-	-	-	-	-	-
161,207	639	113,292	549	91,101	243	39,267
10,031,678	22,163	9,301,013	20,717	9,286,318	21,884	10,271,017
125,770,089	256,692	154,774,396	267,372	160,757,599	279,975	176,802,716
30,519,406	--	40,538,413	--	49,573,644	--	53,303,425

## 7. 연도별 현물 및 현금급여 지급 현황<계속>

구 분	2014		2015		2016
	건 수	금 액	건 수	금 액	건 수
<b>총 계</b>	<b>1,386,359,072</b>	<b>42,477,944,836</b>	<b>1,389,236,943</b>	<b>45,729,938,090</b>	<b>1,434,276,287</b>
<b>현 물 급 여</b>	<b>1,385,471,329</b>	<b>41,791,096,676</b>	<b>1,388,086,923</b>	<b>44,581,972,903</b>	<b>1,432,779,303</b>
－ 요양급여 (본인부담액상한제 사전지급)	1,353,836,231	40,684,491,193	1,353,836,231	43,340,393,641	1,395,962,679
	(354,425)	(158,245,621)	(390,722)	(182,212,657)	(464,520)
－ 건강검진비	31,635,098	1,106,605,483	34,250,692	1,241,579,262	36,816,624
<b>현 금 급 여</b>	<b>887,743</b>	<b>686,848,159</b>	<b>1,150,020</b>	<b>1,147,965,187</b>	<b>1,496,894</b>
－ 요양비	115,440	22,267,117	144,492	23,617,200	466,895
－ 장제비	-	-	-	-	-
－ 본인부담액보상금	160	25,926	10	882	2
－ 장애인보장구	74,268	34,240,129	83,077	46,323,900	131,731
－ 본인부담액상한제 사후환급	697,875	395,595,662	922,441	847,908,064	898,266
－ 임신·출산 진료비	--	234,719,325	--	230,115,141	--
<b>직 장</b>	<b>1,001,022,743</b>	<b>29,341,236,836</b>			
<b>현 물 급 여</b>	<b>1,000,436,468</b>	<b>28,876,535,909</b>			
－ 요양급여	975,535,790	28,042,785,265			
－ 건강검진비	24,900,678	833,750,644			
<b>현 금 급 여</b>	<b>586,275</b>	<b>464,700,927</b>			
－ 요양비	79,193	14,766,305			
－ 장제비	-	-			
－ 본인부담액보상금	38	4,818			
－ 장애인보장구	51,790	23,555,982			
－ 본인부담액상한제 사후환급	455,254	242,750,838			
－ 임신·출산 진료비	--	183,622,984			
<b>지 역</b>	<b>392,890,166</b>	<b>13,244,300,958</b>			
<b>현 물 급 여</b>	<b>392,588,498</b>	<b>13,022,153,726</b>			
－ 요양급여	385,854,078	12,749,298,887			
－ 건강검진비	6,734,420	272,854,839			
<b>현 금 급 여</b>	<b>301,668</b>	<b>222,147,232</b>			
－ 요양비	36,247	7,500,812			
－ 장제비	-	-			
－ 본인부담액보상금	122	21,109			
－ 장애인보장구	22,478	10,684,147			
－ 본인부담액상한제 사후환급	242,821	152,844,824			
－ 임신·출산 진료비	--	51,096,341			

주 : 1) 지급기준

2) 본인부담액상한제는 2004. 7. 1 신설

3) 사전지급은 요양급여비에 포함, 사후환급은 현금급여로 구분함

4) 가정산소(2006년 신설), 출산비, 제1형당뇨병환자 소모성재료(2011. 7월 신설)는 요양비에 포함됨

5) 장제비는 2008. 1. 1 폐지(2011년부터 지급 건수 없음)

6) 임신출산 진료비는 2008. 12. 15 신설(예약금 형식으로 지급건수 산출불가)

7) 건강검진비는 2010년부터 건강검진 실시 대상기준 변경으로 각 주요 검진에 따른 진료건수를 합산



(단위: 건, 천 원)

2016	2017		2018		2019	
금 액	건 수	금 액	건 수	금 액	건 수	금 액
<b>50,890,665,831</b>	<b>1,452,720,175</b>	<b>54,624,887,272</b>	<b>1,475,254,661</b>	<b>61,669,559,914</b>	<b>1,516,955,261</b>	<b>68,728,578,323</b>
<b>49,705,464,669</b>	<b>1,451,008,995</b>	<b>53,321,691,104</b>	<b>1,473,168,078</b>	<b>60,141,057,023</b>	<b>1,514,027,587</b>	<b>66,830,806,052</b>
48,323,906,801	1,413,292,762	51,822,511,315	1,434,845,372	58,583,552,245	1,472,554,896	65,167,400,319
(221,611,959)	(526,472)	(254,027,564)	(562,357)	(283,404,683)	(473,631)	(259,627,201)
1,381,557,868	37,716,233	1,499,179,789	38,322,706	1,557,504,778	41,472,691	1,663,405,733
<b>1,185,201,162</b>	<b>1,711,180</b>	<b>1,303,196,168</b>	<b>2,086,583</b>	<b>1,528,502,891</b>	<b>2,927,674</b>	<b>1,897,772,271</b>
53,948,767	632,313	76,793,610	791,239	100,388,034	1,159,889	145,949,997
-	-	-	-	-	-	-
842	2	171	-	-	5	488
110,073,298	129,193	106,487,216	137,685	119,223,970	131,564	110,539,182
805,816,234	949,672	933,075,368	1,157,659	1,120,102,857	1,636,216	1,444,026,678
215,362,021	--	186,839,803	--	188,788,030	--	197,255,926

## 8. 요양기관 종별 진료실적

구 분			입내원일수	급 여 일 수	진 료 비(천원)	
		계			급여비	
총 계		소계	1,086,740,462	9,566,672,463	86,477,505,964	65,167,400,319
		입원	149,191,953	226,306,088	32,256,248,172	26,306,705,328
		외래	937,548,509	9,340,366,375	54,221,257,792	38,860,694,991
의료 기관	계	소계	1,085,639,201	1,608,056,881	68,716,236,477	52,311,805,616
		입원	149,191,953	226,306,088	32,256,248,172	26,306,705,328
		외래	936,447,248	1,381,750,793	36,459,988,306	26,005,100,288
	상급종합병원	소계	58,508,262	136,275,859	15,099,777,138	11,970,112,448
		입원	15,975,991	39,256,870	9,763,941,228	8,335,876,540
		외래	42,532,271	97,018,989	5,335,835,910	3,634,235,909
	종합병원	소계	99,540,917	237,319,982	14,846,954,355	11,266,686,601
		입원	28,288,491	57,031,604	9,921,621,061	8,119,822,176
		외래	71,252,426	180,288,378	4,925,333,294	3,146,864,425
	병 원	소계	97,791,437	151,890,381	7,741,120,928	5,768,853,674
		입원	28,608,731	49,148,779	4,980,502,988	3,946,875,168
		외래	69,182,706	102,741,602	2,760,617,940	1,821,978,507
	요양병원	소계	68,967,628	82,784,358	5,922,150,692	4,548,172,283
		입원	65,682,282	67,410,636	5,768,147,910	4,429,400,143
		외래	3,285,346	15,373,722	154,002,782	118,772,140
	의 원	소계	561,622,015	728,347,468	16,985,584,973	12,855,519,317
		입원	7,066,814	9,730,911	1,492,241,685	1,225,032,347
		외래	554,555,201	718,616,557	15,493,343,288	11,630,486,970
	치과병원	소계	4,718,393	4,785,743	315,986,599	203,042,252
		입원	42,538	83,193	11,902,134	9,633,411
		외래	4,675,855	4,702,550	304,084,466	193,408,841
	치과의원	소계	74,968,347	75,027,915	4,612,359,291	3,274,849,242
		입원	14	14	10,459	8,334
		외래	74,968,333	75,027,901	4,612,348,832	3,274,840,908
	한방병원	소계	6,860,218	7,814,632	419,466,066	299,451,496
		입원	3,330,545	3,435,791	304,399,941	229,653,160
		외래	3,529,673	4,378,841	115,066,125	69,798,336
	한의원	소계	101,334,333	109,621,090	2,608,679,190	1,998,818,487
		입원	169,402	170,292	10,816,577	8,166,233
		외래	101,164,931	109,450,798	2,597,862,613	1,990,652,254
	보건기관	소계	11,325,944	74,187,743	163,524,804	125,679,837
		입원	25,438	36,288	2,031,748	1,617,837
		외래	11,300,506	74,151,455	161,493,056	124,062,000
	조산원	소계	1,707	1,710	632,441	619,980
		입원	1,707	1,710	632,441	619,980
		외래	-	-	-	-
약 국		소계	517,891,342	7,958,615,582	17,761,269,486	12,855,594,703
		처방	516,790,081	7,955,448,739	17,753,949,775	12,851,162,248
		직접	1,101,261	3,166,843	7,319,712	4,432,454

주 : 1) 지급기준

2) 상급종합병원은 구)종합전문요양기관임

3) 약국의 처방조제 입내원일수는 총계의 입내원일수에서 제외함, 약국 진료비는 약제비 포함

4) 급여일수 : 내원일수에 총 투약일수를 포함한 일수(내원과 투약이 중복된 날은 1일로 산정)

(단위: 일, 원)

본인부담금	입내원1일당			급여1일당		
	진료비	급여비	본인부담금	진료비	급여비	본인부담금
<b>21,310,105,645</b>	<b>79,575</b>	<b>59,966</b>	<b>19,609</b>	<b>9,039</b>	<b>6,812</b>	<b>2,228</b>
<b>5,949,542,844</b>	<b>216,206</b>	<b>176,328</b>	<b>39,878</b>	<b>142,534</b>	<b>116,244</b>	<b>26,290</b>
<b>15,360,562,801</b>	<b>57,833</b>	<b>41,449</b>	<b>16,384</b>	<b>5,805</b>	<b>4,161</b>	<b>1,645</b>
16,404,430,861	63,296	48,185	15,110	42,732	32,531	10,201
5,949,542,844	216,206	176,328	39,878	142,534	116,244	26,290
10,454,888,017	38,934	27,770	11,164	26,387	18,820	7,566
3,129,664,690	258,079	204,588	53,491	110,803	87,837	22,966
1,428,064,688	611,163	521,775	89,388	248,719	212,342	36,377
1,701,600,002	125,454	85,447	40,007	54,998	37,459	17,539
3,580,267,754	149,154	113,186	35,968	62,561	47,475	15,086
1,801,798,885	350,730	287,036	63,694	173,967	142,374	31,593
1,778,468,869	69,125	44,165	24,960	27,319	17,455	9,865
1,972,267,254	79,159	58,991	20,168	50,965	37,980	12,985
1,033,627,821	174,090	137,961	36,130	101,335	80,305	21,031
938,639,433	39,903	26,336	13,568	26,870	17,734	9,136
1,373,978,408	85,869	65,946	19,922	71,537	54,940	16,597
1,338,747,767	87,819	67,437	20,382	85,567	65,708	19,860
35,230,642	46,876	36,152	10,724	10,017	7,726	2,292
4,130,065,656	30,244	22,890	7,354	23,321	17,650	5,670
267,209,338	211,162	173,350	37,812	153,351	125,891	27,460
3,862,856,318	27,938	20,973	6,966	21,560	16,185	5,375
112,944,347	66,969	43,032	23,937	66,027	42,426	23,600
2,268,723	279,800	226,466	53,334	143,067	115,796	27,271
110,675,625	65,033	41,363	23,670	64,664	41,129	23,535
1,337,510,050	61,524	43,683	17,841	61,475	43,648	17,827
2,125	747,074	595,276	151,798	747,074	595,276	151,798
1,337,507,925	61,524	43,683	17,841	61,475	43,648	17,827
120,014,570	61,145	43,650	17,494	53,677	38,319	15,358
74,746,781	91,396	68,954	22,443	88,597	66,841	21,755
45,267,789	32,600	19,775	12,825	26,278	15,940	10,338
609,860,703	25,743	19,725	6,018	23,797	18,234	5,563
2,650,344	63,852	48,206	15,645	63,518	47,954	15,564
607,210,359	25,679	19,677	6,002	23,735	18,188	5,548
37,844,967	14,438	11,097	3,341	2,204	1,694	510
413,911	79,871	63,599	16,271	55,990	44,583	11,406
37,431,056	14,291	10,978	3,312	2,178	1,673	505
12,461	370,498	363,198	7,300	369,848	362,561	7,287
12,461	370,498	363,198	7,300	369,848	362,561	7,287
-	-	-	-	-	-	-
4,905,674,784	34,295	24,823	9,472	2,232	1,615	616
4,902,787,526	34,354	24,867	9,487	2,232	1,615	616
2,887,258	6,647	4,025	2,622	2,311	1,400	912

## 9. 연령별 진료실적

### - 총계

구 분		입내원일수	급여일수	진 료 비(천원)		
				계	급여비	본인부담금
총계	계	1,086,740,462	9,566,672,463	86,477,505,963	65,167,400,320	21,310,105,643
	입원	149,191,953	226,306,088	32,256,248,171	26,306,705,328	5,949,542,843
	외래	936,447,248	1,381,750,793	36,459,988,306	26,005,100,289	10,454,888,016
	약국	517,891,342	7,958,615,582	17,761,269,486	12,855,594,703	4,905,674,784
0세	계	5,563,858	13,935,825	733,756,336	706,222,125	27,534,211
	입원	2,192,134	2,643,365	634,832,100	622,668,864	12,163,236
	외래	3,371,719	3,438,145	78,540,336	67,326,028	11,214,308
	약국	2,189,235	7,854,315	20,383,900	16,227,232	4,156,668
1~4세	계	55,074,239	223,150,463	2,142,488,421	1,757,427,892	385,060,529
	입원	2,984,608	5,693,003	633,719,715	577,261,983	56,457,732
	외래	52,089,467	53,518,006	981,307,140	760,966,809	220,340,331
	약국	44,191,105	163,939,454	527,461,566	419,199,100	108,262,466
5~9세	계	46,771,706	179,523,431	2,000,358,815	1,491,112,517	509,246,299
	입원	1,564,813	2,976,924	366,657,137	332,160,372	34,496,765
	외래	45,205,656	48,963,001	1,187,299,711	829,970,824	357,328,886
	약국	31,287,212	127,583,506	446,401,968	328,981,321	117,420,647
10~14세	계	27,235,857	102,731,567	1,344,016,146	972,500,689	371,515,457
	입원	962,932	1,804,465	252,399,222	227,838,667	24,560,555
	외래	26,267,860	30,716,084	855,239,598	577,186,184	278,053,414
	약국	15,403,503	70,211,018	236,377,326	167,475,838	68,901,488
15~19세	계	25,123,947	106,589,089	1,347,584,469	976,992,609	370,591,859
	입원	1,350,417	2,550,848	372,095,040	303,071,434	69,023,606
	외래	23,764,144	30,337,608	750,834,123	513,850,335	236,983,788
	약국	13,565,525	73,700,633	224,655,306	160,070,841	64,584,465
20~24세	계	28,335,037	132,667,701	1,776,559,203	1,267,988,124	508,571,079
	입원	1,843,666	3,498,333	497,798,349	391,689,494	106,108,855
	외래	26,478,131	38,041,727	1,014,175,012	687,963,832	326,211,179
	약국	13,947,182	91,127,641	264,585,842	188,334,798	76,251,045
25~29세	계	35,758,406	171,999,706	2,339,408,878	1,701,679,450	637,729,428
	입원	2,342,098	4,271,377	644,313,106	521,210,920	123,102,186
	외래	33,395,979	48,094,167	1,357,046,269	938,849,738	418,196,532
	약국	17,165,305	119,634,162	338,049,503	241,618,792	96,430,710
30~34세	계	39,274,746	202,803,304	2,811,629,806	2,091,699,073	719,930,733
	입원	2,940,760	5,259,328	860,767,613	717,663,417	143,104,196
	외래	36,305,234	51,311,591	1,572,018,192	1,103,334,877	468,683,315
	약국	18,223,830	146,232,385	378,844,001	270,700,779	108,143,222
35~39세	계	50,549,326	312,746,922	3,657,888,245	2,693,025,491	964,862,754
	입원	3,765,776	6,909,689	1,085,773,163	890,650,959	195,122,204
	외래	46,732,461	66,714,498	1,990,862,515	1,386,304,760	604,557,756
	약국	24,974,542	239,122,735	581,252,567	416,069,771	165,182,795

주 : 1) 지급기준

2) 약국의 처방조제는 입내원일수 계에서 제외함, 약국 진료비는 약제비 포함

3) 급여일수 : 내원일수에 총 투약일수를 포함한 일수(내원과 투약이 중복된 날은 1일로 산정)

(단위: 일, 원)

입내원1일당			급여1일당		
진료비	급여비	본인부담금	진료비	급여비	본인부담금
<b>79,575</b>	<b>59,966</b>	<b>19,609</b>	<b>9,039</b>	<b>6,812</b>	<b>2,228</b>
<b>216,206</b>	<b>176,328</b>	<b>39,878</b>	<b>142,534</b>	<b>116,244</b>	<b>26,290</b>
<b>38,934</b>	<b>27,770</b>	<b>11,164</b>	<b>26,387</b>	<b>18,820</b>	<b>7,566</b>
<b>34,295</b>	<b>24,823</b>	<b>9,472</b>	<b>2,232</b>	<b>1,615</b>	<b>616</b>
131,879	126,930	4,949	52,653	50,677	1,976
289,595	284,047	5,549	240,161	235,559	4,601
23,294	19,968	3,326	22,844	19,582	3,262
9,311	7,412	1,899	2,595	2,066	529
38,902	31,910	6,992	9,601	7,876	1,726
212,329	193,413	18,916	111,316	101,399	9,917
18,839	14,609	4,230	18,336	14,219	4,117
11,936	9,486	2,450	3,217	2,557	660
42,769	31,881	10,888	11,143	8,306	2,837
234,314	212,268	22,045	123,166	111,578	11,588
26,264	18,360	7,905	24,249	16,951	7,298
14,268	10,515	3,753	3,499	2,579	920
49,347	35,707	13,641	13,083	9,466	3,616
262,115	236,609	25,506	139,875	126,264	13,611
32,558	21,973	10,585	27,843	18,791	9,052
15,346	10,873	4,473	3,367	2,385	981
53,637	38,887	14,751	12,643	9,166	3,477
275,541	224,428	51,113	145,871	118,812	27,059
31,595	21,623	9,972	24,749	16,938	7,812
16,561	11,800	4,761	3,048	2,172	876
62,698	44,750	17,948	13,391	9,558	3,833
270,005	212,451	57,553	142,296	111,965	30,331
38,302	25,982	12,320	26,660	18,084	8,575
18,971	13,503	5,467	2,903	2,067	837
65,423	47,588	17,834	13,601	9,894	3,708
275,101	222,540	52,561	150,844	122,024	28,820
40,635	28,113	12,522	28,216	19,521	8,695
19,694	14,076	5,618	2,826	2,020	806
71,589	53,258	18,331	13,864	10,314	3,550
292,702	244,040	48,662	163,665	136,455	27,210
43,300	30,391	12,910	30,637	21,503	9,134
20,788	14,854	5,934	2,591	1,851	740
72,363	53,275	19,088	11,696	8,611	3,085
288,327	236,512	51,815	157,138	128,899	28,239
42,601	29,665	12,937	29,842	20,780	9,062
23,274	16,660	6,614	2,431	1,740	691

## 9. 연령별 진료실적

### - 총계 <계속>

구 분		입내원일수	급여일수	진 료 비(천원)		
				계	급여비	본인부담금
40~44세	계	52,322,696	400,082,871	3,834,245,438	2,800,041,540	1,034,203,897
	입원	3,953,152	7,385,176	1,111,206,662	894,274,448	216,932,214
	외래	48,296,724	70,558,699	2,003,408,023	1,389,465,611	613,942,412
	약국	25,973,762	322,138,996	719,630,752	516,301,481	203,329,272
45~49세	계	67,061,692	604,813,105	5,097,825,045	3,746,652,077	1,351,172,967
	입원	5,590,981	10,310,881	1,548,309,785	1,250,117,889	298,191,896
	외래	61,353,788	88,974,204	2,492,765,512	1,736,821,471	755,944,041
	약국	32,557,569	505,528,020	1,056,749,749	759,712,718	297,037,031
50~54세	계	79,736,118	817,789,064	6,364,341,642	4,696,475,337	1,667,866,305
	입원	7,580,170	13,741,825	2,019,971,480	1,640,735,750	379,235,730
	외래	71,997,049	102,757,354	2,935,810,302	2,043,267,606	892,542,697
	약국	38,188,876	701,289,885	1,408,559,859	1,012,471,981	396,087,878
55~59세	계	96,081,597	1,101,526,394	8,129,860,041	6,024,288,670	2,105,571,371
	입원	10,447,519	18,635,862	2,718,351,724	2,216,423,469	501,928,256
	외래	85,436,720	122,012,193	3,490,803,093	2,427,244,815	1,063,558,278
	약국	46,159,972	960,878,339	1,920,705,224	1,380,620,387	540,084,837
60~64세	계	101,394,817	1,240,564,352	9,072,796,639	6,760,331,123	2,312,465,516
	입원	12,013,208	20,976,911	3,173,625,042	2,598,193,015	575,432,027
	외래	89,202,374	127,923,082	3,672,239,225	2,561,133,787	1,111,105,438
	약국	48,713,025	1,091,664,359	2,226,932,373	1,601,004,321	625,928,051
65~69세	계	92,345,016	1,078,475,839	8,574,018,269	6,537,543,881	2,036,474,388
	입원	10,908,734	18,302,408	2,920,877,538	2,395,352,148	525,525,390
	외래	81,334,666	120,409,721	3,673,980,157	2,706,954,179	967,025,978
	약국	41,447,593	939,763,710	1,979,160,573	1,435,237,554	543,923,019
70~74세	계	86,814,226	981,710,580	8,119,543,229	6,233,904,126	1,885,639,103
	입원	12,049,179	19,044,008	3,080,645,987	2,521,319,773	559,326,214
	외래	74,702,646	134,303,780	3,241,756,734	2,411,506,693	830,250,041
	약국	36,467,330	828,362,792	1,797,140,508	1,301,077,660	496,062,848
75~79세	계	83,837,543	897,320,005	8,021,529,083	6,195,889,900	1,825,639,183
	입원	16,994,515	23,852,281	3,565,522,546	2,889,023,194	676,499,353
	외래	66,798,735	118,260,260	2,739,799,257	2,055,195,170	684,604,087
	약국	33,458,255	755,207,464	1,716,207,279	1,251,671,536	464,535,743
80~84세	계	63,329,899	620,018,609	6,195,004,392	4,773,632,672	1,421,371,720
	입원	20,870,392	26,005,928	3,340,792,919	2,658,020,219	682,772,700
	외래	42,433,884	78,276,539	1,643,488,137	1,232,895,206	410,592,931
	약국	22,195,520	515,736,142	1,210,723,336	882,717,246	328,006,090
85세 이상	계	50,129,736	378,223,636	4,914,651,868	3,739,993,024	1,174,658,844
	입원	28,836,899	32,443,476	3,428,589,043	2,659,029,313	769,559,730
	외래	21,280,011	47,140,134	778,614,969	574,862,364	203,752,605
	약국	11,782,001	298,640,026	707,447,856	506,101,347	201,346,509

주 : 1) 지급기준

2) 약국의 처방조제는 입내원일수 계에서 제외함, 약국 진료비는 약제비 포함

3) 급여일수 : 내원일수에 총 투약일수를 포함한 일수(내원과 투약이 중복된 날은 1일로 산정)

(단위: 일, 원)

입내원1일당			급여1일당		
진료비	급여비	본인부담금	진료비	급여비	본인부담금
73,281	53,515	19,766	9,584	6,999	2,585
281,094	226,218	54,876	150,464	121,090	29,374
41,481	28,769	12,712	28,393	19,692	8,701
27,706	19,878	7,828	2,234	1,603	631
76,017	55,869	20,148	8,429	6,195	2,234
276,930	223,595	53,334	150,163	121,243	28,920
40,629	28,308	12,321	28,017	19,521	8,496
32,458	23,334	9,123	2,090	1,503	588
79,818	58,900	20,917	7,782	5,743	2,039
266,481	216,451	50,030	146,994	119,397	27,597
40,777	28,380	12,397	28,570	19,884	8,686
36,884	26,512	10,372	2,009	1,444	565
84,614	62,700	21,914	7,381	5,469	1,912
260,191	212,148	48,043	145,867	118,933	26,933
40,858	28,410	12,448	28,610	19,893	8,717
41,610	29,909	11,700	1,999	1,437	562
89,480	66,673	22,807	7,313	5,449	1,864
264,178	216,278	47,900	151,291	123,860	27,432
41,168	28,711	12,456	28,707	20,021	8,686
45,715	32,866	12,849	2,040	1,467	573
92,848	70,795	22,053	7,950	6,062	1,888
267,756	219,581	48,175	159,590	130,876	28,713
45,171	33,282	11,889	30,512	22,481	8,031
47,751	34,628	13,123	2,106	1,527	579
93,528	71,807	21,720	8,271	6,350	1,921
255,673	209,252	46,420	161,765	132,394	29,370
43,395	32,281	11,114	24,137	17,956	6,182
49,281	35,678	13,603	2,170	1,571	599
95,679	73,904	21,776	8,939	6,905	2,035
209,804	169,997	39,807	149,484	121,121	28,362
41,016	30,767	10,249	23,168	17,379	5,789
51,294	37,410	13,884	2,272	1,657	615
97,821	75,377	22,444	9,992	7,699	2,292
160,073	127,358	32,715	128,463	102,208	26,255
38,731	29,054	9,676	20,996	15,751	5,245
54,548	39,770	14,778	2,348	1,712	636
98,039	74,606	23,432	12,994	9,888	3,106
118,896	92,209	26,687	105,679	81,959	23,720
36,589	27,014	9,575	16,517	12,195	4,322
60,045	42,955	17,089	2,369	1,695	674

## 9. 연령별 진료실적

### - 남자

구 분		입내원일수	급여일수	진 료 비(천원)		
				계	급여비	본인부담금
총계	계	465,767,096	4,404,190,804	40,009,595,421	30,289,626,676	9,719,968,745
	입원	59,874,230	97,339,938	14,986,546,282	12,353,897,757	2,632,648,525
	외래	405,215,079	631,417,650	16,478,037,409	11,765,424,588	4,712,612,821
	약국	232,011,234	3,675,433,216	8,545,011,730	6,170,304,331	2,374,707,399
0세	계	3,002,155	7,606,643	404,095,410	388,482,282	15,613,128
	입원	1,171,716	1,435,182	349,745,259	342,622,645	7,122,614
	외래	1,830,437	1,866,850	43,125,058	36,924,815	6,200,243
	약국	1,190,973	4,304,611	11,225,092	8,934,821	2,290,271
1~4세	계	29,016,901	117,757,291	1,153,227,042	946,763,866	206,463,176
	입원	1,609,597	3,080,016	348,166,301	317,378,076	30,788,225
	외래	27,407,209	28,213,177	525,493,521	407,194,621	118,298,900
	약국	23,144,137	86,464,098	279,567,220	222,191,169	57,376,051
5~9세	계	24,453,418	96,825,893	1,052,592,808	790,885,039	261,707,769
	입원	841,963	1,617,463	201,085,485	182,123,557	18,961,928
	외래	23,610,878	26,226,263	610,928,265	431,576,131	179,352,135
	약국	16,473,765	68,982,167	240,579,058	177,185,352	63,393,706
10~14세	계	14,484,866	57,228,248	732,377,703	535,449,512	196,928,191
	입원	548,340	1,033,291	145,626,284	131,526,712	14,099,571
	외래	13,933,844	17,022,186	456,352,543	311,603,979	144,748,563
	약국	8,256,696	39,172,771	130,398,877	92,318,820	38,080,057
15~19세	계	12,903,496	55,525,144	751,097,793	548,551,188	202,546,605
	입원	781,673	1,489,465	225,911,036	183,655,170	42,255,866
	외래	12,116,797	15,667,532	406,785,653	280,378,515	126,407,138
	약국	6,770,188	38,368,147	118,401,104	84,517,503	33,883,601
20~24세	계	12,794,779	63,324,185	881,999,445	631,794,121	250,205,324
	입원	1,074,592	2,047,200	282,147,732	219,417,071	62,730,661
	외래	11,713,012	17,979,440	477,037,023	324,748,004	152,289,019
	약국	5,805,015	43,297,545	122,814,690	87,629,046	35,185,644
25~29세	계	15,385,586	77,764,868	1,050,604,009	756,928,733	293,675,276
	입원	1,153,896	2,120,098	294,694,302	230,433,754	64,260,548
	외래	14,219,540	21,321,077	600,353,307	414,881,643	185,471,664
	약국	7,239,841	54,323,693	155,556,400	111,613,336	43,943,063
30~34세	계	15,742,548	90,568,276	1,103,248,273	794,418,633	308,829,640
	입원	1,181,481	2,199,296	305,304,644	239,680,957	65,623,687
	외래	14,542,803	21,814,989	620,659,595	427,975,691	192,683,904
	약국	7,510,615	66,553,991	177,284,034	126,761,985	50,522,049
35~39세	계	21,224,880	149,299,986	1,556,891,987	1,123,995,705	432,896,281
	입원	1,697,538	3,196,688	442,031,573	349,572,435	92,459,138
	외래	19,494,311	29,332,043	826,015,782	568,320,033	257,695,749
	약국	10,527,320	116,771,255	288,844,632	206,103,237	82,741,395

주 : 1) 지급기준

2) 약국의 처방조제는 입내원일수 계에서 제외함, 약국 진료비는 약제비 포함

3) 급여일수 : 내원일수에 총 투약일수를 포함한 일수(내원과 투약이 중복된 날은 1일로 산정)



(단위: 일, 원)

입내원1일당			급여1일당		
진료비	급여비	본인부담금	진료비	급여비	본인부담금
<b>85,900</b>	<b>65,032</b>	<b>20,869</b>	<b>9,084</b>	<b>6,877</b>	<b>2,207</b>
<b>250,300</b>	<b>206,331</b>	<b>43,970</b>	<b>153,961</b>	<b>126,915</b>	<b>27,046</b>
<b>40,665</b>	<b>29,035</b>	<b>11,630</b>	<b>26,097</b>	<b>18,633</b>	<b>7,464</b>
<b>36,830</b>	<b>26,595</b>	<b>10,235</b>	<b>2,325</b>	<b>1,679</b>	<b>646</b>
134,602	129,401	5,201	53,124	51,071	2,053
298,490	292,411	6,079	243,694	238,731	4,963
23,560	20,173	3,387	23,100	19,779	3,321
9,425	7,502	1,923	2,608	2,076	532
39,743	32,628	7,115	9,793	8,040	1,753
216,307	197,179	19,128	113,040	103,044	9,996
19,174	14,857	4,316	18,626	14,433	4,193
12,079	9,600	2,479	3,233	2,570	664
43,045	32,343	10,702	10,871	8,168	2,703
238,829	216,308	22,521	124,322	112,598	11,723
25,875	18,279	7,596	23,295	16,456	6,839
14,604	10,756	3,848	3,488	2,569	919
50,562	36,966	13,595	12,797	9,356	3,441
265,577	239,863	25,713	140,934	127,289	13,645
32,751	22,363	10,388	26,809	18,306	8,504
15,793	11,181	4,612	3,329	2,357	972
58,209	42,512	15,697	13,527	9,879	3,648
289,010	234,951	54,058	151,673	123,303	28,370
33,572	23,140	10,432	25,964	17,896	8,068
17,489	12,484	5,005	3,086	2,203	883
68,934	49,379	19,555	13,928	9,977	3,951
262,563	204,186	58,376	137,821	107,179	30,642
40,727	27,725	13,002	26,532	18,062	8,470
21,157	15,095	6,061	2,837	2,024	813
68,285	49,197	19,088	13,510	9,734	3,776
255,391	199,701	55,690	139,000	108,690	30,310
42,220	29,177	13,043	28,158	19,459	8,699
21,486	15,417	6,070	2,864	2,055	809
70,081	50,463	19,618	12,181	8,771	3,410
258,408	202,865	55,544	138,819	108,981	29,838
42,678	29,429	13,249	28,451	19,618	8,833
23,604	16,878	6,727	2,664	1,905	759
73,352	52,957	20,396	10,428	7,528	2,900
260,396	205,929	54,467	138,278	109,355	28,923
42,372	29,153	13,219	28,161	19,375	8,785
27,438	19,578	7,860	2,474	1,765	709

## 9. 연령별 진료실적

### - 남자 <계속>

구 분		입내원일수	급여일수	진 료 비(천원)		
				계	급여비	본인부담금
40~44세	계	23,540,556	205,298,673	1,832,768,154	1,332,001,492	500,766,662
	입원	2,013,664	3,758,917	540,387,289	432,109,695	108,277,593
	외래	21,480,310	33,055,482	907,017,442	625,128,145	281,889,298
	약국	11,666,278	168,484,274	385,363,423	274,763,652	110,599,771
45~49세	계	30,022,154	309,988,396	2,471,686,817	1,811,589,931	660,096,886
	입원	2,794,743	5,098,522	765,075,436	618,984,313	146,091,123
	외래	27,153,218	41,918,582	1,132,629,087	783,446,726	349,182,361
	약국	14,851,907	262,971,292	573,982,293	409,158,892	164,823,402
50~54세	계	33,610,613	387,044,693	3,017,463,360	2,236,253,482	781,209,878
	입원	3,585,634	6,510,066	1,016,375,419	831,727,190	184,648,229
	외래	29,926,604	46,074,122	1,277,865,440	887,452,352	390,413,088
	약국	16,544,207	334,460,505	723,222,501	517,073,940	206,148,561
55~59세	계	40,555,768	508,580,574	3,930,264,163	2,941,479,914	988,784,249
	입원	5,052,277	9,034,012	1,432,671,973	1,179,889,910	252,782,063
	외래	35,379,758	53,809,383	1,538,505,523	1,074,389,665	464,115,858
	약국	19,970,281	445,737,179	959,086,667	687,200,339	271,886,328
60~64세	계	43,559,558	577,409,868	4,486,417,465	3,387,258,140	1,099,159,326
	입원	6,063,937	10,562,475	1,714,083,992	1,419,078,882	295,005,110
	외래	37,382,281	55,495,645	1,660,408,952	1,169,519,491	490,889,462
	약국	21,470,182	511,351,748	1,111,924,521	798,659,767	313,264,754
65~69세	계	39,546,261	498,569,743	4,243,454,161	3,265,901,886	977,552,275
	입원	5,560,330	9,309,779	1,564,737,788	1,299,374,085	265,363,703
	외래	33,921,216	53,049,084	1,710,736,738	1,264,358,342	446,378,396
	약국	18,387,773	436,210,880	967,979,636	702,169,459	265,810,176
70~74세	계	37,276,106	450,366,323	3,943,108,380	3,047,287,227	895,821,153
	입원	5,909,405	9,490,291	1,592,026,899	1,319,030,297	272,996,603
	외래	31,328,466	69,704,633	1,516,081,105	1,126,397,062	389,684,044
	약국	15,788,475	371,171,399	835,000,376	601,859,869	233,140,507
75~79세	계	33,197,308	384,339,082	3,544,577,596	2,763,962,840	780,614,755
	입원	6,656,490	9,816,342	1,599,249,725	1,316,228,359	283,021,366
	외래	26,517,206	52,141,046	1,199,654,481	903,754,042	295,900,439
	약국	13,829,980	322,381,694	745,673,390	543,980,439	201,692,951
80~84세	계	22,391,146	244,572,086	2,421,410,452	1,888,332,076	533,078,376
	입원	6,316,941	8,414,674	1,254,590,568	1,017,435,164	237,155,403
	외래	16,062,456	30,010,051	680,005,301	514,449,724	165,555,578
	약국	8,710,409	206,147,361	486,814,583	356,447,188	130,367,395
85세 이상	계	13,058,997	122,120,832	1,432,310,405	1,098,290,611	334,019,794
	입원	5,860,013	7,126,161	912,634,577	723,629,484	189,005,093
	외래	7,194,733	16,716,065	288,382,591	212,925,609	75,456,982
	약국	3,873,192	98,278,606	231,293,236	161,735,517	69,557,719

주 : 1) 지급기준

2) 약국의 처방조제는 입내원일수 계에서 제외함, 약국 진료비는 약제비 포함

3) 급여일수 : 내원일수에 총 투약일수를 포함한 일수(내원과 투약이 중복된 날은 1일로 산정)

(단위: 일, 원)

입내원1일당			급여1일당		
진료비	급여비	본인부담금	진료비	급여비	본인부담금
77,856	56,583	21,273	8,927	6,488	2,439
268,360	214,589	53,771	143,761	114,956	28,806
42,226	29,102	13,123	27,439	18,911	8,528
33,032	23,552	9,480	2,287	1,631	656
82,329	60,342	21,987	7,973	5,844	2,129
273,755	221,482	52,274	150,058	121,405	28,654
41,713	28,853	12,860	27,020	18,690	8,330
38,647	27,549	11,098	2,183	1,556	627
89,777	66,534	23,243	7,796	5,778	2,018
283,458	231,961	51,497	156,124	127,760	28,363
42,700	29,654	13,046	27,735	19,261	8,474
43,715	31,254	12,460	2,162	1,546	616
96,910	72,529	24,381	7,728	5,784	1,944
283,570	233,536	50,033	158,586	130,605	27,981
43,485	30,367	13,118	28,592	19,967	8,625
48,026	34,411	13,615	2,152	1,542	610
102,995	77,762	25,233	7,770	5,866	1,904
282,669	234,019	48,649	162,281	134,351	27,930
44,417	31,285	13,132	29,920	21,074	8,846
51,789	37,199	14,591	2,174	1,562	613
107,304	82,584	24,719	8,511	6,551	1,961
281,411	233,687	47,724	168,075	139,571	28,504
50,433	37,273	13,159	32,248	23,834	8,414
52,643	38,187	14,456	2,219	1,610	609
105,781	81,749	24,032	8,755	6,766	1,989
269,406	223,209	46,197	167,753	138,987	28,766
48,393	35,954	12,439	21,750	16,160	5,591
52,887	38,120	14,766	2,250	1,622	628
106,773	83,259	23,514	9,223	7,191	2,031
240,254	197,736	42,518	162,917	134,085	28,832
45,241	34,082	11,159	23,008	17,333	5,675
53,917	39,333	14,584	2,313	1,687	626
108,141	84,334	23,808	9,901	7,721	2,180
198,607	161,065	37,543	149,096	120,912	28,184
42,335	32,028	10,307	22,659	17,143	5,517
55,889	40,922	14,967	2,361	1,729	632
109,680	84,102	25,578	11,729	8,993	2,735
155,739	123,486	32,253	128,068	101,545	26,523
40,082	29,595	10,488	17,252	12,738	4,514
59,716	41,758	17,959	2,353	1,646	708

## 9. 연령별 진료실적

### - 여자

구 분		입내원일수	급여일수	진 료 비(천원)		
				계	급여비	본인부담금
총계	계	620,973,366	5,162,481,659	46,467,910,542	34,877,773,643	11,590,136,900
	입원	89,317,723	128,966,150	17,269,701,890	13,952,807,571	3,316,894,319
	외래	531,232,169	750,333,143	19,981,950,896	14,239,675,701	5,742,275,196
	약국	285,880,108	4,283,182,366	9,216,257,756	6,685,290,371	2,530,967,385
0세	계	2,561,703	6,329,182	329,660,926	317,739,843	11,921,083
	입원	1,020,418	1,208,183	285,086,841	280,046,219	5,040,622
	외래	1,541,282	1,571,295	35,415,277	30,401,213	5,014,064
	약국	998,262	3,549,704	9,158,808	7,292,411	1,866,397
1~4세	계	26,057,338	105,393,172	989,261,379	810,664,026	178,597,353
	입원	1,375,011	2,612,987	285,553,414	259,883,907	25,669,507
	외래	24,682,258	25,304,829	455,813,619	353,772,187	102,041,431
	약국	21,046,968	77,475,356	247,894,347	197,007,931	50,886,416
5~9세	계	22,318,288	82,697,538	947,766,008	700,227,477	247,538,530
	입원	722,850	1,359,461	165,571,652	150,036,815	15,534,837
	외래	21,594,778	22,736,738	576,371,445	398,394,694	177,976,752
	약국	14,813,447	58,601,339	205,822,910	151,795,969	54,026,941
10~14세	계	12,750,991	45,503,319	611,638,443	437,051,178	174,587,265
	입원	414,592	771,174	106,772,938	96,311,955	10,460,984
	외래	12,334,016	13,693,898	398,887,056	265,582,205	133,304,851
	약국	7,146,807	31,038,247	105,978,449	75,157,018	30,821,431
15~19세	계	12,220,451	51,063,945	596,486,676	428,441,421	168,045,255
	입원	568,744	1,061,383	146,184,004	119,416,264	26,767,740
	외래	11,647,347	14,670,076	344,048,470	233,471,820	110,576,650
	약국	6,795,337	35,332,486	106,254,202	75,553,337	30,700,864
20~24세	계	15,540,258	69,343,516	894,559,758	636,194,003	258,365,755
	입원	769,074	1,451,133	215,650,617	172,272,423	43,378,194
	외래	14,765,119	20,062,287	537,137,988	363,215,828	173,922,160
	약국	8,142,167	47,830,096	141,771,152	100,705,752	41,065,401
25~29세	계	20,372,820	94,234,838	1,288,804,869	944,750,718	344,054,152
	입원	1,188,202	2,151,279	349,618,804	290,777,167	58,841,638
	외래	19,176,439	26,773,090	756,692,962	523,968,095	232,724,867
	약국	9,925,464	65,310,469	182,493,103	130,005,456	52,487,647
30~34세	계	23,532,198	112,235,028	1,708,381,533	1,297,280,441	411,101,092
	입원	1,759,279	3,060,032	555,462,969	477,982,460	77,480,509
	외래	21,762,431	29,496,602	951,358,597	675,359,186	275,999,411
	약국	10,713,215	79,678,394	201,559,968	143,938,795	57,621,173
35~39세	계	29,324,446	163,446,936	2,100,996,258	1,569,029,785	531,966,473
	입원	2,068,238	3,713,001	643,741,590	541,078,524	102,663,066
	외래	27,238,150	37,382,455	1,164,846,733	817,984,727	346,862,006
	약국	14,447,222	122,351,480	292,407,935	209,966,534	82,441,400

주 : 1) 지급기준

2) 약국의 처방조제는 입내원일수 계에서 제외함, 약국 진료비는 약제비 포함

3) 급여일수 : 내원일수에 총 투약일수를 포함한 일수(내원과 투약이 중복된 날은 1일로 산정)

(단위: 일, 원)

입내원1일당			급여1일당		
진료비	급여비	본인부담금	진료비	급여비	본인부담금
<b>74,831</b>	<b>56,166</b>	<b>18,664</b>	<b>9,001</b>	<b>6,756</b>	<b>2,245</b>
<b>193,351</b>	<b>156,215</b>	<b>37,136</b>	<b>133,909</b>	<b>108,190</b>	<b>25,719</b>
<b>37,614</b>	<b>26,805</b>	<b>10,809</b>	<b>26,631</b>	<b>18,978</b>	<b>7,653</b>
<b>32,238</b>	<b>23,385</b>	<b>8,853</b>	<b>2,152</b>	<b>1,561</b>	<b>591</b>
128,688	124,035	4,654	52,086	50,202	1,884
279,382	274,443	4,940	235,963	231,791	4,172
22,978	19,725	3,253	22,539	19,348	3,191
9,175	7,305	1,870	2,580	2,054	526
37,965	31,111	6,854	9,386	7,692	1,695
207,674	189,005	18,669	109,282	99,459	9,824
18,467	14,333	4,134	18,013	13,980	4,032
11,778	9,360	2,418	3,200	2,543	657
42,466	31,375	11,091	11,461	8,467	2,993
229,054	207,563	21,491	121,792	110,365	11,427
26,690	18,449	8,242	25,350	17,522	7,828
13,894	10,247	3,647	3,512	2,590	922
47,968	34,276	13,692	13,442	9,605	3,837
257,537	232,305	25,232	138,455	124,890	13,565
32,340	21,533	10,808	29,129	19,394	9,735
14,829	10,516	4,313	3,414	2,421	993
48,811	35,059	13,751	11,681	8,390	3,291
257,030	209,965	47,065	137,730	112,510	25,220
29,539	20,045	9,494	23,452	15,915	7,538
15,636	11,118	4,518	3,007	2,138	869
57,564	40,938	16,626	12,900	9,175	3,726
280,403	224,000	56,403	148,608	118,716	29,893
36,379	24,600	11,779	26,774	18,104	8,669
17,412	12,368	5,044	2,964	2,105	859
63,261	46,373	16,888	13,677	10,025	3,651
294,242	244,720	49,522	162,517	135,165	27,352
39,460	27,324	12,136	28,263	19,571	8,692
18,386	13,098	5,288	2,794	1,991	804
72,598	55,128	17,470	15,221	11,559	3,663
315,733	271,692	44,041	181,522	156,202	25,320
43,716	31,033	12,682	32,253	22,896	9,357
18,814	13,436	5,379	2,530	1,806	723
71,647	53,506	18,141	12,854	9,600	3,255
311,251	261,613	49,638	173,375	145,725	27,650
42,765	30,031	12,734	31,160	21,882	9,279
20,240	14,533	5,706	2,390	1,716	674

## 9. 연령별 진료실적

### - 여자 <계속>

구 분		입내원일수	급여일수	진 료 비(천원)		
				계	급여비	본인부담금
40~44세	계	28,782,140	194,784,198	2,001,477,283	1,468,040,048	533,437,235
	입원	1,939,488	3,626,259	570,819,373	462,164,753	108,654,620
	외래	26,816,414	37,503,217	1,096,390,581	764,337,467	332,053,114
	약국	14,307,484	153,654,722	334,267,329	241,537,829	92,729,500
45~49세	계	37,039,538	294,824,709	2,626,138,228	1,935,062,147	691,076,081
	입원	2,796,238	5,212,359	783,234,348	631,133,575	152,100,773
	외래	34,200,570	47,055,622	1,360,136,424	953,374,745	406,761,679
	약국	17,705,662	242,556,728	482,767,455	350,553,826	132,213,629
50~54세	계	46,125,505	430,744,371	3,346,878,282	2,460,221,855	886,656,427
	입원	3,994,536	7,231,759	1,003,596,061	809,008,561	194,587,501
	외래	42,070,445	56,683,232	1,657,944,862	1,155,815,254	502,129,609
	약국	21,644,669	366,829,380	685,337,358	495,398,040	189,939,318
55~59세	계	55,525,829	592,945,820	4,199,595,878	3,082,808,757	1,116,787,121
	입원	5,395,242	9,601,850	1,285,679,752	1,036,533,559	249,146,193
	외래	50,056,962	68,202,810	1,952,297,569	1,352,855,150	599,442,420
	약국	26,189,691	515,141,160	961,618,557	693,420,049	268,198,509
60~64세	계	57,835,259	663,154,484	4,586,379,174	3,373,072,984	1,213,306,190
	입원	5,949,271	10,414,436	1,459,541,050	1,179,114,133	280,426,917
	외래	51,820,093	72,427,437	2,011,830,273	1,391,614,297	620,215,976
	약국	27,242,843	580,312,611	1,115,007,852	802,344,554	312,663,298
65~69세	계	52,798,755	579,906,096	4,330,564,108	3,271,641,995	1,058,922,113
	입원	5,348,404	8,992,629	1,356,139,750	1,095,978,062	260,161,688
	외래	47,413,450	67,360,637	1,963,243,419	1,442,595,837	520,647,582
	약국	23,059,820	503,552,830	1,011,180,938	733,068,095	278,112,843
70~74세	계	49,538,120	531,344,257	4,176,434,849	3,186,616,899	989,817,950
	입원	6,139,774	9,553,717	1,488,619,087	1,202,289,476	286,329,611
	외래	43,374,180	64,599,147	1,725,675,629	1,285,109,631	440,565,998
	약국	20,678,855	457,191,393	962,140,132	699,217,791	262,922,341
75~79세	계	50,640,235	512,980,923	4,476,951,487	3,431,927,060	1,045,024,427
	입원	10,338,025	14,035,939	1,966,272,821	1,572,794,834	393,477,987
	외래	40,281,529	66,119,214	1,540,144,777	1,151,441,129	388,703,648
	약국	19,628,275	432,825,770	970,533,889	707,691,097	262,842,793
80~84세	계	40,938,753	375,446,523	3,773,593,940	2,885,300,595	888,293,345
	입원	14,553,451	17,591,254	2,086,202,351	1,640,585,054	445,617,297
	외래	26,371,428	48,266,488	963,482,836	718,445,483	245,037,353
	약국	13,485,111	309,588,781	723,908,753	526,270,058	197,638,695
85세 이상	계	37,070,739	256,102,804	3,482,341,464	2,641,702,412	840,639,052
	입원	22,976,886	25,317,315	2,515,954,467	1,935,399,829	580,554,638
	외래	14,085,278	30,424,069	490,232,378	361,936,754	128,295,624
	약국	7,908,809	200,361,420	476,154,619	344,365,829	131,788,790

주 : 1) 지급기준

2) 약국의 처방조제는 입내원일수 계에서 제외함, 약국 진료비는 약제비 포함

3) 급여일수 : 내원일수에 총 투약일수를 포함한 일수(내원과 투약이 중복된 날은 1일로 산정)

(단위: 일, 원)

입내원1일당			급여1일당		
진료비	급여비	본인부담금	진료비	급여비	본인부담금
69,539	51,005	18,534	10,275	7,537	2,739
294,314	238,292	56,022	157,413	127,449	29,963
40,885	28,503	12,382	29,235	20,381	8,854
23,363	16,882	6,481	2,175	1,572	603
70,901	52,243	18,658	8,907	6,563	2,344
280,103	225,708	54,395	150,265	121,084	29,181
39,769	27,876	11,893	28,905	20,261	8,644
27,266	19,799	7,467	1,990	1,445	545
72,560	53,338	19,223	7,770	5,712	2,058
251,242	202,529	48,713	138,776	111,869	26,907
39,409	27,473	11,935	29,249	20,391	8,859
31,663	22,888	8,775	1,868	1,350	518
75,633	55,520	20,113	7,083	5,199	1,883
238,299	192,120	46,179	133,899	107,951	25,948
39,002	27,026	11,975	28,625	19,836	8,789
36,717	26,477	10,241	1,867	1,346	521
79,301	58,322	20,979	6,916	5,086	1,830
245,331	198,195	47,136	140,146	113,219	26,927
38,823	26,855	11,969	27,777	19,214	8,563
40,928	29,452	11,477	1,921	1,383	539
82,020	61,964	20,056	7,468	5,642	1,826
253,560	204,917	48,643	150,806	121,875	28,931
41,407	30,426	10,981	29,145	21,416	7,729
43,850	31,790	12,060	2,008	1,456	552
84,307	64,327	19,981	7,860	5,997	1,863
242,455	195,820	46,635	155,816	125,845	29,970
39,786	29,628	10,157	26,714	19,894	6,820
46,528	33,813	12,715	2,104	1,529	575
88,407	67,771	20,636	8,727	6,690	2,037
190,198	152,137	38,061	140,088	112,055	28,034
38,235	28,585	9,650	23,293	17,415	5,879
49,446	36,055	13,391	2,242	1,635	607
92,177	70,478	21,698	10,051	7,685	2,366
143,348	112,728	30,619	118,593	93,261	25,332
36,535	27,243	9,292	19,962	14,885	5,077
53,682	39,026	14,656	2,338	1,700	638
93,938	71,261	22,677	13,597	10,315	3,282
109,499	84,232	25,267	99,377	76,446	22,931
34,805	25,696	9,108	16,113	11,896	4,217
60,206	43,542	16,664	2,376	1,719	658

## 10. 연도별 진료실적 및 주요지표

### - 입내원일수, 급여일수, 진료비, 급여비

구 분		2008	2009	2010	2011	2012	2013
입내원 일수 (일)	총 계	809,416,984	872,084,608	906,561,153	926,100,038	951,659,481	968,780,521
	의료기관	807,959,272	870,614,783	905,242,813	924,874,901	950,480,839	967,731,631
	- 입원	83,920,448	92,626,341	103,638,285	108,486,888	114,164,367	124,104,645
	- 외래	724,038,824	777,988,442	801,604,528	816,388,013	836,316,472	843,626,986
	약 국	424,564,265	455,833,886	465,278,855	473,760,403	487,996,665	481,283,247
	- 처방	423,106,553	454,364,061	463,960,515	472,535,266	486,818,023	480,234,357
	- 직접	1,457,712	1,469,825	1,318,340	1,225,137	1,178,642	1,048,890
급여 일수 (일)	총 계	5,176,805,742	5,700,186,442	6,094,426,068	6,447,373,160	6,831,732,228	7,114,290,010
	의료기관	1,121,034,113	1,214,818,612	1,272,980,811	1,311,056,618	1,357,105,099	1,393,642,521
	- 입원	123,683,574	135,910,110	152,423,386	161,302,601	169,238,873	184,418,700
	- 외래	997,350,539	1,078,908,502	1,120,557,425	1,149,754,017	1,187,866,226	1,209,223,821
	약 국	4,055,771,629	4,485,367,830	4,821,445,257	5,136,316,542	5,474,627,129	5,720,647,489
	- 처방	4,051,144,620	4,480,523,314	4,817,010,844	5,132,148,303	5,470,580,853	5,716,968,399
	- 직접	4,627,009	4,844,516	4,434,413	4,168,239	4,046,276	3,679,090
진료비 (천원)	총 계	34,868,956,687	39,338,968,656	43,628,316,855	46,237,905,481	47,831,191,061	50,954,069,788
	의료기관	25,325,381,427	28,641,534,269	32,142,785,078	34,141,010,632	36,035,947,104	39,079,660,259
	- 입원	10,892,446,687	12,387,963,024	14,438,792,064	15,436,473,597	16,171,423,814	17,890,161,965
	- 외래	14,432,934,740	16,253,571,245	17,703,993,014	18,704,537,035	19,864,523,290	21,189,498,294
	약 국	9,543,575,260	10,697,434,387	11,485,531,777	12,096,894,849	11,795,243,956	11,874,409,528
	- 처방	9,535,014,407	10,688,393,206	11,477,162,176	12,089,182,896	11,788,062,802	11,867,823,272
	- 직접	8,560,853	9,041,182	8,369,601	7,711,953	7,181,155	6,586,256
급여비 (천원)	총 계	25,599,914,275	28,916,433,592	32,496,847,128	34,565,208,399	35,706,807,509	38,123,837,984
	의료기관	18,758,592,302	21,221,048,407	24,176,743,565	25,803,173,703	27,197,042,496	29,541,887,865
	- 입원	8,763,796,017	9,959,282,636	11,816,491,784	12,661,619,606	13,223,610,506	14,637,668,978
	- 외래	9,994,796,285	11,261,765,771	12,360,251,781	13,141,554,097	13,973,431,990	14,904,218,887
	약 국	6,841,321,973	7,695,385,185	8,320,103,563	8,762,034,697	8,509,765,013	8,581,950,119
	- 처방	6,836,214,115	7,689,976,798	8,315,077,133	8,757,377,946	8,505,424,371	8,577,958,273
	- 직접	5,107,857	5,408,387	5,026,429	4,656,751	4,340,641	3,991,846

주 : 1) 지급기준

2) 약국의 처방조제 입내원일수는 총계의 입내원일수에서 제외함, 약국 진료비는 약제비 포함

3) 급여일수 : 내원일수에 총 투약일수를 포함한 일수(내원과 투약이 중복된 날은 1일로 산정)



2014	2015	2016	2017	2018	2019
<b>987,964,668</b>	<b>989,934,629</b>	<b>1,021,571,676</b>	<b>1,032,636,459</b>	<b>1,052,294,510</b>	<b>1,086,740,462</b>
986,923,355	988,894,602	1,020,491,905	1,031,605,553	1,051,170,459	1,085,639,201
129,602,916	133,839,798	141,515,475	141,202,724	147,362,907	149,191,953
857,320,439	855,054,804	878,976,430	890,402,829	903,807,552	936,447,248
487,665,503	484,474,245	500,814,546	506,221,810	513,159,485	517,891,342
486,624,190	483,434,218	499,734,775	505,190,904	512,035,434	516,790,081
1,041,313	1,040,027	1,079,771	1,030,906	1,124,051	1,101,261
<b>7,380,881,670</b>	<b>7,616,854,011</b>	<b>8,103,781,479</b>	<b>8,509,211,209</b>	<b>8,986,622,289</b>	<b>9,566,672,463</b>
1,421,825,702	1,431,841,403	1,486,569,914	1,503,155,449	1,553,563,936	1,608,056,881
190,253,382	196,370,635	210,586,536	209,157,070	221,541,450	226,306,088
1,231,572,320	1,235,470,768	1,275,983,378	1,293,998,379	1,332,022,486	1,381,750,793
5,959,055,968	6,185,012,608	6,617,211,565	7,006,055,760	7,433,058,353	7,958,615,582
5,955,364,814	6,181,244,812	6,613,223,890	7,002,215,913	7,429,407,425	7,955,448,739
3,691,154	3,767,796	3,987,675	3,839,847	3,650,928	3,166,843
<b>54,317,038,257</b>	<b>57,954,649,751</b>	<b>64,576,782,187</b>	<b>69,335,174,083</b>	<b>77,658,326,012</b>	<b>86,477,505,964</b>
41,828,024,239	44,870,253,430	50,304,763,061	54,045,289,738	61,228,804,684	68,716,236,477
18,938,700,874	20,716,959,691	23,746,081,203	25,028,249,732	28,967,381,792	32,256,248,172
22,889,323,365	24,153,293,739	26,558,681,859	29,017,040,005	32,261,422,893	36,459,988,306
12,489,014,017	13,084,396,321	14,272,019,126	15,289,884,345	16,429,521,328	17,761,269,486
12,482,412,618	13,077,501,602	14,264,618,309	15,282,552,039	16,421,792,195	17,753,949,775
6,601,399	6,894,719	7,400,817	7,332,306	7,729,133	7,319,712
<b>40,684,491,193</b>	<b>43,340,393,641</b>	<b>48,323,906,801</b>	<b>51,822,511,315</b>	<b>58,583,552,245</b>	<b>65,167,400,319</b>
31,653,402,133	33,887,864,691	38,014,504,708	40,775,243,552	46,685,877,542	52,311,805,616
15,502,207,308	16,950,328,340	19,436,847,161	20,443,464,620	23,731,283,312	26,306,705,328
16,151,194,825	16,937,536,351	18,577,657,548	20,331,778,933	22,954,594,229	26,005,100,288
9,031,089,060	9,452,528,950	10,309,402,093	11,047,267,763	11,897,674,703	12,855,594,703
9,027,070,579	9,448,336,806	10,304,913,455	11,042,822,263	11,893,000,383	12,851,162,248
4,018,481	4,192,144	4,488,638	4,445,501	4,674,320	4,432,454

**- 입내원1일당 진료비, 입내원1일당 급여비, 급여1일당 진료비, 급여1일당 급여비**

구 분		2008	2009	2010	2011	2012	2013
입내원 1일당 진료비	<b>총 계</b>	<b>43,079</b>	<b>45,109</b>	<b>48,125</b>	<b>49,928</b>	<b>50,261</b>	<b>52,596</b>
	의료기관	31,345	32,898	35,507	36,914	37,913	40,383
	－ 입원	129,795	133,741	139,319	142,289	141,650	144,154
	－ 외래	19,934	20,892	22,086	22,911	23,752	25,117
	약 국	22,479	23,468	24,685	25,534	24,171	24,672
	－ 처방	22,536	23,524	24,737	25,584	24,215	24,713
	－ 직접	5,873	6,151	6,349	6,295	6,093	6,279
입내원 1일당 급여비	<b>총 계</b>	<b>31,628</b>	<b>33,158</b>	<b>35,846</b>	<b>37,323</b>	<b>37,521</b>	<b>39,352</b>
	의료기관	23,217	24,375	26,707	27,899	28,614	30,527
	－ 입원	104,430	107,521	114,017	116,711	115,830	117,946
	－ 외래	13,804	14,475	15,419	16,097	16,708	17,667
	약 국	16,114	16,882	17,882	18,495	17,438	17,831
	－ 처방	16,157	16,925	17,922	18,533	17,471	17,862
	－ 직접	3,504	3,680	3,813	3,801	3,683	3,806
급여 1일당 진료비	<b>총 계</b>	<b>6,736</b>	<b>6,901</b>	<b>7,159</b>	<b>7,172</b>	<b>7,001</b>	<b>7,162</b>
	의료기관	22,591	23,577	25,250	26,041	26,554	28,041
	－ 입원	88,067	91,148	94,728	95,699	95,554	97,008
	－ 외래	14,471	15,065	15,799	16,268	16,723	17,523
	약 국	2,353	2,385	2,382	2,355	2,155	2,076
	－ 처방	2,354	2,386	2,383	2,356	2,155	2,076
	－ 직접	1,850	1,866	1,887	1,850	1,775	1,790
급여 1일당 급여비	<b>총 계</b>	<b>4,945</b>	<b>5,073</b>	<b>5,332</b>	<b>5,361</b>	<b>5,227</b>	<b>5,359</b>
	의료기관	16,733	17,468	18,992	19,681	20,040	21,198
	－ 입원	70,857	73,278	77,524	78,496	78,136	79,372
	－ 외래	10,021	10,438	11,030	11,430	11,763	12,325
	약 국	1,687	1,716	1,726	1,706	1,554	1,500
	－ 처방	1,687	1,716	1,726	1,706	1,555	1,500
	－ 직접	1,104	1,116	1,134	1,117	1,073	1,085

주 : 1) 지급기준

2) 약국의 처방조제 입내원일수는 총계의 입내원일수에서 제외함, 약국 진료비는 약제비 포함

(단위: 원)

2014	2015	2016	2017	2018	2019
<b>54,979</b>	<b>58,544</b>	<b>63,213</b>	<b>67,144</b>	<b>73,799</b>	<b>79,575</b>
42,382	45,374	49,295	52,389	58,248	63,296
146,129	154,789	167,798	177,250	196,572	216,206
26,699	28,248	30,215	32,589	35,695	38,934
25,610	27,007	28,498	30,204	32,016	34,295
25,651	27,051	28,544	30,251	32,072	34,354
6,339	6,629	6,854	7,112	6,876	6,647
<b>41,180</b>	<b>43,781</b>	<b>47,303</b>	<b>50,185</b>	<b>55,672</b>	<b>59,966</b>
32,073	34,268	37,251	39,526	44,413	48,185
119,613	126,646	137,348	144,781	161,040	176,328
18,839	19,809	21,136	22,834	25,398	27,770
18,519	19,511	20,585	21,823	23,185	24,823
18,550	19,544	20,621	21,859	23,227	24,867
3,859	4,031	4,157	4,312	4,158	4,025
<b>7,359</b>	<b>7,609</b>	<b>7,969</b>	<b>8,148</b>	<b>8,642</b>	<b>9,039</b>
29,419	31,337	33,839	35,955	39,412	42,732
99,545	105,499	112,762	119,662	130,754	142,534
18,585	19,550	20,814	22,424	24,220	26,387
2,096	2,116	2,157	2,182	2,210	2,232
2,096	2,116	2,157	2,183	2,210	2,232
1,788	1,830	1,856	1,910	2,117	2,311
<b>5,512</b>	<b>5,690</b>	<b>5,963</b>	<b>6,090</b>	<b>6,519</b>	<b>6,812</b>
22,263	23,667	25,572	27,126	30,051	32,531
81,482	86,318	92,299	97,742	107,119	116,244
13,114	13,709	14,559	15,712	17,233	18,820
1,516	1,528	1,558	1,577	1,601	1,615
1,516	1,529	1,558	1,577	1,601	1,615
1,089	1,113	1,126	1,158	1,280	1,400

- 연도별 진료형태별 요양급여비 현황

(단위: 천 원)

구 분	계	의료기관			약국
		소계	입원	외래	
2008	25,599,914,275	18,758,592,302	8,763,796,017	9,994,796,285	6,841,321,973
2009	28,916,433,592	21,221,048,407	9,959,282,636	11,261,765,771	7,695,385,185
2010	32,496,847,128	24,176,743,565	11,816,491,784	12,360,251,781	8,320,103,563
2011	34,565,205,936	25,803,171,240	12,661,617,458	13,141,553,782	8,762,034,696
2012	35,706,807,509	27,197,042,496	13,223,610,506	13,973,431,990	8,509,765,013
2013	38,123,837,984	29,541,887,865	14,637,668,978	14,904,218,887	8,581,950,119
2014	40,684,491,193	31,653,402,133	15,502,207,308	16,151,194,825	9,031,089,060
2015	43,340,393,641	33,887,864,691	16,950,328,340	16,937,536,351	9,452,528,950
2016	48,323,906,801	38,014,504,708	19,436,847,161	18,577,657,548	10,309,402,093
2017	51,822,511,315	40,775,243,552	20,443,464,620	20,331,778,933	11,047,267,763
2018	58,583,552,245	46,685,877,542	23,731,283,312	22,954,594,229	11,897,674,703
<b>2019</b>	<b>65,167,400,319</b>	<b>52,311,805,616</b>	<b>26,306,705,328</b>	<b>26,005,100,288</b>	<b>12,855,594,703</b>
1월	5,670,645,887	4,534,401,576	2,265,634,954	2,268,766,623	1,136,244,311
2월	4,936,885,671	3,878,037,325	1,977,900,920	1,900,136,405	1,058,848,346
3월	4,966,862,778	4,033,893,196	2,051,313,729	1,982,579,466	932,969,582
4월	5,261,694,935	4,214,358,957	2,141,109,890	2,073,249,067	1,047,335,978
5월	5,567,113,785	4,446,699,491	2,213,828,649	2,232,870,842	1,120,414,294
6월	5,242,848,946	4,153,168,863	2,019,811,240	2,133,357,623	1,089,680,083
7월	5,747,751,940	4,715,270,094	2,397,805,001	2,317,465,093	1,032,481,846
8월	5,344,271,251	4,266,744,472	2,164,207,404	2,102,537,067	1,077,526,779
9월	5,314,763,703	4,278,778,530	2,121,423,645	2,157,354,885	1,035,985,173
10월	5,663,975,156	4,585,285,055	2,329,197,572	2,256,087,483	1,078,690,101
11월	5,190,185,998	4,082,594,643	2,045,589,103	2,037,005,540	1,107,591,355
12월	6,260,400,269	5,122,573,414	2,578,883,219	2,543,690,195	1,137,826,856

주) 지급기준

- 연도별 1인당 입내원일수(수진횟수)

(단위: 일)

	2008	2009	2010	2011	2012	2013	2014	2015	2016	2017	2018	2019
<b>총 계</b>	<b>16.86</b>	<b>18.01</b>	<b>18.59</b>	<b>18.85</b>	<b>19.23</b>	<b>19.44</b>	<b>19.70</b>	<b>19.63</b>	<b>20.18</b>	<b>20.30</b>	<b>20.63</b>	<b>21.21</b>
의료기관	16.83	17.98	18.57	18.82	19.20	19.42	19.68	19.61	20.16	20.28	20.61	21.19
- 입원	1.75	1.91	2.13	2.21	2.31	2.49	2.58	2.65	2.80	2.78	2.89	2.91
- 외래	15.08	16.07	16.44	16.62	16.90	16.93	17.09	16.95	17.36	17.51	17.72	18.28
약 국	8.84	9.41	9.54	9.64	9.86	9.66	9.72	9.61	9.89	9.95	10.06	10.11
- 처방	8.81	9.38	9.52	9.62	9.84	9.64	9.70	9.59	9.87	9.93	10.04	10.09
- 직접	0.03	0.03	0.03	0.02	0.02	0.02	0.02	0.02	0.02	0.02	0.02	0.02
<b>직 장</b>	<b>17.31</b>	<b>18.38</b>	<b>18.85</b>	<b>19.03</b>	<b>19.35</b>	<b>19.49</b>	<b>19.70</b>					
의료기관	17.28	18.36	18.83	19.00	19.33	19.48	19.68					
- 입원	1.69	1.80	1.97	2.04	2.12	2.29	2.36					
- 외래	15.60	16.56	16.85	16.96	17.20	17.19	17.32					
약 국	9.17	9.72	9.81	9.88	10.08	9.85	9.89					
- 처방	9.14	9.70	9.79	9.85	10.06	9.83	9.87					
- 직접	0.03	0.03	0.02	0.02	0.02	0.02	0.02					
<b>지 역</b>	<b>16.11</b>	<b>17.34</b>	<b>18.10</b>	<b>18.49</b>	<b>18.97</b>	<b>19.32</b>	<b>19.69</b>					
의료기관	16.07	17.30	18.06	18.46	18.94	19.30	19.67					
- 입원	1.85	2.12	2.42	2.54	2.70	2.96	3.11					
- 외래	14.22	15.18	15.65	15.91	16.24	16.34	16.55					
약 국	8.30	8.86	9.03	9.16	9.38	9.22	9.31					
- 처방	8.26	8.82	8.99	9.13	9.35	9.20	9.29					
- 직접	0.04	0.04	0.03	0.03	0.03	0.03	0.03					

주 : 1) 지급기준(1인당 입내원일수 = 입내원일수 ÷ 평균적용인구)

2) 약국의 처방조제 입내원일수는 총계에서 제외함

※ 2019년 평균 적용인구  
51,232,149

## 11. 요양기관종별 5대분류별 진료비·구성비 현황

### - 진료비 현황

(단위: 천 원)

구 분			계	기본진료료	진료행위료	약품비	치료재료료	정액수가 및 DRG
총 계	소계	86,477,505,964	22,003,004,604	36,296,654,629	19,561,410,489	3,167,338,232	5,449,098,009	
	입원	32,256,248,172	9,735,909,988	11,711,225,057	2,731,816,346	2,710,877,165	5,366,419,617	
	외래	54,221,257,792	12,267,094,616	24,585,429,572	16,829,594,143	456,461,067	82,678,392	
계	소계	68,716,236,478	22,003,004,604	32,002,008,605	6,094,787,027	3,167,338,232	5,449,098,009	
	입원	32,256,248,172	9,735,909,988	11,711,225,057	2,731,816,346	2,710,877,165	5,366,419,617	
	외래	36,459,988,306	12,267,094,616	20,290,783,548	3,362,970,681	456,461,067	82,678,392	
상급 종합병원	소계	15,099,777,138	3,481,451,885	7,375,812,937	2,712,980,738	1,242,718,176	286,813,402	
	입원	9,763,941,228	2,603,413,886	4,478,009,476	1,210,625,079	1,185,079,385	286,813,402	
	외래	5,335,835,910	878,037,999	2,897,803,461	1,502,355,659	57,638,791	-	
종합병원	소계	14,846,954,355	4,619,580,950	7,023,806,162	1,831,875,061	1,025,135,065	346,557,116	
	입원	9,921,621,061	3,480,050,624	4,113,112,264	1,022,493,392	959,407,664	346,557,116	
	외래	4,925,333,294	1,139,530,326	2,910,693,898	809,381,669	65,727,401	-	
병 원	소계	7,741,120,928	2,728,604,320	3,472,735,271	568,084,722	560,030,038	411,666,578	
	입원	4,980,502,988	1,839,262,374	1,869,414,764	348,822,971	511,336,302	411,666,578	
	외래	2,760,617,940	889,341,946	1,603,320,507	219,261,751	48,693,736	-	
요양병원	소계	5,922,150,692	1,374,590,071	828,108,362	141,199,084	3,104,975	3,575,148,200	
	입원	5,768,147,910	1,337,345,988	745,315,166	107,753,840	2,584,716	3,575,148,200	
	외래	154,002,782	37,244,083	82,793,196	33,445,244	520,259	-	
의 료 기 관	소계	16,985,584,973	7,684,584,189	7,623,719,589	738,688,326	192,466,231	746,126,639	
	입원	1,492,241,685	271,626,814	385,648,278	37,711,784	51,128,171	746,126,639	
	외래	15,493,343,288	7,412,957,375	7,238,071,311	700,976,542	141,338,060	-	
치과병원	소계	315,986,600	74,275,559	230,102,002	2,310,675	9,298,363	-	
	입원	11,902,134	3,150,018	6,730,447	970,101	1,051,568	-	
	외래	304,084,466	71,125,541	223,371,555	1,340,574	8,246,795	-	
치과의원	소계	4,612,359,291	863,202,625	3,608,029,904	10,907,972	130,218,789	-	
	입원	10,459	140	9,766	197	355	-	
	외래	4,612,348,832	863,202,485	3,608,020,138	10,907,775	130,218,434	-	
한방병원	소계	419,466,066	228,947,851	184,773,966	5,127,608	616,642	-	
	입원	304,399,941	193,192,135	107,832,405	3,098,021	277,381	-	
	외래	115,066,125	35,755,716	76,941,561	2,029,587	339,261	-	
한의원	소계	2,608,679,190	937,890,016	1,629,402,921	37,753,583	3,632,669	-	
	입원	10,816,577	6,791,302	4,004,688	13,443	7,143	-	
	외래	2,597,862,613	931,098,714	1,625,398,233	37,740,140	3,625,526	-	
보건기관	소계	163,524,804	9,877,138	24,885,050	45,859,258	117,284	82,786,074	
	입원	2,031,748	1,076,707	515,362	327,518	4,480	107,682	
	외래	161,493,056	8,800,431	24,369,688	45,531,740	112,804	82,678,392	
조산소	소계	632,441	-	632,441	-	-	-	
	입원	632,441	-	632,441	-	-	-	
	외래	-	-	-	-	-	-	
약 국	소계	17,761,269,486	-	4,294,646,024	13,466,623,462	-	-	
	처방	17,761,269,486	-	4,294,646,024	13,466,623,462	-	-	
	직접	-	-	-	-	-	-	

주 : 1) 2019년 청구기관의 진료실적을 토대로 지급기준으로 추정하였음

2) 정액수가 및 DRG는 요양병원과 보건기관은 일당정액수가로 추정, 나머지는 DRG청구를 토대로 추정

- 구성비 현황

(단위: %)

구 분		계	기본진료료	진료행위료	약품비	치료재료료	정액수가 및 DRG
총 계	소계	100.00	25.44	41.97	22.62	3.66	6.30
	입원	100.00	30.18	36.31	8.47	8.40	16.64
	외래	100.00	22.62	45.34	31.04	0.84	0.15
의 료 기 관	계	소계	100.00	32.02	46.57	8.87	7.93
		입원	100.00	30.18	36.31	8.47	16.64
		외래	100.00	33.65	55.65	9.22	0.23
	상급 종합병원	소계	100.00	23.06	48.85	17.97	8.23
		입원	100.00	26.66	45.86	12.40	12.14
		외래	100.00	16.46	54.31	28.16	1.08
	종합병원	소계	100.00	31.11	47.31	12.34	6.90
		입원	100.00	35.08	41.46	10.31	9.67
		외래	100.00	23.14	59.10	16.43	1.33
	병 원	소계	100.00	35.25	44.86	7.34	7.23
		입원	100.00	36.93	37.53	7.00	10.27
		외래	100.00	32.22	58.08	7.94	1.76
	요양병원	소계	100.00	23.21	13.98	2.38	0.05
		입원	100.00	23.19	12.92	1.87	0.04
		외래	100.00	24.18	53.76	21.72	0.34
	의 원	소계	100.00	45.24	44.88	4.35	1.13
		입원	100.00	18.20	25.84	2.53	3.43
		외래	100.00	47.85	46.72	4.52	0.91
	치과병원	소계	100.00	23.51	72.82	0.73	2.94
		입원	100.00	26.47	56.55	8.15	8.84
		외래	100.00	23.39	73.46	0.44	2.71
	치과의원	소계	100.00	18.71	78.23	0.24	2.82
		입원	100.00	1.34	93.37	1.88	3.39
		외래	100.00	18.72	78.23	0.24	2.82
	한방병원	소계	100.00	54.58	44.05	1.22	0.15
		입원	100.00	63.47	35.42	1.02	0.09
		외래	100.00	31.07	66.87	1.76	0.29
	한의원	소계	100.00	35.95	62.46	1.45	0.14
		입원	100.00	62.79	37.02	0.12	0.07
		외래	100.00	35.84	62.57	1.45	0.14
	보건기관	소계	100.00	6.04	15.22	28.04	0.07
		입원	100.00	52.99	25.37	16.12	0.22
		외래	100.00	5.45	15.09	28.19	0.07
	조산소	소계	100.00	-	100.00	-	-
		입원	100.00	-	100.00	-	-
		외래	-	-	-	-	-
약 국	소계	100.00	-	24.18	75.82	-	-
	처방	100.00	-	24.18	75.82	-	-
	직접	-	-	-	-	-	-

주 : 1) 2019년 청구기관의 진료실적을 토대로 지급기준으로 추정하였음

2) 정액수가 및 DRG는 요양병원과 보건기관은 일당정액수가로 추정, 나머지는 DRG청구를 토대로 추정

## 12. 요양기관종별 12대항목별 진료비·구성비 현황

### - 진료비 현황

구분		계	진찰료	입원료	투약료 및 치방전	주사료	마취료	이학요법료
계	합 계	65,687,458,781	12,573,206,591	8,263,320,139	1,565,788,171	5,460,821,187	1,890,629,520	1,702,556,103
	입 원	31,940,399,213	1,272,614,810	8,263,320,139	626,992,757	2,940,687,891	618,149,839	916,827,237
	외 래	33,747,059,568	11,300,591,781	-	938,795,414	2,520,133,296	1,272,479,681	785,728,866
상급 종합 병원	소 계	15,099,777,138	1,493,023,812	1,988,429,747	557,179,015	2,323,778,215	258,887,301	78,926,644
	입 원	9,763,941,228	614,984,139	1,988,429,747	179,702,677	1,318,245,853	243,461,711	52,093,189
	외 래	5,335,835,910	878,039,673	-	377,476,338	1,005,532,362	15,425,590	26,833,455
종합 병원	소 계	14,846,954,355	1,672,389,174	2,947,193,353	478,501,789	1,529,363,368	203,159,871	181,208,304
	입 원	9,921,621,061	532,858,811	2,947,193,353	224,293,109	1,043,561,925	175,534,074	128,488,569
	외 래	4,925,333,294	1,139,530,363	-	254,208,680	485,801,443	27,625,797	52,719,735
병원	소 계	7,741,120,928	978,857,150	1,749,751,109	204,369,605	555,065,093	294,164,188	389,438,151
	입 원	4,980,502,988	89,513,382	1,749,751,109	144,407,536	355,497,366	164,069,494	305,596,455
	외 래	2,760,617,940	889,343,768	-	59,962,069	199,567,727	130,094,694	83,841,696
요양 병원	소 계	5,922,150,692	57,789,879	1,316,800,868	85,776,368	184,731,721	2,812,667	414,034,879
	입 원	5,768,147,910	20,545,780	1,316,800,868	60,799,189	171,273,401	306,766	399,425,163
	외 래	154,002,782	37,244,099	-	24,977,179	13,458,320	2,505,901	14,609,716
의원	소 계	16,985,584,973	7,427,763,043	257,173,272	194,677,394	863,998,407	1,034,173,514	625,543,449
	입 원	1,492,241,685	14,457,622	257,173,272	17,488,314	50,581,849	33,148,613	31,164,927
	외 래	15,493,343,288	7,413,305,421	-	177,189,080	813,416,558	1,001,024,901	594,378,522
치과 병원	소 계	315,986,600	71,340,720	2,934,839	266,666	1,427,440	7,879,462	372,082
	입 원	11,902,134	215,179	2,934,839	189,372	1,138,035	1,626,507	40,904
	외 래	304,084,466	71,125,541	-	77,294	289,405	6,252,955	331,178
치과 의원	소 계	4,612,359,291	863,202,550	75	360,946	248,536	89,435,665	1,656,670
	입 원	10,459	65	75	36	114	827	-
	외 래	4,612,348,832	863,202,485	-	360,910	248,422	89,434,838	1,656,670
보건 기관	소 계	163,524,804	8,840,263	1,036,876	44,656,388	2,208,407	116,852	11,375,924
	입 원	2,031,748	39,832	1,036,876	112,524	389,348	1,847	18,030
	외 래	161,493,056	8,800,431	-	44,543,864	1,819,059	115,005	11,357,894

주 : 2019년 청구기관의 진료실적을 토대로 지급기준으로 추정하였음

2) 정액수가 및 DRG는 요양병원과 보건기관은 일당정액수가로 추정, 나머지는 DRG청구를 토대로 추정

3) 특수제료항(T1)은 8항 처치 및 수술료항목에 포함되었음



(단위: 천 원)

정신요법료	치치 및 수술료	검사료	영상 및 방사선치료료	정액수가 및 DRG	특수장비		
					CT	MRI	PET
532,407,489	12,790,352,751	9,690,420,854	2,943,205,264	5,449,098,009	1,696,552,069	998,474,207	130,513,060
159,841,835	6,115,655,787	3,466,449,261	1,086,499,619	5,366,419,617	619,129,547	426,640,990	61,137,151
372,565,654	6,674,696,964	6,223,971,593	1,856,705,645	82,678,392	1,077,422,522	571,833,217	69,375,909
43,318,146	2,916,933,828	2,853,333,307	1,136,714,187	286,813,402	689,247,068	379,614,050	93,578,419
14,278,540	2,648,641,838	1,446,414,717	544,192,077	286,813,402	229,334,338	154,388,727	42,960,274
29,039,606	268,291,990	1,406,918,590	592,522,110	-	459,912,730	225,225,323	50,618,145
52,745,901	2,676,472,407	2,757,907,821	791,164,152	346,557,116	719,591,705	455,130,771	35,568,623
12,826,772	2,031,977,312	1,473,415,095	442,660,870	346,557,116	319,891,584	224,421,977	17,940,493
39,919,129	644,495,095	1,284,492,726	348,503,282	-	399,700,121	230,708,794	17,628,130
93,024,067	1,404,851,617	1,097,299,337	283,014,225	411,666,578	171,810,813	107,316,190	404,511
71,081,335	1,082,214,844	415,687,667	81,228,297	411,666,578	64,877,349	44,786,319	93,329
21,942,732	322,636,773	681,611,670	201,785,928	-	106,933,464	62,529,871	311,182
58,296,140	167,848,528	45,559,161	7,960,158	3,575,148,200	3,240,202	2,054,613	96,772
49,921,552	125,534,147	37,293,293	6,098,346	3,575,148,200	3,050,979	1,852,996	96,696
8,374,588	42,314,381	8,265,868	1,861,812	-	189,223	201,617	76
284,703,885	2,051,392,180	2,896,515,551	458,923,354	746,126,639	90,039,604	54,105,593	424,551
11,512,430	222,779,120	92,709,430	12,121,245	746,126,639	1,800,046	1,177,647	260
273,191,455	1,828,613,060	2,803,806,121	446,802,109	-	88,239,558	52,927,946	424,291
226,994	192,931,383	7,191,332	23,943,571	-	6,778,941	252,986	440,184
221,206	4,413,428	761,020	167,125	-	135,096	13,324	46,099
5,788	188,517,955	6,430,312	23,776,446	-	6,643,845	239,662	394,085
-	3,376,944,389	25,165,053	240,074,911	-	15,270,495	-	-
-	8,118	-	1,101	-	122	-	-
-	3,376,936,271	25,165,053	240,073,810	-	15,270,373	-	-
92,356	2,978,419	7,449,292	1,410,706	82,786,074	573,241	4	-
-	86,980	168,039	30,558	107,682	40,033	-	-
92,356	2,891,439	7,281,253	1,380,148	82,678,392	533,208	4	-

## - 구성비 현황

구분		계	진찰료	입원료	투약료 및 처방전	주사료	마취료	이학요법료
계	합 계	100.00	19.14	12.58	2.38	8.31	2.88	2.59
	입 원	100.00	3.98	25.87	1.96	9.21	1.94	2.87
	외 래	100.00	33.49	-	2.78	7.47	3.77	2.33
상급 종합 병원	소 계	100.00	9.89	13.17	3.69	15.39	1.71	0.52
	입 원	100.00	6.30	20.37	1.84	13.50	2.49	0.53
	외 래	100.00	16.46	-	7.07	18.84	0.29	0.50
종합 병원	소 계	100.00	11.26	19.85	3.22	10.30	1.37	1.22
	입 원	100.00	5.37	29.70	2.26	10.52	1.77	1.30
	외 래	100.00	23.14	-	5.16	9.86	0.56	1.07
병원	소 계	100.00	12.64	22.60	2.64	7.17	3.80	5.03
	입 원	100.00	1.80	35.13	2.90	7.14	3.29	6.14
	외 래	100.00	32.22	-	2.17	7.23	4.71	3.04
요양 병원	소 계	100.00	0.98	22.24	1.45	3.12	0.05	6.99
	입 원	100.00	0.36	22.83	1.05	2.97	0.01	6.92
	외 래	100.00	24.18	-	16.22	8.74	1.63	9.49
의원	소 계	100.00	43.73	1.51	1.15	5.09	6.09	3.68
	입 원	100.00	0.97	17.23	1.17	3.39	2.22	2.09
	외 래	100.00	47.85	-	1.14	5.25	6.46	3.84
치과 병원	소 계	100.00	22.58	0.93	0.08	0.45	2.49	0.12
	입 원	100.00	1.81	24.66	1.59	9.56	13.67	0.34
	외 래	100.00	23.39	-	0.03	0.10	2.06	0.11
치과 의원	소 계	100.00	18.71	0.00	0.01	0.01	1.94	0.04
	입 원	100.00	0.62	0.72	0.34	1.09	7.91	-
	외 래	100.00	18.72	-	0.01	0.01	1.94	0.04
보건 기관	소 계	100.00	5.41	0.63	27.31	1.35	0.07	6.96
	입 원	100.00	1.96	51.03	5.54	19.16	0.09	0.89
	외 래	100.00	5.45	-	27.58	1.13	0.07	7.03

주 : 1) 2019년 청구기관의 진료실적을 토대로 지급기준으로 추정하였음

2) 정액수가 및 DRG는 요양병원과 보건기관은 일당정액수가로 추정, 나머지는 DRG청구를 토대로 추정

3) 특수재료(T1)은 8항 처치 및 수술료항목에 포함되었음

(단위: %)

정신요법료	치치 및 수술료	검사료	영상 및 방사선치료료	정액수가 및 DRG	특수장비		
					CT	MRI	PET
<b>0.81</b>	<b>19.47</b>	<b>14.75</b>	<b>4.48</b>	<b>8.30</b>	<b>2.58</b>	<b>1.52</b>	<b>0.20</b>
<b>0.50</b>	<b>19.15</b>	<b>10.85</b>	<b>3.40</b>	<b>16.80</b>	<b>1.94</b>	<b>1.34</b>	<b>0.19</b>
<b>1.10</b>	<b>19.78</b>	<b>18.44</b>	<b>5.50</b>	<b>0.24</b>	<b>3.19</b>	<b>1.69</b>	<b>0.21</b>
0.29	19.32	18.90	7.53	1.90	4.56	2.51	0.62
0.15	27.13	14.81	5.57	2.94	2.35	1.58	0.44
0.54	5.03	26.37	11.10	-	8.62	4.22	0.95
0.36	18.03	18.58	5.33	2.33	4.85	3.07	0.24
0.13	20.48	14.85	4.46	3.49	3.22	2.26	0.18
0.81	13.09	26.08	7.08	-	8.12	4.68	0.36
1.20	18.15	14.17	3.66	5.32	2.22	1.39	0.01
1.43	21.73	8.35	1.63	8.27	1.30	0.90	0.00
0.79	11.69	24.69	7.31	-	3.87	2.27	0.01
0.98	2.83	0.77	0.13	60.37	0.05	0.03	0.00
0.87	2.18	0.65	0.11	61.98	0.05	0.03	0.00
5.44	27.48	5.37	1.21	-	0.12	0.13	0.00
1.68	12.08	17.05	2.70	4.39	0.53	0.32	0.00
0.77	14.93	6.21	0.81	50.00	0.12	0.08	0.00
1.76	11.80	18.10	2.88	-	0.57	0.34	0.00
0.07	61.06	2.28	7.58	-	2.15	0.08	0.14
1.86	37.08	6.39	1.40	-	1.14	0.11	0.39
0.00	62.00	2.11	7.82	-	2.18	0.08	0.13
-	73.22	0.55	5.21	-	0.33	-	-
-	77.62	-	10.53	-	1.17	-	-
-	73.22	0.55	5.21	-	0.33	-	-
0.06	1.82	4.56	0.86	50.63	0.35	0.00	-
-	4.28	8.27	1.50	5.30	1.97	-	-
0.06	1.79	4.51	0.85	51.20	0.33	0.00	-





2019 건강보험 주요통계

## V. 보험재정 현황

## 1. 연도별 보험료 대 급여현황

구 분			2008	2009	2010	2011	2012
계	보 험 료	백만원	24,973,026	26,166,081	28,457,726	32,922,110	36,389,962
	보 험 급 여 비	백만원	26,654,305	30,040,871	33,749,303	35,830,249	37,581,294
	연평균 적용인구 1인당 보험료	원	322,039	331,441	357,185	404,039	438,428
	연평균 적용인구 1인당 보험급여비	원	555,286	620,467	692,159	729,262	759,290
직 장	보 험 료	백만원	19,029,674	20,237,691	22,083,136	26,141,552	29,379,646
	보 험 급 여 비	백만원	16,944,872	19,465,910	22,191,141	23,844,976	25,321,312
	연평균 가입자당 보 험 료	원	830,031	843,005	880,785	993,619	1,068,338
	연평균 적용인구 1인당 보험료	원	315,642	324,590	343,905	396,106	433,875
	연평균 적용인구 1인당 보험급여비	원	562,124	624,423	691,174	722,615	747,884
지 역	보 험 료	백만원	5,943,352	5,928,391	6,374,590	6,780,558	7,010,316
	보 험 급 여 비	백만원	9,709,433	10,574,961	11,558,162	11,985,273	12,259,982
	연평균 세대당 보 험 료	원	743,782	742,824	806,017	865,672	902,509
	연평균 적용인구 1인당 보험료	원	332,837	343,828	382,790	420,264	448,286
	연평균 적용인구 1인당 보험급여비	원	543,743	613,314	694,060	742,857	783,984

주: 1) 결산기준  
 2) 정부지원금(국고지원금, 담배부담금) 제외됨  
 3) 연평균 적용인구 1인당 보험료와 연평균 가입자당 보험료는 개인부담 보험료 기준임  
 4) 보험급여비는 직장, 지역 구분 삭제로 총계만 표시

2013	2014	2015	2016	2017	2018	2019
39,031,893	41,593,818	44,329,819	47,593,147	50,416,798	53,896,460	<b>59,132,775</b>
39,674,332	42,827,513	45,760,188	51,014,929	54,891,743	63,168,332	<b>68,996,577</b>
463,466	491,102	516,041	549,153	577,819	611,747	<b>665,852</b>
796,199	813,275	907,324	1,007,578	1,079,340	1,238,582	<b>1,346,744</b>
31,875,087	34,386,486	36,954,785	39,944,616	42,448,623	45,922,098	<b>50,771,155</b>
27,053,678	29,555,080					
1,110,775	1,160,977	1,206,116	1,254,088	1,289,385	1,351,616	<b>1,441,826</b>
458,871	488,290	517,024	550,483	579,190	625,014	<b>690,321</b>
778,925	791,158					
7,156,806	7,207,332	7,375,035	7,648,530	7,968,174	7,974,362	<b>8,361,620</b>
12,620,654	13,272,433					
933,397	958,898	970,509	1,014,373	1,049,497	1,026,554	<b>1,033,920</b>
474,036	497,875	513,572	545,678	574,166	576,129	<b>600,319</b>
835,937	866,561					

※ 출처 : 재정관리실

## 2. 연도별 정부지원금 현황

(단위: 천 원)

구 분	정부지원금 계	국고지원금			담배부담금		
		계	관리재정	보험재정	계	지역배분금	직장배분금
2008	4,026,244,600	3,002,299,600	-	3,002,299,600	1,023,945,000	353,670,603	670,274,397
2009	4,682,831,080	3,656,585,080	-	3,656,585,080	1,026,246,000	354,465,368	671,780,632
2010	4,861,447,000	3,798,385,000	-	3,798,385,000	1,063,062,000	-	-
2011	5,036,198,763	4,079,422,000	-	4,079,422,000	956,776,763	-	-
2012	5,350,721,300	4,343,441,000	-	4,343,441,000	1,007,280,300	-	-
2013	5,807,166,000	4,808,555,000	-	4,808,555,000	998,611,000	-	-
2014	6,322,089,000	5,302,954,000	-	5,302,954,000	1,019,135,000	-	-
2015	7,097,392,000	5,578,862,000	-	5,578,862,000	1,518,530,000	-	-
2016	7,097,446,000	5,206,037,000	-	5,206,037,000	1,891,409,000	-	-
2017	6,783,882,000	4,882,800,000	-	4,882,800,000	1,901,082,000	-	-
2018	7,080,201,000	5,200,109,000	-	5,200,109,000	1,880,092,000	-	-
2019	7,780,316,000	5,972,077,000	-	5,972,077,000	1,808,239,000	-	-

주 : 1) 담배부담금은 2002년에 신설됨

2) 2006년까지 지역재정 지원 국고지원금이 재정건전화특별법 만료로 2007년부터 총재정에 지원

3) 2009년부터 국고지원금에 과징금지원금 포함





2019 건강보험 주요통계

## | 부 록 |

# 보험급여 실적 (진료일기준)

진료일기준 통계는 특정 기간의 의료이용현황 등 보건의료 정책효과 파악 목적임.  
단, 요양급여비용청구권 소멸시효(3년) 종료시점까지는 통계가 변동될 수 있음.



## 보험급여비 발체기준에 따른 비교

### ■ 요양기관 종별 급여비

- 지급일 기준 급여비 65조 1,674억원
- 진료일 기준 급여비 64조 6,789억원
  - 지급일 기준 대비 총 급여비 4,885억원(0.75%) 감소

구 분	지급일 기준(억원)		진료일 기준(억원)		차액 (A)-(B)  (억원)
	급여비(A)	점유율(%)	급여비(B)	점유율(%)	
총 계	651,674	100	646,789	100	4,885
종합병원급	232,368	35.7	229,831	35.5	2,537
상급종합	119,701	18.4	118,800	18.4	901
종합병원	112,667	17.3	111,031	17.2	1,635
병원급	108,195	16.6	107,000	16.5	1,196
병 원	57,689	8.9	56,626	8.8	1,063
요양병원	45,482	7.0	45,406	7.0	75
치과병원	2,030	0.3	1,941	0.3	89
한방병원	2,995	0.5	3,026	0.5	31
의원급	181,292	27.8	180,182	27.9	1,109
의 원	128,555	19.7	127,988	19.8	567
치과의원	32,748	5.0	32,225	5.0	524
한 의 원	19,988	3.1	19,970	3.1	18
보건기관 등	1,263	0.2	1,248	0.2	15
보건기관	1,257	0.2	1,243	0.2	14
조 산 원	6	-	6	0.0	1
약 국	128,556	19.7	128,528	19.9	28

주 1) 지급일 기준(2019년 간 지급 건)

2) 진료일 기준(요양급여비용의 청구분 중 '19.1.1~12.31. 내 진료 건이면서 '20.3.31. 이전에 지급 건)

– 전년도 진료건을 익년도 3월말 기준으로 발체 시, 전체 진료건의 약 99%, 상급종합병원 진료건의 약 97.5%가 반영됨

3) 반올림 계산하여 실제 값과 차이가 있을 수 있음

### <지급절차 및 발체기준>

#### ① 요양급여비용의 청구 및 지급절차

구 분	근 거	주 체	청구 및 지급 절차
청 구	법제47조, 제91조 시행규칙 제19조	요양기관	진료일로부터 3년 이내 청구(소멸시효 완성)
심 사	법 제47조 시행규칙 제20조	건강보험 심사평가원	심사청구를 받은 날부터 40일(정보통신망을 통하여 통보하는 경우에는 15일) 이내에 심사결과통보서를 공단 및 해당 요양기관에 송부
지 급	법 제47조 시행규칙 제20조	국민건강 보험공단	심사결과통보서를 받은 공단은 지체 없이 요양급여비용을 해당 요양 기관에 지급

#### ② 건강보험진료실적 통계 발체기준

발체기준	상세내역
지급일	요양급여비용의 청구분 중 '19.1.1~12.31. 내 지급 건
진료일	요양급여비용의 청구분 중 '19.1.1~12.31. 내 진료 건이면서 '20.3.31. 이전에 지급 건

※ '진료일 기준' 통계는 발체시점에 따라 달라질 수 있으므로 재정추계 등 활용 시 유의

# 1. 시·군·구별 급여현황

(단위: 명, 일, 천 원)

시군구	진 료 실 적				
	진료실인원	입내원일수	급여일수	진료비	급여비 (공단부담금)
<b>총 계</b>	<b>48,272,843</b>	<b>1,066,489,094</b>	<b>9,548,193,385</b>	<b>85,842,729,600</b>	<b>64,678,898,460</b>
<b>서 울</b>	<b>9,298,501</b>	<b>188,549,641</b>	<b>1,753,026,382</b>	<b>15,177,717,875</b>	<b>11,375,777,796</b>
종 로 구	151,396	2,840,809	28,136,799	244,752,515	182,617,466
중 구	134,223	2,608,205	24,874,850	222,790,742	167,199,306
용 산 구	222,631	4,183,038	40,384,032	359,213,140	269,313,834
성 동 구	302,621	6,051,779	55,145,226	484,331,205	361,853,984
광 진 구	352,050	6,693,864	60,499,794	529,430,193	393,875,297
동 대 문 구	336,136	6,858,552	65,588,916	573,740,017	430,087,975
중 랑 구	380,513	8,235,910	76,595,956	665,854,471	502,121,056
성 북 구	426,047	8,509,209	81,472,106	688,674,841	515,388,369
강 북 구	295,718	6,474,672	62,719,722	525,477,872	397,146,641
도 봉 구	320,010	6,644,353	66,211,696	541,472,061	409,443,321
노 원 구	507,241	10,097,143	95,630,758	790,095,757	594,796,953
은 평 구	459,618	9,700,646	90,364,773	776,059,215	584,107,136
서 대 문 구	303,093	6,121,173	58,240,330	502,303,001	376,652,573
마 포 구	372,146	7,016,624	63,261,274	552,601,188	413,451,015
양 천 구	447,079	8,825,247	79,322,128	684,271,419	513,829,736
강 서 구	575,471	11,350,880	101,514,089	901,831,200	678,622,857
구 로 구	426,234	8,533,163	78,537,120	697,399,247	525,057,943
금 천 구	243,248	4,870,992	46,291,356	410,371,898	310,505,194
영 등 포 구	397,848	7,610,072	70,378,809	642,124,348	482,956,145
동 작 구	395,322	7,658,065	71,114,927	622,206,388	466,369,030
관 악 구	497,317	9,392,272	85,354,128	752,166,139	566,722,664
서 초 구	433,157	7,680,474	71,490,010	610,733,254	449,947,947
강 남 구	552,726	9,451,960	88,907,244	750,317,253	550,960,463
송 파 구	672,351	12,722,144	114,061,302	968,677,983	719,749,730
강 동 구	420,902	8,418,395	76,929,037	680,822,524	513,001,161
<b>부 산</b>	<b>3,173,121</b>	<b>78,240,145</b>	<b>671,883,157</b>	<b>6,356,407,872</b>	<b>4,797,483,772</b>
중 구	39,588	1,034,391	9,187,378	88,789,772	67,150,647
서 구	100,704	2,772,434	23,623,092	229,590,980	172,772,967
동 구	80,475	2,195,638	19,320,075	185,212,952	140,296,177
영 도 구	105,848	3,192,127	27,351,661	269,443,111	204,116,697
부 산 진 구	342,059	8,229,923	71,739,646	681,266,642	513,237,231
동 래 구	261,700	6,067,511	51,777,469	483,454,678	364,674,472
남 구	266,892	6,560,257	56,625,457	528,502,387	399,816,466
북 구	276,478	6,273,703	53,444,334	508,157,315	381,645,806
해 운 대 구	389,501	8,849,660	77,006,230	710,367,280	536,481,944
사 하 구	304,238	7,320,116	62,807,254	595,481,955	448,732,107
금 정 구	229,348	5,629,199	48,111,207	443,723,068	335,196,653

주: 1) 진료일기준

2) 주민등록주소지 기준

3) 진료실인원은 약국 제외, 입내원일수는 약국의 처방조제를 제외함

4) 급여일수: 내원일수에 총 투약일수를 포함한 일수(내원과 투약이 중복된 날은 1일로 산정)

## 1. 시·군·구별 급여현황<계속>

(단위: 명, 일, 천 원)

시군구	진 료 실 적				
	진료실인원	입내원일수	급여 일 수	진 료 비	급여 비 (공단부담금)
강 서 구	132,692	2,743,172	21,110,722	211,069,557	158,830,040
연 제 구	202,895	4,797,640	41,285,017	386,795,179	291,871,359
수 영 구	170,870	4,073,117	35,872,614	339,765,162	257,136,356
사 상 구	207,634	4,926,591	43,013,886	411,916,333	310,124,792
기 장 군	160,557	3,574,666	29,607,115	282,871,504	215,400,056
<b>대 구</b>	<b>2,284,619</b>	<b>49,980,778</b>	<b>451,309,617</b>	<b>3,901,590,023</b>	<b>2,937,748,561</b>
중 구	75,917	1,619,045	15,139,647	133,707,146	100,973,215
동 구	332,281	7,503,038	69,562,857	590,324,400	447,039,763
서 구	167,882	4,038,515	38,208,252	327,507,192	248,000,331
남 구	138,257	3,219,805	30,858,915	267,919,956	202,475,702
북 구	422,190	8,744,216	77,756,084	674,809,400	508,652,256
수 성 구	413,329	8,485,351	76,044,070	648,914,760	486,441,568
달 서 구	547,108	11,159,201	99,941,868	865,058,318	647,523,018
달 성 군	253,700	5,211,607	43,797,924	393,348,851	296,642,709
<b>인 천</b>	<b>2,817,628</b>	<b>57,356,955</b>	<b>515,077,277</b>	<b>4,666,980,569</b>	<b>3,511,217,073</b>
중 구	131,594	2,378,432	21,913,801	199,993,381	150,737,575
동 구	61,701	1,536,890	14,174,673	129,387,890	97,831,925
미 추 홀 구	397,616	8,332,090	76,732,056	707,138,093	534,813,316
연 수 구	356,691	6,297,922	54,057,228	489,174,382	365,865,216
남 동 구	524,855	10,657,773	92,441,130	840,579,521	631,933,721
부 평 구	500,114	10,116,776	91,767,151	820,496,786	615,584,373
계 양 구	295,043	6,102,218	53,638,123	492,601,863	371,316,136
서 구	537,287	9,973,000	87,796,833	797,479,086	599,399,756
강 화 군	65,345	1,564,325	17,730,978	150,331,842	113,886,565
웅 진 군	20,726	397,529	4,825,304	39,797,726	29,848,492
<b>광 주</b>	<b>1,370,988</b>	<b>30,555,469</b>	<b>234,098,741</b>	<b>2,485,818,418</b>	<b>1,861,634,366</b>
동 구	93,820	2,257,271	18,900,948	191,015,649	143,974,291
서 구	292,512	6,193,825	47,931,324	507,031,925	378,449,115
남 구	211,878	4,772,087	38,950,721	400,790,898	300,941,602
북 구	416,585	9,265,868	71,266,402	755,881,155	566,723,043
광 산 구	398,169	8,066,418	57,049,346	631,098,791	471,546,315
<b>대 전</b>	<b>1,415,139</b>	<b>30,766,136</b>	<b>267,983,253</b>	<b>2,322,379,654</b>	<b>1,749,843,472</b>
동 구	218,004	5,142,325	46,582,132	399,786,964	302,408,705
중 구	233,397	5,379,964	49,612,775	424,868,237	322,165,302
서 구	473,716	9,680,129	83,198,467	716,588,314	538,108,973
유 성 구	355,422	6,717,472	54,043,320	482,134,818	361,507,507
대 덕 구	173,417	3,846,246	34,546,559	299,001,321	225,652,985

주 : 1) 진료일기준

2) 주민등록주소지 기준

3) 진료실인원은 약국 전체 제외, 입내원일수는 약국의 처방조제를 제외한

4) 급여일수 : 내원일수에 총 투약일수를 포함한 일수(내원과 투약이 중복된 날은 1일로 산정)

# 1. 시·군·구별 급여현황<계속>

(단위: 명, 일, 천 원)

시군구	진 료 실 적				
	진료실인원	입내원일수	급여 일 수	진 료 비	급여비 (공단부담금)
<b>울 산</b>	<b>1,111,199</b>	<b>23,234,511</b>	<b>189,521,906</b>	<b>1,805,413,428</b>	<b>1,366,070,427</b>
중 구	221,472	4,601,787	39,343,353	375,539,987	284,841,492
남 구	321,056	6,336,942	52,569,333	494,166,267	372,636,026
동 구	160,199	3,472,230	28,005,902	250,805,368	190,798,798
북 구	214,629	4,055,343	30,802,308	301,097,536	227,650,499
울 주 군	223,809	4,768,209	38,801,010	383,804,270	290,143,613
<b>세 종</b>	<b>339,995</b>	<b>6,524,592</b>	<b>51,231,911</b>	<b>475,010,447</b>	<b>359,207,081</b>
<b>경 기</b>	<b>12,807,861</b>	<b>249,385,111</b>	<b>2,287,710,534</b>	<b>19,850,379,285</b>	<b>14,927,718,033</b>
수원시장안구	279,690	5,313,780	47,628,392	411,234,459	309,234,057
수원시권선구	378,911	7,084,357	61,922,019	540,340,947	406,836,849
수원시팔달구	186,470	3,533,190	32,282,446	286,204,939	215,844,477
수원시영통구	376,247	6,239,213	51,740,450	447,947,625	333,841,646
성남시수정구	236,336	4,811,455	44,166,357	375,852,091	283,076,294
성남시중원구	217,891	4,620,009	42,671,099	360,495,786	272,109,346
성남시분당구	488,366	8,617,753	82,444,475	662,389,163	490,397,130
의 정 부 시	430,875	8,504,693	81,682,551	682,376,666	515,469,864
안양시만안구	245,422	4,899,025	45,616,696	405,069,266	306,315,340
안양시동안구	322,688	5,968,516	53,693,123	461,809,165	345,427,266
부 천 시	823,733	16,599,573	150,698,595	1,327,534,872	995,884,772
광 명 시	318,698	6,363,077	56,421,462	505,629,816	381,610,981
평택시	507,788	9,520,998	86,860,381	771,284,957	580,563,946
동 두 천 시	89,296	1,912,042	18,544,037	160,271,809	121,514,190
안산시상록구	351,103	6,304,138	56,210,435	511,224,642	384,520,359
안산시단원구	337,526	6,018,954	51,628,716	484,091,222	362,186,487
고양시덕양구	449,817	8,786,052	82,975,198	713,030,986	538,553,421
고양시일산동구	295,289	5,196,339	50,255,463	428,244,197	322,064,844
고양시일산서구	298,113	5,590,314	51,743,340	433,489,413	325,687,077
과 천 시	57,730	1,072,708	9,479,103	81,799,170	60,803,125
구 리 시	196,438	3,923,998	35,884,694	308,942,725	232,784,255
남 양 주 시	677,148	13,082,015	122,655,313	1,065,342,513	803,528,936
오 산 시	230,141	4,022,595	33,945,153	315,082,295	237,934,056
시 흥 시	487,663	8,663,514	74,058,628	687,672,140	515,903,269
군 포 시	274,739	5,325,602	47,525,599	412,276,164	309,587,374
의 왕 시	159,144	3,048,148	28,265,184	238,452,986	178,437,029
하 남 시	269,199	5,440,370	46,988,246	411,766,468	308,374,361
용인시처인구	257,330	4,724,885	45,661,716	394,607,896	297,048,531
용인시기흥구	436,016	7,637,006	71,650,796	596,332,131	445,824,371

주 : 1) 진료일기준

2) 주민등록주소지 기준

3) 진료실인원은 약국 전체 제외, 입내원일수는 약국의 처방조제를 제외한

4) 급여일수 : 내원일수에 총 투약일수를 포함한 일수(내원과 투약이 중복된 날은 1일로 산정)

## 1. 시·군·구별 급여현황<계속>

(단위: 명, 일, 천 원)

시군구	진 료 실 적				
	진료실인원	입내원일수	급여 일 수	진 료 비	급여 비 (공단부담금)
용인시수지구	366,019	6,679,223	61,244,339	494,473,272	367,600,651
파 주 시	445,173	8,562,005	78,947,587	701,005,950	532,696,362
이 천 시	213,777	4,040,282	38,389,032	325,817,584	245,241,739
안 성 시	186,543	3,626,154	35,557,064	304,028,729	228,917,444
김 포 시	440,826	8,330,993	73,806,234	677,213,009	511,406,142
화 성 시	840,760	14,302,526	121,371,006	1,089,136,400	819,583,569
광 주 시	371,082	6,852,294	66,762,790	554,331,417	414,911,893
양 주 시	217,912	4,208,062	40,420,338	342,918,812	259,138,772
포 천 시	149,115	2,904,995	31,391,595	258,642,602	195,138,869
여 주 시	107,126	2,376,589	23,199,389	196,171,676	148,083,174
연 천 군	41,943	915,393	10,000,756	82,921,611	63,212,254
가 평 군	59,861	1,303,597	14,195,398	121,170,178	92,519,398
양 평 군	112,783	2,458,679	27,125,339	221,751,538	167,904,113
<b>강 원</b>	<b>1,439,282</b>	<b>29,568,508</b>	<b>313,642,578</b>	<b>2,582,859,201</b>	<b>1,954,976,423</b>
춘 천 시	262,054	5,168,785	53,600,542	451,104,513	342,751,842
원 주 시	329,571	6,357,004	61,372,717	522,327,700	392,347,703
강 릉 시	198,525	3,783,234	43,029,054	341,766,103	259,750,991
동 해 시	85,868	1,837,534	18,614,457	150,467,564	114,010,434
태 백 시	40,914	936,943	9,756,409	76,719,577	57,729,007
속 초 시	76,733	1,550,770	15,890,789	129,240,472	97,368,179
삼 척 시	63,889	1,444,840	15,056,756	126,502,683	96,109,841
홍 천 군	66,909	1,488,838	16,516,380	135,949,832	103,261,997
횡 성 군	45,246	1,022,541	11,464,377	93,978,365	70,943,145
영 월 군	37,574	846,337	9,956,413	80,219,147	60,420,200
평 창 군	40,479	832,736	10,351,235	78,067,634	58,617,038
정 선 군	34,991	723,973	8,578,952	69,242,676	52,407,991
철 원 군	43,346	911,221	9,532,362	80,984,537	61,596,695
화 천 군	24,372	492,127	5,345,713	46,571,879	35,652,414
양 구 군	22,231	422,673	4,581,649	39,166,912	29,669,586
인 제 군	31,111	602,554	6,476,381	54,805,014	41,711,821
고 성 군	26,498	601,717	6,820,507	54,290,392	41,354,286
양 양 군	26,314	544,681	6,697,885	51,454,200	39,273,252
<b>충 북</b>	<b>1,543,307</b>	<b>34,309,002</b>	<b>314,737,931</b>	<b>2,740,831,038</b>	<b>2,072,463,410</b>
청주시상당구	172,537	3,694,919	32,689,128	282,498,808	213,303,961
청주시서원구	201,668	4,159,675	36,038,217	314,306,359	237,178,494
청주시홍덕구	260,118	4,976,394	42,143,657	375,068,312	282,661,091
청주시청원구	197,442	3,918,638	33,337,746	294,726,297	223,313,142
충 주 시	203,034	4,548,637	44,120,142	379,999,154	287,031,807
제 천 시	127,640	2,859,397	28,177,749	238,787,537	181,370,588

주 : 1) 진료일기준

2) 주민등록주소지 기준

3) 진료실인원은 약국 전체 제외, 입내원일수는 약국의 처방조제를 제외한

4) 급여일수 : 내원일수에 총 투약일수를 포함한 일수(내원과 투약이 중복된 날은 1일로 산정)

# 1. 시·군·구별 급여현황<계속>

(단위: 명, 일, 천 원)

시군구	진 료 실 적				
	진료실인원	입내원일수	급여 일 수	진 료 비	급여 비 (공단부담금)
보 은 군	31,928	903,969	9,139,464	78,517,336	59,912,953
옥 천 군	49,571	1,556,107	14,020,704	122,866,603	92,846,061
영 동 군	47,470	1,408,098	13,244,475	116,776,066	88,607,506
증 평 군	37,036	793,262	7,432,437	62,627,313	47,439,392
진 천 군	84,452	1,733,361	15,979,449	145,584,758	109,823,451
괴 산 군	37,947	913,772	10,423,094	87,102,081	65,977,204
음 성 군	100,268	2,166,296	20,586,111	179,520,794	135,741,229
단 양 군	28,233	676,477	7,405,558	62,449,619	47,256,531
<b>총 남</b>	<b>2,078,547</b>	<b>46,645,471</b>	<b>437,253,111</b>	<b>3,837,993,051</b>	<b>2,900,671,036</b>
천안시동남구	257,869	4,998,613	46,272,422	413,660,567	310,925,937
천안시서북구	395,941	6,960,995	58,085,714	532,143,862	398,974,600
공 주 시	102,815	2,604,087	25,474,535	233,523,809	177,205,153
보 령 시	97,476	2,505,742	24,450,747	202,889,789	154,273,447
아 산 시	321,206	6,273,131	55,675,302	504,935,273	380,971,479
서 산 시	171,791	3,487,244	34,617,995	294,058,557	221,425,984
논 산 시	113,876	3,192,053	29,098,155	261,551,621	197,719,980
계 룡 시	44,147	839,748	7,022,038	60,022,506	44,830,383
당 진 시	168,515	3,490,347	33,898,796	296,331,265	223,153,741
금 산 군	51,656	1,599,501	14,902,499	130,786,567	99,909,137
부 여 군	64,141	1,968,175	19,904,593	162,373,359	123,816,271
서 천 군	51,151	1,725,011	15,912,783	137,522,134	105,084,891
청 양 군	31,167	849,846	9,718,050	80,412,289	61,069,409
홍 성 군	99,056	2,339,344	23,609,517	198,879,722	151,385,144
예 산 군	78,404	2,028,234	21,239,249	180,331,080	137,281,595
태 안 군	61,485	1,783,400	17,370,716	148,570,652	112,643,886
<b>전 북</b>	<b>1,707,863</b>	<b>45,542,510</b>	<b>382,341,510</b>	<b>3,607,368,853</b>	<b>2,734,840,174</b>
전주시완산구	326,862	7,271,168	60,425,860	576,531,818	434,570,216
전주시덕진구	306,480	6,910,663	54,314,050	525,784,110	396,321,773
군 산 시	256,877	6,198,268	53,742,371	484,796,540	367,396,468
익 산 시	272,892	6,804,167	57,910,639	534,365,987	404,290,567
정 읍 시	104,183	3,150,858	26,354,759	250,444,352	191,374,543
남 원 시	76,989	2,354,413	19,231,891	181,684,397	138,709,200
김 계 시	78,938	2,619,786	22,216,804	212,477,728	162,551,909
완 주 군	91,729	2,442,033	20,447,423	196,848,326	148,747,268
진 안 군	25,005	834,845	7,509,289	67,777,280	51,706,454
무 주 군	23,406	672,513	6,791,258	60,078,122	46,059,834
장 수 군	21,753	684,408	6,299,885	57,881,376	44,007,588
임 실 군	28,233	970,917	8,032,466	78,030,839	59,274,551
순 창 군	27,836	1,031,526	8,287,823	84,022,302	63,899,629

주 : 1) 진료일기준

2) 주민등록주소지 기준

3) 진료실인원은 약국 전체 제외, 입내원일수는 약국의 처방조제를 제외한

4) 급여일수 : 내원일수에 총 투약일수를 포함한 일수(내원과 투약이 중복된 날은 1일로 산정)

## 1. 시·군·구별 급여현황<계속>

(단위: 명, 일, 천 원)

시군구	진 료 실 적				
	진료실인원	입내원일수	급여 일 수	진 료 비	급여 비 (공단부담금)
고 창 군	53,859	1,810,250	15,407,828	149,724,886	114,239,327
부 안 군	51,412	1,786,695	15,369,164	146,920,790	111,690,845
<b>전 남</b>	<b>1,781,526</b>	<b>48,744,029</b>	<b>401,410,345</b>	<b>4,045,398,867</b>	<b>3,069,616,765</b>
목 포 시	218,631	5,535,206	42,911,113	455,283,783	345,049,680
여 수 시	270,189	7,056,031	55,831,256	550,392,051	417,249,422
순 천 시	270,569	5,883,912	47,866,943	493,431,300	373,668,215
나 주 시	112,750	3,020,419	23,772,738	248,417,948	187,798,181
광 양 시	151,331	2,994,795	24,111,517	230,701,926	174,331,727
담 양 군	45,479	1,351,312	11,262,815	115,833,198	88,337,349
곡 성 군	27,880	902,583	7,782,690	75,366,826	56,824,195
구 례 군	25,390	757,902	6,790,600	64,638,281	49,039,078
고 흥 군	61,863	2,085,144	18,939,698	180,204,117	137,826,956
보 성 군	39,709	1,222,189	11,233,529	112,457,087	85,466,683
화 순 군	60,741	1,731,470	14,304,438	153,117,495	115,643,955
장 흥 군	36,894	1,172,382	10,330,155	96,114,510	72,602,106
강 진 군	33,999	1,094,220	9,621,000	96,672,020	73,954,229
해 남 군	68,239	2,116,143	18,170,073	183,219,393	139,612,840
영 암 군	56,576	1,604,858	12,871,059	132,000,891	100,387,497
무 안 군	80,560	2,234,973	17,233,368	177,794,270	134,832,916
함 평 군	31,860	1,053,155	9,336,462	91,936,438	69,734,408
영 광 군	51,864	1,780,182	13,827,684	144,951,145	110,254,445
장 성 군	45,457	1,335,135	11,000,428	113,060,086	85,997,938
완 도 군	49,512	1,565,277	13,840,181	130,953,281	99,911,233
진 도 군	29,234	943,031	8,754,797	80,857,485	61,463,158
신 안 군	39,501	1,303,710	11,617,801	117,995,336	89,630,554
<b>경 북</b>	<b>2,529,427</b>	<b>58,829,838</b>	<b>546,335,373</b>	<b>4,931,771,644</b>	<b>3,727,220,286</b>
포 향 시 남 구	227,396	4,956,926	43,923,405	418,883,711	315,887,752
포 향 시 북 구	258,189	5,645,516	50,054,186	471,705,111	354,321,530
경 주 시	248,091	6,001,090	53,082,688	497,179,454	376,742,421
김 천 시	134,420	2,993,387	30,148,346	270,710,021	204,255,063
안 동 시	150,515	3,497,839	32,867,696	306,395,645	231,489,052
구 미 시	405,698	7,451,011	63,425,295	559,572,119	420,650,410
영 주 시	98,482	2,374,756	22,523,297	206,386,803	156,068,116
영 천 시	98,950	2,687,953	25,048,563	212,897,688	161,594,335
상 주 시	95,590	2,455,665	25,376,467	228,052,309	172,227,487
문 경 시	68,864	1,789,304	17,412,913	149,919,079	113,675,537
경 산 시	255,597	5,650,861	49,529,802	430,386,101	324,825,724
군 위 군	23,134	647,205	7,019,403	57,841,488	43,782,953
의 성 군	50,431	1,559,440	15,453,640	140,634,268	106,561,848

주 : 1) 진료일기준

2) 주민등록주소지 기준

3) 진료실인원은 약국 전체 제외, 입내원일수는 약국의 처방조제를 제외한

4) 급여일수 : 내원일수에 총 투약일수를 포함한 일수(내원과 투약이 중복된 날은 1일로 산정)



## 1. 시·군·구별 급여현황<계속>

(단위: 명, 일, 천 원)

시군구	진 료 실 적					급 여 비 (공단부담금)
	진료실인원	입내원일수	급 여 일 수	진 료 비		
청 송 군	24,320	605,097	7,040,128	60,392,737		45,812,790
영 양 군	15,758	373,983	4,336,966	38,250,936		28,918,796
영 덕 군	35,560	1,081,588	10,990,129	99,636,428		76,459,102
청 도 군	41,761	1,297,192	12,604,506	112,973,244		85,862,812
고 령 군	32,475	839,604	8,738,514	73,771,071		55,976,944
성 주 군	43,508	1,206,070	11,364,476	102,179,979		76,925,074
칠 곡 군	115,325	2,346,859	21,419,972	184,179,657		139,001,262
예 천 군	53,083	1,372,620	12,670,567	118,001,247		89,691,802
봉 화 군	30,481	771,963	8,184,275	74,156,759		56,459,249
울 진 군	46,790	1,042,640	11,004,553	99,013,070		75,947,842
울 릉 군	9,662	181,269	2,115,586	18,652,719		14,082,385
<b>경 남</b>	<b>3,207,555</b>	<b>73,894,892</b>	<b>609,176,165</b>	<b>5,982,719,978</b>		<b>4,515,090,574</b>
창 원 시 의창구	251,322	5,041,290	41,010,023	399,478,795		300,588,803
창 원 시 성산구	223,401	4,085,496	31,842,232	312,404,637		231,841,619
창원시마산합포구	170,590	4,139,257	34,502,081	350,721,644		266,404,852
창원시마산회원구	187,705	4,204,364	35,344,746	340,078,143		257,389,725
창 원 시 진해구	190,047	4,054,782	31,912,561	314,564,558		237,452,147
진 주 시	329,235	6,816,980	59,078,817	549,736,678		414,153,509
통 영 시	126,027	3,207,127	25,339,360	250,718,302		190,881,465
사 천 시	108,186	2,590,262	21,535,571	210,293,544		159,295,553
김 해 시	527,216	10,947,548	83,571,751	873,136,937		654,448,689
밀 양 시	100,379	2,676,895	24,374,797	234,619,746		177,698,312
거 제 시	245,275	4,965,662	38,429,113	392,694,895		295,522,077
양 산 시	341,819	7,498,004	59,911,501	588,164,000		443,929,755
의 령 군	26,549	937,354	7,711,897	76,759,744		58,303,641
함 안 군	66,069	1,664,565	14,466,312	141,868,841		107,598,758
창 녕 군	61,748	1,801,808	16,476,087	155,158,757		117,747,824
고 성 군	50,727	1,477,328	12,849,829	128,200,653		97,038,786
남 해 군	41,852	1,427,461	12,302,412	117,796,726		89,900,280
하 동 군	44,606	1,314,204	12,033,294	111,981,812		84,930,909
산 청 군	34,262	1,025,226	9,140,429	87,263,955		66,400,765
함 양 군	38,021	1,152,470	10,220,055	95,464,628		72,846,566
거 창 군	59,130	1,502,768	14,065,572	130,290,507		98,756,686
함 천 군	43,164	1,364,041	13,057,725	121,322,475		91,959,853
<b>제 주</b>	<b>640,375</b>	<b>14,302,777</b>	<b>121,372,331</b>	<b>1,059,160,844</b>		<b>805,007,494</b>
제 주 시	467,960	9,986,685	84,582,052	737,614,411		559,944,553
서 귀 포 시	177,165	4,316,092	36,790,279	321,546,433		245,062,941
<b>기 타</b>	<b>11,723</b>	<b>58,729</b>	<b>81,263</b>	<b>12,928,554</b>		<b>12,311,719</b>

주 : 1) 진료일기준

2) 주민등록주소지 기준

3) 진료실인원은 약국 전체 제외, 입내원일수는 약국의 처방조제를 제외한

4) 급여일수 : 내원일수에 총 투약일수를 포함한 일수(내원과 투약이 중복된 날은 1일로 산정)

## 2. 요양기관 종별 진료실적

구 분		입내원일수	급 여 일 수	진 료 비(천원)		
				계	급여비	
총 계		소계	1,067,540,878	9,548,193,385	85,842,729,600	64,678,898,460
		입원	146,105,155	221,781,177	31,961,727,668	26,054,408,923
		외래	921,435,723	9,326,412,208	53,881,001,932	38,624,489,537
의료 기관	계	소계	1,066,489,094	1,584,166,457	68,086,872,163	51,826,142,028
		입원	146,105,155	221,781,177	31,961,727,668	26,054,408,923
		외래	920,383,939	1,362,385,280	36,125,144,495	25,771,733,105
	상급종합병원	소계	57,443,865	134,440,802	14,987,133,769	11,879,971,491
		입원	15,721,431	38,833,948	9,699,418,010	8,277,879,050
		외래	41,722,434	95,606,854	5,287,715,759	3,602,092,441
	종합병원	소계	96,954,571	231,995,333	14,639,330,284	11,103,140,953
		입원	27,396,527	55,506,513	9,770,934,723	7,993,972,575
		외래	69,558,044	176,488,820	4,868,395,560	3,109,168,378
	병 원	소계	94,319,043	146,330,158	7,604,714,358	5,662,574,319
		입원	27,568,629	47,469,646	4,912,757,312	3,886,338,466
		외래	66,750,414	98,860,512	2,691,957,046	1,776,235,853
	요양병원	소계	68,335,206	82,798,972	5,908,431,720	4,540,649,210
		입원	65,096,335	66,867,595	5,754,249,904	4,421,686,781
		외래	3,238,871	15,931,377	154,181,816	118,962,429
	의 원	소계	552,845,026	719,999,572	16,910,786,156	12,798,794,939
		입원	6,858,309	9,414,328	1,489,988,137	1,222,594,037
		외래	545,986,717	710,585,244	15,420,798,019	11,576,200,902
	치과병원	소계	4,500,962	4,567,011	302,290,900	194,136,765
		입원	40,839	79,136	11,208,024	9,042,747
		외래	4,460,123	4,487,875	291,082,876	185,094,018
	치과의원	소계	73,428,732	73,488,441	4,536,251,781	3,222,474,264
		입원	9	9	7,078	5,634
		외래	73,428,723	73,488,432	4,536,244,703	3,222,468,630
	한방병원	소계	6,745,883	7,774,107	425,403,954	302,598,638
		입원	3,232,406	3,409,923	309,752,152	232,616,349
		외래	3,513,477	4,364,184	115,651,802	69,982,289
	한의원	소계	100,700,056	108,924,138	2,610,281,488	1,996,972,433
		입원	169,481	170,319	11,249,474	8,453,897
		외래	100,530,575	108,753,819	2,599,032,014	1,988,518,537
	보건기관	소계	11,214,358	73,846,529	161,675,093	124,266,416
		입원	19,797	28,366	1,590,193	1,256,788
		외래	11,194,561	73,818,163	160,084,900	123,009,628
	조산원	소계	1,392	1,394	572,660	562,599
		입원	1,392	1,394	572,660	562,599
		외래	-	-	-	-
약 국		소계	514,439,080	7,964,026,928	17,755,857,437	12,852,756,432
		처방	513,387,296	7,961,010,313	17,748,870,770	12,848,524,526
		직접	1,051,784	3,016,615	6,986,667	4,231,906

주 : 1) 진료일기준

2) 상급종합병원은 구)종합전문요양기관임

3) 약국의 처방조제 입내원일수는 총계의 입내원일수에서 제외함, 약국 진료비는 약제비 포함

4) 급여일수 : 내원일수에 총 투약일수를 포함한 일수(내원과 투약이 중복된 날은 1일로 산정)

(단위: 일, 원)

본인부담금	입내원1일당			급여1일당		
	진료비	급여비	본인부담금	진료비	급여비	본인부담금
<b>21,163,831,140</b>	<b>80,412</b>	<b>60,587</b>	<b>19,825</b>	<b>8,990</b>	<b>6,774</b>	<b>2,217</b>
<b>5,907,318,745</b>	<b>218,758</b>	<b>178,326</b>	<b>40,432</b>	<b>144,114</b>	<b>117,478</b>	<b>26,636</b>
<b>15,256,512,394</b>	<b>58,475</b>	<b>41,918</b>	<b>16,557</b>	<b>5,777</b>	<b>4,141</b>	<b>1,636</b>
16,260,730,135	63,842	48,595	15,247	42,980	32,715	10,265
5,907,318,745	218,758	178,326	40,432	144,114	117,478	26,636
10,353,411,390	39,250	28,001	11,249	26,516	18,917	7,599
3,107,162,278	260,901	206,810	54,090	111,478	88,366	23,112
1,421,538,960	616,955	526,535	90,420	249,766	213,161	36,606
1,685,623,318	126,736	86,335	40,401	55,307	37,676	17,631
3,536,189,331	150,992	114,519	36,473	63,102	47,859	15,243
1,776,962,148	356,649	291,788	64,861	176,032	144,019	32,014
1,759,227,182	69,990	44,699	25,291	27,585	17,617	9,968
1,942,140,039	80,627.56	60,036	20,591	51,970	38,697	13,272
1,026,418,846	178,201	140,970	37,231	103,493	81,870	21,623
915,721,193	40,329	26,610	13,719	27,230	17,967	9,263
1,367,782,511	86,462	66,447	20,016	71,359	54,839	16,519
1,332,563,124	88,396	67,925	20,471	86,054	66,126	19,928
35,219,387	47,604	36,730	10,874	9,678	7,467	2,211
4,111,991,217	30,589	23,151	7,438	23,487	17,776	5,711
267,394,101	217,253	178,265	38,988	158,268	129,865	28,403
3,844,597,116	28,244	21,202	7,042	21,702	16,291	5,410
108,154,135	67,161	43,132	24,029	66,190	42,508	23,682
2,165,277	274,444	221,424	53,020	141,630	114,268	27,361
105,988,858	65,263	41,500	23,764	64,860	41,243	23,617
1,313,777,516	61,778	43,886	17,892	61,727	43,850	17,877
1,444	786,456	626,002	160,453	786,456	626,002	160,453
1,313,776,072	61,778	43,886	17,892	61,727	43,850	17,877
122,805,316	63,061	44,857	18,204	54,721	38,924	15,797
77,135,803	95,827	71,964	23,863	90,838	68,217	22,621
45,669,514	32,917	19,918	12,998	26,500	16,036	10,465
613,309,054	25,921	19,831	6,090	23,964	18,334	5,631
2,795,577	66,376	49,881	16,495	66,049	49,636	16,414
610,513,477	25,853	19,780	6,073	23,898	18,285	5,614
37,408,677	14,417	11,081	3,336	2,189	1,683	507
333,405	80,325	63,484	16,841	56,060	44,306	11,754
37,075,272	14,300	10,988	3,312	2,169	1,666	502
10,061	411,394	404,166	7,228	410,803	403,586	7,217
10,061	411,394	404,166	7,228	410,803	403,586	7,217
-	-	-	-	-	-	-
4,903,101,005	34,515	24,984	9,531	2,230	1,614	616
4,900,346,244	34,572	25,027	9,545	2,229	1,614	616
2,754,761	6,643	4,024	2,619	2,316	1,403	913

### 3. 연령별 진료실적 - 총계

구 분		입내원일수	급여일수	진 료 비(천원)		
				계	급여비	본인부담금
총계	계	1,086,740,462	9,548,193,385	85,842,729,600	64,678,898,460	21,163,831,140
	입원	146,105,155	221,781,177	31,961,727,668	26,054,408,923	5,907,318,745
	외래	920,383,939	1,362,385,280	36,125,144,495	25,771,733,105	10,353,411,390
	약국	514,439,080	7,964,026,928	17,755,857,437	12,852,756,432	4,903,101,005
0세	계	5,563,858	13,247,295	710,735,904	687,565,333	23,170,571
	입원	2,098,085	2,503,600	616,044,420	604,152,861	11,891,559
	외래	3,154,075	3,219,616	75,136,420	67,829,249	7,307,172
	약국	2,096,457	7,524,079	19,555,064	15,583,223	3,971,841
1~4세	계	55,074,239	219,709,645	2,110,476,684	1,731,997,250	378,479,434
	입원	2,912,797	5,505,464	627,076,129	570,435,432	56,640,697
	외래	50,748,615	52,171,713	961,365,390	746,486,323	214,879,068
	약국	43,648,674	162,032,468	522,035,165	415,075,496	106,959,669
5~9세	계	46,771,706	176,805,458	1,984,523,052	1,479,270,583	505,252,468
	입원	1,548,440	2,928,910	366,530,764	331,482,950	35,047,814
	외래	44,156,466	47,912,775	1,176,968,204	822,569,450	354,398,754
	약국	30,790,486	125,963,773	441,024,084	325,218,183	115,805,900
10~14세	계	27,235,857	100,301,997	1,326,845,301	959,200,569	367,644,732
	입원	918,944	1,724,683	247,947,402	223,447,804	24,499,598
	외래	25,510,701	29,910,349	848,697,232	572,594,569	276,102,662
	약국	14,952,121	68,666,965	230,200,667	163,158,195	67,042,472
15~19세	계	25,123,947	104,082,740	1,312,965,568	951,368,592	361,596,975
	입원	1,278,429	2,430,993	361,005,791	293,575,366	67,430,426
	외래	22,937,303	29,454,870	733,845,106	502,292,037	231,553,069
	약국	13,136,511	72,196,877	218,114,671	155,501,190	62,613,481
20~24세	계	28,335,037	131,493,379	1,752,853,028	1,251,219,128	501,633,901
	입원	1,778,516	3,387,766	491,267,870	386,381,228	104,886,642
	외래	25,845,469	37,410,749	999,059,922	677,912,502	321,147,420
	약국	13,796,343	90,694,864	262,525,236	186,925,398	75,599,838
25~29세	계	35,758,406	171,198,871	2,319,307,766	1,686,560,569	632,747,198
	입원	2,268,207	4,157,982	638,169,480	515,741,053	122,428,427
	외래	32,781,762	47,549,855	1,344,419,074	930,100,967	414,318,108
	약국	17,051,885	119,491,034	336,719,211	240,718,549	96,000,663
30~34세	계	39,274,746	201,793,254	2,783,677,468	2,070,016,341	713,661,126
	입원	2,844,371	5,114,198	852,886,854	710,521,002	142,365,852
	외래	35,596,221	50,598,185	1,553,105,179	1,089,566,791	463,538,388
	약국	18,127,406	146,080,871	377,685,434	269,928,548	107,756,886
35~39세	계	50,549,326	310,480,649	3,609,106,421	2,655,900,375	953,206,046
	입원	3,639,773	6,708,591	1,069,374,498	876,443,740	192,930,758
	외래	45,651,067	65,463,607	1,961,938,313	1,365,796,451	596,141,862
	약국	24,735,826	238,308,451	577,793,610	413,660,184	164,133,426

주 : 1) 진료일기준

2) 약국의 처방조제는 입내원일수 계에서 제외함, 약국 진료비는 약제비 포함

3) 급여일수 : 내원일수에 총 투약일수를 포함한 일수(내원과 투약이 중복된 날은 1일로 산정)

(단위: 일, 원)

입내원1일당			급여1일당		
진료비	급여비	본인부담금	진료비	급여비	본인부담금
<b>78,991</b>	<b>59,516</b>	<b>19,475</b>	<b>8,990</b>	<b>6,774</b>	<b>2,217</b>
<b>218,758</b>	<b>178,326</b>	<b>40,432</b>	<b>144,114</b>	<b>117,478</b>	<b>26,636</b>
<b>39,250</b>	<b>28,001</b>	<b>11,249</b>	<b>26,516</b>	<b>18,917</b>	<b>7,599</b>
<b>34,515</b>	<b>24,984</b>	<b>9,531</b>	<b>2,230</b>	<b>1,614</b>	<b>616</b>
127,742	123,577	4,164	53,651	51,902	1,749
293,622	287,954	5,668	246,063	241,314	4,750
23,822	21,505	2,317	23,337	21,067	2,270
9,328	7,433	1,895	2,599	2,071	528
38,321	31,448	6,872	9,606	7,883	1,723
215,283	195,838	19,445	113,901	103,613	10,288
18,944	14,709	4,234	18,427	14,308	4,119
11,960	9,509	2,450	3,222	2,562	660
42,430	31,627	10,803	11,224	8,367	2,858
236,710	214,075	22,634	125,142	113,176	11,966
26,654	18,629	8,026	24,565	17,168	7,397
14,323	10,562	3,761	3,501	2,582	919
48,717	35,218	13,499	13,229	9,563	3,665
269,818	243,157	26,661	143,764	129,559	14,205
33,268	22,445	10,823	28,375	19,144	9,231
15,396	10,912	4,484	3,352	2,376	976
52,260	37,867	14,393	12,615	9,141	3,474
282,382	229,638	52,745	148,501	120,764	27,738
31,994	21,898	10,095	24,914	17,053	7,861
16,604	11,837	4,766	3,021	2,154	867
61,862	44,158	17,704	13,330	9,515	3,815
276,223	217,249	58,974	145,012	114,052	30,960
38,655	26,229	12,426	26,705	18,121	8,584
19,029	13,549	5,480	2,895	2,061	834
64,860	47,165	17,695	13,547	9,851	3,696
281,354	227,378	53,976	153,481	124,036	29,444
41,011	28,373	12,639	28,274	19,561	8,713
19,747	14,117	5,630	2,818	2,015	803
70,877	52,706	18,171	13,795	10,258	3,537
299,851	249,799	50,052	166,768	138,931	27,837
43,631	30,609	13,022	30,695	21,534	9,161
20,835	14,891	5,944	2,585	1,848	738
71,398	52,541	18,857	11,624	8,554	3,070
293,803	240,796	53,006	159,404	130,645	28,759
42,977	29,918	13,059	29,970	20,863	9,106
23,359	16,723	6,635	2,425	1,736	689

### 3. 연령별 진료실적 - 총계 <계속>

구 분		입내원일수	급여일수	진 료 비(천원)		
				계	급여비	본인부담금
40~44세	계	52,322,696	398,312,915	3,804,518,796	2,777,190,487	1,027,328,308
	입원	3,832,779	7,194,284	1,101,152,637	885,436,545	215,716,092
	외래	47,350,540	69,446,608	1,986,065,453	1,377,003,330	609,062,123
	약국	25,770,399	321,672,023	717,300,706	514,750,612	202,550,093
45~49세	계	67,061,692	601,999,687	5,047,948,612	3,708,733,426	1,339,215,185
	입원	5,423,921	10,050,726	1,530,208,302	1,234,781,184	295,427,119
	외래	60,089,898	87,387,686	2,464,598,615	1,716,742,243	747,856,371
	약국	32,278,615	504,561,275	1,053,141,695	757,210,000	295,931,696
50~54세	계	79,736,118	815,835,188	6,308,535,566	4,653,408,593	1,655,126,973
	입원	7,342,057	13,381,082	1,993,486,628	1,618,204,420	375,282,208
	외래	70,744,775	101,186,844	2,907,821,009	2,023,576,065	884,244,944
	약국	37,991,723	701,267,262	1,407,227,929	1,011,628,109	395,599,820
55~59세	계	96,081,597	1,096,600,214	8,033,521,102	5,950,299,421	2,083,221,681
	입원	10,111,321	18,119,150	2,673,472,281	2,178,422,789	495,049,492
	외래	83,708,575	119,715,396	3,444,774,746	2,395,066,531	1,049,708,215
	약국	45,836,951	958,765,668	1,915,274,075	1,376,810,102	538,463,974
60~64세	계	101,394,817	1,243,160,536	9,057,529,694	6,747,808,701	2,309,720,993
	입원	11,776,910	20,632,556	3,161,753,694	2,588,181,153	573,572,541
	외래	88,238,206	126,627,914	3,660,744,318	2,552,704,507	1,108,039,811
	약국	48,723,968	1,095,900,066	2,235,031,682	1,606,923,042	628,108,641
65~69세	계	92,345,016	1,080,084,274	8,537,094,302	6,508,871,698	2,028,222,603
	입원	10,700,972	17,994,324	2,903,305,946	2,380,137,054	523,168,892
	외래	80,465,903	118,829,259	3,647,080,571	2,687,900,378	959,180,193
	약국	41,477,751	943,260,691	1,986,707,784	1,440,834,267	545,873,518
70~74세	계	86,814,226	983,363,979	8,084,512,393	6,205,830,512	1,878,681,881
	입원	11,818,955	18,716,351	3,060,303,630	2,503,673,100	556,630,530
	외래	73,964,549	132,946,975	3,219,913,827	2,396,105,800	823,808,027
	약국	36,498,983	831,700,653	1,804,294,936	1,306,051,612	498,243,324
75~79세	계	83,837,543	896,367,521	7,954,518,303	6,143,663,022	1,810,855,281
	입원	16,606,304	23,345,540	3,521,423,618	2,853,483,401	667,940,217
	외래	65,942,029	117,424,310	2,715,521,914	2,037,590,049	677,931,866
	약국	33,369,910	755,597,671	1,717,572,770	1,252,589,572	464,983,198
80~84세	계	63,329,899	622,631,415	6,185,866,850	4,767,345,471	1,418,521,379
	입원	20,582,656	25,671,086	3,324,394,098	2,645,918,468	678,475,630
	외래	42,235,824	78,008,452	1,642,432,721	1,232,516,945	409,915,777
	약국	22,288,254	518,951,877	1,219,040,031	888,910,059	330,129,972
85세 이상	계	50,129,736	380,724,368	4,918,192,790	3,742,648,386	1,175,544,404
	입원	28,621,718	32,213,891	3,421,923,624	2,653,989,374	767,934,250
	외래	21,261,961	47,120,117	781,656,480	577,378,921	204,277,559
	약국	11,866,817	301,390,360	714,612,686	511,280,092	203,332,594

주 : 1) 진료일기준

2) 약국의 처방조제는 입내원일수 계에서 제외함, 약국 진료비는 약제비 포함

3) 급여일수 : 내원일수에 총 투약일수를 포함한 일수(내원과 투약이 중복된 날은 1일로 산정)

(단위: 일, 원)

입내원1일당			급여1일당		
진료비	급여비	본인부담금	진료비	급여비	본인부담금
72,713	53,078	19,634	9,552	6,972	2,579
287,299	231,017	56,282	153,059	123,075	29,984
41,944	29,081	12,863	28,598	19,828	8,770
27,834	19,974	7,860	2,230	1,600	630
75,273	55,303	19,970	8,385	6,161	2,225
282,122	227,655	54,467	152,249	122,855	29,394
41,015	28,570	12,446	28,203	19,645	8,558
32,627	23,459	9,168	2,087	1,501	587
79,118	58,360	20,758	7,733	5,704	2,029
271,516	220,402	51,114	148,978	120,932	28,046
41,103	28,604	12,499	28,737	19,998	8,739
37,040	26,628	10,413	2,007	1,443	564
83,611	61,930	21,682	7,326	5,426	1,900
264,404	215,444	48,960	147,550	120,228	27,322
41,152	28,612	12,540	28,775	20,006	8,768
41,784	30,037	11,747	1,998	1,436	562
89,329	66,550	22,779	7,286	5,428	1,858
268,471	219,767	48,703	153,241	125,442	27,799
41,487	28,930	12,557	28,909	20,159	8,750
45,871	32,980	12,891	2,039	1,466	573
92,448	70,484	21,964	7,904	6,026	1,878
271,312	222,423	48,890	161,346	132,272	29,074
45,325	33,404	11,920	30,692	22,620	8,072
47,898	34,738	13,161	2,106	1,528	579
93,124	71,484	21,640	8,221	6,311	1,910
258,932	211,835	47,096	163,510	133,769	29,740
43,533	32,395	11,138	24,220	18,023	6,197
49,434	35,783	13,651	2,169	1,570	599
94,880	73,281	21,600	8,874	6,854	2,020
212,053	171,831	40,222	150,839	122,228	28,611
41,180	30,900	10,281	23,126	17,352	5,773
51,471	37,536	13,934	2,273	1,658	615
97,677	75,278	22,399	9,935	7,657	2,278
161,514	128,551	32,963	129,500	103,070	26,430
38,887	29,182	9,705	21,055	15,800	5,255
54,694	39,882	14,812	2,349	1,713	636
98,109	74,659	23,450	12,918	9,830	3,088
119,557	92,726	26,830	106,225	82,386	23,839
36,763	27,155	9,608	16,589	12,253	4,335
60,219	43,085	17,135	2,371	1,696	675

### 3. 연령별 진료실적 - 남자

구 분		입내원일수	급여일수	진 료 비(천원)		
				계	급여비	본인부담금
총계	계	457,266,718	4,394,621,655	39,693,873,680	30,044,554,460	9,649,319,221
	입원	58,531,859	95,261,940	14,826,967,162	12,216,682,592	2,610,284,570
	외래	398,087,593	622,419,507	16,325,039,539	11,659,713,039	4,665,326,500
	약국	230,380,048	3,676,940,208	8,541,866,979	6,168,158,829	2,373,708,150
0세	계	2,835,668	7,241,207	389,390,920	376,176,631	13,214,289
	입원	1,119,363	1,357,269	337,279,015	330,332,763	6,946,252
	외래	1,716,304	1,752,655	41,324,854	37,249,384	4,075,470
	약국	1,142,645	4,131,283	10,787,051	8,594,484	2,192,567
1~4세	계	28,289,565	115,996,249	1,135,935,299	932,896,060	203,039,239
	입원	1,571,801	2,982,530	344,108,964	313,226,797	30,882,167
	외래	26,717,681	27,528,360	515,034,991	399,585,557	115,449,433
	약국	22,867,803	85,485,359	276,791,344	220,083,706	56,707,638
5~9세	계	23,894,620	95,436,402	1,043,404,420	784,080,580	259,323,841
	입원	831,492	1,589,960	200,595,269	181,429,375	19,165,893
	외래	23,062,590	25,688,066	604,974,623	427,380,439	177,594,184
	약국	16,219,224	68,158,376	237,834,529	175,270,765	62,563,763
10~14세	계	14,051,138	55,942,618	721,860,104	527,208,522	194,651,582
	입원	524,272	989,618	142,677,281	128,635,342	14,041,939
	외래	13,524,548	16,589,985	452,029,470	308,524,361	143,505,109
	약국	8,019,972	38,363,015	127,153,354	90,048,819	37,104,535
15~19세	계	12,420,653	54,143,546	731,840,260	534,452,365	197,387,895
	입원	740,465	1,421,430	219,330,074	178,134,286	41,195,788
	외래	11,675,663	15,178,715	397,722,482	274,318,872	123,403,610
	약국	6,536,824	37,543,401	114,787,704	81,999,207	32,788,497
20~24세	계	12,486,892	62,772,971	870,256,942	623,570,602	246,686,340
	입원	1,037,131	1,982,220	278,362,072	216,458,433	61,903,639
	외래	11,442,907	17,653,443	469,878,248	320,031,440	149,846,808
	약국	5,751,692	43,137,308	122,016,623	87,080,730	34,935,893
25~29세	계	15,120,084	77,488,143	1,042,404,180	750,888,959	291,515,221
	입원	1,116,037	2,059,527	290,756,271	227,183,735	63,572,536
	외래	13,992,619	21,095,190	596,568,403	412,413,892	184,154,511
	약국	7,198,951	54,333,426	155,079,506	111,291,332	43,788,174
30~34세	계	15,462,478	90,229,256	1,094,244,601	787,732,112	306,512,488
	입원	1,140,035	2,136,365	301,249,924	236,273,877	64,976,047
	외래	14,305,195	21,563,996	616,106,969	424,950,013	191,156,956
	약국	7,477,178	66,528,895	176,887,708	126,508,222	50,379,486
35~39세	계	20,752,362	148,399,243	1,536,004,635	1,108,245,236	427,759,398
	입원	1,634,888	3,093,905	432,570,509	341,655,080	90,915,429
	외래	19,086,396	28,813,617	815,856,166	561,364,751	254,491,415
	약국	10,441,828	116,491,721	287,577,960	205,225,405	82,352,555

주 : 1) 진료일기준

2) 약국의 처방조제는 입내원일수 계에서 제외함, 약국 진료비는 약제비 포함

3) 급여일수 : 내원일수에 총 투약일수를 포함한 일수(내원과 투약이 중복된 날은 1일로 산정)



(단위: 일, 원)

입내원1일당			급여1일당		
진료비	급여비	본인부담금	진료비	급여비	본인부담금
86,807	65,705	21,102	9,032	6,837	2,196
253,314	208,719	44,596	155,644	128,243	27,401
41,009	29,289	11,719	26,228	18,733	7,495
37,077	26,774	10,303	2,323	1,678	646
137,319	132,659	4,660	53,774	51,949	1,825
301,313	295,108	6,206	248,498	243,380	5,118
24,078	21,703	2,375	23,578	21,253	2,325
9,440	7,522	1,919	2,611	2,080	531
40,154	32,977	7,177	9,793	8,042	1,750
218,927	199,279	19,648	115,375	105,021	10,354
19,277	14,956	4,321	18,709	14,515	4,194
12,104	9,624	2,480	3,238	2,575	663
43,667	32,814	10,853	10,933	8,216	2,717
241,247	218,197	23,050	126,164	114,109	12,054
26,232	18,531	7,701	23,551	16,637	6,913
14,664	10,806	3,857	3,489	2,572	918
51,374	37,521	13,853	12,904	9,424	3,479
272,144	245,360	26,784	144,174	129,985	14,189
33,423	22,812	10,611	27,247	18,597	8,650
15,855	11,228	4,627	3,314	2,347	967
58,921	43,029	15,892	13,517	9,871	3,646
296,206	240,571	55,635	154,302	125,320	28,982
34,064	23,495	10,569	26,203	18,073	8,130
17,560	12,544	5,016	3,057	2,184	873
69,694	49,938	19,756	13,864	9,934	3,930
268,396	208,709	59,687	140,429	109,200	31,229
41,063	27,968	13,095	26,617	18,129	8,488
21,214	15,140	6,074	2,829	2,019	810
68,942	49,662	19,280	13,452	9,690	3,762
260,526	203,563	56,963	141,176	110,309	30,868
42,635	29,474	13,161	28,280	19,550	8,730
21,542	15,459	6,083	2,854	2,048	806
70,768	50,945	19,823	12,127	8,730	3,397
264,246	207,251	56,995	141,011	110,596	30,414
43,069	29,706	13,363	28,571	19,706	8,865
23,657	16,919	6,738	2,659	1,902	757
74,016	53,403	20,613	10,350	7,468	2,882
264,587	208,978	55,610	139,814	110,428	29,385
42,745	29,412	13,334	28,315	19,483	8,832
27,541	19,654	7,887	2,469	1,762	707

### 3. 연령별 진료실적 - 남자 <계속>

구 분		입내원일수	급여일수	진 료 비(천원)		
				계	급여비	본인부담금
40~44세	계	23,060,705	204,472,372	1,819,078,117	1,321,875,279	497,202,838
	입원	1,948,708	3,651,634	535,373,131	427,994,667	107,378,464
	외래	21,068,494	32,534,971	899,339,711	619,795,041	279,544,670
	약국	11,585,943	168,285,767	384,365,275	274,085,571	110,279,704
45~49세	계	29,393,773	308,843,527	2,446,089,421	1,792,149,438	653,939,982
	입원	2,711,185	4,964,722	754,448,779	610,109,405	144,339,374
	외래	26,612,429	41,204,503	1,119,130,771	773,924,751	345,206,020
	약국	14,740,861	262,674,302	572,509,870	408,115,281	164,394,589
50~54세	계	32,977,047	386,170,280	2,989,640,928	2,214,521,969	775,118,959
	입원	3,477,153	6,334,404	1,000,898,133	818,565,979	182,332,153
	외래	29,405,895	45,398,262	1,266,067,014	879,262,446	386,804,568
	약국	16,459,510	334,437,614	722,675,782	516,693,544	205,982,238
55~59세	계	39,664,518	506,206,979	3,880,907,433	2,902,742,826	978,164,607
	입원	4,897,547	8,794,152	1,407,468,895	1,158,291,286	249,177,609
	외래	34,649,407	52,810,850	1,517,173,429	1,059,275,608	457,897,821
	약국	19,823,280	444,601,977	956,265,109	685,175,932	271,089,177
60~64세	계	42,984,940	578,191,863	4,474,374,236	3,377,240,054	1,097,134,182
	입원	5,941,883	10,375,468	1,705,559,860	1,411,906,879	293,652,981
	외래	36,933,228	54,861,020	1,653,239,394	1,164,006,516	489,232,878
	약국	21,455,716	512,955,375	1,115,574,982	801,326,659	314,248,323
65~69세	계	39,039,512	499,024,224	4,218,992,148	3,246,377,388	972,614,761
	입원	5,449,012	9,142,719	1,550,206,414	1,286,715,101	263,491,313
	외래	33,527,629	52,078,204	1,696,741,448	1,254,479,274	442,262,174
	약국	18,401,188	437,803,301	972,044,286	705,183,013	266,861,274
70~74세	계	36,844,019	451,044,889	3,925,335,014	3,032,930,838	892,404,176
	입원	5,807,491	9,345,199	1,581,656,533	1,310,002,446	271,654,087
	외래	30,999,358	68,924,232	1,504,637,329	1,118,308,869	386,328,460
	약국	15,811,420	372,775,458	839,041,152	604,619,523	234,421,628
75~79세	계	32,728,655	384,232,487	3,518,062,727	2,742,676,291	775,386,436
	입원	6,522,048	9,636,349	1,581,814,404	1,301,887,477	279,926,927
	외래	26,183,955	52,130,564	1,190,028,318	896,577,984	293,450,334
	약국	13,789,967	322,465,574	746,220,005	544,210,829	202,009,176
80~84세	계	22,247,620	245,758,994	2,421,171,991	1,888,534,056	532,637,935
	입원	6,244,999	8,328,166	1,251,271,425	1,015,253,940	236,017,485
	외래	15,991,321	29,919,299	679,475,671	514,158,586	165,317,086
	약국	8,750,681	207,511,529	490,424,894	359,121,530	131,303,364
85세 이상	계	13,012,469	123,026,405	1,434,880,303	1,100,255,252	334,625,051
	입원	5,816,349	7,076,303	911,340,211	722,625,723	188,714,488
	외래	7,191,974	16,693,575	289,710,247	214,105,253	75,604,993
	약국	3,905,365	99,256,527	233,829,846	163,524,276	70,305,570

주 : 1) 진료일기준

2) 약국의 처방조제는 입내원일수 계에서 제외함, 약국 진료비는 약제비 포함

3) 급여일수 : 내원일수에 총 투약일수를 포함한 일수(내원과 투약이 중복된 날은 1일로 산정)

(단위: 일, 원)

입내원1일당			급여1일당		
진료비	급여비	본인부담금	진료비	급여비	본인부담금
78,882	57,322	21,561	8,896	6,465	2,432
274,732	219,630	55,102	146,612	117,206	29,406
42,686	29,418	13,268	27,642	19,050	8,592
33,175	23,657	9,518	2,284	1,629	655
83,218	60,970	22,248	7,920	5,803	2,117
278,273	225,034	53,238	151,962	122,889	29,073
42,053	29,081	12,972	27,160	18,783	8,378
38,838	27,686	11,152	2,180	1,554	626
90,658	67,153	23,505	7,742	5,735	2,007
287,850	235,413	52,437	158,010	129,225	28,784
43,055	29,901	13,154	27,888	19,368	8,520
43,906	31,392	12,514	2,161	1,545	616
97,843	73,182	24,661	7,667	5,734	1,932
287,382	236,504	50,878	160,046	131,712	28,334
43,786	30,571	13,215	28,728	20,058	8,671
48,239	34,564	13,675	2,151	1,541	610
104,092	78,568	25,524	7,739	5,841	1,898
287,040	237,619	49,421	164,384	136,081	28,303
44,763	31,517	13,246	30,135	21,217	8,918
51,994	37,348	14,646	2,175	1,562	613
108,070	83,156	24,914	8,454	6,505	1,949
284,493	236,137	48,356	169,556	140,737	28,820
50,607	37,416	13,191	32,581	24,088	8,492
52,825	38,323	14,502	2,220	1,611	610
106,539	82,318	24,221	8,703	6,724	1,979
272,348	225,571	46,776	169,248	140,179	29,069
48,538	36,075	12,462	21,830	16,225	5,605
53,066	38,239	14,826	2,251	1,622	629
107,492	83,800	23,691	9,156	7,138	2,018
242,533	199,613	42,920	164,151	135,102	29,049
45,449	34,242	11,207	22,828	17,199	5,629
54,113	39,464	14,649	2,314	1,688	626
108,828	84,887	23,941	9,852	7,684	2,167
200,364	162,571	37,793	150,246	121,906	28,340
42,490	32,152	10,338	22,710	17,185	5,525
56,044	41,039	15,005	2,363	1,731	633
110,270	84,554	25,716	11,663	8,943	2,720
156,686	124,240	32,446	128,788	102,119	26,669
40,282	29,770	10,512	17,355	12,826	4,529
59,874	41,872	18,002	2,356	1,647	708

### 3. 연령별 진료실적

#### - 여자

구 분		입내원일수	급여일수	진 료 비(천원)		
				계	급여비	본인부담금
총계	계	610,274,160	5,158,095,474	46,858,477,250	35,176,773,806	11,681,703,444
	입원	90,097,204	131,042,981	17,844,381,837	14,380,156,137	3,464,225,700
	외래	522,296,346	739,965,773	19,800,104,956	14,112,020,066	5,688,084,890
	약국	284,059,032	4,287,086,720	9,213,990,458	6,684,597,603	2,529,392,855
0세	계	2,416,493	6,006,088	321,344,984	311,388,702	9,956,282
	입원	978,722	1,146,331	278,765,405	273,820,098	4,945,307
	외래	1,437,771	1,466,961	33,811,566	30,579,865	3,231,701
	약국	953,812	3,392,796	8,768,013	6,988,739	1,779,274
1~4세	계	25,371,981	103,713,396	974,541,385	799,101,190	175,440,195
	입원	1,340,996	2,522,934	282,967,165	257,208,635	25,758,530
	외래	24,030,934	24,643,353	446,330,400	346,900,765	99,429,634
	약국	20,780,871	76,547,109	245,243,820	194,991,790	50,252,031
5~9세	계	21,811,406	81,369,056	941,118,631	695,190,003	245,928,628
	입원	716,948	1,338,950	165,935,496	150,053,575	15,881,921
	외래	21,093,876	22,224,709	571,993,581	395,189,011	176,804,570
	약국	14,571,262	57,805,397	203,189,555	149,947,418	53,242,137
10~14세	계	12,382,914	44,359,379	604,985,197	431,992,047	172,993,150
	입원	394,672	735,065	105,270,122	94,812,462	10,457,659
	외래	11,986,153	13,320,364	396,667,762	264,070,209	132,597,553
	약국	6,932,149	30,303,950	103,047,313	73,109,376	29,937,937
15~19세	계	11,803,495	49,939,194	581,125,307	416,916,228	164,209,080
	입원	537,964	1,009,563	141,675,717	115,441,080	26,234,637
	외래	11,261,640	14,276,155	336,122,623	227,973,164	108,149,459
	약국	6,599,687	34,653,476	103,326,967	73,501,984	29,824,983
20~24세	계	15,149,647	68,720,408	882,596,086	627,648,526	254,947,560
	입원	741,385	1,405,546	212,905,798	169,922,795	42,983,003
	외래	14,402,562	19,757,306	529,181,675	357,881,062	171,300,612
	약국	8,044,651	47,557,556	140,508,613	99,844,668	40,663,945
25~29세	계	19,949,092	93,710,728	1,276,903,586	935,671,610	341,231,976
	입원	1,152,170	2,098,455	347,413,210	288,557,319	58,855,891
	외래	18,789,143	26,454,665	747,850,671	517,687,075	230,163,597
	약국	9,852,934	65,157,608	181,639,705	129,427,217	52,212,488
30~34세	계	23,005,272	111,563,998	1,689,432,867	1,282,284,229	407,148,638
	입원	1,704,336	2,977,833	551,636,930	474,247,125	77,389,805
	외래	21,291,026	29,034,189	936,998,211	664,616,778	272,381,433
	약국	10,650,228	79,551,976	200,797,726	143,420,326	57,377,400
35~39세	계	28,586,498	162,081,406	2,073,101,786	1,547,655,139	525,446,648
	입원	2,004,885	3,614,686	636,803,989	534,788,660	102,015,329
	외래	26,564,671	36,649,990	1,146,082,147	804,431,699	341,650,447
	약국	14,293,998	121,816,730	290,215,651	208,434,779	81,780,871

주 : 1) 진료일기준

2) 약국의 처방조제는 입내원일수 계에서 제외함, 약국 진료비는 약제비 포함

3) 급여일수 : 내원일수에 총 투약일수를 포함한 일수(내원과 투약이 중복된 날은 1일로 산정)

(단위: 일, 원)

입내원1일당			급여1일당		
진료비	급여비	본인부담금	진료비	급여비	본인부담금
<b>76,783</b>	<b>57,641</b>	<b>19,142</b>	<b>9,084</b>	<b>6,820</b>	<b>2,265</b>
<b>198,057</b>	<b>159,607</b>	<b>38,450</b>	<b>136,172</b>	<b>109,736</b>	<b>26,436</b>
<b>37,910</b>	<b>27,019</b>	<b>10,891</b>	<b>26,758</b>	<b>19,071</b>	<b>7,687</b>
<b>32,437</b>	<b>23,532</b>	<b>8,904</b>	<b>2,149</b>	<b>1,559</b>	<b>590</b>
132,980	128,860	4,120	53,503	51,846	1,658
284,826	279,773	5,053	243,181	238,867	4,314
23,517	21,269	2,248	23,049	20,846	2,203
9,193	7,327	1,865	2,584	2,060	524
38,410	31,495	6,915	9,396	7,705	1,692
211,013	191,804	19,209	112,158	101,948	10,210
18,573	14,436	4,138	18,112	14,077	4,035
11,801	9,383	2,418	3,204	2,547	656
43,148	31,873	11,275	11,566	8,544	3,022
231,447	209,295	22,152	123,930	112,068	11,861
27,117	18,735	8,382	25,737	17,782	7,955
13,945	10,291	3,654	3,515	2,594	921
48,856	34,886	13,970	13,638	9,738	3,900
266,728	240,231	26,497	143,212	128,985	14,227
33,094	22,031	11,063	29,779	19,825	9,954
14,865	10,546	4,319	3,400	2,413	988
49,233	35,321	13,912	11,637	8,348	3,288
263,355	214,589	48,767	140,334	114,348	25,986
29,847	20,243	9,603	23,544	15,969	7,576
15,656	11,137	4,519	2,982	2,121	861
58,259	41,430	16,829	12,843	9,133	3,710
287,173	229,196	57,977	151,476	120,895	30,581
36,742	24,848	11,894	26,784	18,114	8,670
17,466	12,411	5,055	2,954	2,099	855
64,008	46,903	17,105	13,626	9,985	3,641
301,529	250,447	51,083	165,557	137,509	28,047
39,802	27,552	12,250	28,269	19,569	8,700
18,435	13,136	5,299	2,788	1,986	801
73,437	55,739	17,698	15,143	11,494	3,649
323,667	278,259	45,408	185,248	159,259	25,989
44,009	31,216	12,793	32,272	22,891	9,381
18,854	13,466	5,387	2,524	1,803	721
72,520	54,139	18,381	12,790	9,549	3,242
317,626	266,743	50,883	176,171	147,949	28,222
43,143	30,282	12,861	31,271	21,949	9,322
20,303	14,582	5,721	2,382	1,711	671

### 3. 연령별 진료실적 - 여자 <계속>

구 분		입내원일수	급여일수	진 료 비(천원)		
				계	급여비	본인부담금
40~44세	계	28,190,684	193,840,543	1,985,440,678	1,455,315,208	530,125,470
	입원	1,884,071	3,542,650	565,779,506	457,441,878	108,337,628
	외래	26,282,046	36,911,637	1,086,725,742	757,208,289	329,517,453
	약국	14,184,456	153,386,256	332,935,431	240,665,042	92,270,389
45~49세	계	36,230,507	293,156,160	2,601,859,191	1,916,583,988	685,275,203
	입원	2,712,736	5,086,004	775,759,523	624,671,778	151,087,745
	외래	33,477,469	46,183,183	1,345,467,843	942,817,492	402,650,352
	약국	17,537,754	241,886,973	480,631,825	349,094,718	131,537,107
50~54세	계	45,261,310	429,664,908	3,318,894,638	2,438,886,624	880,008,014
	입원	3,864,904	7,046,678	992,588,496	799,638,441	192,950,055
	외래	41,338,880	55,788,582	1,641,753,995	1,144,313,618	497,440,376
	약국	21,532,213	366,829,648	684,552,147	494,934,565	189,617,582
55~59세	계	54,343,437	590,393,235	4,152,613,669	3,047,556,594	1,105,057,074
	입원	5,213,774	9,324,998	1,266,003,386	1,020,131,503	245,871,883
	외래	49,059,168	66,904,546	1,927,601,316	1,335,790,923	591,810,394
	약국	26,013,671	514,163,691	959,008,966	691,634,169	267,374,797
60~64세	계	57,203,919	664,968,673	4,583,155,458	3,370,568,647	1,212,586,812
	입원	5,835,027	10,257,088	1,456,193,834	1,176,274,274	279,919,561
	외래	51,304,978	71,766,894	2,007,504,924	1,388,697,990	618,806,933
	약국	27,268,252	582,944,691	1,119,456,701	805,596,383	313,860,318
65~69세	계	52,225,911	581,060,050	4,318,102,154	3,262,494,311	1,055,607,843
	입원	5,251,960	8,851,605	1,353,099,532	1,093,421,953	259,677,579
	외래	46,938,274	66,751,055	1,950,339,123	1,433,421,104	516,918,020
	약국	23,076,563	505,457,390	1,014,663,498	735,651,254	279,012,244
70~74세	계	49,000,039	532,319,090	4,159,177,379	3,172,899,674	986,277,705
	입원	6,011,464	9,371,152	1,478,647,096	1,193,670,654	284,976,442
	외래	42,965,191	64,022,743	1,715,276,498	1,277,796,931	437,479,566
	약국	20,687,563	458,925,195	965,253,785	701,432,089	263,821,696
75~79세	계	49,862,121	512,135,034	4,436,455,576	3,400,986,732	1,035,468,845
	입원	10,084,256	13,709,191	1,939,609,214	1,551,595,924	388,013,291
	외래	39,758,074	65,293,746	1,525,493,596	1,141,012,064	384,481,532
	약국	19,579,943	433,132,097	971,352,765	708,378,743	262,974,022
80~84세	계	40,595,674	376,872,421	3,764,694,859	2,878,811,415	885,883,444
	입원	14,337,657	17,342,920	2,073,122,672	1,630,664,528	442,458,145
	외래	26,244,503	48,089,153	962,957,050	718,358,359	244,598,691
	약국	13,537,573	311,440,348	728,615,137	529,788,528	198,826,608
85세 이상	계	36,883,760	257,697,963	3,483,312,487	2,642,393,134	840,919,353
	입원	22,805,369	25,137,588	2,510,583,413	1,931,363,651	579,219,763
	외래	14,069,987	30,426,542	491,946,233	363,273,667	128,672,566
	약국	7,961,452	202,133,833	480,782,841	347,755,816	133,027,025

주 : 1) 진료일기준

2) 약국의 처방조제는 입내원일수 계에서 제외함, 약국 진료비는 약제비 포함

3) 급여일수 : 내원일수에 총 투약일수를 포함한 일수(내원과 투약이 중복된 날은 1일로 산정)

(단위: 일, 원)

입내원1일당			급여1일당		
진료비	급여비	본인부담금	진료비	급여비	본인부담금
70,429	51,624	18,805	10,243	7,508	2,735
300,296	242,794	57,502	159,705	129,124	30,581
41,349	28,811	12,538	29,441	20,514	8,927
23,472	16,967	6,505	2,171	1,569	602
71,814	52,900	18,914	8,875	6,538	2,338
285,969	230,274	55,696	152,528	122,822	29,707
40,190	28,163	12,028	29,133	20,415	8,719
27,406	19,905	7,500	1,987	1,443	544
73,327	53,885	19,443	7,724	5,676	2,048
256,821	206,897	49,924	140,859	113,477	27,382
39,715	27,681	12,033	29,428	20,512	8,917
31,792	22,986	8,806	1,866	1,349	517
76,414	56,080	20,335	7,034	5,162	1,872
242,819	195,661	47,158	135,764	109,398	26,367
39,291	27,228	12,063	28,811	19,966	8,846
36,866	26,587	10,278	1,865	1,345	520
80,120	58,922	21,198	6,892	5,069	1,824
249,561	201,588	47,972	141,970	114,679	27,290
39,129	27,068	12,061	27,973	19,350	8,622
41,053	29,543	11,510	1,920	1,382	538
82,681	62,469	20,212	7,431	5,615	1,817
257,637	208,193	49,444	152,865	123,528	29,337
41,551	30,538	11,013	29,218	21,474	7,744
43,969	31,879	12,091	2,007	1,455	552
84,881	64,753	20,128	7,813	5,961	1,853
245,971	198,566	47,405	157,787	127,377	30,410
39,922	29,740	10,182	26,792	19,958	6,833
46,659	33,906	12,753	2,103	1,528	575
88,974	68,208	20,767	8,663	6,641	2,022
192,340	153,863	38,477	141,482	113,179	28,303
38,369	28,699	9,671	23,364	17,475	5,888
49,610	36,179	13,431	2,243	1,635	607
92,736	70,914	21,822	9,989	7,639	2,351
144,593	113,733	30,860	119,537	94,025	25,512
36,692	27,372	9,320	20,024	14,938	5,086
53,822	39,135	14,687	2,340	1,701	638
94,440	71,641	22,799	13,517	10,254	3,263
110,087	84,689	25,398	99,874	76,832	23,042
34,964	25,819	9,145	16,168	11,939	4,229
60,389	43,680	16,709	2,379	1,720	658

#### 4. 연도별 진료실적 및 주요지표

##### - 입내원일수, 급여일수, 진료비, 급여비

구 분		2008	2009	2010	2011	2012	2013
입내원 일수 (일)	총 계	817,488,058	875,076,806	908,872,048	924,633,289	952,279,909	969,129,257
	의료기관	816,012,799	873,651,036	907,573,521	923,422,263	951,141,171	968,081,323
	- 입원	86,105,070	93,254,142	103,216,591	109,274,174	117,042,887	123,010,996
	- 외래	729,907,729	780,396,894	804,356,930	814,148,089	834,098,284	845,070,327
	약 국	428,771,026	453,815,960	468,943,103	472,252,076	484,433,444	482,692,027
	- 처방	427,295,767	452,390,190	467,644,576	471,041,050	483,294,706	481,644,093
	- 직접	1,475,259	1,425,770	1,298,527	1,211,026	1,138,738	1,047,934
급여 일수 (일)	총 계	5,243,249,035	5,729,644,204	6,128,309,509	6,456,750,889	6,845,151,438	7,143,492,458
	의료기관	1,135,814,443	1,220,309,890	1,274,648,219	1,311,870,297	1,364,026,556	1,391,494,308
	- 입원	127,315,705	136,972,526	151,493,458	162,734,998	174,330,200	182,144,538
	- 외래	1,008,498,738	1,083,337,364	1,123,154,761	1,149,135,299	1,189,696,356	1,209,349,770
	약 국	4,107,434,592	4,509,334,314	4,853,661,290	5,144,880,592	5,481,124,882	5,751,998,150
	- 처방	4,102,733,506	4,504,630,927	4,849,286,504	5,140,753,320	5,477,208,455	5,748,313,763
	- 직접	4,701,086	4,703,387	4,374,786	4,127,272	3,916,427	3,684,387
진료비 (천원)	총 계	35,565,587,314	39,957,208,532	43,662,182,808	46,386,717,643	48,369,212,740	51,017,752,843
	의료기관	25,896,802,490	29,206,179,244	32,093,843,368	34,306,305,753	36,677,932,052	39,071,301,302
	- 입원	11,255,196,889	12,659,266,465	14,340,534,152	15,492,485,527	16,696,038,412	17,725,297,297
	- 외래	14,641,605,600	16,546,912,779	17,753,309,215	18,813,820,226	19,981,893,640	21,346,004,006
	약 국	9,668,784,824	10,751,029,288	11,568,339,440	12,080,411,889	11,691,280,689	11,946,451,541
	- 처방	9,660,103,659	10,742,220,635	11,560,078,319	12,072,789,300	11,684,356,181	11,939,862,029
	- 직접	8,681,165	8,808,654	8,261,122	7,622,590	6,924,508	6,589,512
급여비 (천원)	총 계	26,101,295,908	29,389,752,129	32,552,160,354	34,685,586,798	36,149,133,573	38,148,765,144
	의료기관	19,170,787,966	21,648,980,001	24,171,264,864	25,939,746,171	27,712,542,084	29,513,509,945
	- 입원	9,029,453,145	10,199,572,050	11,748,248,553	12,704,607,923	13,663,603,764	14,498,090,283
	- 외래	10,141,334,822	11,449,407,951	12,423,016,311	13,235,138,248	14,048,938,320	15,015,419,662
	약 국	6,930,507,941	7,740,772,129	8,380,895,490	8,745,840,628	8,436,591,489	8,635,255,199
	- 처방	6,925,330,612	7,735,498,745	8,375,926,891	8,741,234,627	8,432,405,630	8,631,259,464
	- 직접	5,177,329	5,273,384	4,968,599	4,606,001	4,185,859	3,995,735

주 : 1) 진료일기준

2) 약국의 처방조제 입내원일수는 총계의 입내원일수에서 제외함, 약국 진료비는 약제비 포함

3) 급여일수 : 내원일수에 총 투약일수를 포함한 일수(내원과 투약이 중복된 날은 1일로 산정)



2014	2015	2016	2017	2018	2019
<b>994,316,729</b>	<b>993,692,728</b>	<b>1,031,754,502</b>	<b>1,034,672,679</b>	<b>1,053,363,178</b>	<b>1,067,540,878</b>
993,268,278	992,645,534	1,030,670,517	1,033,630,706	1,052,211,419	1,066,489,094
129,730,553	134,936,382	141,556,754	143,914,038	146,427,163	146,105,155
863,537,725	857,709,152	889,113,763	889,716,668	905,784,256	920,383,939
491,532,596	485,262,518	506,963,395	503,143,776	514,708,846	514,439,080
490,484,145	484,215,324	505,879,410	502,101,803	513,557,087	513,387,296
1,048,451	1,047,194	1,083,985	1,041,973	1,151,759	1,051,784
<b>7,431,940,572</b>	<b>7,651,905,146</b>	<b>8,161,894,083</b>	<b>8,530,889,917</b>	<b>9,026,668,521</b>	<b>9,548,193,385</b>
1,429,817,777	1,440,394,911	1,496,941,463	1,512,322,973	1,551,755,290	1,584,166,457
190,980,228	198,454,779	210,489,068	213,988,830	219,620,801	221,781,177
1,238,837,549	1,241,940,132	1,286,452,395	1,298,334,143	1,332,134,489	1,362,385,280
6,002,122,795	6,211,510,235	6,664,952,620	7,018,566,944	7,474,913,231	7,964,026,928
5,998,404,574	6,207,706,533	6,660,952,227	7,014,674,265	7,471,278,855	7,961,010,313
3,718,221	3,803,702	4,000,393	3,892,679	3,634,376	3,016,615
<b>54,949,217,068</b>	<b>58,903,846,466</b>	<b>65,316,481,864</b>	<b>70,900,428,071</b>	<b>78,007,411,470</b>	<b>85,842,729,600</b>
42,353,716,960	45,747,986,415	50,889,679,352	55,571,833,020	61,457,768,088	68,086,872,163
19,214,355,654	21,225,394,847	23,846,050,983	26,075,545,411	28,906,568,023	31,961,727,668
23,139,361,306	24,522,591,568	27,043,628,369	29,496,287,609	32,551,200,065	36,125,144,495
12,595,500,109	13,155,860,052	14,426,802,512	15,328,595,051	16,549,643,382	17,755,857,437
12,588,841,990	13,148,888,724	14,419,346,074	15,321,152,457	16,541,793,223	17,748,870,770
6,658,119	6,971,328	7,456,439	7,442,594	7,850,159	6,986,667
<b>41,173,181,106</b>	<b>44,060,157,095</b>	<b>48,828,827,437</b>	<b>53,087,635,946</b>	<b>58,823,915,329</b>	<b>64,678,898,460</b>
32,066,229,782	34,557,511,492	38,408,459,047	42,011,105,391	46,839,673,488	51,826,142,028
15,738,164,859	17,372,512,689	19,509,666,574	21,326,620,681	23,644,327,777	26,054,408,923
16,328,064,923	17,184,998,804	18,898,792,473	20,684,484,709	23,195,345,710	25,771,733,105
9,106,951,324	9,502,645,602	10,420,368,389	11,076,530,555	11,984,241,841	12,852,756,432
9,102,899,115	9,498,407,766	10,415,846,195	11,072,019,416	11,979,495,019	12,848,524,526
4,052,209	4,237,836	4,522,195	4,511,140	4,746,822	4,231,906

**- 입내원1일당 진료비, 입내원1일당 급여비, 급여1일당 진료비, 급여1일당 급여비**

구 분		2008	2009	2010	2011	2012	2013
입내원 1일당 진료비	총 계	43,506	45,661	48,040	50,168	50,793	52,643
	의료기관	1,392	1,397	1,404	1,421	1,434	1,437
	－ 입원	130,715	135,750	138,936	141,776	142,649	144,095
	－ 외래	20,060	21,203	22,071	23,109	23,956	25,259
	약 국	22,550	23,690	24,669	25,580	24,134	24,750
	－ 처방	22,608	23,745	24,720	25,630	24,176	24,790
	－ 직접	5,885	6,178	6,362	6,294	6,081	6,288
입내원 1일당 급여비	총 계	31,929	33,585	35,816	37,513	37,961	39,364
	의료기관	23,493	24,780	26,633	28,091	29,136	30,487
	－ 입원	104,866	109,374	113,821	116,264	116,740	117,860
	－ 외래	13,894	14,671	15,445	16,256	16,843	17,768
	약 국	16,164	17,057	17,872	18,519	17,415	17,890
	－ 처방	16,207	17,099	17,911	18,557	17,448	17,920
	－ 직접	3,509	3,699	3,826	3,803	3,676	3,813
급여 1일당 진료비	총 계	6,783	6,974	7,125	7,184	7,066	7,142
	의료기관	22,800	23,933	25,179	26,151	26,889	28,079
	－ 입원	88,404	92,422	94,661	95,201	95,772	97,314
	－ 외래	14,518	15,274	15,807	16,372	16,796	17,651
	약 국	2,354	2,384	2,383	2,348	2,133	2,077
	－ 처방	2,355	2,385	2,384	2,348	2,133	2,077
	－ 직접	1,847	1,873	1,888	1,847	1,768	1,788
급여 1일당 급여비	총 계	4,978	5,129	5,312	5,372	5,281	5,340
	의료기관	16,878	17,741	18,963	19,773	20,317	21,210
	－ 입원	70,922	74,464	77,550	78,069	78,378	79,597
	－ 외래	10,056	10,569	11,061	11,517	11,809	12,416
	약 국	1,687	1,717	1,727	1,700	1,539	1,501
	－ 처방	1,688	1,717	1,727	1,700	1,540	1,502
	－ 직접	1,101	1,121	1,136	1,116	1,069	1,085

주 : 1) 진료일기준

2) 약국의 처방조제 입내원일수는 총계의 입내원일수에서 제외함, 약국 진료비는 약제비 포함

(단위: 원)

2014	2015	2016	2017	2018	2019
<b>55,263</b>	<b>47,832</b>	<b>63,306</b>	<b>68,525</b>	<b>74,056</b>	<b>80,412</b>
1,440	1,451	1,452	1,463	1,475	63,842
148,110	157,299	168,456	181,188	197,413	218,758
26,796	28,591	30,416	33,152	35,937	39,250
25,625	27,111	28,457	30,466	32,153	34,515
25,666	27,155	28,504	30,514	32,210	34,572
6,350	6,657	6,879	7,143	6,816	6,643
<b>41,409</b>	<b>44,340</b>	<b>47,326</b>	<b>51,309</b>	<b>55,844</b>	<b>60,587</b>
32,284	34,814	37,266	40,644	44,515	48,595
121,314	128,746	137,822	148,190	161,475	178,326
18,908	20,036	21,256	23,248	25,608	28,001
18,528	19,582	20,554	22,015	23,284	24,984
18,559	19,616	20,590	22,051	23,327	25,027
3,865	4,047	4,172	4,329	4,121	4,024
<b>7,394</b>	<b>6,212</b>	<b>8,003</b>	<b>8,311</b>	<b>8,642</b>	<b>8,990</b>
29,622	23,864	33,996	36,746	39,605	42,980
100,609	106,953	113,289	121,855	131,620	144,114
18,678	19,745	21,022	22,719	24,435	26,516
2,099	2,118	2,165	2,184	2,214	2,230
2,099	2,118	2,165	2,184	2,214	2,229
1,791	1,833	1,864	1,912	2,160	2,316
<b>5,540</b>	<b>5,758</b>	<b>5,983</b>	<b>6,223</b>	<b>6,517</b>	<b>6,774</b>
22,427	23,992	25,658	27,779	30,185	32,715
82,407	87,539	92,687	99,662	107,660	117,478
13,180	13,837	14,691	15,932	17,412	18,917
1,517	1,530	1,563	1,578	1,603	1,614
1,518	1,530	1,564	1,578	1,603	1,614
1,090	1,114	1,130	1,159	1,306	1,403

- 연도별 진료형태별 요양급여비 현황

(단위: 천 원)

구 분	계	의료기관			약국
		소계	입원	외래	
2008	26,101,295,908	19,170,787,966	9,029,453,145	10,141,334,822	6,930,507,941
2009	29,389,752,129	21,648,980,001	10,199,572,050	11,449,407,951	7,740,772,129
2010	32,552,160,354	24,171,264,864	11,748,248,553	12,423,016,311	8,380,895,490
2011	34,685,586,798	25,939,746,171	12,704,607,923	13,235,138,248	8,745,840,628
2012	36,149,133,573	27,712,542,084	13,663,603,764	14,048,938,320	8,436,591,489
2013	38,148,765,144	29,513,509,945	14,498,090,283	15,015,419,662	8,635,255,199
2014	41,173,181,106	32,066,229,782	15,738,164,859	16,328,064,923	9,106,951,324
2015	44,060,157,095	34,557,511,492	17,372,512,689	17,184,998,804	9,502,645,602
2016	48,828,827,437	38,408,459,047	19,509,666,574	18,898,792,473	10,420,368,389
2017	53,087,635,946	42,011,105,391	21,326,620,681	20,684,484,709	11,076,530,555
2018	58,823,915,329	46,839,673,488	23,644,327,777	23,195,345,710	11,984,241,841
<b>2019</b>	<b>64,678,898,460</b>	<b>51,826,142,028</b>	<b>26,054,408,923</b>	<b>25,771,733,105</b>	<b>12,852,756,432</b>
1월	5,762,823,875	4,659,351,095	2,497,318,300	2,162,032,795	1,103,472,780
2월	4,627,396,469	3,717,398,437	1,892,155,600	1,825,242,838	909,998,032
3월	5,280,926,431	4,245,614,931	2,139,575,640	2,106,039,291	1,035,311,500
4월	5,543,054,313	4,425,348,903	2,193,147,136	2,232,201,767	1,117,705,410
5월	5,587,701,551	4,478,927,691	2,222,649,023	2,256,278,668	1,108,773,860
6월	5,125,352,674	4,135,469,349	2,080,085,926	2,055,383,423	989,883,325
7월	5,679,944,963	4,583,603,551	2,309,307,771	2,274,295,779	1,096,341,413
8월	5,415,812,944	4,367,840,447	2,194,475,902	2,173,364,546	1,047,972,497
9월	5,168,403,683	4,122,875,536	2,089,599,411	2,033,276,125	1,045,528,147
10월	5,547,623,942	4,414,971,306	2,178,183,478	2,236,787,828	1,132,652,636
11월	5,438,352,758	4,344,590,744	2,168,705,807	2,175,884,937	1,093,762,014
12월	5,501,504,857	4,330,150,038	2,089,204,930	2,240,945,108	1,171,354,819

주) 진료일기준

- 연도별 1인당 입내원일수(수진횟수)

(단위: 일)

	2008	2009	2010	2011	2012	2013	2014	2015	2016	2017	2018	2019
<b>총 계</b>	<b>17.03</b>	<b>18.07</b>	<b>18.64</b>	<b>18.82</b>	<b>19.24</b>	<b>19.39</b>	<b>19.82</b>	<b>19.70</b>	<b>20.38</b>	<b>20.34</b>	<b>20.65</b>	<b>20.84</b>
의료기관	17.00	18.04	18.61	18.79	19.22	19.37	19.80	19.68	20.36	20.32	20.63	20.82
－ 입원	1.79	1.93	2.12	2.22	2.36	2.46	2.59	2.68	2.80	2.83	2.87	2.85
－ 외래	15.21	16.12	16.50	16.57	16.85	16.90	17.22	17.01	17.56	17.49	17.76	17.96
약 국	8.93	9.37	9.62	9.61	9.79	9.66	9.80	9.62	10.01	9.89	10.09	10.04
－ 처방	8.90	9.34	9.59	9.59	9.76	9.63	9.78	9.60	9.99	9.87	10.07	10.02
－ 직접	0.03	0.03	0.03	0.02	0.02	0.02	0.02	0.02	0.02	0.02	0.02	0.02

주 : 1) 진료일기준(1인당 입내원일수 = 입내원일수 ÷ 평균적용인구)

2) 약국의 처방조제 입내원일수는 총계에서 제외함

※ 2019년 평균 적용인구  
51,232,149

## 5. 요양기관종별 5대분류별 진료비·구성비 현황

### - 진료비 현황

(단위: 천 원)

구 분		계	기본진료료	진료행위료	약품비	치료재료료	정액수가 및 DRG
총 계	소계	85,842,729,599	19,181,148,752	31,830,538,937	17,583,628,621	2,690,638,533	5,003,789,623
	입원	31,961,727,667	8,429,084,978	10,142,564,919	2,361,249,436	2,296,806,463	4,920,934,995
	외래	53,881,001,932	10,752,063,774	21,687,974,018	15,222,379,185	393,832,070	82,854,628
의 료 기 관	계	68,086,872,162	19,181,148,752	27,923,656,752	5,239,813,481	2,690,638,533	5,003,789,623
		입원	31,961,727,667	8,429,084,978	10,142,564,919	2,296,806,463	4,920,934,995
		외래	36,125,144,495	10,752,063,774	17,781,091,833	393,832,070	82,854,628
	상급 종합병원	소계	14,987,133,769	3,010,177,991	6,342,622,031	2,323,234,248	1,077,549,965
		입원	9,699,418,010	2,273,437,397	3,898,525,291	1,059,435,515	284,776,494
		외래	5,287,715,759	736,740,594	2,444,096,740	1,263,798,733	48,537,489
	종합병원	소계	14,639,330,283	3,949,276,925	5,989,566,992	1,554,679,416	862,723,042
		입원	9,770,934,723	2,997,971,754	3,539,998,554	877,619,717	341,979,005
		외래	4,868,395,560	951,305,171	2,449,568,438	677,059,699	55,020,592
	병 원	소계	7,604,714,358	2,338,033,590	2,971,404,459	484,247,833	455,088,184
		입원	4,912,757,312	1,584,183,278	1,611,051,502	296,048,317	413,801,528
		외래	2,691,957,046	753,850,312	1,360,352,957	188,199,516	41,286,656
	요양병원	소계	5,908,431,720	1,194,396,597	723,349,980	122,543,166	2,602,215
		입원	5,754,249,904	1,161,229,481	648,526,432	92,323,501	2,162,603
		외래	154,181,816	33,167,116	74,823,548	30,219,665	439,612
	의 의 원	소계	16,910,786,156	6,808,462,830	6,847,361,324	664,041,929	167,515,438
		입원	1,489,988,137	235,106,415	339,462,691	32,173,866	43,066,921
		외래	15,420,798,019	6,573,356,415	6,507,898,633	631,868,063	124,448,517
	치과병원	소계	302,290,900	60,893,273	190,276,097	1,716,761	7,562,169
		입원	11,208,024	2,662,270	5,322,483	745,861	806,519
		외래	291,082,876	58,231,003	184,953,614	970,900	6,755,650
	치과의원	소계	4,536,251,781	759,458,905	3,182,275,413	9,576,415	113,640,908
		입원	7,078	112	6,465	121	283
		외래	4,536,244,703	759,458,793	3,182,268,948	9,576,294	113,640,625
	한방병원	소계	425,403,954	199,833,057	165,295,186	4,480,426	550,749
		입원	309,752,152	167,862,681	95,181,354	2,706,623	244,783
		외래	115,651,802	31,970,376	70,113,832	1,773,803	305,966
	한의원	소계	2,610,281,488	853,334,281	1,489,191,482	34,108,467	3,322,716
		입원	11,249,474	5,906,187	3,578,236	11,865	6,420
		외래	2,599,032,014	847,428,094	1,485,613,246	34,096,602	3,316,296
	보건기관	소계	161,675,093	7,281,303	21,741,128	41,184,820	83,147
		입원	1,590,193	725,403	339,251	184,050	2,480
		외래	160,084,900	6,555,900	21,401,877	41,000,770	80,667
	조산소	소계	572,660	-	572,660	-	-
		입원	572,660	-	572,660	-	-
		외래	-	-	-	-	-
약 국	소계	17,755,857,437	-	3,906,882,185	12,343,815,140	-	-
	처방	17,755,857,437	-	3,906,882,185	12,343,815,140	-	-
	직접	-	-	-	-	-	-

주 : 1) 2019년 청구기관의 진료실적을 토대로 추정하였음

2) 정액수가 및 DRG는 요양병원과 보건기관은 일당정액수로 추정, 나머지는 DRG청구를 토대로 추정

## - 구성비 현황

(단위: %)

구 분		계	기본진료료	진료행위료	약품비	치료재료료	정액수가 및 DRG	
총 계	소계	100.00	22.34	37.08	20.48	3.13	5.83	
	입원	100.00	26.37	31.73	7.39	7.19	15.40	
	외래	100.00	19.96	40.25	28.25	0.73	0.15	
의 료 기 관	계	소계	100.00	28.17	41.01	7.70	3.95	7.35
		입원	100.00	26.37	31.73	7.39	7.19	15.40
		외래	100.00	29.76	49.22	7.97	1.09	0.23
	상급 종합병원	소계	100.00	20.09	42.32	15.50	7.19	1.90
		입원	100.00	23.44	40.19	10.92	10.61	2.94
		외래	100.00	13.93	46.22	23.90	0.92	-
	종합병원	소계	100.00	26.98	40.91	10.62	5.89	2.34
		입원	100.00	30.68	36.23	8.98	8.27	3.50
		외래	100.00	19.54	50.32	13.91	1.13	-
	병 원	소계	100.00	30.74	39.07	6.37	5.98	5.43
		입원	100.00	32.25	32.79	6.03	8.42	8.40
		외래	100.00	28.00	50.53	6.99	1.53	-
	요양병원	소계	100.00	20.22	12.24	2.07	0.04	52.91
		입원	100.00	20.18	11.27	1.60	0.04	54.33
		외래	100.00	21.51	48.53	19.60	0.29	-
	의 원	소계	100.00	40.26	40.49	3.93	0.99	4.46
		입원	100.00	15.78	22.78	2.16	2.89	50.68
		외래	100.00	42.63	42.20	4.10	0.81	-
	치과병원	소계	100.00	20.14	62.94	0.57	2.50	-
		입원	100.00	23.75	47.49	6.65	7.20	-
		외래	100.00	20.00	63.54	0.33	2.32	-
	치과의원	소계	100.00	16.74	70.15	0.21	2.51	-
		입원	100.00	1.58	91.34	1.71	4.00	-
		외래	100.00	16.74	70.15	0.21	2.51	-
	한방병원	소계	100.00	46.97	38.86	1.05	0.13	-
		입원	100.00	54.19	30.73	0.87	0.08	-
		외래	100.00	27.64	60.62	1.53	0.26	-
	한의원	소계	100.00	32.69	57.05	1.31	0.13	-
		입원	100.00	52.50	31.81	0.11	0.06	-
		외래	100.00	32.61	57.16	1.31	0.13	-
	보건기관	소계	100.00	4.50	13.45	25.47	0.05	51.31
		입원	100.00	45.62	21.33	11.57	0.16	5.91
		외래	100.00	4.10	13.37	25.61	0.05	51.76
	조산소	소계	100.00	-	100.00	-	-	-
		입원	100.00	-	100.00	-	-	-
		외래	-	-	-	-	-	-
약 국	소계	100.00	-	22.00	69.52	-	-	
	처방	100.00	-	22.00	69.52	-	-	
	직접	-	-	-	-	-	-	

주 : 1) 2019년 청구기관의 진료실적을 토대로 추정하였음

2) 정액수가 및 DRG는 요양병원과 보건기관은 일당정액수로 추정, 나머지는 DRG청구를 토대로 추정

## 6. 요양기관종별 12대항목별 진료비·구성비 현황

### - 진료비 현황

구분		계	진찰료	입원료	투약료 및 치방전	주사료	마취료	이학요법료
계	합 계	65,050,614,060	10,984,987,335	7,143,320,272	1,345,738,324	4,705,723,542	1,679,976,836	1,501,410,887
	입 원	31,640,153,381	1,112,002,032	7,143,320,272	543,194,805	2,534,872,956	533,579,928	800,445,062
	외 래	33,410,460,679	9,872,985,303	-	802,543,519	2,170,850,586	1,146,396,908	700,965,825
상급 종합 병원	소 계	14,987,133,769	1,277,513,918	1,732,665,462	475,036,053	1,994,525,955	226,606,620	66,779,270
	입 원	9,699,418,010	540,771,935	1,732,665,462	158,159,426	1,147,655,960	213,493,767	44,128,684
	외 래	5,287,715,759	736,741,983	-	316,876,627	846,869,995	13,112,853	22,650,586
종합 병원	소 계	14,639,330,283	1,414,583,113	2,534,693,907	404,398,528	1,301,380,741	174,269,191	153,537,115
	입 원	9,770,934,723	463,277,908	2,534,693,907	193,746,888	893,106,026	150,910,863	108,893,171
	외 래	4,868,395,560	951,305,205	-	210,651,640	408,274,715	23,358,328	44,643,944
병원	소 계	7,604,714,358	830,838,433	1,507,198,468	175,934,678	471,762,805	250,363,249	343,659,363
	입 원	4,912,757,312	76,986,676	1,507,198,468	124,071,540	301,086,304	138,877,174	271,655,289
	외 래	2,691,957,046	753,851,757	-	51,863,138	170,676,501	111,486,075	72,004,074
요양 병원	소 계	5,908,431,720	51,254,693	1,143,142,434	74,520,224	160,886,759	2,505,436	361,433,378
	입 원	5,754,249,904	18,087,560	1,143,142,434	51,906,321	148,743,494	254,911	348,224,901
	외 래	154,181,816	33,167,133	-	22,613,903	12,143,265	2,250,525	13,208,477
의원	소 계	16,910,786,156	6,586,340,576	222,443,122	174,985,987	774,181,718	940,940,142	563,851,465
	입 원	1,489,988,137	12,667,047	222,443,122	15,088,695	43,137,284	28,764,241	27,489,248
	외 래	15,420,798,019	6,573,673,529	-	159,897,292	731,044,434	912,175,901	536,362,217
치과 병원	소 계	302,290,900	58,413,256	2,480,017	224,734	1,137,253	6,471,425	318,743
	입 원	11,208,024	182,253	2,480,017	158,127	909,519	1,277,051	41,053
	외 래	291,082,876	58,231,003	-	66,607	227,734	5,194,374	277,690
치과 의원	소 계	4,536,251,781	759,458,845	60	325,664	209,349	78,715,350	1,485,124
	입 원	7,078	52	60	29	55	660	-
	외 래	4,536,244,703	759,458,793	-	325,635	209,294	78,714,690	1,485,124
보건 기관	소 계	161,675,093	6,584,501	696,802	40,312,456	1,638,962	105,423	10,346,429
	입 원	1,590,193	28,601	696,802	63,779	234,314	1,261	12,716
	외 래	160,084,900	6,555,900	-	40,248,677	1,404,648	104,162	10,333,713

주 : 1) 2019년 청구기관의 진료실적을 토대로 추정하였음

2) 정액수가 및 DRG는 요양병원과 보건기관은 일당정액수가로 추정, 나머지는 DRG청구를 토대로 추정

3) 특수제료항(T1)은 8항 처치 및 수술료항목에 포함되었음



(단위: 천 원)

정신요법료	치치 및 수술료	검사료	영상 및 방사선치료료	정액수가 및 DRG	특수장비		
					CT	MRI	PET
474,218,956	11,073,953,064	8,401,339,496	2,548,130,251	5,003,789,623	1,448,848,416	865,481,638	111,332,585
140,685,697	5,222,550,638	3,008,024,832	945,230,712	4,920,934,995	540,088,801	376,270,507	53,336,854
333,533,259	5,851,402,426	5,393,314,664	1,602,899,539	82,854,628	908,759,615	489,211,131	57,995,731
36,740,028	2,520,236,783	2,446,194,327	980,290,058	284,776,494	588,553,275	328,050,709	80,391,777
12,346,570	2,295,479,122	1,261,225,994	478,483,608	284,776,494	201,560,255	136,547,566	37,892,331
24,393,458	224,757,661	1,184,968,333	501,806,450	-	386,993,020	191,503,143	42,499,446
44,580,014	2,263,310,377	2,352,874,898	674,532,530	341,979,005	614,059,151	394,051,187	29,975,623
11,072,750	1,722,027,403	1,271,964,305	381,491,890	341,979,005	278,701,673	198,161,930	15,243,763
33,507,264	541,282,974	1,080,910,593	293,040,640	-	335,357,478	195,889,257	14,731,860
83,183,381	1,169,967,004	935,886,436	240,819,812	412,824,937	145,763,959	92,945,145	366,543
63,595,769	897,591,150	359,798,930	69,538,094	412,824,937	55,617,522	38,956,064	80,538
19,587,612	272,375,854	576,087,506	171,281,718	-	90,146,437	53,989,081	286,005
50,633,176	147,504,923	39,559,569	6,918,119	3,126,198,068	2,717,876	1,731,984	82,871
43,038,958	109,188,658	32,201,017	5,264,668	3,126,198,068	2,550,675	1,555,107	82,796
7,594,218	38,316,265	7,358,552	1,653,451	-	167,201	176,877	75
258,801,259	1,832,196,324	2,592,548,084	413,198,748	755,062,501	78,964,381	48,532,742	375,387
10,409,077	194,819,743	82,118,053	10,311,975	755,062,501	1,521,810	1,039,067	261
248,392,182	1,637,376,581	2,510,430,031	402,886,773	-	77,442,571	47,493,675	375,126
228,379	160,997,693	5,619,258	19,273,287	-	4,974,001	169,871	140,384
222,573	3,387,678	600,923	118,899	-	111,103	10,773	37,165
5,806	157,610,015	5,018,335	19,154,388	-	4,862,898	159,098	103,219
-	2,977,214,982	22,164,745	211,920,579	-	13,456,944	-	-
-	5,523	-	554	-	49	-	-
-	2,977,209,459	22,164,745	211,920,025	-	13,456,895	-	-
52,719	2,524,978	6,492,179	1,177,118	82,948,618	358,829	-	-
-	51,361	115,610	21,024	93,990	25,714	-	-
52,719	2,473,617	6,376,569	1,156,094	82,854,628	333,115	-	-

## - 구성비 현황

구분		계	진찰료	입원료	투약료 및 처방전	주사료	마취료	이학요법료
계	합 계	100.00	16.89	10.98	2.07	7.23	2.58	2.31
	입 원	100.00	3.51	22.58	1.72	8.01	1.69	2.53
	외 래	100.00	29.55	-	2.40	6.50	3.43	2.10
상급 종합 병원	소 계	100.00	8.52	11.56	3.17	13.31	1.51	0.45
	입 원	100.00	5.58	17.86	1.63	11.83	2.20	0.45
	외 래	100.00	13.93	-	5.99	16.02	0.25	0.43
종합 병원	소 계	100.00	9.66	17.31	2.76	8.89	1.19	1.05
	입 원	100.00	4.74	25.94	1.98	9.14	1.54	1.11
	외 래	100.00	19.54	-	4.33	8.39	0.48	0.92
병원	소 계	100.00	10.93	19.82	2.31	6.20	3.29	4.52
	입 원	100.00	1.57	30.68	2.53	6.13	2.83	5.53
	외 래	100.00	28.00	-	1.93	6.34	4.14	2.67
요양 병원	소 계	100.00	0.87	19.35	1.26	2.72	0.04	6.12
	입 원	100.00	0.31	19.87	0.90	2.58	0.00	6.05
	외 래	100.00	21.51	-	14.67	7.88	1.46	8.57
의원	소 계	100.00	38.95	1.32	1.03	4.58	5.56	3.33
	입 원	100.00	0.85	14.93	1.01	2.90	1.93	1.84
	외 래	100.00	42.63	-	1.04	4.74	5.92	3.48
치과 병원	소 계	100.00	19.32	0.82	0.07	0.38	2.14	0.11
	입 원	100.00	1.63	22.13	1.41	8.11	11.39	0.37
	외 래	100.00	20.00	-	0.02	0.08	1.78	0.10
치과 의원	소 계	100.00	16.74	0.00	0.01	0.00	1.74	0.03
	입 원	100.00	0.73	0.85	0.41	0.78	9.32	-
	외 래	100.00	16.74	-	0.01	0.00	1.74	0.03
보건 기관	소 계	100.00	4.07	0.43	24.93	1.01	0.07	6.40
	입 원	100.00	1.80	43.82	4.01	14.73	0.08	0.80
	외 래	100.00	4.10	-	25.14	0.88	0.07	6.46

주 : 1) 2019년 청구기관의 진료실적을 토대로 추정하였음

2) 정액수가 및 DRG는 요양병원과 보건기관은 일당정액수가로 추정, 나머지는 DRG청구를 토대로 추정

3) 특수재료항(T1)은 8항 처치 및 수술료항목에 포함되었음

(단위: %)

정신요법료	치치 및 수술료	검사료	영상 및 방사선치료료	정액수가 및 DRG	특수장비		
					CT	MRI	PET
<b>0.73</b>	<b>17.02</b>	<b>12.92</b>	<b>3.92</b>	<b>7.69</b>	<b>2.23</b>	<b>1.33</b>	<b>0.17</b>
<b>0.44</b>	<b>16.51</b>	<b>9.51</b>	<b>2.99</b>	<b>15.55</b>	<b>1.71</b>	<b>1.19</b>	<b>0.17</b>
<b>1.00</b>	<b>17.51</b>	<b>16.14</b>	<b>4.80</b>	<b>0.25</b>	<b>2.72</b>	<b>1.46</b>	<b>0.17</b>
0.25	16.82	16.32	6.54	1.90	3.93	2.19	0.54
0.13	23.67	13.00	4.93	2.94	2.08	1.41	0.39
0.46	4.25	22.41	9.49	-	7.32	3.62	0.80
0.30	15.46	16.07	4.61	2.34	4.19	2.69	0.20
0.11	17.62	13.02	3.90	3.50	2.85	2.03	0.16
0.69	11.12	22.20	6.02	-	6.89	4.02	0.30
1.09	15.38	12.31	3.17	5.43	1.92	1.22	0.00
1.29	18.27	7.32	1.42	8.40	1.13	0.79	0.00
0.73	10.12	21.40	6.36	-	3.35	2.01	0.01
0.86	2.50	0.67	0.12	52.91	0.05	0.03	0.00
0.75	1.90	0.56	0.09	54.33	0.04	0.03	0.00
4.93	24.85	4.77	1.07	-	0.11	0.11	0.00
1.53	10.83	15.33	2.44	4.46	0.47	0.29	0.00
0.70	13.08	5.51	0.69	50.68	0.10	0.07	0.00
1.61	10.62	16.28	2.61	-	0.50	0.31	0.00
0.08	53.26	1.86	6.38	-	1.65	0.06	0.05
1.99	30.23	5.36	1.06	-	0.99	0.10	0.33
0.00	54.15	1.72	6.58	-	1.67	0.05	0.04
-	65.63	0.49	4.67	-	0.30	-	-
-	78.03	-	7.83	-	0.69	-	-
-	65.63	0.49	4.67	-	0.30	-	-
0.03	1.56	4.02	0.73	51.31	0.22	-	-
-	3.23	7.27	1.32	5.91	1.62	-	-
0.03	1.55	3.98	0.72	51.76	0.21	-	-



## 2019 건강보험 주요통계

발 행 일	2020년 4월 발행
인 쇄	2020년 4월 인쇄
발 행 인	김용익
발 행 처	국민건강보험공단 (우) 26464 강원도 원주시 건강로 32(반곡동) 국민건강보험공단
인 쇄 처	리젠시온디맨드솔루션즈

