

2014년 서울시 자살사망자 통계분석

Analysis of suicide deaths in Seoul ; based on national statistics

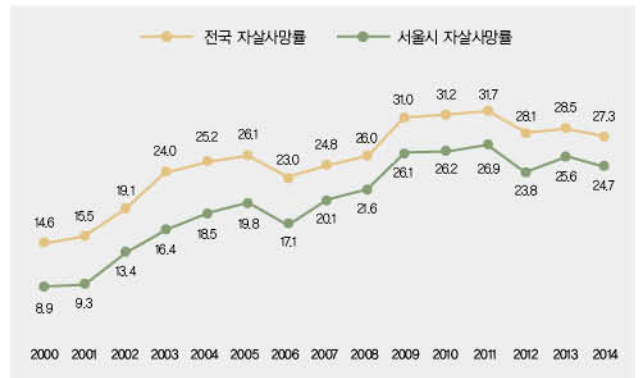
김동욱¹⁾, 이구상¹⁾, 이명수¹⁾
Kim, Dong-Wook, Lee, Gu-Sang, Myeong-Soo

1. 전국과 서울시 자살사망에 대한 비교

1) 자살사망률 연도별 변화추이(인구10만 명 당)

전국과 서울시의 인구 10만 명당 자살사망률은 2012년 대비 2013년 증가세를 보였으나, 2014년에는 전국과 서울시 모두 감소하였다.

★ 전국/서울시 자살사망률 변화추이 ('00 ~ '14)

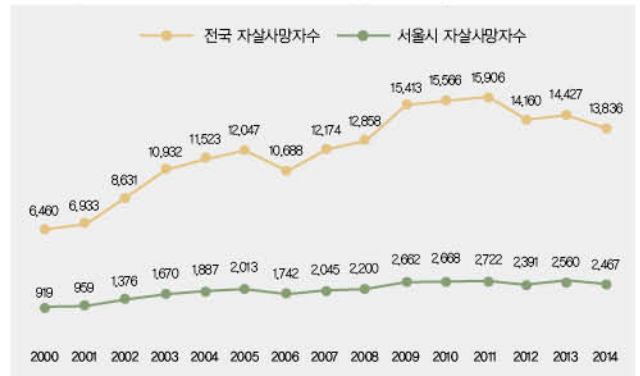


2) 자살사망자수 연도별 변화 추이

전국의 자살사망자수는 2009년 1만 5천명을 돌파한 이후 지속적인 증가 추세를 보였으나, 2014년에는 1만 3천명 수준으로 감소하였다.

서울시의 자살사망자수는 2009년 2천 5백 명을 돌파한 이후 3년 동안 지속적인 증가 추세로 이어지다가 2012년과 감소와 증가를 반복하였고, 2014년에는 2천 4백명 수준으로 감소하였다.

★ 전국/서울시 자살사망자수 변화추이 ('00 ~ '14)

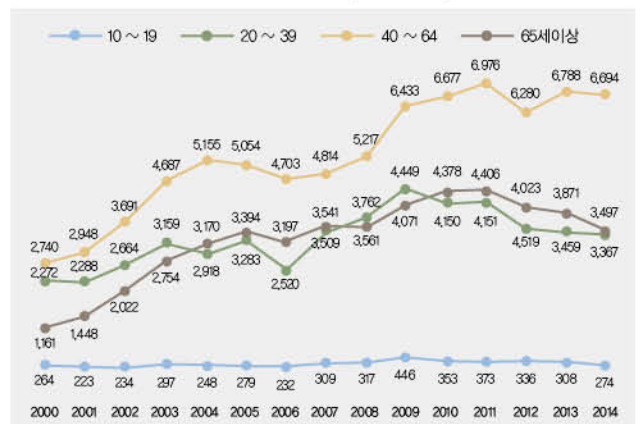


3) 연령별 자살사망자수 변화추이

2014년 연령대별 전국 자살사망자수의 경우 2013년에 비해 10세~19세, 20세~39세, 65세 이상의 모든 연령대에서는 감소를 보였다.

*연령 미상 2명, 5~9세 2명.

★ 전국 연령별 자살사망자수 변화추이 ('00 ~ '14)



1) 서울시자살예방센터