

# 2018 의료급여 주요통계





## 작성 기준

1. 의료급여 자격현황 자료는 기준연월 말 국민건강보험공단(이하 “공단”) 자격관리 전산시스템에 등록된 자료로 연도 중 자격상실자는 제외됨
2. 의료급여 급여현황 및 질병통계는 공단이 지급결정한 의료급여비용 명세서를 기준으로 작성되었으며, 자격상실 등의 사유로 공단 및 보장기관이 지급 거부한 실적은 제외됨(단, 지급결정 후 예탁금 부족으로 지급하지 않은 실적은 포함)
3. 질병통계는 의료급여기관이 환자의 호소, 증세 등에 따라 일차적으로 기재한 ‘주상병명’을 기준으로 작성된 것으로 최종 확정된 질병과 상이할 수 있음
4. 통계수치의 총계(또는 소계)는 각각 반올림되었으므로 각 항목의 합계가 총계와 일치되지 않는 경우도 있음
5. 통계표 중 아래의 부호의 뜻은 다음과 같으며, 전년도 자료집과 일치하지 않는 것은 금년호에서 정정한 내용임
  - 0 ..... 단위미만
  - ..... 해당사항 없음
  - ..... 자료미상

## 분류 체계

### ▶ 지역분류 … 17개 시·도, 240개 시군구('18년 말 기준)

※ 수급권자 관할 보장기관 기준으로, 진료받은 의료급여기관 소재지와 상이할 수 있음

### ▶ 수급권자의 분류

- 종별 : 계, 1종(행려환자 포함), 2종
- 성별 : 남성 및 여성(주민번호 성별 기준)
- 연령 : 국제표준분류(5세 기준) … 5세 단위  
0세, 1-4세, 5-9세, ……., 100세 이상

### ▶ 진료형태 및 상병현황

- (진료형태) 입원, 외래, 약국
- (상병분류) 제7차 한국표준질병사인분류에 따름

### ▶ 의료급여기관의 분류체계

- 「의료법」 등에 따른 의료급여기관(요양기관) 분류
  - 상급종합병원, 종합병원, 병원, 치과병원, 한방병원, 의원, 치과의원, 한의원
  - 보건기관(보건소, 보건지소, 보건진료소, 보건의료원), 조산원
- 「의료급여법」에 따른 분류
  - 3차기관 : 서울대학교병원 등 42개 의료기관('18년 말 기준)
  - 2차기관 : 종합병원 및 병원급 의료기관
  - 1차기관 : 의원급 의료기관, 보건기관

주) 제3차의료급여기관 지정사항 변경('17.4.1.)으로 의료급여법상 제3차 의료급여기관이 의료법상 상급종합병원으로 일치됨

## 주요 용어

### ▶ 수급권자

의료급여법에 따라 의료급여를 받을 수 있는 자격을 가진 자

### ▶ 의료급여기관

수급권자에 대한 진료 및 조제 등을 담당하는 의료기관, 약국

### ▶ 진료실인원

특정 기간 동안 진료 받은 환자를 중복을 제외하여 집계한 인원 수, 한명의 수급권자가 여러 번 진료 받더라도 진료(실)인원은 1명으로 집계됨

### ▶ 총진료비(의료급여비용총액)

의료급여기관에서 수급권자 진료에 소요된 비용으로 기금부담금과 본인 부담금(비급여 제외)을 합한 금액이며, 의료급여기관에서 청구한 총진료비 중 심사·지급결정된 진료비

### ▶ 기금부담금(급여비)

지급결정된 총진료비 중, 의료급여법에 따른 환자 본인부담금을 제외하고 의료급여기금에서 부담한 액수

### ▶ 급여건수

의료급여기관이 심사평가원에 청구한 의료급여비용 명세서 중, 심사결정 혹은 지급결정된 건수(구. 진료건수)

### ▶ 입내원일수

수급권자가 실제로 의료급여기관에 내원 또는 입원한 일수

### ▶ 요양일수

내원일수에 원내 투약일수를 포함한 일수. 단, 내원과 투약이 중복된 날은 1일로 산정(약국 처방건의 요양일수는 투약일수를 의미함)

# Contents

<b>제 I 편</b>	<b>의료급여 수급권자 및 주요 진료현황</b>	1
--------------	----------------------------	---

<b>제 II 편</b>	<b>의료보장 일반현황</b>	9
---------------	------------------	---

제 1 표	연도별 의료보장 적용인구 현황	12
-------	------------------	----

제 2 표	시도별 의료보장 적용인구 현황	14
-------	------------------	----

제 3 표	연령별 성별 의료보장 적용인구 현황	16
-------	---------------------	----

<b>제 III 편</b>	<b>의료급여 현황</b>	19
----------------	----------------	----

제 1 장	의료급여수급권자 현황	21
-------	-------------	----

제 1 표	연도별 보장기관 및 의료급여수급권자 현황	22
-------	------------------------	----

제 2 표	월별 시도별 의료급여수급권자 현황	24
-------	--------------------	----

제 3 표	연령별 성별 의료급여수급권자 현황	28
-------	--------------------	----

제 4 표	시도별 유형별, 성별 의료급여수급권자 현황	30
-------	-------------------------	----

제 5 표	보장기관별 종별 의료급여수급권자 현황	32
-------	----------------------	----

제 2 장	의료급여 진료실적	37
-------	-----------	----

제 1 표	연도별 진료실적 및 주요지표	38
-------	-----------------	----

제 2 표	시도별 종별 의료급여 진료실적	40
-------	------------------	----

# 목차

제 3 표 월별 시도별 의료급여 진료실적 (계) .....	42
제 4 표 보장기관별 의료급여 진료실적 .....	50
제5-1표 의료급여 종별 진료실적 (계) .....	68
제5-2표 의료급여 종별 진료실적 (1종) .....	70
제5-3표 의료급여 종별 진료실적 (2종) .....	72
제 6 표 연령별 성별 진료형태별 진료실적 (계) .....	74
제 7 표 의료급여기관 종별 진료실적 .....	76
제 8 표 의료급여기관 종별 진료실적 (65세 이상) .....	77
 제 3 장 상병통계 현황 .....	 79
제 1 표 22대 질병분류별 의료급여 진료현황 (계) .....	80
제 2 표 질병소분류별 다빈도 상병 진료현황 (계) .....	82
제 3 표 정신질환상병 의료급여 진료현황 (계) .....	84

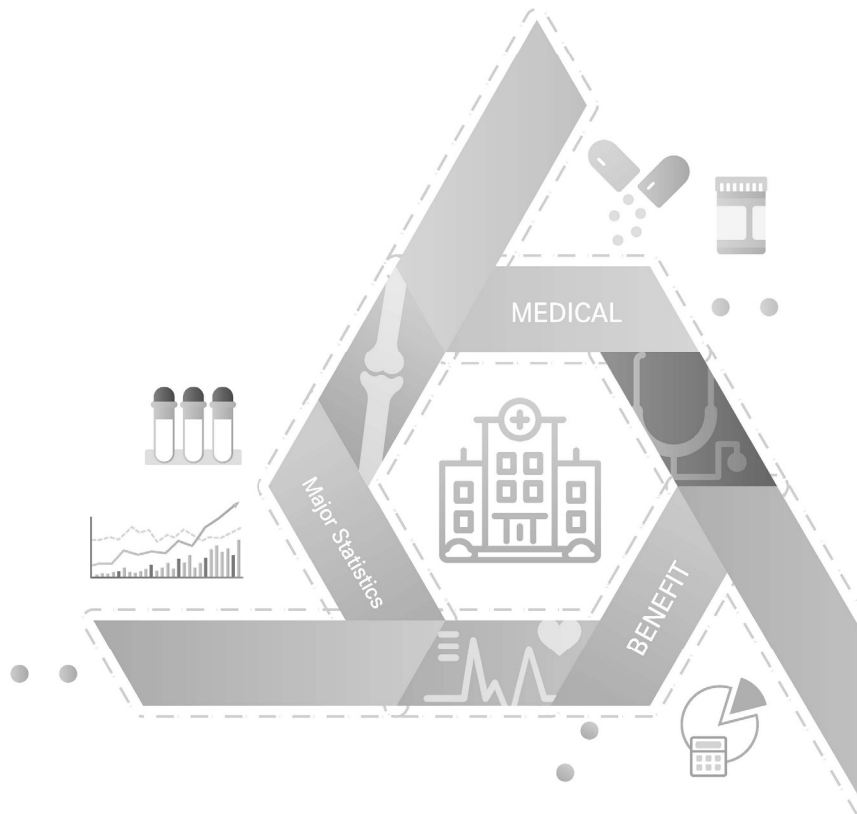






## 제 I 편

# 의료급여 수급권자 및 주요 진료현황





## 2018년 의료급여 수급권자 및 진료 현황

### ▶ 의료급여 수급권자 현황

- '18년 의료급여 수급권자는 1,494천명으로 전년 대비 0.3% 감소
  - ➔(1종) 수급권자 1,078천명으로 전년 대비 1.4% 증가 … 전체 수급권자의 72.2%
  - ➔(2종) 수급권자 416천명으로 전년 대비 4.5% 감소

(단위 : 천명, %)

구 분	2014년	2015년	2016년	2017년	2018년	증감률 (‘17. 대비 ‘18.)
계	1,452	1,470	1,529	1,498	1,494	△0.3
1종 (비율)	1,038 (71.5)	1,045 (71.1)	1,067 (69.8)	1,063 (71.0)	1,078 (72.2)	1.4
2종	414	425	462	435	416	△4.5

주 1) 반올림 계산하여 실제 값과 차이가 있을 수 있음

2) 수급권자 현황은 연평균 기준

### ▶ 의료급여 진료 현황

- '18년 급여비는 7조 6,355억원(총진료비의 97.8%)으로 전년 대비 9.5% 증가
  - ➔(입내원일수) 121,033천일로 전년 대비 1.5% 증가
  - ➔(총진료비) 7조 8,070억원으로 전년 대비 9.7% 증가

(단위 : 천일, 백만원, %)

구 분	2014년	2015년	2016년	2017년	2018년	증가율 (‘17. 대비 ‘18.)
입내원일수	110,735	111,731	119,323	119,299	121,033	1.5
총진료비	5,640,357	5,982,270	6,737,496	7,115,740	7,807,037	9.7
급여비	5,556,117	5,893,563	6,631,867	6,974,944	7,635,486	9.5
(급여율)	(98.5)	(98.5)	(98.4)	(98.0)	(97.8)	

주 1) 지급결정기준, 반올림 계산하여 실제 값과 차이가 있을 수 있음

2) 급여율 = 급여비 ÷ 진료비 × 100

## 의료급여 수급권자 1인당 진료 현황

- '18년 1인당 입내원일수는 81.0일로 전년 대비 1.8% 증가  
 ➔ (65세 이상 1인당 입내원일수) 104.4일로, 65세 미만 68.4일의 1.5배
- '18년 1인당 의료급여비는 5,112천원으로 전년 대비 9.8% 증가  
 ➔ (65세 이상 1인당 의료급여비) 7,083천원(전년 대비 8.7% 증가)으로, 65세 미만의 1.8배

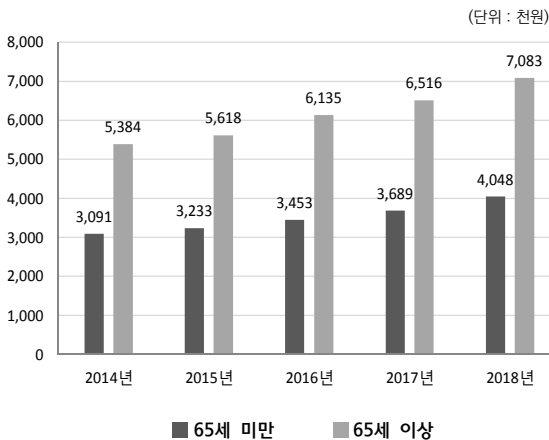
(단위 : 일, 천원, %)

구 분		2014년	2015년	2016년	2017년	2018년	증가율 ('17. 대비 '18.)
1인당 입내원 일수	전 체	76.3	76.0	78.0	79.6	81.0	1.8
	65세미만	63.9	63.8	65.3	66.9	68.4	2.2
	65세이상	102.5	101.2	103.8	104.1	104.4	0.3
1인당 급여비	전 체	3,827	4,008	4,337	4,655	5,112	9.8
	65세미만	3,091	3,233	3,453	3,689	4,048	9.7
	65세이상	5,384	5,618	6,135	6,516	7,083	8.7


주 1) 지급결정기준, 반올림 계산하여 실제 값과 차이가 있을 수 있음

2) 1인당 입내원일수 및 급여비 = (입내원일수 및 급여비) ÷ 연평균 수급권자수

### 65세 기준 수급권자 1인당 급여비



### 65세 기준 수급권자 1인당 입내원일수



## ▶ 의료급여 수급권자 종별 진료 현황

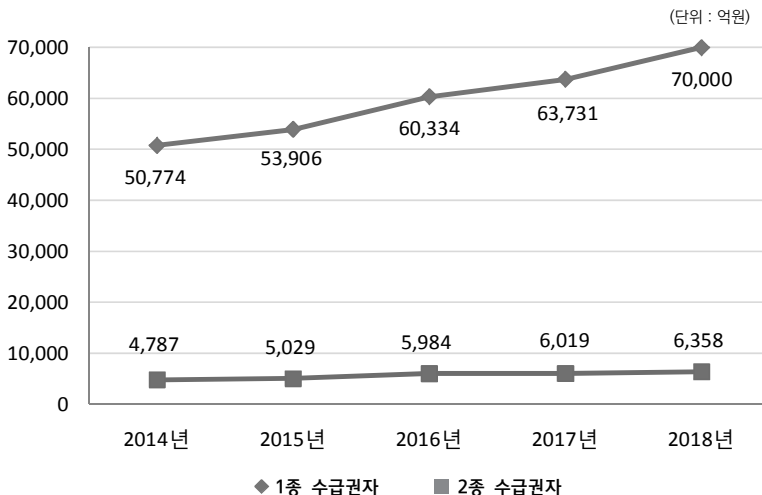
- '18년 1종 수급권자 입내원일수는 104,766천일 ... 전체 입내원일수의 86.6%  
 ➔(전년 대비) 종별 입내원일수 1종 2.1% 증가, 2종 2.6% 감소
- '18년 1종 수급권자 급여비는 7조원 ... 전체 급여비의 91.7%  
 ➔(전년 대비) 종별 급여비 1종 9.8% 증가, 2종 5.6% 증가

(단위 : 천일, 백만원, %)

구 분		2014년	2015년	2016년	2017년	2018년	증감률 ( '17. 대비 '18.)
입 내 원 일 수	전체	110,735	111,731	119,323	119,299	121,033	1.5
	1종	95,297	96,330	101,869	102,593	104,766	2.1
	(비율)	(86.1)	(86.2)	(85.4)	(86.0)	(86.6)	
	2종	15,438	15,401	17,454	16,706	16,267	△2.6
급 여 비	전체	5,556,117	5,893,563	6,631,869	6,974,944	7,635,486	9.5
	1종	5,077,425	5,390,628	6,033,424	6,373,084	6,999,674	9.8
	(비율)	(91.4)	(91.5)	(91.0)	(91.4)	(91.7)	
	2종	478,692	502,935	598,445	601,860	635,811	5.6

주) 지급결정기준, 반올림 계산하여 실제 값과 차이가 있을 수 있음

의료급여 수급권자 종별 급여비 현황



## ▶ 65세 이상 의료급여 수급권자 진료 현황

- '18년 65세 이상 입내원일수는 54,684천일로 전년 대비 2.7% 증가  
 ➔(비율) '17년 전체 입내원일수의 44.7% → '18년 45.2%(0.5%p 증가)
- '18년 65세 이상 급여비는 3조 7,101억원으로 전년 대비 11.2% 증가  
 ➔(비율) '17년 전체 급여비의 47.8% → '18년 48.6%(0.8%p 증가)

(단위 : 천명, 천일, 백만원, %)

구 분		2014년	2015년	2016년	2017년	2018년	증감률 ( '17. 대비 '18.)
수 급 권 자 수	전체	1,452	1,470	1,529	1,498	1,494	△0.3
	65세미만	986	992	1,025	987	970	△0.7
	65세이상	466	478	504	512	524	2.3
	(비율)	(32.1)	(32.5)	(32.9)	(34.2)	(35.1)	
입 내 원 일 수	전체	110,735	111,731	119,323	119,299	121,033	1.5
	65세미만	63,001	63,354	67,001	66,031	66,349	0.5
	65세이상	47,734	48,377	52,322	53,268	54,684	2.7
	(비율)	(43.1)	(43.3)	(43.8)	(44.7)	(45.2)	
총 진 료 비	전체	5,640,354	5,982,270	6,737,496	7,115,740	7,807,037	9.7
	65세미만	3,098,958	3,260,133	3,598,255	3,708,241	4,012,856	8.2
	65세이상	2,541,396	2,722,137	3,139,241	3,407,499	3,794,181	11.3
	(비율)	(45.1)	(45.5)	(46.6)	(47.9)	(48.6)	
급여 비	전체	5,556,117	5,893,563	6,631,869	6,974,944	7,635,486	9.5
	65세미만	3,048,718	3,208,867	3,541,017	3,639,511	3,925,397	7.9
	65세이상	2,507,399	2,684,696	3,090,852	3,335,434	3,710,089	11.2
	(비율)	(45.1)	(45.6)	(46.6)	(47.8)	(48.6)	

주 1) 반올림 계산하여 실제 값과 차이가 있을 수 있음

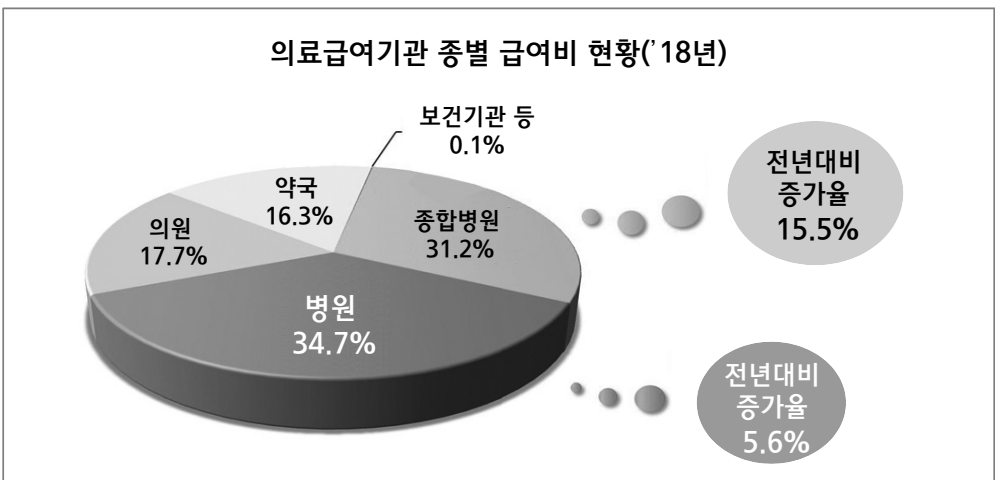
2) 수급권자수는 연평균 기준, 총진료비 및 급여비는 지급결정기준

## ▶ 의료급여기관 종별 급여비 현황

- '18년 병원급 이상 급여비는 5조 329억원 ... 전체 급여비의 65.9%
  - ➡ (급여비) 종합병원급 2조 3,800억원, 병원급 2조 6,529억원으로 전년 대비 각 15.5% 증가, 5.6% 증가
  - ➡ (기관당 급여비) 종합병원급 67억원, 병원급 7억원으로 전년 대비 각 12.5% 증가, 4.7% 증가

구분	급여비(백만원)					기관당 급여비(천원)		
	2017년		2018년		증감률 (%)	2017년	2018년	증감률 (%)
	급여비	점유율(%)	급여비	점유율(%)				
총 계	6,974,944	100.0	7,635,486	100.0	9.5	76,191	81,940	7.5
종합병원급	2,061,464	29.6	2,380,020	31.2	15.5	5,992,627	6,742,265	12.5
상급종합	706,731	10.1	850,642	11.1	20.4	16,435,594	20,253,376	23.2
종합병원	1,354,733	19.4	1,529,378	20.0	12.9	4,500,774	4,917,614	9.3
병원급	2,511,827	36.0	2,652,900	34.7	5.6	709,957	743,317	4.7
병원	1,102,043	15.8	1,153,786	15.1	4.7	751,735	787,567	4.8
요양병원	1,382,265	19.8	1,466,918	19.2	6.1	904,032	940,332	4.0
치과병원	6,682	0.1	8,420	0.1	26.0	28,925	35,529	22.8
한방병원	20,837	0.3	23,775	0.3	14.1	66,786	77,443	16.0
의원급	1,226,630	17.6	1,348,774	17.7	10.0	19,648	21,180	7.8
의원	947,193	13.6	1,029,746	13.5	8.7	30,616	32,466	6.0
치과의원	139,902	2.0	171,248	2.2	22.4	8,051	9,693	20.4
한의원	139,535	2.0	147,780	1.9	5.9	9,888	10,338	4.5
보건기관 등	7,855	0.1	7,489	0.1	Δ4.7	2,244	2,140	Δ4.6
약국	1,167,169	16.7	1,246,304	16.3	6.8	53,695	56,440	5.1

- 주 1) 지급결정기준, 반올림 계산하여 실제 값과 차이가 있을 수 있음  
 2) 기관당 급여비 = 의료급여기관 종별 급여비 ÷ 연도말 의료급여 기관수  
 3) 보건기관 등에는 조산원, 보건소, 보건지소, 보건진료소, 보건의료원 포함



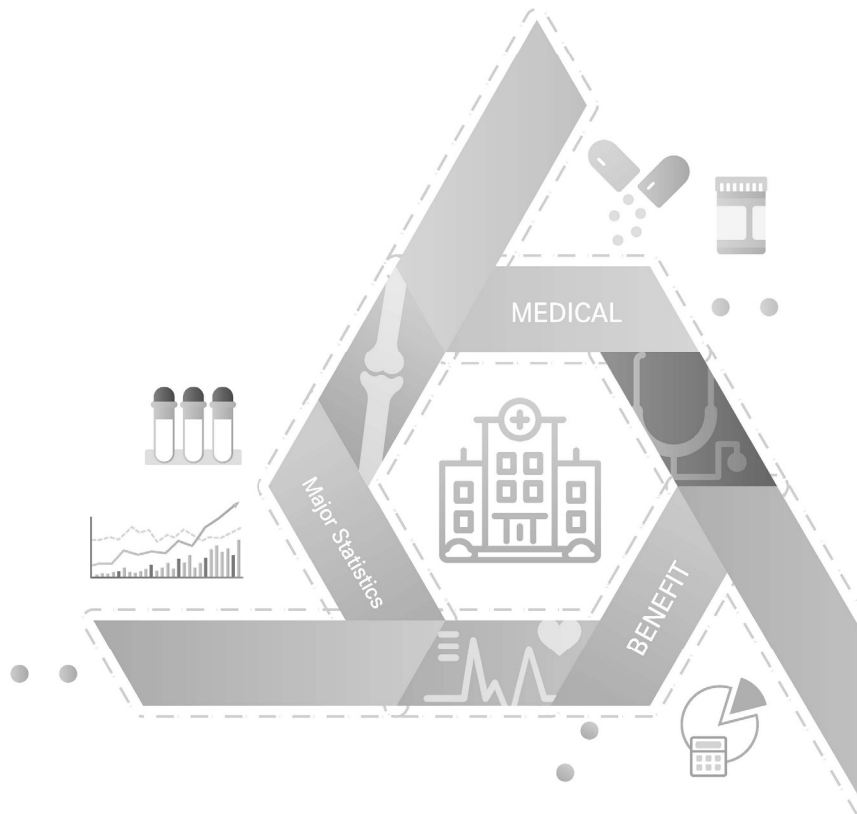






## 제Ⅱ편

### 의료보장 일반현황







## 제Ⅱ편



의료보장 일반현황



제 1 표

# 연도별 의료보장 적용인구현황

구 분				2006	2007	2008	2009	2010
의료보장 적용인구				49,238,227	49,672,388	50,001,057	50,290,771	50,581,191
의료급여	계			1,828,627	1,852,714	1,841,339	1,677,237	1,674,396
	1 종			1,028,536	1,062,263	1,024,848	1,036,291	1,071,686
	2 종			800,091	790,451	816,491	640,946	602,710
건강보험	계			47,409,600	47,819,674	48,159,718	48,613,534	48,906,795
	직장	소 계	소 계	28,445,033	29,424,424	30,416,577	31,412,740	32,383,526
			가 입 자	10,415,340	11,174,872	11,616,958	12,145,781	12,763,729
			피부양자	18,029,693	18,249,552	18,799,619	19,266,959	19,619,797
			부 양 률	1.73	1.63	1.62	1.59	1.54
		근로자	소 계	23,724,134	24,748,622	25,774,412	26,761,318	27,746,938
			가 입 자	8,912,387	9,651,613	10,085,962	10,583,549	11,189,387
			피부양자	14,811,747	15,097,009	15,688,450	16,177,769	16,557,551
		공·교	소 계	4,720,899	4,675,802	4,642,165	4,651,422	4,636,588
			가 입 자	1,502,953	1,523,259	1,530,996	1,562,232	1,574,342
			피부양자	3,217,946	3,152,543	3,111,169	3,089,190	3,062,246
	지역	소 계	가 입 자	18,964,567	18,395,250	17,743,141	17,200,794	16,523,269
			(세대수)	8,107,304	8,141,761	8,058,086	8,110,855	7,940,227
			부 양 률	1.34	1.26	1.20	1.12	1.08
		군	가 입 자	2,038,295	1,981,961	1,894,862	1,846,947	1,791,296
			(세대수)	885,778	891,236	876,923	898,224	886,246
		도 시	가 입 자	16,926,272	16,413,289	15,848,279	15,353,847	14,731,973
			(세대수)	7,221,526	7,250,525	7,181,163	7,212,631	7,053,981

주 1) 연도말 기준

2) 의료보장 적용인구는 의료급여 수급권자수 및 건강보험 적용인구를 합한 수치를 의미함

3) 부양률(직장) = 피부양자÷가입자

4) 부양률(지역) = 가입자÷세대수-1

[참고] 지역 가입자는 세대주, 세대원을 포함한 수치이므로 부양률 계산시 1을 뺀 값으로 계산함

(단위 : 명, 세대)

2011	2012	2013	2014	2015	2016	2017	2018
50,908,646	51,169,141	51,448,491	51,757,146	52,034,424	52,272,755	52,426,625	52,556,653
1,609,481	1,507,044	1,458,871	1,440,762	1,544,267	1,509,472	1,485,740	1,484,671
1,087,268	1,058,223	1,039,892	1,036,713	1,078,412	1,065,551	1,065,398	1,081,803
522,213	448,821	418,979	404,049	465,855	443,921	420,342	402,868
49,299,165	49,662,097	49,989,620	50,316,384	50,490,157	50,763,283	50,940,885	51,071,982
33,256,574	34,106,034	35,005,695	35,601,802	36,224,766	36,674,739	36,898,912	36,989,716
13,396,713	13,990,644	14,606,113	15,140,804	15,760,157	16,337,524	16,829,663	17,479,465
19,859,861	20,115,390	20,399,582	20,460,998	20,464,609	20,337,215	20,069,249	19,510,251
1.48	1.44	1.40	1.35	1.30	1.24	1.19	1.12
28,649,521	29,526,657	30,453,514	31,433,781	32,095,368	32,573,532	32,841,731	33,031,759
11,809,642	12,388,338	12,991,261	13,659,796	14,265,735	14,822,974	15,301,653	15,922,380
16,839,879	17,138,319	17,462,253	17,773,985	17,829,633	17,750,558	17,540,078	17,109,379
4,607,053	4,579,377	4,552,181	4,168,021	4,129,398	4,101,207	4,057,181	3,957,957
1,587,071	1,602,306	1,614,852	1,481,008	1,494,422	1,514,550	1,528,010	1,557,085
3,019,982	2,977,071	2,937,329	2,687,013	2,634,976	2,586,657	2,529,171	2,400,872
16,042,591	15,556,063	14,983,925	14,714,582	14,265,391	14,088,544	14,041,973	14,082,266
7,901,928	7,834,587	7,709,436	7,748,636	7,653,483	7,665,056	7,786,208	8,052,557
1.03	0.99	0.94	0.90	0.86	0.99	0.96	0.92
1,761,119	1,713,452	1,685,837	1,766,227	1,813,030	1,913,233	1,871,569	1,860,527
896,719	913,375	915,352	993,103	1,038,968	1,108,426	1,088,268	1,097,424
14,271,472	13,842,611	13,298,088	12,948,355	12,452,361	12,175,311	12,170,404	12,221,739
7,005,209	6,921,212	6,794,084	6,755,533	6,614,515	6,556,630	6,697,940	6,955,133

제 2 표

# 시도별 의료보장 적용인구 현황

구 분	의료보장 적용인구	의료급여 수급권자			건강보험 적용인구
		계	1 종	2 종	
총 계	52,556,653	1,484,671	1,081,803	402,868	51,071,982
서울	9,906,760	249,257	175,233	74,024	9,657,503
부산	3,451,360	137,865	99,294	38,571	3,313,495
대구	2,474,313	97,748	66,914	30,834	2,376,565
인천	2,996,983	91,964	63,907	28,057	2,905,019
광주	1,470,401	64,768	40,449	24,319	1,405,633
대전	1,497,539	48,355	32,587	15,768	1,449,184
울산	1,170,089	18,836	14,308	4,528	1,151,253
경기	13,380,094	238,710	181,909	56,801	13,141,384
강원	1,546,392	58,131	43,771	14,360	1,488,261
충북	1,627,206	48,443	38,037	10,406	1,578,763
충남	2,173,836	56,225	44,164	12,061	2,117,611
전북	1,850,029	87,540	61,217	26,323	1,762,489
전남	1,896,986	74,762	58,152	16,610	1,822,224
경북	2,701,863	94,509	72,921	21,588	2,607,354
경남	3,417,429	93,569	72,060	21,509	3,323,860
제주	677,592	19,982	13,795	6,187	657,610
세 종	317,781	4,007	3,085	922	313,774

주 1) 의료급여 수급권자수는 연도말 보장기관별 수급권자수 기준  
 2) 건강보험 적용인구는 연도말 주민등록주소지 기준  
 3) 지역의 가입자는 적용대상자임  
 4) '건강보험 적용인구'는 근로자 계, 공교 계, 지역 가입자의 합계임  
 5) 의료보장 적용인구는 연도말 기준 의료급여 수급권자수 및 건강보험 적용인구를 합한 수치를 의미함

(단위 : 명, 세대)

직 장						지 역	
근 로 자			공 교				
계	가 입 자	피 부 양 자	계	가 입 자	피 부 양 자	가 입 자	세 대 수
33,031,759	15,922,380	17,109,379	3,957,957	1,557,085	2,400,872	14,082,266	8,052,557
6,385,450	3,313,667	3,071,783	587,881	248,807	339,074	2,684,172	1,571,572
2,129,941	1,002,259	1,127,682	235,376	89,190	146,186	948,178	540,187
1,508,830	693,502	815,328	210,229	78,225	132,004	657,506	366,138
1,936,426	965,325	971,101	173,080	72,668	100,412	795,513	447,395
896,665	417,273	479,392	143,764	51,138	92,626	365,204	211,726
925,333	443,138	482,195	145,842	57,542	88,300	378,009	216,567
812,992	370,616	442,376	59,910	26,451	33,459	278,351	157,754
8,905,983	4,428,989	4,476,994	806,274	341,017	465,257	3,429,127	1,922,700
812,323	377,185	435,138	223,779	89,005	134,774	452,159	268,069
1,007,981	479,546	528,435	144,565	55,098	89,467	426,217	248,057
1,344,729	620,394	724,335	174,517	65,471	109,046	598,365	343,587
1,049,091	453,817	595,274	198,319	68,450	129,869	515,079	299,748
1,046,153	434,257	611,896	196,859	70,072	126,787	579,212	336,625
1,603,185	685,487	917,698	238,372	83,811	154,561	765,797	439,727
2,102,639	962,741	1,139,898	287,349	106,201	181,148	933,872	525,391
374,304	184,572	189,732	68,514	25,244	43,270	214,792	123,329
189,734	89,612	100,122	63,327	28,695	34,632	60,713	33,985

제 3 표

# 연령별 성별 의료보장 적용인구 현황

구 분	총 계			의료급여			건강보험 계		
	계	남	여	계	남	여	계	남	여
<b>계</b>	<b>52,556,653</b>	<b>26,295,967</b>	<b>26,260,686</b>	<b>1,484,671</b>	<b>676,449</b>	<b>808,222</b>	<b>51,071,982</b>	<b>25,619,518</b>	<b>25,452,464</b>
0 세	320,203	164,248	155,955	2,886	1,482	1,404	317,317	162,766	154,551
1 ~ 4 세	1,678,113	860,406	817,707	20,206	10,191	10,015	1,657,907	850,215	807,692
5 ~ 9 세	2,342,885	1,203,702	1,139,183	43,927	22,319	21,608	2,298,958	1,181,383	1,117,575
10 ~ 14 세	2,329,641	1,202,750	1,126,891	60,811	30,962	29,849	2,268,830	1,171,788	1,097,042
15 ~ 19 세	2,804,977	1,461,061	1,343,916	101,152	51,227	49,925	2,703,825	1,409,834	1,293,991
20 ~ 24 세	3,466,605	1,829,426	1,637,179	78,136	39,971	38,165	3,388,469	1,789,455	1,599,014
25 ~ 29 세	3,545,476	1,884,549	1,660,927	28,512	14,829	13,683	3,516,964	1,869,720	1,647,244
30 ~ 34 세	3,338,670	1,737,381	1,601,289	23,670	10,669	13,001	3,315,000	1,726,712	1,588,288
35 ~ 39 세	4,180,210	2,141,384	2,038,826	40,948	17,577	23,371	4,139,262	2,123,807	2,015,455
40 ~ 44 세	3,973,764	2,029,127	1,944,637	61,220	26,739	34,481	3,912,544	2,002,388	1,910,156
45 ~ 49 세	4,632,885	2,353,627	2,279,258	104,269	49,031	55,238	4,528,616	2,304,596	2,224,020
50 ~ 54 세	4,342,518	2,191,648	2,150,870	123,841	66,991	56,850	4,218,677	2,124,657	2,094,020
55 ~ 59 세	4,398,333	2,202,875	2,195,458	143,112	83,638	59,474	4,255,221	2,119,237	2,135,984
60 ~ 64 세	3,590,603	1,774,925	1,815,678	132,504	73,511	58,993	3,458,099	1,701,414	1,756,685
65 ~ 69 세	2,421,811	1,165,475	1,256,336	116,890	55,993	60,897	2,304,921	1,109,482	1,195,439
70 ~ 74 세	1,872,245	865,654	1,006,591	112,276	45,258	67,018	1,759,969	820,396	939,573
75 ~ 79 세	1,609,368	675,460	933,908	118,218	39,256	78,962	1,491,150	636,204	854,946
80 ~ 84 세	1,026,362	372,444	653,918	91,512	22,883	68,629	934,850	349,561	585,289
85 세 이상	681,984	179,825	502,159	80581	13922	66659	601,403	165,903	435,500

주) 연도말 기준



(단위 : 명)

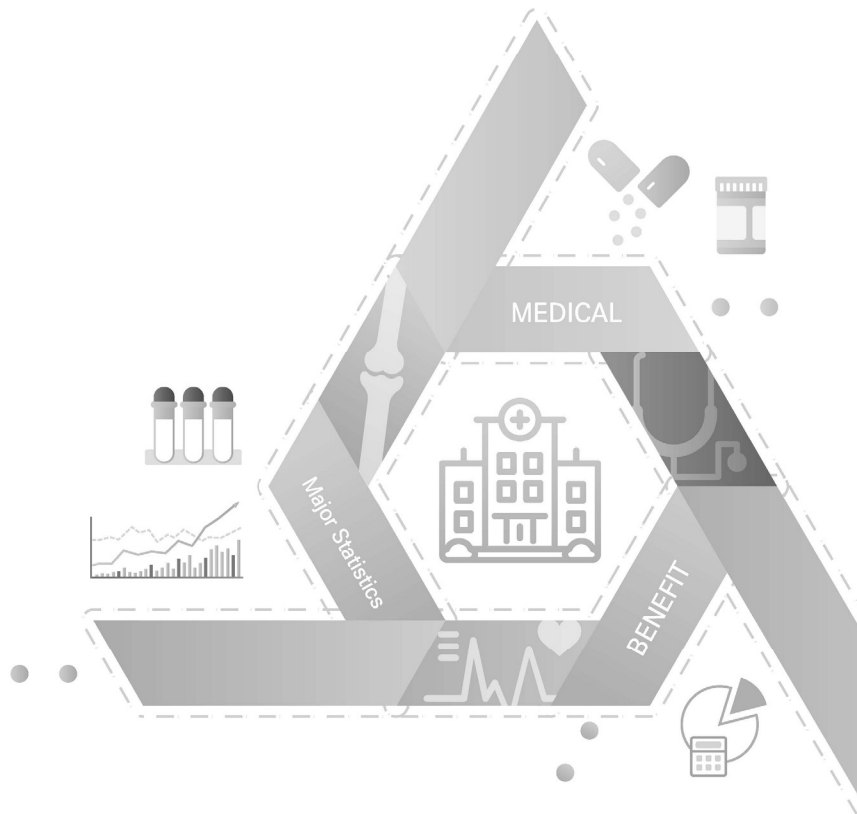
직 장									지 역		
소 계			근 로 자			공 · 교					
계	남	여	계	남	여	계	남	여	계	남	여
36,989,716	18,543,285	18,446,431	33,031,759	16,622,089	16,409,670	3,957,957	1,921,196	2,036,761	14,082,266	7,076,233	7,006,033
251,259	128,891	122,368	222,318	114,204	108,114	28,941	14,687	14,254	66,058	33,875	32,183
1,343,835	689,662	654,173	1,191,767	611,422	580,345	152,068	78,240	73,828	314,072	160,553	153,519
1,838,800	945,772	893,028	1,621,323	833,529	787,794	217,477	112,243	105,234	460,158	235,611	224,547
1,785,311	922,228	863,083	1,565,416	808,629	756,787	219,895	113,599	106,296	483,519	249,560	233,959
2,087,583	1,089,026	998,557	1,831,638	954,464	877,174	255,945	134,562	121,383	616,242	320,808	295,434
2,654,281	1,381,053	1,273,228	2,343,407	1,202,529	1,140,878	310,874	178,524	132,350	734,188	408,402	325,786
2,832,753	1,511,439	1,321,314	2,546,066	1,357,824	1,188,242	286,687	153,615	133,072	684,211	358,281	325,930
2,503,367	1,311,633	1,191,734	2,272,041	1,201,559	1,070,482	231,326	110,074	121,252	811,633	415,079	396,554
3,053,098	1,575,581	1,477,517	2,761,030	1,448,964	1,312,066	292,068	126,617	165,451	1,086,164	548,226	537,938
2,781,151	1,423,522	1,357,629	2,503,088	1,294,616	1,208,472	278,063	128,906	149,157	1,131,393	578,866	552,527
3,083,371	1,560,021	1,523,350	2,779,559	1,409,886	1,369,673	303,812	150,135	153,677	1,445,245	744,575	700,670
2,825,799	1,406,588	1,419,211	2,533,075	1,254,859	1,278,216	292,724	151,729	140,995	1,392,878	718,069	674,809
2,822,819	1,395,911	1,426,908	2,544,349	1,243,452	1,300,897	278,470	152,459	126,011	1,432,402	723,326	709,076
2,254,641	1,097,739	1,156,902	2,091,773	1,022,350	1,069,423	162,868	75,389	87,479	1,203,458	603,675	599,783
1,535,706	727,470	808,236	1,404,314	677,694	726,620	131,392	49,776	81,616	769,215	382,012	387,203
1,208,667	556,679	651,988	1,064,813	500,389	564,424	143,854	56,290	87,564	551,302	263,717	287,585
1,056,135	449,043	607,092	886,640	385,026	501,614	169,495	64,017	105,478	435,015	187,161	247,854
665,301	253,234	412,067	538,869	206,612	332,257	126,432	46,622	79,810	269,549	96,327	173,222
405,839	117,793	288,046	330,273	94,081	236,192	75,566	23,712	51,854	195,564	48,110	147,454





# 제3편

## 의료급여 현황







# 제1장



의료급여수급권자 현황



제 1 표

# 연도별 보장기관 및 의료급여수급권자 현황

구 분	보장기관		계					
	시군구		계		1 종		2 종	
	연도말	연평균	연도말	연평균	연도말	연평균	연도말	연평균
2006	242	243	1,828,627	1,814,453	1,028,536	1,018,323	800,091	796,130
2007	242	242	1,852,714	1,841,902	1,062,263	1,044,060	790,451	797,842
2008	242	242	1,841,339	1,848,446	1,024,848	1,042,380	816,491	806,066
2009	242	242	1,677,237	1,727,453	1,036,291	1,032,160	640,946	695,293
2010	244	243	1,674,396	1,682,874	1,071,686	1,052,071	602,710	630,803
2011	244	244	1,609,481	1,633,585	1,087,268	1,075,055	522,213	558,530
2012	244	244	1,507,044	1,538,618	1,058,223	1,061,215	448,821	477,403
2013	244	244	1,458,871	1,487,942	1,039,892	1,049,221	418,979	438,722
2014	245	245	1,440,762	1,451,954	1,036,713	1,037,871	404,049	414,083
2015	245	245	1,544,267	1,470,287	1,078,412	1,044,815	465,855	425,472
2016	243	245	1,509,472	1,529,288	1,065,551	1,067,427	443,921	461,861
2017	243	243	1,485,740	1,498,431	1,065,398	1,063,148	420,342	435,283
2018	240	242	1,484,671	1,493,613	1,081,803	1,077,915	402,868	415,698
01 월	243	-	1,485,594	-	1,066,470	-	419,124	-
02 월	243	-	1,502,847	-	1,083,477	-	419,370	-
03 월	243	-	1,510,041	-	1,086,454	-	423,587	-
04 월	243	-	1,524,356	-	1,100,223	-	424,133	-
05 월	243	-	1,490,472	-	1,067,961	-	422,511	-
06 월	243	-	1,485,068	-	1,066,499	-	418,569	-
07 월	240	-	1,483,831	-	1,069,177	-	414,654	-
08 월	240	-	1,485,572	-	1,072,956	-	412,616	-
09 월	240	-	1,489,023	-	1,077,246	-	411,777	-
10 월	240	-	1,490,951	-	1,080,217	-	410,734	-
11 월	240	-	1,490,926	-	1,082,493	-	408,433	-
12 월	240	-	1,484,671	-	1,081,803	-	402,868	-
서 울	25	-	249,257	248,388	175,233	172,980	74,024	75,408
부 산	16	-	137,865	138,202	99,294	98,461	38,571	39,741
대 구	8	-	97,748	98,120	66,914	66,034	30,834	32,086
인 천	10	-	91,964	91,460	63,907	62,657	28,057	28,803
광 주	5	-	64,768	65,647	40,449	40,202	24,319	25,445
대 전	5	-	48,355	48,712	32,587	32,368	15,768	16,344
울 산	5	-	18,836	18,524	14,308	13,979	4,528	4,545
경 기	33	-	238,710	236,810	181,909	178,640	56,801	58,170
강 원	18	-	58,131	58,538	43,771	43,627	14,360	14,911
충 북	14	-	48,443	48,663	38,037	37,967	10,406	10,696
충 남	15	-	56,225	56,605	44,164	43,962	12,061	12,643
전 북	15	-	87,540	88,685	61,217	61,255	26,323	27,430
전 남	22	-	74,762	76,408	58,152	58,845	16,610	17,563
경 북	24	-	94,509	101,345	72,921	78,959	21,588	22,386
경 남	22	-	93,569	93,389	72,060	71,349	21,509	22,041
제 주	2	-	19,982	20,093	13,795	13,608	6,187	6,485
세 종	1	-	4,007	4,023	3,085	3,022	922	1,001

주) 국민건강보험공단 전산관리 의료급여수급권자의 연도말 기준

(단위 : 명)

세 대 주						부 양 가 족					
계		1 종		2 종		계		1 종		2 종	
연도말	연평균	연도말	연평균	연도말	연평균	연도말	연평균	연도말	연평균	연도말	연평균
1,118,093	1,099,523	734,668	725,328	383,425	374,195	710,533	714,930	293,867	292,995	416,666	421,935
1,158,906	1,140,055	770,098	753,423	388,808	386,631	693,808	701,847	292,165	290,636	401,643	411,211
1,169,190	1,164,529	754,756	761,063	414,434	403,467	672,149	683,917	270,092	281,317	402,057	402,600
1,032,359	1,069,831	771,306	765,818	261,053	304,012	644,878	657,622	264,985	266,342	379,893	391,281
1,049,273	1,044,712	805,221	787,949	244,052	256,763	625,123	638,162	266,465	264,122	358,658	374,040
1,025,752	1,034,916	816,513	809,307	209,239	225,608	583,729	598,670	270,755	265,747	312,974	332,922
988,012	998,721	809,196	808,000	178,816	190,721	519,032	539,896	249,027	253,215	270,005	286,681
972,853	984,475	805,078	808,822	167,775	175,653	486,018	503,467	234,814	240,399	251,204	263,068
982,566	980,129	816,296	812,042	166,270	168,088	458,196	471,824	220,417	225,829	237,779	245,995
1,056,433	1,007,371	862,023	830,481	194,410	176,890	487,834	462,916	216,389	214,334	271,445	248,582
1,055,276	1,057,743	865,542	862,441	189,734	195,302	454,196	471,545	200,009	204,986	254,187	266,559
1,062,150	1,060,318	877,132	871,276	185,018	189,041	423,590	438,114	188,266	191,872	235,324	246,242
1,084,991	1,078,532	901,142	891,857	183,849	186,674	399,680	415,081	180,661	186,057	219,019	229,024
1,063,940	-	879,046	-	184,894	-	421,654	-	187,424	-	234,230	-
1,072,500	-	886,948	-	185,552	-	430,347	-	196,529	-	233,818	-
1,077,661	-	889,348	-	188,313	-	432,380	-	197,106	-	235,274	-
1,085,331	-	896,207	-	189,124	-	439,025	-	204,016	-	235,009	-
1,075,208	-	886,097	-	189,111	-	415,264	-	181,864	-	233,400	-
1,073,655	-	885,739	-	187,916	-	411,413	-	180,760	-	230,653	-
1,075,401	-	888,688	-	186,713	-	408,430	-	180,489	-	227,941	-
1,078,397	-	892,227	-	186,170	-	407,175	-	180,729	-	226,446	-
1,082,564	-	896,359	-	186,205	-	406,459	-	180,887	-	225,572	-
1,085,439	-	899,063	-	186,376	-	405,512	-	181,154	-	224,358	-
1,087,294	-	901,425	-	185,869	-	403,632	-	181,068	-	222,564	-
1,084,991	-	901,142	-	183,849	-	399,680	-	180,661	-	219,019	-
183,102	180,533	147,059	144,434	36,043	36,099	66,155	67,856	28,174	28,547	37,981	39,309
102,513	101,821	84,176	83,270	18,337	18,551	35,352	36,382	15,118	15,191	20,234	21,190
69,649	69,128	55,849	54,946	13,800	14,182	28,099	28,992	11,065	11,088	17,034	17,904
64,450	63,336	51,907	50,609	12,543	12,727	27,514	28,124	12,000	12,048	15,514	16,076
41,115	41,067	30,613	30,341	10,502	10,727	23,653	24,580	9,836	9,861	13,817	14,719
33,837	33,688	26,868	26,592	6,969	7,096	14,518	15,024	5,719	5,776	8,799	9,248
14,407	14,110	12,231	11,948	2,176	2,162	4,429	4,413	2,077	2,031	2,352	2,383
178,090	174,884	152,107	148,839	25,983	26,045	60,620	61,926	29,802	29,801	30,818	32,126
43,388	43,276	36,704	36,447	6,684	6,830	14,743	15,262	7,067	7,180	7,676	8,081
36,561	36,447	31,919	31,725	4,642	4,721	11,882	12,217	6,118	6,242	5,764	5,975
42,200	42,100	36,863	36,593	5,337	5,507	14,025	14,505	7,301	7,368	6,724	7,136
61,260	61,466	50,249	50,101	11,011	11,365	26,280	27,219	10,968	11,154	15,312	16,065
54,532	55,293	47,426	47,817	7,106	7,476	20,230	21,115	10,726	11,028	9,504	10,087
71,486	73,704	61,709	63,683	9,777	10,021	23,023	27,641	11,212	15,276	11,811	12,365
71,086	70,456	61,232	60,512	9,854	9,944	22,483	22,934	10,828	10,837	11,655	12,097
14,324	14,237	11,650	11,482	2,674	2,755	5,658	5,856	2,145	2,126	3,513	3,730
2,991	2,986	2,580	2,519	411	467	1,016	1,037	505	503	511	534

제 2 표

## 월별 시도별 의료급여수급권자 현황

구 분		연평균			1 월			2 월		
		계	1 종	2 종	계	1 종	2 종	계	1 종	2 종
2018	계	1,493,613	1,077,915	415,698	1,485,594	1,066,470	419,124	1,502,847	1,083,477	419,370
	세대주	1,078,532	891,857	186,674	1,063,940	879,046	184,894	1,072,500	886,948	185,552
	부양가족	415,081	186,057	229,024	421,654	187,424	234,230	430,347	196,529	233,818
서 울	계	248,388	172,980	75,408	246,558	170,951	75,607	247,158	171,448	75,710
	세대주	180,533	144,434	36,099	177,414	141,880	35,534	178,095	142,386	35,709
	부양가족	67,856	28,547	39,309	69,144	29,071	40,073	69,063	29,062	40,001
부 산	계	138,202	98,461	39,741	138,168	98,263	39,905	138,347	98,521	39,826
	세대주	101,821	83,270	18,551	100,869	82,543	18,326	101,078	82,767	18,311
	부양가족	36,382	15,191	21,190	37,299	15,720	21,579	37,269	15,754	21,515
대 구	계	98,120	66,034	32,086	98,176	65,526	32,650	98,270	65,665	32,605
	세대주	69,128	54,946	14,182	68,315	54,066	14,249	68,490	54,248	14,242
	부양가족	28,992	11,088	17,904	29,861	11,460	18,401	29,780	11,417	18,363
인 천	계	91,460	62,657	28,803	90,495	61,720	28,775	90,884	61,947	28,937
	세대주	63,336	50,609	12,727	61,910	49,391	12,519	62,270	49,644	12,626
	부양가족	28,124	12,048	16,076	28,585	12,329	16,256	28,614	12,303	16,311
광 주	계	65,647	40,202	25,445	66,171	40,316	25,855	66,282	40,375	25,907
	세대주	41,067	30,341	10,727	40,871	30,148	10,723	40,957	30,194	10,763
	부양가족	24,580	9,861	14,719	25,300	10,168	15,132	25,325	10,181	15,144
대 전	계	48,712	32,368	16,344	49,048	32,439	16,609	48,988	32,494	16,494
	세대주	33,688	26,592	7,096	33,479	26,451	7,028	33,508	26,503	7,005
	부양가족	15,024	5,776	9,248	15,569	5,988	9,581	15,480	5,991	9,489
울 산	계	18,524	13,979	4,545	18,216	13,711	4,505	18,277	13,733	4,544
	세대주	14,110	11,948	2,162	13,827	11,693	2,134	13,894	11,734	2,160
	부양가족	4,413	2,031	2,383	4,389	2,018	2,371	4,383	1,999	2,384
경 기	계	236,810	178,640	58,170	234,197	176,223	57,974	234,809	176,756	58,053
	세대주	174,884	148,839	26,045	171,374	146,034	25,340	172,072	146,540	25,532
	부양가족	61,926	29,801	32,126	62,823	30,189	32,634	62,737	30,216	32,521
강 원	계	58,538	43,627	14,911	58,700	43,534	15,166	58,830	43,663	15,167
	세대주	43,276	36,447	6,830	42,927	36,114	6,813	43,076	36,235	6,841
	부양가족	15,262	7,180	8,081	15,773	7,420	8,353	15,754	7,428	8,326
충 북	계	48,663	37,967	10,696	48,750	37,961	10,789	48,751	37,916	10,835
	세대주	36,447	31,725	4,721	36,199	31,515	4,684	36,227	31,522	4,705
	부양가족	12,217	6,242	5,975	12,551	6,446	6,105	12,524	6,394	6,130
충 남	계	56,605	43,962	12,643	56,616	43,646	12,970	56,689	43,721	12,968
	세대주	42,100	36,593	5,507	41,701	36,156	5,545	41,799	36,247	5,552
	부양가족	14,505	7,368	7,136	14,915	7,490	7,425	14,890	7,474	7,416
전 북	계	88,685	61,255	27,430	89,300	61,394	27,906	89,293	61,470	27,823
	세대주	61,466	50,101	11,365	61,230	49,854	11,376	61,298	49,945	11,353
	부양가족	27,219	11,154	16,065	28,070	11,540	16,530	27,995	11,525	16,470
전 남	계	76,408	58,845	17,563	77,526	59,347	18,179	77,457	59,313	18,144
	세대주	55,293	47,817	7,476	55,659	47,986	7,673	55,609	47,945	7,664
	부양가족	21,115	11,028	10,087	21,867	11,361	10,506	21,848	11,368	10,480
경 북	계	101,345	78,959	22,386	96,670	73,983	22,687	111,471	88,816	22,655
	세대주	73,704	63,683	10,021	71,570	61,536	10,034	77,228	67,178	10,050
	부양가족	27,641	15,276	12,365	25,100	12,447	12,653	34,243	21,638	12,605
경 남	계	93,389	71,349	22,041	92,788	70,903	21,885	93,055	71,050	22,005
	세대주	70,456	60,512	9,944	69,495	59,804	9,691	69,729	59,945	9,784
	부양가족	22,934	10,837	12,097	23,293	11,099	12,194	23,326	11,105	12,221
제 주	계	20,093	13,608	6,485	20,203	13,581	6,622	20,274	13,607	6,667
	세대주	14,237	11,482	2,755	14,144	11,398	2,746	14,207	11,432	2,775
	부양가족	5,856	2,126	3,730	6,059	2,183	3,876	6,067	2,175	3,892
세 종	계	4,023	3,022	1,001	4,012	2,972	1,040	4,012	2,982	1,030
	세대주	2,986	2,519	467	2,956	2,477	479	2,963	2,483	480
	부양가족	1,037	503	534	1,056	495	561	1,049	499	550

주) 국민건강보험공단 전산관리 의료급여수급권자 기준



(단위 : 명)

3 월			4 월			5 월			6 월		
계	1 종	2 종	계	1 종	2 종	계	1 종	2 종	계	1 종	2 종
1,510,041	1,086,454	423,587	1,524,356	1,100,223	424,133	1,490,472	1,067,961	422,511	1,485,068	1,066,499	418,569
1,077,661	889,348	188,313	1,085,331	896,207	189,124	1,075,208	886,097	189,111	1,073,655	885,739	187,916
432,380	197,106	235,274	439,025	204,016	235,009	415,264	181,864	233,400	411,413	180,760	230,653
247,432	171,428	76,004	247,954	171,765	76,189	248,392	172,261	76,131	248,297	172,351	75,946
178,647	142,679	35,968	179,279	143,071	36,208	179,942	143,609	36,333	180,198	143,883	36,315
68,785	28,749	40,036	68,675	28,694	39,981	68,450	28,652	39,798	68,099	28,468	39,631
138,364	97,721	40,643	138,458	97,960	40,498	138,360	97,937	40,423	137,976	97,893	40,083
101,334	82,579	18,755	101,566	82,828	18,738	101,652	82,885	18,767	101,591	82,908	18,683
37,030	15,142	21,888	36,892	15,132	21,760	36,708	15,052	21,656	36,385	14,985	21,400
98,274	65,377	32,897	98,433	65,502	32,931	98,394	65,629	32,765	98,055	65,653	32,402
68,733	54,331	14,402	68,991	54,520	14,471	69,083	54,665	14,418	69,023	54,691	14,332
29,541	11,046	18,495	29,442	10,982	18,460	29,311	10,964	18,347	29,032	10,962	18,070
91,006	61,821	29,185	91,289	62,124	29,165	91,641	62,404	29,237	91,476	62,406	29,070
62,530	49,754	12,776	62,800	49,991	12,809	63,205	50,293	12,912	63,271	50,408	12,863
28,476	12,067	16,409	28,489	12,133	16,356	28,436	12,111	16,325	28,205	11,998	16,207
66,164	39,964	26,200	66,188	39,923	26,265	65,960	39,960	26,000	65,651	39,941	25,710
41,003	30,086	10,917	41,079	30,121	10,958	41,086	30,204	10,882	41,001	30,209	10,792
25,161	9,878	15,283	25,109	9,802	15,307	24,874	9,756	15,118	24,650	9,732	14,918
48,853	32,183	16,670	48,915	32,194	16,721	48,767	32,216	16,551	48,584	32,137	16,447
33,523	26,369	7,154	33,631	26,430	7,201	33,662	26,472	7,190	33,580	26,428	7,152
15,330	5,814	9,516	15,284	5,764	9,520	15,105	5,744	9,361	15,004	5,709	9,295
18,319	13,767	4,552	18,389	13,801	4,588	18,470	13,883	4,587	18,491	13,892	4,599
13,931	11,769	2,162	13,977	11,802	2,175	14,038	11,867	2,171	14,070	11,879	2,191
4,388	1,998	2,390	4,412	1,999	2,413	4,432	2,016	2,416	4,421	2,013	2,408
235,156	176,318	58,838	235,926	176,839	59,087	236,477	177,453	59,024	236,010	177,607	58,403
172,656	146,630	26,026	173,381	147,182	26,199	174,034	147,739	26,295	174,098	147,998	26,100
62,500	29,688	32,812	62,545	29,657	32,888	62,443	29,714	32,729	61,912	29,609	32,303
58,797	43,492	15,305	58,831	43,541	15,290	58,694	43,542	15,152	58,439	43,480	14,959
43,194	36,231	6,963	43,301	36,340	6,961	43,267	36,352	6,915	43,176	36,338	6,838
15,603	7,261	8,342	15,530	7,201	8,329	15,427	7,190	8,237	15,263	7,142	8,121
48,731	37,765	10,966	48,773	37,856	10,917	48,788	37,924	10,864	48,566	37,838	10,728
36,276	31,478	4,798	36,372	31,568	4,804	36,436	31,646	4,790	36,375	31,620	4,755
12,455	6,287	6,168	12,401	6,288	6,113	12,352	6,278	6,074	12,191	6,218	5,973
56,781	43,708	13,073	56,915	43,830	13,085	56,979	43,999	12,980	56,404	43,779	12,625
41,962	36,326	5,636	42,135	36,455	5,680	42,282	36,627	5,655	41,977	36,454	5,523
14,819	7,382	7,437	14,780	7,375	7,405	14,697	7,372	7,325	14,427	7,325	7,102
89,211	61,112	28,099	89,355	61,228	28,127	89,196	61,232	27,964	88,635	61,001	27,634
61,437	49,870	11,567	61,647	50,039	11,608	61,660	50,073	11,587	61,389	49,917	11,472
27,774	11,242	16,532	27,708	11,189	16,519	27,536	11,159	16,377	27,246	11,084	16,162
77,282	59,248	18,034	77,265	59,181	18,084	76,969	59,076	17,893	76,257	58,617	17,640
55,602	47,974	7,628	55,698	48,032	7,666	55,599	48,009	7,590	55,184	47,677	7,507
21,680	11,274	10,406	21,567	11,149	10,418	21,370	11,067	10,303	21,073	10,940	10,133
118,307	95,310	22,997	130,033	107,029	23,004	95,707	72,783	22,924	94,898	72,427	22,471
79,743	69,497	10,246	84,053	73,798	10,255	71,656	61,404	10,252	71,198	61,140	10,058
38,564	25,813	12,751	45,980	33,231	12,749	24,051	11,379	12,672	23,700	11,287	12,413
93,135	70,740	22,395	93,391	70,964	22,427	93,513	71,183	22,330	93,287	70,996	22,291
69,928	59,906	10,022	70,227	60,151	10,076	70,399	60,357	10,042	70,336	60,287	10,049
23,207	10,834	12,373	23,164	10,813	12,351	23,114	10,826	12,288	22,951	10,709	12,242
20,219	13,511	6,708	20,248	13,503	6,745	20,163	13,494	6,669	20,015	13,472	6,543
14,197	11,381	2,816	14,234	11,394	2,840	14,245	11,408	2,837	14,197	11,392	2,805
6,022	2,130	3,892	6,014	2,109	3,905	5,918	2,086	3,832	5,818	2,080	3,738
4,010	2,989	1,021	3,993	2,983	1,010	4,002	2,985	1,017	4,027	3,009	1,018
2,965	2,488	477	2,960	2,485	475	2,962	2,487	475	2,991	2,510	481
1,045	501	544	1,033	498	535	1,040	498	542	1,036	499	537

제 2 표

## 월별 시도별 의료급여수급권자 현황 &lt;계속&gt;

구 분		7 월			8 월			9 월		
		계	1 종	2 종	계	1 종	2 종	계	1 종	2 종
2018	계	1,483,831	1,069,177	414,654	1,485,572	1,072,956	412,616	1,489,023	1,077,246	411,777
	세대주	1,075,401	888,688	186,713	1,078,397	892,227	186,170	1,082,564	896,359	186,205
	부양가족	408,430	180,489	227,941	407,175	180,729	226,446	406,459	180,887	225,572
서 울	계	248,471	173,018	75,453	248,627	173,538	75,089	249,169	174,195	74,974
	세대주	180,769	144,568	36,201	181,276	145,160	36,116	182,020	145,874	36,146
	부양가족	67,702	28,450	39,252	67,351	28,378	38,973	67,149	28,321	38,828
부 산	계	137,788	98,148	39,640	137,978	98,536	39,442	138,305	98,877	39,428
	세대주	101,687	83,149	18,538	101,971	83,463	18,508	102,331	83,780	18,551
	부양가족	36,101	14,999	21,102	36,007	15,073	20,934	35,974	15,097	20,877
대 구	계	97,904	65,868	32,036	97,884	66,169	31,715	98,051	66,485	31,566
	세대주	69,131	54,898	14,233	69,227	55,157	14,070	69,466	55,437	14,029
	부양가족	28,773	10,970	17,803	28,657	11,012	17,645	28,585	11,048	17,537
인 천	계	91,482	62,611	28,871	91,472	62,756	28,716	91,779	63,162	28,617
	세대주	63,512	50,696	12,816	63,644	50,873	12,771	63,939	51,230	12,709
	부양가족	27,970	11,915	16,055	27,828	11,883	15,945	27,840	11,932	15,908
광 주	계	65,440	40,100	25,340	65,333	40,227	25,106	65,353	40,349	25,004
	세대주	41,010	30,312	10,698	41,063	30,436	10,627	41,185	30,561	10,624
	부양가족	24,430	9,788	14,642	24,270	9,791	14,479	24,168	9,788	14,380
대 전	계	48,532	32,267	16,265	48,580	32,346	16,234	48,699	32,452	16,247
	세대주	33,649	26,560	7,089	33,737	26,643	7,094	33,868	26,748	7,120
	부양가족	14,883	5,707	9,176	14,843	5,703	9,140	14,831	5,704	9,127
울 산	계	18,534	13,995	4,539	18,568	14,039	4,529	18,641	14,124	4,517
	세대주	14,129	11,972	2,157	14,161	12,008	2,153	14,220	12,075	2,145
	부양가족	4,405	2,023	2,382	4,407	2,031	2,376	4,421	2,049	2,372
경 기	계	236,517	178,393	58,124	237,389	179,308	58,081	238,314	180,215	58,099
	세대주	174,888	148,810	26,078	175,745	149,619	26,126	176,715	150,474	26,241
	부양가족	61,629	29,583	32,046	61,644	29,689	31,955	61,599	29,741	31,858
강 원	계	58,223	43,398	14,825	58,359	43,604	14,755	58,519	43,754	14,765
	세대주	43,121	36,332	6,789	43,299	36,518	6,781	43,456	36,649	6,807
	부양가족	15,102	7,066	8,036	15,060	7,086	7,974	15,063	7,105	7,958
충 북	계	48,446	37,832	10,614	48,575	37,943	10,632	48,733	38,148	10,585
	세대주	36,374	31,663	4,711	36,516	31,799	4,717	36,658	31,957	4,701
	부양가족	12,072	6,169	5,903	12,059	6,144	5,915	12,075	6,191	5,884
충 남	계	56,353	43,900	12,453	56,415	43,976	12,439	56,511	44,121	12,390
	세대주	41,993	36,553	5,440	42,082	36,653	5,429	42,226	36,801	5,425
	부양가족	14,360	7,347	7,013	14,333	7,323	7,010	14,285	7,320	6,965
전 북	계	88,388	61,009	27,379	88,296	61,150	27,146	88,399	61,329	27,070
	세대주	61,374	49,991	11,383	61,415	50,112	11,303	61,587	50,295	11,292
	부양가족	27,014	11,018	15,996	26,881	11,038	15,843	26,812	11,034	15,778
전 남	계	75,902	58,508	17,394	75,996	58,641	17,355	76,016	58,777	17,239
	세대주	55,036	47,612	7,424	55,114	47,696	7,418	55,233	47,859	7,374
	부양가족	20,866	10,896	9,970	20,882	10,945	9,937	20,783	10,918	9,865
경 북	계	94,697	72,470	22,227	94,720	72,664	22,056	94,827	72,849	21,978
	세대주	71,170	61,203	9,967	71,307	61,411	9,896	71,476	61,610	9,866
	부양가족	23,527	11,267	12,260	23,413	11,253	12,160	23,351	11,239	12,112
경 남	계	93,199	71,130	22,069	93,391	71,403	21,988	93,675	71,687	21,988
	세대주	70,403	60,432	9,971	70,624	60,645	9,979	70,927	60,927	10,000
	부양가족	22,796	10,698	12,098	22,767	10,758	12,009	22,748	10,760	11,988
제 주	계	19,931	13,509	6,422	19,947	13,621	6,326	19,988	13,675	6,313
	세대주	14,166	11,422	2,744	14,206	11,503	2,703	14,249	11,547	2,702
	부양가족	5,765	2,087	3,678	5,741	2,118	3,623	5,739	2,128	3,611
세 종	계	4,024	3,021	1,003	4,042	3,035	1,007	4,044	3,047	997
	세대주	2,989	2,515	474	3,010	2,531	479	3,008	2,535	473
	부양가족	1,035	506	529	1,032	504	528	1,036	512	524

(단위 : 명)

10 월			11 월			12 월		
계	1 종	2 종	계	1 종	2 종	계	1 종	2 종
1,490,951	1,080,217	410,734	1,490,926	1,082,493	408,433	1,484,671	1,081,803	402,868
1,085,439	899,063	186,376	1,087,294	901,425	185,869	1,084,991	901,142	183,849
405,512	181,154	224,358	403,632	181,068	222,564	399,680	180,661	219,019
249,495	174,532	74,963	249,848	175,045	74,803	249,257	175,233	74,024
182,521	146,217	36,304	183,127	146,821	36,306	183,102	147,059	36,043
66,974	28,315	38,659	66,721	28,224	38,497	66,155	28,174	37,981
138,432	99,078	39,354	138,383	99,302	39,081	137,865	99,294	38,571
102,546	83,961	18,585	102,708	84,195	18,513	102,513	84,176	18,337
35,886	15,117	20,769	35,675	15,107	20,568	35,352	15,118	20,234
98,137	66,730	31,407	98,114	66,888	31,226	97,748	66,914	30,834
69,650	55,661	13,989	69,777	55,826	13,951	69,649	55,849	13,800
28,487	11,069	17,418	28,337	11,062	17,275	28,099	11,065	17,034
91,912	63,383	28,529	92,116	63,640	28,476	91,964	63,907	28,057
64,138	51,446	12,692	64,363	51,673	12,690	64,450	51,907	12,543
27,774	11,937	15,837	27,753	11,967	15,786	27,514	12,000	15,514
65,329	40,429	24,900	65,129	40,391	24,738	64,768	40,449	24,319
41,229	30,610	10,619	41,210	30,594	10,616	41,115	30,613	10,502
24,100	9,819	14,281	23,919	9,797	14,122	23,653	9,836	13,817
48,671	32,519	16,152	48,551	32,587	15,964	48,355	32,587	15,768
33,886	26,783	7,103	33,897	26,854	7,043	33,837	26,868	6,969
14,785	5,736	9,049	14,654	5,733	8,921	14,518	5,719	8,799
18,740	14,225	4,515	18,801	14,267	4,534	18,836	14,308	4,528
14,306	12,155	2,151	14,364	12,193	2,171	14,407	12,231	2,176
4,434	2,070	2,364	4,437	2,074	2,363	4,429	2,077	2,352
238,811	180,886	57,925	239,407	181,773	57,634	238,710	181,909	56,801
177,387	151,077	26,310	178,168	151,862	26,306	178,090	152,107	25,983
61,424	29,809	31,615	61,239	29,911	31,328	60,620	29,802	30,818
58,578	43,900	14,678	58,357	43,844	14,513	58,131	43,771	14,360
43,586	36,782	6,804	43,526	36,763	6,763	43,388	36,704	6,684
14,992	7,118	7,874	14,831	7,081	7,750	14,743	7,067	7,676
48,661	38,160	10,501	48,739	38,224	10,515	48,443	38,037	10,406
36,640	31,972	4,668	36,724	32,044	4,680	36,561	31,919	4,642
12,021	6,188	5,833	12,015	6,180	5,835	11,882	6,118	5,764
56,656	44,285	12,371	56,711	44,411	12,300	56,225	44,164	12,061
42,386	36,946	5,440	42,458	37,038	5,420	42,200	36,863	5,337
14,270	7,339	6,931	14,253	7,373	6,880	14,025	7,301	6,724
88,418	61,448	26,970	88,191	61,470	26,721	87,540	61,217	26,323
61,676	50,415	11,261	61,617	50,447	11,170	61,260	50,249	11,011
26,742	11,033	15,709	26,574	11,023	15,551	26,280	10,968	15,312
75,994	58,804	17,190	75,469	58,477	16,992	74,762	58,152	16,610
55,287	47,915	7,372	54,963	47,675	7,288	54,532	47,426	7,106
20,707	10,889	9,818	20,506	10,802	9,704	20,230	10,726	9,504
95,090	73,039	22,051	95,213	73,218	21,995	94,509	72,921	21,588
71,681	61,758	9,923	71,883	61,956	9,927	71,486	61,709	9,777
23,409	11,281	12,128	23,330	11,262	12,068	23,023	11,212	11,811
93,882	71,993	21,889	93,787	72,075	21,712	93,569	72,060	21,509
71,165	61,205	9,960	71,148	61,250	9,898	71,086	61,232	9,854
22,717	10,788	11,929	22,639	10,825	11,814	22,483	10,828	11,655
20,080	13,741	6,339	20,067	13,785	6,282	19,982	13,795	6,187
14,330	11,611	2,719	14,348	11,644	2,704	14,324	11,650	2,674
5,750	2,130	3,620	5,719	2,141	3,578	5,658	2,145	3,513
4,065	3,065	1,000	4,043	3,096	947	4,007	3,085	922
3,025	2,549	476	3,013	2,590	423	2,991	2,580	411
1,040	516	524	1,030	506	524	1,016	505	511

제 3 표

# 연령별 성별 의료급여수급권자 현황

구 분		계	0 세	1-4 세	5-9 세	10-14 세	15-19 세	20-24 세	25-29 세	30-34 세
2018	계	1,484,671	2,886	20,206	43,927	60,811	101,152	78,136	28,512	23,670
	남	676,449	1,482	10,191	22,319	30,962	51,227	39,971	14,829	10,669
세대주	여	808,222	1,404	10,015	21,608	29,849	49,925	38,165	13,683	13,001
	계	1,084,991	1,079	5,554	10,938	11,079	20,046	26,290	11,694	15,364
부양가족	남	514,699	583	2,742	5,229	5,445	10,611	16,473	5,397	6,840
	여	570,292	496	2,812	5,709	5,634	9,435	9,817	6,297	8,524
서 울	계	399,680	1,807	14,652	32,989	49,732	81,106	51,846	16,818	8,306
	남	161,750	899	7,449	17,090	25,517	40,616	23,498	9,432	3,829
부 산	여	237,930	908	7,203	15,899	24,215	40,490	28,348	7,386	4,477
	계	249,257	738	3,641	6,391	8,656	15,419	13,565	5,602	3,918
대 구	남	116,268	403	1,912	3,323	4,378	7,691	7,166	2,927	1,846
	여	132,989	335	1,729	3,068	4,278	7,728	6,399	2,675	2,072
인 천	계	137,865	181	1,357	3,084	4,707	8,532	7,345	2,484	1,749
	남	62,858	91	703	1,607	2,360	4,331	3,637	1,378	771
광 주	여	75,007	90	654	1,477	2,347	4,201	3,708	1,106	978
	계	97,748	146	1,103	2,683	3,930	7,236	6,179	2,072	1,465
대 전	남	43,258	71	529	1,350	2,012	3,669	3,132	1,174	700
	여	54,490	75	574	1,333	1,918	3,567	3,047	898	765
울 산	계	91,964	216	1,576	3,374	4,240	6,528	4,784	1,872	1,553
	남	41,267	107	800	1,747	2,155	3,241	2,476	867	647
경 기	여	50,697	109	776	1,627	2,085	3,287	2,308	1,005	906
	계	64,768	180	1,208	2,573	3,278	5,590	5,275	2,087	1,486
강 원	남	29,449	83	648	1,302	1,676	2,846	2,651	1,110	638
	여	35,319	97	560	1,271	1,602	2,744	2,624	977	848
충 북	계	48,355	112	803	1,560	2,253	4,011	3,073	1,096	816
	남	22,047	62	409	806	1,140	2,087	1,543	528	361
충 남	여	26,308	50	394	754	1,113	1,924	1,530	568	455
	계	18,836	41	273	589	837	1,234	828	279	310
전 북	남	8,727	22	142	303	431	626	437	141	120
	여	10,109	19	131	286	406	608	391	138	190
전 남	계	238,710	408	3,499	7,537	9,949	15,510	11,322	4,446	3,794
	남	107,225	212	1,714	3,692	5,059	7,824	5,731	2,175	1,636
경 북	여	131,485	196	1,785	3,845	4,890	7,686	5,591	2,271	2,158
	계	58,131	56	599	1,516	2,272	3,990	2,851	855	824
경 남	남	26,521	24	322	774	1,170	2,050	1,460	477	398
	여	31,610	32	277	742	1,102	1,940	1,391	378	426
충 청	계	48,443	86	691	1,583	2,040	3,227	2,092	789	899
	남	22,219	49	323	797	1,064	1,637	1,102	418	411
충 북	여	26,224	37	368	786	976	1,590	990	371	488
	계	56,225	84	816	1,719	2,496	3,712	2,296	826	884
충 남	남	25,795	40	405	864	1,269	1,900	1,183	396	385
	여	30,430	44	411	855	1,227	1,812	1,113	430	499
전 북	계	87,540	175	1,191	3,007	4,327	6,971	5,235	1,695	1,474
	남	39,437	92	593	1,549	2,182	3,495	2,580	890	649
전 남	여	48,103	83	598	1,458	2,145	3,476	2,655	805	825
	계	74,762	125	963	2,325	3,168	5,379	3,401	1,228	1,288
경 북	남	34,910	61	489	1,168	1,627	2,781	1,754	646	586
	여	39,852	64	474	1,157	1,541	2,598	1,647	582	702
경 남	계	94,509	127	975	2,403	3,631	5,943	4,251	1,431	1,469
	남	42,412	62	482	1,220	1,883	3,055	2,182	779	711
제 주	여	52,097	65	493	1,183	1,748	2,888	2,069	652	758
	계	93,569	144	1,096	2,633	3,680	5,963	4,299	1,356	1,358
세 종	남	43,120	65	513	1,325	1,870	3,038	2,233	743	633
	여	50,449	79	583	1,308	1,810	2,925	2,066	613	725
세 종	계	19,982	59	347	799	1,141	1,667	1,166	338	305
	남	9,057	35	178	422	593	836	619	155	134
세 종	여	10,925	24	169	377	548	831	547	183	171
	계	4,007	8	68	151	206	240	174	56	78
세 종	남	1,879	3	29	70	93	120	85	25	43
	여	2,128	5	39	81	113	120	89	31	35

주) 국민건강보험공단 전산관리 의료급여수급권자의 연도말 기준

(단위 : 명)

35-39 세	40-44 세	45-49 세	50-54 세	55-59 세	60-64 세	65-69 세	70-74 세	75-79 세	80-84 세	85 세이상
40,948	61,220	104,269	123,841	143,112	132,504	116,890	112,276	118,218	91,512	80,581
17,577	26,739	49,031	66,991	83,638	73,511	55,993	45,258	39,256	22,883	13,922
23,371	34,481	55,238	56,850	59,474	58,993	60,897	67,018	78,962	68,629	66,659
30,846	49,298	87,529	107,075	126,746	117,912	102,348	97,439	104,066	83,228	76,460
13,574	22,323	43,138	61,777	79,175	70,613	54,102	43,644	37,625	21,923	13,485
17,272	26,975	44,391	45,298	47,571	47,299	48,246	53,795	66,441	61,305	62,975
10,102	11,922	16,740	16,766	16,366	14,592	14,542	14,837	14,152	8,284	4,121
4,003	4,416	5,893	5,214	4,463	2,898	1,891	1,614	1,631	960	437
6,099	7,506	10,847	11,552	11,903	11,694	12,651	13,223	12,521	7,324	3,684
6,165	9,294	17,062	21,087	24,800	23,590	21,276	21,153	20,939	14,472	11,489
2,886	4,159	7,920	11,111	14,513	13,198	10,329	8,878	7,519	4,022	2,087
3,279	5,135	9,142	9,976	10,287	10,392	10,947	12,275	13,420	10,450	9,402
3,487	5,427	9,769	11,737	13,874	14,241	12,418	11,168	11,660	8,286	6,359
1,538	2,480	4,654	6,384	8,144	7,750	5,865	4,270	3,749	2,032	1,114
1,949	2,947	5,115	5,353	5,730	6,491	6,553	6,898	7,911	6,254	5,245
2,734	4,302	7,711	8,981	9,920	8,372	7,639	6,551	7,146	5,421	4,157
1,095	1,771	3,300	4,585	5,485	4,474	3,388	2,441	2,198	1,217	667
1,639	2,531	4,411	4,396	4,435	3,898	4,251	4,110	4,948	4,204	3,490
2,770	4,106	6,827	7,448	8,447	7,811	6,577	6,635	6,966	5,525	4,709
1,096	1,634	3,043	3,936	4,834	4,233	3,099	2,619	2,295	1,531	907
1,674	2,472	3,784	3,512	3,613	3,578	3,478	4,016	4,671	3,994	3,802
2,266	3,181	5,101	5,701	6,342	5,204	3,970	3,459	3,308	2,470	2,089
884	1,254	2,152	2,738	3,420	2,761	1,935	1,416	1,051	575	309
1,382	1,927	2,949	2,963	2,922	2,443	2,035	2,043	2,257	1,895	1,780
1,409	2,223	3,761	4,144	4,528	4,218	3,589	3,243	3,193	2,329	1,994
570	915	1,700	2,092	2,501	2,227	1,696	1,345	1,084	595	386
839	1,308	2,061	2,052	2,027	1,991	1,893	1,898	2,109	1,734	1,608
594	818	1,375	1,544	1,750	1,836	1,707	1,470	1,479	1,020	852
273	358	656	884	1,034	995	794	609	521	244	137
321	460	719	660	716	841	913	861	958	776	715
6,535	9,440	16,182	19,073	21,928	20,237	18,386	19,282	20,545	16,249	14,388
2,691	3,935	7,410	10,357	12,897	11,228	8,887	7,777	6,980	4,323	2,697
3,844	5,505	8,772	8,716	9,031	9,009	9,499	11,505	13,565	11,926	11,691
1,455	2,230	3,757	4,544	5,649	5,281	4,351	4,596	5,120	4,180	4,005
638	982	1,914	2,559	3,331	2,982	2,036	1,812	1,718	1,088	786
817	1,248	1,843	1,985	2,318	2,299	2,315	2,784	3,402	3,092	3,219
1,502	2,035	3,181	3,975	4,613	4,486	3,741	3,677	3,924	3,145	2,757
644	939	1,576	2,207	2,704	2,496	1,775	1,479	1,322	806	470
858	1,096	1,605	1,768	1,909	1,990	1,966	2,198	2,602	2,339	2,287
1,688	2,449	3,846	4,585	5,299	5,028	4,290	4,335	4,557	3,842	3,473
733	1,113	1,914	2,573	3,162	2,803	2,096	1,756	1,550	993	660
955	1,336	1,932	2,012	2,137	2,225	2,194	2,579	3,007	2,849	2,813
2,584	3,838	6,145	7,040	7,964	7,178	6,370	5,849	6,276	5,158	5,063
1,081	1,604	2,790	3,775	4,620	4,023	3,145	2,363	1,978	1,180	848
1,503	2,234	3,355	3,265	3,344	3,155	3,225	3,486	4,298	3,978	4,215
2,012	2,958	4,692	6,041	7,166	6,143	5,510	5,535	5,929	5,368	5,531
901	1,436	2,439	3,550	4,471	3,719	2,907	2,406	1,951	1,169	849
1,111	1,522	2,253	2,491	2,695	2,424	2,603	3,129	3,978	4,199	4,682
2,647	4,059	6,457	7,933	9,237	8,414	7,603	6,776	8,150	6,635	6,368
1,199	1,877	3,284	4,537	5,474	4,608	3,458	2,584	2,540	1,483	994
1,448	2,182	3,173	3,396	3,763	3,806	4,145	4,192	5,610	5,152	5,374
2,438	3,847	6,781	8,150	9,516	8,639	7,804	6,916	7,352	5,947	5,650
1,071	1,834	3,503	4,691	5,830	4,946	3,762	2,797	2,221	1,256	789
1,367	2,013	3,278	3,459	3,686	3,693	4,042	4,119	5,131	4,691	4,861
537	825	1,351	1,567	1,702	1,482	1,363	1,358	1,344	1,179	1,452
220	342	636	851	987	864	666	605	460	288	166
317	483	715	716	715	618	697	753	884	891	1,286
125	188	271	291	377	344	296	273	330	286	245
57	106	140	161	231	204	155	101	119	81	56
68	82	131	130	146	140	141	172	211	205	189

제 4 표

# 시도별 유형별 성별 의료급여수급권자 현황

구 분		총 계	1 종 의료급여					
			소 계	국민기초 1 종	사회복지시설 입소자	국 가 유공자	북 한 이탈주민	중요무형 문화재보유자
2018	계	1,484,671	1,081,803	899,898	84,216	56,446	15,616	47
	남	676,449	490,956	414,616	36,875	22,190	4,103	21
세대주	여	808,222	590,847	485,282	47,341	34,256	11,513	26
	계	1,084,991	901,142	753,488	84,122	34,424	10,323	24
부양가족	남	514,699	426,842	362,868	36,840	14,898	1,471	15
	여	570,292	474,300	390,620	47,282	19,526	8,852	9
서 울	계	399,680	180,661	146,410	94	22,022	5,293	23
	남	161,750	64,114	51,748	35	7,292	2,632	6
부 산	여	237,930	116,547	94,662	59	14,730	2,661	17
	계	249,257	175,233	148,770	10,839	7,759	3,687	2
대 구	남	116,268	81,182	69,839	4,611	3,253	1,059	2
	여	132,989	94,051	78,931	6,228	4,506	2,628	-
인 천	계	137,865	99,294	88,508	4,880	4,174	537	4
	남	62,858	45,079	40,362	2,226	1,682	153	1
광 주	여	75,007	54,215	48,146	2,654	2,492	384	3
	계	97,748	66,914	57,113	4,960	3,680	400	1
울 산	남	43,258	29,592	25,418	2,188	1,454	92	1
	여	54,490	37,322	31,695	2,772	2,226	308	-
대 전	계	91,964	63,907	53,955	4,496	2,679	1,689	1
	남	41,267	28,449	24,495	1,826	1,102	486	-
경 기	여	50,697	35,458	29,460	2,670	1,577	1,203	1
	계	64,768	40,449	29,989	2,716	2,204	362	-
강 원	남	29,449	18,549	13,812	1,102	898	116	-
	여	35,319	21,900	16,177	1,614	1,306	246	-
충 북	계	48,355	32,587	26,995	2,876	1,846	421	-
	남	22,047	14,971	12,493	1,364	766	106	-
충 남	여	26,308	17,616	14,502	1,512	1,080	315	-
	계	18,836	14,308	12,147	962	724	218	-
전 북	남	8,727	6,618	5,705	453	280	62	-
	여	10,109	7,690	6,442	509	444	156	-
전 남	계	238,710	181,909	148,347	14,319	9,221	5,277	8
	남	107,225	81,188	68,339	5,760	3,723	1,178	3
경 북	여	131,485	100,721	80,008	8,559	5,498	4,099	5
	계	58,131	43,771	35,666	3,896	3,149	443	-
경 남	남	26,521	19,763	16,445	1,618	1,177	207	-
	여	31,610	24,008	19,221	2,278	1,972	236	-
세 종	계	48,443	38,037	29,472	4,961	2,434	571	-
	남	22,219	17,521	13,636	2,481	956	129	-
제주	여	26,224	20,516	15,836	2,480	1,478	442	-
	계	56,225	44,164	35,968	4,601	2,253	551	4
충청	남	25,795	20,244	16,691	2,161	883	113	2
	여	30,430	23,920	19,277	2,440	1,370	438	2
전라	계	87,540	61,217	51,222	5,100	3,570	233	4
	남	39,437	27,438	23,281	2,184	1,352	67	2
경상	여	48,103	33,779	27,941	2,916	2,218	166	2
	계	74,762	58,152	46,378	5,376	4,091	133	13
충남	남	34,910	27,149	21,981	2,557	1,491	38	7
	여	39,852	31,003	24,397	2,819	2,600	95	6
전남	계	94,509	72,921	61,310	6,582	3,592	458	6
	남	42,412	32,536	27,641	2,964	1,304	121	2
경북	여	52,097	40,385	33,669	3,618	2,288	337	4
	계	93,569	72,060	60,938	5,413	4,159	490	2
경남	남	43,120	33,093	28,556	2,334	1,531	130	1
	여	50,449	38,967	32,382	3,079	2,628	360	1
제주	계	19,982	13,795	10,894	1,745	698	134	2
	남	9,057	6,131	4,921	731	250	45	-
세종	여	10,925	7,664	5,973	1,014	448	89	2
	계	4,007	3,085	2,226	494	213	12	-
충청	남	1,879	1,453	1,001	315	88	1	-
	여	2,128	1,632	1,225	179	125	11	-

주) 국민건강보험공단 전산관리 의료급여수급권자의 연도말 기준

(단위 : 명)

수급권자						2 종 의료급여 수급권자		
5·18 민주화 운동관련자	의사상자	입양아동	군입대자	행려환자	노숙인	소계	국민기초 2 종	군입대자
9,431	1,158	10,116	1,343	502	3,030	402,868	395,852	7,016
4,854	575	3,397	799	496	3,030	185,493	178,477	7,016
4,577	583	6,719	544	6	-	217,375	217,375	-
3,185	671	10,030	1,343	502	3,030	183,849	176,833	7,016
2,709	366	3,350	799	496	3,030	87,857	80,841	7,016
476	305	6,680	544	6	-	95,992	95,992	-
6,246	487	86	-	-	-	219,019	219,019	-
2,145	209	47	-	-	-	97,636	97,636	-
4,101	278	39	-	-	-	121,383	121,383	-
1,075	172	1,295	730	489	415	74,024	72,759	1,265
575	76	443	426	483	415	35,086	33,821	1,265
500	96	852	304	6	-	38,938	38,938	-
122	56	485	287	2	239	38,571	37,889	682
67	29	173	145	2	239	17,779	17,097	682
55	27	312	142	-	-	20,792	20,792	-
94	59	353	24	3	227	30,834	30,258	576
51	29	112	17	3	227	13,666	13,090	576
43	30	241	7	-	-	17,168	17,168	-
205	65	621	19	-	177	28,057	27,610	447
106	34	206	17	-	177	12,818	12,371	447
99	31	415	2	-	-	15,239	15,239	-
4,711	35	308	1	-	123	24,319	23,777	542
2,411	15	71	1	-	123	10,900	10,358	542
2,300	20	237	-	-	-	13,419	13,419	-
71	32	248	-	-	98	15,768	15,533	235
33	14	97	-	-	98	7,076	6,841	235
38	18	151	-	-	-	8,692	8,692	-
23	26	163	3	-	42	4,528	4,459	69
11	17	45	3	-	42	2,109	2,040	69
12	9	118	-	-	-	2,419	2,419	-
927	247	2,923	144	5	491	56,801	55,811	990
477	132	985	95	5	491	26,037	25,047	990
450	115	1,938	49	-	-	30,764	30,764	-
65	36	398	2	-	116	14,360	14,163	197
35	14	151	-	-	116	6,758	6,561	197
30	22	247	2	-	-	7,602	7,602	-
72	46	330	33	-	118	10,406	10,230	176
35	23	122	21	-	118	4,698	4,522	176
37	23	208	12	-	-	5,708	5,708	-
65	42	521	46	2	111	12,061	11,896	165
33	22	185	41	2	111	5,551	5,386	165
32	20	336	5	-	-	6,510	6,510	-
262	63	565	-	1	197	26,323	25,834	489
133	30	191	-	1	197	11,999	11,510	489
129	33	374	-	-	-	14,324	14,324	-
1,487	65	460	1	-	148	16,610	16,323	287
768	27	131	1	-	148	7,761	7,474	287
719	38	329	-	-	-	8,849	8,849	-
109	103	523	19	-	219	21,588	21,224	364
50	54	173	8	-	219	9,876	9,512	364
59	49	350	11	-	-	11,712	11,712	-
83	65	650	32	-	228	21,509	21,107	402
43	36	212	22	-	228	10,027	9,625	402
40	29	438	10	-	-	11,482	11,482	-
39	41	166	1	-	75	6,187	6,067	120
18	20	70	1	-	75	2,926	2,806	120
21	21	96	-	-	-	3,261	3,261	-
21	5	107	1	-	6	922	912	10
8	3	30	1	-	6	426	416	10
13	2	77	-	-	-	496	496	-

## 제 5 표

## 보장기관별 종별 의료급여수급권자 현황

(단위 : 명)

보장기관	계			1 종			2 종		
	계	세대주	부양가족	계	세대주	부양가족	계	세대주	부양가족
<b>2018 년</b>	<b>1,484,671</b>	<b>1,084,991</b>	<b>399,680</b>	<b>1,081,803</b>	<b>901,142</b>	<b>180,661</b>	<b>402,868</b>	<b>183,849</b>	<b>219,019</b>
<b>서울특별시</b>	<b>249,257</b>	<b>183,102</b>	<b>66,155</b>	<b>175,233</b>	<b>147,059</b>	<b>28,174</b>	<b>74,024</b>	<b>36,043</b>	<b>37,981</b>
종로구	4,133	3,529	604	3,374	3,089	285	759	440	319
서울중구	3,666	3,033	633	2,908	2,608	300	758	425	333
용산구	5,730	4,690	1,040	4,362	3,889	473	1,368	801	567
성동구	6,678	4,935	1,743	4,419	3,795	624	2,259	1,140	1,119
광진구	6,706	4,932	1,774	4,496	3,860	636	2,210	1,072	1,138
동대문구	10,592	8,231	2,361	7,724	6,761	963	2,868	1,470	1,398
중랑구	13,516	10,020	3,496	9,737	8,238	1,499	3,779	1,782	1,997
성북구	11,134	8,130	3,004	7,454	6,340	1,114	3,680	1,790	1,890
강북구	14,056	9,972	4,084	9,460	7,795	1,665	4,596	2,177	2,419
도봉구	9,515	6,661	2,854	6,039	5,086	953	3,476	1,575	1,901
노원구	23,490	16,035	7,455	16,659	13,016	3,643	6,831	3,019	3,812
은평구	15,855	11,667	4,188	10,902	9,335	1,567	4,953	2,332	2,621
서대문구	7,070	5,505	1,565	5,278	4,550	728	1,792	955	837
마포구	7,501	5,355	2,146	5,152	4,182	970	2,349	1,173	1,176
양천구	10,073	7,204	2,869	7,180	5,858	1,322	2,893	1,346	1,547
강서구	20,132	14,433	5,699	14,987	11,995	2,992	5,145	2,438	2,707
구로구	8,006	5,957	2,049	5,810	4,887	923	2,196	1,070	1,126
금천구	8,657	6,332	2,325	5,918	4,971	947	2,739	1,361	1,378
영등포구	7,885	6,547	1,338	6,011	5,436	575	1,874	1,111	763
동작구	8,260	6,202	2,058	5,954	5,015	939	2,306	1,187	1,119
관악구	13,216	10,087	3,129	9,238	7,949	1,289	3,978	2,138	1,840
서초구	4,651	3,235	1,416	3,154	2,553	601	1,497	682	815
강남구	10,644	7,310	3,334	7,016	5,653	1,363	3,628	1,657	1,971
송파구	8,980	6,458	2,522	5,887	4,978	909	3,093	1,480	1,613
강동구	9,111	6,642	2,469	6,114	5,220	894	2,997	1,422	1,575
<b>부산광역시</b>	<b>137,865</b>	<b>102,513</b>	<b>35,352</b>	<b>99,294</b>	<b>84,176</b>	<b>15,118</b>	<b>38,571</b>	<b>18,337</b>	<b>20,234</b>
부산중구	2,735	2,106	629	1,946	1,715	231	789	391	398
부산서구	6,720	5,231	1,489	5,106	4,463	643	1,614	768	846
부산동구	6,770	5,067	1,703	4,892	4,156	736	1,878	911	967
영도구	9,328	7,049	2,279	7,079	5,999	1,080	2,249	1,050	1,199
부산진구	13,467	10,033	3,434	9,643	8,138	1,505	3,824	1,895	1,929
동래구	6,762	5,083	1,679	4,821	4,166	655	1,941	917	1,024
부산남구	7,822	5,831	1,991	5,747	4,827	920	2,075	1,004	1,071
부산북구	15,338	11,133	4,205	10,706	9,010	1,696	4,632	2,123	2,509
해운대구	13,913	10,255	3,658	10,093	8,525	1,568	3,820	1,730	2,090
사하구	14,652	10,885	3,767	10,513	8,905	1,608	4,139	1,980	2,159
금정구	8,784	6,719	2,065	6,319	5,489	830	2,465	1,230	1,235
부산강서구	2,424	1,905	519	1,906	1,664	242	518	241	277
연제구	6,809	5,037	1,772	4,683	3,985	698	2,126	1,052	1,074
수영구	5,481	4,020	1,461	3,812	3,213	599	1,669	807	862
사상구	11,152	8,195	2,957	7,966	6,672	1,294	3,186	1,523	1,663
기장군	5,708	3,964	1,744	4,062	3,249	813	1,646	715	931
<b>대구광역시</b>	<b>97,748</b>	<b>69,649</b>	<b>28,099</b>	<b>66,914</b>	<b>55,849</b>	<b>11,065</b>	<b>30,834</b>	<b>13,800</b>	<b>17,034</b>
대구중구	3,619	2,786	833	2,652	2,312	340	967	474	493
대구동구	15,053	11,107	3,946	11,078	9,290	1,788	3,975	1,817	2,158
대구서구	10,057	7,261	2,796	6,822	5,778	1,044	3,235	1,483	1,752
대구남구	10,447	7,500	2,947	7,150	6,016	1,134	3,297	1,484	1,813
대구북구	13,402	9,525	3,877	9,572	7,873	1,699	3,830	1,652	2,178
수성구	15,360	10,490	4,870	9,735	8,001	1,734	5,625	2,489	3,136
달서구	22,381	15,703	6,678	14,864	12,308	2,556	7,517	3,395	4,122
달성군	7,429	5,277	2,152	5,041	4,271	770	2,388	1,006	1,382
<b>인천광역시</b>	<b>91,964</b>	<b>64,450</b>	<b>27,514</b>	<b>63,907</b>	<b>51,907</b>	<b>12,000</b>	<b>28,057</b>	<b>12,543</b>	<b>15,514</b>
인천중구	3,929	2,893	1,036	2,894	2,420	474	1,035	473	562
인천동구	2,658	2,031	627	2,015	1,706	309	643	325	318
인천남구	365	275	90	263	224	39	102	51	51
미추홀구	14,025	9,923	4,102	9,638	7,922	1,716	4,387	2,001	2,386
연수구	8,266	5,809	2,457	5,799	4,728	1,071	2,467	1,081	1,386
남동구	18,137	12,471	5,666	13,276	10,296	2,980	4,861	2,175	2,686
부평구	20,265	14,044	6,221	13,568	11,100	2,468	6,697	2,944	3,753
계양구	8,516	5,817	2,699	5,581	4,547	1,034	2,935	1,270	1,665
인천서구	12,243	8,364	3,879	7,983	6,471	1,512	4,260	1,893	2,367
강화군	3,043	2,400	643	2,444	2,104	340	599	296	303
옹진군	517	423	94	446	389	57	71	34	37
<b>광주광역시</b>	<b>64,768</b>	<b>41,115</b>	<b>23,653</b>	<b>40,449</b>	<b>30,613</b>	<b>9,836</b>	<b>24,319</b>	<b>10,502</b>	<b>13,817</b>

주) 국민건강보험공단 전산관리 의료급여수급권자의 연도말 기준



(단위 : 명)

보장기관	계			1 종			2 종		
	계	세대주	부양가족	계	세대주	부양가족	계	세대주	부양가족
광주동구	6,356	4,402	1,954	4,298	3,484	814	2,058	918	1,140
광주서구	13,243	8,376	4,867	8,136	6,140	1,996	5,107	2,236	2,871
광주남구	9,632	6,092	3,540	5,960	4,464	1,496	3,672	1,628	2,044
광주북구	21,514	13,838	7,676	13,626	10,404	3,222	7,888	3,434	4,454
광산구	14,023	8,407	5,616	8,429	6,121	2,308	5,594	2,286	3,308
대전광역시	48,355	33,837	14,518	32,587	26,868	5,719	15,768	6,969	8,799
대전동구	11,846	8,617	3,229	8,510	7,102	1,408	3,336	1,515	1,821
대전중구	9,920	6,909	3,011	6,554	5,376	1,178	3,366	1,533	1,833
대전서구	13,324	8,975	4,349	8,475	6,913	1,562	4,849	2,062	2,787
유성구	5,578	3,935	1,643	3,682	3,062	620	1,896	873	1,023
대덕구	7,687	5,401	2,286	5,366	4,415	951	2,321	986	1,335
울산광역시	18,836	14,407	4,429	14,308	12,231	2,077	4,528	2,176	2,352
울산중구	4,527	3,458	1,069	3,388	2,909	479	1,139	549	590
울산남구	5,120	3,979	1,141	3,909	3,353	556	1,211	626	585
울산동구	2,483	1,834	649	1,894	1,558	336	589	276	313
울산북구	2,693	1,832	861	1,788	1,455	333	905	377	528
울주군	4,013	3,304	709	3,329	2,956	373	684	348	336
경기도	238,710	178,090	60,620	181,909	152,107	29,802	56,801	25,983	30,818
수원시	17,465	13,347	4,118	13,423	11,414	2,009	4,042	1,933	2,109
성남시	18,508	13,770	4,738	13,693	11,475	2,218	4,815	2,295	2,520
의정부시	12,007	8,947	3,060	9,087	7,604	1,483	2,920	1,343	1,577
안양시	8,308	6,260	2,048	6,196	5,243	953	2,112	1,017	1,095
부천시	16,452	12,229	4,223	12,520	10,424	2,096	3,932	1,805	2,127
광명시	5,956	4,331	1,625	4,434	3,649	785	1,522	682	840
평택시	9,958	7,257	2,701	7,584	6,236	1,348	2,374	1,021	1,353
동두천시	3,943	3,154	789	3,366	2,877	489	577	277	300
안산시	17,362	12,314	5,048	12,263	10,052	2,211	5,099	2,262	2,837
고양시덕양구	10,172	7,544	2,628	7,401	6,280	1,121	2,771	1,264	1,507
고양시일산동구	4,713	3,530	1,183	3,517	2,982	535	1,196	548	648
고양시일산서구	3,814	2,843	971	2,810	2,394	416	1,004	449	555
과천시	795	574	221	546	458	88	249	116	133
구리시	4,731	3,454	1,277	3,309	2,808	501	1,422	646	776
남양주시	12,672	9,133	3,539	9,616	7,799	1,817	3,056	1,334	1,722
오산시	3,133	2,381	752	2,508	2,091	417	625	290	335
시흥시	7,965	5,579	2,386	5,580	4,492	1,088	2,385	1,087	1,298
군포시	4,898	3,673	1,225	3,759	3,137	622	1,139	536	603
의왕시	1,972	1,510	462	1,515	1,287	228	457	223	234
하남시	3,706	2,711	995	2,767	2,268	499	939	443	496
용인시	8,133	6,335	1,798	6,600	5,618	982	1,533	717	816
파주시	9,668	7,129	2,539	7,609	6,219	1,390	2,059	910	1,149
이천시	4,252	3,196	1,056	3,161	2,679	482	1,091	517	574
안성시	5,910	4,737	1,173	4,955	4,287	668	955	450	505
김포시	6,253	4,527	1,726	4,880	3,925	955	1,373	602	771
연천군	2,210	1,692	518	1,769	1,485	284	441	207	234
가평군	3,138	2,694	444	2,817	2,552	265	321	142	179
양평군	3,344	2,695	649	2,750	2,419	331	594	276	318
화성시	7,537	5,707	1,830	5,968	4,979	989	1,569	728	841
광주시	4,642	3,481	1,161	3,647	3,043	604	995	438	557
양주시	6,073	4,445	1,628	4,693	3,855	838	1,380	590	790
포천시	5,213	3,988	1,225	4,180	3,535	645	1,033	453	580
여주시	3,807	2,923	884	2,986	2,541	445	821	382	439
강원도	58,131	43,388	14,743	43,771	36,704	7,067	14,360	6,684	7,676
춘천시	11,932	8,655	3,277	8,605	7,084	1,521	3,327	1,571	1,756
원주시	10,773	7,845	2,928	7,790	6,547	1,243	2,983	1,298	1,685
강릉시	8,085	6,075	2,010	5,949	5,070	879	2,136	1,005	1,131
동해시	3,345	2,450	895	2,478	2,052	426	867	398	469
태백시	1,783	1,369	414	1,377	1,176	201	406	193	213
속초시	4,023	2,996	1,027	2,986	2,490	496	1,037	506	531
삼척시	3,096	2,255	841	2,236	1,855	381	860	400	460
홍천군	2,066	1,621	445	1,740	1,468	272	326	153	173
화성군	1,552	1,183	369	1,222	1,019	203	330	164	166
영월군	1,333	1,063	270	1,089	938	151	244	125	119
평창군	1,323	1,018	305	1,059	906	153	264	112	152
정선군	1,222	983	239	1,039	903	136	183	80	103
철원군	1,742	1,318	424	1,414	1,155	259	328	163	165
화천군	1,059	860	199	923	791	132	136	69	67

## 제 5 표

## 보장기관별 종별 의료급여수급권자 현황 &lt;계속&gt;

(단위 : 명)

보장기관	계			1 종			2 종		
	계	세대주	부양가족	계	세대주	부양가족	계	세대주	부양가족
양구군	1,080	824	256	876	721	155	204	103	101
인제군	1,140	856	284	905	753	152	235	103	132
강원도고성군	1,199	921	278	950	800	150	249	121	128
양양군	1,378	1,096	282	1,133	976	157	245	120	125
<b>충청북도</b>	<b>48,443</b>	<b>36,561</b>	<b>11,882</b>	<b>38,037</b>	<b>31,919</b>	<b>6,118</b>	<b>10,406</b>	<b>4,642</b>	<b>5,764</b>
청주시상당구	5,566	4,218	1,348	4,293	3,685	608	1,273	533	740
청주시서원구	6,254	4,565	1,689	4,735	3,902	833	1,519	663	856
청주시흥덕구	4,476	3,235	1,241	3,232	2,660	572	1,244	575	669
청주시청원구	3,282	2,385	897	2,481	2,022	459	801	363	438
충주시	7,463	5,423	2,040	5,563	4,559	1,004	1,900	864	1,036
제천시	5,479	4,144	1,335	4,301	3,619	682	1,178	525	653
보은군	1,528	1,189	339	1,309	1,096	213	219	93	126
옥천군	1,988	1,608	380	1,761	1,518	243	227	90	137
영동군	2,030	1,545	485	1,630	1,374	256	400	171	229
진천군	1,799	1,335	464	1,405	1,156	249	394	179	215
괴산군	1,682	1,272	410	1,449	1,171	278	233	101	132
음성군	4,491	3,804	687	3,944	3,539	405	547	265	282
단양군	1,332	1,015	317	1,075	893	182	257	122	135
충청남도	1,073	823	250	859	725	134	214	98	116
<b>충청남도</b>	<b>56,225</b>	<b>42,200</b>	<b>14,025</b>	<b>44,164</b>	<b>36,863</b>	<b>7,301</b>	<b>12,061</b>	<b>5,337</b>	<b>6,724</b>
천안시	11,997	8,895	3,102	9,003	7,533	1,470	2,994	1,362	1,632
공주시	4,369	3,334	1,035	3,493	2,944	549	876	390	486
보령시	4,177	3,234	943	3,471	2,919	552	706	315	391
아산시	7,248	5,310	1,938	5,581	4,564	1,017	1,667	746	921
서산시	3,131	2,378	753	2,519	2,116	403	612	262	350
논산시	6,419	4,795	1,624	4,991	4,186	805	1,428	609	819
금산군	1,941	1,435	506	1,569	1,290	279	372	145	227
부여군	3,208	2,380	828	2,504	2,101	403	704	279	425
서천군	2,277	1,751	526	1,915	1,573	342	362	178	184
청양군	955	714	241	738	614	124	217	100	117
홍성군	2,926	2,216	710	2,309	1,944	365	617	272	345
예산군	2,620	1,987	633	2,118	1,765	353	502	222	280
태안군	1,875	1,450	425	1,516	1,276	240	359	174	185
계룡시	415	293	122	283	238	45	132	55	77
당진시	2,667	2,028	639	2,154	1,800	354	513	228	285
<b>전라북도</b>	<b>87,540</b>	<b>61,260</b>	<b>26,280</b>	<b>61,217</b>	<b>50,249</b>	<b>10,968</b>	<b>26,323</b>	<b>11,011</b>	<b>15,312</b>
전주시완산구	14,911	10,127	4,784	9,625	7,904	1,721	5,286	2,223	3,063
전주시덕진구	9,977	6,292	3,685	5,650	4,501	1,149	4,327	1,791	2,536
군산시	12,505	8,935	3,570	8,981	7,409	1,572	3,524	1,526	1,998
익산시	15,175	10,754	4,421	10,952	9,001	1,951	4,223	1,753	2,470
정읍시	6,761	4,814	1,947	4,967	4,053	914	1,794	761	1,033
남원시	5,145	3,604	1,541	3,494	2,918	576	1,651	686	965
김제시	6,543	4,659	1,884	4,830	3,968	862	1,713	691	1,022
완주군	4,420	3,161	1,259	3,362	2,763	599	1,058	398	660
진안군	1,245	945	300	1,035	851	184	210	94	116
무주군	1,143	832	311	869	716	153	274	116	158
장수군	1,231	846	385	849	682	167	382	164	218
임실군	1,587	1,128	459	1,142	937	205	445	191	254
순창군	1,300	938	362	949	799	150	351	139	212
고흥군	2,757	2,102	655	2,242	1,880	362	515	222	293
부안군	2,840	2,123	717	2,270	1,867	403	570	256	314
<b>전라남도</b>	<b>74,762</b>	<b>54,532</b>	<b>20,230</b>	<b>58,152</b>	<b>47,426</b>	<b>10,726</b>	<b>16,610</b>	<b>7,106</b>	<b>9,504</b>
목포시	11,593	8,189	3,404	8,142	6,706	1,436	3,451	1,483	1,968
여수시	9,539	7,012	2,527	7,416	6,082	1,334	2,123	930	1,193
순천시	7,091	5,232	1,859	5,487	4,505	982	1,604	727	877
나주시	4,581	3,339	1,242	3,762	3,006	756	819	333	486
광양시	3,306	2,291	1,015	2,358	1,897	461	948	394	554
담양군	2,039	1,513	526	1,636	1,331	305	403	182	221
곡성군	1,597	1,212	385	1,332	1,098	234	265	114	151
구례군	1,306	954	352	982	796	186	324	158	166
고흥군	3,800	2,959	841	3,240	2,694	546	560	265	295
보성군	2,269	1,706	563	1,880	1,538	342	389	168	221
화순군	2,904	2,033	871	2,144	1,732	412	760	301	459
장흥군	2,329	1,633	696	1,805	1,423	382	524	210	314
강진군	1,954	1,407	547	1,518	1,233	285	436	174	262
해남군	3,372	2,587	785	2,837	2,368	469	535	219	316

주) 국민건강보험공단 전산관리 의료급여수급권자의 연도말 기준

(단위 : 명)

보장기관	계			1 종			2 종		
	계	세대주	부양가족	계	세대주	부양가족	계	세대주	부양가족
영암군	2,089	1,503	586	1,656	1,324	332	433	179	254
무안군	2,324	1,627	697	1,823	1,427	396	501	200	301
함평군	1,658	1,240	418	1,342	1,110	232	316	130	186
영광군	2,956	2,072	884	2,250	1,783	467	706	289	417
장성군	2,159	1,606	553	1,734	1,445	289	425	161	264
완도군	2,245	1,693	552	1,886	1,525	361	359	168	191
진도군	1,879	1,334	545	1,453	1,144	309	426	190	236
신안군	1,772	1,390	382	1,469	1,259	210	303	131	172
<b>경상북도</b>	<b>94,509</b>	<b>71,486</b>	<b>23,023</b>	<b>72,921</b>	<b>61,709</b>	<b>11,212</b>	<b>21,588</b>	<b>9,777</b>	<b>11,811</b>
포항시남구	7,772	5,814	1,958	5,823	4,911	912	1,949	903	1,046
포항시북구	9,545	7,103	2,442	6,921	5,894	1,027	2,624	1,209	1,415
경주시	8,457	6,465	1,992	6,631	5,633	998	1,826	832	994
김천시	5,551	4,243	1,308	4,370	3,703	667	1,181	540	641
안동시	7,600	5,746	1,854	5,819	4,965	854	1,781	781	1,000
구미시	7,229	5,113	2,116	5,155	4,208	947	2,074	905	1,169
영주시	5,478	4,085	1,393	4,028	3,427	601	1,450	658	792
영천시	5,349	4,073	1,276	4,198	3,592	606	1,151	481	670
상주시	3,812	2,977	835	3,120	2,642	478	692	335	357
문경시	2,956	2,297	659	2,339	2,022	317	617	275	342
경산시	7,865	5,656	2,209	5,714	4,693	1,021	2,151	963	1,188
군위군	1,017	777	240	830	691	139	187	86	101
의성군	2,637	2,135	502	2,251	1,934	317	386	201	185
청송군	1,157	891	266	941	789	152	216	102	114
영양군	1,105	792	313	771	645	126	334	147	187
영덕군	2,044	1,641	403	1,773	1,520	253	271	121	150
청도군	1,962	1,630	332	1,691	1,495	196	271	135	136
고령군	1,489	1,172	317	1,224	1,054	170	265	118	147
성주군	1,761	1,389	372	1,491	1,270	221	270	119	151
칠곡군	3,539	2,675	864	2,713	2,295	418	826	380	446
예천군	2,077	1,635	442	1,681	1,450	231	396	185	211
봉화군	1,491	1,128	363	1,151	982	169	340	146	194
진주군	2,370	1,853	517	2,070	1,712	358	300	141	159
울릉군	246	196	50	216	182	34	30	14	16
<b>경상남도</b>	<b>93,569</b>	<b>71,086</b>	<b>22,483</b>	<b>72,060</b>	<b>61,232</b>	<b>10,828</b>	<b>21,509</b>	<b>9,854</b>	<b>11,655</b>
창원시진해구	3,888	3,015	873	3,256	2,746	510	632	269	363
창원시창구	5,674	4,090	1,584	3,970	3,298	672	1,704	792	912
창원시성산구	1,807	1,340	467	1,334	1,120	214	473	220	253
창원시마산합포구	5,649	4,593	1,056	4,729	4,139	590	920	454	466
창원시마산회원구	5,293	4,184	1,109	4,230	3,668	562	1,063	516	547
진주시	10,783	7,920	2,863	7,664	6,556	1,108	3,119	1,364	1,755
통영시	5,134	3,748	1,386	3,803	3,176	627	1,331	572	759
사천시	4,425	3,482	943	3,572	3,084	488	853	398	455
김해시	13,354	9,647	3,707	9,580	7,937	1,643	3,774	1,710	2,064
밀양시	4,736	3,654	1,082	3,750	3,189	561	986	465	521
거제시	3,393	2,757	636	2,792	2,445	347	601	312	289
양산시	8,498	6,203	2,295	6,306	5,191	1,115	2,192	1,012	1,180
의령군	1,399	1,171	228	1,209	1,076	133	190	95	95
함안군	2,225	1,783	442	1,802	1,566	236	423	217	206
창녕군	2,594	2,038	556	2,104	1,810	294	490	228	262
경남고성군	2,264	1,843	421	1,893	1,674	219	371	169	202
남해군	1,908	1,490	418	1,548	1,311	237	360	179	181
하동군	2,240	1,702	538	1,762	1,486	276	478	216	262
산청군	1,684	1,337	347	1,398	1,225	173	286	112	174
함양군	1,790	1,431	359	1,509	1,314	195	281	117	164
거창군	2,649	1,933	716	2,002	1,653	349	647	280	367
합천군	2,182	1,725	457	1,847	1,568	279	335	157	178
<b>제주자치도</b>	<b>19,982</b>	<b>14,324</b>	<b>5,658</b>	<b>13,795</b>	<b>11,650</b>	<b>2,145</b>	<b>6,187</b>	<b>2,674</b>	<b>3,513</b>
자치도제주시	13,945	9,906	4,039	9,458	7,998	1,460	4,487	1,908	2,579
자치도서귀포시	6,037	4,418	1,619	4,337	3,652	685	1,700	766	934
<b>세종특별자치시</b>	<b>4,007</b>	<b>2,991</b>	<b>1,016</b>	<b>3,085</b>	<b>2,580</b>	<b>505</b>	<b>922</b>	<b>411</b>	<b>511</b>





## 제2장



의료급여 진료실적



## 제 1 표

## 연도별 진료실적 및 주요지표

구 분		2006	2007	2008	2009	2010	2011
<b>연평균수급권자</b>		<b>1,814,453</b>	<b>1,841,902</b>	<b>1,848,444</b>	<b>1,727,453</b>	<b>1,682,874</b>	<b>1,633,585</b>
진료 실인원	계	<b>1,883,021</b>	<b>1,943,182</b>	<b>1,941,243</b>	<b>1,945,541</b>	<b>1,739,886</b>	<b>1,719,248</b>
	입원	406,161	429,960	438,255	438,678	419,127	419,811
	외래	1,838,852	1,894,821	1,898,695	1,902,277	1,702,834	1,681,776
	약국	1,704,708	1,756,589	1,760,353	1,773,431	1,588,193	1,572,323
	계	<b>56,661,883</b>	<b>65,912,738</b>	<b>78,174,558</b>	<b>78,016,285</b>	<b>75,462,270</b>	<b>74,316,915</b>
급여 건수	입원	1,645,486	1,807,364	1,965,465	1,944,987	1,978,055	2,071,940
	외래	24,816,296	34,775,819	47,597,413	47,869,482	46,377,450	45,702,470
	약국	30,200,101	29,329,555	28,611,680	28,201,816	27,106,765	26,542,505
	계	<b>113,744,339</b>	<b>113,486,998</b>	<b>114,494,471</b>	<b>114,156,368</b>	<b>111,756,296</b>	<b>111,686,245</b>
내원 일수	입원	29,787,846	31,624,053	33,866,375	33,823,058	34,258,024	35,504,683
	외래	53,756,531	52,533,472	52,016,403	52,131,498	50,391,507	49,639,057
	약국	30,199,962	29,329,473	28,611,693	28,201,812	27,106,765	26,542,505
	계	<b>430,893,934</b>	<b>449,227,764</b>	<b>471,831,483</b>	<b>481,466,095</b>	<b>489,162,448</b>	<b>501,393,514</b>
요양 일수	입원	34,912,635	37,010,852	39,462,128	39,496,421	39,907,336	41,214,706
	외래	109,980,107	111,627,025	115,435,485	119,277,504	119,258,230	120,196,561
	약국	286,001,192	300,589,887	316,933,870	322,692,170	329,996,882	339,982,247
	계	<b>3,930,997,097</b>	<b>4,223,834,242</b>	<b>4,478,922,528</b>	<b>4,754,800,829</b>	<b>4,958,225,607</b>	<b>5,142,305,807</b>
총 진료비 (천원)	입원	1,810,983,339	1,989,119,415	2,155,175,386	2,358,846,468	2,509,267,194	2,641,145,622
	외래	1,296,962,530	1,347,425,462	1,383,175,932	1,422,300,282	1,458,048,917	1,495,764,676
	약국	823,051,228	887,289,364	940,571,210	973,654,078	990,909,496	1,005,395,509
	계	<b>3,859,288,297</b>	<b>4,132,120,663</b>	<b>4,357,826,182</b>	<b>4,645,201,601</b>	<b>4,865,621,387</b>	<b>5,054,190,114</b>
기금 부담금 (천원)	입원	1,772,589,083	1,946,317,405	2,106,735,815	2,321,586,867	2,486,094,173	2,620,784,312
	외래	1,268,854,443	1,306,403,346	1,322,263,392	1,361,679,073	1,399,856,569	1,439,071,607
	약국	817,844,771	879,399,912	928,826,975	961,935,661	979,670,644	994,334,195
	계	<b>34,560</b>	<b>37,219</b>	<b>39,119</b>	<b>41,652</b>	<b>44,366</b>	<b>46,042</b>
내원 1일당 진료비	입원	60,796	62,899	63,638	69,741	73,246	74,389
	외래	24,127	25,649	26,591	27,283	28,934	30,133
	약국	27,253	30,252	32,874	34,525	36,556	37,879
	계	<b>33,929</b>	<b>36,411</b>	<b>38,061</b>	<b>40,692</b>	<b>43,538</b>	<b>45,253</b>
내원 1일당 급여비	입원	59,507	61,545	62,207	68,639	72,570	73,815
	외래	23,604	24,868	25,420	26,120	27,780	28,991
	약국	27,081	29,983	32,463	34,109	36,141	37,462
	계	<b>62.7</b>	<b>61.6</b>	<b>61.9</b>	<b>66.1</b>	<b>66.4</b>	<b>68.4</b>
수급권자 <sup>1)</sup> 1인당 내원일수	입원	16.4	17.2	18.3	19.6	20.4	21.7
	외래	29.6	28.5	28.1	30.2	29.9	30.4
	약국	16.6	15.9	15.5	16.3	16.1	16.2
	계	<b>2,166,491</b>	<b>2,293,192</b>	<b>2,423,077</b>	<b>2,752,492</b>	<b>2,946,285</b>	<b>3,147,865</b>
수급권자 <sup>1)</sup> 1인당 진료비	입원	998,088	1,079,927	1,165,940	1,365,505	1,491,061	1,616,779
	외래	714,795	731,540	748,292	823,351	866,404	915,633
	약국	453,608	481,725	508,845	563,636	588,820	615,453
	계	<b>2,126,970</b>	<b>2,243,399</b>	<b>2,357,565</b>	<b>2,689,046</b>	<b>2,891,257</b>	<b>3,093,925</b>
수급권자 <sup>1)</sup> 1인당 급여비	입원	976,927	1,056,689	1,139,735	1,343,936	1,477,291	1,604,315
	외래	699,304	709,269	715,339	788,258	831,825	880,928
	약국	450,739	477,441	502,491	556,852	582,141	608,682

주) 수급권자 1인당 진료비 및 급여비는 연평균 수급권자 기준

(단위 : 명, 건, 일, 원)

2012	2013	2014	2015	2016	2017	2018
<b>1,538,618</b>	<b>1,487,942</b>	<b>1,451,953</b>	<b>1,470,290</b>	<b>1,529,288</b>	<b>1,498,431</b>	<b>1,493,613</b>
<b>1,681,060</b>	<b>1,555,215</b>	<b>1,554,875</b>	<b>1,590,837</b>	<b>1,618,978</b>	<b>1,591,248</b>	<b>1,610,236</b>
456,621	410,572	451,995	418,290	459,640	458,050	475,529
1,638,167	1,513,784	1,496,632	1,539,869	1,568,005	1,538,126	1,554,008
1,506,001	1,416,796	1,379,497	1,444,324	1,474,742	1,448,875	1,465,375
<b>77,925,313</b>	<b>74,067,617</b>	<b>74,299,234</b>	<b>74,460,042</b>	<b>80,368,091</b>	<b>80,471,136</b>	<b>81,573,263</b>
2,280,694	2,241,417	2,408,252	2,388,882	2,574,332	2,734,171	2,683,135
49,968,393	47,321,961	47,600,457	47,647,785	51,542,109	51,740,126	52,653,258
25,676,226	24,504,239	24,290,525	24,423,375	26,251,650	25,996,839	26,236,870
<b>111,085,182</b>	<b>109,437,378</b>	<b>110,735,263</b>	<b>111,730,881</b>	<b>119,323,006</b>	<b>119,299,191</b>	<b>121,033,100</b>
36,812,882	37,835,635	39,178,074	39,890,613	41,788,500	41,815,572	42,492,626
48,596,074	47,097,504	47,266,665	47,416,893	51,282,856	51,486,780	52,303,604
25,676,226	24,504,239	24,290,524	24,423,375	26,251,650	25,996,839	26,236,870
<b>507,459,855</b>	<b>511,886,920</b>	<b>526,007,834</b>	<b>544,598,503</b>	<b>596,941,626</b>	<b>612,366,079</b>	<b>642,970,420</b>
42,483,952	43,395,436	44,929,231	45,817,728	48,260,217	48,292,289	49,385,435
120,313,614	119,667,359	122,791,380	126,300,634	134,679,411	134,433,558	138,746,822
344,662,289	348,824,125	358,287,223	372,480,141	414,001,998	429,640,232	454,838,163
<b>5,194,913,867</b>	<b>5,303,689,296</b>	<b>5,640,356,796</b>	<b>5,982,270,060</b>	<b>6,737,496,082</b>	<b>7,115,739,961</b>	<b>7,807,036,855</b>
2,753,542,110	2,853,067,619	3,035,452,687	3,223,624,768	3,598,379,089	3,808,938,318	4,226,862,912
1,522,538,940	1,559,106,397	1,680,655,146	1,785,438,540	2,025,199,180	2,128,616,533	2,322,750,444
918,832,817	891,515,280	924,248,962	973,206,751	1,113,917,814	1,178,185,110	1,257,423,499
<b>5,111,780,483</b>	<b>5,221,295,707</b>	<b>5,556,117,087</b>	<b>5,893,562,770</b>	<b>6,631,869,241</b>	<b>6,974,944,431</b>	<b>7,635,485,603</b>
2,736,141,758	2,836,317,013	3,019,307,820	3,206,252,640	3,578,249,642	3,754,782,444	4,135,314,246
1,467,404,406	1,503,517,832	1,622,405,527	1,723,994,016	1,950,925,241	2,052,993,120	2,253,867,844
908,234,319	881,460,862	914,403,741	963,316,115	1,102,694,358	1,167,168,867	1,246,303,513
<b>46,765</b>	<b>48,463</b>	<b>50,936</b>	<b>53,542</b>	<b>56,464</b>	<b>59,646</b>	<b>64,503</b>
74,798	75,407	77,478	80,812	86,109	91,089	99,473
31,330	33,104	35,557	37,654	39,491	41,343	44,409
35,785	36,382	38,050	39,847	42,432	45,320	47,926
<b>46,017</b>	<b>47,710</b>	<b>50,175</b>	<b>52,748</b>	<b>55,579</b>	<b>58,466</b>	<b>63,086</b>
74,326	74,964	77,066	80,376	85,628	89,794	97,318
30,196	31,924	34,325	36,358	38,042	39,874	43,092
35,373	35,972	37,644	39,442	42,005	44,897	47,502
<b>72.2</b>	<b>73.5</b>	<b>76.3</b>	<b>76.0</b>	<b>78.0</b>	<b>79.6</b>	<b>81.0</b>
23.9	25.4	27.0	27.1	27.3	27.9	28.4
31.6	31.7	32.6	32.3	33.5	34.4	35.0
16.7	16.5	16.7	16.6	17.2	17.3	17.6
<b>3,376,352</b>	<b>3,564,445</b>	<b>3,884,669</b>	<b>4,068,769</b>	<b>4,405,642</b>	<b>4,748,794</b>	<b>5,226,948</b>
1,789,621	1,917,458	2,090,600	2,192,509	2,352,977	2,541,951	2,829,959
989,550	1,047,827	1,157,513	1,214,344	1,324,276	1,420,564	1,555,122
597,181	599,160	636,556	661,915	728,390	786,279	841,867
<b>3,322,320</b>	<b>3,509,071</b>	<b>3,826,650</b>	<b>4,008,436</b>	<b>4,336,573</b>	<b>4,654,832</b>	<b>5,112,091</b>
1,778,312	1,906,201	2,079,480	2,180,694	2,339,814	2,505,809	2,768,665
953,716	1,010,468	1,117,395	1,172,554	1,275,708	1,370,095	1,509,004
590,292	592,403	629,775	655,188	721,051	778,927	834,422

제 2 표

# 시도별 종별 의료급여 진료실적

(단위 : 명, 건, 일, 천원)

구 분		진료실인원	급여건수	입내원일수	요양일수	총진료비	기금부담금
2018	계	1,610,236	81,573,263	121,033,100	642,970,420	7,807,036,855	7,635,485,603
	1종	1,190,295	67,223,924	104,765,766	566,244,418	7,125,624,552	6,999,674,303
	2종	486,207	14,349,339	16,267,334	76,726,002	681,412,303	635,811,300
서울	계	266,835	13,694,562	17,959,204	109,754,141	1,211,312,381	1,185,036,263
	1종	197,314	10,992,529	14,979,296	94,545,600	1,084,244,340	1,066,078,305
	2종	90,192	2,702,033	2,979,908	15,208,541	127,068,041	118,957,959
부산	계	148,687	8,145,134	12,834,898	62,905,703	808,828,446	790,221,884
	1종	112,615	6,684,162	11,159,407	55,087,514	738,985,795	725,132,879
	2종	48,656	1,460,972	1,675,491	7,818,189	69,842,650	65,089,006
대구	계	105,108	5,800,971	8,368,365	43,744,904	493,512,952	482,772,760
	1종	75,599	4,637,845	7,081,233	37,766,674	443,616,127	435,914,248
	2종	38,022	1,163,126	1,287,132	5,978,230	49,896,826	46,858,512
인천	계	99,441	4,988,520	6,903,222	38,372,910	467,731,515	457,355,585
	1종	80,758	3,980,231	5,772,249	33,087,098	419,766,920	412,634,131
	2종	38,533	1,008,289	1,130,973	5,285,812	47,964,595	44,721,454
광주	계	70,807	3,332,296	4,838,573	23,440,646	297,286,394	289,540,212
	1종	46,109	2,504,707	3,881,490	19,390,325	256,646,280	251,736,815
	2종	30,377	827,589	957,083	4,050,321	40,640,113	37,803,397
대전	계	52,836	2,896,368	3,872,597	21,118,990	236,987,385	231,559,445
	1종	37,146	2,297,226	3,218,410	18,210,513	212,142,239	208,284,438
	2종	19,660	599,142	654,187	2,908,477	24,845,146	23,275,007
울산	계	20,116	1,025,457	1,711,540	7,937,553	110,063,393	107,662,811
	1종	15,816	861,851	1,519,792	7,041,411	101,709,405	99,909,227
	2종	5,594	163,606	191,748	896,142	8,353,988	7,753,584
세종	계	4,473	216,597	354,187	1,758,848	21,901,394	21,364,501
	1종	3,359	177,289	308,535	1,545,071	20,041,654	19,644,914
	2종	1,263	39,308	45,652	213,777	1,859,740	1,719,586

주) 진료실인원은 주민번호변경(중복취득건), 중변경 건물 포함, 매월 신규책정 취득자(신규진료자)가 발생함으로 연간 누적시 전체 인원과



(단위 : 명, 건, 일, 천원)

구 분		진료실인원	급여건수	입내원일수	요양일수	총진료비	기금부담금
경기	계	257,004	12,391,744	17,959,009	103,244,790	1,227,913,181	1,202,578,066
	1종	196,855	10,447,394	15,756,127	92,604,707	1,134,242,940	1,115,194,100
	2종	69,460	1,944,350	2,202,882	10,640,083	93,670,241	87,383,966
강원	계	63,400	2,826,445	4,112,124	25,367,579	280,756,300	274,901,105
	1종	48,610	2,374,632	3,591,601	22,621,779	257,253,835	253,033,169
	2종	17,784	451,813	520,523	2,745,800	23,502,465	21,867,935
충북	계	53,897	2,544,798	3,836,168	21,121,132	247,795,037	242,610,897
	1종	43,768	2,187,069	3,431,750	19,217,346	230,767,729	226,696,314
	2종	13,155	357,729	404,418	1,903,786	17,027,307	15,914,583
충남	계	62,382	3,092,528	4,883,927	24,907,022	308,251,758	301,592,946
	1종	49,428	2,650,075	4,372,347	22,497,332	286,951,430	281,715,869
	2종	15,603	442,453	511,580	2,409,690	21,300,328	19,877,077
전북	계	95,382	5,071,848	7,496,425	36,903,250	455,201,447	444,365,269
	1종	68,474	4,130,502	6,439,648	32,192,154	413,094,384	405,041,339
	2종	31,933	941,346	1,056,777	4,711,096	42,107,063	39,323,930
전남	계	82,648	4,215,044	6,782,868	31,925,017	434,001,650	424,215,542
	1종	65,061	3,616,223	6,063,554	28,729,492	402,167,812	394,709,848
	2종	20,730	598,821	719,314	3,195,525	31,833,838	29,505,695
경북	계	129,129	5,260,932	8,760,259	42,672,617	553,010,542	541,271,131
	1종	107,309	4,533,912	7,913,907	38,682,561	517,159,850	507,891,621
	2종	26,540	727,020	846,352	3,990,056	35,850,692	33,379,510
경남	계	100,840	5,007,196	8,933,070	39,645,286	559,110,450	547,105,286
	1종	80,093	4,296,011	8,084,043	35,956,553	523,453,232	514,044,906
	2종	26,584	711,185	849,027	3,688,733	35,657,219	33,060,380
제주	계	22,009	1,062,823	1,426,664	8,150,032	93,372,630	91,331,899
	1종	15,363	852,266	1,192,377	7,068,288	83,380,579	82,012,179
	2종	7,793	210,557	234,287	1,081,744	9,992,050	9,319,720

소계 인원의 합이 일치하지 않으며, 수급자 수보다 진료실인원이 많음

제 3 표

## 월별 시도별 의료급여 진료실적

구 분	계		1 월		2 월	
	총진료비	기금부담금	총진료비	기금부담금	총진료비	기금부담금
2018 계	7,807,036,855	7,635,485,603	628,488,209	615,633,373	599,022,518	586,917,125
입원	4,226,862,912	4,135,314,246	340,218,201	334,212,867	316,345,093	310,736,315
외래	2,322,750,444	2,253,867,844	184,504,365	178,616,086	179,244,944	173,734,997
약국	1,257,423,499	1,246,303,513	103,765,643	102,804,418	103,432,482	102,445,814
서울 계	1,211,312,381	1,185,036,263	96,559,210	94,619,730	92,375,964	90,530,574
입원	582,677,679	570,309,517	46,269,854	45,514,619	42,552,290	41,853,576
외래	417,293,732	405,212,942	32,570,725	31,545,269	32,678,456	31,693,483
약국	211,340,970	209,513,805	17,718,630	17,559,842	17,145,218	16,983,515
부산 계	808,828,446	790,221,884	66,387,895	64,920,791	62,273,208	60,952,503
입원	465,135,032	454,578,741	38,004,057	37,261,975	34,756,384	34,088,600
외래	219,832,258	212,901,777	18,042,924	17,416,369	17,143,094	16,590,362
약국	123,861,155	122,741,366	10,340,914	10,242,447	10,373,730	10,273,541
대구 계	493,512,952	482,772,760	40,357,191	39,533,055	38,536,901	37,747,229
입원	247,851,981	242,606,435	19,614,353	19,272,687	19,448,862	19,105,726
외래	162,107,331	157,386,048	13,745,371	13,331,286	12,053,194	11,677,329
약국	83,553,641	82,780,278	6,997,467	6,929,082	7,034,846	6,964,174
인천 계	467,731,515	457,355,585	36,482,859	35,747,216	35,100,541	34,376,863
입원	248,462,181	242,990,247	19,298,663	18,977,748	17,522,469	17,207,197
외래	142,354,493	138,133,724	10,763,637	10,408,475	11,484,135	11,134,520
약국	76,914,842	76,231,614	6,420,559	6,360,993	6,093,937	6,035,147
광주 계	297,286,394	289,540,212	23,641,418	23,057,918	23,514,195	22,944,279
입원	154,860,526	150,585,430	11,883,397	11,607,952	12,021,261	11,744,634
외래	94,064,661	91,053,050	7,707,305	7,439,777	7,537,104	7,284,523
약국	48,361,207	47,901,732	4,050,716	4,010,189	3,955,830	3,915,122
대전 계	236,987,385	231,559,445	17,777,230	17,391,230	17,861,784	17,489,952
입원	113,720,202	111,030,659	8,136,844	7,977,811	8,025,966	7,875,627
외래	83,157,126	80,801,056	6,391,839	6,197,570	6,510,812	6,323,887
약국	40,110,058	39,727,730	3,248,547	3,215,849	3,325,007	3,290,438
울산 계	110,063,393	107,662,811	9,174,893	8,989,149	8,743,369	8,577,406
입원	66,357,236	64,943,607	5,642,472	5,539,924	5,232,188	5,147,425
외래	28,523,743	27,677,350	2,304,176	2,233,080	2,264,011	2,195,150
약국	15,182,415	15,041,854	1,228,245	1,216,144	1,247,170	1,234,831
세종 계	21,901,394	21,364,501	1,614,055	1,576,549	1,630,063	1,594,494
입원	13,295,245	12,958,738	938,100	917,811	940,900	921,943
외래	5,656,130	5,484,671	438,616	423,866	444,341	430,317
약국	2,950,019	2,921,092	237,340	234,872	244,821	242,234

(단위 : 천원)

3 월		4 월		5 월		6 월	
총진료비	기금부담금	총진료비	기금부담금	총진료비	기금부담금	총진료비	기금부담금
599,127,501	587,474,649	652,841,232	640,304,461	659,426,305	644,502,911	665,707,437	650,776,993
328,245,364	322,578,249	355,335,517	349,422,218	353,588,883	345,735,749	364,993,240	356,843,455
175,275,013	170,123,760	192,783,184	187,097,099	201,107,949	194,987,093	194,586,583	188,751,150
95,607,120	94,772,642	104,722,531	103,785,143	104,729,474	103,780,069	106,127,614	105,182,387
92,879,735	91,125,044	101,120,702	99,205,542	101,610,940	99,318,451	100,387,993	98,108,589
45,352,023	44,636,987	48,996,626	48,233,383	48,433,851	47,349,943	48,726,490	47,600,593
31,242,589	30,341,035	34,542,725	33,543,418	35,869,193	34,813,907	33,968,379	32,968,056
16,285,123	16,147,022	17,581,351	17,428,741	17,307,896	17,154,602	17,693,124	17,539,940
60,559,749	59,297,027	68,664,450	67,290,207	67,859,085	66,281,844	69,714,331	68,112,234
35,020,062	34,349,636	40,173,290	39,464,151	39,293,799	38,399,502	40,311,503	39,399,951
16,107,614	15,599,170	18,247,160	17,675,450	18,262,332	17,674,136	19,049,647	18,453,016
9,432,073	9,348,221	10,244,001	10,150,606	10,302,954	10,208,205	10,353,181	10,259,267
36,741,038	36,021,971	41,437,107	40,638,314	41,857,351	40,919,249	42,494,038	41,561,391
18,145,602	17,831,894	20,652,727	20,311,168	21,053,008	20,595,301	22,065,956	21,591,135
12,323,565	11,975,278	13,837,971	13,445,602	13,923,318	13,508,204	13,296,945	12,905,071
6,271,871	6,214,799	6,946,410	6,881,544	6,881,024	6,815,744	7,131,137	7,065,184
34,897,833	34,235,201	39,393,261	38,634,775	39,482,985	38,571,703	40,182,369	39,239,054
18,096,849	17,794,831	20,979,752	20,642,740	21,112,132	20,630,424	21,989,916	21,462,585
10,868,052	10,558,501	12,182,332	11,817,117	11,990,596	11,619,045	11,856,745	11,498,491
5,932,932	5,881,870	6,231,176	6,174,918	6,380,257	6,322,234	6,335,709	6,277,978
22,022,368	21,510,891	24,591,840	24,030,485	25,207,765	24,544,105	25,606,739	24,952,640
11,489,203	11,231,184	12,705,048	12,429,717	13,319,564	12,960,304	13,378,798	13,021,032
6,817,588	6,599,074	7,850,637	7,603,191	7,917,807	7,652,265	8,132,847	7,874,937
3,715,577	3,680,632	4,036,154	3,997,577	3,970,394	3,931,535	4,095,094	4,056,671
18,036,258	17,653,428	19,901,728	19,504,327	19,655,278	19,193,533	20,398,962	19,929,881
8,581,791	8,417,904	9,729,623	9,556,948	9,192,673	8,977,360	10,103,506	9,860,855
6,557,088	6,366,484	6,818,155	6,625,644	7,141,420	6,927,923	6,958,847	6,764,495
2,897,378	2,869,040	3,353,950	3,321,736	3,321,185	3,288,250	3,336,608	3,304,531
8,348,538	8,185,825	8,470,255	8,310,423	9,344,663	9,134,146	8,420,791	8,235,996
5,025,434	4,936,415	5,069,128	4,983,187	5,661,739	5,538,540	4,795,234	4,693,587
2,178,576	2,115,442	2,153,833	2,091,356	2,442,735	2,367,145	2,315,111	2,244,030
1,144,528	1,133,969	1,247,294	1,235,880	1,240,190	1,228,462	1,310,446	1,298,379
1,717,349	1,681,008	1,745,895	1,709,382	1,766,906	1,725,456	1,975,700	1,902,120
1,068,280	1,047,728	1,067,643	1,046,944	1,037,913	1,014,269	1,271,845	1,214,649
436,797	423,067	431,274	417,885	494,196	478,754	465,165	451,134
212,271	210,213	246,978	244,553	234,797	232,433	238,690	236,337

제 3 표

## 월별 시도별 의료급여 진료실적 &lt;계속&gt;

구 분	7 월		8 월		9 월	
	총진료비	기금부담금	총진료비	기금부담금	총진료비	기금부담금
2018 계	686,012,642	670,678,020	676,476,701	660,897,864	641,786,346	626,775,364
입원	383,520,461	375,006,834	368,183,382	359,431,202	347,327,805	338,739,735
외래	199,470,565	193,543,111	201,414,184	195,487,857	191,909,151	186,356,259
약국	103,021,616	102,128,076	106,879,135	105,978,807	102,549,392	101,679,370
서울 계	106,110,418	103,736,134	104,890,307	102,532,920	99,923,420	97,643,322
입원	53,453,216	52,257,950	51,442,509	50,254,279	47,248,611	46,096,175
외래	35,218,874	34,187,653	35,579,166	34,556,861	35,398,796	34,413,821
약국	17,438,328	17,290,530	17,868,632	17,721,779	17,276,014	17,133,327
부산 계	70,097,842	68,487,198	70,846,122	69,159,690	65,701,513	64,060,099
입원	41,068,772	40,148,120	41,214,326	40,216,482	37,429,070	36,435,628
외래	18,862,689	18,262,725	19,087,469	18,489,680	18,288,247	17,727,649
약국	10,166,381	10,076,352	10,544,327	10,453,528	9,984,196	9,896,822
대구 계	43,208,194	42,250,165	42,240,433	41,265,050	41,175,322	40,247,822
입원	22,140,369	21,656,062	21,355,056	20,840,567	20,675,602	20,195,821
외래	14,373,667	13,960,934	13,895,078	13,495,300	13,584,975	13,198,116
약국	6,694,159	6,633,169	6,990,300	6,929,183	6,914,745	6,853,885
인천 계	42,760,159	41,769,284	41,159,147	40,194,893	37,661,711	36,799,093
입원	24,209,761	23,633,234	21,968,354	21,430,085	19,955,719	19,479,853
외래	12,132,073	11,773,210	12,388,736	12,019,768	11,468,961	11,135,710
약국	6,418,325	6,362,840	6,802,056	6,745,040	6,237,031	6,183,531
광주 계	25,965,986	25,301,437	25,393,847	24,702,791	25,333,772	24,631,155
입원	14,253,541	13,873,647	13,319,997	12,924,772	13,386,611	12,960,779
외래	7,792,262	7,544,194	8,022,651	7,763,663	7,984,006	7,743,006
약국	3,920,183	3,883,595	4,051,199	4,014,356	3,963,156	3,927,370
대전 계	21,634,315	21,126,798	21,102,282	20,607,460	19,111,215	18,633,210
입원	11,313,516	11,036,247	10,033,722	9,778,661	9,535,623	9,266,784
외래	7,028,187	6,828,441	7,514,725	7,306,300	6,358,227	6,178,325
약국	3,292,612	3,262,110	3,553,835	3,522,500	3,217,364	3,188,102
울산 계	9,478,717	9,277,659	9,997,101	9,760,293	9,803,357	9,553,270
입원	5,840,630	5,720,937	6,024,902	5,879,650	6,054,002	5,888,262
외래	2,390,732	2,320,875	2,726,893	2,646,513	2,482,325	2,409,194
약국	1,247,355	1,235,847	1,245,306	1,234,131	1,267,030	1,255,814
세종 계	1,852,391	1,810,633	1,885,543	1,841,239	1,851,035	1,806,481
입원	1,133,594	1,108,430	1,143,274	1,115,855	1,136,950	1,107,994
외래	477,895	463,657	481,160	466,665	468,363	455,113
약국	240,902	238,546	261,109	258,719	245,722	243,374

(단위 : 천원)

10 월		11 월		12 월	
총진료비	기금부담금	총진료비	기금부담금	총진료비	기금부담금
645,383,199	630,402,654	681,746,104	665,928,043	671,018,663	655,194,148
355,345,244	346,528,657	362,915,029	353,982,495	350,844,690	342,096,467
188,705,883	183,396,729	203,473,433	197,593,868	210,275,197	204,179,838
101,332,074	100,477,268	115,357,644	114,351,686	109,898,775	108,917,838
103,597,367	101,236,806	105,684,465	103,286,458	106,171,859	103,692,694
50,581,662	49,337,789	50,295,871	49,092,894	49,324,675	48,081,328
35,793,745	34,819,418	36,056,346	35,027,601	38,374,738	37,302,420
17,221,960	17,079,599	19,332,249	19,165,964	18,472,446	18,308,945
64,151,571	62,598,458	70,950,813	69,206,790	71,621,867	69,855,044
37,378,465	36,428,115	40,462,030	39,401,142	40,023,276	38,985,437
16,977,890	16,459,617	19,038,631	18,458,024	20,724,561	20,095,579
9,795,217	9,710,726	11,450,153	11,347,625	10,874,030	10,774,027
40,443,875	39,522,805	42,366,999	41,399,992	42,654,503	41,665,717
20,875,836	20,374,104	20,538,751	20,045,872	21,285,859	20,786,097
12,923,612	12,563,302	14,137,323	13,733,737	14,012,313	13,591,889
6,644,427	6,585,400	7,690,925	7,620,384	7,356,331	7,287,731
38,984,193	38,072,878	41,412,793	40,440,209	40,213,665	39,274,415
21,428,300	20,883,603	21,920,210	21,375,797	19,980,054	19,472,150
11,124,702	10,811,494	12,623,196	12,256,977	13,471,328	13,100,418
6,431,191	6,377,781	6,869,386	6,807,435	6,762,283	6,701,847
23,615,186	22,955,360	26,535,092	25,801,491	25,858,184	25,107,661
12,367,419	11,967,248	13,642,515	13,210,008	13,093,171	12,654,151
7,339,276	7,115,116	8,388,481	8,129,211	8,574,698	8,304,093
3,908,491	3,872,996	4,504,097	4,462,272	4,190,315	4,149,416
20,068,966	19,595,964	21,205,838	20,707,220	20,233,529	19,726,442
9,640,202	9,381,678	10,007,665	9,747,753	9,419,070	9,153,031
7,171,262	6,985,575	7,403,548	7,200,095	7,303,017	7,096,319
3,257,503	3,228,711	3,794,625	3,759,372	3,511,442	3,477,091
9,021,852	8,818,736	10,090,522	9,860,286	9,169,335	8,959,623
5,597,831	5,466,597	6,061,408	5,919,112	5,352,268	5,229,971
2,225,632	2,164,545	2,601,953	2,526,882	2,437,768	2,363,140
1,198,390	1,187,594	1,427,161	1,414,292	1,379,299	1,366,512
1,857,445	1,812,934	1,954,545	1,907,093	2,050,467	1,997,113
1,159,099	1,129,622	1,135,909	1,107,026	1,261,737	1,226,469
453,363	440,572	542,675	526,766	522,285	506,874
244,984	242,740	275,960	273,301	266,445	263,771

제 3 표

## 월별 시도별 의료급여 진료실적 &lt;계속&gt;

구 분	계		1 월		2 월	
	총진료비	기금부담금	총진료비	기금부담금	총진료비	기금부담금
경기 계	1,227,913,181	1,202,578,066	100,066,880	98,178,942	92,174,898	90,457,943
입원	642,874,561	629,575,621	53,068,576	52,203,450	46,453,201	45,705,959
외래	382,782,975	372,433,715	30,562,963	29,684,463	29,258,268	28,437,676
약국	202,255,645	200,568,731	16,435,340	16,291,029	16,463,428	16,314,308
강원 계	280,756,300	274,901,105	22,017,232	21,605,950	21,350,513	20,953,005
입원	149,935,571	146,936,852	11,359,963	11,191,735	11,261,685	11,088,218
외래	80,319,443	77,874,582	6,520,069	6,311,596	5,916,584	5,729,985
약국	50,501,285	50,089,671	4,137,201	4,102,618	4,172,243	4,134,801
충북 계	247,795,037	242,610,897	19,074,733	18,724,344	18,505,340	18,162,736
입원	135,546,475	132,839,492	10,441,649	10,290,425	9,810,396	9,667,667
외래	75,062,527	72,938,228	5,534,738	5,366,847	5,600,086	5,431,084
약국	37,186,034	36,833,176	3,098,346	3,067,072	3,094,858	3,063,986
충남 계	308,251,758	301,592,946	24,545,853	24,059,828	22,886,364	22,434,167
입원	177,385,588	173,653,901	14,277,783	14,030,246	12,601,509	12,382,816
외래	82,306,606	79,819,377	6,299,324	6,098,412	6,225,453	6,030,954
약국	48,559,563	48,119,669	3,968,746	3,931,169	4,059,403	4,020,397
전북 계	455,201,447	444,365,269	36,976,794	36,151,550	35,204,603	34,397,207
입원	247,909,406	241,993,097	20,398,006	19,986,549	18,405,270	17,998,057
외래	129,305,427	125,089,749	10,181,706	9,828,346	10,238,653	9,900,793
약국	77,986,614	77,282,422	6,397,082	6,336,656	6,560,680	6,498,357
전남 계	434,001,650	424,215,542	35,232,055	34,474,950	35,498,308	34,755,602
입원	255,955,380	250,284,943	20,427,635	20,040,189	20,870,350	20,471,479
외래	113,360,379	109,794,684	9,284,656	8,963,243	9,176,288	8,882,366
약국	64,685,891	64,135,916	5,519,763	5,471,518	5,451,670	5,401,757
경북 계	553,010,542	541,271,131	44,081,431	43,221,042	42,986,661	42,145,833
입원	328,828,004	322,163,945	26,378,137	25,936,938	26,312,014	25,864,922
외래	141,497,093	137,165,233	11,139,986	10,782,294	10,091,342	9,760,545
약국	82,685,445	81,941,953	6,563,308	6,501,809	6,583,306	6,520,366
경남 계	559,110,450	547,105,286	46,743,957	45,788,104	42,699,255	41,867,822
입원	348,062,980	340,892,785	30,083,361	29,539,877	26,174,582	25,722,053
외래	135,213,355	131,058,768	10,536,702	10,182,823	10,193,045	9,875,372
약국	75,834,116	75,153,733	6,123,894	6,065,405	6,331,629	6,270,396
제주 계	93,372,630	91,331,899	7,754,524	7,593,026	7,680,550	7,529,510
입원	48,004,864	46,970,236	3,995,351	3,922,931	3,955,766	3,890,416
외래	29,913,165	29,042,891	2,479,628	2,402,370	2,430,078	2,356,651
약국	15,454,601	15,318,771	1,279,545	1,267,724	1,294,706	1,282,444

(단위 : 천원)

3 월		4 월		5 월		6 월	
총진료비	기금부담금	총진료비	기금부담금	총진료비	기금부담금	총진료비	기금부담금
96,372,746	94,653,597	101,416,468	99,599,989	102,577,814	100,381,772	103,073,533	100,903,006
52,000,407	51,160,927	53,078,948	52,261,337	53,082,788	51,927,726	55,239,353	54,059,725
28,864,330	28,110,599	31,735,513	30,877,329	32,682,424	31,783,746	31,126,987	30,276,160
15,508,008	15,382,072	16,602,007	16,461,323	16,812,603	16,670,299	16,707,193	16,567,120
22,126,550	21,733,770	23,312,672	22,884,135	22,540,365	22,042,390	25,357,716	24,840,189
12,018,829	11,839,793	12,575,905	12,384,525	11,541,950	11,290,969	14,487,313	14,207,611
6,280,296	6,097,311	6,480,847	6,278,037	6,882,298	6,669,735	6,606,039	6,403,225
3,827,424	3,796,666	4,255,919	4,221,573	4,116,118	4,081,687	4,264,364	4,229,353
20,202,335	19,822,170	19,746,581	19,401,845	20,748,227	20,298,774	22,043,701	21,577,124
11,440,893	11,265,959	10,700,114	10,548,559	11,075,892	10,850,603	12,927,375	12,661,985
6,083,714	5,904,156	5,873,569	5,710,595	6,630,929	6,436,240	6,033,918	5,862,526
2,677,728	2,652,055	3,172,898	3,142,691	3,041,406	3,011,931	3,082,409	3,052,614
24,615,594	24,133,964	25,875,953	25,393,231	25,995,173	25,420,027	26,302,178	25,711,664
14,609,331	14,364,478	15,263,982	15,015,788	14,557,619	14,247,164	15,269,386	14,928,764
6,461,122	6,256,441	6,550,272	6,352,976	7,411,174	7,183,797	7,004,049	6,791,314
3,545,141	3,513,045	4,061,699	4,024,468	4,026,380	3,989,066	4,028,743	3,991,586
35,653,526	34,907,567	40,220,183	39,386,656	38,143,255	37,205,844	38,490,428	37,546,051
20,013,857	19,629,581	22,935,820	22,513,624	20,649,020	20,137,157	20,624,397	20,108,102
9,656,927	9,348,821	10,827,362	10,475,207	10,999,459	10,633,701	11,221,958	10,854,388
5,982,742	5,929,166	6,457,001	6,397,825	6,494,777	6,434,987	6,644,073	6,583,562
32,716,168	32,044,980	36,667,943	35,925,874	36,749,570	35,927,270	37,059,042	36,215,915
19,434,569	19,074,599	21,591,162	21,196,764	21,565,493	21,103,966	22,124,438	21,630,299
8,323,768	8,054,830	9,643,262	9,342,439	9,820,616	9,505,669	9,469,745	9,167,677
4,957,830	4,915,550	5,433,520	5,386,670	5,363,461	5,317,635	5,464,859	5,417,939
42,278,314	41,480,736	47,940,635	47,047,684	50,051,157	48,935,048	49,307,757	48,246,394
24,997,715	24,587,108	28,374,293	27,920,709	28,334,844	27,736,798	28,349,892	27,776,939
10,868,446	10,539,091	12,276,959	11,905,976	14,098,510	13,655,040	13,226,842	12,809,665
6,412,153	6,354,537	7,289,383	7,220,998	7,617,803	7,543,211	7,731,023	7,659,790
42,910,357	42,072,443	44,322,286	43,487,811	48,414,633	47,355,070	47,172,315	46,143,235
27,168,211	26,689,137	27,277,695	26,822,117	30,058,936	29,443,865	29,360,526	28,743,427
10,077,955	9,769,670	10,799,565	10,477,399	12,020,005	11,632,450	11,391,225	11,036,850
5,664,191	5,613,636	6,245,026	6,188,296	6,335,691	6,278,754	6,420,565	6,362,957
7,049,045	6,915,028	8,013,273	7,853,780	7,421,138	7,248,229	7,719,842	7,551,509
3,782,308	3,720,088	4,163,761	4,090,557	3,617,662	3,531,858	3,967,312	3,882,216
2,126,586	2,064,790	2,531,748	2,457,478	2,520,937	2,445,336	2,462,134	2,390,115
1,140,150	1,130,149	1,317,764	1,305,744	1,282,538	1,271,034	1,290,396	1,279,179

제 3 표

## 월별 시도별 의료급여 진료실적 &lt;계속&gt;

구 분	7 월		8 월		9 월	
	총진료비	기금부담금	총진료비	기금부담금	총진료비	기금부담금
경기 계	106,859,192	104,582,273	105,720,403	103,433,320	98,986,594	96,788,073
입원	57,184,642	55,941,581	55,241,465	53,981,885	51,431,803	50,196,951
외래	32,984,765	32,087,382	33,341,259	32,449,792	31,159,001	30,327,231
약국	16,689,785	16,553,310	17,137,680	17,001,643	16,395,791	16,263,891
강원 계	24,067,060	23,540,899	23,731,277	23,195,174	23,946,636	23,413,734
입원	13,064,235	12,783,691	12,514,748	12,223,779	13,064,205	12,765,081
외래	6,897,527	6,685,108	7,001,486	6,789,821	6,652,899	6,452,054
약국	4,105,298	4,072,100	4,215,043	4,181,574	4,229,532	4,196,599
충북 계	22,259,879	21,787,017	21,729,577	21,208,556	20,719,968	20,262,207
입원	12,440,235	12,185,463	11,609,704	11,310,978	11,508,605	11,246,162
외래	6,787,495	6,597,756	6,813,255	6,620,889	6,198,868	6,030,985
약국	3,032,150	3,003,799	3,306,617	3,276,689	3,012,495	2,985,060
충남 계	28,029,552	27,414,840	27,226,874	26,596,941	25,254,718	24,679,907
입원	16,750,281	16,393,061	15,614,218	15,241,289	14,542,816	14,205,262
외래	7,252,032	7,030,300	7,228,405	7,008,335	6,870,910	6,668,114
약국	4,027,239	3,991,479	4,384,251	4,347,316	3,840,992	3,806,530
전북 계	40,105,925	39,143,027	39,102,507	38,138,396	37,921,147	36,951,348
입원	22,754,372	22,209,895	21,373,973	20,827,372	20,482,323	19,921,887
외래	10,893,663	10,532,709	11,144,322	10,784,614	10,893,121	10,539,978
약국	6,457,890	6,400,424	6,584,211	6,526,410	6,545,702	6,489,484
전남 계	38,783,449	37,926,384	37,234,688	36,366,676	36,048,333	35,162,528
입원	23,834,343	23,321,113	22,173,982	21,652,287	21,456,669	20,898,265
외래	9,597,738	9,298,826	9,607,398	9,306,237	9,288,806	9,004,919
약국	5,351,368	5,306,446	5,453,308	5,408,151	5,302,859	5,259,344
경북 계	48,412,501	47,371,328	46,926,592	45,879,122	44,062,319	43,088,161
입원	29,646,622	29,032,013	28,014,101	27,384,469	26,539,462	25,951,625
외래	12,212,436	11,842,684	12,225,056	11,864,058	10,969,585	10,638,724
약국	6,553,443	6,496,631	6,687,435	6,630,596	6,553,272	6,497,811
경남 계	48,423,715	47,362,855	49,047,323	47,961,951	47,116,814	46,052,525
입원	30,224,345	29,586,696	30,824,166	30,154,914	29,431,498	28,762,037
외래	12,055,713	11,686,992	11,750,701	11,390,197	11,342,911	11,002,742
약국	6,143,657	6,089,167	6,472,456	6,416,840	6,342,404	6,287,745
제주 계	7,963,345	7,790,089	8,242,678	8,053,394	7,168,473	7,002,428
입원	4,207,987	4,118,694	4,314,885	4,213,878	3,448,236	3,361,169
외래	2,512,817	2,439,665	2,606,424	2,529,164	2,499,150	2,430,578
약국	1,242,541	1,231,731	1,321,370	1,310,352	1,221,087	1,210,681



(단위 : 천원)

10 월		11 월		12 월	
총진료비	기금부담금	총진료비	기금부담금	총진료비	기금부담금
106,404,512	104,081,425	107,081,539	104,735,220	107,178,600	104,782,508
57,478,623	56,122,709	54,359,402	53,068,597	54,255,353	52,944,774
32,259,570	31,426,008	34,003,219	33,102,174	34,804,676	33,871,155
16,666,319	16,532,708	18,718,919	18,564,449	18,118,572	17,966,579
23,682,339	23,148,104	24,446,513	23,910,300	24,177,427	23,633,456
12,771,297	12,470,164	12,811,319	12,512,992	12,464,123	12,178,294
6,817,458	6,616,314	6,974,811	6,773,959	7,289,128	7,067,436
4,093,584	4,061,625	4,660,383	4,623,350	4,424,176	4,387,725
20,411,719	19,965,321	21,893,790	21,384,927	20,459,185	20,015,874
11,290,154	11,035,266	11,466,038	11,177,972	10,835,421	10,598,455
6,101,587	5,937,035	6,999,449	6,810,559	6,404,920	6,229,557
3,019,979	2,993,019	3,428,303	3,396,397	3,218,845	3,187,862
24,324,735	23,766,067	27,107,875	26,487,652	26,086,888	25,494,658
13,802,886	13,460,598	15,339,611	14,972,686	14,756,166	14,411,748
6,617,780	6,435,114	7,213,483	7,000,518	7,172,604	6,963,100
3,904,069	3,870,356	4,554,781	4,514,448	4,158,119	4,119,810
37,108,123	36,160,978	38,522,761	37,582,857	37,752,194	36,793,786
20,574,082	20,012,893	20,161,872	19,641,280	19,536,414	19,006,701
10,431,325	10,098,777	11,253,839	10,897,687	11,563,092	11,194,729
6,102,716	6,049,307	7,107,051	7,043,890	6,652,688	6,592,356
34,275,042	33,446,330	37,712,428	36,828,857	36,024,626	35,140,177
20,346,183	19,823,315	22,091,634	21,554,599	20,038,923	19,518,068
8,840,039	8,575,696	9,799,592	9,501,391	10,508,472	10,191,389
5,088,820	5,047,319	5,821,203	5,772,867	5,477,230	5,430,719
43,899,790	42,907,208	47,371,277	46,298,507	45,692,108	44,650,070
27,054,363	26,419,615	28,095,195	27,440,986	26,731,365	26,111,824
10,385,159	10,081,916	11,983,880	11,628,039	12,018,893	11,657,202
6,460,268	6,405,678	7,292,202	7,229,482	6,941,850	6,881,044
45,878,111	44,826,407	49,337,126	48,209,649	47,044,560	45,977,415
28,902,109	28,217,543	30,452,883	29,746,657	28,104,668	27,464,461
10,919,732	10,604,729	11,892,399	11,532,856	12,233,401	11,866,687
6,056,270	6,004,134	6,991,844	6,930,135	6,706,490	6,646,267
7,658,369	7,486,874	8,071,726	7,880,536	8,629,665	8,427,496
4,096,733	3,997,798	4,072,716	3,967,122	4,382,147	4,273,508
2,323,751	2,261,501	2,560,608	2,487,392	2,859,303	2,777,851
1,237,886	1,227,575	1,438,402	1,426,023	1,388,214	1,376,136

제 4 표

# 보장기관별 의료급여 진료실적

(단위 : 명, 건, 일, 천원)

보장기관		계					
		진료실인원	급여건수	입내원일수	요양일수	총진료비	기금부담금
2018 년	계	1,610,236	81,573,263	121,033,100	642,970,420	7,807,036,855	7,635,485,603
	입원	475,529	2,683,135	42,492,626	49,385,435	4,226,862,912	4,135,314,246
	외래	1,554,008	52,653,258	52,303,604	138,746,822	2,322,750,444	2,253,867,844
	약국	1,465,375	26,236,870	26,236,870	454,838,163	1,257,423,499	1,246,303,513
서울특별시	계	266,835	13,694,562	17,959,204	109,754,141	1,211,312,381	1,185,036,263
	입원	67,526	320,574	4,708,732	5,769,220	582,677,679	570,309,517
	외래	259,548	9,068,495	8,944,979	22,687,985	417,293,732	405,212,942
	약국	245,206	4,305,493	4,305,493	81,296,936	211,340,970	209,513,805
종로구	계	4,763	202,012	298,878	1,940,985	23,543,907	23,106,104
	입원	1,344	7,162	105,567	129,984	13,558,746	13,337,774
	외래	4,548	132,628	131,089	485,092	6,602,417	6,413,107
	약국	4,097	62,222	62,222	1,325,909	3,382,744	3,355,223
서울중구	계	4,158	200,978	293,567	1,744,329	22,294,948	21,860,633
	입원	1,218	6,906	101,283	122,701	12,747,820	12,524,641
	외래	3,974	132,835	131,047	348,007	6,174,555	5,989,657
	약국	3,658	61,237	61,237	1,273,621	3,372,573	3,346,335
용산구	계	6,394	300,612	417,693	2,562,283	30,972,422	30,320,069
	입원	1,739	8,840	129,182	160,412	16,632,542	16,283,340
	외래	6,158	196,587	193,326	470,170	9,319,430	9,056,348
	약국	5,724	95,185	95,185	1,931,701	5,020,450	4,980,382
성동구	계	7,488	367,359	468,668	2,900,164	31,643,884	30,941,532
	입원	1,833	7,965	111,776	137,236	14,420,018	14,098,918
	외래	7,267	243,145	240,643	582,196	11,631,875	11,300,873
	약국	6,833	116,249	116,249	2,180,732	5,591,992	5,541,742
광진구	계	7,479	373,850	478,420	2,762,383	31,317,311	30,615,645
	입원	1,752	8,068	112,640	137,680	14,112,643	13,791,785
	외래	7,271	249,398	249,396	571,946	11,804,246	11,472,475
	약국	6,826	116,384	116,384	2,052,757	5,400,422	5,351,386
동대문구	계	12,071	602,785	812,562	5,030,565	57,139,508	55,888,146
	입원	3,350	16,110	231,967	283,038	29,295,894	28,665,976
	외래	11,628	394,867	388,787	952,610	17,813,371	17,275,397
	약국	10,880	191,808	191,808	3,794,917	10,030,244	9,946,773
중랑구	계	14,887	799,738	1,039,706	6,380,737	73,996,935	72,502,768
	입원	4,231	19,226	267,005	334,524	36,384,271	35,697,167
	외래	14,418	528,663	520,852	1,283,053	24,807,434	24,107,026
	약국	13,657	251,849	251,849	4,763,160	12,805,229	12,698,575
성북구	계	12,507	604,676	788,027	4,883,686	52,616,606	51,439,926
	입원	3,023	13,696	203,240	250,096	25,767,853	25,221,754
	외래	12,153	394,326	388,133	928,733	17,179,029	16,632,309
	약국	11,475	196,654	196,654	3,704,857	9,669,724	9,585,863
강북구	계	15,435	843,095	1,060,172	6,313,080	66,994,984	65,488,735
	입원	3,999	17,149	239,433	298,263	30,307,819	29,618,525
	외래	15,012	559,343	554,136	1,237,571	24,059,077	23,353,453
	약국	14,303	266,603	266,603	4,777,246	12,628,089	12,516,757
도봉구	계	10,557	488,903	646,136	3,944,956	42,399,882	41,456,557
	입원	2,635	11,862	168,524	201,641	19,589,329	19,155,261
	외래	10,261	319,799	320,370	795,554	14,967,181	14,526,099
	약국	9,728	157,242	157,242	2,947,761	7,843,372	7,775,197
노원구	계	25,416	1,336,364	1,673,702	11,063,329	110,387,517	108,029,114
	입원	6,033	26,643	378,061	458,937	47,676,319	46,658,400
	외래	24,837	885,710	871,630	2,331,250	41,042,395	39,884,056
	약국	23,599	424,011	424,011	8,273,142	21,668,804	21,486,658
은평구	계	17,405	871,400	1,150,353	6,839,653	77,359,316	75,689,216
	입원	4,140	19,790	304,922	379,534	39,299,296	38,519,695
	외래	16,974	577,365	571,186	1,476,404	25,095,365	24,321,514
	약국	16,086	274,245	274,245	4,983,715	12,964,655	12,848,007
서대문구	계	7,865	373,414	494,032	2,996,813	32,895,506	32,161,949
	입원	1,914	8,824	127,599	156,735	15,649,705	15,293,138
	외래	7,598	246,271	248,114	592,847	11,514,859	11,187,647
	약국	7,007	118,319	118,319	2,247,231	5,730,941	5,681,164

주) 진료실인원은 주민번호변경(중복취득건), 중변경 건을 포함, 매월 신규확정 취득자(신규진료자)가 발생함으로 연간 누적시 전체 인원과

(단위 : 명, 건, 일, 천원)

보장기관		계					기금부담금
		진료실인원	급여건수	입내원일수	요양일수	총진료비	
마포구	계	8,435	404,704	527,384	3,202,069	35,422,835	34,609,332
	입원	1,920	8,632	134,981	160,853	17,118,781	16,726,175
	외래	8,197	268,512	264,843	662,073	12,162,481	11,794,948
	약국	7,650	127,560	127,560	2,379,143	6,141,574	6,088,209
양천구	계	11,033	538,228	685,013	4,191,730	43,676,976	42,714,880
	입원	2,628	11,240	162,924	207,699	20,396,542	19,970,051
	외래	10,744	357,165	352,266	859,723	15,368,125	14,903,913
	약국	10,160	169,823	169,823	3,124,308	7,912,308	7,840,916
강서구	계	21,788	1,201,690	1,524,743	9,328,297	102,541,298	100,334,040
	입원	5,554	24,431	358,799	445,351	44,448,712	43,447,443
	외래	21,247	803,405	792,090	2,042,607	39,545,558	38,496,383
	약국	20,126	373,854	373,854	6,840,339	18,547,028	18,390,214
구로구	계	8,878	426,038	562,146	3,288,234	37,622,097	36,833,404
	입원	2,193	10,153	149,970	184,605	18,703,417	18,331,352
	외래	8,595	276,882	273,173	636,506	12,433,026	12,073,605
	약국	8,087	139,003	139,003	2,467,123	6,485,655	6,428,447
금천구	계	9,602	513,039	658,273	3,943,447	43,195,465	42,178,566
	입원	2,565	11,041	161,928	201,047	20,252,318	19,764,032
	외래	9,352	334,487	328,834	758,998	15,092,579	14,638,609
	약국	8,904	167,511	167,511	2,983,402	7,850,568	7,775,924
영등포구	계	9,049	400,915	593,313	3,399,487	43,732,672	42,845,809
	입원	2,664	13,852	211,235	252,130	24,976,004	24,493,431
	외래	8,601	258,624	253,639	654,780	12,039,649	11,689,901
	약국	7,931	128,439	128,439	2,492,577	6,717,019	6,662,477
동작구	계	9,074	422,510	562,296	3,602,924	36,840,466	36,049,171
	입원	2,066	9,955	154,714	185,604	17,596,652	17,229,757
	외래	8,807	280,743	275,770	819,389	12,731,322	12,361,025
	약국	8,228	131,812	131,812	2,597,931	6,512,492	6,458,388
관악구	계	14,294	691,245	902,789	5,443,901	60,568,661	59,271,419
	입원	3,595	16,285	237,515	293,355	29,678,150	29,064,787
	외래	13,864	460,773	451,087	1,144,156	20,755,408	20,161,381
	약국	12,872	214,187	214,187	4,006,390	10,135,103	10,045,250
서초구	계	5,270	219,665	291,528	1,831,616	21,277,632	20,848,603
	입원	1,139	5,536	80,619	98,751	9,750,179	9,552,646
	외래	5,093	149,327	146,107	397,214	8,215,132	8,010,890
	약국	4,730	64,802	64,802	1,335,651	3,312,321	3,285,067
강남구	계	12,074	557,202	782,660	4,730,165	50,599,163	49,442,256
	입원	2,782	15,236	247,069	291,399	24,804,239	24,245,770
	외래	11,703	371,544	365,169	1,038,824	17,693,987	17,167,229
	약국	10,875	170,422	170,422	3,399,942	8,100,938	8,029,257
송파구	계	9,855	461,414	608,707	3,599,766	39,156,327	38,275,051
	입원	2,064	10,703	163,105	195,951	18,658,468	18,247,842
	외래	9,570	311,298	306,189	777,056	14,050,598	13,639,648
	약국	8,938	139,413	139,413	2,626,759	6,447,261	6,387,562
강동구	계	10,103	492,726	638,436	3,829,542	43,116,063	42,133,339
	입원	2,365	11,269	164,674	201,694	20,851,964	20,369,856
	외래	9,841	334,798	327,103	841,226	15,194,633	14,755,450
	약국	9,229	146,659	146,659	2,786,622	7,069,466	7,008,033
부산광역시	계	148,687	8,145,134	12,834,898	62,905,703	808,828,446	790,221,884
	입원	47,105	290,137	4,990,399	5,589,572	465,135,032	454,578,741
	외래	141,209	5,256,978	5,246,480	13,101,659	219,832,258	212,901,777
	약국	133,852	2,598,019	2,598,019	44,214,472	123,861,155	122,741,366
부산중구	계	3,083	154,299	242,862	1,251,246	15,965,200	15,604,277
	입원	922	5,507	94,991	104,515	9,343,681	9,138,183
	외래	2,897	99,940	99,019	237,894	4,169,234	4,036,178
	약국	2,739	48,852	48,852	908,837	2,452,285	2,429,916
부산서구	계	7,684	395,066	654,351	3,061,451	40,730,890	39,777,646
	입원	2,621	16,288	277,266	305,130	25,171,696	24,607,490
	외래	7,202	253,768	252,075	619,393	9,728,694	9,394,337
	약국	6,580	125,010	125,010	2,136,928	5,830,500	5,775,820

소계 인원의 합이 일치하지 않으며, 수급자 수보다 진료실인원이 많음

제 4 표

# 보장기관별 의료급여 진료실적 <계속>

(단위 : 명, 건, 일, 천원)

보장기관	계					
	진료실인원	급여건수	입내원일수	요양일수	총진료비	기금부담금
부산동구	계	7,726	418,399	633,047	3,220,675	39,986,213
	입원	2,359	13,869	230,221	257,789	22,597,963
	외래	7,349	270,102	268,398	633,812	10,962,818
	약국	6,889	134,428	134,428	2,329,074	6,425,432
영도구	계	10,045	621,011	931,559	4,808,533	63,146,010
	입원	3,551	20,024	332,317	381,654	35,501,197
	외래	9,501	404,839	403,094	1,073,066	17,543,463
	약국	9,045	196,148	196,148	3,353,813	10,101,349
부산진구	계	15,315	813,966	1,253,192	6,406,432	81,321,657
	입원	4,644	28,110	469,148	529,756	46,434,984
	외래	14,493	526,976	525,164	1,315,794	22,115,152
	약국	13,682	258,880	258,880	4,560,882	12,771,521
동래구	계	7,908	391,754	671,582	2,977,879	41,375,323
	입원	2,555	16,851	297,229	327,762	25,080,372
	외래	7,351	255,379	254,829	667,893	10,638,560
	약국	6,900	119,524	119,524	1,982,224	5,656,391
부산남구	계	8,833	471,068	766,860	3,662,282	48,415,583
	입원	2,761	18,053	314,407	352,560	28,808,616
	외래	8,337	304,804	304,242	752,162	12,728,202
	약국	7,863	148,211	148,211	2,557,560	6,878,765
부산북구	계	16,737	900,647	1,322,675	6,849,615	83,871,149
	입원	4,937	26,510	448,848	513,446	44,332,404
	외래	16,050	588,891	588,581	1,475,216	25,698,130
	약국	15,317	285,246	285,246	4,860,953	13,840,615
해운대구	계	15,512	846,210	1,353,161	6,473,523	83,691,647
	입원	4,876	30,451	538,565	597,647	48,223,088
	외래	14,610	543,376	542,213	1,346,932	22,633,273
	약국	13,733	272,383	272,383	4,528,944	12,835,286
사하구	계	15,867	861,274	1,382,743	6,677,147	84,783,592
	입원	5,290	32,106	556,528	620,208	49,602,896
	외래	15,076	546,444	543,491	1,334,492	22,195,570
	약국	14,350	282,724	282,724	4,722,447	12,985,126
금정구	계	9,893	514,030	840,074	3,824,115	50,020,589
	입원	3,085	19,260	340,123	378,751	29,633,178
	외래	9,290	329,102	334,283	804,550	13,167,633
	약국	8,744	165,668	165,668	2,640,814	7,219,779
부산강서구	계	2,686	111,683	210,490	918,705	13,043,515
	입원	882	5,688	105,037	115,415	8,522,242
	외래	2,522	70,573	70,031	197,447	2,806,695
	약국	2,362	35,422	35,422	605,843	1,714,578
연제구	계	7,805	388,310	628,990	2,980,897	38,430,842
	입원	2,218	14,128	254,069	278,662	22,425,943
	외래	7,360	251,718	252,457	613,641	10,322,206
	약국	6,932	122,464	122,464	2,088,594	5,682,693
수영구	계	6,286	320,861	475,582	2,425,192	30,293,694
	입원	1,762	9,929	165,000	188,556	16,591,401
	외래	6,029	210,694	210,344	519,275	8,944,571
	약국	5,615	100,238	100,238	1,717,361	4,757,722
사상구	계	12,284	630,858	1,009,557	4,990,255	63,338,862
	입원	3,872	23,456	403,342	452,428	36,115,716
	외래	11,680	404,188	403,001	1,023,426	17,259,250
	약국	11,089	203,214	203,214	3,514,401	9,963,896
기장군	계	6,310	305,698	458,173	2,377,756	30,413,679
	입원	1,860	9,907	163,308	185,293	16,749,655
	외래	6,009	196,184	195,258	486,666	8,918,806
	약국	5,729	99,607	99,607	1,705,797	4,745,217
대구광역시	계	105,108	5,800,971	8,368,365	43,744,904	493,512,952
	입원	28,424	170,956	2,715,682	3,063,008	247,851,981
	외래	101,817	3,741,236	3,763,904	9,305,444	162,107,331
	약국	96,577	1,888,779	1,888,779	31,376,452	83,553,641

주) 1. 진료실인원은 주민번호변경(중복취침), 중병경 건을 포함, 매월 신규채정 취득자(신규진료자)가 발생함으로 연간 누적치 전체 인원과  
2. 인천광역시 남구 명칭 변경에 따라, '18.7월 이후 진료실적은 미추홀구에 집계됨

(단위 : 명, 건, 일, 천원)

보장기관		계				
		진료실인원	급여건수	입내원일수	요양일수	총진료비
대구중구	계	4,324	208,437	307,033	1,673,389	18,786,951
	입원	1,198	6,514	105,628	120,906	10,086,676
	외래	4,154	132,179	131,661	306,168	5,506,490
	약국	3,887	69,744	69,744	1,246,315	3,193,785
대구동구	계	16,576	946,589	1,353,748	7,431,873	81,875,445
	입원	4,828	27,529	412,417	474,969	39,325,595
	외래	16,033	606,707	628,978	1,499,244	27,300,728
	약국	15,227	312,353	312,353	5,457,660	15,249,122
대구서구	계	11,431	621,414	909,125	4,495,781	53,923,994
	입원	3,274	19,287	308,401	346,879	28,935,531
	외래	10,978	401,513	400,110	847,190	16,048,145
	약국	10,420	200,614	200,614	3,301,712	8,940,318
대구남구	계	11,857	608,650	833,856	4,485,287	48,707,461
	입원	2,891	15,323	239,545	271,603	23,015,422
	외래	11,491	395,445	396,429	948,537	17,321,555
	약국	10,853	197,882	197,882	3,265,147	8,370,485
대구북구	계	14,904	794,598	1,164,212	5,902,709	68,252,719
	입원	4,025	23,574	390,088	434,663	35,525,111
	외래	14,332	514,105	517,205	1,236,395	21,487,460
	약국	13,630	256,919	256,919	4,231,651	11,240,148
수성구	계	17,145	886,245	1,210,588	6,515,880	69,145,198
	입원	3,956	22,128	343,566	391,004	31,905,421
	외래	16,626	577,777	580,682	1,332,688	25,064,226
	약국	15,801	286,340	286,340	4,792,188	12,175,551
달서구	계	24,564	1,360,859	1,965,500	9,969,074	114,741,474
	입원	6,569	40,829	648,547	727,749	56,904,121
	외래	23,812	871,335	868,258	2,034,547	38,502,884
	약국	22,697	448,695	448,695	7,206,778	19,334,469
달성군	계	8,224	374,179	624,303	3,270,911	38,079,709
	입원	2,503	15,772	267,490	295,235	22,154,104
	외래	7,896	242,175	240,581	1,100,675	10,875,842
	약국	6,929	116,232	116,232	1,875,001	5,049,763
인천광역시	계	<b>99,441</b>	<b>4,988,520</b>	<b>6,903,222</b>	<b>38,372,910</b>	<b>467,731,515</b>
	입원	<b>28,483</b>	<b>143,302</b>	<b>2,086,492</b>	<b>2,488,091</b>	<b>248,462,181</b>
	외래	<b>96,383</b>	<b>3,242,848</b>	<b>3,214,360</b>	<b>8,227,600</b>	<b>142,354,493</b>
	약국	<b>91,504</b>	<b>1,602,370</b>	<b>1,602,370</b>	<b>27,657,219</b>	<b>76,914,842</b>
인천중구	계	4,610	208,716	285,866	1,658,382	21,241,823
	입원	1,398	6,044	84,545	103,571	11,678,429
	외래	4,434	135,129	133,778	340,842	5,863,399
	약국	4,061	67,543	67,543	1,213,969	3,699,995
인천동구	계	3,026	179,197	246,248	1,323,822	15,900,956
	입원	977	4,635	72,365	86,201	8,747,559
	외래	2,906	114,952	114,273	261,747	4,389,608
	약국	2,760	59,610	59,610	975,874	2,763,789
인천남구	계	14,494	462,882	648,587	3,423,021	44,885,982
	입원	3,382	14,033	202,030	240,862	24,785,813
	외래	14,013	302,427	300,135	751,395	13,192,107
	약국	13,044	146,422	146,422	2,430,764	6,908,061
미추홀구	계	13,426	305,480	422,576	2,469,220	28,713,642
	입원	2,608	8,562	127,781	151,782	14,996,311
	외래	12,874	193,530	191,407	476,220	8,565,121
	약국	12,104	103,388	103,388	1,841,218	5,152,211
연수구	계	9,103	437,866	587,296	3,552,322	40,628,062
	입원	2,563	11,389	163,694	200,039	20,900,527
	외래	8,846	289,632	286,757	835,454	12,984,859
	약국	8,352	136,845	136,845	2,516,829	6,742,676
남동구	계	20,177	1,044,247	1,391,626	7,653,029	92,811,569
	입원	5,561	27,753	382,983	455,697	46,367,161
	외래	19,530	677,584	669,733	1,591,949	30,220,998
	약국	18,642	338,910	338,910	5,605,383	16,223,409

소계 인원의 합이 일치하지 않으며, 수급자 수보다 진료실인원이 많음

제 4 표

# 보장기관별 의료급여 진료실적 <계속>

(단위 : 명, 건, 일, 천원)

보장기관		계				
		진료실인원	급여건수	입내원일수	요양일수	총진료비
부평구	계	22,523	1,151,684	1,513,224	8,678,719	99,443,570
	입원	5,985	29,323	397,514	478,145	49,422,082
	외래	21,898	754,542	747,891	1,819,392	32,416,683
	약국	20,845	367,819	367,819	6,381,182	17,604,805
계양구	계	9,626	447,216	661,246	3,414,673	45,943,627
	입원	2,795	14,809	230,929	270,025	26,196,123
	외래	9,218	295,266	293,176	740,305	13,315,464
	약국	8,716	137,141	137,141	2,404,343	6,432,040
인천서구	계	13,805	593,315	897,876	4,726,473	61,190,024
	입원	4,222	21,085	327,438	389,729	35,591,104
	외래	13,222	378,895	377,103	1,017,974	16,897,693
	약국	12,428	193,335	193,335	3,318,770	8,701,228
강화군	계	3,342	138,996	212,343	1,244,270	13,954,629
	입원	909	4,529	78,526	90,262	7,599,088
	외래	3,245	88,469	87,819	316,750	3,997,630
	약국	2,956	45,998	45,998	837,258	2,357,911
옹진군	계	600	18,921	36,334	228,979	3,017,630
	입원	179	1,140	18,687	21,778	2,177,983
	외래	570	12,422	12,288	75,572	510,931
	약국	472	5,359	5,359	131,629	328,717
광주광역시	계	70,807	3,332,296	4,838,573	23,440,646	297,286,394
	입원	21,239	115,725	1,627,949	1,946,003	154,860,526
	외래	68,864	2,154,747	2,148,800	5,262,656	94,064,661
	약국	64,867	1,061,824	1,061,824	16,231,987	48,361,207
광주동구	계	7,524	344,311	525,332	2,576,647	31,099,625
	입원	2,203	13,393	194,287	226,015	17,488,817
	외래	7,283	220,255	220,382	603,080	8,639,232
	약국	6,823	110,663	110,663	1,747,552	4,971,576
광주서구	계	14,673	666,420	945,575	4,654,893	58,689,693
	입원	4,242	21,703	301,975	365,943	29,596,515
	외래	14,264	430,948	429,831	1,033,124	19,263,026
	약국	13,379	213,769	213,769	3,255,826	9,830,152
광주남구	계	11,002	449,816	682,476	3,343,975	41,670,831
	입원	3,022	16,995	250,303	289,338	22,650,646
	외래	10,704	289,057	288,409	773,820	12,574,493
	약국	9,966	143,764	143,764	2,280,817	6,445,693
광주북구	계	24,136	1,187,501	1,676,311	8,204,855	102,482,356
	입원	7,034	38,021	528,744	639,480	51,079,320
	외래	23,487	776,674	774,761	1,803,011	34,644,187
	약국	22,085	372,806	372,806	5,762,364	16,758,848
광산구	계	15,836	684,248	1,008,879	4,660,276	63,343,890
	입원	5,182	25,613	352,640	425,227	34,045,227
	외래	15,254	437,813	435,417	1,049,621	18,943,724
	약국	14,309	220,822	220,822	3,185,428	10,354,939
대전광역시	계	52,836	2,896,368	3,872,597	21,118,990	236,987,385
	입원	13,379	67,564	1,060,484	1,231,590	113,720,202
	외래	51,189	1,894,302	1,877,611	5,064,944	83,157,126
	약국	48,479	934,502	934,502	14,822,456	40,110,058
대전동구	계	13,721	815,053	1,082,455	5,932,057	64,322,088
	입원	3,463	17,714	289,719	331,057	31,046,220
	외래	13,227	528,465	523,862	1,342,364	21,888,494
	약국	12,558	268,874	268,874	4,258,636	11,387,374
대전중구	계	11,123	582,764	803,717	4,303,008	49,701,016
	입원	2,903	15,190	240,213	272,425	24,527,930
	외래	10,728	381,407	377,337	977,335	16,985,668
	약국	10,166	186,167	186,167	3,053,248	8,187,418
대전서구	계	14,758	741,881	968,240	5,245,627	59,705,153
	입원	3,385	16,112	246,275	286,804	27,135,911
	외래	14,334	488,290	484,486	1,236,513	22,346,070
	약국	13,580	237,479	237,479	3,722,310	10,223,172

주) 1. 진료실인원은 주민번호변경(중복취득), 중병경 건을 포함, 매월 신규책정 취득자(신규진료자)가 발생함으로 연간 누적치 전체 인원과  
2. 수원시 보장기관 통합에 따라, '18.7월 이후 진료실적은 '수원시'에 집계됨. 진료실인원은 연도말 기준으로 실제 진료실인원과 다를 수 있음

(단위 : 명, 건, 일, 천원)

보장기관		계				
		진료실인원	급여건수	입내원일수	요양일수	총진료비
유성구	계	6,235	304,808	406,153	2,267,250	25,677,692
	입원	1,540	7,242	110,262	130,858	12,033,013
	외래	6,014	202,560	200,885	618,943	9,524,994
	약국	5,637	95,006	95,006	1,517,449	4,119,685
대덕구	계	8,666	451,862	612,032	3,371,048	37,581,436
	입원	2,360	11,306	174,015	210,446	18,977,128
	외래	8,376	293,580	291,041	889,789	12,411,900
	약국	7,711	146,976	146,976	2,270,813	6,192,408
울산광역시	계	20,116	1,025,457	1,711,540	7,937,553	110,063,393
	입원	6,992	43,487	734,586	828,301	66,357,236
	외래	19,159	652,787	647,771	1,652,065	28,523,743
	약국	18,061	329,183	329,183	5,457,187	15,182,415
울산중구	계	5,015	261,166	409,959	1,954,182	26,574,621
	입원	1,761	9,791	159,617	183,302	15,684,089
	외래	4,781	166,234	165,201	359,703	6,906,569
	약국	4,491	85,141	85,141	1,411,177	3,947,757
울산남구	계	5,551	290,759	471,266	2,255,478	31,375,023
	입원	1,885	11,765	193,603	219,351	18,155,266
	외래	5,286	187,547	186,216	469,035	8,810,863
	약국	4,986	91,447	91,447	1,567,092	4,408,894
울산동구	계	2,647	145,882	214,677	1,112,972	14,199,596
	입원	828	4,904	75,101	86,877	8,155,046
	외래	2,540	93,074	91,672	242,024	3,958,976
	약국	2,413	47,904	47,904	784,071	2,085,574
울산북구	계	2,937	128,545	189,358	935,666	11,191,807
	입원	839	4,117	65,609	76,224	5,901,785
	외래	2,837	81,885	81,206	208,646	3,493,652
	약국	2,669	42,543	42,543	650,796	1,796,371
울주군	계	4,468	199,105	426,280	1,679,255	26,722,346
	입원	1,805	12,910	240,656	262,547	18,461,050
	외래	4,151	124,047	123,476	372,657	5,353,682
	약국	3,854	62,148	62,148	1,044,051	2,907,614
경기도	계	257,004	12,391,744	17,959,009	103,244,790	1,227,913,181
	입원	73,684	389,355	6,036,934	7,126,293	642,874,561
	외래	248,085	7,999,335	7,919,021	22,050,146	382,782,975
	약국	233,887	4,003,054	4,003,054	74,068,351	202,255,645
수원시(통합)	계	18,946	549,602	820,454	4,631,831	57,130,293
	입원	5,436	18,255	293,020	333,375	30,695,631
	외래	18,189	359,759	355,846	1,021,527	17,767,307
	약국	17,136	171,588	171,588	3,276,929	8,667,355
수원시장안구	계	513	116,015	170,581	982,322	11,409,916
	입원	152	3,787	59,438	68,523	6,223,552
	외래	486	75,500	74,415	226,428	3,380,820
	약국	464	36,728	36,728	687,371	1,805,545
수원시권선구	계	190	115,641	173,726	952,582	11,666,637
	입원	70	4,086	62,501	71,357	6,157,637
	외래	167	74,672	74,342	230,895	3,781,800
	약국	151	36,883	36,883	650,330	1,727,200
수원시팔달구	계	149	123,422	182,305	1,009,508	12,070,811
	입원	42	4,111	63,638	72,315	6,197,403
	외래	131	80,029	79,385	222,925	3,932,940
	약국	114	39,282	39,282	714,268	1,940,467
수원시영통구	계	32	41,662	65,588	335,665	4,462,866
	입원	2	1,498	25,258	28,214	2,413,669
	외래	31	27,440	27,606	78,279	1,430,741
	약국	28	12,724	12,724	229,172	618,455
성남시	계	20,569	1,085,717	1,469,069	8,684,376	99,235,366
	입원	5,629	27,181	413,390	493,555	48,260,872
	외래	19,929	719,978	717,121	1,871,063	34,451,579
	약국	18,799	338,558	338,558	6,319,758	16,522,915

소계 인원의 합이 일치하지 않으며, 수급자 수보다 진료실인원이 많음



제 4 표

## 보장기관별 의료급여 진료실적 &lt;계속&gt;

(단위 : 명, 건, 일, 천원)

보장기관		계				
		진료실인원	급여건수	입내원일수	요양일수	총진료비
의정부시	계	13,349	648,766	856,380	5,426,560	58,450,928
	입원	3,610	15,755	228,978	283,329	27,089,228
	외래	13,030	417,263	411,654	1,159,733	20,187,237
안양시	약국	12,395	215,748	215,748	3,983,498	11,174,462
	계	9,453	451,308	640,728	3,594,809	42,513,936
	입원	2,530	12,817	205,486	238,604	21,531,880
부천시(통합)	외래	9,132	299,393	296,144	784,378	14,049,225
	약국	8,613	139,098	139,098	2,571,827	6,932,831
	계	18,083	958,918	1,374,518	7,655,580	98,965,136
부천시(통합)	입원	5,488	30,754	452,219	531,412	50,899,965
	외래	17,444	632,116	626,251	1,619,810	32,982,819
	약국	16,430	296,048	296,048	5,504,358	15,082,352
부천시원미구	계	7	10	44	59	2,795
	입원	3	6	42	57	2,632
	외래	4	4	2	2	163
부천시소사구	약국	-	-	-	-	-
	계	3	7	7	7	238
	입원	-	-	-	-	-
부천시소사구	외래	3	7	7	7	238
	약국	-	-	-	-	-
부천시오정구	계	3	3	2	2	176
	입원	1	1	0	0	31
	외래	2	2	2	2	145
광명시	약국	-	-	-	-	-
	계	6,584	334,745	444,535	2,648,522	29,338,973
	입원	1,719	8,197	121,020	145,680	13,891,978
광명시	외래	6,382	215,772	212,739	541,699	10,191,335
	약국	6,086	110,776	110,776	1,961,143	5,255,659
	계	10,902	541,193	773,765	4,189,564	49,261,474
평택시	입원	3,261	16,300	251,306	292,386	25,849,477
	외래	10,404	336,674	334,240	817,184	14,862,645
	약국	9,874	188,219	188,219	3,079,994	8,549,352
동두천시	계	4,392	215,614	367,484	1,904,167	24,496,317
	입원	1,493	9,550	162,779	180,047	14,403,167
	외래	4,149	132,544	131,185	381,853	6,302,314
안산시	약국	3,913	73,520	73,520	1,342,267	3,790,836
	계	19,045	915,596	1,370,901	7,101,784	93,384,815
	입원	5,874	31,392	492,953	579,396	51,665,255
고양시덕양구	외래	18,261	588,276	582,020	1,400,481	27,002,570
	약국	17,444	295,928	295,928	5,121,907	14,716,990
	계	11,347	525,858	707,679	4,295,580	48,299,064
고양시덕양구	입원	2,906	13,810	201,198	244,609	23,940,743
	외래	11,000	343,218	337,651	807,855	15,689,942
	약국	10,460	168,830	168,830	3,243,116	8,668,379
고양시일산동구	계	5,304	219,689	324,981	2,013,082	24,013,918
	입원	1,369	7,839	116,063	135,376	12,880,270
	외래	5,100	146,429	143,497	456,953	7,206,468
고양시일산서구	약국	4,763	65,421	65,421	1,420,753	3,927,180
	계	4,234	177,885	262,846	1,571,024	18,829,249
	입원	1,092	5,822	91,971	106,413	10,347,383
과천시	외래	4,029	117,338	116,150	340,219	5,501,676
	약국	3,808	54,725	54,725	1,124,392	2,980,190
	계	874	36,885	49,907	317,365	3,425,001
과천시	입원	215	886	14,203	17,061	1,632,992
	외래	847	24,754	24,459	64,384	1,176,951
	약국	789	11,245	11,245	235,920	615,058
구리시	계	5,194	259,372	341,747	2,017,566	23,235,905
	입원	1,399	6,555	90,608	111,903	10,786,246
	외래	5,054	169,573	167,895	402,876	8,139,533
	약국	4,833	83,244	83,244	1,502,787	4,310,126

주) 진료실인원은 주민번호변경(중복취득건), 중병경 건을 포함, 매월 신규확정 취득자(신규진료자)가 발생함으로 연간 누적시 전체 인원과



(단위 : 명, 건, 일, 천원)

보장기관		계				
		진료실인원	급여건수	입내원일수	요양일수	총진료비
남양주시	계	14,082	648,294	933,895	5,512,421	64,539,050
	입원	3,874	21,035	311,535	389,059	33,416,192
	외래	13,591	415,847	410,948	1,078,320	19,663,770
	약국	12,850	211,412	211,412	4,045,042	11,459,088
오산시	계	3,527	140,816	229,813	1,265,714	15,445,374
	입원	1,096	5,579	95,718	110,920	9,080,016
	외래	3,401	88,117	86,975	303,539	4,138,165
	약국	3,181	47,120	47,120	851,255	2,227,193
시흥시	계	8,659	384,494	557,911	2,957,536	39,880,398
	입원	2,443	12,897	188,778	225,231	21,726,339
	외래	8,320	247,549	245,085	632,772	12,171,817
	약국	7,929	124,048	124,048	2,099,533	5,982,241
군포시	계	5,352	281,086	397,286	2,228,010	25,696,998
	입원	1,560	8,200	126,219	148,630	13,033,220
	외래	5,133	182,393	180,574	447,400	8,320,962
	약국	4,826	90,493	90,493	1,631,980	4,342,816
의왕시	계	2,201	96,083	144,869	797,965	9,581,448
	입원	620	3,250	52,756	62,683	5,118,798
	외래	2,126	61,953	61,233	176,528	3,017,195
	약국	2,021	30,880	30,880	558,754	1,445,455
하남시	계	3,937	200,435	276,197	1,578,047	18,574,285
	입원	1,047	5,422	83,618	99,673	8,821,272
	외래	3,788	130,495	128,061	330,749	6,615,442
	약국	3,597	64,518	64,518	1,147,625	3,137,571
용인시	계	8,619	362,514	577,681	3,331,017	41,247,041
	입원	2,460	14,398	230,700	265,362	23,160,666
	외래	8,188	234,379	233,244	718,043	11,801,543
	약국	7,712	113,737	113,737	2,347,612	6,284,831
파주시	계	10,633	485,625	738,524	4,247,249	51,927,273
	입원	3,193	17,089	319,819	319,819	29,252,503
	외래	10,172	305,970	301,805	704,307	13,954,263
	약국	9,649	162,566	162,566	3,223,123	8,720,507
이천시	계	4,710	213,053	333,944	1,783,201	21,679,972
	입원	1,464	8,200	130,397	149,067	12,275,075
	외래	4,518	132,468	131,162	365,295	6,005,933
	약국	4,222	72,385	72,385	1,268,839	3,398,964
안성시	계	6,065	246,060	384,966	2,119,436	25,703,350
	입원	1,788	8,912	145,793	170,712	14,685,341
	외래	5,800	151,224	153,249	407,002	6,723,825
	약국	5,132	85,924	85,924	1,541,722	4,294,184
김포시	계	6,938	312,793	442,895	2,682,966	31,639,203
	입원	1,919	8,740	140,818	168,012	16,436,430
	외래	6,744	199,636	197,660	523,262	9,888,470
	약국	6,402	104,417	104,417	1,991,692	5,314,303
여주시	계	4,278	193,472	296,642	1,565,959	18,596,940
	입원	1,266	6,838	110,902	130,998	10,509,032
	외래	4,146	124,388	123,494	363,752	5,249,096
	약국	3,849	62,246	62,246	1,071,209	2,838,812
연천군	계	2,460	109,299	155,230	1,047,178	10,606,842
	입원	704	3,325	49,695	59,164	5,474,965
	외래	2,367	67,666	67,227	190,124	3,061,177
	약국	2,265	38,308	38,308	797,890	2,070,701
가평군	계	3,552	152,498	228,250	1,762,675	16,201,403
	입원	1,199	5,051	81,755	103,974	8,432,612
	외래	3,443	107,727	106,775	915,976	5,708,507
	약국	2,293	39,720	39,720	742,725	2,060,284
양평군	계	3,609	161,551	252,405	1,450,166	16,840,960
	입원	1,001	5,910	97,837	112,802	9,195,111
	외래	3,454	102,111	101,038	295,366	4,573,749
	약국	3,266	53,530	53,530	1,041,998	3,072,101

소계 인원의 합이 일치하지 않으며, 수급자 수보다 진료실인원이 많음

제 4 표

# 보장기관별 의료급여 진료실적 <계속>

(단위 : 명, 건, 일, 천원)

보장기관	계					
	진료실인원	급여건수	입내원일수	요양일수	총진료비	기금부담금
화성시	계	8,147	335,264	508,482	2,888,244	35,927,015
	입원	2,274	11,736	187,744	220,605	19,172,865
	외래	7,854	213,053	210,263	733,086	11,395,586
	약국	7,338	110,475	110,475	1,934,553	5,358,564
광주시	계	5,162	210,863	302,490	1,893,550	19,681,665
	입원	1,250	5,849	99,559	115,235	9,675,329
	외래	4,973	135,871	133,788	408,592	6,346,414
	약국	4,703	69,143	69,143	1,369,723	3,659,922
양주시	계	6,547	279,164	410,843	2,478,971	28,102,743
	입원	1,769	9,116	142,989	168,815	14,604,546
	외래	6,320	173,713	171,519	470,224	8,305,376
	약국	5,995	96,335	96,335	1,839,932	5,192,821
포천시	계	5,801	260,472	389,439	2,322,530	25,847,409
	입원	1,705	9,206	139,897	171,920	13,934,236
	외래	5,597	164,034	162,310	557,256	7,803,236
	약국	5,203	87,232	87,232	1,593,354	4,109,937
강원도	계	63,400	2,826,445	4,112,124	25,367,579	280,756,300
	입원	18,731	92,619	1,393,335	1,703,887	149,935,571
	외래	61,492	1,802,391	1,787,354	5,198,525	80,319,443
	약국	58,023	931,435	931,435	18,465,167	50,501,285
춘천시	계	12,919	577,874	843,229	5,236,998	59,532,816
	입원	3,919	19,165	288,737	356,607	31,206,894
	외래	12,581	371,391	367,174	1,039,144	17,350,765
	약국	11,914	187,318	187,318	3,841,247	10,975,156
원주시	계	11,847	526,789	743,846	4,557,250	50,460,558
	입원	3,238	14,725	234,313	285,167	26,387,401
	외래	11,543	344,646	342,115	1,041,285	15,650,675
	약국	10,965	167,418	167,418	3,230,798	8,422,483
강릉시	계	8,685	373,535	530,239	3,460,895	35,992,080
	입원	2,480	12,543	171,301	208,759	17,746,856
	외래	8,442	239,965	237,911	708,988	11,562,308
	약국	7,954	121,027	121,027	2,543,148	6,682,915
동해시	계	3,667	174,084	270,280	1,544,947	17,468,422
	입원	1,144	6,435	103,221	127,316	9,938,547
	외래	3,493	107,537	106,947	269,775	4,202,495
	약국	3,329	60,112	60,112	1,147,856	3,327,381
태백시	계	1,932	86,669	129,776	747,950	8,330,452
	입원	580	3,031	46,501	56,846	4,596,538
	외래	1,879	54,414	54,051	155,647	2,455,914
	약국	1,753	29,224	29,224	535,457	1,278,001
속초시	계	4,533	228,590	304,838	1,889,485	19,106,854
	입원	1,279	5,645	82,763	103,915	9,390,667
	외래	4,418	142,713	141,843	317,669	5,802,656
	약국	4,271	80,232	80,232	1,467,901	3,913,531
삼척시	계	3,447	160,981	235,786	1,323,327	15,582,278
	입원	1,047	5,142	80,422	97,792	8,717,070
	외래	3,320	104,456	103,981	284,112	4,003,760
	약국	3,080	51,383	51,383	941,423	2,861,449
홍천군	계	2,272	90,427	145,820	876,059	10,264,030
	입원	672	3,663	59,580	70,822	5,937,546
	외래	2,175	56,661	56,137	193,452	2,648,872
	약국	2,031	30,103	30,103	611,785	1,677,612
횡성군	계	1,743	77,924	113,595	655,369	7,747,676
	입원	544	2,483	38,575	46,907	4,215,139
	외래	1,693	50,164	49,743	123,870	2,167,374
	약국	1,584	25,277	25,277	484,592	1,365,162
영월군	계	1,486	59,702	95,726	579,379	6,898,962
	입원	460	2,141	38,515	45,470	4,226,399
	외래	1,418	35,701	35,351	108,622	1,471,880
	약국	1,333	21,860	21,860	425,287	1,200,682

주) 진료실인원은 주민번호변경(중복취득건), 중변경 건을 포함, 매월 신규책정 취득자(신규진료자)가 발생함으로 연간 누적시 전체 인원과

(단위 : 명, 건, 일, 천원)

보장기관		계				
		진료실인원	급여건수	입내원일수	요양일수	총진료비
평창군	계	1,458	49,750	82,950	533,801	5,819,292
	입원	372	2,149	35,680	41,505	3,450,749
	외래	1,401	32,936	32,605	145,448	1,465,923
	약국	1,250	14,665	14,665	346,848	902,619
정선군	계	1,441	49,550	79,704	527,257	5,964,418
	입원	426	2,045	32,504	39,064	3,568,896
	외래	1,397	33,449	33,144	166,002	1,531,186
	약국	1,203	14,056	14,056	322,191	864,337
철원군	계	1,968	87,715	141,958	773,132	9,667,539
	입원	629	4,016	58,778	69,090	5,859,899
	외래	1,870	53,974	53,455	135,195	2,323,572
	약국	1,763	29,725	29,725	568,847	1,484,067
화천군	계	1,254	51,678	74,226	491,295	5,166,376
	입원	352	1,757	24,704	31,211	2,639,698
	외래	1,213	33,113	32,714	96,575	1,408,762
	약국	1,080	16,808	16,808	363,509	1,117,916
양구군	계	1,224	52,510	70,624	501,124	5,803,745
	입원	539	2,266	21,003	27,243	3,171,712
	외래	1,161	32,300	31,677	85,402	1,485,297
	약국	1,107	17,944	17,944	388,479	1,146,736
인제군	계	1,233	48,782	72,441	472,988	5,125,486
	입원	405	1,746	25,672	32,316	2,909,872
	외래	1,189	30,212	29,945	93,323	1,302,789
	약국	1,127	16,824	16,824	347,349	912,825
고성군	계	1,384	61,841	86,375	554,775	6,328,139
	입원	412	1,871	26,353	33,468	3,337,204
	외래	1,341	37,730	37,782	106,004	1,875,170
	약국	1,281	22,240	22,240	415,303	1,115,765
양양군	계	1,497	68,044	90,711	641,548	5,497,177
	입원	372	1,796	24,713	30,389	2,634,486
	외래	1,452	41,029	40,779	128,012	1,610,044
	약국	1,400	25,219	25,219	483,147	1,252,647
<b>충청북도</b>	<b>계</b>	<b>53,897</b>	<b>2,544,798</b>	<b>3,836,168</b>	<b>21,121,132</b>	<b>247,795,037</b>
	<b>입원</b>	<b>15,974</b>	<b>82,953</b>	<b>1,388,121</b>	<b>1,618,044</b>	<b>135,546,475</b>
	<b>외래</b>	<b>51,991</b>	<b>1,647,319</b>	<b>1,633,521</b>	<b>5,700,645</b>	<b>75,062,527</b>
	<b>약국</b>	<b>47,240</b>	<b>814,526</b>	<b>814,526</b>	<b>13,802,443</b>	<b>37,186,034</b>
청주시상당구	계	6,638	307,367	449,739	2,515,752	28,819,694
	입원	1,747	8,968	152,730	176,868	15,356,668
	외래	6,399	203,214	201,824	694,478	9,222,379
	약국	5,898	95,185	95,185	1,644,406	4,240,647
청주시흥덕구	계	5,400	218,508	325,075	1,699,065	21,243,290
	입원	1,327	6,929	114,444	134,838	11,575,968
	외래	5,185	141,454	140,506	418,472	6,766,780
	약국	4,875	70,125	70,125	1,145,755	2,900,543
청주시서원구	계	7,139	349,965	487,587	2,717,408	30,699,700
	입원	1,967	9,086	148,664	176,570	15,512,251
	외래	6,910	227,925	225,969	604,953	10,018,844
	약국	6,492	112,954	112,954	1,935,885	5,168,605
청주시청원구	계	3,898	165,725	236,648	1,374,698	15,284,648
	입원	1,046	4,717	76,742	89,044	7,780,928
	외래	3,760	106,806	105,704	332,199	5,020,398
	약국	3,468	54,202	54,202	953,455	2,483,322
충주시	계	8,160	393,876	553,073	3,185,637	36,207,892
	입원	2,230	10,515	171,278	199,490	17,754,463
	외래	7,910	251,610	250,044	623,678	12,053,973
	약국	7,513	131,751	131,751	2,362,469	6,399,456
제천시	계	5,990	295,287	431,469	2,319,294	28,165,785
	입원	1,792	8,137	147,163	173,694	15,531,491
	외래	5,763	191,970	189,126	501,643	8,156,575
	약국	5,427	95,180	95,180	1,643,957	4,477,719

소계 인원의 합이 일치하지 않으며, 수급자 수보다 진료실인원이 많음

제 4 표

## 보장기관별 의료급여 진료실적 &lt;계속&gt;

(단위 : 명, 건, 일, 천원)

보장기관	계					
	진료실인원	급여건수	입내원일수	요양일수	총진료비	기금부담금
청원군	계	1	1	1	14	12
	입원	-	-	-	-	-
	외래	1	1	1	14	12
보은군	계	1,746	81,602	152,411	9,235,358	9,049,046
	입원	662	3,970	75,130	5,991,420	5,876,708
	외래	1,627	49,906	49,555	2,042,725	1,982,514
옥천군	계	1,503	27,726	27,726	1,201,214	1,189,824
	입원	841	5,007	84,685	7,330,594	7,175,547
	외래	2,162	73,914	73,586	3,314,065	3,218,911
영동군	계	2,222	116,703	189,487	12,546,734	12,266,528
	입원	822	4,899	78,107	7,549,020	7,385,191
	외래	2,093	75,064	74,640	3,488,484	3,388,517
진천군	계	1,913	36,740	36,740	1,509,230	1,492,820
	입원	634	3,292	55,150	5,102,419	4,988,760
	외래	1,956	59,602	59,177	2,556,772	2,477,367
괴산군	계	1,834	33,850	33,850	1,715,879	1,701,600
	입원	2,026	86,753	150,326	10,068,338	9,860,440
	외래	757	4,034	68,018	5,927,981	5,813,050
음성군	계	1,958	53,087	52,676	2,636,022	2,555,915
	입원	1,792	29,632	29,632	1,504,335	1,491,475
	외래	4,950	198,324	336,274	22,652,887	22,243,191
단양군	계	1,626	9,374	148,478	13,717,261	13,496,560
	입원	4,781	136,206	135,052	6,578,741	6,411,972
	외래	3,266	52,744	52,744	2,356,885	2,334,659
충청남도	계	1,505	61,506	103,474	6,586,266	6,447,496
	입원	426	2,436	45,026	3,920,115	3,838,180
	외래	1,442	38,870	38,248	1,600,260	1,552,199
충청북도	계	1,319	20,200	20,200	1,065,891	1,057,117
	입원	1,174	62,316	82,956	5,109,913	5,006,255
	외래	388	1,589	22,506	2,495,899	2,451,644
충청남도	계	1,148	37,690	37,413	1,606,494	1,557,035
	입원	1,085	23,037	23,037	1,007,520	997,577
	외래	62,382	3,092,528	4,883,927	308,251,758	301,592,946
충청북도	계	20,014	114,563	1,917,494	2,169,871	177,385,588
	입원	59,454	1,942,057	1,930,525	5,365,316	82,306,606
	외래	55,876	1,035,908	1,035,908	17,371,835	48,559,563
천안시	계	13,723	572,085	966,281	4,845,955	65,032,685
	입원	4,151	24,641	422,261	478,053	39,320,467
	외래	13,015	362,770	359,346	1,016,638	16,423,013
공주시	계	12,142	184,674	184,674	3,351,264	9,289,204
	입원	4,835	222,841	385,773	1,897,880	25,668,639
	외래	1,583	9,886	172,300	188,123	15,552,975
보령시	계	4,515	139,818	140,336	452,275	6,631,253
	입원	4,209	73,137	73,137	1,257,482	3,484,411
	외래	4,690	251,542	362,327	1,951,890	20,921,064
아산시	계	1,378	7,001	118,569	136,568	11,122,254
	입원	4,514	161,319	160,536	456,806	6,080,240
	외래	4,223	83,222	83,222	1,358,516	3,718,569
서산시	계	8,096	388,651	592,816	3,067,817	38,884,249
	입원	2,698	13,158	219,301	253,857	22,031,093
	외래	7,778	243,221	241,243	645,628	10,838,175
서산시	계	7,333	132,272	132,272	2,168,332	6,014,982
	입원	3,378	168,230	250,073	1,344,374	15,908,918
	외래	1,100	5,356	87,803	104,799	8,616,039
서산시	계	3,252	105,288	104,684	254,400	4,469,427
	입원	3,026	57,586	57,586	985,175	2,823,452
	외래					2,797,896

주) 진료실인원은 주민번호변경(중복취득건), 중병경 건을 포함, 매월 신규책정 취득자(신규진료자)가 발생함으로 연간 누적시 전체 인원과

(단위 : 명, 건, 일, 천원)

보장기관		계					기금부담금
		진료실인원	급여건수	입내원일수	요양일수	총진료비	
논산시	계	7,092	371,830	570,725	3,049,476	36,542,100	35,723,902
	입원	2,521	14,485	214,869	242,269	21,202,165	20,733,447
	외래	6,722	232,448	230,959	747,357	9,405,702	9,108,964
	약국	6,333	124,897	124,897	2,059,850	5,934,233	5,881,491
금산군	계	2,185	140,605	217,000	972,411	12,707,206	12,428,403
	입원	705	4,818	81,732	89,802	7,299,147	7,133,402
	외래	2,029	85,811	85,292	212,337	3,586,016	3,493,338
	약국	1,920	49,976	49,976	670,272	1,822,042	1,801,662
부여군	계	3,591	185,239	320,490	1,551,035	19,628,916	19,179,069
	입원	1,188	8,163	144,043	156,560	11,901,937	11,637,912
	외래	3,397	115,664	115,035	330,643	4,759,100	4,600,059
	약국	3,190	61,412	61,412	1,063,832	2,967,878	2,941,099
서천군	계	2,580	153,608	239,988	1,152,403	13,887,061	13,576,348
	입원	848	5,106	91,965	101,376	7,632,619	7,463,605
	외래	2,462	98,610	98,131	247,652	3,949,999	3,829,128
	약국	2,312	49,892	49,892	803,375	2,304,443	2,283,615
청양군	계	1,083	53,388	88,970	443,494	5,383,109	5,255,260
	입원	360	2,207	37,974	42,517	3,277,234	3,201,421
	외래	1,017	32,130	31,945	85,910	1,204,297	1,160,408
	약국	963	19,051	19,051	315,067	901,578	893,432
홍성군	계	3,289	158,740	252,981	1,357,384	15,358,442	15,010,069
	입원	1,103	6,448	101,261	114,078	8,812,480	8,611,256
	외래	3,155	97,694	97,122	297,134	4,049,360	3,924,230
	약국	2,960	54,598	54,598	946,172	2,496,603	2,474,583
예산군	계	2,897	149,092	214,090	1,140,098	12,979,124	12,692,778
	입원	837	4,183	69,705	81,806	6,660,416	6,519,929
	외래	2,805	95,189	94,665	225,567	3,984,644	3,859,466
	약국	2,642	49,720	49,720	832,725	2,334,064	2,313,383
태안군	계	2,056	118,785	172,362	855,440	9,879,368	9,661,898
	입원	620	3,328	57,338	67,937	5,386,307	5,282,589
	외래	1,978	72,915	72,482	139,893	2,631,362	2,535,531
	약국	1,874	42,542	42,542	647,610	1,861,699	1,843,777
당진시	계	2,893	136,934	220,012	1,115,864	13,514,436	13,246,060
	입원	953	5,165	88,512	100,940	7,548,958	7,410,784
	외래	2,746	85,958	85,689	219,535	3,689,895	3,579,968
	약국	2,621	45,811	45,811	795,389	2,275,584	2,255,308
계룡시	계	517	20,958	30,039	161,501	1,956,441	1,917,655
	입원	120	618	9,861	11,186	1,021,498	1,003,347
	외래	501	13,222	13,060	33,541	604,122	586,420
	약국	467	7,118	7,118	116,774	330,821	327,889
전라북도	계	95,382	5,071,848	7,496,425	36,903,250	455,201,447	444,365,269
	입원	30,239	169,167	2,607,020	2,969,684	247,909,406	241,993,097
	외래	92,172	3,229,919	3,216,643	8,110,387	129,305,427	125,089,749
	약국	87,192	1,672,762	1,672,762	25,823,179	77,986,614	77,282,422
전주시완산구	계	16,644	785,551	1,143,890	5,742,695	69,208,608	67,472,661
	입원	5,070	26,785	385,775	440,370	36,786,535	35,846,476
	외래	16,150	512,362	511,711	1,284,871	20,372,817	19,680,463
	약국	15,219	246,404	246,404	4,017,454	12,049,257	11,945,722
전주시덕진구	계	11,227	479,741	713,534	3,299,878	43,484,799	42,319,304
	입원	3,124	16,933	250,446	279,341	23,598,472	22,912,992
	외래	10,855	310,564	310,844	730,463	13,350,820	12,936,885
	약국	10,135	152,244	152,244	2,290,074	6,535,507	6,469,427
군산시	계	13,557	748,283	1,015,245	5,517,312	64,303,946	62,837,676
	입원	3,791	19,040	288,868	342,580	32,404,618	31,675,210
	외래	13,229	472,926	470,060	1,077,872	19,310,602	18,683,513
	약국	12,638	256,317	256,317	4,096,860	12,588,726	12,478,953
익산시	계	16,369	863,650	1,200,426	6,514,467	74,501,928	72,798,622
	입원	4,945	25,454	367,696	422,445	37,643,582	36,778,612
	외래	15,932	553,684	548,218	1,470,963	23,028,947	22,311,354
	약국	15,105	284,512	284,512	4,621,059	13,829,400	13,708,655

소계 인원의 합이 일치하지 않으며, 수급자 수보다 진료실인원이 많음

제 4 표

## 보장기관별 의료급여 진료실적 &lt;계속&gt;

(단위 : 명, 건, 일, 천원)

보장기관		계				
		진료실인원	급여건수	입내원일수	요양일수	총진료비
정읍시	계	7,698	427,071	661,774	3,104,374	39,441,023
	입원	2,661	15,500	251,219	284,274	22,677,993
	외래	7,318	263,986	262,970	644,830	10,254,535
	약국	6,971	147,585	147,585	2,175,270	6,508,495
남원시	계	5,681	335,854	479,873	2,180,909	25,209,267
	입원	1,709	9,552	154,450	170,572	13,226,596
	외래	5,473	211,623	210,744	521,731	7,490,177
	약국	5,179	114,679	114,679	1,488,606	4,492,494
김제시	계	7,289	442,932	692,058	3,194,964	41,692,791
	입원	2,794	16,887	267,716	301,164	23,700,320
	외래	6,952	277,710	276,007	663,955	11,005,239
	약국	6,542	148,335	148,335	2,229,845	6,987,232
완주군	계	4,896	232,587	384,168	1,833,412	24,193,058
	입원	1,732	10,304	160,566	177,756	14,221,547
	외래	4,674	148,608	149,927	459,925	6,383,583
	약국	4,389	73,675	73,675	1,195,731	3,587,929
진안군	계	1,417	88,015	133,242	614,965	7,836,100
	입원	456	3,028	48,523	54,239	4,328,442
	외래	1,363	55,350	55,082	146,128	2,258,319
	약국	1,282	29,637	29,637	414,598	1,249,340
무주군	계	1,287	68,859	97,211	508,405	5,476,166
	입원	361	2,345	30,914	34,825	2,855,181
	외래	1,203	42,200	41,983	108,031	1,595,509
	약국	1,131	24,314	24,314	365,549	1,025,475
창수군	계	1,386	73,620	106,856	544,510	6,151,883
	입원	407	2,284	35,780	41,270	3,204,940
	외래	1,335	46,248	45,988	122,367	1,787,175
	약국	1,234	25,088	25,088	380,873	1,159,768
임실군	계	1,785	95,165	158,321	681,749	9,469,116
	입원	613	3,995	67,514	74,029	5,821,290
	외래	1,687	60,112	59,749	148,336	2,187,036
	약국	1,582	31,058	31,058	459,384	1,460,790
순창군	계	1,421	71,401	119,748	550,653	7,548,859
	입원	489	3,060	51,637	58,720	4,606,047
	외래	1,352	45,196	44,966	135,837	1,742,410
	약국	1,269	23,145	23,145	356,096	1,200,403
고창군	계	3,092	162,700	274,627	1,193,114	16,716,411
	입원	1,098	6,362	118,634	137,046	10,701,891
	외래	2,961	104,810	104,465	295,835	3,815,482
	약국	2,742	51,528	51,528	760,233	2,199,038
부안군	계	3,200	196,419	315,452	1,421,843	19,967,491
	입원	1,331	7,638	127,282	151,053	12,131,953
	외래	3,050	124,540	123,929	299,243	4,722,777
	약국	2,870	64,241	64,241	971,547	3,112,761
전라남도	계	82,648	4,215,044	6,782,868	31,925,017	434,001,650
	입원	30,006	179,905	2,757,468	3,303,629	255,955,380
	외래	79,224	2,707,098	2,697,359	7,287,781	113,360,379
	약국	73,640	1,328,041	1,328,041	21,333,607	64,685,891
목포시	계	12,793	653,686	987,623	4,982,382	67,198,651
	입원	4,715	28,537	363,967	453,637	39,359,091
	외래	12,370	426,728	425,235	1,425,179	18,132,914
	약국	11,230	198,421	198,421	3,103,566	9,706,646
여수시	계	10,609	569,489	877,264	4,122,617	54,946,636
	입원	3,677	20,312	329,396	400,353	30,370,690
	외래	10,133	365,724	364,415	875,438	16,066,767
	약국	9,542	183,453	183,453	2,846,826	8,509,180
순천시	계	7,697	348,667	594,497	2,736,633	38,737,653
	입원	2,683	16,671	263,555	310,310	23,451,058
	외래	7,366	222,396	221,342	632,344	10,010,914
	약국	6,853	109,600	109,600	1,793,979	5,275,681

주) 진료실인원은 주민번호변경(중복취득건), 중병경 건을 포함, 매월 신규확정 취득자(신규진료자)가 발생함으로 연간 누적시 전체 인원과

(단위 : 명, 건, 일, 천원)

보장기관		계				
		진료실인원	급여건수	입내원일수	요양일수	총진료비
나주시	계	5,210	266,009	441,878	1,965,924	26,545,454
	입원	1,696	11,502	187,387	214,602	15,605,730
	외래	4,987	161,739	161,723	390,055	6,673,550
	약국	4,636	92,768	92,768	1,361,267	4,266,173
광양시	계	3,671	166,277	259,654	1,198,861	15,598,298
	입원	1,140	6,599	100,919	121,656	8,697,808
	외래	3,530	108,072	107,129	238,144	4,552,548
	약국	3,316	51,606	51,606	839,061	2,347,942
담양군	계	2,232	109,406	186,645	793,981	11,086,384
	입원	742	4,746	82,064	93,776	6,759,288
	외래	2,124	69,298	69,219	175,708	2,667,193
	약국	1,964	35,362	35,362	524,497	1,659,903
곡성군	계	1,759	99,344	161,951	729,005	9,883,731
	입원	598	3,887	66,785	75,950	5,718,118
	외래	1,685	62,317	62,026	155,655	2,776,431
	약국	1,578	33,140	33,140	497,400	1,389,183
구례군	계	1,495	78,308	127,031	572,720	8,029,851
	입원	573	3,612	52,433	61,862	4,831,591
	외래	1,410	48,069	47,971	99,971	1,966,857
	약국	1,321	26,627	26,627	410,887	1,231,403
고흥군	계	4,034	201,907	348,256	1,553,835	23,473,198
	입원	1,632	9,402	156,216	188,574	14,673,673
	외래	3,789	131,417	130,952	360,559	5,610,558
	약국	3,403	61,088	61,088	1,004,702	3,188,968
보성군	계	2,546	131,134	217,226	998,658	13,020,251
	입원	912	5,827	92,346	106,773	7,803,653
	외래	2,412	80,949	80,522	201,008	3,183,026
	약국	2,251	44,358	44,358	690,877	2,033,572
화순군	계	3,190	135,734	250,618	1,135,355	16,809,810
	입원	1,184	7,901	123,044	139,254	10,221,124
	외래	3,031	84,471	84,212	239,085	4,455,071
	약국	2,832	43,362	43,362	757,016	2,133,615
장흥군	계	2,621	140,157	218,466	1,013,453	12,644,929
	입원	985	5,215	83,751	97,255	7,415,611
	외래	2,521	92,911	92,684	199,066	3,138,391
	약국	2,372	42,031	42,031	717,132	2,090,927
강진군	계	2,162	108,007	170,755	818,036	11,200,547
	입원	828	4,462	67,483	79,465	6,050,099
	외래	2,080	68,528	68,255	146,511	3,252,627
	약국	1,969	35,017	35,017	592,060	1,897,821
해남군	계	3,920	208,202	356,096	1,641,300	23,088,740
	입원	1,767	10,081	158,420	198,539	14,888,676
	외래	3,765	133,465	133,020	394,196	5,083,247
	약국	3,514	64,656	64,656	1,048,565	3,116,817
영암군	계	2,333	120,260	187,909	859,008	11,523,741
	입원	750	4,971	72,896	84,030	6,610,502
	외래	2,220	77,463	77,187	196,792	3,146,020
	약국	2,053	37,826	37,826	578,186	1,767,219
무안군	계	2,666	140,556	217,185	1,039,883	14,171,275
	입원	933	5,704	82,573	101,075	8,284,446
	외래	2,547	93,502	93,262	269,977	3,784,146
	약국	2,374	41,350	41,350	668,831	2,102,683
함평군	계	1,881	87,486	135,164	706,889	8,566,085
	입원	604	3,124	50,970	60,667	4,866,402
	외래	1,814	56,184	56,016	154,597	2,117,307
	약국	1,690	28,178	28,178	491,625	1,582,376
영광군	계	3,355	194,056	290,004	1,342,396	18,216,345
	입원	1,283	5,789	102,140	128,687	10,090,894
	외래	3,275	132,079	131,676	339,866	5,307,210
	약국	3,022	56,188	56,188	873,843	2,818,241

소계 인원의 합이 일치하지 않으며, 수급자 수보다 진료실인원이 많음



제 4 표

# 보장기관별 의료급여 진료실적 <계속>

(단위 : 명, 건, 일, 천원)

보장기관		계					
		진료실인원	급여건수	입내원일수	요양일수	총진료비	기금부담금
장성군	계	2,490	124,716	212,818	1,000,777	13,303,535	13,024,357
	입원	1,042	6,864	95,320	115,246	8,276,726	8,118,780
	외래	2,378	76,651	76,297	246,387	3,145,295	3,042,451
	약국	2,257	41,201	41,201	639,144	1,881,513	1,863,126
완도군	계	2,498	131,938	210,456	1,079,503	13,983,632	13,680,433
	입원	982	5,407	84,311	104,526	8,288,598	8,116,063
	외래	2,390	85,575	85,189	212,970	3,380,659	3,266,597
	약국	2,221	40,956	40,956	762,007	2,314,375	2,297,772
진도군	계	2,123	103,834	163,857	818,868	10,170,969	9,927,633
	입원	692	4,129	64,437	75,934	5,983,326	5,845,898
	외래	2,032	66,540	66,255	149,084	2,450,229	2,357,456
	약국	1,912	33,165	33,165	593,850	1,737,414	1,724,279
신안군	계	2,006	95,871	167,515	814,933	11,801,933	11,557,532
	입원	776	5,163	77,055	91,458	7,708,275	7,561,277
	외래	1,906	63,020	62,772	185,189	2,459,420	2,373,665
	약국	1,737	27,688	27,688	538,286	1,634,238	1,622,590
경상북도	계	129,129	5,260,932	8,760,259	42,672,617	553,010,542	541,271,131
	입원	35,779	226,704	3,734,954	4,177,806	328,828,004	322,163,945
	외래	123,136	3,293,768	3,284,845	8,869,140	141,497,093	137,165,233
	약국	114,388	1,740,460	1,740,460	29,625,671	82,685,445	81,941,953
포항시남구	계	9,925	454,811	694,174	3,438,583	45,126,745	44,132,675
	입원	2,836	17,664	257,794	293,419	26,114,266	25,528,697
	외래	9,464	285,923	285,156	645,136	11,872,517	11,526,510
	약국	8,926	151,224	151,224	2,500,028	7,139,963	7,077,468
포항시북구	계	35,449	805,011	1,163,146	5,719,129	73,145,867	71,431,554
	입원	5,041	27,439	387,520	442,148	40,605,633	39,665,088
	외래	34,273	507,964	506,018	1,006,175	21,584,572	20,923,832
	약국	31,553	269,608	269,608	4,270,806	10,955,662	10,842,634
경주시	계	9,163	473,385	780,781	3,647,907	48,669,146	47,556,737
	입원	3,051	19,145	328,001	359,954	28,674,365	28,029,927
	외래	8,677	303,401	301,941	751,864	12,664,255	12,259,398
	약국	8,192	150,839	150,839	2,536,089	7,330,526	7,267,412
김천시	계	6,020	268,991	487,151	2,484,817	32,767,216	32,124,409
	입원	2,236	12,685	230,731	257,343	20,120,533	19,769,269
	외래	5,699	167,445	167,559	467,433	7,442,083	7,195,513
	약국	5,329	88,861	88,861	1,760,041	5,204,601	5,159,627
안동시	계	8,189	335,697	638,478	3,107,093	42,362,190	41,468,259
	입원	2,868	19,167	322,970	360,988	27,301,186	26,740,274
	외래	7,672	213,932	212,910	876,210	9,684,178	9,398,840
	약국	6,831	102,598	102,598	1,869,895	5,376,826	5,329,146
구미시	계	7,920	386,966	589,675	2,941,212	36,424,128	35,709,078
	입원	2,272	12,838	217,750	245,785	19,039,114	18,683,035
	외래	7,617	247,592	245,389	646,106	11,775,877	11,470,536
	약국	7,145	126,536	126,536	2,049,321	5,609,138	5,555,507
영주시	계	6,007	267,113	447,777	2,182,253	27,902,152	27,249,380
	입원	1,923	10,917	192,230	215,311	16,985,898	16,612,463
	외래	5,763	166,480	165,831	497,833	6,709,794	6,470,569
	약국	5,331	89,716	89,716	1,469,109	4,206,460	4,166,348
영천시	계	5,968	299,661	492,380	2,403,842	28,400,906	27,814,121
	입원	1,814	13,137	205,054	223,442	16,251,223	15,952,008
	외래	5,646	183,406	184,208	518,353	7,468,398	7,224,448
	약국	5,323	103,118	103,118	1,662,047	4,681,285	4,637,664
상주시	계	4,119	192,200	323,522	1,697,830	22,437,664	21,998,116
	입원	1,394	7,936	139,728	159,995	13,367,646	13,117,510
	외래	3,940	120,001	119,531	342,165	5,695,380	5,535,203
	약국	3,694	64,263	64,263	1,195,670	3,374,638	3,345,404
문경시	계	3,316	173,702	259,347	1,346,372	16,348,164	16,006,658
	입원	1,042	5,655	91,633	107,516	9,030,118	8,860,879
	외래	3,181	108,238	107,905	321,078	4,777,093	4,630,866
	약국	2,986	59,809	59,809	917,778	2,540,953	2,514,913

주) 진료실인원은 주민번호변경(중복취득건), 중병경 건을 포함, 매월 신규책정 취득자(신규진료자)가 발생함으로 연간 누적시 전체 인원과



(단위 : 명, 건, 일, 천원)

보장기관		계				
		진료실인원	급여건수	입내원일수	요양일수	총진료비
경산시	계	8,543	445,624	660,275	3,396,885	39,452,193
	입원	2,424	14,565	227,258	257,722	20,337,816
	외래	8,179	279,815	281,773	714,194	12,313,005
	약국	7,692	151,244	151,244	2,424,969	6,801,372
군위군	계	1,132	44,075	75,906	449,114	5,200,398
	입원	324	1,952	34,004	37,452	3,039,317
	외래	1,082	29,064	28,843	133,331	1,433,900
	약국	961	13,059	13,059	278,331	727,182
의성군	계	2,975	136,625	289,205	1,217,575	17,246,460
	입원	1,143	8,523	161,521	174,896	11,587,450
	외래	2,778	82,147	81,729	238,543	3,323,360
	약국	2,542	45,955	45,955	804,136	2,335,650
청송군	계	1,301	48,796	98,344	497,252	6,236,041
	입원	441	3,148	52,421	59,023	4,061,726
	외래	1,221	30,135	30,410	105,584	1,169,155
	약국	1,091	15,513	15,513	332,645	1,005,160
영양군	계	1,207	37,471	73,344	399,050	5,464,943
	입원	460	2,484	38,465	45,402	3,572,021
	외래	1,156	23,098	22,990	86,206	989,496
	약국	1,069	11,889	11,889	267,442	903,425
영덕군	계	2,254	120,652	207,139	1,047,400	13,924,146
	입원	814	5,421	91,964	103,285	8,945,017
	외래	2,114	75,519	75,463	200,041	2,981,877
	약국	1,967	39,712	39,712	744,074	1,997,252
청도군	계	2,285	114,210	264,211	964,093	15,562,737
	입원	1,096	8,599	158,899	169,647	10,809,018
	외래	2,126	68,572	68,273	165,574	2,753,732
	약국	1,971	37,039	37,039	628,872	1,999,987
고령군	계	1,658	75,013	121,936	687,438	7,786,243
	입원	540	2,955	50,257	57,042	4,587,770
	외래	1,599	46,755	46,376	141,233	1,885,301
	약국	1,516	25,303	25,303	489,163	1,313,172
성주군	계	2,064	96,818	188,791	768,869	11,171,868
	입원	689	5,599	97,955	109,031	7,419,692
	외래	1,907	59,555	59,172	143,636	2,423,877
	약국	1,764	31,664	31,664	516,202	1,328,300
칠곡군	계	3,982	180,978	351,098	1,635,152	21,484,250
	입원	1,400	10,964	181,669	197,796	13,762,971
	외래	3,680	109,283	108,698	334,561	4,817,660
	약국	3,436	60,731	60,731	1,102,795	2,903,619
예천군	계	2,307	104,967	200,073	911,540	12,986,849
	입원	818	5,917	101,318	112,422	8,625,909
	외래	2,116	65,635	65,340	178,449	2,707,318
	약국	1,965	33,415	33,415	620,669	1,653,622
봉화군	계	1,660	60,114	116,424	559,821	7,782,428
	입원	583	3,499	59,959	68,898	5,284,719
	외래	1,557	36,579	36,429	121,994	1,513,053
	약국	1,430	20,036	20,036	368,929	984,656
울진군	계	2,638	131,079	222,729	1,060,924	13,824,766
	입원	853	5,963	97,897	109,336	8,444,794
	외래	2,476	78,048	77,764	170,863	3,173,609
	약국	2,308	47,068	47,068	780,725	2,206,363
울릉군	계	272	6,973	14,353	108,466	1,303,044
	입원	90	532	7,956	9,953	859,804
	외래	257	5,181	5,137	62,578	337,604
	약국	171	1,260	1,260	35,935	105,636
경상남도	계	100,840	5,007,196	8,933,070	39,645,286	559,110,450
	입원	36,708	239,420	4,189,467	4,742,027	348,062,980
	외래	95,297	3,175,168	3,150,995	8,518,469	135,213,355
	약국	88,871	1,592,608	1,592,608	26,384,790	75,834,116

소계 인원의 합이 일치하지 않으며, 수급자 수보다 진료실인원이 많음

제 4 표

## 보장기관별 의료급여 진료실적 &lt;계속&gt;

(단위 : 명, 건, 일, 천원)

보장기관		계				
		진료실인원	급여건수	입내원일수	요양일수	총진료비
창원시진해구	계	4,198	216,092	368,910	1,654,030	22,673,256
	입원	1,534	10,329	164,193	187,394	13,796,706
	외래	3,956	136,116	135,070	317,530	5,522,952
창원시의창구	계	3,744	69,647	69,647	1,149,106	3,353,598
	입원	6,297	286,153	466,985	2,232,475	31,049,621
	외래	2,028	12,209	194,590	221,091	18,868,659
창원시성산구	계	5,955	181,194	179,645	471,246	7,769,829
	입원	5,583	92,750	92,750	1,540,138	4,411,134
	외래	2,116	86,950	153,759	697,677	10,042,153
창원시마산합포구	계	686	4,451	71,826	82,325	6,457,664
	입원	1,983	55,351	54,785	151,907	2,284,440
	외래	1,837	27,148	27,148	463,445	1,300,049
창원시마산회원구	계	6,215	306,002	579,715	2,589,194	38,334,058
	입원	2,388	16,521	291,750	325,386	24,628,447
	외래	5,810	194,450	192,934	615,358	8,985,023
진주시	계	5,340	95,031	95,031	1,648,450	4,720,588
	입원	5,995	309,002	550,461	2,460,616	35,380,101
	외래	2,235	15,340	258,149	288,416	22,247,250
통영시	계	5,624	194,305	192,955	515,707	8,476,820
	입원	5,215	99,357	99,357	1,656,493	4,656,032
	외래	11,649	532,671	909,417	4,313,200	55,111,088
사천시	계	3,565	21,734	401,643	456,202	32,734,806
	입원	11,114	340,066	336,903	948,464	14,521,438
	외래	10,184	170,871	170,871	2,908,534	7,854,844
거제시	계	5,468	291,180	477,704	2,055,290	29,243,430
	입원	1,981	11,097	198,660	229,166	17,319,000
	외래	5,246	187,228	186,189	416,960	7,441,243
김해시	계	4,991	92,855	92,855	1,409,164	4,483,187
	입원	4,937	250,460	467,875	1,977,941	30,495,472
	외래	1,989	13,042	231,738	260,916	18,346,661
밀양시	계	4,649	157,185	155,904	389,681	8,029,400
	입원	4,316	80,233	80,233	1,327,344	4,119,411
	외래	14,487	727,566	1,276,174	5,439,732	82,138,678
양산시	계	5,571	34,715	588,092	672,632	51,101,471
	입원	13,638	467,314	462,545	1,084,452	20,036,560
	외래	12,842	225,537	225,537	3,682,648	11,000,646
의령군	계	5,161	261,946	431,494	2,085,862	26,324,358
	입원	2,016	11,783	182,413	230,079	15,869,541
	외래	4,909	162,103	161,021	393,260	6,299,149
함안군	계	4,648	88,060	88,060	1,462,523	4,155,669
	입원	3,612	158,753	310,981	1,304,001	20,208,170
	외래	1,407	8,370	161,335	181,944	13,374,863
창녕군	계	3,389	104,924	104,187	348,676	4,645,175
	입원	2,991	45,459	45,459	773,381	2,188,132
	외래	9,395	437,100	828,919	3,524,243	50,518,299
의령군	계	3,214	21,484	414,718	457,910	32,187,390
	입원	8,810	277,404	275,989	748,976	11,792,018
	외래	8,315	138,212	138,212	2,317,357	6,538,891
합안군	계	1,516	78,394	171,593	640,112	9,954,252
	입원	610	5,037	98,503	105,355	7,170,504
	외래	1,376	49,159	48,892	136,259	1,725,528
창녕군	계	1,239	24,198	24,198	398,498	1,058,220
	입원	2,481	114,068	214,956	1,006,810	15,012,203
	외래	918	6,518	107,955	120,072	9,389,012
창녕군	계	2,323	69,867	69,318	208,174	3,552,963
	입원	2,168	37,683	37,683	678,564	2,070,228
	외래	2,904	148,482	306,757	1,241,532	18,888,023
창녕군	계	1,245	9,685	168,558	187,993	12,843,531
	입원	2,628	90,865	90,267	252,597	3,786,271
	외래	2,434	47,932	47,932	800,942	2,258,221

주) 진료실인원은 주민번호변경(중복취득건), 중병경 건을 포함, 매월 신규확정 취득자(신규진료자)가 발생함으로 연간 누적시 전체 인원과

(단위 : 명, 건, 일, 천원)

보장기관	계					
	진료실인원	급여건수	입내원일수	요양일수	총진료비	기금부담금
경남고성군	계	2,500	115,288	218,475	979,442	13,882,316
	입원	1,049	6,642	110,348	125,751	8,594,498
	외래	2,370	73,284	72,765	275,975	3,604,583
	약국	2,189	35,362	35,362	577,716	1,683,235
남해군	계	2,123	109,103	189,386	814,796	11,028,891
	입원	759	4,758	85,611	97,172	6,992,295
	외래	1,998	70,546	69,976	176,372	2,452,775
	약국	1,863	33,799	33,799	541,252	1,583,820
하동군	계	2,414	116,074	215,801	943,223	12,691,322
	입원	837	6,136	106,402	118,949	8,250,145
	외래	2,288	74,947	74,408	251,308	2,906,462
	약국	2,071	34,991	34,991	572,966	1,534,715
산청군	계	1,929	90,738	158,269	798,159	9,455,071
	입원	656	3,767	71,838	81,658	5,719,493
	외래	1,839	60,381	59,841	205,357	2,375,003
	약국	1,671	26,590	26,590	511,144	1,360,575
함양군	계	1,966	103,484	161,348	768,547	8,907,318
	입원	699	3,725	61,909	70,074	5,143,323
	외래	1,877	63,079	62,759	189,297	2,400,054
	약국	1,752	36,680	36,680	509,176	1,363,942
거창군	계	2,898	145,392	235,428	1,079,802	14,155,113
	입원	910	5,438	95,837	106,326	8,079,765
	외래	2,778	90,414	90,051	219,721	3,860,995
	약국	2,592	49,540	49,540	753,755	2,214,354
합천군	계	2,425	122,298	238,663	1,038,602	13,617,258
	입원	979	6,639	123,399	135,216	8,947,954
	외래	2,286	74,986	74,591	201,192	2,744,677
	약국	2,125	40,673	40,673	702,194	1,924,627
제주자치도	계	22,009	1,062,823	1,426,664	8,150,032	93,372,630
	입원	6,377	27,805	396,139	486,159	48,004,864
	외래	21,341	707,446	702,953	1,867,617	29,913,165
	약국	20,155	327,572	327,572	5,796,256	15,454,601
자치도제주시	계	15,484	721,907	975,621	5,677,560	63,886,989
	입원	4,396	19,201	276,344	337,370	32,690,206
	외래	15,009	481,637	478,208	1,365,688	20,943,888
	약국	14,102	221,069	221,069	3,974,502	10,252,895
자치도서귀포시	계	6,673	340,916	451,043	2,472,472	29,485,641
	입원	2,021	8,604	119,795	148,789	15,314,658
	외래	6,456	225,809	224,745	501,929	8,969,277
	약국	6,151	106,503	106,503	1,821,754	5,201,706
세종특별자치시	계	4,473	216,597	354,187	1,758,848	21,901,394
	입원	1,392	8,899	147,370	172,250	13,295,245
	외래	4,212	137,364	136,483	476,443	5,656,130
	약국	3,796	70,334	70,334	1,110,155	2,950,019

소계 인원의 합이 일치하지 않으며, 수급자 수보다 진료실인원이 많음

제 5-1 표

# 의료급여 종별 진료실적(계)

(단위 : 명, 건, 일, 천원)

구 분		진료실인원	급여건수	입내원일수	요양일수	총진료비	기금부담금
2018	계	1,610,236	81,573,263	121,033,100	642,970,420	7,807,036,855	7,635,485,603
	입원	475,529	2,683,135	42,492,626	49,385,435	4,226,862,912	4,135,314,246
	외래	1,554,008	52,653,258	52,303,604	138,746,822	2,322,750,444	2,253,867,844
	약국	1,465,375	26,236,870	26,236,870	454,838,163	1,257,423,499	1,246,303,513
서울	계	266,835	13,694,562	17,959,204	109,754,141	1,211,312,381	1,185,036,263
	입원	67,526	320,574	4,708,732	5,769,220	582,677,679	570,309,517
	외래	259,548	9,068,495	8,944,979	22,687,985	417,293,732	405,212,942
	약국	245,206	4,305,493	4,305,493	81,296,936	211,340,970	209,513,805
부산	계	148,687	8,145,134	12,834,898	62,905,703	808,828,446	790,221,884
	입원	47,105	290,137	4,990,399	5,589,572	465,135,032	454,578,741
	외래	141,209	5,256,978	5,246,480	13,101,659	219,832,258	212,901,777
	약국	133,852	2,598,019	2,598,019	44,214,472	123,861,155	122,741,366
대구	계	105,108	5,800,971	8,368,365	43,744,904	493,512,952	482,772,760
	입원	28,424	170,956	2,715,682	3,063,008	247,851,981	242,606,435
	외래	101,817	3,741,236	3,763,904	9,305,444	162,107,331	157,386,048
	약국	96,577	1,888,779	1,888,779	31,376,452	83,553,641	82,780,278
인천	계	99,441	4,988,520	6,903,222	38,372,910	467,731,515	457,355,585
	입원	28,483	143,302	2,086,492	2,488,091	248,462,181	242,990,247
	외래	96,383	3,242,848	3,214,360	8,227,600	142,354,493	138,133,724
	약국	91,504	1,602,370	1,602,370	27,657,219	76,914,842	76,231,614
광주	계	70,807	3,332,296	4,838,573	23,440,646	297,286,394	289,540,212
	입원	21,239	115,725	1,627,949	1,946,003	154,860,526	150,585,430
	외래	68,864	2,154,747	2,148,800	5,262,656	94,064,661	91,053,050
	약국	64,867	1,061,824	1,061,824	16,231,987	48,361,207	47,901,732
대전	계	52,836	2,896,368	3,872,597	21,118,990	236,987,385	231,559,445
	입원	13,379	67,564	1,060,484	1,231,590	113,720,202	111,030,659
	외래	51,189	1,894,302	1,877,611	5,064,944	83,157,126	80,801,056
	약국	48,479	934,502	934,502	14,822,456	40,110,058	39,727,730
울산	계	20,116	1,025,457	1,711,540	7,937,553	110,063,393	107,662,811
	입원	6,992	43,487	734,586	828,301	66,357,236	64,943,607
	외래	19,159	652,787	647,771	1,652,065	28,523,743	27,677,350
	약국	18,061	329,183	329,183	5,457,187	15,182,415	15,041,854
세종	계	4,473	216,597	354,187	1,758,848	21,901,394	21,364,501
	입원	1,392	8,899	147,370	172,250	13,295,245	12,958,738
	외래	4,212	137,364	136,483	476,443	5,656,130	5,484,671
	약국	3,796	70,334	70,334	1,110,155	2,950,019	2,921,092

주) 진료실인원은 주민번호변경(중복취득건), 종변경 건을 포함, 매월 신규책정 취득자(신규진료자)가 발생함으로 연간 누적시 전체 인원과

(단위 : 명, 건, 일, 천원)

구 분		진료실인원	급여건수	입내원일수	요양일수	총진료비	기금부담금
경기	계	257,004	12,391,744	17,959,009	103,244,790	1,227,913,181	1,202,578,066
	입원	73,684	389,355	6,036,934	7,126,293	642,874,561	629,575,621
	외래	248,085	7,999,335	7,919,021	22,050,146	382,782,975	372,433,715
	약국	233,887	4,003,054	4,003,054	74,068,351	202,255,645	200,568,731
강원	계	63,400	2,826,445	4,112,124	25,367,579	280,756,300	274,901,105
	입원	18,731	92,619	1,393,335	1,703,887	149,935,571	146,936,852
	외래	61,492	1,802,391	1,787,354	5,198,525	80,319,443	77,874,582
	약국	58,023	931,435	931,435	18,465,167	50,501,285	50,089,671
충북	계	53,897	2,544,798	3,836,168	21,121,132	247,795,037	242,610,897
	입원	15,974	82,953	1,388,121	1,618,044	135,546,475	132,839,492
	외래	51,991	1,647,319	1,633,521	5,700,645	75,062,527	72,938,228
	약국	47,240	814,526	814,526	13,802,443	37,186,034	36,833,176
충남	계	62,382	3,092,528	4,883,927	24,907,022	308,251,758	301,592,946
	입원	20,014	114,563	1,917,494	2,169,871	177,385,588	173,653,901
	외래	59,454	1,942,057	1,930,525	5,365,316	82,306,606	79,819,377
	약국	55,876	1,035,908	1,035,908	17,371,835	48,559,563	48,119,669
전북	계	95,382	5,071,848	7,496,425	36,903,250	455,201,447	444,365,269
	입원	30,239	169,167	2,607,020	2,969,684	247,909,406	241,993,097
	외래	92,172	3,229,919	3,216,643	8,110,387	129,305,427	125,089,749
	약국	87,192	1,672,762	1,672,762	25,823,179	77,986,614	77,282,422
전남	계	82,648	4,215,044	6,782,868	31,925,017	434,001,650	424,215,542
	입원	30,006	179,905	2,757,468	3,303,629	255,955,380	250,284,943
	외래	79,224	2,707,098	2,697,359	7,287,781	113,360,379	109,794,684
	약국	73,640	1,328,041	1,328,041	21,333,607	64,685,891	64,135,916
경북	계	129,129	5,260,932	8,760,259	42,672,617	553,010,542	541,271,131
	입원	35,779	226,704	3,734,954	4,177,806	328,828,004	322,163,945
	외래	123,136	3,293,768	3,284,845	8,869,140	141,497,093	137,165,233
	약국	114,388	1,740,460	1,740,460	29,625,671	82,685,445	81,941,953
경남	계	100,840	5,007,196	8,933,070	39,645,286	559,110,450	547,105,286
	입원	36,708	239,420	4,189,467	4,742,027	348,062,980	340,892,785
	외래	95,297	3,175,168	3,150,995	8,518,469	135,213,355	131,058,768
	약국	88,871	1,592,608	1,592,608	26,384,790	75,834,116	75,153,733
제주	계	22,009	1,062,823	1,426,664	8,150,032	93,372,630	91,331,899
	입원	6,377	27,805	396,139	486,159	48,004,864	46,970,236
	외래	21,341	707,446	702,953	1,867,617	29,913,165	29,042,891
	약국	20,155	327,572	327,572	5,796,256	15,454,601	15,318,771

소계 인원의 합이 일치하지 않으며, 수급자 수보다 진료실인원이 많음

제 5-2 표

# 의료급여 종별 진료실적(1종)

(단위 : 명, 건, 일, 천원)

구 분		진료실인원	급여건수	입내원일수	요양일수	총진료비	기금부담금
2018	계	1,190,295	67,223,924	104,765,766	566,244,418	7,125,624,552	6,999,674,303
	입원	414,541	2,502,936	40,369,380	46,627,609	3,983,341,342	3,916,281,935
	외래	1,136,677	43,447,661	43,123,059	121,190,999	2,032,123,212	1,981,818,101
	약국	1,069,207	21,273,327	21,273,327	398,425,810	1,110,159,998	1,101,574,268
서울	계	190,381	10,992,529	14,979,296	94,545,600	1,084,244,340	1,066,078,305
	입원	57,983	293,644	4,393,896	5,353,321	541,925,717	533,623,386
	외래	183,621	7,299,899	7,186,414	19,276,005	359,076,892	350,576,941
	약국	173,412	3,398,986	3,398,986	69,916,274	183,241,731	181,877,978
부산	계	108,638	6,684,162	11,159,407	55,087,514	738,985,795	725,132,879
	입원	41,168	272,429	4,758,151	5,298,714	439,106,490	431,188,605
	외래	101,465	4,311,818	4,301,341	11,273,398	191,385,336	186,315,117
	약국	96,062	2,099,915	2,099,915	38,515,402	108,493,969	107,629,156
대구	계	72,654	4,637,845	7,081,233	37,766,674	443,616,127	435,914,248
	입원	24,670	159,917	2,581,392	2,894,374	233,524,663	229,722,929
	외래	69,508	2,991,830	3,013,743	7,951,652	137,958,964	134,628,923
	약국	65,716	1,486,098	1,486,098	26,920,648	72,132,499	71,562,396
인천	계	69,813	3,980,231	5,772,249	33,087,098	419,766,920	412,634,131
	입원	24,147	130,397	1,948,380	2,309,064	230,827,396	227,131,936
	외래	66,953	2,597,516	2,571,551	7,013,096	122,315,247	119,382,333
	약국	63,442	1,252,318	1,252,318	23,764,938	66,624,278	66,119,862
광주	계	44,467	2,504,707	3,881,490	19,390,325	256,646,280	251,736,815
	입원	16,256	100,936	1,483,189	1,753,389	139,466,864	136,777,718
	외래	42,730	1,623,715	1,618,245	4,350,393	76,969,426	75,064,738
	약국	40,299	780,056	780,056	13,286,543	40,209,991	39,894,360
대전	계	35,982	2,297,226	3,218,410	18,210,513	212,142,239	208,284,438
	입원	11,398	62,409	998,978	1,152,653	106,381,270	104,430,445
	외래	34,434	1,508,804	1,493,419	4,349,640	71,085,768	69,454,704
	약국	32,518	726,013	726,013	12,708,220	34,675,200	34,399,289
울산	계	15,435	861,851	1,519,792	7,041,411	101,709,405	99,909,227
	입원	6,240	41,131	703,824	789,321	62,870,745	61,812,214
	외래	14,508	548,977	544,225	1,449,679	25,407,832	24,777,270
	약국	13,648	271,743	271,743	4,802,411	13,430,828	13,319,742
세종	계	3,358	177,289	308,535	1,545,071	20,041,654	19,644,914
	입원	1,272	8,452	140,518	164,189	12,687,229	12,435,567
	외래	3,103	112,062	111,242	426,565	4,817,386	4,694,260
	약국	2,772	56,775	56,775	954,317	2,537,039	2,515,088

(단위 : 명, 건, 일, 천원)

구 분		진료실인원	급여건수	입내원일수	요양일수	총진료비	기금부담금
경기	계	196,758	10,447,394	15,756,127	92,604,707	1,134,242,940	1,115,194,100
	입원	65,595	364,945	5,749,877	6,752,673	609,310,319	599,373,609
	외래	188,322	6,759,898	6,683,699	19,590,297	342,635,417	334,861,722
	약국	177,143	3,322,551	3,322,551	66,261,737	182,297,204	180,958,770
강원	계	48,120	2,374,632	3,591,601	22,621,779	257,253,835	253,033,169
	입원	16,507	86,240	1,317,060	1,601,444	140,669,656	138,604,878
	외래	46,363	1,516,650	1,502,799	4,606,426	71,315,306	69,488,676
	약국	43,741	771,742	771,742	16,413,909	45,268,873	44,939,616
충북	계	42,763	2,187,069	3,431,750	19,217,346	230,767,729	226,696,314
	입원	14,429	78,784	1,336,838	1,550,529	129,436,678	127,327,142
	외래	40,957	1,419,879	1,406,506	5,248,530	67,739,811	66,066,533
	약국	36,849	688,406	688,406	12,418,287	33,591,241	33,302,639
충남	계	48,988	2,650,075	4,372,347	22,497,332	286,951,430	281,715,869
	입원	18,084	108,720	1,841,761	2,075,592	169,403,859	166,456,720
	외래	46,213	1,665,159	1,654,390	4,828,030	73,613,002	71,683,005
	약국	43,387	876,196	876,196	15,593,710	43,934,570	43,576,144
전북	계	67,331	4,130,502	6,439,648	32,192,154	413,094,384	405,041,339
	입원	25,576	156,774	2,477,445	2,800,268	233,315,104	228,873,694
	외래	64,296	2,635,095	2,623,570	7,018,860	111,316,090	108,239,078
	약국	60,731	1,338,633	1,338,633	22,373,026	68,463,189	67,928,568
전남	계	64,539	3,616,223	6,063,554	28,729,492	402,167,812	394,709,848
	입원	26,304	168,747	2,625,420	3,121,397	242,058,930	237,774,943
	외래	61,239	2,326,108	2,316,766	6,577,697	101,855,002	99,126,423
	약국	56,728	1,121,368	1,121,368	19,030,398	58,253,880	57,808,482
경북	계	106,348	4,533,912	7,913,907	38,682,561	517,159,850	507,891,621
	입원	32,428	216,461	3,604,750	4,013,383	314,828,813	309,556,513
	외래	100,574	2,836,593	2,828,299	7,976,264	127,410,233	124,024,724
	약국	93,154	1,480,858	1,480,858	26,692,914	74,920,805	74,310,384
경남	계	78,577	4,296,011	8,084,043	35,956,553	523,453,232	514,044,906
	입원	32,937	227,767	4,038,747	4,547,910	333,192,782	327,535,926
	외래	73,220	2,723,112	2,700,164	7,651,502	121,627,669	118,429,889
	약국	68,082	1,345,132	1,345,132	23,757,141	68,632,781	68,079,091
제주	계	15,253	852,266	1,192,377	7,068,288	83,380,579	82,012,179
	입원	5,379	25,183	369,154	449,388	44,334,827	43,655,712
	외래	14,655	570,546	566,686	1,602,965	25,593,832	25,003,763
	약국	13,799	256,537	256,537	5,015,935	13,451,920	13,352,704

제 5-3 표

# 의료급여 종별 진료실적(2종)

(단위 : 명, 건, 일, 천원)

구 분		진료실인원	급여건수	입내원일수	요양일수	총진료비	기금부담금
2018	계	486,207	14,349,339	16,267,334	76,726,002	681,412,303	635,811,300
	입원	68,937	180,199	2,123,246	2,757,826	243,521,570	219,032,311
	외래	478,926	9,205,597	9,180,545	17,555,823	290,627,232	272,049,744
	약국	447,122	4,963,543	4,963,543	56,412,353	147,263,501	144,729,245
서울	계	88,236	2,702,033	2,979,908	15,208,541	127,068,041	118,957,959
	입원	10,681	26,930	314,836	415,899	40,751,962	36,686,131
	외래	86,919	1,768,596	1,758,565	3,411,980	58,216,840	54,636,001
	약국	80,820	906,507	906,507	11,380,662	28,099,239	27,635,827
부산	계	47,443	1,460,972	1,675,491	7,818,189	69,842,650	65,089,006
	입원	6,771	17,708	232,248	290,858	26,028,543	23,390,135
	외래	46,648	945,160	945,139	1,828,261	28,446,922	26,586,660
	약국	43,530	498,104	498,104	5,699,070	15,367,186	15,112,210
대구	계	37,143	1,163,126	1,287,132	5,978,230	49,896,826	46,858,512
	입원	4,162	11,039	134,290	168,634	14,327,317	12,883,505
	외래	36,771	749,406	750,161	1,353,792	24,148,367	22,757,125
	약국	34,610	402,681	402,681	4,455,804	11,421,142	11,217,882
인천	계	34,307	1,008,289	1,130,973	5,285,812	47,964,595	44,721,454
	입원	4,906	12,905	138,112	179,027	17,634,785	15,858,311
	외래	33,742	645,332	642,809	1,214,504	20,039,246	18,751,391
	약국	31,618	350,052	350,052	3,892,281	10,290,564	10,111,752
광주	계	29,705	827,589	957,083	4,050,321	40,640,113	37,803,397
	입원	5,502	14,789	144,760	192,614	15,393,662	13,807,712
	외래	29,233	531,032	530,555	912,263	17,095,235	15,988,312
	약국	27,092	281,768	281,768	2,945,444	8,151,216	8,007,372
대전	계	19,209	599,142	654,187	2,908,477	24,845,146	23,275,007
	입원	2,170	5,155	61,506	78,937	7,338,932	6,600,214
	외래	18,986	385,498	384,192	715,304	12,071,357	11,346,352
	약국	17,850	208,489	208,489	2,114,236	5,434,857	5,328,441
울산	계	5,499	163,606	191,748	896,142	8,353,988	7,753,584
	입원	883	2,356	30,762	38,980	3,486,491	3,131,393
	외래	5,404	103,810	103,546	202,386	3,115,911	2,900,080
	약국	5,045	57,440	57,440	654,776	1,751,586	1,722,112
세종	계	1,263	39,308	45,652	213,777	1,859,740	1,719,586
	입원	137	447	6,852	8,061	608,016	523,172
	외래	1,243	25,302	25,241	49,878	838,744	790,411
	약국	1,128	13,559	13,559	155,838	412,980	406,004



(단위 : 명, 건, 일, 천원)

구 분		진료실인원	급여건수	입내원일수	요양일수	총진료비	기금부담금
경기	계	69,460	1,944,350	2,202,882	10,640,083	93,670,241	87,383,966
	입원	9,153	24,410	287,057	373,620	33,564,242	30,202,012
	외래	68,259	1,239,437	1,235,322	2,459,849	40,147,558	37,571,993
	약국	63,698	680,503	680,503	7,806,614	19,958,441	19,609,962
강원	계	17,693	451,813	520,523	2,745,800	23,502,465	21,867,935
	입원	2,558	6,379	76,275	102,443	9,265,916	8,331,974
	외래	17,349	285,741	284,555	592,099	9,004,137	8,385,906
	약국	16,107	159,693	159,693	2,051,258	5,232,412	5,150,055
충북	계	12,917	357,729	404,418	1,903,786	17,027,307	15,914,583
	입원	1,739	4,169	51,283	67,515	6,109,798	5,512,350
	외래	12,691	227,440	227,015	452,115	7,322,717	6,871,695
	약국	11,730	126,120	126,120	1,384,156	3,594,793	3,530,538
충남	계	15,529	442,453	511,580	2,409,690	21,300,328	19,877,077
	입원	2,199	5,843	75,733	94,279	7,981,729	7,197,180
	외래	15,182	276,898	276,135	537,286	8,693,605	8,136,371
	약국	14,107	159,712	159,712	1,778,125	4,624,994	4,543,525
전북	계	31,571	941,346	1,056,777	4,711,096	42,107,063	39,323,930
	입원	5,047	12,393	129,575	169,416	14,594,302	13,119,403
	외래	31,186	594,824	593,073	1,091,527	17,989,337	16,850,672
	약국	29,198	334,129	334,129	3,450,153	9,523,424	9,353,855
전남	계	20,645	598,821	719,314	3,195,525	31,833,838	29,505,695
	입원	4,089	11,158	132,048	182,232	13,896,450	12,510,000
	외래	20,328	380,990	380,593	710,084	11,505,377	10,668,260
	약국	18,893	206,673	206,673	2,303,209	6,432,011	6,327,434
경북	계	26,324	727,020	846,352	3,990,056	35,850,692	33,379,510
	입원	3,742	10,243	130,204	164,423	13,999,191	12,607,433
	외래	25,891	457,175	456,546	892,876	14,086,861	13,140,508
	약국	24,012	259,602	259,602	2,932,757	7,764,640	7,631,568
경남	계	26,293	711,185	849,027	3,688,733	35,657,219	33,060,380
	입원	4,395	11,653	150,720	194,117	14,870,198	13,356,860
	외래	25,810	452,056	450,831	866,967	13,585,685	12,628,879
	약국	23,892	247,476	247,476	2,627,649	7,201,336	7,074,641
제주	계	7,766	210,557	234,287	1,081,744	9,992,050	9,319,720
	입원	1,157	2,622	26,985	36,771	3,670,038	3,314,525
	외래	7,610	136,900	136,267	264,652	4,319,333	4,039,128
	약국	7,119	71,035	71,035	780,321	2,002,680	1,966,067

제 6 표

연령별 성별 진료형태별 진료실적

(단위 : 명, 건, 일, 천원)

구 분		진료실인원	급여건수	입내원일수	요양일수	총진료비	기금부담금
2018	계	1,610,236	81,573,263	121,033,100	642,970,420	7,807,036,855	7,635,485,603
	남	725,946	33,734,380	55,215,342	276,110,911	3,812,641,864	3,735,496,767
	여	884,290	47,838,883	65,817,758	366,859,509	3,994,394,991	3,899,988,836
0 세	계	6,046	68,921	88,297	169,526	6,649,928	6,583,462
	남	3,177	37,028	48,168	92,826	3,904,228	3,870,473
	여	2,869	31,893	40,129	76,700	2,745,700	2,712,988
1-4 세	계	26,617	1,001,488	1,053,219	2,359,432	27,275,650	26,703,776
	남	13,885	528,226	556,331	1,250,219	14,586,375	14,282,682
	여	12,732	473,262	496,888	1,109,213	12,689,276	12,421,093
5-9 세	계	51,192	1,337,306	1,383,820	3,493,104	39,856,122	38,743,080
	남	26,742	703,768	729,261	1,951,618	22,067,690	21,482,964
	여	24,450	633,538	654,559	1,541,486	17,788,432	17,260,116
10-14 세	계	71,983	1,350,827	1,419,476	4,123,146	47,349,429	46,047,666
	남	36,933	701,931	739,674	2,310,662	26,320,720	25,631,585
	여	35,050	648,896	679,802	1,812,484	21,028,709	20,416,081
15-19 세	계	117,705	2,095,926	2,268,571	6,802,953	84,447,850	81,314,469
	남	58,183	998,055	1,094,043	3,424,381	44,559,728	42,925,219
	여	59,522	1,097,871	1,174,528	3,378,572	39,888,121	38,389,250
20-24 세	계	95,050	1,565,075	1,800,301	6,454,844	81,292,301	77,716,139
	남	45,170	672,311	816,455	3,226,683	42,980,537	41,184,930
	여	49,880	892,764	983,846	3,228,161	38,311,765	36,531,208
25-29 세	계	37,340	820,463	1,093,032	4,675,664	57,404,042	55,577,089
	남	19,030	376,945	550,634	2,454,397	31,254,339	30,318,079
	여	18,310	443,518	542,398	2,221,267	26,149,704	25,259,011
30-34 세	계	30,084	866,486	1,318,890	5,819,164	78,850,487	77,127,796
	남	13,101	355,179	637,488	2,867,968	42,878,757	42,097,953
	여	16,983	511,307	681,402	2,951,196	35,971,731	35,029,843
35-39 세	계	50,927	1,678,021	2,615,321	11,812,187	159,285,793	155,985,209
	남	21,532	676,604	1,277,099	5,574,605	85,826,392	84,308,469
	여	29,395	1,001,417	1,338,222	6,237,582	73,459,401	71,676,739
40-44 세	계	79,317	2,796,961	4,351,167	20,361,938	271,001,794	265,419,057
	남	33,953	1,172,428	2,199,940	9,727,256	152,982,253	150,371,102
	여	45,364	1,624,533	2,151,227	10,634,682	118,019,541	115,047,955
45-49 세	계	132,024	5,219,514	8,352,110	39,578,810	520,044,148	508,921,847
	남	61,626	2,321,270	4,478,905	19,573,467	306,538,600	300,945,101
	여	70,398	2,898,244	3,873,205	20,005,343	213,505,548	207,976,746

주) 1. 기타는 행려환자 중 연령 구분 불가능자.

2. 진료실인원은 주민번호변경, 종별변경 등으로 전체 합계 실인원과 일치하지 않음

(단위 : 명, 건, 일, 천원)

구 분	진료실인원	급여건수	입내원일수	요양일수	총진료비	기금부담금
50-54 세 계	154,155	7,026,763	11,545,582	56,262,871	738,339,672	722,536,369
남	82,840	3,491,872	6,694,724	30,118,961	467,162,590	457,967,156
여	71,315	3,534,891	4,850,858	26,143,910	271,177,082	264,569,213
55-59 세 계	176,878	9,079,065	14,840,723	75,275,978	963,700,194	944,009,074
남	102,428	4,841,338	8,991,957	42,264,813	628,187,135	615,885,667
여	74,450	4,237,727	5,848,766	33,011,165	335,513,059	328,123,407
60-64 세 계	159,486	9,145,626	14,218,457	77,138,664	937,358,390	918,711,543
남	87,504	4,591,748	8,160,166	40,834,803	581,355,605	570,056,862
여	71,982	4,553,878	6,058,291	36,303,861	356,002,784	348,654,681
65-69 세 계	144,613	8,320,451	11,600,598	69,088,941	783,024,424	766,053,686
남	68,123	3,573,777	5,660,360	31,325,268	416,172,937	407,547,366
여	76,490	4,746,674	5,940,238	37,763,673	366,851,486	358,506,320
70-74 세 계	141,403	8,529,468	11,048,658	71,541,577	744,804,591	728,727,586
남	56,103	3,104,741	4,410,548	27,735,295	325,915,926	319,225,976
여	85,300	5,424,727	6,638,110	43,806,282	418,888,665	409,501,610
75-79 세 계	149,727	9,389,319	12,494,282	79,921,308	855,597,861	836,978,086
남	49,360	2,920,335	4,049,867	26,167,948	303,070,173	296,982,501
여	100,367	6,468,984	8,444,415	53,753,360	552,527,689	539,995,584
80-84 세 계	116,218	6,689,196	10,111,332	60,689,645	715,243,968	699,207,838
남	29,465	1,716,672	2,489,961	15,783,043	189,641,139	185,793,990
여	86,753	4,972,524	7,621,371	44,906,602	525,602,830	513,413,848
85-89 세 계	69,358	3,319,905	6,291,811	33,049,169	460,060,954	449,387,368
남	13,894	737,350	1,224,355	7,230,160	94,919,052	92,979,487
여	55,464	2,582,555	5,067,456	25,819,009	365,141,902	356,407,882
90-94 세 계	27,287	1,006,005	2,399,741	11,243,740	180,843,982	176,476,116
남	3,943	175,390	333,392	1,822,724	26,781,093	26,220,021
여	23,344	830,615	2,066,349	9,421,016	154,062,889	150,256,094
95-99 세 계	7,459	229,472	643,172	2,708,171	47,971,587	46,790,340
남	795	32,302	64,543	333,744	5,065,211	4,959,040
여	6,664	197,170	578,629	2,374,427	42,906,376	41,831,300
100 세이상 계	1,343	36,918	94,420	399,409	6,620,951	6,455,619
남	169	5,027	7,384	39,924	467,682	456,741
여	1,174	31,891	87,036	359,485	6,153,268	5,998,878
기타 계	6	87	120	179	12,734	12,390
남	3	83	87	146	3,702	3,403
여	3	4	33	33	9,033	8,987

## 제 7 표

## 의료급여기관 종별 진료실적

(단위 : 명, 건, 일, 천원)

구 분	진료 형태	진료실인원	급여건수	입내원일수	요양일수	총진료비	기금부담금
상급종합병원	소계	293,238	2,419,133	3,253,902	15,196,483	867,993,722	850,641,797
	입원	91,378	168,198	1,229,181	2,649,351	582,700,255	570,377,120
	외래	275,031	2,250,935	2,024,721	12,547,132	285,293,467	280,264,676
종합병원 (상급종합제외)	소계	640,554	7,051,402	11,228,377	39,048,380	1,562,680,930	1,529,377,827
	입원	212,991	461,797	4,856,608	7,866,990	1,114,934,417	1,093,500,958
	외래	604,844	6,589,605	6,371,769	31,181,390	447,746,512	435,876,870
병원	소계	516,142	4,890,935	20,007,503	39,741,029	1,175,220,904	1,153,785,994
	입원	164,640	864,562	15,887,941	17,953,189	986,923,338	973,209,709
	외래	467,354	4,026,373	4,119,562	21,787,840	188,297,566	180,576,285
요양병원	소계	135,176	1,612,214	20,168,665	23,199,791	1,510,097,239	1,466,918,194
	입원	99,535	1,110,222	19,646,425	19,973,344	1,482,288,148	1,439,743,928
	외래	47,092	501,992	522,240	3,226,447	27,809,091	27,174,266
의원	소계	1,398,048	30,858,762	31,430,795	58,791,556	1,056,857,547	1,029,745,829
	입원	21,075	45,368	619,653	672,455	39,678,780	38,980,361
	외래	1,397,164	30,813,394	30,811,142	58,119,101	1,017,178,768	990,765,468
치과병원	소계	36,559	115,925	115,207	117,705	9,131,409	8,420,463
	입원	259	286	1,495	3,021	424,596	404,243
	외래	36,539	115,639	113,712	114,684	8,706,813	8,016,219
치과의원	소계	567,766	2,308,778	2,277,053	2,278,327	182,341,073	171,248,170
	입원	1	1	1	1	592	592
	외래	567,766	2,308,777	2,277,052	2,278,326	182,340,481	171,247,578
한방병원	소계	25,842	178,137	410,330	504,870	24,848,719	23,774,929
	입원	9,410	32,318	247,646	261,990	19,662,265	18,852,427
	외래	19,486	145,819	162,684	242,880	5,186,454	4,922,501
한의원	소계	475,716	5,298,111	5,298,347	6,143,687	152,910,180	147,780,093
	입원	18	21	266	266	8,352	8,019
	외래	475,706	5,298,090	5,298,081	6,143,421	152,901,828	147,772,075
보건소	소계	71,499	275,599	275,599	375,599	1,493,417	1,493,417
	입원	-	-	-	-	-	-
	외래	71,499	275,599	275,599	375,599	1,493,417	1,493,417
보건의료원	소계	7,710	39,089	42,135	158,842	1,340,699	1,297,860
	입원	254	361	3,407	4,825	241,211	235,931
	외래	7,678	38,728	38,728	154,017	1,099,488	1,061,929
보건지소	소계	30,387	137,739	137,739	1,371,008	2,576,796	2,576,796
	입원	-	-	-	-	-	-
	외래	30,387	137,739	137,739	1,371,008	2,576,796	2,576,796
보건진료소	소계	22,700	150,568	150,575	1,204,977	2,119,765	2,119,765
	입원	-	-	-	-	-	-
	외래	22,700	150,568	150,575	1,204,977	2,119,765	2,119,765
조산원	소계	1	1	3	3	956	956
	입원	1	1	3	3	956	956
	외래	-	-	-	-	-	-
약국	소계	1,465,375	26,236,870	26,236,870	454,838,163	1,257,423,499	1,246,303,513

주) 1. 진료실인원은 의료급여기관 종별로 실인원을 각각 산정. 총 실인원수와 일치하지 않음

2. 의료급여법상 제3차 의료급여기관이 의료법상 상급종합병원으로 일치(17.4~)됨에 따른 42개 의료기관 진료실적

제 8 표

## 의료급여기관 종별 진료실적(65세 이상)

(단위 : 명, 건, 일, 천원)

구 분	진료 형태	진료실인원	급여건수	입내원일수	요양일수	총진료비	기금부담금
상급종합병원	소계	115,301	940,700	1,310,182	4,389,731	342,837,330	336,536,869
	입원	38,640	70,831	533,528	1,132,221	257,946,931	253,234,414
	외래	107,070	869,869	776,654	3,257,510	84,890,400	83,302,455
종합병원 (상급종합제외)	소계	275,754	3,188,149	5,084,889	16,311,352	753,933,988	741,125,392
	입원	103,929	204,999	2,207,904	3,742,709	579,761,435	571,418,145
	외래	259,162	2,983,150	2,876,985	12,568,643	174,172,553	169,707,247
병원	소계	185,052	1,670,897	4,453,006	8,649,148	328,704,897	322,736,701
	입원	56,572	183,910	2,966,547	3,687,708	262,400,559	258,797,692
	외래	171,593	1,486,987	1,486,459	4,961,440	66,304,339	63,939,009
요양병원	소계	79,507	916,325	12,600,079	13,474,205	955,941,810	928,316,677
	입원	63,765	714,166	12,398,599	12,567,389	947,713,252	920,311,912
	외래	21,723	202,159	201,480	906,816	8,228,558	8,004,765
의원	소계	480,258	13,614,062	13,695,193	20,158,937	437,386,300	425,653,572
	입원	8,558	14,092	102,522	115,916	13,685,670	13,557,347
	외래	480,092	13,599,970	13,592,671	20,043,021	423,700,630	412,096,225
치과병원	소계	10,483	41,322	40,439	41,057	5,156,030	4,734,272
	입원	76	89	648	1,190	143,526	139,919
	외래	10,475	41,233	39,791	39,867	5,012,504	4,594,353
치과의원	소계	199,585	1,040,759	1,009,135	1,009,824	132,447,522	122,545,124
	입원	-	-	-	-	-	-
	외래	199,585	1,040,759	1,009,135	1,009,824	132,447,522	122,545,124
한방병원	소계	9,013	64,936	118,546	159,828	6,817,894	6,634,620
	입원	2,332	6,962	53,731	58,289	4,615,573	4,508,227
	외래	7,406	57,974	64,815	101,539	2,202,320	2,126,393
한의원	소계	171,931	2,558,884	2,558,886	2,928,898	73,148,180	70,621,655
	입원	2	2	9	9	794	778
	외래	171,930	2,558,882	2,558,877	2,928,889	73,147,387	70,620,876
보건소	소계	37,090	168,663	168,663	230,816	920,133	920,133
	입원	-	-	-	-	-	-
	외래	37,090	168,663	168,663	230,816	920,133	920,133
보건의료원	소계	3,694	22,933	25,059	102,489	827,165	802,064
	입원	186	265	2,391	3,432	167,719	164,483
	외래	3,674	22,668	22,668	99,057	659,446	637,581
보건지소	소계	17,974	92,210	92,210	1,082,192	1,977,258	1,977,258
	입원	-	-	-	-	-	-
	외래	17,974	92,210	92,210	1,082,192	1,977,258	1,977,258
보건진료소	소계	12,877	99,063	99,066	885,684	1,521,960	1,521,960
	입원	-	-	-	-	-	-
	외래	12,877	99,063	99,066	885,684	1,521,960	1,521,960
조산원	소계	-	-	-	-	-	-
	입원	-	-	-	-	-	-
	외래	-	-	-	-	-	-
약국	소계	512,601	12,440,940	12,440,940	253,702,261	687,734,159	682,396,347

주) 1. 진료실인원은 의료급여기관 종별로 실인원을 각각 산정, 총 실인원수와 일치하지 않음

2. 의료급여법상 제3차 의료급여기관이 의료법상 상급종합병원으로 일치('17.4~)됨에 따른 42개 의료기관 진료실적





## 제3장



### 상병통계 현황



## 제 1 표

## 22대 질병분류별 의료급여 진료현황

(단위 : 명, 건, 일, 천원)

구 분	진료실인원	급여건수	입내원일수	요양일수	총진료비	기금부담금
<b>2018</b>	<b>계</b>	<b>1,553,914</b>	<b>43,380,394</b>	<b>78,498,322</b>	<b>302,356,314</b>	<b>5,196,185,426</b>
	입원	393,322	1,919,000	37,222,367	42,258,724	3,334,296,281
	외래	1,492,480	33,769,763	33,584,324	106,604,106	1,430,418,648
	약국	1,015,153	7,691,631	7,691,631	153,493,484	431,470,497
1. 특정감염성 및 기생충성 질환 (A00 - B99)	<b>계</b>	<b>385,969</b>	<b>1,291,529</b>	<b>1,666,251</b>	<b>5,454,569</b>	<b>140,390,642</b>
	입원	35,951	50,932	436,521	658,022	77,442,205
	외래	356,939	941,916	931,049	1,784,499	44,427,748
	약국	139,094	298,681	298,681	3,012,048	18,520,690
2. 신 생 물 (C00 - D48)	<b>계</b>	<b>107,050</b>	<b>738,928</b>	<b>1,568,345</b>	<b>8,457,230</b>	<b>332,219,466</b>
	입원	25,746	82,196	982,347	1,464,990	228,636,493
	외래	97,689	526,896	456,162	1,147,522	78,965,693
	약국	39,512	129,836	129,836	5,844,718	24,617,280
3. 혈액 및 조혈기관의 질환과 면역기전을 침범한 특정 장애 (D50 - D89)	<b>계</b>	<b>41,439</b>	<b>148,187</b>	<b>183,460</b>	<b>1,349,064</b>	<b>46,768,795</b>
	입원	4,080	9,372	48,474	84,412	10,732,648
	외래	37,126	108,233	104,404	257,858	33,636,330
	약국	11,584	30,582	30,582	1,006,794	2,399,817
4. 내분비, 영양 및 대사질환 (E00 - E90)	<b>계</b>	<b>318,752</b>	<b>2,485,789</b>	<b>2,848,111</b>	<b>28,105,480</b>	<b>173,866,218</b>
	입원	21,971	70,179	479,002	657,458	51,149,197
	외래	294,757	1,776,403	1,729,902	3,858,185	66,429,785
	약국	132,854	639,207	639,207	23,589,837	56,287,236
5. 정신 및 행동장애 (F00 - F99)	<b>계</b>	<b>435,753</b>	<b>4,747,728</b>	<b>26,353,745</b>	<b>91,173,263</b>	<b>1,366,007,131</b>
	입원	106,534	849,887	22,299,337	23,041,504	1,145,825,493
	외래	367,278	3,643,340	3,799,907	60,344,557	194,181,363
	약국	63,573	254,501	254,501	7,787,202	26,000,275
6. 신경계의 질환 (G00 - G99)	<b>계</b>	<b>238,329</b>	<b>1,599,066</b>	<b>5,779,889</b>	<b>17,596,264</b>	<b>482,631,215</b>
	입원	34,298	184,968	4,378,346	4,654,836	409,730,537
	외래	206,960	1,112,918	1,100,363	3,185,532	43,999,425
	약국	85,062	301,180	301,180	9,755,896	28,901,253
7. 눈 및 눈 부속기의 질환 (H00 - H59)	<b>계</b>	<b>317,154</b>	<b>1,162,415</b>	<b>1,173,309</b>	<b>5,038,462</b>	<b>55,940,128</b>
	입원	2,746	3,651	17,492	30,906	5,562,793
	외래	307,960	852,510	849,563	1,107,774	38,484,409
	약국	129,864	306,254	306,254	3,899,782	11,892,926
8. 귀 및 유양돌기의 질환 (H60 - H95)	<b>계</b>	<b>144,617</b>	<b>481,950</b>	<b>512,524</b>	<b>2,031,594</b>	<b>23,129,701</b>
	입원	5,135	6,279	39,079	77,683	6,678,233
	외래	138,891	376,010	373,784	465,265	13,249,776
	약국	40,887	99,661	99,661	1,488,646	3,201,693
9. 순환기계의 질환 (I00 - I99)	<b>계</b>	<b>249,727</b>	<b>1,813,922</b>	<b>5,146,562</b>	<b>33,108,621</b>	<b>604,310,176</b>
	입원	52,651	178,086	3,543,133	4,081,470	484,704,437
	외래	215,588	1,153,540	1,121,133	3,115,282	42,548,675
	약국	115,863	482,296	482,296	25,911,869	77,057,064
10. 호흡기계의 질환 (J00 - J99)	<b>계</b>	<b>963,052</b>	<b>6,471,199</b>	<b>7,501,669</b>	<b>18,836,116</b>	<b>354,015,929</b>
	입원	66,741	114,633	1,159,316	1,658,221	225,229,038
	외래	931,224	4,748,390	4,734,177	5,636,118	92,008,671
	약국	448,985	1,608,176	1,608,176	11,541,777	36,778,221
11. 소화기계의 질환 (K00 - K93)	<b>계</b>	<b>731,093</b>	<b>3,573,393</b>	<b>3,903,686</b>	<b>16,438,360</b>	<b>310,995,366</b>
	입원	37,669	65,809	442,787	751,061	96,759,818
	외래	695,537	2,738,597	2,691,912	3,562,386	185,206,897
	약국	282,029	768,987	768,987	12,124,913	29,028,651

주) 1. 한방 진료현황 및 상병명 미기재건은 진료실적에서 제외

2. 질병현황은 진료기관에서 진료비 청구시 기재한 상병기호(감사 등 포함) 기준임

3. 기타는 한국표준질병 사인분류기호 미등재 상병임



(단위 : 명, 건, 일, 천원)

구 분	진료실인원	급여건수	입내원일수	요양일수	총진료비	기금부담금
12. 피부 및 피하조직의 질환 (L00 - L99)	계 467,529 입원 6,413 외래 457,059 약국 172,066	2,070,590 12,548 1,631,854 426,188	2,232,533 179,249 1,627,096 426,188	5,690,887 217,658 1,953,261 3,519,968	65,346,437 21,736,127 33,915,336 9,694,974	62,823,420 21,026,191 32,275,175 9,522,055
13. 근골격계 및 결합조직의 질환 (M00 - M99)	계 732,605 입원 55,871 외래 718,212 약국 319,767	12,082,118 108,726 10,402,823 1,570,569	13,372,421 1,425,316 10,376,536 1,570,569	42,641,123 2,192,832 12,975,265 27,473,026	637,724,437 227,776,904 344,154,300 65,793,233	619,192,781 220,786,072 333,255,125 65,151,584
14. 비노생식기계의 질환 (N00 - N99)	계 273,952 입원 27,199 외래 257,708 약국 89,119	1,565,334 43,409 1,272,580 249,345	1,943,794 441,125 1,253,324 249,345	9,546,599 681,751 2,574,099 6,290,749	194,925,108 89,277,589 92,149,109 13,498,410	191,494,854 87,336,725 90,762,540 13,395,589
15. 임신, 출산 및 산욕 (O00 - O99)	계 4,269 입원 2,436 외래 2,919 약국 546	10,840 2,671 7,376 793	20,062 11,991 7,278 793	37,821 21,336 7,642 8,843	3,988,644 3,492,643 482,144 13,857	3,898,880 3,421,904 463,448 13,528
16. 주산기에 기원한 특정병태 (P00 - P96)	계 1,094 입원 350 외래 883 약국 72	2,522 402 2,022 98	5,697 3,596 2,003 98	6,780 4,075 2,087 618	1,681,827 1,623,850 56,954 1,023	1,666,228 1,609,741 55,482 1,006
17. 선천성기형, 변형 및 염색체 이상 (Q00 - Q99)	계 10,261 입원 1,455 외래 9,549 약국 2,812	53,615 3,195 42,245 8,175	94,342 46,380 39,787 8,175	631,045 61,857 159,311 409,877	13,377,325 8,917,110 3,058,281 1,401,935	13,094,467 8,711,161 2,983,505 1,399,802
18. 달리 분류되지 않은 증상, 징후와 임상 및 검사의 이상 소견 (R00 - R99)	계 341,850 입원 32,648 외래 307,399 약국 99,701	1,049,374 46,789 766,912 235,673	1,256,118 278,116 742,329 235,673	7,459,119 424,045 1,306,422 5,728,652	92,159,186 43,702,561 35,257,324 13,199,300	89,592,851 42,703,327 33,782,914 13,106,611
19. 손상, 중독 및 외인에 의한 특정 기타 결과 (S00 - T98)	계 360,198 입원 35,323 외래 335,996 약국 101,836	1,574,544 60,132 1,294,086 220,326	2,321,704 812,371 1,289,007 220,326	5,324,118 1,097,618 1,673,536 2,552,964	188,958,579 134,498,083 47,602,486 6,858,009	182,966,322 130,603,636 45,594,632 6,768,054
20. 건강상태 및 보건서비스 접촉에 영향을 주는 요인 (Z20 - Z99)	계 164,353 입원 10,690 외래 149,298 약국 24,396	451,922 24,631 367,612 59,679	605,582 194,699 351,204 59,679	3,391,617 392,954 1,481,711 1,516,952	106,581,894 60,027,842 40,341,373 6,212,679	105,142,999 59,296,108 39,657,085 6,189,806
21. 특수목적코드 (U00 - U99)	계 1 입원 - 외래 1 약국 -	1 - 1 -	- - - -	- - - -	46 - 46 -	46 - 46 -
기 타	계 1,498 입원 77 외래 693 약국 873	5,428 505 3,499 1,424	8,518 3,690 3,404 1,424	38,182 4,035 5,794 28,353	1,167,177 792,680 262,525 111,972	1,148,827 781,229 256,174 111,424

## 제 2 표

## 질병 소분류별 다빈도 상병 진료현황

(단위 : 명, 건, 일, 천원)

순위	상병 기호	상 병 명	진료실인원	급여건수	입내원일수	요양일수	총진료비	기금부담금
1	J20	급성기관지염	498,491	2,178,808	2,224,375	4,482,502	43,039,865	41,348,340
2	K05	치은염(잇몸염)및치주질환	414,390	1,066,242	1,062,205	1,382,992	36,076,629	35,022,339
3	I10	본태성(원발성)고혈압	332,612	3,401,709	3,793,508	31,941,788	146,607,704	142,888,602
4	M54	배통	279,522	2,279,067	2,324,731	5,389,656	76,449,451	74,323,618
5	K29	위염및십이지장염	246,989	762,316	776,867	3,481,827	22,155,698	21,445,448
6	M17	무릎관절증	215,618	1,943,924	2,184,574	7,040,295	122,320,115	119,144,514
7	J30	혈관운동성및알레르기성비염	210,607	676,464	675,431	1,883,090	12,656,049	12,167,294
8	E11	인슐린-비의존당뇨병	209,985	2,245,442	2,683,729	23,019,235	166,186,277	162,530,927
9	K21	위-식도역류질환	186,570	739,091	755,291	5,030,487	26,911,594	26,126,680
10	J06	다발성및상세불명부위의급성상기도감	181,603	512,536	516,217	1,155,044	9,505,852	9,089,824
11	L23	알레르기성접촉피부염	180,153	581,169	581,569	1,296,819	9,922,387	9,460,277
12	K02	치아우식증	165,585	308,204	306,921	338,197	12,085,077	11,781,239
13	M48	기타척추병증	161,186	1,656,337	1,891,765	6,803,427	99,097,810	96,394,171
14	J00	급성코인두염[감기]	154,302	431,796	432,222	1,175,097	6,767,410	6,503,794
15	M79	달리분류되지않은기타연조직장애	151,688	608,813	636,701	1,823,818	18,921,217	18,250,970
16	H10	결막염	149,295	420,154	420,278	748,659	10,110,827	9,790,369
17	A09	감염성및상세불명기원의기타위장염및	147,497	353,858	488,665	1,258,228	35,195,937	34,201,841
18	K04	치수및치근단주조직의질환	146,300	558,906	557,628	650,002	19,636,307	19,053,449
19	J03	급성편도염	141,866	392,952	401,757	746,553	8,160,766	7,814,000
20	J02	급성인두염	118,599	319,171	321,894	629,119	5,705,843	5,456,094
21	H04	눈물기관외장애	117,388	379,378	379,336	969,448	12,880,004	12,557,504
22	M51	기타추간판장애	116,878	1,209,574	1,339,445	3,284,550	57,772,868	55,779,188
23	B35	백선증	114,375	358,861	358,445	1,059,999	7,312,170	7,024,233
24	J40	급성인지만성인지명시되지않은기관지염	112,844	346,233	383,990	1,130,338	14,301,741	13,842,434
25	M75	어깨병터	108,609	732,828	782,811	1,847,313	32,879,002	31,690,586
26	K08	치아및치구조의기타장애	100,910	386,391	365,227	426,694	113,755,754	104,050,039
27	J01	급성굴염	98,722	330,740	336,526	697,107	7,620,197	7,360,873
28	K59	기타기능적장자장애	98,310	296,062	305,978	1,756,640	10,392,045	10,076,235
29	J04	급성후두염및기관염	93,537	282,334	283,754	556,413	5,376,002	5,158,668
30	E78	지단백질대사장애및기타지혈증	91,615	434,209	429,164	5,087,502	17,335,598	16,952,914
31	L50	두드러기	89,599	269,069	269,864	771,356	5,515,148	5,270,512
32	F20	정신분열병	85,759	1,120,935	9,949,812	26,407,391	451,367,034	448,747,043
33	M47	척추증	85,745	709,766	760,543	1,656,237	31,698,267	30,875,233
34	F32	우울병에피소드	85,185	790,214	1,241,535	13,912,403	61,233,640	59,751,885
35	S33	허리뼈및골반의관절및인대의탈구,염	84,744	350,245	381,892	846,801	12,589,467	12,139,009
36	F00	알츠하이머병에서의치매	84,279	682,632	5,801,229	12,072,483	391,754,686	379,462,113
37	H52	굴절및조절의장애	82,522	158,395	158,339	335,285	7,027,144	6,896,097
38	M25	달리분류되지않은기타관절장애	80,466	310,381	327,018	1,192,735	10,867,720	10,485,773
39	R10	복부및골반통증	80,229	171,385	178,329	704,043	11,680,796	11,286,589
40	N40	전립샘의증식	77,804	545,264	553,680	6,166,689	24,820,942	24,237,765
41	J45	천식	75,952	405,028	490,957	2,589,750	25,119,822	24,508,111
42	M13	기타관절염	75,557	391,422	422,541	1,287,942	13,324,436	12,893,364
43	M81	병적골절이없는골다공증	74,888	331,001	336,797	2,330,708	14,819,833	14,492,477
44	H16	각막염	70,518	229,994	230,770	536,999	7,367,854	7,170,937
45	H25	노년백내장	69,471	314,200	315,827	703,522	34,897,807	34,522,456
46	H35	기타망막장애	69,322	286,931	288,285	1,710,736	23,430,939	23,130,385
47	K58	자극성장증후군	67,378	175,212	182,257	732,972	6,232,175	6,035,848
48	S93	발목및발부위에서의관절및인대의탈구	66,480	208,661	224,519	391,888	8,252,415	7,889,628
49	N30	방광염	66,454	214,698	227,704	684,961	8,161,251	7,910,520
50	H40	녹내장	65,119	351,912	354,055	1,342,285	21,763,605	21,402,955

주) 1. 순위는 진료실인원 기준임

2. 한방진료현황은 제외

(단위 : 명, 건, 일, 천원)

순 위	상 병 기 호	상 병 명	진료실인원	급여건수	입내원일수	요양일수	총진료비	기금부담금
51	R42	현기및어지러움	62,912	167,933	190,238	1,349,286	12,938,680	12,602,580
52	L30	기타피부염	62,102	167,889	168,101	530,400	3,490,861	3,343,869
53	J32	만성굴염	62,046	247,369	251,458	530,392	7,757,547	7,414,867
54	L03	연조직염	61,870	207,080	251,712	513,409	12,194,443	11,798,210
55	Z46	기타장치의부착및조정	61,321	113,471	107,471	113,300	7,439,669	7,041,706
56	K52	기타비갑염성위장염및대장염(큰창자염)	60,941	131,798	141,555	317,669	4,270,759	4,116,313
57	M19	기타관절증	59,989	294,752	313,400	1,370,708	12,555,608	12,156,251
58	I63	뇌경색증	59,945	490,423	2,303,130	8,967,377	236,659,203	230,850,733
59	H81	전정기능의장애	59,799	219,666	253,475	1,412,768	14,437,198	14,073,632
60	K03	치아경조직의기타질환	59,790	102,709	102,149	118,787	5,076,134	4,976,408
61	J18	상세불명병원체의폐렴	57,182	175,659	645,997	1,236,907	111,311,579	109,408,850
62	H60	바깥귀관염	53,159	172,074	172,494	256,764	3,088,573	2,945,539
63	I20	협심증	52,616	328,834	405,425	7,212,990	62,218,764	61,362,790
64	M50	목뼈원판장애	52,546	438,823	478,738	1,160,266	21,122,071	20,429,788
65	M65	윤활막염및건초염	52,460	215,704	229,383	489,560	7,327,800	7,031,732
66	F41	기타불안장애	50,993	348,947	409,186	5,303,893	18,449,523	17,910,663
67	R51	두통	50,740	125,228	131,245	898,619	6,876,438	6,629,450
68	S63	손목및손부위에서의관절및인대의탈구	48,830	136,994	139,941	239,608	4,400,926	4,238,764
69	L02	피부성고름집(농양),종기및큰종기	48,546	163,075	172,785	324,051	5,356,957	5,139,736
70	R07	목구멍및가슴의통증	47,273	100,515	101,033	875,535	9,136,832	8,897,177
71	K12	입안염및관련병터	46,267	111,808	113,924	222,166	2,612,479	2,501,791
72	K25	위궤양	46,229	162,178	185,093	997,892	12,007,150	11,727,220
73	L24	자극성접촉피부염	46,153	125,345	125,288	270,020	2,044,702	1,946,154
74	N31	달리분류되지않은방광의신경근육기능	44,677	224,817	233,221	2,569,801	10,872,406	10,617,691
75	H36	달리분류된질환에서의위막장장애	44,442	224,739	226,173	2,211,789	15,297,724	15,025,052
76	G47	수면장애	42,077	206,852	210,417	1,432,074	5,166,835	4,983,780
77	H61	바깥귀의기타장애	41,693	85,710	86,010	122,842	2,723,780	2,650,197
78	E14	상세불명의당뇨병	41,250	279,640	417,770	3,414,481	33,692,341	32,884,790
79	H00	다래끼및콩다래끼	39,900	95,361	95,368	160,459	2,358,061	2,286,846
80	K76	간의기타질환	39,844	87,174	93,924	565,477	7,180,764	7,013,655
81	N76	질및외음부의기타염증	38,773	100,701	100,946	200,705	2,845,195	2,732,884
82	N18	만성콩팥(신장)기능상실	36,915	2,268,663	2,858,959	9,316,852	460,263,189	458,097,432
83	H66	화농성및상세불명의중이염	36,622	190,407	194,469	354,248	5,345,460	5,146,018
84	L21	지루피부염	36,600	112,519	112,657	337,482	2,012,865	1,922,882
85	K30	소화불량	35,583	78,918	80,204	410,988	2,203,050	2,131,110
86	M77	기타골부착부병증	34,561	157,191	162,235	359,704	4,593,015	4,386,195
87	K00	치아의발육및맹출(이동이)장애	34,032	58,947	58,903	62,077	1,511,835	1,466,589
88	G44	기타두통증후군	33,700	107,218	117,070	706,455	6,198,857	5,992,015
89	S61	손목및손의열린상처	33,526	133,115	135,555	211,843	4,174,839	3,966,803
90	S13	목부위에서의관절및인대의탈구,염좌	33,178	113,233	121,698	278,192	4,326,276	4,172,510
91	N39	비뇨기계통의기타장애	31,521	93,696	208,938	786,476	27,607,732	27,103,371
92	B00	헤르페스바이러스[단순헤르페스]감염	31,071	69,110	70,617	153,954	1,562,567	1,504,186
93	F10	알코올사용에의한정신및행동장애	31,028	269,629	3,329,070	5,707,284	153,078,449	151,344,179
94	F06	뇌손상,뇌기능이상및신체질환에의한	30,506	146,928	528,473	2,303,773	27,021,919	26,551,310
95	L20	아토피피부염	30,406	99,523	99,614	311,168	2,144,277	2,062,850
96	J21	급성세기관지염	30,282	110,340	117,247	242,542	3,180,141	3,087,423
97	S01	머리의열린상처	30,194	93,618	97,456	163,296	5,327,923	5,077,490
98	S83	무릎의관절및인대의탈구,염좌및긴장	30,133	114,378	143,347	311,829	7,772,556	7,269,282
99	G40	간질	29,371	259,039	465,471	5,506,791	42,613,902	41,723,870
100	F51	비기질적수면장애	29,260	181,985	201,653	2,379,658	7,036,905	6,826,160

제 3 표

## 정신질환상병 의료급여 종별 진료현황

구 분		진료실인원	급여건수	입내원일수	요양일수	총진료비 (천원)	기금부담금 (천원)
2018	계	438,490	4,766,890	26,411,105	91,887,434	1,374,792,724	1,350,448,759
	입원	107,070	852,140	22,339,890	23,089,806	1,151,986,705	1,133,835,742
	외래	367,997	3,649,750	3,806,215	60,399,968	194,518,420	188,435,992
	약국	66,322	265,000	265,000	8,397,660	28,287,599	28,177,025
1. 치매 (F00-F03)	계	98,910	817,448	6,934,287	14,827,583	469,195,616	454,566,839
	입원	34,367	238,711	6,358,261	6,442,430	430,229,998	416,337,646
	외래	69,844	446,946	444,235	3,799,959	20,294,509	19,615,661
	약국	26,740	131,791	131,791	4,585,194	18,671,109	18,613,531
2. 알콜사용에 의한 정신 행동장애 (F10)	계	31,029	269,629	3,329,070	5,707,284	153,078,449	151,344,179
	입원	18,923	136,112	3,188,732	3,393,781	145,042,312	143,609,189
	외래	20,364	131,472	138,293	2,255,354	7,864,251	7,564,002
	약국	764	2,045	2,045	58,149	171,886	170,988
3. 기타정신활성물질 사용에 의한 정신 및 행동장애 (F11-F19)	계	1,702	5,707	13,309	94,334	1,102,992	1,074,033
	입원	580	844	8,141	9,803	772,264	753,886
	외래	978	4,328	4,633	69,167	290,376	280,027
	약국	301	535	535	15,364	40,352	40,120
4. 정신분열증, 분열형 및 망상성 장애 (F20-F29)	계	96,775	1,262,790	10,636,490	29,341,750	483,765,125	480,786,831
	입원	39,452	349,164	9,599,230	9,883,271	423,925,866	422,571,405
	외래	71,294	907,929	1,031,563	19,312,214	59,448,955	57,827,665
	약국	1,889	5,697	5,697	146,265	390,303	387,761
5. 기분(정동성) 장애 (F30-F39)	계	122,646	1,254,494	2,447,748	22,473,032	118,634,524	116,163,863
	입원	10,290	52,058	1,228,401	1,323,491	55,469,201	55,003,166
	외래	116,029	1,176,691	1,193,602	20,542,131	61,685,828	59,692,584
	약국	8,564	25,745	25,745	607,410	1,479,495	1,468,112
6. 신경증적, 스트레스와 관련된 신체형 장애 (F40-F48)	계	74,152	489,028	586,547	7,416,646	26,767,479	25,971,908
	입원	2,118	5,452	102,460	116,367	5,092,257	5,024,201
	외래	70,849	453,258	453,769	6,688,982	20,407,544	19,692,368
	약국	11,119	30,318	30,318	611,297	1,267,679	1,255,339
7. 정신발육지체 (F70-F79)	계	18,150	164,722	1,226,381	3,844,156	56,311,565	55,776,950
	입원	5,128	40,025	1,092,719	1,127,130	49,764,560	49,444,936
	외래	14,340	122,988	131,953	2,659,132	6,418,424	6,204,126
	약국	551	1,709	1,709	57,894	128,581	127,888
8. 기타 정신 및 행동장애 (F04-F09,F50-F69,F80-F99)	계	78,215	483,910	1,179,913	7,468,478	57,151,382	56,121,626
	입원	5,028	27,521	721,393	745,231	35,529,034	35,061,159
	외래	71,959	399,728	401,859	5,017,618	17,771,477	17,230,491
	약국	17,790	56,661	56,661	1,705,629	3,850,870	3,829,976
9. 간질 (G40-G41)	계	3,991	19,162	57,360	714,171	8,785,594	8,642,530
	입원	686	2,253	40,553	48,302	6,161,212	6,030,154
	외래	1,026	6,410	6,308	55,411	337,057	329,067
	약국	2,888	10,499	10,499	610,458	2,287,324	2,283,309

주) 정신과질환 상병은 한국표준질병 사인분류기호 F00-F99 및 정신과에서 진료한 간질(G40-G41)

(단위 : 명, 건, 일, 원)

건당				내원일당		요양일당	
진료비	기금부담금	입내원일수	요양일수	진료비	기금부담금	진료비	기금부담금
288,405	283,298	5.54	19.28	52,054	51,132	14,962	14,697
1,351,875	1,330,574	26.22	27.10	51,566	50,754	49,892	49,105
53,296	51,630	1.04	16.55	51,105	49,507	3,221	3,120
106,746	106,328	1.00	31.69	106,746	106,328	3,369	3,355
573,976	556,080	8.48	18.14	67,663	65,554	31,643	30,657
1,802,305	1,744,108	26.64	26.99	67,665	65,480	66,781	64,624
45,407	43,888	0.99	8.50	45,684	44,156	5,341	5,162
141,672	141,235	1.00	34.79	141,672	141,235	4,072	4,059
567,737	561,305	12.35	21.17	45,982	45,461	26,822	26,518
1,065,610	1,055,081	23.43	24.93	45,486	45,036	42,738	42,315
59,817	57,533	1.05	17.15	56,867	54,695	3,487	3,354
84,052	83,613	1.00	28.43	84,052	83,613	2,956	2,941
193,270	188,196	2.33	16.53	82,876	80,700	11,692	11,385
915,005	893,230	9.65	11.61	94,861	92,604	78,778	76,904
67,092	64,701	1.07	15.98	62,676	60,442	4,198	4,049
75,424	74,990	1.00	28.72	75,424	74,990	2,626	2,611
383,092	380,734	8.42	23.24	45,482	45,202	16,487	16,386
1,214,117	1,210,238	27.49	28.31	44,162	44,021	42,893	42,756
65,478	63,692	1.14	21.27	57,630	56,058	3,078	2,994
68,510	68,064	1.00	25.67	68,510	68,064	2,668	2,651
94,568	92,598	1.95	17.91	48,467	47,457	5,279	5,169
1,065,527	1,056,575	23.60	25.42	45,156	44,776	41,911	41,559
52,423	50,729	1.01	17.46	51,680	50,010	3,003	2,906
57,467	57,025	1.00	23.59	57,467	57,025	2,436	2,417
54,736	53,109	1.20	15.17	45,636	44,279	3,609	3,502
934,016	921,533	18.79	21.34	49,700	49,036	43,760	43,175
45,024	43,446	1.00	14.76	44,973	43,397	3,051	2,944
41,813	41,406	1.00	20.16	41,813	41,406	2,074	2,054
341,858	338,613	7.45	23.34	45,917	45,481	14,649	14,510
1,243,337	1,235,351	27.30	28.16	45,542	45,249	44,152	43,868
52,187	50,445	1.07	21.62	48,642	47,018	2,414	2,333
75,237	74,832	1.00	33.88	75,237	74,832	2,221	2,209
118,103	115,975	2.44	15.43	48,437	47,564	7,652	7,514
1,290,979	1,273,978	26.21	27.08	49,251	48,602	47,675	47,047
44,459	43,106	1.01	12.55	44,223	42,877	3,542	3,434
67,963	67,595	1.00	30.10	67,963	67,595	2,258	2,245
458,490	451,024	2.99	37.27	153,166	150,672	12,302	12,101
2,734,670	2,676,500	18.00	21.44	151,930	148,698	127,556	124,843
52,583	51,336	0.98	8.64	53,433	52,167	6,083	5,939
217,861	217,479	1	58	217,861	217,479	3,747	3,740



## 2018 의료급여 주요통계

발 행 일 2019년 6월  
발 행 인 김 용 익  
발 행 처 국민건강보험공단  
주 소 강원도 원주시 건강로 32 (반곡동)  
편집/인쇄 웃고문화사 033-748-6577

---

〈비매품〉