

발 간 등 록 번 호

11-1240000-000165-10



승인번호
제 101018 호



공공누리

공공저작물 자유이용허락

2018년

사회조사보고서

REPORT ON THE SOCIAL SURVEY

보건 · 교육 · 안전 · 가족 · 환경



통계청

Statistics Korea

머 리 말

우리나라는 1960년대 이후 급격한 경제성장과 사회발전으로 국민의 생활수준과 의식구조가 다양하게 변화하여 왔습니다.

이러한 국민생활의 모습과 의식구조의 변화를 파악하고 삶의 질을 평가하기 위하여 통계청에서는 1979년부터 매년 『한국의 사회지표』를 작성하고 있으며, 동 지표 중 기존 통계에서 구할 수 없는 국민의 주관적 의식과 사회적 관심사에 관한 자료는 사회조사를 실시하여 얻고 있습니다.

사회조사는 1977년 3월 최초로 조사를 실시하여 『한국의 사회지표』체계를 구축하였으며, 조사부문은 가족, 노동, 보건, 환경, 교육, 소득과 소비, 복지, 문화와 여가, 안전, 사회참여 등 10개 부문으로 구성되어 매년 5개 부문씩 선정하여 조사를 실시하고 있습니다.

1979~1995년의 조사결과는 『한국의 사회지표』에 수록하였고, 지역별 등 상세한 자료를 원하는 이용자를 위하여 1996년부터는 『사회조사보고서』를 발간하고 있습니다.

이 보고서는 2018년 실시한 「보건」, 「교육」, 「안전」, 「가족」, 「환경」 부문에 대한 사회조사결과 보고서입니다. 이용자 여러분이 활용하는데 많은 도움이 되었으면 합니다.

끝으로 보다 더 정확하고 유익한 자료를 제공할 수 있도록 이용자 여러분의 지속적인 관심과 아낌없는 조언을 부탁드립니다. 아울러 사회조사에 성실하게 응답하여 주신 전국의 표본가구 조사대상자에게 진심으로 감사드립니다.

2018. 12.

통 계 청 장 강 신 욱

PREFACE

The quality of life, social values and concepts of the Korean people have greatly changed since the 1960's through rapid economic growth and social development.

The Social Survey was conducted for the first time in 1977. Since 1979, the Survey has been conducted annually to collect information on personal views and social concerns of the Korean people.

The Social Survey consists of ten areas and is conducted to include five areas every year rotating the area selections on a two year basis. The ten areas consist of Family, Labor, Health, Environment, Education, Income & Consumption, Welfare, Culture & Leisure, Safety and Social Participation.

The Survey results were published in 「The Social Indicators in Korea」 from 1979 to 1995. Since 1996, they have been released in 「The Report on the Social (Statistics) Survey」 on an annual basis to respond to the user's needs of social statistics.

This report contains the results of the Survey conducted in 2018 which included the following five areas: Health, Education, Safety, Family and Environment.

We welcome any questions and suggestions that may improve the quality of the Social Survey and extend our appreciation to the respondents and people related to the Survey.

Dec. 2018

Kang, Shin-Wook
Commissioner
Statistics Korea

이용자를 위하여

이 보고서는 2018년 사회조사의 결과를 수록한 것임

1. 각 통계표에서 지표의 성격에 따라 조사대상 연령, 조사 대상기간(시점)이 차이가 있음을 유의하시기 바람

○ 조사대상 연령

- 연령에 대한 특별한 언급이 없는 경우 13세 이상 인구 대상임
- 보건부문 중 “흡연”, “금연시도”, “음주”, “절주·금주 시도”는 19세 이상 인구 대상임
- 보건부문 중 “유병률, 유병일수 및 와병일수”, “치료방법”은 0세 이상 인구 대상임
- 교육부문 중 “부모의 자녀 학교운영 참여도”, “부모의 자녀 기대 교육수준 및 교육목적”, “자녀 유학에 대한 견해”, “교육비에 대한 인식 및 부담요인”은 학생 자녀가 있는 30세 이상 인구 대상임
- 가족부문 중 “청소년”은 13~24세 인구를 의미함
- 가족부문 중 “입양에 대한 견해 및 입양을 하고 싶지 않은 이유”, “가사 부담 실태”는 19세 이상 인구 대상임
- 환경부문 중 “요일제 참여현황”, “친환경 운전습관”은 19세 이상 인구 대상임

○ 조사대상 기간

- 조사대상 기간(시점)에 대한 언급이 없는 경우 **2018년 5월 16일 현재**임
- 「지난 1년」은 2017. 5. 16. ~ 2018. 5. 15. 동안임
- 「지난 2주일」은 2018. 5. 2. ~ 5. 15. 동안임
- 「지난 1주일」은 2018. 5. 9. ~ 5. 15. 동안임

2. 통계표에 수록된 숫자는 소수점 두 번째 자리에서 반올림되었으므로 총계가 일치하지 않는 경우가 있음

3. 통계표에 사용된 부호의 뜻은 다음과 같음

- : 해당 숫자 없음 0.0 : 단위미만

※ 해당항목의 상대표준오차(RSE)값이 큰 경우 이용 시 유의 바람

- 표기없음 : 상대표준오차가 25% 미만인 경우(신뢰도 높음)
- * : 상대표준오차가 25% ~ 50% 미만인 경우(신뢰도 다소 낮음)
- **: 상대표준오차가 50% 이상인 경우(신뢰도 낮음)

4. 이 보고서에 관한 내용은 통계청 사회통계기획과로 문의하시기 바랍니다.

(전화 : 042-481-2242, 2273~74 Fax : 042-481-2470)

Explanatory Note

This report is based on the results from the Social Survey that was conducted on May 2018.

1. The age of the objects and reference date of the Survey may differ from each other according to the peculiarity of the item.

- Age of the objects

- The survey includes all persons aged 13 and over.
- As for the area involving 「Health」, items "Smoking", "Attempts to quit smoking", "Drinking" and "Attempts to reduce or stop drinking" cover all persons aged 19 and over.
- As for the area involving 「Health」, items "Morbidity rate, days of sickness and days in bed" and "Medical treatments" cover all persons aged 0 and over.
- As for the area involving 「Education」, items "Parents involvement in children's school operation", "Parents' expected level of educations for children", "Views on studying abroad for children", "Views on educational expenditure" and "Reasons for burden of educational expenditures" cover all persons aged 30 and over whose child(ren) is/are enrolled in school.
- As for the area involving 「Family」, young people concern all persons aged 13 to 24.
- As for the area involving 「Family」, items "Opinions on adoption", "Reasons for not wanting to adopt a child" and "Actual conditions on sharing housework" cover all persons aged 19 and over.
- As for the area involving 「Environment」, items "Participation in car-free campaigns", "Environment-friendly driving habit" cover all persons aged 19 and over.

- Reference date and period of the survey

- The reference date of the survey was May 16, 2018 in general.
- "For the last 1 year" indicates May 16, 2017 ~ May 15, 2018.
- "For the last 2 weeks" indicates May 2 ~ May 15, 2018.
- "For last week" indicates May 9 ~ May 15, 2018.

2. Figures may not add up to the total due to rounding.

3. The symbols used in the report are as follows;

- : Data not applicable 0.0 : Less than unit value
- ※ When the estimates of RSE(C.V) are high, the figures should be used with caution
 - No indication : RSE < 25% (Reliable)
 - * : 25% <= RSE < 50% (Use with caution)
 - **: 50% <= RSE (Unreliable to publish)

4. If you have further questions on the data a this report, please contact the Social Statistics Planning Division, Statistics Korea
(Tel. : +82-42-481-2242, 2273~74 Fax : +82-42-481-2470)

목 차

Contents

○ 머리말	Preface
○ 이용자를 위하여	Explanatory Note
I. 조사개요	Outline of the Social Survey 13
II. 2018년 사회조사 주요결과	The Summary Result of the 2018 Social Survey .. 39
III. 통계표	Statistical Tables 89



보 건 Health

1. 건강평가	Self-assessment of health 92
2. 건강관리	Health management 94
3. 흡 연	Smoking 96
3-1. 흡연 및 흡연량 (19세 이상)	Smoking (19 years old and over) 96
3-2. 흡연과 건강평가 (19세 이상)	Smoking and self-assessment of health (19 years old and over) 98
3-3. 흡연과 건강관리 (19세 이상)	Smoking and health management (19 years old and over) 100
4. 지난 1년 동안 금연 시도 여부 및 금연이 어려운 이유 (19세 이상)	Attempts to quit smoking and reasons for difficulty of quitting smoking (19 years old and over) 102
5. 음 주	Drinking 106
5-1. 음주 및 음주횟수 (19세 이상)	Drinking (19 years old and over) 106
5-2. 음주와 건강평가 (19세 이상)	Drinking and self-assessment of health (19 years old and over) 110
5-3. 음주와 건강관리 (19세 이상)	Drinking and health management (19 years old and over) 112
6. 지난 1년 동안 절주·금주 시도 여부 및 금주가 어려운 이유 (19세 이상)	Attempts to reduce or stop drinking and reasons for difficulty of reducing or stopping drinking (19 years old and over) 114

7. 유병률, 유병일수 및 와병일수 (2주간, 0세 이상)	Morbidity rate, days of sickness and days in bed (During the previous 2 weeks, 0 years old and over)	118
8. 치료방법 (2주간, 0세 이상, 복수응답)	Medical treatments (During the previous 2 weeks, 0 years old and over, multiple response)	120
9. 의료 서비스	Medical Service	124
9-1. 의료 서비스 이용률	Rate of medical service	124
9-2. 의료 서비스 만족도 (종합병원)	Level of satisfaction with medical service (General hospital)	126
9-3. 의료 서비스 만족도 (병의원)	Level of satisfaction with medical service (Clinic)	128
9-4. 의료 서비스 만족도 (치과 병원)	Level of satisfaction with medical service (Dental clinic)	130
9-5. 의료 서비스 만족도 (한의원(한방병원))	Level of satisfaction with medical service (Oriental medical hospital and clinic)	131
9-6. 의료 서비스 만족도 (보건소)	Level of satisfaction with medical service (Public health center)	131
9-7. 의료 서비스 만족도 (약국(한약국))	Level of satisfaction with medical service (Pharmacy(Oriental pharmacy))	131
10. 의료 서비스 불만족 이유	Reasons for dissatisfaction with medical service	132
10-1. 의료 서비스 불만족 이유 (주된응답)	Reasons for dissatisfaction with medical service (Main response)	132
10-2. 의료 서비스 불만족 이유 (복수응답)	Reasons for dissatisfaction with medical service (Multiple response)	134
11. 스트레스 정도	Degree of stress	136
11-1. 스트레스 정도 (가정생활)	Degree of stress (Home life)	136
11-2. 스트레스 정도 (직장생활)	Degree of stress (Work life)	138
11-3. 스트레스 정도 (학교생활)	Degree of stress (School life)	140
11-4. 스트레스 정도 (전반적인 생활)	Degree of stress (Overall life)	142
12. 자살에 대한 충동 여부 및 이유	Impulse to commit suicide and reasons	144



교 육 Education

1. 학생의 학교생활 만족도	Student's level of satisfaction with school life	148
1-1. 학생의 학교생활 만족도 (교육내용)	Student's level of satisfaction with school life (Course of study)	148
1-2. 학생의 학교생활 만족도 (교육방법)	Student's level of satisfaction with school life (Method of teaching)	150
1-3. 학생의 학교생활 만족도 (교우관계)	Student's level of satisfaction with school life (Relationship with schoolmates)	152
1-4. 학생의 학교생활 만족도 (교사와의 관계)	Student's level of satisfaction with school life (Relationship with teachers)	154
1-5. 학생의 학교생활 만족도 (학교 시설 및 설비)	Student's level of satisfaction with school life (School facilities)	156
1-6. 학생의 학교생활 만족도 (학교 주변 환경)	Student's level of satisfaction with school life (School neighborhoods and surroundings)	158
1-7. 학생의 학교생활 만족도 (전반적인 학교생활)	Student's level of satisfaction with school life (Overall school life)	160
2. 학습 동기	Learning motivation	162
2-1. 학습 동기(공부하는 것이 재미있어서)	Learning motivation (It's fun to study)	162
2-2. 학습 동기(공부는 미래의 나를 위해 필요하니까)	Learning motivation (Study is necessary for my future)	164
2-3. 학습 동기(공부를 못하면 부끄럽기 때문에)	Learning motivation (I feel ashamed if I do poorly at school)	166
2-4. 학습 동기(공부를 하지 않으면 혼나거나 벌을 받아서)	Learning motivation (Unless I study, I'll be punished)	168
3. 자아 존중감	Self-esteem	170
3-1. 자아 존중감(나는 가치 있는 사람이다)	Self-esteem (I'm a worthy person)	170
3-2. 자아 존중감(나는 성품이 좋은 사람이다)	Self-esteem (I'm a good-natured person)	172
3-3. 자아 존중감(내 자신에 대하여 긍정적인 태도를 가지고 있다)	Self-esteem (I have a positive attitude toward myself)	174
3-4. 자아 존중감(나는 내 자신에 대하여 만족한다)	Self-esteem (I'm satisfied with myself)	176

4. 학생의 기대하는 교육수준 및 목적	Highest Expected level of educational attainment and objective 178
5. 대학생 등록금 마련 방법	Funding for college tuition 182
6. 교육 기회의 충족도 및 미충족 이유	Level of satisfaction with educational attainment 184
7. 전공과 직업의 일치도	Relevance between occupation and major field of study 186
8. 학교교육의 효과	Effect of school education 188
8-1. 학교교육의 효과 (지식·기술의 습득)	Effect of school education (Acquire knowledge and skills) 188
8-2. 학교교육의 효과 (도덕성 발달 및 인성 함양)	Effect of school education (Develop morality and personality) 190
8-3. 학교교육의 효과 (국가관 및 사회관 정립)	Effect of school education (Establish social and national attitude) 192
8-4. 학교교육의 효과 (생활·직업·취업에의 활용)	Effect of school education (Prepare for adulthood and working life) 194
9. 부모의 자녀 학교 운영 참여도 (30세 이상)	Parents' involvement in children's school operation (30 years old and over) 196
9-1. 부모의 자녀 학교 운영 참여도 (초등학생 자녀)	Parents' involvement in children's school operation (Elementary school student) 196
9-2. 부모의 자녀 학교 운영 참여도 (중학생 자녀)	Parents' involvement in children's school operation (Middle school student) 198
9-3. 부모의 자녀 학교 운영 참여도 (고등학생 자녀)	Parents' involvement in children's school operation (High school student) 200
10. 부모의 자녀 기대 교육 수준 및 교육 목적 (30세 이상)	Parents' expected level and objective of education for children(30 years old and over) 202
11. 자녀 유학에 대한 견해 및 이유 (30세 이상, 주된응답)	Views on studying abroad for children and reasons (30 years old and over, Main response) 206
12. 교육비에 대한 인식 (30세 이상 가구주)	Views on educational expenditures (Household head aged 30 and over) 210
13. 자녀교육비 부담요인 (30세 이상 가구주)	Reasons for burden of educational expenditures (Household head aged 30 and over) 212



안 전 Safety

1. 사회 안전에 대한 인식도	Views on social safety	216
1-1. 사회 안전에 대한 인식도 (국가안보)	Views on social safety (National security)	216
1-2. 사회 안전에 대한 인식도 (태풍 · 지진 등 자연재해)	Views on social safety (Natural disasters)	218
1-3. 사회 안전에 대한 인식도 (건축물 및 시설물)	Views on social safety (Constructions and facilities)	220
1-4. 사회 안전에 대한 인식도 (교통사고)	Views on social safety (Traffic accident)	222
1-5. 사회 안전에 대한 인식도 (화재 · 산불)	Views on social safety (Fire)	224
1-6. 사회 안전에 대한 인식도 (먹거리)	Views on social safety (Food)	226
1-7. 사회 안전에 대한 인식도 (식량 안보)	Views on social safety (Food security)	228
1-8. 사회 안전에 대한 인식도 (정보 보안)	Views on social safety (Information security)	230
1-9. 사회 안전에 대한 인식도 (신종 질병)	Views on social safety (Threat of disease)	232
1-10. 사회 안전에 대한 인식도 (범죄 발생)	Views on social safety (Crime)	234
1-11. 사회 안전에 대한 인식도 (전반적인 사회 안전)	Views on social safety (Overall social safety)	236
2. 사회의 가장 큰 불안 요인	Main reason for social anxiety	238
2-1. 사회의 가장 큰 불안 요인 (주된응답)	Main reason for social anxiety (Main response)	238
2-2. 사회의 가장 큰 불안 요인 (복수응답)	Main reason for social anxiety (Multiple response)	240
3. 사회의 안전 상태 변화	Changes in safety condition of society	242
3-1. 사회의 안전 상태 변화 (5년 전과 비교하여)	Changes in safety condition of society (As compared with 5 years ago)	242
3-2. 사회의 안전 상태 변화 (5년 후)	Changes in the perception of safety in society (5 years later)	244

4. 다른 사람들의 준법수준	Abiding by the law among other people	246
5. 자신의 준법 수준	Self-abiding by the law	248
6. 공공질서 준수 수준	Public order level	250
6-1. 공공질서 준수 수준 (차례 지키기)	Public order level (Maintaining order in public places)	250
6-2. 공공질서 준수 수준 (거리 환경 질서)	Public order level (Keeping the street clean)	252
6-3. 공공질서 준수 수준 (보행질서)	Public order level (Orderly walking)	254
6-4. 공공질서 준수 수준 (운전자 교통질서)	Public order level (Observe safe driving)	256
6-5. 공공질서 준수 수준 (공공장소 금연)	Public order level (Refrain from smoking in public places)	258
6-6. 공공질서 준수 수준 (공공장소 정숙)	Public order level (Keeping quiet in public places)	260
6-7. 공공질서 준수 수준 (교통약자 보호석 지키기)	Public order level (Not using seats only for the elder or pregnant women) ..	262
7. 야간 보행에 대한 안전도	Views on safety of walking at night	264
8. 재난이나 긴급상황 시 대처 수준	Taking action against disasters or emergencies	266
8-1. 재난이나 긴급상황 시 대처 수준 (긴급상황 시 신고 전화번호)	Taking action against disasters or emergencies (Emergency calls)	266
8-2. 재난이나 긴급상황 시 대처 수준 (행동 요령)	Taking action against disasters or emergencies (Following instructions)	268
8-3. 재난이나 긴급상황 시 대처 수준 (소화기 사용법)	Taking action against disasters or emergencies (How to use a fire extinguisher)	270
8-4. 재난이나 긴급상황 시 대처 수준 (인공호흡 및 심폐 소생술 방법)	Taking action against disasters or emergencies (Artificial respiration or CPR)	272



가 족 Family

1. 부모부양	Support of parents	276
1-1. 부모 생존, 동거 여부 및 부모의 동거자(가구주)	Parents living, whether parents live together or not and their lodgers (Household head)	276
1-2. 부모 생존, 동거 여부 및 부모의 동거자(가구주의 배우자)	Parents living, whether parents live together or not and their lodgers (Spouse)	280
2. 부모 생활비	Living expenses of parents	284
2-1. 부모 생활비 주 제공자(가구주)	Source of living expenses for parents (Household head)	284
2-2. 부모 생활비 주 제공자(가구주의 배우자)	Source of living expenses for parents (Spouse)	286
3. 부모 부양에 대한 견해	Opinions on who should take care of parents	288
4. 결혼문화에 대한 태도	Views on marital culture	292
4-1. 결혼문화에 대한 태도(남녀가 결혼을 하지 않아도 함께 살 수 있다)	Views on marital culture (A couple can live together without being legally married)	292
4-2. 결혼문화에 대한 태도(결혼 생활은 당사자보다 가족 간의 관계가 우선해야 한다)	Views on marital culture (Marriage life should give priorities on the relationship with family above couple's relationship)	294
4-3. 결혼문화에 대한 태도(외국인과 결혼해도 상관없다)	Views on marital culture (It is acceptable to marry a foreigner)	296
4-4. 결혼문화에 대한 태도(결혼하지 않고도 자녀를 가질 수 있다)	Views on marital culture (It is acceptable to have a child without being married)	298
4-5. 결혼문화에 대한 태도(결혼하면 자녀를 가져야 한다)	Views on marital culture (A married couple should have a child)	300
5. 결혼식 문화에 대한 인식	Opinions on wedding culture	302

6. 결혼에 대한 견해	Opinions on marriage	304
7. 이혼에 대한 견해	Opinions on divorce	306
8. 재혼에 대한 견해	Opinions on remarriage	308
9. 입양에 대한 견해	Opinions on adoption	310
9-1. 입양에 대한 견해 (19세 이상)	Opinions on adoption (19 years old and over)	310
9-2. 입양을 하고 싶지 않은 이유 (19세 이상)	Reasons for not wanting to adopt a child (19 years old and over)	312
10. 가사 분담에 대한 견해	Opinions on sharing housework	314
10-1. 가사 분담에 대한 견해 (가주)	Opinions on sharing housework (Household head)	314
10-2. 가사 분담에 대한 견해 (13세 이상)	Opinions on sharing housework (13 years old and over)	316
11. 가사 분담에 대한 실태	Actual conditions of sharing housework	318
11-1. 가사 분담에 대한 실태 (부인, 19세 이상)	Actual conditions of sharing housework (Wife, 19 years old and over)	318
11-2. 가사 분담에 대한 실태 (남편, 19세 이상)	Actual conditions of sharing housework (Husband, 19 years old and over)	320
12. 가족 관계 만족도	Satisfaction with family relationship	322
12-1. 가족 관계 만족도 (배우자와의 관계)	Satisfaction with family relationship (With spouse)	322
12-2. 가족 관계 만족도 (자녀와의 관계)	Satisfaction with family relationship (With children)	324
12-3. 가족 관계 만족도 (자기 부모와의 관계)	Satisfaction with family relationship (With parents)	326
12-4. 가족 관계 만족도 (배우자 부모와의 관계)	Satisfaction with family relationship (With spouse's parents)	328
12-5. 가족 관계 만족도 (자기 형제·자매와의 관계)	Satisfaction with family relationship (With brothers and/or sisters)	330
12-6. 가족 관계 만족도 (배우자의 형제·자매와의 관계)	Satisfaction with family relationship (With spouse's brothers and/or spouse's sisters)	332
12-7. 가족 관계 만족도 (전반적인 가족 관계)	Satisfaction with family relationship (Overall family life)	334

13. 청소년이 고민하는 문제	Worries of the youths 336
13-1. 청소년이 고민하는 문제 (13~24세, 주된응답)	Worries of the youths (13~24 years old, Main response) 336
13-2. 청소년이 고민하는 문제 (13~24세, 복수응답)	Worries of the youths (13~24 years old, Multiple response) 338
14. 청소년 고민 상담 대상 (13~24세)	Counselling for the youths (13~24 years old) 340
15. 분거가족	Family not living together 342
15-1. 분거가족 (가구주, 복수응답)	Family not living together (Household head, Multiple Response) 342
15-2. 분거가족 (가구주) - 배우자	Family not living together (Household head) - Spouse 344
15-3. 분거가족 (가구주, 복수응답) - 미혼자녀	Family not living together (Household head, Multiple response) - Unmarried children 346



환 경 Environment

1. 현재 체감 환경	Sentiment in present surrounding environment 350
1-1. 현재 체감 환경(대기)	Sentiment in present surrounding environment (Air) 350
1-2. 현재 체감 환경(하천)	Sentiment in present surrounding environment (Water) 352
1-3. 현재 체감 환경(토양)	Sentiment in present surrounding environment (Soil) 354
1-4. 현재 체감 환경(소음·진동)	Sentiment in present surrounding environment (Noise and earthquake) 356
1-5. 현재 체감 환경(녹지 환경)	Sentiment in present surrounding environment (Forest environment) 358
1-6. 현재 체감 환경(전반적인 생활 환경)	Sentiment in present surrounding environment (Overall living environment) 360

2. 환경 상황 변화	Environment in the future 362
2-1. 환경상황 변화 (5년 전과 비교하여)	Environment in the future (As compared with 5 years ago) 362
2-2. 환경상황 변화 (5년 후)	Environment in the future (5 years later) 364
3. 환경보호 비용 부담	Tax on environmental protection 366
4. 환경 문제에 대한 인식	Anxiety about pollution 368
4-1. 환경 문제에 대한 인식 (기후변화)	Anxiety about pollution (Climate changes) 368
4-2. 환경 문제에 대한 인식 (유해 화학 물질)	Anxiety about pollution (Toxic substance) 370
4-3. 환경 문제에 대한 인식 (방사능)	Anxiety about pollution (Radiation) 372
4-4. 환경 문제에 대한 인식 (미세 먼지)	Anxiety about pollution (Fine dust) 374
4-5. 환경 문제에 대한 인식 (농약, 화학 비료)	Anxiety about pollution (Pesticides, chemical fertilizers) 376
4-6. 환경 문제에 대한 인식 (수돗물)	Anxiety about pollution (Tap water) 378
5. 환경오염 방지 노력	Efforts to prevent environmental pollution 380
5-1. 환경오염 방지 노력 (대중교통 이용하기)	Efforts to prevent environmental pollution (Use public transportation) 380
5-2. 환경오염 방지 노력 (재활용품 분리 배출하기)	Efforts to prevent environmental pollution (Recycle waste) 382
5-3. 환경오염 방지 노력 (음식물 쓰레기 줄이기)	Efforts to prevent environmental pollution (Reduce food waste) 384
5-4. 환경오염 방지 노력 (합성 세제 사용 줄이기)	Efforts to prevent environmental pollution (Reduce the use of chemical detergents) 386
5-5. 환경오염 방지 노력 (일회용품 사용하지 않기)	Efforts to prevent environmental pollution (Don't use disposable products) 388

5-6. 환경오염 방지 노력 (친환경제품 구입·사용하기)	Efforts to prevent environmental pollution (Buy environment-friendly products) 390
5-7. 환경오염 방지 노력(자연보호 및 환경보전활동 참여하기)	Efforts to prevent environmental pollution (Participate in environmental campaigns) 392
5-8. 환경오염 방지 노력 (물 절약하기)	Efforts to prevent environmental pollution (Water saving) 394
5-9. 환경오염 방지 노력(가정 내 대기전력 줄이기)	Efforts to prevent environmental pollution (Reduce standby power) 396
6. 요일제 참여 현황 (19세 이상 가구주)	Participation in car-free campaigns (Household head, 19 years old and over) 398
7. 친환경 운전 습관(19세 이상)	Environment-friendly driving habi (19 years old and over) 400
7-1. 친환경 운전 습관 (급출발, 급제동 하지 않기)	Environment-friendly driving habit (Don't start or brake suddenly) 400
7-2. 친환경 운전 습관 (정속 주행 유지하기)	Environment-friendly driving habit (Drive at constant speed) 402
7-3. 친환경 운전 습관(불필요한 공회전 최소화하기)	Environment-friendly driving habit (Minimize unnecessary engine idling) 404
7-4. 친환경 운전 습관 (타이어 공기압 주기적으로 점검하기)	Environment-friendly driving habit (Check air pressure of tire regularly) 406
7-5. 친환경 운전 습관 (꼭 필요 하지 않은 짐 싣지 않기)	Environment-friendly driving habit (Don't load unnecessary stuff) 408

IV. 부 록	Appendix	411
<input type="checkbox"/> 주요항목별 표본오차	Sampling error by major items	412
1. 건강평가	Self-assessment of health	412
2. 자살에 대한 충동 및 이유	Impulse to commit suicide and reasons	414
3. 학생의 학교생활 만족도 (전반적인 학교생활)	Student's level of satisfaction with school life (Overall school life)	418
4. 부모의 자녀 학교 운영 참여도 (초등학생 자녀, 30세 이상)	Parents' involvement in children's school operation (Elementary school student, 30 years old and over)	420
5. 사회 안전에 대한 인식도 (전반적인 사회 안전)	Views on social safety (Overall social safety)	424
6. 사회의 가장 큰 불안 요인 (주된응답)	Main reason for social anxiety (Main response)	426
7. 가족관계 만족도 (전반적인 가족관계)	Satisfaction with family relationship (Overall family life)	432
8. 청소년이 고민하는 문제 (13~24세, 주된응답)	Worries of the youths (13~24 years old, Main response)	436
9. 분거가족 (가구주, 복수응답)	Family not living together (Household head, Multiple response)	442
10. 현재 체감 환경 (전반적인 생활 환경)	Sentiment in present surrounding environment (Overall living environment)	446
11. 환경보호 비용 부담	Tax on environmental protection	450
12. 환경문제에 대한 인식 (미세먼지)	Anxiety about pollution (Fine dust)	454
<input type="checkbox"/> 2018년 사회조사항목 변경내역	The list of 2018 social survey items alteration	458
<input type="checkbox"/> 2018년 사회조사 조사표	2018 social survey Questionnaire	476

I . 조 사 개 요

1. 조 사 목 적
2. 조 사 연 혁
3. 법 적 근 거
4. 조 사 주 기
5. 조 사 부 문
6. 조 사 시 기
7. 조 사 대 상
8. 표 본 설 계
9. 조사결과 공표
10. 조 사 항 목
11. 부문별 조사연월
12. 조사대상 가구 및 가구원 특성별 분포

I. 조사개요

1. 조사목적

국민의 삶의 질과 관련된 사회적 관심사와 주관적 의식에 관한 사항을 조사하여 삶의 수준과 사회적 변동을 파악하고 이를 사회개발 정책의 기초 자료로 제공하기 위함

2. 조사연혁

- 1977. 3 : 「한국의 사회지표」 체계구성을 위한 기초자료 수집목적으로 소득·소비, 교육, 보건, 주택, 환경, 사회에 관한 사항을 조사
- 1978 : 사회지표체계 수립(조사통계국과 한국개발연구원 공동연구)
- 1979~1984 : 총 8개 부문 중 매년 4~5개 부문 선정, 부문 당 평균 5개 항목 조사
- 1987 : 1차 「한국의 사회지표」 체계 개편
- 1985~1996 : 심층조사를 위해 연간 조사부문을 2~3개 부문으로 축소하는 대신 부문 당 항목수를 확대하여 조사 실시
- 1995 : 2차 「한국의 사회지표」 체계 개편
- 1998~2005 : 총 12개 부문*을 매년 3개 부문씩 조사(부문별 4년 주기)
* 가족, 소득과 소비, 노동, 교육, 보건, 환경, 복지, 문화와 여가, 안전, 사회참여, 정보와 통신¹⁾, 주거와 교통²⁾
- 2004 : 3차 「한국의 사회지표」 체계 개편
- 2006~2007 : 부문별 3년 주기로 조사주기 전환*(매년 3~4개 부문)
* 조사결과의 시의성 확보(4년 주기 ⇒ 3년 주기)
- 2008 : 총 10개 부문을 매년 5개 부문씩 조사(부문별 2년 주기)
- 경제활동인구조사 표본조사구 내 가구를 대상으로 조사하던 방식에서 벗어나 별도의 표본 추출 및 부문별 2년 주기로 조사 주기를 단축, 조사명칭을 「사회통계조사」에서 「사회조사」로 변경
- 2012 : 4차 「한국의 사회지표」 체계 개편
- 2017 : 복지, 사회참여, 문화와 여가, 소득과 소비, 노동부문
- 2018 : 보건, 교육, 안전, 가족, 환경부문

1) 「정보와 통신」 부문은 '00년 조사 이후로 중단 ⇒ 「인터넷이용실태조사(구 정보화실태조사, 방송통신위원회)」 결과 활용

2) 「주거와 교통」 부문은 '04년 조사 이후로 중단 ⇒ 「주거실태조사(국토해양부)」 결과 활용

3. 법적근거

통계법 제 17조 규정에 의해 승인된 지정통계 (승인번호 : 제 101018호)

4. 조사주기

매년(각 부문별 2년 주기)

5. 조사부문

- 전체부문(10개): 가족, 소득과 소비, 노동, 교육, 보건, 환경, 복지, 문화와 여가, 안전, 사회참여
- 2018년 조사부문(5개): 보건, 교육, 안전, 가족, 환경

6. 조사 시기

- 조사 대상 시점: 2018. 5. 16. 현재
- 조사 기간: 2018. 5. 16. ~ 5. 31.(16일간)

7. 조사대상

- 대상: 전국 약 25,843 표본가구내의 만 13세 이상 가구원
- 목표: 전국 약 18,576 표본가구내의 만 13세 이상 가구원

8. 표본설계

가. 모집단 정의

1) 목표모집단

조사시점 기준 전국의 만 13세 이상 모든 가구원

2) 조사모집단

조사하기 어려운 기숙시설, 특수사회시설, 외국인거주 지역에 거주하는 사람을 제외한 일반가구의 가구원

나. 층화

1) 층화

17개 시도별 공표 및 행정구역에 따른 지역 특성을 반영하여, 7대 특·광역시와 세종시 및 9개 도지역에 대한 동/읍면부 층화(총 27개 층)

2) 분류지표(부차층화)

2010년 인구주택총조사 및 2015년 사회조사 결과를 이용하여 분류지표 선정

구 분	적용범위	사용지표	비 고	
1차분류	전국	행정구역	대상지역	
			광역시	부산,대구,인천,울산
			도	읍면부
2차분류	전국	주택유형	주택유형	
			단독주택	일반
				다가구
			아파트	(소형) 전용면적 60㎡ 이하 (중형) 전용면적 61~102㎡ (대형) 전용면적 103㎡ 이상
3차분류	시도 (27개층)	인구특성(6개*), 가구특성(6개**) 중 영향력이 높은 변수 2~3개	<ul style="list-style-type: none"> • 설명력이 높은 변수 	
			<ul style="list-style-type: none"> • 층별 변수 설명력을 고려하여 정렬 	

* 인구특성 : 평균연령, 대졸이상 인구 비율, 65세 이상 인구 비율, 학령기 인구 비율, 유소년 부양비, 노년부양비

** 가구특성 : 평균가구원수, 1인가구 비율, 자가비율, 농가비율, 노인가구 비율, 취학아동 포함 가구 비율

다. 표본추출 방법

1) 표본추출틀

2015년 인구주택총조사의 일반조사구(1, A)를 대상으로 함

- 아파트조사구(A), 보통조사구(1)만을 대상으로 함
- 조사구내 가구수가 20가구 이상인 조사구만을 최종 표본추출틀로 사용함

2) 표본추출

- 표본조사구 추출 : 27개 지역별 층화 및 분류지표에 따라 정렬 후 층별로 가구 수(MOS)를 기준으로 확률비례계통추출방법(PPS_sys : Probability proportional to size)으로 표본조사구를 추출
- 표본가구 확정 : 표본조사구 내 단순임의추출(SRS : Simple random Sampling)로 시작가구를 추출 후 시작가구를 기준으로 연속된 15~19가구 선정
- ※ 2017년 조사과정자료 등을 바탕으로 지역별로 표본가구 수를 결정

라. 가중값 작성

1) 개요

가중값은 설계가중값, 무응답 조정 및 사후보정으로 구분되는데, 사회조사는 조사과정에서 항목무응답은 인정하지 않으며, 가구 단위무응답이 발생하는 경우 다항로지스틱 회귀모형으로 무응답 조정

2) 설계가중값 작성

과대추출방법 적용에 따라 표본조사구 내 표본가구수가 서로 상이하므로 설계가중값 적용 필요

- 조사구 추출 : 설계층 확률비례계통추출(MOS=가구수)
- 가구 추출 : 표본조사구 내에서 15~19가구 추출

$$\text{설계 가중값} \quad w_{hij}^b = \frac{M_h}{n_h M_{hi}} \times \frac{M_{hi}}{m_{hi}} = \frac{M_h}{n_h \times m_{hi}}$$

\uparrow
 층별
 표본조사구
 추출률
 역수

\uparrow
 가구
 추출률
 역수

- w_{hij}^b : h 층 i 조사구 j 가구의 설계가중값
- h : 설계층(17개 시도 및 동부·읍면부, $h = 1, \dots, 27$)
- i : 일반조사구
- j : 가구
- M_h : h 층의 인층 조사구의 총 가구수
- M_{hi} : h 층 i 표본 조사구의 가구수
- n_h : h 층의 표본 조사구수
- m_{hi} : 조사구 내 표본 가구수

3) 무응답 가중값 작성

가구 무응답이 발생한 경우, 조사과정자료 정보를 이용한 다항로지스틱 회귀모형*으로 무응답 보정

* 무응답 종류(불응과 기타 무응답)에 따른 성향 차이가 없는 것으로 확인될 경우 로지스틱 회귀모형 이용

$$\text{무응답 조정계수} \quad w_{r,hijl} = \frac{1}{\hat{k}_{hijl}}$$

여기서

- $w_{r,hijl}$: h 층 i 조사구 j 가구의 무응답조정계수
- \hat{k}_{hijl} : h 층 i 조사구 j 가구의 응답 형태가 l 일 확률
- $h = 1, 2, \dots, 27$: 설계층
- $i = 1, 2, \dots, n_h$: 조사구
- $j = 1, 2, \dots, m_{hi}$: 가구
- $l = 1, 2, 3$: 응답형태

4) 사후 가중값 작성

벤치마크 모집단 분포에 따른 사후층화 보정* 수행

* Calibration: 사후층화(post-stratification) 또는 반복비례가중법(raking ratio) 등의 방법 활용

- 가구는 가구주 성·연령대별로 시도별 추계 가구에 맞게 보정
- 가구원은 성·연령대별로 시도별 추계인구에 맞게 보정

$$\text{사후층화 보정계수} \quad w_{c,hij} = \frac{N_c}{\hat{N}_c}$$

여기서

- $w_{c,hij}$: c 사후층 내 h 층 i 조사구 j 가구의 사후층화 보정계수
- N_c : 사후층 내 모집단 크기
- \hat{N}_c : 사후층 내 설계가중값의 합
- $c = 1, 2, \dots, n$: 사후층(가구, 성 및 연령별 그룹)

마. 추정

1) 비율(평균) 추정 : H-T(Horvitz-Thompson) 추정량

$$\hat{\mu} = \hat{p} = \bar{y} = \frac{\sum_h^H \sum_i^{n_h} \sum_j^{m_{hi}} w_{hij} y_{hij}}{\sum_h^H \sum_i^{n_h} \sum_j^{m_{hi}} w_{hij}}$$

여기서

- w_{hij} : h 층의 i 조사구 내 j 가구(가구원)의 가중값
- y_{hij} : h 층의 i 조사구 내 j 가구(가구원)의 관측값
- $h=1,2,\dots,27$: 설계층(지역)
- $i=1,2,\dots,n_h$: 조사구
- $j=1,2,\dots,m_{hi}$: 대상가구(가구원)

2) 분산추정 : 테일러 선형근사 추정량

$$\widehat{Var}(\bar{y}) = \sum_{h=1}^H \frac{n_h(1-f_h)}{n_h-1} \sum_{i=1}^{n_h} (e_{hi\cdot} - \bar{e}_{h\cdot\cdot})^2$$

여기서

- $e_{hi\cdot} = \left(\sum_{j=1}^{m_{hi}} w_{hij} (y_{hij} - \bar{y}) \right) / w_{hi\cdot}$
- $\bar{e}_{h\cdot\cdot} = \left(\sum_{i=1}^{n_h} e_{hi\cdot} \right) / n_h$
- $w_{hi\cdot} = \sum_h^H \sum_i^{n_h} \sum_j^{m_{hi}} w_{hij}$

3) 표준오차(SE) 및 상대표준오차(RSE)

$$\widehat{SE}(\bar{y}) = \sqrt{\widehat{Var}(\bar{y})}$$

$$\widehat{RSE}(\bar{y}) = \frac{\widehat{SE}(\bar{y})}{\bar{y}} \times 100(\%)$$

9. 조사결과 공표

- 「사회조사보고서」 발간 및 「한국의 사회지표」에 발췌 수록
- 통계청 홈페이지(kostat.go.kr), 국가통계포털(kosis.kr) 및 통계기초자료 서비스(mdis.kostat.go.kr)를 통해 자료 제공

10. 조사항목

가. 기본사항(16개) : 성별, 생년월일, 가구주와의 관계, 교육 정도, 혼인상태, 장애인 복지카드 소유 여부, 주관적 만족감, 성취에 대한 만족도, 지난 1주간 경제활동상태, 산업, 직업, 종사상 지위, 거처의 종류, 점유 형태, 배우자의 지난 1주간 경제활동상태, 가구소득

나. 조사항목(75개)

조사부문	조 사 항 목
보 건 (15개)	1. 건강평가 2. 건강관리 3. 흡연 4. 금연 시도 5. 금연이 어려운 이유 6. 음주 7. 절주·금주 시도 8. 절주·금주가 어려운 이유 9. 유병기간 10. 치료방법 11. 의료 서비스 만족도 12. 의료 서비스 불만족 이유 13. 스트레스 정도 14. 자살에 대한 충동 15. 자살 충동 이유

조사부문	조 사 항 목
<p>교 육 (22개)</p>	<ol style="list-style-type: none"> 1. 학생 여부 2. 재학생 여부 3. 학생의 학교생활 만족도 4. 학습 동기 5. 자아 존중감 6. 학생의 기대하는 교육수준 7. 학생의 기대 교육 목적 8. 대학생 여부 9. 대학생 등록금 마련 방법 10. 교육 기회의 충족도 11. 대학(교) 및 특성화고 졸업 여부 12. 현재 및 과거 취업 여부 13. 전공과 직업의 일치도 14. 학교교육의 효과 15. 학생 자녀 유무 16. 부모의 자녀 학교 운영 참여도 17. 부모의 자녀 기대 교육 수준 18. 부모의 자녀 기대 교육 목적 19. 자녀 유학에 대한 견해 20. 자녀 유학 이유 21. 교육비에 대한 인식 22. 교육비 부담 요인
<p>안 전 (9개)</p>	<ol style="list-style-type: none"> 1. 사회 안전에 대한 인식도 2. 사회의 가장 큰 불안 요인 3. 사회의 안전 상태 변화(5년 전) 4. 사회의 안전 상태 변화(5년 후) 5. 다른 사람들의 준법 수준 6. 자신의 준법 수준 7. 공공질서 준수 수준 8. 야간 보행에 대한 안전도 9. 재난이나 긴급 상황 시 대처 수준

조사부문	조 사 항 목
<p>가 족 (20개)</p>	<ol style="list-style-type: none"> 1. 부모 생존 여부 2. 부모 생활비 주 제공자 3. 부모와 동거자 4. 부모 동거 여부 5. 부모 부양에 대한 견해 6. 가족 중 부모 부양에 대한 견해 7. 결혼문화에 대한 태도 8. 결혼식 문화에 대한 인식 9. 결혼에 대한 견해 10. 이혼에 대한 견해 11. 재혼에 대한 견해 12. 입양에 대한 견해 13. 입양을 하고 싶지 않은 이유 14. 가사 분담에 대한 견해 15. 가사 분담 실태 16. 가족 관계 만족도 17. 청소년이 고민하는 문제 18. 청소년 고민 상담 대상 19. 분거가족 20. 가족 분거 이유 및 기간
<p>환 경 (9개)</p>	<ol style="list-style-type: none"> 1. 현재 체감 환경 2. 환경 상황 변화(5년 전) 3. 환경 상황 변화(5년 후) 4. 환경보호 비용 부담 5. 환경 문제에 대한 인식 6. 환경오염 방지 노력 7. 요일제 참여 현황 8. 자동차 운전 여부 9. 친환경 운전 습관

11. 부문별 조사연월

	85. 5	86. 6	87. 5	88. 5	89. 5	90. 5	91. 5	92. 5	93. 5	94. 5	95. 9
1.소득 · 소비		○			○					○	
2.고용 · 노사	○			○			○				○
3.교 육			○			○			○		
4.보 건		○			○			○			○
5.주택 · 환경			○					○			
6.사 회				○			○			○	
7.문화 · 여가	○					○			○		
8.공 안				○			○				

[illegible]

12. 조사대상 가구 및 가구원 특성별 분포

1) 가 구

구 분	가구분포(%)	구 분	가구분포(%)
전 국	100.0	1인 가구	29.0
동 부	82.3	2인 가구	27.3
읍 면 부	17.7	3인 가구	21.3
남자가구주	74.3	4인 이상 가구	22.3
여자가구주	25.7		

2) 13세 이상 가구원

구 분	가구원분포(%)	구 분	가구원분포(%)
전 국	100.0	초졸이하	14.6
동 부	83.2	중 졸	12.2
읍 면 부	16.8	고 졸	35.9
		대졸이상	37.3
남 자	48.1	미 혼	27.9
여 자	51.9	유 배 우	59.6
		사 별	7.1
		이 혼	5.5
13 ~ 19 세	8.4		
20 ~ 29 세	12.9		
30 ~ 39 세	15.6		
40 ~ 49 세	19.2		
50 ~ 59 세	19.3		
60 세 이 상	24.6		
65 세 이 상	17.1		

I . Outline of the Social Survey

1. Purpose of the Survey

This survey is conducted to measure the levels of quality of life and current changes of the society by individual perceptions related to the quality of life. Afterwards, the data compiled by the survey provide basic data for making social development policies.

2. History of the Survey

- In March 1977, the survey was conducted for collecting basic data which included Income & Consumption, Education, Health, Housing, Environment and Society.
- In 1978, the System of Social Indicators was structured for the first time. The system consisted of 8 survey areas of social concerns. Afterwards, from 1979 to 1984 the survey was conducted on an annual basis, covering 4~5 survey areas.
- In 1987, the System of Social Indicators was restructured. The survey was conducted with approximately 2~3 areas annually from 1985 to 1996.
- In 1995, the System of Social Indicators was restructured again by the Statistics Korea and Korea Institute for Health and Social Affairs.
- From 1998, the survey was annually conducted and included about 3~4 areas annually (Each survey area is surveyed every four years).
- In 2004, the System of Social Indicators was restructured again.
- Until 2007, the survey was conducted with the same sample of the 「Economically Active Population Survey」, but from 2008, the survey has been designed with its own sample and includes 5 areas on an annual basis so that each area is surveyed every two years. Also the name of the survey has been changed from the 「Social Statistics Survey」 to the 「Social Survey」.
- In 2012, the System of Social Indicators was restructured again.
- In 2017, the survey covered 5 areas such as Welfare, Social Participation, Culture & Leisure, Income & Consumption and Labor.
- In 2018, the survey covered 5 areas such as Health, Education, Safety, Family and Environment.

3. Legal Basis

Article 17 of the Statistics Act (Designated Statistics No. 101018)

4. Periodicity of the Survey

Annually (Each survey area is biennially surveyed.)

5. Areas of the Survey

- Total areas (10 areas): Family, Income & Consumption, Labor, Education, Health, Environment, Welfare, Culture & Leisure, Safety, Social Participation
- Survey areas in 2018 (5 areas): Health, Education, Safety, Family, Environment

6. Reference Date and Period of the Survey

- Reference date of the survey: May 16, 2018 in general
- Period of the survey: May 16 ~ May 31, 2018 (16 days)

7. Scope of the Survey

- Survey scope : Household members aged 13 and over who reside in 25,843 sample households nationwide
- Survey goal : Household members aged 13 and over who reside in 18,576 sample households nationwide

8. Sample

A. Population

1) Target population

All household members aged 13 and over as of the reference date in Korea

2) Survey population

Members of ordinary households excluding persons in dormitories and special social institutions

B. Stratification

1) Stratification

By reflecting regional characteristics, the country is stratified into 27 strata including 7 metropolitan cities (Seoul, Busan, Daegu, Incheon, Gwangju, Daejeon and Ulsan), Sejong and 9 provinces. Sejong and provinces are further divided into ‘Dong’ and ‘Eup & Myeon’.

2) Secondary stratification

The country is stratified by using the results of the 2010 Population and Housing Census and the 2015 Social Survey.

Stratification	Coverage	Subclass	Note	
First stratum	Nationwide	Administrative district	Region	
			Metropolitan city	Busan, Daegu, Incheon, Ulsan
			Province	Eup & Myeon
Second stratum	Nationwide	Type of living quarters	Classification	
			Type of living quarters	
			Detached house	General Multi-household
			Apartment	(small) Area for exclusive use: 60m ² or less (middle) Area for exclusive use: 61~102m ² (large) Area for exclusive use: 103m ² or more
Third stratum	Metropolitan city and province (27 strata)	2 or 3 influential variables among 6 demographic characteristics (*) and 6 household characteristics (**)	Row house, apartment unit in a private house, others	
			<ul style="list-style-type: none"> • Highly explanatory variable • Sort by considering explanation power of variables by stratum 	

* Demographic characteristics: Mean age, share of college graduates or more, share of the elderly population aged 65 or more, share of the school-age population, youth dependency ratio, aged dependency ratio

** Household characteristics: Average household size, share of one-person households, share of owner-occupied housing units, share of farming households, share of the elderly households, share of households with the pre-school population

C. Sampling method

1) Sampling frame

Ordinary (1) or apartment enumeration districts (EDs) (A) in the 2015 Population and Housing Census

- Only apartment EDs (A) and ordinary EDs (1)
- Only EDs with 20 households or more are used as a final sampling frame.

2) Sampling

- Sampling of sample EDs: Once the sampling frame is sorted according to 27 strata and subclasses, sample EDs are drawn with a probability proportional to the number of households within each stratum (measure of size).
- Finalizing sample households: Sample households are drawn with a simple random sampling method. 15~19 households are consecutively selected from the beginning household.
- ※ The number of sample households by region is decided on the basis of 2017 paradata.

D. Weight

1) Overview

Weights are classified into design weights, non-response adjustment and post-calibration. In the Social Survey, non-responses of items are not allowed. In the meantime, non-responses of households are adjusted through the multinomial logistic regression model.

2) Design weight

Design weights should be applied because the number of sample households are different among sample EDs due to oversampling.

- Sampling of EDs: Probability proportional to size (PPS) sampling (MOS = Number of households) by stratum
- Sampling of households: 15~19 households in a sample ED

$$\text{Design weight} \quad w_{hij}^b = \frac{M_h}{n_h M_{hi}} \times \frac{M_{hi}}{m_{hi}} = \frac{M_h}{n_h \times m_{hi}}$$

\uparrow Inverse of the sampling rate of sample EDs by stratum \uparrow Inverse of the sampling rate of households

- w_{hij}^b : design weight of j household (household members) in i sample ED in h stratum
- h : 1, 2, ..., 27 : strata (17 metropolitan cities and provinces, 'Dong' and 'Eup & Myeon')
- i : general ED
- j : household
- M_h : total number of households of EDs of the Population Census in h stratum
- M_{hi} : number of households in i sample ED in h stratum
- n_h : number of sample EDs in h stratum
- m_{hi} : number of sample households in ED

3) Non-response weight

Non-responses of households are adjusted through the multinomial logistic regression model.

- * The logistic regression model is applied when there is no difference between the types of non-response (refusal and other non-response).

$$\text{Non-response adjustment factor} \quad w_{r,hijl} = \frac{1}{\hat{k}_{hijl}}$$

Where

- $w_{r,hijl}$: non-response adjustment factor of j household in i sample ED in h stratum
- \hat{k}_{hijl} : probability of l answer of j household in i sample ED in h stratum
- $h = 1, 2, \dots, 27$: strata
- $i = 1, 2, \dots, n_h$: EDs
- $j = 1, 2, \dots, m_{hi}$: households
- $l = 1, 2, 3$: types of response

4) Post-stratified weight

The post-stratification is carried out by reflecting the distribution of bench marking population.

* Calibration: A post-stratification or a raking ratio is used.

- Household: Applying a post-stratification by using 2-dimensional distribution (region \times household size)
- Household member: Applying a raking ratio by using 2-dimensional distribution (region \times sex, region \times age, sex \times age)

$$\text{Post-stratification adjustment factor } w_{c,hij} = \frac{N_c}{\hat{N}_c}$$

Where

- $w_{c,hij}$: post-stratification adjustment factor of j household in i sample ED in h stratum within c post-stratified strata
- N_c : size of the population within post-stratified strata
- \hat{N}_c : total of design weights within post-stratified strata
- $c = 1, 2, \dots, n$: post-stratified strata (household, sex, age group)

E. Estimation

1) Average estimate (H-T estimator)

$$\hat{\mu} = \hat{p} = \bar{y} = \frac{\sum_h^H \sum_i^{n_h} \sum_j^{m_{hi}} w_{hij} y_{hij}}{\sum_h^H \sum_i^{n_h} \sum_j^{m_{hi}} w_{hij}}$$

Where

- w_{hij} = weight of j household (household members) in i sample ED in h stratum
- y_{hij} = observation of j household (household members) in i sample ED in h stratum
- $h = 1, 2, \dots, 27$: strata (regions)
- $i = 1, 2, \dots, n_h$: EDs
- $j = 1, 2, \dots, m_{hi}$: households (household members)

2) Variance estimation: Taylor linear approximation estimator

$$\widehat{Var}(\bar{y}) = \sum_{h=1}^H \frac{n_h(1-f_h)}{n_h-1} \sum_{i=1}^{n_h} (e_{hi\cdot} - \bar{e}_{h\cdot\cdot})^2$$

Where

$$\cdot \quad e_{hi\cdot} = \left(\sum_{j=1}^{m_{hi}} w_{hij} (y_{hij} - \bar{y}) \right) / w_{h\cdot\cdot}$$

$$\cdot \quad \bar{e}_{h\cdot\cdot} = \left(\sum_{i=1}^{n_h} e_{hi\cdot} \right) / n_h$$

$$\cdot \quad w_{h\cdot\cdot} = \sum_h^H \sum_i^{n_h} \sum_j^{m_{hi}} w_{hij}$$

3) Standard Error (SE) and Relative Standard Error (RSE)

$$\widehat{SE}(\bar{y}) = \sqrt{\widehat{Var}(\bar{y})}$$

$$\widehat{RSE}(\bar{y}) = \frac{\widehat{SE}(\bar{y})}{\bar{y}} \times 100(\%)$$

9. Publication of the Survey Results

- 「Report on the Social Survey」, 「Social Indicators in Korea」
- You can also get information through the KOSTAT website (kostat.go.kr), KOSIS (kosis.kr), and Micro data service (mdis.kostat.go.kr).

10. Survey Items

- General Items(16) : Gender, Date of birth, Relationship with head of household, Educational attainment, Marital status, Whether to hold registration card for the disabled, Satisfaction with life, Satisfaction with achievements, Status of economic activity, Industry, Task and duties, Status of worker, Type of living quarter, Type of occupancy, Spouse's status of economic activity, Household income

- Survey Items (75)

Area	Survey Items
Health (15 items)	<ol style="list-style-type: none"> 1. Self-assessment of health 2. Health management 3. Smoking 4. Attempts to quit smoking 5. Reasons for difficulty of quitting smoking 6. Drinking 7. Attempts to reduce or stop drinking 8. Reasons for difficulty of quitting drinking 9. Sick days 10. Medical treatments 11. Level of satisfaction with medical service 12. Reasons for dissatisfaction with medical services 13. Degree of stress 14. Impulse to commit suicide 15. Reasons for committing suicide

Area	Survey Items
Education (22 items)	<ol style="list-style-type: none"> 1. Student status 2. Current status 3. Satisfaction with school life 4. Learning motivation 5. Self-esteem 6. Expected level of educational attainment 7. Objective of achieving educational attainment 8. Undergraduate students 9. Funding for college tuition 10. Level of satisfaction with educational attainment 11. Vocational high school or college graduates 12. Getting a job 13. Relevance between occupation and major field of study 14. Effect of school education 15. Children attending school 16. Parents' involvement in children's school operations 17. Parents' expected level of education for children 18. Parents' objective of children's educational attainment 19. Views on studying abroad for children 20. Reasons for wanting children to study abroad 21. Views on educational expenditures 22. Reasons for burden of educational expenditures
Safety (9 items)	<ol style="list-style-type: none"> 1. Views on social safety 2. Main reason for social anxiety 3. Changes in safety condition of society (As compared with 5 years ago) 4. Changes in safety condition of society (5 years later) 5. Abiding by the law among other people 6. Self-abiding by the law 7. Public order level 8. Views on Safety of walking at night 9. Taking action against disasters or emergencies

Area	Survey Items
Family (20 items)	<ol style="list-style-type: none"> 1. Living parents 2. Source of living expenses for parents 3. Living with parents 4. Living together with parents 5. Opinions on who should take care of parents 6. Opinions on who should take care of parents within the family 7. Views on marital culture 8. Opinions on wedding culture 9. Opinions on marriage 10. Opinions on divorce 11. Opinions on remarriage 12. Opinions on adoption 13. Reasons for not wanting to adopt a child 14. Opinions on sharing housework 15. Actual conditions of sharing housework 16. Satisfaction with family relationship 17. Worries of the youths 18. Counselling for the youths 19. Family not living together 20. Period and reasons for living apart from family
Environment (9 items)	<ol style="list-style-type: none"> 1. Sentiment in the present surrounding environment 2. Environment in the future (As compared with 5 years ago) 3. Environment in the future (5 years later) 4. Tax on environmental protection 5. Anxiety about pollution 6. Efforts to prevent environmental pollution 7. Participation in car-free campaigns 8. Driving 9. Environment-friendly driving habit

11. Year of the Survey by Areas

	85. 5	86. 6	87. 5	88. 5	89. 5	90. 5	91. 5	92. 5	93. 5	94. 5	95. 9
1.Income & Consumption		○			○					○	
2.Employment & Labor management	○			○			○				○
3.Education			○			○			○		
4.Health		○			○			○			○
5.Housing & Environment			○					○			
6.Society				○			○			○	
7.Culture & Leisure	○					○			○		
8.Public Safety				○			○				

[illegible]

12. Distribution of Households & Household Members by Characteristics

1) Household

Classification	Distribution (%)	Classification	Distribution (%)
Whole country	100.0	1 person	29.0
		2 persons	27.3
Total for dong	82.3	3 persons	21.3
Total for eup & myeon	17.7	4 persons and over	22.3
Household head (male)	74.3		
Household head (female)	25.7		

2) Household members aged 13 and over

Classification	Distribution (%)	Classification	Distribution (%)
Whole country	100.0	Elementary school graduate & under	14.6
Total for dong	83.2	Middle school graduate	12.2
Total for eup & myeon	16.8	High school graduate	35.9
		College or university graduate & over	37.3
Male	48.1		
Female	51.9		
13 ~ 19 years	8.4	Never married	27.9
20 ~ 29 years	12.9	Married	59.6
30 ~ 39 years	15.6	Widowed	7.1
40 ~ 49 years	19.2	Divorced	5.5
50 ~ 59 years	19.3		
60 years & over	24.6		
65 years & over	17.1		

Ⅱ. 2018년 사회조사 주요결과

I. 보 건

1. 건강평가
2. 건강관리
3. 흡연
4. 음주
5. 유병 기간
6. 의료 서비스 만족도
7. 스트레스 정도
8. 자살에 대한 충동

Ⅱ. 교 육

1. 학교 생활 만족도
2. 학습 동기
3. 자아 존중감
4. 교육 기회의 충족도
5. 기대 교육 수준 및 목적
6. 전공과 직업의 일치도
7. 대학생 등록금 마련 방법
8. 부모의 학교 운영 참여도
9. 자녀 유학에 대한 견해

Ⅲ. 안 전

1. 사회 안전에 대한 인식도
2. 사회의 안전 상태 변화
3. 사회의 가장 주된 불안 요인
4. 야간 보행에 대한 안전도
5. 공공질서 수준 및 재난이나 긴급상황 시 대처 수준

Ⅳ. 가 족

1. 가족 관계 만족도
2. 분거 가족
3. 가사 분담
4. 부모와 동거
5. 부모 생활비 주 제공자
6. 부모 부양에 대한 견해
7. 청소년 고민
8. 결혼문화에 대한 태도
9. 결혼식 문화에 대한 인식
10. 결혼·이혼·재혼에 대한 견해
11. 입양에 대한 견해

Ⅴ. 환 경

1. 현재 체감 환경 및 상황 변화
2. 환경 문제에 대한 인식
3. 환경오염 방지 노력
4. 환경보호 비용 부담 의향
5. 친환경 운전 습관

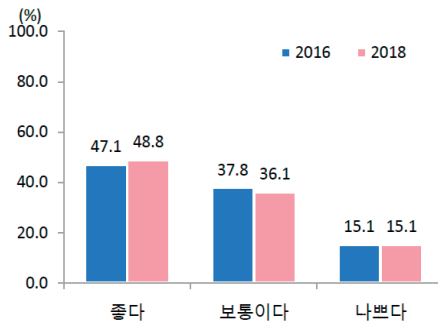
I. 보 건

1. 건강평가

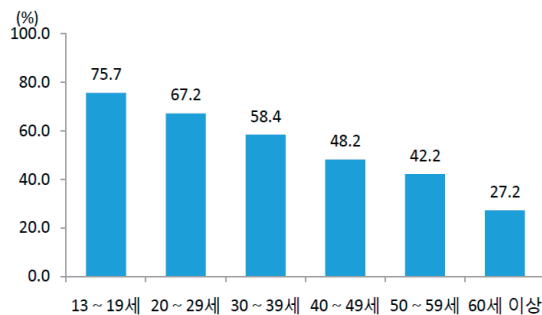
자신의 건강상태가 「좋다」 고 평가하는 사람은 48.8%로 2년 전보다 1.7%p 증가함

- 13세 이상 인구 중 48.8%가 전반적으로 자신의 건강상태에 대해 「좋다」 고 생각함
- 성별로는 남자(52.0%)가 여자(45.7%)보다 「좋다」 고 평가한 비율이 높음
- 10대는 자신의 건강상태에 대해 「좋다」 고 생각하는 비율이 75.7%이고, 60세 이상은 27.2%로 연령이 낮을수록 자신의 건강이 「좋다」 고 생각하는 사람의 비율도 높음

< 건강평가 >



< 연령별 「좋다」 건강평가 >



【 건강평가(13세 이상) 】

(단위 : %)

	계	총 다	매 우 좋 다	총 은 편이다	보 이 통 다	나쁘다	나 쁜 편이다	매 우 나쁘다
2016년	100.0	47.1	10.2	37.0	37.8	15.1	13.1	2.0
2018년	100.0	48.8	9.1	39.6	36.1	15.1	12.9	2.2
남 자	100.0	52.0	10.6	41.4	35.8	12.2	10.4	1.8
여 자	100.0	45.7	7.7	37.9	36.5	17.9	15.4	2.5
13 ~ 19세	100.0	75.7	27.4	48.3	21.8	2.4	2.3	0.1
20 ~ 29세	100.0	67.2	16.8	50.4	28.3	4.5	4.2	0.3
30 ~ 39세	100.0	58.4	10.1	48.3	35.2	6.4	6.0	0.4
40 ~ 49세	100.0	48.2	6.3	41.9	42.5	9.3	8.6	0.7
50 ~ 59세	100.0	42.2	5.0	37.2	43.0	14.9	13.0	1.9
60세 이상	100.0	27.2	2.9	24.3	36.0	36.8	30.2	6.6

2. 건강관리

「정기 건강검진」, 「적정 수면」, 「규칙적 운동」을 실천하는 사람의 비율은 2년 전 보다 늘어남

□ 13세 이상 인구 중 「정기 건강검진」을 실천하는 사람이 80.4%로 가장 높고, 「적정 수면」은 77.5%, 「아침 식사하기」는 67.3%가 실천하고, 「규칙적 운동」은 상대적으로 낮은 38.3%만 실천함

○ 「정기 건강검진」, 「적정 수면」, 「규칙적 운동」을 실천하는 사람은 2년 전보다 각각 19.7%p, 0.3%p, 0.3%p 증가함

○ 「아침 식사하기」 실천율은 2008년 이후 지속적으로 감소하다 2018년은 2016년과 비슷하며, 연령별로는 20대와 30대의 실천율이 낮게 나타남

* 「아침 식사하기」 실천 : 76.2%('08) > 74.3%('10) > 72.9%('12) > 70.1%('14) > 67.2%('16) < 67.3%('18)

○ 「적정 수면」을 실천하는 사람은 60세 이상이 81.4%로 가장 높고, 연령이 낮아질수록 실천율도 감소하며 10대가 71.3%로 가장 낮음

○ 「규칙적 운동」은 남자(40.7%)가 여자(35.9%)보다 실천율이 높았으며, 30대의 실천율이 33.2%로 가장 낮음

○ 「정기 건강검진」 실천율은 20대가 57.1%로 가장 낮고, 50대가 86.6%로 가장 높고, 20~50대는 연령이 높아질수록 「정기 건강검진」 실천율이 높아짐

【 건강관리 】

(단위 : %)

	아침 식사하기		적정 수면(6~8시간)		규칙적 운동		정기 건강검진	
	실천한다	실천하지 않는다	실천한다	실천하지 않는다	실천한다	실천하지 않는다	실천한다	실천하지 않는다
2016년	67.2	32.8	77.2	22.8	38.0	62.0	60.7	39.3
2018년	67.3	32.7	77.5	22.5	38.3	61.7	80.4	19.6
남 자	65.8	34.2	77.6	22.4	40.7	59.3	81.2	18.8
여 자	68.8	31.2	77.4	22.6	35.9	64.1	79.6	20.4
13~19세	63.4	36.6	71.3	28.7	37.1	62.9	83.2	16.8
20~29세	42.6	57.4	73.1	26.9	36.8	63.2	57.1	42.9
30~39세	50.2	49.8	75.9	24.1	33.2	66.8	77.9	22.1
40~49세	65.7	34.3	77.8	22.2	35.7	64.3	85.7	14.3
50~59세	76.1	23.9	79.7	20.3	40.8	59.2	86.6	13.4
60세 이상	90.1	9.9	81.4	18.6	43.3	56.7	86.2	13.8

3. 흡연

담배를 피우는 사람은 20.3%로 2년 전(20.8%)보다 0.5%p 감소하고,
담배를 피우는 여자는 3.5%로 2년 전(3.1%)보다 0.4%p 증가함

- 2018년 19세 이상 인구 중 담배를 피우는 사람은 20.3%로 2년 전(20.8%)에 비해 0.5%p 줄었으며, 꾸준히 감소 추세임

* 흡연인구 : 26.3%('08) > 24.7%('10) > 24.0%('12) > 22.7%('14) > 20.8%('16) > 20.3%('18)

- 2년 전에 비해 담배를 피우는 남성은 감소한 반면, 여성은 증가함

* 흡연인구(남성) : 39.1%('16) > 37.7%('18), 흡연인구(여성) : 3.1%('16) < 3.5%('18)

- 연령대별로는 40대의 흡연율이 25.9%로 가장 높게 나타남

- 흡연자의 절반 정도(53.7%)는 하루 평균 반 갑(10개비) 이하 정도를 피우며, 흡연자 중 4.1%는 한 갑(20개비)을 넘게 피우는 것으로 나타남

【 흡연 및 흡연량(19세 이상) 】

(단위 : %)

	계	피움 ¹⁾	소계	10개비 이하	11~20개비	21개비 이상	안피움	소계	끊었음	피운적 없음
2016년	100.0	20.8	100.0	51.4	43.3	5.3	79.2	100.0	23.2	76.8
2018년	100.0	20.3	100.0	53.7	42.3	4.1	79.7	100.0	22.9	77.1
남자	100.0	37.7	100.0	51.0	44.6	4.4	62.3	100.0	51.9	48.1
여자	100.0	3.5	100.0	81.2	17.8	1.0	96.5	100.0	4.8	95.2
19~29세	100.0	19.0	100.0	67.5	30.1	2.4	81.0	100.0	10.6	89.4
30~39세	100.0	25.3	100.0	59.6	38.4	2.1	74.7	100.0	19.7	80.3
40~49세	100.0	25.9	100.0	46.0	49.5	4.5	74.1	100.0	24.5	75.5
50~59세	100.0	22.1	100.0	45.7	48.0	6.3	77.9	100.0	26.4	73.6
60세 이상	100.0	12.1	100.0	54.9	40.3	4.8	87.9	100.0	29.0	71.0

주 : 1) 조사 기준일 현재 흡연자임

- 지난 1년 동안 흡연자 중 담배를 끊으려고 시도한 사람의 비율은 47.3%로, 흡연자의 절반 정도가 금연을 시도한 적이 있는 것으로 나타남

- 금연이 어려운 이유는 「스트레스 때문(52.6%)」이 가장 많고, 그 다음은 「기존에 피우던 습관 때문(33.7%)」임

【 금연 시도 여부 및 금연이 어려운 이유 】

(단위 : %)

	금연 시도 여부			금연이 어려운 이유					
	계 ¹⁾	있다	없다	계 ²⁾	스트레스 때문 (직장가정 등)	다른사람이 피우면 피우고 싶어서	금단 증세가 심해서	기존에 피우던 습관때문	기타
2016년	100.0	50.4	49.6	100.0	55.1	4.9	7.2	32.4	0.5
2018년	100.0	47.3	52.7	100.0	52.6	5.2	8.3	33.7	0.1

주 : 1) 조사기준일 현재 흡연자임

2) 조사기준일 현재 흡연자 중 지난 1년 동안 금연 시도를 한 적이 있는 사람임

4. 음주

음주 인구 비율은 65.2%로, 남자는 감소하고 여자는 증가함

□ 지난 1년 동안 술을 한 잔 이상 마신 사람은 65.2%로 2년 전(65.4%)보다 약간 감소하였으며, 남자는 77.4%, 여자는 53.4%가 음주를 하였음

○ 음주하는 비율은 2년 전보다 남자는 1.6%p 감소, 여자는 1.1%p 증가함

* 음주인구(남성) : 79.0%('16) > 77.4%('18), 음주인구(여성) : 52.3%('16) < 53.4%('18)

○ 연령별로는 19~29세가 79.6%로 가장 높고, 연령이 높아질수록 낮아짐

○ 음주 횟수는 「월 2~3회」가 29.4%로 가장 많고, 「거의 매일」마시는 경우도 4.8%임

- 남자는 「주 1~2회(33.6%)」, 여자는 「월 1회 이하(37.5%)」가 가장 많음

□ 지난 1년 동안 주 1회 이상 술을 마신 사람 중 절주나 금주를 시도한 사람은 27.3%로 성별로는 여자(29.8%)가, 연령대별로는 40대(30.2%)가 많음

○ 절주나 금주가 어려운 이유는 「사회생활에 필요해서(40.5%)」가 가장 많고, 다음으로 「스트레스 때문(30.4%)」, 「기존에 마시던 습관 때문에(27.3%)」임

- 남자의 절주나 금주가 어려웠던 이유는 「사회생활에 필요해서(43.1%)」가 가장 많았고, 여자는 「스트레스 때문에(34.7%)」, 「사회생활에 필요해서(34.4%)」순 임

【 음주 및 횟수와 금주가 어려운 이유(19세 이상) 】

(단위 : %)

	음주 ¹⁾	소계	월1회 이 하	월 2~3회	주 1~2회	주 3~4회	거의 매일	금주 시도 ²⁾	소계	스트 레스 때문	사회 생활에 필요 해서	금단 증세가 심해서	기존에 마시던 습관 때문에 ³⁾	기타
2016년	65.4	100.0	26.0	29.7	28.1	11.3	4.9	26.9	100.0	41.1	53.1	3.3	-	2.5
2018년	65.2	100.0	25.7	29.4	29.1	11.1	4.8	27.3	100.0	30.4	40.5	1.3	27.3	0.4
남 자	77.4	100.0	17.3	27.0	33.6	15.2	6.9	26.3	100.0	28.6	43.1	1.6	26.4	0.4
여 자	53.4	100.0	37.5	32.7	22.7	5.3	1.8	29.8	100.0	34.7	34.4	0.7	29.6	0.6
19~29세	79.6	100.0	28.4	35.6	27.9	6.4	1.7	22.2	100.0	22.7	55.4	0.8	20.6	0.5
30~39세	77.5	100.0	23.2	30.7	32.8	10.7	2.6	27.8	100.0	36.3	36.3	0.8	26.0	0.6
40~49세	75.5	100.0	24.3	28.4	30.2	13.0	4.1	30.2	100.0	34.2	39.9	0.6	25.2	0.2
50~59세	64.1	100.0	25.2	25.8	27.8	14.1	7.1	28.8	100.0	30.2	41.8	1.8	25.9	0.2
60세 이상	39.8	100.0	28.0	25.2	25.7	11.5	9.7	25.6	100.0	22.4	32.3	3.2	41.3	0.8

주 : 1) 지난 1년 동안 술을 한 잔 이상 마신 사람임

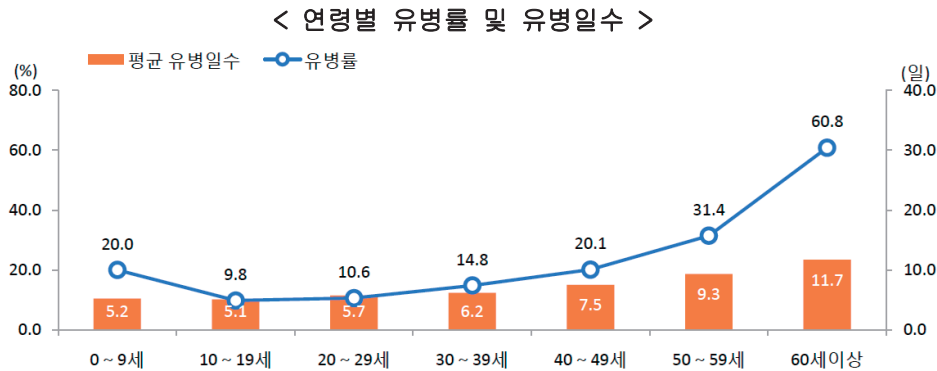
2) 지난 1년 동안 '주 1회 이상' 술을 마신 사람 중 절주 또는 금주를 시도한 사람임

3) 2018년 신규로 추가된 항목임

5. 유병 기간

유병률은 농어촌 지역(36.1%)이 도시지역(25.7%)보다 높고,
여자(30.1%)가 남자(24.9%)보다 높음

- 2018년 조사대상 2주일 동안의 유병률*은 27.5%로 2년 전 25.7%보다 1.8%p 증가함
* 0세 이상을 대상으로 조사대상 기간 중 질병이나 사고로 아팠던 사람의 비율
- 조사기간 동안의 유병률은 농어촌 지역(36.1%)이 도시지역(25.7%)보다 높고, 여자(30.1%)가 남자(24.9%)보다 높음
- 영·유아기(0~9세)의 유병률은 20.0%로 비교적 높고, 그 이후 연령대는 다소 낮은 유병률을 보이다가 50대는 31.4%, 60세 이상은 60.8%로 증가함
- 평균 유병일수는 9.4일로 2년 전보다 증가하였고, 대체로 연령이 높아질수록 유병일수도 길어짐



【 유병률 및 유병일수(2주간) 】

(단위 : %, 일)

	유병률 ¹⁾				평균 유병일수			
	2012년	2014년	2016년	2018년	2012년	2014년	2016년	2018년
전 체	24.1	24.6	25.7	27.5	8.5	8.9	9.2	9.4
도 시(동부)	22.8	23.2	24.2	25.7	8.1	8.5	8.7	9.0
농어촌(읍면부)	30.4	31.8	32.8	36.1	9.7	10.3	10.8	10.6
남 자	21.2	22.1	22.8	24.9	8.3	8.7	9.0	9.2
여 자	26.9	27.1	28.5	30.1	8.6	9.1	9.3	9.5
0 ~ 9세	26.2	27.4	24.2	20.0	5.0	4.9	5.0	5.2
10 ~ 19세	9.8	9.2	8.9	9.8	4.8	4.7	4.7	5.1
20 ~ 29세	10.9	9.5	9.8	10.6	5.6	5.6	5.7	5.7
30 ~ 39세	13.0	11.4	11.9	14.8	5.7	6.2	6.0	6.2
40 ~ 49세	17.6	16.3	17.1	20.1	7.5	7.5	7.2	7.5
50 ~ 59세	29.7	28.9	30.7	31.4	9.0	9.0	9.2	9.3
60세 이상	56.1	59.9	60.2	60.8	11.0	11.4	11.6	11.7

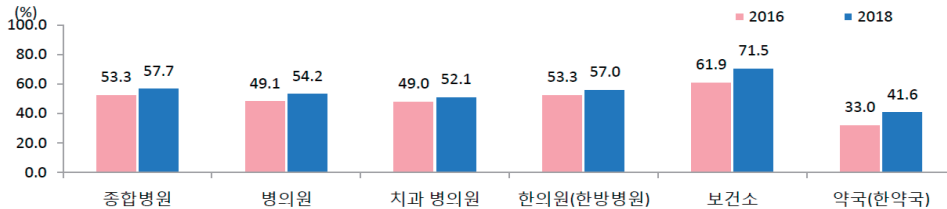
주 : 1) 지난 2주일 동안 0세 이상 인구 중 질병이나 사고로 아팠던 적이 있다고 응답한 사람의 비율임

6. 의료 서비스 만족도

의료기관 만족도는 「보건소(71.5%)」, 「종합병원(57.7%)」, 「한의원(한방병원)(57.0%)」 순이며, 2년 전보다 만족도가 모두 증가함

- 지난 1년 동안 주로 이용한 의료기관의 서비스에 대한 만족도는 2년 전보다 모두 증가함
 - 의료서비스 만족도는 「보건소(71.5%)」, 「종합병원(57.7%)」, 「한의원(한방병원)(57.0%)」, 「병의원(54.2%)」, 「치과병의원(52.1%)」, 「약국(한약국)(41.6%)」 순임
 - 특히, 도시와 농어촌 모두 「보건소」에 대한 만족도가 가장 높았고, 모든 의료기관에 대해서 농어촌의 만족도가 도시보다 상대적으로 높음
- 의료 서비스에 불만족 하는 이유는 「의료비가 비쌌(24.7%)」, 「치료결과 미흡(21.0%)」, 「진료, 입원, 대기시간 길(20.1%)」 순으로 나타남
 - 의료 서비스에 불만족 하는 이유 중 「의료시설 낙후·미비」, 「전문 의료 인력 부족」, 「집에서 의료 기관까지 거리가 멀」은 도시에 비해 농촌이 높게 나타남

< 의료 서비스 「만족」 비율 >



【 의료 서비스 만족도 】

(단위 : %)

	종합병원			병의원			치과 병의원			한의원(한방병원)			보건소			약 국(한약국)		
	만족	보통	불만	만족	보통	불만	만족	보통	불만	만족	보통	불만	만족	보통	불만	만족	보통	불만
2016년	53.3	34.5	12.2	49.1	43.4	7.5	49.0	40.8	10.3	53.3	38.5	8.2	61.9	31.8	6.3	33.0	62.6	4.5
2018년	57.7	31.6	10.7	54.2	38.7	7.1	52.1	36.9	10.9	57.0	38.0	4.9	71.5	24.3	4.2	41.6	55.6	2.8
도 시(동 부)	57.0	31.9	11.1	53.2	39.4	7.3	51.7	37.7	10.6	56.0	39.0	5.0	63.3	31.9	4.8	40.8	56.0	3.1
농어촌(읍면부)	60.9	30.5	8.6	58.5	35.3	6.2	55.8	30.4	13.7	64.5	31.1	4.4	79.0	17.4	3.6	46.1	52.7	1.2

【 의료 서비스 불만족 이유 】

(단위 : %)

	계 ¹⁾	불친절함	의료비 비쌌	치료결과 미흡	진 료 불성실	진료입원 대기시간 길	의료시설 낙후·미비	과잉진료	전문의료 인력부족	거리가 멀	기타
2018년	100.0	9.5	24.7	21.0	7.9	20.1	2.4	7.8	3.2	2.9	0.4
도 시(동 부)	100.0	9.1	25.1	21.7	8.1	20.6	2.0	8.2	2.7	2.1	0.5
농어촌(읍면부)	100.0	11.5	22.1	17.3	7.0	17.7	4.9	5.8	6.2	7.6	-

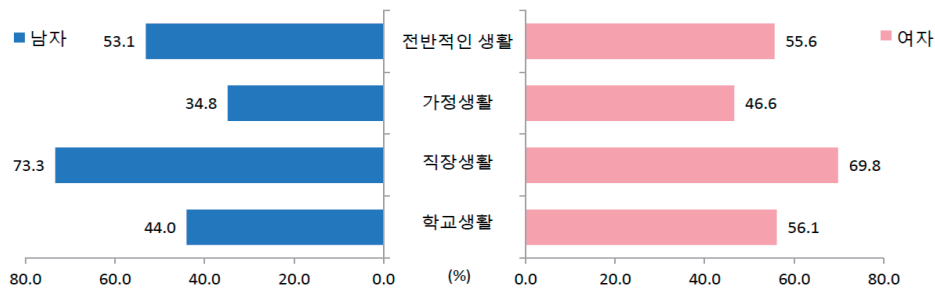
주 : 1) 의료 서비스 불만족자임

7. 스트레스 정도

전반적인 일상생활에서 스트레스를 받고 있는 경우는 54.4%로 2년 전보다 감소함

- 13세 이상 인구 중 전반적인 일상생활에서 스트레스를 받고 있는 경우는 54.4%로 2년 전보다 0.3%p 감소함
- 스트레스 정도를 부문별로 살펴보면, 「직장생활」에서 받는 스트레스가 71.8%로 가장 많고, 다음으로 「학교생활(49.6%)」, 「가정생활(40.8%)」 순이며, 2년 전보다 각각 1.5%p, 3.3%p, 1.9%p 감소함
- 「학교생활」과 「가정생활」에 대한 스트레스는 여자가 남자보다 더 느끼고, 「직장생활」에 대한 스트레스는 남자가 여자보다 더 느낌

< 성별 스트레스 「느낌」 비율 >



【 스트레스 정도 】

(단위 : %)

		계 ¹⁾	느낌	매우 많이 느낌	느끼는 편임	느끼지 않음	느끼지 않은 편임	전혀 느끼지 않음
전반적인 생활	2016년	100.0	54.7	4.9	49.9	45.3	38.9	6.3
	2018년	100.0	54.4	5.1	49.3	45.6	38.8	6.9
	남자	100.0	53.1	4.6	48.5	46.9	39.5	7.4
	여자	100.0	55.6	5.6	50.0	44.4	38.0	6.4
가정생활	2016년	100.0	42.7	5.7	37.0	57.3	45.2	12.1
	2018년	100.0	40.8	5.6	35.2	59.2	46.0	13.2
	남자	100.0	34.8	4.1	30.8	65.2	49.6	15.6
	여자	100.0	46.6	7.1	39.5	53.4	42.6	10.8
직장생활	2016년	100.0	73.3	18.3	55.1	26.7	22.3	4.4
	2018년	100.0	71.8	16.6	55.2	28.2	23.0	5.2
	남자	100.0	73.3	17.0	56.3	26.7	21.7	4.9
	여자	100.0	69.8	16.0	53.7	30.2	24.7	5.5
학교생활	2016년	100.0	52.9	8.4	44.5	47.1	35.3	11.8
	2018년	100.0	49.6	6.9	42.8	50.4	36.3	14.1
	남자	100.0	44.0	5.5	38.4	56.0	39.1	16.9
	여자	100.0	56.1	8.4	47.7	43.9	33.0	10.9

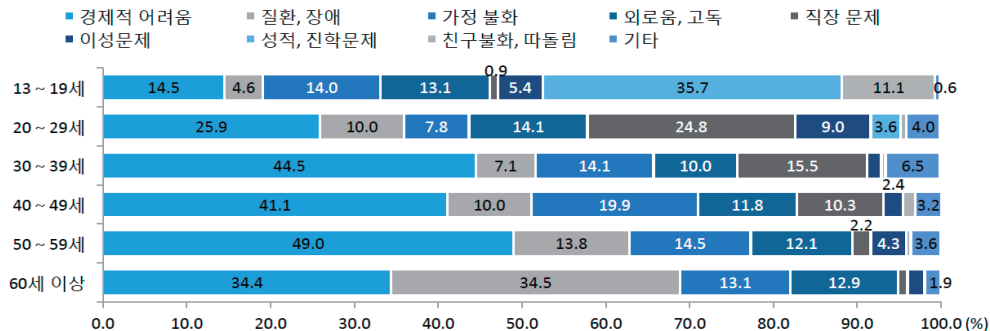
주 : 1) 지난 2주일 동안 스트레스 여부에 대한 응답임

8. 자살에 대한 충동

자살 충동을 느꼈던 사람의 비율은 5.1%로 2년 전(6.4%)보다 1.3%p 감소함

- 지난 1년 동안 한 번이라도 자살하고 싶다는 생각을 해 본 적이 있는 사람은 5.1%로 2년 전(6.4%)에 비해 1.3%p 감소함
- 자살 충동은 남자(4.5%)보다 여자(5.7%)가 더 많이 느끼는 것으로 나타남
- 연령별로는 20대가 5.7%로 가장 높고, 10대가 4.4%로 가장 낮음
- 자살을 하고 싶었던 이유는 「경제적 어려움(37.3%)」, 「질환·장애(15.2%)」, 「가정불화(14.1%)」, 「외로움, 고독(12.3%)」 순임
- 남녀 모두 「경제적 어려움」이 가장 큰 이유이며, 다음으로 남자는 「질환·장애(16.9%)」, 여자는 「가정불화(17.2%)」가 주된 이유임
- 연령별로는 10대는 「성적과 진학문제(35.7%)」가 가장 큰 자살 충동 이유이고, 20대~50대는 「경제적 어려움」이 가장 큰 이유로 나타남

< 연령별 자살 충동 이유 >



【 자살에 대한 충동 여부 및 이유 】

(단위 : %)

	계	있 다	소계	경제적 어려움	질환, 장애	가정 불화	외로움, 고독	직장 문제	이성문제 (실연 등)	성적, 진학문제	친구 불화, 따돌림	기 타
2016년	100.0	6.4	100.0	35.5	13.5	14.4	14.2	9.5	3.1	4.7	1.5	3.6
2018년	100.0	5.1	100.0	37.3	15.2	14.1	12.3	9.4	3.8	3.1	1.4	3.5
남 자	100.0	4.5	100.0	41.2	16.9	10.0	11.2	10.8	3.8	2.7	1.0	2.2
여 자	100.0	5.7	100.0	34.3	13.9	17.2	13.1	8.4	3.8	3.4	1.6	4.4
13~19세	100.0	4.4	100.0	14.5	4.6	14.0	13.1	0.9	5.4	35.7	11.1	0.6
20~29세	100.0	5.7	100.0	25.9	10.0	7.8	14.1	24.8	9.0	3.6	0.7	4.0
30~39세	100.0	5.2	100.0	44.5	7.1	14.1	10.0	15.5	1.7	-	0.5	6.5
40~49세	100.0	5.4	100.0	41.1	10.0	19.9	11.8	10.3	2.4	-	1.4	3.2
50~59세	100.0	4.9	100.0	49.0	13.8	14.5	12.1	2.2	4.3	-	0.5	3.6
60세 이상	100.0	4.7	100.0	34.4	34.5	13.1	12.9	1.1	2.0	-	0.1	1.9

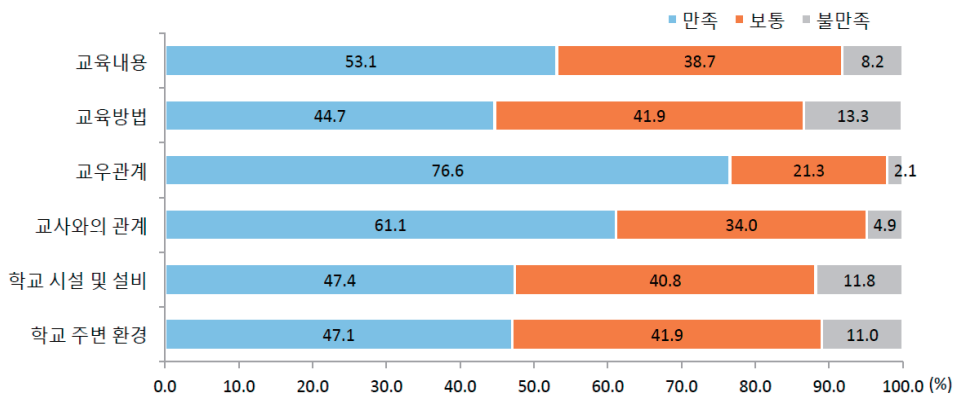
Ⅱ. 교 육

1. 학교생활 만족도

중·고등학교 재학생 중 58.0%는 전반적인 학교 생활에 만족하며,
2년 전(53.3%)에 비해 4.7%p 증가함

- 2018년 중·고등학교 재학생은 전반적인 학교생활에 대해 58.0%가 만족한다고 응답하였으며, 2년 전(53.3%)에 비해 4.7%p 증가함
- 학교생활 부문별로는 「교우관계」에 대한 만족도가 76.6%로 가장 높고 「교육방법」에 대한 만족도(44.7%)는 상대적으로 낮게 나타남

< 학교생활 부문별 만족도 >



【 중·고등학교 재학생의 학교생활 만족도 】

(단위 : %)

		계	만 족			보 통	불만족	약 간		매 우
전반적인 학교 생활	2016년	100.0	53.3	17.1	36.3	41.5	5.1	4.4		0.7
	2018년	100.0	58.0	17.6	40.4	37.3	4.6	4.1		0.5
<학교 생활 부문>										
교 육 내 용		100.0	53.1	14.8	38.3	38.7	8.2	6.7		1.5
교 육 방 법		100.0	44.7	13.3	31.4	41.9	13.3	11.2		2.2
교 우 관 계		100.0	76.6	33.6	43.0	21.3	2.1	1.9		0.1
교사와의 관계		100.0	61.1	24.3	36.8	34.0	4.9	4.2		0.7
학교 시설 및 설비		100.0	47.4	15.2	32.2	40.8	11.8	9.1		2.8
학교 주변 환경		100.0	47.1	14.7	32.4	41.9	11.0	8.6		2.4

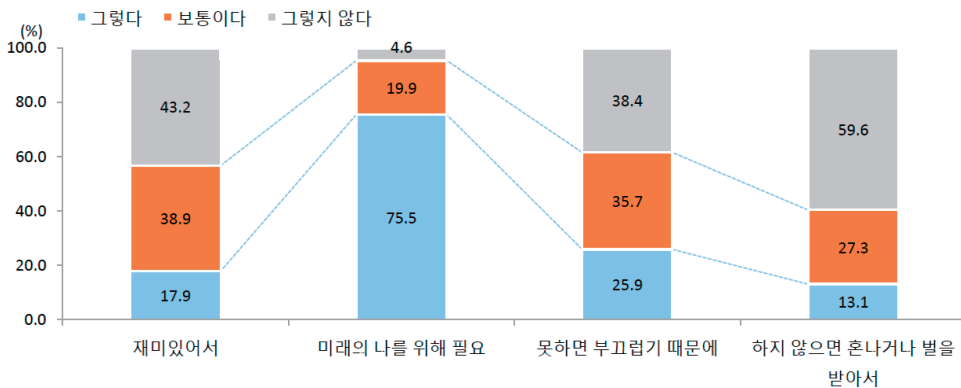
2. 학습 동기

중·고등학교 재학생의 학습 동기는 「미래의 나를 위해 필요해서」가 75.5%로 가장 높게 나타남

□ 2018년 중·고등학교 재학생이 공부를 하는 이유는 「미래의 나를 위해 필요해서 (75.5%)」가 가장 높음

○ 다음으로 「못하면 부끄럽기 때문에(25.9%)」, 「재미있어서(17.9%)」, 「하지 않으면 혼나거나 벌을 받아서(13.1%)」 순으로 나타남

< 중·고등학교 재학생의 학습 동기 >



【 중·고등학교 재학생의 학습 동기(2018년)¹⁾ 】

(단위 : %)

	계	그렇다	매 우	약 간	보 통	그렇지 않다	약 간	전 혀
재미있어서	100.0	17.9	3.8	14.1	38.9	43.2	30.1	13.0
중학교	100.0	19.3	5.0	14.3	41.5	39.2	28.9	10.4
고등학교	100.0	17.0	3.1	13.9	37.2	45.8	31.0	14.8
미래의 나를 위해 필요	100.0	75.5	26.8	48.7	19.9	4.6	3.4	1.3
중학교	100.0	74.8	28.5	46.3	21.1	4.1	3.2	1.0
고등학교	100.0	75.9	25.7	50.2	19.1	5.0	3.5	1.4
못하면 부끄럽기 때문에	100.0	25.9	4.5	21.4	35.7	38.4	26.6	11.8
중학교	100.0	27.2	4.6	22.6	35.2	37.6	25.9	11.7
고등학교	100.0	25.1	4.5	20.6	36.0	38.9	27.0	11.9
하지 않으면 혼나거나 벌을 받아서	100.0	13.1	2.2	10.9	27.3	59.6	35.0	24.5
중학교	100.0	16.1	2.8	13.3	27.8	56.1	33.6	22.6
고등학교	100.0	11.1	1.9	9.3	27.0	61.9	36.0	25.9

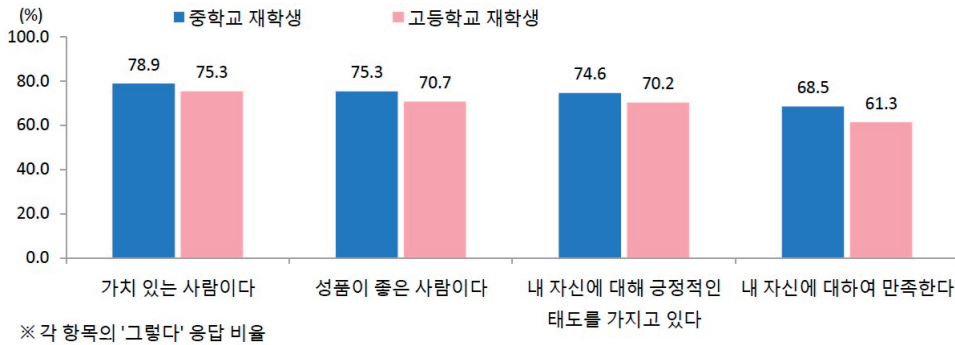
주 : 1) 2018년 신규로 추가된 문항임

3. 자아 존중감

중·고등학교 재학생 중 자신을 가치 있는 사람이라고 생각하는 비율은 76.7%, 자신에게 만족하는 비율은 64.2%임

- 2018년 중·고등학교 재학생은 자신에 대해 긍정적으로 평가하는 것으로 나타남
- 스스로를 「가치 있는 사람」이라 생각하는 비율은 76.7%, 「성품이 좋다」 72.5%, 「긍정적인 태도를 가지고 있다」 72.0%이고, 「자신에 대해 만족」하는 비율은 64.2%임
 - 자신에 대해 긍정적으로 평가하는 비율은 중학생이 고등학생보다 높음

< 중·고등학교 재학생의 자아 존중감 >



【 중·고등학교 재학생의 자아 존중감(2018년)¹⁾ 】

(단위 : %)

	계	그렇다	매 우	약 간	보 통	그렇지 않다	약 간	전 혀
나는 가치있는 사람이다	100.0	76.7	31.7	45.0	20.6	2.7	2.2	0.4
중학교	100.0	78.9	34.0	44.9	19.2	1.9	1.8	0.1
고등학교	100.0	75.3	30.2	45.1	21.5	3.2	2.5	0.7
나는 성품이 좋은 사람이다	100.0	72.5	27.0	45.5	24.6	2.9	2.5	0.4
중학교	100.0	75.3	27.5	47.8	21.9	2.8	2.6	0.2
고등학교	100.0	70.7	26.6	44.0	26.5	2.9	2.4	0.5
나는 내 자신에 대하여 긍정적인 태도를 가지고 있다	100.0	72.0	28.5	43.4	23.5	4.5	3.6	0.9
중학교	100.0	74.6	30.6	44.0	22.4	3.1	2.8	0.3
고등학교	100.0	70.2	27.1	43.1	24.3	5.5	4.2	1.3
나는 내 자신에 대해 만족한다	100.0	64.2	26.1	38.1	27.4	8.4	7.1	1.2
중학교	100.0	68.5	29.8	38.7	25.9	5.6	5.2	0.4
고등학교	100.0	61.3	23.6	37.8	28.5	10.2	8.5	1.7

주 : 1) 2018년 신규로 추가된 문항임

4. 교육 기회의 충족도

본인의 교육 기회에 대하여 충족하는 비율은 56.2%로 2년 전보다 2.5%p 증가함

- 2018년 본인이 원하는 단계까지 학교 교육을 받았다는 사람의 비율은 56.2%로 2000년 이후 증가 추세임

* 「원하는 단계까지 학교 교육을 받았다」 :

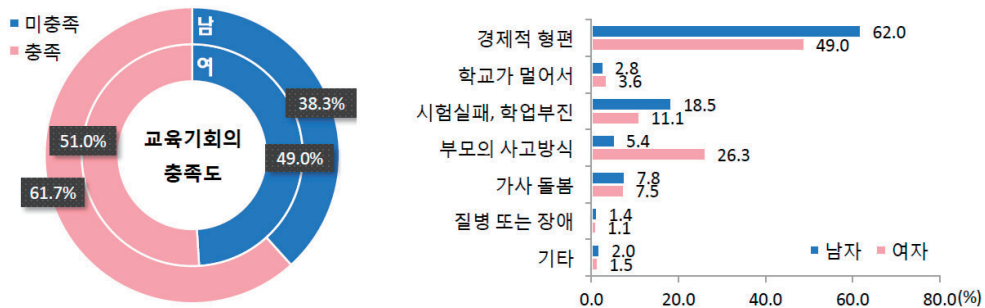
24.5%('00) < 31.5%('04) < 39.9%('08) < 45.5%('10) < 47.0%('12) < 50.2%('14) < 53.7%('16) < 56.2%('18)

- 성별로는 남자(61.7%)가 여자(51.0%)보다 교육 기회에 대한 충족도가 높음

- 본인의 교육 기회에 충족하지 못하는 가장 주된 이유는 절반 정도(54.5%)가 「경제적 형편」이라고 응답하였으며, 2년 전보다 0.9%p 증가함

- 「경제적 형편」에 이어 남자는 「시험실패, 학업부진」, 여자는 「부모의 사고방식」 때문에 본인의 교육기회에 충족하지 못하는 것으로 나타남

< 교육 기회의 충족도 및 미충족 이유 >



【 교육 기회의 충족도 및 미충족 이유 】

(단위 : %)

	계 ¹⁾	충족	미충족	소계	경제적 형편	학교가 멀어서	시험실패, 학업부진	부모의 사고방식	가사 돌봄	질병 장애	기타
2016년	100.0	53.7	46.3	100.0	53.6	2.2	13.5	18.1	9.4	1.1	2.0
2018년	100.0	56.2	43.8	100.0	54.5	3.3	14.2	17.4	7.6	1.3	1.7
남자	100.0	61.7	38.3	100.0	62.0	2.8	18.5	5.4	7.8	1.4	2.0
여자	100.0	51.0	49.0	100.0	49.0	3.6	11.1	26.3	7.5	1.1	1.5
13~29세	100.0	77.7	22.3	100.0	39.7	2.8	44.0	2.8	3.6	2.0	5.1
30~39세	100.0	73.9	26.1	100.0	50.0	2.6	28.6	5.3	7.2	2.6	3.7
40~49세	100.0	64.5	35.5	100.0	50.6	3.2	26.9	9.7	6.8	1.2	1.6
50~59세	100.0	50.8	49.2	100.0	59.4	3.5	10.9	16.6	8.1	1.1	0.5
60세 이상	100.0	32.2	67.8	100.0	56.8	3.4	2.7	26.4	8.4	0.9	1.4

주 : 1) 학생(휴학생, 재학생 포함)이 아닌 가구원임

5. 기대 교육 수준 및 목적

학생의 82.7%, 부모의 90.7%가 대학교(4년제) 이상의 교육 수준을 원하고 있으나, 2년 전보다는 감소함

- 학생의 82.7%, 부모의 90.7%가 대학교(4년제)이상의 교육을 받기를 원하고, 2년 전보다 각각 2.2%p, 0.2%p 감소함
- 학생과 부모 모두 기대하는 교육 수준은 「대학교(4년제 이상)」이 가장 높음
 - 「대학교(4년제 이상)」 다음으로 학생은 「대학(교)(4년제 미만)(13.2%)」이고, 부모는 「대학원(박사)(10.7%)」임

【 학생과 부모의 기대하는 교육 수준 】

(단위 : %)

		계	고등학교 이 하	대 학(교) (4년제 미만)	대 학교 이 상	대 학교 (4년제 이상)	대 학원 (석 사)	대 학원 (박 사)
학 생 ¹⁾	2016년	100.0	3.0	12.1	84.9	64.7	11.2	9.0
	2018년	100.0	4.0	13.2	82.7	61.9	10.6	10.2
부 모 ²⁾	2016년	100.0	1.0	8.1	90.9	72.8	8.2	9.9
	2018년	100.0	1.3	8.0	90.7	71.2	8.8	10.7

주 : 1) 초, 중, 고, 대학(교), 대학원(석·박사)에 재학, 휴학, 재수 중인 자임

2) 학생 자녀가 있는 30세 이상 부모임

- 대학 이상의 교육수준을 기대하는 이유는 학생은 「좋은 직업을 갖기 위해서(50.8%)」가 가장 많았고, 부모는 「자녀의 능력과 소질 개발(44.6%)」이 가장 높게 나타남
- 2년 전에는 부모의 자녀 기대 교육 목적은 학생과 같이 「좋은 직업을 갖게 하기 위해서(46.7%)」가 가장 높았음

【 학생의 기대하는 교육 목적 】

(단위 : %)

	계 ¹⁾	좋은 직업을 갖기 위해서	자신의 능력과 소질 개발	주 위 의 기대 때문	결혼, 친구관계 등 사회적으로 유리	인격이나 교양을 쌓기 위해	기 타
2016년	100.0	51.1	38.6	3.2	4.0	2.7	0.3
2018년	100.0	50.8	39.7	2.2	4.6	2.3	0.4
남 자	100.0	52.3	37.7	2.3	4.7	2.4	0.6
여 자	100.0	49.0	42.1	2.1	4.4	2.1	0.3

주 : 1) 「대학(교)(4년제 미만)」이상 교육을 받고자 하는 학생임

【 부모의 자녀 기대 교육 목적(30세 이상) 】

(단위 : %)

	계 ¹⁾	자녀의 능력과 소질 개발	좋은 직업을 갖게 하기 위해서	인격이나 교양을 쌓게 하기 위해	결혼, 친구관계 등 사회적으로 유리	부모가 받지 못한 교육 보상	기 타
2016년	100.0	39.2	46.7	6.2	7.0	0.5	0.3
2018년	100.0	44.6	41.9	6.6	6.2	0.6	0.1
남 자	100.0	42.8	42.9	7.2	6.3	0.8	0.2
여 자	100.0	46.4	40.9	6.0	6.1	0.5	0.1

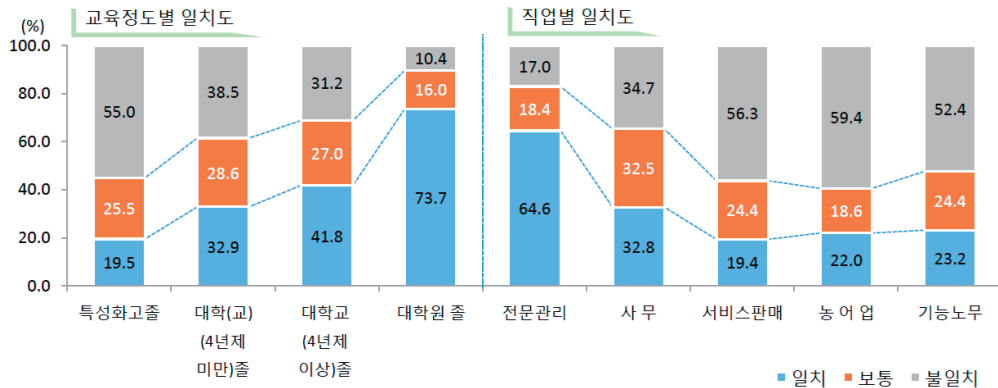
주 : 1) 자녀를 「대학(교)(4년제 미만)」이상 교육시키려고 하는 부모임

6. 전공과 직업의 일치도

전공과 직업은 대학원 졸업과 전문관리직에서 가장 높게 「일치」 함

- 본인의 전공과 직업이 「일치」 한다고 응답한 경우는 36.6%로 「불일치」 한다는 응답 37.2%보다 다소 낮게 나타남
- 학력별로는 교육정도가 높아질수록 「일치」 한다는 비율이 상대적으로 높아 대학원 졸업의 경우 73.7%가 전공과 직업이 일치한다고 응답함
- 직업별로는 전문관리직에서 「일치」 한다는 비율이 64.6%로 가장 높게 나타난 반면, 서비스판매, 농어업, 기능노무직은 불일치도가 높게 나타남

< 전공과 직업의 일치도 >



【 전공과 직업의 일치도 】

(단위 : %)

	계 ¹⁾	일 치	매 우 일 치	일 치 하는편	보 통	불 일 치	관계가 없는편	전 혀 관계없음
2016년	100.0	36.3	15.3	21.0	25.4	38.3	23.4	14.9
2018년	100.0	36.6	14.9	21.8	26.1	37.2	22.7	14.5
남 자	100.0	37.0	13.6	23.4	25.9	37.1	22.8	14.3
여 자	100.0	36.2	16.4	19.8	26.4	37.4	22.6	14.8
특성화고졸	100.0	19.5	5.0	14.5	25.5	55.0	32.5	22.5
대학(교)(4년제 미만)졸	100.0	32.9	12.7	20.2	28.6	38.5	22.9	15.6
대학교(4년제 이상)졸	100.0	41.8	16.8	24.9	27.0	31.2	20.1	11.2
대학원 졸	100.0	73.7	41.6	32.1	16.0	10.4	6.5	3.8
전문관리	100.0	64.6	32.0	32.6	18.4	17.0	10.9	6.1
사무	100.0	32.8	10.2	22.6	32.5	34.7	20.6	14.1
서비스판매	100.0	19.4	6.5	12.9	24.4	56.3	32.6	23.7
농 어 업	100.0	22.0	5.7	16.3	18.6	59.4	38.0	21.4
기능노무	100.0	23.2	6.0	17.2	24.4	52.4	29.8	22.6

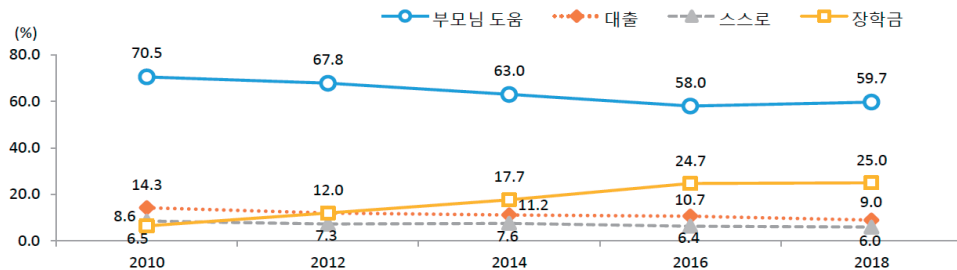
주 : 1) 대학(교), 특성화고(구 전문계고, 실업고) 또는 마이스티고 졸업자로 현재 취업중이거나 과거에 취업한 적이 있는 사람임

7. 대학생 등록금 마련 방법

대학생의 59.7%는 「부모님(가족)의 도움」으로 등록금을 마련함

- 2018년 1학기를 기준으로 대학생의 절반 이상(59.7%)이 「부모님(가족)의 도움」으로 등록금을 마련했으며, 다음은 「장학금(25.0%)」, 「대출(9.0%)」, 「스스로 벌어서 마련(6.0%)」 순으로 나타남
- 대학생의 등록금 마련방법은 2년 전에 비해 「부모님의 도움」과 「장학금」은 증가한 반면, 「대출」과 「스스로 벌어서 마련」은 감소함
- 「장학금」으로 등록금을 마련한 학생의 비율은 가구소득 400만원 미만 가구에서 30%대로 높게 나타났으며, 2010년 6.5% 이후 꾸준히 증가하고 있음
 - * 「장학금」으로 등록금 마련하는 비율 : 6.5%(’10) < 12.0%(’12) < 17.7%(’14) < 24.7%(’16) < 25.0%(’18)
- 성별로 보면 남자는 「부모님(가족)의 도움」이나 「스스로 벌어서」 등록금을 마련하는 비율이 여자보다 높고, 여자는 「대출」이나 「장학금」으로 등록금을 마련하는 비율이 남자보다 상대적으로 높음

< 대학생 등록금 마련 방법 >



【 대학생 등록금 마련 방법 】

(단위 : %)

	계 ¹⁾	부모님 (가족)의 도움	대 출 ²⁾ (학자금대출, 일반대출 등)	스스로 벌어서 마련	장학금	기 타
2016년	100.0	58.0	10.7	6.4	24.7	0.2
2018년	100.0	59.7	9.0	6.0	25.0	0.2
남 자	100.0	62.6	8.2	6.2	22.8	0.1
여 자	100.0	55.7	10.2	5.8	28.1	0.3
<가구의 월평균 소득>						
100만원미만	100.0	57.6	9.8	5.1	27.2	0.3
100~200만원미만	100.0	47.5	12.9	6.0	33.4	0.2
200~300만원미만	100.0	51.4	10.3	7.2	30.4	0.7
300~400만원미만	100.0	52.4	10.2	5.9	31.4	0.1
400~500만원미만	100.0	65.8	7.5	10.2	16.5	-
500~600만원미만	100.0	75.2	5.9	4.1	14.8	-
600만원이상	100.0	71.6	6.1	3.6	18.7	0.0

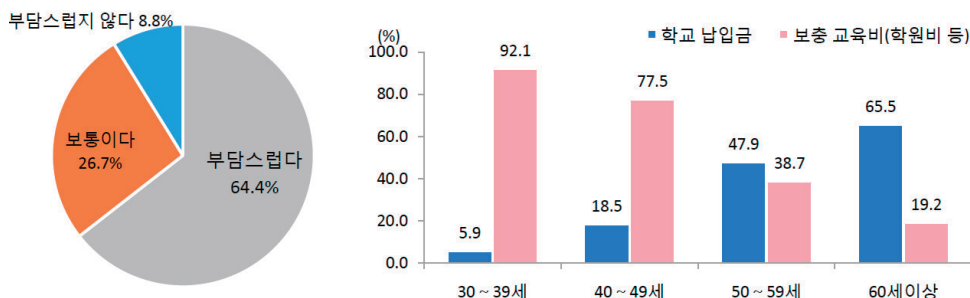
주 : 1) 대학생(휴학생 포함)임
2) 대학생 본인의 대출을 의미함

8. 교육비에 대한 인식

자녀 교육비, 30대와 40대는 「학원비 등 보충 교육비」
50대와 60세 이상은 「학교 납입금」 부담이 가장 큼

- 자녀의 교육비가 소득에 비하여 부담이 된다고 응답한 가구주는 64.4%로, 2년 전(65.3%)보다 0.9%p 감소함
- 교육비 부담 요인은 「학원비 등 보충 교육비」가 65.2%로 가장 높으며 2년 전(62.1%)에 비해 3.1%p 증가함
 - 「학교 납입금(27.8%)」은 2년 전(30.0%)비해 2.2%p 감소함
 - 주로 중·고등학교 자녀가 있는 30대와 40대의 경우는 「보충 교육비」 부담이 가장 큰 것으로 나타났으며, 대학생 자녀를 두고 있는 50대와 60세 이상에서는 대학생 자녀의 「학교 납입금」이 가장 큰 부담 요인으로 나타남

< 교육비 부담 요인 >



【 교육비에 대한 인식(30세 이상) 】

(단위 : %)

	계 ¹⁾	부담스럽다	매우	약간	보통	부담스럽지 않다	별	로	전	혀
2016년	100.0	65.3	27.8	37.5	28.0	6.7	5.5		1.2	
2018년	100.0	64.4	24.2	40.2	26.7	8.8	7.3		1.5	

주 : 1) 학생자녀가 있는 가구주임

【 교육비 부담 요인(30세 이상) 】

(단위 : %)

	계 ¹⁾	학교 납입금	보충 교육비(학원비 등)	교재비 ²⁾ (책값 등)	하숙, 자취, 기숙사비	기타
2016년	100.0	30.0	62.1	1.1	6.7	0.1
2018년	100.0	27.8	65.2	-	7.0	0.1
30 ~ 39세	100.0	5.9	92.1	-	2.0	-
40 ~ 49세	100.0	18.5	77.5	-	3.9	0.1
50 ~ 59세	100.0	47.9	38.7	-	13.2	0.2
60세 이상	100.0	65.5	19.2	-	15.3	-

주 : 1) 학생 자녀가 있는 30세 이상 가구주 중 '자녀교육비가 부담스럽다'고 응답한 자임

2) 2018년 항목 삭제

9. 부모의 학교 운영 참여도

초등학생 자녀를 둔 어머니의 학교 운영 참여도(58.6%)가 가장 높음

□ 초등학생 자녀를 둔 부모의 학교 운영 참여도는 42.0%로 자녀의 학교 급이 높아질수록 부모의 학교 운영 참여도는 낮아짐

○ 중학생 자녀를 둔 부모의 학교 운영 참여도는 25.3%, 고등학생 자녀를 둔 부모의 학교 운영 참여도는 16.9%임

* 부모의 학교 운영 참여도 : 초등학생 자녀(42.0%) > 중학생 자녀(25.3%) > 고등학생 자녀(16.9%)

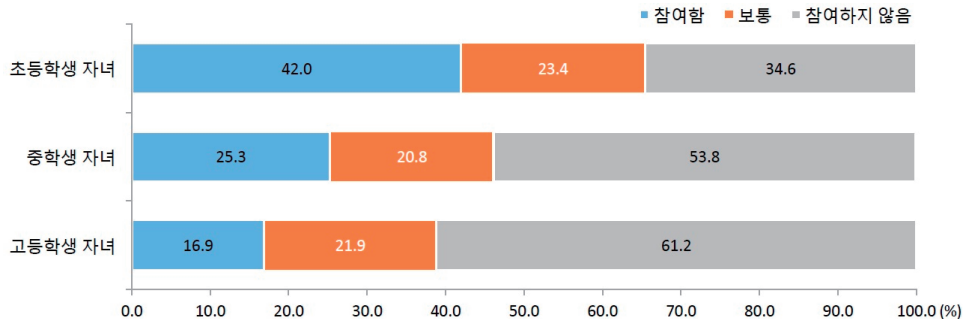
○ 부모의 학교운영 참여도는 어머니의 참여도가 아버지의 참여도에 비해 2배 이상 높음

* 초등학생 자녀의 학교 운영 참여도 : 어머니(58.6%) > 아버지(26.1%)

* 중학생 자녀의 학교 운영 참여도 : 어머니(36.2%) > 아버지(14.6%)

* 고등학생 자녀의 학교 운영 참여도 : 어머니(23.7%) > 아버지(9.9%)

< 부모의 학교 운영 참여도 >



【 부모의 학교 운영 참여도(30세 이상) 】

(단위 : %)

	계 ¹⁾	참여함	활발히	어느 정도	보통	참여하지 않음	별로	전혀
초등학생 자녀	100.0	42.0	13.0	29.0	23.4	34.6	21.5	13.1
아버지	100.0	26.1	7.5	18.6	23.1	50.8	28.7	22.1
어머니	100.0	58.6	18.8	39.8	23.7	17.7	13.9	3.8
중학생 자녀	100.0	25.3	6.3	19.0	20.8	53.8	34.3	19.6
아버지	100.0	14.6	3.7	11.0	19.8	65.5	37.0	28.6
어머니	100.0	36.2	9.0	27.2	21.9	41.9	31.5	10.4
고등학생 자녀	100.0	16.9	4.3	12.6	21.9	61.2	37.1	24.1
아버지	100.0	9.9	2.5	7.4	18.5	71.6	40.0	31.6
어머니	100.0	23.7	6.0	17.7	25.2	51.1	34.3	16.9

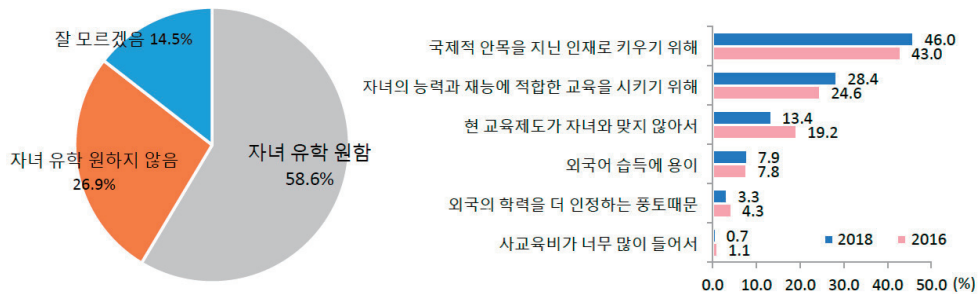
주 : 1) 초·중·고등학교 재학 중인 자녀가 있는 부모임

10. 자녀 유학에 대한 견해

여건이 허락되면 「자녀 유학 보내기 원한다」는 비율은 58.6%로, 2년 전보다 1.2%p 증가함

- 우리나라 학부모의 58.6%는 여건이 허락된다면 자녀를 다른 나라로 유학 보내기를 원하며, 2년 전(57.4%) 보다 1.2%p 증가함
 - 가구의 월평균 소득이 높을수록 자녀의 유학 희망 비율이 높아져, 월평균 소득이 600만원 이상인 경우는 약 10명 중 7명(69.3%) 정도가 자녀 유학을 원함
- 학부모가 자녀의 유학을 원하는 이유는 「국제적 안목을 지닌 인재로 키우기 위해서」가 46.0%로 가장 높고, 다음은 「자녀의 능력과 재능에 적합한 교육을 시키기 위해서(28.4%)」로 나타남

< 자녀 유학에 대한 견해 >



【 자녀 유학에 대한 견해(30세 이상) 】

(단위 : %)

	계 ¹⁾	자유원	녀학원함	소계 ²⁾	현 교육제 도가 자녀와 맞지 않아서 ³⁾	국제적 안목을 지닌 인재로 키우기 위해	외국어 습득에 용이	외국의 학력을 더 인정 하는 풍토 때문	자녀의 능력과 재능에 적합한 교육을 시키기 위해	사교육 비가 너무 많이 들어서	기타	자유원 안함	녀학원 하지 않음	잘 모르 겠음
2016년	100.0	57.4		100.0	19.2	43.0	7.8	4.3	24.6	1.1	0.1	30.2		12.4
2018년	100.0	58.6		100.0	13.4	46.0	7.9	3.3	28.4	0.7	0.3	26.9		14.5
◇구의 월평균 소득◇														
100만원 미만	100.0	43.2		100.0	7.4	57.2	2.8	1.6	28.1	3.0	-	42.6		14.2
100~200만원 미만	100.0	48.9		100.0	10.8	37.3	9.3	2.9	38.8	0.2	0.7	35.4		15.7
200~300만원 미만	100.0	51.4		100.0	12.1	39.3	11.2	5.0	30.0	1.6	0.7	30.0		18.7
300~400만원 미만	100.0	55.4		100.0	14.0	41.6	9.2	3.7	30.4	0.9	0.1	27.8		16.8
400~500만원 미만	100.0	56.9		100.0	11.9	47.7	7.9	3.9	27.9	0.6	-	28.2		15.0
500~600만원 미만	100.0	62.9		100.0	15.7	49.0	5.2	3.1	26.4	0.7	-	24.1		13.0
600만원 이상	100.0	69.3		100.0	14.2	51.0	6.7	2.0	25.2	0.3	0.5	20.9		9.8

- 주 : 1) 학생(재수생·휴학생 포함)자녀가 있는 부모임
 2) 학생인 자녀가 있는 부모 중 자녀 유학을 원하는 사람임
 3) 2016년에는 '한국의 학교교육제도가 싫어서'였음

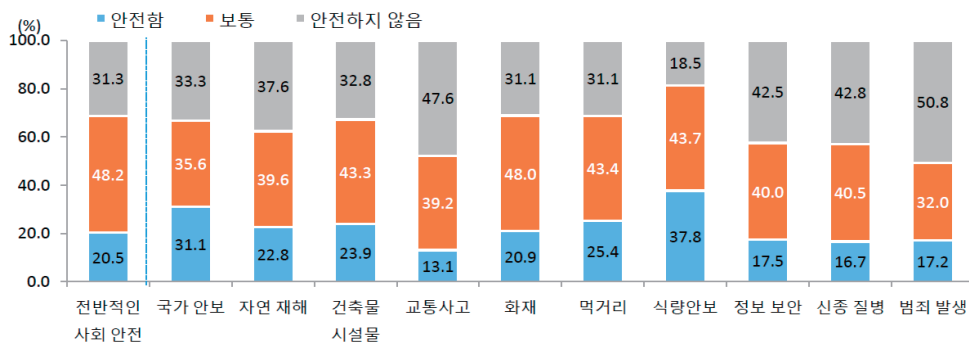
Ⅲ. 안 전

1. 사회 안전에 대한 인식도

우리 사회가 전반적으로 「안전」 하다고 생각하는 사람의 비율은 20.5%로 2년 전(13.2%)보다 증가함

- 우리 사회의 전반적인 안전에 대하여 「안전」 하다고 느끼는 사람은 20.5%로 2년 전(13.2%)보다 7.3%p 증가함
- 사회 안전에 대하여 불안감이 상대적으로 높게 나타난 것은 「범죄발생(50.8%)」, 「교통사고(47.6%)」, 「신종 질병(42.8%)」, 「정보 보안(42.5%)」 순임
- 「식량안보」를 제외한 나머지 부문에 대하여 「불안」하다는 비율이 「안전」하다는 비율보다 높게 나타남

< 사회 안전에 대한 인식도 >



【 사회 안전에 대한 인식도 】

(단위 : %)

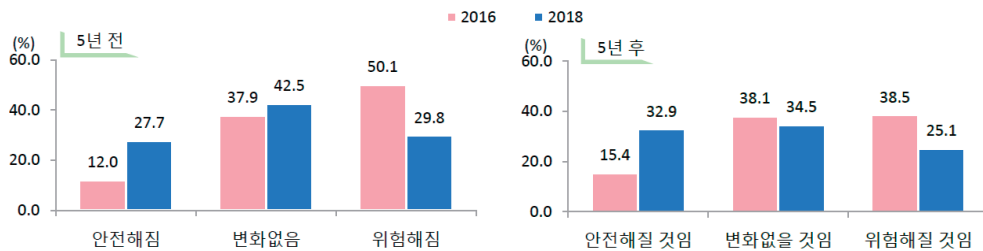
		계	안전함			보통	안전하지 않음		전	허
			아	주	비교적		비교적	전		
전반적인 사회 안전	2016년	100.0	13.2	1.1	12.1	41.2	45.5	36.1	9.4	
	2018년	100.0	20.5	1.3	19.2	48.2	31.3	27.6	3.7	
국가 안보(전쟁가능성, 북핵문제 등)		100.0	31.1	3.2	27.9	35.6	33.3	27.3	6.0	
자연재해(태풍, 홍수, 지진 등)		100.0	22.8	1.6	21.1	39.6	37.6	32.2	5.4	
건축물 및 시설물(붕괴, 폭발 등)		100.0	23.9	2.1	21.8	43.3	32.8	28.0	4.7	
교통사고		100.0	13.1	0.9	12.2	39.2	47.6	38.4	9.3	
화재(산불포함)		100.0	20.9	1.8	19.2	48.0	31.1	26.6	4.5	
먹거리(불량식품, 식중독 등)		100.0	25.4	2.3	23.2	43.4	31.1	25.5	5.7	
식량안보(곡물가 폭등, 식량부족 등)		100.0	37.8	5.9	31.9	43.7	18.5	15.4	3.1	
정보 보안(컴퓨터 바이러스, 해킹 등)		100.0	17.5	1.6	15.9	40.0	42.5	33.4	9.0	
신종 질병(신종 바이러스 등)		100.0	16.7	1.4	15.3	40.5	42.8	34.7	8.1	
범죄 발생		100.0	17.2	1.8	15.4	32.0	50.8	38.0	12.8	

2. 사회의 안전 상태 변화

우리 사회가 5년 전 보다 「안전」 해 졌다고 생각하는 사람의 비율은 27.7%로 2년 전보다 15.7%p 증가함

- 현재 우리 사회의 안전 상태를 5년 전과 비교했을 때, 「안전」 해 졌다고 생각하는 사람은 27.7%로 2년 전(12.0%)보다 15.7%p 증가함
- 또한, 5년 후 우리 사회의 안전 상태에 대해서는 32.9%가 「안전해 질 것」이라고 생각하였고, 「위험해 질 것」이라는 사람은 25.1%임
- 연령대별로는 60세 이상이 「안전해 질 것(28.8%)」이라고 응답한 비율이 가장 낮고, 「위험해 질 것(27.5%)」이라고 응답한 비율이 상대적으로 높음

< 사회의 안전 상태 변화 >



【 사회의 안전 상태 변화(5년 전과 비교) 】

(단위 : %)

	계	안전해짐	매 우	약 간	변화없음	위험해짐	약 간	매 우
2016년	100.0	12.0	0.9	11.1	37.9	50.1	38.1	12.0
2018년	100.0	27.7	2.5	25.2	42.5	29.8	25.4	4.4

【 사회의 안전 상태 변화(5년 후) 】

(단위 : %)

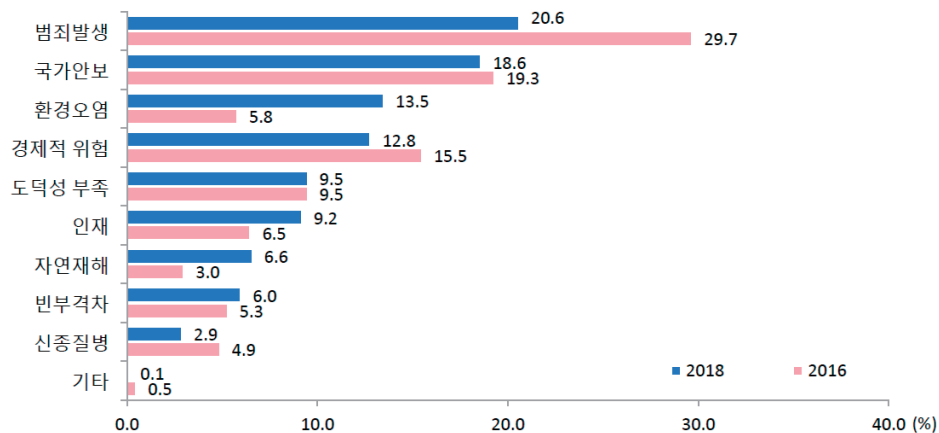
	계	안전해질 것임	매 우	약 간	변화없을 것임	위험해질 것임	약 간	매 우	잘 모르겠다
2016년	100.0	15.4	1.3	14.1	38.1	38.5	27.2	11.3	8.0
2018년	100.0	32.9	3.8	29.1	34.5	25.1	19.4	5.7	7.6
13~19세	100.0	36.7	5.8	30.8	33.3	22.6	17.8	4.7	7.4
20~29세	100.0	31.1	3.4	27.7	37.3	24.8	18.2	6.5	6.9
30~39세	100.0	33.1	3.5	29.6	34.8	25.8	19.0	6.7	6.3
40~49세	100.0	37.3	4.6	32.6	34.3	23.0	17.5	5.5	5.5
50~59세	100.0	33.2	3.7	29.6	34.1	24.9	19.9	5.1	7.7
60세 이상	100.0	28.8	2.9	25.9	33.3	27.5	22.3	5.3	10.4

3. 사회의 가장 주된 불안 요인

우리 사회의 가장 주된 불안 요인은 「범죄 발생(20.6%)」, 「국가 안보(18.6%)」, 「환경오염(13.5%)」 순임

- 2018년 현재 우리 사회는 「범죄 발생(20.6%)」이 가장 큰 불안 요인이며, 그 다음은 「국가 안보(18.6%)」, 「환경오염(13.5%)」, 「경제적 위험(12.8%)」 순으로 나타남
- 2년 전보다 「환경오염」, 「인재」, 「자연재해」, 「빈부격차로 인한 계층갈등」은 각각 7.7%p, 2.7%p, 3.6%p, 0.7%p 증가함
- 성별로는 남자는 「국가 안보(20.9%)」, 여자는 「범죄 발생(26.1%)」이 사회의 주된 불안 요인이라고 생각함

< 사회의 가장 주된 불안 요인 >



【 사회의 가장 주된 불안 요인 】

(단위 : %)

	계	범죄 발생	국가 안보	환경 오염	경제적 위험	도덕성 부족	인재	자연 재해	빈부격차로 인한 계층갈등	신종 질병	기타 ¹⁾
2016년	100.0	29.7	19.3	5.8	15.5	9.5	6.5	3.0	5.3	4.9	0.5
2018년	100.0	20.6	18.6	13.5	12.8	9.5	9.2	6.6	6.0	2.9	0.1
도 시(동 부)	100.0	20.7	18.6	14.0	13.2	9.7	8.9	5.9	6.2	2.7	0.1
농어촌(읍면부)	100.0	20.4	18.7	11.3	11.1	8.7	10.5	10.2	5.3	3.6	0.3
남 자	100.0	15.0	20.9	12.7	14.2	11.0	10.0	6.3	7.1	2.5	0.2
여 자	100.0	26.1	16.3	14.3	11.4	8.1	8.4	7.0	5.0	3.3	0.1

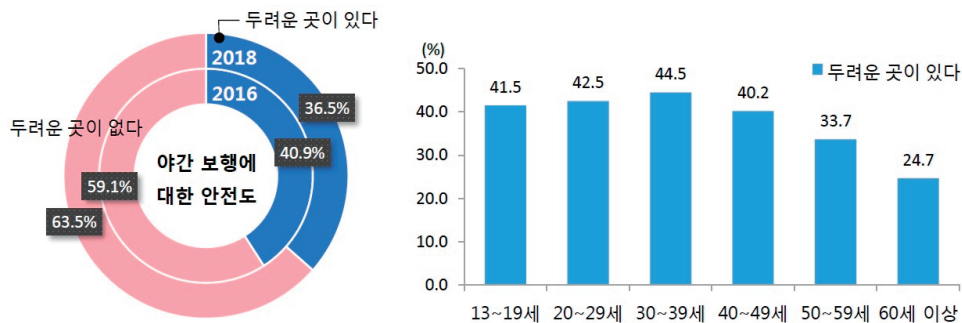
주 : 1) 2016년에는 '자원(에너지) 고갈' 포함. 2018년에는 해당항목 삭제됨

4. 야간 보행에 대한 안전도

야간 보행 시 두려운 곳 있는 사람은 36.5%로, 2년 전에 비해 4.4%p 감소함

- 밤에 집 근처에 혼자 걷기가 두려운 곳이 「있다」고 응답한 사람은 36.5%로 2년 전에 비해 4.4%p 감소함
 - 성별로 보면, 남자(25.7%)보다는 여자(47.0%)가 야간 보행에 두려움을 더 많이 느끼는 것으로 나타남
 - 연령별로 보면, 30대가 44.5%로 가장 높으며, 그 이상은 연령이 높아질수록 두려운 곳이 있다는 비율이 감소함
- 야간 보행이 두려운 이유는 「인적이 드물어서(51.3%)」가 가장 많고, 「가로등이 없어서(25.9%)」, 「CCTV가 없어서(16.5%)」순임

< 야간 보행에 대한 안전도 >



【 야간 보행에 대한 안전도 】

(단위 : %)

	계	두려운 곳 있 다	소 계	가로등이 없 어 서	우범지역 이 므 로	인 적 이 드물어서	CCTV가 없어서 ¹⁾	기타	두려운 곳 없 다
2016년	100.0	40.9	100.0	31.7	7.7	59.9	-	0.7	59.1
2018년	100.0	36.5	100.0	25.9	5.3	51.3	16.5	1.0	63.5
남 자	100.0	25.7	100.0	28.4	5.9	45.3	19.6	0.8	74.3
여 자	100.0	47.0	100.0	24.5	5.0	54.5	14.8	1.1	53.0
13~19세	100.0	41.5	100.0	27.0	4.7	53.3	13.8	1.2	58.5
20~29세	100.0	42.5	100.0	27.9	5.3	50.8	14.6	1.4	57.5
30~39세	100.0	44.5	100.0	27.0	4.7	52.8	14.6	0.8	55.5
40~49세	100.0	40.2	100.0	25.5	4.7	52.5	16.7	0.6	59.8
50~59세	100.0	33.7	100.0	24.1	5.5	50.1	19.7	0.6	66.3
60세 이상	100.0	24.7	100.0	24.0	6.9	48.7	18.8	1.7	75.3

주 : 1) 2018년 신규로 추가된 항목임

5. 공공질서 수준 및 재난이나 긴급상황 시 대처 수준

공공질서는 차례(66.7%), 교통약자 보호석(51.3%)은 잘 지키는 편이지만, 운전자 교통질서(32.3%), 공공장소 정숙(35.2%)은 지키는 비율이 낮은 편임

- 공공질서 수준은 「차례 지키기」가 66.7%로 가장 높았고, 다음으로 「교통약자 보호석 지키기」로 51.3%임
- 지키는 비율이 낮은 공공질서는 「운전자 교통질서(32.3%)」, 「공공장소 정숙(35.2%)」, 「거리환경 질서(36.0%)」 순임

【 공공질서 수준(2018년) 】

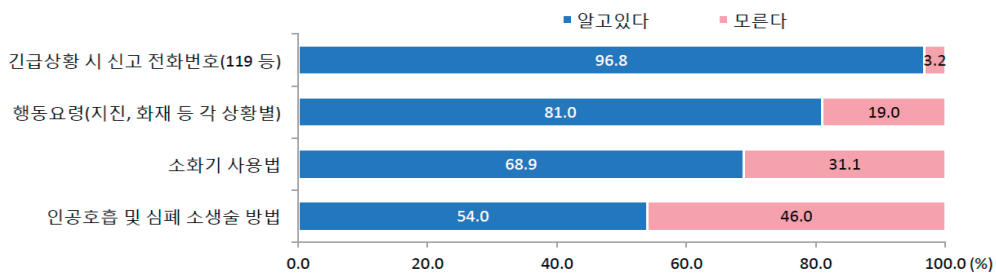
(단위 : %)

	계	지킨다	아 주	비교적	보통이다	지키지 않는다	비교적	전 혀
차례 지키기	100.0	66.7	16.4	50.3	26.0	7.2	6.5	0.7
거리환경 질서	100.0	36.0	9.8	26.2	32.5	31.5	25.3	6.2
보행질서	100.0	43.1	8.8	34.3	39.0	17.9	15.8	2.1
운전자 교통질서	100.0	32.3	7.2	25.1	40.5	27.1	23.9	3.2
공공장소 금연	100.0	43.2	13.8	29.4	32.5	24.2	19.2	5.0
공공장소 정숙	100.0	35.2	9.6	25.5	37.3	27.5	23.1	4.4
교통약자 보호석 ¹⁾	100.0	51.3	15.0	36.2	32.1	16.7	13.2	3.5

주 : 1) 2018년 신규로 추가된 항목임

- 재난이나 긴급상황 시 신고 전화번호는 대부분(96.8%)이 알고 있다고 응답했으나, 인공호흡 및 심폐 소생술 방법은 절반 정도(54.0%)만 안다고 응답함

< 재난이나 긴급상황 시 대처 수준 >



【 재난이나 긴급상황 시 대처 수준¹⁾(2018년) 】

(단위 : %)

	계	알고있다	아 주	조 금	모른다	잘	전 혀
긴급상황 시 신고 전화번호(119 등)	100.0	96.8	65.4	31.4	3.2	2.8	0.4
행동요령(지진, 화재 등 각 상황별)	100.0	81.0	25.9	55.1	19.0	17.2	1.8
소화기 사용법	100.0	68.9	28.6	40.3	31.1	25.0	6.2
인공호흡 및 심폐 소생술 방법	100.0	54.0	17.4	36.6	46.0	32.0	14.0

주 : 1) 2018년 신규로 추가된 문항임

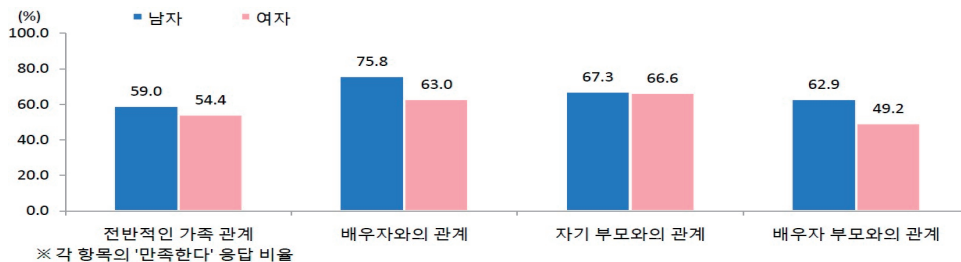
Ⅳ. 가 족

1. 가족 관계 만족도

가족 관계 만족도는 「자녀와의 관계」 만족도가 75.6%로 가장 높음

- 가족 중 「자녀와의 관계」에 대한 만족도가 75.6%로 가장 높으며, 2년 전(71.6%)보다 4.0%p 증가함
 - 「배우자와의 관계(69.5%)」, 「자기 부모와의 관계(66.9%)」, 「배우자 부모와의 관계(56.5%)」 만족도도 2년 전보다 증가함
- 「배우자와의 관계」는 남자는 75.8%, 여자는 63.0%가 만족하여 부인보다 남편의 만족도가 상대적으로 더 높음
 - 「배우자 부모와의 관계」 만족도 또한 남자가 62.9%, 여자가 49.2%로 남편의 만족도가 더 높음
- 부모의 자녀에 대한 만족도는 75.6%, 자녀의 부모에 대한 만족도는 66.9%로 부모의 자녀에 대한 만족도가 더 높음

< 성별 가족 관계 만족도 >



【 가족 관계 만족도 】

(단위 : %)

		계	만 족	매 우	약 간	보 통	불만족	약 간	매 우
전반적인 가족 관계	2016년	100.0	56.5	20.5	36.0	39.5	4.1	3.3	0.8
	2018년	100.0	56.6	21.9	34.8	40.5	2.8	2.4	0.5
배우자와의 관계	2016년	100.0	65.0	29.1	35.9	27.8	7.2	4.9	2.3
	2018년	100.0	69.5	33.4	36.1	24.7	5.8	4.3	1.5
자녀와의 관계	2016년	100.0	71.6	32.3	39.3	24.1	4.2	3.4	0.8
	2018년	100.0	75.6	36.7	38.9	20.9	3.5	2.9	0.6
자기 부모와의 관계	2016년	100.0	63.9	27.8	36.0	31.2	4.9	3.8	1.1
	2018년	100.0	66.9	30.4	36.6	28.5	4.6	3.7	0.9
배우자 부모와의 관계	2016년	100.0	52.4	20.0	32.4	39.1	8.5	6.0	2.5
	2018년	100.0	56.5	22.6	33.8	36.6	6.9	4.8	2.0

2. 분거 가족

국내·외에 가족이 떨어져 사는 가구는 20.1%로 2년 전에 비해 소폭 증가함

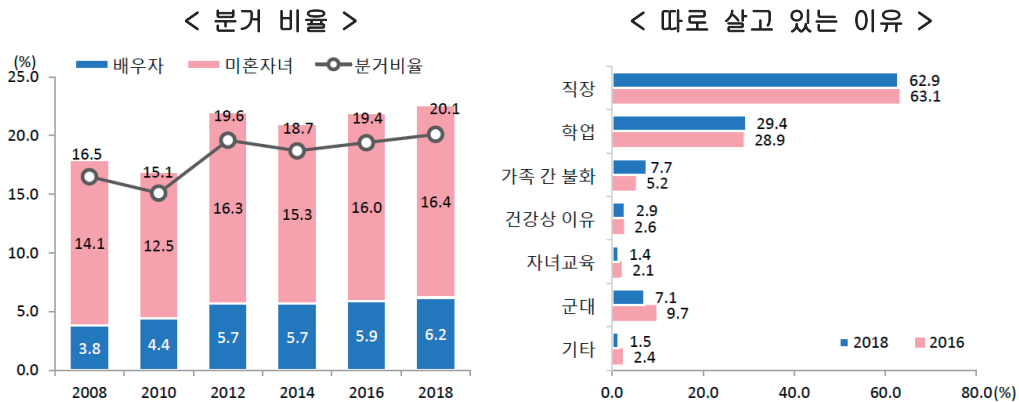
□ 직장, 학업 등의 이유로 배우자나 미혼자녀와 떨어져 살고 있는 가구는 20.1%이며, 따로 살고 있는 주된 이유는 「직장(62.9%)」, 「학업(29.4%)」 순임

○ 분거비율은 2014년 이후 증가 추세임

* 분거비율(%) : 16.5%(’08) > 15.1%(’10) < 19.6%(’12) > 18.7%(’14) < 19.4%(’16) < 20.1%(’18)

○ 가족이 국내에서 따로 사는 이유는 직장의 비율이 학업보다 2배 정도 높은 반면, 국외의 경우는 직장과 학업의 비율이 비슷한 수준임

○ 배우자와 떨어져 사는 경우는 직장(67.3%) 때문이 주된 이유이고, 미혼자녀와는 직장(57.3%)과 학업(35.6%)으로 인해 떨어져 사는 경우가 대부분임



【 따로 살고 있는 이유 (가구주, 복수응답) 】

(단위 : %)

	분거 가족 가구비율 ¹⁾	따로 살고 있는 이유 ²⁾						
		직장	학업	가족 간 불화	건강상 이유	자녀교육 지	군대	기타
2016년	19.4	63.1	28.9	5.2	2.6	2.1	9.7	2.4
2018년	20.1	62.9	29.4	7.7	2.9	1.4	7.1	1.5
국 내	18.6	63.4	27.2	8.1	3.1	1.3	7.7	1.0
국 외	2.0	48.1	48.0	2.7	0.4	2.6	-	6.5
배 우 자	6.2	67.3	1.2	16.2	8.0	4.6	-	2.7
미혼자녀	16.4	57.3	35.6	3.9	0.5	-	8.7	1.0

주 : 1) 배우자나 미혼자녀가 타지역(국외 포함)에 살고 있는 가구주임

2) 한 가구주당 여러 명의 자녀가 동시에 타지에 살고 있는 경우가 있으므로, 「따로 살고 있는 이유」의 합이 100%를 넘을 수도 있음

3. 가사 분담

가사를 「부인이 주도」 하는 경우는 감소하고, 「공평하게 분담」 하는 경우는 증가함

- 가사를 「부인이 주도」 해야 한다고 생각하는 비율은 38.4%로 2년 전에(43.8%)에 비해 5.4%p 감소하고, 「공평하게 분담(59.1%)」 해야 한다고 생각하는 비율은 5.6%p 증가함

* 가사 「공평하게 분담」 : 32.4%('08) < 36.8%('10) < 45.3%('12) < 47.5%('14) < 53.5%('16) < 59.1%('18)

* 가사 「부인이 주도」 : 66.5%('08) > 61.3%('10) > 52.0%('12) > 50.2%('14) > 43.8%('16) > 38.4%('18)

- 한편, 실제로 가사분담을 「부인이 주도」 하는 비율은 감소하고, 「공평하게 분담」 하거나 「남편이 주도」 하는 경우는 증가함

- 연령대별로는 19~29세가 공평하게 분담하거나, 남편이 주도하는 비율이 높고, 40~50대는 부인이 주도하는 비율이 상대적으로 높음

【 가사 분담에 대한 견해 】

(단위 : %)

	계	부인이 주도	부인 이 전적으로 책임	부인 이 주로 하지만 남편도 분담	공평하게 분담	남편이 주도	남편 이 주로 하지만 부인도 분담	남편 이 전적으로 책임
2016년	100.0	43.8	4.3	39.5	53.5	2.7	2.1	0.6
2018년	100.0	38.4	3.8	34.6	59.1	2.5	1.9	0.6
남자	100.0	42.7	5.2	37.5	54.6	2.6	2.1	0.6
여자	100.0	34.2	2.5	31.7	63.4	2.4	1.8	0.6

【 가사 분담에 대한 실태 (함께 살고 있는 부부(주말부부 포함)) 】

(단위 : %)

	계 ¹⁾	부인이 주도	부인 이 전적으로 책임	부인 이 주로 하지만 남편도분담	공평하게 분담	남편이 주도	남편 이 주로 하지만 부인도분담	남편 이 전적으로 책임
남편	2016년	100.0	78.9	24.0	54.9	17.8	3.3	2.7
	2018년	100.0	76.2	21.9	54.3	20.2	3.7	2.9
	19~29세	100.0	51.1	9.3	41.8	44.9	4.1	2.9
	30~39세	100.0	67.5	14.2	53.3	29.4	3.1	2.6
	40~49세	100.0	78.2	18.7	59.5	19.3	2.5	2.0
	50~59세	100.0	79.5	24.9	54.5	16.8	3.7	2.9
	60세 이상	100.0	77.8	26.9	51.0	17.4	4.8	3.7
부인	2016년	100.0	79.6	28.4	51.2	17.7	2.7	2.3
	2018년	100.0	77.8	26.9	50.8	19.5	2.8	2.4
	19~29세	100.0	58.3	15.1	43.2	35.9	5.7	5.3
	30~39세	100.0	71.8	18.9	52.9	26.1	2.1	1.9
	40~49세	100.0	80.6	27.3	53.3	17.5	1.9	1.7
	50~59세	100.0	80.1	30.4	49.6	16.8	3.1	2.6
	60세 이상	100.0	79.8	30.9	48.9	16.7	3.5	2.7

주 : 1) 부부가 함께 살고 있는 가구(주말부부 포함)에서 19세 이상 '남편'과 '부인'만 응답함

4. 부모와 동거

자녀와 함께 사는 부모의 비율은 27.1%로 감소 추세이고,
부모만 따로 살고 있는 비율은 69.5%로 증가 추세임

- 2018년 부모가 자녀와 동거하는 비율은 27.1%로 2008년(38.0%)에 비해 10.9%p 감소하고, 부모만 따로 사는 경우는 69.5%로 2008년(60.2%)에 비해 9.3%p 증가함

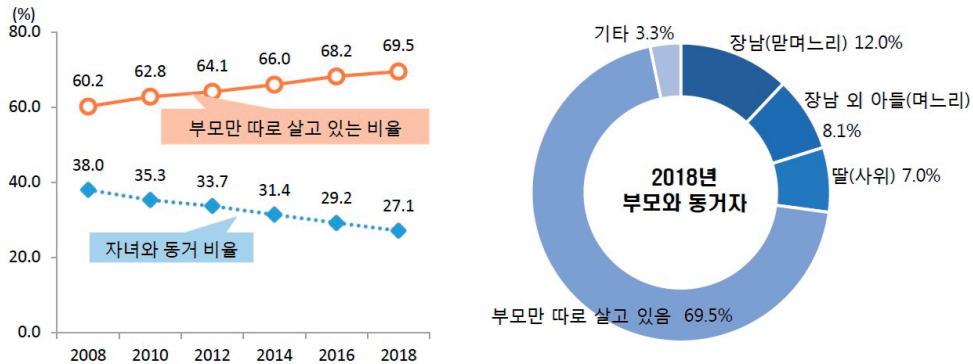
* 부모와 자녀가 동거하는 비율 : 38.0%('08) > 35.3%('10) > 33.7%('12) > 31.4%('14) > 29.2%('16) > 27.1%('18)

* 부모만 따로 사는 비율 : 60.2%('08) < 62.8%('10) < 64.1%('12) < 66.0%('14) < 68.2%('16) < 69.5%('18)

- 자녀 중에서는 장남(만며느리)과 사는 비율이 12.0%로 가장 높으나, 감소 추세임

* 장남과 동거하는 비율 : 20.1%('08) > 17.5%('10) > 16.0%('12) > 14.6%('14) > 12.1%('16) > 12.0%('18)

< 부모와 동거자 >



【 부모 생존여부 및 동거자 (가구주) 】

(단위 : %)

	계	부 모 생 존 ¹⁾	부모의 동거자						기 타 ²⁾
			소계	자녀	장 남 (만며느리)	장남 외 아 들 (며느리)	딸 (사위)	부 모 만 따로 살고 있	
2016년	100.0	55.6	100.0	29.2	12.1	10.0	7.1	68.2	2.7
2018년	100.0	58.2	100.0	27.1	12.0	8.1	7.0	69.5	3.3
13~29세	100.0	97.6	100.0	24.4	8.4	5.9	10.0	74.4	1.2
30~39세	100.0	95.8	100.0	20.2	6.8	6.5	6.9	79.4	0.4
40~49세	100.0	87.1	100.0	25.2	12.0	7.3	6.0	72.8	2.0
50~59세	100.0	56.7	100.0	33.8	17.1	10.4	6.3	61.2	5.0
60세 이상	100.0	13.7	100.0	40.3	18.3	13.0	8.9	43.4	16.3

주 : 1) 부모 중 한 사람이라도 생존해 있는 경우임

2) '기타 친척' 포함

5. 부모 생활비 주 제공자

부모님 스스로 생활비를 해결하는 경우가 점점 증가함

- 부모님 스스로 생활비를 해결하는 비율은 55.5%로 2008년(46.6%)에 비해 8.9%p 증가하였으며 계속 증가하는 추세임

* 「부모 스스로 해결」 하는 비율 : 46.6%(’08) < 48.0%(’10) < 48.9%(’12) < 50.2%(’14) < 52.6%(’16) < 55.5%(’18)

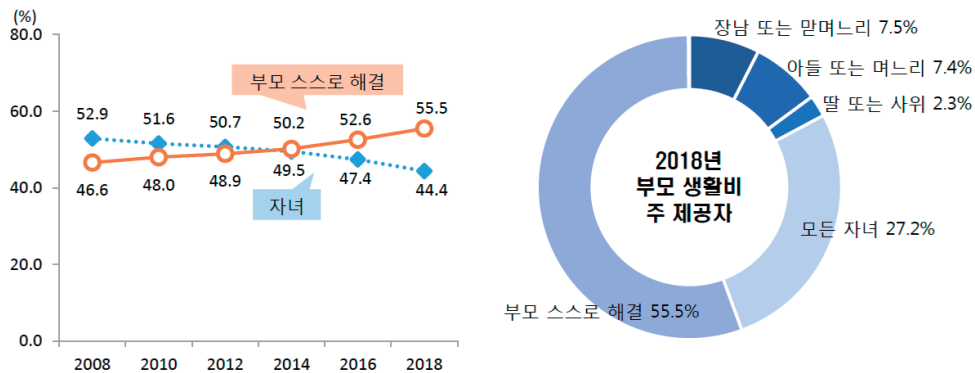
- 부모의 생활비를 「자녀」가 제공하는 비율은 44.4%로 점점 감소함

- 자녀 중에서는 아들, 딸 구별 없이 「모든 자녀」가 함께 생활비를 드리는 경우가 27.2%로 가장 많았음

* 「자녀」가 제공하는 비율 : 52.9%(’08) > 51.6%(’10) > 50.7%(’12) > 49.5%(’14) > 47.4%(’16) > 44.4%(’18)

- 도시 지역은 부모의 생활비를 「스스로 해결」 하는 비율이 「자녀」가 제공하는 비율보다 높고, 농어촌 지역은 「자녀」가 제공하는 비율이 더 높음

< 부모 생활비 주 제공자 >



【 부모 생활비 주 제공자 (가구주) 】

(단위 : %)

	계 ¹⁾	자녀	장남또는 만며느리	아들또는 며느리	딸 또는 사위	모 든 자 녀	부 모 스 스 로 해 결	기 타
2016년	100.0	47.4	8.8	8.7	2.3	27.5	52.6	0.1
2018년	100.0	44.4	7.5	7.4	2.3	27.2	55.5	0.1
도시(동부)	100.0	42.9	7.0	7.1	2.3	26.5	57.0	0.1
농어촌(읍면부)	100.0	54.1	10.9	9.3	2.3	31.6	45.8	0.1

주 : 1) 부모 중 한사람이라도 생존해 있는 가구주임

6. 부모 부양에 대한 견해

부모의 노후 생계는 가족이 책임져야 한다는 생각은 감소하고, 스스로 해결해야 한다는 생각은 증가함

□ 부모의 노후 생계는 「가족과 정부·사회」가 함께 돌보아야 한다는 견해가 48.3%로 가장 많고, 다음은 「가족(26.7%)」임

□ 부모의 노후를 「가족」이 돌보아야 한다는 생각은 지속적으로 감소하고 「스스로 해결」해야 한다는 생각은 증가 추세임

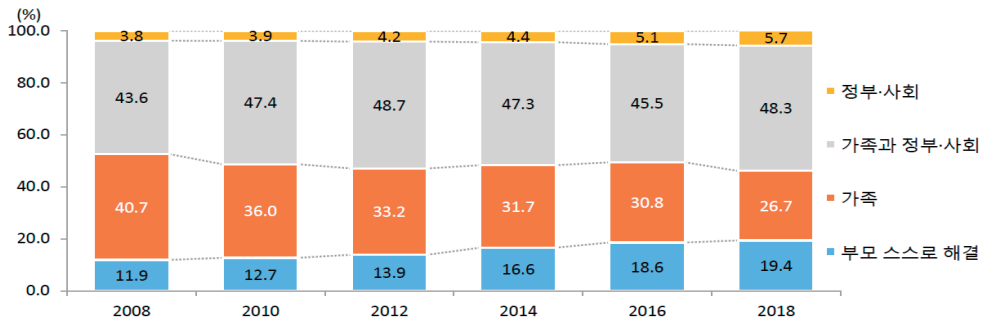
* 부모 부양은 「가족」 : 40.7%(’08) > 36.0%(’10) > 33.2%(’12) > 31.7%(’14) > 30.8%(’16) > 26.7%(’18)

* 부모 부양은 「스스로 해결」 : 11.9%(’08) < 12.7%(’10) < 13.9%(’12) < 16.6%(’14) < 18.6%(’16) < 19.4%(’18)

○ 가족 중 「모든 자녀(72.0%)」와 「자식 중 능력 있는 자(18.3%)」가 부양해야 한다는 사람은 2년 전보다 증가함

- 반면, 장남(만며느리)(5.0%)이나 아들(며느리)(3.7%)이 부모를 부양해야 한다고 생각하는 사람은 2년 전보다 감소함

< 부모 부양에 대한 견해 >



【 부모 부양에 대한 견해 】

(단위 : %)

	계	부 모 스 스 로 해 결	가 족	가 족 과 정 사 회	정 사 회	기 타	가족 중 부모 부양자					
							소계 ¹⁾	장 남 (만 며 느 리)	아 들 (며 느 리)	딸 (사 위)	모 든 자 녀	자 식 중 능 력 있 는 자
2016년	100.0	18.6	30.8	45.5	5.1	0.0	100.0	5.6	4.5	1.0	71.1	17.7
2018년	100.0	19.4	26.7	48.3	5.7	0.0	100.0	5.0	3.7	1.0	72.0	18.3
남 자	100.0	19.1	28.7	47.0	5.1	0.0	100.0	5.9	4.9	0.4	70.2	18.6
여 자	100.0	19.7	24.6	49.5	6.2	0.0	100.0	4.1	2.6	1.6	73.7	18.0
1세대가구	100.0	23.7	25.3	44.6	6.3	0.0	100.0	7.4	3.9	1.0	67.3	20.3
2세대가구	100.0	17.7	25.7	51.6	4.9	0.0	100.0	3.5	3.4	1.0	74.7	17.3
3세대이상가구	100.0	14.2	29.2	50.9	5.8	-	100.0	6.4	4.6	1.1	68.9	19.0

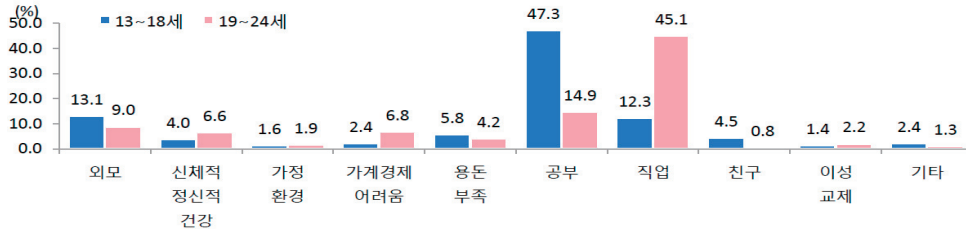
주 : 1) 부모의 노후 생계를 「가족」, 「가족과 정부·사회」가 돌보아야 한다고 응답한 자임

7. 청소년 고민

13~18세 청소년은 「공부(47.3%)」와 「외모(13.1%)」, 19~24세는 「직업(45.1%)」과 「공부(14.9%)」에 대해 고민을 많이 함

- 우리나라 청소년이 가장 고민하는 문제는 「직업(30.2%)」이며, 그 다음으로 「공부(29.6%)」, 「외모(10.9%)」 순으로 나타남
- 2년 전에는 「공부(32.9%)」, 「직업(28.9%)」 순이었음
- 연령대별로는 13~18세 청소년은 「공부(47.3%)」와 「외모(13.1%)」, 19~24세는 「직업(45.1%)」과 「공부(14.9%)」에 대해 고민을 가장 많이 함

< 청소년이 고민하는 문제 >



【 청소년이 고민하는 문제(13~24세) 】

(단위 : %)

	계	외모	신체적 정신적 건강	가정 환경	가 계 경 제 어 려 움	용 돈 부 족	공 부 (성 적, 적 성)	직 업	친 구 (우 정)	이 성 교 제 (성 문 제)	기 타 ¹⁾	고 민 없 음
2016년	100.0	10.7	4.8	2.0	5.8	4.2	32.9	28.9	2.2	1.6	1.7	5.2
2018년	100.0	10.9	5.4	1.7	4.8	4.9	29.6	30.2	2.5	1.8	1.8	6.4
13~18세	100.0	13.1	4.0	1.6	2.4	5.8	47.3	12.3	4.5	1.4	2.4	5.3
19~24세	100.0	9.0	6.6	1.9	6.8	4.2	14.9	45.1	0.8	2.2	1.3	7.3

주 : 1) '흡연, 음주', '학교·학원 폭력', '인터넷 중독' 포함

- 청소년이 고민을 상담하는 대상은 「친구·동료」가 49.1%로 가장 많고, 다음은 「부모(28.0%)」, 「스스로 해결(13.8%)」 순임
- 성별로는 「어머니」, 「형제자매」, 「친구·동료」와 상담하는 비율은 여자가 남자보다 높으며, 「아버지」, 「선후배」, 「스승」, 「스스로 해결」 하는 비율은 남자가 여자보다 높음

【 청소년 고민 상담 대상(13~24세) 】

(단위 : %)

	계	부모	아버지	어머니	형제 자매	친구 동료	선후배	스승	스스로 해 결	기 타 ¹⁾
2016년	100.0	24.1	3.5	20.6	5.1	44.4	1.9	1.8	21.8	0.8
2018년	100.0	28.0	4.1	23.9	5.1	49.1	1.5	1.5	13.8	1.0
남 자	100.0	26.6	6.3	20.3	4.1	49.0	1.9	2.1	15.1	1.3
여 자	100.0	29.4	1.9	27.5	6.1	49.2	1.0	0.9	12.5	0.8

주 : 1) '전문 상담가' 포함

8. 결혼문화에 대한 태도

결혼하지 않아도 함께 살 수 있다는 비율이 56.4%로 절반을 넘어섬

- 13세 이상 인구 중 「남녀가 결혼을 하지 않더라도 함께 살 수 있다」 고 생각하는 사람은 56.4%로 2010년 이후 계속 증가함

* 「남녀가 결혼을 하지 않더라도 함께 살 수 있다」 : 40.5%(’10) < 45.9%(’12) < 46.6%(’14) < 48.0%(’16) < 56.4%(’18)

- 「결혼하지 않고도 자녀를 가질 수 있다」 는 생각에 30.3%가 동의하였으며, 2년 전(24.2%)보다 6.1%p 증가함

* 「결혼하지 않고도 자녀를 가질 수 있다」 : 20.6%(’10) < 22.4%(’12) < 22.5%(’14) < 24.2%(’16) < 30.3%(’18)

- 「결혼하면 자녀를 가져야 한다」 고 생각하는 비율은 69.6%로, 남자(72.6%)가 여자(66.6%)보다 더 높음

- 13세 이상 인구 중 72.6%가 「외국인과 결혼해도 상관없다」 고 생각하며, 2년 전(66.1%)에 비해 증가함

- 「결혼생활은 가족 간의 관계가 우선해야 한다」 는 의견에는 51.5%가 반대하며, 2년 전보다 반대하는 의견이 3.5%p 증가함

* 「결혼생활은 당사자보다 가족 간의 관계가 우선해야 한다(반대)」 : 46.9%(’14) < 48.0%(’16) < 51.5%(’18)

- 남자는 결혼생활에서 당사자보다 ‘가족 간의 관계를 우선시 하는 비율(50.9%)’이 높은 반면 여자는 ‘당사자가 우선이라는 비율(53.7%)’이 더 높음

【 결혼문화에 대한 태도 】

(단위 : %)

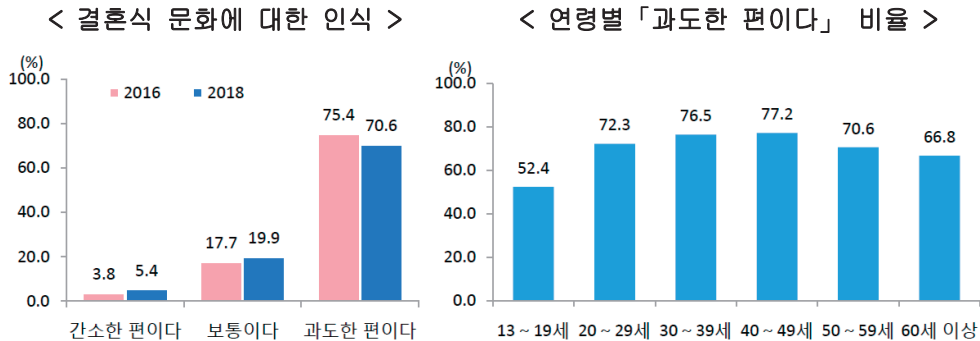
		계	동의	전적으로 동의	약간 동의	반대	약간 반대	전적으로 반대
남녀가 결혼을 하지 않더라도 함께 살 수 있다	2016년	100.0	48.0	9.5	38.5	52.0	29.4	22.6
	2018년	100.0	56.4	12.9	43.5	43.6	26.3	17.3
	남 자	100.0	58.9	13.5	45.4	41.1	25.0	16.0
	여 자	100.0	53.9	12.4	41.5	46.1	27.5	18.6
결혼하지 않고도 자녀를 가질 수 있다	2016년	100.0	24.2	4.5	19.7	75.8	34.5	41.3
	2018년	100.0	30.3	6.3	23.9	69.7	38.0	31.7
	남 자	100.0	31.9	6.7	25.2	68.1	38.3	29.8
	여 자	100.0	28.7	6.0	22.7	71.3	37.8	33.6
결혼하면 자녀를 가져야 한다 ¹⁾	2018년	100.0	69.6	25.4	44.1	30.4	21.9	8.6
	남 자	100.0	72.6	25.7	46.8	27.4	21.0	6.4
	여 자	100.0	66.6	25.1	41.5	33.4	22.7	10.7
외국인과 결혼해도 상관없다	2016년	100.0	66.1	19.0	47.1	33.9	22.8	11.1
	2018년	100.0	72.6	23.6	49.0	27.4	20.0	7.4
	남 자	100.0	72.8	22.5	50.4	27.2	19.8	7.4
	여 자	100.0	72.3	24.7	47.6	27.7	20.3	7.4
결혼생활은 당사자보다 가족간의 관계가 우선해야 한다	2016년	100.0	52.0	9.6	42.5	48.0	36.6	11.3
	2018년	100.0	48.5	8.8	39.8	51.5	38.9	12.6
	남 자	100.0	50.9	9.3	41.5	49.1	37.6	11.5
	여 자	100.0	46.3	8.2	38.0	53.7	40.2	13.6

주 : 1) 2018년 신규로 추가된 항목임

9. 결혼식 문화에 대한 인식

결혼식 문화는 10명 중 7명(70.6%)정도가 「과도한 편이다」라고 생각하며 2년 전(75.4%)에 비해 4.8%p 감소함

- 우리 사회의 결혼 비용이나 의식 절차 등을 포함한 결혼식 문화에 대해 70.6%가 「과도한 편이다」라고 생각하며, 2년 전(75.4%)보다 4.8%p 감소함
- 미혼 남자(64.6%)보다는 미혼 여자(70.5%)가, 농어촌(66.4%)보다는 도시(71.5%)에 사는 사람이 「과도한 편이다」라고 응답한 비율이 높음
- 연령대별로는 30대(76.5%)와 40대(77.2%)가 높게 나타났으며, 가구의 월평균 소득이 높을수록 「과도한 편이다」라고 응답한 비율이 높게 나타남



【 결혼식 문화에 대한 인식 】

(단위 : %)

	계 ¹⁾	간소한 편이다	매우 간소	약간 간소	보통이다	과도한 편이다	약간 과도	매우 과도
2016년	100.0	3.8	1.0	2.8	17.7	75.4	42.1	33.3
2018년	100.0	5.4	1.2	4.2	19.9	70.6	43.6	27.1
도시(동부)	100.0	5.0	1.2	3.9	19.6	71.5	44.0	27.6
농어촌(읍면부)	100.0	7.1	1.4	5.7	21.2	66.4	41.8	24.6
미혼남자	100.0	4.4	1.0	3.4	23.0	64.6	39.0	25.5
미혼여자	100.0	3.8	0.9	2.9	18.5	70.5	43.1	27.4
13 ~ 19세	100.0	4.0	0.9	3.1	28.2	52.4	37.1	15.3
20 ~ 29세	100.0	4.2	0.9	3.2	19.1	72.3	43.7	28.5
30 ~ 39세	100.0	3.7	0.8	2.9	18.0	76.5	43.5	33.0
40 ~ 49세	100.0	3.8	0.9	2.9	17.2	77.2	46.3	31.0
50 ~ 59세	100.0	7.0	1.5	5.5	19.9	70.6	43.9	26.7
60세 이상	100.0	7.6	1.7	6.0	21.0	66.8	43.5	23.3
<가구의 월평균 소득>								
100만원미만	100.0	6.9	1.4	5.5	21.5	63.2	40.3	22.9
100~200만원미만	100.0	6.0	1.5	4.4	21.1	67.8	42.2	25.7
200~300만원미만	100.0	5.5	1.5	4.0	21.2	69.6	42.1	27.5
300~400만원미만	100.0	5.4	1.1	4.2	20.3	71.2	44.4	26.7
400~500만원미만	100.0	4.6	0.8	3.8	19.2	72.5	45.9	26.6
500~600만원미만	100.0	4.8	1.1	3.6	20.0	72.0	44.6	27.4
600만원이상	100.0	4.5	0.8	3.7	15.9	77.4	45.8	31.6

주 : 1) '잘 모르겠다' 있음

10. 결혼·이혼·재혼에 대한 견해

결혼을 「해야 한다」고 생각하는 사람의 비율은 48.1%로 절반 이하로 감소함

- 결혼을 「해야 한다」고 생각하는 비율은 계속 감소하여 2018년에 48.1%로 절반 이하로 떨어짐

* 결혼 「해야 한다」 : 64.7%(’10) > 62.7%(’12) > 56.8%(’14) > 51.9%(’16) > 48.1%(’18)

- 성별로 보면 남자(52.8%)가 여자(43.5%)보다 결혼의 필요성에 대해 더 높은 비율을 나타내고, 결혼에 대한 반대 의견은 상대적으로 여자(3.8%)가 남자(2.2%)보다 높음

- 이혼에 대해서는 「할 수도 있고 하지 않을 수도 있다」고 생각하는 사람의 비율은 46.3%로 증가하는 추세인 반면, 「해서는 안 된다」고 생각하는 비율은 33.2%로 감소하는 추세임

* 이혼 「할 수도 하지 않을 수도 있다」 : 31.9%(’08) < 33.4%(’10) < 37.8%(’12) < 39.9%(’14) < 43.1%(’16) < 46.3%(’18)

* 이혼 「해서는 안 된다」 : 58.6%(’08) > 56.6%(’10) > 48.7%(’12) > 44.4%(’14) > 39.5%(’16) > 33.2%(’18)

- 재혼에 대해서는 남녀 모두 중립적인 의견이 가장 높게 나타남

【 결혼·이혼·재혼에 대한 견해 】

(단위 : %)

	계 ¹⁾	결혼			이혼			재혼		
		해야 한다 ²⁾	해도 좋고 하지 않아도 좋다	하지 말아야 한다 ³⁾	해서는 안 된다 ⁴⁾	할 수 도 있고 하지 않을 수도 있다	이 유 가 있 으 면 하는 것이 좋다	해야 한다 ²⁾	해도 좋고 하지 않아도 좋다	하지 말아야 한다 ³⁾
2016년	100.0	51.9	42.9	3.1	39.5	43.1	14.0	14.2	62.3	16.3
2018년	100.0	48.1	46.6	3.0	33.2	46.3	16.7	12.4	64.6	14.9
남 자	100.0	52.8	42.3	2.2	37.9	43.3	14.5	15.7	64.1	11.4
여 자	100.0	43.5	50.8	3.8	28.7	49.3	18.8	9.2	65.1	18.3
미혼남자	100.0	36.3	54.8	3.6	23.5	48.4	19.2	11.7	67.0	7.3
미혼여자	100.0	22.4	67.2	7.2	11.6	54.5	28.4	6.0	76.0	7.7
13~19세	100.0	28.4	58.5	4.9	18.5	50.3	19.2	7.6	66.5	8.2
20~29세	100.0	33.5	58.4	5.3	18.8	51.4	24.5	8.5	73.8	7.6
30~39세	100.0	36.2	58.7	3.6	24.6	54.2	18.0	9.0	72.9	10.7
40~49세	100.0	41.9	53.9	2.9	27.9	53.9	16.1	11.3	67.4	15.5
50~59세	100.0	55.7	40.7	2.0	35.4	47.1	15.3	13.2	62.7	17.8
60세 이상	100.0	71.2	25.6	1.6	55.8	29.9	11.6	19.1	51.8	21.7

주 : 1) 각 항목별로 '잘 모르겠다' 있음

2) '반드시 해야 한다'와 '하는 것이 좋다'를 합한 수치임

3) '하지 않는 것이 좋다'와 '하지 말아야 한다'를 합한 수치임

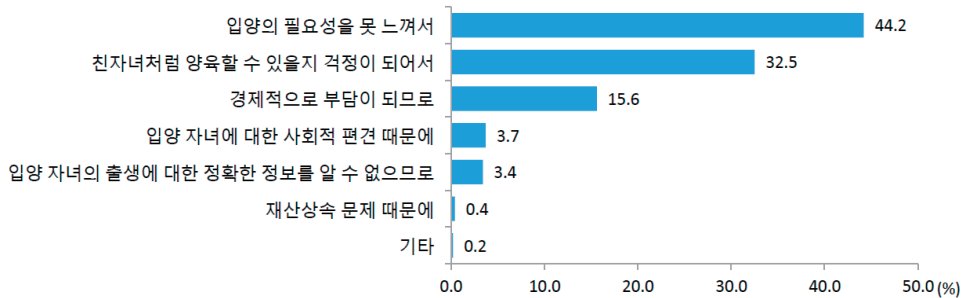
4) '어떤 이유라도 이혼해서는 안 된다'와 '이유가 있더라도 가급적 이혼해서는 안 된다'를 합한 수치임

11. 입양에 대한 견해

「입양하고 싶은 생각이 없다」라고 생각하는 사람은 39.9%로 2년 전에 비해 소폭 증가하였고, 입양에 대해 긍정적인 의견을 갖고 있는 사람은 감소함

- 자녀 입양에 대해서는 「입양하고 싶은 생각이 없다」라고 생각하는 사람이 39.9%로 2년 전(39.3%)보다 0.6%p 증가함
 - 그 다음으로 「자녀를 원하지만 출산이 어려운 경우는 적극 고려해 보겠다(17.5%)」, 「자녀유무에 상관없이 여건이 허락되면 입양을 하고 싶다(10.5%)」 순으로 나타났으며 2년 전보다 각각 1.8%p, 1.4%p 감소함
- 입양하고 싶지 않은 이유는 「입양의 필요성을 못 느껴서(44.2%)」, 「친자녀처럼 양육할 수 있을지 걱정이 되어서(32.5%)」 순으로 나타남

< 입양을 하고 싶지 않은 이유 >



【 입양에 대한 견해(19세 이상) 】

(단위 : %)

	계	자녀유무에 상관없이 여건이 허락되면 입양을 하고 싶다	자녀를 원하지만 출산이 어려운 경우는 적극 고려해 보겠다	입양하고 싶은 생각이 없다	잘 모르겠다
2016년	100.0	12.3	18.9	39.3	29.5
2018년	100.0	10.5	17.5	39.9	32.1

【 입양을 하고 싶지 않은 이유(19세 이상) 】

(단위 : %)

	계 ¹⁾	입양의 필요성을 못 느껴서	경제적으로 부담이 되므로	입양 자녀에 대한 사회적 편견 때문에	입양 자녀의 출생에 대한 정확한 정보를 알 수 없으므로	친자녀처럼 양육할 수 있을지 걱정이 되어서	재산상속 문제 때문에	기타
2016년	100.0	42.9	16.8	4.1	3.4	32.2	0.5	0.2
2018년	100.0	44.2	15.6	3.7	3.4	32.5	0.4	0.2
남 자	100.0	46.8	16.0	3.2	3.6	29.9	0.4	0.1
여 자	100.0	41.7	15.2	4.2	3.2	35.1	0.3	0.3

주 : 1) '입양하고 싶은 생각이 없다'고 응답한 자임

V. 환 경

1. 현재 체감 환경 및 상황 변화

현재 살고 있는 지역의 환경 중 「녹지환경(50.2%)」이 가장 좋다고 느끼고, 「대기(36.0%)」가 가장 나쁘다고 느낌

- ☐ 현재 살고 있는 지역의 전반적인 생활환경에 대해서 35.8%가 「좋다」고 체감함
- 환경이 「좋다」고 느끼는 정도는 「녹지환경」이 50.2%로 가장 높고, 그 다음은 「소음·진동(29.9%)」, 「토양(29.4%)」, 「하천(29.3%)」 순임
 - 「하천」, 「토양」, 「소음·진동」, 「녹지환경」에 대해 「좋다」고 체감하는 사람이 「나쁘다」는 사람보다 많고, 「대기」는 「나쁘다」는 사람이 더 많음

【 현재 체감 환경(2018년) 】

(단위 : %)

	계	좋다	매 우	약 간	보통이다	나쁘다	약 간	매 우
전반적인 생활환경 ¹⁾	100.0	35.8	7.5	28.3	48.0	16.2	14.0	2.1
대기	100.0	28.6	7.2	21.4	35.3	36.0	24.5	11.6
하천	100.0	29.3	6.4	22.9	48.8	21.9	18.0	3.9
토양	100.0	29.4	6.4	23.0	48.6	22.0	18.1	3.8
소음·진동	100.0	29.9	7.5	22.4	40.3	29.8	22.9	6.9
녹지환경	100.0	50.2	14.9	35.3	37.6	12.2	10.0	2.2

주 : 1) 2018년 신규로 추가된 항목임

- ☐ 환경상황이 5년 전 대비 「좋아졌다(25.4%)」보다 「나빠졌다(36.4%)」라고 생각하는 사람이 더 많음
- 5년 후에도 「나빠질 것이다(36.8%)」라고 생각하는 사람이 더 많음
- ☐ 2년 전보다 「좋아졌다」는 비율은 감소(26.4%→25.4%)하고, 「나빠졌다」는 비율은 증가(29.7%→36.4%)함

【 환경 상황 변화(5년 전과 비교) 】

(단위 : %)

	계	좋아졌다	매 우	약 간	변함없다	나빠졌다	약 간	매 우
2016년	100.0	26.4	2.7	23.6	44.0	29.7	24.4	5.3
2018년	100.0	25.4	2.4	23.0	38.2	36.4	28.4	8.1

【 환경 상황 변화(5년 후) 】

(단위 : %)

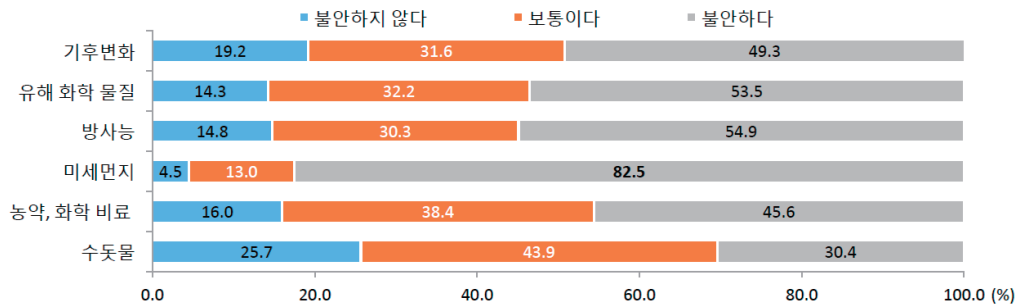
	계	좋아질 것이다	매 우	약 간	변화 없을 것이다	나빠질 것이다	약 간	매 우	잘 모르겠다
2016년	100.0	24.7	2.4	22.3	38.0	31.5	24.5	7.0	5.8
2018년	100.0	28.0	3.1	24.9	29.7	36.8	25.3	11.5	5.5
13~19세	100.0	29.3	4.8	24.6	28.1	36.8	24.2	12.6	5.7
20~29세	100.0	25.5	3.1	22.4	30.6	39.1	25.3	13.9	4.7
30~39세	100.0	26.5	3.0	23.5	27.0	41.5	24.9	16.7	5.0
40~49세	100.0	29.5	3.1	26.4	28.1	38.8	26.8	12.0	3.6
50~59세	100.0	29.5	3.0	26.6	29.9	35.3	25.7	9.5	5.3
60세 이상	100.0	27.9	2.9	25.0	32.5	31.6	24.3	7.2	8.0

2. 환경 문제에 대한 인식

환경 문제 중 「미세먼지(82.5%)」에 대한 불안이 가장 큼

- 환경 문제에 대해서는 전반적으로 「불안하다」는 비율이 「불안하지 않다」는 비율보다 높으며, 「미세먼지」에 대한 불안이 82.5%로 가장 높음
- 「방사능(54.9%)」, 「유해 화학 물질(53.5%)」에 대해서도 불안함을 느끼는 비율이 높음
- 농어촌보다 도시가 환경 문제에 대해 더 불안함을 느끼는 것으로 나타남

< 환경 문제에 대한 인식 >



【 환경 문제에 대한 인식】

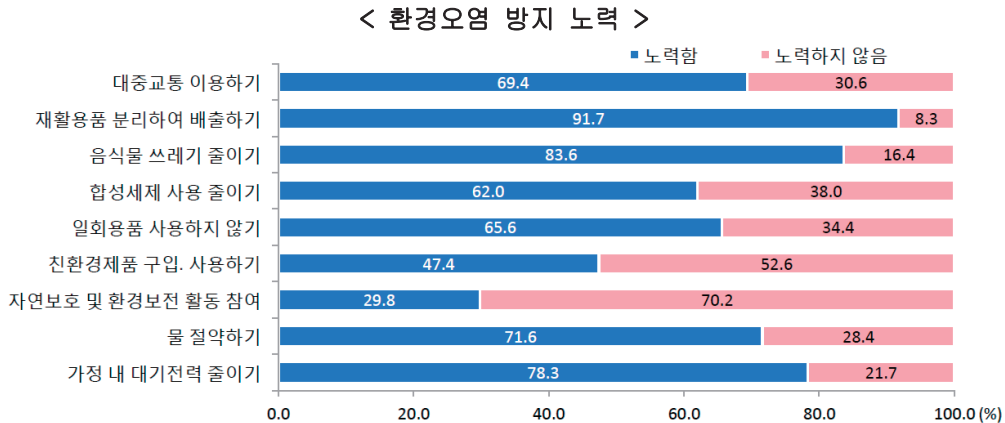
(단위 : %)

		계	불안하지 않음			보통	불안함	약간	매우
			전	혀	별				
기후변화 (폭염, 홍수 등)	2018년	100.0	19.2	2.4	16.7	31.6	49.3	41.2	8.1
	도 시(동 부)	100.0	18.7	2.3	16.4	31.9	49.4	41.3	8.2
	농어촌(읍면부)	100.0	21.5	3.0	18.5	30.1	48.4	40.7	7.7
유해 화학 물질 (가습기 살균제 등)	2018년	100.0	14.3	1.9	12.4	32.2	53.5	40.6	12.8
	도 시(동 부)	100.0	13.3	1.7	11.7	31.7	54.9	41.7	13.3
	농어촌(읍면부)	100.0	19.1	3.1	16.0	34.5	46.4	35.7	10.8
방사능	2018년	100.0	14.8	2.4	12.3	30.3	54.9	38.4	16.5
	도 시(동 부)	100.0	13.9	2.3	11.6	30.5	55.6	39.0	16.7
	농어촌(읍면부)	100.0	18.9	3.3	15.6	29.6	51.5	35.6	15.9
미세먼지	2018년	100.0	4.5	0.6	3.9	13.0	82.5	37.2	45.3
	도 시(동 부)	100.0	4.1	0.6	3.5	12.3	83.5	36.7	46.8
	농어촌(읍면부)	100.0	6.5	0.9	5.5	16.0	77.5	39.4	38.1
농약, 화학 비료	2018년	100.0	16.0	2.3	13.7	38.4	45.6	35.2	10.4
	도 시(동 부)	100.0	15.7	2.3	13.4	38.3	46.0	35.4	10.6
	농어촌(읍면부)	100.0	17.5	2.1	15.4	38.8	43.7	34.3	9.4
수돗물	2018년	100.0	25.7	5.0	20.7	43.9	30.4	24.5	5.8
	도 시(동 부)	100.0	24.2	4.6	19.7	44.7	31.1	25.1	6.0
	농어촌(읍면부)	100.0	32.7	6.9	25.8	40.4	26.9	21.9	5.1

3. 환경오염 방지 노력

환경오염 방지를 위해서 「재활용품 분리 배출(91.7%)」을 위해 노력하는 사람이 가장 많고, 「자연보호 및 환경보전 활동 참여(29.8%)」하는 사람이 가장 적음

- 환경오염 방지를 위해 얼마나 노력하는지에 대해 「재활용품 분리 배출하기」는 91.7%, 「음식물 쓰레기 줄이기」는 83.6%, 「가정 내 대기전력 줄이기」는 78.3%가 「노력한다」고 응답함
- 「친환경제품 구입·사용하기」는 절반에 못미치는 47.4%가 노력한다고 응답함
- 반면, 「자연보호 및 환경보전 활동 참여」는 29.8%로 다른 활동들에 비해 노력이 저조한 것으로 나타남



【 환경오염 방지 노력(2018년) 】

(단위 : %)

	계	노력함	매 우 약 간		노력하지 않음	별 로	전 혀
대중교통 이용하기	100.0	69.4	32.5	36.8	30.6	23.0	7.6
재활용품 분리하여 배출하기	100.0	91.7	48.3	43.5	8.3	7.4	0.8
음식물 쓰레기 줄이기	100.0	83.6	33.7	49.9	16.4	15.2	1.2
합성세제 사용 줄이기	100.0	62.0	16.1	45.9	38.0	34.3	3.6
일회용품 사용하지 않기	100.0	65.6	18.8	46.9	34.4	30.6	3.7
친환경제품 구입·사용하기	100.0	47.4	11.0	36.4	52.6	41.1	11.5
자연보호 및 환경보전 활동 참여	100.0	29.8	6.7	23.1	70.2	43.3	27.0
물 절약하기	100.0	71.6	21.5	50.1	28.4	25.0	3.5
가정 내 대기전력 줄이기	100.0	78.3	28.1	50.1	21.7	19.2	2.5

4. 환경보호 비용 부담 의향

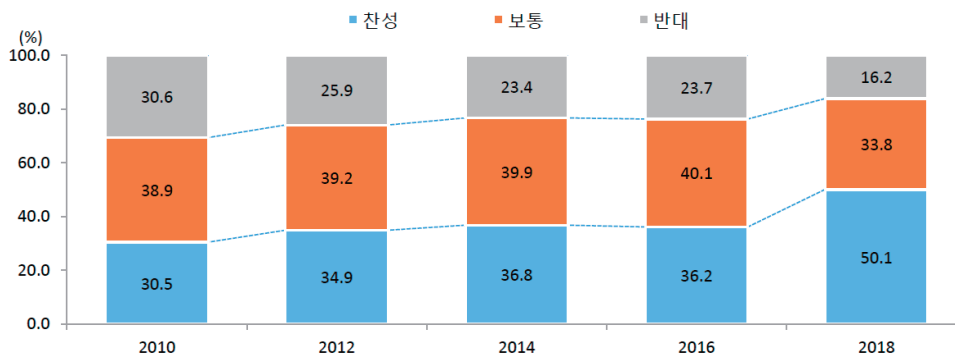
환경보호를 위한 비용 부담에 「찬성」 하는 사람은 50.1%로 2년 전보다 13.9% 증가함

- 환경보호를 위하여 세금(부담금 등 포함)을 내는 것에 대하여 「찬성」 한다는 사람의 비율은 50.1%로 2년 전(36.2%)보다 13.9%p 증가함

* 환경보호 비용 부담 「찬성」 비율(%) : 30.5('10) → 34.9('12) → 36.8('14) → 36.2('16) → 50.1('18)

- 모든 연령대에서 환경보호 비용 부담에 「찬성」 이 「반대」 보다 높게 나타나고, 30대(51.0%)와 40대(52.3%)는 절반 이상이 찬성하는 것으로 나타남

< 환경보호 비용 부담 의향 >



【 환경보호 비용 부담 의향 】

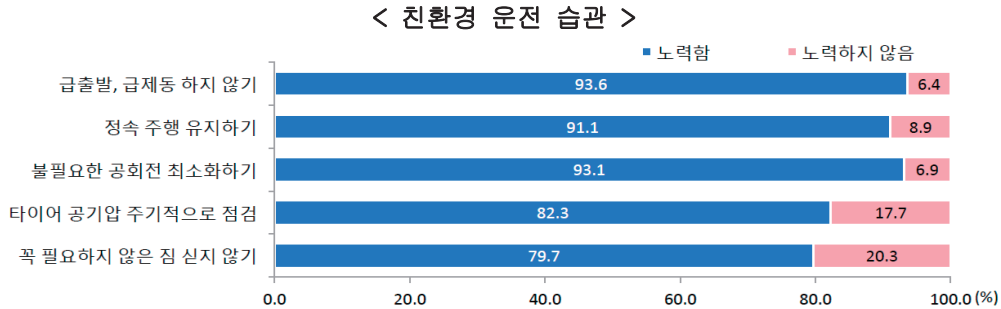
(단위 : %)

	계	찬성함	매 우		보 통	찬성하지 않음	별 로	전 혀
			약 간	매 우				
2016년	100.0	36.2	8.1	28.1	40.1	23.7	18.0	5.8
2018년	100.0	50.1	14.4	35.6	33.8	16.2	12.5	3.7
도 시(동 부)	100.0	50.4	14.3	36.1	33.7	15.9	12.4	3.5
농어촌(읍면부)	100.0	48.6	15.1	33.6	33.9	17.5	12.8	4.6
남 자	100.0	50.9	14.6	36.3	32.6	16.4	12.4	4.0
여 자	100.0	49.2	14.3	34.9	34.8	15.9	12.6	3.3
13~19세	100.0	48.1	12.0	36.1	38.5	13.3	9.5	3.9
20~29세	100.0	48.3	12.4	35.9	36.5	15.2	12.0	3.3
30~39세	100.0	51.0	15.6	35.5	32.9	16.0	11.6	4.4
40~49세	100.0	52.3	15.9	36.5	32.0	15.7	12.0	3.7
50~59세	100.0	49.7	14.8	34.9	32.5	17.8	14.4	3.4
60세 이상	100.0	49.6	14.3	35.3	33.3	17.0	13.5	3.5

5. 친환경 운전 습관

친환경 운전을 위해 노력하는 비율은 「급출발, 급제동 하지 않기(93.6%)」가 가장 높고, 「꼭 필요하지 않은 짐 실지 않기(79.7%)」가 가장 낮음

- 평소 자동차를 운전하는 사람들은 「급출발, 급제동 하지 않기(93.6%)」, 「불필요한 공회전 최소화하기(93.1%)」, 「정속 주행 유지(91.1%)」 등 친환경 운전을 위해 많은 노력을 하고 있음
- 「꼭 필요하지 않은 짐 실지 않기(79.7%)」, 「타이어 공기압 주기적으로 점검(82.3%)」도 10명 중 8명 정도가 노력하는 것으로 나타남



【 친환경 운전 습관(19세 이상, 2018년) 】

(단위 : %)

	계 ¹⁾	노력함	매우	약간	노력하지 않음	별로	전혀
급출발, 급제동 하지 않기	100.0	93.6	46.6	47.0	6.4	6.1	0.3
정속 주행 유지하기	100.0	91.1	40.8	50.3	8.9	8.6	0.3
불필요한 공회전 최소화하기	100.0	93.1	45.3	47.8	6.9	6.6	0.3
타이어 공기압 주기적으로 점검	100.0	82.3	35.9	46.4	17.7	16.4	1.3
꼭 필요하지 않은 짐 실지 않기	100.0	79.7	32.9	46.8	20.3	18.6	1.7

주 : 1) '평소 자동차를 운전한다'고 응답한 자임

- 자동차 보유가구(59.8%) 중 요일제(또는 10부제)에 참여하는 가구는 15.8%이고 미참여 가구가 84.2%임

【 자동차 보유 여부 및 요일제 참여 여부(19세 이상) 】

(단위 : %)

	자동차 보유	계	요일제 참여	요일제 미참여
2018년	59.8	100.0	15.8	84.2
19~29세	29.2	100.0	23.9	76.1
30~39세	72.4	100.0	15.1	84.9
40~49세	74.4	100.0	14.6	85.4
50~59세	70.0	100.0	16.3	83.7
60세 이상	42.8	100.0	16.1	83.9

II. The Summary Result of the 2018 Social Survey

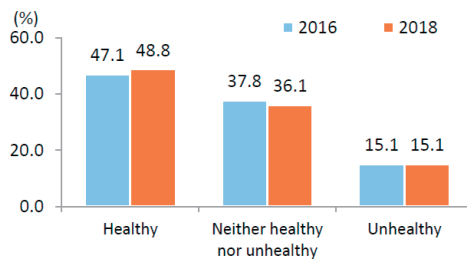
I. Health

- 48.8% of Koreans thought that they were healthy. This percentage rose by 1.7%p compared to 47.1% in 2016.
 - The smoking rate and the drinking rate showed a decrease for males. Whereas, the smoking rate and the drinking rate showed an increase for females.
- In 2018, 48.8% of Koreans aged 13 or more thought that they were healthy. Compared to females (45.7%), a higher percentage of males (52.0%) thought that they were healthy.
- In 2018, 20.3% of Koreans aged 19 or more smoked, which fell by 0.5%p compared to 20.8% in 2016. The drinking rate of Koreans dropped by 0.2%p from 65.4% in 2016 to 65.2% in 2018.
- As for the smoking rate and the drinking rate by gender, males showed a drop, while females showed a rise.

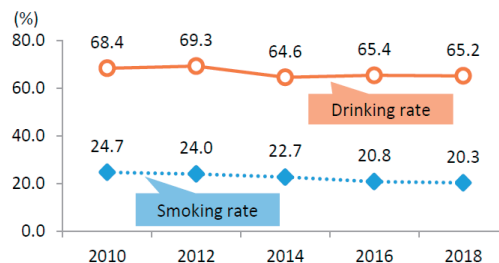
(Unit: %)

	Smoking			Drinking		
	Total (↓)	Males (↓)	Females (↑)	Total (↓)	Males (↓)	Females (↑)
2016	20.8	39.1	3.1	65.4	79.0	52.3
2018	20.3	37.7	3.5	65.2	77.4	53.4

[Self-assessment of health]



[Smoking and drinking]



- Compared to 2 years ago, the percentage of Koreans 'Getting a regular checkup' increased to 80.4%. The percentage of Koreans 'Getting enough sleep' and 'Exercising regularly' increased to 77.5% and 38.3%, respectively.

(Unit: %)

	Get a regular checkup	Get enough sleep	Exercise regularly	Eat breakfast regularly
2016	60.7	77.2	38.0	67.2
2018	80.4	77.5	38.3	67.3

- 54.4% of Koreans aged 13 or more felt stress in their overall daily life. This percentage fell by 0.3%p from 54.7% in 2016.

* Felt stress: Home life (40.8%) < School life (49.6%) < Work life (71.8%)

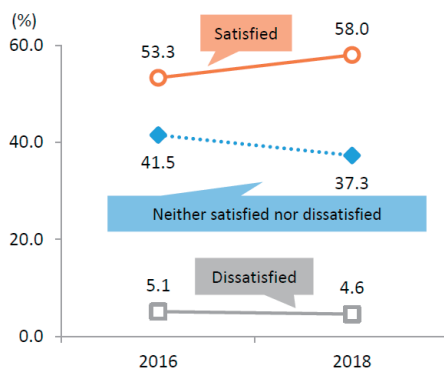
- 5.1% of Koreans were tempted to commit suicide for the past 1 year. This percentage fell by 1.3%p compared to 6.4% in 2016.
 - As for the main reason for the impulse to commit suicide, 'Economic hardship' occupied the highest share at 37.3%. As for Koreans in their teens, 'School performance and concerns about higher education' recorded the highest share at 35.7%.

II. Education

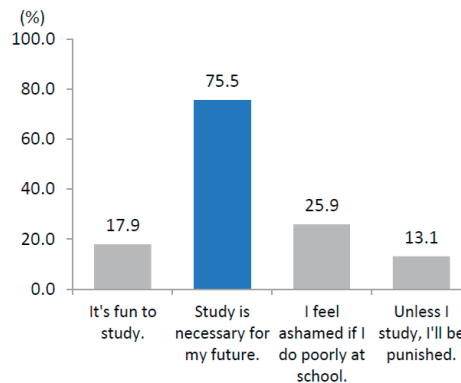
- In 2018, 58.0% of middle and high school students were satisfied with their overall school life. This percentage showed an increase compared to 53.3% in 2016.

- In 2018, 58.0% of middle and high school students were satisfied with their overall school life. This percentage went up by 4.7%p compared to 53.3% in 2016.
- As for reasons for studying, in 2018, 75.5% of middle and high school students studied 'For their future', which occupied the highest share. This share was followed by 'I feel ashamed if I do poorly at school.' (25.9%), 'It's fun to study.' (17.9%) and 'Unless I study, I'll be punished.' (13.1%).

[Satisfaction with school life of middle and high school students]



[Learning motivation]



- In 2018, 76.7% of middle and high school students thought of themselves as a worthy person. In the meantime, a relatively lower share of middle and high school students (64.2%) were satisfied with themselves.

- In 2018, 82.7% of students wanted to get a university education (4-year university or more). This percentage dropped by 2.2%p compared to 2016. In 2018, 90.7% of parents wanted to get a university education (4-year university or more). This percentage dropped by 0.2%p compared to 2016.

* Percentage of students and parents who wanted to get a 4-year or more university education (2016): Students (84.9%), Parents (90.9%)

- As of the first semester of 2018, the share of university students paying the tuition through 'Parents' (Family) assistance' and 'Scholarship' showed an increase. Whereas, the share of university students paying the tuition through 'Student loans' and 'Earning money' showed a decrease.

(Unit: %)

	Parents' (Family) assistance (↑)	Scholarship (↑)	Student Loans (↓)	Earn money (↓)
2016	58.0	24.7	10.7	6.4
2018	59.7	25.0	9.0	6.0

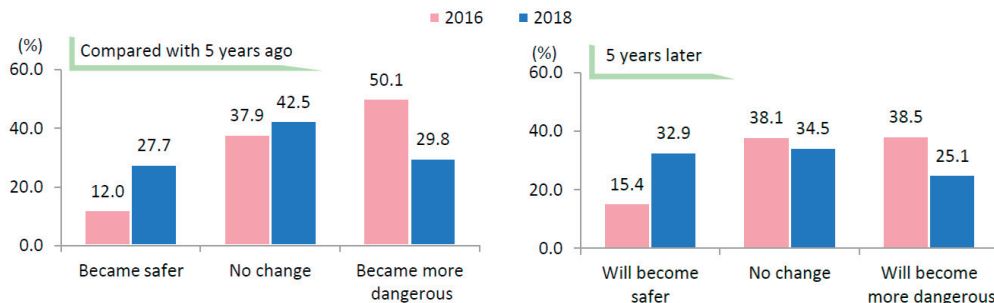
- In 2018, 58.6% of school parents hoped to send their child to other countries for studying, if possible. This percentage rose by 1.2%p compared to 57.4% in 2016.

III. Safety

- 20.5% of Koreans thought the Korean society was safe in general. This percentage showed an increase compared to 13.2% in 2016.

- In 2018, 20.5% of Koreans thought that the Korean society was safe in general. This percentage showed an increase compared to 13.2% in 2016.
- In 2018, 27.7% of Koreans thought that the Korean society became safer compared with 5 years ago. This percentage went up by 15.7%p from 12.0% in 2016.
- In 2018, 32.9% of Koreans thought that the Korean society would become safer 5 years later. This percentage went up by 17.5% from 15.4% in 2016.

< Changes in safety conditions of society >



- In 2018, 20.6% of Koreans considered 'Crime' as the highest anxiety factor, which was followed by 'National security' (18.6%), 'Environmental pollution' (13.5%) and 'Economic risk' (12.8%).
- In 2016, 29.7% of Koreans considered 'Crime' as the highest anxiety factor, which was followed by 'National security' (19.3%), 'Economic risk' (15.5%) and 'Lack of morality' (9.5%).
- In 2018, 36.5% of Koreans were afraid of walking alone at night around their house, dropping by 4.4%p from 40.9% in 2016.
- Reasons for being afraid: Lack of people (51.3%) > No lights (25.9%) > No CCTVs (16.5%)

- As for public order level, the highest share of Koreans (66.7%) kept their turn in public places, which was followed by 'Not using seats only for the elderly or pregnant women' (51.3%). The lowest share of Koreans (32.3%) observed 'Safe driving'.
- 96.8% of Koreans knew emergency calls (e.g. 119) in case of disasters or emergency.
- 81.0% of Koreans knew how to act in case of earthquake or fire. 68.9% of Koreans knew how to use a fire extinguisher. 54.0% of Koreans knew artificial respiration or CPR (Cardiopulmonary Resuscitation).

IV. Family

- In 2018, 48.1% of Koreans aged 13 or more thought that they should get married, which showed a drop compared to 51.9% in 2016. In the meantime, 56.4% of Koreans thought that they could live together without getting married, which showed a rise compared to 48.0% in 2016.

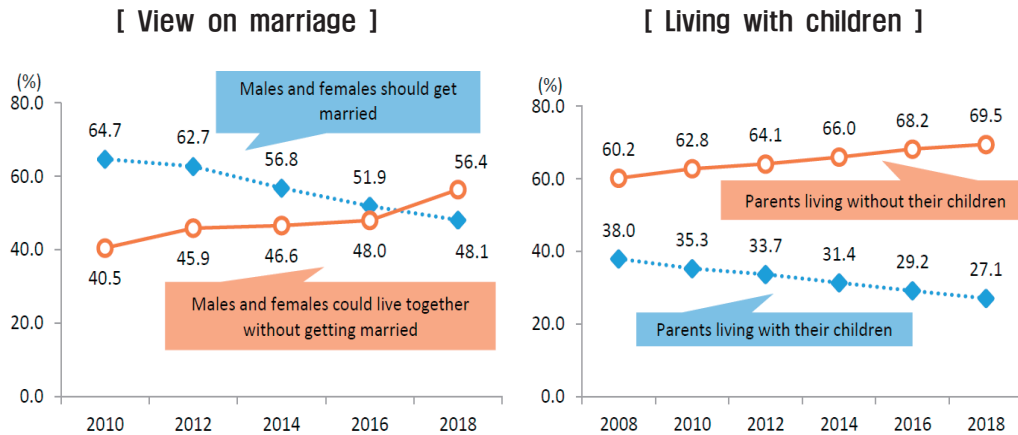
- In 2018, 56.4% of Koreans aged 13 or more thought that males and females could live together without getting married, exceeding 50.0% for the first time.
- In 2018, 48.1% of Koreans thought that they should get married. This percentage recorded below 50.0% for the first time.

(Unit: %)

	2010	2012	2014	2016	2018
Males and females could live together without getting married.	40.5	45.9	46.6	48.0	56.4
Males and females should get married.	64.7	62.7	56.8	51.9	48.1

- In 2018, 51.5% of Koreans thought that family relationship should be considered more important than husband-wife relationship. This percentage rose by 3.5%p compared to 48.0% in 2016.

- In 2018, 27.1% of parents lived with their children, which dropped by 10.9%p from 38.0% in 2008. The percentage of parents living alone without their children continuously increased to 69.5% in 2018.



- As for the relationship with spouses, 75.8% of husbands were satisfied with their wife. In the meantime, wives satisfied with their husband stood at 63.0%. The figures showed a wide gender gap.
- In 2018, the percentage of families whose members were not living together recorded 20.1%, showing an increase compared to 19.4% in 2016. As for the reasons for not living together, 'Job' occupied the highest share at 62.9%, which was followed by 'Study' (29.4%).
- 55.0% of parents made up their living expenses for themselves. This percentage increased by 8.9%p from 46.6% in 2008, showing a continuously upward trend.

V. Environment

- The share of Koreans (25.4%) thinking that environmental condition got better compared with 5 years ago was lower than that of Koreans (36.4%) thinking that environmental condition got worse compared with 5 years ago.

- The share of Koreans (25.4%) thinking that environmental condition got better compared with 5 years ago was lower than that of Koreans (36.4%) thinking that environmental condition got worse compared with 5 years ago. A higher share of Koreans (36.8%) thought that environmental condition would get worse 5 years later.

- The share of Koreans thinking that environmental condition got better compared with 2 years ago fell from 26.4% in 2016 to 25.4% in 2018. Whereas, the share of Koreans thinking that environmental condition got worse compared with 2 years ago rose from 29.7% in 2016 to 36.4% in 2018.

(Unit: %)

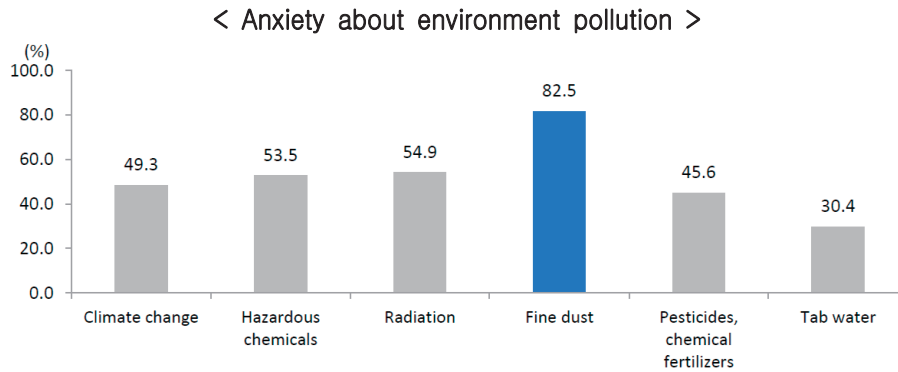
	Compared with 5 years ago				5 years later			
	Total	Became better	No change	Became worse	Total	Would become better	No change	Would become worse
2016	100.0	26.4	44.0	29.7	100.0	24.7	38.0	31.5
2018	100.0	25.4	38.2	36.4	100.0	28.0	29.7	36.8

- The highest share of Koreans (50.2%) thought that 'Forest environment' was good. The highest share of Koreans (36.0%) thought that 'Air' was bad.

(Unit: %)

	Overall living environment	Air	Water	Soil	Noise and vibration	Forest environment
Total	100.0	100.0	100.0	100.0	100.0	100.0
Good	35.8	28.6	29.3	29.4	29.9	50.2
Neither good nor bad	48.0	35.3	48.8	48.6	40.3	37.6
Bad	16.2	36.0	21.9	22.0	29.8	12.2

- As for overall environmental problems, the share of Koreans feeling worried was higher than that of Koreans not feeling worried. 'Fine dust' recorded the highest share of Koreans feeling worried at 82.5%.



- To prevent environmental pollution, 91.7% of Koreans tried to recycle waste and 83.6% of Koreans tried to reduce food waste.
 - 29.8% of Koreans, which recorded the lowest share, participated in environmental protection activities.
- 50.1% of Koreans agreed to pay taxes for environmental protection. This percentage grew by 13.9%p from 36.2% in 2016.

* Percentage of Koreans who agreed to pay taxes for environmental protection
 : 30.5% (2010) → 34.9% (2012) → 36.8% (2014) → 36.2% (2016) → 50.1% (2018)


Ⅲ. 통 계 표

- 보 건 Health
- 교 육 Education
- 안 전 Safety
- 가 족 Family
- 환 경 Environment

보 건

Health





보 건 Health

1. 건강평가

현재의 건강상태에 대한 질문

2. 건강관리

아침 식사하기, 적정 수면(6~8시간), 규칙적 운동, 정기 건강검진의 실천 유무에 대한 질문

3. 흡연(19세 이상)

현재 담배를 피우는지 여부에 대한 질문으로

- 피우는 경우 하루 평균 흡연량 파악
- 피우지 않는 경우 과거 흡연이력 파악
- 호기심으로 1~2회 피워본 경우는 “피우지 않는다”

4. 금연 시도(19세 이상)

지난 1년 동안 금연 시도 여부에 대한 질문으로

- 금연 시도를 한 경우는 금연이 어려운 이유에 대해 파악
- 현재 흡연 여부에 “피운다”라고 응답한 사람을 대상으로 조사

5. 음주(19세 이상)

지난 1년 동안 술을 마셨는지에 대한 질문으로

- 마신 경우 음주량 파악
- 마시지 않은 경우 과거 음주이력 파악
- 잔치, 제사 등에서 의례적으로 조금 마셨던 경우는 “마시지 않았다”로 응답

6. 절주·금주 시도(19세 이상)

지난 1년 동안 절주나 금주 시도에 대한 질문으로

- 시도한 경우 절주나 금주가 어려운 이유 파악
- 주 1~2회 이상 마신다고 응답한 사람만 대상으로 조사

7. 유병기간(0세 이상)

지난 2주일 동안 질병이나 사고로 아팠던 경우에 대한 질문으로

- 아팠던 경우 아팠던 일수, 입원일수 또는 외병일수 파악
- 고혈압, 당뇨 등 만성질환으로 계속 약을 복용한 경우도 “아팠다”로 응답

8. 치료방법(0세 이상)

지난 2주일 동안 의료 기관에서 치료를 받거나 약을 복용한 적이 있는지에 대한 질문으로

- 치료를 받은 경우 기관별 치료일 수 파악
- 의료기관은 종합병원, 병의원, 치과 병의원, 한의원 (한방병원), 보건소, 약국(한약국) 등이 포함됨

9. 의료 서비스 만족도

지난 1년 동안 의료기관 이용여부에 대한 질문으로

- 의료기관을 이용한 경우 기관별 만족도 파악

10. 의료 서비스 불만족 이유

의료 서비스에 만족하지 못한 이유에 대한 질문으로 이유를 1순위~3순위까지 파악

- 지난 1년 동안 의료기관을 이용한 사람 중 의료 서비스에 불만족한 사람을 대상으로 조사

11. 스트레스 정도

지난 2주일 동안 일상생활에서 스트레스를 느꼈는지에 대한 질문으로

- 가정생활, 직장생활, 학교생활, 전반적인 일상생활에 대해서 응답

12. 자살에 대한 충동

지난 1년 동안 자살을 생각해 보았는지에 대한 질문으로

- 자살을 생각했다면 생각했던 이유 파악

※ 지난 1년 : 2017. 5. 16. ~ 2018. 5. 15.

지난 2주일 : 2018. 5. 2. ~ 5. 15.

1. 건강평가

(단위: %)

	계 Total	좋다 Good	매우 좋다	좋은 편이다	보통 이다 Average	나쁘다 Bad	나쁜 편이다	매우 나쁘다 Very bad
			Very good	Good			Bad	
<2016>	100.0	47.1	10.2	37.0	37.8	15.1	13.1	2.0
<2018>								
전 국 Whole country	100.0	48.8	9.1	39.6	36.1	15.1	12.9	2.2
동 · 읍 면 부 Total for dong, eups & myeons								
도 시(동 부) Total for dong	100.0	49.2	8.9	40.3	36.9	13.9	12.0	1.9
농어촌(읍면부) Total for eups & myeons	100.0	46.9	10.4	36.5	32.5	20.6	17.3	3.3
성 별 Gender								
남 자 Male	100.0	52.0	10.6	41.4	35.8	12.2	10.4	1.8
여 자 Female	100.0	45.7	7.7	37.9	36.5	17.9	15.4	2.5
연 령 Age								
13 ~ 19 세 13 ~ 19 years	100.0	75.7	27.4	48.3	21.8	2.4	2.3	0.1**
20 ~ 29 세 20 ~ 29 years	100.0	67.2	16.8	50.4	28.3	4.5	4.2	0.3*
30 ~ 39 세 30 ~ 39 years	100.0	58.4	10.1	48.3	35.2	6.4	6.0	0.4
40 ~ 49 세 40 ~ 49 years	100.0	48.2	6.3	41.9	42.5	9.3	8.6	0.7
50 ~ 59 세 50 ~ 59 years	100.0	42.2	5.0	37.2	43.0	14.9	13.0	1.9
60 세 이 상 60 years and over	100.0	27.2	2.9	24.3	36.0	36.8	30.2	6.6
65 세 이 상 65 years and over	100.0	22.8	2.5	20.3	33.6	43.5	35.1	8.4
교 육 정 도 Educational attainment								
초 졸 이 하 Elementary school graduate & under	100.0	29.9	8.1	21.8	28.7	41.4	33.0	8.4
중 졸 Middle school graduate	100.0	45.3	10.4	34.9	34.5	20.3	17.5	2.7
고 졸 High school graduate	100.0	48.3	8.4	39.9	39.6	12.1	10.8	1.4
대 졸 이 상 College or university graduate & over	100.0	57.2	9.8	47.4	36.0	6.8	6.3	0.5
직 업 Occupation								
전 문 관 리 Pro., Tech., Managers	100.0	58.9	9.5	49.4	34.7	6.4	6.1	0.4*
사 무 Clerks	100.0	55.5	9.4	46.0	38.9	5.7	5.2	0.5*
서 비 스 관 매 Service & Sales workers	100.0	50.8	8.0	42.8	38.6	10.7	10.0	0.7
농 어 업 Agri., Fishery workers	100.0	34.4	5.6	28.8	38.4	27.3	24.0	3.3
기 능 노 무 Craft, Operator, Assemblers	100.0	45.5	7.1	38.4	42.0	12.5	11.6	0.9
규칙적 운동 Regular exercise								
여 부								
실 천 자 Regularly exerciser	100.0	58.3	13.1	45.2	31.0	10.8	9.5	1.3
비 실 천 자 Others	100.0	42.9	6.7	36.2	39.3	17.7	15.0	2.7
가 구 의 Average monthly 월평균 소득 household income								
100만원미만 Less than 1000 thousand won	100.0	25.8	5.1	20.7	30.8	43.5	33.2	10.3
100 ~ 200 1000~2000 thousand won	100.0	40.5	7.2	33.2	37.2	22.3	19.0	3.3
200 ~ 300 2000~3000 thousand won	100.0	48.3	9.3	39.0	38.7	13.0	11.8	1.2
300 ~ 400 3000~4000 thousand won	100.0	53.9	9.7	44.2	36.9	9.2	8.5	0.7
400 ~ 500 4000~5000 thousand won	100.0	53.3	10.1	43.3	37.6	9.1	8.5	0.6
500 ~ 600 5000~6000 thousand won	100.0	56.4	9.7	46.6	35.9	7.8	7.3	0.5*
600만원이상 6000 thousand won and over	100.0	60.5	12.1	48.3	33.5	6.0	5.7	0.3

1. Self-assessment of Health

(unit: %)

		계	좋다	매우 좋다	좋은 편이다	보통 이다	나쁘다	나쁜 편이다	매우 나쁘다
		Total	Good	Very good	Good	Average	Bad	Bad	Very bad
서	울 Seoul	100.0	50.1	8.7	41.4	36.9	13.0	11.3	1.7
남	자 Male	100.0	53.1	9.8	43.3	35.6	11.3	9.8	1.5
여	자 Female	100.0	47.3	7.6	39.7	38.2	14.5	12.7	1.8
부	산 Busan	100.0	50.2	12.5	37.7	32.9	16.8	13.8	3.1
남	자 Male	100.0	54.1	14.1	40.0	32.6	13.3	11.0	2.3
여	자 Female	100.0	46.6	11.0	35.6	33.2	20.2	16.4	3.8
대	구 Daegu	100.0	51.4	7.9	43.4	35.0	13.7	12.4	1.3
남	자 Male	100.0	56.0	10.2	45.8	32.7	11.2	9.9	1.3*
여	자 Female	100.0	47.0	5.8	41.2	37.0	16.0	14.7	1.3*
인	천 Incheon	100.0	45.7	9.4	36.4	38.9	15.4	12.3	3.1
남	자 Male	100.0	48.6	10.0	38.5	38.1	13.3	11.0	2.3*
여	자 Female	100.0	43.0	8.8	34.2	39.6	17.4	13.6	3.9
광	주 Gwangju	100.0	53.5	8.9	44.6	31.6	14.9	12.8	2.1
남	자 Male	100.0	57.8	11.9	46.0	31.0	11.1	9.9	1.2*
여	자 Female	100.0	49.4	6.1	43.4	32.2	18.4	15.5	2.9*
대	전 Daejeon	100.0	49.6	9.8	39.8	37.1	13.2	10.6	2.6
남	자 Male	100.0	53.8	11.2	42.6	35.7	10.5	8.5	2.0*
여	자 Female	100.0	45.5	8.4	37.1	38.5	16.0	12.8	3.2
울	산 Ulsan	100.0	48.7	6.1	42.6	39.2	12.1	10.8	1.3*
남	자 Male	100.0	50.5	6.8	43.7	39.1	10.4	9.1	1.3*
여	자 Female	100.0	46.8	5.4	41.5	39.3	13.9	12.5	1.4*
세	종 Sejong	100.0	55.2	10.7	44.5	34.0	10.8	10.0	0.7*
남	자 Male	100.0	55.8	10.2	45.6	34.9	9.3	8.9	0.4**
여	자 Female	100.0	54.6	11.2	43.4	33.2	12.2	11.1	1.1*
경	기 Gyeonggi	100.0	48.5	8.6	39.9	37.5	14.0	12.4	1.5
남	자 Male	100.0	50.1	10.0	40.1	38.5	11.4	10.0	1.4
여	자 Female	100.0	46.9	7.2	39.7	36.6	16.6	14.9	1.7
강	원 Gangwon	100.0	48.0	9.4	38.7	33.3	18.7	15.3	3.3
남	자 Male	100.0	52.7	11.4	41.3	33.1	14.2	11.6	2.6
여	자 Female	100.0	43.4	7.4	36.0	33.5	23.1	19.1	4.0
충	북 Chungbuk	100.0	49.1	10.1	39.0	33.9	17.0	14.6	2.4
남	자 Male	100.0	52.2	11.9	40.3	34.8	13.1	11.1	2.0
여	자 Female	100.0	46.0	8.2	37.8	33.1	20.9	18.1	2.8
충	남 Chungnam	100.0	50.9	10.8	40.1	32.6	16.5	12.9	3.6
남	자 Male	100.0	55.5	12.5	43.0	31.5	13.1	10.1	2.9
여	자 Female	100.0	46.3	9.1	37.2	33.7	20.1	15.7	4.3
전	북 Jeonbuk	100.0	45.0	7.9	37.1	37.8	17.1	15.4	1.8
남	자 Male	100.0	48.4	9.8	38.6	38.1	13.5	11.3	2.2*
여	자 Female	100.0	41.7	6.0	35.7	37.5	20.8	19.4	1.4*
전	남 Jeonnam	100.0	46.9	10.8	36.1	31.0	22.1	17.3	4.8
남	자 Male	100.0	53.3	12.7	40.6	29.9	16.8	13.4	3.4
여	자 Female	100.0	40.6	9.0	31.6	32.0	27.4	21.2	6.2
경	북 Gyeongbuk	100.0	46.7	9.9	36.8	35.6	17.7	15.5	2.2
남	자 Male	100.0	51.8	12.1	39.6	34.0	14.3	12.2	2.0
여	자 Female	100.0	41.6	7.6	34.0	37.2	21.2	18.8	2.4
경	남 Gyeongnam	100.0	47.4	8.5	38.9	36.3	16.4	14.0	2.4
남	자 Male	100.0	51.6	9.4	42.2	36.4	12.0	9.6	2.4
여	자 Female	100.0	43.0	7.5	35.5	36.1	20.8	18.4	2.5
제	주 Jeju	100.0	41.7	7.2	34.5	43.6	14.7	12.7	2.0
남	자 Male	100.0	43.1	7.3	35.8	42.6	14.3	12.9	1.5*
여	자 Female	100.0	40.2	7.1	33.2	44.6	15.1	12.6	2.5

2. 건강관리

(단위: %)

			계	아침식사하기 Eat breakfast regularly		적정수면 (6~8시간) Get enough sleep(6~8 hours)		규칙적 운동 Exercise regularly		정기 건강검진 Get a regular check up	
				실천한다	실천하지 않는다	실천한다	실천하지 않는다	실천한다	실천하지 않는다	실천한다	실천하지 않는다
			Total	Do	Don't	Do	Don't	Do	Don't	Do	Don't
<2016>			100.0	67.2	32.8	77.2	22.8	38.0	62.0	60.7	39.3
<2018>											
전	국	Whole country	100.0	67.3	32.7	77.5	22.5	38.3	61.7	80.4	19.6
동 · 읍 면 부 Total for dong, eups & myeons											
도	시(동 부)	Total for dong	100.0	65.4	34.6	76.9	23.1	39.2	60.8	80.4	19.6
농어촌(읍면부) Total for eups & myeons			100.0	76.3	23.7	80.3	19.7	33.9	66.1	80.3	19.7
성	별	Gender									
남	자	Male	100.0	65.8	34.2	77.6	22.4	40.7	59.3	81.2	18.8
여	자	Female	100.0	68.8	31.2	77.4	22.6	35.9	64.1	79.6	20.4
연	령	Age									
13 ~ 19 세	13 ~ 19 years		100.0	63.4	36.6	71.3	28.7	37.1	62.9	83.2	16.8
20 ~ 29 세	20 ~ 29 years		100.0	42.6	57.4	73.1	26.9	36.8	63.2	57.1	42.9
30 ~ 39 세	30 ~ 39 years		100.0	50.2	49.8	75.9	24.1	33.2	66.8	77.9	22.1
40 ~ 49 세	40 ~ 49 years		100.0	65.7	34.3	77.8	22.2	35.7	64.3	85.7	14.3
50 ~ 59 세	50 ~ 59 years		100.0	76.1	23.9	79.7	20.3	40.8	59.2	86.6	13.4
60 세 이 상	60 years and over		100.0	90.1	9.9	81.4	18.6	43.3	56.7	86.2	13.8
65 세 이 상	65 years and over		100.0	91.9	8.1	81.5	18.5	43.0	57.0	85.4	14.6
교 육 정 도	Educational attainment										
초 졸 이 하	Elementary school graduate & under		100.0	86.2	13.8	79.7	20.3	34.2	65.8	84.0	16.0
중 졸	Middle school graduate		100.0	76.8	23.2	75.6	24.4	35.3	64.7	88.1	11.9
고 졸	High school graduate		100.0	63.6	36.4	76.8	23.2	37.3	62.7	73.0	27.0
대 졸 이 상	College or university graduate & over		100.0	61.1	38.9	77.9	22.1	41.7	58.3	83.7	16.3
직 업	Occupation										
전 문 관 리	Pro., Tech., Managers		100.0	60.1	39.9	77.0	23.0	40.4	59.6	91.0	9.0
사 무	Clerks		100.0	57.7	42.3	78.3	21.7	39.7	60.3	94.5	5.5
서 비 스 관 매	Service & Sales workers		100.0	59.6	40.4	74.3	25.7	34.5	65.5	78.9	21.1
농 어 업	Agri., Fishery workers		100.0	93.3	6.7	86.6	13.4	25.5	74.5	81.2	18.8
기 능 노 무	Craft, Operator, Assemblers		100.0	68.7	31.3	78.3	21.7	33.1	66.9	85.5	14.5
규칙적 운동	Regular exercise										
여 부											
실 천 자	Regularly exerciser		100.0	79.0	21.0	86.9	13.1	100.0	-	87.3	12.7
비 실 천 자	Others		100.0	60.1	39.9	71.7	28.3	-	100.0	76.0	24.0
가 구 의	Average monthly										
월평균 소득	household income										
100만원미만	Less than 1000 thousand won		100.0	75.2	24.8	74.0	26.0	34.1	65.9	71.3	28.7
100 ~ 200	1000~2000 thousand won		100.0	71.2	28.8	76.6	23.4	37.4	62.6	76.6	23.4
200 ~ 300	2000~3000 thousand won		100.0	65.5	34.5	78.9	21.1	37.6	62.4	79.4	20.6
300 ~ 400	3000~4000 thousand won		100.0	64.1	35.9	78.5	21.5	36.5	63.5	81.5	18.5
400 ~ 500	4000~5000 thousand won		100.0	65.1	34.9	77.3	22.7	38.8	61.2	83.5	16.5
500 ~ 600	5000~6000 thousand won		100.0	66.9	33.1	78.0	22.0	39.5	60.5	83.7	16.3
600만원이상	6000 thousand won and over		100.0	65.9	34.1	77.9	22.1	44.4	55.6	86.2	13.8

2. Health Management

(unit: %)

			계	아침식사하기 Eat breakfast regularly		적정수면 (6~8시간) Get enough sleep(6~8 hours)		규칙적 운동 Exercise regularly		정기 건강검진 Get a regular check up	
				실천한다 Do	실천하지 않는다 Don't	실천한다 Do	실천하지 않는다 Don't	실천한다 Do	실천하지 않는다 Don't	실천한다 Do	실천하지 않는다 Don't
			Total								
서울 Seoul	100.0	65.0	35.0	76.4	23.6	42.6	57.4	83.5	16.5		
	남자 Male	100.0	63.6	36.4	76.3	23.7	44.3	55.7	84.5	15.5	
	여자 Female	100.0	66.2	33.8	76.5	23.5	41.0	59.0	82.6	17.4	
부산 Busan	100.0	68.4	31.6	74.4	25.6	38.2	61.8	76.7	23.3		
	남자 Male	100.0	67.0	33.0	75.1	24.9	39.8	60.2	76.9	23.1	
	여자 Female	100.0	69.8	30.2	73.8	26.2	36.8	63.2	76.4	23.6	
대구 Daegu	100.0	69.4	30.6	78.1	21.9	38.1	61.9	75.2	24.8		
	남자 Male	100.0	67.1	32.9	77.7	22.3	39.7	60.3	73.5	26.5	
	여자 Female	100.0	71.6	28.4	78.5	21.5	36.6	63.4	76.8	23.2	
인천 Incheon	100.0	63.8	36.2	77.1	22.9	37.7	62.3	77.3	22.7		
	남자 Male	100.0	63.8	36.2	77.2	22.8	40.1	59.9	78.1	21.9	
	여자 Female	100.0	63.7	36.3	77.0	23.0	35.2	64.8	76.4	23.6	
광주 Gwangju	100.0	65.0	35.0	80.3	19.7	38.0	62.0	82.0	18.0		
	남자 Male	100.0	64.0	36.0	79.6	20.4	40.9	59.1	81.2	18.8	
	여자 Female	100.0	66.0	34.0	81.0	19.0	35.4	64.6	82.6	17.4	
대전 Daejeon	100.0	66.2	33.8	75.6	24.4	39.5	60.5	82.1	17.9		
	남자 Male	100.0	63.7	36.3	74.2	25.8	41.6	58.4	83.7	16.3	
	여자 Female	100.0	68.7	31.3	77.0	23.0	37.4	62.6	80.4	19.6	
울산 Ulsan	100.0	71.4	28.6	81.4	18.6	44.8	55.2	79.8	20.2		
	남자 Male	100.0	68.7	31.3	81.3	18.7	46.1	53.9	83.5	16.5	
	여자 Female	100.0	74.4	25.6	81.6	18.4	43.3	56.7	75.8	24.2	
세종 Sejong	100.0	65.8	34.2	78.9	21.1	43.2	56.8	89.8	10.2		
	남자 Male	100.0	66.8	33.2	78.5	21.5	47.3	52.7	91.6	8.4	
	여자 Female	100.0	64.9	35.1	79.3	20.7	39.1	60.9	88.0	12.0	
경기 Gyeonggi	100.0	65.2	34.8	75.8	24.2	37.1	62.9	81.6	18.4		
	남자 Male	100.0	64.0	36.0	75.9	24.1	39.8	60.2	82.7	17.3	
	여자 Female	100.0	66.4	33.6	75.7	24.3	34.4	65.6	80.5	19.5	
강원 Gangwon	100.0	69.8	30.2	82.3	17.7	37.5	62.5	80.2	19.8		
	남자 Male	100.0	68.9	31.1	84.0	16.0	42.9	57.1	80.8	19.2	
	여자 Female	100.0	70.8	29.2	80.7	19.3	32.1	67.9	79.5	20.5	
충북 Chungbuk	100.0	69.4	30.6	79.3	20.7	35.8	64.2	81.1	18.9		
	남자 Male	100.0	69.1	30.9	80.7	19.3	39.7	60.3	82.4	17.6	
	여자 Female	100.0	69.7	30.3	77.9	22.1	32.0	68.0	79.8	20.2	
충남 Chungnam	100.0	71.5	28.5	78.1	21.9	35.2	64.8	80.5	19.5		
	남자 Male	100.0	68.8	31.2	77.5	22.5	37.5	62.5	82.0	18.0	
	여자 Female	100.0	74.1	25.9	78.7	21.3	32.7	67.3	79.1	20.9	
전북 Jeonbuk	100.0	72.7	27.3	80.2	19.8	37.7	62.3	82.4	17.6		
	남자 Male	100.0	70.9	29.1	78.2	21.8	39.6	60.4	81.5	18.5	
	여자 Female	100.0	74.6	25.4	82.1	17.9	35.7	64.3	83.3	16.7	
전남 Jeonnam	100.0	73.0	27.0	81.3	18.7	39.0	61.0	80.8	19.2		
	남자 Male	100.0	72.3	27.7	83.7	16.3	44.3	55.7	82.3	17.7	
	여자 Female	100.0	73.6	26.4	78.9	21.1	33.7	66.3	79.4	20.6	
경북 Gyeongbuk	100.0	72.3	27.7	80.6	19.4	29.9	70.1	78.4	21.6		
	남자 Male	100.0	69.0	31.0	80.3	19.7	33.0	67.0	78.2	21.8	
	여자 Female	100.0	75.7	24.3	81.0	19.0	26.8	73.2	78.6	21.4	
경남 Gyeongnam	100.0	69.9	30.1	79.9	20.1	39.2	60.8	75.5	24.5		
	남자 Male	100.0	67.1	32.9	81.0	19.0	40.6	59.4	76.8	23.2	
	여자 Female	100.0	72.7	27.3	78.7	21.3	37.8	62.2	74.2	25.8	
제주 Jeju	100.0	59.4	40.6	74.0	26.0	34.3	65.7	74.6	25.4		
	남자 Male	100.0	56.8	43.2	73.0	27.0	37.6	62.4	75.4	24.6	
	여자 Female	100.0	62.0	38.0	75.0	25.0	31.0	69.0	73.8	26.2	

3-1. 흡연 및 흡연량 (19세 이상)

(단위: %)

	계	피움 ¹⁾	소계	10개비 이 하 10 Cigarettes & under	11~20 개 비 11~20 Cigarettes	21개비 이 상 21 Cigarettes & over	안피움	소계	과거에는 피웠음	피운적 없 음
	Total	Smokers	Subtotal				Non- smokers	Subtotal	Used to, but quit	Never
<2016>	100.0	20.8	100.0	51.4	43.3	5.3	79.2	100.0	23.2	76.8
<2018>										
전 국 Whole country	100.0	20.3	100.0	53.7	42.3	4.1	79.7	100.0	22.9	77.1
동 · 읍 면 부 Total for dong, eups & myeons										
도 시(동 부) Total for dong	100.0	20.4	100.0	55.0	41.2	3.7	79.6	100.0	22.4	77.6
농어촌(읍면부) Total for eups & myeons	100.0	20.1	100.0	47.2	47.1	5.7	79.9	100.0	25.4	74.6
성 별 Gender										
남 자 Male	100.0	37.7	100.0	51.0	44.6	4.4	62.3	100.0	51.9	48.1
여 자 Female	100.0	3.5	100.0	81.2	17.8	1.0*	96.5	100.0	4.8	95.2
연 령 Age										
19 ~ 29 세 19 ~ 29 years	100.0	19.0	100.0	67.5	30.1	2.4	81.0	100.0	10.6	89.4
30 ~ 39 세 30 ~ 39 years	100.0	25.3	100.0	59.6	38.4	2.1	74.7	100.0	19.7	80.3
40 ~ 49 세 40 ~ 49 years	100.0	25.9	100.0	46.0	49.5	4.5	74.1	100.0	24.5	75.5
50 ~ 59 세 50 ~ 59 years	100.0	22.1	100.0	45.7	48.0	6.3	77.9	100.0	26.4	73.6
60 세 이 상 60 years and over	100.0	12.1	100.0	54.9	40.3	4.8	87.9	100.0	29.0	71.0
65 세 이 상 65 years and over	100.0	9.8	100.0	59.9	37.2	2.9	90.2	100.0	28.7	71.3
교 육 정 도 Educational attainment										
초 졸 이 하 Elementary school graduate & under	100.0	11.1	100.0	55.4	38.3	6.3	88.9	100.0	20.4	79.6
중 졸 Middle school graduate	100.0	18.9	100.0	47.6	44.2	8.2	81.1	100.0	26.8	73.2
고 졸 High school graduate	100.0	24.2	100.0	49.7	45.9	4.4	75.8	100.0	22.7	77.3
대 졸 이 상 College or university graduate & over	100.0	19.7	100.0	59.2	38.3	2.5	80.3	100.0	23.1	76.9
직 업 Occupation										
전 문 관 리 Pro., Tech., Managers	100.0	20.0	100.0	56.4	40.5	3.0	80.0	100.0	25.0	75.0
사 무 Clerks	100.0	23.5	100.0	60.3	38.3	1.5*	76.5	100.0	26.3	73.7
서 비 스 판 매 Service & Sales workers	100.0	22.4	100.0	57.6	38.2	4.2	77.6	100.0	19.7	80.3
농 어 업 Agri., Fishery workers	100.0	18.3	100.0	42.7	50.3	7.1	81.7	100.0	32.5	67.5
기 능 노 무 Craft, Operator, Assemblers	100.0	35.3	100.0	45.1	49.5	5.4	64.7	100.0	37.3	62.7
가 구 의 Average monthly 월평균 소득 household income										
100만원미만 Less than 1000 thousand won	100.0	15.9	100.0	59.2	36.1	4.7	84.1	100.0	23.1	76.9
100 ~ 200 1000~2000 thousand won	100.0	20.8	100.0	50.8	44.8	4.4	79.2	100.0	23.2	76.8
200 ~ 300 2000~3000 thousand won	100.0	23.4	100.0	51.9	43.9	4.3	76.6	100.0	23.1	76.9
300 ~ 400 3000~4000 thousand won	100.0	22.3	100.0	52.1	43.6	4.3	77.7	100.0	22.4	77.6
400 ~ 500 4000~5000 thousand won	100.0	21.3	100.0	54.8	41.4	3.9	78.7	100.0	23.7	76.3
500 ~ 600 5000~6000 thousand won	100.0	17.9	100.0	54.7	42.4	3.0*	82.1	100.0	23.5	76.5
600만원이상 6000 thousand won and over	100.0	17.2	100.0	57.5	39.1	3.4	82.8	100.0	21.9	78.1

주: 1) 현재 흡연자

Note: 1) Smokers

3-1. Smoking (19 years old and over)

(unit: %)

		계	피움 ¹⁾	소계	10개비 이 하 10 Cigarettes & under	11~20 개 비 11~20 Cigarettes	21개비 이 상 21 Cigarettes & over	안피움	소계	과거에는 피웠음	피운적 없 음
		Total	Smokers	Subtotal				Non- smokers	Subtotal	Used to, but quit	Never
서	울 Seoul	100.0	18.7	100.0	57.2	39.7	3.1	81.3	100.0	21.4	78.6
부	산 Busan	100.0	19.6	100.0	61.4	34.6	4.0*	80.4	100.0	22.8	77.2
대	구 Daegu	100.0	17.4	100.0	52.5	44.3	3.2*	82.6	100.0	21.6	78.4
인	천 Incheon	100.0	19.7	100.0	53.7	42.8	3.5*	80.3	100.0	25.3	74.7
광	주 Gwangju	100.0	19.3	100.0	49.2	46.0	4.8*	80.7	100.0	20.4	79.6
대	전 Daejeon	100.0	18.9	100.0	59.1	37.5	3.4*	81.1	100.0	19.4	80.6
울	산 Ulsan	100.0	21.8	100.0	54.8	42.4	2.8*	78.2	100.0	25.4	74.6
세	종 Sejong	100.0	16.0	100.0	56.8	38.4	4.8*	84.0	100.0	21.7	78.3
경	기 Gyeonggi	100.0	22.2	100.0	53.4	42.4	4.2	77.8	100.0	24.1	75.9
강	원 Gangwon	100.0	22.3	100.0	49.7	46.5	3.8*	77.7	100.0	20.1	79.9
충	북 Chungbuk	100.0	20.7	100.0	55.6	41.4	3.0*	79.3	100.0	23.8	76.2
충	남 Chungnam	100.0	21.1	100.0	50.5	44.3	5.2	78.9	100.0	24.5	75.5
전	북 Jeonbuk	100.0	21.0	100.0	55.0	41.3	3.6*	79.0	100.0	21.8	78.2
전	남 Jeonnam	100.0	16.6	100.0	51.0	42.7	6.3*	83.4	100.0	23.9	76.1
경	북 Gyeongbuk	100.0	22.2	100.0	49.3	44.2	6.4*	77.8	100.0	25.8	74.2
경	남 Gyeongnam	100.0	20.9	100.0	46.3	49.5	4.3	79.1	100.0	23.0	77.0
제	주 Jeju	100.0	22.4	100.0	44.0	48.1	7.9	77.6	100.0	18.5	81.5

주: 1) 현재 흡연자

Note: 1) Smokers

3-2. 흡연과 건강평가 (19세 이상)

(단위: %)

			계	좋다	매우 좋다	좋은 편이다	보통 이다	나쁘다	나쁜 편이다	매우 나쁘다
			Total	Good	Very good	Good	Average	Bad	Bad	Very bad
<2016>			100.0	44.7	8.6	36.1	39.1	16.2	14.0	2.2
<2018>										
전	국	Whole country	100.0	46.7	7.7	39.0	37.3	16.0	13.7	2.3
피	운	다 Smokers	100.0	47.4	7.8	39.6	40.2	12.4	10.6	1.8
10개비이하		10 Cigarettes and under	100.0	49.7	9.5	40.3	38.5	11.8	9.7	2.0
11~20개비		11~20 Cigarettes	100.0	45.5	6.2	39.3	42.0	12.5	11.0	1.5
21개비이상		21 Cigarettes and over	100.0	35.5	3.0*	32.6	43.3	21.2	18.8	2.4*
피	우	지 않 는 다 Non-smokers	100.0	46.5	7.7	38.9	36.5	17.0	14.5	2.5
과거에는 피웠음		Quit smoking	100.0	44.1	7.0	37.1	37.7	18.3	15.2	3.1
피워본 적 없음		Never smoked	100.0	47.2	7.8	39.4	36.2	16.6	14.3	2.3
서	울	Seoul	100.0	48.4	7.4	41.0	37.9	13.7	11.9	1.8
피운다		Smokers	100.0	46.2	5.7	40.5	40.8	13.0	11.7	1.4*
피우지 않는다		Non-smokers	100.0	48.9	7.8	41.1	37.3	13.9	12.0	1.8
부	산	Busan	100.0	48.2	10.7	37.5	34.2	17.5	14.3	3.2
피운다		Smokers	100.0	51.7	10.9	40.7	35.2	13.2	11.4	1.8*
피우지 않는다		Non-smokers	100.0	47.4	10.7	36.7	34.0	18.6	15.1	3.5
대	구	Daegu	100.0	49.5	6.5	42.9	35.8	14.7	13.3	1.4
피운다		Smokers	100.0	52.4	8.4	44.0	38.2	9.3	8.5	0.8**
피우지 않는다		Non-smokers	100.0	48.8	6.1	42.7	35.3	15.9	14.3	1.5*
인	천	Incheon	100.0	43.1	7.4	35.7	40.5	16.4	13.1	3.3
피운다		Smokers	100.0	41.0	4.4*	36.6	42.7	16.3	12.7	3.6*
피우지 않는다		Non-smokers	100.0	43.6	8.1	35.5	39.9	16.5	13.2	3.3
광	주	Gwangju	100.0	51.2	7.1	44.1	32.7	16.1	13.8	2.3
피운다		Smokers	100.0	47.7	6.0*	41.7	39.7	12.7	11.7	0.9**
피우지 않는다		Non-smokers	100.0	52.1	7.4	44.7	31.0	16.9	14.3	2.6
대	전	Daejeon	100.0	47.5	8.7	38.8	38.4	14.1	11.3	2.8
피운다		Smokers	100.0	46.7	9.4*	37.3	43.0	10.3	9.0	1.3*
피우지 않는다		Non-smokers	100.0	47.7	8.5	39.2	37.3	15.0	11.9	3.1
울	산	Ulsan	100.0	45.7	4.1	41.7	41.1	13.2	11.7	1.4*
피운다		Smokers	100.0	43.9	2.9*	41.0	44.3	11.8	11.1	0.7**
피우지 않는다		Non-smokers	100.0	46.3	4.4	41.9	40.2	13.5	11.9	1.7*
세	종	Sejong	100.0	53.1	8.6	44.5	35.3	11.6	10.7	0.8*
피운다		Smokers	100.0	48.5	5.8*	42.7	41.4	10.1*	9.6*	0.5**
피우지 않는다		Non-smokers	100.0	54.0	9.1	44.9	34.1	11.8	11.0	0.9*

3-2. Smoking and Self-assessment of Health (19 years old and over)

(unit: %)

			계	좋다	매우 좋다	좋은 편이다	보통 이다	나쁘다	나쁜 편이다	매우 나쁘다
			Total	Good	Very good	Good	Average	Bad	Bad	Very bad
경	기	Gyeonggi	100.0	46.4	7.1	39.3	38.7	14.9	13.3	1.7
피운다		Smokers	100.0	47.1	8.1	39.0	42.2	10.7	9.2	1.5*
피우지 않는다		Non-smokers	100.0	46.2	6.8	39.3	37.7	16.1	14.4	1.7
강	원	Gangwon	100.0	45.8	8.6	37.2	34.5	19.7	16.2	3.5
피운다		Smokers	100.0	51.2	11.5	39.7	34.9	13.9	11.6	2.3*
피우지 않는다		Non-smokers	100.0	44.2	7.8	36.5	34.4	21.4	17.5	3.9
충	북	Chungbuk	100.0	47.4	9.3	38.1	34.5	18.1	15.5	2.6
피운다		Smokers	100.0	49.5	11.4	38.2	37.6	12.9	10.1	2.8*
피우지 않는다		Non-smokers	100.0	46.8	8.8	38.0	33.7	19.5	16.9	2.5
충	남	Chungnam	100.0	49.0	9.5	39.5	33.5	17.5	13.6	3.9
피운다		Smokers	100.0	54.5	9.7	44.7	34.4	11.2	9.1	2.0*
피우지 않는다		Non-smokers	100.0	47.6	9.5	38.1	33.3	19.1	14.8	4.3
전	북	Jeonbuk	100.0	42.9	6.7	36.2	38.9	18.2	16.3	1.9
피운다		Smokers	100.0	42.2	5.0*	37.2	43.1	14.8	12.5	2.3*
피우지 않는다		Non-smokers	100.0	43.1	7.1	36.0	37.8	19.1	17.3	1.8
전	남	Jeonnam	100.0	44.7	8.1	36.6	31.7	23.6	18.4	5.2
피운다		Smokers	100.0	50.9	12.1	38.8	31.6	17.5	14.8	2.7*
피우지 않는다		Non-smokers	100.0	43.4	7.3	36.1	31.8	24.8	19.1	5.6
경	북	Gyeongbuk	100.0	44.7	8.9	35.8	36.5	18.8	16.5	2.3
피운다		Smokers	100.0	50.0	11.1	38.8	35.6	14.4	12.1	2.3*
피우지 않는다		Non-smokers	100.0	43.2	8.2	35.0	36.7	20.1	17.7	2.4
경	남	Gyeongnam	100.0	44.6	6.9	37.7	37.9	17.5	14.9	2.6
피운다		Smokers	100.0	45.3	6.6	38.7	43.6	11.0	8.6	2.4*
피우지 않는다		Non-smokers	100.0	44.4	7.0	37.4	36.4	19.2	16.5	2.7
제	주	Jeju	100.0	38.7	5.4	33.2	45.5	15.9	13.7	2.2
피운다		Smokers	100.0	33.9	2.7*	31.2	50.1	16.1	14.3	1.8*
피우지 않는다		Non-smokers	100.0	40.0	6.2	33.8	44.1	15.8	13.5	2.3

3-3. 흡연과 건강관리 (19세 이상)

(단위: %)

				계	아침식사하기 Eat breakfast regularly		적정수면 (6~8시간) Get enough sleep(6~8 hours)		규칙적 운동 Exercise regularly		정기 건강검진 Get a regular check up	
					실천한다	실천하지 않는다	실천한다	실천하지 않는다	실천한다	실천하지 않는다	실천한다	실천하지 않는다
					Do	Don't	Do	Don't	Do	Don't	Do	Don't
				Total								
<2016>				100.0	67.0	33.0	77.6	22.4	38.2	61.8	62.9	37.1
<2018>												
전	국	Whole country		100.0	67.4	32.6	77.9	22.1	38.3	61.7	79.5	20.5
피	운	다	Smokers	100.0	55.6	44.4	73.7	26.3	30.8	69.2	77.5	22.5
	10개비이하	10 Cigarettes and under		100.0	57.1	42.9	74.7	25.3	34.4	65.6	79.0	21.0
	11~20개비	11~20 Cigarettes		100.0	54.3	45.7	73.3	26.7	27.0	73.0	76.6	23.4
	21개비이상	21 Cigarettes and over		100.0	48.8	51.2	63.0	37.0	23.5	76.5	67.4	32.6
피	우	지	않는	다	Non-smokers							
	과거에는 피웠음	Quit smoking		100.0	75.0	25.0	80.0	20.0	44.2	55.8	85.1	14.9
	피워본 적 없음	Never smoked		100.0	69.1	30.9	78.7	21.3	39.1	60.9	78.5	21.5
서	울	Seoul		100.0	64.9	35.1	76.9	23.1	43.1	56.9	82.8	17.2
	피운다	Smokers		100.0	54.0	46.0	72.5	27.5	34.1	65.9	82.6	17.4
	피우지 않는다	Non-smokers		100.0	67.5	32.5	77.9	22.1	45.1	54.9	82.9	17.1
부	산	Busan		100.0	69.0	31.0	74.9	25.1	38.5	61.5	76.1	23.9
	피운다	Smokers		100.0	60.8	39.2	73.6	26.4	28.7	71.3	75.0	25.0
	피우지 않는다	Non-smokers		100.0	71.0	29.0	75.3	24.7	40.9	59.1	76.4	23.6
대	구	Daegu		100.0	69.6	30.4	78.3	21.7	38.5	61.5	74.7	25.3
	피운다	Smokers		100.0	56.3	43.7	70.6	29.4	32.7	67.3	70.0	30.0
	피우지 않는다	Non-smokers		100.0	72.4	27.6	79.9	20.1	39.7	60.3	75.6	24.4
인	천	Incheon		100.0	63.6	36.4	76.9	23.1	36.9	63.1	75.9	24.1
	피운다	Smokers		100.0	51.1	48.9	71.9	28.1	32.2	67.8	76.0	24.0
	피우지 않는다	Non-smokers		100.0	66.7	33.3	78.1	21.9	38.0	62.0	75.9	24.1
광	주	Gwangju		100.0	64.6	35.4	80.8	19.2	37.9	62.1	80.8	19.2
	피운다	Smokers		100.0	50.8	49.2	73.1	26.9	31.5	68.5	74.9	25.1
	피우지 않는다	Non-smokers		100.0	67.9	32.1	82.6	17.4	39.5	60.5	82.3	17.7
대	전	Daejeon		100.0	66.5	33.5	76.4	23.6	40.0	60.0	81.2	18.8
	피운다	Smokers		100.0	58.0	42.0	74.3	25.7	32.9	67.1	79.4	20.6
	피우지 않는다	Non-smokers		100.0	68.5	31.5	76.9	23.1	41.7	58.3	81.6	18.4
울	산	Ulsan		100.0	71.2	28.8	82.0	18.0	44.6	55.4	78.6	21.4
	피운다	Smokers		100.0	58.7	41.3	80.0	20.0	35.8	64.2	79.5	20.5
	피우지 않는다	Non-smokers		100.0	74.7	25.3	82.6	17.4	47.1	52.9	78.4	21.6
세	종	Sejong		100.0	65.5	34.5	79.0	21.0	42.7	57.3	89.1	10.9
	피운다	Smokers		100.0	58.8	41.2	78.7	21.3	37.4	62.6	89.3	10.7*
	피우지 않는다	Non-smokers		100.0	66.8	33.2	79.0	21.0	43.7	56.3	89.0	11.0

3-3. Smoking and Health Management (19 years old and over)

(unit: %)

		계	아침식사하기 Eat breakfast regularly		적정수면(6~8시간) Get enough sleep(6~8 hours)		규칙적 운동 Exercise regularly		정기 건강검진 Get a regular check up	
			실천한다	실천하지 않는다	실천한다	실천하지 않는다	실천한다	실천하지 않는다	실천한다	실천하지 않는다
			Do	Don't	Do	Don't	Do	Don't	Do	Don't
경	기 Gyeonggi	100.0	65.0	35.0	76.2	23.8	37.1	62.9	80.8	19.2
피운다	Smokers	100.0	53.2	46.8	71.3	28.7	30.1	69.9	78.6	21.4
피우지 않는다	Non-smokers	100.0	68.3	31.7	77.6	22.4	39.1	60.9	81.3	18.7
강	원 Gangwon	100.0	70.8	29.2	83.0	17.0	37.6	62.4	79.4	20.6
피운다	Smokers	100.0	57.6	42.4	81.2	18.8	35.9	64.1	76.7	23.3
피우지 않는다	Non-smokers	100.0	74.6	25.4	83.5	16.5	38.1	61.9	80.1	19.9
충	북 Chungbuk	100.0	70.1	29.9	79.7	20.3	35.6	64.4	80.5	19.5
피운다	Smokers	100.0	58.7	41.3	75.2	24.8	29.4	70.6	75.9	24.1
피우지 않는다	Non-smokers	100.0	73.1	26.9	80.8	19.2	37.2	62.8	81.7	18.3
충	남 Chungnam	100.0	71.9	28.1	78.2	21.8	35.2	64.8	79.5	20.5
피운다	Smokers	100.0	59.6	40.4	75.9	24.1	25.4	74.6	77.7	22.3
피우지 않는다	Non-smokers	100.0	75.2	24.8	78.8	21.2	37.8	62.2	80.0	20.0
전	북 Jeonbuk	100.0	73.1	26.9	80.6	19.4	37.3	62.7	81.5	18.5
피운다	Smokers	100.0	60.8	39.2	71.6	28.4	28.4	71.6	78.1	21.9
피우지 않는다	Non-smokers	100.0	76.3	23.7	83.1	16.9	39.7	60.3	82.4	17.6
전	남 Jeonnam	100.0	73.5	26.5	81.4	18.6	38.4	61.6	79.8	20.2
피운다	Smokers	100.0	57.3	42.7	82.0	18.0	33.5	66.5	74.0	26.0
피우지 않는다	Non-smokers	100.0	76.7	23.3	81.2	18.8	39.4	60.6	81.0	19.0
경	북 Gyeongbuk	100.0	72.7	27.3	81.0	19.0	29.8	70.2	77.3	22.7
피운다	Smokers	100.0	59.2	40.8	75.4	24.6	23.4	76.6	74.0	26.0
피우지 않는다	Non-smokers	100.0	76.6	23.4	82.6	17.4	31.6	68.4	78.2	21.8
경	남 Gyeongnam	100.0	70.3	29.7	80.3	19.7	38.9	61.1	74.3	25.7
피운다	Smokers	100.0	57.7	42.3	78.1	21.9	31.0	69.0	73.3	26.7
피우지 않는다	Non-smokers	100.0	73.7	26.3	80.9	19.1	41.0	59.0	74.5	25.5
제	주 Jeju	100.0	59.2	40.8	74.2	25.8	33.7	66.3	72.4	27.6
피운다	Smokers	100.0	42.8	57.2	69.3	30.7	24.6	75.4	68.0	32.0
피우지 않는다	Non-smokers	100.0	63.9	36.1	75.6	24.4	36.4	63.6	73.7	26.3

4. 지난 1년 동안 금연 시도 여부 및 금연이 어려운 이유 (19세 이상)

(단위: %)

	계 ¹⁾ Total	금연시도 여부 Attempts to quit smoking	
		있 다 Have tried	없 다 Never
<2016>	100.0	50.4	49.6
<2018>			
전 국 Whole country	100.0	47.3	52.7
동 · 읍 면 부 Total for dong, eups & myeons			
도 시(동 부) Total for dong	100.0	48.3	51.7
농어촌(읍면부) Total for eups & myeons	100.0	42.6	57.4
성 별 Gender			
남 자 Male	100.0	47.6	52.4
여 자 Female	100.0	44.6	55.4
연 령 Age			
19 ~ 29 세 19 ~ 29 years	100.0	43.5	56.5
30 ~ 39 세 30 ~ 39 years	100.0	47.4	52.6
40 ~ 49 세 40 ~ 49 years	100.0	48.0	52.0
50 ~ 59 세 50 ~ 59 years	100.0	47.1	52.9
60 세 이 상 60 years and over	100.0	50.5	49.5
65 세 이 상 65 years and over	100.0	48.4	51.6
교 육 정 도 Educational attainment			
초 졸 이 하 Elementary school graduate & under	100.0	43.9	56.1
중 졸 Middle school graduate	100.0	45.8	54.2
고 졸 High school graduate	100.0	45.8	54.2
대 졸 이 상 College or university graduate & over	100.0	50.0	50.0
직 업 Occupation			
전문 관리 Pro., Tech., Managers	100.0	48.8	51.2
사무 Clerks	100.0	53.3	46.7
서비스 판매 Service & Sales Workers	100.0	47.9	52.1
농 어 업 Agri., Fishery Workers	100.0	42.0	58.0
기능 노 무 Craft, Operator, Assemblers	100.0	45.5	54.5
흡 연 량 Smokers			
10 개 비 이 하 10 Cigarettes and under	100.0	49.8	50.2
11 ~ 20 개 비 11~20 Cigarettes	100.0	44.7	55.3
21 개 비 이 상 21 Cigarettes and over	100.0	41.3	58.7

주: 1) 현재 흡연자

2) 금연을 시도한 적이 있는 사람

4. Attempts to Quit Smoking and Reasons for Difficulty of Quitting Smoking (19 years old and over)

(unit: %)

계 ²⁾ Total	금연이 어려운 이유 Reasons for difficulty of quitting smoking				
	스트레스 때 문 Stress	다른 사람이 피우면 피우고 싶어서 Want to smoke when others smoke	금단증세가 심해서 Heavy withdrawal symptoms	기존에 피우던 습관때문 Old smoking habits	기 타 Others
100.0	55.1	4.9	7.2	32.4	0.5*
100.0	52.6	5.2	8.3	33.7	0.1*
100.0	52.7	5.1	8.4	33.7	0.1**
100.0	51.8	5.9	8.1	34.0	0.2**
100.0	52.8	5.2	8.4	33.4	0.1**
100.0	50.2	4.9*	7.2*	37.4	0.3**
100.0	44.6	9.0	6.4	39.5	0.5**
100.0	65.1	4.9	4.9	25.1	-
100.0	58.6	4.7	7.8	28.8	0.1**
100.0	51.8	3.5	8.5	36.1	0.1**
100.0	34.1	5.3	15.5	45.1	0.1**
100.0	28.6	3.6*	17.4	50.2	0.1**
100.0	39.2	5.7*	12.8	42.4	-
100.0	52.9	3.7*	11.6	31.4	0.3**
100.0	50.4	5.6	8.8	35.0	0.1**
100.0	56.8	5.0	6.5	31.6	0.1**
100.0	56.6	4.1*	5.1	33.9	0.2**
100.0	60.4	6.1*	7.1	26.3	0.1**
100.0	54.8	6.4	7.3	31.3	0.2**
100.0	37.4	6.5*	15.0	40.7	0.4**
100.0	57.0	4.1	7.9	30.9	0.1**
100.0	51.8	6.4	6.5	35.1	0.2**
100.0	53.6	3.8	10.6	32.0	0.1**
100.0	53.6	2.5**	11.8*	32.1	-

Note: 1) Smokers

2) Have tried to quitting smoking

4. 지난 1년 동안 금연시도 여부 및 금연이 어려운 이유 (19세 이상) - 계속

(단위: %)

	계 ¹⁾	금연시도 여부 Trial to quit smoking	
		있 다	없 다
	Total	Have tried	Never
서울 Seoul	100.0	44.4	55.6
부산 Busan	100.0	49.2	50.8
대구 Daegu	100.0	43.8	56.2
인천 Incheon	100.0	47.4	52.6
광주 Gwangju	100.0	46.0	54.0
대전 Daejeon	100.0	46.5	53.5
울산 Ulsan	100.0	48.0	52.0
세종 Sejong	100.0	53.8	46.2
경기 Gyeonggi	100.0	51.6	48.4
강원 Gangwon	100.0	47.8	52.2
충북 Chungbuk	100.0	44.7	55.3
충남 Chungnam	100.0	47.2	52.8
전북 Jeonbuk	100.0	45.6	54.4
전남 Jeonnam	100.0	42.4	57.6
경북 Gyeongbuk	100.0	47.9	52.1
경남 Gyeongnam	100.0	42.0	58.0
제주 Jeju	100.0	49.3	50.7

주: 1) 현재 흡연자

2) 금연을 시도한 적이 있는 사람

4. Attempts to Quit Smoking and Reasons for Difficulty of Quitting Smoking (19 years old and over) - Continued

(unit: %)

계 ²⁾ Total	금연이 어려운 이유 Reasons for difficulty of quitting smoking				
	스트레스 때 문 Stress	다른 사람이 피우면 피우고 싶어서 Want to smoke when others smoke	금단증세가 심해서 Heavy withdrawal symptoms	기존에 피우던 습관때문 Old smoking habits	기 타 Others
100.0	51.5	4.4*	6.4	37.7	-
100.0	39.3	8.4*	14.4	37.2	0.6**
100.0	49.2	8.2*	9.5*	33.2	-
100.0	55.2	4.7*	8.2	31.9	-
100.0	61.1	4.8*	1.2**	32.9	-
100.0	45.3	4.2*	14.8	35.6	-
100.0	57.5	3.0**	7.0*	32.5	-
100.0	55.1	10.5*	8.3*	26.1	-
100.0	59.0	4.1*	8.2	28.5	0.1**
100.0	49.8	4.5*	11.1	34.0	0.6**
100.0	41.7	9.7*	6.8*	41.5	0.3**
100.0	51.9	7.7*	7.4	32.9	-
100.0	47.2	5.6*	10.5	35.9	0.7**
100.0	53.4	3.6*	8.0*	35.0	-
100.0	47.6	5.3*	4.6*	42.5	-
100.0	52.0	5.3*	10.5	32.2	-
100.0	50.8	5.2*	5.8*	38.2	-

Note: 1) Smokers

2) Have tried to quitting smoking

5-1. 음주 및 음주횟수 (19세 이상)

(단위: %)

	계 Total	마 십 ¹⁾ Drinking	소 계 Subtotal	월 1 회 이하 Less than once per month	월 2~3 회 2-3 times per month
<2016>	100.0	65.4	100.0	26.0	29.7
<2018>					
전 국 Whole country	100.0	65.2	100.0	25.7	29.4
동 · 읍 면 부 Total for dongs, eups & myeons					
도 시(동 부) Total for dongs	100.0	66.9	100.0	26.1	29.8
농어촌(읍면부) Total for eups & myeons	100.0	57.3	100.0	23.1	27.0
성 별 Gender					
남 자 Male	100.0	77.4	100.0	17.3	27.0
여 자 Female	100.0	53.4	100.0	37.5	32.7
연 령 Age					
19 ~ 29 세 19 ~ 29 years	100.0	79.6	100.0	28.4	35.6
30 ~ 39 세 30 ~ 39 years	100.0	77.5	100.0	23.2	30.7
40 ~ 49 세 40 ~ 49 years	100.0	75.5	100.0	24.3	28.4
50 ~ 59 세 50 ~ 59 years	100.0	64.1	100.0	25.2	25.8
60 세 이 상 60 years and over	100.0	39.8	100.0	28.0	25.2
65 세 이 상 65 years and over	100.0	34.3	100.0	29.8	24.5
교 육 정 도 Educational attainment					
초 졸 이 하 Elementary school graduate & under	100.0	32.5	100.0	28.7	23.1
중 졸 Middle school graduate	100.0	48.9	100.0	27.2	24.6
고 졸 High school graduate	100.0	68.8	100.0	25.2	28.9
대 졸 이 상 College or university graduate & over	100.0	75.0	100.0	25.4	31.3
직 업 Occupation					
전 문 관 리 Pro., Tech., Managers	100.0	76.4	100.0	24.6	31.6
사 무 Clerks	100.0	82.4	100.0	21.9	31.3
서 비 스 판 매 Service & Sales workers	100.0	72.2	100.0	24.2	28.2
농 어 업 Agri., Fishery workers	100.0	49.3	100.0	21.1	19.9
기 능 노 무 Craft, Operator, Assemblers	100.0	72.3	100.0	19.4	25.7
혼 인 상 태 Marital status					
미 혼 Never married	100.0	78.5	100.0	27.0	33.3
배우자 있음 Married	100.0	64.5	100.0	24.9	27.9
사 별 Widowed	100.0	27.3	100.0	37.6	27.0
이 혼 Divorced	100.0	64.0	100.0	20.4	27.1

주: 1) 지난 1년 동안 술을 한 잔 이상 마신 사람

5-1. Drinking (19 years old and over)

(unit: %)

주 1~2회 1-2 times per week	주 3~4회 3-4 times per week	거의매일 Almost everyday	안마십			
			안마십 No drinking	소 계 Subtotal	과거에는 마셨음 Used to, but quit	마셔본 적없음 Never
28.1	11.3	4.9	34.6	100.0	42.0	58.0
29.1	11.1	4.8	34.8	100.0	45.6	54.4
28.9	10.8	4.3	33.1	100.0	46.8	53.2
29.8	12.9	7.1	42.7	100.0	41.2	58.8
33.6	15.2	6.9	22.6	100.0	63.4	36.6
22.7	5.3	1.8	46.6	100.0	37.2	62.8
27.9	6.4	1.7	20.4	100.0	41.3	58.7
32.8	10.7	2.6	22.5	100.0	53.8	46.2
30.2	13.0	4.1	24.5	100.0	50.7	49.3
27.8	14.1	7.1	35.9	100.0	45.5	54.5
25.7	11.5	9.7	60.2	100.0	42.9	57.1
23.8	11.1	10.8	65.7	100.0	42.4	57.6
23.7	12.6	11.9	67.5	100.0	40.0	60.0
24.7	13.3	10.1	51.1	100.0	44.2	55.8
29.0	12.0	4.9	31.2	100.0	45.1	54.9
30.5	9.9	2.9	25.0	100.0	51.4	48.6
30.4	10.4	3.1	23.6	100.0	49.9	50.1
31.8	11.9	3.1	17.6	100.0	49.5	50.5
30.4	12.8	4.5	27.8	100.0	45.6	54.4
27.4	15.6	16.0	50.7	100.0	42.9	57.1
32.9	14.7	7.4	27.7	100.0	49.5	50.5
29.5	8.0	2.3	21.5	100.0	44.1	55.9
29.2	12.4	5.6	35.5	100.0	47.8	52.2
22.0	7.3	6.1	72.7	100.0	35.4	64.6
29.4	15.2	7.9	36.0	100.0	52.3	47.7

Note: 1) Persons who drank more than a cup of alcohol during the in the last 1 year

5-1. 음주 및 음주횟수 (19세 이상) - 계속

(단위: %)

		계	마 십 ¹⁾	소 계	월 1 회 이하	월 2~3 회
		Total	Drinking	Subtotal	Less than once per month	2-3 times per month
서 울	Seoul	100.0	67.2	100.0	25.7	28.8
남 자	Male	100.0	78.8	100.0	17.0	27.7
여 자	Female	100.0	56.7	100.0	36.7	30.1
부 산	Busan	100.0	63.1	100.0	23.4	33.9
남 자	Male	100.0	77.2	100.0	15.0	32.2
여 자	Female	100.0	50.1	100.0	35.2	36.4
대 구	Daegu	100.0	60.5	100.0	30.6	33.3
남 자	Male	100.0	74.8	100.0	18.9	33.7
여 자	Female	100.0	47.2	100.0	47.6	32.6
인 천	Incheon	100.0	66.5	100.0	30.8	29.8
남 자	Male	100.0	77.2	100.0	21.6	30.5
여 자	Female	100.0	56.1	100.0	43.2	28.8
광 주	Gwangju	100.0	63.0	100.0	25.3	31.6
남 자	Male	100.0	74.9	100.0	17.0	27.8
여 자	Female	100.0	52.0	100.0	36.1	36.7
대 전	Daejeon	100.0	64.8	100.0	26.2	31.1
남 자	Male	100.0	76.4	100.0	19.5	27.0
여 자	Female	100.0	53.2	100.0	35.8	36.9
울 산	Ulsan	100.0	68.8	100.0	25.1	28.8
남 자	Male	100.0	80.6	100.0	15.4	26.9
여 자	Female	100.0	56.5	100.0	39.7	31.8
세 종	Sejong	100.0	70.7	100.0	25.1	32.5
남 자	Male	100.0	82.9	100.0	16.6	31.1
여 자	Female	100.0	58.9	100.0	36.7	34.4
경 기	Gyeonggi	100.0	69.4	100.0	25.5	28.7
남 자	Male	100.0	79.5	100.0	18.0	25.5
여 자	Female	100.0	59.3	100.0	35.6	33.0
강 원	Gangwon	100.0	63.0	100.0	24.0	27.1
남 자	Male	100.0	76.8	100.0	15.1	21.9
여 자	Female	100.0	49.3	100.0	37.8	35.1
충 북	Chungbuk	100.0	64.5	100.0	21.5	30.2
남 자	Male	100.0	77.4	100.0	13.9	27.3
여 자	Female	100.0	51.7	100.0	32.7	34.5
충 남	Chungnam	100.0	60.8	100.0	21.8	30.0
남 자	Male	100.0	74.4	100.0	15.0	26.9
여 자	Female	100.0	46.9	100.0	32.8	35.1
전 북	Jeonbuk	100.0	59.8	100.0	26.1	31.7
남 자	Male	100.0	73.9	100.0	15.5	30.3
여 자	Female	100.0	45.8	100.0	43.2	34.0
전 남	Jeonnam	100.0	53.8	100.0	25.5	24.4
남 자	Male	100.0	67.2	100.0	20.3	18.9
여 자	Female	100.0	40.9	100.0	33.9	33.1
경 북	Gyeongbuk	100.0	59.8	100.0	23.8	27.7
남 자	Male	100.0	75.8	100.0	16.3	22.9
여 자	Female	100.0	44.0	100.0	36.4	35.9
경 남	Gyeongnam	100.0	65.4	100.0	27.2	27.4
남 자	Male	100.0	79.2	100.0	16.8	25.4
여 자	Female	100.0	51.7	100.0	43.3	30.4
제 주	Jeju	100.0	60.9	100.0	25.5	27.1
남 자	Male	100.0	73.1	100.0	17.9	25.0
여 자	Female	100.0	48.7	100.0	36.9	30.3

주: 1) 지난 1년 동안 술을 한 잔 이상 마신 사람

5-1. Drinking (19 years old and over) - Continued

(unit: %)

주 1~2회 1-2 times per week	주 3~4회 3-4 times per week	거의매일 Almost everyday	안마십 No drinking	소 계 Subtotal	과거에는 마셨음 Used to, but quit	마셔본 적없음 Never
29.9	11.1	4.5	32.8	100.0	48.3	51.7
34.3	14.6	6.4	21.2	100.0	64.9	35.1
24.3	6.6	2.2	43.3	100.0	40.9	59.1
29.0	9.5	4.1	36.9	100.0	43.5	56.5
33.6	13.3	5.9	22.8	100.0	64.3	35.7
22.6	4.1	1.6*	49.9	100.0	34.8	65.2
24.3	8.5	3.3	39.5	100.0	41.8	58.2
30.8	11.7	4.9	25.2	100.0	70.9	29.1
15.0	3.9*	0.9**	52.8	100.0	29.0	71.0
25.0	10.0	4.4	33.5	100.0	50.5	49.5
28.4	13.2	6.4	22.8	100.0	67.4	32.6
20.5	5.8	1.8*	43.9	100.0	41.8	58.2
29.0	8.7	5.4	37.0	100.0	50.6	49.4
35.4	12.1	7.8	25.1	100.0	68.4	31.6
20.6	4.4	2.3*	48.0	100.0	42.1	57.9
29.1	10.4	3.2	35.2	100.0	47.1	52.9
33.6	15.2	4.7	23.6	100.0	56.5	43.5
22.7	3.6*	1.0**	46.8	100.0	42.4	57.6
29.8	12.3	3.8	31.2	100.0	42.3	57.7
35.2	17.0	5.5	19.4	100.0	61.6	38.4
21.8	5.3	1.4**	43.5	100.0	33.3	66.7
29.2	9.0	4.2	29.3	100.0	50.3	49.7
33.5	12.3	6.4	17.1	100.0	66.9	33.1
23.3	4.5*	1.1**	41.1	100.0	43.6	56.4
30.1	11.4	4.4	30.6	100.0	45.1	54.9
33.8	16.4	6.3	20.5	100.0	59.5	40.5
25.1	4.5	1.8	40.7	100.0	37.8	62.2
30.7	13.3	4.9	37.0	100.0	39.2	60.8
37.5	18.2	7.3	23.2	100.0	64.2	35.8
20.3	5.7	1.0*	50.7	100.0	27.9	72.1
31.5	12.5	4.3	35.5	100.0	45.6	54.4
35.8	16.9	6.1	22.6	100.0	61.4	38.6
25.0	6.1	1.7*	48.3	100.0	38.2	61.8
31.3	11.4	5.5	39.2	100.0	41.8	58.2
36.3	14.2	7.7	25.6	100.0	61.2	38.8
23.0	7.0	2.0*	53.1	100.0	32.2	67.8
26.9	10.3	4.9	40.2	100.0	40.0	60.0
32.0	15.0	7.2	26.1	100.0	58.5	41.5
18.7	2.9*	1.3*	54.2	100.0	31.2	68.8
28.6	13.1	8.4	46.2	100.0	47.8	52.2
32.7	16.4	11.7	32.8	100.0	64.0	36.0
22.1	7.9	3.0*	59.1	100.0	39.1	60.9
28.7	13.2	6.6	40.2	100.0	48.0	52.0
34.2	17.0	9.5	24.2	100.0	69.2	30.8
19.4	6.6	1.6*	56.0	100.0	38.9	61.1
28.2	11.3	5.9	34.6	100.0	47.0	53.0
33.8	15.3	8.8	20.8	100.0	65.2	34.8
19.6	5.2	1.5*	48.3	100.0	39.1	60.9
25.9	14.6	6.9	39.1	100.0	34.2	65.8
28.3	18.9	10.0	26.9	100.0	58.6	41.4
22.3	8.1*	2.4*	51.3	100.0	21.4	78.6

Note: 1) Persons who drank more than a cup of alcohol during the in the last 1 year

5-2. 음주와 건강평가 (19세 이상)

(단위: %)

		계	좋다	매우 좋다	좋은 편이다	보통이다	나쁘다	나쁜 편이다	매우 나쁘다
		Total	Good	Very good	Good	Average	Bad	Bad	Very bad
<2016>		100.0	44.7	8.6	36.1	39.1	16.2	14.0	2.2
<2018>									
전	국 Whole country	100.0	46.7	7.7	39.0	37.3	16.0	13.7	2.3
마	셨 다 Drinking	100.0	51.3	8.4	43.0	38.7	10.0	9.2	0.8
월 1회 이하	Less than once per month	100.0	47.8	7.9	39.9	40.1	12.1	11.2	0.9
월 2 ~ 3회	2-3 times per month	100.0	54.5	8.7	45.7	37.0	8.5	8.0	0.5
주 1 ~ 2회	1-2 times per week	100.0	55.1	9.3	45.7	37.2	7.8	7.2	0.6
주 3 ~ 4회	3-4 times per week	100.0	47.1	7.3	39.8	42.8	10.1	9.3	0.8
거의 매일	Almost everyday	100.0	38.4	5.5	32.9	40.6	21.0	18.3	2.7
마	시 지 않 았 다 No Drinking	100.0	38.0	6.4	31.6	34.7	27.4	22.1	5.2
과거에는 마셨음	Used to, but quit	100.0	38.0	6.7	31.2	34.8	27.2	21.9	5.3
마셔본 적 없음	Never	100.0	37.9	6.1	31.8	34.5	27.5	22.3	5.2
서	울 Seoul	100.0	48.4	7.4	41.0	37.9	13.7	11.9	1.8
마셨다	Drinking	100.0	51.4	8.1	43.3	39.1	9.5	8.7	0.8
마시지 않았다	No Drinking	100.0	42.1	5.9	36.2	35.5	22.3	18.6	3.8
부	산 Busan	100.0	48.2	10.7	37.5	34.2	17.5	14.3	3.2
마셨다	Drinking	100.0	54.9	12.3	42.6	35.0	10.1	9.3	0.9*
마시지 않았다	No Drinking	100.0	36.8	8.1	28.7	32.9	30.2	23.0	7.2
대	구 Daegu	100.0	49.5	6.5	42.9	35.8	14.7	13.3	1.4
마셨다	Drinking	100.0	57.2	7.6	49.6	34.8	8.0	7.8	0.1**
마시지 않았다	No Drinking	100.0	37.6	4.9	32.8	37.3	25.0	21.7	3.3
인	천 Incheon	100.0	43.1	7.4	35.7	40.5	16.4	13.1	3.3
마셨다	Drinking	100.0	47.1	8.0	39.1	42.7	10.3	8.9	1.3*
마시지 않았다	No Drinking	100.0	35.1	6.2	28.9	36.2	28.7	21.4	7.3
광	주 Gwangju	100.0	51.2	7.1	44.1	32.7	16.1	13.8	2.3
마셨다	Drinking	100.0	57.2	7.4	49.7	33.3	9.6	9.0	0.6**
마시지 않았다	No Drinking	100.0	41.1	6.6*	34.5	31.6	27.3	22.1	5.2*
대	전 Daejeon	100.0	47.5	8.7	38.8	38.4	14.1	11.3	2.8
마셨다	Drinking	100.0	52.6	9.8	42.8	38.5	8.9	8.2	0.7*
마시지 않았다	No Drinking	100.0	38.2	6.6	31.6	38.1	23.7	17.2	6.6
울	산 Ulsan	100.0	45.7	4.1	41.7	41.1	13.2	11.7	1.4*
마셨다	Drinking	100.0	49.0	4.5	44.5	41.3	9.7	9.4	0.4*
마시지 않았다	No Drinking	100.0	38.6	3.2*	35.4	40.7	20.7	16.9	3.8*
세	종 Sejong	100.0	53.1	8.6	44.5	35.3	11.6	10.7	0.8*
마셨다	Drinking	100.0	57.8	8.7	49.1	35.8	6.4	6.1	0.2**
마시지 않았다	No Drinking	100.0	41.8	8.2*	33.6	34.1	24.1	21.8	2.3*

5-2. Drinking and Self-assessment of Health (19 years old and over)

(unit: %)

		계	좋다	매우 좋다	좋은 편이다	보통이다	나쁘다	나쁜 편이다	매우 나쁘다
		Total	Good	Very good	Good	Average	Bad	Bad	Very bad
경	기 Gyeonggi	100.0	46.4	7.1	39.3	38.7	14.9	13.3	1.7
마셨다	Drinking	100.0	50.0	7.5	42.5	40.2	9.8	9.4	0.4*
마시지 않았다	No Drinking	100.0	38.1	6.3	31.8	35.4	26.6	22.0	4.6
강	원 Gangwon	100.0	45.8	8.6	37.2	34.5	19.7	16.2	3.5
마셨다	Drinking	100.0	52.6	10.4	42.3	35.8	11.6	10.3	1.2*
마시지 않았다	No Drinking	100.0	34.2	5.6	28.5	32.2	33.6	26.2	7.4
충	북 Chungbuk	100.0	47.4	9.3	38.1	34.5	18.1	15.5	2.6
마셨다	Drinking	100.0	51.2	10.5	40.8	36.8	11.9	10.8	1.1*
마시지 않았다	No Drinking	100.0	40.4	7.2	33.2	30.2	29.4	24.1	5.2
충	남 Chungnam	100.0	49.0	9.5	39.5	33.5	17.5	13.6	3.9
마셨다	Drinking	100.0	54.7	10.8	43.9	34.8	10.5	8.7	1.8*
마시지 않았다	No Drinking	100.0	40.2	7.5	32.6	31.6	28.3	21.2	7.1
전	북 Jeonbuk	100.0	42.9	6.7	36.2	38.9	18.2	16.3	1.9
마셨다	Drinking	100.0	49.3	6.9	42.4	39.5	11.2	10.1	1.1*
마시지 않았다	No Drinking	100.0	33.4	6.4	27.0	38.0	28.6	25.5	3.1
전	남 Jeonnam	100.0	44.7	8.1	36.6	31.7	23.6	18.4	5.2
마셨다	Drinking	100.0	53.4	9.6	43.8	34.1	12.5	10.9	1.7
마시지 않았다	No Drinking	100.0	34.5	6.4	28.1	29.0	36.5	27.2	9.2
경	북 Gyeongbuk	100.0	44.7	8.9	35.8	36.5	18.8	16.5	2.3
마셨다	Drinking	100.0	50.9	10.3	40.7	38.6	10.5	9.8	0.7*
마시지 않았다	No Drinking	100.0	35.4	6.8	28.6	33.3	31.3	26.5	4.8
경	남 Gyeongnam	100.0	44.6	6.9	37.7	37.9	17.5	14.9	2.6
마셨다	Drinking	100.0	49.3	6.9	42.4	40.3	10.3	9.6	0.8*
마시지 않았다	No Drinking	100.0	35.7	6.9	28.8	33.3	31.0	24.9	6.1
제	주 Jeju	100.0	38.7	5.4	33.2	45.5	15.9	13.7	2.2
마셨다	Drinking	100.0	43.1	5.0	38.1	47.5	9.4	8.7	0.8*
마시지 않았다	No Drinking	100.0	31.8	6.0	25.7	42.3	25.9	21.6	4.3

5-3. 음주와 건강관리 (19세 이상)

(단위: %)

			계	아침식사하기 Eat breakfast regularly		적정수면(6~8시간) Get enough sleep(6~8 hours)		규칙적 운동 Exercise regularly		정기 건강검진 Get a regular check up	
				실천한다	실천하지 않는다	실천한다	실천하지 않는다	실천한다	실천하지 않는다	실천한다	실천하지 않는다
				Total	Do	Don't	Do	Don't	Do	Don't	Do
<2016>			100.0	67.0	33.0	77.6	22.4	38.2	61.8	62.9	37.1
<2018>											
전	국	Whole country	100.0	67.4	32.6	77.9	22.1	38.3	61.7	79.5	20.5
마	셨	다 Drinking	100.0	61.8	38.2	77.1	22.9	37.9	62.1	78.4	21.6
월 1회 이하		Less than once per month	100.0	64.9	35.1	77.9	22.1	37.9	62.1	77.2	22.8
월 2 ~ 3회		2-3 times per month	100.0	61.8	38.2	78.2	21.8	39.4	60.6	77.1	22.9
주 1 ~ 2회		1-2 times per week	100.0	60.1	39.9	77.0	23.0	38.7	61.3	79.8	20.2
주 3 ~ 4회		3-4 times per week	100.0	58.6	41.4	75.3	24.7	35.0	65.0	81.3	18.7
거의 매일		Almost everyday	100.0	62.2	37.8	70.0	30.0	31.3	68.7	77.9	22.1
마	시 지 않	았	다 No Drinking	100.0	78.1	21.9	79.4	20.6	39.1	60.9	81.5
과거에는 마셨음		Used to, but quit	100.0	77.0	23.0	78.8	21.2	38.4	61.6	80.5	19.5
마서본 적 없음		Never	100.0	79.1	20.9	79.9	20.1	39.6	60.4	82.3	17.7
서	울	Seoul	100.0	64.9	35.1	76.9	23.1	43.1	56.9	82.8	17.2
마셨다		Drinking	100.0	59.3	40.7	76.0	24.0	42.4	57.6	81.7	18.3
마시지 않았다		No Drinking	100.0	76.5	23.5	78.7	21.3	44.3	55.7	85.2	14.8
부	산	Busan	100.0	69.0	31.0	74.9	25.1	38.5	61.5	76.1	23.9
마셨다		Drinking	100.0	63.0	37.0	73.2	26.8	37.3	62.7	73.4	26.6
마시지 않았다		No Drinking	100.0	79.3	20.7	77.9	22.1	40.5	59.5	80.7	19.3
대	구	Daegu	100.0	69.6	30.4	78.3	21.7	38.5	61.5	74.7	25.3
마셨다		Drinking	100.0	62.4	37.6	75.2	24.8	34.5	65.5	71.7	28.3
마시지 않았다		No Drinking	100.0	80.7	19.3	83.1	16.9	44.5	55.5	79.2	20.8
인	천	Incheon	100.0	63.6	36.4	76.9	23.1	36.9	63.1	75.9	24.1
마셨다		Drinking	100.0	59.1	40.9	76.8	23.2	35.5	64.5	75.8	24.2
마시지 않았다		No Drinking	100.0	72.6	27.4	77.2	22.8	39.6	60.4	76.2	23.8
광	주	Gwangju	100.0	64.6	35.4	80.8	19.2	37.9	62.1	80.8	19.2
마셨다		Drinking	100.0	57.3	42.7	78.5	21.5	36.6	63.4	79.3	20.7
마시지 않았다		No Drinking	100.0	77.0	23.0	84.7	15.3	40.3	59.7	83.4	16.6
대	전	Daejeon	100.0	66.5	33.5	76.4	23.6	40.0	60.0	81.2	18.8
마셨다		Drinking	100.0	61.7	38.3	77.3	22.7	39.3	60.7	80.2	19.8
마시지 않았다		No Drinking	100.0	75.3	24.7	74.7	25.3	41.4	58.6	82.9	17.1
울	산	Ulsan	100.0	71.2	28.8	82.0	18.0	44.6	55.4	78.6	21.4
마셨다		Drinking	100.0	66.4	33.6	79.8	20.2	44.2	55.8	78.6	21.4
마시지 않았다		No Drinking	100.0	82.0	18.0	86.8	13.2	45.6	54.4	78.8	21.2
세	종	Sejong	100.0	65.5	34.5	79.0	21.0	42.7	57.3	89.1	10.9
마셨다		Drinking	100.0	62.3	37.7	79.6	20.4	42.2	57.8	89.3	10.7
마시지 않았다		No Drinking	100.0	73.5	26.5	77.4	22.6	43.8	56.2	88.7	11.3

5-3. Drinking and Health Management (19 years old and over)

(unit: %)

			계	아침식사하기 Eat breakfast regularly		적정수면(6~8시간) Get enough sleep(6~8 hours)		규칙적 운동 Exercise regularly		정기 건강검진 Get a regular check up	
				실천한다	실천하지 않는다	실천한다	실천하지 않는다	실천한다	실천하지 않는다	실천한다	실천하지 않는다
				Do	Don't	Do	Don't	Do	Don't	Do	Don't
			Total	Do	Don't	Do	Don't	Do	Don't	Do	Don't
경 기 Gyeonggi			100.0	65.0	35.0	76.2	23.8	37.1	62.9	80.8	19.2
	마셨다	Drinking	100.0	60.8	39.2	75.9	24.1	36.7	63.3	80.2	19.8
	마시지 않았다	No Drinking	100.0	74.5	25.5	76.8	23.2	38.0	62.0	82.0	18.0
강 원 Gangwon			100.0	70.8	29.2	83.0	17.0	37.6	62.4	79.4	20.6
	마셨다	Drinking	100.0	62.7	37.3	82.5	17.5	38.2	61.8	76.7	23.3
	마시지 않았다	No Drinking	100.0	84.5	15.5	83.7	16.3	36.5	63.5	84.0	16.0
충 북 Chungbuk			100.0	70.1	29.9	79.7	20.3	35.6	64.4	80.5	19.5
	마셨다	Drinking	100.0	64.4	35.6	79.3	20.7	35.5	64.5	79.0	21.0
	마시지 않았다	No Drinking	100.0	80.5	19.5	80.3	19.7	35.7	64.3	83.3	16.7
충 남 Chungnam			100.0	71.9	28.1	78.2	21.8	35.2	64.8	79.5	20.5
	마셨다	Drinking	100.0	65.2	34.8	76.9	23.1	35.1	64.9	78.6	21.4
	마시지 않았다	No Drinking	100.0	82.3	17.7	80.2	19.8	35.3	64.7	80.9	19.1
전 북 Jeonbuk			100.0	73.1	26.9	80.6	19.4	37.3	62.7	81.5	18.5
	마셨다	Drinking	100.0	65.7	34.3	78.9	21.1	36.6	63.4	79.5	20.5
	마시지 않았다	No Drinking	100.0	84.0	16.0	83.2	16.8	38.4	61.6	84.5	15.5
전 남 Jeonnam			100.0	73.5	26.5	81.4	18.6	38.4	61.6	79.8	20.2
	마셨다	Drinking	100.0	66.9	33.1	82.6	17.4	40.1	59.9	78.1	21.9
	마시지 않았다	No Drinking	100.0	81.2	18.8	79.9	20.1	36.5	63.5	81.9	18.1
경 북 Gyeongbuk			100.0	72.7	27.3	81.0	19.0	29.8	70.2	77.3	22.7
	마셨다	Drinking	100.0	64.9	35.1	79.9	20.1	31.7	68.3	76.1	23.9
	마시지 않았다	No Drinking	100.0	84.4	15.6	82.6	17.4	26.8	73.2	79.1	20.9
경 남 Gyeongnam			100.0	70.3	29.7	80.3	19.7	38.9	61.1	74.3	25.7
	마셨다	Drinking	100.0	65.9	34.1	80.3	19.7	39.8	60.2	74.0	26.0
	마시지 않았다	No Drinking	100.0	78.7	21.3	80.3	19.7	37.2	62.8	74.9	25.1
제 주 Jeju			100.0	59.2	40.8	74.2	25.8	33.7	66.3	72.4	27.6
	마셨다	Drinking	100.0	50.8	49.2	72.9	27.1	32.2	67.8	71.5	28.5
	마시지 않았다	No Drinking	100.0	72.3	27.7	76.1	23.9	36.2	63.8	73.7	26.3

6. 지난 1년 동안 절주·금주 시도 여부 및 금주가 어려운 이유 (19세 이상)

(단위: %)

	계 ¹⁾ Total	금주시도 여부 Attempts to reduce or stop drinking	
		있 다 Have tried	없 다 Never
<2016>	100.0	26.9	73.1
<2018>			
전 국 Whole country	100.0	27.3	72.7
동 · 읍 면 부 Total for dongs, eups & myeons			
도 시(동 부) Total for dongs	100.0	27.8	72.2
농어촌(읍면부) Total for eups & myeons	100.0	25.0	75.0
성 별 Gender			
남 자 Male	100.0	26.3	73.7
여 자 Female	100.0	29.8	70.2
연 령 Age			
19 ~ 29 세 19 ~ 29 years	100.0	22.2	77.8
30 ~ 39 세 30 ~ 39 years	100.0	27.8	72.2
40 ~ 49 세 40 ~ 49 years	100.0	30.2	69.8
50 ~ 59 세 50 ~ 59 years	100.0	28.8	71.2
60 세 이 상 60 years and over	100.0	25.6	74.4
65 세 이 상 65 years and over	100.0	23.6	76.4
교 육 정 도 Educational attainment			
초 졸 이 하 Elementary school graduate & under	100.0	26.2	73.8
중 졸 Middle school graduate	100.0	28.5	71.5
고 졸 High school graduate	100.0	28.3	71.7
대 졸 이 상 College or university graduate & over	100.0	26.4	73.6
직 업 Occupation			
전 문 관 리 Pro., Tech., Managers	100.0	25.8	74.2
사 무 Clerks	100.0	29.9	70.1
서 비 스 판 매 Service & Sales workers	100.0	28.1	71.9
농 어 업 Agri., Fishery workers	100.0	22.2	77.8
기 능 노 무 Craft, Operator, Assemblers	100.0	27.6	72.4
음 주 횟 수 Drinking frequency			
주 1 ~ 2 회 1-2 times per week	100.0	25.6	74.4
주 3 ~ 4 회 3-4 times per week	100.0	31.4	68.6
거 의 매 일 Almost everyday	100.0	28.1	71.9

주: 1) 지난 1년동안 주1회이상 술을 마신 사람

2) 절주·금주를 시도한 적이 있는 사람

3) 2018년 신규 추가 항목

6. Attempts to Reduce or Stop Drinking and Reasons for Difficulty of Reducing or Stopping Drinking (19 years old and over)

(unit: %)

계 ²⁾ Total	금주가 어려운 이유 Reasons for difficulty of quitting drinking				
	스트레스 때 문 Stress	사회생활을 하는데 필요하기 때문에 Peer interaction	금단증세가 심해서 Heavy withdrawal symptoms	기존에 마시던 습관 때문에 ³⁾ Due to habitual drinking	기 타 Others
100.0	41.1	53.1	3.3	-	2.5
100.0	30.4	40.5	1.3	27.3	0.4*
100.0	30.6	40.5	1.3	27.2	0.4*
100.0	29.2	40.1	1.7*	28.3	0.7**
100.0	28.6	43.1	1.6	26.4	0.4*
100.0	34.7	34.4	0.7**	29.6	0.6**
100.0	22.7	55.4	0.8**	20.6	0.5**
100.0	36.3	36.3	0.8**	26.0	0.6**
100.0	34.2	39.9	0.6*	25.2	0.2**
100.0	30.2	41.8	1.8*	25.9	0.2**
100.0	22.4	32.3	3.2*	41.3	0.8**
100.0	20.7	25.7	4.4*	49.2	-
100.0	36.4	18.8	2.8*	42.0	-
100.0	30.8	31.7	3.7*	32.5	1.3**
100.0	34.2	39.9	1.5*	24.1	0.3*
100.0	25.8	45.5	0.6*	27.6	0.5*
100.0	21.9	51.3	0.2**	25.8	0.7**
100.0	29.2	48.7	1.1*	21.0	-
100.0	35.4	38.0	2.0*	24.6	-
100.0	26.0	29.7	3.0**	40.5	0.8**
100.0	31.7	42.5	0.9*	24.4	0.5**
100.0	26.3	48.6	0.8*	23.9	0.4*
100.0	36.8	32.1	1.8*	28.8	0.6**
100.0	36.5	17.2	3.2*	42.8	0.3**

Note: 1) Persons who drank more than once per week in the last 1 year

2) Have tried to reduce or quitting drinking

3) New item in 2018

6. 지난 1년 동안 절주·금주 시도 여부 및 금주가 어려운 이유 (19세 이상) - 계속

(단위: %)

	계 ¹⁾ Total	금주시도 여부 Attempts to reduce or stop drinking	
		있 다 Have tried	없 다 Never
서울 Seoul	100.0	28.4	71.6
부산 Busan	100.0	21.1	78.9
대구 Daegu	100.0	22.1	77.9
인천 Incheon	100.0	29.1	70.9
광주 Gwangju	100.0	28.1	71.9
대전 Daejeon	100.0	25.3	74.7
울산 Ulsan	100.0	25.3	74.7
세종 Sejong	100.0	27.0	73.0
경기 Gyeonggi	100.0	30.0	70.0
강원 Gangwon	100.0	28.4	71.6
충북 Chungbuk	100.0	23.0	77.0
충남 Chungnam	100.0	27.6	72.4
전북 Jeonbuk	100.0	25.9	74.1
전남 Jeonnam	100.0	26.2	73.8
경북 Gyeongbuk	100.0	21.5	78.5
경남 Gyeongnam	100.0	27.6	72.4
제주 Jeju	100.0	34.0	66.0

주: 1) 지난 1년동안 주1회이상 술을 마신 사람

2) 절주·금주를 시도한 적이 있는 사람

3) 2018년 신규 추가 항목

6. Attempts to Reduce or Stop Drinking and Reasons for Difficulty of Reducing or Stopping Drinking (19 years old and over) - Continued

(unit: %)

계 ²⁾ Total	금주가 어려운 이유 Reasons for difficulty of quitting drinking				
	스트레스 때 문 Stress	사회생활을 하는데 필요하기 때문에 Peer interaction	금단증세가 심해서 Heavy withdrawal symptoms	기존에 마시던 습관 때문에 ³⁾ Due to habitual drinking	기 타 Others
100.0	27.1	41.9	1.4**	29.3	0.4**
100.0	30.6	38.6	3.5*	27.3	-
100.0	14.6*	45.5	3.9**	34.8	1.1**
100.0	35.6	41.8	0.6**	22.0	-
100.0	32.7	41.4	0.9**	24.0	1.0**
100.0	33.3	45.8	0.9**	19.1	1.0**
100.0	37.8	30.4	1.6**	30.1	-
100.0	36.2	33.4	2.0**	28.4	-
100.0	33.8	39.2	0.6**	25.9	0.5**
100.0	26.7	45.8	1.6**	25.9	-
100.0	33.0	30.8	2.0**	33.4	0.7**
100.0	28.5	39.4	2.9**	27.8	1.4**
100.0	28.1	42.2	1.4**	28.2	-
100.0	26.0	43.5	0.7**	29.3	0.5**
100.0	26.9	46.2	1.1**	24.9	0.9**
100.0	30.7	37.9	1.5**	29.9	-
100.0	30.6	39.3	0.5**	29.6	-

Note: 1) Persons who drank more than once per week in the last 1 year

2) Have tried to reduce or quitting drinking

3) New item in 2018

7. 유병률, 유병일수 및 와병일수 (2주간, 0세 이상)

(단위: %, 일)

	계	유병률 ¹⁾	평균 유병일수	평균 와병일수
	Total	Morbidity rate	Days of sickness	Days in bed
<2016>	100.0	25.7	9.2	0.8
<2018>				
전 국 Whole country	100.0	27.5	9.4	0.5
동 · 읍 면 부 Total for dong, eup & myeons				
도 시(동 부) Total for dong	100.0	25.7	9.0	0.5
농어촌(읍면부) Total for eup & myeons	100.0	36.1	10.6	0.4
성 별 Gender				
남 자 Male	100.0	24.9	9.2	0.5
여 자 Female	100.0	30.1	9.5	0.4
연 령 Age				
0 ~ 9 세 0 ~ 9 years	100.0	20.0	5.2	0.5
10 ~ 19 세 10 ~ 19 years	100.0	9.8	5.1	0.3*
20 ~ 29 세 20 ~ 29 years	100.0	10.6	5.7	0.4
30 ~ 39 세 30 ~ 39 years	100.0	14.8	6.2	0.6
40 ~ 49 세 40 ~ 49 years	100.0	20.1	7.5	0.5
50 ~ 59 세 50 ~ 59 years	100.0	31.4	9.3	0.4
60 세 이 상 60 years and over	100.0	60.8	11.7	0.5
60 ~ 69 세 60 ~ 69 years	100.0	51.2	11.1	0.4
65 세 이 상 65 years and over	100.0	67.6	11.9	0.5
70 ~ 79 세 70 ~ 79 years	100.0	69.3	12.0	0.5
80 세 이 상 80 years and over	100.0	78.8	12.6	0.5
가 구 의 Average monthly 월평균 소득 household income				
100만원미만 Less than 1000 thousand won	100.0	56.9	11.9	0.5
100 ~ 200 1000~2000 thousand won	100.0	36.7	10.5	0.5
200 ~ 300 2000~3000 thousand won	100.0	25.7	9.1	0.4
300 ~ 400 3000~4000 thousand won	100.0	21.9	8.3	0.5
400 ~ 500 4000~5000 thousand won	100.0	20.8	7.6	0.4
500 ~ 600 5000~6000 thousand won	100.0	20.7	7.3	0.4
600만원이상 6000 thousand won and over	100.0	18.7	7.3	0.5

주: 1) 지난 2주일 동안 아팠던 적이 있었다고 응답한 사람

Note: 1) Persons who had been ill in the last two weeks

7. Morbidity Rate, Days of Sickness and Days in Bed (During the previous 2 weeks, 0 years old and over)

(unit: %, day)

		계	유병률 ¹⁾	평균 유병일수	평균 와병일수
		Total	Morbidity rate	Days of sickness	Days in bed
서울	Seoul	100.0	24.1	8.3	0.6
남	자 Male	100.0	21.8	8.3	0.6
여	자 Female	100.0	26.1	8.4	0.5
부산	Busan	100.0	30.5	10.0	0.5
남	자 Male	100.0	28.8	9.8	0.5
여	자 Female	100.0	32.1	10.2	0.4
대구	Daegu	100.0	25.0	10.6	0.3
남	자 Male	100.0	23.0	10.5	0.3*
여	자 Female	100.0	26.9	10.6	0.2*
인천	Incheon	100.0	27.6	9.4	0.3
남	자 Male	100.0	25.5	9.6	0.4*
여	자 Female	100.0	29.6	9.2	0.3*
광주	Gwangju	100.0	27.4	9.4	0.7
남	자 Male	100.0	23.4	9.2	0.7*
여	자 Female	100.0	31.4	9.5	0.7
대전	Daejeon	100.0	24.3	8.3	0.5
남	자 Male	100.0	23.4	7.9	0.5*
여	자 Female	100.0	25.3	8.6	0.4*
울산	Ulsan	100.0	22.9	7.9	0.8
남	자 Male	100.0	21.6	7.9	0.8*
여	자 Female	100.0	24.3	7.9	0.8
세종	Sejong	100.0	25.8	8.0	0.2*
남	자 Male	100.0	25.1	7.5	0.1**
여	자 Female	100.0	26.4	8.5	0.3*
경기도	Gyeonggi	100.0	26.2	9.1	0.4
남	자 Male	100.0	23.9	8.9	0.4
여	자 Female	100.0	28.5	9.3	0.4
강원	Gangwon	100.0	32.2	10.1	0.5
남	자 Male	100.0	27.0	9.8	0.5*
여	자 Female	100.0	37.4	10.3	0.4
충북	Chungbuk	100.0	30.8	10.8	0.4
남	자 Male	100.0	26.5	10.8	0.5*
여	자 Female	100.0	35.2	10.7	0.3
충남	Chungnam	100.0	30.0	9.8	0.3
남	자 Male	100.0	27.9	9.6	0.3*
여	자 Female	100.0	32.2	10.0	0.4
전북	Jeonbuk	100.0	31.0	9.3	0.6
남	자 Male	100.0	27.9	9.2	0.6
여	자 Female	100.0	34.0	9.5	0.6
전남	Jeonnam	100.0	36.9	10.1	0.7
남	자 Male	100.0	31.9	9.6	0.6
여	자 Female	100.0	41.8	10.4	0.8
경북	Gyeongbuk	100.0	31.9	10.5	0.3
남	자 Male	100.0	28.0	10.6	0.3
여	자 Female	100.0	35.9	10.5	0.3
경남	Gyeongnam	100.0	29.0	9.3	0.6
남	자 Male	100.0	25.0	9.0	0.7
여	자 Female	100.0	33.2	9.5	0.5
제주	Jeju	100.0	26.2	9.0	0.4*
남	자 Male	100.0	25.7	8.5	0.2*
여	자 Female	100.0	26.6	9.4	0.5*

주: 1) 지난 2주일 동안 아팠던 적이 있었다고 응답한 사람

Note: 1) Persons who had been ill in the last two weeks

8. 치 료 방 법 (2주간, 0세 이상, 복수응답)

(단위: %, 일)

	총유병자 ¹⁾ Total	치료받았다 (진료자) Treated (Patient)	평균 치료일수 Average days of treatment	종합병원 General hospital		병원 Clinic	
				진료자 Patient	평균치료일수 Average days of treatment	진료자 Patient	평균치료일수 Average days of treatment
<2016>	100.0	94.1	8.1	22.7	8.6	67.7	7.4
<2018>							
전 국 Whole country	100.0	96.6	9.3	25.3	9.8	66.8	8.4
동 · 읍 면 부 Total for dong, eups & myeons							
도 시(동 부) Total for dong	100.0	96.2	8.9	25.4	9.5	66.8	8.0
농어촌(읍면부) Total for eups & myeons	100.0	97.9	10.7	25.1	11.0	67.1	9.8
성 별 Gender							
남 자 Male	100.0	96.2	9.2	27.8	9.9	64.8	8.2
여 자 Female	100.0	96.9	9.5	23.3	9.8	68.5	8.6
연 령 Age							
0 ~ 9 세 0 ~ 9 years	100.0	98.9	4.7	7.1	5.9	86.8	4.5
10 ~ 19 세 10 ~ 19 years	100.0	94.5	4.5	21.2	5.4	69.5	4.1
20 ~ 29 세 20 ~ 29 years	100.0	95.0	5.4	30.5	5.9	53.3	4.9
30 ~ 39 세 30 ~ 39 years	100.0	93.1	5.8	17.1	7.1	72.4	5.1
40 ~ 49 세 40 ~ 49 years	100.0	95.4	7.4	26.7	8.4	63.1	6.7
50 ~ 59 세 50 ~ 59 years	100.0	96.7	9.3	24.9	9.5	66.0	8.6
60 세 이 상 60 years and over	100.0	97.5	11.8	28.6	11.3	65.7	10.7
65 세 이 상 65 years and over	100.0	97.7	12.1	29.9	11.5	64.8	10.9

주: 1) 지난 2주일 동안 아팠던 적이 있었다고 응답한 사람

8. Medical Treatments

(During the previous 2 weeks, 0 years old and over, Multiple Response)

(unit: %, day)

치과 병의원 Dental clinic		한의원(한방병원) Oriental medical hospital and clinic		보 건 소 Public health center		약 국(한약국) Pharmacy(Oriental pharmacy)		기 타 Others	
진료자 Patient	평균치료일수 Average days of treatment	진료자 Patient	평균치료일수 Average days of treatment	진료자 Patient	평균치료일수 Average days of treatment	진료자 Patient	평균치료일수 Average days of treatment	진료자 Patient	평균치료일수 Average days of treatment
4.7	3.2	4.7	4.8	2.6	9.1	9.6	6.0	0.0*	9.5
4.7	3.3	5.2	4.7	2.2	10.3	10.0	6.1	0.1*	8.2
5.0	3.3	5.6	4.8	1.2	8.8	10.7	6.1	0.1**	9.8
3.8	3.1	3.9	3.9	5.4	11.5	7.6	6.2	0.1**	3.0
5.1	3.7	3.9	4.6	2.0	9.6	9.8	5.8	0.0**	3.0*
4.4	2.9	6.3	4.7	2.3	10.9	10.1	6.3	0.1**	9.8*
5.2	2.4	0.7*	4.9*	-	-	7.8	3.8	-	-
4.7*	1.5	3.1*	4.4*	0.5**	5.0	9.5	2.9	0.4**	3.0*
9.1	2.4	7.4	5.2	0.4**	4.5**	13.7	2.8	-	-
4.7	2.8	5.7	4.8	0.2**	1.6*	12.3	4.1	-	-
5.6	3.4	6.4	4.0	0.8*	6.9*	10.4	4.0	-	-
6.6	3.5	6.7	5.0	1.1	8.5	10.1	5.8	0.1**	14.0
3.2	3.8	4.8	4.5	3.8	10.9	9.4	8.2	0.1**	7.5**
2.6	4.0	4.9	4.5	4.6	11.1	8.6	8.9	0.1**	7.5

Note: 1) Persons who had been ill in the last two weeks

8. 치 료 방 법 (2주간, 0세 이상, 복수응답) - 계속

(단위: %, 일)

	총유병자 ¹⁾ Total	치료받았다 (진료자) Treated (Patient)	평균 치료일수 Average days of treatment	종합병원 General hospital		병의원 Clinic	
				진료자 Patient	평균치료일수 Average days of treatment	진료자 Patient	평균치료일수 Average days of treatment
서울 Seoul	100.0	94.4	8.7	26.2	8.7	63.3	7.1
부산 Busan	100.0	97.0	9.7	26.9	10.8	69.5	8.9
대구 Daegu	100.0	98.6	10.4	23.0	12.0	72.5	10.0
인천 Incheon	100.0	95.1	9.0	28.5	10.5	61.2	8.4
광주 Gwangju	100.0	98.2	9.4	20.9	9.2	72.6	8.8
대전 Daejeon	100.0	94.5	7.8	22.8	6.5	64.3	5.8
울산 Ulsan	100.0	99.1	7.4	23.1	6.8	68.3	5.9
세종 Sejong	100.0	96.2	7.1	13.8	5.3	80.1	5.9
경기 Gyeonggi	100.0	96.5	8.9	24.2	9.7	68.3	8.3
강원 Gangwon	100.0	96.0	9.3	24.8	9.2	66.4	9.0
충북 Chungbuk	100.0	97.0	10.7	25.9	11.3	64.7	10.0
충남 Chungnam	100.0	97.5	9.7	21.9	10.7	68.9	9.1
전북 Jeonbuk	100.0	98.7	11.2	21.5	9.8	71.9	8.3
전남 Jeonnam	100.0	95.1	10.4	29.3	10.5	65.8	9.9
경북 Gyeongbuk	100.0	99.1	10.5	27.4	11.2	65.3	9.6
경남 Gyeongnam	100.0	98.4	9.3	26.8	9.4	65.0	8.4
제주 Jeju	100.0	94.3	8.3	33.5	10.0	62.7	6.7

주: 1) 지난 2주일 동안 아팠던 적이 있었다고 응답한 사람

8. Medical Treatments

(During the previous 2 weeks, 0 years old and over, Multiple Response) - Continued

(unit: %, day)

치과 병의원 Dental clinic		한의원 (한방병원) Oriental medical hospital and clinic		보 건 소 Public health center		약 국 (한약국) Pharmacy (Oriental pharmacy)		기 타 Others	
진료자 Patient	평균치료일수 Average days of treatment	진료자 Patient	평균치료일수 Average days of treatment	진료자 Patient	평균치료일수 Average days of treatment	진료자 Patient	평균치료일수 Average days of treatment	진료자 Patient	평균치료일수 Average days of treatment
6.7	3.2	6.4	5.3	1.5*	7.3	18.6	7.1	-	-
3.0	3.9	4.4	5.1	1.2*	9.5	2.9	4.6*	-	-
2.8*	3.3	3.1	6.3	0.2**	14.0	1.5*	5.6*	0.3**	1.0
5.5	3.0	5.5	4.6	0.6**	14.0	6.0	6.4	-	-
7.3	3.0	10.2	7.0	0.2**	2.0	4.3*	3.1	-	-
5.4	2.3	5.5	5.1	1.4**	4.3**	24.8	8.7	-	-
6.1	2.3*	6.2	4.9	0.8**	10.4**	26.4	4.7	-	-
5.2*	3.2	5.5*	5.7	1.3**	10.2**	20.0	5.2	-	-
4.6	3.7	5.1	3.7	2.1	9.3	7.8	3.5	0.1**	13.0
4.1	3.6	4.1	4.5	3.1*	9.2	8.1	5.0	0.2**	5.0
3.1	2.9	4.8	6.2	4.6	13.0	6.2	4.8	-	-
4.0	3.6	5.3	3.3	3.9	11.4	9.3	4.2	-	-
5.3	4.7	6.5	4.3	1.6*	7.7	25.1	9.7	-	-
4.9	2.5	5.7	4.2	3.0*	10.8	5.5	1.9	0.2**	1.0
2.2*	2.1	3.1	4.3	5.1	13.0	5.5	4.7	-	-
4.1	3.0	3.4	3.3	3.6	11.3	7.8	7.7	-	-
5.6	2.5	5.3	5.5	1.6*	7.7*	2.6*	6.9*	-	-

Note: 1) Persons who had been ill in the last two weeks

9-1. 의료 서비스 이용률

(단위: %)

	계	이용한 적 있다	소계	종합병원	병의원	치과 병의원	한의원 (한방병원)	보건소	약 국 (한약국)	기 타
	Total	Used	subtotal	General hospital	Clinic	Dental clinic	Oriental medical hospital and clinic	Public health center	Pharmacy (Oriental pharmacy)	Others
<2016>	100.0	77.8	100.0	18.7	66.2	7.2	3.2	1.0	3.6	0.0*
<2018>										
전 국 Whole country	100.0	81.0	100.0	24.1	61.9	6.7	3.0	0.8	3.4	0.0**
동 · 읍 면 부 Total for dongs, eups & myeons										
도 시(동 부) Total for dongs	100.0	81.0	100.0	23.9	61.7	7.2	3.2	0.5	3.5	-
농어촌(읍면부) Total for eups & myeons	100.0	81.1	100.0	25.4	63.0	4.2	2.2	2.4	2.8	0.1**
성 별 Gender										
남 자 Male	100.0	77.2	100.0	25.4	59.3	7.9	2.7	0.7	3.9	0.0**
여 자 Female	100.0	84.7	100.0	23.0	64.3	5.6	3.2	0.8	3.0	0.0**
연 령 Age										
13 ~ 19 세 13 ~ 19 years	100.0	72.5	100.0	25.0	61.6	6.9	1.8	0.6*	4.2	-
20 ~ 29 세 20 ~ 29 years	100.0	69.7	100.0	25.5	57.2	8.5	2.9	0.3*	5.6	0.0**
30 ~ 39 세 30 ~ 39 years	100.0	77.0	100.0	17.9	65.2	7.3	3.8	0.3*	5.5	-
40 ~ 49 세 40 ~ 49 years	100.0	81.6	100.0	19.7	64.7	7.9	3.9	0.3*	3.5	-
50 ~ 59 세 50 ~ 59 years	100.0	82.7	100.0	23.6	61.8	7.8	3.1	0.7	3.0	-
60 세 이 상 60 years and over	100.0	91.8	100.0	30.4	60.5	3.8	2.3	1.8	1.2	0.0**
65 세 이 상 65 years and over	100.0	93.5	100.0	31.7	60.0	2.8	2.3	2.2	1.1	0.0**
교 육 정 도 Educational attainment										
초 졸 이 하 Elementary school graduate & under	100.0	90.7	100.0	27.9	63.4	2.9	2.0	2.3	1.5	-
중 졸 Middle school graduate	100.0	82.0	100.0	27.3	60.5	5.4	2.8	0.9	3.1	0.0**
고 졸 High school graduate	100.0	78.1	100.0	25.0	59.8	7.4	3.0	0.7	4.0	0.0**
대 졸 이 상 College or university graduate & over	100.0	80.0	100.0	20.8	63.9	8.0	3.4	0.2	3.7	-
직 업 Occupation										
전 문 관 리 Pro., Tech., Managers	100.0	81.6	100.0	20.8	63.4	8.4	3.8	0.2*	3.3	-
사 무 Clerks	100.0	79.3	100.0	20.1	64.7	7.8	3.3	0.3*	3.9	-
서 비 스 판 매 Service & Sales workers	100.0	80.1	100.0	21.2	63.2	7.5	3.3	0.6	4.3	-
농 어 업 Agri., Fishery workers	100.0	87.4	100.0	25.0	65.6	2.7	2.2	3.9	0.6*	-
기 능 노 무 Craft, Operator, Assemblers	100.0	78.4	100.0	22.2	61.5	8.3	3.2	0.9	4.0	-
혼 인 상 태 Marital status										
미 혼 Never married	100.0	70.9	100.0	23.4	59.6	8.1	2.9	0.5	5.4	0.0**
배 우 자 있음 Married	100.0	84.5	100.0	23.8	62.9	6.7	3.1	0.7	2.9	0.0**
사 별 Widowed	100.0	94.2	100.0	28.4	62.5	2.5	2.9	2.6	1.1	-
이 혼 Divorced	100.0	81.8	100.0	25.6	61.2	6.0	2.9	1.0*	3.3	-

9-1. Rate of Medical Service

(unit: %)

		계	이용한 적 있다	소계	종합병원	병의원	치과 병의원	한의원 (한방병원)	보건소	약 국 (한약국)	기 타
		Total	Used	subtotal	General hospital	Clinic	Dental clinic	Oriental medical hospital and clinic	Public health center	Pharmacy (Oriental pharmacy)	Others
서	울 Seoul	100.0	79.8	100.0	24.6	59.5	7.9	3.1	0.4*	4.5	-
부	산 Busan	100.0	79.5	100.0	22.6	63.3	6.5	3.8	0.3*	3.5	-
대	구 Daegu	100.0	77.7	100.0	15.4	75.2	5.5	2.2	0.2**	1.5*	-
인	천 Incheon	100.0	82.5	100.0	24.6	61.3	7.3	3.5	0.4*	2.9	-
광	주 Gwangju	100.0	84.5	100.0	22.6	64.1	6.4	3.7	0.3**	3.0	-
대	전 Daejeon	100.0	85.0	100.0	19.7	67.8	5.8	2.7	0.6*	3.4	-
울	산 Ulsan	100.0	76.7	100.0	22.5	62.3	8.3	4.1	0.2**	2.5*	-
세	종 Sejong	100.0	83.9	100.0	18.4	67.2	7.8	3.3	0.7*	2.8	-
경	기 Gyeonggi	100.0	82.7	100.0	24.1	61.5	7.1	2.8	0.7	3.7	0.0**
강	원 Gangwon	100.0	82.2	100.0	28.0	57.9	5.5	2.6	2.1	3.9	-
충	북 Chungbuk	100.0	79.7	100.0	26.5	59.5	6.0	3.1	1.8	3.1	-
충	남 Chungnam	100.0	80.1	100.0	23.1	63.3	5.3	3.2	1.4	3.7*	-
전	북 Jeonbuk	100.0	81.0	100.0	23.1	63.9	6.2	3.1	0.7*	2.9	-
전	남 Jeonnam	100.0	84.4	100.0	26.6	63.6	4.2	2.0	1.4*	2.2	-
경	북 Gyeongbuk	100.0	79.4	100.0	25.7	60.2	5.7	3.2	2.0	3.2	0.1**
경	남 Gyeongnam	100.0	79.8	100.0	28.8	58.4	6.4	2.6	1.3*	2.5	0.1**
제	주 Jeju	100.0	77.1	100.0	30.0	57.9	6.0	3.4	1.0*	1.7*	-

9-2. 의료 서비스 만족도 (종합병원)

(단위: %)

	계 ¹⁾	만 족	매 우		보 통	불만족	매 우	
	Total	Satisfied	Very	Moderately	Neither satisfied nor dissatisfied	Dissatisfied	Moderately	Very
<2016>	100.0	53.3	19.2	34.1	34.5	12.2	10.5	1.7
<2018>								
전 국 Whole country	100.0	57.7	20.6	37.2	31.6	10.7	9.4	1.2
동 · 읍 면 부 Total for dong, eups & myeons								
도 시(동 부) Total for dong	100.0	57.0	19.5	37.5	31.9	11.1	9.8	1.4
농어촌(읍면부) Total for eups & myeons	100.0	60.9	25.3	35.6	30.5	8.6	8.0	0.6*
성 별 Gender								
남 자 Male	100.0	57.9	20.0	37.9	31.2	10.9	9.4	1.5
여 자 Female	100.0	57.5	21.1	36.4	32.0	10.5	9.5	0.9
연 령 Age								
13 ~ 19 세 13 ~ 19 years	100.0	63.7	28.6	35.1	30.8	5.5	4.7	0.8**
20 ~ 29 세 20 ~ 29 years	100.0	49.4	14.4	35.0	40.9	9.7	8.2	1.5*
30 ~ 39 세 30 ~ 39 years	100.0	47.1	15.7	31.4	37.6	15.3	12.7	2.6*
40 ~ 49 세 40 ~ 49 years	100.0	51.8	15.7	36.2	33.9	14.3	12.9	1.4*
50 ~ 59 세 50 ~ 59 years	100.0	55.7	20.3	35.4	33.8	10.5	9.3	1.2*
60 세 이 상 60 years and over	100.0	67.0	25.1	41.9	23.9	9.1	8.4	0.7
65 세 이 상 65 years and over	100.0	68.8	26.2	42.5	21.8	9.4	8.6	0.7*
교 육 정 도 Educational attainment								
초 졸 이 하 Elementary school graduate & under	100.0	69.1	29.6	39.4	22.6	8.4	7.5	0.9*
중 졸 Middle school graduate	100.0	59.9	23.3	36.7	31.3	8.7	7.6	1.2*
고 졸 High school graduate	100.0	51.8	17.6	34.2	36.2	12.0	10.7	1.3
대 졸 이 상 College or university graduate & over	100.0	57.2	17.8	39.5	31.5	11.3	9.8	1.4
직 업 Occupation								
전 문 관 리 Pro., Tech., Managers	100.0	56.6	19.5	37.0	31.8	11.7	9.8	1.9*
사 무 Clerks	100.0	52.5	13.8	38.7	35.0	12.5	10.8	1.7*
서 비 스 판 매 Service & Sales workers	100.0	47.8	12.6	35.2	40.5	11.7	11.0	0.8*
농 어 업 Agri., Fishery workers	100.0	72.0	33.2	38.8	22.1	5.9	5.9	-
기 능 노 무 Craft, Operator, Assemblers	100.0	52.9	20.5	32.4	34.5	12.6	11.4	1.2*
가 구 의 Average monthly 월 평균 소득 household income								
100만원미만 Less than 1000 thousand won	100.0	64.3	24.4	39.9	26.7	9.1	7.4	1.6*
100 ~ 200 1000~2000 thousand won	100.0	60.1	21.9	38.3	29.6	10.3	9.1	1.1*
200 ~ 300 2000~3000 thousand won	100.0	54.5	19.6	34.9	33.2	12.3	10.9	1.4*
300 ~ 400 3000~4000 thousand won	100.0	53.6	18.7	34.9	35.9	10.6	9.0	1.5*
400 ~ 500 4000~5000 thousand won	100.0	58.0	18.0	40.0	32.1	9.9	8.9	1.1*
500 ~ 600 5000~6000 thousand won	100.0	57.9	18.0	39.9	30.7	11.4	10.7	0.6**
600만원이상 6000 thousand won and over	100.0	56.6	22.1	34.6	32.5	10.9	10.0	0.9**

주: 1) 종합병원 이용자

Note: 1) Patients who received medical service in general hospital

9-2. Level of Satisfaction with Medical Service (General Hospital)

(unit: %)

		계 ¹⁾	만 족	매 우	약 간	보 통	불만족	약 간	매 우
		Total	Satisfied	Very	Moderately	Neither satisfied nor dissatisfied	Dissatisfied	Moderately	Very
서 울	Seoul	100.0	62.2	23.2	39.0	28.3	9.5	7.8	1.7*
부 산	Busan	100.0	60.4	25.6	34.8	24.6	15.0	11.9	3.2*
대 구	Daegu	100.0	57.4	21.0	36.4	32.0	10.6*	10.2*	0.4**
인 천	Incheon	100.0	50.9	11.6	39.3	39.2	10.0	8.7	1.3*
광 주	Gwangju	100.0	55.6	16.4	39.2	34.7	9.6	7.5*	2.1**
대 전	Daejeon	100.0	53.5	21.6	31.9	36.3	10.2	8.8	1.3**
울 산	Ulsan	100.0	54.2	15.2	39.0	36.2	9.6	6.3*	3.3*
세 종	Sejong	100.0	56.3	15.4	40.9	33.6	10.1	8.7	1.4**
경 기	Gyeonggi	100.0	54.0	20.1	33.8	33.8	12.3	11.3	1.0*
강 원	Gangwon	100.0	63.2	20.4	42.8	30.2	6.6	6.2	0.4**
충 북	Chungbuk	100.0	61.5	25.4	36.1	30.6	7.9	6.9	1.0**
충 남	Chungnam	100.0	64.2	28.1	36.1	26.1	9.7	9.0	0.8**
전 북	Jeonbuk	100.0	49.0	13.3	35.7	40.5	10.5	9.9	0.7**
전 남	Jeonnam	100.0	61.7	23.5	38.2	29.0	9.3	8.9	0.4**
경 북	Gyeongbuk	100.0	63.1	20.1	43.0	26.4	10.5	9.9	0.6**
경 남	Gyeongnam	100.0	56.0	18.3	37.7	33.0	11.1	10.5	0.6**
제 주	Jeju	100.0	55.8	13.1	42.7	34.5	9.6	9.0	0.6**

주: 1) 종합병원 이용자

Note: 1) Patients who received medical service in general hospital

9-3. 의료 서비스 만족도 (병의원)

(단위: %)

	계 ¹⁾ Total	만 족 Satisfied	매 우 Very Moderately		보 통 Neither satisfied nor dissatisfied	불만족 Dissatisfied	매 우 Very Moderately	
			Very	Moderately			Moderately	Very
<2016>	100.0	49.1	12.3	36.8	43.4	7.5	7.0	0.5
<2018>								
전 국 Whole country	100.0	54.2	11.6	42.6	38.7	7.1	6.7	0.5
동 · 읍 면 부 Total for dong, eups & myeons								
도 시(동 부) Total for dong	100.0	53.2	11.0	42.2	39.4	7.3	6.9	0.5
농어촌(읍면부) Total for eups & myeons	100.0	58.5	14.3	44.2	35.3	6.2	5.7	0.4*
성 별 Gender								
남 자 Male	100.0	52.5	10.5	42.0	40.4	7.0	6.5	0.5
여 자 Female	100.0	55.5	12.5	43.0	37.3	7.2	6.8	0.4
연 령 Age								
13 ~ 19 세 13 ~ 19 years	100.0	60.6	16.8	43.8	35.4	4.0	3.8	0.2*
20 ~ 29 세 20 ~ 29 years	100.0	50.2	11.1	39.0	42.6	7.2	6.5	0.7*
30 ~ 39 세 30 ~ 39 years	100.0	47.0	8.1	38.8	44.7	8.4	7.6	0.7
40 ~ 49 세 40 ~ 49 years	100.0	50.5	8.4	42.1	41.2	8.3	7.9	0.4*
50 ~ 59 세 50 ~ 59 years	100.0	52.8	10.5	42.2	39.0	8.3	7.8	0.5*
60 세 이 상 60 years and over	100.0	62.4	15.6	46.8	32.1	5.4	5.2	0.2*
65 세 이 상 65 years and over	100.0	65.9	17.6	48.3	29.3	4.8	4.7	0.1**
교 육 정 도 Educational attainment								
초 졸 이 하 Elementary school graduate & under	100.0	67.5	18.8	48.7	28.0	4.6	4.3	0.3*
중 졸 Middle school graduate	100.0	57.8	15.7	42.1	36.2	6.0	5.4	0.5*
고 졸 High school graduate	100.0	50.5	9.4	41.1	41.3	8.2	7.6	0.6
대 졸 이 상 College or university graduate & over	100.0	50.8	9.3	41.5	41.6	7.6	7.2	0.4
직 업 Occupation								
전 문 관 리 Pro., Tech., Managers	100.0	51.6	9.4	42.2	40.6	7.8	7.3	0.5*
사 무 Clerks	100.0	50.8	8.8	42.0	41.7	7.5	6.9	0.6*
서 비 스 관 매 Service & Sales workers	100.0	52.9	11.1	41.9	39.1	8.0	7.3	0.7*
농 어 업 Agri., Fishery workers	100.0	70.5	21.4	49.0	24.4	5.1	4.7	0.4**
기 능 노 무 Craft, Operator, Assemblers	100.0	51.6	9.0	42.6	40.7	7.7	7.3	0.4*
가 구 의 Average monthly 월평균 소득 household income								
100만원미만 Less than 1000 thousand won	100.0	63.7	17.9	45.7	31.1	5.2	4.7	0.4*
100 ~ 200 1000~2000 thousand won	100.0	56.4	13.4	42.9	36.2	7.4	6.8	0.7*
200 ~ 300 2000~3000 thousand won	100.0	51.7	9.6	42.1	39.8	8.5	8.0	0.5*
300 ~ 400 3000~4000 thousand won	100.0	51.1	10.6	40.5	41.3	7.6	6.9	0.6*
400 ~ 500 4000~5000 thousand won	100.0	49.6	10.0	39.6	43.7	6.6	6.3	0.3*
500 ~ 600 5000~6000 thousand won	100.0	54.7	11.1	43.6	38.5	6.8	6.6	0.2*
600만원이상 6000 thousand won and over	100.0	55.1	10.0	45.0	38.2	6.7	6.4	0.3*

주: 1) 병의원 이용자

Note: 1) Patients who received medical service in clinic

9-3. Level of Satisfaction with Medical Service (Clinic)

(unit: %)

	계 ¹⁾	만 족	매 우		보 통	불만족	매 우	
			Very	Moderately			Moderately	Very
서 울 Seoul	100.0	51.8	11.9	39.9	40.8	7.4	7.2	0.2*
부 산 Busan	100.0	62.0	13.1	48.8	29.6	8.4	7.9	0.5*
대 구 Daegu	100.0	53.8	11.2	42.6	41.6	4.7	4.7	-
인 천 Incheon	100.0	52.2	9.5	42.6	40.1	7.7	6.7	1.1*
광 주 Gwangju	100.0	60.5	13.4	47.0	35.2	4.3	3.9	0.5**
대 전 Daejeon	100.0	52.7	13.2	39.6	39.7	7.6	6.9	0.7*
울 산 Ulsan	100.0	47.1	8.4	38.6	44.1	8.8	8.4	0.4**
세 종 Sejong	100.0	49.3	8.2	41.1	40.5	10.1	9.9	0.2**
경 기 Gyeonggi	100.0	51.7	10.4	41.3	40.3	8.0	7.5	0.5*
강 원 Gangwon	100.0	59.0	11.6	47.4	34.7	6.4	5.9	0.5**
충 북 Chungbuk	100.0	55.9	16.0	39.9	38.0	6.0	5.3	0.7*
충 남 Chungnam	100.0	61.0	14.3	46.7	33.9	5.1	4.7	0.4*
전 북 Jeonbuk	100.0	51.4	11.0	40.4	43.8	4.8	4.3	0.5*
전 남 Jeonnam	100.0	60.9	16.4	44.5	31.7	7.4	6.8	0.6*
경 북 Gyeongbuk	100.0	58.5	10.0	48.5	35.6	5.9	5.5	0.4*
경 남 Gyeongnam	100.0	52.7	11.0	41.8	39.2	8.0	7.6	0.4*
제 주 Jeju	100.0	47.8	8.2	39.6	46.2	6.0	5.3	0.7*

주: 1) 병의원 이용자

Note: 1) Patients who received medical service in clinic

9-4. 의료 서비스 만족도 (치과병의원)

Level of Satisfaction with Medical Service (Dental Clinic)

(단위: %)

(unit: %)

	계 ¹⁾ Total	만 족 Satisfied	매 우 Very		보 통 Neither satisfied nor dissatisfied	불만족 Dissatisfied	매 우 Very	
			Very	Moderately			Moderately	Very
<2016>	100.0	49.0	13.4	35.5	40.8	10.3	8.1	2.1
<2018>								
전 국 Whole country	100.0	52.1	15.6	36.6	36.9	10.9	9.1	1.9
동 · 읍 면 부 Total for dong, eups & myeons								
도 시(동 부) Total for dong	100.0	51.7	15.6	36.1	37.7	10.6	8.7	1.9*
농어촌(읍면부) Total for eups & myeons	100.0	55.8	15.5	40.3	30.4	13.7	12.1	1.7**
성 별 Gender								
남 자 Male	100.0	51.2	15.1	36.1	38.8	10.0	8.1	1.8*
여 자 Female	100.0	53.3	16.1	37.1	34.5	12.2	10.3	1.9*
연 령 Age								
13 ~ 19 세 13 ~ 19 years	100.0	70.5	32.1	38.4	24.8	4.7*	3.1*	1.5**
20 ~ 29 세 20 ~ 29 years	100.0	56.7	22.4	34.4	32.0	11.3	7.4	3.9*
30 ~ 39 세 30 ~ 39 years	100.0	48.2	12.8	35.4	39.9	11.9	9.0	2.9*
40 ~ 49 세 40 ~ 49 years	100.0	50.6	13.4	37.2	36.6	12.9	12.1	0.8*
50 ~ 59 세 50 ~ 59 years	100.0	50.8	10.9	39.8	41.4	7.9	7.2	0.6**
60 세 이 상 60 years and over	100.0	46.8	13.4	33.4	38.9	14.3	12.0	2.3*
65 세 이 상 65 years and over	100.0	36.7	11.1*	25.6	47.2	16.1*	11.6*	4.5*
교 육 정 도 Educational attainment								
초 졸 이 하 Elementary school graduate & under	100.0	56.2	25.4	30.8	34.0	9.8*	8.1*	1.6**
중 졸 Middle school graduate	100.0	50.2	17.5	32.7	37.1	12.7	11.0	1.7**
고 졸 High school graduate	100.0	51.2	15.3	35.8	39.0	9.9	7.5	2.4*
대 졸 이 상 College or university graduate & over	100.0	52.8	13.9	38.9	35.5	11.7	10.2	1.5*

주: 1) 치과 병의원 이용자

Note: 1) Patients who received medical service in dental clinic

9-5. 의료 서비스 만족도 (한의원(한방병원))

Level of Satisfaction with Medical Service (Oriental Medical Hospital and Clinic)

(단위: %)

(unit: %)

	계 ¹⁾	만 족	매 우	약 간	보 통	불만족	약 간	매 우
	Total	Satisfied	Very	Moderately	Neither satisfied nor dissatisfied	Dissatisfied	Moderately	Very
<2016>	100.0	53.3	20.1	33.3	38.5	8.2	7.0	1.2*
<2018>								
전 국 Whole country	100.0	57.0	17.8	39.2	38.0	4.9	4.8	0.1**
도 시(동 부) Total for dong	100.0	56.0	16.9	39.1	39.0	5.0	4.9	0.1**
농어촌(읍면부) Total for eups & myeons	100.0	64.5	24.1	40.4	31.1	4.4*	4.4*	-
남 자 Male	100.0	57.7	16.8	40.9	37.9	4.4*	4.4*	-
여 자 Female	100.0	56.5	18.6	38.0	38.1	5.3	5.1	0.2**

주: 1) 한의원(한방병원) 이용자

Note: 1) Patients who received medical service in oriental medical hospital

9-6. 의료 서비스 만족도 (보건소)

Level of Satisfaction with Medical Service (Public Health Center)

(단위: %)

(unit: %)

	계 ¹⁾	만 족	매 우	약 간	보 통	불만족	약 간	매 우
	Total	Satisfied	Very	Moderately	Neither satisfied nor dissatisfied	Dissatisfied	Moderately	Very
<2016>	100.0	61.9	31.6	30.3	31.8	6.3*	6.2*	0.1**
<2018>								
전 국 Whole country	100.0	71.5	32.9	38.7	24.3	4.2*	3.8*	0.4**
도 시(동 부) Total for dong	100.0	63.3	26.0	37.2	31.9	4.8**	4.8**	-
농어촌(읍면부) Total for eups & myeons	100.0	79.0	39.0	40.0	17.4	3.6*	2.8**	0.8**
남 자 Male	100.0	71.3	28.3	43.0	22.4	6.3**	6.3**	-
여 자 Female	100.0	71.7	36.5	35.2	25.8	2.5*	1.8*	0.8**

주: 1) 보건소 이용자

Note: 1) Patients who received medical service in public health center

9-7. 의료 서비스 만족도 (약국(한약국))

Level of Satisfaction with Medical Service (Pharmacy(Oriental pharmacy))

(단위: %)

(unit: %)

	계 ¹⁾	만 족	매 우	약 간	보 통	불만족	약 간	매 우
	Total	Satisfied	Very	Moderately	Neither satisfied nor dissatisfied	Dissatisfied	Moderately	Very
<2016>	100.0	33.0	8.5	24.5	62.6	4.5	3.9	0.5**
<2018>								
전 국 Whole country	100.0	41.6	13.3	28.3	55.6	2.8	2.8	-
도 시(동 부) Total for dong	100.0	40.8	13.9	27.0	56.0	3.1	3.1	-
농어촌(읍면부) Total for eups & myeons	100.0	46.1	9.5*	36.6	52.7	1.2**	1.2**	-
남 자 Male	100.0	41.7	13.3	28.4	54.4	3.9*	3.9*	-
여 자 Female	100.0	41.5	13.3	28.3	56.9	1.6*	1.6*	-

주: 1) 약국(한약국) 이용자

Note: 1) Patients who received medical service in pharmacy(Oriental pharmacy)

10-1. 의료 서비스 불만족 이유 (주된응답)

(단위: %)

	계 ¹⁾	불친절	의료비 비쌘	치료결과 미흡	진료 불성실
	Total	Bad service	High medical expenses	Poor result of treatment	Inattentive treatment
<2016>	100.0	12.1	24.1	20.1	9.7
<2018>					
전 국 Whole country	100.0	9.5	24.7	21.0	7.9
동 · 읍 면 부 Total for dongs, eups & myeons					
도 시(동 부) Total for dongs	100.0	9.1	25.1	21.7	8.1
농어촌(읍면부) Total for eups & myeons	100.0	11.5	22.1	17.3	7.0
성 별 Gender					
남 자 Male	100.0	9.8	23.8	22.0	7.1
여 자 Female	100.0	9.2	25.5	20.1	8.6
연 령 Age					
13 ~ 19 세 13 ~ 19 years	100.0	8.6*	15.7*	24.6	7.0*
20 ~ 29 세 20 ~ 29 years	100.0	13.3	25.9	22.3	11.7
30 ~ 39 세 30 ~ 39 years	100.0	10.3	18.9	22.2	9.7
40 ~ 49 세 40 ~ 49 years	100.0	10.3	21.8	21.1	8.5
50 ~ 59 세 50 ~ 59 years	100.0	8.5	23.3	19.4	6.7
60 세 이 상 60 years and over	100.0	7.0	34.4	20.0	5.0
65 세 이 상 65 years and over	100.0	6.3	34.1	17.9	5.3*
교 육 정 도 Educational attainment					
초 졸 이 하 Elementary school graduate & under	100.0	8.8	32.3	24.2	4.1*
중 졸 Middle school graduate	100.0	6.3	31.5	19.2	7.4*
고 졸 High school graduate	100.0	9.9	25.5	18.6	6.4
대 졸 이 상 College or university graduate & over	100.0	10.1	20.0	23.0	10.6

주: 1) 의료서비스 불만족자

2) 2018년 신규로 추가된 항목

10-1. Reasons for Dissatisfaction with Medical Service (Main Response)

(unit: %)

진료·입원 대기시간 길 Long waiting for treatment or hospitalization	의료시설 낙후·미비 Insufficient and outdated facilities	과잉 진료 Too many unnecessary treatments	전문의료 인력부족 Shortage of medical professionals	의료기관까지 거리가 멀 ²⁾ Too far from home to medical institutions	기타 Others
19.5	2.5	9.4	2.0	-	0.7*
20.1	2.4	7.8	3.2	2.9	0.4*
20.6	2.0	8.2	2.7	2.1*	0.5*
17.7	4.9*	5.8	6.2	7.6*	-
20.7	2.6	6.8	4.1	2.6	0.5**
19.7	2.3	8.7	2.5	3.2	0.3**
31.6	1.6**	6.7*	4.1**	0.2**	-
13.8	3.8*	3.7*	2.1*	3.4*	-
20.3	1.9*	9.0	5.6	1.3*	0.8**
22.5	3.0	6.6	3.6*	1.6*	0.9**
24.8	2.3*	10.2	3.3	1.6*	-
15.0	1.9*	8.2	1.3*	6.9*	0.3**
15.8	1.7*	8.7	1.5*	8.3*	0.3**
15.4	0.8**	7.4*	2.2*	4.8*	-
19.4	2.7*	8.8	1.8*	2.6*	0.3**
22.4	2.6	8.9	3.0	2.3*	0.4**
19.4	2.6	6.5	4.1	3.0*	0.7**

Note: 1) Patients who were dissatisfied with medical service

2) New item in 2018

10-2. 의료 서비스 불만족 이유 (복수응답)¹⁾

(단위: %)

	불친절 Bad service	의료비 비쌈 High medical expenses	치료결과 미흡 Poor result of treatment	진료 불성실 Inattentive treatment
<2016>	23.6	43.6	40.6	25.6
<2018>				
전 국 Whole country	22.3	49.1	45.9	27.4
동 · 읍 면 부 Total for dongs, eups & myeons				
도 시(동 부) Total for dongs	22.8	50.2	47.2	28.4
농어촌(읍면부) Total for eups & myeons	19.7	42.9	38.3	21.6
성 별 Gender				
남 자 Male	20.8	49.0	46.0	27.8
여 자 Female	23.7	49.2	45.7	27.1
연 령 Age				
13 ~ 19 세 13 ~ 19 years	19.2	42.6	56.0	34.2
20 ~ 29 세 20 ~ 29 years	32.9	48.6	49.5	36.5
30 ~ 39 세 30 ~ 39 years	22.9	46.3	48.4	32.7
40 ~ 49 세 40 ~ 49 years	24.1	47.0	47.5	28.6
50 ~ 59 세 50 ~ 59 years	19.1	46.9	44.8	24.3
60 세 이 상 60 years and over	17.8	56.7	39.3	18.5
65 세 이 상 65 years and over	18.2	58.1	33.5	18.8
교 육 정 도 Educational attainment				
초 졸 이 하 Elementary school graduate & under	19.9	51.3	39.7	19.4
중 졸 Middle school graduate	16.6	55.0	44.0	22.6
고 졸 High school graduate	21.8	50.0	44.7	25.7
대 졸 이 상 College or university graduate & over	25.0	46.0	49.2	32.6

주: 1) 의료서비스 불만족자

2) 2018년 신규로 추가된 항목

10-2. Reasons for Dissatisfaction with Medical Service (Multiple Response)

(unit: %)

진료·입원 대기시간 길	의료시설 낙후·미비	과잉 진료	전문의료 인력부족	의료기관까지 거리가 멀 ²⁾	기 타
Long waiting for treatment or hospitalization	Insufficient and outdated facilities	Too many unnecessary treatments	Shortage of medical professionals	Too far from home to medical institutions	Others
44.7	9.5	32.8	11.4	-	1.2*
51.5	10.3	35.8	15.4	15.0	1.0*
51.6	8.4	37.2	14.0	13.2	0.9*
50.5	21.0	27.7	23.3	25.3	1.6*
51.9	10.8	34.1	15.9	14.6	1.0*
51.1	9.9	37.3	15.0	15.5	0.9*
62.0	6.0*	24.3	22.1	13.4*	0.9**
45.7	12.3	23.5	17.7	15.1	1.4**
52.5	10.8	34.5	18.5	11.5	1.2**
50.6	10.4	38.6	17.1	14.0	1.3**
53.2	11.3	37.4	15.0	14.1	0.2**
51.2	8.6	41.1	9.1	20.1	1.0*
49.9	8.4	40.8	7.7	25.0	0.9*
53.2	8.1	35.9	8.8	22.6	1.0**
46.0	8.1	36.7	15.7	16.9	0.9**
54.7	11.1	38.5	14.8	13.6	0.7*
49.2	10.7	32.8	17.7	13.9	1.3*

Note: 1) Patients who were dissatisfied with medical service

2) New item in 2018

11-1. 스트레스 정도 (가정생활)

(단위: %)

	계 ¹⁾ Total	느 낌 Feeling	매 우 많이 낌 Severe	느 끼는 편 낌 Moderate	느 끼지 않음 Not feeling	느 끼지 않는 편 낌 Weak	전 혀 느 끼지 않음 None
<2016>	100.0	42.7	5.7	37.0	57.3	45.2	12.1
<2018>							
전 국 Whole country	100.0	40.8	5.6	35.2	59.2	46.0	13.2
동 · 읍 면 부 Total for dong, eup & myeons							
도 시(동 부)	100.0	41.0	5.7	35.3	59.0	46.1	12.9
농어촌(읍면부)	100.0	39.8	5.4	34.5	60.2	45.6	14.6
성 별 Gender							
남 자	100.0	34.8	4.1	30.8	65.2	49.6	15.6
여 자	100.0	46.6	7.1	39.5	53.4	42.6	10.8
연 령 Age							
13 ~ 19 세	100.0	29.4	2.7	26.7	70.6	50.0	20.6
20 ~ 29 세	100.0	31.2	4.0	27.2	68.8	48.9	19.9
30 ~ 39 세	100.0	45.2	6.1	39.1	54.8	43.3	11.5
40 ~ 49 세	100.0	46.2	5.8	40.4	53.8	44.3	9.5
50 ~ 59 세	100.0	44.4	6.4	38.0	55.6	45.3	10.3
60 세 이 상	100.0	40.4	6.5	33.9	59.6	46.8	12.8
65 세 이 상	100.0	39.4	6.5	32.9	60.6	47.0	13.6
교 육 정 도 Educational attainment							
초 졸 이 하	100.0	40.7	7.6	33.2	59.3	45.1	14.2
중 졸	100.0	41.2	5.3	36.0	58.8	45.2	13.6
고 졸	100.0	42.4	5.9	36.5	57.6	44.7	12.9
대 졸 이 상	100.0	39.1	4.7	34.4	60.9	47.9	12.9
직 업 Occupation							
전 문 관 리	100.0	35.7	4.4	31.4	64.3	50.8	13.4
사 무	100.0	38.2	4.0	34.2	61.8	47.7	14.1
서 비 스 관 매	100.0	43.7	6.0	37.6	56.3	43.6	12.7
농 어 업	100.0	37.2	4.6	32.6	62.8	48.7	14.1
기 능 노 무	100.0	40.4	5.1	35.3	59.6	46.8	12.7
혼 인 상 태 Marital status							
미 혼	100.0	31.6	3.7	27.9	68.4	49.6	18.8
배 우 자 있 음	100.0	45.0	5.9	39.1	55.0	45.0	10.0
사 별	100.0	39.0	6.8	32.2	61.0	44.7	16.4
이 혼	100.0	47.7	11.0	36.7	52.3	39.8	12.5
흡 연 량 Cigarettes							
10 개 비 이 하	100.0	37.7	5.3	32.4	62.3	47.7	14.7
11 ~ 20 개 비	100.0	41.9	6.8	35.1	58.1	44.1	14.0
21 개 비 이 상	100.0	53.9	12.2	41.6	46.1	33.4	12.7
음 주 횟 수 Frequency of drinking							
월 1 회 이 하	100.0	42.7	5.6	37.0	57.3	45.8	11.5
월 2 ~ 3 회	100.0	40.0	4.5	35.5	60.0	47.1	12.9
주 1 ~ 2 회	100.0	38.5	4.9	33.6	61.5	46.4	15.1
주 3 ~ 4 회	100.0	41.7	5.8	35.8	58.3	46.4	11.9
거 의 매 일	100.0	45.5	8.5	37.0	54.5	40.2	14.2
가 구 의 Average monthly							
월 평균 소득 household income							
100만원 미만	100.0	43.1	9.3	33.9	56.9	41.6	15.2
100 ~ 200	100.0	41.5	6.6	34.8	58.5	45.2	13.3
200 ~ 300	100.0	42.4	5.9	36.5	57.6	44.7	12.9
300 ~ 400	100.0	41.6	4.5	37.0	58.4	46.3	12.2
400 ~ 500	100.0	41.1	5.3	35.8	58.9	46.7	12.1
500 ~ 600	100.0	37.9	3.8	34.1	62.1	49.1	12.9
600만원 이상	100.0	36.7	4.1	32.6	63.3	49.2	14.1

주: 1) 지난 2주일 동안 스트레스 여부

Note: 1) Whether stress during the last two weeks

11-1. Degree of Stress (Home Life)

(unit : %)

			계 ¹⁾	느 낌	매 우 많이 낌	느 끼는 편 낌	느 끼지 않음	느 끼지 않는 편 낌	전 혀 느 끼지 않음
			Total	Feeling	Severe	Moderate	Not feeling	Weak	None
서 울	Seoul		100.0	40.9	5.6	35.3	59.1	45.6	13.4
남 자	Male		100.0	34.4	4.1	30.3	65.6	49.9	15.7
여 자	Female		100.0	46.9	7.1	39.9	53.1	41.7	11.4
부 산	Busan		100.0	40.0	6.3	33.8	60.0	46.6	13.4
남 자	Male		100.0	34.7	4.4	30.2	65.3	50.0	15.3
여 자	Female		100.0	45.1	8.0	37.0	54.9	43.3	11.6
대 구	Daegu		100.0	38.7	3.2	35.6	61.3	51.2	10.1
남 자	Male		100.0	32.8	2.3	30.6	67.2	54.4	12.8
여 자	Female		100.0	44.2	4.0	40.2	55.8	48.2	7.6
인 천	Incheon		100.0	46.7	7.0	39.6	53.3	42.2	11.1
남 자	Male		100.0	41.7	5.2	36.5	58.3	45.2	13.2
여 자	Female		100.0	51.6	8.9	42.8	48.4	39.3	9.1
광 주	Gwangju		100.0	40.4	4.9	35.5	59.6	49.1	10.5
남 자	Male		100.0	31.9	3.0 [*]	28.9	68.1	54.4	13.6
여 자	Female		100.0	48.2	6.6	41.6	51.8	44.2	7.6
대 전	Daejeon		100.0	43.0	7.8	35.2	57.0	44.0	13.0
남 자	Male		100.0	36.4	5.8	30.7	63.6	46.9	16.7
여 자	Female		100.0	49.6	9.8	39.8	50.4	41.0	9.4
울 산	Ulsan		100.0	41.0	4.7	36.3	59.0	46.7	12.4
남 자	Male		100.0	35.8	3.5	32.3	64.2	48.7	15.5
여 자	Female		100.0	46.6	5.9	40.6	53.4	44.5	8.9
세 종	Sejong		100.0	43.2	5.4	37.8	56.8	44.3	12.5
남 자	Male		100.0	35.5	2.7	32.8	64.5	50.2	14.3
여 자	Female		100.0	50.7	8.1	42.6	49.3	38.5	10.8
경 기	Gyeonggi		100.0	42.0	6.1	35.9	58.0	44.9	13.1
남 자	Male		100.0	36.2	4.6	31.6	63.8	48.4	15.4
여 자	Female		100.0	47.9	7.6	40.3	52.1	41.4	10.7
강 원	Gangwon		100.0	35.8	4.8	31.0	64.2	50.8	13.5
남 자	Male		100.0	30.1	3.5	26.5	69.9	53.7	16.3
여 자	Female		100.0	41.4	6.1	35.4	58.6	47.9	10.7
충 북	Chungbuk		100.0	39.2	5.9	33.3	60.8	42.9	17.9
남 자	Male		100.0	32.9	3.9	29.0	67.1	46.0	21.0
여 자	Female		100.0	45.5	7.9	37.6	54.5	39.7	14.7
충 남	Chungnam		100.0	39.9	5.6	34.3	60.1	46.2	13.9
남 자	Male		100.0	34.1	4.2	29.9	65.9	49.6	16.4
여 자	Female		100.0	45.8	7.0	38.8	54.2	42.8	11.4
전 북	Jeonbuk		100.0	35.3	4.4	30.9	64.7	52.6	12.0
남 자	Male		100.0	30.1	2.7	27.4	69.9	55.2	14.7
여 자	Female		100.0	40.5	6.2	34.4	59.5	50.1	9.4
전 남	Jeonnam		100.0	37.0	4.6	32.4	63.0	46.2	16.8
남 자	Male		100.0	31.8	3.4	28.4	68.2	48.2	20.0
여 자	Female		100.0	42.2	5.8	36.3	57.8	44.1	13.7
경 북	Gyeongbuk		100.0	37.8	5.1	32.6	62.2	48.5	13.8
남 자	Male		100.0	31.9	4.1	27.8	68.1	52.7	15.4
여 자	Female		100.0	43.6	6.1	37.5	56.4	44.3	12.1
경 남	Gyeongnam		100.0	42.7	5.2	37.5	57.3	43.1	14.2
남 자	Male		100.0	36.8	3.7	33.2	63.2	47.1	16.1
여 자	Female		100.0	48.6	6.7	41.9	51.4	39.1	12.3
제 주	Jeju		100.0	41.4	4.0	37.4	58.6	49.0	9.6
남 자	Male		100.0	37.3	3.2	34.1	62.7	51.3	11.4
여 자	Female		100.0	45.5	4.8	40.7	54.5	46.7	7.8

주: 1) 지난 2주일 동안 스트레스 여부

Note: 1) Whether stress during the last two weeks

11-2. 스트레스 정도 (직장생활)

(단위: %)

	계 ¹⁾ Total	느 낌 Feeling	매 우 많이 낌	느 끼는 편 임	느 끼지 않음 Not feeling	느 끼지 않는 편임 Weak	전 혀 느 끼지 않음 None
			Severe	Moderate			
<2016>	100.0	73.3	18.3	55.1	26.7	22.3	4.4
<2018>							
전 국 Whole country	100.0	71.8	16.6	55.2	28.2	23.0	5.2
동 · 읍 면 부 Total for dong, eup & myeons							
도 시(동 부)	100.0	73.9	17.7	56.2	26.1	21.6	4.5
농 어촌(읍면부)	100.0	62.9	11.9	51.0	37.1	29.2	7.8
성 별 Gender							
남 자	100.0	73.3	17.0	56.3	26.7	21.7	4.9
여 자	100.0	69.8	16.0	53.7	30.2	24.7	5.5
연 령 Age							
13 ~ 19 세	100.0	52.2	7.4*	44.8	47.8	30.1	17.7
20 ~ 29 세	100.0	72.0	19.1	52.9	28.0	22.0	6.0
30 ~ 39 세	100.0	78.0	20.8	57.3	22.0	19.1	2.9
40 ~ 49 세	100.0	77.9	19.6	58.3	22.1	18.7	3.4
50 ~ 59 세	100.0	72.4	14.6	57.8	27.6	23.3	4.3
60 세 이 상	100.0	54.7	8.0	46.7	45.3	34.8	10.5
65 세 이 상	100.0	47.1	5.4	41.7	52.9	39.1	13.8
교 육 정 도 Educational attainment							
초 졸 이 하	100.0	50.8	7.7	43.1	49.2	38.2	11.0
중 졸 이 하	100.0	66.6	11.4	55.2	33.4	25.5	7.9
고 졸 이 하	100.0	72.8	16.8	56.1	27.2	22.0	5.2
대 졸 이 상	100.0	75.1	18.7	56.4	24.9	21.1	3.8
직 업 Occupation							
전 문 관 리	100.0	72.9	18.5	54.4	27.1	23.0	4.1
사 무	100.0	77.7	20.7	56.9	22.3	19.2	3.1
서 비 스 판 매	100.0	72.2	17.0	55.3	27.8	22.4	5.4
농 어 업	100.0	40.4	3.1	37.3	59.6	45.6	14.0
기 능 노 무	100.0	73.2	15.0	58.2	26.8	21.4	5.3
혼 인 상 태 Marital status							
미 혼	100.0	72.9	17.6	55.3	27.1	21.6	5.5
배 우 자 있 음	100.0	72.3	16.6	55.6	27.7	23.1	4.6
사 별	100.0	51.5	8.0	43.5	48.5	35.3	13.1
이 혼	100.0	75.0	17.9	57.1	25.0	20.2	4.7
흡 연 량 Cigarettes							
10 개 비 이 하	100.0	78.2	19.0	59.2	21.8	18.0	3.9
11 ~ 20 개 비	100.0	79.5	22.3	57.2	20.5	17.2	3.4
21 개 비 이 상	100.0	81.6	35.2	46.4	18.4	14.0	4.3*
음 주 횟 수 Frequency of drinking							
월 1 회 이 하	100.0	72.0	17.2	54.8	28.0	23.4	4.7
월 2 ~ 3 회	100.0	74.0	16.0	58.0	26.0	22.0	4.0
주 1 ~ 2 회	100.0	74.8	18.4	56.4	25.2	20.8	4.4
주 3 ~ 4 회	100.0	77.7	22.7	55.0	22.3	18.4	3.8
거 의 매 일	100.0	73.8	26.0	47.9	26.2	21.4	4.8
가 구 의 Average monthly							
월 평균 소득 household income							
100만원 미만	100.0	49.6	11.2	38.4	50.4	36.8	13.6
100 ~ 200	100.0	65.7	14.1	51.6	34.3	26.4	7.9
200 ~ 300	100.0	73.0	16.4	56.6	27.0	22.1	4.9
300 ~ 400	100.0	75.2	17.5	57.8	24.8	21.2	3.6
400 ~ 500	100.0	75.3	17.9	57.4	24.7	20.4	4.3
500 ~ 600	100.0	73.7	16.6	57.1	26.3	21.7	4.6
600만원 이상	100.0	73.6	18.3	55.2	26.4	22.6	3.9

주: 1) 지난 2주일 동안 스트레스 여부

Note: 1) Whether stress during the last two weeks

11-2. Degree of Stress (Work Life)

(unit: %)

			계 ¹⁾	느 낌	매 우 많이 낌	느 끼는 편 낌	느 끼지 않음	느 끼지 않는 편 낌	전 혀 느 끼지 않음
			Total	Feeling	Severe	Moderate	Not feeling	Weak	None
서 울	Seoul		100.0	73.7	17.9	55.8	26.3	21.0	5.2
남 자	Male		100.0	75.6	17.0	58.6	24.4	20.2	4.2
여 자	Female		100.0	71.2	19.2	52.0	28.8	22.2	6.6
부 산	Busan		100.0	71.8	13.3	58.5	28.2	23.5	4.8
남 자	Male		100.0	72.5	13.1	59.4	27.5	23.4	4.2
여 자	Female		100.0	70.8	13.6	57.2	29.2	23.6	5.6
대 구	Daegu		100.0	72.9	10.5	62.4	27.1	23.3	3.8
남 자	Male		100.0	73.2	10.5	62.6	26.8	22.2	4.6
여 자	Female		100.0	72.5	10.5	62.0	27.5	24.8	2.7*
인 천	Incheon		100.0	77.8	19.9	57.9	22.2	18.0	4.1
남 자	Male		100.0	78.5	19.5	59.0	21.5	17.3	4.2
여 자	Female		100.0	76.8	20.5	56.3	23.2	19.2	3.9
광 주	Gwangju		100.0	75.1	14.3	60.7	24.9	21.8	3.1*
남 자	Male		100.0	74.8	14.5	60.3	25.2	21.2	4.0*
여 자	Female		100.0	75.4	14.1	61.3	24.6	22.7	1.9**
대 전	Daejeon		100.0	74.3	19.6	54.7	25.7	22.3	3.3
남 자	Male		100.0	73.5	19.3	54.2	26.5	23.2	3.2*
여 자	Female		100.0	75.4	19.9	55.5	24.6	21.1	3.5*
울 산	Ulsan		100.0	71.3	16.9	54.4	28.7	24.6	4.1
남 자	Male		100.0	74.5	18.5	56.0	25.5	20.7	4.8
여 자	Female		100.0	66.2	14.3	51.9	33.8	31.0	2.9*
세 종	Sejong		100.0	72.2	18.0	54.2	27.8	23.0	4.8
남 자	Male		100.0	73.5	17.6	55.9	26.5	21.5	5.0
여 자	Female		100.0	70.2	18.6	51.6	29.8	25.3	4.6*
경 기	Gyeonggi		100.0	75.6	20.4	55.2	24.4	19.7	4.7
남 자	Male		100.0	77.0	21.4	55.6	23.0	18.3	4.7
여 자	Female		100.0	73.6	18.9	54.7	26.4	21.5	4.8
강 원	Gangwon		100.0	58.4	13.4	44.9	41.6	35.7	5.9
남 자	Male		100.0	60.0	14.1	45.9	40.0	34.2	5.8
여 자	Female		100.0	56.0	12.5	43.5	44.0	38.0	6.0
충 북	Chungbuk		100.0	69.2	15.2	54.0	30.8	23.9	6.9
남 자	Male		100.0	68.1	16.6	51.5	31.9	23.7	8.2
여 자	Female		100.0	70.6	13.2	57.5	29.4	24.3	5.1
충 남	Chungnam		100.0	66.9	13.2	53.7	33.1	27.4	5.7
남 자	Male		100.0	69.1	15.0	54.2	30.9	25.0	5.8
여 자	Female		100.0	63.5	10.5	53.1	36.5	30.9	5.5
전 북	Jeonbuk		100.0	67.7	13.7	53.9	32.3	26.3	6.0
남 자	Male		100.0	69.0	14.3	54.7	31.0	25.3	5.7
여 자	Female		100.0	65.7	12.9	52.8	34.3	27.8	6.5*
전 남	Jeonnam		100.0	63.0	11.5	51.5	37.0	29.6	7.4
남 자	Male		100.0	64.2	12.1	52.1	35.8	29.3	6.5
여 자	Female		100.0	61.3	10.6	50.7	38.7	30.1	8.6
경 북	Gyeongbuk		100.0	64.7	11.9	52.8	35.3	28.9	6.4
남 자	Male		100.0	67.9	12.6	55.3	32.1	25.4	6.7
여 자	Female		100.0	60.1	11.1	49.1	39.9	33.9	6.0
경 남	Gyeongnam		100.0	68.1	14.5	53.6	31.9	25.0	6.9
남 자	Male		100.0	71.5	15.7	55.8	28.5	23.0	5.5
여 자	Female		100.0	63.3	12.8	50.5	36.7	28.0	8.8
제 주	Jeju		100.0	69.6	16.1	53.4	30.4	27.5	2.9
남 자	Male		100.0	70.9	17.5	53.5	29.1	25.3	3.8
여 자	Female		100.0	67.9	14.5	53.4	32.1	30.2	1.9*

주: 1) 지난 2주일 동안 스트레스 여부

Note: 1) Whether stress during the last two weeks

11-3. 스트레스 정도 (학교생활)

(단위: %)

	계 ¹⁾	느 낌	매 우 많이 낌	느 끼는 편 임	느 끼지 않음	느 끼지 않는 편임	전 혀 느 끼지 않음
	Total	Feeling	Severe	Moderate	Not feeling	Weak	None
<2016>	100.0	52.9	8.4	44.5	47.1	35.3	11.8
<2018>							
전 국 Whole country	100.0	49.6	6.9	42.8	50.4	36.3	14.1
동 · 읍 면 부 Total for dongs, eups & myeons							
도 시(동 부) Total for dongs	100.0	49.8	7.1	42.6	50.2	36.6	13.6
농어촌(읍면부) Total for eups & myeons	100.0	48.7	5.1	43.6	51.3	34.0	17.3
성 별 Gender							
남 자 Male	100.0	44.0	5.5	38.4	56.0	39.1	16.9
여 자 Female	100.0	56.1	8.4	47.7	43.9	33.0	10.9
재 학 정 도 Status of school registered							
초·중·고등학교 재학생 Elementary·Middle·High School Students	100.0	51.9	6.1	45.7	48.1	34.2	13.9
초·중 학교 재학생 Elementary·Middle School Students	100.0	45.1	3.5	41.6	54.9	37.5	17.4
고 등 학 교 재학생 High School Students	100.0	56.4	7.9	48.5	43.6	32.0	11.6
대학(교)이상 재학생 College·University Students & over	100.0	54.0	8.8	45.2	46.0	35.4	10.6

주: 1) 지난 2주일 동안 스트레스 여부

Note: 1) Whether stress during the last two weeks

11-3. Degree of Stress (School Life)

(unit: %)

		계 ¹⁾	느 낌	매 우 많이 느 낌	느 끼는 편 임	느 끼지 않음	느 끼지 않는 편임	전 혀 느 끼지 않음
		Total	Feeling	Severe	Moderate	Not feeling	Weak	None
서 울	Seoul	100.0	47.0	7.6	39.4	53.0	39.9	13.1
부 산	Busan	100.0	51.1	5.6*	45.5	48.9	37.1	11.9
대 구	Daegu	100.0	44.8	2.7*	42.1	55.2	48.2	7.1
인 천	Incheon	100.0	46.9	8.8	38.0	53.1	38.7	14.5
광 주	Gwangju	100.0	58.4	5.4*	53.0	41.6	34.7	6.9*
대 전	Daejeon	100.0	57.3	8.8	48.5	42.7	30.0	12.7
울 산	Ulsan	100.0	40.5	4.2*	36.3	59.5	41.7	17.8
세 종	Sejong	100.0	50.3	7.3*	42.9	49.7	38.8	10.9
경 기	Gyeonggi	100.0	54.8	8.7	46.1	45.2	30.3	14.9
강 원	Gangwon	100.0	46.9	7.7*	39.2	53.1	40.6	12.5
충 북	Chungbuk	100.0	41.4	6.5*	34.9	58.6	41.9	16.7
충 남	Chungnam	100.0	49.4	5.2	44.2	50.6	34.4	16.2
전 북	Jeonbuk	100.0	46.2	5.0*	41.1	53.8	40.4	13.4
전 남	Jeonnam	100.0	43.4	3.7*	39.7	56.6	40.5	16.1
경 북	Gyeongbuk	100.0	48.2	3.4*	44.8	51.8	34.4	17.5
경 남	Gyeongnam	100.0	45.8	6.1	39.6	54.2	33.6	20.7
제 주	Jeju	100.0	54.6	7.9*	46.7	45.4	32.0	13.4

주: 1) 지난 2주일 동안 스트레스 여부

Note: 1) Whether stress during the last two weeks

11-4. 스트레스 정도 (전반적인 생활)

(단위: %)

	계 ¹⁾ Total	느 낌 Feeling	매 우 많이 느 낌 Severe	느 끼는 편 임 Moderate	느 끼지 않음 Not feeling	느 끼지 않는 편임 Weak	전 혀 느 끼지 않음 None
<2016>	100.0	54.7	4.9	49.9	45.3	38.9	6.3
<2018>							
전 국 Whole country	100.0	54.4	5.1	49.3	45.6	38.8	6.9
동 · 읍 면 부 Total for dong, eups & myeons							
도 시(동 부) Total for dong	100.0	55.2	5.2	50.0	44.8	38.4	6.3
농 어촌(읍면부) Total for eups & myeons	100.0	50.3	4.6	45.7	49.7	40.2	9.4
성 별 Gender							
남 자 Male	100.0	53.1	4.6	48.5	46.9	39.5	7.4
여 자 Female	100.0	55.6	5.6	50.0	44.4	38.0	6.4
연 령 Age							
13 ~ 19 세 13 ~ 19 years	100.0	42.3	2.6	39.7	57.7	45.2	12.5
20 ~ 29 세 20 ~ 29 years	100.0	50.4	3.9	46.5	49.6	41.9	7.7
30 ~ 39 세 30 ~ 39 years	100.0	62.2	5.6	56.6	37.8	33.6	4.2
40 ~ 49 세 40 ~ 49 years	100.0	62.7	5.1	57.6	37.3	33.6	3.7
50 ~ 59 세 50 ~ 59 years	100.0	58.6	6.0	52.6	41.4	36.4	5.0
60 세 이 상 60 years and over	100.0	45.7	5.8	39.9	54.3	44.1	10.2
65 세 이 상 65 years and over	100.0	42.7	5.8	37.0	57.3	45.6	11.7
교 육 정 도 Educational attainment							
초 졸 이 하 Elementary school graduate & under	100.0	45.2	6.4	38.8	54.8	43.5	11.3
중 졸 Middle school graduate	100.0	52.5	5.4	47.1	47.5	39.1	8.4
고 졸 High school graduate	100.0	56.3	5.6	50.7	43.7	37.3	6.4
대 졸 이 상 College or university graduate & over	100.0	56.4	4.1	52.4	43.6	38.3	5.2
직 업 Occupation							
전 문 관 리 Pro., Tech., Managers	100.0	58.3	3.7	54.6	41.7	37.2	4.5
사 무 Clerks	100.0	61.1	4.3	56.8	38.9	35.7	3.2
서 비 스 판 매 Service & Sales workers	100.0	61.9	5.4	56.4	38.1	33.6	4.6
농 어 업 Agri., Fishery workers	100.0	41.7	3.6	38.1	58.3	47.2	11.1
기 능 노 무 Craft, Operator, Assemblers	100.0	59.9	5.2	54.7	40.1	35.0	5.1
혼 인 상 태 Marital status							
미 혼 Never married	100.0	50.6	4.1	46.6	49.4	41.0	8.4
배 우 자 있음 Married	100.0	56.8	5.2	51.6	43.2	37.8	5.4
사 별 Widowed	100.0	43.0	5.2	37.8	57.0	43.3	13.7
이 혼 Divorced	100.0	62.5	9.8	52.7	37.5	31.2	6.3
흡 연 량 Cigarettes							
10 개 비 이 하 10 Cigarettes and under	100.0	59.0	6.5	52.5	41.0	34.8	6.2
11 ~ 20 개 비 11 ~ 20 Cigarettes	100.0	62.4	7.6	54.8	37.6	32.5	5.1
21 개 비 이 상 21 Cigarettes and over	100.0	74.4	12.3	62.1	25.6	21.2	4.4*
음 주 횟 수 Frequency of drinking							
월 1 회 이 하 Less than once per month	100.0	56.0	5.2	50.7	44.0	38.2	5.8
월 2 ~ 3 회 2 ~ 3 times per month	100.0	55.9	3.9	52.0	44.1	38.9	5.2
주 1 ~ 2 회 1 ~ 2 times per week	100.0	57.0	4.6	52.4	43.0	37.2	5.8
주 3 ~ 4 회 3 ~ 4 times per week	100.0	62.4	6.7	55.7	37.6	32.8	4.8
거 의 매 일 Almost everyday	100.0	60.7	9.2	51.5	39.3	31.2	8.1
가 구 의 Average monthly 월 평균 소득 household income							
100만원 미만 Less than 1000 thousand won	100.0	47.8	8.4	39.4	52.2	40.4	11.8
100 ~ 200 1000 ~ 2000 thousand won	100.0	53.5	6.4	47.2	46.5	38.7	7.8
200 ~ 300 2000 ~ 3000 thousand won	100.0	55.9	5.6	50.3	44.1	38.1	6.1
300 ~ 400 3000 ~ 4000 thousand won	100.0	56.0	3.9	52.1	44.0	38.5	5.5
400 ~ 500 4000 ~ 5000 thousand won	100.0	56.8	4.9	51.9	43.2	37.1	6.2
500 ~ 600 5000 ~ 6000 thousand won	100.0	54.0	3.0	51.0	46.0	39.9	6.1
600만원 이상 6000 thousand won and over	100.0	54.2	3.7	50.5	45.8	39.6	6.2

주: 1) 지난 2주일 동안 스트레스 여부

Note: 1) Whether stress during the last two weeks

11-4. Degree of Stress (Overall Life)

(unit: %)

			계 ¹⁾	느 낌	매 우 많이 느 낌	느 끼는 편 임	느 끼지 않음	느 끼지 않는 편임	전 혀 느 끼지 않음
			Total	Feeling	Severe	Moderate	Not feeling	Weak	None
서 울 Seoul	자	Male	100.0	55.2	5.3	49.9	44.8	38.7	6.1
	자	Female	100.0	53.7	4.7	49.0	46.3	39.7	6.6
	자	Female	100.0	56.6	5.8	50.8	43.4	37.7	5.7
부 산 Busan	자	Male	100.0	55.1	5.4	49.7	44.9	36.9	7.9
	자	Male	100.0	55.2	4.5	50.7	44.8	37.0	7.8
	자	Female	100.0	55.1	6.3	48.7	44.9	36.8	8.1
대 구 Daegu	자	Male	100.0	52.0	2.3	49.7	48.0	42.6	5.4
	자	Male	100.0	49.6	2.0*	47.6	50.4	44.4	6.1
	자	Female	100.0	54.3	2.6	51.7	45.7	40.9	4.8
인 천 Incheon	자	Male	100.0	60.0	6.3	53.7	40.0	33.8	6.3
	자	Male	100.0	58.5	5.0	53.6	41.5	35.6	5.8
	자	Female	100.0	61.4	7.6	53.8	38.6	31.9	6.7
광 주 Gwangju	자	Male	100.0	56.0	5.4	50.6	44.0	38.2	5.8
	자	Male	100.0	51.6	4.0	47.6	48.4	40.9	7.5
	자	Female	100.0	60.1	6.7	53.3	39.9	35.7	4.3
대 전 Daejeon	자	Male	100.0	56.3	6.5	49.8	43.7	37.2	6.5
	자	Male	100.0	53.3	5.7	47.6	46.7	39.8	6.9
	자	Female	100.0	59.3	7.3	52.0	40.7	34.5	6.2
울 산 Ulsan	자	Male	100.0	51.3	4.5	46.8	48.7	42.3	6.4
	자	Male	100.0	50.2	3.9	46.3	49.8	42.4	7.4
	자	Female	100.0	52.4	5.1	47.3	47.6	42.3	5.3
세 종 Sejong	자	Male	100.0	57.8	4.5	53.2	42.2	37.0	5.2
	자	Male	100.0	55.3	2.6*	52.7	44.7	38.8	6.0
	자	Female	100.0	60.2	6.4	53.8	39.8	35.3	4.5
경 기 Gyeonggi	자	Male	100.0	57.4	5.8	51.6	42.6	36.7	5.9
	자	Male	100.0	56.9	5.6	51.3	43.1	36.3	6.8
	자	Female	100.0	57.9	6.0	51.9	42.1	37.0	5.1
강 원 Gangwon	자	Male	100.0	46.7	4.5	42.2	53.3	46.0	7.3
	자	Male	100.0	45.1	4.2	40.9	54.9	46.9	8.0
	자	Female	100.0	48.3	4.9	43.4	51.7	45.1	6.6
충 북 Chungbuk	자	Male	100.0	50.3	5.3	45.0	49.7	38.8	10.9
	자	Male	100.0	46.4	4.1	42.3	53.6	41.3	12.3
	자	Female	100.0	54.2	6.4	47.8	45.8	36.3	9.5
충 남 Chungnam	자	Male	100.0	53.2	4.6	48.6	46.8	39.6	7.2
	자	Male	100.0	53.1	4.2	48.9	46.9	39.8	7.1
	자	Female	100.0	53.4	5.1	48.3	46.6	39.3	7.3
전 북 Jeonbuk	자	Male	100.0	47.2	3.9	43.3	52.8	44.7	8.1
	자	Male	100.0	45.2	2.8	42.4	54.8	45.6	9.2
	자	Female	100.0	49.2	4.9	44.3	50.8	43.9	7.0
전 남 Jeonnam	자	Male	100.0	48.9	4.5	44.5	51.1	40.3	10.8
	자	Male	100.0	47.1	4.1	43.0	52.9	40.9	11.9
	자	Female	100.0	50.8	4.8	46.0	49.2	39.6	9.7
경 북 Gyeongbuk	자	Male	100.0	49.1	4.6	44.5	50.9	42.5	8.4
	자	Male	100.0	49.2	4.4	44.9	50.8	42.6	8.2
	자	Female	100.0	48.9	4.8	44.1	51.1	42.5	8.6
경 남 Gyeongnam	자	Male	100.0	53.0	4.5	48.5	47.0	38.7	8.3
	자	Male	100.0	51.4	3.9	47.5	48.6	40.6	8.0
	자	Female	100.0	54.5	5.1	49.5	45.5	36.8	8.6
제 주 Jeju	자	Male	100.0	53.9	4.2	49.6	46.1	41.8	4.4
	자	Male	100.0	52.3	5.0	47.3	47.7	42.6	5.1
	자	Female	100.0	55.4	3.5	51.9	44.6	40.9	3.6

주: 1) 지난 2주일 동안 스트레스 여부

Note: 1) Whether stress during the last two weeks

12. 자살에 대한 충동 여부 및 이유 Impulse to Commit Suicide and Reasons

(단위: %)

(unit: %)

	계	있다 ¹⁾	소계	경제적 어려움	이성 문제	질 환, 장애	직장 문제	외로움 고독	가정 불화	성 적, 진 학 문 제	친구와 불 화, 따돌림	기타
	Total	Felt	Subtotal	Economic hardships	Problem with significant other	Physical or mental sickness or disability	Job issues	Loneliness solitude	Family issues	School performance, concerns about higher education	Problems with friends or colleagues	Others
<2016>	100.0	6.4	100.0	35.5	3.1	13.5	9.5	14.2	14.4	4.7	1.5	3.6
<2018>												
전 국 Whole country	100.0	5.1	100.0	37.3	3.8	15.2	9.4	12.3	14.1	3.1	1.4	3.5
동 · 읍 면 부 Total for dong, eups & myeons												
도 시(동 부) Total for dong	100.0	5.2	100.0	38.2	4.1	13.7	10.1	11.9	14.3	3.1	1.3	3.2
농어촌(읍면부) Total for eups & myeons	100.0	4.7	100.0	32.3	2.5*	23.0	6.0	13.9	12.9	3.1*	1.8*	4.6
성 별 Gender												
남 자 Male	100.0	4.5	100.0	41.2	3.8	16.9	10.8	11.2	10.0	2.7*	1.0*	2.2*
여 자 Female	100.0	5.7	100.0	34.3	3.8	13.9	8.4	13.1	17.2	3.4	1.6	4.4
연 령 Age												
13 ~ 19 세 13 ~ 19 years	100.0	4.4	100.0	14.5	5.4*	4.6*	0.9**	13.1*	14.0*	35.7	11.1*	0.6**
20 ~ 29 세 20 ~ 29 years	100.0	5.7	100.0	25.9	9.0	10.0	24.8	14.1	7.8	3.6*	0.7**	4.0*
30 ~ 39 세 30 ~ 39 years	100.0	5.2	100.0	44.5	1.7**	7.1*	15.5	10.0	14.1	-	0.5**	6.5*
40 ~ 49 세 40 ~ 49 years	100.0	5.4	100.0	41.1	2.4*	10.0	10.3	11.8	19.9	-	1.4*	3.2*
50 ~ 59 세 50 ~ 59 years	100.0	4.9	100.0	49.0	4.3*	13.8	2.2*	12.1	14.5	-	0.5**	3.6*
60 세 이 상 60 years and over	100.0	4.7	100.0	34.4	2.0*	34.5	1.1*	12.9	13.1	-	0.1**	1.9*
65 세 이 상 65 years and over	100.0	4.2	100.0	30.4	1.4**	38.0	0.9**	13.7	12.6	-	0.2**	2.8*
교 육 정 도 Educational attainment												
초 졸 이 하 Elementary school graduate & under	100.0	5.8	100.0	28.2	1.9*	31.9	0.7**	12.4	13.6	5.4*	3.1*	2.8*
중 졸 Middle school graduate	100.0	5.8	100.0	37.5	3.6*	20.0	4.2*	9.6	10.9	11.1*	2.4*	0.7*
고 졸 High school graduate	100.0	5.5	100.0	42.6	4.8	11.2	8.3	12.0	14.3	1.9*	0.8*	4.1
대 졸 이 상 College or university graduate & over	100.0	4.2	100.0	35.0	3.7*	9.9	17.4	13.6	15.4	-	0.8*	4.2*

주: 1) 지난 1년 동안 자살 충동 여부

Note: 1) Whether you were willing to commit suicide during the last 1 year

교육

Education





교육 Education

1. 학생의 학교생활 만족도

학교생활 분야별 주관적인 만족도를 조사

- 현재 중·고등학교 재학생만 응답

2. 학습 동기

공부를 하는 이유를 제시하고, 제시된 이유에 얼마나 부합하는지 주관적 의식을 조사

- 현재 중·고등학교 재학생만 응답

3. 자아 존중감

자신을 얼마나 가치 있다고 생각하는지에 대한 주관적 의식 조사

- 현재 중·고등학교 재학생만 응답

4. 학생의 기대하는 교육수준 및 목적

어느 정도까지 교육을 받기 원하는지 조사

- 대학(교) 이상 교육을 받기 원하는 사람의 경우는 교육을 받고자 하는 주된 목적도 파악

5. 대학생 등록금 마련 방법

2018년 1학기 등록금 마련방법을 조사

- 부모님(가족)의 도움, 대출, 스스로 벌어서, 장학금, 기타 등 방법별 비율 기재
- 휴학생을 포함한 대학생만을 대상으로 조사

6. 교육 기회의 충족도 및 미충족 이유

원하는 단계까지 학교교육을 받았는지에 대해 조사

- 원하는 단계까지 학교교육을 받지 않았다고 응답한 사람을 대상으로 그 이유를 파악

7. 전공과 직업의 일치도

대학(교), 특성화고(구 전문계고, 실업고) 또는 마이스터고를 졸업하고 현재 취업중이거나 과거에 취업한 적이 있는 사람을 대상으로 전공과 직업이 얼마나 일치하는지 조사

- 학교 졸업 후 직업에의 활용, 직장 내의 직위 활동 영역 등에 따른 자신의 주관적 판단

8. 학교 교육의 효과

학교 교육의 효과에 대한 생각을 조사

- 지식·기술 습득, 도덕성 발달 및 인성 함양, 국가관 및 사회관 정립, 생활·직업·취업에 활용 등 4개 부문으로 제시
- 학생 여부에 관계없이, 사회 구성원으로써 현재 학교 교육의 효과에 대한 일반적인 생각을 조사

9. 부모의 자녀 학교 운영 참여도(30세 이상)

학생자녀가 있는 부모를 대상으로 자녀가 다니고 있는 초·중·고등학교의 운영(수업 운영 참관, 급식배부, 학부모회 등)에 대해 어느 정도 참여하고 있는지에 대해 조사

10. 부모의 자녀 기대 교육 수준 및 교육목적(30세 이상)

자녀를 어느 정도까지 교육시키기를 원하는 지에 대해 조사

- 대학(교) 이상 교육을 받기 원하는 사람의 경우는 교육을 시키려고 하는 주된 목적도 파악

11. 자녀 유학에 대한 견해(30세 이상)

여건이 허락된다면, 자녀를 다른 나라로 유학 보내기를 원하는지에 대해 조사

- 보내기 원하는 경우 그 이유 파악

12. 교육비에 대한 인식(가구주, 30세 이상)

자녀의 교육비는 가구의 소득에 비하여 얼마나 부담이 되는지 조사

13. 교육비 부담 요인(가구주, 30세 이상)

자녀 교육비가 부담스런 경우, 어느 부분이 가장 부담스러운지 조사

- 학교 납입금(수업료, 학교 운영 지원비, 학교 보충 교육비 등)
- 보충 교육비(학원비, 개인 및 그룹 과외비 등)
- 하숙·차취·기숙사비

1-1. 학생의 학교생활 만족도 (교육내용)

(단위: %)

	계 Total (Students)	만 족 Satisfied	만 족 매 우 Very		보 통 Neither satisfied nor dissatisfied	불만족 Dissatisfied	불만족 약 간 Moderately		매 우 Very
<2016 ¹⁾ >	100.0	48.6	12.1	36.5	42.3	9.1	7.4		1.8
<2018 ²⁾ >									
전 국 Whole country	100.0	53.1	14.8	38.3	38.7	8.2	6.7		1.5
동 · 읍 면 부 Total for dong, eups & myeons									
도 시(동 부) Total for dong	100.0	53.5	15.2	38.3	38.1	8.3	6.8		1.5
농어촌(읍면부) Total for eups & myeons	100.0	50.3	12.3	38.0	42.0	7.7	6.2*		1.5*
성 별 Gender									
남 자 Male	100.0	53.5	17.7	35.8	37.9	8.5	6.8		1.8*
여 자 Female	100.0	52.5	11.7	40.9	39.6	7.9	6.7		1.2*
주관적만족도 Satisfaction with life									
만 족 Satisfied	100.0	66.1	21.5	44.6	29.5	4.3	3.5		0.9*
보 통 Neither satisfied nor dissatisfied	100.0	34.9	5.1	29.8	54.7	10.4	8.9		1.5*
불 만 족 Dissatisfied	100.0	26.3	1.9*	24.4	45.9	27.8	21.8		5.9*
가 구 의 Average monthly 월 평균 소득 household income									
100 만 원 미만 Less than 1000 thousand won	100.0	43.3	13.3*	30.0	40.8	15.9*	11.4*		4.5**
100 ~ 200 1000~2000 thousand won	100.0	53.7	14.5	39.2	39.2	7.1*	6.9*		0.2**
200 ~ 300 2000~3000 thousand won	100.0	48.0	12.4	35.6	46.2	5.8*	4.6*		1.3**
300 ~ 400 3000~4000 thousand won	100.0	46.8	11.5	35.3	42.8	10.5	8.1		2.4*
400 ~ 500 4000~5000 thousand won	100.0	55.1	17.5	37.6	37.8	7.1	6.0		1.1*
500 ~ 600 5000~6000 thousand won	100.0	53.4	13.8	39.6	40.3	6.3	5.3*		1.0**
600 만 원 이상 6000 thousand won and over	100.0	60.9	17.9	43.0	29.5	9.6	7.7		1.9*

주: 1) 초·중·고 재학생 대상
2) 중·고 재학생 대상으로 변경

Note: 1) Elementary, middle or high school student
2) Change to middle or high school student

1-1. Student's Level of Satisfaction with School Life (Course of Study)

(unit: %)

		계 Total (Students)	만 족 Satisfied	약 간		보 통 Neither satisfied nor dissatisfied	불만족 Dissatisfied	약 간		매 우 Very
				매 우 Very	약 간 Moderately			매 우 Very	약 간 Moderately	
서	울 Seoul	100.0	57.9	14.5	43.4	35.3	6.8*	5.5*	1.3**	
부	산 Busan	100.0	58.1	13.0*	45.1	35.2	6.7*	6.0*	0.7**	
대	구 Daegu	100.0	51.8	13.0*	38.7	43.0	5.2*	4.4**	0.9**	
인	천 Incheon	100.0	54.3	21.4*	32.9	38.2	7.5*	6.0*	1.6**	
광	주 Gwangju	100.0	60.0	12.1*	47.9	31.4	8.6*	7.0*	1.5**	
대	전 Daejeon	100.0	52.6	16.6	35.9	38.3	9.2*	9.2*	-	
울	산 Ulsan	100.0	49.9	16.7	33.3	45.4	4.7*	2.9**	1.8**	
세	종 Sejong	100.0	62.4	16.4*	46.0	31.9	5.7*	4.7*	1.0**	
경	기 Gyeonggi	100.0	49.9	16.1	33.8	40.9	9.2	7.0	2.1*	
강	원 Gangwon	100.0	54.3	10.3	44.1	33.6	12.1*	10.5*	1.6**	
충	북 Chungbuk	100.0	53.2	19.1	34.1	39.9	7.0*	6.0*	0.9**	
충	남 Chungnam	100.0	51.8	16.4	35.4	39.8	8.4*	6.3*	2.1*	
전	북 Jeonbuk	100.0	42.4	8.3*	34.1	45.3	12.4	10.7	1.6**	
전	남 Jeonnam	100.0	58.4	15.8	42.6	35.9	5.7**	4.2*	1.5**	
경	북 Gyeongbuk	100.0	52.7	9.8*	42.9	39.1	8.2*	7.7*	0.5**	
경	남 Gyeongnam	100.0	49.1	13.0	36.1	40.3	10.6	8.5	2.1**	
제	주 Jeju	100.0	55.4	15.2*	40.2	36.3	8.3*	8.3*	-	

주: 중·고 재학생 대상으로 변경

Note: Change to middle or high school student

1-2. 학생의 학교생활 만족도 (교육방법)

(단위: %)

	계 Total (Students)	만 족 Satisfied	매 우 Very		약 간 Moderately	보 통 Neither satisfied nor dissatisfied	불만족 Dissatisfied	약 간 Moderately	매 우 Very
<2016 ¹⁾ >	100.0	42.9	10.3	32.6		43.3	13.8	11.6	2.2
<2018 ²⁾ >									
전 국 Whole country	100.0	44.7	13.3	31.4		41.9	13.3	11.2	2.2
동 · 읍 면 부 Total for dong, eups & myeons									
도 시(동 부) Total for dong	100.0	44.6	13.6	31.1		41.8	13.5	11.3	2.2
농어촌(읍면부) Total for eups & myeons	100.0	45.2	12.1	33.1		42.6	12.2	10.5	1.7 [*]
성 별 Gender									
남 자 Male	100.0	46.8	15.6	31.2		40.6	12.7	9.8	2.8
여 자 Female	100.0	42.6	10.9	31.6		43.4	14.1	12.6	1.5 [*]
주관적만족도 Satisfaction with life									
만 족 Satisfied	100.0	56.4	19.9	36.5		35.4	8.2	7.3	0.9 [*]
보 통 Neither satisfied nor dissatisfied	100.0	29.2	3.8	25.4		53.3	17.6	14.3	3.3
불 만 족 Dissatisfied	100.0	18.3	1.3 ^{**}	17.0		47.6	34.0	26.9	7.2 [*]
가 구 의 Average monthly 월 평균 소득 household income									
100 만 원 미 만 Less than 1000 thousand won	100.0	32.9	12.6 [*]	20.3		45.0	22.1 [*]	17.5 [*]	4.6 ^{**}
100 ~ 200 1000~2000 thousand won	100.0	50.1	12.2 [*]	37.8		38.3	11.6	10.5	1.1 ^{**}
200 ~ 300 2000~3000 thousand won	100.0	44.3	12.7	31.6		45.5	10.1	9.1	1.1 ^{**}
300 ~ 400 3000~4000 thousand won	100.0	41.6	11.9	29.6		41.0	17.4	14.2	3.2 [*]
400 ~ 500 4000~5000 thousand won	100.0	45.1	15.1	30.0		45.8	9.1	6.6	2.5 [*]
500 ~ 600 5000~6000 thousand won	100.0	43.6	13.0	30.5		42.3	14.1	12.2	2.0 [*]
600 만 원 이 상 6000 thousand won and over	100.0	46.9	14.3	32.6		38.4	14.8	12.7	2.1 [*]

주: 1) 초·중·고 재학생 대상
2) 중·고 재학생 대상으로 변경

Note: 1) Elementary, middle or high school student
2) Change to middle or high school student

1-2. Student's Level of Satisfaction with School Life (Method of Teaching)

(unit: %)

		계 Total (Students)	만 족 Satisfied	매 우 Very		보 통 Neither satisfied nor dissatisfied	불만족 Dissatisfied	매 우 Very	
				약 간 Moderately				약 간 Moderately	
서	울 Seoul	100.0	44.1	13.6	30.5	46.0	9.9	9.0	0.9**
부	산 Busan	100.0	49.8	15.3	34.5	35.1	15.0*	12.3*	2.7**
대	구 Daegu	100.0	44.3	15.5*	28.8	46.9	8.8*	7.9*	0.9**
인	천 Incheon	100.0	46.1	17.6*	28.6	43.7	10.2*	8.8*	1.3**
광	주 Gwangju	100.0	49.3	11.5*	37.8	35.4	15.2	9.7*	5.6*
대	전 Daejeon	100.0	50.6	15.5*	35.1	34.1	15.3*	13.5*	1.8**
울	산 Ulsan	100.0	43.3	15.4	27.9	42.5	14.2	13.2	1.0**
세	종 Sejong	100.0	51.8	13.6*	38.3	37.1	11.1*	10.0*	1.0**
경	기 Gyeonggi	100.0	42.8	14.0	28.7	40.9	16.3	12.7	3.6*
강	원 Gangwon	100.0	37.5	5.6*	31.9	46.0	16.4	14.9	1.5**
충	북 Chungbuk	100.0	46.2	18.9	27.3	43.8	10.0*	8.0*	1.9**
충	남 Chungnam	100.0	49.5	12.6	36.9	36.8	13.6	12.6	1.0**
전	북 Jeonbuk	100.0	38.4	6.7*	31.7	48.7	13.0*	12.2*	0.8**
전	남 Jeonnam	100.0	53.6	16.3	37.2	35.3	11.1*	7.4*	3.7**
경	북 Gyeongbuk	100.0	42.9	5.9*	37.0	41.8	15.3	14.0	1.3**
경	남 Gyeongnam	100.0	41.7	11.7*	29.9	46.0	12.4	10.5*	1.9**
제	주 Jeju	100.0	53.0	14.6	38.4	34.5	12.5*	12.5*	-

주: 중·고 재학생 대상으로 변경

Note: Change to middle or high school student

1-3. 학생의 학교생활 만족도 (교우관계)

(단위: %)

	계 Total (Students)	만 족 Satisfied	만 족		보 통 Neither satisfied nor dissatisfied	불만족 Dissatisfied	불만족	
			매 우 Very	약 간 Moderately			약 간 Moderately	매 우 Very
<2016 ¹⁾ >	100.0	68.8	26.6	42.2	27.1	4.1	3.2	0.9
<2018 ²⁾ >								
전 국 Whole country	100.0	76.6	33.6	43.0	21.3	2.1	1.9	0.1 [*]
동 · 읍 면 부 Total for dong, eups & myeons								
도 시(동 부) Total for dong	100.0	76.9	33.4	43.4	21.1	2.0	1.8	0.2 [*]
농어촌(읍면부) Total for eups & myeons	100.0	75.0	34.2	40.8	22.4	2.6 [*]	2.6 [*]	-
성 별 Gender								
남 자 Male	100.0	78.1	35.5	42.6	20.0	2.0	1.9	0.1 ^{**}
여 자 Female	100.0	75.0	31.5	43.6	22.7	2.2	2.0 [*]	0.2 ^{**}
주관적만족도 Satisfaction with life								
만 족 Satisfied	100.0	86.9	45.3	41.6	12.5	0.6 [*]	0.5 [*]	0.1 ^{**}
보 통 Neither satisfied nor dissatisfied	100.0	60.9	15.6	45.3	35.2	3.9	3.6	0.3 ^{**}
불 만 족 Dissatisfied	100.0	60.7	15.8	44.9	33.2	6.1 [*]	5.8 [*]	0.3 ^{**}
가 구 의 Average monthly 월 평균 소득 household income								
100 만 원 미 만 Less than 1000 thousand won	100.0	70.8	27.5	43.3	25.7	3.5 ^{**}	3.5 ^{**}	-
100 ~ 200 1000~2000 thousand won	100.0	72.1	34.5	37.6	23.1	4.8 [*]	4.6 [*]	0.2 ^{**}
200 ~ 300 2000~3000 thousand won	100.0	75.0	28.8	46.3	23.6	1.3 [*]	1.1 ^{**}	0.2 ^{**}
300 ~ 400 3000~4000 thousand won	100.0	75.9	31.1	44.8	21.5	2.5 [*]	2.4 [*]	0.1 ^{**}
400 ~ 500 4000~5000 thousand won	100.0	78.3	33.1	45.2	20.6	1.1 [*]	1.1 [*]	-
500 ~ 600 5000~6000 thousand won	100.0	78.7	37.4	41.3	19.8	1.5 ^{**}	1.5 ^{**}	-
600 만 원 이 상 6000 thousand won and over	100.0	78.5	37.4	41.1	19.6	1.9 [*]	1.6 [*]	0.3 ^{**}

주: 1) 초·중·고 재학생 대상

2) 중·고 재학생 대상으로 변경

Note: 1) Elementary, middle or high school student

2) Change to middle or high school student

1-3. Student's Level of Satisfaction with School Life (Relationship with Schoolmates)

(unit: %)

		계 Total (Students)	만 족 Satisfied	매 우 Very		보 통 Neither satisfied nor dissatisfied	불만족 Dissatisfied	매 우 Very	
				약 간 Moderately	약 간 Moderately			매 우 Very	매 우 Very
서	울 Seoul	100.0	75.8	27.2	48.6	22.3	1.9**	1.9**	-
부	산 Busan	100.0	80.5	33.7	46.8	16.6	2.8**	2.1**	0.7**
대	구 Daegu	100.0	80.9	26.1	54.7	19.1	-	-	-
인	천 Incheon	100.0	79.0	48.1	30.8	19.6	1.4**	1.4**	-
광	주 Gwangju	100.0	81.6	31.2	50.4	17.1	1.2**	1.2**	-
대	전 Daejeon	100.0	73.4	36.7	36.7	24.7	1.9**	1.1**	0.9**
울	산 Ulsan	100.0	80.9	35.6	45.3	17.1*	2.1**	2.1**	-
세	종 Sejong	100.0	76.1	29.3	46.8	23.9	-	-	-
경	기 Gyeonggi	100.0	76.1	36.6	39.4	21.2	2.7*	2.7*	-
강	원 Gangwon	100.0	80.7	24.5	56.1	17.9	1.4**	0.7**	0.7**
충	북 Chungbuk	100.0	72.8	35.7	37.1	24.6	2.5**	2.5**	-
충	남 Chungnam	100.0	74.6	39.0	35.6	22.9	2.5**	2.5**	-
전	북 Jeonbuk	100.0	70.2	25.8	44.4	24.7	5.0*	4.2*	0.8**
전	남 Jeonnam	100.0	72.2	32.8	39.3	25.7	2.1**	1.4**	0.7**
경	북 Gyeongbuk	100.0	80.2	31.6	48.6	19.2	0.6**	0.6**	-
경	남 Gyeongnam	100.0	76.2	37.3	39.0	22.2	1.6**	1.6**	-
제	주 Jeju	100.0	70.7	26.8	43.9	28.8	0.5**	0.5**	-

주: 중·고 재학생 대상으로 변경

Note: Change to middle or high school student

1-4. 학생의 학교생활 만족도 (교사와의 관계)

(단위: %)

	계 Total (Students)	만 족 Satisfied	만 족		보 통 Neither satisfied nor dissatisfied	불만족 Dissatisfied	불만족	
			매 우 Very	약 간 Moderately			약 간 Moderately	매 우 Very
<2016 ¹⁾ >	100.0	53.1	17.2	35.9	40.4	6.5	5.7	0.7
<2018 ²⁾ >								
전 국 Whole country	100.0	61.1	24.3	36.8	34.0	4.9	4.2	0.7 [*]
동 · 읍 면 부 Total for dong, eups & myeons								
도 시(동 부) Total for dong	100.0	61.1	23.9	37.2	33.8	5.1	4.3	0.8 [*]
농어촌(읍면부) Total for eups & myeons	100.0	61.0	26.4	34.6	34.9	4.1 [*]	3.6 [*]	0.5 ^{**}
성 별 Gender								
남 자 Male	100.0	62.6	26.2	36.4	32.2	5.2	4.4	0.9 [*]
여 자 Female	100.0	59.5	22.3	37.3	35.9	4.6	4.0	0.6 [*]
주관적만족도 Satisfaction with life								
만 족 Satisfied	100.0	74.2	34.4	39.8	23.3	2.5	1.9	0.6 [*]
보 통 Neither satisfied nor dissatisfied	100.0	43.3	9.4	33.9	50.8	5.9	5.1	0.9 [*]
불 만 족 Dissatisfied	100.0	32.8	6.4 [*]	26.4	48.7	18.5	17.0	1.4 ^{**}
가 구 의 Average monthly 월 평균 소득 household income								
100 만 원 미 만 Less than 1000 thousand won	100.0	51.2	25.5 [*]	25.7	37.3	11.4 [*]	9.2 [*]	2.3 ^{**}
100 ~ 200 1000~2000 thousand won	100.0	58.2	25.3	32.9	36.2	5.7 [*]	4.4 [*]	1.3 ^{**}
200 ~ 300 2000~3000 thousand won	100.0	57.0	20.9	36.2	36.1	6.9	6.5	0.4 ^{**}
300 ~ 400 3000~4000 thousand won	100.0	52.5	21.3	31.2	41.9	5.6 [*]	4.7 [*]	0.9 ^{**}
400 ~ 500 4000~5000 thousand won	100.0	64.9	25.2	39.7	30.9	4.1 [*]	3.2 [*]	0.9 ^{**}
500 ~ 600 5000~6000 thousand won	100.0	64.3	23.6	40.7	32.0	3.8 [*]	2.7 [*]	1.0 ^{**}
600 만 원 이 상 6000 thousand won and over	100.0	68.8	28.2	40.7	28.0	3.2 [*]	3.1 [*]	0.1 ^{**}

주: 1) 초·중·고 재학생 대상

2) 중·고 재학생 대상으로 변경

Note: 1) Elementary, middle or high school student

2) Change to middle or high school student

1-4. Student's Level of Satisfaction with School Life (Relationship with teachers)

(unit: %)

		계	만 족			보 통	불만족		
		Total (Students)	Satisfied	매 우 Very	약 간 Moderately	Neither satisfied nor dissatisfied	Dissatisfied	약 간 Moderately	매 우 Very
서	울 Seoul	100.0	60.3	21.4	38.9	36.9	2.8*	2.4*	0.4**
부	산 Busan	100.0	61.1	27.0	34.1	35.1	3.8*	2.4**	1.4**
대	구 Daegu	100.0	52.5	21.7	30.8	43.0	4.5*	3.0**	1.4**
인	천 Incheon	100.0	69.2	36.5	32.7	24.0	6.8*	4.5*	2.3**
광	주 Gwangju	100.0	66.7	19.3*	47.4	29.7	3.6*	3.6*	-
대	전 Daejeon	100.0	53.2	24.5	28.8	38.7	8.1*	6.0*	2.1**
울	산 Ulsan	100.0	55.9	18.2	37.7	37.9	6.1**	5.2*	0.9**
세	종 Sejong	100.0	63.3	27.2	36.0	33.7	3.0**	3.0**	-
경	기 Gyeonggi	100.0	62.2	26.3	35.9	30.9	6.8	6.8	-
강	원 Gangwon	100.0	59.7	12.5	47.2	36.2	4.0**	3.2**	0.8**
충	북 Chungbuk	100.0	65.2	26.1	39.1	31.0	3.8*	3.0**	0.9**
충	남 Chungnam	100.0	61.3	26.4	35.0	35.4	3.3*	2.9*	0.4**
전	북 Jeonbuk	100.0	55.6	20.2	35.4	37.0	7.4*	6.5*	0.9**
전	남 Jeonnam	100.0	58.4	23.4	35.1	34.6	6.9*	4.2*	2.8**
경	북 Gyeongbuk	100.0	58.0	19.8	38.2	40.9	1.0**	1.0**	-
경	남 Gyeongnam	100.0	66.1	26.5	39.6	30.1	3.8*	2.4**	1.4**
제	주 Jeju	100.0	60.8	24.0	36.8	36.1	3.1**	3.1**	-

주: 중·고 재학생 대상으로 변경

Note: Change to middle or high school student

1-5. 학생의 학교생활 만족도 (학교 시설 및 설비)

(단위: %)

	계 Total (Students)	만 족 Satisfied	만 족		보 통 Neither satisfied nor dissatisfied	불만족 Dissatisfied	불만족	
			매 우 Very	약 간 Moderately			약 간 Moderately	매 우 Very
<2016 ¹⁾ >	100.0	41.0	11.6	29.4	43.1	15.9	12.6	3.3
<2018 ²⁾ >								
전 국 Whole country	100.0	47.4	15.2	32.2	40.8	11.8	9.1	2.8
동 · 읍 면 부 Total for dong, eups & myeons								
도 시(동 부) Total for dong	100.0	47.9	15.0	32.9	39.9	12.2	9.3	2.9
농어촌(읍면부) Total for eups & myeons	100.0	44.6	16.4	28.2	45.5	9.9	7.9	2.0*
성 별 Gender								
남 자 Male	100.0	49.2	16.5	32.8	39.8	11.0	8.1	2.9
여 자 Female	100.0	45.5	13.9	31.6	41.8	12.7	10.1	2.6
주관적만족도 Satisfaction with life								
만 족 Satisfied	100.0	57.3	21.9	35.4	33.4	9.3	6.9	2.4
보 통 Neither satisfied nor dissatisfied	100.0	33.7	5.8	28.0	51.5	14.7	11.6	3.2
불 만 족 Dissatisfied	100.0	27.6	2.6*	25.0	53.5	19.0	15.0	4.0*
가 구 의 Average monthly 월 평균 소득 household income								
100 만 원 미 만 Less than 1000 thousand won	100.0	50.0	10.9*	39.1	32.7	17.3*	10.9*	6.4**
100 ~ 200 1000~2000 thousand won	100.0	44.5	13.5*	31.0	44.4	11.1	10.1	1.0**
200 ~ 300 2000~3000 thousand won	100.0	41.5	10.5	31.0	44.9	13.6	11.8	1.8*
300 ~ 400 3000~4000 thousand won	100.0	43.5	14.7	28.8	46.0	10.6	8.2	2.4*
400 ~ 500 4000~5000 thousand won	100.0	50.8	17.2	33.6	40.8	8.4	6.7	1.6*
500 ~ 600 5000~6000 thousand won	100.0	47.5	16.2	31.3	38.8	13.7	8.6	5.1*
600 만 원 이 상 6000 thousand won and over	100.0	53.2	18.1	35.1	33.8	13.0	9.3	3.7*

주: 1) 초·중·고 재학생 대상
2) 중·고 재학생 대상으로 변경

Note: 1) Elementary, middle or high school student
2) Change to middle or high school student

1-5. Student's Level of Satisfaction with School Life (School Facilities)

(unit: %)

		계	만 족			보 통	불만족		
		Total (Students)	Satisfied	매 우	약 간	Neither satisfied nor dissatisfied	Dissatisfied	약 간	매 우
				Very	Moderately			Moderately	Very
서	울 Seoul	100.0	52.5	14.3	38.2	33.2	14.3	10.9	3.3*
부	산 Busan	100.0	51.3	16.2	35.1	37.2	11.4*	7.8*	3.6*
대	구 Daegu	100.0	39.3	14.2	25.2	53.1	7.5*	6.7*	0.9**
인	천 Incheon	100.0	49.7	23.2*	26.5	37.5	12.8*	11.3*	1.6**
광	주 Gwangju	100.0	49.3	10.0*	39.3	39.5	11.2*	5.5*	5.7*
대	전 Daejeon	100.0	45.5	15.1	30.4	46.7	7.8*	4.8*	3.0**
울	산 Ulsan	100.0	46.5	16.5	30.0	40.6	12.9*	9.2*	3.6**
세	종 Sejong	100.0	71.0	28.8	42.2	23.8	5.3*	4.0**	1.3**
경	기 Gyeonggi	100.0	44.2	16.2	28.0	44.2	11.6	9.2	2.4*
강	원 Gangwon	100.0	37.6	7.9*	29.7	46.2	16.2	14.3*	1.9**
충	북 Chungbuk	100.0	47.8	17.1	30.7	42.3	9.8*	6.7*	3.1**
충	남 Chungnam	100.0	46.7	15.4	31.3	42.5	10.8	10.3	0.4**
전	북 Jeonbuk	100.0	41.2	9.5	31.7	47.9	10.8	7.2*	3.6*
전	남 Jeonnam	100.0	51.3	16.3	35.0	39.5	9.2*	4.6**	4.6**
경	북 Gyeongbuk	100.0	52.0	11.9	40.2	32.8	15.2	14.4	0.8**
경	남 Gyeongnam	100.0	46.4	14.5	31.9	42.4	11.2	7.4*	3.7**
제	주 Jeju	100.0	53.9	19.2	34.7	38.6	7.5*	2.4**	5.1**

주: 중·고 재학생 대상으로 변경

Note: Change to middle or high school student

1-6. 학생의 학교생활 만족도 (학교 주변 환경)

(단위: %)

	계 Total (Students)	만 족 Satisfied	만 족		보 통 Neither satisfied nor dissatisfied	불만족 Dissatisfied	불만족	
			매 우 Very	약 간 Moderately			약 간 Moderately	매 우 Very
<2016 ¹⁾ >	100.0	39.8	11.1	28.7	42.8	17.4	13.9	3.5
<2018 ²⁾ >								
전 국 Whole country	100.0	47.1	14.7	32.4	41.9	11.0	8.6	2.4
동 · 읍 면 부 Total for dong, eups & myeons								
도 시(동 부) Total for dong	100.0	47.5	14.6	32.8	41.9	10.7	8.2	2.4
농어촌(읍면부) Total for eups & myeons	100.0	45.0	15.0	30.0	41.8	13.2	10.9	2.3*
성 별 Gender								
남 자 Male	100.0	48.9	16.1	32.9	40.7	10.4	8.1	2.3
여 자 Female	100.0	45.2	13.3	31.9	43.1	11.7	9.2	2.5
주관적만족도 Satisfaction with life								
만 족 Satisfied	100.0	57.8	20.8	37.0	33.0	9.1	7.5	1.6
보 통 Neither satisfied nor dissatisfied	100.0	33.3	5.9	27.4	55.7	11.0	7.8	3.2
불 만 족 Dissatisfied	100.0	21.3	3.0*	18.3	54.0	24.7	19.3	5.4*
가 구 의 Average monthly 월 평균 소득 household income								
100 만 원 미 만 Less than 1000 thousand won	100.0	42.1	10.9*	31.2	38.3	19.6*	10.4*	9.2*
100 ~ 200 1000~2000 thousand won	100.0	43.7	14.7	29.0	45.0	11.2*	10.8*	0.4**
200 ~ 300 2000~3000 thousand won	100.0	41.4	10.7	30.7	47.6	11.0	9.9	1.1**
300 ~ 400 3000~4000 thousand won	100.0	42.3	13.5	28.9	45.5	12.2	9.9	2.3*
400 ~ 500 4000~5000 thousand won	100.0	48.1	15.4	32.7	42.2	9.8	7.5	2.3*
500 ~ 600 5000~6000 thousand won	100.0	51.5	16.7	34.8	37.0	11.5	8.6	2.9**
600 만 원 이 상 6000 thousand won and over	100.0	53.8	17.1	36.7	36.3	9.8	6.5	3.4*

주: 1) 초·중·고 재학생 대상

2) 중·고 재학생 대상으로 변경

Note: 1) Elementary, middle or high school student

2) Change to middle or high school student

1-6. Student's Level of Satisfaction with School Life (School Neighborhoods and Surroundings)

(unit: %)

		계	만 족			보 통	불만족		
		Total (Students)	Satisfied	매 우 Very	약 간 Moderately	Neither satisfied nor dissatisfied	Dissatisfied	약 간 Moderately	매 우 Very
서	울 Seoul	100.0	50.9	13.7	37.2	40.1	9.0	6.7*	2.3*
부	산 Busan	100.0	49.4	20.5	28.9	36.2	14.4	10.3*	4.2*
대	구 Daegu	100.0	40.0	13.7*	26.3	52.8	7.2*	4.1**	3.1**
인	천 Incheon	100.0	47.0	18.5*	28.5	42.2	10.8*	9.2*	1.6**
광	주 Gwangju	100.0	49.3	11.5*	37.8	39.9	10.8*	5.1*	5.7*
대	전 Daejeon	100.0	44.0	14.0*	30.0	50.4	5.5*	3.6*	1.9**
울	산 Ulsan	100.0	46.5	19.1	27.4	45.2	8.3*	7.3*	1.0**
세	종 Sejong	100.0	55.9	21.1	34.9	38.3	5.8*	4.5*	1.3**
경	기 Gyeonggi	100.0	43.7	14.8	29.0	42.4	13.8	11.2	2.7*
강	원 Gangwon	100.0	35.1	8.2*	26.9	48.7	16.2*	15.1*	1.1**
충	북 Chungbuk	100.0	49.9	17.1*	32.8	43.0	7.1*	4.9*	2.2**
충	남 Chungnam	100.0	47.3	14.5	32.8	43.6	9.1*	8.6*	0.4**
전	북 Jeonbuk	100.0	43.8	10.4	33.5	42.3	13.8	11.9	2.0**
전	남 Jeonnam	100.0	49.2	16.8	32.3	42.1	8.8*	5.7*	3.1**
경	북 Gyeongbuk	100.0	49.0	9.8*	39.2	36.9	14.1	12.5*	1.6**
경	남 Gyeongnam	100.0	54.5	14.8	39.7	37.6	7.9*	5.8*	2.1**
제	주 Jeju	100.0	56.3	20.8	35.5	35.6	8.0*	5.6**	2.5**

주: 중·고 재학생 대상으로 변경

Note: Change to middle or high school student

1-7. 학생의 학교생활 만족도 (전반적인 학교생활)

(단위: %)

	계 Total (Students)	만 족 Satisfied	만 족		보 통 Neither satisfied nor dissatisfied	불만족 Dissatisfied	불만족			
			매 우 Very	약 간 Moderately			약 간 Moderately	매 우 Very		
<2016 ¹⁾ >			100.0	52.3	13.5	38.7	41.8	6.0	4.9	1.1
<2018 ²⁾ >										
전 국 Whole country			100.0	58.0	17.6	40.4	37.3	4.6	4.1	0.5 [*]
동 · 읍 면 부 Total for dong, eups & myeons										
도 시(동 부) Total for dong			100.0	58.4	17.4	41.0	37.0	4.6	4.1	0.4 [*]
농어촌(읍면부) Total for eups & myeons			100.0	55.8	18.7	37.2	39.4	4.8	3.9 [*]	0.9 ^{**}
성 별 Gender										
남 자 Male			100.0	59.2	19.0	40.2	36.2	4.6	4.1	0.6 [*]
여 자 Female			100.0	56.8	16.1	40.7	38.6	4.6	4.1	0.5 [*]
주관적만족도 Satisfaction with life										
만 족 Satisfied			100.0	73.2	25.9	47.2	25.4	1.5 [*]	1.3 [*]	0.2 ^{**}
보 통 Neither satisfied nor dissatisfied			100.0	37.5	5.4	32.1	56.4	6.2	5.3	0.9 [*]
불 만 족 Dissatisfied			100.0	25.6	2.8 [*]	22.8	53.2	21.2	19.6	1.6 [*]
가 구 의 Average monthly 월 평균 소득 household income										
100 만 원 미 만 Less than 1000 thousand won			100.0	50.1	16.4 [*]	33.8	40.9	9.0 [*]	6.8 [*]	2.3 ^{**}
100 ~ 200 1000~2000 thousand won			100.0	54.9	16.6	38.3	40.8	4.3 [*]	4.3 [*]	-
200 ~ 300 2000~3000 thousand won			100.0	51.1	14.7	36.4	44.2	4.7 [*]	4.4 [*]	0.3 ^{**}
300 ~ 400 3000~4000 thousand won			100.0	54.2	16.0	38.2	40.8	5.0 [*]	4.5 [*]	0.5 ^{**}
400 ~ 500 4000~5000 thousand won			100.0	59.5	19.5	40.0	37.4	3.2 [*]	2.6 [*]	0.6 ^{**}
500 ~ 600 5000~6000 thousand won			100.0	62.3	17.5	44.8	31.7	6.0 [*]	5.4 [*]	0.6 ^{**}
600 만 원 이 상 6000 thousand won and over			100.0	64.8	20.0	44.7	31.0	4.3 [*]	3.7 [*]	0.6 ^{**}

주: 1) 초·중·고 재학생 대상

2) 중·고 재학생 대상으로 변경

Note: 1) Elementary, middle or high school student

2) Change to middle or high school student

1-7. Student's Level of Satisfaction with School Life (Overall School Life)

(unit: %)

		계 Total (Students)	만 족 Satisfied	약 간		보 통 Neither satisfied nor dissatisfied	불만족 Dissatisfied	약 간		매 우 Very
				매 우 Very	약 간 Moderately			약 간 Moderately	매 우 Very	
서	울 Seoul	100.0	63.9	14.7	49.2	33.9	2.2*	2.2*		-
부	산 Busan	100.0	61.2	20.4	40.8	34.4	4.4*	3.5*		0.9**
대	구 Daegu	100.0	52.3	17.5	34.8	46.8	0.9**	0.9**		-
인	천 Incheon	100.0	62.3	23.7	38.5	33.1	4.6*	3.9*		0.7**
광	주 Gwangju	100.0	61.0	16.5*	44.5	35.1	3.9*	1.6**		2.3**
대	전 Daejeon	100.0	56.4	16.4	40.0	40.7	2.9**	2.9**		-
울	산 Ulsan	100.0	59.0	20.7	38.3	38.0	3.0**	3.0**		-
세	종 Sejong	100.0	68.4	22.5	45.8	30.8	0.9**	0.9**		-
경	기 Gyeonggi	100.0	54.7	18.0	36.7	37.9	7.5	7.2		0.3**
강	원 Gangwon	100.0	52.7	12.9*	39.8	42.3	5.0*	5.0*		-
충	북 Chungbuk	100.0	60.7	20.8	39.9	36.2	3.1**	3.1**		-
충	남 Chungnam	100.0	59.7	19.5	40.2	34.9	5.4*	4.4*		1.0**
전	북 Jeonbuk	100.0	49.7	14.2	35.6	44.9	5.4*	4.8*		0.6**
전	남 Jeonnam	100.0	57.9	22.6	35.4	35.2	6.8*	3.1*		3.7**
경	북 Gyeongbuk	100.0	59.4	16.4	43.0	38.9	1.7**	1.3**		0.4**
경	남 Gyeongnam	100.0	56.6	14.5	42.1	38.0	5.4*	4.7*		0.8**
제	주 Jeju	100.0	56.2	19.4	36.7	42.6	1.2**	1.2**		-

주: 중·고 재학생 대상으로 변경

Note: Change to middle or high school student

2-1. 학습 동기 (공부하는 것이 재미있어서)

(단위: %)

	계 Total (Students)	그렇다 Agree	그렇다		보통이다 Neither agree nor disagree	그렇지 않 다 disagree	약 간 Slightly	전 혀 Strongly
			매 우	약 간				
			Strongly	Slightly				
<2018>								
전 국 Whole country	100.0	17.9	3.8	14.1	38.9	43.2	30.1	13.0
동 · 읍 면 부 Total for dongs, eups & myeons								
도 시(동 부) Total for dongs	100.0	17.8	3.7	14.1	38.6	43.6	30.6	12.9
농어촌(읍면부) Total for eups & myeons	100.0	18.5	4.6	13.9	40.6	40.9	27.3	13.6
성 별 Gender								
남 자 Male	100.0	18.0	3.5	14.5	37.8	44.2	30.4	13.8
여 자 Female	100.0	17.8	4.1	13.7	40.0	42.2	29.9	12.2
주관적만족도 Satisfaction with life								
만 족 Satisfied	100.0	22.4	4.7	17.7	42.4	35.3	25.5	9.8
보 통 Neither satisfied nor dissatisfied	100.0	11.6	2.6*	9.0	38.3	50.1	34.8	15.3
불 만 족 Dissatisfied	100.0	9.1*	2.3**	6.8*	17.0	74.0	46.4	27.5
가 구 의 Average monthly 월 평균 소득 household income								
100 만 원 미 만 Less than 1000 thousand won	100.0	14.8*	9.2**	5.7*	40.2	45.0	32.7	12.3*
100 ~ 200 1000~2000 thousand won	100.0	14.0	2.8*	11.1	38.7	47.3	34.3	13.0
200 ~ 300 2000~3000 thousand won	100.0	18.4	4.4*	14.1	39.3	42.3	33.2	9.0
300 ~ 400 3000~4000 thousand won	100.0	15.4	1.6*	13.8	39.9	44.7	32.3	12.3
400 ~ 500 4000~5000 thousand won	100.0	15.6	4.1*	11.5	43.4	41.0	28.5	12.5
500 ~ 600 5000~6000 thousand won	100.0	24.5	3.7*	20.8	32.4	43.2	26.8	16.4
600 만 원 이 상 6000 thousand won and over	100.0	19.9	5.1	14.8	37.9	42.2	27.2	15.0

주: 2018년 신규 문항, 중·고 재학생 대상임

Note: New item in 2018, Middle or high school student

2-1. Learning motivation (It's fun to study)

(unit: %)

	계 Total (Students)	그렇다 Agree	약간 매우 Strongly		보통이다 Neither agree nor disagree	그렇지 않다 disagree	전혀 약간 Strongly	
			매우 Strongly	약간 Slightly			약간 Slightly	전혀 Strongly
서울 Seoul	100.0	18.8	2.6*	16.2	35.9	45.3	38.7	6.6*
부산 Busan	100.0	17.3	3.1*	14.2*	34.1	48.6	32.0	16.7
대구 Daegu	100.0	21.6*	2.9**	18.7*	42.1	36.3	26.6	9.6*
인천 Incheon	100.0	22.7	4.7*	18.1	35.6	41.7	27.3	14.5
광주 Gwangju	100.0	11.9*	2.8**	9.1*	44.7	43.4	29.7	13.7*
대전 Daejeon	100.0	17.0*	5.7*	11.4*	48.0	35.0	25.9	9.2*
울산 Ulsan	100.0	16.6	3.6*	13.0	37.7	45.7	33.0	12.7*
세종 Sejong	100.0	36.7	7.8*	28.9	31.9	31.5	24.5	6.9*
경기 Gyeonggi	100.0	18.7	4.9*	13.8	34.5	46.8	29.1	17.7
강원 Gangwon	100.0	12.1*	1.4**	10.7*	44.3	43.6	23.9	19.7
충북 Chungbuk	100.0	19.8	2.8**	17.0	42.4	37.8	29.4	8.4*
충남 Chungnam	100.0	20.5	7.5*	13.0	36.7	42.8	32.2	10.6
전북 Jeonbuk	100.0	12.3	4.1*	8.1*	38.9	48.9	37.2	11.7*
전남 Jeonnam	100.0	16.7	5.3*	11.4*	49.4	33.9	19.2	14.6*
경북 Gyeongbuk	100.0	15.7	2.0**	13.7	43.0	41.4	33.3	8.1*
경남 Gyeongnam	100.0	14.0	2.2*	11.8	48.3	37.7	21.8	15.9
제주 Jeju	100.0	18.5	3.6**	14.9	52.6	28.9	18.5	10.3*

주: 2018년 신규 문항, 중·고 재학생 대상임

Note: New item in 2018, Middle or high school student

2-2. 학습 동기 (공부는 미래의 나를 위해 필요하니까)

(단위: %)

	계 Total (Students)	그렇다 Agree	그렇지 않다		보통이다 Neither agree nor disagree	그렇지 않 다 disagree	약 간 전 혀		
			매 우	약 간			약 간	전 혀	
			Strongly	Slightly			Slightly	Strongly	
<2018>									
전 국 Whole country									
100.0 75.5 26.8 48.7 19.9 4.6 3.4 1.3									
동 · 읍 면 부 Total for dong, eups & myeons									
도 시(동 부) Total for dong									
100.0 75.9 27.3 48.5 19.6 4.5 3.2 1.3									
농어촌(읍면부) Total for eups & myeons									
100.0 73.3 23.9 49.4 21.3 5.4 4.4* 0.9**									
성 별 Gender									
남 자 Male									
100.0 73.5 23.9 49.6 20.8 5.7 3.9 1.8									
여 자 Female									
100.0 77.6 29.9 47.7 18.9 3.5 2.9 0.7*									
주관적만족도 Satisfaction with life									
만 족 Satisfied									
100.0 81.8 32.2 49.6 15.6 2.6 1.7 0.9*									
보 통 Neither satisfied nor dissatisfied									
100.0 68.8 19.1 49.8 24.3 6.9 5.5 1.3*									
불 만 족 Dissatisfied									
100.0 55.1 17.0 38.0 33.8 11.2* 7.8* 3.4*									
가 구 의 Average monthly 월 평균 소득 household income									
100 만 원 미 만 Less than 1000 thousand won									
100.0 60.4 16.1* 44.4 30.8 8.7* 5.1* 3.7**									
100 ~ 200 1000~2000 thousand won									
100.0 69.4 23.6 45.8 25.4 5.2* 3.5* 1.7*									
200 ~ 300 2000~3000 thousand won									
100.0 73.1 22.8 50.3 21.0 6.0* 4.8* 1.2**									
300 ~ 400 3000~4000 thousand won									
100.0 71.7 19.8 51.8 23.9 4.5 2.8* 1.7*									
400 ~ 500 4000~5000 thousand won									
100.0 74.6 26.7 47.9 21.0 4.4* 3.7* 0.7**									
500 ~ 600 5000~6000 thousand won									
100.0 81.9 29.8 52.1 13.9 4.2* 2.2** 2.0**									
600 만 원 이 상 6000 thousand won and over									
100.0 82.0 36.7 45.3 14.5 3.6* 3.1* 0.5**									

주: 2018년 신규 문항, 중·고 재학생 대상임

Note: New item in 2018, Middle or high school student

2-2. Learning motivation (Study is necessary for my future)

(unit: %)

	계 Total (Students)	그렇다 Agree	매 우 Strongly		약 간 Slightly	보통이다 Neither agree nor disagree	그렇지 않 다 disagree	전 혀 Strongly	
서울 Seoul	100.0	76.7	28.0	48.6	19.3	4.0*	2.2**	1.8**	
부산 Busan	100.0	66.4	24.2	42.3	27.2	6.4*	5.0*	1.4**	
대구 Daegu	100.0	79.0	19.3	59.6	19.2	1.8**	1.0**	0.8**	
인천 Incheon	100.0	78.1	35.2	43.0	19.9	2.0**	0.7**	1.3**	
광주 Gwangju	100.0	79.2	26.2	53.0	13.4*	7.4*	5.6*	1.8**	
대전 Daejeon	100.0	76.8	25.5	51.3	18.2	5.0**	2.8**	2.2**	
울산 Ulsan	100.0	76.9	29.2	47.7	18.7	4.4*	4.4*	-	
세종 Sejong	100.0	83.1	40.2	42.8	14.2	2.7**	0.9**	1.8**	
경기 Gyeonggi	100.0	78.7	30.9	47.7	16.3	5.1*	4.2*	0.9**	
강원 Gangwon	100.0	77.7	21.0	56.6	22.3	-	-	-	
충북 Chungbuk	100.0	69.8	28.5	41.3	24.1	6.1*	6.1*	-	
충남 Chungnam	100.0	74.0	25.7	48.2	19.4	6.6*	4.8*	1.8**	
전북 Jeonbuk	100.0	69.5	21.1	48.4	26.7	3.8*	3.8*	-	
전남 Jeonnam	100.0	72.7	18.3	54.5	20.8	6.4*	3.7*	2.7**	
경북 Gyeongbuk	100.0	75.4	20.7	54.7	21.9	2.7*	1.4**	1.3**	
경남 Gyeongnam	100.0	68.8	22.4	46.4	23.7	7.5	5.2*	2.3*	
제주 Jeju	100.0	66.1	23.8	42.3	30.8	3.1**	3.1**	-	

주: 2018년 신규 문항, 중·고 재학생 대상임

Note: New item in 2018, Middle or high school student

2-3. 학습 동기 (공부를 못하면 부끄럽기 때문에)

(단위: %)

	계 Total (Students)	그렇다 Agree	매 우 약 간		보통이다 Neither agree nor disagree	그렇지 않 다 disagree	약 간 Slightly	전 혀 Strongly
			매 우	약 간				
			Strongly	Slightly				
<2018>								
전 국 Whole country	100.0	25.9	4.5	21.4	35.7	38.4	26.6	11.8
동 · 읍 면 부 Total for dong, eups & myeons								
도 시(동 부) Total for dong	100.0	26.3	4.8	21.4	35.1	38.6	26.4	12.3
농어촌(읍면부) Total for eups & myeons	100.0	24.0	2.9*	21.1	39.0	37.0	27.7	9.3
성 별 Gender								
남 자 Male	100.0	24.4	4.7	19.7	33.9	41.7	28.0	13.7
여 자 Female	100.0	27.5	4.4	23.2	37.6	34.9	25.1	9.8
주관적만족도 Satisfaction with life								
만 족 Satisfied	100.0	27.3	4.8	22.5	33.1	39.7	27.2	12.5
보 통 Neither satisfied nor dissatisfied	100.0	23.7	4.0*	19.7	40.8	35.5	24.4	11.0
불 만 족 Dissatisfied	100.0	24.7	4.8*	19.9	35.3	40.1	30.3	9.7*
가 구 의 Average monthly 월 평균 소득 household income								
100 만 원 미 만 Less than 1000 thousand won	100.0	14.9*	1.4**	13.5*	46.3	38.8	32.2	6.7**
100 ~ 200 1000~2000 thousand won	100.0	21.5	5.3*	16.2	39.9	38.6	26.8	11.8*
200 ~ 300 2000~3000 thousand won	100.0	24.8	4.4*	20.4	39.8	35.4	25.2	10.2
300 ~ 400 3000~4000 thousand won	100.0	22.1	4.1*	18.0	37.7	40.2	29.1	11.1
400 ~ 500 4000~5000 thousand won	100.0	20.9	3.4*	17.4	35.5	43.7	32.4	11.3
500 ~ 600 5000~6000 thousand won	100.0	31.2	6.6*	24.7	32.6	36.2	20.0	16.2
600 만 원 이 상 6000 thousand won and over	100.0	34.3	4.8	29.6	29.9	35.8	23.8	12.0

주: 2018년 신규 문항, 중·고 재학생 대상임

Note: New item in 2018, Middle or high school student

2-3. Learning motivation (I feel ashamed if I do poorly at school)

(unit: %)

	계 Total (Students)	그렇다 Agree	매 우 Strongly		약 간 Slightly	보통이다 Neither agree nor disagree	그렇지 않 다 disagree	전 혀 Strongly	
서울 Seoul	100.0	32.6	5.4*	27.2	38.9	28.6	19.7	8.9*	
부산 Busan	100.0	24.9	7.4*	17.5	33.2	42.0	28.6	13.3	
대구 Daegu	100.0	28.7	1.7**	26.9	39.7	31.7	20.1	11.6*	
인천 Incheon	100.0	22.7	5.5*	17.2	38.5	38.8	23.8	15.0	
광주 Gwangju	100.0	23.5	1.8**	21.8	34.6	41.9	34.3	7.7*	
대전 Daejeon	100.0	31.3	4.1**	27.2	39.6	29.1	19.2	9.9*	
울산 Ulsan	100.0	25.0	3.8*	21.1	27.1	48.0	33.9	14.0	
세종 Sejong	100.0	30.1	4.4*	25.7	34.4	35.6	20.2	15.3*	
경기 Gyeonggi	100.0	23.7	5.5*	18.2	31.6	44.8	30.8	14.0	
강원 Gangwon	100.0	23.5	2.7**	20.8	34.5	41.9	30.3	11.6*	
충북 Chungbuk	100.0	23.8	1.8**	22.0	45.0	31.2	27.3	3.9**	
충남 Chungnam	100.0	24.8	5.6*	19.2	38.6	36.6	26.3	10.2*	
전북 Jeonbuk	100.0	22.0	1.8**	20.2	35.8	42.2	28.0	14.2*	
전남 Jeonnam	100.0	22.4	2.0**	20.4	41.5	36.1	27.9	8.3*	
경북 Gyeongbuk	100.0	23.6	2.3**	21.3	33.0	43.4	34.2	9.2*	
경남 Gyeongnam	100.0	28.3	4.4*	23.9	33.3	38.4	22.7	15.7	
제주 Jeju	100.0	21.5	9.2*	12.3	49.9	28.6	17.7	10.9*	

주: 2018년 신규 문항, 중·고 재학생 대상임

Note: New item in 2018, Middle or high school student

2-4. 학습 동기 (공부를 하지 않으면 혼나거나 벌을 받아서)

(단위: %)

	계 Total (Students)	그렇다 Agree	그렇다		보통이다 Neither agree nor disagree	그렇지 않 다 disagree	약 간	전 혀
			매 우 Strongly	약 간 Slightly				
<2018>								
전 국 Whole country	100.0	13.1	2.2	10.9	27.3	59.6	35.0	24.5
동 · 읍 면 부 Total for dong, eups & myeons								
도 시(동 부) Total for dong	100.0	14.0	2.5	11.5	26.6	59.4	35.0	24.4
농어촌(읍면부) Total for eups & myeons	100.0	8.3	0.9*	7.4	31.3	60.4	35.2	25.2
성 별 Gender								
남 자 Male	100.0	13.3	2.5	10.8	27.0	59.6	35.3	24.4
여 자 Female	100.0	13.0	2.0	11.0	27.5	59.5	34.8	24.8
주관적만족도 Satisfaction with life								
만 족 Satisfied	100.0	12.9	2.8	10.1	23.9	63.2	35.5	27.7
보 통 Neither satisfied nor dissatisfied	100.0	12.5	1.6*	10.8	36.1	51.5	32.2	19.3
불 만 족 Dissatisfied	100.0	16.9	0.6**	16.3	19.7	63.3	41.9	21.4
가 구 의 Average monthly 월 평균 소득 household income								
100 만 원 미 만 Less than 1000 thousand won	100.0	10.7*	1.4**	9.3*	21.9*	67.4	37.6	29.9*
100 ~ 200 1000~2000 thousand won	100.0	12.4	3.0*	9.4*	29.5	58.1	31.7	26.3
200 ~ 300 2000~3000 thousand won	100.0	14.7	2.5*	12.2	29.9	55.4	34.0	21.3
300 ~ 400 3000~4000 thousand won	100.0	9.8	1.1**	8.7	29.9	60.3	35.1	25.2
400 ~ 500 4000~5000 thousand won	100.0	9.6	1.5*	8.1	28.1	62.3	38.8	23.5
500 ~ 600 5000~6000 thousand won	100.0	14.8	2.1*	12.7	25.9	59.2	35.7	23.5
600 만 원 이 상 6000 thousand won and over	100.0	17.4	3.4*	14.0	22.9	59.7	33.5	26.2

주: 2018년 신규 문항, 중·고 재학생 대상임

Note: New item in 2018, Middle or high school student

2-4. Learning motivation (Unless I study, I'll be punished)

(unit: %)

	계 Total (Students)	그렇다 Agree	매 우 Strongly		약 간 Slightly	보통이다 Neither agree nor disagree	그렇지 않 다 disagree	전 혀 Strongly	
서울 Seoul	100.0	16.5	1.1**	15.4	31.2	52.4	31.7	20.7	
부산 Busan	100.0	11.3*	2.4**	8.9*	28.6	60.1	31.7	28.4	
대구 Daegu	100.0	12.9*	2.0**	10.9*	37.5	49.6	38.5	11.1	
인천 Incheon	100.0	13.3*	1.3**	12.1*	32.1	54.6	24.6	30.0	
광주 Gwangju	100.0	3.2**	-	3.2**	35.6	61.2	34.7	26.5	
대전 Daejeon	100.0	23.9	8.4*	15.5*	29.0	47.1	23.3	23.8	
울산 Ulsan	100.0	9.9*	0.9**	8.9*	17.1	73.0	39.8	33.2	
세종 Sejong	100.0	9.4*	2.8**	6.6*	30.0	60.6	39.1	21.5	
경기 Gyeonggi	100.0	12.6	3.7*	8.9	19.8	67.5	38.9	28.6	
강원 Gangwon	100.0	13.5*	2.3**	11.3*	22.7	63.7	40.9	22.9	
충북 Chungbuk	100.0	10.4*	0.9**	9.4*	33.8	55.8	36.6	19.2*	
충남 Chungnam	100.0	11.1*	2.4**	8.7*	26.1	62.9	38.0	24.8	
전북 Jeonbuk	100.0	14.1	1.0**	13.0*	29.1	56.9	36.4	20.4	
전남 Jeonnam	100.0	8.0*	0.6**	7.4*	32.8	59.2	40.6	18.6	
경북 Gyeongbuk	100.0	7.3*	1.9**	5.3*	32.2	60.5	41.7	18.8	
경남 Gyeongnam	100.0	18.4	1.6**	16.8	24.7	56.9	27.1	29.8	
제주 Jeju	100.0	14.4	-	14.4	34.4	51.1	32.1	19.0	

주: 2018년 신규 문항, 중·고 재학생 대상임

Note: New item in 2018, Middle or high school student

3-1. 자아 존중감 (나는 가치 있는 사람이다)

(단위: %)

	계 Total (Students)	그렇다 Agree	매 우 약 간		보통이다 Neither agree nor disagree	그렇지 않 다 disagree	약 간 Slightly	전 혀 Strongly
			매 우 Strongly	약 간 Slightly				
<2018>								
전 국 Whole country	100.0	76.7	31.7	45.0	20.6	2.7	2.2	0.4 [*]
동 · 읍 면 부 Total for dongs, eups & myeons								
도 시(동 부) Total for dongs	100.0	76.6	31.4	45.2	20.6	2.8	2.3	0.5 [*]
농어촌(읍면부) Total for eups & myeons	100.0	77.4	33.6	43.7	20.6	2.1 [*]	1.7 [*]	0.3 ^{**}
성 별 Gender								
남 자 Male	100.0	76.4	32.7	43.6	21.0	2.7	2.5	0.2 ^{**}
여 자 Female	100.0	77.1	30.6	46.5	20.2	2.7	2.0	0.7 [*]
주관적만족도 Satisfaction with life								
만 족 Satisfied	100.0	88.0	41.5	46.5	11.2	0.8 [*]	0.6 [*]	0.1 ^{**}
보 통 Neither satisfied nor dissatisfied	100.0	63.1	17.6	45.5	33.3	3.6	3.0 [*]	0.6 ^{**}
불 만 족 Dissatisfied	100.0	46.2	13.6	32.7	41.1	12.7 [*]	10.8 [*]	1.9 [*]
가 구 의 Average monthly 월 평균 소득 household income								
100 만 원 미 만 Less than 1000 thousand won	100.0	71.6	18.4 [*]	53.2	26.2	2.2 ^{**}	1.3 ^{**}	0.9 ^{**}
100 ~ 200 1000~2000 thousand won	100.0	74.9	28.2	46.7	22.0	3.2 [*]	2.4 [*]	0.8 ^{**}
200 ~ 300 2000~3000 thousand won	100.0	77.3	31.5	45.8	21.9	0.8 ^{**}	0.5 ^{**}	0.4 ^{**}
300 ~ 400 3000~4000 thousand won	100.0	73.5	25.0	48.5	23.3	3.2 [*]	3.2 [*]	-
400 ~ 500 4000~5000 thousand won	100.0	78.5	34.0	44.4	19.4	2.1 [*]	1.5 [*]	0.6 ^{**}
500 ~ 600 5000~6000 thousand won	100.0	78.5	39.4	39.2	16.4	5.0 [*]	4.2 [*]	0.9 ^{**}
600 만 원 이 상 6000 thousand won and over	100.0	78.1	34.5	43.5	19.5	2.4 [*]	2.2 [*]	0.2 ^{**}

주: 2018년 신규 문항, 중·고 재학생 대상임

Note: New item in 2018, Middle or high school student

3-1. Self-esteem (I'm a worthy person)

(unit: %)

	계 Total (Students)	그렇다 Agree	약간 매우 Strongly		보통이다 Neither agree nor disagree	그렇지 않다 disagree	약간 전혀 Strongly	
			매우 Strongly	약간 Slightly			약간 Slightly	전혀 Strongly
서울 Seoul	100.0	78.1	24.5	53.6	19.0	2.9*	2.9*	-
부산 Busan	100.0	73.5	39.0	34.5	25.1	1.4**	1.4**	-
대구 Daegu	100.0	76.9	25.9	51.0	20.7	2.4**	2.4**	-
인천 Incheon	100.0	85.5	48.8	36.6	12.7	1.9**	1.9**	-
광주 Gwangju	100.0	77.5	30.8	46.7	22.5	-	-	-
대전 Daejeon	100.0	78.7	39.4	39.3	20.2*	1.1**	1.1**	-
울산 Ulsan	100.0	86.3	35.2	51.1	12.5*	1.3**	-	1.3**
세종 Sejong	100.0	80.3	47.9	32.4	17.9	1.8**	1.8**	-
경기 Gyeonggi	100.0	72.9	31.0	41.9	23.7	3.3*	2.4*	0.9**
강원 Gangwon	100.0	76.1	23.3	52.8	21.1	2.8**	2.1**	0.7**
충북 Chungbuk	100.0	82.0	30.1	51.8	15.4	2.6**	2.6**	-
충남 Chungnam	100.0	76.5	37.2	39.3	21.1	2.4**	2.4**	-
전북 Jeonbuk	100.0	71.5	26.3	45.2	23.4	5.2*	4.0**	1.2**
전남 Jeonnam	100.0	74.6	38.5	36.1	21.8	3.6**	2.2**	1.4**
경북 Gyeongbuk	100.0	79.7	26.8	52.9	17.8	2.5**	2.5**	-
경남 Gyeongnam	100.0	79.7	34.7	45.0	17.6	2.7**	2.7**	-
제주 Jeju	100.0	71.0	29.1	41.9	26.9	2.1**	-	2.1**

주: 2018년 신규 문항, 중·고 재학생 대상임

Note: New item in 2018, Middle or high school student

3-2. 자아 존중감 (나는 성품이 좋은 사람이다)

(단위: %)

	계 Total (Students)	그렇다 Agree	그렇지 않다		보통이다 Neither agree nor disagree	그렇지 않 다 disagree	약 간 Slightly	전 혀 Strongly
			매 우	약 간				
			Strongly	Slightly				
<2018>								
전 국 Whole country	100.0	72.5	27.0	45.5	24.6	2.9	2.5	0.4*
동 · 읍 면 부 Total for dongs, eups & myeons								
도 시(동 부) Total for dongs	100.0	72.8	26.4	46.4	24.4	2.8	2.4	0.4*
농어촌(읍면부) Total for eups & myeons	100.0	70.8	30.4	40.4	26.0	3.2*	2.8*	0.4**
성 별 Gender								
남 자 Male	100.0	74.1	27.6	46.5	23.6	2.3	2.0*	0.3**
여 자 Female	100.0	70.8	26.3	44.5	25.8	3.5	2.9	0.5*
주관적만족도 Satisfaction with life								
만 족 Satisfied	100.0	82.1	34.8	47.3	16.9	1.0*	0.9*	0.1**
보 통 Neither satisfied nor dissatisfied	100.0	62.0	15.7	46.3	33.3	4.7	3.8	0.9*
불 만 족 Dissatisfied	100.0	42.8	12.7	30.2	47.7	9.5*	9.2*	0.3**
가 구 의 Average monthly 월 평균 소득 household income								
100 만 원 미 만 Less than 1000 thousand won	100.0	75.2	23.5*	51.7	20.6*	4.2**	4.2**	-
100 ~ 200 1000~2000 thousand won	100.0	74.5	22.0	52.5	20.5	5.0*	4.2*	0.8**
200 ~ 300 2000~3000 thousand won	100.0	74.3	24.7	49.6	25.3	0.4**	0.2**	0.2**
300 ~ 400 3000~4000 thousand won	100.0	67.5	21.3	46.2	29.8	2.6*	2.2*	0.5**
400 ~ 500 4000~5000 thousand won	100.0	74.7	30.3	44.4	22.8	2.5*	1.6*	0.9**
500 ~ 600 5000~6000 thousand won	100.0	74.1	34.7	39.4	24.0	1.9**	1.9**	-
600 만 원 이 상 6000 thousand won and over	100.0	71.7	29.1	42.6	23.9	4.4*	4.3*	0.1**

주: 2018년 신규 문항, 중·고 재학생 대상임

Note: New item in 2018, Middle or high school student

3-2. Self-esteem (I'm a good-natured person)

(unit: %)

		계	그렇다		보통이다	그렇지			
			매 우	약 간		않 다	약 간	전 혀	
		Total (Students)			Agree				Strongly
서	울 Seoul	100.0	74.2	19.7	54.5	21.4	4.4*	4.4*	-
부	산 Busan	100.0	71.4	29.8	41.6	27.9	0.7**	0.7**	-
대	구 Daegu	100.0	78.3	25.1	53.2	20.9	0.9**	0.9**	-
인	천 Incheon	100.0	82.8	39.4	43.5	15.7	1.5**	1.5**	-
광	주 Gwangju	100.0	76.3	28.2	48.1	23.0	0.7**	0.7**	-
대	전 Daejeon	100.0	74.1	36.0	38.1	24.7	1.1**	1.1**	-
울	산 Ulsan	100.0	83.6	31.2	52.4	15.1	1.3**	1.3**	-
세	종 Sejong	100.0	76.7	36.3	40.4	20.7	2.6**	2.6**	-
경	기 Gyeonggi	100.0	66.1	27.0	39.1	30.5	3.4*	2.5*	0.9**
강	원 Gangwon	100.0	71.9	21.7	50.2	26.1	2.0**	2.0**	-
충	북 Chungbuk	100.0	75.2	19.8	55.4	23.2	1.7**	0.7**	0.9**
충	남 Chungnam	100.0	73.8	32.5	41.3	23.1	3.0*	2.1**	0.9**
전	북 Jeonbuk	100.0	66.6	19.3	47.3	27.8	5.6*	4.3**	1.3**
전	남 Jeonnam	100.0	70.5	33.3	37.3	27.2	2.2**	1.5**	0.7**
경	북 Gyeongbuk	100.0	73.7	25.7	48.0	25.6	0.7**	0.7**	-
경	남 Gyeongnam	100.0	77.6	30.4	47.2	18.1	4.3*	4.3*	-
제	주 Jeju	100.0	70.9	28.0	42.9	25.1*	4.0**	4.0**	-

주: 2018년 신규 문항, 중·고 재학생 대상임

Note: New item in 2018, Middle or high school student

3-3. 자아 존중감 (내 자신에 대하여 긍정적인 태도를 가지고 있다)

(단위: %)

	계 Total (Students)	그렇다 Agree	그렇지 않다		보통이다 Neither agree nor disagree	그렇지 않 다 disagree	약 간 Slightly	전 혀 Strongly
			매 우	약 간				
			Strongly	Slightly				
<2018>								
전 국 Whole country	100.0	72.0	28.5	43.4	23.5	4.5	3.6	0.9*
동 · 읍 면 부 Total for dong, eups & myeons								
도 시(동 부) Total for dong	100.0	72.5	27.8	44.7	23.1	4.4	3.5	0.9*
농어촌(읍면부) Total for eups & myeons	100.0	68.9	32.8	36.1	26.1	5.0*	4.2*	0.8**
성 별 Gender								
남 자 Male	100.0	73.1	28.8	44.4	23.2	3.6	3.2	0.4**
여 자 Female	100.0	70.7	28.2	42.5	23.8	5.4	4.1	1.4*
주관적만족도 Satisfaction with life								
만 족 Satisfied	100.0	82.1	37.1	45.0	16.5	1.4*	1.3*	0.1**
보 통 Neither satisfied nor dissatisfied	100.0	59.5	15.1	44.4	33.8	6.7	4.2	2.5*
불 만 족 Dissatisfied	100.0	45.5	16.6	28.8	35.9	18.6	18.0	0.7**
가 구 의 Average monthly 월 평균 소득 household income								
100 만 원 미 만 Less than 1000 thousand won	100.0	67.9	26.3	41.6	27.3	4.9**	3.5**	1.3**
100 ~ 200 1000~2000 thousand won	100.0	73.6	29.8	43.8	21.0	5.4*	4.6*	0.8**
200 ~ 300 2000~3000 thousand won	100.0	67.1	25.8	41.2	27.5	5.4*	4.5*	0.9**
300 ~ 400 3000~4000 thousand won	100.0	72.2	24.3	47.9	23.7	4.0*	3.8*	0.2**
400 ~ 500 4000~5000 thousand won	100.0	77.0	31.0	45.9	20.2	2.8*	1.8*	1.0**
500 ~ 600 5000~6000 thousand won	100.0	71.8	34.7	37.1	24.4	3.8*	3.8*	-
600 만 원 이 상 6000 thousand won and over	100.0	70.9	28.1	42.8	23.5	5.7	3.7*	1.9*

주: 2018년 신규 문항, 중·고 재학생 대상임

Note: New item in 2018, Middle or high school student

3-3. Self-esteem (I have a positive attitude toward myself)

(unit: %)

	계 Total (Students)	그렇다 Agree	약간 Slightly		보통이다 Neither agree nor disagree	그렇지 않다 disagree	전혀 Strongly	
			매우 Strongly	약간 Slightly			약간 Slightly	전혀 Strongly
서울 Seoul	100.0	66.6	19.1	47.5	27.6	5.8*	4.1*	1.7**
부산 Busan	100.0	73.6	30.6	42.9	24.2	2.3**	2.3**	-
대구 Daegu	100.0	83.1	21.7	61.4	15.4	1.5**	0.7**	0.8**
인천 Incheon	100.0	81.7	51.3	30.4	15.3*	3.1**	3.1**	-
광주 Gwangju	100.0	73.9	29.6	44.3	24.6	1.5**	1.5**	-
대전 Daejeon	100.0	76.8	32.6	44.2	22.1	1.1**	1.1**	-
울산 Ulsan	100.0	81.4	35.4	46.0	18.6	-	-	-
세종 Sejong	100.0	80.2	38.1	42.0	17.1	2.7*	2.7*	-
경기 Gyeonggi	100.0	69.6	28.4	41.2	23.5	6.9	5.6	1.3*
강원 Gangwon	100.0	71.6	21.9	49.7	24.6	3.8**	3.8**	-
충북 Chungbuk	100.0	75.1	24.7	50.4	20.2	4.7**	3.8**	0.9**
충남 Chungnam	100.0	69.6	34.2	35.4	27.0	3.5*	2.3*	1.2**
전북 Jeonbuk	100.0	63.0	22.9	40.1	33.2	3.7*	3.7*	-
전남 Jeonnam	100.0	74.1	36.9	37.2	22.7	3.2**	1.8**	1.4**
경북 Gyeongbuk	100.0	69.5	27.1	42.4	29.0	1.5**	1.5**	-
경남 Gyeongnam	100.0	78.4	31.7	46.7	15.4	6.2*	5.3*	0.9**
제주 Jeju	100.0	65.8	28.3	37.5	30.1	4.1**	2.0**	2.1**

주: 2018년 신규 문항, 중·고 재학생 대상임

Note: New item in 2018, Middle or high school student

3-4. 자아 존중감 (나는 내 자신에 대하여 만족한다)

(단위: %)

	계 Total (Students)	그렇다 Agree	매 우 약 간		보통이다 Neither agree nor disagree	그렇지 않 다 disagree	약 간 Slightly	전 혀 Strongly
			매 우 Strongly	약 간 Slightly				
<2018>								
전 국 Whole country	100.0	64.2	26.1	38.1	27.4	8.4	7.1	1.2 [*]
동 · 읍 먼 부 Total for dongs, eups & myeons								
도 시(동 부) Total for dongs	100.0	64.1	25.6	38.5	27.5	8.4	7.1	1.3 [*]
농어촌(읍면부) Total for eups & myeons	100.0	64.6	28.4	36.1	27.0	8.4	7.7	0.7 ^{**}
성 별 Gender								
남 자 Male	100.0	66.5	27.1	39.5	25.9	7.5	6.4	1.2 [*]
여 자 Female	100.0	61.8	25.0	36.7	29.0	9.2	8.0	1.3 [*]
주관적만족도 Satisfaction with life								
만 족 Satisfied	100.0	77.7	35.4	42.3	18.8	3.6	3.2	0.3 ^{**}
보 통 Neither satisfied nor dissatisfied	100.0	48.5	12.4	36.1	40.8	10.7	8.8	2.0 [*]
불 만 족 Dissatisfied	100.0	26.0	9.7	16.3	40.4	33.6	28.8	4.8 [*]
가 구 의 Average monthly 월 평균 소득 household income								
100 만 원 미 만 Less than 1000 thousand won	100.0	53.4	21.8 [*]	31.5	36.7	10.0 [*]	8.6 [*]	1.3 ^{**}
100 ~ 200 1000~2000 thousand won	100.0	66.4	26.3	40.1	24.0	9.6	6.8	2.8 [*]
200 ~ 300 2000~3000 thousand won	100.0	63.8	23.5	40.3	28.7	7.4	6.2 [*]	1.3 ^{**}
300 ~ 400 3000~4000 thousand won	100.0	63.5	22.4	41.1	28.4	8.1	7.5	0.6 ^{**}
400 ~ 500 4000~5000 thousand won	100.0	64.8	27.7	37.2	27.8	7.4	6.1	1.3 ^{**}
500 ~ 600 5000~6000 thousand won	100.0	65.3	31.8	33.6	25.2	9.4 [*]	8.9 [*]	0.5 ^{**}
600 만 원 이 상 6000 thousand won and over	100.0	64.2	26.8	37.4	27.2	8.6	7.4	1.2 ^{**}

주: 2018년 신규 문항, 중·고 재학생 대상임

Note: New item in 2018, Middle or high school student

3-4. Self-esteem (I'm satisfied with myself)

(unit: %)

	계	그렇다	약 간		보통이다	그렇지 않 다	전 혀	
			매 우	약 간			약 간	전 혀
	Total (Students)	Agree	Strongly	Slightly	Neither agree nor disagree	disagree	Slightly	Strongly
서 울 Seoul	100.0	53.2	17.7	35.4	38.7	8.1*	6.7*	1.4**
부 산 Busan	100.0	63.8	30.7	33.1	26.0	10.2*	9.3*	0.9**
대 구 Daegu	100.0	70.3	23.3	46.9	25.6	4.2*	3.4*	0.8**
인 천 Incheon	100.0	75.9	42.1	33.8	16.0	8.0*	6.4*	1.6**
광 주 Gwangju	100.0	67.1	26.7	40.5	28.6	4.3*	4.3*	-
대 전 Daejeon	100.0	66.5	27.4	39.1	32.3	1.1**	-	1.1**
울 산 Ulsan	100.0	75.8	27.6	48.2	23.3	0.9**	0.9**	-
세 종 Sejong	100.0	72.1	31.7	40.4	23.6	4.3*	4.3*	-
경 기 Gyeonggi	100.0	61.0	25.5	35.5	26.5	12.5	10.6	1.9*
강 원 Gangwon	100.0	68.6	22.6	46.0	24.1	7.3*	6.3*	1.1**
충 북 Chungbuk	100.0	72.9	20.3	52.6	21.7	5.4*	5.4*	-
충 남 Chungnam	100.0	70.2	31.9	38.3	20.2	9.6*	9.1*	0.4**
전 북 Jeonbuk	100.0	57.9	20.6	37.3	31.7	10.4	9.7	0.7**
전 남 Jeonnam	100.0	70.2	37.2	33.1	25.0	4.8*	3.4**	1.3**
경 북 Gyeongbuk	100.0	69.5	24.8	44.7	25.8	4.7*	4.3*	0.4**
경 남 Gyeongnam	100.0	70.7	29.9	40.8	21.0	8.3*	7.1*	1.2**
제 주 Jeju	100.0	63.3	27.9	35.4	32.6	4.1**	1.2**	2.9**

주: 2018년 신규 문항, 중·고 재학생 대상임

Note: New item in 2018, Middle or high school student

4. 학생의 기대하는 교육수준 및 목적

(단위: %)

	계 ¹⁾ Total (Students)	기대교육수준 Highest expected level of educational attainment				
		고등학교 이 하 High school & under	대 학(교) (4년제 미만) College	대학교 (4년제 이상) University	대 학원 (석사) Graduate school (master's program)	대 학원 (박사) Graduate school (doctor's program)
<2016>	100.0	3.0	12.1	64.7	11.2	9.0
<2018>						
전 국 Whole country	100.0	4.0	13.2	61.9	10.6	10.2
동 · 읍 면 부 Total for dong, eups & myeons						
도 시(동 부) Total for dong	100.0	4.0	12.6	62.3	10.4	10.6
농어촌(읍면부) Total for eups & myeons	100.0	4.1	17.6	59.5	11.8	7.0
성 별 Gender						
남 자 Male	100.0	4.4	13.5	61.8	9.9	10.4
여 자 Female	100.0	3.6	12.9	62.1	11.5	9.9
재 학 정 도 Status of school registered						
초·중·고등재 Elementary·Middle·high school students	100.0	8.3	14.5	64.1	5.0	8.1
남 자 Male	100.0	9.7	14.1	64.7	3.4	8.1
여 자 Female	100.0	6.9	15.0	63.4	6.7	8.0
대 학 이 상 재 College or university students & over	100.0	-	10.8	59.3	16.6	13.3
남 자 Male	100.0	-	10.9	58.6	16.9	13.6
여 자 Female	100.0	-	10.7	60.1	16.2	13.0
주관적만족도 Satisfaction with life						
만 족 Satisfied	100.0	3.9	12.7	61.4	10.7	11.2
보 통 Neither satisfied nor dissatisfied	100.0	4.1	14.4	62.4	10.6	8.5
불 만 족 Dissatisfied	100.0	4.4*	12.2	63.4	10.2	9.8
가 구 의 Average monthly 월 평균 소득 household income						
100 만 원 미만 Less than 1000 thousand won	100.0	0.8**	9.6	64.5	14.4	10.7
100 ~ 200 1000~2000 thousand won	100.0	5.9	17.9	51.9	13.9	10.4
200 ~ 300 2000~3000 thousand won	100.0	6.7	16.2	61.3	7.9	7.9
300 ~ 400 3000~4000 thousand won	100.0	4.2	15.7	62.6	8.5	9.0
400 ~ 500 4000~5000 thousand won	100.0	4.4	12.6	65.3	10.9	6.8
500 ~ 600 5000~6000 thousand won	100.0	1.1*	11.6	70.4	6.4	10.5
600 만 원 이상 6000 thousand won and over	100.0	3.5	9.2	59.4	12.8	15.0

주: 1) 휴학생, 재수생 포함

2) 기대교육수준이 대학(4년제 미만)이상인 학생

4. Highest Expected Level of Educational Attainment and Objective

(unit: %)

계 ²⁾	대학(교) 이상 기대교육목적 Objective of achieving educational attainment					
	좋은 직업을 갖기위해 To secure a good job	능력과 소질 개발 To achieve personal development	주위의 기대 To meet the expectation by others	결혼, 친구관계 등 사회적 유리 For socially beneficial reasons	인격, 교양을 쌓기 위해 To build personal dignity	기 타 Others
Total						
100.0	51.1	38.6	3.2	4.0	2.7	0.3*
100.0	50.8	39.7	2.2	4.6	2.3	0.4*
100.0	50.9	39.3	2.3	4.8	2.3	0.4*
100.0	50.5	42.0	1.6*	3.0	2.3*	0.7**
100.0	52.3	37.7	2.3	4.7	2.4	0.6*
100.0	49.0	42.1	2.1	4.4	2.1	0.3*
100.0	54.0	37.0	2.1	4.9	1.6	0.5*
100.0	55.9	35.5	1.8*	5.0	1.2*	0.5**
100.0	52.0	38.4	2.4	4.7	2.0	0.5**
100.0	48.4	42.8	2.0	3.6	2.9	0.3*
100.0	50.0	40.2	2.3*	3.5	3.7	0.5*
100.0	46.4	46.2	1.7*	3.7	1.9*	0.1**
100.0	51.2	40.8	1.7	3.9	2.1	0.4*
100.0	49.4	39.1	3.1	5.1	2.6	0.7*
100.0	53.5	34.6	2.4*	7.3	2.1*	-
100.0	60.6	31.3	1.8*	4.2*	1.4**	0.8**
100.0	47.2	43.7	3.0*	2.7*	3.0*	0.3**
100.0	55.5	35.3	1.5*	4.7	2.7*	0.3**
100.0	51.4	38.1	2.4*	5.1	2.6*	0.3**
100.0	52.6	39.5	1.9*	4.5*	1.0*	0.4*
100.0	46.2	41.8	2.6*	6.6	2.8*	-
100.0	45.4	44.8	2.4*	4.1	2.4*	0.9*

Note: 1) Include students on leave or studying to retake college entrance exam

2) Students who want to go to college or university & over

4. 학생의 기대하는 교육수준 및 목적 - 계속

(단위: %)

	계 ¹⁾ Total (Students)	기대교육수준 Highest expected level of educational attainment				
		고등학교 이 하 High school & under	대 학(교) (4년제 미만) College	대학교 (4년제 이상) University	대 학원 (석사) Graduate school (master's program)	대 학원 (박사) Graduate school (doctor's program)
서울 Seoul	100.0	3.1*	10.7	55.7	15.9	14.6
부산 Busan	100.0	4.0*	8.5	67.5	10.3	9.6
대구 Daegu	100.0	2.1*	13.2	67.7	8.6	8.4*
인천 Incheon	100.0	4.7*	15.0	62.5	9.4*	8.4
광주 Gwangju	100.0	3.6*	11.1	64.2	11.5	9.6
대전 Daejeon	100.0	2.4*	6.0*	68.2	9.3*	13.9
울산 Ulsan	100.0	6.0*	16.6	63.7	7.2*	6.5*
세종 Sejong	100.0	2.2**	10.8*	59.0	12.5	15.4
경기 Gyeonggi	100.0	4.3	15.1	61.3	9.3	10.1
강원 Gangwon	100.0	2.9*	11.3	68.8	12.3*	4.7*
충북 Chungbuk	100.0	6.3*	13.0	67.7	6.2*	6.8*
충남 Chungnam	100.0	3.5*	14.5	57.4	15.3	9.3
전북 Jeonbuk	100.0	3.1*	18.5	65.0	7.8*	5.6*
전남 Jeonnam	100.0	7.4*	15.8	60.3	7.6*	8.9*
경북 Gyeongbuk	100.0	3.1*	15.3	64.0	8.4	9.2*
경남 Gyeongnam	100.0	6.9*	16.2	62.4	6.5*	8.0
제주 Jeju	100.0	3.7**	14.0	62.2	11.4	8.7*

주: 1) 휴학생, 재수생 포함

2) 기대교육수준이 대학(4년제 미만)이상인 학생

4. Highest Expected Level of Educational Attainment and Objective - Continued

(unit: %)

계 ²⁾	대학(교) 이상 기대교육목적 Objective of achieving educational attainment					
	좋은 직업을 갖기위해 To secure a good job	능력과 소질 개발 To achieve personal development	주위의 기대 To meet the expectation by others	결혼, 친구관계 등 사회적 유리 For socially beneficial reasons	인격, 교양을 쌓기 위해 To build personal dignity	기 타 Others
Total						
100.0	48.6	42.7	2.2*	4.2	2.2*	-
100.0	56.7	32.7	3.7*	5.7*	1.3**	-
100.0	51.5	39.6	2.0*	4.2*	2.7*	-
100.0	49.0	41.3	2.9*	2.6*	3.4*	0.8**
100.0	50.0	45.5	1.3**	2.3**	0.9**	-
100.0	48.2	39.2	4.2*	5.2*	2.9*	0.4**
100.0	49.4	38.3	5.2*	4.6*	2.5**	-
100.0	46.5	43.0	2.1**	5.0*	2.8*	0.5**
100.0	50.6	40.3	1.6*	4.8	1.8*	0.8*
100.0	52.9	34.2	4.6*	4.3*	3.4*	0.6**
100.0	57.1	30.0	2.8*	7.5*	2.2*	0.4**
100.0	50.8	41.9	1.3**	2.7*	3.1*	0.2**
100.0	58.6	31.5	1.1**	6.3*	1.6**	1.0**
100.0	49.7	39.2	3.5*	4.9*	2.3**	0.4**
100.0	52.4	35.5	2.2*	5.2*	3.2*	1.5**
100.0	48.2	42.9	0.8**	4.9*	2.9*	0.4**
100.0	47.5	47.0	2.0**	2.1**	1.4**	-

Note: 1) Include students on leave or studying to retake college entrance exam

2) Students who want to go to college or university & over

5. 대학생 등록금 마련 방법

(단위: %)

	계 ¹⁾ Total	등록금 마련 방법	
		부모님(가족) 도움 Family assistance	대출 ²⁾ Student loans
<2016>	100.0	58.0	10.7
<2018>			
전 국 Whole country	100.0	59.7	9.0
동·읍·면·부 Total for dongs, eups & myeons			
도·시(동·부) Total for dongs	100.0	60.3	9.4
농어촌(읍면부) Total for eups & myeons	100.0	54.5	6.0*
성 별 Gender			
남 자 Male	100.0	62.6	8.2
여 자 Female	100.0	55.7	10.2
대 학 정 도 Status of university registered			
4 년 제 미 만 대 학 생 College students	100.0	57.8	11.2
남 자 Male	100.0	61.3	11.8
여 자 Female	100.0	52.8	10.3
4 년 제 이 상 대 학 생 University students	100.0	60.6	8.0
남 자 Male	100.0	63.2	6.5
여 자 Female	100.0	57.0	10.1
주관적만족도 Satisfaction with life			
만 족 Satisfied	100.0	62.1	7.3
보 통 Neither satisfied nor dissatisfied	100.0	58.2	9.4
불 만 족 Dissatisfied	100.0	50.9	18.2
가 구 의 월평균 소득 Average monthly household income			
100만원미만 Less than 1000 thousand won	100.0	57.6	9.8
100 ~ 200 1000~2000 thousand won	100.0	47.5	12.9
200 ~ 300 2000~3000 thousand won	100.0	51.4	10.3*
300 ~ 400 3000~4000 thousand won	100.0	52.4	10.2
400 ~ 500 4000~5000 thousand won	100.0	65.8	7.5*
500 ~ 600 5000~6000 thousand won	100.0	75.2	5.9*
600만원이상 6000 thousand won and over	100.0	71.6	6.1*

주: 1) 대학생(휴학생 포함)

2) 대학생 본인의 대출을 의미

5. Funding for College Tuition

(unit: %)

Funding for college tuition		
스스로 마련 Earned money	장학금 Scholarship	기 타 Others
6.4	24.7	0.2 [*]
6.0	25.0	0.2 [*]
5.7	24.4	0.2 ^{**}
9.1	29.9	0.5 ^{**}
6.2	22.8	0.1 ^{**}
5.8	28.1	0.3 ^{**}
7.3	23.6	0.2 ^{**}
7.5	19.4	0.1 ^{**}
6.9	29.8	0.3 ^{**}
5.5	25.7	0.2 ^{**}
5.6	24.5	0.1 ^{**}
5.3	27.2	0.4 ^{**}
6.1	24.4	0.1 ^{**}
5.9	26.2	0.4 ^{**}
6.5 [*]	24.4	-
5.1 [*]	27.2	0.3 ^{**}
6.0 [*]	33.4	0.2 ^{**}
7.2	30.4	0.7 ^{**}
5.9 [*]	31.4	0.1 ^{**}
10.2	16.5	-
4.1 [*]	14.8	-
3.6 [*]	18.7	0.0 ^{**}

Note: 1) Include university students on leave

2) Means that student take out a loan by oneself

6. 교육 기회의 충족도 및 미충족 이유

(단위: %)

	계 ¹⁾	충족	미충족	소계	경제적 형편	학교가 멀어서	입학시험 실패	부모의 사고방식	집안 돌봄	질병 장애	기타
	Total	Satisfied	Dissatisfied	Subtotal	Economic hardships	Lived too far away from school	Failed the entrance examination	Opposing views of parents	Had to take care of house chores	Sickness or health issues	Others
<2016>	100.0	53.7	46.3	100.0	53.6	2.2	13.5	18.1	9.4	1.1	2.0
<2018>											
전 국 Whole country	100.0	56.2	43.8	100.0	54.5	3.3	14.2	17.4	7.6	1.3	1.7
동 · 읍 면 부 Total for dong, eup & myeons											
도 시(동 부) Total for dong	100.0	58.3	41.7	100.0	55.0	3.2	15.5	16.0	7.5	1.2	1.6
농어촌(읍면부) Total for eup & myeons	100.0	46.9	53.1	100.0	53.0	3.6	9.6	22.4	8.1	1.3	2.1
성 별 Gender											
남 자 Male	100.0	61.7	38.3	100.0	62.0	2.8	18.5	5.4	7.8	1.4	2.0
여 자 Female	100.0	51.0	49.0	100.0	49.0	3.6	11.1	26.3	7.5	1.1	1.5
연 령 Age											
13 ~ 29 세 13 ~ 29 years	100.0	77.7	22.3	100.0	39.7	2.8	44.0	2.8	3.6	2.0*	5.1
30 ~ 39 세 30 ~ 39 years	100.0	73.9	26.1	100.0	50.0	2.6	28.6	5.3	7.2	2.6	3.7
40 ~ 49 세 40 ~ 49 years	100.0	64.5	35.5	100.0	50.6	3.2	26.9	9.7	6.8	1.2	1.6
50 ~ 59 세 50 ~ 59 years	100.0	50.8	49.2	100.0	59.4	3.5	10.9	16.6	8.1	1.1	0.5*
60 세 이 상 60 years and over	100.0	32.2	67.8	100.0	56.8	3.4	2.7	26.4	8.4	0.9	1.4
65 세 이 상 65 years and over	100.0	28.8	71.2	100.0	54.1	3.5	1.6	29.3	8.9	0.8	1.8
교 육 정 도 Educational attainment											
초 졸 이 하 Elementary school graduate & under	100.0	8.0	92.0	100.0	50.1	3.8	0.9	32.2	9.7	1.7	1.6
중 졸 Middle school graduate	100.0	16.9	83.1	100.0	63.4	3.5	4.8	18.3	7.4	1.3	1.3
고 졸 High school graduate	100.0	48.6	51.4	100.0	55.5	3.1	22.4	10.8	6.0	1.0	1.3
대 졸 이 상 College or university graduate & over	100.0	85.6	14.4	100.0	49.1	2.6	28.0	6.9	8.8	0.9*	3.7
직 업 Occupation											
전 문 관 리 Pro., Tech., Managers	100.0	79.2	20.8	100.0	53.9	3.0	22.4	8.0	8.2	1.3*	3.3
사 무 Clerks	100.0	74.0	26.0	100.0	52.7	2.7	23.6	7.7	8.6	0.8*	3.9
서 비 스 판 매 Service & Sales workers	100.0	55.9	44.1	100.0	53.3	2.6	19.9	15.4	6.8	0.6*	1.4
농 어 업 Agri., Fishery workers	100.0	29.9	70.1	100.0	58.1	3.4	3.4	23.8	9.0	1.3*	1.1
기 능 노 무 Craft, Operator, Assemblers	100.0	47.8	52.2	100.0	60.4	3.3	16.1	11.5	7.1	0.8	0.9
주관적만족도 Satisfaction with life											
만 족 Satisfied	100.0	67.0	33.0	100.0	53.2	3.8	15.1	16.6	8.5	0.8	1.9
보 통 Neither satisfied nor dissatisfied	100.0	52.9	47.1	100.0	54.7	3.1	13.9	18.1	7.3	1.2	1.7
불 만 족 Dissatisfied	100.0	40.2	59.8	100.0	56.0	2.9	13.6	16.8	7.2	2.1	1.5
가 구 의 Average monthly 월평균 소득 household income											
100만원미만 Less than 1000 thousand won	100.0	29.2	70.8	100.0	53.1	3.2	3.5	27.7	8.2	2.4	2.0
100 ~ 200 1000 ~ 2000 thousand won	100.0	44.4	55.6	100.0	57.2	3.6	9.4	18.3	8.5	1.5	1.6
200 ~ 300 2000 ~ 3000 thousand won	100.0	55.2	44.8	100.0	57.3	3.8	14.5	14.9	7.0	0.9	1.6
300 ~ 400 3000 ~ 4000 thousand won	100.0	60.8	39.2	100.0	53.7	3.1	20.6	14.9	6.2	0.6*	0.9
400 ~ 500 4000 ~ 5000 thousand won	100.0	64.1	35.9	100.0	54.6	2.0	20.8	12.4	7.6	0.6*	2.0*
500 ~ 600 5000 ~ 6000 thousand won	100.0	67.7	32.3	100.0	50.1	2.3*	22.1	12.8	8.8	2.0*	1.9*
600만원이상 6000 thousand won and over	100.0	72.8	27.2	100.0	49.3	4.1	21.7	13.7	7.7	0.8*	2.7

주: 1) 학생(재학생, 휴학생, 재수생)이 아닌 사람

Note: 1) Persons who is not a student

6. Level of Satisfaction with Educational Attainment

(unit: %)

		계 ¹⁾	충족	미충족	소계	경제적 형편	학교가 멀어서	입학시험 실패	부모의 사고방식	집안 돌봄	질병 장애	기타
		Total	Satisfied	Dissatisfied	Subtotal	Economic hardships	Lived too far away from school	Failed the entrance examination	Opposing views of parents	Had to take care of house chores	Sickness or health issues	Others
서	울 Seoul	100.0	61.6	38.4	100.0	54.9	4.0	16.4	15.5	7.0	1.4*	0.8*
부	산 Busan	100.0	55.6	44.4	100.0	55.8	3.6	12.6	17.3	7.8	2.0*	0.9*
대	구 Daegu	100.0	54.8	45.2	100.0	63.3	2.2*	11.0	16.5	5.3*	0.8*	1.1*
인	천 Incheon	100.0	55.2	44.8	100.0	59.0	2.8	16.2	13.1	7.2	1.4*	0.3**
광	주 Gwangju	100.0	58.5	41.5	100.0	51.6	3.0	13.3	20.8	9.3	1.6*	0.4**
대	전 Daejeon	100.0	58.3	41.7	100.0	51.6	3.8*	16.6	13.2	10.3	3.1	1.3*
울	산 Ulsan	100.0	60.1	39.9	100.0	63.9	3.5*	8.9	16.4	5.5	0.9*	0.8**
세	종 Sejong	100.0	64.5	35.5	100.0	52.2	4.4	14.3	13.5	10.2	1.3*	4.0*
경	기 Gyeonggi	100.0	56.6	43.4	100.0	51.8	2.4	17.9	16.2	8.1	0.9*	2.7
강	원 Gangwon	100.0	54.5	45.5	100.0	55.4	3.1	7.9	18.8	8.3	1.5*	5.0
충	북 Chungbuk	100.0	54.3	45.7	100.0	52.4	3.9	12.3	20.6	7.6	1.6*	1.6*
충	남 Chungnam	100.0	48.5	51.5	100.0	52.0	2.9	13.5	21.9	6.6	1.1*	2.0*
전	북 Jeonbuk	100.0	53.1	46.9	100.0	54.8	3.1	7.5	24.6	6.4	1.4*	2.2*
전	남 Jeonnam	100.0	48.9	51.1	100.0	55.8	4.5	8.2	19.9	9.6	0.9*	1.1*
경	북 Gyeongbuk	100.0	50.7	49.3	100.0	57.1	2.7	11.5	19.4	5.7	0.8*	2.7
경	남 Gyeongnam	100.0	54.7	45.3	100.0	51.2	5.7	12.6	19.1	8.9	1.1*	1.3*
제	주 Jeju	100.0	55.8	44.2	100.0	54.5	0.9*	13.8	16.4	11.5	1.6*	1.3*

주: 1) 학생(재학생, 휴학생, 재수생)이 아닌 사람

Note: 1) Persons who is not a student

7. 전공과 직업의 일치도

(단위: %)

	계 ¹⁾ Total	일 치 Related	매우 일치 Completely		일치하는편 Moderately	보 통 Neither related nor unrelated	불일치 Unrelated	관계없는편 Moderately	전혀 관계없음 Completely
<2016>	100.0	36.3	15.3	21.0	25.4	38.3	23.4	14.9	
<2018>									
전 국 Whole country	100.0	36.6	14.9	21.8	26.1	37.2	22.7	14.5	
동 · 읍 면 부 Total for dong, eup & myeons									
도 시 (동 부) Total for dong	100.0	37.6	15.3	22.3	26.2	36.2	22.2	13.9	
농 어 촌 (읍 면 부) Total for eup & myeons	100.0	30.3	12.3	18.0	25.7	44.0	25.8	18.2	
성 별 Gender									
남 자 Male	100.0	37.0	13.6	23.4	25.9	37.1	22.8	14.3	
여 자 Female	100.0	36.2	16.4	19.8	26.4	37.4	22.6	14.8	
연 령 Age									
13 ~ 29 세 13 ~ 29 years	100.0	39.5	16.0	23.6	27.3	33.2	19.3	13.9	
30 ~ 39 세 30 ~ 39 years	100.0	37.7	15.8	21.9	26.2	36.1	21.3	14.7	
40 ~ 49 세 40 ~ 49 years	100.0	36.2	14.9	21.3	25.2	38.6	24.0	14.6	
50 ~ 59 세 50 ~ 59 years	100.0	32.7	13.0	19.7	25.6	41.7	25.8	15.9	
60 세 이 상 60 years and over	100.0	37.4	14.1	23.3	27.8	34.8	22.7	12.1	
65 세 이 상 65 years and over	100.0	38.6	14.0	24.5	28.9	32.5	21.3	11.2	
교육정도(전공관련) Educational attainment									
특 성 화 고 Vocational high school graduate	100.0	19.5	5.0	14.5	25.5	55.0	32.5	22.5	
(구 전문계)졸 대 학 (교) College graduate	100.0	32.9	12.7	20.2	28.6	38.5	22.9	15.6	
(4년제미만)졸 대 학 교 University graduate	100.0	41.8	16.8	24.9	27.0	31.2	20.1	11.2	
(4년제이상)졸 대학원이상졸 Graduate school graduate	100.0	73.7	41.6	32.1	16.0	10.4	6.5	3.8	
직 업 Occupation									
전 문 관 리 Pro., Tech., Managers	100.0	64.6	32.0	32.6	18.4	17.0	10.9	6.1	
사 무 Clerks	100.0	32.8	10.2	22.6	32.5	34.7	20.6	14.1	
서 비 스 판 매 Service & Sales workers	100.0	19.4	6.5	12.9	24.4	56.3	32.6	23.7	
농 어 업 Agri., Fishery workers	100.0	22.0	5.7	16.3	18.6	59.4	38.0	21.4	
기 능 노 무 Craft, Operator, Assemblers	100.0	23.2	6.0	17.2	24.4	52.4	29.8	22.6	
주관적만족도 Satisfaction with life									
만 족 Satisfied	100.0	44.6	19.9	24.7	25.0	30.4	19.3	11.0	
보 통 Neither satisfied nor dissatisfied	100.0	30.7	10.8	19.9	28.0	41.3	25.2	16.1	
불 만 Dissatisfied	100.0	26.5	9.5	17.0	24.3	49.2	27.0	22.2	
가 구 의 Average monthly 월 평 균 소 득 household income									
100 만 원 미 만 Less than 1000 thousand won	100.0	23.8	7.5	16.2	32.4	43.8	27.4	16.4	
100 ~ 200 1000~2000 thousand won	100.0	26.8	9.5	17.4	28.7	44.5	27.9	16.6	
200 ~ 300 2000~3000 thousand won	100.0	30.9	11.1	19.8	26.9	42.2	25.6	16.6	
300 ~ 400 3000~4000 thousand won	100.0	34.5	12.4	22.2	26.1	39.4	23.3	16.1	
400 ~ 500 4000~5000 thousand won	100.0	35.4	14.3	21.1	25.9	38.7	23.5	15.2	
500 ~ 600 5000~6000 thousand won	100.0	39.3	16.3	23.0	27.7	33.0	20.2	12.9	
600 만 원 이 상 6000 thousand won and over	100.0	50.8	24.6	26.2	22.5	26.7	16.8	9.9	

주: 1) 특성화고, 마이스터고 또는 대학이상 졸업자로 취업한 적이 있거나 현재 취업중인 자

Note: 1) Data for employed or had been employed persons of vocational high school, meister school, college graduate & over

7. Relevance Between Occupation and Major Field of Study

(unit: %)

		계 ¹⁾	일 치	매우 일치	일치하는편	보 통	불일치	관계없는편	전혀 관계없음
		Total	Related	Completely	Moderately	Neither related nor unrelated	Unrelated	Moderately	Completely
서울	Seoul	100.0	42.2	16.5	25.8	26.2	31.6	19.8	11.8
	자 Male	100.0	44.3	16.0	28.3	25.5	30.2	19.0	11.2
	여 Female	100.0	39.9	16.9	23.0	27.0	33.0	20.6	12.4
부산	Busan	100.0	30.8	10.6	20.1	26.2	43.1	27.3	15.8
	자 Male	100.0	29.7	8.6	21.1	26.4	43.9	27.2	16.7
	여 Female	100.0	32.1	13.2	18.9	25.8	42.1	27.4	14.7
대구	Daegu	100.0	28.5	9.8	18.8	34.6	36.8	23.5	13.4
	자 Male	100.0	29.6	10.4	19.1	34.6	35.9	22.2	13.6
	여 Female	100.0	27.4	9.0	18.4	34.7	37.9	24.8	13.1
인천	Incheon	100.0	34.9	14.0	20.9	29.7	35.4	20.5	14.9
	자 Male	100.0	35.2	12.9	22.3	28.9	35.9	22.0	13.9
	여 Female	100.0	34.5	15.3	19.2	30.7	34.8	18.6	16.1
광주	Gwangju	100.0	35.6	13.7	21.9	23.5	40.9	26.9	14.0
	자 Male	100.0	32.2	10.8	21.4	25.5	42.2	27.5	14.7
	여 Female	100.0	39.5	17.1	22.5	21.2	39.3	26.1	13.2
대전	Daejeon	100.0	33.7	14.1	19.5	32.7	33.7	20.9	12.7
	자 Male	100.0	37.0	15.7	21.3	31.2	31.8	20.2	11.6
	여 Female	100.0	29.9	12.4	17.5	34.3	35.7	21.8	14.0
울산	Ulsan	100.0	25.6	10.7	14.9	32.2	42.2	25.3	16.9
	자 Male	100.0	26.0	9.4	16.6	33.0	41.0	24.6	16.4
	여 Female	100.0	25.2	12.5	12.7	31.1	43.6	26.1	17.5
세종	Sejong	100.0	43.4	20.3	23.1	26.7	29.9	17.3	12.5
	자 Male	100.0	44.9	20.9	24.0	26.5	28.5	16.7	11.9
	여 Female	100.0	41.8	19.6	22.1	27.0	31.3	18.0	13.3
경기	Gyeonggi	100.0	41.3	17.9	23.5	22.0	36.7	21.8	14.9
	자 Male	100.0	43.1	16.0	27.1	20.9	36.0	21.6	14.4
	여 Female	100.0	39.3	20.0	19.3	23.3	37.5	21.9	15.5
강원	Gangwon	100.0	34.6	15.5	19.2	29.0	36.3	22.7	13.6
	자 Male	100.0	30.7	11.9	18.7	30.5	38.9	24.7	14.2
	여 Female	100.0	40.5	20.7	19.8	26.9	32.6	19.9	12.7
충북	Chungbuk	100.0	31.8	12.0	19.8	24.5	43.7	23.2	20.5
	자 Male	100.0	32.1	10.7	21.4	24.6	43.3	23.6	19.7
	여 Female	100.0	31.4	13.7	17.6	24.3	44.3	22.7	21.6
충남	Chungnam	100.0	33.5	12.7	20.8	28.9	37.6	21.2	16.4
	자 Male	100.0	35.0	12.6	22.4	30.7	34.3	19.5	14.9
	여 Female	100.0	31.5	12.9	18.6	26.4	42.1	23.5	18.5
전북	Jeonbuk	100.0	33.0	12.9	20.1	33.5	33.6	22.8	10.8
	자 Male	100.0	31.7	9.7	22.0	33.9	34.4	24.5	10.0
	여 Female	100.0	34.7	17.1	17.6	32.9	32.4	20.5	11.9
전남	Jeonnam	100.0	32.6	13.9	18.7	21.9	45.5	25.5	20.0
	자 Male	100.0	31.8	13.2	18.6	21.8	46.4	25.2	21.2
	여 Female	100.0	33.6	14.7	19.0	22.1	44.3	25.8	18.5
경북	Gyeongbuk	100.0	30.3	13.2	17.1	23.8	45.9	27.9	18.0
	자 Male	100.0	29.6	12.4	17.2	23.7	46.7	29.2	17.5
	여 Female	100.0	31.3	14.2	17.0	23.8	44.9	26.1	18.8
경남	Gyeongnam	100.0	32.1	14.0	18.1	26.2	41.7	27.4	14.3
	자 Male	100.0	29.4	12.3	17.1	27.2	43.4	28.5	15.0
	여 Female	100.0	35.8	16.3	19.5	24.9	39.2	25.9	13.4
제주	Jeju	100.0	29.4	11.8	17.5	30.6	40.0	22.2	17.8
	자 Male	100.0	26.7	9.9	16.8	31.6	41.7	23.3	18.4
	여 Female	100.0	32.7	14.3	18.4	29.4	37.9	20.8	17.1

주: 1) 특성화고, 마이스터고 또는 대학이상 졸업자로 취업한 적이 있거나
현재 취업중인 자

Note: 1) Data for employed or had been employed persons of vocational
high school, meister school, college graduate & over

8-1. 학교교육의 효과 (지식 · 기술의 습득)

(단위: %)

	계	효과있음			보 통 Neither effective nor ineffective	효과없음			잘 모르 겠음 Not sure
			매 우	약 간			별 로	전 혀	
	Total	Effective	Strongly	Moderately		Ineffective	Moderately	Strongly	
<2016>	100.0	46.2	10.2	36.0	37.1	13.1	10.9	2.2	3.6
<2018>									
전 국 Whole country	100.0	46.8	10.3	36.5	35.3	13.7	11.6	2.0	4.2
동 · 읍 면 부 Total for dongs, eups & myeons									
도 시(동 부) Total for dongs	100.0	45.8	9.5	36.4	36.4	14.0	11.9	2.2	3.8
농어촌(읍면부) Total for eups & myeons	100.0	51.3	14.2	37.1	30.4	11.8	10.4	1.4	6.5
성 별 Gender									
남 자 Male	100.0	46.2	10.1	36.1	35.8	14.8	12.6	2.3	3.1
여 자 Female	100.0	47.4	10.5	36.9	34.8	12.5	10.7	1.8	5.3
연 령 Age									
13 ~ 19 세 13 ~ 19 years	100.0	54.3	14.0	40.3	33.1	11.8	9.5	2.3	0.8
20 ~ 29 세 20 ~ 29 years	100.0	45.8	8.8	37.0	37.1	15.4	12.8	2.7	1.7
30 ~ 39 세 30 ~ 39 years	100.0	41.8	7.2	34.6	39.4	16.5	13.8	2.7	2.4
40 ~ 49 세 40 ~ 49 years	100.0	42.6	7.9	34.8	39.8	15.8	13.6	2.2	1.8
50 ~ 59 세 50 ~ 59 years	100.0	45.7	10.2	35.5	36.0	14.3	12.5	1.8	4.1
60 세 이 상 60 years and over	100.0	52.4	14.1	38.3	28.2	9.1	8.0	1.1	10.3
65 세 이 상 65 years and over	100.0	53.1	15.0	38.2	26.9	7.9	6.8	1.1	12.1
교 육 정 도 Educational attainment									
초 졸 이 하 Elementary school graduate & under	100.0	54.3	15.6	38.7	25.8	7.1	6.0	1.0	12.8
중 졸 Middle school graduate	100.0	48.7	11.1	37.6	32.1	12.0	10.2	1.7	7.3
고 졸 High school graduate	100.0	43.2	8.5	34.7	39.1	14.4	12.3	2.1	3.3
대 졸 이 상 College or university graduate & over	100.0	46.9	9.8	37.1	36.1	15.8	13.4	2.4	1.1
직 업 Occupation									
전 문 관 리 Pro., Tech., Managers	100.0	50.5	11.4	39.1	34.0	14.7	12.2	2.5	0.9
사 무 Clerks	100.0	44.0	7.7	36.3	38.8	16.2	13.9	2.3	1.0
서 비 스 판 매 Service & Sales workers	100.0	42.5	8.3	34.2	37.2	16.9	14.5	2.4	3.5
농 어 업 Agri., Fishery workers	100.0	58.9	20.3	38.6	24.2	7.5	6.4	1.0*	9.5
기 능 노 무 Craft, Operator, Assemblers	100.0	44.7	8.7	36.1	35.0	15.2	13.0	2.2	5.1
재 학 정 도 Status of school registered									
초 · 중 · 고 재 Elementary-Middle-high school students	100.0	53.9	13.6	40.3	33.3	11.7	9.6	2.1	1.1*
대 학 이 상 재 College or university students & over	100.0	62.8	16.0	46.9	29.3	7.3	6.1	1.2*	0.5*
주관적만족도 Satisfaction with life									
만 족 Satisfied	100.0	55.4	13.7	41.7	31.1	11.0	9.5	1.5	2.5
보 통 Neither satisfied nor dissatisfied	100.0	41.1	7.8	33.4	40.2	14.0	12.0	2.0	4.7
불 만 족 Dissatisfied	100.0	39.9	8.4	31.6	32.9	19.8	16.2	3.6	7.4
가 구 의 Average monthly 월평균 소득 household income									
100만원미만 Less than 1000 thousand won	100.0	51.1	13.8	37.3	28.4	9.5	7.8	1.7	11.0
100 ~ 200 1000 ~ 2000 thousand won	100.0	47.4	10.7	36.7	32.7	13.3	11.5	1.8	6.6
200 ~ 300 2000 ~ 3000 thousand won	100.0	45.5	9.9	35.6	36.4	14.2	12.2	2.0	3.9
300 ~ 400 3000 ~ 4000 thousand won	100.0	44.8	8.9	35.8	38.2	13.9	11.6	2.3	3.1
400 ~ 500 4000 ~ 5000 thousand won	100.0	45.9	8.9	37.1	37.8	14.3	12.1	2.2	2.0
500 ~ 600 5000 ~ 6000 thousand won	100.0	46.0	8.9	37.1	36.4	15.5	13.5	2.0	2.1
600만원이상 6000 thousand won and over	100.0	48.4	11.6	36.8	35.3	14.4	12.4	2.0	1.9

8-1. Effect of School Education (Acquire Knowledge and Skills)

(unit: %)

			계	효과있음			보 통	효과없음			잘 모 겠음
			Total	Effective	매 우 Strongly	약 간 Moderately	Neither effective nor ineffective	Ineffective	별 로 Moderately	전 혀 Strongly	Not sure
서 울	Seoul		100.0	43.9	8.5	35.4	37.8	15.2	12.5	2.7	3.1
남 자	Male		100.0	44.2	8.2	36.0	38.3	14.9	12.0	2.9	2.6
여 자	Female		100.0	43.6	8.7	34.9	37.3	15.6	13.0	2.5	3.6
부 산	Busan		100.0	51.6	13.2	38.4	33.0	10.9	9.1	1.8	4.6
남 자	Male		100.0	49.7	11.6	38.1	33.5	13.9	11.6	2.3*	3.0*
여 자	Female		100.0	53.3	14.7	38.6	32.5	8.1	6.7	1.4*	6.1
대 구	Daegu		100.0	41.8	6.9	34.9	39.5	13.9	11.6	2.3	4.8
남 자	Male		100.0	38.7	6.8	31.9	42.4	15.2	12.6	2.6	3.7
여 자	Female		100.0	44.6	7.0	37.6	36.8	12.7	10.6	2.1*	5.8
인 천	Incheon		100.0	42.1	9.6	32.6	35.6	16.1	13.5	2.5	6.2
남 자	Male		100.0	43.0	9.5	33.5	35.4	17.2	14.8	2.4*	4.4
여 자	Female		100.0	41.3	9.6	31.7	35.8	14.9	12.3	2.6	7.9
광 주	Gwangju		100.0	51.8	15.1	36.6	31.9	11.9	9.9	2.0*	4.4
남 자	Male		100.0	50.4	15.7	34.7	30.9	14.6	12.0	2.7*	4.0
여 자	Female		100.0	53.0	14.6	38.4	32.9	9.3	8.0	1.3*	4.8
대 전	Daejeon		100.0	53.0	15.2	37.8	31.6	12.0	10.6	1.4	3.4
남 자	Male		100.0	51.4	16.5	34.9	33.9	11.8	10.4	1.4*	2.9
여 자	Female		100.0	54.7	13.9	40.7	29.3	12.2	10.9	1.4*	3.8*
울 산	Ulsan		100.0	39.6	7.4	32.3	37.7	15.9	13.6	2.3	6.8
남 자	Male		100.0	39.4	8.1	31.4	39.1	16.6	13.9	2.7	4.8*
여 자	Female		100.0	39.9	6.6	33.3	36.1	15.0	13.1	1.9	9.0
세 종	Sejong		100.0	51.9	12.1	39.7	32.2	13.7	11.7	2.0*	2.2*
남 자	Male		100.0	51.9	11.6	40.3	31.5	15.2	13.2	2.1*	1.4*
여 자	Female		100.0	51.9	12.7	39.2	32.9	12.2	10.2	2.0*	3.1*
경 기	Gyeonggi		100.0	44.6	8.5	36.1	37.5	14.9	12.9	2.0	3.0
남 자	Male		100.0	43.8	8.8	35.0	37.4	16.7	14.3	2.4	2.1
여 자	Female		100.0	45.4	8.3	37.1	37.7	13.1	11.6	1.5	3.8
강 원	Gangwon		100.0	49.7	11.0	38.7	33.1	11.0	9.7	1.3	6.2
남 자	Male		100.0	50.0	11.4	38.6	33.3	12.2	10.7	1.5*	4.6
여 자	Female		100.0	49.4	10.7	38.7	32.9	9.9	8.7	1.2*	7.8
충 북	Chungbuk		100.0	51.8	14.8	37.0	32.7	12.1	10.4	1.7	3.4
남 자	Male		100.0	51.5	14.0	37.5	33.3	12.9	11.0	1.9	2.3
여 자	Female		100.0	52.0	15.6	36.4	32.1	11.3	9.8	1.5	4.6
충 남	Chungnam		100.0	50.9	14.5	36.4	29.0	12.8	11.3	1.5	7.2
남 자	Male		100.0	51.0	13.6	37.4	29.2	14.5	12.9	1.5*	5.4
여 자	Female		100.0	50.8	15.4	35.4	28.9	11.2	9.6	1.6*	9.1
전 북	Jeonbuk		100.0	51.3	11.4	39.9	32.6	11.9	10.3	1.7	4.2
남 자	Male		100.0	51.6	11.4	40.2	33.4	11.9	10.4	1.5*	3.1*
여 자	Female		100.0	51.0	11.4	39.6	31.8	12.0	10.1	1.8*	5.2
전 남	Jeonnam		100.0	57.4	17.9	39.6	26.1	9.3	7.7	1.5	7.2
남 자	Male		100.0	56.0	17.0	38.9	27.9	10.7	9.1	1.5*	5.5
여 자	Female		100.0	58.9	18.7	40.2	24.4	7.8	6.3	1.5*	8.9
경 북	Gyeongbuk		100.0	49.2	10.8	38.4	32.6	12.7	10.9	1.8	5.5
남 자	Male		100.0	49.3	10.1	39.1	33.1	14.0	12.1	1.9	3.6
여 자	Female		100.0	49.2	11.6	37.6	32.0	11.3	9.8	1.6	7.5
경 남	Gyeongnam		100.0	46.7	8.3	38.4	35.8	13.0	11.2	1.7	4.5
남 자	Male		100.0	45.0	8.2	36.7	37.3	14.7	13.1	1.6	3.0
여 자	Female		100.0	48.5	8.5	40.0	34.4	11.2	9.4	1.8	5.9
제 주	Jeju		100.0	47.4	11.4	36.0	38.4	9.3	7.5	1.8	4.9
남 자	Male		100.0	46.9	10.1	36.8	38.3	11.3	8.5	2.7*	3.6*
여 자	Female		100.0	47.9	12.7	35.2	38.5	7.4	6.5	1.0*	6.2

8-2. 학교교육의 효과 (도덕성 발달 및 인성 함양)

(단위: %)

	계	효과있음			보 통 Neither effective nor ineffective	효과없음			잘 모르 겠음 Not sure
			매 우	약 간			별 로	전 혀	
	Total	Effective	Strongly	Moderately		Ineffective	Moderately	Strongly	
<2016>	100.0	34.6	7.2	27.4	40.2	22.0	17.2	4.9	3.2
<2018>									
전 국 Whole country	100.0	32.5	6.2	26.3	39.2	24.4	19.2	5.3	3.9
동 · 읍 면 부 Total for dongs, eups & myeons									
도 시(동 부) Total for dongs	100.0	31.4	5.6	25.8	39.8	25.4	19.9	5.5	3.4
농어촌(읍면부) Total for eups & myeons	100.0	37.4	9.1	28.3	36.3	20.0	15.6	4.4	6.3
성 별 Gender									
남 자 Male	100.0	32.3	6.3	26.0	39.7	25.1	19.6	5.5	2.9
여 자 Female	100.0	32.6	6.1	26.5	38.7	23.8	18.8	5.0	4.9
연 령 Age									
13 ~ 19 세 13 ~ 19 years	100.0	39.6	9.9	29.7	39.6	19.8	15.1	4.7	1.0
20 ~ 29 세 20 ~ 29 years	100.0	27.2	4.5	22.7	42.1	28.9	21.6	7.3	1.8
30 ~ 39 세 30 ~ 39 years	100.0	26.4	4.3	22.1	42.0	29.3	22.2	7.2	2.3
40 ~ 49 세 40 ~ 49 years	100.0	29.6	4.5	25.1	43.1	25.8	20.8	5.0	1.4
50 ~ 59 세 50 ~ 59 years	100.0	32.9	6.0	26.8	39.0	24.4	19.8	4.6	3.7
60 세 이 상 60 years and over	100.0	39.4	8.8	30.5	32.2	18.8	15.2	3.6	9.6
65 세 이 상 65 years and over	100.0	41.5	9.6	31.9	29.9	17.3	13.9	3.4	11.3
교 육 정 도 Educational attainment									
초 졸 이 하 Elementary school graduate & under	100.0	42.4	10.9	31.5	31.7	13.3	10.9	2.5	12.6
중 졸 Middle school graduate	100.0	35.9	7.2	28.7	36.3	21.3	16.4	4.9	6.5
고 졸 High school graduate	100.0	29.3	4.7	24.6	42.7	25.1	19.9	5.3	2.9
대 졸 이 상 College or university graduate & over	100.0	30.9	5.7	25.2	39.4	28.7	22.3	6.4	1.1
직 업 Occupation									
전 문 관 리 Pro., Tech., Managers	100.0	32.2	6.3	25.9	38.2	28.7	21.9	6.8	1.0
사 무 Clerks	100.0	30.2	4.7	25.5	39.9	29.1	22.2	7.0	0.8
서 비 스 판 매 Service & Sales workers	100.0	28.4	4.5	23.9	41.5	27.1	21.3	5.8	3.0
농 어 업 Agri., Fishery workers	100.0	45.5	12.9	32.6	30.2	15.3	11.9	3.4	9.0
기 능 노 무 Craft, Operator, Assemblers	100.0	31.7	5.6	26.1	40.6	23.3	18.9	4.4	4.4
재 학 정 도 Status of school registered									
초·중·고 재 Elementary-Middle-high school students	100.0	40.9	10.9	30.1	39.2	18.7	14.0	4.7	1.2
대학이상 재 College or university students & over	100.0	35.7	6.7	29.1	41.0	22.5	17.4	5.1	0.8*
주관적만족도 Satisfaction with life									
만 족 Satisfied	100.0	39.9	8.9	31.0	36.8	20.9	16.5	4.4	2.4
보 통 Neither satisfied nor dissatisfied	100.0	27.7	4.3	23.4	42.8	25.2	19.9	5.3	4.3
불 만 족 Dissatisfied	100.0	26.2	4.4	21.8	35.5	31.5	23.9	7.6	6.8
가 구 의 Average monthly 월평균 소득 household income									
100만원미만 Less than 1000 thousand won	100.0	37.8	8.9	28.9	32.5	19.1	15.1	4.0	10.6
100 ~ 200 1000 ~ 2000 thousand won	100.0	33.8	6.5	27.3	37.0	23.0	18.4	4.6	6.2
200 ~ 300 2000 ~ 3000 thousand won	100.0	31.3	6.2	25.0	41.2	24.1	18.7	5.4	3.4
300 ~ 400 3000 ~ 4000 thousand won	100.0	30.6	5.1	25.5	41.5	25.1	19.1	5.9	2.8
400 ~ 500 4000 ~ 5000 thousand won	100.0	31.6	5.9	25.6	42.3	24.4	19.0	5.4	1.8
500 ~ 600 5000 ~ 6000 thousand won	100.0	30.8	5.2	25.7	39.0	28.0	22.0	6.0	2.2
600만원이상 6000 thousand won and over	100.0	32.7	6.1	26.6	38.3	27.4	22.1	5.3	1.7

8-2. Effect of School Education (Develop Morality and Personality)

(unit: %)

			계	효과있음			보 통	효과없음			잘 모 르 겠 음
			Total	Effective	매 우 Strongly	약 간 Moderately	Neither effective nor ineffective	Ineffective	별 로 Moderately	전 혀 Strongly	Not sure
서 울 Seoul	남 자 Male	자	100.0	29.0	5.0	23.9	41.6	26.7	20.9	5.7	2.7
			100.0	30.5	5.3	25.3	41.8	25.4	19.7	5.6	2.3
			100.0	27.5	4.8	22.7	41.4	27.9	22.1	5.9	3.1
부 산 Busan	남 자 Male	자	100.0	36.7	7.7	29.0	35.2	23.4	18.3	5.2	4.7
			100.0	34.7	6.7	28.0	35.7	26.7	20.5	6.2	3.0*
			100.0	38.6	8.7	29.9	34.8	20.4	16.1	4.2	6.2
대 구 Daegu	남 자 Male	자	100.0	29.1	4.0	25.1	44.8	21.3	17.1	4.1	4.9
			100.0	26.9	4.0*	22.9	48.3	21.0	17.3	3.7	3.8
			100.0	31.1	4.0	27.1	41.4	21.5	17.0	4.5	6.0
인 천 Incheon	남 자 Male	자	100.0	29.7	7.0	22.7	36.4	28.0	22.0	6.0	5.9
			100.0	29.5	7.5	22.0	37.6	28.5	22.8	5.7	4.4
			100.0	29.8	6.4	23.4	35.3	27.6	21.2	6.4	7.4
광 주 Gwangju	남 자 Male	자	100.0	34.8	7.6	27.2	38.1	22.5	17.7	4.8	4.5
			100.0	34.5	8.4	26.1	36.9	24.4	19.0	5.4	4.1
			100.0	35.1	6.9	28.2	39.2	20.7	16.5	4.3	5.0*
대 전 Daejeon	남 자 Male	자	100.0	32.7	9.2	23.6	38.7	25.6	19.5	6.1	3.0
			100.0	32.3	9.8	22.4	38.6	26.3	19.5	6.8	2.8
			100.0	33.2	8.5	24.7	38.7	24.9	19.5	5.4	3.2*
울 산 Ulsan	남 자 Male	자	100.0	31.9	4.6	27.4	39.8	21.5	16.8	4.7	6.8
			100.0	32.6	4.5	28.1	40.2	22.3	18.2	4.1	4.9*
			100.0	31.2	4.7	26.6	39.4	20.6	15.3	5.3	8.8
세 종 Sejong	남 자 Male	자	100.0	32.3	5.8	26.5	40.3	25.1	17.2	7.9	2.3*
			100.0	33.1	4.7*	28.4	41.2	24.3	16.4	7.9	1.4*
			100.0	31.5	6.8	24.7	39.5	25.9	18.0	7.9	3.2*
경 기 Gyeonggi	남 자 Male	자	100.0	31.2	4.8	26.4	39.7	26.6	20.7	5.9	2.4
			100.0	31.2	5.2	26.0	40.1	26.9	20.7	6.2	1.8
			100.0	31.2	4.3	26.9	39.4	26.3	20.7	5.6	3.1
강 원 Gangwon	남 자 Male	자	100.0	33.7	7.7	26.0	39.9	20.9	17.0	3.9	5.6
			100.0	32.1	7.9	24.2	41.2	22.6	17.5	5.1	4.2
			100.0	35.2	7.5	27.8	38.6	19.2	16.6	2.6	7.0
충 북 Chungbuk	남 자 Male	자	100.0	38.4	10.1	28.3	36.4	21.9	17.6	4.3	3.3
			100.0	37.1	9.8	27.3	37.6	22.5	18.6	3.9	2.8
			100.0	39.7	10.4	29.3	35.2	21.4	16.7	4.7	3.7
충 남 Chungnam	남 자 Male	자	100.0	35.7	9.2	26.5	34.3	22.6	17.2	5.4	7.4
			100.0	34.9	9.1	25.7	33.9	25.9	19.8	6.1	5.4
			100.0	36.6	9.4	27.2	34.7	19.3	14.6	4.7	9.4
전 북 Jeonbuk	남 자 Male	자	100.0	39.8	7.5	32.4	36.7	19.6	15.4	4.2	3.9
			100.0	40.1	7.0	33.1	37.0	20.1	15.8	4.3	2.8*
			100.0	39.6	8.0	31.6	36.3	19.1	15.1	4.0	5.0
전 남 Jeonnam	남 자 Male	자	100.0	41.7	10.3	31.3	34.6	16.4	12.9	3.6	7.3
			100.0	38.6	8.5	30.1	38.0	18.4	14.0	4.4	5.0
			100.0	44.7	12.1	32.5	31.3	14.5	11.7	2.8	9.5
경 북 Gyeongbuk	남 자 Male	자	100.0	32.3	6.6	25.6	38.9	23.8	18.9	5.0	5.0
			100.0	31.9	6.5	25.4	39.3	25.8	20.3	5.4	3.0
			100.0	32.6	6.8	25.8	38.6	21.9	17.4	4.5	6.9
경 남 Gyeongnam	남 자 Male	자	100.0	32.3	5.3	27.1	40.4	23.3	18.6	4.6	4.0
			100.0	32.4	5.5	26.9	39.8	25.0	20.0	5.0	2.8
			100.0	32.2	5.0	27.2	41.0	21.5	17.3	4.2	5.2
제 주 Jeju	남 자 Male	자	100.0	35.4	7.1	28.3	41.2	18.8	15.1	3.7	4.6
			100.0	35.2	6.3	28.9	41.7	19.2	15.3	3.9	3.9*
			100.0	35.6	7.9	27.8	40.8	18.4	15.0	3.4	5.2

8-3. 학교교육의 효과 (국가관 및 사회관 정립)

(단위: %)

	계 Total	효과있음			보 통 Neither effective nor ineffective	효과없음			잘 모르 겠음 Not sure
		Effective	매 우 Strongly	약 간 Moderately		Ineffective	별 로 Moderately	전 혀 Strongly	
<2016>	100.0	28.5	5.8	22.7	43.0	24.1	18.8	5.3	4.4
<2018>									
전 국 Whole country	100.0	28.7	5.6	23.2	41.4	25.0	20.0	5.0	4.8
동 · 읍 면 부 Total for dong, eup & myeons									
도 시(동 부) Total for dong	100.0	27.7	5.0	22.7	42.2	25.9	20.7	5.2	4.2
농어촌(읍면부) Total for eup & myeons	100.0	33.5	8.2	25.3	37.9	20.8	16.7	4.1	7.8
성 별 Gender									
남 자 Male	100.0	28.6	5.5	23.0	41.9	26.0	20.6	5.4	3.5
여 자 Female	100.0	28.9	5.6	23.3	40.9	24.0	19.4	4.6	6.1
연 령 Age									
13 ~ 19 세 13 ~ 19 years	100.0	35.2	8.2	27.0	43.4	19.7	16.4	3.3	1.7
20 ~ 29 세 20 ~ 29 years	100.0	24.3	4.0	20.3	43.5	29.8	22.4	7.4	2.4
30 ~ 39 세 30 ~ 39 years	100.0	23.2	3.5	19.7	44.3	29.3	22.8	6.5	3.2
40 ~ 49 세 40 ~ 49 years	100.0	25.2	3.9	21.3	45.1	27.5	22.5	5.0	2.2
50 ~ 59 세 50 ~ 59 years	100.0	29.1	5.5	23.6	41.8	24.7	20.0	4.6	4.4
60 세 이 상 60 years and over	100.0	35.6	8.4	27.2	34.3	19.1	15.9	3.3	11.0
65 세 이 상 65 years and over	100.0	37.8	9.2	28.6	32.4	17.0	14.1	2.8	12.8
교 육 정 도 Educational attainment									
초 졸 이 하 Elementary school graduate & under	100.0	38.8	10.2	28.6	33.4	13.4	11.3	2.1	14.5
중 졸 Middle school graduate	100.0	32.5	6.2	26.3	39.3	20.6	16.9	3.7	7.6
고 졸 High school graduate	100.0	25.2	4.2	21.0	44.7	26.4	21.6	4.8	3.8
대 졸 이 상 College or university graduate & over	100.0	27.4	5.0	22.4	41.8	29.2	22.6	6.7	1.5
직 업 Occupation									
전 문 관 리 Pro., Tech., Managers	100.0	28.7	5.3	23.4	40.4	29.4	22.3	7.1	1.5
사 무 Clerks	100.0	26.4	4.2	22.2	43.0	29.3	23.1	6.3	1.3
서 비 스 판 매 Service & Sales workers	100.0	25.2	3.8	21.4	43.2	27.5	22.2	5.3	4.1
농 어 업 Agri., Fishery workers	100.0	40.9	12.3	28.7	32.1	16.5	13.6	2.9	10.5
기 능 노 무 Craft, Operator, Assemblers	100.0	27.3	5.2	22.0	42.6	24.7	20.6	4.1	5.4
재 학 정 도 Status of school registered									
초 · 중 · 고 재 Elementary-Middle-high school students	100.0	36.1	8.8	27.3	43.9	18.1	14.9	3.2	2.0
대학이상 재 College or university students & over	100.0	33.9	6.9	27.0	40.1	24.3	18.9	5.4	1.8*
주관적만족도 Satisfaction with life									
만 족 Satisfied	100.0	35.9	7.8	28.1	39.6	21.5	17.2	4.3	3.0
보 통 Neither satisfied nor dissatisfied	100.0	24.0	4.1	20.0	44.7	25.8	21.0	4.8	5.5
불 만 족 Dissatisfied	100.0	23.2	4.1	19.2	36.9	32.0	24.6	7.4	7.9
가 구 의 Average monthly 월평균 소득 household income									
100만원미만 Less than 1000 thousand won	100.0	35.4	8.4	27.0	33.0	18.9	15.1	3.8	12.7
100 ~ 200 1000 ~ 2000 thousand won	100.0	30.1	6.0	24.1	39.1	23.8	19.4	4.4	7.0
200 ~ 300 2000 ~ 3000 thousand won	100.0	26.1	5.3	20.8	44.0	25.6	20.9	4.7	4.3
300 ~ 400 3000 ~ 4000 thousand won	100.0	25.8	4.4	21.3	44.3	26.1	20.4	5.7	3.8
400 ~ 500 4000 ~ 5000 thousand won	100.0	28.8	4.8	24.0	43.1	25.5	20.1	5.4	2.6
500 ~ 600 5000 ~ 6000 thousand won	100.0	28.7	5.1	23.6	42.5	26.2	20.9	5.3	2.6
600만원이상 6000 thousand won and over	100.0	29.4	5.8	23.7	40.9	27.6	22.1	5.5	2.0

8-3. Effect of School Education (Establish Social and National Attitude)

(unit: %)

			계	효과있음			보 통	효과없음			잘 모 르 겠 음
			Total	Effective	매 우 Strongly	약 간 Moderately	Neither effective nor ineffective	Ineffective	별 로 Moderately	전 혀 Strongly	Not sure
서 울	Seoul		100.0	26.1	4.0	22.1	43.7	26.6	21.2	5.4	3.5
남 자	Male		100.0	27.1	3.9	23.2	43.9	26.5	21.5	5.0	2.6
여 자	Female		100.0	25.2	4.2	21.1	43.6	26.8	21.0	5.8	4.4
부 산	Busan		100.0	34.0	7.2	26.8	38.5	22.3	17.7	4.6	5.3
남 자	Male		100.0	32.6	6.5	26.1	38.9	25.1	19.5	5.6	3.3*
여 자	Female		100.0	35.3	7.9	27.4	38.0	19.6	16.0	3.6	7.1
대 구	Daegu		100.0	25.4	4.3	21.2	44.4	24.6	19.9	4.7	5.5
남 자	Male		100.0	23.7	3.9*	19.8	47.0	25.1	20.1	5.1	4.2
여 자	Female		100.0	27.1	4.6	22.5	42.0	24.2	19.8	4.4	6.7
인 천	Incheon		100.0	25.2	6.8	18.4	40.0	28.4	23.8	4.6	6.4
남 자	Male		100.0	26.3	7.2	19.0	39.7	30.0	25.7	4.3	4.1
여 자	Female		100.0	24.1	6.3	17.9	40.4	26.8	22.0	4.8	8.7
광 주	Gwangju		100.0	32.6	5.8	26.9	41.4	20.6	16.2	4.4	5.3
남 자	Male		100.0	33.7	6.3	27.4	39.1	22.8	17.2	5.6	4.4
여 자	Female		100.0	31.7	5.2	26.4	43.6	18.6	15.3	3.3*	6.1
대 전	Daejeon		100.0	31.5	9.1	22.5	38.9	26.0	20.7	5.3	3.6
남 자	Male		100.0	30.9	9.7	21.2	38.1	27.6	21.2	6.4	3.3
여 자	Female		100.0	32.1	8.4	23.7	39.6	24.5	20.2	4.2	3.8*
울 산	Ulsan		100.0	25.9	3.7	22.3	43.1	22.8	18.3	4.5	8.2
남 자	Male		100.0	26.9	3.7	23.2	44.6	22.8	18.3	4.5	5.7
여 자	Female		100.0	24.9	3.6	21.3	41.4	22.9	18.3	4.6	10.9
세 종	Sejong		100.0	31.4	5.2	26.2	40.8	24.5	18.7	5.8	3.2
남 자	Male		100.0	31.8	4.6*	27.2	42.1	24.1	17.8	6.3	2.0*
여 자	Female		100.0	31.1	5.9	25.2	39.6	24.9	19.6	5.3	4.4
경 기	Gyeonggi		100.0	26.5	4.4	22.2	42.3	27.8	22.0	5.8	3.3
남 자	Male		100.0	26.2	4.7	21.5	43.0	28.4	22.0	6.4	2.4
여 자	Female		100.0	26.9	4.0	22.8	41.6	27.3	22.0	5.3	4.3
강 원	Gangwon		100.0	29.2	7.5	21.7	42.1	22.3	18.5	3.9	6.4
남 자	Male		100.0	28.1	7.8	20.3	42.8	24.1	19.0	5.1	5.0
여 자	Female		100.0	30.2	7.2	23.1	41.5	20.6	18.0	2.6	7.7
충 북	Chungbuk		100.0	33.6	9.0	24.6	37.7	23.9	19.5	4.4	4.8
남 자	Male		100.0	32.9	8.3	24.6	39.0	24.3	19.6	4.7	3.8
여 자	Female		100.0	34.3	9.7	24.6	36.4	23.5	19.4	4.1	5.9
충 남	Chungnam		100.0	32.7	8.2	24.5	36.6	21.9	17.2	4.7	8.7
남 자	Male		100.0	32.5	7.5	25.0	35.9	25.0	19.8	5.1	6.7
여 자	Female		100.0	33.0	9.1	23.9	37.4	18.8	14.5	4.3	10.8
전 북	Jeonbuk		100.0	35.7	6.7	29.0	41.5	18.1	14.4	3.7	4.7
남 자	Male		100.0	36.5	6.7	29.8	41.9	18.1	14.1	4.0	3.6
여 자	Female		100.0	34.9	6.8	28.1	41.1	18.2	14.7	3.5	5.7
전 남	Jeonnam		100.0	37.4	9.9	27.5	36.2	17.7	13.7	3.9	8.7
남 자	Male		100.0	33.4	8.0	25.4	40.8	19.7	15.3	4.5	6.1
여 자	Female		100.0	41.4	11.9	29.5	31.8	15.6	12.2	3.4*	11.2
경 북	Gyeongbuk		100.0	29.9	5.6	24.3	38.8	25.0	19.8	5.2	6.4
남 자	Male		100.0	30.8	5.7	25.1	38.8	26.3	20.3	6.0	4.1
여 자	Female		100.0	29.0	5.4	23.5	38.8	23.7	19.2	4.4	8.6
경 남	Gyeongnam		100.0	27.8	4.6	23.2	42.7	24.4	20.4	4.0	5.1
남 자	Male		100.0	27.2	5.1	22.1	42.8	26.3	21.3	5.0	3.7
여 자	Female		100.0	28.4	4.1	24.3	42.6	22.5	19.5	3.0	6.5
제 주	Jeju		100.0	31.7	5.9	25.8	44.7	18.3	15.0	3.3	5.3
남 자	Male		100.0	30.2	4.7	25.4	45.0	20.3	15.9	4.3	4.6
여 자	Female		100.0	33.2	7.0	26.2	44.4	16.4	14.0	2.4*	6.1

8-4. 학교교육의 효과 (생활 · 직업 · 취업에의 활용)

(단위: %)

	계 Total	효과있음			보 통 Neither effective nor ineffective	효과없음			잘 모르 겠음 Not sure
		Effective	매 우 Strongly	약 간 Moderately		Ineffective	별 로 Moderately	전 혀 Strongly	
<2016>	100.0	35.0	7.7	27.3	39.4	21.7	17.3	4.4	3.8
<2018>									
전 국 Whole country	100.0	35.6	7.8	27.8	38.1	22.2	17.5	4.7	4.2
동 · 읍 면 부 Total for dongs, eups & myeons									
도 시(동 부) Total for dongs	100.0	34.6	7.1	27.5	38.9	22.9	18.0	4.9	3.7
농어촌(읍면부) Total for eups & myeons	100.0	40.2	10.9	29.3	34.7	18.6	15.0	3.6	6.6
성 별 Gender									
남 자 Male	100.0	35.3	7.6	27.8	38.7	22.9	18.0	4.9	3.0
여 자 Female	100.0	35.8	8.0	27.8	37.5	21.4	17.0	4.4	5.3
연 령 Age									
13 ~ 19 세 13 ~ 19 years	100.0	43.6	12.0	31.6	37.6	17.1	13.1	4.0	1.8
20 ~ 29 세 20 ~ 29 years	100.0	35.2	7.3	27.8	39.0	24.0	17.6	6.4	1.9
30 ~ 39 세 30 ~ 39 years	100.0	29.0	5.2	23.8	40.8	27.7	20.8	6.9	2.4
40 ~ 49 세 40 ~ 49 years	100.0	29.2	5.1	24.1	41.7	27.4	22.0	5.4	1.8
50 ~ 59 세 50 ~ 59 years	100.0	34.9	7.2	27.6	39.3	22.2	18.1	4.1	3.6
60 세 이 상 60 years and over	100.0	43.1	10.9	32.3	32.1	14.8	12.5	2.3	9.9
65 세 이 상 65 years and over	100.0	45.0	11.9	33.1	29.9	13.5	11.4	2.1	11.5
교 육 정 도 Educational attainment									
초 졸 이 하 Elementary school graduate & under	100.0	45.3	13.1	32.2	30.2	11.9	9.9	2.1	12.6
중 졸 Middle school graduate	100.0	39.1	8.8	30.2	36.1	18.0	14.8	3.2	6.8
고 졸 High school graduate	100.0	32.7	6.3	26.4	41.3	22.9	18.2	4.7	3.1
대 졸 이 상 College or university graduate & over	100.0	33.7	6.9	26.8	38.6	26.4	20.3	6.1	1.3
직 업 Occupation									
전 문 관 리 Pro., Tech., Managers	100.0	39.3	8.5	30.8	36.1	23.5	17.4	6.1	1.1
사 무 Clerks	100.0	30.5	5.5	25.0	42.0	26.5	20.9	5.5	1.0
서 비 스 판 매 Service & Sales workers	100.0	30.3	5.9	24.4	40.0	26.7	21.2	5.6	3.0
농 어 업 Agri., Fishery workers	100.0	47.2	14.6	32.6	28.8	14.6	12.5	2.2	9.3
기 능 노 무 Craft, Operator, Assemblers	100.0	33.1	6.6	26.5	39.8	22.4	18.3	4.1	4.7
재 학 정 도 Status of school registered									
초 · 중 · 고 재 Elementary-Middle-high school students	100.0	41.8	11.9	29.9	37.9	18.2	14.1	4.1	2.1
대 학 이 상 재 College or university students & over	100.0	52.9	14.0	39.0	33.5	12.7	9.5	3.2	0.9*
주관적만족도 Satisfaction with life									
만 족 Satisfied	100.0	42.7	10.7	32.0	35.5	19.1	15.2	3.9	2.7
보 통 Neither satisfied nor dissatisfied	100.0	31.0	5.7	25.4	41.8	22.5	18.1	4.4	4.7
불 만 족 Dissatisfied	100.0	29.6	5.9	23.6	34.7	29.1	21.7	7.4	6.6
가 구 의 Average monthly 월평균 소득 household income									
100만원미만 Less than 1000 thousand won	100.0	43.5	11.9	31.5	30.7	14.7	11.7	3.0	11.2
100 ~ 200 1000 ~ 2000 thousand won	100.0	37.9	8.4	29.5	35.6	20.6	16.4	4.2	5.9
200 ~ 300 2000 ~ 3000 thousand won	100.0	33.2	7.5	25.6	40.4	22.6	17.8	4.8	3.9
300 ~ 400 3000 ~ 4000 thousand won	100.0	32.6	6.6	26.0	41.7	22.8	18.0	4.8	2.9
400 ~ 500 4000 ~ 5000 thousand won	100.0	34.4	6.8	27.5	39.2	24.4	19.2	5.3	2.0
500 ~ 600 5000 ~ 6000 thousand won	100.0	33.9	6.0	27.9	38.9	24.8	20.0	4.9	2.4
600만원이상 6000 thousand won and over	100.0	36.0	7.6	28.5	37.7	24.3	18.8	5.5	2.0

8-4. Effect of School Education (Prepar for Adulthood and Working Life)

(unit: %)

			계	효과있음			보 통	효과없음			잘 모 겠음
			Total	Effective	매 우 Strongly	약 간 Moderately	Neither effective nor ineffective	Ineffective	별 로 Moderately	전 혀 Strongly	Not sure
서 남 여	울	Seoul	100.0	31.8	6.4	25.4	41.0	24.0	18.7	5.3	3.2
	자	Male	100.0	32.7	6.3	26.4	40.6	24.2	18.9	5.3	2.5
	자	Female	100.0	31.0	6.4	24.5	41.3	23.8	18.5	5.3	3.9
부 남 여	산	Busan	100.0	44.9	11.5	33.4	32.1	18.1	14.2	3.9	4.9
	자	Male	100.0	43.6	10.4	33.3	32.8	20.4	15.6	4.8	3.2*
	자	Female	100.0	46.0	12.5	33.5	31.5	15.9	12.9	3.0	6.5
대 남 여	구	Daegu	100.0	32.0	5.5	26.5	42.5	21.1	17.1	4.0	4.4
	자	Male	100.0	29.8	5.5	24.3	45.8	21.0	17.7	3.3	3.5
	자	Female	100.0	34.1	5.5	28.6	39.3	21.3	16.6	4.6	5.3
인 남 여	천	Incheon	100.0	31.8	7.7	24.1	36.6	26.0	20.5	5.5	5.6
	자	Male	100.0	32.9	7.5	25.4	36.4	27.2	21.1	6.1	3.6
	자	Female	100.0	30.8	7.8	22.9	36.8	24.9	20.0	4.9	7.6
광 남 여	주	Gwangju	100.0	38.1	8.2	29.8	36.9	20.1	15.1	5.0	5.0
	자	Male	100.0	37.4	8.7	28.8	35.1	22.9	17.4	5.5	4.6
	자	Female	100.0	38.7	7.8	30.8	38.6	17.5	12.9	4.6	5.3*
대 남 여	전	Daejeon	100.0	38.5	12.3	26.2	37.1	21.0	16.9	4.1	3.4
	자	Male	100.0	37.5	11.5	26.0	38.2	21.0	16.7	4.2	3.3
	자	Female	100.0	39.4	13.0	26.4	36.0	21.0	17.1	3.9	3.5*
울 남 여	산	Ulsan	100.0	28.2	5.0	23.3	40.2	25.3	20.1	5.2	6.3
	자	Male	100.0	28.1	5.7	22.5	41.2	25.9	20.5	5.3	4.8*
	자	Female	100.0	28.4	4.3	24.1	39.1	24.7	19.6	5.1	7.8
세 남 여	종	Sejong	100.0	36.8	7.8	29.0	36.7	23.8	18.5	5.3	2.6*
	자	Male	100.0	37.6	7.8	29.8	37.3	23.5	18.1	5.4	1.6*
	자	Female	100.0	36.0	7.8	28.2	36.2	24.1	19.0	5.2	3.6*
경 남 여	기	Gyeonggi	100.0	32.9	5.7	27.2	40.4	24.0	19.0	5.0	2.7
	자	Male	100.0	33.3	5.9	27.4	40.3	24.5	19.2	5.3	1.9
	자	Female	100.0	32.4	5.4	27.0	40.5	23.6	18.9	4.7	3.5
강 남 여	원	Gangwon	100.0	39.7	9.2	30.6	35.6	18.5	14.8	3.6	6.2
	자	Male	100.0	38.8	9.4	29.4	37.3	18.9	14.8	4.2	5.0
	자	Female	100.0	40.6	8.9	31.7	33.9	18.1	14.9	3.1	7.4
충 남 여	북	Chungbuk	100.0	41.3	12.9	28.4	35.3	19.3	14.7	4.6	4.1
	자	Male	100.0	41.0	12.2	28.8	35.7	20.5	15.9	4.7	2.8
	자	Female	100.0	41.6	13.7	27.9	34.8	18.1	13.6	4.5	5.5
충 남 여	남	Chungnam	100.0	40.4	11.7	28.7	32.7	19.3	14.9	4.4	7.5
	자	Male	100.0	39.8	10.6	29.2	32.7	21.5	17.0	4.5	6.0
	자	Female	100.0	41.0	12.9	28.1	32.7	17.1	12.8	4.3	9.1
전 남 여	북	Jeonbuk	100.0	41.5	8.3	33.1	36.7	17.8	14.4	3.5	4.0
	자	Male	100.0	41.0	7.9	33.1	38.3	17.8	14.6	3.3	2.9
	자	Female	100.0	42.0	8.8	33.1	35.2	17.9	14.2	3.7	5.0
전 남 여	남	Jeonnam	100.0	42.6	12.6	30.0	31.7	17.9	13.6	4.3	7.9
	자	Male	100.0	39.5	10.2	29.3	35.2	19.9	15.1	4.8	5.5
	자	Female	100.0	45.6	14.9	30.8	28.2	15.9	12.2	3.8	10.3
경 남 여	북	Gyeongbuk	100.0	38.8	7.8	31.0	35.9	20.4	16.7	3.7	4.9
	자	Male	100.0	38.7	7.7	31.0	38.4	20.0	16.7	3.4	2.9
	자	Female	100.0	38.9	7.8	31.1	33.5	20.8	16.7	4.0	6.9
경 남 여	남	Gyeongnam	100.0	35.0	7.9	27.1	37.6	23.2	18.5	4.7	4.1
	자	Male	100.0	32.8	7.7	25.1	39.6	24.9	18.8	6.1	2.6
	자	Female	100.0	37.3	8.1	29.2	35.6	21.5	18.3	3.2	5.6
제 남 여	주	Jeju	100.0	39.0	7.8	31.2	39.6	17.4	13.1	4.3	4.1
	자	Male	100.0	37.1	7.1	30.0	40.1	19.5	14.3	5.2	3.3*
	자	Female	100.0	40.8	8.4	32.4	39.0	15.3	11.9	3.4*	4.9

9-1. 부모의 자녀 학교 운영 참여도 (초등학생 자녀, 30세 이상)

(단위: %)

			계 ¹⁾	참여함		보 통	참여하지 않음	별 로	전 혀	
				적극적	어느 정도					
			Total	Participate	Actively	Somewhat actively	Sometimes participate	Nonparticipate	Seldom	Never
<2018>										
전	국	Whole country	100.0	42.0	13.0	29.0	23.4	34.6	21.5	13.1
동 · 읍 면 부 Total for dongs, eups & myeons										
도 시	(동 부)	Total for dongs	100.0	41.8	12.7	29.1	23.2	34.9	21.7	13.2
농어촌(읍면부) Total for eups & myeons			100.0	42.7	14.7	28.0	24.5	32.8	20.1	12.7
부 모 성 별 Gender of parents										
남	자	Male	100.0	26.1	7.5	18.6	23.1	50.8	28.7	22.1
여	자	Female	100.0	58.6	18.8	39.8	23.7	17.7	13.9	3.8
부 모 연 령 Age of parents										
30 ~ 39 세	30 ~ 39 years		100.0	46.9	14.4	32.6	26.5	26.6	17.8	8.8
40 ~ 49 세	40 ~ 49 years		100.0	39.3	12.4	26.9	22.0	38.7	23.3	15.4
50 ~ 59 세	50 ~ 59 years		100.0	35.5	9.3*	26.1	17.3	47.2	25.8	21.4
60 세 이 상	60 years and over		100.0	17.6**	8.0**	9.5**	9.4**	73.0	73.0	-
부 모 교육 정 도 Educational attainment of parents										
초 졸 이 하	Elementary school graduate & under		100.0	16.3**	5.5**	10.8**	30.5*	53.2	23.4*	29.8*
중 졸	Middle school graduate		100.0	24.0*	14.6*	9.5*	27.0*	48.9	25.5*	23.4*
고 졸	High school graduate		100.0	39.2	12.0	27.2	22.6	38.1	23.1	15.1
대 졸 이 상	College or university graduate & over		100.0	44.1	13.5	30.6	23.7	32.2	20.5	11.7
부 모 직 업 Occupation										
전 문 관 리	Pro., Tech., Managers		100.0	37.8	11.9	25.9	25.1	37.1	23.7	13.4
사 무	Clerks		100.0	41.1	12.0	29.1	23.3	35.6	20.9	14.6
서 비 스 판 매	Service & Sales workers		100.0	36.0	10.1	25.9	23.4	40.6	24.7	15.9
농 어 업	Agri., Fishery workers		100.0	39.6	12.4*	27.2	14.5*	45.9	27.6	18.3*
기 능 노 무	Craft, Operator, Assemblers		100.0	26.1	7.7	18.4	24.0	49.9	29.2	20.7
부 모 의 주관적만족도 Satisfaction with life of parents										
만 족	Satisfied		100.0	46.6	15.4	31.1	23.1	30.4	19.3	11.1
보 통	Neither satisfied nor dissatisfied		100.0	38.5	10.5	28.0	24.3	37.2	23.3	13.9
불 만 족	Dissatisfied		100.0	34.0	11.0	22.9	21.8	44.2	24.8	19.5
가 구 의 월평균 소득 Average monthly household income										
100만원미만	Less than 1000 thousand won		100.0	33.2	10.6*	22.6*	22.7*	44.1	20.7*	23.4*
100 ~ 200	1000 ~ 2000 thousand won		100.0	51.9	18.5	33.4	18.0	30.1	17.2	12.9
200 ~ 300	2000 ~ 3000 thousand won		100.0	34.8	9.4	25.4	27.6	37.6	24.4	13.2
300 ~ 400	3000 ~ 4000 thousand won		100.0	40.9	13.0	27.9	24.7	34.3	22.2	12.1
400 ~ 500	4000 ~ 5000 thousand won		100.0	42.8	12.0	30.8	22.6	34.6	20.5	14.1
500 ~ 600	5000 ~ 6000 thousand won		100.0	44.7	11.4	33.3	18.9	36.4	22.1	14.3
600만원이상	6000 thousand won and over		100.0	43.2	16.0	27.2	24.4	32.4	20.4	12.0

주: 1) 초등학교 재학중인 자녀가 있는 사람

Note: 1) Parents with elementary school students

9-1. Parents' involvement in children's school operation (Elementary school students, 30 years old and over)

(unit: %)

			계 ¹⁾	참여함		보 통	참여하지 않음	참 여		
				Total	Participate			적극적	어느정도	Seldom
			Actively			Somewhat actively	Sometimes participate	Nonparticipate	Never	
서 울	Seoul		100.0	48.4	15.2	33.2	19.8	31.8	17.2	14.6
	남 자	Male	100.0	30.1	9.3*	20.8	20.8	49.2	24.2	25.0
	여 자	Female	100.0	67.0	21.1	45.9	18.8	14.2	10.1	4.1*
부 산	Busan		100.0	42.9	14.2	28.7	25.0	32.1	25.5	6.6*
	남 자	Male	100.0	21.8	8.6*	13.2*	31.4	46.8	36.0	10.9*
	여 자	Female	100.0	65.6	20.2	45.3	18.2	16.2	14.3	1.9**
대 구	Daegu		100.0	47.3	11.7*	35.7	18.3	34.4	21.9	12.5
	남 자	Male	100.0	25.1	3.3**	21.7*	20.8	54.2	33.6	20.6*
	여 자	Female	100.0	69.7	20.0*	49.7	15.8	14.6*	10.2*	4.3**
인 천	Incheon		100.0	43.6	13.2	30.4	25.2	31.2	16.4	14.8
	남 자	Male	100.0	33.9	9.0*	24.8	22.6	43.5	17.2	26.3
	여 자	Female	100.0	53.4	17.4	36.0	27.9	18.7	15.6	3.1**
광 주	Gwangju		100.0	36.8	14.2	22.6	20.0	43.2	24.6	18.6
	남 자	Male	100.0	19.8*	8.1*	11.7*	16.6	63.7	34.4	29.2
	여 자	Female	100.0	53.3	20.1	33.2	23.3	23.4	15.1*	8.3*
대 전	Daejeon		100.0	46.4	15.2*	31.2	24.3	29.3	18.6	10.7*
	남 자	Male	100.0	34.8	10.2*	24.6	23.2	42.0	22.2	19.8*
	여 자	Female	100.0	58.5	20.4*	38.1	25.4	16.0*	14.9*	1.2**
울 산	Ulsan		100.0	37.0	10.2	26.8	28.8	34.2	22.1	12.0
	남 자	Male	100.0	23.3	2.1**	21.2	30.1	46.6	28.6	18.0
	여 자	Female	100.0	52.1	19.2	33.0	27.5	20.4*	15.0*	5.4*
세 종	Sejong		100.0	42.8	13.1	29.6	22.8	34.4	18.1	16.3
	남 자	Male	100.0	29.4	6.2*	23.1	21.6	49.1	24.6	24.4
	여 자	Female	100.0	55.8	19.9	36.0	24.0	20.2	11.8*	8.4*
경 기	Gyeonggi		100.0	40.9	13.7	27.3	23.6	35.4	21.3	14.2
	남 자	Male	100.0	25.0	8.3	16.7	21.6	53.4	28.4	25.0
	여 자	Female	100.0	58.0	19.4	38.6	25.8	16.3	13.7	2.6*
강 원	Gangwon		100.0	40.8	12.1	28.7	26.9	32.3	22.6	9.7*
	남 자	Male	100.0	29.5	8.9*	20.5	25.3	45.2	29.1	16.1*
	여 자	Female	100.0	52.8	15.5	37.3	28.5	18.7	15.7*	3.0**
충 북	Chungbuk		100.0	35.8	11.3	24.5	26.7	37.5	27.9	9.5*
	남 자	Male	100.0	19.3*	2.1**	17.1*	28.5	52.2	37.5	14.8*
	여 자	Female	100.0	51.6	20.1	31.5	25.0	23.4	18.8	4.6*
충 남	Chungnam		100.0	37.1	10.3*	26.8	31.0	31.9	21.5	10.4
	남 자	Male	100.0	25.0	7.1**	17.9	33.0	42.0	28.2	13.8
	여 자	Female	100.0	49.3	13.6*	35.7	28.9	21.8	14.7	7.1*
전 북	Jeonbuk		100.0	36.2	8.2*	28.0	25.9	37.9	25.2	12.7
	남 자	Male	100.0	24.6	4.4*	20.2	27.1	48.3	28.0	20.3
	여 자	Female	100.0	49.3	12.6*	36.7	24.5	26.2	22.1	4.1*
전 남	Jeonnam		100.0	38.5	11.4	27.1	27.3	34.2	22.0	12.2
	남 자	Male	100.0	22.5	6.4*	16.1*	25.4	52.0	30.6	21.5
	여 자	Female	100.0	55.6	16.8*	38.8	29.3	15.1*	12.8*	2.3**
경 북	Gyeongbuk		100.0	38.1	10.5	27.6	21.2	40.7	23.6	17.1
	남 자	Male	100.0	20.7	5.1*	15.7	18.9	60.4	33.9	26.5
	여 자	Female	100.0	57.9	16.7	41.2	23.9	18.3	11.9*	6.4*
경 남	Gyeongnam		100.0	39.6	11.5	28.2	22.8	37.6	26.6	11.0
	남 자	Male	100.0	25.8	6.8*	19.1	22.6	51.6	34.1	17.5
	여 자	Female	100.0	53.5	16.2	37.3	23.0	23.5	19.1	4.4*
제 주	Jeju		100.0	51.4	15.6*	35.8	22.1	26.5	20.2	6.3*
	남 자	Male	100.0	38.7	6.6*	32.1	22.7	38.5	27.3	11.3*
	여 자	Female	100.0	65.5	25.6	39.8	21.3*	13.2*	12.4*	0.9**

주: 1) 초등학교 재학중인 자녀가 있는 사람

Note: 1) Parents with elementary school students

9-2. 부모의 자녀 학교 운영 참여도 (중학생 자녀, 30세 이상)

(단위: %)

			계 ¹⁾	참여함		보 통 Sometimes participate	참여하지 않음 Nonparticipate	별 로 Seldom	전 혀 Never	
			Total	Participate	적극적 Actively					어느정도 Somewhat actively
<2018>										
전	국	Whole country	100.0	25.3	6.3	19.0	20.8	53.8	34.3	19.6
동 · 읍 면 부 Total for dong, eups & myeons										
도 시(동 부)	Total for dong		100.0	24.8	5.9	18.8	20.3	54.9	35.1	19.8
농어촌(읍면부) Total for eups & myeons			100.0	28.1	8.2	19.9	23.5	48.5	30.2	18.2
부 모 성 별 Gender of parents										
남	자	Male	100.0	14.6	3.7	11.0	19.8	65.5	37.0	28.6
여	자	Female	100.0	36.2	9.0	27.2	21.9	41.9	31.5	10.4
부 모 연 령 Age of parents										
30 ~ 39 세	30 ~ 39 years		100.0	31.0	10.8*	20.2	20.3	48.7	34.2	14.5
40 ~ 49 세	40 ~ 49 years		100.0	25.0	5.9	19.1	21.2	53.7	34.4	19.3
50 ~ 59 세	50 ~ 59 years		100.0	23.1	5.6*	17.5	18.4	58.5	32.7	25.8
60 세 이 상	60 years and over		100.0	-	-	-	33.1**	66.9*	66.9*	-
부 모 교육 정 도 Educational attainment of parents										
초 졸 이 하	Elementary school graduate & under		100.0	16.4**	11.6**	4.8**	16.0**	67.6	12.7**	54.9*
중 졸	Middle school graduate		100.0	14.6**	10.2**	4.4**	23.2*	62.2	34.5	27.6*
고 졸	High school graduate		100.0	22.0	5.5	16.6	20.9	57.1	36.3	20.7
대 졸 이 상	College or university graduate & over		100.0	28.5	6.7	21.8	20.8	50.7	32.8	17.9
부 모 직 업 Occupation										
전 문 관 리	Pro., Tech., Managers		100.0	26.7	5.9	20.8	21.5	51.8	32.0	19.7
사 무	Clerks		100.0	27.6	7.7	19.9	19.3	53.1	33.1	20.1
서 비 스 판 매	Service & Sales workers		100.0	24.3	6.2*	18.1	20.5	55.2	37.4	17.8
농 어 업	Agri., Fishery workers		100.0	23.7*	6.4**	17.2*	26.7*	49.6	32.0*	17.6*
기 능 노 무	Craft, Operator, Assemblers		100.0	10.5	2.2*	8.3	16.4	73.1	44.3	28.9
부 모 의 주관적만족도 Satisfaction with life of parents										
만 족	Satisfied		100.0	31.4	6.9	24.5	21.1	47.6	29.6	17.9
보 통	Neither satisfied nor dissatisfied		100.0	21.4	6.3	15.0	21.7	57.0	38.7	18.3
불 만 족	Dissatisfied		100.0	15.9	3.7*	12.2	16.9	67.2	36.2	31.0
가 구 의 월평균 소득 Average monthly household income										
100만원미만	Less than 1000 thousand won		100.0	16.2*	8.4**	7.8**	10.6**	73.2	30.8*	42.3*
100 ~ 200	1000 ~ 2000 thousand won		100.0	15.7	2.4*	13.3	20.0	64.3	32.2	32.2
200 ~ 300	2000 ~ 3000 thousand won		100.0	21.1	4.5*	16.6	22.6	56.3	36.5	19.8
300 ~ 400	3000 ~ 4000 thousand won		100.0	21.9	6.1*	15.8	22.7	55.4	36.9	18.5
400 ~ 500	4000 ~ 5000 thousand won		100.0	23.2	7.0	16.2	19.0	57.8	40.8	17.0
500 ~ 600	5000 ~ 6000 thousand won		100.0	30.3	7.2*	23.1	22.1	47.6	27.0	20.7
600만원이상	6000 thousand won and over		100.0	33.0	7.6	25.4	19.5	47.5	30.9	16.6

주: 1) 중학교 재학생인 자녀가 있는 사람

Note: 1) Parents with middle school students

9-2. Parents' involvement in children's school operation (Middle school students, 30 years old and over)

(unit: %)

			계 ¹⁾	참여함		보 통	참여하지 않음	별 로	전 혀
			Total	Participate	적극적 Actively	어느정도 Somewhat actively	Sometimes participate	Nonparticipate	Seldom Never
서 울 Seoul	남 자 Male		100.0	31.5	3.9*	27.6	19.0	49.6	32.0
	여 자 Female		100.0	22.1	1.0**	21.1	18.5	59.4	35.7
			100.0	40.5	6.6*	33.9	19.5	40.1	28.4
부 산 Busan	남 자 Male		100.0	28.7	8.1*	20.7	18.0	53.3	28.2
	여 자 Female		100.0	18.7*	7.0**	11.6*	15.0*	66.3	34.6
			100.0	39.7	9.2*	30.5	21.3*	39.1	21.3*
대 구 Daegu	남 자 Male		100.0	16.5	2.1**	14.4*	14.8	68.7	47.3
	여 자 Female		100.0	2.1**	-	2.1**	19.3*	78.6	43.5
			100.0	29.9	4.1**	25.8*	10.6*	59.5	50.8
인 천 Incheon	남 자 Male		100.0	28.7	6.5*	22.2	21.5	49.8	27.7
	여 자 Female		100.0	18.3*	6.5**	11.8*	26.6	55.1	31.5*
			100.0	39.5	6.6**	32.9	16.2*	44.4	23.8
광 주 Gwangju	남 자 Male		100.0	27.3	10.3*	17.0*	15.3*	57.4	34.0
	여 자 Female		100.0	19.7*	13.0*	6.7**	10.8*	69.4	47.6
			100.0	34.4	7.7**	26.6*	19.4*	46.2	21.4*
대 전 Daejeon	남 자 Male		100.0	33.5	5.5*	28.1	21.2	45.3	19.6
	여 자 Female		100.0	22.5	4.6**	18.0*	14.1*	63.3	23.3
			100.0	44.1	6.3**	37.8	28.0	27.9	15.9*
울 산 Ulsan	남 자 Male		100.0	16.4*	1.0**	15.4*	23.8	59.9	37.3
	여 자 Female		100.0	10.6*	-	10.6*	18.4*	71.0	39.9
			100.0	22.2*	2.0**	20.2*	29.1*	48.7	34.7
세 종 Sejong	남 자 Male		100.0	34.9	9.0*	25.8	16.5	48.6	21.8
	여 자 Female		100.0	16.7*	1.6**	15.1*	19.8	63.5	21.9
			100.0	52.5	16.2*	36.2	13.4*	34.1	21.7
경 기 Gyeonggi	남 자 Male		100.0	23.7	8.3	15.3	21.3	55.0	37.3
	여 자 Female		100.0	9.1*	4.5*	4.5*	22.4	68.5	36.6
			100.0	39.0	12.3	26.7	20.1	40.9	38.1
강 원 Gangwon	남 자 Male		100.0	18.1	5.0*	13.2*	21.2	60.7	39.1
	여 자 Female		100.0	9.2*	3.4**	5.8**	16.2*	74.6	50.3
			100.0	27.6	6.7**	20.9*	26.4*	46.0	27.3*
충 북 Chungbuk	남 자 Male		100.0	23.7	9.3*	14.3*	26.9	49.5	27.3
	여 자 Female		100.0	11.4*	3.4**	8.0*	23.2*	65.4	32.2
			100.0	36.2	15.4*	20.8*	30.6	33.3	22.2
충 남 Chungnam	남 자 Male		100.0	31.8	6.0**	25.8	19.0	49.2	37.4
	여 자 Female		100.0	21.5	6.6**	14.8*	20.5	58.1	43.0
			100.0	42.0	5.4**	36.6	17.5	40.5	32.0
전 북 Jeonbuk	남 자 Male		100.0	20.7	2.8**	17.9	20.8	58.5	38.0
	여 자 Female		100.0	18.3*	3.2**	15.1*	12.5*	69.2	43.8
			100.0	23.0	2.4**	20.6	28.8	48.2	32.4
전 남 Jeonnam	남 자 Male		100.0	21.7	4.7*	17.0	28.8	49.5	32.2
	여 자 Female		100.0	9.0*	-	9.0*	20.9*	70.1	42.9
			100.0	35.5	9.8*	25.7	37.5	27.0	20.5
경 북 Gyeongbuk	남 자 Male		100.0	29.0	9.8*	19.2	20.4	50.6	28.5
	여 자 Female		100.0	20.6*	2.7**	17.9*	16.6*	62.8	30.2
			100.0	38.2	17.6*	20.6*	24.5	37.4	26.5
경 남 Gyeongnam	남 자 Male		100.0	18.8	4.6*	14.2	23.2	58.1	38.6
	여 자 Female		100.0	13.2*	2.0**	11.2*	21.8	65.0	38.0
			100.0	24.6	7.4*	17.2	24.6	50.8	39.3
제 주 Jeju	남 자 Male		100.0	18.2	3.0**	15.2*	29.8	52.0	37.8
	여 자 Female		100.0	17.7*	1.7**	16.1*	29.3	53.0	32.3
			100.0	18.6*	4.2**	14.4*	30.2	51.2	42.9

주: 1) 중학교 재학중인 자녀가 있는 사람

Note: 1) Parents with middle school students

9-3. 부모의 자녀 학교 운영 참여도 (고등학생 자녀, 30세 이상)

(단위: %)

			계 ¹⁾	참여함		보 통 Sometimes participate	참여하지 않음 Nonparticipate	별 로 Seldom	전 혀 Never	
			Total	Participate	적극적 Actively					어느정도 Somewhat actively
<2018>										
전	국	Whole country	100.0	16.9	4.3	12.6	21.9	61.2	37.1	24.1
동 · 읍 면 부 Total for dong, eups & myeons										
도 시(동 부)	Total for dong		100.0	16.8	4.1	12.7	21.3	61.9	38.0	24.0
농어촌(읍면부) Total for eups & myeons			100.0	17.6	5.3*	12.3	25.5	56.9	31.7	25.3
부 모 성 별 Gender of parents										
남	자	Male	100.0	9.9	2.5	7.4	18.5	71.6	40.0	31.6
여	자	Female	100.0	23.7	6.0	17.7	25.2	51.1	34.3	16.9
부 모 연 령 Age of parents										
30 ~ 39 세	30 ~ 39 years		100.0	18.0*	6.2**	11.8*	32.7	49.3	36.2	13.1*
40 ~ 49 세	40 ~ 49 years		100.0	17.4	4.5	12.9	22.3	60.4	37.0	23.4
50 ~ 59 세	50 ~ 59 years		100.0	15.8	3.5*	12.3	19.5	64.7	37.8	26.9
60 세 이 상	60 years and over		100.0	-	-	-	23.0**	77.0	20.3**	56.7*
부 모 교육 정 도 Educational attainment of parents										
초 졸 이 하	Elementary school graduate & under		100.0	4.9**	-	4.9**	32.8*	62.2*	25.8*	36.4*
중 졸	Middle school graduate		100.0	7.1*	2.6**	4.4**	8.9*	84.1	39.6	44.5
고 졸	High school graduate		100.0	13.7	3.9	9.8	22.3	64.0	39.0	25.0
대 졸 이 상	College or university graduate & over		100.0	20.5	4.8	15.7	22.1	57.4	35.4	22.0
부 모 직 업 Occupation										
전 문 관 리	Pro., Tech., Managers		100.0	20.2	4.5*	15.7	20.5	59.3	33.6	25.7
사 무	Clerks		100.0	18.9	7.1	11.7	22.5	58.7	37.0	21.7
서 비 스 판 매	Service & Sales workers		100.0	15.0	2.9*	12.2	22.7	62.3	40.3	22.0
농 어 업	Agri., Fishery workers		100.0	13.9*	2.1**	11.8*	24.1*	62.0	42.5	19.4*
기 능 노 무	Craft, Operator, Assemblers		100.0	7.6	1.9*	5.8	18.1	74.3	43.3	31.0
부 모 의 주관적만족도 Satisfaction with life of parents										
만 족	Satisfied		100.0	21.7	5.2	16.5	23.0	55.3	34.1	21.2
보 통	Neither satisfied nor dissatisfied		100.0	13.4	3.9	9.5	22.3	64.3	40.8	23.4
불 만 족	Dissatisfied		100.0	10.9	2.0**	8.9	15.3	73.9	34.5	39.4
가 구 의 월평균 소득 Average monthly household income										
100만원미만	Less than 1000 thousand won		100.0	5.8**	-	5.8**	13.5*	80.7	35.3	45.4
100 ~ 200	1000 ~ 2000 thousand won		100.0	17.3	3.4*	13.9	19.0	63.7	33.4	30.3
200 ~ 300	2000 ~ 3000 thousand won		100.0	9.5	0.7**	8.8	23.6	66.9	40.2	26.7
300 ~ 400	3000 ~ 4000 thousand won		100.0	13.4	3.4*	10.1	21.2	65.3	38.6	26.7
400 ~ 500	4000 ~ 5000 thousand won		100.0	18.4	6.2*	12.2	19.0	62.6	41.7	20.8
500 ~ 600	5000 ~ 6000 thousand won		100.0	20.7	4.2*	16.4	23.8	55.5	34.1	21.4
600만원이상	6000 thousand won and over		100.0	21.2	6.0	15.2	24.0	54.8	33.1	21.7

주: 1) 고등학교 재학중인 자녀가 있는 사람

Note: 1) Parents with high school students

9-3. Parents' involvement in children's school operation (High school students, 30 years old and over)

(unit: %)

			계 ¹⁾	참여함		보 통	참여하지 않음	별 로	전 혀
			Total	Participate	적극적 actively	Somewhat actively	Sometimes participate	Nonparticipate	Seldom Never
서 울	Seoul	남자	100.0	23.2	7.9*	15.3	20.8	56.0	23.4
		여자	100.0	12.8	3.5*	9.3*	18.0	69.2	34.5
		합	100.0	32.9	12.0*	20.9	23.5	43.6	30.5
부 산	Busan	남자	100.0	15.5*	1.3**	14.2*	23.1	61.3	25.6
		여자	100.0	1.9**	-	1.9**	26.2*	71.9	41.0
		합	100.0	30.1*	2.8**	27.4*	19.9*	50.0	30.1
대 구	Daegu	남자	100.0	15.1	1.9**	13.2*	14.9*	69.9	22.5
		여자	100.0	3.5**	-	3.5**	8.9*	87.6	55.4
		합	100.0	25.5	3.5**	22.0*	20.3*	54.2	40.3
인 천	Incheon	남자	100.0	20.1	4.7*	15.4	28.7	51.3	26.8
		여자	100.0	10.9*	3.9**	7.0*	28.4*	60.8	29.8
		합	100.0	28.9	5.5**	23.4	29.0	42.2	23.8*
광 주	Gwangju	남자	100.0	23.1	5.9*	17.3	23.9	53.0	36.9
		여자	100.0	9.2*	-	9.2*	20.6*	70.2	51.7
		합	100.0	34.3	10.6*	23.7	26.5	39.2	25.0*
대 전	Daejeon	남자	100.0	27.1	4.8*	22.3	20.6	52.3	25.6
		여자	100.0	22.6	4.0**	18.6	9.2**	68.2	35.7
		합	100.0	31.3	5.5**	25.8*	31.3	37.4	16.1*
울 산	Ulsan	남자	100.0	14.5*	4.9**	9.6*	25.0	60.5	41.1
		여자	100.0	14.7*	7.6**	7.2**	13.9*	71.4	48.5
		합	100.0	14.2*	2.1**	12.2*	37.2	48.6	33.0
세 종	Sejong	남자	100.0	14.1*	3.8*	10.3*	22.8	63.2	38.4
		여자	100.0	7.8**	1.6**	6.2**	18.5*	73.7	38.3
		합	100.0	20.6*	6.1**	14.6*	27.2	52.1	38.5
경 기	Gyeonggi	남자	100.0	12.7	3.2*	9.5	22.0	65.3	40.4
		여자	100.0	7.9*	2.8**	5.1*	18.0	74.1	40.2
		합	100.0	17.4	3.6*	13.8	26.1	56.5	40.7
강 원	Gangwon	남자	100.0	21.1	2.3**	18.9	31.3	47.5	30.1
		여자	100.0	13.2*	1.6*	11.6*	25.5	61.3	37.2
		합	100.0	29.5	2.9**	26.6*	37.5	33.0	22.6*
충 북	Chungbuk	남자	100.0	12.4*	2.3**	10.1*	23.2	64.4	37.7
		여자	100.0	7.6*	-	7.6*	7.1*	85.3	46.1
		합	100.0	16.7*	4.4**	12.3*	37.7	45.6	30.1
충 남	Chungnam	남자	100.0	21.0	4.8*	16.2	26.1	52.9	32.7
		여자	100.0	20.6	4.0**	16.6*	23.3	56.1	36.0
		합	100.0	21.5	5.7**	15.8*	28.7	49.8	29.5
전 북	Jeonbuk	남자	100.0	11.7	4.9*	6.8*	23.8	64.5	41.6
		여자	100.0	6.3*	2.4**	3.8**	19.7*	74.0	47.0
		합	100.0	17.2	7.3*	9.9*	27.9	54.9	36.2
전 남	Jeonnam	남자	100.0	15.2*	1.7**	13.5*	17.3*	67.4	37.6
		여자	100.0	5.4**	1.7**	3.7**	18.2*	76.4	33.3
		합	100.0	26.0	1.7**	24.3	16.4*	57.6	42.3
경 북	Gyeongbuk	남자	100.0	12.3	3.9*	8.3*	20.5	67.2	34.9
		여자	100.0	9.7*	1.2**	8.5*	16.6	73.7	37.9
		합	100.0	15.0*	6.8*	8.1*	24.8	60.3	31.6
경 남	Gyeongnam	남자	100.0	14.7	4.4*	10.3*	14.4	70.9	48.8
		여자	100.0	11.4*	2.4**	9.1*	16.5*	72.1	47.5
		합	100.0	17.8	6.4*	11.4*	12.4*	69.8	50.0
제 주	Jeju	남자	100.0	14.5*	-	14.5*	20.6	64.9	37.8
		여자	100.0	10.1**	-	10.1**	19.9*	70.0	37.5
		합	100.0	18.8	-	18.8	21.2*	60.0	38.1

주: 1) 고등학교 재학중인 자녀가 있는 사람

Note: 1) Parents with high school students

10. 부모의 자녀 기대 교육 수준 및 교육 목적 (30세 이상)

(단위: %)

	계 ¹⁾ Total	기대교육수준 Highest expected level of educational attainment				
		고등학교 이하 High school & under	대 학(교) (4년제 미만) College	대학교 (4년제 이상) University	대학원 (석사) Graduate school (master's program)	대학원 (박사) Graduate school (doctor's program)
<2016>	100.0	1.0	8.1	72.8	8.2	9.9
<2018>						
전 국 Whole country	100.0	1.3	8.0	71.2	8.8	10.7
동 · 읍 면 부 Total for dong, eup & myeons						
도 시(동 부) Total for dong	100.0	1.3	7.4	71.0	9.2	11.1
농어촌(읍면부) Total for eup & myeons	100.0	1.4*	11.2	72.5	6.6	8.3
부 모 성 별 Gender of parents						
남 자 Male	100.0	1.5	7.2	73.0	8.3	10.0
여 자 Female	100.0	1.1	8.8	69.5	9.3	11.3
부 모 연 령 Age of parents						
30 ~ 39 세 30 ~ 39 years	100.0	2.4*	8.8	71.9	6.9	10.0
40 ~ 49 세 40 ~ 49 years	100.0	1.2	7.9	72.8	8.2	9.9
50 ~ 59 세 50 ~ 59 years	100.0	0.6*	7.7	68.1	11.0	12.5
60 세 이 상 60 years and over	100.0	2.3**	8.3*	62.7	13.3*	13.4
부 모 교육 정 도 Educational attainment of parents						
초 졸 이 하 Elementary school graduate & under	100.0	6.9*	21.2	61.3	7.8*	2.9**
중 졸 Middle school graduate	100.0	2.8**	18.1	69.0	5.0*	5.1*
고 졸 High school graduate	100.0	1.8	13.2	72.7	4.9	7.3
대 졸 이 상 College or university graduate & over	100.0	0.7	3.5	70.4	11.8	13.5
부 모 직 업 Occupation						
전 문 관 리 Pro., Tech., Managers	100.0	1.1*	2.9	67.9	13.2	14.9
사 무 Clerks	100.0	0.8*	5.5	73.0	9.5	11.2
서 비 스 판 매 Service & Sales workers	100.0	1.5*	9.7	71.8	7.3	9.7
농 어 업 Agri., Fishery workers	100.0	0.7**	7.3*	71.3	7.9	12.7
기 능 노 무 Craft, Operator, Assemblers	100.0	2.0	13.4	73.6	5.5	5.5
부 모 의 주관적만족도 Satisfaction with life of parents						
만 족 Satisfied	100.0	0.8	5.6	70.3	10.6	12.7
보 통 Neither satisfied nor dissatisfied	100.0	1.6	9.4	72.7	7.7	8.6
불 만 족 Dissatisfied	100.0	2.0*	12.5	69.7	5.8	10.0
가 구 의 월평균 소득 Average monthly household income						
100만원미만 Less than 1000 thousand won	100.0	5.6*	15.7	66.0	5.4*	7.4*
100 ~ 200 1000~2000 thousand won	100.0	2.9*	14.8	65.3	5.7	11.3
200 ~ 300 2000~3000 thousand won	100.0	1.8*	11.6	73.4	5.7	7.6
300 ~ 400 3000~4000 thousand won	100.0	1.4*	10.9	72.7	6.5	8.5
400 ~ 500 4000~5000 thousand won	100.0	1.2*	7.9	74.7	7.8	8.4
500 ~ 600 5000~6000 thousand won	100.0	0.7*	4.6	73.4	10.2	11.1
600만원이상 6000 thousand won and over	100.0	0.5*	2.4	66.6	14.3	16.3

주: 1) 학생 자녀가 있는 사람

2) 기대교육수준이 대학(4년제 미만)이상인 사람

10. Parents' Expected Level and Objective of Education for Children (30 years old and over)

(unit: %)

계 ²⁾	대학 기대교육목적 Objective of children's educational attainment					
	인격, 교양을 쌓기 위해 Develop good character & value	좋은 직장을 찾기 위해 Obtain a good job	자녀의 능력과 소질을 살리기 위해 Develop ability and talents	결혼, 친구관계 등 사회적 유리 For socially beneficial reasons	내가 받지 못한 교육 보상 To make up for the education I did not receive	기 타 Others
Total						
100.0	6.2	46.7	39.2	7.0	0.5	0.3
100.0	6.6	41.9	44.6	6.2	0.6	0.1*
100.0	6.6	41.5	44.9	6.2	0.6	0.1*
100.0	6.6	43.9	42.6	6.1	0.6*	0.2**
100.0	7.2	42.9	42.8	6.3	0.8	0.2*
100.0	6.0	40.9	46.4	6.1	0.5*	0.1*
100.0	7.2	35.3	51.3	5.7	0.2**	0.3**
100.0	5.7	41.1	46.0	6.5	0.5	0.2*
100.0	8.0	47.2	37.5	6.0	1.2*	0.0**
100.0	6.6*	50.0	38.1	3.5*	1.7**	-
100.0	7.4*	56.4	26.1	6.7**	3.4**	-
100.0	5.2*	52.9	29.9	6.6*	5.4*	-
100.0	6.5	46.4	40.0	6.0	1.0	0.1*
100.0	6.7	37.9	48.9	6.3	0.1**	0.2*
100.0	7.1	38.2	48.1	5.6	0.6*	0.3**
100.0	8.2	39.7	45.0	6.5	0.5*	0.1**
100.0	6.6	43.8	42.4	6.8	0.4*	0.1**
100.0	7.7*	46.6	38.3	5.8*	1.6**	-
100.0	5.1	48.3	39.3	6.0	1.2*	0.1**
100.0	7.7	38.0	48.1	5.6	0.4*	0.2*
100.0	5.9	44.2	42.9	6.3	0.7*	0.0**
100.0	4.6	49.3	36.4	8.2	1.2*	0.4**
100.0	8.2*	48.2	39.8	3.2*	-	0.5**
100.0	5.1	47.9	40.8	5.2	1.0*	-
100.0	6.3	43.8	42.5	6.6	0.8*	0.0**
100.0	7.4	43.4	41.4	6.8	0.8**	0.2**
100.0	6.1	40.6	46.2	6.3	0.7*	0.0**
100.0	6.2	42.2	45.6	5.3	0.3**	0.4**
100.0	7.0	37.9	48.2	6.3	0.5*	0.1**

Note: 1) Parents whose child is a student

2) Parents who want to go to college or university & over

10. 부모의 자녀 기대 교육 수준 및 교육 목적 (30세 이상) - 계속

(단위: %)

	계 ¹⁾ Total	기대교육수준 Highest expected level of educational attainment				
		고등학교 이하 High school & under	대 학(교) (4년제 미만) College	대 학 (4년제 이상) University	대 학원 (석사) Graduate school (master's program)	대 학원 (박사) Graduate school (doctor's program)
서울 Seoul	100.0	0.8*	5.3	67.5	12.9	13.6
부산 Busan	100.0	0.7**	6.7	76.3	6.3	10.0
대구 Daegu	100.0	0.8*	4.5*	71.0	11.2	12.5
인천 Incheon	100.0	2.2**	8.2	73.0	7.9	8.8
광주 Gwangju	100.0	0.7**	6.3	71.8	10.7	10.5
대전 Daejeon	100.0	2.1*	5.8*	66.3	11.2	14.6
울산 Ulsan	100.0	2.2*	13.5	74.5	5.0*	4.8*
세종 Sejong	100.0	0.6**	4.0*	66.2	11.6	17.7
경기 Gyeonggi	100.0	1.7*	9.0	69.2	8.7	11.5
강원 Gangwon	100.0	0.4**	10.4	77.5	3.9*	7.8
충북 Chungbuk	100.0	1.2*	8.5	76.9	6.4	7.1
충남 Chungnam	100.0	0.9*	10.6	73.8	5.6	9.1
전북 Jeonbuk	100.0	1.3*	6.3	75.9	7.9	8.5
전남 Jeonnam	100.0	1.3**	8.3	73.0	8.9	8.5
경북 Gyeongbuk	100.0	0.8**	9.6	75.1	6.5	8.1
경남 Gyeongnam	100.0	1.8*	11.4	70.8	6.9	9.1
제주 Jeju	100.0	1.1**	8.8*	76.4	6.9*	6.8*

주: 1) 학생 자녀가 있는 사람

2) 기대교육수준이 대학(4년제 미만)이상인 사람

10. Parents' Expected Level and Objective of Education for Children (30 years old and over) - Continued

(unit: %)

계 ²⁾	대학 기대교육목적 Objective of children's educational attainment					
	인격, 교양을 쌓기 위해 Develop good character & value	좋은 직장을 찾기 위해 Obtain a good job	자녀의 능력과 소질을 살리기 위해 Develop ability and talents	결혼, 친구관계 등 사회적 유리 For socially beneficial reasons	내가 받지 못한 교육 보상 To make up for the education I did not receive	기 타 Others
Total						
100.0	6.8	42.8	45.7	4.2	0.5**	-
100.0	10.2	44.1	37.3	7.5	0.7**	0.2**
100.0	7.1	46.0	41.2	5.1*	0.6**	-
100.0	7.0	37.6	46.3	8.2	0.8**	0.2**
100.0	7.9	52.6	35.7	3.8	-	-
100.0	4.6	46.3	40.7	7.5	0.6**	0.3**
100.0	8.3	40.3	45.9	5.5*	-	-
100.0	9.1	39.9	44.1	6.4	0.2**	0.2**
100.0	5.1	38.8	48.2	6.9	0.8*	0.2**
100.0	8.3	37.3	49.0	4.5	0.9*	-
100.0	4.8	49.0	37.9	7.3	0.5**	0.6**
100.0	4.5	39.4	50.7	4.0	1.0**	0.3**
100.0	6.0	46.6	42.0	4.3*	0.8**	0.2**
100.0	6.1	47.6	41.2	4.5	0.6**	-
100.0	8.6	46.4	37.0	7.6	0.4**	-
100.0	7.5	36.4	45.6	9.5	0.5**	0.4**
100.0	7.5	37.0	49.3	5.4*	0.9**	-

Note: 1) Parents whose child is a student

2) Parents who want to go to college or university & over

11. 자녀 유학에 대한 견해 및 이유 (30세 이상, 주된응답)

(단위: %)

	계 ¹⁾ Total	자녀 유학에 대한 견해 Views on studying abroad for children		
		자녀 유학 원함 Wanting children to study abroad	자녀 유학 원하지 않음 Not wanting children to study abroad	잘 모르겠음 Don't know
<2016>	100.0	57.4	30.2	12.4
<2018>				
전 국 Whole country	100.0	58.6	26.9	14.5
동 · 읍 면 부 Total for dong, eup & myeons				
도 시(동 부) Total for dong	100.0	60.0	25.9	14.2
농어촌(읍면부) Total for eup & myeons	100.0	50.8	32.8	16.4
부 모 성 별 Gender of parents				
남 자 Male	100.0	55.8	28.9	15.3
여 자 Female	100.0	61.5	24.9	13.6
부 모 교육 정도 Educational attainment of parents				
초 졸 이 하 Elementary school graduate & under	100.0	30.3	48.5	21.2
중 졸 Middle school graduate	100.0	37.4	39.4	23.1
고 졸 High school graduate	100.0	50.5	32.5	17.0
대 졸 이 상 College or university graduate & over	100.0	66.1	21.8	12.1
초 중 고 생 Household with students				
자 녀 여 부				
초 중 고 생 Having elementary, middle, 자 녀 있 음 high schoolchildren	100.0	59.5	25.7	14.8
초 중 고 생 Not having elementary, middle, 자 녀 없 음 high schoolchildren	100.0	56.0	30.4	13.6
부 모 직 업 Occupation				
전 문 관 리 Pro., Tech., Managers	100.0	66.4	21.6	12.0
사 무 Clerks	100.0	61.8	25.2	13.0
서 비 스 관 매 Service & Sales workers	100.0	59.1	29.1	11.9
농 어 업 Agri., Fishery workers	100.0	49.6	34.0	16.4
기 능 노 무 Craft, Operator, Assemblers	100.0	44.2	35.9	19.8
가 구 의 Average monthly 월 평균 소득 household income				
100만원미만 Less than 1000 thousand won	100.0	43.2	42.6	14.2
100 ~ 200 1000~2000 thousand won	100.0	48.9	35.4	15.7
200 ~ 300 2000~3000 thousand won	100.0	51.4	30.0	18.7
300 ~ 400 3000~4000 thousand won	100.0	55.4	27.8	16.8
400 ~ 500 4000~5000 thousand won	100.0	56.9	28.2	15.0
500 ~ 600 5000~6000 thousand won	100.0	62.9	24.1	13.0
600만원이상 6000 thousand won and over	100.0	69.3	20.9	9.8

주: 1) 학생 자녀가 있는 부모

2) 학생인 자녀가 있는 부모 중 자녀 유학을 원하는 사람

3) 2018년 항목 변경(2016년 : 한국의 학교교육제도가 싫어서)

11. Views on studying Abroad for Children and Reasons (30 years old and over, Main Response)

(unit: %)

계 ²⁾	자녀 유학을 원하는 이유 Reasons for Wanting Children to Study Abroad						
	현 교육제도가 자녀와 맞지 않아서 ³⁾	국제적 안목을 지닌 인재로 키우기 위해	외국어 습득에 용이하므로	외국의 학력을 더 인정하는 풍토때문	자녀의 능력과 재능에 적합한 교육을 시키기 위해	사교육비가 너무 많이 들어서	기타
Total	The current educational system is not appropriate for my child	Broden perspectives to become a global talent	Foreign language immersion	Cultural climate that highly regards a foreign academic background	To provide education that can effectively merge ability and talents	Burden of private education expenditures	Others
100.0	19.2	43.0	7.8	4.3	24.6	1.1	0.1**
100.0	13.4	46.0	7.9	3.3	28.4	0.7	0.3*
100.0	14.0	46.3	8.0	3.1	27.6	0.7	0.3*
100.0	9.4	43.9	7.2	4.5	34.0	0.9*	0.2**
100.0	12.2	48.6	7.2	3.6	27.1	0.9*	0.3**
100.0	14.5	43.6	8.5	3.0	29.6	0.6*	0.2**
100.0	5.7**	54.8	6.4**	1.9**	31.2*	-	-
100.0	1.8**	33.9	10.4*	6.1*	45.1	2.8**	-
100.0	12.6	41.0	8.9	4.9	31.4	0.9*	0.3**
100.0	14.3	49.0	7.3	2.3	26.2	0.6*	0.3**
100.0	15.4	44.4	6.8	2.9	29.4	0.8	0.3*
100.0	7.3	50.9	11.5	4.6	25.2	0.4**	0.1**
100.0	13.0	49.0	6.3	2.6	28.1	0.4**	0.6**
100.0	14.9	50.4	7.7	1.8*	24.1	0.7*	0.5**
100.0	12.1	45.9	10.5	3.0	27.8	0.7**	0.1**
100.0	4.6**	41.3	5.3**	4.0**	44.8	-	-
100.0	10.3	43.9	9.0	6.1	29.6	1.1*	-
100.0	7.4**	57.2	2.8**	1.6**	28.1	3.0**	-
100.0	10.8	37.3	9.3*	2.9*	38.8	0.2**	0.7**
100.0	12.1	39.3	11.2	5.0	30.0	1.6*	0.7**
100.0	14.0	41.6	9.2	3.7	30.4	0.9*	0.1**
100.0	11.9	47.7	7.9	3.9	27.9	0.6**	-
100.0	15.7	49.0	5.2	3.1*	26.4	0.7**	-
100.0	14.2	51.0	6.7	2.0	25.2	0.3**	0.5**

Note: 1) Parents whose child is a student

2) Parents with students who want their child to study abroad

3) Change item in 2018 (2016: Dissatisfaction with the educational system in Korea)

11. 자녀유학에 대한 견해 및 이유 (30세 이상, 주된응답) - 계속

(단위: %)

	계 ¹⁾ Total	자녀 유학에 대한 견해 Views on studying abroad for children		
		자녀 유학 원함 Wanting children to study abroad	자녀 유학 원하지 않음 Not wanting children to study abroad	잘 모르겠음 Don't know
서울 Seoul	100.0	64.2	19.6	16.2
부산 Busan	100.0	60.0	21.8	18.2
대구 Daegu	100.0	47.8	36.3	15.9
인천 Incheon	100.0	61.9	27.6	10.5
광주 Gwangju	100.0	51.8	40.7	7.5
대전 Daejeon	100.0	60.6	22.3	17.1
울산 Ulsan	100.0	53.9	29.9	16.3
세종 Sejong	100.0	66.1	26.2	7.7
경기 Gyeonggi	100.0	62.4	23.8	13.9
강원 Gangwon	100.0	61.6	27.7	10.6
충북 Chungbuk	100.0	48.7	32.5	18.8
충남 Chungnam	100.0	48.7	35.2	16.1
전북 Jeonbuk	100.0	54.7	33.8	11.5
전남 Jeonnam	100.0	48.3	39.2	12.5
경북 Gyeongbuk	100.0	54.8	31.3	13.9
경남 Gyeongnam	100.0	55.0	29.5	15.5
제주 Jeju	100.0	56.7	29.3	14.0

주: 1) 학생 자녀가 있는 부모

2) 학생인 자녀가 있는 부모 중 자녀 유학을 원하는 사람

3) 2018년 항목 변경(2016년 : 한국의 학교교육제도가 싫어서)

11. Views on studying Abroad for Children and Reasons (30 years old and over, Main Response) - Continued

(unit: %)

계 ²⁾	자녀 유학을 원하는 이유 Reasons for Wanting Children to Study Abroad						
	한국의 학교 교육제도가 싫어서 ³⁾ The current educational system is not appropriate for my child	국제적 안목을 지닌 인재로 키우기 위해 Broaden perspectives to become a global talent	외국어 습득에 용이하므로 Foreign language immersion	외국의 학력을 더 인정하는 풍토때문 Cultural climate that highly regards a foreign academic background	자녀의 능력과 재능에 적합한 교육을 시키기 위해 To provide education that can effectively merge ability and talents	사교육비가 너무 많이 들어서 Burden of private education expenditures	기타 Others
Total							
100.0	13.7	46.4	9.4	2.2*	27.2	1.1*	-
100.0	14.0	46.0	9.4	7.7*	23.0	-	-
100.0	6.3*	46.9	6.7*	2.9*	36.8	0.4**	-
100.0	18.4	45.8	9.4	2.4**	23.0	1.0**	-
100.0	9.0*	51.0	5.4*	1.9**	32.7	-	-
100.0	11.6	49.3	6.5*	4.1*	28.2	0.4**	-
100.0	17.2	42.1	7.8*	2.8*	29.7	0.4**	-
100.0	13.2	48.3	6.6*	2.6*	28.9	0.5**	-
100.0	16.2	47.6	6.8	2.7	24.9	0.9*	0.8**
100.0	8.6*	40.0	9.6	5.4*	35.8	0.5**	-
100.0	15.5	39.8	8.5*	4.5*	30.9	0.8**	-
100.0	11.2	41.5	6.9*	3.9*	35.1	1.0**	0.4**
100.0	9.2	49.0	8.0	4.3*	28.8	-	0.6**
100.0	7.6*	45.8	5.5*	2.6*	38.6	-	-
100.0	9.1	48.1	6.2	4.7*	30.9	1.0**	-
100.0	11.5	39.0	9.7	3.2*	35.7	0.8**	0.2**
100.0	9.5*	42.3	8.8*	4.2*	35.2	-	-

Note: 1) Parents whose child is a student

2) Parents with students who want their child to study abroad

3) Change item in 2018 (2016: Dissatisfaction with the educational system in Korea)

12. 교육비에 대한 인식 (30세 이상 가구주)

(단위: %)

	계 Total	학생 있는 가구 Household with students	소 계 Subtotal	부담 스럽다 Burden	매 우 Heavy burden		약 간 Substantial burden	보 통 Average burden	부담스럽지 않다 Not burden	별 로 Slight burden	전 혀 No burden
<2016>	100.0	33.0	100.0	65.3	27.8		37.5	28.0	6.7	5.5	1.2
<2018>											
전 국 Whole country	100.0	30.0	100.0	64.4	24.2		40.2	26.7	8.8	7.3	1.5
동 · 읍 면 부 Total for dong, eups & myeons											
도 시(동 부) Total for dong	100.0	31.7	100.0	65.4	24.6		40.8	26.4	8.1	6.9	1.3
농 어촌(읍면부) Total for eups & myeons	100.0	22.3	100.0	58.3	21.6		36.6	28.4	13.3	10.2	3.1
성 별 Gender											
남 자 Male	100.0	34.2	100.0	63.8	22.9		40.9	27.2	9.0	7.4	1.5
여 자 Female	100.0	17.0	100.0	68.1	31.9		36.2	23.7	8.2	6.6	1.6*
연 령 Age of parents											
30 ~ 39 세 30 ~ 39 years	100.0	22.9	100.0	55.9	17.5		38.4	33.0	11.0	9.6	1.4**
40 ~ 49 세 40 ~ 49 years	100.0	67.3	100.0	66.5	24.2		42.3	25.4	8.1	6.8	1.3
50 ~ 59 세 50 ~ 59 years	100.0	36.4	100.0	64.1	26.7		37.4	26.8	9.1	7.3	1.8
60 세 이 상 60 years and over	100.0	2.3	100.0	65.1	23.7		41.4	23.7	11.2*	7.4*	3.9**
교 육 정 도 Educational attainment											
초 졸 이 하 Elementary school graduate & under	100.0	2.0	100.0	68.2	28.8		39.4	24.4	7.4**	4.0**	3.4**
중 졸 Middle school graduate	100.0	10.3	100.0	71.6	40.4		31.2	18.8	9.6*	6.5*	3.1**
고 졸 High school graduate	100.0	33.0	100.0	68.7	28.1		40.6	22.9	8.4	7.0	1.4
대 졸 이 상 College or university graduate & over	100.0	43.5	100.0	61.0	20.5		40.6	29.9	9.1	7.6	1.5
직 업 Occupation											
전 문 관 리 Pro., Tech., Managers	100.0	46.2	100.0	60.4	20.3		40.1	29.0	10.6	8.4	2.1*
사 무 Clerks	100.0	51.1	100.0	63.2	20.9		42.4	28.7	8.1	6.9	1.2*
서 비 스 판 매 Service & Sales workers	100.0	35.1	100.0	67.8	29.4		38.4	26.0	6.2	5.3	0.9*
농 어 업 Agri., Fishery workers	100.0	10.9	100.0	55.9	18.0		37.9	31.1	12.9*	11.0*	1.9**
기 능 노 무 Craft, Operator, Assemblers	100.0	31.6	100.0	67.1	26.7		40.4	24.2	8.7	7.2	1.5
초 중 고 생 Household with students											
자 녀 여 부											
초 중 고 생 Having elementary, middle, 자 녀 있 음 high schoolchildren	100.0	100.0	100.0	65.0	23.6		41.3	26.7	8.4	7.1	1.3
초 중 고 생 Not having elementary, middle, 자 녀 없 음 high schoolchildren	100.0	100.0	100.0	63.0	25.7		37.3	26.9	10.2	7.9	2.3
주관적만족도 Satisfaction with life											
만 족 Satisfied	100.0	36.3	100.0	58.1	17.6		40.4	30.7	11.2	9.2	2.0
보 통 Neither satisfied nor dissatisfied	100.0	27.9	100.0	67.3	24.6		42.7	25.7	7.0	5.9	1.1*
불 만 족 Dissatisfied	100.0	22.3	100.0	76.3	44.3		32.0	16.8	6.9	5.6	1.3*
가 구 의 Average monthly 월평균 소득 household income											
100만원미만 Less than 1000 thousand won	100.0	3.8	100.0	69.4	38.4		31.0	20.3	10.3*	7.8*	2.5**
100 ~ 200 1000 ~ 2000 thousand won	100.0	15.3	100.0	73.1	38.4		34.7	19.8	7.1	5.6	1.5*
200 ~ 300 2000 ~ 3000 thousand won	100.0	24.8	100.0	70.3	31.4		38.9	22.2	7.5	6.0	1.4*
300 ~ 400 3000 ~ 4000 thousand won	100.0	36.7	100.0	66.4	24.3		42.2	25.9	7.7	6.3	1.4*
400 ~ 500 4000 ~ 5000 thousand won	100.0	48.5	100.0	66.0	23.0		43.0	26.9	7.1	6.0	1.1*
500 ~ 600 5000 ~ 6000 thousand won	100.0	51.5	100.0	63.2	20.1		43.0	28.6	8.2	7.1	1.1*
600만원이상 6000 thousand won and over	100.0	54.5	100.0	53.9	15.4		38.6	32.8	13.3	11.0	2.3*

12. Views on Educational Expenditures (Household head aged 30 and over)

(unit: %)

		계	학생 있는 가구 Household with students	소 계 Subtotal	부담 스럽다 Burden	매 우 Heavy burden	약 간 Substantial burden	보 통 Average burden	부담스럽지 않다 Not burden	별 로 Slight burden	전 혀 No burden
		Total									
서	울 Seoul	100.0	28.9	100.0	63.8	24.8	39.0	29.5	6.7	5.2	1.5*
부	산 Busan	100.0	29.4	100.0	71.2	31.9	39.3	20.5	8.3	7.3	1.0**
대	구 Daegu	100.0	28.2	100.0	61.7	18.8	42.9	27.2	11.1	9.4	1.7*
인	천 Incheon	100.0	29.5	100.0	66.6	28.7	37.9	27.4	6.0*	4.6*	1.4**
광	주 Gwangju	100.0	34.8	100.0	64.4	13.3	51.1	28.5	7.1*	6.7*	0.3**
대	전 Daejeon	100.0	32.9	100.0	68.5	31.1	37.5	23.0	8.5	7.2*	1.3**
울	산 Ulsan	100.0	35.7	100.0	64.7	25.3	39.4	29.0	6.2*	5.8*	0.5**
세	종 Sejong	100.0	36.9	100.0	62.7	23.7	39.0	29.2	8.1	6.9*	1.2**
경	기 Gyeonggi	100.0	32.5	100.0	67.9	25.8	42.1	23.4	8.7	7.2	1.6*
강	원 Gangwon	100.0	25.1	100.0	53.5	16.4	37.0	36.7	9.9	8.6	1.2**
충	북 Chungbuk	100.0	26.8	100.0	63.6	25.6	38.0	26.2	10.3	9.7	0.6**
충	남 Chungnam	100.0	29.1	100.0	56.2	21.6	34.6	33.7	10.2	9.0	1.2**
전	북 Jeonbuk	100.0	29.3	100.0	61.1	20.5	40.6	28.1	10.8	8.8*	2.0*
전	남 Jeonnam	100.0	23.7	100.0	63.7	23.1	40.5	26.2	10.2	7.9	2.3*
경	북 Gyeongbuk	100.0	26.9	100.0	63.7	21.5	42.2	24.6	11.7	7.9	3.8*
경	남 Gyeongnam	100.0	31.0	100.0	57.6	20.4	37.2	29.7	12.7	10.7	2.0*
제	주 Jeju	100.0	30.3	100.0	62.8	18.7	44.1	28.0	9.2	8.5*	0.7**

13. 자녀교육비 부담요인 (30세 이상 가구주)

(단위: %)

	계 ¹⁾	학교납입금	보충교육비	교재비 ²⁾	하숙·자취· 기숙사비	기 타
	Total	School fees	Extra-curricular classes	Study materials	Boarding fees	Others
<2016>	100.0	30.0	62.1	1.1	6.7	0.1**
<2018>						
전 국 Whole country	100.0	27.8	65.2	-	7.0	0.1**
동·읍·면·부 Total for dong, eup & myeons						
도 시(동 부) Total for dong	100.0	27.4	65.9	-	6.6	0.1**
농어촌(읍면부) Total for eup & myeons	100.0	30.4	59.7	-	9.5	0.4**
성 별 Gender						
남 자 Male	100.0	26.8	66.4	-	6.7	0.1**
여 자 Female	100.0	33.2	58.1	-	8.3	0.4**
연 령 Age of parents						
30 ~ 39 세 30 ~ 39 years	100.0	5.9*	92.1	-	2.0*	-
40 ~ 49 세 40 ~ 49 years	100.0	18.5	77.5	-	3.9	0.1**
50 ~ 59 세 50 ~ 59 years	100.0	47.9	38.7	-	13.2	0.2**
60 세 이 상 60 years and over	100.0	65.5	19.2*	-	15.3*	-
교 육 정 도 Educational attainment						
초 졸 이 하 Elementary school graduate & under	100.0	57.7	37.5	-	4.8**	-
중 졸 Middle school graduate	100.0	44.1	45.1	-	10.8*	-
고 졸 High school graduate	100.0	32.9	60.2	-	6.9	-
대 졸 이 상 College or university graduate & over	100.0	22.0	71.0	-	6.8	0.2**
직 업 Occupation						
전 문 관 리 Pro., Tech., Managers	100.0	21.6	71.5	-	6.4	0.5**
사 무 Clerks	100.0	23.6	69.7	-	6.7	-
서 비 스 판 매 Service & Sales workers	100.0	26.7	65.8	-	7.5	-
농 어 업 Agri., Fishery workers	100.0	39.9	50.4	-	9.7*	-
기 능 노 무 Craft, Operator, Assemblers	100.0	32.9	60.0	-	7.1	-
주관적만족도 Satisfaction with life						
만 족 Satisfied	100.0	24.3	69.0	-	6.5	0.3**
보 통 Neither satisfied nor dissatisfied	100.0	30.0	63.3	-	6.7	0.0**
불 만 족 Dissatisfied	100.0	30.3	60.8	-	8.9	-
가 구 의 Average monthly 월평균 소득 household income						
100만원미만 Less than 1000 thousand won	100.0	36.7	45.4	-	17.0*	0.9**
100 ~ 200 1000 ~ 2000 thousand won	100.0	36.7	55.9	-	7.2	0.2**
200 ~ 300 2000 ~ 3000 thousand won	100.0	30.1	62.5	-	7.0	0.3**
300 ~ 400 3000 ~ 4000 thousand won	100.0	27.2	67.0	-	5.8	-
400 ~ 500 4000 ~ 5000 thousand won	100.0	30.4	61.6	-	8.0	-
500 ~ 600 5000 ~ 6000 thousand won	100.0	21.4	72.5	-	5.8	0.3**
600만원이상 6000 thousand won and over	100.0	21.7	71.6	-	6.6	-

주: 1) 학생 자녀가 있는 가구주 중 자녀교육비가
소득에 비해 부담스럽다고 응답한 사람
2) 2018년 항목 삭제

Note : 1) Household heads with students who said educational expenditures
are burden compared to their household income
2) Delete item in 2018

13. Reasons for Burden of Educational Expenditures (Household head aged 30 and over)

(unit : %)

		계 ¹⁾	학교납입금	보충교육비	교재비 ²⁾	하숙·자취· 기숙사비	기 타
		Total	School fees	Extra-curricular classes	Study materials	Boarding fees	Others
서	울 Seoul	100.0	24.9	69.2	-	5.5*	0.3**
부	산 Busan	100.0	31.2	64.2	-	4.6*	-
대	구 Daegu	100.0	34.9	62.8	-	2.3**	-
인	천 Incheon	100.0	34.3	59.1	-	6.6*	-
광	주 Gwangju	100.0	30.7	65.2	-	4.0*	-
대	전 Daejeon	100.0	31.6	62.6	-	5.2*	0.6**
울	산 Ulsan	100.0	29.9	56.1	-	14.0	-
세	종 Sejong	100.0	17.7	71.3	-	11.0*	-
경	기 Gyeonggi	100.0	25.7	68.8	-	5.5	-
강	원 Gangwon	100.0	25.1	62.1	-	11.8	1.0**
충	북 Chungbuk	100.0	28.6	62.0	-	9.5*	-
충	남 Chungnam	100.0	33.2	59.8	-	7.0	-
전	북 Jeonbuk	100.0	27.2	63.5	-	9.2*	-
전	남 Jeonnam	100.0	29.2	54.7	-	16.1	-
경	북 Gyeongbuk	100.0	26.8	63.7	-	8.9	0.6**
경	남 Gyeongnam	100.0	25.7	62.1	-	12.1	-
제	주 Jeju	100.0	17.4*	72.1	-	10.6*	-

주: 1) 학생 자녀가 있는 가구주 중 자녀교육비가
소득에 비해 부담스럽다고 응답한 사람
2) 2018년 항목 삭제

Note : 1) Household heads with students who said educational expenditures
are burden compared to their household income
2) Delete item in 2018

안 전

Safety





안 전 Safety

1. 사회 안전에 대한 인식도

사회의 각 분야별 안전도를 일반시민들이 어떻게 인식하고 있는지를 조사

- 국가 안보(전쟁 가능성, 테러, 북핵 문제 등)
- 자연재해(태풍, 홍수, 지진 등)
- 건축물 및 시설물(붕괴, 폭발 등)
- 교통사고
- 화재(산불 포함)
- 먹거리(불량 식품, 식중독 등)
- 식량 안보(곡물가 폭등, 식량 부족 등)
- 정보 보안(컴퓨터바이러스, 해킹 등)
- 신종 질병(신종 바이러스 등)
- 범죄 위협
- 전반적인 사회 안전

2. 사회의 가장 큰 불안 요인

안전의 개념이 기존의 범죄와 공공질서 뿐 아니라 국가보안, 환경 문제, 신종질병, 경제적 불안(실업, 기업파산 등) 등 다양한 측면으로 확장됨에 따라 사회를 가장 불안하게 만드는 주된 요인을 측정하기 위한 항목

3. 사회의 안전 상태 변화

5년 전과 5년 후 우리 사회의 안전 상태 변화에 대해 조사

4. 다른 사람들의 준법 수준

다른 사람들이 평소에 법을 어느 정도 잘 지키고 있는지에 대해 조사

5. 자신의 준법 수준

자신이 평소에 법을 어느 정도 잘 지키고 있다고 생각하는지에 대해 조사

6. 공공질서 준수 수준

우리 국민이 기초 질서를 지키는 수준에 대한 일반인의 인식을 각 사항별로 파악하는 항목

- 차례 지키기(승강장, 극장, 화장실 등)
- 거리 환경 유지(담배꽂초 쓰레기통에 버리기, 거리에 침 뱉지 않기 등)
- 보행질서(횡단보도 이용, 우측 보행 등)
- 운전자 교통질서(차선 지키기, 과속하지 않기, 주차 질서 지키기 등)
- 공공장소 금연
- 공공장소 정숙(휴대 전화 큰 소리로 사용하지 않기, 조용히 말하기 등)
- 교통약자 보호석 지키기(노약자석, 임산부 배려석 비워두기 등)

7. 야간 보행에 대한 안전도

집 근처에는 밤에 혼자 걷기가 두려운 곳이 있는지 여부에 대해 조사하며, 두려운 원인 파악

8. 재난이나 긴급상황 시 대처 수준

재난이나 긴급상황에 따른 대처방법을 알고 있는지 물어 국민들의 대처방안 숙지정도와 실제 대처가능성을 판단하기 위해 조사

- 긴급 상황 시 신고 전화번호(119, 112등)
- 행동 요령(지진, 화재 등 각 상황별)
- 소화기 사용법
- 인공호흡 및 심폐 소생술 방법

1-1. 사회 안전에 대한 인식도 (국가안보)

(단위: %)

		계	안전함	보 통		안전하지 않음	안전하지		
				매 우	비교적		비교적	매 우	
		Total	Safe	Very	Fairly	Neither safe nor unsafe	Unsafe	Fairly	Very
<2016>		100.0	19.8	1.7	18.1	34.8	45.4	36.6	8.9
<2018>									
전	국 Whole country	100.0	31.1	3.2	27.9	35.6	33.3	27.3	6.0
동 · 읍 면 부 Total for dong, eup & myeons									
도 시(동 부)	Total for dong	100.0	31.2	3.2	28.0	35.7	33.2	27.2	6.0
농어촌(읍면부)	Total for eup & myeons	100.0	30.9	3.5	27.5	35.2	33.8	27.9	6.0
성	별 Gender								
남	자 Male	100.0	33.7	4.1	29.6	34.8	31.5	25.4	6.1
여	자 Female	100.0	28.6	2.4	26.2	36.4	35.1	29.2	5.9
연	령 Age								
13 ~ 19 세	13 ~ 19 years	100.0	35.1	5.4	29.6	36.4	28.6	24.2	4.4
20 ~ 29 세	20 ~ 29 years	100.0	31.8	3.7	28.1	37.8	30.3	25.0	5.3
30 ~ 39 세	30 ~ 39 years	100.0	35.8	4.0	31.8	36.4	27.8	23.0	4.8
40 ~ 49 세	40 ~ 49 years	100.0	35.7	3.3	32.4	35.2	29.1	23.8	5.3
50 ~ 59 세	50 ~ 59 years	100.0	28.7	2.8	26.0	35.8	35.5	29.0	6.5
60 세 이 상	60 years and over	100.0	24.3	1.9	22.4	33.6	42.1	34.3	7.8
65 세 이 상	65 years and over	100.0	25.1	2.0	23.0	32.8	42.1	34.8	7.4
교 육 정 도 Educational attainment									
초 졸 이 하	Elementary school graduate & under	100.0	27.4	3.4	24.0	35.2	37.4	31.8	5.6
중 졸	Middle school graduate	100.0	27.3	2.5	24.8	35.4	37.3	30.8	6.5
고 졸	High school graduate	100.0	29.2	3.0	26.2	37.2	33.6	27.3	6.3
대 졸 이 상	College or university graduate & over	100.0	35.5	3.6	31.9	34.2	30.3	24.6	5.6
직 업 Occupation									
전 문 관 리	Pro., Tech., Managers	100.0	36.4	4.3	32.1	34.8	28.9	23.1	5.8
사 무	Clerks	100.0	35.6	3.2	32.4	35.8	28.6	24.6	4.0
서 비 스 판 매	Service & Sales workers	100.0	30.5	2.6	27.9	36.0	33.4	27.5	5.9
농 어 업	Agri., Fishery workers	100.0	31.8	3.0	28.8	31.4	36.9	30.5	6.3
기 능 노 무	Craft, Operator, Assemblers	100.0	29.0	3.1	25.9	37.5	33.5	27.6	5.9
주관적만족도 Satisfaction with life									
만 족	Satisfied	100.0	38.8	4.6	34.2	31.7	29.5	24.2	5.2
보 통	Neither satisfied nor dissatisfied	100.0	26.2	2.2	24.0	40.0	33.8	28.2	5.6
불 만 족	Dissatisfied	100.0	24.8	2.7	22.2	33.3	41.9	33.0	8.9
가 구 의 Average monthly household income									
100만원미만	Less than 1000 thousand won	100.0	27.9	2.7	25.1	34.5	37.7	31.6	6.1
100 ~ 200	1000~2000 thousand won	100.0	27.1	2.9	24.2	36.8	36.0	29.3	6.7
200 ~ 300	2000~3000 thousand won	100.0	30.8	3.6	27.3	36.4	32.8	26.9	5.9
300 ~ 400	3000~4000 thousand won	100.0	30.1	2.6	27.5	36.5	33.3	26.7	6.6
400 ~ 500	4000~5000 thousand won	100.0	31.5	2.8	28.7	35.8	32.7	27.2	5.5
500 ~ 600	5000~6000 thousand won	100.0	35.8	4.2	31.6	33.2	31.1	26.4	4.7
600만원이상	6000 thousand won and over	100.0	36.3	4.1	32.2	34.2	29.5	24.0	5.5

1-1. Views on Social Safety (National Security)

(unit: %)

			계	안전함		보 통	안전하지			
				매 우	비교적		않음	비교적	매 우	
			Total	Safe	Very	Fairly	Neither safe nor unsafe	Unsafe	Fairly	Very
서울 남자 여	Seoul		100.0	33.5	3.9	29.5	37.3	29.2	23.2	6.0
	Male		100.0	36.9	5.0	31.8	35.6	27.6	21.2	6.4
	Female		100.0	30.3	2.9	27.4	38.9	30.7	25.1	5.7
부산 남자 여	Busan		100.0	32.9	3.2	29.7	40.2	26.9	21.9	5.0
	Male		100.0	34.4	4.1	30.3	40.7	24.8	19.8	5.1
	Female		100.0	31.5	2.4	29.1	39.7	28.8	23.8	5.0
대구 남자 여	Daegu		100.0	19.2	1.4*	17.8	38.1	42.6	32.8	9.8
	Male		100.0	21.2	1.9*	19.4	37.9	40.9	30.8	10.0
	Female		100.0	17.3	0.9*	16.4	38.4	44.3	34.6	9.6
인천 남자 여	Incheon		100.0	31.4	3.1	28.3	30.5	38.1	31.1	7.0
	Male		100.0	33.6	4.0	29.6	31.9	34.5	28.7	5.8
	Female		100.0	29.2	2.2	27.0	29.1	41.7	33.5	8.3
광주 남자 여	Gwangju		100.0	36.4	2.8	33.6	36.2	27.4	23.4	4.0
	Male		100.0	38.1	4.4	33.8	34.8	27.0	22.9	4.1
	Female		100.0	34.8	1.4*	33.4	37.4	27.8	23.9	3.8*
대전 남자 여	Daejeon		100.0	30.0	3.8	26.2	34.0	36.0	28.3	7.7
	Male		100.0	34.1	4.8	29.2	34.2	31.7	24.4	7.3
	Female		100.0	25.9	2.7	23.1	33.8	40.3	32.3	8.0
울산 남자 여	Ulsan		100.0	30.1	2.9	27.2	39.4	30.5	25.4	5.1
	Male		100.0	33.0	4.1	28.9	37.9	29.1	24.2	4.9
	Female		100.0	27.0	1.6*	25.4	41.0	32.0	26.6	5.4
세종 남자 여	Sejong		100.0	36.9	4.2	32.7	31.4	31.7	29.0	2.7
	Male		100.0	37.9	5.0	32.9	32.3	29.7	27.3	2.5*
	Female		100.0	35.9	3.5	32.4	30.4	33.7	30.7	3.0*
경기 남자 여	Gyeonggi		100.0	29.8	2.9	26.9	33.1	37.2	30.5	6.6
	Male		100.0	32.2	3.5	28.7	32.0	35.8	28.9	6.9
	Female		100.0	27.4	2.3	25.1	34.2	38.5	32.1	6.4
강원 남자 여	Gangwon		100.0	32.7	4.0	28.7	37.0	30.3	26.8	3.5
	Male		100.0	35.4	6.1	29.3	36.2	28.5	24.7	3.8
	Female		100.0	30.1	1.9	28.1	37.7	32.2	28.9	3.3
충북 남자 여	Chungbuk		100.0	30.4	3.9	26.4	33.3	36.3	30.4	5.9
	Male		100.0	33.9	4.4	29.5	33.2	32.9	27.4	5.6
	Female		100.0	26.9	3.5	23.4	33.4	39.7	33.5	6.2
충남 남자 여	Chungnam		100.0	31.6	3.2	28.4	34.9	33.4	28.7	4.8
	Male		100.0	34.1	3.9	30.1	33.5	32.4	28.0	4.5
	Female		100.0	29.2	2.6*	26.6	36.3	34.5	29.4	5.1
전북 남자 여	Jeonbuk		100.0	38.2	3.0	35.3	40.0	21.8	19.6	2.2
	Male		100.0	39.5	3.9	35.6	39.8	20.7	18.4	2.4
	Female		100.0	37.0	2.1	34.9	40.2	22.8	20.8	2.0*
전남 남자 여	Jeonnam		100.0	39.9	5.6	34.4	36.3	23.7	20.2	3.5
	Male		100.0	39.0	5.4	33.6	37.8	23.2	19.1	4.1*
	Female		100.0	40.8	5.7	35.1	34.9	24.3	21.4	2.9
경북 남자 여	Gyeongbuk		100.0	26.6	2.2	24.4	32.8	40.7	33.6	7.0
	Male		100.0	29.9	2.9	27.0	32.4	37.7	30.8	6.8
	Female		100.0	23.2	1.5*	21.8	33.1	43.6	36.4	7.3
경남 남자 여	Gyeongnam		100.0	28.2	2.9	25.4	36.5	35.3	29.2	6.1
	Male		100.0	32.6	4.2	28.4	34.9	32.5	25.8	6.7
	Female		100.0	23.7	1.5	22.2	38.1	38.1	32.7	5.4
제주 남자 여	Jeju		100.0	31.9	3.5	28.4	42.4	25.8	22.3	3.5
	Male		100.0	36.3	5.2	31.1	39.3	24.3	21.3	3.0*
	Female		100.0	27.4	1.7*	25.7	45.4	27.2	23.3	3.9

1-2. 사회 안전에 대한 인식도 (태풍·지진 등 자연재해)

(단위: %)

		계	안전함		보 통	안전하지			
			매 우	비교적		않음	비교적	매 우	
		Total			Safe				Very
<2016>		100.0	20.8	1.6	19.1	43.4	35.9	30.1	5.8
<2018>									
전	국 Whole country	100.0	22.8	1.6	21.1	39.6	37.6	32.2	5.4
동 · 읍 면 부 Total for dong, eup & myeons									
도 시(동 부) Total for dong		100.0	22.8	1.6	21.2	40.1	37.1	31.9	5.3
농어촌(읍면부) Total for eup & myeons		100.0	22.9	2.0	20.8	37.5	39.6	33.8	5.9
성	별 Gender								
남	자 Male	100.0	26.1	2.2	23.9	40.4	33.5	28.8	4.7
여	자 Female	100.0	19.5	1.1	18.4	38.9	41.6	35.5	6.1
연	령 Age								
13 ~ 19 세 13 ~ 19 years		100.0	29.0	3.8	25.2	42.1	28.9	24.6	4.3
20 ~ 29 세 20 ~ 29 years		100.0	25.7	2.4	23.3	40.3	34.0	28.9	5.0
30 ~ 39 세 30 ~ 39 years		100.0	23.5	1.5	21.9	39.2	37.4	30.9	6.5
40 ~ 49 세 40 ~ 49 years		100.0	23.9	1.0	22.8	40.2	35.9	30.2	5.6
50 ~ 59 세 50 ~ 59 years		100.0	20.1	1.2	19.0	40.2	39.7	34.9	4.8
60 세 이 상 60 years and over		100.0	19.6	1.3	18.3	37.8	42.6	37.1	5.5
65 세 이 상 65 years and over		100.0	19.9	1.4	18.4	37.6	42.5	37.3	5.2
교 육 정 도 Educational attainment									
초 졸 이 하 Elementary school graduate & under		100.0	22.2	2.1	20.1	37.1	40.7	35.3	5.4
중 졸 Middle school graduate		100.0	22.6	2.1	20.5	38.9	38.5	33.3	5.2
고 졸 High school graduate		100.0	20.6	1.5	19.1	40.9	38.5	32.8	5.7
대 졸 이 상 College or university graduate & over		100.0	25.2	1.5	23.7	39.6	35.3	30.2	5.1
직 업 Occupation									
전 문 관 리 Pro., Tech., Managers		100.0	26.6	1.9	24.6	39.5	33.9	29.0	4.9
사 무 Clerks		100.0	24.1	0.9	23.1	40.6	35.3	30.3	4.9
서 비 스 판 매 Service & Sales workers		100.0	21.8	1.3	20.6	39.8	38.4	32.7	5.7
농 어 업 Agri., Fishery workers		100.0	22.4	2.3	20.2	33.8	43.8	38.5	5.3
기 능 노 무 Craft, Operator, Assemblers		100.0	21.2	1.5	19.6	40.6	38.3	33.2	5.1
주관적만족도 Satisfaction with life									
만 족 Satisfied		100.0	29.1	2.4	26.7	38.0	32.9	28.4	4.5
보 통 Neither satisfied nor dissatisfied		100.0	18.5	1.1	17.5	42.5	39.0	33.8	5.1
불 만 족 Dissatisfied		100.0	18.0	1.1	17.0	36.0	45.9	37.6	8.3
가 구 의 Average monthly household income									
100만원미만 Less than 1000 thousand won		100.0	21.3	1.8	19.5	37.3	41.4	36.2	5.2
100 ~ 200 1000~2000 thousand won		100.0	20.7	1.7	18.9	39.9	39.4	33.5	5.9
200 ~ 300 2000~3000 thousand won		100.0	21.6	1.8	19.9	40.1	38.3	32.7	5.5
300 ~ 400 3000~4000 thousand won		100.0	22.5	1.2	21.3	38.9	38.6	32.8	5.8
400 ~ 500 4000~5000 thousand won		100.0	21.6	1.6	20.1	40.7	37.6	32.3	5.3
500 ~ 600 5000~6000 thousand won		100.0	26.2	2.1	24.1	39.5	34.3	28.7	5.6
600만원이상 6000 thousand won and over		100.0	27.0	1.5	25.5	40.5	32.5	28.3	4.2

1-2. Views on Social Safety (Natural Disasters)

(unit: %)

			계	안전함		보 통	안전하지			
					매 우		비교적	않음	비교적	매 우
			Total	Safe	Very	Fairly	Neither safe nor unsafe	Unsafe	Fairly	Very
서 울 Seoul			100.0	24.9	1.7	23.2	43.2	31.9	27.5	4.4
	남 자 Male		100.0	29.1	2.6	26.5	44.1	26.8	22.8	4.0
	여 자 Female		100.0	21.0	0.9	20.1	42.3	36.6	31.8	4.8
부 산 Busan			100.0	25.2	2.7	22.5	40.0	34.8	28.4	6.4
	남 자 Male		100.0	28.2	3.6*	24.5	40.5	31.3	25.9	5.5
	여 자 Female		100.0	22.3	1.8*	20.6	39.5	38.2	30.8	7.4
대 구 Daegu			100.0	15.9	0.6*	15.3	34.3	49.9	42.9	7.0
	남 자 Male		100.0	19.1	1.0*	18.2	35.6	45.3	40.4	4.9
	여 자 Female		100.0	12.8	0.3**	12.5	33.1	54.1	45.3	8.9
인 천 Incheon			100.0	21.0	1.2*	19.8	36.9	42.1	35.9	6.2
	남 자 Male		100.0	22.2	1.3*	20.9	39.9	37.9	33.0	5.0
	여 자 Female		100.0	19.8	1.0*	18.7	34.0	46.2	38.8	7.3
광 주 Gwangju			100.0	20.6	1.3*	19.3	41.5	37.9	33.3	4.6
	남 자 Male		100.0	25.0	2.0*	23.1	42.0	32.9	28.5	4.4
	여 자 Female		100.0	16.5	0.6**	15.8	41.1	42.4	37.6	4.8
대 전 Daejeon			100.0	25.6	1.8	23.8	38.0	36.4	30.2	6.2
	남 자 Male		100.0	29.1	2.1*	26.9	39.5	31.4	26.4	5.0
	여 자 Female		100.0	22.2	1.5*	20.6	36.5	41.3	34.0	7.3
울 산 Ulsan			100.0	19.0	1.1*	17.9	37.1	43.9	36.8	7.1
	남 자 Male		100.0	21.7	1.6*	20.1	38.1	40.2	33.9	6.3
	여 자 Female		100.0	16.2	0.6**	15.6	36.1	47.8	39.8	8.0
세 종 Sejong			100.0	30.0	1.9	28.1	36.7	33.3	29.3	4.0
	남 자 Male		100.0	33.9	2.0*	32.0	35.9	30.2	26.3	3.9*
	여 자 Female		100.0	26.2	1.8*	24.4	37.4	36.4	32.2	4.2*
경 기 Gyeonggi			100.0	23.7	1.6	22.1	40.9	35.4	30.7	4.7
	남 자 Male		100.0	27.0	2.2	24.8	41.5	31.5	27.4	4.1
	여 자 Female		100.0	20.3	1.0	19.3	40.3	39.4	34.0	5.4
강 원 Gangwon			100.0	23.5	0.9*	22.6	40.2	36.3	32.2	4.1
	남 자 Male		100.0	27.6	1.4*	26.2	40.2	32.1	28.3	3.8
	여 자 Female		100.0	19.5	0.4**	19.0	40.1	40.4	36.1	4.3
충 북 Chungbuk			100.0	20.3	1.9*	18.5	36.5	43.2	36.1	7.1
	남 자 Male		100.0	23.0	2.2*	20.8	38.3	38.8	33.0	5.8
	여 자 Female		100.0	17.7	1.6*	16.1	34.7	47.7	39.2	8.4
충 남 Chungnam			100.0	29.1	3.1	26.0	38.3	32.6	28.4	4.2
	남 자 Male		100.0	32.3	3.2	29.1	36.9	30.8	27.7	3.1
	여 자 Female		100.0	25.8	2.9*	22.9	39.8	34.4	29.1	5.3
전 북 Jeonbuk			100.0	26.2	2.3	23.9	41.6	32.2	29.1	3.1
	남 자 Male		100.0	28.9	3.0	25.9	41.7	29.4	26.7	2.7*
	여 자 Female		100.0	23.4	1.5*	21.9	41.6	35.0	31.5	3.5
전 남 Jeonnam			100.0	25.9	2.9	22.9	37.3	36.9	33.7	3.2
	남 자 Male		100.0	27.6	2.9*	24.7	37.7	34.7	31.2	3.5
	여 자 Female		100.0	24.2	3.0	21.2	36.8	39.0	36.2	2.8
경 북 Gyeongbuk			100.0	15.1	0.9*	14.2	32.0	53.0	41.5	11.5
	남 자 Male		100.0	18.2	1.1*	17.1	35.0	46.8	36.6	10.2
	여 자 Female		100.0	12.0	0.7*	11.2	29.0	59.1	46.4	12.7
경 남 Gyeongnam			100.0	17.7	0.7*	17.1	38.8	43.5	37.8	5.7
	남 자 Male		100.0	21.8	1.0*	20.9	38.7	39.4	34.1	5.3
	여 자 Female		100.0	13.6	0.4*	13.2	38.9	47.6	41.4	6.1
제 주 Jeju			100.0	19.7	1.5*	18.2	44.8	35.5	32.0	3.5
	남 자 Male		100.0	23.2	2.2*	21.1	43.1	33.7	30.5	3.1
	여 자 Female		100.0	16.1	0.8*	15.4	46.5	37.3	33.4	4.0*

1-3. 사회 안전에 대한 인식도 (건축물 및 시설물)

(단위: %)

		계	안전함		보 통	안전하지			
			매 우	비교적		않음	비교적	매 우	
		Total			Safe				Very
<2016>		100.0	20.7	1.7	19.0	45.5	33.8	27.9	5.9
<2018>									
전	국 Whole country	100.0	23.9	2.1	21.8	43.3	32.8	28.0	4.7
동 · 읍 면 부 Total for dong, eups & myeons									
도 시(동 부)	Total for dong	100.0	23.4	1.9	21.5	43.2	33.4	28.6	4.8
농어촌(읍면부)	Total for eups & myeons	100.0	26.4	2.8	23.7	43.8	29.8	25.4	4.4
성	별 Gender								
남	자 Male	100.0	27.1	2.6	24.4	43.4	29.5	25.2	4.3
여	자 Female	100.0	20.8	1.5	19.3	43.2	36.0	30.8	5.2
연	령 Age								
13 ~ 19 세	13 ~ 19 years	100.0	31.6	4.9	26.7	43.1	25.2	22.2	3.0
20 ~ 29 세	20 ~ 29 years	100.0	25.4	2.9	22.5	42.0	32.6	27.4	5.1
30 ~ 39 세	30 ~ 39 years	100.0	23.1	1.8	21.3	40.8	36.1	29.4	6.7
40 ~ 49 세	40 ~ 49 years	100.0	22.9	1.2	21.7	42.5	34.6	29.1	5.5
50 ~ 59 세	50 ~ 59 years	100.0	22.3	1.4	20.9	44.8	32.8	28.4	4.5
60 세 이 상	60 years and over	100.0	22.9	1.9	21.0	45.3	31.8	28.4	3.4
65 세 이 상	65 years and over	100.0	23.3	2.1	21.2	45.3	31.4	28.1	3.3
교 육 정 도	Educational attainment								
초 졸 이 하	Elementary school graduate & under	100.0	25.2	3.0	22.2	45.5	29.3	25.9	3.4
중	졸 Middle school graduate	100.0	24.2	2.2	22.0	44.1	31.7	27.9	3.9
고	졸 High school graduate	100.0	22.3	1.9	20.4	44.5	33.2	28.5	4.7
대 졸 이 상	College or university graduate & over	100.0	24.9	1.8	23.1	41.2	33.9	28.4	5.5
직	업 Occupation								
전 문 관 리	Pro., Tech., Managers	100.0	25.7	2.3	23.3	41.2	33.1	27.4	5.7
사	무 Clerks	100.0	24.1	1.4	22.7	43.3	32.6	28.0	4.7
서 비 스 판 매	Service & Sales workers	100.0	22.8	1.5	21.4	43.0	34.1	29.5	4.6
농 어 업	Agri., Fishery workers	100.0	28.5	3.3	25.2	42.6	28.9	24.8	4.1
기 능 노 무	Craft, Operator, Assemblers	100.0	22.0	1.7	20.3	45.5	32.4	27.9	4.5
주관적만족도	Satisfaction with life								
만	족 Satisfied	100.0	30.1	3.1	26.9	40.2	29.7	25.6	4.1
보	통 Neither satisfied nor dissatisfied	100.0	20.0	1.3	18.6	46.9	33.1	28.6	4.5
불 만	족 Dissatisfied	100.0	18.8	1.4	17.4	41.3	39.9	32.7	7.2
가 구 의	Average monthly								
월평균 소득	household income								
100만원미만	Less than 1000 thousand won	100.0	24.5	2.4	22.1	43.8	31.7	27.9	3.8
100 ~ 200	1000~2000 thousand won	100.0	22.5	2.1	20.5	43.5	33.9	29.1	4.9
200 ~ 300	2000~3000 thousand won	100.0	22.7	2.1	20.7	45.0	32.3	27.8	4.5
300 ~ 400	3000~4000 thousand won	100.0	23.1	1.8	21.3	43.2	33.7	28.3	5.3
400 ~ 500	4000~5000 thousand won	100.0	22.5	2.0	20.6	43.2	34.3	29.6	4.7
500 ~ 600	5000~6000 thousand won	100.0	26.1	2.3	23.8	42.2	31.7	26.2	5.5
600만원이상	6000 thousand won and over	100.0	27.4	2.1	25.3	41.4	31.2	26.7	4.6

1-3. Views on Social Safety (Constructions and Facilities)

(unit: %)

			계	안전함		보 통	안전하지			
				매 우	비교적		않음	비교적	매 우	
			Total			Safe				Very
서울	Seoul		100.0	23.8	1.7	22.1	44.2	32.0	27.1	4.9
	자 Male		100.0	28.0	2.3	25.7	43.6	28.3	23.8	4.5
	자 Female		100.0	20.0	1.1	18.9	44.7	35.4	30.1	5.2
부산	Busan		100.0	27.0	2.9*	24.1	48.2	24.7	20.4	4.4
	자 Male		100.0	29.2	3.6*	25.6	48.1	22.7	19.6	3.1
	자 Female		100.0	25.0	2.3*	22.8	48.3	26.6	21.1	5.5
대구	Daegu		100.0	17.7	1.3*	16.4	46.8	35.5	29.8	5.8
	자 Male		100.0	21.1	1.4*	19.7	46.2	32.7	27.4	5.3
	자 Female		100.0	14.5	1.2*	13.2	47.4	38.2	32.0	6.2
인천	Incheon		100.0	20.3	2.0	18.3	39.7	40.0	34.4	5.6
	자 Male		100.0	21.3	2.8	18.5	41.4	37.3	32.4	4.9
	자 Female		100.0	19.2	1.2*	18.0	38.1	42.7	36.3	6.4
광주	Gwangju		100.0	19.4	1.4	18.1	46.9	33.7	29.7	4.0
	자 Male		100.0	23.1	2.2*	20.9	45.2	31.7	27.9	3.8
	자 Female		100.0	16.0	0.6**	15.4	48.5	35.6	31.3	4.2
대전	Daejeon		100.0	27.0	2.6	24.4	41.3	31.7	25.4	6.3
	자 Male		100.0	30.4	3.7	26.7	42.9	26.8	22.0	4.7
	자 Female		100.0	23.7	1.5*	22.2	39.7	36.7	28.7	8.0
울산	Ulsan		100.0	21.9	1.4*	20.4	47.3	30.9	26.1	4.7
	자 Male		100.0	25.1	1.9*	23.2	46.4	28.4	24.4	4.0
	자 Female		100.0	18.3	0.9*	17.4	48.2	33.5	28.0	5.5
세종	Sejong		100.0	29.1	2.6	26.4	40.6	30.3	26.0	4.3
	자 Male		100.0	34.2	2.6*	31.6	40.8	25.0	21.7	3.2
	자 Female		100.0	24.0	2.6*	21.4	40.4	35.5	30.2	5.4
경기	Gyeonggi		100.0	24.3	1.9	22.4	40.8	34.9	30.0	5.0
	자 Male		100.0	27.4	2.6	24.8	41.9	30.7	25.9	4.7
	자 Female		100.0	21.1	1.2	20.0	39.7	39.2	34.0	5.2
강원	Gangwon		100.0	23.8	1.6	22.2	44.2	32.0	28.9	3.2
	자 Male		100.0	27.1	2.5*	24.6	44.1	28.8	25.9	2.9
	자 Female		100.0	20.5	0.6*	19.8	44.3	35.3	31.9	3.4
충북	Chungbuk		100.0	25.4	3.5*	21.9	40.2	34.4	29.3	5.1
	자 Male		100.0	28.1	3.6*	24.5	41.2	30.7	26.2	4.5
	자 Female		100.0	22.7	3.4*	19.3	39.2	38.1	32.4	5.7
충남	Chungnam		100.0	30.7	3.8	26.8	42.2	27.1	23.4	3.7
	자 Male		100.0	33.2	3.8*	29.4	42.1	24.7	22.0	2.8
	자 Female		100.0	28.1	3.9	24.2	42.4	29.5	24.9	4.6
전북	Jeonbuk		100.0	26.1	2.4	23.7	45.9	28.0	24.4	3.6
	자 Male		100.0	28.3	3.2	25.1	47.6	24.1	21.1	3.0*
	자 Female		100.0	24.0	1.6*	22.4	44.2	31.9	27.7	4.2
전남	Jeonnam		100.0	29.9	3.7	26.2	43.4	26.7	24.2	2.5
	자 Male		100.0	31.7	3.3	28.4	42.9	25.4	22.8	2.6*
	자 Female		100.0	28.2	4.1	24.1	43.8	28.0	25.6	2.4
경북	Gyeongbuk		100.0	20.7	1.4	19.3	43.2	36.1	30.8	5.3
	자 Male		100.0	24.0	1.8	22.2	42.5	33.4	27.7	5.7
	자 Female		100.0	17.3	1.0*	16.4	43.9	38.8	33.8	5.0
경남	Gyeongnam		100.0	21.6	1.9	19.8	44.1	34.3	29.5	4.8
	자 Male		100.0	25.4	2.4	23.0	42.5	32.2	27.5	4.6
	자 Female		100.0	17.9	1.3*	16.5	45.7	36.5	31.6	4.9
제주	Jeju		100.0	21.4	1.6	19.8	45.6	33.0	29.4	3.6
	자 Male		100.0	24.7	2.1*	22.6	44.7	30.7	27.9	2.8*
	자 Female		100.0	18.2	1.2*	17.0	46.6	35.2	30.8	4.4

1-4. 사회 안전에 대한 인식도 (교통사고)

(단위: %)

		계	안전함		보 통	안전하지			
			매 우	비교적		않음	비교적	매 우	
		Total			Safe				Very
<2016>		100.0	10.2	0.8	9.5	39.4	50.4	39.1	11.3
<2018>									
전	국 Whole country	100.0	13.1	0.9	12.2	39.2	47.6	38.4	9.3
동 · 읍 면 부 Total for dong, eups & myeons									
도 시(동 부)	Total for dong	100.0	12.8	0.8	12.0	39.2	48.0	38.6	9.4
농어촌(읍면부)	Total for eups & myeons	100.0	14.7	1.3	13.4	39.2	46.1	37.4	8.7
성	별 Gender								
남	자 Male	100.0	14.8	1.1	13.7	39.8	45.4	36.7	8.7
여	자 Female	100.0	11.5	0.7	10.8	38.6	49.8	40.0	9.8
연	령 Age								
13 ~ 19 세	13 ~ 19 years	100.0	17.3	2.6	14.6	40.2	42.6	35.3	7.3
20 ~ 29 세	20 ~ 29 years	100.0	13.1	1.1	12.0	37.6	49.2	39.1	10.2
30 ~ 39 세	30 ~ 39 years	100.0	12.6	0.7	11.8	36.9	50.5	38.1	12.4
40 ~ 49 세	40 ~ 49 years	100.0	12.3	0.5	11.8	41.1	46.6	37.5	9.1
50 ~ 59 세	50 ~ 59 years	100.0	12.7	0.6	12.0	40.2	47.1	38.3	8.8
60 세 이 상	60 years and over	100.0	13.2	0.9	12.3	39.2	47.6	39.9	7.7
65 세 이 상	65 years and over	100.0	13.7	1.0	12.7	38.9	47.4	39.8	7.6
교 육 정 도 Educational attainment									
초 졸 이 하	Elementary school graduate & under	100.0	14.6	1.5	13.2	38.3	47.1	39.1	8.0
중	졸 Middle school graduate	100.0	14.1	1.3	12.8	38.8	47.1	39.1	8.0
고	졸 High school graduate	100.0	12.0	0.8	11.1	40.0	48.0	38.2	9.8
대 졸 이 상	College or university graduate & over	100.0	13.4	0.7	12.7	39.0	47.6	38.1	9.6
직 업 Occupation									
전 문 관 리	Pro., Tech., Managers	100.0	14.2	0.7	13.5	37.9	47.9	38.0	9.9
사	무 Clerks	100.0	11.7	0.4*	11.3	39.6	48.7	39.4	9.3
서 비 스 관 매	Service & Sales workers	100.0	12.3	0.7	11.6	38.7	49.0	38.6	10.4
농 어 업	Agri., Fishery workers	100.0	16.1	2.0	14.0	36.1	47.8	39.7	8.1
기 능 노 무	Craft, Operator, Assemblers	100.0	12.2	0.8	11.5	39.1	48.7	39.5	9.2
주관적만족도 Satisfaction with life									
만	족 Satisfied	100.0	17.4	1.4	16.0	38.2	44.4	36.3	8.1
보	통 Neither satisfied nor dissatisfied	100.0	10.5	0.6	9.9	41.5	48.0	38.9	9.1
불	만 족 Dissatisfied	100.0	9.4	0.7	8.8	35.4	55.2	42.3	12.8
가 구 의 Average monthly 월평균 소득 household income									
100만원미만	Less than 1000 thousand won	100.0	13.8	1.2	12.6	38.1	48.0	40.4	7.6
100 ~ 200	1000~2000 thousand won	100.0	13.0	1.1	11.9	38.4	48.6	38.6	10.0
200 ~ 300	2000~3000 thousand won	100.0	12.1	0.9	11.2	39.9	48.0	38.6	9.4
300 ~ 400	3000~4000 thousand won	100.0	13.0	0.8	12.2	39.2	47.8	38.1	9.7
400 ~ 500	4000~5000 thousand won	100.0	11.8	0.7	11.1	39.5	48.7	39.9	8.8
500 ~ 600	5000~6000 thousand won	100.0	13.7	0.8*	12.9	38.7	47.6	37.6	10.1
600만원이상	6000 thousand won and over	100.0	15.1	0.9	14.2	40.2	44.7	35.8	8.9

1-4. Views on Social Safety (Traffic Accident)

(unit: %)

			계	안전함		보 통	안전하지			
				매 우	비교적		않음	비교적	매 우	
			Total			Safe				Very
서울	Seoul		100.0	15.0	0.8	14.2	41.5	43.5	34.4	9.0
	남자	Male	100.0	17.8	0.8*	17.0	42.1	40.1	31.2	8.9
	여자	Female	100.0	12.4	0.7*	11.7	41.1	46.5	37.4	9.1
부산	Busan		100.0	15.3	1.5*	13.8	49.0	35.7	29.2	6.5
	남자	Male	100.0	16.0	1.6*	14.4	49.4	34.6	28.3	6.3
	여자	Female	100.0	14.6	1.5*	13.2	48.6	36.8	30.1	6.7
대구	Daegu		100.0	9.7	0.8*	8.9	36.9	53.4	43.8	9.5
	남자	Male	100.0	11.2	1.1*	10.1	36.5	52.4	44.2	8.2
	여자	Female	100.0	8.3	0.6**	7.8	37.4	54.3	43.5	10.8
인천	Incheon		100.0	12.9	1.0*	11.9	37.6	49.5	39.9	9.6
	남자	Male	100.0	13.7	1.1*	12.6	39.3	47.0	38.2	8.9
	여자	Female	100.0	12.1	0.9*	11.3	36.0	51.8	41.5	10.3
광주	Gwangju		100.0	9.1	0.6*	8.5	33.7	57.1	46.3	10.8
	남자	Male	100.0	11.0	1.2*	9.8	34.4	54.6	44.5	10.0
	여자	Female	100.0	7.4	-	7.4	33.1	59.5	47.9	11.6
대전	Daejeon		100.0	15.1	1.1*	14.0	39.5	45.4	34.6	10.8
	남자	Male	100.0	18.6	1.6*	17.0	39.8	41.6	33.0	8.6
	여자	Female	100.0	11.5	0.5**	11.0	39.2	49.3	36.3	13.0
울산	Ulsan		100.0	14.5	0.6*	13.9	42.4	43.1	36.1	7.0
	남자	Male	100.0	16.1	1.1*	15.0	43.4	40.5	35.1	5.4
	여자	Female	100.0	12.7	0.1**	12.6	41.4	45.9	37.2	8.7
세종	Sejong		100.0	16.5	1.1*	15.5	39.3	44.2	35.8	8.4
	남자	Male	100.0	18.4	1.2**	17.2	38.9	42.7	35.4	7.3
	여자	Female	100.0	14.7	0.9*	13.8	39.6	45.6	36.3	9.4
경기	Gyeonggi		100.0	11.1	0.8	10.3	36.8	52.2	41.6	10.6
	남자	Male	100.0	12.3	1.1	11.2	37.2	50.4	40.3	10.1
	여자	Female	100.0	9.8	0.4*	9.4	36.3	53.9	42.8	11.1
강원	Gangwon		100.0	14.2	0.9*	13.3	37.9	47.9	39.6	8.3
	남자	Male	100.0	16.2	1.2*	15.0	37.5	46.3	38.4	7.9
	여자	Female	100.0	12.2	0.5**	11.7	38.3	49.5	40.8	8.7
충북	Chungbuk		100.0	13.7	2.0*	11.7	42.2	44.1	33.9	10.3
	남자	Male	100.0	15.2	1.7*	13.5	43.1	41.7	33.3	8.4
	여자	Female	100.0	12.2	2.2*	10.0	41.2	46.6	34.5	12.1
충남	Chungnam		100.0	17.1	1.0*	16.1	37.2	45.7	36.6	9.0
	남자	Male	100.0	19.0	1.2*	17.9	36.8	44.2	34.2	10.0
	여자	Female	100.0	15.1	0.9**	14.2	37.7	47.2	39.2	8.1
전북	Jeonbuk		100.0	15.8	1.7*	14.2	42.1	42.1	33.4	8.7
	남자	Male	100.0	17.0	2.1*	14.9	44.5	38.5	31.8	6.7
	여자	Female	100.0	14.6	1.2*	13.5	39.6	45.7	35.0	10.7
전남	Jeonnam		100.0	15.7	1.2	14.5	34.7	49.6	41.3	8.3
	남자	Male	100.0	16.0	1.3*	14.7	34.6	49.4	42.0	7.4
	여자	Female	100.0	15.4	1.2*	14.3	34.7	49.8	40.6	9.2
경북	Gyeongbuk		100.0	10.7	0.5*	10.1	38.2	51.1	43.0	8.2
	남자	Male	100.0	11.8	0.7*	11.1	41.5	46.7	38.6	8.0
	여자	Female	100.0	9.6	0.4**	9.2	34.9	55.6	47.3	8.3
경남	Gyeongnam		100.0	12.6	0.6*	12.0	38.2	49.2	40.5	8.7
	남자	Male	100.0	14.5	0.8*	13.6	38.2	47.3	39.1	8.3
	여자	Female	100.0	10.7	0.4*	10.3	38.2	51.1	42.0	9.1
제주	Jeju		100.0	9.9	0.6*	9.3	39.2	50.9	43.2	7.7
	남자	Male	100.0	11.2	1.0*	10.2	39.3	49.4	42.3	7.1
	여자	Female	100.0	8.5	0.2**	8.4	39.0	52.4	44.0	8.4

1-5. 사회 안전에 대한 인식도 (화재 · 산불)

(단위: %)

	계	안전함			보통 Neither safe nor unsafe	안전하지 않음		
			매우	비교적			비교적	매우
	Total	Safe	Very	Fairly		Unsafe	Fairly	Very
<2016>	100.0	19.1	1.6	17.5	51.7	29.1	24.9	4.2
<2018>								
전국 Whole country	100.0	20.9	1.8	19.2	48.0	31.1	26.6	4.5
동·읍·면·부 Total for dong, eup & myeons								
도시(동·부) Total for dong	100.0	20.4	1.6	18.8	48.2	31.4	26.9	4.5
농어촌(읍·면·부) Total for eup & myeons	100.0	23.5	2.7	20.8	47.2	29.4	25.4	4.0
성별 Gender								
남자 Male	100.0	23.3	2.2	21.0	48.3	28.4	24.5	4.0
여자 Female	100.0	18.6	1.3	17.3	47.7	33.7	28.7	4.9
연령 Age								
13 ~ 19 세 13 ~ 19 years	100.0	25.8	4.2	21.6	49.6	24.6	20.6	3.9
20 ~ 29 세 20 ~ 29 years	100.0	21.9	2.2	19.7	48.6	29.4	25.1	4.3
30 ~ 39 세 30 ~ 39 years	100.0	20.8	1.4	19.5	46.9	32.3	27.1	5.2
40 ~ 49 세 40 ~ 49 years	100.0	20.7	1.3	19.5	49.5	29.8	25.6	4.2
50 ~ 59 세 50 ~ 59 years	100.0	19.4	1.2	18.2	48.7	31.9	27.4	4.4
60 세 이상 60 years and over	100.0	20.0	1.8	18.2	46.1	33.9	29.4	4.4
65 세 이상 65 years and over	100.0	20.1	1.9	18.2	45.7	34.2	29.5	4.7
교육 정도 Educational attainment								
초졸 이하 Elementary school graduate & under	100.0	22.4	2.6	19.9	45.6	32.0	26.9	5.1
중졸 Middle school graduate	100.0	21.0	2.1	18.9	47.8	31.2	27.2	3.9
고졸 High school graduate	100.0	19.0	1.6	17.4	49.6	31.4	26.8	4.7
대졸 이상 College or university graduate & over	100.0	22.2	1.6	20.6	47.5	30.4	26.2	4.2
직업 Occupation								
전문관리 Pro., Tech., Managers	100.0	23.1	1.8	21.2	46.9	30.0	25.9	4.1
사무 Clerks	100.0	21.6	1.1	20.4	48.7	29.7	25.9	3.9
서비스판매 Service & Sales workers	100.0	18.7	1.3	17.4	48.8	32.5	28.0	4.5
농어업 Agri., Fishery workers	100.0	25.7	2.8	22.9	42.4	32.0	27.4	4.5
기능노무 Craft, Operator, Assemblers	100.0	20.2	1.6	18.6	48.3	31.5	27.1	4.4
주관적만족도 Satisfaction with life								
만족 Satisfied	100.0	26.8	2.6	24.2	45.4	27.7	24.1	3.6
보통 Neither satisfied nor dissatisfied	100.0	16.5	1.1	15.4	51.7	31.8	27.2	4.6
불만족 Dissatisfied	100.0	17.9	1.5	16.4	44.3	37.8	31.4	6.3
가구 의 월평균 소득 Average monthly household income								
100만원미만 Less than 1000 thousand won	100.0	21.6	1.9	19.7	46.6	31.8	27.5	4.3
100 ~ 200 1000 ~ 2000 thousand won	100.0	18.9	1.7	17.2	48.2	33.0	27.8	5.2
200 ~ 300 2000 ~ 3000 thousand won	100.0	19.3	1.8	17.4	49.7	31.0	27.0	4.0
300 ~ 400 3000 ~ 4000 thousand won	100.0	20.3	1.7	18.5	48.2	31.6	26.9	4.7
400 ~ 500 4000 ~ 5000 thousand won	100.0	20.0	1.6	18.5	49.2	30.8	26.4	4.4
500 ~ 600 5000 ~ 6000 thousand won	100.0	22.8	1.7	21.1	47.6	29.6	24.3	5.2
600만원이상 6000 thousand won and over	100.0	25.2	1.9	23.3	45.6	29.1	25.5	3.6

1-5. Views on Social Safety (Fire)

(unit: %)

			계	안전함		보통 Neither safe nor unsafe	안전하지 않음		
			Total	Safe	매우 Very		Fairly	매우 Very	
					비교적 Fairly				
서울	Seoul		100.0	21.0	1.5	19.5	48.2	30.8	4.0
남자	Male		100.0	24.4	1.9	22.5	47.9	27.7	3.7
여자	Female		100.0	17.8	1.1*	16.7	48.6	33.6	4.2
부산	Busan		100.0	24.2	3.1*	21.1	54.9	20.9	2.5
남자	Male		100.0	25.7	3.6*	22.0	54.8	19.6	2.1
여자	Female		100.0	22.8	2.6*	20.2	55.1	22.1	2.8
대구	Daegu		100.0	16.3	1.6*	14.8	48.5	35.1	6.5
남자	Male		100.0	17.6	1.9*	15.8	49.3	33.0	5.1
여자	Female		100.0	15.1	1.3*	13.8	47.8	37.1	7.7
인천	Incheon		100.0	18.2	1.4*	16.8	46.5	35.3	5.0
남자	Male		100.0	19.4	2.0*	17.4	49.5	31.1	4.1
여자	Female		100.0	17.0	0.7*	16.3	43.5	39.5	5.9
광주	Gwangju		100.0	17.6	1.0*	16.5	49.8	32.6	3.7
남자	Male		100.0	20.3	1.9*	18.4	49.3	30.4	3.2
여자	Female		100.0	15.0	0.3**	14.7	50.3	34.7	4.1
대전	Daejeon		100.0	21.3	2.9*	18.4	42.4	36.3	8.0
남자	Male		100.0	24.1	3.6*	20.5	43.2	32.8	6.7
여자	Female		100.0	18.6	2.3*	16.4	41.6	39.8	9.2
울산	Ulsan		100.0	20.5	1.2*	19.3	53.4	26.1	3.3
남자	Male		100.0	23.5	1.8*	21.7	52.2	24.3	1.8*
여자	Female		100.0	17.2	0.5*	16.7	54.8	28.0	4.9
세종	Sejong		100.0	25.3	2.5*	22.7	44.4	30.4	3.6
남자	Male		100.0	28.3	2.7*	25.6	44.3	27.4	3.0*
여자	Female		100.0	22.3	2.4*	19.9	44.4	33.3	4.2
경기	Gyeonggi		100.0	20.5	1.4	19.1	46.7	32.8	5.2
남자	Male		100.0	22.5	1.9	20.6	47.8	29.8	4.8
여자	Female		100.0	18.5	0.9	17.6	45.6	35.9	5.6
강원	Gangwon		100.0	17.3	0.8*	16.5	45.3	37.4	5.0
남자	Male		100.0	20.2	1.2*	19.0	45.7	34.1	5.2
여자	Female		100.0	14.5	0.5*	14.0	44.9	40.6	4.8
충북	Chungbuk		100.0	21.1	2.3*	18.8	44.3	34.6	5.9
남자	Male		100.0	23.5	2.1*	21.5	44.4	32.1	4.3
여자	Female		100.0	18.7	2.5*	16.2	44.1	37.1	7.4
충남	Chungnam		100.0	30.6	4.9*	25.7	43.8	25.6	4.0
남자	Male		100.0	33.3	6.0*	27.3	43.6	23.1	3.2
여자	Female		100.0	27.9	3.9*	24.0	44.0	28.1	4.9
전북	Jeonbuk		100.0	23.3	2.2	21.0	50.2	26.5	3.6
남자	Male		100.0	24.3	2.9	21.4	51.8	23.9	2.7
여자	Female		100.0	22.3	1.6*	20.7	48.6	29.1	4.6
전남	Jeonnam		100.0	23.4	2.1	21.3	47.1	29.5	2.8
남자	Male		100.0	25.1	2.5	22.6	46.9	28.0	3.1*
여자	Female		100.0	21.7	1.6*	20.1	47.3	31.0	2.6
경북	Gyeongbuk		100.0	20.5	1.1	19.4	47.5	32.0	3.4
남자	Male		100.0	22.8	1.5*	21.3	47.6	29.6	3.5
여자	Female		100.0	18.1	0.7*	17.4	47.4	34.4	3.3
경남	Gyeongnam		100.0	19.2	1.3	17.9	51.2	29.6	4.1
남자	Male		100.0	22.7	1.6	21.1	49.0	28.3	3.9
여자	Female		100.0	15.6	0.9*	14.7	53.5	30.9	4.4
제주	Jeju		100.0	19.0	1.4	17.5	51.0	30.0	3.2
남자	Male		100.0	20.3	2.1*	18.2	49.9	29.8	2.7*
여자	Female		100.0	17.7	0.8*	16.9	52.2	30.1	3.8

1-6. 사회 안전에 대한 인식도 (먹거리)

(단위: %)

	계	안전함			보통 Neither safe nor unsafe	안전하지 않음		
			매우	비교적			비교적	매우
	Total	Safe	Very	Fairly		Unsafe	Fairly	Very
<2016>	100.0	17.4	1.5	15.9	41.1	41.5	31.9	9.7
<2018>								
전국 Whole country	100.0	25.4	2.3	23.2	43.4	31.1	25.5	5.7
동·읍·면·부 Total for dong, eup & myeons								
도시(동·부) Total for dong	100.0	24.6	2.0	22.7	43.0	32.3	26.4	5.9
농어촌(읍·면·부) Total for eup & myeons	100.0	29.4	3.7	25.6	45.4	25.3	20.9	4.4
성별 Gender								
남자 Male	100.0	28.6	2.7	25.8	43.7	27.8	22.7	5.0
여자 Female	100.0	22.4	1.8	20.6	43.2	34.4	28.1	6.3
연령 Age								
13 ~ 19 세 13 ~ 19 years	100.0	32.9	5.5	27.4	42.7	24.4	20.2	4.2
20 ~ 29 세 20 ~ 29 years	100.0	29.5	3.4	26.0	42.6	27.9	23.2	4.7
30 ~ 39 세 30 ~ 39 years	100.0	21.8	1.5	20.3	40.5	37.8	29.1	8.7
40 ~ 49 세 40 ~ 49 years	100.0	23.7	1.4	22.3	44.5	31.8	24.9	6.9
50 ~ 59 세 50 ~ 59 years	100.0	23.5	1.7	21.8	45.0	31.5	26.3	5.2
60 세 이상 60 years and over	100.0	25.9	2.1	23.7	44.2	29.9	25.9	4.0
65 세 이상 65 years and over	100.0	27.2	2.4	24.8	43.4	29.4	25.8	3.6
교육 정도 Educational attainment								
초졸 이하 Elementary school graduate & under	100.0	28.7	3.6	25.1	44.4	26.9	23.3	3.7
중졸 Middle school graduate	100.0	27.2	2.8	24.4	43.9	28.9	24.3	4.6
고졸 High school graduate	100.0	24.1	1.9	22.2	45.8	30.0	24.6	5.4
대졸 이상 College or university graduate & over	100.0	25.0	2.0	23.0	40.7	34.3	27.4	6.9
직업 Occupation								
전문관리 Pro., Tech., Managers	100.0	25.7	1.7	24.0	40.1	34.2	26.8	7.3
사무 Clerks	100.0	24.9	1.7	23.3	41.8	33.2	26.9	6.3
서비스판매 Service & Sales workers	100.0	24.8	2.0	22.8	44.7	30.5	24.8	5.8
농어업 Agri., Fishery workers	100.0	33.6	4.4	29.2	43.3	23.2	19.7	3.5
기능노무 Craft, Operator, Assemblers	100.0	25.1	2.2	22.9	46.3	28.6	24.3	4.4
주관적만족도 Satisfaction with life								
만족 Satisfied	100.0	31.3	3.2	28.2	39.2	29.4	24.0	5.4
보통 Neither satisfied nor dissatisfied	100.0	21.4	1.7	19.7	48.0	30.6	25.4	5.2
불만족 Dissatisfied	100.0	21.4	1.5	19.9	41.6	37.0	29.5	7.5
가구 의 Average monthly 월평균 소득 household income								
100만원미만 Less than 1000 thousand won	100.0	28.1	2.7	25.4	44.2	27.7	23.6	4.0
100 ~ 200 1000 ~ 2000 thousand won	100.0	24.9	2.5	22.4	45.1	30.0	24.9	5.1
200 ~ 300 2000 ~ 3000 thousand won	100.0	24.2	2.4	21.8	44.9	30.9	25.5	5.3
300 ~ 400 3000 ~ 4000 thousand won	100.0	23.8	1.9	21.9	44.0	32.2	25.7	6.6
400 ~ 500 4000 ~ 5000 thousand won	100.0	23.4	1.8	21.6	43.9	32.7	26.1	6.6
500 ~ 600 5000 ~ 6000 thousand won	100.0	27.0	2.5	24.5	41.6	31.3	25.4	5.9
600만원이상 6000 thousand won and over	100.0	28.6	2.3	26.3	39.2	32.2	26.5	5.7

1-6. Views on Social Safety (Food)

(unit: %)

			계	안전함		보 통	안전하지		
			Total	Safe	매 우 Very		않음 Unsafe	비교적 Fairly	매 우 Very
					Fairly	Neither safe nor unsafe			
서 울	Seoul		100.0	25.9	1.7	24.2	39.0	35.0	29.1
남 자	Male		100.0	30.0	2.4	27.6	39.0	31.0	25.9
여 자	Female		100.0	22.2	1.1	21.1	39.0	38.8	32.1
부 산	Busan		100.0	25.8	2.7	23.1	49.9	24.3	20.0
남 자	Male		100.0	27.0	3.2	23.8	51.1	21.9	17.8
여 자	Female		100.0	24.7	2.2	22.5	48.7	26.6	22.0
대 구	Daegu		100.0	19.5	2.4*	17.1	45.3	35.3	26.6
남 자	Male		100.0	20.6	2.4*	18.2	48.5	30.9	23.2
여 자	Female		100.0	18.4	2.4*	16.0	42.2	39.3	29.7
인 천	Incheon		100.0	21.6	2.0	19.6	42.8	35.6	30.2
남 자	Male		100.0	23.2	2.7	20.6	44.9	31.9	27.1
여 자	Female		100.0	19.9	1.3*	18.6	40.8	39.3	33.2
광 주	Gwangju		100.0	24.2	1.2*	23.0	45.0	30.8	24.8
남 자	Male		100.0	28.0	1.5*	26.4	43.6	28.4	22.9
여 자	Female		100.0	20.7	0.8**	19.9	46.2	33.1	26.5
대 전	Daejeon		100.0	28.4	3.7**	24.6	42.2	29.4	23.1
남 자	Male		100.0	33.2	4.2*	29.0	41.1	25.7	20.3
여 자	Female		100.0	23.5	3.3*	20.3	43.3	33.2	25.9
울 산	Ulsan		100.0	26.3	1.5*	24.9	47.5	26.2	22.2
남 자	Male		100.0	29.9	2.1*	27.8	48.0	22.1	19.0
여 자	Female		100.0	22.5	0.8*	21.7	46.9	30.6	25.5
세 종	Sejong		100.0	30.0	2.7	27.3	38.5	31.5	24.9
남 자	Male		100.0	33.1	2.4*	30.7	40.4	26.5	20.5
여 자	Female		100.0	27.0	3.0*	24.0	36.5	36.4	29.3
경 기	Gyeonggi		100.0	23.4	1.8	21.6	44.2	32.4	26.3
남 자	Male		100.0	27.3	2.4	24.9	44.4	28.3	23.0
여 자	Female		100.0	19.5	1.3	18.2	44.0	36.5	29.6
강 원	Gangwon		100.0	27.2	1.3	25.9	41.0	31.8	27.5
남 자	Male		100.0	30.1	1.8	28.3	41.6	28.3	24.7
여 자	Female		100.0	24.3	0.8*	23.5	40.3	35.4	30.2
충 북	Chungbuk		100.0	27.0	3.5*	23.5	44.7	28.3	22.1
남 자	Male		100.0	29.3	3.8*	25.4	43.5	27.2	21.2
여 자	Female		100.0	24.7	3.2*	21.5	45.9	29.3	23.0
충 남	Chungnam		100.0	32.6	5.8	26.8	42.2	25.2	20.5
남 자	Male		100.0	36.5	6.3*	30.2	40.5	23.0	18.8
여 자	Female		100.0	28.6	5.3*	23.3	43.9	27.5	22.2
전 북	Jeonbuk		100.0	25.4	2.8	22.6	47.2	27.4	22.9
남 자	Male		100.0	26.1	3.1	23.0	48.8	25.2	21.5
여 자	Female		100.0	24.7	2.6*	22.1	45.7	29.6	24.3
전 남	Jeonnam		100.0	35.7	4.1	31.7	41.2	23.1	19.5
남 자	Male		100.0	38.3	4.0	34.3	40.2	21.5	17.7
여 자	Female		100.0	33.2	4.2	29.1	42.1	24.6	21.2
경 북	Gyeongbuk		100.0	26.8	1.4	25.5	44.5	28.7	23.5
남 자	Male		100.0	28.9	1.2*	27.6	45.0	26.1	20.8
여 자	Female		100.0	24.8	1.5	23.3	43.9	31.3	26.1
경 남	Gyeongnam		100.0	24.8	2.0	22.8	44.2	31.0	25.2
남 자	Male		100.0	28.2	2.6	25.7	43.0	28.8	23.5
여 자	Female		100.0	21.3	1.5	19.8	45.4	33.3	27.0
제 주	Jeju		100.0	26.1	3.6*	22.5	46.8	27.1	22.2
남 자	Male		100.0	27.1	3.5*	23.6	46.4	26.5	21.5
여 자	Female		100.0	25.1	3.7*	21.4	47.3	27.6	22.9

1-7. 사회 안전에 대한 인식도 (식량 안보)

(단위: %)

	계	안전함			보통 Neither safe nor unsafe	안전하지 않음		
			매우	비교적			비교적	매우
	Total	Safe	Very	Fairly		Unsafe	Fairly	Very
<2016>	100.0	29.3	4.2	25.1	46.3	24.4	19.8	4.6
<2018>								
전국 Whole country	100.0	37.8	5.9	31.9	43.7	18.5	15.4	3.1
동·읍·면·부 Total for dong, eup & myeons								
도시(동·부) Total for dong	100.0	37.2	5.5	31.7	43.9	19.0	15.8	3.2
농어촌(읍·면·부) Total for eup & myeons	100.0	40.7	7.7	33.0	43.1	16.2	13.6	2.7
성별 Gender								
남자 Male	100.0	40.2	6.8	33.5	42.5	17.3	14.2	3.1
여자 Female	100.0	35.4	5.0	30.4	44.9	19.7	16.6	3.0
연령 Age								
13 ~ 19 세 13 ~ 19 years	100.0	45.8	10.4	35.4	41.8	12.4	10.1	2.3
20 ~ 29 세 20 ~ 29 years	100.0	41.4	7.6	33.8	41.8	16.8	13.8	3.0
30 ~ 39 세 30 ~ 39 years	100.0	36.3	5.5	30.8	42.9	20.8	16.8	4.1
40 ~ 49 세 40 ~ 49 years	100.0	35.1	4.4	30.7	44.9	20.1	16.5	3.5
50 ~ 59 세 50 ~ 59 years	100.0	36.0	4.6	31.4	44.7	19.3	16.2	3.1
60 세 이상 60 years and over	100.0	37.4	5.6	31.7	44.5	18.2	15.9	2.3
65 세 이상 65 years and over	100.0	38.4	6.0	32.3	43.5	18.1	16.2	1.9
교육 정도 Educational attainment								
초졸 이하 Elementary school graduate & under	100.0	39.5	7.3	32.2	44.8	15.7	13.4	2.3
중졸 Middle school graduate	100.0	38.6	6.2	32.4	44.8	16.6	14.1	2.5
고졸 High school graduate	100.0	36.4	5.5	30.9	44.6	19.1	15.9	3.1
대졸 이상 College or university graduate & over	100.0	38.3	5.6	32.7	42.2	19.6	16.1	3.5
직업 Occupation								
전문관리 Pro., Tech., Managers	100.0	40.2	6.2	34.0	41.0	18.8	15.6	3.2
사무 Clerks	100.0	38.2	4.9	33.3	42.8	19.0	15.9	3.1
서비스판매 Service & Sales workers	100.0	36.3	5.7	30.6	44.5	19.3	16.1	3.2
농어업 Agri., Fishery workers	100.0	44.8	8.6	36.2	37.8	17.4	14.2	3.2
기능노무 Craft, Operator, Assemblers	100.0	37.0	5.5	31.5	45.5	17.5	14.6	3.0
주관적만족도 Satisfaction with life								
만족 Satisfied	100.0	44.8	7.8	37.0	38.6	16.5	13.8	2.7
보통 Neither satisfied nor dissatisfied	100.0	33.1	4.5	28.7	48.9	18.0	15.1	2.9
불만족 Dissatisfied	100.0	32.4	4.7	27.7	42.6	25.0	20.4	4.6
가구 의 월평균 소득 Average monthly household income								
100만원미만 Less than 1000 thousand won	100.0	38.1	5.9	32.2	45.0	16.9	14.3	2.6
100 ~ 200 1000 ~ 2000 thousand won	100.0	36.2	5.8	30.3	44.4	19.4	16.2	3.2
200 ~ 300 2000 ~ 3000 thousand won	100.0	35.6	5.9	29.7	46.1	18.3	15.5	2.7
300 ~ 400 3000 ~ 4000 thousand won	100.0	36.8	5.5	31.3	43.5	19.6	15.9	3.7
400 ~ 500 4000 ~ 5000 thousand won	100.0	37.5	4.8	32.7	43.3	19.2	15.8	3.4
500 ~ 600 5000 ~ 6000 thousand won	100.0	39.2	6.1	33.1	42.4	18.4	15.4	3.0
600만원이상 6000 thousand won and over	100.0	42.7	7.0	35.7	40.2	17.0	14.3	2.7

1-7. Views on Social Safety (Food security)

(unit: %)

		계	안전함		보 통	안전하지		
		Total	Safe	매 우 Very		않음 Unsafe	비교적 Fairly	매 우 Very
서 울 Seoul	자 Male	100.0	38.6	5.6	32.9	42.2	19.2	2.8
	자 Female	100.0	42.6	7.3	35.3	40.3	17.2	3.1
	자 Female	100.0	34.9	4.1	30.7	44.0	21.1	2.5
부 산 Busan	자 Male	100.0	34.3	5.5	28.8	52.0	13.8	2.4
	자 Male	100.0	35.0	5.8	29.2	52.3	12.7	2.2
	자 Female	100.0	33.5	5.2	28.3	51.7	14.8	2.7
대 구 Daegu	자 Male	100.0	27.8	4.1	23.7	46.4	25.8	8.1*
	자 Male	100.0	28.4	4.2	24.1	47.4	24.2	6.9*
	자 Female	100.0	27.3	4.0	23.3	45.4	27.3	9.2*
인 천 Incheon	자 Male	100.0	33.8	4.4	29.4	45.4	20.8	2.3
	자 Male	100.0	34.6	5.1	29.5	45.2	20.1	2.0
	자 Female	100.0	33.0	3.6	29.4	45.5	21.5	2.6
광 주 Gwangju	자 Male	100.0	36.2	4.1	32.1	45.5	18.3	3.0
	자 Male	100.0	40.1	4.9	35.1	40.6	19.4	3.4
	자 Female	100.0	32.7	3.2*	29.4	50.0	17.4	2.7*
대 전 Daejeon	자 Male	100.0	36.9	6.7	30.1	45.9	17.3	3.3
	자 Male	100.0	38.8	7.4	31.4	45.0	16.2	3.4
	자 Female	100.0	35.0	6.1	28.9	46.7	18.3	3.3
울 산 Ulsan	자 Male	100.0	35.7	3.9	31.8	47.6	16.7	2.9
	자 Male	100.0	38.5	4.6	33.9	46.1	15.5	2.1*
	자 Female	100.0	32.8	3.2	29.6	49.2	18.1	3.8
세 종 Sejong	자 Male	100.0	38.9	5.6	33.3	41.1	20.1	2.4*
	자 Male	100.0	40.2	5.1	35.1	40.1	19.7	2.8*
	자 Female	100.0	37.5	6.0	31.5	42.0	20.4	2.1*
경 기 Gyeonggi	자 Male	100.0	37.8	5.6	32.2	42.5	19.7	3.2
	자 Male	100.0	40.7	6.6	34.1	41.3	17.9	3.3
	자 Female	100.0	35.0	4.6	30.3	43.6	21.4	3.2
강 원 Gangwon	자 Male	100.0	39.3	4.5	34.7	42.3	18.4	2.0
	자 Male	100.0	41.6	5.7	35.9	40.7	17.8	2.1
	자 Female	100.0	37.0	3.4	33.6	43.9	19.1	2.0
충 북 Chungbuk	자 Male	100.0	38.9	8.0	30.9	42.7	18.4	3.1
	자 Male	100.0	42.4	8.4	34.0	40.7	17.0	3.5
	자 Female	100.0	35.4	7.6	27.8	44.8	19.8	2.8
충 남 Chungnam	자 Male	100.0	45.3	10.9	34.4	39.8	14.9	2.0
	자 Male	100.0	47.4	11.4	36.0	37.9	14.7	1.9
	자 Female	100.0	43.1	10.3	32.8	41.7	15.2	2.0
전 북 Jeonbuk	자 Male	100.0	35.6	5.8	29.8	49.8	14.7	1.6
	자 Male	100.0	35.9	5.6	30.3	50.4	13.6	1.3*
	자 Female	100.0	35.2	5.9	29.3	49.1	15.7	2.0*
전 남 Jeonnam	자 Male	100.0	47.2	7.7	39.5	39.6	13.2	1.9
	자 Male	100.0	48.6	7.5	41.1	37.9	13.5	2.6
	자 Female	100.0	45.8	7.8	38.0	41.3	12.9	1.2*
경 북 Gyeongbuk	자 Male	100.0	39.2	4.7	34.5	44.3	16.5	3.4*
	자 Male	100.0	42.2	5.6	36.6	42.3	15.5	3.7*
	자 Female	100.0	36.3	3.9	32.4	46.2	17.5	3.1*
경 남 Gyeongnam	자 Male	100.0	40.3	7.1	33.2	39.6	20.2	3.4
	자 Male	100.0	41.9	8.7	33.3	37.7	20.4	4.2
	자 Female	100.0	38.6	5.5	33.1	41.4	20.0	2.6
제 주 Jeju	자 Male	100.0	38.2	9.1	29.1	47.2	14.7	2.3*
	자 Male	100.0	39.0	9.6	29.3	47.4	13.7	2.1*
	자 Female	100.0	37.3	8.6	28.8	47.0	15.6	2.5*

1-8. 사회 안전에 대한 인식도 (정보보안)

(단위: %)

	계	안전함			보통 Neither safe nor unsafe	안전하지 않음		
			매우	비교적			비교적	매우
	Total	Safe	Very	Fairly		Unsafe	Fairly	Very
<2016>	100.0	11.9	1.2	10.7	36.1	52.0	38.1	13.9
<2018>								
전국 Whole country	100.0	17.5	1.6	15.9	40.0	42.5	33.4	9.0
동·읍·면·부 Total for dong, eup & myeons								
도시(동·부) Total for dong	100.0	17.2	1.4	15.8	39.4	43.4	34.1	9.3
농어촌(읍·면·부) Total for eup & myeons	100.0	19.0	2.4	16.6	43.0	37.9	30.0	7.9
성별 Gender								
남자 Male	100.0	19.7	2.0	17.7	39.0	41.3	32.5	8.8
여자 Female	100.0	15.3	1.1	14.2	41.0	43.6	34.3	9.3
연령 Age								
13 ~ 19 세 13 ~ 19 years	100.0	25.9	4.9	21.0	36.9	37.2	29.0	8.2
20 ~ 29 세 20 ~ 29 years	100.0	19.6	2.2	17.4	35.0	45.4	34.3	11.1
30 ~ 39 세 30 ~ 39 years	100.0	16.1	1.2	14.9	37.1	46.8	35.9	10.9
40 ~ 49 세 40 ~ 49 years	100.0	17.6	0.9	16.7	38.5	43.9	33.9	10.0
50 ~ 59 세 50 ~ 59 years	100.0	15.8	1.0	14.8	41.7	42.5	34.0	8.6
60 세 이상 60 years and over	100.0	15.5	1.2	14.3	46.1	38.3	31.9	6.4
65 세 이상 65 years and over	100.0	15.8	1.2	14.5	47.9	36.3	30.7	5.6
교육 정도 Educational attainment								
초졸 이하 Elementary school graduate & under	100.0	17.9	2.3	15.6	49.0	33.1	26.6	6.4
중졸 Middle school graduate	100.0	18.4	2.3	16.2	42.4	39.2	31.6	7.6
고졸 High school graduate	100.0	16.7	1.5	15.2	39.7	43.6	34.1	9.4
대졸 이상 College or university graduate & over	100.0	17.8	1.1	16.7	36.4	45.8	35.7	10.1
직업 Occupation								
전문관리 Pro., Tech., Managers	100.0	19.5	1.4	18.1	34.7	45.8	35.6	10.2
사무 Clerks	100.0	17.8	0.7	17.1	37.0	45.3	35.0	10.3
서비스판매 Service & Sales workers	100.0	16.5	1.3	15.3	39.9	43.5	33.4	10.1
농어업 Agri., Fishery workers	100.0	18.7	2.4*	16.3	44.1	37.2	30.1	7.1
기능노무 Craft, Operator, Assemblers	100.0	16.0	1.4	14.6	41.4	42.6	34.2	8.4
주관적만족도 Satisfaction with life								
만족 Satisfied	100.0	22.4	2.3	20.0	37.3	40.4	32.0	8.4
보통 Neither satisfied nor dissatisfied	100.0	14.5	1.1	13.4	43.7	41.8	33.3	8.5
불만족 Dissatisfied	100.0	13.1	0.9	12.2	37.0	49.9	37.5	12.4
가구의 월평균 소득 Average monthly household income								
100만원미만 Less than 1000 thousand won	100.0	17.4	1.7	15.7	47.5	35.1	28.5	6.6
100 ~ 200 1000 ~ 2000 thousand won	100.0	16.2	1.7	14.5	42.3	41.6	32.9	8.6
200 ~ 300 2000 ~ 3000 thousand won	100.0	17.3	1.6	15.7	39.8	42.9	33.5	9.5
300 ~ 400 3000 ~ 4000 thousand won	100.0	17.1	1.3	15.8	39.3	43.7	33.9	9.8
400 ~ 500 4000 ~ 5000 thousand won	100.0	16.6	1.4	15.2	37.9	45.5	35.5	10.0
500 ~ 600 5000 ~ 6000 thousand won	100.0	17.9	1.5	16.4	36.7	45.4	36.3	9.1
600만원이상 6000 thousand won and over	100.0	20.4	1.8	18.6	37.2	42.4	33.4	9.0

1-8. Views on Social Safety (Information Security)

(unit: %)

			계	안전 함		보 통	안전하지			
				매 우	비교적		않음	비교적	매 우	
			Total	Safe	Very	Fairly	Neither safe nor unsafe	Unsafe	Fairly	Very
서울 남자 여자	Seoul Male Female	100.0 100.0 100.0	18.1 20.7 15.7	1.2 1.5 0.8*	16.9 19.1 14.8	40.7 39.9 41.4	41.2 39.4 42.9	32.8 31.1 34.3	8.5 8.3 8.6	
	부산 남자 여자	Busan Male Female	100.0 100.0 100.0	22.7 23.3 22.0	2.4 2.9 1.8*	20.3 20.4 20.2	47.1 46.1 48.0	30.3 30.6 29.9	24.7 25.2 24.2	5.5 5.4 5.7
		대구 남자 여자	Daegu Male Female	100.0 100.0 100.0	12.0 13.2 10.9	0.8* 1.1* 0.5*	11.2 12.1 10.4	41.9 41.8 42.0	46.1 45.0 47.1	32.2 31.6 32.8
인천 남자 여자			Incheon Male Female	100.0 100.0 100.0	16.1 17.1 15.0	1.5 1.8* 1.3*	14.5 15.3 13.7	35.4 35.5 35.3	48.6 47.4 49.7	38.2 37.4 38.9
	광주 남자 여자		Gwangju Male Female	100.0 100.0 100.0	14.4 17.1 11.8	1.2* 1.8* 0.6**	13.1 15.3 11.2	38.2 34.7 41.4	47.5 48.2 46.8	35.4 34.8 36.0
		대전 남자 여자	Daejeon Male Female	100.0 100.0 100.0	17.3 19.4 15.2	1.8 2.4* 1.3*	15.5 17.0 13.9	41.3 42.8 39.8	41.4 37.8 44.9	31.4 29.0 33.7
울산 남자 여자			Ulsan Male Female	100.0 100.0 100.0	19.0 22.0 15.7	1.2* 1.6* 0.8*	17.7 20.4 14.9	42.4 40.8 44.2	38.6 37.2 40.1	30.7 29.8 31.8
	세종 남자 여자		Sejong Male Female	100.0 100.0 100.0	21.6 21.9 21.4	2.1 1.8* 2.3*	19.6 20.0 19.1	36.7 35.0 38.4	41.7 43.1 40.2	31.7 34.0 29.6
		경기 남자 여자	Gyeonggi Male Female	100.0 100.0 100.0	16.1 18.4 13.8	1.5 2.3 0.8	14.6 16.2 13.0	36.2 36.6 35.8	47.7 45.0 50.4	37.9 36.0 39.8
강원 남자 여자			Gangwon Male Female	100.0 100.0 100.0	19.0 22.0 15.9	1.3 1.7* 0.9*	17.7 20.3 15.1	43.6 41.2 45.9	37.5 36.8 38.1	30.6 30.2 31.0
	충북 남자 여자		Chungbuk Male Female	100.0 100.0 100.0	19.6 22.3 17.0	2.7* 2.8* 2.5*	17.0 19.4 14.5	40.7 38.8 42.6	39.6 38.9 40.4	30.3 30.5 30.1
		충남 남자 여자	Chungnam Male Female	100.0 100.0 100.0	18.7 21.1 16.2	3.0* 3.2* 2.8*	15.6 17.8 13.4	39.5 37.5 41.6	41.8 41.4 42.2	31.8 31.9 31.7
전북 남자 여자			Jeonbuk Male Female	100.0 100.0 100.0	19.6 21.0 18.2	1.9 2.1* 1.8*	17.7 18.9 16.4	43.2 43.1 43.4	37.2 36.0 38.4	30.9 29.8 32.0
	전남 남자 여자		Jeonnam Male Female	100.0 100.0 100.0	20.9 22.9 18.8	2.1 2.3 1.9*	18.8 20.6 17.0	40.8 36.7 44.8	38.4 40.4 36.4	31.7 33.1 30.3
		경북 남자 여자	Gyeongbuk Male Female	100.0 100.0 100.0	16.0 17.9 14.2	0.7* 0.9* 0.4*	15.4 17.0 13.8	40.6 37.0 44.1	43.4 45.1 41.7	33.0 33.7 32.3
경남 남자 여자			Gyeongnam Male Female	100.0 100.0 100.0	18.0 21.9 14.0	1.4 1.9 1.0*	16.5 20.1 13.0	42.2 38.9 45.6	39.8 39.2 40.4	32.3 31.6 33.1
	제주 남자 여자		Jeju Male Female	100.0 100.0 100.0	15.4 17.2 13.6	1.7 2.2* 1.2*	13.7 15.0 12.4	45.7 43.7 47.7	38.9 39.1 38.7	30.8 31.2 30.4

1-9. 사회 안전에 대한 인식도 (신종 질병)

(단위: %)

	계	안전함			보통 Neither safe nor unsafe	안전하지 않음		
			매우	비교적			비교적	매우
	Total	Safe	Very	Fairly		Unsafe	Fairly	Very
<2016>	100.0	9.4	0.9	8.5	28.6	62.0	44.7	17.3
<2018>								
전국 Whole country	100.0	16.7	1.4	15.3	40.5	42.8	34.7	8.1
동·읍·면·부 Total for dong, eup & myeons								
도시(동·부) Total for dong	100.0	16.6	1.3	15.3	40.2	43.2	34.9	8.3
농어촌(읍·면·부) Total for eup & myeons	100.0	17.4	2.2	15.2	41.7	40.9	33.7	7.2
성별 Gender								
남자 Male	100.0	19.3	1.9	17.4	40.9	39.8	32.3	7.5
여자 Female	100.0	14.1	1.0	13.2	40.1	45.8	37.0	8.7
연령 Age								
13 ~ 19 세 13 ~ 19 years	100.0	25.5	4.0	21.5	43.4	31.1	25.4	5.7
20 ~ 29 세 20 ~ 29 years	100.0	20.2	2.3	17.9	41.7	38.1	30.9	7.2
30 ~ 39 세 30 ~ 39 years	100.0	14.8	1.2	13.6	39.2	46.0	36.3	9.7
40 ~ 49 세 40 ~ 49 years	100.0	16.1	1.1	15.1	40.3	43.5	34.4	9.1
50 ~ 59 세 50 ~ 59 years	100.0	15.0	0.8	14.2	40.4	44.6	36.1	8.5
60 세 이상 60 years and over	100.0	14.7	1.0	13.6	39.8	45.6	38.1	7.4
65 세 이상 65 years and over	100.0	15.3	1.0	14.2	40.2	44.5	37.6	6.9
교육 정도 Educational attainment								
초졸 이하 Elementary school graduate & under	100.0	17.0	1.9	15.1	42.2	40.8	33.7	7.1
중졸 Middle school graduate	100.0	17.4	2.0	15.5	41.6	41.0	33.7	7.3
고졸 High school graduate	100.0	16.0	1.4	14.6	40.2	43.9	35.6	8.2
대졸 이상 College or university graduate & over	100.0	17.1	1.2	15.9	39.8	43.1	34.4	8.7
직업 Occupation								
전문관리 Pro., Tech., Managers	100.0	18.8	1.2	17.5	37.9	43.3	35.0	8.3
사무 Clerks	100.0	16.0	0.8	15.2	40.9	43.1	35.2	7.9
서비스판매 Service & Sales workers	100.0	15.9	1.1	14.8	40.8	43.3	34.0	9.3
농어업 Agri., Fishery workers	100.0	16.6	2.0	14.6	39.5	43.9	35.5	8.4
기능노무 Craft, Operator, Assemblers	100.0	15.3	1.5	13.8	40.9	43.8	35.9	7.9
주관적만족도 Satisfaction with life								
만족 Satisfied	100.0	21.9	2.2	19.8	39.0	39.1	31.9	7.2
보통 Neither satisfied nor dissatisfied	100.0	13.4	1.0	12.4	43.4	43.2	35.4	7.8
불만족 Dissatisfied	100.0	12.4	0.8	11.6	36.0	51.5	39.9	11.6
가구 의 월평균 소득 Average monthly household income								
100만원미만 Less than 1000 thousand won	100.0	15.5	1.4	14.1	43.6	40.9	33.5	7.4
100 ~ 200 1000 ~ 2000 thousand won	100.0	15.4	1.5	13.9	40.2	44.4	36.5	7.9
200 ~ 300 2000 ~ 3000 thousand won	100.0	16.3	1.5	14.7	41.0	42.8	34.3	8.5
300 ~ 400 3000 ~ 4000 thousand won	100.0	15.6	1.3	14.3	40.7	43.7	34.6	9.1
400 ~ 500 4000 ~ 5000 thousand won	100.0	16.0	1.3	14.7	40.7	43.3	35.1	8.2
500 ~ 600 5000 ~ 6000 thousand won	100.0	18.1	1.4	16.7	36.8	45.0	36.5	8.6
600만원이상 6000 thousand won and over	100.0	20.8	1.8	19.0	39.5	39.7	32.7	7.0

1-9. Views on Social Safety (Threat of Disease)

(unit: %)

			계	안전함		보 통	안전하지 않음	안전하지		
				매 우	비교적			비교적	매 우	
			Total			Safe	Very			Fairly
서울 남자 여자	Seoul		100.0	18.0	1.3	16.7	41.2	40.8	33.4	7.4
	Male		100.0	21.7	1.9	19.8	41.8	36.5	29.5	7.0
	Female		100.0	14.7	0.8*	13.9	40.6	44.8	37.0	7.8
부산 남자 여자	Busan		100.0	20.6	1.9	18.7	46.9	32.5	27.9	4.6
	Male		100.0	24.2	2.7	21.5	44.9	30.9	27.4	3.5
	Female		100.0	17.3	1.2*	16.1	48.7	34.0	28.5	5.6
대구 남자 여자	Daegu		100.0	12.1	1.2*	10.9	42.6	45.4	31.3	14.1
	Male		100.0	13.3	1.4*	11.9	44.2	42.6	30.0	12.5
	Female		100.0	11.0	1.0**	10.0	41.1	47.9	32.4	15.5
인천 남자 여자	Incheon		100.0	15.9	1.6	14.3	35.9	48.2	38.1	10.1
	Male		100.0	16.3	2.1*	14.2	38.4	45.3	35.9	9.4
	Female		100.0	15.4	1.0*	14.4	33.5	51.1	40.2	10.9
광주 남자 여자	Gwangju		100.0	14.8	1.4	13.4	39.8	45.4	36.9	8.4
	Male		100.0	18.2	2.2*	16.0	37.4	44.4	34.9	9.5
	Female		100.0	11.7	0.7*	11.0	42.0	46.2	38.8	7.5
대전 남자 여자	Daejeon		100.0	17.2	1.2*	16.1	42.6	40.2	30.1	10.1
	Male		100.0	20.0	1.5*	18.5	44.7	35.3	28.0	7.2
	Female		100.0	14.4	0.8*	13.6	40.5	45.1	32.2	12.9
울산 남자 여자	Ulsan		100.0	18.3	0.9*	17.4	43.6	38.2	30.0	8.2
	Male		100.0	21.7	1.4*	20.3	42.6	35.7	28.3	7.4
	Female		100.0	14.6	0.4**	14.2	44.6	40.8	31.8	9.1
세종 남자 여자	Sejong		100.0	21.3	1.5*	19.8	37.9	40.8	34.4	6.4
	Male		100.0	22.1	1.0**	21.1	38.9	39.0	33.6	5.4
	Female		100.0	20.6	2.0*	18.6	36.9	42.6	35.2	7.4
경기 남자 여자	Gyeonggi		100.0	14.9	1.2	13.7	38.1	46.9	38.1	8.8
	Male		100.0	17.4	1.9	15.5	39.3	43.3	35.1	8.2
	Female		100.0	12.5	0.6*	11.9	37.0	50.5	41.2	9.4
강원 남자 여자	Gangwon		100.0	19.6	1.4	18.2	41.0	39.3	33.5	5.8
	Male		100.0	23.4	1.7*	21.7	40.0	36.6	31.4	5.1
	Female		100.0	15.9	1.1*	14.8	42.0	42.1	35.6	6.4
충북 남자 여자	Chungbuk		100.0	18.5	2.4*	16.1	40.7	40.8	31.0	9.7
	Male		100.0	21.3	2.5*	18.7	40.6	38.2	29.5	8.7
	Female		100.0	15.8	2.3*	13.5	40.9	43.3	32.6	10.8
충남 남자 여자	Chungnam		100.0	19.5	3.7*	15.7	38.5	42.0	32.8	9.2
	Male		100.0	21.4	3.9*	17.5	38.8	39.8	31.1	8.6
	Female		100.0	17.5	3.6*	13.9	38.3	44.3	34.5	9.7
전북 남자 여자	Jeonbuk		100.0	17.9	1.9	16.0	40.0	42.0	35.8	6.2
	Male		100.0	19.5	2.1	17.4	41.1	39.4	34.0	5.3
	Female		100.0	16.3	1.7*	14.6	39.0	44.7	37.6	7.1
전남 남자 여자	Jeonnam		100.0	17.7	1.1*	16.6	42.8	39.5	34.2	5.3
	Male		100.0	18.4	1.2*	17.3	43.0	38.6	33.1	5.5
	Female		100.0	17.0	1.0*	16.0	42.5	40.5	35.4	5.1
경북 남자 여자	Gyeongbuk		100.0	13.6	0.6*	13.0	40.9	45.5	38.8	6.7
	Male		100.0	16.1	0.8*	15.4	40.4	43.4	36.4	7.0
	Female		100.0	11.0	0.4**	10.7	41.5	47.5	41.1	6.4
경남 남자 여자	Gyeongnam		100.0	16.9	1.3	15.6	40.2	42.8	34.7	8.1
	Male		100.0	20.4	1.6	18.8	39.9	39.7	32.6	7.1
	Female		100.0	13.5	1.0*	12.4	40.5	46.0	36.9	9.1
제주 남자 여자	Jeju		100.0	15.8	1.5	14.2	45.1	39.1	32.7	6.4
	Male		100.0	19.2	2.2*	17.0	43.3	37.5	31.3	6.3
	Female		100.0	12.4	0.8*	11.5	47.0	40.6	34.2	6.5

1-10. 사회 안전에 대한 인식도 (범죄 발생)

(단위: %)

	계	안전함			보 통	안전하지 않음		
			매 우	비교적			비교적	매 우
	Total	Safe	Very	Fairly	Neither safe nor unsafe	Unsafe	Fairly	Very
<2016>	100.0	9.2	0.9	8.3	23.7	67.1	42.2	24.9
<2018>								
전 국 Whole country	100.0	17.2	1.8	15.4	32.0	50.8	38.0	12.8
동 · 읍 면 부 Total for dong, eup & myeons								
도 시(동 부) Total for dong	100.0	17.3	1.8	15.5	31.7	51.0	37.8	13.2
농어촌(읍면부) Total for eup & myeons	100.0	16.6	1.9	14.7	33.7	49.7	38.8	10.9
성 별 Gender								
남 자 Male	100.0	21.8	2.8	19.0	33.8	44.5	34.5	10.0
여 자 Female	100.0	12.7	0.9	11.8	30.3	57.0	41.4	15.6
연 령 Age								
13 ~ 19 세 13 ~ 19 years	100.0	19.9	4.5	15.4	30.5	49.6	36.6	13.0
20 ~ 29 세 20 ~ 29 years	100.0	19.4	3.1	16.2	29.0	51.6	35.5	16.1
30 ~ 39 세 30 ~ 39 years	100.0	18.7	2.2	16.5	30.9	50.4	35.4	15.0
40 ~ 49 세 40 ~ 49 years	100.0	19.3	1.3	18.0	34.3	46.5	35.4	11.1
50 ~ 59 세 50 ~ 59 years	100.0	15.8	1.0	14.8	34.1	50.2	38.2	11.9
60 세 이 상 60 years and over	100.0	13.3	0.9	12.4	31.8	54.9	43.5	11.4
65 세 이 상 65 years and over	100.0	13.7	1.1	12.6	31.1	55.2	44.3	10.9
교 육 정 도 Educational attainment								
초 졸 이 하 Elementary school graduate & under	100.0	13.6	1.8	11.8	31.6	54.8	43.1	11.8
중 졸 Middle school graduate	100.0	15.1	2.0	13.1	30.4	54.5	41.2	13.3
고 졸 High school graduate	100.0	15.5	1.8	13.7	31.6	52.9	38.7	14.2
대 졸 이 상 College or university graduate & over	100.0	20.7	1.8	18.9	33.1	46.2	34.4	11.8
직 업 Occupation								
전 문 관 리 Pro., Tech., Managers	100.0	23.3	2.3	20.9	31.9	44.8	33.1	11.7
사 무 Clerks	100.0	19.6	1.6	18.0	32.5	47.9	35.4	12.5
서 비 스 판 매 Service & Sales workers	100.0	15.9	0.9	14.9	30.9	53.2	38.7	14.5
농 어 업 Agri., Fishery workers	100.0	16.0	2.2	13.7	31.5	52.5	42.8	9.8
기 능 노 무 Craft, Operator, Assemblers	100.0	14.9	1.5	13.4	33.1	52.0	39.4	12.6
주관적만족도 Satisfaction with life								
만 족 Satisfied	100.0	22.8	2.7	20.1	31.5	45.7	34.1	11.6
보 통 Neither satisfied nor dissatisfied	100.0	13.6	1.2	12.4	34.1	52.3	39.6	12.7
불 만 족 Dissatisfied	100.0	12.4	1.4	11.0	27.7	59.9	43.5	16.4
가 구 의 Average monthly 월평균 소득 household income								
100만원미만 Less than 1000 thousand won	100.0	14.9	1.8	13.1	31.9	53.2	41.4	11.8
100 ~ 200 1000~2000 thousand won	100.0	14.2	1.5	12.8	30.2	55.6	40.7	14.8
200 ~ 300 2000~3000 thousand won	100.0	15.4	2.0	13.4	33.5	51.1	38.1	13.0
300 ~ 400 3000~4000 thousand won	100.0	16.4	1.6	14.8	31.4	52.2	38.6	13.6
400 ~ 500 4000~5000 thousand won	100.0	17.6	1.6	16.0	32.2	50.2	37.5	12.7
500 ~ 600 5000~6000 thousand won	100.0	21.0	2.2	18.8	29.5	49.5	36.1	13.5
600만원이상 6000 thousand won and over	100.0	22.8	2.4	20.4	34.2	43.0	32.9	10.1

1-10. Views on Social Safety (Crime)

(unit: %)

			계	안전함		보 통	안전하지 않음	안전하지		
				매 우	비교적			비교적	매 우	
			Total			Safe	Very			Fairly
서울 남자 여자	Seoul		100.0	22.1	3.0	19.1	34.8	43.1	32.8	10.3
	Male		100.0	28.6	4.6	24.0	36.4	34.9	27.8	7.1
	Female		100.0	16.1	1.5	14.6	33.3	50.6	37.4	13.2
부산 남자 여자	Busan		100.0	16.6	1.5	15.1	39.4	44.0	34.2	9.7
	Male		100.0	21.1	2.4	18.7	40.2	38.7	31.1	7.5
	Female		100.0	12.4	0.6*	11.8	38.7	49.0	37.2	11.8
대구 남자 여자	Daegu		100.0	12.3	1.3*	11.0	28.4	59.4	41.0	18.4
	Male		100.0	15.1	1.8*	13.3	30.1	54.8	38.6	16.3
	Female		100.0	9.6	0.7**	8.9	26.8	63.6	43.3	20.3
인천 남자 여자	Incheon		100.0	15.9	1.7	14.2	26.2	57.9	41.6	16.2
	Male		100.0	19.7	2.4	17.3	30.1	50.3	38.1	12.1
	Female		100.0	12.2	1.0*	11.2	22.4	65.3	45.1	20.2
광주 남자 여자	Gwangju		100.0	12.8	0.8*	12.0	30.0	57.2	39.3	17.9
	Male		100.0	16.5	1.5*	15.0	32.4	51.1	36.1	15.0
	Female		100.0	9.4	0.1**	9.3	27.8	62.8	42.2	20.6
대전 남자 여자	Daejeon		100.0	19.5	2.4	17.2	34.8	45.7	30.1	15.6
	Male		100.0	24.4	4.0	20.4	38.0	37.6	27.4	10.2
	Female		100.0	14.7	0.8*	13.9	31.6	53.8	32.9	20.9
울산 남자 여자	Ulsan		100.0	18.3	1.4*	16.9	38.1	43.6	33.4	10.2
	Male		100.0	21.9	2.3	19.6	38.7	39.4	31.8	7.7
	Female		100.0	14.4	0.5**	13.9	37.4	48.1	35.1	13.0
세종 남자 여자	Sejong		100.0	23.5	2.1*	21.4	29.2	47.3	35.5	11.8
	Male		100.0	27.1	2.6*	24.4	29.4	43.5	33.0	10.5
	Female		100.0	20.0	1.6*	18.4	29.0	51.0	37.9	13.0
경기 남자 여자	Gyeonggi		100.0	15.6	1.3	14.3	28.7	55.7	40.9	14.9
	Male		100.0	20.3	2.1	18.2	30.9	48.8	37.5	11.3
	Female		100.0	10.8	0.5*	10.3	26.5	62.7	44.3	18.4
강원 남자 여자	Gangwon		100.0	18.3	1.8	16.4	30.6	51.2	39.4	11.7
	Male		100.0	23.2	3.0	20.2	31.1	45.7	36.8	8.9
	Female		100.0	13.4	0.7*	12.7	30.0	56.6	42.0	14.5
충북 남자 여자	Chungbuk		100.0	16.4	3.0*	13.4	31.9	51.7	38.2	13.5
	Male		100.0	20.5	3.7*	16.8	34.4	45.1	35.2	10.0
	Female		100.0	12.3	2.3*	10.0	29.5	58.3	41.2	17.0
충남 남자 여자	Chungnam		100.0	18.9	2.2	16.7	33.7	47.3	37.0	10.4
	Male		100.0	23.4	3.3	20.2	33.6	42.9	33.8	9.2
	Female		100.0	14.4	1.2*	13.2	33.8	51.8	40.2	11.6
전북 남자 여자	Jeonbuk		100.0	17.2	1.8	15.5	36.3	46.4	34.8	11.6
	Male		100.0	19.0	2.3	16.7	39.8	41.3	32.3	8.9
	Female		100.0	15.5	1.3*	14.3	32.9	51.6	37.3	14.2
전남 남자 여자	Jeonnam		100.0	18.1	1.8	16.4	32.5	49.4	39.1	10.2
	Male		100.0	21.1	2.1	19.1	34.1	44.8	35.4	9.4
	Female		100.0	15.1	1.4*	13.7	31.0	53.9	42.8	11.0
경북 남자 여자	Gyeongbuk		100.0	12.0	1.3	10.7	31.4	56.5	44.1	12.5
	Male		100.0	15.3	2.0	13.3	33.5	51.2	40.4	10.8
	Female		100.0	8.8	0.6*	8.2	29.4	61.8	47.7	14.1
경남 남자 여자	Gyeongnam		100.0	17.0	1.3	15.7	31.6	51.4	40.6	10.8
	Male		100.0	21.9	2.0	19.9	32.0	46.0	37.1	8.9
	Female		100.0	12.0	0.5*	11.5	31.2	56.8	44.2	12.6
제주 남자 여자	Jeju		100.0	14.3	1.7	12.6	32.6	53.1	41.9	11.3
	Male		100.0	19.2	2.7	16.5	32.7	48.1	39.6	8.5
	Female		100.0	9.5	0.7*	8.8	32.5	58.0	44.1	14.0

1-11. 사회 안전에 대한 인식도 (전반적인 사회 안전)

(단위: %)

	계	안전함			보통 Neither safe nor unsafe	안전하지 않음		
			매우	비교적			비교적	매우
	Total	Safe	Very	Fairly		Unsafe	Fairly	Very
<2016>	100.0	13.2	1.1	12.1	41.2	45.5	36.1	9.4
<2018>								
전국 Whole country	100.0	20.5	1.3	19.2	48.2	31.3	27.6	3.7
동·읍·면·부 Total for dong, eup & myeons								
도시(동·부) Total for dong	100.0	20.4	1.3	19.2	48.0	31.6	27.9	3.7
농어촌(읍·면·부) Total for eup & myeons	100.0	21.0	1.6	19.4	49.5	29.5	26.0	3.5
성별 Gender								
남자 Male	100.0	24.5	1.8	22.7	48.5	27.1	23.9	3.1
여자 Female	100.0	16.6	0.8	15.8	48.0	35.4	31.1	4.3
연령 Age								
13 ~ 19 세 13 ~ 19 years	100.0	26.8	3.7	23.1	48.2	25.0	22.0	3.0
20 ~ 29 세 20 ~ 29 years	100.0	23.1	2.1	21.0	46.7	30.3	26.1	4.2
30 ~ 39 세 30 ~ 39 years	100.0	20.3	0.9	19.4	46.2	33.5	29.1	4.4
40 ~ 49 세 40 ~ 49 years	100.0	21.6	0.9	20.6	48.7	29.8	25.8	4.0
50 ~ 59 세 50 ~ 59 years	100.0	19.1	0.9	18.2	49.6	31.3	27.5	3.8
60 세 이상 60 years and over	100.0	17.2	0.9	16.3	49.2	33.6	30.7	2.9
65 세 이상 65 years and over	100.0	17.3	1.0	16.4	49.0	33.7	31.1	2.7
교육 정도 Educational attainment								
초졸 이하 Elementary school graduate & under	100.0	19.2	1.7	17.5	49.7	31.1	28.1	2.9
중졸 Middle school graduate	100.0	19.4	1.7	17.7	47.9	32.7	29.8	2.9
고졸 High school graduate	100.0	18.8	1.3	17.5	49.0	32.2	28.1	4.2
대졸 이상 College or university graduate & over	100.0	22.9	1.0	21.9	47.1	30.0	26.2	3.8
직업 Occupation								
전문관리 Pro., Tech., Managers	100.0	25.0	1.3	23.7	45.0	30.0	26.2	3.8
사무 Clerks	100.0	22.1	0.7	21.4	47.8	30.1	26.7	3.3
서비스판매 Service & Sales workers	100.0	18.7	0.9	17.8	48.9	32.3	28.1	4.2
농어업 Agri., Fishery workers	100.0	21.5	1.9	19.6	47.0	31.5	28.8	2.7
기능노무 Craft, Operator, Assemblers	100.0	18.3	1.2	17.0	50.6	31.2	27.8	3.4
주관적만족도 Satisfaction with life								
만족 Satisfied	100.0	27.6	2.0	25.6	45.1	27.3	24.2	3.1
보통 Neither satisfied nor dissatisfied	100.0	16.1	0.9	15.3	52.3	31.6	28.0	3.5
불만족 Dissatisfied	100.0	14.2	0.8	13.4	45.1	40.7	35.0	5.7
가구 의 월평균 소득 Average monthly household income								
100만원미만 Less than 1000 thousand won	100.0	19.3	1.5	17.7	48.5	32.2	29.4	2.8
100 ~ 200 1000 ~ 2000 thousand won	100.0	17.7	1.4	16.2	49.1	33.2	29.0	4.2
200 ~ 300 2000 ~ 3000 thousand won	100.0	19.6	1.6	18.0	49.2	31.2	27.5	3.7
300 ~ 400 3000 ~ 4000 thousand won	100.0	19.3	1.0	18.3	48.5	32.2	27.9	4.3
400 ~ 500 4000 ~ 5000 thousand won	100.0	19.7	1.1	18.5	48.4	31.9	28.0	3.9
500 ~ 600 5000 ~ 6000 thousand won	100.0	23.1	1.0	22.1	46.1	30.8	27.4	3.4
600만원이상 6000 thousand won and over	100.0	26.4	1.3	25.0	46.5	27.1	24.0	3.0

1-11. Views on Social Safety (Overall Social Safety)

(unit: %)

		계	안전함		보통 Neither safe nor unsafe	안전하지 않음		
		Total	Safe	매우 Very		Fairly	매우 Very	
서울	Seoul	100.0	24.5	1.5	23.0	47.2	28.3	25.1
남자	Male	100.0	30.1	2.0	28.1	46.1	23.7	20.5
여자	Female	100.0	19.3	1.0	18.2	48.2	32.5	29.3
부산	Busan	100.0	22.6	2.4*	20.2	54.9	22.5	20.2
남자	Male	100.0	25.3	3.1*	22.2	55.2	19.5	17.7
여자	Female	100.0	20.1	1.7*	18.3	54.7	25.3	22.5
대구	Daegu	100.0	12.2	0.5*	11.7	49.7	38.1	29.8
남자	Male	100.0	13.9	0.8*	13.1	51.8	34.3	27.6
여자	Female	100.0	10.6	0.3**	10.4	47.7	41.7	31.8
인천	Incheon	100.0	17.3	1.1*	16.2	46.7	36.0	32.0
남자	Male	100.0	20.1	1.3*	18.8	49.6	30.4	26.8
여자	Female	100.0	14.5	0.9*	13.7	43.9	41.6	37.1
광주	Gwangju	100.0	16.0	0.5*	15.5	44.6	39.4	35.3
남자	Male	100.0	20.4	1.0*	19.4	43.8	35.8	32.0
여자	Female	100.0	12.0	0.1**	11.9	45.3	42.7	38.2
대전	Daejeon	100.0	21.8	1.6*	20.3	45.8	32.3	28.2
남자	Male	100.0	26.7	2.8*	23.8	46.2	27.1	24.1
여자	Female	100.0	17.0	0.4**	16.7	45.5	37.5	32.2
울산	Ulsan	100.0	21.5	1.2*	20.3	51.1	27.4	24.3
남자	Male	100.0	25.1	1.7*	23.4	50.9	23.9	21.8
여자	Female	100.0	17.5	0.6**	16.9	51.4	31.1	27.0
세종	Sejong	100.0	27.4	1.7*	25.6	43.1	29.6	26.8
남자	Male	100.0	30.4	1.6*	28.8	44.4	25.2	23.0
여자	Female	100.0	24.4	1.9*	22.6	41.8	33.8	30.5
경기	Gyeonggi	100.0	19.0	1.0	18.0	47.0	34.0	29.9
남자	Male	100.0	23.0	1.6	21.5	48.5	28.5	25.3
여자	Female	100.0	15.0	0.5*	14.5	45.5	39.5	34.5
강원	Gangwon	100.0	21.3	1.2	20.2	49.3	29.4	26.6
남자	Male	100.0	25.4	2.1	23.3	49.2	25.3	23.2
여자	Female	100.0	17.3	0.3**	17.1	49.3	33.4	29.9
충북	Chungbuk	100.0	18.9	2.1*	16.8	48.9	32.2	28.4
남자	Male	100.0	21.9	2.1*	19.8	50.1	28.0	24.6
여자	Female	100.0	15.9	2.1*	13.9	47.6	36.5	32.3
충남	Chungnam	100.0	23.8	1.5*	22.3	47.1	29.1	25.9
남자	Male	100.0	28.8	1.6*	27.2	44.7	26.5	23.9
여자	Female	100.0	18.7	1.3*	17.4	49.4	31.9	28.0
전북	Jeonbuk	100.0	22.5	1.9	20.6	52.4	25.1	22.3
남자	Male	100.0	24.6	2.4	22.2	52.8	22.6	20.8
여자	Female	100.0	20.3	1.4*	19.0	52.1	27.5	23.9
전남	Jeonnam	100.0	26.3	2.2	24.2	44.1	29.5	27.0
남자	Male	100.0	28.5	2.5	26.0	42.7	28.8	25.9
여자	Female	100.0	24.1	1.8*	22.3	45.6	30.3	28.1
경북	Gyeongbuk	100.0	17.6	0.6*	17.0	48.2	34.2	29.9
남자	Male	100.0	21.1	0.8*	20.3	47.9	31.1	26.9
여자	Female	100.0	14.2	0.4**	13.8	48.6	37.2	33.0
경남	Gyeongnam	100.0	18.6	1.2	17.4	50.3	31.1	28.0
남자	Male	100.0	23.4	1.9	21.6	49.2	27.4	25.1
여자	Female	100.0	13.8	0.5*	13.3	51.4	34.8	30.9
제주	Jeju	100.0	17.9	1.5	16.4	53.2	28.9	26.3
남자	Male	100.0	21.1	2.3*	18.8	52.6	26.3	24.3
여자	Female	100.0	14.8	0.7**	14.0	53.8	31.5	28.4

2-1. 사회의 가장 큰 불안 요인 (주된응답)

(단위: %)

	계	국가 안보	자연 재해	환경 오염	인재	경제적 위험	자원 (에너지) 고갈 ¹⁾	도덕성 부족	신종 질병	범죄 발생	빈부격차로 인한 계층갈등 Gap between the rich and the poor	기타
	Total	National security	Natural disaster	Pollution	Man- made disasters	Economic risk	Drain on resources (energy)	Lack of morality	Threat of disease	Crime		Others
<2016>	100.0	19.3	3.0	5.8	6.5	15.5	0.4	9.5	4.9	29.7	5.3	0.1
<2018>												
전 국 Whole country	100.0	18.6	6.6	13.5	9.2	12.8	-	9.5	2.9	20.6	6.0	0.1
동 · 읍 면 부 Total for dong, eups & myeons												
도 시(동 부) Total for dong	100.0	18.6	5.9	14.0	8.9	13.2	-	9.7	2.7	20.7	6.2	0.1
농어촌(읍면부) Total for eups & myeons	100.0	18.7	10.2	11.3	10.5	11.1	-	8.7	3.6	20.4	5.3	0.3*
성 별 Gender												
남 자 Male	100.0	20.9	6.3	12.7	10.0	14.2	-	11.0	2.5	15.0	7.1	0.2
여 자 Female	100.0	16.3	7.0	14.3	8.4	11.4	-	8.1	3.3	26.1	5.0	0.1*
연 령 Age												
13 ~ 19 세 13 ~ 19 years	100.0	17.5	5.6	11.6	7.3	6.8	-	12.1	2.4	31.5	5.1	0.3*
20 ~ 29 세 20 ~ 29 years	100.0	15.5	5.4	10.3	8.6	13.7	-	10.4	2.4	27.7	5.8	0.2*
30 ~ 39 세 30 ~ 39 years	100.0	12.9	5.0	15.4	9.9	13.4	-	10.4	2.4	24.8	5.8	0.0**
40 ~ 49 세 40 ~ 49 years	100.0	16.2	5.6	15.7	9.9	15.5	-	10.4	2.2	18.1	6.2	0.1**
50 ~ 59 세 50 ~ 59 years	100.0	20.4	7.4	15.2	8.5	14.6	-	8.9	3.0	15.1	6.7	0.1*
60 세 이 상 60 years and over	100.0	25.2	9.2	11.8	9.7	10.4	-	7.4	4.2	16.1	5.9	0.2*
65 세 이 상 65 years and over	100.0	26.3	9.5	10.8	10.4	9.6	-	7.0	4.2	16.2	5.7	0.3*
교 육 정 도 Educational attainment												
초 졸 이 하 Elementary school graduate & under	100.0	21.9	11.1	9.5	11.1	9.1	-	6.3	4.1	21.3	5.2	0.3*
중 졸 Middle school graduate	100.0	19.7	8.0	12.3	8.0	11.3	-	8.3	2.8	22.9	6.4	0.1*
고 졸 High school graduate	100.0	18.8	6.5	13.0	9.0	14.4	-	9.2	2.8	20.3	5.8	0.2*
대 졸 이 상 College or university graduate & over	100.0	16.8	4.8	15.8	9.1	13.0	-	11.4	2.5	20.0	6.4	0.1*
직 업 Occupation												
전 문 관 리 Pro., Tech., Managers	100.0	15.7	4.3	16.7	9.6	13.1	-	13.0	2.1	19.2	6.2	0.1**
사 무 Clerks	100.0	16.8	5.1	14.5	10.5	12.9	-	10.6	2.2	21.0	6.0	0.3**
서 비 스 판 매 Service & Sales workers	100.0	15.8	6.4	13.5	8.8	15.6	-	8.2	2.8	22.8	6.1	0.1**
농 어 업 Agri., Fishery workers	100.0	21.3	15.6	9.0	12.9	8.8	-	6.4	4.0	16.8	4.8	0.3*
기 능 노 무 Craft, Operator, Assemblers	100.0	18.5	7.5	11.6	9.9	15.5	-	8.9	3.2	17.8	7.2	0.0*
주관적만족도 Satisfaction with life												
만 족 Satisfied	100.0	18.2	6.8	15.4	9.5	9.9	-	10.5	2.7	21.8	5.0	0.2
보 통 Neither satisfied nor dissatisfied	100.0	19.7	6.8	12.5	9.5	13.3	-	8.6	3.1	20.7	5.7	0.1*
불 만 족 Dissatisfied	100.0	16.4	5.9	11.4	7.8	18.8	-	9.7	3.0	17.3	9.7	0.0**
가 구 의 Average monthly 월평균 소득 household income												
100만원미만 Less than 1000 thousand won	100.0	20.8	10.6	9.6	11.0	11.6	-	7.3	3.8	18.6	6.5	0.2*
100 ~ 200 1000~2000 thousand won	100.0	19.5	7.6	11.3	9.2	12.6	-	8.4	3.7	21.2	6.2	0.2*
200 ~ 300 2000~3000 thousand won	100.0	18.9	6.7	12.4	8.8	14.1	-	8.3	3.1	21.0	6.4	0.2*
300 ~ 400 3000~4000 thousand won	100.0	17.2	6.1	14.9	9.0	13.2	-	8.4	2.5	22.4	6.1	0.2*
400 ~ 500 4000~5000 thousand won	100.0	17.9	6.1	15.7	9.0	12.6	-	11.3	2.3	19.9	5.1	0.0**
500 ~ 600 5000~6000 thousand won	100.0	19.1	6.2	14.4	9.1	12.9	-	10.2	2.9	19.8	5.3	0.2**
600만원이상 6000 thousand won and over	100.0	17.5	4.1	16.0	9.0	11.7	-	13.4	2.1	19.9	6.2	0.1**

주 : 1) 2018년 항목 삭제

Note : 1) Delete item in 2018

2-1. Main Reason for Social Anxiety (Main Response)

(unit: %)

		계	국가 안보	자연 재해	환경 오염	인재	경제적 위험	자원 (에너지) 고갈 ¹⁾	도덕성 부족	신종 질병	범죄 발생	빈부격차로 인한 계층갈등 Gap between the rich and the poor	기타
		Total	National security	Natural disaster	Pollution	Man- made disasters	Economic risk	Drain on resources (energy)	Lack of morality	Threat of disease	Crime		Others
서	울 Seoul	100.0	20.6	3.5	15.1	6.9	13.1	-	11.7	2.8	18.0	8.2	0.1**
부	산 Busan	100.0	15.6	12.9	9.0	7.2	12.9	-	8.2	1.6	26.6	5.9	0.1**
대	구 Daegu	100.0	20.4	8.0	7.9	16.5	9.9	-	6.3	5.7	21.6	3.6	0.1**
인	천 Incheon	100.0	18.7	3.4	16.7	5.8	13.1	-	11.1	3.6*	21.3	6.0	0.2**
광	주 Gwangju	100.0	13.6	5.8	17.0	11.6	12.3	-	9.8	1.8*	22.3	5.9	-
대	전 Daejeon	100.0	21.6	5.4	13.0	11.1	12.6	-	8.2	2.6	20.7	4.8	0.1**
울	산 Ulsan	100.0	21.5	13.7	11.8	7.2	14.6	-	8.3	2.2	16.9	3.9	-
세	종 Sejong	100.0	18.7	6.7	16.8	9.8	10.3	-	10.5	1.6*	21.6	3.7	0.1**
경	기 Gyeonggi	100.0	18.8	3.5	16.2	7.7	14.0	-	10.1	2.4	20.8	6.3	0.2*
강	원 Gangwon	100.0	17.4	10.3	13.4	10.8	10.2	-	8.5	2.0	21.0	6.3	0.1**
충	북 Chungbuk	100.0	19.6	12.5	12.2	9.9	12.0	-	7.2	2.6	19.0	4.8	0.2**
충	남 Chungnam	100.0	18.1	6.1	13.0	7.4	11.7	-	12.6	2.1	21.7	6.6	0.7*
전	북 Jeonbuk	100.0	14.3	10.0	13.0	14.8	9.6	-	7.5	4.2	21.8	4.6	0.1**
전	남 Jeonnam	100.0	14.0	11.3	11.1	14.8	9.1	-	10.1	3.7	21.9	3.7	0.3**
경	북 Gyeongbuk	100.0	16.8	15.0	8.5	11.3	15.4	-	7.0	3.1	18.6	4.0	0.3**
경	남 Gyeongnam	100.0	19.9	6.7	9.8	11.7	14.2	-	7.3	4.1	20.4	5.8	0.1**
제	주 Jeju	100.0	17.8	7.2	15.2	12.8	7.4	-	6.6	2.0	24.5	6.4	0.1**

주 : 1) 2018년 항목 삭제

Note : 1) Delete item in 2018

2-2. 사회의 가장 큰 불안 요인 (복수응답)

(단위: %)

	국가 안보	자연 재해	환경 오염	인재	경제적 위험	자원 (에너지) 고갈 ¹⁾	도덕성 부족	신종 질병	범죄 발생	빈부격차로 인한 계층갈등	기타
	National security	Natural disaster	Pollution	Man- made disasters	Economic risk	Drain on resources (energy)	Lack of morality	Threat of disease	Crime	Gap between the rich and the poor	Others
<2016>	34.3	11.7	20.6	20.5	36.6	2.2	29.9	22.5	61.4	22.7	0.2
<2018>											
전 국 Whole country	33.9	23.8	38.9	32.3	36.2	-	31.4	14.2	53.1	25.8	0.3
동 · 읍 면 부 Total for dong, eup & myeons											
도 시(동 부) Total for dong	33.9	22.1	39.8	31.5	37.2	-	32.2	13.8	53.2	26.8	0.2
농어촌(읍면부) Total for eup & myeons	34.0	32.1	34.8	35.9	31.2	-	27.5	16.1	52.6	20.9	0.7
성 별 Gender											
남 자 Male	36.4	22.4	38.3	31.7	39.2	-	34.0	12.8	46.4	28.8	0.3
여 자 Female	31.5	25.3	39.6	32.8	33.3	-	28.9	15.5	59.6	22.9	0.3
연 령 Age											
13 ~ 19 세 13 ~ 19 years	36.1	25.2	37.9	33.0	26.4	-	35.6	13.9	63.8	22.7	0.4*
20 ~ 29 세 20 ~ 29 years	32.1	22.1	35.3	32.8	39.3	-	35.0	12.1	58.7	25.5	0.3*
30 ~ 39 세 30 ~ 39 years	26.8	20.5	41.2	34.3	37.7	-	33.9	14.3	59.4	25.7	0.1*
40 ~ 49 세 40 ~ 49 years	30.2	20.9	43.0	32.0	39.3	-	34.3	13.2	53.1	28.4	0.3*
50 ~ 59 세 50 ~ 59 years	34.9	24.0	41.6	29.8	40.4	-	29.8	13.9	45.6	28.6	0.3
60 세 이 상 60 years and over	41.3	28.9	34.7	32.5	31.0	-	25.0	16.4	47.4	22.8	0.4
65 세 이 상 65 years and over	42.1	30.2	33.1	33.9	28.7	-	23.8	16.7	48.0	21.5	0.5
교 육 정 도 Educational attainment											
초 졸 이 하 Elementary school graduate & under	37.7	34.0	31.3	35.8	27.0	-	21.4	17.6	54.5	19.8	0.4
중 졸 Middle school graduate	37.2	27.3	35.0	32.7	32.3	-	28.2	14.6	53.8	24.6	0.4*
고 졸 High school graduate	33.6	23.9	38.4	31.2	39.5	-	30.6	14.1	53.1	26.4	0.3
대 졸 이 상 College or university graduate & over	31.8	19.1	43.5	31.9	37.5	-	36.7	12.9	52.4	27.8	0.2
직 업 Occupation											
전 문 관 리 Pro., Tech., Managers	30.8	18.0	43.8	33.2	37.2	-	38.9	11.4	50.8	30.1	0.3*
사 무 Clerks	30.7	20.2	41.9	33.8	37.1	-	35.0	12.9	55.8	26.3	0.4*
서 비 스 판 매 Service & Sales workers	29.9	23.1	39.2	30.6	42.2	-	30.5	13.4	54.6	27.3	0.1*
농 어 업 Agri., Fishery workers	36.2	41.1	29.1	39.2	25.7	-	22.0	17.9	48.8	17.1	0.8*
기 능 노 무 Craft, Operator, Assemblers	33.5	24.6	35.2	32.7	40.1	-	29.4	14.9	50.1	28.3	0.1*
주관적만족도 Satisfaction with life											
만 족 Satisfied	33.7	24.3	41.8	34.2	32.1	-	33.5	14.5	54.4	22.9	0.4
보 통 Neither satisfied nor dissatisfied	35.0	24.6	37.8	31.8	37.1	-	29.6	14.4	53.5	25.1	0.2
불 만 족 Dissatisfied	31.4	20.8	34.5	28.6	44.4	-	30.9	12.7	48.4	35.2	0.1*
가 구 의 Average monthly 월평균 소득 household income											
100만원미만 Less than 1000 thousand won	36.2	31.1	30.2	35.4	32.0	-	23.2	16.0	50.4	23.6	0.3*
100 ~ 200 1000 ~ 2000 thousand won	34.3	25.3	35.4	32.4	35.6	-	27.2	14.9	54.0	25.7	0.3*
200 ~ 300 2000 ~ 3000 thousand won	34.1	24.4	36.9	31.3	37.4	-	30.5	14.2	53.1	27.2	0.3*
300 ~ 400 3000 ~ 4000 thousand won	33.7	22.9	41.0	31.2	38.2	-	30.7	14.4	54.9	24.1	0.3*
400 ~ 500 4000 ~ 5000 thousand won	32.6	23.0	41.5	32.7	36.0	-	34.9	13.5	54.0	24.8	0.2*
500 ~ 600 5000 ~ 6000 thousand won	33.5	22.6	39.8	32.8	36.6	-	34.7	14.7	53.3	27.2	0.2**
600만원이상 6000 thousand won and over	33.2	18.8	46.6	31.7	35.9	-	38.9	11.9	50.9	27.9	0.3*

주 : 1) 2018년 항목 삭제

Note : 1) Delete item in 2018

2-2. Main Reason for Social Anxiety (Multiple Response)

(unit: %)

		국가 안보	자연 재해	환경 오염	인재	경제적 위험	자원 (에너지) 고갈 ¹⁾	도덕성 부족	신종 질병	범죄 발생	빈부격차로 인한 계층갈등 Gap between the rich and the poor	기타
		National security	Natural disaster	Pollution	Man- made disasters	Economic risk	Drain on resources (energy)	Lack of morality	Threat of disease	Crime		Others
서 남 여	울 Seoul	35.8	16.6	43.7	27.7	36.9	-	36.8	12.8	49.0	30.7	0.1 [*]
	자 Male	39.0	16.1	43.1	28.0	40.1	-	37.9	11.8	40.4	33.7	0.3 ^{**}
부 남 여	산 Busan	32.8	17.0	44.3	27.5	34.0	-	35.8	13.6	56.9	28.0	0.0 ^{**}
	자 Female	33.1	30.4	29.5	27.4	37.0	-	28.9	12.9	57.4	24.1	0.1 ^{**}
대 남 여	구 Daegu	33.2	27.4	30.6	27.4	41.4	-	31.7	11.8	51.8	27.4	0.2 ^{**}
	자 Female	32.9	33.2	28.4	27.5	32.8	-	26.2	13.9	62.7	21.0	0.1 ^{**}
인 남 여	천 Incheon	36.2	35.1	27.7	44.3	27.8	-	20.9	19.5	59.9	17.7	0.2 ^{**}
	자 Male	38.7	31.2	25.4	45.1	31.3	-	24.1	18.0	54.6	19.7	0.2 ^{**}
광 남 여	주 Gwangju	33.9	38.8	29.8	43.5	24.6	-	17.8	20.8	64.8	15.8	0.2 ^{**}
	자 Female	35.4	18.5	46.2	26.1	36.3	-	35.3	14.9	52.6	29.2	0.2 ^{**}
대 남 여	전 Daejeon	38.6	16.3	46.1	25.1	39.3	-	39.4	13.9	44.2	32.4	0.3 ^{**}
	자 Female	32.3	20.7	46.3	27.1	33.4	-	31.2	15.8	60.9	26.1	0.1 ^{**}
울 남 여	산 Ulsan	24.3	23.3	40.3	38.1	35.3	-	31.7	12.9	55.5	25.2	-
	자 Male	26.5	22.8	40.5	34.7	38.9	-	33.7	13.0	47.9	28.6	-
세 남 여	종 Sejong	22.3	23.8	40.2	41.3	31.9	-	29.9	12.8	62.5	22.1	-
	자 Female	35.9	23.3	40.2	33.7	34.5	-	33.5	13.7	49.8	21.8	0.2 ^{**}
경 남 여	기 Gyeonggi	37.8	22.9	40.0	34.2	34.6	-	38.6	12.1	42.9	24.1	0.2 ^{**}
	자 Female	34.0	23.6	40.4	33.2	34.4	-	28.4	15.4	56.7	19.5	0.2 ^{**}
강 남 여	원 Gangwon	37.0	40.3	39.1	28.4	39.1	-	26.4	11.5	49.4	19.7	0.1 ^{**}
	자 Male	41.0	37.3	38.7	27.5	42.4	-	27.4	10.6	44.7	22.5	0.1 ^{**}
충 남 여	북 Chungbuk	32.7	43.5	39.6	29.5	35.5	-	25.4	12.6	54.5	16.7	0.1 ^{**}
	자 Female	34.5	24.7	45.1	34.6	29.1	-	36.8	11.5	51.6	23.7	0.2 ^{**}
경 남 여	기 Gyeonggi	37.8	23.5	44.8	34.2	29.8	-	37.1	11.2	45.7	26.7	0.3 ^{**}
	자 Female	31.3	25.9	45.4	35.1	28.5	-	36.5	11.8	57.3	20.8	0.2 ^{**}
강 남 여	원 Gangwon	34.0	16.0	43.2	30.8	41.9	-	33.4	13.9	53.4	29.0	0.4
	자 Male	37.0	14.7	41.6	29.4	44.6	-	36.4	11.8	46.3	33.0	0.4 [*]
충 남 여	북 Chungbuk	31.1	17.3	44.8	32.3	39.1	-	30.4	16.1	60.5	25.0	0.4 [*]
	자 Female	34.3	31.8	33.3	34.4	29.7	-	31.6	11.6	56.6	23.5	0.1 ^{**}
충 남 여	남 Chungnam	35.2	29.4	32.9	33.7	32.7	-	36.2	11.0	51.1	24.5	0.1 ^{**}
	자 Female	33.3	34.1	33.8	35.2	26.7	-	27.0	12.2	62.1	22.6	0.2 ^{**}
전 남 여	북 Jeonbuk	38.7	38.1	38.0	39.0	30.7	-	24.5	14.7	52.2	20.3	0.3 [*]
	자 Male	40.2	37.7	37.3	39.0	33.0	-	26.3	13.0	47.2	22.5	0.4 ^{**}
전 남 여	남 Jeonnam	37.2	38.4	38.8	39.0	28.3	-	22.7	16.3	57.1	18.0	0.2 ^{**}
	자 Female	36.5	24.0	37.0	29.5	33.8	-	34.8	15.9	51.0	26.4	1.3 [*]
경 남 여	북 Gyeongbuk	38.1	23.0	34.6	29.1	37.2	-	38.9	14.4	45.8	30.0	0.6 [*]
	자 Female	34.9	24.9	39.3	29.9	30.3	-	30.6	17.5	56.3	22.7	1.9 [*]
경 남 여	남 Gyeongnam	25.4	26.9	33.7	39.4	28.3	-	24.5	17.9	53.9	21.4	0.1 ^{**}
	자 Male	27.4	26.5	34.9	38.0	29.9	-	27.4	18.7	49.3	22.6	0.1 ^{**}
제 남 여	주 Jeju	23.3	27.3	32.6	40.8	26.8	-	21.7	17.1	58.5	20.2	0.2 ^{**}
	자 Female	25.4	31.8	32.2	45.8	27.7	-	32.0	17.5	57.4	18.2	0.4 ^{**}
경 남 여	북 Gyeongbuk	28.9	29.4	31.9	45.9	30.4	-	34.7	16.1	49.8	21.1	0.6 ^{**}
	자 Female	21.8	34.1	32.4	45.7	25.0	-	29.4	18.9	65.0	15.3	0.3 ^{**}
경 남 여	남 Gyeongnam	30.8	37.2	30.9	32.6	34.7	-	23.2	11.8	49.6	18.3	0.6 [*]
	자 Male	32.6	35.2	31.0	32.4	37.4	-	25.7	10.9	45.0	21.3	0.7 [*]
제 남 여	주 Jeju	29.1	39.3	30.8	32.8	32.2	-	20.7	12.8	54.1	15.3	0.4 ^{**}
	자 Female	35.8	31.5	35.3	35.9	38.1	-	27.0	15.8	55.2	23.9	0.2 [*]
제 남 여	주 Jeju	37.7	29.5	35.1	35.5	41.9	-	29.2	13.5	50.1	26.6	0.2 ^{**}
	자 Female	33.9	33.5	35.5	36.4	34.3	-	24.6	18.2	60.4	21.1	0.2 ^{**}
제 남 여	주 Jeju	32.1	29.1	41.1	37.1	23.7	-	25.9	13.4	61.7	26.2	0.1 ^{**}
	자 Male	34.9	27.5	43.6	38.7	25.5	-	25.7	13.1	55.2	26.1	0.1 ^{**}
	자 Female	29.3	30.7	38.6	35.6	21.8	-	26.2	13.8	68.2	26.3	0.2 ^{**}

주 : 1) 2018년 항목 삭제

Note : 1) Delete item in 2018

3-1. 사회의 안전 상태 변화 (5년 전과 비교하여)

(단위: %)

	계	안전해짐			변화없음	위험해짐		
			매 우	약 간			약 간	매 우
	Total	Safe	Much more	Slightly more	No change	Dangerous	Slightly more	Much more
<2016>	100.0	12.0	0.9	11.1	37.9	50.1	38.1	12.0
<2018>								
전 국 Whole country	100.0	27.7	2.5	25.2	42.5	29.8	25.4	4.4
동 · 읍 면 부 Total for dong, eup & myeons								
도 시(동 부) Total for dong	100.0	28.3	2.5	25.8	42.4	29.3	24.7	4.6
농어촌(읍면부) Total for eup & myeons	100.0	24.8	2.1	22.7	42.9	32.4	28.9	3.4
성 별 Gender								
남 자 Male	100.0	30.5	3.2	27.3	43.6	25.9	22.4	3.5
여 자 Female	100.0	25.0	1.8	23.2	41.4	33.6	28.3	5.3
연 령 Age								
13 ~ 19 세 13 ~ 19 years	100.0	34.9	5.0	29.9	40.9	24.2	21.1	3.1
20 ~ 29 세 20 ~ 29 years	100.0	26.7	2.6	24.1	45.0	28.3	23.2	5.1
30 ~ 39 세 30 ~ 39 years	100.0	27.2	2.7	24.5	42.1	30.7	24.6	6.1
40 ~ 49 세 40 ~ 49 years	100.0	29.9	2.6	27.4	42.6	27.5	23.2	4.3
50 ~ 59 세 50 ~ 59 years	100.0	26.7	2.0	24.7	43.6	29.7	25.5	4.2
60 세 이 상 60 years and over	100.0	25.1	1.7	23.4	40.9	34.0	30.4	3.5
65 세 이 상 65 years and over	100.0	25.4	1.8	23.6	40.9	33.6	30.4	3.2
교 육 정 도 Educational attainment								
초 졸 이 하 Elementary school graduate & under	100.0	26.6	2.8	23.8	41.5	31.9	28.9	3.0
중 졸 Middle school graduate	100.0	28.4	2.5	26.0	41.0	30.6	27.0	3.6
고 졸 High school graduate	100.0	25.5	2.0	23.5	44.6	29.9	25.5	4.4
대 졸 이 상 College or university graduate & over	100.0	29.9	2.8	27.1	41.3	28.8	23.6	5.2
직 업 Occupation								
전 문 관 리 Pro., Tech., Managers	100.0	32.0	3.3	28.7	40.0	28.0	23.0	5.0
사 무 Clerks	100.0	30.1	2.6	27.5	42.9	27.0	22.6	4.3
서 비 스 판 매 Service & Sales workers	100.0	27.3	2.1	25.2	41.3	31.5	26.9	4.6
농 어 업 Agri., Fishery workers	100.0	24.4	1.9	22.5	39.2	36.4	33.2	3.2
기 능 노 무 Craft, Operator, Assemblers	100.0	25.4	2.0	23.4	45.7	28.8	24.7	4.1
주관적만족도 Satisfaction with life								
만 족 Satisfied	100.0	34.1	3.5	30.6	38.5	27.5	23.9	3.5
보 통 Neither satisfied nor dissatisfied	100.0	24.3	1.8	22.6	46.3	29.3	25.2	4.2
불 만 족 Dissatisfied	100.0	20.4	1.6	18.7	42.4	37.3	29.8	7.4
가 구 의 Average monthly 월평균 소득 household income								
100만원미만 Less than 1000 thousand won	100.0	25.2	2.3	22.9	41.3	33.5	29.8	3.7
100 ~ 200 1000 ~ 2000 thousand won	100.0	26.7	2.3	24.5	41.5	31.7	27.7	4.1
200 ~ 300 2000 ~ 3000 thousand won	100.0	26.9	2.5	24.5	44.4	28.6	23.8	4.8
300 ~ 400 3000 ~ 4000 thousand won	100.0	26.4	2.1	24.4	43.1	30.5	25.7	4.8
400 ~ 500 4000 ~ 5000 thousand won	100.0	26.5	2.2	24.4	43.7	29.8	25.0	4.8
500 ~ 600 5000 ~ 6000 thousand won	100.0	30.3	3.2	27.1	41.0	28.7	24.7	4.1
600만원이상 6000 thousand won and over	100.0	32.5	3.1	29.4	41.0	26.5	22.4	4.1

3-1. Changes in Safety Condition of Society (As Compared with 5 years ago)

(unit: %)

		계	안전해짐		변화없음	위험해짐		
		Total	Safe	매 우 Much more			약 간 Slightly more	매 우 Much more
서 남 여	울 Seoul	100.0	32.2	3.4	28.8	43.0	24.7	20.2
	자 Male	100.0	35.6	4.6	31.0	43.0	21.3	17.9
	자 Female	100.0	29.1	2.4	26.7	43.0	27.9	22.3
부 남 여	산 Busan	100.0	26.7	2.2	24.5	45.2	28.1	24.7
	자 Male	100.0	29.7	2.9	26.8	45.9	24.4	21.3
	자 Female	100.0	23.8	1.5	22.3	44.6	31.6	27.8
대 남 여	구 Daegu	100.0	22.2	0.6*	21.6	39.8	38.0	33.1
	자 Male	100.0	23.5	0.6*	22.9	40.4	36.1	31.5
	자 Female	100.0	21.0	0.5*	20.4	39.2	39.8	34.5
인 남 여	천 Incheon	100.0	29.9	2.7	27.2	41.6	28.5	22.8
	자 Male	100.0	33.7	3.0	30.6	42.5	23.8	19.6
	자 Female	100.0	26.1	2.3	23.9	40.8	33.1	25.9
광 남 여	주 Gwangju	100.0	32.4	2.3	30.1	32.7	34.8	31.0
	자 Male	100.0	35.2	3.4	31.9	33.2	31.5	28.5
	자 Female	100.0	29.8	1.4*	28.5	32.3	37.9	33.3
대 남 여	전 Daejeon	100.0	26.0	3.0	23.1	41.9	32.0	26.8
	자 Male	100.0	29.6	4.1	25.5	41.6	28.8	24.8
	자 Female	100.0	22.5	1.9*	20.6	42.3	35.2	28.8
울 남 여	산 Ulsan	100.0	28.1	2.5*	25.6	43.4	28.5	23.4
	자 Male	100.0	29.5	3.2*	26.3	46.4	24.1	19.5
	자 Female	100.0	26.6	1.7*	24.9	40.3	33.2	27.5
세 남 여	종 Sejong	100.0	35.6	3.8	31.8	40.2	24.2	21.1
	자 Male	100.0	40.2	4.6	35.6	41.3	18.4	16.2
	자 Female	100.0	31.1	3.1*	28.1	39.1	29.8	25.9
경 남 여	기 Gyeonggi	100.0	26.5	2.3	24.2	42.6	30.9	26.2
	자 Male	100.0	28.9	2.8	26.2	44.7	26.3	22.5
	자 Female	100.0	24.0	1.8	22.1	40.5	35.5	29.9
강 남 여	원 Gangwon	100.0	28.7	2.3	26.5	44.8	26.5	23.3
	자 Male	100.0	33.1	3.2	29.8	46.7	20.2	17.4
	자 Female	100.0	24.4	1.3*	23.1	43.0	32.6	29.1
충 남 여	북 Chungbuk	100.0	25.8	2.0	23.8	43.8	30.4	26.2
	자 Male	100.0	28.5	2.5	26.0	45.6	25.9	22.5
	자 Female	100.0	23.1	1.4*	21.7	42.0	34.9	30.0
충 남 여	남 Chungnam	100.0	27.4	1.6	25.8	42.5	30.1	26.9
	자 Male	100.0	28.7	2.3	26.3	44.7	26.6	24.6
	자 Female	100.0	26.1	0.9*	25.2	40.2	33.7	29.3
전 남 여	북 Jeonbuk	100.0	34.3	3.5	30.8	40.3	25.4	22.2
	자 Male	100.0	36.1	4.4	31.7	41.6	22.3	20.0
	자 Female	100.0	32.5	2.6	29.8	39.0	28.5	24.5
전 남 여	남 Jeonnam	100.0	33.6	3.2	30.4	34.7	31.7	28.2
	자 Male	100.0	35.7	3.9	31.8	35.8	28.5	25.8
	자 Female	100.0	31.5	2.4	29.0	33.6	34.9	30.6
경 남 여	북 Gyeongbuk	100.0	16.4	1.2	15.1	42.2	41.4	37.4
	자 Male	100.0	18.6	2.0	16.6	43.5	37.9	34.7
	자 Female	100.0	14.1	0.5*	13.7	41.0	44.8	40.1
경 남 여	남 Gyeongnam	100.0	21.9	2.2	19.7	49.3	28.8	23.9
	자 Male	100.0	26.2	3.1	23.0	49.1	24.7	20.6
	자 Female	100.0	17.5	1.2*	16.3	49.5	32.9	27.2
제 남 여	주 Jeju	100.0	33.1	3.2	29.9	39.7	27.2	23.8
	자 Male	100.0	37.1	3.7	33.3	39.2	23.7	21.5
	자 Female	100.0	29.2	2.7	26.5	40.2	30.6	26.2

3-2. 사회의 안전 상태 변화 (5년 후)

(단위: %)

		계	안전해질 것임	약간		변화없을 것임	위험해질 것임	약간		매우	잘 모르 겠음
		Total	Safe	Much more	Slightly more	No change	Dangerous	Slightly more	Much more		Not sure
<2016>		100.0	15.4	1.3	14.1	38.1	38.5	27.2	11.3		8.0
<2018>											
전	국 Whole country	100.0	32.9	3.8	29.1	34.5	25.1	19.4	5.7		7.6
동 · 읍 면 부 Total for dong, eup & myeons											
도 시(동 부)	Total for dong	100.0	33.8	3.8	30.0	34.5	24.5	18.7	5.7		7.3
농어촌(읍면부)	Total for eup & myeons	100.0	28.6	3.6	25.0	34.5	28.1	22.7	5.3		8.8
성	별 Gender										
남	자 Male	100.0	36.2	4.7	31.5	34.7	23.2	18.3	4.9		5.9
여	자 Female	100.0	29.7	2.9	26.8	34.2	26.9	20.5	6.4		9.2
연	령 Age										
13 ~ 19 세	13 ~ 19 years	100.0	36.7	5.8	30.8	33.3	22.6	17.8	4.7		7.4
20 ~ 29 세	20 ~ 29 years	100.0	31.1	3.4	27.7	37.3	24.8	18.2	6.5		6.9
30 ~ 39 세	30 ~ 39 years	100.0	33.1	3.5	29.6	34.8	25.8	19.0	6.7		6.3
40 ~ 49 세	40 ~ 49 years	100.0	37.2	4.6	32.6	34.3	23.0	17.5	5.5		5.5
50 ~ 59 세	50 ~ 59 years	100.0	33.2	3.7	29.6	34.1	24.9	19.9	5.1		7.7
60 세 이 상	60 years and over	100.0	28.8	2.9	25.9	33.3	27.5	22.3	5.3		10.4
65 세 이 상	65 years and over	100.0	28.5	2.8	25.7	33.1	26.7	22.0	4.7		11.6
교 육 정 도 Educational attainment											
초 졸 이 하	Elementary school graduate & under	100.0	28.3	3.5	24.8	33.6	26.2	21.3	4.9		11.8
중 졸	Middle school graduate	100.0	30.9	3.7	27.2	32.8	26.6	21.1	5.4		9.7
고 졸	High school graduate	100.0	31.0	3.3	27.7	36.4	24.8	19.1	5.7		7.8
대 졸 이 상	College or university graduate & over	100.0	36.9	4.3	32.6	33.5	24.5	18.6	6.0		5.1
직 업 Occupation											
전 문 관 리	Pro., Tech., Managers	100.0	39.8	5.0	34.7	31.7	23.3	17.5	5.8		5.3
사 무	Clerks	100.0	37.7	4.2	33.5	34.3	23.7	18.8	4.9		4.3
서 비 스 판 매	Service & Sales workers	100.0	30.8	3.2	27.6	35.7	26.2	19.9	6.3		7.2
농 어 업	Agri., Fishery workers	100.0	26.6	3.1	23.4	31.9	31.1	26.0	5.1		10.3
기 능 노 무	Craft, Operator, Assemblers	100.0	30.7	3.7	27.0	36.6	24.6	19.4	5.2		8.1
주관적만족도 Satisfaction with life											
만 족	Satisfied	100.0	39.6	5.3	34.3	31.4	23.2	18.6	4.5		5.8
보 통	Neither satisfied nor dissatisfied	100.0	29.3	2.8	26.4	37.4	24.9	19.3	5.6		8.4
불 만 족	Dissatisfied	100.0	25.4	2.5	22.9	34.2	30.7	22.1	8.6		9.7
가 구 의 Average monthly 월평균 소득 household income											
100만원미만	Less than 1000 thousand won	100.0	26.9	3.3	23.6	34.8	26.0	21.0	4.9		12.3
100 ~ 200	1000~2000 thousand won	100.0	29.5	3.3	26.2	35.6	25.4	20.1	5.3		9.5
200 ~ 300	2000~3000 thousand won	100.0	31.8	3.7	28.1	36.1	24.8	18.9	5.9		7.3
300 ~ 400	3000~4000 thousand won	100.0	32.0	3.4	28.6	35.0	26.7	20.6	6.2		6.2
400 ~ 500	4000~5000 thousand won	100.0	33.2	3.7	29.5	35.2	24.6	18.5	6.0		7.0
500 ~ 600	5000~6000 thousand won	100.0	37.7	4.2	33.5	31.9	24.6	19.1	5.5		5.7
600만원이상	6000 thousand won and over	100.0	40.2	4.9	35.3	31.0	23.3	17.9	5.4		5.5

3-2. Changes in the Perception of Safety in Society (5 years later)

(unit: %)

			계	안전해질 것임	매 우	약 간	변화없을 것임	위험해질 것임	약 간	매 우	잘 모르 겠음
			Total	Safe	Much more	Slightly more	No change	Dangerous	Slightly more	Much more	Not sure
서	울	Seoul	100.0	37.3	4.7	32.5	34.6	22.0	16.6	5.5	6.1
남	자	Male	100.0	41.5	6.1	35.4	33.1	21.2	16.2	5.0	4.2
여	자	Female	100.0	33.4	3.5	29.9	35.9	22.8	16.9	5.9	7.9
부	산	Busan	100.0	29.9	3.1	26.8	40.3	24.7	19.5	5.2	5.1
남	자	Male	100.0	33.2	4.1	29.2	40.5	21.5	17.2	4.2	4.8
여	자	Female	100.0	26.8	2.2*	24.6	40.0	27.8	21.6	6.1	5.4
대	구	Daegu	100.0	25.1	1.4*	23.6	35.2	34.7	28.1	6.6	5.0
남	자	Male	100.0	26.3	1.9*	24.4	35.8	33.9	27.0	6.9	4.0
여	자	Female	100.0	23.9	1.0*	22.9	34.7	35.4	29.0	6.4	6.0
인	천	Incheon	100.0	34.2	3.9	30.3	34.9	21.0	14.6	6.4	9.9
남	자	Male	100.0	38.0	4.7	33.3	35.4	17.8	12.6	5.2	8.8
여	자	Female	100.0	30.5	3.1	27.4	34.4	24.2	16.6	7.6	11.0
광	주	Gwangju	100.0	33.6	4.6	29.0	30.0	28.8	21.2	7.7	7.6
남	자	Male	100.0	36.2	5.8	30.3	30.7	26.8	21.0	5.8	6.4
여	자	Female	100.0	31.2	3.5*	27.7	29.3	30.8	21.4	9.4	8.8
대	전	Daejeon	100.0	32.0	3.7	28.3	36.7	26.0	19.7	6.3	5.3
남	자	Male	100.0	36.9	4.4	32.4	36.8	22.9	17.1	5.8	3.5
여	자	Female	100.0	27.1	2.9*	24.1	36.7	29.2	22.4	6.8	7.0
울	산	Ulsan	100.0	31.1	2.9*	28.2	38.0	24.6	20.4	4.2	6.3
남	자	Male	100.0	34.8	3.9*	30.9	39.8	20.9	17.6	3.3	4.5
여	자	Female	100.0	27.2	1.9*	25.3	36.1	28.6	23.4	5.2	8.1
세	종	Sejong	100.0	43.6	5.6	38.0	32.1	17.6	14.3	3.3	6.8
남	자	Male	100.0	48.5	5.1	43.5	32.4	13.6	11.4	2.3*	5.5
여	자	Female	100.0	38.8	6.1	32.7	31.8	21.4	17.2	4.2	8.1
경	기	Gyeonggi	100.0	33.8	3.8	30.0	32.8	24.5	18.9	5.6	8.9
남	자	Male	100.0	36.6	4.6	32.0	33.6	22.8	18.2	4.6	7.0
여	자	Female	100.0	31.0	3.0	28.1	32.0	26.1	19.6	6.5	10.8
강	원	Gangwon	100.0	32.9	4.0	28.9	34.6	23.5	18.6	4.9	8.9
남	자	Male	100.0	38.2	5.0	33.1	34.6	20.2	16.8	3.4	7.0
여	자	Female	100.0	27.7	3.0	24.8	34.6	26.8	20.4	6.3	10.8
충	북	Chungbuk	100.0	31.1	3.8	27.3	35.0	25.9	18.8	7.2	7.9
남	자	Male	100.0	34.0	4.3	29.7	36.8	22.6	16.2	6.4	6.6
여	자	Female	100.0	28.3	3.3	25.0	33.1	29.3	21.4	8.0	9.2
충	남	Chungnam	100.0	31.6	3.2	28.4	33.5	27.0	20.7	6.3	7.9
남	자	Male	100.0	34.3	4.4	29.9	35.1	24.6	18.8	5.8	6.0
여	자	Female	100.0	28.8	1.9	26.9	31.8	29.5	22.7	6.8	9.9
전	북	Jeonbuk	100.0	41.4	5.7	35.7	32.7	18.7	13.8	4.9	7.2
남	자	Male	100.0	43.2	6.3	36.9	33.2	17.9	13.0	4.8	5.7
여	자	Female	100.0	39.6	5.1	34.6	32.2	19.5	14.6	4.9	8.6
전	남	Jeonnam	100.0	36.5	5.1	31.4	28.9	24.5	20.4	4.1	10.1
남	자	Male	100.0	37.9	6.1	31.8	30.2	23.5	19.3	4.2	8.3
여	자	Female	100.0	35.0	4.0	31.0	27.5	25.6	21.6	4.0	11.9
경	북	Gyeongbuk	100.0	20.4	1.5	19.0	35.8	35.5	29.8	5.8	8.3
남	자	Male	100.0	23.0	2.2	20.8	37.2	32.8	27.5	5.3	6.9
여	자	Female	100.0	17.8	0.7*	17.1	34.4	38.2	32.0	6.2	9.6
경	남	Gyeongnam	100.0	28.3	3.0	25.4	37.3	26.9	21.5	5.4	7.4
남	자	Male	100.0	33.1	3.7	29.3	36.1	26.0	21.4	4.6	4.8
여	자	Female	100.0	23.5	2.1	21.4	38.6	27.8	21.6	6.2	10.1
제	주	Jeju	100.0	35.5	5.7	29.8	32.9	23.6	17.6	6.0	8.0
남	자	Male	100.0	41.3	7.3	34.0	31.2	22.2	17.3	4.9	5.2
여	자	Female	100.0	29.6	4.0	25.6	34.6	25.0	17.9	7.1	10.8

4. 다른 사람들의 준법수준

(단위: %)

		계	지킨다		보 통	지키지 않는다	비교적		전 혀
			아 주	비교적			비교적	전 혀	
		Total	Observe	Very well	Well	On average	Not observe	Not observe well	Unobservant
<2016>		100.0	35.6	4.4	31.3	43.5	20.9	19.6	1.3
<2018>									
전	국 Whole country	100.0	41.0	4.9	36.1	42.5	16.5	15.6	0.9
동 · 읍 면 부 Total for dong, eups & myeons									
도 시(동 부)	Total for dong	100.0	40.1	4.6	35.5	43.0	16.9	16.1	0.8
농어촌(읍면부)	Total for eups & myeons	100.0	45.2	6.1	39.0	40.2	14.7	13.7	1.0
성	별 Gender								
남	자 Male	100.0	41.6	5.2	36.4	41.6	16.8	15.9	0.9
여	자 Female	100.0	40.4	4.6	35.9	43.4	16.2	15.4	0.8
연	령 Age								
13 ~ 19 세	13 ~ 19 years	100.0	43.1	7.9	35.1	40.2	16.7	15.4	1.3
20 ~ 29 세	20 ~ 29 years	100.0	39.5	5.4	34.2	41.4	19.1	17.8	1.3
30 ~ 39 세	30 ~ 39 years	100.0	39.2	3.9	35.3	43.3	17.4	16.6	0.9
40 ~ 49 세	40 ~ 49 years	100.0	42.0	4.1	38.0	44.5	13.5	13.0	0.6
50 ~ 59 세	50 ~ 59 years	100.0	41.3	4.7	36.6	43.8	14.9	14.4	0.5
60 세 이 상	60 years and over	100.0	41.3	4.9	36.5	40.8	17.8	16.9	0.9
65 세 이 상	65 years and over	100.0	42.1	5.3	36.8	40.4	17.5	16.6	0.9
교 육 정 도	Educational attainment								
초 졸 이 하	Elementary school graduate & under	100.0	42.4	5.4	37.0	41.5	16.1	15.2	0.9
중 졸	Middle school graduate	100.0	39.7	5.6	34.0	42.0	18.3	17.3	1.1
고 졸	High school graduate	100.0	40.1	5.0	35.1	43.5	16.4	15.5	0.9
대 졸 이 상	College or university graduate & over	100.0	41.8	4.3	37.5	42.0	16.2	15.4	0.8
직	업 Occupation								
전 문 관 리	Pro., Tech., Managers	100.0	43.4	4.1	39.3	40.5	16.1	15.5	0.6
사 무	Clerks	100.0	43.5	4.8	38.8	40.5	15.9	15.2	0.7*
서 비 스 판 매	Service & Sales workers	100.0	38.3	4.3	34.0	43.8	17.9	17.2	0.7
농 어 업	Agri., Fishery workers	100.0	46.9	6.3	40.5	38.9	14.2	13.6	0.7*
기 능 노 무	Craft, Operator, Assemblers	100.0	39.2	4.3	34.9	44.7	16.1	15.2	0.9
주관적만족도	Satisfaction with life								
만 족	Satisfied	100.0	47.9	6.2	41.7	38.0	14.0	13.4	0.6
보 통	Neither satisfied nor dissatisfied	100.0	37.5	3.8	33.7	46.7	15.8	15.0	0.7
불 만 족	Dissatisfied	100.0	32.7	4.2	28.5	42.2	25.1	23.2	1.9
가 구 의	Average monthly								
월평균 소득	household income								
100만원미만	Less than 1000 thousand won	100.0	41.1	4.8	36.3	40.3	18.6	17.5	1.1
100 ~ 200	1000~2000 thousand won	100.0	39.6	4.7	34.9	42.4	18.0	17.0	1.0
200 ~ 300	2000~3000 thousand won	100.0	39.7	4.8	34.8	43.4	16.9	15.9	1.1
300 ~ 400	3000~4000 thousand won	100.0	39.4	4.4	35.0	44.2	16.4	15.6	0.9
400 ~ 500	4000~5000 thousand won	100.0	41.7	5.2	36.5	42.8	15.5	14.8	0.7
500 ~ 600	5000~6000 thousand won	100.0	44.2	6.1	38.1	41.2	14.6	14.1	0.6*
600만원이상	6000 thousand won and over	100.0	43.7	4.7	39.0	41.4	14.9	14.3	0.7

4. Abiding by the Law among Other People

(unit: %)

		계	지킨다		보 통	지키지 않는다		
		Total	Observe	아 주 Very well			비교적 Not observe well	전 혀 Unobservant
서 울 Seoul	자 Male	100.0	40.3	5.0	35.3	44.1	15.6	14.9
	자 Female	100.0	41.8	5.0	36.8	42.5	15.7	15.1
	자 Female	100.0	38.9	5.0	33.9	45.6	15.5	14.8
부 산 Busan	자 Male	100.0	35.6	4.6	31.0	46.8	17.6	16.4
	자 Male	100.0	34.7	5.4	29.3	46.8	18.5	17.3
	자 Female	100.0	36.4	3.9	32.5	46.8	16.8	15.5
대 구 Daegu	자 Male	100.0	38.1	6.2	31.9	46.4	15.5	14.5
	자 Male	100.0	37.0	5.3	31.7	46.6	16.4	14.8
	자 Female	100.0	39.1	7.1	32.0	46.2	14.7	14.2
인 천 Incheon	자 Male	100.0	36.9	4.6	32.4	40.1	23.0	21.6
	자 Male	100.0	38.2	5.0	33.2	40.1	21.7	20.4
	자 Female	100.0	35.6	4.1	31.5	40.1	24.2	22.8
광 주 Gwangju	자 Male	100.0	39.5	3.9	35.6	44.0	16.5	15.8
	자 Male	100.0	39.5	4.0	35.4	44.5	16.0	15.2
	자 Female	100.0	39.5	3.7	35.8	43.4	17.0	16.4
대 전 Daejeon	자 Male	100.0	38.0	4.5	33.5	44.1	17.9	16.7
	자 Male	100.0	37.5	5.3	32.2	43.8	18.7	17.5
	자 Female	100.0	38.4	3.7	34.7	44.5	17.1	15.9
울 산 Ulsan	자 Male	100.0	41.5	4.5	37.0	45.7	12.9	12.2
	자 Male	100.0	41.3	4.8	36.5	45.8	13.0	12.0
	자 Female	100.0	41.7	4.2	37.5	45.5	12.8	12.3
세 종 Sejong	자 Male	100.0	44.0	4.1	39.9	40.9	15.1	14.7
	자 Male	100.0	41.6	3.2*	38.3	40.9	17.5	17.2
	자 Female	100.0	46.5	5.0	41.5	40.9	12.6	12.2
경 기 Gyeonggi	자 Male	100.0	41.2	4.1	37.1	41.4	17.4	16.5
	자 Male	100.0	42.6	4.5	38.1	39.6	17.8	16.7
	자 Female	100.0	39.9	3.6	36.2	43.1	17.0	16.4
강 원 Gangwon	자 Male	100.0	39.3	4.4	34.9	41.7	19.0	18.2
	자 Male	100.0	38.6	4.8	33.9	41.4	20.0	19.4
	자 Female	100.0	40.0	4.0	36.0	41.9	18.0	17.1
충 북 Chungbuk	자 Male	100.0	45.6	8.3	37.4	39.1	15.3	14.2
	자 Male	100.0	45.2	9.0	36.2	40.0	14.8	13.6
	자 Female	100.0	46.0	7.5	38.5	38.2	15.9	14.9
충 남 Chungnam	자 Male	100.0	45.3	7.0	38.2	40.2	14.6	13.4
	자 Male	100.0	46.3	7.4	38.9	38.6	15.1	13.6
	자 Female	100.0	44.2	6.7	37.6	41.7	14.0	13.2
전 북 Jeonbuk	자 Male	100.0	43.4	5.0	38.4	43.9	12.7	12.1
	자 Male	100.0	43.8	6.1	37.7	43.3	12.9	12.7
	자 Female	100.0	43.0	4.0	39.0	44.5	12.5	11.5
전 남 Jeonnam	자 Male	100.0	48.1	6.1	42.0	37.1	14.9	14.2
	자 Male	100.0	47.6	7.0	40.5	35.8	16.7	15.7
	자 Female	100.0	48.6	5.1	43.4	38.4	13.1	12.7
경 북 Gyeongbuk	자 Male	100.0	44.5	3.7	40.8	39.8	15.7	15.2
	자 Male	100.0	44.0	4.1	39.9	39.4	16.6	16.0
	자 Female	100.0	44.9	3.3	41.6	40.3	14.8	14.5
경 남 Gyeongnam	자 Male	100.0	43.6	5.3	38.3	40.9	15.5	14.6
	자 Male	100.0	43.6	5.0	38.7	40.7	15.6	15.1
	자 Female	100.0	43.6	5.6	38.0	41.1	15.3	14.0
제 주 Jeju	자 Male	100.0	38.1	3.5	34.6	48.9	13.0	12.5
	자 Male	100.0	41.0	4.2	36.8	46.8	12.3	11.6
	자 Female	100.0	35.3	2.8	32.5	51.0	13.7	13.4

5. 자신의 준법 수준

(단위: %)

		계	지킨다		보 통	지키지 않는다	비교적	전 혀	
			아 주	비교적					
		Total	Observe	Very well	Well	On average	Not observe	Not observe well	Unobservant
<2016>		100.0	70.7	15.1	55.6	27.6	1.8	1.7	0.1
<2018>									
전	국 Whole country	100.0	72.4	16.4	56.0	26.1	1.6	1.5	0.1
동 · 읍 면 부 Total for dong, eup & myeons									
도 시(동 부) Total for dong		100.0	72.3	16.0	56.3	26.1	1.5	1.5	0.1 [*]
농어촌(읍면부) Total for eup & myeons		100.0	72.7	18.3	54.4	25.7	1.6	1.6	0.0 ^{**}
성	별 Gender								
남	자 Male	100.0	69.9	15.5	54.4	28.1	2.0	1.9	0.1 [*]
여	자 Female	100.0	74.8	17.3	57.5	24.1	1.1	1.1	0.0 [*]
연	령 Age								
13 ~ 19 세 13 ~ 19 years		100.0	72.1	21.3	50.8	25.9	2.0	2.0	0.1 ^{**}
20 ~ 29 세 20 ~ 29 years		100.0	68.0	15.1	52.9	30.2	1.8	1.8	0.0 ^{**}
30 ~ 39 세 30 ~ 39 years		100.0	69.8	12.8	57.0	28.7	1.4	1.4	0.1 ^{**}
40 ~ 49 세 40 ~ 49 years		100.0	73.1	14.3	58.8	25.4	1.5	1.4	0.1 [*]
50 ~ 59 세 50 ~ 59 years		100.0	72.6	15.9	56.7	25.9	1.5	1.5	0.0 ^{**}
60 세 이 상 60 years and over		100.0	76.1	20.1	56.0	22.4	1.4	1.3	0.1 [*]
65 세 이 상 65 years and over		100.0	76.5	21.4	55.2	22.0	1.5	1.3	0.1 [*]
교 육 정 도 Educational attainment									
초 졸 이 하 Elementary school graduate & under		100.0	74.1	20.0	54.1	24.1	1.8	1.7	0.1 [*]
중 졸 Middle school graduate		100.0	70.7	18.9	51.8	27.4	1.9	1.9	0.0 ^{**}
고 졸 High school graduate		100.0	68.5	14.2	54.4	29.6	1.9	1.8	0.1 [*]
대 졸 이 상 College or university graduate & over		100.0	76.0	16.6	59.4	23.0	1.1	1.0	0.1 [*]
직 업 Occupation									
전 문 관 리 Pro., Tech., Managers		100.0	77.5	17.5	60.0	21.4	1.1	1.1	0.1 ^{**}
사 무 Clerks		100.0	75.4	14.4	61.1	23.5	1.1	1.1	-
서 비 스 판 매 Service & Sales workers		100.0	69.3	14.7	54.7	29.0	1.7	1.6	0.1 ^{**}
농 어 업 Agri., Fishery workers		100.0	78.1	22.0	56.1	20.5	1.4	1.4	-
기 능 노 무 Craft, Operator, Assemblers		100.0	67.1	13.2	53.9	30.8	2.1	2.0	0.1 [*]
주관적만족도 Satisfaction with life									
만 족 Satisfied		100.0	80.1	20.5	59.6	18.7	1.2	1.1	0.1 [*]
보 통 Neither satisfied nor dissatisfied		100.0	68.2	13.5	54.7	30.5	1.3	1.3	0.1 [*]
불 만 족 Dissatisfied		100.0	64.0	14.0	50.1	32.8	3.2	3.1	0.1 [*]
가 구 의 Average monthly household income									
100만원미만 Less than 1000 thousand won		100.0	71.1	18.1	53.0	26.5	2.4	2.3	0.2 [*]
100 ~ 200 1000~2000 thousand won		100.0	70.1	15.5	54.7	28.0	1.8	1.8	0.1 [*]
200 ~ 300 2000~3000 thousand won		100.0	68.8	15.1	53.8	29.6	1.6	1.5	0.1 ^{**}
300 ~ 400 3000~4000 thousand won		100.0	70.5	15.0	55.5	28.0	1.5	1.5	0.1 ^{**}
400 ~ 500 4000~5000 thousand won		100.0	73.8	16.6	57.2	24.9	1.4	1.3	0.0 ^{**}
500 ~ 600 5000~6000 thousand won		100.0	76.3	16.6	59.6	22.8	0.9	0.8	0.1 ^{**}
600만원이상 6000 thousand won and over		100.0	79.1	19.5	59.6	19.6	1.2	1.2	-

5. Self-Abiding by the Law

(unit: %)

			계	지킨다		보 통	지키지 않는다	비교적		전 혀
			Total	Observe	아 주 Very well	비교적 Well	On average	Not observe	Not observe well	Unobservant
서 울	Seoul		100.0	76.7	19.9	56.7	22.5	0.8	0.8	0.0**
남 자	Male		100.0	75.2	18.6	56.6	23.7	1.1	1.1	0.0**
여 자	Female		100.0	78.0	21.1	56.9	21.5	0.5*	0.5*	-
부 산	Busan		100.0	66.1	13.7	52.4	32.0	1.9	1.8	0.1**
남 자	Male		100.0	62.3	12.4	49.9	35.2	2.5	2.2	0.3**
여 자	Female		100.0	69.6	14.9	54.7	29.0	1.4*	1.4*	-
대 구	Daegu		100.0	63.1	11.9	51.2	35.5	1.4	1.3	0.1**
남 자	Male		100.0	59.4	10.9	48.5	38.6	2.0*	1.9*	0.1**
여 자	Female		100.0	66.5	12.7	53.8	32.6	0.9*	0.7*	0.2**
인 천	Incheon		100.0	70.0	14.8	55.2	28.3	1.7	1.6	0.1**
남 자	Male		100.0	67.9	14.5	53.4	30.0	2.1	1.9*	0.2**
여 자	Female		100.0	72.1	15.2	57.0	26.7	1.2*	1.2*	-
광 주	Gwangju		100.0	74.0	17.7	56.2	24.1	2.0	2.0	-
남 자	Male		100.0	71.8	16.7	55.1	26.1	2.1*	2.1*	-
여 자	Female		100.0	75.9	18.6	57.3	22.2	1.9	1.9	-
대 전	Daejeon		100.0	70.7	15.7	55.0	27.4	1.9	1.9	-
남 자	Male		100.0	66.9	14.0	52.9	30.6	2.5*	2.5*	-
여 자	Female		100.0	74.5	17.3	57.2	24.2	1.3*	1.3*	-
울 산	Ulsan		100.0	69.5	11.8	57.7	29.2	1.3	1.3	0.1**
남 자	Male		100.0	66.5	11.7	54.8	32.2	1.3*	1.3*	-
여 자	Female		100.0	72.7	11.9	60.8	26.0	1.3*	1.2*	0.1**
세 종	Sejong		100.0	77.1	16.2	60.9	22.0	0.9*	0.9*	-
남 자	Male		100.0	75.3	15.1	60.3	23.2	1.5*	1.5*	-
여 자	Female		100.0	78.9	17.4	61.5	20.8	0.3**	0.3**	-
경 기	Gyeonggi		100.0	72.9	15.8	57.1	25.1	2.0	2.0	0.0**
남 자	Male		100.0	69.9	14.9	55.0	27.6	2.6	2.5	0.0**
여 자	Female		100.0	75.9	16.8	59.1	22.7	1.4	1.4	0.0**
강 원	Gangwon		100.0	72.6	14.1	58.5	25.6	1.8	1.7	0.1**
남 자	Male		100.0	71.4	14.2	57.2	26.5	2.1*	2.1*	0.1**
여 자	Female		100.0	73.9	14.1	59.8	24.7	1.4*	1.3*	0.1**
충 북	Chungbuk		100.0	71.0	19.5	51.5	27.3	1.8	1.5	0.3*
남 자	Male		100.0	67.8	18.3	49.5	30.0	2.2	1.7*	0.5**
여 자	Female		100.0	74.2	20.8	53.4	24.5	1.3*	1.3*	0.1**
충 남	Chungnam		100.0	75.4	18.9	56.5	23.4	1.2	1.1	0.1**
남 자	Male		100.0	73.5	18.6	54.9	25.0	1.4*	1.4*	0.1**
여 자	Female		100.0	77.3	19.2	58.1	21.8	1.0*	0.9*	0.1**
전 북	Jeonbuk		100.0	66.9	12.6	54.3	31.2	1.9	1.8	0.1**
남 자	Male		100.0	65.7	12.8	52.9	31.8	2.5	2.4	0.1**
여 자	Female		100.0	68.0	12.4	55.6	30.6	1.3*	1.2*	0.1**
전 남	Jeonnam		100.0	78.2	18.4	59.7	20.7	1.1*	1.1*	-
남 자	Male		100.0	74.8	18.3	56.5	23.7	1.5*	1.5*	-
여 자	Female		100.0	81.5	18.6	62.9	17.8	0.7*	0.7*	-
경 북	Gyeongbuk		100.0	74.2	17.4	56.8	24.1	1.7	1.7	-
남 자	Male		100.0	71.8	16.4	55.4	26.1	2.2	2.2	-
여 자	Female		100.0	76.5	18.4	58.1	22.2	1.3*	1.3*	-
경 남	Gyeongnam		100.0	71.6	16.0	55.6	26.8	1.6	1.6	-
남 자	Male		100.0	69.3	15.0	54.3	28.7	2.1	2.1	-
여 자	Female		100.0	74.0	17.1	56.9	24.8	1.2*	1.2*	-
제 주	Jeju		100.0	68.5	13.5	55.0	30.7	0.8*	0.7*	0.1**
남 자	Male		100.0	67.3	13.2	54.1	31.4	1.4*	1.4*	-
여 자	Female		100.0	69.6	13.7	55.9	30.0	0.3**	0.1**	0.2**

6-1. 공공질서 준수 수준 (차레지키기)

(단위: %)

	계 Total	지킨다 Adhere	비교적		보통 Average	지키지 않는다 Not adhere	비교적 Not well	전 혀 Poorly
			아 주 Very well	비교적 Well				
<2016>	100.0	60.2	13.5	46.8	30.0	9.8	8.8	1.0
<2018>								
전 국 Whole country	100.0	66.7	16.4	50.3	26.0	7.2	6.5	0.7
동 · 읍 면 부 Total for dong, eups & myeons								
도 시(동 부) Total for dong	100.0	66.7	16.1	50.5	26.0	7.3	6.6	0.7
농어촌(읍면부) Total for eups & myeons	100.0	67.1	17.8	49.3	26.0	6.9	6.2	0.7
성 별 Gender								
남 자 Male	100.0	66.0	16.1	49.9	26.4	7.6	6.7	0.9
여 자 Female	100.0	67.4	16.7	50.7	25.6	6.9	6.4	0.6
연 령 Age								
13 ~ 19 세 13 ~ 19 years	100.0	64.3	21.5	42.8	26.7	9.0	8.1	0.9
20 ~ 29 세 20 ~ 29 years	100.0	63.8	17.4	46.4	27.3	9.0	7.6	1.3
30 ~ 39 세 30 ~ 39 years	100.0	66.2	15.1	51.1	26.1	7.7	6.9	0.8
40 ~ 49 세 40 ~ 49 years	100.0	70.6	16.7	53.9	24.3	5.1	4.6	0.5
50 ~ 59 세 50 ~ 59 years	100.0	68.6	17.4	51.2	25.5	5.9	5.4	0.5*
60 세 이 상 60 years and over	100.0	65.2	13.9	51.3	26.7	8.1	7.5	0.5
65 세 이 상 65 years and over	100.0	64.4	13.5	50.9	26.9	8.7	8.1	0.5
교 육 정 도 Educational attainment								
초 졸 이 하 Elementary school graduate & under	100.0	63.8	14.6	49.2	27.8	8.4	7.7	0.7
중 졸 Middle school graduate	100.0	63.0	17.2	45.7	27.8	9.2	8.3	0.9
고 졸 High school graduate	100.0	66.2	16.9	49.4	26.9	6.9	6.2	0.7
대 졸 이 상 College or university graduate & over	100.0	69.4	16.4	53.1	24.0	6.5	5.9	0.6
직 업 Occupation								
전 문 관 리 Pro., Tech., Managers	100.0	71.3	17.3	54.0	22.1	6.6	5.9	0.7*
사 무 Clerks	100.0	69.0	16.6	52.5	25.1	5.8	5.2	0.7*
서 비 스 판 매 Service & Sales workers	100.0	66.8	17.6	49.2	26.4	6.8	6.2	0.6
농 어 업 Agri., Fishery workers	100.0	69.1	17.2	51.9	24.5	6.4	6.1	0.3*
기 능 노 무 Craft, Operator, Assemblers	100.0	65.7	15.2	50.6	26.9	7.4	6.5	0.9
주관적만족도 Satisfaction with life								
만 족 Satisfied	100.0	72.6	19.6	53.1	21.1	6.2	5.7	0.5
보 통 Neither satisfied nor dissatisfied	100.0	63.8	14.5	49.3	29.2	7.0	6.3	0.7
불 만 족 Dissatisfied	100.0	59.5	13.6	46.0	29.8	10.7	9.4	1.3
가 구 의 Average monthly 월평균 소득 household income								
100만원미만 Less than 1000 thousand won	100.0	61.7	14.1	47.6	29.1	9.2	8.5	0.7
100 ~ 200 1000~2000 thousand won	100.0	63.6	14.3	49.4	28.2	8.2	7.4	0.7
200 ~ 300 2000~3000 thousand won	100.0	65.0	16.5	48.5	27.7	7.3	6.4	0.9
300 ~ 400 3000~4000 thousand won	100.0	65.9	16.4	49.5	26.4	7.8	6.9	0.9
400 ~ 500 4000~5000 thousand won	100.0	69.5	18.4	51.1	24.0	6.5	6.0	0.5*
500 ~ 600 5000~6000 thousand won	100.0	71.3	17.9	53.4	23.1	5.7	5.2	0.5*
600만원이상 6000 thousand won and over	100.0	72.0	17.8	54.2	22.2	5.8	5.2	0.5

6-1. Public Order Level (Maintaining Order in Public Places)

(unit: %)

			계	지킨다		보통	지키지			
				아 주	비교적		않는다	비교적	전 혀	
Total	Adhere	Very well	Well			Average	Not adhere			Not well
서울 서울	남 자	Male	100.0	69.4	18.3	51.1	23.4	7.2	6.4	0.9 [*]
	여 자	Female	100.0	69.4	18.1	51.3	22.7	7.9	7.0	0.9 [*]
			100.0	69.4	18.4	51.0	24.0	6.6	5.8	0.8 [*]
부산 부산	남 자	Male	100.0	60.6	15.2	45.3	31.3	8.1	7.4	0.7 [*]
	여 자	Female	100.0	58.7	15.4	43.3	33.0	8.3	7.4	0.8 [*]
			100.0	62.3	15.0	47.2	29.8	7.9	7.3	0.6 [*]
대구 대구	남 자	Male	100.0	54.3	10.9	43.4	38.3	7.4	6.7	0.7 [*]
	여 자	Male	100.0	51.9	10.0	42.0	39.9	8.2	7.0	1.2 [*]
		Female	100.0	56.4	11.8	44.7	36.8	6.8	6.5	0.3 ^{**}
인천 인천	남 자	Male	100.0	65.5	15.8	49.7	26.3	8.2	7.6	0.7 [*]
	여 자	Male	100.0	64.5	15.5	49.1	27.0	8.4	7.7	0.7 [*]
		Female	100.0	66.4	16.1	50.4	25.5	8.1	7.4	0.6 [*]
광주 광주	남 자	Male	100.0	64.5	12.6	51.9	27.0	8.5	8.1	0.4 [*]
	여 자	Male	100.0	61.8	12.7	49.2	27.9	10.2	9.5	0.8 [*]
		Female	100.0	66.9	12.4	54.4	26.1	7.0	6.9	0.1 ^{**}
대전 대전	남 자	Male	100.0	67.9	17.4	50.4	26.3	5.8	5.2	0.6 [*]
	여 자	Male	100.0	65.5	17.6	47.9	28.4	6.1	5.2	0.9 [*]
		Female	100.0	70.3	17.3	53.0	24.2	5.5	5.2	0.3 ^{**}
울산 울산	남 자	Male	100.0	68.7	16.5	52.2	26.1	5.2	4.6	0.6 [*]
	여 자	Male	100.0	68.7	15.5	53.2	26.7	4.7	4.1 [*]	0.6 ^{**}
		Female	100.0	68.6	17.5	51.1	25.6	5.8	5.2	0.5 [*]
세종 세종	남 자	Male	100.0	70.6	18.4	52.1	23.6	5.9	5.2	0.6 [*]
	여 자	Male	100.0	69.4	17.8	51.7	23.2	7.3	6.4	1.0 [*]
		Female	100.0	71.6	19.1	52.6	24.0	4.4	4.1	0.3 ^{**}
경기 경기	남 자	Male	100.0	68.9	17.6	51.3	23.8	7.3	6.6	0.8
	여 자	Male	100.0	68.8	16.9	51.9	23.6	7.6	6.5	1.1
		Female	100.0	69.0	18.2	50.8	23.9	7.1	6.6	0.4 [*]
강원 강원	남 자	Male	100.0	64.1	14.5	49.6	27.1	8.7	8.0	0.7 [*]
	여 자	Male	100.0	62.5	14.2	48.4	27.7	9.7	8.8	1.0 [*]
		Female	100.0	65.7	14.8	50.9	26.6	7.8	7.3	0.5 ^{**}
충북 충북	남 자	Male	100.0	71.0	23.2	47.8	22.8	6.3	5.3	1.0 [*]
	여 자	Male	100.0	68.8	22.6	46.2	25.3	5.8	5.4	0.5 ^{**}
		Female	100.0	73.1	23.7	49.4	20.2	6.7	5.3	1.5 [*]
충남 충남	남 자	Male	100.0	71.4	19.0	52.5	22.9	5.7	5.0	0.7 [*]
	여 자	Male	100.0	70.1	17.5	52.6	23.9	5.9	5.1	0.8 [*]
		Female	100.0	72.8	20.5	52.3	21.9	5.4	4.8	0.5 [*]
전북 전북	남 자	Male	100.0	64.9	14.1	50.8	29.0	6.2	5.5	0.7 [*]
	여 자	Male	100.0	63.7	14.8	48.9	31.0	5.3	4.5	0.8 [*]
		Female	100.0	66.1	13.4	52.7	26.9	7.0	6.5	0.5 ^{**}
전남 전남	남 자	Male	100.0	68.0	14.3	53.7	24.5	7.4	6.8	0.6 [*]
	여 자	Male	100.0	67.7	13.5	54.2	24.9	7.4	6.6	0.8 [*]
		Female	100.0	68.4	15.1	53.3	24.2	7.4	7.0	0.5 ^{**}
경북 경북	남 자	Male	100.0	61.7	11.6	50.1	29.9	8.4	8.0	0.5 [*]
	여 자	Male	100.0	58.4	11.5	46.9	32.2	9.4	8.7	0.7 [*]
		Female	100.0	64.9	11.7	53.2	27.6	7.5	7.2	0.3 ^{**}
경남 경남	남 자	Male	100.0	68.0	16.4	51.6	25.8	6.2	5.7	0.5 [*]
	여 자	Male	100.0	69.5	17.1	52.4	24.4	6.1	5.8	0.3 ^{**}
		Female	100.0	66.4	15.6	50.8	27.3	6.2	5.6	0.6 [*]
제주 제주	남 자	Male	100.0	63.5	13.0	50.4	28.0	8.6	8.3	0.3 [*]
	여 자	Male	100.0	64.7	15.0	49.7	26.6	8.7	8.4	0.3 ^{**}
		Female	100.0	62.2	11.1	51.2	29.3	8.4	8.1	0.3 ^{**}

6-2. 공공질서 준수 수준 (거리환경질서)

(단위: %)

	계 Total	지킨다 Adhere	비교적		보통 Average	지키지 않는다 Not adhere	비교적 Not well	전 혀 Poorly
			아 주 Very well	비교적 Well				
<2016>	100.0	31.8	9.5	22.2	32.7	35.6	28.2	7.3
<2018>								
전 국 Whole country	100.0	36.0	9.8	26.2	32.5	31.5	25.3	6.2
동 · 읍 면 부 Total for dong, eup & myeons								
도 시(동 부) Total for dong	100.0	35.3	9.5	25.8	32.4	32.4	25.9	6.5
농어촌(읍면부) Total for eup & myeons	100.0	39.6	11.3	28.3	33.2	27.2	22.7	4.5
성 별 Gender								
남 자 Male	100.0	35.1	8.5	26.6	34.0	30.9	25.0	5.9
여 자 Female	100.0	36.9	11.1	25.8	31.0	32.1	25.6	6.4
연 령 Age								
13 ~ 19 세 13 ~ 19 years	100.0	33.7	11.6	22.1	25.9	40.4	27.1	13.3
20 ~ 29 세 20 ~ 29 years	100.0	31.9	9.2	22.7	30.3	37.8	26.7	11.1
30 ~ 39 세 30 ~ 39 years	100.0	33.6	8.9	24.7	31.9	34.6	28.3	6.3
40 ~ 49 세 40 ~ 49 years	100.0	36.9	10.2	26.7	35.7	27.4	23.6	3.8
50 ~ 59 세 50 ~ 59 years	100.0	38.4	10.9	27.4	34.8	26.8	22.7	4.1
60 세 이 상 60 years and over	100.0	38.6	8.9	29.6	32.2	29.3	25.2	4.1
65 세 이 상 65 years and over	100.0	39.1	9.2	29.9	32.0	28.9	25.1	3.8
교 육 정 도 Educational attainment								
초 졸 이 하 Elementary school graduate & under	100.0	37.7	8.7	28.9	32.8	29.5	24.1	5.4
중 졸 Middle school graduate	100.0	35.7	10.0	25.7	29.4	34.9	26.4	8.4
고 졸 High school graduate	100.0	35.6	10.5	25.2	32.7	31.7	25.3	6.4
대 졸 이 상 College or university graduate & over	100.0	35.9	9.5	26.5	33.2	30.9	25.4	5.5
직 업 Occupation								
전 문 관 리 Pro., Tech., Managers	100.0	37.7	10.1	27.6	32.3	30.0	24.4	5.6
사 무 Clerks	100.0	35.1	9.6	25.4	33.5	31.5	25.9	5.6
서 비 스 판 매 Service & Sales workers	100.0	33.7	10.2	23.5	32.6	33.7	26.9	6.8
농 어 업 Agri., Fishery workers	100.0	43.0	10.7	32.3	33.2	23.9	21.5	2.4
기 능 노 무 Craft, Operator, Assemblers	100.0	35.3	8.8	26.5	34.2	30.5	24.9	5.6
주관적만족도 Satisfaction with life								
만 족 Satisfied	100.0	39.7	11.5	28.1	30.5	29.8	24.0	5.8
보 통 Neither satisfied nor dissatisfied	100.0	35.0	8.8	26.1	34.7	30.4	24.7	5.7
불 만 족 Dissatisfied	100.0	29.5	8.0	21.5	31.7	38.8	30.2	8.6
가 구 의 Average monthly 월평균 소득 household income								
100만원미만 Less than 1000 thousand won	100.0	35.5	8.9	26.6	33.1	31.4	25.8	5.6
100 ~ 200 1000~2000 thousand won	100.0	36.8	9.6	27.2	32.5	30.6	24.7	6.0
200 ~ 300 2000~3000 thousand won	100.0	34.9	9.9	24.9	32.7	32.4	25.2	7.2
300 ~ 400 3000~4000 thousand won	100.0	35.1	9.5	25.6	32.7	32.3	25.9	6.4
400 ~ 500 4000~5000 thousand won	100.0	36.8	10.1	26.7	31.9	31.3	25.2	6.1
500 ~ 600 5000~6000 thousand won	100.0	38.0	10.7	27.3	32.2	29.8	24.4	5.4
600만원이상 6000 thousand won and over	100.0	36.4	10.0	26.4	32.3	31.3	25.6	5.7

6-2. Public Order Level (Keeping the Street Clean)

(unit: %)

			계	지킨다		보통	지키지			
				아 주	비교적		않는다	비교적	전 혀	
			Total			Adhere	Very well			Well
서울 서울 서울	남 자	Male	100.0	38.9	11.5	27.5	30.6	30.5	24.2	6.3
	여 자	Female	100.0	39.5	10.2	29.3	31.6	28.9	22.9	6.0
			100.0	38.4	12.7	25.8	29.7	31.9	25.3	6.6
부산 부산 부산	남 자	Male	100.0	32.3	8.3	24.0	33.5	34.2	26.1	8.2
	여 자	Female	100.0	31.5	7.0	24.5	34.2	34.4	26.2	8.1
			100.0	33.2	9.6	23.6	32.8	34.1	25.9	8.2
대구 대구 대구	남 자	Male	100.0	34.1	7.5	26.6	38.6	27.4	22.4	5.0
	여 자	Female	100.0	33.5	6.3	27.2	39.7	26.9	20.9	6.0
			100.0	34.6	8.6	26.0	37.5	27.9	23.8	4.0
인천 인천 인천	남 자	Male	100.0	29.8	7.9	21.9	31.8	38.4	30.2	8.2
	여 자	Female	100.0	27.6	7.4	20.3	34.6	37.8	30.0	7.8
			100.0	31.9	8.4	23.5	29.1	39.0	30.4	8.6
광주 광주 광주	남 자	Male	100.0	30.9	7.3	23.6	33.5	35.6	28.5	7.1
	여 자	Female	100.0	30.0	6.8	23.2	34.9	35.1	28.2	6.9
			100.0	31.8	7.7	24.1	32.2	36.0	28.8	7.2
대전 대전 대전	남 자	Male	100.0	32.1	8.4	23.7	32.7	35.2	29.2	6.0
	여 자	Female	100.0	30.1	6.9	23.2	32.4	37.5	31.3	6.2
			100.0	34.0	9.9	24.1	33.0	32.9	27.1	5.8
울산 울산 울산	남 자	Male	100.0	37.7	10.5	27.2	35.1	27.2	22.9	4.3
	여 자	Female	100.0	36.7	7.9	28.9	38.7	24.6	21.6	3.0
			100.0	38.6	13.3	25.4	31.4	30.0	24.3	5.7
세종 세종 세종	남 자	Male	100.0	37.6	10.9	26.7	29.6	32.8	28.6	4.2
	여 자	Female	100.0	36.0	8.7	27.4	28.0	35.9	31.0	5.0
			100.0	39.2	13.1	26.1	31.1	29.7	26.2	3.5
경기 경기 경기	남 자	Male	100.0	35.5	9.6	25.9	31.0	33.5	26.8	6.7
	여 자	Female	100.0	33.9	7.9	25.9	33.6	32.6	26.5	6.1
			100.0	37.1	11.2	25.9	28.5	34.3	27.0	7.3
강원 강원 강원	남 자	Male	100.0	35.1	10.7	24.4	31.6	33.4	26.7	6.7
	여 자	Female	100.0	35.2	10.2	25.0	33.0	31.8	25.0	6.8
			100.0	34.9	11.2	23.7	30.2	34.9	28.3	6.6
충북 충북 충북	남 자	Male	100.0	39.5	14.9	24.6	29.6	30.9	25.3	5.6
	여 자	Female	100.0	37.2	12.0	25.2	31.7	31.1	26.0	5.1
			100.0	41.9	17.9	24.0	27.4	30.7	24.6	6.1
충남 충남 충남	남 자	Male	100.0	42.0	13.1	28.9	32.0	26.0	20.9	5.1
	여 자	Female	100.0	41.1	11.9	29.2	33.4	25.5	20.4	5.0
			100.0	43.0	14.3	28.7	30.5	26.5	21.4	5.1
전북 전북 전북	남 자	Male	100.0	37.3	8.9	28.4	38.8	23.9	20.3	3.6
	여 자	Female	100.0	36.4	9.2	27.2	42.2	21.4	18.6	2.8
			100.0	38.3	8.7	29.6	35.3	26.4	21.9	4.5
전남 전남 전남	남 자	Male	100.0	40.9	8.7	32.2	32.3	26.9	23.0	3.9
	여 자	Female	100.0	39.0	7.5	31.5	32.5	28.5	25.0	3.5
			100.0	42.8	9.9	32.9	32.0	25.2	21.0	4.2
경북 경북 경북	남 자	Male	100.0	34.1	8.0	26.2	34.3	31.5	27.3	4.3
	여 자	Female	100.0	33.6	7.0	26.6	34.1	32.3	28.0	4.3
			100.0	34.7	9.0	25.7	34.6	30.7	26.5	4.2
경남 경남 경남	남 자	Male	100.0	36.7	9.7	27.0	34.9	28.4	22.1	6.3
	여 자	Female	100.0	36.0	8.4	27.6	35.3	28.7	22.5	6.2
			100.0	37.4	11.0	26.4	34.5	28.1	21.6	6.4
제주 제주 제주	남 자	Male	100.0	35.1	8.2	26.9	34.0	30.9	25.9	5.0
	여 자	Female	100.0	34.8	6.8	28.0	35.6	29.6	24.8	4.9
			100.0	35.4	9.6	25.7	32.4	32.2	27.0	5.2

6-3. 공공질서 준수 수준 (보행질서)

(단위: %)

	계 Total	지킨다 Adhere	비교적 Well		보통 Average	지키지 않는다 Not adhere	비교적 Not well	전 혀 Poorly
			아 주 Very well	비교적 Well				
<2016>	100.0	37.6	7.4	30.2	40.3	22.1	19.3	2.8
<2018>								
전 국 Whole country	100.0	43.1	8.8	34.3	39.0	17.9	15.8	2.1
동 · 읍 면 부 Total for dong, eup & myeons								
도 시(동 부) Total for dong	100.0	42.8	8.5	34.4	39.2	18.0	15.9	2.1
농어촌(읍면부) Total for eup & myeons	100.0	44.4	10.2	34.2	38.1	17.5	15.3	2.1
성 별 Gender								
남 자 Male	100.0	42.6	8.4	34.1	39.0	18.4	16.0	2.4
여 자 Female	100.0	43.6	9.1	34.6	38.9	17.4	15.6	1.8
연 령 Age								
13 ~ 19 세 13 ~ 19 years	100.0	39.5	11.2	28.3	36.7	23.8	19.8	4.1
20 ~ 29 세 20 ~ 29 years	100.0	39.3	8.0	31.3	38.1	22.7	18.6	4.1
30 ~ 39 세 30 ~ 39 years	100.0	40.4	7.2	33.2	38.2	21.4	18.6	2.8
40 ~ 49 세 40 ~ 49 years	100.0	44.5	8.6	35.9	40.4	15.2	13.8	1.4
50 ~ 59 세 50 ~ 59 years	100.0	45.1	9.9	35.3	40.3	14.5	13.2	1.3
60 세 이 상 60 years and over	100.0	45.9	8.7	37.2	38.7	15.4	14.3	1.1
65 세 이 상 65 years and over	100.0	46.7	8.9	37.7	38.6	14.8	13.9	0.9
교 육 정 도 Educational attainment								
초 졸 이 하 Elementary school graduate & under	100.0	44.9	8.8	36.1	39.1	16.0	14.3	1.7
중 졸 Middle school graduate	100.0	41.9	9.6	32.3	37.5	20.6	17.7	2.9
고 졸 High school graduate	100.0	41.9	9.3	32.6	40.2	17.9	15.6	2.3
대 졸 이 상 College or university graduate & over	100.0	44.0	8.0	36.1	38.2	17.8	15.9	1.8
직 업 Occupation								
전 문 관 리 Pro., Tech., Managers	100.0	44.9	8.0	36.9	38.5	16.6	14.3	2.3
사 무 Clerks	100.0	42.5	8.3	34.2	39.0	18.5	16.4	2.1
서 비 스 판 매 Service & Sales workers	100.0	41.8	8.8	33.0	38.3	19.8	18.0	1.9
농 어 업 Agri., Fishery workers	100.0	46.6	10.8	35.8	40.1	13.3	12.4	0.9*
기 능 노 무 Craft, Operator, Assemblers	100.0	42.0	8.2	33.7	40.0	18.0	15.7	2.3
자 동 차 Driver or pedestrian								
운 전 자 Driver	100.0	43.7	8.6	35.1	38.9	17.4	15.5	1.9
보 행 자 Pedestrian	100.0	43.0	8.5	34.5	39.5	17.5	15.4	2.1
주관적만족도 Satisfaction with life								
만 족 Satisfied	100.0	48.0	10.4	37.6	36.0	16.0	14.3	1.7
보 통 Neither satisfied nor dissatisfied	100.0	41.0	7.8	33.2	41.5	17.4	15.4	2.0
불 만 족 Dissatisfied	100.0	36.1	7.2	28.9	39.5	24.3	20.7	3.6
가 구 의 Average monthly household income								
100만원미만 Less than 1000 thousand won	100.0	43.5	8.7	34.9	38.6	17.8	16.4	1.4
100 ~ 200 1000 ~ 2000 thousand won	100.0	42.3	8.6	33.7	39.3	18.4	16.2	2.1
200 ~ 300 2000 ~ 3000 thousand won	100.0	41.6	9.3	32.2	40.0	18.4	15.8	2.5
300 ~ 400 3000 ~ 4000 thousand won	100.0	41.8	8.2	33.6	38.5	19.7	17.2	2.5
400 ~ 500 4000 ~ 5000 thousand won	100.0	43.7	8.5	35.2	38.6	17.7	15.1	2.6
500 ~ 600 5000 ~ 6000 thousand won	100.0	43.9	10.0	34.0	39.2	16.8	15.4	1.5
600만원이상 6000 thousand won and over	100.0	46.2	8.4	37.8	38.4	15.4	13.8	1.7

6-3. Public Order Level (Orderly Walking)

(unit: %)

		계	지킨다		보통	지키지 않는다	전 혀	
			아 주	비교적			비교적	전 혀
		Total	Adhere	Very well	Well	Average	Not adhere	Poorly
서울	Seoul	100.0	48.2	10.4	37.8	35.8	16.0	14.2
	남자 Male	100.0	48.1	10.4	37.7	36.1	15.8	13.8
	여자 Female	100.0	48.2	10.4	37.8	35.5	16.2	14.6
부산	Busan	100.0	39.7	8.2	31.5	44.1	16.2	14.2
	남자 Male	100.0	39.6	7.3	32.3	43.3	17.1	14.8
	여자 Female	100.0	39.7	9.0	30.7	44.9	15.4	13.7
대구	Daegu	100.0	38.2	8.2	30.0	42.7	19.2	17.2
	남자 Male	100.0	35.9	7.2	28.7	42.3	21.8	19.2
	여자 Female	100.0	40.3	9.1	31.2	43.0	16.7	15.2
인천	Incheon	100.0	40.0	6.8	33.2	39.8	20.2	17.3
	남자 Male	100.0	40.6	6.7	33.9	39.9	19.5	16.1
	여자 Female	100.0	39.4	6.9	32.5	39.7	20.9	18.6
광주	Gwangju	100.0	36.3	5.7	30.6	40.4	23.3	21.4
	남자 Male	100.0	36.4	6.4	30.0	39.5	24.1	22.8
	여자 Female	100.0	36.2	5.0	31.2	41.3	22.5	20.1
대전	Daejeon	100.0	42.8	8.9	33.9	39.7	17.5	15.6
	남자 Male	100.0	41.5	8.6	33.0	39.3	19.1	16.8
	여자 Female	100.0	44.1	9.3	34.8	40.0	15.9	14.4
울산	Ulsan	100.0	44.7	8.8	35.9	40.5	14.8	13.6
	남자 Male	100.0	43.1	7.6	35.5	41.8	15.0	13.7
	여자 Female	100.0	46.4	10.1	36.2	39.1	14.6	13.4
세종	Sejong	100.0	44.2	9.0	35.2	36.4	19.4	18.0
	남자 Male	100.0	42.8	8.8	34.0	35.1	22.2	20.3
	여자 Female	100.0	45.6	9.2	36.4	37.6	16.8	15.8
경기	Gyeonggi	100.0	43.1	8.5	34.6	39.4	17.5	15.3
	남자 Male	100.0	42.6	7.6	35.0	39.6	17.9	15.1
	여자 Female	100.0	43.7	9.4	34.3	39.1	17.2	15.6
강원	Gangwon	100.0	39.0	8.9	30.2	37.8	23.2	20.4
	남자 Male	100.0	39.2	8.7	30.6	38.1	22.7	19.9
	여자 Female	100.0	38.8	9.0	29.8	37.5	23.7	21.0
충북	Chungbuk	100.0	44.7	12.8	31.9	36.6	18.7	16.2
	남자 Male	100.0	42.1	12.0	30.1	37.2	20.7	18.1
	여자 Female	100.0	47.2	13.6	33.6	36.1	16.7	14.3
충남	Chungnam	100.0	48.2	12.3	35.9	34.4	17.4	14.5
	남자 Male	100.0	46.9	12.9	34.0	35.8	17.3	14.4
	여자 Female	100.0	49.5	11.6	37.9	33.0	17.4	14.7
전북	Jeonbuk	100.0	40.1	7.7	32.4	43.0	16.9	14.9
	남자 Male	100.0	40.5	8.6	32.0	44.0	15.5	14.0
	여자 Female	100.0	39.6	6.8	32.8	42.1	18.3	15.8
전남	Jeonnam	100.0	45.3	8.0	37.4	35.1	19.6	17.1
	남자 Male	100.0	43.6	7.9	35.7	35.8	20.6	17.3
	여자 Female	100.0	47.0	8.0	39.0	34.4	18.6	17.0
경북	Gyeongbuk	100.0	38.3	5.9	32.4	42.9	18.9	17.7
	남자 Male	100.0	36.7	6.0	30.7	42.6	20.7	18.9
	여자 Female	100.0	39.8	5.7	34.1	43.1	17.1	16.5
경남	Gyeongnam	100.0	43.1	8.2	34.8	38.1	18.9	16.1
	남자 Male	100.0	43.4	8.3	35.1	36.3	20.3	17.8
	여자 Female	100.0	42.7	8.2	34.5	39.8	17.5	14.5
제주	Jeju	100.0	40.8	7.4	33.4	40.9	18.3	17.0
	남자 Male	100.0	40.7	7.3	33.4	41.5	17.7	16.2
	여자 Female	100.0	40.9	7.5	33.4	40.2	18.9	17.7

6-4. 공공질서 준수 수준 (운전자 교통질서)

(단위: %)

	계	지킨다	아 주		비교적	보통	지키지 않는다	비교적	전 혀
			아 주	비교적					
		Total	Adhere	Very well	Well	Average	Not adhere	Not well	Poorly
<2016>		100.0	30.3	6.4	23.9	44.2	25.6	22.7	2.9
<2018>									
전	국 Whole country	100.0	32.3	7.2	25.1	40.5	27.1	23.9	3.2
동 · 읍 면 부	Total for dong, eups & myeons								
도 시(동 부)	Total for dong	100.0	31.9	7.1	24.8	40.6	27.5	24.3	3.2
농어촌(읍면부)	Total for eups & myeons	100.0	34.2	7.8	26.4	40.5	25.3	22.1	3.2
성	별 Gender								
남	자 Male	100.0	32.6	7.1	25.5	39.5	27.9	24.2	3.6
여	자 Female	100.0	32.1	7.4	24.7	41.5	26.4	23.6	2.8
연	령 Age								
13 ~ 19 세	13 ~ 19 years	100.0	33.0	11.0	22.0	40.8	26.1	22.2	4.0
20 ~ 29 세	20 ~ 29 years	100.0	30.7	7.9	22.8	37.5	31.8	26.2	5.5
30 ~ 39 세	30 ~ 39 years	100.0	29.3	6.2	23.0	38.0	32.8	28.5	4.3
40 ~ 49 세	40 ~ 49 years	100.0	32.3	7.3	24.9	42.4	25.4	23.0	2.4
50 ~ 59 세	50 ~ 59 years	100.0	34.7	7.1	27.7	42.2	23.1	21.1	2.0
60 세 이 상	60 years and over	100.0	33.4	6.3	27.1	41.3	25.3	22.8	2.4
65 세 이 상	65 years and over	100.0	32.5	6.2	26.3	42.6	24.9	22.6	2.3
교 육 정 도	Educational attainment								
초 졸 이 하	Elementary school graduate & under	100.0	32.3	6.4	25.9	42.2	25.5	22.5	3.0
중 졸	Middle school graduate	100.0	32.5	8.1	24.4	40.9	26.7	23.8	2.9
고 졸	High school graduate	100.0	33.0	8.1	24.9	40.6	26.4	23.0	3.4
대 졸 이 상	College or university graduate & over	100.0	31.7	6.4	25.3	39.8	28.5	25.3	3.2
직	업 Occupation								
전 문 관 리	Pro., Tech., Managers	100.0	32.3	7.0	25.3	39.8	27.9	24.6	3.3
사 무	Clerks	100.0	31.3	6.6	24.7	40.4	28.3	25.0	3.3
서 비 스 판 매	Service & Sales workers	100.0	32.9	7.5	25.4	39.8	27.3	24.2	3.1
농 어 업	Agri., Fishery workers	100.0	35.6	8.1	27.5	40.4	24.0	21.6	2.4
기 능 노 무	Craft, Operator, Assemblers	100.0	31.6	6.5	25.1	41.0	27.4	24.0	3.4
자 동 차	Driver or								
운 전 여 부	pedestrian								
운 전 자	Driver	100.0	33.8	7.1	26.7	39.7	26.5	23.7	2.8
보 행 자	Pedestrian	100.0	30.7	6.8	24.0	41.4	27.9	24.3	3.5
주관적만족도	Satisfaction with life								
만 족	Satisfied	100.0	36.9	8.7	28.2	38.0	25.1	22.3	2.8
보 통	Neither satisfied nor dissatisfied	100.0	30.4	6.4	24.0	43.5	26.1	23.1	3.0
불 만 족	Dissatisfied	100.0	25.7	5.6	20.1	39.0	35.3	30.4	5.0
가 구 의	Average monthly								
월평균 소득	household income								
100만원미만	Less than 1000 thousand won	100.0	31.8	6.4	25.5	40.3	27.8	24.9	2.9
100 ~ 200	1000~2000 thousand won	100.0	32.6	7.2	25.4	40.6	26.8	23.1	3.7
200 ~ 300	2000~3000 thousand won	100.0	31.4	7.4	24.1	40.3	28.3	24.6	3.7
300 ~ 400	3000~4000 thousand won	100.0	31.7	6.9	24.8	40.2	28.1	24.7	3.4
400 ~ 500	4000~5000 thousand won	100.0	34.1	8.0	26.1	40.1	25.8	22.6	3.2
500 ~ 600	5000~6000 thousand won	100.0	32.0	8.2	23.8	41.4	26.6	24.2	2.4
600만원이상	6000 thousand won and over	100.0	33.0	6.9	26.1	41.4	25.6	23.0	2.6

6-4. Public Order Level (Observe Safe Driving)

(unit: %)

			계	지킨다		보통	지키지 않는다			
				아 주	비교적		비교적	전 혀		
			Total			Adhere			Very well	Well
서울 서울 서울	남자	Male	100.0	34.5	8.7	25.8	41.8	23.7	20.7	3.0
	여자	Female	100.0	35.2	8.5	26.7	40.0	24.8	21.3	3.5
			100.0	33.8	8.9	24.9	43.5	22.7	20.2	2.5
부산 부산 부산	남자	Male	100.0	28.6	6.7	21.9	44.0	27.4	24.1	3.4
	여자	Female	100.0	28.5	6.7	21.9	42.9	28.6	24.5	4.1
			100.0	28.7	6.7	22.0	45.1	26.3	23.7	2.6
대구 대구 대구	남자	Male	100.0	30.4	6.7	23.7	37.9	31.7	28.8	2.9
	여자	Female	100.0	29.0	6.0	23.0	36.8	34.2	30.7	3.4*
			100.0	31.6	7.3	24.4	39.0	29.4	27.1	2.3
인천 인천 인천	남자	Male	100.0	28.5	6.1	22.4	38.4	33.1	28.3	4.8
	여자	Female	100.0	28.7	6.3	22.4	35.5	35.8	30.3	5.5
			100.0	28.3	5.8	22.5	41.2	30.5	26.4	4.1
광주 광주 광주	남자	Male	100.0	28.8	5.1	23.7	40.0	31.2	27.6	3.6
	여자	Female	100.0	29.0	4.9	24.1	40.0	31.0	27.0	4.0
			100.0	28.5	5.2	23.3	40.1	31.4	28.2	3.2
대전 대전 대전	남자	Male	100.0	32.7	6.8	25.8	42.4	24.9	22.0	2.9
	여자	Female	100.0	33.2	6.7	26.4	41.4	25.4	22.5	2.9*
			100.0	32.2	6.9	25.3	43.4	24.4	21.6	2.8
울산 울산 울산	남자	Male	100.0	35.9	7.4	28.5	41.6	22.5	20.1	2.4
	여자	Female	100.0	35.0	6.8	28.2	41.5	23.5	21.4	2.1*
			100.0	36.8	8.0	28.8	41.8	21.4	18.7	2.8
세종 세종 세종	남자	Male	100.0	33.1	8.8	24.3	37.3	29.6	26.5	3.2
	여자	Female	100.0	32.1	7.1	25.0	35.5	32.4	28.6	3.8*
			100.0	34.1	10.4	23.6	39.0	26.9	24.4	2.5*
경기 경기 경기	남자	Male	100.0	32.1	6.7	25.4	40.1	27.8	24.7	3.1
	여자	Female	100.0	32.4	6.5	25.9	39.7	27.9	24.3	3.6
			100.0	31.7	6.8	24.9	40.5	27.8	25.2	2.6
강원 강원 강원	남자	Male	100.0	30.5	7.5	22.9	39.6	30.0	25.6	4.4
	여자	Female	100.0	31.8	8.2	23.6	37.7	30.5	25.6	4.9
			100.0	29.2	6.9	22.3	41.4	29.5	25.7	3.8
충북 충북 충북	남자	Male	100.0	34.2	10.4	23.8	40.3	25.6	22.7	2.9
	여자	Female	100.0	33.9	9.6	24.3	39.8	26.3	23.3	3.0
			100.0	34.4	11.2	23.2	40.7	24.8	22.0	2.9
충남 충남 충남	남자	Male	100.0	36.7	10.2	26.6	37.6	25.6	22.0	3.6
	여자	Female	100.0	37.4	10.5	26.9	36.9	25.7	21.9	3.8
			100.0	36.1	9.9	26.2	38.3	25.6	22.2	3.4
전북 전북 전북	남자	Male	100.0	32.2	6.8	25.4	43.0	24.8	22.6	2.2
	여자	Female	100.0	32.7	8.0	24.7	44.8	22.5	20.8	1.7*
			100.0	31.7	5.6	26.1	41.2	27.1	24.4	2.7
전남 전남 전남	남자	Male	100.0	34.4	5.8	28.6	40.7	24.9	22.1	2.8
	여자	Female	100.0	33.0	5.5	27.5	40.0	27.0	23.5	3.5
			100.0	35.9	6.1	29.7	41.4	22.7	20.7	2.1
경북 경북 경북	남자	Male	100.0	31.7	5.4	26.2	39.1	29.2	27.0	2.2
	여자	Female	100.0	32.2	5.6	26.6	37.3	30.5	28.1	2.4
			100.0	31.1	5.3	25.9	41.0	27.9	25.8	2.1
경남 경남 경남	남자	Male	100.0	33.1	7.2	25.9	40.2	26.7	22.7	3.9
	여자	Female	100.0	33.5	6.4	27.1	39.2	27.3	23.0	4.2
			100.0	32.7	7.9	24.7	41.2	26.1	22.5	3.6
제주 제주 제주	남자	Male	100.0	29.4	6.1	23.3	40.4	30.2	25.8	4.4
	여자	Female	100.0	31.5	5.6	25.8	39.5	29.0	24.4	4.7
			100.0	27.4	6.6	20.8	41.3	31.3	27.2	4.1

6-5. 공공질서 준수 수준 (공공장소 금연)

(단위: %)

		계	지킨다		보통	지키지 않는다	비교적	전 혀	
			아 주	비교적					
		Total	Adhere	Very well	Well	Average	Not adhere	Not well	Poorly
<2016>		100.0	37.8	11.9	25.9	33.3	29.0	23.0	6.0
<2018>									
전 국	Whole country	100.0	43.2	13.8	29.4	32.5	24.2	19.2	5.0
동 · 읍 면 부 Total for dong, eups & myeons									
도 시(동 부)	Total for dong	100.0	42.1	13.4	28.7	32.6	25.3	20.0	5.4
농어촌(읍면부)	Total for eups & myeons	100.0	48.8	16.1	32.7	32.4	18.8	15.4	3.5
성 별 Gender									
남 자	Male	100.0	44.6	13.9	30.8	33.3	22.1	17.8	4.3
여 자	Female	100.0	41.9	13.8	28.1	31.8	26.3	20.5	5.8
연 령 Age									
13 ~ 19 세	13 ~ 19 years	100.0	38.7	17.0	21.6	29.7	31.6	21.1	10.5
20 ~ 29 세	20 ~ 29 years	100.0	38.2	15.5	22.6	31.5	30.3	21.4	9.0
30 ~ 39 세	30 ~ 39 years	100.0	39.6	13.3	26.3	32.2	28.2	21.4	6.8
40 ~ 49 세	40 ~ 49 years	100.0	46.1	14.6	31.5	32.7	21.2	17.7	3.6
50 ~ 59 세	50 ~ 59 years	100.0	46.9	14.1	32.8	34.0	19.1	16.3	2.8
60 세 이 상	60 years and over	100.0	45.4	11.3	34.1	33.1	21.5	19.1	2.4
65 세 이 상	65 years and over	100.0	45.0	10.8	34.2	33.2	21.8	19.6	2.2
교 육 정 도 Educational attainment									
초 졸 이 하	Elementary school graduate & under	100.0	42.4	11.4	31.0	35.3	22.3	18.4	3.9
중 졸	Middle school graduate	100.0	41.2	13.1	28.1	32.0	26.7	20.4	6.3
고 졸	High school graduate	100.0	43.4	14.9	28.5	32.6	23.9	19.3	4.7
대 졸 이 상	College or university graduate & over	100.0	44.0	14.0	30.1	31.6	24.4	19.0	5.4
직 업 Occupation									
전 문 관 리	Pro., Tech., Managers	100.0	45.2	14.6	30.6	31.0	23.8	17.8	6.0
사 무	Clerks	100.0	44.7	14.5	30.2	30.9	24.4	19.2	5.2
서 비 스 판 매	Service & Sales workers	100.0	42.7	14.9	27.8	32.1	25.2	20.1	5.0
농 어 업	Agri., Fishery workers	100.0	53.2	14.2	38.9	33.2	13.7	12.3	1.4
기 능 노 무	Craft, Operator, Assemblers	100.0	42.9	13.2	29.7	35.2	22.0	18.3	3.7
주관적만족도 Satisfaction with life									
만 족	Satisfied	100.0	48.1	15.9	32.2	29.4	22.5	17.6	4.9
보 통	Neither satisfied nor dissatisfied	100.0	40.4	12.7	27.7	35.5	24.0	19.3	4.8
불 만 족	Dissatisfied	100.0	38.3	11.5	26.8	32.5	29.2	23.0	6.2
가 구 의 Average monthly 월평균 소득 household income									
100만원미만	Less than 1000 thousand won	100.0	42.5	10.9	31.6	34.3	23.2	19.0	4.1
100 ~ 200	1000 ~ 2000 thousand won	100.0	42.6	12.3	30.3	33.0	24.5	19.8	4.7
200 ~ 300	2000 ~ 3000 thousand won	100.0	41.8	14.1	27.7	33.4	24.8	19.7	5.1
300 ~ 400	3000 ~ 4000 thousand won	100.0	42.6	13.8	28.7	33.0	24.4	19.1	5.4
400 ~ 500	4000 ~ 5000 thousand won	100.0	44.9	15.3	29.6	31.2	23.9	18.2	5.7
500 ~ 600	5000 ~ 6000 thousand won	100.0	46.1	16.1	30.1	30.7	23.2	17.9	5.3
600만원이상	6000 thousand won and over	100.0	44.0	14.8	29.2	31.4	24.5	19.8	4.8

6-5. Public Order Level (Retain from Smoking in Public Places)

(unit: %)

			계	지킨다		보통	지키지 않는다			
				아 주	비교적		비교적	전 혀		
			Total			Adhere			Very well	Well
서울 남자 여자	Seoul Male Female	100.0 100.0 100.0	43.6 45.5 41.8	14.2 14.2 14.1	29.4 31.4 27.7	30.5 31.8 29.4	25.9 22.7 28.8	19.8 17.6 21.9	6.1 5.1 7.0	
	부산 남자 여자	Busan Male Female	100.0 100.0 100.0	37.9 38.5 37.3	11.2 11.0 11.4	26.7 27.5 25.9	39.1 39.0 39.1	23.1 22.5 23.6	17.7 17.8 17.7	5.3 4.7 5.9
		대구 남자 여자	Daegu Male Female	100.0 100.0 100.0	40.5 39.1 41.9	10.7 9.5 11.7	29.8 29.6 30.1	39.3 42.5 36.2	20.2 18.4 21.9	16.6 15.3 17.7
인천 남자 여자			Incheon Male Female	100.0 100.0 100.0	39.0 40.3 37.7	12.3 13.5 11.2	26.7 26.9 26.5	29.1 30.2 28.0	31.9 29.5 34.2	24.7 23.4 25.9
	광주 남자 여자		Gwangju Male Female	100.0 100.0 100.0	41.2 40.9 41.5	10.5 9.4 11.5	30.7 31.5 30.0	32.8 34.3 31.4	26.0 24.9 27.1	21.6 20.9 22.1
		대전 남자 여자	Daejeon Male Female	100.0 100.0 100.0	37.9 39.0 36.7	12.2 12.7 11.7	25.7 26.3 25.0	31.9 31.1 32.8	30.2 29.9 30.5	26.0 25.9 26.2
울산 남자 여자			Ulsan Male Female	100.0 100.0 100.0	47.7 48.5 46.8	18.3 17.2 19.6	29.3 31.3 27.3	32.3 33.4 31.0	20.0 18.1 22.2	15.8 14.3 17.5
	세종 남자 여자		Sejong Male Female	100.0 100.0 100.0	44.4 44.7 44.2	14.7 13.7 15.7	29.7 31.0 28.4	30.9 31.5 30.4	24.6 23.8 25.4	21.6 20.8 22.3
		경기 남자 여자	Gyeonggi Male Female	100.0 100.0 100.0	43.9 45.5 42.2	14.3 13.9 14.7	29.6 31.6 27.5	30.8 32.5 29.1	25.3 22.0 28.7	20.1 17.5 22.6
강원 남자 여자			Gangwon Male Female	100.0 100.0 100.0	44.3 46.1 42.4	14.5 15.6 13.4	29.8 30.6 29.0	33.5 31.4 35.6	22.2 22.4 22.0	16.8 17.0 16.6
	충북 남자 여자		Chungbuk Male Female	100.0 100.0 100.0	48.8 51.1 46.5	21.4 22.2 20.6	27.4 28.9 26.0	29.2 27.7 30.7	22.0 21.2 22.8	17.5 17.8 17.2
		충남 남자 여자	Chungnam Male Female	100.0 100.0 100.0	49.4 51.7 47.2	18.8 18.8 18.7	30.7 32.8 28.5	30.7 30.4 31.1	19.8 18.0 21.7	15.7 14.5 17.0
전북 남자 여자			Jeonbuk Male Female	100.0 100.0 100.0	38.7 39.4 38.1	12.8 13.5 12.1	25.9 25.8 26.0	42.7 42.8 42.5	18.6 17.8 19.4	16.2 16.3 16.0
	전남 남자 여자		Jeonnam Male Female	100.0 100.0 100.0	48.0 48.0 48.1	14.5 14.4 14.5	33.6 33.5 33.6	32.7 33.9 31.4	19.3 18.1 20.5	16.2 15.5 16.9
		경북 남자 여자	Gyeongbuk Male Female	100.0 100.0 100.0	47.3 48.4 46.2	11.8 12.4 11.2	35.5 36.0 34.9	30.3 30.0 30.5	22.4 21.5 23.3	18.7 17.8 19.5
경남 남자 여자			Gyeongnam Male Female	100.0 100.0 100.0	41.9 43.7 40.1	13.2 13.2 13.1	28.7 30.4 27.0	35.5 35.1 36.0	22.5 21.2 23.9	17.2 16.8 17.6
	제주 남자 여자		Jeju Male Female	100.0 100.0 100.0	46.0 50.9 41.1	12.9 14.7 11.1	33.1 36.2 30.0	31.8 28.6 35.1	22.2 20.5 23.9	18.3 17.8 18.9

6-6. 공공질서 준수 수준 (공공장소 정숙)

(단위: %)

		계	지킨다		보통	지키지 않는다			
			아 주	비교적		비교적	전 혀		
		Total			Adhere			Very well	Well
<2016>		100.0	29.5	8.0	21.5	37.0	33.4	27.0	6.4
<2018>									
전	국 Whole country	100.0	35.2	9.6	25.5	37.3	27.5	23.1	4.4
동 · 읍 면 부 Total for dong, eup & myeons									
도 시(동 부)	Total for dong	100.0	34.5	9.4	25.1	37.1	28.4	23.7	4.6
농어촌(읍면부) Total for eup & myeons		100.0	38.4	10.8	27.6	38.4	23.2	20.1	3.1
성	별 Gender								
남	자 Male	100.0	36.5	10.2	26.3	37.6	25.9	21.7	4.1
여	자 Female	100.0	33.9	9.1	24.8	37.1	29.0	24.5	4.6
연	령 Age								
13 ~ 19 세	13 ~ 19 years	100.0	36.9	12.9	23.9	36.8	26.3	20.8	5.5
20 ~ 29 세	20 ~ 29 years	100.0	34.3	10.5	23.8	35.1	30.7	24.7	6.0
30 ~ 39 세	30 ~ 39 years	100.0	32.9	8.8	24.1	36.8	30.3	24.5	5.7
40 ~ 49 세	40 ~ 49 years	100.0	36.7	10.0	26.7	37.3	26.0	22.0	3.9
50 ~ 59 세	50 ~ 59 years	100.0	35.6	9.8	25.8	39.2	25.2	21.6	3.6
60 세 이 상	60 years and over	100.0	35.2	8.1	27.1	37.8	26.9	24.0	2.9
65 세 이 상	65 years and over	100.0	35.7	7.7	27.9	38.1	26.3	23.6	2.7
교 육 정 도	Educational attainment								
초 졸 이 하	Elementary school graduate & under	100.0	36.3	8.6	27.7	39.4	24.3	21.1	3.2
중 졸	Middle school graduate	100.0	34.2	9.2	25.0	38.5	27.3	22.5	4.7
고 졸	High school graduate	100.0	36.4	10.6	25.7	37.1	26.5	22.6	4.0
대 졸 이 상	College or university graduate & over	100.0	33.9	9.2	24.7	36.5	29.6	24.6	5.0
직	업 Occupation								
전 문 관 리	Pro., Tech., Managers	100.0	34.7	10.1	24.6	35.9	29.4	24.1	5.3
사 무	Clerks	100.0	34.3	8.9	25.4	36.7	29.0	24.7	4.3
서 비 스 판 매	Service & Sales workers	100.0	34.9	9.8	25.1	35.6	29.5	24.6	4.8
농 어 업	Agri., Fishery workers	100.0	40.4	9.5	30.9	40.3	19.3	17.4	1.9
기 능 노 무	Craft, Operator, Assemblers	100.0	35.0	9.2	25.8	39.3	25.7	22.0	3.7
주관적만족도	Satisfaction with life								
만 족	Satisfied	100.0	39.6	11.2	28.4	34.8	25.6	21.6	4.0
보 통	Neither satisfied nor dissatisfied	100.0	33.2	8.9	24.3	39.9	26.9	22.9	4.1
불 만 족	Dissatisfied	100.0	29.2	7.8	21.4	36.9	33.9	27.8	6.1
가 구 의	Average monthly								
월평균 소득	household income								
100만원미만	Less than 1000 thousand won	100.0	35.5	8.4	27.1	38.9	25.7	22.3	3.3
100 ~ 200	1000 ~ 2000 thousand won	100.0	35.6	9.6	26.0	37.8	26.6	22.4	4.3
200 ~ 300	2000 ~ 3000 thousand won	100.0	35.0	9.4	25.6	38.3	26.7	22.2	4.6
300 ~ 400	3000 ~ 4000 thousand won	100.0	33.7	9.8	23.8	37.5	28.9	24.4	4.4
400 ~ 500	4000 ~ 5000 thousand won	100.0	36.7	10.0	26.7	37.6	25.7	21.7	4.0
500 ~ 600	5000 ~ 6000 thousand won	100.0	37.0	11.3	25.7	34.3	28.7	23.6	5.1
600만원이상	6000 thousand won and over	100.0	34.1	9.3	24.8	36.0	29.9	25.1	4.7

6-6. Public Order Level (Keeping Quiet in Public Places)

(unit: %)

		계	지킨다		보통	지키지 않는다		전 혀
		Total	Adhere	아 주 Very well		Well	Not adhere	Poorly
서 울 Seoul	남 자 Male	100.0	34.4	9.7	24.6	35.0	30.7	5.2
	여 자 Female	100.0	36.1	10.6	25.5	35.3	28.6	5.1
		100.0	32.8	8.9	23.9	34.6	32.6	5.2
부 산 Busan	남 자 Male	100.0	30.1	8.6	21.5	41.1	28.7	5.0
	여 자 Female	100.0	30.8	9.4	21.5	42.2	27.0	4.3
		100.0	29.5	7.9	21.5	40.1	30.4	5.7
대 구 Daegu	남 자 Male	100.0	34.0	8.7	25.3	41.8	24.2	4.2
	여 자 Female	100.0	32.2	7.9	24.3	44.0	23.8	4.1
		100.0	35.6	9.5	26.2	39.7	24.6	4.2
인 천 Incheon	남 자 Male	100.0	32.8	8.2	24.6	35.6	31.5	4.9
	여 자 Female	100.0	34.7	9.9	24.8	35.4	29.9	4.2
		100.0	31.0	6.5	24.5	35.8	33.2	5.6
광 주 Gwangju	남 자 Male	100.0	32.9	7.5	25.4	36.8	30.2	4.9
	여 자 Female	100.0	34.0	7.9	26.1	37.3	28.7	4.6
		100.0	32.0	7.2	24.8	36.3	31.7	5.2
대 전 Daejeon	남 자 Male	100.0	35.4	9.2	26.2	39.4	25.2	3.9
	여 자 Female	100.0	36.3	9.6	26.7	38.6	25.1	4.6
		100.0	34.5	8.8	25.6	40.2	25.4	3.2
울 산 Ulsan	남 자 Male	100.0	38.3	9.3	28.9	39.4	22.3	2.5
	여 자 Female	100.0	39.6	9.7	29.8	40.5	19.9	2.6*
		100.0	36.9	8.9	27.9	38.3	24.8	2.5*
세 종 Sejong	남 자 Male	100.0	38.1	10.1	27.9	39.7	22.2	3.2
	여 자 Female	100.0	37.8	9.1	28.7	38.5	23.7	3.6
		100.0	38.3	11.1	27.2	40.9	20.7	2.8
경 기 Gyeonggi	남 자 Male	100.0	34.7	10.2	24.5	35.1	30.2	4.9
	여 자 Female	100.0	36.6	10.7	25.9	35.4	28.1	4.6
		100.0	32.7	9.6	23.1	34.9	32.4	5.2
강 원 Gangwon	남 자 Male	100.0	32.2	9.3	22.8	38.8	29.0	4.8
	여 자 Female	100.0	34.3	10.2	24.1	38.4	27.3	4.9
		100.0	30.1	8.4	21.6	39.2	30.7	4.6
충 북 Chungbuk	남 자 Male	100.0	41.4	13.0	28.4	34.3	24.3	3.5
	여 자 Female	100.0	41.1	13.5	27.6	35.5	23.4	2.9
		100.0	41.7	12.4	29.3	33.2	25.1	4.1
충 남 Chungnam	남 자 Male	100.0	42.5	13.6	28.9	35.5	22.0	3.1
	여 자 Female	100.0	44.5	13.3	31.2	34.5	21.0	3.4
		100.0	40.5	14.0	26.5	36.4	23.1	2.9
전 북 Jeonbuk	남 자 Male	100.0	35.8	10.2	25.5	42.0	22.2	2.2
	여 자 Female	100.0	37.0	10.6	26.4	43.7	19.3	1.7
		100.0	34.6	9.9	24.7	40.4	25.1	2.7
전 남 Jeonnam	남 자 Male	100.0	42.3	9.1	33.2	37.1	20.6	2.3
	여 자 Female	100.0	43.6	9.2	34.4	35.5	20.9	2.2
		100.0	41.0	9.1	31.9	38.8	20.2	2.5
경 북 Gyeongbuk	남 자 Male	100.0	35.8	7.5	28.3	41.3	22.9	3.8
	여 자 Female	100.0	35.6	8.5	27.1	41.6	22.8	4.0
		100.0	36.0	6.5	29.5	40.9	23.1	3.6
경 남 Gyeongnam	남 자 Male	100.0	35.8	9.4	26.5	41.8	22.3	3.5
	여 자 Female	100.0	37.3	9.4	27.8	41.3	21.5	3.0
		100.0	34.4	9.3	25.1	42.4	23.2	3.9
제 주 Jeju	남 자 Male	100.0	37.2	8.5	28.6	38.3	24.5	3.7
	여 자 Female	100.0	39.6	9.4	30.2	37.4	23.0	3.3*
		100.0	34.7	7.6	27.1	39.2	26.1	4.2

6-7. 공공질서 준수 수준 (교통약자 보호석 지키기)

(단위: %)

		계	지킨다		보통	지키지 않는다			
			아 주	비교적			비교적	전 혀	
		Total	Adhere	Very well	Well	Average	Not adhere	Not well	Poorly
<2018>									
전	국 Whole country	100.0	51.3	15.0	36.2	32.1	16.7	13.2	3.5
동 · 읍 면 부 Total for dongs, eups & myeons									
도 시(동 부)	Total for dongs	100.0	50.5	14.6	35.8	31.9	17.6	13.8	3.8
농어촌(읍면부)	Total for eups & myeons	100.0	55.1	17.0	38.1	32.7	12.2	10.4	1.8
성 별 Gender									
남	자 Male	100.0	53.5	16.1	37.4	32.3	14.2	11.5	2.7
여	자 Female	100.0	49.0	14.0	35.1	31.9	19.1	14.9	4.2
연 령 Age									
13 ~ 19 세	13 ~ 19 years	100.0	51.8	18.5	33.3	28.3	19.9	14.1	5.8
20 ~ 29 세	20 ~ 29 years	100.0	50.2	15.7	34.5	30.8	19.0	13.3	5.7
30 ~ 39 세	30 ~ 39 years	100.0	47.4	14.0	33.4	31.8	20.8	15.8	5.1
40 ~ 49 세	40 ~ 49 years	100.0	52.7	15.6	37.2	33.1	14.2	11.7	2.4
50 ~ 59 세	50 ~ 59 years	100.0	54.1	15.7	38.5	33.0	12.9	10.8	2.1
60 세 이 상	60 years and over	100.0	51.0	13.1	37.8	32.8	16.3	14.1	2.1
65 세 이 상	65 years and over	100.0	51.2	12.8	38.3	33.8	15.0	13.1	1.9
교 육 정 도 Educational attainment									
초 졸 이 하	Elementary school graduate & under	100.0	51.6	14.2	37.4	33.3	15.1	12.5	2.5
중 졸	Middle school graduate	100.0	49.9	14.9	35.1	32.1	17.9	14.1	3.9
고 졸	High school graduate	100.0	51.8	16.1	35.7	32.5	15.7	12.6	3.1
대 졸 이 상	College or university graduate & over	100.0	51.1	14.3	36.7	31.1	17.8	13.7	4.1
직 업 Occupation									
전 문 관 리	Pro., Tech., Managers	100.0	51.6	14.8	36.8	30.6	17.8	13.7	4.0
사 무	Clerks	100.0	51.2	14.6	36.7	31.3	17.5	13.6	3.9
서 비 스 판 매	Service & Sales workers	100.0	51.5	16.0	35.5	32.2	16.3	12.9	3.4
농 어 업	Agri., Fishery workers	100.0	57.2	16.1	41.1	32.7	10.0	9.0	1.1
기 능 노 무	Craft, Operator, Assemblers	100.0	51.9	15.6	36.4	34.1	14.0	11.5	2.5
주관적만족도 Satisfaction with life									
만 족	Satisfied	100.0	56.0	17.2	38.8	28.8	15.2	12.0	3.2
보 통	Neither satisfied nor dissatisfied	100.0	49.1	13.8	35.3	34.5	16.4	13.1	3.3
불 만 족	Dissatisfied	100.0	45.0	12.8	32.2	33.6	21.3	16.7	4.7
가 구 의 Average monthly household income									
100만원미만	Less than 1000 thousand won	100.0	50.9	13.3	37.6	32.8	16.4	14.1	2.3
100 ~ 200	1000~2000 thousand won	100.0	50.0	15.0	35.0	33.5	16.4	13.3	3.2
200 ~ 300	2000~3000 thousand won	100.0	50.6	14.9	35.7	32.8	16.6	12.8	3.8
300 ~ 400	3000~4000 thousand won	100.0	50.1	15.2	34.9	32.3	17.6	13.7	3.9
400 ~ 500	4000~5000 thousand won	100.0	53.5	15.6	37.9	30.4	16.1	12.4	3.8
500 ~ 600	5000~6000 thousand won	100.0	53.1	15.8	37.3	31.8	15.1	11.9	3.2
600만원이상	6000 thousand won and over	100.0	52.0	15.2	36.7	30.4	17.6	14.0	3.6

주 : 2018년 신규 항목

Note : New item in 2018

6-7. Public Order Level (Not using seats only for the elderly or pregnant women)

(unit: %)

			계	지킨다		보통	지키지 않는다			
				아 주	비교적		Not adhere	비교적	전 혀	
			Total	Adhere	Very well	Well	Average	Not adhere	Not well	Poorly
서울	울	Seoul	100.0	50.5	14.3	36.2	29.2	20.3	15.4	4.9
	남	자 Male	100.0	54.0	16.3	37.7	30.2	15.8	12.0	3.9
	여	자 Female	100.0	47.3	12.4	34.9	28.3	24.4	18.6	5.9
부산	산	Busan	100.0	47.0	15.8	31.2	37.1	15.9	12.4	3.5
	남	자 Male	100.0	48.6	16.9	31.7	36.7	14.7	12.0	2.7
	여	자 Female	100.0	45.5	14.8	30.7	37.4	17.1	12.8	4.2
대구	구	Daegu	100.0	46.8	12.3	34.5	38.5	14.7	12.1	2.6
	남	자 Male	100.0	45.3	11.8	33.5	41.3	13.4	11.4	2.0*
	여	자 Female	100.0	48.2	12.7	35.5	35.9	15.9	12.7	3.3*
인천	천	Incheon	100.0	51.5	14.4	37.0	27.6	20.9	17.0	4.0
	남	자 Male	100.0	54.7	16.9	37.8	28.6	16.8	13.6	3.1
	여	자 Female	100.0	48.3	12.0	36.3	26.6	25.1	20.3	4.8
광주	주	Gwangju	100.0	43.8	11.5	32.3	35.9	20.3	17.5	2.7
	남	자 Male	100.0	45.7	12.5	33.1	36.3	18.0	15.7	2.3*
	여	자 Female	100.0	42.1	10.6	31.5	35.6	22.3	19.2	3.1*
대전	전	Daejeon	100.0	50.2	12.8	37.4	35.6	14.2	12.1	2.1
	남	자 Male	100.0	51.0	13.6	37.4	35.9	13.1	10.9	2.1*
	여	자 Female	100.0	49.4	12.0	37.4	35.2	15.4	13.3	2.1*
울산	산	Ulsan	100.0	54.7	14.7	40.0	33.9	11.4	9.5	1.8
	남	자 Male	100.0	57.7	15.5	42.2	33.7	8.6	7.6	1.0*
	여	자 Female	100.0	51.5	13.9	37.6	34.2	14.3	11.5	2.8
세종	종	Sejong	100.0	53.0	15.8	37.2	34.3	12.7	10.1	2.6
	남	자 Male	100.0	55.5	14.3	41.2	31.8	12.7	10.5	2.2*
	여	자 Female	100.0	50.5	17.2	33.3	36.8	12.7	9.8	2.9
경기	기	Gyeonggi	100.0	50.8	15.6	35.2	30.9	18.3	14.0	4.3
	남	자 Male	100.0	53.7	16.6	37.1	30.9	15.4	12.2	3.2
	여	자 Female	100.0	47.9	14.7	33.2	30.9	21.2	15.8	5.4
강원	원	Gangwon	100.0	55.0	17.8	37.2	31.4	13.5	10.6	2.9
	남	자 Male	100.0	56.9	20.1	36.7	31.3	11.9	9.6	2.3
	여	자 Female	100.0	53.2	15.5	37.7	31.6	15.2	11.6	3.5
충북	북	Chungbuk	100.0	58.4	23.0	35.5	29.7	11.8	10.1	1.8
	남	자 Male	100.0	57.8	22.1	35.7	30.3	11.9	10.0	1.9
	여	자 Female	100.0	59.0	23.9	35.2	29.2	11.7	10.2	1.6*
충남	남	Chungnam	100.0	59.4	22.7	36.6	30.3	10.3	8.0	2.3
	남	자 Male	100.0	61.2	23.1	38.1	29.2	9.6	7.2	2.4
	여	자 Female	100.0	57.5	22.4	35.1	31.4	11.1	8.8	2.3
전북	북	Jeonbuk	100.0	45.6	13.1	32.4	40.9	13.5	11.3	2.2
	남	자 Male	100.0	46.1	14.3	31.8	42.0	11.9	10.8	1.0*
	여	자 Female	100.0	45.0	12.0	33.0	39.8	15.2	11.8	3.4
전남	남	Jeonnam	100.0	49.2	12.2	37.0	33.4	17.4	15.2	2.2
	남	자 Male	100.0	49.6	12.4	37.2	33.6	16.8	15.1	1.7
	여	자 Female	100.0	48.8	12.0	36.9	33.2	17.9	15.2	2.8
경북	북	Gyeongbuk	100.0	59.4	13.0	46.4	30.4	10.2	8.9	1.4
	남	자 Male	100.0	61.4	13.7	47.7	28.9	9.7	8.4	1.3
	여	자 Female	100.0	57.4	12.2	45.2	31.8	10.8	9.3	1.4
경남	남	Gyeongnam	100.0	52.3	13.4	38.9	32.9	14.8	11.7	3.1
	남	자 Male	100.0	55.0	14.4	40.7	31.8	13.2	10.8	2.4
	여	자 Female	100.0	49.6	12.4	37.2	34.0	16.4	12.6	3.8
제주	주	Jeju	100.0	51.7	13.8	37.9	33.6	14.7	13.1	1.6
	남	자 Male	100.0	55.7	14.7	41.0	33.0	11.3	10.3	1.0*
	여	자 Female	100.0	47.7	12.8	34.8	34.2	18.1	15.9	2.3*

주 : 2018년 신규 항목

Note : New item in 2018

7. 야간 보행에 대한 안전도

(단위: %)

	계	두려운 곳이 있다	혼자 걷기 두려운 이유 Reasons for danger						두려운 곳이 없다
			소계	가로등이 없어서	우범지역 이므로	인적이 드물어서	CCTV가 없어서 ¹⁾	기 타	
	Total	Dangerous	Subtotal	No lights	Area with frequent crime	Lack of people	Not CCTVs	Others	Not Dangerous
<2016>	100.0	40.9	100.0	31.7	7.7	59.9	-	0.7	59.1
<2018>									
전 국 Whole country	100.0	36.5	100.0	25.9	5.3	51.3	16.5	1.0	63.5
동 · 읍 면 부 Total for dong, eup & myeons									
도 시(동 부) Total for dong	100.0	37.0	100.0	24.5	5.7	52.4	16.6	0.9	63.0
농어촌(읍면부) Total for eup & myeons	100.0	34.0	100.0	33.0	3.4	46.1	16.1	1.4	66.0
성 별 Gender									
남 자 Male	100.0	25.7	100.0	28.4	5.9	45.3	19.6	0.8	74.3
여 자 Female	100.0	47.0	100.0	24.5	5.0	54.5	14.8	1.1	53.0
주 택 형 태 Type of living quarter									
단 독 주 택 Detached dwelling	100.0	36.1	100.0	27.5	6.4	48.1	16.4	1.6	63.9
아 파 트 Apartment	100.0	35.9	100.0	25.1	4.5	54.5	15.0	0.8	64.1
기 타 Others	100.0	38.9	100.0	25.5	5.9	47.3	20.7	0.6*	61.1
연 령 Age									
13 ~ 19 세 13 ~ 19 years	100.0	41.5	100.0	27.0	4.7	53.3	13.8	1.2*	58.5
20 ~ 29 세 20 ~ 29 years	100.0	42.5	100.0	27.9	5.3	50.8	14.6	1.4	57.5
30 ~ 39 세 30 ~ 39 years	100.0	44.5	100.0	27.0	4.7	52.8	14.6	0.8*	55.5
40 ~ 49 세 40 ~ 49 years	100.0	40.2	100.0	25.5	4.7	52.5	16.7	0.6*	59.8
50 ~ 59 세 50 ~ 59 years	100.0	33.7	100.0	24.1	5.5	50.1	19.7	0.6*	66.3
60 세 이 상 60 years and over	100.0	24.7	100.0	24.0	6.9	48.7	18.8	1.7	75.3
65 세 이 상 65 years and over	100.0	23.1	100.0	22.9	7.6	48.9	18.6	2.1	76.9
교 육 정 도 Educational attainment									
초 졸 이 하 Elementary school graduate & under	100.0	28.5	100.0	27.4	6.4	48.7	15.7	1.8	71.5
중 졸 Middle school graduate	100.0	32.6	100.0	24.3	7.1	49.1	18.2	1.3*	67.4
고 졸 High school graduate	100.0	36.3	100.0	26.0	5.3	49.5	18.2	0.9	63.7
대 졸 이 상 College or university graduate & over	100.0	40.8	100.0	25.7	4.5	54.1	14.8	0.8	59.2
직 업 Occupation									
전 문 관 리 Pro., Tech., Managers	100.0	40.9	100.0	25.2	4.8	54.6	14.3	1.1*	59.1
사 무 Clerks	100.0	42.9	100.0	27.0	4.4	52.3	15.7	0.6*	57.1
서 비 스 관 매 Service & Sales workers	100.0	38.9	100.0	23.9	4.4	50.8	20.0	0.9*	61.1
농 어 업 Agri., Fishery workers	100.0	23.2	100.0	29.2	2.3*	51.4	15.1	2.1*	76.8
기 능 노 무 Craft, Operator, Assemblers	100.0	31.2	100.0	27.5	6.5	45.7	19.4	0.9*	68.8
주관적만족도 Satisfaction with life									
만 족 Satisfied	100.0	36.0	100.0	25.6	4.7	53.6	15.1	1.1	64.0
보 통 Neither satisfied nor dissatisfied	100.0	36.2	100.0	26.4	5.0	50.4	17.1	1.0	63.8
불 만 족 Dissatisfied	100.0	38.7	100.0	25.1	7.4	48.4	18.2	0.8*	61.3
가 구 의 Average monthly 월 평균 소득 household income									
100만원미만 Less than 1000 thousand won	100.0	28.8	100.0	24.2	7.8	48.5	17.3	2.3	71.2
100 ~ 200 1000 ~ 2000 thousand won	100.0	32.5	100.0	26.1	6.6	48.0	18.1	1.1*	67.5
200 ~ 300 2000 ~ 3000 thousand won	100.0	36.6	100.0	26.8	5.1	47.9	19.1	1.0	63.4
300 ~ 400 3000 ~ 4000 thousand won	100.0	38.8	100.0	27.4	4.7	49.1	17.8	0.9	61.2
400 ~ 500 4000 ~ 5000 thousand won	100.0	38.9	100.0	26.2	5.2	52.7	15.3	0.6*	61.1
500 ~ 600 5000 ~ 6000 thousand won	100.0	40.1	100.0	24.1	4.0	55.4	15.6	0.9*	59.9
600만원이상 6000 thousand won and over	100.0	39.0	100.0	24.2	4.6	59.1	11.3	0.8*	61.0

주 : 1) 2018년 신규 항목

Note : 1) New item in 2018

7. Views on Safety of Walking at Night

(unit: %)

	계	두려운 곳이 있다	혼자 걷기 두려운 이유 Reasons for danger						두려운 곳이 없다
			소계	가로등이 없어서	우범지역 이므로	인적이 드물어서	CCTV가 없어서 ¹⁾	기 타	
	Total	Dangerous	Subtotal	No lights	Area with frequent crime	Lack of people	Not CCTVs	Others	Not Dangerous
서울 Seoul	100.0	35.1	100.0	21.9	6.5	56.8	14.4	0.4**	64.9
부산 Busan	100.0	33.8	100.0	20.7	9.3	49.6	19.7	0.7*	66.2
대구 Daegu	100.0	28.8	100.0	32.2	5.6	44.5	17.1	0.6**	71.2
인천 Incheon	100.0	42.5	100.0	26.0	5.3	51.6	16.5	0.6**	57.5
광주 Gwangju	100.0	36.7	100.0	26.9	8.5	49.2	14.8	0.6**	63.3
대전 Daejeon	100.0	39.2	100.0	25.8	6.0	52.1	15.0	1.1*	60.8
울산 Ulsan	100.0	40.0	100.0	25.2	4.9*	54.4	15.5	-	60.0
세종 Sejong	100.0	44.0	100.0	20.7	2.6*	59.5	15.9	1.2*	56.0
경기 Gyeonggi	100.0	39.8	100.0	24.7	4.8	52.6	16.8	1.1	60.2
강원 Gangwon	100.0	37.4	100.0	30.0	1.7*	45.7	21.3	1.4*	62.6
충북 Chungbuk	100.0	37.3	100.0	29.5	5.2	46.0	17.4	1.9*	62.7
충남 Chungnam	100.0	34.2	100.0	33.2	3.3	46.0	15.6	1.8*	65.8
전북 Jeonbuk	100.0	33.3	100.0	23.0	4.5*	56.6	13.5	2.5*	66.7
전남 Jeonnam	100.0	28.1	100.0	28.1	3.5*	50.4	17.7	0.3**	71.9
경북 Gyeongbuk	100.0	32.5	100.0	32.0	4.9	44.9	15.2	3.0*	67.5
경남 Gyeongnam	100.0	37.6	100.0	28.9	3.5	47.5	19.0	1.2*	62.4
제주 Jeju	100.0	39.6	100.0	37.6	2.2*	42.3	17.8	0.1**	60.4

주 : 1) 2018년 신규 항목

Note : 1) New item in 2018

8-1. 재난이나 긴급상황 시 대처 수준 (신고 전화번호)

(단위: %)

		계	알고		모른다			
			있다	아주 잘	조금	잘	전 혀	
		Total	Know	Know very well	Know a little			Don't know
<2018>								
전	국 Whole country	100.0	96.8	65.4	31.4	3.2	2.8	0.4
동 · 읍 면 부	Total for dong, eups & myeons							
도 시(동 부)	Total for dong	100.0	96.9	64.8	32.1	3.1	2.8	0.3
농어촌(읍면부)	Total for eups & myeons	100.0	96.2	68.3	27.9	3.8	3.1	0.7
성	별 Gender							
남	자 Male	100.0	97.9	68.3	29.6	2.1	2.0	0.2
여	자 Female	100.0	95.7	62.7	33.1	4.3	3.7	0.6
연	령 Age							
13 ~ 19 세	13 ~ 19 years	100.0	98.9	68.1	30.9	1.1	1.1	0.0**
20 ~ 29 세	20 ~ 29 years	100.0	97.7	66.8	30.9	2.3	2.3	0.1*
30 ~ 39 세	30 ~ 39 years	100.0	98.1	69.6	28.5	1.9	1.9	0.1**
40 ~ 49 세	40 ~ 49 years	100.0	98.2	68.0	30.1	1.8	1.7	0.1*
50 ~ 59 세	50 ~ 59 years	100.0	98.0	67.6	30.3	2.0	1.9	0.2*
60 세 이 상	60 years and over	100.0	92.7	57.0	35.6	7.3	6.1	1.2
65 세 이 상	65 years and over	100.0	90.5	54.5	36.0	9.5	7.9	1.6
교 육 정 도	Educational attainment							
초 졸 이 하	Elementary school graduate & under	100.0	89.4	51.6	37.9	10.6	8.6	2.0
중 졸	Middle school graduate	100.0	96.8	64.4	32.4	3.2	2.9	0.3*
고 졸	High school graduate	100.0	98.0	67.6	30.4	2.0	1.9	0.1*
대 졸 이 상	College or university graduate & over	100.0	98.3	68.7	29.6	1.7	1.7	0.0*
직	업 Occupation							
전 문 관 리	Pro., Tech., Managers	100.0	98.7	69.8	28.9	1.3	1.3	0.0**
사 무	Clerks	100.0	98.1	67.7	30.3	1.9	1.9	-
서 비 스 판 매	Service & Sales workers	100.0	98.4	69.4	29.0	1.6	1.6	0.0**
농 어 업	Agri., Fishery workers	100.0	96.4	66.9	29.5	3.6	2.7	0.9*
기 능 노 무	Craft, Operator, Assemblers	100.0	97.6	67.2	30.4	2.4	2.2	0.2*
주관적만족도	Satisfaction with life							
만 족	Satisfied	100.0	97.8	69.9	27.9	2.2	2.0	0.2
보 통	Neither satisfied nor dissatisfied	100.0	96.6	62.8	33.8	3.4	3.0	0.4
불 만 족	Dissatisfied	100.0	94.6	61.0	33.6	5.4	4.8	0.7
가 구 의 월평균 소득	Average monthly household income							
100만원미만	Less than 1000 thousand won	100.0	91.7	56.1	35.6	8.3	6.7	1.6
100 ~ 200	1000~2000 thousand won	100.0	96.3	62.0	34.4	3.7	3.2	0.4
200 ~ 300	2000~3000 thousand won	100.0	97.2	67.0	30.2	2.8	2.6	0.2*
300 ~ 400	3000~4000 thousand won	100.0	97.5	67.9	29.6	2.5	2.3	0.1*
400 ~ 500	4000~5000 thousand won	100.0	97.6	68.5	29.1	2.4	2.2	0.3*
500 ~ 600	5000~6000 thousand won	100.0	98.4	68.1	30.3	1.6	1.6	0.0**
600만원이상	6000 thousand won and over	100.0	98.0	66.6	31.4	2.0	1.9	0.1*

주 : 2018년 신규 문항

Note : New item in 2018

8-1. Taking Action Against Disasters or Emergencies (Emergency Calls)

(unit: %)

			계	알고		모른다		
				있다	아주 잘	조금	잘	전 혀
			Total	Know	Know very well	Know a little		
서울	Seoul	100.0	95.9	61.6	34.3	4.1	3.8	0.3 [*]
	남자 Male	100.0	96.8	64.2	32.6	3.2	3.0	0.2 ^{**}
	여자 Female	100.0	95.1	59.2	35.8	4.9	4.5	0.4 [*]
부산	Busan	100.0	98.0	71.9	26.1	2.0	1.8	0.3 [*]
	남자 Male	100.0	98.7	75.7	23.0	1.3 [*]	1.1 [*]	0.2 [*]
	여자 Female	100.0	97.2	68.3	29.0	2.8	2.4	0.4 ^{**}
대구	Daegu	100.0	96.1	53.6	42.5	3.9	3.4	0.5 [*]
	남자 Male	100.0	97.1	57.1	40.0	2.9	2.6 [*]	0.2 ^{**}
	여자 Female	100.0	95.1	50.2	44.8	4.9	4.2	0.7 [*]
인천	Incheon	100.0	96.2	62.5	33.7	3.8	3.4	0.4 [*]
	남자 Male	100.0	97.5	64.8	32.7	2.5 [*]	2.5 [*]	-
	여자 Female	100.0	95.0	60.2	34.8	5.0	4.3	0.7 [*]
광주	Gwangju	100.0	97.9	70.3	27.6	2.1	1.9	0.2 ^{**}
	남자 Male	100.0	98.8	72.4	26.4	1.2 [*]	1.0 [*]	0.1 ^{**}
	여자 Female	100.0	97.0	68.3	28.7	3.0 [*]	2.8 [*]	0.2 ^{**}
대전	Daejeon	100.0	97.4	67.1	30.3	2.6	2.3	0.3 ^{**}
	남자 Male	100.0	99.0	69.1	29.9	1.0 [*]	0.8 [*]	0.2 ^{**}
	여자 Female	100.0	95.7	65.1	30.7	4.3	3.8	0.4 ^{**}
울산	Ulsan	100.0	96.8	65.6	31.2	3.2	2.9	0.3 [*]
	남자 Male	100.0	98.2	68.6	29.5	1.8 [*]	1.7 [*]	0.1 ^{**}
	여자 Female	100.0	95.2	62.3	33.0	4.8	4.2	0.5 ^{**}
세종	Sejong	100.0	97.4	69.9	27.5	2.6	2.5	0.1 ^{**}
	남자 Male	100.0	97.8	73.1	24.7	2.2 [*]	2.2 [*]	-
	여자 Female	100.0	97.0	66.8	30.2	3.0	2.8	0.1 ^{**}
경기	Gyeonggi	100.0	97.2	65.3	31.9	2.8	2.6	0.2 [*]
	남자 Male	100.0	98.1	66.7	31.3	1.9	1.8	0.1 ^{**}
	여자 Female	100.0	96.3	63.8	32.5	3.7	3.3	0.4 [*]
강원	Gangwon	100.0	97.3	71.5	25.8	2.7	2.4	0.3 ^{**}
	남자 Male	100.0	98.3	75.3	23.0	1.7 [*]	1.6 [*]	0.1 ^{**}
	여자 Female	100.0	96.3	67.7	28.6	3.7	3.1	0.6 ^{**}
충북	Chungbuk	100.0	96.3	64.5	31.8	3.7	2.4	1.3 [*]
	남자 Male	100.0	98.0	65.8	32.2	2.0	1.6	0.3 ^{**}
	여자 Female	100.0	94.6	63.3	31.4	5.4	3.2	2.2 [*]
충남	Chungnam	100.0	96.8	71.8	25.1	3.2	2.9	0.3 [*]
	남자 Male	100.0	98.2	75.1	23.1	1.8	1.7 [*]	0.1 ^{**}
	여자 Female	100.0	95.4	68.4	27.1	4.6	4.1	0.5 [*]
전북	Jeonbuk	100.0	96.8	67.3	29.4	3.2	3.0	0.2 ^{**}
	남자 Male	100.0	97.6	70.8	26.7	2.4	2.2	0.2 ^{**}
	여자 Female	100.0	96.0	63.8	32.1	4.0	3.8	0.2 ^{**}
전남	Jeonnam	100.0	95.7	70.0	25.7	4.3	3.3	1.0
	남자 Male	100.0	98.0	74.6	23.4	2.0	1.6 [*]	0.4 ^{**}
	여자 Female	100.0	93.5	65.5	28.0	6.5	4.9	1.6 [*]
경북	Gyeongbuk	100.0	97.5	69.1	28.4	2.5	2.1	0.4 [*]
	남자 Male	100.0	99.1	74.9	24.2	0.9 [*]	0.8 [*]	0.1 ^{**}
	여자 Female	100.0	95.9	63.3	32.6	4.1	3.3	0.7 [*]
경남	Gyeongnam	100.0	97.0	65.6	31.4	3.0	2.6	0.4 [*]
	남자 Male	100.0	98.0	69.9	28.1	2.0	1.9	0.1 ^{**}
	여자 Female	100.0	96.0	61.2	34.7	4.0	3.4	0.7 [*]
제주	Jeju	100.0	97.3	66.1	31.1	2.7	2.4	0.3 [*]
	남자 Male	100.0	98.0	68.5	29.5	2.0 [*]	2.0 [*]	-
	여자 Female	100.0	96.6	63.8	32.8	3.4	2.8 [*]	0.6 [*]

주 : 2018년 신규 문항

Note : New item in 2018

8-2. 재난이나 긴급상황 시 대처 수준 (행동 요령)

(단위: %)

		계	알고			모른다		
			있다	아주 잘	조금		잘	전 혀
		Total	Know					
<2018>								
전	국 Whole country	100.0	81.0	25.9	55.1	19.0	17.2	1.8
동 · 읍 면 부	Total for dong, eups & myeons							
도 시(동 부)	Total for dong	100.0	81.2	24.7	56.5	18.8	17.3	1.5
농어촌(읍면부)	Total for eups & myeons	100.0	80.1	31.6	48.5	19.9	16.5	3.4
성	별 Gender							
남	자 Male	100.0	86.0	31.1	54.8	14.0	12.9	1.1
여	자 Female	100.0	76.1	20.7	55.4	23.9	21.3	2.6
연	령 Age							
13 ~ 19 세	13 ~ 19 years	100.0	92.7	42.7	50.1	7.3	6.9	0.4*
20 ~ 29 세	20 ~ 29 years	100.0	83.8	30.2	53.6	16.2	15.0	1.2
30 ~ 39 세	30 ~ 39 years	100.0	84.3	26.5	57.7	15.7	14.9	0.9
40 ~ 49 세	40 ~ 49 years	100.0	84.5	24.5	60.0	15.5	14.8	0.7
50 ~ 59 세	50 ~ 59 years	100.0	83.1	25.3	57.8	16.9	15.7	1.2
60 세 이 상	60 years and over	100.0	68.4	18.4	50.0	31.6	26.7	4.8
65 세 이 상	65 years and over	100.0	64.2	16.7	47.5	35.8	29.5	6.2
교 육 정 도	Educational attainment							
초 졸 이 하	Elementary school graduate & under	100.0	62.8	19.5	43.3	37.2	29.9	7.3
중 졸	Middle school graduate	100.0	80.5	28.5	52.0	19.5	17.9	1.6
고 졸	High school graduate	100.0	83.8	26.2	57.6	16.2	15.2	1.1
대 졸 이 상	College or university graduate & over	100.0	85.0	27.0	58.0	15.0	14.3	0.7
직	업 Occupation							
전 문 관 리	Pro., Tech., Managers	100.0	85.8	29.6	56.2	14.2	13.7	0.5
사 무	Clerks	100.0	85.3	26.6	58.8	14.7	14.0	0.6*
서 비 스 판 매	Service & Sales workers	100.0	82.5	25.0	57.5	17.5	16.3	1.1
농 어 업	Agri., Fishery workers	100.0	76.3	29.3	47.0	23.7	18.5	5.2
기 능 노 무	Craft, Operator, Assemblers	100.0	83.3	26.3	57.1	16.7	15.6	1.1
주관적만족도	Satisfaction with life							
만 족	Satisfied	100.0	85.1	32.1	53.0	14.9	13.7	1.2
보 통	Neither satisfied nor dissatisfied	100.0	79.8	22.1	57.7	20.2	18.2	2.0
불 만 족	Dissatisfied	100.0	73.4	20.0	53.4	26.6	23.6	3.1
가 구 의	Average monthly							
월평균 소득	household income							
100만원미만	Less than 1000 thousand won	100.0	67.3	21.1	46.2	32.7	26.8	5.9
100 ~ 200	1000~2000 thousand won	100.0	76.8	23.0	53.8	23.2	20.7	2.5
200 ~ 300	2000~3000 thousand won	100.0	82.0	26.7	55.3	18.0	16.6	1.4
300 ~ 400	3000~4000 thousand won	100.0	83.2	26.0	57.2	16.8	15.3	1.5
400 ~ 500	4000~5000 thousand won	100.0	84.9	29.0	55.9	15.1	14.2	0.9
500 ~ 600	5000~6000 thousand won	100.0	85.2	28.0	57.2	14.8	14.0	0.8*
600만원이상	6000 thousand won and over	100.0	85.5	27.2	58.3	14.5	13.9	0.6

주 : 2018년 신규 문항

Note : New item in 2018

8-2. Taking Action Against Disasters or Emergencies (Following Instructions)

(unit: %)

		계	알고			모른다		
			있다	아주 잘	조금		잘	전 혀
		Total	Know	Know very well	Know a little	Don't know	Know little	Don't know at all
서 남 여	울 Seoul	100.0	76.4	21.2	55.2	23.6	22.1	1.5
	자 Male	100.0	81.8	27.1	54.8	18.2	17.1	1.1*
	자 Female	100.0	71.4	15.8	55.6	28.6	26.8	1.8
부 남 여	산 Busan	100.0	82.3	33.0	49.3	17.7	14.8	2.9*
	자 Male	100.0	87.5	37.9	49.6	12.5	10.4	2.1*
	자 Female	100.0	77.4	28.4	49.0	22.6	18.9	3.7*
대 남 여	구 Daegu	100.0	79.1	20.9	58.2	20.9	18.8	2.1
	자 Male	100.0	83.6	25.3	58.2	16.4	15.3	1.1*
	자 Female	100.0	74.9	16.8	58.1	25.1	22.1	3.0
인 남 여	천 Incheon	100.0	81.1	22.9	58.1	18.9	17.8	1.2*
	자 Male	100.0	85.0	26.9	58.1	15.0	14.4	0.6*
	자 Female	100.0	77.2	19.0	58.2	22.8	21.1	1.8*
광 남 여	주 Gwangju	100.0	82.6	29.7	52.9	17.4	16.4	1.1*
	자 Male	100.0	87.5	34.3	53.2	12.5	11.8	0.7*
	자 Female	100.0	78.1	25.4	52.6	21.9	20.6	1.4*
대 남 여	전 Daejeon	100.0	80.0	26.0	54.0	20.0	18.3	1.7*
	자 Male	100.0	85.6	30.6	55.0	14.4	13.1	1.3*
	자 Female	100.0	74.4	21.4	53.0	25.6	23.5	2.1*
울 남 여	산 Ulsan	100.0	86.5	29.1	57.4	13.5	11.8	1.6*
	자 Male	100.0	91.1	34.5	56.6	8.9	8.0	0.9*
	자 Female	100.0	81.6	23.4	58.2	18.4	15.9	2.4
세 남 여	종 Sejong	100.0	85.4	29.6	55.8	14.6	13.9	0.7*
	자 Male	100.0	88.2	36.1	52.1	11.8	11.5	0.3**
	자 Female	100.0	82.7	23.3	59.4	17.3	16.3	1.0*
경 남 여	기 Gyeonggi	100.0	81.6	23.6	58.0	18.4	17.3	1.1
	자 Male	100.0	86.3	28.8	57.5	13.7	13.0	0.7*
	자 Female	100.0	76.9	18.3	58.6	23.1	21.6	1.5
강 남 여	원 Gangwon	100.0	81.8	27.0	54.8	18.2	16.7	1.4
	자 Male	100.0	88.9	32.8	56.0	11.1	10.7	0.4**
	자 Female	100.0	74.8	21.2	53.6	25.2	22.7	2.5
충 남 여	북 Chungbuk	100.0	80.5	27.9	52.6	19.5	14.3	5.2
	자 Male	100.0	85.8	33.4	52.4	14.2	11.0	3.2*
	자 Female	100.0	75.1	22.4	52.7	24.9	17.7	7.2
충 남 여	남 Chungnam	100.0	84.5	33.1	51.4	15.5	12.5	3.0
	자 Male	100.0	88.4	37.0	51.4	11.6	10.4	1.2*
	자 Female	100.0	80.5	29.1	51.4	19.5	14.5	5.0
전 남 여	북 Jeonbuk	100.0	80.9	28.0	52.8	19.1	16.5	2.6
	자 Male	100.0	85.6	33.2	52.4	14.4	13.2	1.2*
	자 Female	100.0	76.1	22.8	53.3	23.9	19.9	4.0
전 남 여	남 Jeonnam	100.0	79.3	32.1	47.1	20.7	16.4	4.3
	자 Male	100.0	85.7	37.8	47.9	14.3	12.3	2.0
	자 Female	100.0	72.9	26.5	46.4	27.1	20.5	6.6
경 남 여	북 Gyeongbuk	100.0	87.4	33.9	53.5	12.6	10.7	1.9
	자 Male	100.0	91.6	41.1	50.5	8.4	7.1	1.3*
	자 Female	100.0	83.2	26.6	56.6	16.8	14.3	2.5
경 남 여	남 Gyeongnam	100.0	83.4	27.0	56.3	16.6	15.0	1.6
	자 Male	100.0	88.7	31.5	57.3	11.3	10.4	0.9*
	자 Female	100.0	77.9	22.6	55.4	22.1	19.7	2.4
제 남 여	주 Jeju	100.0	79.9	26.1	53.7	20.1	18.4	1.7
	자 Male	100.0	83.6	31.9	51.7	16.4	15.8	0.6*
	자 Female	100.0	76.1	20.4	55.7	23.9	21.0	2.8

주 : 2018년 신규 문항

Note : New item in 2018

8-3. 재난이나 긴급상황 시 대처 수준 (소화기 사용법)

(단위: %)

		계	알고		모른다			
			있다	아주 잘	조금		잘	전 혀
		Total	Know	Know very well	Know a little		Don't know	Know little
<2018>								
전	국 Whole country	100.0	68.9	28.6	40.3	31.1	25.0	6.2
동 · 읍 면 부 Total for dong, eups & myeons								
도	시(동 부) Total for dong	100.0	69.4	27.9	41.4	30.6	25.3	5.3
농어촌(읍면부) Total for eups & myeons		100.0	66.4	31.6	34.9	33.6	23.2	10.3
성	별 Gender							
남	자 Male	100.0	82.2	39.7	42.5	17.8	15.3	2.5
여	자 Female	100.0	55.8	17.7	38.1	44.2	34.4	9.8
연	령 Age							
13 ~ 19	세 13 ~ 19 years	100.0	75.7	35.8	40.0	24.3	21.6	2.7
20 ~ 29	세 20 ~ 29 years	100.0	75.5	33.3	42.2	24.5	21.4	3.1
30 ~ 39	세 30 ~ 39 years	100.0	78.4	33.3	45.0	21.6	19.2	2.5
40 ~ 49	세 40 ~ 49 years	100.0	76.3	30.7	45.6	23.7	20.8	3.0
50 ~ 59	세 50 ~ 59 years	100.0	71.8	29.4	42.4	28.2	23.9	4.3
60	세 이 상 60 years and over	100.0	47.6	17.6	30.0	52.4	36.5	15.9
65	세 이 상 65 years and over	100.0	41.1	14.6	26.5	58.9	38.7	20.2
교	육 정 도 Educational attainment							
초	졸 이 하 Elementary school graduate & under	100.0	40.2	15.5	24.6	59.8	38.0	21.8
중	졸 Middle school graduate	100.0	61.8	26.2	35.6	38.2	31.0	7.2
고	졸 High school graduate	100.0	72.1	29.2	42.9	27.9	24.0	3.9
대	졸 이 상 College or university graduate & over	100.0	78.3	33.4	44.9	21.7	19.2	2.4
직	업 Occupation							
전	문 관 리 Pro., Tech., Managers	100.0	82.3	37.4	44.9	17.7	16.1	1.6
사	무 Clerks	100.0	79.5	34.3	45.2	20.5	18.5	2.0
서	비 스 판 매 Service & Sales workers	100.0	71.8	29.4	42.4	28.2	24.3	3.9
농	어 업 Agri., Fishery workers	100.0	55.3	24.1	31.1	44.7	28.4	16.3
기	능 노 무 Craft, Operator, Assemblers	100.0	75.3	34.1	41.3	24.7	20.8	3.8
주관적만족도 Satisfaction with life								
만	족 Satisfied	100.0	74.2	33.4	40.9	25.8	21.3	4.5
보	통 Neither satisfied nor dissatisfied	100.0	67.0	26.2	40.8	33.0	26.5	6.5
불	만 족 Dissatisfied	100.0	60.0	22.7	37.3	40.0	30.3	9.7
가	구 의 Average monthly							
월	평 균 소 득 household income							
100	만 원 미 만 Less than 1000 thousand won	100.0	45.2	17.4	27.8	54.8	34.9	19.9
100 ~ 200	1000 ~ 2000 thousand won	100.0	60.6	22.7	38.0	39.4	30.6	8.7
200 ~ 300	2000 ~ 3000 thousand won	100.0	70.5	29.9	40.6	29.5	24.9	4.6
300 ~ 400	3000 ~ 4000 thousand won	100.0	73.7	30.6	43.1	26.3	22.2	4.1
400 ~ 500	4000 ~ 5000 thousand won	100.0	76.5	33.1	43.4	23.5	20.2	3.3
500 ~ 600	5000 ~ 6000 thousand won	100.0	75.9	32.4	43.5	24.1	21.3	2.8
600	만 원 이 상 6000 thousand won and over	100.0	76.0	32.6	43.4	24.0	21.4	2.6

주 : 2018년 신규 문항

Note : New item in 2018

8-3. Taking Action Against Disasters or Emergencies (How to Use a Fire Extinguisher)

(unit: %)

		계	알고			모른다		
			있다	아주 잘	조금		잘	전 혀
		Total	Know	Know very well	Know a little	Don't know	Know little	Don't know at all
서 남 여	울 Seoul	100.0	65.9	25.8	40.1	34.1	29.1	5.0
	자 Male	100.0	79.3	36.0	43.4	20.7	18.9	1.8
	자 Female	100.0	53.5	16.4	37.1	46.5	38.6	7.9
부 남 여	산 Busan	100.0	64.2	28.8	35.4	35.8	25.7	10.1
	자 Male	100.0	77.6	38.9	38.8	22.4	16.6	5.8
	자 Female	100.0	51.6	19.4	32.3	48.4	34.3	14.1
대 남 여	구 Daegu	100.0	64.8	21.4	43.4	35.2	29.2	6.0
	자 Male	100.0	79.3	31.3	48.0	20.7	18.3	2.4*
	자 Female	100.0	51.4	12.2	39.2	48.6	39.3	9.3
인 남 여	천 Incheon	100.0	72.9	27.6	45.3	27.1	23.1	4.0
	자 Male	100.0	86.3	38.0	48.3	13.7	12.3	1.3*
	자 Female	100.0	59.6	17.4	42.2	40.4	33.6	6.7
광 남 여	주 Gwangju	100.0	70.8	28.8	42.0	29.2	23.7	5.5
	자 Male	100.0	81.5	40.7	40.8	18.5	15.5	3.0
	자 Female	100.0	60.9	17.8	43.1	39.1	31.4	7.8
대 남 여	전 Daejeon	100.0	70.5	27.8	42.7	29.5	25.3	4.2
	자 Male	100.0	83.1	38.3	44.8	16.9	15.2	1.7*
	자 Female	100.0	57.9	17.3	40.6	42.1	35.3	6.8
울 남 여	산 Ulsan	100.0	74.4	30.6	43.8	25.6	21.4	4.2
	자 Male	100.0	85.8	41.6	44.2	14.2	12.2	2.0*
	자 Female	100.0	62.2	18.8	43.4	37.8	31.2	6.6
세 남 여	종 Sejong	100.0	77.2	34.3	42.9	22.8	19.9	2.9
	자 Male	100.0	88.8	45.5	43.3	11.2	10.9	0.3**
	자 Female	100.0	65.9	23.3	42.6	34.1	28.6	5.5
경 남 여	기 Gyeonggi	100.0	71.0	29.5	41.4	29.0	24.3	4.7
	자 Male	100.0	84.2	41.7	42.4	15.8	14.5	1.3
	자 Female	100.0	57.7	17.3	40.4	42.3	34.2	8.1
강 남 여	원 Gangwon	100.0	72.6	31.2	41.3	27.4	22.2	5.2
	자 Male	100.0	86.1	43.4	42.7	13.9	12.4	1.5*
	자 Female	100.0	59.2	19.2	40.0	40.8	31.9	8.9
충 남 여	북 Chungbuk	100.0	72.2	32.3	39.8	27.8	18.0	9.8
	자 Male	100.0	85.9	43.8	42.0	14.1	9.0	5.2
	자 Female	100.0	58.4	20.8	37.6	41.6	27.1	14.5
충 남 여	남 Chungnam	100.0	72.0	33.6	38.4	28.0	19.9	8.0
	자 Male	100.0	84.4	44.0	40.4	15.6	11.4	4.1
	자 Female	100.0	59.4	23.0	36.4	40.6	28.6	12.0
전 남 여	북 Jeonbuk	100.0	63.2	26.7	36.5	36.8	29.2	7.5
	자 Male	100.0	75.8	36.0	39.8	24.2	20.8	3.4
	자 Female	100.0	50.6	17.4	33.2	49.4	37.7	11.7
전 남 여	남 Jeonnam	100.0	66.2	31.0	35.2	33.8	23.7	10.2
	자 Male	100.0	81.3	43.6	37.7	18.7	14.5	4.1
	자 Female	100.0	51.2	18.6	32.6	48.8	32.7	16.1
경 남 여	북 Gyeongbuk	100.0	67.3	29.0	38.3	32.7	22.6	10.1
	자 Male	100.0	81.4	41.0	40.3	18.6	14.6	4.0
	자 Female	100.0	53.3	17.0	36.3	46.7	30.4	16.2
경 남 여	남 Gyeongnam	100.0	69.6	30.8	38.8	30.4	23.3	7.1
	자 Male	100.0	84.3	42.7	41.6	15.7	12.9	2.8
	자 Female	100.0	54.8	18.8	36.0	45.2	33.8	11.4
제 남 여	주 Jeju	100.0	72.0	30.1	42.0	28.0	22.7	5.2
	자 Male	100.0	82.9	38.9	44.0	17.1	15.1	2.0*
	자 Female	100.0	61.3	21.3	39.9	38.7	30.3	8.5

주 : 2018년 신규 문항

Note : New item in 2018

8-4. 재난이나 긴급상황 시 대처 수준 (인공호흡 및 심폐 소생술 방법)

(단위: %)

		계	알고			모른다		
			있다	아주 잘	조금		잘	전 혀
		Total	Know					
<2018>								
전	국 Whole country	100.0	54.0	17.4	36.6	46.0	32.0	14.0
동 · 읍 면 부	Total for dong, eups & myeons							
도 시(동 부)	Total for dong	100.0	54.6	17.1	37.5	45.4	32.4	12.9
농어촌(읍면부)	Total for eups & myeons	100.0	51.1	18.6	32.5	48.9	29.6	19.3
성	별 Gender							
남	자 Male	100.0	65.0	22.5	42.4	35.0	26.9	8.1
여	자 Female	100.0	43.3	12.4	31.0	56.7	36.9	19.8
연	령 Age							
13 ~ 19 세	13 ~ 19 years	100.0	74.5	29.9	44.5	25.5	20.0	5.6
20 ~ 29 세	20 ~ 29 years	100.0	66.7	27.8	38.9	33.3	24.8	8.5
30 ~ 39 세	30 ~ 39 years	100.0	63.4	21.2	42.2	36.6	27.8	8.9
40 ~ 49 세	40 ~ 49 years	100.0	58.6	15.9	42.7	41.4	32.1	9.3
50 ~ 59 세	50 ~ 59 years	100.0	51.9	14.7	37.1	48.1	35.6	12.5
60 세 이 상	60 years and over	100.0	30.8	7.4	23.4	69.2	40.4	28.9
65 세 이 상	65 years and over	100.0	24.8	5.7	19.2	75.2	41.3	33.9
교 육 정 도	Educational attainment							
초 졸 이 하	Elementary school graduate & under	100.0	27.7	9.4	18.2	72.3	36.7	35.7
중 졸	Middle school graduate	100.0	47.4	15.7	31.7	52.6	34.8	17.7
고 졸	High school graduate	100.0	55.1	16.7	38.5	44.9	34.0	10.9
대 졸 이 상	College or university graduate & over	100.0	64.5	21.5	43.0	35.5	27.4	8.1
직	업 Occupation							
전 문 관 리	Pro., Tech., Managers	100.0	69.5	26.8	42.7	30.5	24.4	6.1
사 무	Clerks	100.0	64.0	18.8	45.2	36.0	27.9	8.1
서 비 스 판 매	Service & Sales workers	100.0	55.1	16.9	38.2	44.9	33.5	11.4
농 어 업	Agri., Fishery workers	100.0	35.8	11.3	24.5	64.2	35.7	28.5
기 능 노 무	Craft, Operator, Assemblers	100.0	54.8	15.6	39.2	45.2	32.7	12.5
주관적만족도	Satisfaction with life							
만 족	Satisfied	100.0	61.1	22.7	38.5	38.9	27.8	11.1
보 통	Neither satisfied nor dissatisfied	100.0	51.3	14.5	36.9	48.7	34.3	14.3
불 만 족	Dissatisfied	100.0	42.9	11.8	31.1	57.1	36.3	20.8
가 구 의 월평균 소득	Average monthly household income							
100만원미만	Less than 1000 thousand won	100.0	31.5	10.5	21.0	68.5	36.0	32.5
100 ~ 200	1000~2000 thousand won	100.0	44.2	12.4	31.8	55.8	37.4	18.4
200 ~ 300	2000~3000 thousand won	100.0	54.8	18.0	36.8	45.2	33.2	11.9
300 ~ 400	3000~4000 thousand won	100.0	57.5	17.8	39.7	42.5	31.2	11.3
400 ~ 500	4000~5000 thousand won	100.0	61.9	20.3	41.6	38.1	28.9	9.3
500 ~ 600	5000~6000 thousand won	100.0	61.9	21.5	40.3	38.1	27.8	10.4
600만원이상	6000 thousand won and over	100.0	64.1	21.6	42.5	35.9	27.7	8.2

주 : 2018년 신규 문항

Note : New item in 2018

8-4. Taking Action Against Disasters or Emergencies (Artificial Respiration or CPR)


(unit: %)

		계	알고			모른다		
			있다	아주 잘	조금	잘	전 혀	
		Total	Know	Know very well	Know a little	Don't know	Know little	Don't know at all
서울	Seoul	100.0	52.4	16.2	36.2	47.6	35.2	12.4
	남자 Male	100.0	63.9	21.8	42.1	36.1	29.6	6.5
	여성 Female	100.0	41.8	11.0	30.8	58.2	40.4	17.8
부산	Busan	100.0	48.7	17.7	31.0	51.3	30.9	20.4
	남자 Male	100.0	58.8	21.7	37.1	41.2	26.7	14.4
	여성 Female	100.0	39.1	13.8	25.2	60.9	34.8	26.1
대구	Daegu	100.0	50.9	15.4	35.5	49.1	34.1	14.9
	남자 Male	100.0	61.8	18.3	43.5	38.2	29.7	8.4
	여성 Female	100.0	40.8	12.7	28.1	59.2	38.2	21.0
인천	Incheon	100.0	57.0	16.2	40.7	43.0	31.9	11.1
	남자 Male	100.0	66.3	20.1	46.2	33.7	27.9	5.9
	여성 Female	100.0	47.8	12.4	35.3	52.2	35.9	16.3
광주	Gwangju	100.0	52.6	16.7	36.0	47.4	35.1	12.2
	남자 Male	100.0	60.8	22.4	38.3	39.2	31.6	7.7
	여성 Female	100.0	45.1	11.4	33.8	54.9	38.4	16.4
대전	Daejeon	100.0	56.5	19.1	37.4	43.5	34.2	9.3
	남자 Male	100.0	68.5	24.3	44.2	31.5	26.9	4.6
	여성 Female	100.0	44.5	13.8	30.7	55.5	41.4	14.1
울산	Ulsan	100.0	60.1	19.7	40.4	39.9	30.6	9.4
	남자 Male	100.0	70.5	25.0	45.5	29.5	24.6	4.9
	여성 Female	100.0	48.9	13.9	35.0	51.1	37.0	14.1
세종	Sejong	100.0	63.6	20.7	43.0	36.4	29.9	6.5
	남자 Male	100.0	71.6	24.5	47.1	28.4	25.4	3.1
	여성 Female	100.0	55.9	16.9	39.0	44.1	34.3	9.8
경기	Gyeonggi	100.0	55.6	17.2	38.5	44.4	31.7	12.7
	남자 Male	100.0	66.6	22.3	44.4	33.4	26.1	7.3
	여성 Female	100.0	44.6	12.1	32.6	55.4	37.3	18.1
강원	Gangwon	100.0	56.9	19.2	37.7	43.1	30.8	12.3
	남자 Male	100.0	67.9	26.6	41.3	32.1	25.9	6.2
	여성 Female	100.0	46.0	11.8	34.2	54.0	35.6	18.4
충북	Chungbuk	100.0	55.9	18.5	37.5	44.1	26.9	17.2
	남자 Male	100.0	66.5	24.9	41.6	33.5	23.3	10.2
	여성 Female	100.0	45.3	12.0	33.3	54.7	30.5	24.2
충남	Chungnam	100.0	57.5	20.9	36.6	42.5	26.1	16.4
	남자 Male	100.0	68.0	25.8	42.2	32.0	20.6	11.5
	여성 Female	100.0	46.9	16.0	30.9	53.1	31.8	21.3
전북	Jeonbuk	100.0	51.8	17.3	34.5	48.2	34.4	13.7
	남자 Male	100.0	60.4	20.9	39.6	39.6	31.0	8.6
	여성 Female	100.0	43.2	13.7	29.5	56.8	37.9	18.9
전남	Jeonnam	100.0	54.3	18.7	35.6	45.7	27.5	18.2
	남자 Male	100.0	66.4	25.3	41.0	33.6	22.0	11.6
	여성 Female	100.0	42.3	12.2	30.1	57.7	33.0	24.7
경북	Gyeongbuk	100.0	48.0	16.4	31.6	52.0	30.9	21.1
	남자 Male	100.0	60.1	22.2	37.9	39.9	28.1	11.8
	여성 Female	100.0	36.0	10.6	25.4	64.0	33.7	30.3
경남	Gyeongnam	100.0	55.9	19.1	36.8	44.1	29.8	14.3
	남자 Male	100.0	68.4	24.7	43.7	31.6	24.5	7.1
	여성 Female	100.0	43.2	13.4	29.8	56.8	35.2	21.6
제주	Jeju	100.0	53.9	17.5	36.5	46.1	30.9	15.2
	남자 Male	100.0	62.9	21.7	41.3	37.1	27.1	9.9
	여성 Female	100.0	45.0	13.3	31.7	55.0	34.6	20.4

주 : 2018년 신규 문항

Note : New item in 2018

가족
Family





가 족 Family

1. 부모 부양

부모님이 살아계시는 지, 살아계시는 경우 함께 살고 계시는 지, 부모님의 동거자는 누구인지에 대해 조사

- 가구주와 배우자만 응답하는 항목

2. 부모 생활비

부모님의 생활비는 주로 누가 드리고 있는지에 대해 조사

- 가구주와 배우자만 응답하는 항목

3. 부모 부양에 대한 견해

실제 자기 부모의 생존여부 및 가족구성 형태와 관계없이, 사회 구성원으로서 부모 부양에 대한 일반적인 생각을 조사

- '가족' 또는 '가족과 정부·사회'가 책임져야 한다고 응답한 사람들을 대상으로 가족 중 누가 부모의 노후 생계를 책임져야 한다고 생각하는지 조사

4. 결혼문화에 대한 태도

여성의 사회적·경제적 지위향상, 다문화가구의 증가, 전통적인 결혼관의 퇴색 등에 따른 결혼문화에 대한 태도를 측정하기 위한 항목

- 남녀가 결혼을 하지 않더라도 함께 살 수 있다
- 결혼생활은 당사자보다 가족을 우선해야 한다
- 외국인과 결혼해도 상관없다
- 결혼하지 않고도 자녀를 가질 수 있다
- 결혼하면 자녀를 가져야 한다

5. 결혼식 문화에 대한 인식

우리 사회의 결혼식 문화(비용, 의식절차 등)에 대한 응답자의 일반적인 생각 조사

6. 결혼·이혼·재혼에 대한 견해

결혼·이혼·재혼에 대해 어떻게 생각하는지 응답자의 일반적인 생각 조사

7. 입양에 대한 견해(19세 이상)

실제로 입양여부와 관계없이, 응답자 본인이 자녀를 입양하는 것에 대한 주관적인 생각 조사

- '입양하고 싶은 생각이 없다'고 응답한 사람의 경우 입양을 하고 싶지 않은 이유 조사

8. 가사 분담에 대한 견해

실제 혼인여부에 관계없이 일상적인 가정생활에서 부부간 가사분담에 대한 응답자의 일반적인 태도 조사

9. 가사 분담 실태(19세 이상)

실제 가구에서 가사를 책임지고 있는 부부만 대상으로 평소 가사분담을 어떻게 하고 있는지에 대해 조사 (주말부부 포함)

10. 가족 관계 만족도

사회조직의 기본단위로서 사회생활의 핵심구성요소가 되는 가정에 대해 그 가족 구성원 상호간의 만족도를 조사

11. 청소년이 고민하는 문제(13~24세)

만 24세 이하 가구원만 응답하는 항목으로 가장 고민하는 문제가 무엇인지에 대해 조사

12. 청소년 고민 상담 대상(13~24세)

청소년이 고민이 있는 경우 주로 누구와 상담하는지에 대해 조사

13. 분거가족

가구주를 대상으로 현재 학업이나 직장 등의 이유로 따로 떨어져 살고 있는 배우자나 미혼 자녀가 있는지 여부를 조사

- 분거가족이 있는 경우 국내외 거주 여부, 따로 살고 있는 이유, 따로 살고 있는 기간 등을 추가적으로 파악

1-1. 부모 생존, 동거 여부 및 부모의 동거자 (가구주)

(단위: %)

	계 Total	부 모 ¹⁾ 생 존 Parents are alive	소 계 Subtotal	같이 살고 있음 Live with	같이 살고 있지 않음 Don't live with
<2016>	100.0	55.6	100.0	8.7	91.3
<2018>					
전 국 Whole country	100.0	58.2	100.0	8.0	92.0
동 · 읍 면 부 Total for dong, eup & myeons					
도 시(동 부) Total for dong	100.0	61.6	100.0	7.0	93.0
농어촌(읍면부) Total for eup & myeons	100.0	42.1	100.0	14.7	85.3
성 별 Gender					
남 자 Male	100.0	61.0	100.0	8.2	91.8
여 자 Female	100.0	49.9	100.0	6.9	93.1
연 령 Age					
13 ~ 29 세 13 ~ 29 years	100.0	97.6	100.0	3.7	96.3
30 ~ 39 세 30 ~ 39 years	100.0	95.8	100.0	6.3	93.7
40 ~ 49 세 40 ~ 49 years	100.0	87.1	100.0	8.4	91.6
50 ~ 59 세 50 ~ 59 years	100.0	56.7	100.0	9.9	90.1
60 세 이 상 60 years and over	100.0	13.7	100.0	11.5	88.5
교 육 정 도 Educational attainment					
초 졸 이 하 Elementary school graduate & under	100.0	10.1	100.0	13.7	86.3
중 졸 Middle school graduate	100.0	28.2	100.0	12.7	87.3
고 졸 High school graduate	100.0	62.4	100.0	9.1	90.9
대 졸 이 상 College or university graduate & over	100.0	79.1	100.0	6.4	93.6
직 업 Occupation					
전 문 관 리 Pro., Tech., Managers	100.0	80.7	100.0	4.9	95.1
사 무 Clerks	100.0	84.3	100.0	5.7	94.3
서 비 스 판 매 Service & Sales workers	100.0	67.1	100.0	7.4	92.6
농 어 업 Agri., Fishery workers	100.0	26.1	100.0	30.0	70.0
기 능 노 무 Craft, Operator, Assemblers	100.0	58.9	100.0	10.7	89.3
가 구 의 Average monthly 월평균 소득 household income					
100만원미만 Less than 1000 thousand won	100.0	25.3	100.0	5.7	94.3
100 ~ 200 1000 ~ 2000 thousand won	100.0	47.3	100.0	10.8	89.2
200 ~ 300 2000 ~ 3000 thousand won	100.0	64.3	100.0	10.5	89.5
300 ~ 400 3000 ~ 4000 thousand won	100.0	69.0	100.0	7.6	92.4
400 ~ 500 4000 ~ 5000 thousand won	100.0	71.6	100.0	6.6	93.4
500 ~ 600 5000 ~ 6000 thousand won	100.0	75.1	100.0	6.2	93.8
600만원이상 6000 thousand won and over	100.0	75.9	100.0	5.4	94.6

주: 1) 부모 중 한 사람이라도 생존해 있는 경우임

1-1. Parents Living, Whether Parents Live Together or Not and Their Lodgers (Household head)

(unit: %)

가구주 부모의 동거자 Lodgers of parents						
소 계 Subtotal	장남 또는 만며느리 Eldest son or eldest daughter-in-law	장남 외의 아들 또는 며느리 Sons, excluding eldest son or daughter-in-law	딸 또는 사위 Daughters or sons-in-law	부모님만 따로 살고있음 Live by themselves	기타 친척 Other relatives	기 타 Others
100.0	12.1	10.0	7.1	68.2	0.4	2.3
100.0	12.0	8.1	7.0	69.5	0.5	2.9
100.0	11.4	7.7	7.1	70.6	0.5	2.7
100.0	16.1	10.6	6.3	62.4	0.5*	4.2
100.0	12.6	8.6	5.2	70.2	0.4	3.0
100.0	10.1	6.2	13.2	67.4	0.6*	2.6
100.0	8.4	5.9	10.0	74.4	1.2*	0.0**
100.0	6.8	6.5	6.9	79.4	0.2**	0.2*
100.0	12.0	7.3	6.0	72.8	0.2*	1.8
100.0	17.1	10.4	6.3	61.2	0.5*	4.5
100.0	18.3	13.0	8.9	43.4	1.2*	15.1
100.0	20.5	17.5	7.7	38.2	0.4**	15.7
100.0	18.1	12.3	7.9	53.6	1.0**	7.2
100.0	13.3	9.1	6.5	67.4	0.6*	3.1
100.0	10.2	6.6	7.2	74.0	0.3*	1.7
100.0	8.9	6.3	7.9	74.6	0.4*	2.0
100.0	9.0	6.6	6.5	76.0	0.2**	1.7
100.0	11.4	7.3	8.3	69.5	0.5**	3.0
100.0	29.8	14.9	3.7*	42.3	0.3**	9.1
100.0	15.7	10.2	4.8	65.2	0.7*	3.4
100.0	9.7	9.7	9.7	66.3	0.4**	4.2
100.0	12.8	10.0	8.7	64.3	0.9*	3.3
100.0	13.6	8.1	7.2	68.1	0.3*	2.6
100.0	11.2	8.2	5.8	71.0	0.7*	3.1
100.0	9.9	8.7	6.6	71.5	0.4**	2.8
100.0	14.0	5.9	5.0	72.8	0.1**	2.3
100.0	11.9	6.0	6.6	72.9	0.1**	2.4

Note: 1) Includes one of parents lives

1-1. 부모 생존, 동거 여부 및 부모의 동거자 (가구주) - 계속

(단위: %)

	계 Total	부 모 ¹⁾ 생 존 Parents are alive	소 계 Subtotal	같이 살고 있음 Live with	같이 살고 있지 않음 Don't live with
서울 Seoul	100.0	62.7	100.0	6.0	94.0
부산 Busan	100.0	55.7	100.0	9.6	90.4
대구 Daegu	100.0	54.4	100.0	9.0	91.0
인천 Incheon	100.0	61.3	100.0	8.0	92.0
광주 Gwangju	100.0	60.3	100.0	5.4	94.6
대전 Daejeon	100.0	65.3	100.0	6.9	93.1
울산 Ulsan	100.0	57.7	100.0	6.7	93.3
세종 Sejong	100.0	71.6	100.0	4.2*	95.8
경기 Gyeonggi	100.0	64.0	100.0	7.8	92.2
강원 Gangwon	100.0	52.4	100.0	11.3	88.7
충북 Chungbuk	100.0	51.7	100.0	9.2	90.8
충남 Chungnam	100.0	53.9	100.0	10.9	89.1
전북 Jeonbuk	100.0	50.2	100.0	7.9	92.1
전남 Jeonnam	100.0	44.0	100.0	10.1	89.9
경북 Gyeongbuk	100.0	46.2	100.0	12.2	87.8
경남 Gyeongnam	100.0	53.6	100.0	7.3	92.7
제주 Jeju	100.0	54.2	100.0	8.4	91.6

주: 1) 부모 중 한 사람이라도 생존해 있는 경우임

1-1. Parents Living, Whether Parents Live Together or Not and Their Lodgers (Household head) - Continued

(unit: %)

가구주 부모의 동거자 Lodgers of parents						
소 계 Subtotal	장남 또는 만며느리 Eldest son or eldest daughter-in-law	장남 외의 아들 또는 며느리 Sons, excluding eldest son or daughter-in-law	딸 또는 사위 Daughters or sons-in-law	부모님만 따로 살고있음 Live by themselves	기타 친척 Other relatives	기 타 Others
100.0	11.7	7.6	8.4	69.8	0.5*	1.9
100.0	16.0	6.4	7.5	67.0	0.1**	3.0
100.0	9.5	8.7	3.9*	74.9	0.4**	2.7*
100.0	11.7	8.6	8.0	68.4	0.7**	2.5*
100.0	6.8*	5.9	4.5	77.5	-	5.3
100.0	12.0	8.0	6.3	70.1	0.8*	2.8*
100.0	12.2	8.5	6.0	71.2	0.6**	1.4*
100.0	8.9	7.6	7.8	74.0	0.2**	1.4*
100.0	12.3	8.4	7.2	68.7	0.6*	2.8
100.0	15.2	8.6	7.3	66.2	0.1**	2.6*
100.0	12.0	10.3	6.3	68.1	0.2**	3.0
100.0	13.5	8.2	7.7	65.7	0.4**	4.4
100.0	10.2	7.3	6.1	71.5	0.9*	4.0
100.0	13.7	9.9	3.7	69.3	-	3.4*
100.0	10.7	9.1	5.7	71.1	0.1**	3.3
100.0	11.6	7.9	6.1	69.4	0.5**	4.4
100.0	11.0	8.8	8.1	69.2	0.7**	2.3*

Note: 1) Includes one of parents lives

1-2. 부모 생존, 동거 여부 및 부모의 동거자 (가구주의 배우자)

(단위: %)

	계 Total	부 모 ¹⁾ 생 존 Parents are alive	소 계 Subtotal	같이 살고 있음 Live with	같이 살고 있지 않음 Don't live with
<2016>	100.0	64.5	100.0	1.7	98.3
<2018>					
전 국 Whole country	100.0	64.7	100.0	2.4	97.6
동 · 읍 면 부 Total for dong, eups & myeons					
도 시(동 부) Total for dong	100.0	67.0	100.0	2.4	97.6
농어촌(읍면부) Total for eups & myeons	100.0	54.0	100.0	2.7	97.3
연 령 Age					
13 ~ 29 세 13 ~ 29 years	100.0	96.8	100.0	1.0**	99.0
30 ~ 39 세 30 ~ 39 years	100.0	97.2	100.0	1.7	98.3
40 ~ 49 세 40 ~ 49 years	100.0	87.2	100.0	2.4	97.6
50 ~ 59 세 50 ~ 59 years	100.0	57.9	100.0	3.3	96.7
60 세 이 상 60 years and over	100.0	17.2	100.0	4.2*	95.8
교 육 정 도 Educational attainment					
초 졸 이 하 Elementary school graduate & under	100.0	14.9	100.0	2.9*	97.1
중 졸 Middle school graduate	100.0	32.9	100.0	2.1*	97.9
고 졸 High school graduate	100.0	66.8	100.0	2.9	97.1
대 졸 이 상 College or university graduate & over	100.0	86.5	100.0	2.1	97.9

주: 1) 부모 중 한 사람이라도 생존해 있는 경우임

1-2. Parents Living, Whether Parents Live together or Not and Their Lodgers (Spouse)

(unit: %)

배우자 부모의 동거자 Lodgers of parents						
소 계 Subtotal	장남 또는 맏며느리 Eldest son or eldest daughter-in-law	장남 외의 아들 또는 며느리 Sons, excluding eldest son or daughter-in-law	딸 또는 사위 Daughters or sons-in-law	부모님만 따로 살고 있음 Live by themselves	기타 친척 Other relatives	기 타 Others
100.0	10.6	8.1	7.4	71.6	0.3	2.0
100.0	10.9	6.2	7.8	72.2	0.4	2.5
100.0	10.9	6.1	7.9	72.5	0.4	2.3
100.0	10.8	6.7	7.3	71.0	0.7*	3.5
100.0	7.8*	6.3*	11.9	74.0	-	-
100.0	6.9	4.0	7.8	80.4	0.6*	0.3**
100.0	9.6	4.5	7.5	76.4	0.5*	1.5
100.0	16.1	9.3	6.9	62.5	0.4**	4.8
100.0	20.1	14.1	9.2	44.3	0.2**	12.1
100.0	18.0	11.3	3.8*	55.5	0.5**	10.9
100.0	17.2	15.2	7.0	53.2	0.7**	6.7
100.0	12.2	6.9	7.8	69.2	0.5*	3.4
100.0	8.8	4.4	8.1	77.4	0.4*	0.9

Note: 1) Includes one of parents lives

1-2. 부모 생존, 동거 여부 및 부모의 동거자 (가구주의 배우자) - 계속

(단위: %)

	계	부 생 존 ¹⁾	소 계	같이 살고 있음	같이 살고 있지 않음
	Total	Parents are alive	Subtotal	Live with	Don't live with
서울 Seoul	100.0	64.8	100.0	2.1*	97.9
부산 Busan	100.0	59.0	100.0	3.4*	96.6
대구 Daegu	100.0	60.3	100.0	3.2*	96.8
인천 Incheon	100.0	69.4	100.0	2.8*	97.2
광주 Gwangju	100.0	71.3	100.0	1.7*	98.3
대전 Daejeon	100.0	66.4	100.0	0.7**	99.3
울산 Ulsan	100.0	70.6	100.0	1.3*	98.7
세종 Sejong	100.0	73.1	100.0	2.0*	98.0
경기 Gyeonggi	100.0	70.5	100.0	3.3	96.7
강원 Gangwon	100.0	59.1	100.0	1.8*	98.2
충북 Chungbuk	100.0	59.9	100.0	2.6*	97.4
충남 Chungnam	100.0	62.0	100.0	1.0*	99.0
전북 Jeonbuk	100.0	58.4	100.0	1.9*	98.1
전남 Jeonnam	100.0	53.7	100.0	1.5**	98.5
경북 Gyeongbuk	100.0	58.9	100.0	1.3*	98.7
경남 Gyeongnam	100.0	62.5	100.0	2.3*	97.7
제주 Jeju	100.0	65.0	100.0	2.8*	97.2

주: 1) 부모 중 한 사람이라도 생존해 있는 경우임

1-2. Parents Living, Whether Parents Live together or Not and Their Lodgers (Spouse) - Continued

(unit: %)

배우자 부모의 동거자 Lodgers of parents						
소 계 Subtotal	장남 또는 맏며느리 Eldest son or eldest daughter-in-law	장남 외의 아들 또는 며느리 Sons, excluding eldest son or daughter-in-law	딸 또는 사위 Daughters or sons-in-law	부모님만 따로 살고 있음 Live by themselves	기타 친척 Other relatives	기 타 Others
100.0	13.7	5.3	8.7	71.2	0.3**	0.8*
100.0	10.0	8.2	5.1*	73.5	0.3**	2.9*
100.0	12.8	4.0*	3.6*	77.0	0.7**	1.9*
100.0	13.2	7.1	7.1	70.2	0.3**	2.1*
100.0	3.7*	4.0*	5.0*	81.5	0.4**	5.3*
100.0	7.7	8.4	6.1*	75.6	0.3**	1.9*
100.0	12.3	6.0*	5.2*	72.1	0.8**	3.6*
100.0	6.7	5.9*	6.7*	77.7	1.3**	1.6*
100.0	11.7	6.3	10.5	67.8	0.5*	3.1
100.0	11.9	6.2	6.2	69.7	0.8**	5.2
100.0	10.2	8.6	8.5	69.7	0.3**	2.6*
100.0	10.5	5.4	4.7*	75.3	0.4**	3.7*
100.0	4.4	5.8	5.7	80.7	0.4**	3.0*
100.0	10.4	5.7	5.7*	74.7	-	3.5*
100.0	7.6	6.1	6.6	76.7	1.1**	1.9*
100.0	7.1	6.8	8.3	75.4	0.2**	2.1*
100.0	10.4	6.2	8.3*	73.5	-	1.5*

Note: 1) Includes one of parents lives

2-1. 부모 생활비 주 공급자 (가구주)

(단위: %)

	계 ¹⁾ Total	장남 또는 맏며느리 Eldest son or eldest daughter- in-law	아들(장남 포함) 또는 며느리 Sons or daughters-in-law	딸 또는 사위 Daughters or sons-in-law	모든 자녀 (아들과 딸) All sons and daughters	부모 스스로 해결 Parents take care of themselves	기 타 Others
<2016>	100.0	8.8	8.7	2.3	27.5	52.6	0.1*
<2018>							
전 국 Whole country	100.0	7.5	7.4	2.3	27.2	55.5	0.1*
동 · 읍 면 부 Total for dong, eups & myeons							
도 시(동 부) Total for dong	100.0	7.0	7.1	2.3	26.5	57.0	0.1*
농어촌(읍면부) Total for eups & myeons	100.0	10.9	9.3	2.3	31.6	45.8	0.1**
성 별 Gender							
남 자 Male	100.0	8.5	8.3	1.2	27.8	54.1	0.1*
여 자 Female	100.0	4.0	4.4	6.0	24.9	60.6	0.1**
연 령 Age							
13 ~ 29 세 13 ~ 29 years	100.0	1.6*	1.5*	1.2*	7.2	88.5	0.0**
30 ~ 39 세 30 ~ 39 years	100.0	3.2	4.4	1.6	14.5	76.2	0.1**
40 ~ 49 세 40 ~ 49 years	100.0	7.2	8.6	2.1	29.2	52.9	0.1**
50 ~ 59 세 50 ~ 59 years	100.0	12.1	10.2	3.2	41.9	32.6	0.0**
60 세 이 상 60 years and over	100.0	17.2	12.0	3.9	42.4	23.9	0.5**
교 육 정 도 Educational attainment							
초 졸 이 하 Elementary school graduate & under	100.0	17.7	15.3	5.4*	45.1	16.3	0.2**
중 졸 Middle school graduate	100.0	14.1	10.9	4.0*	38.7	31.4	0.9**
고 졸 High school graduate	100.0	7.9	7.8	2.4	30.6	51.3	0.0**
대 졸 이 상 College or university graduate & over	100.0	6.2	6.5	1.9	22.9	62.5	0.0**
직 업 Occupation							
전 문 관 리 Pro., Tech., Managers	100.0	6.7	7.2	2.2	24.8	59.1	-
사 무 Clerks	100.0	5.8	5.8	1.5	24.5	62.2	0.1**
서 비 스 관 매 Service & Sales workers	100.0	6.4	7.4	2.8	26.3	57.1	-
농 어 업 Agri., Fishery workers	100.0	24.6	13.9	1.5*	35.4	24.3	0.3**
기 능 노 무 Craft, Operator, Assemblers	100.0	8.8	8.4	2.0	32.7	48.0	0.1**
가 구 의 Average monthly 월평균 소득 household income							
100만원미만 Less than 1000 thousand won	100.0	6.1	5.8	3.1	17.2	67.6	0.2**
100 ~ 200 1000 ~ 2000 thousand won	100.0	7.1	7.0	3.7	26.4	55.5	0.3**
200 ~ 300 2000 ~ 3000 thousand won	100.0	7.8	6.6	2.3	24.9	58.3	0.1**
300 ~ 400 3000 ~ 4000 thousand won	100.0	7.6	7.3	1.7	28.4	55.0	-
400 ~ 500 4000 ~ 5000 thousand won	100.0	6.5	6.8	2.1	32.4	52.3	-
500 ~ 600 5000 ~ 6000 thousand won	100.0	7.8	7.1	1.3*	31.3	52.7	-
600만원이상 6000 thousand won and over	100.0	8.9	10.7	1.9	27.4	51.1	0.1**

주: 1) 부모 중 한 사람이라도 생존해 있는 경우임

Note: 1) Includes one of parents lives

2-1. Source of Living Expenses for Parents (Household head)

(unit: %)

		계 ¹⁾ Total	장남 또는 맏며느리 Eldest son or eldest daughter- in-law	아들(장남 포함) 또는 며느리 Sons or daughters-in-law	딸 또는 사위 Daughters or sons-in-law	모든 자녀 (아들과 딸) All sons and daughters	부모 스스로 해결 Parents take care of themselves	기 타 Others
서	울 Seoul	100.0	6.2	6.5	2.4	23.5	61.3	-
부	산 Busan	100.0	10.3	6.5	2.5*	29.1	51.3	0.2**
대	구 Daegu	100.0	7.4	5.4	0.9*	31.3	55.0	-
인	천 Incheon	100.0	7.5	9.5	3.8	29.1	50.0	-
광	주 Gwangju	100.0	6.3	3.0*	2.0*	23.6	65.1	-
대	전 Daejeon	100.0	6.8	4.7	2.9*	22.9	62.1	0.6**
울	산 Ulsan	100.0	7.4	8.9	2.8*	28.4	52.5	-
세	종 Sejong	100.0	7.2	6.0	2.4*	21.9	62.4	-
경	기 Gyeonggi	100.0	6.5	7.7	1.8	29.8	54.1	0.1**
강	원 Gangwon	100.0	8.2	7.5	1.7*	27.2	55.3	-
충	북 Chungbuk	100.0	9.1	6.5	2.6*	26.0	55.6	0.2**
충	남 Chungnam	100.0	9.5	9.0	2.3*	30.0	49.1	0.1**
전	북 Jeonbuk	100.0	7.5	9.9	2.3*	28.4	52.0	-
전	남 Jeonnam	100.0	13.2	10.1	3.0*	26.3	47.3	0.1**
경	북 Gyeongbuk	100.0	8.0	8.7	1.7*	24.0	57.4	0.2**
경	남 Gyeongnam	100.0	9.3	8.6	2.8	27.5	51.7	0.2**
제	주 Jeju	100.0	7.1	8.1	2.7*	20.7	61.3	-

주: 1) 부모 중 한 사람이라도 생존해 있는 경우임

Note: 1) Includes one of parents lives

2-2. 부모 생활비 주 제공자 (가구주의 배우자)

(단위: %)

	계 ¹⁾ Total	장남 또는 맏며느리 Eldest son or eldest daughter- in-law	아들(장남 포함) 또는 며느리 Sons or daughters-in-law	딸 또는 사위 Daughters or sons-in-law	모든 자녀 (아들과 딸) All sons and daughters	부모 스스로 해결 Parents take care of themselves	기 타 Others
<2016>	100.0	5.9	6.5	4.8	25.4	57.1	0.2*
<2018>							
전 국 Whole country	100.0	5.2	5.7	4.1	26.9	58.0	0.1*
동 · 읍 면 부 Total for dong, eup & myeons							
도 시(동 부) Total for dong	100.0	4.9	5.4	4.0	26.7	58.8	0.1**
농어촌(읍면부) Total for eup & myeons	100.0	6.9	7.1	5.1	27.6	53.2	0.1**
연 령 Age							
13 ~ 29 세 13 ~ 29 years	100.0	1.6**	2.2**	5.5*	9.7	81.1	-
30 ~ 39 세 30 ~ 39 years	100.0	1.9	2.7	2.9	14.0	78.4	0.1**
40 ~ 49 세 40 ~ 49 years	100.0	5.2	5.2	4.3	27.8	57.4	0.1**
50 ~ 59 세 50 ~ 59 years	100.0	8.9	9.4	5.0	41.0	35.7	0.1**
60 세 이 상 60 years and over	100.0	11.0	12.5	4.6*	45.5	26.3	0.2**
교 육 정 도 Educational attainment							
초 졸 이 하 Elementary school graduate & under	100.0	12.8	15.2	2.9*	37.4	29.9	1.7**
중 졸 Middle school graduate	100.0	10.6	9.6	4.4	43.5	31.8	0.1**
고 졸 High school graduate	100.0	6.5	7.2	4.9	32.7	48.6	0.1**
대 졸 이 상 College or university graduate & over	100.0	3.3	3.6	3.5	20.2	69.3	-

주: 1) 부모 중 한 사람이라도 생존해 있는 경우임

Note: 1) Includes one of parents lives

2-2. Source of Living Expenses for Parents (Spouse)

(unit: %)

		계 ¹⁾ Total	장남 또는 말머느리 Eldest son or eldest daughter- in-law	아들(장남 포함) 또는 며느리 Sons or daughters-in-law	딸 또는 사위 Daughters or sons-in-law	모든 자녀 (아들과 딸) All sons and daughters	부모 스스로 해결 Parents take care of themselves	기 타 Others
서 울	Seoul	100.0	5.1	5.0	4.5	26.8	58.3	0.3**
부 산	Busan	100.0	7.0	6.8	5.9*	31.8	48.5	-
대 구	Daegu	100.0	7.1	4.8*	2.7*	33.3	51.9	0.3**
인 천	Incheon	100.0	5.2	3.5*	5.8	28.0	57.4	-
광 주	Gwangju	100.0	3.2*	5.7*	2.8*	22.5	65.9	-
대 전	Daejeon	100.0	4.5*	8.2	2.6*	20.6	64.1	-
울 산	Ulsan	100.0	7.8	6.1*	3.2*	32.5	50.3	-
세 종	Sejong	100.0	4.2*	3.3*	3.6*	19.5	69.4	-
경 기	Gyeonggi	100.0	4.3	6.1	3.7	25.9	60.0	-
강 원	Gangwon	100.0	7.2	4.8*	5.3*	26.2	56.2	0.3**
충 북	Chungbuk	100.0	4.2*	3.0*	8.1	29.0	55.5	0.3**
충 남	Chungnam	100.0	7.2	6.7	5.2	25.6	55.4	-
전 북	Jeonbuk	100.0	5.2	4.2	1.8*	32.3	56.4	-
전 남	Jeonnam	100.0	7.2	9.5	4.8	23.7	54.8	-
경 북	Gyeongbuk	100.0	6.2	6.9	3.9*	23.7	59.0	0.2**
경 남	Gyeongnam	100.0	3.7*	5.8	2.7*	27.1	60.6	-
제 주	Jeju	100.0	4.6*	4.5*	2.1**	19.5	69.1	0.2**

주: 1) 부모 중 한 사람이라도 생존해 있는 경우임

Note: 1) Includes one of parents lives

3. 부모 부양에 대한 견해

(단위: %)

	계	부모 스스로 해결	가 족	가족과 정부·사회	정부·사회	기 타
	Total	Themselves	Family	Family, government and society	Government and society	Others
<2016>	100.0	18.6	30.8	45.5	5.1	0.0**
<2018>						
전 국 Whole country	100.0	19.4	26.7	48.3	5.7	0.0*
동 · 읍 · 면 · 부 Total for dong, eup & myeons						
도 시(동 부)	100.0	18.8	25.9	49.6	5.7	0.0**
농어촌(읍면부)	100.0	22.3	30.3	41.9	5.4	0.1*
성 별 Gender						
남 자	100.0	19.1	28.7	47.0	5.1	0.0**
여 자	100.0	19.7	24.6	49.5	6.2	0.0*
연 령 Age						
13 ~ 19 세	100.0	17.5	32.5	45.8	4.2	-
20 ~ 29 세	100.0	19.2	27.4	49.4	4.0	0.0**
30 ~ 39 세	100.0	17.3	25.6	52.5	4.7	0.0**
40 ~ 49 세	100.0	16.9	24.5	53.2	5.5	0.0**
50 ~ 59 세	100.0	17.8	24.6	51.8	5.9	0.0**
60 세 이 상	100.0	25.0	28.3	38.8	7.9	0.0**
65 세 이 상	100.0	24.9	29.7	37.1	8.4	0.0**
교 육 정 도 Educational attainment						
초 졸 이 하	100.0	22.1	32.6	37.1	8.1	0.0**
중 졸	100.0	20.6	29.4	44.1	5.9	0.0**
고 졸	100.0	19.0	27.7	48.1	5.2	0.0**
대 졸 이 상	100.0	18.4	22.7	53.7	5.1	0.0**
직 업 Occupation						
전 문 관 리	100.0	17.3	23.4	54.1	5.2	0.0**
사 무	100.0	18.9	23.5	53.4	4.2	0.0**
서 비 스 관 매	100.0	19.4	25.2	50.0	5.4	-
농 어 업	100.0	24.1	33.5	37.2	5.2	0.0**
기 능 노 무	100.0	18.5	29.4	46.7	5.4	0.0**
혼 인 상 태 Marital status						
미 혼	100.0	18.2	29.0	48.4	4.4	0.0**
배 우 자 있음	100.0	19.8	24.7	50.0	5.5	0.0*
사 별	100.0	21.4	31.9	36.4	10.3	0.1**
이 혼	100.0	19.5	28.6	44.1	7.8	-
세 대 구 분 Generation						
1 인 가 구	100.0	22.0	31.5	39.0	7.5	0.0**
1 세 대 가 구	100.0	23.7	25.3	44.6	6.3	0.0**
2 세 대 가 구	100.0	17.7	25.7	51.6	4.9	0.0**
3세대이상가구	100.0	14.2	29.2	50.9	5.8	-
가 구 의 월평균 소득 Average monthly household income						
100만원미만	100.0	23.4	30.2	37.2	9.1	0.0**
100 ~ 200	100.0	21.7	28.8	43.5	5.9	0.0**
200 ~ 300	100.0	19.9	28.3	45.9	5.8	0.0**
300 ~ 400	100.0	18.4	26.6	50.5	4.5	0.0**
400 ~ 500	100.0	17.7	25.7	51.9	4.7	-
500 ~ 600	100.0	16.3	23.5	54.2	5.9	0.1**
600만원이상	100.0	17.9	22.4	55.0	4.7	0.0**

주: 1) 부모의 노후생계를 '가족', '가족과 정부사회'가 돌보아야 한다고 응답한 사람

3. Opinions on Who Should Take Care of Parents

(unit: %)

가족 중 부모 부양자 Within a family					
소 계 ¹⁾	장남 또는 만매느리	아들(장남 포함) 또는 매느리	딸 또는 사위	모든 자녀 (아들과 딸)	자식 중 능력있는 자
Subtotal	Eldest son or eldest daughter-in-law	Sons or daughters-in-law	Daughters or sons-in-law	All sons and daughters	Sons or daughters who are most able
100.0	5.6	4.5	1.0	71.1	17.7
100.0	5.0	3.7	1.0	72.0	18.3
100.0	4.4	3.6	1.0	72.5	18.5
100.0	7.9	4.6	1.0	69.1	17.4
100.0	5.9	4.9	0.4	70.2	18.6
100.0	4.1	2.6	1.6	73.7	18.0
100.0	1.9	3.6	1.3	81.2	12.1
100.0	2.2	2.5	1.2	76.8	17.3
100.0	3.1	3.7	0.7	74.7	17.8
100.0	4.3	3.4	0.9	73.5	18.0
100.0	5.2	3.1	0.9	71.6	19.3
100.0	10.3	5.7	1.3	61.6	21.2
100.0	12.2	6.2	1.4	59.3	20.9
100.0	11.1	6.3	1.3	64.6	16.7
100.0	5.0	4.4	1.3	69.6	19.6
100.0	4.2	3.6	1.0	71.2	19.9
100.0	3.7	2.8	0.9	75.8	16.8
100.0	3.5	2.6	1.0	75.2	17.7
100.0	3.4	3.2	0.7*	75.6	17.2
100.0	4.4	3.2	1.0	72.3	19.1
100.0	14.2	6.4	0.7*	61.7	17.0
100.0	5.6	4.9	1.0	68.6	19.9
100.0	2.6	3.2	1.1	77.6	15.5
100.0	5.4	3.7	0.9	70.7	19.3
100.0	12.5	7.1	1.7	60.1	18.7
100.0	5.5	3.1	1.6	67.0	22.8
100.0	7.6	4.4	1.2	67.6	19.2
100.0	7.4	3.9	1.0	67.3	20.3
100.0	3.5	3.4	1.0	74.7	17.3
100.0	6.4	4.6	1.1*	68.9	19.0
100.0	9.9	5.6	1.5	63.5	19.5
100.0	6.6	4.1	1.1	68.3	19.8
100.0	5.0	4.2	1.2	70.2	19.4
100.0	4.0	3.7	0.9	73.1	18.3
100.0	3.9	3.4	1.1	74.0	17.6
100.0	3.8	2.9	0.7	75.4	17.2
100.0	3.3	2.5	0.7	77.9	15.7

Note : 1) Persons who should take care of parents Family, Family and government and society

3. 부모 부양에 대한 견해 - 계속

(단위: %)

		계	부모 스스로 해결	가 족	가족과 정부·사회	정부·사회	기 타
		Total	Themselves	Family	Family, government and society	Government and society	Others
서 울	Seoul	100.0	19.1	25.3	49.2	6.4	-
부 산	Busan	100.0	23.4	27.9	44.9	3.8	-
대 구	Daegu	100.0	19.9	27.5	47.5	5.2	-
인 천	Incheon	100.0	15.0	27.9	50.7	6.4	-
광 주	Gwangju	100.0	18.5	22.8	50.6	8.1	-
대 전	Daejeon	100.0	15.6	25.5	54.2	4.5	0.1**
울 산	Ulsan	100.0	23.2	31.2	40.7	4.9	-
세 종	Sejong	100.0	17.4	26.2	51.6	4.9	-
경 기	Gyeonggi	100.0	17.2	26.1	51.2	5.6	0.0**
강 원	Gangwon	100.0	20.2	31.3	44.5	3.9	-
충 북	Chungbuk	100.0	21.5	32.9	41.2	4.3	0.1**
충 남	Chungnam	100.0	16.4	27.9	50.0	5.7	0.0**
전 북	Jeonbuk	100.0	21.1	22.0	49.1	7.8	-
전 남	Jeonnam	100.0	25.1	22.6	45.2	7.0	0.1**
경 북	Gyeongbuk	100.0	23.7	27.9	42.5	5.9	-
경 남	Gyeongnam	100.0	23.1	27.6	44.4	4.8	0.1**
제 주	Jeju	100.0	15.4	31.2	49.5	3.9*	0.1**

주: 1) 부모의 노후생계를 '가족', '가족과 정부·사회'가 돌보아야 한다고 응답한 사람

3. Opinions on Who Should Take Care of Parents - Continued

(unit: %)

가족 중 부모 부양자 Within a family					
소 계 ¹⁾ Subtotal	장남 또는 만며느리 Eldest son or eldest daughter-in-law	아들(장남 포함) 또는 며느리 Sons or daughters-in-law	딸 또는 사위 Daughters or sons-in-law	모든 자녀 (아들과 딸) All sons and daughters	자식 중 능력있는 자 Sons or daughters who are most able
100.0	4.5	3.4	1.4	71.1	19.5
100.0	4.8	4.9	1.2*	70.1	19.0
100.0	6.4	3.7	1.0*	72.0	17.0
100.0	3.6	3.1	0.8*	73.6	18.8
100.0	5.0	2.0*	1.4*	78.6	13.1
100.0	2.7	2.9	0.7*	77.7	16.0
100.0	7.1	3.3	1.0*	64.8	23.8
100.0	6.4	4.0	0.6**	72.7	16.2
100.0	4.4	3.7	0.7	72.6	18.6
100.0	6.4	3.8	0.9*	74.0	14.9
100.0	6.5	3.9	1.9*	69.2	18.5
100.0	4.1	3.7	1.0	70.0	21.1
100.0	3.3	3.9	1.0*	74.2	17.5
100.0	10.1	3.9	1.0*	68.1	17.0
100.0	6.8	6.4*	1.0*	71.4	14.4
100.0	6.1	3.1	1.0*	71.5	18.4
100.0	5.3	4.0	0.5*	72.9	17.4

Note : 1) Persons who should take care of parents Family, Family and government and society

4-1. 결혼문화에 대한 태도 (남녀가 결혼을 하지 않아도 함께 살 수 있다)

(단위: %)

	계 Total	동 의 Agree	전적으로 동의	약간 동의	반 대 Disagree	약간 반대	전적으로 반대
			Absolutely	Slightly		Slightly	Strongly
<2016>	100.0	48.0	9.5	38.5	52.0	29.4	22.6
<2018>							
전 국 Whole country	100.0	56.4	12.9	43.5	43.6	26.3	17.3
동 · 읍 · 면 · 부 Total for dong, eup & myeons							
도 시(동 부) Total for dong	100.0	57.6	13.3	44.3	42.4	25.9	16.5
농어촌(읍면부) Total for eup & myeons	100.0	50.9	11.2	39.6	49.1	28.1	21.0
성 별 Gender							
남 자 Male	100.0	58.9	13.5	45.4	41.1	25.0	16.0
여 자 Female	100.0	53.9	12.4	41.5	46.1	27.5	18.6
연 령 Age							
13 ~ 19 세 13 ~ 19 years	100.0	69.5	18.3	51.2	30.5	22.4	8.1
20 ~ 29 세 20 ~ 29 years	100.0	74.4	22.1	52.3	25.6	18.3	7.3
30 ~ 39 세 30 ~ 39 years	100.0	73.2	19.2	54.0	26.8	18.6	8.2
40 ~ 49 세 40 ~ 49 years	100.0	60.1	13.0	47.1	39.9	25.1	14.9
50 ~ 59 세 50 ~ 59 years	100.0	45.6	8.3	37.2	54.4	31.9	22.5
60 세 이 상 60 years and over	100.0	34.8	4.7	30.1	65.2	34.4	30.8
65 세 이 상 65 years and over	100.0	33.0	4.2	28.8	67.0	34.5	32.5
교 육 정 도 Educational attainment							
초 졸 이 하 Elementary school graduate & under	100.0	39.3	7.6	31.7	60.7	33.5	27.2
중 졸 Middle school graduate	100.0	52.3	11.6	40.7	47.7	28.3	19.3
고 졸 High school graduate	100.0	56.8	12.5	44.3	43.2	26.2	16.9
대 졸 이 상 College or university graduate & over	100.0	63.4	15.6	47.8	36.6	23.1	13.5
혼 인 상 태 Marital status							
미 혼 Never married	100.0	73.6	20.8	52.9	26.4	18.7	7.7
배우자 있음 Married	100.0	49.8	9.7	40.2	50.2	29.2	20.9
사 별 Widowed	100.0	32.8	5.3	27.6	67.2	35.9	31.3
이 혼 Divorced	100.0	61.9	14.8	47.2	38.1	24.6	13.5
가 구 의 월평균 소득 Average monthly household income							
100만원미만 Less than 1000 thousand won	100.0	46.3	9.4	37.0	53.7	28.5	25.2
100 ~ 200 1000~2000 thousand won	100.0	53.3	12.5	40.8	46.7	26.3	20.4
200 ~ 300 2000~3000 thousand won	100.0	57.6	13.3	44.4	42.4	25.5	16.9
300 ~ 400 3000~4000 thousand won	100.0	59.5	12.9	46.6	40.5	25.9	14.6
400 ~ 500 4000~5000 thousand won	100.0	57.8	13.0	44.8	42.2	27.0	15.2
500 ~ 600 5000~6000 thousand won	100.0	57.0	13.8	43.1	43.0	28.0	15.1
600만원이상 6000 thousand won and over	100.0	60.0	15.0	45.1	40.0	24.6	15.4

4-1. Views on Marital Culture (A Couple Can Live Together without Being Legally Married)

(unit: %)

			계	동 의	전적으로 동의	약간 동의	반 대	약간 반대	전적으로 반대
			Total	Agree	Absolutely	Slightly	Disagree	Slightly	Strongly
서 울	Seoul		100.0	60.3	15.9	44.4	39.7	23.6	16.1
남 자	Male		100.0	62.0	15.7	46.3	38.0	22.8	15.2
여 자	Female		100.0	58.7	16.0	42.7	41.3	24.4	16.9
부 산	Busan		100.0	60.1	12.4	47.8	39.9	26.8	13.0
남 자	Male		100.0	62.0	12.8	49.2	38.0	24.9	13.0
여 자	Female		100.0	58.4	12.0	46.4	41.6	28.6	13.0
대 구	Daegu		100.0	45.0	6.3	38.7	55.0	35.0	20.0
남 자	Male		100.0	49.1	8.0	41.0	50.9	33.5	17.5
여 자	Female		100.0	41.3	4.8	36.5	58.7	36.4	22.3
인 천	Incheon		100.0	57.0	15.1	41.8	43.0	24.4	18.6
남 자	Male		100.0	60.0	15.6	44.4	40.0	23.5	16.5
여 자	Female		100.0	54.0	14.7	39.3	46.0	25.3	20.7
광 주	Gwangju		100.0	58.0	11.0	47.0	42.0	25.1	16.9
남 자	Male		100.0	59.0	12.2	46.8	41.0	25.3	15.8
여 자	Female		100.0	57.1	9.9	47.2	42.9	25.0	17.9
대 전	Daejeon		100.0	51.9	10.4	41.5	48.1	26.7	21.4
남 자	Male		100.0	54.0	10.4	43.7	46.0	26.6	19.4
여 자	Female		100.0	49.8	10.5	39.3	50.2	26.9	23.3
울 산	Ulsan		100.0	58.5	10.9	47.5	41.5	25.4	16.2
남 자	Male		100.0	60.6	12.0	48.6	39.4	25.0	14.4
여 자	Female		100.0	56.1	9.7	46.4	43.9	25.8	18.0
세 종	Sejong		100.0	61.8	14.8	47.0	38.2	22.8	15.3
남 자	Male		100.0	63.8	14.9	48.9	36.2	22.4	13.8
여 자	Female		100.0	59.8	14.7	45.1	40.2	23.3	16.9
경 기	Gyeonggi		100.0	58.5	13.7	44.8	41.5	25.7	15.8
남 자	Male		100.0	61.5	14.1	47.4	38.5	23.9	14.6
여 자	Female		100.0	55.6	13.3	42.2	44.4	27.5	16.9
강 원	Gangwon		100.0	54.7	13.5	41.3	45.3	26.7	18.5
남 자	Male		100.0	58.0	14.5	43.5	42.0	26.3	15.8
여 자	Female		100.0	51.5	12.4	39.1	48.5	27.2	21.3
충 북	Chungbuk		100.0	51.8	12.9	38.9	48.2	26.0	22.2
남 자	Male		100.0	54.5	14.3	40.2	45.5	24.8	20.7
여 자	Female		100.0	49.1	11.5	37.6	50.9	27.2	23.7
충 남	Chungnam		100.0	51.7	12.6	39.1	48.3	27.0	21.3
남 자	Male		100.0	53.9	14.2	39.7	46.1	25.9	20.2
여 자	Female		100.0	49.5	10.9	38.6	50.5	28.1	22.4
전 북	Jeonbuk		100.0	54.9	11.2	43.7	45.1	25.6	19.6
남 자	Male		100.0	57.5	13.0	44.5	42.5	25.1	17.4
여 자	Female		100.0	52.2	9.3	42.9	47.8	26.1	21.7
전 남	Jeonnam		100.0	51.9	11.7	40.2	48.1	27.7	20.4
남 자	Male		100.0	54.4	13.1	41.2	45.6	26.9	18.7
여 자	Female		100.0	49.4	10.2	39.2	50.6	28.6	22.0
경 북	Gyeongbuk		100.0	47.6	8.7	39.0	52.4	31.9	20.5
남 자	Male		100.0	51.2	9.8	41.4	48.8	29.3	19.5
여 자	Female		100.0	44.1	7.5	36.6	55.9	34.5	21.4
경 남	Gyeongnam		100.0	55.7	11.7	44.0	44.3	27.6	16.6
남 자	Male		100.0	58.6	11.9	46.6	41.4	26.3	15.1
여 자	Female		100.0	52.8	11.5	41.3	47.2	29.0	18.2
제 주	Jeju		100.0	62.8	14.7	48.1	37.2	21.7	15.6
남 자	Male		100.0	64.8	14.2	50.6	35.2	20.4	14.8
여 자	Female		100.0	60.7	15.1	45.6	39.3	23.0	16.3

4-2. 결혼문화에 대한 태도 (결혼생활은 당사자보다 가족 간의 관계가 우선해야 한다)

(단위: %)

	계 Total	동 의 Agree	전적으로 동의 Absolutely		약간 동의 Slightly		반 대 Disagree	약간 반대 Slightly	전적으로 반대 Strongly
<2016>	100.0	52.0	9.6	42.5	48.0	36.6	11.3		
<2018>									
전 국 Whole country	100.0	48.5	8.8	39.8	51.5	38.9	12.6		
동 · 읍 면 부 Total for dongs, eups & myeons									
도 시(동 부) Total for dongs	100.0	47.8	8.5	39.3	52.2	39.5	12.7		
농어촌(읍면부) Total for eups & myeons	100.0	52.0	10.0	42.0	48.0	35.9	12.0		
성 별 Gender									
남 자 Male	100.0	50.9	9.3	41.5	49.1	37.6	11.5		
여 자 Female	100.0	46.3	8.2	38.0	53.7	40.2	13.6		
연 령 Age									
13 ~ 19 세 13 ~ 19 years	100.0	43.8	7.8	36.0	56.2	42.5	13.6		
20 ~ 29 세 20 ~ 29 years	100.0	40.8	7.6	33.1	59.2	42.9	16.3		
30 ~ 39 세 30 ~ 39 years	100.0	44.7	7.0	37.7	55.3	40.4	14.9		
40 ~ 49 세 40 ~ 49 years	100.0	45.1	8.0	37.0	54.9	41.8	13.1		
50 ~ 59 세 50 ~ 59 years	100.0	51.3	9.1	42.2	48.7	37.5	11.3		
60 세 이 상 60 years and over	100.0	58.1	11.4	46.8	41.9	33.0	8.9		
65 세 이 상 65 years and over	100.0	60.3	12.1	48.2	39.7	31.6	8.1		
교 육 정 도 Educational attainment									
초 졸 이 하 Elementary school graduate & under	100.0	57.8	11.5	46.2	42.2	33.5	8.7		
중 졸 Middle school graduate	100.0	51.1	9.4	41.7	48.9	37.8	11.1		
고 졸 High school graduate	100.0	49.7	9.5	40.3	50.3	37.7	12.5		
대 졸 이 상 College or university graduate & over	100.0	43.2	6.9	36.3	56.8	42.3	14.5		
혼 인 상 태 Marital status									
미 혼 Never married	100.0	42.9	7.4	35.5	57.1	42.3	14.8		
배 우 자 있음 Married	100.0	49.8	9.0	40.8	50.2	38.3	11.9		
사 별 Widowed	100.0	59.8	12.0	47.8	40.2	31.3	8.9		
이 혼 Divorced	100.0	51.3	9.8	41.5	48.7	36.4	12.4		
가 구 의 Average monthly 월평균 소득 household income									
100만원미만 Less than 1000 thousand won	100.0	54.7	11.4	43.3	45.3	35.3	10.1		
100 ~ 200 1000 ~ 2000 thousand won	100.0	51.5	9.8	41.7	48.5	36.8	11.7		
200 ~ 300 2000 ~ 3000 thousand won	100.0	50.5	10.1	40.4	49.5	37.2	12.4		
300 ~ 400 3000 ~ 4000 thousand won	100.0	46.5	7.4	39.0	53.5	40.4	13.2		
400 ~ 500 4000 ~ 5000 thousand won	100.0	47.3	8.0	39.3	52.7	39.5	13.2		
500 ~ 600 5000 ~ 6000 thousand won	100.0	45.9	7.9	37.9	54.1	40.5	13.6		
600만원이상 6000 thousand won and over	100.0	43.6	7.0	36.6	56.4	42.7	13.7		

4-2. Views on Marital Culture

(Marriage Life Should Give Priorities on the Relationship with Family above Couple's Relationship)

(unit: %)

			계	동 의	전적으로 동의	약간 동의	반 대	약간 반대	전적으로 반대
			Total	Agree	Absolutely	Slightly	Disagree	Slightly	Strongly
서 울	Seoul		100.0	45.5	7.8	37.6	54.5	40.3	14.3
남 자	Male		100.0	48.7	8.4	40.3	51.3	38.4	12.8
여 자	Female		100.0	42.4	7.3	35.1	57.6	42.0	15.6
부 산	Busan		100.0	48.3	9.4	38.9	51.7	40.3	11.5
남 자	Male		100.0	50.2	10.5	39.6	49.8	37.9	11.9
여 자	Female		100.0	46.5	8.3	38.2	53.5	42.4	11.1
대 구	Daegu		100.0	42.2	6.1	36.1	57.8	44.7	13.1
남 자	Male		100.0	42.5	6.8	35.7	57.5	45.6	11.9
여 자	Female		100.0	41.9	5.4*	36.6	58.1	43.8	14.3
인 천	Incheon		100.0	47.2	9.3	37.9	52.8	39.1	13.7
남 자	Male		100.0	48.0	9.9	38.1	52.0	39.9	12.1
여 자	Female		100.0	46.4	8.8	37.6	53.6	38.3	15.3
광 주	Gwangju		100.0	48.9	7.5	41.4	51.1	41.7	9.4
남 자	Male		100.0	52.0	9.1	42.9	48.0	39.8	8.2
여 자	Female		100.0	46.1	6.1	40.0	53.9	43.5	10.4
대 전	Daejeon		100.0	47.4	11.4	36.0	52.6	38.9	13.7
남 자	Male		100.0	48.8	12.3	36.5	51.2	40.3	10.9
여 자	Female		100.0	46.1	10.5	35.5	53.9	37.5	16.5
울 산	Ulsan		100.0	53.5	9.6	43.8	46.5	36.0	10.5
남 자	Male		100.0	56.9	10.1	46.8	43.1	33.9	9.2
여 자	Female		100.0	49.8	9.1	40.6	50.2	38.2	12.0
세 종	Sejong		100.0	46.6	8.2	38.4	53.4	40.6	12.8
남 자	Male		100.0	46.7	7.2	39.4	53.3	41.8	11.6
여 자	Female		100.0	46.6	9.2	37.5	53.4	39.5	13.9
경 기	Gyeonggi		100.0	50.8	9.8	40.9	49.2	37.0	12.2
남 자	Male		100.0	53.8	10.0	43.9	46.2	34.8	11.3
여 자	Female		100.0	47.7	9.7	38.0	52.3	39.2	13.1
강 원	Gangwon		100.0	52.1	9.6	42.5	47.9	37.5	10.4
남 자	Male		100.0	54.9	10.8	44.2	45.1	36.4	8.7
여 자	Female		100.0	49.3	8.4	40.9	50.7	38.7	12.1
충 북	Chungbuk		100.0	50.6	9.5	41.1	49.4	35.7	13.7
남 자	Male		100.0	50.5	10.1	40.4	49.5	35.9	13.6
여 자	Female		100.0	50.7	8.9	41.8	49.3	35.6	13.7
충 남	Chungnam		100.0	47.8	8.9	38.9	52.2	38.1	14.1
남 자	Male		100.0	47.4	9.0	38.4	52.6	39.2	13.4
여 자	Female		100.0	48.3	8.8	39.5	51.7	37.0	14.7
전 북	Jeonbuk		100.0	46.4	6.6	39.7	53.6	40.7	12.9
남 자	Male		100.0	49.7	7.4	42.3	50.3	38.1	12.2
여 자	Female		100.0	43.0	5.8	37.2	57.0	43.3	13.7
전 남	Jeonnam		100.0	54.1	9.5	44.6	45.9	35.7	10.2
남 자	Male		100.0	54.6	8.9	45.8	45.4	35.9	9.4
여 자	Female		100.0	53.6	10.2	43.4	46.4	35.5	10.9
경 북	Gyeongbuk		100.0	47.2	7.1	40.1	52.8	41.7	11.1
남 자	Male		100.0	48.7	7.6	41.1	51.3	40.7	10.6
여 자	Female		100.0	45.7	6.7	39.0	54.3	42.7	11.6
경 남	Gyeongnam		100.0	50.3	8.9	41.4	49.7	37.5	12.2
남 자	Male		100.0	53.6	10.0	43.7	46.4	35.6	10.8
여 자	Female		100.0	46.9	7.8	39.0	53.1	39.5	13.6
제 주	Jeju		100.0	53.3	8.4	44.9	46.7	35.4	11.3
남 자	Male		100.0	53.8	10.3	43.5	46.2	34.5	11.7
여 자	Female		100.0	52.7	6.5	46.3	47.3	36.4	10.9

4-3. 결혼문화에 대한 태도 (외국인과 결혼해도 상관없다)

(단위: %)

	계 Total	동 의 Agree	반 대		반 대 Disagree	약간 반대 Slightly	전적으로 반대 Strongly
			전적으로 동의 Absolutely	약간 동의 Slightly			
<2016>	100.0	66.1	19.0	47.1	33.9	22.8	11.1
<2018>							
전 국 Whole country	100.0	72.6	23.6	49.0	27.4	20.0	7.4
동 · 읍 면 부 Total for dong, eups & myeons							
도 시(동 부) Total for dong	100.0	73.3	24.3	48.9	26.7	19.8	6.9
농어촌(읍면부) Total for eups & myeons	100.0	69.3	20.1	49.2	30.7	20.9	9.7
성 별 Gender							
남 자 Male	100.0	72.8	22.5	50.4	27.2	19.8	7.4
여 자 Female	100.0	72.3	24.7	47.6	27.7	20.3	7.4
연 령 Age							
13 ~ 19 세 13 ~ 19 years	100.0	83.0	38.7	44.4	17.0	13.1	3.9
20 ~ 29 세 20 ~ 29 years	100.0	84.0	35.7	48.3	16.0	12.4	3.6
30 ~ 39 세 30 ~ 39 years	100.0	82.9	32.5	50.4	17.1	13.2	3.8
40 ~ 49 세 40 ~ 49 years	100.0	74.9	22.9	52.0	25.1	19.0	6.1
50 ~ 59 세 50 ~ 59 years	100.0	65.9	15.6	50.3	34.1	24.4	9.6
60 세 이 상 60 years and over	100.0	58.2	11.5	46.6	41.8	29.1	12.7
65 세 이 상 65 years and over	100.0	56.4	10.9	45.5	43.6	29.8	13.7
교 육 정 도 Educational attainment							
초 졸 이 하 Elementary school graduate & under	100.0	60.5	16.3	44.2	39.5	26.4	13.0
중 졸 Middle school graduate	100.0	68.8	21.9	46.9	31.2	22.2	9.0
고 졸 High school graduate	100.0	71.5	21.0	50.5	28.5	20.8	7.7
대 졸 이 상 College or university graduate & over	100.0	79.1	29.2	49.9	20.9	16.3	4.6
혼 인 상 태 Marital status							
미 혼 Never married	100.0	83.0	34.6	48.4	17.0	13.1	4.0
배우자 있음 Married	100.0	69.4	19.8	49.6	30.6	22.3	8.3
사 별 Widowed	100.0	55.1	10.6	44.5	44.9	29.7	15.2
이 혼 Divorced	100.0	71.3	20.5	50.9	28.7	21.8	6.9
가 구 의 Average monthly 월평균 소득 household income							
100만원미만 Less than 1000 thousand won	100.0	63.1	16.6	46.4	36.9	25.4	11.5
100 ~ 200 1000~2000 thousand won	100.0	67.9	20.6	47.3	32.1	23.5	8.6
200 ~ 300 2000~3000 thousand won	100.0	73.8	23.2	50.6	26.2	19.0	7.2
300 ~ 400 3000~4000 thousand won	100.0	74.2	23.2	51.1	25.8	19.0	6.8
400 ~ 500 4000~5000 thousand won	100.0	74.3	25.0	49.3	25.7	19.4	6.3
500 ~ 600 5000~6000 thousand won	100.0	76.6	27.9	48.7	23.4	16.9	6.5
600만원이상 6000 thousand won and over	100.0	77.0	29.1	47.8	23.0	17.4	5.6

4-3. Views on Marital Culture (It is Acceptable to Marry a Foreigner)

(unit: %)

			계	동 의		반 대		
			Total	Agree	전적으로 동의	Disagree	약간 반대	전적으로 반대
					Absolutely		Slightly	Strongly
서울	Seoul		100.0	75.2	27.4	47.8	24.8	6.3
남자	Male		100.0	73.9	24.2	49.8	26.1	6.7
여자	Female		100.0	76.3	30.3	46.0	23.7	5.9
부산	Busan		100.0	71.4	20.5	50.9	28.6	7.1
남자	Male		100.0	72.8	21.0	51.8	27.2	6.6
여자	Female		100.0	70.0	20.1	50.0	30.0	7.6
대구	Daegu		100.0	63.3	15.5	47.8	36.7	7.2
남자	Male		100.0	65.7	15.8	49.9	34.3	7.9
여자	Female		100.0	61.1	15.2	45.9	38.9	6.5
인천	Incheon		100.0	77.0	25.6	51.5	23.0	6.2
남자	Male		100.0	78.1	24.5	53.6	21.9	7.1
여자	Female		100.0	76.0	26.6	49.4	24.0	5.3
광주	Gwangju		100.0	72.1	19.2	52.8	27.9	7.7
남자	Male		100.0	72.4	18.9	53.5	27.6	8.6
여자	Female		100.0	71.7	19.5	52.2	28.3	6.8
대전	Daejeon		100.0	69.6	24.4	45.2	30.4	7.5
남자	Male		100.0	70.7	24.0	46.7	29.3	6.8
여자	Female		100.0	68.5	24.8	43.7	31.5	8.1
울산	Ulsan		100.0	69.7	20.6	49.1	30.3	7.5
남자	Male		100.0	69.2	19.6	49.6	30.8	7.3
여자	Female		100.0	70.3	21.7	48.6	29.7	7.7
세종	Sejong		100.0	79.1	27.3	51.8	20.9	5.2
남자	Male		100.0	77.7	26.1	51.6	22.3	4.2
여자	Female		100.0	80.5	28.5	52.0	19.5	6.2
경기	Gyeonggi		100.0	75.6	26.5	49.0	24.4	6.8
남자	Male		100.0	75.9	24.8	51.0	24.1	6.8
여자	Female		100.0	75.2	28.2	47.0	24.8	6.8
강원	Gangwon		100.0	73.2	21.3	51.8	26.8	6.6
남자	Male		100.0	74.9	20.7	54.2	25.1	6.2
여자	Female		100.0	71.4	22.0	49.5	28.6	6.9
충북	Chungbuk		100.0	70.5	24.2	46.4	29.5	10.6
남자	Male		100.0	71.0	23.7	47.3	29.0	10.1
여자	Female		100.0	70.0	24.6	45.4	30.0	11.1
충남	Chungnam		100.0	72.0	24.3	47.7	28.0	10.0
남자	Male		100.0	71.6	24.4	47.2	28.4	10.8
여자	Female		100.0	72.6	24.3	48.3	27.4	9.2
전북	Jeonbuk		100.0	62.6	18.8	43.8	37.4	9.9
남자	Male		100.0	62.0	17.4	44.6	38.0	9.7
여자	Female		100.0	63.2	20.2	42.9	36.8	10.1
전남	Jeonnam		100.0	66.3	19.7	46.7	33.7	10.3
남자	Male		100.0	68.6	21.3	47.3	31.4	9.6
여자	Female		100.0	64.1	18.0	46.0	35.9	10.9
경북	Gyeongbuk		100.0	66.5	15.5	51.0	33.5	9.7
남자	Male		100.0	68.2	16.7	51.5	31.8	8.5
여자	Female		100.0	64.9	14.4	50.5	35.1	10.9
경남	Gyeongnam		100.0	74.1	21.8	52.3	25.9	7.1
남자	Male		100.0	73.6	21.1	52.5	26.4	6.2
여자	Female		100.0	74.6	22.6	52.1	25.4	8.1
제주	Jeju		100.0	73.5	24.8	48.7	26.5	6.6
남자	Male		100.0	72.3	24.2	48.1	27.7	6.6
여자	Female		100.0	74.7	25.5	49.2	25.3	6.6

4-4. 결혼문화에 대한 태도 (결혼하지 않고도 자녀를 가질 수 있다)

(단위: %)

		계	동 의	전적으로 동의		반 대	약간 반대	전적으로 반대
				전적으로 동의	약간 동의			
		Total	Agree	Absolutely	Slightly	Disagree	Slightly	Strongly
<2016>		100.0	24.2	4.5	19.7	75.8	34.5	41.3
<2018>								
전	국 Whole country	100.0	30.3	6.3	23.9	69.7	38.0	31.7
동 · 읍 면 부 Total for dong, eups & myeons								
도 시(동 부)	Total for dong	100.0	30.4	6.5	24.0	69.6	38.4	31.2
농어촌(읍면부)	Total for eups & myeons	100.0	29.4	5.7	23.7	70.6	36.4	34.2
성 별 Gender								
남	자 Male	100.0	31.9	6.7	25.2	68.1	38.3	29.8
여	자 Female	100.0	28.7	6.0	22.7	71.3	37.8	33.6
연 령 Age								
13 ~ 19 세	13 ~ 19 years	100.0	36.5	8.8	27.7	63.5	42.3	21.2
20 ~ 29 세	20 ~ 29 years	100.0	36.7	9.5	27.2	63.3	40.2	23.1
30 ~ 39 세	30 ~ 39 years	100.0	38.3	9.2	29.1	61.7	38.1	23.7
40 ~ 49 세	40 ~ 49 years	100.0	31.5	6.1	25.3	68.5	36.7	31.9
50 ~ 59 세	50 ~ 59 years	100.0	24.0	4.7	19.4	76.0	36.7	39.3
60 세 이 상	60 years and over	100.0	22.6	3.1	19.5	77.4	37.3	40.1
65 세 이 상	65 years and over	100.0	22.9	3.1	19.8	77.1	37.4	39.7
교 육 정 도 Educational attainment								
초 졸 이 하	Elementary school graduate & under	100.0	26.0	4.7	21.3	74.0	38.0	36.0
중 졸	Middle school graduate	100.0	29.5	5.7	23.8	70.5	39.0	31.5
고 졸	High school graduate	100.0	29.0	5.9	23.1	71.0	37.5	33.5
대 졸 이 상	College or university graduate & over	100.0	33.2	7.5	25.7	66.8	38.2	28.6
혼 인 상 태 Marital status								
미 혼	Never married	100.0	38.5	9.4	29.1	61.5	39.8	21.8
배우자 있음	Married	100.0	26.7	5.0	21.6	73.3	37.2	36.2
사 별	Widowed	100.0	22.7	3.5	19.2	77.3	38.3	39.0
이 혼	Divorced	100.0	33.7	7.3	26.4	66.3	37.5	28.8
가 구 의 Average monthly 월평균 소득 household income								
100만원미만	Less than 1000 thousand won	100.0	28.3	6.1	22.2	71.7	36.0	35.6
100 ~ 200	1000 ~ 2000 thousand won	100.0	32.0	6.5	25.5	68.0	36.1	31.9
200 ~ 300	2000 ~ 3000 thousand won	100.0	31.1	6.2	24.9	68.9	37.7	31.2
300 ~ 400	3000 ~ 4000 thousand won	100.0	29.8	5.7	24.2	70.2	39.8	30.3
400 ~ 500	4000 ~ 5000 thousand won	100.0	29.3	6.3	23.1	70.7	39.1	31.5
500 ~ 600	5000 ~ 6000 thousand won	100.0	28.8	6.7	22.1	71.2	40.0	31.1
600만원이상	6000 thousand won and over	100.0	31.0	7.3	23.7	69.0	37.6	31.4

4-4. Views on Marital Culture (It is Acceptable to Have a Child without Being Married)

(unit: %)

			계	동 의	전적으로 동의	약간 동의	반 대	약간 반대	전적으로 반대
			Total	Agree	Absolutely	Slightly	Disagree	Slightly	Strongly
서 울	Seoul		100.0	32.3	8.6	23.7	67.7	38.1	29.5
남 자	Male		100.0	32.2	8.5	23.7	67.8	40.3	27.5
여 자	Female		100.0	32.5	8.7	23.7	67.5	36.1	31.4
부 산	Busan		100.0	37.1	6.3	30.8	62.9	35.6	27.3
남 자	Male		100.0	39.5	7.1	32.4	60.5	33.8	26.6
여 자	Female		100.0	34.8	5.6	29.2	65.2	37.3	27.9
대 구	Daegu		100.0	23.9	2.7	21.3	76.1	45.3	30.8
남 자	Male		100.0	26.4	3.0	23.4	73.6	45.0	28.6
여 자	Female		100.0	21.6	2.4	19.3	78.4	45.5	32.8
인 천	Incheon		100.0	30.1	7.6	22.6	69.9	38.1	31.7
남 자	Male		100.0	30.9	7.6	23.3	69.1	39.2	29.9
여 자	Female		100.0	29.4	7.6	21.9	70.6	37.1	33.5
광 주	Gwangju		100.0	35.7	6.1	29.6	64.3	35.7	28.6
남 자	Male		100.0	38.9	7.4	31.4	61.1	33.3	27.8
여 자	Female		100.0	32.8	4.9	27.8	67.2	38.0	29.3
대 전	Daejeon		100.0	26.3	5.8	20.5	73.7	36.0	37.7
남 자	Male		100.0	28.3	6.1	22.2	71.7	36.6	35.1
여 자	Female		100.0	24.3	5.5	18.9	75.7	35.3	40.3
울 산	Ulsan		100.0	32.0	5.5	26.5	68.0	39.2	28.9
남 자	Male		100.0	35.5	6.0	29.5	64.5	38.0	26.5
여 자	Female		100.0	28.2	4.9	23.3	71.8	40.5	31.3
세 종	Sejong		100.0	36.1	8.1	28.1	63.9	35.2	28.7
남 자	Male		100.0	36.0	7.4	28.5	64.0	36.4	27.6
여 자	Female		100.0	36.3	8.7	27.6	63.7	34.0	29.7
경 기	Gyeonggi		100.0	29.5	6.0	23.5	70.5	38.7	31.8
남 자	Male		100.0	32.0	6.6	25.5	68.0	38.2	29.8
여 자	Female		100.0	27.0	5.5	21.5	73.0	39.1	33.9
강 원	Gangwon		100.0	29.3	5.3	23.9	70.7	37.3	33.4
남 자	Male		100.0	32.1	6.0	26.1	67.9	38.1	29.8
여 자	Female		100.0	26.5	4.7	21.8	73.5	36.5	37.0
충 북	Chungbuk		100.0	26.6	5.5	21.1	73.4	36.5	36.9
남 자	Male		100.0	28.8	6.0	22.8	71.2	36.2	35.1
여 자	Female		100.0	24.4	4.9	19.5	75.6	36.8	38.8
충 남	Chungnam		100.0	26.0	4.9	21.1	74.0	36.0	38.0
남 자	Male		100.0	27.1	5.6	21.5	72.9	37.4	35.5
여 자	Female		100.0	24.9	4.2	20.7	75.1	34.6	40.5
전 북	Jeonbuk		100.0	32.1	4.6	27.5	67.9	34.3	33.6
남 자	Male		100.0	34.4	5.6	28.8	65.6	34.1	31.6
여 자	Female		100.0	29.8	3.6	26.2	70.2	34.5	35.7
전 남	Jeonnam		100.0	32.4	7.7	24.7	67.6	37.0	30.6
남 자	Male		100.0	34.8	8.3	26.4	65.2	35.5	29.7
여 자	Female		100.0	30.1	7.1	23.0	69.9	38.4	31.5
경 북	Gyeongbuk		100.0	22.7	3.9	18.9	77.3	41.9	35.3
남 자	Male		100.0	23.6	4.7	18.9	76.4	42.7	33.7
여 자	Female		100.0	21.9	3.1	18.8	78.1	41.1	37.0
경 남	Gyeongnam		100.0	30.3	6.7	23.6	69.7	36.3	33.4
남 자	Male		100.0	31.6	6.6	25.0	68.4	37.5	30.9
여 자	Female		100.0	28.9	6.9	22.1	71.1	35.1	36.0
제 주	Jeju		100.0	38.4	7.1	31.3	61.6	36.9	24.7
남 자	Male		100.0	40.0	6.9	33.2	60.0	36.7	23.3
여 자	Female		100.0	36.7	7.3	29.4	63.3	37.1	26.2

4-5. 결혼문화에 대한 태도 (결혼하면 자녀를 가져야 한다)

(단위: %)

		계	동 의			반 대	약간 반대	전적으로 반대
		Total	Agree	전적으로 동의	약간 동의	Disagree	Slightly	Strongly
<2018>								
전	국 Whole country	100.0	69.6	25.4	44.1	30.4	21.9	8.6
동 · 읍 면 부 Total for dong, eups & myeons								
도 시(동 부)	Total for dong	100.0	67.7	23.6	44.1	32.3	23.1	9.2
농어촌(읍면부)	Total for eups & myeons	100.0	78.3	33.9	44.5	21.7	16.0	5.7
성 별 Gender								
남	자 Male	100.0	72.6	25.7	46.8	27.4	21.0	6.4
여	자 Female	100.0	66.6	25.1	41.5	33.4	22.7	10.7
연 령 Age								
13 ~ 19 세	13 ~ 19 years	100.0	46.4	8.8	37.7	53.6	35.7	17.9
20 ~ 29 세	20 ~ 29 years	100.0	51.5	11.1	40.4	48.5	31.8	16.7
30 ~ 39 세	30 ~ 39 years	100.0	59.9	14.3	45.5	40.1	29.3	10.8
40 ~ 49 세	40 ~ 49 years	100.0	67.1	19.6	47.5	32.9	24.8	8.1
50 ~ 59 세	50 ~ 59 years	100.0	81.0	32.3	48.7	19.0	15.0	3.9
60 세 이 상	60 years and over	100.0	88.2	46.7	41.5	11.8	8.9	2.9
65 세 이 상	65 years and over	100.0	88.9	48.9	40.0	11.1	8.4	2.7
교 육 정 도 Educational attainment								
초 졸 이 하	Elementary school graduate & under	100.0	81.1	42.0	39.1	18.9	13.7	5.2
중 졸	Middle school graduate	100.0	71.4	30.1	41.3	28.6	20.2	8.4
고 졸	High school graduate	100.0	70.7	24.5	46.2	29.3	20.8	8.5
대 졸 이 상	College or university graduate & over	100.0	63.8	18.8	44.9	36.2	26.3	9.9
혼 인 상 태 Marital status								
미 혼	Never married	100.0	51.5	11.0	40.4	48.5	33.1	15.4
배우자 있음	Married	100.0	76.4	30.2	46.2	23.6	17.6	6.0
사 별	Widowed	100.0	88.9	47.8	41.1	11.1	8.3	2.8
이 혼	Divorced	100.0	70.5	24.9	45.6	29.5	23.2	6.3
가 구 의 Average monthly 월평균 소득 household income								
100만원미만	Less than 1000 thousand won	100.0	79.2	39.5	39.7	20.8	15.4	5.4
100 ~ 200	1000 ~ 2000 thousand won	100.0	73.5	30.1	43.3	26.5	19.1	7.4
200 ~ 300	2000 ~ 3000 thousand won	100.0	70.1	25.2	44.9	29.9	22.3	7.6
300 ~ 400	3000 ~ 4000 thousand won	100.0	68.0	23.2	44.8	32.0	23.5	8.5
400 ~ 500	4000 ~ 5000 thousand won	100.0	67.5	21.7	45.8	32.5	23.7	8.9
500 ~ 600	5000 ~ 6000 thousand won	100.0	65.6	19.5	46.1	34.4	23.2	11.2
600만원이상	6000 thousand won and over	100.0	63.7	19.9	43.8	36.3	24.6	11.7

주: 2018년 신규 항목

Note: New item in 2018

4-5. Views on Marital Culture (A Married Couple Should Have a Child)

(unit: %)

			계	동 의	전적으로 동의	약간 동의	반 대	약간 반대	전적으로 반대
			Total	Agree	Absolutely	Slightly	Disagree	Slightly	Strongly
서 울	Seoul		100.0	62.4	22.0	40.5	37.6	25.3	12.2
남 자	Male		100.0	65.3	23.6	41.6	34.7	26.1	8.7
여 자	Female		100.0	59.8	20.4	39.4	40.2	24.7	15.5
부 산	Busan		100.0	74.9	24.0	51.0	25.1	19.6	5.5
남 자	Male		100.0	79.1	25.7	53.3	20.9	16.6	4.3
여 자	Female		100.0	71.1	22.3	48.8	28.9	22.3	6.6
대 구	Daegu		100.0	71.7	20.4	51.3	28.3	21.7	6.6
남 자	Male		100.0	74.2	20.3	53.9	25.8	20.4	5.4
여 자	Female		100.0	69.4	20.4	49.0	30.6	22.9	7.7
인 천	Incheon		100.0	68.7	26.8	41.9	31.3	20.0	11.3
남 자	Male		100.0	70.3	24.7	45.5	29.7	21.4	8.3
여 자	Female		100.0	67.2	28.8	38.4	32.8	18.6	14.3
광 주	Gwangju		100.0	69.2	24.6	44.6	30.8	24.2	6.5
남 자	Male		100.0	72.7	25.0	47.6	27.3	23.0	4.4
여 자	Female		100.0	66.1	24.3	41.8	33.9	25.4	8.5
대 전	Daejeon		100.0	67.2	26.9	40.3	32.8	23.8	9.0
남 자	Male		100.0	70.9	28.0	42.9	29.1	23.5	5.6
여 자	Female		100.0	63.5	25.8	37.6	36.5	24.1	12.4
울 산	Ulsan		100.0	66.3	18.5	47.8	33.7	26.0	7.7
남 자	Male		100.0	69.6	19.6	50.0	30.4	25.1	5.3
여 자	Female		100.0	62.8	17.4	45.4	37.2	26.9	10.3
세 종	Sejong		100.0	69.5	25.6	43.9	30.5	20.5	10.0
남 자	Male		100.0	74.1	28.4	45.8	25.9	19.3	6.6
여 자	Female		100.0	65.0	22.9	42.2	35.0	21.6	13.3
경 기	Gyeonggi		100.0	67.5	23.7	43.8	32.5	23.3	9.2
남 자	Male		100.0	72.1	24.0	48.1	27.9	20.8	7.1
여 자	Female		100.0	62.8	23.5	39.4	37.2	25.7	11.4
강 원	Gangwon		100.0	71.8	27.7	44.1	28.2	20.5	7.6
남 자	Male		100.0	73.1	27.3	45.9	26.9	20.3	6.6
여 자	Female		100.0	70.5	28.2	42.3	29.5	20.8	8.7
충 북	Chungbuk		100.0	73.1	33.6	39.5	26.9	19.2	7.7
남 자	Male		100.0	76.6	32.5	44.1	23.4	17.8	5.5
여 자	Female		100.0	69.6	34.7	34.9	30.4	20.5	10.0
충 남	Chungnam		100.0	72.5	30.6	41.9	27.5	20.3	7.2
남 자	Male		100.0	74.0	30.4	43.6	26.0	20.3	5.7
여 자	Female		100.0	71.0	30.9	40.1	29.0	20.4	8.7
전 북	Jeonbuk		100.0	77.3	31.9	45.3	22.7	16.7	6.1
남 자	Male		100.0	78.8	32.4	46.5	21.2	15.7	5.5
여 자	Female		100.0	75.7	31.5	44.2	24.3	17.7	6.6
전 남	Jeonnam		100.0	76.5	35.9	40.6	23.5	17.9	5.6
남 자	Male		100.0	76.6	34.4	42.2	23.4	18.5	5.0
여 자	Female		100.0	76.4	37.4	39.1	23.6	17.3	6.3
경 북	Gyeongbuk		100.0	78.8	29.8	49.0	21.2	16.6	4.6
남 자	Male		100.0	80.2	28.2	52.1	19.8	16.2	3.5
여 자	Female		100.0	77.4	31.4	46.0	22.6	17.0	5.6
경 남	Gyeongnam		100.0	74.0	26.5	47.5	26.0	19.4	6.6
남 자	Male		100.0	75.6	26.3	49.3	24.4	19.7	4.7
여 자	Female		100.0	72.4	26.7	45.6	27.6	19.1	8.6
제 주	Jeju		100.0	72.6	28.1	44.5	27.4	20.7	6.6
남 자	Male		100.0	74.5	30.2	44.3	25.5	20.7	4.9
여 자	Female		100.0	70.8	26.1	44.7	29.2	20.8	8.4

주: 2018년 신규 항목

Note: New item in 2018

5. 결혼식 문화에 대한 인식

(단위: %)

	계	매우 간소한 편이다	약간 간소한 편이다	보통이다	약간 과도한 편이다	매우 과도한 편이다	잘 모르겠다
	Total	Very simple	Somewhat simple	Average	Somewhat excessive	Very excessive	Not sure
<2016>	100.0	1.0	2.8	17.7	42.1	33.3	3.1
<2018>							
전 국 Whole country	100.0	1.2	4.2	19.9	43.6	27.1	4.1
동 · 읍 면 부 Total for dong, eups & myeons							
도 시(동 부) Total for dong	100.0	1.2	3.9	19.6	44.0	27.6	3.8
농어촌(읍면부) Total for eups & myeons	100.0	1.4	5.7	21.2	41.8	24.6	5.3
성 별 Gender							
남 자 Male	100.0	1.2	4.0	20.6	42.8	27.3	4.1
여 자 Female	100.0	1.2	4.4	19.2	44.3	26.8	4.1
연 령 Age							
13 ~ 19 세 13 ~ 19 years	100.0	0.9	3.1	28.2	37.1	15.3	15.4
20 ~ 29 세 20 ~ 29 years	100.0	0.9	3.2	19.1	43.7	28.5	4.5
30 ~ 39 세 30 ~ 39 years	100.0	0.8	2.9	18.0	43.5	33.0	1.8
40 ~ 49 세 40 ~ 49 years	100.0	0.9	2.9	17.2	46.3	31.0	1.7
50 ~ 59 세 50 ~ 59 years	100.0	1.5	5.5	19.9	43.9	26.7	2.5
60 세 이 상 60 years and over	100.0	1.7	6.0	21.0	43.5	23.3	4.6
65 세 이 상 65 years and over	100.0	1.6	6.4	21.1	42.5	22.6	5.8
교 육 정 도 Educational attainment							
초 졸 이 하 Elementary school graduate & under	100.0	1.2	5.6	23.7	38.2	20.8	10.4
중 졸 Middle school graduate	100.0	1.8	4.9	24.3	40.5	20.9	7.6
고 졸 High school graduate	100.0	1.4	4.3	21.1	44.0	25.9	3.2
대 졸 이 상 College or university graduate & over	100.0	0.8	3.3	15.9	46.1	32.4	1.5
직 업 Occupation							
전 문 관 리 Pro., Tech., Managers	100.0	0.8	2.6	15.1	45.7	34.7	1.2
사 무 Clerks	100.0	0.9	3.5	16.0	46.9	31.3	1.4
서 비 스 판 매 Service & Sales workers	100.0	1.6	4.1	19.0	45.2	28.1	1.9
농 어 업 Agri., Fishery workers	100.0	1.4*	6.5	19.8	43.3	23.9	5.1
기 능 노 무 Craft, Operator, Assemblers	100.0	1.4	4.5	21.6	43.4	25.9	3.2
혼 인 상 태 Marital status							
미 혼 Never married	100.0	1.0	3.2	21.0	40.8	26.4	7.6
배 우 자 있 음 Married	100.0	1.2	4.3	19.2	45.6	27.9	1.8
사 별 Widowed	100.0	1.5	6.5	22.0	39.3	22.4	8.3
이 혼 Divorced	100.0	1.6	5.7	18.9	42.6	27.1	4.1
가 구 의 Average monthly 월평균 소득 household income							
100만원미만 Less than 1000 thousand won	100.0	1.4	5.5	21.5	40.3	22.9	8.4
100 ~ 200 1000~2000 thousand won	100.0	1.5	4.4	21.1	42.2	25.7	5.1
200 ~ 300 2000~3000 thousand won	100.0	1.5	4.0	21.2	42.1	27.5	3.7
300 ~ 400 3000~4000 thousand won	100.0	1.1	4.2	20.3	44.4	26.7	3.2
400 ~ 500 4000~5000 thousand won	100.0	0.8	3.8	19.2	45.9	26.6	3.8
500 ~ 600 5000~6000 thousand won	100.0	1.1	3.6	20.0	44.6	27.4	3.2
600만원이상 6000 thousand won and over	100.0	0.8	3.7	15.9	45.8	31.6	2.3

5. Opinions on Wedding Culture

(unit: %)

		계	매우 간단한 편이다	약간 간소 한 편이다	보통이다	약간 과도한 편이다	매우 과도한 편이다	잘 모르겠다
		Total	Very simple	Somewhat simple	Average	Somewhat excessive	Very excessive	Not sure
서 남 여	울 Seoul	100.0	1.4	3.4	20.5	42.4	28.8	3.4
	자 Male	100.0	1.7	3.2	20.9	42.2	29.3	2.8
부 남 여	산 Busan	100.0	1.2	3.6	20.1	42.7	28.5	3.9
	자 Male	100.0	1.0	3.5	18.7	46.3	24.5	5.9
대 남 여	구 Daegu	100.0	0.7*	3.2	19.5	45.3	24.6	6.6
	자 Male	100.0	1.3*	3.8	17.9	47.2	24.5	5.3
인 남 여	천 Incheon	100.0	0.5*	6.3	19.2	44.7	23.1	6.3
	자 Male	100.0	0.4**	6.2	19.8	43.2	23.7	6.6
광 남 여	주 Gwangju	100.0	0.6*	6.4	18.5	46.0	22.5	5.9
	자 Male	100.0	1.2	3.5	16.6	44.7	30.3	3.7
대 남 여	전 Daejeon	100.0	1.1*	3.5	17.9	43.9	29.3	4.3
	자 Male	100.0	1.2*	3.4	15.4	45.5	31.3	3.1
울 남 여	산 Ulsan	100.0	1.1*	5.1	17.1	45.6	26.5	4.6
	자 Male	100.0	1.2*	4.5	19.0	44.1	26.1	5.0
세 남 여	종 Sejong	100.0	0.9*	5.7	15.4	47.0	26.8	4.2
	자 Male	100.0	2.3	5.2	23.6	41.4	24.9	2.6
경 남 여	기 Gyeonggi	100.0	1.9*	4.9	24.3	41.6	24.7	2.5*
	자 Male	100.0	2.6	5.5	22.9	41.2	25.0	2.7
강 남 여	원 Gangwon	100.0	0.7*	3.1	21.3	44.9	25.6	4.4
	자 Male	100.0	0.6*	2.8*	23.6	41.4	26.5	5.1
충 남 여	북 Chungbuk	100.0	0.8*	3.4	18.8	48.6	24.8	3.7*
	자 Male	100.0	0.7*	3.7	17.8	46.1	29.5	2.3
충 남 여	남 Chungnam	100.0	0.5**	3.2	18.4	46.5	29.6	1.9*
	자 Male	100.0	0.9*	4.2	17.2	45.6	29.3	2.7*
전 남 여	북 Jeonbuk	100.0	1.1	3.9	19.8	43.5	28.7	3.0
	자 Male	100.0	1.0	3.6	20.9	42.6	28.9	3.1
전 남 여	남 Jeonnam	100.0	1.3	4.3	18.7	44.3	28.5	2.9
	자 Male	100.0	1.3	4.6	19.2	42.7	26.9	5.3
경 남 여	북 Gyeongbuk	100.0	1.1*	4.5	20.6	41.9	26.7	5.1
	자 Male	100.0	1.5*	4.6	17.8	43.5	27.1	5.6
경 남 여	남 Gyeongnam	100.0	1.5	6.6	21.8	39.8	26.1	4.1
	자 Male	100.0	1.3*	7.1	22.4	38.5	27.2	3.4
제 남 여	주 Jeju	100.0	1.6*	6.2	21.2	41.1	25.1	4.8
	자 Male	100.0	1.6	4.9	18.8	44.0	25.1	5.6
제 남 여	북 Jeonbuk	100.0	1.4*	4.3	19.2	44.1	25.2	5.8
	자 Male	100.0	1.7*	5.5	18.5	43.9	25.0	5.3
제 남 여	남 Jeonnam	100.0	0.8*	4.9	20.1	42.1	26.5	5.7
	자 Male	100.0	0.9*	4.6	20.6	41.6	26.8	5.5
제 남 여	북 Gyeongbuk	100.0	0.7*	5.2	19.6	42.5	26.1	5.9
	자 Male	100.0	1.0*	4.3	19.1	44.5	24.1	7.0
제 남 여	남 Jeonnam	100.0	1.3*	4.1	18.3	44.4	24.4	7.5
	자 Male	100.0	0.7*	4.5	19.9	44.7	23.7	6.6
제 남 여	북 Gyeongbuk	100.0	0.9	3.9	19.4	45.4	25.9	4.5
	자 Male	100.0	1.1*	4.2	20.3	43.9	26.3	4.2
제 남 여	남 Gyeongnam	100.0	0.6*	3.7	18.5	46.9	25.4	4.8
	자 Male	100.0	1.4	4.3	22.9	42.9	25.1	3.3
제 남 여	주 Jeju	100.0	1.3*	4.5	22.3	42.7	26.1	3.1
	자 Male	100.0	1.6	4.2	23.5	43.2	24.0	3.5
제 남 여	북 Jeonbuk	100.0	0.7*	5.3	21.7	45.0	23.0	4.3
	자 Male	100.0	0.9*	6.1	22.2	44.4	23.2	3.3
	자 Female	100.0	0.5**	4.5*	21.2	45.6	22.8	5.3

6. 결혼에 대한 견해

(단위: %)

	계	반드시 해야 한다	하는 것이 좋다	해도 좋고, 하지 않아도 좋다	하지 않는 것이 좋다	하지 말아야 한다	잘 모르겠다
	Total	Must get married	Prefer to get married	Indifferent	Prefer not to get married	Must not get married	Not sure
<2016>	100.0	12.5	39.3	42.9	2.5	0.6	2.2
<2018>							
전 국 Whole country	100.0	11.1	37.0	46.6	2.5	0.5	2.3
동 · 읍 면 부 Total for dong, eup & myeons							
도 시(동 부) Total for dong	100.0	9.9	36.7	48.1	2.6	0.6	2.2
농어촌(읍면부) Total for eup & myeons	100.0	17.1	38.4	39.5	2.1	0.4	2.5
성 별 Gender							
남 자 Male	100.0	12.0	40.8	42.3	1.9	0.4	2.7
여 자 Female	100.0	10.3	33.2	50.8	3.1	0.7	1.9
연 령 Age							
13 ~ 19 세 13 ~ 19 years	100.0	3.7	24.6	58.5	4.0	0.9	8.3
20 ~ 29 세 20 ~ 29 years	100.0	5.1	28.4	58.4	3.8	1.5	2.9
30 ~ 39 세 30 ~ 39 years	100.0	4.7	31.4	58.7	3.2	0.4	1.6
40 ~ 49 세 40 ~ 49 years	100.0	5.6	36.3	53.9	2.4	0.5	1.3
50 ~ 59 세 50 ~ 59 years	100.0	11.7	44.0	40.7	1.8	0.2*	1.5
60 세 이 상 60 years and over	100.0	25.8	45.4	25.6	1.4	0.2	1.6
65 세 이 상 65 years and over	100.0	28.8	44.4	23.2	1.6	0.2*	1.8
교 육 정 도 Educational attainment							
초 졸 이 하 Elementary school graduate & under	100.0	24.5	38.1	30.8	2.1	0.3*	4.3
중 졸 Middle school graduate	100.0	14.6	36.5	41.7	2.9	0.4	3.9
고 졸 High school graduate	100.0	9.2	36.3	48.6	2.8	0.7	2.2
대 졸 이 상 College or university graduate & over	100.0	7.1	37.3	51.8	2.2	0.5	1.0
직 업 Occupation							
전 문 관 리 Pro., Tech., Managers	100.0	7.2	37.5	51.8	2.2	0.5*	0.7
사 무 Clerks	100.0	6.1	38.5	51.7	2.3	0.5*	0.9
서 비 스 판 매 Service & Sales workers	100.0	8.4	35.3	51.5	2.7	0.8	1.4
농 어 업 Agri., Fishery workers	100.0	28.9	44.0	24.9	0.9	0.1**	1.2
기 능 노 무 Craft, Operator, Assemblers	100.0	12.1	40.4	42.5	2.4	0.4	2.1
혼 인 상 태 Marital status							
미 혼 Never married	100.0	4.1	26.0	60.3	4.0	1.1	4.4
배 우 자 있 음 Married	100.0	13.0	42.9	41.0	1.7	0.3	1.1
사 별 Widowed	100.0	28.0	42.1	25.3	1.7	0.2*	2.7
이 혼 Divorced	100.0	8.0	26.4	58.0	4.3	0.7*	2.6
가 구 의 Average monthly 월평균 소득 household income							
100만원미만 Less than 1000 thousand won	100.0	21.1	35.5	36.8	2.6	0.4*	3.6
100 ~ 200 1000~2000 thousand won	100.0	14.9	34.9	44.2	2.9	0.6	2.5
200 ~ 300 2000~3000 thousand won	100.0	10.3	36.9	47.4	2.8	0.6	2.1
300 ~ 400 3000~4000 thousand won	100.0	9.6	37.1	48.7	1.9	0.5	2.3
400 ~ 500 4000~5000 thousand won	100.0	7.9	37.7	48.4	2.6	0.9	2.6
500 ~ 600 5000~6000 thousand won	100.0	7.9	38.8	48.2	2.9	0.4*	1.9
600만원이상 6000 thousand won and over	100.0	7.6	38.6	50.2	2.2	0.3*	1.1

6. Opinions on Marriage

(unit: %)

		계	반드시 해야 한다	하는 것이 좋다	해도 좋고, 하지 않아도 좋다	하지 않는 것이 좋다	하지 말아야 한다	잘 모르겠다
		Total	Must get married	Prefer to get married	Indifferent	Prefer not to get married	Must not get married	Not sure
서 남 여	울 Seoul	100.0	10.0	35.4	49.6	2.7	0.4*	1.8
	자 Male	100.0	11.6	39.6	44.9	1.8	0.1**	1.9
	자 Female	100.0	8.5	31.6	54.0	3.6	0.6*	1.7
부 남 여	산 Busan	100.0	9.6	38.4	45.9	2.2	0.3*	3.6
	자 Male	100.0	10.4	42.5	40.8	1.3*	0.3**	4.6
	자 Female	100.0	8.9	34.5	50.6	3.0	0.3**	2.7
대 남 여	구 Daegu	100.0	9.3	39.0	45.3	2.5	0.5*	3.5
	자 Male	100.0	9.9	40.3	43.0	2.0*	0.3**	4.5
	자 Female	100.0	8.8	37.7	47.3	3.0*	0.7*	2.5
인 남 여	천 Incheon	100.0	11.0	33.7	49.8	3.1	0.6*	1.8
	자 Male	100.0	12.4	36.5	46.8	1.7*	0.5*	2.1*
	자 Female	100.0	9.6	31.0	52.8	4.4	0.7*	1.4*
광 남 여	주 Gwangju	100.0	8.3	39.3	46.2	2.7	0.9*	2.6
	자 Male	100.0	9.2	43.5	41.1	2.4	0.9*	2.9
	자 Female	100.0	7.6	35.3	50.8	2.9	1.0**	2.4*
대 남 여	전 Daejeon	100.0	8.5	36.9	49.1	2.8	0.6*	2.1
	자 Male	100.0	8.8	43.0	42.8	2.2*	0.4**	2.8*
	자 Female	100.0	8.1	30.8	55.3	3.5	0.8*	1.5*
울 남 여	산 Ulsan	100.0	8.4	32.8	52.4	2.9	0.5*	3.0
	자 Male	100.0	9.0	38.5	46.1	2.2*	0.2**	4.1
	자 Female	100.0	7.8	26.8	59.1	3.6	0.8*	1.9*
세 남 여	종 Sejong	100.0	8.6	38.4	47.2	3.1	1.0*	1.7
	자 Male	100.0	9.5	45.9	41.2	1.2*	0.8*	1.4*
	자 Female	100.0	7.6	31.2	53.1	5.0	1.2*	1.9*
경 남 여	기 Gyeonggi	100.0	10.3	36.1	48.5	2.5	0.7	1.9
	자 Male	100.0	11.3	40.8	43.1	2.0	0.5*	2.3
	자 Female	100.0	9.2	31.4	54.0	2.9	0.9	1.6
강 남 여	원 Gangwon	100.0	14.1	36.8	43.6	1.6	0.7*	3.1
	자 Male	100.0	15.5	39.3	39.4	1.5*	0.7*	3.7
	자 Female	100.0	12.7	34.4	47.9	1.7	0.7*	2.6
충 남 여	북 Chungbuk	100.0	14.2	38.1	42.1	2.5	0.6*	2.5
	자 Male	100.0	14.9	42.1	37.8	1.8*	0.4*	3.0
	자 Female	100.0	13.4	34.1	46.5	3.2	0.8*	2.0
충 남 여	남 Chungnam	100.0	13.9	37.9	42.5	2.4	0.5*	2.8
	자 Male	100.0	14.2	42.4	38.4	2.1*	0.1**	2.7*
	자 Female	100.0	13.5	33.3	46.7	2.7	0.9*	2.8
전 남 여	북 Jeonbuk	100.0	14.6	40.7	39.4	2.9	0.3*	2.2
	자 Male	100.0	15.0	41.6	38.5	1.9	0.2**	2.8*
	자 Female	100.0	14.1	39.8	40.3	3.9	0.3**	1.6*
전 남 여	남 Jeonnam	100.0	19.3	38.3	36.8	2.0	0.5*	3.1
	자 Male	100.0	18.6	39.8	35.7	2.1	0.3**	3.6
	자 Female	100.0	20.0	36.8	37.8	2.0	0.7*	2.7
경 남 여	북 Gyeongbuk	100.0	13.3	40.6	42.3	1.9	0.3*	1.6
	자 Male	100.0	12.7	43.3	40.5	1.2*	0.2**	2.2
	자 Female	100.0	14.0	37.8	44.2	2.6	0.4*	1.0*
경 남 여	남 Gyeongnam	100.0	11.4	38.0	45.5	2.8	0.5*	1.9
	자 Male	100.0	11.5	41.4	41.8	2.4	0.8*	2.1
	자 Female	100.0	11.2	34.6	49.1	3.1	0.3**	1.7
제 남 여	주 Jeju	100.0	13.6	38.6	43.8	1.2*	0.3**	2.5*
	자 Male	100.0	15.0	43.0	39.0	0.9*	-	2.0*
	자 Female	100.0	12.2	34.3	48.6	1.5*	0.6**	2.9*

7. 이혼에 대한 견해

(단위: %)

	계	어떤 이유라도 이혼해서는 안된다	이유가 있더라도 가급적 이혼 해서는 안된다	할 수도 있고, 하지 않을 수도 있다	이유가 있으면 하는 것이 좋다	잘 모르겠다
	Total	Must not get divorced	Prefer not to get divorced, even though there is a reason to	May or may not divorce depending on reasons	Prefer to get divorced if there is a reason	Not sure
<2016>	100.0	9.5	30.0	43.1	14.0	3.4
<2018>						
전 국 Whole country	100.0	7.7	25.5	46.3	16.7	3.8
동·읍·면·부 Total for dong, eup & myeons						
도 시(동 부) Total for dong	100.0	6.9	25.1	47.3	17.0	3.7
농어촌(읍면부) Total for eup & myeons	100.0	11.5	27.4	42.0	15.2	3.8
성 별 Gender						
남 자 Male	100.0	8.9	29.0	43.3	14.5	4.3
여 자 Female	100.0	6.6	22.0	49.3	18.8	3.2
연 령 Age						
13 ~ 19 세 13 ~ 19 years	100.0	3.6	14.9	50.3	19.2	12.0
20 ~ 29 세 20 ~ 29 years	100.0	3.8	15.0	51.4	24.5	5.3
30 ~ 39 세 30 ~ 39 years	100.0	4.6	20.0	54.2	18.0	3.2
40 ~ 49 세 40 ~ 49 years	100.0	4.5	23.4	53.9	16.1	2.1
50 ~ 59 세 50 ~ 59 years	100.0	6.8	28.5	47.1	15.3	2.3
60 세 이 상 60 years and over	100.0	17.1	38.7	29.9	11.6	2.7
65 세 이 상 65 years and over	100.0	19.9	39.9	26.7	10.4	3.1
교 육 정 도 Educational attainment						
초 졸 이 하 Elementary school graduate & under	100.0	18.3	33.1	30.5	11.9	6.2
중 졸 Middle school graduate	100.0	11.0	25.8	40.2	17.0	6.1
고 졸 High school graduate	100.0	6.1	24.5	48.1	17.8	3.5
대 졸 이 상 College or university graduate & over	100.0	4.5	23.6	52.3	17.2	2.3
직 업 Occupation						
전 문 관 리 Pro., Tech., Managers	100.0	4.7	24.2	53.0	16.6	1.5
사 무 Clerks	100.0	5.3	23.7	52.5	16.6	2.0
서 비 스 판 매 Service & Sales workers	100.0	6.0	23.4	49.4	18.6	2.7
농 어 업 Agri., Fishery workers	100.0	17.9	35.4	31.1	13.0	2.6
기 능 노 무 Craft, Operator, Assemblers	100.0	8.9	29.1	42.7	15.7	3.5
혼 인 상 태 Marital status						
미 혼 Never married	100.0	3.4	14.9	51.1	23.3	7.4
배 우 자 있음 Married	100.0	9.1	30.7	45.3	13.0	2.0
사 별 Widowed	100.0	19.7	36.9	29.0	10.3	4.1
이 혼 Divorced	100.0	2.7	13.4	53.6	28.2	2.1
가 구 의 Average monthly 월평균 소득 household income						
100만원미만 Less than 1000 thousand won	100.0	16.4	29.7	34.3	14.9	4.7
100 ~ 200 1000 ~ 2000 thousand won	100.0	10.0	26.2	42.4	17.2	4.2
200 ~ 300 2000 ~ 3000 thousand won	100.0	7.7	25.0	45.7	17.7	3.9
300 ~ 400 3000 ~ 4000 thousand won	100.0	5.6	25.0	48.1	17.4	3.9
400 ~ 500 4000 ~ 5000 thousand won	100.0	6.1	24.9	48.2	17.0	3.8
500 ~ 600 5000 ~ 6000 thousand won	100.0	5.2	24.9	50.0	16.6	3.3
600만원이상 6000 thousand won and over	100.0	4.7	23.9	54.1	14.9	2.4

7. Opinions on Divorce

(unit: %)

		계	어떤 이유라도 이혼해서는 안된다	이유가 있더라도 가급적 이혼 해서는 안된다	할 수도 있고, 하지 않을 수도 있다	이유가 있으면 하는 것이 좋다	잘 모르겠다
		Total	Must not get divorced	Prefer not to get divorced, even though there is a reason to	May or may not divorce depending on reasons	Prefer to get divorced if there is a reason	Not sure
서	울 Seoul	100.0	6.6	23.5	48.9	17.3	3.7
남	자 Male	100.0	8.2	27.8	45.8	14.3	3.9
여	자 Female	100.0	5.2	19.5	51.7	20.0	3.5
부	산 Busan	100.0	8.0	29.0	40.9	17.2	4.9
남	자 Male	100.0	8.7	33.4	37.6	14.2	6.1
여	자 Female	100.0	7.3	24.9	44.0	20.1	3.7
대	구 Daegu	100.0	5.2	23.0	48.1	17.1	6.6
남	자 Male	100.0	5.8	23.9	47.2	14.6	8.5
여	자 Female	100.0	4.6	22.2	48.9	19.4	4.9
인	천 Incheon	100.0	8.2	22.9	49.5	16.2	3.3
남	자 Male	100.0	10.7	26.4	45.6	13.5	3.7
여	자 Female	100.0	5.8	19.4	53.2	18.7	2.9*
광	주 Gwangju	100.0	5.9	24.4	47.1	18.5	4.1
남	자 Male	100.0	7.0	29.5	41.0	17.4	5.1
여	자 Female	100.0	4.9	19.8	52.8	19.4	3.2*
대	전 Daejeon	100.0	7.2	28.2	46.8	14.0	3.8
남	자 Male	100.0	8.4	33.5	42.2	11.7	4.2
여	자 Female	100.0	6.0	22.9	51.5	16.3	3.4
울	산 Ulsan	100.0	7.1	24.9	48.3	14.5	5.2
남	자 Male	100.0	8.4	27.6	45.4	12.6	6.0
여	자 Female	100.0	5.8	22.0	51.3	16.6	4.3
세	종 Sejong	100.0	4.3	27.5	51.4	14.3	2.5*
남	자 Male	100.0	4.6	33.9	47.0	11.6	2.9*
여	자 Female	100.0	4.0	21.2	55.6	17.0	2.2*
경	기 Gyeonggi	100.0	6.9	24.0	48.7	17.6	2.8
남	자 Male	100.0	8.4	28.0	44.8	15.6	3.3
여	자 Female	100.0	5.4	20.0	52.6	19.6	2.3
강	원 Gangwon	100.0	12.9	27.1	41.6	13.3	5.2
남	자 Male	100.0	14.0	30.3	38.4	12.2	5.1
여	자 Female	100.0	11.7	23.9	44.7	14.5	5.2
충	북 Chungbuk	100.0	9.4	25.2	44.3	17.0	4.0
남	자 Male	100.0	10.6	29.1	41.0	14.5	4.7
여	자 Female	100.0	8.2	21.3	47.6	19.5	3.3
충	남 Chungnam	100.0	8.6	26.8	43.8	16.5	4.3
남	자 Male	100.0	8.9	30.1	41.1	15.1	4.8
여	자 Female	100.0	8.3	23.5	46.5	18.0	3.7
전	북 Jeonbuk	100.0	10.5	32.5	38.6	13.8	4.5
남	자 Male	100.0	11.4	34.7	37.5	12.0	4.4
여	자 Female	100.0	9.6	30.3	39.7	15.7	4.7
전	남 Jeonnam	100.0	13.7	28.1	38.0	16.1	4.1
남	자 Male	100.0	14.6	28.6	37.2	14.8	4.8
여	자 Female	100.0	12.9	27.6	38.8	17.3	3.4
경	북 Gyeongbuk	100.0	9.3	30.6	41.1	15.8	3.1
남	자 Male	100.0	8.5	33.4	39.9	14.0	4.1
여	자 Female	100.0	10.1	27.7	42.3	17.6	2.2*
경	남 Gyeongnam	100.0	7.5	25.8	47.4	16.5	2.8
남	자 Male	100.0	8.0	27.8	45.5	15.2	3.6
여	자 Female	100.0	7.0	23.8	49.3	17.8	2.1
제	주 Jeju	100.0	7.7	26.3	46.6	15.5	4.0
남	자 Male	100.0	9.4	30.1	43.1	13.3	4.0
여	자 Female	100.0	5.9	22.5	50.0	17.6	4.0*

8. 재혼에 대한 견해

(단위: %)

	계	반드시 해야한다	하는 것이 좋다	해도 좋고, 하지 않아도 좋다	하지 않는 것이 좋다	하지 말아야 한다	잘 모르겠다
	Total	Must remarry	Prefer to remarry	Indifferent	Prefer not to remarry	Must not remarry	Not sure
<2016>	100.0	1.0	13.2	62.3	12.5	3.9	7.2
<2018>							
전 국 Whole country	100.0	0.8	11.6	64.6	11.5	3.4	8.1
동 · 읍 면 부 Total for dongs, eups & myeons							
도 시(동 부) Total for dongs	100.0	0.7	11.1	65.6	11.4	3.2	7.9
농어촌(읍면부) Total for eups & myeons	100.0	1.3	14.0	59.6	11.7	4.6	8.8
성 별 Gender							
남 자 Male	100.0	0.9	14.8	64.1	8.5	2.9	8.8
여 자 Female	100.0	0.7	8.5	65.1	14.4	3.9	7.4
연 령 Age							
13 ~ 19 세 13 ~ 19 years	100.0	0.3*	7.3	66.5	6.0	2.2	17.6
20 ~ 29 세 20 ~ 29 years	100.0	0.4*	8.2	73.8	5.6	2.0	10.1
30 ~ 39 세 30 ~ 39 years	100.0	0.4*	8.6	72.9	8.1	2.6	7.4
40 ~ 49 세 40 ~ 49 years	100.0	0.6	10.6	67.4	12.9	2.6	5.8
50 ~ 59 세 50 ~ 59 years	100.0	0.7	12.5	62.7	14.3	3.5	6.3
60 세 이 상 60 years and over	100.0	1.8	17.3	51.8	15.9	5.9	7.4
65 세 이 상 65 years and over	100.0	2.1	18.4	49.2	16.1	6.3	7.8
교 육 정 도 Educational attainment							
초 졸 이 하 Elementary school graduate & under	100.0	1.8	14.4	51.0	14.6	6.1	12.1
중 졸 Middle school graduate	100.0	0.8	12.4	59.6	11.4	4.4	11.4
고 졸 High school graduate	100.0	0.8	11.3	64.3	12.2	3.5	7.9
대 졸 이 상 College or university graduate & over	100.0	0.5	10.7	71.3	9.7	2.1	5.8
직 업 Occupation							
전 문 관 리 Pro., Tech., Managers	100.0	0.5*	10.9	73.7	8.4	2.1	4.4
사 무 Clerks	100.0	0.6*	11.4	71.5	9.7	2.2	4.6
서 비 스 판 매 Service & Sales workers	100.0	0.5	10.5	65.2	12.9	3.5	7.5
농 어 업 Agri., Fishery workers	100.0	1.8*	17.0	55.0	12.3	6.6	7.3
기 능 노 무 Craft, Operator, Assemblers	100.0	0.9	13.7	62.1	11.6	3.4	8.4
혼 인 상 태 Marital status							
미 혼 Never married	100.0	0.4	8.7	71.0	5.5	2.0	12.4
배 우 자 있 음 Married	100.0	0.8	13.0	63.0	13.4	3.7	6.1
사 별 Widowed	100.0	2.3	13.8	49.3	19.0	7.1	8.6
이 혼 Divorced	100.0	1.3*	9.9	65.4	13.8	3.7	5.9
가 구 의 월평균 소득 Average monthly household income							
100만원미만 Less than 1000 thousand won	100.0	1.3	13.8	54.6	14.3	6.4	9.6
100 ~ 200 1000 ~ 2000 thousand won	100.0	1.2	12.7	60.0	12.4	4.2	9.4
200 ~ 300 2000 ~ 3000 thousand won	100.0	0.9	11.8	64.5	10.9	3.3	8.7
300 ~ 400 3000 ~ 4000 thousand won	100.0	0.4	10.7	66.6	10.7	3.2	8.4
400 ~ 500 4000 ~ 5000 thousand won	100.0	0.4	11.6	64.9	11.6	2.8	8.7
500 ~ 600 5000 ~ 6000 thousand won	100.0	0.7*	10.5	68.6	11.6	2.7	5.9
600만원이상 6000 thousand won and over	100.0	0.7*	10.4	71.8	9.9	2.0	5.2

8. Opinions on Remarriage

(unit: %)

			계	반드시 해야한다	하는 것이 좋다	해도 좋고, 하지 않아도 좋다	하지 않는 것이 좋다	하지 말아야 한다	잘 모르겠다
			Total	Must remarry	Prefer to remarry	Indifferent	Prefer not to remarry	Must not remarry	Not sure
서 남 여	울 Seoul	자 Male	100.0	0.7*	10.3	68.7	9.7	2.4	8.1
		자 Female	100.0	0.9*	12.9	68.4	7.4	2.3	8.1
		자 Female	100.0	0.5*	8.0	69.0	11.9	2.6	8.0
부 남 여	산 Busan	자 Male	100.0	0.8*	8.2	63.0	12.9	5.4	9.8
		자 Male	100.0	0.5*	9.7	63.4	10.4	4.7	11.3
		자 Female	100.0	1.0*	6.7	62.7	15.2	6.0	8.3
대 남 여	구 Daegu	자 Male	100.0	0.9*	12.7	59.5	10.0	2.9	14.0
		자 Male	100.0	0.8*	15.5	56.9	7.8	2.6	16.5
		자 Female	100.0	1.0*	10.1	61.9	12.1	3.2	11.7
인 남 여	천 Incheon	자 Male	100.0	0.6*	11.4	66.6	11.7	2.6	7.1
		자 Male	100.0	0.8*	14.1	66.4	8.4	2.4	7.9
		자 Female	100.0	0.3*	8.9	66.8	14.9	2.7	6.4
광 남 여	주 Gwangju	자 Male	100.0	0.6*	9.6	68.7	9.6	4.3	7.2
		자 Male	100.0	1.0*	13.6	66.5	6.8	3.2	8.9
		자 Female	100.0	0.2**	5.9	70.7	12.2	5.3	5.7
대 남 여	전 Daejeon	자 Male	100.0	0.7*	12.0	63.4	12.3	1.7	10.0
		자 Male	100.0	0.7*	14.8	61.4	10.1	2.2*	10.8
		자 Female	100.0	0.6*	9.2	65.3	14.5	1.1*	9.2
울 남 여	산 Ulsan	자 Male	100.0	0.6*	8.2	64.3	16.0	3.7	7.3
		자 Male	100.0	0.8*	10.6	64.1	12.9	3.9	7.7
		자 Female	100.0	0.3**	5.6	64.6	19.3	3.4	6.8
세 남 여	종 Sejong	자 Male	100.0	1.0*	13.0	71.8	7.9	1.5	4.8
		자 Male	100.0	0.8**	16.3	70.4	5.5	1.4*	5.6
		자 Female	100.0	1.1*	9.7	73.2	10.3	1.6*	4.0*
경 남 여	기 Gyeonggi	자 Male	100.0	1.0*	12.7	64.6	11.5	2.9	7.2
		자 Male	100.0	1.2*	17.2	63.5	7.7	2.6	7.8
		자 Female	100.0	0.9*	8.2	65.8	15.2	3.3	6.6
강 남 여	원 Gangwon	자 Male	100.0	0.6*	11.6	64.5	11.0	3.8	8.6
		자 Male	100.0	0.7*	13.8	65.4	7.3	3.3	9.5
		자 Female	100.0	0.6*	9.4	63.5	14.7	4.1	7.6
충 남 여	북 Chungbuk	자 Male	100.0	1.1	14.4	59.1	11.3	5.7	8.5
		자 Male	100.0	1.6*	18.6	57.0	8.4	4.3	10.1
		자 Female	100.0	0.6*	10.2	61.2	14.1	7.1	6.9
충 남 여	남 Chungnam	자 Male	100.0	0.6*	12.5	63.3	11.1	4.1	8.3
		자 Male	100.0	0.8*	16.1	63.3	8.1	3.5	8.2
		자 Female	100.0	0.4*	8.9	63.3	14.3	4.7	8.3
전 남 여	북 Jeonbuk	자 Male	100.0	1.2	11.0	65.0	10.1	5.2	7.5
		자 Male	100.0	1.4	12.6	67.1	8.0	3.5	7.3
		자 Female	100.0	1.0*	9.3	62.9	12.3	6.8	7.7
전 남 여	남 Jeonnam	자 Male	100.0	1.0*	15.7	56.7	13.1	4.6	8.8
		자 Male	100.0	0.8*	19.1	57.5	10.1	3.3	9.2
		자 Female	100.0	1.3*	12.4	55.9	16.2	5.9	8.3
경 남 여	북 Gyeongbuk	자 Male	100.0	0.7*	11.6	59.5	15.7	4.8	7.6
		자 Male	100.0	0.8*	13.6	60.6	12.2	3.5	9.4
		자 Female	100.0	0.7*	9.6	58.4	19.3	6.2	5.9
경 남 여	남 Gyeongnam	자 Male	100.0	0.6	11.7	65.3	12.4	3.8	6.2
		자 Male	100.0	0.7*	14.5	65.7	9.1	3.2	6.8
		자 Female	100.0	0.5*	8.8	64.9	15.7	4.4	5.7
제 남 여	주 Jeju	자 Male	100.0	1.1*	13.3	65.9	9.4	2.6	7.7
		자 Male	100.0	1.6*	17.5	65.5	7.1	1.6*	6.8
		자 Female	100.0	0.6*	9.3	66.3	11.7	3.5	8.6

9-1. 입양에 대한 견해 (19세 이상)

(단위: %)

	계	자녀를 원하지만 출산이 어려운 경우는 적극 고려해 보겠다 Prefer own children but may consider adoption if I can't give birth	자녀 유무에 상관없이 여건이 허락되면 입양을 하고 싶다 Whether or not I have children, would like to adopt a child	입양하고 싶은 생각이 없다 I don't want to adopt a child	잘 모르겠다 Not sure
	Total				
<2016>	100.0	18.9	12.3	39.3	29.5
<2018>					
전 국 Whole country	100.0	17.5	10.5	39.9	32.1
동 · 읍 면 부 Total for dong, eups & myeons					
도 시(동 부) Total for dong	100.0	17.7	10.4	40.3	31.7
농어촌(읍면부) Total for eups & myeons	100.0	16.5	11.1	38.3	34.1
성 별 Gender					
남 자 Male	100.0	17.6	10.3	39.5	32.7
여 자 Female	100.0	17.4	10.7	40.4	31.5
연 령 Age					
19 ~ 29 세 19 ~ 29 years	100.0	23.6	8.9	30.6	36.9
30 ~ 39 세 30 ~ 39 years	100.0	19.2	10.3	42.5	28.0
40 ~ 49 세 40 ~ 49 years	100.0	15.9	12.1	46.6	25.5
50 ~ 59 세 50 ~ 59 years	100.0	16.5	11.7	41.0	30.8
60 세 이 상 60 years and over	100.0	14.2	9.5	38.3	37.9
65 세 이 상 65 years and over	100.0	13.5	9.2	37.4	39.8
교 육 정 도 Educational attainment					
초 졸 이 하 Elementary school graduate & under	100.0	11.2	7.8	37.7	43.3
중 졸 Middle school graduate	100.0	13.3	9.2	37.4	40.1
고 졸 High school graduate	100.0	18.3	10.4	38.4	32.9
대 졸 이 상 College or university graduate & over	100.0	19.5	11.6	42.5	26.3
직 업 Occupation					
전 문 관 리 Pro., Tech., Managers	100.0	20.2	13.0	42.4	24.5
사 무 Clerks	100.0	18.9	12.0	43.8	25.3
서 비 스 판 매 Service & Sales workers	100.0	18.6	10.6	41.2	29.6
농 어 업 Agri., Fishery workers	100.0	13.5	10.3	37.4	38.8
기 능 노 무 Craft, Operator, Assemblers	100.0	16.1	10.2	39.9	33.9
혼 인 상 태 Marital status					
미 혼 Never married	100.0	21.6	9.4	29.6	39.4
배 우 자 있음 Married	100.0	17.1	11.1	43.8	27.9
사 별 Widowed	100.0	12.2	8.6	37.9	41.3
이 혼 Divorced	100.0	10.8	10.8	43.8	34.6
가 구 의 Average monthly 월 평균 소득 household income					
100만원미만 Less than 1000 thousand won	100.0	13.4	9.7	35.0	41.9
100 ~ 200 1000 ~ 2000 thousand won	100.0	15.8	10.8	36.9	36.5
200 ~ 300 2000 ~ 3000 thousand won	100.0	17.8	11.4	37.3	33.5
300 ~ 400 3000 ~ 4000 thousand won	100.0	17.9	10.1	40.0	32.0
400 ~ 500 4000 ~ 5000 thousand won	100.0	18.4	9.5	43.9	28.2
500 ~ 600 5000 ~ 6000 thousand won	100.0	18.7	11.2	42.8	27.2
600만원이상 6000 thousand won and over	100.0	20.2	10.4	45.6	23.7

9-1. Opinions on Adoption (19 years old and over)

(unit: %)

		계	자녀를 원하지만 출산이 어려운 경우는 적극 고려해 보겠다	자녀 유무에 상관없이 여건이 허락되면 입양을 하고 싶다	입양하고 싶은 생각이 없다	잘 모르겠다
		Total	Prefer own children but may consider adoption if I can't give birth	Whether or not I have children, would like to adopt a child	I don't want to adopt a child	Not sure
서	울 Seoul	100.0	18.0	10.6	37.8	33.6
남	자 Male	100.0	17.5	9.6	38.1	34.8
여	자 Female	100.0	18.5	11.5	37.5	32.5
부	산 Busan	100.0	16.2	7.8	37.6	38.5
남	자 Male	100.0	17.5	8.3	34.9	39.2
여	자 Female	100.0	15.0	7.3	40.0	37.8
대	구 Daegu	100.0	12.4	5.8	43.7	38.1
남	자 Male	100.0	12.6	5.1	42.0	40.3
여	자 Female	100.0	12.2	6.4	45.3	36.2
인	천 Incheon	100.0	18.3	13.3	37.9	30.5
남	자 Male	100.0	16.6	13.9	38.9	30.6
여	자 Female	100.0	19.9	12.7	37.0	30.4
광	주 Gwangju	100.0	17.0	9.6	44.8	28.5
남	자 Male	100.0	16.8	10.9	42.6	29.7
여	자 Female	100.0	17.2	8.5	46.9	27.4
대	전 Daejeon	100.0	19.2	10.6	41.1	29.0
남	자 Male	100.0	20.2	10.3	39.8	29.8
여	자 Female	100.0	18.3	11.0	42.4	28.3
울	산 Ulsan	100.0	15.8	9.1	39.0	36.1
남	자 Male	100.0	16.5	9.2	37.8	36.5
여	자 Female	100.0	14.9	9.0	40.3	35.7
세	종 Sejong	100.0	21.7	12.1	46.2	20.1
남	자 Male	100.0	22.6	12.7	43.7	21.0
여	자 Female	100.0	20.8	11.4	48.6	19.2
경	기 Gyeonggi	100.0	17.6	11.3	42.3	28.8
남	자 Male	100.0	17.2	11.2	41.7	29.9
여	자 Female	100.0	17.9	11.4	42.9	27.8
강	원 Gangwon	100.0	17.0	13.0	35.5	34.6
남	자 Male	100.0	18.2	13.1	34.0	34.7
여	자 Female	100.0	15.7	12.9	36.9	34.5
충	북 Chungbuk	100.0	15.3	10.6	41.1	33.0
남	자 Male	100.0	16.9	9.5	37.7	35.9
여	자 Female	100.0	13.8	11.6	44.5	30.1
충	남 Chungnam	100.0	20.4	12.7	34.8	32.1
남	자 Male	100.0	20.2	12.8	36.3	30.7
여	자 Female	100.0	20.6	12.6	33.2	33.6
전	북 Jeonbuk	100.0	20.6	8.7	36.6	34.0
남	자 Male	100.0	22.4	7.6	38.2	31.8
여	자 Female	100.0	18.8	9.9	35.0	36.2
전	남 Jeonnam	100.0	19.1	11.6	39.3	30.0
남	자 Male	100.0	20.0	10.8	38.9	30.3
여	자 Female	100.0	18.3	12.4	39.6	29.7
경	북 Gyeongbuk	100.0	16.4	10.7	44.8	28.0
남	자 Male	100.0	16.3	10.7	45.0	28.0
여	자 Female	100.0	16.5	10.8	44.7	28.0
경	남 Gyeongnam	100.0	16.8	8.6	40.2	34.4
남	자 Male	100.0	17.5	8.8	39.6	34.1
여	자 Female	100.0	16.0	8.5	40.9	34.6
제	주 Jeju	100.0	20.2	13.3	32.5	34.0
남	자 Male	100.0	19.9	12.9	35.7	31.4
여	자 Female	100.0	20.4	13.7	29.3	36.6

9-2. 입양을 하고 싶지 않은 이유 (19세 이상)

(단위: %)

	계 ¹⁾	입양의 필요성을 못느껴서 I Don't feel the need to adopt	경제적으로 부담이 되므로 It is economically burdensome	입양자녀에 대한 사회적 편견 때문에 Social prejudice against adopted children	출생에 대한 정확한 정보를 알수 없어서 Lack of birth-related information on adopted children	친자녀처럼 양육할수 있을지 걱정이 되어서 Worry about raising adopted children just like biological children	재산상속 문제 때문에 Inheritance of property	기 타 Others
<2016>	100.0	42.9	16.8	4.1	3.4	32.2	0.5	0.2*
<2018>								
전 국 Whole country	100.0	44.2	15.6	3.7	3.4	32.5	0.4	0.2*
동 · 읍 면 부 Total for dong, eup & myeons								
도 시(동 부) Total for dong	100.0	44.4	15.7	3.5	3.3	32.7	0.3	0.2*
농어촌(읍면부) Total for eup & myeons	100.0	43.4	15.3	4.7	3.9	32.0	0.6	0.2*
성 별 Gender								
남 자 Male	100.0	46.8	16.0	3.2	3.6	29.9	0.4	0.1*
여 자 Female	100.0	41.7	15.2	4.2	3.2	35.1	0.3*	0.3*
연 령 Age								
19 ~ 29 세 19 ~ 29 years	100.0	43.7	15.7	3.8	3.8	32.2	0.2**	0.6*
30 ~ 39 세 30 ~ 39 years	100.0	42.5	12.9	2.6	2.8	38.9	0.1**	0.2**
40 ~ 49 세 40 ~ 49 years	100.0	40.1	16.9	2.6	2.4	37.7	0.2**	0.1**
50 ~ 59 세 50 ~ 59 years	100.0	46.4	17.0	3.8	3.0	29.3	0.5*	0.1**
60 세 이 상 60 years and over	100.0	47.9	15.2	5.3	5.1	25.7	0.7	0.2*
65 세 이 상 65 years and over	100.0	49.5	13.7	5.2	5.3	25.2	0.9*	0.3**
교 육 정 도 Educational attainment								
초 졸 이 하 Elementary school graduate & under	100.0	47.3	16.6	5.5	4.8	24.8	0.8*	0.2*
중 졸 Middle school graduate	100.0	45.5	18.9	4.7	4.5	25.8	0.2**	0.3**
고 졸 High school graduate	100.0	43.2	17.9	4.0	3.0	31.4	0.4*	0.1*
대 졸 이 상 College or university graduate & over	100.0	44.0	12.7	2.7	3.2	36.8	0.2*	0.2*
직 업 Occupation								
전 문 관 리 Pro., Tech., Managers	100.0	44.9	12.1	2.8	2.9	36.7	0.3*	0.2**
사 무 Clerks	100.0	43.4	12.5	2.3	2.9	38.5	0.1**	0.3**
서 비 스 판 매 Service & Sales workers	100.0	44.3	18.1	4.1	3.1	29.7	0.6*	0.1**
농 어 업 Agri., Fishery workers	100.0	51.3	12.8	3.8	6.0	24.5	1.4*	0.1**
기 능 노 무 Craft, Operator, Assemblers	100.0	43.8	20.0	4.2	3.4	28.2	0.3*	0.1**
혼 인 상 태 Marital status								
미 혼 Never married	100.0	45.8	15.6	3.8	3.6	30.3	0.2*	0.6*
배 우 자 있음 Married	100.0	44.0	14.8	3.4	3.3	34.0	0.4	0.1**
사 별 Widowed	100.0	45.1	15.2	5.4	5.0	28.3	0.9*	0.2**
이 혼 Divorced	100.0	40.2	24.2	4.6	2.5	28.0	0.3**	0.2**
가 구 의 Average monthly 월 평균 소득 household income								
100만원미만 Less than 1000 thousand won	100.0	46.2	17.4	5.1	4.6	25.8	0.6*	0.3*
100 ~ 200 1000 ~ 2000 thousand won	100.0	45.4	18.1	4.1	4.1	27.7	0.3*	0.3**
200 ~ 300 2000 ~ 3000 thousand won	100.0	43.3	18.0	3.5	4.2	30.4	0.5*	0.2**
300 ~ 400 3000 ~ 4000 thousand won	100.0	40.8	16.6	4.7	2.9	34.4	0.5*	0.2*
400 ~ 500 4000 ~ 5000 thousand won	100.0	44.9	14.9	3.6	2.6	33.8	0.2**	0.1**
500 ~ 600 5000 ~ 6000 thousand won	100.0	42.2	13.3	2.4	3.8	38.0	0.2**	0.1**
600만원이상 6000 thousand won and over	100.0	47.2	10.3	2.2	2.5	37.4	0.2*	0.3**

주: 1) 입양하고 싶은 생각이 없는 사람

Note: 1) Persons who don't want to adopt a child

9-2. Reasons for not Wanting to Adopt a Child (19 years old and over)

(unit: %)

		계 ¹⁾	입양의 필요성을 못느껴서 I Don't feel the need to adopt	경제적으로 부담이 되므로 It is economically burdensom	입양자녀에 대한 사회적 편견 때문에 Social prejudice against adopted children	출생에 대한 정확한 정보를 알수 없어서 Lack of birth- related information on adopted children	친자녀처럼 양육할수 있을지 걱정이 되어서 Worry about raising adopted children just like biological children	재산상속 문제 때문에 Inheritance of property	기 타 Others
		Total							
서	울 Seoul	100.0	45.4	13.1	3.5	3.5	34.2	0.2**	0.1**
부	산 Busan	100.0	49.8	11.5	3.6	4.2	30.7	-	0.2**
대	구 Daegu	100.0	58.4	10.1	3.2*	3.7*	23.3	0.7*	0.5**
인	천 Incheon	100.0	46.1	17.5	3.5	3.2	29.5	-	0.1**
광	주 Gwangju	100.0	48.6	14.8	4.6	3.0*	28.4	0.7**	-
대	전 Daejeon	100.0	40.8	14.7	3.0*	4.2*	37.0	0.3**	-
울	산 Ulsan	100.0	50.8	14.5	3.4	4.4*	26.7	0.1**	0.1**
세	종 Sejong	100.0	48.7	10.9	1.4*	3.9*	34.7	0.2**	0.2**
경	기 Gyeonggi	100.0	39.5	21.1	3.4	1.7	33.8	0.3*	0.3**
강	원 Gangwon	100.0	48.5	12.3	3.6	3.1*	31.8	0.3**	0.3**
충	북 Chungbuk	100.0	47.6	13.0	3.9	3.1	31.5	1.0*	-
충	남 Chungnam	100.0	36.1	15.5	3.4	3.1	40.8	0.3**	0.7*
전	북 Jeonbuk	100.0	46.7	11.9	5.5	3.9	31.6	0.4**	-
전	남 Jeonnam	100.0	43.5	14.4	3.4*	6.3	31.8	0.4*	0.2**
경	북 Gyeongbuk	100.0	39.4	14.1	6.5	6.1	32.6	1.3**	0.1**
경	남 Gyeongnam	100.0	42.5	16.2	3.0	5.2	32.6	0.4**	0.1**
제	주 Jeju	100.0	45.2	10.3	2.7*	3.7*	36.5	0.6**	0.9**

주: 1) 입양하고 싶은 생각이 없는 사람

Note: 1) Persons who don't want to adopt a child

10-1. 가사 분담에 대한 견해 (가구주)

(단위: %)

	계	부인이 주도 Wife should be responsible for housework	부인이 전적으로 책임 Wholly	부인이 주로 하지만 남편도 분담 Wife most and husband some	공평하게 분담 Both should equally share the housework	남편이 주도 Husband should be responsible for housework	남편이 주로 하지만 부인도 분담 Husband most and wife some	남편이 전적으로 책임 Wholly
<2016>	100.0	52.3	6.6	45.8	44.6	3.1	2.4	0.7
<2018>								
전 국 Whole country	100.0	46.5	5.8	40.7	50.9	2.6	2.0	0.7
동 · 읍 면 부 Total for dong, eups & myeons								
도 시(동 부) Total for dong	100.0	45.0	5.3	39.7	52.3	2.7	2.0	0.7
농어촌(읍면부) Total for eups & myeons	100.0	53.4	8.3	45.1	44.5	2.1	1.7	0.3*
성 별 Gender								
남 자 Male	100.0	50.9	6.5	44.4	46.1	3.0	2.2	0.7
여 자 Female	100.0	33.5	3.7	29.9	64.8	1.7	1.2	0.5*
연 령 Age								
13 ~ 29 세 13 ~ 29 years	100.0	15.4	0.4**	15.0	81.6	3.0	1.9*	1.1*
30 ~ 39 세 30 ~ 39 years	100.0	32.4	2.7	29.7	65.8	1.8	1.4	0.4*
40 ~ 49 세 40 ~ 49 years	100.0	46.7	4.7	42.0	51.1	2.2	1.7	0.5*
50 ~ 59 세 50 ~ 59 years	100.0	51.9	5.6	46.3	44.9	3.3	2.4	0.8
60 세 이 상 60 years and over	100.0	55.2	9.3	45.9	42.1	2.7	2.1	0.6
교 육 정 도 Educational attainment								
초 졸 이 하 Elementary school graduate & under	100.0	55.4	11.4	44.0	43.2	1.4	1.1	0.3*
중 졸 Middle school graduate	100.0	50.7	7.9	42.8	46.0	3.3	2.7	0.5*
고 졸 High school graduate	100.0	44.9	5.4	39.5	51.6	3.5	2.7	0.8
대 졸 이 상 College or university graduate & over	100.0	43.6	3.7	40.0	54.2	2.1	1.4	0.7
경제활동여부 Active status								
취 업 자 Employed	100.0	46.2	5.1	41.1	51.3	2.5	1.9	0.6
실 업 및 비경제활동인구 Unemployed or not economically active	100.0	47.2	7.6	39.6	49.9	2.9	2.1	0.8
가 구 의 Average monthly 월 평균 소득 household income								
100만원미만 Less than 1000 thousand won	100.0	44.2	8.3	35.9	53.6	2.2	1.8	0.4*
100 ~ 200 1000~2000 thousand won	100.0	42.9	6.7	36.2	54.6	2.5	1.9	0.6*
200 ~ 300 2000~3000 thousand won	100.0	43.4	4.3	39.0	53.4	3.2	2.6	0.6
300 ~ 400 3000~4000 thousand won	100.0	48.4	5.1	43.3	49.0	2.6	2.1	0.5*
400 ~ 500 4000~5000 thousand won	100.0	48.8	5.7	43.1	48.8	2.5	1.5	0.9*
500 ~ 600 5000~6000 thousand won	100.0	52.8	4.5	48.3	44.5	2.7	2.3	0.4**
600만원이상 6000 thousand won and over	100.0	52.0	5.1	46.9	45.4	2.6	1.5	1.1*

10-1. Opinions on Sharing Housework (Household head)

(unit: %)

		계	부인이 주도	부인이 전적으로 책임	부인이 주로 하지만 남편도 분담	공평하게 분담	남편이 주도	남편이 주로 하지만 부인도 분담	남편이 전적으로 책임
		Total	Wife should be responsible for housework	Wholly	Wife most and husband some	Both should equally share the housework	Husband should be responsible for housework	Husband most and wife some	Wholly
서	울 Seoul	100.0	39.6	5.8	33.8	57.3	3.1	2.3	0.8*
부	산 Busan	100.0	47.8	5.4	42.4	49.6	2.6*	2.2*	0.3*
대	구 Daegu	100.0	54.9	9.4	45.4	43.4	1.8*	0.8*	1.0*
인	천 Incheon	100.0	45.4	4.9	40.5	50.5	4.1	2.9	1.2*
광	주 Gwangju	100.0	42.7	4.6	38.1	55.1	2.2*	1.8*	0.4**
대	전 Daejeon	100.0	46.1	2.9	43.3	50.8	3.1	2.3	0.8*
울	산 Ulsan	100.0	53.2	10.3	43.0	44.6	2.2*	1.8*	0.4**
세	종 Sejong	100.0	44.0	2.4*	41.6	53.7	2.3	1.6*	0.7*
경	기 Gyeonggi	100.0	45.2	4.8	40.4	52.3	2.4	1.6	0.8
강	원 Gangwon	100.0	43.2	5.2	38.0	53.8	3.0	2.4	0.6*
충	북 Chungbuk	100.0	42.1	7.0	35.2	55.2	2.7	2.1	0.5*
충	남 Chungnam	100.0	46.3	5.2	41.1	51.2	2.5	2.1	0.4**
전	북 Jeonbuk	100.0	47.6	5.6	42.1	49.6	2.7	1.8	0.9*
전	남 Jeonnam	100.0	57.9	8.7	49.2	40.0	2.1	1.9	0.1**
경	북 Gyeongbuk	100.0	58.7	7.7	51.0	39.9	1.5	1.3*	0.2**
경	남 Gyeongnam	100.0	51.7	6.0	45.7	45.9	2.4	2.1	0.3*
제	주 Jeju	100.0	39.5	4.0	35.5	57.6	2.9	2.7	0.1**

10-2. 가사 분담에 대한 견해 (13세 이상)

(단위: %)

	계 Total	부인이 주도 Wife should be responsible for housework	부인이 전적으로 책임 Wholly	부인이 주로 하지만 남편도 분담 Wife most and husband some	공평하게 분담 Both should equally share the housework	남편이 주도 Husband should be responsible for housework	남편이 주로 하지만 부인도 분담 Husband most and wife some	남편이 전적으로 책임 Wholly
<2016>	100.0	43.8	4.3	39.5	53.5	2.7	2.1	0.6
<2018>								
전 국 Whole country	100.0	38.4	3.8	34.6	59.1	2.5	1.9	0.6
동 · 읍 면 부 Total for dong, eups & myeons								
도 시(동 부) Total for dong	100.0	37.3	3.5	33.8	60.1	2.6	2.0	0.6
농어촌(읍면부) Total for eups & myeons	100.0	43.9	5.3	38.5	54.0	2.1	1.7	0.4
성 별 Gender								
남 자 Male	100.0	42.7	5.2	37.5	54.6	2.6	2.1	0.6
여 자 Female	100.0	34.2	2.5	31.7	63.4	2.4	1.8	0.6
연 령 Age								
13 ~ 19 세 13 ~ 19 years	100.0	11.2	0.9	10.3	86.0	2.8	2.3	0.5*
20 ~ 29 세 20 ~ 29 years	100.0	15.2	0.6*	14.6	81.5	3.3	2.5	0.8
30 ~ 39 세 30 ~ 39 years	100.0	30.0	1.7	28.3	68.0	2.0	1.6	0.4
40 ~ 49 세 40 ~ 49 years	100.0	44.5	3.4	41.1	53.6	1.9	1.4	0.5
50 ~ 59 세 50 ~ 59 years	100.0	49.6	4.5	45.1	47.5	3.0	2.2	0.8
60 세 이 상 60 years and over	100.0	54.4	8.1	46.2	43.3	2.3	1.9	0.5
65 세 이 상 65 years and over	100.0	55.8	9.6	46.2	42.2	2.0	1.6	0.5
교 육 정 도 Educational attainment								
초 졸 이 하 Elementary school graduate & under	100.0	46.0	8.4	37.6	52.5	1.6	1.2	0.3*
중 졸 Middle school graduate	100.0	37.0	4.5	32.4	60.2	2.9	2.5	0.4*
고 졸 High school graduate	100.0	38.3	3.5	34.8	58.5	3.2	2.5	0.7
대 졸 이 상 College or university graduate & over	100.0	36.3	2.3	34.0	61.7	2.1	1.5	0.6
혼 인 상 태 Marital status								
미 혼 Never married	100.0	14.7	0.7	14.0	82.3	2.9	2.3	0.6
배 우 자 있음 Married	100.0	49.9	5.0	44.9	47.7	2.4	1.9	0.5
사 별 Widowed	100.0	49.4	8.1	41.3	49.6	1.0	0.4*	0.5*
이 혼 Divorced	100.0	30.8	2.7	28.1	66.2	3.0	2.4	0.6*
가 구 의 Average monthly 월 평 균 소 득 household income								
100만원미만 Less than 1000 thousand won	100.0	42.6	7.3	35.3	55.4	2.0	1.7	0.4*
100 ~ 200 1000~2000 thousand won	100.0	39.6	5.0	34.5	57.9	2.5	1.9	0.6
200 ~ 300 2000~3000 thousand won	100.0	37.5	3.3	34.2	59.8	2.7	2.2	0.5
300 ~ 400 3000~4000 thousand won	100.0	38.0	3.0	34.9	59.6	2.5	2.0	0.5
400 ~ 500 4000~5000 thousand won	100.0	36.5	3.2	33.3	60.7	2.8	2.0	0.8
500 ~ 600 5000~6000 thousand won	100.0	39.8	2.6	37.2	57.9	2.3	1.7	0.5*
600만원이상 6000 thousand won and over	100.0	36.8	2.9	33.9	60.7	2.5	1.8	0.7

10-2. Opinions on Sharing Housework (13 years old and over)

(unit: %)

		계	부인이 주도	부인이 전적으로 책임	부인이 주로 하지만 남편도 분담	공평하게 분담	남편이 주도	남편이 주로 하지만 부인도 분담	남편이 전적으로 책임
		Total	Wife should be responsible for housework	Wholly	Wife most and husband some	Both should equally share the housework	Husband should be responsible for housework	Husband most and wife some	Wholly
서울	서울	100.0	33.3	4.0	29.3	64.1	2.6	1.9	0.7
	남자 Male	100.0	39.0	5.6	33.5	58.3	2.6	2.0	0.6*
	여성 Female	100.0	28.1	2.6	25.4	69.4	2.5	1.8	0.7*
부산	부산	100.0	39.0	3.2	35.8	58.9	2.2	1.9	0.3*
	남자 Male	100.0	45.3	4.7	40.6	52.0	2.7*	2.5*	0.2**
	여성 Female	100.0	33.0	1.7	31.4	65.2	1.7	1.3	0.4*
대구	대구	100.0	42.1	5.9	36.2	55.8	2.0	0.9*	1.1
	남자 Male	100.0	47.1	8.6	38.5	50.9	2.0*	0.9*	1.2*
	여성 Female	100.0	37.5	3.5	34.1	60.4	2.0*	1.0*	1.0*
인천	인천	100.0	37.4	3.2	34.3	58.9	3.6	2.6	1.0*
	남자 Male	100.0	38.6	3.8	34.8	57.7	3.7	2.6	1.1*
	여성 Female	100.0	36.3	2.5	33.8	60.1	3.6	2.7	0.9*
광주	광주	100.0	36.2	2.9	33.3	61.5	2.4	1.9	0.5*
	남자 Male	100.0	41.0	3.7	37.3	56.7	2.3*	2.1*	0.2**
	여성 Female	100.0	31.8	2.2*	29.6	65.8	2.4*	1.7*	0.7*
대전	대전	100.0	39.7	2.8	36.9	58.5	1.8	1.4	0.5*
	남자 Male	100.0	42.9	3.2	39.7	54.5	2.7	2.0	0.7*
	여성 Female	100.0	36.6	2.5*	34.1	62.4	1.0*	0.8*	0.2**
울산	울산	100.0	43.3	6.4	37.0	54.5	2.2	1.9	0.3**
	남자 Male	100.0	49.5	8.4	41.1	48.2	2.3*	2.0*	0.4**
	여성 Female	100.0	36.8	4.2	32.5	61.2	2.0	1.8*	0.3**
세종	세종	100.0	35.7	1.8	33.9	62.0	2.3	1.5*	0.9*
	남자 Male	100.0	42.2	2.4*	39.8	56.0	1.8*	1.2*	0.6*
	여성 Female	100.0	29.4	1.2*	28.2	67.8	2.8*	1.7*	1.1*
경기	경기	100.0	38.4	3.2	35.2	58.8	2.8	2.2	0.6
	남자 Male	100.0	42.7	4.7	38.1	54.7	2.6	2.0	0.6*
	여성 Female	100.0	34.1	1.7	32.3	63.0	2.9	2.4	0.5*
강원	강원	100.0	37.0	3.8	33.2	60.1	2.9	2.2	0.7*
	남자 Male	100.0	38.8	4.9	33.9	57.7	3.5	3.0	0.5*
	여성 Female	100.0	35.3	2.7	32.6	62.4	2.2	1.4*	0.9*
충북	충북	100.0	33.3	4.7	28.7	63.9	2.7	2.2	0.6*
	남자 Male	100.0	38.3	5.9	32.4	58.8	2.8	2.4	0.4**
	여성 Female	100.0	28.3	3.4	24.9	69.1	2.6	1.9	0.7*
충남	충남	100.0	39.4	3.2	36.2	58.5	2.1	1.6	0.5*
	남자 Male	100.0	40.6	4.4	36.2	57.0	2.4	1.9*	0.5**
	여성 Female	100.0	38.1	1.9	36.2	60.1	1.8	1.4	0.5**
전북	전북	100.0	39.1	3.6	35.5	58.0	2.9	2.1	0.7*
	남자 Male	100.0	42.8	4.9	38.0	53.9	3.3	2.3	1.0*
	여성 Female	100.0	35.4	2.4	33.0	62.2	2.4	2.0*	0.5*
전남	전남	100.0	46.9	5.8	41.1	50.9	2.2	2.1	0.0**
	남자 Male	100.0	50.4	7.6	42.8	47.5	2.1	2.0*	0.1**
	여성 Female	100.0	43.5	4.1	39.4	54.3	2.3*	2.3*	-
경북	경북	100.0	49.2	5.3	43.9	49.1	1.6	1.4	0.3*
	남자 Male	100.0	52.3	6.4	45.9	45.7	2.0	1.7*	0.4*
	여성 Female	100.0	46.2	4.3	41.9	52.5	1.3*	1.1*	0.2**
경남	경남	100.0	40.5	3.6	36.9	57.5	2.0	1.7	0.3*
	남자 Male	100.0	44.2	4.4	39.8	53.0	2.7	2.4	0.4*
	여성 Female	100.0	36.7	2.8	33.9	62.0	1.3*	1.0*	0.3*
제주	제주	100.0	31.0	2.8	28.3	66.3	2.7	2.4	0.3*
	남자 Male	100.0	35.5	3.3	32.3	61.7	2.8	2.8	-
	여성 Female	100.0	26.6	2.3	24.3	70.8	2.6*	2.0*	0.7*

11-1. 가사 분담에 대한 실태 (부인, 19세 이상)

(단위: %)

	계 ¹⁾ Total	부인이 주도 Wife does the housework	부인이 전적으로 책임 Wholly	부인이 주로 하지만 남편도 분담 Wife most and husband some	공평하게 분담 Share housework evenly	남편이 주도 Husband does the housework	남편이 주로 하지만 부인도 분담 Husband most and wife some	남편이 전적으로 책임 Wholly
<2016>	100.0	79.6	28.4	51.2	17.7	2.7	2.3	0.4
<2018>								
전 국 Whole country	100.0	77.8	26.9	50.8	19.5	2.8	2.4	0.4
동 · 읍 면 부 Total for dong, eups & myeons								
도 시(동 부) Total for dong	100.0	77.6	26.6	51.0	19.7	2.7	2.4	0.4
농어촌(읍면부) Total for eups & myeons	100.0	78.6	28.6	50.0	18.4	3.0	2.4	0.5*
연 령 Age								
19 ~ 29 세 19 ~ 29 years	100.0	58.3	15.1	43.2	35.9	5.7*	5.3*	0.4**
30 ~ 39 세 30 ~ 39 years	100.0	71.8	18.9	52.9	26.1	2.1	1.9	0.1**
40 ~ 49 세 40 ~ 49 years	100.0	80.6	27.3	53.3	17.5	1.9	1.7	0.1*
50 ~ 59 세 50 ~ 59 years	100.0	80.1	30.4	49.6	16.8	3.1	2.6	0.5*
60 세 이 상 60 years and over	100.0	79.8	30.9	48.9	16.7	3.5	2.7	0.8
65 세 이 상 65 years and over	100.0	80.0	33.5	46.4	16.4	3.6	2.6	1.0
교 육 정 도 Educational attainment								
초 졸 이 하 Elementary school graduate & under	100.0	80.6	35.9	44.7	15.4	4.0	2.7	1.3*
중 졸 Middle school graduate	100.0	75.6	29.1	46.5	20.6	3.7	3.4	0.4*
고 졸 High school graduate	100.0	79.5	29.0	50.5	17.7	2.7	2.3	0.4*
대 졸 이 상 College or university graduate & over	100.0	75.8	21.5	54.3	22.1	2.2	2.1	0.1*
경제활동여부 Active status								
취 업 자 Employed	100.0	73.2	23.7	49.5	23.5	3.3	3.0	0.3*
실 업 및 비경제활동인구 Unemployed or not economically active	100.0	82.3	30.1	52.2	15.5	2.3	1.8	0.5
가 구 의 월평균 소득 Average monthly household income								
100만원미만 Less than 1000 thousand won	100.0	78.3	36.0	42.3	17.4	4.3	3.0	1.3*
100 ~ 200 1000~2000 thousand won	100.0	77.2	30.9	46.3	18.9	3.9	3.2	0.7*
200 ~ 300 2000~3000 thousand won	100.0	78.1	25.8	52.3	19.2	2.6	2.1	0.5*
300 ~ 400 3000~4000 thousand won	100.0	78.4	24.6	53.7	18.7	2.9	2.6	0.3**
400 ~ 500 4000~5000 thousand won	100.0	77.1	26.1	51.1	20.8	2.1	1.8	0.3**
500 ~ 600 5000~6000 thousand won	100.0	80.7	26.0	54.7	17.1	2.2	1.9*	0.2**
600만원이상 6000 thousand won and over	100.0	75.8	25.2	50.6	22.1	2.2	2.1	0.1**

주: 1) 부부가 함께 살고 있는 가구에서 '부인'이 응답(주말부부 포함)

Note: 1) Wife who lives with her husband answered

11-1. Actual Conditions of Sharing Housework (Wife, 19 years old and over)

(unit: %)

		계 ¹⁾	부인이 주도	부인이 전적으로 책임	부인이 주로 하지만 남편도 분담	공평하게 분담	남편이 주도	남편이 주로 하지만 부인도 분담	남편이 전적으로 책임
		Total	Wife does the housework	Wholly	Wife most and husband some	Share housework evenly	Husband does the housework	Husband most and wife some	Wholly
서	울 Seoul	100.0	75.4	25.7	49.7	21.4	3.2	2.8	0.4**
부	산 Busan	100.0	77.5	28.2	49.4	19.9	2.5*	2.5*	-
대	구 Daegu	100.0	81.4	30.3	51.2	15.8	2.8*	2.3*	0.5**
인	천 Incheon	100.0	79.9	28.1	51.7	16.1	4.0	3.1	0.9*
광	주 Gwangju	100.0	82.9	30.0	52.9	14.6	2.5*	2.5*	-
대	전 Daejeon	100.0	78.7	25.2	53.4	19.4	1.9*	1.2*	0.8**
울	산 Ulsan	100.0	81.3	27.5	53.8	15.4	3.3	3.1*	0.2**
세	종 Sejong	100.0	79.4	21.7	57.7	18.0	2.5*	2.5*	-
경	기 Gyeonggi	100.0	76.7	26.8	49.9	21.2	2.1	1.9	0.1**
강	원 Gangwon	100.0	76.2	28.6	47.6	21.2	2.6	1.8*	0.8*
충	북 Chungbuk	100.0	76.7	28.3	48.4	19.8	3.5	2.9	0.7**
충	남 Chungnam	100.0	78.0	22.8	55.2	18.4	3.6	3.1	0.5**
전	북 Jeonbuk	100.0	76.8	26.2	50.7	20.4	2.8	2.2	0.6*
전	남 Jeonnam	100.0	77.3	27.9	49.4	19.9	2.8	2.5	0.3**
경	북 Gyeongbuk	100.0	85.0	33.5	51.4	12.4	2.6*	2.0*	0.7*
경	남 Gyeongnam	100.0	78.3	22.9	55.4	19.0	2.7	2.1	0.7*
제	주 Jeju	100.0	68.0	21.4	46.6	28.1	3.9	2.9*	1.0*

주: 1) 부부가 함께 살고 있는 가구에서 '부인'이 응답(주말부부 포함)

Note: 1) Wife who lives with her husband answered

11-2. 가사 분담에 대한 실태 (남편, 19세 이상)

(단위: %)

	계 ¹⁾ Total	부인이 주도 Wife does the housework	부인이 전적으로 책임 Wholly	부인이 주로 하지만 남편도 분담 Wife most and husband some	공평하게 분담 Share housework evenly	남편이 주도 Husband does the housework	남편이 주로 하지만 부인도 분담 Husband most and wife some	남편이 전적으로 책임 Wholly
<2016>	100.0	78.9	24.0	54.9	17.8	3.3	2.7	0.5
<2018>								
전 국 Whole country	100.0	76.2	21.9	54.3	20.2	3.7	2.9	0.8
동 · 읍 면 부 Total for dong, eup & myeons								
도 시(동 부) Total for dong	100.0	76.1	21.3	54.8	20.4	3.5	2.8	0.7
농어촌(읍면부) Total for eup & myeons	100.0	76.6	24.4	52.2	19.0	4.4	3.3	1.1
연 령 Age								
19 ~ 29 세 19 ~ 29 years	100.0	51.1	9.3*	41.8	44.9	4.1*	2.9*	1.1**
30 ~ 39 세 30 ~ 39 years	100.0	67.5	14.2	53.3	29.4	3.1	2.6	0.6*
40 ~ 49 세 40 ~ 49 years	100.0	78.2	18.7	59.5	19.3	2.5	2.0	0.5*
50 ~ 59 세 50 ~ 59 years	100.0	79.5	24.9	54.5	16.8	3.7	2.9	0.8*
60 세 이 상 60 years and over	100.0	77.8	26.9	51.0	17.4	4.8	3.7	1.1
65 세 이 상 65 years and over	100.0	78.1	28.1	50.0	16.8	5.1	3.8	1.2
교 육 정 도 Educational attainment								
초 졸 이 하 Elementary school graduate & under	100.0	79.8	34.9	44.9	14.8	5.5	3.4	2.1
중 졸 Middle school graduate	100.0	75.8	25.5	50.3	18.0	6.2	4.6	1.6*
고 졸 High school graduate	100.0	76.9	24.3	52.7	19.6	3.5	2.8	0.7
대 졸 이 상 College or university graduate & over	100.0	75.1	17.0	58.0	22.0	2.9	2.5	0.4*
경제활동여부 Active status								
취 업 자 Employed	100.0	76.5	21.2	55.3	20.3	3.2	2.6	0.6
실 업 및 비경제활동인구 Unemployed or not economically active	100.0	74.9	24.8	50.0	19.5	5.6	4.1	1.5
가 구 의 Average monthly 월평균 소득 household income								
100만원미만 Less than 1000 thousand won	100.0	75.4	31.5	43.9	17.9	6.8	4.1	2.7
100 ~ 200 1000~2000 thousand won	100.0	75.9	27.1	48.8	19.0	5.1	4.0	1.1
200 ~ 300 2000~3000 thousand won	100.0	76.7	21.0	55.7	20.1	3.1	2.4	0.7*
300 ~ 400 3000~4000 thousand won	100.0	76.7	19.2	57.5	20.6	2.7	2.3	0.3*
400 ~ 500 4000~5000 thousand won	100.0	76.4	21.7	54.7	20.1	3.5	2.7	0.7*
500 ~ 600 5000~6000 thousand won	100.0	78.5	20.0	58.5	18.5	3.0	2.2*	0.8**
600만원이상 6000 thousand won and over	100.0	73.9	19.6	54.3	22.4	3.6	3.2	0.4*

주: 1) 부부가 함께 살고 있는 가구에서 '남편'이 응답(주말부부 포함)

Note: 1) Husband who lives with his wife answered

11-2. Actual Conditions of Sharing Housework (Husband, 19 years old and over)

(unit: %)

		계 ¹⁾	부인이 주도	부인이 전적으로 책임	부인이 주로 하지만 남편도 분담	공평하게 분담	남편이 주도	남편이 주로 하지만 부인도 분담	남편이 전적으로 책임
		Total	Wife does the housework	Wholly	Wife most and husband some	Share housework evenly	Husband does the housework	Husband most and wife some	Wholly
서	울 Seoul	100.0	72.6	22.8	49.8	23.3	4.1	3.2	0.9*
부	산 Busan	100.0	76.1	22.9	53.1	21.1	2.8*	2.5*	0.4**
대	구 Daegu	100.0	80.8	23.5	57.3	15.3	3.8*	3.3*	0.5**
인	천 Incheon	100.0	76.9	21.7	55.2	19.5	3.6	1.6*	2.0*
광	주 Gwangju	100.0	81.5	25.1	56.4	14.5	4.0*	3.7*	0.3**
대	전 Daejeon	100.0	78.2	16.7	61.5	17.8	4.0	3.6	0.4**
울	산 Ulsan	100.0	78.3	22.7	55.6	18.9	2.8*	2.8*	-
세	종 Sejong	100.0	80.0	16.8	63.2	18.2	1.8*	1.8*	-
경	기 Gyeonggi	100.0	75.9	20.2	55.7	21.0	3.1	2.6	0.5*
강	원 Gangwon	100.0	72.1	19.7	52.4	24.8	3.1	2.6*	0.5*
충	북 Chungbuk	100.0	74.5	22.2	52.3	19.8	5.7	3.8	1.9*
충	남 Chungnam	100.0	75.2	21.0	54.2	20.6	4.2	3.7	0.5*
전	북 Jeonbuk	100.0	75.9	22.5	53.4	20.1	4.0	3.0	1.0*
전	남 Jeonnam	100.0	77.7	26.2	51.5	17.6	4.6	3.3	1.3*
경	북 Gyeongbuk	100.0	85.0	27.0	58.0	11.1	4.0	2.8	1.1*
경	남 Gyeongnam	100.0	76.7	20.5	56.2	20.1	3.3	2.6	0.7*
제	주 Jeju	100.0	68.0	18.5	49.5	28.7	3.3*	2.6*	0.7**

주: 1) 부부가 함께 살고 있는 가구에서 '남편'이 응답(주말부부 포함)

Note: 1) Husband who lives with his wife answered

12-1. 가족 관계 만족도 (배우자와의 관계)

(단위: %)

	계	만 족	매 우		보 통	불만족	매 우	
			매 우	약 간			약 간	매 우
	Total	Satisfied	Very	Moderately	Neither satisfied nor dissatisfied	Dissatisfied	Moderately	Very
<2016>	100.0	65.0	29.1	35.9	27.8	7.2	4.9	2.3
<2018>								
전 국 Whole country	100.0	69.5	33.4	36.1	24.7	5.8	4.3	1.5
동 · 읍 면 부 Total for dong, eup & myeons								
도 시(동 부) Total for dong	100.0	69.3	33.1	36.1	24.9	5.8	4.3	1.5
농어촌(읍면부) Total for eup & myeons	100.0	70.7	34.7	36.0	23.6	5.7	4.5	1.2
성 별 Gender								
남 자 Male	100.0	75.8	40.0	35.9	21.0	3.2	2.6	0.6
여 자 Female	100.0	63.0	26.7	36.3	28.5	8.5	6.1	2.4
연 령 Age								
13 ~ 29 세 13 ~ 29 years	100.0	83.7	55.0	28.6	15.0	1.3*	1.0*	0.3**
30 ~ 39 세 30 ~ 39 years	100.0	79.0	44.3	34.7	16.6	4.5	3.2	1.3
40 ~ 49 세 40 ~ 49 years	100.0	73.4	35.2	38.2	20.5	6.1	4.4	1.7
50 ~ 59 세 50 ~ 59 years	100.0	66.2	30.3	35.9	27.7	6.1	4.5	1.7
60 세 이 상 60 years and over	100.0	61.6	25.6	36.0	31.9	6.4	5.2	1.3
65 세 이 상 65 years and over	100.0	60.8	25.3	35.5	32.2	7.0	5.6	1.4
교 육 정 도 Educational attainment								
초 졸 이 하 Elementary school graduate & under	100.0	57.1	21.5	35.6	34.7	8.2	5.9	2.2
중 졸 Middle school graduate	100.0	59.7	24.9	34.8	32.9	7.4	5.8	1.7
고 졸 High school graduate	100.0	66.0	29.9	36.2	27.6	6.3	4.8	1.6
대 졸 이 상 College or university graduate & over	100.0	77.9	41.4	36.5	17.8	4.4	3.2	1.2
가 구 의 Average monthly 월평균 소득 household income								
100만원미만 Less than 1000 thousand won	100.0	57.1	24.6	32.5	34.3	8.6	6.8	1.8
100 ~ 200 1000 ~ 2000 thousand won	100.0	60.9	26.7	34.1	31.0	8.2	6.2	1.9
200 ~ 300 2000 ~ 3000 thousand won	100.0	66.2	31.6	34.6	27.5	6.3	4.4	1.9
300 ~ 400 3000 ~ 4000 thousand won	100.0	69.5	34.2	35.3	24.7	5.9	4.4	1.5
400 ~ 500 4000 ~ 5000 thousand won	100.0	72.1	34.7	37.4	23.1	4.8	3.5	1.3
500 ~ 600 5000 ~ 6000 thousand won	100.0	75.7	35.8	39.8	19.6	4.8	3.8	1.0*
600만원이상 6000 thousand won and over	100.0	79.4	41.1	38.3	16.9	3.7	2.7	1.0

12-1. Satisfaction with Family Relationship (With Spouse)

(unit: %)

			계	만 족		보 통	불만족		
			Total	Satisfied	매 우 Very			약 간 Moderately	매 우 Very
						Neither satisfied nor dissatisfied	Dissatisfied		
서 울 Seoul	남 자 Male		100.0	67.8	35.3	32.5	25.8	6.4	1.8
	여 자 Female		100.0	74.3	41.7	32.6	21.6	4.0	0.9*
			100.0	61.4	29.1	32.3	29.8	8.8	2.7
부 산 Busan	남 자 Male		100.0	66.3	24.9	41.5	26.9	6.8	1.5*
	여 자 Female		100.0	72.1	29.4	42.7	23.6	4.3	0.1**
			100.0	60.2	20.1	40.1	30.3	9.5	2.9*
대 구 Daegu	남 자 Male		100.0	57.4	19.1	38.3	37.6	5.0	1.2*
	여 자 Female		100.0	63.8	22.9	40.9	32.9	3.3	2.2*
			100.0	51.2	15.5	35.7	42.1	6.7	5.3
인 천 Incheon	남 자 Male		100.0	73.2	37.6	35.5	21.5	5.4	4.0
	여 자 Female		100.0	80.9	45.3	35.6	17.1	2.0*	1.5*
			100.0	65.0	29.5	35.4	26.0	9.0	6.7
광 주 Gwangju	남 자 Male		100.0	72.3	33.0	39.3	22.5	5.2	4.1
	여 자 Female		100.0	80.3	41.4	38.9	17.5	2.2*	1.9*
			100.0	64.4	24.7	39.7	27.4	8.2	6.2
대 전 Daejeon	남 자 Male		100.0	68.2	36.2	32.1	25.9	5.9	4.3
	여 자 Female		100.0	78.8	45.4	33.4	19.6	1.6*	1.2*
			100.0	57.6	26.8	30.7	32.3	10.1	7.4
울 산 Ulsan	남 자 Male		100.0	68.9	29.5	39.5	26.1	4.9	4.0
	여 자 Female		100.0	75.8	34.5	41.3	22.1	2.1*	1.7*
			100.0	61.4	23.9	37.5	30.5	8.1	6.4
세 종 Sejong	남 자 Male		100.0	78.0	40.8	37.2	16.7	5.3*	3.4*
	여 자 Female		100.0	82.3	48.0	34.2	14.6	3.1*	2.7*
			100.0	73.3	32.9	40.3	19.1	7.7*	4.1*
경 기 Gyeonggi	남 자 Male		100.0	70.5	34.9	35.6	23.4	6.1	4.7
	여 자 Female		100.0	76.9	42.4	34.5	20.4	2.7	2.4
			100.0	63.7	26.9	36.8	26.6	9.7	7.1
강 원 Gangwon	남 자 Male		100.0	73.3	39.4	33.9	22.2	4.5	2.9
	여 자 Female		100.0	80.1	46.7	33.4	18.1	1.8*	1.1*
			100.0	66.4	31.9	34.5	26.3	7.3	4.6
충 북 Chungbuk	남 자 Male		100.0	72.4	36.3	36.1	21.9	5.8	4.0
	여 자 Female		100.0	78.1	41.8	36.3	18.2	3.7	3.0
			100.0	66.7	30.8	35.9	25.5	7.8	4.9
충 남 Chungnam	남 자 Male		100.0	73.0	36.6	36.3	22.6	4.5	3.1
	여 자 Female		100.0	78.0	44.0	34.0	19.9	2.2*	1.7*
			100.0	67.5	28.7	38.9	25.5	6.9	4.6
전 북 Jeonbuk	남 자 Male		100.0	70.9	35.2	35.7	26.0	3.1	2.5
	여 자 Female		100.0	76.5	40.2	36.3	22.0	1.5*	1.4*
			100.0	64.9	29.9	35.0	30.3	4.8	3.7
전 남 Jeonnam	남 자 Male		100.0	72.6	34.8	37.9	22.6	4.8	3.5
	여 자 Female		100.0	77.3	40.0	37.4	19.2	3.5	2.4*
			100.0	67.5	29.1	38.4	26.2	6.2	4.7
경 북 Gyeongbuk	남 자 Male		100.0	72.6	30.6	42.1	21.4	6.0	4.2
	여 자 Female		100.0	76.7	35.4	41.2	18.4	4.9	3.6
			100.0	68.5	25.5	42.9	24.4	7.2	4.8
경 남 Gyeongnam	남 자 Male		100.0	68.7	32.4	36.4	24.3	7.0	5.6
	여 자 Female		100.0	74.1	39.1	35.0	20.9	5.0	4.2
			100.0	63.4	25.6	37.7	27.6	9.0	7.0
제 주 Jeju	남 자 Male		100.0	66.2	30.1	36.2	29.3	4.4	3.7
	여 자 Female		100.0	73.0	36.6	36.4	24.6	2.4*	2.1*
			100.0	58.9	23.0	35.9	34.5	6.6	5.4

12-2. 가족 관계 만족도 (자녀와의 관계)

(단위: %)

	계	만 족	매 우		보 통 Neither satisfied nor dissatisfied	불만족 Dissatisfied	매 우	
			Very	Moderately			Moderately	Very
<2016>	100.0	71.6	32.3	39.3	24.1	4.2	3.4	0.8
<2018>								
전 국 Whole country	100.0	75.6	36.7	38.9	20.9	3.5	2.9	0.6
동 · 읍 면 부 Total for dong, eups & myeons								
도 시(동 부) Total for dong	100.0	74.8	35.7	39.1	21.5	3.7	3.0	0.7
농어촌(읍면부) Total for eups & myeons	100.0	78.9	40.8	38.1	18.4	2.7	2.2	0.5
성 별 Gender								
남 자 Male	100.0	75.5	38.4	37.1	20.9	3.6	2.9	0.7
여 자 Female	100.0	75.7	35.2	40.4	20.9	3.4	2.9	0.6
연 령 Age								
13 ~ 29 세 13 ~ 29 years	100.0	88.0	60.6	27.4	11.2	0.8**	0.5**	0.3**
30 ~ 39 세 30 ~ 39 years	100.0	87.3	53.9	33.5	11.6	1.1	1.0	0.1**
40 ~ 49 세 40 ~ 49 years	100.0	80.8	41.8	39.1	16.3	2.8	2.3	0.5*
50 ~ 59 세 50 ~ 59 years	100.0	72.8	33.2	39.6	23.8	3.4	2.9	0.5
60 세 이 상 60 years and over	100.0	69.1	28.2	40.8	25.9	5.1	4.0	1.0
65 세 이 상 65 years and over	100.0	68.1	27.6	40.5	26.3	5.6	4.4	1.2
교 육 정 도 Educational attainment								
초 졸 이 하 Elementary school graduate & under	100.0	66.4	26.7	39.7	27.5	6.1	4.8	1.3
중 졸 Middle school graduate	100.0	69.6	29.3	40.3	26.1	4.2	3.5	0.7*
고 졸 High school graduate	100.0	74.6	35.3	39.3	21.9	3.5	2.9	0.6
대 졸 이 상 College or university graduate & over	100.0	82.5	44.8	37.7	15.4	2.1	1.8	0.3
가 구 의 Average monthly 월평균 소득 household income								
100만원미만 Less than 1000 thousand won	100.0	66.0	28.9	37.1	27.0	7.0	5.3	1.8
100 ~ 200 1000 ~ 2000 thousand won	100.0	69.7	30.5	39.3	25.9	4.4	3.7	0.6*
200 ~ 300 2000 ~ 3000 thousand won	100.0	73.6	35.6	38.0	22.7	3.8	3.1	0.6
300 ~ 400 3000 ~ 4000 thousand won	100.0	77.2	38.6	38.6	20.2	2.6	2.2	0.4*
400 ~ 500 4000 ~ 5000 thousand won	100.0	79.1	40.0	39.1	18.3	2.6	2.1	0.5*
500 ~ 600 5000 ~ 6000 thousand won	100.0	80.8	39.1	41.7	16.9	2.4	1.8	0.5*
600만원이상 6000 thousand won and over	100.0	84.2	44.4	39.8	13.9	1.9	1.7	0.1**

12-2. Satisfaction with Family Relationship (With Children)

(unit: %)

			계	만 족		보 통	불만족		
			Total	Satisfied	매 우 Very			약 간 Moderately	매 우 Very
서 울 Seoul	남 자 Male		100.0	72.2	34.7	24.0	3.9	3.0	0.9*
	여 자 Female		100.0	72.2	36.8	23.2	4.7	3.6	1.0*
			100.0	72.2	33.0	24.6	3.2	2.5	0.7*
부 산 Busan	남 자 Male		100.0	70.5	27.7	24.5	5.0	4.3	0.7*
	여 자 Female		100.0	71.7	28.4	23.0	5.3	4.6	0.7*
			100.0	69.6	27.1	25.7	4.7	4.0	0.7*
대 구 Daegu	남 자 Male		100.0	66.8	23.8	29.6	3.5	3.3	0.2**
	여 자 Female		100.0	66.6	24.1	30.0	3.3	3.2	0.1**
			100.0	67.0	23.5	29.3	3.7	3.4	0.3**
인 천 Incheon	남 자 Male		100.0	75.3	37.5	19.5	5.2	4.4	0.9*
	여 자 Female		100.0	77.8	39.6	18.0	4.2	3.1	1.1*
			100.0	73.0	35.7	20.8	6.2	5.5	0.7**
광 주 Gwangju	남 자 Male		100.0	77.8	36.8	19.3	2.9	2.3	0.6*
	여 자 Female		100.0	76.8	40.8	21.4	1.8*	1.5*	0.3**
			100.0	78.6	33.6	17.7	3.8*	3.0	0.8**
대 전 Daejeon	남 자 Male		100.0	75.1	38.6	21.9	3.0	2.5	0.5*
	여 자 Female		100.0	76.8	42.5	20.6	2.6*	2.4*	0.2**
			100.0	73.7	35.3	23.1	3.3	2.6*	0.6**
울 산 Ulsan	남 자 Male		100.0	77.5	34.5	20.5	2.1	2.0	0.1**
	여 자 Female		100.0	77.1	35.6	20.6	2.3*	2.3*	-
			100.0	77.8	33.6	20.4	1.9*	1.7*	0.2**
세 종 Sejong	남 자 Male		100.0	79.2	40.0	15.7	5.2	4.3	0.9*
	여 자 Female		100.0	78.1	41.1	16.3	5.7	5.2*	0.5**
			100.0	80.2	39.0	15.1	4.7*	3.5*	1.2*
경 기 Gyeonggi	남 자 Male		100.0	75.4	39.1	20.6	4.0	3.3	0.7*
	여 자 Female		100.0	75.2	41.2	21.1	3.7	3.1	0.6*
			100.0	75.5	37.2	20.1	4.3	3.6	0.7*
강 원 Gangwon	남 자 Male		100.0	80.3	44.5	16.7	3.0	2.6	0.4*
	여 자 Female		100.0	80.2	45.7	16.4	3.5	3.3	0.2**
			100.0	80.4	43.4	16.9	2.7	2.0*	0.6**
충 북 Chungbuk	남 자 Male		100.0	79.4	43.8	17.7	2.9	1.5	1.4*
	여 자 Female		100.0	77.7	42.7	18.6	3.7	1.6*	2.1*
			100.0	80.9	44.7	16.9	2.2*	1.5*	0.7*
충 남 Chungnam	남 자 Male		100.0	79.3	43.2	18.4	2.3	1.8	0.5*
	여 자 Female		100.0	79.3	44.9	18.9	1.8*	1.3*	0.5*
			100.0	79.3	41.7	17.9	2.7	2.2	0.5*
전 북 Jeonbuk	남 자 Male		100.0	80.6	38.4	17.8	1.6	1.3*	0.3*
	여 자 Female		100.0	79.8	41.3	18.2	2.0*	1.3*	0.6*
			100.0	81.3	35.9	17.4	1.3*	1.3*	0.1**
전 남 Jeonnam	남 자 Male		100.0	83.8	40.5	13.9	2.3	1.6	0.7*
	여 자 Female		100.0	83.6	41.1	13.7	2.7	1.6*	1.2*
			100.0	84.0	40.0	14.1	1.9	1.6	0.3**
경 북 Gyeongbuk	남 자 Male		100.0	81.2	35.5	16.5	2.3	2.0	0.3*
	여 자 Female		100.0	79.4	35.2	17.4	3.2	2.6	0.6*
			100.0	82.8	35.7	15.7	1.6	1.6	-
경 남 Gyeongnam	남 자 Male		100.0	76.7	37.7	20.5	2.8	2.5	0.3*
	여 자 Female		100.0	75.9	39.6	21.2	3.0	2.6	0.3**
			100.0	77.4	36.1	19.9	2.7	2.4	0.4*
제 주 Jeju	남 자 Male		100.0	75.5	32.6	22.8	1.6*	1.3*	0.4**
	여 자 Female		100.0	75.4	34.0	23.8	0.8**	0.5**	0.3**
			100.0	75.7	31.3	21.9	2.5*	2.0*	0.5**

12-3. 가족 관계 만족도 (자기 부모와의 관계)

(단위: %)

	계	만 족	매 우		보 통	불만족	매 우	
			Very	Moderately			Moderately	Very
	Total	Satisfied			Neither satisfied nor dissatisfied	Dissatisfied		
<2016>	100.0	63.9	27.8	36.0	31.2	4.9	3.8	1.1
<2018>								
전 국 Whole country	100.0	66.9	30.4	36.6	28.5	4.6	3.7	0.9
동 · 읍 면 부 Total for dong, eup & myeons								
도 시(동 부) Total for dong	100.0	66.4	30.1	36.3	29.0	4.6	3.7	0.9
농어촌(읍면부) Total for eup & myeons	100.0	69.9	32.0	37.9	25.5	4.5	3.7	0.8
성 별 Gender								
남 자 Male	100.0	67.3	31.8	35.4	28.4	4.4	3.4	1.0
여 자 Female	100.0	66.6	28.9	37.7	28.6	4.8	3.9	0.9
연 령 Age								
13 ~ 19 세 13 ~ 19 years	100.0	78.2	42.3	35.9	18.4	3.4	2.9	0.5*
20 ~ 29 세 20 ~ 29 years	100.0	68.8	33.7	35.1	26.3	4.9	4.1	0.8
30 ~ 39 세 30 ~ 39 years	100.0	69.1	32.1	37.0	26.1	4.7	3.8	1.0
40 ~ 49 세 40 ~ 49 years	100.0	65.1	26.8	38.3	29.8	5.2	3.8	1.3
50 ~ 59 세 50 ~ 59 years	100.0	59.2	24.2	35.0	36.9	3.9	3.3	0.7
60 세 이 상 60 years and over	100.0	54.8	16.3	38.5	40.8	4.4	3.2	1.2*
65 세 이 상 65 years and over	100.0	53.0	16.1	36.9	41.5	5.4	3.3*	2.2*
교 육 정 도 Educational attainment								
초 졸 이 하 Elementary school graduate & under	100.0	71.0	37.9	33.1	25.0	4.0	3.2	0.9*
중 졸 Middle school graduate	100.0	68.8	33.8	35.0	26.7	4.5	3.7	0.8
고 졸 High school graduate	100.0	62.6	27.8	34.8	32.6	4.8	3.8	1.0
대 졸 이 상 College or university graduate & over	100.0	69.6	30.9	38.7	25.9	4.5	3.6	0.9
가 구 의 월평균 소득 Average monthly household income								
100만원미만 Less than 1000 thousand won	100.0	61.0	28.7	32.2	33.2	5.9	4.0	1.9
100 ~ 200 1000~2000 thousand won	100.0	60.3	27.3	33.0	33.8	6.0	4.8	1.2
200 ~ 300 2000~3000 thousand won	100.0	63.9	28.9	35.0	31.6	4.5	3.9	0.6
300 ~ 400 3000~4000 thousand won	100.0	67.3	29.6	37.7	28.1	4.6	3.7	0.9
400 ~ 500 4000~5000 thousand won	100.0	66.4	30.0	36.5	29.6	4.0	3.2	0.8
500 ~ 600 5000~6000 thousand won	100.0	71.8	32.0	39.8	24.0	4.2	3.3	0.9*
600만원이상 6000 thousand won and over	100.0	73.5	34.9	38.6	22.4	4.1	3.2	1.0

12-3. Satisfaction with Family Relationship (With Parents)

(unit: %)

			계	만 족		보 통	불만족		
			Total	Satisfied	매 우 Very			약 간 Moderately	매 우 Very
서 울 Seoul	자 Male		100.0	65.7	31.1	29.0	5.4	4.1	1.2
	자 Female		100.0	65.9	33.7	29.0	5.1	3.7	1.4
	자 Female		100.0	65.5	28.7	28.9	5.6	4.5	1.1*
부 산 Busan	자 Male		100.0	64.6	25.1	31.0	4.4	3.9	0.6*
	자 Male		100.0	65.4	25.7	30.6	4.0	3.6	0.4**
	자 Female		100.0	63.7	24.6	31.4	4.9	4.1	0.8*
대 구 Daegu	자 Male		100.0	55.5	17.5	40.2	4.3	3.7	0.6*
	자 Male		100.0	55.1	17.3	39.9	5.0*	4.4*	0.6*
	자 Female		100.0	55.8	17.7	40.6	3.6	3.0	0.6**
인 천 Incheon	자 Male		100.0	66.3	32.7	28.3	5.4	4.2	1.2
	자 Male		100.0	67.9	33.0	27.4	4.8	3.9	0.9*
	자 Female		100.0	64.5	32.5	29.4	6.1	4.5	1.6*
광 주 Gwangju	자 Male		100.0	68.3	27.0	26.9	4.9	3.5	1.3*
	자 Male		100.0	70.5	27.5	24.6	5.0	3.3*	1.7*
	자 Female		100.0	66.1	26.6	29.1	4.8*	3.8*	1.0*
대 전 Daejeon	자 Male		100.0	69.8	34.0	25.1	5.1	4.0	1.1*
	자 Male		100.0	70.7	37.3	23.9	5.4	3.9	1.5*
	자 Female		100.0	68.8	30.4	26.3	4.9	4.2	0.7*
울 산 Ulsan	자 Male		100.0	67.0	29.6	29.6	3.4	3.0	0.5**
	자 Male		100.0	66.3	28.5	31.4	2.3*	2.0*	0.3**
	자 Female		100.0	67.7	30.9	27.6	4.6	4.0	0.6**
세 종 Sejong	자 Male		100.0	73.5	35.9	22.5	4.0	3.1	0.9*
	자 Male		100.0	73.5	37.4	22.8	3.7*	2.7*	1.0*
	자 Female		100.0	73.4	34.5	22.2	4.4	3.5*	0.9*
경 기 Gyeonggi	자 Male		100.0	67.1	30.9	28.2	4.7	3.9	0.8
	자 Male		100.0	67.4	32.6	28.3	4.3	3.4	0.9
	자 Female		100.0	66.8	29.1	28.0	5.2	4.4	0.7*
강 원 Gangwon	자 Male		100.0	72.2	35.8	23.4	4.3	3.6	0.8*
	자 Male		100.0	74.0	37.7	22.1	3.9	3.2	0.7*
	자 Female		100.0	70.2	33.6	25.0	4.8	4.0	0.9*
충 북 Chungbuk	자 Male		100.0	71.9	35.9	23.9	4.2	3.5	0.7*
	자 Male		100.0	71.6	34.5	24.0	4.4	3.4	1.0*
	자 Female		100.0	72.2	37.4	23.9	3.9	3.6	0.3**
충 남 Chungnam	자 Male		100.0	70.3	31.7	26.0	3.7	2.7	0.9*
	자 Male		100.0	70.1	35.1	26.0	3.9	3.1	0.8*
	자 Female		100.0	70.5	28.0	26.0	3.5	2.3*	1.1*
전 북 Jeonbuk	자 Male		100.0	63.1	31.1	33.5	3.4	2.6	0.7*
	자 Male		100.0	65.1	33.9	31.3	3.6	2.7*	0.9*
	자 Female		100.0	61.0	28.1	35.9	3.2*	2.6*	0.6**
전 남 Jeonnam	자 Male		100.0	75.7	33.8	20.6	3.7	2.9*	0.8*
	자 Male		100.0	73.8	36.0	21.4	4.7*	3.8*	1.0*
	자 Female		100.0	77.8	31.2	19.6	2.6	2.0*	0.6**
경 북 Gyeongbuk	자 Male		100.0	69.3	28.8	27.6	3.1	2.6	0.5*
	자 Male		100.0	66.2	27.1	30.6	3.3	2.8	0.4**
	자 Female		100.0	72.7	30.7	24.3	3.0	2.3*	0.6*
경 남 Gyeongnam	자 Male		100.0	67.3	31.9	28.6	4.2	3.1	1.0
	자 Male		100.0	68.2	33.5	28.0	3.8	2.7	1.1*
	자 Female		100.0	66.2	30.1	29.2	4.6	3.6	1.0*
제 주 Jeju	자 Male		100.0	71.9	28.6	24.7	3.4	2.7	0.7*
	자 Male		100.0	71.6	28.5	25.6	2.8*	2.1*	0.7**
	자 Female		100.0	72.1	28.7	23.8	4.0	3.2	0.8**

12-4. 가족 관계 만족도 (배우자 부모와의 관계)

(단위: %)

	계	만 족	매 우		보 통	불만족	매 우	
			매 우	약 간			약 간	매 우
	Total	Satisfied	Very	Moderately	Neither satisfied nor dissatisfied	Dissatisfied	Moderately	Very
<2016>	100.0	52.4	20.0	32.4	39.1	8.5	6.0	2.5
<2018>								
전 국 Whole country	100.0	56.5	22.6	33.8	36.6	6.9	4.8	2.0
동 · 읍 면 부 Total for dong, eup & myeons								
도 시(동 부) Total for dong	100.0	56.2	22.4	33.9	36.8	7.0	4.9	2.1
농어촌(읍면부) Total for eup & myeons	100.0	57.7	24.1	33.6	35.8	6.4	4.6	1.8
성 별 Gender								
남 자 Male	100.0	62.9	27.4	35.5	33.8	3.3	2.7	0.6
여 자 Female	100.0	49.2	17.2	31.9	39.8	11.0	7.3	3.6
연 령 Age								
13 ~ 29 세 13 ~ 29 years	100.0	58.5	30.8	27.7	37.3	4.2*	2.8*	1.4**
30 ~ 39 세 30 ~ 39 years	100.0	64.3	29.5	34.8	29.0	6.7	4.9	1.8
40 ~ 49 세 40 ~ 49 years	100.0	56.9	21.1	35.8	35.9	7.2	4.7	2.6
50 ~ 59 세 50 ~ 59 years	100.0	50.2	18.3	31.9	42.9	6.9	5.0	1.9
60 세 이 상 60 years and over	100.0	47.1	16.4	30.7	46.0	6.9	5.7	1.2*
65 세 이 상 65 years and over	100.0	45.6	16.1	29.5	47.1	7.3	5.0	2.4*
교 육 정 도 Educational attainment								
초 졸 이 하 Elementary school graduate & under	100.0	46.9	15.3	31.5	42.3	10.8	5.6*	5.3*
중 졸 Middle school graduate	100.0	45.7	19.1	26.6	47.4	6.8	4.9	1.9*
고 졸 High school graduate	100.0	50.7	19.5	31.2	42.0	7.3	5.0	2.3
대 졸 이 상 College or university graduate & over	100.0	61.7	25.3	36.4	31.9	6.4	4.7	1.7
가 구 의 Average monthly 월평균 소득 household income								
100만원미만 Less than 1000 thousand won	100.0	44.3	18.9	25.5	43.1	12.5	6.8*	5.8*
100 ~ 200 1000~2000 thousand won	100.0	46.3	18.2	28.1	43.9	9.8	6.9	2.9
200 ~ 300 2000~3000 thousand won	100.0	53.2	21.6	31.6	41.1	5.7	3.9	1.8
300 ~ 400 3000~4000 thousand won	100.0	57.2	23.5	33.6	36.6	6.3	4.3	2.0
400 ~ 500 4000~5000 thousand won	100.0	56.4	22.5	33.9	36.9	6.6	4.9	1.7
500 ~ 600 5000~6000 thousand won	100.0	59.2	21.7	37.5	33.0	7.9	5.5	2.4
600만원이상 6000 thousand won and over	100.0	61.9	25.2	36.6	31.7	6.5	4.8	1.7

12-4. Satisfaction with Family Relationship (With Spouse's Parents)

(unit: %)

		계	만 족			보 통	불만족		
		Total	Satisfied	매 우	약 간	Neither satisfied nor dissatisfied	Dissatisfied	약 간	매 우
				Very	Moderately			Moderately	Very
서 울	Seoul	100.0	57.2	24.7	32.5	35.7	7.1	4.9	2.2
남 자	Male	100.0	63.6	30.3	33.3	33.6	2.8	2.4	0.5**
여 자	Female	100.0	50.0	18.4	31.5	38.1	12.0	7.7	4.2
부 산	Busan	100.0	49.5	16.9	32.6	43.8	6.7	4.8	1.9*
남 자	Male	100.0	55.1	20.5	34.7	40.5	4.4	3.6*	0.8**
여 자	Female	100.0	42.7	12.7	30.0	47.9	9.4	6.3	3.1*
대 구	Daegu	100.0	41.4	10.1	31.3	52.4	6.2	4.6	1.7*
남 자	Male	100.0	45.8	13.7	32.1	50.0	4.3*	3.1*	1.1**
여 자	Female	100.0	36.9	6.4	30.5	54.8	8.3	6.1	2.2*
인 천	Incheon	100.0	57.7	26.2	31.5	34.9	7.3	5.2	2.1
남 자	Male	100.0	65.7	30.6	35.1	31.4	2.9*	2.2*	0.7**
여 자	Female	100.0	49.1	21.4	27.7	38.7	12.2	8.5	3.7*
광 주	Gwangju	100.0	57.1	21.3	35.8	35.4	7.5	5.2	2.3*
남 자	Male	100.0	64.5	22.6	41.9	31.4	4.1*	3.6*	0.5**
여 자	Female	100.0	48.8	19.9	29.0	39.8	11.3	6.9	4.4*
대 전	Daejeon	100.0	57.3	25.2	32.1	35.3	7.4	5.0	2.5*
남 자	Male	100.0	67.0	31.4	35.7	29.0	4.0*	3.3*	0.7**
여 자	Female	100.0	46.6	18.4	28.3	42.2	11.2	6.8	4.4*
울 산	Ulsan	100.0	57.3	23.8	33.4	36.3	6.4	4.5	1.9*
남 자	Male	100.0	58.9	27.2	31.7	36.8	4.3*	3.3*	1.0**
여 자	Female	100.0	55.2	19.5	35.6	35.7	9.2	6.0	3.1*
세 종	Sejong	100.0	61.1	25.7	35.4	30.5	8.4	6.0	2.3*
남 자	Male	100.0	68.7	32.2	36.5	28.3	3.1*	2.0*	1.1**
여 자	Female	100.0	52.4	18.3	34.1	33.2	14.4	10.8	3.7*
경 기	Gyeonggi	100.0	57.6	21.9	35.7	35.5	7.0	4.8	2.2
남 자	Male	100.0	65.2	27.0	38.1	32.0	2.8	2.5	0.3**
여 자	Female	100.0	49.0	16.0	33.0	39.3	11.7	7.4	4.3
강 원	Gangwon	100.0	64.6	29.6	35.0	29.3	6.2	4.3	1.9*
남 자	Male	100.0	70.7	35.0	35.7	26.7	2.6*	1.7*	0.9**
여 자	Female	100.0	57.9	23.6	34.2	32.1	10.1	7.2	2.9*
충 북	Chungbuk	100.0	59.1	27.5	31.5	35.0	6.0	4.0*	2.0
남 자	Male	100.0	66.7	33.0	33.6	30.9	2.4*	2.2*	0.3**
여 자	Female	100.0	50.7	21.5	29.3	39.5	9.8	5.9*	3.9
충 남	Chungnam	100.0	58.8	26.2	32.5	32.8	8.4	6.0	2.5
남 자	Male	100.0	65.9	33.6	32.3	29.1	5.1	3.8*	1.3*
여 자	Female	100.0	50.5	17.7	32.8	37.2	12.3	8.5	3.8*
전 북	Jeonbuk	100.0	55.3	22.4	32.9	38.2	6.5	4.8	1.6*
남 자	Male	100.0	60.2	25.3	34.9	36.2	3.6*	3.0*	0.6**
여 자	Female	100.0	49.3	18.9	30.4	40.7	10.0	7.0	2.9*
전 남	Jeonnam	100.0	62.6	27.2	35.4	31.6	5.8	4.2	1.6*
남 자	Male	100.0	66.7	32.7	34.1	29.9	3.3*	1.8*	1.5*
여 자	Female	100.0	57.7	20.8	36.9	33.5	8.8	7.0	1.8*
경 북	Gyeongbuk	100.0	54.4	17.9	36.5	39.2	6.4	4.7	1.6*
남 자	Male	100.0	58.4	20.6	37.8	38.9	2.7*	2.2*	0.5**
여 자	Female	100.0	49.4	14.6	34.8	39.7	10.9	7.9	3.0*
경 남	Gyeongnam	100.0	56.5	22.4	34.1	36.8	6.7	4.8	2.0*
남 자	Male	100.0	61.8	26.7	35.1	34.0	4.2	3.0	1.2*
여 자	Female	100.0	50.5	17.6	33.0	40.0	9.5	6.7	2.8*
제 주	Jeju	100.0	60.1	25.8	34.4	35.5	4.4	4.1	0.3**
남 자	Male	100.0	63.1	28.7	34.5	35.1	1.7*	1.5**	0.3**
여 자	Female	100.0	56.6	22.3	34.3	35.9	7.5	7.2	0.3**

12-5. 가족 관계 만족도 (자기 형제 · 자매와의 관계)

(단위: %)

	계	만 족	매 우		보 통	불만족	매 우	
			매 우	약 간			약 간	매 우
	Total	Satisfied	Very	Moderately	Neither satisfied nor dissatisfied	Dissatisfied	Moderately	Very
<2016>	100.0	53.2	20.7	32.5	39.7	7.1	5.3	1.7
<2018>								
전 국 Whole country	100.0	55.7	22.1	33.6	37.7	6.6	4.9	1.7
동 · 읍 면 부 Total for dong, eups & myeons								
도 시(동 부) Total for dong	100.0	55.0	21.7	33.3	38.2	6.8	5.1	1.8
농어촌(읍면부) Total for eups & myeons	100.0	59.1	23.8	35.3	35.4	5.5	4.0	1.5
성 별 Gender								
남 자 Male	100.0	54.6	22.4	32.2	38.0	7.4	5.3	2.1
여 자 Female	100.0	56.8	21.8	35.0	37.4	5.8	4.5	1.3
연 령 Age								
13 ~ 19 세 13 ~ 19 years	100.0	70.5	36.6	33.8	25.0	4.6	3.3	1.2
20 ~ 29 세 20 ~ 29 years	100.0	66.3	29.9	36.4	29.2	4.5	3.5	1.0
30 ~ 39 세 30 ~ 39 years	100.0	62.8	28.2	34.6	32.2	5.1	3.9	1.2
40 ~ 49 세 40 ~ 49 years	100.0	55.9	20.2	35.7	37.3	6.8	4.9	1.9
50 ~ 59 세 50 ~ 59 years	100.0	48.4	16.2	32.3	43.6	8.0	6.0	2.0
60 세 이 상 60 years and over	100.0	45.4	14.7	30.7	46.4	8.2	6.0	2.2
65 세 이 상 65 years and over	100.0	45.5	15.1	30.3	46.3	8.3	6.0	2.3
교 육 정 도 Educational attainment								
초 졸 이 하 Elementary school graduate & under	100.0	50.9	19.6	31.4	41.3	7.7	5.6	2.2
중 졸 Middle school graduate	100.0	53.8	21.6	32.2	39.1	7.0	5.3	1.8
고 졸 High school graduate	100.0	52.7	20.3	32.4	40.5	6.8	5.1	1.7
대 졸 이 상 College or university graduate & over	100.0	60.7	24.7	36.0	33.4	5.9	4.3	1.6
가 구 의 Average monthly 월평균 소득 household income								
100만원미만 Less than 1000 thousand won	100.0	48.0	18.0	30.0	42.0	10.0	6.9	3.1
100 ~ 200 1000~2000 thousand won	100.0	49.7	17.7	32.1	42.4	7.9	5.9	1.9
200 ~ 300 2000~3000 thousand won	100.0	53.8	22.1	31.7	40.4	5.8	4.4	1.5
300 ~ 400 3000~4000 thousand won	100.0	57.0	22.1	35.0	37.1	5.9	4.4	1.4
400 ~ 500 4000~5000 thousand won	100.0	57.3	22.9	34.3	36.7	6.1	4.6	1.5
500 ~ 600 5000~6000 thousand won	100.0	60.4	23.0	37.4	34.3	5.3	3.9	1.4
600만원이상 6000 thousand won and over	100.0	63.8	28.0	35.8	30.3	5.9	4.4	1.5

12-5. Satisfaction with Family Relationship (With Brothers and/or Sisters)

(unit: %)

			계	만 족		보 통	불만족		
			Total	Satisfied	매 우 Very			약 간 Moderately	매 우 Very
서 남 여	울	Seoul	100.0	54.1	22.5	31.7	38.2	7.7	5.4
	자	Male	100.0	52.4	22.8	29.6	39.4	8.2	5.7
	자	Female	100.0	55.7	22.1	33.6	37.0	7.2	5.2
부 남 여	산	Busan	100.0	50.2	17.3	32.9	42.9	6.9	5.4
	자	Male	100.0	50.4	17.6	32.7	41.6	8.0	6.6
	자	Female	100.0	50.0	17.1	33.0	44.2	5.8	4.2
대 남 여	구	Daegu	100.0	43.2	12.4	30.8	51.0	5.8	4.8
	자	Male	100.0	41.0	12.1	28.9	52.1	6.9	5.6
	자	Female	100.0	45.3	12.7	32.6	49.9	4.8	4.0
인 남 여	천	Incheon	100.0	55.1	23.1	32.0	36.8	8.2	5.9
	자	Male	100.0	56.4	22.4	34.0	35.4	8.2	5.3
	자	Female	100.0	53.8	23.8	30.0	38.1	8.1	6.5
광 남 여	주	Gwangju	100.0	60.3	19.7	40.6	32.8	6.9	5.0
	자	Male	100.0	60.5	19.1	41.4	31.4	8.1	5.9
	자	Female	100.0	60.1	20.2	39.9	34.2	5.7	4.2
대 남 여	전	Daejeon	100.0	57.7	27.5	30.2	35.3	7.0	5.5
	자	Male	100.0	57.7	29.4	28.4	36.0	6.2	4.1
	자	Female	100.0	57.7	25.6	32.1	34.5	7.8	6.8
울 남 여	산	Ulsan	100.0	58.2	20.3	37.8	36.9	5.0	3.7
	자	Male	100.0	55.6	17.9	37.6	38.5	5.9	4.1
	자	Female	100.0	60.9	22.9	38.1	35.2	3.9	3.3
세 남 여	종	Sejong	100.0	64.8	25.7	39.2	30.9	4.2	3.3
	자	Male	100.0	64.8	25.5	39.3	31.2	4.0	2.6
	자	Female	100.0	64.9	25.8	39.1	30.6	4.5	3.9
경 남 여	기	Gyeonggi	100.0	55.4	21.8	33.6	37.3	7.2	5.3
	자	Male	100.0	53.4	22.4	31.0	38.3	8.3	5.8
	자	Female	100.0	57.5	21.3	36.2	36.3	6.2	4.9
강 남 여	원	Gangwon	100.0	62.9	28.9	34.1	32.4	4.7	3.2
	자	Male	100.0	63.3	29.5	33.8	32.0	4.7	3.0
	자	Female	100.0	62.5	28.2	34.3	32.8	4.6	3.5
충 남 여	북	Chungbuk	100.0	60.0	27.4	32.6	34.1	5.8	4.5
	자	Male	100.0	58.6	27.3	31.2	34.4	7.0	5.1
	자	Female	100.0	61.5	27.5	34.0	33.8	4.7	3.8
충 남 여	남	Chungnam	100.0	62.2	27.1	35.1	31.6	6.2	4.7
	자	Male	100.0	61.6	29.2	32.5	30.5	7.9	6.0
	자	Female	100.0	62.7	25.1	37.7	32.7	4.6	3.5
전 남 여	북	Jeonbuk	100.0	54.9	24.4	30.5	40.4	4.7	3.5
	자	Male	100.0	55.8	25.5	30.2	38.9	5.4	4.0
	자	Female	100.0	54.0	23.2	30.8	42.0	4.1	3.0
전 남 여	남	Jeonnam	100.0	64.9	24.3	40.5	30.4	4.7	3.2
	자	Male	100.0	63.1	25.5	37.6	31.0	5.9	3.9
	자	Female	100.0	66.6	23.2	43.5	29.8	3.6	2.4
경 남 여	북	Gyeongbuk	100.0	57.2	19.1	38.2	38.1	4.6	3.7
	자	Male	100.0	53.8	18.6	35.2	40.5	5.7	4.2
	자	Female	100.0	60.7	19.6	41.1	35.8	3.6	3.2
경 남 여	남	Gyeongnam	100.0	56.3	23.0	33.3	37.9	5.8	4.5
	자	Male	100.0	56.8	22.9	33.9	36.6	6.6	5.0
	자	Female	100.0	55.9	23.1	32.7	39.2	4.9	3.9
제 남 여	주	Jeju	100.0	60.6	21.7	38.8	34.9	4.5	2.9
	자	Male	100.0	59.5	20.0	39.5	34.6	5.9	3.8
	자	Female	100.0	61.6	23.4	38.2	35.3	3.1	2.1

12-6. 가족 관계 만족도 (배우자의 형제 · 자매와의 관계)

(단위: %)

	계	만 족	매 우		보 통	불만족	약 간	
			매 우	약 간			약 간	매 우
	Total	Satisfied	Very	Moderately	Neither satisfied nor dissatisfied	Dissatisfied	Moderately	Very
<2016>	100.0	42.5	13.9	28.6	46.9	10.6	7.8	2.8
<2018>								
전 국 Whole country	100.0	46.1	16.1	30.0	45.0	8.9	6.6	2.3
동 · 읍 면 부 Total for dong, eups & myeons								
도 시(동 부) Total for dong	100.0	45.3	15.5	29.8	45.7	9.0	6.8	2.3
농어촌(읍면부) Total for eups & myeons	100.0	49.5	18.5	31.0	42.5	8.0	5.9	2.1
성 별 Gender								
남 자 Male	100.0	51.0	19.1	31.9	43.3	5.8	4.6	1.2
여 자 Female	100.0	41.3	13.1	28.2	46.8	11.9	8.6	3.4
연 령 Age								
13 ~ 29 세 13 ~ 29 years	100.0	56.8	29.1	27.7	37.8	5.4*	5.0*	0.4**
30 ~ 39 세 30 ~ 39 years	100.0	56.9	24.7	32.3	36.9	6.2	4.4	1.9
40 ~ 49 세 40 ~ 49 years	100.0	48.5	16.1	32.4	42.2	9.3	6.6	2.7
50 ~ 59 세 50 ~ 59 years	100.0	42.2	13.7	28.5	48.2	9.6	7.2	2.4
60 세 이 상 60 years and over	100.0	40.1	12.0	28.1	50.2	9.7	7.6	2.1
65 세 이 상 65 years and over	100.0	40.7	12.6	28.1	49.1	10.2	8.1	2.1
교 육 정 도 Educational attainment								
초 졸 이 하 Elementary school graduate & under	100.0	41.0	12.0	29.1	48.8	10.2	7.3	2.8
중 졸 Middle school graduate	100.0	40.0	12.0	28.0	50.6	9.5	7.3	2.2
고 졸 High school graduate	100.0	42.5	15.0	27.5	48.1	9.4	7.1	2.3
대 졸 이 상 College or university graduate & over	100.0	52.1	19.1	32.9	40.1	7.9	5.8	2.1
가 구 의 Average monthly 월평균 소득 household income								
100만원미만 Less than 1000 thousand won	100.0	39.6	12.7	27.0	49.4	11.0	7.9	3.1
100 ~ 200 1000~2000 thousand won	100.0	40.7	13.3	27.5	48.4	10.8	8.4	2.4
200 ~ 300 2000~3000 thousand won	100.0	44.3	16.4	27.9	47.1	8.7	6.4	2.3
300 ~ 400 3000~4000 thousand won	100.0	47.2	16.8	30.3	45.5	7.4	5.5	1.9
400 ~ 500 4000~5000 thousand won	100.0	48.2	16.8	31.4	43.4	8.4	6.2	2.2
500 ~ 600 5000~6000 thousand won	100.0	48.1	16.5	31.6	43.1	8.7	6.3	2.4
600만원이상 6000 thousand won and over	100.0	51.1	17.8	33.3	40.3	8.7	6.5	2.1

12-6. Satisfaction with Family Relationship (With Spouse's Brothers and/or Spouse's Sisters)

(unit: %)

			계	만 족		보 통	불만족		
			Total	Satisfied	매 우 Very			약 간 Moderately	매 우 Very
서 남 여	울	Seoul	100.0	45.2	16.7	28.5	44.9	9.9	2.5
	자	Male	100.0	50.5	20.2	30.3	43.1	6.4	1.3*
	자	Female	100.0	39.9	13.2	26.8	46.6	13.5	3.8
부 남 여	산	Busan	100.0	39.6	10.5	29.1	51.6	8.7	2.8
	자	Male	100.0	46.6	12.2	34.4	47.5	5.9	1.7*
	자	Female	100.0	32.5	8.7	23.8	55.9	11.6	3.8
대 남 여	구	Daegu	100.0	35.7	8.3	27.4	56.6	7.8	2.0*
	자	Male	100.0	39.2	10.5	28.7	55.6	5.2	0.8*
	자	Female	100.0	32.6	6.4	26.2	57.4	10.0	3.0*
인 남 여	천	Incheon	100.0	45.9	18.1	27.8	44.8	9.2	3.4
	자	Male	100.0	52.0	20.9	31.1	41.2	6.8	1.4*
	자	Female	100.0	39.7	15.2	24.5	48.5	11.8	5.5
광 남 여	주	Gwangju	100.0	46.2	14.3	31.9	44.5	9.3	2.0*
	자	Male	100.0	52.2	16.1	36.1	41.7	6.1	0.2**
	자	Female	100.0	40.8	12.6	28.2	47.0	12.2	3.6*
대 남 여	전	Daejeon	100.0	47.0	20.1	27.0	42.9	10.0	2.9
	자	Male	100.0	52.9	25.4	27.6	40.6	6.5	4.8
	자	Female	100.0	41.2	14.8	26.4	45.3	13.5	9.5
울 남 여	산	Ulsan	100.0	49.6	14.9	34.7	43.4	7.0	5.4
	자	Male	100.0	53.8	16.4	37.4	41.8	4.4	3.2*
	자	Female	100.0	45.1	13.3	31.9	45.2	9.7	7.8
세 남 여	종	Sejong	100.0	55.4	17.8	37.5	36.2	8.4	5.5
	자	Male	100.0	59.6	21.1	38.5	35.8	4.6	2.5*
	자	Female	100.0	50.7	14.3	36.5	36.6	12.6	8.8
경 남 여	기	Gyeonggi	100.0	45.7	15.6	30.1	44.3	10.0	7.6
	자	Male	100.0	50.5	18.6	31.8	43.3	6.3	5.1
	자	Female	100.0	40.9	12.4	28.4	45.3	13.8	10.2
강 남 여	원	Gangwon	100.0	57.4	23.3	34.1	35.7	6.9	4.6
	자	Male	100.0	62.4	27.9	34.4	33.0	4.6	3.3
	자	Female	100.0	52.6	18.9	33.8	38.3	9.1	5.8
충 남 여	북	Chungbuk	100.0	50.3	19.1	31.2	40.6	9.1	7.0
	자	Male	100.0	54.7	21.5	33.2	38.7	6.6	5.9
	자	Female	100.0	46.1	16.7	29.4	42.4	11.5	8.0
충 남 여	남	Chungnam	100.0	53.2	22.4	30.8	36.8	10.0	7.3
	자	Male	100.0	57.1	27.1	30.0	36.6	6.3	5.0*
	자	Female	100.0	49.2	17.6	31.6	37.0	13.8	9.7
전 남 여	북	Jeonbuk	100.0	48.5	19.8	28.7	45.9	5.6	4.3
	자	Male	100.0	52.7	21.9	30.8	43.4	3.9	3.4
	자	Female	100.0	44.2	17.7	26.5	48.5	7.3	5.2
전 남 여	남	Jeonnam	100.0	52.9	18.2	34.7	40.1	7.0	5.8
	자	Male	100.0	58.1	21.4	36.6	37.3	4.6	3.8
	자	Female	100.0	47.8	14.9	32.8	42.8	9.4	7.8
경 남 여	북	Gyeongbuk	100.0	44.9	13.5	31.4	48.7	6.4	5.4
	자	Male	100.0	46.7	15.3	31.3	49.6	3.7	3.2
	자	Female	100.0	43.2	11.8	31.4	47.8	9.0	7.5
경 남 여	남	Gyeongnam	100.0	45.3	15.3	29.9	47.1	7.6	5.9
	자	Male	100.0	50.1	18.0	32.1	44.8	5.1	3.7
	자	Female	100.0	40.7	12.8	27.9	49.2	10.1	8.0
제 남 여	주	Jeju	100.0	48.9	16.1	32.8	44.7	6.5	4.3
	자	Male	100.0	50.2	17.4	32.9	44.6	5.2	3.8*
	자	Female	100.0	47.4	14.7	32.7	44.8	7.8	4.8

12-7. 가족 관계 만족도 (전반적인 가족 관계)

(단위: %)

	계	만 족	매 우		보 통	불만족	매 우	
			Very	Moderately			Moderately	Very
	Total	Satisfied			Neither satisfied nor dissatisfied	Dissatisfied		
<2016>	100.0	56.5	20.5	36.0	39.5	4.1	3.3	0.8
<2018>								
전 국 Whole country	100.0	56.6	21.9	34.8	40.5	2.8	2.4	0.5
동 · 읍 면 부 Total for dong, eup & myeons								
도 시(동 부) Total for dong	100.0	55.8	21.4	34.4	41.3	2.8	2.4	0.5
농어촌(읍면부) Total for eup & myeons	100.0	60.6	23.8	36.8	36.7	2.7	2.3	0.4
성 별 Gender								
남 자 Male	100.0	59.0	24.1	34.9	38.3	2.7	2.2	0.5
여 자 Female	100.0	54.4	19.7	34.7	42.6	3.0	2.5	0.5
연 령 Age								
13 ~ 19 세 13 ~ 19 years	100.0	74.2	39.4	34.8	23.1	2.7	2.4	0.3*
20 ~ 29 세 20 ~ 29 years	100.0	64.7	29.0	35.7	32.5	2.8	2.3	0.5*
30 ~ 39 세 30 ~ 39 years	100.0	62.6	26.4	36.2	35.4	2.0	1.7	0.3*
40 ~ 49 세 40 ~ 49 years	100.0	55.8	19.6	36.2	41.8	2.4	2.0	0.4
50 ~ 59 세 50 ~ 59 years	100.0	49.5	15.8	33.7	47.9	2.7	2.3	0.4
60 세 이 상 60 years and over	100.0	47.8	14.8	33.0	48.3	4.0	3.2	0.8
65 세 이 상 65 years and over	100.0	48.1	15.5	32.5	47.5	4.4	3.5	0.9
교 육 정 도 Educational attainment								
초 졸 이 하 Elementary school graduate & under	100.0	53.9	20.4	33.5	41.5	4.7	3.6	1.1
중 졸 Middle school graduate	100.0	54.9	21.8	33.1	41.4	3.7	3.2	0.5
고 졸 High school graduate	100.0	53.3	19.9	33.4	44.0	2.8	2.4	0.4
대 졸 이 상 College or university graduate & over	100.0	61.4	24.3	37.1	36.6	1.9	1.7	0.3
가 구 의 Average monthly 월평균 소득 household income								
100만원미만 Less than 1000 thousand won	100.0	49.0	18.4	30.6	44.5	6.4	4.7	1.7
100 ~ 200 1000~2000 thousand won	100.0	49.7	17.8	31.9	46.2	4.1	3.5	0.6
200 ~ 300 2000~3000 thousand won	100.0	54.5	20.9	33.6	42.7	2.8	2.5	0.4
300 ~ 400 3000~4000 thousand won	100.0	58.3	21.7	36.6	39.5	2.2	2.0	0.2*
400 ~ 500 4000~5000 thousand won	100.0	57.3	22.6	34.7	40.8	1.8	1.5	0.3*
500 ~ 600 5000~6000 thousand won	100.0	62.9	24.3	38.6	35.6	1.6	1.2	0.4*
600만원이상 6000 thousand won and over	100.0	66.2	28.1	38.1	32.6	1.2	1.2	0.1*

12-7. Satisfaction with Family Relationship (Overall Family Life)

(unit: %)

		계	만 족			보 통	불만족		
		Total	Satisfied	매 우	약 간	Neither satisfied nor dissatisfied	Dissatisfied	약 간	매 우
				Very	Moderately			Moderately	Very
서 울	Seoul	100.0	53.6	22.0	31.5	43.4	3.0	2.5	0.5
남 자	Male	100.0	56.1	24.1	32.0	41.4	2.6	2.1	0.5*
여 자	Female	100.0	51.3	20.2	31.1	45.3	3.4	3.0	0.4*
부 산	Busan	100.0	52.5	16.7	35.9	43.3	4.1	3.3	0.9
남 자	Male	100.0	55.8	19.2	36.6	40.0	4.1	3.6	0.5*
여 자	Female	100.0	49.5	14.3	35.1	46.4	4.2	2.9	1.2*
대 구	Daegu	100.0	46.6	11.8	34.8	49.2	4.1	3.6	0.5*
남 자	Male	100.0	47.0	12.6	34.4	49.0	4.1	3.5	0.6*
여 자	Female	100.0	46.3	11.1	35.2	49.5	4.2	3.8	0.4**
인 천	Incheon	100.0	55.9	22.2	33.6	40.7	3.5	2.8	0.7*
남 자	Male	100.0	59.9	24.6	35.3	37.5	2.7	1.7	0.9*
여 자	Female	100.0	51.9	19.9	32.0	43.8	4.3	3.9	0.4*
광 주	Gwangju	100.0	58.5	19.4	39.1	38.8	2.7	2.3*	0.4*
남 자	Male	100.0	63.1	21.4	41.8	34.0	2.8*	2.4*	0.5**
여 자	Female	100.0	54.3	17.7	36.7	43.1	2.5*	2.2*	0.4**
대 전	Daejeon	100.0	58.2	26.3	31.9	39.7	2.0	1.6	0.4*
남 자	Male	100.0	62.8	31.2	31.7	35.4	1.8*	1.4*	0.4**
여 자	Female	100.0	53.6	21.6	32.1	44.1	2.3	1.9	0.4**
울 산	Ulsan	100.0	57.6	20.6	37.0	40.5	1.9	1.8	0.2**
남 자	Male	100.0	58.5	20.8	37.8	39.6	1.9*	1.7*	0.2**
여 자	Female	100.0	56.6	20.4	36.2	41.5	1.9	1.8*	0.1**
세 종	Sejong	100.0	65.8	26.9	38.9	32.6	1.6*	1.6*	0.1**
남 자	Male	100.0	68.6	29.7	38.9	30.4	1.1**	1.1**	-
여 자	Female	100.0	63.1	24.1	39.0	34.7	2.2*	2.0*	0.1**
경 기	Gyeonggi	100.0	56.6	21.9	34.6	40.5	3.0	2.6	0.4
남 자	Male	100.0	58.5	24.5	34.0	38.6	2.9	2.5	0.4*
여 자	Female	100.0	54.6	19.3	35.2	42.3	3.1	2.6	0.5*
강 원	Gangwon	100.0	63.6	28.3	35.3	34.2	2.2	1.8	0.4*
남 자	Male	100.0	67.4	31.4	36.0	30.8	1.8	1.4*	0.4*
여 자	Female	100.0	59.9	25.3	34.6	37.5	2.6	2.3	0.3*
충 북	Chungbuk	100.0	60.7	26.8	33.9	36.9	2.4	1.7	0.7*
남 자	Male	100.0	62.4	28.2	34.2	34.5	3.1	2.2	0.9*
여 자	Female	100.0	59.0	25.5	33.5	39.3	1.7	1.3*	0.4*
충 남	Chungnam	100.0	62.9	26.3	36.6	34.6	2.5	1.9	0.5*
남 자	Male	100.0	65.4	29.5	35.9	32.1	2.5	1.8	0.6*
여 자	Female	100.0	60.4	23.2	37.2	37.2	2.4	2.0	0.4*
전 북	Jeonbuk	100.0	57.6	25.2	32.3	40.4	2.0	1.7	0.3*
남 자	Male	100.0	60.1	28.1	32.0	37.6	2.3	1.9*	0.3**
여 자	Female	100.0	55.0	22.3	32.7	43.2	1.8	1.5	0.3**
전 남	Jeonnam	100.0	65.6	26.5	39.1	32.1	2.2	1.8	0.5*
남 자	Male	100.0	66.9	30.0	36.9	30.3	2.9	2.3	0.6*
여 자	Female	100.0	64.4	23.1	41.4	33.9	1.6	1.3	0.3**
경 북	Gyeongbuk	100.0	60.3	18.7	41.5	38.2	1.6	1.5	0.1**
남 자	Male	100.0	59.8	19.7	40.1	38.4	1.8	1.7	0.1**
여 자	Female	100.0	60.7	17.8	42.9	37.9	1.4	1.3*	0.1**
경 남	Gyeongnam	100.0	57.5	22.6	34.9	40.2	2.3	1.9	0.5*
남 자	Male	100.0	59.9	23.8	36.1	38.1	2.0	1.5	0.5*
여 자	Female	100.0	55.1	21.3	33.7	42.3	2.7	2.2	0.5*
제 주	Jeju	100.0	61.2	21.2	40.0	36.9	2.0	1.5	0.4**
남 자	Male	100.0	62.0	21.4	40.6	36.2	1.8*	1.2*	0.6**
여 자	Female	100.0	60.3	20.9	39.4	37.5	2.2*	1.9*	0.3**

13-1. 청소년이 고민하는 문제 (13~24세, 주된 응답)

(단위: %)

	계	외 모	신체적· 정신적 건강	가정 환경	가계경제 어려움	용돈 부족
	Total	Appearance	Physical· mental health	Family environment	Financial difficulties in family	Not enough allowance
<2016>	100.0	10.7	4.8	2.0	5.8	4.2
<2018>						
전 국 Whole country	100.0	10.9	5.4	1.7	4.8	4.9
동 · 읍 면 부 Total for dong, eups & myeons						
도 시(동 부) Total for dong	100.0	10.9	5.4	1.8	4.7	5.0
농어촌(읍면부) Total for eups & myeons	100.0	10.7	5.7	1.4*	5.8	4.0
성 별 Gender						
남 자 Male	100.0	7.9	6.0	1.6	5.0	5.4
여 자 Female	100.0	13.8	4.9	1.8	4.6	4.3
청소년 연령 Youth age						
13 ~ 18 세 13 ~ 18 years	100.0	13.1	4.0	1.6	2.4	5.8
19 ~ 24 세 19 ~ 24 years	100.0	9.0	6.6	1.9	6.8	4.2
청 소 년 Educational attainment 교 육 정 도 of youth						
재 학 생 Student in school	100.0	12.0	4.7	1.3	3.9	5.5
중 재 이 하 Student in middle school and under	100.0	17.2	4.3	1.3*	1.6*	5.9
고 재 Student in high school	100.0	11.0	3.6	1.7*	2.2	4.8
대 재 이 상 Student in college or university	100.0	9.8	5.9	1.0*	6.9	5.9
기 타 Others	100.0	8.6	6.9	2.6	6.6	3.5

주 : 1) 「학교·학원 폭력」, 「흡연, 음주」, 「인터넷 중독」 포함

13-1. Worries of the Youths (13~24 years old, Main Response)

(unit: %)

공부 (성적, 적성)	직업	친구 (우정)	이성교제 (성문제 포함)	기타 ¹⁾	고민없음
Study	Job	Friends	Dating	Other	No worries
32.9	28.9	2.2	1.6	1.7	5.2
29.6	30.2	2.5	1.8	1.8	6.4
29.7	30.5	2.5	1.7	1.8	6.0
29.0	28.2	2.6	2.4*	1.9	8.4
31.0	28.7	2.4	2.3	2.5	7.2
28.2	31.7	2.6	1.4	1.1	5.5
47.3	12.3	4.5	1.4	2.4	5.3
14.9	45.1	0.8	2.2	1.3	7.3
40.5	20.5	3.3	1.4	1.8	5.0
44.3	8.6	6.0	0.7*	2.9	7.4
53.5	12.1	3.4	1.2*	2.2	4.2
26.9	34.8	1.7	2.0	0.8*	4.3
6.9	50.5	0.8*	2.6	1.8	9.2

Note : 1) Includes 「Violence in school」, 「Smoking, Drinking」, 「Internet addiction」

13-2. 청소년이 고민하는 문제 (13~24세, 복수응답)

(단위: %)

	외 모 Appearance	신체적· 정신적 건강 Physical· mental health	가정 환경 Family environment	가계경제 어려움 Financial difficulties in family	용돈 부족 Not enough allowance	공부 (성적, 적성) Study
<2016>	31.3	18.9	6.9	15.7	16.2	54.5
<2018>						
전 국 Whole country	37.0	23.9	7.9	14.6	20.8	55.3
동 · 읍 면 부 Total for dong, eups & myeons						
도 시(동 부) Total for dong	36.5	24.4	8.0	14.3	21.1	56.4
농어촌(읍면부) Total for eups & myeons	40.0	21.3	7.5	16.7	18.4	48.9
성 별 Gender						
남 자 Male	28.2	23.5	8.2	13.5	21.5	56.2
여 자 Female	45.7	24.3	7.6	15.8	20.0	54.5
청소년 연령 Youth age						
13 ~ 18 세 13 ~ 18 years	41.6	19.7	7.1	8.4	22.9	75.1
19 ~ 24 세 19 ~ 24 years	33.1	27.4	8.5	19.8	19.0	38.9
청 소 년 Educational attainment 교 육 정 도 of youth						
재 학 생 Student in school	38.0	20.6	6.8	11.6	23.9	72.0
중 재 이 하 Student in middle school and under	45.4	18.5	5.5	5.7	20.8	76.8
고 재 Student in high school	40.3	20.4	8.5	8.4	23.6	77.4
대 재 이 상 Student in college or university	31.7	22.1	6.0	18.0	25.9	64.5
기 타 Others	34.8	30.8	10.3	20.9	14.2	20.5

13-2. Worries of the Youths (13~24 years old, Multiple Response)

(unit: %)

직업	친구(우정)	이성교제 (성문제 포함)	학교(원)폭력	흡연, 음주	인터넷 중독	기타	고민없음
Job	Friends	Dating	Violence in school	Smoking, drinking	Internet addiction	Other	No worries
	54.5	16.6	11.8	1.6	1.9	4.9	5.2
	57.9	21.2	15.9	1.3	1.5	5.8	6.4
	58.0	20.9	15.8	1.2	1.4	5.7	6.0
	57.1	22.9	16.5	1.6*	1.9*	6.4	8.4
	57.8	19.2	17.8	1.5	2.2	9.4	7.2
	57.9	23.1	14.1	1.0	0.8*	2.3	5.5
	43.0	31.7	10.3	2.1	0.7*	9.5	5.3
	70.2	12.4	20.6	0.5*	2.1	2.8	7.3
	51.3	25.5	12.2	1.7	0.7	7.0	5.0
	34.8	37.9	6.6	2.7	0.4*	13.1	7.4
	46.3	30.3	8.9	2.1	0.5*	8.1	4.2
	65.5	13.9	18.4	0.8*	1.1*	2.4	4.3
	71.6	12.1	23.7	0.3*	3.1	3.4	9.2

14. 청소년 고민 상담 대상 (13~24세)

(단위: %)

	계 Total	부 모 Parents	아버지 Father	어머니 Mother	형제· 자매 Brother and/or sister
<2016>	100.0	24.1	3.5	20.6	5.1
<2018>					
전 국 Whole country	100.0	28.0	4.1	23.9	5.1
동 · 읍 면 부 Total for dongs, eups & myeons					
도 시(동 부) Total for dongs	100.0	27.9	4.1	23.7	5.1
농어촌(읍면부) Total for eups & myeons	100.0	28.9	3.8	25.1	5.3
성 별 Gender					
남 자 Male	100.0	26.6	6.3	20.3	4.1
여 자 Female	100.0	29.4	1.9	27.5	6.1
청소년 연령 Youth age					
13 ~ 18 세 13 ~ 18 years	100.0	33.7	4.7	28.9	4.2
19 ~ 24 세 19 ~ 24 years	100.0	23.2	3.5	19.7	5.9
청 소 년 Educational attainment 교 육 정 도 of youth					
재 학 생 Student in school	100.0	30.7	4.3	26.3	4.6
중 재 이 하 Student in middle school and under	100.0	39.3	6.4	32.9	4.3
고 재 Student in high school	100.0	31.1	3.5	27.6	4.5
대 재 이 상 Student in college or university	100.0	25.5	3.9	21.5	4.8
기 타 Others	100.0	22.1	3.5	18.7	6.3

주: 1) 「전문상담가」 포함

14. Counselling for the Youths (13~24 years old)

(unit: %)

친구, 동료 Friend, colleague	선·후배 Senior or junior	스승 (교사, 상담교사) Teacher or professor	스스로 해결 Take care of myself	기타 ¹⁾ Others
44.4	1.9	1.8	21.8	0.8
49.1	1.5	1.5	13.8	1.0
49.3	1.5	1.3	14.1	0.9
48.2	1.6*	2.3*	12.1	1.7*
49.0	1.9	2.1	15.1	1.3
49.2	1.0	0.9*	12.5	0.8
44.1	0.8*	2.1	13.7	1.3
53.3	2.0	0.9*	13.9	0.8*
47.2	1.2	1.9	13.4	1.0
38.2	1.1*	2.4	14.0	0.7*
46.6	0.4*	2.1	13.4	1.8*
52.8	2.1	1.3*	13.1	0.5*
53.3	1.9	0.6*	14.7	1.1*

Note: 1) Includes 「Professional counselor」

15-1. 분거가족¹⁾ (가구주, 복수응답)

(단위: %)

	계 Total	분거가족 ²⁾ 가구주 Household head of family not living together	국내·외 In korea or abroad		배우자 및 미혼자녀가 Reasons of spouse's or		
			국 내 Korea	국 외 Abroad	직 장 Job	학 업 Study	가족간 불화 Family troubles
<2016>	100.0	19.4	92.1	10.8	63.1	28.9	5.2
<2018>							
전 국 Whole country	100.0	20.1	92.8	10.1	62.9	29.4	7.7
동·읍·면·부 Total for dong, eup & myeons							
동 부 Total for dong	100.0	18.7	91.8	11.4	61.0	29.5	9.1
읍·면·부 Total for eup & myeons	100.0	26.3	96.1	5.6	69.1	28.9	3.0
성 별 Gender							
남 자 Male	100.0	18.6	92.5	10.4	58.7	34.6	5.7
여 자 Female	100.0	24.3	93.6	9.4	72.3	17.8	12.3
교 육 정 도 Educational attainment							
초 졸 이 하 Elementary school graduate & under	100.0	15.7	97.2	3.7*	71.9	6.0	12.8
중 졸 Middle school graduate	100.0	25.0	94.7	6.7	76.2	11.3	9.0
고 졸 High school graduate	100.0	21.6	92.6	9.7	65.5	27.4	7.8
대 졸 이 상 College or university graduate & over	100.0	19.0	91.1	13.4	53.2	44.2	5.7
직 업 Occupation							
전 문 관 리 Pro., Tech., Managers	100.0	18.7	90.4	14.6	48.7	48.4	6.0
사 무 Clerks	100.0	17.1	93.4	10.4	54.4	47.0	3.5*
서 비 스 판 매 Service & Sales workers	100.0	23.5	91.7	9.6	62.6	29.2	9.2
농 어 업 Agri., Fishery workers	100.0	27.4	98.3	2.3*	79.9	19.1	1.4*
기 능 노 무 Craft, Operator, Assemblers	100.0	21.6	91.9	10.7	64.0	27.5	7.7
주관적만족도 Satisfaction with life							
만 족 Satisfied	100.0	19.9	91.2	12.6	61.8	36.4	4.9
보 통 Neither satisfied nor dissatisfied	100.0	20.2	93.3	8.9	65.2	25.9	7.6
불 만 족 dissatisfied	100.0	20.1	95.0	7.7	59.4	23.6	14.0
가 구 의 Average monthly 월평균 소득 household income							
100만원미만 Less than 1000 thousand won	100.0	13.8	96.0	4.8*	65.0	9.1	15.7
100 ~ 200 1000~2000 thousand won	100.0	18.7	92.0	9.6	66.7	18.8	12.4
200 ~ 300 2000~3000 thousand won	100.0	19.4	95.3	7.1	65.4	23.9	9.3
300 ~ 400 3000~4000 thousand won	100.0	21.5	92.4	10.8	67.2	29.6	5.2
400 ~ 500 4000~5000 thousand won	100.0	25.4	92.9	10.9	61.3	36.7	3.9*
500 ~ 600 5000~6000 thousand won	100.0	20.7	91.7	9.7	59.3	42.1	2.4*
600만원이상 6000 thousand won and over	100.0	25.1	89.1	17.1	51.6	51.8	3.0*

주 : 1) 한 가구주당 배우자 및 여러 명의 자녀가 동시에 타지에 살고 있는 경우가 있으므로, 「국내·외」, 「따로 살고 있는 이유」, 「따로 살고 있는 기간」의 각 합이 100%를 넘음

2) 배우자나 미혼자녀가 타지역(해외 포함)에 살고 있는 가구주

15-1. Family Not Living Together (Household head, Multiple Response)

(unit: %)

따로 살고 있는 이유 unmarried children's living apart from family				따로 살고 있는 기간 Period of living apart from family					
건강상 이유 Health	자녀교육 지원 및 보육 Education or nurture	군 대 Military service	기 타 Others	6개월 미만 Less than 6 months	6~12개월 미만 6 ~ less than 12 months	1~2년 미만 1 ~ less than 2 years	2~3년 미만 2 ~ less than 3 years	3~5년 미만 3 ~ less than 5 years	5년 이상 5 years and over
2.6	2.1	9.7	2.4	16.9	16.7	23.6	13.7	14.6	28.4
2.9	1.4	7.1	1.5	17.2	16.0	24.0	14.8	13.9	27.0
2.6	1.3	7.3	1.5*	18.4	17.2	24.9	14.3	13.7	23.6
4.0	1.8	6.5	1.6	13.3	12.1	20.9	16.2	14.6	38.5
2.2	1.9	8.5	1.8*	16.4	16.1	24.3	15.9	13.6	26.2
4.4	0.4**	4.1	1.1*	19.1	15.8	23.4	12.4	14.5	29.0
10.5	0.7**	1.6**	2.1*	12.3	6.2	14.4	9.9	10.6	53.8
4.4*	0.9**	3.1*	1.6*	12.7	16.4	21.2	10.8	13.0	35.4
2.4	1.2*	7.8	1.4*	16.3	16.7	25.5	15.8	14.5	25.1
0.6*	2.1	9.4	1.5*	21.1	18.1	26.2	16.6	14.5	18.4
0.5**	1.9*	10.2	1.9*	17.1	18.0	26.3	17.8	18.3	18.0
0.5**	2.1*	10.4	0.2**	21.0	21.6	26.0	17.7	10.8	18.7
1.5*	0.8*	7.1	1.8**	19.4	14.2	27.0	13.0	16.6	22.6
4.7*	1.6*	1.7*	2.1*	10.9	8.4	10.9	12.2	15.4	54.8
2.1	1.3*	9.2	1.6*	16.4	17.0	28.0	15.7	12.4	23.8
2.0	1.1	8.1	1.3*	18.8	16.5	24.4	16.2	14.0	24.8
3.2	1.5	6.5	1.9*	16.9	15.8	25.0	14.5	14.3	25.9
4.0	2.0*	6.9	1.0*	14.9	15.5	20.8	12.6	12.6	34.8
11.5	1.3*	2.4*	1.6*	10.0	9.6	17.0	9.3	11.6	49.9
3.8	1.1*	3.9	2.7*	12.8	15.0	19.6	13.1	13.7	35.1
2.2*	1.4*	7.5	1.9*	17.2	16.4	26.1	15.5	13.1	24.1
1.3*	1.4*	6.0	1.1**	18.2	15.4	25.9	13.6	13.6	23.3
0.6**	1.1*	12.4	0.6**	23.6	19.7	29.4	14.2	12.5	18.7
1.0**	1.2**	12.3	1.8**	21.3	19.1	24.1	18.7	12.0	19.9
0.7*	2.4*	8.2	1.0**	19.1	17.6	25.0	20.3	19.5	18.6

Note : 1) Each sum of 「In Korea or abroad」, 「Reasons of living apart from family」 and 「Period of living apart from family」 is over 100%, because each householder's spouse and children can live in different place

2) Household head whose spouse or unmarried children live apart from family

15-2. 분거가족 (가구주)-배우자

(단위: %)

	계 Total	배우자와 따로 살고 있는 가구주 Household head who lives apart from spouse	국내·외 In korea or abroad			배우자가 따로 Reasons of spouse's			
			소 계 Subtotal	국 내 Korea	국 외 Abroad	소 계 Subtotal	직 장 Job	학 업 Study	가족간 불화 Family troubles
<2016>	100.0	5.9	100.0	90.8	9.2	100.0	72.6	1.8*	7.9
<2018>									
전 국 Whole country	100.0	6.2	100.0	90.5	9.5	100.0	67.3	1.2*	16.2
동·읍·면·부 Total for dong, eups & myeons									
도 시(동·부) Total for dong	100.0	6.2	100.0	89.9	10.1	100.0	67.5	1.2*	18.5
농어촌(읍·면·부) Total for eups & myeons	100.0	6.4	100.0	93.3	6.7*	100.0	66.5	1.2*	6.0
성 별 Gender									
남 자 Male	100.0	3.7	100.0	91.2	8.8	100.0	60.0	1.2*	15.5
여 자 Female	100.0	13.6	100.0	89.9	10.1	100.0	73.1	1.2**	16.7
주관적만족감 Satisfaction with life									
만 족 Satisfied	100.0	6.1	100.0	90.8	9.2	100.0	75.1	2.3*	11.4
보 통 Neither satisfied nor dissatisfied	100.0	6.4	100.0	88.8	11.2	100.0	68.4	0.6**	14.6
불 만 족 dissatisfied	100.0	6.1	100.0	94.4	5.6*	100.0	47.5	0.7**	31.1

15-2. Family Not Living Together (Household head) - Spouse

(unit: %)

살고 있는 이유 living apart from family				따로 살고 있는 기간 Period of living apart from family						
건강상 이유 Health	자녀교육 지원 및 보육 Education or nurture	군 대 Military service	기 타 Others	소 계 Subtotal	6개월 미만 Less than 6 months	6~12개월 미만 6 ~ less than 12 months	1~2년 미만 1 ~ less than 2 years	2~3년 미만 2 ~ less than 3 years	3~5년 미만 3 ~ less than 5 years	5년 이상 5 years and over
6.7	6.8	-	4.3	100.0	17.3	17.7	22.7	11.7	11.9	18.8
8.0	4.6	-	2.7	100.0	20.5	17.5	21.7	11.7	9.7	18.9
6.7	4.0	-	2.2*	100.0	21.0	18.1	22.0	10.7	9.3	19.0
14.0	7.3	-	5.0*	100.0	18.6	14.5	20.6	16.3	11.6	18.5
9.0	9.6	-	4.7	100.0	22.4	18.4	19.6	15.5	7.2	16.9
7.2	0.6**	-	1.1*	100.0	19.1	16.7	23.4	8.7	11.6	20.5
5.4	3.5	-	2.4*	100.0	21.5	17.0	22.1	13.0	8.7	17.6
9.1	4.7	-	2.7*	100.0	20.5	18.4	22.0	10.9	10.1	18.2
10.8	6.6*	-	3.3*	100.0	18.4	16.0	20.2	11.2	10.6*	23.6

15-3. 분거가족¹⁾ (가구주, 복수응답)-미혼자녀

(단위: %)

	계 Total	미혼자녀와 따로 살고 있는 가구주 Household head who lives apart from unmarried children	국내·외 In korea or abroad		미혼자녀가 따로 Reasons of children's		
			국 내 Korea	국 외 Abroad	직 장 Job	학 업 Study	가족간 불화 Family troubles
<2016>	100.0	16.0	91.8	10.8	54.9	34.6	4.1
<2018>							
전 국 Whole country	100.0	16.4	92.1	10.2	57.3	35.6	3.9
동 · 읍 면 부 Total for dong, eups & myeons							
도 시(동 부) Total for dong	100.0	15.0	90.7	11.9	54.5	36.5	4.6
농어촌(읍면부) Total for eups & myeons	100.0	23.0	96.3	5.2	65.6	32.9	1.9
성 별 Gender							
남 자 Male	100.0	16.9	91.9	10.9	55.4	37.9	3.3
여 자 Female	100.0	15.0	92.8	8.1	63.3	28.2	6.1
교 육 정 도 Educational attainment							
초 졸 이 하 Elementary school graduate & under	100.0	12.4	96.6	4.4*	84.5	7.4	6.3*
중 졸 Middle school graduate	100.0	19.8	93.6	6.9	79.8	14.3	3.7*
고 졸 High school graduate	100.0	17.8	92.2	9.5	58.8	33.0	4.3
대 졸 이 상 College or university graduate & over	100.0	15.8	90.2	13.7	41.1	52.8	2.9
직 업 Occupation							
전 문 관 리 Pro., Tech., Managers	100.0	16.2	88.9	14.7	36.8	55.5	4.1*
사 무 Clerks	100.0	15.4	93.3	10.6	41.7	52.2	2.8*
서 비 스 판 매 Service & Sales workers	100.0	18.5	90.9	10.4	55.8	36.8	4.9
농 어 업 Agri., Fishery workers	100.0	24.3	98.1	2.4*	81.4	21.3	0.8**
기 능 노 무 Craft, Operator, Assemblers	100.0	18.8	91.2	10.5	59.5	31.5	3.9

주: 1) 한 가구주당 여러 명의 자녀가 동시에 타지에 살고 있는 경우가 있으므로, 「국내·외」, 「따로 살고 있는 이유」, 「따로 살고 있는 기간」의 각 합이 100%를 넘음

15-3. Family Not Living Together (Household head, Multiple Response) - Unmarried Children

(unit: %)

살고 있는 이유 living apart from family			따로 살고 있는 기간 Period of children's living apart from family					
건강상 이유	군 대	기 타	6개월 미만	6~12개월 미만	1~2년 미만	2~3년 미만	3~5년 미만	5년 이상
Health	Military service	Others	Less than 6 months	6 ~ less than 12 months	1 ~ less than 2 years	2 ~ less than 3 years	3 ~ less than 5 years	5 years and over
0.7*	11.7	1.5	15.8	15.5	22.7	13.7	14.5	29.5
0.5	8.7	1.0*	15.0	14.6	23.2	15.1	14.5	28.1
0.4*	9.1	1.2*	16.3	15.8	24.4	15.0	14.3	23.7
0.6*	7.5	0.4**	11.1	10.9	19.5	15.6	15.0	41.5
0.5*	9.3	1.1*	14.5	15.6	24.2	15.8	14.1	27.1
0.6*	6.7	0.7**	16.9	11.5	19.7	13.0	15.7	31.2
1.6*	2.0**	0.8**	8.6	4.5	11.3	10.4	9.6	60.6
1.4*	3.9*	1.0**	10.0	13.0	20.5	10.3	15.0	38.6
0.3**	9.5	1.0**	14.3	15.4	24.9	16.1	14.9	25.1
0.1**	11.3	1.0*	19.1	17.1	25.6	17.0	15.3	18.7
0.1**	11.8	1.1**	16.4	15.6	26.6	17.4	17.5	18.3
-	11.6	0.3**	20.2	19.4	25.5	17.1	11.8	20.0
0.2**	9.0	2.1**	15.4	13.0	26.5	14.5	17.6	23.0
1.7**	2.0*	-	8.4	7.9	6.5	12.8	16.6	60.6
0.2**	10.6	1.3*	14.7	15.8	27.7	15.4	13.1	24.8

Note : 1) Each sum of 「In Korea or abroad」, 「Reasons of living apart from family」 and 「Period of living apart from family」 is over 100%, because each householder's children can live in different place

환 경

Environment





환 경 Environment

1. 현재 체감 환경

현재 살고 있는 지역의 대기, 하천, 토양, 소음·진동, 녹지환경과 같은 환경들이 현재 어떠한지를 조사

- 대기, 하천, 토양(쓰레기로 인한 오염), 소음·진동, 녹지 환경(산, 공원 등)의 체감 환경에 대해 응답

2. 환경상황 변화

5년 전, 5년 후 환경 상황 변화에 대해 조사

3. 환경보호 비용 부담

환경 보호를 위하여 부담금을 납부하는 것에 대해 어떻게 생각하는지 대해 조사

- 현재 시행 중인 제도로는 쓰레기 종량제 수수료, 물 이용 부담금, 경유 자동차에 부과하는 환경 개선 부담금 등이 있음

4. 환경 문제에 대한 인식

환경 관련 문제들에 대한 불안 정도를 묻는 항목으로 환경오염 인식을 알아보기 위한 항목

- 기후 변화(폭염, 홍수 등), 유해 화학 물질(가습기 살균제, 새집 증후군 등), 방사능, 미세 먼지, 농약·화학 비료, 수돗물에 대해 불안한 정도를 응답

5. 환경오염 방지 노력

환경오염 방지를 위해 제시된 사항들에 대해 본인이 어느 정도 노력하고 있는지를 조사

- 대중교통 이용하기
- 재활용품 분리하여 배출하기
- 음식물 쓰레기 줄이기
- 합성 세제 사용 줄이기
- 일회용품 사용하지 않기(장바구니 사용, 개인 컵 사용 등)
- 친환경 제품 구입·사용하기
- 자연보호 및 환경보전활동 참여하기
- 물 절약하기(양치컵 사용, 샤워 짧게 하기 등)
- 가정 내 대기 전력 줄이기

6. 요일제 참여 현황(가구주, 19세 이상)

가구에 자동차를 보유하고 있는 경우 요일제(또는 10부제)에 참여하고 있는지에 대해 조사

- 가구주에게만 조사하는 항목

7. 친환경 운전 습관(19세 이상)

자동차 운전·관리습관을 통하여 에너지 절약 및 온실 가스 배출을 줄이는 노력에 대해 조사

- 급출발, 급제동 하지 않기
- 정속 주행 유지하기
- 불필요한 공회전 최소화하기
- 타이어 공기압 주기적으로 점검하기
- 꼭 필요하지 않은 짐 싣지 않기

1-1. 현재 체감 환경 (대기)

(단위: %)

	계	종 다	보 통		나쁘다	매 우	약 간	매 우
			매 우	약 간				
		Total	Good	Very	Somewhat	Average	Bad	Somewhat
<2016>								
	100.0	31.7	8.7	23.0	40.4	28.0	21.4	6.6
<2018>								
전 국 Whole country	100.0	28.6	7.2	21.4	35.3	36.0	24.5	11.6
동 · 읍 면 부 Total for dong, eup & myeons								
도 시(동 부) Total for dong	100.0	24.2	4.7	19.5	37.0	38.8	26.2	12.5
농어촌(읍면부) Total for eup & myeons	100.0	49.4	19.0	30.5	27.4	23.2	16.1	7.0
성 별 Gender								
남 자 Male	100.0	29.0	7.5	21.6	36.0	35.0	24.3	10.7
여 자 Female	100.0	28.2	7.0	21.3	34.7	37.1	24.6	12.4
주 택 형 태 Type of living quarter								
단 독 주 택 Detached dwelling	100.0	35.6	12.1	23.5	33.6	30.8	22.7	8.0
아 파 트 Apartment	100.0	27.6	5.5	22.1	35.2	37.2	24.4	12.8
기 타 Others	100.0	20.6	4.4	16.2	38.4	41.0	27.7	13.4
연 령 Age								
13 ~ 19 세 13 ~ 19 years	100.0	31.2	7.4	23.7	37.1	31.7	22.9	8.8
20 ~ 29 세 20 ~ 29 years	100.0	23.1	4.8	18.3	35.5	41.4	26.4	15.1
30 ~ 39 세 30 ~ 39 years	100.0	21.5	4.4	17.1	33.7	44.9	25.9	18.9
40 ~ 49 세 40 ~ 49 years	100.0	26.3	5.0	21.3	36.9	36.8	25.3	11.5
50 ~ 59 세 50 ~ 59 years	100.0	29.6	7.4	22.2	37.9	32.5	24.0	8.5
60 세 이 상 60 years and over	100.0	37.2	12.1	25.1	32.5	30.3	22.5	7.8
65 세 이 상 65 years and over	100.0	39.9	13.8	26.0	31.2	28.9	21.8	7.2
교 육 정 도 Educational attainment								
초 졸 이 하 Elementary school graduate & under	100.0	40.2	13.9	26.4	31.5	28.2	21.0	7.2
중 졸 Middle school graduate	100.0	32.4	8.4	24.0	36.6	31.0	22.9	8.1
고 졸 High school graduate	100.0	26.7	6.3	20.4	38.1	35.2	24.6	10.6
대 졸 이 상 College or university graduate & over	100.0	25.1	5.2	19.9	33.6	41.3	26.1	15.2
직 업 Occupation								
전 문 관 리 Pro., Tech., Managers	100.0	24.3	5.1	19.2	32.4	43.3	27.4	15.9
사 무 Clerks	100.0	26.9	5.0	21.9	34.9	38.2	24.8	13.4
서 비 스 판 매 Service & Sales workers	100.0	26.1	5.4	20.7	37.7	36.1	24.5	11.7
농 어 업 Agri., Fishery workers	100.0	60.9	28.8	32.1	20.3	18.8	14.8	4.0
기 능 노 무 Craft, Operator, Assemblers	100.0	27.8	6.9	20.9	37.9	34.3	25.4	8.9
주관적만족도 Satisfaction with life								
만 족 Satisfied	100.0	34.1	9.2	24.9	31.2	34.8	22.8	12.0
보 통 Neither satisfied nor dissatisfied	100.0	25.6	6.1	19.5	39.3	35.1	24.7	10.4
불 만 족 Dissatisfied	100.0	22.9	5.0	17.9	35.0	42.1	28.2	13.9
가 구 의 Average monthly household income								
100만원미만 Less than 1000 thousand won	100.0	37.2	12.5	24.7	32.7	30.1	22.2	7.9
100 ~ 200 1000 ~ 2000 thousand won	100.0	30.3	8.5	21.8	36.1	33.6	23.6	10.0
200 ~ 300 2000 ~ 3000 thousand won	100.0	27.7	6.9	20.8	36.5	35.8	24.4	11.4
300 ~ 400 3000 ~ 4000 thousand won	100.0	25.6	6.2	19.4	36.5	37.9	26.0	11.9
400 ~ 500 4000 ~ 5000 thousand won	100.0	26.0	5.6	20.4	36.9	37.1	25.3	11.8
500 ~ 600 5000 ~ 6000 thousand won	100.0	28.9	5.4	23.5	33.7	37.4	26.0	11.3
600만원이상 6000 thousand won and over	100.0	27.6	5.9	21.7	32.9	39.4	23.6	15.8

1-1. Sentiment in Present Surrounding Environment (Air)

(unit: %)

			계	종 다		보 통	나쁘다		
				매 우	약 간		약 간	매 우	
			Total	Good	Very	Somewhat	Average	Bad	Somewhat
서울 Seoul	남자 Male	100.0	20.7	3.7	16.9	35.5	43.8	25.7	18.1
	여자 Female	100.0	19.6	4.0	15.6	38.0	42.4	25.9	16.5
		100.0	21.7	3.5	18.2	33.3	45.1	25.5	19.6
부산 Busan	남자 Male	100.0	32.1	7.8	24.3	40.8	27.1	21.3	5.8
	여자 Female	100.0	32.1	7.8	24.3	41.3	26.7	22.2	4.4
		100.0	32.2	7.8	24.4	40.3	27.5	20.5	7.0
대구 Daegu	남자 Male	100.0	21.3	2.3*	19.0	41.3	37.4	28.8	8.5
	여자 Female	100.0	20.3	2.0*	18.3	41.3	38.4	30.6	7.8
		100.0	22.2	2.6*	19.7	41.4	36.4	27.2	9.2
인천 Incheon	남자 Male	100.0	17.8	3.5	14.2	30.0	52.2	35.4	16.8
	여자 Female	100.0	18.8	3.6	15.2	29.0	52.2	35.8	16.4
		100.0	16.7	3.4	13.3	31.0	52.2	35.0	17.2
광주 Gwangju	남자 Male	100.0	26.0	5.8	20.2	39.3	34.7	25.5	9.2
	여자 Female	100.0	27.1	6.2	21.0	39.3	33.5	24.9	8.6
		100.0	25.0	5.5*	19.5	39.2	35.8	26.0	9.8*
대전 Daejeon	남자 Male	100.0	24.0	4.5	19.5	44.5	31.5	20.2	11.3
	여자 Female	100.0	24.1	4.3	19.8	45.8	30.1	18.8	11.3
		100.0	24.0	4.8	19.2	43.1	33.0	21.6	11.4
울산 Ulsan	남자 Male	100.0	23.8	4.0	19.8	36.3	39.9	28.8	11.1
	여자 Female	100.0	25.1	4.6	20.5	35.8	39.2	28.8	10.4
		100.0	22.5	3.4*	19.1	36.9	40.6	28.8	11.8
세종 Sejong	남자 Male	100.0	30.6	8.0	22.6	33.1	36.4	23.8	12.6
	여자 Female	100.0	31.8	7.6	24.2	32.7	35.5	24.1	11.4
		100.0	29.4	8.4	21.0	33.4	37.2	23.5	13.7
경기 Gyeonggi	남자 Male	100.0	24.3	5.0	19.3	35.4	40.3	27.5	12.8
	여자 Female	100.0	25.4	5.4	20.0	35.6	39.0	27.2	11.8
		100.0	23.3	4.6	18.7	35.1	41.6	27.9	13.7
강원 Gangwon	남자 Male	100.0	55.1	18.5	36.5	28.5	16.5	11.5	5.0
	여자 Female	100.0	57.3	20.3	37.1	27.4	15.2	10.3	4.9
		100.0	52.8	16.8	36.0	29.5	17.7	12.6	5.1
충북 Chungbuk	남자 Male	100.0	32.8	11.3	21.4	32.8	34.4	23.5	10.9
	여자 Female	100.0	33.3	11.4	21.8	34.5	32.3	22.0	10.3
		100.0	32.3	11.3	21.0	31.1	36.6	25.0	11.6
충남 Chungnam	남자 Male	100.0	32.2	11.2	21.0	35.2	32.6	21.3	11.3
	여자 Female	100.0	32.8	11.6	21.2	33.3	33.9	22.3	11.6
		100.0	31.6	10.8	20.8	37.1	31.3	20.2	11.1
전북 Jeonbuk	남자 Male	100.0	32.8	9.7	23.1	35.9	31.3	22.5	8.8
	여자 Female	100.0	32.5	9.2	23.3	38.6	28.9	21.0	7.8
		100.0	33.1	10.2	22.9	33.1	33.8	24.0	9.8
전남 Jeonnam	남자 Male	100.0	49.9	20.7	29.2	27.8	22.3	15.9	6.3
	여자 Female	100.0	49.6	20.4	29.2	28.4	22.0	16.1	5.9
		100.0	50.1	21.0	29.1	27.3	22.5	15.7	6.8
경북 Gyeongbuk	남자 Male	100.0	40.0	12.2	27.8	31.4	28.6	21.5	7.1
	여자 Female	100.0	38.9	12.0	26.9	32.5	28.6	21.4	7.2
		100.0	41.1	12.3	28.8	30.3	28.6	21.6	7.0
경남 Gyeongnam	남자 Male	100.0	41.1	11.2	29.9	34.2	24.7	19.2	5.5
	여자 Female	100.0	43.1	11.3	31.9	35.0	21.9	17.4	4.5
		100.0	39.1	11.2	27.9	33.4	27.5	20.9	6.6
제주 Jeju	남자 Male	100.0	50.9	13.8	37.1	36.8	12.3	9.4	2.9
	여자 Female	100.0	54.2	15.6	38.6	35.1	10.8	9.1	1.6*
		100.0	47.7	12.0	35.6	38.4	13.9	9.7	4.2

1-2. 현재 체감 환경 (하천)

(단위: %)

	계	좋 다			보 통	나쁘다		
			매 우	약 간			약 간	매 우
	Total	Good	Very	Somewhat	Average	Bad	Somewhat	Very
<2016>	100.0	33.2	7.9	25.2	51.3	15.5	13.2	2.4
<2018>								
전 국 Whole country	100.0	29.3	6.4	22.9	48.8	21.9	18.0	3.9
동 · 읍 면 부 Total for dong, eup & myeons								
도 시(동 부) Total for dong	100.0	25.9	4.4	21.4	51.3	22.9	18.8	4.0
농어촌(읍면부) Total for eup & myeons	100.0	45.4	15.6	29.8	37.3	17.3	13.9	3.4
성 별 Gender								
남 자 Male	100.0	30.0	6.4	23.6	48.6	21.4	17.8	3.7
여 자 Female	100.0	28.6	6.4	22.2	49.1	22.3	18.2	4.1
주 택 형 태 Type of living quarter								
단 독 주 택 Detached dwelling	100.0	33.6	9.9	23.7	45.2	21.2	17.5	3.6
아 파 트 Apartment	100.0	29.2	5.2	24.0	49.4	21.4	17.5	3.9
기 타 Others	100.0	22.6	4.3	18.2	52.9	24.5	20.2	4.4
연 령 Age								
13 ~ 19 세 13 ~ 19 years	100.0	30.4	6.3	24.1	51.4	18.2	15.1	3.1
20 ~ 29 세 20 ~ 29 years	100.0	23.3	4.4	18.8	51.9	24.9	20.1	4.7
30 ~ 39 세 30 ~ 39 years	100.0	22.8	4.4	18.4	49.5	27.7	21.8	6.0
40 ~ 49 세 40 ~ 49 years	100.0	27.7	4.5	23.2	50.0	22.3	18.3	4.0
50 ~ 59 세 50 ~ 59 years	100.0	30.7	6.1	24.6	49.1	20.1	16.9	3.2
60 세 이 상 60 years and over	100.0	37.2	10.6	26.5	44.5	18.3	15.6	2.7
65 세 이 상 65 years and over	100.0	39.0	12.1	26.9	43.3	17.7	15.2	2.5
교 육 정 도 Educational attainment								
초 졸 이 하 Elementary school graduate & under	100.0	39.3	12.5	26.8	43.3	17.4	14.4	3.0
중 졸 Middle school graduate	100.0	31.7	6.9	24.9	48.9	19.3	16.2	3.2
고 졸 High school graduate	100.0	27.0	5.2	21.8	51.0	22.0	18.2	3.8
대 졸 이 상 College or university graduate & over	100.0	27.1	5.2	21.9	48.7	24.2	19.6	4.6
직 업 Occupation								
전 문 관 리 Pro., Tech., Managers	100.0	27.4	5.2	22.1	47.2	25.4	20.4	5.0
사 무 Clerks	100.0	27.4	4.5	22.9	51.0	21.6	17.3	4.3
서 비 스 관 매 Service & Sales workers	100.0	25.8	4.4	21.4	52.6	21.5	17.6	4.0
농 어 업 Agri., Fishery workers	100.0	55.9	23.9	32.0	28.8	15.3	12.0	3.3
기 능 노 무 Craft, Operator, Assemblers	100.0	28.6	5.8	22.8	49.5	21.9	18.5	3.4
주관적만족도 Satisfaction with life								
만 족 Satisfied	100.0	35.7	8.3	27.5	44.5	19.8	16.2	3.6
보 통 Neither satisfied nor dissatisfied	100.0	25.3	5.2	20.1	53.0	21.7	18.1	3.6
불 만 족 Dissatisfied	100.0	23.4	4.5	18.9	48.7	27.9	22.3	5.6
가 구 의 Average monthly household income								
100만원미만 Less than 1000 thousand won	100.0	36.7	11.2	25.5	44.9	18.4	15.6	2.8
100 ~ 200 1000 ~ 2000 thousand won	100.0	29.6	7.2	22.4	48.9	21.5	18.0	3.5
200 ~ 300 2000 ~ 3000 thousand won	100.0	27.8	6.1	21.7	50.2	22.0	18.0	4.0
300 ~ 400 3000 ~ 4000 thousand won	100.0	26.4	5.1	21.3	50.5	23.2	18.9	4.3
400 ~ 500 4000 ~ 5000 thousand won	100.0	27.7	5.1	22.6	50.0	22.3	18.5	3.8
500 ~ 600 5000 ~ 6000 thousand won	100.0	30.5	5.3	25.3	45.5	24.0	19.5	4.5
600만원이상 6000 thousand won and over	100.0	29.6	5.7	24.0	48.9	21.5	17.2	4.3

1-2. Sentiment in Present Surrounding Environment (Water)

(unit: %)

		계	좋 다		보 통	나쁘다			
			매 우	약 간		약 간	매 우		
								Total	Good
서울 Seoul	남자 Male	100.0	24.0	4.2	19.8	51.6	24.5	19.9	4.6
	여자 Female	100.0	24.6	4.1	20.4	52.9	22.5	18.8	3.7
		100.0	23.4	4.3	19.1	50.3	26.3	20.8	5.4
부산 Busan	남자 Male	100.0	31.8	6.4	25.4	48.9	19.3	16.5	2.8
	여자 Female	100.0	32.2	6.3	25.9	48.1	19.7	17.3	2.4
		100.0	31.4	6.5	25.0	49.7	18.9	15.8	3.1
대구 Daegu	남자 Male	100.0	21.1	1.7*	19.4	54.2	24.7	20.6	4.1
	여자 Female	100.0	19.6	1.6*	18.0	54.4	26.0	21.9	4.1
		100.0	22.5	1.8*	20.7	54.0	23.5	19.4	4.1
인천 Incheon	남자 Male	100.0	16.7	3.3	13.4	49.8	33.5	26.7	6.8
	여자 Female	100.0	17.7	3.1	14.5	47.4	35.0	28.3	6.6
		100.0	15.7	3.4	12.3	52.2	32.1	25.0	7.1
광주 Gwangju	남자 Male	100.0	19.7	4.0	15.7	58.6	21.7	17.4	4.3
	여자 Female	100.0	19.4	4.2	15.2	58.0	22.7	17.8	4.9
		100.0	20.0	3.9*	16.1	59.1	20.9	17.0	3.8*
대전 Daejeon	남자 Male	100.0	24.8	4.0	20.7	54.2	21.0	18.5	2.6
	여자 Female	100.0	25.3	3.8	21.5	54.1	20.6	17.8	2.8*
		100.0	24.2	4.2	20.0	54.3	21.4	19.1	2.4*
울산 Ulsan	남자 Male	100.0	29.2	4.1	25.1	50.4	20.3	16.8	3.5
	여자 Female	100.0	31.4	5.1	26.4	49.1	19.5	16.7	2.8*
		100.0	26.9	3.1	23.8	51.9	21.3	16.9	4.3
세종 Sejong	남자 Male	100.0	37.4	9.1	28.3	42.8	19.8	16.3	3.5
	여자 Female	100.0	38.8	9.2	29.6	41.7	19.5	16.7	2.8*
		100.0	36.0	8.9	27.1	43.9	20.1	16.0	4.1
경기 Gyeonggi	남자 Male	100.0	26.9	4.6	22.3	51.1	22.0	17.8	4.2
	여자 Female	100.0	28.3	4.8	23.5	50.7	21.0	16.9	4.1
		100.0	25.6	4.4	21.2	51.5	22.9	18.7	4.2
강원 Gangwon	남자 Male	100.0	52.1	15.9	36.2	35.5	12.4	10.4	2.0
	여자 Female	100.0	53.8	17.1	36.7	34.8	11.4	9.4	2.0
		100.0	50.4	14.7	35.8	36.1	13.4	11.4	2.0
충북 Chungbuk	남자 Male	100.0	33.6	10.4	23.2	43.5	22.9	18.7	4.2
	여자 Female	100.0	34.3	10.4	23.9	44.1	21.6	17.1	4.5
		100.0	32.9	10.4	22.5	42.8	24.3	20.3	4.0
충남 Chungnam	남자 Male	100.0	32.0	9.4	22.6	44.2	23.8	19.3	4.5
	여자 Female	100.0	32.1	9.1	23.0	42.7	25.2	21.1	4.1
		100.0	32.0	9.8	22.2	45.7	22.4	17.4	4.9
전북 Jeonbuk	남자 Male	100.0	32.1	9.5	22.6	49.1	18.8	16.0	2.8
	여자 Female	100.0	32.3	9.1	23.2	48.8	18.8	16.2	2.6
		100.0	32.0	9.9	22.0	49.4	18.7	15.7	3.0
전남 Jeonnam	남자 Male	100.0	47.0	16.0	31.0	36.4	16.6	13.8	2.8
	여자 Female	100.0	46.9	15.2	31.7	36.8	16.3	13.9	2.5
		100.0	47.1	16.7	30.4	36.1	16.8	13.8	3.0
경북 Gyeongbuk	남자 Male	100.0	37.8	10.0	27.8	42.7	19.5	16.1	3.4
	여자 Female	100.0	37.3	9.9	27.4	42.1	20.6	17.5	3.1
		100.0	38.3	10.2	28.1	43.4	18.3	14.7	3.6
경남 Gyeongnam	남자 Male	100.0	39.4	9.7	29.7	43.7	16.9	14.6	2.2
	여자 Female	100.0	40.3	8.6	31.6	43.2	16.5	13.8	2.7
		100.0	38.5	10.8	27.8	44.2	17.3	15.5	1.8*
제주 Jeju	남자 Male	100.0	42.2	9.9	32.3	48.2	9.6	8.3	1.2*
	여자 Female	100.0	44.1	11.9	32.3	46.6	9.2	8.7	0.5**
		100.0	40.3	8.0	32.3	49.8	9.9	8.0	2.0*

1-3. 현재 체감 환경 (토양)

(단위: %)

	계	좋 다			보 통	나쁘다		
			매 우	약 간			약 간	매 우
	Total	Good	Very	Somewhat	Average	Bad	Somewhat	Very
<2016>	100.0	29.4	6.7	22.6	50.5	20.1	16.8	3.2
<2018>								
전 국 Whole country	100.0	29.4	6.4	23.0	48.6	22.0	18.1	3.8
동 · 읍 면 부 Total for dong, eup & myeons								
도 시(동 부) Total for dong	100.0	26.2	4.6	21.6	50.8	23.0	19.0	4.0
농어촌(읍면부) Total for eup & myeons	100.0	44.7	15.1	29.6	38.3	17.0	14.1	2.9
성 별 Gender								
남 자 Male	100.0	30.2	6.5	23.7	48.7	21.1	17.6	3.5
여 자 Female	100.0	28.7	6.3	22.4	48.5	22.8	18.6	4.1
주 택 형 태 Type of living quarter								
단 독 주 택 Detached dwelling	100.0	32.7	9.3	23.3	44.4	22.9	19.0	3.9
아 파 트 Apartment	100.0	30.7	5.7	25.0	50.1	19.3	16.0	3.3
기 타 Others	100.0	20.5	3.8	16.7	51.0	28.5	23.2	5.3
연 령 Age								
13 ~ 19 세 13 ~ 19 years	100.0	29.4	6.5	22.9	51.4	19.2	16.3	2.9
20 ~ 29 세 20 ~ 29 years	100.0	23.0	4.1	18.9	53.0	24.0	19.5	4.5
30 ~ 39 세 30 ~ 39 years	100.0	24.1	4.3	19.7	51.3	24.6	19.6	5.0
40 ~ 49 세 40 ~ 49 years	100.0	29.4	5.1	24.3	50.2	20.5	16.8	3.7
50 ~ 59 세 50 ~ 59 years	100.0	30.5	6.5	24.0	47.7	21.8	18.5	3.3
60 세 이 상 60 years and over	100.0	36.2	10.2	26.1	42.7	21.1	17.7	3.4
65 세 이 상 65 years and over	100.0	38.3	11.4	26.9	41.5	20.2	17.1	3.1
교 육 정 도 Educational attainment								
초 졸 이 하 Elementary school graduate & under	100.0	38.0	11.5	26.6	42.6	19.4	16.3	3.1
중 졸 Middle school graduate	100.0	30.2	6.9	23.3	47.8	21.9	18.4	3.5
고 졸 High school graduate	100.0	26.5	5.2	21.2	50.3	23.2	19.3	4.0
대 졸 이 상 College or university graduate & over	100.0	28.9	5.5	23.4	49.5	21.6	17.6	4.0
직 업 Occupation								
전 문 관 리 Pro., Tech., Managers	100.0	29.0	5.4	23.6	49.8	21.3	16.9	4.4
사 무 Clerks	100.0	28.6	5.0	23.7	50.5	20.9	16.9	4.0
서 비 스 판 매 Service & Sales workers	100.0	27.0	4.5	22.5	50.1	22.9	19.1	3.8
농 어 업 Agri., Fishery workers	100.0	53.8	23.0	30.8	29.3	16.9	14.3	2.6
기 능 노 무 Craft, Operator, Assemblers	100.0	27.1	5.5	21.6	49.6	23.3	19.8	3.5
주관적만족도 Satisfaction with life								
만 족 Satisfied	100.0	36.2	8.7	27.5	44.2	19.6	16.1	3.4
보 통 Neither satisfied nor dissatisfied	100.0	25.4	5.0	20.4	53.0	21.6	18.0	3.7
불 만 족 Dissatisfied	100.0	22.8	4.3	18.5	48.0	29.2	23.8	5.4
가 구 의 Average monthly household income								
100만원미만 Less than 1000 thousand won	100.0	35.1	10.4	24.7	43.7	21.2	17.8	3.4
100 ~ 200 1000~2000 thousand won	100.0	28.7	7.0	21.7	47.4	23.9	19.9	4.0
200 ~ 300 2000~3000 thousand won	100.0	27.2	5.7	21.5	49.4	23.4	19.2	4.3
300 ~ 400 3000~4000 thousand won	100.0	27.2	5.4	21.8	50.2	22.6	18.8	3.8
400 ~ 500 4000~5000 thousand won	100.0	27.2	5.1	22.2	51.2	21.5	17.5	4.0
500 ~ 600 5000~6000 thousand won	100.0	30.3	5.2	25.0	48.5	21.3	18.1	3.2
600만원이상 6000 thousand won and over	100.0	33.2	6.9	26.3	48.3	18.4	14.8	3.6

1-3. Sentiment in Present Surrounding Environment (Soil)

(unit: %)

			계	좋 다			보 통	나쁘다		
			Total	Good	매 우 Very	약 간 Somewhat	Average	Bad	약 간 Somewhat	매 우 Very
서 남 여	울	Seoul	100.0	24.8	4.3	20.4	49.0	26.2	20.7	5.5
	자	Male	100.0	25.3	4.4	20.9	51.0	23.7	18.7	5.0
	자	Female	100.0	24.3	4.3	20.0	47.1	28.6	22.6	6.0
부 남 여	산	Busan	100.0	31.9	6.4	25.5	49.1	19.0	16.5	2.5
	자	Male	100.0	31.7	6.3	25.4	49.6	18.7	16.2	2.5
	자	Female	100.0	32.1	6.5	25.6	48.5	19.4	16.8	2.6
대 남 여	구	Daegu	100.0	20.5	2.2*	18.3	54.6	24.9	20.4	4.5
	자	Male	100.0	18.4	2.1*	16.3	55.8	25.7	21.2	4.5
	자	Female	100.0	22.5	2.2*	20.2	53.4	24.1	19.6	4.5
인 남 여	천	Incheon	100.0	19.6	4.2	15.4	46.6	33.7	27.1	6.6
	자	Male	100.0	20.2	3.8	16.4	45.6	34.2	28.3	6.0
	자	Female	100.0	19.1	4.6	14.5	47.6	33.3	26.0	7.3
광 남 여	주	Gwangju	100.0	23.0	3.9	19.1	57.6	19.4	16.1	3.3
	자	Male	100.0	22.7	4.4	18.3	58.0	19.3	15.5	3.9
	자	Female	100.0	23.4	3.5*	19.9	57.1	19.5	16.8	2.7
대 남 여	전	Daejeon	100.0	25.9	4.4	21.5	55.5	18.7	16.0	2.7
	자	Male	100.0	26.7	4.1	22.6	55.4	17.9	15.3	2.6
	자	Female	100.0	25.0	4.6	20.4	55.6	19.4	16.7	2.8
울 남 여	산	Ulsan	100.0	26.8	3.6	23.2	51.5	21.7	16.9	4.8
	자	Male	100.0	28.8	3.9	24.9	50.2	21.0	16.4	4.6*
	자	Female	100.0	24.7	3.2*	21.4	52.8	22.5	17.5	5.0
세 남 여	종	Sejong	100.0	41.1	9.8	31.3	42.2	16.7	13.8	2.8
	자	Male	100.0	42.6	9.0	33.6	40.9	16.5	15.0	1.6*
	자	Female	100.0	39.7	10.6	29.1	43.5	16.8	12.7	4.1
경 남 여	기	Gyeonggi	100.0	27.2	4.7	22.4	50.8	22.0	18.6	3.5
	자	Male	100.0	29.0	5.0	24.0	49.9	21.1	18.3	2.8
	자	Female	100.0	25.3	4.4	20.9	51.7	23.0	18.8	4.1
강 남 여	원	Gangwon	100.0	50.8	14.9	36.0	37.2	12.0	10.0	2.0
	자	Male	100.0	52.8	15.8	37.0	36.7	10.5	8.5	2.0
	자	Female	100.0	48.9	13.9	35.0	37.6	13.5	11.5	2.1
충 남 여	북	Chungbuk	100.0	33.7	10.3	23.4	45.5	20.8	17.3	3.4
	자	Male	100.0	34.9	11.0	24.0	46.0	19.1	15.4	3.6
	자	Female	100.0	32.4	9.7	22.7	45.0	22.5	19.2	3.3
충 남 여	남	Chungnam	100.0	34.7	10.2	24.5	45.9	19.4	15.2	4.2
	자	Male	100.0	34.7	9.5	25.2	44.3	21.1	17.7	3.4*
	자	Female	100.0	34.7	10.9	23.8	47.5	17.8	12.7	5.0
전 남 여	북	Jeonbuk	100.0	31.6	9.0	22.6	48.9	19.5	16.7	2.8
	자	Male	100.0	32.4	8.6	23.9	49.0	18.6	16.3	2.3*
	자	Female	100.0	30.8	9.5	21.3	48.9	20.4	17.1	3.2
전 남 여	남	Jeonnam	100.0	43.1	14.8	28.3	40.5	16.3	13.5	2.8
	자	Male	100.0	43.6	14.9	28.7	40.7	15.7	12.7	3.0*
	자	Female	100.0	42.7	14.7	27.9	40.4	16.9	14.3	2.6
경 남 여	북	Gyeongbuk	100.0	35.9	8.9	27.0	44.5	19.6	17.0	2.6
	자	Male	100.0	34.4	8.3	26.1	45.5	20.1	17.1	3.0
	자	Female	100.0	37.4	9.5	27.9	43.5	19.1	16.9	2.2*
경 남 여	남	Gyeongnam	100.0	38.0	9.9	28.0	45.3	16.7	14.8	1.9
	자	Male	100.0	39.0	9.9	29.1	45.2	15.8	13.8	2.0
	자	Female	100.0	37.0	10.0	27.0	45.5	17.5	15.7	1.8
제 남 여	주	Jeju	100.0	39.0	8.7	30.2	44.9	16.1	12.5	3.6
	자	Male	100.0	42.0	10.6	31.4	42.3	15.7	12.8	2.9*
	자	Female	100.0	36.0	6.9	29.0	47.5	16.5	12.1	4.4

1-4. 현재 체감 환경 (소음 · 진동)

(단위: %)

	계	좋 다			보 통	나쁘다		
			매 우	약 간			약 간	매 우
	Total	Good	Very	Somewhat	Average	Bad	Somewhat	Very
<2016>	100.0	27.5	7.1	20.4	39.7	32.8	25.2	7.6
<2018>								
전 국 Whole country	100.0	29.9	7.5	22.4	40.3	29.8	22.9	6.9
동 · 읍 면 부 Total for dong, eup & myeons								
도 시(동 부) Total for dong	100.0	26.1	5.2	20.9	42.0	31.9	24.6	7.2
농어촌(읍면부) Total for eup & myeons	100.0	47.8	18.6	29.2	32.3	19.9	14.8	5.1
성 별 Gender								
남 자 Male	100.0	30.1	7.4	22.8	40.7	29.2	22.7	6.5
여 자 Female	100.0	29.7	7.7	22.0	40.0	30.4	23.2	7.2
주 택 형 태 Type of living quarter								
단 독 주 택 Detached dwelling	100.0	35.3	12.0	23.3	37.2	27.5	20.9	6.6
아 파 트 Apartment	100.0	29.6	6.2	23.5	41.3	29.1	22.6	6.5
기 타 Others	100.0	22.2	4.6	17.6	42.3	35.5	27.0	8.6
연 령 Age								
13 ~ 19 세 13 ~ 19 years	100.0	29.9	7.0	22.9	42.8	27.3	22.4	4.9
20 ~ 29 세 20 ~ 29 years	100.0	24.1	5.1	19.1	43.6	32.3	24.9	7.4
30 ~ 39 세 30 ~ 39 years	100.0	24.7	5.6	19.1	41.6	33.7	24.9	8.8
40 ~ 49 세 40 ~ 49 years	100.0	29.1	5.3	23.9	40.8	30.1	23.1	7.0
50 ~ 59 세 50 ~ 59 years	100.0	30.0	7.5	22.5	40.8	29.2	22.3	7.0
60 세 이 상 60 years and over	100.0	37.6	12.4	25.2	35.8	26.6	20.9	5.7
65 세 이 상 65 years and over	100.0	40.3	14.2	26.0	34.6	25.1	20.1	5.0
교 육 정 도 Educational attainment								
초 졸 이 하 Elementary school graduate & under	100.0	39.7	14.1	25.7	35.8	24.5	19.0	5.4
중 졸 Middle school graduate	100.0	31.9	8.3	23.6	40.7	27.4	21.3	6.0
고 졸 High school graduate	100.0	27.0	6.2	20.8	41.5	31.5	24.2	7.3
대 졸 이 상 College or university graduate & over	100.0	28.5	6.2	22.2	40.7	30.8	23.6	7.2
직 업 Occupation								
전 문 관 리 Pro., Tech., Managers	100.0	28.8	6.1	22.7	40.9	30.3	23.0	7.4
사 무 Clerks	100.0	28.5	5.5	23.1	40.7	30.8	23.4	7.4
서 비 스 관 매 Service & Sales workers	100.0	26.2	5.5	20.7	43.0	30.8	23.1	7.7
농 어 업 Agri., Fishery workers	100.0	57.6	28.6	29.0	25.6	16.8	11.9	4.9
기 능 노 무 Craft, Operator, Assemblers	100.0	28.2	6.6	21.6	41.1	30.7	23.8	6.9
주관적만족도 Satisfaction with life								
만 족 Satisfied	100.0	36.0	9.9	26.1	37.2	26.8	20.7	6.1
보 통 Neither satisfied nor dissatisfied	100.0	26.3	6.1	20.2	43.9	29.8	23.3	6.5
불 만 족 Dissatisfied	100.0	24.0	5.2	18.8	38.5	37.5	27.7	9.7
가 구 의 Average monthly household income								
100만원미만 Less than 1000 thousand won	100.0	37.0	12.3	24.7	36.7	26.3	20.9	5.4
100 ~ 200 1000 ~ 2000 thousand won	100.0	30.8	9.0	21.8	39.6	29.7	22.9	6.7
200 ~ 300 2000 ~ 3000 thousand won	100.0	27.6	7.1	20.5	41.0	31.4	23.4	8.0
300 ~ 400 3000 ~ 4000 thousand won	100.0	26.8	6.5	20.4	41.5	31.7	24.8	6.9
400 ~ 500 4000 ~ 5000 thousand won	100.0	28.0	6.0	22.0	42.3	29.7	22.7	7.0
500 ~ 600 5000 ~ 6000 thousand won	100.0	30.4	5.8	24.6	39.5	30.1	22.8	7.3
600만원이상 6000 thousand won and over	100.0	31.9	6.8	25.1	40.3	27.9	21.8	6.1

1-4. Sentiment in Present Surrounding Environment (Noise)

(unit: %)

			계	좋 다			보 통	나쁘다		
			Total	Good	매 우 Very	약 간 Somewhat	Average	Bad	약 간 Somewhat	매 우 Very
서 울 Seoul	자 Male		100.0	25.4	5.2	20.2	40.1	34.5	25.4	9.1
	자 Female		100.0	24.7	4.5	20.2	42.4	32.9	24.4	8.5
	자 Female		100.0	26.1	5.9	20.1	38.1	35.9	26.3	9.5
부 산 Busan	자 Male		100.0	29.0	7.8	21.2	43.1	27.9	22.6	5.3
	자 Male		100.0	28.6	7.9	20.7	42.4	29.1	23.3	5.8
	자 Female		100.0	29.3	7.6	21.7	43.8	26.9	21.9	4.9
대 구 Daegu	자 Male		100.0	17.5	2.2*	15.3	39.1	43.4	30.9	12.5
	자 Male		100.0	15.4	2.1*	13.3	39.2	45.4	32.6	12.8
	자 Female		100.0	19.4	2.3*	17.2	39.1	41.5	29.2	12.3
인 천 Incheon	자 Male		100.0	25.2	4.8	20.4	39.2	35.6	27.5	8.2
	자 Male		100.0	24.9	4.8	20.1	39.6	35.5	28.4	7.1
	자 Female		100.0	25.5	4.8	20.7	38.8	35.8	26.5	9.2
광 주 Gwangju	자 Male		100.0	21.4	3.7*	17.7	35.6	43.0	30.3	12.7
	자 Male		100.0	21.6	3.2*	18.3	36.4	42.1	29.8	12.3
	자 Female		100.0	21.3	4.1*	17.1	34.9	43.8	30.7	13.1
대 전 Daejeon	자 Male		100.0	25.5	5.1	20.5	47.1	27.3	22.9	4.5
	자 Male		100.0	26.7	4.6	22.2	47.3	26.0	21.9	4.1*
	자 Female		100.0	24.3	5.5	18.8	47.0	28.7	23.8	4.9
울 산 Ulsan	자 Male		100.0	24.6	4.2	20.4	46.2	29.2	24.1	5.1
	자 Male		100.0	25.0	3.9	21.1	47.3	27.8	23.5	4.3
	자 Female		100.0	24.2	4.5	19.7	45.1	30.7	24.7	6.0
세 종 Sejong	자 Male		100.0	39.3	8.9	30.3	38.1	22.6	17.0	5.6
	자 Male		100.0	39.4	8.5	30.9	38.6	22.0	17.9	4.1
	자 Female		100.0	39.1	9.4	29.7	37.6	23.3	16.2	7.1
경 기 Gyeonggi	자 Male		100.0	27.4	5.6	21.8	42.6	30.0	23.1	6.9
	자 Male		100.0	28.2	5.7	22.4	43.0	28.8	22.3	6.6
	자 Female		100.0	26.6	5.5	21.1	42.1	31.3	24.0	7.3
강 원 Gangwon	자 Male		100.0	45.3	15.4	30.0	37.7	17.0	13.2	3.8
	자 Male		100.0	47.3	16.1	31.2	36.8	15.9	12.4	3.5*
	자 Female		100.0	43.4	14.6	28.8	38.6	18.0	14.0	4.0*
충 북 Chungbuk	자 Male		100.0	34.3	11.8	22.5	38.5	27.1	21.5	5.6
	자 Male		100.0	35.5	12.4	23.1	37.7	26.7	21.4	5.3
	자 Female		100.0	33.1	11.1	22.0	39.4	27.5	21.7	5.9
충 남 Chungnam	자 Male		100.0	40.1	13.7	26.4	38.2	21.6	16.1	5.5
	자 Male		100.0	40.6	13.4	27.2	36.1	23.3	17.8	5.5
	자 Female		100.0	39.7	14.1	25.6	40.4	19.9	14.4	5.5
전 북 Jeonbuk	자 Male		100.0	31.9	10.2	21.7	45.5	22.6	18.2	4.4
	자 Male		100.0	33.3	10.2	23.1	45.3	21.4	18.0	3.4
	자 Female		100.0	30.4	10.1	20.3	45.6	23.9	18.5	5.5
전 남 Jeonnam	자 Male		100.0	47.5	18.6	28.9	35.5	17.0	14.8	2.2
	자 Male		100.0	47.5	17.7	29.8	34.3	18.2	16.0	2.2*
	자 Female		100.0	47.5	19.4	28.1	36.7	15.8	13.7	2.1*
경 북 Gyeongbuk	자 Male		100.0	37.6	10.9	26.7	34.9	27.5	22.1	5.4
	자 Male		100.0	36.6	10.0	26.6	35.7	27.7	21.7	6.0
	자 Female		100.0	38.6	11.8	26.8	34.2	27.2	22.4	4.8
경 남 Gyeongnam	자 Male		100.0	39.6	11.5	28.1	35.7	24.7	20.7	4.0
	자 Male		100.0	40.3	11.2	29.1	35.0	24.7	21.1	3.6
	자 Female		100.0	38.8	11.7	27.1	36.4	24.8	20.4	4.5
제 주 Jeju	자 Male		100.0	38.7	10.5	28.2	41.6	19.7	15.5	4.2
	자 Male		100.0	41.6	12.1	29.5	39.9	18.5	14.6	4.0*
	자 Female		100.0	35.9	8.9	27.0	43.3	20.8	16.5	4.3

1-5. 현재 체감 환경 (녹지 환경)

(단위: %)

	계	좋 다			보 통	나쁘다		
			매 우	약 간			약 간	매 우
	Total	Good	Very	Somewhat	Average	Bad	Somewhat	Very
<2016>	100.0	41.3	11.8	29.4	41.1	17.6	13.8	3.8
<2018>								
전 국 Whole country	100.0	50.2	14.9	35.3	37.6	12.2	10.0	2.2
동·읍·면·부 Total for dong, eup & myeons								
도 시(동 부) Total for dong	100.0	47.3	12.5	34.8	39.6	13.1	10.7	2.3
농어촌(읍면부) Total for eup & myeons	100.0	63.6	26.2	37.4	28.4	8.0	6.4	1.7
성 별 Gender								
남 자 Male	100.0	50.3	14.8	35.5	37.6	12.1	10.0	2.2
여 자 Female	100.0	50.1	15.0	35.1	37.7	12.3	10.0	2.3
주 택 형 태 Type of living quarter								
단 독 주 택 Detached dwelling	100.0	52.6	18.5	34.1	35.2	12.2	10.0	2.2
아 파 트 Apartment	100.0	52.0	14.6	37.4	37.4	10.6	8.7	1.9
기 타 Others	100.0	40.8	10.0	30.8	42.2	17.0	13.7	3.3
연 령 Age								
13 ~ 19 세 13 ~ 19 years	100.0	49.9	15.0	34.9	40.2	10.0	8.8	1.2
20 ~ 29 세 20 ~ 29 years	100.0	42.6	10.0	32.6	44.4	13.1	10.5	2.6
30 ~ 39 세 30 ~ 39 years	100.0	46.2	12.7	33.5	38.5	15.3	11.9	3.4
40 ~ 49 세 40 ~ 49 years	100.0	50.2	13.5	36.7	37.7	12.1	9.9	2.2
50 ~ 59 세 50 ~ 59 years	100.0	51.0	15.5	35.5	37.0	12.1	9.9	2.2
60 세 이 상 60 years and over	100.0	57.1	20.0	37.0	32.5	10.5	8.9	1.6
65 세 이 상 65 years and over	100.0	59.1	21.6	37.5	31.3	9.6	8.3	1.3
교 육 정 도 Educational attainment								
초 졸 이 하 Elementary school graduate & under	100.0	57.6	21.6	36.0	33.1	9.3	8.0	1.3
중 졸 Middle school graduate	100.0	51.1	15.8	35.3	37.8	11.1	9.2	1.9
고 졸 High school graduate	100.0	46.9	12.8	34.2	40.6	12.4	10.3	2.1
대 졸 이 상 College or university graduate & over	100.0	50.3	14.2	36.1	36.3	13.4	10.6	2.7
직 업 Occupation								
전 문 관 리 Pro., Tech., Managers	100.0	51.3	14.4	36.9	35.0	13.7	10.9	2.8
사 무 Clerks	100.0	48.8	13.1	35.8	38.5	12.6	10.1	2.5
서 비 스 관 매 Service & Sales workers	100.0	48.3	12.4	35.9	38.9	12.8	10.1	2.7
농 어 업 Agri., Fishery workers	100.0	72.4	37.1	35.3	21.0	6.6	5.5	1.1*
기 능 노 무 Craft, Operator, Assemblers	100.0	47.4	13.0	34.4	40.0	12.5	10.2	2.3
주관적만족도 Satisfaction with life								
만 족 Satisfied	100.0	57.6	18.9	38.7	31.8	10.6	8.6	2.0
보 통 Neither satisfied nor dissatisfied	100.0	45.7	12.3	33.5	42.1	12.2	10.1	2.0
불 만 족 Dissatisfied	100.0	43.1	11.8	31.3	40.3	16.6	13.1	3.5
가 구 의 Average monthly household income								
월 평균 소득 Less than 1000 thousand won	100.0	55.9	19.4	36.5	34.1	10.0	8.8	1.3
100 ~ 200 1000 ~ 2000 thousand won	100.0	48.8	15.1	33.6	39.1	12.1	10.2	1.9
200 ~ 300 2000 ~ 3000 thousand won	100.0	47.2	13.1	34.2	40.4	12.3	9.8	2.5
300 ~ 400 3000 ~ 4000 thousand won	100.0	47.1	13.4	33.8	39.6	13.3	10.8	2.5
400 ~ 500 4000 ~ 5000 thousand won	100.0	49.7	13.7	36.0	36.8	13.5	10.8	2.7
500 ~ 600 5000 ~ 6000 thousand won	100.0	53.7	15.5	38.2	33.8	12.4	9.9	2.6
600만원이상 6000 thousand won and over	100.0	53.4	16.2	37.2	35.5	11.1	9.2	1.9

1-5. Sentiment in Present Surrounding Environment (Forest Environment)

(unit: %)

			계	좋 다		보 통	나쁘다		
				매 우	약 간		약 간	매 우	
			Total			Good			Very
서울 Seoul	남자 Male	100.0	45.8	13.0	32.8	37.3	16.9	13.3	3.6
	여자 Female	100.0	45.8	12.6	33.3	37.9	16.3	13.0	3.3
		100.0	45.8	13.4	32.4	36.7	17.5	13.6	3.9
부산 Busan	남자 Male	100.0	49.6	14.5	35.1	38.1	12.3	10.6	1.6*
	여자 Female	100.0	49.3	14.9	34.4	38.2	12.5	10.8	1.7*
		100.0	49.9	14.2	35.7	38.0	12.0	10.5	1.6*
대구 Daegu	남자 Male	100.0	37.0	6.5	30.5	47.8	15.2	12.2	3.0**
	여자 Female	100.0	35.7	6.4	29.3	48.7	15.7	12.3	3.3**
		100.0	38.3	6.7	31.6	47.0	14.7	12.1	2.6*
인천 Incheon	남자 Male	100.0	40.3	12.2	28.1	41.1	18.5	14.5	4.1
	여자 Female	100.0	39.5	11.7	27.8	40.7	19.9	15.5	4.3
		100.0	41.1	12.7	28.5	41.6	17.2	13.4	3.8
광주 Gwangju	남자 Male	100.0	47.2	11.1	36.1	41.8	11.0	9.3	1.6**
	여자 Female	100.0	46.1	10.3	35.9	43.1	10.8	8.6	2.2**
		100.0	48.2	12.0	36.2	40.7	11.1	10.0	1.1*
대전 Daejeon	남자 Male	100.0	44.4	11.3	33.1	43.2	12.4	10.4	2.0
	여자 Female	100.0	44.5	10.2	34.4	43.6	11.9	9.7	2.2**
		100.0	44.3	12.4	31.9	42.7	13.0	11.1	1.8**
울산 Ulsan	남자 Male	100.0	44.8	9.9	34.9	41.2	14.0	11.9	2.1**
	여자 Female	100.0	45.8	11.0	34.8	40.5	13.7	11.8	1.9*
		100.0	43.7	8.7	35.1	42.0	14.3	12.0	2.3**
세종 Sejong	남자 Male	100.0	59.0	18.6	40.3	30.8	10.2	8.3	1.9**
	여자 Female	100.0	61.0	17.8	43.2	30.1	8.9	7.9	1.0*
		100.0	56.9	19.4	37.5	31.5	11.6	8.7	2.8**
경기 Gyeonggi	남자 Male	100.0	50.6	14.1	36.5	38.9	10.5	8.7	1.8
	여자 Female	100.0	51.5	14.4	37.1	37.8	10.7	9.1	1.6
		100.0	49.7	13.8	35.9	40.0	10.3	8.4	2.0
강원 Gangwon	남자 Male	100.0	67.1	25.1	41.9	28.1	4.8	4.2	0.7**
	여자 Female	100.0	65.9	25.7	40.2	29.1	5.0	3.9	1.0**
		100.0	68.2	24.5	43.6	27.1	4.7	4.4	0.3**
충북 Chungbuk	남자 Male	100.0	49.6	16.6	33.0	38.5	11.9	9.9	2.0
	여자 Female	100.0	49.2	17.9	31.3	38.6	12.2	9.8	2.4
		100.0	50.0	15.3	34.6	38.3	11.7	10.1	1.6*
충남 Chungnam	남자 Male	100.0	53.2	19.3	33.9	36.4	10.4	8.1	2.3*
	여자 Female	100.0	53.8	18.9	34.8	35.2	11.0	8.7	2.3**
		100.0	52.6	19.7	32.9	37.6	9.8	7.5	2.2**
전북 Jeonbuk	남자 Male	100.0	45.1	14.6	30.5	43.7	11.2	9.3	1.9**
	여자 Female	100.0	45.2	15.0	30.2	44.0	10.8	8.8	2.0**
		100.0	45.1	14.1	30.9	43.4	11.6	9.8	1.8**
전남 Jeonnam	남자 Male	100.0	68.6	27.2	41.5	25.6	5.7	4.6	1.1**
	여자 Female	100.0	67.5	25.2	42.3	26.9	5.5	4.1	1.4**
		100.0	69.7	29.1	40.7	24.3	5.9	5.1	0.8**
경북 Gyeongbuk	남자 Male	100.0	59.1	17.8	41.3	30.7	10.1	8.2	1.9**
	여자 Female	100.0	58.3	16.5	41.8	31.9	9.8	8.2	1.7**
		100.0	60.0	19.2	40.8	29.6	10.4	8.2	2.2**
경남 Gyeongnam	남자 Male	100.0	60.7	19.7	41.0	31.2	8.1	7.3	0.8**
	여자 Female	100.0	60.9	19.2	41.8	31.3	7.8	6.8	1.0**
		100.0	60.5	20.3	40.2	31.1	8.4	7.9	0.5**
제주 Jeju	남자 Male	100.0	56.1	17.0	39.1	36.0	7.9	6.6	1.3**
	여자 Female	100.0	58.3	19.4	38.9	33.9	7.8	7.4	0.4**
		100.0	54.0	14.7	39.3	38.0	8.0	5.9	2.1*

1-6. 현재 체감 환경 (전반적인 생활 환경)

(단위: %)

	계	좋 다			보 통	나쁘다		
			매 우	약 간			약 간	매 우
	Total	Good	Very	Somewhat	Average	Bad	Somewhat	Very
<2018>								
전 국 Whole country	100.0	35.8	7.5	28.3	48.0	16.2	14.0	2.1
동 · 읍 면 부 Total for dong, eup & myeons								
도 시(동 부) Total for dong	100.0	32.3	5.2	27.1	50.5	17.2	15.1	2.2
농어촌(읍면부) Total for eup & myeons	100.0	52.5	18.2	34.3	36.5	11.1	9.2	1.9
성 별 Gender								
남 자 Male	100.0	36.0	7.3	28.6	48.1	15.9	13.9	2.0
여 자 Female	100.0	35.6	7.6	28.0	48.0	16.4	14.1	2.3
주 택 형 태 Type of living quarter								
단 독 주 택 Detached dwelling	100.0	39.6	11.6	28.0	44.5	15.9	13.9	2.0
아 파 트 Apartment	100.0	37.2	6.2	31.0	48.4	14.4	12.5	1.9
기 타 Others	100.0	25.4	4.6	20.7	52.8	21.9	18.9	3.0
연 령 Age								
13 ~ 19 세 13 ~ 19 years	100.0	37.7	8.2	29.5	48.5	13.9	12.4	1.5
20 ~ 29 세 20 ~ 29 years	100.0	29.4	4.9	24.5	52.3	18.3	15.6	2.6
30 ~ 39 세 30 ~ 39 years	100.0	30.0	5.0	25.1	48.9	21.1	17.4	3.6
40 ~ 49 세 40 ~ 49 years	100.0	35.3	5.6	29.7	49.2	15.5	13.3	2.2
50 ~ 59 세 50 ~ 59 years	100.0	36.8	7.5	29.2	48.5	14.7	13.0	1.7
60 세 이 상 60 years and over	100.0	42.7	12.0	30.7	43.4	14.0	12.6	1.3
65 세 이 상 65 years and over	100.0	44.4	13.4	31.0	42.4	13.2	12.0	1.3
교 육 정 도 Educational attainment								
초 졸 이 하 Elementary school graduate & under	100.0	44.7	14.0	30.7	42.3	13.0	11.6	1.4
중 졸 Middle school graduate	100.0	37.5	8.2	29.3	48.1	14.5	12.7	1.8
고 졸 High school graduate	100.0	32.2	6.2	26.0	50.7	17.1	15.1	2.1
대 졸 이 상 College or university graduate & over	100.0	35.5	6.1	29.3	47.6	16.9	14.3	2.6
직 업 Occupation								
전 문 관 리 Pro., Tech., Managers	100.0	35.4	5.6	29.8	48.0	16.7	14.1	2.6
사 비 스 무 Clerks	100.0	34.9	6.0	29.0	49.2	15.9	13.5	2.4
서 비 스 판 매 Service & Sales workers	100.0	32.9	5.3	27.6	50.1	16.9	14.6	2.3
농 어 업 Agri., Fishery workers	100.0	62.9	27.4	35.6	27.6	9.5	8.1	1.4*
기 능 노 무 Craft, Operator, Assemblers	100.0	33.2	6.7	26.5	49.8	17.1	15.2	1.9
주관적만족도 Satisfaction with life								
만 족 Satisfied	100.0	44.2	10.2	34.0	42.2	13.7	11.8	1.9
보 통 Neither satisfied nor dissatisfied	100.0	30.9	5.8	25.1	53.3	15.8	13.9	1.9
불 만 족 Dissatisfied	100.0	27.6	5.0	22.6	48.7	23.7	20.3	3.4
가 구 의 월평균 소득 Average monthly household income								
100만원미만 Less than 1000 thousand won	100.0	41.7	12.3	29.4	44.4	13.9	12.5	1.4
100 ~ 200 1000~2000 thousand won	100.0	34.3	8.5	25.8	48.2	17.5	15.6	1.9
200 ~ 300 2000~3000 thousand won	100.0	32.9	6.5	26.3	51.2	15.9	13.5	2.4
300 ~ 400 3000~4000 thousand won	100.0	33.0	6.4	26.6	49.5	17.5	15.3	2.2
400 ~ 500 4000~5000 thousand won	100.0	34.4	6.0	28.4	49.3	16.3	13.9	2.4
500 ~ 600 5000~6000 thousand won	100.0	37.8	6.0	31.7	45.9	16.4	14.0	2.3
600만원이상 6000 thousand won and over	100.0	40.3	7.5	32.9	44.9	14.8	12.7	2.1

주: 2018년 신규 항목

Note: New item in 2018

1-6. Sentiment in Present Surrounding Environment (Overall Living Environment)

(unit: %)

		계	좋 다		보 통	나쁘다			
			매 우	약 간		약 간	매 우		
								Total	Good
서울 Seoul	남자	100.0	31.0	5.0	25.9	48.7	20.3	17.3	3.0
	여자	100.0	30.4	4.0	26.3	51.2	18.4	15.9	2.5
	합계	100.0	31.5	5.9	25.6	46.4	22.1	18.5	3.5
부산 Busan	남자	100.0	36.5	6.9	29.6	47.9	15.6	14.5	1.1
	여자	100.0	36.7	7.1	29.6	47.7	15.6	14.5	1.1
	합계	100.0	36.3	6.7	29.6	48.1	15.6	14.4	1.1
대구 Daegu	남자	100.0	23.4	2.3	21.2	54.9	21.7	19.1	2.6
	여자	100.0	21.3	2.2	19.1	56.7	22.0	19.4	2.6
	합계	100.0	25.4	2.3	23.1	53.1	21.4	18.8	2.6
인천 Incheon	남자	100.0	25.2	4.8	20.4	48.7	26.1	22.4	3.7
	여자	100.0	25.4	4.6	20.8	48.0	26.6	22.9	3.6
	합계	100.0	25.0	5.1	20.0	49.4	25.6	21.8	3.7
광주 Gwangju	남자	100.0	26.7	4.9	21.9	55.4	17.8	15.6	2.2
	여자	100.0	26.9	5.0	21.9	55.4	17.7	14.7	2.9
	합계	100.0	26.6	4.7	21.9	55.5	17.9	16.4	1.5
대전 Daejeon	남자	100.0	31.4	4.6	26.8	54.0	14.5	12.9	1.6
	여자	100.0	32.9	4.0	28.9	53.9	13.2	11.6	1.6
	합계	100.0	30.0	5.3	24.8	54.1	15.9	14.2	1.7
울산 Ulsan	남자	100.0	31.6	4.3	27.3	52.0	16.4	14.1	2.3
	여자	100.0	32.1	4.5	27.6	50.9	17.0	14.8	2.2
	합계	100.0	31.0	4.1	26.9	53.2	15.8	13.3	2.5
세종 Sejong	남자	100.0	46.3	9.4	36.8	41.0	12.8	10.7	2.1
	여자	100.0	48.0	8.8	39.2	39.6	12.4	11.4	1.0
	합계	100.0	44.5	10.1	34.4	42.3	13.2	10.0	3.2
경기 Gyeonggi	남자	100.0	34.6	5.8	28.8	50.4	15.0	13.0	2.0
	여자	100.0	35.3	6.0	29.4	49.7	14.9	13.1	1.8
	합계	100.0	33.9	5.6	28.3	51.0	15.1	12.9	2.2
강원 Gangwon	남자	100.0	57.1	16.5	40.7	36.9	6.0	5.3	0.7
	여자	100.0	56.5	16.8	39.7	37.2	6.3	5.4	0.9
	합계	100.0	57.8	16.2	41.6	36.6	5.7	5.2	0.5
충북 Chungbuk	남자	100.0	38.7	10.6	28.1	45.6	15.6	13.8	1.8
	여자	100.0	39.0	11.5	27.5	44.4	16.5	14.3	2.2
	합계	100.0	38.5	9.7	28.8	46.9	14.7	13.2	1.4
충남 Chungnam	남자	100.0	40.4	12.1	28.4	46.1	13.5	10.6	2.9
	여자	100.0	40.1	12.1	27.9	44.6	15.3	13.1	2.2
	합계	100.0	40.8	12.0	28.8	47.6	11.6	8.0	3.6
전북 Jeonbuk	남자	100.0	36.1	9.9	26.1	51.1	12.8	11.2	1.6
	여자	100.0	36.5	9.8	26.7	51.4	12.1	10.7	1.4
	합계	100.0	35.6	10.0	25.6	50.9	13.5	11.7	1.8
전남 Jeonnam	남자	100.0	52.6	18.4	34.2	36.2	11.2	9.5	1.7
	여자	100.0	52.8	18.0	34.8	35.3	11.9	9.9	2.0
	합계	100.0	52.5	18.9	33.6	37.0	10.5	9.0	1.4
경북 Gyeongbuk	남자	100.0	43.5	11.2	32.3	42.0	14.5	12.5	2.0
	여자	100.0	42.6	10.7	31.9	42.2	15.2	13.1	2.1
	합계	100.0	44.3	11.7	32.6	41.8	13.9	11.9	2.0
경남 Gyeongnam	남자	100.0	46.8	12.0	34.8	42.5	10.6	9.9	0.8
	여자	100.0	48.0	11.5	36.5	41.2	10.8	10.0	0.8
	합계	100.0	45.6	12.5	33.2	43.9	10.5	9.7	0.8
제주 Jeju	남자	100.0	48.6	10.5	38.0	44.8	6.6	5.8	0.8
	여자	100.0	51.0	12.3	38.7	43.0	6.0	5.8	0.2
	합계	100.0	46.1	8.8	37.4	46.7	7.2	5.8	1.4

주: 2018년 신규 항목

Note: New item in 2018

2-1. 환경상황 변화 (5년 전과 비교하여)

(단위: %)

	계	좋아짐			변화없음	나빠짐		
		Get better	매 우	약 간		Get worse	약 간	매 우
	Total		Much	A little	Not changed		A little	Much
<2016>	100.0	26.4	2.7	23.6	44.0	29.7	24.4	5.3
<2018>								
전 국 Whole country	100.0	25.4	2.4	23.0	38.2	36.4	28.4	8.1
동 · 읍 면 부 Total for dong, eup & myeons								
도 시(동 부) Total for dong	100.0	25.9	2.4	23.5	37.6	36.5	28.0	8.5
농어촌(읍면부) Total for eup & myeons	100.0	22.9	2.5	20.4	41.1	36.0	29.9	6.1
성 별 Gender								
남 자 Male	100.0	26.1	2.4	23.7	38.8	35.1	28.0	7.1
여 자 Female	100.0	24.7	2.4	22.3	37.6	37.7	28.7	9.0
주 택 형 태 Type of living quarter								
단 독 주 택 Detached dwelling	100.0	24.5	2.4	22.1	40.9	34.6	28.7	5.9
아 파 트 Apartment	100.0	26.3	2.6	23.7	35.8	37.9	28.6	9.2
기 타 Others	100.0	23.9	1.7	22.2	41.0	35.1	27.0	8.1
연 령 Age								
13 ~ 19 세 13 ~ 19 years	100.0	26.4	3.8	22.6	38.5	35.0	27.9	7.1
20 ~ 29 세 20 ~ 29 years	100.0	23.2	2.2	21.0	38.3	38.5	27.8	10.7
30 ~ 39 세 30 ~ 39 years	100.0	23.0	2.2	20.8	34.0	43.0	29.1	13.9
40 ~ 49 세 40 ~ 49 years	100.0	25.1	1.9	23.2	36.2	38.7	30.3	8.4
50 ~ 59 세 50 ~ 59 years	100.0	26.9	2.4	24.5	39.0	34.1	28.1	6.0
60 세 이 상 60 years and over	100.0	27.0	2.5	24.5	41.8	31.2	27.0	4.2
65 세 이 상 65 years and over	100.0	27.4	2.7	24.6	42.1	30.5	26.7	3.9
교 육 정 도 Educational attainment								
초 졸 이 하 Elementary school graduate & under	100.0	25.7	3.2	22.5	42.0	32.3	27.7	4.6
중 졸 Middle school graduate	100.0	27.3	2.5	24.8	40.0	32.7	27.5	5.2
고 졸 High school graduate	100.0	24.8	2.3	22.6	40.4	34.8	27.7	7.1
대 졸 이 상 College or university graduate & over	100.0	25.2	2.2	23.0	34.1	40.7	29.5	11.2
직 업 Occupation								
전 문 관 리 Pro., Tech., Managers	100.0	25.0	2.1	22.9	33.0	42.0	30.1	11.9
사 무 Clerks	100.0	26.8	2.5	24.2	35.5	37.8	28.6	9.2
서 비 스 관 매 Service & Sales workers	100.0	25.1	2.2	22.8	37.3	37.6	29.6	8.0
농 어 업 Agri., Fishery workers	100.0	25.2	2.6	22.6	42.0	32.9	29.4	3.5
기 능 노 무 Craft, Operator, Assemblers	100.0	25.4	1.9	23.4	39.9	34.7	28.7	6.0
주관적만족도 Satisfaction with life								
만 족 Satisfied	100.0	30.7	3.5	27.1	33.6	35.7	27.4	8.3
보 통 Neither satisfied nor dissatisfied	100.0	22.7	1.6	21.1	42.1	35.2	28.1	7.1
불 만 족 Dissatisfied	100.0	19.1	1.5	17.5	39.0	41.9	31.5	10.4
가 구 의 Average monthly household income								
100만원미만 Less than 1000 thousand won	100.0	24.4	2.4	22.0	43.0	32.6	27.8	4.7
100 ~ 200 1000~2000 thousand won	100.0	24.9	2.5	22.4	41.7	33.4	27.1	6.3
200 ~ 300 2000~3000 thousand won	100.0	25.5	2.3	23.2	39.9	34.6	26.8	7.8
300 ~ 400 3000~4000 thousand won	100.0	24.8	2.1	22.7	36.6	38.6	29.6	9.0
400 ~ 500 4000~5000 thousand won	100.0	24.2	2.2	21.9	37.0	38.8	29.6	9.2
500 ~ 600 5000~6000 thousand won	100.0	28.6	2.8	25.8	34.7	36.7	28.5	8.2
600만원이상 6000 thousand won and over	100.0	26.3	2.7	23.6	33.7	40.0	29.4	10.6

2-1. Environment in the Future (As compared with 5 years ago)

(unit: %)

			계	좋아짐		변화없음	나빠짐		
			Total	Get better	매 우 Much	A little	Get worse	약 간 A little	매 우 Much
서 남 여	울 자 Female	Seoul	100.0	26.4	2.2	24.2	37.6	36.0	25.4
		Male	100.0	28.3	1.9	26.4	38.1	33.6	24.7
		Female	100.0	24.6	2.5	22.2	37.1	38.3	26.1
부 남 여	산 자 Female	Busan	100.0	26.0	2.4	23.7	47.2	26.8	22.3
		Male	100.0	28.2	2.2*	26.0	45.6	26.2	21.3
		Female	100.0	24.0	2.5	21.4	48.7	27.3	23.4
대 남 여	구 자 Female	Daegu	100.0	23.8	0.7*	23.1	38.1	38.1	31.8
		Male	100.0	24.3	0.8*	23.5	37.2	38.5	33.5
		Female	100.0	23.3	0.6*	22.7	39.0	37.7	30.1
인 남 여	천 자 Female	Incheon	100.0	26.6	2.4	24.1	34.2	39.3	28.7
		Male	100.0	28.0	2.6	25.4	34.6	37.3	28.3
		Female	100.0	25.1	2.2	22.9	33.7	41.2	29.1
광 남 여	주 자 Female	Gwangju	100.0	25.4	2.0*	23.3	31.3	43.3	37.8
		Male	100.0	25.6	2.3*	23.4	29.4	45.0	38.3
		Female	100.0	25.1	1.8*	23.3	33.1	41.8	37.3
대 남 여	전 자 Female	Daejeon	100.0	21.3	2.1	19.3	39.5	39.2	30.9
		Male	100.0	20.5	1.2*	19.3	39.8	39.8	31.4
		Female	100.0	22.2	2.9	19.3	39.3	38.6	30.4
울 남 여	산 자 Female	Ulsan	100.0	32.9	2.8	30.1	37.3	29.9	24.5
		Male	100.0	33.2	2.6	30.6	39.1	27.6	23.0
		Female	100.0	32.5	3.0	29.5	35.2	32.3	26.2
세 남 여	종 자 Female	Sejong	100.0	37.2	7.5	29.6	31.2	31.6	23.9
		Male	100.0	36.1	7.7	28.3	33.9	30.1	24.4
		Female	100.0	38.2	7.3	30.9	28.7	33.1	23.5
경 남 여	기 자 Female	Gyeonggi	100.0	25.0	2.7	22.3	37.0	38.0	28.7
		Male	100.0	24.9	2.9	22.0	38.9	36.2	28.5
		Female	100.0	25.1	2.6	22.6	35.0	39.9	29.0
강 남 여	원 자 Female	Gangwon	100.0	28.3	4.3	24.0	35.8	35.9	30.1
		Male	100.0	29.4	4.2	25.2	37.2	33.4	28.0
		Female	100.0	27.2	4.4	22.8	34.4	38.4	32.2
충 남 여	북 자 Female	Chungbuk	100.0	21.9	1.6	20.3	42.4	35.7	28.0
		Male	100.0	21.6	1.1*	20.4	45.9	32.5	25.8
		Female	100.0	22.2	2.1*	20.1	38.8	39.0	30.3
충 남 여	남 자 Female	Chungnam	100.0	22.7	1.7	21.0	38.5	38.8	32.1
		Male	100.0	22.9	2.0*	20.9	37.6	39.5	33.1
		Female	100.0	22.5	1.4*	21.1	39.5	38.1	31.1
전 남 여	북 자 Female	Jeonbuk	100.0	25.5	2.3	23.2	35.0	39.5	30.6
		Male	100.0	25.9	2.5*	23.4	36.1	38.1	30.3
		Female	100.0	25.2	2.1	23.1	33.9	40.9	30.8
전 남 여	남 자 Female	Jeonnam	100.0	30.7	3.7	27.1	36.7	32.6	27.0
		Male	100.0	31.1	3.6	27.6	34.3	34.5	29.3
		Female	100.0	30.3	3.7	26.6	39.1	30.6	24.7
경 남 여	북 자 Female	Gyeongbuk	100.0	20.1	1.6	18.5	39.3	40.5	34.3
		Male	100.0	19.6	1.3*	18.4	39.9	40.5	33.9
		Female	100.0	20.6	1.9	18.7	38.8	40.6	34.8
경 남 여	남 자 Female	Gyeongnam	100.0	24.6	2.6	22.0	43.1	32.3	26.9
		Male	100.0	26.2	2.7	23.5	43.6	30.2	25.3
		Female	100.0	23.0	2.6	20.5	42.5	34.4	28.4
제 남 여	주 자 Female	Jeju	100.0	27.4	2.2	25.3	35.3	37.3	30.0
		Male	100.0	28.5	2.9*	25.6	35.1	36.4	29.3
		Female	100.0	26.4	1.5*	24.9	35.5	38.1	30.7

2-2. 환경상황 변화 (5년 후)

(단위: %)

	계	좋아질 것 임	매 우		변화없을 것 임	나빠질 것 임	약 간		잘 모르 겠음
			매 우	약 간			약 간	매 우	
	Total	Will be better	Much	Slightly	Will be similar to the present	Will be worse	Slightly	Much	Not sure
<2016>	100.0	24.7	2.4	22.3	38.0	31.5	24.5	7.0	5.8
<2018>									
전 국 Whole country	100.0	28.0	3.1	24.9	29.7	36.8	25.3	11.5	5.5
동 · 읍 면 부 Total for dong, eup & myeons									
도 시(동 부) Total for dong	100.0	28.8	3.1	25.7	29.4	36.5	24.6	11.9	5.3
농어촌(읍면부) Total for eup & myeons	100.0	24.5	3.2	21.3	31.0	37.9	28.3	9.6	6.6
성 별 Gender									
남 자 Male	100.0	29.1	3.3	25.9	30.5	35.9	25.1	10.8	4.5
여 자 Female	100.0	27.0	3.0	24.0	28.9	37.6	25.5	12.2	6.5
주 택 형 태 Type of living quarter									
단 독 주 택 Detached dwelling	100.0	25.7	2.9	22.8	32.2	34.8	25.8	9.1	7.3
아 파 트 Apartment	100.0	29.0	3.2	25.7	27.8	38.5	25.6	12.8	4.8
기 타 Others	100.0	29.0	3.3	25.7	31.2	34.7	23.5	11.3	5.1
연 령 Age									
13 ~ 19 세 13 ~ 19 years	100.0	29.3	4.8	24.6	28.1	36.8	24.2	12.6	5.7
20 ~ 29 세 20 ~ 29 years	100.0	25.5	3.1	22.4	30.6	39.1	25.3	13.9	4.7
30 ~ 39 세 30 ~ 39 years	100.0	26.5	3.0	23.5	27.0	41.5	24.9	16.7	5.0
40 ~ 49 세 40 ~ 49 years	100.0	29.5	3.1	26.4	28.1	38.8	26.8	12.0	3.6
50 ~ 59 세 50 ~ 59 years	100.0	29.5	3.0	26.6	29.9	35.3	25.7	9.5	5.3
60 세 이 상 60 years and over	100.0	27.9	2.9	25.0	32.5	31.6	24.3	7.2	8.0
65 세 이 상 65 years and over	100.0	27.5	3.1	24.4	32.8	30.8	24.5	6.3	8.9
교 육 정 도 Educational attainment									
초 졸 이 하 Elementary school graduate & under	100.0	25.0	3.1	21.8	32.7	32.2	24.7	7.5	10.1
중 졸 Middle school graduate	100.0	28.0	3.2	24.7	31.5	33.9	23.9	10.0	6.6
고 졸 High school graduate	100.0	28.2	3.2	25.0	30.8	35.2	24.9	10.4	5.8
대 졸 이 상 College or university graduate & over	100.0	29.0	3.1	26.0	26.9	40.7	26.3	14.4	3.3
직 업 Occupation									
전 문 관 리 Pro., Tech., Managers	100.0	29.6	3.2	26.4	25.0	41.9	26.8	15.2	3.5
사 무 Clerks	100.0	30.6	3.3	27.4	27.8	38.8	26.1	12.7	2.8
서 비 스 판 매 Service & Sales workers	100.0	28.1	3.2	25.0	29.5	37.4	25.7	11.7	5.0
농 어 업 Agri., Fishery workers	100.0	24.4	2.7	21.7	32.3	36.3	28.3	8.0	7.0
기 능 노 무 Craft, Operator, Assemblers	100.0	27.8	2.6	25.2	31.1	35.6	25.8	9.8	5.5
주관적만족도 Satisfaction with life									
만 족 Satisfied	100.0	33.3	4.6	28.7	26.4	36.1	24.9	11.3	4.2
보 통 Neither satisfied nor dissatisfied	100.0	25.1	2.3	22.8	32.9	36.0	25.2	10.8	6.0
불 만 족 Dissatisfied	100.0	22.5	1.7	20.8	29.1	40.5	26.6	14.0	7.9
가 구 의 Average monthly 월평균 소득 household income									
100만원미만 Less than 1000 thousand won	100.0	23.9	2.9	20.9	33.6	31.8	24.0	7.8	10.7
100 ~ 200 1000 ~ 2000 thousand won	100.0	26.9	3.1	23.8	32.2	33.4	23.9	9.5	7.5
200 ~ 300 2000 ~ 3000 thousand won	100.0	27.9	2.6	25.2	30.8	35.9	25.0	10.9	5.4
300 ~ 400 3000 ~ 4000 thousand won	100.0	27.5	3.1	24.4	29.6	38.5	25.9	12.6	4.4
400 ~ 500 4000 ~ 5000 thousand won	100.0	28.7	3.3	25.4	28.9	37.6	24.9	12.7	4.8
500 ~ 600 5000 ~ 6000 thousand won	100.0	32.1	3.9	28.3	25.8	38.3	25.9	12.4	3.8
600만원이상 6000 thousand won and over	100.0	30.2	3.5	26.7	25.6	41.3	27.2	14.1	2.9

2-2. Environment in the Future (5 years later)

(unit: %)

			계	좋아질 것 임		변화없을 것 임	나빠질 것 임			잘 모 겠음	
			Total	Will be better	매 우 Much	약 간 Slightly	Will be similar to the present	Will be worse	약 간 Slightly	매 우 Much	Not sure
서 남 여	울 자 Male	Seoul	100.0	30.4	3.8	26.6	29.1	36.0	22.7	13.3	4.5
		자 Male	100.0	32.5	3.9	28.7	29.6	34.3	22.1	12.2	3.6
		자 Female	100.0	28.5	3.8	24.6	28.6	37.6	23.3	14.3	5.3
부 남 여	산 자 Male	Busan	100.0	26.6	3.0	23.6	40.9	29.3	22.2	7.1	3.2
		자 Male	100.0	28.4	3.3	25.1	40.8	27.9	20.9	7.0	2.9
		자 Female	100.0	24.8	2.6	22.2	41.1	30.7	23.4	7.2	3.4
대 남 여	구 자 Male	Daegu	100.0	24.2	1.3*	22.9	31.0	39.7	30.4	9.3	5.1
		자 Male	100.0	24.4	1.7*	22.7	31.5	40.7	31.0	9.7	3.4
		자 Female	100.0	24.0	0.9*	23.2	30.5	38.8	29.9	8.9	6.6
인 남 여	천 자 Male	Incheon	100.0	29.8	3.1	26.8	23.6	38.7	25.0	13.7	7.8
		자 Male	100.0	32.3	3.4	28.9	24.2	37.5	25.5	12.0	6.0
		자 Female	100.0	27.4	2.8	24.6	23.1	39.9	24.5	15.4	9.6
광 남 여	주 자 Male	Gwangju	100.0	24.7	2.2	22.5	27.4	40.6	28.9	11.7	7.4
		자 Male	100.0	25.3	2.1*	23.2	28.0	39.8	27.6	12.1	6.9
		자 Female	100.0	24.1	2.3*	21.9	26.8	41.3	30.0	11.3	7.8
대 남 여	전 자 Male	Daejeon	100.0	25.7	2.8	22.9	29.7	41.2	29.8	11.4	3.4
		자 Male	100.0	25.6	2.8	22.8	30.0	42.2	31.7	10.5	2.1*
		자 Female	100.0	25.8	2.8	23.1	29.3	40.2	27.9	12.4	4.6*
울 남 여	산 자 Male	Ulsan	100.0	32.4	3.9	28.6	28.5	34.1	23.9	10.2	5.0
		자 Male	100.0	32.2	3.6*	28.6	31.9	31.8	22.2	9.7	4.1*
		자 Female	100.0	32.7	4.2	28.5	24.8	36.5	25.8	10.7	5.9
세 남 여	종 자 Male	Sejong	100.0	40.6	6.9	33.7	22.9	32.3	21.8	10.5	4.2
		자 Male	100.0	42.3	6.8	35.4	23.9	31.4	21.5	9.9	2.4*
		자 Female	100.0	38.9	7.0	32.0	22.0	33.2	22.2	11.0	5.9
경 남 여	기 자 Male	Gyeonggi	100.0	29.5	3.2	26.3	28.4	36.2	23.8	12.4	5.9
		자 Male	100.0	29.6	3.3	26.3	30.4	34.8	23.8	11.0	5.2
		자 Female	100.0	29.4	3.1	26.3	26.4	37.5	23.8	13.7	6.7
강 남 여	원 자 Male	Gangwon	100.0	28.4	4.4	24.0	26.6	38.3	28.5	9.9	6.6
		자 Male	100.0	29.4	3.9	25.5	27.3	37.3	28.6	8.7	5.9
		자 Female	100.0	27.4	5.0	22.4	25.9	39.3	28.3	11.0	7.3
충 남 여	북 자 Male	Chungbuk	100.0	25.2	2.6	22.6	32.5	36.7	23.9	12.8	5.6
		자 Male	100.0	25.9	2.2	23.8	35.3	34.8	22.4	12.3	3.9
		자 Female	100.0	24.4	3.0	21.5	29.7	38.6	25.3	13.3	7.2
충 남 여	남 자 Male	Chungnam	100.0	25.3	2.5	22.8	29.2	39.8	29.3	10.5	5.7
		자 Male	100.0	26.0	2.8	23.2	29.1	40.1	30.2	9.8	4.8
		자 Female	100.0	24.6	2.2*	22.4	29.2	39.6	28.4	11.2	6.6
전 남 여	북 자 Male	Jeonbuk	100.0	30.8	3.8	27.0	27.0	36.2	23.1	13.1	6.0
		자 Male	100.0	31.7	4.1	27.6	27.0	36.7	23.3	13.3	4.7
		자 Female	100.0	30.0	3.5	26.5	27.0	35.7	22.8	12.9	7.3
전 남 여	남 자 Male	Jeonnam	100.0	30.7	4.0	26.7	29.1	33.2	25.1	8.1	7.0
		자 Male	100.0	30.7	4.4	26.3	28.4	34.5	26.4	8.1	6.3
		자 Female	100.0	30.7	3.7	27.0	29.8	31.8	23.8	8.0	7.7
경 남 여	북 자 Male	Gyeongbuk	100.0	20.1	1.6	18.5	32.0	41.3	32.1	9.2	6.5
		자 Male	100.0	21.4	1.9	19.4	32.0	41.8	31.8	9.9	4.9
		자 Female	100.0	18.9	1.3*	17.6	32.1	40.9	32.4	8.5	8.1
경 남 여	남 자 Male	Gyeongnam	100.0	24.7	2.9	21.8	31.8	37.6	27.3	10.4	5.9
		자 Male	100.0	27.2	3.3	23.9	31.8	36.7	26.4	10.3	4.3
		자 Female	100.0	22.1	2.4	19.7	31.8	38.6	28.2	10.4	7.6
제 남 여	주 자 Male	Jeju	100.0	27.0	2.9	24.1	26.3	41.3	27.8	13.5	5.4
		자 Male	100.0	30.9	3.2*	27.7	25.6	39.9	25.5	14.4	3.5*
		자 Female	100.0	23.1	2.5	20.5	27.0	42.7	30.1	12.5	7.2

3. 환경보호 비용 부담

(단위: %)

	계	찬 성			보 통	찬성하지 않음	별 로	전 혀
			매 우	약 간				
	Total	Agree	Strongly	Slightly	Indifferent	Disagree	Slightly	Strongly
<2016>	100.0	36.2	8.1	28.1	40.1	23.7	18.0	5.8
<2018>								
전 국 Whole country	100.0	50.1	14.4	35.6	33.8	16.2	12.5	3.7
동 · 읍 면 부 Total for dong, eups & myeons								
도 시(동 부)	100.0	50.4	14.3	36.1	33.7	15.9	12.4	3.5
농어촌(읍면부)	100.0	48.6	15.1	33.6	33.9	17.5	12.8	4.6
성 별 Gender								
남 자 Male	100.0	50.9	14.6	36.3	32.6	16.4	12.4	4.0
여 자 Female	100.0	49.2	14.3	34.9	34.8	15.9	12.6	3.3
주 택 형 태 Type of living quarter								
단 독 주 택 Detached dwelling	100.0	47.9	12.8	35.1	34.7	17.4	13.4	4.1
아 파 트 Apartment	100.0	51.9	15.2	36.7	32.6	15.5	12.1	3.4
기 타 Others	100.0	48.0	14.7	33.4	35.7	16.3	12.5	3.8
연 령 Age								
13 ~ 19 세 13 ~ 19 years	100.0	48.1	12.0	36.1	38.5	13.3	9.5	3.9
20 ~ 29 세 20 ~ 29 years	100.0	48.3	12.4	35.9	36.5	15.2	12.0	3.3
30 ~ 39 세 30 ~ 39 years	100.0	51.0	15.6	35.5	32.9	16.0	11.6	4.4
40 ~ 49 세 40 ~ 49 years	100.0	52.3	15.9	36.5	32.0	15.7	12.0	3.7
50 ~ 59 세 50 ~ 59 years	100.0	49.7	14.8	34.9	32.5	17.8	14.4	3.4
60 세 이 상 60 years and over	100.0	49.6	14.3	35.3	33.3	17.0	13.5	3.5
65 세 이 상 65 years and over	100.0	48.9	13.9	35.0	33.9	17.1	13.4	3.7
교 육 정 도 Educational attainment								
초 졸 이 하 Elementary school graduate & under	100.0	43.0	11.0	32.0	38.5	18.5	14.4	4.1
중 졸 Middle school graduate	100.0	46.6	12.5	34.0	35.5	17.9	13.8	4.2
고 졸 High school graduate	100.0	47.9	13.2	34.7	35.0	17.0	13.2	3.8
대 졸 이 상 College or university graduate & over	100.0	55.7	17.4	38.3	30.3	14.0	10.7	3.3
직 업 Occupation								
전 문 관 리 Pro., Tech., Managers	100.0	57.0	18.7	38.2	29.0	14.1	11.2	2.9
사 무 Clerks	100.0	56.4	17.4	39.1	29.7	13.9	10.8	3.0
서 비 스 관 매 Service & Sales workers	100.0	48.9	13.0	36.0	34.6	16.5	13.1	3.3
농 어 업 Agri., Fishery workers	100.0	49.6	16.1	33.5	33.8	16.6	13.9	2.7
기 능 노 무 Craft, Operator, Assemblers	100.0	47.3	12.8	34.5	34.1	18.6	14.0	4.6
자동차운전여부 Driver or pedestrian								
운 전 자 Driver	100.0	53.1	16.1	37.0	30.9	15.9	12.2	3.8
보 행 자 Pedestrian	100.0	47.2	13.0	34.2	35.9	16.9	13.3	3.6
주관적만족도 Satisfaction with life								
만 족 Satisfied	100.0	58.5	18.4	40.1	29.0	12.5	9.8	2.7
보 통 Neither satisfied nor dissatisfied	100.0	44.5	11.5	32.9	38.2	17.3	13.4	3.9
불 만 족 Dissatisfied	100.0	43.5	12.1	31.4	33.7	22.8	17.0	5.7
가 구 의 Average monthly								
월평균 소득 household income								
100만원미만 Less than 1000 thousand won	100.0	45.6	12.7	32.9	35.5	18.9	14.2	4.7
100 ~ 200 1000 ~ 2000 thousand won	100.0	46.9	12.3	34.5	35.6	17.5	13.4	4.1
200 ~ 300 2000 ~ 3000 thousand won	100.0	45.8	12.0	33.8	36.2	18.0	13.9	4.2
300 ~ 400 3000 ~ 4000 thousand won	100.0	49.2	13.6	35.6	34.9	15.9	12.7	3.2
400 ~ 500 4000 ~ 5000 thousand won	100.0	51.1	16.5	34.7	33.5	15.4	11.8	3.6
500 ~ 600 5000 ~ 6000 thousand won	100.0	54.5	16.1	38.4	31.8	13.8	10.9	2.9
600만원이상 6000 thousand won and over	100.0	59.8	19.3	40.5	27.2	13.0	9.9	3.0

3. Tax on Environmental Protection

(unit: %)

			계	찬 성		보 통	찬성하지 않음		
								별 로	전 혀
			Total	Agree	매 우 Strongly	약 간 Slightly	Indifferent	Disagree	Slightly
서 남 여	울 Seoul	100.0	51.7	15.9	35.8	34.1	14.2	11.0	3.1
	자 Male	100.0	51.8	15.7	36.0	34.3	13.9	10.4	3.5
	자 Female	100.0	51.7	16.1	35.6	33.9	14.4	11.6	2.8
부 남 여	산 Busan	100.0	47.4	13.6	33.8	36.5	16.0	11.9	4.1
	자 Male	100.0	48.9	14.3	34.6	34.7	16.4	12.7	3.7
	자 Female	100.0	46.1	13.0	33.1	38.2	15.7	11.3	4.5
대 남 여	구 Daegu	100.0	51.7	11.8	39.9	32.7	15.6	11.9	3.8*
	자 Male	100.0	51.1	11.5	39.6	32.7	16.3	12.3	4.0*
	자 Female	100.0	52.3	12.1	40.1	32.7	15.1	11.5	3.5*
인 남 여	천 Incheon	100.0	48.8	14.6	34.3	34.8	16.3	12.2	4.1
	자 Male	100.0	49.2	14.2	35.0	33.7	17.1	12.3	4.9
	자 Female	100.0	48.5	14.9	33.6	36.0	15.5	12.1	3.4
광 남 여	주 Gwangju	100.0	55.0	16.1	39.0	29.4	15.6	12.5	3.1
	자 Male	100.0	57.8	16.9	40.9	28.2	14.0	11.1	2.9
	자 Female	100.0	52.5	15.3	37.2	30.5	17.0	13.8	3.2
대 남 여	전 Daejeon	100.0	55.2	12.7	42.5	31.1	13.6	9.7	3.9
	자 Male	100.0	54.6	11.5	43.1	31.3	14.1	10.3	3.9
	자 Female	100.0	55.9	13.9	42.0	31.0	13.1	9.2	4.0
울 남 여	산 Ulsan	100.0	42.2	8.0	34.3	38.5	19.2	15.3	3.9
	자 Male	100.0	41.5	7.8	33.7	40.0	18.5	13.6	5.0
	자 Female	100.0	43.0	8.1	34.9	37.0	20.0	17.2	2.8
세 남 여	종 Sejong	100.0	57.6	15.1	42.5	31.0	11.5	9.1	2.4
	자 Male	100.0	58.5	14.9	43.7	29.8	11.6	9.2	2.5*
	자 Female	100.0	56.6	15.2	41.4	32.1	11.3	9.0	2.4
경 남 여	기 Gyeonggi	100.0	50.3	14.9	35.4	32.1	17.6	13.5	4.1
	자 Male	100.0	51.8	15.2	36.6	30.2	18.0	13.4	4.6
	자 Female	100.0	48.9	14.7	34.2	34.0	17.1	13.5	3.6
강 남 여	원 Gangwon	100.0	54.6	17.3	37.3	32.5	12.9	10.1	2.7
	자 Male	100.0	54.7	17.5	37.1	30.6	14.7	11.8	2.8
	자 Female	100.0	54.6	17.1	37.5	34.4	11.0	8.4	2.7
충 남 여	북 Chungbuk	100.0	47.3	13.1	34.2	32.7	20.0	15.8	4.3
	자 Male	100.0	47.3	14.0	33.3	32.3	20.4	15.7	4.7
	자 Female	100.0	47.3	12.1	35.2	33.1	19.6	15.9	3.8
충 남 여	남 Chungnam	100.0	50.1	15.5	34.6	34.5	15.4	11.7	3.7*
	자 Male	100.0	51.0	14.5	36.5	32.5	16.5	12.2	4.3*
	자 Female	100.0	49.2	16.5	32.7	36.5	14.3	11.1	3.1*
전 남 여	북 Jeonbuk	100.0	45.4	13.8	31.6	37.8	16.8	13.2	3.5
	자 Male	100.0	47.5	14.2	33.3	36.1	16.4	12.4	4.0
	자 Female	100.0	43.3	13.4	30.0	39.5	17.1	14.1	3.1
전 남 여	남 Jeonnam	100.0	54.7	17.8	36.9	28.3	16.9	12.8	4.2
	자 Male	100.0	57.1	18.4	38.7	27.6	15.3	11.1	4.2
	자 Female	100.0	52.3	17.2	35.1	29.1	18.6	14.5	4.1
경 남 여	북 Gyeongbuk	100.0	46.8	10.9	35.9	33.0	20.2	16.5	3.6
	자 Male	100.0	48.3	12.9	35.3	30.6	21.1	17.0	4.1
	자 Female	100.0	45.3	8.9	36.4	35.4	19.3	16.0	3.2
경 남 여	남 Gyeongnam	100.0	46.5	13.6	32.9	38.8	14.6	11.7	2.9
	자 Male	100.0	48.0	13.6	34.4	37.1	14.9	11.5	3.5
	자 Female	100.0	45.0	13.6	31.5	40.6	14.3	12.0	2.3*
제 남 여	주 Jeju	100.0	47.6	11.3	36.3	37.7	14.7	11.0	3.7*
	자 Male	100.0	49.0	12.3	36.7	35.0	16.0	11.7	4.3*
	자 Female	100.0	46.2	10.3	35.9	40.4	13.4	10.2	3.2*

4-1. 환경 문제에 대한 인식 (기후변화)

(단위: %)

	계 Total	불안하지 않음 Not worried	보통 Unconcerned		불안함 Worried	약간 A little	매우 Very
			전혀 Not at all	별로 Not very			
<2016>	100.0	10.9	1.7	9.2	26.3	62.8	14.0
<2018>							
전국 Whole country	100.0	19.2	2.4	16.7	31.6	49.3	8.1
동·읍·면·부 Total for dong, eup & myeons							
도시(동·부) Total for dong	100.0	18.7	2.3	16.4	31.9	49.4	8.2
농어촌(읍·면·부) Total for eup & myeons	100.0	21.5	3.0	18.5	30.1	48.4	7.7
성별 Gender							
남자 Male	100.0	21.7	3.1	18.6	32.8	45.6	6.7
여자 Female	100.0	16.7	1.7	15.0	30.4	52.9	9.5
주택형태 Type of living quarter							
단독주택 Detached dwelling	100.0	21.7	2.7	19.0	31.2	47.1	7.4
아파트 Apartment	100.0	17.8	2.3	15.5	31.5	50.8	8.4
기타 Others	100.0	19.2	2.3	16.9	32.5	48.2	8.2
연령 Age							
13 ~ 19 세 13 ~ 19 years	100.0	23.6	4.8	18.7	33.3	43.2	8.1
20 ~ 29 세 20 ~ 29 years	100.0	20.6	2.9	17.7	33.5	45.9	8.8
30 ~ 39 세 30 ~ 39 years	100.0	17.8	2.3	15.5	29.9	52.2	10.4
40 ~ 49 세 40 ~ 49 years	100.0	16.8	1.9	14.9	29.4	53.8	8.8
50 ~ 59 세 50 ~ 59 years	100.0	17.3	1.8	15.5	31.5	51.1	7.3
60 세 이상 60 years and over	100.0	21.0	2.2	18.8	32.7	46.3	6.2
65 세 이상 65 years and over	100.0	22.1	2.3	19.8	32.4	45.5	5.9
교육정도 Educational attainment							
초졸이하 Elementary school graduate & under	100.0	22.7	3.2	19.4	32.3	45.0	7.2
중졸 Middle school graduate	100.0	21.8	3.2	18.6	32.8	45.3	7.0
고졸 High school graduate	100.0	18.9	2.3	16.6	32.8	48.3	7.5
대졸이상 College or university graduate & over	100.0	17.3	1.9	15.3	29.7	53.0	9.3
직업 Occupation							
전문관리 Pro., Tech., Managers	100.0	17.9	1.6	16.3	28.2	53.9	9.8
사무 Clerks	100.0	17.7	2.0	15.7	30.1	52.2	9.6
서비스판매 Service & Sales workers	100.0	17.9	2.2	15.7	31.4	50.7	8.4
농어업 Agri., Fishery workers	100.0	23.0	3.0	20.0	27.2	49.9	8.1
기능노무 Craft, Operator, Assemblers	100.0	20.2	2.5	17.7	33.0	46.8	6.2
주관적만족도 Satisfaction with life							
만족 Satisfied	100.0	22.9	3.2	19.7	29.4	47.7	8.2
보통 Neither satisfied nor dissatisfied	100.0	16.5	1.9	14.6	34.9	48.6	7.0
불만족 Dissatisfied	100.0	16.9	1.8	15.1	28.0	55.1	11.0
가구소득 Average monthly household income							
100만원미만 Less than 1000 thousand won	100.0	23.6	3.2	20.3	31.1	45.3	6.3
100 ~ 200 1000 ~ 2000 thousand won	100.0	19.8	2.4	17.4	33.2	47.0	7.4
200 ~ 300 2000 ~ 3000 thousand won	100.0	18.3	2.4	15.9	34.5	47.2	8.2
300 ~ 400 3000 ~ 4000 thousand won	100.0	19.0	2.0	16.9	30.8	50.2	8.2
400 ~ 500 4000 ~ 5000 thousand won	100.0	16.8	2.2	14.6	31.8	51.4	8.7
500 ~ 600 5000 ~ 6000 thousand won	100.0	18.6	2.6	15.9	29.5	51.9	8.0
600만원이상 6000 thousand won and over	100.0	19.1	2.3	16.8	28.4	52.5	9.3

4-1. Anxiety about Pollution (Climate Changes)

(unit: %)

			계	불안하지 않음			보 통	불안함		
					전 혀	별 로		약 간	매 우	
			Total	Not worried	Not at all	Not very	Unconcerned			Worried
서울 서울 서울	남 자	Male	100.0	19.4	2.0	17.4	33.8	46.7	38.5	8.3
	여 자	Female	100.0	23.4	2.6	20.8	34.1	42.6	35.9	6.7
			100.0	15.8	1.5	14.3	33.6	50.6	40.8	9.8
부산 부산 부산	남 자	Male	100.0	24.3	3.0	21.4	34.0	41.7	36.0	5.7
	여 자	Female	100.0	25.9	3.6	22.3	34.3	39.9	34.5	5.3
			100.0	22.9	2.4	20.5	33.7	43.4	37.3	6.1
대구 대구 대구	남 자	Male	100.0	15.4	1.9*	13.5	32.5	52.1	42.6	9.5
	여 자	Male	100.0	18.7	2.4*	16.3	33.9	47.4	39.5	7.9
		Female	100.0	12.3	1.4*	10.9	31.2	56.5	45.4	11.1
인천 인천 인천	남 자	Male	100.0	15.1	2.2	12.8	30.9	54.0	45.5	8.5
	여 자	Male	100.0	18.4	2.6	15.8	33.9	47.7	41.8	5.9
		Female	100.0	11.8	1.9*	9.9	28.0	60.2	49.2	11.0
광주 광주 광주	남 자	Male	100.0	16.4	1.6	14.8	30.9	52.7	43.0	9.7
	여 자	Male	100.0	19.1	2.2*	16.9	33.3	47.6	38.6	9.1
		Female	100.0	14.0	1.1*	13.0	28.7	57.3	47.0	10.2
대전 대전 대전	남 자	Male	100.0	18.5	1.8	16.6	30.7	50.8	39.5	11.3
	여 자	Male	100.0	19.3	2.4*	16.9	32.9	47.8	38.7	9.1
		Female	100.0	17.6	1.3*	16.4	28.6	53.8	40.3	13.5
울산 울산 울산	남 자	Male	100.0	17.3	1.5*	15.8	35.4	47.3	38.8	8.5
	여 자	Male	100.0	19.2	2.0*	17.2	39.3	41.5	33.5	7.9
		Female	100.0	15.2	0.9*	14.3	31.2	53.6	44.4	9.2
세종 세종 세종	남 자	Male	100.0	19.2	2.4*	16.8	25.8	54.9	45.9	9.1
	여 자	Male	100.0	20.8	2.8*	18.0	26.8	52.5	43.0	9.5
		Female	100.0	17.7	2.1*	15.6	24.9	57.4	48.7	8.7
경기 경기 경기	남 자	Male	100.0	20.3	2.7	17.6	30.1	49.6	41.5	8.1
	여 자	Male	100.0	23.1	3.7	19.4	30.9	46.0	40.0	6.0
		Female	100.0	17.5	1.7	15.8	29.3	53.2	43.0	10.2
강원 강원 강원	남 자	Male	100.0	17.9	2.4	15.5	32.5	49.6	41.9	7.7
	여 자	Male	100.0	19.6	3.4	16.2	33.7	46.7	40.1	6.6
		Female	100.0	16.2	1.4*	14.8	31.3	52.5	43.7	8.8
충북 충북 충북	남 자	Male	100.0	15.6	2.7	12.9	28.9	55.5	43.1	12.3
	여 자	Male	100.0	16.5	3.4	13.2	31.5	52.0	40.1	11.9
		Female	100.0	14.7	2.1*	12.6	26.3	59.0	46.2	12.8
충남 충남 충남	남 자	Male	100.0	21.4	2.6	18.7	30.6	48.0	40.3	7.8
	여 자	Male	100.0	22.1	3.1	19.0	31.4	46.5	39.9	6.6
		Female	100.0	20.6	2.1	18.5	29.8	49.6	40.7	8.9
전북 전북 전북	남 자	Male	100.0	18.7	2.3	16.4	34.1	47.2	40.5	6.7
	여 자	Male	100.0	18.6	2.7	15.9	38.5	42.9	37.6	5.3
		Female	100.0	18.9	2.0*	16.9	29.6	51.5	43.4	8.1
전남 전남 전남	남 자	Male	100.0	19.9	2.6	17.4	29.0	51.1	44.0	7.1
	여 자	Male	100.0	21.6	3.3	18.3	28.6	49.8	42.7	7.0
		Female	100.0	18.3	1.8	16.5	29.3	52.4	45.3	7.1
경북 경북 경북	남 자	Male	100.0	20.7	3.3	17.4	30.8	48.5	41.6	6.9
	여 자	Male	100.0	23.4	3.7	19.7	34.0	42.6	36.5	6.2
		Female	100.0	18.0	2.9	15.1	27.6	54.4	46.8	7.6
경남 경남 경남	남 자	Male	100.0	17.4	2.5	14.8	29.9	52.7	46.0	6.7
	여 자	Male	100.0	19.7	3.4	16.3	30.2	50.1	44.4	5.8
		Female	100.0	15.0	1.6	13.3	29.7	55.3	47.7	7.6
제주 제주 제주	남 자	Male	100.0	15.0	1.5	13.5	32.1	52.9	43.7	9.2
	여 자	Male	100.0	16.9	2.3*	14.6	31.1	52.0	44.3	7.7
		Female	100.0	13.1	0.8*	12.4	33.1	53.8	43.1	10.7

4-2. 환경 문제에 대한 인식 (유해 화학 물질)

(단위: %)

		계	불안하지 않음	불안함		보통	불안함	약간		매우
				전혀	별로			약간	매우	
		Total		Not worried	Not at all	Not very	Unconcerned	Worried	A little	Very
<2018>										
전국	Whole country	100.0	14.3	1.9	12.4	32.2	53.5	40.6	12.8	
동·읍·면·부 Total for dongs, eups & myeons										
도시(동·부)	Total for dongs	100.0	13.3	1.7	11.7	31.7	54.9	41.7	13.3	
농어촌(읍·면·부)	Total for eups & myeons	100.0	19.1	3.1	16.0	34.5	46.4	35.7	10.8	
성별 Gender										
남자	Male	100.0	16.3	2.4	13.9	34.2	49.5	39.2	10.3	
여자	Female	100.0	12.4	1.4	11.0	30.2	57.3	42.0	15.3	
주택형태 Type of living quarter										
단독주택	Detached dwelling	100.0	18.5	2.5	16.0	35.7	45.8	36.0	9.8	
아파트	Apartment	100.0	12.5	1.7	10.9	29.7	57.8	43.1	14.7	
기타	Others	100.0	13.1	1.6	11.5	34.2	52.7	40.6	12.1	
연령 Age										
13 ~ 19 세	13 ~ 19 years	100.0	17.6	4.2	13.4	36.3	46.1	35.4	10.7	
20 ~ 29 세	20 ~ 29 years	100.0	14.6	2.3	12.4	33.9	51.5	38.8	12.7	
30 ~ 39 세	30 ~ 39 years	100.0	10.8	1.3	9.6	26.1	63.1	42.4	20.7	
40 ~ 49 세	40 ~ 49 years	100.0	11.6	1.3	10.2	28.3	60.1	44.8	15.3	
50 ~ 59 세	50 ~ 59 years	100.0	13.3	1.3	12.0	32.9	53.8	43.0	10.8	
60 세 이상	60 years and over	100.0	18.5	2.2	16.3	36.5	45.0	37.1	7.8	
65 세 이상	65 years and over	100.0	19.8	2.5	17.2	37.9	42.3	35.1	7.2	
교육정도 Educational attainment										
초졸이하	Elementary school graduate & under	100.0	20.8	3.6	17.3	38.5	40.7	32.5	8.2	
중졸	Middle school graduate	100.0	17.3	2.5	14.8	36.5	46.3	36.9	9.4	
고졸	High school graduate	100.0	14.5	1.8	12.8	33.3	52.2	40.9	11.3	
대졸이상	College or university graduate & over	100.0	10.9	1.3	9.7	27.5	61.6	44.5	17.1	
직업 Occupation										
전문관리	Pro., Tech., Managers	100.0	11.3	1.3	10.1	26.4	62.3	44.6	17.7	
사무	Clerks	100.0	12.0	1.3	10.6	27.6	60.4	44.0	16.5	
서비스판매	Service & Sales workers	100.0	13.8	1.5	12.2	32.5	53.7	41.5	12.3	
농어업	Agri., Fishery workers	100.0	25.0	4.4	20.6	36.5	38.5	31.2	7.2	
기능노무	Craft, Operator, Assemblers	100.0	15.6	1.8	13.8	35.4	48.9	39.7	9.2	
주관적만족도 Satisfaction with life										
만족	Satisfied	100.0	16.6	2.5	14.1	28.9	54.5	40.8	13.7	
보통	Neither satisfied nor dissatisfied	100.0	12.8	1.5	11.3	35.7	51.5	40.1	11.4	
불만족	Dissatisfied	100.0	12.7	1.4	11.3	31.1	56.2	41.6	14.6	
가구 월평균 소득 Average monthly household income										
100만원미만	Less than 1000 thousand won	100.0	21.0	3.1	17.9	36.7	42.3	34.2	8.2	
100 ~ 200	1000 ~ 2000 thousand won	100.0	16.2	2.1	14.1	36.2	47.6	37.3	10.3	
200 ~ 300	2000 ~ 3000 thousand won	100.0	13.9	1.7	12.2	34.5	51.6	39.9	11.6	
300 ~ 400	3000 ~ 4000 thousand won	100.0	14.1	1.6	12.5	31.5	54.4	40.5	13.9	
400 ~ 500	4000 ~ 5000 thousand won	100.0	11.4	1.5	10.0	30.0	58.6	44.3	14.3	
500 ~ 600	5000 ~ 6000 thousand won	100.0	12.1	1.9	10.2	27.9	60.0	44.9	15.0	
600만원이상	6000 thousand won and over	100.0	12.3	1.8	10.5	26.9	60.7	44.1	16.7	

주: 2018년 신규 항목

Note: New item in 2018

4-2. Anxiety about Pollution (Toxic Substance)

(unit: %)

			계	불안하지 않음			보 통	불안함		
					전 혀	별 로		약 간	매 우	
			Total	Not worried	Not at all	Not very	Unconcerned			Worried
서울 서울 Seoul	남 자 Male		100.0	12.3	1.2	11.1	31.1	56.6	41.5	15.1
	여 자 Female		100.0	14.5	1.6	12.9	33.5	52.0	40.3	11.7
			100.0	10.2	0.9*	9.3	28.9	60.8	42.6	18.2
부산 부산 Busan	남 자 Male		100.0	20.9	3.1	17.8	35.4	43.7	34.5	9.2
	여 자 Female		100.0	22.0	3.4	18.6	36.9	41.1	33.3	7.9
			100.0	19.9	2.9	17.0	34.1	46.1	35.7	10.4
대구 대구 Daegu	남 자 Male		100.0	14.1	2.3*	11.8	40.2	45.7	34.6	11.1
	여 자 Female		100.0	16.9	2.6*	14.3	42.2	40.9	31.9	9.0
			100.0	11.5	2.1*	9.4	38.3	50.3	37.2	13.1
인천 인천 Incheon	남 자 Male		100.0	10.4	1.3	9.1	26.7	63.0	48.3	14.7
	여 자 Female		100.0	11.7	1.6*	10.1	29.9	58.4	46.7	11.7
			100.0	9.1	1.1*	8.0	23.4	67.5	49.9	17.6
광주 광주 Gwangju	남 자 Male		100.0	13.9	1.4*	12.5	35.3	50.9	39.8	11.1
	여 자 Female		100.0	15.3	1.6*	13.6	37.7	47.0	37.1	9.9
			100.0	12.6	1.2*	11.4	33.0	54.5	42.2	12.2
대전 대전 Daejeon	남 자 Male		100.0	12.5	1.3*	11.2	33.5	54.1	38.1	15.9
	여 자 Female		100.0	14.8	1.9*	12.9	35.4	49.8	37.8	12.0
			100.0	10.2	0.7*	9.4	31.5	58.3	38.5	19.9
울산 울산 Ulsan	남 자 Male		100.0	14.5	1.2*	13.4	37.3	48.2	36.0	12.2
	여 자 Female		100.0	15.0	1.2*	13.8	41.2	43.8	33.5	10.3
			100.0	13.9	1.1*	12.9	33.1	53.0	38.8	14.2
세종 세종 Sejong	남 자 Male		100.0	13.4	1.9*	11.6	25.7	60.8	40.4	20.4
	여 자 Female		100.0	14.2	2.2*	12.1	28.5	57.3	39.3	18.0
			100.0	12.7	1.6*	11.1	23.1	64.3	41.6	22.7
경기 경기 Gyeonggi	남 자 Male		100.0	13.0	1.7	11.3	29.0	58.0	43.9	14.1
	여 자 Female		100.0	15.6	2.5	13.1	30.9	53.4	42.5	10.9
			100.0	10.4	1.0	9.4	27.0	62.7	45.3	17.3
강원 강원 Gangwon	남 자 Male		100.0	14.8	1.8	13.0	33.6	51.6	39.8	11.8
	여 자 Female		100.0	16.4	2.4*	14.0	35.2	48.4	38.3	10.0
			100.0	13.2	1.3*	12.0	31.9	54.9	41.3	13.5
충북 충북 Chungbuk	남 자 Male		100.0	14.9	2.5	12.3	31.3	53.8	39.1	14.7
	여 자 Female		100.0	15.9	2.9	12.9	34.1	50.0	36.6	13.4
			100.0	13.8	2.1*	11.7	28.5	57.7	41.7	16.0
충남 충남 Chungnam	남 자 Male		100.0	16.3	2.3	14.0	33.2	50.6	39.9	10.7
	여 자 Female		100.0	17.4	2.7	14.8	35.6	47.0	38.4	8.6
			100.0	15.1	1.8*	13.2	30.7	54.2	41.5	12.8
전북 전북 Jeonbuk	남 자 Male		100.0	14.2	1.5	12.7	37.0	48.9	37.0	11.8
	여 자 Female		100.0	14.4	2.0	12.4	39.7	45.9	36.8	9.1
			100.0	14.0	1.1*	12.9	34.2	51.8	37.2	14.6
전남 전남 Jeonnam	남 자 Male		100.0	22.4	4.0	18.4	33.5	44.2	34.6	9.6
	여 자 Female		100.0	23.9	4.8	19.0	34.1	42.1	33.1	9.0
			100.0	20.9	3.1	17.8	32.9	46.2	36.1	10.2
경북 경북 Gyeongbuk	남 자 Male		100.0	19.6	3.0	16.5	35.5	45.0	36.7	8.3
	여 자 Female		100.0	21.2	3.6	17.6	38.3	40.5	33.6	6.9
			100.0	17.9	2.5	15.4	32.7	49.4	39.7	9.7
경남 경남 Gyeongnam	남 자 Male		100.0	14.2	2.0	12.2	33.0	52.8	41.8	11.1
	여 자 Female		100.0	16.6	2.7	13.9	32.5	50.9	42.1	8.8
			100.0	11.7	1.3*	10.4	33.4	54.8	41.5	13.4
제주 제주 Jeju	남 자 Male		100.0	10.3	1.4*	8.8	35.2	54.5	43.9	10.7
	여 자 Female		100.0	12.7	1.9*	10.8	35.8	51.6	43.2	8.4
			100.0	7.8	0.9*	6.9	34.7	57.5	44.5	12.9

주: 2018년 신규 항목

Note: New item in 2018

4-3. 환경 문제에 대한 인식 (방사능)

(단위: %)

	계	불안하지 않음			보 통	불안함		
			전 혀	별 로			약 간	매 우
	Total	Not worried	Not at all	Not very	Unconcerned	Worried	A little	Very
<2018>								
전 국 Whole country	100.0	14.8	2.4	12.3	30.3	54.9	38.4	16.5
동 · 읍 면 부 Total for dong, eup & myeons								
도 시(동 부) Total for dong	100.0	13.9	2.3	11.6	30.5	55.6	39.0	16.7
농어촌(읍면부) Total for eup & myeons	100.0	18.9	3.3	15.6	29.6	51.5	35.6	15.9
성 별 Gender								
남 자 Male	100.0	17.6	3.2	14.4	32.2	50.2	36.5	13.7
여 자 Female	100.0	12.0	1.7	10.3	28.5	59.5	40.2	19.3
주 택 형 태 Type of living quarter								
단 독 주 택 Detached dwelling	100.0	17.8	3.1	14.8	32.0	50.2	36.0	14.1
아 파 트 Apartment	100.0	13.4	2.2	11.2	28.9	57.7	39.6	18.0
기 타 Others	100.0	14.0	2.0	12.0	32.0	54.0	38.3	15.7
연 령 Age								
13 ~ 19 세 13 ~ 19 years	100.0	17.1	4.3	12.8	32.1	50.8	33.8	17.0
20 ~ 29 세 20 ~ 29 years	100.0	15.0	3.0	12.0	29.9	55.0	37.2	17.8
30 ~ 39 세 30 ~ 39 years	100.0	12.6	2.0	10.6	26.8	60.6	39.8	20.8
40 ~ 49 세 40 ~ 49 years	100.0	12.3	2.0	10.4	30.9	56.8	39.1	17.7
50 ~ 59 세 50 ~ 59 years	100.0	14.1	1.8	12.3	30.7	55.2	40.8	14.4
60 세 이 상 60 years and over	100.0	17.7	2.6	15.1	31.7	50.6	37.2	13.3
65 세 이 상 65 years and over	100.0	18.8	2.8	16.0	32.7	48.5	36.2	12.3
교 육 정 도 Educational attainment								
초 졸 이 하 Elementary school graduate & under	100.0	19.2	3.6	15.6	33.5	47.3	34.2	13.1
중 졸 Middle school graduate	100.0	17.2	2.7	14.5	32.2	50.6	36.9	13.7
고 졸 High school graduate	100.0	14.3	2.3	12.0	30.6	55.1	39.1	16.0
대 졸 이 상 College or university graduate & over	100.0	12.8	2.0	10.8	28.4	58.8	39.7	19.1
직 업 Occupation								
전 문 관 리 Pro., Tech., Managers	100.0	13.9	2.1	11.8	28.2	57.9	38.8	19.2
사 비 스 무 Clerks	100.0	12.8	2.0	10.8	29.7	57.5	39.2	18.3
서 비 스 판 매 Service & Sales workers	100.0	13.1	1.8	11.3	30.8	56.1	40.1	16.0
농 어 업 Agri., Fishery workers	100.0	23.3	3.7	19.6	29.6	47.1	33.7	13.5
기 능 노 무 Craft, Operator, Assemblers	100.0	16.1	2.8	13.3	32.3	51.7	39.0	12.7
주관적만족도 Satisfaction with life								
만 족 Satisfied	100.0	16.9	3.0	13.9	28.7	54.4	37.2	17.1
보 통 Neither satisfied nor dissatisfied	100.0	13.1	2.1	11.0	32.3	54.6	39.2	15.4
불 만 족 Dissatisfied	100.0	13.8	1.9	11.9	29.2	57.0	39.1	17.9
가 구 의 Average monthly 월평균 소득 household income								
100만원미만 Less than 1000 thousand won	100.0	19.0	2.9	16.1	33.0	48.0	34.8	13.1
100 ~ 200 1000~2000 thousand won	100.0	16.4	2.7	13.7	30.2	53.3	38.5	14.8
200 ~ 300 2000~3000 thousand won	100.0	14.5	2.4	12.1	31.9	53.5	37.6	16.0
300 ~ 400 3000~4000 thousand won	100.0	13.6	2.1	11.4	30.6	55.9	38.8	17.1
400 ~ 500 4000~5000 thousand won	100.0	12.5	2.1	10.5	28.8	58.7	40.5	18.2
500 ~ 600 5000~6000 thousand won	100.0	13.1	2.4	10.7	28.4	58.5	40.7	17.9
600만원이상 6000 thousand won and over	100.0	14.6	2.5	12.1	28.7	56.7	38.1	18.5

주: 2018년 신규 항목

Note: New item in 2018

4-3. Anxiety about Pollution (Radiation)

(unit: %)

			계	불안하지 않음			보 통	불안함		
					전 혀	별 로		약 간	매 우	
			Total	Not worried	Not at all	Not very	Unconcerned			Worried
서울 서울	남자	Male	100.0	13.7	2.0	11.7	30.8	55.5	38.6	16.9
	여자	Female	100.0	17.5	2.7	14.7	33.7	48.9	35.4	13.5
			100.0	10.2	1.4	8.9	28.2	61.5	41.5	20.0
부산 부산	남자	Male	100.0	18.1	3.0	15.0	33.3	48.6	34.5	14.2
	여자	Female	100.0	19.9	3.9	16.0	33.3	46.8	33.5	13.3
			100.0	16.3	2.2*	14.2	33.4	50.3	35.4	14.9
대구 대구	남자	Male	100.0	14.1	2.6*	11.5	37.4	48.4	32.5	15.9
	여자	Female	100.0	16.7	3.2*	13.5	37.7	45.5	31.6	14.0
			100.0	11.7	2.1*	9.6	37.1	51.2	33.4	17.8
인천 인천	남자	Male	100.0	12.6	2.1	10.5	27.0	60.4	42.3	18.0
	여자	Female	100.0	15.1	2.6	12.5	29.5	55.4	40.5	14.9
			100.0	10.1	1.5*	8.5	24.7	65.3	44.2	21.1
광주 광주	남자	Male	100.0	15.7	1.8	13.9	31.9	52.4	38.4	14.0
	여자	Female	100.0	19.5	2.3*	17.2	34.0	46.4	35.4	11.0
			100.0	12.3	1.4*	10.9	29.8	57.9	41.2	16.7
대전 대전	남자	Male	100.0	12.9	2.2	10.7	30.0	57.1	35.1	22.0
	여자	Female	100.0	16.0	3.6	12.3	33.0	51.1	32.6	18.5
			100.0	9.8	0.8*	9.0	27.0	63.2	37.7	25.5
울산 울산	남자	Male	100.0	11.1	1.0*	10.2	27.8	61.1	38.6	22.5
	여자	Female	100.0	13.4	1.3*	12.1	31.0	55.6	35.2	20.4
			100.0	8.7	0.6**	8.1	24.4	66.9	42.2	24.7
세종 세종	남자	Male	100.0	13.7	1.9*	11.8	26.1	60.2	38.9	21.3
	여자	Female	100.0	16.5	3.0*	13.5	27.7	55.9	38.8	17.1
			100.0	11.1	0.9*	10.2	24.5	64.4	38.9	25.5
경기 경기	남자	Male	100.0	13.8	2.5	11.3	29.1	57.0	40.2	16.8
	여자	Female	100.0	17.0	3.4	13.7	31.1	51.8	38.6	13.2
			100.0	10.6	1.7	9.0	27.1	62.3	41.8	20.4
강원 강원	남자	Male	100.0	15.4	2.4	13.0	31.4	53.2	38.0	15.2
	여자	Female	100.0	19.2	3.8	15.3	32.9	47.9	35.6	12.3
			100.0	11.7	1.1*	10.6	29.8	58.5	40.4	18.1
충북 충북	남자	Male	100.0	14.9	2.6	12.4	29.7	55.4	34.5	20.9
	여자	Female	100.0	17.0	3.3	13.7	33.1	49.9	32.4	17.5
			100.0	12.9	1.8	11.1	26.2	60.9	36.5	24.4
충남 충남	남자	Male	100.0	18.8	4.9	13.9	31.6	49.7	35.1	14.6
	여자	Female	100.0	20.0	5.4*	14.7	34.3	45.7	32.8	12.9
			100.0	17.4	4.3*	13.1	28.8	53.8	37.4	16.4
전북 전북	남자	Male	100.0	15.5	1.8	13.7	30.3	54.2	39.9	14.3
	여자	Female	100.0	16.1	2.3	13.8	34.0	49.8	38.7	11.1
			100.0	14.9	1.3*	13.6	26.6	58.5	41.1	17.4
전남 전남	남자	Male	100.0	20.6	3.3	17.4	29.4	50.0	35.3	14.6
	여자	Female	100.0	21.7	4.3	17.4	29.8	48.5	34.4	14.1
			100.0	19.6	2.2*	17.4	29.1	51.3	36.2	15.2
경북 경북	남자	Male	100.0	16.4	2.0	14.5	28.9	54.7	40.6	14.1
	여자	Female	100.0	18.8	2.3	16.5	30.5	50.7	38.2	12.5
			100.0	14.0	1.6	12.4	27.3	58.7	43.0	15.7
경남 경남	남자	Male	100.0	14.7	2.4	12.3	28.6	56.7	40.3	16.4
	여자	Female	100.0	17.7	3.6	14.2	28.2	54.0	41.2	12.8
			100.0	11.6	1.1*	10.4	29.0	59.4	39.4	20.0
제주 제주	남자	Male	100.0	12.7	2.2	10.5	35.9	51.3	37.9	13.4
	여자	Female	100.0	17.0	4.0*	13.0	35.5	47.6	35.4	12.1
			100.0	8.5	0.5**	8.0	36.4	55.1	40.4	14.7

주: 2018년 신규 항목

Note: New item in 2018

4-4. 환경 문제에 대한 인식 (미세먼지)

(단위: %)

	계	불안하지 않음			보 통	불안함		
			전 혀	별 로			약 간	매 우
	Total	Not worried	Not at all	Not very	Unconcerned	Worried	A little	Very
<2016>	100.0	4.5	0.8	3.7	16.2	79.4	44.7	34.6
<2018>								
전 국 Whole country	100.0	4.5	0.6	3.9	13.0	82.5	37.2	45.3
동 · 읍 면 부 Total for dong, eup & myeons								
도 시(동 부) Total for dong	100.0	4.1	0.6	3.5	12.3	83.5	36.7	46.8
농어촌(읍면부) Total for eup & myeons	100.0	6.5	0.9	5.5	16.0	77.5	39.4	38.1
성 별 Gender								
남 자 Male	100.0	5.3	0.9	4.4	14.6	80.1	39.3	40.8
여 자 Female	100.0	3.8	0.4	3.4	11.4	84.8	35.1	49.7
주 택 형 태 Type of living quarter								
단 독 주 택 Detached dwelling	100.0	6.1	0.9	5.3	15.7	78.2	39.9	38.3
아 파 트 Apartment	100.0	3.6	0.5	3.1	11.4	85.0	35.8	49.1
기 타 Others	100.0	4.8	0.7*	4.2	13.4	81.8	37.0	44.8
연 령 Age								
13 ~ 19 세 13 ~ 19 years	100.0	5.9	1.3	4.6	15.8	78.3	36.8	41.5
20 ~ 29 세 20 ~ 29 years	100.0	3.9	0.7	3.1	13.3	82.8	34.8	48.0
30 ~ 39 세 30 ~ 39 years	100.0	3.2	0.4*	2.8	9.9	86.9	32.7	54.2
40 ~ 49 세 40 ~ 49 years	100.0	3.7	0.6	3.1	11.3	85.0	35.9	49.1
50 ~ 59 세 50 ~ 59 years	100.0	4.2	0.5	3.7	12.8	83.0	40.5	42.5
60 세 이 상 60 years and over	100.0	6.3	0.7	5.6	15.4	78.3	40.4	37.8
65 세 이 상 65 years and over	100.0	7.0	0.7	6.3	16.1	76.9	41.1	35.7
교 육 정 도 Educational attainment								
초 졸 이 하 Elementary school graduate & under	100.0	7.2	1.0	6.2	17.8	75.1	41.5	33.6
중 졸 Middle school graduate	100.0	5.6	0.7	5.0	15.8	78.5	38.7	39.8
고 졸 High school graduate	100.0	4.3	0.6	3.8	13.6	82.1	38.7	43.4
대 졸 이 상 College or university graduate & over	100.0	3.4	0.6	2.9	9.8	86.8	33.8	53.0
직 업 Occupation								
전 문 관 리 Pro., Tech., Managers	100.0	3.5	0.5*	3.1	8.9	87.6	33.3	54.2
사 무 Clerks	100.0	2.9	0.4*	2.5	10.7	86.4	35.6	50.7
서 비 스 판 매 Service & Sales workers	100.0	4.1	0.3*	3.7	12.8	83.1	37.0	46.1
농 어 업 Agri., Fishery workers	100.0	9.5	1.2*	8.3	15.7	74.8	43.9	30.8
기 능 노 무 Craft, Operator, Assemblers	100.0	4.8	0.7	4.1	14.1	81.1	41.8	39.3
주관적만족도 Satisfaction with life								
만 족 Satisfied	100.0	5.1	0.8	4.3	11.6	83.4	35.9	47.4
보 통 Neither satisfied nor dissatisfied	100.0	4.1	0.5	3.5	14.7	81.3	38.8	42.5
불 만 족 Dissatisfied	100.0	4.4	0.6	3.8	12.0	83.5	36.1	47.4
가 구 의 월평균 소득 Average monthly household income								
100만원미만 Less than 1000 thousand won	100.0	7.3	0.8	6.5	16.5	76.1	41.2	34.9
100 ~ 200 1000 ~ 2000 thousand won	100.0	5.8	0.7	5.0	15.3	79.0	37.8	41.2
200 ~ 300 2000 ~ 3000 thousand won	100.0	4.3	0.8	3.4	14.2	81.6	38.0	43.6
300 ~ 400 3000 ~ 4000 thousand won	100.0	4.5	0.5	3.9	13.2	82.3	36.5	45.8
400 ~ 500 4000 ~ 5000 thousand won	100.0	3.5	0.6	2.9	11.1	85.4	38.0	47.5
500 ~ 600 5000 ~ 6000 thousand won	100.0	3.1	0.4*	2.7	11.1	85.9	35.6	50.3
600만원이상 6000 thousand won and over	100.0	3.4	0.5*	2.8	9.0	87.7	33.7	54.0

4-4. Anxiety about Pollution (Fine Dust)

(unit: %)

			계	불안하지 않음			보 통	불안함		
					전 혀	별 로		약 간	매 우	
			Total	Not worried	Not at all	Not very	Unconcerned			Worried
서 울 Seoul			100.0	3.7	0.6*	3.1	11.0	85.3	31.9	53.4
	남 자 Male		100.0	4.5	0.9*	3.6	13.3	82.1	33.8	48.4
	여 자 Female		100.0	2.9	0.4*	2.5	8.8	88.3	30.3	58.0
부 산 Busan			100.0	8.8	0.8*	8.0	20.4	70.8	39.1	31.7
	남 자 Male		100.0	9.0	0.7**	8.3	22.6	68.4	39.2	29.2
	여 자 Female		100.0	8.6	1.0*	7.6	18.4	73.0	39.0	34.1
대 구 Daegu			100.0	4.2	0.6*	3.6	13.7	82.1	45.5	36.6
	남 자 Male		100.0	6.1	0.8*	5.2	14.2	79.7	49.2	30.5
	여 자 Female		100.0	2.4*	0.3**	2.1*	13.3	84.3	42.0	42.2
인 천 Incheon			100.0	3.2	0.5*	2.7	9.6	87.2	37.1	50.1
	남 자 Male		100.0	3.7	0.8**	2.9	10.3	86.0	40.7	45.3
	여 자 Female		100.0	2.6	0.2**	2.5	9.0	88.4	33.6	54.8
광 주 Gwangju			100.0	3.0	0.5*	2.5	10.3	86.6	37.1	49.5
	남 자 Male		100.0	4.0	0.3**	3.7	11.6	84.4	38.8	45.6
	여 자 Female		100.0	2.1*	0.7**	1.5*	9.2	88.7	35.6	53.0
대 전 Daejeon			100.0	4.7	0.7*	4.1	13.3	82.0	34.4	47.6
	남 자 Male		100.0	6.4	0.8*	5.6	13.9	79.7	37.5	42.3
	여 자 Female		100.0	3.0	0.5*	2.5*	12.7	84.3	31.3	53.0
울 산 Ulsan			100.0	5.1	0.5**	4.6	17.6	77.2	38.4	38.8
	남 자 Male		100.0	5.8	0.6*	5.2	21.3	72.9	37.7	35.3
	여 자 Female		100.0	4.5	0.4**	4.1	13.7	81.8	39.2	42.6
세 종 Sejong			100.0	5.3*	0.6*	4.7*	9.3	85.4	35.4	50.0
	남 자 Male		100.0	5.5	0.7**	4.8	9.3	85.2	40.8	44.4
	여 자 Female		100.0	5.2*	0.6**	4.6*	9.2	85.6	30.1	55.5
경 기 Gyeonggi			100.0	3.1	0.5	2.7	10.6	86.2	34.4	51.8
	남 자 Male		100.0	3.7	0.8	2.9	12.4	83.9	38.0	45.8
	여 자 Female		100.0	2.6	0.2*	2.4	8.8	88.6	30.7	57.9
강 원 Gangwon			100.0	5.9	1.1*	4.8	18.0	76.1	42.0	34.1
	남 자 Male		100.0	8.0	1.4*	6.6	19.6	72.5	41.5	31.0
	여 자 Female		100.0	3.8	0.7*	3.0	16.5	79.7	42.6	37.1
충 북 Chungbuk			100.0	5.0	1.0	4.0	13.5	81.5	36.5	45.0
	남 자 Male		100.0	5.3	1.2*	4.1	14.7	80.0	38.3	41.7
	여 자 Female		100.0	4.6	0.8*	3.9	12.4	83.0	34.7	48.3
충 남 Chungnam			100.0	3.9	0.6*	3.3	15.3	80.8	37.8	43.0
	남 자 Male		100.0	4.3	0.8*	3.5	17.4	78.3	38.6	39.7
	여 자 Female		100.0	3.5	0.3*	3.2	13.1	83.3	36.9	46.4
전 북 Jeonbuk			100.0	4.9	0.5*	4.4	12.6	82.5	41.8	40.7
	남 자 Male		100.0	5.5	0.7*	4.8	15.0	79.5	42.1	37.4
	여 자 Female		100.0	4.3	0.3**	4.1	10.1	85.6	41.5	44.1
전 남 Jeonnam			100.0	7.9	1.2	6.7	17.5	74.6	40.7	33.9
	남 자 Male		100.0	8.1	1.5*	6.6	18.6	73.3	41.2	32.1
	여 자 Female		100.0	7.6	0.8*	6.8	16.4	76.0	40.3	35.7
경 북 Gyeongbuk			100.0	6.1	0.7	5.4	13.4	80.5	45.6	34.9
	남 자 Male		100.0	6.6	0.8*	5.8	13.9	79.4	47.7	31.7
	여 자 Female		100.0	5.6	0.6*	5.0	12.9	81.6	43.4	38.2
경 남 Gyeongnam			100.0	6.0	0.6*	5.4	14.6	79.4	42.2	37.2
	남 자 Male		100.0	6.6	0.8*	5.8	15.6	77.9	44.0	33.9
	여 자 Female		100.0	5.4	0.5*	4.9	13.7	80.9	40.4	40.5
제 주 Jeju			100.0	4.5	1.3*	3.2	19.8	75.8	42.6	33.2
	남 자 Male		100.0	5.4	1.8*	3.6	21.6	73.0	42.0	31.0
	여 자 Female		100.0	3.5	0.7*	2.8	17.9	78.5	43.1	35.4

4-5. 환경 문제에 대한 인식 (농약, 화학비료)

(단위: %)

	계 Total	불안하지 않음 Not worried	보통 Unconcerned		불안함 Worried		
			전혀 Not at all	별로 Not very		약간 A little	매우 Very
<2016>	100.0	9.4	1.4	8.0	36.2	54.4	13.1
<2018>							
전국 Whole country	100.0	16.0	2.3	13.7	38.4	45.6	10.4
동·읍·면·부 Total for dong, eups & myeons							
도시(동·부) Total for dong	100.0	15.7	2.3	13.4	38.3	46.0	10.6
농어촌(읍·면·부) Total for eups & myeons	100.0	17.5	2.1	15.4	38.8	43.7	9.4
성별 Gender							
남자 Male	100.0	18.3	2.9	15.4	40.5	41.2	8.6
여자 Female	100.0	13.7	1.6	12.1	36.3	49.9	12.1
주택형태 Type of living quarter							
단독주택 Detached dwelling	100.0	17.7	2.4	15.2	40.3	42.1	8.8
아파트 Apartment	100.0	14.7	2.2	12.5	37.1	48.1	11.4
기타 Others	100.0	17.2	2.1	15.1	39.2	43.6	10.0
연령 Age							
13 ~ 19 세 13 ~ 19 years	100.0	19.8	4.4	15.4	42.9	37.4	8.2
20 ~ 29 세 20 ~ 29 years	100.0	19.8	3.1	16.7	44.4	35.8	8.2
30 ~ 39 세 30 ~ 39 years	100.0	14.1	1.8	12.4	38.3	47.5	12.8
40 ~ 49 세 40 ~ 49 years	100.0	14.0	1.8	12.1	35.4	50.6	12.0
50 ~ 59 세 50 ~ 59 years	100.0	14.4	1.8	12.6	35.4	50.3	11.3
60 세 이상 60 years and over	100.0	16.5	2.0	14.5	38.0	45.5	8.8
65 세 이상 65 years and over	100.0	17.4	2.3	15.2	39.0	43.5	7.8
교육정도 Educational attainment							
초졸이하 Elementary school graduate & under	100.0	18.2	3.1	15.1	41.7	40.1	7.7
중졸 Middle school graduate	100.0	18.5	2.9	15.5	40.5	41.0	8.0
고졸 High school graduate	100.0	16.3	2.0	14.3	38.2	45.5	10.7
대졸이상 College or university graduate & over	100.0	14.1	1.9	12.2	36.7	49.1	11.8
직업 Occupation							
전문관리 Pro., Tech., Managers	100.0	15.9	2.0	14.0	36.6	47.5	11.4
사무 Clerks	100.0	14.5	2.1	12.4	38.6	46.9	11.6
서비스판매 Service & Sales workers	100.0	15.7	1.8	13.9	37.7	46.6	10.2
농어업 Agri., Fishery workers	100.0	21.3	2.9	18.4	33.7	45.0	7.0
기능노무 Craft, Operator, Assemblers	100.0	16.3	2.1	14.3	40.7	43.0	8.7
주관적만족도 Satisfaction with life							
만족 Satisfied	100.0	18.6	3.0	15.6	36.3	45.0	10.5
보통 Neither satisfied nor dissatisfied	100.0	14.0	1.7	12.2	41.0	45.0	9.7
불만 Dissatisfied	100.0	14.7	1.6	13.1	36.5	48.8	12.0
가구소득 Average monthly household income							
100만원미만 Less than 1000 thousand won	100.0	19.6	2.8	16.8	39.4	41.0	7.5
100 ~ 200 1000 ~ 2000 thousand won	100.0	16.4	2.1	14.3	39.6	44.0	10.3
200 ~ 300 2000 ~ 3000 thousand won	100.0	15.1	2.2	12.9	40.0	44.9	10.3
300 ~ 400 3000 ~ 4000 thousand won	100.0	15.5	2.0	13.5	38.1	46.5	10.7
400 ~ 500 4000 ~ 5000 thousand won	100.0	14.4	2.0	12.4	39.4	46.2	10.3
500 ~ 600 5000 ~ 6000 thousand won	100.0	16.6	2.1	14.4	36.3	47.1	10.5
600만원이상 6000 thousand won and over	100.0	15.8	2.7	13.1	35.0	49.2	12.3

4-5. Anxiety about Pollution (Pesticides, Chemical fertilizers)

(unit: %)

			계	불안하지 않음			보 통	불안함		
					전 혀	별 로		약 간	매 우	
			Total	Not worried	Not at all	Not very	Unconcerned			Worried
서 울 Seoul			100.0	14.8	2.4	12.4	37.4	47.8	36.8	11.0
	남 자 Male		100.0	18.5	3.3	15.2	39.1	42.4	33.7	8.7
	여 자 Female		100.0	11.4	1.5	9.9	35.8	52.8	39.7	13.1
부 산 Busan			100.0	22.4	3.6	18.8	37.4	40.3	32.1	8.1
	남 자 Male		100.0	24.3	3.4	20.9	38.9	36.8	28.9	7.8
	여 자 Female		100.0	20.5	3.8*	16.7	35.9	43.6	35.1	8.4
대 구 Daegu			100.0	14.7	3.7*	11.0	45.3	40.0	31.3	8.8
	남 자 Male		100.0	16.8	4.0*	12.8	48.0	35.2	28.0	7.2
	여 자 Female		100.0	12.7	3.4*	9.3	42.8	44.5	34.3	10.2
인 천 Incheon			100.0	13.8	1.5	12.3	36.1	50.1	39.0	11.1
	남 자 Male		100.0	14.8	1.8	12.9	40.3	45.0	34.9	10.1
	여 자 Female		100.0	12.9	1.3*	11.7	31.9	55.1	43.1	12.0
광 주 Gwangju			100.0	17.6	2.4*	15.1	37.0	45.4	37.5	7.9
	남 자 Male		100.0	19.2	3.1*	16.1	38.8	42.0	35.3	6.7
	여 자 Female		100.0	16.1	1.8*	14.2	35.4	48.5	39.6	9.0
대 전 Daejeon			100.0	14.3	2.0*	12.3	37.4	48.3	35.4	12.9
	남 자 Male		100.0	17.1	2.8*	14.3	38.9	44.0	35.3	8.8
	여 자 Female		100.0	11.5	1.2*	10.3	35.9	52.6	35.5	17.0
울 산 Ulsan			100.0	14.6	1.4*	13.2	43.5	41.9	31.2	10.7
	남 자 Male		100.0	16.2	1.6*	14.7	47.5	36.3	27.0	9.3
	여 자 Female		100.0	12.8	1.2*	11.6	39.3	47.8	35.7	12.1
세 종 Sejong			100.0	17.4	2.7	14.7	34.3	48.3	36.9	11.4
	남 자 Male		100.0	19.2	3.3*	15.8	35.1	45.7	35.3	10.4
	여 자 Female		100.0	15.7	2.0*	13.6	33.4	50.9	38.5	12.4
경 기 Gyeonggi			100.0	16.4	2.2	14.2	39.0	44.6	33.1	11.5
	남 자 Male		100.0	18.9	3.1	15.8	41.5	39.6	30.6	9.0
	여 자 Female		100.0	13.9	1.3	12.6	36.5	49.6	35.6	13.9
강 원 Gangwon			100.0	15.1	1.5	13.5	38.3	46.6	36.0	10.6
	남 자 Male		100.0	17.8	2.3	15.5	39.8	42.4	33.4	9.0
	여 자 Female		100.0	12.4	0.8*	11.6	36.7	50.9	38.6	12.3
충 북 Chungbuk			100.0	14.9	2.1	12.9	36.6	48.4	36.1	12.3
	남 자 Male		100.0	17.5	3.0	14.6	39.1	43.4	33.0	10.4
	여 자 Female		100.0	12.3	1.2*	11.1	34.2	53.5	39.3	14.2
충 남 Chungnam			100.0	16.8	1.4	15.4	37.3	45.9	35.6	10.3
	남 자 Male		100.0	18.2	1.7	16.5	39.4	42.4	33.9	8.5
	여 자 Female		100.0	15.4	1.1*	14.3	35.2	49.4	37.4	12.0
전 북 Jeonbuk			100.0	13.0	1.8	11.2	37.5	49.4	38.3	11.1
	남 자 Male		100.0	13.0	2.1*	10.9	40.9	46.0	36.1	10.0
	여 자 Female		100.0	13.1	1.5*	11.5	34.1	52.8	40.6	12.3
전 남 Jeonnam			100.0	19.8	2.9	16.9	35.9	44.3	35.3	9.0
	남 자 Male		100.0	21.0	3.5	17.6	37.0	41.9	33.2	8.7
	여 자 Female		100.0	18.5	2.4	16.2	34.8	46.6	37.3	9.3
경 북 Gyeongbuk			100.0	17.6	1.9	15.7	42.2	40.3	33.4	6.8
	남 자 Male		100.0	19.7	2.1	17.6	43.1	37.2	31.1	6.2
	여 자 Female		100.0	15.5	1.7	13.7	41.3	43.3	35.8	7.5
경 남 Gyeongnam			100.0	14.8	1.8	13.0	37.3	47.9	38.4	9.4
	남 자 Male		100.0	16.9	2.6	14.3	38.5	44.6	36.8	7.8
	여 자 Female		100.0	12.6	1.0*	11.6	36.2	51.2	40.1	11.1
제 주 Jeju			100.0	9.0	1.7*	7.3	36.6	54.4	43.8	10.5
	남 자 Male		100.0	11.1	2.8*	8.2	37.5	51.4	42.9	8.5
	여 자 Female		100.0	6.9	0.6*	6.3	35.7	57.3	44.7	12.6

4-6. 환경 문제에 대한 인식 (수돗물)

(단위: %)

		계	불안하지 않음	불안함		보통	불안함	매우	
				전혀	별로			약간	매우
		Total	Not worried	Not at all	Not very	Unconcerned	Worried	A little	Very
<2018>									
전국	Whole country	100.0	25.7	5.0	20.7	43.9	30.4	24.5	5.8
동·읍·면·부 Total for dong, eup & myeons									
도시(동·부)	Total for dong	100.0	24.2	4.6	19.7	44.7	31.1	25.1	6.0
농어촌(읍·면·부)	Total for eup & myeons	100.0	32.7	6.9	25.8	40.4	26.9	21.9	5.1
성별 Gender									
남자	Male	100.0	28.2	5.7	22.5	44.8	27.0	22.3	4.7
여자	Female	100.0	23.3	4.2	19.1	43.1	33.6	26.7	6.9
주택형태 Type of living quarter									
단독주택	Detached dwelling	100.0	30.4	6.6	23.8	43.5	26.1	21.1	5.0
아파트	Apartment	100.0	23.2	4.1	19.1	43.9	32.9	26.7	6.2
기타	Others	100.0	25.7	5.0	20.7	44.7	29.6	23.7	5.9
연령 Age									
13 ~ 19 세	13 ~ 19 years	100.0	27.5	6.2	21.3	45.9	26.6	20.8	5.9
20 ~ 29 세	20 ~ 29 years	100.0	25.4	5.3	20.1	45.7	29.0	22.7	6.3
30 ~ 39 세	30 ~ 39 years	100.0	20.1	3.4	16.7	41.0	38.9	29.5	9.4
40 ~ 49 세	40 ~ 49 years	100.0	21.9	3.9	18.0	43.6	34.6	27.6	6.9
50 ~ 59 세	50 ~ 59 years	100.0	25.3	4.6	20.7	45.9	28.8	24.5	4.3
60 세 이상	60 years and over	100.0	32.7	6.6	26.0	42.8	24.5	21.1	3.4
65 세 이상	65 years and over	100.0	34.7	7.2	27.5	42.5	22.7	19.6	3.1
교육정도 Educational attainment									
초졸이하	Elementary school graduate & under	100.0	34.1	7.7	26.4	42.9	23.0	19.1	3.9
중졸	Middle school graduate	100.0	30.6	6.8	23.8	43.9	25.5	20.8	4.7
고졸	High school graduate	100.0	25.1	4.5	20.6	44.6	30.3	24.6	5.8
대졸이상	College or university graduate & over	100.0	21.8	3.9	17.9	43.6	34.6	27.6	7.0
직업 Occupation									
전문관리	Pro., Tech., Managers	100.0	23.1	4.5	18.6	43.3	33.7	27.1	6.6
사무	Clerks	100.0	21.6	3.6	18.0	42.8	35.5	28.4	7.2
서비스판매	Service & Sales workers	100.0	23.7	4.0	19.7	43.9	32.3	26.3	6.0
농어업	Agri., Fishery workers	100.0	43.7	10.7	33.0	34.7	21.6	18.2	3.4
기능노무	Craft, Operator, Assemblers	100.0	27.5	5.2	22.3	45.9	26.6	22.0	4.7
주관적만족도 Satisfaction with life									
만족	Satisfied	100.0	29.3	6.1	23.3	41.3	29.3	23.6	5.7
보통	Neither satisfied nor dissatisfied	100.0	22.5	4.1	18.4	46.9	30.6	25.0	5.6
불만족	Dissatisfied	100.0	25.2	4.4	20.8	42.2	32.6	25.7	6.9
가구월평균소득 Average monthly household income									
100만원미만	Less than 1000 thousand won	100.0	33.8	7.3	26.6	41.6	24.6	21.0	3.6
100 ~ 200	1000 ~ 2000 thousand won	100.0	26.2	5.8	20.4	45.7	28.1	22.9	5.2
200 ~ 300	2000 ~ 3000 thousand won	100.0	25.0	5.0	20.0	45.6	29.4	23.0	6.5
300 ~ 400	3000 ~ 4000 thousand won	100.0	23.9	3.9	20.0	42.9	33.2	26.5	6.6
400 ~ 500	4000 ~ 5000 thousand won	100.0	22.5	4.0	18.5	45.5	32.0	25.4	6.6
500 ~ 600	5000 ~ 6000 thousand won	100.0	26.3	5.6	20.7	42.5	31.2	25.0	6.1
600만원이상	6000 thousand won and over	100.0	24.9	4.2	20.7	42.1	33.0	27.4	5.5

주: 2018년 신규 항목

Note: New item in 2018

4-6. Anxiety about Pollution (Tap Water)

(unit: %)

			계	불안하지 않음			보 통	불안함		
					전 혀	별 로		약 간	매 우	
			Total	Not worried	Not at all	Not very	Unconcerned			Worried
서울 서울 서울	남 자	Male	100.0	24.5	4.2	20.2	45.7	29.9	24.3	5.5
	여 자	Female	100.0	28.0	5.6	22.4	46.0	26.1	21.3	4.7
	여 자	Female	100.0	21.2	3.0	18.3	45.3	33.4	27.1	6.3
부산 부산 부산	남 자	Male	100.0	26.6	7.2	19.3	43.4	30.1	25.1	5.0
	여 자	Female	100.0	28.2	7.0	21.3	43.9	27.8	23.0	4.9
	여 자	Female	100.0	25.0	7.5	17.5	42.8	32.2	27.1	5.0
대구 대구 대구	남 자	Male	100.0	20.9	5.5*	15.4	47.3	31.9	24.2	7.7
	여 자	Male	100.0	23.2	6.1*	17.0	48.3	28.5	22.6	5.9
	여 자	Female	100.0	18.7	4.9*	13.8	46.3	35.0	25.6	9.3
인천 인천 인천	남 자	Male	100.0	21.7	4.2	17.4	44.5	33.8	27.8	6.0
	여 자	Male	100.0	24.2	4.8	19.5	44.0	31.7	26.4	5.3
	여 자	Female	100.0	19.2	3.7	15.4	45.0	35.9	29.1	6.7
광주 광주 광주	남 자	Male	100.0	26.9	3.5	23.4	44.9	28.2	22.5	5.7
	여 자	Male	100.0	28.4	3.2*	25.2	46.0	25.6	20.2	5.4
	여 자	Female	100.0	25.6	3.8	21.8	43.8	30.6	24.7	5.9
대전 대전 대전	남 자	Male	100.0	24.5	6.8*	17.8	43.7	31.8	24.6	7.2
	여 자	Male	100.0	25.7	8.0	17.7	46.4	27.9	23.0	4.9
	여 자	Female	100.0	23.4	5.5*	17.8	41.0	35.6	26.1	9.6
울산 울산 울산	남 자	Male	100.0	20.2	4.0	16.1	49.1	30.8	24.3	6.5
	여 자	Male	100.0	22.7	4.8	17.9	52.1	25.2	19.9	5.3
	여 자	Female	100.0	17.5	3.2*	14.2	45.8	36.7	29.1	7.7
세종 세종 세종	남 자	Male	100.0	24.9	4.7	20.2	40.7	34.4	28.4	6.0
	여 자	Male	100.0	28.1	5.8	22.3	40.4	31.5	25.9	5.6
	여 자	Female	100.0	21.7	3.5*	18.2	40.9	37.3	30.9	6.4
경기 경기 경기	남 자	Male	100.0	25.5	4.2	21.3	43.5	31.1	24.6	6.4
	여 자	Male	100.0	29.1	5.0	24.1	43.8	27.1	22.5	4.6
	여 자	Female	100.0	21.9	3.5	18.4	43.1	35.0	26.8	8.2
강원 강원 강원	남 자	Male	100.0	29.1	5.0	24.1	42.6	28.3	22.2	6.1
	여 자	Male	100.0	31.3	6.0	25.2	44.3	24.4	19.3	5.1
	여 자	Female	100.0	26.9	3.9*	23.0	40.9	32.2	25.2	7.0
충북 충북 충북	남 자	Male	100.0	25.4	6.0	19.4	44.9	29.7	23.2	6.4
	여 자	Male	100.0	26.6	6.6	20.0	47.7	25.7	20.0	5.7
	여 자	Female	100.0	24.3	5.4	18.8	42.1	33.6	26.5	7.1
충남 충남 충남	남 자	Male	100.0	30.6	6.8	23.8	40.7	28.7	23.8	4.9
	여 자	Male	100.0	30.9	6.9	24.1	42.6	26.5	23.1	3.4
	여 자	Female	100.0	30.3	6.7	23.6	38.7	31.0	24.6	6.4
전북 전북 전북	남 자	Male	100.0	25.6	4.8	20.8	44.3	30.1	25.1	5.1
	여 자	Male	100.0	25.7	5.0	20.7	47.6	26.7	21.9	4.8
	여 자	Female	100.0	25.4	4.5	20.9	41.0	33.6	28.2	5.4
전남 전남 전남	남 자	Male	100.0	37.9	8.9	29.1	35.0	27.1	23.0	4.1
	여 자	Male	100.0	38.5	9.8	28.6	36.4	25.1	21.4	3.7
	여 자	Female	100.0	37.4	7.9	29.5	33.6	29.0	24.6	4.4
경북 경북 경북	남 자	Male	100.0	30.4	4.8	25.6	45.5	24.1	19.6	4.5
	여 자	Male	100.0	31.3	5.2	26.1	47.0	21.8	17.5	4.3
	여 자	Female	100.0	29.5	4.3	25.1	44.1	26.4	21.7	4.8
경남 경남 경남	남 자	Male	100.0	24.6	4.7	19.8	41.3	34.1	28.4	5.7
	여 자	Male	100.0	27.0	6.0	21.0	41.9	31.2	27.2	4.0
	여 자	Female	100.0	22.2	3.4	18.7	40.8	37.1	29.7	7.4
제주 제주 제주	남 자	Male	100.0	21.5	5.0	16.5	45.4	33.1	27.3	5.8
	여 자	Male	100.0	26.0	6.0	20.1	45.3	28.7	25.1	3.6
	여 자	Female	100.0	17.0	4.1	12.9	45.6	37.5	29.5	8.0

주: 2018년 신규 항목

Note: New item in 2018

5-1. 환경오염 방지 노력 (대중교통 이용하기)

(단위: %)

	계 Total	노력함 Making effort			노력하지 않음 Not making effort	별 로 Not much	전 혀 Not at all
		매 우 Very much	약 간 A little				
<2016>	100.0	71.9	33.6	38.2	28.1	21.7	6.4
<2018>							
전 국 Whole country	100.0	69.4	32.5	36.8	30.6	23.0	7.6
동 · 읍 면 부 Total for dong, eups & myeons							
도 시(동 부) Total for dong	100.0	72.1	34.4	37.7	27.9	21.6	6.3
농어촌(읍면부) Total for eups & myeons	100.0	56.4	23.7	32.7	43.6	29.6	14.0
성 별 Gender							
남 자 Male	100.0	61.3	26.3	35.1	38.7	28.4	10.2
여 자 Female	100.0	77.2	38.7	38.6	22.8	17.7	5.1
주 택 형 태 Type of living quarter							
단 독 주 택 Detached dwelling	100.0	69.2	33.1	36.1	30.8	21.9	8.9
아 파 트 Apartment	100.0	67.1	29.7	37.3	32.9	25.1	7.8
기 타 Others	100.0	76.8	40.2	36.5	23.2	18.3	4.9
연 령 Age							
13 ~ 19 세 13 ~ 19 years	100.0	89.9	50.4	39.6	10.1	8.7	1.3
20 ~ 29 세 20 ~ 29 years	100.0	80.9	44.2	36.7	19.1	14.7	4.4
30 ~ 39 세 30 ~ 39 years	100.0	58.3	23.8	34.5	41.7	28.8	12.9
40 ~ 49 세 40 ~ 49 years	100.0	56.6	21.4	35.2	43.4	33.3	10.0
50 ~ 59 세 50 ~ 59 years	100.0	63.4	25.4	38.0	36.6	28.4	8.2
60 세 이 상 60 years and over	100.0	77.7	39.7	38.0	22.3	16.5	5.7
65 세 이 상 65 years and over	100.0	80.4	42.7	37.6	19.6	14.6	5.0
교 육 정 도 Educational attainment							
초 졸 이 하 Elementary school graduate & under	100.0	80.4	41.7	38.7	19.6	14.5	5.1
중 졸 Middle school graduate	100.0	79.5	42.1	37.5	20.5	15.7	4.8
고 졸 High school graduate	100.0	69.1	32.4	36.7	30.9	23.4	7.5
대 졸 이 상 College or university graduate & over	100.0	62.6	26.4	36.1	37.4	27.9	9.5
직 업 Occupation							
전 문 관 리 Pro., Tech., Managers	100.0	60.0	26.8	33.2	40.0	30.0	10.0
사 무 Clerks	100.0	60.0	25.5	34.6	40.0	28.9	11.1
서 비 스 관 매 Service & Sales workers	100.0	65.7	31.7	34.0	34.3	25.8	8.5
농 어 업 Agri., Fishery workers	100.0	54.6	22.8	31.8	45.4	30.1	15.3
기 능 노 무 Craft, Operator, Assemblers	100.0	60.1	26.2	33.9	39.9	29.4	10.5
주관적만족도 Satisfaction with life							
만 족 Satisfied	100.0	67.5	32.0	35.4	32.5	24.4	8.1
보 통 Neither satisfied nor dissatisfied	100.0	70.4	31.2	39.2	29.6	22.6	6.9
불 만 Dissatisfied	100.0	71.5	37.7	33.8	28.5	20.4	8.1
가 구 의 Average monthly 월평균 소득 household income							
100만원미만 Less than 1000 thousand won	100.0	82.7	43.8	38.9	17.3	13.0	4.3
100 ~ 200 1000~2000 thousand won	100.0	76.1	39.9	36.2	23.9	18.1	5.8
200 ~ 300 2000~3000 thousand won	100.0	70.5	32.8	37.7	29.5	22.2	7.3
300 ~ 400 3000~4000 thousand won	100.0	66.6	30.4	36.3	33.4	24.4	8.9
400 ~ 500 4000~5000 thousand won	100.0	64.1	27.8	36.4	35.9	27.2	8.7
500 ~ 600 5000~6000 thousand won	100.0	63.8	27.3	36.6	36.2	27.1	9.0
600만원이상 6000 thousand won and over	100.0	62.2	26.0	36.2	37.8	28.7	9.1

5-1. Efforts to Prevent Environmental Pollution (Use Public Transportation)

(unit: %)

			계	노력함		노력하지 않음		
			Total	Making effort	매 우 Very much	약 간 A little	Not making effort	전 혀 Not at all
서 울	Seoul		100.0	84.6	46.1	38.4	15.4	2.9
남 자	Male		100.0	80.3	39.8	40.4	19.7	3.8
여 자	Female		100.0	88.6	51.9	36.6	11.4	1.9
부 산	Busan		100.0	74.6	39.2	35.4	25.4	5.9
남 자	Male		100.0	67.0	29.1	37.9	33.0	8.0
여 자	Female		100.0	81.8	48.7	33.1	18.2	3.8
대 구	Daegu		100.0	71.1	32.1	39.1	28.9	6.9
남 자	Male		100.0	62.3	25.6	36.7	37.7	9.8
여 자	Female		100.0	79.3	38.1	41.3	20.7	4.2*
인 천	Incheon		100.0	75.5	37.4	38.1	24.5	4.4
남 자	Male		100.0	67.9	30.3	37.7	32.1	6.3
여 자	Female		100.0	83.0	44.5	38.5	17.0	2.6
광 주	Gwangju		100.0	58.8	24.7	34.1	41.2	10.0
남 자	Male		100.0	47.8	19.6	28.2	52.2	13.1
여 자	Female		100.0	69.0	29.4	39.6	31.0	7.2
대 전	Daejeon		100.0	67.8	30.7	37.1	32.2	6.5
남 자	Male		100.0	59.0	23.3	35.7	41.0	9.5
여 자	Female		100.0	76.5	38.0	38.5	23.5	3.5
울 산	Ulsan		100.0	64.3	24.9	39.4	35.7	8.1
남 자	Male		100.0	55.6	18.6	37.0	44.4	10.8
여 자	Female		100.0	73.7	31.7	42.0	26.3	5.1
세 종	Sejong		100.0	59.3	22.9	36.5	40.7	10.0
남 자	Male		100.0	54.1	20.4	33.6	45.9	13.0
여 자	Female		100.0	64.4	25.2	39.2	35.6	7.1
경 기	Gyeonggi		100.0	71.0	32.8	38.3	29.0	6.3
남 자	Male		100.0	62.9	27.3	35.6	37.1	8.8
여 자	Female		100.0	79.3	38.3	40.9	20.7	3.8
강 원	Gangwon		100.0	57.8	22.9	34.9	42.2	10.0
남 자	Male		100.0	49.8	17.5	32.4	50.2	13.3
여 자	Female		100.0	65.8	28.3	37.5	34.2	6.6
충 북	Chungbuk		100.0	55.3	24.3	30.9	44.7	18.1
남 자	Male		100.0	44.9	17.6	27.3	55.1	22.9
여 자	Female		100.0	65.7	31.1	34.5	34.3	13.3
충 남	Chungnam		100.0	57.7	27.1	30.6	42.3	13.3
남 자	Male		100.0	47.2	18.7	28.5	52.8	18.0
여 자	Female		100.0	68.4	35.6	32.8	31.6	8.4
전 북	Jeonbuk		100.0	57.9	20.1	37.8	42.1	12.4
남 자	Male		100.0	48.6	15.5	33.1	51.4	14.4
여 자	Female		100.0	67.2	24.6	42.6	32.8	10.3
전 남	Jeonnam		100.0	57.2	25.1	32.1	42.8	14.0
남 자	Male		100.0	48.5	19.5	29.0	51.5	18.7
여 자	Female		100.0	65.7	30.6	35.2	34.3	9.4
경 북	Gyeongbuk		100.0	52.2	18.9	33.3	47.8	12.9
남 자	Male		100.0	41.1	15.2	25.8	58.9	17.3
여 자	Female		100.0	63.3	22.6	40.8	36.7	8.4
경 남	Gyeongnam		100.0	61.7	23.7	38.1	38.3	10.8
남 자	Male		100.0	53.0	18.4	34.6	47.0	13.6
여 자	Female		100.0	70.5	29.0	41.6	29.5	7.9
제 주	Jeju		100.0	61.2	23.2	38.0	38.8	8.3
남 자	Male		100.0	54.1	18.5	35.7	45.9	10.0
여 자	Female		100.0	68.3	28.0	40.3	31.7	6.6

5-2. 환경오염 방지 노력 (재활용품 분리 배출하기)

(단위: %)

	계 Total	노력함 Making effort			노력하지 않음 Not making effort	별 로 Not much	전 혀 Not at all
		매 우 Very much	약 간 A little				
<2016>	100.0	91.1	47.8	43.3	8.9	8.1	0.8
<2018>							
전 국 Whole country	100.0	91.7	48.3	43.5	8.3	7.4	0.8
동 · 읍 면 부 Total for dong, eups & myeons							
도 시(동 부) Total for dong	100.0	92.5	49.5	43.0	7.5	6.8	0.7
농어촌(읍면부) Total for eups & myeons	100.0	88.1	42.4	45.7	11.9	10.6	1.3
성 별 Gender							
남 자 Male	100.0	88.0	41.2	46.8	12.0	10.8	1.2
여 자 Female	100.0	95.4	55.1	40.3	4.6	4.2	0.4
주 택 형 태 Type of living quarter							
단 독 주 택 Detached dwelling	100.0	87.9	39.9	47.9	12.1	10.8	1.3
아 파 트 Apartment	100.0	93.9	53.0	41.0	6.1	5.5	0.6
기 타 Others	100.0	91.4	47.4	44.0	8.6	7.8	0.8
연 령 Age							
13 ~ 19 세 13 ~ 19 years	100.0	83.7	38.1	45.6	16.3	14.8	1.5
20 ~ 29 세 20 ~ 29 years	100.0	88.5	39.3	49.1	11.5	10.2	1.3
30 ~ 39 세 30 ~ 39 years	100.0	92.6	49.9	42.7	7.4	7.0	0.4
40 ~ 49 세 40 ~ 49 years	100.0	94.0	49.4	44.6	6.0	5.4	0.6
50 ~ 59 세 50 ~ 59 years	100.0	93.5	51.1	42.4	6.5	5.9	0.6
60 세 이 상 60 years and over	100.0	92.8	53.0	39.8	7.2	6.4	0.9
65 세 이 상 65 years and over	100.0	91.9	52.3	39.5	8.1	7.0	1.1
교 육 정 도 Educational attainment							
초 졸 이 하 Elementary school graduate & under	100.0	89.4	46.4	43.0	10.6	9.2	1.4
중 졸 Middle school graduate	100.0	89.8	47.4	42.4	10.2	9.2	1.0
고 졸 High school graduate	100.0	91.6	46.8	44.7	8.4	7.6	0.8
대 졸 이 상 College or university graduate & over	100.0	93.4	50.6	42.8	6.6	6.1	0.5
직 업 Occupation							
전 문 관 리 Pro., Tech., Managers	100.0	94.1	51.4	42.6	5.9	5.5	0.5
사 무 Clerks	100.0	94.0	49.5	44.5	6.0	5.4	0.6
서 비 스 판 매 Service & Sales workers	100.0	93.1	49.6	43.5	6.9	6.2	0.7
농 어 업 Agri., Fishery workers	100.0	84.3	36.5	47.9	15.7	13.8	1.8
기 능 노 무 Craft, Operator, Assemblers	100.0	89.9	43.8	46.1	10.1	9.2	0.8
주관적만족도 Satisfaction with life							
만 족 Satisfied	100.0	93.1	52.0	41.1	6.9	6.2	0.7
보 통 Neither satisfied nor dissatisfied	100.0	91.7	45.9	45.8	8.3	7.6	0.7
불 만 족 Dissatisfied	100.0	88.3	45.0	43.2	11.7	10.3	1.4
가 구 의 Average monthly household income							
100만원미만 Less than 1000 thousand won	100.0	90.6	48.7	42.0	9.4	8.0	1.4
100 ~ 200 1000 ~ 2000 thousand won	100.0	90.7	48.0	42.7	9.3	8.5	0.8
200 ~ 300 2000 ~ 3000 thousand won	100.0	91.3	46.8	44.5	8.7	8.1	0.6
300 ~ 400 3000 ~ 4000 thousand won	100.0	91.0	47.5	43.6	9.0	8.1	0.9
400 ~ 500 4000 ~ 5000 thousand won	100.0	92.7	47.8	44.9	7.3	6.3	0.9
500 ~ 600 5000 ~ 6000 thousand won	100.0	92.8	48.3	44.5	7.2	6.5	0.7
600만원이상 6000 thousand won and over	100.0	93.6	51.5	42.1	6.4	5.8	0.6

5-2. Efforts to Prevent Environmental Pollution (Recycle Waste)

(unit: %)

			계	노력함		노력하지 않음			
					매우	약간		별로	전혀
			Total	Making effort	Very much	A little	Not making effort	Not much	Not at all
서울	Seoul		100.0	93.4	54.4	39.0	6.6	5.9	0.7
	자	Male	100.0	90.8	48.7	42.1	9.2	8.2	1.0*
	여	Female	100.0	95.8	59.6	36.1	4.2	3.7	0.5*
부산	Busan		100.0	90.2	48.4	41.8	9.8	9.1	0.7*
	자	Male	100.0	84.3	37.6	46.7	15.7	14.5	1.2
	여	Female	100.0	95.8	58.6	37.1	4.2	4.0	0.2**
대구	Daegu		100.0	86.4	32.0	54.4	13.6	11.9	1.7*
	자	Male	100.0	78.4	23.6	54.8	21.6	18.4	3.1*
	여	Female	100.0	93.9	39.9	54.0	6.1	5.7	0.4*
인천	Incheon		100.0	94.1	49.6	44.5	5.9	5.3	0.6*
	자	Male	100.0	91.6	43.0	48.6	8.4	7.6	0.8*
	여	Female	100.0	96.6	56.1	40.6	3.4	3.1	0.3**
광주	Gwangju		100.0	89.6	46.5	43.2	10.4	9.1	1.2*
	자	Male	100.0	84.8	38.8	45.9	15.2	12.8	2.4*
	여	Female	100.0	94.1	53.5	40.6	5.9	5.7	0.2**
대전	Daejeon		100.0	94.8	51.9	42.9	5.2	4.8	0.4*
	자	Male	100.0	93.2	44.8	48.4	6.8	5.9	0.8*
	여	Female	100.0	96.3	58.9	37.5	3.7	3.7	-
울산	Ulsan		100.0	90.4	44.7	45.7	9.6	9.0	0.6*
	자	Male	100.0	85.1	37.6	47.5	14.9	14.1	0.8*
	여	Female	100.0	96.1	52.2	43.8	3.9	3.6	0.3**
세종	Sejong		100.0	93.5	51.3	42.2	6.5	6.0	0.4*
	자	Male	100.0	92.2	49.5	42.7	7.8	7.8	-
	여	Female	100.0	94.9	53.1	41.8	5.1	4.2*	0.9*
경기	Gyeonggi		100.0	94.0	52.6	41.4	6.0	5.7	0.3*
	자	Male	100.0	91.0	44.8	46.3	9.0	8.5	0.5*
	여	Female	100.0	97.0	60.5	36.5	3.0	2.8	0.2**
강원	Gangwon		100.0	92.0	47.2	44.8	8.0	7.1	0.9
	자	Male	100.0	89.0	41.0	48.0	11.0	9.9	1.0*
	여	Female	100.0	95.0	53.4	41.6	5.0	4.2	0.8*
충북	Chungbuk		100.0	90.1	46.8	43.4	9.9	7.5	2.4*
	자	Male	100.0	85.7	37.3	48.4	14.3	10.5	3.7*
	여	Female	100.0	94.6	56.2	38.4	5.4	4.4	1.0*
충남	Chungnam		100.0	89.8	45.2	44.6	10.2	9.0	1.2*
	자	Male	100.0	86.0	37.4	48.6	14.0	12.5	1.5*
	여	Female	100.0	93.6	53.1	40.5	6.4	5.5	0.9*
전북	Jeonbuk		100.0	87.8	38.7	49.0	12.2	10.8	1.4*
	자	Male	100.0	83.5	32.9	50.6	16.5	14.7	1.8*
	여	Female	100.0	92.1	44.6	47.5	7.9	7.0	1.0*
전남	Jeonnam		100.0	86.8	41.4	45.4	13.2	11.8	1.4*
	자	Male	100.0	81.3	36.9	44.4	18.7	16.7	2.0*
	여	Female	100.0	92.3	45.8	46.4	7.7	7.0	0.7*
경북	Gyeongbuk		100.0	86.7	35.2	51.5	13.3	12.0	1.3
	자	Male	100.0	80.8	28.5	52.3	19.2	17.2	2.1
	여	Female	100.0	92.5	41.8	50.7	7.5	6.9	0.6*
경남	Gyeongnam		100.0	92.1	46.6	45.5	7.9	7.3	0.6*
	자	Male	100.0	88.7	41.9	46.8	11.3	10.6	0.7*
	여	Female	100.0	95.5	51.3	44.2	4.5	4.0	0.5*
제주	Jeju		100.0	93.2	49.5	43.7	6.8	5.7	1.1*
	자	Male	100.0	91.2	44.1	47.2	8.8	7.5	1.3*
	여	Female	100.0	95.1	54.9	40.2	4.9	4.0	0.9*

5-3. 환경오염 방지 노력 (음식물 쓰레기 줄이기)

(단위: %)

	계 Total	노력함 Making effort			노력하지 않음 Not making effort	별 로 Not much	전 혀 Not at all
		매 우 Very much	약 간 A little				
<2016>	100.0	83.3	33.7	49.6	16.7	15.4	1.2
<2018>							
전 국 Whole country	100.0	83.6	33.7	49.9	16.4	15.2	1.2
동 · 읍 면 부 Total for dong, eup & myeons							
도 시(동 부) Total for dong	100.0	83.6	33.6	50.0	16.4	15.3	1.1
농어촌(읍면부) Total for eup & myeons	100.0	83.3	34.1	49.2	16.7	15.1	1.6
성 별 Gender							
남 자 Male	100.0	79.2	28.4	50.8	20.8	19.1	1.7
여 자 Female	100.0	87.8	38.8	49.0	12.2	11.5	0.7
주 택 형 태 Type of living quarter							
단 독 주 택 Detached dwelling	100.0	83.3	34.2	49.1	16.7	15.3	1.4
아 파 트 Apartment	100.0	83.7	32.9	50.8	16.3	15.2	1.1
기 타 Others	100.0	83.4	35.1	48.3	16.6	15.4	1.1
연 령 Age							
13 ~ 19 세 13 ~ 19 years	100.0	67.9	22.1	45.8	32.1	29.2	2.9
20 ~ 29 세 20 ~ 29 years	100.0	72.4	21.5	50.9	27.6	25.5	2.1
30 ~ 39 세 30 ~ 39 years	100.0	80.4	26.9	53.5	19.6	18.4	1.2
40 ~ 49 세 40 ~ 49 years	100.0	86.3	29.6	56.7	13.7	12.8	0.9
50 ~ 59 세 50 ~ 59 years	100.0	89.3	38.9	50.3	10.7	10.1	0.6
60 세 이 상 60 years and over	100.0	91.3	48.8	42.5	8.7	7.9	0.8
65 세 이 상 65 years and over	100.0	91.1	49.8	41.4	8.9	7.9	1.0
교 육 정 도 Educational attainment							
초 졸 이 하 Elementary school graduate & under	100.0	85.8	42.8	43.0	14.2	12.8	1.4
중 졸 Middle school graduate	100.0	82.1	37.6	44.5	17.9	16.3	1.6
고 졸 High school graduate	100.0	84.4	33.8	50.7	15.6	14.5	1.1
대 졸 이 상 College or university graduate & over	100.0	82.4	29.0	53.3	17.6	16.5	1.1
직 업 Occupation							
전 문 관 리 Pro., Tech., Managers	100.0	82.4	28.8	53.6	17.6	16.7	0.9
사 무 Clerks	100.0	82.9	28.2	54.7	17.1	15.9	1.1
서 비 스 판 매 Service & Sales workers	100.0	83.9	33.8	50.0	16.1	15.0	1.1
농 어 업 Agri., Fishery workers	100.0	83.1	36.3	46.9	16.9	15.3	1.6*
기 능 노 무 Craft, Operator, Assemblers	100.0	83.5	32.8	50.7	16.5	15.4	1.1
주관적만족도 Satisfaction with life							
만 족 Satisfied	100.0	83.6	34.7	48.9	16.4	15.3	1.1
보 통 Neither satisfied nor dissatisfied	100.0	84.4	32.6	51.8	15.6	14.6	1.0
불 만 족 Dissatisfied	100.0	81.1	33.9	47.1	18.9	16.7	2.2
가 구 의 Average monthly 월평균 소득 household income							
100만원미만 Less than 1000 thousand won	100.0	88.4	45.0	43.3	11.6	10.5	1.1
100 ~ 200 1000 ~ 2000 thousand won	100.0	86.1	39.1	47.0	13.9	13.0	1.0
200 ~ 300 2000 ~ 3000 thousand won	100.0	84.7	34.5	50.2	15.3	14.5	0.8
300 ~ 400 3000 ~ 4000 thousand won	100.0	81.6	31.8	49.9	18.4	16.8	1.5
400 ~ 500 4000 ~ 5000 thousand won	100.0	82.1	28.8	53.3	17.9	16.3	1.6
500 ~ 600 5000 ~ 6000 thousand won	100.0	81.5	28.0	53.5	18.5	17.1	1.4
600만원이상 6000 thousand won and over	100.0	80.6	28.3	52.4	19.4	18.1	1.2

5-3. Efforts to Prevent Environmental Pollution (Reduce Food Waste)

(unit: %)

			계	노력 함		노력 하지 않 음		
				Making effort	매 우	약 간	Not making effort	별 로
			Total		Very much	A little		Not much
서울 Seoul	100.0	85.0	37.7	47.3	15.0	13.7	1.2	
	남 자 Male	100.0	82.0	32.9	49.1	18.0	16.5	1.5
	여 자 Female	100.0	87.8	42.1	45.7	12.2	11.2	1.0*
부산 Busan	100.0	82.0	38.7	43.3	18.0	16.9	1.0	
	남 자 Male	100.0	74.4	29.8	44.6	25.6	24.0	1.6*
	여 자 Female	100.0	89.3	47.1	42.2	10.7	10.3	0.5*
대구 Daegu	100.0	77.8	24.1	53.7	22.2	20.6	1.7	
	남 자 Male	100.0	69.1	16.4	52.7	30.9	28.1	2.8*
	여 자 Female	100.0	85.8	31.2	54.6	14.2	13.6	0.6*
인천 Incheon	100.0	85.0	31.7	53.3	15.0	14.2	0.9	
	남 자 Male	100.0	82.7	28.7	54.0	17.3	16.1	1.2*
	여 자 Female	100.0	87.3	34.7	52.6	12.7	12.2	0.5*
광주 Gwangju	100.0	78.6	33.1	45.5	21.4	19.3	2.1	
	남 자 Male	100.0	71.7	27.3	44.4	28.3	24.8	3.5*
	여 자 Female	100.0	84.9	38.4	46.6	15.1	14.2	0.8*
대전 Daejeon	100.0	86.9	36.5	50.4	13.1	12.5	0.6*	
	남 자 Male	100.0	85.9	30.1	55.8	14.1	13.3	0.8*
	여 자 Female	100.0	87.9	42.9	45.0	12.1	11.6	0.4**
울산 Ulsan	100.0	84.4	30.6	53.8	15.6	14.6	1.0*	
	남 자 Male	100.0	80.8	25.1	55.7	19.2	18.0	1.2*
	여 자 Female	100.0	88.3	36.5	51.8	11.7	10.9	0.8*
세종 Sejong	100.0	83.5	32.6	50.9	16.5	15.6	0.9*	
	남 자 Male	100.0	82.4	31.5	51.0	17.6	16.5	1.1*
	여 자 Female	100.0	84.6	33.8	50.8	15.4	14.6	0.8*
경기 Gyeonggi	100.0	84.1	33.0	51.0	15.9	15.1	0.8	
	남 자 Male	100.0	80.5	28.7	51.8	19.5	18.4	1.2
	여 자 Female	100.0	87.7	37.4	50.2	12.3	11.9	0.4*
강원 Gangwon	100.0	86.7	36.3	50.5	13.3	12.1	1.1	
	남 자 Male	100.0	83.5	29.4	54.0	16.5	15.1	1.4*
	여 자 Female	100.0	90.0	43.0	46.9	10.0	9.2	0.8*
충북 Chungbuk	100.0	83.1	34.6	48.5	16.9	14.8	2.1*	
	남 자 Male	100.0	76.9	26.9	49.9	23.1	19.8	3.3*
	여 자 Female	100.0	89.3	42.4	47.0	10.7	9.8	0.8*
충남 Chungnam	100.0	84.1	36.3	47.8	15.9	14.4	1.4	
	남 자 Male	100.0	79.8	30.4	49.4	20.2	18.0	2.2*
	여 자 Female	100.0	88.5	42.4	46.1	11.5	10.8	0.7*
전북 Jeonbuk	100.0	80.1	27.8	52.3	19.9	18.2	1.7	
	남 자 Male	100.0	73.2	23.2	50.0	26.8	24.9	1.9*
	여 자 Female	100.0	86.9	32.4	54.5	13.1	11.5	1.6*
전남 Jeonnam	100.0	81.0	32.5	48.5	19.0	16.5	2.5	
	남 자 Male	100.0	74.8	27.8	47.0	25.2	21.5	3.7
	여 자 Female	100.0	87.2	37.1	50.1	12.8	11.5	1.3*
경북 Gyeongbuk	100.0	82.6	26.2	56.4	17.4	16.0	1.4	
	남 자 Male	100.0	75.7	20.9	54.8	24.3	22.3	2.0
	여 자 Female	100.0	89.5	31.5	58.0	10.5	9.8	0.7*
경남 Gyeongnam	100.0	84.1	33.5	50.6	15.9	14.7	1.2	
	남 자 Male	100.0	81.0	29.7	51.3	19.0	17.5	1.5*
	여 자 Female	100.0	87.3	37.4	49.9	12.7	11.9	0.8*
제주 Jeju	100.0	86.3	35.9	50.4	13.7	12.5	1.2*	
	남 자 Male	100.0	85.2	31.3	53.9	14.8	13.2	1.6*
	여 자 Female	100.0	87.4	40.5	46.9	12.6	11.9	0.7**

5-4. 환경오염 방지 노력 (합성세제 사용 줄이기)

(단위: %)

	계 Total	노력함 Making effort			노력하지 않음 Not making effort	별 로 Not much	전 혀 Not at all
		매 우 Very much	약 간 A little				
<2016>	100.0	65.0	17.5	47.5	35.0	31.5	3.5
<2018>							
전 국 Whole country	100.0	62.0	16.1	45.9	38.0	34.3	3.6
동 · 읍 면 부 Total for dong, eups & myeons							
도 시(동 부) Total for dong	100.0	62.0	16.0	46.0	38.0	34.4	3.6
농어촌(읍면부) Total for eups & myeons	100.0	62.1	16.7	45.4	37.9	34.0	3.9
성 별 Gender							
남 자 Male	100.0	56.0	12.6	43.4	44.0	39.5	4.6
여 자 Female	100.0	67.9	19.6	48.3	32.1	29.3	2.7
주 택 형 태 Type of living quarter							
단 독 주 택 Detached dwelling	100.0	62.8	18.3	44.4	37.2	33.4	3.9
아 파 트 Apartment	100.0	61.6	15.0	46.7	38.4	34.9	3.5
기 타 Others	100.0	62.0	16.1	45.9	38.0	34.3	3.7
연 령 Age							
13 ~ 19 세 13 ~ 19 years	100.0	47.5	10.2	37.3	52.5	46.6	5.9
20 ~ 29 세 20 ~ 29 years	100.0	44.0	8.3	35.8	56.0	49.0	7.0
30 ~ 39 세 30 ~ 39 years	100.0	54.0	11.4	42.6	46.0	41.6	4.4
40 ~ 49 세 40 ~ 49 years	100.0	63.2	12.6	50.6	36.8	34.3	2.5
50 ~ 59 세 50 ~ 59 years	100.0	71.1	19.0	52.1	28.9	26.9	2.0
60 세 이 상 60 years and over	100.0	75.6	26.9	48.7	24.4	22.0	2.4
65 세 이 상 65 years and over	100.0	75.7	28.3	47.5	24.3	21.4	2.9
교 육 정 도 Educational attainment							
초 졸 이 하 Elementary school graduate & under	100.0	68.7	24.2	44.5	31.3	28.1	3.3
중 졸 Middle school graduate	100.0	65.9	19.9	46.0	34.1	30.4	3.7
고 졸 High school graduate	100.0	63.4	16.0	47.4	36.6	33.1	3.5
대 졸 이 상 College or university graduate & over	100.0	57.1	12.2	44.9	42.9	39.0	3.9
직 업 Occupation							
전 문 관 리 Pro., Tech., Managers	100.0	55.9	11.8	44.1	44.1	40.4	3.7
사 무 Clerks	100.0	55.5	11.3	44.2	44.5	40.2	4.3
서 비 스 판 매 Service & Sales workers	100.0	62.4	15.6	46.8	37.6	34.1	3.5
농 어 업 Agri., Fishery workers	100.0	64.4	19.7	44.7	35.6	31.9	3.7
기 능 노 무 Craft, Operator, Assemblers	100.0	62.7	14.8	48.0	37.3	34.3	3.0
주관적만족도 Satisfaction with life							
만 족 Satisfied	100.0	60.9	17.0	43.8	39.1	35.3	3.9
보 통 Neither satisfied nor dissatisfied	100.0	64.1	15.3	48.8	35.9	32.8	3.1
불 만 족 Dissatisfied	100.0	59.3	16.1	43.2	40.7	36.2	4.5
가 구 의 Average monthly 월평균 소득 household income							
100만원 미만 Less than 1000 thousand won	100.0	70.4	24.8	45.6	29.6	25.7	3.9
100 ~ 200 1000 ~ 2000 thousand won	100.0	66.3	20.3	46.1	33.7	30.5	3.2
200 ~ 300 2000 ~ 3000 thousand won	100.0	63.2	16.3	46.9	36.8	33.5	3.3
300 ~ 400 3000 ~ 4000 thousand won	100.0	60.8	14.9	45.9	39.2	35.8	3.5
400 ~ 500 4000 ~ 5000 thousand won	100.0	59.7	13.9	45.8	40.3	36.5	3.8
500 ~ 600 5000 ~ 6000 thousand won	100.0	58.0	11.6	46.4	42.0	38.1	3.9
600만원 이상 6000 thousand won and over	100.0	55.7	11.4	44.3	44.3	40.0	4.3

5-4. Efforts to Prevent Environmental Pollution (Reduce the Use of Chemical Detergents)

(unit: %)

			계	노력함		노력하지 않음		
			Total	Making effort	매 우 Very much	약 간 A little	Not making effort	전 혀 Not at all
서 울	Seoul		100.0	62.5	17.5	45.0	37.5	4.8
남 자	Male		100.0	58.4	14.8	43.6	41.6	5.7
여 자	Female		100.0	66.3	20.0	46.3	33.7	4.0
부 산	Busan		100.0	64.6	23.9	40.7	35.4	3.6
남 자	Male		100.0	55.4	16.2	39.2	44.6	5.2
여 자	Female		100.0	73.3	31.2	42.2	26.7	2.0
대 구	Daegu		100.0	61.3	12.4	48.9	38.7	3.5
남 자	Male		100.0	49.3	7.3	41.9	50.7	5.6
여 자	Female		100.0	72.5	17.1	55.4	27.5	1.5*
인 천	Incheon		100.0	61.4	13.8	47.5	38.6	3.4
남 자	Male		100.0	58.5	11.5	47.0	41.5	3.7
여 자	Female		100.0	64.2	16.1	48.1	35.8	3.1
광 주	Gwangju		100.0	53.2	13.5	39.7	46.8	4.0
남 자	Male		100.0	45.0	9.2	35.8	55.0	5.9
여 자	Female		100.0	60.9	17.5	43.4	39.1	2.3
대 전	Daejeon		100.0	64.6	19.1	45.6	35.4	2.5
남 자	Male		100.0	60.9	14.7	46.3	39.1	2.4
여 자	Female		100.0	68.3	23.5	44.9	31.7	2.7
울 산	Ulsan		100.0	65.2	15.3	49.8	34.8	2.2
남 자	Male		100.0	58.6	11.7	46.9	41.4	2.5*
여 자	Female		100.0	72.1	19.2	53.0	27.9	1.9*
세 종	Sejong		100.0	61.4	14.4	47.1	38.6	2.9
남 자	Male		100.0	57.6	13.3	44.3	42.4	3.7*
여 자	Female		100.0	65.2	15.4	49.8	34.8	2.1*
경 기	Gyeonggi		100.0	61.0	14.5	46.5	39.0	2.8
남 자	Male		100.0	55.4	11.9	43.5	44.6	3.5
여 자	Female		100.0	66.7	17.1	49.6	33.3	2.1
강 원	Gangwon		100.0	63.4	14.9	48.6	36.6	3.5
남 자	Male		100.0	58.2	12.8	45.4	41.8	4.4
여 자	Female		100.0	68.6	16.9	51.7	31.4	2.6
충 북	Chungbuk		100.0	65.2	17.5	47.6	34.8	4.6
남 자	Male		100.0	59.3	11.8	47.5	40.7	6.1
여 자	Female		100.0	71.1	23.3	47.7	28.9	3.1
충 남	Chungnam		100.0	62.4	18.3	44.1	37.6	4.3
남 자	Male		100.0	55.7	13.3	42.3	44.3	5.3
여 자	Female		100.0	69.3	23.3	46.0	30.7	3.2
전 북	Jeonbuk		100.0	63.4	15.4	48.0	36.6	3.2
남 자	Male		100.0	56.4	11.4	45.0	43.6	3.4
여 자	Female		100.0	70.3	19.3	51.0	29.7	3.0
전 남	Jeonnam		100.0	58.8	16.1	42.7	41.2	5.3
남 자	Male		100.0	52.0	12.5	39.6	48.0	7.2
여 자	Female		100.0	65.4	19.6	45.8	34.6	3.4
경 북	Gyeongbuk		100.0	59.0	13.8	45.1	41.0	4.5
남 자	Male		100.0	49.9	10.1	39.9	50.1	6.5
여 자	Female		100.0	68.0	17.6	50.4	32.0	2.4
경 남	Gyeongnam		100.0	64.8	15.4	49.4	35.2	2.7
남 자	Male		100.0	58.6	12.0	46.6	41.4	3.2
여 자	Female		100.0	71.1	18.8	52.3	28.9	2.2
제 주	Jeju		100.0	65.5	20.4	45.2	34.5	2.9
남 자	Male		100.0	63.4	16.6	46.8	36.6	2.7
여 자	Female		100.0	67.7	24.1	43.6	32.3	3.2

5-5. 환경오염 방지 노력 (일회용품 사용하지 않기)

(단위: %)

	계 Total	노력 함 Making effort			노력하지 않음 Not making effort	별 로 Not much	전 혀 Not at all
		매 우 Very much	약 간 A little				
<2016>	100.0	71.4	22.8	48.7	28.6	25.7	2.9
<2018>							
전 국 Whole country	100.0	65.6	18.8	46.9	34.4	30.6	3.7
동 · 읍 면 부 Total for dong, eups & myeons							
도 시(동 부) Total for dong	100.0	66.0	18.7	47.3	34.0	30.4	3.6
농어촌(읍면부) Total for eups & myeons	100.0	64.0	19.2	44.8	36.0	31.6	4.4
성 별 Gender							
남 자 Male	100.0	57.1	13.6	43.6	42.9	37.8	5.0
여 자 Female	100.0	73.9	23.9	50.1	26.1	23.6	2.5
주 택 형 태 Type of living quarter							
단 독 주 택 Detached dwelling	100.0	63.5	19.6	43.8	36.5	31.9	4.6
아 파 트 Apartment	100.0	67.6	18.4	49.2	32.4	29.1	3.4
기 타 Others	100.0	63.2	18.6	44.6	36.8	33.3	3.5
연 령 Age							
13 ~ 19 세 13 ~ 19 years	100.0	54.4	13.2	41.2	45.6	39.5	6.2
20 ~ 29 세 20 ~ 29 years	100.0	50.7	10.8	39.9	49.3	42.9	6.4
30 ~ 39 세 30 ~ 39 years	100.0	59.9	13.2	46.7	40.1	36.0	4.2
40 ~ 49 세 40 ~ 49 years	100.0	67.9	15.5	52.4	32.1	29.4	2.7
50 ~ 59 세 50 ~ 59 years	100.0	72.3	21.8	50.4	27.7	25.3	2.5
60 세 이 상 60 years and over	100.0	75.7	29.7	46.0	24.3	21.6	2.8
65 세 이 상 65 years and over	100.0	76.1	31.3	44.8	23.9	20.9	3.0
교 육 정 도 Educational attainment							
초 졸 이 하 Elementary school graduate & under	100.0	70.5	27.5	43.0	29.5	25.8	3.7
중 졸 Middle school graduate	100.0	66.7	22.4	44.3	33.3	29.1	4.2
고 졸 High school graduate	100.0	65.1	18.3	46.8	34.9	31.1	3.8
대 졸 이 상 College or university graduate & over	100.0	64.0	14.9	49.1	36.0	32.4	3.5
직 업 Occupation							
전 문 관 리 Pro., Tech., Managers	100.0	64.0	14.3	49.7	36.0	32.7	3.3
사 무 Clerks	100.0	62.5	14.2	48.3	37.5	33.3	4.2
서 비 스 관 매 Service & Sales workers	100.0	65.4	17.8	47.5	34.6	30.8	3.8
농 어 업 Agri., Fishery workers	100.0	65.4	21.0	44.4	34.6	30.4	4.2
기 능 노 무 Craft, Operator, Assemblers	100.0	61.8	17.4	44.4	38.2	34.3	3.9
주관적만족도 Satisfaction with life							
만 족 Satisfied	100.0	66.0	19.4	46.6	34.0	30.1	3.9
보 통 Neither satisfied nor dissatisfied	100.0	66.7	18.2	48.5	33.3	30.3	3.0
불 만 족 Dissatisfied	100.0	61.9	18.9	43.0	38.1	32.8	5.4
가 구 의 Average monthly 월평균 소득 household income							
100만원미만 Less than 1000 thousand won	100.0	70.7	27.8	42.9	29.3	25.2	4.0
100 ~ 200 1000 ~ 2000 thousand won	100.0	66.8	21.5	45.3	33.2	29.3	3.8
200 ~ 300 2000 ~ 3000 thousand won	100.0	65.5	18.7	46.8	34.5	30.8	3.6
300 ~ 400 3000 ~ 4000 thousand won	100.0	63.6	17.8	45.9	36.4	32.7	3.6
400 ~ 500 4000 ~ 5000 thousand won	100.0	65.8	16.7	49.1	34.2	30.7	3.5
500 ~ 600 5000 ~ 6000 thousand won	100.0	63.1	14.6	48.5	36.9	33.1	3.8
600만원이상 6000 thousand won and over	100.0	64.5	14.8	49.7	35.5	31.7	3.8

5-5. Efforts to Prevent Environmental Pollution (Don't Use Disposable Products)

(unit: %)

		계	노력 함		노력하지 않 음			
			Making effort	매 우	약 간	Not making effort	별 로	전 혀
				Very much	A little			
		Total						
서울 서울	남 자	100.0	65.4	19.8	45.6	34.6	30.0	4.6
	여 자	100.0	56.7	14.7	42.1	43.3	37.8	5.5
		100.0	73.4	24.5	48.9	26.6	22.9	3.7
부산 부산	남 자	100.0	65.9	23.3	42.6	34.1	30.0	4.1
	여 자	100.0	56.3	16.1	40.1	43.7	37.6	6.1
		100.0	75.0	30.1	45.0	25.0	22.8	2.2
대구 대구	남 자	100.0	64.2	15.3	48.8	35.8	32.3	3.6
	여 자	100.0	51.8	9.0	42.8	48.2	42.3	5.9
		100.0	75.6	21.2	54.4	24.4	22.9	1.5*
인천 인천	남 자	100.0	68.9	18.4	50.6	31.1	28.2	2.9
	여 자	100.0	62.2	12.9	49.2	37.8	34.5	3.3
		100.0	75.6	23.7	51.9	24.4	22.0	2.4
광주 광주	남 자	100.0	59.0	15.2	43.8	41.0	38.0	3.0
	여 자	100.0	50.1	10.1	40.1	49.9	45.2	4.7
		100.0	67.1	19.8	47.3	32.9	31.4	1.4*
대전 대전	남 자	100.0	67.2	19.8	47.4	32.8	29.1	3.7*
	여 자	100.0	60.5	15.3	45.1	39.5	35.0	4.6
		100.0	73.9	24.3	49.6	26.1	23.2	2.9*
울산 울산	남 자	100.0	69.3	17.0	52.2	30.7	29.0	1.8
	여 자	100.0	59.9	12.4	47.5	40.1	38.4	1.7*
		100.0	79.3	22.0	57.3	20.7	18.9	1.8
세종 세종	남 자	100.0	66.3	16.6	49.7	33.7	31.1	2.6
	여 자	100.0	61.7	12.3	49.5	38.3	34.4	3.8
		100.0	70.7	20.8	49.9	29.3	27.9	1.4*
경기 경기	남 자	100.0	65.9	18.9	46.9	34.1	31.0	3.1
	여 자	100.0	57.6	13.5	44.1	42.4	37.9	4.5
		100.0	74.2	24.4	49.8	25.8	24.1	1.7
강원 강원	남 자	100.0	70.0	19.8	50.2	30.0	27.4	2.6
	여 자	100.0	61.9	15.3	46.6	38.1	35.0	3.1
		100.0	78.0	24.3	53.7	22.0	19.8	2.2
충북 충북	남 자	100.0	63.2	19.4	43.8	36.8	30.0	6.8
	여 자	100.0	52.9	12.8	40.1	47.1	37.9	9.2
		100.0	73.6	26.0	47.6	26.4	22.0	4.4
충남 충남	남 자	100.0	66.2	18.7	47.5	33.8	29.2	4.6
	여 자	100.0	56.9	14.1	42.9	43.1	35.9	7.2
		100.0	75.6	23.3	52.3	24.4	22.4	1.9
전북 전북	남 자	100.0	65.3	17.2	48.1	34.7	31.6	3.1
	여 자	100.0	57.8	13.0	44.8	42.2	38.9	3.3
		100.0	72.8	21.5	51.4	27.2	24.2	2.9*
전남 전남	남 자	100.0	61.9	18.9	43.0	38.1	33.0	5.1
	여 자	100.0	54.8	14.4	40.4	45.2	38.2	7.0
		100.0	68.9	23.3	45.6	31.1	27.9	3.2
경북 경북	남 자	100.0	59.3	13.4	45.9	40.7	36.3	4.4
	여 자	100.0	49.9	9.3	40.6	50.1	43.5	6.5
		100.0	68.6	17.5	51.1	31.4	29.1	2.3
경남 경남	남 자	100.0	69.3	19.0	50.3	30.7	27.8	2.9
	여 자	100.0	61.9	14.9	47.0	38.1	34.5	3.6
		100.0	76.8	23.1	53.6	23.2	21.0	2.2
제주 제주	남 자	100.0	72.0	23.3	48.6	28.0	25.7	2.4
	여 자	100.0	67.0	18.7	48.3	33.0	30.1	2.9
		100.0	76.9	27.9	49.0	23.1	21.3	1.8*

5-6. 환경오염 방지 노력 (친환경제품 구입 · 사용하기)

(단위: %)

	계 Total	노력 함 Making effort			노력하지 않음 Not making effort	별 로 Not much	전 혀 Not at all
		매 우 Very much	약 간 A little				
<2016>	100.0	50.5	12.0	38.5	49.5	39.3	10.2
<2018>							
전 국 Whole country	100.0	47.4	11.0	36.4	52.6	41.1	11.5
동 · 읍 면 부 Total for dong, eup & myeons							
도 시(동 부) Total for dong	100.0	48.9	11.3	37.7	51.1	40.7	10.4
농어촌(읍면부) Total for eup & myeons	100.0	40.0	9.8	30.2	60.0	43.2	16.8
성 별 Gender							
남 자 Male	100.0	44.1	9.3	34.8	55.9	43.2	12.7
여 자 Female	100.0	50.6	12.7	37.9	49.4	39.1	10.3
주 택 형 태 Type of living quarter							
단 독 주 택 Detached dwelling	100.0	40.8	10.5	30.3	59.2	43.5	15.7
아 파 트 Apartment	100.0	51.5	11.6	39.9	48.5	39.6	8.9
기 타 Others	100.0	45.3	10.0	35.3	54.7	42.0	12.7
연 령 Age							
13 ~ 19 세 13 ~ 19 years	100.0	40.1	8.9	31.1	59.9	46.5	13.4
20 ~ 29 세 20 ~ 29 years	100.0	37.5	7.8	29.7	62.5	47.4	15.0
30 ~ 39 세 30 ~ 39 years	100.0	47.8	9.6	38.2	52.2	42.2	10.0
40 ~ 49 세 40 ~ 49 years	100.0	54.0	11.4	42.7	46.0	38.8	7.1
50 ~ 59 세 50 ~ 59 years	100.0	53.7	13.0	40.6	46.3	36.3	10.0
60 세 이 상 60 years and over	100.0	45.5	12.8	32.7	54.5	40.1	14.4
65 세 이 상 65 years and over	100.0	42.7	12.0	30.7	57.3	41.2	16.1
교 육 정 도 Educational attainment							
초 졸 이 하 Elementary school graduate & under	100.0	36.5	9.8	26.7	63.5	45.2	18.2
중 졸 Middle school graduate	100.0	43.0	11.5	31.5	57.0	43.2	13.8
고 졸 High school graduate	100.0	48.5	11.2	37.4	51.5	40.2	11.3
대 졸 이 상 College or university graduate & over	100.0	51.6	11.2	40.4	48.4	39.9	8.6
직 업 Occupation							
전 문 관 리 Pro., Tech., Managers	100.0	50.9	10.4	40.5	49.1	42.0	7.1
사 무 Clerks	100.0	49.9	10.0	39.9	50.1	40.7	9.4
서 비 스 판 매 Service & Sales workers	100.0	47.6	9.8	37.8	52.4	40.1	12.3
농 어 업 Agri., Fishery workers	100.0	35.1	9.6	25.5	64.9	45.4	19.6
기 능 노 무 Craft, Operator, Assemblers	100.0	43.6	10.1	33.6	56.4	43.0	13.4
주관적만족도 Satisfaction with life							
만 족 Satisfied	100.0	50.2	12.9	37.3	49.8	39.2	10.7
보 통 Neither satisfied nor dissatisfied	100.0	47.7	10.2	37.5	52.3	41.9	10.4
불 만 족 Dissatisfied	100.0	39.2	8.5	30.7	60.8	43.9	16.9
가 구 의 Average monthly 월 평균 소득 household income							
100만원미만 Less than 1000 thousand won	100.0	38.9	10.8	28.0	61.1	42.5	18.7
100 ~ 200 1000 ~ 2000 thousand won	100.0	44.4	11.5	32.8	55.6	42.3	13.4
200 ~ 300 2000 ~ 3000 thousand won	100.0	47.6	10.9	36.7	52.4	40.7	11.7
300 ~ 400 3000 ~ 4000 thousand won	100.0	47.9	11.0	36.9	52.1	41.5	10.6
400 ~ 500 4000 ~ 5000 thousand won	100.0	50.9	10.5	40.4	49.1	40.0	9.1
500 ~ 600 5000 ~ 6000 thousand won	100.0	47.7	10.5	37.2	52.3	42.1	10.3
600만원이상 6000 thousand won and over	100.0	52.8	11.5	41.3	47.2	39.2	8.0

5-6. Efforts to Prevent Environmental Pollution (Buy Environment - Friendly Products)

(unit: %)

			계	노력함		노력하지 않음	별 로	전 혀
			Total	Making effort	매 우 Very much	약 간 A little	Not making effort	Not much
서 울 Seoul	100.0	51.1	12.4	38.7	48.9	39.2	9.7	
	자 Male	100.0	47.4	10.6	36.8	52.6	42.4	10.3
	여 Female	100.0	54.5	14.0	40.4	45.5	36.3	9.3
부 산 Busan	100.0	47.7	12.8	34.9	52.3	39.0	13.2	
	자 Male	100.0	44.0	11.4	32.6	56.0	40.0	16.0
	여 Female	100.0	51.2	14.1	37.1	48.8	38.1	10.7
대 구 Daegu	100.0	43.2	10.0	33.2	56.8	47.1	9.7	
	자 Male	100.0	35.8	6.8	28.9	64.2	51.5	12.7
	여 Female	100.0	50.1	12.9	37.2	49.9	42.9	7.0
인 천 Incheon	100.0	53.1	10.7	42.4	46.9	38.8	8.1	
	자 Male	100.0	52.0	9.5	42.5	48.0	39.1	8.9
	여 Female	100.0	54.1	11.9	42.2	45.9	38.6	7.3
광 주 Gwangju	100.0	44.7	10.7	34.0	55.3	48.1	7.1	
	자 Male	100.0	40.8	7.7	33.1	59.2	50.7	8.4
	여 Female	100.0	48.4	13.5	34.9	51.6	45.7	5.9
대 전 Daejeon	100.0	52.2	13.8	38.4	47.8	38.0	9.7	
	자 Male	100.0	49.6	12.2	37.4	50.4	40.9	9.4
	여 Female	100.0	54.8	15.4	39.5	45.2	35.1	10.0
울 산 Ulsan	100.0	52.4	10.4	42.0	47.6	40.0	7.5	
	자 Male	100.0	48.6	8.4	40.2	51.4	42.9	8.5
	여 Female	100.0	56.5	12.5	44.0	43.5	37.0	6.5
세 종 Sejong	100.0	49.3	10.9	38.4	50.7	43.6	7.1	
	자 Male	100.0	44.8	9.5	35.3	55.2	45.4	9.7
	여 Female	100.0	53.7	12.2	41.5	46.3	41.7	4.5
경 기 Gyeonggi	100.0	46.2	10.1	36.1	53.8	40.8	13.0	
	자 Male	100.0	42.7	8.6	34.1	57.3	42.6	14.8
	여 Female	100.0	49.7	11.6	38.1	50.3	39.0	11.3
강 원 Gangwon	100.0	43.3	9.2	34.0	56.7	46.7	10.1	
	자 Male	100.0	40.5	8.2	32.3	59.5	49.5	10.1
	여 Female	100.0	46.0	10.3	35.8	54.0	43.9	10.0
충 북 Chungbuk	100.0	46.6	11.9	34.7	53.4	37.3	16.1	
	자 Male	100.0	42.6	10.3	32.3	57.4	40.2	17.2
	여 Female	100.0	50.5	13.5	37.0	49.5	34.5	15.0
충 남 Chungnam	100.0	47.6	12.1	35.5	52.4	39.7	12.7	
	자 Male	100.0	44.5	10.1	34.4	55.5	41.1	14.4
	여 Female	100.0	50.7	14.1	36.6	49.3	38.4	10.9
전 북 Jeonbuk	100.0	44.1	10.2	33.9	55.9	44.0	12.0	
	자 Male	100.0	43.4	9.3	34.1	56.6	45.1	11.5
	여 Female	100.0	44.8	11.1	33.7	55.2	42.8	12.4
전 남 Jeonnam	100.0	38.5	10.6	27.8	61.5	45.0	16.5	
	자 Male	100.0	36.3	9.5	26.8	63.7	45.8	18.0
	여 Female	100.0	40.7	11.8	28.9	59.3	44.3	15.1
경 북 Gyeongbuk	100.0	36.8	8.9	27.9	63.2	45.3	17.9	
	자 Male	100.0	34.4	8.1	26.3	65.6	46.3	19.3
	여 Female	100.0	39.2	9.6	29.5	60.8	44.4	16.5
경 남 Gyeongnam	100.0	52.2	10.6	41.6	47.8	40.1	7.8	
	자 Male	100.0	50.3	8.3	42.0	49.7	41.9	7.8
	여 Female	100.0	54.0	12.9	41.1	46.0	38.2	7.7
제 주 Jeju	100.0	53.0	12.7	40.3	47.0	36.6	10.4	
	자 Male	100.0	51.8	9.9	42.0	48.2	38.7	9.5
	여 Female	100.0	54.2	15.4	38.7	45.8	34.6	11.2

5-7. 환경오염 방지 노력 (자연보호 및 환경보전활동 참여하기)

(단위: %)

	계 Total	노력함 Making effort			노력하지 않음 Not making effort	별 로 Not much	전 혀 Not at all
		매 우 Very much	약 간 A little				
<2016>	100.0	33.3	7.1	26.2	66.7	42.9	23.8
<2018>							
전 국 Whole country	100.0	29.8	6.7	23.1	70.2	43.3	27.0
동 · 읍 면 부 Total for dong, eups & myeons							
도 시(동 부) Total for dong	100.0	29.5	6.5	23.1	70.5	44.3	26.2
농어촌(읍면부) Total for eups & myeons	100.0	30.9	7.6	23.3	69.1	38.6	30.5
성 별 Gender							
남 자 Male	100.0	30.1	6.4	23.7	69.9	43.2	26.7
여 자 Female	100.0	29.4	6.9	22.5	70.6	43.4	27.2
주 택 형 태 Type of living quarter							
단 독 주 택 Detached dwelling	100.0	28.7	7.4	21.4	71.3	40.3	31.0
아 파 트 Apartment	100.0	30.9	6.4	24.5	69.1	45.1	24.0
기 타 Others	100.0	28.0	6.1	21.8	72.0	42.6	29.4
연 령 Age							
13 ~ 19 세 13 ~ 19 years	100.0	36.1	8.1	28.0	63.9	41.9	22.0
20 ~ 29 세 20 ~ 29 years	100.0	23.6	4.8	18.8	76.4	44.2	32.2
30 ~ 39 세 30 ~ 39 years	100.0	24.4	4.6	19.8	75.6	48.7	27.0
40 ~ 49 세 40 ~ 49 years	100.0	30.6	5.5	25.2	69.4	47.4	22.0
50 ~ 59 세 50 ~ 59 years	100.0	34.6	7.7	26.9	65.4	40.5	24.9
60 세 이 상 60 years and over	100.0	30.6	8.9	21.7	69.4	38.4	31.0
65 세 이 상 65 years and over	100.0	30.2	9.0	21.2	69.8	37.4	32.4
교 육 정 도 Educational attainment							
초 졸 이 하 Elementary school graduate & under	100.0	28.1	7.4	20.7	71.9	38.2	33.7
중 졸 Middle school graduate	100.0	31.2	8.2	23.1	68.8	39.6	29.2
고 졸 High school graduate	100.0	29.5	6.5	23.0	70.5	43.2	27.2
대 졸 이 상 College or university graduate & over	100.0	30.1	6.1	24.0	69.9	46.3	23.6
직 업 Occupation							
전 문 관 리 Pro., Tech., Managers	100.0	29.3	5.3	24.0	70.7	48.4	22.3
사 무 Clerks	100.0	31.0	5.7	25.3	69.0	45.3	23.7
서 비 스 판 매 Service & Sales workers	100.0	28.0	5.3	22.7	72.0	42.2	29.7
농 어 업 Agri., Fishery workers	100.0	33.5	9.0	24.4	66.5	35.2	31.3
기 능 노 무 Craft, Operator, Assemblers	100.0	26.9	5.9	21.0	73.1	42.8	30.3
주관적만족도 Satisfaction with life							
만 족 Satisfied	100.0	32.1	7.8	24.3	67.9	42.8	25.1
보 통 Neither satisfied nor dissatisfied	100.0	29.9	6.0	23.8	70.1	44.4	25.8
불 만 족 Dissatisfied	100.0	23.4	5.5	17.9	76.6	41.5	35.2
가 구 의 Average monthly household income							
100만원미만 Less than 1000 thousand won	100.0	27.0	8.0	19.0	73.0	38.2	34.9
100 ~ 200 1000 ~ 2000 thousand won	100.0	29.5	7.3	22.2	70.5	41.3	29.2
200 ~ 300 2000 ~ 3000 thousand won	100.0	29.5	6.4	23.1	70.5	42.7	27.8
300 ~ 400 3000 ~ 4000 thousand won	100.0	28.9	6.3	22.6	71.1	44.6	26.4
400 ~ 500 4000 ~ 5000 thousand won	100.0	32.0	6.4	25.7	68.0	43.8	24.2
500 ~ 600 5000 ~ 6000 thousand won	100.0	30.1	5.5	24.5	69.9	46.1	23.8
600만원이상 6000 thousand won and over	100.0	31.3	6.7	24.6	68.7	46.0	22.7

5-7. Efforts to Prevent Environmental Pollution (Participate in Environmental Campaigns)

(unit: %)

			계	노력함		노력하지 않음			
				Making effort	매 우	약 간	Not making effort	별 로	전 혀
			Total		Very much	A little		Not much	Not at all
서울 서울특별시	Seoul		100.0	31.1	7.4	23.7	68.9	45.0	24.0
	Male		100.0	31.1	6.9	24.2	68.9	45.5	23.4
	Female		100.0	31.1	7.8	23.3	68.9	44.5	24.4
부산 부산광역시	Busan		100.0	27.7	7.3	20.5	72.3	37.3	35.0
	Male		100.0	27.5	6.3	21.1	72.5	37.6	35.0
	Female		100.0	28.0	8.1	19.9	72.0	37.0	34.9
대구 대구광역시	Daegu		100.0	24.4	7.0	17.4	75.6	49.2	26.3
	Male		100.0	23.7	5.6	18.1	76.3	48.9	27.4
	Female		100.0	25.1	8.3	16.8	74.9	49.6	25.3
인천 인천광역시	Incheon		100.0	30.1	5.2	25.0	69.9	42.1	27.8
	Male		100.0	29.9	4.5	25.4	70.1	42.5	27.6
	Female		100.0	30.3	5.8	24.5	69.7	41.6	28.1
광주 광주광역시	Gwangju		100.0	23.8	4.9	18.8	76.2	48.5	27.7
	Male		100.0	25.0	4.2	20.8	75.0	47.2	27.8
	Female		100.0	22.6	5.5	17.0	77.4	49.7	27.7
대전 대전광역시	Daejeon		100.0	36.5	10.0	26.4	63.5	40.9	22.6
	Male		100.0	37.0	9.5	27.5	63.0	41.5	21.5
	Female		100.0	36.0	10.6	25.4	64.0	40.3	23.7
울산 울산광역시	Ulsan		100.0	38.0	7.6	30.4	62.0	43.9	18.1
	Male		100.0	36.9	6.6	30.3	63.1	45.4	17.6
	Female		100.0	39.1	8.7	30.4	60.9	42.3	18.6
세종 세종특별자치시	Sejong		100.0	34.8	7.3	27.5	65.2	45.3	19.9
	Male		100.0	35.5	6.7	28.7	64.5	43.7	20.9
	Female		100.0	34.2	7.9	26.3	65.8	46.8	19.0
경기 경기도	Gyeonggi		100.0	26.8	5.3	21.4	73.2	45.2	28.1
	Male		100.0	27.2	5.7	21.5	72.8	45.0	27.8
	Female		100.0	26.3	4.9	21.4	73.7	45.4	28.3
강원 강원도	Gangwon		100.0	37.6	8.6	29.0	62.4	40.2	22.1
	Male		100.0	39.2	7.9	31.4	60.8	39.0	21.8
	Female		100.0	36.1	9.3	26.7	63.9	41.4	22.5
충북 충청북도	Chungbuk		100.0	31.3	7.0	24.3	68.7	37.1	31.6
	Male		100.0	31.1	7.0	24.1	68.9	37.7	31.2
	Female		100.0	31.4	7.0	24.4	68.6	36.6	32.0
충남 충청남도	Chungnam		100.0	30.7	7.9	22.8	69.3	33.8	35.6
	Male		100.0	31.4	7.4	24.1	68.6	32.7	35.9
	Female		100.0	29.9	8.4	21.5	70.1	34.9	35.2
전북 전라북도	Jeonbuk		100.0	31.9	6.4	25.6	68.1	44.1	24.0
	Male		100.0	34.0	6.8	27.2	66.0	43.3	22.7
	Female		100.0	29.9	5.9	24.0	70.1	44.8	25.3
전남 전라남도	Jeonnam		100.0	33.2	8.5	24.7	66.8	40.3	26.5
	Male		100.0	33.4	8.9	24.6	66.6	39.3	27.2
	Female		100.0	33.0	8.2	24.8	67.0	41.2	25.8
경북 경상북도	Gyeongbuk		100.0	25.0	5.2	19.8	75.0	44.4	30.6
	Male		100.0	25.9	5.5	20.5	74.1	43.2	30.9
	Female		100.0	24.1	5.0	19.1	75.9	45.6	30.3
경남 경상남도	Gyeongnam		100.0	33.4	7.0	26.5	66.6	43.5	23.1
	Male		100.0	34.5	6.7	27.8	65.5	43.3	22.2
	Female		100.0	32.4	7.2	25.1	67.6	43.7	24.0
제주 제주특별자치도	Jeju		100.0	39.6	9.3	30.3	60.4	40.7	19.8
	Male		100.0	40.5	8.3	32.2	59.5	41.7	17.8
	Female		100.0	38.6	10.3*	28.3	61.4	39.6	21.8

5-8. 환경오염 방지 노력 (물 절약하기)

(단위: %)

	계 Total	노력함 Making effort			노력하지 않음 Not making effort	별 로 Not much	전 혀 Not at all
		매 우 Very much	약 간 A little				
<2016>	100.0	73.1	22.8	50.3	26.9	23.6	3.3
<2018>							
전 국 Whole country	100.0	71.6	21.5	50.1	28.4	25.0	3.5
동 · 읍 면 부 Total for dongs, eups & myeons							
도 시(동 부) Total for dongs	100.0	70.8	21.0	49.8	29.2	25.6	3.6
농어촌(읍면부) Total for eups & myeons	100.0	75.2	23.6	51.6	24.8	22.0	2.9
성 별 Gender							
남 자 Male	100.0	67.3	17.8	49.5	32.7	28.3	4.3
여 자 Female	100.0	75.7	25.1	50.6	24.3	21.7	2.6
주 택 형 태 Type of living quarter							
단 독 주 택 Detached dwelling	100.0	74.3	25.4	49.0	25.7	22.1	3.6
아 파 트 Apartment	100.0	70.9	19.5	51.4	29.1	25.7	3.4
기 타 Others	100.0	69.1	21.2	47.9	30.9	27.4	3.5
연 령 Age							
13 ~ 19 세 13 ~ 19 years	100.0	61.0	15.1	45.9	39.0	33.6	5.4
20 ~ 29 세 20 ~ 29 years	100.0	56.7	11.5	45.3	43.3	35.9	7.4
30 ~ 39 세 30 ~ 39 years	100.0	61.4	12.4	49.0	38.6	34.2	4.5
40 ~ 49 세 40 ~ 49 years	100.0	71.8	16.2	55.6	28.2	25.8	2.4
50 ~ 59 세 50 ~ 59 years	100.0	78.3	24.9	53.4	21.7	19.7	2.0
60 세 이 상 60 years and over	100.0	85.8	37.6	48.3	14.2	12.5	1.7
65 세 이 상 65 years and over	100.0	86.5	40.1	46.4	13.5	11.9	1.6
교 육 정 도 Educational attainment							
초 졸 이 하 Elementary school graduate & under	100.0	82.4	35.4	47.1	17.6	15.1	2.5
중 졸 Middle school graduate	100.0	75.1	28.4	46.7	24.9	22.2	2.7
고 졸 High school graduate	100.0	72.3	20.5	51.8	27.7	23.9	3.8
대 졸 이 상 College or university graduate & over	100.0	65.8	15.2	50.6	34.2	30.5	3.7
직 업 Occupation							
전 문 관 리 Pro., Tech., Managers	100.0	63.3	13.4	49.9	36.7	32.6	4.1
사 무 Clerks	100.0	64.2	14.4	49.9	35.8	31.1	4.7
서 비 스 판 매 Service & Sales workers	100.0	72.0	20.8	51.2	28.0	24.4	3.5
농 어 업 Agri., Fishery workers	100.0	83.1	30.2	52.9	16.9	15.2	1.7
기 능 노 무 Craft, Operator, Assemblers	100.0	72.9	21.8	51.1	27.1	24.0	3.1
주관적만족도 Satisfaction with life							
만 족 Satisfied	100.0	70.7	22.0	48.7	29.3	25.5	3.8
보 통 Neither satisfied nor dissatisfied	100.0	73.3	20.5	52.8	26.7	23.8	2.9
불 만 족 Dissatisfied	100.0	69.0	23.0	46.1	31.0	26.9	4.1
가 구 의 Average monthly 월평균 소득 household income							
100만원미만 Less than 1000 thousand won	100.0	81.3	36.5	44.7	18.7	15.9	2.8
100 ~ 200 1000 ~ 2000 thousand won	100.0	76.0	26.5	49.5	24.0	20.6	3.3
200 ~ 300 2000 ~ 3000 thousand won	100.0	73.4	21.2	52.1	26.6	23.2	3.5
300 ~ 400 3000 ~ 4000 thousand won	100.0	69.4	18.9	50.5	30.6	27.1	3.5
400 ~ 500 4000 ~ 5000 thousand won	100.0	69.9	17.6	52.4	30.1	26.6	3.4
500 ~ 600 5000 ~ 6000 thousand won	100.0	65.5	15.1	50.4	34.5	30.4	4.1
600만원이상 6000 thousand won and over	100.0	64.9	15.7	49.2	35.1	31.4	3.7

5-8. Efforts to Prevent Environmental Pollution (Water Saving)

(unit: %)

			계	노력함		노력하지 않음			
					매우	약간		별로	전혀
			Total	Making effort	Very much	A little	Not making effort	Not much	Not at all
서울	Seoul		100.0	69.1	20.5	48.6	30.9	26.1	4.8
	남자	Male	100.0	65.8	17.3	48.4	34.2	29.2	5.1
	여자	Female	100.0	72.1	23.4	48.7	27.9	23.3	4.6
부산	Busan		100.0	73.0	28.4	44.6	27.0	23.7	3.3
	남자	Male	100.0	66.8	22.2	44.6	33.2	28.0	5.2
	여자	Female	100.0	78.8	34.2	44.6	21.2	19.7	1.5*
대구	Daegu		100.0	72.3	17.0	55.2	27.7	25.0	2.7
	남자	Male	100.0	67.8	11.3	56.5	32.2	28.3	3.9
	여자	Female	100.0	76.5	22.4	54.1	23.5	21.9	1.6*
인천	Incheon		100.0	72.9	20.4	52.5	27.1	23.7	3.4
	남자	Male	100.0	68.6	17.7	50.9	31.4	27.5	3.9
	여자	Female	100.0	77.1	23.1	54.1	22.9	20.1	2.8
광주	Gwangju		100.0	69.3	20.7	48.5	30.7	26.5	4.2
	남자	Male	100.0	64.1	17.4	46.7	35.9	30.2	5.7
	여자	Female	100.0	74.1	23.8	50.2	25.9	23.1	2.8
대전	Daejeon		100.0	74.0	22.9	51.1	26.0	22.5	3.5
	남자	Male	100.0	71.3	19.9	51.4	28.7	24.1	4.6
	여자	Female	100.0	76.7	25.8	50.8	23.3	20.9	2.4*
울산	Ulsan		100.0	76.7	22.7	54.0	23.3	21.9	1.4
	남자	Male	100.0	71.0	17.7	53.4	29.0	27.3	1.7*
	여자	Female	100.0	82.8	28.2	54.6	17.2	16.1	1.1*
세종	Sejong		100.0	71.3	18.1	53.2	28.7	26.3	2.4
	남자	Male	100.0	68.2	16.5	51.7	31.8	29.5	2.3
	여자	Female	100.0	74.4	19.7	54.7	25.6	23.3	2.4*
경기	Gyeonggi		100.0	67.7	19.3	48.4	32.3	28.9	3.4
	남자	Male	100.0	63.4	16.5	46.9	36.6	32.0	4.6
	여자	Female	100.0	72.1	22.1	49.9	27.9	25.8	2.2
강원	Gangwon		100.0	74.0	22.5	51.5	26.0	22.7	3.2
	남자	Male	100.0	69.6	18.9	50.7	30.4	26.6	3.7
	여자	Female	100.0	78.4	26.1	52.3	21.6	18.8	2.8
충북	Chungbuk		100.0	74.0	24.6	49.4	26.0	22.1	3.9
	남자	Male	100.0	68.5	18.5	49.9	31.5	26.8	4.8
	여자	Female	100.0	79.6	30.7	48.8	20.4	17.4	3.0
충남	Chungnam		100.0	77.0	26.3	50.7	23.0	20.8	2.2
	남자	Male	100.0	73.3	20.8	52.5	26.7	23.6	3.1
	여자	Female	100.0	80.7	31.9	48.9	19.3	18.0	1.3*
전북	Jeonbuk		100.0	74.3	21.7	52.5	25.7	22.8	3.0
	남자	Male	100.0	70.6	17.9	52.7	29.4	26.0	3.4
	여자	Female	100.0	78.0	25.6	52.4	22.0	19.5	2.5*
전남	Jeonnam		100.0	73.9	24.9	49.1	26.1	22.9	3.2
	남자	Male	100.0	69.0	22.0	47.0	31.0	26.9	4.0
	여자	Female	100.0	78.8	27.7	51.1	21.2	18.9	2.3
경북	Gyeongbuk		100.0	75.3	20.2	55.1	24.7	22.0	2.7
	남자	Male	100.0	70.7	16.0	54.7	29.3	25.8	3.5
	여자	Female	100.0	79.8	24.4	55.4	20.2	18.2	1.9*
경남	Gyeongnam		100.0	76.7	22.8	53.9	23.3	20.6	2.7
	남자	Male	100.0	72.8	19.7	53.1	27.2	23.4	3.8
	여자	Female	100.0	80.7	26.0	54.7	19.3	17.7	1.6*
제주	Jeju		100.0	74.0	23.2	50.8	26.0	23.5	2.5
	남자	Male	100.0	68.7	18.2	50.5	31.3	28.0	3.3
	여자	Female	100.0	79.3	28.2	51.1	20.7	19.0	1.7*

5-9. 환경오염 방지 노력 (가정 내 대기전력 줄이기)

(단위: %)

	계 Total	노력함 Making effort			노력하지 않음 Not making effort	별 로 Not much	전 혀 Not at all
		매 우 Very much	약 간 A little				
<2016>	100.0	79.4	28.5	50.8	20.6	18.2	2.5
<2018>							
전 국 Whole country	100.0	78.3	28.1	50.1	21.7	19.2	2.5
동 · 읍 면 부 Total for dong, eups & myeons							
도 시(동 부) Total for dong	100.0	78.2	28.0	50.2	21.8	19.4	2.4
농어촌(읍면부) Total for eups & myeons	100.0	78.9	28.8	50.1	21.1	18.1	3.0
성 별 Gender							
남 자 Male	100.0	74.1	23.8	50.3	25.9	22.8	3.1
여 자 Female	100.0	82.4	32.4	50.0	17.6	15.7	1.9
주 택 형 태 Type of living quarter							
단 독 주 택 Detached dwelling	100.0	78.8	30.2	48.7	21.2	18.5	2.7
아 파 트 Apartment	100.0	78.5	27.5	51.0	21.5	19.1	2.4
기 타 Others	100.0	76.7	27.0	49.8	23.3	20.6	2.6
연 령 Age							
13 ~ 19 세 13 ~ 19 years	100.0	64.6	18.5	46.1	35.4	31.5	3.9
20 ~ 29 세 20 ~ 29 years	100.0	67.4	18.2	49.1	32.6	27.5	5.2
30 ~ 39 세 30 ~ 39 years	100.0	74.2	22.0	52.2	25.8	22.9	2.9
40 ~ 49 세 40 ~ 49 years	100.0	80.2	26.0	54.2	19.8	18.0	1.8
50 ~ 59 세 50 ~ 59 years	100.0	82.8	30.7	52.1	17.2	15.5	1.7
60 세 이 상 60 years and over	100.0	87.4	41.4	46.0	12.6	11.2	1.4
65 세 이 상 65 years and over	100.0	88.0	43.7	44.3	12.0	10.6	1.4
교 육 정 도 Educational attainment							
초 졸 이 하 Elementary school graduate & under	100.0	82.5	38.5	44.0	17.5	15.3	2.3
중 졸 Middle school graduate	100.0	78.9	32.0	46.9	21.1	18.6	2.4
고 졸 High school graduate	100.0	78.6	27.4	51.2	21.4	18.8	2.6
대 졸 이 상 College or university graduate & over	100.0	76.3	23.9	52.4	23.7	21.2	2.5
직 업 Occupation							
전 문 관 리 Pro., Tech., Managers	100.0	74.5	23.1	51.5	25.5	23.0	2.5
사 무 Clerks	100.0	76.7	22.0	54.6	23.3	20.1	3.2
서 비 스 판 매 Service & Sales workers	100.0	78.7	27.9	50.8	21.3	19.0	2.2
농 어 업 Agri., Fishery workers	100.0	82.0	33.3	48.7	18.0	15.2	2.8
기 능 노 무 Craft, Operator, Assemblers	100.0	78.8	28.7	50.1	21.2	18.5	2.7
주관적만족도 Satisfaction with life							
만 족 Satisfied	100.0	78.1	29.7	48.4	21.9	19.3	2.6
보 통 Neither satisfied nor dissatisfied	100.0	79.2	26.4	52.8	20.8	18.6	2.1
불 만 족 Dissatisfied	100.0	76.1	28.8	47.3	23.9	20.4	3.4
가 구 의 월평균 소득 Average monthly household income							
100만원미만 Less than 1000 thousand won	100.0	84.3	40.5	43.8	15.7	13.6	2.1
100 ~ 200 1000 ~ 2000 thousand won	100.0	80.3	32.0	48.3	19.7	17.3	2.4
200 ~ 300 2000 ~ 3000 thousand won	100.0	80.2	28.5	51.7	19.8	17.6	2.2
300 ~ 400 3000 ~ 4000 thousand won	100.0	76.7	26.5	50.2	23.3	20.8	2.6
400 ~ 500 4000 ~ 5000 thousand won	100.0	77.6	25.1	52.5	22.4	19.7	2.7
500 ~ 600 5000 ~ 6000 thousand won	100.0	75.4	21.6	53.8	24.6	21.4	3.2
600만원이상 6000 thousand won and over	100.0	73.5	23.0	50.4	26.5	23.7	2.9

5-9. Efforts to Prevent Environmental Pollution (Reduce Standby Power)

(unit: %)

			계	노력 함		노력하지 않 음		
				Making effort	매 우	약 간	Not making effort	별 로
Total	Very much	A little	Not much		Not at all			
서울 남자 여	Seoul	100.0	76.7	27.0	49.7	23.3	20.0	3.3
	Male	100.0	74.1	23.2	50.9	25.9	22.2	3.7
	Female	100.0	79.1	30.5	48.6	20.9	17.9	3.0
부산 남자 여	Busan	100.0	77.7	32.8	44.9	22.3	19.9	2.4
	Male	100.0	72.0	27.5	44.5	28.0	24.5	3.5
	Female	100.0	83.1	37.8	45.2	16.9	15.7	1.3*
대구 남자 여	Daegu	100.0	73.7	21.9	51.8	26.3	24.8	1.5*
	Male	100.0	68.2	15.6	52.6	31.8	29.7	2.1*
	Female	100.0	78.9	27.9	51.0	21.1	20.1	1.0*
인천 남자 여	Incheon	100.0	82.1	30.0	52.1	17.9	15.7	2.2
	Male	100.0	78.3	26.4	52.0	21.7	18.9	2.8
	Female	100.0	85.8	33.6	52.2	14.2	12.6	1.6*
광주 남자 여	Gwangju	100.0	79.0	28.0	50.9	21.0	18.3	2.7*
	Male	100.0	73.7	23.6	50.2	26.3	22.3	4.0*
	Female	100.0	83.8	32.1	51.6	16.2	14.7	1.6*
대전 남자 여	Daejeon	100.0	83.4	30.8	52.6	16.6	14.9	1.7*
	Male	100.0	79.8	26.8	53.0	20.2	18.1	2.1*
	Female	100.0	87.1	34.8	52.2	12.9	11.7	1.2*
울산 남자 여	Ulsan	100.0	79.4	25.0	54.4	20.6	19.2	1.4
	Male	100.0	74.2	21.0	53.2	25.8	24.0	1.8*
	Female	100.0	85.0	29.2	55.8	15.0	14.0	1.0*
세종 남자 여	Sejong	100.0	79.7	27.4	52.3	20.3	18.8	1.5
	Male	100.0	78.5	24.8	53.7	21.5	19.7	1.8*
	Female	100.0	80.9	30.0	50.9	19.1	17.9	1.1*
경기 남자 여	Gyeonggi	100.0	76.5	27.9	48.6	23.5	21.4	2.2
	Male	100.0	71.3	23.7	47.6	28.7	26.0	2.7
	Female	100.0	81.7	32.0	49.6	18.3	16.7	1.6
강원 남자 여	Gangwon	100.0	81.6	30.3	51.3	18.4	16.2	2.2
	Male	100.0	78.0	25.2	52.8	22.0	19.5	2.5
	Female	100.0	85.2	35.3	49.8	14.8	13.0	1.8*
충북 남자 여	Chungbuk	100.0	79.4	31.6	47.8	20.6	16.3	4.3
	Male	100.0	73.8	24.4	49.3	26.2	21.4	4.9
	Female	100.0	85.1	38.8	46.3	14.9	11.3	3.6*
충남 남자 여	Chungnam	100.0	82.8	33.5	49.3	17.2	14.2	3.0
	Male	100.0	80.0	28.5	51.5	20.0	16.2	3.8
	Female	100.0	85.6	38.6	47.0	14.4	12.1	2.3
전북 남자 여	Jeonbuk	100.0	79.1	26.5	52.6	20.9	18.0	3.0
	Male	100.0	75.1	21.7	53.5	24.9	22.0	2.9
	Female	100.0	83.1	31.4	51.7	16.9	13.9	3.0*
전남 남자 여	Jeonnam	100.0	78.6	29.6	49.0	21.4	18.5	2.9
	Male	100.0	75.1	26.0	49.2	24.9	20.5	4.4
	Female	100.0	82.0	33.1	48.8	18.0	16.5	1.5
경북 남자 여	Gyeongbuk	100.0	77.5	22.3	55.2	22.5	19.9	2.6
	Male	100.0	73.0	18.4	54.5	27.0	23.7	3.3
	Female	100.0	82.0	26.2	55.8	18.0	16.2	1.9
경남 남자 여	Gyeongnam	100.0	82.2	29.1	53.1	17.8	15.8	2.0
	Male	100.0	78.6	25.1	53.5	21.4	18.5	2.9
	Female	100.0	85.9	33.1	52.8	14.1	13.0	1.1*
제주 남자 여	Jeju	100.0	79.9	29.6	50.4	20.1	17.3	2.8
	Male	100.0	76.7	24.9	51.7	23.3	20.0	3.4
	Female	100.0	83.2	34.2	49.0	16.8	14.6	2.2*

6. 요일제 참여 현황 (19세 이상 가구주)

(단위: %)

	계 ¹⁾		
	Total	요일제 참여함 Participate	요일제 참여안함 Don't participate
<2016>	100.0	16.4	83.6
<2018>			
전 국 Whole country	100.0	15.8	84.2
동 · 읍 면 부 Total for dongs, eups & myeons			
도 시(동 부) Total for dongs	100.0	17.1	82.9
농어촌(읍면부) Total for eups & myeons	100.0	9.6	90.4
성 별 Gender			
남 자 Male	100.0	15.4	84.6
여 자 Female	100.0	18.3	81.7
주 택 형 태 Type of living quarter			
단 독 주 택 Detached dwelling	100.0	13.6	86.4
아 파 트 Apartment	100.0	16.5	83.5
기 타 Others	100.0	17.0	83.0
연 령 Age			
19 ~ 29 세 19 ~ 29 years	100.0	23.9	76.1
30 ~ 39 세 30 ~ 39 years	100.0	15.1	84.9
40 ~ 49 세 40 ~ 49 years	100.0	14.6	85.4
50 ~ 59 세 50 ~ 59 years	100.0	16.3	83.7
60 세 이 상 60 years and over	100.0	16.1	83.9
65 세 이 상 65 years and over	100.0	16.8	83.2
교 육 정 도 Educational attainment			
초 졸 이 하 Elementary school graduate & under	100.0	11.0	89.0
중 졸 Middle school graduate	100.0	13.4	86.6
고 졸 High school graduate	100.0	14.3	85.7
대 졸 이 상 College or university graduate & over	100.0	17.9	82.1
직 업 Occupation			
전 문 관 리 Pro., Tech., Managers	100.0	16.7	83.3
사 무 Clerks	100.0	18.8	81.2
서 비 스 판 매 Service & Sales workers	100.0	14.0	86.0
농 어 업 Agri., Fishery workers	100.0	7.2	92.8
기 능 노 무 Craft, Operator, Assemblers	100.0	13.0	87.0
가 구 의 Average monthly 월평균 소득 household income			
100만원미만 Less than 1000 thousand won	100.0	16.2	83.8
100 ~ 200 1000 ~ 2000 thousand won	100.0	14.3	85.7
200 ~ 300 2000 ~ 3000 thousand won	100.0	15.8	84.2
300 ~ 400 3000 ~ 4000 thousand won	100.0	15.2	84.8
400 ~ 500 4000 ~ 5000 thousand won	100.0	16.5	83.5
500 ~ 600 5000 ~ 6000 thousand won	100.0	14.1	85.9
600만원이상 6000 thousand won and over	100.0	18.2	81.8

주: 1) 자동차를 보유한 가구

Note: 1) Household with a car

6. Participating in the no-driving every-5th-day system (Household head, 19 years old and over)

(unit: %)

		계 ¹⁾	요일제 참여함	요일제 참여안함
		Total	Participate	Don't participate
서	울 Seoul	100.0	30.1	69.9
부	산 Busan	100.0	16.0	84.0
대	구 Daegu	100.0	15.2	84.8
인	천 Incheon	100.0	20.1	79.9
광	주 Gwangju	100.0	14.2	85.8
대	전 Daejeon	100.0	12.8	87.2
울	산 Ulsan	100.0	8.5	91.5
세	종 Sejong	100.0	18.2	81.8
경	기 Gyeonggi	100.0	15.1	84.9
강	원 Gangwon	100.0	17.8	82.2
충	북 Chungbuk	100.0	7.9	92.1
충	남 Chungnam	100.0	10.6	89.4
전	북 Jeonbuk	100.0	8.3	91.7
전	남 Jeonnam	100.0	8.0	92.0
경	북 Gyeongbuk	100.0	5.9	94.1
경	남 Gyeongnam	100.0	11.3	88.7
제	주 Jeju	100.0	11.0	89.0

주: 1) 자동차를 보유한 가구

Note: 1) Household with a car

7-1. 친환경 운전 습관 (급출발, 급제동 하지 않기, 19세 이상)

(단위: %)

	계 ¹⁾ Total	노력함 Making effort	노력하지 않음		노력하지 않음 Not making effort	별 로 Not much	전 혀 Not at all
			매 우 Very much	약 간 A little			
<2016>	100.0	93.2	45.0	48.1	6.8	6.2	0.6
<2018>							
전 국 Whole country	100.0	93.6	46.6	47.0	6.4	6.1	0.3
동 · 읍 면 부 Total for dong, eups & myeons							
도 시(동 부) Total for dong	100.0	93.8	46.3	47.5	6.2	5.9	0.3
농어촌(읍면부) Total for eups & myeons	100.0	92.7	47.7	45.1	7.3	6.9	0.4*
성 별 Gender							
남 자 Male	100.0	93.1	45.7	47.3	6.9	6.6	0.4
여 자 Female	100.0	94.7	48.3	46.4	5.3	5.2	0.1*
주 택 형 태 Type of living quarter							
단 독 주 택 Detached dwelling	100.0	93.3	46.6	46.7	6.7	6.3	0.5
아 파 트 Apartment	100.0	93.7	47.0	46.8	6.3	6.0	0.3
기 타 Others	100.0	93.4	45.0	48.4	6.6	6.5	0.0**
연 령 Age							
19 ~ 29 세 19 ~ 29 years	100.0	92.0	41.0	51.0	8.0	7.8	0.2*
30 ~ 39 세 30 ~ 39 years	100.0	92.3	43.8	48.4	7.7	7.4	0.3*
40 ~ 49 세 40 ~ 49 years	100.0	93.8	45.6	48.2	6.2	5.9	0.2*
50 ~ 59 세 50 ~ 59 years	100.0	94.3	47.7	46.6	5.7	5.3	0.3*
60 세 이 상 60 years and over	100.0	94.7	53.4	41.3	5.3	4.9	0.4*
65 세 이 상 65 years and over	100.0	95.3	54.8	40.6	4.7	4.4	0.3**
교 육 정 도 Educational attainment							
초 졸 이 하 Elementary school graduate & under	100.0	92.9	52.6	40.4	7.1	6.7	0.4**
중 졸 Middle school graduate	100.0	94.5	49.2	45.3	5.5	5.2	0.3**
고 졸 High school graduate	100.0	94.0	46.5	47.4	6.0	5.6	0.4*
대 졸 이 상 College or university graduate & over	100.0	93.3	45.9	47.4	6.7	6.5	0.2
직 업 Occupation							
전 문 관 리 Pro., Tech., Managers	100.0	92.9	46.0	46.9	7.1	6.8	0.2*
사 무 Clerks	100.0	93.1	43.6	49.5	6.9	6.7	0.2*
서 비 스 판 매 Service & Sales workers	100.0	93.3	46.4	46.9	6.7	6.3	0.4*
농 어 업 Agri., Fishery workers	100.0	93.3	48.6	44.7	6.7	6.4	0.2**
기 능 노 무 Craft, Operator, Assemblers	100.0	93.0	45.4	47.6	7.0	6.6	0.4*
가 구 의 월평균 소득 Average monthly household income							
100만원미만 Less than 1000 thousand won	100.0	94.7	50.6	44.1	5.3	5.1	0.2**
100 ~ 200 1000~2000 thousand won	100.0	94.4	47.5	46.9	5.6	5.3	0.3*
200 ~ 300 2000~3000 thousand won	100.0	94.1	48.0	46.1	5.9	5.6	0.3*
300 ~ 400 3000~4000 thousand won	100.0	93.8	46.4	47.4	6.2	5.8	0.4*
400 ~ 500 4000~5000 thousand won	100.0	93.3	46.1	47.3	6.7	6.3	0.3*
500 ~ 600 5000~6000 thousand won	100.0	92.8	44.8	48.0	7.2	7.0	0.2**
600만원이상 6000 thousand won and over	100.0	92.7	45.4	47.4	7.3	7.0	0.2*

주: 1) 자동차를 운전한다고 응답한 사람

Note: 1) Persons who answered that driving a car

7-1. Environment - Friendly Driving Habit (Don't Start or Brake Suddenly, 19 years old and over)

(unit: %)

		계 ¹⁾	노력함		노력하지 않음			
		Total	Making effort	매 우 Very much	약 간 A little	Not making effort	별 로 Not much	전 혀 Not at all
서 울	Seoul	100.0	94.7	50.1	44.6	5.3	5.1	0.2**
부 산	Busan	100.0	92.9	45.1	47.7	7.1	6.7	0.4*
대 구	Daegu	100.0	92.7	35.1	57.7	7.3	6.7	0.5**
인 천	Incheon	100.0	94.1	50.7	43.4	5.9	5.8	0.1**
광 주	Gwangju	100.0	91.6	48.1	43.5	8.4	7.6	0.8*
대 전	Daejeon	100.0	93.5	47.0	46.5	6.5	6.3	0.2**
울 산	Ulsan	100.0	93.0	43.5	49.5	7.0	6.6	0.5**
세 종	Sejong	100.0	92.8	51.2	41.7	7.2	6.9	0.3**
경 기	Gyeonggi	100.0	93.9	46.0	47.9	6.1	5.8	0.3*
강 원	Gangwon	100.0	94.7	50.9	43.8	5.3	5.0	0.3**
충 북	Chungbuk	100.0	93.3	48.4	44.9	6.7	6.6	0.1**
충 남	Chungnam	100.0	92.7	49.1	43.6	7.3	7.0	0.3**
전 북	Jeonbuk	100.0	92.3	44.4	47.9	7.7	7.2	0.5*
전 남	Jeonnam	100.0	91.5	46.9	44.6	8.5	7.8	0.7*
경 북	Gyeongbuk	100.0	91.5	43.0	48.4	8.5	8.2	0.3*
경 남	Gyeongnam	100.0	95.4	46.2	49.2	4.6	4.5	0.1**
제 주	Jeju	100.0	94.5	44.4	50.1	5.5	5.3	0.2**

주: 1) 자동차를 운전한다고 응답한 사람

Note: 1) Persons who answered that driving a car

7-2. 친환경 운전 습관 (정속 주행 유지하기, 19세 이상)

(단위: %)

		계 ¹⁾ Total	노력함		노력하지 않음			
			Making effort	매 우 Very much	약 간 A little	Not making effort	별 로 Not much	전 혀 Not at all
<2016>		100.0	91.3	38.7	52.5	8.7	8.2	0.5
<2018>								
전	국 Whole country	100.0	91.1	40.8	50.3	8.9	8.6	0.3
동 · 읍 면 부 Total for dong, eups & myeons								
도	시(동 부) Total for dong	100.0	91.2	40.5	50.7	8.8	8.5	0.3
농어촌(읍면부) Total for eups & myeons		100.0	90.7	42.1	48.6	9.3	9.0	0.3 [*]
성	별 Gender							
남	자 Male	100.0	89.8	38.7	51.1	10.2	9.8	0.4
여	자 Female	100.0	93.7	45.1	48.6	6.3	6.1	0.2 [*]
주 택 형 태 Type of living quarter								
단	독 주 택 Detached dwelling	100.0	90.9	42.1	48.8	9.1	8.6	0.5 [*]
아	파 트 Apartment	100.0	91.3	40.7	50.6	8.7	8.5	0.3
기	타 Others	100.0	90.9	39.5	51.5	9.1	8.9	0.2 ^{**}
연	령 Age							
19 ~ 29	세 19 ~ 29 years	100.0	88.3	37.9	50.4	11.7	10.9	0.8 [*]
30 ~ 39	세 30 ~ 39 years	100.0	89.1	36.8	52.3	10.9	10.5	0.4 [*]
40 ~ 49	세 40 ~ 49 years	100.0	91.7	40.0	51.7	8.3	8.1	0.2 [*]
50 ~ 59	세 50 ~ 59 years	100.0	91.8	41.5	50.2	8.2	8.0	0.2 [*]
60	세 이 상 60 years and over	100.0	93.7	48.6	45.1	6.3	6.2	0.2 [*]
65	세 이 상 65 years and over	100.0	94.0	51.0	43.1	6.0	5.8	0.2 ^{**}
교 육 정 도 Educational attainment								
초	졸 이 하 Elementary school graduate & under	100.0	94.0	48.2	45.7	6.0	5.7	0.4 ^{**}
중	졸 Middle school graduate	100.0	92.5	43.2	49.3	7.5	7.2	0.3 ^{**}
고	졸 High school graduate	100.0	91.2	41.3	49.9	8.8	8.6	0.3 [*]
대	졸 이 상 College or university graduate & over	100.0	90.7	39.8	51.0	9.3	8.9	0.3
직	업 Occupation							
전	문 관 리 Pro., Tech., Managers	100.0	90.5	40.1	50.4	9.5	9.2	0.3 [*]
사	무 Clerks	100.0	90.7	37.4	53.3	9.3	9.1	0.2 [*]
서	비 스 판 매 Service & Sales workers	100.0	91.4	41.1	50.4	8.6	8.3	0.2 [*]
농	어 업 Agri., Fishery workers	100.0	92.2	44.9	47.3	7.8	7.7	0.1 ^{**}
기	능 노 무 Craft, Operator, Assemblers	100.0	89.6	38.6	51.1	10.4	10.0	0.3 [*]
가 구 의 Average monthly 월평균 소득 household income								
100	만원미만 Less than 1000 thousand won	100.0	94.0	47.5	46.6	6.0	5.8	0.2 ^{**}
100 ~ 200	1000 ~ 2000 thousand won	100.0	92.7	44.2	48.6	7.3	7.0	0.3 [*]
200 ~ 300	2000 ~ 3000 thousand won	100.0	91.7	41.5	50.2	8.3	8.0	0.3 [*]
300 ~ 400	3000 ~ 4000 thousand won	100.0	91.5	40.2	51.3	8.5	8.3	0.2 [*]
400 ~ 500	4000 ~ 5000 thousand won	100.0	89.6	39.7	50.0	10.4	9.8	0.6 [*]
500 ~ 600	5000 ~ 6000 thousand won	100.0	90.0	39.1	50.9	10.0	9.8	0.2 ^{**}
600	만원 이상 6000 thousand won and over	100.0	90.5	39.5	51.0	9.5	9.2	0.3 [*]

주: 1) 자동차를 운전한다고 응답한 사람

Note: 1) Persons who answered that driving a car

7-2. Environment - Friendly Driving Habit (Drive at Constant Speed, 19 years old and over)

(unit: %)

		계 ¹⁾	노력함		노력하지 않음			
			Making effort	매 우	약 간	Not making effort	별 로	전 혀
		Total		Very much	A little		Not much	Not at all
서 울	Seoul	100.0	93.6	44.9	48.8	6.4	6.1	0.2**
부 산	Busan	100.0	90.1	40.8	49.3	9.9	9.5	0.4*
대 구	Daegu	100.0	89.8	32.3	57.5	10.2	10.0	0.2**
인 천	Incheon	100.0	90.8	43.5	47.3	9.2	8.8	0.4**
광 주	Gwangju	100.0	89.5	40.2	49.3	10.5	10.2	0.4**
대 전	Daejeon	100.0	89.4	40.9	48.6	10.6	10.3	0.3**
울 산	Ulsan	100.0	90.9	33.1	57.8	9.1	8.4	0.7*
세 종	Sejong	100.0	88.7	40.9	47.8	11.3	11.1	0.3**
경 기	Gyeonggi	100.0	90.7	40.8	49.9	9.3	9.1	0.2*
강 원	Gangwon	100.0	91.9	45.3	46.6	8.1	7.9	0.2**
충 북	Chungbuk	100.0	90.2	40.3	49.9	9.8	9.5	0.4**
충 남	Chungnam	100.0	90.2	41.0	49.2	9.8	9.5	0.3**
전 북	Jeonbuk	100.0	88.3	37.6	50.8	11.7	11.0	0.7*
전 남	Jeonnam	100.0	90.8	41.4	49.4	9.2	8.7	0.6*
경 북	Gyeongbuk	100.0	89.6	39.7	49.9	10.4	10.0	0.4*
경 남	Gyeongnam	100.0	94.0	39.9	54.2	6.0	5.7	0.2**
제 주	Jeju	100.0	93.4	39.5	53.9	6.6	6.1	0.5**

주: 1) 자동차를 운전한다고 응답한 사람

Note: 1) Persons who answered that driving a car

7-3. 친환경 운전 습관 (불필요한 공회전 최소화하기, 19세 이상)

(단위: %)

		계 ¹⁾	노력함		노력하지 않음			
				매 우	약 간	Not making effort	별 로	전 혀
		Total	Making effort	Very much	A little			
<2016>		100.0	92.6	43.8	48.7	7.4	6.9	0.6
<2018>								
전	국 Whole country	100.0	93.1	45.3	47.8	6.9	6.6	0.3
동 · 읍 면 부 Total for dong, eups & myeons								
도 시(동 부)	Total for dong	100.0	93.5	45.7	47.8	6.5	6.3	0.2
농어촌(읍면부)	Total for eups & myeons	100.0	91.6	43.7	47.9	8.4	8.1	0.3*
성	별 Gender							
남	자 Male	100.0	92.6	43.3	49.3	7.4	7.2	0.3
여	자 Female	100.0	94.2	49.3	44.9	5.8	5.5	0.3*
주 택 형 태 Type of living quarter								
단 독 주 택	Detached dwelling	100.0	91.6	45.8	45.8	8.4	8.1	0.3*
아 파 트	Apartment	100.0	93.7	45.8	47.9	6.3	6.1	0.2
기 타	Others	100.0	93.3	42.3	51.1	6.7	6.4	0.2*
연	령 Age							
19 ~ 29 세	19 ~ 29 years	100.0	91.0	41.4	49.5	9.0	8.7	0.3*
30 ~ 39 세	30 ~ 39 years	100.0	91.2	40.4	50.8	8.8	8.4	0.4*
40 ~ 49 세	40 ~ 49 years	100.0	93.5	45.3	48.2	6.5	6.3	0.2*
50 ~ 59 세	50 ~ 59 years	100.0	94.5	46.7	47.8	5.5	5.3	0.2*
60 세 이 상	60 years and over	100.0	94.3	52.1	42.2	5.7	5.5	0.2*
65 세 이 상	65 years and over	100.0	94.4	53.8	40.6	5.6	5.4	0.2**
교 육 정 도 Educational attainment								
초 졸 이 하	Elementary school graduate & under	100.0	93.5	49.9	43.7	6.5	6.3	0.2**
중 졸	Middle school graduate	100.0	92.9	46.5	46.5	7.1	6.9	0.2**
고 졸	High school graduate	100.0	93.0	45.0	48.0	7.0	6.7	0.3
대 졸 이 상	College or university graduate & over	100.0	93.2	45.0	48.2	6.8	6.6	0.2*
직 업 Occupation								
전 문 관 리	Pro., Tech., Managers	100.0	93.6	45.0	48.6	6.4	6.2	0.2*
사 무	Clerks	100.0	92.5	43.7	48.8	7.5	7.2	0.3*
서 비 스 판 매	Service & Sales workers	100.0	92.7	45.4	47.4	7.3	7.1	0.2*
농 어 업	Agri., Fishery workers	100.0	91.5	44.6	46.9	8.5	8.4	0.1**
기 능 노 무	Craft, Operator, Assemblers	100.0	92.3	42.5	49.7	7.7	7.4	0.3*
가 구 의 Average monthly 월평균 소득 household income								
100만원미만	Less than 1000 thousand won	100.0	94.7	50.1	44.6	5.3	4.8	0.5**
100 ~ 200	1000~2000 thousand won	100.0	93.7	47.9	45.8	6.3	5.8	0.5*
200 ~ 300	2000~3000 thousand won	100.0	92.8	46.6	46.2	7.2	7.0	0.2*
300 ~ 400	3000~4000 thousand won	100.0	93.4	43.6	49.8	6.6	6.3	0.3*
400 ~ 500	4000~5000 thousand won	100.0	92.8	43.9	48.8	7.2	7.0	0.2*
500 ~ 600	5000~6000 thousand won	100.0	92.5	42.7	49.8	7.5	7.4	0.1**
600만원이상	6000 thousand won and over	100.0	93.1	45.9	47.3	6.9	6.6	0.2*

주: 1) 자동차를 운전한다고 응답한 사람

Note: 1) Persons who answered that driving a car

7-3. Environment - Friendly Driving Habit (Minimize Unnecessary Engine Idling, 19 years old and over)

(unit: %)

		계 ¹⁾	노력함		노력하지 않음			
		Total	Making effort	매 우 Very much	약 간 A little	Not making effort	별 로 Not much	전 혀 Not at all
서 울	Seoul	100.0	95.4	52.9	42.5	4.6	4.6	0.1**
부 산	Busan	100.0	91.4	42.8	48.6	8.6	8.0	0.6*
대 구	Daegu	100.0	88.5	33.6	54.9	11.5	10.9	0.6**
인 천	Incheon	100.0	93.8	52.5	41.3	6.2	6.2	-
광 주	Gwangju	100.0	91.4	43.3	48.1	8.6	8.0	0.6*
대 전	Daejeon	100.0	93.0	46.5	46.5	7.0	6.8	0.2**
울 산	Ulsan	100.0	94.0	40.6	53.4	6.0	5.7	0.3**
세 종	Sejong	100.0	92.4	45.7	46.7	7.6	7.1	0.5**
경 기	Gyeonggi	100.0	94.1	45.1	49.0	5.9	5.8	0.1**
강 원	Gangwon	100.0	93.2	48.3	44.9	6.8	6.4	0.4**
충 북	Chungbuk	100.0	91.5	44.0	47.5	8.5	8.0	0.5*
충 남	Chungnam	100.0	92.1	45.2	46.9	7.9	7.7	0.2**
전 북	Jeonbuk	100.0	91.1	40.3	50.7	8.9	8.5	0.4**
전 남	Jeonnam	100.0	89.7	42.6	47.1	10.3	9.9	0.4**
경 북	Gyeongbuk	100.0	91.4	40.4	51.0	8.6	8.4	0.2**
경 남	Gyeongnam	100.0	95.0	43.8	51.2	5.0	4.7	0.4**
제 주	Jeju	100.0	92.2	42.7	49.6	7.8	6.7	1.1*

주: 1) 자동차를 운전한다고 응답한 사람

Note: 1) Persons who answered that driving a car

7-4. 친환경 운전 습관 (타이어 공기압 주기적으로 점검하기, 19세 이상)

(단위: %)

	계 ¹⁾ Total	노력함 Making effort	노력하지 않음		노력하지 않음 Not making effort	별 로 Not much	전 혀 Not at all
			매 우 Very much	약 간 A little			
<2016>	100.0	81.0	34.2	46.8	19.0	17.2	1.8
<2018>							
전 국 Whole country	100.0	82.3	35.9	46.4	17.7	16.4	1.3
동 · 읍 면 부 Total for dong, eups & myeons							
도 시(동 부) Total for dong	100.0	82.3	35.7	46.6	17.7	16.4	1.3
농어촌(읍면부) Total for eups & myeons	100.0	82.1	36.8	45.3	17.9	16.3	1.6
성 별 Gender							
남 자 Male	100.0	85.2	38.1	47.1	14.8	13.7	1.1
여 자 Female	100.0	76.3	31.6	44.8	23.7	21.8	1.9
주 택 형 태 Type of living quarter							
단 독 주 택 Detached dwelling	100.0	82.5	38.4	44.1	17.5	16.2	1.3
아 파 트 Apartment	100.0	82.1	35.1	47.0	17.9	16.4	1.4
기 타 Others	100.0	82.6	35.2	47.4	17.4	16.4	1.1*
연 령 Age							
19 ~ 29 세 19 ~ 29 years	100.0	76.9	31.8	45.1	23.1	20.8	2.4
30 ~ 39 세 30 ~ 39 years	100.0	78.7	31.9	46.8	21.3	19.4	2.0
40 ~ 49 세 40 ~ 49 years	100.0	81.8	34.1	47.8	18.2	16.9	1.3
50 ~ 59 세 50 ~ 59 years	100.0	84.5	38.4	46.1	15.5	14.6	1.0
60 세 이 상 60 years and over	100.0	87.8	43.5	44.4	12.2	11.6	0.5*
65 세 이 상 65 years and over	100.0	88.6	45.6	43.0	11.4	10.7	0.7*
교 육 정 도 Educational attainment							
초 졸 이 하 Elementary school graduate & under	100.0	86.5	44.4	42.1	13.5	12.4	1.1*
중 졸 Middle school graduate	100.0	86.1	42.3	43.9	13.9	12.8	1.0
고 졸 High school graduate	100.0	84.0	37.2	46.8	16.0	15.0	1.1
대 졸 이 상 College or university graduate & over	100.0	80.4	33.8	46.6	19.6	18.0	1.6
직 업 Occupation							
전 문 관 리 Pro., Tech., Managers	100.0	81.2	33.9	47.3	18.8	17.2	1.6
사 무 Clerks	100.0	79.6	32.9	46.6	20.4	19.0	1.4
서 비 스 판 매 Service & Sales workers	100.0	81.4	35.4	46.0	18.6	17.7	0.9
농 어 업 Agri., Fishery workers	100.0	81.1	38.9	42.2	18.9	16.4	2.6*
기 능 노 무 Craft, Operator, Assemblers	100.0	85.3	39.2	46.2	14.7	13.7	0.9
가 구 의 Average monthly 월 평균 소득 household income							
100만원미만 Less than 1000 thousand won	100.0	88.8	42.3	46.4	11.2	10.9	0.3**
100 ~ 200 1000~2000 thousand won	100.0	83.7	40.8	43.0	16.3	15.0	1.2
200 ~ 300 2000~3000 thousand won	100.0	82.9	37.6	45.3	17.1	15.9	1.2
300 ~ 400 3000~4000 thousand won	100.0	82.5	35.1	47.4	17.5	16.2	1.4
400 ~ 500 4000~5000 thousand won	100.0	83.8	33.8	50.0	16.2	14.9	1.4
500 ~ 600 5000~6000 thousand won	100.0	80.5	34.0	46.5	19.5	18.0	1.4
600만원이상 6000 thousand won and over	100.0	79.2	33.9	45.3	20.8	19.2	1.6

주: 1) 자동차를 운전한다고 응답한 사람

Note: 1) Persons who answered that driving a car

7-4. Environment - Friendly Driving Habit
(Check Air Pressure of the Regularly, 19 years old and over)

(unit: %)

	계 ¹⁾ Total	노력함 Making effort	노력하지 않음		노력하지 않음 Not making effort	별 로 Not much	전 혀 Not at all
			매 우 Very much	약 간 A little			
서 울 Seoul	100.0	82.7	37.3	45.4	17.3	15.9	1.4
부 산 Busan	100.0	81.1	35.0	46.1	18.9	18.1	0.8*
대 구 Daegu	100.0	78.0	25.4	52.6	22.0	20.4	1.7*
인 천 Incheon	100.0	82.6	39.6	43.0	17.4	16.5	0.9*
광 주 Gwangju	100.0	79.3	37.1	42.2	20.7	19.6	1.1*
대 전 Daejeon	100.0	83.9	39.9	44.0	16.1	15.3	0.8*
울 산 Ulsan	100.0	82.7	32.3	50.4	17.3	16.5	0.8*
세 종 Sejong	100.0	77.9	34.3	43.6	22.1	20.8	1.4*
경 기 Gyeonggi	100.0	83.2	36.3	46.9	16.8	15.5	1.3
강 원 Gangwon	100.0	84.1	41.0	43.1	15.9	14.7	1.3*
충 북 Chungbuk	100.0	77.1	35.4	41.6	22.9	19.1	3.8
충 남 Chungnam	100.0	86.9	41.0	45.9	13.1	12.3	0.8*
전 북 Jeonbuk	100.0	80.2	35.3	44.8	19.8	18.9	0.9*
전 남 Jeonnam	100.0	84.6	37.8	46.9	15.4	14.5	0.9*
경 북 Gyeongbuk	100.0	79.1	32.1	47.0	20.9	18.7	2.2
경 남 Gyeongnam	100.0	84.6	34.6	50.0	15.4	14.5	1.0*
제 주 Jeju	100.0	79.1	30.0	49.1	20.9	17.9	3.0*

주: 1) 자동차를 운전한다고 응답한 사람

Note: 1) Persons who answered that driving a car

7-5. 친환경 운전 습관 (꼭 필요하지 않은 짐 신지 않기, 19세 이상)

(단위: %)

	계 ¹⁾ Total	노력함 Making effort			노력하지 않음 Not making effort	별 로 Not much	전 혀 Not at all
		매 우 Very much	약 간 A little				
<2016>	100.0	81.2	32.3	48.9	18.8	17.3	1.4
<2018>							
전 국 Whole country	100.0	79.7	32.9	46.8	20.3	18.6	1.7
동 · 읍 면 부 Total for dong, eups & myeons							
도 시(동 부) Total for dong	100.0	79.6	32.5	47.1	20.4	18.6	1.8
농어촌(읍면부) Total for eups & myeons	100.0	80.2	34.4	45.8	19.8	18.6	1.2
성 별 Gender							
남 자 Male	100.0	79.3	32.4	46.9	20.7	18.9	1.8
여 자 Female	100.0	80.6	33.9	46.7	19.4	18.0	1.4
주 택 형 태 Type of living quarter							
단 독 주 택 Detached dwelling	100.0	79.5	34.9	44.6	20.5	18.9	1.6
아 파 트 Apartment	100.0	80.0	32.2	47.9	20.0	18.2	1.8
기 타 Others	100.0	78.6	32.5	46.1	21.4	19.9	1.5
연 령 Age							
19 ~ 29 세 19 ~ 29 years	100.0	76.5	33.0	43.5	23.5	21.4	2.1
30 ~ 39 세 30 ~ 39 years	100.0	75.1	27.5	47.6	24.9	22.2	2.6
40 ~ 49 세 40 ~ 49 years	100.0	80.0	31.8	48.3	20.0	18.3	1.6
50 ~ 59 세 50 ~ 59 years	100.0	81.5	33.8	47.8	18.5	17.5	1.0
60 세 이 상 60 years and over	100.0	84.4	40.9	43.5	15.6	14.3	1.3
65 세 이 상 65 years and over	100.0	85.6	43.9	41.7	14.4	12.9	1.5*
교 육 정 도 Educational attainment							
초 졸 이 하 Elementary school graduate & under	100.0	82.4	40.2	42.2	17.6	15.7	1.9*
중 졸 Middle school graduate	100.0	83.4	39.9	43.5	16.6	15.1	1.5*
고 졸 High school graduate	100.0	81.6	33.7	47.9	18.4	17.1	1.3
대 졸 이 상 College or university graduate & over	100.0	77.7	31.0	46.7	22.3	20.3	2.0
직 업 Occupation							
전 문 관 리 Pro., Tech., Managers	100.0	77.0	31.4	45.6	23.0	20.9	2.0
사 무 Clerks	100.0	76.7	28.5	48.2	23.3	21.9	1.4
서 비 스 판 매 Service & Sales workers	100.0	80.0	32.7	47.3	20.0	18.4	1.7
농 어 업 Agri., Fishery workers	100.0	81.6	37.6	44.0	18.4	17.1	1.3*
기 능 노 무 Craft, Operator, Assemblers	100.0	80.2	33.5	46.7	19.8	18.0	1.8
가 구 의 Average monthly 월평균 소득 household income							
100만원미만 Less than 1000 thousand won	100.0	85.5	42.0	43.5	14.5	13.1	1.4*
100 ~ 200 1000 ~ 2000 thousand won	100.0	82.7	37.1	45.7	17.3	16.2	1.0
200 ~ 300 2000 ~ 3000 thousand won	100.0	80.9	34.9	46.0	19.1	17.2	1.9
300 ~ 400 3000 ~ 4000 thousand won	100.0	79.2	31.4	47.8	20.8	19.2	1.5
400 ~ 500 4000 ~ 5000 thousand won	100.0	80.1	30.8	49.2	19.9	18.1	1.8
500 ~ 600 5000 ~ 6000 thousand won	100.0	78.0	31.2	46.7	22.0	20.7	1.3*
600만원이상 6000 thousand won and over	100.0	76.7	30.8	45.9	23.3	21.2	2.2

주: 1) 자동차를 운전한다고 응답한 사람

Note: 1) Persons who answered that driving a car

7-5. Environment - Friendly Driving Habit (Don't Load Unnecessary Stuff, 19 years old and over)

(unit: %)

		계 ¹⁾	노력함		노력하지 않음			
			Making effort	매 우	약 간	Not making effort	별 로	전 혀
		Total		Very much	A little		Not much	Not at all
서 울	Seoul	100.0	80.1	35.4	44.7	19.9	18.0	1.9
부 산	Busan	100.0	75.4	31.9	43.5	24.6	21.7	2.9
대 구	Daegu	100.0	73.3	23.5	49.8	26.7	24.5	2.2 [*]
인 천	Incheon	100.0	80.8	36.7	44.2	19.2	17.8	1.3 [*]
광 주	Gwangju	100.0	76.6	33.9	42.7	23.4	21.9	1.4 [*]
대 전	Daejeon	100.0	80.3	33.8	46.6	19.7	18.5	1.2 [*]
울 산	Ulsan	100.0	78.6	28.6	50.0	21.4	19.9	1.5 [*]
세 종	Sejong	100.0	77.1	31.8	45.3	22.9	21.7	1.3 [*]
경 기	Gyeonggi	100.0	80.1	32.4	47.7	19.9	18.2	1.6
강 원	Gangwon	100.0	85.2	38.7	46.5	14.8	14.1	0.7 [*]
충 북	Chungbuk	100.0	80.8	36.6	44.2	19.2	17.0	2.2
충 남	Chungnam	100.0	81.3	36.4	44.8	18.7	17.6	1.2 [*]
전 북	Jeonbuk	100.0	80.9	33.4	47.4	19.1	17.4	1.8 [*]
전 남	Jeonnam	100.0	80.3	33.4	46.9	19.7	18.3	1.4 [*]
경 북	Gyeongbuk	100.0	79.1	28.8	50.3	20.9	19.5	1.5 [*]
경 남	Gyeongnam	100.0	81.0	31.1	49.9	19.0	17.6	1.4 [*]
제 주	Jeju	100.0	79.1	28.4	50.7	20.9	18.1	2.8 ^{**}

주: 1) 자동차를 운전한다고 응답한 사람

Note: 1) Persons who answered that driving a car

IV. 부 록

- 주요항목별 표본오차
Sampling Error by Major Items
- 2018년 사회조사항목 변경내역
The List of 2018 Social Survey Items Alteration
- 2018년 사회조사표
2018 Social Survey Questionnaire

1. 건강평가

(단위: %)

		종 다 Good				
		추정치 Estimate	표 준 오 차 S.E.	상 대 표준오차 C.V.	95% 신뢰구간(C.I.)	
					하 한 Lower	상 한 Upper
전	국 Whole country	48.8	0.5	1.0	47.8	49.8
동·읍면부	Total for dong, eups & myeons					
도 시(동 부)	Total for dong	49.2	0.5	1.1	48.2	50.2
농어촌(읍면부)	Total for eups & myeons	46.9	1.0	2.1	44.9	48.9
성	별 Gender					
남	자 Male	52.0	0.6	1.1	50.8	53.2
여	자 Female	45.7	0.6	1.3	44.5	46.9
연	령 Age					
13 ~ 19 세	13 ~ 19 years	75.7	1.1	1.4	73.5	77.9
20 ~ 29 세	20 ~ 29 years	67.2	0.9	1.4	65.4	69.0
30 ~ 39 세	30 ~ 39 years	58.4	0.9	1.6	56.6	60.2
40 ~ 49 세	40 ~ 49 years	48.2	0.9	1.8	46.4	50.0
50 ~ 59 세	50 ~ 59 years	42.2	0.8	1.9	40.6	43.8
60 세 이 상	60 years and over	27.2	0.7	2.6	25.8	28.6
65 세 이 상	65 years and over	22.8	0.7	3.2	21.4	24.2
교	육 정 도 Educational attainment					
초	졸 이 하 Elementary school graduate & under	29.9	0.8	2.8	28.3	31.5
중	졸 Middle school graduate	45.3	1.0	2.1	43.3	47.3
고	졸 High school graduate	48.3	0.7	1.4	46.9	49.7
대	졸 이 상 College or university graduate & over	57.2	0.6	1.1	56.0	58.4
직	업 Occupation					
전 문 관 리	Pro., Tech., Managers	58.9	0.9	1.6	57.1	60.7
사	무 Clerks	55.5	1.1	2.1	53.3	57.7
서 비 스 판 매	Service & Sales workers	50.8	0.9	1.9	49.0	52.6
농 어 업	Agri., Fishery workers	34.4	1.5	4.5	31.5	37.3
기 능 노 무	Craft, Operator, Assemblers	45.5	0.8	1.8	43.9	47.1
가	구 의 Average monthly					
월	평균 소득 household income					
100만원미만	Less than 1000 thousand won	25.8	1.0	4.1	23.8	27.8
100 ~ 200	1000 ~ 2000 thousand won	40.5	0.9	2.2	38.7	42.3
200 ~ 300	2000 ~ 3000 thousand won	48.3	0.9	1.8	46.5	50.1
300 ~ 400	3000 ~ 4000 thousand won	53.9	0.9	1.7	52.1	55.7
400 ~ 500	4000 ~ 5000 thousand won	53.3	1.2	2.2	50.9	55.7
500 ~ 600	5000 ~ 6000 thousand won	56.4	1.3	2.2	53.9	58.9
600만원이상	6000 thousand won and over	60.5	1.1	1.8	58.3	62.7
서	울 Seoul	50.1	1.4	2.8	47.4	52.8
부	산 Busan	50.2	2.0	4.0	46.3	54.1
대	구 Daegu	51.4	2.3	4.5	46.9	55.9
인	천 Incheon	45.7	1.6	3.4	42.6	48.8
광	주 Gwangju	53.5	2.7	5.0	48.2	58.8
대	전 Daejeon	49.6	2.0	4.0	45.7	53.5
울	산 Ulsan	48.7	2.0	4.2	44.8	52.6
세	종 Sejong	55.2	2.1	3.9	51.1	59.3
경	기 Gyeonggi	48.5	1.0	2.2	46.5	50.5
강	원 Gangwon	48.0	2.1	4.4	43.9	52.1
충	북 Chungbuk	49.1	1.9	3.9	45.4	52.8
충	남 Chungnam	50.9	1.9	3.8	47.2	54.6
전	북 Jeonbuk	45.0	1.8	4.1	41.5	48.5
전	남 Jeonnam	46.9	1.9	4.1	43.2	50.6
경	북 Gyeongbuk	46.7	1.8	3.8	43.2	50.2
경	남 Gyeongnam	47.4	1.5	3.1	44.5	50.3
제	주 Jeju	41.7	1.8	4.2	38.2	45.2

1. Self-assessment of Health

(unit: %)

보통이다 Average					나쁘다 Bad				
추정치 Estimate	표 준 오 차 S.E.	상 대 표준오차 C.V.	95% 신뢰구간(C.I.)		추정치 Estimate	표 준 오 차 S.E.	상 대 표준오차 C.V.	95% 신뢰구간(C.I.)	
			하 한 Lower	상 한 Upper				하 한 Lower	상 한 Upper
36.1	0.4	1.1	35.3	36.9	15.1	0.3	2.1	14.5	15.7
36.9	0.5	1.3	35.9	37.9	13.9	0.4	2.5	13.1	14.7
32.5	0.8	2.4	30.9	34.1	20.6	0.8	3.7	19.0	22.2
35.8	0.5	1.5	34.8	36.8	12.2	0.3	2.7	11.6	12.8
36.5	0.5	1.4	35.5	37.5	17.9	0.4	2.4	17.1	18.7
21.8	1.0	4.6	19.8	23.8	2.4	0.4	14.7	1.6	3.2
28.3	0.9	3.1	26.5	30.1	4.5	0.4	8.6	3.7	5.3
35.2	0.9	2.4	33.4	37.0	6.4	0.4	6.4	5.6	7.2
42.5	0.8	1.9	40.9	44.1	9.3	0.5	5.2	8.3	10.3
43.0	0.8	1.8	41.4	44.6	14.9	0.5	3.6	13.9	15.9
36.0	0.7	1.9	34.6	37.4	36.8	0.8	2.1	35.2	38.4
33.6	0.8	2.3	32.0	35.2	43.5	0.9	2.1	41.7	45.3
28.7	0.8	2.7	27.1	30.3	41.4	0.8	2.0	39.8	43.0
34.5	0.9	2.5	32.7	36.3	20.3	0.8	3.9	18.7	21.9
39.6	0.6	1.5	38.4	40.8	12.1	0.4	3.2	11.3	12.9
36.0	0.6	1.7	34.8	37.2	6.8	0.3	4.1	6.2	7.4
34.7	0.9	2.5	32.9	36.5	6.4	0.5	7.5	5.4	7.4
38.9	1.1	2.8	36.7	41.1	5.7	0.5	8.2	4.7	6.7
38.6	0.9	2.4	36.8	40.4	10.7	0.6	5.4	9.5	11.9
38.4	1.5	3.9	35.5	41.3	27.3	1.4	5.2	24.6	30.0
42.0	0.8	1.8	40.4	43.6	12.5	0.5	4.0	11.5	13.5
30.8	0.9	3.0	29.0	32.6	43.5	1.1	2.6	41.3	45.7
37.2	0.8	2.3	35.6	38.8	22.3	0.7	3.4	20.9	23.7
38.7	0.8	2.1	37.1	40.3	13.0	0.5	4.0	12.0	14.0
36.9	0.9	2.3	35.1	38.7	9.2	0.5	4.9	8.2	10.2
37.6	1.0	2.7	35.6	39.6	9.1	0.6	6.9	7.9	10.3
35.9	1.2	3.3	33.5	38.3	7.8	0.7	9.0	6.4	9.2
33.5	1.0	3.0	31.5	35.5	6.0	0.4	7.2	5.2	6.8
36.9	1.1	3.0	34.7	39.1	13.0	0.8	5.8	11.4	14.6
32.9	1.8	5.6	29.4	36.4	16.8	1.3	7.9	14.3	19.3
35.0	2.1	6.0	30.9	39.1	13.7	1.2	9.0	11.3	16.1
38.9	1.5	3.8	36.0	41.8	15.4	1.4	9.1	12.7	18.1
31.6	2.0	6.3	27.7	35.5	14.9	1.7	11.3	11.6	18.2
37.1	1.7	4.7	33.8	40.4	13.2	1.4	10.3	10.5	15.9
39.2	1.6	4.0	36.1	42.3	12.1	1.3	10.9	9.6	14.6
34.0	1.5	4.3	31.1	36.9	10.8	1.5	14.2	7.9	13.7
37.5	1.0	2.6	35.5	39.5	14.0	0.8	5.5	12.4	15.6
33.3	1.5	4.5	30.4	36.2	18.7	1.3	7.2	16.2	21.2
33.9	1.5	4.4	31.0	36.8	17.0	1.3	7.9	14.5	19.5
32.6	1.5	4.5	29.7	35.5	16.5	1.4	8.2	13.8	19.2
37.8	1.4	3.8	35.1	40.5	17.1	1.3	7.6	14.6	19.6
31.0	1.5	4.9	28.1	33.9	22.1	1.9	8.5	18.4	25.8
35.6	1.5	4.3	32.7	38.5	17.7	1.2	6.9	15.3	20.1
36.3	1.4	3.7	33.6	39.0	16.4	1.1	7.0	14.2	18.6
43.6	1.7	3.9	40.3	46.9	14.7	1.1	7.5	12.5	16.9

2. 자살에 대한 충동 및 이유

(단위: %)

	경제적 어려움 Economic hardships					이성문제 Problem with significant other				
	추정치 Estimate	표준오차 S.E.	상대 표준오차 C.V.	95% 신뢰구간(C.I.)		추정치 Estimate	표준오차 S.E.	상대 표준오차 C.V.	95% 신뢰구간(C.I.)	
				하한 Lower	상한 Upper				하한 Lower	상한 Upper
전 국 Whole country	37.3	1.5	4.0	34.4	40.2	3.8	0.5	13.9	2.8	4.8
동·읍면부 Total for dong, eups& myeons										
도시(동부) Total for dong	38.2	1.7	4.4	34.9	41.5	4.1	0.6	15.1	2.9	5.3
농어촌(읍면부) Total for eups & myeons	32.3	2.7	8.5	27.0	37.6	2.5	0.8	31.5	0.9	4.1
성 별 Gender										
남 자 Male	41.2	2.2	5.3	36.9	45.5	3.8	0.8	20.3	2.2	5.4
여 자 Female	34.3	1.8	5.3	30.8	37.8	3.8	0.7	19.0	2.4	5.2
연 령 Age										
13 ~ 19 세 13 ~ 19 years	14.5	3.5	24.0	7.6	21.4	5.4	2.1	38.0	1.3	9.5
20 ~ 29 세 20 ~ 29 years	25.9	3.4	13.2	19.2	32.6	9.0	2.1	22.8	4.9	13.1
30 ~ 39 세 30 ~ 39 years	44.5	3.7	8.4	37.2	51.8	1.7	0.9	54.6	0.0	3.5
40 ~ 49 세 40 ~ 49 years	41.1	3.1	7.5	35.0	47.2	2.4	0.8	33.9	0.8	4.0
50 ~ 59 세 50 ~ 59 years	49.0	3.0	6.2	43.1	54.9	4.3	1.4	33.5	1.6	7.0
60 세 이상 60 years and over	34.4	2.9	8.4	28.7	40.1	2.0	0.8	39.6	0.4	3.6
65 세 이상 65 years and over	30.4	3.4	11.2	23.7	37.1	1.4	0.8	61.7	0.0	3.0
교 육 정 도 Educational attainment										
초졸이하 Elementary school graduate & under	28.2	2.9	10.4	22.5	33.9	1.9	0.8	42.9	0.3	3.5
중 졸 Middle school graduate	37.5	3.5	9.3	30.6	44.4	3.6	1.4	38.9	0.9	6.3
고 졸 High school graduate	42.6	2.2	5.1	38.3	46.9	4.8	0.9	19.5	3.0	6.6
대졸이상 College or university graduate & over	35.0	2.7	7.6	29.7	40.3	3.7	1.0	26.3	1.7	5.7

2. Impulse to Commit Suicide and Reasons

(unit: %)

질환, 장애 Physical or mental sickness or disability					직장 문제 Job issues					외로움, 고독 Loneliness solitude				
추정치	표 준 오 차	상 대 표준오차	95% 신뢰구간(C.I.)		추정치	표 준 오 차	상 대 표준오차	95% 신뢰구간(C.I.)		추정치	표 준 오 차	상 대 표준오차	95% 신뢰구간(C.I.)	
Estimate	S.E.	C.V.	하 한	상 한	Estimate	S.E.	C.V.	하 한	Upper	Estimate	S.E.	C.V.	Lower	Upper
15.2	1.0	6.6	13.2	17.2	9.4	0.9	9.6	7.6	11.2	12.3	0.9	7.4	10.5	14.1
13.7	1.1	8.3	11.5	15.9	10.1	1.0	10.3	8.1	12.1	11.9	1.0	8.6	9.9	13.9
23.0	2.2	9.5	18.7	27.3	6.0	1.4	23.3	3.3	8.7	13.9	1.8	12.9	10.4	17.4
16.9	1.7	10.0	13.6	20.2	10.8	1.4	12.8	8.1	13.5	11.2	1.4	12.4	8.5	13.9
13.9	1.1	8.1	11.7	16.1	8.4	1.2	13.9	6.0	10.8	13.1	1.2	9.4	10.7	15.5
4.6	1.9	42.0	0.9	8.3	0.9	0.7	72.6	0.0	2.3	13.1	3.5	26.9	6.2	20.0
10.0	2.2	22.2	5.7	14.3	24.8	3.3	13.4	18.3	31.3	14.1	2.7	18.9	8.8	19.4
7.1	1.8	25.0	3.6	10.6	15.5	2.6	16.8	10.4	20.6	10.0	1.9	19.2	6.3	13.7
10.0	1.8	18.3	6.5	13.5	10.3	2.1	20.8	6.2	14.4	11.8	2.0	16.8	7.9	15.7
13.8	1.9	14.1	10.1	17.5	2.2	0.7	33.5	0.8	3.6	12.1	2.3	18.7	7.6	16.6
34.5	2.9	8.3	28.8	40.2	1.1	0.5	46.9	0.1	2.1	12.9	1.8	14.0	9.4	16.4
38.0	3.3	8.8	31.5	44.5	0.9	0.7	77.0	0.0	2.3	13.7	2.3	16.7	9.2	18.2
31.9	3.2	10.1	25.6	38.2	0.7	0.6	81.1	0.0	1.9	12.4	2.0	16.2	8.5	16.3
20.0	3.1	15.6	13.9	26.1	4.2	1.7	39.9	0.9	7.5	9.6	2.2	22.6	5.3	13.9
11.2	1.3	11.5	8.7	13.7	8.3	1.2	14.9	5.9	10.7	12.0	1.4	11.5	9.3	14.7
9.9	1.6	15.9	6.8	13.0	17.4	2.1	12.1	13.3	21.5	13.6	1.9	14.0	9.9	17.3

2. 자살에 대한 충동 및 이유 - 계속

(단위: %)

	가정불화 Family issues					학교성적, School penformance, concerns		
	추정치 Estimate	표 준 오 차 S.E.	상 대 표준오차 C.V.	95% 신뢰구간(C.I.)		추정치 Estimate	표 준 오 차 S.E.	상 대 표준오차 C.V.
				하 한 Lower	상 한 Upper			
전 국 Whole country	14.1	1.0	6.8	12.1	16.1	3.1	0.5	17.2
동·읍면부 Total for dongs, eups& myeons								
도 시(동 부) Total for dongs	14.3	1.1	7.6	12.1	16.5	3.1	0.6	18.9
농어촌(읍면부) Total for eups & myeons	12.9	1.6	12.7	9.8	16.0	3.1	1.3	40.8
성 별 Gender								
남 자 Male	10.0	1.2	12.4	7.6	12.4	2.7	0.7	25.1
여 자 Female	17.2	1.3	7.7	14.7	19.7	3.4	0.8	22.6
연 령 Age								
13 ~ 19 세 13 ~ 19 years	14.0	3.6	25.4	6.9	21.1	35.7	5.4	15.2
20 ~ 29 세 20 ~ 29 years	7.8	1.9	24.9	4.1	11.5	3.6	1.2	34.6
30 ~ 39 세 30 ~ 39 years	14.1	2.3	16.0	9.6	18.6	-	-	-
40 ~ 49 세 40 ~ 49 years	19.9	2.5	12.8	15.0	24.8	-	-	-
50 ~ 59 세 50 ~ 59 years	14.5	2.2	15.0	10.2	18.8	-	-	-
60 세 이 상 60 years and over	13.1	1.9	14.9	9.4	16.8	-	-	-
65 세 이 상 65 years and over	12.6	2.5	19.7	7.7	17.5	-	-	-
교 육 정 도 Educational attainment								
초 졸 이 하 Elementary school graduate & under	13.6	2.3	17.3	9.1	18.1	5.4	1.7	30.6
중 졸 Middle school graduate	10.9	2.1	19.5	6.8	15.0	11.1	2.8	25.2
고 졸 High school graduate	14.3	1.5	10.4	11.4	17.2	1.9	0.6	31.0
대 졸 이 상 College or university graduate & over	15.4	1.8	11.6	11.9	18.9	-	-	-

2. Impulse to Commit Suicide and Reasons - Continued

(unit: %)

진학문제 about higher education		친구와 불화, 따돌림 Problems with friends or colleagues					기 타 Others				
95% 신뢰구간(C.I.)		추정치	표준 오차	상대 표준오차	95% 신뢰구간(C.I.)		추정치	표준 오차	상대 표준오차	95% 신뢰구간(C.I.)	
하한	상한				하한	상한				하한	상한
Lower	Upper	Estimate	S.E.	C.V.	Lower	Upper	Estimate	S.E.	C.V.	Lower	Upper
2.1	4.1	1.4	0.3	19.8	0.8	2.0	3.5	0.5	14.9	2.5	4.5
1.9	4.3	1.3	0.3	22.9	0.7	1.9	3.2	0.6	17.9	2.0	4.4
0.6	5.6	1.8	0.7	38.7	0.4	3.2	4.6	1.1	23.4	2.4	6.8
1.3	4.1	1.0	0.4	35.2	0.2	1.8	2.2	0.6	27.4	1.0	3.4
1.8	5.0	1.6	0.4	23.8	0.8	2.4	4.4	0.7	16.0	3.0	5.8
25.1	46.3	11.1	3.0	26.7	5.2	17.0	0.6	0.5	80.2	0.0	1.6
1.2	6.0	0.7	0.5	72.6	0.0	1.7	4.0	1.4	36.5	1.3	6.7
-	-	0.5	0.3	71.3	0.0	1.1	6.5	1.7	26.3	3.2	9.8
-	-	1.4	0.6	44.8	0.2	2.6	3.2	1.1	33.9	1.0	5.4
-	-	0.5	0.3	58.6	0.0	1.1	3.6	1.3	35.2	1.1	6.1
-	-	0.1	0.1	100.0	0.0	0.3	1.9	0.6	30.3	0.7	3.1
-	-	0.2	0.2	99.9	0.0	0.6	2.8	0.9	31.5	1.0	4.6
2.1	8.7	3.1	1.0	32.7	1.1	5.1	2.8	1.0	37.2	0.8	4.8
5.6	16.6	2.4	1.0	43.5	0.4	4.4	0.7	0.4	49.4	0.0	1.5
0.7	3.1	0.8	0.3	40.9	0.2	1.4	4.1	0.9	21.7	2.3	5.9
-	-	0.8	0.3	43.3	0.2	1.4	4.2	1.1	25.5	2.0	6.4

3. 학생의 학교생활 만족도(전반적인 학교생활)

(단위: %)

	만 족 Satisfied				
	추정치 Estimate	표 준 오 차 S.E.	상 대 표준오차 C.V.	95% 신뢰구간(C.I.)	
				하 한 Lower	상 한 Upper
전 국 Whole country	58.0	1.5	2.5	55.1	60.9
동 · 읍 면 부 Total for dongs, eups& myeons					
도 시(동 부) Total for dongs	58.4	1.6	2.8	55.3	61.5
농어촌(읍면부) Total for eups & myeons	55.8	3.0	5.4	49.9	61.7
성 별 Gender					
남 자 Male	59.2	1.7	2.9	55.9	62.5
여 자 Female	56.8	2.0	3.5	52.9	60.7
주관적만족도 Satisfaction with life					
만 족 Satisfied	73.2	1.5	2.0	70.3	76.1
보 통 Neither satisfied nor dissatisfied	37.5	2.4	6.4	32.8	42.2
불 만 족 Dissatisfied	25.6	4.5	17.7	16.8	34.4
가 구 의 Average monthly 월평균 소득 household income					
100만원 미만 Less than 1000 thousand won	50.1	7.2	14.4	36.0	64.2
100 ~ 200 1000~2000 thousand won	54.9	4.2	7.7	46.7	63.1
200 ~ 300 2000~3000 thousand won	51.1	3.2	6.3	44.8	57.4
300 ~ 400 3000~4000 thousand won	54.2	2.9	5.4	48.5	59.9
400 ~ 500 4000~5000 thousand won	59.5	3.3	5.5	53.0	66.0
500 ~ 600 5000~6000 thousand won	62.3	4.0	6.4	54.5	70.1
600만원 이상 6000 thousand won and over	64.8	2.9	4.5	59.1	70.5
서 울 Seoul	63.9	3.7	5.8	56.6	71.2
부 산 Busan	61.2	4.5	7.4	52.4	70.0
대 구 Daegu	52.3	6.5	12.4	39.6	65.0
인 천 Incheon	62.3	5.2	8.4	52.1	72.5
광 주 Gwangju	61.0	5.1	8.4	51.0	71.0
대 전 Daejeon	56.4	5.4	9.6	45.8	67.0
울 산 Ulsan	59.0	5.3	8.9	48.6	69.4
세 종 Sejong	68.4	3.6	5.3	61.3	75.5
경 기 Gyeonggi	54.7	3.9	7.2	47.1	62.3
강 원 Gangwon	52.7	6.1	11.7	40.7	64.7
충 북 Chungbuk	60.7	4.6	7.6	51.7	69.7
충 남 Chungnam	59.7	4.3	7.2	51.3	68.1
전 북 Jeonbuk	49.7	4.7	9.4	40.5	58.9
전 남 Jeonnam	57.9	5.2	9.0	47.7	68.1
경 북 Gyeongbuk	59.4	5.0	8.4	49.6	69.2
경 남 Gyeongnam	56.6	4.3	7.6	48.2	65.0
제 주 Jeju	56.2	4.8	8.6	46.8	65.6

3. Student's Level of Satisfaction with School Life (Overall School Life)

(unit: %)

보 통 Neither satisfied nor dissatisfied					불만족 Dissatisfied				
추정치 Estimate	표 준 오 차 S.E.	상 대 표준오차 C.V.	95% 신뢰구간(C.I.)		추정치 Estimate	표 준 오 차 S.E.	상 대 표준오차 C.V.	95% 신뢰구간(C.I.)	
			하 한 Lower	상 한 Upper				하 한 Lower	상 한 Upper
37.3	1.4	3.8	34.6	40.0	4.6	0.5	11.8	3.6	5.6
37.0	1.6	4.3	33.9	40.1	4.6	0.6	13.3	3.4	5.8
39.4	3.0	7.5	33.5	45.3	4.8	1.1	23.9	2.6	7.0
36.2	1.6	4.6	33.1	39.3	4.6	0.7	16.0	3.2	6.0
38.6	2.0	5.1	34.7	42.5	4.6	0.8	16.7	3.0	6.2
25.4	1.5	5.8	22.5	28.3	1.5	0.4	26.4	0.7	2.3
56.4	2.5	4.4	51.5	61.3	6.2	1.1	17.1	4.0	8.4
53.2	4.8	9.0	43.8	62.6	21.2	3.4	16.1	14.5	27.9
40.9	6.4	15.5	28.4	53.4	9.0	3.7	41.4	1.7	16.3
40.8	4.2	10.2	32.6	49.0	4.3	1.5	35.3	1.4	7.2
44.2	3.2	7.2	37.9	50.5	4.7	1.4	29.6	2.0	7.4
40.8	2.9	7.2	35.1	46.5	5.0	1.2	25.0	2.6	7.4
37.4	3.2	8.6	31.1	43.7	3.2	0.9	27.4	1.4	5.0
31.7	3.8	12.1	24.3	39.1	6.0	1.8	30.5	2.5	9.5
31.0	2.8	9.1	25.5	36.5	4.3	1.1	25.7	2.1	6.5
33.9	3.7	10.9	26.6	41.2	2.2	1.0	44.0	0.2	4.2
34.4	4.5	13.1	25.6	43.2	4.4	1.8	40.4	0.9	7.9
46.8	6.8	14.5	33.5	60.1	0.9	0.8	94.9	0.0	2.5
33.1	5.0	15.1	23.3	42.9	4.6	2.1	45.4	0.5	8.7
35.1	5.1	14.5	25.1	45.1	3.9	1.9	48.0	0.2	7.6
40.7	5.1	12.6	30.7	50.7	2.9	1.7	58.5	0.0	6.2
38.0	5.2	13.6	27.8	48.2	3.0	1.7	58.4	0.0	6.3
30.8	3.6	11.5	23.7	37.9	0.9	0.9	100.3	0.0	2.7
37.9	3.7	9.8	30.6	45.2	7.5	1.7	22.1	4.2	10.8
42.3	6.7	16.0	29.2	55.4	5.0	2.3	45.0	0.5	9.5
36.2	4.5	12.6	27.4	45.0	3.1	1.8	57.5	0.0	6.6
34.9	4.2	12.2	26.7	43.1	5.4	1.9	34.6	1.7	9.1
44.9	4.6	10.2	35.9	53.9	5.4	1.7	31.4	2.1	8.7
35.2	4.8	13.7	25.8	44.6	6.8	2.6	37.7	1.7	11.9
38.9	4.9	12.5	29.3	48.5	1.7	1.0	59.6	0.0	3.7
38.0	4.2	11.0	29.8	46.2	5.4	1.9	34.5	1.7	9.1
42.6	4.3	10.1	34.2	51.0	1.2	1.2	95.3	0.0	3.6

4. 부모의 자녀 학교 운영 참여도 (초등학생 자녀, 30세 이상)

(단위: %)

	참 여 함 Participate				
	추정치 Estimate	표 준 오 차 S.E.	상 대 표준오차 C.V.	95% 신뢰구간(C.I.)	
				하 한 Lower	상 한 Upper
전 국 Whole country	42.0	1.0	2.4	40.0	44.0
동 · 읍 면 부 Total for dong, eups & myeons					
도 시(동 부) Total for dong	41.8	1.1	2.7	39.6	44.0
농어촌(읍면부) Total for eups & myeons	42.7	2.1	5.0	38.6	46.8
부 모 성 별 Gender of parents					
남 자 Male	26.1	1.3	4.8	23.6	28.6
여 자 Female	58.6	1.3	2.3	56.1	61.1
부 모 연 령 Age of parents					
30 ~ 39 세 30 ~ 39 years	46.9	1.7	3.5	43.6	50.2
40 ~ 49 세 40 ~ 49 years	39.3	1.3	3.4	36.8	41.8
50 ~ 59 세 50 ~ 59 years	35.5	4.9	13.7	25.9	45.1
60 세 이 상 60 years and over	17.6	13.8	78.7	0.0	44.6
부 모 교 육 정 도 Educational attainment of parents					
초 졸 이 하 Elementary school graduate & under	16.3	9.0	55.1	0.0	33.9
중 졸 Middle school graduate	24.0	6.9	28.7	10.5	37.5
고 졸 High school graduate	39.2	1.6	4.1	36.1	42.3
대 졸 이 상 College or university graduate & over	44.1	1.3	2.9	41.6	46.6
부 모 직 업 Occupation					
전 문 관 리 Pro., Tech., Managers	37.8	2.2	5.7	33.5	42.1
사 무 Clerks	41.1	2.3	5.6	36.6	45.6
서 비 스 판 매 Service & Sales workers	36.0	2.6	7.3	30.9	41.1
농 어 업 Agri., Fishery workers	39.6	6.9	17.5	26.1	53.1
기 능 노 무 Craft, Operator, Assemblers	26.1	2.0	7.6	22.2	30.0
부 모 의 주관적만족도 Satisfaction with life of parents					
만 족 Satisfied	46.6	1.4	3.1	43.9	49.3
보 통 Neither satisfied nor dissatisfied	38.5	1.5	3.8	35.6	41.4
불 만 족 Dissatisfied	34.0	2.8	8.3	28.5	39.5
가 구 의 월평균 소득 Average monthly household income					
100만원 미만 Less than 1000 thousand won	33.2	7.0	20.9	19.5	46.9
100 ~ 200 1000 ~ 2000 thousand won	51.9	4.1	8.0	43.9	59.9
200 ~ 300 2000 ~ 3000 thousand won	34.8	2.6	7.5	29.7	39.9
300 ~ 400 3000 ~ 4000 thousand won	40.9	2.0	4.8	37.0	44.8
400 ~ 500 4000 ~ 5000 thousand won	42.8	2.4	5.5	38.1	47.5
500 ~ 600 5000 ~ 6000 thousand won	44.7	2.9	6.6	39.0	50.4
600만원 이상 6000 thousand won and over	43.2	2.6	5.9	38.1	48.3

4. Parents' Involvement in Children's School Operation (Elementary school student, 30 years old and over)

(unit : %)

보 통 Sometimes participate					참여하지 않음 Nonparticipate				
추정치 Estimate	표 준 오 차 S.E.	상 대 표준오차 C.V.	95% 신뢰구간(C.I.)		추정치 Estimate	표 준 오 차 S.E.	상 대 표준오차 C.V.	95% 신뢰구간(C.I.)	
			하 한 Lower	상 한 Upper				하 한 Lower	상 한 Upper
23.4	0.9	3.7	21.6	25.2	34.6	1.0	2.9	32.6	36.6
23.2	1.0	4.1	21.2	25.2	34.9	1.1	3.2	32.7	37.1
24.5	1.8	7.2	21.0	28.0	32.8	2.1	6.3	28.7	36.9
23.1	1.1	4.9	20.9	25.3	50.8	1.5	2.9	47.9	53.7
23.7	1.2	4.9	21.3	26.1	17.7	1.0	5.8	15.7	19.7
26.5	1.5	5.6	23.6	29.4	26.6	1.5	5.6	23.7	29.5
22.0	1.0	4.7	20.0	24.0	38.7	1.4	3.5	36.0	41.4
17.3	3.8	21.7	9.9	24.7	47.2	5.1	10.8	37.2	57.2
9.4	9.9	105.2	0.0	28.8	73.0	17.9	24.6	37.9	108.1
30.5	10.8	35.2	9.3	51.7	53.2	12.3	23.2	29.1	77.3
27.0	7.4	27.3	12.5	41.5	48.9	8.6	17.5	32.0	65.8
22.6	1.4	6.4	19.9	25.3	38.1	1.7	4.5	34.8	41.4
23.7	1.1	4.4	21.5	25.9	32.2	1.2	3.9	29.8	34.6
25.1	1.8	7.3	21.6	28.6	37.1	2.3	6.1	32.6	41.6
23.3	2.0	8.5	19.4	27.2	35.6	2.2	6.3	31.3	39.9
23.4	2.2	9.3	19.1	27.7	40.6	2.6	6.5	35.5	45.7
14.5	5.4	37.1	3.9	25.1	45.9	7.1	15.5	32.0	59.8
24.0	1.9	7.9	20.3	27.7	49.9	2.2	4.4	45.6	54.2
23.1	1.2	5.1	20.7	25.5	30.4	1.3	4.3	27.9	32.9
24.3	1.3	5.5	21.8	26.8	37.2	1.6	4.2	34.1	40.3
21.8	2.5	11.3	16.9	26.7	44.2	2.9	6.6	38.5	49.9
22.7	6.3	27.8	10.4	35.0	44.1	7.3	16.5	29.8	58.4
18.0	2.8	15.6	12.5	23.5	30.1	3.6	11.9	23.0	37.2
27.6	2.2	7.9	23.3	31.9	37.6	2.4	6.5	32.9	42.3
24.7	1.8	7.2	21.2	28.2	34.3	1.9	5.5	30.6	38.0
22.6	2.1	9.3	18.5	26.7	34.6	2.4	6.9	29.9	39.3
18.9	2.0	10.4	15.0	22.8	36.4	2.6	7.2	31.3	41.5
24.4	1.9	7.8	20.7	28.1	32.4	2.2	6.8	28.1	36.7

4. 부모의 자녀 학교 운영 참여도 (초등학생 자녀, 30세 이상) - 계속

(단위: %)

		참 여 함 Participate				
		추정치 Estimate	표 준 오 차 S.E.	상 대 표준오차 C.V.	95% 신뢰구간(C.I.)	
					하 한 Lower	상 한 Upper
서	울 Seoul	48.4	3.5	7.2	41.5	55.3
부	산 Busan	42.9	3.8	9.0	35.5	50.3
대	구 Daegu	47.3	5.3	11.3	36.9	57.7
인	천 Incheon	43.6	3.9	8.9	36.0	51.2
광	주 Gwangju	36.8	4.5	12.1	28.0	45.6
대	전 Daejeon	46.4	4.6	10.0	37.4	55.4
울	산 Ulsan	37.0	3.4	9.3	30.3	43.7
세	종 Sejong	42.8	4.3	10.1	34.4	51.2
경	기 Gyeonggi	40.9	1.8	4.3	37.4	44.4
강	원 Gangwon	40.8	4.8	11.8	31.4	50.2
충	북 Chungbuk	35.8	3.4	9.4	29.1	42.5
충	남 Chungnam	37.1	3.6	9.8	30.0	44.2
전	북 Jeonbuk	36.2	3.5	9.6	29.3	43.1
전	남 Jeonnam	38.5	3.9	10.2	30.9	46.1
경	북 Gyeongbuk	38.1	3.9	10.3	30.5	45.7
경	남 Gyeongnam	39.6	2.8	6.9	34.1	45.1
제	주 Jeju	51.4	5.6	10.9	40.4	62.4

4. Parents' Involvement in Children's School Operation (Elementary school student, 30 years old and over) - Continued

(unit : %)

보 통 Sometimes participate					참여하지 않음 Nonparticipate				
추정치 Estimate	표 준 오 차 S.E.	상 대 표준오차 C.V.	95% 신뢰구간(C.I.)		추정치 Estimate	표 준 오 차 S.E.	상 대 표준오차 C.V.	95% 신뢰구간(C.I.)	
			하 한 Lower	상 한 Upper				하 한 Lower	상 한 Upper
19.8	2.5	12.8	14.9	24.7	31.8	3.2	10.1	25.5	38.1
25.0	3.3	13.1	18.5	31.5	32.1	3.5	10.8	25.2	39.0
18.3	2.6	14.5	13.2	23.4	34.4	5.2	15.1	24.2	44.6
25.2	3.1	12.4	19.1	31.3	31.2	3.3	10.7	24.7	37.7
20.0	3.0	14.8	14.1	25.9	43.2	4.3	10.0	34.8	51.6
24.3	4.0	16.6	16.5	32.1	29.3	4.0	13.6	21.5	37.1
28.8	3.6	12.5	21.7	35.9	34.2	4.6	13.5	25.2	43.2
22.8	3.1	13.7	16.7	28.9	34.4	4.3	12.4	26.0	42.8
23.6	1.8	7.8	20.1	27.1	35.4	2.1	5.9	31.3	39.5
26.9	4.0	14.8	19.1	34.7	32.3	3.8	11.7	24.9	39.7
26.7	4.9	18.2	17.1	36.3	37.5	4.2	11.2	29.3	45.7
31.0	3.6	11.6	23.9	38.1	31.9	4.2	13.2	23.7	40.1
25.9	3.0	11.6	20.0	31.8	37.9	3.6	9.6	30.8	45.0
27.3	4.0	14.7	19.5	35.1	34.2	3.6	10.6	27.1	41.3
21.2	3.2	14.8	14.9	27.5	40.7	2.8	6.9	35.2	46.2
22.8	2.6	11.5	17.7	27.9	37.6	2.8	7.5	32.1	43.1
22.1	4.2	18.9	13.9	30.3	26.5	4.1	15.6	18.5	34.5

5. 사회 안전에 대한 인식도(전반적인 사회 안전)

(단위: %)

		안 전 함 Safe				
		추정치 Estimate	표 준 오 차 S.E.	상 대 표준오차 C.V.	95% 신뢰구간(C.I.)	
					하 한 Lower	상 한 Upper
전	국 Whole country	20.5	0.4	2.0	19.7	21.3
동·읍면부	Total for dong, eups& myeons					
도 시(동 부)	Total for dong	20.4	0.5	2.2	19.4	21.4
농어촌(읍면부)	Total for eups & myeons	21.0	0.9	4.1	19.2	22.8
성	별 Gender					
남	자 Male	24.5	0.5	2.1	23.5	25.5
여	자 Female	16.6	0.4	2.6	15.8	17.4
직	업 Occupation					
전 문 관 리	Pro., Tech., Managers	25.0	0.9	3.5	23.2	26.8
사	무 Clerks	22.1	0.9	4.1	20.3	23.9
서 비 스 판 매	Service & Sales workers	18.7	0.7	3.9	17.3	20.1
농 어 업	Agri., Fishery workers	21.5	1.5	6.9	18.6	24.4
기 능 노 무	Craft, Operator, Assemblers	18.3	0.7	3.8	16.9	19.7
주관적만족도	Satisfaction with life					
만	족 Satisfied	27.6	0.6	2.2	26.4	28.8
보	통 Neither satisfied nor dissatisfied	16.1	0.5	2.8	15.1	17.1
불	만 족 Dissatisfied	14.2	0.6	4.5	13.0	15.4
가	구 의 Average monthly					
월평균 소득	household income					
100만원미만	Less than 1000 thousand won	19.3	0.9	4.6	17.5	21.1
100 ~ 200	1000~2000 thousand won	17.7	0.8	4.3	16.1	19.3
200 ~ 300	2000~3000 thousand won	19.6	0.7	3.5	18.2	21.0
300 ~ 400	3000~4000 thousand won	19.3	0.8	4.0	17.7	20.9
400 ~ 500	4000~5000 thousand won	19.7	0.9	4.4	17.9	21.5
500 ~ 600	5000~6000 thousand won	23.1	1.2	5.2	20.7	25.5
600만원이상	6000 thousand won and over	26.4	1.1	4.0	24.2	28.6
서	울 Seoul	24.5	1.2	4.9	22.1	26.9
부	산 Busan	22.6	1.9	8.3	18.9	26.3
대	구 Daegu	12.2	1.7	13.7	8.9	15.5
인	천 Incheon	17.3	1.3	7.7	14.8	19.8
광	주 Gwangju	16.0	1.7	10.4	12.7	19.3
대	전 Daejeon	21.8	1.9	8.5	18.1	25.5
울	산 Ulsan	21.5	2.0	9.5	17.6	25.4
세	종 Sejong	27.4	2.5	9.0	22.5	32.3
경	기 Gyeonggi	19.0	0.8	4.5	17.4	20.6
강	원 Gangwon	21.3	1.6	7.5	18.2	24.4
충	북 Chungbuk	18.9	1.5	7.8	16.0	21.8
충	남 Chungnam	23.8	2.0	8.2	19.9	27.7
전	북 Jeonbuk	22.5	1.6	7.2	19.4	25.6
전	남 Jeonnam	26.3	1.9	7.1	22.6	30.0
경	북 Gyeongbuk	17.6	1.3	7.6	15.1	20.1
경	남 Gyeongnam	18.6	1.1	5.9	16.4	20.8
제	주 Jeju	17.9	1.5	8.4	15.0	20.8

5. Views on Social Safety (Overall Social Safety)

(unit: %)

보 통 Neither safe nor unsafe					안 전 하 지 않 음 Unsafe				
추정치 Estimate	표 준 오 차 S.E.	상 대 표준오차 C.V.	95% 신뢰구간(C.I.)		추정치 Estimate	표 준 오 차 S.E.	상 대 표준오차 C.V.	95% 신뢰구간(C.I.)	
			하 한 Lower	상 한 Upper				하 한 Lower	상 한 Upper
48.2	0.5	1.0	47.2	49.2	31.3	0.5	1.6	30.3	32.3
48.0	0.5	1.1	47.0	49.0	31.6	0.5	1.7	30.6	32.6
49.5	1.0	2.0	47.5	51.5	29.5	1.0	3.4	27.5	31.5
48.5	0.6	1.2	47.3	49.7	27.1	0.5	2.0	26.1	28.1
48.0	0.5	1.1	47.0	49.0	35.4	0.6	1.6	34.2	36.6
45.0	1.0	2.2	43.0	47.0	30.0	0.9	3.0	28.2	31.8
47.8	1.1	2.2	45.6	50.0	30.1	1.0	3.4	28.1	32.1
48.9	1.0	2.0	46.9	50.9	32.3	0.9	2.8	30.5	34.1
47.0	1.8	3.8	43.5	50.5	31.5	1.7	5.4	28.2	34.8
50.6	0.9	1.7	48.8	52.4	31.2	0.8	2.6	29.6	32.8
45.1	0.6	1.3	43.9	46.3	27.3	0.6	2.3	26.1	28.5
52.3	0.6	1.2	51.1	53.5	31.6	0.6	2.0	30.4	32.8
45.1	1.0	2.2	43.1	47.1	40.7	0.9	2.3	38.9	42.5
48.5	1.1	2.2	46.3	50.7	32.2	1.1	3.4	30.0	34.4
49.1	1.0	2.0	47.1	51.1	33.2	1.0	3.0	31.2	35.2
49.2	0.9	1.7	47.4	51.0	31.2	0.8	2.6	29.6	32.8
48.5	0.9	1.9	46.7	50.3	32.2	0.9	2.8	30.4	34.0
48.4	1.2	2.4	46.0	50.8	31.9	1.2	3.6	29.5	34.3
46.1	1.4	3.1	43.4	48.8	30.8	1.6	5.1	27.7	33.9
46.5	1.0	2.2	44.5	48.5	27.1	0.9	3.5	25.3	28.9
47.2	1.2	2.5	44.8	49.6	28.3	1.1	4.0	26.1	30.5
54.9	1.9	3.5	51.2	58.6	22.5	1.7	7.4	19.2	25.8
49.7	2.9	5.8	44.0	55.4	38.1	3.1	8.2	32.0	44.2
46.7	1.7	3.7	43.4	50.0	36.0	1.9	5.2	32.3	39.7
44.6	1.8	4.0	41.1	48.1	39.4	2.5	6.3	34.5	44.3
45.8	2.1	4.6	41.7	49.9	32.3	2.5	7.8	27.4	37.2
51.1	1.6	3.2	48.0	54.2	27.4	1.7	6.1	24.1	30.7
43.1	2.0	4.7	39.2	47.0	29.6	2.2	7.4	25.3	33.9
47.0	1.1	2.4	44.8	49.2	34.0	1.2	3.5	31.6	36.4
49.3	1.8	3.7	45.8	52.8	29.4	1.9	6.4	25.7	33.1
48.9	1.8	3.6	45.4	52.4	32.2	1.7	5.4	28.9	35.5
47.1	1.8	3.9	43.6	50.6	29.1	2.1	7.3	25.0	33.2
52.4	2.1	4.0	48.3	56.5	25.1	2.0	7.9	21.2	29.0
44.1	1.8	4.0	40.6	47.6	29.5	1.9	6.3	25.8	33.2
48.2	1.7	3.5	44.9	51.5	34.2	1.9	5.6	30.5	37.9
50.3	1.3	2.6	47.8	52.8	31.1	1.3	4.2	28.6	33.6
53.2	2.2	4.1	48.9	57.5	28.9	1.8	6.2	25.4	32.4

6. 사회의 가장 큰 불안 요인 (주된응답)

(단위: %)

	국가 안보 National security				
	추정치 Estimate	표 준 오 차 S.E.	상 대 표준오차 C.V.	95% 신뢰구간(C.I.)	
				하 한 Lower	상 한 Upper
전 국 Whole country	18.6	0.4	2.1	17.8	19.4
동·읍면부 Total for dongs, eups& myeons					
도 시(동 부) Total for dongs	18.6	0.4	2.3	17.8	19.4
농어촌(읍면부) Total for eups & myeons	18.7	0.8	4.3	17.1	20.3
성 별 Gender					
남 자 Male	20.9	0.5	2.2	19.9	21.9
여 자 Female	16.3	0.4	2.6	15.5	17.1
직 업 Occupation					
전 문 관 리 Pro., Tech., Managers	15.7	0.8	4.8	14.1	17.3
사 무 Clerks	16.8	0.9	5.1	15.0	18.6
서 비 스 관 매 Service & Sales workers	15.8	0.7	4.4	14.4	17.2
농 어 업 Agri., Fishery workers	21.3	1.5	6.9	18.4	24.2
기 능 노 무 Craft, Operator, Assemblers	18.5	0.7	3.6	17.1	19.9
주관적만족도 Satisfaction with life					
만 족 Satisfied	18.2	0.5	2.9	17.2	19.2
보 통 Neither satisfied nor dissatisfied	19.7	0.5	2.7	18.7	20.7
불 만 족 Dissatisfied	16.4	0.6	3.9	15.2	17.6
가 구 의 Average monthly 월평균 소득 household income					
100만원미만 Less than 1000 thousand won	20.8	0.8	4.0	19.2	22.4
100 ~ 200 1000~2000 thousand won	19.5	0.8	4.3	17.9	21.1
200 ~ 300 2000~3000 thousand won	18.9	0.7	3.9	17.5	20.3
300 ~ 400 3000~4000 thousand won	17.2	0.7	4.3	15.8	18.6
400 ~ 500 4000~5000 thousand won	17.9	0.9	5.0	16.1	19.7
500 ~ 600 5000~6000 thousand won	19.1	1.2	6.0	16.7	21.5
600만원이상 6000 thousand won and over	17.5	1.0	6.0	15.5	19.5
서 울 Seoul	20.6	1.1	5.5	18.4	22.8
부 산 Busan	15.6	1.3	8.3	13.1	18.1
대 구 Daegu	20.4	1.7	8.4	17.1	23.7
인 천 Incheon	18.7	1.0	5.2	16.7	20.7
광 주 Gwangju	13.6	1.5	11.1	10.7	16.5
대 전 Daejeon	21.6	1.5	7.1	18.7	24.5
울 산 Ulsan	21.5	1.5	7.1	18.6	24.4
세 종 Sejong	18.7	1.7	9.1	15.4	22.0
경 기 Gyeonggi	18.8	0.9	4.8	17.0	20.6
강 원 Gangwon	17.4	1.2	7.2	15.0	19.8
충 북 Chungbuk	19.6	1.4	6.9	16.9	22.3
충 남 Chungnam	18.1	1.4	7.6	15.4	20.8
전 북 Jeonbuk	14.3	1.3	9.1	11.8	16.8
전 남 Jeonnam	14.0	1.4	10.2	11.3	16.7
경 북 Gyeongbuk	16.8	1.5	8.7	13.9	19.7
경 남 Gyeongnam	19.9	1.3	6.7	17.4	22.4
제 주 Jeju	17.8	1.3	7.6	15.3	20.3

6. Main Reason for Social Anxiety (Main response)

(unit: %)

자연 재해 Natural disaster					환경 오염 Pollution				
추정치 Estimate	표 준 오 차 S.E.	상 대 표준오차 C.V.	95% 신뢰구간(C.I.)		추정치 Estimate	표 준 오 차 S.E.	상 대 표준오차 C.V.	95% 신뢰구간(C.I.)	
			하 한 Lower	상 한 Upper				하 한 Lower	상 한 Upper
6.6	0.2	3.5	6.2	7.0	13.5	0.3	2.4	12.9	14.1
5.9	0.3	4.3	5.3	6.5	14.0	0.4	2.6	13.2	14.8
10.2	0.6	5.7	9.0	11.4	11.3	0.6	4.9	10.1	12.5
6.3	0.3	4.0	5.7	6.9	12.7	0.4	2.9	11.9	13.5
7.0	0.3	4.0	6.4	7.6	14.3	0.4	2.8	13.5	15.1
4.3	0.4	8.7	3.5	5.1	16.7	0.8	4.5	15.1	18.3
5.1	0.4	8.3	4.3	5.9	14.5	0.8	5.3	12.9	16.1
6.4	0.4	7.0	5.6	7.2	13.5	0.6	4.8	12.3	14.7
15.6	1.3	8.2	13.1	18.1	9.0	0.9	10.2	7.2	10.8
7.5	0.4	5.8	6.7	8.3	11.6	0.5	4.4	10.6	12.6
6.8	0.3	4.5	6.2	7.4	15.4	0.5	3.0	14.4	16.4
6.8	0.3	4.3	6.2	7.4	12.5	0.4	3.0	11.7	13.3
5.9	0.4	7.1	5.1	6.7	11.4	0.6	5.6	10.2	12.6
10.6	0.6	6.1	9.4	11.8	9.6	0.6	6.5	8.4	10.8
7.6	0.5	6.0	6.6	8.6	11.3	0.6	5.0	10.1	12.5
6.7	0.4	5.8	5.9	7.5	12.4	0.5	4.4	11.4	13.4
6.1	0.4	6.8	5.3	6.9	14.9	0.7	4.6	13.5	16.3
6.1	0.4	7.3	5.3	6.9	15.7	0.8	5.3	14.1	17.3
6.2	0.6	10.5	5.0	7.4	14.4	1.0	6.8	12.4	16.4
4.1	0.4	9.4	3.3	4.9	16.0	0.8	4.8	14.4	17.6
3.5	0.4	10.3	2.7	4.3	15.1	0.8	5.5	13.5	16.7
12.9	2.1	16.2	8.8	17.0	9.0	1.1	12.0	6.8	11.2
8.0	1.0	12.6	6.0	10.0	7.9	1.1	13.3	5.7	10.1
3.4	0.4	11.4	2.6	4.2	16.7	1.2	7.0	14.3	19.1
5.8	1.1	18.3	3.6	8.0	17.0	2.6	15.3	11.9	22.1
5.4	1.0	19.5	3.4	7.4	13.0	1.1	8.8	10.8	15.2
13.7	1.1	8.4	11.5	15.9	11.8	1.0	8.3	9.8	13.8
6.7	1.6	23.9	3.6	9.8	16.8	1.6	9.4	13.7	19.9
3.5	0.3	9.7	2.9	4.1	16.2	0.8	5.1	14.6	17.8
10.3	1.2	11.3	7.9	12.7	13.4	1.1	7.9	11.2	15.6
12.5	1.2	9.9	10.1	14.9	12.2	0.9	7.4	10.4	14.0
6.1	0.9	14.7	4.3	7.9	13.0	0.9	7.2	11.2	14.8
10.0	1.4	14.3	7.3	12.7	13.0	1.5	11.5	10.1	15.9
11.3	1.2	10.8	8.9	13.7	11.1	1.4	12.5	8.4	13.8
15.0	1.5	10.2	12.1	17.9	8.5	0.9	11.1	6.7	10.3
6.7	0.6	9.3	5.5	7.9	9.8	0.8	8.2	8.2	11.4
7.2	0.9	11.8	5.4	9.0	15.2	1.2	7.8	12.8	17.6

6. 사회의 가장 큰 불안 요인 (주된응답) - 계속

(단위: %)

	인 재 Manmade disasters					경제적 Economic		
	추정치 Estimate	표 준 오 차 S.E.	상 대 표준오차 C.V.	95% 신뢰구간(C.I.)		추정치 Estimate	표 준 오 차 S.E.	상 대 표준오차 C.V.
				하 한 Lower	상 한 Upper			
전 국 Whole country	9.2	0.3	2.8	8.6	9.8	12.8	0.3	2.7
동·읍면부 Total for dongs, eups& myeons								
도 시(동 부) Total for dongs	8.9	0.3	3.2	8.3	9.5	13.2	0.4	3.0
농어촌(읍면부) Total for eups & myeons	10.5	0.5	4.9	9.5	11.5	11.1	0.6	5.7
성 별 Gender								
남 자 Male	10.0	0.3	3.1	9.4	10.6	14.2	0.4	2.9
여 자 Female	8.4	0.3	3.4	7.8	9.0	11.4	0.4	3.4
직 업 Occupation								
전 문 관 리 Pro., Tech., Managers	9.6	0.6	5.8	8.4	10.8	13.1	0.7	5.5
사 무 Clerks	10.5	0.6	6.1	9.3	11.7	12.9	0.7	5.7
서 비 스 관 매 Service & Sales workers	8.8	0.5	5.9	7.8	9.8	15.6	0.7	4.7
농 어 업 Agri., Fishery workers	12.9	1.0	7.6	10.9	14.9	8.8	1.0	10.8
기 능 노 무 Craft, Operator, Assemblers	9.9	0.5	4.8	8.9	10.9	15.5	0.7	4.4
주관적만족도 Satisfaction with life								
만 족 Satisfied	9.5	0.3	3.6	8.9	10.1	9.9	0.4	4.1
보 통 Neither satisfied nor dissatisfied	9.5	0.4	4.0	8.7	10.3	13.3	0.4	3.3
불 만 족 Dissatisfied	7.8	0.5	5.8	6.8	8.8	18.8	0.8	4.3
가 구 의 Average monthly 월평균 소득 household income								
100만원미만 Less than 1000 thousand won	11.0	0.6	5.6	9.8	12.2	11.6	0.7	6.0
100 ~ 200 1000~2000 thousand won	9.2	0.5	5.2	8.2	10.2	12.6	0.7	5.4
200 ~ 300 2000~3000 thousand won	8.8	0.5	5.4	7.8	9.8	14.1	0.6	4.4
300 ~ 400 3000~4000 thousand won	9.0	0.5	5.9	8.0	10.0	13.2	0.6	4.8
400 ~ 500 4000~5000 thousand won	9.0	0.6	6.2	7.8	10.2	12.6	0.7	5.8
500 ~ 600 5000~6000 thousand won	9.1	0.7	8.2	7.7	10.5	12.9	1.0	7.7
600만원이상 6000 thousand won and over	9.0	0.6	6.4	7.8	10.2	11.7	0.8	6.5
서 울 Seoul	6.9	0.6	8.3	5.7	8.1	13.1	0.8	6.4
부 산 Busan	7.2	0.9	11.9	5.4	9.0	12.9	1.0	7.8
대 구 Daegu	16.5	2.2	13.6	12.2	20.8	9.9	1.2	12.3
인 천 Incheon	5.8	0.6	10.9	4.6	7.0	13.1	0.7	5.5
광 주 Gwangju	11.6	1.4	12.4	8.9	14.3	12.3	1.1	8.8
대 전 Daejeon	11.1	1.1	9.7	8.9	13.3	12.6	1.1	8.5
울 산 Ulsan	7.2	0.9	11.8	5.4	9.0	14.6	1.6	10.9
세 종 Sejong	9.8	1.2	12.6	7.4	12.2	10.3	1.0	10.0
경 기 Gyeonggi	7.7	0.5	6.3	6.7	8.7	14.0	1.0	7.3
강 원 Gangwon	10.8	1.1	10.5	8.6	13.0	10.2	0.9	8.8
충 북 Chungbuk	9.9	0.8	7.9	8.3	11.5	12.0	0.9	7.3
충 남 Chungnam	7.4	0.8	10.9	5.8	9.0	11.7	1.2	10.5
전 북 Jeonbuk	14.8	1.5	10.3	11.9	17.7	9.6	1.2	12.1
전 남 Jeonnam	14.8	1.3	9.1	12.3	17.3	9.1	1.1	11.9
경 북 Gyeongbuk	11.3	1.3	11.8	8.8	13.8	15.4	1.5	9.9
경 남 Gyeongnam	11.7	1.1	9.0	9.5	13.9	14.2	1.0	7.0
제 주 Jeju	12.8	1.4	10.8	10.1	15.5	7.4	1.0	13.9

6. Main Reason for Social Anxiety (Main response) - Continued

(unit: %)

위험 risk		도덕성 부족 Lack of morality					신중 질병 Threat of disease				
95% 신뢰구간(C.I.)		추정치	표준 오차	상대 표준오차	95% 신뢰구간(C.I.)		추정치	표준 오차	상대 표준오차	95% 신뢰구간(C.I.)	
하한	상한				하한	상한				하한	상한
Lower	Upper	Estimate	S.E.	C.V.	Lower	Upper	Estimate	S.E.	C.V.	Lower	Upper
12.2	13.4	9.5	0.2	2.5	9.1	9.9	2.9	0.2	6.0	2.5	3.3
12.4	14.0	9.7	0.3	2.8	9.1	10.3	2.7	0.2	7.0	2.3	3.1
9.9	12.3	8.7	0.5	5.2	7.7	9.7	3.6	0.4	11.3	2.8	4.4
13.4	15.0	11.0	0.3	2.9	10.4	11.6	2.5	0.2	7.3	2.1	2.9
10.6	12.2	8.1	0.3	3.5	7.5	8.7	3.3	0.2	6.4	2.9	3.7
11.7	14.5	13.0	0.7	5.2	11.6	14.4	2.1	0.3	12.5	1.5	2.7
11.5	14.3	10.6	0.6	6.0	9.4	11.8	2.2	0.3	13.7	1.6	2.8
14.2	17.0	8.2	0.5	5.9	7.2	9.2	2.8	0.3	10.7	2.2	3.4
6.8	10.8	6.4	0.7	11.1	5.0	7.8	4.0	0.6	15.3	2.8	5.2
14.1	16.9	8.9	0.5	5.3	7.9	9.9	3.2	0.4	11.2	2.4	4.0
9.1	10.7	10.5	0.3	3.3	9.9	11.1	2.7	0.2	7.0	2.3	3.1
12.5	14.1	8.6	0.3	3.6	8.0	9.2	3.1	0.3	8.2	2.5	3.7
17.2	20.4	9.7	0.6	5.9	8.5	10.9	3.0	0.3	11.7	2.4	3.6
10.2	13.0	7.3	0.6	7.6	6.1	8.5	3.8	0.4	10.3	3.0	4.6
11.2	14.0	8.4	0.6	6.6	7.2	9.6	3.7	0.4	11.1	2.9	4.5
12.9	15.3	8.3	0.4	5.2	7.5	9.1	3.1	0.3	10.1	2.5	3.7
12.0	14.4	8.4	0.5	5.7	7.4	9.4	2.5	0.3	11.1	1.9	3.1
11.2	14.0	11.3	0.6	5.5	10.1	12.5	2.3	0.3	13.0	1.7	2.9
10.9	14.9	10.2	0.8	8.3	8.6	11.8	2.9	0.4	14.2	2.1	3.7
10.1	13.3	13.4	0.7	5.2	12.0	14.8	2.1	0.3	13.6	1.5	2.7
11.5	14.7	11.7	0.7	6.1	10.3	13.1	2.8	0.5	18.1	1.8	3.8
10.9	14.9	8.2	0.9	10.7	6.4	10.0	1.6	0.4	22.4	0.8	2.4
7.5	12.3	6.3	0.8	12.7	4.7	7.9	5.7	1.2	21.3	3.3	8.1
11.7	14.5	11.1	0.9	8.4	9.3	12.9	3.6	1.1	30.5	1.4	5.8
10.1	14.5	9.8	1.1	11.7	7.6	12.0	1.8	0.5	27.5	0.8	2.8
10.4	14.8	8.2	1.1	13.4	6.0	10.4	2.6	0.6	22.4	1.4	3.8
11.5	17.7	8.3	0.9	10.6	6.5	10.1	2.2	0.5	24.2	1.2	3.2
8.3	12.3	10.5	1.0	9.2	8.5	12.5	1.6	0.4	27.5	0.8	2.4
12.0	16.0	10.1	0.6	5.6	8.9	11.3	2.4	0.3	14.3	1.8	3.0
8.4	12.0	8.5	0.8	9.8	6.9	10.1	2.0	0.3	16.7	1.4	2.6
10.2	13.8	7.2	0.6	8.9	6.0	8.4	2.6	0.4	16.7	1.8	3.4
9.3	14.1	12.6	1.0	8.3	10.6	14.6	2.1	0.4	20.6	1.3	2.9
7.2	12.0	7.5	0.9	11.5	5.7	9.3	4.2	0.8	19.0	2.6	5.8
6.9	11.3	10.1	0.9	9.3	8.3	11.9	3.7	0.7	18.2	2.3	5.1
12.5	18.3	7.0	0.8	11.4	5.4	8.6	3.1	0.6	18.1	1.9	4.3
12.2	16.2	7.3	0.6	8.7	6.1	8.5	4.1	0.5	12.8	3.1	5.1
5.4	9.4	6.6	0.9	13.5	4.8	8.4	2.0	0.5	24.3	1.0	3.0

6. 사회의 가장 큰 불안 요인 (주된응답) - 계속

(단위: %)

		범죄 발생 Crime				
		추정치 Estimate	표 준 오 차 S.E.	상 대 표준오차 C.V.	95% 신뢰구간(C.I.)	
					하 한 Lower	상 한 Upper
전	국 Whole country	20.6	0.4	1.8	19.8	21.4
동·읍면부	Total for dongs, eups& myeons					
도 시(동 부)	Total for dongs	20.7	0.4	2.0	19.9	21.5
농어촌(읍면부)	Total for eups & myeons	20.4	0.8	3.7	18.8	22.0
성	별 Gender					
남	자 Male	15.0	0.4	2.7	14.2	15.8
여	자 Female	26.1	0.5	1.9	25.1	27.1
직	업 Occupation					
전 문 관 리	Pro., Tech., Managers	19.2	0.8	4.0	17.6	20.8
사	무 Clerks	21.0	0.9	4.2	19.2	22.8
서 비 스 관 매	Service & Sales workers	22.8	0.8	3.7	21.2	24.4
농 어 업	Agri., Fishery workers	16.8	1.2	7.1	14.4	19.2
기 능 노 무	Craft, Operator, Assemblers	17.8	0.6	3.6	16.6	19.0
주관적만족도	Satisfaction with life					
만	족 Satisfied	21.8	0.5	2.3	20.8	22.8
보	통 Neither satisfied nor dissatisfied	20.7	0.5	2.4	19.7	21.7
불	만 족 Dissatisfied	17.3	0.7	4.2	15.9	18.7
가	구 의 Average monthly					
월	평균 소득 household income					
100만원미만	Less than 1000 thousand won	18.6	0.8	4.3	17.0	20.2
100 ~ 200	1000~2000 thousand won	21.2	0.8	3.7	19.6	22.8
200 ~ 300	2000~3000 thousand won	21.0	0.7	3.2	19.6	22.4
300 ~ 400	3000~4000 thousand won	22.4	0.8	3.4	20.8	24.0
400 ~ 500	4000~5000 thousand won	19.9	0.9	4.3	18.1	21.7
500 ~ 600	5000~6000 thousand won	19.8	1.0	5.3	17.8	21.8
600만원이상	6000 thousand won and over	19.9	0.9	4.4	18.1	21.7
서	울 Seoul	18.0	0.9	4.8	16.2	19.8
부	산 Busan	26.6	2.1	7.9	22.5	30.7
대	구 Daegu	21.6	1.4	6.6	18.9	24.3
인	천 Incheon	21.3	1.1	5.3	19.1	23.5
광	주 Gwangju	22.3	1.6	7.2	19.2	25.4
대	전 Daejeon	20.7	1.5	7.1	17.8	23.6
울	산 Ulsan	16.9	1.5	8.6	14.0	19.8
세	종 Sejong	21.6	1.7	7.9	18.3	24.9
경	기 Gyeonggi	20.8	0.9	4.3	19.0	22.6
강	원 Gangwon	21.0	1.5	7.1	18.1	23.9
충	북 Chungbuk	19.0	1.4	7.2	16.3	21.7
충	남 Chungnam	21.7	1.9	8.6	18.0	25.4
전	북 Jeonbuk	21.8	1.5	7.0	18.9	24.7
전	남 Jeonnam	21.9	1.4	6.2	19.2	24.6
경	북 Gyeongbuk	18.6	1.3	7.1	16.1	21.1
경	남 Gyeongnam	20.4	1.2	5.9	18.0	22.8
제	주 Jeju	24.5	1.9	7.7	20.8	28.2

6. Main Reason for Social Anxiety (Main response) - Continued

(unit: %)

빈부격차로 인한 계층갈등 Gap between the rich and the poor					기 타 Others				
추정치 Estimate	표 준 오 차 S.E.	상 대 표준오차 C.V.	95% 신뢰구간(C.I.)		추정치 Estimate	표 준 오 차 S.E.	상 대 표준오차 C.V.	95% 신뢰구간(C.I.)	
			하 한 Lower	상 한 Upper				하 한 Lower	상 한 Upper
6.0	0.2	3.5	5.6	6.4	0.1	0.0	18.2	0.1	0.1
6.2	0.2	3.9	5.8	6.6	0.1	0.0	24.5	0.1	0.1
5.3	0.4	7.1	4.5	6.1	0.3	0.1	27.1	0.1	0.5
7.1	0.3	3.8	6.5	7.7	0.2	0.0	22.8	0.2	0.2
5.0	0.2	4.8	4.6	5.4	0.1	0.0	26.3	0.1	0.1
6.2	0.5	7.8	5.2	7.2	0.1	0.0	62.7	0.1	0.1
6.0	0.6	9.4	4.8	7.2	0.3	0.1	50.8	0.1	0.5
6.1	0.4	7.2	5.3	6.9	0.1	0.0	50.4	0.1	0.1
4.8	0.6	12.6	3.6	6.0	0.3	0.1	49.7	0.1	0.5
7.2	0.4	6.3	6.4	8.0	0.0	0.0	46.7	0.0	0.0
5.0	0.2	5.0	4.6	5.4	0.2	0.0	23.9	0.2	0.2
5.7	0.3	5.1	5.1	6.3	0.1	0.0	25.0	0.1	0.1
9.7	0.6	6.3	8.5	10.9	0.0	0.0	63.7	0.0	0.0
6.5	0.5	8.2	5.5	7.5	0.2	0.1	37.7	0.0	0.4
6.2	0.4	6.6	5.4	7.0	0.2	0.1	37.4	0.0	0.4
6.4	0.4	5.9	5.6	7.2	0.2	0.1	34.8	0.0	0.4
6.1	0.5	7.8	5.1	7.1	0.2	0.1	39.6	0.0	0.4
5.1	0.5	9.1	4.1	6.1	0.0	0.0	70.7	0.0	0.0
5.3	0.5	10.3	4.3	6.3	0.2	0.1	65.5	0.0	0.4
6.2	0.5	8.6	5.2	7.2	0.1	0.0	53.9	0.1	0.1
8.2	0.7	8.6	6.8	9.6	0.1	0.0	71.0	0.1	0.1
5.9	0.7	12.6	4.5	7.3	0.1	0.1	99.7	0.0	0.3
3.6	0.6	16.3	2.4	4.8	0.1	0.1	74.2	0.0	0.3
6.0	0.7	11.8	4.6	7.4	0.2	0.1	99.1	0.0	0.4
5.9	0.9	15.5	4.1	7.7	-	-	-	-	-
4.8	0.6	12.7	3.6	6.0	0.1	0.1	71.9	0.0	0.3
3.9	0.6	16.2	2.7	5.1	-	-	-	-	-
3.7	0.7	17.9	2.3	5.1	0.1	0.1	98.6	0.0	0.3
6.3	0.5	7.4	5.3	7.3	0.2	0.1	40.2	0.0	0.4
6.3	0.8	12.7	4.7	7.9	0.1	0.1	70.4	0.0	0.3
4.8	0.5	10.4	3.8	5.8	0.2	0.1	58.0	0.0	0.4
6.6	1.0	15.4	4.6	8.6	0.7	0.3	38.3	0.1	1.3
4.6	0.6	13.9	3.4	5.8	0.1	0.1	56.8	0.0	0.3
3.7	0.5	14.4	2.7	4.7	0.3	0.2	65.3	0.0	0.7
4.0	0.5	12.4	3.0	5.0	0.3	0.1	55.9	0.1	0.5
5.8	0.6	9.7	4.6	7.0	0.1	0.1	70.9	0.0	0.3
6.4	1.0	15.4	4.4	8.4	0.1	0.1	100.3	0.0	0.3

7. 가족관계 만족도 (전반적인 가족관계)

(단위: %)

	만족함 Satisfied				
	추정치 Estimate	표준오차 S.E.	상대표준오차 C.V.	95% 신뢰구간(C.I.)	
				하한 Lower	상한 Upper
전국 Whole country	56.6	0.5	1.0	55.6	57.6
동·읍·면·부 Total for dong, eup& myeons					
도시(동·부) Total for dong	55.8	0.6	1.1	54.6	57.0
농어촌(읍·면·부) Total for eup & myeons	60.6	1.0	1.7	58.6	62.6
성별 Gender of parents					
남자 Male	59.0	0.6	1.0	57.8	60.2
여자 Female	54.4	0.6	1.1	53.2	55.6
연령 Age of parents					
13 ~ 19 세 13 ~ 19 years	74.2	1.2	1.6	71.8	76.6
20 ~ 29 세 20 ~ 29 years	64.7	1.0	1.6	62.7	66.7
30 ~ 39 세 30 ~ 39 years	62.6	0.9	1.5	60.8	64.4
40 ~ 49 세 40 ~ 49 years	55.8	0.9	1.6	54.0	57.6
50 ~ 59 세 50 ~ 59 years	49.5	0.9	1.8	47.7	51.3
60 세 이상 60 years and over	47.8	0.9	1.8	46.0	49.6
65 세 이상 65 years and over	48.1	1.0	2.0	46.1	50.1
교육정도 Educational attainment of parents					
초·중·고졸 이하 Elementary school graduate & under	53.9	0.9	1.8	52.1	55.7
중졸 Middle school graduate	54.9	1.1	1.9	52.7	57.1
고졸 High school graduate	53.3	0.7	1.3	51.9	54.7
대·졸 이상 College or university graduate & over	61.4	0.7	1.1	60.0	62.8
가구소득 Average monthly household income					
100만원미만 Less than 1000 thousand won	49.0	1.2	2.4	46.6	51.4
100 ~ 200 1000 ~ 2000 thousand won	49.7	1.1	2.1	47.5	51.9
200 ~ 300 2000 ~ 3000 thousand won	54.5	1.0	1.8	52.5	56.5
300 ~ 400 3000 ~ 4000 thousand won	58.3	1.1	1.8	56.1	60.5
400 ~ 500 4000 ~ 5000 thousand won	57.3	1.2	2.1	54.9	59.7
500 ~ 600 5000 ~ 6000 thousand won	62.9	1.4	2.2	60.2	65.6
600만원이상 6000 thousand won and over	66.2	1.2	1.8	63.8	68.6

7. Satisfaction with family relationship (Overall family life)

(unit : %)

보 통 Neither satisfied nor dissatisfied					불 만 족 Dissatisfied				
추정치 Estimate	표 준 오 차 S.E.	상 대 표준오차 C.V.	95% 신뢰구간(C.I.)		추정치 Estimate	표 준 오 차 S.E.	상 대 표준오차 C.V.	95% 신뢰구간(C.I.)	
			하 한 Lower	상 한 Upper				하 한 Lower	상 한 Upper
40.5	0.5	1.3	39.5	41.5	2.8	0.1	5.1	2.6	3.0
41.3	0.6	1.4	40.1	42.5	2.8	0.2	5.8	2.4	3.2
36.7	1.0	2.6	34.7	38.7	2.7	0.3	10.5	2.1	3.3
38.3	0.6	1.5	37.1	39.5	2.7	0.2	6.1	2.3	3.1
42.6	0.6	1.4	41.4	43.8	3.0	0.2	6.0	2.6	3.4
23.1	1.1	4.8	20.9	25.3	2.7	0.5	18.0	1.7	3.7
32.5	1.0	3.0	30.5	34.5	2.8	0.3	10.7	2.2	3.4
35.4	0.9	2.6	33.6	37.2	2.0	0.2	11.9	1.6	2.4
41.8	0.8	2.0	40.2	43.4	2.4	0.2	9.6	2.0	2.8
47.9	0.9	1.9	46.1	49.7	2.7	0.2	9.1	2.3	3.1
48.3	0.8	1.7	46.7	49.9	4.0	0.3	7.3	3.4	4.6
47.5	0.9	2.0	45.7	49.3	4.4	0.4	8.5	3.6	5.2
41.5	0.9	2.2	39.7	43.3	4.7	0.4	8.1	3.9	5.5
41.4	1.0	2.5	39.4	43.4	3.7	0.4	9.8	2.9	4.5
44.0	0.7	1.6	42.6	45.4	2.8	0.2	7.7	2.4	3.2
36.6	0.7	1.9	35.2	38.0	1.9	0.2	8.1	1.5	2.3
44.5	1.1	2.5	42.3	46.7	6.4	0.5	7.8	5.4	7.4
46.2	1.0	2.1	44.2	48.2	4.1	0.4	9.7	3.3	4.9
42.7	0.9	2.1	40.9	44.5	2.8	0.3	10.2	2.2	3.4
39.5	1.0	2.6	37.5	41.5	2.2	0.3	12.9	1.6	2.8
40.8	1.2	2.9	38.4	43.2	1.8	0.3	16.7	1.2	2.4
35.6	1.3	3.7	33.1	38.1	1.6	0.3	18.3	1.0	2.2
32.6	1.1	3.5	30.4	34.8	1.2	0.2	16.8	0.8	1.6

7. 가족관계 만족도 (전반적인 가족관계)

(단위: %)

		만족함 Satisfied				
		추정치 Estimate	표준오차 S.E.	상대 표준오차 C.V.	95% 신뢰구간(C.I.)	
					하한 Lower	상한 Upper
서울	Seoul	53.6	1.4	2.6	50.9	56.3
부산	Busan	52.5	2.4	4.6	47.8	57.2
대구	Daegu	46.6	2.8	6.1	41.1	52.1
인천	Incheon	55.9	1.8	3.2	52.4	59.4
광주	Gwangju	58.5	2.6	4.5	53.4	63.6
대전	Daejeon	58.2	2.1	3.6	54.1	62.3
울산	Ulsan	57.6	2.0	3.5	53.7	61.5
세종	Sejong	65.8	2.1	3.2	61.7	69.9
경기	Gyeonggi	56.6	1.3	2.3	54.1	59.1
강원	Gangwon	63.6	2.0	3.1	59.7	67.5
충북	Chungbuk	60.7	1.7	2.8	57.4	64.0
충남	Chungnam	62.9	2.0	3.2	59.0	66.8
전북	Jeonbuk	57.6	2.3	4.1	53.1	62.1
전남	Jeonnam	65.6	2.1	3.3	61.5	69.7
경북	Gyeongbuk	60.3	1.8	2.9	56.8	63.8
경남	Gyeongnam	57.5	1.8	3.1	54.0	61.0
제주	Jeju	61.2	2.6	4.2	56.1	66.3

7. Satisfaction with family relationship (Overall family life)

(unit : %)

보 통 Neither satisfied nor dissatisfied					불 만 족 Dissatisfied				
추정치 Estimate	표 준 오 차 S.E.	상 대 표준오차 C.V.	95% 신뢰구간(C.I.)		추정치 Estimate	표 준 오 차 S.E.	상 대 표준오차 C.V.	95% 신뢰구간(C.I.)	
			하 한 Lower	상 한 Upper				하 한 Lower	상 한 Upper
43.4	1.3	3.1	40.9	45.9	3.0	0.4	13.0	2.2	3.8
43.3	2.2	5.0	39.0	47.6	4.1	0.7	17.1	2.7	5.5
49.2	2.9	5.8	43.5	54.9	4.1	0.7	17.0	2.7	5.5
40.7	1.8	4.3	37.2	44.2	3.5	0.4	12.3	2.7	4.3
38.8	2.4	6.1	34.1	43.5	2.7	0.6	23.9	1.5	3.9
39.7	2.1	5.2	35.6	43.8	2.0	0.4	21.3	1.2	2.8
40.5	1.9	4.7	36.8	44.2	1.9	0.4	19.2	1.1	2.7
32.6	1.9	5.7	28.9	36.3	1.6	0.6	37.3	0.4	2.8
40.5	1.2	3.0	38.1	42.9	3.0	0.4	12.8	2.2	3.8
34.2	1.9	5.6	30.5	37.9	2.2	0.4	17.5	1.4	3.0
36.9	1.7	4.5	33.6	40.2	2.4	0.4	17.8	1.6	3.2
34.6	1.9	5.4	30.9	38.3	2.5	0.4	17.0	1.7	3.3
40.4	2.3	5.6	35.9	44.9	2.0	0.4	17.4	1.2	2.8
32.1	2.0	6.3	28.2	36.0	2.2	0.4	17.0	1.4	3.0
38.2	1.7	4.5	34.9	41.5	1.6	0.3	19.3	1.0	2.2
40.2	1.7	4.2	36.9	43.5	2.3	0.3	14.5	1.7	2.9
36.9	2.4	6.5	32.2	41.6	2.0	0.4	22.6	1.2	2.8

8. 청소년이 고민하는 문제 (13~24세, 주된응답)

(단위: %)

	외 모 Appearance					신체적·정신적 건강 Physical-mental health				
	추정치 Estimate	표 준 오 차 S.E.	상 대 표준오차 C.V.	95% 신뢰구간(C.I.)		추정치 Estimate	표 준 오 차 S.E.	상 대 표준오차 C.V.	95% 신뢰구간(C.I.)	
				하 한 Lower	상 한 Upper				하 한 Lower	상 한 Upper
전 국 Whole country	10.9	0.6	5.3	9.7	12.1	5.4	0.4	7.2	4.6	6.2
동 · 읍 면 부 Total for dong, eups& myeons										
도 시(동 부) Total for dong	10.9	0.6	5.9	9.7	12.1	5.4	0.4	7.9	4.6	6.2
농어촌(읍면부) Total for eups & myeons	10.7	1.1	10.5	8.5	12.9	5.7	0.9	16.7	3.9	7.5
성 별 Gender										
남 자 Male	7.9	0.6	7.9	6.7	9.1	6.0	0.6	9.4	4.8	7.2
여 자 Female	13.8	0.9	6.7	12.0	15.6	4.9	0.5	11.0	3.9	5.9
청소년 연령 Youth age										
13 ~ 18 세 13 ~ 18 years	13.1	0.9	6.6	11.3	14.9	4.0	0.4	10.9	3.2	4.8
19 ~ 24 세 19 ~ 24 years	9.0	0.7	7.9	7.6	10.4	6.6	0.6	9.0	5.4	7.8
청 소 년 Educational attainment 교 육 정 도 of youth										
재 학 생 Student in school	12.0	0.7	6.3	10.6	13.4	4.7	0.4	9.4	3.9	5.5
중 재 이 하 Student in middle school and under	17.2	1.6	9.3	14.1	20.3	4.3	0.7	17.1	2.9	5.7
고 재 Student in high school	11.0	1.0	9.2	9.0	13.0	3.6	0.6	17.0	2.4	4.8
대 재 이 상 Student in college or university	9.8	1.1	11.0	7.6	12.0	5.9	0.8	14.1	4.3	7.5
기 타 Others	8.6	0.8	9.9	7.0	10.2	6.9	0.7	10.6	5.5	8.3

8. Worries of the Youths (13~24 years old, Main Response)

(unit: %)

가정 환경 Family environment					가계경제의 어려움 Financial difficulties in family					용돈 부족 Not enough allowance				
추정치	표준오차	상대표준오차	95% 신뢰구간(C.I.)		추정치	표준오차	상대표준오차	95% 신뢰구간(C.I.)		추정치	표준오차	상대표준오차	95% 신뢰구간(C.I.)	
Estimate	S.E.	C.V.	하한	상한	Estimate	S.E.	C.V.	Lower	Upper	Estimate	S.E.	C.V.	Lower	Upper
1.7	0.3	14.9	1.1	2.3	4.8	0.4	8.6	4.0	5.6	4.9	0.4	7.9	4.1	5.7
1.8	0.3	16.3	1.2	2.4	4.7	0.4	9.7	3.9	5.5	5.0	0.4	8.6	4.2	5.8
1.4	0.4	31.8	0.6	2.2	5.8	1.1	18.6	3.6	8.0	4.0	0.8	19.2	2.4	5.6
1.6	0.4	21.4	0.8	2.4	5.0	0.5	10.9	4.0	6.0	5.4	0.5	9.9	4.4	6.4
1.8	0.4	19.9	1.0	2.6	4.6	0.5	11.1	3.6	5.6	4.3	0.5	11.7	3.3	5.3
1.6	0.3	22.2	1.0	2.2	2.4	0.3	13.6	1.8	3.0	5.8	0.6	10.1	4.6	7.0
1.9	0.3	18.2	1.3	2.5	6.8	0.7	9.8	5.4	8.2	4.2	0.5	11.9	3.2	5.2
1.3	0.3	18.9	0.7	1.9	3.9	0.4	10.8	3.1	4.7	5.5	0.5	9.0	4.5	6.5
1.3	0.4	30.2	0.5	2.1	1.6	0.4	27.7	0.8	2.4	5.9	0.9	15.4	4.1	7.7
1.7	0.5	28.4	0.7	2.7	2.2	0.4	19.9	1.4	3.0	4.8	0.8	15.6	3.2	6.4
1.0	0.3	31.3	0.4	1.6	6.9	0.9	13.0	5.1	8.7	5.9	0.8	14.2	4.3	7.5
2.6	0.5	20.9	1.6	3.6	6.6	0.9	13.1	4.8	8.4	3.5	0.6	15.9	2.3	4.7

8. 청소년이 고민하는 문제 (13~24세, 주된응답) - 계속

(단위: %)

	공 부 Study					직 업 Job				
	추정치 Estimate	표 준 오 차 S.E.	상 대 표준오차 C.V.	95% 신뢰구간(C.I.)		추정치 Estimate	표 준 오 차 S.E.	상 대 표준오차 C.V.	95% 신뢰구간(C.I.)	
				하 한 Lower	상 한 Upper				하 한 Lower	상 한 Upper
전 국 Whole country	29.6	0.9	3.1	27.8	31.4	30.2	0.8	2.8	28.6	31.8
동 · 읍 면 부 Total for dong, eups& myeons										
도 시(동 부) Total for dong	29.7	1.0	3.4	27.7	31.7	30.5	0.9	3.0	28.7	32.3
농어촌(읍면부) Total for eups & myeons	29.0	1.9	6.4	25.3	32.7	28.2	1.7	6.1	24.9	31.5
성 별 Gender										
남 자 Male	31.0	1.2	3.8	28.6	33.4	28.7	1.0	3.7	26.7	30.7
여 자 Female	28.2	1.2	4.3	25.8	30.6	31.7	1.2	3.8	29.3	34.1
청소년 연령 Youth age										
13 ~ 18 세 13 ~ 18 years	47.3	1.3	2.8	44.8	49.8	12.3	0.8	6.8	10.7	13.9
19 ~ 24 세 19 ~ 24 years	14.9	0.9	6.2	13.1	16.7	45.1	1.3	2.8	42.6	47.6
청 소 년 Educational attainment 교 육 정 도 of youth										
재 학 생 Student in school	40.5	1.1	2.8	38.3	42.7	20.5	0.9	4.4	18.7	22.3
중 재 이 하 Student in middle school and under	44.3	2.0	4.4	40.4	48.2	8.6	1.2	13.8	6.2	11.0
고 재 Student in high school	53.5	1.7	3.2	50.2	56.8	12.1	1.1	9.2	9.9	14.3
대 재 이 상 Student in college or university	26.9	1.5	5.7	24.0	29.8	34.8	1.7	5.0	31.5	38.1
기 타 Others	6.9	0.8	11.7	5.3	8.5	50.5	1.5	2.9	47.6	53.4

8. Worries of the Youths(13~24 years old, Main Response) - Continued

(unit: %)

친 구 Friends					이성교제 Dating					학교(원)폭력 Violence in school				
추정치	표 준 오 차	상 대 표준오차	95% 신뢰구간(C.I.)		추정치	표 준 오 차	상 대 표준오차	95% 신뢰구간(C.I.)		추정치	표 준 오 차	상 대 표준오차	95% 신뢰구간(C.I.)	
Estimate	S.E.	C.V.	하 한	상 한	Estimate	S.E.	C.V.	하 한	상 한	Estimate	S.E.	C.V.	하 한	상 한
2.5	0.2	10.0	2.1	2.9	1.8	0.2	13.6	1.4	2.2	0.3	0.1	31.2	0.1	0.5
2.5	0.3	11.1	1.9	3.1	1.7	0.3	15.7	1.1	2.3	0.3	0.1	35.2	0.1	0.5
2.6	0.6	21.4	1.4	3.8	2.4	0.6	25.4	1.2	3.6	0.3	0.2	60.5	0.0	0.7
2.4	0.3	14.0	1.8	3.0	2.3	0.4	17.1	1.5	3.1	0.4	0.2	41.8	0.0	0.8
2.6	0.4	13.8	1.8	3.4	1.4	0.3	19.0	0.8	2.0	0.2	0.1	41.8	0.0	0.4
4.5	0.5	10.8	3.5	5.5	1.4	0.3	22.7	0.8	2.0	0.5	0.2	37.4	0.1	0.9
0.8	0.2	24.1	0.4	1.2	2.2	0.3	14.9	1.6	2.8	0.1	0.1	52.7	0.0	0.3
3.3	0.3	10.4	2.7	3.9	1.4	0.2	17.0	1.0	1.8	0.4	0.1	34.8	0.2	0.6
6.0	0.8	14.1	4.4	7.6	0.7	0.3	46.8	0.1	1.3	0.4	0.2	47.1	0.0	0.8
3.4	0.6	17.4	2.2	4.6	1.2	0.4	32.3	0.4	2.0	0.6	0.3	49.8	0.0	1.2
1.7	0.4	24.3	0.9	2.5	2.0	0.4	22.2	1.2	2.8	0.1	0.1	86.4	0.0	0.3
0.8	0.2	32.7	0.4	1.2	2.6	0.5	18.9	1.6	3.6	0.1	0.1	66.6	0.0	0.3

8. 청소년이 고민하는 문제 (13~24세, 주된응답) - 계속

(단위: %)

	흡연, 음주 Smoking, drinking					인터넷 Internet		
	추정치 Estimate	표준오차 S.E.	상대 표준오차 C.V.	95% 신뢰구간(C.I.)		추정치 Estimate	표준오차 S.E.	상대 표준오차 C.V.
				하한 Lower	상한 Upper			
전 국 Whole country	0.3	0.1	29.7	0.1	0.5	0.7	0.1	18.4
동·읍면부 Total for dong, eups& myeons								
도시(동부) Total for dong	0.2	0.1	41.7	0.0	0.4	0.8	0.1	19.8
농어촌(읍면부) Total for eups & myeons	0.8	0.3	41.2	0.2	1.4	0.5	0.2	42.1
성 별 Gender								
남 자 Male	0.4	0.1	31.7	0.2	0.6	1.2	0.2	20.1
여 자 Female	0.1	0.1	75.6	0.0	0.3	0.2	0.1	46.9
청소년 연령 Youth age								
13 ~ 18 세 13 ~ 18 years	0.2	0.1	46.5	0.0	0.4	1.3	0.3	20.0
19 ~ 24 세 19 ~ 24 years	0.3	0.1	38.0	0.1	0.5	0.3	0.1	44.4
청소년 교육 정도 Educational attainment of youth								
재학생 Student in school	0.1	0.1	46.0	0.0	0.3	1.0	0.2	19.4
중재이하 Student in middle school and under	0.2	0.2	71.9	0.0	0.6	2.0	0.5	23.3
고재 Student in high school	0.0	0.0	100.1	0.0	0.0	1.1	0.4	35.5
대재이상 Student in college or university	0.1	0.1	73.1	0.0	0.3	0.3	0.2	64.4
기 타 Others	0.5	0.2	38.2	0.1	0.9	0.2	0.1	57.7

8. Worries of the Youths (13~24 years old, Main Response) - Continued

(unit: %)

중독 addiction		기 타 Other					고민없음 No worries				
95% 신뢰구간(C.I.)		추정치	표 준 오 차	상 대 표준오차	95% 신뢰구간(C.I.)		추정치	표 준 오 차	상 대 표준오차	95% 신뢰구간(C.I.)	
하 한	상 한				하 한	상 한				하 한	상 한
Lower	Upper	Estimate	S.E.	C.V.	Lower	Upper	Estimate	S.E.	C.V.	Lower	Upper
0.5	0.9	0.5	0.1	23.8	0.3	0.7	6.4	0.5	7.5	5.4	7.4
0.6	1.0	0.6	0.1	25.1	0.4	0.8	6.0	0.5	8.6	5.0	7.0
0.1	0.9	0.3	0.2	70.6	0.0	0.7	8.4	1.2	14.8	6.0	10.8
0.8	1.6	0.5	0.2	37.3	0.1	0.9	7.2	0.7	9.4	5.8	8.6
0.0	0.4	0.6	0.2	30.5	0.2	1.0	5.5	0.6	10.5	4.3	6.7
0.7	1.9	0.4	0.2	35.5	0.0	0.8	5.3	0.6	10.5	4.1	6.5
0.1	0.5	0.6	0.2	31.4	0.2	1.0	7.3	0.7	9.4	5.9	8.7
0.6	1.4	0.3	0.1	33.1	0.1	0.5	5.0	0.5	10.2	4.0	6.0
1.0	3.0	0.3	0.2	75.3	0.0	0.7	7.4	1.1	14.4	5.2	9.6
0.3	1.9	0.5	0.2	48.8	0.1	0.9	4.2	0.6	15.4	3.0	5.4
0.0	0.7	0.3	0.2	56.2	0.0	0.7	4.3	0.8	18.4	2.7	5.9
0.0	0.4	1.0	0.3	33.4	0.4	1.6	9.2	0.9	10.2	7.4	11.0

9. 분거가족 (가구주, 복수응답)

(단위 : %)

		분거가족 가구주 Household head of family not living together					배우		
							직 장 Job		
		추정치 Estimate	표 준 오 차 S.E.	상 대 표준오차 C.V.	95% 신뢰구간(C.I.) 하 한 상 한 Lower Upper		추정치 Estimate	표 준 오 차 S.E.	상 대 표준오차 C.V.
전 국 Whole country		20.1	0.4	2.1	19.3	20.9	62.9	1.0	1.6
동 · 읍 면 부 Total for dong, eups& myeons									
동 부 Total for dong		18.7	0.5	2.6	17.7	19.7	61.0	1.2	2.0
읍 면 부 Total for eups & myeons		26.3	0.8	3.1	24.7	27.9	69.1	1.5	2.2
성 별 Gender									
남 자 Male		18.6	0.5	2.5	17.6	19.6	58.7	1.3	2.1
여 자 Female		24.3	0.9	3.5	22.5	26.1	72.3	1.5	2.1
교 육 정 도 Educational attainment									
초 졸 이 하 Elementary school graduate & under		15.7	0.8	5.1	14.1	17.3	71.9	2.5	3.5
중 졸 Middle school graduate		25.0	1.3	5.1	22.5	27.5	76.2	2.3	3.0
고 졸 High school graduate		21.6	0.6	3.0	20.4	22.8	65.5	1.5	2.3
대 졸 이 상 College or university graduate & over		19.0	0.7	3.5	17.6	20.4	53.2	1.6	3.1
직 업 Occupation									
전 문 관 리 Pro., Tech., Managers		18.7	1.0	5.4	16.7	20.7	48.7	2.7	5.6
사 무 Clerks		17.1	1.0	6.0	15.1	19.1	54.4	3.3	6.0
서 비 스 판 매 Service & Sales workers		23.5	1.0	4.5	21.5	25.5	62.6	2.3	3.7
농 어 업 Agri., Fishery workers		27.4	1.4	5.1	24.7	30.1	79.9	2.4	3.0
기 능 노 무 Craft, Operator, Assemblers		21.6	0.8	3.5	20.0	23.2	64.0	1.7	2.7
가 구 의 월평균 소득 Average monthly household income									
100만원미만 Less than 1000 thousand won		13.8	0.7	5.0	12.4	15.2	65.0	2.6	3.9
100 ~ 200 1000~2000 thousand won		18.7	0.8	4.2	17.1	20.3	66.7	2.1	3.1
200 ~ 300 2000~3000 thousand won		19.4	0.8	4.1	17.8	21.0	65.4	2.1	3.1
300 ~ 400 3000~4000 thousand won		21.5	1.0	4.6	19.5	23.5	67.2	2.3	3.5
400 ~ 500 4000~5000 thousand won		25.4	1.3	5.1	22.9	27.9	61.3	2.7	4.4
500 ~ 600 5000~6000 thousand won		20.7	1.4	6.7	18.0	23.4	59.3	3.5	5.8
600만원이상 6000 thousand won and over		25.1	1.3	5.2	22.6	27.6	51.6	2.6	5.1

9. Family Not Living Together (Household head, Multiple Response)

(unit : %)

자 및 미혼자녀가 따로 살고 있는 이유 Reasons of spouse's or unmarried children's living apart from family											
		학 업 Study					가족간 불화 Family troubles				
95% 신뢰구간(C.I.)		추정치 Estimate	표 준 오 차 S.E.	상 대 표준오차 C.V.	95% 신뢰구간(C.I.)		추정치 Estimate	표 준 오 차 S.E.	상 대 표준오차 C.V.	95% 신뢰구간(C.I.)	
하 한 Lower	상 한 Upper				하 한 Lower	상 한 Upper				하 한 Lower	상 한 Upper
60.9	64.9	29.4	0.9	3.2	27.6	31.2	7.7	0.6	7.7	6.5	8.9
58.6	63.4	29.5	1.1	3.8	27.3	31.7	9.1	0.8	8.3	7.5	10.7
66.2	72.0	28.9	1.6	5.5	25.8	32.0	3.0	0.5	17.3	2.0	4.0
56.2	61.2	34.6	1.2	3.3	32.2	37.0	5.7	0.6	10.3	4.5	6.9
69.4	75.2	17.8	1.4	7.7	15.1	20.5	12.3	1.3	10.4	9.8	14.8
67.0	76.8	6.0	1.0	17.5	4.0	8.0	12.8	2.0	15.2	8.9	16.7
71.7	80.7	11.3	1.5	12.9	8.4	14.2	9.0	1.6	17.7	5.9	12.1
62.6	68.4	27.4	1.3	4.9	24.9	29.9	7.8	0.9	11.7	6.0	9.6
50.1	56.3	44.2	1.6	3.5	41.1	47.3	5.7	0.8	14.0	4.1	7.3
43.4	54.0	48.4	2.7	5.6	43.1	53.7	6.0	1.4	22.6	3.3	8.7
47.9	60.9	47.0	3.0	6.4	41.1	52.9	3.5	1.2	32.6	1.1	5.9
58.1	67.1	29.2	2.2	7.4	24.9	33.5	9.2	1.3	14.6	6.7	11.7
75.2	84.6	19.1	2.3	12.1	14.6	23.6	1.4	0.7	47.6	0.0	2.8
60.7	67.3	27.5	1.6	5.7	24.4	30.6	7.7	1.0	13.0	5.7	9.7
59.9	70.1	9.1	1.5	16.6	6.2	12.0	15.7	1.9	12.4	12.0	19.4
62.6	70.8	18.8	1.6	8.8	15.7	21.9	12.4	1.6	12.8	9.3	15.5
61.3	69.5	23.9	1.8	7.4	20.4	27.4	9.3	1.3	14.2	6.8	11.8
62.7	71.7	29.6	2.1	7.2	25.5	33.7	5.2	1.0	20.0	3.2	7.2
56.0	66.6	36.7	2.5	6.9	31.8	41.6	3.9	1.0	26.9	1.9	5.9
52.4	66.2	42.1	3.6	8.6	35.0	49.2	2.4	1.1	45.5	0.2	4.6
46.5	56.7	51.8	2.7	5.3	46.5	57.1	3.0	1.1	35.7	0.8	5.2

9. 분거가족 (가구주, 복수응답) - 계속

(단위 : %)

	배우자나 미혼자녀가 따로 살고 있는 이유							
	건강상 이유 Health					자녀교육 Education or		
	추정치 Estimate	표준오차 S.E.	상대표준오차 C.V.	95% 신뢰구간(C.I.)		추정치 Estimate	표준오차 S.E.	상대표준오차 C.V.
				하한 Lower	상한 Upper			
전 국 Whole country	2.9	0.3	10.3	2.3	3.5	1.4	0.2	15.9
동·읍면부 Total for dongs, eups& myeons								
동 부 Total for dongs	2.6	0.3	13.6	2.0	3.2	1.3	0.3	20.3
읍면부 Total for eups & myeons	4.0	0.6	14.5	2.8	5.2	1.8	0.4	23.2
성 별 Gender								
남 자 Male	2.2	0.3	13.9	1.6	2.8	1.9	0.3	16.8
여 자 Female	4.4	0.6	14.2	3.2	5.6	0.4	0.2	52.0
교 육 정 도 Educational attainment								
초졸이하 Elementary school graduate & under	10.5	1.6	14.9	7.4	13.6	0.7	0.4	50.8
중 졸 Middle school graduate	4.4	1.2	26.3	2.0	6.8	0.9	0.5	61.8
고 졸 High school graduate	2.4	0.4	17.1	1.6	3.2	1.2	0.4	29.5
대졸이상 College or university graduate & over	0.6	0.2	40.0	0.2	1.0	2.1	0.4	21.8
직 업 Occupation								
전문관리 Pro., Tech., Managers	0.5	0.3	53.1	0.0	1.1	1.9	0.5	29.3
사무 Clerks	0.5	0.4	76.5	0.0	1.3	2.1	0.9	43.9
서비스판매 Service & Sales workers	1.5	0.6	37.4	0.3	2.7	0.8	0.4	48.0
농어업 Agri., Fishery workers	4.7	1.3	26.8	2.2	7.2	1.6	0.7	45.1
기능노무 Craft, Operator, Assemblers	2.1	0.5	23.4	1.1	3.1	1.3	0.4	33.9
가 구 의 Average monthly 월평균 소득 household income								
100만원미만 Less than 1000 thousand won	11.5	1.5	13.1	8.6	14.4	1.3	0.6	44.9
100 ~ 200 1000~2000 thousand won	3.8	0.9	22.8	2.0	5.6	1.1	0.5	43.7
200 ~ 300 2000~3000 thousand won	2.2	0.6	25.1	1.0	3.4	1.4	0.5	38.0
300 ~ 400 3000~4000 thousand won	1.3	0.6	42.9	0.1	2.5	1.4	0.7	48.2
400 ~ 500 4000~5000 thousand won	0.6	0.5	82.7	0.0	1.6	1.1	0.5	49.2
500 ~ 600 5000~6000 thousand won	1.0	0.7	70.1	0.0	2.4	1.2	0.6	50.4
600만원이상 6000 thousand won and over	0.7	0.3	46.6	0.1	1.3	2.4	0.7	31.0

9. Family Not Living Together (Household head, Multiple Response) - Continued

(unit : %)

Reasons of spouse's or unmarried children's living apart from family											
지원 및 보육 nurture		군 대 Military service					기 타 Others				
95% 신뢰구간(C.I.)		추정치 Estimate	표 준 오 차 S.E.	상 대 표준오차 C.V.	95% 신뢰구간(C.I.)		추정치 Estimate	표 준 오 차 S.E.	상 대 표준오차 C.V.	95% 신뢰구간(C.I.)	
하 한 Lower	상 한 Upper				하 한 Lower	상 한 Upper				하 한 Lower	상 한 Upper
1.0	1.8	7.1	0.5	7.6	6.1	8.1	1.5	0.3	21.0	0.9	2.1
0.7	1.9	7.3	0.7	9.0	5.9	8.7	1.5	0.4	26.4	0.7	2.3
1.0	2.6	6.5	0.8	12.0	4.9	8.1	1.6	0.4	24.7	0.8	2.4
1.3	2.5	8.5	0.7	8.3	7.1	9.9	1.8	0.4	25.1	1.0	2.6
0.0	0.8	4.1	0.7	16.6	2.7	5.5	1.1	0.4	35.2	0.3	1.9
0.0	1.5	1.6	0.9	56.4	0.0	3.4	2.1	0.8	35.7	0.5	3.7
0.0	1.9	3.1	0.8	25.8	1.5	4.7	1.6	0.5	34.8	0.6	2.6
0.4	2.0	7.8	0.8	10.4	6.2	9.4	1.4	0.5	36.2	0.4	2.4
1.3	2.9	9.4	1.0	10.4	7.4	11.4	1.5	0.4	30.7	0.7	2.3
0.9	2.9	10.2	1.7	16.4	6.9	13.5	1.9	0.7	37.1	0.5	3.3
0.3	3.9	10.4	1.8	16.8	6.9	13.9	0.2	0.2	100.0	0.0	0.6
0.0	1.6	7.1	1.1	15.2	4.9	9.3	1.8	1.1	64.3	0.0	4.0
0.2	3.0	1.7	0.6	35.5	0.5	2.9	2.1	0.8	38.4	0.5	3.7
0.5	2.1	9.2	1.1	11.8	7.0	11.4	1.6	0.5	30.2	0.6	2.6
0.1	2.5	2.4	1.0	42.2	0.4	4.4	1.6	0.6	37.5	0.4	2.8
0.1	2.1	3.9	0.8	21.6	2.3	5.5	2.7	1.1	39.7	0.5	4.9
0.4	2.4	7.5	1.2	16.6	5.1	9.9	1.9	0.6	32.7	0.7	3.1
0.0	2.8	6.0	1.1	17.5	3.8	8.2	1.1	0.6	51.1	0.0	2.3
0.1	2.1	12.4	2.0	16.4	8.5	16.3	0.6	0.4	69.0	0.0	1.4
0.0	2.4	12.3	2.4	19.3	7.6	17.0	1.8	1.2	65.1	0.0	4.2
1.0	3.8	8.2	1.3	16.0	5.7	10.7	1.0	0.7	68.8	0.0	2.4

10. 현재 체감 환경 (전반적인 생활 환경)

(단위: %)

	종 다 Good				
	추정치 Estimate	표 준 오 차 S.E.	상 대 표준오차 C.V.	95% 신뢰구간(C.I.)	
				하 한 Lower	상 한 Upper
전 국 Whole country	35.8	0.7	1.9	34.4	37.2
동 · 읍 면 부 Total for dong, eups& myeons					
도 시(동 부) Total for dong	32.3	0.8	2.3	30.7	33.9
농어촌(읍면부) Total for eups & myeons	52.5	1.5	2.8	49.6	55.4
성 별 Gender					
남 자 Male	36.0	0.7	2.0	34.6	37.4
여 자 Female	35.6	0.7	2.0	34.2	37.0
연 령 Age					
13 ~ 19 세 13 ~ 19 years	37.7	1.4	3.6	35.0	40.4
20 ~ 29 세 20 ~ 29 years	29.4	1.0	3.3	27.4	31.4
30 ~ 39 세 30 ~ 39 years	30.0	1.0	3.2	28.0	32.0
40 ~ 49 세 40 ~ 49 years	35.3	1.0	2.9	33.3	37.3
50 ~ 59 세 50 ~ 59 years	36.8	1.0	2.6	34.8	38.8
60 세 이 상 60 years and over	42.7	1.0	2.4	40.7	44.7
65 세 이 상 65 years and over	44.4	1.1	2.6	42.2	46.6
교 육 정 도 Educational attainment					
초 졸 이 하 Elementary school graduate & under	44.7	1.1	2.5	42.5	46.9
중 졸 Middle school graduate	37.5	1.1	2.9	35.3	39.7
고 졸 High school graduate	32.2	0.8	2.4	30.6	33.8
대 졸 이 상 College or university graduate & over	35.5	0.8	2.4	33.9	37.1
직 업 Occupation					
전 문 관 리 Pro., Tech., Managers	35.4	1.2	3.3	33.0	37.8
사 무 Clerks	34.9	1.2	3.5	32.5	37.3
서 비 스 판 매 Service & Sales workers	32.9	1.0	3.0	30.9	34.9
농 어 업 Agri., Fishery workers	62.9	2.2	3.5	58.6	67.2
기 능 노 무 Craft, Operator, Assemblers	33.2	1.0	2.9	31.2	35.2
주관적만족도 Satisfaction with life					
만 족 Satisfied	44.2	0.8	1.9	42.6	45.8
보 통 Neither satisfied nor dissatisfied	30.9	0.7	2.4	29.5	32.3
불 만 족 Dissatisfied	27.6	0.9	3.4	25.8	29.4
가 구 의 Average monthly 월평균 소득 household income					
100만원미만 Less than 1000 thousand won	41.7	1.2	2.9	39.3	44.1
100 ~ 200 1000 ~ 2000 thousand won	34.3	1.1	3.1	32.1	36.5
200 ~ 300 2000 ~ 3000 thousand won	32.9	1.0	3.0	30.9	34.9
300 ~ 400 3000 ~ 4000 thousand won	33.0	1.0	3.1	31.0	35.0
400 ~ 500 4000 ~ 5000 thousand won	34.4	1.3	3.8	31.9	36.9
500 ~ 600 5000 ~ 6000 thousand won	37.8	1.7	4.4	34.5	41.1
600만원이상 6000 thousand won and over	40.3	1.4	3.3	37.6	43.0

10. Sentiment in present surrounding environment (Overall living environment)

(unit: %)

보 통 Average					나 뵈 다 Bad				
추정치	표 준 오 차	상 대 표준오차	95% 신뢰구간(C.I.)		추정치	표 준 오 차	상 대 표준오차	95% 신뢰구간(C.I.)	
Estimate	S.E.	C.V.	하 한	상 한	Estimate	S.E.	C.V.	하 한	상 한
48.0	0.5	1.1	47.0	49.0	16.2	0.5	2.8	15.2	17.2
50.5	0.6	1.2	49.3	51.7	17.2	0.5	3.0	16.2	18.2
36.5	1.2	3.2	34.1	38.9	11.1	0.9	7.9	9.3	12.9
48.1	0.6	1.2	46.9	49.3	15.9	0.5	3.1	14.9	16.9
48.0	0.6	1.3	46.8	49.2	16.4	0.5	3.2	15.4	17.4
48.5	1.3	2.6	46.0	51.0	13.9	0.9	6.7	12.1	15.7
52.3	1.0	1.9	50.3	54.3	18.3	0.9	4.7	16.5	20.1
48.9	1.0	2.0	46.9	50.9	21.1	0.8	4.0	19.5	22.7
49.2	0.9	1.8	47.4	51.0	15.5	0.7	4.3	14.1	16.9
48.5	0.9	1.8	46.7	50.3	14.7	0.7	4.5	13.3	16.1
43.4	0.9	2.0	41.6	45.2	14.0	0.7	4.9	12.6	15.4
42.4	1.0	2.4	40.4	44.4	13.2	0.8	5.8	11.6	14.8
42.3	1.0	2.3	40.3	44.3	13.0	0.7	5.5	11.6	14.4
48.1	1.0	2.1	46.1	50.1	14.5	0.7	5.1	13.1	15.9
50.7	0.7	1.4	49.3	52.1	17.1	0.6	3.5	15.9	18.3
47.6	0.7	1.4	46.2	49.0	16.9	0.6	3.4	15.7	18.1
48.0	1.0	2.1	46.0	50.0	16.7	0.8	4.9	15.1	18.3
49.2	1.2	2.4	46.8	51.6	15.9	0.8	5.3	14.3	17.5
50.1	1.0	2.0	48.1	52.1	16.9	0.9	5.1	15.1	18.7
27.6	1.7	6.1	24.3	30.9	9.5	1.3	13.6	7.0	12.0
49.8	0.9	1.8	48.0	51.6	17.1	0.7	4.2	15.7	18.5
42.2	0.7	1.6	40.8	43.6	13.7	0.5	3.7	12.7	14.7
53.3	0.7	1.2	51.9	54.7	15.8	0.6	3.6	14.6	17.0
48.7	1.0	2.0	46.7	50.7	23.7	0.9	3.9	21.9	25.5
44.4	1.1	2.5	42.2	46.6	13.9	0.8	5.7	12.3	15.5
48.2	1.0	2.0	46.2	50.2	17.5	0.9	5.0	15.7	19.3
51.2	0.9	1.9	49.4	53.0	15.9	0.7	4.6	14.5	17.3
49.5	0.9	1.9	47.7	51.3	17.5	0.8	4.8	15.9	19.1
49.3	1.2	2.5	46.9	51.7	16.3	1.0	5.9	14.3	18.3
45.9	1.4	3.1	43.2	48.6	16.4	1.2	7.1	14.0	18.8
44.9	1.1	2.5	42.7	47.1	14.8	0.9	5.8	13.0	16.6

10. 현재 체감 환경 (전반적인 생활 환경)

(단위: %)

		종 다 Good				
		추정치 Estimate	표 준 오 차 S.E.	상 대 표준오차 C.V.	95% 신뢰구간(C.I.)	
					하 한 Lower	상 한 Upper
서	울 Seoul	31.0	1.8	5.7	27.5	34.5
부	산 Busan	36.5	2.7	7.4	31.2	41.8
대	구 Daegu	23.4	2.6	11.2	18.3	28.5
인	천 Incheon	25.2	2.5	9.7	20.3	30.1
광	주 Gwangju	26.7	2.6	9.9	21.6	31.8
대	전 Daejeon	31.4	2.5	7.9	26.5	36.3
울	산 Ulsan	31.6	2.6	8.2	26.5	36.7
세	종 Sejong	46.3	2.8	6.0	40.8	51.8
경	기 Gyeonggi	34.6	1.7	4.8	31.3	37.9
강	원 Gangwon	57.1	2.4	4.2	52.4	61.8
충	북 Chungbuk	38.7	2.6	6.7	33.6	43.8
충	남 Chungnam	40.4	2.9	7.2	34.7	46.1
전	북 Jeonbuk	36.1	2.6	7.3	31.0	41.2
전	남 Jeonnam	52.6	2.6	4.9	47.5	57.7
경	북 Gyeongbuk	43.5	2.6	6.0	38.4	48.6
경	남 Gyeongnam	46.8	1.8	3.8	43.3	50.3
제	주 Jeju	48.6	2.9	6.0	42.9	54.3

10. Sentiment in present surrounding environment (Overall living environment)

(unit: %)

보 통 Average					나쁜다 Bad				
추정치 Estimate	표준오차 S.E.	상대표준오차 C.V.	95% 신뢰구간(C.I.)		추정치 Estimate	표준오차 S.E.	상대표준오차 C.V.	95% 신뢰구간(C.I.)	
			하한 Lower	상한 Upper				하한 Lower	상한 Upper
48.7	1.3	2.7	46.2	51.2	20.3	1.3	6.4	17.8	22.8
47.9	2.1	4.4	43.8	52.0	15.6	1.7	10.9	12.3	18.9
54.9	2.5	4.6	50.0	59.8	21.7	2.6	12.0	16.6	26.8
48.7	1.8	3.6	45.2	52.2	26.1	2.2	8.5	21.8	30.4
55.4	2.1	3.8	51.3	59.5	17.8	1.9	10.6	14.1	21.5
54.0	2.2	4.0	49.7	58.3	14.5	1.9	13.1	10.8	18.2
52.0	2.4	4.6	47.3	56.7	16.4	1.9	11.5	12.7	20.1
41.0	2.3	5.6	36.5	45.5	12.8	1.4	11.2	10.1	15.5
50.4	1.3	2.6	47.9	52.9	15.0	1.1	7.2	12.8	17.2
36.9	2.1	5.8	32.8	41.0	6.0	0.8	13.0	4.4	7.6
45.6	2.1	4.5	41.5	49.7	15.6	1.3	8.1	13.1	18.1
46.1	2.3	4.9	41.6	50.6	13.5	1.7	12.4	10.2	16.8
51.1	2.3	4.5	46.6	55.6	12.8	1.8	14.0	9.3	16.3
36.2	2.2	6.2	31.9	40.5	11.2	1.3	11.9	8.7	13.7
42.0	1.8	4.4	38.5	45.5	14.5	1.6	10.7	11.4	17.6
42.5	1.4	3.4	39.8	45.2	10.6	1.0	9.7	8.6	12.6
44.8	3.0	6.6	38.9	50.7	6.6	0.9	13.4	4.8	8.4

11. 환경보호 비용 부담

(단위: %)

	찬 성 Agree				
	추정치 Estimate	표 준 오 차 S.E.	상 대 표준오차 C.V.	95% 신뢰구간(C.I.)	
				하 한 Lower	상 한 Upper
전 국 Whole country	50.1	0.5	1.1	49.1	51.1
동·읍·면·부 Total for dong, eup& myeons					
도 시(동 부) Total for dong	50.4	0.6	1.2	49.2	51.6
농어촌(읍면부) Total for eup & myeons	48.6	1.2	2.5	46.2	51.0
성 별 Gender					
남 자 Male	50.9	0.6	1.2	49.7	52.1
여 자 Female	49.2	0.6	1.3	48.0	50.4
연 령 Age					
13 ~ 19 세 13 ~ 19 years	48.1	1.2	2.5	45.7	50.5
20 ~ 29 세 20 ~ 29 years	48.3	1.1	2.2	46.1	50.5
30 ~ 39 세 30 ~ 39 years	51.0	0.9	1.9	49.2	52.8
40 ~ 49 세 40 ~ 49 years	52.3	0.9	1.7	50.5	54.1
50 ~ 59 세 50 ~ 59 years	49.7	0.9	1.8	47.9	51.5
60 세 이 상 60 years and over	49.6	0.9	1.9	47.8	51.4
65 세 이 상 65 years and over	48.9	1.1	2.2	46.7	51.1
교 육 정 도 Educational attainment					
초 졸 이 하 Elementary school graduate & under	43.0	1.1	2.4	40.8	45.2
중 졸 Middle school graduate	46.6	1.1	2.3	44.4	48.8
고 졸 High school graduate	47.9	0.7	1.5	46.5	49.3
대 졸 이 상 College or university graduate & over	55.7	0.7	1.2	54.3	57.1
직 업 Occupation					
전 문 관 리 Pro., Tech., Managers	57.0	1.0	1.8	55.0	59.0
사 무 Clerks	56.4	1.1	1.9	54.2	58.6
서 비 스 판 매 Service & Sales workers	48.9	1.0	2.0	46.9	50.9
농 어 업 Agri., Fishery workers	49.6	1.9	3.8	45.9	53.3
기 능 노 무 Craft, Operator, Assemblers	47.3	0.9	1.9	45.5	49.1
자동차운전여부 Driver or pedestrian					
운 전 자 Driver	53.1	0.6	1.1	51.9	54.3
보 행 자 Pedestrian	47.2	0.7	1.5	45.8	48.6
주관적만족도 Satisfaction with life					
만 족 Satisfied	58.5	0.6	1.1	57.3	59.7
보 통 Neither satisfied nor dissatisfied	44.5	0.7	1.6	43.1	45.9
불 만 족 Dissatisfied	43.5	1.0	2.4	41.5	45.5
가 구 의 월평균 소득 Average monthly household income					
100만원미만 Less than 1000 thousand won	45.6	1.2	2.6	43.2	48.0
100 ~ 200 1000 ~ 2000 thousand won	46.9	1.1	2.3	44.7	49.1
200 ~ 300 2000 ~ 3000 thousand won	45.8	0.9	2.0	44.0	47.6
300 ~ 400 3000 ~ 4000 thousand won	49.2	1.0	2.1	47.2	51.2
400 ~ 500 4000 ~ 5000 thousand won	51.1	1.2	2.4	48.7	53.5
500 ~ 600 5000 ~ 6000 thousand won	54.5	1.4	2.5	51.8	57.2
600만원이상 6000 thousand won and over	59.8	1.1	1.8	57.6	62.0

11. Tax on Environmental Protection

(unit: %)

보 통 Indifferent					찬성하지 않음 Disagree				
추정치 Estimate	표 준 오 차 S.E.	상 대 표준오차 C.V.	95% 신뢰구간(C.I.)		추정치 Estimate	표 준 오 차 S.E.	상 대 표준오차 C.V.	95% 신뢰구간(C.I.)	
			하 한 Lower	상 한 Upper				하 한 Lower	상 한 Upper
33.8	0.4	1.3	33.0	34.6	16.2	0.4	2.5	15.4	17.0
33.7	0.5	1.4	32.7	34.7	15.9	0.4	2.7	15.1	16.7
33.9	1.0	2.8	31.9	35.9	17.5	1.0	5.6	15.5	19.5
32.6	0.5	1.6	31.6	33.6	16.4	0.4	2.7	15.6	17.2
34.8	0.5	1.5	33.8	35.8	15.9	0.5	2.9	14.9	16.9
38.5	1.1	3.0	36.3	40.7	13.3	0.8	5.8	11.7	14.9
36.5	1.0	2.6	34.5	38.5	15.2	0.7	4.6	13.8	16.6
32.9	0.9	2.6	31.1	34.7	16.0	0.7	4.3	14.6	17.4
32.0	0.7	2.3	30.6	33.4	15.7	0.6	4.1	14.5	16.9
32.5	0.8	2.3	30.9	34.1	17.8	0.7	3.8	16.4	19.2
33.3	0.8	2.4	31.7	34.9	17.0	0.7	4.0	15.6	18.4
33.9	0.9	2.7	32.1	35.7	17.1	0.8	4.7	15.5	18.7
38.5	0.9	2.4	36.7	40.3	18.5	0.8	4.2	16.9	20.1
35.5	0.9	2.6	33.7	37.3	17.9	0.8	4.6	16.3	19.5
35.0	0.6	1.7	33.8	36.2	17.0	0.5	3.2	16.0	18.0
30.3	0.6	1.9	29.1	31.5	14.0	0.5	3.3	13.0	15.0
29.0	0.9	3.0	27.2	30.8	14.1	0.7	5.1	12.7	15.5
29.7	1.0	3.2	27.7	31.7	13.9	0.8	5.8	12.3	15.5
34.6	0.9	2.6	32.8	36.4	16.5	0.7	4.4	15.1	17.9
33.8	1.6	4.9	30.7	36.9	16.6	1.4	8.3	13.9	19.3
34.1	0.8	2.3	32.5	35.7	18.6	0.7	4.0	17.2	20.0
30.9	0.5	1.6	29.9	31.9	15.9	0.4	2.8	15.1	16.7
35.9	0.6	1.7	34.7	37.1	16.9	0.5	3.2	15.9	17.9
29.0	0.5	1.8	28.0	30.0	12.5	0.4	3.4	11.7	13.3
38.2	0.6	1.6	37.0	39.4	17.3	0.5	3.2	16.3	18.3
33.7	0.9	2.6	31.9	35.5	22.8	0.9	3.8	21.0	24.6
35.5	1.0	2.9	33.5	37.5	18.9	0.9	4.8	17.1	20.7
35.6	0.9	2.6	33.8	37.4	17.5	0.8	4.4	15.9	19.1
36.2	0.8	2.3	34.6	37.8	18.0	0.7	4.0	16.6	19.4
34.9	0.9	2.6	33.1	36.7	15.9	0.7	4.5	14.5	17.3
33.5	1.0	3.0	31.5	35.5	15.4	0.9	5.8	13.6	17.2
31.8	1.2	3.8	29.4	34.2	13.8	0.9	6.7	12.0	15.6
27.2	0.9	3.4	25.4	29.0	13.0	0.8	6.1	11.4	14.6

11. 환경보호 비용 부담 - 계속

(단위: %)

		찬 성 Agree				
		추정치 Estimate	표 준 오 차 S.E.	상 대 표준오차 C.V.	95% 신뢰구간(C.I.)	
					하 한 Lower	상 한 Upper
서	울 Seoul	51.7	1.4	2.8	49.0	54.4
부	산 Busan	47.4	2.5	5.3	42.5	52.3
대	구 Daegu	51.7	2.7	5.2	46.4	57.0
인	천 Incheon	48.8	1.6	3.4	45.7	51.9
광	주 Gwangju	55.0	2.5	4.6	50.1	59.9
대	전 Daejeon	55.2	2.5	4.5	50.3	60.1
울	산 Ulsan	42.2	2.4	5.6	37.5	46.9
세	종 Sejong	57.6	2.5	4.4	52.7	62.5
경	기 Gyeonggi	50.3	1.3	2.5	47.8	52.8
강	원 Gangwon	54.6	2.1	3.9	50.5	58.7
충	북 Chungbuk	47.3	2.1	4.4	43.2	51.4
충	남 Chungnam	50.1	2.2	4.3	45.8	54.4
전	북 Jeonbuk	45.4	2.1	4.6	41.3	49.5
전	남 Jeonnam	54.7	2.4	4.4	50.0	59.4
경	북 Gyeongbuk	46.8	2.3	5.0	42.3	51.3
경	남 Gyeongnam	46.5	1.7	3.6	43.2	49.8
제	주 Jeju	47.6	2.3	4.8	43.1	52.1

11. Tax on Environmental Protection - Continued

(unit: %)

보 통 Indifferent					찬성하지 않음 Disagree				
추정치 Estimate	표 준 오 차 S.E.	상 대 표준오차 C.V.	95% 신뢰구간(C.I.)		추정치 Estimate	표 준 오 차 S.E.	상 대 표준오차 C.V.	95% 신뢰구간(C.I.)	
			하 한 Lower	상 한 Upper				하 한 Lower	상 한 Upper
34.1	1.1	3.1	31.9	36.3	14.2	1.0	6.9	12.2	16.2
36.5	2.3	6.3	32.0	41.0	16.0	1.7	10.3	12.7	19.3
32.7	2.2	6.7	28.4	37.0	15.6	1.8	11.2	12.1	19.1
34.8	1.5	4.2	31.9	37.7	16.3	1.3	7.8	13.8	18.8
29.4	1.6	5.6	26.3	32.5	15.6	1.8	11.7	12.1	19.1
31.1	1.8	5.9	27.6	34.6	13.6	1.5	10.8	10.7	16.5
38.5	2.1	5.5	34.4	42.6	19.2	1.8	9.2	15.7	22.7
31.0	2.5	8.2	26.1	35.9	11.5	1.1	9.5	9.3	13.7
32.1	1.0	3.0	30.1	34.1	17.6	1.0	5.7	15.6	19.6
32.5	1.7	5.2	29.2	35.8	12.9	1.2	9.0	10.5	15.3
32.7	1.6	5.0	29.6	35.8	20.0	1.4	7.1	17.3	22.7
34.5	1.8	5.1	31.0	38.0	15.4	1.8	11.6	11.9	18.9
37.8	1.8	4.9	34.3	41.3	16.8	1.6	9.6	13.7	19.9
28.3	1.7	5.9	25.0	31.6	16.9	1.9	11.4	13.2	20.6
33.0	1.7	5.3	29.7	36.3	20.2	1.7	8.6	16.9	23.5
38.8	1.6	4.0	35.7	41.9	14.6	1.2	8.3	12.2	17.0
37.7	2.0	5.4	33.8	41.6	14.7	2.2	15.1	10.4	19.0

12. 환경문제에 대한 인식 (미세먼지)

(단위: %)

	불안하지 않음 Not worried				
	추정치 Estimate	표준오차 S.E.	상대 표준오차 C.V.	95% 신뢰구간(C.I.)	
				하한 Lower	상한 Upper
전국 Whole country	4.5	0.2	3.9	4.1	4.9
동·읍면부 Total for dong, eups& myeons					
도시(동부) Total for dong	4.1	0.2	4.7	3.7	4.5
농어촌(읍면부) Total for eups & myeons	6.5	0.5	7.0	5.5	7.5
성별 Gender					
남자 Male	5.3	0.2	4.1	4.9	5.7
여자 Female	3.8	0.2	5.5	3.4	4.2
연령 Age					
13 ~ 19 세 13 ~ 19 years	5.9	0.5	8.8	4.9	6.9
20 ~ 29 세 20 ~ 29 years	3.9	0.3	8.9	3.3	4.5
30 ~ 39 세 30 ~ 39 years	3.2	0.3	9.5	2.6	3.8
40 ~ 49 세 40 ~ 49 years	3.7	0.3	7.6	3.1	4.3
50 ~ 59 세 50 ~ 59 years	4.2	0.3	7.7	3.6	4.8
60 세 이상 60 years and over	6.3	0.4	6.0	5.5	7.1
65 세 이상 65 years and over	7.0	0.5	6.5	6.0	8.0
교육정도 Educational attainment					
초졸이하 Elementary school graduate & under	7.2	0.5	6.8	6.2	8.2
중졸 Middle school graduate	5.6	0.5	8.1	4.6	6.6
고졸 High school graduate	4.3	0.2	5.4	3.9	4.7
대졸이상 College or university graduate & over	3.4	0.2	6.2	3.0	3.8
직업 Occupation					
전문관리 Pro., Tech., Managers	3.5	0.4	10.3	2.7	4.3
사무 Clerks	2.9	0.4	12.3	2.1	3.7
서비스판매 Service & Sales workers	4.1	0.4	10.3	3.3	4.9
농어업 Agri., Fishery workers	9.5	1.1	11.1	7.3	11.7
기능노무 Craft, Operator, Assemblers	4.8	0.3	6.9	4.2	5.4
주관적만족도 Satisfaction with life					
만족 Satisfied	5.1	0.3	5.1	4.5	5.7
보통 Neither satisfied nor dissatisfied	4.1	0.2	5.5	3.7	4.5
불만족 Dissatisfied	4.4	0.4	8.0	3.6	5.2
가구 의 Average monthly 월평균 소득 household income					
100만원미만 Less than 1000 thousand won	7.3	0.5	7.2	6.3	8.3
100 ~ 200 1000 ~ 2000 thousand won	5.8	0.5	7.9	4.8	6.8
200 ~ 300 2000 ~ 3000 thousand won	4.3	0.3	7.9	3.7	4.9
300 ~ 400 3000 ~ 4000 thousand won	4.5	0.4	8.3	3.7	5.3
400 ~ 500 4000 ~ 5000 thousand won	3.5	0.4	10.5	2.7	4.3
500 ~ 600 5000 ~ 6000 thousand won	3.1	0.4	13.0	2.3	3.9
600만원이상 6000 thousand won and over	3.4	0.4	11.2	2.6	4.2

12. Anxiety about pollution (Fine dust)

(unit: %)

보 통 Unconcerned					불 안 함 Worried				
추정치 Estimate	표 준 오 차 S.E.	상 대 표준오차 C.V.	95% 신뢰구간(C.I.)		추정치 Estimate	표 준 오 차 S.E.	상 대 표준오차 C.V.	95% 신뢰구간(C.I.)	
			하 한 Lower	상 한 Upper				하 한 Lower	상 한 Upper
13.0	0.3	2.4	12.4	13.6	82.5	0.4	0.5	81.7	83.3
12.3	0.3	2.8	11.7	12.9	83.5	0.4	0.5	82.7	84.3
16.0	0.7	4.5	14.6	17.4	77.5	0.9	1.2	75.7	79.3
14.6	0.4	2.6	13.8	15.4	80.1	0.4	0.6	79.3	80.9
11.4	0.4	3.1	10.6	12.2	84.8	0.4	0.5	84.0	85.6
15.8	0.8	5.2	14.2	17.4	78.3	1.0	1.3	76.3	80.3
13.3	0.6	4.9	12.1	14.5	82.8	0.7	0.9	81.4	84.2
9.9	0.5	5.4	8.9	10.9	86.9	0.6	0.7	85.7	88.1
11.3	0.5	4.5	10.3	12.3	85.0	0.6	0.7	83.8	86.2
12.8	0.5	4.0	11.8	13.8	83.0	0.6	0.7	81.8	84.2
15.4	0.6	3.9	14.2	16.6	78.3	0.7	0.9	76.9	79.7
16.1	0.7	4.2	14.7	17.5	76.9	0.8	1.1	75.3	78.5
17.8	0.7	3.8	16.4	19.2	75.1	0.8	1.1	73.5	76.7
15.8	0.7	4.5	14.4	17.2	78.5	0.9	1.1	76.7	80.3
13.6	0.4	3.1	12.8	14.4	82.1	0.5	0.6	81.1	83.1
9.8	0.4	4.0	9.0	10.6	86.8	0.4	0.5	86.0	87.6
8.9	0.6	6.4	7.7	10.1	87.6	0.7	0.8	86.2	89.0
10.7	0.6	6.0	9.5	11.9	86.4	0.7	0.8	85.0	87.8
12.8	0.6	4.8	11.6	14.0	83.1	0.7	0.9	81.7	84.5
15.7	1.1	7.1	13.5	17.9	74.8	1.7	2.2	71.5	78.1
14.1	0.6	4.0	12.9	15.3	81.1	0.7	0.8	79.7	82.5
11.6	0.4	3.4	10.8	12.4	83.4	0.5	0.6	82.4	84.4
14.7	0.4	3.0	13.9	15.5	81.3	0.5	0.6	80.3	82.3
12.0	0.6	5.0	10.8	13.2	83.5	0.7	0.9	82.1	84.9
16.5	0.8	4.7	14.9	18.1	76.1	0.9	1.2	74.3	77.9
15.3	0.7	4.7	13.9	16.7	79.0	0.9	1.1	77.2	80.8
14.2	0.6	4.1	13.0	15.4	81.6	0.7	0.8	80.2	83.0
13.2	0.6	4.9	12.0	14.4	82.3	0.8	0.9	80.7	83.9
11.1	0.6	5.6	9.9	12.3	85.4	0.7	0.8	84.0	86.8
11.1	0.8	6.9	9.5	12.7	85.9	0.9	1.0	84.1	87.7
9.0	0.7	7.4	7.6	10.4	87.7	0.8	0.9	86.1	89.3

12. 환경문제에 대한 인식 (미세먼지) - 계속

(단위: %)

		불안하지 않음 Not worried				
		추정치 Estimate	표준오차 S.E.	상대표준오차 C.V.	95% 신뢰구간(C.I.)	
					하한 Lower	상한 Upper
서울	Seoul	3.7	0.4	10.2	2.9	4.5
부산	Busan	8.8	1.4	15.5	6.1	11.5
대구	Daegu	4.2	0.8	19.1	2.6	5.8
인천	Incheon	3.2	0.5	16.9	2.2	4.2
광주	Gwangju	3.0	0.6	18.6	1.8	4.2
대전	Daejeon	4.7	0.7	14.4	3.3	6.1
울산	Ulsan	5.1	0.8	15.5	3.5	6.7
세종	Sejong	5.3	1.3	25.1	2.8	7.8
경기	Gyeonggi	3.1	0.3	10.1	2.5	3.7
강원	Gangwon	5.9	0.9	16.0	4.1	7.7
충북	Chungbuk	5.0	0.6	12.8	3.8	6.2
충남	Chungnam	3.9	0.5	13.1	2.9	4.9
전북	Jeonbuk	4.9	0.8	17.2	3.3	6.5
전남	Jeonnam	7.9	1.2	15.4	5.5	10.3
경북	Gyeongbuk	6.1	0.8	13.1	4.5	7.7
경남	Gyeongnam	6.0	0.7	11.1	4.6	7.4
제주	Jeju	4.5	0.7	15.3	3.1	5.9

12. Anxiety about pollution (Fine dust) - Continued

(unit: %)

보 통 Unconcerned					불 안 함 Worried				
추정치 Estimate	표 준 오 차 S.E.	상 대 표준오차 C.V.	95% 신뢰구간(C.I.)		추정치 Estimate	표 준 오 차 S.E.	상 대 표준오차 C.V.	95% 신뢰구간(C.I.)	
			하 한 Lower	상 한 Upper				하 한 Lower	상 한 Upper
11.0	0.8	6.9	9.4	12.6	85.3	0.9	1.1	83.5	87.1
20.4	2.1	10.3	16.3	24.5	70.8	2.5	3.6	65.9	75.7
13.7	1.4	10.0	11.0	16.4	82.1	1.7	2.0	78.8	85.4
9.6	0.9	9.5	7.8	11.4	87.2	1.1	1.3	85.0	89.4
10.3	1.4	13.9	7.6	13.0	86.6	1.7	1.9	83.3	89.9
13.3	1.4	10.8	10.6	16.0	82.0	1.5	1.8	79.1	84.9
17.6	1.5	8.4	14.7	20.5	77.2	1.9	2.4	73.5	80.9
9.3	1.0	10.4	7.3	11.3	85.4	1.9	2.2	81.7	89.1
10.6	0.6	6.1	9.4	11.8	86.2	0.8	0.9	84.6	87.8
18.0	1.3	6.9	15.5	20.5	76.1	1.6	2.1	73.0	79.2
13.5	1.2	8.9	11.1	15.9	81.5	1.4	1.8	78.8	84.2
15.3	1.4	9.3	12.6	18.0	80.8	1.6	1.9	77.7	83.9
12.6	1.2	9.8	10.2	15.0	82.5	1.7	2.1	79.2	85.8
17.5	1.3	7.5	15.0	20.0	74.6	1.9	2.6	70.9	78.3
13.4	1.1	8.2	11.2	15.6	80.5	1.6	2.0	77.4	83.6
14.6	1.0	7.1	12.6	16.6	79.4	1.3	1.6	76.9	81.9
19.8	2.0	10.0	15.9	23.7	75.8	2.0	2.6	71.9	79.7

□ 2018년 사회조사항목 변경내역

	'16	'18	추 가	삭 제	보 완
계	88	91	5개 항목	2개 항목	37개 항목
기본	14	16	○ 장애인 복지카드 소유 여부 ○ 성취에 대한 만족도	-	○ 생년월일 ○ 가구주와의 관계 ○ 혼인 상태 ○ 가구 소득
보건	16	15	-	○ 장애인 복지카드 소유 여부 (기본사항으로 이동)	○ 건강관리 ○ 월주·금주 시도 ○ 치료방법 ○ 의료 서비스 만족도 및 불만족 이유 ○ 스트레스 정도 ○ 자살에 대한 충동 및 이유
교육	20	22	○ 학습 동기 ○ 자아 존중감	-	○ 재학생 여부 ○ 학생의 학교생활 만족도 ○ 교육 기회의 충족도 ○ 전공과 직업의 일치도 ○ 학교교육의 효과 ○ 부모의 자녀 학교 운영 참여도 ○ 자녀 유학 이유 ○ 교육비 부담 요인
안전	9	9	○ 재난이나 긴급상황 시 대처 수준	○ 교통안전시설에 대한 만족도	○ 사회 안전에 대한 인식도 ○ 사회의 가장 큰 불안 요인 ○ 공공질서 준수 수준 ○ 야간 보행에 대한 안전도

	'16	'18	추 가	삭 제	보 완
가족	20	20	-	-	<ul style="list-style-type: none">○ 부모와 동거자○ 가족 중 부모 부양에 대한 견해○ 결혼문화에 대한 태도○ 입양에 대한 태도○ 가사 분담 실태○ 가족 관계 만족도○ 청소년 고민 상담 대상○ 가족분거 이유 및 기간
환경	9	9	-	-	<ul style="list-style-type: none">○ 현재 체감 환경○ 환경보호 비용 부담○ 환경 문제에 대한 인식○ 환경오염 방지 노력○ 요일제 현황

가구 및 개인관련 사항

2016년 사회조사 항목	2018년 사회조사 항목	항목 변경 내역 및 사유
<p>생년월일</p> <p>2 귀하의 실제 생년월일은 언제입니까?</p> <p>① 양력 ② 음력</p> <p>□ □ □ □ 년 □ □ □ □ 월 □ □ □ □ 일</p>	<p>생년월일</p> <p>2 귀하의 생년월일은 언제입니까?</p> <p>□ □ □ □ 년 □ □ □ □ 월 □ □ □ □ 일</p>	<p>보완 ○ 향후 자료의 연계성 측면을 고려하여 실제 생년월일을 '주민등록상 생년월일'로 변경</p>
<p>가구주와의 관계</p> <p>3 귀하는 가구주와 어떤 관계입니까?</p> <p>※ 가구주는 세대주와는 관계없이 가계를 실제로 책임지고 있는 생계책임자를 의미합니다.</p> <p>㉠ 가구주</p> <p>② 배우자</p> <p>③ 미혼 자녀</p> <p>④ 기혼 자녀 및 그 배우자</p> <p>⑤ 손자 · 손녀 및 그 배우자</p> <p>⑥ 부모(배우자 쪽 포함)</p> <p>⑦ 조부모(배우자 쪽 포함)</p> <p>⑧ 미혼 형제자매</p> <p>⑨ 기타 친 · 인척</p> <p>⑩ 기타 동거인</p>	<p>가구주와의 관계</p> <p>3 귀하는 가구주와 어떤 관계입니까?</p> <p>※ 가구주는 세대주와는 관계없이 가계를 실제로 책임지고 있는 생계 책임자를 의미합니다.</p> <p>㉠ 가구주</p> <p>② 배우자</p> <p>③ 미혼 자녀</p> <p>④ 기혼 자녀 및 그 배우자</p> <p>⑤ 손자 · 손녀 및 그 배우자</p> <p>⑥ 부모(배우자 쪽 포함)</p> <p>⑦ 조부모(배우자 쪽 포함)</p> <p>⑧ 미혼 형제자매(배우자 쪽 포함)</p> <p>⑨ 기타 친인척</p> <p>⑩ 기타 동거인</p>	<p>보완 ○ '8. 미혼 형제자매' → '8. 미혼 형제자매 (배우자 쪽 포함)' 문구 추가</p>
<p>혼인 상태</p> <p>5 귀하의 혼인 상태는 어떠합니까?</p> <p>① 미혼</p> <p>② 배우자 있음</p> <p>③ 동거</p> <p>④ 사별</p> <p>⑤ 이혼</p> <p>⑥ 별거</p>	<p>혼인 상태</p> <p>5 귀하의 혼인 상태는 어떠합니까?</p> <p>① 미혼</p> <p>② 배우자 있음</p> <p>③ 동거</p> <p>④ 사별</p> <p>⑤ 이혼</p> <p>⑥ 별거</p>	<p>보완 ○ 혼인신고 여부를 추가로 묻지 않고 별거와 동거를 추가하여 6개 범주로 조사</p>

2016년 사회조사 항목	2018년 사회조사 항목	항목 변경 내역 및 사유
<p>【 추 가 】</p>	<p>장애인 복지카드 소유 여부</p> <p>6 귀하는 장애인 복지카드(등록증)를 가지고 계십니까?</p> <p>① 가지고 있다</p> <p>② 가지고 있지 않다</p>	<p>추가</p> <p>○ ‘보건’ 부문 → ‘개인 관련 사항’으로 이동</p>
<p>【 추 가 】</p>	<p>성취에 대한 만족도</p> <p>8 귀하는 지금까지 인생에서 사회·경제적으로 성취한 것에 대해 어느 정도 만족하십니까?</p> <p>① 매우 만족한다</p> <p>② 약간 만족한다</p> <p>③ 보통이다</p> <p>④ 약간 불만족한다</p> <p>⑤ 매우 불만족한다</p>	<p>추가</p> <p>○ Beyond GDP를 뒷받침하기 위한 기초 통계 확충을 위하여 조사항목 추가</p>
<p>가 구 소 득</p> <p>70 귀댁의 지난 1년 동안(2015.5.18. ~ 2016.5.17.) 세금 납부(공제) 전의 월평균 총 가구소득은 얼마입니까? (연간 총 소득을 월평균으로 환산하여 해당되는 곳에 표시하여 주십시오.)</p> <p>※ 가구소득은 전 가구원의 근로소득, 사업소득, 재산소득 및 이점소득 등의 합계를 말합니다.</p> <p>① 100만원 미만</p> <p>② 100~200만원 미만</p> <p>③ 200~300만원 미만</p> <p>④ 300~400만원 미만</p> <p>⑤ 400~500만원 미만</p> <p>⑥ 500~600만원 미만</p> <p>⑦ 600~700만원 미만</p> <p>⑧ 700만원 이상</p>	<p>가 구 소 득</p> <p>72 귀댁의 지난 1년 동안(2017.5.16. ~ 2018.5.15.) 세금 납부(공제) 전의 월평균 총 가구소득은 얼마입니까? (연간 총 소득을 월평균으로 환산하여 해당되는 곳에 표시하여 주십시오.)</p> <p>※ 가구소득은 전 가구원의 근로소득, 사업소득, 재산소득 및 이점소득 등의 합계를 말합니다.</p> <p>① 100만원 미만</p> <p>② 100~200만원 미만</p> <p>③ 200~300만원 미만</p> <p>④ 300~400만원 미만</p> <p>⑤ 400~500만원 미만</p> <p>⑥ 500~600만원 미만</p> <p>⑦ 600~700만원 미만</p> <p>⑧ 700~800만원 미만</p> <p>⑨ 800만원 이상</p>	<p>보완</p> <p>○ 월평균 가구소득이 700만원을 상회하는 가구가 점점 증가함에 따라 항목 수정 및 추가</p> <p>- 700~800만원 미만</p> <p>- 800만원 이상</p>

2016년 사회조사 항목	2018년 사회조사 항목	항목 변경 내역 및 사유
<p>의료 서비스 만족도</p> <p>15 지난 1년 동안 (2015. 5. 18. ~ 2016. 5. 17.) 귀하가 아팠을 때 의료 기관을 이용한 적이 있습니까? 있다면, 주로 이용한 곳은 어디이며 그곳의 의료 서비스에 대해 어떻게 생각하십니까?</p> <p>① 이용한 적이 있다</p> <div data-bbox="430 1254 657 1734"> </div> <p>② 이용한 적이 없다 → 16항으로</p>	<p>의료 서비스 만족도</p> <p>15 지난 1년 동안 (2017. 5. 16. ~ 2018. 5. 15.) 귀하가 아팠을 때 의료 기관을 이용한 적이 있습니까? 있다면, 주로 이용한 곳은 어디이며 그곳의 의료 서비스에 대해 어떻게 생각하십니까?</p> <p>① 이용한 적이 있다</p> <div data-bbox="446 676 672 1146"> </div> <p>② 이용한 적이 없다 → 16항으로</p>	<p>보완</p> <p>○ 조사항목 간 조사대상기간의 변동성을 최소화하기 위해 항목의 제시 순서 변경</p> <p>- 의료서비스 만족도(15항) → 유병기간(16항) → 치료방법(17항)</p>
<p>의료 서비스 불만족 이유</p> <p>15-1 의료 서비스에 대해 만족하지 못한 이유는 무엇입니까?</p> <div data-bbox="929 1264 1292 1734"> <p>1순위 <input type="checkbox"/> 2순위 <input type="checkbox"/> 3순위 <input type="checkbox"/></p> <p>※ 1순위나 2순위까지만 써 주셔도 됩니다.</p> <ol style="list-style-type: none"> 불친절하다 의료비(약값)가 높다 치료 결과가 미흡하다 진료가 불성실하다 진료 대기 및 임원 대기 시간이 길다 의료 시설이 낙후되거나 미비하다 필요 이상으로 진료(검사 등)를 많이 한다 전문 의료 인력이 부족하다 기타() </div>	<p>의료 서비스 불만족 이유</p> <p>15-1 의료 서비스에 대해 만족하지 못한 이유는 무엇입니까?</p> <div data-bbox="945 676 1292 1166"> <p>1순위 <input type="checkbox"/> 2순위 <input type="checkbox"/> 3순위 <input type="checkbox"/></p> <ol style="list-style-type: none"> 불친절하다 의료비(약값)가 높다 치료 결과가 미흡하다 진료가 불성실하다 진료 대기 및 임원 대기 시간이 길다 의료 시설이 낙후되거나 미비하다 필요 이상으로 진료(검사 등)를 많이 한다 전문 의료 인력이 부족하다 집에서 의료 기관까지 거리가 멀다 기타() </div>	<p>보완</p> <p>○ 의료기관 접근성에 대한 응답을 받는 것이 필요하다고 판단하여 '9. 집에서 의료 기관까지 거리가 멀다' 항목 추가</p>

2016년 사회조사 항목	2018년 사회조사 항목	항목 변경 내역 및 사유																																																																						
<div> <p>교육 기회의 동등도*</p> <p>24 귀하는 얼마나 단정하게 학교교육을 받았다고 생각하십니까? 그렇지 않다면 어떤 이유는 무엇입니까?</p> <div> <p>① 그렇다</p> <p>② 그렇지 않다</p> </div> <div> <p>③ 학비를 마련하기 어려워서</p> <p>④ 가까운 곳에 학교가 없어서</p> <p>⑤ 입학시험 실패 또는 학업 부진으로</p> <p>⑥ 부모 및 가족의 정서·행태, 교육에 대한 인식 부족 등)</p> <p>⑦ 본인의 가난 등으로 인한 장래 때문에</p> <p>⑧ 질병 또는 신체적 장애 때문</p> <p>⑨ 기타</p> </div> </div>	<div> <p>교육 기회의 동등도</p> <p>24 귀하는 얼마나 단정하게 학교교육을 받았다고 생각하십니까? 그렇지 않다면 어떤 이유는 무엇입니까?</p> <div> <p>① 그렇다</p> <p>② 그렇지 않다</p> </div> <div> <p>③ 학비를 마련하기 어려워서</p> <p>④ 가까운 곳에 학교가 없어서</p> <p>⑤ 입학시험 실패 또는 학업 부진으로</p> <p>⑥ 부모 및 가족의 정서·행태, 교육에 대한 인식부족으로 인해</p> <p>⑦ 본인의 가난 등으로 인한 장래 때문에</p> <p>⑧ 질병 또는 신체적 장애 때문</p> <p>⑨ 기타</p> </div> </div> <p>* 10. 학습을 매번 하기 어렵다는 강박 생각이 아니라 교육이 등을 편하지 못해서 인하여 생긴 경우이며, 10. 본인이 가난 등으로 인한 것이라면 이는 강박 생각이 아닌 자신의 학업을 할 시간이 없어서 교육을 들을 수 없는 상황에 해당한다.</p>	<p>○ 불필요한 설명의 삭제 필요성에 의해 '부모 및 가족의 전근대적 교육관, 사고 방식 때문에' → '부모 및 가족의 성차별, 교육에 대한 인식부족으로 인해', '질병 또는 신체적 장애 때문에' → '질병 또는 장애 때문에'로 수정</p> <p>○ 응답자의 문항 이해를 돕기 위해 참고 설명 추가</p>																																																																						
<div> <p>25-2 귀하의 전공과 직업(가장 최근의 직업)이 어느 정도 일치한다고 보십니까?</p> <div> <p>① 매우 일치한다</p> <p>② 일치하는 편이다</p> <p>③ 보통이다</p> <p>④ 관계가 없는 편이다</p> <p>⑤ 전혀 관계가 없다</p> </div> </div>	<div> <p>28-2 귀하의 전공과 직업(가장 최근의 직업)이 어느 정도 일치한다고 보십니까?</p> <div> <p>① 매우 일치한다</p> <p>② 일치하는 편이다</p> <p>③ 보통이다</p> <p>④ 일치하지 않는 편이다</p> <p>⑤ 전혀 일치하지 않는다</p> </div> </div>	<p>○ 응답 항목 일관성을 위해 선택지 수정</p> <p>- 관계가 없는 편이다 → 일치하지 않는 편이다</p> <p>- 전혀 관계가 없다 → 전혀 일치하지 않는다</p>																																																																						
<div> <p>학교 교육의 효과</p> <p>29 귀하는 현재 학교교육의 효과에 대하여 어떻게 생각하십니까? 다음 각 문헌마다 해당하는 것에 ○표를 하십시오. ※ 학생 여부에 관계없이, 사회 구성원으로서 현재 학교교육의 효과에 대한 일반적인 생각을 표시해 주십시오.</p> <table> <tr> <th></th><th>① 매우 효과 있다</th><th>② 약간 효과 있다</th><th>③ 보통이다</th><th>④ 별로 효과 없다</th><th>⑤ 전혀 효과 없다</th><th>⑥ 모르겠다</th></tr> <tr> <td>1. 지식·기술 습득</td><td></td><td></td><td></td><td></td><td></td><td></td></tr> <tr> <td>2. 인격 형성</td><td></td><td></td><td></td><td></td><td></td><td></td></tr> <tr> <td>3. 국가권 및 사회권 장려</td><td></td><td></td><td></td><td></td><td></td><td></td></tr> <tr> <td>4. 생활·직업·취업에 활용</td><td></td><td></td><td></td><td></td><td></td><td></td></tr> </table> </div>		① 매우 효과 있다	② 약간 효과 있다	③ 보통이다	④ 별로 효과 없다	⑤ 전혀 효과 없다	⑥ 모르겠다	1. 지식·기술 습득							2. 인격 형성							3. 국가권 및 사회권 장려							4. 생활·직업·취업에 활용							<div> <p>학교 교육의 효과</p> <p>29 귀하는 현재 학교교육의 효과에 대하여 어떻게 생각하십니까? 다음 문헌마다 해당하는 것에 ○표를 하여 주십시오. ※ 학생 여부에 관계없이, 사회 구성원으로서 현재 학교 교육의 효과에 대한 일반적인 생각을 표시해 주십시오.</p> <table> <tr> <th></th><th>① 매우 효과 있다</th><th>② 약간 효과 있다</th><th>③ 보통이다</th><th>④ 별로 효과 없다</th><th>⑤ 전혀 효과 없다</th><th>⑥ 모르겠다</th></tr> <tr> <td>1. 지식·기술 습득</td><td></td><td></td><td></td><td></td><td></td><td></td></tr> <tr> <td>2. 도덕성 발달 및 인성 함양</td><td></td><td></td><td></td><td></td><td></td><td></td></tr> <tr> <td>3. 국가권 및 사회권 장려</td><td></td><td></td><td></td><td></td><td></td><td></td></tr> <tr> <td>4. 생활·직업·취업에 활용</td><td></td><td></td><td></td><td></td><td></td><td></td></tr> </table> </div>		① 매우 효과 있다	② 약간 효과 있다	③ 보통이다	④ 별로 효과 없다	⑤ 전혀 효과 없다	⑥ 모르겠다	1. 지식·기술 습득							2. 도덕성 발달 및 인성 함양							3. 국가권 및 사회권 장려							4. 생활·직업·취업에 활용							<p>○ '인격 형성'보다는 최근 교육정책에 부합하도록 '2.도덕성 발달 및 인성 함양'으로 문구 수정</p>
	① 매우 효과 있다	② 약간 효과 있다	③ 보통이다	④ 별로 효과 없다	⑤ 전혀 효과 없다	⑥ 모르겠다																																																																		
1. 지식·기술 습득																																																																								
2. 인격 형성																																																																								
3. 국가권 및 사회권 장려																																																																								
4. 생활·직업·취업에 활용																																																																								
	① 매우 효과 있다	② 약간 효과 있다	③ 보통이다	④ 별로 효과 없다	⑤ 전혀 효과 없다	⑥ 모르겠다																																																																		
1. 지식·기술 습득																																																																								
2. 도덕성 발달 및 인성 함양																																																																								
3. 국가권 및 사회권 장려																																																																								
4. 생활·직업·취업에 활용																																																																								
<div> <p>부모의 자녀 학교 운영 참여도</p> <p>30 귀하는 자녀가 다니고 있는 초·중·고등학교의 운영사업 참관, 급식배부, 학부모회 등에 어느 정도 참여하고 계십니까?</p> <div> <p>① 적극적으로 참여한다</p> <p>② 참여하는 편이다</p> <p>③ 보통이다</p> <p>④ 참여하지 않는 편이다</p> <p>⑤ 전혀 참여하지 않는다</p> <p>⑥ 모름이다</p> </div> </div>	<div> <p>부모의 자녀 학교 운영 참여도</p> <p>31 귀하는 자녀가 다니고 있는 초·중·고등학교의 운영사업 참관, 급식배부, 학부모회 등에 어느 정도 참여하고 계십니까?</p> <table> <tr> <th></th><th>① 적극적으로 참여한다</th><th>② 참여하는 편이다</th><th>③ 보통이다</th><th>④ 참여하지 않는 편이다</th><th>⑤ 전혀 참여하지 않는다</th><th>⑥ 모름이다</th></tr> <tr> <td>1. 초등학생 자녀</td><td></td><td></td><td></td><td></td><td></td><td></td></tr> <tr> <td>2. 중학생 자녀</td><td></td><td></td><td></td><td></td><td></td><td></td></tr> <tr> <td>3. 고등학교 자녀</td><td></td><td></td><td></td><td></td><td></td><td></td></tr> </table> </div>		① 적극적으로 참여한다	② 참여하는 편이다	③ 보통이다	④ 참여하지 않는 편이다	⑤ 전혀 참여하지 않는다	⑥ 모름이다	1. 초등학생 자녀							2. 중학생 자녀							3. 고등학교 자녀							<p>○ 학교급 별로 부모의 학교 운영 참여도에 차이가 있으므로 학교급 별로 구분하여 조사</p>																																										
	① 적극적으로 참여한다	② 참여하는 편이다	③ 보통이다	④ 참여하지 않는 편이다	⑤ 전혀 참여하지 않는다	⑥ 모름이다																																																																		
1. 초등학생 자녀																																																																								
2. 중학생 자녀																																																																								
3. 고등학교 자녀																																																																								

2016년 사회조사 항목	2018년 사회조사 항목	항목 변경 내역 및 사유
<p>30-1 자녀를 다른 나라로 유학을 보내고자 하는 가장 큰 이유는 무엇입니까?</p> <div> <div>1순위 <input type="checkbox"/> 2순위 <input type="checkbox"/></div> <div>※ 1순위까지만 써 주셔도 됩니다.</div> <ol style="list-style-type: none"> 1. 한국의 학교교육 제도(경쟁 위주 교육, 대입제도 등)가 싫어서 2. 국제적 안목을 지닌 인재로 키우기 위해서 3. 외국어 습득에 용이하므로 4. 외국의 학력을 더 인정하는 풍토 때문에 5. 자녀의 능력과 재능에 적합한 교육을 시키기 위해서 6. 사교육비가 너무 많이 들어서 7. 기타() </div>	<p>자녀 유학 이유</p> <p>33-1 자녀를 다른 나라에 유학 보내려는 이유는 무엇입니까?</p> <div> <div>1순위 <input type="checkbox"/> 2순위 <input type="checkbox"/></div> <ol style="list-style-type: none"> 1. 경쟁 위주 교육, 대입 제도 등 현 교육 제도가 자녀와 맞지 않아서 2. 국제적 안목을 지닌 인재로 키우기 위해서 3. 외국어 습득에 용이하므로 4. 외국의 학력을 더 인정하는 풍토 때문에 5. 자녀의 능력과 재능에 적합한 교육을 시키기 위해서 6. 사교육비가 너무 많이 들어서 7. 기타() </div>	<p>보안</p> <ul style="list-style-type: none"> ○ ‘한국의 학교교육 제도가 싫어서’ → ‘1. 경쟁 위주 교육, 대입 제도 등 현 교육 제도가 자녀와 맞지 않아서’로 문구 수정 ○ “자녀 유학 이유” 항목 제목 신설
<p>교육비 부담 요인</p> <p>31-1 자녀 교육비가 부담스럽다면, 어느 부분이 가장 부담스럽습니까?</p> <div> <div>① 학교 납입금(수업료, 학교 운영 위원회비, 기성회비 등)</div> <div>② 보충 교육비(학원비, 학교 보충 교육비, 개인 및 그룹 과외비 등)</div> <div>③ 교재비(책값, 학용품값 등)</div> <div>④ 하숙·자취·기숙사비</div> <div>⑤ 기타()</div> </div>	<p>교육비 부담 요인</p> <p>34-1 자녀 교육비가 부담스러우다면, 어느 부분이 가장 부담스러우십니까?</p> <div> <div>① 학교 납입금(수업료, 학교 운영 지원비, 학교 보충 교육비 등)</div> <div>② 보충 교육비(학원비, 개인 및 그룹 과외비 등)</div> <div>③ 하숙·자취·기숙사비</div> <div>④ 기타()</div> </div>	<p>보안</p> <ul style="list-style-type: none"> ○ 학교 납입금 중 ‘기성회비’는 없어졌으므로 삭제 ○ 교육비 부담 요인을 공교육과 사교육으로 구분할 수 있도록 항목 조정 ○ ‘교재비’는 삭제

2016년 사회조사 항목	2018년 사회조사 항목	항목 변경 내역 및 사유																																																																																																																																																
<p>사회 안전에 대한 인식도</p> <p>33 우리 사회가 다음 각 분야별로 어느 정도 안전하다고 생각하십니까? 다음 표에다 해당되는 곳에 ○표를 하여 주십시오. 다음 각 분야마다 해당되는 곳에 ○표를 하여 주십시오.</p> <table border="1"> <thead> <tr> <th></th> <th>① 매우 안전하다</th> <th>② 비교적 안전하다</th> <th>③ 보통이다</th> <th>④ 비교적 불안하다</th> <th>⑤ 매우 불안하다</th> </tr> </thead> <tbody> <tr> <td>1. 국가 안보(전쟁 가능성, 테러, 폭력 문제 등)</td> <td></td> <td></td> <td></td> <td></td> <td></td> </tr> <tr> <td>2. 자연재해(태풍, 홍수, 지진 등)</td> <td></td> <td></td> <td></td> <td></td> <td></td> </tr> <tr> <td>3. 건축물 및 시설물(붕괴, 폭발 등)</td> <td></td> <td></td> <td></td> <td></td> <td></td> </tr> <tr> <td>4. 교통사고</td> <td></td> <td></td> <td></td> <td></td> <td></td> </tr> <tr> <td>5. 화재(산불 포함)</td> <td></td> <td></td> <td></td> <td></td> <td></td> </tr> <tr> <td>6. 핵(기)력(방사능, 식용독 등)</td> <td></td> <td></td> <td></td> <td></td> <td></td> </tr> <tr> <td>7. 사형 안보(자동차 폭동, 사형 부족 등)</td> <td></td> <td></td> <td></td> <td></td> <td></td> </tr> <tr> <td>8. 정보 보안(컴퓨터바이러스, 해킹 등)</td> <td></td> <td></td> <td></td> <td></td> <td></td> </tr> <tr> <td>9. 신종 질병(신종 바이러스 등)</td> <td></td> <td></td> <td></td> <td></td> <td></td> </tr> <tr> <td>10. 범죄 발생</td> <td></td> <td></td> <td></td> <td></td> <td></td> </tr> <tr> <td>11. 전반적인 사회 안전</td> <td></td> <td></td> <td></td> <td></td> <td></td> </tr> </tbody> </table>		① 매우 안전하다	② 비교적 안전하다	③ 보통이다	④ 비교적 불안하다	⑤ 매우 불안하다	1. 국가 안보(전쟁 가능성, 테러, 폭력 문제 등)						2. 자연재해(태풍, 홍수, 지진 등)						3. 건축물 및 시설물(붕괴, 폭발 등)						4. 교통사고						5. 화재(산불 포함)						6. 핵(기)력(방사능, 식용독 등)						7. 사형 안보(자동차 폭동, 사형 부족 등)						8. 정보 보안(컴퓨터바이러스, 해킹 등)						9. 신종 질병(신종 바이러스 등)						10. 범죄 발생						11. 전반적인 사회 안전						<p>사회 안전에 대한 인식도</p> <p>33 우리 사회가 다음 각 분야별로 어느 정도 안전하다고 생각하십니까? 다음 표에다 해당되는 곳에 ○표를 하여 주십시오.</p> <table border="1"> <thead> <tr> <th></th> <th>① 매우 안전하다</th> <th>② 비교적 안전하다</th> <th>③ 보통이다</th> <th>④ 비교적 불안하다</th> <th>⑤ 매우 불안하다</th> </tr> </thead> <tbody> <tr> <td>1. 국가 안보(전쟁 가능성, 테러, 폭력 문제 등)</td> <td></td> <td></td> <td></td> <td></td> <td></td> </tr> <tr> <td>2. 자연재해(태풍, 홍수, 지진 등)</td> <td></td> <td></td> <td></td> <td></td> <td></td> </tr> <tr> <td>3. 건축물 및 시설물(붕괴, 폭발 등)</td> <td></td> <td></td> <td></td> <td></td> <td></td> </tr> <tr> <td>4. 교통사고</td> <td></td> <td></td> <td></td> <td></td> <td></td> </tr> <tr> <td>5. 화재(산불 포함)</td> <td></td> <td></td> <td></td> <td></td> <td></td> </tr> <tr> <td>6. 핵(기)력(방사능, 식용독 등)</td> <td></td> <td></td> <td></td> <td></td> <td></td> </tr> <tr> <td>7. 사형 안보(자동차 폭동, 사형 부족 등)</td> <td></td> <td></td> <td></td> <td></td> <td></td> </tr> <tr> <td>8. 정보 보안(컴퓨터바이러스, 해킹 등)</td> <td></td> <td></td> <td></td> <td></td> <td></td> </tr> <tr> <td>9. 신종 질병(신종 바이러스 등)</td> <td></td> <td></td> <td></td> <td></td> <td></td> </tr> <tr> <td>10. 범죄 발생</td> <td></td> <td></td> <td></td> <td></td> <td></td> </tr> <tr> <td>11. 전반적인 사회 안전</td> <td></td> <td></td> <td></td> <td></td> <td></td> </tr> </tbody> </table>		① 매우 안전하다	② 비교적 안전하다	③ 보통이다	④ 비교적 불안하다	⑤ 매우 불안하다	1. 국가 안보(전쟁 가능성, 테러, 폭력 문제 등)						2. 자연재해(태풍, 홍수, 지진 등)						3. 건축물 및 시설물(붕괴, 폭발 등)						4. 교통사고						5. 화재(산불 포함)						6. 핵(기)력(방사능, 식용독 등)						7. 사형 안보(자동차 폭동, 사형 부족 등)						8. 정보 보안(컴퓨터바이러스, 해킹 등)						9. 신종 질병(신종 바이러스 등)						10. 범죄 발생						11. 전반적인 사회 안전						<p>보안</p> <ul style="list-style-type: none"> ○ '11. 전반적인 사회 안전'은 전반적인 부분임을 알 수 있도록 진한 테두리 처리 ○ 선택문항의 '불안하다'는 '안전하다'의 대응되는 개념이 아니므로 '안전하지 않다'로 변경
	① 매우 안전하다	② 비교적 안전하다	③ 보통이다	④ 비교적 불안하다	⑤ 매우 불안하다																																																																																																																																													
1. 국가 안보(전쟁 가능성, 테러, 폭력 문제 등)																																																																																																																																																		
2. 자연재해(태풍, 홍수, 지진 등)																																																																																																																																																		
3. 건축물 및 시설물(붕괴, 폭발 등)																																																																																																																																																		
4. 교통사고																																																																																																																																																		
5. 화재(산불 포함)																																																																																																																																																		
6. 핵(기)력(방사능, 식용독 등)																																																																																																																																																		
7. 사형 안보(자동차 폭동, 사형 부족 등)																																																																																																																																																		
8. 정보 보안(컴퓨터바이러스, 해킹 등)																																																																																																																																																		
9. 신종 질병(신종 바이러스 등)																																																																																																																																																		
10. 범죄 발생																																																																																																																																																		
11. 전반적인 사회 안전																																																																																																																																																		
	① 매우 안전하다	② 비교적 안전하다	③ 보통이다	④ 비교적 불안하다	⑤ 매우 불안하다																																																																																																																																													
1. 국가 안보(전쟁 가능성, 테러, 폭력 문제 등)																																																																																																																																																		
2. 자연재해(태풍, 홍수, 지진 등)																																																																																																																																																		
3. 건축물 및 시설물(붕괴, 폭발 등)																																																																																																																																																		
4. 교통사고																																																																																																																																																		
5. 화재(산불 포함)																																																																																																																																																		
6. 핵(기)력(방사능, 식용독 등)																																																																																																																																																		
7. 사형 안보(자동차 폭동, 사형 부족 등)																																																																																																																																																		
8. 정보 보안(컴퓨터바이러스, 해킹 등)																																																																																																																																																		
9. 신종 질병(신종 바이러스 등)																																																																																																																																																		
10. 범죄 발생																																																																																																																																																		
11. 전반적인 사회 안전																																																																																																																																																		
<p>사회 안전에 대한 인식도</p> <p>33 우리 사회의 안전을 위협하는 가장 큰 불안 요인이 무엇이라고 생각하십니까?</p> <p>※ 1순위나 2순위까지만 써 주셔도 됩니다.</p> <p>1순위 <input type="checkbox"/> 2순위 <input type="checkbox"/> 3순위 <input type="checkbox"/></p> <ol style="list-style-type: none"> 국가 안보(전쟁, 테러, 폭력 문제 등) 자연재해(태풍, 홍수, 지진 등) 환경오염(대기·수질·토양·해양 오염 등) 인재(화재, 교통사고, 건물 붕괴 등) 경제적 위험(기업 파산, 실업 등) 자원(에너지) 고갈 도덕성 부족(부정부패 등) 신종 질병(신종 바이러스 등) 범죄 발생(유괴, 살인, 강도, 성폭력 등) 빈부 격차로 인한 계층 간 갈등 기타() 	<p>사회 안전에 대한 인식도</p> <p>36 우리 사회의 안전을 위협하는 가장 큰 불안 요인이 무엇이라고 생각하십니까?</p> <p>1순위 <input type="checkbox"/> 2순위 <input type="checkbox"/> 3순위 <input type="checkbox"/></p> <ol style="list-style-type: none"> 국가 안보(전쟁, 테러, 폭력 문제 등) 자연재해(태풍, 홍수, 지진 등) 환경오염(대기·수질·토양·해양 오염 등) 인재(화재, 교통사고, 건물 붕괴 등) 경제적 위험(기업 파산, 실업 등) 도덕성 부족(부정부패 등) 신종 질병(신종 바이러스 등) 범죄 발생(유괴, 살인, 강도, 성폭력 등) 빈부 격차로 인한 계층 갈등 기타() 	<p>보안</p> <ul style="list-style-type: none"> ○ 응답자의 이해도를 높이고 안전 위협의 대상을 명확히 하기 위해 문항의 문구 수정 ○ '6. 자원(에너지) 고갈' 항목 삭제 																																																																																																																																																

2016년 사회조사 항목	2018년 사회조사 항목	항목 변경 내역 및 사유																																																																																																
<div>공공질서 준수 수준</div> <div>40. 우리 국민들의 공공질서 준수 수준이 어느 정도라고 생각하십니까? 다음 각 문항마다 해당되는 곳에 ○표를 하여 주십시오.</div> <table><tr><th></th><th>① 아주 잘 지킨다</th><th>② 비교적 잘 지킨다</th><th>③ 보통이다</th><th>④ 비교적 잘 지킨다</th><th>⑤ 전혀 지키지 않는다</th></tr><tr><td>1. 차대 지키기 (승강장, 국경, 화장실 등)</td><td></td><td></td><td></td><td></td><td></td></tr><tr><td>2. 거리 환경 질서 (담배꽂이, 쓰레기통에 버리기, 가게에서 음 분기 등)</td><td></td><td></td><td></td><td></td><td></td></tr><tr><td>3. 보행질서 (횡단보도 이용, 우측 보행 등)</td><td></td><td></td><td></td><td></td><td></td></tr><tr><td>4. 운전자 교통질서 (차선 지키기, 과속하지 않기, 주정차하기 등)</td><td></td><td></td><td></td><td></td><td></td></tr><tr><td>5. 관광질서 준수</td><td></td><td></td><td></td><td></td><td></td></tr><tr><td>6. 관광질서 준수 (문화 시설 내 소리를 시용하지 않고, 문화 시설을 존중하기 등)</td><td></td><td></td><td></td><td></td><td></td></tr><tr><td>7. 교통안전 보호 차 지키기 (노약자, 장애인 배려하기 등)</td><td></td><td></td><td></td><td></td><td></td></tr></table>		① 아주 잘 지킨다	② 비교적 잘 지킨다	③ 보통이다	④ 비교적 잘 지킨다	⑤ 전혀 지키지 않는다	1. 차대 지키기 (승강장, 국경, 화장실 등)						2. 거리 환경 질서 (담배꽂이, 쓰레기통에 버리기, 가게에서 음 분기 등)						3. 보행질서 (횡단보도 이용, 우측 보행 등)						4. 운전자 교통질서 (차선 지키기, 과속하지 않기, 주정차하기 등)						5. 관광질서 준수						6. 관광질서 준수 (문화 시설 내 소리를 시용하지 않고, 문화 시설을 존중하기 등)						7. 교통안전 보호 차 지키기 (노약자, 장애인 배려하기 등)						<div>공공질서 준수 수준</div> <div>40. 우리 국민들의 공공질서 준수 수준이 어느 정도라고 생각하십니까? 다음 각 문항마다 해당되는 곳에 ○표를 하여 주십시오.</div> <table><tr><th></th><th>① 아주 잘 지킨다</th><th>② 비교적 잘 지킨다</th><th>③ 보통이다</th><th>④ 비교적 잘 지킨다</th><th>⑤ 전혀 지키지 않는다</th></tr><tr><td>1. 차대 지키기 (승강장, 국경, 화장실 등)</td><td></td><td></td><td></td><td></td><td></td></tr><tr><td>2. 거리 환경 질서 (담배꽂이, 쓰레기통에 버리기, 가게에서 음 분기 등)</td><td></td><td></td><td></td><td></td><td></td></tr><tr><td>3. 보행질서 (횡단보도 이용, 우측 보행 등)</td><td></td><td></td><td></td><td></td><td></td></tr><tr><td>4. 운전자 교통질서 (차선 지키기, 과속하지 않기, 주정차하기 등)</td><td></td><td></td><td></td><td></td><td></td></tr><tr><td>5. 관광질서 준수</td><td></td><td></td><td></td><td></td><td></td></tr><tr><td>6. 관광질서 준수 (문화 시설 내 소리를 시용하지 않고, 문화 시설을 존중하기 등)</td><td></td><td></td><td></td><td></td><td></td></tr><tr><td>7. 교통안전 보호 차 지키기 (노약자, 장애인 배려하기 등)</td><td></td><td></td><td></td><td></td><td></td></tr></table>		① 아주 잘 지킨다	② 비교적 잘 지킨다	③ 보통이다	④ 비교적 잘 지킨다	⑤ 전혀 지키지 않는다	1. 차대 지키기 (승강장, 국경, 화장실 등)						2. 거리 환경 질서 (담배꽂이, 쓰레기통에 버리기, 가게에서 음 분기 등)						3. 보행질서 (횡단보도 이용, 우측 보행 등)						4. 운전자 교통질서 (차선 지키기, 과속하지 않기, 주정차하기 등)						5. 관광질서 준수						6. 관광질서 준수 (문화 시설 내 소리를 시용하지 않고, 문화 시설을 존중하기 등)						7. 교통안전 보호 차 지키기 (노약자, 장애인 배려하기 등)						<div>보안</div> <div>○ 응답자의 이해도를 높이기 위해 각 항목에 예시 추가</div> <div>○ 공공질서 준수에 '7.교통약자 보호적 지키기' 항목 추가</div>
	① 아주 잘 지킨다	② 비교적 잘 지킨다	③ 보통이다	④ 비교적 잘 지킨다	⑤ 전혀 지키지 않는다																																																																																													
1. 차대 지키기 (승강장, 국경, 화장실 등)																																																																																																		
2. 거리 환경 질서 (담배꽂이, 쓰레기통에 버리기, 가게에서 음 분기 등)																																																																																																		
3. 보행질서 (횡단보도 이용, 우측 보행 등)																																																																																																		
4. 운전자 교통질서 (차선 지키기, 과속하지 않기, 주정차하기 등)																																																																																																		
5. 관광질서 준수																																																																																																		
6. 관광질서 준수 (문화 시설 내 소리를 시용하지 않고, 문화 시설을 존중하기 등)																																																																																																		
7. 교통안전 보호 차 지키기 (노약자, 장애인 배려하기 등)																																																																																																		
	① 아주 잘 지킨다	② 비교적 잘 지킨다	③ 보통이다	④ 비교적 잘 지킨다	⑤ 전혀 지키지 않는다																																																																																													
1. 차대 지키기 (승강장, 국경, 화장실 등)																																																																																																		
2. 거리 환경 질서 (담배꽂이, 쓰레기통에 버리기, 가게에서 음 분기 등)																																																																																																		
3. 보행질서 (횡단보도 이용, 우측 보행 등)																																																																																																		
4. 운전자 교통질서 (차선 지키기, 과속하지 않기, 주정차하기 등)																																																																																																		
5. 관광질서 준수																																																																																																		
6. 관광질서 준수 (문화 시설 내 소리를 시용하지 않고, 문화 시설을 존중하기 등)																																																																																																		
7. 교통안전 보호 차 지키기 (노약자, 장애인 배려하기 등)																																																																																																		
<div>교통안전시설에 대한 만족도</div> <div>38. 치안이 좋고 있는 지역의 교통안전시설(도로, 횡단보도, 표지판, 노면 표시 등에 대해 만족하십니까?)</div> <div>① 매우 만족한다 ② 약간 불만족한다 ③ 매우 불만족한다 ④ 보통이다</div>	<div>【 사 제 】</div>	<div>삭제</div> <div>○ 결과 활용도가 낮고, 조사부담이 부적합하여 문항 삭제</div>																																																																																																
<div>아간 보행에 대한 안전도</div> <div>39. 귀하의 집 근처에 밤에 혼자 걷기가 두려운 곳이 있습니까?</div> <div>① 있다 ② 없다</div> <div>있다면, 원인은 무엇이고 어떻게 행동하십니까?</div> <div>원 인</div> <div>① 가로등이 없어서 ② 우범 지역이므로 ③ 인적이 드물어서 ④ CCTV가 없어서 ⑤ 기타()</div>	<div>아간 보행에 대한 안전도</div> <div>41. 귀하의 집 근처에 밤에 혼자 걷기가 두려운 곳이 있습니까?</div> <div>① 있다 ② 없다</div> <div>있다면, 원인은 무엇이라고 생각하십니까?</div> <div>원 인</div> <div>① 가로등이 없어서 ② 우범 지역이므로 ③ 인적이 드물어서 ④ CCTV가 없어서 ⑤ 기타()</div>	<div>보안</div> <div>○ 원인을 토대로 정책을 수립할 수 있으므로 원인만 조사하고 '원인에 대한 행동' 항목 삭제</div> <div>○ 선택지에 '4.CCTV가 없어서' 항목 추가</div>																																																																																																

2016년 사회조사 항목	2018년 사회조사 항목	항목 변경 내역 및 사유																									
【 주 가 】	<div>재난이나 긴급상황 시 대처 수준</div> <div>12. 귀하는 재난이나 긴급 상황 발생 시 90여 개의 행동에 대해 어느 정도 알고 있습니까? 다음 표입니다. 해당되는 곳에 ○표를 하여 주십시오.</div> <table><tr><th></th><th>○ 아주 잘 알고 있다</th><th>○ 조금 알고 있다</th><th>○ 잘 모른다</th><th>○ 전혀 모른다</th></tr><tr><td>1. 긴급 상황 시 신고 전화번호(119, 112 등)</td><td></td><td></td><td></td><td></td></tr><tr><td>2. 행동 요령(지진, 화재 등 각 상황별)</td><td></td><td></td><td></td><td></td></tr><tr><td>3. 소화기 사용법</td><td></td><td></td><td></td><td></td></tr><tr><td>4. 안전호출 및 심폐 소생술 방법</td><td></td><td></td><td></td><td></td></tr></table>		○ 아주 잘 알고 있다	○ 조금 알고 있다	○ 잘 모른다	○ 전혀 모른다	1. 긴급 상황 시 신고 전화번호(119, 112 등)					2. 행동 요령(지진, 화재 등 각 상황별)					3. 소화기 사용법					4. 안전호출 및 심폐 소생술 방법					추가 ○ 재난과 응급 상황에 따른 대처방안을 알고 시행할 수 있는지를 파악하여 국민들의 대처방안 숙지 정도와 실제 대처가능성을 판단할 수 있도록 문항 추가
	○ 아주 잘 알고 있다	○ 조금 알고 있다	○ 잘 모른다	○ 전혀 모른다																							
1. 긴급 상황 시 신고 전화번호(119, 112 등)																											
2. 행동 요령(지진, 화재 등 각 상황별)																											
3. 소화기 사용법																											
4. 안전호출 및 심폐 소생술 방법																											

2016년 사회조사 항목	2018년 사회조사 항목	항목 변경 내역 및 사유																																																												
<div>부모와 동거자</div> <div>42 귀하의 부모님은 누구와 함께 살고 계십니까?</div> <div>※ 부모가 여러 명의 자녀와 함께 사는 경우, 가장 나이 많은 자녀를 기준으로 표시해 주십시오.</div> <div>① 장남 또는 맏머느리 ② 그 외의 아들 또는 머느리 ③ 딸 또는 사위 ④ 부모님만 따로 살고 있음 ⑤ 친척 ⑥ 기타()</div>	<div>부모와 동거자</div> <div>45 귀하의 부모님은 누구와 함께 살고 계십니까?</div> <div>※ 부모가 여러 명의 자녀와 함께 사는 경우, 가장 나이 많은 자녀를 기준으로 표시해 주십시오.</div> <div>① 장남 또는 맏머느리 ② 장남 외의 아들 또는 머느리 ③ 딸 또는 사위 ④ 부모님만 따로 살고 있음 ⑤ 친척 ⑥ 기타()</div>	보완 ○ 응답자의 이해도를 높이기 위해 '2.장남 외의 아들 또는 머느리'로 문구 수정																																																												
<div>44-1 가족 중에는 누가 부모님의 노후를 돌보아야 한다고 생각하십니까?</div> <div>① 장남 또는 맏머느리 ② 아들(장남 포함) 또는 머느리 ③ 딸 또는 사위 ④ 모든 자녀(아들과 딸) ⑤ 자식 중 능력 있는 자</div>	<div>가족 중 부모 부양에 대한 견해</div> <div>47-1 가족 중에는 누가 부모님의 노후를 돌보아야 한다고 생각하십니까?</div> <div>① 장남 또는 맏머느리 ② 아들(장남 포함) 또는 머느리 ③ 딸 또는 사위 ④ 모든 자녀(아들과 딸) ⑤ 자식 중 능력 있는 사람</div>	보완 ○ “가족 중 부모 부양에 대한 견해” 항목 제목 신설																																																												
<div>결혼준비에 대한 태도</div> <div>45 귀하는 다음과의 각 항목에 대하여 어느 정도 동의하십니까? 다음 각 문항마다 해당되는 곳에 ○표를 하여 주십시오.</div> <table><tr><th></th><th>① 전적으로 동의한다</th><th>② 약간 동의한다</th><th>③ 약간 반대한다</th><th>④ 전적으로 반대한다</th></tr><tr><td>1. 남자가 결혼을 하지 않더라도 함께 살 수 있다</td><td></td><td></td><td></td><td></td></tr><tr><td>2. 결혼 생활은 당사자보다 가족 간의 관계를 우선해야 한다</td><td></td><td></td><td></td><td></td></tr><tr><td>3. 외국인과 결혼해도 상관없다</td><td></td><td></td><td></td><td></td></tr><tr><td>4. 결혼하지 않고도 자녀를 가질 수 있다</td><td></td><td></td><td></td><td></td></tr><tr><td>5. 결혼하면 자녀를 가져야 한다</td><td></td><td></td><td></td><td></td></tr></table>		① 전적으로 동의한다	② 약간 동의한다	③ 약간 반대한다	④ 전적으로 반대한다	1. 남자가 결혼을 하지 않더라도 함께 살 수 있다					2. 결혼 생활은 당사자보다 가족 간의 관계를 우선해야 한다					3. 외국인과 결혼해도 상관없다					4. 결혼하지 않고도 자녀를 가질 수 있다					5. 결혼하면 자녀를 가져야 한다					<div>결혼준비에 대한 태도</div> <div>49 귀하는 다음과의 각 항목에 대하여 어느 정도 동의하십니까? 다음 각 문항마다 해당되는 곳에 ○표를 하여 주십시오.</div> <table><tr><th></th><th>① 전적으로 동의한다</th><th>② 약간 동의한다</th><th>③ 약간 반대한다</th><th>④ 전적으로 반대한다</th></tr><tr><td>1. 남자가 결혼을 하지 않더라도 함께 살 수 있다</td><td></td><td></td><td></td><td></td></tr><tr><td>2. 결혼 생활은 당사자보다 가족 간의 관계를 우선해야 한다</td><td></td><td></td><td></td><td></td></tr><tr><td>3. 외국인과 결혼해도 상관없다</td><td></td><td></td><td></td><td></td></tr><tr><td>4. 결혼하지 않고도 자녀를 가질 수 있다</td><td></td><td></td><td></td><td></td></tr><tr><td>5. 결혼하면 자녀를 가져야 한다</td><td></td><td></td><td></td><td></td></tr></table>		① 전적으로 동의한다	② 약간 동의한다	③ 약간 반대한다	④ 전적으로 반대한다	1. 남자가 결혼을 하지 않더라도 함께 살 수 있다					2. 결혼 생활은 당사자보다 가족 간의 관계를 우선해야 한다					3. 외국인과 결혼해도 상관없다					4. 결혼하지 않고도 자녀를 가질 수 있다					5. 결혼하면 자녀를 가져야 한다					보완 ○ '5. 결혼하면 자녀를 가져야 한다' 항목 추가
	① 전적으로 동의한다	② 약간 동의한다	③ 약간 반대한다	④ 전적으로 반대한다																																																										
1. 남자가 결혼을 하지 않더라도 함께 살 수 있다																																																														
2. 결혼 생활은 당사자보다 가족 간의 관계를 우선해야 한다																																																														
3. 외국인과 결혼해도 상관없다																																																														
4. 결혼하지 않고도 자녀를 가질 수 있다																																																														
5. 결혼하면 자녀를 가져야 한다																																																														
	① 전적으로 동의한다	② 약간 동의한다	③ 약간 반대한다	④ 전적으로 반대한다																																																										
1. 남자가 결혼을 하지 않더라도 함께 살 수 있다																																																														
2. 결혼 생활은 당사자보다 가족 간의 관계를 우선해야 한다																																																														
3. 외국인과 결혼해도 상관없다																																																														
4. 결혼하지 않고도 자녀를 가질 수 있다																																																														
5. 결혼하면 자녀를 가져야 한다																																																														

2016년 사회조사 항목	2018년 사회조사 항목	항목 변경 내역 및 사유
<div>임양에 대한 견해</div> <div>50 귀하는 자신이 자녀를 임양하는 것에 대해 어떻게 생각하십니까?</div> <div>임양을 하고 싶지 않은 이유</div> <div>50-1 귀하기 임양을 하고 싶지 않은 주된 이유는 무엇입니까?</div> <div>① 임양의 필요성을 못 느껴서 ② 경제적으로 부담이 되므로 ③ 임양 자녀에 대한 사회적 편견 때문에 ④ 임양 자녀의 출생에 대한 정확한 정보를 알 수 없으므로 ⑤ 임양하고 싶은 생각이 없어서 ⑥ 개인상속 문제 때문에 ⑦ 기타</div> <div>③ 자녀 유무에 상관없이 여간이 허락되면 임양을 하고 싶다 50-2 귀하기 임양을 하고 싶지 않은 주된 이유는 무엇입니까? ① 자녀 유무에 상관없이 여간이 허락되면 임양을 하고 싶다 ② 자녀를 원하지만 출산이 어려움 경우는 적극 고려해 보겠다 ③ 자녀 유무에 상관없이 여간이 허락되면 임양을 하고 싶다 ④ 임양하고 싶은 생각이 없다 ⑤ 임양하고 싶은 생각이 없다 ⑥ 개인상속 문제 때문에 ⑦ 기타</div>	<div>임양에 대한 견해</div> <div>53 귀하는 자신이 자녀를 임양하는 것에 대해 어떻게 생각하십니까?</div> <div>임양을 하고 싶지 않은 이유</div> <div>53-1 귀하기 임양을 하고 싶지 않은 주된 이유는 무엇입니까?</div> <div>① 임양의 필요성을 못 느껴서 ② 경제적으로 부담이 되므로 ③ 임양 자녀에 대한 사회적 편견 때문에 ④ 임양 자녀의 출생에 대한 정확한 정보를 알 수 없으므로 ⑤ 자녀에게 임양을 할 수 있도록 여간이 허락되어서 ⑥ 개인상속 문제 때문에 ⑦ 기타</div> <div>③ 자녀 유무에 상관없이 여간이 허락되면 임양을 하고 싶다 53-2 귀하기 임양을 하고 싶지 않은 주된 이유는 무엇입니까? ① 자녀 유무에 상관없이 여간이 허락되면 임양을 하고 싶다 ② 자녀를 원하지만 출산이 어려움 경우는 적극 고려해 보겠다 ③ 자녀 유무에 상관없이 여간이 허락되면 임양을 하고 싶다 ④ 임양하고 싶은 생각이 없다 ⑤ 임양하고 싶은 생각이 없다 ⑥ 개인상속 문제 때문에 ⑦ 기타</div>	<div>보안</div> <div>○ 응답번호 배열이 찬성에서 반대의 방향으로 감감하여 '1. 자녀 유무에 상관없이 여간이 허락되면 임양을 하고 싶다', '2. 자녀를 원하지만 출산이 어려움 경우는 적극 고려해 보겠다'로 순서 변경</div>
<div>가사 분담 실태</div> <div>51-1 부부가 함께 살고 있는 가구의 남편과 부인만 응답하여 주십시오.(주말부부 제외)</div> <div>귀댁에서는 평소 가사분담을 어떻게 하고 계십니까?</div> <div>① 부인이 전적으로 책임진다 ② 부인이 주로 하고 남편도 분담한다 ③ 공평하게 분담한다 ④ 남편이 주로 하고 부인도 분담한다 ⑤ 남편이 전적으로 책임진다</div>	<div>가사 분담 실태</div> <div>54-1 부부가 함께 살고 있는 가구의 남편과 부인만 응답하여 주십시오.(주말부부 포함)</div> <div>귀댁에서는 평소 가사분담을 어떻게 하고 계십니까?</div> <div>① 부인이 전적으로 책임진다 ② 부인이 주로 하고 남편도 분담한다 ③ 공평하게 분담한다 ④ 남편이 주로 하고 부인도 분담한다 ⑤ 남편이 전적으로 책임진다</div>	<div>보안</div> <div>○ 주말부부의 가사분담실태 파악도 필요하므로 '주말부부 제외'에서 '주말부부 포함'으로 변경</div>
<div>가족 관계 만족도</div> <div>52 귀하는 가족 관계에서 다음 각 항목에 대하여 어느 정도 만족하고 계십니까? 다음 각 표에 따라 해당되는 것에 (표)를 하여 주십시오.</div> <div>① 매우 만족한다 ② 약간 만족한다 ③ 보통이다 ④ 보통이다 ⑤ 약간 불만족한다 ⑥ 매우 불만족한다</div> <div>1. 배우자와의 관계 2. 자녀와의 관계 3. 자기 부모와의 관계 4. 배우자 부모와의 관계 5. 자기 형제(제)와의 관계 6. 배우자 형제(제)와의 관계 7. 전반적인 가족 관계</div>	<div>가족 관계 만족도</div> <div>53 귀하는 가족 관계에서 다음 각 항목에 대하여 어느 정도 만족하고 계십니까? 다음 각 표에 따라 해당되는 것에 (표)를 하여 주십시오.</div> <div>① 매우 만족한다 ② 약간 만족한다 ③ 보통이다 ④ 보통이다 ⑤ 약간 불만족한다 ⑥ 매우 불만족한다</div> <div>1. 배우자와의 관계 2. 자녀와의 관계 3. 자기 부모와의 관계 4. 배우자 부모와의 관계 5. 자기 형제(제)와의 관계 6. 배우자 형제(제)와의 관계 7. 전반적인 가족 관계</div>	<div>보안</div> <div>○ '7. 전반적인 가족 관계'에 진한 테두리 처리하여 전반적인 부분임을 강조</div>

2016년 사회조사 항목	2018년 사회조사 항목	항목 변경 내역 및 사유					
<div>청소년 고민 상담 대상</div> <div>53-1 고민이 있는 경우 주로 누구와 상담하십니까?</div> <div><div>① 아버지</div><div>② 어머니</div><div>③ 형제자매</div><div>④ 친구, 동료</div><div>⑤ 친후배</div><div>⑥ 스승(교사, 교수, 상담 교사)</div><div>⑦ 전문 상담가(상담 센터, 온라인 전문 상담 등)</div><div>⑧ 스스로 해결</div><div>⑨ 기타()</div></div>	<div>청소년 고민 상담 대상</div> <div>56-1 고민이 있는 경우 주로 누구와 상담 하십니까?</div> <div><div>① 아버지</div><div>② 어머니</div><div>③ 형제자매</div><div>④ 친구, 동료</div><div>⑤ 친후배</div><div>⑥ 스승(교사, 교수, 상담 교사)</div><div>⑦ 전문 상담가(상담센터, 온라인 전문 상담 등)</div><div>⑧ 스스로 해결(SNS, 온라인 커뮤니티 이용 등)</div><div>⑨ 기타()</div></div>	<div>보완</div> <div>○ '8.스스로 해결(SNS, 온라인 커뮤니티 이용 등)' 예시 추가하여 선택지 보완</div>					
<div>본 거 가 족</div> <div>54-1 귀하는 현재 직장, 학업 등의 이유로 타 지역(해외 포함)에 살고 있는 배우자나 미혼 자녀가 있습니까?</div> <div><div>① 있다 → 총 ()명 → 54-2항으로</div><div>② 없다 → 55항으로</div></div> <div>가족 분리 이유 및 기간</div> <div>54-2 타 지역에 살고 있는 배우자나 미혼 자녀의 국내외 거주 여부 따로 살고 있는 이유, 기간을 아래 보기에서 골라 해당 빈칸을 각각 표시해 주십시오.</div> <table><tr><th>국내외 거주 여부</th><th>현재 따로 살고 있는 이유</th><th>따로 살고 있는 총기간</th></tr><tr><td><div>보기</div><div>① 국내</div><div>② 국 외</div></td><td><div>보기</div><div>① 직장(직업)</div><div>② 학업(학교, 취직 준비 등)</div><div>③ 가족 간 분해(별거 등)</div><div>④ 건강상의 이유(요양 등)</div><div>⑤ 자녀 교육 지원</div><div>⑥ 군대</div><div>⑦ 기타</div></td><td><div>보기</div><div>① 6개월 미만</div><div>② 6개월~12개월 미만</div><div>③ 1년~2년 미만</div><div>④ 2년~3년 미만</div><div>⑤ 3년~5년 미만</div><div>⑥ 5년 이상</div></td></tr></table>	국내외 거주 여부	현재 따로 살고 있는 이유	따로 살고 있는 총기간	<div>보기</div> <div>① 국내</div> <div>② 국 외</div>	<div>보기</div> <div>① 직장(직업)</div> <div>② 학업(학교, 취직 준비 등)</div> <div>③ 가족 간 분해(별거 등)</div> <div>④ 건강상의 이유(요양 등)</div> <div>⑤ 자녀 교육 지원</div> <div>⑥ 군대</div> <div>⑦ 기타</div>	<div>보기</div> <div>① 6개월 미만</div> <div>② 6개월~12개월 미만</div> <div>③ 1년~2년 미만</div> <div>④ 2년~3년 미만</div> <div>⑤ 3년~5년 미만</div> <div>⑥ 5년 이상</div>	<div>보완</div> <div>○ “가족 분리 이유 및 기간” 항목 제목 신설</div> <div>○ ‘따로 살고 있는 이유’ → ‘현재 따로 살고 있는 이유’, ‘따로 살고 있는 기간’ → ‘따로 살고 있는 총기간’으로 세부 항목 수정하여 응답자 이해 증진</div>
국내외 거주 여부	현재 따로 살고 있는 이유	따로 살고 있는 총기간					
<div>보기</div> <div>① 국내</div> <div>② 국 외</div>	<div>보기</div> <div>① 직장(직업)</div> <div>② 학업(학교, 취직 준비 등)</div> <div>③ 가족 간 분해(별거 등)</div> <div>④ 건강상의 이유(요양 등)</div> <div>⑤ 자녀 교육 지원</div> <div>⑥ 군대</div> <div>⑦ 기타</div>	<div>보기</div> <div>① 6개월 미만</div> <div>② 6개월~12개월 미만</div> <div>③ 1년~2년 미만</div> <div>④ 2년~3년 미만</div> <div>⑤ 3년~5년 미만</div> <div>⑥ 5년 이상</div>					

2016년 사회조사 항목	2018년 사회조사 항목	항목 변경 내역 및 사유																																																																														
<div>현재 채간 환경</div> <div>53 현재 살고 있는 지역의 환경을 설명은 어떠하다고 생각하십니까? 다음 표에 따라 해당되는 곳에 ○표를 하여 주십시오.</div> <table><tr><th></th><th>① 매우 좋다</th><th>② 약간 좋다</th><th>③ 보통이다</th><th>④ 약간 나쁘다</th><th>⑤ 매우 나쁘다</th></tr><tr><td>1. 대기</td><td></td><td></td><td></td><td></td><td></td></tr><tr><td>2. 수질</td><td></td><td></td><td></td><td></td><td></td></tr><tr><td>3. 토양(쓰레기, 폐기물로 인한 오염)</td><td></td><td></td><td></td><td></td><td></td></tr><tr><td>4. 소음·진동</td><td></td><td></td><td></td><td></td><td></td></tr><tr><td>5. 녹지(공원, 가로수 등)</td><td></td><td></td><td></td><td></td><td></td></tr></table>		① 매우 좋다	② 약간 좋다	③ 보통이다	④ 약간 나쁘다	⑤ 매우 나쁘다	1. 대기						2. 수질						3. 토양(쓰레기, 폐기물로 인한 오염)						4. 소음·진동						5. 녹지(공원, 가로수 등)						<div>현재 채간 환경</div> <div>53 현재 살고 있는 지역의 환경을 설명은 어떠하다고 생각하십니까? 다음 표에 따라 해당되는 곳에 ○표를 하여 주십시오.</div> <table><tr><th></th><th>① 매우 좋다</th><th>② 약간 좋다</th><th>③ 보통이다</th><th>④ 약간 나쁘다</th><th>⑤ 매우 나쁘다</th></tr><tr><td>1. 대기</td><td></td><td></td><td></td><td></td><td></td></tr><tr><td>2. 하천</td><td></td><td></td><td></td><td></td><td></td></tr><tr><td>3. 토양(쓰레기, 폐기물로 인한 오염)</td><td></td><td></td><td></td><td></td><td></td></tr><tr><td>4. 소음·진동</td><td></td><td></td><td></td><td></td><td></td></tr><tr><td>5. 녹지(공원, 가로수 등)</td><td></td><td></td><td></td><td></td><td></td></tr><tr><td>6. 전반적인 생활 환경</td><td></td><td></td><td></td><td></td><td></td></tr></table>		① 매우 좋다	② 약간 좋다	③ 보통이다	④ 약간 나쁘다	⑤ 매우 나쁘다	1. 대기						2. 하천						3. 토양(쓰레기, 폐기물로 인한 오염)						4. 소음·진동						5. 녹지(공원, 가로수 등)						6. 전반적인 생활 환경						<div>보안</div> <div>○ ‘수질’은 수도와 하천이 무도 포함된 개념으로 ‘하천’으로 수정</div> <div>○ Beyond GDP 반영을 위해 현재 채간 환경에 “전반적인 생활 환경” 항목 추가하고, 전반적인 부분임을 강조하기 위하여 진한 테두리 처리</div>
	① 매우 좋다	② 약간 좋다	③ 보통이다	④ 약간 나쁘다	⑤ 매우 나쁘다																																																																											
1. 대기																																																																																
2. 수질																																																																																
3. 토양(쓰레기, 폐기물로 인한 오염)																																																																																
4. 소음·진동																																																																																
5. 녹지(공원, 가로수 등)																																																																																
	① 매우 좋다	② 약간 좋다	③ 보통이다	④ 약간 나쁘다	⑤ 매우 나쁘다																																																																											
1. 대기																																																																																
2. 하천																																																																																
3. 토양(쓰레기, 폐기물로 인한 오염)																																																																																
4. 소음·진동																																																																																
5. 녹지(공원, 가로수 등)																																																																																
6. 전반적인 생활 환경																																																																																
<div>환경보호 비용 부담</div> <div>57 귀하는 환경보호를 위하여 부담금을 내는 것에 대해 어떻게 생각하십니까?</div> <div>① 매우 찬성한다</div> <div>② 약간 찬성한다</div> <div>③ 보통이다</div> <div>④ 별로 찬성하지 않는다</div> <div>⑤ 전혀 찬성하지 않는다</div>	<div>환경 보호 비용 부담</div> <div>60 귀하는 환경 보호를 위하여 부담금을 내는 것에 대해 어떻게 생각하십니까?</div> <div>※ 환경 보호 비용 부담과 관련하여 현재 시행 중인 제도로는 쓰레기 종량제 수수료, 물 이용 부담금, 대기 오염을 일으키는 경우 자동차에 부과하는 환경 개선 부담금 등이 있습니다.</div> <div>① 매우 찬성한다</div> <div>② 약간 찬성한다</div> <div>③ 보통이다</div> <div>④ 별로 찬성하지 않는다</div> <div>⑤ 전혀 찬성하지 않는다</div>	<div>보안</div> <div>○ 환경보호 비용 부담 관련된 설명문을 법 개정 부분을 반영하여 구체적인 설명 추가</div>																																																																														
<div>환경 문제에 대한 인식</div> <div>59 귀하는 다음의 환경문제를 대하여 어느 정도 불만을 느끼십니까? 다음 표에 따라 해당되는 곳에 ○표를 하여 주십시오.</div> <table><tr><th></th><th>① 전혀 불만하지 않다</th><th>② 별로 불만하지 않다</th><th>③ 보통이다</th><th>④ 약간 불만하다</th><th>⑤ 매우 불만하다</th></tr><tr><td>1. 지구온난화(온실효과, 홍수 등)</td><td></td><td></td><td></td><td></td><td></td></tr><tr><td>2. 유해 화학물질(방사능 등의 유출)</td><td></td><td></td><td></td><td></td><td></td></tr><tr><td>3. 황사, 미세먼지 유입</td><td></td><td></td><td></td><td></td><td></td></tr><tr><td>4. 농약, 화학비료 사용</td><td></td><td></td><td></td><td></td><td></td></tr></table>		① 전혀 불만하지 않다	② 별로 불만하지 않다	③ 보통이다	④ 약간 불만하다	⑤ 매우 불만하다	1. 지구온난화(온실효과, 홍수 등)						2. 유해 화학물질(방사능 등의 유출)						3. 황사, 미세먼지 유입						4. 농약, 화학비료 사용						<div>환경 문제에 대한 인식</div> <div>61 귀하는 다음의 환경 문제들에 대하여 어느 정도 불만을 느끼십니까? 다음 표에 따라 해당되는 곳에 ○표를 하여 주십시오.</div> <table><tr><th></th><th>① 전혀 불만하지 않다</th><th>② 별로 불만하지 않다</th><th>③ 보통이다</th><th>④ 약간 불만하다</th><th>⑤ 매우 불만하다</th></tr><tr><td>1. 기후 변화(폭염, 홍수 등)</td><td></td><td></td><td></td><td></td><td></td></tr><tr><td>2. 유해 화학물질(방사능, 폐기물 등)</td><td></td><td></td><td></td><td></td><td></td></tr><tr><td>3. 방사능</td><td></td><td></td><td></td><td></td><td></td></tr><tr><td>4. 미세먼지</td><td></td><td></td><td></td><td></td><td></td></tr><tr><td>5. 농약, 화학비료</td><td></td><td></td><td></td><td></td><td></td></tr><tr><td>6. 수돗물</td><td></td><td></td><td></td><td></td><td></td></tr></table>		① 전혀 불만하지 않다	② 별로 불만하지 않다	③ 보통이다	④ 약간 불만하다	⑤ 매우 불만하다	1. 기후 변화(폭염, 홍수 등)						2. 유해 화학물질(방사능, 폐기물 등)						3. 방사능						4. 미세먼지						5. 농약, 화학비료						6. 수돗물						<div>보안</div> <div>○ 지구온난화와 기후변화는 동의반복이므로 ‘기후변화’로 변경, ‘유해 화학 물질’과 ‘방사능’은 서로 다른 개념이므로 분리</div> <div>○ ‘황사, 미세먼지 유입’은 ‘미세먼지’로 변경하고, ‘수돗물’에 대한 인식 추가</div>						
	① 전혀 불만하지 않다	② 별로 불만하지 않다	③ 보통이다	④ 약간 불만하다	⑤ 매우 불만하다																																																																											
1. 지구온난화(온실효과, 홍수 등)																																																																																
2. 유해 화학물질(방사능 등의 유출)																																																																																
3. 황사, 미세먼지 유입																																																																																
4. 농약, 화학비료 사용																																																																																
	① 전혀 불만하지 않다	② 별로 불만하지 않다	③ 보통이다	④ 약간 불만하다	⑤ 매우 불만하다																																																																											
1. 기후 변화(폭염, 홍수 등)																																																																																
2. 유해 화학물질(방사능, 폐기물 등)																																																																																
3. 방사능																																																																																
4. 미세먼지																																																																																
5. 농약, 화학비료																																																																																
6. 수돗물																																																																																

2016년 사회조사 항목	2018년 사회조사 항목	항목 변경 내역 및 사유																																																																																																				
<div>환경오염 방지 노력</div> <div>59 귀하는 환경오염 방지를 위해 얼마나 노력하고 계십니까? 다음을 각 항목마다 해당하는 것에 (표)를 하여 주십시오.</div> <table><tr><th></th><th>① 매우 노력한다</th><th>② 약간 노력한다</th><th>③ 별로 노력하지 않는다</th><th>④ 전혀 노력하지 않는다</th></tr><tr><td>1. 대중교통 이용하기</td><td></td><td></td><td></td><td></td></tr><tr><td>2. 재활용을 분리하여 배출하기</td><td></td><td></td><td></td><td></td></tr><tr><td>3. 음식물 쓰레기 줄이기</td><td></td><td></td><td></td><td></td></tr><tr><td>4. 합성세제 사용 줄이기 (일회용 컵, 종이컵 사용, 개인 전 사용 등)</td><td></td><td></td><td></td><td></td></tr><tr><td>5. 일회용품 사용 줄이기 (일회용 컵 사용, 개인 전 사용 등)</td><td></td><td></td><td></td><td></td></tr><tr><td>6. 친환경제품 구입·사용하기 (에너지 절약형 제품, 저탄소 제품, 환경마크 인증 제품 등)</td><td></td><td></td><td></td><td></td></tr><tr><td>7. 자연보호 및 환경보전 활동 참여하기</td><td></td><td></td><td></td><td></td></tr><tr><td>8. 물 절약하기 (양치컵 사용, 세수를 받아 쓰기, 샤워 짧게 하기 등)</td><td></td><td></td><td></td><td></td></tr><tr><td>9. 가정 내 대기질에 줄이기 (친환경농산물 구매, 차단형 에어컨 사용 등)</td><td></td><td></td><td></td><td></td></tr></table>		① 매우 노력한다	② 약간 노력한다	③ 별로 노력하지 않는다	④ 전혀 노력하지 않는다	1. 대중교통 이용하기					2. 재활용을 분리하여 배출하기					3. 음식물 쓰레기 줄이기					4. 합성세제 사용 줄이기 (일회용 컵, 종이컵 사용, 개인 전 사용 등)					5. 일회용품 사용 줄이기 (일회용 컵 사용, 개인 전 사용 등)					6. 친환경제품 구입·사용하기 (에너지 절약형 제품, 저탄소 제품, 환경마크 인증 제품 등)					7. 자연보호 및 환경보전 활동 참여하기					8. 물 절약하기 (양치컵 사용, 세수를 받아 쓰기, 샤워 짧게 하기 등)					9. 가정 내 대기질에 줄이기 (친환경농산물 구매, 차단형 에어컨 사용 등)					<div>환경오염 방지 노력</div> <div>62 귀하는 환경오염 방지를 위해 얼마나 노력하고 계십니까? 다음 표마다 해당하는 것에 (표)를 하여 주십시오.</div> <table><tr><th></th><th>① 매우 노력한다</th><th>② 약간 노력한다</th><th>③ 별로 노력하지 않는다</th><th>④ 전혀 노력하지 않는다</th></tr><tr><td>1. 대중교통 이용하기</td><td></td><td></td><td></td><td></td></tr><tr><td>2. 재활용을 분리하여 배출하기</td><td></td><td></td><td></td><td></td></tr><tr><td>3. 음식물 쓰레기 줄이기</td><td></td><td></td><td></td><td></td></tr><tr><td>4. 합성 세제 사용 줄이기 (일회용 컵, 종이컵 사용, 개인 전 사용 등)</td><td></td><td></td><td></td><td></td></tr><tr><td>5. 일회용품 사용하지 않기 (일회용 컵 사용, 개인 전 사용 등)</td><td></td><td></td><td></td><td></td></tr><tr><td>6. 친환경 제품 구입·사용하기 (에너지 절약형 제품, 저탄소 제품, 환경마크 인증 제품 등)</td><td></td><td></td><td></td><td></td></tr><tr><td>7. 자연 보호 및 환경보전 활동 참여하기 (나무심기, 쓰레기 분리 배출에 적극적으로 참여하기 등)</td><td></td><td></td><td></td><td></td></tr><tr><td>8. 물 절약하기 (양치컵 사용, 샤워 짧게 하기 등)</td><td></td><td></td><td></td><td></td></tr><tr><td>9. 가정 내 대기 질 개선에 줄이기 (친환경 농산물 구매, 차단형 에어컨 사용 등)</td><td></td><td></td><td></td><td></td></tr></table>		① 매우 노력한다	② 약간 노력한다	③ 별로 노력하지 않는다	④ 전혀 노력하지 않는다	1. 대중교통 이용하기					2. 재활용을 분리하여 배출하기					3. 음식물 쓰레기 줄이기					4. 합성 세제 사용 줄이기 (일회용 컵, 종이컵 사용, 개인 전 사용 등)					5. 일회용품 사용하지 않기 (일회용 컵 사용, 개인 전 사용 등)					6. 친환경 제품 구입·사용하기 (에너지 절약형 제품, 저탄소 제품, 환경마크 인증 제품 등)					7. 자연 보호 및 환경보전 활동 참여하기 (나무심기, 쓰레기 분리 배출에 적극적으로 참여하기 등)					8. 물 절약하기 (양치컵 사용, 샤워 짧게 하기 등)					9. 가정 내 대기 질 개선에 줄이기 (친환경 농산물 구매, 차단형 에어컨 사용 등)					<div>○ 응답자 이해도를 높이기 위해 각 항목에 예시 추가 및 변경</div> <div>○ '자연 보호 및 환경 보전 활동 참여하기'에 산에서 쓰레기 줍기 등 자발적으로 자연 보호 활동을 하는 부분도 포함</div>
	① 매우 노력한다	② 약간 노력한다	③ 별로 노력하지 않는다	④ 전혀 노력하지 않는다																																																																																																		
1. 대중교통 이용하기																																																																																																						
2. 재활용을 분리하여 배출하기																																																																																																						
3. 음식물 쓰레기 줄이기																																																																																																						
4. 합성세제 사용 줄이기 (일회용 컵, 종이컵 사용, 개인 전 사용 등)																																																																																																						
5. 일회용품 사용 줄이기 (일회용 컵 사용, 개인 전 사용 등)																																																																																																						
6. 친환경제품 구입·사용하기 (에너지 절약형 제품, 저탄소 제품, 환경마크 인증 제품 등)																																																																																																						
7. 자연보호 및 환경보전 활동 참여하기																																																																																																						
8. 물 절약하기 (양치컵 사용, 세수를 받아 쓰기, 샤워 짧게 하기 등)																																																																																																						
9. 가정 내 대기질에 줄이기 (친환경농산물 구매, 차단형 에어컨 사용 등)																																																																																																						
	① 매우 노력한다	② 약간 노력한다	③ 별로 노력하지 않는다	④ 전혀 노력하지 않는다																																																																																																		
1. 대중교통 이용하기																																																																																																						
2. 재활용을 분리하여 배출하기																																																																																																						
3. 음식물 쓰레기 줄이기																																																																																																						
4. 합성 세제 사용 줄이기 (일회용 컵, 종이컵 사용, 개인 전 사용 등)																																																																																																						
5. 일회용품 사용하지 않기 (일회용 컵 사용, 개인 전 사용 등)																																																																																																						
6. 친환경 제품 구입·사용하기 (에너지 절약형 제품, 저탄소 제품, 환경마크 인증 제품 등)																																																																																																						
7. 자연 보호 및 환경보전 활동 참여하기 (나무심기, 쓰레기 분리 배출에 적극적으로 참여하기 등)																																																																																																						
8. 물 절약하기 (양치컵 사용, 샤워 짧게 하기 등)																																																																																																						
9. 가정 내 대기 질 개선에 줄이기 (친환경 농산물 구매, 차단형 에어컨 사용 등)																																																																																																						
<div>요일제 참여 현황</div> <div>60 귀덕에는 자동차가 있습니까? 있다면 요일제(또는 10부제)에 참여하고 계십니까?</div> <div>① 있다 ② 없다</div>	<div>요일제 참여 현황</div> <div>63 귀덕에는 자동차가 있습니까? 있다면 요일제(또는 10부제)에 참여하고 계십니까?</div> <div>※ 자동차가 두 대 이상인 경우 한 대만 요일제에 참여하여도 '① 요일제에 참여한다'에 해당됩니다.</div> <div>① 있다 ② 없다</div>	<div>○ 자동차가 두 대 이상인 경우에 대하여 응답자 이해도를 높이기 위해 응답요령 도움말 추가</div>																																																																																																				



승인번호
제101018호

통계법 제32조(성실응답의무), 통계법 제33조(비밀의 보호)

응답하신 내용은 통계법 제 33조에 따라 엄격히 보호되며 통계 작성 외의 다른 목적으로 사용되지 않으니 성실하고 정확하게 응답하여 주시기 바랍니다.

2018년 사회조사표(가구주)

보건 · 교육 · 안전 · 가족 · 환경

인사말씀

통계청에서는 삶의 질과 관련된 국민의 사회적 관심사와 주관적 의식을 파악하고자 매년 「사회조사」를 실시하고 있습니다. 조사결과는 사회개발 정책 수립과 연구의 기초 자료로 활용되오니 귀하의 적극적인 협조와 정확한 작성을 부탁드립니다. 감사합니다.

♠ 자기 기입식의 경우에는 정확한 응답을 위하여 반드시 본인이 써넣어 주시기 바랍니다.

※ ☐ 부분은 통계청에서 써넣습니다.

조사구번호										거처번호			가구번호			가구원번호	
<input type="text"/>										<input type="text"/>			<input type="text"/>			<input type="text"/>	

성	명		
가	구	총 ()	부 중 ()
조	사	부 수	
조	작	성 방 법	
		1 조사원 면접식 2 자기 기입식 3 인터넷 조사	

구	분	계	남	여
총	가	구	원	
13세	미만	가구원		
13세	이상	불응·불능		
가	구	원		
조	사	된		
가	구	원		

※ 조사에 대하여 의문 사항이 있으시면 아래 연락처로 문의하여 주십시오.

	성 명	전 화 번 호
조 사 담 당 자		() -



통계청
Statistics Korea

<http://kostat.go.kr>

I

개인 관련 사항
(1)

조사표 작성 요령

- * 각 항목별로 응답 항목에 ○표를 하거나 □ 안에 번호 또는 숫자를 써넣어 주십시오.
- * 응답 항목 중에서 기타에 해당된 경우 () 안에 구체적인 내용을 써넣어 주십시오.
- * 화살표(→)로 표시된 항목은 지정된 항목으로 가서 써넣고, **주된 응답**은 하나만 선택하여 표시해 주십시오.
- * 조사대상은 만 13세 이상으로 **2005년 5월 15일 이전 출생자**를 말합니다.

I 개인 관련 사항(1)

성별

1 귀하의 성별은 무엇입니까?

① 남 자

② 여 자

생년월일

2 귀하의 생년월일은 언제입니까?

□□□□ 년

□□ 월

□□ 일

가구주와의 관계

3 귀하는 가구주와 어떤 관계입니까?

* 가구주는 세대주와는 관계없이 가계를 실제로 책임지고 있는 생계 책임자를 의미합니다.

① 가구주

② 배우자

③ 미혼 자녀

④ 기혼 자녀 및 그 배우자

⑤ 손자·손녀 및 그 배우자

⑥ 부모(배우자 쪽 포함)

⑦ 조부모(배우자 쪽 포함)

⑧ 미혼 형제자매(배우자 쪽 포함)

⑨ 기타 친인척

⑩ 기타 동거인

교육 정도

4 귀하는 정규 교육을 어디까지 받으셨습니까?

* 교육부장관이 인정하는 학력을 정규 교육으로 봅니다.

① 안 받았음

① 초등학교

② 중학교

③ 고등학교

④ 대학(교)(4년제 미만)

⑤ 대학교(4년제 이상)

⑥ 대학원 석사 과정

⑦ 대학원 박사 과정

① 졸 업

② 재 학

③ 수료

④ 휴 학

⑤ 중 퇴

* 초·중·고등학교 재학 중인 경우 학년을 표시하여 주시기 바랍니다.

① 1학년

② 2학년

③ 3학년

④ 4학년

⑤ 5학년

⑥ 6학년

혼인 상태

5 귀하의 혼인 상태는 어떠합니까?

- ① 미 혼
- ② 배우자 있음
- ③ 동 거
- ④ 사 별
- ⑤ 이 혼
- ⑥ 별 거

장애인 복지카드 소유 여부

6 귀하는 장애인 복지카드(등록증)를 가지고 계십니까?

- ① 가지고 있다
- ② 가지고 있지 않다

주관적 만족감

7 귀하의 생활을 전반적으로 고려할 때 현재 삶에 어느 정도 만족하십니까?

- ① 매우 만족한다
- ② 약간 만족한다
- ③ 보통이다
- ④ 약간 불만족한다
- ⑤ 매우 불만족한다

성취에 대한 만족도

8 귀하는 지금까지 인생에서 사회·경제적으로 성취한 것에 대해 어느 정도 만족하십니까?

- ① 매우 만족한다
- ② 약간 만족한다
- ③ 보통이다
- ④ 약간 불만족한다
- ⑤ 매우 불만족한다



II 보건 부문

건강 평가

9 귀하의 전반적인 건강 상태는 어떠하십니까?

- ① 매우 좋다 ② 좋은 편이다 ③ 보통이다 ④ 나쁜 편이다 ⑤ 매우 나쁘다

건강 관리

10 귀하는 평소 다음 각 사항을 실천하는 편입니까?

	1. 아침 식사하기	2. 적정 수면(6~8시간)	3. 규칙적 운동	4. 정기 건강 검진
① 실천한다				
② 실천하지 않는다				



참고

- '3. 규칙적 운동'은 건강 유지를 위해 등산, 걷기, 요가, 자전거타기 등을 지속적으로 하는 경우를 말함(단, 부정기적이고 일상적인 걷기 등은 제외)
- '4. 정기 건강 검진'은 건강 증진을 위해 정기적으로 검진을 받고 있는 경우로, 2~3년에 1번 정기적으로 건강 검진을 받는 경우도 해당됨(직장 건강 검진, 학생 건강 검진 포함)

흡연

11 귀하는 현재 담배를 피우십니까?
피우신다면 하루에 어느 정도 피우십니까?

※ 호기심으로 1~2회 피워본 경우는 '② 피우지 않는다'에 표시해 주십시오.

① 피운다

하루 평균 ()개비

② 피우지 않는다

- ① 과거에는 피웠다 } → 13항으로
② 피워 본 적이 없다 }

금연 시도

12 지난 1년 동안(2017. 5. 16. ~ 2018. 5. 15.) 담배를 끊으려고 한 적이 있습니까?

- ① 있다 → 12-1항으로
② 없다 → 13항으로

12-1 귀하가 금연하기 어려운 주된 이유는 무엇입니까?

- ① 스트레스 때문에(직장, 가정 등)
② 다른 사람이 피우는 것을 보면 피우고 싶어서
③ 금단증세가 심해서
④ 기존에 피우던 습관 때문에
⑤ 기타()

음주

13 귀하는 지난 1년 동안(2017. 5. 16. ~ 2018. 5. 15.) 술을 한 잔 이상 마신 적이 있습니까?
있다면, 얼마나 자주 드셨습니까?

※ 잔치, 제사 등에서 의례적으로 조금 마셨던 경우는 '② 없다'에 표시해 주십시오.

① 있다

- ① 월 1회 이하 } → 15항으로
② 월 2~3회 }
③ 주 1~2회 } → 14항으로
④ 주 3~4회 }
⑤ 거의 매일 }

② 없다

- ① 과거에는 마셨다 } → 15항으로
② 마셔 본 적이 없다 }

절주·금주 시도

14 지난 1년 동안(2017. 5. 16. ~ 2018. 5. 15.) 절주(음주량을 줄임)나 금주를 시도한 적이 있습니까?

- ① 있다 → 14-1항으로
② 없다 → 15항으로

14-1 귀하가 절주하거나 금주하기가 어려운 주된 이유는 무엇입니까?

- ① 스트레스 때문에(직장, 가정 등)
② 사회생활(직장, 사업상, 친구 관계)을 하는 데 필요하기 때문에
③ 금단증세가 심해서
④ 기존에 마시던 습관 때문에
⑤ 기타()

의료 서비스 만족도

15 지난 1년 동안 (2017. 5. 16. ~ 2018. 5. 15.) 귀하가 아팠을 때 의료 기관을 이용한 적이 있습니까?
있다면, 주로 이용한 곳은 어디이며 그곳의 의료 서비스에 대해 어떻게 생각하십니까?

① 이용한 적이 있다

- | | | |
|--------------|------------|-----------|
| ① 종합 병원 | ① 매우 만족한다 | → 16항으로 |
| ② 병의원 | ② 약간 만족한다 | |
| ③ 치과 병의원 | ③ 보통이다 | → 15-1항으로 |
| ④ 한의원(한방 병원) | ④ 약간 불만족한다 | |
| ⑤ 보건소 | ⑤ 매우 불만족한다 | |
| ⑥ 약국(한약국) | | |
| ⑦ 기타() | | |

② 이용한 적이 없다 → 16항으로

의료 서비스 불만족 이유

15-1 의료 서비스에 대해 만족하지 못한 이유는 무엇입니까?

1순위 ☐ 2순위 ☐ 3순위 ☐

1. 불친절하다
2. 의료비(약값)가 높다
3. 치료 결과가 미흡하다
4. 진료가 불성실하다
5. 진료 대기 및 입원 대기 시간이 길다
6. 의료 시설이 낙후되거나 미비하다
7. 필요 이상으로 진료(검사 등)를 많이 한다
8. 전문 의료 인력이 부족하다
9. 집에서 의료 기관까지 거리가 멀다
10. 기타()

유 병 기 간

16 귀하는 지난 2주일 동안 (2018. 5. 2.(수) ~ 5. 15.(화)) 질병이나 사고로 아팠던 적이 있습니까?
있다면, 아팠던 일수와 그중 반나절 이상 누워서 지냈던(입원포함) 일수를 모두 적어 주십시오.

※ 고혈압, 당뇨 등 만성질환으로 계속 약을 복용한 경우도 '① 있다'에 표시해 주십시오.

① 있다

② 없다 → 18항으로

아팠던 일수 () 일
입원 또는 누워서 지냈던 일수 ... () 일 → 17항으로

치 료 방 법

17 귀하는 지난 2주일 동안 (2018. 5. 2.(수) ~ 5. 15.(화)) 의료 기관에서 치료를 받거나 약을 복용한 적이 있습니까?
있다면, 어느 기관에서 얼마 동안 치료를 받으셨습니까? 그 일수를 모두 적어 주십시오.

① 치료받았다

② 치료받지 않았다

- | | |
|------------------------|-----------------------|
| ① 종합 병원..... () 일 | ⑤ 보건소 () 일 |
| ② 병의원 () 일 | ⑥ 약국(한약국) () 일 |
| ③ 치과 병의원 () 일 | ⑦ 기타() () 일 |
| ④ 한의원(한방 병원) ... () 일 | |



참 고

- 여러 가지 치료 방법을 모두 동원한 경우에는 동원한 치료 방법 모두를 표시하고 방법별로 치료 기간을 각각 표시해 주십시오.
- 「⑥ 약국(한약국)」은 병원 처방전이 아니라 별도로 일반 의약품을 구매하여 치료한 경우에 한합니다.
 - 조사 대상 기간 전에 구입한 약이라도 조사 대상 기간 동안 복용했다면 복용 일수에 표시
 - 병원이나 한의원에서 처방전을 받아 약국(한약국)에서 약을 조제하여 복용한 경우에는 해당되는 의료 기관의 치료 일수에 약 복용 기간을 표시
 - 예) 하루 병원에 가서 약을 타서 3일 동안 먹는 경우, 「② 병의원 (3)일」로 표시



※ **만 13세 미만 가구원[2005. 5. 16. 이후 출생자]에 대해서** 아래에 유병 기간 및 치료 방법을 적어 주시기 바랍니다.

※ ☐ 가구원 번호 및 가구주와의 관계는 통계청에서 써넣습니다.

II

보건 부문

	16-1 유병 기간	17-1 치료 방법
<p>※ 가구원번호 <input type="text"/> <input type="text"/></p> <p>성명 <input type="text"/></p> <p>성 별 ① 남자 ② 여자</p> <p>생년월일 <input type="text"/> <input type="text"/> <input type="text"/> <input type="text"/> 년 <input type="text"/> <input type="text"/> 월 <input type="text"/> <input type="text"/> 일</p> <p>가구주와의 관계 <input type="text"/> <input type="text"/></p>	<p>지난 2주일 동안(2018. 5. 2.(수) ~ 5. 15.(화)) 질병이나 사고로 아팠던 적이 있습니까? 있다면, 아팠던 일수와 그중 반나절 이상 누워서 지냈던(입원 포함) 일수를 모두 적어 주십시오.</p> <p>① 있다</p> <p>아팠던 일수.....()일 입원 또는 누워서 지냈던 일수.....()일 → 17-1항으로</p> <p>② 없다</p>	<p>지난 2주일 동안(2018. 5. 2.(수) ~ 5. 15.(화)) 의료 기관에서 치료를 받거나 약을 복용한 적이 있습니까? 있다면, 어느 기관에서 얼마 동안 치료를 받으셨습니까? 그 일수를 모두 적어 주십시오.</p> <p>① 치료받았다</p> <p>① 종합 병원 ()일 ② 병의원 ()일 ③ 치과 병의원 ()일 ④ 한의원(한방 병원) ()일 ⑤ 보건소 ()일 ⑥ 약국(한약국) ()일 ⑦ 기타() ()일</p> <p>② 치료받지 않았다</p>
<p>※ 가구원번호 <input type="text"/> <input type="text"/></p> <p>성명 <input type="text"/></p> <p>성 별 ① 남자 ② 여자</p> <p>생년월일 <input type="text"/> <input type="text"/> <input type="text"/> <input type="text"/> 년 <input type="text"/> <input type="text"/> 월 <input type="text"/> <input type="text"/> 일</p> <p>가구주와의 관계 <input type="text"/> <input type="text"/></p>	<p>① 있다</p> <p>아팠던 일수.....()일 입원 또는 누워서 지냈던 일수.....()일 → 17-1항으로</p> <p>② 없다</p>	<p>① 치료받았다</p> <p>① 종합 병원 ()일 ② 병의원 ()일 ③ 치과 병의원 ()일 ④ 한의원(한방 병원) ()일 ⑤ 보건소 ()일 ⑥ 약국(한약국) ()일 ⑦ 기타() ()일</p> <p>② 치료받지 않았다</p>
<p>※ 가구원번호 <input type="text"/> <input type="text"/></p> <p>성명 <input type="text"/></p> <p>성 별 ① 남자 ② 여자</p> <p>생년월일 <input type="text"/> <input type="text"/> <input type="text"/> <input type="text"/> 년 <input type="text"/> <input type="text"/> 월 <input type="text"/> <input type="text"/> 일</p> <p>가구주와의 관계 <input type="text"/> <input type="text"/></p>	<p>① 있다</p> <p>아팠던 일수.....()일 입원 또는 누워서 지냈던 일수.....()일 → 17-1항으로</p> <p>② 없다</p>	<p>① 치료받았다</p> <p>① 종합 병원 ()일 ② 병의원 ()일 ③ 치과 병의원 ()일 ④ 한의원(한방 병원) ()일 ⑤ 보건소 ()일 ⑥ 약국(한약국) ()일 ⑦ 기타() ()일</p> <p>② 치료받지 않았다</p>

스트레스 정도

18 귀하는 지난 2주일 동안 (2018. 5. 2.(수) ~ 5. 15.(화)) 일상생활에서 스트레스를 어느 정도 느꼈습니까?
다음 분야마다 해당되는 곳에 ○표를 하여 주십시오.

	① 매우 많이 느꼈다	② 느낀 편이다	③ 느끼지 않은 편이다	④ 전혀 느끼지 않았다	⑤ 해당 없다
1. 가정생활					
2. 직장생활					
3. 학교생활					
4. 전반적인 일상생활					

자살에 대한 충동

19 귀하는 지난 1년 동안 (2017. 5. 16. ~ 2018. 5. 15.) 한 번이라도 자살하고 싶다는 생각을 해 본 적이 있습니까?

※ 단순히 죽고 싶다고 생각한 경우에는 자살에 대한 충동을 느낀 적이 '② 없다'로 응답하고, 구체적으로 죽을 수 있는 방법을 생각해 본 경우는 '① 있다'로 응답합니다.

① 있다 → **19-1**항으로

② 없다 → **20**항으로

자살 충동 이유

19-1 자살하고 싶다는 생각을 한 주된 이유는 무엇입니까?

- ① 경제적 어려움 때문에
- ② 이성 문제가 원만치 않아서(실연, 파혼 등)
- ③ 신체적 · 정신적 질환, 장애 때문에
- ④ 직장 문제 때문에(실직, 미취업 등)
- ⑤ 외로움, 고독 때문에
- ⑥ 가정불화로 인해
- ⑦ 학교 성적, 진학 문제 때문에
- ⑧ 친구나 동료들과의 불화 및 따돌림 때문에
- ⑨ 기타()



III 교육 부문

학 생 여 부

20 귀하는 현재 학생(휴학생·재수생 포함)입니까?

- ※ 학생은 초·중·고등학교, 대학(교), 대학원(석박사)에 재학, 휴학하고 있거나, 진학을 위해 재수 중인 사람을 말합니다.
 ※ 대학(교)은 교육부장관이 인가한 방송 통신 대학 및 사이버 대학 등도 포함합니다.

① 예 → 21항으로

② 아니요 → 27항으로



21항부터 26-1항까지는 학생(휴학생·재수생 포함)인 가구원만 응답하고,
 그 외의 가구원은 27항부터 응답합니다.

재학생 여부

21 귀하는 현재 초·중·고등학교 재학생입니까?

① 예 → 22항으로

② 아니요 → 25항으로

학생의 학교생활 만족도

22 귀하는 학교생활에서 다음과 같은 사항에 어느 정도 만족하고 있습니까? 다음 분야마다 해당되는 곳에 ○표를 하여 주십시오.

	① 매우 만족한다	② 약간 만족한다	③ 보통이다	④ 약간 불만족한다	⑤ 매우 불만족한다
1. 교육 내용(교육 수준)					
2. 교육 방법(수업 및 평가 방법)					
3. 교우 관계					
4. 교사와의 관계					
5. 학교 시설 및 설비					
6. 학교 주변 환경					
7. 전반적인 학교생활					

학습 동기

23 다음은 공부를 하는 이유입니다. 각 이유마다 해당되는 곳에 ○표를 하여 주십시오.

	① 매우 그렇다	② 그런 편이다	③ 보통이다	④ 그렇지 않은 편이다	⑤ 전혀 그렇지 않다
1. 공부하는 것이 재미있어서					
2. 공부는 미래의 나를 위해 필요하니까					
3. 공부를 못하면 부끄럽기 때문에					
4. 공부를 하지 않으면 혼나거나 벌을 받아서					

자아 존중감

24 각 문항을 읽고 자기 자신을 가장 잘 나타낸다고 생각하는 정도에 ○표를 하여 주십시오.

	① 매우 그렇다	② 그런 편이다	③ 보통이다	④ 그렇지 않은 편이다	⑤ 전혀 그렇지 않다
1. 나는 가치 있는 사람이다					
2. 나는 성품이 좋은 사람이다					
3. 나는 내 자신에 대하여 긍정적인 태도를 가지고 있다					
4. 나는 내 자신에 대하여 만족한다					

학생의 기대하는 교육 수준

25 귀하는 어느 정도까지 교육을 받기 원하십니까?

- ① 고등학교 이하 → 26항으로
- ② 대학(교)(4년제 미만) → 25-1항으로
- ③ 대학교(4년제 이상)
- ④ 대학원(석사)
- ⑤ 대학원(박사)

학생의 기대 교육 목적

25-1 귀하가 대학 이상 교육을 받고자 하는 주된 목적은 무엇입니까?

- ① 좋은 직업을 갖기 위해서
- ② 자신의 능력과 소질을 개발하기 위해서
- ③ 주위(부모 등)의 기대 때문에
- ④ 결혼, 친구 관계 등 사회적으로 유리하기 때문에
- ⑤ 인격이나 교양을 쌓기 위해서
- ⑥ 기타()

대학생 여부

26 귀하는 현재 대학생(휴학생 포함)입니까?

- ① 예 → 26-1항으로
- ② 아니요 → 29항으로

대학생 등록금 마련 방법

26-1 귀하는 2018년 1학기 대학(교) 총등록금을 어떠한 방법으로 마련하셨습니다?

해당되는 곳 모두에 각각 써넣어 주십시오. 현재 휴학생은 최근 재학했던 학기를 기준으로 응답하여 주십시오.

1. 부모님(가족)의 도움	<input type="text"/> <input type="text"/> <input type="text"/> %
2. 대출(학자금 대출, 일반 대출, 마이너스 통장 등)	<input type="text"/> <input type="text"/> <input type="text"/> %
3. 스스로 벌어서 마련	<input type="text"/> <input type="text"/> <input type="text"/> %
4. 장학금	<input type="text"/> <input type="text"/> <input type="text"/> %
5. 기타()	<input type="text"/> <input type="text"/> <input type="text"/> %
합 계	100%

→ 29항으로



27항부터 28-2항까지는 **학생(휴학생·재수생 포함)**이 아닌 **가구원**만 응답하여 주십시오.

교육 기회의 충족도

27 귀하를 원하는 단계까지 학교교육을 받았다고 생각하십니까?
그렇지 않다면 **주된** 이유는 무엇입니까?

① 그렇다

② 그렇지 않다

- ① 학비를 마련하기 어려워서
② 가까운 곳에 학교가 없어서
③ 입학시험 실패 또는 학업 부진으로
④ 부모 및 가족의 성차별, 교육에 대한 인식부족으로 인해
⑤ 본인이 가사를 돌보아야 했기 때문에
⑥ 질병 또는 장애 때문에
⑦ 기타()



참고

• 「① 학비를 마련하기 어려워서」는 경제적 형편이 어려워 교육비 등을 마련하지 못해서 진학하지 못한 경우이며, 「⑤ 본인이 가사를 돌보아야 했기 때문에」는 경제적인 이유가 아닌 가사나 육아를 할 사람이 없어서 교육을 못 받은 경우에 해당합니다.

전공과 직업의 일치도

28 귀하를 대학(교) 또는 특성화고(구 전문계고, 실업고) 또는
마이스터고를 졸업하셨습니다.

① 예 → 28-1항으로

② 아니요 → 29항으로

28-1 귀하를 현재 취업 중이거나 과거에 취업한 적이 있으십니까?

① 있다 → 28-2항으로

② 없다 → 29항으로

28-2 귀하의 전공과 직업(가장 최근의 직업)이 어느 정도 일치
한다고 보십니까?

- ① 매우 일치한다
② 일치하는 편이다
③ 보통이다
④ 일치하지 않는 편이다
⑤ 전혀 일치하지 않는다

학교 교육의 효과

29 귀하를 현재 학교 교육의 효과에 대하여 어떻게 생각하십니까? 다음 분야마다 해당되는 곳에 ○표를 하여 주십시오.

※ 학생 여부에 관계없이, 사회 구성원으로서 현재 학교 교육의 효과에 대한 일반적인 생각을 표시해 주십시오.

	① 매우 효과 있다	② 약간 효과 있다	③ 보통이다	④ 별로 효과 없다	⑤ 전혀 효과 없다	⑥ 잘 모르겠다
1. 지식·기술 습득						
2. 도덕성 발달 및 인성 함양						
3. 국가관 및 사회관 정립						
4. 생활·직업·취업에 활용						

학생 자녀 유무

30 귀하에게 학생(휴학생·재수생 포함)인 자녀가 있습니까?

① 예 → 31항으로

② 아니요 → 35항으로



31항부터 34-1항까지는 **학생 자녀가 있는 부모만** 응답하여 주십시오.

부모의 자녀 학교 운영 참여도

31 귀하는 자녀가 다니고 있는 초·중·고등학교의 운영(수업 참관, 급식 배부, 학부모회 등)에 어느 정도 참여하고 계십니까?

	① 적극적으로 참여한다	② 참여하는 편이다	③ 보통이다	④ 참여하지 않는 편이다	⑤ 전혀 참여하지 않는다	⑥ 해당 없다
1. 초등학교 자녀						
2. 중학생 자녀						
3. 고등학교 자녀						

부모의 자녀 기대 교육 수준

32 귀하는 자녀가 어느 정도 교육받기를 원하십니까?

- ① 고등학교 이하 → 33항으로
 ② 대학(교)(4년제 미만) }
 ③ 대학교(4년제 이상) } → 32-1항으로
 ④ 대학원(석사)
 ⑤ 대학원(박사)

부모의 자녀 기대 교육 목적

32-1 귀하가 자녀를 대학 이상 가르치려는 주된 목적은 무엇입니까?

- ① 인격이나 교양을 쌓게 하기 위해서
 ② 좋은 직업을 갖게 하기 위해서
 ③ 자녀의 능력과 소질을 개발하기 위해서
 ④ 결혼, 친구 관계 등 사회적으로 유리하기 때문에
 ⑤ 내가 교육을 받지 못한 것을 자녀를 통해 보상받고 싶어서
 ⑥ 기타()

자녀 유학에 대한 견해

33 여건이 허락된다면, 귀하의 자녀를 다른 나라로 유학 보내기를 원하십니까?

※ 어학 연수만을 목적으로 보내는 경우는 유학에 포함되지 않습니다.

- ① 예 → 33-1항으로
 ② 아니요 }
 ③ 잘 모르겠다 } → 34항으로

자녀 유학 이유

33-1 자녀를 다른 나라에 유학 보내려는 이유는 무엇입니까?

1순위 ☐ 2순위 ☐

1. 경쟁 위주 교육, 대입 제도 등 현 교육 제도가 자녀와 맞지 않아서
 2. 국제적 안목을 지닌 인재로 키우기 위해서
 3. 외국어 습득에 용이하므로
 4. 외국의 학력을 더 인정하는 풍토 때문에
 5. 자녀의 능력과 재능에 적합한 교육을 시키기 위해서
 6. 사교육비가 너무 많이 들어서
 7. 기타()

교육비에 대한 인식

34 귀댁의 자녀 교육비는 소득에 비하여 가정 경제에 얼마나 부담되십니까?

※ 교육비는 학교 납입금, 보충 교육비, 학원비, 기숙사비 등 교육을 위해 지출되는 비용을 의미합니다.

- ① 매우 부담스럽다 }
 ② 약간 부담스럽다 } → 34-1항으로
 ③ 보통이다 }
 ④ 별로 부담스럽지 않다 } → 35항으로
 ⑤ 전혀 부담스럽지 않다 }

교육비 부담 요인

34-1 자녀 교육비가 부담스러우시다면, 어느 부분이 가장 부담스러우십니까?

- ① 학교 납입금(수업료, 학교 운영 지원비, 학교 보충 교육비 등)
 ② 보충 교육비(학원비, 개인 및 그룹 과외비 등)
 ③ 하숙·차취·기숙사비
 ④ 기타()

IV 안전 부문

사회 안전에 대한 인식도

35 우리 사회가 다음 각 분야별로 어느 정도 안전하다고 생각하십니까? 다음 분야마다 해당되는 곳에 ○표를 하여 주십시오.

	① 매우 안전하다	② 비교적 안전하다	③ 보통이다	④ 비교적 안전하지 않다	⑤ 매우 안전하지 않다
1. 국가 안보(전쟁 가능성, 테러, 북핵 문제 등)					
2. 자연재해(태풍, 홍수, 지진 등)					
3. 건축물 및 시설물(붕괴, 폭발 등)					
4. 교통사고					
5. 화재(산불 포함)					
6. 먹거리(불량 식품, 식중독 등)					
7. 식량 안보(곡물가 폭등, 식량 부족 등)					
8. 정보 보안(컴퓨터바이러스, 해킹 등)					
9. 신종 질병(신종 바이러스 등)					
10. 범죄 발생					
11. 전반적인 사회 안전					

사회의 가장 큰 불안 요인

36 우리 사회의 안전을 위협하는 가장 큰 불안 요인이 무엇이라고 생각하십니까?

1순위 ☐ 2순위 ☐ 3순위 ☐

1. 국가 안보(전쟁, 테러, 북핵 문제 등)
2. 자연재해(태풍, 홍수, 지진 등)
3. 환경오염(대기·수질·토양·해양 오염 등)
4. 인재(화재, 교통사고, 건물 붕괴 등)
5. 경제적 위험(기업 파산, 실업 등)
6. 도덕성 부족(부정부패 등)
7. 신종 질병(신종 바이러스 등)
8. 범죄 발생(유괴, 살인, 강도, 성폭력 등)
9. 빈부 격차로 인한 계층 갈등
10. 기타()

사회의 안전 상태 변화

37 5년 전과 비교하였을 때 현재 우리 사회는 더 안전해졌습니까, 위험해졌습니까?

- ① 매우 안전해졌다
- ② 약간 안전해졌다
- ③ 변화 없다
- ④ 약간 위험해졌다
- ⑤ 매우 위험해졌다

37-1 5년 후, 우리 사회는 더 안전해질 것 같습니까, 위험해질 것 같습니까?

- ① 매우 안전해질 것이다
- ② 약간 안전해질 것이다
- ③ 변화 없을 것이다
- ④ 약간 위험해질 것이다
- ⑤ 매우 위험해질 것이다
- ⑥ 잘 모르겠다

다른 사람들의 준법 수준

38 귀하는 다른 사람들이 평소에 법을 어느 정도 잘 지키고 있다고 생각하십니까?

- ① 아주 잘 지킨다
- ② 비교적 잘 지킨다
- ③ 보통이다
- ④ 비교적 지키지 않는다
- ⑤ 전혀 지키지 않는다

자신의 준법 수준

39 귀하는 자기 자신이 평소에 법을 어느 정도 잘 지키고 있다고 생각하십니까?

- ① 아주 잘 지킨다
- ② 비교적 잘 지킨다
- ③ 보통이다
- ④ 비교적 지키지 않는다
- ⑤ 전혀 지키지 않는다

공공질서 준수 수준

40 우리 국민들의 공공질서 준수 수준이 어느 정도라고 생각하십니까?
다음 분야마다 해당되는 곳에 ○표를 하여 주십시오.

	① 아주 잘 지킨다	② 비교적 잘 지킨다	③ 보통이다	④ 비교적 지키지 않는다	⑤ 전혀 지키지 않는다
1. 차례 지키기 (승강장, 극장, 화장실 등)					
2. 거리 환경 유지 (담배꽂초 쓰레기통에 버리기, 거리에 침 뱉지 않기 등)					
3. 보행질서 (횡단보도 이용, 우측 보행 등)					
4. 운전자 교통질서 (차선 지키기, 과속하지 않기, 주차질서 지키기 등)					
5. 공공장소 금연					
6. 공공장소 정숙 (휴대 전화 큰 소리로 사용하지 않기, 조용히 말하기 등)					
7. 교통약자 보호책 지키기 (노약자석, 임산부 배려석 비워두기 등)					

IV

안전
파라

야간 보행에 대한 안전도

41 귀하의 집 근처에 밤에 혼자 걷기가 두려운 곳이 있습니까?

① 있다

② 없다

있다면, 원인은 무엇이라고 생각하십니까?

원 인

- ① 가로등이 없어서
- ② 우범 지역이므로
- ③ 인적이 드물어서
- ④ CCTV가 없어서
- ⑤ 기타()

재난이나 긴급상황 시 대처 수준

42 귀하는 재난이나 긴급 상황 발생 시 해야 하는 행동에 대해 어느 정도 알고 있습니까?
다음 분야마다 해당되는 곳에 ○표를 하여 주십시오.

	① 아주 잘 알고 있다	② 조금 알고 있다	③ 잘 모른다	④ 전혀 모른다
1. 긴급 상황 시 신고 전화번호(119, 112 등)				
2. 행동 요령(지진, 화재 등 각 상황별)				
3. 소화기 사용법				
4. 인공호흡 및 심폐 소생술 방법				

 MEMO

V 가족 부문



- ※ 43항부터 46항까지는 **가구주와 그 배우자만 응답하고**, 그 외의 가구원은 47항부터 응답합니다.
 ※ 결혼한 여성의 경우 친정 부모님을 기준으로 응답합니다.

부모 생존 여부

43 귀하의 부모님은 살아 계십니까?

- ① 부모님 모두 계신다
 - ② 아버지만 계신다
 - ③ 어머니만 계신다
 - ④ 부모님 모두 안 계신다
- 44항으로
- 47항으로

부모 생활비 주 제공자

44 귀하 부모님의 생활비는 주로 누가 드리고 있습니까?

※ 생활비를 부모님 스스로도 마련하고 자녀들도 드리는 경우, 부담 비율이 높은 쪽을 표시해 주십시오.

- ① 장남 또는 맏며느리
- ② 아들(장남 포함) 또는 며느리
- ③ 딸 또는 사위
- ④ 모든 자녀(아들과 딸)
- ⑤ 부모님 스스로 해결
- ⑥ 기타()

부모와 동거자

45 귀하의 부모님은 누구와 함께 살고 계십니까?

※ 부모가 여러 명의 자녀와 함께 사는 경우, 가장 나이 많은 자녀를 기준으로 표시해 주십시오.

- ① 장남 또는 맏며느리
- ② 장남 외의 아들 또는 며느리
- ③ 딸 또는 사위
- ④ 부모님만 따로 살고 있음
- ⑤ 친척
- ⑥ 기타()

부모 동거 여부

46 귀하의 부모님은 귀택에 함께 살고 계십니까?

- ① 같이 살고 있다
- ② 같이 살고 있지 않다

부모 부양에 대한 견해

47 부모님의 노후는 주로 누가 돌보아야 한다고 생각하십니까?

※ 사회 구성원으로서 부모 부양에 대한 일반적인 생각을 표시해 주십시오.

- ① 스스로 해결 → 48항으로
- ② 가족
- ③ 가족과 정부·사회 → 47-1항으로
- ④ 정부·사회
- ⑤ 기타() → 48항으로

가족 중 부모 부양에 대한 견해

47-1 가족 중에는 누가 부모님의 노후를 돌보아야 한다고 생각하십니까?

- ① 장남 또는 맏며느리
- ② 아들(장남 포함) 또는 며느리
- ③ 딸 또는 사위
- ④ 모든 자녀(아들과 딸)
- ⑤ 자식 중 능력 있는 사람

V

가족 부문

결혼문화에 대한 태도

48 귀하는 다음의 각 항목에 대하여 어느 정도 동의하십니까?
다음 분야마다 해당되는 곳에 ○표를 하여 주십시오.

	① 전적으로 동의한다	② 약간 동의한다	③ 약간 반대한다	④ 전적으로 반대한다
1. 남녀가 결혼을 하지 않더라도 함께 살 수 있다				
2. 결혼 생활은 당사자보다 가족 간의 관계를 우선해야 한다				
3. 외국인과 결혼해도 상관없다				
4. 결혼하지 않고도 자녀를 가질 수 있다				
5. 결혼하면 자녀를 가져야 한다				

결혼식 문화에 대한 인식

49 귀하는 우리 사회의 결혼식 문화(비용, 의식절차 등)에 대해 어떻게 생각하십니까?

- ① 매우 간소한 편이다
- ② 약간 간소한 편이다
- ③ 보통이다
- ④ 약간 과도한 편이다
- ⑤ 매우 과도한 편이다
- ⑥ 잘 모르겠다

결혼에 대한 견해

50 귀하는 결혼에 대해 어떻게 생각하십니까?

- ① 반드시 해야 한다
- ② 하는 것이 좋다
- ③ 해도 좋고, 하지 않아도 좋다
- ④ 하지 않는 것이 좋다
- ⑤ 하지 말아야 한다
- ⑥ 잘 모르겠다

이혼에 대한 견해

51 귀하는 이혼에 대해 어떻게 생각하십니까?

- ① 어떤 이유라도 이혼해서는 안 된다
- ② 이유가 있더라도 가급적 이혼해서는 안 된다
- ③ 경우에 따라 이혼할 수도 있고, 하지 않을 수도 있다
- ④ 이유가 있으면 이혼을 하는 것이 좋다
- ⑤ 잘 모르겠다

재혼에 대한 견해

52 사별하거나 이혼한 경우, 귀하는 재혼하는 것에 대해 어떻게 생각하십니까?

- ① 반드시 해야 한다
- ② 하는 것이 좋다
- ③ 해도 좋고, 하지 않아도 좋다
- ④ 하지 않는 것이 좋다
- ⑤ 하지 말아야 한다
- ⑥ 잘 모르겠다

입양에 대한 견해

53 귀하는 자신이 자녀를 입양하는 것에 대해 어떻게 생각하십니까?

- ① 자녀 유무에 상관없이 여건이 허락되면 입양을 하고 싶다 → **54항으로**
- ② 자녀를 원하지만 출산이 어려운 경우는 적극 고려해 보겠다 → **54항으로**
- ③ 입양하고 싶은 생각이 없다 → **53-1항으로**
- ④ 잘 모르겠다 → **54항으로**

입양을 하고 싶지 않은 이유

53-1 귀하가 입양을 하고 싶지 않은 **주된** 이유는 무엇입니까?

- ① 입양의 필요성을 못 느껴서
- ② 경제적으로 부담이 되므로
- ③ 입양 자녀에 대한 사회적 편견 때문에
- ④ 입양 자녀의 출생에 대한 정확한 정보를 알 수 없으므로
- ⑤ 친자녀처럼 양육할 수 있을지 걱정이 되어서
- ⑥ 재산 상속 문제 때문에
- ⑦ 기타()

가사 분담에 대한 견해

54 가사 분담에 대해 어떻게 생각하십니까?

- ① 부인이 전적으로 책임져야 한다
- ② 부인이 주로 하고 남편도 분담해야 한다
- ③ 공평하게 분담해야 한다
- ④ 남편이 주로 하고 부인도 분담해야 한다
- ⑤ 남편이 전적으로 책임져야 한다

가사 분담 실태

54-1 부부가 함께 살고 있는 **가구의 남편과 부인만** 기입하여 주십시오.(주말부부 포함)

귀택에서는 평소 가사분담을 어떻게 하고 계십니까?

- ① 부인이 전적으로 책임진다
- ② 부인이 주로 하고 남편도 분담한다
- ③ 공평하게 분담한다
- ④ 남편이 주로 하고 부인도 분담한다
- ⑤ 남편이 전적으로 책임진다

가족 관계 만족도

55 귀하는 가족 관계에서 다음 각 항목에 대하여 어느 정도 만족하고 계십니까?
다음 분야마다 해당되는 곳에 ○표를 하여 주십시오.

	① 매우 만족한다	② 약간 만족한다	③ 보통이다	④ 약간 불만족한다	⑤ 매우 불만족한다	⑥ 해당 없다
1. 배우자와의 관계						
2. 자녀와의 관계						
3. 자기 부모와의 관계						
4. 배우자 부모와의 관계						
5. 자기 형제자매와의 관계						
6. 배우자의 형제자매와의 관계						
7. 전반적인 가족 관계						

V

가족
부
문



56항부터 56-1항까지는 **만 24세 이하 가구원[1993. 5. 16. 이후 출생자]**만 응답하고,
그 외의 가구원은 57항부터 응답하여 주십시오.

청소년이 고민하는 문제

56 만 24세 이하 가구원만 응답하여 주십시오.

요즘 귀하가 가장 고민하는 문제는 무엇입니까?

1순위 ☐ 2순위 ☐ 3순위 ☐

1. 외모
2. 신체적 · 정신적 건강
3. 가정 환경(부모 불화 등)
4. 가계 경제의 어려움(학비 납부 등)
5. 용돈 부족
6. 공부(성적, 적성 등)
7. 직업(직업 선택, 보수 등)
8. 친구(우정)
9. 이성 교제(성(性) 문제 포함)
10. 학교 · 학원 폭력
11. 흡연, 음주
12. 인터넷 중독(채팅, 게임 등)
13. 기타()
14. 고민 없음 → 57항으로

청소년 고민 상담 대상

56-1 고민이 있는 경우 주로 누구와 상담 하십니까?

- ① 아버지
- ② 어머니
- ③ 형제자매
- ④ 친구, 동료
- ⑤ 선후배
- ⑥ 스승(교사, 교수, 상담 교사)
- ⑦ 전문 상담가(상담센터, 온라인 전문 상담 등)
- ⑧ 스스로 해결(SNS, 온라인 커뮤니티 이용 등)
- ⑨ 기타()

V

가족
부문



분 거 가 족

57 귀하는 현재 직장, 학업 등의 이유로 타 지역(해외 포함)에 살고 있는 배우자나 미혼 자녀가 있습니까?

① 있다 → 총 ()명 → **57-1**항으로 ② 없다 → **58**항으로

가족 분거 이유 및 기간

57-1 타 지역에 살고 있는 배우자나 미혼 자녀의 국내외 거주 여부, 따로 살고 있는 이유, 기간을 아래 보기에서 골라 해당 번호를 각각 선택해 주십시오.

	국내외 거주 여부	현재 따로 살고 있는 이유	따로 살고 있는 총기간
	<div style="border: 1px solid black; padding: 5px; text-align: center;">보 기</div> <p>① 국 내</p> <p>② 국 외</p>	<div style="border: 1px solid black; padding: 5px; text-align: center;">보 기</div> <p>① 직장(직업) ② 학업(학교, 취직 준비 등) ③ 가족 간 불화(별거 등) ④ 건강상의 이유(요양 등) ⑤ 자녀 교육 지원 ⑥ 군대 ⑦ 기타</p>	<div style="border: 1px solid black; padding: 5px; text-align: center;">보 기</div> <p>① 6개월 미만 ② 6개월~12개월 미만 ③ 1년~2년 미만 ④ 2년~3년 미만 ⑤ 3년~5년 미만 ⑥ 5년 이상</p>
배우자	① ②	① ② ③ ④ ⑤ ⑥ ⑦ ()	① ② ③ ④ ⑤ ⑥
자녀 1	① ②	① ② ③ ④ ⑤ ⑥ ⑦ ()	① ② ③ ④ ⑤ ⑥
자녀 2	① ②	① ② ③ ④ ⑤ ⑥ ⑦ ()	① ② ③ ④ ⑤ ⑥
자녀 3	① ②	① ② ③ ④ ⑤ ⑥ ⑦ ()	① ② ③ ④ ⑤ ⑥

 **MEMO**

V

가족 부문

VI 환경 부문

현재 체감 환경

58 현재 살고 있는 지역의 생활 환경은 어떻다고 생각하십니까? 다음 분야마다 해당되는 곳에 ○표를 하여 주십시오.

	① 매우 좋다	② 약간 좋다	③ 보통이다	④ 약간 나쁘다	⑤ 매우 나쁘다
1. 대기					
2. 하천					
3. 토양(쓰레기로 인한 오염)					
4. 소음·진동					
5. 녹지 환경(산, 공원 등)					
6. 전반적인 생활 환경					

환경 상황 변화

59 5년 전과 비교했을 때, 현재의 환경은 어떻게 변화되었다고 생각하십니까?

- ① 매우 좋아졌다
- ② 약간 좋아졌다
- ③ 변함없다
- ④ 약간 나빠졌다
- ⑤ 매우 나빠졌다

59-1 5년 후, 환경이 어떻게 변화될 것이라고 생각하십니까?

- ① 매우 좋아질 것이다
- ② 약간 좋아질 것이다
- ③ 변화 없을 것이다
- ④ 약간 나빠질 것이다
- ⑤ 매우 나빠질 것이다
- ⑥ 잘 모르겠다

환경 보호 비용 부담

60 귀하는 환경 보호를 위하여 부담금을 내는 것에 대해 어떻게 생각하십니까?

※ 환경 보호 비용 부담과 관련되어 현재 시행 중인 제도로는 쓰레기 종량제 수수료, 물 이용 부담금, 대기 오염을 일으키는 경우 자동차에 부과하는 환경 개선 부담금 등이 있습니다.

- ① 매우 찬성한다
- ② 약간 찬성한다
- ③ 보통이다
- ④ 별로 찬성하지 않는다
- ⑤ 전혀 찬성하지 않는다

환경 문제에 대한 인식

61 귀하는 다음의 환경 문제들에 대하여 어느 정도 불안을 느끼십니까? 다음 분야마다 해당되는 곳에 ○표를 하여 주십시오.

	① 전혀 불안하지 않다	② 별로 불안하지 않다	③ 보통이다	④ 약간 불안하다	⑤ 매우 불안하다
1. 기후 변화(폭염, 홍수 등)					
2. 유해 화학 물질(가습기 살균제, 세집 중후군 등)					
3. 방사능					
4. 미세 먼지					
5. 농약, 화학 비료					
6. 수돗물					

VI

환경 부문

환경오염 방지 노력

62 귀하는 환경오염 방지를 위해 얼마나 노력하고 계십니까? 다음 분야마다 해당되는 곳에 ○표를 하여 주십시오.

	① 매우 노력한다	② 약간 노력한다	③ 별로 노력하지 않는다	④ 전혀 노력하지 않는다
1. 대중교통 이용하기				
2. 재활용품 분리하여 배출하기				
3. 음식물 쓰레기 줄이기				
4. 합성 세제 사용 줄이기 (샴푸, 주방 세제, 세탁 세제 등)				
5. 일회용품 사용하지 않기 (장바구니 사용, 개인 컵 사용 등)				
6. 친환경 제품 구입·사용하기 (에너지 절약형 제품, 저탄소 제품, 환경마크 인증 제품 등)				
7. 자연 보호 및 환경 보전 활동 참여하기 (나무심기, 쓰레기 줍기 등의 활동에 적극적으로 참여한 경우만 해당됨)				
8. 물 절약하기 (양치컵 사용, 샤워 짧게 하기 등)				
9. 가정 내 대기 전력 줄이기 (전원 플러그 분리, 차단형 멀티탭 사용 등)				

요일제 참여 현황

63 귀댁에는 자동차가 있습니까?
있다면 요일제(또는 10부제)에 참여하고 계십니까?

※ 자동차가 두 대 이상인 경우 한 대만 요일제에 참여하여도
'① 요일제에 참여한다'에 해당됩니다.

① 있다

① 요일제에 참여한다

② 요일제에 참여하지 않는다

② 없다

자동차 운전 여부

64 귀하는 평소에 자동차를 운전하십니까?

① 한다 → **65**항으로

② 안 한다 → **66**항으로

친환경 운전 습관

65 귀하의 평소 운전 습관은 어떠합니까? 다음 분야마다 해당되는 곳에 ○표를 하여 주십시오.

	① 매우 노력한다	② 약간 노력한다	③ 별로 노력하지 않는다	④ 전혀 노력하지 않는다
1. 급출발, 급제동 하지 않기				
2. 정속 주행 유지하기				
3. 불필요한 공회전 최소화하기				
4. 타이어 공기압 주기적으로 점검하기				
5. 꼭 필요하지 않은 짐 싣지 않기				

VI

환경
부
문

VII

개인 관련 사항(2)

지난 1주간 경제 활동 상태

66 귀하는 지난 1주일 동안 (2018. 5. 9.(수) ~ 5. 15.(화)) 수입을 목적으로 1시간 이상 일을 하셨습니까?
또는 돈을 받지 않고 동일 가구 내 가족이 경영하는 사업체나 농장 등에서 18시간 이상 일을 하셨습니까?

※ 부업, 아르바이트 등 수입이 있는 일을 1시간 이상 했거나 일시적인 병, 사고 또는 연(휴)가, 육아, 노사 분규, 사업 부진, 조업 중단 등으로 일시 휴직 중이신 분도 일을 '① 하였다'에 해당됩니다.

① 하였다 → **67**항으로

② 하지 않았다 → **70**항으로

산 업

67 귀하는 어디에서 일을 하셨습니까?

※ 직장명이 없는 경우에는 취급 상품명이나 제공 서비스 등 산업 활동을 파악하는 데 도움이 될 만한 내용을 씁니다.

● 직장(사업체)명 :

● 직장(사업체)의 주된 사업 내용 :

직 업

68 귀하는 무슨 일을 하셨습니까?

※ 부서 및 직책이 없는 경우에는 일하고 있는 장소를 씁니다.

● 하고 있는 일의 종류 :

● 부서 및 직책 :

종사상의 지위

69 직장(일)에서 귀하의 지위는 무엇입니까?

※ 고용 계약기간에 따라 구분합니다.
■ 상용 : 1년 이상
■ 임시 : 1개월 이상 ~ 1년 미만
■ 일용 : 1개월 미만

① 임금 근로자

- ① 상용 근로자
② 임시 근로자
③ 일용 근로자

② 고용원이 있는 자영업자

③ 고용원이 없는 자영업자

④ 무급 가족 종사자

 MEMO

VII

개인 관련 사항 (2)

VIII

가구 관련 사항

거처의 종류

70 귀하가 현재 살고 있는 집은 어떤 종류입니까?

- ① 단독 주택
- ② 아파트
- ③ 연립·다세대 주택
- ④ 기타()

점유형태

71 귀하가 현재 살고 있는 집은 어떤 형태입니까?

- ① 자기 집
- ② 전세
- ③ 보증금 있는 월세
- ④ 보증금 없는 월세(사글세)
- ⑤ 무상

배우자의 지난 1주간 경제 활동 상태

72 배우자가 있는 가구주만 응답하여 주십시오.

귀하의 배우자는 **지난 1주일 동안 (2018. 5. 9.(수) ~ 5. 15.(화))** 수입을 목적으로 1시간 이상 일을 하셨습니까?
또는 돈을 받지 않고 동일 가구 내 가족이 경영하는 사업체나 농장 등에서 18시간 이상 일을 하셨습니까?

※ 부업, 아르바이트 등 수입이 있는 일을 1시간 이상 했거나 일시적인 병, 사고 또는 연(후)가, 육아, 노사 분류, 사업 부진, 조업 중단 등으로 일시 휴직 중이신 분도 일을 '① 하였다'에 해당됩니다.

- ① 하였다 ② 하지 않았다

가 구 소 득

73 귀 닥의 지난 1년 동안 (2017. 5. 16. ~ 2018. 5. 15.) 세금 납부(공제) 전의 월평균 총 가구 소득은 얼마입니까?
(연간 총 소득을 월평균으로 환산하여 해당되는 곳에 표시하여 주십시오.)

※ 가구 소득은 전 가구원의 근로 소득, 사업 소득, 재산 소득 및 이전 소득 등의 합계를 말합니다.

- ①** 100만 원 미만 **⑥** 500~600만 원 미만
② 100~200만 원 미만 **⑦** 600~700만 원 미만
③ 200~300만 원 미만 **⑧** 700~800만 원 미만
④ 300~400만 원 미만 **⑨** 800만 원 이상
⑤ 400~500만 원 미만

※ 응답하신 분의 연락 번호를 써 주시기 바랍니다. 연락 번호는 응답하신 내용에 대해 추가 질문 사항이 있을 경우 질의하기 위한 것으로 다른 목적으로는 사용되지 않습니다.

응답자 연락 번호		
휴대 전화	()	—
집	()	—

귀중한 시간을 내어 조사에 협조하여 주셔서 대단히 감사합니다.

	성명	전화번호
지도 공무원		() -

지도 공무원 확인



<http://kostat.go.kr>



Designated
statistics
No.101018

**Statistical Act : Article 32 (Duty of Statistical Respondents to Answer Faithfully)
Article 33 (Protection of Privacy)**

Any response given on this survey shall be kept strictly confidential according to Article 33(Protection of Privacy) of Statistics Act, Korea and therefore cannot and shall not be used for any other purposes than a statistical purpose. We cordially request your full cooperation in the survey.

2018 Social Survey

Health·Education·Safety·Family·Environment

Introduction

Statistics Korea collects data on the social areas of interest and individual perceptions pertaining to quality of life in order to measure the quality of life of Korean people and provide basic data for making social development policies. Complete and accurate responses are kindly requested. We appreciate your cooperation.

♠ Please complete the questionnaire yourself for correct information.

※ to be completed by the interviewer.

ED No.										Living quarter's No.			Household No.			Household member No.	
										—							

Name of household head							
No. of copies per household	() / total ()						
Collection method	<div> <div>1 By interviewer</div> <div>2 By self</div> <div>3 By Internet</div> </div>						

		Total	Males	Females
Total				
Under 13 years old				
13 years and over	Household members not to be surveyed			
	Household members to be surveyed			

✧ Contact us if you have any questions about the survey.

	Name	Tel.
Person in charge		() -



Statistics Korea

<http://kostat.go.kr>

I

Personal Profile(1)



Instructions

- * Fill in a number or place a "○" in the appropriate cell for each item.
- * If your response is "Others", write in further information inside "()".
- * For items marked with arrows, move on to the corresponding item. Make sure there is only one response for the main response.
- * Persons aged 13 years old and over are those who were born before May 15, 2005.

I Personal Profile(1)

1 Gender

① Male

② Female

2 Date of birth

 year month day

Relationship with head of household

3 What is your relation to the head of your household?

※ Head of household refers to a person who actually represents the family and is the breadwinner, regardless of being the legal head of family or home owner.

- ① Head of household
- ② Spouse
- ③ Son/ daughter, not married
- ④ Son/ daughter, married, His/ her spouse
- ⑤ Great-grandson/ daughter, His/ her spouse
- ⑥ Parents (in laws)
- ⑦ Grandparents (in laws)
- ⑧ Brother/ sister (in laws), not married
- ⑨ Other relatives
- ⑩ Other

Educational attainment

4 What is the highest level of education you have completed?

- ⑥ None ④ College
- ① Elementary school ⑤ University
- ② Middle school ⑥ Graduate (Master's course)
- ③ High school ⑦ Graduate (Doctor's course)

- ① Graduated
- ② Attending
- ③ Received certification
- ④ On Leave
- ⑤ Dropped out

※ Mark the grade level if attending elementary, middle or high school.

- ① Grade 1 ④ Grade 4
- ② Grade 2 ⑤ Grade 5
- ③ Grade 3 ⑥ Grade 6

Marital status

5 What is your current marital status?

- ① Never married
- ② Married
- ③ Cohabited
- ④ Widowed
- ⑤ Divorced
- ⑥ Separated

Registration card holders

6 Do you have a registration card for the disabled?

① Yes

② No

Satisfaction with life

7 Considering your everyday life, how satisfied are you?

- ① Very satisfied
- ② Moderately satisfied
- ③ Neither satisfied nor dissatisfied
- ④ Moderately dissatisfied
- ⑤ Very dissatisfied

Satisfaction with achievements

8 Considering your socio-economic achievements, how satisfied are you?

- ① Very satisfied
- ② Moderately satisfied
- ③ Neither satisfied nor dissatisfied
- ④ Moderately dissatisfied
- ⑤ Very dissatisfied

II Health

Self-assessment of health

9 What is the overall condition of your health?

- ① Very good
- ② Good
- ③ Average
- ④ Bad
- ⑤ Very bad

Health management

10 Do you carry out the following activities?

	1. Eat breakfast regularly	2. Get enough sleep (6~8 hours)	3. Exercise regularly	4. Get a regular check up
① Yes				
② No				



Reference

- 「3. Exercise regularly」 refers to continuous activities of mountain climbing, walking, yoga or cycling to keep your health. (excluding irregular activities e.g. walking in your everyday life)
- 「4. Get a regular check up」 refers to medical checkup such as regular checkup once every 2~3 years. (including workplace checkups and student checkups)

Smoking

11 Are you a smoker?

If yes, how many cigarettes do you smoke per day?

① Yes () cigarettes per day

② No

 ① Used to, but quit } skip to 13
 ② Never

Attempts to quit smoking

12 In the last year (May 16, 2017 ~ May 15, 2018), did you try to quit smoking?

- ① Yes → skip to 12-1
- ② No → skip to 13

12-1 What is the biggest difficulty in quitting smoking?

- ① Stress (at work, at home, etc.)
- ② Want to smoke when others smoke
- ③ Heavy withdrawal symptoms
- ④ Old smoking habits
- ⑤ Others ()

Drinking

13 In the last year (May 16, 2017 ~ May 15, 2018), did you drink more than one glass of alcohol? If yes, how often did you drink?

① Yes

- ① Less than once per month
- ② 2~3 times per month
- ③ 1~2 times per week
- ④ 3~4 times per week
- ⑤ Almost everyday

→ skip to **15**

→ skip to **14**

② No

- ① Used to, but quit
- ② Never

→ skip to **15**

Attempts to reduce or stop drinking

14 In the last year (May 16, 2017 ~ May 15, 2018), did you try to reduce or stop your intake of alcohol?

① Yes → skip to **14-1**

② No → skip to **15**

14-1 What is the biggest difficulty in quitting drinking?

- ① Stress (at work, at home, etc.)
- ② Peer interaction (business and personal relationships)
- ③ Heavy withdrawal symptoms
- ④ Due to habitual drinking
- ⑤ Others ()

Level of satisfaction with medical service

15 In the last year (May 16, 2017 ~ May 15, 2018), did you receive medical service from a medical facility? If yes, which medical service did you use the most and were you satisfied with the service?

① Yes

- ① General hospital
- ② Clinic
- ③ Dental clinic
- ④ Oriental medical hospital and clinic
- ⑤ Public health center
- ⑥ Pharmacy
- ⑦ Others ()

- ① Very satisfied
- ② Moderately satisfied
- ③ Neither satisfied nor dissatisfied

→ skip to **16**

- ④ Moderately dissatisfied
- ⑤ Very dissatisfied

→ skip to **15-1**

② No → skip to **16**

Reasons for dissatisfaction with medical services

15-1 What were the reasons that you were not satisfied?

First ☐ Second ☐ Third ☐

- 1. Bad service
- 2. High medical expenses
- 3. Poor result of treatment
- 4. Inattentive treatment
- 5. Long waiting for treatment or hospitalization
- 6. Insufficient and outdated facilities
- 7. Too many unnecessary treatments (checkup)
- 8. Shortage of medical professionals
- 9. Too far from home to medical institutions
- 10. Others ()

 **MEMO**

Sick days

16 In the last 2 weeks (May 2 (Wed) ~ May 15 (Tue) 2018), have you been sick?

If yes, please write down the number of sick days and days in bed.

※ Fill in 'yes' if you took any medicine for chronic diseases such as hypertension or diabetes.

① Yes

② No → skip to **18**

Days of sickness () days

Days in bed () days
(more than half day)

→ skip to **17**

Medical treatments

17 In the last 2 weeks (May 2 (Wed) ~ May 15 (Tue) 2018), were you treated in a medical facility or have you taken any medicine? If yes, where and how many days did you receive treatment?

① Received treatment

② Did not receive any treatment

① General hospital () days

⑤ Public health center () days

② Clinic () days

⑥ Pharmacy () days

③ Dental clinic () days

⑦ Others () () days

④ Oriental medical hospital and clinic () days



Reference

- If you receive several methods of treatment, mark all treatment methods and days.
- 「⑥ Pharmacy (Oriental medicine pharmacy)」 refers to only purchases of general medicine for treatment, not indicating a hospital prescription.
 - Drugs purchased before the survey reference period should be marked on the number of days of medicine-taking when they were taken during the survey reference period.
 - When you take a prescription from a hospital or an oriental medical hospital and clinic and take medicines, mark the duration of your dose in that medical institution.





※ Fill in 「Sick days」 and 「Medical treatments」 for under 13 years old.

※ Household member No. and Relationship with head of household: to be completed by the interviewer.

	16-1 Sick days	17-1 Medical treatments
<p>In the last 2 weeks (May 2 (Wed) ~ May 15 (Tue) 2018), have you been sick? If yes, please write down the number of sick days and days in bed.</p>	<p>In the last 2 weeks (May 2 (Wed) ~ May 15 (Tue) 2018), were you treated in a medical facility or have you taken any medicine? If yes, where and how many days did you receive treatment?</p>	
<p>※ Member No. <input type="text"/></p> <p>Name</p> <hr/> <p>Gender ① Male ② Female</p> <p>Date of birth</p> <p><input type="text"/> <input type="text"/> <input type="text"/> <input type="text"/> year</p> <p><input type="text"/> <input type="text"/> month <input type="text"/> <input type="text"/> day</p> <p>Relationship with head of household</p> <p><input type="text"/> <input type="text"/></p>	<p>① Yes</p> <p>Days of sickness () days Days in bed (more than half day) () days</p> <p>② No</p>	<p>① Received treatment</p> <p>① General hospital () days ② Clinic () days ③ Dental clinic () days ④ Oriental medical hospital and clinic ... () days ⑤ Public health center () days ⑥ Pharmacy () days ⑦ Others () () days</p> <p>② Did not receive any treatment</p>
<p>※ Member No. <input type="text"/></p> <p>Name</p> <hr/> <p>Gender ① Male ② Female</p> <p>Date of birth</p> <p><input type="text"/> <input type="text"/> <input type="text"/> <input type="text"/> year</p> <p><input type="text"/> <input type="text"/> month <input type="text"/> <input type="text"/> day</p> <p>Relationship with head of household</p> <p><input type="text"/> <input type="text"/></p>	<p>① Yes</p> <p>Days of sickness () days Days in bed (more than half day) () days</p> <p>② No</p>	<p>① Received treatment</p> <p>① General hospital () days ② Clinic () days ③ Dental clinic () days ④ Oriental medical hospital and clinic ... () days ⑤ Public health center () days ⑥ Pharmacy () days ⑦ Others () () days</p> <p>② Did not receive any treatment</p>
<p>※ Member No. <input type="text"/></p> <p>Name</p> <hr/> <p>Gender ① Male ② Female</p> <p>Date of birth</p> <p><input type="text"/> <input type="text"/> <input type="text"/> <input type="text"/> year</p> <p><input type="text"/> <input type="text"/> month <input type="text"/> <input type="text"/> day</p> <p>Relationship with head of household</p> <p><input type="text"/> <input type="text"/></p>	<p>① Yes</p> <p>Days of sickness () days Days in bed (more than half day) () days</p> <p>② No</p>	<p>① Received treatment</p> <p>① General hospital () days ② Clinic () days ③ Dental clinic () days ④ Oriental medical hospital and clinic ... () days ⑤ Public health center () days ⑥ Pharmacy () days ⑦ Others () () days</p> <p>② Did not receive any treatment</p>

Degree of stress

18 How much stress have you had **in the last 2 weeks (May 2 (Wed) ~ May 15 (Tue) 2018)**?

Place a "o" in the appropriate cell for each aspect.

	① Severe	② Moderate	③ Weak	④ None	⑤ Not applicable
1. Home life					
2. Work life					
3. School life					
4. Overall daily life					

Impulse to commit suicide

19 In the last year (May 16, 2017 ~ May 15, 2018), did you think about committing suicide?

※ When you simply think about committing suicide, mark "② No". When you specifically think about methods to commit suicide, mark "① Yes".

① Yes → skip to **19-1**

② No → skip to **20**

19-1 If yes, what was the main reason?

- ① Economic hardships
- ② Problems with significant other (i.e. breakup of an engagement)
- ③ Physical or mental sickness or disability
- ④ Job issues (i.e. unemployment)
- ⑤ Loneliness, solitude
- ⑥ Family issues
- ⑦ School performance, concerns about higher education
- ⑧ Problems with friends or colleagues
- ⑨ Others ()



III

Education

Student status

20 Are you a student (includes students on leave or studying to retake a college-entrance exam)?

- ※ A student is a person who attends elementary, middle and high schools, college, university, or graduate (Master's or Doctorate) program, post graduate studies or on leave.
- ※ College and university include national open university, cyber university and so on approved by the Minister of Education, Science and Technology.

① Yes → skip to **21**

② No → skip to **27**



The items from **21** to **26-1** are for students (includes students on a leave of absence or studying to retake a college-entrance exam) only.

Current status

21 Are you currently enrolled as an elementary, middle or high school student?

① Yes → skip to **22**

② No → skip to **25**

Satisfaction with school life

22 How satisfied are you with your school life?

Place a "○" in the appropriate cell for each aspect.

	① Very satisfied	② Moderately satisfied	③ Neither satisfied nor dissatisfied	④ Moderately dissatisfied	⑤ Very dissatisfied	⑥ Not applicable
1. Course of study (level)						
2. Method of teaching (teaching, evaluation)						
3. Relationship with schoolmates						
4. Relationship with teachers						
5. School facilities						
6. School neighborhoods and surroundings						
7. Overall school life						

Learning motivation

23 As for learning motivation, place "O" in the appropriate cell for each aspect.

	① Strongly agree	② Slightly agree	③ Neither agree nor disagree	④ Slightly disagree	⑤ Strongly disagree
1. It's fun to study.					
2. Study is necessary for my future.					
3. I feel ashamed if I do poorly at school.					
4. Unless I study, I'll be punished.					

Self-esteem

24 As for your self-esteem, place "O" in the appropriate cell for each aspect.

	① Strongly agree	② Slightly agree	③ Neither agree nor disagree	④ Slightly disagree	⑤ Strongly disagree
1. I'm a worthy person.					
2. I'm a good-natured person.					
3. I have a positive attitude toward myself.					
4. I'm satisfied with myself.					

Expected level of educational attainment

25 What is the highest level of educational attainment you expect to achieve?

- ① High school & under → skip to **26**
 - ② College
 - ③ University
 - ④ Graduate school (Master's program)
 - ⑤ Graduate school (Doctorate program)
- skip to **25-1**

Objective of achieving educational attainment

25-1 What is your primary objective for achieving college or university level education or higher?

- ① To secure a good job
- ② To achieve personal development
- ③ To meet the expectation of others
- ④ For socially beneficial reasons (i.e. marriage, social network)
- ⑤ To build personal dignity
- ⑥ Others ()

Undergraduate students

26 Are you an undergraduate student (includes students on a leave of absence)?

- ① Yes → skip to **26-1**
- ② No → skip to **29**

Funding for college tuition

26-1 How did you fund your college tuition for the first semester in 2018. Please specify the sources in percentages below. For students on a leave of absence, please use information from the last semester you were enrolled.

1. Family assistance	<input type="text"/> <input type="text"/> <input type="text"/> <input type="text"/> %
2. Student Loans	<input type="text"/> <input type="text"/> <input type="text"/> <input type="text"/> %
3. Earned money	<input type="text"/> <input type="text"/> <input type="text"/> <input type="text"/> %
4. Scholarship	<input type="text"/> <input type="text"/> <input type="text"/> <input type="text"/> %
5. Others ()	<input type="text"/> <input type="text"/> <input type="text"/> <input type="text"/> %
Total	100%

→ skip to **29**



The items from **27** to **28-2** are for "non-student" household members only.

Level of satisfaction with educational attainment

27 Have you been able to reach the level of education you wanted to obtain?
If no, what is the main reason?

① Yes

② No

- ① Economic hardships
- ② Lived too far away from school
- ③ Failed the entrance examination
- ④ Sexual discrimination of parents or family members, lack of awareness toward education
- ⑤ Had to take care of house chores
- ⑥ Sickness or health issues
- ⑦ Others ()

Relevance between occupation and major field of study

28 Did you graduate from a vocational high school, meister school, college or university?

① Yes → skip to **28-1**

② No → skip to **29**

28-1 Are you currently employed, or have you ever been employed?

① Yes → skip to **28-2**

② No → skip to **29**

28-2 Is your current job related to your field of study?
(previous job if currently not employed)

- ① Completely related
- ② Moderately related
- ③ Neither related nor unrelated
- ④ Moderately unrelated
- ⑤ Completely unrelated

Effect of school education

29 How effective do you think the current educational system is for school students, in relation to the following four aspects of learning? Place a "○" in the appropriate cell for each aspect.

※ Indicate your general opinion about the effect of school education, regardless of your student status.

	① Strongly effective	② Moderately effective	③ Neither effective nor ineffective	④ Moderately ineffective	⑤ Strongly ineffective	⑥ I don't know
1. Acquire knowledge and skills						
2. Develop morality and personality						
3. Establish social and national attitude						
4. Prepare for adulthood and working life						

Children attending school

30 Does your child attend school? (including students on leave or studying to retake a college entrance exam)

① Yes → skip to **31**

② No → skip to **35**



The items from **31** to **34-1** are for parents with children attending school only.

Parents' involvement in children's school operations

31 How actively do you participate in your children's school operation?

	① Participate actively	② Participate somewhat actively	③ Participate moderately	④ Seldom participate	⑤ Never participate	⑥ Not applicable
1. Elementary school student						
2. Middle school student						
3. High school student						

Parents' expected level of education for children

32 What is the highest level of educational attainment you expect your children to have?

- ① High school & under → skip to **33**
- ② College
- ③ University
- ④ Graduate school (Master's program)
- ⑤ Graduate school (Doctorate program) → skip to **32-1**

Parents' objective of children's educational attainment

32-1 What is the primary purpose for educating your children higher than a college or university level?

- ① Develop good character & values
- ② Obtain a good job
- ③ Develop abilities or talents
- ④ For socially beneficial reasons
- ⑤ To make up for the education I did not receive
- ⑥ Others ()

Views on studying abroad for children

33 Do you want your children to study abroad?

※ 'Language course only' is not included in 'Studying abroad'.

- ① Yes → skip to **33-1**
- ② No
- ③ I don't know → skip to **34**

33-1 What is the main reason for wanting your children to study abroad?

First ☐ Second ☐

1. The current educational system (competitive educational environment, unfavorable college admission) is not appropriate for my child.
2. Broaden perspectives to become a global talent
3. Foreign language immersion
4. Cultural climate that highly regards a foreign academic background
5. To provide education that can effectively merge ability and talents
6. Burden of private education expenditures
7. Others ()

Views on educational expenditures

34 How much burden do you feel when comparing educational expenditures to household income?

※ Educational expenditures include school fees, expenditures on extra-curricular classes, expenditures on academic institutes, expenditures on study materials, boarding fees, etc.

- ① Heavy burden
- ② Substantial burden → skip to **34-1**
- ③ Average burden
- ④ Slight burden → skip to **35**
- ⑤ No burden

Reasons for burden of educational expenditures

34-1 Which of the following expenditures are the greatest burden to you?

- ① School fees (i.e. tuition, school fundraising donations, supplementary lesson)
- ② Expenses out of school (i.e. private academic institutes, private or group tutoring)
- ③ Boarding fees (i.e. homestay or dormitory)
- ④ Others ()

IV Safety

Views on social safety

35 How safe do you think our society is? place "O" in the appropriate cell for each aspect.

	① Very safe	② Fairly safe	③ Neither safe nor unsafe	④ Unsafe	⑤ Very unsafe
1. National security (i.e. war, terror, North Korean nuclear weapons)					
2. Natural disasters (i.e. typhoon, earthquake)					
3. Constructions and Facilities (i.e. housing, bridges)					
4. Traffic accident					
5. Fire (includes forest fire)					
6. Food (food poisoning, ect)					
7. Food security (i.e. shortage of food)					
8. Information security (i.e. virus, hacking)					
9. Threat of disease (i.e. unknown virus)					
10. Crime					
11. General Social Safety					

Main reason for social anxiety

36 What do you think is the main reason for social anxiety?

First ☐ Second ☐ Third ☐

1. National security (i.e. war, terror, North Korean nuclear weapons)
2. Natural disaster (i.e. typhoon, earthquake)
3. Pollution (i.e. water, air, soil)
4. Man-made disasters
(i.e. fire, traffic accident, faulty construction)
5. Economical risk (i.e. bankruptcy, unemployment)
6. Lack of morality (i.e. corruption)
7. Threat of disease (i.e. unknown virus)
8. Crime (i.e. kidnap, abduction, murder, robbery, sexual violence)
9. Gap between the rich and the poor
10. Others ()

Changes in safety conditions of society

37 As compared with 5 years ago, do you think our society has become more dangerous or safer?

- ① Became much more safe
- ② Became slightly more safe
- ③ No change in society
- ④ Became slightly more dangerous
- ⑤ Became much more dangerous

37-1 Do you think our society will be more dangerous or safer in 5 years?

- ① It will be much more safe
- ② It will be slightly more safe
- ③ No changes in safety
- ④ It will be slightly more dangerous
- ⑤ It will be much more dangerous
- ⑥ Not sure

Abiding by the law among other people

38 Do you think other people observe the law well?

- ① Observe very well
- ② Observe well
- ③ Observe on average
- ④ Do not observe well
- ⑤ Unobservant

Self-abiding by the law

39 Do you think you observe the law well?

- ① Observe very well
- ② Observe well
- ③ Observe on average
- ④ Do not observe well
- ⑤ Unobservant

IV

Safety

Public order level

40 How well do you think Korean people adhere to social rules?
Place "○" in the appropriate cell for each aspect.

	① Very well	② Well	③ Average	④ Not well	⑤ Poorly
1. Maintaining order in public places (i.e. bus stop, theater)					
2. Keeping the street clean (i.e. throwing away cigarette butts into trash cans, not spitting saliva on the street)					
3. Orderly walking (i.e. crossing at the crosswalk, walking on the right side)					
4. Safe driving (i.e. no speeding, parking order)					
5. Refrain from smoking in public places					
6. Keeping quiet in public places (i.e. not using mobile phones in a loud voice, not making a fuss)					
7. Not using seats only for the elderly or pregnant women					

V

Family



The items from 43 to 46 are for the household head and spouse only. For other household members, go to 47. For married women, please provide answer for your parents, not your spouse's parents, on questions about parents.

Living parents

43 Are your parents alive?

- ① Parents are alive
 - ② Only father is alive
 - ③ Only mother is alive
 - ④ No parents are alive
- skip to 44
- skip to 47

Source of living expenses for parents

44 Who provides living expenses for your parents?

- ① Eldest son or eldest daughter-in-law
- ② Sons (including eldest son) or daughters-in-law
- ③ Daughters or sons-in-law
- ④ All sons and daughters
- ⑤ Parents take care of themselves
- ⑥ Others ()

Living with parents

45 Whom do your parents live with?

- ① Eldest son or eldest daughter-in-law
- ② Sons or daughters-in-law (excluding eldest son or eldest daughter-in-law)
- ③ Daughters or sons-in-law
- ④ Live by themselves
- ⑤ Other relatives
- ⑥ Others ()

Living together with parents

46 Do your parents live together with you in your house?

- ① Yes
- ② No

Opinions on who should take care of parents

47 Who do you think should take care of living expenses for parents?

※ Indicate your general view on who should be taking care of parents.

- ① Themselves → skip to 48
- ② Family
- ③ Family, government and society → skip to 47-1
- ④ Government and society
- ⑤ Others () → skip to 48

47-1 Who do you think within a family should take care of living expenses for parents?

- ① Eldest son or eldest daughter-in-law
- ② Son(including eldest son) or daughters-in-law
- ③ Daughters or sons-in-law
- ④ All sons and daughters
- ⑤ Sons or daughters who are most able

Views on marital culture

48 How much do you agree with each of the following items?
Place "○" in the appropriate cell for each aspect.

	① Absolutely agree	② Slightly agree	③ Slightly disagree	④ Strongly disagree
1. A couple can live together without being legally married				
2. Marriage life should give priorities on the relationship with family above couple's relationship				
3. It is acceptable to marry a foreigner				
4. It is acceptable to have a child without being married				
5. A married couple should have a child				

Opinions on wedding culture

49 What do you think about our wedding culture (cost, ritual, etc.)?

- ① Very simple
- ② Somewhat simple
- ③ Average
- ④ Somewhat excessive
- ⑤ Very excessive
- ⑥ Not sure

Opinions on marriage

50 What is your opinion on marriage?

- ① Must get married
- ② Prefer to get married
- ③ Indifferent
- ④ Prefer not to get married
- ⑤ Must not get married
- ⑥ Not sure

Opinions on divorce

51 What do you think about divorce?

- ① Must not get divorced
- ② Prefer not to get divorced, even though there is a reason to
- ③ May or may not divorce depending on reasons
- ④ Prefer to get divorced if there is a reason
- ⑤ Not sure

Opinions on remarriage

52 What do you think about remarriage?

- ① Must remarry
- ② Prefer to remarry
- ③ Indifferent
- ④ Prefer not to remarry
- ⑤ Must not remarry
- ⑥ Not sure

V

Family

Opinions on adoption

53 What do you think about adoption?

- ① Whether or not I have children, would like to adopt a child
 - ② If possible, I want to adopt a child, with or without children.
 - ③ I don't want to adopt a child
 - ④ Not sure
- skip to **54**
- skip to **53-1**
- skip to **54**

Reasons for not wanting to adopt a child

53-1 What is the reason for not wanting to adopt a child?

- ① Don't feel the need for adoption
- ② Due to economic burden
- ③ Due to social prejudice against adopted children
- ④ Due to lack of birth-related information on adopted children
- ⑤ Due to worry about raising adopted children just like biological children
- ⑥ Due to inheritance of property
- ⑦ Others ()

Opinions on sharing housework

54 Who do you think should be responsible for the housework?

- ① Wife should be responsible for housework
- ② Wife should do most of the housework and husband should do some housework
- ③ Both husband and wife should equally share the housework
- ④ Husband should do most of the housework and wife should do some housework
- ⑤ Husband should be responsible for housework

Actual conditions of sharing housework

54-1 How do you usually divide the housework?

- ① Wife does all housework
- ② Wife does most of the housework and husband does some housework
- ③ Share the housework evenly
- ④ Husband does most of the housework and wife does some housework
- ⑤ Husband does all housework

Satisfaction with family relationship

55 How satisfied are you with family relationships according to the following items?

Place "○" in the appropriate cell for each aspect.

	① Very satisfied	② Moderately satisfied	③ Neither satisfied nor dissatisfied	④ Moderately dissatisfied	⑤ Very dissatisfied	⑥ Not applicable
1. Relationship with spouse						
2. Relationship with children						
3. Relationship with parents						
4. Relationship with spouse's parents						
5. Relationship with brothers and/or sisters						
6. Relationship with spouse's brothers and/or spouse's sisters						
7. General family life						



The items 56 to 56-1 are for 24 years old and younger only.
For other household members, go to 57.

Worries of the youths

56 What are your biggest worries these days?

First ☐ Second ☐ Third ☐

1. Appearance
2. Physical and/or mental health
3. Family environment (i.e. family troubles)
4. Financial difficulties in family (i.e. paying tuition)
5. Not enough allowance
6. Study (i.e. grades, aptitude)
7. Job (i.e. choice of job, pay)
8. Friends
9. Dating
10. Violence in school
11. Smoking, drinking
12. Internet addiction (i.e. chatting, games)
13. Others ()
14. No worries → skip to 57

Counselling for the youths

56-1 With whom do you consult, if you have any problems?

- ① Father
- ② Mother
- ③ Brother and/or sister
- ④ Friend, colleague
- ⑤ Senior or junior
- ⑥ Teacher, professor or counselor
- ⑦ Professional counselor
(counseling center, online counseling)
- ⑧ Take care of myself
(i.e. using SNS or online community)
- ⑨ Others ()



VI Environment

Sentiment in present surrounding environment

58 How do you feel about **your current surrounding environment**? Place "○" in the appropriate cell for each aspect.

	① Very good	② Somewhat good	③ Average	④ Somewhat bad	⑤ Very bad
1. Air					
2. Water					
3. Soil (by garbage and waste)					
4. Noise and earthquake					
5. Forest environment (i.e. mountains, parks)					
6. Overall living environment					

Environment in the future

59 Compared with 5 years ago, what do you think about your current environment?

- ① Much better
- ② Slightly better
- ③ No changes
- ④ Slightly worse
- ⑤ Much worse

59-1 What do you think about your environment 5 years later?

- ① Will be much better
- ② Will be slightly better
- ③ Will be similar to the present
- ④ Will be slightly worse
- ⑤ Will be much worse
- ⑥ Not sure

Tax on environmental protection

60 Would you be willing to pay extra taxes if necessary for the environment?

※ Currently, Koreans should pay environment protection or improvement costs levied on volume-rate garbage disposal, water supply or diesel vehicles.

- ① Strongly agree
- ② Slightly agree
- ③ Indifferent
- ④ Slightly disagree
- ⑤ Absolutely disagree

Anxiety about pollution

61 How worried are you about the following environmental changes? Place "○" in the appropriate cell for each aspect.

	① Not worried at all	② Not very worried	③ Unconcerned	④ A little worried	⑤ Very worried
1. Climate changes (i.e. global warming, flood)					
2. Toxic substance (i.e. germicide for humidifiers, sick house syndrome)					
3. Radiation					
4. Fine dust					
5. Pesticides, chemical fertilizers					
6. Tap water					

Efforts to prevent environmental pollution

62 What efforts do you make to reduce environmental pollution?

Place "○" in the appropriate cell for each aspect.

	① Very much	② A little	③ Not much	④ Not at all
1. Use public transportation				
2. Recycle waste				
3. Reduce food waste				
4. Reduce the use of chemical detergents (shampoo, dishwashing detergent, laundry detergent)				
5. Don't use disposable products (reusable shopping bags, personal cups)				
6. Buy environment-friendly products (energy saving products, low-carbon products, eco-labelled products)				
7. Participate in environmental campaigns (refer to only active participation in tree planting, garbage pickup, etc.)				
8. Water saving (gargling cups, take a shorter shower)				
9. Reduce standby power (unplug, cut off type multiple-tap)				

Participation in car-free campaigns

63 Do you have a car?

If yes, do you participate in 5-day (or 10-day) car-free campaigns?

① Yes

- ① Participate
- ② Don't participate

② No

Whether to drive a car

64 Do you drive a car?

① Yes → skip to **65**

② No → skip to **66**

Environment-friendly driving habit

65 What habit do you have when driving a car?

Place "○" in the appropriate cell for each aspect.

	① Very much	② A little	③ Not much	④ Not at all
1. Don't start or brake suddenly				
2. Drive at constant speed				
3. Minimize unnecessary engine idling				
4. Check air pressure of tire regularly				
5. Don't load unnecessary stuff				

VII Individual(2)

Status of the economic activity

66 Did you do any work for pay for over 1 hour **in the last week (May 9 (Wed) ~ May 15 (Tue) 2018)**?
Or did you do any work without pay in a family business for over 18 hours?

① Yes → skip to **67**

② No → skip to **70**

Industry

67 What kind of business or industry were you engaged in?

• Name of establishment (at primary) :

• Main activity of establishment (at primary) :

Task and duties

68 What kind of work were you doing?

• Main tasks and duties :

• Position :

Status of worker

69 What was your employment status?

※ aid workers: Those who get paid for their work in the form of wages, salary, wages in kind, etc.

- Regular employee : Someone with an employment contract of one year or more,
- Temporary employee : Someone with an employment contract of over 1 month and less than 1 year,
- Substitute employee : Someone with an employment contract of less than 1 month,

① Wage and Salary worker

- ① Permanent employee
- ② Temporary employee
- ③ Daily worker

② Employer

③ Own account worker

④ Unpaid family worker

VIII Household

Type of living quarter

70 Which type of living quarters do you live in?

- ① Detached dwelling
- ② Apartment
- ③ Row house & apartment unit in a private house
- ④ Other ()

Type of occupancy

71 Which type of occupancy do you live in?

- ① Owned
- ② Lease (no monthly rent)
- ③ Monthly rent with deposit
- ④ Monthly rent without deposit
- ⑤ Free rent

Spouse's status of the economic activity

72 For persons who have spouse. Did your spouse do any work for pay for over 1 hour **in the last week (May 9 (Wed) ~ May 15 (Tue) 2018)**? Or did your spouse do any work without pay in a family business for over 18 hours?

① Yes

② No

Household income

73 What was your household's monthly average income before tax **in the last year (May 16, 2017 ~ May 15, 2018)**?
(Please convert annual income into monthly average income.)

※ Includes the sum of earned income, business income, property income and other income of all members of the household.

- ① Less than 1 million won
- ② 1 ~ less than 2 million won
- ③ 2 ~ less than 3 million won
- ④ 3 ~ less than 4 million won
- ⑤ 4 ~ less than 5 million won
- ⑥ 5 ~ less than 6 million won
- ⑦ 6 ~ less than 7 million won
- ⑧ 7 ~ less than 8 million won
- ⑨ 8 million won and over



Statistics
Korea

<http://kostat.go.kr>

통계간행물 및 마이크로데이터 안내

I. 간행물

○ 종합간행물

간행물명	수 록 내 용	발간시기	발간주기	가격
한국통계월보	인구, 산업, 물가, 가계, 무역, 금융 등 12개 부문에 걸쳐 국내 경제·사회 변화를 월별·분기별로 종합 수록	매월 10일경	월	7,000원
한국통계연감	인구, 노동 및 임금, 광공업, 도소매업, 무역, 국민계정 등 16개 분야 520여종의 국내 자료를 종합 수록	매년 2월	1년	22,000원
북한의 주요통계지표	북한의 경제와 사회 관련 주요 자료를 인구, 경제총량, 대외거래, 사회 간접 자본, 보건 등 14개 분야 종합 수록	매년 12월	1년	8,000원

○ 경제

간행물명	수 록 내 용	발간시기	발간주기	가격
건설업조사보고서	건설업조사 결과로서 기업체수, 종사자수, 급여, 매출액, 공사비용, 부가가치 등 수록	익년 1월	1년	9,000원
광업·제조업조사보고서 (Ⅰ 전국편, Ⅱ 지역편)	광업·제조업조사 결과로서 사업체수, 종사자수, 급여액, 출하액, 주요생산비, 부가가치, 유형자산 등 수록	익년 1월	1년	40,000원
도소매업조사보고서	도소매업조사 결과로서 도소매업 및 숙박음식점업의 사업체수, 종사자수, 매출액, 영업비용 등 수록	익년 1월	1년	20,000원
전국사업체조사	전국사업체조사 결과로서 전 산업의 산업세제분류별 총괄, 시도별 사업체수, 종사자수 등 수록	매년 12월	1년	14,000원
서비스업조사보고서 (제1권, 제2권)	서비스업조사 결과로서 사업체수, 종사자수, 매출액, 영업비용 등 수록(운수업, 전문 과학 기술 서비스업 제외)	익년 1월	1년	36,000원
소비자물가지수연보	전 도시 및 지역별 소비자물가지수, 460개 품목에 대한 소비자물가지수 등을 연도별, 월별로 종합	매년 5월	1년	15,000원
운수업조사보고서	운수업조사 결과로서 기업체수, 종사자수, 급여액, 차량대수, 매출액, 영업비용 등 수록	매년 12월	1년	15,000원
전문·과학·기술 서비스업 조사보고서	전문·과학·기술 서비스업 조사결과로서 사업체수, 종사자수, 급여액, 매출액, 영업비용 등 수록	매년 12월	1년	10,000원
지역소득통계	경제활동별 지역내총생산, 지역내총부가가치 및 요소소득, 지역내총생산에 대한 지출, 지역별 제도부문별 소득계정 등 수록	매년 7월	1년	14,000원

○ 인구, 사회

간행물명	수 록 내 용	발간시기	발간주기	가격
국내인구이동통계연보 (주민등록에 의한 집계)	전국의 읍면동 사무소에 신고한 전입 신고서를 기초로 인구이동 관련항목을 종합 집계하여 수록(시도 및 성별, 시군구 및 월별 이동자 수 등)	매년 2월	1년	9,000원
국제인구이동통계연보	법무부 출입국 외국인정책본부의 내국인 및 외국인 출입국 현황 자료를 기초로 체류 기간이 90일을 초과한 국가간 이동자를 대상으로 관련 항목을 종합 집계하여 작성	매년 8월	1년	4,000원
사망원인통계연보(전국편)	읍면동 사무소 및 시·구청에 신고한 사망 신고서를 바탕으로 생산되는 통계로 사망자 수, 조사사망률, 성·연령별 사망자수, 사망률 등 수록	매년 10월	1년	8,000원
사망원인통계연보(시도편)	시도별로 사망자의 사인분류별 사망자수, 사망률, 사인순위 등의 자료 수록	매년 11월	1년	16,000원
생명표	국민이 신고한 사망신고 자료와 주민등록 인구를 기초로 기대수명, 성·연령별 기대여명, 특정 연령까지의 생존확률 등 수록	매년 12월	1년	6,000원
시도별 생명표	시도별 기대수명, 성·연령별 기대여명, 특정 사망원인 제 시 증가되는 기대수명 등 수록	2017년 3월	3년	6,000원
영아사망·모성사망·출생전후 기사망 통계	영아·모성·출생전후기 태아사망자수, 사망률, 사망원인 등의 자료 수록	매년 12월	1년	10,000원
장래인구추계(2015~2045)	장래인구추계 개요, 2015~2045년까지 장래인구추계 주요결과 등 수록	2016년 12월	5년	9,000원
장래인구추계 시도편 (2015~2040)	시도별 장래인구추계 개요, 2015~2045년까지 시도별 장래인구추계 주요결과 등 수록	2017년 6월	5년	9,000원
장래가구추계(2015~2045)	가구추계 개요, 과거 가구 추이 및 패턴, 장래가구추계 주요결과, 총가구수 등 수록	2017년 5월	5년	12,000원
장래가구추계 시도편 (2015~2045)	시도별 장래가구추계 개요, 2015~2045년까지 시도별 장래가구추계 주요결과 등 수록	2017년 8월	5년	12,000원
경제활동인구연보	국민의 경제활동(취업, 실업, 노동력 등) 특성을 조사한 결과로써 성별, 연령계층별 경제활동인구, 활동상태별 비경제활동인구, 산업 및 직업별 취업자, 연령계층별 실업자 등의 자료 수록	매년 5월	1년	10,000원
인구동태통계연보 (총괄, 출생, 사망편)	국민이 제출한 출생사망신고서를 집계하여 전국 및 시도 시군구별 출생사망의 변동추이 출산력 및 사망력에 관한 자료를 다양하게 수록	매년 10월	1년	9,000원
인구동태통계연보 (혼인, 이혼편)	국민이 제출한 혼인 이혼신고서를 집계하여 전국 및 시도 시군구별 혼인 이혼의 변동 추이 등 수록	매년 5월	1년	7,000원

간행물명	수 록 내 용	발간시기	발간주기	가격
지역별 고용조사보고서	시군 단위의 고용현황을 파악할 수 있는 기본 통계로 취업자, 실업자, 고용률, 실업률 등과 산업·직업에 대한 세분화된 자료를 수록	매년 4월	1년	10,000원
사회조사보고서	국민생활의 모습과 의식구조변화를 파악하고 삶의 질 측정하기 위하여 '복지, 사회 참여, 문화와 여가, 소득과 소비, 노동, 보건, 교육, 안전, 가족, 환경 등 10개 부문으로 구성되어 매년 5개 부문씩 선정하여 조사한 결과 수록	매년 12월	1년	12,000원
생활시간조사보고서 (제1권 생활시간량편 제2권 시간대별 행위자 비율편 제3권 지역별 생활시간편)	국민들이 주어진 하루 24시간을 어떤 형태로 보내고 있는지를 파악하여 국민의 생활 방식과 삶의 질을 측정하고, 주어진 시간을 효율적으로 활용하는데 필요한 자료 제공	2015년 9월	5년	55,000원
한국의 사회동향	국민의 삶의 질과 우리 사회의 발전수준을 사회지표와 국가 승인통계를 활용하여 국민의 생활영역별로 알기 쉽게 분석하여 발간하는 서술형 보고서	매년 12월	1년	12,000원
한국의 사회지표	우리나라의 사회 경제 및 문화적 상황이 어떻게 변해왔으며 지금은 어떤 모습인가를 파악할 수 있게 하는 다양한 지표들을 제공	매년 3월	1년	14,000원
가계금융 복지조사 보고서	자산 및 부채, 소득 및 지출, 빈곤지표 등 수록	매년 2월	1년	6,000원
녹색생활조사보고서	국민들의 녹색생활 실천여부, 인식정도 등에 대한 사항을 가정, 교통, 직장, 환경이슈 등 4개 부문으로 조사한 결과 수록	2011년 2013년	격년	9,000원

○ 총조사

- 인구 주택

간행물명	수 록 내 용	발간시기	발간주기	가격
2015 인구주택총조사보고서 전수조사결과 제1권(인구·가구·주택편)	2015년 11월 1일 0시 현재 대한민국 영토 중 행정권이 미치는 전 지역의 인구·가구·주택에 대한 조사 결과를 수록	2016년 12월	5년	20,000원
2015 인구주택총조사보고서 전수조사결과 제2권(시도편 15권)	2015년 11월 1일 0시 현재 대한민국 영토 중 행정권이 미치는 지역의 인구, 가구, 주택에 대한 조사 결과를 광범위하게 수록 (17개 시도별로 수록_광주·제주, 대전·세종 통합 발간)	2016년 12월	5년	219,000원
2015 인구주택총조사보고서 전수조사결과 제3권(성씨본관편)	2015년 11월 1일 0시 현재 대한민국 영토 중 행정권이 미치는 지역의 성씨본관에 대한 조사 결과를 광범위하게 수록	2016년 12월	15년	30,000원
2015 인구주택총조사보고서 전수조사결과(CD 보고서)	2015년 11월 1일 0시 현재 대한민국 영토 중 행정권이 미치는 전 지역의 인구·가구·주택에 대한 조사 결과를 수록	2016년 12월	5년	25,000원

간행물명	수 록 내 용	발간시기	발간주기	가격
인구주택총조사 2010 표본조사 결과 제6권(산업, 직업, 취업 상태 2권)	2010 인구주택총조사 표본조사 결과 중 경제활동에 관한 사항으로 산업, 직업, 취업 상태에 관한 사항 수록	2012년 5월	5년	50,000원
인구주택총조사 2010 표본조사 결과 제7권(주거실태, 임차료 2권)	2010 인구주택총조사 표본조사 결과 중 주거실태, 임차료 부문에 관한 사항을 수록	2012년 5월	5년	42,000원
인구주택총조사 2010 표본조사결과 제8권(활동제약, 사회활동)	2010 인구주택총조사 표본조사 결과 중 활동제약, 사회활동에 관한 사항 수록	2012년 5월	5년	16,000원
인구주택총조사 2010 표본조사 결과 제9권(고령자)	2010 인구주택총조사 표본조사 결과 중 고령자에 관한 사항을 수록	2012년 5월	5년	20,000원
인구주택총조사 2010 표본조사 결과 제10권(여성, 아동)	2010 인구주택총조사 표본조사 결과 중 여성·아동에 관한 사항을 수록	2012년 5월	5년	16,000원
인구주택총조사 2010 표본조사 결과 제11권(1인 가구)	2010 인구주택총조사 표본조사 결과 중 1인 가구에 관한 사항을 수록	2012년 5월	5년	20,000원
인구주택총조사 성씨 및 본관 보고서 2000(3권)	2000년 인구주택총조사의 성씨 및 본관 항목을 집계한 결과 수록	2003년 4월	5년	84,000원
세종시특별센서스(인구주택) 조사결과	2013년 11월 1일 0시 현재 세종시의 인구 및 주택에 대한 조사 결과를 광범위하게 수록	2014년 7월	부정기	10,000원
2014 생활시간조사 이용자 가이드라인	2014년 생활시간조사에 대한 이해를 돕기 위하여 생활시간조사의 조사방법 자료처리 예시등을 수록	2016년 12월	부정기	5,000원
세종시특별센서스(농림업) 조사결과	2013년 11월 1일 0시 현재 세종시의 모든 농가, 임가 및 행정리에 대한 조사결과를 광범위하게 수록	2014년 7월	부정기	10,000원
인구주택총조사 2010 표본조사 결과 제6권(산업, 직업, 취업 상태 2권)	2010 인구주택총조사 표본조사 결과 중 경제활동에 관한 사항으로 산업, 직업, 취업 상태에 관한 사항 수록	2012년 5월	5년	50,000원
인구주택총조사 2010 표본조사 결과 제7권(주거실태, 임차료 2권)	2010 인구주택총조사 표본조사 결과 중 주거실태, 임차료 부문에 관한 사항을 수록	2012년 5월	5년	42,000원
인구주택총조사 2010 표본조사결과 제8권(활동제약, 사회활동)	2010 인구주택총조사 표본조사 결과 중 활동제약, 사회활동에 관한 사항 수록	2012년 5월	5년	16,000원
인구주택총조사 2010 표본조사 결과 제9권(고령자)	2010 인구주택총조사 표본조사 결과 중 고령자에 관한 사항을 수록	2012년 5월	5년	20,000원
인구주택총조사 2010 표본조사 결과 제10권(여성, 아동)	2010 인구주택총조사 표본조사 결과 중 여성·아동에 관한 사항을 수록	2012년 5월	5년	16,000원

간행물명	수 록 내 용	발간시기	발간주기	가격
인구주택총조사 2010 표본조사 결과 제11권(1인 가구)	2010 인구주택총조사 표본조사 결과 중 1인 가구에 관한 사항을 수록	2012년 5월	5년	20,000원
인구주택총조사 성씨 및 본관 보고서 2000(3권)	2000년 인구주택총조사의 성씨 및 본관 항목을 집계한 결과 수록	2003년 4월	5년	84,000원
세종시특별센서스(인구주택) 조사결과	2013년 11월 1일 0시 현재 세종시의 인구 및 주택에 대한 조사 결과를 광범위하게 수록	2014년 7월	부정기	10,000원
2014 생활시간조사 이용자 가이드라인	2014년 생활시간조사에 대한 이해를 돕기 위하여 생활시간조사의 조사방법 자료처리 예시등을 수록	2016년 12월	부정기	5,000원
세종시특별센서스(농림업) 조사결과	2013년 11월 1일 0시 현재 세종시의 모든 농가, 임가 및 행정리에 대한 조사 결과를 광범위하게 수록	2014년 7월	부정기	10,000원

- 농림어업

간행물명	수 록 내 용	발간시기	발간주기	가격
2015 농림어업총조사보고서_농업 (4-1)_농가	우리나라의 모든 농가를 대상으로 가구원 및 농업 경영구조 등의 조사결과 수록	2016년 12월	5년	15,000원
2015 농림어업총조사보고서_농업 (4-2)_농가	우리나라의 모든 농가를 대상으로 가구원 및 농업 경영구조 등의 조사결과 수록	2016년 12월	5년	9,000원
2015 농림어업총조사보고서_농업 (4-3)_농가인구 / 농업종사가구원	우리나라의 모든 농가를 대상으로 가구원 및 농업 경영구조 등의 조사결과 수록	2016년 12월	5년	13,000원
2015 농림어업총조사보고서_농업 (4-4)_작물 / 가축	우리나라의 모든 농가를 대상으로 가구원 및 농업 경영구조 등의 조사결과 수록	2016년 12월	5년	18,000원
2015 농림어업총조사보고서_임업 (2-1)_전체임가	우리나라의 모든 임가를 대상으로 가구원 및 임업 경영구조 등의 조사결과를 수록	2016년 12월	5년	15,000원
2015 농림어업총조사보고서_임업 (2-2)_육림업,벌목업,양묘업,채취업임가 / 임가인구/ 육림업, 벌목업, 양묘업, 채취업 종사가구원 / 재배임산물	우리나라의 모든 임가를 대상으로 가구원 및 임업 경영구조 등의 조사결과를 수록	2016년 12월	5년	21,000원
2015 농림어업총조사보고서_해수면어업 (3-1)_어가	우리나라의 모든 해수어가를 대상으로 가구원 및 어업경영 구조 등의 조사결과 수록	2016년 12월	5년	19,000원

간행물명	수 록 내 용	발간시기	발간주기	가격
2015 농림어업총조사보고서_해수면어업 (3-2)_어가	우리나라의 모든 해수어를 대상으로 가구원 및 어업경영 구조 등의 조사결과 수록	2016년 12월	5년	15,000원
2015 농림어업총조사보고서_해수면어업 (3-3)_어가인구 / 어업종사가구원 / 어선	우리나라의 모든 해수어를 대상으로 가구원 및 어업경영 구조 등의 조사결과 수록	2016년 12월	5년	19,000원
2015 농림어업총조사보고서_내수면어업 (2-1)_어가	우리나라의 모든 내수어를 대상으로 가구원 및 어업경영 구조 등의 조사결과 수록	2016년 12월	5년	22,000원
2015 농림어업총조사보고서_내수면어업 (2-2)_어가인구 / 어업종사가구원 / 어선	우리나라의 모든 내수어를 대상으로 가구원 및 어업경영 구조 등의 조사결과 수록	2016년 12월	5년	15,000원
2015 농림어업총조사보고서_지역조사 (3-1)	우리나라의 읍·면지역, 행정리를 대상으로 한 지역조사 결과 수록	2016년 12월	5년	27,000원
2015 농림어업총조사보고서_지역조사 (3-2)	우리나라의 읍·면지역, 행정리를 대상으로 한 지역조사 결과 수록	2016년 12월	5년	22,000원
2015 농림어업총조사보고서_지역조사 (3-3)	우리나라의 읍·면지역, 행정리를 대상으로 한 지역조사 결과 수록	2016년 12월	5년	22,000원

- 경제

간행물명	수 록 내 용	발간시기	발간주기	가격
경제총조사보고서 2015 (산업, 전국편 I)	경제총조사 결과 전국편으로 해당 산업의 조직형태별, 종사자규모별로 사업체수, 종사자수 등에 자료 수록	2017년 11월	5년	32,000원
경제총조사보고서 2015 (산업, 전국편 II)	경제총조사 결과 전국편으로 해당 산업의 종사상지위별, 매출액규모별, 조직형태, 본지점별로 사업체수, 종사자수, 인건비 등에 자료 수록	2017년 11월	5년	30,000원
경제총조사보고서 2015 (산업, 전국편 III)	경제총조사 결과 전국편으로 해당 산업의 조직형태, 종사자규모, 정기휴무일수별로 사업체수, 종사자수 등에 자료 수록	2017년 11월	5년	28,000원
경제총조사보고서 2015 (산업, 지역편 I)	경제총조사 결과 지역편으로 해당 산업의 시도별, 시군구별로 사업체수, 종사자수 등에 관한 자료 수록	2017년 11월	5년	29,000원
경제총조사보고서 2015 (산업, 지역편 II)	경제총조사 결과 지역편으로 해당 산업의 조직형태, 종사자규모별, 종사상지위별로 사업체수, 종사자수 등에 관한 자료 수록	2017년 11월	5년	26,000원
경제총조사보고서 2015 (산업, 지역편 III)	경제총조사 결과 지역편으로 해당 산업의 매출액규모별, 조직형태, 본지점별, 사업체수, 종사자수 등에 관한 자료 수록	2017년 11월	5년	22,000원
경제총조사보고서 2015 (산업, 특성편)	경제총조사 결과 특성편으로 해당 산업의 조직형태, 매출액규모, 종사자규모, 사업체수, 종사자수, 주요지표 등에 관한 자료 수록	2017년 11월	5년	32,000원
경제총조사보고서 2015 (기업체편)	경제총조사 결과 기업체편으로 종사자규모별, 매출액규모별 기업체수, 종사자수, 사업실적, 유무형자산 등에 관한 자료 수록	2017년 11월	5년	17,000원

○ 표준분류

간행물명	수 록 내 용	발간시기	발간주기	가격
한국표준산업분류 2017	UN이 권고하는 국제표준산업분류를 기초로 국내 산업구조를 반영하여 분류	2016년 12월	부정기	20,000원
한국표준직업분류 2017	ILO의 국제표준직업분류(ISCO-08)를 기초로 국내 직업구조를 반영하여 분류	2017년 1월	부정기	14,000원

○ 지식제공 간행물

간행물명	수 록 내 용	발간시기	발간주기	가격
국가통계실무지침	통계작성기관의 실무자가 준수해야할 내용을 통계작성 과정별로 정리하여 수록	2009년 6월	부정기	5,000원
대한민국을 즐겨라	건국이후 우리나라 경제 및 사회의 주요 변화상을 쉽게 알아 볼 수 있도록 통계 자료를 수집 정리	2009년 12월	부정기	14,000원
선생님, 짝궁 좀 바꿔주세요	초등학생들이 학교와 가정에서 활용할 수 있는 통계를 중심으로 재미있게 읽을 수 있는 쉽고 유익한 통계 동화책	2008년 12월	부정기	8,000원
인구대사전	국내외 학자 97명이 참여하여 인구학과 인구 통계에 관한 이론과 전문용어를 알기 쉽게 해설하고, 인구현상과 변화를 종합 논의한 우리나라 유일한 인구관련 백과사전	2006년 12월	부정기	120,000원
통계속의 재미있는 세상이야기 (2012년 개정 증보판)	중·고교생을 위한 통계 책자로 통계를 이해 하기 쉽게 삽화 등 수록(논술대비 유용)	2013년 5월	부정기	12,000원
푸른들, 숲, 바다 그리고 삶	농임어업총조사' 결과를 토대로 우리나라 농림어업의 현실과 특징을 다양한 각도에서 계량적 심층적으로 분석한 보고서	2008년 12월	부정기	18,000원
한국의 기업활동 : 구조, 전략, 성과	‘기업활동조사’에서 나타난 통계를 토대로 우리나라 기업의 현황과 특징을 다양한 각도에서 계량적 심층적으로 분석한 보고서	2009년 5월	부정기	10,000원
한국의 인구·주택	인구주택총조사 자료를 중심으로 우리나라 인구 및 주택의 현황과 특징을 종합적으로 파악하여 수록	2008년 11월	부정기	14,000원
Explore Korea through Statistics	국외 홍보용 간행물로서 우리나라 현황을 국토, 기후, 인구, 노동, 물가, 가계 등 18개 분야로 세분하여 영문해설, 통계표, 도표, 사진 등을 함께 수록	2014년 8월	부정기	
애들아, 마법풍선 불러볼까?	초등학생들이 통계에 대하여 흥미와 관심을 가질 수 있도록 총 15편의 이야기로 전개하여 30개 도표를 수록	2012년 12월	부정기	9,000원

II. 간행물 CD

CD-ROM명	수 록 내 용	제작연월	발간주기	가 격
2015 인구주택총조사(전수)	2015년 11월 1일 0시 기준으로 실시한 인구주택총조사 전수조사 결과를 수록 (인구, 가구, 주택, 시도편)	2016년 12월	5년	25,000원

III. 마이크로데이터

○ 총조사

조 사 명	제 공 항 목	제공년도	조사주기	통계종류	비고
인구주택총조사	성별, 나이, 교육정도, 출생지, 5년전 거주지, 경제활동상태, 가구사항, 주택사항 등	60,66,70,75, 80,85,90,95, 00,05,10,13, 15,16	5년	지정 조사	* 세종시 ** 전수조사
경제총조사	행정구역, 대표자성별, 창설연월, 산업분류, 종사자수, 영업기간, 사업장면적, 매출액, 사업실적 등	2010, 2015	5년	지정 조사 (전수)	
농업총조사	영농형태, 성별, 나이, 교육정도, 주 농사분야, 농업종사기간, 경지·작물·가축·농기계·농축산물판매·친환경농업·생활여건에 관한 사항 등	2000, 2005 2010, 2015	5년	지정 조사 (전수)	
임업총조사	임업형태, 가구원 성별, 나이, 교육정도, 주 종사분야, 임업종사경력, 산림면적, 임산물채취량, 임산물판매, 임업정보화 등	2005, 2010 2015	5년	지정 조사 (전수)	
어업총조사	행정구역, 가구원수, 전경업구분, 어업형태, 종사자수, 수산물판매, 경영주 어업경력, 양식어업여중, 양식방법 등	2000, 2005 2010, 2015	5년	지정 조사 (전수)	
서비스업총조사	행정구역, 대표자성별, 창설연월, 산업분류, 종사자수, 영업기간, 사업장면적, 사업실적, 유형자산 등	1996, 2001 2005	5년	지정 조사 (전수)	

○ 인구

조 사 명	제 공 항 목	제공년도	조사주기	통계종류	비고
국내인구이동통계	전입지(시도, 시군구, 읍면동), 전입연월일, 전입구분, 전출지, 전입사유, 세대주, 1인 이동여부, 이동자 등	1986~2016	월	지정 보고	
인구동향조사 (출생)	신고연월일, 혼인중의 자 여부, 출생일자(연월), 출생장소, 주소(시도, 시군구), 부모연령, 부모직업, 부모교육정도, 임신주수, 출생아체중 등	1981~2016	월	지정 조사 (전수)	
인구동향조사 (사망)	신고연월일, 사망자주소(시도, 시군구), 성별, 사망연월일, 사망시간, 사망장소, 사망자직업, 진단자, 혼인상태, 교육정도 등	1983~2016	월	지정 조사 (전수)	
인구동향조사 (혼인)	신고연월일, 등록기준지, 주소(시도, 시군구), 실제결혼연월일, 직업, 최종졸업학교, 혼인종류, 연령 등	1981~2016	월	지정 조사 (전수)	
인구동향조사 (이혼)	신고연월일, 주소(시도, 시군구), 실제결혼연월, 이혼의 종류, 사유, 최종졸업학교, 직업, 이혼연령, 동거기간 등	1981~2016	월	지정 조사 (전수)	
사망원인통계	신고연월일, 사망자주소(시도, 시군구), 성별, 사망연월일, 사망시간, 사망장소, 사망자직업, 진단자, 혼인상태, 교육정도, 원사인코드 등	1983~2016	1년	지정 가공	

○ 가구, 사회

조 사 명	제 공 항 목	제공년도	조사주기	통계종류	비고
가계동향조사	가구구분, 가구원수, 배우자유무, 가구주, 가구원, 취업배우자, 취업자녀, 입주형태, 사용면적, 주택소유구분, 가중치, 소득 및 지출 각 항목 등	1982~2017	분기	지정 조사 (표본)	
가계금융복지조사	가구구분, 전용면적, 가구원수, 가구주 성별, 교육정도, 산업, 직업, 연간소득, 자산, 저축액, 부채액 등	2010~2016	1년	지정 조사 (표본)	가계금융복지조사로 승인 변경
경제활동인구조사	성별, 연령, 교육정도, 활동상태 취업여부, 구직여부, 종사상지위, 산업 및 직업분류 등	1986~2017	월	지정 조사 (표본)	

조 사 명	제 공 항 목	제공년도	주기	통계종류	비고
사교육비조사	지역구분, 시도구분, 학생 성별 구분, 학생 성적 구분, 부모 교육정도, 부모 연령, 부모의 경제활동, 일반교과 사교육 목적, 예체능 사교육 목적 등	2007~2016	1년	지정 조사 (표본)	
사회조사	가구원번호, 만나이, 성별, 가구주와의관계, 교육정도, 혼인상태, 거처의종류, 점유형태, 건강평가, 학교생활만족도, 가사분담실태, 단체참여, 독서, 주말이나 휴일의 여가활동 등	1990, 1992~1993, 1995~2016	1년	지정 조사 (표본)	
생활시간조사	가구원번호, 조사요일, 주택종류, 소유형태, 가구주와의 관계, 성별, 만나이, 혼인상태, 교육정도, 주행동 시간량 등	1999, 2004, 2009, 2014	5년	지정 조사 (표본)	
지역별고용조사	행정구역코드, 가구주관계, 혼인상태, 지난 일주간활동상태, 일시휴직여부, 부업여부, 구직가능성, 구직활동기간 등	2008~2010, 2010~2012, 2013~2017	연간 분기 반기	지정 조사 (표본)	
외국인고용조사	성별, 국적, 교육정도, 혼인상태, 가구 유형, 거처 종류 등	2012~2016	1년	지정조사 (전국)	
녹색생활조사	성별, 생년월일, 가구주와의 관계, 교육 정도, 에너지소비효율등급 인지, 에너지 절약행위 제품 구매, 탄소성적표지 인지, 장바구니 사용, 자동차 운전습관 등	2011, 2013	격년	일반 조사 (표본)	

○ 농림어업

조 사 명	제 공 항 목	제공년도	조사주기	통계종류	비고
농가경제조사	시도, 농가, 경영주와의관계, 가구주, 성별, 교육정도, 농업종사여부, 토지면적, 평가액, 기계기구, 재배면적, 대소동물 연초·연말 마리수, 부채 등	2003~2016	1년	지정 조사 (표본)	
농림어업인복지실태 조사	농림어업종사여부, 가구주와의 관계, 성별, 직업, 연금·산재보험·안전공제 가입여부, 농부증 및 기타 건강장애, 질병치료시 애로 사항, 필요한 여성복지사업 등	2008	5년	지정 조사 (표본)	
농어업법인조사 (농업)	행정구역, 조직형태, 종사자수, 사업유형, 논·밭·과수원·목초지 면적, 노지재배, 시설 재배, 가축사육 수, 출자자수, 판매(매출)액 등	2001~2014	1년	지정 조사 (전수)	
농어업법인조사 (어업)	행정구역, 조직형태, 종사자수, 사업유형, 어선수, 양식장면적, 출자자수, 판매(매출)액 등	2007~2014	1년	지정 조사 (전수)	

조 사 명	제 공 항 목	제공년도	조사주기	통계종류	비고
농림어업조사 (농업부문)	가구원현황(성별, 출생년월, 경영주와의 관계 등), 대·소동물 가축사육현황, 토지, 건물, 기계기구비품, 대식물, 자산, 부채, 농업노동투입내역 등	2003~2016	1년	지정 조사 (표본)	
농림어업조사 (임업부문)	시도, 나이, 성별, 임업종사기간, 임업종사 형태, 주종사분야, 판매금액, 판매처 등	2011~2016	1년	지정 조사 (표본)	
농작물생산조사	시도코드, 층번호, 작물부호, 작물(논벼, 밭벼, 보리, 감자, 고추, 김장무, 배추, 과실, 마늘, 양파, 콩, 참깨) 생산량, 생산량 가중치 등	2008~2016	1년	지정 조사 (표본)	
농산물생산비조사	조사년월, 계절작물, 자작지, 차용지, 재배 작물, 재배면적, 수확량, 판매수량, 판매 금액, 재고수량, 노동시간, 종묘비, 비료비, 농약비, 기타재료비, 고용노동비, 자가 노동비 등	2003~2016	1년	지정 조사 (표본)	
양곡소비량조사	가구원수, 성별, 품목명, 단위, 주부식용, 음식제조용, 결식횟수, 외식횟수, 접대 횟수 등	2009~2016	1년	지정 조사 (표본)	
어가경제조사	어가, 성별, 만나이, 교육정도, 어업종사 여부, 노동능력, 토지면적, 건물연면적, 선박수량톤수, 어업용자재 등	2003~2016	1년	지정 조사 (표본)	
농림어업조사 (어업부문)	시도, 나이, 성별, 어업종사기간, 어업종사 형태, 주종사분야, 어선통수, 양식장면적, 판매금액, 판매처 등	2008~2014	1년	지정 조사 (표본)	
농림면적조사	재배면적, 작물부호, 주산지구분코드, 지목 코드, 증감면적, 실면적 등	2010~2014	1년	지정 조사 (표본)	
어업생산동향조사	업종소분류, 어종소분류, 생산량, 생산금액, 표준코드(활어, 선어, 냉동) 등	2008~2015	월	지정 조사	어류양식동향 2008~2009

○ 경제

조 사 명	제 공 항 목	제공년도	조사주기	통계종류	비고
전국사업체조사	행정구역, 대표자성별, 창업연월, 조직형태, 사업체구분, 산업분류, 종사자수 등	1994~2014	1년	지정 조사	
광업제조업조사	행정구역, 산업분류, 대표자성별, 창설연월, 경영조직, 자산과 자본, 종사자수, 연간 출하액, 유형자산, 재고액 등	1982~2014	1년	지정 조사 (전수)	1993, 1998, 2003은 산업총 조사
건설업조사	국내해외구분, 업종, 공종세분류, 공사지역, 발주자분류, 계약방법, 계약연월, 착공연월, 계약액, 기성액, 원자재금액, 하도급준금액, 산업분류, 종사자수, 매출액 등	2000~2014	1년	지정 조사 (전수)	

조 사 명	제 공 항 목	제공년도	조사주기	통계종류	비고
도소매업조사	행정구역, 산업분류, 영업개월수, 종사자수, 연간급여액, 건물연면적, 매장연면적, 상품판매구성비, 영업비용, 사업체승수, 종사자승수 등	1997~2014	1년	지정조사 (표본)	
운수업조사	행정구역, 산업분류, 조직형태, 자본금, 장비보유대수, 종사자수, 연간급여액, 매출액, 영업비용, 유형자산, 대표자성별 등	2004~2015	1년	지정조사 (표본)	
서비스업조사	행정구역, 산업분류, 조직형태, 종사자수, 연간급여액, 직능별 종사자수, 매출액, 영업비용, 사업체승수, 종사자승수 등	2002~2014	1년	지정조사 (표본)	
전문·과학·기술서비스업조사	행정구역, 산업분류, 조직형태, 종사자수, 연간급여액, 매출액, 영업비용, 사업체승수, 종사자승수 등	2007~2014	1년	지정조사 (표본)	
기업활동조사	행정구역, 산업분류, 자본금, 외국자본금, 자산, 부채, 매출액, 영업비용 등	2006~2015	1년	지정조사 (전수)	

○ 행정통계

조 사 명	제 공 항 목	제공년도	조사주기	통계종류	비고
귀농어귀촌인통계	인접광역시아동구분변수, 현거주지의 시도코드, 신규귀농인 여부, 귀농인 경력여부 등	2013~2016	1년	일반가공	
영리법인기업체행정통계	기업집단, 산업종분류, 자산, 부채, 자본금, 매출액, 영업손익, 당기순이익 등	2015	1년	일반가공	
신혼부부통계	혼인신고일자, 실제결혼일자, 혼인종류, 혼인연차, 맞벌이여부, 주택소유물건수 등	2015	1년	일반가공	
주택소유통계	소유자 성별, 소유자 만연령, 소유자 거주지, 주택 식별번호, 주택형태A 등	2012~2015	1년	일반가공	
퇴직연금통계	가입년수, 제도유형, 근속기간코드, 거치구분, 연간중도인출금액, 적립금합계금액 등	2015	1년	일반가공	

통계정보 이용방법

◆ 통 계 청

● 홈페이지(<http://kostat.go.kr>)

- | | | |
|-----------------|----------------|--|
| · 국가통계포털(KOSIS) | 통계DB자료 서비스 | ☎ 042-481-2378
📧 http://kosis.kr |
| · 어린이 통계동산 | 초등학교 교과내용의 통계 | ☎ 042-481-2318
📧 http://sti.kostat.go.kr |
| · 통계쇼핑몰 | 간행물, CD-ROM 구입 | ☎ 02-512-0167
📧 http://kostat.go.kr/shopmall |
| · 통계청콜센터 | 통계자료 문의 및 안내 | ☎ 02-2012-9114 (국번없이 110)
📧 http://kostat.go.kr >민원과 소통 |

● 도서관(<http://lib1.kostat.go.kr>)

- | | | |
|------------|-------------------|---|
| · 대전도서관 | 통계자료 열람
간행물 구입 | ☎ 042-481-2407
대전 서구 청사로 189
정부대전청사 3동 13층 |
| · 서울도서관 | 통계자료 열람 | ☎ 02-3446-4428
서울 강남구 언주로 218(논현동 71)
서울세관 별관1층 |
| · 통계센터 도서관 | 통계자료 열람 | ☎ 042-366-6153
대전 서구 한밭대로 713
나라키움빌딩 4층 |

● 마이크로데이터과

- | | |
|---------------------|--|
| 마이크로데이터
제공 관련 문의 | ☎ 042-481-2334
대전 서구 청사로 189
정부대전청사 3동 10층 |
|---------------------|--|

◆ 통계상품 위탁 판매처

- | | | |
|--------------|----------------------------|--|
| ● 한국통계진흥원 | 간행물, CD-ROM 구입
정기간행물 신청 | ☎ 02-512-0167
📧 http://www.stat.or.kr
서울시 강남구 선릉로 612, 6층
(삼성동, 한일빌딩) |
| ● 교보문고 | 간행물, CD-ROM 구입 | ☎ 031-910-6167
📧 http://www.kyobobook.co.kr
경기도 파주시 파주읍 부곡리 7-14 |
| ● 경제서적 | 간행물 구입 | ☎ 02-736-0640
서울 종로구 사직로 8길 4
광화문풍림스페이스본 301동 지하 102호 |
| ● 정부간행물 판매센터 | 간행물 구입 | ☎ 02-394-0337
📧 http://gpcbooks.co.kr
서울 중구 세종대로 124 (태평로 1가) |
| ● 한국정보서적 | 간행물 구입 | ☎ 010-6362-0462
경기도 고양시 덕양구 용두동 258-1 2층 |

제 24 호
2018년
사 회 조 사 보 고 서

발행일 : 2018 년 12 월

발행인 : 강 신 우

발행처 : 통 계 청

☎ 3 5 2 0 8

대전광역시 서구 청사로 189

REPORT ON THE SOCIAL SURVEY

Published on December 2018.

Publisher : Kang, Shin-Wook

Published by Statistics Korea

189 Cheongsaro, Seo-gu Daejeon, Korea

ISSN 1228-9507

인쇄 : 강문인쇄사

- ▶ 이 책자는 서점의 정부간행물코너에서 매권당 12,000원에 판매하고 있습니다.
- ▶ 정기구독신청은 한국통계진흥원(02-512-0167)으로 연락주시기 바랍니다.

▷ You will subscribe for this Publication at KSPI(Korea Statistics Promotion Institute).
Tel. 82-2-512-0167 Fax. 82-2-515-0240