



승인(협의)번호
제920006호

등록번호 11-B550928-000001-10
ISSN 1738-8945

2017 건강보험통계연보

National Health Insurance Statistical Yearbook

h·well
국민건강보험
National Health Insurance Service



건강보험심사평가원
HEALTH INSURANCE REVIEW & ASSESSMENT SERVICE

발 간 사

「건강보험 통계연보」의 발간을 기쁘게 생각합니다. 국민건강보험공단과 건강보험심사평가원은 건강보험제도를 운영하면서 수집·관리하고 있는 빅데이터를 이용하여 국민과 이해관계자에게 신뢰성 높은 보건의료 통계를 제공하기 위하여 2005년부터 매년 통계연보를 공동 발간하고 있습니다. 금년으로 발간 14년째를 맞았습니다.

새 정부는 “병원비 걱정 없는 든든한 나라”라는 목표 아래 치료에 필요한 비급여의 급여화, 취약계층 의료비 부담완화와 본인부담상한제 실시, 재난적 의료비 지원 확대 등 건강보험 보장성 강화대책을 추진하고 있습니다.

이에 이번 호에서는 건강보험 보장성 강화대책의 시행에 따른 다양한 변화상을 반영, 우리 국민의 건강보험료 현황, 급여 현황, 의료이용 현황을 일목요연하게 정리하여 정책 추진에 도움이 되도록 하였습니다.

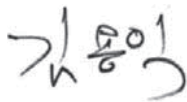
특히, 요양기관 부문 통계 중 의료인력과 의료장비 현황을 확대하고, 건강보험 주요통계 부분에 ‘내원일당 요양급여비용 크기별 진료실적’, ‘처방일수별 원외처방 횟수’ 지표를 추가 수록하였습니다. 또한, 국민건강보험공단과 건강보험심사평가원의 상호 협의 하에 가능한 많은 부분을 통일된 기준에 의하여 자료를 작성하였습니다.

「건강보험 통계연보」가 건강보험과 보건의료 발전에 널리 활용되기를 기대합니다. 감사합니다.

2018. 9.

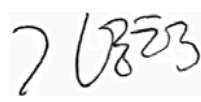
국민건강보험공단

이사장



건강보험심사평가원

원장



Preface

National Health Insurance Service of Korea and Health Insurance Review and Assessment Service began to co-publish <National Health Insurance Statistical Annual Report> in 2005 to provide a wide range of reliable statistics based on the Big Data from the National Health Insurance program and its operation in Korea. This year, we are pleased to release its 14th edition.

Under the new slogan, "A safe country without worrying from hospital bills", the government is promoting coverage expansion measures which include medical bill reduction and co-payment ceiling system for the disadvantaged, and strengthened support for those who suffer catastrophic health expenditure.

As such, this year's edition sought to be constructive by reflecting changes from coverage expansion and by providing an at-a-glance view on health insurance premium, records of reimbursed benefit and health service use.

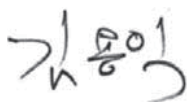
In particular, statistics on institutions providing medical benefits now include data of medical personnel and equipments, and two more items were added to NHS statistics which are "Treatment records by the size of benefit per visit" and "Number of outpatient prescriptions per prescription day". Also, the two agencies worked hand in hand to use as many unified standards for easier understanding of data.

It is our sincere hope that the National Health Insurance Statistical Annual Report will serve as a useful tool for further advancement of National Health Insurance and public health of Korea. Thank you.

September 2018


NHIS

President



HIRA

President



작성목적 및 근거법규

▶ 작성목적

- 사회보장의 근간인 건강보험에 관한 주요사항을 통계자료로 생산함으로써 우리나라 건강보험 정책 및 보건의료정책의 기초자료로 활용될 뿐만아니라 학술분야에도 유용하게 이용될 수 있음

▶ 근거법규

- 건강보험통계연보는 국민건강보험법에 의해 제도 운영과정에서 획득한 가입자의 자격, 보험료, 보험재정, 보험급여실적 및 심사실적, 요양급여비용의 적정성 평가, 질병에 대한 통계를 작성하고 있음
- 통계청 승인번호 제920006호

건강보험 연혁

- ▶ 1963. 12. 16 의료보험법 제정
 - 조합 임의설립(300인 이상 사업장)
- ▶ 1964. 6. 5 의료보험법 시행령 제정
- ▶ 1970. 8. 7 의료보험법 (1차)개정(미실시)
 - 조합강제설립주의(피용자, 군인, 공무원, 일반자영자 대상)
- ▶ 1976. 12. 22 의료보험법 전문(2차)개정
 - 500인 이상 사업장 당연적용(공무원, 교직원, 군인제외)
 - 조합방식
- ▶ 1977. 1. 13 전국의료보험협의회 발기인 총회 개최
 - 전국의료보험협의회 설립
- ▶ 1977. 3. 12 의료보험법 시행령 전문개정
 - 500인 이상 사업장 당연적용

Purpose and Legal Ground

▶ Purpose

: In order to formulate national health policies as well as to support academic research by producing a variety of important statistical data of Korea National Health Insurance, which is one of main pillars of national social security programs in Korea.

▶ Legal Ground

: The National Health Insurance Statistical Yearbook includes statistical information collected during the operation of national health insurance in accordance with the National Health Insurance Act as below:

–eligibility of the insured, insurance premiums, financing of health insurance, health insurance benefits, medical treatment of health insurance, evaluation of the appropriateness of health insurance benefits and diseases statistics.

: In accordance with the Approval Number 92006 of Statistics Korea

Synopsis of Health Insurance History

- ▶ 16. Dec. 1963 Medical Insurance Act was enacted.
 - Medical Insurance Society could be established voluntarily at the industrial establishment with 300 workers or more.
- ▶ 5. Jun. 1964 Enforcement Decree of Medical Insurance Act was enacted.
- ▶ 7. Aug. 1970 Medical Insurance Act (the 1st) was amended.
 - Set up the legal basis of compulsory establishment of Medical Insurance Society for industrial employees, military personnel, government employees and the self-employed.
- ▶ 22. Dec. 1976 Medical Insurance Act (the 2nd) was enacted wholly.
 - The person who is employed at the industrial establishment with 500 workers or more came to be covered compulsorily(Government employees, private school employees and military personnel excluded).
 - Medical Insurance Society System was adopted.
- ▶ 13. Jan. 1977 The founders of Federation of Korean Medical Insurance Societies (FKMIS) held their general meeting.
 - The Federation of Korean Medical Insurance Societies was founded.
- ▶ 12. Mar. 1977 Enforcement Decree of Medical Insurance Act was amended wholly.
 - The person who is employed at the industrial establishment with 500 workers or more was covered compulsorily.

- ▶ 1977. 6. 8 의료보험수가 및 약가 제정 고시

- ▶ 1977. 7. 1 1종 의료보험조합(486개소) 업무개시
 - 500인 이상 사업장 의료보험 실시

- ▶ 1977. 11. 28 전국의료보험협의회 사단법인 인가

- ▶ 1977. 12. 31 공무원 및 사립학교교직원 의료보험법 제정

- ▶ 1978. 8. 11 공무원 및 사립학교교직원 의료보험관리공단 발족

- ▶ 1979. 1. 1 공무원 및 사립학교교직원 의료보험 업무개시

- ▶ 1979. 4. 7 의료보험법 시행령 개정
 - 300인 이상 사업장 당연적용 확대

- ▶ 1979. 4. 17 의료보험법 (3차)개정
 - 요양기관 강제지정

- ▶ 1979. 7. 1 300인 이상 사업장 의료보험실시(26개 지구공동조합 신설),
 진료비 심사지급업무, 전국의료보험협의회에 일괄 위탁

- ▶ 1980. 10. 31 의료보험법 시행령 개정
 - 100인 이상 사업장 당연적용 확대
 - 16인 이상 사업장 임의가입

- ▶ 1981. 1. 1 100인 이상 사업장 의료보험 실시

- ▶ 1981. 4. 4 의료보험법 (4차)개정
 - 직종, 지역조합 설립근거

- ▶ 8. Jun. 1977 Pee for medical service and drug price of Medical Insurance was notified by the Ministry of Health and Social Affairs.
- ▶ 1. Jul. 1977 Class I Medical Insurance Societies (Its Number : 486) started their own business.
- ▶ 28. Nov. 1977 The Federation of Korean Medical Insurance Societies got the approval as an incorporated body.
- ▶ 31. Dec. 1977 Medical Insurance Act for Government and Private School Employees was enacted.
- ▶ 11. Aug. 1978 Korea Medical Insurance Corporation was founded.
 – It manages the insurance business for the government and private school employees.
- ▶ 1. Jan. 1979 Korea Medical Insurance Corporation started own business.
- ▶ 7. Apr. 1979 Enforcement Decree of Medical Insurance Act was amended.
 – Class I Medical Insurance's coverage was expanded to the industrial establishment with 300 workers or more.
- ▶ 17. Apr. 1979 Medical Insurance Act (the 3rd) was amended.
 – Medical care institutions came to be designated compulsorily as providers of Medical care services of Medical Insurance.
- ▶ 1. Jul. 1979 The person who is employed at the industrial establishment with 300 workers or more came to be covered.
 – 26 district societies were newly established.
 – Review and payment of medical expenses of medical benefit was entrusted to the FKMIS.
- ▶ 31. Oct. 1980 Enforcement Decree on Medical Insurance Act was amended.
 – The coverage of Medical Insurance was compulsorily expanded to the person who is employed at the industrial with 100 workers or more and voluntarily expanded to the employees in the industrial establishment with 16 workers or more.
- ▶ 1. Jan. 1981 The person who is employed at the industrial establishment with 100 workers or more came to be covered
- ▶ 4. Apr. 1981 Medical Insurance (the 4th) was amended.
 – Set up the legal basis of the establishment of Occupational and Self-employed Medical Insurance Societies(Class II).

- ▶ 1981. 7. 1 지역의료보험 1차 시범사업 실시(홍천, 옥구, 군위)

- ▶ 1981. 9. 30 전국의료보험협의회, 의료보험조합연합회로 개편(특수공법인)

- ▶ 1981. 12. 1 직종의료보험조합 발족(문화예술인, 이미용)

- ▶ 1981. 12. 31 의료보험법 (5차)개정
 - 의료보험조합연합회에 의료보험심사위원회 설치운영
 - 의료보험조합연합회에 조합간 공동사업 시행근거

- ▶ 1982. 7. 1 지역의료보험 2차 시범사업 실시(강화, 보은, 목포)

- ▶ 1982. 12. 21 의료보험법 시행령 개정
 - 16인 이상 사업장 당연적용 및 5인 이상 사업장 임의적용

- ▶ 1984. 5. 1 목포에서 의약분업 시범사업 실시(8개월 시한)

- ▶ 1984. 12. 1 청주시와 청원군에서 한방의료보험 시범사업 실시

- ▶ 1984. 12. 31 의료보험법 (6차)개정
 - 피부양자 인정범위 확대(장인, 장모)
 - 동일상병 180일 급여기간을 연간 180일로 변경
 - 1종, 2종 의료보험을 직장, 지역, 직종의료보험으로 용어 개정

- ▶ 1985. 12. 25 의료보험법 시행령 개정
 - 표준보수월액 등급조정(53등급)
 - 의원급 이하 외래진료비 본인부담정액제 실시

- ▶ 1987. 2. 1 한방의료보험 전국확대

- ▶ 1. Jul. 1981 The 1st pilot program for self-employed medical insurance was started in the three rural areas.
- ▶ 30. Sep. 1981 The FKMIS was reorganized as a legal public juridical body.
- ▶ 1. Dec. 1981 Occupational Medical Insurance Societies were established(for Artists and Entertainers, Barbers and Beauty Artists).
- ▶ 31. Dec. 1981 Medical Insurance Act (the 5th) was amended.
 - Medical Insurance Deliberation Committee was established in the FKMIS.
 - The legal basis for the joint project among societies was set up
- ▶ 1. Jul. 1982 The 2nd pilot program for self-employed medical insurance was started in the two other rural areas and one urban area.
- ▶ 21 Dec. 1982 Enforcement Decree of Medical Insurance Act was amended.
 - The coverage of Class I Medical Insurance was compulsorily expanded to the person who is employed at the industrial establishment with 16 workers or more and voluntarily expanded to the employees in the industrial establishment with 5 workers or more.
- ▶ 1. May. 1984 Pilot program of the separation of dispensing and prescription was enforced for 8 months in Mokpo-Shi.
- ▶ 1. Dec. 1984 Pilot program of providing oriental medical care as a medical care benefits by Cheongju-Shi and Cheongwon-Gun was enforced.
- ▶ 31. Dec. 1984 Medical Insurance Act (the 6th) was amended.
 - The scope of dependants was expanded to the parents of insured's spouse.
 - Duration of getting benefits was changed from 180 days a disease to 180 days in a year.
 - The term for Medical Insurance was changed.
 - Class I Medical Insurance → Medical Insurance for Industrial Workers
 - Class II Medical Insurance → Medical Insurance for Self- employed and Occupational Medical Insurance.
- ▶ 25. Dec. 1985 Enforcement Decree of Medical Insurance Act was amended.
 - Monthly standard wages class of employees was readjusted from 41 grades to 53 grades.
 - Under the Class Clinic, Flat-sum co-payment of medical care expenses system for outpatient was set up.
- ▶ 1. Feb. 1987 Oriental medical care service was provided as medical insurance benefits to whole-nation.

- ▶ 1987. 12. 4 의료보험법 (7차)개정
 - 피부양자 인정범위 확대(형제, 자매, 직계비속의 배우자)
 - 임의계속 피보험자 제도 도입
 - 의료보험조합연합회, 의료보험연합회로 명칭 변경
 - 보험재정안정기금 설치 의무화
 - 요양급여기간 제한에 대한 보완

- ▶ 1988. 1. 1 농·어촌 지역의료보험 실시

- ▶ 1988. 7. 22 의료보험법 시행령 개정
 - 5인 이상 사업장 당연 가입

- ▶ 1989. 7. 1 도시 지역의료보험 실시(전국민 의료보장 실현)

- ▶ 1989. 10. 1 약국 의료보험 급여실시

- ▶ 1994. 1. 7 의료보험법 (8차)개정
 - 직장의료보험 보험료율 변경(3%~8%→2%~8%)
 - 65세 이상 피보험자 및 피부양자 요양급여기간 연장
(연간 180일→210일)
 - 분만급여 대상 확대(피보험자의 배우자→모든 피부양자)

- ▶ 1994. 8. 1 의료보험법 시행령 개정
 - 직장 피보험자 자격상실 후 계속 요양급여기간 연장(3개월→6개월)
 - 처방전에 의하지 않은 약국 이용 본인부담률 인하(60%→40%)
 - 고액보험급여비용 공동부담사업 부담금 상향조정(총보험료 수입의 10%→20%)

- ▶ 1994. 12. 31 의료보험법 (9차)개정
 - 국가유공자에우등에 관한 법률을 독립유공자에우에 관한 법률 및 국가유공자에우등에 관한 법률로 함.

- ▶ 4. Dec. 1987 Medical Insurance Act (the 7th) was amended.
 - The scope of dependants was expanded to the direct lineal descendant's spouse, brothers and sisters of the insured.
 - Optional continuation of the eligibility for the insured retired temporarily was introduced.
 - The title of FKMIS was changed to NFMI(National Federation of Medical Insurance).
 - The federation was forced to create Insurance Finance Stabilization Fund.
 - The provision of restriction of benefit period was readjusted.

- ▶ 1. Jan. 1988 The person who is self-employed in rural area came to be covered.

- ▶ 22. Jul. 1988 Enforcement Decree of Medical Insurance Act was amended.
 - The person who is employed at the industrial establishment with 5 workers or more came to be covered compulsorily.

- ▶ 1. Jul. 1989 The person who is self-employed in urban area came to be covered.
 - Medical security for whole population was accomplished.

- ▶ 1. Oct. 1989 Pharmacy took part as a provider of medical insurance benefit.

- ▶ 7. Jan. 1994 Medical Insurance Act (the 8th) was amended.
 - The contribution rate of Medical Insurance Program for Industrial Workers was changed 3% ~ 8% to 2% ~ 8%.
 - The period of Medical Care Benefits for the 65year or more old person was increased from 180 days a year to 210 days a year.
 - Maternity benefits was expanded from Insured woman and the wife of Insured to Insured and Dependant woman.

- ▶ 1. Aug. 1994 Enforcement Decree of Medical Insurance Act was amended.
 - The period of Medical Care Benefits after disqualification of employee insured was extended from 3 months to 6 months.
 - The rate of co-sharing borne by the patient for the pharmacist's prescription and dispensing was decreased from 60% to 40% of total cost.
 - The rate of co-sharing borne by the insurer for the high-cost benefits was increased from 10% to 20% of total collected-contributions.

- ▶ 31. Dec. 1994 Medical Insurance Act (the 9th) was amended.
 - Act on Person of National Merit was changed into Act on Honorable Treatment, etc. to Persons of National Merit.

- ▶ 1995. 8. 4 의료보험법 (10차)개정
 - 1995년부터 모든 피보험자 요양급여기간 연장(연간 180일→210일)
 - 65세 이상, 등록 장애인, 국가유공자등 요양급여기간 제한 폐지

- ▶ 1995. 12. 29 의료보험법 시행령 개정
 - 본인부담금 보상금 (같은 달이 아니더라도 30일 이내 본인부담금이 50만원 초과 시에도 지급)
 - 1996년부터 요양급여기간 연장(연간 210일→240일)

- ▶ 1996. 1. 1 의료보험급여범위 확대
 - 전산화단층촬영(C/T)급여 실시
 - 1997년부터 요양급여기간 연장(연간 240일→270일)

- ▶ 1997. 1. 13 의료보험법 (11차)개정
 - 국가유공자예우등에 관한 법률을 국가유공자 등 예우 및 지원에 관한 법률로 함.

- ▶ 1997. 12. 13 의료보험법 (12차)개정
 - 청문에 관한 조항 삭제

- ▶ 1997. 12. 31 의료보험법 (13차)개정
 - 국민의료보험법 공포('98년 10월 1일부터 시행)에 따른 조문 정리
 - 요양급여기간 연장(연간 270일→300일)

- ▶ 1998. 2. 8 의료보험법 (14차)개정
 - 요양기관 지정취소처분 대신에 업무정지나 업무정지에 갈음하는 과징금 부과 도입 등

- ▶ 1998. 10. 1 국민의료보험관리공단 업무개시

- ▶ 1999. 2. 8 국민건강보험법 제정(2000. 1. 1. 시행)
 - 질병·부상에 대한 예방·재활 확대
 - 보험자의 단일화(국민건강보험공단)
 - 심사 평가기관의 신설(건강보험심사평가원)
 - 요양급여비용의 '계약제' 도입

- ▶ 4. Aug. 1995 Medical Insurance Act (the 10th) was amended.
 - Duration of medical care benefit was extended from 180 days to 210 days per year.
 - There is no longer a maximum duration for those aged over 65, people with disabilities Persons of national merit, etc.

- ▶ 29. Dec. 1995 Enforcement Decree of Medical Insurance Act was amended.
 - Although of the hospital bill does not exceed ₩500,000 on the same month, in case that the charge amount within 30 days exceeds ₩500,000, the compensation for the charge in person shall be granted.
 - Duration of benefits was extended from 210 days to 240 days per in 1996.

- ▶ 1. Jan. 1996 The list of reimbursable service was expanded.
 - Computerized tomography (C/T) was included in the list of reimbursable services.
 - Duration of benefits was extended from 240 days to 270 days a year in 1997.

- ▶ 13. Jan. 1997 Medical Insurance Act (the 11th) was amended.
 - Act on Persons of National Merit was changed into Act on Honorable Treatment, and Aid to Persons of National Merit, etc

- ▶ 13. Dec. 1997 Medical Insurance Act (the 12th) was amended.
 - Clauses on hearing was eliminated.

- ▶ 31. Dec. 1997 Medical Insurance Act (the 13th) was amended.
 - The related clauses was arranged in accordance with the promulgation of National Health Insurance Law which come into force on 1. Oct. 1998.
 - Duration of benefits was extended from 270 days to 300 days per year.

- ▶ 8. Feb. 1998 Medical Insurance Act (the 14th) was amended.
 - The Scheme of the designation and cancellation of medical care institute was abrogated.
 - The Scheme of the suspension of medical treatment or the surcharge of substituting the suspension of medical treatment of the medical care institute was introduced.

- ▶ 1. Oct. 1998 National Health Insurance Corporation started its own business.

- ▶ 8. Feb. 1999 National Health Insurance Act was enacted (enforced on 1. Jan. 2000)
 - Insurance benefits was expanded to the prevention of illness, and rehabilitation.
 - All insurers were integrated into single insurer National Health Insurance Corporation.
 - Independent organization for health care review and evaluation, Health Insurance Review Agency, was established.
 - Contract System for determining medical fee was introduced.

- ▶ 1999. 12. 31 국민건강보험법 개정
 - 직장 · 지역 가입자의 한시적 보험재정 구분계리
 - 국민건강보험법의 시행 연기(2000. 7. 1 시행)

- ▶ 2000. 7. 1 국민건강보험법 시행 및 의약분업 실시

- ▶ 2001. 5. 24 국민건강보험법 개정
 - 의료보호법이 의료급여법으로 제명 변경에 따른 조문정리

- ▶ 2002. 1. 19 국민건강보험재정건전화특별법 제정(2002.7.1 시행) 및 국민건강보험법 개정
 - 재정의 구분계리 기한을 2003년 6월 30일까지로 연장

- ▶ 2002. 12. 18 국민건강보험법 개정
 - 요양급여의 대상여부에 대한 확인신청제도 신설
 - 의약품대금의 직접지불제도 삭제

- ▶ 2003. 7. 1 재정통합
 - 구분 계리했던 직장과 지역재정을 통합함

- ▶ 2003. 7. 29 국민건강보험법 개정
 - 보험사업자의 보험금 지급내역자료 요청 가능토록 함
 - 국가 등이 제공하는 자료에 대한 사용료 및 수수료 면제규정 신설

- ▶ 2003. 9. 29 국민건강보험법 개정
 - 한국희귀의약품센터(Korea Orphan Drug Center)를 요양기관에 포함

- ▶ 2004. 4. 30 국민건강보험법 개정
 - 현역병 등 군병역의무자 요양급여 실시

- ▶ 2004. 7. 1 국민건강보험법 개정
 - 본인부담상한제 실시

- ▶ 31. Dec. 1999 National Health Insurance Act was amended.
 - Financial accounting was classified into finance for employees and for self-employed persons during fixed period.
 - The date of National Health Insurance Act took effect was postponed to 1. Jul. 2000.

- ▶ 1. Jul. 2000 National Health Insurance Act was enforced and The separation of prescription and dispensing of drugs was implemented.

- ▶ 24. May. 2001 National Health Insurance Act was amended.
 - The term in Medical Aid Act was changed and the related clauses was also arranged.

- ▶ 19. Jan. 2002 Special Act for the Financial Stability of National Health Insurance was enacted(enforced on 1. Jul, 2002) and National Health Insurance Act was amended.
 - Financial accounting classified between employees and self- employed persons was extended to 30. Jun. 2003.

- ▶ 18. Dec. 2002 National Health Insurance Act was amended.
 - A new application system for affirmation of insurance benefits was established.
 - The directly payed system for fees of medical supplies was excluded.

- ▶ 1. Jul. 2003 The accounting system of National Health Insurance program was integrated in 29. Jul. 2003
 - The separated financial accounting system between the Employee Insurance and the Self-employed Insurance program was integrated.

- ▶ 29. Jul. 2003 The National Health Insurance Act was revised in 29. Jul. 2003.
 - The National Health Insurance Corporation can obtain the detailed payment information from private insurance companies.
 - A provision which the National Government, etc. can provide information free of charges was newly added.

- ▶ 29. Sep. 2003 The National Health Insurance Act was revised in 29. Sep. 2003.
 - The Korea Orphan Drug Center was registered as a health care institution.

- ▶ 30. Apr. 2004 The National Health Insurance Act was revised in 30. Apr. 2004.
 - Providing Military personnel, etc for Insurance benefits

- ▶ 1. Jul. 2004 The National Health Insurance Act was revised in 01. Jul. 2004.
 - Introducing the Co-payment Ceiling System

- ▶ 2005. 1. 27 국민건강보험법 개정
 - 공단이 국세청을 통하여 가입자의 소득 또는 보수의 성실신고 유도

- ▶ 2005. 7. 13 국민건강보험법 개정
 - 교도소 등 수용시설의 수용자에 대한 요양급여 실시

- ▶ 2006. 10. 4 국민건강보험법 개정
 - 국민건강보험료 부과 및 면제대상 월의 산정
 - 전자고지 제도

- ▶ 2006. 12. 30 국민건강보험법 개정
 - 보험료 부과기준의 등급제 폐지하고, 취약계층에 대한 보험료 경감을 확대

- ▶ 2007. 12. 14 국민건강보험법 개정

- ▶ 2008. 3. 28 국민건강보험법 개정
 - 건강보험증 제시의무 완화(주민등록증, 운전면허증 등으로 대체 가능)
 - 납부능력 없는 미성년자의 지역보험료 연대납부의무 면제
 - 가산금의 조정 및 환급금 지급 시 이자 가산 규정 신설
 - 업무정지처분 효과의 승계
 - 행정처분 확정된 일부 요양기관의 위반사실의 공표근거 조항 마련
 - 포상금의 지급근거 마련
 - 국가유공자 등 예우 및 지원에 관한 법률에 따라 제66조의2 제1항 제4호 개정(국가유공자의 유족 또는 가족의 범위를 양성평등원칙에 부합하도록 개선 및 국가유공자 등이 국가로부터 받은 대부금(貸付金)으로 취득한 부동산의 양도·담보 등을 금지하는 규정을 삭제하여 국가유공자 등의 사유재산권에 대한 보호를 강화 등)

- ▶ 27. Jan. 2005 The National Health Insurance Act was revised in 27. Jan. 2005.
 - The National Health Insurance Corporation's inducing beneficiaries to make a sincere return of his/her income with the National Tax Service

- ▶ 13. Jul. 2005 The National Health Insurance Act was revised in 13. Jul. 2005.
 - Introducing insurance benefits for prisoners

- ▶ 4. Oct. 2006 The National Health Insurance Act was revised in 4. Oct. 2006.
 - Calculation date change for the contribution and exemption
 - Introduced an electronic notification system

- ▶ 30. Dec. 2006 The National Health Insurance Act was revised in 30. Dec. 2006.
 - Abolished was the grade scaling system(Grade 1~Grade 100) for Standardized Monthly Wage
 - Expanded the number of insured who are eligible for the reduced contribution.

- ▶ 14. Dec. 2007 The National Health Insurance Act was revised in 14. Dec. 2007.
 - Added new regulations on the adjustment of the benefit coverage and the fees of the patients who are injured in the course of employment, between the workers's compensation fund and the health insurance fund.

- ▶ 28. Jan. 2008 The National Health Insurance Act was revised
 - Ease on the obligation to show the Health Insurance Card(Possible to use ID cards, driver's licences etc as a substitute)
 - Exemption of the joint responsibility to pay contribution by the person under age 20 incapable of paying for it
 - Adjustment of additional dues and new establishment of provision to add interest in providing refund
 - Succession of the effect of the operation prohibition measure
 - Provision of the basis to announce the fact that some healthcare facilities were firmly decided to get administrative measures
 - Provision of the basis to provide reward.
 - According to the Act on treating with honor and supporting persons of national merit etc, sub-paragraph4 of paragraph1 in article 66-2 was revised(improvement on the scope of the bereaved family or family in accordance with the principle of the equality of both sexes, and strengthening the protection of the right to private property by eliminating the regulation of prohibiting transfer and mortgage etc of realty which was acquired with loans received by the government, and so on)

- ▶ 2009. 5. 21 국민건강보험법 개정
- 국민건강보험공단의 업무에 「국민연금법」, 「고용보험 및 산업재해보상보험의 보험료징수 등에 관한 법률」 및 「임금채권보장법」에 따라 위탁받은 사회보험료 징수업무 추가
 - 국민건강보험공단의 회계를 국민건강보험사업과 징수위탁 근거법에 따라 위탁받은 국민연금사업·고용보험사업·산업재해보상보험사업·임금채권보장사업을 구분 계리
 - 동일한 사업장의 사용자가 2명 이상인 경우 건강보험료 연대납부의무 근거 마련
 - 국민건강보험공단이 징수한 사회보험료 등의 금액이 징수하여야 할 총액에 부족한 경우 각 사회보험에 배분하여 납부 처리하는 기준 마련
 - 이 법 시행 전에 6개월 이상 사회보험료 징수업무를 시험 운영
-
- ▶ 2010. 3. 22 국민건강보험법 개정
- 「석면피해구제법」에 따른 위탁업무 근거 신설
-
- ▶ 2010. 6. 10 국민건강보험법 개정
- 「동산·채권 등의 담보에 관한 법률」제정에 따른 관련 조항 용어 정리
-
- ▶ 2011. 12. 31 국민건강보험법 전부 개정
- 소득월액 산정 방법 등 구체화(직장가입자의 보수 외 소득을 기준으로 소득월액보험료를 부과·징수)
 - 보험료 체납자의 인적사항 공개 절차 등
 - 재외국민 및 외국인 피부양자의 요건
 - 요양기관의 시설·장비인력 현황 신고 의무 부과
-
- ▶ 2013. 5. 22 국민건강보험법 개정
- 요양급여비용 계약체결 시기 조정
 - 보험료 납부 연장제도 법적 근거 마련

- ▶ 21. May. 2009 The National Health Insurance Act was revised
 - Add the duty of collecting the Social Insurance Fee to the existing duty of National Health Insurance Corporation by the 「National Pension Act」, 「Act of collecting the fee of Unemployment Insurance and Industrial Accident Compensation Insurance」 and 「Wage Claim Guarantee Act」
 - Accounting of NHIC is divided from National Pension Business, Unemployment Insurance Business, Industrial Accident Compensation Insurance Business and Wage Claim Guarantee Business by the National Health Insurance Act and Collection Consignment Basis Act.
 - Arrange the basis of joint responsibility of paying the contribution in the case of more than 2 employers in the same working place.
 - Arrange the payment processing standard by distributing the shortage to each social insurance if Collected Social Insurance Fee by NHIC is less than the presumed total collection fee.
 - Collecting duty of Social Insurance Fee must be operated on trial for more than 6 months before the enforcement of this law

- ▶ 22. Mar. 2010 Amendment to National Health Insurance Act
 - Establishment of working group according to "Act on Relief for Asbestos Damage"

- ▶ 10. Jun. 2010 Amendment to National Health Insurance Act
 - Definitions of relevant provisions following enactment of "Chattles, Bonds, Etc. Collateral Act"

- ▶ 31. Dec. 2011 General amendment to National Health Insurance Act
 - Specific provisions on the method of calculating the monthly amount of income (The insurance premium based on monthly income is charged and collected from employment based policyholders based on income other than remuneration)
 - Procedures for the disclosure of personal information in the case of policyholders who are delinquent in the payment of the insurance premium, etc.
 - Criteria for eligibility as a dependent of a policyholder who is an overseas Korean national or foreigner
 - Providers are obliged to report current details of facility, equipment, and personnel

- ▶ 22. May. 2013 Amendment to National Health Insurance Act
 - Timing adjustment of benefit contract conclusion
 - Legal basis for premium payment extension

- ▶ 2014. 1. 1 국민건강보험법 개정
- 리베이트와 관련된 약제에 대해서 요양급여대상으로 적용하는 것을 정지 및 제외할 수 있도록 하고, 약제를 요양급여대상에서 적용 정지 또는 제외 시 국민건강에 심각한 위해를 초래할 것이 예상될 때에는 과징금 처분으로 대체할 수 있도록 함
 - 사립학교 직원을 제외한 교원에게만 국가가 보험료의 일부를 부담하도록 함
 - 건강보험분쟁조정위원회 위원수를 확대하고, 분쟁조정위원회에 사무국을 신설함
- ▶ 2014. 5. 20 국민건강보험법 개정
- 사무장병원 및 면허대여약국에 대하여 국민건강보험공단이 요양급여비용의 지급을 보류할 수 있는 근거를 마련함
 - 국민건강보험공단이 현금으로 지급하는 보험급여를 받는 수급자의 신청이 있는 경우에는 별도의 보험급여수급계좌로 해당 급여를 입금하도록 하고, 금융기관은 이 법에 따른 급여만이 보험급여수급계좌에 입금되도록 관리하며, 보험급여수급계좌의 예금채권은 압류금지 대상으로 규정함
 - 국민건강보험료 카드 납부제도에 대한 법적 근거를 마련하고, 납부대행기관이 납부의무자로부터 납부수수료를 받을 수 있도록 함
 - 국민건강보험공단과 건강보험심사평가원이 국가, 지방자치단체 등에 대하여 업무와 관련하여 요청할 수 있는 자료의 유형을 명확하게 규정함
- ▶ 2016. 2. 3 국민건강보험법 개정
- 보건복지부장관이 건강보험정책심의위원회 심의를 거쳐 5년마다 국민건강보험종합계획을 수립하고 매년 종합계획에 따른 연도별 시행계획을 수립·시행하며, 관련 사항을 국회에 보고하도록 규정
- ▶ 2016. 3. 22 국민건강보험법 개정
- 건강보험재정에 대한 정부지원 기간을 1년 연장
 - 선별급여 요건 및 평가에 관한 사항과 요양기관 선별급여 관리에 관한 사항 신설
 - 선별급여는 요양급여비용의 본인일부부담금을 달리 설정할 수 있는 근거 마련, 현재 시행 중인 요양급여비용 본인부담상한제의 안정적인 운영을 위한 법적 근거 마련
 - 재외국민 및 외국인의 건강보험 가입 요건 및 보험료 부과·징수에 관한 사항 규정

- ▶ 2014. 1. 1 Revision of the National Health Insurance Act
 - Drugs that were found to have been related to rebates can be excluded or suspended for reimbursement. If the exclusion or suspension of the drug is highly likely to cause a serious risk to public health, they can be replaced with fine.
 - The nation provided partial subsidy on premium for public school teachers and faculty. (excluding private school teachers and faculty)
 - The number of members were expanded for the National Health Insurance Dispute Mediation Committee. A secretariat was established within the committee.

- ▶ 2014. 5. 20 Revision of the National Health Insurance Act
 - Legal grounds were prepared for reimbursement holdout against hospitals and pharmacies that borrowed license.
 - For those who receive benefit in cash, NHIS can transfer the benefit to a designated account when there is a request from the recipient. The financial institution makes sure that the account is used only for NHIS benefit. The designated account is prohibited to be seized.
 - Legal grounds were prepared for credit card payment of NHI premium, and the service charge for the payment agency imposed on the subscriber.
 - The type of additional data the National Health Insurance Corporation and the Health Insurance Review Service can request to the central and local governments are defined in a concrete manner.

- ▶ 2016. 2. 3 Revision of the National Health Insurance Act
 - Legal grounds were prepared for a comprehensive Health Plan to be produced by the Ministry of Health and Welfare every five years and to be reviewed by National Health Insurance Policy Deliberation Committee. Detailed yearly implementation plans shall be produced and executed, and be reported to the National Assembly.

- ▶ 2016. 3. 22 Revision of the National Health Insurance Act
 - Government support for National Health Insurance financing is extended for one more year
 - New clauses were introduced regarding standards and assessment of selective reimbursement and management of selective reimbursement in providers
 - Legal grounds were prepared to allow to determine co-payment separately for selective reimbursement cases. Legal grounds were prepared for existing co-payment ceiling system for stable operation
 - New clauses were introduced for foreigners in Korea and Korean nationals in foreign countries on how to impose and collect premium

- ▶ 2017. 2. 8 국민건강보험법 개정
 - 국민건강보험공단의 예방사업 목적과 기본방향 구체화
 - 건강보험료등을 납부하는 자의 신용카드등을 이용한 납부 금액 상한선 폐지

- ▶ 2017. 4. 18 국민건강보험법 개정
 - 건강보험료 부과체계 불형평성문제와 재원고갈문제 및 미성년자에 대한 건강보험료 부담문제를 해결하기 위하여 저소득 지역가입자에게 적용되던 평가소득 폐지 등 현행 제도 개선·보완

- ▶ 2018. 1. 16 국민건강보험법 개정
 - 국민건강보험공단이 「재난적의료비 지원에 관한 법률」에 따라 재난적의료비 지원사업에 출연금을 출연할 수 있도록 근거 마련
 - 임의계속가입자 인정 요건을 완화하여 임의계속가입제도 적용대상 확대

- ▶ 2017. 2. 8 Revision of the National Health Insurance Act
 - Specified the goal and direction of prevention efforts of NHIS
 - Ceiling for credit card payment is abolished for persons who pay health insurance premium and etc.

- ▶ 2017. 4. 18 Revision of the National Health Insurance Act
 - Revision of existing system for low-income self-employed subscribers to improve imbalance in premium determination mechanism and fund depletion

- ▶ 2018. 1. 16 Revision of the National Health Insurance Act
 - Legal grounds were prepared for <Support system of catastrophic health expenditure> in order to allow NHIS to spend contribution for catastrophic health expenditure cases
 - Expanded the target of voluntary subscribers by adjusting eligibility criteria

일 러 두 기

1. 건강보험 재정 및 급여실적과 관련된 통계는 요양기관에서 청구한 진료비를 공단에서 지급한 월 기준이며, 질병통계는 환자가 요양기관에서 진료 받은 수진 월 기준임.
 2. 급여비는 건강보험 가입자의 진료에 소요된 총진료비 중 공단이 부담한 금액이며 결산기준 또는 지급기준으로 구분 수록하였음.
 3. 요양급여실적은 요양기관에서 청구한 진료비를 심사평가원에서 심사결정한 기준으로 작성함.
 4. 요양기관 통계는 의료법, 약사법 등에 따른 의료기관, 약국 등의 기관 수 및 근무 인력 등과는 다음과 같은 기준으로 차이가 있음.
 - 요양급여비용을 청구하는 의료기관을 대상으로 함
 - 요양급여비용 청구기관이 건강보험심사평가원에 신고한 인력, 시설, 장비 자료만을 대상으로 연도 말 기준으로 산출 함
 5. 질병통계는 요양기관에서 환자진료 중 진단명이 확정되지 않은 상태에서 환자의 호소, 증세 등에 따라 일차진단명을 부여하고 청구한 내역 중 주진단명 기준으로 발췌한 것이므로, 실제 최종 확정된 질병과는 다를 수 있으며, 다른 질병으로 건강보험 청구실적에 집계되는 경우가 있으므로, 확진 환자로 보기에는 무리가 있음.
- ※ 특히, “법정감염병” 관련 통계는 질병관리본부에서 공표한 자료와는 수집하는 방식이 서로 다르기 때문에 차이가 있음
6. ‘건강보험요양급여비용 청구방법, 심사청구서·명세서 서식 및 작성요령’ (보건복지부 고시 제2006-120호(2006.12.29.), 제2011-53호(2011.5.23.))에 의해 외래 청구 방법이 방문일자별로 변경되어 전년 동기에 비해 외래 청구건수가 크게 증가한 것으로 나타남(의원급: 2007.1.1.부터, 병원급 이상: 2012.1.1.부터)
 7. 본 연보에 사용된 용어, 산출기준, 부호, 약어의 정의는 다음과 같음

가. 용 어

(1) 요양기관

환자를(에게) 진료(투약)하는 기관으로서, 상급종합병원, 종합병원, 병원, 요양병원, 의원, 치과병원, 치과의원, 조산원, 보건의료원, 보건소, 보건지소, 보건진료소, 한방병원, 한의원, 약국을 총칭함. 약국을 제외한 요양기관을 ‘의료기관’이라 함.

EXPLANATORY NOTE

1. Statistics of NHI fund and reimbursement records are generated based on the time of benefit payment from the NHIS to the provider, whereas the disease statistics are drawn up based on the time of service delivery.
2. The benefit amount is the amount of payment reimbursed by NHIS out of the total medical fee. This yearbook contains two type of information of the benefit amount separately- with the standard of yearly settlement, and total amount of provided benefit
3. Reimbursement record is documented based on the benefit claim review results produced by HIRA.
4. Provider statistics have some discrepancies when crosschecked with number of providers registered under the Medical Treatment Law and Pharmaceutical Affairs Act because:
 - Provider statistics collect information from claims data
 - Provider statistics are produced based on the year end data of reported personnel, facility, and equipment.
5. Disease statistics are produced using the major diagnosis data from the claim statement with primary diagnosis based on patients' explanation or symptom before the final diagnosis was decided. Therefore, it may not match the final diagnosis, and there can be discrepancy between disease statistics and NHI benefit claims data.
- ※ In particular, "Officially designated communicable diseases" related statistics can have a large mismatch with claims data, as the statistics are collected and produced by Korea Centers for Disease Control and Prevention using different methods.
6. Upon the execution of 'Writing guide for benefit claim form and claim specification form, and submission method of National Health Insurance' (Ministry of Health and Welfare Announcement No. 2006-120 (Dec. 29, 2006), No. 2011-53 (May. 23, 2011)), outpatient claim submission method was changed to use "per visit", and the new method contributed to the significant increase in the number of outpatient claims year on year (Clinics: from Jan. 1, 2007, Hospitals and higher institutions: from Jan. 1, 2012)
7. Terms, indicator result calculation standards, symbols and abbreviations used in this yearbook are defined as follows.

A. Terms

(1) Provider

Providers offer healthcare services, treatment, and medication to patients. There are tertiary hospitals, general hospitals, hospitals, clinics, dental hospitals, dental clinics, midwifery clinics, hospitalized health centers, health centers, health sub-centers, primary health care posts, oriental hospitals, oriental clinics and pharmacies. All aforementioned providers, excluding pharmacies, are also called "medical institution".

- (2) 진료비, 요양급여비용
요양기관에서 건강보험환자 진료에 소요된 비용으로 보험자부담금(공단부담금)과 환자본인부담금을 합한 금액이며, 요양기관에서 청구한 총 진료비 중 심사 결정된 진료비
- (3) 급여비(공단부담금, 보험자부담금)
심사결정된 총진료비 중 법이 정한 환자본인부담금을 제외하고 보험자(공단)가 요양기관에 지급한 금액
- (4) 급여일수(진료일수), 요양일수
내원일수에 원내 투약일수를 포함한 일수. 단, 내원과 투약이 중복된 날은 1일로 산정. 약국 처방전의 요양일수는 투약일수를 의미함.
- (5) 내원(입원)일수
건강보험 환자가 실제로 요양기관에 방문 또는 입원한 일수
- (6) 진료실인원
건강보험 가입자중 1년간 실제 진료 받은 환자수로 상병별, 월별, 요양기관종별로 실인원을 각각 산정, 총 실인원수와 일치하지 않음.
- (7) 청구건수
요양기관에서 환자를(에게) 진료(투약)한 후 건강보험 요양급여비용 청구방법에 의거 작성한 요양급여비용 명세서 건수.
- (8) 원외처방횟수
요양기관에서 원외처방전을 발행한 횟수
- (9) 원외처방일수
원외처방전에 의하여 조제투약 하도록 처방한 일수

나. 지표 산출기준

- 수진횟수 = 연간 내원일수 / 연도말(연평균) 적용인구
- 수지율 = 보험급여비 / 보험료수입(총수지율 = 총지출 / 총수입)

(2) Medical Expenses

The total cost rendered during the treatment and determined to be valid by the HIRA review process. The medical expenses is the sum of the co-payment (paid by the patient) and the insurance benefit (paid by NHIS).

(3) Benefit (Paid by NHIS)

The amount of benefit paid by the insurer (NHIS) to the provider, out of the total medical fee determined by HIRA review. (Excluding co-payment paid by the patient)

(4) (Number of) Reimbursed days (Treatment days)

The number of total treatment days indicated in the claim statement which includes drug prescription days without medical treatment.

(5) (Number of) Visits

The number of visits or the number of hospitalized days of the patient indicated in the claim statement

(6) (Number of) Patients

The number of patients who received healthcare service from providers in a given year. The number of patients is counted separately by diagnosis, month, and the level of institution, which does not match up with the total number of patients.

(7) (Number of) Claims

Number of completed claims rendered at providers based on NHI benefit claim guideline after healthcare service (drug) was delivered to patients.

(8) Prescription times(Number of Prescriptions)

The numbers of prescription issued in providers for outpatients

(9) (Number of) Prescription Days

The number of drug administration days indicated by the outpatient prescription

B. Indicator result calculation standards

- o Average Number of visit = Visit(Inpatient) Days / Average Beneficiaries
- o Rate of Benefits to contributions = Benefits / contributions(Rate of expenditure to revenue = expenditure / revenue)

- 일당진료비 = 총진료비 / 진료일수
- 건당 요양급여비용(급여비) = 요양급여비용(급여비) / 청구건수
- 건당 내원(요양)일수 = 내원(요양)일수 / 청구건수
- 내원일당 요양급여비용(급여비) = 요양급여비용(급여비) / 내원일수
- 요양일당 요양급여비용(급여비) = 요양급여비용(급여비) / 요양일수
- 원외처방률 = 원외처방횟수 / 내원일수 × 100
- 원외처방횟수당 처방일수 = 원외처방일수 / 원외처방횟수

다. 부 호

- 0 단위미만
- 해당숫자없음
- 자료미상

라. 약 어

- 성별: M(남), F(여)
 - 진료형태별: I.P(입원), O.P(외래), D.I(치과입원), D.O(치과외래),
O.I(한방입원), O.O(한방외래), P(약국)
 - 요양기관종별: T.H(상급종합병원), G.H(종합병원), H(병원), C(의원),
D.H(치과병원), D.C(치과의원), O.C(한방의원), O.H(한방병원),
H.C(보건기관), M(조산원), P(약국)
 - 직역종별: I.W.(직장), C.E.(근로자), G.&T.(공무원 및 교직원), S.E.(지역),
S.E.U.(시지역), S.E.R.(군지역), O.M.I.(직종), V.M.I.(임의),
I.W.(직장)=C.E.(근로자)+G&T (공무원 및 교직원)
8. 계수가 단위미만인 수는 반올림을 하였으므로 내용과 총수가 일치하지 않는 경우가 있음
9. 통계표 중 전년도 연보와 일치하지 않는 것은 금년 호에서 정정된 것임

※ 이 연보에 수록된 자료에 대하여 문의사항이 있을 때에는 「건강보험심사평가원 의료정보융합실 의료정보관리부」 (☎ 033-739-1051~4, 홈페이지 <http://www.hira.or.kr>) 또는 「국민건강보험공단 빅데이터운영실 통계부」 (☎ 033-736-2440~6, 홈페이지 <http://www.nhis.or.kr>)에 문의하시기 바라며, 통계자료실에 통계연보를 포함한 다양한 통계자료를 수록하였으니 많은 이용 바랍니다.

- Medical fee per day = Total medical fee / Reimbursed days
- Medical fee (benefit) per claim = Medical fee (benefit) / Claims
- Visits (Reimbursed days) per Claim = Visits (Reimbursed days) / Claims
- Medical fee (benefit) per visit = Medical fee (benefit) / Visits
- Medical fee (benefit) per reimbursed days = Medical fee (benefit) / Reimbursed days
- Outpatient prescription rate = Numbers of outpatient prescription / Visits × 100
- Prescription days per outpatient prescription = Prescription days / Prescription times

C. Symbol

- 0 Less than the unit value
- Not Applicable
- Not Available

D. Abbreviation

- Gender: M(male), F(female)
 - Treatment Type: I.P (Inpatient), O.P (Outpatient), D.I (Dental Inpatient), D.O (Dental Outpatient), O.I (Oriental Inpatient), O.O (Oriental Outpatient), P (Pharmacy)
 - Type of Medical Care Institution: T.H (Tertiary Hospital), G.H (General Hospital), H (Hospital), C (Clinic), D.H (Dental Hospital), D.C (Dental Clinic), O.H (Oriental Hospital), O.C (Oriental Clinic), H.C (Health Center), M (Midwifery Clinic), P (Pharmacy)
 - Category: I.W. (Medical Insurance Program for Industrial Workers), C.E. (Company Employee), G&T (Government Employees and private school Teachers), S.E. (Medical Insurance Program for Self-Employees), S.E.U. (Self-Employees in Urban Area), S.E.R. (Self-Employees in Rural Area), O.M.I. (Occupational Medical Insurance), V.M.I. (Voluntary Medical Insurance), I.W. (Industrial Workers) = C.E. (Company Employee) + G&T (Government Employees and private school Teachers)
8. Some figures may not add up due to rounding off.
9. Mismatches of statistics with 2015 yearbook are due to yearly corrections made this year.

※ For more information and any inquiries regarding this yearbook, please contact us at the Research and Development Center of HIRA (<http://www.hira.or.kr>) or National Health Statistical Department of the Big Data operations center, National Health Insurance Service (<http://www.nhis.or.kr>).

차 례

제 I 편 건강보험 일반 현황

제 1 장 적용인구

제 I -1표	연도별 보험자수 현황	5
제 I -2표	연도별 의료보장 적용인구 현황	6
제 I -3표	시도별 연령별 성별 적용인구 현황(의료보장)	8
제 I -3-1표	시도별 연령별 성별 적용인구 현황(건강보험)	10
제 I -3-2표	시도별 연령별 성별 적용인구 현황(직장)	12
제 I -3-3표	시도별 연령별 성별 적용인구 현황(지역)	14
제 I -3-4표	시도별 연령별 성별 적용인구 현황(의료급여)	16
제 I -4표	월별 적용인구 현황	18
제 I -5표	시·군·구별 적용인구 현황	20
제 I -6표	가입자 및 피부양자, 사업장 월별 변동 현황(직장)	28
제 I -6-1표	시도별 월별 세대수 및 가입자 변동 현황(지역)	30
제 I -7표	사업장 규모별 적용인구 현황(직장)	32
제 I -8표	시도별 외국인 및 재외국민 적용인구 현황	34

제 2 장 요양기관

	요양기관 통계 자료 이용시 유의사항	39
제 I -9표	지역별 종별 요양기관 현황	40
제 I -10표	종별 설립구분별 요양기관 현황	42
제 I -11표	지역별 설립구분별 요양기관 현황	44
제 I -12표	지역별 표시과목별 의원 현황	46
제 I -13표	요양기관 종별 인력 현황 I (의사, 약사 등)(계)	48

Contents

Chap. I General Statistics in Health Insurance

Section 1 Beneficiaries of Health Insurance

Table I -1	Number of Insurers by Year	5
Table I -2	Beneficiaries of Health Insurance & Medical Aid by Year	6
Table I -3	Beneficiaries by Province, Age and Gender(Health Insurance & Medical Aid)	8
Table I -3-1	Beneficiaries by Province, Age and Gender(Health Insurance)	10
Table I -3-2	Beneficiaries by Province, Age and Gender(I.W.)	12
Table I -3-3	Beneficiaries by Province, Age and Gender(S.E.)	14
Table I -3-4	Beneficiaries by Province, Age and Gender(Medical Aid)	16
Table I -4	Beneficiaries by Month	18
Table I -5	Beneficiaries by District	20
Table I -6	Changes in Qualification of Insured and Dependents, and Establishments by Month(I.W.)	28
Table I -6-1	Changes in Qualification of Households and Insured, and Establishment by Month(S.E.)	30
Table I -7	Beneficiaries by Industrial Class(I.W.)	32
Table I -8	Number of Foreigner overseas Korean by Province	34

Section 2 Provider

	Instructions for using provider statistics data	39
Table I -9	Provider data by Region and Provider type	40
Table I -10	Provider data by type of provider type and establishment	42
Table I -11	Provider data by region and type of establishment	44
Table I -12	Clinic data by region and departments	46
Table I -13	Medical personnel data by provider type I (Doctor, Pharmacist, etc.)(Total)	48

제 I-13-1표	요양기관 종별 인력 현황 I (의사, 약사 등)(남자)	50
제 I-13-2표	요양기관 종별 인력 현황 I (의사, 약사 등)(여자)	52
제 I-14표	요양기관 종별 인력 현황 II (간호사 및 기타인원)	54
제 I-15표	요양기관 지역별 인력 현황 I (의사, 약사 등)(계)	56
제 I-15-1표	요양기관 지역별 인력 현황 I (의사, 약사 등)(남자)	58
제 I-15-2표	요양기관 지역별 인력 현황 I (의사, 약사 등)(여자)	60
제 I-16표	요양기관 지역별 인력 현황 II (간호사 및 기타인원)	62
제 I-17표	요양기관 종별 전문과목별 전문의 현황(계)	64
제 I-17-1표	요양기관 종별 전문과목별 전문의 현황(계)(남자)	66
제 I-17-2표	요양기관 종별 전문과목별 전문의 현황(계)(여자)	68
제 I-18표	요양기관 지역별 전문과목별 전문의 현황(계)	70
제 I-18-1표	요양기관 지역별 전문과목별 전문의 현황(계)(남자)	72
제 I-18-2표	요양기관 지역별 전문과목별 전문의 현황(계)(여자)	74
제 I-19표	요양기관 종별 입원실 현황	76
제 I-20표	요양기관 지역별 입원실 현황	78
제 I-21표	요양기관 종별 특수진료실 현황	80
제 I-22표	요양기관 지역별 특수진료실 현황	82
제 I-23표	요양기관 지역별 진단방사선·특수의료장비 현황	84
제 I-24표	요양기관 종별 의료장비 현황	86

제 II 편 건강보험 재정 현황

제 II-1표	연도별 건강보험 재정현황	96
제 II-2표	월별 시도별 보험료 현황(총계)	98
제 II-3표	보수월액구간별 가입자 및 보험료 부담현황(직장)	100
제 II-4표	사업장 규모별 보험료 현황(직장)	102

Table I -13-1	Medical personnel data by provider type I (Doctior, Pharmacist, etc.)(Male)	50
Table I -13-2	Medical personnel data by provider type I (Doctior, Pharmacist, etc.)(Female)	52
Table I -14	Medical personnel data by provider type II (Nurse and Other staff)	54
Table I -15	Medical personnel data by region I (Doctior, Pharmacist, etc.)(Total)	56
Table I -15-1	Medical personnel data by region I (Doctior, Pharmacist, etc.)(Male)	58
Table I -15-2	Medical personnel data by region I (Doctior, Pharmacist, etc.)(Female)	60
Table I -16	Medical personnel data by region II (Nurse and Other staff)	62
Table I -17	Specialist data by provider type and speciality(Total)	64
Table I -17-1	Specialist data by provider type and speciality(Male)	66
Table I -17-2	Specialist data by provider type and speciality(Female)	68
Table I -18	Specialist data by region and speciality(Total)	70
Table I -18-1	Specialist data by region and speciality(Male)	72
Table I -18-2	Specialist data by region and speciality(Female)	74
Table I -19	Ward data by provider type	76
Table I -20	Ward data by region	78
Table I -21	Special care unit data by provider type	80
Table I -22	Special care unit data by region	82
Table I -23	Diagnostic radiographic equipment and special medical equipment data by region	84
Table I -24	Medical equipments by provider type	86

Chap.II Financial Indicators in Health Insurance

Table II-1	Financial Indicators of N.H.I.C by Year	96
Table II-2	Revenues of Contribution by Month and Province(Total)	98
Table II-3	Employment Members Contribution by Monthly Wage(I.W.)	100
Table II-4	Contribution by Scale of Workplace(I.W.)	102

제Ⅱ-5표	업종별 보험료 현황(직장)	103
제Ⅱ-6표	산정보험료 점수구간별 현황(지역)	104
제Ⅱ-7표	보험료분위별 보험료 현황	108
제Ⅱ-8표	연도별 건강보험 주요지표(총괄)	110
제Ⅱ-9표	직장가입자 보수 외 소득월액보험료 현황	112
제Ⅱ-10표	연도별 정부지원금 현황	113

제Ⅲ 편 건강보험 급여실적

제Ⅲ-1표	연도별 보험급여 실적	120
제Ⅲ-2표	시·군·구별 급여형태별 요양급여실적(총계)	122
제Ⅲ-3표	시도별 현금급여 실적	146
제Ⅲ-4표	요양기관종별 진료형태별 요양급여실적(총계)	148
제Ⅲ-4-1표	요양기관종별 진료형태별 요양급여실적(직장)	150
제Ⅲ-4-2표	요양기관종별 진료형태별 요양급여실적(지역)	152
제Ⅲ-5표	월별 급여형태별 요양급여실적(총계)	154
제Ⅲ-5-1표	월별 급여형태별 요양급여실적(직장)	156
제Ⅲ-5-2표	월별 급여형태별 요양급여실적(지역)	158
제Ⅲ-6표	연령별 성별 급여실적(총계)	160
제Ⅲ-6-1표	연령별 성별 급여실적(직장)	162
제Ⅲ-6-2표	연령별 성별 급여실적(지역)	164
제Ⅲ-7표	연령별 성별 급여실적(의료기관 소계)	166
제Ⅲ-7-1표	연령별 성별 급여실적(입원)	168
제Ⅲ-7-2표	연령별 성별 급여실적(외래)	170
제Ⅲ-8표	연령별 성별 급여실적(약국 소계)	172

Table II -5	Contribution by Business Type of Workplace(I.W.)	103
Table II -6	Computed Contribution by Point(S.E.)	104
Table II -7	Distribution of Contributions by vigintile of Contribution	108
Table II -8	Major Indicators of Health Insurance by Year(Total)	110
Table II -9	Current statistics on monthly insurance premiums for employment provided policyholders based on income other than remuneration	112
Table II -10	Government Subsidies of Health Insurance by Year	113

Chap. III Benefits in Health Insurance

TableIII-1	Benefits by Year	120
TableIII-2	Service Benefits by District and Benefit Type(Total)	122
TableIII-3	Cash Benefits by Province	146
TableIII-4	Service Benefits by Type of Provider(Total)	148
TableIII-4-1	Service Benefits by Type of Provider(I.W.)	150
TableIII-4-2	Service Benefits by Type of Provider(S.E.)	152
TableIII-5	Service Benefits by Month(Total)	154
TableIII-5-1	Service Benefits by Month(I.W.)	156
TableIII-5-2	Service Benefits by Month(S.E.)	158
TableIII-6	Service Benefits by Age and Gender(Total)	160
TableIII-6-1	Service Benefits by Age and Gender(I.W.)	162
TableIII-6-2	Service Benefits by Age and Gender(S.E.)	164
TableIII-7	Service Benefits by Age and Gender(Inpatient & Outpatient)	166
TableIII-7-1	Service Benefits by Age and Gender(Inpatient)	168
TableIII-7-2	Service Benefits by Age and Gender(Outpatient)	170
TableIII-8	Service Benefits by Age and Gender(Pharmacy)	172

제Ⅲ-9표	연령별 성별 요양기관종별 평균 수진횟수(총계)	174
제Ⅲ-9-1표	연령별 성별 요양기관종별 평균 수진횟수(직장)	178
제Ⅲ-9-2표	연령별 성별 요양기관종별 평균 수진횟수(지역)	182
제Ⅲ-10표	연령별 연간진료비 크기별 실인원 및 진료비 현황(총계)	186
제Ⅲ-11표	연령별 연간진료비 크기별 실인원 및 진료비 현황(입원)	190
제Ⅲ-12표	연령별 연간진료비 크기별 실인원 및 진료비 현황(외래)	194
제Ⅲ-13표	연령별 연간진료비 크기별 실인원 및 진료비 현황(약국 소계)	198

제Ⅳ 편 건강보험 심사실적

제Ⅳ-1표	연도별 요양급여비용 심사실적	205
제Ⅳ-2표	요양기관종별 요양급여비용 심사실적	206
제Ⅳ-3표	월별 요양급여비용 심사실적(계)	208
제Ⅳ-3-1표	월별 요양급여비용 심사실적(의료기관)	210
제Ⅳ-3-2표	월별 요양급여비용 심사실적(약국)	212
제Ⅳ-4표	요양기관소재지별 요양급여비용 심사실적	
제Ⅳ-4-1표	요양기관소재지별 요양급여비용 심사실적(서울)	214
제Ⅳ-4-2표	요양기관소재지별 요양급여비용 심사실적(부산)	216
제Ⅳ-4-3표	요양기관소재지별 요양급여비용 심사실적(대구)	218
제Ⅳ-4-4표	요양기관소재지별 요양급여비용 심사실적(인천)	220
제Ⅳ-4-5표	요양기관소재지별 요양급여비용 심사실적(광주)	222
제Ⅳ-4-6표	요양기관소재지별 요양급여비용 심사실적(대전)	224
제Ⅳ-4-7표	요양기관소재지별 요양급여비용 심사실적(울산)	226
제Ⅳ-4-8표	요양기관소재지별 요양급여비용 심사실적(세종)	228
제Ⅳ-4-9표	요양기관소재지별 요양급여비용 심사실적(경기)	230
제Ⅳ-4-10표	요양기관소재지별 요양급여비용 심사실적(강원)	232

TableIII-9	Average Visit Days by Age, Gender and Type of Provider(Total)	174
TableIII-9-1	Average Visit Days by Age, Gender and Type of Provider(I.W.)	178
TableIII-9-2	Average Visit Days by Age, Gender and Type of Provider(S.E.)	182
TableIII-10	Number of patients and Total Medical Expense by Patient Age and Annual Medical Expense(Total)	186
TableIII-11	Number of patients and Total Medical Expense by Patient Age and Annual Medical Expense(Inpatient)	190
TableIII-12	Number of patients and Total Medical Expense by Patient Age and Annual Medical Expense(Outpatient)	194
TableIII-13	Number of patients and Total Medical Expense by Patient Age and Annual Medical Expense(Pharmacy)	198

Chap.IV Benefit Claim Review Records of National Health Insurance

TableIV-1	Review Records by Year	205
TableIV-2	Review Records by Provider Type	206
TableIV-3	Review Records by Month(Total)	208
TableIV-3-1	Review Records by Month(Medical Institutions)	210
TableIV-3-2	Review Records by Month(Pharmacy)	212
TableIV-4	Review Records by Location of the Provider	
TableIV-4-1	Review Records by Location of the Provider(Seoul)	214
TableIV-4-2	Review Records by Location of the Provider(Busan)	216
TableIV-4-3	Review Records by Location of the Provider(Daegu)	218
TableIV-4-4	Review Records by Location of the Provider(Incheon)	220
TableIV-4-5	Review Records by Location of the Provider(Gwangju)	222
TableIV-4-6	Review Records by Location of the Provider(Daejeon)	224
TableIV-4-7	Review Records by Location of the Provider(Ulsan)	226
TableIV-4-8	Review Records by Location of the Provider(Sejong)	228
TableIV-4-9	Review Records by Location of the Provider(Gyeonggi)	230
TableIV-4-10	Review Records by Location of the Provider(Gangwon)	232

제Ⅳ-4-11표	요양기관소재지별 요양급여비용 심사실적(충북)	234
제Ⅳ-4-12표	요양기관소재지별 요양급여비용 심사실적(충남)	236
제Ⅳ-4-13표	요양기관소재지별 요양급여비용 심사실적(전북)	238
제Ⅳ-4-14표	요양기관소재지별 요양급여비용 심사실적(전남)	240
제Ⅳ-4-15표	요양기관소재지별 요양급여비용 심사실적(경북)	242
제Ⅳ-4-16표	요양기관소재지별 요양급여비용 심사실적(경남)	244
제Ⅳ-4-17표	요양기관소재지별 요양급여비용 심사실적(제주)	246
제Ⅳ-5표	의원급 표시과목별 요양급여비용 심사실적(계)	248
제Ⅳ-5-1표	의원급 표시과목별 요양급여비용 심사실적(입원)	250
제Ⅳ-5-2표	의원급 표시과목별 요양급여비용 심사실적(외래)	252
제Ⅳ-6-1표	내원일당 요양급여비용크기별 진료실적(입원)	254
제Ⅳ-6-2표	내원일당 요양급여비용크기별 진료실적(외래)	266
제Ⅳ-7표	진료내역 항목별 요양급여비용 실적	280
제Ⅳ-8표	처방일수별 요양기관 종별 원외처방횟수	282
제Ⅳ-9표	질병군 범주별(DRG) 요양급여비용 심사실적	286
제Ⅳ-10표	질병군 분류별 요양급여비용 심사실적(계)	288
제Ⅳ-10-1표	질병군 세부 분류별 요양급여비용 심사실적(상급종합병원)	290
제Ⅳ-10-2표	질병군 세부 분류별 요양급여비용 심사실적(종합병원)	292
제Ⅳ-10-3표	질병군 세부 분류별 요양급여비용 심사실적(병원)	294
제Ⅳ-10-4표	질병군 세부 분류별 요양급여비용 심사실적(의원)	296
제Ⅳ-11표	방문일당 약제비 크기별 요양급여비용 심사실적(처방조제) (계)	298
제Ⅳ-11-1표	방문일당 약제비 크기별 요양급여비용 심사실적(처방조제) (상급종합병원)	300
제Ⅳ-11-2표	방문일당 약제비 크기별 요양급여비용 심사실적(처방조제) (종합병원)	302
제Ⅳ-11-3표	방문일당 약제비 크기별 요양급여비용 심사실적(처방조제) (병원)	304
제Ⅳ-11-4표	방문일당 약제비 크기별 요양급여비용 심사실적(처방조제) (요양병원)	306
제Ⅳ-11-5표	방문일당 약제비 크기별 요양급여비용 심사실적(처방조제) (의원)	308

TableIV-4-11	Review Records by Location of the Provider(Chungbuk)	234
TableIV-4-12	Review Records by Location of the Provider(Chungnam)	236
TableIV-4-13	Review Records by Location of the Provider(Jeonbuk)	238
TableIV-4-14	Review Records by Location of the Provider(Jeonnam)	240
TableIV-4-15	Review Records by Location of the Provider(Gyongbuk)	242
TableIV-4-16	Review Records by Location of the Provider(Gyongnam)	244
TableIV-4-17	Review Records by Location of the Provider(Jeju)	246
TableIV-5	Review Records by Department of Clinics(Total)	248
TableIV-5-1	Review Records by Department of Clinics(Inpatient)	250
TableIV-5-2	Review Records by Department of Clinics(Outpatient)	252
TableIV-6-1	Review Records per Visit(Inpatient)	254
TableIV-6-2	Review Records per Visit(Outpatient)	266
TableIV-7	Review Records by Treatment Category	280
TableIV-8	Prescription Times per Prescription day and by Provider Type	282
TableIV-9	Review Records by Diagnosis Related Group	286
TableIV-10	Detailed Review Records by Diagnosis Related Group(Total)	288
TableIV-10-1	Detailed Review Records by Diagnosis Related Group (Tertiary Hospital)	290
TableIV-10-2	Detailed Review Records by Diagnosis Related Group (General Hospital)	292
TableIV-10-3	Detailed Review Records by Diagnosis Related Group (Hospital)	294
TableIV-10-4	Detailed Review Records by Diagnosis Related Group (Clinic)	296
TableIV-11	Review Records by the Amount of Drug cost per visit(By prescription) (Total)	298
TableIV-11-1	Review Records by the Amount of Drug cost per visit(By prescription) (Tertiary Hospital)	300
TableIV-11-2	Review Records by the Amount of Drug cost per visit(By prescription) (General Hospital)	302
TableIV-11-3	Review Records by the Amount of Drug cost per visit(By prescription) (Hospital)	304
TableIV-11-4	Review Records by the Amount of Drug cost per visit(By prescription) (Healthcare Institute)	306
TableIV-11-5	Review Records by the Amount of Drug cost per visit(By prescription) (Clinic)	308

제Ⅳ-11-6표	방문일당 약제비 크기별 요양급여비용 심사실적(처방조제) (치과병원)	310
제Ⅳ-11-7표	방문일당 약제비 크기별 요양급여비용 심사실적(처방조제) (치과의원)	312
제Ⅳ-11-8표	방문일당 약제비 크기별 요양급여비용 심사실적(처방조제) (보건기관)	314
제Ⅳ-11-9표	방문일당 약제비 크기별 요양급여비용 심사실적(처방조제) (한방병원)	316
제Ⅳ-12표	방문일당 약제비 크기별 요양급여비용 심사실적(직접조제)	318
제Ⅳ-13표	투약일수별 처방전발행기관종별 원외처방전건수	320
제Ⅳ-14표	치과 소재지별 요양기관종별 요양급여비용 심사실적	322
제Ⅳ-15표	치과 연령별 성별 요양급여비용 심사실적	326
제Ⅳ-16표	한방 소재지별 요양기관종별 요양급여비용 심사실적	328
제Ⅳ-17표	한방 연령별 성별 요양급여비용 심사실적	332
제Ⅳ-18표	약국 조제행위별 요양급여비용 심사실적	334
제Ⅳ-19표	요양기관 종별 분만 심사실적	335
제Ⅳ-20표	요양기관소재지별 분만 심사실적	336
제Ⅳ-21표	초·경산별 분만 심사실적	337
제Ⅳ-22표	암 수술별 요양급여실적(입원)	338
제Ⅳ-23표	암 외 수술별 요양급여실적(입원)	340

제Ⅴ편 요양급여 적정성 평가

제Ⅴ-1표	요양기관종별 약제평가 항목별 지표	347
제Ⅴ-2표	의원 표시과목별 약제평가 항목별 지표	348
제Ⅴ-3표	다발생 질병별 약제평가 항목별 지표	
제Ⅴ-3-1표	다발생 질병별 약제평가 항목별 지표(상급종합병원)	350
제Ⅴ-3-2표	다발생 질병별 약제평가 항목별 지표(종합병원)	354
제Ⅴ-3-3표	다발생 질병별 약제평가 항목별 지표(병원)	358
제Ⅴ-3-4표	다발생 질병별 약제평가 항목별 지표(치과병원)	362

TableIV-11-6	Review Records by the Amount of Drug cost per visit(By prescription) (Dental hospital)	310
TableIV-11-7	Review Records by the Amount of Drug cost per visit(By prescription) (Dental clinic)	312
TableIV-11-8	Review Records by the Amount of Drug cost per visit(By prescription) (Health center)	314
TableIV-11-9	Review Records by the Amount of Drug cost per visit(By prescription) (Oriental Hospital)	316
TableIV-12	Review Records by the Amount of Drug cost per visit(Without prescription)	318
TableIV-13	Prescription times per Prescription day and by Provider Type	320
TableIV-14	Dental Claim Review Records by Location of Provider	322
TableIV-15	Dental Claim Review Records by Age and Gender	326
TableIV-16	Oriental Medicine Claim Review Records by Location of Provider	328
TableIV-17	Oriental Medicine Claim Review Records by Age and Gender	332
TableIV-18	Review Records of Pharmacy Dispensing	334
TableIV-19	Review Records of Delivery by Provider Type	335
TableIV-20	Review Records of Delivery by Location of Provider	336
TableIV-21	Review Records of Delivery by the Type of Parity	337
TableIV-22	Review Records of cancer procedures (Inpatient)	338
TableIV-23	Review records of non-cancer procedures (Inpatient)	340

Chap. V Quality assessment

Table V-1	Drug Assessment Indicators by Provider Type	347
Table V-2	Drug Assessment Indicators by Departments in Clinics	348
Table V-3	Drug Assessment Indicators of Frequent Occurring Diseases	
Table V-3-1	Drug Assessment Indicators of Frequently Occurring Diseases(Tertiary hospital)	350
Table V-3-2	Drug Assessment Indicators of Frequently Occurring Diseases(General hospital))	354
Table V-3-3	Drug Assessment Indicators of Frequently Occurring Diseases(Hospital)	358
Table V-3-4	Drug Assessment Indicators of Frequently Occurring Diseases(Dental hospital)	362

제 V-3-5표	다발생 질병별 약제평가 항목별 지표(치과의원)	362
제 V-4표	의원 표시과목별 다발생 질병별 약제평가 항목별 지표	363
제 V-5-1표	요양기관종별 항생제 처방률	375
제 V-5-2표	의원 표시과목별 항생제 처방률	376
제 V-6표	의원 소재지별 약제평가 항목별 지표	377

평가지표 개요

약제급여 평가	380
---------------	-----

제 VI 편 질병통계

질병통계 자료 이용시 유의사항		385
제 VI-1표	22대 분류별 급여현황	397
제 VI-2표	298 질병분류별 연령별 급여현황(총계)	398
제 VI-3표	질병소분류별 다빈도 상병 급여현황(계)	578
제 VI-3-1표	질병소분류별 다빈도 상병 급여현황(남자)	588
제 VI-3-2표	질병소분류별 다빈도 상병 급여현황(여자)	592
제 VI-4표	질병소분류별 입원 다빈도 상병 급여현황(계)	596
제 VI-4-1표	질병소분류별 입원 다빈도 상병 급여현황(남자)	606
제 VI-4-2표	질병소분류별 입원 다빈도 상병 급여현황(여자)	610
제 VI-5표	질병소분류별 외래 다빈도 상병 급여현황(계)	614
제 VI-5-1표	질병소분류별 외래 다빈도 상병 급여현황(남자)	624
제 VI-5-2표	질병소분류별 외래 다빈도 상병 급여현황(여자)	628
제 VI-6표	한방 22대 분류별 급여현황	632
제 VI-7표	질병소분류별 다빈도 상병 급여현황(한방 계)	634
제 VI-7-1표	질병소분류별 다빈도 상병 급여현황(한방 남자)	636
제 VI-7-2표	질병소분류별 다빈도 상병 급여현황(한방 여자)	637

Table V -3-5	Drug Assessment Indicators of Frequently Occurring Diseases(Dental clinic)	362
Table V -4	Drug Assessment Indicators of Frequently Occurring Diseases by Department in Clinics	363
Table V -5-1	Antibiotics Prescription Rate by Provider Type	375
Table V -5-2	Antibiotics Prescription Rate by Departments in Clinic	376
Table V -6	Drug Assessment Indicators by Location of Clinic	377

Introduction of assessment indicators

Prescriptions: Assessment of Appropriate Prescriptions	380
--	-----

Chap. VI Diseases Statistics

Instructions for using disease statistics data		385
TableVI-1	Benefits by Classification of 22 Disease Categories	397
TableVI-2	Benefits by Classification of 298 Disease Categories by Age(Total)	398
TableVI-3	Benefits by Frequency of Disease(Total)	578
TableVI-3-1	Benefits by Frequency of Disease(Male)	588
TableVI-3-2	Benefits by Frequency of Disease(Female)	592
TableVI-4	Inpatient Benefits by Frequency of Disease(Total)	596
TableVI-4-1	Inpatient Benefits by Frequency of Disease(Male)	606
TableVI-4-2	Inpatient Benefits by Frequency of Disease(Female)	610
TableVI-5	Outpatient Benefits by Frequency of Disease(Total)	614
TableVI-5-1	Outpatient Benefits by Frequency of Disease(Male)	624
TableVI-5-2	Outpatient Benefits by Frequency of Disease(Female)	628
TableVI-6	Benefits by Classification of 22 Disease Categories	632
TableVI-7	Benefits by Frequency of Disease(O.H&C Total)	634
TableVI-7-1	Benefits by Frequency of Disease(O.H&C Male)	636
TableVI-7-2	Benefits by Frequency of Disease(O.H&C Female)	637

제 VI-8표	질병소분류별 입원 다빈도 상병 급여현황(한방 계)	638
제 VI-8-1표	질병소분류별 입원 다빈도 상병 급여현황(한방 남자)	640
제 VI-8-2표	질병소분류별 입원 다빈도 상병 급여현황(한방 여자)	641
제 VI-9표	질병소분류별 외래 다빈도 상병 급여현황(한방 계)	642
제 VI-9-1표	질병소분류별 외래 다빈도 상병 급여현황(한방 남자)	644
제 VI-9-2표	질병소분류별 외래 다빈도 상병 급여현황(한방 여자)	645
제 VI-10표	65세이상 노인 질병소분류별 다빈도 상병 급여현황(계)	646
제 VI-10-1표	65세이상 노인 질병소분류별 다빈도 상병 급여현황(남자)	648
제 VI-10-2표	65세이상 노인 질병소분류별 다빈도 상병 급여현황(여자)	650
제 VI-11표	65세이상 노인 질병소분류별 입원 다빈도 상병 급여현황(계)	652
제 VI-11-1표	65세이상 노인 질병소분류별 입원 다빈도 상병 급여현황(남자)	654
제 VI-11-2표	65세이상 노인 질병소분류별 입원 다빈도 상병 급여현황(여자)	656
제 VI-12표	65세이상 노인 질병소분류별 외래 다빈도 상병 급여현황(계)	658
제 VI-12-1표	65세이상 노인 질병소분류별 외래 다빈도 상병 급여현황(남자)	660
제 VI-12-2표	65세이상 노인 질병소분류별 외래 다빈도 상병 급여현황(여자)	662
제 VI-13표	65세이상 노인 질병소분류별 다빈도 상병 급여현황(한방 계)	664
제 VI-13-1표	65세이상 노인 질병소분류별 다빈도 상병 급여현황(한방 남자)	666
제 VI-13-2표	65세이상 노인 질병소분류별 다빈도 상병 급여현황(한방 여자)	667
제 VI-14표	65세이상 노인 질병소분류별 입원 다빈도 상병 급여현황(한방 계)	668
제 VI-14-1표	65세이상 노인 질병소분류별 입원 다빈도 상병 급여현황(한방 남자)	670
제 VI-14-2표	65세이상 노인 질병소분류별 입원 다빈도 상병 급여현황(한방 여자)	671
제 VI-15표	65세이상 노인 질병소분류별 외래 다빈도 상병 급여현황(한방 계)	672
제 VI-15-1표	65세이상 노인 질병소분류별 외래 다빈도 상병 급여현황(한방 남자)	674
제 VI-15-2표	65세이상 노인 질병소분류별 외래 다빈도 상병 급여현황(한방 여자)	675
제 VI-16표	시도별 신규 중증(암) 등록환자의 암유형별 등록인원현황	676
제 VI-17표	시도별 신규 중증(암) 등록환자의 암유형별 진료인원 현황	678

Table VI-8	Inpatient Benefits by Frequency of Disease(O.H&C Total)	638
Table VI-8-1	Inpatient Benefits by Frequency of Disease(O.H&C Male)	640
Table VI-8-2	Inpatient Benefits by Frequency of Disease(O.H&C Female)	641
Table VI-9	Outpatient Benefits by Frequency of Disease(O.H&C Total)	642
Table VI-9-1	Outpatient Benefits by Frequency of Disease(O.H&C Male)	644
Table VI-9-2	Outpatient Benefits by Frequency of Disease(O.H&C Female)	645
Table VI-10	Benefits by Frequency of Disease in elderly man above the age of 65(Total)	646
Table VI-10-1	Benefits by Frequency of Disease in elderly man above the age of 65(Male)	648
Table VI-10-2	Benefits by Frequency of Disease in elderly man above the age of 65(Female)	650
Table VI-11	Inpatient Benefits by Frequency of Disease in elderly man above the age of 65(Total)	652
Table VI-11-1	Inpatient Benefits by Frequency of Disease in elderly man above the age of 65(Male)	654
Table VI-11-2	Inpatient Benefits by Frequency of Disease in elderly man above the age of 65(Female)	656
Table VI-12	Outpatient Benefits by Frequency of Disease in elderly man above the age of 65(Total)	658
Table VI-12-1	Outpatient Benefits by Frequency of Disease in elderly man above the age of 65(Male)	660
Table VI-12-2	Outpatient Benefits by Frequency of Disease in elderly man above the age of 65(Female)	662
Table VI-13	Benefits by Frequency of Disease in elderly man above the age of 65(O.H&C Total)	664
Table VI-13-1	Benefits by Frequency of Disease in elderly man above the age of 65(O.H&C Male)	666
Table VI-13-2	Benefits by Frequency of Disease in elderly man above the age of 65(O.H&C Female)	667
Table VI-14	Inpatient Benefits by Frequency of Disease in elderly man above the age of 65(OH&C Total)	668
Table VI-14-1	Inpatient Benefits by Frequency of Disease in elderly man above the age of 65(O.H&C Male)	670
Table VI-14-2	Inpatient Benefits by Frequency of Disease in elderly man above the age of 65(O.H&C Female)	671
Table VI-15	Outpatient Benefits by Frequency of Disease in elderly man above the age of 65(O.H&C Total)	672
Table VI-15-1	Outpatient Benefits by Frequency of Disease in elderly man above the age of 65(O.H&C Male)	674
Table VI-15-2	Outpatient Benefits by Frequency of Disease in elderly man above the age of 65(O.H&C Female)	675
Table VI-16	Number of People Registered Newly as Patients with Serious Disease or Cancer by Region and Cancer Type	676
Table VI-17	Number of People Treated among Those Registered Newly as Patients with Serious Disease or Cancer by Region and Cancer Type	678

제Ⅵ-18표	연령별 성별 신규 중증(암) 등록환자의 진료현황	680
제Ⅵ-19표	요양기관시도별 신규 중증(암) 등록환자의 암유형별 진료인원 현황	682
제Ⅵ-20표	시도별 전체 중증(암) 등록환자의 암유형별 등록인원 현황	684
제Ⅵ-21표	연령별 성별 전체 중증(암) 등록환자의 진료현황	686
제Ⅵ-22표	중증질환 산정특례 적용 연령별 성별 진료현황	688
제Ⅵ-23표	432 분류별 다빈도 증상 약국 조제 실적	692

제Ⅶ편 부 록

제Ⅶ-1표	인구추이	695
제Ⅶ-2표	인구성장의 구성요인	696
제Ⅶ-3표	생명표(2013)	697
제Ⅶ-4표	연령별 성별 추계인구	698
제Ⅶ-5표	경제활동인구, 취업자수 및 실업자수	700
제Ⅶ-6표	기대여명(OECD)	702
제Ⅶ-7표	영아사망률(OECD)	703
제Ⅶ-8표	입원진료 병상수(OECD)	704
제Ⅶ-9표	환자1인당 평균재원일수(OECD)	705
건강보험통계연보 해설서		707

Table VI-18	Treatments of People Registered Newly as Patients, with Serious Disease or Cancer by Age and Gender	680
Table VI-19	Number of People Treated among Those Registered Newly, as Patients with Serious Disease or Cancer by Region and Cancer Type	682
Table VI-20	Total Number of People Registered as Patients with Serious, Disease or Cancer by Region and Cancer Type	684
Table VI-21	Total Treatments of People Registered as Patients, with Serious Disease or Cancer by Age and Gender	686
Table VI-22	Current statistics by age and sex on the treatment of patients, with serious disease eligible for special case calculation	688
Table VI-23	Pharmacist's Dispensing Activities by Frequency of 432 Symptoms	692

Chap. VII Appendix

Table VII-1	Trend of Population	695
Table VII-2	Components of Population growth	696
Table VII-3	Life Table(2013)	697
Table VII-4	Estimates of midyear Population by Age and Gender	698
Table VII-5	Economically Active Population, Employed and Unemployed	700
Table VII-6	Life Expectancy at Each Age(OECD)	702
Table VII-7	Neonatal Mortality Rates(OECD)	703
Table VII-8	Inpatient Care Beds(OECD)	704
Table VII-9	Average Length of Stay in inpatient care (OECD)	705
	Guide for National Health Insurance Statistical Yearbook	707

그림으로 보는

건강보험 주요통계



제 I 편 건강보험 일반 현황

- 01 의료보장 적용인구 현황
- 02 사업장 적용현황
- 03 요양기관 현황
- 04 요양기관 종별 인력 현황

제 II 편 건강보험 재정 현황

- 05 보험료 현황
- 06 보험료분위별 현황
- 07 보험료부담 대 급여비 현황
- 08 연도별 보험급여비 현황

제 III 편 건강보험 급여실적

- 09 입내원일수 현황
- 10 연도별 진료실적 현황
- 11 연도별 진료비 크기별 현황
- 12 65세이상 노인진료비 현황

제 IV 편 건강보험 심사실적

- 13 연도별 요양급여비용 심사실적
- 14 요양기관 종별 요양급여비용 심사실적
- 15 요양기관 소재지별 요양급여비용 심사실적
- 16 의원급 표시과목별 요양급여비용 심사실적
- 17 내원일당 요양급여비용 크기별 진료실적
- 18 처방일수별 요양기관 종별 원외처방횟수

제 V 편 요양급여 적정성 평가

- 19 약제급여 적정성 평가

제 VI 편 질병통계

- 20 질병통계 현황
- 21 중증질환 산정특례 진료현황

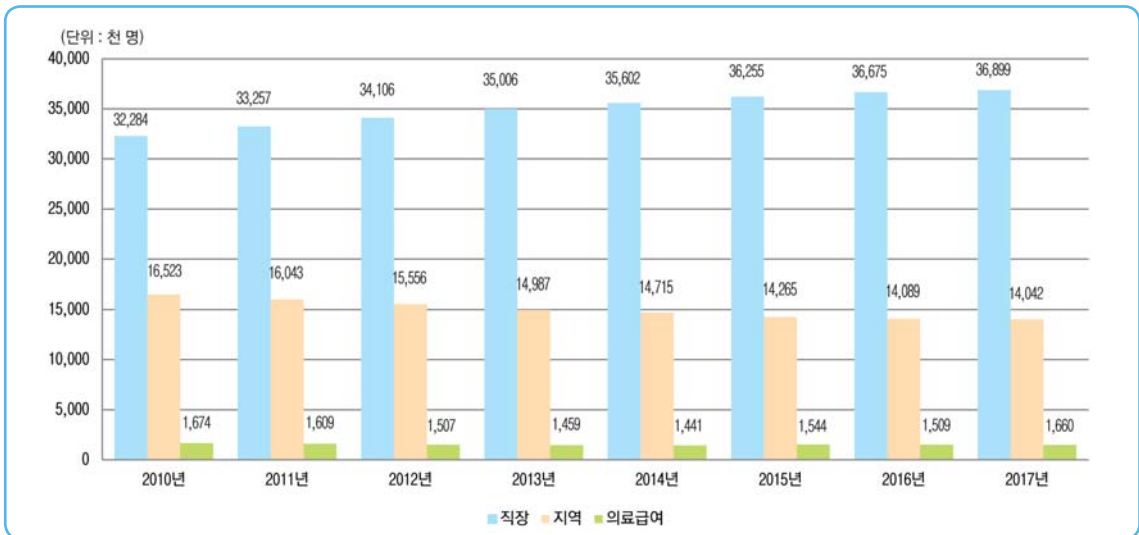
1

의료보장 적용인구 현황



연도별 의료보장 적용인구 현황(2010년 ~ 2017년)

- 2017년 건강보험 적용인구 중 직장 가입자는 36,899명, 지역 가입자는 14,042명으로 나타남
- 건강보험 적용인구 중 직장 비율은 72.4% ... '16년 말 대비 0.2% 증가
- 1인당 평균 부양가족(세대원) 수는 직장·지역 모두 감소 추세이며, 직장 적용인구는 증가, 지역 및 의료급여 적용인구는 감소 추세임



(단위 : 천 명, 천 세대)

구분		2010년	2011년	2012년	2013년	2014년	2015년	2016년	2017년
의료보장		50,581	50,909	51,169	51,448	51,757	52,034	52,273	52,427
건강 보험	합계	48,907	49,299	49,662	49,990	50,316	50,490	50,763	50,941
	직장	32,284	33,257	34,106	35,006	35,602	36,225	36,675	36,899
	– 가입자	12,764	13,397	13,991	14,606	15,141	15,760	16,338	16,830
	– 피부양자	19,620	19,860	20,115	20,400	20,461	20,465	20,337	20,069
	부양률(명)	1.54	1.48	1.44	1.40	1.35	1.30	1.24	1.19
	지역	16,523	16,043	15,556	14,984	14,715	14,265	14,089	14,042
	– 세대주	7,940	7,902	7,835	7,709	7,749	7,653	7,665	7,786
	– 세대원	9,482	9,098	8,738	8,304	8,060	7,758	7,607	7,501
	부양률(명)	1.19	1.15	1.12	1.08	1.04	1.01	0.99	0.96
의료급여		1,674	1,609	1,507	1,459	1,441	1,544	1,509	1,486

주 : 연도 말 기준 직장가입자는 이중가입자 포함, 지역세대수는 비가입세대주 세대포함

2

사업장 적용현황



연도별 사업장 적용현황(2010년 ~ 2017년)

- 2010년 사업장은 1100만 5천 개소, 2017년 12월 현재 기준 166만 개소로 2010년 대비 증감률은 165.2%로 증가함

(단위 : 개소, %)

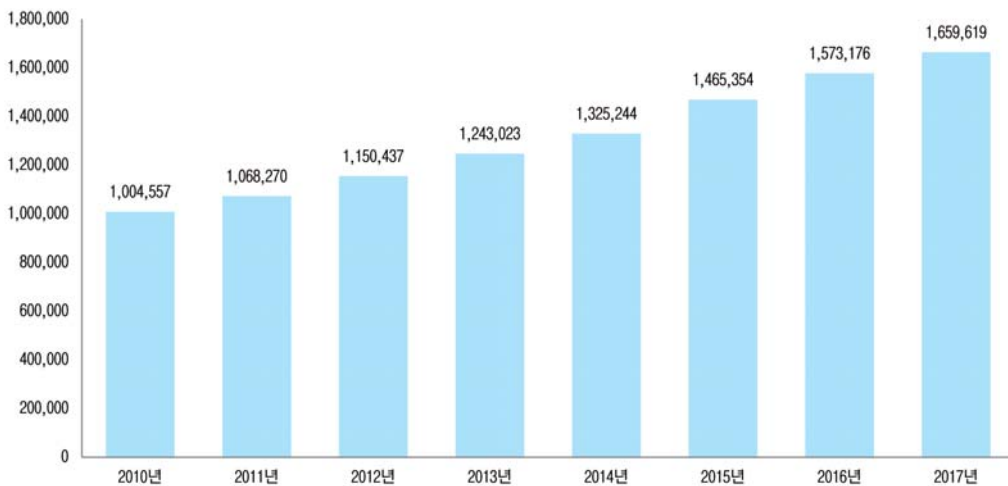
구 분	사업장 수			2010 대비 증감률
	계	직장	공·교	
2010년	1,004,557	989,919	14,638	—
2011년	1,068,270	1,053,281	14,989	106.3
2012년	1,150,437	1,135,130	15,307	114.5
2013년	1,243,023	1,227,639	15,384	123.7
2014년	1,325,244	1,310,175	15,069	131.9
2015년	1,465,354	1,450,293	15,061	145.9
2016년	1,573,176	1,557,906	15,270	156.6
2017년	1,659,619	1,644,247	15,372	165.2

주 : 1) 연도 말 기준

2) 공교 : 공무원 및 사립학교

연도별 사업장 적용현황(2010년~2017년)

(단위 : 개소)



3

요양기관 현황



2017년 요양기관수는 91,545개소로 전년보다 1,626개소 기관이 늘어, 전년 대비 1.81% 증가

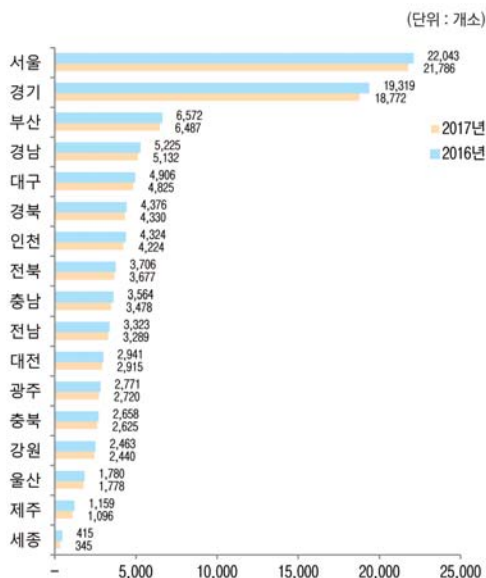
- 전체 요양기관(91,545개소)은 의료기관 69,808개소(76.26%), 약국 21,737개소(23.74%)로 구성됨
- 의료기관 중 기관수는 의원 30,938개소(44.32%), 치과 17,607개소(25.22%), 한방14,423개소(20.66%)순임

(단위 : 개소, %)

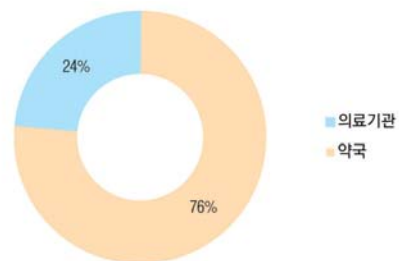
구 분	계	상급 종합병원	종합병원	병원	요양병원	의원	치과	한방	보건기관 등	약국
2010년	81,681	44	274	1,315	867	27,469	14,872	12,229	3,515	21,096
2011년	82,948	44	275	1,375	988	27,837	15,257	12,585	3,508	21,079
2012년	83,811	44	278	1,421	1,103	28,033	15,566	12,906	3,502	20,958
2013년	84,971	43	281	1,451	1,232	28,328	15,930	13,312	3,504	20,890
2014년	86,629	43	287	1,474	1,337	28,883	16,377	13,654	3,516	21,058
2015년	88,163	43	294	1,496	1,372	29,488	16,822	13,873	3,508	21,267
2016년	89,919	43	298	1,514	1,428	30,292	17,246	14,150	3,505	21,443
2017년	91,545	43	301	1,466	1,529	30,938	17,607	14,423	3,501	21,737
증감율	전년대비	1.81	0.00	1.01	-3.17	7.07	2.13	2.09	-0.11	1.37
	연평균	1.64	-0.33	1.35	1.56	8.44	1.71	2.44	-0.06	0.43

주) 치과 : 치과병원 · 치과의원, 한방 : 한방병원 · 한의원, 보건기관 등 : 조산원 · 보건의료원 · 보건소 · 보건지소 · 보건진료소

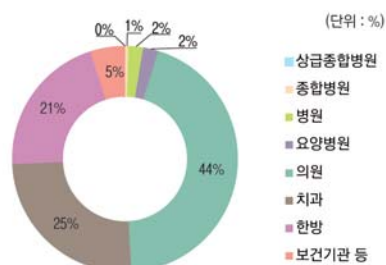
요양기관 소재지별 기관수 현황



요양기관수 종별 점유율(2017)



의료기관수 종별 점유율(2017)



4

요양기관 종별 인력 현황



2017년 요양기관 근무 인력은 368,763명으로 전년보다 13,228명이 늘어 3.72% 증가

- 전체 근무인력 368,763명은 의료기관에 338,138명(91.70%), 약국에 30,625명(8.30%)이 종사함
- 요양기관 근무인력 수는 종합병원 83,383명(22.6%), 상급종합병원 70,782명(19.2%), 의원 54,952명(14.9%) 순으로 나타남

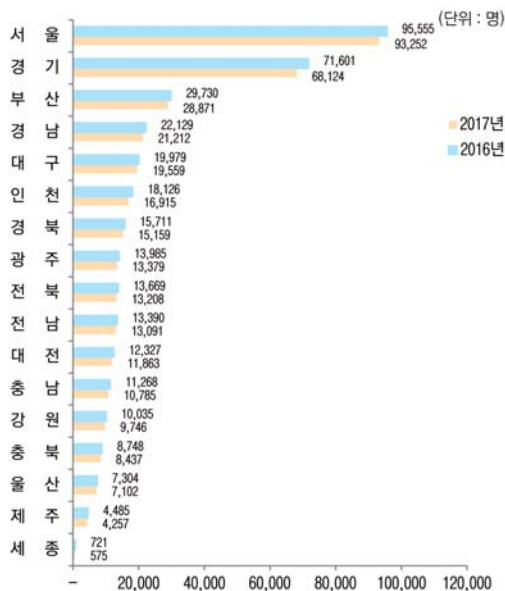
(단위 : 명, %)

구 분	계	상급 종합병원	종합병원	병원	요양병원	의원	치과	한방	보건기관 등	약국	
2010년	267,452	45,922	54,351	32,874	12,212	47,624	19,730	17,246	9,081	28,412	
2011년	275,194	46,288	56,194	34,304	13,806	48,309	20,318	17,812	8,818	29,345	
2012년	279,053	47,963	57,529	34,616	14,661	48,657	20,709	18,117	8,662	28,139	
2013년	298,676	54,813	63,056	36,393	18,096	49,343	21,248	18,676	9,002	28,049	
2014년	314,501	59,987	66,642	38,442	20,936	50,553	21,735	19,097	9,021	28,088	
2015년	329,315	62,138	70,483	40,334	25,441	51,590	22,434	19,510	8,931	28,454	
2016년	355,535	69,403	80,831	42,179	29,086	53,164	23,096	19,854	8,925	28,997	
2017년	368,763	70,782	83,383	41,757	33,457	54,952	24,195	20,527	9,085	30,625	
증감율	전년대비	3.72	1.99	3.16	-1.00	15.03	3.36	4.76	3.39	1.79	5.61
	연평균	4.70	6.38	6.30	3.48	15.49	2.07	2.96	2.52	0.01	1.08

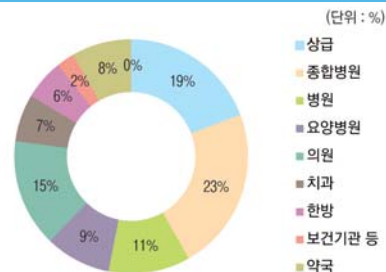
주) 근무인력 : 의사, 치과의사, 한의사, 약사, 간호사

치과: 치과병원 · 치과의원, 한방: 한방병원 · 한의원, 보건기관 등: 조산원 · 보건의료원 · 보건소 · 보건지소 · 보건진료소

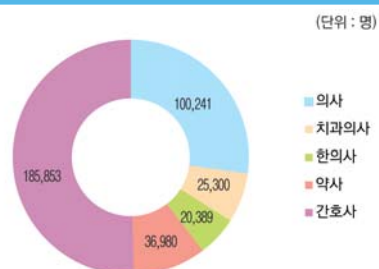
요양기관 소재지별 인력 현황



요양기관 종별 인력 구성비(2017)



요양기관 인력 구성비(2017)



5

보험료 현황



2017년 보험료부과액 50조 4,168억 원 ... 전년 대비 5.9% 증가

- 직장보험료 42조 4,486억 원 ... 총 부과액 84.2%
- 지역보험료 7조 9,682억 원 ... 총 부과액 15.8%
- 건강보험 세대당 월평균보험료 101,178원
 - 직장가입자 월평균 107,449원, 지역가입자 월평균 87,458원
- 건강보험 1인당 월평균보험료 45,152원
 - 직장가입자 월평균 48,266원, 지역가입자 월평균 47,847원

구 분		2010년	2011년	2012년	2013년	2014년	2015년	2016년	2017년
보험료 (억 원)	전체	284,577	329,221	363,900	390,319	415,938	443,298	475,931	504,168
	직장	220,831	261,416	293,796	318,751	343,865	369,548	399,446	424,486
	지역	63,746	67,806	70,103	71,568	72,073	73,750	76,485	79,682
세대당 월보험료 (원)	전체	70,988	78,822	84,040	87,417	90,806	94,040	98,128	101,178
	직장	73,399	82,802	89,028	92,565	97,046	100,510	104,507	107,449
	지역	67,168	72,139	75,209	77,783	78,629	80,876	84,531	87,458
1인당 월보험료 (원)	전체	29,765	33,670	36,536	38,622	40,819	43,003	45,763	48,152
	직장	28,659	33,009	36,156	38,239	40,816	43,085	45,874	48,266
	지역	31,899	35,022	37,357	39,503	40,825	42,798	45,473	47,847

주 : 1) 결산기준
 2) 세대당 및 1인당 월 보험료는 개인부담보험료 기준(사용자부담금 제외)
 3) 급여비는 현금급여(요양비, 임신출산진료비 등), 건강검진비 포함됨

2017년 보험료 현황



6

보험료분위별 현황



2017년 보험료분위별 보험료 현황을 보면 하위 1분위(5%저소득층)는 월 평균 보험료 1만 5,373원, 상위 20분위(5% 고소득층)는 월 평균 38만 원임

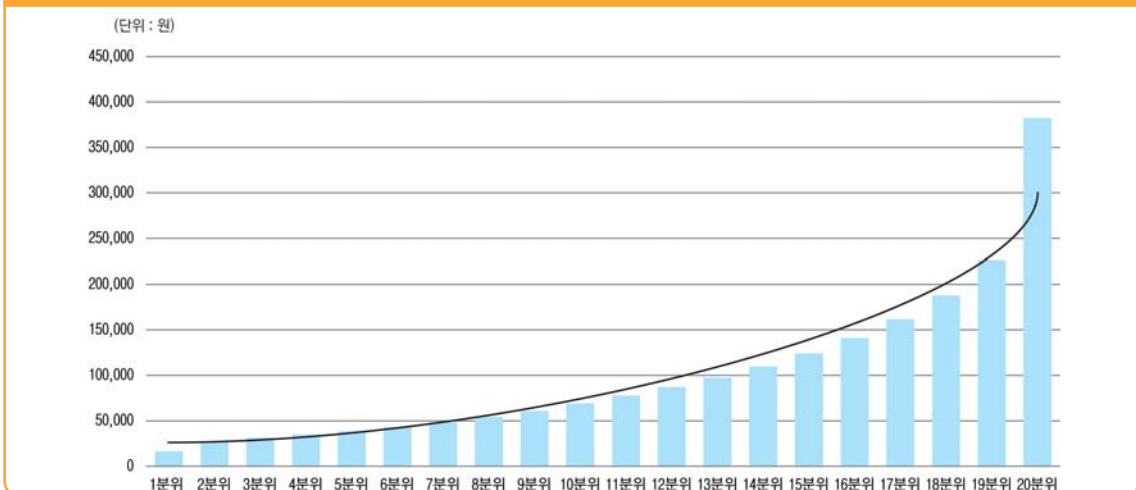
구 분	세대수(세대)	최대보험료(원)	평균보험료(원)	적용인구(명)
계	23,912,002	2,389,860	99,951	49,524,110
1분위	1,195,599	28,960	15,373	1,769,012
2분위	1,195,600	36,720	25,204	1,877,367
3분위	1,195,600	41,370	30,468	1,907,730
4분위	1,195,601	44,120	33,817	1,858,896
5분위	1,195,600	47,950	37,665	1,875,672
6분위	1,195,600	52,020	42,313	1,904,465
7분위	1,195,599	57,190	47,425	1,964,106
8분위	1,195,601	61,200	53,410	2,050,662
9분위	1,195,600	67,320	59,800	2,122,844
10분위	1,195,600	73,730	68,108	2,212,794
11분위	1,195,600	82,230	76,796	2,299,486
12분위	1,195,601	93,480	86,241	2,400,609
13분위	1,195,600	108,570	96,203	2,549,869
14분위	1,195,599	125,720	108,682	2,701,493
15분위	1,195,600	143,850	123,144	2,871,954
16분위	1,195,601	163,430	139,969	3,063,175
17분위	1,195,600	186,960	160,589	3,250,982
18분위	1,195,600	217,850	186,837	3,489,401
19분위	1,195,600	270,650	225,625	3,635,292
20분위	1,195,601	2,389,860	381,346	3,718,301

주 : 1) 2017년 12월말 기준

2) 직장은 산정보험료 기준이며, 지역은 부과보험료 기준

3) 직장보험료는 임의계속가입자 및 소득월액보험료 제외

2017년 보험료분위별 평균보험료 현황



7

보험료부담 대 급여비 현황



2017년 건강보험 적용대상자 1인당 연간 보험료 991,349원

- 같은 기간 1인당 연간 보험급여비는 1,079,340원이 지급되어 보험료 대비 급여비 혜택률은 1.09배를 보임

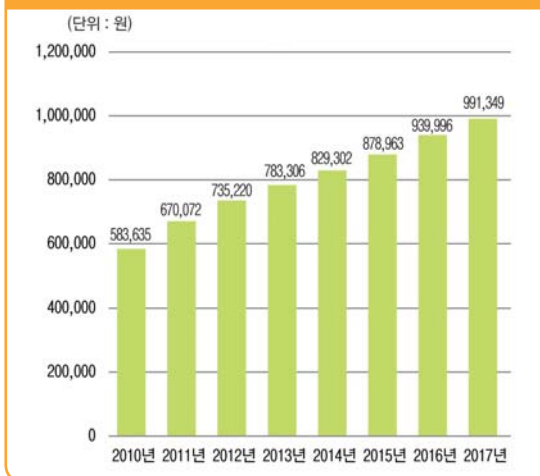
(단위 : 원, %)

구분	2010년	2011년	2012년	2013년	2014년	2015년	2016년	2017년
1인당 연간 보험료(A)	583,635	670,072	735,220	783,306	829,302	878,963	939,996	991,349
1인당 연간 급여비(B)	692,159	729,262	759,290	796,199	853,900	907,324	1,007,578	1,079,340
급여비율(B/A)	118.6	108.8	103.3	101.6	103.0	103.2	107.2	108.9

주 : 1) 결산기준

2) 1인당 보험료는 개인 및 사업주가 부담한 보험료 기준(국고지원금 제외)

연도별 1인당 연간 보험료 추이



연도별 1인당 연간 급여비 추이



8

연도별 보험급여비 현황



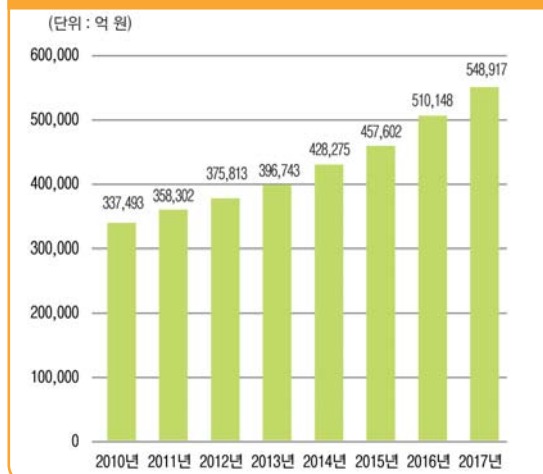
2017년 한해동안 현금급여와 건강검진비 등을 포함한 보험급여비는
54조 8,917억 원이며, 세대당 연간급여비는 227만 원임

구분	2010년	2011년	2012년	2013년	2014년	2015년	2016년	2017년
보험 급여비 (억 원)	337,493	358,302	375,813	396,743	428,275	457,602	510,148	548,917
세대당 연간 급여비 (원)	1,650,739	1,707,225	1,746,525	1,802,100	1,899,596	1,984,146	2,160,533	2,267,948

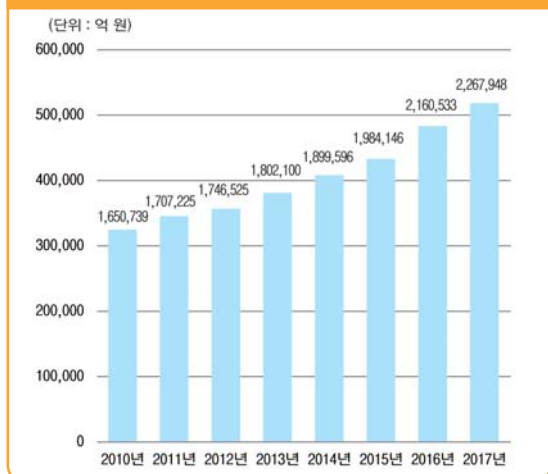
주: 1) 결산기준(현금급여, 건강검진비 포함)

2) 세대당 연간급여비 = 급여비/연평균 세대수

연도별 급여비



세대당 연간 급여비



9

입내원일수 현황



2017년 1인당 월평균 입내원일수 1.69일 ... 전년 대비 0.6% 증가

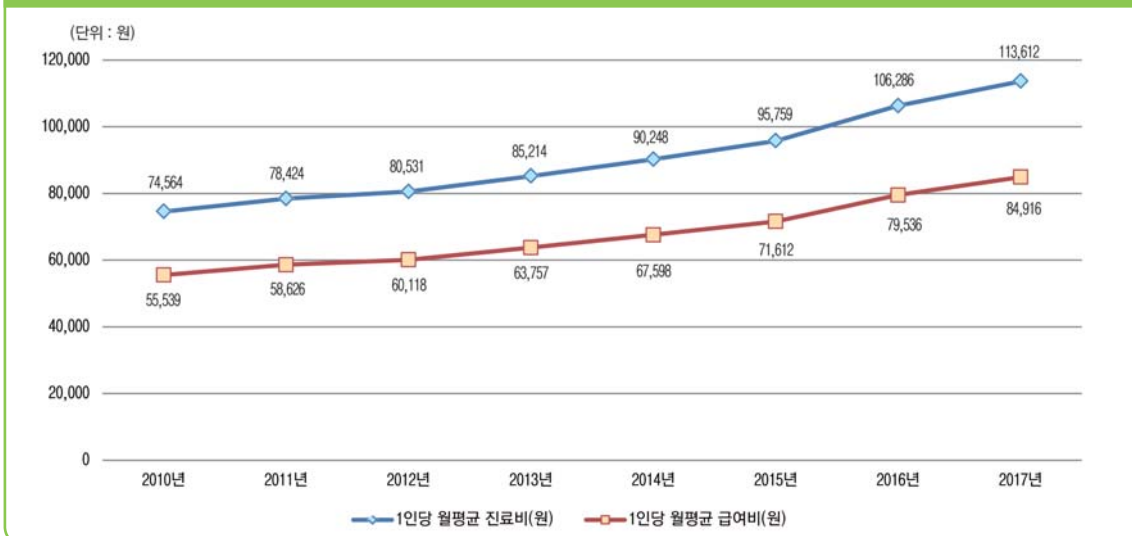
- 입내원 1일당 진료비 67,144원 ... 전년 대비 6.2% 증가
- 1인당 월평균 진료비 113,612원 ... 전년 대비 6.9% 증가

(단위 : 원, 일)

구 분		2010년	2011년	2012년	2013년	2014년	2015년	2016년	2017년
입내원 1일당	진료비	48,125	49,928	50,261	52,596	54,979	58,544	63,213	67,144
	급여비	35,846	37,323	37,521	39,352	41,180	43,781	47,303	50,185
1인당 월평균	입내원일수	1.55	1.57	1.60	1.62	1.64	1.64	1.68	1.69
	진료비	74,564	78,424	80,531	85,214	90,248	95,759	106,286	113,612
	급여비	55,539	58,626	60,118	63,757	67,598	71,612	79,536	84,916

주 1) 지급기준, 입내원일수는 약국의 처방조제 제외
 2) 1인당 월평균 입내원일수 = 입내원일수 ÷ 평균적용인구 ÷ 해당 개월 수
 3) 2017년 평균적용인구 : 50,856,763명

연도별 1인당 월 평균 진료비 및 급여비 추이



10

연도별 진료실적 현황



2017년 건강보험 진료비는 69조 3,352억 원, 전년대비 7.4% 증가하였고,
급여비 51조 8,225억 원, 전년대비 7.2% 증가함

(단위: 억 원, %)

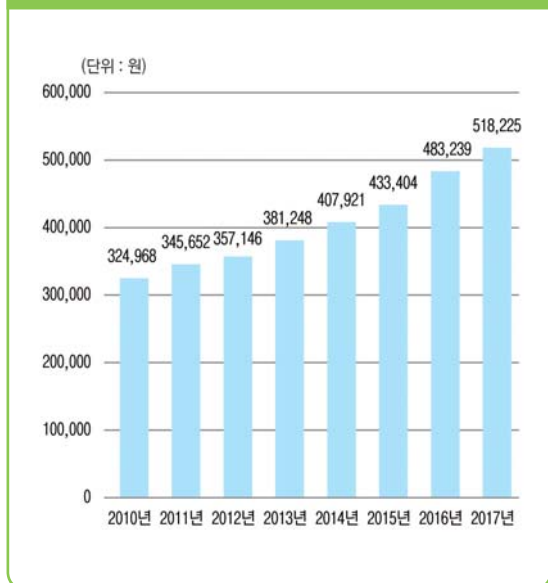
구 분	2010년	2011년	2012년	2013년	2014년	2015년	2016년	2017년
진료비 (전년대비 증감률)	436,283 (10.9)	462,379 (6.0)	478,392 (3.5)	509,552 (6.5)	544,272 (6.8)	579,546 (6.5)	645,768 (11.4)	693,352 (7.4)
급여비 (전년대비 증감률)	324,968 (12.4)	345,652 (6.4)	357,146 (3.3)	381,248 (6.7)	407,921 (7.0)	433,404 (4.1)	483,239 (11.5)	518,225 (7.2)

주 : 지급기준, 건강보험 급여실적(의료급여 및 비급여 제외), 현금급여, 건강검진비 등 제외

연도별 진료비



연도별 급여비



11

연도별 진료비 크기별 현황



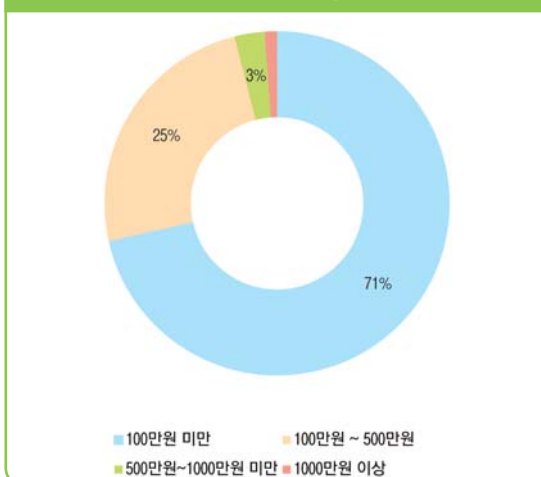
2017년 연간 1인당 500만 원이 넘는 환자는 221만 6천 명으로 4.6%를 점유하였고, 건강보험 진료비 총액은 30조 5,799억 원(비급여 제외)으로 이중 43.2%를 점유함

(단위 : 명, 억 원)

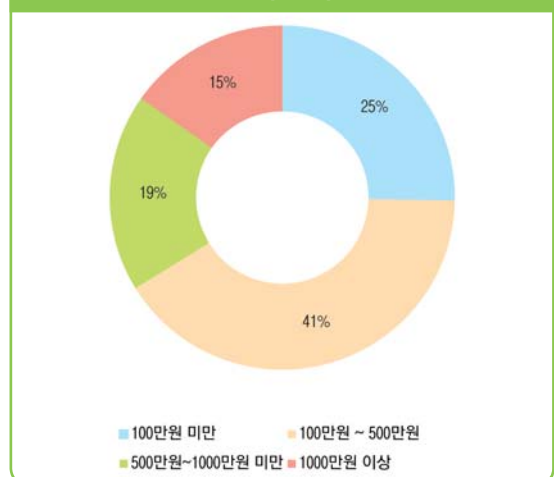
구 분	2016년		2017년	
	진료인원(비율)	진료비(비율)	진료인원(비율)	진료비(비율)
계	47,703 (100%)	651,874 (100%)	47,877 (100%)	707,525 (100%)
100만 원 미만	32,890 (68.9%)	118,342 (18.2%)	32,108 (67.1%)	117,315 (16.6%)
100만 원 ~ 300만 원 미만	10,647 (22.3%)	181,281 (27.8%)	11,050 (23.1%)	189,443 (26.8%)
300만 원 ~ 500만 원 미만	2,199 (4.6%)	83,367 (12.8%)	2,503 (5.2%)	94,968 (13.4%)
500만 원 ~ 1000만 원 미만	1,122 (2.4%)	76,072 (11.7%)	1,273 (2.7%)	86,030 (12.2%)
1000만 원 ~ 2000만 원 미만	462 (1.0%)	63,418 (9.7%)	513 (1.1%)	70,610 (10.0%)
2000만 원 ~ 3000만 원 미만	226 (0.5%)	57,218 (8.8%)	240 (0.5%)	60,835 (8.6%)
3000만 원 ~ 4000만 원 미만	89 (0.2%)	30,279 (4.6%)	106 (0.2%)	35,861 (5.1%)
4000만 원 ~ 5000만 원 미만	32 (0.1%)	14,238 (2.2%)	38 (0.1%)	16,925 (2.4%)
5000만 원 ~ 1억 원 미만	32 (0.1%)	20,125 (3.1%)	40 (0.1%)	25,592 (3.6%)
1억 원 이상	4 (0.0%)	7,534 (1.2%)	6 (0.0%)	9,946 (1.4%)

주) 수진기준(실제 진료받은 일자기준), 건강보험 급여실적(의료급여 및 비급여 제외)

진료인원 점유율



진료비 점유율



12

65세이상 노인진료비 현황



2017년 65세이상 노인인구는 6,806천 명으로 전체대상자의 13.4%

- 노인인구 증가는 노인진료비 증가로 이어져 2017년 노인진료비는 28조 3,247억 원으로 2010년과 비교하면 2.0배 증가

구분	2010년	2011년	2012년	2013년	2014년	2015년	2016년	2017년
전체인구(천명)	48,907	49,299	49,662	49,999	50,316	50,490	50,763	50,941
65세 이상 인구 (천 명)(비율, %)	4,979 (10.2)	5,184 (10.5)	5,468 (11.0)	5,740 (11.5)	6,005 (11.9)	6,223 (12.3)	6,445 (12.7)	6,806 (13.4)
65세 이상 진료비 (억 원)(증가율, %)	141,350 (13.8)	153,893 (8.9)	164,494 (6.9)	180,852 (9.9)	199,687 (10.4)	222,361 (11.4)	252,692 (13.6)	283,247 (12.1)
노인 1인당 연평균 진료비 (천 원)	2,839	2,968	3,076	3,219	3,394	3,620	3,983	4,255
전체 1인당 연평균 진료비 (천 원)	895	941	967	1,022	1,085	1,149	1,275	1,391

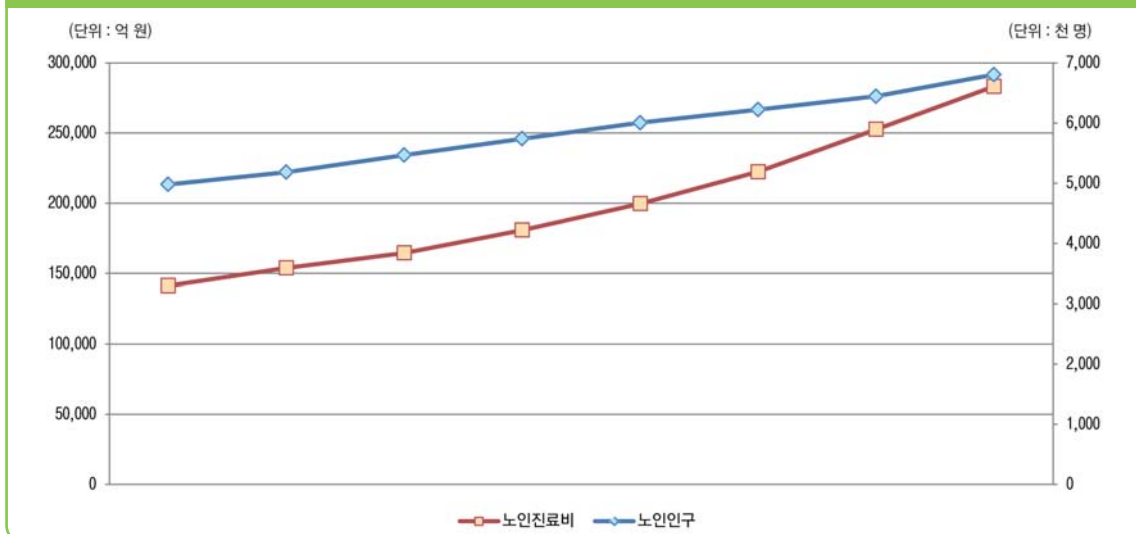
주 : 1) 수진기준.

2) 전체인구와 65세이상 인구는 연도말 기준

※ 산출기준 : 노인 1인당 연평균 진료비 = 진료비/연도말 적용인구

전체 1인당 연평균 진료비 = 진료비/연평균적용인구

65세 이상 노인 진료비 현황



13

연도별 요양급여비용 심사실적



2017년 요양급여비용은 69조 6,271억 원으로, 전년 대비 7.68% 증가

- 입원 진료비는 25조 1,824억 원으로 전년 대비 6.06% 증가
- 외래 진료비는 29조 1,559억 원으로 전년 대비 9.51% 증가
- 약국 비용은 15조 2,888억 원으로 전년 대비 6.95% 증가

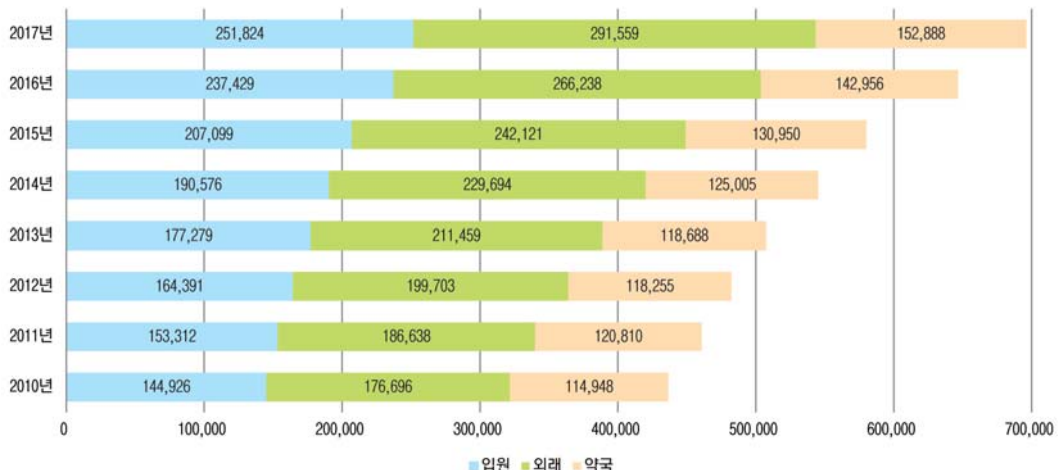
(단위 : 천 일, 억 원, %)

구 분		2010년	2011년	2012년	2013년	2014년	2015년	2016년	2017년	증감률	
										전년대비	연평균
총계	내원일수	1,369,920	1,395,637	1,445,126	1,446,387	1,476,961	1,474,260	1,524,353	1,539,475	0.99	1.68
	요양급여비용	436,570	460,760	482,349	507,426	545,275	580,170	646,623	696,271	7.68	6.90
	급여비	326,264	345,038	361,000	380,272	409,323	434,518	484,116	520,595	7.54	6.90
의료기관	내원일수	904,609	922,291	955,972	965,235	989,074	989,597	1,022,801	1,033,612	1.06	1.92
		요양급여비용	321,623	339,950	364,094	388,738	420,270	503,667	543,384	7.89	7.78
		급여비	242,841	257,435	275,551	294,370	318,771	339,765	409,961	7.69	7.77
	입원	내원일수	103,766	107,951	115,610	123,220	130,075	133,863	141,499	0.39	4.59
		요양급여비용	144,926	153,312	164,391	177,279	190,576	207,099	251,824	6.06	8.21
		급여비	118,654	125,736	134,480	145,019	156,039	169,420	205,690	5.84	8.18
	외래	내원일수	800,842	814,340	840,363	842,015	858,999	855,734	891,563	1.16	1.54
		요양급여비용	176,696	186,638	199,703	211,459	229,694	242,121	291,559	9.51	7.42
		급여비	124,187	131,699	141,070	149,351	162,732	170,345	204,271	9.63	7.37
약국	방문일수	465,311	473,346	489,154	481,152	487,887	484,663	501,552	505,863	0.86	1.20
	요양급여비용	114,948	120,810	118,255	118,688	125,005	130,950	142,956	152,888	6.95	4.16
	급여비	83,423	87,603	85,450	85,902	90,552	94,753	103,437	110,634	6.96	4.12

주) 심사결정기준

연도별 요양급여비용 추이

(단위 : 억 원)



14

요양기관 종별 요양급여비용 심사실적

2017년 요양급여비용이 가장 많은 요양기관은 약국, 의원, 병원 순으로 나타남

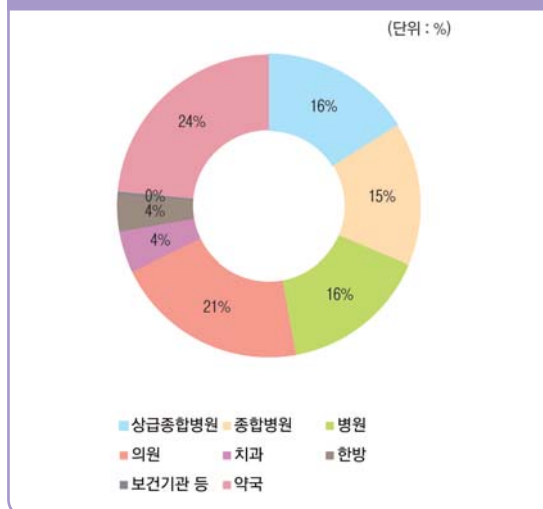
- 약국 '16년 14조 2,956억 원 → '17년 15조 2,888억 원 (6.95% 증가)
- 의원 '16년 12조 6,477억 원 → '17년 13조 7,111억 원 (8.41% 증가)
- 병원 '16년 10조 5,931억 원 → '17년 11조 4,969억 원 (3.57% 증가)

(단위 : 억 원, %)

구 분	2010년	2011년	2012년	2013년	2014년	2015년	2016년	2017년	증감률	
									전년대비	연평균
총 계	436,570	460,760	482,349	507,426	545,275	580,170	646,623	696,271	7.68	6.90
의료기관										
소계	321,623	339,950	364,094	388,738	420,270	449,220	503,667	543,384	7.89	7.78
상급종합병원	71,091	72,397	76,225	80,642	85,649	91,596	109,331	113,231	3.57	6.88
종합병원	65,194	68,543	71,509	77,171	83,378	88,644	101,084	111,237	10.04	7.93
병원	57,428	64,827	74,301	82,022	89,411	97,376	105,931	114,969	8.53	10.42
의원	95,547	99,646	104,855	106,742	113,134	117,916	126,477	137,111	8.41	5.30
치과	13,790	14,718	16,029	19,392	24,267	28,782	34,958	39,757	13.73	16.33
한방	16,827	18,069	19,410	21,090	22,724	23,210	24,206	25,412	4.98	6.07
보건기관 등	1,745	1,749	1,766	1,679	1,707	1,695	1,680	1,666	-0.83	-0.66
약국	114,948	120,810	118,255	118,688	125,005	130,950	142,956	152,888	6.95	4.16

주) 심사결정기준

요양기관 종별 요양급여비용 점유율



요양기관 종별 요양급여비용





요양기관 소재지 기준, 2017년 요양급여비용이 높은 지역은 서울, 경기, 부산 순임

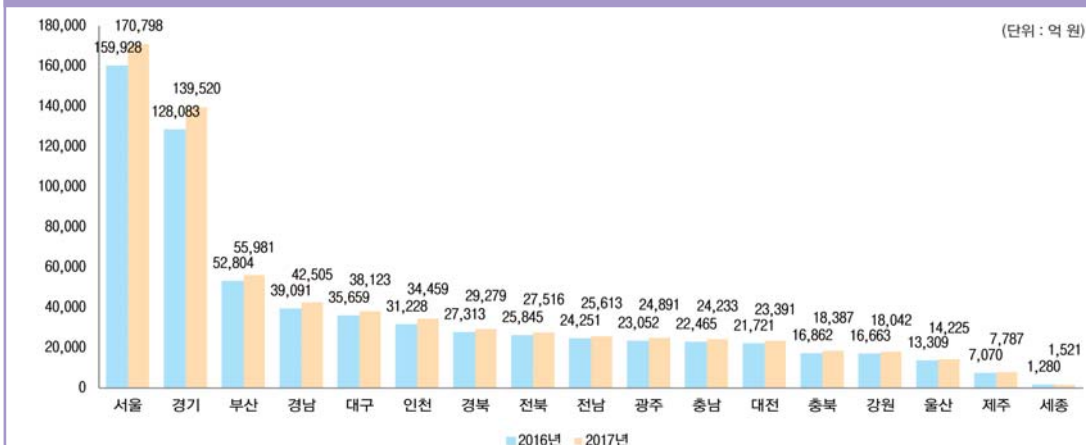
- 서울 '16년 15조 9,928억 원 → '17년 17조 798억 원 (6.80% 증가)
- 경기 '16년 12조 8,083억 원 → '17년 13조 9,520억 원 (8.93% 증가)
- 부산 '16년 5조 2,804억 원 → '17년 5조 5,981억 원 (6.02% 증가)

(단위 : 억 원, %)

구 분	2010년	2011년	2012년	2013년	2014년	2015년	2016년	2017년	증감률	
									전년대비	연평균
계	436,570	460,760	482,349	507,426	545,275	580,170	646,623	696,271	7.68	6.90
서울	113,526	118,371	122,206	127,100	135,273	140,508	159,928	170,797	6.80	6.01
부산	35,097	37,618	39,790	41,555	44,427	47,723	52,804	55,981	6.02	6.90
대구	24,561	25,984	26,982	28,396	30,302	31,989	35,659	38,123	6.91	6.48
인천	19,856	21,044	22,387	23,609	26,027	27,867	31,228	34,459	10.35	8.19
광주	14,373	15,409	16,505	17,628	19,245	20,655	23,052	24,891	7.98	8.16
대전	14,935	15,759	16,412	17,408	18,629	19,705	21,721	23,391	7.69	6.62
울산	8,672	9,186	9,641	10,188	11,052	11,978	13,309	14,225	6.88	7.33
세종	-	-	288	633	737	963	1,280	1,521	18.83	39.49
경기	83,493	88,705	92,968	99,273	107,218	114,888	128,083	139,520	10.14	7.93
강원	11,899	12,427	12,844	13,236	14,096	15,088	16,663	18,042	8.93	7.61
충북	11,361	12,061	12,784	13,325	14,305	15,382	16,862	18,387	8.28	6.13
충남	15,207	16,074	16,699	17,359	18,749	20,108	22,465	24,233	9.04	7.12
전북	17,692	18,716	19,571	20,466	22,208	23,531	25,845	28,042	7.87	6.88
전남	16,772	17,534	18,459	19,816	21,114	22,613	24,251	27,516	6.47	6.51
경북	18,848	19,943	20,914	21,956	23,557	25,196	27,313	30,091	5.62	6.24
경남	25,714	27,129	28,814	30,083	32,434	35,484	39,091	42,505	7.20	6.49
제주	4,564	4,799	5,085	5,396	5,902	6,493	7,070	7,787	8.73	7.44

주) 심사결정기준

요양기관 소재지별 요양급여비용



16

의원급 표시과목별 요양급여비용 심사실적

2017년 의원 요양급여비용은 13조 7,111억 원으로 전년 대비 8.41% 증가

- 일 반 의 '16년 2조 3,912억 원 → '17년 2조 5,323억 원 (5.90% 증가)
- 내 과 '16년 2조 2,399억 원 → '17년 2조 4,447억 원 (9.14% 증가)
- 정형외과 '16년 1조 4,877억 원 → '17년 1조 5,836억 원 (6.45% 증가)

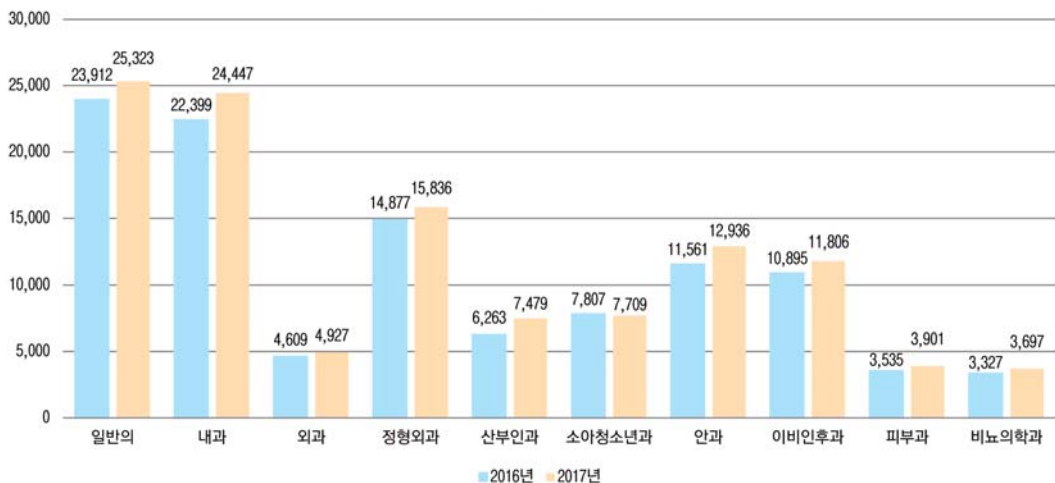
(단위 : 억 원, %)

구 분	2010년	2011년	2012년	2013년	2014년	2015년	2016년	2017년	증감률	
									전년대비	연평균
계	95,547	99,646	104,855	106,742	113,134	117,916	126,477	137,111	8.41	5.30
일반의	19,349	19,753	20,729	21,076	22,168	22,725	23,912	25,323	5.90	3.92
내과	15,789	16,731	17,896	18,366	19,568	20,653	22,399	24,447	9.14	6.44
외과	4,151	4,278	4,380	4,445	4,486	4,495	4,609	4,927	6.90	2.48
정형외과	11,940	12,474	12,870	13,225	13,730	14,128	14,877	15,836	6.45	4.12
산부인과	4,819	5,041	5,232	5,200	5,391	5,815	6,263	7,479	19.41	6.48
소아청소년과	6,554	6,822	7,161	7,067	7,273	7,216	7,807	7,709	-1.25	2.35
안과	8,291	8,733	8,848	8,654	9,471	10,470	11,561	12,936	11.89	6.56
이비인후과	7,888	8,220	8,902	9,123	9,891	10,044	10,895	11,806	8.35	5.93
피부과	2,227	2,420	2,601	2,794	3,062	3,216	3,535	3,901	10.35	8.34
비뇨의학과	2,363	2,436	2,603	2,660	2,742	3,012	3,327	3,697	11.13	6.60
기타	12,177	12,740	13,632	14,132	15,351	16,143	17,292	19,051	10.17	6.60

주) 심사결정기준

의원급 표시과목별 요양급여비용

(단위 : 억 원)



17

내원일당 요양급여비용 크기별 진료실적



2017년 내원일당 요양급여비용 구간 중 내원일수가 가장 큰 구간은 입원 0~10만 원, 외래 1~2만 원 구간임

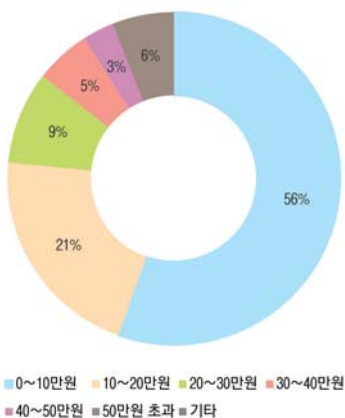
- 입원의 경우 30만 원 이하 구간의 내원일수가 전년대비 1.3% 감소, 30만 원 초과 구간의 내원일수는 전년대비 12.2% 증가함
- 외래의 경우 2만 원 이하 구간의 내원일수가 전년대비 4.3% 감소, 2만 원 초과 구간의 내원일수는 전년대비 12.3% 증가함

(단위 : 천 일, 억 원, %)

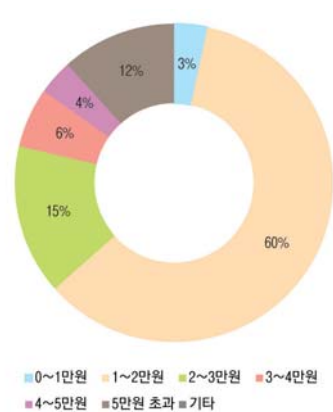
구분	내원일당 요양급여비용 구간	2016년		2017년		전년대비 증감률	
		내원일수	요양급여비용	내원일수	요양급여비용	내원일수	요양급여비용
총 계		1,022,801	503,666	1,033,612	543,384	1.06	7.89
입원	소 계	141,499	237,429	142,049	251,824	0.39	6.06
	0~10만 원	79,503	55,769	78,717	56,414	-0.99	1.16
	10~20만 원	31,147	43,924	29,993	42,505	-3.70	-3.23
	20~30만 원	12,566	30,870	12,825	31,531	2.06	2.14
	30~40만 원	7,008	24,130	7,647	26,389	9.12	9.36
	40~50만 원	3,878	17,252	4,358	19,405	12.37	12.48
	50만 원 초과	7,396	63,581	8,508	73,448	15.04	15.52
	기타	-	1,904	-	2,133	-	12.03
외래	소 계	881,302	266,238	891,563	291,559	1.16	9.51
	0~1만 원	37,375	2,549	30,152	1,875	-19.33	-26.44
	1~2만 원	553,898	78,448	535,591	76,753	-3.31	-2.16
	2~3만 원	121,378	29,374	135,798	32,637	11.88	11.11
	3~4만 원	49,523	17,053	54,148	18,634	9.34	9.27
	4~5만 원	29,540	13,276	31,997	14,358	8.32	8.15
	5만 원 초과	89,587	124,665	103,876	146,056	15.95	17.16
	기타	-	874	-	1,247	-	42.70

주: 1) 심사결정기준 2) 기타: 내원일수가 '0'인 건

구간별 내원일수 점유율(입원)



구간별 내원일수 점유율(외래)



18

처방일수별 요양기관 종별 원외처방횟수

2017년 원외처방횟수는 5억 1,496만 회로 전년대비(2016년 5억 1천 회) 0.9% 증가

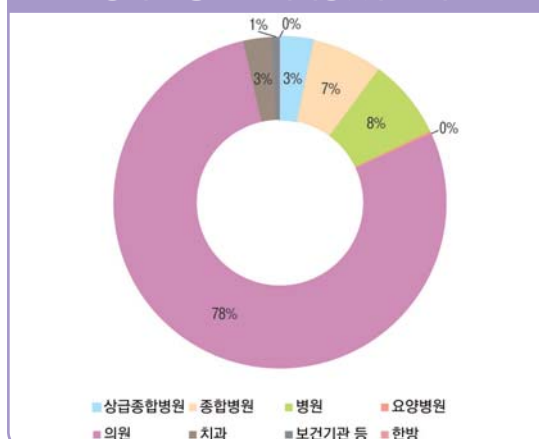
- 종별 원외처방횟수 점유율은 의원 78% > 병원 8% > 종합병원 7% > 상급종합병원 3% 순
 - 의원은 처방일수가 3일인 원외처방전을 1억 4천 만 회 발행
 - 상급종합병원 및 종합병원은 61일 이상 처방전을 1억 3천 회 발행
- 원외처방횟수가 많은 처방일수는 3일 > 30일 > 2일 > 7일 순
 - 원외처방일수가 3일 원외처방전은 1억 6천 회 발행(전체의 31.8%)
 - 원외처방일수가 30일 원외처방전은 5천 6백 회 발행(전체의 10.9%)

(단위 : 회)

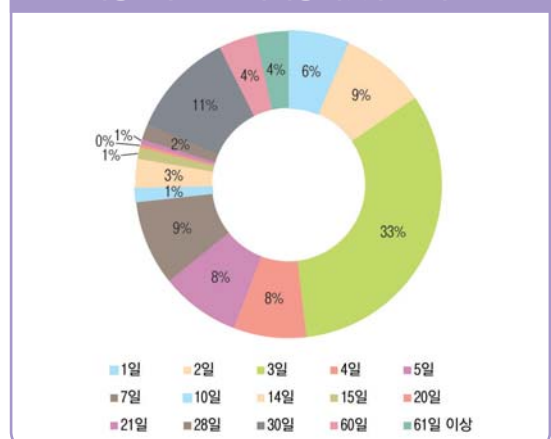
구분	상급종합병원	종합병원	병원	요양병원	의원	치과	보건기관 등	한방
총 계	16,764,689	35,314,917	40,273,856	1,177,642	403,148,135	14,331,643	3,851,442	105,221
1일	1,066,413	1,451,124	1,535,298	21,537	27,479,253	418,438	49,212	2,635
2일	96,913	662,461	1,787,536	24,590	40,704,743	2,237,213	38,230	3,752
3일	316,803	2,773,230	10,708,558	202,639	140,748,068	8,941,205	293,619	29,524
4일	119,318	1,205,363	3,796,523	31,733	32,850,989	411,325	84,242	2,005
5일	438,438	2,568,431	4,017,929	92,918	33,112,876	1,714,437	241,158	9,561
7일	1,129,591	4,599,744	6,135,017	123,192	32,731,618	417,667	132,383	12,156
10일	209,211	493,541	547,901	20,314	5,749,436	19,686	55,115	1,813
14일	1,123,211	2,591,075	2,307,517	76,843	9,084,093	47,328	41,060	4,899
15일	209,542	485,493	467,985	35,036	4,846,678	4,843	54,174	1,469
20일	66,105	107,462	93,652	7,760	1,315,883	950	16,200	546
21일	388,504	480,077	325,771	12,231	1,401,623	6,466	4,897	509
28일	1,042,428	2,130,123	920,757	68,218	4,188,057	6,480	28,687	8,038
30일	966,816	3,902,156	3,488,356	272,981	46,186,408	39,630	1,055,814	14,877
60일	781,425	2,850,156	1,723,451	112,473	13,212,475	4,948	1,154,537	7,163
61일 이상	6,942,998	6,036,213	1,017,951	32,911	2,834,490	4,268	482,517	2,998

※ 주요 다처방일수 발체하여 수록함

요양기관 종별 원외처방횟수 점유율



처방일수별 원외처방횟수 점유율



19

요양급여 약제 적정성 평가



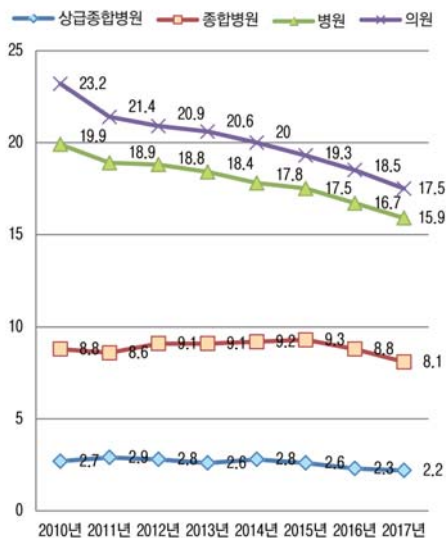
2017년 약제 평가 결과 '주사제 처방률' 및 '급성상기도감염 항생제 처방률' 감소

- '주사제처방률', '급성상기도감염 항생제 처방률' 로 변경 감소폭이 가장 큰 종별은 의원, 병원 순으로 나타남
 - 의 원 '16년 18.5% → '17년 17.5%(1.0%p 감소)
 - 병 원 '16년 16.7% → '17년 15.9%(0.8%p 감소)
- 항생제처방률 감소폭이 가장 큰 종별은 종합병원으로 전년대비 3.6%p 감소
 - 종합병원 '16년 37.7% → '17년 34.2%(3.6%p 감소)

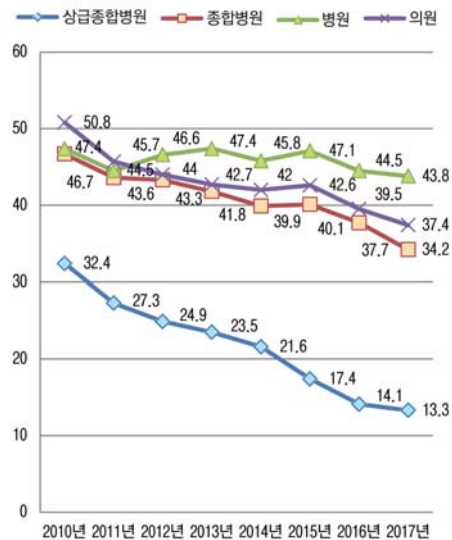
구분		2010년	2011년	2012년	2013년	2014년	2015년	2016년	2017년	증감 (전년대비, %p)
주사제 처방률 (%)	상급종합병원	2.7	2.9	2.8	2.6	2.8	2.6	2.3	2.2	0.1 ↓
	종합병원	8.8	8.6	9.1	9.1	9.2	9.3	8.8	8.1	0.7 ↓
	병원	19.9	18.9	18.8	18.4	17.8	17.5	16.7	15.9	0.8 ↓
	의원	23.2	21.4	20.9	20.6	20	19.3	18.5	17.5	1.0 ↓
급성상기도감염 항생제 처방률 (%)	상급종합병원	32.4	27.3	24.9	23.5	21.6	17.4	14.1	13.3	0.8 ↓
	종합병원	46.7	43.6	43.3	41.8	39.9	40.1	37.7	34.2	3.6 ↓
	병원	47.4	44.5	46.6	47.4	45.8	47.1	44.5	43.8	0.7 ↓
	의원	50.8	45.7	44	42.7	42	42.6	39.5	37.4	3.1 ↓

주) 매년 4분기 평가결과 기준

주사제 처방률 추이



급성상기도감염 항생제 처방률



20

질병통계 현황

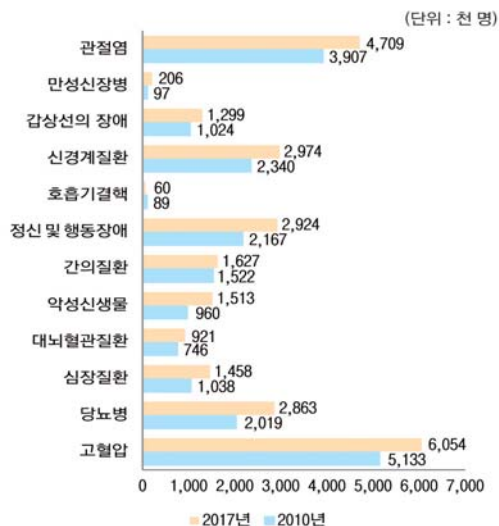


2017년 만성질환 (12개질환) 진료인원은 1,730만 명이었으며, 이중 고혈압이 605만 명으로 가장 많았고, 그 뒤를 이어 관절염 471만 명, 신경계질환 297만 명, 정신 및 행동 질환 292만 명, 당뇨병 286만 명, 간의 질환 163만 명 순으로 나타남

- 2017년 전년도에 비하여 증가율이 높은 질병은
 - 만성신장병 (19만 명 → 21만 명) 7.9% 증가
 - 당뇨병 (270만 명 → 286만 명) 5.9% 증가

구분	진료실인원(천 명)					진료비(억 원)				
	2010년	2016년	2017년	전년 대비	연평균	2010년	2016년	2017년	전년 대비	연평균
계	14,025	16,790	17,297	3.0	3.0	168,106	260,447	282,813	8.6	7.7
고혈압	5,133	5,899	6,054	2.6	2.4	24,904	30,177	31,124	3.1	3.2
당뇨병	2,019	2,704	2,863	5.9	5.1	13,516	20,434	22,239	8.8	7.4
심장질환	1,038	1,389	1,458	5.0	5.0	12,924	20,666	23,396	13.2	8.8
대뇌혈관질환	746	902	921	2.1	3.1	16,086	25,279	25,915	2.5	7.0
악성신생물	960	1,435	1,513	5.4	6.7	38,055	59,247	66,224	11.8	8.2
간의질환	1,522	1,607	1,627	1.2	1.0	6,089	9,456	9,797	3.6	7.0
정신 및 행동장애	2,167	2,786	2,924	5.0	4.4	18,826	34,161	37,091	8.6	10.2
호흡기결핵	89	68	60	-11.8	-5.5	902	1,229	1,353	10.1	6.0
신경계질환	2,340	2,918	2,974	1.9	3.5	10,038	19,684	22,796	15.8	12.4
감상선의 장애	1,024	1,264	1,299	2.8	3.5	2,019	2,921	3,127	7.1	6.4
만성신장병	97	191	206	7.9	11.4	10,731	16,914	18,126	7.2	7.8
관절염	3,907	4,636	4,709	1.6	2.7	14,018	20,279	21,625	6.6	6.4

질병통계현황



12개 만성질환의 산출기준

항목	상병코드 및 명칭
만성질환	I10-I13,I15 고혈압
	E10-E14 당뇨병
	I05-I09,I20-I27,I30-I52 심장질환
	I60-I69 대뇌혈관질환
	C00-C97,D00-D09,D32-D33,D37-D48 악성신생물
	B18-B19, K70-K77 간의질환
	F00-F99,G40-G41 정신 및 행동장애
	A15-A16, A19 호흡기결핵
	G00-G37,G43-G83 신경계질환
	E00-E07 갑상선의장애
	N18 만성신부전증
	M00-M09,M11-M19,M45 관절염

주) 수진기준(실제 진료받은 일자기준, 건강보험 급여실적 (의료급여 및 비급여 제외))

21

중증질환 산정특례 진료현황



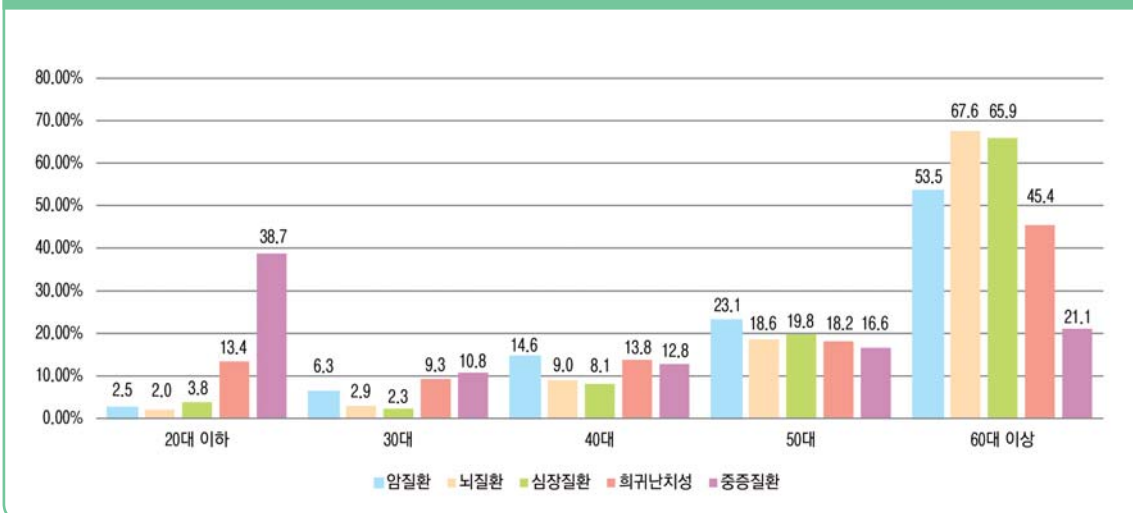
2017년 중증질환 산정특례 진료현황 ... 전체인원 198만 명

- 암질환 109만 7천 명, 희귀난치 75만 6천 명, 심장혈관 9만 7천 명, 뇌혈관 6만 4천 명, 중증화상 1만 5천 명 순으로 나타남

(단위 : 명)

구분	계	20대 이하	30대	40대	50대	60대 이상
계	1,981,994	136,720	143,648	275,406	415,623	1,010,597
(비율)	(100%)	(6.9%)	(7.2%)	(13.9%)	(21.0%)	(51.0%)
암질환	1,096,825	27,214	69,543	160,122	253,595	586,351
(비율)	(100%)	(2.5%)	(6.3%)	(14.6%)	(23.1%)	(53.5%)
뇌질환	63,559	1,291	1,820	5,690	11,791	42,967
(비율)	(100%)	(2.0%)	(2.9%)	(9.0%)	(18.6%)	(67.6%)
심장질환	96,593	3,696	2,261	7,843	19,147	63,646
(비율)	(100%)	(3.8%)	(2.3%)	(8.1%)	(19.8%)	(65.9%)
희귀난치성	755,526	100,951	70,157	104,189	137,435	342,794
(비율)	(100%)	(13.4%)	(9.3%)	(13.8%)	(18.2%)	(45.4%)
중증화상	15,185	5,878	1,634	1,951	2,518	3,204
(비율)	(100%)	(38.7%)	(10.8%)	(12.8%)	(16.6%)	(21.1%)

2017년 중증질환 산정특례 진료현황 점유율



제 1 편

건강보험일반현황

General Statistics
in Health Insurance

제 1 장

적용인구

Beneficiaries of Health Insurance

제 I - 1 표

Table I - 1

연도별 보험자수 현황

Number of Insurers by Year

(단위 : 개)

Unit : Each

구 분 Division	1980	1990	1999	2006	2007	2008	2009	2010	2011	2012	2013	2014	2015	2016	2017
계 Total	432	409	141	1	1	1	1	1	1	1	1	1	1	1	1
국 민 건 강 보 험 공 단 N.H.I.S	-	-	- 1(178)	1(178)	1(178)	1(178)	1(178)	1(178)	1(178)	1(178)	1(178)	1(178)	1(178)	1(178)	1(178)
지 역 본 부 Regional Headquarters	-	-	- (6)	(6)	(6)	(6)	(6)	(6)	(6)	(6)	(6)	(6)	(6)	(6)	(6)
지 사 Branch Offices	-	-	- (178)	(178)	(178)	(178)	(178)	(178)	(178)	(178)	(178)	(178)	(178)	(178)	(178)
출 장 소 (민원센터) Liaison Offices	-	-	- (54)	(54)	(54)	(54)	(54)	(54)	(54)	(54)	(54)	(54)	(54)	(54)	(54)
국민의료보험 관 리 공 단 N.H.I.S	-	- 1(188)	-	-	-	-	-	-	-	-	-	-	-	-	-
지 사 Regional Offices	-	- (161)	-	-	-	-	-	-	-	-	-	-	-	-	-
민 원 실 Service Support Offices	-	- (27)	-	-	-	-	-	-	-	-	-	-	-	-	-
공 · 교 공 단 K.M.I.S	1	1	-	-	-	-	-	-	-	-	-	-	-	-	-
지 역 S.E	-	254	-	-	-	-	-	-	-	-	-	-	-	-	-
군 지 역 Rural	-	137	-	-	-	-	-	-	-	-	-	-	-	-	-
도 시 지 역 Urban	-	117	-	-	-	-	-	-	-	-	-	-	-	-	-
직 장 I.W	423	154	140	-	-	-	-	-	-	-	-	-	-	-	-
공 동 District	58	83	82	-	-	-	-	-	-	-	-	-	-	-	-
단 독 Individual	365	71	58	-	-	-	-	-	-	-	-	-	-	-	-
직 종 O.M.I	-	-	-	-	-	-	-	-	-	-	-	-	-	-	-
임 의 V.M.I	8	-	-	-	-	-	-	-	-	-	-	-	-	-	-

주 : 1) 직종 및 임의지역 의료보험조합은 '89.6.30일자로 해산
 2) 공·교의료보험관리공단과 지역의료보험조합이 '98.10.1일 통합
 3) 국민의료보험관리공단과 직장의료보험조합이 2000.7.1일 통합

Note : 1) Societies of O.M.I & V.M.I are dissolved on 30 June.1989
 2) K.M.I.C & S.E are integrated on 1 October. 1998
 3) N.H.I.C & I.W are integrated on 1 July. 2000

Table I - 2

연도별 의료보장
Beneficiaries of Health Insurance

구 분 Division				1985	1990	2000	2005	2007
의료보장 Medical Security				21,253,682	44,110,412	47,465,758	49,153,617	49,672,388
건 보 강 협	계 Total			17,994,913	40,180,023	45,895,749	47,392,052	47,819,674
	적 장 소 계 I.W. Sub-Total	소 계 Sub-Total		16,424,491	20,758,592	22,403,872	27,233,298	29,424,424
		가 입 자 Insured		4,946,558	6,511,164	7,267,972	9,745,597	11,174,872
		피부양자 Dependants		11,477,933	14,247,428	15,135,900	17,487,701	18,249,552
	- 근 로 자 C. E.	소 계 Sub-Total		12,214,830	16,155,231	17,577,672	22,561,285	24,748,622
		가 입 자 Insured		3,907,965	5,297,570	5,891,004	8,282,749	9,651,613
		피부양자 Dependants		8,306,865	10,857,661	11,686,668	14,278,536	15,097,009
	- 공 · 교 G .& T.	소 계 Sub-Total		4,209,661	4,603,361	4,826,200	4,672,013	4,675,802
		가 입 자 Insured		1,038,593	1,213,594	1,376,968	1,462,848	1,523,259
		피부양자 Dependants		3,171,068	3,389,767	3,449,232	3,209,165	3,152,543
	지 역 S.E	소 계	가 입 자 Insured	375,242	19,421,431	23,491,877	20,158,754	18,395,250
		S.T	(세 대 수) (Households)	84,700	5,616,344	8,215,282	8,384,173	8,141,761
		군지역	가 입 자 Insured	273,826	6,179,600	3,286,043	2,135,468	1,981,961
		Rural	(세 대 수) (Households)	60,957	1,659,061	1,144,395	904,189	891,236
		도 시	가 입 자 Insured	101,416	13,241,831	20,205,834	18,023,286	16,413,289
	Health Insurance	Urban	(세 대 수) (Households)	23,743	3,957,283	7,070,887	7,479,984	7,250,525
직 종 O. M. I.		소 계 Sub-Total	954,108	-	-	-	-	
		가 입 자 Insured	229,208	-	-	-	-	
		피부양자 Dependants	724,900	-	-	-	-	
임 의 V. M. I.		가 입 자 Insured	241,072	-	-	-	-	
	(세 대 수) (Households)	64,546	-	-	-	-		
의료급여 Medical Aid	계 Total			3,258,769	3,930,389	1,570,009	1,761,565	1,852,714
	1종 Class1			642,434	695,000	810,684	996,449	1,062,263
	2종 Class2			2,616,335	1,958,920	759,325	765,116	790,451
	부조 Medical Assistant			-	1,276,469	-	-	-

주 : 연도말 기준, '90년 의료급여는 보건복지부 책정기준

적용인구 현황 & Medical Aid by Year

(단위 : 명, 세대)
Unit : Person, Households

2008	2009	2010	2011	2012	2013	2014	2015	2016	2017
50,001,057	50,290,771	50,581,191	50,908,646	51,169,141	51,448,491	51,757,146	52,034,424	52,272,755	52,426,625
48,159,718	48,613,534	48,906,795	49,299,165	49,662,097	49,989,620	50,316,384	50,490,157	50,763,283	50,940,885
30,416,577	31,412,740	32,383,526	33,256,574	34,106,034	35,005,695	35,601,802	36,224,766	36,674,739	36,898,912
11,616,958	12,145,781	12,763,729	13,396,713	13,990,644	14,606,113	15,140,804	15,760,157	16,337,524	16,829,663
18,799,619	19,266,959	19,619,797	19,859,861	20,115,390	20,399,582	20,460,998	20,464,609	20,337,215	20,069,249
25,774,412	26,761,318	27,746,938	28,649,521	29,526,657	30,453,514	31,433,781	32,095,368	32,573,532	32,841,731
10,085,962	10,583,549	11,189,387	11,809,642	12,388,338	12,991,261	13,659,796	14,265,735	14,822,974	15,301,653
15,688,450	16,177,769	16,557,551	16,839,879	17,138,319	17,462,253	17,773,985	17,829,633	17,750,558	17,540,078
4,642,165	4,651,422	4,636,588	4,607,053	4,579,377	4,552,181	4,168,021	4,129,398	4,101,207	4,057,181
1,530,996	1,562,232	1,574,342	1,587,071	1,602,306	1,614,852	1,481,008	1,494,422	1,514,550	1,528,010
3,111,169	3,089,190	3,062,246	3,019,982	2,977,071	2,937,329	2,687,013	2,634,976	2,586,657	2,529,171
17,743,141	17,200,794	16,523,269	16,042,591	15,556,063	14,983,925	14,714,582	14,265,391	14,088,544	14,041,973
8,058,086	8,110,855	7,940,227	7,901,928	7,834,587	7,709,436	7,748,636	7,653,483	7,665,056	7,786,208
1,894,862	1,846,947	1,791,296	1,761,119	1,713,452	1,685,837	1,766,227	1,813,030	1,913,233	1,871,569
876,923	898,224	886,246	896,719	913,375	915,352	993,103	1,038,968	1,108,426	1,088,268
15,848,279	15,353,847	14,731,973	14,281,472	13,842,611	13,298,088	12,948,355	12,452,361	12,175,311	12,170,404
7,181,163	7,212,631	7,053,981	7,005,209	6,921,212	6,794,084	6,755,533	6,614,515	6,556,630	6,697,940
-	-	-	-	-	-	-	-	-	-
-	-	-	-	-	-	-	-	-	-
-	-	-	-	-	-	-	-	-	-
-	-	-	-	-	-	-	-	-	-
-	-	-	-	-	-	-	-	-	-
1,841,339	1,677,237	1,674,396	1,609,481	1,507,044	1,458,871	1,440,762	1,544,267	1,509,472	1,485,740
1,024,848	1,036,291	1,071,686	1,087,268	1,058,223	1,039,892	1,036,713	1,078,412	1,065,551	1,065,398
816,491	640,946	602,710	522,213	448,821	418,979	404,049	465,855	443,921	420,342
-	-	-	-	-	-	-	-	-	-

Note : As of the end of the Year , '90 Medical Assistant Population is as of estimate of Ministry of Health and Welfare

제 I - 3 표

Table I - 3

시도별 연령별 성별 Beneficiaries by Province, Age and

구 분 Division		계 T	0세 Age	1~4	5~9	10~14	15~19	20~24	25~29	30~34
계 합 계	T	52,426,625	347,993	1,752,915	2,367,789	2,352,744	2,951,700	3,536,735	3,464,752	3,453,037
	M	26,239,673	179,264	897,962	1,217,755	1,217,289	1,540,338	1,872,532	1,835,815	1,789,781
	F	26,186,952	168,729	854,953	1,150,034	1,135,455	1,411,362	1,664,203	1,628,937	1,663,256
서 울 남 여	Seoul	9,976,682	62,060	294,989	381,591	391,228	503,040	678,626	794,404	784,454
	M	4,886,035	31,746	150,993	195,792	201,707	259,835	337,527	392,213	390,302
	F	5,090,647	30,314	143,996	185,799	189,521	243,205	341,099	402,191	394,152
부 산 남 여	Busan	3,479,985	20,471	103,696	135,209	133,283	176,645	233,144	226,264	212,400
	M	1,718,416	10,568	53,298	69,376	69,030	92,688	123,283	119,337	109,532
	F	1,761,569	9,903	50,398	65,833	64,253	83,957	109,861	106,927	102,868
대 구 남 여	Daegu	2,486,686	15,456	78,636	107,482	112,994	148,752	178,821	158,978	146,443
	M	1,235,297	8,006	40,096	55,413	59,023	79,038	96,620	87,533	76,941
	F	1,251,389	7,450	38,540	52,069	53,971	69,714	82,201	71,445	69,502
인 천 남 여	Incheon	2,986,595	20,093	103,460	139,013	135,416	166,602	208,137	211,035	205,110
	M	1,501,032	10,393	52,865	71,321	69,623	86,469	109,245	110,794	109,532
	F	1,485,563	9,700	50,595	67,692	65,793	80,133	98,892	100,241	98,419
광 주 남 여	Gwangju	1,474,468	9,840	51,795	74,806	78,106	101,808	113,845	93,999	92,228
	M	731,856	5,094	26,568	38,628	40,692	52,876	60,060	49,173	47,084
	F	742,612	4,746	25,227	36,178	37,414	48,932	53,785	44,826	45,144
대 전 남 여	Daejeon	1,516,659	10,515	53,603	72,635	74,754	94,020	112,706	104,753	100,687
	M	757,610	5,418	27,629	37,409	38,645	49,076	58,986	55,645	52,120
	F	759,049	5,097	25,974	35,226	36,109	44,944	53,720	49,108	48,567
울 산 남 여	Ulsan	1,179,459	9,098	45,431	58,652	55,697	71,364	83,537	77,244	77,780
	M	607,745	4,704	23,333	30,466	29,293	37,943	46,749	43,545	41,467
	F	571,714	4,394	22,098	28,186	26,404	33,421	36,788	33,699	36,313
세 종 남 여	Sejong	270,093	3,290	14,885	20,063	17,082	13,825	13,668	15,555	20,745
	M	135,150	1,654	7,675	10,198	8,535	7,059	7,286	7,691	10,026
	F	134,943	1,636	7,210	9,865	8,547	6,766	6,382	7,864	10,719
경 기 남 여	Gyeonggi	13,141,540	93,337	485,342	660,584	642,295	767,652	891,460	895,245	904,131
	M	6,637,678	48,200	248,420	339,166	330,316	398,077	471,021	477,682	470,792
	F	6,503,862	45,137	236,922	321,418	311,979	369,575	420,439	417,563	433,339
강 원 남 여	Gangwon	1,552,773	8,759	44,051	64,188	67,693	89,229	103,201	85,502	80,685
	M	782,230	4,532	22,494	32,947	35,221	46,924	57,696	48,201	42,822
	F	770,543	4,227	21,557	31,241	32,472	42,305	45,505	37,301	37,863
충 북 남 여	Chungbuk	1,620,866	11,052	53,733	73,441	72,812	93,287	109,212	98,474	99,014
	M	822,054	5,645	27,362	37,772	37,842	48,805	59,883	55,162	53,152
	F	798,812	5,407	26,371	35,669	34,970	44,482	49,329	43,312	45,862
충 남 남 여	Chungnam	2,160,784	15,394	76,565	103,587	99,423	119,278	132,788	128,378	139,069
	M	1,103,617	7,887	39,077	53,437	51,526	62,410	72,147	71,462	75,706
	F	1,057,167	7,507	37,488	50,150	47,897	56,868	60,641	56,916	63,363
전 북 남 여	Jeonbuk	1,867,164	11,101	56,991	83,170	86,430	113,578	125,525	100,007	97,543
	M	929,095	5,671	29,303	42,856	44,689	59,058	67,247	53,539	50,561
	F	938,069	5,430	27,688	40,314	41,741	54,520	58,278	46,468	46,982
전 남 남 여	Jeonnam	1,908,569	11,942	58,432	81,202	81,908	109,712	119,769	94,208	95,776
	M	955,264	6,205	29,831	41,560	42,323	57,418	65,171	50,870	50,226
	F	953,305	5,737	28,601	39,642	39,585	52,294	54,598	43,338	45,550
경 북 남 여	Gyeongbuk	2,715,522	17,350	86,202	112,687	110,217	144,152	167,203	149,004	152,284
	M	1,368,830	8,948	44,472	58,519	57,734	76,692	93,132	84,535	81,930
	F	1,346,692	8,402	41,730	54,168	52,483	67,460	74,071	64,469	70,354
경 남 남 여	Gyeongnam	3,422,686	23,283	120,382	164,667	158,685	198,418	220,101	193,525	205,702
	M	1,731,939	12,022	61,842	84,965	82,904	104,817	122,609	108,259	110,567
	F	1,690,747	11,261	58,540	79,702	75,781	93,601	97,492	85,266	95,135
제 주 남 여	Jeju	666,094	4,952	24,722	34,812	34,721	40,338	44,992	38,177	38,986
	M	335,825	2,571	12,704	17,930	18,186	21,153	23,870	20,174	19,862
	F	330,269	2,381	12,018	16,882	16,535	19,185	21,122	18,003	19,124

주 : 연도말 기준

적용인구 현황(의료보장)

Gender (Health Insurance & Medical Aid)

(단위 : 명)
Unit : Person

35~39	40~44	45~49	50~54	55~59	60~64	65~69	70~74	75~79	80~84	85세 이상 and over
4,147,216 2,129,320 2,017,896	4,141,928 2,103,842 2,038,086	4,662,960 2,369,005 2,293,955	4,209,330 2,132,404 2,076,926	4,378,725 2,190,138 2,188,587	3,347,966 1,649,866 1,698,100	2,355,592 1,134,578 1,221,014	1,784,260 815,876 968,384	1,577,687 657,402 920,285	961,721 343,243 618,478	631,575 163,263 468,312
836,962 420,740 416,222	788,511 391,811 396,700	881,703 437,862 443,841	773,238 380,123 393,115	808,130 389,506 418,624	658,142 313,471 344,671	463,723 219,964 243,759	352,117 163,121 188,996	275,319 123,672 151,647	150,050 57,986 92,064	98,395 27,664 70,731
263,163 135,180 127,983	253,696 128,206 125,490	292,778 145,470 147,308	277,081 135,217 141,864	321,947 154,512 167,435	271,676 130,698 140,978	199,141 94,610 104,531	142,304 65,966 76,338	115,344 49,043 66,301	63,115 22,788 40,327	38,628 7,411 29,014
183,057 91,716 91,341	194,521 96,004 98,517	228,267 112,396 115,871	210,719 103,722 106,997	214,722 105,259 109,463	162,995 78,687 84,308	119,679 55,949 63,730	82,849 36,639 46,210	73,561 30,155 43,406	43,169 15,481 27,688	25,585 6,619 18,966
249,248 129,116 120,132	241,601 123,829 117,772	270,201 135,650 134,551	252,666 126,236 126,430	258,709 130,732 127,977	180,950 90,053 90,897	115,713 56,876 58,837	86,225 39,813 46,412	70,309 29,069 41,240	42,540 14,846 27,694	29,567 9,614 22,156
116,517 58,230 58,287	121,586 60,537 61,049	133,367 66,194 67,173	116,665 58,165 58,500	110,723 54,184 56,539	79,291 38,332 40,959	59,649 27,993 31,656	45,047 20,459 24,588	38,374 16,100 22,274	22,024 7,821 14,203	14,798 3,666 11,132
119,356 60,104 59,252	122,403 60,670 61,733	138,531 69,175 69,356	118,211 59,051 59,160	122,699 60,552 62,147	91,647 45,143 46,504	61,120 29,603 31,517	43,629 20,172 23,457	37,421 15,847 21,574	22,811 8,290 14,521	15,158 4,075 11,083
97,684 51,111 46,573	93,802 47,625 46,177	110,230 54,891 55,339	106,158 54,672 51,486	103,899 53,632 50,267	72,457 36,694 35,763	45,325 23,014 22,311	28,198 13,513 14,685	22,145 9,327 12,818	12,623 4,082 8,541	8,135 1,684 6,451
29,211 14,252 14,959	27,382 14,028 13,354	23,236 12,708 10,528	16,471 8,627 7,844	16,213 8,284 7,929	12,245 6,102 6,143	8,343 4,037 4,306	5,909 2,699 3,210	5,565 2,295 3,270	3,751 1,339 2,412	2,654 655 1,999
1,118,084 573,513 544,571	1,122,577 569,433 553,144	1,234,561 625,949 608,612	1,073,559 546,908 526,651	1,046,075 533,894 512,181	738,423 369,281 369,142	478,782 231,848 246,934	368,203 168,822 199,381	308,918 131,132 177,786	187,946 69,255 118,691	124,366 33,969 90,397
101,442 51,809 49,633	111,682 57,260 54,422	130,990 68,592 62,398	125,205 64,753 60,452	145,673 73,097 72,576	117,106 59,082 58,024	76,810 36,791 40,019	69,043 31,585 37,458	65,661 27,397 38,264	39,063 14,125 24,938	26,790 6,902 19,888
117,177 61,535 55,642	121,539 62,800 58,739	138,115 71,382 66,733	129,438 67,089 62,349	141,533 72,317 69,216	110,287 55,468 54,819	73,751 36,205 37,546	58,426 26,630 31,796	57,548 23,599 33,949	38,375 13,414 24,961	23,652 5,992 17,660
167,761 90,471 77,290	164,586 87,419 77,167	178,890 95,735 83,155	161,466 85,289 76,177	175,014 89,943 85,071	136,264 68,393 67,871	103,884 50,682 53,202	79,654 36,783 42,871	81,961 33,264 48,697	58,677 21,406 37,271	38,145 10,580 27,565
123,001 63,604 59,397	136,382 70,188 66,194	156,574 82,006 74,568	145,144 75,347 69,797	156,663 78,761 77,902	125,521 62,533 62,988	99,716 47,868 51,848	80,049 36,219 43,830	80,338 31,847 48,491	53,574 18,535 35,039	35,857 9,263 26,594
120,902 64,064 56,838	128,837 68,807 60,030	153,889 83,373 70,516	153,139 82,650 70,489	164,588 85,020 79,568	127,870 64,689 63,181	109,327 53,378 55,949	92,286 40,851 51,435	99,831 38,579 61,252	62,338 20,155 42,183	42,613 10,094 32,519
186,563 98,333 88,230	191,917 99,653 92,264	224,862 117,986 106,876	218,894 113,473 105,421	244,412 123,876 120,536	199,596 99,591 100,005	153,119 74,488 78,631	111,904 50,235 61,669	117,197 46,291 70,906	77,267 26,221 51,046	50,692 12,721 37,971
265,607 139,340 126,267	266,651 137,334 129,317	305,041 157,233 147,808	277,112 142,527 134,585	296,352 150,174 146,178	224,678 112,294 112,384	160,244 78,037 82,207	115,669 51,799 63,870	108,838 41,775 67,063	70,913 22,903 48,010	46,818 10,538 36,280
51,481 26,202 25,279	54,255 28,238 26,017	61,725 32,403 29,322	54,164 28,555 25,609	51,373 26,395 24,978	38,818 19,355 19,463	27,266 13,235 14,031	22,748 10,570 12,178	19,357 8,010 11,347	13,485 4,596 8,889	9,722 1,816 7,906

Note : As of the end of the Year

제 I - 3 - 1 표
Table I - 3 - 1

시도별 연령별 성별
Beneficiaries by Province,

구 분 Division		계 T	0세 Age	1~4	5~9	10~14	15~19	20~24	25~29	30~34
계	T	50,940,885	344,956	1,730,579	2,321,687	2,287,554	2,839,210	3,455,549	3,437,106	3,428,543
남	M	25,568,633	177,657	886,712	1,194,276	1,184,093	1,483,449	1,830,694	1,821,345	1,778,901
여	F	25,372,252	167,299	843,867	1,127,411	1,103,461	1,355,761	1,624,855	1,615,761	1,649,642
서 울	Seoul	9,730,439	61,275	290,946	375,166	381,962	485,978	664,490	789,058	780,491
남	M	4,772,418	31,296	148,890	192,495	197,047	251,208	330,098	389,365	388,444
여	F	4,958,021	29,979	142,056	182,671	184,915	234,770	334,392	399,693	392,047
부 산	Busan	3,341,801	20,291	102,183	131,866	128,151	167,053	225,385	223,910	210,527
남	M	1,656,013	10,477	52,518	67,653	66,437	87,879	119,309	118,045	108,703
여	F	1,685,788	9,814	49,665	64,213	61,714	79,174	106,076	105,865	101,824
대 구	Daegu	2,388,454	15,304	77,394	104,658	108,599	140,714	172,282	156,995	144,886
남	M	1,192,040	7,925	39,488	53,969	56,746	74,969	93,267	86,389	76,237
여	F	1,196,414	7,379	37,906	50,689	51,853	65,745	79,015	70,606	68,649
인 천	Incheon	2,896,507	19,898	101,749	135,526	131,069	159,625	203,061	209,263	203,521
남	M	1,460,792	10,284	52,005	69,535	67,392	82,986	106,620	109,947	106,028
여	F	1,435,715	9,614	49,744	65,991	63,677	76,639	96,441	99,316	97,493
광 주	Gwangju	1,408,157	9,655	50,401	72,051	74,502	95,395	108,278	91,898	90,673
남	M	701,796	4,995	25,846	37,222	38,793	49,625	57,242	48,061	46,447
여	F	706,361	4,660	24,555	34,829	35,709	45,770	51,036	43,837	44,226
대 전	Daejeon	1,467,646	10,397	52,736	70,941	72,212	89,640	109,480	103,657	99,880
남	M	735,469	5,362	27,177	36,556	37,353	46,827	57,369	55,107	51,784
여	F	732,177	5,035	25,559	34,385	34,859	42,813	52,111	48,550	48,096
울 산	Ulsan	1,161,271	9,054	45,139	58,063	54,892	70,003	82,759	76,958	77,479
남	M	599,404	4,681	23,192	30,167	28,866	37,271	46,339	43,403	41,335
여	F	561,867	4,373	21,947	27,896	26,026	32,732	36,420	33,555	36,144
세 종	Sejong	266,094	3,283	14,813	19,887	16,892	13,547	13,516	15,490	20,669
남	M	133,294	1,651	7,648	10,109	8,447	6,929	7,217	7,650	9,991
여	F	132,800	1,632	7,165	9,778	8,445	6,618	6,299	7,840	10,678
경 기	Gyeonggi	12,907,489	92,859	481,597	652,720	631,860	750,766	879,831	891,033	900,315
남	M	6,533,433	47,954	246,569	335,307	325,031	389,609	465,140	475,581	469,122
여	F	6,374,056	44,905	235,028	317,413	306,829	361,157	414,691	415,452	431,193
강 원	Gangwon	1,494,109	8,679	43,342	62,560	65,248	84,744	100,315	84,687	79,788
남	M	755,642	4,497	22,124	32,088	33,993	44,634	56,173	47,753	42,410
여	F	738,467	4,182	21,218	30,472	31,255	40,110	44,142	36,934	37,378
충 북	Chungbuk	1,570,987	10,979	52,971	71,775	70,562	89,670	107,018	97,655	98,051
남	M	799,300	5,614	26,975	36,914	36,703	46,988	58,717	54,724	52,714
여	F	771,687	5,365	25,996	34,861	33,859	42,682	48,301	42,931	45,337
충 남	Chungnam	2,103,767	15,286	75,661	101,767	96,732	115,140	130,359	127,547	138,143
남	M	1,077,663	7,842	38,618	52,509	50,166	60,278	70,881	71,055	75,314
여	F	1,026,104	7,444	37,043	49,258	46,566	54,862	59,478	56,492	62,829
전 북	Jeonbuk	1,777,761	10,928	55,643	79,957	81,815	105,670	120,071	98,345	95,995
남	M	889,057	5,576	28,637	41,175	42,365	55,096	64,507	52,662	49,886
여	F	888,704	5,352	27,006	38,782	39,450	50,574	55,564	45,683	46,109
전 남	Jeonnam	1,830,920	11,802	57,332	78,754	78,371	103,589	116,268	92,939	94,400
남	M	919,530	6,125	29,269	40,320	40,516	54,280	63,320	50,239	49,604
여	F	911,390	5,677	28,063	38,434	37,855	49,309	52,948	42,700	44,796
경 북	Gyeongbuk	2,619,786	17,226	85,111	110,110	106,367	137,449	162,845	147,580	150,733
남	M	1,326,241	8,878	43,938	57,184	55,784	73,248	90,842	83,765	81,195
여	F	1,293,545	8,348	41,173	52,926	50,583	64,201	72,003	63,815	69,538
경 남	Gyeongnam	3,329,908	23,141	119,223	161,940	154,828	191,744	215,809	192,274	204,329
남	M	1,689,782	11,958	61,307	83,594	80,925	101,415	120,388	107,592	109,956
여	F	1,640,126	11,183	57,916	78,346	73,903	90,329	95,421	84,682	94,373
제 주	Jeju	645,789	4,899	24,338	33,946	33,492	38,483	43,782	37,817	38,663
남	M	326,759	2,542	12,511	17,479	17,529	20,207	23,265	20,007	19,731
여	F	319,030	2,357	11,827	16,467	15,963	18,276	20,517	17,810	18,932

주 : 1) 연도말 기준

주 : 2) 주민등록 실거주지 기준

적용인구 현황(건강보험)

Age and Gender (Health Insurance)

(단위 : 명)

Unit : Person

35~39	40~44	45~49	50~54	55~59	60~64	65~69	70~74	75~79	80~84	85세 이상 and over
4,105,593	4,074,980	4,553,567	4,088,752	4,238,575	3,228,021	2,243,115	1,674,890	1,458,984	873,289	555,935
2,111,678	2,075,384	2,317,548	2,066,657	2,108,678	1,584,866	1,082,277	773,461	619,090	321,675	150,192
1,993,915	1,999,596	2,236,019	2,022,095	2,129,897	1,643,155	1,160,838	901,429	839,894	551,614	405,743
830,846	778,363	863,834	752,728	784,125	637,165	443,582	331,730	254,665	136,361	87,674
417,918	387,458	429,654	369,160	375,595	302,088	210,387	154,863	116,430	54,301	25,721
412,928	390,905	434,180	383,568	408,530	335,077	233,195	176,867	138,235	82,060	61,953
259,567	247,700	282,376	265,682	308,118	258,685	187,246	131,339	103,835	55,079	32,808
133,588	125,579	140,569	128,957	146,454	123,804	89,253	61,863	45,448	20,793	8,684
125,979	122,121	141,807	136,725	161,664	134,881	97,993	69,476	58,387	34,286	24,124
180,268	189,856	219,988	201,967	205,193	155,183	112,413	76,501	66,545	37,954	21,754
90,592	94,172	108,842	99,237	99,973	74,633	52,872	34,365	28,061	14,308	5,995
89,676	95,684	111,146	102,730	105,220	80,550	59,541	42,136	38,484	23,646	15,759
246,468	237,134	263,284	245,587	250,651	174,056	109,458	79,957	63,453	37,431	25,316
128,024	122,099	132,528	122,434	126,189	86,388	54,001	37,426	26,859	13,453	6,594
118,444	115,035	130,756	123,153	124,462	87,668	55,457	42,531	36,594	23,978	18,722
114,119	118,120	127,922	110,869	104,621	74,632	55,760	41,729	35,049	19,620	12,863
57,316	59,194	63,870	55,447	50,864	35,814	26,169	19,133	15,085	7,287	3,386
56,803	58,926	64,052	55,422	53,757	38,818	29,591	22,596	19,964	12,333	9,477
117,856	119,902	134,485	114,284	118,103	87,793	57,668	40,490	34,241	20,539	13,342
59,520	59,679	67,347	57,057	58,013	43,153	28,001	18,926	14,812	7,696	3,730
58,336	60,223	67,138	57,227	60,090	44,640	29,667	21,564	19,429	12,843	9,612
97,123	92,918	108,892	104,686	102,090	70,870	43,784	26,844	20,694	11,671	7,352
50,870	47,241	54,235	53,830	52,595	35,855	22,296	12,968	8,838	3,852	1,570
46,253	45,677	54,657	50,856	49,495	35,015	21,488	13,876	11,856	7,819	5,782
29,079	27,185	22,951	16,205	15,845	11,925	8,065	5,628	5,219	3,479	2,416
14,195	13,928	12,560	8,477	8,047	5,907	3,902	2,597	2,179	1,264	596
14,884	13,257	10,391	7,728	7,798	6,018	4,163	3,031	3,040	2,215	1,820
1,111,596	1,112,414	1,218,015	1,055,261	1,025,106	720,538	461,546	349,607	288,520	172,778	111,127
570,900	565,304	618,322	536,870	521,595	359,581	223,730	161,634	124,365	65,328	31,491
540,696	547,110	599,693	518,391	503,511	360,957	237,816	187,973	164,155	107,450	79,636
99,946	109,234	127,039	120,685	140,095	112,260	72,605	64,490	60,280	35,135	22,977
51,167	56,183	66,561	62,200	69,816	56,416	34,899	29,839	25,603	13,122	6,164
48,779	53,051	60,478	58,485	70,279	55,844	37,706	34,651	34,677	22,013	16,813
115,638	119,265	134,662	125,531	136,701	106,062	70,064	54,632	53,501	35,272	20,978
60,863	61,744	69,656	64,902	69,543	53,156	34,510	25,151	22,267	12,656	5,503
54,775	57,521	65,006	60,629	67,158	52,906	35,554	29,481	31,234	22,616	15,475
166,037	161,890	174,852	157,071	169,702	131,653	99,550	75,337	77,301	54,896	34,843
89,734	86,210	93,707	82,839	86,811	65,873	48,608	35,101	31,728	20,459	9,930
76,303	75,680	81,145	74,232	82,891	65,780	50,942	40,236	45,573	34,437	24,913
120,255	132,172	150,062	138,158	148,791	118,956	93,418	74,322	73,827	48,328	31,048
62,463	68,454	79,090	71,503	74,227	58,910	44,879	34,018	29,821	17,363	8,425
57,792	63,718	70,972	66,655	74,564	60,046	48,539	40,304	44,006	30,965	22,623
118,867	125,506	148,830	146,936	157,424	122,180	103,642	86,723	93,387	56,872	37,098
63,172	67,209	80,763	79,008	80,556	61,329	50,481	38,509	36,575	19,014	9,241
55,695	58,297	68,067	67,928	76,868	60,851	53,161	48,214	56,812	37,858	27,857
183,868	187,497	218,008	211,088	235,213	191,776	145,668	105,091	108,944	70,640	44,572
97,119	97,667	114,463	108,995	118,426	95,482	71,185	47,757	43,816	24,742	11,755
86,749	89,830	103,545	102,093	116,787	96,294	74,483	57,334	65,128	45,898	32,817
263,129	262,476	298,070	269,392	287,034	216,802	152,738	109,022	101,533	65,007	41,417
138,263	135,382	153,660	138,019	144,528	107,874	74,524	49,292	39,653	21,720	9,732
124,866	127,094	144,410	131,373	142,506	108,928	78,214	59,730	61,880	43,287	31,685
50,931	53,348	60,297	52,622	49,763	37,485	25,908	21,448	17,990	12,227	8,350
25,974	27,881	31,721	27,722	25,446	18,603	12,580	10,019	7,550	4,317	1,675
24,957	25,467	28,576	24,900	24,317	18,882	13,328	11,429	10,440	7,910	6,675

Note : 1) As of the end of the Year

Note : 2) Based on the resident place

제 I - 3 - 2 표
Table I - 3 - 2

시도별 연령별 성별
Beneficiaries by Province,

구 분 Division		계 T	0세 Age	1~4	5~9	10~14	15~19	20~24	25~29	30~34
계 남 여	T M F	36,898,912	272,467	1,393,229	1,838,240	1,775,979	2,160,300	2,665,675	2,697,466	2,619,764
		18,512,475	140,299	714,482	946,568	919,166	1,129,395	1,388,759	1,442,839	1,365,663
		18,386,437	132,168	678,747	891,672	856,813	1,030,905	1,276,916	1,254,627	1,254,101
가 입 자 남 여	The Insured M F	16,829,663	-	19	51	107	97,776	823,631	1,847,097	1,988,719
		8,464,343	-	12	32	70	52,898	353,107	970,999	1,200,931
		6,781,531	-	7	19	37	44,878	470,524	876,098	787,788
피부양자 남 여	Dependents M F	20,069,249	272,467	1,393,210	1,838,189	1,775,872	2,062,524	1,842,044	850,369	631,045
		8,464,343	140,299	714,470	946,536	919,096	1,076,497	1,035,652	471,840	164,732
		11,604,906	132,168	678,740	891,653	856,776	986,027	806,392	378,529	466,313
서 울 남 여	Seoul M F	7,025,591	50,014	238,708	301,887	299,930	372,219	511,037	615,527	597,817
		3,443,311	25,572	122,251	155,217	154,765	192,399	246,807	302,188	295,868
		3,582,280	24,442	116,457	146,670	145,165	179,820	264,230	313,339	301,949
부 산 남 여	Busan M F	2,392,475	15,860	80,652	103,011	97,870	124,671	171,743	172,519	156,927
		1,182,561	8,146	41,458	52,882	50,837	65,534	89,177	91,188	80,887
		1,209,914	7,714	39,194	50,129	47,033	59,137	82,566	81,331	76,040
대 구 남 여	Daegu M F	1,731,378	11,937	61,333	82,059	83,791	106,586	131,846	121,557	108,435
		861,140	6,152	31,324	42,308	43,779	56,886	70,399	67,154	57,071
		870,238	5,785	30,009	39,751	40,012	49,700	61,447	54,403	51,364
인 천 남 여	Incheon M F	2,101,604	15,644	80,869	106,652	101,107	121,259	156,510	163,063	153,536
		1,057,148	8,051	41,307	54,646	51,915	63,195	80,498	86,636	80,369
		1,044,456	7,593	39,562	52,006	49,192	58,064	76,012	76,427	73,167
광 주 남 여	Gwangju M F	1,046,774	7,568	40,733	57,765	59,450	74,812	84,273	71,269	67,942
		520,733	3,902	20,905	29,957	30,993	38,991	44,115	37,614	34,658
		526,041	3,666	19,828	27,808	28,457	35,821	40,158	33,655	33,284
대 전 남 여	Daejeon M F	1,087,824	8,359	43,074	57,254	57,464	69,957	84,933	81,261	76,559
		544,187	4,325	22,192	29,454	29,713	36,658	43,867	43,437	39,626
		543,637	4,034	20,882	27,800	27,751	33,299	41,066	37,824	36,933
울 산 남 여	Ulsan M F	884,464	7,318	37,359	47,149	44,215	56,132	67,630	62,391	60,790
		461,735	3,769	19,187	24,502	23,256	29,964	37,680	36,022	32,861
		422,729	3,549	18,172	22,647	20,959	26,168	29,950	26,369	27,929
세 주 남 여	Sejong M F	213,692	2,801	12,943	17,277	14,502	11,195	11,007	12,818	17,308
		107,216	1,409	6,687	8,819	7,270	5,682	5,838	6,382	8,389
		106,476	1,392	6,256	8,458	7,232	5,513	5,169	6,436	8,919
경 기 남 여	Gyeonggi M F	9,529,692	75,191	395,744	528,194	500,890	580,892	689,369	709,991	701,539
		4,829,537	38,819	202,847	271,705	257,390	301,380	358,778	384,430	368,714
		4,700,155	36,372	192,897	256,489	243,500	279,512	330,591	325,561	332,825
강 원 남 여	Gangwon M F	1,041,870	6,719	34,587	49,223	49,954	63,092	76,473	66,486	60,037
		527,234	3,496	17,631	25,290	25,996	33,163	42,596	38,163	32,059
		514,636	3,223	16,956	23,933	23,958	29,929	33,877	28,323	27,978
충 북 남 여	Chungbuk M F	1,147,145	8,596	43,028	57,015	54,910	68,998	83,766	78,479	76,403
		583,472	4,370	21,972	29,347	28,557	36,138	45,555	44,771	41,572
		563,673	4,226	21,056	27,668	26,353	32,860	38,211	33,708	34,831
충 남 남 여	Chungnam M F	1,505,853	12,071	60,794	79,865	73,933	86,076	98,946	100,949	107,191
		771,129	6,211	31,087	41,143	38,470	45,133	52,973	57,351	59,400
		734,724	5,860	29,707	38,722	35,463	40,943	45,973	43,598	47,791
전 북 남 여	Jeonbuk M F	1,261,965	7,952	42,687	60,666	60,983	78,314	90,958	75,941	70,498
		625,233	4,069	21,946	31,273	31,553	40,822	48,112	41,064	36,748
		636,732	3,883	20,741	29,393	29,430	37,492	42,846	34,877	33,750
전 남 남 여	Jeonnam M F	1,242,991	8,094	42,034	56,633	55,870	73,600	85,217	70,362	67,904
		621,182	4,208	21,572	29,048	28,897	38,618	45,500	38,622	36,059
		621,809	3,886	20,462	27,585	26,973	34,982	39,717	31,740	31,845
경 북 남 여	Gyeongbuk M F	1,860,424	12,949	66,431	83,290	78,883	101,447	124,118	115,391	113,570
		941,470	6,694	34,355	43,410	41,346	54,197	68,561	66,531	62,125
		918,954	6,255	32,076	39,880	37,537	47,250	55,557	48,860	51,445
경 남 남 여	Gyeongnam M F	2,390,937	17,930	94,356	125,731	118,066	143,831	165,505	150,620	155,699
		1,216,659	9,312	48,568	64,889	61,770	76,334	91,570	85,906	85,034
		1,174,278	8,618	45,788	60,842	56,296	67,497	73,935	64,714	70,665
제 주 남 여	Jeju M F	434,233	3,464	17,897	24,569	24,161	27,219	32,344	28,842	27,609
		218,528	1,794	9,193	12,678	12,659	14,301	16,733	15,380	14,223
		215,705	1,670	8,704	11,891	11,502	12,918	15,611	13,462	13,386

주 : 1) 연도말 기준

주 : 2) 주민등록 실거주지 기준

적용인구 현황(직장)

Age and Gender(I.W)

(단위 : 명)

Unit : Person

35~39	40~44	45~49	50~54	55~59	60~64	65~69	70~74	75~79	80~84	85세 이상 and over
3,055,839 1,580,228 1,475,611	2,901,684 1,478,387 1,423,297	3,088,323 1,563,654 1,524,669	2,718,329 1,357,614 1,360,715	2,813,418 1,387,184 1,426,234	2,143,466 1,040,290 1,103,176	1,531,354 730,502 800,852	1,172,484 537,742 634,742	1,046,630 445,598 601,032	625,283 236,075 389,208	378,982 108,030 270,952
2,282,279 1,439,877 842,402	2,196,010 1,349,937 846,073	2,339,477 1,403,377 936,100	1,916,474 1,145,163 771,311	1,681,356 1,034,438 646,918	932,581 588,672 343,909	442,313 299,092 143,221	192,463 139,565 52,898	69,397 53,860 15,537	15,698 12,799 2,899	4,215 3,303 912
773,560 140,351 633,209	705,674 128,450 577,224	748,846 160,277 588,569	801,855 212,451 589,404	1,132,062 352,746 779,316	1,210,885 451,618 759,267	1,089,041 431,410 657,631	980,021 398,177 581,844	977,233 391,738 585,495	609,585 223,276 386,309	374,767 104,727 270,040
619,155 311,355 307,800	557,883 277,761 280,122	585,706 291,433 294,273	495,036 241,584 253,452	514,762 245,287 269,475	418,320 198,765 219,555	296,526 141,085 155,441	224,897 105,533 119,364	174,113 80,293 93,820	93,134 37,545 55,589	58,920 17,603 41,317
188,322 97,023 91,299	171,627 86,769 84,858	187,669 92,815 94,854	176,468 84,573 91,895	206,318 97,473 108,845	174,454 82,743 91,711	130,436 61,410 69,026	93,801 43,955 49,846	76,318 33,502 42,816	40,606 15,760 24,846	23,203 6,429 16,774
132,164 66,491 65,673	133,890 66,139 67,751	149,443 73,256 76,187	135,859 65,415 70,444	139,537 67,371 72,166	105,862 50,148 55,714	78,710 36,498 42,212	54,911 24,335 30,576	49,430 20,827 28,603	28,422 11,062 17,360	15,606 4,525 11,081
182,927 95,669 87,258	169,097 87,306 81,791	178,406 89,152 89,254	165,107 80,727 84,380	168,596 83,840 84,756	116,888 56,951 59,937	75,713 36,794 38,919	56,511 26,275 30,236	45,493 19,211 26,282	26,847 9,868 16,979	17,379 4,738 12,641
84,236 42,400 41,836	84,823 42,479 42,344	89,370 44,480 44,890	76,665 38,225 38,440	72,358 34,910 37,448	52,236 24,702 27,534	39,676 18,275 21,401	30,951 13,813 17,138	27,500 11,684 15,816	15,538 5,926 9,612	9,609 2,704 6,905
88,361 44,649 43,712	86,882 43,010 43,872	94,092 46,893 47,199	78,639 39,181 39,458	81,148 39,692 41,456	59,894 29,278 30,616	39,884 19,088 20,796	29,016 13,344 15,672	25,527 10,918 14,609	15,643 5,965 9,678	9,877 2,897 6,980
73,998 39,484 34,514	67,993 34,894 33,099	78,205 39,222 38,983	76,746 40,386 36,360	73,970 39,322 34,648	49,587 25,336 24,251	30,966 15,748 15,218	19,519 9,295 10,224	15,865 6,628 9,237	9,042 2,961 6,081	5,589 1,218 4,371
24,462 12,025 12,437	22,160 11,486 10,674	17,780 9,777 8,003	11,823 6,195 5,628	11,222 5,656 5,566	8,365 4,086 4,279	5,736 2,677 3,059	4,063 1,844 2,219	3,889 1,597 2,292	2,597 944 1,653	1,744 453 1,291
851,086 440,682 410,404	818,852 418,563 400,289	847,413 430,038 417,375	714,586 360,086 354,500	685,919 345,720 340,199	477,210 234,575 242,635	313,753 150,099 163,654	241,983 111,392 130,591	201,649 86,937 114,712	120,179 45,544 74,635	75,252 21,838 53,414
72,508 37,330 35,178	75,462 38,757 36,705	82,741 42,897 39,844	76,059 38,466 37,593	88,136 43,189 44,947	70,643 35,144 35,499	46,842 22,205 24,637	42,916 19,781 23,135	41,260 17,571 23,689	23,978 9,290 14,688	14,754 4,210 10,544
86,784 46,085 40,699	84,923 43,984 40,939	91,592 46,877 44,715	83,695 42,503 41,192	91,107 45,682 45,425	71,420 35,228 36,192	47,974 23,262 24,712	38,981 17,699 21,282	39,278 16,386 22,892	25,814 9,496 16,318	14,382 3,988 10,394
124,676 68,448 56,228	113,713 60,518 53,195	115,938 61,657 54,281	100,308 51,599 48,709	107,689 53,803 53,886	84,913 41,413 43,500	66,954 31,982 34,972	52,996 24,391 28,605	56,073 23,247 32,826	39,473 15,211 24,262	23,295 7,092 16,203
85,775 44,532 41,243	89,614 45,829 43,785	98,663 50,865 47,798	89,994 45,064 44,930	98,153 47,497 50,656	79,657 38,256 41,401	65,395 30,668 34,727	53,857 24,297 29,560	55,517 22,670 32,847	36,001 13,610 22,391	21,340 6,358 14,982
81,153 43,380 37,773	81,241 42,799 38,442	93,348 49,491 43,857	91,237 47,952 43,285	98,945 49,614 49,331	78,590 38,462 40,128	69,980 33,519 36,461	60,187 26,402 33,785	65,968 26,544 39,424	39,097 13,890 25,207	23,531 6,605 16,926
132,524 70,934 61,590	126,098 65,430 60,668	141,865 73,262 68,603	137,053 69,322 67,731	155,721 77,606 78,115	128,920 63,173 65,747	102,049 49,175 52,874	76,101 34,428 41,673	81,222 33,006 48,216	52,197 19,124 33,073	30,595 8,791 21,804
193,316 102,180 91,136	183,320 94,790 88,530	199,261 102,350 96,911	177,401 90,057 87,344	189,267 95,192 94,075	143,383 70,729 72,654	104,300 50,138 54,162	77,520 34,420 43,100	74,963 29,342 45,621	48,057 16,706 31,351	28,411 7,372 21,039
34,392 17,561 16,831	34,106 17,873 16,233	36,831 19,189 17,642	31,653 16,279 15,374	30,570 15,330 15,240	23,124 11,301 11,823	16,460 7,879 8,581	14,274 6,538 7,736	12,565 5,235 7,330	8,658 3,173 5,485	5,495 1,209 4,286

Note : 1) As of the end of the Year

Note : 2) Based on the resident place

제 I - 3 - 3 표
Table I - 3 - 3

시도별 연령별 성별
Beneficiaries by Province,

구 분 Division		계 T	0세 Age	1~4	5~9	10~14	15~19	20~24	25~29	30~34
세 대 수	Householder	7,786,208	598	7,617	19,634	26,020	35,413	108,697	226,641	374,786
남	M	5,154,417	310	3,894	10,148	13,542	17,908	62,900	127,710	236,474
여	F	2,631,791	288	3,723	9,486	12,478	17,505	45,797	98,931	138,312
가입자	Beneficiary	14,041,973	72,489	337,350	483,447	511,575	678,910	789,874	739,640	808,779
남	M	7,056,158	37,358	172,230	247,708	264,927	354,054	441,935	378,506	413,238
여	F	6,985,815	35,131	165,120	235,739	246,648	324,856	347,939	361,134	395,541
서 울	Seoul	2,704,848	11,261	52,238	73,279	82,032	113,759	153,453	173,531	182,674
남	M	1,329,107	5,724	26,639	37,278	42,282	58,809	83,291	87,177	92,576
여	F	1,375,741	5,537	25,599	36,001	39,750	54,950	70,162	86,354	90,098
부 산	Busan	949,326	4,431	21,531	28,855	30,281	42,382	53,642	51,391	53,600
남	M	473,452	2,331	11,060	14,771	15,600	22,345	30,132	26,857	27,816
여	F	475,874	2,100	10,471	14,084	14,681	20,037	23,510	24,534	25,784
대 구	Daegu	657,076	3,367	16,061	22,599	24,808	34,128	40,436	35,438	36,451
남	M	330,900	1,773	8,164	11,661	12,967	18,083	22,868	19,235	19,166
여	F	326,176	1,594	7,897	10,938	11,841	16,045	17,568	16,203	17,285
인 천	Incheon	794,903	4,254	20,880	28,874	29,962	38,366	46,551	46,200	49,985
남	M	403,644	2,233	10,698	14,889	15,477	19,791	26,122	23,311	25,659
여	F	391,259	2,021	10,182	13,985	14,485	18,575	20,429	22,889	24,326
광 주	Gwangju	361,383	2,087	9,668	14,286	15,052	20,583	24,005	20,629	22,731
남	M	181,063	1,093	4,941	7,265	7,800	10,634	13,127	10,447	11,789
여	F	180,320	994	4,727	7,021	7,252	9,949	10,878	10,182	10,942
대 전	Daejeon	379,822	2,038	9,662	13,687	14,748	19,683	24,547	22,396	23,321
남	M	191,282	1,037	4,985	7,102	7,640	10,169	13,502	11,670	12,158
여	F	188,540	1,001	4,677	6,585	7,108	9,514	11,045	10,726	11,163
울 산	Ulsan	276,807	1,736	7,780	10,914	10,677	13,871	15,129	14,567	16,689
남	M	137,669	912	4,005	5,665	5,610	7,307	8,659	7,381	8,474
여	F	139,138	824	3,775	5,249	5,067	6,564	6,470	7,186	8,215
세 종	Sejong	52,402	482	1,870	2,610	2,390	2,352	2,509	2,672	3,361
남	M	26,078	242	961	1,290	1,177	1,247	1,379	1,268	1,602
여	F	26,324	240	909	1,320	1,213	1,105	1,130	1,404	1,759
경 기	Gyeonggi	3,377,797	17,668	85,853	124,526	130,970	169,874	190,462	181,042	198,776
남	M	1,703,896	9,135	43,722	63,602	67,641	88,229	106,362	91,151	100,408
여	F	1,673,901	8,533	42,131	60,924	63,329	81,645	84,100	89,891	98,368
강 원	Gangwon	452,239	1,960	8,755	13,337	15,294	21,652	23,842	18,201	19,751
남	M	228,408	1,001	4,493	6,798	7,997	11,471	13,577	9,590	10,351
여	F	223,831	959	4,262	6,539	7,297	10,181	10,265	8,611	9,400
충 북	Chungbuk	423,842	2,383	9,943	14,760	15,652	20,672	23,252	19,176	21,648
남	M	215,828	1,244	5,003	7,567	8,146	10,850	13,162	9,953	11,142
여	F	208,014	1,139	4,940	7,193	7,506	9,822	10,090	9,223	10,506
충 남	Chungnam	597,914	3,215	14,867	21,902	22,799	29,064	31,413	26,598	30,952
남	M	306,534	1,631	7,531	11,366	11,696	15,145	17,908	13,704	15,914
여	F	291,380	1,584	7,336	10,536	11,103	13,919	13,505	12,894	15,038
전 북	Jeonbuk	515,796	2,976	12,956	19,291	20,832	27,356	29,113	22,404	25,497
남	M	263,824	1,507	6,691	9,902	10,812	14,274	16,395	11,598	13,138
여	F	251,972	1,469	6,265	9,389	10,020	13,082	12,718	10,806	12,359
전 남	Jeonnam	587,929	3,708	15,298	22,121	22,501	29,989	31,051	22,577	26,496
남	M	298,348	1,917	7,697	11,272	11,619	15,662	17,820	11,617	13,545
여	F	289,581	1,791	7,601	10,849	10,882	14,327	13,231	10,960	12,951
경 북	Gyeongbuk	759,362	4,277	18,680	26,820	27,484	36,002	38,727	32,189	37,163
남	M	384,771	2,184	9,583	13,774	14,438	19,051	22,281	17,234	19,070
여	F	374,591	2,093	9,097	13,046	13,046	16,951	16,446	14,955	18,093
경 남	Gyeongnam	938,971	5,211	24,867	36,209	36,762	47,913	50,304	41,654	48,630
남	M	473,123	2,646	12,739	18,705	19,155	25,081	28,818	21,686	24,922
여	F	465,848	2,565	12,128	17,504	17,607	22,832	21,486	19,968	23,708
제 주	Jeju	211,556	1,435	6,441	9,377	9,331	11,264	11,438	8,975	11,054
남	M	108,231	748	3,318	4,801	4,870	5,906	6,532	4,627	5,508
여	F	103,325	687	3,123	4,576	4,461	5,358	4,906	4,348	5,546

주 : 1) 연도말 기준
주 : 2) 주민등록 실거주지 기준

적용인구 현황(지역)

Age and Gender(S.E)

(단위 : 세대, 명)

Unit : Households, Person

35~39	40~44	45~49	50~54	55~59	60~64	65~69	70~74	75~79	80~84	85세 이상 and over
582,617	731,357	1,010,629	1,032,332	1,126,544	858,188	566,037	411,974	344,801	201,104	121,219
385,835	492,028	689,661	717,420	795,606	609,501	395,056	266,090	194,196	93,718	42,420
196,782	239,329	320,968	314,912	330,938	248,687	170,981	145,884	150,605	107,386	78,799
1,049,754	1,173,296	1,465,244	1,370,423	1,425,157	1,084,555	711,761	502,406	412,354	248,006	176,953
531,450	596,997	753,894	709,043	721,494	544,576	351,775	235,719	173,492	85,600	42,162
518,304	576,299	711,350	661,380	703,663	539,979	359,986	266,687	238,862	162,406	134,791
211,691	220,480	278,128	257,692	269,363	218,845	147,056	106,833	80,552	43,227	28,754
106,563	109,697	138,221	127,576	130,308	103,323	69,302	49,330	36,137	16,756	8,118
105,128	110,783	139,907	130,116	139,055	115,522	77,754	57,503	44,415	26,471	20,636
71,245	76,073	94,707	89,214	101,800	84,231	56,810	37,538	27,517	14,473	9,605
36,565	38,810	47,754	44,384	48,981	41,061	27,843	17,908	11,946	5,033	2,255
34,680	37,263	46,953	44,830	52,819	43,170	28,967	19,630	15,571	9,440	7,350
48,104	55,966	70,545	66,108	65,656	49,321	33,703	21,590	17,115	9,532	6,148
24,101	28,033	35,586	33,822	32,602	24,485	16,374	10,030	7,234	3,246	1,470
24,003	27,933	34,959	32,286	33,054	24,836	17,329	11,560	9,881	6,286	4,678
63,541	68,037	84,878	80,480	82,055	57,168	33,745	23,446	17,960	10,584	7,937
32,355	34,793	43,376	41,707	42,349	29,437	17,207	11,151	7,648	3,585	1,856
31,186	33,244	41,502	38,773	39,706	27,731	16,538	12,295	10,312	6,999	6,081
29,883	33,297	38,552	34,204	32,263	22,396	16,084	10,778	7,549	4,082	3,254
14,916	16,715	19,390	17,222	15,954	11,112	7,894	5,320	3,401	1,361	682
14,967	16,582	19,162	16,982	16,309	11,284	8,190	5,458	4,148	2,721	2,572
29,495	33,020	40,393	35,645	36,955	27,899	17,784	11,474	8,714	4,896	3,465
14,871	16,669	20,454	17,876	18,321	13,875	8,913	5,582	3,894	1,731	833
14,624	16,351	19,939	17,769	18,634	14,024	8,871	5,892	4,820	3,165	2,632
23,125	24,925	30,687	27,940	28,120	21,283	12,818	7,325	4,829	2,629	1,763
11,386	12,347	15,013	13,444	13,273	10,519	6,548	3,673	2,210	891	352
11,739	12,578	15,674	14,496	14,847	10,764	6,270	3,652	2,619	1,738	1,411
4,617	5,025	5,171	4,382	4,623	3,560	2,329	1,565	1,330	882	672
2,170	2,442	2,783	2,282	2,391	1,821	1,225	753	582	320	143
2,447	2,583	2,388	2,100	2,232	1,739	1,104	812	748	562	529
260,510	293,562	370,602	340,675	339,187	243,328	147,793	107,624	86,871	52,599	35,875
130,218	146,741	188,284	176,784	175,875	125,006	73,631	50,242	37,428	19,784	9,653
130,292	146,821	182,318	163,891	163,312	118,322	74,162	57,382	49,443	32,815	26,222
27,438	33,772	44,298	44,626	51,959	41,617	25,763	21,574	19,020	11,157	8,223
13,837	17,426	23,664	23,734	26,627	21,272	12,694	10,058	8,032	3,832	1,954
13,601	16,346	20,634	20,892	25,332	20,345	13,069	11,516	10,988	7,325	6,269
28,854	34,342	43,070	41,836	45,594	34,642	22,090	15,651	14,223	9,458	6,596
14,778	17,760	22,779	22,399	23,861	17,928	11,248	7,452	5,881	3,160	1,515
14,076	16,582	20,291	19,437	21,733	16,714	10,842	8,199	8,342	6,298	5,081
41,361	48,177	58,914	56,763	62,013	46,740	32,596	22,341	21,228	15,423	11,548
21,286	25,692	32,050	31,240	33,008	24,460	16,626	10,710	8,481	5,248	2,838
20,075	22,485	26,864	25,523	29,005	22,280	15,970	11,631	12,747	10,175	8,710
34,480	42,558	51,399	48,164	50,638	39,299	28,023	20,465	18,310	12,327	9,708
17,931	22,625	28,225	26,439	26,730	20,654	14,211	9,721	7,151	3,753	2,067
16,549	19,933	23,174	21,725	23,908	18,645	13,812	10,744	11,159	8,574	7,641
37,714	44,265	55,482	55,699	58,479	43,590	33,662	26,536	27,419	17,775	13,567
19,792	24,410	31,272	31,056	30,942	22,867	16,962	12,107	10,031	5,124	2,636
17,922	19,855	24,210	24,643	27,537	20,723	16,700	14,429	17,388	12,651	10,931
51,344	61,399	76,143	74,035	79,492	62,856	43,619	28,990	27,722	18,443	13,977
26,185	32,237	41,201	39,673	40,820	32,309	22,010	13,329	10,810	5,618	2,964
25,159	29,162	34,942	34,362	38,672	30,547	21,609	15,661	16,912	12,825	11,013
69,813	79,156	98,809	91,991	97,767	73,419	48,438	31,502	26,570	16,950	13,006
36,083	40,592	51,310	47,962	49,336	37,145	24,386	14,872	10,311	5,014	2,360
33,730	38,564	47,499	44,029	48,431	36,274	24,052	16,630	16,259	11,936	10,646
16,539	19,242	23,466	20,969	19,193	14,361	9,448	7,174	5,425	3,569	2,855
8,413	10,008	12,532	11,443	10,116	7,302	4,701	3,481	2,315	1,144	466
8,126	9,234	10,934	9,526	9,077	7,059	4,747	3,693	3,110	2,425	2,389

Note : 1) As of the end of the Year

Note : 2) Based on the resident place

제 I - 3 - 4 표
Table I - 3 - 4

시도별 연령별 성별
Beneficiaries by Province,

구 분 Division		계 T	0세 Age	1~4	5~9	10~14	15~19	20~24	25~29	30~34
계 남 여	T	1,485,740	3,037	22,336	46,102	65,190	112,490	81,186	27,646	24,494
	M	671,040	1,607	11,250	23,479	33,196	56,889	41,838	14,470	10,880
	F	814,700	1,430	11,086	22,623	31,994	55,601	39,348	13,176	13,614
세 대 수 남 여	Householders	1,062,150	1,070	6,207	10,813	11,248	21,655	27,259	11,202	15,755
	M	499,844	578	3,026	5,101	5,625	11,581	17,463	5,242	6,952
	F	562,306	492	3,181	5,712	5,623	10,074	9,796	5,960	8,803
부양가족 남 여	Dependents	423,590	1,967	16,129	35,289	53,942	90,835	53,927	16,444	8,739
	M	171,196	1,029	8,224	18,378	27,571	45,308	24,375	9,228	3,928
	F	252,394	938	7,905	16,911	26,371	45,527	29,552	7,216	4,811
서 울 남 여	Seoul	246,243	785	4,043	6,425	9,266	17,062	14,136	5,346	3,963
	M	113,617	450	2,103	3,297	4,660	8,627	7,429	2,848	1,858
	F	132,626	335	1,940	3,128	4,606	8,435	6,707	2,498	2,105
부 산 남 여	Busan	138,184	180	1,513	3,343	5,132	9,592	7,759	2,354	1,873
	M	62,403	91	780	1,723	2,593	4,809	3,974	1,292	829
	F	75,781	89	733	1,620	2,539	4,783	3,785	1,062	1,044
대 구 남 여	Daegu	98,232	152	1,242	2,824	4,395	8,038	6,539	1,983	1,557
	M	43,257	81	608	1,444	2,277	4,069	3,353	1,144	704
	F	54,975	71	634	1,380	2,118	3,969	3,186	839	853
인 천 남 여	Incheon	90,088	195	1,711	3,487	4,347	6,977	5,076	1,772	1,589
	M	40,240	109	860	1,786	2,231	3,483	2,625	847	663
	F	49,848	86	851	1,701	2,116	3,494	2,451	925	926
광 주 남 여	Gwangju	66,311	185	1,394	2,755	3,604	6,413	5,567	2,101	1,555
	M	30,060	99	722	1,406	1,899	3,251	2,818	1,112	637
	F	36,251	86	672	1,349	1,705	3,162	2,749	989	918
대 전 남 여	Daejeon	49,013	118	867	1,694	2,542	4,380	3,226	1,096	807
	M	22,141	56	452	853	1,292	2,249	1,617	538	336
	F	26,872	62	415	841	1,250	2,131	1,609	558	471
울 산 남 여	Ulsan	18,188	44	292	589	805	1,361	778	286	301
	M	8,341	23	141	299	427	672	410	142	132
	F	9,847	21	151	290	378	689	368	144	169
세 주 남 여	Sejong	3,999	7	72	176	190	278	152	65	76
	M	1,856	3	27	89	88	130	69	41	35
	F	2,143	4	45	87	102	148	83	24	41
경 기 남 여	Gyeonggi	234,051	478	3,745	7,864	10,435	16,886	11,629	4,212	3,816
	M	104,245	246	1,851	3,859	5,285	8,468	5,881	2,101	1,670
	F	129,806	232	1,894	4,005	5,150	8,418	5,748	2,111	2,146
강 원 남 여	Gangwon	58,664	80	709	1,628	2,445	4,485	2,886	815	897
	M	26,588	35	370	859	1,228	2,290	1,523	448	412
	F	32,076	45	339	769	1,217	2,195	1,363	367	485
충 북 남 여	Chungbuk	49,879	73	762	1,666	2,250	3,617	2,194	819	963
	M	22,754	31	387	858	1,139	1,817	1,166	438	438
	F	27,125	42	375	808	1,111	1,800	1,028	381	525
충 남 남 여	Chungnam	57,017	108	904	1,820	2,691	4,138	2,429	831	926
	M	25,954	45	459	928	1,360	2,132	1,266	407	392
	F	31,063	63	445	892	1,331	2,006	1,163	424	534
전 북 남 여	Jeonbuk	89,403	173	1,348	3,213	4,615	7,908	5,454	1,662	1,548
	M	40,038	95	666	1,681	2,324	3,962	2,740	877	675
	F	49,365	78	682	1,532	2,291	3,946	2,714	785	873
전 남 남 여	Jeonnam	77,649	140	1,100	2,448	3,537	6,123	3,501	1,269	1,376
	M	35,734	80	562	1,240	1,807	3,138	1,851	631	622
	F	41,915	60	538	1,208	1,730	2,985	1,650	638	754
경 북 남 여	Gyeongbuk	95,736	124	1,091	2,577	3,850	6,703	4,358	1,424	1,551
	M	42,589	70	534	1,335	1,950	3,444	2,290	770	735
	F	53,147	54	557	1,242	1,900	3,259	2,068	654	816
경 남 남 여	Gyeongnam	92,778	142	1,159	2,727	3,857	6,674	4,292	1,251	1,373
	M	42,157	64	535	1,371	1,979	3,402	2,221	667	611
	F	50,621	78	624	1,356	1,878	3,272	2,071	584	762
제 주 남 여	Jeju	20,305	53	384	866	1,229	1,855	1,210	360	323
	M	9,066	29	193	451	657	946	605	167	131
	F	11,239	24	191	415	572	909	605	193	192

주 : 1) 연도말 기준

주 : 2) 국민건강보험공단 전산관리 의료급여수급자 기준

적용인구 현황(의료급여)

Age and Gender(Medical Aid)

(단위 : 세대, 명)

Unit : Households, Person

35~39	40~44	45~49	50~54	55~59	60~64	65~69	70~74	75~79	80~84	85세 이상 and over
41,623 17,642 23,981	66,948 28,458 38,490	109,393 51,457 57,936	120,578 65,747 54,831	140,150 81,460 58,690	119,945 65,000 54,945	112,477 52,301 60,176	109,370 42,415 66,955	118,703 38,312 80,391	88,432 21,568 66,864	75,640 13,071 62,569
31,084 13,568 17,516	53,588 23,708 29,880	91,388 45,318 46,070	103,704 60,669 43,035	123,461 77,049 46,412	105,782 62,473 43,309	97,578 50,502 47,076	94,209 40,914 53,295	104,158 36,740 67,418	80,287 20,659 59,628	71,702 12,676 59,026
10,539 4,074 6,465	13,360 4,750 8,610	18,005 6,139 11,866	16,874 5,078 11,796	16,689 4,411 12,278	14,163 2,527 11,636	14,899 1,799 13,100	15,161 1,501 13,660	14,545 1,572 12,973	8,145 909 7,236	3,938 395 3,543
6.116 2.822 3.294	10.148 4.353 5.795	17.869 8.208 9.661	20.510 10.963 9.547	24.005 13.911 10.094	20.977 11.383 9.594	20.141 9.577 10.564	20.387 8.258 12.129	20.654 7.242 13.412	13.689 3.685 10.004	10.721 1.943 8.778
3.596 1.592 2.004	5.996 2.627 3.369	10.402 4.901 5.501	11.399 6.260 5.139	13.829 8.058 5.771	12.991 6.894 6.097	11.895 5.357 6.538	10.965 4.103 6.862	11.509 3.595 7.914	8.036 1.995 6.041	5.820 930 4.890
2.789 1.124 1.665	4.665 1.832 2.833	8.279 3.554 4.725	8.752 4.485 4.267	9.529 5.286 4.243	7.812 4.054 3.758	7.266 3.077 4.189	6.348 2.274 4.074	7.016 2.094 4.922	5.215 1.173 4.042	3.831 624 3.207
2.780 1.092 1.688	4.467 1.730 2.737	6.917 3.122 3.795	7.079 3.802 3.277	8.058 4.543 3.515	6.894 3.665 3.229	6.255 2.875 3.380	6.268 2.387 3.881	6.856 2.210 4.646	5.109 1.393 3.716	4.251 817 3.434
2.398 914 1.484	3.466 1.343 2.123	5.445 2.324 3.121	5.796 2.718 3.078	6.102 3.320 2.782	4.659 2.518 2.141	3.889 1.824 2.065	3.318 1.326 1.992	3.325 1.015 2.310	2.404 534 1.870	1.935 280 1.655
1.500 584 916	2.501 991 1.510	4.046 1.828 2.218	3.927 1.994 1.933	4.596 2.539 2.057	3.854 1.990 1.864	3.452 1.602 1.850	3.139 1.246 1.893	3.180 1.035 2.145	2.272 594 1.678	1.816 345 1.471
561 241 320	884 384 500	1.338 656 682	1.472 842 630	1.809 1.037 772	1.587 839 748	1.541 718 823	1.354 545 809	1.451 489 962	952 230 722	783 114 669
132 57 75	197 100 97	285 148 137	266 150 116	368 237 131	320 195 125	278 135 143	281 102 179	346 116 230	272 75 197	238 59 179
6.488 2.613 3.875	10.163 4.129 6.034	16.546 7.627 8.919	18.298 10.038 8.260	20.969 12.299 8.670	17.885 9.700 8.185	17.236 8.118 9.118	18.596 7.188 11.408	20.398 6.767 13.631	15.168 3.927 11.241	13.239 2.478 10.761
1.496 642 854	2.448 1.077 1.371	3.951 2.031 1.920	4.520 2.553 1.967	5.578 3.281 2.297	4.846 2.666 2.180	4.205 1.892 2.313	4.553 1.746 2.807	5.381 1.794 3.587	3.928 1.003 2.925	3.813 738 3.075
1.539 672 867	2.274 1.056 1.218	3.453 1.726 1.727	3.907 2.187 1.720	4.832 2.774 2.058	4.225 2.312 1.913	3.687 1.695 1.992	3.794 1.479 2.315	4.047 1.332 2.715	3.103 758 2.345	2.674 489 2.185
1.724 737 987	2.696 1.209 1.487	4.038 2.028 2.010	4.395 2.450 1.945	5.312 3.132 2.180	4.611 2.520 2.091	4.334 2.074 2.260	4.317 1.682 2.635	4.660 1.536 3.124	3.781 947 2.834	3.302 650 2.652
2.746 1.141 1.605	4.210 1.734 2.476	6.512 2.916 3.596	6.986 3.844 3.142	7.872 4.534 3.338	6.565 3.623 2.942	6.298 2.989 3.309	5.727 2.201 3.526	6.511 2.026 4.485	5.246 1.172 4.074	4.809 838 3.971
2.035 892 1.143	3.331 1.598 1.733	5.059 2.610 2.449	6.203 3.642 2.561	7.164 4.464 2.700	5.690 3.360 2.330	5.685 2.897 2.788	5.563 2.342 3.221	6.444 2.004 4.440	5.466 1.141 4.325	5.515 853 4.662
2.695 1.214 1.481	4.420 1.986 2.434	6.854 3.523 3.331	7.806 4.478 3.328	9.199 5.450 3.749	7.820 4.109 3.711	7.451 3.303 4.148	6.813 2.478 4.335	8.253 2.475 5.778	6.627 1.479 5.148	6.120 966 5.154
2.478 1.077 1.401	4.175 1.952 2.223	6.971 3.573 3.398	7.720 4.508 3.212	9.318 5.646 3.672	7.876 4.420 3.456	7.506 3.513 3.993	6.647 2.507 4.140	7.305 2.122 5.183	5.906 1.183 4.723	5.401 806 4.595
550 228 322	907 357 550	1.428 682 746	1.542 833 709	1.610 949 661	1.333 752 581	1.358 655 703	1.300 551 749	1.367 460 907	1.258 279 979	1.372 141 1.231

Note : 1) As of the end of the Year

제 I - 4 표
Table I - 4

월별 적용
Beneficiaries

구 분 Division				계 Total	직 장 I.W.	
					소 계 S.T	
평가 피	부	입 양	균 Average 자 Insured 자 Dependants	50,856,763	36,978,929 16,610,895 20,368,033	
1 가 피	부	입 양	월 Jan. 자 Insured 자 Dependants	50,783,251	36,637,616 16,298,261 20,339,355	
2 가 피	부	입 양	월 Feb. 자 Insured 자 Dependants	50,787,753	36,758,996 16,382,824 20,376,172	
3 가 피	부	입 양	월 Mar. 자 Insured 자 Dependants	50,791,545	36,840,253 16,444,555 20,395,698	
4 가 피	부	입 양	월 Apr. 자 Insured 자 Dependants	50,799,572	36,912,470 16,527,714 20,384,756	
5 가 피	부	입 양	월 May. 자 Insured 자 Dependants	50,826,613	36,965,278 16,561,568 20,403,710	
6 가 피	부	입 양	월 Jun. 자 Insured 자 Dependants	50,851,528	37,014,372 16,604,481 20,409,891	
7 가 피	부	입 양	월 Jul. 자 Insured 자 Dependants	50,873,390	37,042,122 16,640,679 20,401,443	
8 가 피	부	입 양	월 Aug. 자 Insured 자 Dependants	50,886,935	37,102,277 16,685,710 20,416,567	
9 가 피	부	입 양	월 Sep. 자 Insured 자 Dependants	50,899,100	37,158,288 16,747,801 20,410,487	
10 가 피	부	입 양	월 Oct. 자 Insured 자 Dependants	50,915,030	37,199,511 16,785,993 20,413,518	
11 가 피	부	입 양	월 Nov. 자 Insured 자 Dependants	50,925,554	37,217,053 16,821,496 20,395,557	
12 가 피	부	입 양	월 Dec. 자 Insured 자 Dependants	50,940,885	36,898,912 16,829,663 20,069,249	

주 : 지역대상자에서 ()는 세대수임

인구 현황

by Month

(단위 : 명, 세대)
Unit : Person, Households

소 계 Sub-Total		지 역 S.E.		
근 로 자 C.E.	공 · 교 G.&T.	소 계 S.T	군 지 역 Rural Area	시 지 역 Urban
32,891,580	4,087,349	13,877,834	1,866,914	12,010,919
15,089,431	1,521,464	13,877,834	1,866,914	12,010,919
17,802,149	2,565,884	(7,592,372)	(1,083.358)	(6,509,014)
32,540,258	4,097,358	14,145,635	1,911,966	12,233,669
14,787,184	1,511,077	14,145,635	1,911,966	12,233,669
17,753,074	2,586,281	(7,683,273)	(1,107,306)	(6,575,967)
32,662,571	4,096,425	14,028,757	1,896,251	12,132,506
14,869,863	1,512,961	14,028,757	1,896,251	12,132,506
17,792,708	2,583,464	(7,630,473)	(1,101,135)	(6,529,338)
32,746,881	4,093,372	13,951,292	1,880,328	12,070,964
14,925,913	1,518,642	13,951,292	1,880,328	12,070,964
17,820,968	2,574,730	(7,595,858)	(1,092,579)	(6,503,279)
32,815,325	4,097,145	13,887,102	1,870,160	12,016,942
15,003,850	1,523,864	13,887,102	1,870,160	12,016,942
17,811,475	2,573,281	(7,572,272)	(1,086,003)	(6,486,269)
32,865,764	4,099,514	13,861,335	1,866,000	11,995,335
15,035,842	1,525,726	13,861,335	1,866,000	11,995,335
17,829,922	2,573,788	(7,566,298)	(1,083,256)	(6,483,042)
32,915,899	4,098,473	13,837,156	1,863,081	11,974,075
15,078,530	1,525,951	13,837,156	1,863,081	11,974,075
17,837,369	2,572,522	(7,560,021)	(1,080,262)	(6,479,759)
32,961,902	4,080,220	13,831,268	1,859,052	11,972,216
15,123,047	1,517,632	13,831,268	1,859,052	11,972,216
17,838,855	2,562,588	(7,563,176)	(1,077,465)	(6,485,711)
33,018,898	4,083,379	13,784,658	1,850,222	11,934,436
15,164,939	1,520,771	13,784,658	1,850,222	11,934,436
17,853,959	2,562,608	(7,548,657)	(1,072,863)	(6,475,794)
33,079,874	4,078,414	13,740,812	1,846,952	11,893,860
15,226,925	1,520,876	13,740,812	1,846,952	11,893,860
17,852,949	2,557,538	(7,536,348)	(1,071,294)	(6,465,054)
33,116,825	4,082,686	13,715,519	1,847,567	11,867,952
15,261,270	1,524,723	13,715,519	1,847,567	11,867,952
17,855,555	2,557,963	(7,529,229)	(1,071,532)	(6,457,697)
33,133,037	4,084,016	13,708,501	1,839,828	11,868,673
15,294,160	1,527,336	13,708,501	1,839,828	11,868,673
17,838,877	2,556,680	(7,536,655)	(1,068,333)	(6,468,322)
32,841,731	4,057,181	14,041,973	1,871,569	12,170,404
15,301,653	1,528,010	14,041,973	1,871,569	12,170,404
17,540,078	2,529,171	(7,786,208)	(1,088,268)	(6,697,940)

제 I - 5 표
Table I - 5

시·군·구별 적용
Beneficiaries

구 분 Division	건강보험 적용인구 Population under NIH	직 장 I. W.				지 역 S. E.		Division
		사 업 장 Establishments	계 Total	가 입 자 Insured	피 부 양 자 Dependents	가 입 자 Insured	세 대 수 Households	
총 합 계	50,940,885	1,659,619	36,898,912	16,829,663	20,069,249	14,041,973	7,786,208	Total
서울	9,730,439	418,376	7,025,591	3,456,886	3,568,705	2,704,848	1,532,147	Seoul
종 로 구	155,238	19,300	105,092	52,489	52,603	50,146	28,880	Jongno-gu
중 구	130,605	25,431	86,925	46,611	40,314	43,680	25,098	Jung-gu
용 산 구	224,494	12,236	156,002	81,397	74,605	68,492	40,263	Yongsan-gu
성 동 구	301,411	14,833	216,525	109,503	107,022	84,886	47,906	Seongdong-gu
광 진 구	355,894	10,957	251,404	127,871	123,533	104,490	60,568	Gwangjin-gu
동 대 문 구	340,376	12,134	231,478	109,580	121,898	108,898	61,811	Dongdaemun-gu
중 랑 구	394,547	7,427	264,122	126,852	137,270	130,425	73,754	Jungnang-gu
성 북 구	431,748	8,508	302,786	138,206	164,580	128,962	69,370	Seongbuk-gu
강 북 구	308,930	5,453	202,667	93,312	109,355	106,263	59,255	Gangbuk-gu
도 봉 구	333,918	5,532	235,177	107,790	127,387	98,741	52,971	Dobong-gu
노 원 구	530,715	8,769	399,988	179,286	220,702	130,727	69,992	Nowon-gu
은 평 구	469,182	7,869	332,245	158,001	174,244	136,937	75,772	Eunpyeong-gu
서 대 문 구	305,790	7,091	219,589	104,458	115,131	86,201	48,501	Seodaemun-gu
마 포 구	370,990	22,705	272,880	139,145	133,735	98,110	57,184	Mapo-gu
양 천 구	463,917	10,430	352,185	164,444	187,741	111,732	60,661	Yangcheon-gu
강 서 구	585,420	16,216	435,282	219,620	215,662	150,138	84,883	Gangseo-gu
구 로 구	422,241	19,441	300,013	148,338	151,675	122,228	68,166	Guro-gu
금 천 구	239,417	19,014	161,435	82,881	78,554	77,982	45,138	Geumcheon-gu
영 등 포 구	385,543	26,181	274,073	144,237	129,836	111,470	64,576	Yeongdeungpo-gu
동 작 구	392,843	7,842	290,002	142,725	147,277	102,841	58,707	Dongjak-gu
관 악 구	497,033	9,809	347,329	181,434	165,895	149,704	91,551	Gwanak-gu
서 초 구	447,994	38,448	348,679	176,176	172,503	99,315	56,509	Seocho-gu
강 남 구	566,636	61,416	432,421	223,122	209,299	134,215	80,287	Gangnam-gu
송 파 구	647,859	30,008	494,495	248,048	246,447	153,364	86,343	Songpa-gu
강 동 구	427,698	11,326	312,797	151,360	161,437	114,901	64,001	Gang-dong-gu
부산	3,341,801	108,462	2,392,475	1,072,698	1,319,777	949,326	523,700	Busan
중 구	41,502	4,831	24,415	11,942	12,473	17,087	10,520	Jung-gu
서 구	102,469	2,995	68,015	30,292	37,723	34,454	19,905	Seo-gu
동 구	81,460	4,069	53,572	23,770	29,802	27,888	16,408	Dong-gu
영 도 구	113,905	2,955	77,244	33,488	43,756	36,661	20,655	Yeongdo-gu
부 산 진 구	356,091	11,104	248,701	112,516	136,185	107,390	61,234	Busanjin-gu
동 래 구	263,695	7,179	192,450	84,091	108,359	71,245	38,536	Dongnae-gu
남 구	266,035	5,867	190,529	81,370	109,159	75,506	40,999	Nam-gu
북 구	287,646	4,787	214,021	97,119	116,902	73,625	39,171	Buk-gu

주 : 1) 연도말 기준
2) 주민등록 실거주지 기준

인구 현황

by District

(단위 : 개, 명, 세대)
Unit : Each, Person, Households

구 분 Division	건강보험 적용인구 Population under NIH	직 장 I. W.				지 역 S.E.		Division	
		사 업 장 Establishments	계 Total	가 입 자 Insured	피 부 양 자 Dependents	가 입 자 Insured	세 대 수 Households		
해 운 대 구	400,243	10,897	292,495	128,911	163,584	107,748	58,280	Haeundae-gu	
사 하 구	320,502	7,499	234,731	108,624	126,107	85,771	46,714	Saha-gu	
금 정 구	235,918	7,448	170,733	74,700	96,033	65,185	36,260	Geumjeong-gu	
강 서 구	120,986	10,449	91,609	44,244	47,365	29,377	15,845	Gangseo-gu	
연 제 구	199,565	6,858	145,030	64,071	80,959	54,535	30,099	Yeonje-gu	
수 영 구	174,298	4,842	120,525	54,442	66,083	53,773	30,060	Suyeong-gu	
사 상 구	219,803	11,949	157,775	75,108	82,667	62,028	34,322	Sasang-gu	
기 장 군	157,683	4,733	110,630	48,010	62,620	47,053	24,692	Gijang-gun	
대 구	2,388,454	75,085	1,731,378	751,089	980,289	657,076	353,795	Daegu	
중 동 서 남 북 수 달 달	구 구 구 구 구 구 구 구 군	74,805 334,221 181,765 141,431 429,606 425,370 561,133 240,123	6,468 8,869 6,324 3,621 15,502 11,275 15,952 7,074	49,236 238,321 120,600 90,881 311,468 323,703 417,979 179,190	22,253 101,142 51,957 38,285 135,885 134,993 185,165 81,409	26,983 137,179 68,643 52,596 175,583 188,710 232,814 97,781	25,569 95,900 61,165 50,550 118,138 101,667 143,154 60,933	14,638 52,857 34,606 30,140 61,150 53,575 75,507 31,322	Jung-gu Dong-gu Seo-gu Nam-gu Buk-gu Suseong-gu Dalseo-gu Dalseong-gun
인 천	2,896,507	81,376	2,101,604	999,181	1,102,423	794,903	433,615	Incheon	
중 동 남 연 남 부 계 서 강 웅	구 구 구 구 구 구 구 구 군 군	116,599 66,819 407,216 330,936 530,556 524,948 317,000 515,060 66,259 21,114	5,125 3,389 9,675 7,569 18,616 11,772 7,126 16,211 1,549 344	83,085 47,892 279,768 258,093 387,679 376,787 227,962 383,824 42,583 13,931	41,490 21,694 131,480 122,374 186,957 177,999 109,572 184,475 15,859 7,281	41,595 26,198 148,288 135,719 200,722 198,788 118,390 199,349 26,724 6,650	33,514 18,927 127,448 72,843 142,877 148,161 89,038 131,236 23,676 7,183	19,659 10,635 71,939 38,952 77,927 80,358 47,195 69,653 12,861 4,436	Jung-gu Dong-gu Nam-gu Yeonsu-gu Nam-dong Bupyeong-gu Gyeyang-gu Seo-gu Ganghwa-gun Ongjin-gun
광 주	1,408,157	48,663	1,046,774	452,374	594,400	361,383	203,051	Gwangju	
동 서 남 북 광	구 구 구 구 산 구	88,550 295,260 208,842 419,021 396,484	4,425 12,800 4,823 13,666 12,949	61,996 220,446 154,445 305,664 304,223	26,432 96,450 63,631 131,870 133,991	35,564 123,996 90,814 173,794 170,232	26,554 74,814 54,397 113,357 92,261	16,363 42,935 30,401 63,763 49,589	Dong-gu Seo-gu Nam-gu Buk-gu Gwangsan-gu

Note: 1) As of the end of the Year
2) Based on the resident place

제 I - 5 표
Table I - 5

시·군·구별 적용
Beneficiaries

구 분 Division	건강보험 적용인구 Population under NIH	직 장 I. W.				지 역 S.E.		Division
		사 업 장 Establishments	계 Total	가 입 자 Insured	피 부 양 자 Dependents	가 입 자 Insured	세 대 수 Households	
대 전	1,467,646	44,750	1,087,824	489,382	598,442	379,822	209,706	Daejeon
동 구	218,565	5,620	151,201	65,469	85,732	67,364	37,440	Dong-gu
중 구	239,694	6,556	168,982	73,967	95,015	70,712	39,330	Jung-gu
서 구	477,567	13,046	355,044	160,578	194,466	122,523	67,014	Seo-gu
유 성 구	350,565	12,006	281,913	129,495	152,418	68,652	38,434	Yuseong-gu
대 덕 구	181,255	7,522	130,684	59,873	70,811	50,571	27,488	Daedeok-gu
울 산	1,161,271	28,585	884,464	394,381	490,083	276,807	152,942	Ulsan
중 구	235,147	4,065	173,858	76,625	97,233	61,289	34,185	Jung-gu
남 구	333,469	11,160	251,659	114,750	136,909	81,810	46,659	Nam-gu
동 구	169,322	2,151	132,671	58,591	74,080	36,651	20,406	Dong-gu
북 구	200,303	4,235	163,011	71,528	91,483	37,292	19,547	Buk-gu
울 주 군	223,030	6,974	163,265	72,887	90,378	59,765	32,145	Ulsu-gun
세 종	266,094	6,048	213,692	96,736	116,956	52,402	28,952	
경 기	12,907,489	412,827	9,529,692	4,526,034	5,003,658	3,377,797	1,837,212	Gyeonggi
수 원 시 장 안 구	292,186	5,397	220,505	100,321	120,184	71,681	39,642	Jangan-gu
수 원 시 권 선 구	366,566	8,215	271,734	131,489	140,245	94,832	52,788	Gwonseon-gu
수 원 시 팔 달 구	195,367	7,285	131,836	65,609	66,227	63,531	37,605	Paldal-gu
수 원 시 영 통 구	354,218	8,482	294,185	141,951	152,234	60,033	32,527	Yongtong-gu
성 남 시 수 정 구	234,466	5,150	161,351	80,432	80,919	73,115	43,117	Sujeong-gu
성 남 시 중 원 구	225,766	8,074	158,827	79,609	79,218	66,939	38,324	Jungwon-gu
성 남 시 분 당 구	500,472	20,439	405,168	194,543	210,625	95,304	51,732	Bundang-gu
의 정 부 시	427,604	9,236	295,693	134,378	161,315	131,911	72,008	Uijeongbu-si
안 양 시 만 안 구	252,840	6,298	184,286	89,281	95,005	68,554	38,137	Manan-gu
안 양 시 동 안 구	331,643	14,612	265,082	125,585	139,497	66,561	35,822	Dongan-gu
부 천 시	848,285	25,600	610,178	294,806	315,372	238,107	129,234	bucheon-si
광 명 시	330,561	7,877	248,799	116,536	132,263	81,762	43,651	Gwangmyeong-si
평택 시	481,568	14,119	349,132	167,339	181,793	132,436	75,133	Pyeongtaek-si
동 두 천 시	93,099	1,885	62,554	28,492	34,062	30,545	17,389	Dongducheon-si
안 산 시 상 록 구	364,155	7,251	250,173	120,754	129,419	113,982	62,683	Sangnok-gu
안 산 시 단 원 구	329,295	16,856	238,974	123,170	115,804	90,321	50,725	Danwon-gu
고 양 시 덕 양 구	440,651	10,742	321,555	149,236	172,319	119,096	65,716	Deogyang-gu
고 양 시 일 산 동 구	293,155	14,219	215,257	102,589	112,668	77,898	42,717	Ilseong-gu
고 양 시 일 산 서 구	298,399	6,600	227,273	101,405	125,868	71,126	36,287	Ilseong-gu
과 천 시	56,849	2,204	44,972	20,688	24,284	11,877	6,338	Gwacheon-si

주: 1) 연도말 기준
2) 주민등록 실거주지 기준

인구 현황 <계속>

by District <Cont'd>

(단위 : 개, 명, 세대)
Unit : Each, Person, Households

구 분 Division			건강보험 적용인구 Population under NIH	직 장 I. W.				지 역 S.E.		Division
				사 업 장 Establishments	계 Total	가 입 자 Insured	피 부 양 자 Dependents	가 입 자 Insured	세 대 수 Households	
구 리 시	195,608	5,743	140,355	64,244	76,111	55,253	29,647	Guri-si		
남 양 주 시	657,911	17,939	453,011	201,896	251,115	204,900	103,820	Namyangju-si		
오 산 시	216,103	4,758	160,551	76,854	83,697	55,552	30,774	Osan-si		
시 흥 시	436,348	21,114	317,228	159,166	158,062	119,120	64,842	Siheung-si		
군 포 시	281,873	8,351	219,603	104,748	114,855	62,270	34,022	Gunpo-si		
의 왕 시	155,511	4,444	120,108	57,234	62,874	35,403	19,132	Uiwang-si		
하 남 시	231,110	8,350	172,791	82,085	90,706	58,319	32,151	Hanam-si		
용 인 시 처 인 구	235,154	9,317	167,630	81,313	86,317	67,524	36,230	Cheoin-gu		
용 인 시 기 흥 구	420,200	10,389	329,125	146,340	182,785	91,075	46,642	Giheung-gu		
용 인 시 수 지 구	353,357	6,213	284,695	124,249	160,446	68,662	34,616	Suji-gu		
파 주 시	436,727	14,044	322,082	154,233	167,849	114,645	62,670	Paju-si		
이 천 시	213,400	5,887	156,775	75,596	81,179	56,625	30,289	Icheon-si		
안 성 시	186,368	6,523	135,318	64,228	71,090	51,050	28,353	Anseong-si		
김 포 시	398,291	17,551	298,060	142,023	156,037	100,231	52,930	Gimpo-si		
화 성 시	725,268	33,167	578,754	284,928	293,826	146,514	79,406	Hwaseong-si		
광 주 시	351,816	13,650	249,529	125,158	124,371	102,287	54,605	Gwangju-si		
양 주 시	212,590	7,757	148,750	69,817	78,933	63,840	33,265	Yangju-si		
포 천 시	156,913	8,508	105,730	53,590	52,140	51,183	29,042	Pocheon-si		
여 주 시	109,856	3,139	73,916	32,789	41,127	35,940	19,654	Yeoju-si		
연 천 군	43,436	1,112	29,123	12,630	16,493	14,313	8,199	Yeoncheon-gun		
가 평 군	60,094	1,681	37,764	15,928	21,836	22,330	12,846	Gapyeong-gun		
양 평 군	112,410	2,649	71,260	28,772	42,488	41,150	22,502	Yangpyeong-gun		
강 원	1,494,109	42,612	1,041,870	451,063	590,807	452,239	261,243	Gangwon		
춘 천 시	269,337	7,819	196,961	86,233	110,728	72,376	40,914	Chuncheon-si		
원 주 시	332,325	9,965	236,735	106,990	129,745	95,590	54,006	Wonju-si		
강 룡 시	206,345	6,005	143,530	61,488	82,042	62,815	36,268	Gangneung-si		
동 해 시	89,428	2,383	64,953	27,398	37,555	24,475	14,336	Donghae-si		
태 백 시	43,450	1,144	31,939	14,209	17,730	11,511	7,408	Taebaek-si		
속 초 시	78,450	2,251	51,928	23,847	28,081	26,522	15,683	Sokcho-si		
삼 척 시	65,397	1,828	46,798	18,754	28,044	18,599	11,518	Samcheok-si		
홍 천 군	68,453	2,002	44,256	17,357	26,899	24,197	13,501	Hongcheon-gun		
횡 성 군	45,180	1,240	29,411	10,863	18,548	15,769	8,815	Hoengseong-gun		
영 월 군	38,259	1,165	25,524	10,083	15,441	12,735	7,830	Yeongwol-gun		
평 창 군	41,850	1,196	25,521	10,008	15,513	16,329	9,225	Pyeongchang-gun		
정 선 군	36,426	982	23,632	10,271	13,361	12,794	7,971	Jeongseon-gun		
철 원 군	45,187	986	30,697	13,267	17,430	14,490	7,767	Cheorwon-gun		
화 천 군	25,116	622	18,013	8,597	9,416	7,103	4,211	Hwacheon-gun		
양 구 군	22,820	554	16,149	7,267	8,882	6,671	3,831	Yanggu-gun		

Note : 1) As of the end of the Year
2) Based on the resident place

제 I - 5 표
Table I - 5

시·군·구별 적용
Beneficiaries

구 분 Division	건강보험 적용인구 Population under NIH	직 장 I. W.				지 역 S. E.		Division
		사 업 장 Establishments	계 Total	가 입 자 Insured	피 부 양 자 Dependents	가 입 자 Insured	세 대 수 Households	
인 제 군	31,581	906	21,596	9,826	11,770	9,985	5,766	Inje-gun
고 성 군	28,558	761	18,087	8,042	10,045	10,471	6,386	Goseong-gun
양 양 군	25,947	803	16,140	6,563	9,577	9,807	5,807	Yangyang-gun
총 북	1,570,987	45,980	1,147,145	511,904	635,241	423,842	239,671	Chungbuk
청 주 시 상 당 구	165,621	4,870	120,983	52,426	68,557	44,638	24,473	Sangdang-gu
청 주 시 서 원 구	212,000	4,689	159,882	72,158	87,724	52,118	29,051	Seowon-gu
청 주 시 흥 덕 구	252,615	8,338	191,029	91,616	99,413	61,586	35,128	Heungdeok-gu
청 주 시 청 원 구	193,144	5,936	149,707	69,811	79,896	43,437	24,631	Cheongwon-gu
충 주 시	203,479	5,264	143,723	61,988	81,735	59,756	33,246	Chungju-si
제 천 시	130,887	3,617	90,925	37,384	53,541	39,962	22,781	Jecheon-si
보 은 군	32,696	894	21,791	7,675	14,116	10,905	6,170	Boeun-gun
옥 천 군	50,095	1,583	34,899	13,338	21,561	15,196	8,774	Okcheon-gun
영 동 군	48,495	1,209	32,684	11,434	21,250	15,811	9,004	Yeongdong-gun
증 평 군	37,159	903	27,000	12,457	14,543	10,159	5,754	Jeungpyeong-gun
진 천 군	77,045	2,780	57,447	28,706	28,741	19,598	11,186	Jincheon-gun
괴 산 군	37,781	876	24,959	8,778	16,181	12,822	7,426	Goesan-gun
음 성 군	101,126	4,251	72,843	36,707	36,136	28,283	16,277	Eumseong-gun
단 양 군	28,844	770	19,273	7,426	11,847	9,571	5,770	Danyang-gun
총 남	2,103,767	57,429	1,505,853	656,906	848,947	597,914	333,394	Chungnam
천 안 시 동 남 구	254,862	7,894	183,310	86,476	96,834	71,552	39,855	Dongnam-gu
천 안 시 서 북 구	379,699	10,834	291,549	143,337	148,212	88,150	49,850	Seobuk-gu
공 주 시	105,299	3,034	72,107	29,118	42,989	33,192	18,529	Gongju-si
보 령 시	100,267	2,628	67,626	27,523	40,103	32,641	18,557	Boryeong-si
아 산 시	316,386	8,881	237,812	111,152	126,660	78,574	43,273	Asan-si
서 산 시	171,643	4,075	125,417	52,815	72,602	46,226	25,355	Seosan-si
논 산 시	116,951	3,149	77,060	30,097	46,963	39,891	22,088	Nonsan-si
계 룡 시	43,845	796	35,150	14,178	20,972	8,695	4,534	Gyerong-si
당 진 시	169,547	4,443	123,068	54,526	68,542	46,479	26,462	Dangjin-si
금 산 군	52,747	1,923	33,434	11,978	21,456	19,313	10,766	Geumsan-gun
부 여 군	66,061	1,467	43,340	14,362	28,978	22,721	12,452	Buyeo-gun
서 천 군	53,110	1,327	35,320	12,083	23,237	17,790	10,186	Seocheon-gun
청 양 군	32,288	774	21,761	7,438	14,323	10,527	5,965	Cheongyang-gun
홍 성 군	98,695	2,610	67,824	27,404	40,420	30,871	16,776	Hongseong-gun
예 산 군	79,848	2,044	52,850	20,419	32,431	26,998	15,001	Yesan-gun
태 안 군	62,519	1,550	38,225	14,000	24,225	24,294	13,745	Tae'an-gun

주: 1) 연도말 기준
2) 주민등록 실거주지 기준

인구 현황 <계속>

by District <Cont'd>

(단위 : 개, 명, 세대)
Unit : Each, Person, Households

구 분 Division	건강보험 적용인구 Population under NIH	직 장 I. W.				지 역 S.E.		Division
		사 업 장 Establishments	계 Total	가 입 자 Insured	피 부 양 자 Dependents	가 입 자 Insured	세 대 수 Households	
전 북	1,777,761	51,000	1,261,965	505,896	756,069	515,796	291,406	Jeonbuk
전 주 시 완 산 구	345,149	11,137	256,480	110,549	145,931	88,669	49,611	Wansan-gu
전 주 시 덕 진 구	281,889	9,242	212,266	89,951	122,315	69,623	38,912	Deokjin-gu
군 산 시	264,190	7,177	186,947	77,549	109,398	77,243	43,265	Gunsan-si
익 산 시	286,999	7,638	205,051	84,687	120,364	81,948	45,677	Iksan-si
정 읍 시	107,483	2,636	71,447	26,517	44,930	36,036	20,897	Jeongeup-si
남 원 시	78,649	2,104	52,824	18,838	33,986	25,825	14,201	Namwon-si
김 제 시	81,173	2,468	54,774	19,597	35,177	26,399	15,633	Gimje-si
완 주 군	92,777	2,961	65,742	26,097	39,645	27,035	15,070	Wanju-gun
진 안 군	25,110	718	16,863	5,693	11,170	8,247	4,815	Jinan-gun
무 주 군	23,792	685	15,723	5,436	10,287	8,069	4,624	Muju-gun
장 수 군	21,868	558	14,516	4,680	9,836	7,352	4,170	Jangsu-gun
임 실 군	28,697	697	19,732	6,638	13,094	8,965	5,278	Imsil-gun
순 창 군	28,594	613	19,479	6,362	13,117	9,115	5,114	Sunchang-gun
고 창 군	58,004	1,252	36,686	11,907	24,779	21,318	12,313	Gochang-gun
부 안 군	53,387	1,114	33,435	11,395	22,040	19,952	11,826	Buan-gun
전 남	1,830,920	47,219	1,242,991	478,822	764,169	587,929	330,961	Chungnam
목 포 시	223,837	5,465	150,604	61,408	89,196	73,233	41,339	Mokpo-si
여 수 시	277,971	7,480	195,242	80,545	114,697	82,729	45,431	Yeosu-si
순 천 시	273,252	6,789	198,292	80,943	117,349	74,960	40,215	Suncheon-si
나 주 시	105,975	3,257	74,157	30,063	44,094	31,818	18,556	Naju-si
광 양 시	153,457	4,089	114,535	48,742	65,793	38,922	21,251	Gwangyang-si
담 양 군	45,648	1,711	31,029	11,492	19,537	14,619	8,263	Damyang-gun
곡 성 군	28,622	624	19,685	6,485	13,200	8,937	5,179	Gokseong-gun
구 례 군	26,217	574	17,210	6,043	11,167	9,007	5,123	Gurye-gun
고 흥 군	63,177	1,394	38,414	11,180	27,234	24,763	14,773	Goheung-gun
보 성 군	41,394	970	26,260	8,025	18,235	15,134	8,888	Boseong-gun
화 순 군	62,128	1,789	43,464	16,527	26,937	18,664	10,592	Hwasun-gun
장 흥 군	37,894	877	24,167	8,103	16,064	13,727	8,036	Jangheung-gun
강 진 군	34,953	816	22,879	7,523	15,356	12,074	7,025	Gangjin-gun
해 남 군	70,296	1,521	42,291	13,125	29,166	28,005	15,496	Haenam-gun
영 암 군	56,082	1,943	37,637	14,534	23,103	18,445	10,546	Yeongam-gun
무 안 군	80,465	1,959	55,159	20,958	34,201	25,306	13,824	Muan-gun
함 평 군	32,815	838	21,233	7,228	14,005	11,582	6,930	Hampyeong-gun
영 광 군	51,761	1,383	33,221	12,206	21,015	18,540	10,891	Yeonggwang-gun
장 성 군	44,587	1,539	31,046	11,679	19,367	13,541	7,886	Jangseong-gun
완 도 군	50,291	1,099	27,042	9,219	17,823	23,249	12,885	Wando-gun

Note: 1) As of the end of the Year
2) Based on the resident place

제 I - 5 표
Table I - 5

시·군·구별 적용
Beneficiaries

구 분 Division	건강보험 적용인구 Population under NIH	직 장 I. W.				지 역 S.E.		Division
		사 업 장 Establishments	계 Total	가 입 자 Insured	피 부 양 자 Dependents	가 입 자 Insured	세 대 수 Households	
진 도 군	29,874	658	17,326	5,468	11,858	12,548	7,228	Jindo-gun
신 안 군	40,224	444	22,098	7,326	14,772	18,126	10,604	Sinan-gun
경 북	2,114,606	57,651	1,523,590	630,934	892,656	591,016	328,305	Gyeongbuk
포 향 시 남 구	235,936	6,845	170,590	72,423	98,167	65,346	37,175	Nam-gu
포 향 시 북 구	262,316	5,851	192,332	79,762	112,570	69,984	38,287	Buk-gu
경 주 시	254,477	8,151	183,127	77,817	105,310	71,350	40,670	Gyeongju-si
김 천 시	138,255	3,054	100,765	39,660	61,105	37,490	20,605	Gimcheon-si
안 동 시	159,155	4,411	113,281	43,012	70,269	45,874	26,010	Andong-si
구 미 시	418,108	11,609	314,814	145,063	169,751	103,294	56,432	Gumi-si
영 주 시	103,037	2,458	71,357	25,746	45,611	31,680	17,478	Yeongju-si
영 천 시	97,317	3,135	67,252	26,030	41,222	30,065	17,396	Yeongcheon-si
상 주 시	97,308	2,138	64,651	21,296	43,355	32,657	17,675	Sangju-si
문 경 시	70,388	1,741	47,827	16,997	30,830	22,561	12,720	Mungyeong-si
경 산 시	254,828	7,602	181,573	77,850	103,723	73,255	39,424	Gyeongsan-si
군 위 군	23,481	656	16,021	5,278	10,743	7,460	4,433	Gunwi-gun
의 성 군	50,857	1,137	33,748	9,385	24,363	17,109	9,794	Uiseong-gun
청 송 군	24,822	602	15,674	4,784	10,890	9,148	5,406	Cheongsong-gun
영 양 군	16,311	387	10,576	3,098	7,478	5,735	3,423	Yeongyang-gun
영 덕 군	36,480	832	21,360	7,070	14,290	15,120	8,875	Yeongdeok-gun
청 도 군	41,839	947	28,045	9,042	19,003	13,794	7,902	Cheongdo-gun
고 령 군	33,693	1,726	22,630	9,162	13,468	11,063	6,268	Goryeong-gun
성 주 군	44,476	2,017	28,543	10,214	18,329	15,933	8,743	Seongju-gun
칠 곡 군	119,538	4,822	85,035	39,887	45,148	34,503	18,754	Chilgok-gun
예 천 군	47,152	940	32,512	10,043	22,469	14,640	8,093	Yecheon-gun
봉 화 군	31,678	691	20,399	6,076	14,323	11,279	6,401	Bonghwa-gun
울 진 군	48,721	1,171	32,476	13,336	19,140	16,245	9,827	Ulsin-gun
울 룡 군	9,613	212	5,836	2,808	3,028	3,777	2,421	Ulleung-gun

주 : 1) 연도말 기준
2) 주민등록 실거주지 기준

인구 현황 <계속>

by District <Cont'd>

(단위 : 개, 명, 세대)

Unit : Each, Person, Households

구 분 Division	건강보험 적용인구 Population under NIH	직 장 I. W.				지 역 S.E.		Division
		사 업 장 Establishments	계 Total	가 입 자 Insured	피 부 양 자 Dependents	가 입 자 Insured	세 대 수 Households	
경 남	3,329,908	94,917	2,390,937	1,033,280	1,357,657	938,971	512,453	Gyeongnam
창 원 시 의 창 구	250,741	9,215	183,766	84,830	98,936	66,975	36,516	Uichang-gu
창 원 시 성 산 구	229,811	7,294	188,262	89,251	99,011	41,549	23,167	Seongsan-gu
창 원 시 마 산 원 포 시 구	176,206	4,302	121,773	53,136	68,637	54,433	30,275	MasanHappo-gu
창 원 시 마 산 회 원 시 구	199,088	4,906	143,771	64,231	79,540	55,317	30,404	MasanHoewon-gu
창 원 시 진 해 구	187,908	3,282	144,550	62,272	82,278	43,358	24,063	Jinhae-gu
진 주 시	336,959	9,808	243,915	103,052	140,863	93,044	50,266	Jinju-si
통 영 시	131,920	2,951	78,018	32,070	45,948	53,902	28,408	Tongyeong-si
사 천 시	111,276	3,068	77,203	32,166	45,037	34,073	19,046	Sacheon-si
김 해 시	533,269	19,678	393,783	181,460	212,323	139,486	73,435	Gimhae-si
밀 양 시	103,634	2,586	70,138	25,916	44,222	33,496	18,613	Miryang-si
거 제 시	255,510	5,100	185,407	81,495	103,912	70,103	37,522	Geoje-si
양 산 시	334,430	9,379	243,136	111,350	131,786	91,294	48,698	Yangsan-si
의 령 군	26,889	674	18,275	6,015	12,260	8,614	5,192	Uiryeong-gun
함 안 군	68,768	3,413	48,997	20,560	28,437	19,771	11,054	Haman-gun
창 녕 군	62,820	1,634	42,055	15,917	26,138	20,765	11,914	Changnyeong-gun
고 성 군	52,455	1,404	32,686	11,966	20,720	19,769	10,954	Goseong-gun
남 해 군	42,871	915	27,015	8,495	18,520	15,856	9,154	Namhae-gun
하 동 군	46,825	953	29,237	9,718	19,519	17,588	9,937	Hadong-gun
산 청 군	34,860	932	22,535	7,440	15,095	12,325	7,120	Sancheong-gun
함 양 군	38,528	888	25,200	8,383	16,817	13,328	7,644	Hamyang-gun
거 창 군	60,336	1,529	40,927	14,311	26,616	19,409	10,477	Geochang-gun
합 천 군	44,804	1,006	30,288	9,246	21,042	14,516	8,594	Hapcheon-gun
제 주	645,789	23,155	434,233	197,192	237,041	211,556	117,748	Jeju
제 주 시	470,835	18,094	324,738	149,987	174,751	146,097	81,734	Jeju-si
서 귀 포 시	174,954	5,061	109,495	47,205	62,290	65,459	36,014	Seogwipo-si

Note : 1) As of the end of the Year

2) Based on the resident place

제 I - 6 표

Table I - 6

가입자 및 피부양자, Changes in Qualification of Insured

구 분 Division		당 월 초 현 재 The Month's Beginning				자 격		
		사 업 장 Establishments	계 Total	가 입 자 Insured	피부양자 Dependents	직 장 취 득 Acquirement		
						계 Total	가 입 자 Insured	피부양자 Dependents
계	직장계 I.W.	-	-	-	-	19,105,361	8,604,571	10,500,790
Total	근로자 C.E.	-	-	-	-	18,058,951	8,315,458	9,743,493
	공 · 교 G.&T.	-	-	-	-	1,046,410	289,113	757,297
1월	직장계 I.W.	1,573,176	36,674,739	16,337,524	20,337,215	1,973,149	833,421	1,139,728
Jan.	근로자 C.E.	1,557,906	32,573,532	14,822,974	17,750,558	1,823,247	794,313	1,028,934
	공 · 교 G.&T.	15,270	4,101,207	1,514,550	2,586,657	149,902	39,108	110,794
2월	직장계 I.W.	1,568,493	36,637,616	16,298,261	20,339,355	1,662,820	735,085	927,735
Feb.	근로자 C.E.	1,553,162	32,540,258	14,787,184	17,753,074	1,555,319	708,025	847,294
	공 · 교 G.&T.	15,331	4,097,358	1,511,077	2,586,281	107,501	27,060	80,441
3월	직장계 I.W.	1,576,335	36,758,996	16,382,824	20,376,172	2,203,998	988,040	1,215,958
Mar.	근로자 C.E.	1,561,017	32,662,571	14,869,863	17,792,708	1,933,213	886,029	1,047,184
	공 · 교 G.&T.	15,318	4,096,425	1,512,961	2,583,464	270,785	102,011	168,774
4월	직장계 I.W.	1,592,936	36,840,253	16,444,555	20,395,698	1,611,830	741,415	870,415
Apr.	근로자 C.E.	1,577,617	32,746,881	14,925,913	17,820,968	1,559,156	727,841	831,315
	공 · 교 G.&T.	15,319	4,093,372	1,518,642	2,574,730	52,674	13,574	39,100
5월	직장계 I.W.	1,605,524	36,912,470	16,527,714	20,384,756	1,418,410	632,346	786,064
May.	근로자 C.E.	1,590,216	32,815,325	15,003,850	17,811,475	1,367,830	621,192	746,638
	공 · 교 G.&T.	15,308	4,097,145	1,523,864	2,573,281	50,580	11,154	39,426
6월	직장계 I.W.	1,613,442	36,965,278	16,561,568	20,403,710	1,540,147	691,041	849,106
Jun.	근로자 C.E.	1,598,115	32,865,764	15,035,842	17,829,922	1,497,896	683,067	814,829
	공 · 교 G.&T.	15,327	4,099,514	1,525,726	2,573,788	42,251	7,974	34,277
7월	직장계 I.W.	1,625,509	37,014,372	16,604,481	20,409,891	1,670,641	756,513	914,128
Jul.	근로자 C.E.	1,610,179	32,915,899	15,078,530	17,837,369	1,561,286	726,070	835,216
	공 · 교 G.&T.	15,330	4,098,473	1,525,951	2,572,522	109,355	30,443	78,912
8월	직장계 I.W.	1,633,872	37,042,122	16,640,679	20,401,443	1,496,531	681,956	814,575
Aug.	근로자 C.E.	1,618,521	32,961,902	15,123,047	17,838,855	1,434,318	667,664	766,654
	공 · 교 G.&T.	15,351	4,080,220	1,517,632	2,562,588	62,213	14,292	47,921
9월	직장계 I.W.	1,642,911	37,102,277	16,685,710	20,416,567	1,548,131	724,917	823,214
Sep.	근로자 C.E.	1,627,556	33,018,898	15,164,939	17,853,959	1,480,772	708,000	772,772
	공 · 교 G.&T.	15,355	4,083,379	1,520,771	2,562,608	67,359	16,917	50,442
10월	직장계 I.W.	1,651,325	37,158,288	16,747,801	20,410,487	1,174,425	540,170	634,255
Oct.	근로자 C.E.	1,635,960	33,079,874	15,226,925	17,852,949	1,134,703	531,079	603,624
	공 · 교 G.&T.	15,365	4,078,414	1,520,876	2,557,538	39,722	9,091	30,631
11 월	직장계 I.W.	1,654,810	37,199,511	16,785,993	20,413,518	1,430,561	665,928	764,633
Nov.	근로자 C.E.	1,639,447	33,116,825	15,261,270	17,855,555	1,387,385	657,333	730,052
	공 · 교 G.&T.	15,363	4,082,686	1,524,723	2,557,963	43,176	8,595	34,581
12월	직장계 I.W.	1,660,932	37,217,053	16,821,496	20,395,557	1,374,718	613,739	760,979
Dec.	근로자 C.E.	1,645,567	33,133,037	15,294,160	17,838,877	1,323,826	604,845	718,981
	공 · 교 G.&T.	15,365	4,084,016	1,527,336	2,556,680	50,892	8,894	41,998

주 : 공·교의 근무지 변경은 취득, 상실에서 제외됨

사업장 월별 변동 현황(직장) and Dependents, and Establishments by Month(I.W.)

(단위 : 개, 명)
Unit : Each, Person

사업장 가입 Establishments Enrollment	변 동Changes in Qualification				당 월 말 현 재 The Month's End			
	직 장 상 실 Disqualification			사업장 탈퇴 Establishments Secession				
	계 Total	가 입 자 Insured	피부양자 Dependents		사 업 장 Establishments	가 입 자 Insured	피부양자 Dependents	계 Total
509,214	19,897,665	8,415,739	11,481,926	427,105	-	-	-	-
508,930	18,768,426	8,139,429	10,628,997	426,921	-	-	-	-
284	1,129,239	276,310	852,929	184	-	-	-	-
41,237	2,097,210	893,610	1,203,600	46,155	1,568,493	16,298,261	20,339,355	36,637,616
41,160	1,939,762	850,929	1,088,833	46,139	1,553,162	14,787,184	17,753,074	32,540,258
77	157,448	42,681	114,767	16	15,331	1,511,077	2,586,281	4,097,358
43,583	1,624,791	675,154	949,637	36,193	1,576,335	16,382,824	20,376,172	36,758,996
43,574	1,512,991	649,852	863,139	36,171	1,561,017	14,869,863	17,792,708	32,662,571
9	111,800	25,302	86,498	22	15,318	1,512,961	2,583,464	4,096,425
48,763	2,235,575	958,772	1,276,803	32,561	1,592,936	16,444,555	20,395,698	36,840,253
48,703	1,955,903	862,503	1,093,400	32,503	1,577,617	14,925,913	17,820,968	32,746,881
60	279,672	96,269	183,403	58	15,319	1,518,642	2,574,730	4,093,372
44,989	1,629,411	685,897	943,514	32,671	1,605,524	16,527,714	20,384,756	36,912,470
44,966	1,577,316	677,541	899,775	32,638	1,590,216	15,003,850	17,811,475	32,815,325
23	52,095	8,356	43,739	33	15,308	1,523,864	2,573,281	4,097,145
39,271	1,444,033	621,501	822,532	31,640	1,613,442	16,561,568	20,403,710	36,965,278
39,246	1,392,863	612,134	780,729	31,632	1,598,115	15,035,842	17,829,922	32,865,764
25	51,170	9,367	41,803	8	15,327	1,525,726	2,573,788	4,099,514
45,592	1,581,621	677,818	903,803	33,738	1,625,509	16,604,481	20,409,891	37,014,372
45,583	1,535,121	670,015	865,106	33,732	1,610,179	15,078,530	17,837,369	32,915,899
9	46,500	7,803	38,697	6	15,330	1,525,951	2,572,522	4,098,473
46,529	1,734,672	749,656	985,016	38,424	1,633,872	16,640,679	20,401,443	37,042,122
46,500	1,603,500	710,785	892,715	38,415	1,618,521	15,123,047	17,838,855	32,961,902
29	131,172	38,871	92,301	9	15,351	1,517,632	2,562,588	4,080,220
43,962	1,536,990	673,672	863,318	35,373	1,642,911	16,685,710	20,416,567	37,102,277
43,947	1,474,773	662,432	812,341	35,362	1,627,556	15,164,939	17,853,959	33,018,898
15	62,217	11,240	50,977	11	15,355	1,520,771	2,562,608	4,083,379
41,812	1,578,509	691,997	886,512	33,783	1,651,325	16,747,801	20,410,487	37,158,288
41,797	1,503,217	675,159	828,058	33,778	1,635,960	15,226,925	17,852,949	33,079,874
15	75,292	16,838	58,454	5	15,365	1,520,876	2,557,538	4,078,414
32,561	1,195,693	521,438	674,255	29,440	1,654,810	16,785,993	20,413,518	37,199,511
32,558	1,158,230	516,144	642,086	29,434	1,639,447	15,261,270	17,855,555	33,116,825
3	37,463	5,294	32,169	6	15,363	1,524,723	2,557,963	4,082,686
44,911	1,482,590	648,429	834,161	39,090	1,660,932	16,821,496	20,395,557	37,217,053
44,902	1,438,421	642,415	796,006	39,083	1,645,567	15,294,160	17,838,877	33,133,037
9	44,169	6,014	38,155	7	15,365	1,527,336	2,556,680	4,084,016
36,004	1,756,570	617,795	1,138,775	38,037	1,659,619	16,829,663	20,069,249	36,898,912
35,994	1,676,329	609,520	1,066,809	38,034	1,644,247	15,301,653	17,540,078	32,841,731
10	80,241	8,275	71,966	3	15,372	1,528,010	2,529,171	4,057,181

Note : Data on qualification and disqualification do not include institution changes of Government Employees

제 I - 6 - 1 표
Table I - 6 - 1

시도별 월별 세대수
Changes in Qualification of Households

구 분 Division			당 월 초 현 재 The Month's Beginning		지 역 취 득 Acquirement				
					계 Total		직 장 상 실 I.W. Unemployment		기 Others
			세 대 수 Households	가 입 자 Insured	세 대 수 Households	가 입 자 Insured	세 대 수 Households	가 입 자 Insured	세 대 수 Households
계	Total		7,665,056	14,088,544	4,113,497	10,075,282	3,408,752	8,238,988	704,745
서	Seoul	울	1,524,678	2,745,745	827,750	1,945,782	671,965	1,574,473	155,785
부	Busan	산	519,129	957,987	271,948	677,131	227,773	563,097	44,175
대	Daegu	구	353,413	669,292	175,854	444,602	144,868	364,491	30,986
인	Incheon	천	424,079	794,464	248,994	634,572	209,045	526,757	39,949
광	Gwangju	주	201,677	365,584	111,040	272,805	91,500	221,641	19,540
대	Daejeon	전	207,229	383,572	112,833	277,141	92,879	226,143	19,954
울	Ulsan	산	149,842	275,035	95,314	240,460	82,837	204,597	12,477
세	Sejong	종	26,343	49,078	17,560	44,820	13,995	34,260	3,565
경	Gyeonggi	기	1,790,159	3,358,655	998,304	2,530,094	827,225	2,073,614	171,079
강	Gangwon	원	257,462	453,107	127,765	290,406	107,048	236,271	20,717
충	Chungbuk	북	236,283	426,984	127,444	297,652	107,616	245,635	19,828
충	Chungnam	남	326,743	597,527	172,991	407,714	144,739	332,512	28,252
전	Jeonbuk	북	289,137	520,031	143,716	346,974	117,244	277,116	26,472
전	Jeonnam	남	327,017	589,271	160,347	390,651	133,439	316,119	26,908
경	Gyeongbuk	북	418,582	765,434	203,635	483,600	169,937	393,663	33,698
경	Gyeongnam	남	499,129	927,706	263,803	659,732	223,787	547,463	40,016
제	Jeju	주	114,154	209,072	54,199	131,146	42,855	101,136	11,344
1	Jan.	월	7,665,056	14,088,544	423,667	1,034,216	380,222	908,920	43,445
2	Feb.	월	7,683,273	14,145,635	312,326	785,332	260,040	643,788	52,286
3	Mar.	월	7,630,473	14,028,757	395,936	1,007,871	341,092	861,419	54,844
4	Apr.	월	7,595,858	13,951,292	318,931	784,236	277,070	674,271	41,861
5	May.	월	7,572,272	13,887,102	320,574	772,100	264,783	635,786	55,791
6	Jun.	월	7,566,298	13,861,335	325,532	788,307	276,178	664,581	49,354
7	Jul.	월	7,560,021	13,837,156	351,257	844,814	309,628	736,726	41,629
8	Aug.	월	7,563,176	13,831,268	315,563	772,033	268,098	648,599	47,465
9	Sep.	월	7,548,657	13,784,658	315,283	774,726	272,904	664,176	42,379
10	Oct.	월	7,536,348	13,740,812	254,239	623,000	217,554	523,505	36,685
11	Nov.	월	7,529,229	13,715,519	318,804	771,940	275,033	654,481	43,771
12	Dec.	월	7,536,655	13,708,501	461,385	1,116,707	266,150	622,736	195,235

주 : 실 거주지 기준

및 가입자 변동 현황(지역) and Insured , and Establishment by Month(S.E.)

(단위 : 세대, 명)
Unit : Households, Person

	지 역 상 실 Disqualification						당 월 말 현 제 The Month's End	
타	계 Total		직 장 취 득 I.W. Acquisition		기 타 Others			
가 입 자 Insured	세 대 수 Households	가 입 자 Insured	세 대 수 Households	가 입 자 Insured	세 대 수 Households	가 입 자 Insured	세 대 수 Households	가 입 자 Insured
1,836,294	4,615,972	11,423,834	3,982,534	9,780,010	633,438	1,643,824	7,786,208	14,041,973
371,309	918,238	2,182,287	783,946	1,865,397	134,292	316,890	1,532,147	2,704,848
114,034	305,341	769,667	264,057	661,450	41,284	108,217	523,700	949,326
80,111	202,268	515,206	174,378	443,755	27,890	71,451	353,795	657,076
107,815	281,689	721,819	245,213	626,712	36,476	95,107	433,615	794,903
51,164	125,256	309,722	107,430	263,868	17,826	45,854	203,051	361,383
50,998	125,410	313,016	108,587	268,652	16,823	44,364	209,706	379,822
35,863	104,803	265,340	93,613	234,225	11,190	31,115	152,942	276,807
10,560	19,136	49,314	16,524	41,371	2,612	7,943	28,940	52,381
456,480	1,125,524	2,873,935	978,023	2,486,742	147,501	387,193	1,837,212	3,377,797
54,135	144,828	330,438	122,581	275,948	22,247	54,490	261,243	452,239
52,017	144,130	341,297	125,060	291,456	19,070	49,841	239,671	423,842
75,202	195,123	466,862	168,662	395,211	26,461	71,651	333,406	597,935
69,858	162,132	397,150	137,120	329,767	25,012	67,383	291,406	515,796
74,532	179,881	443,081	152,833	368,114	27,048	74,967	330,961	587,929
89,937	231,557	559,490	199,976	473,941	31,581	85,549	424,212	759,362
112,269	290,321	737,288	253,843	632,304	36,478	104,984	512,453	938,971
30,010	60,335	147,922	50,688	121,097	9,647	26,825	117,748	211,556
125,296	449,050	1,096,146	394,804	960,396	54,246	135,750	7,683,273	14,145,635
141,544	399,917	1,010,769	347,290	861,052	52,627	149,717	7,630,473	14,028,757
146,452	486,871	1,231,734	416,163	1,052,518	70,708	179,216	7,595,858	13,951,292
109,965	390,050	969,213	340,436	842,737	49,614	126,476	7,572,272	13,887,102
136,314	360,625	898,216	308,997	758,757	51,628	139,459	7,566,298	13,861,335
123,726	374,283	919,716	320,461	787,155	53,822	132,561	7,560,021	13,837,156
108,088	399,948	971,943	348,238	843,832	51,710	128,111	7,563,176	13,831,268
123,434	369,866	924,357	320,700	787,081	49,166	137,276	7,548,657	13,784,658
110,550	381,323	932,580	326,511	798,086	54,812	134,494	7,536,348	13,740,812
99,495	289,586	720,870	251,127	615,723	38,459	105,147	7,529,229	13,715,519
117,459	356,256	876,864	306,050	743,253	50,206	133,611	7,536,655	13,708,501
493,971	358,197	871,426	301,757	729,420	56,440	142,006	7,786,208	14,041,973

Note : Based on the resident place

제 I - 7 표
Table I - 7

사업장 규모별 적용
Beneficiaries by

구 분 Division			직 장 계 I.W. Total				근
			사 업 장 Establishments	계 Total	가 입 자 Insured	피 부 양 자 Dependents	
계 Total			1,659,619	36,518,936	16,692,037	19,826,899	1,644,247
5인 미만	Less than		1,075,481	4,838,235	2,405,434	2,432,801	1,075,089
5 ~ 9			330,128	4,198,988	2,119,236	2,079,752	328,181
10 ~ 14			95,591	2,206,298	1,112,279	1,094,019	93,596
15 ~ 19			45,836	1,525,985	768,426	757,559	44,762
20 ~ 29			43,101	2,049,153	1,026,038	1,023,115	41,604
30 ~ 39			19,779	1,377,509	672,604	704,905	18,084
40 ~ 49			12,322	1,138,094	543,727	594,367	10,618
50 ~ 59			7,537	863,865	408,078	455,787	6,171
60 ~ 69			5,251	721,819	337,367	384,452	4,321
70 ~ 79			3,804	606,354	282,611	323,743	3,262
80 ~ 89			2,826	512,256	238,475	273,781	2,555
90 ~ 99			2,226	445,126	209,580	235,546	2,085
100 ~ 199			8,799	2,668,433	1,210,447	1,457,986	8,213
200 ~ 299			2,647	1,472,847	641,778	831,069	2,386
300 ~ 399			1,165	948,556	403,271	545,285	1,001
400 ~ 499			677	713,738	301,991	411,747	524
500 ~ 599			444	590,231	242,975	347,256	336
600 ~ 699			341	523,111	219,785	303,326	269
700 ~ 799			290	533,519	215,786	317,733	192
800 ~ 899			220	468,334	185,780	282,554	154
900 ~ 999			138	313,227	130,815	182,412	98
1,000 ~ 1,499			414	1,222,136	504,096	718,040	283
1,500 ~ 1,999			205	879,490	354,902	524,588	140
2,000 ~ 2,499			109	618,602	242,653	375,949	77
2,500 ~ 2,999			67	475,072	181,696	293,376	52
3,000 ~ 3,499			45	343,010	145,989	197,021	37
3,500 ~ 3,999			27	248,821	101,620	147,201	25
4,000 ~ 4,499			21	228,967	88,686	140,281	16
4,500 ~ 4,999			18	226,768	84,452	142,316	17
5,000 ~ 9,999			70	1,185,164	477,921	707,243	60
10,000 ~ 14,999			20	646,665	243,732	402,933	20
15,000 ~ 19,999			9	480,165	159,101	321,064	9
20,000 ~ 24,999			4	271,458	92,516	178,942	4
25,000 ~ 29,999			1	100,389	28,123	72,266	1
30,000 ~ 34,999			2	156,340	63,409	92,931	2
35,000 ~ 39,999			1	116,747	37,700	79,047	1
40,000 ~ 44,999			1	70,823	43,085	27,738	-
45,000 ~ 49,999			-	-	-	-	-
50,000인 이상	Over		2	532,641	165,873	366,768	2

주: 연도말 기준

인구 현황(직장)

Industrial Class(I.W.)

(단위 : 개, 명)
Unit : Each, Person

로 자 C.E.			공 · 교 G.&T.			
계 Total	가 입 자 Insured	피 부 양 자 Dependents	사 업 장 Establishments	계 Total	가 입 자 Insured	피 부 양 자 Dependents
32,461,755	15,164,027	17,297,728	15,372	4,057,181	1,528,010	2,529,171
4,835,964	2,404,187	2,431,777	392	2,271	1,247	1,024
4,174,259	2,105,204	2,069,055	1,947	24,729	14,032	10,697
2,160,144	1,088,582	1,071,562	1,995	46,154	23,697	22,457
1,487,401	750,502	736,899	1,074	38,584	17,924	20,660
1,957,987	989,175	968,812	1,497	91,166	36,863	54,303
1,230,984	614,001	616,983	1,695	146,525	58,603	87,922
950,146	467,949	482,197	1,704	187,948	75,778	112,170
680,057	334,129	345,928	1,366	183,808	73,949	109,859
574,201	277,721	296,480	930	147,618	59,646	87,972
505,105	242,522	262,583	542	101,249	40,089	61,160
455,126	215,750	239,376	271	57,130	22,725	34,405
410,094	196,354	213,740	141	35,032	13,226	21,806
2,426,214	1,128,233	1,297,981	586	242,219	82,214	160,005
1,276,527	577,442	699,085	261	196,320	64,336	131,984
777,932	346,063	431,869	164	170,624	57,208	113,416
516,260	233,274	282,986	153	197,478	68,717	128,761
419,730	184,166	235,564	108	170,501	58,809	111,692
391,502	173,110	218,392	72	131,609	46,675	84,934
331,699	143,353	188,346	98	201,820	72,433	129,387
316,211	130,175	186,036	66	152,123	55,605	96,518
203,570	92,622	110,948	40	109,657	38,193	71,464
788,107	342,282	445,825	131	434,029	161,814	272,215
572,659	242,696	329,963	65	306,831	112,206	194,625
430,056	171,211	258,845	32	188,546	71,442	117,104
360,535	141,115	219,420	15	114,537	40,581	73,956
277,365	119,967	157,398	8	65,645	26,022	39,623
230,658	94,174	136,484	2	18,163	7,446	10,717
179,074	67,541	111,533	5	49,893	21,145	28,748
212,593	79,758	132,835	1	14,175	4,694	9,481
1,025,190	420,315	604,875	10	159,974	57,606	102,368
646,665	243,732	402,933	-	-	-	-
480,165	159,101	321,064	-	-	-	-
271,458	92,516	178,942	-	-	-	-
100,389	28,123	72,266	-	-	-	-
156,340	63,409	92,931	-	-	-	-
116,747	37,700	79,047	-	-	-	-
-	-	-	1	70,823	43,085	27,738
-	-	-	-	-	-	-
532,641	165,873	366,768	-	-	-	-

Note : As of the end of the Year

제 I - 8 표
Table I - 8

시도별 외국인 및
Number of Foreigner

구 분 Division	총 계 G. T			직 장				
				계 Total			계 외 Overseas	
	계 Total	재외국민 overseas Koreans	외 국 인 Foreigner	계 Households	가 입 자 Insured	피 부 양 자 Households	계 Households	가 입 자 Insured
계 Total	913,150	23,259	889,891	642,734	452,183	190,551	16,843	8,423
서 울 Seoul	219,562	9,996	209,566	122,479	75,520	46,959	7,623	4,108
부 산 Busan	28,734	1,148	27,586	22,719	16,337	6,382	755	348
대 구 Daegu	18,195	437	17,758	14,351	9,948	4,403	296	137
인 천 Incheon	50,799	1,025	49,774	35,879	24,124	11,755	716	321
광 주 Gwangju	11,774	165	11,609	8,668	5,991	2,677	114	56
대 전 Daejeon	10,950	370	10,580	7,379	4,082	3,297	287	123
울 산 Ulsan	16,900	139	16,761	12,500	8,581	3,919	104	49
세 종 Sejong	3,240	91	3,149	2,565	1,847	718	71	30
경 기 Gyeonggi	327,812	6,872	320,940	235,199	168,912	66,287	4,973	2,319
강 원 Gangwon	10,866	396	10,470	7,795	5,009	2,786	225	110
충 북 Chungbuk	30,254	309	29,945	25,796	19,756	6,040	212	105
충 남 Chungnam	50,049	418	49,631	40,404	30,287	10,117	274	147
전 북 Jeonbuk	17,841	262	17,579	12,854	8,629	4,225	169	67
전 남 Jeonnam	19,405	210	19,195	14,094	10,047	4,047	126	52
경 북 Gyeongbuk	33,421	412	33,009	27,319	20,962	6,357	277	144
경 남 Gyeongnam	52,370	469	51,901	44,710	36,086	8,624	295	125
제 주 Jeju	10,978	540	10,438	8,023	6,065	1,958	326	182

주 : 연도말 기준

재외국민 적용인구 현황

overseas Korean by Province

(단위 : 명, 세대)

Unit : Person, Households

I.W.				지 역					
국 민 Koreans	외 국 인 Foreigner			계 Total		재 외 국 민 Overseas Koreans		외 국 인 Foreigner	
	가 입 자 Insured	가 입 자 Insured	가 입 자 Insured	가 입 자 Insured	세 대 수 Households	가 입 자 Insured	세 대 수 Households	가 입 자 Insured	세 대 수 Households
외 국 인 Households	가 입 자 Households	가 입 자 Insured	가 입 자 Households	가 입 자 Insured	세 대 수 Households	가 입 자 Insured	세 대 수 Households	가 입 자 Insured	세 대 수 Households
8,420	625,891	443,760	182,131	270,416	121,390	6,416	3,038	264,000	118,352
3,515	114,856	71,412	43,444	97,083	48,065	2,373	1,115	94,710	46,950
407	21,964	15,989	5,975	6,015	2,106	393	190	5,622	1,916
159	14,055	9,811	4,244	3,844	1,396	141	57	3,703	1,339
395	35,163	23,803	11,360	14,920	6,242	309	158	14,611	6,084
58	8,554	5,935	2,619	3,106	1,146	51	23	3,055	1,123
164	7,092	3,959	3,133	3,571	1,568	83	37	3,488	1,531
55	12,396	8,532	3,864	4,400	2,052	35	20	4,365	2,032
41	2,494	1,817	677	675	250	20	9	655	241
2,654	230,226	166,593	63,633	92,613	43,128	1,899	886	90,714	42,242
115	7,570	4,899	2,671	3,071	938	171	85	2,900	853
107	25,584	19,651	5,933	4,458	1,720	97	55	4,361	1,665
127	40,130	30,140	9,990	9,645	4,003	144	69	9,501	3,934
102	12,685	8,562	4,123	4,987	1,535	93	41	4,894	1,494
74	13,968	9,995	3,973	5,311	1,403	84	49	5,227	1,354
133	27,042	20,818	6,224	6,102	1,927	135	56	5,967	1,871
170	44,415	35,961	8,454	7,660	2,743	174	77	7,486	2,666
144	7,697	5,883	1,814	2,955	1,168	214	111	2,741	1,057

Note : As of the end of the Year

제 2 장

요양기관

Provider

요양기관 통계 자료 이용시 유의사항

(Instructions for using provider statistics data)

요양기관 현황은 의료서비스 제공에 소요되는 인력, 시설, 장비로서, 의료법령 등에서 의료기관의 개설 신고 및 허가의 조건이 되며, 건강보험법령 등에서는 요양급여비용을 심사·평가하는데 필요한 산정요소가 됨.

요양기관 통계는 의료법, 약사법 등에 따른 의료기관, 약국 등의 기관 수 및 근무인력 등과는 다음과 같은 기준으로 차이가 있음.

- 요양급여비용을 청구하는 의료기관을 대상으로 함
- 요양급여비용 청구기관이 우리원에 신고한 인력, 시설, 장비 자료만을 대상으로 연도 말 기준으로 산출함

Provider data include personnel, facility, and equipment used for healthcare services. It is the basis for the registration of opening and closing down of a provider, and also for the benefit claim review and assessment.

Provider statistics have some discrepancies when crosschecked with number of providers registered under the Medical Treatment Law and Pharmaceutical Affairs Act because:

- Provider statistics collect information from claims data
- Provider statistics are produced based on the year end data of reported personnel, facility, and equipment.

제 I -9 표
Table I -9

지역별 종별 요양
Provider data by region and

구 분	계 Total	상급종합병원 Tertiary hospital	종합병원 General hospital	병 원 Hospital	요양병원 Healthcare Institute	의 원 Clinic	치과병원 Dental hospital	치과의원 Dental clinic
2000	61,776	43	245	662	19	19,688	60	10,592
2001	62,714	43	234	677	28	21,342	72	10,783
2002	65,549	42	241	729	54	22,760	90	11,157
2003	67,960	42	241	803	68	23,559	103	11,556
2004	70,394	42	241	857	113	24,301	108	12,083
2005	72,921	42	249	909	203	25,166	124	12,548
2006	75,108	43	253	961	361	25,789	136	13,002
2007	76,803	43	261	1,048	591	26,141	153	13,339
2008	78,461	43	269	1,193	690	26,528	168	13,750
2009	80,270	44	269	1,262	777	27,027	183	14,242
2010	81,681	44	274	1,315	867	27,469	191	14,681
2011	82,948	44	275	1,375	988	27,837	199	15,058
2012	83,811	44	278	1,421	1,103	28,033	201	15,365
2013	84,971	43	281	1,451	1,232	28,328	203	15,727
2014	86,629	43	287	1,474	1,337	28,883	205	16,172
2015	88,163	43	294	1,496	1,372	29,488	213	16,609
2016	89,919	43	298	1,514	1,428	30,292	223	17,023
2017	91,545	43	301	1,466	1,529	30,938	231	17,376
서 울	22,043	14	43	221	115	8,155	65	4,797
부 산	6,572	4	25	138	197	2,279	22	1,256
대 구	4,906	4	8	112	62	1,712	18	868
인 천	4,324	3	16	60	72	1,496	6	881
광 주	2,771	2	20	74	61	915	12	600
대 전	2,941	1	9	45	52	1,057	6	513
울 산	1,780	1	7	42	43	592	3	379
세 종	415	-	-	1	7	147	1	72
경 기	19,319	5	56	270	322	6,600	35	3,956
강 원	2,463	1	14	48	30	743	4	383
충 북	2,658	1	11	39	47	847	3	407
충 남	3,564	2	11	45	90	1,055	11	528
전 북	3,706	2	11	79	82	1,143	3	560
전 남	3,323	1	22	74	81	931	7	465
경 북	4,376	-	19	79	120	1,260	15	640
경 남	5,225	2	23	132	138	1,594	19	865
제 주	1,159	-	6	7	10	412	1	206

주 : 연도말 기준

기관 현황

provider type

(단위 : 기관)
Unit : Provider

조 산 원 Midwifery clinic	보건의료원 Hospitalized health center	보 건 소 Health center	보건지소 Health subcenter	보건진료소 Primary health care post	한방병원 Oriental hospital	한 의 원 Oriental clinic	약 국 Pharmacy	Division
126	17	230	1,270	1,910	141	7,243	19,530	2000
86	17	229	1,267	1,879	140	7,563	18,354	2001
82	18	228	1,266	1,878	149	8,128	18,727	2002
70	17	231	1,270	1,887	152	8,699	19,262	2003
63	17	232	1,272	1,895	156	9,176	19,838	2004
52	17	234	1,274	1,897	149	9,761	20,296	2005
51	17	237	1,276	1,907	145	10,297	20,633	2006
51	17	237	1,282	1,909	142	10,859	20,730	2007
51	17	239	1,286	1,914	146	11,334	20,833	2008
49	17	239	1,292	1,914	158	11,782	21,015	2009
46	17	240	1,296	1,916	168	12,061	21,096	2010
40	17	240	1,294	1,917	184	12,401	21,079	2011
33	15	243	1,301	1,910	201	12,705	20,958	2012
34	15	243	1,307	1,905	212	13,100	20,890	2013
35	15	244	1,314	1,908	231	13,423	21,058	2014
31	15	243	1,313	1,906	260	13,613	21,267	2015
28	15	241	1,316	1,905	282	13,868	21,443	2016
26	15	241	1,315	1,904	312	14,111	21,737	2017
4	-	25	4	-	44	3,602	4,954	Seoul
2	-	16	11	5	9	1,113	1,495	Busan
-	-	8	9	8	2	869	1,226	Daegu
3	-	10	27	27	22	636	1,065	Incheon
-	-	5	1	10	99	318	654	Gwangju
1	-	5	7	8	7	510	720	Daejeon
-	-	5	8	11	3	284	402	Ulsan
-	-	1	10	7	-	65	104	Sejong
8	1	45	125	161	45	2,987	4,703	Gyeonggi
1	2	16	99	129	3	350	640	Gangwon
1	-	14	94	158	6	389	641	Chungbuk
-	2	14	150	233	6	519	898	Chungnam
-	4	10	149	241	29	502	891	Jeonbuk
3	3	19	214	326	24	364	789	Jeonnam
1	2	23	223	311	5	622	1,056	Gyeongbuk
1	1	19	174	222	8	800	1,227	Gyeongnam
1	-	6	10	47	-	181	272	Jeju

Note : As of the end of the year

제 I - 10 표
Table I - 10

종별 설립 구분별
Provider data by type of provider

구 분 Division		계 Total	국 립 National	공 립 Public	학교법인 School foundation	특수법인 Special juridical corporation	종교법인 Religious foundation	사회복지법인 Social welfare foundation
계		91,545	63	3,683	142	14	5	91
의 료 기 관	소 계	69,808	63	3,683	142	14	5	91
	상급종합병원	43	-	11	28	-	-	1
	종합 병원	301	1	51	36	3	1	1
	병 원	1,466	8	25	10	-	-	17
	요 양 병 원	1,529	2	90	3	1	-	20
	의 원	30,938	38	13	19	5	2	41
	치 과 병 원	231	-	8	10	-	-	-
	치 과 의 원	17,376	11	3	5	4	1	2
	조 산 원	26	-	-	-	-	-	-
	보건의료원	15	-	15	-	-	-	-
	보 건 소	241	-	240	-	-	-	-
	보 건 지 소	1,315	-	1,315	-	-	-	-
	보건진료소	1,904	-	1,904	-	-	-	-
	한 방 병 원	312	-	2	24	1	-	-
	한 의 원	14,111	3	6	7	-	1	9
약 국		21,737	-	-	-	-	-	-

주 : 연도말 기준

요양기관 현황

type and establishment

(단위 : 기관)
Unit : Provider

사단법인 Corporation aggregate	재단법인 Juridical foundation	회사법인 Company	의료법인 Medical corporation	소비자생활 협동조합 Consumer cooperative	사회적 협동조합 Social cooperative	개 인 Individual	군 병 원 Military hospital	기 타 Etc.	Division	
148	191	110	1,299	232	39	85,487	40	1	Total	
148	190	110	1,299	232	39	63,751	40	1	Subtotal	Medical Institutions
-	1	-	2	-	-	-	-	-	Tertiary hospital	
-	20	-	118	-	-	69	1	-	General hospital	
2	26	-	307	3	-	1,049	19	-	Hospital	
7	20	-	624	30	-	732	-	-	Healthcare Institute	
111	74	93	149	120	13	30,256	4	-	Clinic	
-	2	-	13	-	-	194	4	-	Dental hospital	
21	9	13	21	27	13	17,243	3	-	Dental clinic	
-	-	-	-	-	-	26	-	-	Midwifery clinic	
-	-	-	-	-	-	-	-	-	Hospitalized health center	
-	-	-	-	-	-	-	-	1	Health center	
-	-	-	-	-	-	-	-	-	Health subcenter	
-	-	-	-	-	-	-	-	-	Primary health care post	
-	20	-	35	4	-	226	-	-	Oriental hospital	
7	18	4	30	48	13	13,956	9	-	Oriental clinic	
-	1	-	-	-	-	21,736	-	-	Pharmacy	

Note : As of the end of

제 I - 11표
Table I - 11

지역별 설립구분별
Provider data by region and

구 분 Division	계 Total	국 립 National	공 립 Public	학교법인 School foundation	특수법인 Special juridical corporation	종교법인 Religious foundation	사회복지법인 Social welfare foundation
계 Total	91,545	63	3,683	142	14	5	91
서 울 Seoul	22,043	16	57	28	7	3	16
부 산 Busan	6,572	1	41	9	1	-	9
대 구 Daegu	4,906	4	32	7	1	-	3
인 천 Incheon	4,324	3	71	11	1	-	5
광 주 Gwangju	2,771	1	24	7	-	-	1
대 전 Daejeon	2,941	4	25	6	3	-	12
울 산 Ulsan	1,780	-	25	5	1	-	2
세 종 Sejong	415	4	20	2	-	-	-
경 기 Gyeonggi	19,319	7	364	23	-	2	14
강 원 Gangwon	2,463	2	261	4	-	-	3
충 북 Chungbuk	2,658	3	276	7	-	-	3
충 남 Chungnam	3,564	4	409	8	-	-	6
전 북 Jeonbuk	3,706	-	416	11	-	-	1
전 남 Jeonnam	3,323	4	580	4	-	-	1
경 북 Gyeongbuk	4,376	5	580	8	-	-	8
경 남 Gyeongnam	5,225	5	434	2	-	-	4
제 주 Jeju	1,159	-	68	-	-	-	3

요양기관 현황

type of establishment

(단위 : 기관)

Unit : Provider

사단법인 Corporation aggregate	재단법인 Juridical foundation	회사법인 Company	의료법인 Medical corporation	소비자생활 협동조합 Consumer cooperative	사회적 협동조합 Social cooperative	개 인 Individual	군 병 원 Military hospital	기 타 Etc.
148	191	110	1,299	232	39	85,487	40	1
28	43	31	123	27	8	21,655	1	-
17	19	4	147	18	-	6,303	3	-
8	14	2	39	8	-	4,788	-	-
6	4	5	50	12	3	4,150	3	-
7	8	7	29	8	-	2,679	-	-
8	3	2	33	14	4	2,823	4	-
5	2	6	36	4	-	1,694	-	-
-	-	1	6	1	-	381	-	-
19	36	18	259	86	20	18,463	8	-
7	4	-	42	6	2	2,126	6	-
10	3	1	55	6	-	2,292	2	-
3	4	10	70	2	-	3,044	4	-
10	15	-	69	8	2	3,174	-	-
1	6	4	64	5	-	2,652	2	-
2	14	10	131	9	-	3,605	4	-
12	14	9	131	17	-	4,593	3	1
5	2	-	15	1	-	1,065	-	-

Note : As of the end of the year

제 I - 12 표
Table I - 12

지역별 표시과목
Clinic data by region

구 분	계 Total	서 울 Seoul	부 산 Busan	대 구 Daegu	인 천 Incheon	광 주 Gwangju	대 전 Daejeon	울 산 Ulsan	세 중 Sejong
계	30,938	8,155	2,279	1,712	1,496	915	1,057	592	147
내 과	4,553	1,043	370	328	220	142	165	88	17
신 경 과	192	41	12	22	7	6	11	-	2
정 신 건 강 의 학 과	990	302	89	50	38	34	51	16	5
외 과	996	197	67	73	44	30	37	13	6
정 형 외 과	2,018	486	148	119	118	30	76	41	10
신 경 외 과	450	78	34	41	24	16	8	8	3
흉 부 외 과	47	8	4	3	3	-	4	4	-
성 형 외 과	927	481	83	58	26	28	29	12	3
마 취 통 증 의 학 과	1,044	228	101	69	38	36	33	26	6
산 부 인 과	1,319	388	65	86	62	38	46	32	4
소 아 청 소 년 과	2,229	521	143	114	149	44	65	36	17
안 과	1,570	426	125	95	65	38	42	31	5
이 비 인 후 과	2,414	645	186	155	123	73	80	44	15
피 부 과	1,227	468	102	67	41	51	33	20	3
비 뇨 의 학 과	1,015	236	88	75	44	29	38	26	6
영 상 의 학 과	155	42	12	9	3	3	8	4	1
방 사 선 종 양 학 과	-	-	-	-	-	-	-	-	-
병 리 과	20	4	2	5	-	2	2	-	-
진 단 검 사 의 학 과	12	4	-	2	-	-	2	-	-
결 핵 과	3	-	-	-	-	-	-	1	-
재 활 의 학 과	370	125	17	11	18	13	32	6	1
핵 의 학 과	1	-	1	-	-	-	-	-	-
가 정 의 학 과	823	199	32	32	31	52	35	16	5
응 급 의 학 과	-	-	-	-	-	-	-	-	-
직 업 환 경 의 학 과	1	-	-	-	-	-	-	-	-
예 방 의 학 과	1	-	-	-	-	-	-	-	-
전 문 과 목 미 표 시	5,674	1,581	371	217	315	163	163	109	22
일 반 의	2,887	652	227	81	127	87	97	59	16

주 : 연도말 기준

별 의원 현황

and Departments

(단위 : 기관)
Unit : Provider

경 기 Gyeonggi	강 원 Gangwon	충 북 Chungbuk	충 남 Chungnam	전 북 Jeonbuk	전 남 Jeonnam	경 북 Gyeongbuk	경 남 Gyeongnam	제 주 Jeju	Division
6,600	743	847	1,055	1,143	931	1,260	1,594	412	Total
964	116	123	149	208	132	196	249	43	Internal medicine
27	5	8	11	13	8	13	5	1	Neurology
204	18	27	26	39	17	19	42	13	Psychiatry
196	30	31	61	52	34	62	52	11	General surgery
478	50	62	71	81	37	87	94	30	Orthopedic surgery
93	15	21	18	20	15	23	24	9	Neurosurgery
6	-	3	4	1	3	2	2	-	Thoracic surgery
95	14	9	16	18	10	11	20	14	Plastic surgery
197	25	25	30	51	44	56	62	17	Anesthesiology & Pain medicine
269	30	45	43	50	21	55	64	21	Obstetrics & Gynecology
668	49	53	63	74	28	72	106	27	Pediatrics
332	41	37	52	58	49	67	86	21	Ophthalmology
598	44	56	54	64	48	82	121	26	Otorhinolaryngology
256	16	21	23	36	16	23	43	8	Dermatology
204	25	33	36	28	32	46	61	8	Urological section
33	8	4	7	9	1	4	6	1	Radiology
-	-	-	-	-	-	-	-	-	Radiation oncology
3	-	-	-	-	-	-	2	-	Pathology
3	-	-	-	1	-	-	-	-	Laboratory medicine
1	-	-	-	-	-	-	1	-	Tuberculosis
73	13	9	12	10	4	9	12	5	Rehabilitation
-	-	-	-	-	-	-	-	-	Nuclear medicine
165	15	42	23	78	24	33	33	8	Family medicine
-	-	-	-	-	-	-	-	-	Emergency medicine
-	-	-	-	-	-	-	1	-	Occupational & Environmental med.
-	-	-	-	-	-	1	-	-	Preventive medicine
1,195	144	135	216	141	251	241	315	95	Non-specialists
540	85	103	140	111	157	158	193	54	General practitioner

Note : As of the end of the year

제 I - 13 표
Table I - 13

요양기관 종별 인력
Medical personnel data by provider

구 분		계 Total	의 사 Physicians					치 과 의 사 Dentist				
			소 계 Subtotal	일반의 Gen. practitioner	인 턴 Intern	레지던트 Resident	전문의 Specialist	소 계 Subtotal	일반의 Gen. practitioner	인 턴 Intern	레지던트 Resident	전문의 Specialist
계		228,411	100,241	5,246	2,743	11,211	81,041	25,300	21,324	404	799	2,773
의 료 기 관	소 계	197,786	100,241	5,246	2,743	11,211	81,041	25,300	21,324	404	799	2,773
	상급종합병원	24,814	21,428	131	1,771	7,467	12,059	481	78	38	175	190
	종합 병원	25,753	19,700	133	970	3,634	14,963	606	393	14	51	148
	병 원	22,072	10,586	234	2	86	10,264	124	59	-	-	65
	요 양 병 원	20,598	5,721	611	-	24	5,086	20	20	-	-	-
	의 원	57,663	40,347	3,040	-	-	37,307	2	1	-	-	1
	치 과 병 원	2,434	18	-	-	-	18	2,401	773	352	573	703
	치 과 의 원	21,219	1	1	-	-	-	21,214	19,565	-	-	1,649
	조 산 원	28	-	-	-	-	-	-	-	-	-	-
	보건의료원	237	160	10	-	-	150	29	27	-	-	2
	보 건 소	1,631	692	222	-	-	470	241	233	-	-	8
	보 건 지 소	2,418	1,311	773	-	-	538	181	174	-	-	7
	보건진료소	-	-	-	-	-	-	-	-	-	-	-
	한 방 병 원	3,177	277	91	-	-	186	1	1	-	-	-
	한 의 원	15,742	-	-	-	-	-	-	-	-	-	-
약 국		30,625	-	-	-	-	-	-	-	-	-	-

주 : 연도말기준

현황 I (의사, 약사 등)(계)

type I (doctor, pharmacist, etc.)(Total)

(단위 : 명)
Unit : Person

한 의 사 Oriental medical physician					조산사 Midwife	약 사 Pharmacist	물리치료사 Physical Therapist	작업치료사 Occupational Therapist	사회복지사 Social Worker	Division	
소 계 Subtotal	일반의 Gen. practitioner	일반수련의 Intern	전문수련의 Resident	전문의 Specialist							
20,389	17,333	233	359	2,464	68	36,980	35,587	6,258	3,588	Total	
20,389	17,333	233	359	2,464	68	6,355	35,587	6,258	3,588	Subtotal	Medical Institutions
3	-	-	-	3	3	1,739	669	268	223	Tertiary hospital	
26	14	-	-	12	8	1,507	2,719	726	461	General hospital	
99	77	-	-	22	10	1,328	7,177	2,067	681	Hospital	
1,801	1,633	2	-	166	-	1,479	6,628	2,962	1,987	Healthcare Institute	
-	-	-	-	-	18	37	16,862	175	222	Clinic	
-	-	-	-	-	-	10	2	-	3	Dental hospital	
-	-	-	-	-	-	-	2	-	2	Dental clinic	
-	-	-	-	-	28	-	-	-	-	Midwifery clinic	
23	14	-	-	9	-	4	21	-	-	Hospitalized health center	
295	253	-	-	42	1	29	367	1	5	Health center	
708	628	-	-	80	-	2	209	5	2	Health subcenter	
-	-	-	-	-	-	-	-	-	-	Primary health care post	
1,712	480	231	359	642	-	200	931	54	2	Oriental hospital	
15,722	14,234	-	-	1,488	-	20	-	-	-	Oriental clinic	
-	-	-	-	-	-	30,625	-	-	-	Pharmacy	

Note : As of the end of the year

제 I - 13 - 1 표
Table I - 13 - 1

요양기관 종별 인력
Medical personnel data by provider

구 분		계 Total	의 사 Physicians					치 과 의 사 Dentist				
			소 계 Subtotal	일반의 Gen. practitioner	인 턴 Intern	레지던트 Resident	전문의 Specialist	소 계 Subtotal	일반의 Gen. practitioner	인 턴 Intern	레지던트 Resident	전문의 Specialist
계		143,036	75,854	4,281	1,702	7,031	62,840	19,237	16,725	223	478	1,811
의 료 기 관	소 계	129,441	75,854	4,281	1,702	7,031	62,840	19,237	16,725	223	478	1,811
	상급종합병원	15,180	14,148	98	1,079	4,511	8,460	303	31	20	124	128
	종합 병원	16,608	14,332	102	621	2,452	11,157	341	229	10	26	76
	병 원	12,251	8,247	180	2	50	8,015	92	33	-	-	59
	요 양 병 원	9,715	4,571	487	-	18	4,066	14	14	-	-	-
	의 원	38,819	32,384	2,412	-	-	29,972	2	1	-	-	1
	치 과 병 원	1,559	12	-	-	-	12	1,545	541	193	328	483
	치 과 의 원	16,548	-	-	-	-	-	16,547	15,500	-	-	1,047
	조 산 원	-	-	-	-	-	-	-	-	-	-	-
	보건의료원	226	160	10	-	-	150	29	27	-	-	2
	보 건 소	1,051	496	164	-	-	332	186	178	-	-	8
	보 건 지 소	2,239	1,295	767	-	-	528	177	170	-	-	7
	보건진료소	-	-	-	-	-	-	-	-	-	-	-
	한 방 병 원	2,113	209	61	-	-	148	1	1	-	-	-
	한 의 원	13,132	-	-	-	-	-	-	-	-	-	-
약 국		13,595	-	-	-	-	-	-	-	-	-	-

주 : 연도말기준

현황 I (의사, 약사 등)(남자)

type I (doctor, pharmacist, etc.)(Male)

(단위 : 명)

Unit : Person

한 의 사 Oriental medical physician					조산사 Midwife	약 사 Pharmacist	물리치료사 Physical Therapist	작업치료사 Occupational Therapist	사회복지사 Social Worker	Division	
소 계 Subtotal	일반의 Gen. practitioner	일반수련의 Intern	전문수련의 Resident	전문의 Specialist							
16,625	14,623	105	157	1,740	-	14,722	14,020	1,503	1,075	Total	
16,625	14,623	105	157	1,740	-	1,127	14,020	1,503	1,075	Subtotal	Medical Institutions
1	-	-	-	1	-	161	443	81	43	Tertiary hospital	
16	9	-	-	7	-	217	1,369	221	112	General hospital	
66	55	-	-	11	-	244	2,884	525	193	Hospital	
1,288	1,207	2	-	79	-	391	2,150	646	655	Healthcare Institute	
-	-	-	-	-	-	4	6,342	18	69	Clinic	
-	-	-	-	-	-	1	-	-	1	Dental hospital	
-	-	-	-	-	-	-	-	-	1	Dental clinic	
-	-	-	-	-	-	-	-	-	-	Midwifery clinic	
23	14	-	-	9	-	-	14	-	-	Hospitalized health center	
242	216	-	-	26	-	2	125	-	-	Health center	
705	627	-	-	78	-	-	59	2	1	Health subcenter	
-	-	-	-	-	-	-	-	-	-	Primary health care post	
1,160	405	103	157	495	-	99	634	10	-	Oriental hospital	
13,124	12,090	-	-	1,034	-	8	-	-	-	Oriental clinic	
-	-	-	-	-	-	13,595	-	-	-	Pharmacy	

Note : As of the end of the year

제 I - 13 - 2 표
Table I - 13 - 2

요양기관 종별 인력
Medical personnel data by provider

구 분		계 Total	의 사 Physicians					치 과 의 사 Dentist				
			소 계 Subtotal	일반의 Gen. practitioner	인 턴 Intern	레지던트 Resident	전문의 Specialist	소 계 Subtotal	일반의 Gen. practitioner	인 턴 Intern	레지던트 Resident	전문의 Specialist
계		85,375	24,387	965	1,041	4,180	18,201	6,063	4,599	181	321	962
의 료 기 관	소 계	68,345	24,387	965	1,041	4,180	18,201	6,063	4,599	181	321	962
	상급종합병원	9,634	7,280	33	692	2,956	3,599	178	47	18	51	62
	종합 병원	9,145	5,368	31	349	1,182	3,806	265	164	4	25	72
	병 원	9,821	2,339	54	-	36	2,249	32	26	-	-	6
	요 양 병 원	10,883	1,150	124	-	6	1,020	6	6	-	-	-
	의 원	18,844	7,963	628	-	-	7,335	-	-	-	-	-
	치 과 병 원	875	6	-	-	-	6	856	232	159	245	220
	치 과 의 원	4,671	1	1	-	-	-	4,667	4,065	-	-	602
	조 산 원	28	-	-	-	-	-	-	-	-	-	-
	보건의료원	11	-	-	-	-	-	-	-	-	-	-
	보 건 소	580	196	58	-	-	138	55	55	-	-	-
	보 건 지 소	179	16	6	-	-	10	4	4	-	-	-
	보건진료소	-	-	-	-	-	-	-	-	-	-	-
	한 방 병 원	1,064	68	30	-	-	38	-	-	-	-	-
	한 의 원	2,610	-	-	-	-	-	-	-	-	-	-
약 국		17,030	-	-	-	-	-	-	-	-	-	-

주 : 연도말기준

현황 I (의사, 약사 등)(여자)

type I (doctor, pharmacist, etc.)(Female)

(단위 : 명)

Unit : Person

한 의 사 Oriental medical physician					조산사 Midwife	약 사 Pharmacist	물리치료사 Physical Therapist	작업치료사 Occupational Therapist	사회복지사 Social Worker	Division	
소 계 Subtotal	일반의 Gen. practitioner	일반수련의 Intern	전문수련의 Resident	전문의 Specialist							
3,764	2,710	128	202	724	68	22,258	21,567	4,755	2,513	Total	
3,764	2,710	128	202	724	68	5,228	21,567	4,755	2,513	Subtotal	Medical Institutions
2	-	-	-	2	3	1,578	226	187	180	Tertiary hospital	
10	5	-	-	5	8	1,290	1,350	505	349	General hospital	
33	22	-	-	11	10	1,084	4,293	1,542	488	Hospital	
513	426	-	-	87	-	1,088	4,478	2,316	1,332	Healthcare Institute	
-	-	-	-	-	18	33	10,520	157	153	Clinic	
-	-	-	-	-	-	9	2	-	2	Dental hospital	
-	-	-	-	-	-	-	2	-	1	Dental clinic	
-	-	-	-	-	28	-	-	-	-	Midwifery clinic	
-	-	-	-	-	-	4	7	-	-	Hospitalized health center	
53	37	-	-	16	1	27	242	1	5	Health center	
3	1	-	-	2	-	2	150	3	1	Health subcenter	
-	-	-	-	-	-	-	-	-	-	Primary health care post	
552	75	128	202	147	-	101	297	44	2	Oriental hospital	
2,598	2,144	-	-	454	-	12	-	-	-	Oriental clinic	
-	-	-	-	-	-	17,030	-	-	-	Pharmacy	

Note : As of the end of the year

제 I - 14 표
Table I - 14

요양기관 종별 인력
Medical personnel data by

구 분		계 Total	간호사 Nurse						간호조무사 Nurses' aide	임상병리사 Medical Technologist	방사선사 Radiolgy technician
			소계 Subtotal	간호사 Nurse	가정전문 Specialist of family medicine	보건전문 Specialist of public health	마취전문 Specialist of anesthesia	정신전문 Specialist of psychiatry			
계		501,746	185,853	184,497	545	97	207	507	171,027	22,152	23,810
의 료 기 관	소 계	501,733	185,853	184,497	545	97	207	507	171,027	22,152	23,810
	상급종합병원	70,245	47,131	46,903	149	8	18	53	2,086	4,723	4,048
	종합 병원	102,748	61,544	61,314	166	6	33	25	9,891	6,239	5,455
	병 원	67,651	29,620	29,256	41	51	121	151	19,256	3,051	4,160
	요 양 병 원	68,225	24,436	24,268	30	-	1	137	29,861	702	1,258
	의 원	103,894	14,566	14,354	111	16	31	54	70,720	6,594	8,056
	치 과 병 원	4,887	126	124	-	-	2	-	346	28	76
	치 과 의 원	50,346	425	420	3	2	-	-	17,785	7	33
	조 산 원	13	1	1	-	-	-	-	12	-	-
	보건의료원	427	223	209	7	-	-	7	93	38	38
	보 건 소	5,368	2,658	2,571	1	13	1	72	1,094	685	430
	보 건 지 소	3,228	665	660	-	-	-	5	1,773	39	31
	보건진료소	1,874	1,863	1,845	16	1	-	1	10	-	-
	한 방 병 원	5,209	1,587	1,570	17	-	-	-	1,897	45	223
	한 의 원	17,618	1,008	1,002	4	-	-	2	16,203	1	2
약 국		13	-	-	-	-	-	-	-	-	-

주 : 연도말기준

현황 Ⅱ (간호사 및 기타인원)

provider type Ⅱ (nurse and other staff)

(단위 : 명)
Unit : Person

치과 기공사 Dental technician	치과 위생사 Dental hygienist	의무기록사 Medical record administrator	동위원소취급자 Isotope staff		방사선취급 감독자 Radiology supervisor	영양사 Nutritionist	조리사 Culinary staff	조혈모세포 냉동담당자 Stem cell refrigeration staff	정신보건 전문요원 Psychiatric special agent	안경사 Optician	기타 Else	Division	
			일반 General	특수 Special									
2,558	35,091	4,832	522	231	211	6,797	9,229	79	1,781	467	37,106	Total	
2,558	35,091	4,828	522	231	211	6,797	9,229	79	1,781	467	37,097	Subtotal	Medical Institutions
62	363	729	259	85	34	411	256	71	262	61	9,664	Tertiary hospital	
58	856	1,211	211	108	55	873	1,084	5	245	67	14,846	General hospital	
22	140	879	15	12	39	2,001	2,653	3	675	75	5,050	Hospital	
-	23	1,266	2	-	24	2,836	3,723	-	477	-	3,617	Healthcare Institute	
-	20	438	35	21	45	299	1,029	-	115	263	1,693	Clinic	
357	3,492	29	-	-	3	5	6	-	-	-	419	Dental hospital	
2,057	29,030	146	-	1	4	-	2	-	1	-	855	Dental clinic	
-	-	-	-	-	-	-	-	-	-	-	-	Midwifery clinic	
-	22	4	-	-	1	4	4	-	-	-	-	Hospitalized health center	
2	434	12	-	4	4	42	1	-	2	-	-	Health center	
-	707	1	-	-	-	5	-	-	1	-	6	Health subcenter	
-	1	-	-	-	-	-	-	-	-	-	-	Primary health care post	
-	3	78	-	-	2	315	442	-	2	-	615	Oriental hospital	
-	-	35	-	-	-	6	29	-	1	1	332	Oriental clinic	
-	-	4	-	-	-	-	-	-	-	-	9	Pharmacy	

Note : As of the end of the year

제 I - 15 표
Table I - 15

요양기관 지역별 인력
Medical personnel data by

구 분	계 Total	의 사 Physicians					치 과 의 사 Dentist				
		소 계 Subtotal	일반의 Gen. practitioner	인 턴 Intern	레지던트 Resident	전문의 Specialist	소 계 Subtotal	일반의 Gen. practitioner	인 턴 Intern	레지던트 Resident	전문의 Specialist
계	228,411	100,241	5,246	2,743	11,211	81,041	25,300	21,324	404	799	2,773
서울	57,922	28,746	1,014	1,200	4,834	21,698	7,118	5,685	187	371	875
부산	17,435	7,735	363	214	841	6,317	1,730	1,570	5	6	149
대구	12,378	5,552	162	192	736	4,462	1,288	1,076	21	59	132
인천	11,265	4,684	207	116	461	3,900	1,211	1,069	2	7	133
광주	8,321	3,497	155	94	379	2,869	988	724	58	70	136
대전	8,047	3,545	152	133	431	2,829	814	644	10	26	134
울산	4,194	1,729	103	27	116	1,483	501	459	-	6	36
세종	701	239	21	-	-	218	105	73	-	-	32
경기	47,307	19,642	871	396	1,816	16,559	5,324	4,726	19	42	537
강원	5,754	2,629	217	68	331	2,013	645	492	25	35	93
충북	5,985	2,417	176	41	160	2,040	592	536	3	1	52
충남	7,744	3,089	293	55	242	2,499	877	706	21	54	96
전북	8,794	3,598	272	86	336	2,904	899	690	27	68	114
전남	7,832	3,089	373	27	108	2,581	731	680	-	-	51
경북	9,193	3,587	346	-	40	3,201	904	842	-	-	62
경남	12,926	5,351	449	71	323	4,508	1,312	1,109	26	54	123
제주	2,613	1,112	72	23	57	960	261	243	-	-	18

주 : 연도말기준

현황 I (의사, 약사 등)(계)

region I (doctor, pharmacist, etc.)(Total)

(단위 : 명)
Unit : Person

한 의 사 Oriental medical physician					조산사 Midwife	약 사 Pharmacist	물리치료사 Physical Therapist	작업치료사 Occupational Therapist	사회복지사 Social Worker	Division
소 계 Subtotal	일반의 Gen. practitioner	일반수련의 Intern	전문수련의 Resident	전문의 Specialist						
20,389	17,333	233	359	2,464	68	36,980	35,587	6,258	3,588	Total
4,733	3,837	74	134	688	15	8,924	6,846	1,087	453	Seoul
1,627	1,414	13	35	165	4	2,676	2,755	573	335	Busan
1,090	973	5	16	96	1	1,976	1,860	436	175	Daegu
914	797	8	-	109	4	1,813	2,011	425	203	Incheon
726	559	25	15	127	-	1,215	1,493	246	156	Gwangju
727	582	12	36	97	2	1,222	1,337	286	114	Daejeon
409	352	4	2	51	5	704	671	102	73	Ulsan
86	78	-	-	8	-	149	114	1	7	Sejong
4,072	3,462	38	49	523	27	8,192	7,575	1,681	794	Gyeonggi
505	438	3	2	62	1	967	815	107	85	Gangwon
589	501	9	11	68	1	1,060	1,089	121	116	Chungbuk
801	699	5	12	85	-	1,401	1,244	176	156	Chungnam
910	748	15	22	125	-	1,409	1,568	216	194	Jeonbuk
783	687	11	4	81	3	1,236	1,676	129	185	Jeonnam
979	904	1	4	70	1	1,582	1,718	181	241	Gyongbuk
1,217	1,098	10	17	92	3	2,030	2,331	413	269	Gyongnam
221	204	-	-	17	1	424	484	78	32	Jeju

Note : As of the end of the year

제 I - 15 - 1 표
Table I - 15 - 1

요양기관 지역별 인력
Medical personnel data

구 분	계 Total	의 사 Physicians					치 과 의 사 Dentist				
		소 계 Subtotal	일반의 Gen. practitioner	인 턴 Intern	레지던트 Resident	전문의 Specialist	소 계 Subtotal	일반의 Gen. practitioner	인 턴 Intern	레지던트 Resident	전문의 Specialist
계	143,036	75,854	4,281	1,702	7,031	62,840	19,237	16,725	223	478	1,811
서울	33,132	18,875	698	655	2,703	14,819	5,071	4,173	111	218	569
부산	10,819	6,012	272	147	565	5,028	1,274	1,193	1	3	77
대구	7,463	4,156	114	133	510	3,399	909	776	10	36	87
인천	7,001	3,636	181	84	300	3,071	977	876	1	4	96
광주	5,145	2,739	118	70	276	2,275	637	492	28	36	81
대전	4,995	2,671	117	82	289	2,183	619	516	5	18	80
울산	2,860	1,443	92	22	79	1,250	434	407	-	6	21
세종	473	198	18	-	-	180	75	56	-	-	19
경기	28,455	14,682	648	251	1,159	12,624	4,061	3,681	12	24	344
강원	4,149	2,248	199	51	251	1,747	545	428	15	25	77
충북	4,160	2,082	160	27	121	1,774	509	469	2	1	37
충남	5,657	2,723	267	45	187	2,224	753	619	19	41	74
전북	5,956	2,981	244	63	242	2,432	676	552	13	40	71
전남	5,706	2,807	360	13	76	2,358	624	587	-	-	37
경북	6,541	3,205	323	-	36	2,846	764	723	-	-	41
경남	8,701	4,490	410	48	195	3,837	1,087	969	6	26	86
제주	1,823	906	60	11	42	793	222	208	-	-	14

주 : 연도말기준

현황 I (의사, 약사 등)(남자)

by region I (doctor, pharmacist, etc.)(Male)

(단위 : 명)
Unit : Person

한 의 사 Oriental medical physician					조산사 Midwife	약 사 Pharmacist	물리치료사 Physical Therapist	작업치료사 Occupational Therapist	사회복지사 Social Worker	Division
소 계 Subtotal	일반의 Gen. practitioner	일반수련의 Intern	전문수련의 Resident	전문의 Specialist						
16,625	14,623	105	157	1,740	-	14,722	14,020	1,503	1,075	Total
3,681	3,115	36	70	460	-	2,311	2,766	300	128	Seoul
1,280	1,156	4	14	106	-	986	1,097	99	71	Busan
875	807	3	4	61	-	683	681	113	46	Daegu
764	687	5	-	72	-	811	645	107	61	Incheon
571	469	12	5	85	-	471	646	37	44	Gwangju
566	475	5	18	68	-	501	517	77	44	Daejeon
357	318	1	1	37	-	339	246	24	17	Ulsan
75	67	-	-	8	-	75	46		4	Sejong
3,234	2,811	21	19	383	-	2,975	2,801	448	254	Gyeonggi
447	398	1	-	48	-	551	294	35	29	Gangwon
503	443	4	3	53	-	614	398	20	34	Chungbuk
718	648	-	4	66	-	817	558	32	56	Chungnam
770	661	5	10	94	-	765	642	43	79	Jeonbuk
698	630	5	2	61	-	727	764	32	54	Jeonnam
874	814	1	1	58	-	817	771	31	79	Gyeongbuk
1,025	950	2	6	67	-	1,070	883	80	66	Gyeongnam
187	174	-	-	13	-	209	265	25	9	Jeju

Note : As of the end of the year

제 I - 15 - 2 표
Table I - 15 - 2

요양기관 지역별 인력
Medical personnel data by

구 분	계 Total	의 사 Physicians					치 과 의 사 Dentist				
		소 계 Subtotal	일반의 Gen. practitioner	인 턴 Intern	레지던트 Resident	전문의 Specialist	소 계 Subtotal	일반의 Gen. practitioner	인 턴 Intern	레지던트 Resident	전문의 Specialist
계	85,375	24,387	965	1,041	4,180	18,201	6,063	4,599	181	321	962
서울	24,790	9,871	316	545	2,131	6,879	2,047	1,512	76	153	306
부산	6,616	1,723	91	67	276	1,289	456	377	4	3	72
대구	4,915	1,396	48	59	226	1,063	379	300	11	23	45
인천	4,264	1,048	26	32	161	829	234	193	1	3	37
광주	3,176	758	37	24	103	594	351	232	30	34	55
대전	3,052	874	35	51	142	646	195	128	5	8	54
울산	1,334	286	11	5	37	233	67	52	-	-	15
세종	228	41	3	-	-	38	30	17	-	-	13
경기	18,852	4,960	223	145	657	3,935	1,263	1,045	7	18	193
강원	1,605	381	18	17	80	266	100	64	10	10	16
충북	1,825	335	16	14	39	266	83	67	1	-	15
충남	2,087	366	26	10	55	275	124	87	2	13	22
전북	2,838	617	28	23	94	472	223	138	14	28	43
전남	2,126	282	13	14	32	223	107	93	-	-	14
경북	2,652	382	23	-	4	355	140	119	-	-	21
경남	4,225	861	39	23	128	671	225	140	20	28	37
제주	790	206	12	12	15	167	39	35	-	-	4

주 : 연도말기준

현황 I (의사, 약사 등)(여자)

region I (doctor, pharmacist, etc.)(Female)

(단위 : 명)
Unit : Person

한 의 사 Oriental medical physician					조산사 Midwife	약 사 Pharmacist	물리치료사 Physical Therapist	작업치료사 Occupational Therapist	사회복지사 Social Worker	Division
소 계 Subtotal	일반의 Gen. practitioner	일반수련의 Intern	전문수련의 Resident	전문의 Specialist						
3,764	2,710	128	202	724	68	22,258	21,567	4,755	2,513	Total
						-				
1,052	722	38	64	228	15	6,613	4,080	787	325	Seoul
347	258	9	21	59	4	1,690	1,658	474	264	Busan
215	166	2	12	35	1	1,293	1,179	323	129	Daegu
150	110	3	-	37	4	1,002	1,366	318	142	Incheon
155	90	13	10	42	-	744	847	209	112	Gwangju
161	107	7	18	29	2	721	820	209	70	Daejeon
52	34	3	1	14	5	365	425	78	56	Ulsan
11	11	-	-	-	-	74	68	1	3	Sejong
838	651	17	30	140	27	5,217	4,774	1,233	540	Gyeonggi
58	40	2	2	14	1	416	521	72	56	Gangwon
86	58	5	8	15	1	446	691	101	82	Chungbuk
83	51	5	8	19	-	584	686	144	100	Chungnam
140	87	10	12	31	-	644	926	173	115	Jeonbuk
85	57	6	2	20	3	509	912	97	131	Jeonnam
105	90	-	3	12	1	765	947	150	162	Gyeongbuk
192	148	8	11	25	3	960	1,448	333	203	Gyeongnam
34	30	-	-	4	1	215	219	53	23	Jeju

Note : As of the end of the year

제 I - 16 표
Table I - 16

요양기관 지역별 인력
Medical personnel data

구 분	계 Total	간호사 Nurse						간호조무사 Nurses' aide	임상병리사 Medical Technologist	방사선사 Radiolgy technician	치과기공사 Dental technician
		소계 Subtotal	간호사 Nurse	가정전문 Specialist of family medicine	보건전문 Specialist of public health	마취전문 Specialist of anesthesia	정신전문 Specialist of psychiatry				
계	501,746	185,853	184,497	545	97	207	507	171,027	22,152	23,810	2,558
서울	108,322	46,034	45,756	171	14	40	53	29,800	5,728	6,051	613
부산	43,082	15,962	15,853	17	11	43	38	16,373	1,681	1,805	243
대구	26,664	10,073	10,027	16	9	3	18	8,613	1,330	1,382	197
인천	26,075	9,504	9,442	37	-	21	4	9,216	1,103	1,214	76
광주	19,960	7,559	7,512	10	4	1	32	6,619	822	836	110
대전	19,852	6,019	5,972	20	1	1	25	6,594	770	876	124
울산	11,564	3,961	3,951	2	-	4	4	3,964	466	490	66
세종	1,026	142	140	-	-	-	2	543	32	55	5
경기	93,665	34,371	34,105	144	11	34	77	33,217	3,997	4,594	421
강원	13,789	5,289	5,242	8	6	1	32	4,532	546	598	56
충북	14,420	4,090	4,056	13	-	3	18	5,687	553	665	48
충남	17,434	5,100	5,050	16	1	4	29	7,204	652	762	126
전북	22,564	6,853	6,807	27	2	3	14	9,007	1,008	949	81
전남	20,395	7,551	7,428	31	1	1	90	7,479	830	803	59
경북	24,087	8,659	8,608	9	1	11	30	8,741	906	1,019	147
경남	33,420	12219	12095	22	36	35	31	11930	1451	1409	171
제주	5,427	2467	2453	2	0	2	10	1508	277	302	15

주 : 연도말기준

현황 Ⅱ (간호사 및 기타인원)

by region Ⅱ (nurse and other staff)

(단위 : 명)

Unit : Person

치과위생사 Dental hygienist	의무기록사 Medical record administrator	동위원소취급자 Isotope staff		방사선취급 감독자 Radiology supervisor	영양사 Nutritionist	조리사 Culinary staff	조혈모세포 냉동담당자 Stem cell refrigeration staff	정신보건 전문요원 Psychiatric special agent	안경사 Optician	기타 Else	Division
		일반 General	특수 Special								
35,091	4,832	522	231	211	6,797	9,229	79	1,781	467	37,106	Total
9,112	992	195	83	53	926	1,010	39	265	124	7,297	Seoul
1,900	482	45	25	18	694	964	7	140	54	2,689	Busan
1,980	221	40	14	16	359	569	6	151	41	1,672	Daegu
1,410	236	24	10	7	318	485	1	82	38	2,351	Incheon
1,439	185	11	7	11	415	556	6	76	19	1,289	Gwangju
1,348	268	12	11	5	214	354	5	46	28	3,178	Daejeon
938	111	5	4	2	164	238	4	37	4	1,110	Ulsan
151	9	-	-	-	11	13	-	2	2	61	Sejong
6,737	840	77	34	44	1,342	1,693	5	343	75	5,875	Gyeonggi
904	102	21	4	11	164	222	-	59	8	1,273	Gangwon
1,105	123	11	6	5	184	272	-	58	15	1,598	Chungbuk
1,373	201	6	4	10	255	381	-	71	6	1,283	Chungnam
1,387	284	26	10	7	397	546	3	69	11	1,926	Jeonbuk
1,095	187	5	5	4	377	470	1	88	13	1,428	Jeonnam
1,493	231	13	7	8	375	528	-	134	14	1,812	Gyongbuk
2336	301	27	5	8	554	837	2	143	9	2018	Gyongnam
383	59	4	2	2	48	91	0	17	6	246	Jeju

Note : As of the end of the year

제 I - 17 표
Table I - 17

요양기관 종별 전문과목별
Specialist data by provider type

구 분	계 Total	상급종합병원 Tertiary hospital	종합병원 General hospital	병 원 Hospital	요양병원 Healthcare Institute	의 원 Clinic
계	81,041	12,059	14,963	10,264	5,086	37,307
내 과	15,031	3,051	3,344	1,328	806	6,402
신 경 과	1,734	418	527	165	265	280
정 신 건 강 의 학 과	3,410	330	351	808	559	1,355
외 과	5,952	984	1,152	593	700	2,477
정 형 외 과	5,927	580	1,180	1,648	227	2,257
신 경 외 과	2,706	466	716	736	199	557
흉 부 외 과	1,062	336	277	45	65	328
성 형 외 과	1,873	207	167	94	17	1,270
마취통증의학과	4,350	686	832	818	89	1,799
산 부 인 과	5,663	414	698	1,107	309	3,019
소 아 청 소 년 과	5,612	587	690	847	97	3,212
안 과	3,236	389	278	242	13	2,230
이 비 인 후 과	3,755	337	362	109	34	2,886
피 부 과	2,083	176	136	38	8	1,702
비 뇨 의 학 과	2,519	309	416	59	48	1,641
영 상 의 학 과	3,573	1,009	1,088	734	16	664
방사선종양학과	286	160	89	3	3	17
병 리 과	810	348	277	15	3	167
진 단 검 사 의 학 과	820	245	347	23	10	177
결 핵 과	68	-	-	11	8	48
재 활 의 학 과	1,939	211	277	338	551	465
핵 의 학 과	225	116	74	6	2	12
가 정 의 학 과	6,229	228	483	363	1,038	4,022
응 급 의 학 과	1,508	343	955	80	13	99
직업환경의학과	485	72	209	38	3	159
예 방 의 학 과	185	57	38	16	3	62

주 : 연도말기준

전문의 현황(계) and specialty (Total)

(단위 : 명)
Unit : Person

치과병원 Dental hospital	한방병원 Oriental hospital	보건의료원 Hospitalized health center	보 건 소 Health center	보건지소 Health subcenter	Division
18	186	150	470	538	Total
-	11	20	46	23	Internal medicine
-	2	6	19	52	Neurology
-	3	3	1	-	Psychiatry
-	14	10	17	5	General surgery
-	20	8	3	4	Orthopedic surgery
-	5	8	6	13	Neurosurgery
-	1	1	8	1	Thoracic surgery
-	3	11	17	87	Plastic surgery
18	16	11	34	47	Anesthesiology & Pain medicine
-	20	11	73	12	Obstetrics & Gynecology
-	15	18	86	60	Pediatrics
-	-	6	18	60	Ophthalmology
-	3	6	9	9	Otorhinolaryngology
-	1	1	5	16	Dermatology
-	6	3	10	27	Urological section
-	23	5	13	21	Radiology
-	-	-	3	11	Radiation oncology
-	-	-	-	-	Pathology
-	-	-	12	6	Laboratory medicine
-	-	-	1	-	Tuberculosis
-	10	9	27	51	Rahabilitation
-	1	-	-	14	Nuclear medicine
-	32	3	54	6	Family medicine
-	-	10	1	7	Emergency medicine
-	-	-	-	4	Occupational & Environmental med.
-	-	-	7	2	Preventive medicine

Note : As of the end of the year

제 I - 17 - 1 표
Table I - 17 - 1

요양기관 종별 전문과목별
Specialist data by provider type

구 분	계 Total	상급종합병원 Tertiary hospital	종합병원 General hospital	병 원 Hospital	요양병원 Healthcare Institute	의 원 Clinic
계	62,840	8,460	11,157	8,015	4,066	29,972
내 과	11,298	2,042	2,350	1,019	569	5,238
신 경 과	1,306	305	404	125	164	229
정 신 건 강 의 학 과	2,502	229	246	590	436	997
외 과	5,458	824	1,031	540	684	2,335
정 형 외 과	5,890	574	1,161	1,644	225	2,251
신 경 외 과	2,667	450	697	734	198	556
흉 부 외 과	1,014	308	270	43	61	322
성 형 외 과	1,754	182	136	92	17	1,211
마 취 통 증 의 학 과	3,153	382	558	579	71	1,470
산 부 인 과	3,626	258	460	691	285	1,830
소 아 청 소 년 과	3,111	288	347	480	82	1,764
안 과	2,629	278	166	180	12	1,909
이 비 인 후 과	3,407	289	285	107	33	2,667
피 부 과	1,601	122	83	32	8	1,333
비 뇨 의 학 과	2,490	296	411	58	48	1,631
영 상 의 학 과	2,109	520	653	447	8	428
방 사 선 종 양 학 과	187	106	53	2	3	11
병 리 과	341	160	103	5	1	72
진 단 검 사 의 학 과	381	123	157	16	5	74
결 핵 과	52	-	-	7	6	38
재 활 의 학 과	1,468	151	186	249	369	419
핵 의 학 과	150	74	46	4	2	9
가 정 의 학 과	4,363	112	302	244	763	2,904
응 급 의 학 과	1,324	279	849	77	12	89
직 업 환 경 의 학 과	415	61	176	37	2	135
예 방 의 학 과	144	47	27	13	2	50

주 : 연도말기준

전문의 현황(남자)

and specialty (Male)

(단위 : 명)
Unit : Person

치과병원 Dental hospital	한방병원 Oriental hospital	보건의료원 Hospitalized health center	보 건 소 Health center	보건지소 Health subcenter	Division
12	148	150	332	528	Total
-	8	20	31	21	Internal medicine
-	2	6	19	52	Neurology
-	1	3	-	-	Psychiatry
-	13	10	16	5	General surgery
-	20	8	3	4	Orthopedic surgery
-	5	8	6	13	Neurosurgery
-	1	1	7	1	Thoracic surgery
-	3	11	15	87	Plastic surgery
12	11	11	15	44	Anesthesiology & Pain medicine
-	19	11	61	11	Obstetrics & Gynecology
-	10	18	62	60	Pediatrics
-	-	6	18	60	Ophthalmology
-	3	6	8	9	Otorhinolaryngology
-	1	1	5	16	Dermatology
-	6	3	10	27	Urological section
-	18	5	9	21	Radiology
-	-	-	1	11	Radiation oncology
-	-	-	-	-	Pathology
-	-	-	-	6	Laboratory medicine
-	-	-	1	-	Tuberculosis
-	8	9	26	51	Rahabilitation
-	1	-	-	14	Nuclear medicine
-	18	3	15	2	Family medicine
-	-	10	1	7	Emergency medicine
-	-	-	-	4	Occupational & Environmental med.
-	-	-	3	2	Preventive medicine

Note : As of the end of the year

제 I - 17 - 2 표
Table I - 17 - 2

요양기관 종별 전문과목별
Specialist data by provider type

구 분	계 Total	상급종합병원 Tertiary hospital	종합병원 General hospital	병 원 Hospital	요양병원 Healthcare Institute	의 원 Clinic
계	18,201	3,599	3,806	2,249	1,020	7,335
내 과	3,733	1,009	994	309	237	1,164
신 경 과	428	113	123	40	101	51
정 신 건 강 의 학 과	908	101	105	218	123	358
외 과	494	160	121	53	16	142
정 형 외 과	37	6	19	4	2	6
신 경 외 과	39	16	19	2	1	1
흉 부 외 과	48	28	7	2	4	6
성 형 외 과	119	25	31	2	-	59
마취통증의학과	1,197	304	274	239	18	329
산 부 인 과	2,037	156	238	416	24	1,189
소 아 청 소 년 과	2,501	299	343	367	15	1,448
안 과	607	111	112	62	1	321
이 비 인 후 과	348	48	77	2	1	219
피 부 과	482	54	53	6	-	369
비 뇨 의 학 과	29	13	5	1	-	10
영 상 의 학 과	1,464	489	435	287	8	236
방사선종양학과	99	54	36	1	-	6
병 리 과	469	188	174	10	2	95
진 단 검 사 의 학 과	439	122	190	7	5	103
결 핵 과	16	-	-	4	2	10
재 활 의 학 과	471	60	91	89	182	46
핵 의 학 과	75	42	28	2	-	3
가 정 의 학 과	1,866	116	181	119	275	1,118
응 급 의 학 과	184	64	106	3	1	10
직업환경의학과	70	11	33	1	1	24
예 방 의 학 과	41	10	11	3	1	12

주 : 연도말기준

전문의 현황(여자)

and specialty (Female)

(단위 : 명)
Unit : Person

치과병원 Dental hospital	한방병원 Oriental hospital	보건의료원 Hospitalized health center	보 건 소 Health center	보건지소 Health subcenter	Division
6	38		138	10	Total
-	3	-	15	2	Internal medicine
-	-	-	-	-	Neurology
-	2	-	1	-	Psychiatry
-	1	-	1	-	General surgery
-	-	-	-	-	Orthopedic surgery
-	-	-	-	-	Neurosurgery
-	-	-	1	-	Thoracic surgery
-	-	-	2	-	Plastic surgery
6	5	-	19	3	Anesthesiology & Pain medicine
-	1	-	12	1	Obstetrics & Gynecology
-	5	-	24	-	Pediatrics
-	-	-	-	-	Ophthalmology
-	-	-	1	-	Otorhinolaryngology
-	-	-	-	-	Dermatology
-	-	-	-	-	Urological section
-	5	-	4	-	Radiology
-	-	-	2	-	Radiation oncology
-	-	-	-	-	Pathology
-	-	-	12	-	Laboratory medicine
-	-	-	-	-	Tuberculosis
-	2	-	1	-	Rahabilitation
-	-	-	-	-	Nuclear medicine
-	14	-	39	4	Family medicine
-	-	-	-	-	Emergency medicine
-	-	-	-	-	Occupational & Environmental med.
-	-	-	4	-	Preventive medicine

Note : As of the end of the year

제 I - 18 표
Table I - 18

요양기관 지역별 전문
Specialist data by region

구 분	계 Total	서 울 Seoul	부 산 Busan	대 구 Daegu	인 천 Incheon	광 주 Gwangju	대 전 Daejeon	울 산 Ulsan	세 중 Sejong
계	81,041	21,698	6,317	4,462	3,900	2,869	2,829	1,483	218
내 과	15,031	4,065	1,279	881	736	537	530	267	36
신 경 과	1,734	426	127	114	68	55	77	23	5
정 신 건 강 의 학 과	3,410	775	263	183	154	112	115	53	8
외 과	5,952	1,407	487	344	301	208	184	118	16
정 형 외 과	5,927	1,395	488	334	327	200	202	108	13
신 경 외 과	2,706	603	201	164	146	108	91	50	8
흉 부 외 과	1,062	276	83	51	53	36	50	25	4
성 형 외 과	1,873	892	139	112	52	47	58	30	3
마 취 통 증 의 학 과	4,350	1,222	336	225	190	159	141	76	9
산 부 인 과	5,663	1,533	439	309	277	215	201	116	14
소 아 청 소 년 과	5,612	1,249	414	335	283	227	193	115	32
안 과	3,236	956	276	194	146	100	108	59	8
이 비 인 후 과	3,755	1,057	288	201	190	124	118	62	18
피 부 과	2,083	795	145	122	76	86	70	32	3
비 뇨 의 학 과	2,519	670	192	145	121	88	78	53	9
영 상 의 학 과	3,573	1,193	242	172	133	108	128	68	2
방 사 선 종 양 학 과	286	104	24	18	12	3	12	3	-
병 리 과	810	285	69	54	36	28	32	12	1
진 단 검 사 의 학 과	820	254	61	42	42	35	26	9	-
결 핵 과	68	22	4	-	2	1	4	2	-
재 활 의 학 과	1,939	459	143	89	100	68	91	26	2
핵 의 학 과	225	77	18	17	9	8	8	3	-
가 정 의 학 과	6,229	1,576	479	283	293	230	235	116	25
응 급 의 학 과	1,508	309	68	41	109	64	53	27	2
직 업 환 경 의 학 과	485	61	37	16	42	11	19	22	-
예 방 의 학 과	185	37	15	16	2	11	5	8	-

주 : 연도말기준

과목별 전문의 현황(계)

and speciality (Total)

(단위 : 명)
Unit : Person

경 기 Gyeonggi	강 원 Gangwon	충 북 Chungbuk	충 남 Chungnam	전 북 Jeonbuk	전 남 Jeonnam	경 북 Gyeongbuk	경 남 Gyeongnam	제 주 Jeju	Division
16,559	2,013	2,040	2,499	2,904	2,581	3,201	4,508	960	Total
3,020	370	346	415	547	453	539	847	163	Internal medicine
328	41	44	61	62	53	94	132	24	Neurology
702	100	103	132	127	123	175	251	34	Psychiatry
1,127	164	151	224	241	255	301	356	68	General surgery
1,312	159	154	191	214	187	233	345	65	Orthopedic surgery
557	84	86	91	99	90	122	173	33	Neurosurgery
181	28	31	33	33	48	49	65	16	Thoracic surgery
222	36	35	31	50	34	50	55	27	Plastic surgery
835	117	120	119	151	175	182	242	51	Anesthesiology & Pain medicine
1,175	138	137	188	192	159	206	295	69	Obstetrics & Gynecology
1,371	129	140	171	197	151	207	340	58	Pediatrics
603	84	77	97	110	87	129	163	39	Ophthalmology
865	90	89	97	105	90	130	188	43	Otorhinolaryngology
420	35	36	45	57	29	34	77	21	Dermatology
532	60	68	80	79	75	102	141	26	Urological section
688	83	80	102	123	132	111	175	33	Radiology
47	9	3	6	9	8	12	12	4	Radiation oncology
154	16	15	16	18	11	18	36	9	Pathology
169	22	19	19	24	29	22	36	11	Laboratory medicine
18	2	-	-	2	3	3	4	1	Tuberculosis
441	52	50	59	80	52	74	118	35	Rahabilitation
36	4	3	6	10	12	4	8	2	Nuclear medicine
1,303	119	195	221	293	238	254	286	83	Family medicine
333	58	35	61	64	62	98	81	43	Emergency medicine
81	7	21	28	12	19	37	70	2	Occupational & Environmental med.
39	6	2	6	5	6	15	12	-	Preventive medicine

Note : As of the end of the year

제 I - 18 - 1 표
Table I - 18 - 1

요양기관 지역별 전문
Specialist data by region

구 분	계 Total	서 울 Seoul	부 산 Busan	대 구 Daegu	인 천 Incheon	광 주 Gwangju	대 전 Daejeon	울 산 Ulsan	세 중 Sejong
계	62,840	14,819	5,028	3,399	3,071	2,275	2,183	1,250	180
내 과	11,298	2,689	986	650	566	430	401	225	27
신 경 과	1,306	291	100	89	45	45	48	17	5
정 신 건 강 의 학 과	2,502	484	196	137	114	85	87	45	5
외 과	5,458	1,193	451	301	278	192	169	107	16
정 형 외 과	5,890	1,378	487	332	325	199	202	107	13
신 경 외 과	2,667	589	201	163	144	108	88	50	8
흉 부 외 과	1,014	254	80	45	50	36	47	24	3
성 형 외 과	1,754	824	134	108	47	44	56	26	3
마 취 통 증 의 학 과	3,153	720	291	161	144	132	98	60	9
산 부 인 과	3,626	731	279	199	196	118	147	82	13
소 아 청 소 년 과	3,111	503	208	145	167	111	95	80	20
안 과	2,629	675	232	161	117	92	88	55	7
이 비 인 후 과	3,407	902	261	184	175	118	107	60	15
피 부 과	1,601	534	135	103	64	69	52	30	2
비 뇨 의 학 과	2,490	658	190	142	121	87	77	53	9
영 상 의 학 과	2,109	528	156	120	70	70	73	56	2
방 사 선 종 양 학 과	187	60	19	10	9	1	7	1	-
병 리 과	341	106	14	24	10	18	13	4	-
진 단 검 사 의 학 과	381	97	25	19	10	24	11	4	-
결 핵 과	52	14	4	-	2	1	4	2	-
재 활 의 학 과	1,468	311	113	63	74	51	67	23	2
핵 의 학 과	150	46	12	12	6	5	5	2	-
가 정 의 학 과	4,363	917	346	170	211	157	171	85	19
응 급 의 학 과	1,324	244	60	39	88	63	51	26	2
직 업 환 경 의 학 과	415	43	34	10	37	10	15	20	-
예 방 의 학 과	144	28	14	12	1	9	4	6	-

주 : 연도말기준

과목별 전문의 현황(남자)

and speciality (Male)

(단위 : 명)
Unit : Person

경 기 Gyeonggi	강 원 Gangwon	충 북 Chungbuk	충 남 Chungnam	전 북 Jeonbuk	전 남 Jeonnam	경 북 Gyeongbuk	경 남 Gyeongnam	제 주 Jeju	Division
12,624	1,747	1,774	2,224	2,432	2,358	2,846	3,837	793	Total
2,232	315	284	357	435	403	473	702	123	Internal medicine
235	34	33	51	54	50	86	102	21	Neurology
484	78	88	116	112	100	133	212	26	Psychiatry
1,050	153	148	219	229	254	294	338	66	General surgery
1,305	157	154	191	214	187	232	342	65	Orthopedic surgery
549	80	86	90	98	89	121	172	31	Neurosurgery
178	28	31	33	32	47	49	62	15	Thoracic surgery
200	35	34	31	50	34	48	53	27	Plastic surgery
572	102	99	105	112	153	155	200	40	Anesthesiology & Pain medicine
719	117	113	158	146	146	181	226	55	Obstetrics & Gynecology
771	96	95	133	135	124	146	244	38	Pediatrics
486	75	71	87	94	85	120	151	33	Ophthalmology
798	85	84	93	97	87	122	180	39	Otorhinolaryngology
325	31	30	40	42	27	34	67	16	Dermatology
528	60	68	79	79	74	102	139	24	Urological section
391	64	59	83	80	109	94	129	25	Radiology
29	8	3	4	6	6	12	8	4	Radiation oncology
64	11	13	8	11	9	13	18	5	Pathology
77	16	11	17	13	22	11	17	7	Laboratory medicine
15	1	-	-	1	3	1	3	1	Tuberculosis
316	44	45	52	65	49	65	101	27	Rahabilitation
21	3	1	5	7	11	4	8	2	Nuclear medicine
902	89	170	183	242	204	213	221	63	Family medicine
284	55	33	57	62	60	92	70	38	Emergency medicine
63	7	20	28	12	19	33	62	2	Occupational & Environmental med.
30	3	1	4	4	6	12	10	-	Preventive medicine

Note : As of the end of the year

제 I - 18 - 2 표
Table I - 18 - 2

요양기관 지역별 전문
Specialist data by region

구 분	계 Total	서 울 Seoul	부 산 Busan	대 구 Daegu	인 천 Incheon	광 주 Gwangju	대 전 Daejeon	울 산 Ulsan	세 종 Sejong
계	18,201	6,879	1,289	1,063	829	594	646	233	38
내 과	3,733	1,376	293	231	170	107	129	42	9
신 경 과	428	135	27	25	23	10	29	6	-
정 신 건 강 의 학 과	908	291	67	46	40	27	28	8	3
외 과	494	214	36	43	23	16	15	11	-
정 형 외 과	37	17	1	2	2	1	-	1	-
신 경 외 과	39	14	-	1	2	-	3	-	-
흉 부 외 과	48	22	3	6	3	-	3	1	1
성 형 외 과	119	68	5	4	5	3	2	4	-
마 취 통 증 의 학 과	1,197	502	45	64	46	27	43	16	-
산 부 인 과	2,037	802	160	110	81	97	54	34	1
소 아 청 소 년 과	2,501	746	206	190	116	116	98	35	12
안 과	607	281	44	33	29	8	20	4	1
이 비 인 후 과	348	155	27	17	15	6	11	2	3
피 부 과	482	261	10	19	12	17	18	2	1
비 뇨 의 학 과	29	12	2	3	-	1	1	-	-
영 상 의 학 과	1,464	665	86	52	63	38	55	12	-
방 사 선 종 양 학 과	99	44	5	8	3	2	5	2	-
병 리 과	469	179	55	30	26	10	19	8	1
진 단 검 사 의 학 과	439	157	36	23	32	11	15	5	-
결 핵 과	16	8	-	-	-	-	-	-	-
재 활 의 학 과	471	148	30	26	26	17	24	3	-
핵 의 학 과	75	31	6	5	3	3	3	1	-
가 정 의 학 과	1,866	659	133	113	82	73	64	31	6
응 급 의 학 과	184	65	8	2	21	1	2	1	-
직 업 환 경 의 학 과	70	18	3	6	5	1	4	2	-
예 방 의 학 과	41	9	1	4	1	2	1	2	-

주 : 연도말기준

과목별 전문의 현황(여자)

and speciality (Female)

(단위 : 명)
Unit : Person

경 기 Gyeonggi	강 원 Gangwon	충 북 Chungbuk	충 남 Chungnam	전 북 Jeonbuk	전 남 Jeonnam	경 북 Gyeongbuk	경 남 Gyeongnam	제 주 Jeju	Division
3,935	266	266	275	472	223	355	671	167	Total
788	55	62	58	112	50	66	145	40	Internal medicine
93	7	11	10	8	3	8	30	3	Neurology
218	22	15	16	15	23	42	39	8	Psychiatry
77	11	3	5	12	1	7	18	2	General surgery
7	2	-	-	-	-	1	3	-	Orthopedic surgery
8	4	-	1	1	1	1	1	2	Neurosurgery
3	-	-	-	1	1	-	3	1	Thoracic surgery
22	1	1	-	-	-	2	2	-	Plastic surgery
263	15	21	14	39	22	27	42	11	Anesthesiology & Pain medicine
456	21	24	30	46	13	25	69	14	Obstetrics & Gynecology
600	33	45	38	62	27	61	96	20	Pediatrics
117	9	6	10	16	2	9	12	6	Ophthalmology
67	5	5	4	8	3	8	8	4	Otorhinolaryngology
95	4	6	5	15	2	-	10	5	Dermatology
4	-	-	1	-	1	-	2	2	Urological section
297	19	21	19	43	23	17	46	8	Radiology
18	1	-	2	3	2	-	4	-	Radiation oncology
90	5	2	8	7	2	5	18	4	Pathology
92	6	8	2	11	7	11	19	4	Laboratory medicine
3	1	-	-	1	-	2	1	-	Tuberculosis
125	8	5	7	15	3	9	17	8	Rahabilitation
15	1	2	1	3	1	-	-	-	Nuclear medicine
401	30	25	38	51	34	41	65	20	Family medicine
49	3	2	4	2	2	6	11	5	Emergency medicine
18	-	1	-	-	-	4	8	-	Occupational & Environmental med.
9	3	1	2	1	-	3	2	-	Preventive medicine

Note : As of the end of the year

제 I - 19 표
Table I - 19

요양기관 종별
Ward data by

구 분			계 Total	상급종합병원 Tertiary hospital	중 합 병 원 General hospital	병 원 Hospital	요양병원 Healthcare Institute	의 원 Clinic	치 과 병 원 Dental hospital	치 과 의 원 Dental clinic	
계	병실		167,602	12,683	26,851	41,654	51,775	27,927	100	66	
	병상		701,744	46,188	103,972	169,421	289,227	68,888	263	94	
일 반 입 원 실	병 실	계	154,753	11,615	25,172	36,248	47,669	27,339	100	66	
		상 급	55,199	5,445	9,935	15,813	8,196	13,707	51	44	
		일 반	99,523	6,170	15,210	20,431	39,473	13,632	49	22	
		외국인 전용	31	-	27	4	-	-	-	-	
	병 상	계	621,622	40,263	93,623	134,198	263,765	65,735	263	94	
		상 급	87,250	8,429	14,962	23,974	16,710	19,129	77	65	
		일 반	534,157	31,834	78,451	110,219	247,055	46,606	186	29	
		외국인 전용	215	-	210	5	-	-	-	-	
정 신 과 폐 쇄	병 실	계	10638	262	587	5,110	4,092	587	-	-	
		상 급	665	108	68	168	261	60	-	-	
		일 반	9,973	154	519	4,942	3,831	527	-	-	
	병 상	계	67,298	930	3,596	34,199	25,421	3,152	-	-	
		상 급	1,475	200	144	365	644	122	-	-	
		일 반	65,823	730	3,452	33,834	24,777	3,030	-	-	
중 환 자 실	병 실	계	842	317	469	54	2	-	-	-	
		성 인 소 아	706	251	405	48	2	-	-	-	-
		신생아	136	66	64	6	-	-	-	-	-
	병 상	계	10,190	4,127	5,701	346	16	-	-	-	-
		성 인 소 아	8,318	2,994	5,004	304	16	-	-	-	-
		신생아	1,872	1,133	697	42	-	-	-	-	-
격 리 병 실		병 실	1,135	291	587	242	12	1	-	-	
		병 상	2,254	537	1,003	678	25	1	-	-	
무균치료실		병 실	234	198	36	-	-	-	-	-	
		병 상	380	331	49	-	-	-	-	-	

주 : 연도말 기준

입원실 현황

provider type

(단위 : 병실, 병상)
Unit : Ward, Bed

조 산 원 Midwifery clinic	보건의료원 Hospitalized health center	보 건 소 Health center	보건지소 Health subcenter	보건진료소 Primary health care post	한방병원 Oriental hospital	한 의 원 Oriental clinic	Division			
33	102	-	-	-	5,422	989	Ward		T o t a l	
36	375	-	-	-	20,182	3,098	Bed			
33	100	-	-	-	5,422	989	Subtotal	Ward	p a t i e n t s G e n e r a l r o o m	
23	26	-	-	-	1,634	325	Ward with less than 4 beds			
10	74	-	-	-	3,788	664	General ward			
-	-	-	-	-	-	-	Foreigners only			
36	365	-	-	-	20,182	3,098	Subtotal	Bed		
26	37	-	-	-	3,193	648	Ward with less than 4 beds			
10	328	-	-	-	16,989	2,450	General ward			
-	-	-	-	-	-	-	Foreigners only			
-	-	-	-	-	-	-	Subtotal	Ward		P s y c h o s i a t r i c
-	-	-	-	-	-	-	Ward with less than 4 beds			
-	-	-	-	-	-	-	General ward			
-	-	-	-	-	-	-	Subtotal	Bed		
-	-	-	-	-	-	-	Ward with less than 4 beds			
-	-	-	-	-	-	-	General ward			
-	-	-	-	-	-	-	Subtotal	Ward	c l a n t e e n u s i v i t e	
-	-	-	-	-	-	-	Adult or Pediatric			
-	-	-	-	-	-	-	Neonatal			
-	-	-	-	-	-	-	Subtotal	Bed		
-	-	-	-	-	-	-	Adult or Pediatric			
-	-	-	-	-	-	-	Neonatal			
-	2	-	-	-	-	-	Ward	Isolation room		
-	10	-	-	-	-	-	Bed			
-	-	-	-	-	-	-	Ward	Aseptic		
-	-	-	-	-	-	-	Bed			

Note : As of the end of the year

제 I - 20 표
Table I - 20

요양기관 지역별
Ward data

구 분			계 Total	서 울 Seoul	부 산 Busan	대 구 Daegu	인 천 Incheon	광 주 Gwangju	대 전 Daejeon	울 산 Ulsan	세 종 Sejong	경 기 Gyeonggi	
계	병실		167,602	23,726	16,679	8,198	7,528	10,536	5,746	3,870	339	30,641	
	병상		701,744	86,925	70,767	36,380	33,417	41,267	23,999	15,502	1,342	131,236	
일 반 입 원 실	병 실	계	154,753	22,391	15,567	7,469	6,927	10,159	5,419	3,630	314	28,007	
		상 급	55,199	9,539	5,804	2,617	1,944	3,715	1,945	1,547	114	9,527	
		일 반	99,523	12,825	9,763	4,852	4,979	6,444	3,474	2,083	200	18,480	
		외국인 전용	31	27	-	-	4	-	-	-	-	-	
	병 상	계	621,622	79,239	64,081	31,949	29,376	39,028	21,787	14,091	1,234	114,821	
		상 급	87,250	14,700	9,700	3,948	3,047	6,174	3,056	2,327	185	14,794	
		일 반	534,157	64,329	54,381	28,001	26,324	32,854	18,731	11,764	1,049	100,027	
		외국인 전용	215	210	-	-	5	-	-	-	-	-	
정 신 과 폐 쇄	병 실	계	10,638	738	939	636	454	317	260	213	25	2,254	
		상 급	665	76	74	50	17	27	16	-	-	210	
		일 반	9,973	662	865	586	437	290	244	213	25	2,044	
	병 상	계	67,298	4,311	5,642	3,871	3,298	1,780	1,765	1,210	108	14,125	
		상 급	1,475	153	171	86	36	61	36	-	-	521	
		일 반	65,823	4,158	5,471	3,785	3,262	1,719	1,729	1,210	108	13,604	
중 환 자 실	병 실	계	842	172	80	49	48	26	24	14	-	175	
		성 인 소 아	706	140	67	31	42	23	20	13	-	146	
		신생아	136	32	13	18	6	3	4	1	-	29	
	병 상	계	10,190	2,478	866	490	577	404	382	184	-	1,914	
		성 인 소 아	8,318	1,871	715	363	492	324	290	154	-	1,583	
		신생아	1,872	607	151	127	85	80	92	30	-	331	
격리병실		병 실	1,135	310	75	32	87	31	38	8	-	171	
		병 상	2,254	705	152	49	152	52	60	10	-	314	
무균치료실			병 실	234	115	18	12	12	3	5	5	-	34
			병 상	380	192	26	21	14	3	5	7	-	62

주 : 연도말 기준

입원실 현황

by region

(단위 : 병실, 병상)
Unit : Ward, Bed

강 원 Gangwon	충 북 Chungbuk	충 남 Chungnam	전 북 Jeonbuk	전 남 Jeonnam	경 북 Gyeongbuk	경 남 Gyeongnam	제 주 Jeju	Division			
4,374	5,102	6,491	9,392	10,049	9,840	13,792	1,299	Ward		T o t a l	
17,966	21,584	28,878	39,981	40,816	44,855	61,966	4,863	Bed			
3,933	4,481	5,896	8,963	9,368	8,765	12,289	1,175	Subtotal		p a t i e n t s G e n e r a l r o o m	
1,510	1,530	1,723	2,964	3,353	2,383	4,506	478	Ward with less than 4 beds			
2,423	2,951	4,173	5,999	6,015	6,382	7,783	697	General ward			
-	-	-	-	-	-	-	-	Foreigners only			
15,080	17,968	24,949	37,175	36,384	37,575	52,645	4,240	Subtotal		B e d	
2,277	2,313	2,704	4,724	5,602	3,810	7,284	605	Ward with less than 4 beds			
12,803	15,655	22,245	32,451	30,782	33,765	45,361	3,635	General ward			
-	-	-	-	-	-	-	-	Foreigners only			
343	568	554	346	581	968	1,372	70	Subtotal		P s y c h o s i a t r i c	
10	45	10	4	33	39	43	11	Ward with less than 4 beds			
333	523	544	342	548	929	1,329	59	General ward			
2,318	3,246	3,562	2,374	3,884	6,710	8,667	427	Subtotal		B e d	
22	92	24	7	73	85	84	24	Ward with less than 4 beds			
2,296	3,154	3,538	2,367	3,811	6,625	8,583	403	General ward			
40	21	19	32	31	45	49	17	Subtotal		W a r d	
34	19	17	28	28	42	43	13	Adult or Pediatric			
6	2	2	4	3	3	6	4	Neonatal			
436	293	337	334	386	458	503	148	Subtotal		B e d	
375	263	282	277	365	432	407	125	Adult or Pediatric			
61	30	55	57	21	26	96	23	Neonatal			
55	31	22	44	61	62	75	33	Ward		I s o l a t i o n r o o m	
128	73	30	84	150	112	141	42	Bed			
3	1	-	7	8	-	7	4	Ward		A s e p t i c	
4	4	-	14	12	-	10	6	Bed			

Note : As of the end of the year

제 I - 21 표
Table I - 21

요양기관 종별
Special care unit

구 분			계 Total	상급종합병원 Tertiary hospital	중 합 병 원 General hospital	병 원 Hospital	요양병원 Healthcare Institute	의 원 Clinic	치 과 병 원 Dental hospital	치 과 의 원 Dental clinic
특 수 진 료 실	계	병 실	34,612	1,619	3,527	5,974	2,032	20,170	128	127
		병 상	207,938	7,282	22,128	30,679	17,700	123,839	149	158
	분만실	병 실	1,369	90	233	360	-	674	-	-
		병 상	2,278	272	580	503	-	906	-	-
	신생아실	병 실	758	47	148	185	-	378	-	-
		병 상	7,604	490	1,290	3,277	-	2,547	-	-
	수술실	병 실	8,347	945	1,485	2,337	13	3,445	64	47
		병 상	8,797	962	1,716	2,515	14	3,468	62	51
	회복실	병 실	5,381	67	335	1,034	16	3,825	48	47
		병 상	11,192	695	1,284	2,624	26	6,429	62	56
	응급실	병 실	887	79	379	317	14	81	2	1
		병 상	9,160	1,665	5,017	2,189	47	141	2	1
	인공신장실	병 실	1,027	52	297	92	204	382	-	-
		병 상	19,398	1,476	5,890	1,713	3,127	7,192	-	-
	물리치료실	병 실	14,675	138	481	1,426	1,721	9,887	9	31
		병 상	142,048	788	5,657	16,405	13,744	99,567	15	49
	강내치료실	병 실	15	9	6	-	-	-	-	-
		병 상	16	9	7	-	-	-	-	-
	방사선육소 임원치료실	병 실	166	95	62	4	1	4	-	-
		병 상	169	98	62	4	1	4	-	-
	낮병동	병 실	1,987	97	101	219	63	1,494	5	1
		병 상	7,276	827	625	1,449	741	3,585	8	1
기 타	조혈모처치실		보유	45	33	12	-	-	-	-
	혈액은행		보유	278	43	193	28	3	11	-
	임상검사실		보유	3,862	43	292	1,237	735	1,279	115
	모자동실		보유	299	27	42	82	1	144	-
	조제실		보유	4,288	38	237	968	1,069	402	4
	탕전실	실내	보유	8,515	2	11	36	63	42	-
		실외	보유	534	1	2	3	19	1	-
		원외공동 이용	보유	7,590	-	13	59	234	9	1

주: 연도말 기준

특수진료실 현황

data by provider type

(단위 : 병실, 병상, 개)

Unit : Ward, Bed

조 산 원 Midwifery clinic	보건의료원 Hospitalized health center	보 건 소 Health center	보건지소 Health subcenter	보건진료소 Primary health care post	한방병원 Oriental hospital	한 의 원 Oriental clinic	Division			
9	42	220	245	1	276	242	Ward	Total		
14	208	1,276	1,071	10	2,264	1,160	Bed			
9	3	-	-	-	-	-	Ward	Delivery room		
14	3	-	-	-	-	-	Bed			
-	-	-	-	-	-	-	Ward	Neonatal unit		
-	-	-	-	-	-	-	Bed			
-	7	-	-	-	4	-	Ward	Operating room		
-	5	-	-	-	4	-	Bed			
-	4	-	-	-	4	1	Ward	Recovery room		
-	3	-	-	-	5	8	Bed			
-	13	-	1	-	-	-	Ward	Emergency room		
-	97	-	1	-	-	-	Bed			
-	-	-	-	-	-	-	Ward	Hemodialysis unit		
-	-	-	-	-	-	-	Bed			
-	15	220	244	1	266	236	Ward	Physiotherapy clinic		
-	100	1,276	1,070	10	2,237	1,130	Bed			
-	-	-	-	-	-	-	Ward	Intracavity clinic		
-	-	-	-	-	-	-	Bed			
-	-	-	-	-	-	-	Ward	Radiation Oncology Center		
-	-	-	-	-	-	-	Bed			
-	-	-	-	-	2	5	Ward	Day Care		
-	-	-	-	-	18	22	Bed			
-	-	-	-	-	-	-	Possession	Hematopoietic treatment room	O t h e r s	
-	-	-	-	-	-	-	Possession	Blood Bank		
-	11	73	15	-	42	15	Possession	Laboratory		
2	-	-	-	-	1	-	Possession	Rooming in		
-	3	9	10	1	113	1,432	Possession	Dispensary		
-	1	1	-	-	197	8,160	Possession	Interior		
-	-	-	-	-	27	481	Possession	Exterior		
-	-	1	-	-	216	7,057	Possession	Extramural common use		

Note : As of the end of the year

제 I - 22 표
Table I - 22

요양기관 지역별
Special care unit

구 분			계 Total	서 울 Seoul	부 산 Busan	대 구 Daegu	인 천 Incheon	광 주 Gwangju	대 전 Daejeon	울 산 Ulsan	세 종 Sejong	경 기 Gyeonggi
특수진료실	계	병 실	34,612	7,489	2,477	1,820	1,757	1,430	1,173	704	130	6,507
		병 상	207,938	34,655	14,928	9,850	10,271	8,410	7,234	3,827	946	38,367
	분만실	병 실	1,369	247	122	62	76	29	61	39	4	312
		병 상	2,278	480	200	103	109	61	94	52	4	474
	신생아실	병 실	758	125	50	28	37	16	32	15	3	172
		병 상	7,604	1,297	687	452	421	197	370	304	3	1,509
	수술실	병 실	8,347	2,143	652	441	376	423	262	161	9	1,626
		병 상	8,797	2,234	697	466	402	429	265	165	9	1,721
	회복실	병 실	5,381	1,575	377	277	226	230	184	90	20	921
		병 상	11,192	3,074	896	527	507	411	349	190	40	2,104
	응급실	병 실	887	115	57	44	40	41	16	18	2	166
		병 상	9,160	1,395	646	444	403	403	232	185	16	1,713
	인공신장실	병 실	1,027	175	73	58	64	40	30	14	3	222
		병 상	19,398	3,499	1,474	841	1,059	736	717	321	66	4,241
	물리치료실	병 실	14,675	2,459	957	775	807	561	539	314	79	2,702
		병 상	142,048	20,551	9,657	6,689	6,852	5,852	5,042	2,468	776	25,198
	강내치료실	병 실	15	2	2	3	2	-	-	-	-	2
		병 상	16	2	2	3	2	-	-	-	-	2
	방사선엑소 입원치료실	병 실	166	58	18	13	10	4	5	4	-	25
		병 상	169	60	18	13	10	4	5	4	-	26
	낮병동	병 실	1,987	590	169	119	119	86	44	49	10	359
		병 상	7,276	2,063	651	312	506	317	160	138	32	1,379
기 타	조혈모처치실		보유	45	15	5	5	2	1	2	1	7
	혈액은행		보유	278	52	28	12	15	19	9	4	46
	임상검사실		보유	3,862	505	318	311	128	231	130	77	683
	모자동실		보유	299	62	22	7	19	8	13	8	70
	조제실		보유	4,288	567	343	264	151	152	180	88	847
	탕전실	실내	보유	8,515	1,919	604	608	345	305	294	147	1,799
		실외	보유	534	118	37	33	9	19	33	12	109
		원외공 동이용	보유	7,590	2,169	474	379	401	184	319	115	1,725

주 : 연도말 기준

특수진료실 현황

data by region

(단위 : 병실, 병상)

Unit : Ward, Bed

강 원 Gangwon	충 북 Chungbuk	충 남 Chungnam	전 북 Jeonbuk	전 남 Jeonnam	경 북 Gyeongbuk	경 남 Gyeongnam	제 주 Jeju	Division			
1,013	1,204	1,498	1,512	1,558	1,874	2,078	388	Ward	Total		
6,001	7,959	10,172	12,305	13,224	11,891	15,104	2,794	Bed			
46	51	70	55	36	55	88	16	Ward	Delivery room		
78	70	97	93	59	121	156	27	Bed			
26	28	67	33	19	45	51	11	Ward	Neonatal unit		
174	275	291	375	157	438	589	65	Bed			
224	189	286	312	309	369	485	80	Ward	Operating room		
243	200	290	326	319	388	560	83	Bed			
153	173	188	195	199	261	267	45	Ward	Recovery room		
313	323	406	427	379	482	645	119	Bed			
40	30	39	39	68	75	86	11	Ward	Emergency room		
392	319	377	443	611	605	845	131	Bed			
29	38	73	40	47	52	56	13	Ward	Hemodialysis unit		
545	723	885	808	880	970	1,351	282	Bed			
453	666	693	741	825	967	941	196	Ward	Physiotherapy clinic		
4,149	5,951	7,624	9,339	10,567	8,718	10,577	2,038	Bed			
-	1	-	1	2	-	-	-	Ward	Intracavitary clinic		
-	1	-	1	3	-	-	-	Bed			
1	-	4	8	5	-	9	2	Ward	Radiation Oncology Center		
1	-	4	8	5	-	9	2	Bed			
41	28	78	88	48	50	95	14	Ward	Day Care		
106	97	198	485	244	169	372	47	Bed			
-	-	-	3	1	-	2	1	Possession	Hematopoietic treatment room	O t h e r s	
14	10	11	10	12	13	17	6	Possession	Blood Bank		
92	128	170	228	246	237	320	38	Possession	Laboratory		
7	13	16	13	7	7	13	13	Possession	Rooming in		
120	206	230	263	231	232	344	38	Possession	Dispensary		
241	272	323	336	246	318	593	117	Possession	Interior		Herbal Dispensary
35	25	14	19	10	28	22	9	Possession	Exterior		
132	208	272	218	178	248	496	37	Possession	Extramural common use		

Note : As of the end of the year

제 I - 23 표
Table I - 23

요양기관 지역별 진단
Diagnostic radiographic equipment and

구 분 Division	계 Total	일반엑스선 촬영장치 X-ray system	엑스선촬영 투시장치 Fluoroscopic X-ray system	치과용방사선 촬영장치 Dental radiology equipment	치과용 방사선 파노라마장치 Dental panoramic radiograph equipment	유방촬영용 장치 Mammography	C-Arm형 엑스선장치 C-Arm X-ray system
계 Total	86,886	18,624	2,250	21,304	8,847	3,063	5,377
서 울 Seoul	20,024	3,743	470	5,495	2,640	683	1,175
부 산 Busan	6,331	1,240	199	1,563	498	246	427
대 구 Daegu	4,803	1,079	132	1,075	406	165	328
인 천 Incheon	4,365	977	117	1,059	441	190	246
광 주 Gwangju	3,091	724	81	758	354	98	170
대 전 Daejeon	2,691	590	88	615	293	98	183
울 산 Ulsan	1,813	354	41	466	196	64	101
세 종 Sejong	372	80	6	105	23	13	20
경 기 Gyeonggi	18,578	4,018	421	4,653	2,105	684	1,139
강 원 Gangwon	2,375	544	85	519	202	82	152
충 북 Chungbuk	2,499	576	80	517	187	103	176
충 남 Chungnam	3,138	770	87	694	248	106	185
전 북 Jeonbuk	3,499	793	100	784	274	128	213
전 남 Jeonnam	3,124	722	75	723	215	102	211
경 북 Gyeongbuk	4,093	1,041	128	882	297	111	248
경 남 Gyeongnam	5,031	1,134	120	1,128	381	168	330
제 주 Jeju	1,059	239	20	268	87	22	73

주 : 연도말기준

방사선·특수의료장비 현황

special medical equipment data by region

(단위 : 대)
Unit : Equipment

혈관조영 촬영장치 Angiography	전산화단층 촬영장치 Computed Tomography	콘 빔 CT Cone beam CT	양전자방출 단층촬영장치 Positron Emission Tomography	골밀도검사기 Bone densitometry equipment	자기공명영상 진단기 Magnetic Resonance Imaging	체외충격파쇄석기 Extracorporeal shock wave lithotripsy
576	1,964	9,930	200	12,442	1,496	813
167	398	2,471	69	2,197	371	145
53	150	843	24	907	113	68
32	123	551	15	768	77	52
30	97	489	7	602	70	40
18	75	292	4	421	62	34
22	61	261	8	394	53	25
11	42	233	3	246	30	26
-	6	65	-	51	1	2
101	376	2,126	33	2,442	313	167
19	74	207	5	431	38	17
18	65	253	4	454	40	26
12	64	361	3	537	41	30
15	92	336	9	666	61	28
11	92	299	5	576	63	30
23	84	423	3	755	51	47
35	151	584	6	826	102	66
9	14	136	2	169	10	10

Note : As of the end of the year

제 I - 24 표
Table I - 24

요양기관 종별 의료장비 현황
Medical Equipments by Provider Type

(단위 : 대)
Unit : Equipment

구 분 Division	계 Total	검사장비 Diagonstic equipments	영상진단·방사선치료장비 Radiological equipments, treatment equipments	이학요법장비 Physical therapy equipments	치치·수술장비 Treatment-Operation equipments	치과장비 Dental medicine equipments	한방장비 Oriental medicine equipments
계 Total	843,401	212,160	135,445	279,803	74,837	34,583	106,573
상급종합병원 Tertiary hospital	49,461	25,958	5,594	5,621	11,975	281	32
종합병원 General hospital	93,604	44,264	11,135	17,422	19,892	532	359
병원 Hospital	87,120	29,889	13,358	34,088	8,822	71	892
요양병원 Healthcare Institute	50,479	15,401	3,028	24,183	5,359	23	2,485
의원 Clinic	333,467	93,818	53,854	158,235	25,949	-	1,611
치과병원 Dental hospital	3,633	124	1,510	322	167	1,461	49
치과의원 Dental clinic	83,013	47	45,216	3,444	2,385	31,887	34
조산원 Midwifery clinic	3	-	3	-	-	-	-
보건의료원 Hospitalized health center	835	289	145	285	57	11	48
보건소 Health center	4,395	976	723	2,261	39	80	316
보건지소 Health subcenter	2,390	151	387	1,489	17	232	114
보건진료소 Primary health care post	130	3	-	126	-	-	1
한방병원 Oriental hospital	13,614	571	485	4,178	173	5	8,202
한의원 Oriental clinic	121,257	669	7	28,149	2	-	92,430

주 : 연도말기준

Note : As of the end of the year

제 II 편

건강보험재정현황

Financial Indicarors
in Health Insurance

2017년도 보험료 산정 방법

2017년도 보험료 산정 방법

☐ 직장가입자 건강보험료 산정

○ 건강보험료율 : 6.12%

(단위 : %)

구 분	계	가입자부담	사용자부담	국가부담
근로자	6.12(100)	3.060(50)	3.060(50)	-
공무원	6.12(100)	3.060(50)	-	3.060(50)
사립학교교직원	6.12(100)	3.060(50)	1.836(30)	1.224(20)

○ 가입자부담(50%) 건강보험료 산정 = 보수월액 × 보험료율(3.035%)

－ 보수월액(월평균보수) = 연간 총보수액 ÷ 근무월수

－ 1인 총 건강보험료(가입자부담 50% + 사용자부담 50%) = 가입자 부담보험료(10원미만 단수 버림) × 2

보수월액 범위	보험료율(가입자부담)	월보험료 산정
28만원 미만	3.060%	= 28만원 × 3.060%
28만원 이상~6,579만원	3.060%	= 보수월액 × 3.060%
7,810만원 초과	3.060%	= 7,810만원 × 3.060%

○ 소득월액보험료

－ 산정보험료 = 소득월액 × 보험료율 × 50/100

※ 소득월액 = 연간 “보수 외 소득” ÷ 12

☐ 지역가입자 건강보험료 산정

○ 보험료부과점수당 금액 : 179.6원

구 분	2017년도
월 건강보험료 산정	보험료부과점수 × 점수당 금액
점수당 금액	179.6원

☐ 노인장기요양 보험료

○ 장기요양보험료율 : 6.55%, 장기요양보험료 = 건강보험료 × 보험료율(6.55%)

☐ 건강보험료 산정방법

국민건강보험법 제69조의 규정에 의하여 보험료는 가입자의 자격을 취득한 날이 속하는 달의 다음 달부터 가입자의 자격을 상실한 날의 전날이 속하는 달까지 징수한다. 다만, 가입자의 자격을 매월 1일에 취득한 경우에는 그 달부터 징수하며 또한, 보험료는 법령상 월별로 부과하며 일할 계산은 하지 않습니다

Method of Calculation for Insurance Premiums in 2017

- Calculation of the health insurance premium for employment provided policyholders health insurance

- Health insurance premium rate : 6.12%

(Unit : %)

Category	Total	Charged to the policyholder	Charged to the employer	Charged to the government
Worker Public official	6.12(100)	3.060(50)	3.060(50)	—
Private school employee	6.12(100)	3.060(50)	—	3.060(50)
	6.12(100)	3.060(50)	1.836(30)	1.224(20)

- Calculation of the policyholder co-payment (50%) of the health insurance premium = amount of monthly remuneration × insurance premium rate (3.060%)
- Amount of monthly remuneration (monthly average of remunerations) = Annual total amount of remuneration ÷ number of months employed
- Total health insurance premium per individual (policyholder co-payment 50% + burden of the employer 50%) = Insurance premium charged to the policyholder (discard units of less than 10 won) × 2

Range of monthly remuneration	Insurance premium rate (policyholder co-payment)	Calculation of the monthly insurance premium
Less than 280,000 won	3.060%	= 280,000 won × 3.060%
280,000 won or more~78,100,000 won	3.060%	= Amount of monthly remuneration × 3.060%
More than 78,100,000 won	3.060%	= 78,100,000 × 3.060%

- Insurance premium based on the amount of monthly income

- Calculated insurance premium = amount of monthly income × insurance premium rate × 50/100
- ※ Amount of monthly income = Annual total of “income other than remuneration” ÷ 12

- Health insurance premium calculation for locally provided policyholders

- Amount per insurance premium contribution point: 179.6 won

Category	Year 2017
Calculation of the monthly health insurance premium	Insurance premium Points × amount charged per contribution point
Amount charged per contribution point	179.6 won

- Insurance premium for long-term care insurance for the aged

- Long-term care insurance premium rate :

6.55% long-term care insurance premium rate = health insurance premium × insurance premium rate (6.55%)

- Method of calculating the health insurance premium

In accordance with the provisions in Article 69 of the *National Health Insurance Act*, the insurance premium shall be charged for the period beginning in the month immediately following the month in which the policyholder acquired eligibility up to the month that includes the day immediately preceding the date on which the policyholder lost eligibility. Note, that if the policyholder acquired eligibility on the first day of a month, the insurance premium is charged beginning on the next month. According to the legal provisions, the insurance premium charges are calculated in monthly units and is not pro-rated by the number of days.

지역보험료 부과요소별 점수표

☐ 소득①, 생활수준②, 재산③등급별 점수(시행령 제42조 관련 [별표 4])

구 분	소득등급별 점수		생활수준 및 경제활동 참가율 등급별 점수		재산등급별 점수		
	소득금액(만원) (초과 - 이하)	점 수	생활수준 및 경제활동참가율		재산금액(만원) (초과 - 이하)	점 수	
1등급	500 - 600	380	1.4 - 2.5		20	100 - 450	22
2등급	600 - 700	409	2.6 - 3.7		32	450 - 900	44
3등급	700 - 800	437	3.8 - 4.9		44	900 - 1350	66
4등급	800 - 900	466	5.0 - 6.1		56	1,350 - 1,800	97
5등급	900 - 1,000	494	6.2 - 7.3		68	1,800 - 2,250	122
6등급	1,000 - 1,100	523	7.4 - 8.4		81	2,250 - 2,700	146
7등급	1,100 - 1,200	552	8.5 - 9.6		93	2,700 - 3,150	171
8등급	1,200 - 1,300	580	9.7 - 10.8		105	3,150 - 3,600	195
9등급	1,300 - 1,400	609	10.9 - 12.0		117	3,600 - 4,050	219
10등급	1,400 - 1,500	637	12.1 - 13.2		129	4,050 - 4,500	244
11등급	1,500 - 1,600	666	13.3 - 14.4		141	4,500 - 5,020	268
12등급	1,600 - 1,700	695	14.5 - 15.6		153	5,020 - 5,590	294
13등급	1,700 - 1,800	723	15.7 - 16.8		165	5,590 - 6,220	320
14등급	1,800 - 1,900	752	16.9 - 18.0		178	6,220 - 6,930	344
15등급	1,900 - 2,020	780	18.1 - 19.2		190	6,930 - 7,710	365
16등급	2,020 - 2,140	809	19.3 - 20.3		202	7,710 - 8,590	386
17등급	2,140 - 2,270	838	20.4 - 21.5		214	8,590 - 9,570	412
18등급	2,270 - 2,410	866	21.6 - 22.7		226	9,570 - 10,700	439
19등급	2,410 - 2,560	895	22.8 - 23.9		238	10,700 - 11,900	465
20등급	2,560 - 2,710	923	24.0 - 25.1		250	11,900 - 13,300	490
21등급	2,710 - 2,880	952	25.2 - 26.3		263	13,300 - 14,800	516
22등급	2,880 - 3,050	981	26.4 - 27.5		275	14,800 - 16,400	535
23등급	3,050 - 3,240	1,009	27.6 - 28.7		287	16,400 - 18,300	559
24등급	3,240 - 3,430	1,038	28.8 - 29.9		299	18,300 - 20,400	586
25등급	3,430 - 3,640	1,066	30.0 - 31.1		311	20,400 - 22,700	611
26등급	3,640 - 3,860	1,095	31.2 - 32.2		323	22,700 - 25,300	637
27등급	3,860 - 4,100	1,124	32.3 - 33.4		335	25,300 - 28,100	659
28등급	4,100 - 4,350	1,152	33.5 - 34.6		348	28,100 - 31,300	681
29등급	4,350 - 4,610	1,181	34.7 - 35.8		360	31,300 - 34,900	706
30등급	4,610 - 4,890	1,209	35.9 이상		372	34,900 - 38,800	731
31등급	4,890 - 5,190	1,240	54등급	18,300 - 19,200	2,969	38,800 - 43,200	757
32등급	5,190 - 5,500	1,271	55등급	19,200 - 20,100	3,224	43,200 - 48,100	785
33등급	5,500 - 5,840	1,303	56등급	20,100 - 21,100	3,494	48,100 - 53,600	812
34등급	5,840 - 6,190	1,336	57등급	21,100 - 22,100	3,777	53,600 - 59,700	841
35등급	6,190 - 6,560	1,371	58등급	22,100 - 23,200	4,074	59,700 - 66,500	873
36등급	6,560 - 6,960	1,407	59등급	23,200 - 24,400	4,400	66,500 - 74,000	905
37등급	6,960 - 7,380	1,443	60등급	24,400 - 25,600	4,740	74,000 - 82,400	937
38등급	7,380 - 7,840	1,481	61등급	25,600 - 26,800	5,080	82,400 - 91,800	972
39등급	7,840 - 8,320	1,520	62등급	26,800 - 28,200	5,449	91,800 - 103,000	1,012
40등급	8,320 - 8,820	1,560	63등급	28,200 - 29,500	5,831	103,000 - 114,000	1,049
41등급	8,820 - 9,360	1,601	64등급	29,500 - 31,000	6,228	114,000 - 127,000	1,084
42등급	9,360 - 9,930	1,643	65등급	31,000 - 32,500	6,653	127,000 - 142,000	1,125
43등급	9,930 - 10,600	1,687	66등급	32,500 - 34,100	7,092	142,000 - 158,000	1,168
44등급	10,600 - 11,200	1,731	67등급	34,100 - 35,800	7,559	158,000 - 176,000	1,207
45등급	11,200 - 11,900	1,776	68등급	35,800 - 37,600	8,055	176,000 - 196,000	1,244
46등급	11,900 - 12,600	1,823	69등급	37,600 - 39,400	8,565	196,000 - 218,000	1,290
47등급	12,600 - 13,400	1,871	70등급	39,400 - 41,300	9,075	218,000 - 242,000	1,336
48등급	13,400 - 14,200	1,920	71등급	41,300 - 43,300	9,585	242,000 - 270,000	1,380
49등급	14,200 - 15,000	1,969	72등급	43,300 - 45,400	10,095	270,000 - 300,000	1,429
50등급	15,000 - 15,800	2,020	73등급	45,400 - 47,600	10,605	300,000 초과	1,475
51등급	15,800 - 16,600	2,247	74등급	47,600 - 49,900	11,115	▶ 재산금액이 100만원 이하인 경우 재산 점수 미적용	
52등급	16,600 - 17,400	2,474	75등급	49,900 초과	11,625		
53등급	17,400 - 18,300	2,714	▶ 2011년 7월부터 소득등급 확대 : 70 → 75등급				

주의
사항

- ▶ 전/월세금액의 30%(2006.07월부터) 적용 후 재산금액 등급별 점수 적용
- 전월세금액: {[보증금+(월세금액을 1000분의 25로 나눈 금액)]-기본공제액(300만원)}*100분의 30

**Table of points assigned for each element of income calculation
for locally provided insurance policies**

- ☐ Points assigned to each rating of income ①, standard of living ② and property ③ (refer to Article 42 of the Enforcement Decree [Appendix 4])

Classification	Contribution points for each income rating		Contribution points for each rating of the standard of living and rate of participation in economic activity		Contribution points for each rating of property		
	Amount of income (unit: 10,000 won) (more than A – B or less)	Points	Standard of living and rate of participation in economic activity		Points	Value of property (unit: 10,000 won) (more than A – B or less)	Points
1 rating	500 – 600	380	1.4 – 2.5		20	100 – 450	22
2 rating	600 – 700	409	2.6 – 3.7		32	450 – 900	44
3 rating	700 – 800	437	3.8 – 4.9		44	900 – 1350	66
4 rating	800 – 900	466	5.0 – 6.1		56	1,350 – 1,800	97
5 rating	900 – 1,000	494	6.2 – 7.3		68	1,800 – 2,250	122
6 rating	1,000 – 1,100	523	7.4 – 8.4		81	2,250 – 2,700	146
7 rating	1,100 – 1,200	552	8.5 – 9.6		93	2,700 – 3,150	171
8 rating	1,200 – 1,300	580	9.7 – 10.8		105	3,150 – 3,600	195
9 rating	1,300 – 1,400	609	10.9 – 12.0		117	3,600 – 4,050	219
10 rating	1,400 – 1,500	637	12.1 – 13.2		129	4,050 – 4,500	244
11 rating	1,500 – 1,600	666	13.3 – 14.4		141	4,500 – 5,020	268
12 rating	1,600 – 1,700	695	14.5 – 15.6		153	5,020 – 5,590	294
13 rating	1,700 – 1,800	723	15.7 – 16.8		165	5,590 – 6,220	320
14 rating	1,800 – 1,900	752	16.9 – 18.0		178	6,220 – 6,930	344
15 rating	1,900 – 2,020	780	18.1 – 19.2		190	6,930 – 7,710	365
16 rating	2,020 – 2,140	809	19.3 – 20.3		202	7,710 – 8,590	386
17 rating	2,140 – 2,270	838	20.4 – 21.5		214	8,590 – 9,570	412
18 rating	2,270 – 2,410	866	21.6 – 22.7		226	9,570 – 10,700	439
19 rating	2,410 – 2,560	895	22.8 – 23.9		238	10,700 – 11,900	465
20 rating	2,560 – 2,710	923	24.0 – 25.1		250	11,900 – 13,300	490
...
31 rating	4,890 – 5,190	1,240	54 rating	18,300 – 19,200	2,969	38,800 – 43,200	757
32 rating	5,190 – 5,500	1,271	55 rating	19,200 – 20,100	3,224	43,200 – 48,100	785
33 rating	5,500 – 5,840	1,303	56 rating	20,100 – 21,100	3,494	48,100 – 53,600	812
34 rating	5,840 – 6,190	1,336	57 rating	21,100 – 22,100	3,777	53,600 – 59,700	841
35 rating	6,190 – 6,560	1,371	58 rating	22,100 – 23,200	4,074	59,700 – 66,500	873
36 rating	6,560 – 6,960	1,407	59 rating	23,200 – 24,400	4,400	66,500 – 74,000	905
37 rating	6,960 – 7,380	1,443	60 rating	24,400 – 25,600	4,740	74,000 – 82,400	937
38 rating	7,380 – 7,840	1,481	61 rating	25,600 – 26,800	5,080	82,400 – 91,800	972
39 rating	7,840 – 8,320	1,520	62 rating	26,800 – 28,200	5,449	91,800 – 103,000	1,012
40 rating	8,320 – 8,820	1,560	63 rating	28,200 – 29,500	5,831	103,000 – 114,000	1,049
41 rating	8,820 – 9,360	1,601	64 rating	29,500 – 31,000	6,228	114,000 – 127,000	1,084
42 rating	9,360 – 9,930	1,643	65 rating	31,000 – 32,500	6,653	127,000 – 142,000	1,125
43 rating	9,930 – 10,600	1,687	66 rating	32,500 – 34,100	7,092	142,000 – 158,000	1,168
44 rating	10,600 – 11,200	1,731	67 rating	34,100 – 35,800	7,559	158,000 – 176,000	1,207
45 rating	11,200 – 11,900	1,776	68 rating	35,800 – 37,600	8,055	176,000 – 196,000	1,244
46 rating	11,900 – 12,600	1,823	69 rating	37,600 – 39,400	8,565	196,000 – 218,000	1,290
47 rating	12,600 – 13,400	1,871	70 rating	39,400 – 41,300	9,075	218,000 – 242,000	1,336
48 rating	13,400 – 14,200	1,920	71 rating	41,300 – 43,300	9,585	242,000 – 270,000	1,380
49 rating	14,200 – 15,000	1,969	72 rating	43,300 – 45,400	10,095	270,000 – 300,000	1,429
50 rating	15,000 – 15,800	2,020	73 rating	45,400 – 47,600	10,605	More than 300,000	1,475
51 rating	15,800 – 16,600	2,247	74 rating	47,600 – 49,900	11,115	▶ The property-based points are not applicable in cases where the value of the property is 1 million won or less.	
52 rating	16,600 – 17,400	2,474	75 rating	More than 49,900	11,625		
53 rating	17,400 – 18,300	2,714	▶The number of income rating levels have been expanded since July 2011 : 70 → 75 rating levels				

**Nota
Bene**

- ▶ After calculating 30% of the amount of the monthly rent or deposit money for lease (applicable from July 2006), apply the contribution points for the corresponding rating of the amount of property.
– Amount of monthly rent or deposit money for lease : {[deposit + (the amount of monthly rent divided into 25/1000)] – amount of basic deduction (3,000,000 won)}* 30/100

자동차등급별 점수④

구 분			사용연수별 적용률 및 결정 점수				
등 급	차 종	배 기 량 등	3년 미만	3년 이상 ~ 6년 미만	6년 이상 ~ 9년 미만	9년 이상 ~ 12년 미만	12년 이상 ~ 15년 미만
			100 %	80 %	60 %	40 %	20%
1등급	승용자동차	800cc 이하	18	14	11	7	4
	화물자동차	적재정량 4톤이하					
	특수자동차	소형 특수자동차					
2등급	승용자동차	800cc 초과 ~ 1,000cc 이하	28	23	17	11	6
	승합자동차	소형 일반버스					
	화물자동차	적재정량 4톤 초과 ~ 5톤이하					
	기타승용자동차	모든 차량					
3등급	승용자동차	1,000cc 초과 ~ 1,600cc 이하	59	47	35	24	12
	승합자동차	대형 일반버스					
	화물자동차	적재정량 5톤 초과					
	특수자동차	대형 특수자동차					
4등급	승용자동차	1,600cc 초과 ~ 2,000cc 이하	113	90	68	45	23
5등급	승용자동차	2,000cc 초과 ~ 2,500cc 이하	155	124	93	62	31
6등급	승용자동차	2,500cc 초과 ~ 3,000cc 이하	186	149	111	74	37
7등급	승용자동차	3,000cc 초과	217	173	130	87	43

주의 사항

- ▶ 자동차 등급별 점수는 자동차 연간 세액을 사용연수에 따라 감액율을 반영(3년 단위, 20%씩 감액)하여 차종, 배기량(적재량)에 따라 자동차 등급별 점수적용
- ▶ 2004년 1월부터 15년이상 차량은 보험료 부과 대상에서 제외(단, 생활수준 및 경제활동참가율 점수는 포함)되며, 12년이상 15년미만 차량은 기존의 절반 수준으로 조정된 점수 적용

생활수준 및 경제활동참가율 구간별 점수

구 분		1구간	2구간	3구간	4구간	5구간	6구간	7구간
가입자의 성 및 연 령 별	남 성	20세 미만, 65세 이상	60세 이상 65세 미만	20세 이상 ~ 30세 미만 50세 이상 ~ 60세 미만	30세 이상 50세 미만	-	-	-
	점 수	1.4	4.8	5.7	6.6			
	여 성	20세 미만, 65세 이상	60세 이상 65세 미만	25세 이상 ~ 30세 미만 50세 이상 ~ 60세 미만	20세 이상 ~ 25세 미만 30세 이상 ~ 50세 미만	-	-	-
	점 수	1.4	3.0	4.3	5.2			
재산(만원)	변경 전 ('06.6까지)	300 이하	300 초과 ~ 600 이하	600 초과 ~ 1,000 이하	1,000 초과 ~ 2,000 이하	2,000 초과 ~ 5,000 이하	5,000 초과 ~ 10,000 이하	10,000 초과
	변경 후 ('06.7부터)	450 이하	450 초과 ~ 900 이하	900 초과 ~ 1,500 이하	1,500 초과 ~ 3,000 이하	3,000 초과 ~ 7,500 이하	7,500 초과 ~ 15,000 이하	15,000 초과
	점 수	1.8	3.6	5.4	7.2	9.0	10.9	12.7
자 동 차	연간세액	6만4천원 이하	6만4천원 초과 ~ 10만원 이하	10만원 초과 ~ 22만4천원 이하	22만4천원 초과 ~ 40만원 이하	40만원 초과 ~ 55만원 이하	55만원 초과 ~ 66만원 이하	66만원 초과
	점 수	3.0	6.1	9.1	12.2	15.2	18.3	21.3

주의 사항

- ▶ 자동차 연간세액은 지방세법 제127조 제1항의 규정에 의한 자동차세의 표준세율에 의하여 산출한 금액을 기준으로 한다.
- ▶ 장애인 복지법의 규정에 의하여 등록된 장애인 및 국가유공자 등 예우 및 지원에 관한 법률 제4조 제1항 제4호 · 제6호 · 제10호 · 제12호 또는 제14호에 규정된 국가유공자는 성 · 연령에 관계없이 1구간으로 적용한다.
- ▶ 재산 및 자동차가 없는 세대는 점수(재산 및 자동차)를 부과하지 아니한다.
- ▶ 소득금액이 500만원이하인 세대에 대하여는 소득금액을 50만원으로 나누어 얻은 값(소숫점 이하는 올린다)에 해당 하는 점수를 더하여 산정한다.

연도별 지역건강보험료 산정 점수당 적용금액

(단위 : 원, %)

년 도	2011년		2012년		2013년		2014년		2015년		2016년		2017년	
	금 액	인상율	금 액	인상율	금 액	인상율	금 액	인상율	금 액	인상율	금 액	인상율	금 액	인상율
점수당금액	165.4	5.9	170.0	2.8	172.7	1.6	175.6	1.7	178	1.35	179.6	0.82	179.6	동결

노인장기요양보험료

(단위 : %)

년 도	2011년	2012년	2013년	2014년	2015년	2016년	2017년
장기요양보험료율	건강보험료 의 6.55	건강보험료 의 6.55	건강보험료 의 6.55	건강보험료 의 6.55	건강보험료 의 6.55	건강보험료 의 6.55	건강보험료 의 6.55

☐ Contribution points for each motor vehicle rating ④

Classification			Applicable rate according to the number of years used & applicable number of points				
Rating	Type of motor vehicle	Emissions, etc.	Less than 3 years	3 years or more ~ less than 6 years	6 years or more ~ less than 9 years	9 years or more ~ less than 12 years	12 years or more ~ less than 15 years
1 rating	Passenger vehicle	800cc or less	18	14	11	7	4
	Freight vehicle	Loading capacity 4 tons or less					
	Special vehicle	Small special vehicle					
2 rating	Passenger vehicle	More than 800cc ~ 1,000cc or less	28	23	17	11	6
	Vehicle for passenger and freight	Small general bus					
	Freight vehicle	Loading capacity of more than 4 tons ~ 5 tons or less					
	Other passenger vehicles	All vehicles					
3 rating	Passenger vehicle	More than 1,000cc ~ 1,600cc or less	59	47	35	24	12
	Vehicles for passenger and freight	Large general bus					
	Freight vehicle	Loading capacity of more than 5 tons					
	Special vehicle	Large special vehicle					
4 rating	Passenger vehicle	More than 1,600cc ~ 2,000cc or less	113	90	68	45	23
5 rating	Passenger vehicle	More than 2,000cc ~ 2,500cc or less	155	124	93	62	31
6 rating	Passenger vehicle	More than 2,500cc ~ 3,000cc or less	186	149	111	74	37
7 rating	Passenger vehicle	More than 3,000cc	217	173	130	87	43

Nota Bene

▶ To determine the contribution points based on the rating of a motor vehicle, identify the points applicable for the corresponding rating of the vehicle based on type of vehicle and emissions (or loading capacity) after calculating the amount of deductions to be taken from the annual taxation on the vehicle based on the number of years used (reduced by 20% every 3 years)

☐ Contribution points applicable for each level of standard of living and rate of participation in economic activity

Classification		Level 1	Level 2	Level 3	Level 4	Level 5	Level 6	Level 7
Sex & age of the policyholder	Men	Age: younger than 20, 65 or older	Age: 60 or older ~ younger than 65	Age: 20 or older ~ younger than 30 Age: 50 or older ~ younger than 60	Age: 30 or older ~ younger than 50	-	-	-
	Points	1.4	4.8	5.7	6.6			
	Women	Age: younger than 20, 65 or older	Age: 60 or older ~ younger than 65	Age: 25 or older ~ younger than 30 Age: 50 or older ~ younger than 60	Age: 20 or older ~ younger than 25 Age: 30 or older ~ younger than 50	-	-	-
	Points	1.4	3.0	4.3	5.2			
Property (Unit: 10,000 won)	Before amendment (Up to June 2006)	300 or less	More than 300 ~ 600 or less	More than 600 ~ 1,000 or less	More than 1,000 ~ 2,000 or less	More than 2,000 ~ 5,000 or less	More than 5,000 ~ 10,000 or less	More than 10,000
	After amendment (From July 2006)	450 or less	More than 450 ~ 900 or less	More than 900 ~ 1,500 or less	More than 1,500 ~ 3,000 or less	More than 3,000 ~ 7,500 or less	More than 7,500 ~ 15,000 or less	More than 15,000
	Points	1.8	3.6	5.4	7.2	9.0	10.9	12.7
Motor vehicle	Annual taxation	64,000 won or less	More than 64,000 won ~ 100,000 won or less	More than 100,000 won ~ 224,000 or less	More than 224,000 won ~ 400,000 won or less	More than 400,000 won ~ 550,000 won or less	More than 550,000 won ~ 660,000 won or less	More than 660,000 won
	Points	3.0	6.1	9.1	12.2	15.2	18.3	21.3

Nota Bene

- ▶ The amount of annual taxation on vehicles shall be determined according to the calculation of the standard taxation rate for vehicles provided in **Article 127(1)** of the *Local Tax Act*.
- ▶ Persons with disabilities registered in accordance with the provisions of the *Act on Welfare of Persons with Disabilities* and persons of distinguished services to the state as identified in Article 4 paragraphs 1, 4, 6, 10, 12 or 14 of the *Act on the Honorable Treatment and Support of Persons, etc. of Distinguished Services to the State* shall be categorized as Level 1 regardless of sex or age. 13
- ▶ Households without any property or motor vehicles shall not be assigned any contribution points (for property or motor vehicles).
- ▶ In the case of households of which the amount of income is 500,000 won or less, add the points corresponding to the value obtained by dividing the amount of income by 500,000 won (round up values below the decimal point).

☐ Annual data on the applicable amount for each contribution point for locally provided health insurance premiums

(Unit : won, %)

Year	2011		2012		2013		2014		2015		2016		2017	
	Amount	Rate of increase	Amount	Rate of increase	Amount	Rate of increase	Amount	Rate of increase	Amount	Rate of increase	Amount	Rate of increase	Amount	Rate of increase
Amount per contribution point	165.4	5.9	170.0	2.8	172.7	1.6	175.6	1.7	178	1.35	179.6	0.82	179.6	freeze

☐ Insurance premium for the long-term care insurance for the aged

(Unit : %)

Year	2011	2011	2013	2014	2015	2016	2017
Insurance premium for the long-term care insurance for the aged	6.55 of the health insurance premium	6.55 of the health insurance premium	6.55 of the health insurance premium	6.55 of the health insurance premium	6.55 of the health insurance premium	6.55 of the health insurance premium	6.55 of the health insurance premium

제Ⅱ－1 표
Table Ⅱ－1

연도별 건강보험
Financial Indicators of

구 분 Division				2006	2007	2008	
총괄	수 익 Revenue	계(A)	Total(A)	23,263,082,769	26,049,843,139	29,787,148,719	
		보험료(C1)	Contributions(C1)	18,810,579,314	21,728,699,897	24,973,026,443	
		정부지원금	Government Subsidies	3,836,190,000	3,671,794,907	4,026,244,600	
		－ 보험재정국고지원금(C2)	Government Subsidies of insurance finances(C2)	2,756,500,000	2,704,200,000	3,002,299,600	
		－ 관리재정국고지원금	Government Subsidies of Administrative finances	113,270,000	－	－	
		－ 담배부담금(C3)	Surcharge on Tobacco	966,420,000	967,594,907	1,023,945,000	
		기 타	Others	616,313,455	649,348,334	787,877,676	
General Profile	비 용 Expenditure	계(B)	Total(B)	22,817,757,142	25,888,501,744	28,273,326,469	
		보험급여비	Benefits(D)	21,587,979,615	24,560,092,366	26,654,304,738	
		보험급여비(실급여비)(D)	Benefits(actual Benefits)(D)	(21,587,979,615)	(24,560,092,366)	(26,654,304,738)	
		－ 요양급여비	Medical Benefits	21,125,483,754	24,017,960,319	25,917,712,501	
		－ 요양급여비(실급여비)	Medical Benefits(actual Benefits)	(21,125,483,754)	(24,017,960,319)	(25,917,712,501)	
		－ 장제비	Funeral Expenses	46,238,750	49,470,005	3,805,324	
		－ 본인부담액보상금	Compensation for Lange Co-payment	58,843,616	65,363,184	148,162,364	
		－ 건강검진비	Physical Examination Expenses	357,413,495	427,298,857	584,624,549	
		－ 임신·출산 진료비	Prenatal care costs	－	－	－	
		관리운영비	Administrative finances	778,517,262	719,610,196	672,030,189	
		기타(계)	others(total)	451,260,265	608,799,182	946,991,542	
		사업경비	business expenses	－	117,426,898	121,869,799	
		사옥관리비	building maintenance costs	－	－	－	
		타기관부담금	other agency charges	113,939,308	136,071,043	160,209,000	
		기타	etc	337,320,957	355,301,241	664,912,743	
		기타포괄손익		Other Comprehensive Income	－	－	－
		총수지율(B/A)		Rate of Expenditure to Revenue(B/A)	98.1	99.4	94.9
보험료 대 급여비 비율D/(C1+C2+C3))		Rate of Benefits to Revenue(D/(C1+C2+ C3))	95.8	96.7	91.9		
당기차액(A-B)		Balance(A-B)	445,325,627	161,341,395	1,513,822,250		
이월금		Amount Carried Forward	3,882,962,905	4,110,178,433	4,270,967,188		
누적법정준비금(E)		Accumulated Legal Reserves(E)	995,407,608	895,068,293	2,227,783,531		
연간 적용인구 1인당 보험료 (원)		Yearly Contributions per Covered Person (Won)	475,304	532,722	604,139		
연간 적용인구 1인당 급여비 (원)		Yearly Benefits per Covered Person (Won)	455,360	515,096	555,286		

- 주 : 1) 건강검진비는 급여비에 포함하고 지급준비금 상계 전 실 급여비는 ()로 표시하였음
2) 담배부담금은 2002년도에 신설되었으며, 1인당 보험료는 보험재정국고지원금 및 담배부담금이 포함됨
3) 2003.7월 재정통합으로 지역 구분하지 않음
4) 2005년 이후 지출항목 기타에는 대손상각비와 보험료 환급비용이 포함됨
5) 관리운영비는 인건비, 경상경비, 사업경비로 작성하였으나, 2007년부터 사업경비를 관리운영비에서 분리하여 별도 표기
6) 건강보험 일반회계 영역(특별회계 제외)을 기준으로 작성
7) 2006년까지 지역재정 지원 국고지원금이 재정건전화특별법 만료로 2007년부터 총재정에 지원
8) 주-6)과 관련 2008년 이전에는 특별회계로 구분되어 제외되었던 사옥관리가 2009년부터 일반회계로 구분되어 포함됨
9) 임신·출산 진료비는 2008.12.15 신설, 보험급여비에 포함됨
10) 이월금은 일산병원 당기잉여금을 포함한 잉여금 처분 후의 금액임(2012년 이월금은 일반기업회계기준 제21장 "종업원급여" 2011년 해당분 27,080,389 차감됨)
11) 2013 회계연도부터 국제회계기준(K-IFRS) 적용
12) 기타포괄손익 : 보험수리적 평가를 수행하여 확정급여채무(구 퇴직급여충당금)를 계산하는 확정급여형 퇴직급여제도의 경우, 보험수리적 가정의 변경 및 보험수리적 가정과 실제 발생한 결과의 차이에서 발생하는 보험수리적손익을 기타포괄손익으로 인식함
13) 누적법정준비금 : 2013년부터(K-IFRS적용)는 당기 법정준비금적립액을 이익잉여금 처분 해당일인 이사회결의일(차기2월)에 법정준비금으로 반영 (2017.2.22. 현재 누적법정준비금 200,656억원)
14) 2016년도 재무제표 수정으로 인해 2016년도 일부 금액이 변경됨

재정현황

N.H.I.S by Year

(단위 : 천원)
Unit : KRW 1,000

2009	2010	2011	2012	2013	2014	2015	2016	2017
31,500,393,382	33,948,880,393	38,761,068,391	42,473,652,817	47,205,853,849	50,515,544,421	53,292,081,273	56,459,878,174	58,818,071,225
26,166,081,793	28,457,726,348	32,922,109,942	36,389,962,619	39,031,892,895	41,593,818,432	44,329,819,299	47,593,146,516	50,416,797,884
4,682,831,080	4,856,096,000	5,028,322,763	5,343,180,300	5,799,355,000	6,314,933,000	7,090,180,000	7,091,671,000	6,774,705,000
3,656,585,080	3,793,034,000	4,071,546,000	4,335,900,000	4,800,744,000	5,295,798,000	5,571,650,000	5,200,262,000	4,873,623,000
-	-	-	-	-	-	-	-	-
1,026,246,000	1,063,062,000	956,776,763	1,007,280,300	998,611,000	1,019,135,000	1,518,530,000	1,891,409,000	1,901,082,000
651,480,508	635,058,045	810,635,686	740,509,898	2,374,605,954	2,606,792,989	1,872,081,974	1,775,060,658	1,626,568,341
31,189,152,469	34,926,339,447	37,258,746,902	39,152,044,404	41,265,338,093	44,752,555,676	48,162,139,596	53,740,831,942	58,022,559,280
30,040,870,809	33,749,302,672	35,830,249,261	37,581,294,601	39,674,332,277	42,827,513,037	45,760,188,015	51,014,929,380	54,891,742,630
(30,040,870,810)	(33,749,302,672)	(35,830,249,261)	(37,581,294,601)	(39,674,332,277)	(42,827,513,037)	(45,760,188,015)	(51,014,929,380)	(54,891,742,630)
29,228,497,172	32,828,448,405	34,782,840,853	36,412,260,566	38,439,809,780	41,491,373,560	44,265,380,839	49,398,676,840	53,196,709,570
(29,228,497,172)	(32,828,448,405)	(34,782,840,853)	(36,412,260,566)	(38,439,809,780)	(41,491,373,560)	(44,265,380,839)	(49,398,676,840)	(53,196,709,570)
109,750	26,750	-	-	-	-	-	-	-
572,861	240,549	149,446	120,532	52,984	25,926	882	841	172
708,774,738	801,372,727	880,820,346	958,503,466	996,832,525	1,101,394,225	1,264,691,154	1,400,889,678	1,508,193,086
102,916,289	119,214,241	166,438,616	210,410,037	237,636,988	234,719,325	230,115,141	215,362,021	186,839,802
659,722,664	675,095,179	611,160,200	614,424,605	630,896,362	641,896,430	623,330,927	674,239,271	729,737,585
488,558,996	501,941,596	817,337,441	956,325,198	960,109,454	1,283,146,209	1,778,620,654	2,051,663,291	2,401,079,065
134,178,693	150,438,241	94,059,123	98,760,711	105,199,807	137,202,308	176,574,777	180,472,245	217,785,474
17,985,883	18,952,835	22,194,541	24,389,911	26,551,736	29,124,153	30,025,546	36,639,389	38,211,126
164,605,820	212,074,722	178,603,478	189,629,940	227,443,814	261,594,000	350,009,000	234,332,715	341,164,384
171,788,600	120,475,798	522,480,299	643,544,636	600,914,097	855,225,748	1,222,011,331	1,600,218,942	1,803,918,081
-	-	-	-	19,582,748	-45,168,370	-15,133,106	-11,593,945	7,981,698
99.0	102.9	96.1	92.2	87.4	88.6	90.4	95.2	98.6
97.4	101.3	94.4	90.1	88.5	89.4	89.0	93.3	96.0
311,240,913	△977,459,054	1,502,321,489	3,321,608,413	5,940,515,756	5,762,988,745	5,129,941,677	2,719,046,232	795,511,945
4,586,651,937	4,887,762,338	5,789,741,227	6,063,791,091	6,850,207,779	8,916,667,235	9,443,459,775	6,949,876,824	4,671,207,676
2,227,783,531	959,258,215	1,560,023,785	4,575,743,575	4,575,743,575	8,220,357,170	12,807,257,170	16,980,057,170	20,065,657,170
637,156	683,228	772,415	843,173	899,690	955,210	1,019,546	1,080,061	1,124,560
620,467	692,159	729,262	759,290	796,199	853,900	907,324	1,007,578	1,079,340

Note : 1) Physical examination expense is included Benefit cost actual benefit costs before being offset with legal reserve fund are written in()
2) Yearly contributions per one person is included in government subsidies of insurance Finance
3) Integrating the finance system between employee insurance and self-employed insurance programs
4) Depreciation allowance and refund amount of contributions have been included in an item of others in expenditure since 2005.
5) Administrative finances is originally marked as operating cost, labor cost, and business expense. But, business expenses has been separately presented in a different category as of 2007
6) National Health Insurance's general accounts(except for special accounts) are based.
7) Since the special act for financial stabilization expired on Dec.31, 2006, there has been no government subsidy on administration.
8) In relation to note 6, office building management has been added since 2009 because it was included in special account.
9) Prenatal care costs has been added in benefits owing to the creation of prenatal benefit program on December 15, 2008.
10) Amount Carried Forward which after disposing surplus, is included NHIS Ilsan Hospital's current surplus (Amount Carried Forward in 2012 was deducted 27,080,389 of Chapter 21 "Employee Wage" of general business account in 2011)
11) K-IFRS was applied from the 2013 fiscal year
12) Other comprehensive income: In defined benefit retirement wage plan using actuarial gains or loss as retirement benefit appropriation fund, the gap between estimated and actual gains or loss is recognized as other comprehensive income.
13) Accumulated legal reserve: From 2013 (K-IFRS applied year), the legal reserve of the term is reflected in the legal reserve fund on the voting day (February, next year) of the board of directors, which is the day of retained earning calculation.
(As of 22th Feb, 2017, the amount of accumulated legal reserve is KRW 20,065.6 billion.)
14) the adjustment of amounts according to the modification of financial statement in 2016

제Ⅱ-2 표
Table Ⅱ-2

월별 시도별
Revenues of Contribution

구 분 Month & Area			계 T	1월 Jan.	2월 Feb.	3월 Mar.	4월 Apr.
계	T		50,259,203,220	3,852,974,083	3,857,096,891	3,850,290,402	5,664,352,918
- 직 장	I.W.		42,023,768,533	3,151,142,216	3,166,876,292	3,160,022,643	4,981,146,560
- 지 역	S.E.		8,235,434,686	701,831,867	690,220,598	690,267,759	683,206,358
서 울	Seoul		11,703,283,138	898,904,615	898,916,867	896,313,512	1,332,282,563
- 직 장	I.W.		9,820,069,058	738,195,207	740,907,153	738,398,171	1,175,858,702
- 지 역	S.E.		1,883,214,080	160,709,408	158,009,714	157,915,341	156,423,861
부 산	Busan		3,171,208,868	245,090,399	245,357,172	244,795,631	350,118,182
- 직 장	I.W.		2,610,892,209	197,353,129	198,297,487	197,710,603	303,504,702
- 지 역	S.E.		560,316,659	47,737,270	47,059,685	47,085,028	46,613,480
대 구	Daegu		2,205,758,582	169,642,251	169,768,666	169,604,632	244,961,769
- 직 장	I.W.		1,806,513,721	135,329,288	136,019,035	135,909,920	211,673,708
- 지 역	S.E.		399,244,860	34,312,962	33,749,631	33,694,712	33,288,061
인 천	Incheon		2,725,644,767	208,152,215	208,699,986	208,429,989	308,824,675
- 직 장	I.W.		2,256,354,808	168,182,265	169,443,066	169,233,871	270,034,475
- 지 역	S.E.		469,289,959	39,969,949	39,256,920	39,196,117	38,790,199
광 주	Gwangju		1,286,778,795	98,545,512	98,654,677	98,442,242	142,246,053
- 직 장	I.W.		1,084,843,044	81,248,355	81,649,936	81,414,292	125,441,961
- 지 역	S.E.		201,935,751	17,297,157	17,004,741	17,027,951	16,804,092
대 전	Daejeon		1,431,800,477	109,857,472	110,003,112	109,787,720	163,467,748
- 직 장	I.W.		1,212,292,057	90,987,776	91,462,791	91,260,017	145,141,918
- 지 역	S.E.		219,508,420	18,869,696	18,540,321	18,527,703	18,325,830
울 산	Ulsan		1,349,401,977	106,758,189	106,378,331	106,100,568	144,160,865
- 직 장	I.W.		1,176,284,435	91,908,213	91,857,884	91,554,566	129,744,330
- 지 역	S.E.		173,117,542	14,849,975	14,520,447	14,546,002	14,416,535
세 종	Sejong		281,194,391	20,321,523	20,411,769	20,603,749	32,417,743
- 직 장	I.W.		250,777,900	17,793,296	17,934,587	18,124,433	29,970,648
- 지 역	S.E.		30,416,490	2,528,227	2,477,181	2,479,316	2,447,095
경 기	Gyeonggi		13,307,807,112	1,013,233,502	1,014,622,681	1,013,667,845	1,509,229,888
- 직 장	I.W.		11,206,656,001	834,641,536	839,101,633	838,139,823	1,335,397,835
- 지 역	S.E.		2,101,151,111	178,591,966	175,521,048	175,528,023	173,832,053
강 원	Gangwon		1,145,010,113	87,648,803	87,885,790	87,573,217	126,514,814
- 직 장	I.W.		920,098,654	68,505,190	68,994,159	68,711,110	107,876,343
- 지 역	S.E.		224,911,459	19,143,614	18,891,631	18,862,107	18,638,471
충 북	Chungbuk		1,391,910,226	106,538,150	106,308,810	105,920,009	159,839,017
- 직 장	I.W.		1,170,884,832	87,679,829	87,747,123	87,355,600	141,459,367
- 지 역	S.E.		221,025,394	18,858,321	18,561,687	18,564,409	18,379,649
충 남	Chungnam		1,883,467,495	142,108,174	142,606,479	142,699,661	215,580,557
- 직 장	I.W.		1,582,757,107	116,535,393	117,455,470	117,537,906	190,636,601
- 지 역	S.E.		300,710,388	25,572,781	25,151,010	25,161,755	24,943,956
전 북	Jeonbuk		1,378,323,931	106,269,742	106,646,591	106,396,759	155,616,342
- 직 장	I.W.		1,139,219,155	85,806,810	86,506,501	86,221,297	135,733,969
- 지 역	S.E.		239,104,776	20,462,932	20,140,090	20,175,462	19,882,373
전 남	Jeonnam		1,357,831,679	103,861,717	104,341,242	103,977,272	153,634,179
- 직 장	I.W.		1,120,608,234	83,669,767	84,439,606	84,086,196	133,967,968
- 지 역	S.E.		237,223,446	20,191,950	19,901,636	19,891,076	19,666,211
경 북	Gyeongbuk		2,139,821,079	164,463,306	164,604,173	164,348,004	243,292,291
- 직 장	I.W.		1,774,104,608	133,243,752	133,824,462	133,586,292	212,915,657
- 지 역	S.E.		365,716,470	31,219,554	30,779,711	30,761,712	30,376,634
경 남	Gyeongnam		2,960,353,525	231,292,961	231,568,710	230,711,872	322,100,459
- 직 장	I.W.		2,463,207,651	189,092,382	190,086,680	189,108,412	280,884,166
- 지 역	S.E.		497,145,874	42,200,579	41,482,030	41,603,460	41,216,293
제 주	Jeju		539,607,065	40,285,552	40,321,836	40,917,720	60,065,775
- 직 장	I.W.		428,205,059	30,970,027	31,148,719	31,670,133	50,904,209
- 지 역	S.E.		111,402,006	9,315,525	9,173,117	9,247,586	9,161,566

주 : 1) 직장은 고지보혐료(정산포함) 기준이며, 지역은 부과보혐료 기준

주 : 2) 국고지원금 제외이며, 직장보혐료에는 임의계속가입자, 소득월액 부과보혐료 포함

주 : 3) 주민등록 실거주지 기준

보험료 현황(총계)

by Month and Province(Total)

(단위 : 천원)
Unit : KRW 1,000

5월 May.	6월 Jun.	7월 Jul.	8월 Aug.	9월 Sep.	10월 Oct.	11월 Nov.	12월 Dec.
4,091,203,178 3,410,969,210 680,233,968	4,230,265,200 3,552,594,337 677,670,862	4,245,764,817 3,569,193,171 676,571,646	4,067,771,087 3,395,254,503 672,516,584	4,088,361,095 3,423,231,738 665,129,357	4,044,699,294 3,380,330,830 664,368,464	4,087,694,756 3,384,932,393 702,762,363	4,178,729,500 3,448,074,641 730,654,860
951,258,284	982,750,576	991,122,311	943,809,139	948,046,123	938,100,884	948,324,858	973,453,406
795,720,275	827,780,129	836,585,045	790,401,214	796,007,154	786,357,300	787,754,324	806,104,385
155,538,009	154,970,447	154,537,265	153,407,925	152,038,970	151,743,585	160,570,534	167,349,021
256,691,898	265,540,651	271,944,716	259,134,599	258,248,704	255,850,350	256,289,793	262,146,772
210,303,886	219,378,667	226,004,829	213,452,229	213,018,077	210,661,437	208,488,265	212,718,896
46,388,012	46,161,984	45,939,887	45,682,370	45,230,627	45,188,912	47,801,528	49,427,876
178,700,273	186,369,242	191,434,988	178,316,767	179,549,209	177,009,625	178,259,711	182,141,448
145,552,993	153,409,995	158,588,485	145,654,928	147,321,060	144,857,857	144,761,417	147,435,036
33,147,281	32,959,247	32,846,503	32,661,839	32,228,149	32,151,768	33,498,294	34,706,413
221,024,567	229,737,680	229,997,019	220,403,276	221,799,366	219,340,319	221,838,333	227,397,343
182,368,581	191,244,329	191,489,578	182,171,943	184,009,385	181,561,245	181,379,273	185,236,795
38,655,986	38,493,351	38,507,440	38,231,333	37,789,981	37,779,074	40,459,060	42,160,548
105,446,939	107,822,566	109,577,607	104,480,421	105,753,490	104,277,439	104,459,109	107,072,741
88,745,780	91,186,945	92,987,815	87,984,711	89,447,184	88,009,659	87,405,172	89,321,235
16,701,159	16,635,621	16,589,792	16,495,710	16,306,306	16,267,780	17,053,936	17,751,507
116,701,270	120,382,096	121,054,644	115,541,806	116,366,559	115,309,479	115,960,688	117,367,883
98,501,314	102,286,607	102,985,638	97,586,044	98,672,909	97,663,240	97,534,601	98,209,203
18,199,956	18,095,489	18,069,006	17,955,762	17,693,650	17,646,239	18,426,087	19,158,681
111,785,326	113,317,496	112,566,922	109,631,362	109,831,588	109,045,997	108,979,053	110,846,281
97,405,502	99,030,372	98,332,389	95,467,170	95,877,708	95,123,949	94,372,767	95,609,583
14,379,824	14,287,124	14,234,533	14,164,192	13,953,880	13,922,048	14,606,286	15,236,698
22,613,799	23,461,020	23,615,180	23,228,138	23,548,535	23,367,900	23,564,724	24,040,312
20,137,473	20,972,007	21,121,428	20,733,124	21,069,477	20,880,818	20,869,098	21,171,512
2,476,326	2,489,014	2,493,752	2,495,014	2,479,058	2,487,082	2,695,626	2,868,800
1,082,864,719	1,123,595,677	1,118,243,355	1,074,830,840	1,082,641,009	1,071,637,780	1,088,790,947	1,114,448,868
909,751,918	951,153,096	946,083,138	903,567,561	912,988,285	902,021,826	908,116,991	925,692,358
173,112,800	172,442,581	172,160,217	171,263,279	169,652,724	169,615,955	180,673,956	188,756,510
92,927,075	96,011,371	96,766,116	93,431,530	94,036,038	92,895,434	93,734,657	95,585,268
74,383,620	77,503,399	78,245,439	75,021,668	75,858,982	74,772,015	74,485,307	75,741,423
18,543,455	18,507,972	18,520,677	18,409,862	18,177,057	18,123,419	19,249,350	19,843,845
112,990,647	116,574,667	117,125,593	112,647,413	113,429,090	112,378,565	113,544,809	114,613,456
94,689,212	98,312,205	98,908,418	94,513,615	95,602,196	94,575,920	94,827,436	95,213,911
18,301,435	18,262,463	18,217,175	18,133,798	17,826,894	17,802,645	18,717,373	19,399,544
156,783,215	161,504,701	157,176,576	152,859,224	153,178,810	151,139,041	152,677,638	155,153,419
131,961,490	136,732,558	132,402,699	128,205,927	128,855,130	126,797,286	127,003,359	128,633,288
24,821,725	24,772,142	24,773,877	24,653,297	24,323,680	24,341,755	25,674,279	26,520,132
112,247,124	115,524,356	115,942,074	111,440,024	112,090,056	110,873,283	111,872,322	113,405,258
92,458,401	95,802,297	96,248,850	91,881,225	92,800,246	91,586,784	91,677,487	92,495,288
19,788,723	19,722,059	19,693,223	19,558,799	19,289,810	19,286,500	20,194,835	20,909,970
110,858,381	113,505,407	112,910,839	110,501,878	110,856,413	109,401,323	111,065,850	112,917,177
91,228,565	93,923,261	93,317,717	91,014,912	91,666,419	90,275,745	90,892,435	92,125,641
19,629,816	19,582,146	19,593,122	19,486,966	19,189,994	19,125,578	20,173,415	20,791,536
173,806,693	179,407,094	179,600,967	173,780,869	174,003,111	172,140,768	174,322,148	176,051,654
143,539,289	149,230,232	149,359,567	143,756,592	144,420,833	142,621,533	143,433,872	144,172,527
30,267,404	30,176,862	30,241,399	30,024,277	29,582,278	29,519,235	30,888,277	31,879,127
241,430,053	249,478,545	250,702,184	240,142,723	240,903,796	238,078,197	239,279,926	244,664,098
200,278,382	208,470,693	209,689,350	199,349,708	200,539,741	197,702,768	197,017,704	200,987,665
41,151,671	41,007,853	41,012,833	40,793,015	40,364,055	40,375,430	42,262,222	43,676,432
43,072,914	45,282,055	45,983,726	43,591,077	44,079,197	43,852,909	44,730,189	47,424,115
33,942,528	36,177,547	36,842,783	34,491,933	35,076,952	34,861,450	34,912,883	37,205,895
9,130,386	9,104,507	9,140,944	9,099,144	9,002,245	8,991,460	9,817,306	10,218,220

Note : 1) While C.E. is based on estimated contribution S.E. is based on imposed contribution

2) Excluding government subsidies, while including contributions of the insured recently retired from the retired from the company and contributions imposed on the monthly incomes

제Ⅱ－3 표
Table Ⅱ－3

보수월액 구간별 가입자
Employment Members Contribution by

보수월액 구간 Monthly Wage	인 원 Persons			보 험 료 Contribution			구 성 비 (%)	
	계 T	근로자 C.E.	공·교 G & T	계 T	근로자 C.E.	공·교 G & T	인 원 Person	보 험 료 Contribution
계 Total	16,304,761	15,043,783	1,260,978	1,659,367,930	1,469,218,296	190,149,634	100.0	100.0
1~300000 미만	12,821	12,798	23	110,456	110,257	199	0.1	0.0
300000~350000미만	18,143	18,126	17	171,898	171,736	162	0.1	0.0
350000~400000미만	12,937	12,909	28	148,199	147,878	320	0.1	0.0
400000~450000미만	36,587	36,569	18	459,323	459,093	230	0.2	0.0
450000~500000미만	29,149	29,129	20	419,681	419,399	282	0.2	0.0
500000~550000미만	94,356	94,306	50	1,469,473	1,468,683	790	0.6	0.1
550000~600000미만	40,422	40,390	32	703,713	703,154	559	0.2	0.0
600000~650000미만	80,573	80,497	76	1,509,049	1,507,619	1,431	0.5	0.1
650000~700000미만	49,087	48,997	90	1,007,095	1,005,245	1,851	0.3	0.1
700000~750000미만	82,582	82,431	151	1,795,307	1,792,000	3,308	0.5	0.1
750000~850000미만	186,741	186,398	343	4,579,062	4,570,653	8,409	1.1	0.3
850000~950000미만	174,929	174,333	596	4,810,496	4,794,137	16,358	1.1	0.3
950000~1050000미만	327,465	326,337	1,128	10,009,897	9,975,394	34,503	2.0	0.6
1050000~1150000미만	252,063	250,658	1,405	8,465,753	8,418,438	47,315	1.5	0.5
1150000~1250000미만	389,735	387,394	2,341	14,296,092	14,209,704	86,388	2.4	0.9
1250000~1350000미만	550,091	545,058	5,033	21,778,408	21,577,763	200,645	3.4	1.3
1350000~1450000미만	942,243	932,120	10,123	39,831,804	39,399,877	431,927	5.8	2.4
1450000~1550000미만	699,357	690,733	8,624	32,048,478	31,653,455	395,022	4.3	1.9
1550000~1650000미만	531,646	523,265	8,381	25,970,117	25,560,327	409,790	3.3	1.6
1650000~1750000미만	568,858	560,846	8,012	29,531,727	29,115,465	416,261	3.5	1.8
1750000~1900000미만	731,718	717,764	13,954	40,663,862	39,885,608	778,254	4.5	2.5
1900000~2050000미만	913,052	893,828	19,224	55,048,187	53,885,945	1,162,242	5.6	3.3
2050000~2200000미만	554,758	537,527	17,231	35,965,409	34,846,505	1,118,904	3.4	2.2
2200000~2350000미만	623,078	602,030	21,048	43,167,924	41,704,650	1,463,274	3.8	2.6
2350000~2500000미만	491,585	471,102	20,483	36,382,438	34,862,853	1,519,586	3.0	2.2
2500000~2650000미만	573,373	546,013	27,360	44,820,282	42,671,886	2,148,396	3.5	2.7
2650000~2800000미만	431,506	407,003	24,503	35,884,597	33,842,951	2,041,645	2.6	2.2
2800000~2950000미만	434,180	407,778	26,402	38,105,186	35,784,267	2,320,919	2.7	2.3
2950000~3100000미만	440,596	409,427	31,169	40,685,010	37,801,454	2,883,556	2.7	2.5
3100000~3250000미만	349,012	317,849	31,163	33,900,266	30,873,276	3,026,990	2.1	2.0
3250000~3450000미만	430,180	390,257	39,923	44,062,135	39,971,231	4,090,904	2.6	2.7
3450000~3650000미만	408,561	368,756	39,805	44,325,289	40,002,739	4,322,550	2.5	2.7
3650000~3850000미만	363,530	322,605	40,925	41,682,291	36,985,141	4,697,150	2.2	2.5
3850000~4050000미만	354,890	311,890	43,000	42,899,845	37,701,371	5,198,475	2.2	2.6
4050000~4250000미만	303,101	260,278	42,823	38,475,148	33,036,563	5,438,585	1.9	2.3
4250000~4450000미만	268,058	224,604	43,454	35,662,918	29,879,104	5,783,814	1.6	2.1
4450000~4650000미만	255,793	212,288	43,505	35,581,587	29,525,136	6,056,452	1.6	2.1
4650000~4850000미만	234,603	190,675	43,928	34,073,140	27,687,997	6,385,143	1.4	2.1
4850000~5050000미만	251,570	204,189	47,381	38,130,445	30,950,490	7,179,955	1.5	2.3
5050000~5250000미만	204,687	153,414	51,273	32,247,301	24,166,101	8,081,199	1.3	1.9
5250000~5500000미만	238,809	174,891	63,918	39,253,941	28,743,692	10,510,249	1.5	2.4
5500000~5750000미만	226,290	165,236	61,054	38,922,623	28,417,733	10,504,889	1.4	2.3
5750000~6000000미만	205,210	147,792	57,418	36,870,978	26,551,071	10,319,908	1.3	2.2
6000000~6250000미만	193,745	139,233	54,512	36,255,035	26,041,908	10,213,127	1.2	2.2
6250000~6500000미만	168,714	115,750	52,964	32,894,829	22,562,532	10,332,297	1.0	2.0
6500000~6750000미만	163,467	111,092	52,375	33,125,701	22,507,845	10,617,857	1.0	2.0
6750000~7000000미만	146,609	96,572	50,037	30,827,303	20,309,072	10,518,230	0.9	1.9
7000000~7250000미만	132,497	94,339	38,158	28,845,972	20,536,280	8,309,692	0.8	1.7
7250000~7500000미만	103,134	77,864	25,270	23,263,683	17,568,094	5,695,588	0.6	1.4
7500000~7750000미만	90,120	73,379	16,741	21,007,770	17,106,544	3,901,227	0.6	1.3

주 : 1) 일부 특수사업장 제외
2) 연도말 산정보험료(가입자부담금) 기준

및 보험료 부담현황(직장) Monthly Wage(I.W.)

(단위 : 명, 천원)
Unit : Person, KRW 1,000

보수월액구간 Standard Monthly Wage Grades	인 원 Persons			보 험 료 Contribution			구 성 비 (%)	
	계 T	근로자 C.E.	공 · 교 G & T	계 T	근로자 C.E.	공 · 교 G & T	인 원 Person	보 험 료 Contribution
7750000~8050000미만	99,639	84,836	14,803	24,089,202	20,515,581	3,573,621	0.6	1.5
8050000~8350000미만	86,584	75,868	10,716	21,725,570	19,039,440	2,686,130	0.5	1.3
8350000~8650000미만	74,841	67,451	7,390	19,458,508	17,537,785	1,920,723	0.5	1.2
8650000~8950000미만	68,124	61,995	6,129	18,339,635	16,689,533	1,650,101	0.4	1.1
8950000~9250000미만	63,563	57,618	5,945	17,687,825	16,033,549	1,654,276	0.4	1.1
9250000~9550000미만	53,365	48,277	5,088	15,344,869	13,882,075	1,462,794	0.3	0.9
9550000~9850000미만	47,273	43,060	4,213	14,027,891	12,778,141	1,249,749	0.3	0.8
9850000~10150000미만	49,572	46,246	3,326	15,157,351	14,140,448	1,016,903	0.3	0.9
10150000~10450000미만	34,465	32,114	2,351	10,858,363	10,117,925	740,438	0.2	0.7
10450000~10750000미만	30,665	28,824	1,841	9,943,095	9,346,472	596,623	0.2	0.6
10750000~11200000미만	39,695	37,376	2,319	13,319,634	12,541,714	777,920	0.2	0.8
11200000~11600000미만	28,526	26,935	1,591	9,945,271	9,390,472	554,799	0.2	0.6
11600000~12100000미만	31,470	30,105	1,365	11,407,922	10,913,609	494,313	0.2	0.7
12100000~12600000미만	25,785	24,875	910	9,743,637	9,399,972	343,665	0.2	0.6
12600000~13100000미만	20,277	19,563	714	7,971,591	7,690,829	280,762	0.1	0.5
13100000~13600000미만	16,786	16,186	600	6,853,600	6,608,667	244,933	0.1	0.4
13600000~14200000미만	17,156	16,569	587	7,293,692	7,044,153	249,539	0.1	0.4
14200000~14700000미만	11,096	10,625	471	4,903,925	4,695,724	208,201	0.1	0.3
14700000~15300000미만	14,223	13,711	512	6,522,636	6,287,897	234,740	0.1	0.4
15300000~15900000미만	9,745	9,328	417	4,649,101	4,450,188	198,914	0.1	0.3
15900000~16600000미만	10,398	9,963	435	5,167,015	4,950,797	216,218	0.1	0.3
16600000~17200000미만	8,114	7,818	296	4,190,457	4,037,434	153,023	0.0	0.3
17200000~17900000미만	7,653	7,404	249	4,106,705	3,973,162	133,543	0.0	0.2
17900000~18600000미만	6,959	6,724	235	3,882,187	3,751,305	130,881	0.0	0.2
18600000~19400000미만	6,555	6,380	175	3,810,547	3,708,906	101,641	0.0	0.2
19400000~20200000미만	7,150	6,994	156	4,338,637	4,244,126	94,511	0.0	0.3
20200000~21000000미만	5,167	5,064	103	3,258,094	3,193,346	64,748	0.0	0.2
21000000~21800000미만	4,620	4,543	77	3,022,529	2,972,275	50,254	0.0	0.2
21800000~22700000미만	4,594	4,518	76	3,125,567	3,073,846	51,721	0.0	0.2
22700000~23600000미만	4,243	4,178	65	3,003,590	2,957,562	46,029	0.0	0.2
23600000~24500000미만	3,556	3,506	50	2,616,285	2,579,509	36,776	0.0	0.2
24500000~25500000미만	4,486	4,429	57	3,428,724	3,385,223	43,501	0.0	0.2
25500000~26600000미만	3,416	3,372	44	2,721,265	2,686,279	34,986	0.0	0.2
26600000~27600000미만	2,676	2,641	35	2,218,326	2,189,284	29,042	0.0	0.1
27600000~28700000미만	2,646	2,626	20	2,277,980	2,260,812	17,168	0.0	0.1
28700000~29900000미만	2,705	2,673	32	2,424,066	2,395,432	28,634	0.0	0.1
29900000~31100000미만	2,919	2,899	20	2,713,682	2,695,061	18,621	0.0	0.2
31100000~32300000미만	2,057	2,036	21	1,994,437	1,974,031	20,406	0.0	0.1
32300000~33600000미만	2,187	2,173	14	2,205,767	2,191,607	14,159	0.0	0.1
33600000~35000000미만	1,801	1,788	13	1,890,184	1,876,523	13,662	0.0	0.1
35000000~36400000미만	1,841	1,833	8	2,007,316	1,998,565	8,752	0.0	0.1
36400000~37800000미만	1,526	1,521	5	1,732,210	1,726,541	5,669	0.0	0.1
37800000~39300000미만	1,305	1,305	-	1,538,943	1,538,943	-	0.0	0.1
39300000~40900000미만	1,685	1,684	1	2,067,586	2,066,369	1,217	0.0	0.1
40900000~42600000미만	1,389	1,386	3	1,772,475	1,768,664	3,811	0.0	0.1
42600000~44300000미만	1,096	1,094	2	1,456,272	1,453,579	2,693	0.0	0.1
44300000~46000000미만	983	983	-	1,357,644	1,357,644	-	0.0	0.1
46000000~47900000미만	899	899	-	1,290,426	1,290,426	-	0.0	0.1
47900000~49800000미만	832	832	-	1,242,130	1,242,130	-	0.0	0.1
49800000 이상	10,242	10,236	6	21,116,446	21,104,425	12,021	0.1	1.3

Note : 1) G. & T. is Excluding Military Personnel's

2) Based on the insurance premium computed at the end of the year

제Ⅱ－4 표
Table II－4

사업장 규모별 보험료 현황(직장)
Contribution by Scale of Workplace (I.W.)

(단위 : 개, 건, 천원)
Unit : Each, Cases, KRW 1,000

구 분 Division	부과사업장수 Number of Workplace	부과건수 Number of Employee	보 험 료 Contribution	비 율 (%)		
				사업장수 Number of Workplace	부과건수 Number of Employee	보험료 Contribution
계 Total	1,600,957	16,504,785	3,425,226,313	100.0	100.0	100.0
5인 미만 Less than	1,022,780	2,584,832	393,541,901	63.9	15.7	11.5
5 ~ 9	327,616	2,126,537	360,019,098	20.5	12.9	10.5
10 ~ 14	94,524	1,115,455	192,141,650	5.9	6.8	5.6
15 ~ 19	45,461	770,750	133,113,774	2.8	4.7	3.9
20 ~ 29	42,693	1,031,381	183,163,062	2.7	6.2	5.3
30 ~ 39	19,324	661,568	124,304,211	1.2	4.0	3.6
40 ~ 49	11,995	529,713	104,447,613	0.7	3.2	3.0
50 ~ 59	7,412	398,238	81,519,462	0.5	2.4	2.4
60 ~ 69	5,187	331,159	68,518,460	0.3	2.0	2.0
70 ~ 79	3,697	275,348	56,018,060	0.2	1.7	1.6
80 ~ 89	2,832	240,562	47,616,450	0.2	1.5	1.4
90 ~ 99	2,165	204,680	39,812,194	0.1	1.2	1.2
100 ~ 199	8,581	1,191,379	249,802,561	0.5	7.2	7.3
200 ~ 299	2,559	622,592	136,736,294	0.2	3.8	4.0
300 ~ 399	1,127	387,719	90,354,245	0.1	2.3	2.6
400 ~ 499	673	297,457	71,890,014	0.0	1.8	2.1
500 ~ 599	424	230,568	57,310,271	0.0	1.4	1.7
600 ~ 699	345	218,872	54,559,548	0.0	1.3	1.6
700 ~ 799	266	197,213	56,270,568	0.0	1.2	1.6
800 ~ 899	202	169,072	43,656,216	0.0	1.0	1.3
900 ~ 999	132	122,338	32,181,864	0.0	0.7	0.9
1,000 ~ 1,499	390	465,903	120,653,308	0.0	2.8	3.5
1,500 ~ 1,999	184	310,016	83,693,694	0.0	1.9	2.4
2,000 ~ 2,499	107	229,549	64,634,299	0.0	1.4	1.9
2,500 ~ 2,999	66	174,281	51,480,056	0.0	1.1	1.5
3,000 ~ 3,499	44	141,180	45,278,596	0.0	0.9	1.3
3,500 ~ 3,999	20	75,185	19,407,170	0.0	0.5	0.6
4,000 ~ 4,499	29	115,246	31,631,799	0.0	0.7	0.9
4,500 ~ 4,999	16	76,526	21,849,880	0.0	0.5	0.6
5,000 ~ 9,999	66	437,899	119,610,101	0.0	2.7	3.5
10,000 ~ 14,999	20	238,163	73,937,545	0.0	1.4	2.2
15,000 ~ 19,999	9	154,866	58,165,242	0.0	0.9	1.7
20,000 ~ 24,999	4	90,203	35,087,811	0.0	0.5	1.0
25,000 ~ 29,999	1	27,628	9,848,404	0.0	0.2	0.3
30,000 ~ 34,999	2	62,105	15,731,322	0.0	0.4	0.5
35,000 ~ 39,999	1	37,016	14,049,872	0.0	0.2	0.4
40,000 ~ 44,999	-	-	-	-	-	-
45,000 ~ 49,999	-	-	-	-	-	-
50,000인 이상 Over	2	161,586	83,189,699	0.0	1.0	2.4

주 : 1) 일부 특수 사업장 제외
2) 연도말 산정보험료 기준

Note : 1) G.&T. is Excluding Military Personnel's
2) Based on the insurance premium computed at the end of the year

제Ⅱ - 5 표
Table II - 5

업종별 보험료 현황(직장)
Contribution by Business Type of Workplace (I.W.)

(단위 : 개, 건, 천원)
Unit : Each, Cases, KRW 1,000

구 분 Division	부과사업장수 Number of Workplace	부과건수 Number of Employee	보 험 료 Contribution	비 율 (%)		
				사업장수 Number of Workplace	부과건수 Number of Employee	보험료 Contribution
Total	1,600,957	16,504,785	3,425,226,313	100.0	100.0	100.0
농 업 · 수렵업 · 임업 Agriculture, Hunting and Forestry	8,964	55,138	8,136,697	0.6	0.3	0.2
어업 Fishing	2,739	23,686	4,381,360	0.2	0.1	0.1
광업 Mining and Quarrying	754	15,407	3,921,455	0.0	0.1	0.1
제조업 Manufacturing	292,885	4,197,669	965,078,268	18.3	25.4	28.2
전기 · 가스 · 수도사업 Electricity, Gas & Water Supply	2,782	101,487	34,426,923	0.2	0.6	1.0
건설업 Construction	148,773	1,077,947	205,045,814	9.3	6.5	6.0
도·소매 및 소비자용품수리업 Wholesale & Retail Trade, Repair of Motor Vehicles, Motorcycles & Personal & Household Good	380,846	2,133,043	387,319,146	23.8	12.9	11.3
숙박 · 음식점업 Hotels and Restaurants	160,217	678,640	90,201,365	10.0	4.1	2.6
운수 · 창고 · 통신업 Transport, Storage & Communication	36,236	652,135	132,875,316	2.3	4.0	3.9
금융 · 보험업 Financial Intermediation	9,989	448,025	163,680,043	0.6	2.7	4.8
부동산 · 임대 · 사업서비스 Real Estate, Renting & Business Activities	210,262	2,365,881	420,274,465	13.1	14.3	12.3
공공 국방 및 사회보장행정 Public Administration and Defense ; Compulsory Social Security	15,687	170,197	26,357,999	1.0	1.0	0.8
교육서비스업 Education	73,657	660,485	84,089,752	4.6	4.0	2.5
보건 · 사회복지사업 Health & Social Work	107,506	1,401,887	280,620,774	6.7	8.5	8.2
기타 공공사회 · 개인 서비스 Other Community, Social & Personal Service Activities	129,406	1,191,173	180,979,910	8.1	7.2	5.3
가사서비스업 Private Households with Employed Persons	2,125	33,765	4,516,959	0.1	0.2	0.1
국제 · 기타 외국기관 Extra-Territorial Organization and Bodies	136	6,045	1,451,649	0.0	0.0	0.0
기타 others	2,959	33,576	6,748,244	0.2	0.2	0.2
공무원 Government Employees	9,029	1,081,741	362,993,538	0.6	6.6	10.6
교직원 Private school Teachers	6,005	177,858	62,126,639	0.4	1.1	1.8

주 : 1) 일부 특수 사업장 제외
2) 연도말 산정보험료 기준

Note : 1) G. & T. is Excluding Military Personnel
2) Based on the insurance premium computed at the end of the year

제Ⅱ－6 표
Table Ⅱ－6

산정보험료 점수
Computed Contribution

점수구간별 point	보 험 료(천원) Contribution (1000won)				소득 등급별 점수 Point by the taxable income		생활수준 및 경제 Point by the living economic
	세 대 수 Households	구성비 (%)	보 험 료 Contribution	구성비 (%)	세 대 수 Households	점 수 Point	세 대 수 Households
총 계 Total	7,796,909	100.00	801,290,857	100.00	2,166,814	1,478,292,553	5,626,595
20~50	421,703	5.41	2,415,716	0.30	—	—	418,965
51~75	578,969	7.43	6,265,226	0.78	—	—	578,965
76~100	351,903	4.51	5,552,270	0.69	—	—	351,888
101~150	755,839	9.69	16,767,095	2.09	—	—	755,794
151~200	434,829	5.58	13,768,524	1.72	—	—	434,791
201~250	344,235	4.42	13,948,931	1.74	—	—	344,207
251~300	308,665	3.96	15,246,532	1.90	—	—	308,585
301~350	242,948	3.12	14,246,453	1.78	—	—	242,928
351~400	240,481	3.08	16,288,679	2.03	29,225	11,105,586	211,238
401~450	274,059	3.51	20,967,755	2.62	85,704	34,608,194	188,343
451~500	260,289	3.34	22,242,834	2.78	86,934	37,900,272	173,350
501~600	534,158	6.85	52,456,304	6.55	164,297	76,850,210	369,393
601~700	451,578	5.79	52,669,498	6.57	148,848	77,276,412	302,719
701~800	419,837	5.38	56,585,391	7.06	153,241	82,288,589	266,588
801~900	400,519	5.14	61,142,684	7.63	170,391	94,204,956	230,127
901~1000	355,448	4.56	60,608,004	7.56	184,780	104,914,379	170,666
1001~1100	295,729	3.79	55,709,600	6.95	182,795	108,145,196	112,928
1101~1200	243,060	3.12	50,154,728	6.26	172,926	107,335,648	70,134
1201~1300	186,442	2.39	41,793,471	5.22	145,069	96,914,750	41,373
1301~1400	149,308	1.91	36,151,944	4.51	125,959	90,056,963	23,349
1401~1500	114,201	1.46	29,707,891	3.71	100,846	77,746,486	13,355
1501~1600	90,310	1.16	25,112,200	3.13	82,585	68,611,972	7,725
1601~1700	70,483	0.90	20,866,492	2.60	65,944	58,877,954	4,539
1701~1800	56,351	0.72	17,693,880	2.21	54,047	51,561,008	2,303

주: 연도말 산정보험료 기준

구간별 현황(지역)

by Point(S.E)

(단위 : 세대, 점)
Unit : Households, Point

활동참가율 등급별 점수 standard and activity rate	기 본 재 산 등 급 별 점 수 Point by the rent for house		과 표 재 산 등 급 별 점 수 Point by the real Estate		자 동 차 등 급 별 점 수 Point by the Car	
점 수 Point	세 대 수 Households	점 수 Point	세 대 수 Households	점 수 Point	세 대 수 Households	점 수 Point
929,571,637	2,520,960	191,085,313	3,586,304	1,619,001,861	3,016,856	219,382,387
11,877,920	-	-	-	-	268	1,830
31,747,009	115,824	2,548,128	26,443	581,746	1,517	12,935
24,586,676	193,913	5,200,360	25,675	927,674	10,033	86,001
71,329,742	555,967	18,635,562	58,049	2,419,934	48,646	628,566
56,678,623	303,433	14,849,262	50,203	3,120,636	83,284	1,751,648
53,475,715	221,043	13,651,324	70,242	6,745,001	119,002	3,599,333
54,160,460	172,731	13,009,508	90,088	11,635,977	129,584	5,453,880
49,322,287	131,929	9,528,315	85,203	13,244,565	131,114	7,137,424
45,555,620	99,222	9,082,812	94,757	18,106,367	111,277	6,687,635
42,039,450	106,263	9,459,033	109,599	24,185,064	110,291	6,402,407
40,075,710	98,709	9,643,841	118,420	29,447,391	113,212	6,727,502
82,736,249	160,576	19,043,475	271,408	78,315,014	229,934	14,384,752
76,527,665	105,734	16,373,041	311,952	109,084,816	218,745	13,838,725
74,553,959	74,187	13,240,336	326,495	130,074,859	229,526	14,845,436
68,794,941	52,072	10,000,828	332,829	150,717,090	239,088	16,672,365
54,197,811	38,059	7,246,220	307,405	153,383,747	230,895	17,703,325
37,267,755	26,128	4,898,260	261,820	142,905,895	204,202	16,956,679
23,102,345	19,205	3,664,347	219,031	130,032,005	167,212	15,110,472
13,564,819	13,455	2,678,397	169,567	106,814,610	133,270	12,722,352
7,672,410	9,871	2,132,555	137,314	90,908,068	105,348	10,522,996
4,487,015	6,794	1,628,012	105,996	72,739,703	84,553	8,806,517
2,626,709	4,870	1,253,309	84,631	60,139,198	65,771	7,192,142
1,523,949	3,319	938,043	66,537	48,971,066	51,751	5,867,092
813,465	2,333	671,395	53,633	40,666,844	40,852	4,803,074

Note: Based on the insurance premium computed at the end of the year

제Ⅱ－6 표
Table Ⅱ－6

산정보험료 점수
Computed Contribution

점수구간별 point	보 험 료(천원) Contribution (1000won)				소 득 등 급 별 점 수 Point by the taxable income		생활수준 및 경제 Point by the living economic
	세 대 수 Households	구 성 비 (%)	보 험 료 Contribution	구 성 비 (%)	세 대 수 Households	점 수 Point	세 대 수 Households
1801~1900	44,129	0.01	14,651,137	0.02	42,910	43,285,518	1,219
1901~2000	35,129	0.00	12,291,999	0.02	34,467	36,733,702	662
2001~2250	58,214	0.01	22,085,717	0.03	57,782	66,519,547	432
2251~2500	32,243	0.00	13,688,463	0.02	32,220	41,468,607	23
2501~2750	17,595	0.00	8,259,621	0.01	17,593	24,960,119	2
2751~3000	9,952	0.00	5,116,444	0.01	9,950	15,605,150	2
3001~3500	8,482	0.00	4,884,333	0.01	8,482	15,470,161	-
3501~4000	2,081	0.00	1,387,027	0.00	2,080	5,116,157	1
4001~4500	1,172	0.00	892,655	0.00	1,172	3,686,438	-
4501~5000	947	0.00	805,474	0.00	946	3,443,993	1
5001~5500	712	0.00	670,537	0.00	712	2,968,040	-
5501~6000	608	0.00	626,724	0.00	608	2,826,831	-
6001~6500	444	0.00	497,192	0.00	444	2,278,019	-
6501~7000	383	0.00	463,469	0.00	383	2,144,215	-
7001~7500	338	0.00	438,667	0.00	338	2,086,332	-
7501~8000	282	0.00	392,417	0.00	282	1,882,005	-
8001~8500	235	0.00	347,279	0.00	235	1,689,824	-
8501~9000	190	0.00	297,846	0.00	190	1,460,633	-
9001~9500	153	0.00	253,734	0.00	153	1,250,895	-
9501~10000	168	0.00	293,321	0.00	168	1,451,712	-
10001~11000	274	0.00	514,290	0.00	274	2,596,200	-
11001~12000	380	0.00	789,362	0.00	380	4,142,100	-
12001~12680	617	0.00	1,374,932	0.00	617	7,106,835	-
12680초과	837	0.00	1,906,117	0.00	837	9,720,945	-

주 : 연도말 산정보험료 기준

구간별 현황(지역) <계속>

by Point(S.E) <Cont'd>

(단위 : 세대, 점)
Unit : Households, Point

활동참가율 등급별 점수 standard and activity rate	기 본 재 산 등 급 별 점 수 Point by the rent for house		과 표 재 산 등 급 별 점 수 Point by the real Estate		자 동 차 등 급 별 점 수 Point by the Car	
점 수 Point	세 대 수 Households	점 수 Point	세 대 수 Households	점 수 Point	세 대 수 Households	점 수 Point
439,658	1,548	474,335	42,319	33,438,919	32,443	3,934,818
242,642	1,054	330,414	33,869	27,947,484	25,482	3,185,548
160,342	1,295	441,148	56,747	50,252,866	42,386	5,598,994
8,544	458	174,504	31,726	31,246,745	23,571	3,315,475
744	168	66,766	17,392	19,023,675	12,930	1,937,297
744	100	25,160	9,810	11,677,005	7,433	1,181,494
-	135	32,340	8,277	10,597,029	6,464	1,098,280
372	76	19,466	1,955	2,261,807	1,639	313,249
-	79	24,144	1,057	1,125,849	789	131,790
287	74	21,211	850	910,302	634	106,849
-	53	12,318	616	669,578	492	77,499
-	30	7,415	551	599,561	379	62,760
-	23	5,426	406	429,737	324	55,159
-	17	4,845	357	390,326	244	40,651
-	20	5,034	296	312,498	242	38,611
-	15	4,231	256	266,988	188	31,732
-	17	5,381	204	212,806	149	25,621
-	12	4,387	169	172,526	120	20,844
-	7	3,017	141	142,506	99	16,359
-	15	3,636	148	157,701	110	20,145
-	24	8,131	232	231,783	171	27,422
-	58	11,065	223	211,723	190	30,228
-	45	24,576	569	464,640	357	57,013
-	-	-	837	1,090,537	645	159,461

Note: Based on the insurance premium computed at the end of the year

제Ⅱ－7 표
Table Ⅱ－7

보험료분위별
Distribution of Contributions

구 분 Division	계 Total				직장 계 I. W Sub_Total				
	세대수 Households	최대보험료 Maximun Contribution	평균보험료 average Contribution	적용인구 Population under	가입자 Insured	최대보험료 Maximun Contribution	평균보험료 average Contribution	적용인구 Population under	가입자 Insured
계	23,912,002	2,389,860	99,951	49,524,110	16,304,765	2,389,860	101,772	35,623,944	15,043,787
1 분위	1,195,599	28,960	15,373	1,769,012	815,238	28,960	20,967	1,336,648	813,805
2 분위	1,195,600	36,720	25,204	1,877,367	815,238	36,720	33,142	1,439,258	811,685
3 분위	1,195,600	41,370	30,468	1,907,730	815,238	41,370	39,356	1,444,734	808,417
4 분위	1,195,601	44,120	33,817	1,858,896	815,239	44,120	42,354	1,376,781	806,220
5 분위	1,195,600	47,950	37,665	1,875,672	815,238	47,950	46,004	1,389,633	804,519
6 분위	1,195,600	52,020	42,313	1,904,465	815,238	52,020	50,217	1,376,084	803,433
7 분위	1,195,599	57,190	47,425	1,964,106	815,238	57,190	54,670	1,390,065	800,476
8 분위	1,195,601	61,200	53,410	2,050,662	815,239	61,200	59,582	1,416,158	799,530
9 분위	1,195,600	67,320	59,800	2,122,844	815,238	67,320	64,240	1,445,631	791,275
10 분위	1,195,600	73,730	68,108	2,212,794	815,238	73,730	70,557	1,487,882	786,581
11 분위	1,195,600	82,230	76,796	2,299,486	815,238	81,090	77,247	1,568,781	775,880
12 분위	1,195,601	93,480	86,241	2,400,609	815,239	89,500	85,199	1,664,645	768,687
13 분위	1,195,600	108,570	96,203	2,549,869	815,238	99,030	94,010	1,775,073	751,250
14 분위	1,195,599	125,720	108,682	2,701,493	815,238	110,770	104,815	1,901,453	738,543
15 분위	1,195,600	143,850	123,144	2,871,954	815,238	124,840	117,755	2,046,053	719,197
16 분위	1,195,601	163,430	139,969	3,063,175	815,239	143,260	133,639	2,202,809	684,931
17 분위	1,195,600	186,960	160,589	3,250,982	815,238	165,720	153,958	2,354,750	636,544
18 분위	1,195,600	217,850	186,837	3,489,401	815,238	196,240	180,067	2,571,335	586,852
19 분위	1,195,600	270,650	225,625	3,635,292	815,238	248,820	218,475	2,693,409	596,204
20 분위	1,195,601	2,389,860	381,346	3,718,301	815,239	2,389,860	389,186	2,742,762	759,758

주 : 1) 연도말 기준

2) 직장은 산정보험료 기준이며, 지역은 부과보험료 기준.

3) 직장보험료 임의계속가입자, 소득월액가입자 제외

보험료 현황

by vigintile of Contribution

(단위 :명, 원)
Unit : Person, KRW

근로자 C. E			공교 G. & T.				지역 S.E.			
최대보험료 Maximun Contribution	평균보험료 average Contribution	적용인구 Population under	가입자 Insured	최대보험료 Maximun Contribution	평균보험료 average Contribution	적용인구 Population under	세대수 Households	최대보험료 Maximun Contribution	평균보험료 average Contribution	적용인구 Population under
2,389,860	97,663	32,247,384	1,260,978	2,389,860	150,795	3,376,560	7,607,237	2,277,320	96,047	13,900,166
28,960	20,963	1,334,304	1,433	28,960	23,433	2,344	380,361	6,110	3,384	432,364
36,720	33,140	1,434,022	3,553	36,720	33,392	5,236	380,362	10,050	8,192	438,109
41,370	39,355	1,434,628	6,821	41,370	39,491	10,106	380,362	12,950	11,417	462,996
44,120	42,351	1,363,913	9,019	44,120	42,624	12,868	380,362	18,490	15,520	482,115
47,950	46,004	1,373,806	10,719	47,940	45,960	15,827	380,362	22,800	19,794	486,039
52,020	50,219	1,358,697	11,805	52,020	50,092	17,387	380,362	28,020	25,371	528,381
57,190	54,667	1,368,122	14,762	57,190	54,831	21,943	380,361	35,560	31,895	574,041
61,200	59,583	1,392,660	15,709	61,200	59,536	23,498	380,362	45,070	40,182	634,504
67,320	64,239	1,408,144	23,963	67,320	64,265	37,487	380,362	56,030	50,285	677,213
73,730	70,556	1,441,582	28,657	73,730	70,586	46,300	380,362	69,140	62,860	724,912
81,090	77,235	1,503,847	39,358	81,090	77,484	64,934	380,362	82,230	75,829	730,705
89,500	85,192	1,583,830	46,552	89,500	85,310	80,815	380,362	93,480	88,474	735,964
99,030	93,985	1,657,032	63,988	99,030	94,303	118,041	380,362	108,570	100,904	774,796
110,770	104,808	1,738,210	76,695	110,770	104,882	163,243	380,361	125,720	116,970	800,040
124,840	117,730	1,810,143	96,041	124,840	117,942	235,910	380,362	143,850	134,695	825,901
143,260	133,555	1,839,095	130,308	143,260	134,079	363,714	380,362	163,430	153,537	860,366
165,720	153,693	1,812,833	178,694	165,720	154,904	541,917	380,362	186,960	174,800	896,232
196,240	179,916	1,818,506	228,386	196,240	180,456	752,829	380,362	217,850	201,347	918,066
248,820	219,817	2,006,054	219,034	248,820	214,824	687,355	380,362	270,650	240,950	941,883
2,389,860	395,091	2,567,956	55,481	2,389,860	308,331	174,806	380,362	2,277,320	364,541	975,539

Note : 1) As of the end of the Year

2) While C.E is based on estimated contribution, S.E. is based on imposed contribution.

3) Excluding contributions of the insured recently retired from the retired from the company and contributions imposed on the monthly incomes

제Ⅱ－8 표
Table II－8

연도별 건강보험
Major Indicators of Health

구 분 Division				단 위 Unit	2006	2009	
적용현황 Coverage	연 도 말 적 용 인 구 Covered Population at year's end			명 Person	47,819,674	48,613,534	
	연 평 균 적 용 인 구 Average Covered Population			명 Person	47,680,595	48,416,556	
재 정 Finance	총 수 입 (A)	Revenue(A)		천원 1,000 Won	26,049,843,138	31,500,393,381	
	총 지 출 (B)	Expenditure(B)		천원 1,000 Won	25,888,501,743	31,189,152,469	
	수 지 율 (B/A)	Rate of Expenditure to Revenue(B/A)		%	99.4	99.0	
	보 험 료 (C)	Contributions(C)		천원 1,000 Won	25,400,494,804	30,848,912,873	
	급 여 비 (D)	Benefits(D)		천원 1,000 Won	24,560,092,366	30,040,870,810	
	보험료대 급여비 비율 (D/C)	Rate of Benefits to Revenue (D/C)		%	96.7	97.4	
	수 지 차 액 (A-B)	Balance(A-B)		천원 1,000 Won	161,341,395	311,240,912	
	연 간 적 용 인 구 1 인 당 보 험 료			원 Won	532,722	637,156	
연 간 적 용 인 구 1 인 당 급 여 비			원 Won	515,096	620,467		
진 료 실 적 의 료 기 관 Medical care institutions	계 Total	진 료 비	Treatment Amount	천원 1,000 Won	32,389,193,040	39,338,968,656	
		급 여 비	Benefit Amount	천원 1,000 Won	23,955,697,229	28,916,433,592	
		연 평 균 1 인 당 진 료 비	Medical Expenses per Person by Year	원 Won	679,295	812,511	
	의 료 기 관 Medical care institutions	내 원 일 수	Visit Days	일 Days	790,515,434	870,614,783	
		급 여 일 수	Treatment Days	일 Days	1,086,842,557	1,214,818,589	
		내 원 1 일 당 진 료 비	(평균)	Treatment Amount Per Day of Visit(Average)	원 Won	29,723	32,898
			(입원)	(In-patients)	원 Won	131,519	133,741
			(외래)	(Out-Patients)	원 Won	19,056	20,892
		내 원 1 일 당 급 여 비	(평균)	Benefit Amount Per Day of Visit(Average)	원 Won	22,176	24,375
			(입원)	(In-patients)	원 Won	108,385	107,521
			(외래)	(Out-Patients)	원 Won	13,142	14,475
		급 여 1 일 당 진 료 비	(평균)	Treatment Amount Per Day(Average)	원 Won	21,619	23,577
			(입원)	(In-patients)	원 Won	87,917	91,148
			(외래)	(Out-Patients)	원 Won	13,990	15,065
		급 여 1 일 당 급 여 비	(평균)	Benefit Amount Per Day(Average)	원 Won	16,130	17,468
			(입원)	(In-patients)	원 Won	72,452	73,278
			(외래)	(Out-Patients)	원 Won	9,648	10,438
연 평 균 1 인 당 내 원 일 수			(평균)	Days of Visit per Person by Year	일/명 Days/Person	16.579	18
			(입원)	(In-patients)	일/명 Days/Person	1.573	2
			(외래)	(Out-Patients)	일/명 Days/Person	15.007	16.069
약 국 Pharmacy	방 문 일 수	Visit Days	일 Days	420,905,325	455,833,886		
	투 약 일 수	Treatment Days	일 Days	3,766,962,339	4,485,367,830		
	진 료 비	Treatment Amount	천원 1,000 Won	8,892,464,280	10,697,434,387		
	급 여 비	Benefit Amount	천원 1,000 Won	6,425,452,377	7,695,385,185		
	방 문 일 당 진 료 비	Treatment Amount Per Day of Visit(Average)	원 Won	21,127	23,468		
	방 문 일 당 급 여 비	Benefit Amount Per Day of Visit(Average)	원 Won	15,266	16,882		
	투 약 일 당 진 료 비	Treatment Amount Per Day(Average)	원 Won	2,361	2,385		
	투 약 일 당 급 여 비	Benefit Amount Per Day(Average)	원 Won	1,706	1,716		
	연 평 균 1 인 당 진 료 비			원 Won	186,501	220,946	
	연 평 균 1 인 당 방 문 일 수			일/명 Days/Person	8.828	9.415	

주 : 1) 제정은 결산기준이며 진료실적은 지급기준 임
2) 담배부담금은 2002년도에 신설되었으며, 보험료는 보험재정국고지원금 및 담배부담금이 포함됨.

주요지표(총괄)

Insurance by Year(Total)

2010	2011	2012	2013	2014	2015	2016	2017
48,906,795	49,299,165	49,662,097	49,989,620	50,316,384	50,490,157	50,763,283	50,940,885
48,759,441	49,132,191	49,495,324	49,829,666	50,155,210	50,434,233	50,631,224	50,856,763
33,948,880,393	38,761,068,391	42,473,652,817	47,205,853,849	50,515,544,421	53,292,081,273	56,459,878,174	58,818,071,225
34,926,339,447	37,258,746,902	39,152,044,404	41,265,338,093	44,752,555,676	48,162,139,596	53,740,831,942	58,022,559,280
102.9	96.1	92.2	87.4	88.6	90.4	95.2	98.6
33,313,822,348	37,950,432,705	41,733,142,919	44,831,247,895	47,908,751,432	51,419,999,299	54,684,817,516	57,191,502,884
33,749,302,672	35,830,249,261	37,581,294,601	39,674,332,277	42,827,513,037	45,760,188,015	51,014,929,380	54,891,742,630
101.3	94.4	90.1	88.5	89.4	89.0	93.3	96.0
-977,459,054	1,502,321,489	3,321,608,413	5,940,515,756	5,762,988,745	5,129,941,677	2,719,046,232	795,511,945
683,228	772,415	843,173	899,690	955,210	1,019,546	1,080,061	1,124,560
692,159	729,262	759,290	796,199	853,900	907,324	1,007,578	1,079,340
43,628,316,855	46,237,905,481	47,839,184,796	50,955,151,475	54,427,156,587	57,954,649,751	64,576,782,187	69,335,174,851
32,496,847,128	34,565,208,399	35,714,595,778	38,124,824,338	40,792,084,152	43,340,393,641	48,323,906,801	51,822,512,049
894,767	941,092	966,539	1,022,587	1,085,175	1,149,113	1,275,434	1,018,990
905,242,813	924,874,901	950,615,487	968,794,670	988,478,490	988,894,602	1,020,491,905	1,032,636,459
1,272,980,811	1,311,056,618	1,357,244,626	7,114,315,979	1,423,434,466	1,431,841,403	1,486,569,914	8,509,211,228
35,507	36,914	37,916	40,383	42,426	45,374	49,295	52,389
139,319	142,289	141,573	144,148	145,423	154,789	167,798	177,250
22,086	22,911	23,752	25,117	26,697	28,248	30,215	32,589
26,707	27,899	28,618	30,528	32,131	34,268	4,750	39,526
114,017	116,711	115,778	117,943	119,173	126,646	20,598	144,781
15,419	16,097	16,708	17,667	18,838	19,809	4,481	22,834
25,250	26,041	26,557	28,042	29,462	31,337	33,839	35,955
94,728	95,699	95,531	97,007	99,367	105,499	112,762	119,662
15,799	16,268	16,723	17,523	18,585	19,550	20,814	22,424
18,992	19,681	20,044	21,198	22,313	23,667	25,572	27,126
77,524	78,496	78,125	79,372	81,430	86,318	92,299	97,742
11,030	11,430	11,763	12,325	13,114	13,709	14,559	15,712
19	18,824	19,206	19,421	19,708	19,628	20,155	20,285
2	2,208	2,309	2,491	2,611	2,654	2,795	2,776
16,440	16,616	16,897	16,930	17,097	16,954	17,360	17,508
463,960,515	473,760,403	488,002,623	481,284,092	487,724,354	484,474,245	500,814,546	506,221,817
4,817,010,844	5,136,316,542	5,474,641,274	5,720,656,310	5,959,329,185	6,185,012,608	6,617,211,565	7,006,055,780
11,477,162,176	12,096,894,849	11,795,285,344	11,874,423,266	12,489,707,088	13,084,396,321	14,272,019,126	15,289,884,396
8,315,077,133	8,762,034,696	8,509,797,879	8,581,960,493	9,031,618,066	9,452,528,950	10,309,402,093	11,047,267,803
24,737	25,534	24,171	24,672	25,608	27,007	28,498	30,204
17,922	18,495	17,438	17,831	18,518	19,511	20,585	21,823
2,383	2,355	2,155	2,076	2,096	2,116	2,157	2,182
1,726	1,706	1,554	1,500	1,516	1,528	1,558	1,577
235,383	246,211	238,311	238,300	249,021	259,435	281,882	300,646
9,515	9,643	9,860	9,659	9,724	9,606	9,891	9,954

Note : 1) Finance is based on settled accounts The figures of medical treatments are based on the Payment amount
2) Yearly contributions per included in government subsidies of insurance Finance cost(Health prevention expense) are included here

제Ⅱ－9 표
Table II－9

직장가입자 보수 외 소득월액보험료 현황

Current statistics on monthly insurance premiums for employment provided policyholders based on income other than remuneration

(단위 : 천원, %)
Unit : KRW 1,000, %

구 분 Division	인 원 Persons			보 험 료 Contribution			구 성 비 (%)	
	계 T	근로자 C.E.	공 · 교 G & T	계 T	근로자 C.E.	공 · 교 G & T	인 원 Person	보 험 료 Contribution
계 Total	43,572	42,217	1,355	23,568,233	22,966,979	601,254	100.0	100.0
3만 5천원이하	-	-	-	-	-	-	-	-
35,001~40,000	-	-	-	-	-	-	-	-
40,001~50,000	2	2	-	87	87	-	0.00	0.00
50,001~100,000	70	66	4	6,446	6,064	382	0.16	0.03
100,001~150,000	432	424	8	54,693	53,666	1,027	0.99	0.23
150,001~200,000	5,339	5,186	153	1,002,001	973,039	28,963	12.25	4.25
200,001~300,000	14,871	14,289	582	3,620,422	3,480,223	140,199	34.13	15.36
300,001~400,000	6,473	6,287	186	2,235,084	2,171,171	63,913	14.86	9.48
400,001~500,000	3,591	3,463	128	1,600,410	1,543,430	56,980	8.24	6.79
500,001~600,000	2,497	2,426	71	1,368,084	1,329,404	38,680	5.73	5.80
600,001~700,000	1,668	1,627	41	1,080,508	1,053,969	26,540	3.83	4.58
700,001~800,000	1,252	1,220	32	933,685	909,817	23,868	2.87	3.96
800,001~900,000	987	968	19	837,160	821,073	16,086	2.27	3.55
900,001~1,000,000	754	741	13	714,918	702,715	12,203	1.73	3.03
1,000,001~1,100,000	600	583	17	628,248	610,669	17,580	1.38	2.67
1,100,001~1,200,000	521	509	12	598,050	584,250	13,800	1.20	2.54
1,200,001~1,300,000	390	380	10	487,448	475,127	12,321	0.90	2.07
1,300,001~1,400,000	329	321	8	443,272	432,515	10,756	0.76	1.88
1,400,001~1,500,000	340	328	12	491,705	474,433	17,271	0.78	2.09
1,500,001~1,600,000	251	245	6	388,676	379,458	9,218	0.58	1.65
1,600,001~1,700,000	255	251	4	420,915	414,298	6,617	0.59	1.79
1,700,001~1,800,000	217	209	8	378,981	364,882	14,099	0.50	1.61
1,800,001~1,900,000	176	171	5	325,750	316,503	9,247	0.40	1.38
1,900,001~2,000,000	155	148	7	302,882	289,156	13,726	0.36	1.29
2,000,001~2,100,000	123	121	2	251,970	247,844	4,126	0.28	1.07
2,100,001~2,200,000	131	129	2	281,374	277,064	4,310	0.30	1.19
220만원이상	2,148	2,123	25	5,115,464	5,056,122	59,342	4.93	21.70

주 : 1) 연도말 부과보험료 기준

2) 연간 보수 외 소득이 7,200만원을 초과한 직장가입자

3) 임의계속가입자 포함

Notes : 1) Based on the insurance premium computed at the end of the year

2) Applicable to employment provided policyholders whose annual income other than remuneration is more than 72 million won

3) Voluntarily and continuously insured persons have been included.

제Ⅱ－10 표
Table II－10

연도별 정부 지원금 현황
Government Subsidies of Health Insurance by Year

(단위 : 천원)
Unit : KRW 1,000

구 분 Year	정부 지원금계 Total	지 역 국 고 지 원 금 Government Subsidies for the self-employed			담 배 부 담 금 Surcharge on Tobacco		
		계 Sub-total	관 리 재 정 Finance for Administration	보 험 재 정 Finance for Insurance Benefits	계 Sub-total	지역 배분금 Allotment for the self-employed	직장 배분금 Allotment for the employed
1988	94,558,524	94,558,524	39,528,952	55,029,572	-	-	-
1989	220,516,912	220,516,912	87,676,250	132,840,662	-	-	-
1990	363,901,737	363,901,737	117,638,732	246,263,005	-	-	-
1991	586,790,063	586,790,063	146,898,229	439,891,834	-	-	-
1992	592,440,184	592,440,184	165,286,368	427,153,816	-	-	-
1993	638,149,263	638,149,263	175,303,525	462,845,738	-	-	-
1994	692,406,677	692,406,677	184,872,373	507,534,304	-	-	-
1995	755,319,182	755,319,182	193,410,978	561,908,204	-	-	-
1996	872,304,434	872,304,434	217,112,293	655,192,141	-	-	-
1997	995,353,169	995,353,169	235,196,173	760,156,996	-	-	-
1998	1,076,025,606	1,076,025,606	223,777,828	852,247,778	-	-	-
1999	1,165,620,667	1,165,620,667	180,055,000	985,565,667	-	-	-
2000	1,552,746,000	1,552,746,000	171,779,000	1,380,967,000	-	-	-
2001	2,624,979,558	2,624,979,558	158,419,558	2,466,560,000	-	-	-
2002	3,013,934,364	2,574,723,000	129,883,000	2,444,840,000	439,211,364	197,645,114	241,566,250
2003	3,423,829,000	2,779,241,000	136,361,000	2,642,880,000	644,588,000	286,197,072	358,390,928
2004	3,482,965,000	2,856,652,000	140,452,000	2,716,200,000	626,313,000	268,061,964	358,251,036
2005	3,694,802,000	2,769,500,000	126,500,000	2,643,000,000	925,302,000	374,747,310	550,554,690
2006	3,816,190,000	2,869,770,000	113,270,000	2,756,500,000	966,420,000	367,239,600	599,180,400
2007	3,671,794,907	2,704,200,000	-	2,704,200,000	967,594,907	-	-
2008	4,026,244,600	3,002,299,600	-	3,002,299,600	1,023,945,000	-	-
2009	4,682,831,080	3,656,585,080	-	3,656,585,080	1,026,246,000	-	-
2010	4,856,096,000	3,793,034,000	-	3,793,034,000	1,063,062,000	-	-
2011	5,028,322,763	4,071,546,000	-	4,071,546,000	956,776,763	-	-
2012	5,343,180,300	4,335,900,000	--	4,335,900,000	1,007,280,300	-	-
2013	5,799,355,000	4,800,744,000	--	4,800,744,000	998,611,000	-	-
2014	6,314,933,000	5,295,798,000	--	5,295,798,000	1,019,135,000	-	-
2015	7,090,180,000	5,571,650,000	--	5,571,650,000	1,518,530,000	-	-
2016	7,091,671,000	5,200,262,000	-	5,200,262,000	1,891,409,000	-	-
2017	6,774,705,000	4,873,623,000	-	4,873,623,000	1,901,082,000	-	-

주: 1) 결산기준

2) 2006년까지 지역재정 지원 국고지원금이 재정건전화특별법 만료로 2007년부터 총재정에 지원

3) 2007년부터 국민건강증진법 부칙 제7조 제2항에 의거 국민증진기금에서 지원받은 금액은 국민건강보험법 제108조 제4항의 각호의 사업에 지원함에 따라 지역및 직장 배분금 구분 없음

1) Based on the Settlement of Accounts

2) Since the special act for financial stabilization expired on Dec.31, 2006, there has been no government subsidy on administration.

3) From 2007, According to the supplementary provision sub-section2 of article 7 in the Promotion Act, the amount received by the national Health the nationa health promotion fund is provided for the projects each of which is specified in sub-section4 of article 108 in the national health insurance act. Therefore there is no distinction in the distribution funds between Ji-Yeok(self-employed) and Jik-Jang(employee)

제 III 편

건강보험급여현황

Benefits
in Health Insurance

건강보험수가 조정률

건강보험 수가조정률

(Rate of Adjustment for Medical Fee in the Insurance Scheme)

시 행 일 (The date of operation)	조 정 률 (%)	시 행 일 (The date of operation)	조 정 률 (%)
1979. 1. 1	20.75	2000. 4. 1	6.00
1979. 7. 1	11.14	2000. 7. 1 (의약분업실시)	9.20
1980. 5.10	19.38	2000. 9.15	6.50
1981. 6.15	16.60	2001. 1. 1	7.08
1982. 6. 1	7.10	2002. 4. 1	△2.9(인하)
1983.10. 1	4.00	2003. 1. 1	2.97
1985. 3. 1	3.00	2004. 1. 1	2.65
1986. 6. 1	3.00	2005. 1. 1	2.99
1988. 2.15	12.2	2006. 1. 1	3.58
1989. 7. 1	9.00	2007. 1. 1	2.30
1990. 2. 1	7.00	2008. 1. 1	1.94
1991. 7. 1	8.00	2009. 1. 1	2.22
1992. 4. 1	5.98	2010. 1. 1	2.05
1993. 3. 1	5.00	2011. 1. 1	1.64
1994. 8. 1	5.80	2012. 1. 1	2.20
1995. 4. 1	5.80	2013. 1. 1	2.36
1995.12.10	11.82	2014. 1. 1	2.36
1997. 1. 6	5.00	2015. 1. 1	2.20
1997. 9. 1	9.00	2016. 1. 1	1.99
1998. 7. 1	3.50	2017. 1. 1	2.37
1999.11.15 (약가인하)	9.00	2018. 1. 1	2.28

요양기관 유형별 환산지수

(Unit Price by type of provider)

(단위 : %, 원)

시행일 (Date)	유형 (Type)	병원 (Hospital)	의원 (Clinic)	치과 (Dental)	한방 (Korean medicine)	약국 (Pharmacy)	보건기관 (Health center)	조산원 (Maternity center)
2009.1.	인상 (평균2.22%) 환산지수 (Unit Price)	2.0 63.4	2.1 63.4	3.5 65.8	3.7 65.6	2.2 64.5	2.6 63.7	9.3 88.2
2010.1.	인상 (평균2.05%) 환산지수 (Unit Price)	1.4 64.3	3.0 65.3	2.9 67.7	1.9 66.8	1.9 65.7	1.8 64.8	6.0 93.5
2011.1.	인상 (평균1.64%) 환산지수 (Unit Price)	1.0 64.9	2.0 66.6	3.5 70.1	3.0 68.8	2.2 67.1	2.5 66.4	7.0 100.0
2012.1.	인상 (평균2.20%) 환산지수 (Unit Price)	1.7 66.0	2.8 68.5	2.6 71.9	2.6 70.6	2.6 68.8	2.0 67.7	4.2 104.2
2013.1.	인상 (평균2.36%) 환산지수 (Unit Price)	2.2 67.5	2.4 70.1	2.7 73.8	2.7 72.5	2.9 70.8	2.1 69.1	2.6 106.9
2014.1.	인상 (평균2.36%) 환산지수 (Unit Price)	1.9 68.8	3.0 72.2	2.7 75.8	2.6 74.4	2.8 72.8	2.7 71.0	2.9 110.0
2015.1.	인상 (평균2.20%) 환산지수 (Unit Price)	1.7 70.0	3.0 74.4	2.2 77.5	2.1 76.0	3.1 75.1	2.9 73.1	3.2 113.5
2016.1.	인상 (평균1.99%) 환산지수 (Unit Price)	1.4 71.0	2.9 76.6	1.9 79.0	2.2 77.7	3.0 77.4	2.5 74.9	3.2 117.1
2017.1.	인상 (평균2.37%) 환산지수 (Unit Price)	1.8 72.3	3.1 79.0	2.4 80.9	3.0 80.0	3.5 80.1	2.9 77.1	3.7 121.4
2018.1.	인상 (평균2.28%) 환산지수 (Unit Price)	1.7 73.5	3.1 81.4	2.7 83.1	2.9 82.3	2.9 82.4	2.8 79.3	3.4 125.5

※ 2008년 이후 요양기관 유형별 환산지수 계약 실시

(Since 2008, unit price was decided by contract for each type of provider)

제Ⅲ－1 표
Table III－1

연도별 보험
Benefits

구 분		1990	2000	2005	2007	2008
총 계 Total	건 수 Cases 금 액 Amount	143,875,743 1,941,631,809	410,054,045 9,041,796,423	807,672,976 18,365,867,984	977,901,150 24,575,497,358	1,128,549,688 26,379,762,835
현물급여 Benefits in kind	건 수 Cases 금 액 Amount	143,734,373 1,928,028,844	409,576,744 8,902,607,192	807,199,950 18,224,137,660	977,339,260 24,382,996,474	1,127,876,715 26,165,917,092
- 요양급여 Medical Benefits	건 수 Cases 금 액 Amount	141,479,384 1,903,196,909	404,418,143 8,789,328,534	800,080,432 17,988,570,493	968,745,927 23,955,697,229	1,116,962,832 25,599,914,275
(본인부담액상한제 사전지급) (Advance payments in the co-payment ceiling system)	건 수 Cases 금 액 Amount	- -	- -	(27,531) (29,964,431)	(66,633) (50,853,069)	(192,125) (123,624,689)
- 건강진단비 Physical check-ups costs	건 수 Cases 금 액 Amount	2,254,989 24,831,935	5,158,601 113,278,658	7,119,518 235,567,167	8,593,333 427,299,245	10,913,883 566,002,817
현금급여 Cash benefits	건 수 Cases 금 액 Amount	141,370 13,602,965	477,301 139,189,231	473,026 141,730,324	561,890 192,500,884	672,973 213,845,743
- 요양비 Medical care costs	건 수 Cases 금 액 Amount	6,274 2,740,925	37,523 26,431,308	16,515 17,536,450	25,602 16,944,662	38,489 17,681,673
- 장제비 Funeral allowances	건 수 Cases 금 액 Amount	133,713 10,534,230	191,723 46,463,320	196,790 49,197,450	200,090 50,022,500	15,378 3,844,500
- 본인부담액보상금 Compensation reimbursement	건 수 Cases 금 액 Amount	1,383 327,810	228,760 60,121,709	142,779 27,594,531	113,895 20,375,023	17,560 2,786,334
- 장애인보장구 Benefits for the appliances of the disabled	건 수 Cases 금 액 Amount	- -	19,295 6,172,894	48,957 21,669,161	96,844 61,536,703	89,155 44,046,494
(본인부담액상한제 사후환급) (Reimbursement in the co-payment ceiling system)	건 수 Cases 금 액 Amount	- -	- -	67,985 25,732,732	111,134 43,621,996	512,391 145,486,742
- 임신·출산 진료비 Prenatal care costs	금 액 Amount	-	-	-	-	-

주 : 1) 지급기준

2) 반올림 관계로 총계와 내용의 합이 다를 수 있음. 3) 가정산소는 2007년 신설, 가정산소와 분만비는 요양비에 포함

4) 본인부담상한제는 2004.7.1 신설, 사전지급은 요양급여비에 포함되며, 사후환급은 현금급여로 구분

5) 임신·출산 진료비는 2008.12.15 신설,(예탁금 형식으로 "건수" 불가)

급여 실적

by Year

(단위 : 건, 천원)
Unit : Case, KRW 1,000

2009	2010	2011	2012	2013	2014	2015	2016	2017
1,210,523,505	1,255,867,542	1,280,066,253	1,363,271,451	1,368,207,434	1,393,912,709	1,389,266,897	1,434,276,197	1,452,720,186
29,969,705,166	33,796,461,109	36,055,953,966	37,334,056,982	39,862,091,297	42,585,537,794	45,729,938,090	50,890,665,831	54,624,888,007
1,209,833,052	1,255,244,822	1,279,231,642	1,362,392,695	1,367,252,386	1,393,024,966	1,388,116,877	1,432,779,303	1,451,009,006
29,641,549,530	33,299,560,496	35,448,423,077	36,674,442,901	39,123,173,854	41,898,689,635	44,581,972,903	49,705,464,669	53,321,691,838
1,197,824,728	1,230,276,703	1,252,312,986	1,333,954,447	1,338,043,942	1,361,389,868	1,353,836,231	1,395,962,679	1,413,292,773
28,916,433,592	32,496,847,128	34,565,208,399	35,714,595,778	38,124,824,337	40,792,084,152	43,340,393,641	48,323,906,801	51,822,512,049
(181,303)	(163,138)	(236,743)	(311,420)	(408,717)	(354,425)	(390,722)	(464,520)	(526,472)
(100,946,332)	(85,003,560)	(115,788,104)	(147,807,057)	(187,699,372)	(158,245,621)	(182,212,657)	(221,611,959)	(254,027,564)
12,008,324	24,968,119	26,918,656	28,438,248	29,208,444	31,635,098	34,280,646	36,816,624	37,716,233
725,115,938	802,713,368	883,214,678	959,847,123	998,349,517	1,106,605,483	1,241,579,262	1,381,557,868	1,499,179,789
690,453	622,720	834,611	878,756	955,048	887,743	1,150,020	1,496,894	1,711,180
328,155,636	496,900,613	607,530,889	659,614,081	738,917,443	686,848,159	1,147,965,187	1,185,201,162	1,303,196,169
57,923	63,402	75,027	88,361	106,348	115,440	144,492	466,895	632,313
21,276,452	21,676,681	20,204,684	20,076,151	22,482,010	22,267,117	23,617,200	53,948,767	76,793,610
440	111	-	-	-	-	-	-	-
110,000	27,750	-	-	-	-	-	-	-
4,679	1,683	855	714	347	160	10	2	2
571,997	241,413	149,446	120,532	52,984	25,926	882	842	171
77,106	66,132	68,125	64,407	71,350	74,268	83,077	131,731	129,193
34,286,658	28,902,450	27,180,231	27,362,806	32,306,026	34,240,129	46,323,900	110,073,298	106,487,216
550,305	491,392	690,604	725,274	777,003	697,875	922,441	898,266	949,672
168,994,239	326,838,077	393,557,912	401,644,555	446,439,435	395,595,662	847,908,064	805,816,234	933,075,369
102,916,289	119,214,241	166,438,616	210,410,037	237,636,988	234,719,325	230,115,141	215,362,021	186,839,803

Note : 1) Based on the payment month

2) Rounding error can exist. 3) Home Oxygen has been introduced since 2007, The Medical care costs includes Home Oxygen, Maternity expenses

4) The co-payment ceiling system has been introduced since July 1, 2004. Advance payments in the co-payment system are included in cash benefits expenditure.

5) Prenatal care costs has been added in benefits owing to the creation of prenatal benefit program on December 15, 2008.

제Ⅲ－2 표
Table Ⅲ－2

시·군·구별 급여형태별
Service Benefits by District

구 분				진료실인원	내원일수	급여일수	진료비 (천원)	급여비 (천원)	
Division				Patients	Visits	Reimbursed Days	Medical Expense (1,000won)	Benefit (1,000won)	
서울	계	합	계	Total	47,876,912	1,032,137,227	8,526,223,085	70,752,467,909	52,975,308,543
	-입	원	I.P	47,824,086	1,031,096,025	1,508,959,145	55,426,803,583	41,900,948,300	
									-외
	약	국	P	47,631,812	887,615,987	1,295,648,112	29,421,997,502	20,634,689,329	
									합
	소	계	S.T	9,032,809	181,396,026	1,581,823,374	12,473,283,348	9,284,067,090	
									-입
	-외	래	O.P	1,121,363	17,785,095	29,109,710	4,056,232,107	3,366,931,298	
									약
	합	계	Total	8,484,474	88,342,032	1,326,499,370	2,756,305,094	1,986,192,681	
									소
-입	원	I.P							
			-외	래	O.P				
약	국	P							
			합	계	Total				
소	계	S-T							
			-입	원	I.P				
-외	래	O.P							
			약	국	P				
합	계	Total							
			소	계	S-T				
-입	원	I.P							
			-외	래	O.P				
약	국	P							
			합	계	Total				
소	계	S-T							
			-입	원	I.P				
-외	래	O.P							
			약	국	P				
합	계	Total							
			소	계	S-T				
-입	원	I.P							
			-외	래	O.P				
약	국	P							
			합	계	Total				
소	계	S-T							
			-입	원	I.P				
-외	래	O.P							
			약	국	P				
합	계	Total							
			소	계	S-T				
-입	원	I.P							
			-외	래	O.P				
약	국	P							
			합	계	Total				
소	계	S-T							
			-입	원	I.P				
-외	래	O.P							
			약	국	P				
합	계	Total							
			소	계	S-T				
-입	원	I.P							
			-외	래	O.P				
약	국	P							
			합	계	Total				
소	계	S-T							
			-입	원	I.P				
-외	래	O.P							
			약	국	P				
합	계	Total							
			소	계	S-T				
-입	원	I.P							
			-외	래	O.P				
약	국	P							
			합	계	Total				
소	계	S-T							
			-입	원	I.P				
-외	래	O.P							
			약	국	P				
합	계	Total							
			소	계	S-T				
-입	원	I.P							
			-외	래	O.P				
약	국	P							
			합	계	Total				
소	계	S-T							
			-입	원	I.P				
-외	래	O.P							
			약	국	P				
합	계	Total							
			소	계	S-T				
-입	원	I.P							
			-외	래	O.P				
약	국	P							
			합	계	Total				
소	계	S-T							
			-입	원	I.P				
-외	래	O.P							
			약	국	P				
합	계	Total							
			소	계	S-T				
-입	원	I.P							
			-외	래	O.P				
약	국	P							
			합	계	Total				
소	계	S-T							
			-입	원	I.P				
-외	래	O.P							
			약	국	P				
합	계	Total							
			소	계	S-T				
-입	원	I.P							
			-외	래	O.P				
약	국	P							
			합	계	Total				
소	계	S-T							
			-입	원	I.P				
-외	래	O.P							
			약	국	P				
합	계	Total							
			소	계	S-T				
-입	원	I.P							
			-외	래	O.P				
약	국	P							
			합	계	Total				
소	계	S-T							
			-입	원	I.P				
-외	래	O.P							
			약	국	P				
합	계	Total							
			소	계	S-T				
-입	원	I.P							
			-외	래	O.P				
약	국	P							
			합	계	Total				
소	계	S-T							
			-입	원	I.P				
-외	래	O.P							
			약	국	P				
합	계	Total							
			소	계	S-T				
-입	원	I.P							
			-외	래	O.P				
약	국	P							
			합	계	Total				
소	계	S-T							
			-입	원	I.P				
-외	래	O.P							
			약	국	P				
합	계	Total							
			소	계	S-T				
-입	원	I.P							
			-외	래	O.P				
약	국	P							
			합	계	Total				
소	계	S-T							
			-입	원	I.P				
-외	래	O.P							
			약	국	P				
합	계	Total							
			소	계	S-T				
-입	원	I.P							
			-외	래	O.P				
약	국	P							
			합	계	Total				
소	계	S-T							
			-입	원	I.P				
-외	래	O.P							
			약	국	P				
합	계	Total							
			소	계	S-T				
-입	원	I.P							
			-외	래	O.P				
약	국	P							
			합	계	Total				
소	계	S-T							
			-입	원	I.P				
-외	래	O.P							
			약	국	P				
합	계	Total							
			소	계	S-T				
-입	원	I.P							
			-외	래	O.P				
약	국	P							
			합	계	Total				
소	계	S-T							
			-입	원	I.P				
-외	래	O.P							
			약	국	P				
합	계	Total							
			소	계	S-T				
-입	원	I.P							
			-외	래	O.P				
약	국	P							
			합	계	Total				
소	계	S-T							
			-입	원	I.P				
-외	래	O.P							
			약	국	P				
합	계	Total							
			소	계	S-T				
-입	원	I.P							
			-외	래	O.P				
약	국	P							
			합	계	Total				
소	계	S-T							
			-입	원	I.P				
-외	래	O.P							
			약	국	P				
합	계	Total							
			소	계	S-T				
-입	원	I.P							
			-외	래	O.P				
약	국	P							
			합	계	Total				
소	계	S-T							
			-입	원	I.P				
-외	래	O.P							
			약	국	P				
합	계	Total							
			소	계	S-T				
-입	원	I.P							
			-외	래	O.P				
약	국	P							
			합	계	Total				
소	계	S-T							
			-입	원	I.P				
-외	래	O.P							
			약	국	P				
합	계	Total							
			소	계	S-T				
-입	원	I.P							
			-외	래	O.P				
약	국	P							
			합	계	Total				
소	계	S-T							
			-입	원	I.P				
-외	래	O.P							
			약	국	P				
합	계	Total							
			소	계	S-T				
-입	원	I.P							
			-외	래	O.P				
약	국	P							
			합	계	Total				
소	계	S-T							
			-입	원	I.P				
-외	래	O.P							
			약	국	P				
합	계	Total							
			소	계	S-T				
-입	원	I.P							
			-외	래	O.P				
약	국	P							
			합	계	Total				
소	계	S-T							
			-입	원	I.P				
-외	래	O.P							
			약	국	P				
합	계	Total							
			소	계	S-T				
-입	원	I.P							
			-외	래	O.P				
약	국	P							
			합	계	Total				
소	계	S-T							
			-입	원	I.P				
-외	래	O.P							
			약	국	P				
합	계	Total							
			소	계	S-T				
-입	원	I.P							
			-외	래	O.P				
약	국	P							
			합	계	Total				
소	계	S-T							
			-입	원	I.P				
-외	래	O.P							
			약	국	P				
합	계	Total							
			소	계	S-T				
-입	원	I.P							
			-외	래	O.P				
약	국	P							
			합	계	Total				
소	계	S-T							
			-입	원	I.P				
-외	래	O.P							
			약	국	P				
합	계	Total							
			소	계	S-T				
-입	원	I.P							
			-외	래	O.P				
약	국	P							
			합	계	Total				
소	계	S-T							
			-입	원	I.P				
-외	래	O.P							
			약	국	P				
합	계	Total							
			소	계	S-T				
-입	원	I.P							
			-외	래	O.P				
약	국	P							
			합	계	Total				
소	계	S-T							
			-입	원	I.P				
-외	래	O.P							
			약	국	P				
합	계	Total							
			소	계	S-T				
-입	원	I.P							
			-외	래	O.P				
약	국	P							
			합	계	Total				
소	계	S-T							
			-입	원	I.P				
-외	래	O.P							
			약	국	P				
합	계	Total							
			소	계	S-T				
-입	원	I.P							
			-외	래	O.P				
약	국	P							
			합	계	Total				
소	계	S-T							
			-입	원	I.P				
-외	래	O.P							
			약	국	P				
합	계	Total							
			소	계	S-T				
-입	원	I.P							
			-외	래	O.P				
약	국	P							
			합	계	Total				
소	계	S-T							
			-입	원	I.P				
-외	래	O.P							
			약	국	P				
합	계	Total							
			소	계	S-T				
-입	원	I.P							
			-외	래	O.P				
약	국	P							
			합	계	Total				
소	계	S-T							
			-입	원	I.P				
-외	래	O.P							
			약	국	P				
합	계	Total							
			소	계	S-T				
-입	원	I.P							
			-외	래	O.P				
약	국	P							
			합	계	Total				
소	계	S-T							
			-입	원	I.P				
-외	래	O.P							
			약	국	P				
합	계	Total							

주 : 1) 수진기준 2) 연도말 주민등록 주소지 기준
3) 반올림 관계로 합계와 내용의 합이 다를 수 있음
4) 약국의 처방조제 내원일수는 합계의 내원일수에서 제외함

요양급여실적(총계)

and Benefit Type (Total)

(단위 : 명,일)
Unit : Person, Day

구 분 Division			진료실인원 Patients	내원일수 Visits	급여일수 Reimbursed Days	진료비 (천원) Medical Expense (1,000won)	급여비 (천원) Benefit (1,000won)
노 원 구 Nowon-gu	합 계	Total	496,306	9,875,462	87,209,006	661,238,959	494,678,591
	소 계	S-Total	495,820	9,874,521	14,163,508	506,873,429	383,044,440
	-입 원	I.P	57,718	917,905	1,441,620	205,127,061	170,620,032
	-외 래	O.P	494,637	8,956,616	12,721,888	301,746,368	212,424,408
	약 국	P	468,210	4,986,034	73,045,498	154,365,530	111,634,151
은 평 구 Eunpyeong-gu	합 계	Total	437,172	9,326,057	81,504,530	629,959,620	471,256,826
	소 계	S-Total	436,778	9,325,113	12,812,934	485,446,545	366,805,657
	-입 원	I.P	51,535	920,535	1,467,696	201,604,108	167,244,540
	-외 래	O.P	435,565	8,404,578	11,345,238	283,842,437	199,561,118
	약 국	P	413,024	4,606,304	68,691,596	144,513,075	104,451,169
서 대 문 구 Seodaemun-gu	합 계	Total	283,941	5,938,848	52,821,268	424,096,657	316,862,480
	소 계	S-Total	283,679	5,938,043	8,338,900	329,901,860	248,758,461
	-입 원	I.P	33,354	621,726	994,828	139,708,909	116,200,344
	-외 래	O.P	282,792	5,316,317	7,344,072	190,192,951	132,558,117
	약 국	P	266,782	2,866,743	44,482,368	94,194,797	68,104,019
마 포 구 Mapo-gu	합 계	Total	344,042	6,714,612	57,076,095	460,257,997	342,894,645
	소 계	S-Total	343,708	6,713,968	9,399,640	360,022,753	270,509,662
	-입 원	I.P	37,608	631,277	1,016,666	145,987,028	121,568,580
	-외 래	O.P	342,729	6,082,691	8,382,974	214,035,726	148,941,082
	약 국	P	322,324	3,253,986	47,676,455	100,235,244	72,384,983
양 천 구 Yangcheon-gu	합 계	Total	432,730	8,562,941	71,650,477	569,821,188	424,528,794
	소 계	S-Total	432,319	8,562,090	11,568,921	445,416,647	334,770,417
	-입 원	I.P	50,269	805,934	1,316,941	184,607,767	153,158,860
	-외 래	O.P	431,203	7,756,156	10,251,980	260,808,880	181,611,557
	약 국	P	407,605	4,203,360	60,081,556	124,404,541	89,758,377
강 서 구 Gangseo-gu	합 계	Total	545,998	11,044,773	91,033,481	743,670,751	556,833,736
	소 계	S-Total	545,590	11,043,535	14,917,988	583,787,141	441,185,109
	-입 원	I.P	68,374	1,080,384	1,756,712	242,230,549	201,364,050
	-외 래	O.P	544,006	9,963,151	13,161,276	341,556,592	239,821,059
	약 국	P	515,259	5,535,915	76,115,493	159,883,610	115,648,627
구 로 구 Guro-gu	합 계	Total	394,446	8,124,592	69,887,142	563,040,584	420,766,040
	소 계	S-Total	394,118	8,123,722	11,150,232	437,753,480	330,204,883
	-입 원	I.P	53,244	816,854	1,360,068	188,425,349	156,435,078
	-외 래	O.P	392,866	7,306,868	9,790,164	249,328,131	173,769,804
	약 국	P	372,522	4,098,744	58,736,910	125,287,104	90,561,158
금 천 구 Geumcheon-gu	합 계	Total	223,663	4,682,306	41,007,705	329,965,437	247,246,872
	소 계	S-Total	223,452	4,681,492	6,353,672	257,200,050	194,645,061
	-입 원	I.P	33,921	504,077	845,056	113,322,090	93,606,937
	-외 래	O.P	222,761	4,177,415	5,508,616	143,877,960	101,038,125
	약 국	P	211,194	2,341,884	34,654,033	72,765,387	52,601,811
영 등 포 구 Yeongdeungpo-gu	합 계	Total	359,057	7,160,130	62,596,325	514,207,951	383,069,263
	소 계	S-Total	358,690	7,159,374	9,926,083	402,882,936	303,061,669
	-입 원	I.P	50,615	779,202	1,269,585	176,834,377	146,494,775
	-외 래	O.P	357,414	6,380,172	8,656,498	226,048,559	156,566,894
	약 국	P	336,376	3,478,575	52,670,242	111,325,015	80,007,594
동 작 구 Dongjak-gu	합 계	Total	364,166	7,337,953	63,794,068	504,447,158	374,285,484
	소 계	S-Total	363,725	7,337,239	10,381,324	394,902,904	295,397,224
	-입 원	I.P	46,117	713,463	1,174,680	164,190,596	136,532,437
	-외 래	O.P	362,599	6,623,776	9,206,644	230,712,308	158,864,787
	약 국	P	341,076	3,462,051	53,412,744	109,544,255	78,888,260
관 악 구 Gwanak-gu	합 계	Total	458,310	9,130,464	77,447,940	622,030,026	464,352,129
	소 계	S-Total	457,939	9,129,288	12,875,629	488,620,417	368,435,987
	-입 원	I.P	61,274	910,331	1,522,743	203,814,098	168,646,481
	-외 래	O.P	456,607	8,218,957	11,352,886	284,806,318	199,789,506
	약 국	P	428,744	4,358,544	64,572,311	133,409,610	95,916,141
서 초 구 Seocho-gu	합 계	Total	410,201	7,491,931	65,377,401	513,973,041	376,783,763
	소 계	S-Total	409,779	7,491,264	10,882,149	405,214,112	298,735,136
	-입 원	I.P	45,473	670,228	1,117,603	157,432,609	131,177,337
	-외 래	O.P	408,634	6,821,036	9,764,546	247,781,503	167,557,800
	약 국	P	380,422	3,468,098	54,495,252	108,758,929	78,048,626

Note : 1) Based on the Treatment Month 2) Based on the resident place
3) Rounding error can exist
4) The visit days to drug store with prescription are excluded from the Total

제Ⅲ－2 표
Table Ⅲ－2

시·군·구별 급여형태별
Service Benefits by District

구 분 Division			진료실인원 Patients	내원일수 Visits	급여일수 Reimbursed Days	진료비 (천원) Medical Expense (1,000won)	급여비 (천원) Benefit (1,000won)
강 남 구 Gangnam-gu	합 계	Total	519,328	9,194,208	80,675,071	623,035,159	454,817,686
	소 계	S-Total	518,765	9,193,373	13,271,484	489,657,377	359,107,503
	-입원	I.P	52,034	798,431	1,349,155	183,891,551	152,607,047
	-외래	O.P	517,399	8,394,942	11,922,329	305,765,825	206,500,456
	약국	P	480,356	4,224,313	67,403,587	133,377,783	95,710,183
송 파 구 Songpa-gu	합 계	Total	603,150	11,601,192	98,386,315	756,309,115	557,653,138
	소 계	S-Total	602,779	11,599,953	16,260,259	589,328,458	437,767,415
	-입원	I.P	64,183	1,017,380	1,666,067	223,070,285	184,445,455
	-외래	O.P	601,292	10,582,573	14,594,192	366,258,172	253,321,960
	약국	P	566,366	5,604,297	82,126,056	166,980,657	119,885,723
강 동 구 Gangdong-gu	합 계	Total	399,074	8,144,047	69,759,982	554,522,045	413,716,044
	소 계	S-Total	398,830	8,143,021	12,144,569	436,250,115	328,889,491
	-입원	I.P	51,663	788,933	1,309,671	179,947,896	149,485,984
	-외래	O.P	397,770	7,354,088	10,834,898	256,302,219	179,403,507
	약국	P	374,988	3,830,305	57,615,413	118,271,930	84,826,553
부 산 Busan	합 계	Total	3,145,532	76,896,969	605,374,908	5,331,565,501	3,999,656,998
	소 계	S-Total	3,142,629	76,879,575	112,129,665	4,233,905,806	3,206,898,852
	-입원	I.P	525,015	14,051,704	18,819,760	2,196,888,558	1,777,777,442
	-외래	O.P	3,120,865	62,827,871	93,309,905	2,037,017,248	1,429,121,410
	약국	P	2,973,860	34,812,922	493,245,243	1,097,659,695	792,758,146
중 구 Jung-gu	합 계	Total	38,427	1,036,634	8,585,348	76,667,828	57,434,023
	소 계	S-Total	38,387	1,036,484	1,543,559	61,366,118	46,464,617
	-입원	I.P	6,822	220,210	283,613	33,858,396	27,169,128
	-외래	O.P	38,016	816,274	1,259,946	27,507,722	19,295,489
	약국	P	36,047	437,020	7,041,789	15,301,710	10,969,407
서 구 Seo-gu	합 계	Total	96,288	2,709,100	21,416,217	195,772,674	146,637,484
	소 계	S-Total	96,193	2,708,802	3,814,219	155,695,579	117,798,684
	-입원	I.P	17,726	574,567	740,151	87,090,577	70,128,422
	-외래	O.P	95,269	2,134,235	3,074,068	68,605,002	47,670,262
	약국	P	90,789	1,142,878	17,601,998	40,077,095	28,838,801
동 구 Dong-gu	합 계	Total	76,444	2,184,125	17,922,427	158,955,506	119,394,395
	소 계	S-Total	76,374	2,183,915	3,223,884	126,347,621	95,871,506
	-입원	I.P	14,175	452,467	588,817	70,185,669	56,462,032
	-외래	O.P	75,703	1,731,448	2,635,067	56,161,952	39,409,474
	약국	P	72,152	931,240	14,698,543	32,607,884	23,522,889
영 도 구 Yeongdo-gu	합 계	Total	107,426	3,256,894	25,513,503	232,279,335	174,616,291
	소 계	S-Total	107,301	3,256,586	4,821,141	185,189,943	140,541,965
	-입원	I.P	20,887	670,421	881,549	103,257,116	82,832,161
	-외래	O.P	106,288	2,586,165	3,939,592	81,932,827	57,709,804
	약국	P	101,858	1,395,969	20,692,362	47,089,392	34,074,326
부 산 진 구 Busanjin-gu	합 계	Total	334,761	8,333,493	66,186,841	582,026,919	435,813,176
	소 계	S-Total	334,448	8,332,298	12,401,721	460,595,407	348,100,955
	-입원	I.P	56,154	1,505,309	2,014,939	238,982,310	193,482,005
	-외래	O.P	332,146	6,826,989	10,386,782	221,613,097	154,618,950
	약국	P	316,232	3,736,468	53,785,120	121,431,512	87,712,221
동 래 구 Dongnae-gu	합 계	Total	247,839	5,954,182	46,227,029	402,693,192	301,924,276
	소 계	S-Total	247,659	5,953,325	8,689,364	319,586,626	241,967,928
	-입원	I.P	38,671	1,025,949	1,383,121	159,341,389	128,937,050
	-외래	O.P	246,076	4,927,376	7,306,243	160,245,237	113,030,878
	약국	P	234,046	2,641,472	37,537,665	83,106,566	59,956,348
남 구 Nam-gu	합 계	Total	250,530	6,357,291	50,804,894	433,015,879	324,740,034
	소 계	S-Total	250,354	6,356,770	9,544,769	343,017,602	259,809,531
	-입원	I.P	40,704	1,082,929	1,451,147	173,157,750	140,214,454
	-외래	O.P	248,720	5,273,841	8,093,622	169,859,851	119,595,077
	약국	P	236,982	2,844,445	41,260,125	89,998,278	64,930,503
북 구 Buk-gu	합 계	Total	271,352	6,165,073	48,215,233	422,965,089	315,523,960
	소 계	S-Total	271,071	6,163,088	8,963,974	336,301,655	253,070,294
	-입원	I.P	43,010	1,076,955	1,486,186	172,127,316	139,033,271
	-외래	O.P	269,431	5,086,133	7,477,788	164,174,340	114,037,023
	약국	P	256,570	2,833,944	39,251,259	86,663,434	62,453,666

주 : 1) 수진기준 2) 연도말 주민등록 주소지 기준
3) 반올림 관계로 합계와 내용의 합이 다를 수 있음
4) 약국의 처방조제 내원일수는 합계의 내원일수에서 제외함

요양급여실적(총계) <계속> and Benefit Type (Total) <Cont'd>

(단위 : 명,일)
Unit : Person, Day

구 분 Division			진료실인원 Patients	내원일수 Visits	급여일수 Reimbursed Days	진료비 (천원) Medical Expense (1,000won)	급여비 (천원) Benefit (1,000won)
해운대구 Haeundae-gu	합계	Total	375,709	8,588,667	68,917,815	592,393,318	444,634,815
	소계	S-Total	375,323	8,587,748	12,351,500	467,716,005	354,418,880
	-입원	I.P	55,973	1,457,069	1,947,301	231,652,525	187,945,848
	-외래	O.P	373,064	7,130,679	10,404,199	236,063,480	166,473,033
	약국	P	354,557	3,964,163	56,566,315	124,677,313	90,215,935
사하구 Saha-gu	합계	Total	301,823	7,311,129	57,111,114	510,155,879	383,098,833
	소계	S-Total	301,615	7,310,071	10,311,525	405,430,178	307,402,144
	-입원	I.P	54,888	1,420,219	1,926,725	218,687,514	177,016,629
	-외래	O.P	299,480	5,889,852	8,384,800	186,742,664	130,385,516
	약국	P	286,495	3,454,539	46,799,589	104,725,701	75,696,688
금정구 Geumjeong-gu	합계	Total	221,573	5,464,573	42,595,862	370,941,185	278,564,989
	소계	S-Total	221,334	5,462,274	7,735,883	294,971,887	223,549,253
	-입원	I.P	33,310	1,041,694	1,361,956	153,611,410	123,753,161
	-외래	O.P	219,681	4,420,580	6,373,927	141,360,477	99,796,092
	약국	P	208,716	2,422,227	34,859,979	75,969,298	55,015,736
강서구 Gangseo-gu	합계	Total	114,563	2,478,918	17,809,283	167,924,608	126,144,105
	소계	S-Total	114,469	2,477,845	3,497,032	133,874,908	101,516,161
	-입원	I.P	22,590	422,913	609,481	68,110,108	55,654,411
	-외래	O.P	113,723	2,054,932	2,887,551	65,764,800	45,861,750
	약국	P	108,527	1,226,709	14,312,251	34,049,700	24,627,944
연제구 Yeonje-gu	합계	Total	188,041	4,588,233	36,202,383	316,975,809	237,645,333
	소계	S-Total	187,904	4,587,703	6,689,668	251,669,820	190,500,415
	-입원	I.P	30,907	841,449	1,116,891	130,220,290	105,294,182
	-외래	O.P	186,590	3,746,254	5,572,777	121,449,530	85,206,232
	약국	P	177,770	2,044,919	29,512,715	65,305,989	47,144,919
수영구 Suyeong-gu	합계	Total	163,672	4,034,182	32,753,287	284,406,066	213,534,775
	소계	S-Total	163,492	4,033,754	6,164,199	226,720,385	171,919,757
	-입원	I.P	27,522	746,125	988,401	115,927,620	93,922,325
	-외래	O.P	162,265	3,287,629	5,175,798	110,792,765	77,997,431
	약국	P	153,924	1,726,031	26,589,088	57,685,682	41,615,019
사상구 Sasang-gu	합계	Total	206,398	4,893,312	38,935,769	345,897,515	258,816,641
	소계	S-Total	206,200	4,891,766	7,216,899	274,987,313	207,751,144
	-입원	I.P	35,933	908,229	1,229,840	144,573,473	117,073,627
	-외래	O.P	204,827	3,983,537	5,987,059	130,413,840	90,677,517
	약국	P	195,897	2,281,129	31,718,870	70,910,202	51,065,497
기장군 Gijang-gun	합계	Total	150,686	3,541,163	26,177,903	238,494,700	181,133,867
	소계	S-Total	150,505	3,537,146	5,160,328	190,434,761	146,215,618
	-입원	I.P	25,743	605,199	809,642	96,105,095	78,858,737
	-외래	O.P	149,586	2,931,947	4,350,686	94,329,666	67,356,881
	약국	P	143,298	1,729,769	21,017,575	48,059,939	34,918,249
대구 Daegu	합계	Total	2,251,658	48,781,778	407,374,698	3,218,099,699	2,407,621,905
	소계	S.T	2,249,975	48,777,003	67,612,514	2,495,222,787	1,884,757,631
	-입원	I.P	300,736	6,260,345	8,963,833	1,081,301,646	884,357,555
	-외래	O.P	2,241,611	42,516,658	58,648,681	1,413,921,140	1,000,400,077
	약국	P	2,131,282	24,556,585	339,762,184	722,876,912	522,864,274
중구 Jung-gu	합계	Total	69,963	1,611,666	14,076,866	115,090,165	86,515,717
	소계	S-Total	69,887	1,611,556	2,286,089	90,171,880	68,491,095
	-입원	I.P	10,124	245,016	335,886	42,396,471	34,691,499
	-외래	O.P	69,504	1,366,540	1,950,203	47,775,408	33,799,596
	약국	P	65,739	768,175	11,790,777	24,918,286	18,024,622
동구 Dong-gu	합계	Total	315,944	7,328,155	62,701,201	492,781,041	370,321,500
	소계	S-Total	315,660	7,327,175	10,468,381	378,823,562	287,703,764
	-입원	I.P	45,851	956,696	1,361,899	167,408,928	136,663,385
	-외래	O.P	314,438	6,370,479	9,106,482	211,414,634	151,040,379
	약국	P	300,226	3,736,445	52,232,820	113,957,479	82,617,735
서구 Seo-gu	합계	Total	170,375	4,135,346	36,205,414	281,534,814	211,304,370
	소계	S-Total	170,207	4,134,966	5,726,268	217,986,594	165,373,284
	-입원	I.P	24,592	601,429	844,537	101,514,102	82,851,266
	-외래	O.P	169,506	3,533,537	4,881,731	116,472,493	82,522,018
	약국	P	161,643	2,014,474	30,479,146	63,548,220	45,931,086

Note : 1) Based on the Treatment Month 2) Based on the resident place
3) Rounding error can exist
4) The visit days to drug store with prescription are excluded from the Total

제Ⅲ－2 표
Table Ⅲ－2

시·군·구별 급여형태별
Service Benefits by District

구 분 Division					진료실인원 Patients	내원일수 Visits	급여일수 Reimbursed Days	진료비 (천원) Medical Expense (1,000won)	급여비 (천원) Benefit (1,000won)
남 Nam-gu	구	합	계	Total	132,298	3,203,492	28,465,018	222,469,726	166,819,612
		소	계	S-Total	132,162	3,203,306	4,590,248	172,900,474	130,821,857
		-입	원	I.P	18,860	488,386	670,413	80,722,094	65,845,935
		-외	래	O.P	131,494	2,714,920	3,919,835	92,178,380	64,975,922
		약	국	P	124,744	1,522,049	23,874,770	49,569,252	35,997,755
북 Buk-gu	구	합	계	Total	405,205	8,520,123	69,714,052	553,417,270	414,444,690
		소	계	S-Total	404,953	8,519,206	11,675,950	429,588,694	324,685,577
		-입	원	I.P	54,687	1,039,314	1,517,846	182,323,497	149,179,155
		-외	래	O.P	403,568	7,479,892	10,158,104	247,265,198	175,506,422
		약	국	P	383,992	4,318,495	58,038,102	123,828,575	89,759,113
수 성 Suseong-gu	구	합	계	Total	400,311	8,271,037	68,985,520	535,352,006	397,781,246
		소	계	S-Total	400,057	8,270,328	11,425,184	416,466,786	312,012,692
		-입	원	I.P	47,104	1,011,194	1,448,348	171,694,715	139,498,029
		-외	래	O.P	398,687	7,259,134	9,976,836	244,772,072	172,514,663
		약	국	P	376,955	4,058,813	57,560,336	118,885,220	85,768,554
달 서 Dalseo-gu	구	합	계	Total	528,942	10,854,695	89,739,151	709,708,620	529,647,465
		소	계	S-Total	528,556	10,853,888	14,733,847	549,230,824	413,780,783
		-입	원	I.P	65,668	1,312,834	1,904,874	231,275,567	190,126,374
		-외	래	O.P	526,825	9,541,054	12,828,973	317,955,257	223,654,410
		약	국	P	500,652	5,586,840	75,005,304	160,477,796	115,866,682
달 성 군 Dalseong-gun		합	계	Total	228,620	4,857,264	37,487,476	307,746,057	230,787,307
		소	계	S-Total	228,493	4,856,578	6,706,547	240,053,972	181,888,581
		-입	원	I.P	33,850	605,476	880,030	103,966,273	85,501,914
		-외	래	O.P	227,589	4,251,102	5,826,517	136,087,699	96,386,667
		약	국	P	217,331	2,551,294	30,780,929	67,692,086	48,898,726
인 Incheon	천	합	계	Total	2,709,698	55,429,134	455,780,201	3,851,941,116	2,883,345,853
		소	계	S.T	2,707,693	55,411,082	78,473,080	3,016,533,343	2,280,262,406
		-입	원	I.P	412,515	6,680,184	10,483,980	1,412,478,508	1,162,325,721
		-외	래	O.P	2,698,914	48,730,898	67,989,100	1,604,054,835	1,117,936,684
		약	국	P	2,567,827	28,031,944	377,307,121	835,407,773	603,083,448
중 Jung-gu	구	합	계	Total	108,497	2,161,720	18,573,310	156,379,062	116,957,588
		소	계	S-Total	108,421	2,161,408	2,996,473	121,115,735	91,512,069
		-입	원	I.P	16,513	280,953	432,600	59,259,020	48,628,058
		-외	래	O.P	108,032	1,880,455	2,563,873	61,856,716	42,884,011
		약	국	P	102,604	1,078,347	15,576,837	35,263,327	25,445,520
동 Dong-gu	구	합	계	Total	62,588	1,576,553	13,300,103	112,108,253	84,168,654
		소	계	S-Total	62,548	1,576,376	2,179,394	87,927,382	66,742,770
		-입	원	I.P	11,147	213,037	319,057	44,776,650	36,566,685
		-외	래	O.P	62,297	1,363,339	1,860,337	43,150,732	30,176,085
		약	국	P	59,648	768,412	11,120,709	24,180,871	17,425,884
남 Nam-gu	구	합	계	Total	379,205	8,223,228	69,584,234	595,772,875	448,056,339
		소	계	S-Total	378,921	8,221,799	11,230,407	466,006,698	354,393,497
		-입	원	I.P	63,014	1,082,503	1,660,367	229,582,813	188,802,312
		-외	래	O.P	377,537	7,139,296	9,570,040	236,423,886	165,591,184
		약	국	P	359,731	4,139,946	58,353,827	129,766,177	93,662,843
연 수 Yeonsu-gu	구	합	계	Total	309,361	5,688,118	44,966,871	382,748,473	284,644,400
		소	계	S-Total	309,176	5,687,506	7,838,016	300,947,680	225,496,818
		-입	원	I.P	42,691	596,138	969,268	132,256,502	108,873,776
		-외	래	O.P	308,295	5,091,368	6,868,748	168,691,178	116,623,042
		약	국	P	291,745	2,895,944	37,128,855	81,800,793	59,147,582
남 동 Namdong-gu	구	합	계	Total	497,261	10,185,144	81,541,928	695,921,326	521,377,804
		소	계	S-Total	496,929	10,183,738	13,815,080	543,290,410	411,013,551
		-입	원	I.P	72,570	1,142,279	1,781,292	246,068,435	203,118,861
		-외	래	O.P	495,427	9,041,459	12,033,788	297,221,975	207,894,690
		약	국	P	472,377	5,267,603	67,726,848	152,630,916	110,364,253
부 평 Bupyeong-gu	구	합	계	Total	490,985	10,145,032	83,537,854	700,227,936	522,513,785
		소	계	S-Total	490,579	10,143,678	14,081,822	546,536,190	411,434,834
		-입	원	I.P	69,987	1,215,242	1,869,181	250,008,232	206,345,230
		-외	래	O.P	489,012	8,928,436	12,212,641	296,527,959	205,089,604
		약	국	P	465,175	5,085,573	69,456,032	153,691,745	111,078,951

주 : 1) 수진기준 2) 연도말 주민등록 주소지 기준
3) 반올림 관계로 합계와 내용의 합이 다를 수 있음
4) 약국의 처방조제 내원일수는 합계의 내원일수에서 제외함

요양급여실적(총계) <계속> and Benefit Type (Total) <Cont'd>

(단위 : 명, 일)
Unit : Person, Day

구 분 Division			진료실인원 Patients	내원일수 Visits	급여일수 Reimbursed Days	진료비 (천원) Medical Expense (1,000won)	급여비 (천원) Benefit (1,000won)
계 양 구 Gyeongyang-gu	합 계	Total	296,969	6,224,339	49,045,557	421,530,219	315,979,342
	소 계	S-Total	296,785	6,223,302	8,386,406	332,744,914	251,912,407
	-입원	I.P	43,732	765,592	1,184,626	158,071,956	129,926,631
	-외래	O.P	295,806	5,457,710	7,201,780	174,672,958	121,985,775
	약국	P	282,058	3,074,811	40,659,151	88,785,305	64,066,935
서 구 Seo-gu	합 계	Total	482,643	9,302,959	74,700,698	633,848,354	474,496,998
	소 계	S-Total	482,352	9,301,691	12,794,000	498,029,228	376,703,057
	-입원	I.P	78,980	1,098,559	1,809,875	230,765,654	189,564,223
	-외래	O.P	480,871	8,203,132	10,984,125	267,263,574	187,138,834
	약국	P	458,638	4,875,865	61,906,698	135,819,125	97,793,941
강 화 군 Ganghwa-gun	합 계	Total	62,296	1,511,098	16,087,428	119,085,949	89,437,923
	소 계	S-Total	62,127	1,504,265	3,596,685	92,102,561	70,011,850
	-입원	I.P	10,320	216,210	343,652	46,289,959	37,879,064
	-외래	O.P	61,853	1,288,055	3,253,033	45,812,602	32,132,786
	약국	P	58,632	698,653	12,490,743	26,983,388	19,426,073
웅 진 군 Ongjin-gun	합 계	Total	19,893	410,943	4,442,218	34,318,668	25,713,020
	소 계	S-Total	19,855	407,319	1,554,797	27,832,543	21,041,553
	-입원	I.P	3,561	69,671	114,062	15,399,287	12,620,881
	-외래	O.P	19,784	337,648	1,440,735	12,433,256	8,420,672
	약국	P	17,219	146,790	2,887,421	6,486,125	4,671,467
광 주 Gwangju	합 계	Total	1,332,316	29,923,870	210,201,708	2,065,276,225	1,542,207,091
	소 계	S.T	1,331,032	29,919,784	40,961,377	1,666,664,632	1,253,704,398
	-입원	I.P	268,094	6,664,218	8,915,690	884,800,586	708,236,542
	-외래	O.P	1,324,286	23,255,566	32,045,687	781,864,046	545,467,857
	약국	P	1,253,280	13,365,138	169,240,331	298,611,593	288,502,693
동 구 Dong-gu	합 계	Total	83,134	2,204,444	17,073,548	158,107,923	118,708,852
	소 계	S-Total	83,064	2,204,267	3,098,502	125,946,821	95,336,100
	-입원	I.P	16,966	515,329	668,727	67,686,515	54,142,155
	-외래	O.P	82,474	1,688,938	2,429,775	58,260,306	41,193,945
	약국	P	77,869	934,005	13,975,046	32,161,102	23,372,752
서 구 Seo-gu	합 계	Total	279,365	6,114,984	43,257,980	427,046,050	318,433,175
	소 계	S-Total	279,035	6,114,544	8,436,262	345,606,689	259,592,467
	-입원	I.P	54,377	1,366,193	1,821,379	183,168,217	146,754,947
	-외래	O.P	277,604	4,748,351	6,614,883	162,438,473	112,837,520
	약국	P	262,441	2,721,286	34,821,718	81,439,361	58,840,709
남 구 Nam-gu	합 계	Total	197,826	4,680,602	35,110,004	331,515,109	247,532,165
	소 계	S-Total	197,684	4,680,354	6,561,034	265,952,560	200,044,585
	-입원	I.P	38,641	1,088,369	1,413,899	142,746,081	114,121,332
	-외래	O.P	196,544	3,591,985	5,147,135	123,206,479	85,923,253
	약국	P	185,834	2,029,717	28,548,970	65,562,549	47,487,580
북 구 Buk-gu	합 계	Total	396,452	9,107,058	64,207,719	629,758,152	471,031,722
	소 계	S-Total	396,089	9,106,055	12,435,986	509,672,364	384,097,420
	-입원	I.P	80,815	2,028,562	2,715,822	270,216,890	216,466,169
	-외래	O.P	394,145	7,077,493	9,720,164	239,455,474	167,631,252
	약국	P	373,016	4,013,177	51,771,733	120,085,788	86,934,302
광 산 구 Gwangsan-gu	합 계	Total	375,539	7,816,782	50,552,457	518,848,991	386,501,177
	소 계	S-Total	375,160	7,814,564	10,429,593	419,486,198	314,633,826
	-입원	I.P	77,295	1,665,765	2,295,863	220,982,883	176,751,940
	-외래	O.P	373,519	6,148,799	8,133,730	198,503,316	137,881,887
	약국	P	354,120	3,666,953	40,122,864	99,362,793	71,867,351
대 전 Daejeon	합 계	Total	1,389,956	30,491,049	241,274,089	1,963,475,738	1,473,389,442
	소 계	S.T	1,389,053	30,484,668	43,301,701	1,532,422,468	1,160,672,233
	-입원	I.P	184,323	3,619,890	5,170,063	667,357,518	547,075,027
	-외래	O.P	1,384,014	26,864,778	38,131,638	865,064,950	613,597,206
	약국	P	1,317,697	15,437,376	197,972,388	431,053,271	312,717,209
동 구 Dong-gu	합 계	Total	207,268	4,997,979	41,350,343	331,718,199	249,495,106
	소 계	S-Total	207,119	4,997,195	7,279,698	258,389,088	196,265,379
	-입원	I.P	29,166	662,772	929,572	119,294,453	97,422,034
	-외래	O.P	206,200	4,334,423	6,350,126	139,094,636	98,843,345
	약국	P	197,098	2,560,210	34,070,645	73,329,111	53,229,726

Note : 1) Based on the Treatment Month 2) Based on the resident place

3) Rounding error can exist

4) The visit days to drug store with prescription are excluded from the Total

제Ⅲ－2 표
Table Ⅲ－2

시·군·구별 급여형태별
Service Benefits by District

구 분 Division						진료실인원 Patients	내원일수 Visits	급여일수 Reimbursed Days	진료비 (천원) Medical Expense (1,000won)	급여비 (천원) Benefit (1,000won)
중 Jung-gu	구	합 계	Total			226,608	5,436,670	45,610,431	364,117,421	274,301,746
		소 계	S-Total			226,458	5,435,778	7,868,244	283,902,745	216,036,054
		-입원	I.P			31,900	707,340	993,054	128,422,458	105,012,375
		-외래	O.P			225,460	4,728,438	6,875,190	155,480,287	111,023,679
		약국	P			215,088	2,654,838	37,742,187	80,214,676	58,265,692
서 Seo-gu	구	합 계	Total			452,336	9,581,998	74,862,781	610,802,630	457,147,167
		소 계	S-Total			452,057	9,579,653	13,370,860	476,568,300	359,834,993
		-입원	I.P			59,180	1,089,368	1,560,056	202,921,310	166,466,454
		-외래	O.P			450,491	8,490,285	11,810,804	273,646,990	193,368,539
		약국	P			428,731	4,810,732	61,491,921	134,234,329	97,312,174
유 성 Yuseong-gu	구	합 계	Total			332,048	6,587,227	47,811,045	402,308,634	301,145,835
		소 계	S-Total			331,890	6,585,862	9,111,217	316,421,595	238,796,476
		-입원	I.P			40,857	687,090	991,589	129,193,188	106,636,131
		-외래	O.P			330,926	5,898,772	8,119,628	187,228,407	132,160,345
		약국	P			313,116	3,361,586	38,699,828	85,887,039	62,349,359
대 덕 Daedeok-gu	구	합 계	Total			171,696	3,887,175	31,639,489	254,528,855	191,299,588
		소 계	S-Total			171,529	3,886,180	5,671,682	197,140,740	149,739,331
		-입원	I.P			23,220	473,320	695,792	87,526,108	71,538,033
		-외래	O.P			170,937	3,412,860	4,975,890	109,614,632	78,201,298
		약국	P			163,664	2,050,010	25,967,807	57,388,115	41,560,257
울 Ulsan	산	합 계	Total			1,099,340	23,222,553	171,145,763	1,516,695,516	1,133,073,655
		소 계	S.T			1,098,736	23,217,939	33,184,515	1,214,909,356	915,512,832
		-입원	I.P			176,225	3,549,095	4,991,469	584,290,520	475,493,716
		-외래	O.P			1,093,312	19,668,844	28,193,046	630,618,836	440,019,116
		약국	P			1,040,065	11,256,046	137,961,248	301,786,159	217,560,823
중 Jung-gu	구	합 계	Total			221,593	4,775,573	36,580,395	322,640,351	241,156,877
		소 계	S-Total			221,475	4,774,861	6,672,167	257,432,931	194,091,290
		-입원	I.P			37,137	751,115	1,060,397	125,185,631	101,850,240
		-외래	O.P			220,372	4,023,746	5,611,770	132,247,301	92,241,050
		약국	P			209,769	2,331,422	29,908,228	65,207,420	47,065,587
남 Nam-gu	구	합 계	Total			313,964	6,381,383	47,865,857	419,746,623	313,526,710
		소 계	S-Total			313,788	6,380,685	8,883,357	334,759,334	252,300,076
		-입원	I.P			45,984	904,996	1,279,786	154,845,540	126,419,135
		-외래	O.P			312,473	5,475,689	7,603,571	179,913,793	125,880,941
		약국	P			296,820	3,102,050	38,982,500	84,987,289	61,226,634
동 Dong-gu	구	합 계	Total			161,655	3,597,865	25,915,507	218,863,625	162,867,205
		소 계	S-Total			161,595	3,597,587	4,939,680	174,889,839	131,219,083
		-입원	I.P			24,127	509,536	695,074	81,493,951	66,256,873
		-외래	O.P			160,747	3,088,051	4,244,606	93,395,888	64,962,209
		약국	P			153,826	1,764,482	20,975,827	43,973,786	31,648,123
북 Buk-gu	구	합 계	Total			190,785	3,829,334	26,513,713	240,979,821	179,882,564
		소 계	S-Total			190,692	3,828,608	5,435,150	194,072,000	146,084,865
		-입원	I.P			32,202	555,018	808,709	92,874,469	75,712,754
		-외래	O.P			189,828	3,273,590	4,626,441	101,197,531	70,372,111
		약국	P			181,096	1,939,330	21,078,563	46,907,820	33,797,700
울 주 Ulju-gun	군	합 계	Total			211,343	4,638,398	34,270,291	314,465,096	235,640,299
		소 계	S-Total			211,186	4,636,198	7,254,161	253,755,252	191,817,518
		-입원	I.P			36,775	828,430	1,147,503	129,890,929	105,254,714
		-외래	O.P			209,892	3,807,768	6,106,658	123,864,323	86,562,804
		약국	P			198,554	2,118,762	27,016,130	60,709,844	43,822,781
세 Sejong	종	합 계	Total			254,323	5,178,363	38,279,646	323,493,015	242,953,689
		소 계	S.T			253,892	5,155,686	7,434,176	252,766,179	191,417,709
		-입원	I.P			32,697	606,103	868,065	107,648,613	88,407,220
		-외래	O.P			252,845	4,549,583	6,566,111	145,117,565	103,010,487
		약국	P			241,038	2,736,465	30,845,470	70,726,835	51,535,981
경 Gyeonggi	기	합 계	Total			12,082,835	234,595,417	1,994,303,094	15,906,533,537	11,890,943,948
		소 계	S.T			12,069,188	234,318,029	335,615,704	12,351,271,624	9,326,320,554
		-입원	I.P			1,646,935	25,311,948	40,699,957	5,356,004,499	4,424,271,791
		-외래	O.P			12,033,500	209,006,081	294,915,747	6,995,267,125	4,902,048,763
		약국	P			11,427,994	121,077,033	1,658,687,390	3,555,261,913	2,564,623,394

주 : 1) 수진기준 2) 연도말 주민등록 주소지 기준
3) 반올림 관계로 합계와 내용의 합이 다를 수 있음
4) 약국의 처방조제 내원일수는 합계의 내원일수에서 제외함

요양급여실적(총계) <계속> and Benefit Type (Total) <Cont'd>

(단위 : 명,일)
Unit : Person, Day

구 분 Division			진료실인원 Patients	내원일수 Visits	급여일수 Reimbursed Days	진료비 (천원) Medical Expense (1,000won)	급여비 (천원) Benefit (1,000won)
수 원 시 장 안 구 Jangan-gu	합 계	Total	273,283	5,310,228	43,509,086	346,526,117	258,741,455
	소 계	S-Total	273,096	5,308,379	7,471,016	269,188,756	202,918,923
	-입 원	I.P	33,326	552,505	865,845	113,129,141	93,031,491
	-외 래	O.P	272,299	4,755,874	6,605,171	156,059,615	109,887,432
	약 국	P	257,714	2,685,696	36,038,070	77,337,361	55,822,532
수 원 시 권 선 구 Gwonseon-gu	합 계	Total	343,477	6,588,753	53,133,765	427,922,434	320,444,978
	소 계	S-Total	343,233	6,585,646	9,223,417	332,766,875	251,742,205
	-입 원	I.P	45,543	657,027	1,057,041	137,590,709	113,937,486
	-외 래	O.P	342,285	5,928,619	8,166,376	195,176,166	137,804,719
	약 국	P	325,526	3,510,641	43,910,348	95,155,559	68,702,774
수 원 시 팔 달 구 Paldal-gu	합 계	Total	181,739	3,652,633	30,970,645	252,451,282	188,955,782
	소 계	S-Total	181,595	3,651,239	5,264,251	197,560,059	149,352,442
	-입 원	I.P	24,980	433,240	668,213	86,814,922	71,454,438
	-외 래	O.P	180,940	3,217,999	4,596,038	110,745,137	77,898,005
	약 국	P	171,008	1,778,233	25,706,394	54,891,223	39,603,340
수 원 시 영 통 구 Yongtong-gu	합 계	Total	334,034	5,779,364	43,731,925	351,761,073	260,719,347
	소 계	S-Total	333,824	5,777,822	8,331,710	276,049,653	206,106,727
	-입 원	I.P	38,878	487,504	804,476	103,016,100	85,468,743
	-외 래	O.P	333,018	5,290,318	7,527,234	173,033,553	120,637,984
	약 국	P	314,573	2,995,073	35,400,215	75,711,420	54,612,620
성 남 시 수 정 구 Sujeong-gu	합 계	Total	219,195	4,648,299	39,724,342	312,446,650	233,821,098
	소 계	S-Total	218,993	4,647,248	6,598,765	243,904,151	184,435,995
	-입 원	I.P	30,963	480,644	775,907	103,273,051	85,401,895
	-외 래	O.P	218,380	4,166,604	5,822,858	140,631,101	99,034,101
	약 국	P	206,900	2,318,291	33,125,577	68,542,499	49,385,102
성 남 시 중 원 구 Jungwon-gu	합 계	Total	211,002	4,508,599	38,901,280	305,478,999	228,943,727
	소 계	S-Total	210,746	4,507,265	6,389,224	238,429,224	180,737,721
	-입 원	I.P	30,277	479,979	758,850	104,037,628	85,860,281
	-외 래	O.P	210,143	4,027,286	5,630,374	134,391,596	94,877,441
	약 국	P	199,937	2,274,128	32,512,056	67,049,775	48,206,005
성 남 시 분 당 구 Bundang-gu	합 계	Total	467,522	8,297,180	74,400,646	555,721,597	408,903,023
	소 계	S-Total	467,154	8,296,225	12,200,215	432,585,342	320,408,280
	-입 원	I.P	51,769	729,765	1,181,138	165,098,950	137,308,180
	-외 래	O.P	465,800	7,566,460	11,019,077	267,486,393	183,100,100
	약 국	P	436,069	3,913,976	62,200,431	123,136,254	88,494,743
의 정 부 시 Uijeongbu-si	합 계	Total	401,040	8,016,452	71,777,594	542,718,610	406,793,855
	소 계	S-Total	400,717	8,013,470	11,606,318	414,726,477	314,395,262
	-입 원	I.P	52,374	790,082	1,286,976	174,760,649	144,255,201
	-외 래	O.P	399,786	7,223,388	10,319,342	239,965,828	170,140,061
	약 국	P	381,722	4,259,690	60,171,276	127,992,134	92,398,593
안 양 시 만 안 구 Manan-gu	합 계	Total	235,932	4,748,853	40,971,949	331,467,718	248,082,095
	소 계	S-Total	235,759	4,747,985	6,712,824	258,224,571	195,196,991
	-입 원	I.P	35,889	500,732	828,932	113,253,869	93,736,242
	-외 래	O.P	235,003	4,247,253	5,883,892	144,970,702	101,460,749
	약 국	P	222,639	2,390,267	34,259,125	73,243,147	52,885,104
안 양 시 동 안 구 Dongan-gu	합 계	Total	311,095	5,831,704	48,684,304	383,412,000	284,443,206
	소 계	S-Total	310,880	5,830,775	8,015,957	299,058,102	223,721,922
	-입 원	I.P	40,513	533,372	887,691	122,464,150	101,558,615
	-외 래	O.P	309,921	5,297,403	7,128,266	176,593,952	122,163,307
	약 국	P	293,167	2,953,859	40,668,347	84,353,898	60,721,283
부 천 시 Bucheon-si	합 계	Total	793,803	16,046,005	134,693,731	1,100,809,283	823,455,818
	소 계	S-Total	793,126	16,043,951	22,093,303	860,203,208	649,583,348
	-입 원	I.P	116,591	1,908,034	3,013,471	389,376,753	320,340,343
	-외 래	O.P	790,417	14,135,917	19,079,832	470,826,455	329,243,005
	약 국	P	752,105	8,139,494	112,600,428	240,606,076	173,872,470
광 명 시 Gwangmyeong-si	합 계	Total	310,908	6,364,438	51,891,223	423,463,396	316,439,994
	소 계	S-Total	310,544	6,363,710	8,663,949	329,092,891	248,399,065
	-입 원	I.P	41,982	657,669	1,069,486	141,079,020	117,005,378
	-외 래	O.P	309,661	5,706,041	7,594,463	188,013,870	131,393,687
	약 국	P	294,778	3,335,821	43,227,274	94,370,505	68,040,929

Note : 1) Based on the Treatment Month 2) Based on the resident place

3) Rounding error can exist

4) The visit days to drug store with prescription are excluded from the Total

제Ⅲ－2 표

Table Ⅲ－2

시·군·구별 급여형태별

Service Benefits by District

구 분 Division			진료실인원 Patients	내원일수 Visits	급여일수 Reimbursed Days	진료비 (천원) Medical Expense (1,000won)	급여비 (천원) Benefit (1,000won)
평택시 Pyeongtaek-si	합계	Total	452,327	8,938,168	74,437,966	602,904,051	450,947,610
	소계	S-Total	451,794	8,931,502	12,847,520	468,220,372	353,763,631
	-입원	I.P	70,778	999,327	1,606,573	208,462,380	171,312,403
	-외래	O.P	450,398	7,932,175	11,240,947	259,757,992	182,451,228
	약국	P	428,977	4,861,926	61,590,446	134,683,679	97,183,979
동두천시 Dongducheon-	합계	Total	86,649	1,878,523	16,914,559	134,579,868	101,518,188
	소계	S-Total	86,540	1,875,782	2,659,871	102,761,359	78,434,012
	-입원	I.P	13,210	266,046	398,055	49,109,805	40,207,418
	-외래	O.P	86,242	1,609,736	2,261,816	53,651,554	38,226,594
	약국	P	82,459	994,741	14,254,688	31,818,509	23,084,176
안산시상록구 Sangnok-gu	합계	Total	338,577	6,369,575	51,623,561	429,617,103	321,563,704
	소계	S-Total	338,293	6,367,677	8,700,397	336,487,411	254,246,071
	-입원	I.P	51,752	836,644	1,351,601	158,031,179	129,403,097
	-외래	O.P	337,224	5,531,033	7,348,796	178,456,232	124,842,974
	약국	P	320,393	3,279,097	42,923,164	93,129,692	67,317,633
안산시단원구 Danwon-gu	합계	Total	307,686	5,721,195	45,103,584	390,074,827	290,572,835
	소계	S-Total	307,405	5,719,227	7,656,960	305,953,038	229,989,875
	-입원	I.P	46,574	777,830	1,202,153	144,783,765	118,350,699
	-외래	O.P	306,281	4,941,397	6,454,807	161,169,273	111,639,176
	약국	P	290,629	2,932,642	37,446,624	84,121,789	60,582,960
고양시덕양구 Deogyang-gu	합계	Total	412,281	8,318,918	73,267,139	574,217,046	430,627,629
	소계	S-Total	411,855	8,317,513	11,376,294	443,618,343	336,370,262
	-입원	I.P	53,238	857,123	1,372,244	190,526,938	157,993,853
	-외래	O.P	410,601	7,460,390	10,004,050	253,091,405	178,376,409
	약국	P	389,929	4,220,014	61,890,845	130,598,702	94,257,367
고양시일산동구 Ilsandong-gu	합계	Total	271,590	4,953,350	44,187,034	350,065,474	262,374,973
	소계	S-Total	271,377	4,952,730	7,077,801	273,549,096	207,188,679
	-입원	I.P	32,892	537,573	861,964	118,471,967	98,524,712
	-외래	O.P	270,556	4,415,157	6,215,837	155,077,129	108,663,967
	약국	P	254,710	2,389,672	37,109,233	76,516,378	55,186,294
고양시일산서구 Ilsanseong-gu	합계	Total	278,089	5,349,094	45,877,713	354,966,189	265,645,421
	소계	S-Total	277,910	5,348,477	7,356,807	274,490,141	207,517,097
	-입원	I.P	32,380	527,268	827,631	114,023,439	94,648,040
	-외래	O.P	277,062	4,821,209	6,529,176	160,466,702	112,869,057
	약국	P	262,552	2,665,561	38,520,906	80,476,048	58,128,323
과천시 Gwacheon-si	합계	Total	52,911	1,038,942	8,534,720	69,218,257	51,303,067
	소계	S-Total	52,883	1,038,863	1,473,884	54,631,695	40,818,139
	-입원	I.P	5,851	100,281	159,373	22,797,152	18,871,721
	-외래	O.P	52,746	938,582	1,314,511	31,834,543	21,946,418
	약국	P	49,223	475,943	7,060,836	14,586,562	10,484,928
구리시 Guri-si	합계	Total	184,031	3,744,996	31,707,870	248,886,105	185,770,220
	소계	S-Total	183,843	3,744,444	5,365,834	191,123,569	144,190,608
	-입원	I.P	25,319	369,837	609,995	81,291,748	67,072,151
	-외래	O.P	183,432	3,374,607	4,755,839	109,831,822	77,118,458
	약국	P	174,648	1,937,668	26,342,036	57,762,536	41,579,612
남양주시 Namyangju-si	합계	Total	616,386	12,193,499	106,079,099	842,401,299	632,259,089
	소계	S-Total	615,751	12,191,752	17,619,665	648,530,424	492,165,688
	-입원	I.P	84,925	1,319,324	2,160,075	284,065,074	234,992,648
	-외래	O.P	614,186	10,872,428	15,459,590	364,465,349	257,173,040
	약국	P	584,663	6,365,959	88,459,434	193,870,876	140,093,401
오산시 Osan-si	합계	Total	203,477	3,791,960	29,092,005	244,978,540	183,828,038
	소계	S-Total	203,247	3,787,181	5,284,130	192,044,837	145,479,844
	-입원	I.P	30,527	397,690	672,886	84,553,565	69,882,650
	-외래	O.P	202,690	3,389,491	4,611,244	107,491,272	75,597,195
	약국	P	193,206	2,115,514	23,807,875	52,933,703	38,348,193
시흥시 Siheung-si	합계	Total	406,485	7,450,469	59,561,466	507,819,767	378,848,154
	소계	S-Total	406,159	7,448,539	10,000,180	396,092,900	298,354,777
	-입원	I.P	56,867	922,237	1,439,959	181,805,288	148,928,537
	-외래	O.P	404,893	6,526,302	8,560,221	214,287,612	149,426,240
	약국	P	385,467	3,970,801	49,561,286	111,726,867	80,493,377

주 : 1) 수진기준 2) 연도말 주민등록 주소지 기준

주 : 3) 반올림 관계로 합계와 내용의 합이 다를 수 있음

4) 약국의 처방조제 내원일수는 합계의 내원일수에서 제외함

요양급여실적(총계) <계속> and Benefit Type (Total) <Cont'd>

(단위 : 명,일)
Unit : Person, Day

구 분 Division			진료실인원 Patients	내원일수 Visits	급여일수 Reimbursed Days	진료비 (천원) Medical Expense (1,000won)	급여비 (천원) Benefit (1,000won)
군 포 시 Gunpo-si	합 계	Total	264,324	5,190,789	42,738,242	339,743,988	253,172,442
	소 계	S-Total	264,155	5,189,720	7,214,261	263,450,109	198,134,372
	-입 원	I.P	35,481	515,904	850,035	111,482,705	92,405,800
	-외 래	O.P	263,401	4,673,816	6,364,226	151,967,404	105,728,572
	약 국	P	250,191	2,685,061	35,523,981	76,293,880	55,038,070
의 왕 시 Uiwang-si	합 계	Total	145,863	2,891,634	24,706,958	191,892,370	142,644,447
	소 계	S-Total	145,780	2,891,173	3,976,051	149,209,490	111,811,687
	-입 원	I.P	19,562	296,045	485,185	63,723,004	52,459,752
	-외 래	O.P	145,351	2,595,128	3,490,866	85,486,486	59,351,936
	약 국	P	137,872	1,480,763	20,730,907	42,682,880	30,832,760
하 남 시 Hanam-si	합 계	Total	217,749	4,618,424	37,504,173	298,371,045	222,388,667
	소 계	S-Total	217,622	4,617,589	6,592,683	231,959,752	174,642,290
	-입 원	I.P	28,325	415,852	686,269	92,096,129	76,622,995
	-외 래	O.P	217,102	4,201,737	5,906,414	139,863,624	98,019,295
	약 국	P	206,569	2,358,145	30,911,490	66,411,293	47,746,377
용 인 시 처 인 구 cheoin-gu	합 계	Total	219,676	4,238,024	37,882,813	305,363,768	229,092,218
	소 계	S-Total	219,340	4,225,726	6,183,994	235,752,266	179,030,294
	-입 원	I.P	33,032	533,613	870,502	110,013,384	90,565,486
	-외 래	O.P	218,627	3,692,113	5,313,492	125,738,882	88,464,808
	약 국	P	207,562	2,174,239	31,698,819	69,611,502	50,061,925
용 인 시 기 흥 구 Giheung-gu	합 계	Total	393,416	7,105,766	61,952,792	475,699,786	352,927,278
	소 계	S-Total	393,194	7,103,793	10,074,330	368,864,686	275,977,732
	-입 원	I.P	47,370	672,175	1,097,249	146,657,225	121,302,479
	-외 래	O.P	392,173	6,431,618	8,977,081	222,207,461	154,675,252
	약 국	P	371,512	3,622,715	51,878,462	106,835,100	76,949,546
용 인 시 수 지 구 Suji-gu	합 계	Total	331,896	6,164,827	53,892,960	400,720,808	296,344,969
	소 계	S-Total	331,702	6,163,948	8,831,506	310,178,998	230,927,015
	-입 원	I.P	33,876	522,506	850,524	116,806,200	97,287,388
	-외 래	O.P	330,881	5,641,442	7,980,982	193,372,799	133,639,627
	약 국	P	313,072	3,055,839	45,061,454	90,541,810	65,417,954
파 주 시 Paju-si	합 계	Total	409,393	8,053,034	68,992,649	561,097,898	423,332,901
	소 계	S-Total	408,882	8,039,475	11,024,967	435,845,713	332,812,694
	-입 원	I.P	57,793	976,689	1,520,828	199,252,253	165,072,512
	-외 래	O.P	407,444	7,062,786	9,504,139	236,593,461	167,740,182
	약 국	P	387,366	4,143,370	57,967,682	125,252,185	90,520,207
이 천 시 Icheon-si	합 계	Total	200,908	3,989,604	34,228,371	267,909,375	200,666,646
	소 계	S-Total	199,629	3,914,961	6,663,258	206,984,049	156,975,346
	-입 원	I.P	27,821	449,490	710,912	91,522,346	75,525,831
	-외 래	O.P	199,019	3,465,471	5,952,346	115,461,704	81,449,515
	약 국	P	190,949	2,139,163	27,565,113	60,925,326	43,691,301
안 성 시 Anseong-si	합 계	Total	175,108	3,571,021	31,414,211	250,781,976	188,099,835
	소 계	S-Total	174,232	3,538,685	5,476,064	194,744,746	147,704,263
	-입 원	I.P	26,225	484,156	747,183	94,578,164	77,773,709
	-외 래	O.P	173,554	3,054,529	4,728,881	100,166,583	69,930,554
	약 국	P	166,280	1,924,032	25,938,147	56,037,230	40,395,572
김 포 시 Gimpo-si	합 계	Total	372,197	7,277,056	60,154,395	503,591,521	377,917,810
	소 계	S-Total	371,928	7,269,658	10,086,722	391,614,814	297,126,511
	-입 원	I.P	52,120	747,933	1,230,089	172,997,474	143,470,212
	-외 래	O.P	370,791	6,521,725	8,856,633	218,617,340	153,656,299
	약 국	P	353,164	3,924,622	50,067,673	111,976,707	80,791,299
화 성 시 Hwaseong-si	합 계	Total	681,622	12,187,984	95,556,408	789,602,176	590,422,730
	소 계	S-Total	680,769	12,163,165	17,518,026	615,757,280	464,643,390
	-입 원	I.P	96,045	1,188,253	1,946,522	257,385,774	213,361,338
	-외 래	O.P	678,822	10,974,912	15,571,504	358,371,506	251,282,052
	약 국	P	645,852	6,673,913	78,038,382	173,844,896	125,779,340
광 주 시 Gwangju-si	합 계	Total	327,378	6,211,964	55,944,023	436,087,733	325,340,876
	소 계	S-Total	327,081	6,207,022	9,403,470	336,114,881	253,629,225
	-입 원	I.P	45,844	622,613	1,045,729	143,443,719	118,888,639
	-외 래	O.P	326,284	5,584,409	8,357,741	192,671,162	134,740,586
	약 국	P	309,600	3,201,090	46,540,553	99,972,852	71,711,651

Note : 1) Based on the Treatment Month 2) Based on the resident place

Note : 3) Rounding error can exist

4) The visit days to drug store with prescription are excluded from the Total

제Ⅲ－2 표
Table Ⅲ－2

시·군·구별 급여형태별
Service Benefits by District

구 분 Division			진료실인원 Patients	내원일수 Visits	급여일수 Reimbursed Days	진료비 (천원) Medical Expense (1,000won)	급여비 (천원) Benefit (1,000won)
양 주 시 Yangju-si	합 계	Total	198,911	3,856,890	35,004,217	270,706,729	203,620,398
	소 계	S-Total	198,417	3,839,800	5,551,066	206,928,004	157,558,660
	-입원	I.P	26,558	440,735	692,270	92,030,525	75,972,949
	-외래	O.P	197,902	3,399,065	4,858,796	114,897,479	81,585,711
	약국	P	189,521	2,083,941	29,453,151	63,778,725	46,061,738
포 천 시 Pocheon-si	합 계	Total	144,720	2,877,423	28,444,817	221,070,500	165,946,192
	소 계	S-Total	144,601	2,876,770	4,478,059	169,914,189	129,188,560
	-입원	I.P	21,884	405,180	629,468	83,051,163	68,194,960
	-외래	O.P	144,081	2,471,590	3,848,591	86,863,026	60,993,601
	약국	P	136,917	1,517,599	23,966,758	51,156,311	36,757,631
여 주 군 Yeoju-gun	합 계	Total	103,258	2,296,075	20,936,951	160,375,380	120,168,241
	소 계	S-Total	102,628	2,268,387	4,019,720	124,539,128	94,260,954
	-입원	I.P	16,219	298,909	476,618	58,474,713	48,001,080
	-외래	O.P	102,292	1,969,478	3,543,102	66,064,415	46,259,874
	약국	P	97,835	1,145,376	16,917,231	35,836,252	25,907,287
연 천 군 Yeoncheon-gun	합 계	Total	40,992	921,832	9,186,454	70,803,585	53,650,039
	소 계	S-Total	40,921	921,492	1,465,159	54,798,143	42,102,817
	-입원	I.P	6,790	134,864	207,675	27,193,899	22,388,833
	-외래	O.P	40,780	786,628	1,257,484	27,604,244	19,713,984
	약국	P	38,651	455,917	7,721,295	16,005,442	11,547,222
가 평 군 Gapyeong-gun	합 계	Total	56,427	1,241,456	12,808,874	98,439,166	74,361,757
	소 계	S-Total	56,361	1,241,195	2,604,596	76,109,856	58,194,785
	-입원	I.P	9,338	171,671	284,644	37,423,000	30,800,839
	-외래	O.P	56,177	1,069,524	2,319,952	38,686,856	27,393,946
	약국	P	52,597	596,100	10,204,278	22,329,310	16,166,972
양 평 군 Yangpyeong-gun	합 계	Total	105,478	2,360,417	24,176,580	180,368,049	135,843,198
	소 계	S-Total	105,222	2,348,068	4,461,480	139,213,027	106,082,394
	-입원	I.P	15,254	313,627	507,720	66,055,583	54,630,770
	-외래	O.P	104,855	2,034,441	3,953,760	73,157,444	51,451,624
	약국	P	99,490	1,130,441	19,715,100	41,155,022	29,760,804
강 원 Gangwon	합 계	Total	1,406,987	29,224,055	282,505,076	2,137,932,428	1,606,706,283
	소 계	S-Total	1,400,333	28,934,995	49,509,550	1,634,937,349	1,243,373,472
	-입원	I.P	220,571	3,683,741	6,298,796	774,799,204	638,633,973
	-외래	O.P	1,395,880	25,251,254	43,210,754	860,138,145	604,739,499
	약국	P	1,325,961	14,533,112	232,995,526	502,995,079	363,332,811
춘 천 시 Chuncheon-si	합 계	Total	252,949	4,999,896	47,733,884	370,377,435	279,501,890
	소 계	S-Total	251,832	4,974,051	7,601,140	283,873,513	216,621,619
	-입원	I.P	40,133	595,658	958,715	132,034,424	109,063,807
	-외래	O.P	251,079	4,378,393	6,642,425	151,839,088	107,557,812
	약국	P	238,252	2,500,206	40,132,744	86,503,922	62,880,271
원 주 시 Wonju-si	합 계	Total	312,650	6,228,401	54,537,588	429,927,489	320,643,352
	소 계	S-Total	311,414	6,172,041	9,746,815	332,967,202	250,701,099
	-입원	I.P	45,726	739,668	1,194,545	149,488,926	123,082,806
	-외래	O.P	310,456	5,432,373	8,552,270	183,478,276	127,618,293
	약국	P	296,022	3,132,135	44,790,773	96,960,287	69,942,253
강 릉 시 Gangneung-si	합 계	Total	193,975	3,754,447	38,633,192	280,372,651	211,655,731
	소 계	S-Total	192,290	3,683,456	5,532,795	211,107,605	161,518,287
	-입원	I.P	28,527	412,619	736,729	93,794,979	77,902,724
	-외래	O.P	191,729	3,270,837	4,796,066	117,312,626	83,615,562
	약국	P	183,059	1,892,720	33,100,397	69,265,046	50,137,444
동 해 시 Donghae-si	합 계	Total	84,527	1,880,153	17,289,859	128,714,171	96,727,731
	소 계	S-Total	84,452	1,878,910	2,785,396	95,780,582	73,023,057
	-입원	I.P	12,928	251,575	445,247	45,673,682	37,486,814
	-외래	O.P	84,146	1,627,335	2,340,149	50,106,900	35,536,243
	약국	P	80,358	964,850	14,504,463	32,933,589	23,704,674
태 백 시 Taebaek-si	합 계	Total	40,900	916,573	8,790,817	67,492,045	50,597,941
	소 계	S-Total	40,846	916,149	1,482,660	52,426,999	39,728,531
	-입원	I.P	6,981	144,784	298,188	27,232,929	22,278,939
	-외래	O.P	40,640	771,365	1,184,472	25,194,070	17,449,592
	약국	P	38,629	480,952	7,308,157	15,065,047	10,869,411

주 : 1) 수진기준 2) 연도말 주민등록 주소지 기준
3) 반올림 관계로 합계와 내용의 합이 다를 수 있음
4) 약국의 처방조제 내원일수는 합계의 내원일수에서 제외함

요양급여실적(총계) <계속> and Benefit Type (Total) <Cont'd>

(단위 : 명,일)
Unit : Person, Day

구 분 Division			진료실인원 Patients	내원일수 Visits	급여일수 Reimbursed Days	진료비 (천원) Medical Expense (1,000won)	급여비 (천원) Benefit (1,000won)
속 초 시 Sokcho-si	합 계	Total	73,925	1,553,703	14,364,117	105,460,796	79,315,021
	소 계	S-Total	73,007	1,509,836	2,050,390	79,172,626	60,351,527
	-입 원	I.P	10,409	165,785	288,785	35,641,514	29,536,945
	-외 래	O.P	72,837	1,344,051	1,761,605	43,531,113	30,814,581
	약 국	P	70,453	857,775	12,313,727	26,288,169	18,963,494
삼 척 시 Samcheok-si	합 계	Total	61,813	1,439,230	13,689,388	104,435,905	78,833,360
	소 계	S-Total	61,701	1,436,015	2,603,829	78,228,491	59,948,595
	-입 원	I.P	10,662	208,832	372,011	39,736,573	32,578,623
	-외 래	O.P	61,487	1,227,183	2,231,818	38,491,918	27,369,972
	약 국	P	58,326	681,211	11,085,559	26,207,414	18,884,765
홍 천 군 Hongcheon-gun	합 계	Total	64,780	1,485,268	14,807,919	111,167,315	83,373,187
	소 계	S-Total	64,577	1,471,369	2,816,421	85,573,375	64,982,441
	-입 원	I.P	11,401	203,560	334,544	41,651,364	34,164,079
	-외 래	O.P	64,366	1,267,809	2,481,877	43,922,011	30,818,362
	약 국	P	61,081	704,649	11,991,498	25,593,940	18,390,746
횡 성 군 Hoengseong-gun	합 계	Total	42,740	1,003,948	10,217,762	76,784,354	57,263,524
	소 계	S-Total	42,527	992,385	1,939,360	59,163,673	44,588,116
	-입 원	I.P	7,778	135,737	229,619	29,013,083	23,699,015
	-외 래	O.P	42,392	856,648	1,709,741	30,150,590	20,889,101
	약 국	P	40,491	462,029	8,278,402	17,620,682	12,675,408
영 월 군 Yeongwol-gun	합 계	Total	36,388	846,249	9,063,329	69,214,597	52,050,305
	소 계	S-Total	36,289	840,688	1,676,613	53,415,405	40,722,339
	-입 원	I.P	6,371	130,465	232,226	29,108,142	24,048,125
	-외 래	O.P	36,146	710,223	1,444,387	24,307,263	16,674,214
	약 국	P	34,615	430,217	7,386,716	15,799,192	11,327,966
평 창 군 Pyeongchang-gun	합 계	Total	39,641	865,256	9,405,048	67,667,975	50,756,265
	소 계	S-Total	39,311	839,527	2,322,505	52,596,913	39,945,660
	-입 원	I.P	6,525	123,492	206,810	26,621,796	21,825,217
	-외 래	O.P	39,170	716,035	2,115,695	25,975,117	18,120,443
	약 국	P	36,578	360,224	7,082,543	15,071,062	10,810,605
정 선 군 Jeongseon-gun	합 계	Total	33,999	711,790	7,782,318	57,951,512	43,466,405
	소 계	S-Total	33,960	710,946	2,557,787	46,187,477	34,990,152
	-입 원	I.P	5,713	111,182	229,816	23,596,453	19,365,959
	-외 래	O.P	33,822	599,764	2,327,971	22,591,023	15,624,194
	약 국	P	29,909	271,898	5,224,531	11,764,036	8,476,253
철 원 군 Cheorwon-gun	합 계	Total	42,356	889,307	8,771,043	66,444,418	49,807,060
	소 계	S-Total	42,278	889,159	1,553,466	51,181,616	38,802,456
	-입 원	I.P	6,722	131,831	206,124	25,608,654	20,966,183
	-외 래	O.P	42,107	757,328	1,347,342	25,572,962	17,836,273
	약 국	P	39,810	449,362	7,217,577	15,262,802	11,004,604
화 천 군 Hwacheon-gun	합 계	Total	23,555	478,191	4,870,145	36,120,803	27,357,774
	소 계	S-Total	23,513	477,745	758,012	27,166,758	20,850,380
	-입 원	I.P	3,863	58,421	98,143	13,136,405	10,857,276
	-외 래	O.P	23,435	419,324	659,869	14,030,353	9,993,104
	약 국	P	21,797	238,607	4,112,133	8,954,046	6,507,394
양 구 군 Yanggu-gun	합 계	Total	21,400	408,880	4,092,111	32,294,820	24,357,638
	소 계	S-Total	21,375	408,605	714,405	24,833,826	18,996,466
	-입 원	I.P	3,820	50,604	88,025	12,780,582	10,637,804
	-외 래	O.P	21,326	358,001	626,380	12,053,244	8,358,662
	약 국	P	19,879	207,920	3,377,706	7,460,994	5,361,173
인 제 군 Inje-gun	합 계	Total	29,833	594,160	5,890,954	45,476,510	34,334,763
	소 계	S-Total	29,792	592,775	1,217,467	35,163,419	26,827,048
	-입 원	I.P	5,014	77,376	133,714	17,268,089	14,280,094
	-외 래	O.P	29,708	515,399	1,083,753	17,895,330	12,546,954
	약 국	P	27,755	285,411	4,673,487	10,313,091	7,507,716
고 성 군 Goseong-gun	합 계	Total	26,821	622,662	6,488,712	46,451,845	35,208,806
	소 계	S-Total	26,711	618,021	1,179,743	35,070,955	26,962,974
	-입 원	I.P	4,146	76,759	131,942	17,092,996	14,156,720
	-외 래	O.P	26,637	541,262	1,047,801	17,977,959	12,806,254
	약 국	P	25,288	320,438	5,308,969	11,380,890	8,245,833

Note : 1) Based on the Treatment Month 2) Based on the resident place

3) Rounding error can exist

4) The visit days to drug store with prescription are excluded from the Total

제Ⅲ－2 표
Table Ⅲ－2

시·군·구별 급여형태별
Service Benefits by District

구 분 Division			진료실인원 Patients	내원일수 Visits	급여일수 Reimbursed Days	진료비 (천원) Medical Expense (1,000won)	급여비 (천원) Benefit (1,000won)
양 양 군 Yangyang-gun	합 계	Total	24,735	545,941	6,076,890	41,577,787	31,455,528
	소 계	S-Total	24,458	523,317	970,746	31,026,916	23,812,726
	-입 원	I.P	3,852	65,393	113,613	15,318,614	12,702,844
	-외 래	O.P	24,397	457,924	857,133	15,708,302	11,109,883
	약 국	P	23,659	292,508	5,106,144	10,550,871	7,642,802
충 북 Chungbuk	합 계	Total	1,490,805	33,450,300	282,684,453	2,272,826,330	1,707,394,304
	소 계	S.T	1,488,738	33,372,535	53,979,335	1,776,365,996	1,348,527,314
	-입 원	I.P	226,559	4,346,150	6,564,340	819,249,921	670,158,824
	-외 래	O.P	1,483,423	29,026,385	47,414,995	957,116,076	678,368,491
	약 국	P	1,417,611	16,965,237	228,705,118	496,460,333	358,866,990
청 주 시 상 당 구 Sangdang-gu	합 계	Total	157,498	3,435,332	28,394,422	225,403,093	168,833,558
	소 계	S-Total	157,214	3,420,083	5,129,850	175,450,449	132,787,113
	-입 원	I.P	21,119	381,041	584,619	75,912,423	62,122,671
	-외 래	O.P	156,774	3,039,042	4,545,231	99,538,027	70,664,442
	약 국	P	149,911	1,782,898	23,264,572	49,952,644	36,046,445
청 주 시 서 원 구 Seowon-gu	합 계	Total	200,831	4,246,067	33,374,283	272,857,356	204,804,654
	소 계	S-Total	200,615	4,238,077	5,907,649	213,600,908	161,966,952
	-입 원	I.P	25,935	446,344	681,464	92,160,618	76,069,859
	-외 래	O.P	200,073	3,791,733	5,226,185	121,440,290	85,897,093
	약 국	P	190,921	2,199,985	27,466,634	59,256,448	42,837,702
청 주 시 흥 덕 구 Heungdeok-gu	합 계	Total	238,605	4,757,369	37,127,571	304,348,251	227,836,241
	소 계	S-Total	238,267	4,740,477	6,358,456	238,454,850	180,237,459
	-입 원	I.P	32,029	495,709	788,138	101,290,831	83,493,161
	-외 래	O.P	237,638	4,244,768	5,570,318	137,164,019	96,744,298
	약 국	P	227,100	2,547,253	30,769,115	65,893,401	47,598,783
청 주 시 청 원 구 Cheongwon-gu	합 계	Total	183,462	3,780,605	29,714,691	242,158,017	181,854,264
	소 계	S-Total	183,320	3,774,117	5,425,298	188,565,237	143,110,772
	-입 원	I.P	27,306	389,064	609,406	78,699,484	64,922,032
	-외 래	O.P	182,761	3,385,053	4,815,892	109,865,752	78,188,740
	약 국	P	174,843	2,021,847	24,289,393	53,592,781	38,743,492
충 주 시 Chungju-si	합 계	Total	193,152	4,424,225	39,343,608	313,566,225	235,862,634
	소 계	S-Total	192,750	4,412,380	6,676,290	242,788,008	184,816,629
	-입 원	I.P	29,513	595,504	876,406	110,835,520	90,411,620
	-외 래	O.P	192,039	3,816,876	5,799,884	131,952,488	94,405,009
	약 국	P	184,675	2,231,144	32,667,318	70,778,216	51,046,005
제 천 시 Jecheon-si	합 계	Total	124,166	2,888,008	25,396,295	202,831,560	152,736,045
	소 계	S-Total	123,996	2,883,414	4,646,415	159,159,075	121,031,767
	-입 원	I.P	21,639	441,267	681,010	78,794,539	64,336,073
	-외 래	O.P	123,499	2,442,147	3,965,405	80,364,536	56,695,695
	약 국	P	117,799	1,395,904	20,749,880	43,672,485	31,704,277
보 은 군 Boeun-gun	합 계	Total	31,473	905,832	8,513,708	67,491,120	51,217,571
	소 계	S-Total	31,424	904,732	2,058,464	53,735,571	41,258,588
	-입 원	I.P	6,024	169,108	242,017	29,172,134	23,685,566
	-외 래	O.P	31,232	735,624	1,816,447	24,563,438	17,573,023
	약 국	P	29,839	398,901	6,455,244	13,755,549	9,958,983
옥 천 군 Okcheon-gun	합 계	Total	48,116	1,532,317	12,679,608	103,886,895	78,149,244
	소 계	S-Total	48,084	1,532,033	3,582,382	83,664,923	63,382,420
	-입 원	I.P	8,984	281,274	377,539	42,697,616	34,237,394
	-외 래	O.P	47,679	1,250,759	3,204,843	40,967,306	29,145,026
	약 국	P	45,302	674,269	9,097,226	20,221,972	14,766,824
영 동 군 Yeongdong-gun	합 계	Total	46,431	1,409,100	12,244,025	99,446,937	74,772,201
	소 계	S-Total	46,339	1,404,498	3,453,868	79,769,277	60,467,774
	-입 원	I.P	9,188	266,072	362,973	41,953,073	33,730,478
	-외 래	O.P	45,988	1,138,426	3,090,895	37,816,204	26,737,296
	약 국	P	43,349	600,212	8,790,157	19,677,660	14,304,427
증 평 군 Jeungpyeong-gun	합 계	Total	35,260	786,185	6,855,412	52,651,205	39,604,439
	소 계	S-Total	35,219	784,783	1,190,863	39,860,941	30,392,879
	-입 원	I.P	5,595	91,568	145,763	17,794,194	14,711,425
	-외 래	O.P	35,124	693,215	1,045,100	22,066,747	15,681,453
	약 국	P	33,704	447,137	5,664,549	12,790,263	9,211,561

주 : 1) 수진기준 2) 연도말 주민등록 주소지 기준
3) 반올림 관계로 합계와 내용의 합이 다를 수 있음
4) 약국의 처방조제 내원일수는 합계의 내원일수에서 제외함

요양급여실적(총계) <계속> and Benefit Type (Total) <Cont'd>

(단위 : 명,일)
Unit : Person, Day

구 분 Division			진료실인원 Patients	내원일수 Visits	급여일수 Reimbursed Days	진료비 (천원) Medical Expense (1,000won)	급여비 (천원) Benefit (1,000won)
진 천 군 Jincheon-gun	합 계	Total	72,641	1,570,269	13,732,655	113,198,178	84,801,021
	소 계	S-Total	72,576	1,568,219	2,405,069	87,463,474	66,249,707
	-입 원	I.P	11,866	216,911	332,108	41,214,268	33,663,133
	-외 래	O.P	72,305	1,351,308	2,072,961	46,249,206	32,586,574
	약 국	P	69,146	821,990	11,327,586	25,734,704	18,551,314
괴 산 군 Goesan-gun	합 계	Total	36,159	932,379	9,848,404	76,630,321	57,762,216
	소 계	S-Total	36,114	931,137	2,104,132	60,151,265	45,913,646
	-입 원	I.P	7,395	161,623	246,220	31,916,038	26,001,419
	-외 래	O.P	35,974	769,514	1,857,912	28,235,227	19,912,227
	약 국	P	34,327	453,052	7,744,272	16,479,056	11,848,570
음 성 군 Eumseong-gun	합 계	Total	95,532	2,115,540	18,689,057	145,799,366	109,573,429
	소 계	S-Total	95,395	2,112,451	3,571,073	113,214,724	86,059,984
	-입 원	I.P	14,814	292,307	448,898	54,907,189	44,889,810
	-외 래	O.P	95,046	1,820,144	3,122,175	58,307,535	41,170,175
	약 국	P	90,867	1,086,505	15,117,984	32,584,642	23,513,445
단 양 군 Danyang-gun	합 계	Total	27,479	667,072	6,770,714	52,557,807	39,586,786
	소 계	S-Total	27,425	666,134	1,469,526	40,487,295	30,851,624
	-입 원	I.P	5,152	118,358	187,779	21,901,995	17,884,182
	-외 래	O.P	27,291	547,776	1,281,747	18,585,300	12,967,441
	약 국	P	25,828	304,140	5,301,188	12,070,512	8,735,162
충 남 Chungnam	합 계	Total	1,996,184	45,691,083	392,138,250	3,209,410,159	2,409,934,301
	소 계	S.T	1,993,613	45,598,351	77,347,780	2,505,820,812	1,900,942,201
	-입 원	I.P	330,500	6,572,740	9,811,475	1,224,880,178	1,002,828,567
	-외 래	O.P	1,984,360	39,025,611	67,536,305	1,280,940,634	898,113,635
	약 국	P	1,894,589	22,898,757	314,790,470	703,589,347	508,992,100
천 안 시 동 남 구 Dongnam-gu	합 계	Total	240,103	4,823,293	40,602,238	339,147,909	253,192,820
	소 계	S-Total	239,765	4,811,864	7,233,461	264,996,484	199,682,228
	-입 원	I.P	35,587	633,954	970,994	125,043,185	102,741,272
	-외 래	O.P	238,879	4,177,910	6,262,467	139,953,299	96,940,956
	약 국	P	227,523	2,505,798	33,368,777	74,151,426	53,510,592
천 안 시 서 북 구 Seobuk-gu	합 계	Total	358,022	6,532,392	49,537,661	429,163,220	320,546,771
	소 계	S-Total	357,455	6,511,686	8,934,574	338,573,999	254,900,694
	-입 원	I.P	51,393	734,077	1,154,069	150,352,254	124,618,301
	-외 래	O.P	356,312	5,777,609	7,780,505	188,221,745	130,282,392
	약 국	P	339,887	3,507,263	40,603,087	90,589,222	65,646,078
공 주 시 Gongju-si	합 계	Total	100,021	2,611,438	23,589,142	197,098,262	148,489,425
	소 계	S-Total	99,801	2,592,008	5,033,256	154,965,583	118,067,193
	-입 원	I.P	16,202	501,306	666,383	82,301,570	66,598,654
	-외 래	O.P	99,084	2,090,702	4,366,873	72,664,012	51,468,540
	약 국	P	94,397	1,188,402	18,555,886	42,132,679	30,422,231
보 령 시 Boryeong-si	합 계	Total	95,585	2,501,111	22,208,830	171,819,344	129,346,469
	소 계	S-Total	95,506	2,500,589	4,351,872	133,170,084	101,365,679
	-입 원	I.P	16,529	351,199	554,491	66,075,484	54,033,002
	-외 래	O.P	95,108	2,149,390	3,797,381	67,094,600	47,332,677
	약 국	P	91,216	1,228,409	17,856,958	38,649,260	27,980,791
아 산 시 Asan-si	합 계	Total	299,523	6,064,459	48,533,525	415,794,662	312,614,707
	소 계	S-Total	299,277	6,061,899	9,205,785	328,057,454	249,112,576
	-입 원	I.P	48,071	775,726	1,211,464	154,047,789	127,267,517
	-외 래	O.P	298,126	5,286,173	7,994,321	174,009,665	121,845,059
	약 국	P	284,504	3,227,597	39,327,740	87,737,208	63,502,131
서 산 시 Seosan-si	합 계	Total	162,525	3,415,834	31,007,867	247,815,076	186,094,657
	소 계	S-Total	162,222	3,399,405	5,285,018	190,352,710	144,689,905
	-입 원	I.P	28,785	430,267	697,253	89,792,475	74,217,930
	-외 래	O.P	161,528	2,969,138	4,587,765	100,560,235	70,471,975
	약 국	P	153,832	1,761,478	25,722,849	57,462,366	41,404,752
논 산 시 Nonsan-si	합 계	Total	111,664	3,197,492	26,684,875	225,537,109	169,473,072
	소 계	S-Total	111,480	3,194,327	5,918,730	178,637,921	135,624,084
	-입 원	I.P	21,293	589,984	793,803	94,989,257	76,652,464
	-외 래	O.P	110,597	2,604,343	5,124,927	83,648,663	58,971,620
	약 국	P	105,433	1,480,404	20,766,145	46,899,188	33,848,988

Note : 1) Based on the Treatment Month 2) Based on the resident place
3) Rounding error can exist
4) The visit days to drug store with prescription are excluded from the Total

제Ⅲ－2 표
Table Ⅲ－2

시·군·구별 급여형태별
Service Benefits by District

구 분 Division			진료실인원 Patients	내원일수 Visits	급여일수 Reimbursed Days	진료비 (천원) Medical Expense (1,000won)	급여비 (천원) Benefit (1,000won)
계 룡 시 Gyerong-si	합 계	Total	41,720	849,747	6,322,036	52,511,437	39,193,833
	소 계	S-Total	41,669	847,910	1,282,430	40,897,436	30,810,472
	-입원	I.P	5,543	94,264	138,744	17,602,679	14,460,943
	-외래	O.P	41,535	753,646	1,143,686	23,294,757	16,349,529
	약 국	P	38,855	418,961	5,039,606	11,614,001	8,383,361
당 진 시 Dangjin-si	합 계	Total	160,673	3,419,707	30,523,743	245,067,657	183,440,170
	소 계	S-Total	160,576	3,417,225	5,734,032	188,105,224	142,371,985
	-입원	I.P	29,188	447,692	733,510	90,893,225	74,760,109
	-외래	O.P	159,869	2,969,533	5,000,522	97,212,000	67,611,877
	약 국	P	152,538	1,744,524	24,789,711	56,962,433	41,068,185
금 산 군 Geumsan-gun	합 계	Total	50,603	1,620,215	13,898,208	113,133,538	85,688,970
	소 계	S-Total	50,572	1,620,003	3,287,187	89,334,639	68,206,467
	-입원	I.P	8,978	281,706	373,381	44,410,442	35,893,793
	-외래	O.P	50,173	1,338,297	2,913,806	44,924,197	32,312,674
	약 국	P	48,285	765,213	10,611,021	23,798,899	17,482,502
부 여 군 Buyeo-gun	합 계	Total	63,741	1,986,096	18,692,057	139,366,381	105,080,328
	소 계	S-Total	63,652	1,984,750	5,177,867	109,250,405	83,125,622
	-입원	I.P	11,935	356,160	491,700	56,837,676	45,795,470
	-외래	O.P	63,224	1,628,590	4,686,167	52,412,729	37,330,152
	약 국	P	60,318	858,999	13,514,190	30,115,977	21,954,706
서 천 군 Seocheon-gun	합 계	Total	51,140	1,746,463	14,942,078	120,568,131	91,248,056
	소 계	S-Total	51,111	1,746,209	3,064,657	93,910,037	71,851,740
	-입원	I.P	10,630	316,692	426,467	50,184,777	40,371,146
	-외래	O.P	50,735	1,429,517	2,638,190	43,725,260	31,480,594
	약 국	P	48,930	774,955	11,877,421	26,658,095	19,396,316
청 양 군 Cheongyang-gun	합 계	Total	31,038	895,990	9,106,162	70,084,492	52,718,476
	소 계	S-Total	30,956	894,339	2,438,206	54,733,857	41,661,180
	-입원	I.P	6,055	168,228	248,339	29,835,261	24,212,176
	-외래	O.P	30,734	726,111	2,189,867	24,898,596	17,449,005
	약 국	P	29,512	405,985	6,667,956	15,350,635	11,057,296
홍 성 군 Hongseong-gun	합 계	Total	94,155	2,269,821	21,315,674	165,279,243	124,796,847
	소 계	S-Total	94,107	2,269,390	4,336,618	128,951,246	98,518,761
	-입원	I.P	15,802	341,129	505,969	65,874,335	54,333,646
	-외래	O.P	93,633	1,928,261	3,830,649	63,076,912	44,185,115
	약 국	P	89,494	1,170,467	16,979,056	36,327,997	26,278,086
예 산 군 Yesan-gun	합 계	Total	75,900	2,013,884	19,385,201	152,837,676	115,212,790
	소 계	S-Total	75,850	2,013,322	3,587,699	117,937,268	89,933,956
	-입원	I.P	13,702	308,806	471,658	60,617,003	49,461,798
	-외래	O.P	75,496	1,704,516	3,116,041	57,320,265	40,472,157
	약 국	P	72,457	970,234	15,797,502	34,900,408	25,278,834
태 안 군 Taeon-gun	합 계	Total	59,771	1,743,141	15,788,953	124,186,022	92,796,912
	소 계	S-Total	59,614	1,733,425	2,476,388	93,946,468	71,019,660
	-입원	I.P	10,807	241,550	373,250	46,022,768	37,410,346
	-외래	O.P	59,327	1,491,875	2,103,138	47,923,700	33,609,314
	약 국	P	57,408	890,068	13,312,565	30,239,554	21,777,252
전 북 Jeonbuk	합 계	Total	1,695,531	44,966,718	348,377,574	3,066,962,774	2,310,720,702
	소 계	S.T	1,693,700	44,916,987	65,584,177	2,403,755,641	1,826,213,495
	-입원	I.P	320,061	8,659,585	11,505,595	1,278,775,123	1,029,261,004
	-외래	O.P	1,685,048	36,257,402	54,078,582	1,124,980,517	796,952,490
	약 국	P	1,609,794	20,763,932	282,793,397	663,207,133	484,507,207
전 주 시 완 산 구 Wansan-gu	합 계	Total	327,178	7,450,406	56,322,058	502,209,557	376,557,018
	소 계	S-Total	326,978	7,447,570	10,154,169	395,650,413	298,831,783
	-입원	I.P	57,510	1,436,925	1,883,472	201,392,683	161,595,567
	-외래	O.P	325,500	6,010,645	8,270,697	194,257,731	137,236,216
	약 국	P	309,443	3,379,758	46,167,889	106,559,143	77,725,235
전 주 시 덕 진 구 Deokjin-gu	합 계	Total	267,826	6,310,654	45,939,073	416,124,491	312,292,984
	소 계	S-Total	267,605	6,307,049	8,657,571	331,492,035	250,729,802
	-입원	I.P	48,750	1,153,680	1,510,628	171,051,647	137,607,576
	-외래	O.P	266,424	5,153,369	7,146,943	160,440,388	113,122,226
	약 국	P	254,330	2,935,513	37,281,502	84,632,456	61,563,182

주 : 1) 수진기준 2) 연도말 주민등록 주소지 기준
3) 반올림 관계로 합계와 내용의 합이 다를 수 있음
4) 약국의 처방조제 내원일수는 합계의 내원일수에서 제외함

요양급여실적(총계) <계속> and Benefit Type (Total) <Cont'd>

(단위 : 명, 일)
Unit : Person, Day

구 분 Division			진료실인원 Patients	내원일수 Visits	급여일수 Reimbursed Days	진료비 (천원) Medical Expense (1,000won)	급여비 (천원) Benefit (1,000won)
군 산 시 Gunsan-si	합 계	Total	251,874	6,142,614	48,548,018	416,133,277	312,998,798
	소 계	S-Total	251,702	6,141,683	8,585,139	321,884,613	244,280,975
	-입원	I.P	43,967	1,019,546	1,400,373	165,004,451	134,095,162
	-외래	O.P	250,716	5,122,137	7,184,766	156,880,162	110,185,812
	약국	P	240,050	3,097,454	39,962,879	94,248,663	68,717,824
익 산 시 Iksan-si	합 계	Total	272,559	6,663,642	53,256,739	450,757,101	337,885,461
	소 계	S-Total	272,169	6,651,563	9,581,544	349,724,554	264,134,577
	-입원	I.P	43,527	1,115,207	1,494,001	174,778,673	141,521,931
	-외래	O.P	271,135	5,536,356	8,087,543	174,945,881	122,612,646
	약국	P	258,713	3,217,504	43,675,195	101,032,546	73,750,884
정 읍 시 Jeongeup-si	합 계	Total	102,693	3,139,637	24,392,702	214,397,911	163,123,148
	소 계	S-Total	102,455	3,130,042	4,220,209	167,560,907	128,680,353
	-입원	I.P	22,435	683,675	902,303	95,757,566	76,927,877
	-외래	O.P	101,701	2,446,367	3,317,906	71,803,341	51,752,475
	약국	P	97,780	1,446,089	20,172,493	46,837,005	34,442,796
남 원 시 Namwon-si	합 계	Total	75,521	2,321,338	17,501,538	154,252,830	116,978,176
	소 계	S-Total	75,404	2,317,230	3,597,623	120,100,760	92,060,814
	-입원	I.P	14,663	435,318	573,642	64,462,823	52,043,814
	-외래	O.P	74,950	1,881,912	3,023,981	55,637,937	40,017,000
	약국	P	71,567	1,104,345	13,903,915	34,152,071	24,917,362
김 제 시 Gimje-si	합 계	Total	77,897	2,561,489	20,545,913	180,160,824	137,394,232
	소 계	S-Total	77,758	2,556,516	3,981,976	140,294,695	107,928,614
	-입원	I.P	17,260	557,930	724,029	79,103,704	63,715,189
	-외래	O.P	77,273	1,998,586	3,257,947	61,190,992	44,213,426
	약국	P	74,203	1,134,169	16,563,937	39,866,129	29,465,617
완 주 군 Wanju-gun	합 계	Total	89,001	2,462,117	18,793,647	170,812,005	128,775,554
	소 계	S-Total	88,890	2,453,994	3,618,310	135,074,569	102,666,616
	-입원	I.P	18,168	526,982	680,975	75,328,481	60,289,296
	-외래	O.P	88,358	1,927,012	2,937,335	59,746,088	42,377,320
	약국	P	84,687	1,104,735	15,175,337	35,737,436	26,108,939
진 안 군 Jinan-gun	합 계	Total	24,286	827,668	6,805,126	57,282,461	43,396,900
	소 계	S-Total	24,235	825,639	1,720,634	45,183,994	34,555,781
	-입원	I.P	5,248	161,123	215,591	24,531,424	19,821,530
	-외래	O.P	24,081	664,516	1,505,043	20,652,570	14,734,251
	약국	P	23,017	359,798	5,084,492	12,098,467	8,841,119
무 주 군 Muju-gun	합 계	Total	22,858	656,804	6,156,802	48,554,173	36,515,024
	소 계	S-Total	22,811	656,656	1,318,184	37,770,341	28,711,688
	-입원	I.P	4,239	117,936	165,501	20,035,214	16,118,499
	-외래	O.P	22,663	538,720	1,152,683	17,735,127	12,593,190
	약국	P	21,606	305,809	4,838,618	10,783,833	7,803,336
장 수 군 Jangsu-gun	합 계	Total	21,056	652,835	5,660,355	47,394,756	35,584,852
	소 계	S-Total	21,033	652,450	1,123,860	36,343,405	27,560,907
	-입원	I.P	4,394	123,771	169,859	19,943,470	15,937,627
	-외래	O.P	20,916	528,679	954,001	16,399,935	11,623,280
	약국	P	19,994	295,875	4,536,495	11,051,351	8,023,945
임 실 군 Imsil-gun	합 계	Total	27,709	991,710	7,590,332	68,235,718	51,518,996
	소 계	S-Total	27,692	991,524	1,703,435	54,053,182	41,154,694
	-입원	I.P	6,334	224,925	286,163	31,220,457	24,840,204
	-외래	O.P	27,444	766,599	1,417,272	22,832,725	16,314,490
	약국	P	26,359	404,905	5,886,897	14,182,536	10,364,302
순 창 군 Sunchang-gun	합 계	Total	27,580	1,052,892	7,725,518	72,532,284	54,472,296
	소 계	S-Total	27,557	1,052,737	1,905,182	57,182,369	43,339,382
	-입원	I.P	6,643	257,219	328,258	32,983,045	25,985,685
	-외래	O.P	27,275	795,518	1,576,924	24,199,324	17,353,697
	약국	P	25,845	407,135	5,820,336	15,349,915	11,132,915
고 창 군 Gochang-gun	합 계	Total	55,857	1,883,487	14,669,113	136,863,965	104,162,081
	소 계	S-Total	55,814	1,883,213	2,750,900	109,564,421	84,107,217
	-입원	I.P	13,294	428,249	590,809	64,527,791	51,912,861
	-외래	O.P	55,339	1,454,964	2,160,091	45,036,629	32,194,357
	약국	P	53,018	795,650	11,918,213	27,299,545	20,054,863

Note : 1) Based on the Treatment Month 2) Based on the resident place

3) Rounding error can exist

4) The visit days to drug store with prescription are excluded from the Total

제Ⅲ－2 표
Table Ⅲ－2

시·군·구별 급여형태별
Service Benefits by District

구 분 Division			진료실인원 Patients	내원일수 Visits	급여일수 Reimbursed Days	진료비 (천원) Medical Expense (1,000won)	급여비 (천원) Benefit (1,000won)
부 안 군 Buan-gun	합 계	Total	51,636	1,849,425	14,470,640	131,251,421	99,065,182
	소 계	S-Total	51,597	1,849,121	2,665,441	101,875,383	77,470,293
	-입원	I.P	13,629	417,099	579,991	58,653,695	46,848,189
	-외래	O.P	51,273	1,432,022	2,085,450	43,221,688	30,622,104
	약국	P	49,182	775,193	11,805,199	29,376,038	21,594,889
전 남 Jeonnam	합 계	Total	1,749,252	48,180,806	366,514,625	3,417,045,638	2,578,487,776
	소 계	S.T	1,747,979	48,178,510	70,894,242	2,715,498,838	2,068,322,306
	-입원	I.P	392,118	10,563,663	15,168,577	1,511,095,311	1,211,378,532
	-외래	O.P	1,737,418	37,614,847	55,725,665	1,204,403,527	856,943,775
	약국	P	1,656,976	20,700,558	295,620,383	701,546,800	510,165,470
목 포 시 Mokpo-si	합 계	Total	213,165	5,557,215	39,098,159	387,595,038	292,459,335
	소 계	S-Total	213,015	5,557,072	7,481,130	311,058,463	236,657,751
	-입원	I.P	48,457	1,265,656	1,794,054	173,273,048	138,706,946
	-외래	O.P	211,903	4,291,416	5,687,076	173,785,415	97,950,805
	약국	P	202,513	2,453,216	31,617,029	76,536,575	55,801,584
여 수 시 Yeosu-si	합 계	Total	264,656	6,910,985	50,314,842	458,623,413	345,499,500
	소 계	S-Total	264,512	6,910,690	9,418,130	360,989,140	274,886,208
	-입원	I.P	55,916	1,302,883	1,972,894	188,711,962	151,799,385
	-외래	O.P	263,190	5,607,807	7,445,236	172,277,178	123,086,823
	약국	P	252,147	3,167,190	40,896,712	97,634,273	70,613,292
순 천 시 Suncheon-si	합 계	Total	258,536	5,621,510	42,430,184	400,863,968	301,953,046
	소 계	S-Total	258,411	5,621,273	8,066,423	322,500,412	245,010,049
	-입원	I.P	52,408	1,211,045	1,743,926	174,274,019	140,190,133
	-외래	O.P	257,121	4,410,228	6,322,497	148,226,393	104,819,916
	약국	P	243,935	2,572,374	34,363,761	78,363,556	56,942,997
나 주 시 Naju-si	합 계	Total	101,346	2,835,716	20,832,982	200,929,989	151,212,721
	소 계	S-Total	101,296	2,835,600	3,951,562	159,627,240	121,083,655
	-입원	I.P	21,343	679,174	881,679	89,420,140	71,488,432
	-외래	O.P	100,551	2,156,426	3,069,883	70,207,100	49,595,223
	약국	P	95,463	1,263,567	16,881,420	41,302,749	30,129,066
광 양 시 Gwangyang-si	합 계	Total	145,316	2,931,392	21,804,015	197,245,965	148,293,610
	소 계	S-Total	145,244	2,931,201	4,300,290	157,823,850	119,747,407
	-입원	I.P	27,634	523,258	808,780	80,615,506	65,298,109
	-외래	O.P	144,641	2,407,943	3,491,510	77,208,343	54,449,298
	약국	P	137,031	1,380,742	17,503,725	39,422,115	28,546,204
담 양 군 Damyang-gun	합 계	Total	43,591	1,369,384	10,447,491	98,061,184	74,289,607
	소 계	S-Total	43,545	1,369,311	1,974,928	78,050,397	59,742,879
	-입원	I.P	10,063	315,405	423,714	43,798,367	35,076,514
	-외래	O.P	43,214	1,053,906	1,551,214	34,252,029	24,666,365
	약국	P	41,146	575,182	8,472,563	20,010,788	14,546,728
곡 성 군 Gokseong-gun	합 계	Total	27,494	894,912	7,122,226	63,970,714	47,903,685
	소 계	S-Total	27,481	894,864	1,399,654	50,936,338	38,459,532
	-입원	I.P	5,861	208,123	278,958	29,023,517	22,958,093
	-외래	O.P	27,290	686,741	1,120,696	21,912,821	15,501,439
	약국	P	26,045	372,669	5,722,572	13,034,376	9,444,153
구 레 군 Gurye-gun	합 계	Total	25,090	758,955	6,375,968	56,704,862	42,795,743
	소 계	S-Total	25,073	758,903	1,214,734	44,871,924	34,197,884
	-입원	I.P	5,745	173,234	243,366	25,230,500	20,127,503
	-외래	O.P	24,856	585,669	971,368	19,641,423	14,070,381
	약국	P	23,677	338,671	5,161,234	11,832,939	8,597,859
고 흥 군 Goheung-gun	합 계	Total	61,297	2,137,332	17,665,222	158,895,666	120,670,272
	소 계	S-Total	61,262	2,137,264	3,444,465	124,530,272	95,525,732
	-입원	I.P	15,413	465,972	696,667	71,671,157	57,364,284
	-외래	O.P	60,800	1,671,292	2,747,798	52,859,115	38,161,448
	약국	P	58,159	846,038	14,220,757	34,365,394	25,144,541
보 성 군 Boseong-gun	합 계	Total	39,914	1,235,266	10,565,892	98,631,793	74,582,555
	소 계	S-Total	39,769	1,235,172	1,829,648	78,192,794	59,753,843
	-입원	I.P	9,978	356,664	479,371	48,685,412	38,773,125
	-외래	O.P	39,364	878,508	1,350,277	29,507,382	20,980,719
	약국	P	37,707	520,198	8,736,244	20,439,000	14,828,712

주 : 1) 수진기준 2) 연도말 주민등록 주소지 기준
3) 반올림 관계로 합계와 내용의 합이 다를 수 있음
4) 약국의 처방조제 내원일수는 합계의 내원일수에서 제외함

요양급여실적(총계) <계속> and Benefit Type (Total) <Cont'd>

(단위 : 명,일)
Unit : Person, Day

구 분 Division			진료실인원 Patients	내원일수 Visits	급여일수 Reimbursed Days	진료비 (천원) Medical Expense (1,000won)	급여비 (천원) Benefit (1,000won)
화 순 군 Hwasun-gun	합 계	Total	59,259	1,706,068	13,109,672	129,523,219	97,204,772
	소 계	S-Total	59,208	1,705,920	2,846,767	105,893,471	80,115,082
	-입원	I.P	14,946	499,510	710,992	62,654,857	49,586,566
	-외래	O.P	58,751	1,206,410	2,135,775	43,238,614	30,528,516
	약국	P	55,933	664,924	10,262,905	23,629,749	17,089,690
장 흥 군 Jangheung-gun	합 계	Total	36,470	1,167,129	9,534,275	83,949,836	63,237,181
	소 계	S-Total	36,438	1,167,091	1,936,181	65,832,909	50,123,919
	-입원	I.P	9,397	267,419	371,707	37,365,330	29,954,629
	-외래	O.P	36,168	899,672	1,564,474	28,467,578	20,169,289
	약국	P	34,365	442,708	7,598,094	18,116,928	13,113,262
강 진 군 Gangjin-gun	합 계	Total	33,852	1,090,468	9,044,683	82,184,422	62,189,620
	소 계	S-Total	33,809	1,090,424	1,598,710	63,958,399	48,969,120
	-입원	I.P	8,847	264,151	360,983	37,650,897	30,174,684
	-외래	O.P	33,531	826,273	1,237,727	26,307,502	18,794,436
	약국	P	32,209	460,364	7,445,973	18,226,023	13,220,501
해 남 군 Haenam-gun	합 계	Total	67,768	2,131,623	17,030,773	158,077,247	119,548,973
	소 계	S-Total	67,716	2,131,497	3,071,671	125,349,759	95,665,364
	-입원	I.P	18,672	492,948	765,873	74,055,256	59,454,240
	-외래	O.P	67,289	1,638,549	2,305,798	51,294,502	36,211,125
	약국	P	64,622	906,630	13,959,102	32,727,488	23,883,609
영 암 군 Yeongam-gun	합 계	Total	54,063	1,620,022	11,908,382	112,251,740	84,887,106
	소 계	S-Total	54,023	1,619,959	2,332,586	89,733,753	68,509,560
	-입원	I.P	12,230	341,142	476,615	49,319,459	39,440,894
	-외래	O.P	53,673	1,278,817	1,855,971	40,414,294	29,068,666
	약국	P	51,325	679,712	9,575,796	22,517,988	16,377,547
무 안 군 Muan-gun	합 계	Total	77,057	2,259,961	15,875,235	150,074,125	113,085,325
	소 계	S-Total	77,005	2,259,884	3,351,424	119,661,871	90,966,197
	-입원	I.P	16,724	469,562	655,543	65,135,648	52,084,460
	-외래	O.P	76,552	1,790,322	2,695,881	54,526,223	38,881,738
	약국	P	73,081	921,708	12,523,811	30,412,255	22,119,127
함 평 군 Hampyeong-gun	합 계	Total	31,543	1,082,425	8,641,051	78,778,627	59,269,043
	소 계	S-Total	31,516	1,082,368	1,777,470	62,220,343	47,240,565
	-입원	I.P	7,446	261,371	353,902	36,258,507	28,754,094
	-외래	O.P	31,263	820,997	1,423,568	25,961,836	18,486,471
	약국	P	29,783	404,913	6,863,581	16,558,284	12,028,478
영 광 군 Yeonggwang-gun	합 계	Total	49,856	1,766,967	12,760,229	123,373,935	93,541,111
	소 계	S-Total	49,810	1,766,872	2,642,519	98,039,753	74,958,395
	-입원	I.P	12,772	352,829	522,141	54,269,443	43,692,321
	-외래	O.P	49,536	1,414,043	2,120,378	43,770,311	31,266,075
	약국	P	47,365	681,857	10,117,710	25,334,182	18,582,716
장 성 군 Jangseong-gun	합 계	Total	42,672	1,315,189	10,251,527	97,306,624	74,026,962
	소 계	S-Total	42,630	1,315,069	1,885,711	76,981,549	59,112,062
	-입원	I.P	10,133	321,045	431,245	44,462,970	35,680,451
	-외래	O.P	42,266	994,024	1,454,466	32,518,579	23,431,612
	약국	P	40,255	560,470	8,365,816	20,325,075	14,914,899
완 도 군 Wando-gun	합 계	Total	48,722	1,540,194	12,791,734	111,041,478	84,133,962
	소 계	S-Total	48,685	1,540,156	2,603,836	87,344,773	66,848,925
	-입원	I.P	11,744	291,674	461,045	47,881,266	38,655,570
	-외래	O.P	48,422	1,248,482	2,142,791	39,463,506	28,193,355
	약국	P	46,484	616,352	10,187,898	23,696,706	17,285,037
진 도 군 Jindo-gun	합 계	Total	28,779	949,755	8,184,506	70,131,898	52,977,074
	소 계	S-Total	28,747	949,673	1,451,599	53,428,524	40,853,031
	-입원	I.P	6,538	189,653	283,606	30,539,643	24,650,451
	-외래	O.P	28,563	760,020	1,167,993	22,888,881	16,202,581
	약국	P	27,338	403,916	6,732,907	16,703,374	12,124,043
신 안 군 Sinan-gun	합 계	Total	38,806	1,298,338	10,725,577	98,829,894	74,726,573
	소 계	S-Total	38,784	1,298,247	2,314,804	78,472,909	59,895,148
	-입원	I.P	9,851	310,945	451,516	46,798,408	37,467,652
	-외래	O.P	38,474	987,302	1,863,288	31,674,501	22,427,496
	약국	P	36,393	467,157	8,410,773	20,356,985	14,831,425

Note : 1) Based on the Treatment Month 2) Based on the resident place

3) Rounding error can exist

4) The visit days to drug store with prescription are excluded from the Total

제Ⅲ－2 표
Table Ⅲ－2

시·군·구별 급여형태별
Service Benefits by District

구 분 Division				진료실인원 Patients	내원일수 Visits	급여일수 Reimbursed Days	진료비 (천원) Medical Expense (1,000won)	급여비 (천원) Benefit (1,000won)
경 북 Gyeongbuk	합 계 -소 계 -입원 -외래 약국	계 계 원 래 국	Total	2,481,139	58,207,850	493,783,373	4,115,863,544	3,088,643,944
			S.T	2,478,198	58,131,933	90,429,124	3,221,136,074	2,442,248,099
			I.P	412,713	9,956,421	14,236,299	1,639,229,526	1,328,049,388
			O.P	2,464,021	48,175,512	76,192,825	1,581,906,548	1,114,198,711
			P	2,340,941	27,719,909	403,354,249	894,727,470	646,395,844
포 항 시 남 구 Nam-gu	합 계 -소 계 -입원 -외래 약국	계 계 원 래 국	Total	222,503	4,923,714	39,658,893	349,557,563	262,237,327
			S-Total	222,353	4,923,227	6,818,423	275,796,612	208,889,272
			I.P	36,769	815,948	1,173,853	140,037,205	113,637,211
			O.P	221,104	4,107,279	5,644,570	135,759,408	95,252,061
			P	209,426	2,411,682	32,840,470	73,760,951	53,348,055
포 항 시 북 구 Buk-gu	합 계 -소 계 -입원 -외래 약국	계 계 원 래 국	Total	248,107	5,475,681	44,140,071	385,556,331	288,722,003
			S-Total	247,930	5,475,342	7,553,846	307,148,872	231,925,125
			I.P	40,878	988,026	1,378,767	157,276,780	127,002,260
			O.P	246,325	4,487,316	6,175,079	149,872,092	104,922,865
			P	234,058	2,623,675	36,586,225	78,407,460	56,796,878
경 주 시 Gyeongju-si	합 계 -소 계 -입원 -외래 약국	계 계 원 래 국	Total	240,161	5,960,215	47,837,605	417,362,716	312,996,477
			S-Total	239,942	5,958,094	8,057,764	327,291,582	248,014,127
			I.P	39,423	1,141,831	1,493,380	174,304,938	140,288,770
			O.P	238,214	4,816,263	6,564,384	152,986,644	107,725,358
			P	226,575	2,703,668	39,779,841	90,071,134	64,982,350
김 천 시 Gimcheon-si	합 계 -소 계 -입원 -외래 약국	계 계 원 래 국	Total	130,868	2,967,466	27,233,014	224,543,531	167,501,875
			S-Total	130,514	2,953,799	4,718,711	174,299,253	131,331,275
			I.P	24,144	515,053	757,852	89,223,884	72,443,104
			O.P	129,846	2,438,746	3,960,859	85,075,369	58,888,172
			P	123,342	1,418,476	22,514,303	50,244,278	36,170,600
안 동 시 Andong-si	합 계 -소 계 -입원 -외래 약국	계 계 원 래 국	Total	150,805	3,567,763	30,576,805	269,919,874	203,415,077
			S-Total	150,600	3,567,203	5,603,366	213,071,000	162,363,220
			I.P	28,186	769,533	1,091,174	119,229,026	96,498,789
			O.P	149,283	2,797,670	4,512,192	93,841,974	65,864,431
			P	140,844	1,575,528	24,973,439	56,848,874	41,051,857
구 미 시 Gumi-si	합 계 -소 계 -입원 -외래 약국	계 계 원 래 국	Total	392,238	7,242,072	56,053,149	455,271,736	340,837,464
			S-Total	391,966	7,240,848	10,246,578	353,794,367	267,740,971
			I.P	54,819	792,820	1,230,409	150,717,008	123,789,264
			O.P	390,776	6,448,028	9,016,169	203,077,358	143,951,707
			P	370,838	3,880,887	45,806,571	101,477,370	73,096,493
영 주 시 Yeongju-si	합 계 -소 계 -입원 -외래 약국	계 계 원 래 국	Total	97,948	2,368,921	20,660,968	173,578,306	130,157,231
			S-Total	97,804	2,363,359	3,848,552	135,602,064	102,760,678
			I.P	16,715	448,910	662,826	72,478,703	58,587,513
			O.P	97,205	1,914,449	3,185,726	63,123,361	44,173,165
			P	92,306	1,087,090	16,812,416	37,976,242	27,396,553
영 천 시 Yeongcheon-si	합 계 -소 계 -입원 -외래 약국	계 계 원 래 국	Total	92,913	2,683,452	22,821,139	179,295,728	135,009,430
			S-Total	92,776	2,678,198	4,282,883	138,452,173	105,413,501
			I.P	15,083	420,606	572,141	67,506,900	54,474,462
			O.P	92,272	2,257,592	3,710,742	70,945,273	50,939,039
			P	88,478	1,290,751	18,538,256	40,843,556	29,595,928
상 주 시 Sangju-si	합 계 -소 계 -입원 -외래 약국	계 계 원 래 국	Total	93,110	2,461,656	23,211,874	187,238,073	140,039,744
			S-Total	92,961	2,452,127	4,075,247	145,752,735	110,231,001
			I.P	16,983	421,712	640,569	76,209,067	61,788,452
			O.P	92,454	2,030,415	3,434,678	69,543,668	48,442,549
			P	88,087	1,152,817	19,136,627	41,485,338	29,808,743
문 경 시 Mungyeong-si	합 계 -소 계 -입원 -외래 약국	계 계 원 래 국	Total	67,094	1,817,930	16,128,123	128,323,751	96,343,451
			S-Total	67,006	1,810,214	2,818,792	99,413,169	75,474,252
			I.P	11,386	281,813	454,832	51,007,026	41,483,704
			O.P	66,652	1,528,401	2,363,960	48,406,144	33,990,548
			P	63,727	903,949	13,309,331	28,910,582	20,869,199
경 산 시 Gyeongsan-si	합 계 -소 계 -입원 -외래 약국	계 계 원 래 국	Total	241,265	5,489,973	43,983,788	355,493,849	266,164,949
			S-Total	240,901	5,476,578	7,764,874	275,549,022	208,331,412
			I.P	34,971	718,819	1,046,171	120,853,806	98,459,406
			O.P	239,893	4,757,759	6,718,703	154,695,217	109,872,006
			P	229,135	2,830,256	36,218,914	79,944,827	57,833,537

주 : 1) 수진기준 2) 연도말 주민등록 주소지 기준
3) 반올림 관계로 합계와 내용의 합이 다를 수 있음
4) 약국의 처방조제 내원일수는 합계의 내원일수에서 제외함

요양급여실적(총계) <계속> and Benefit Type (Total) <Cont'd>

(단위 : 명,일)
Unit : Person, Day

구 분 Division			진료실인원 Patients	내원일수 Visits	급여일수 Reimbursed Days	진료비 (천원) Medical Expense (1,000won)	급여비 (천원) Benefit (1,000won)
군 위 군 Gunwi-gun	합 계	Total	22,555	663,299	6,544,502	50,522,211	37,967,906
	소 계	S-Total	22,508	661,045	1,855,021	40,515,916	30,781,991
	-입원	I.P	4,094	128,315	177,157	21,172,483	17,065,826
	-외래	O.P	22,365	532,730	1,677,864	19,343,433	13,716,165
	약국	P	20,820	242,392	4,689,481	10,006,295	7,185,914
의 성 군 Uiseong-gun	합 계	Total	49,237	1,544,290	14,357,585	118,902,313	89,307,621
	소 계	S-Total	49,195	1,544,149	2,609,999	92,850,947	70,536,022
	-입원	I.P	11,224	384,300	521,720	54,766,711	43,696,569
	-외래	O.P	48,727	1,159,849	2,088,279	38,084,236	26,839,453
	약국	P	46,566	643,241	11,747,586	26,051,366	18,771,599
청 송 군 Cheongsong-gun	합 계	Total	23,651	597,320	6,400,230	52,233,743	39,570,388
	소 계	S-Total	23,631	597,175	1,219,578	40,463,081	31,027,325
	-입원	I.P	4,783	137,127	199,760	23,587,544	19,169,475
	-외래	O.P	23,452	460,048	1,019,818	16,875,537	11,857,851
	약국	P	21,996	244,283	5,180,652	11,770,662	8,543,063
영 양 군 Yeongyang-gun	합 계	Total	15,482	374,002	3,921,501	32,759,349	24,626,182
	소 계	S-Total	15,440	372,796	875,945	25,574,004	19,434,321
	-입원	I.P	3,698	91,027	139,586	15,244,708	12,319,120
	-외래	O.P	15,337	281,769	736,359	10,329,296	7,115,202
	약국	P	14,424	144,443	3,045,556	7,185,344	5,191,861
영 덕 군 Yeongdeok-gun	합 계	Total	35,133	1,105,347	10,257,088	85,075,737	64,673,413
	소 계	S-Total	35,106	1,105,267	2,659,485	68,296,190	52,413,692
	-입원	I.P	7,279	238,634	330,540	39,381,138	32,029,218
	-외래	O.P	34,764	866,633	2,328,945	28,915,053	20,384,474
	약국	P	33,182	436,644	7,597,603	16,779,547	12,259,721
청 도 군 Cheongdo-gun	합 계	Total	40,394	1,305,054	11,515,513	94,614,317	71,210,180
	소 계	S-Total	40,366	1,304,901	2,060,498	73,142,977	55,624,602
	-입원	I.P	7,981	258,417	347,105	38,626,964	31,025,841
	-외래	O.P	40,082	1,046,484	1,713,393	34,516,013	24,598,761
	약국	P	38,369	570,749	9,455,015	21,471,340	15,585,578
고 령 군 Goryeong-gun	합 계	Total	32,102	848,725	7,984,253	62,099,473	46,579,277
	소 계	S-Total	32,081	848,632	1,580,911	47,799,101	36,207,566
	-입원	I.P	5,797	158,374	218,759	24,559,831	19,806,121
	-외래	O.P	31,878	690,258	1,362,152	23,239,269	16,401,445
	약국	P	30,360	382,973	6,403,342	14,300,372	10,371,712
성 주 군 Seongju-gun	합 계	Total	42,306	1,208,771	10,352,039	85,695,252	63,878,949
	소 계	S-Total	42,269	1,208,694	1,973,313	67,846,477	51,021,249
	-입원	I.P	7,615	251,424	328,570	35,563,449	28,360,593
	-외래	O.P	41,906	957,270	1,644,743	32,283,028	22,660,656
	약국	P	39,834	519,491	8,378,726	17,848,775	12,857,700
칠 곡 군 Chilgok-gun	합 계	Total	112,348	2,287,449	19,086,302	149,867,300	112,284,743
	소 계	S-Total	112,283	2,287,101	3,372,297	115,076,422	87,134,346
	-입원	I.P	16,367	287,982	426,190	52,182,711	42,590,160
	-외래	O.P	111,887	1,999,119	2,946,107	62,893,710	44,544,187
	약국	P	106,346	1,228,870	15,714,005	34,790,879	25,150,396
예 천 군 Yecheon-gun	합 계	Total	45,346	1,264,470	11,125,072	95,210,587	71,797,854
	소 계	S-Total	45,297	1,264,118	2,015,676	75,017,724	57,159,144
	-입원	I.P	8,948	275,951	400,233	43,177,553	34,790,021
	-외래	O.P	44,871	988,167	1,615,443	31,840,171	22,369,123
	약국	P	42,689	538,383	9,109,396	20,192,863	14,638,710
봉 화 군 Bonghwa-gun	합 계	Total	30,064	772,923	7,619,897	62,462,500	46,995,155
	소 계	S-Total	29,958	772,544	1,698,876	49,286,306	37,503,512
	-입원	I.P	6,333	190,260	281,157	28,954,834	23,326,209
	-외래	O.P	29,701	582,284	1,417,719	20,331,473	14,177,303
	약국	P	28,230	339,877	5,921,021	13,176,194	9,491,643
울 진 군 Uljin-gun	합 계	Total	46,232	1,085,094	10,316,669	85,389,881	65,163,852
	소 계	S-Total	46,188	1,084,752	1,728,827	66,378,399	51,325,374
	-입원	I.P	7,763	203,825	304,943	36,787,536	30,241,741
	-외래	O.P	45,952	880,927	1,423,884	29,590,863	21,083,634
	약국	P	43,558	495,552	8,587,842	19,011,482	13,838,478

Note : 1) Based on the Treatment Month 2) Based on the resident place

3) Rounding error can exist

4) The visit days to drug store with prescription are excluded from the Total

제Ⅲ－2 표
Table Ⅲ－2

시·군·구별 급여형태별
Service Benefits by District

구 분 Division			진료실인원 Patients	내원일수 Visits	급여일수 Reimbursed Days	진료비 (천원) Medical Expense (1,000won)	급여비 (천원) Benefit (1,000won)
울릉군 Ulleung-gun	합계	Total	9,277	192,263	1,997,293	14,889,424	11,163,397
	소계	S-Total	9,123	181,770	989,662	12,717,683	9,604,120
	-입원	I.P	1,474	35,714	58,605	6,379,724	5,175,562
	-외래	O.P	9,075	146,056	931,057	6,337,960	4,428,558
	약국	P	7,751	54,232	1,007,631	2,171,741	1,559,278
경남 Gyeongnam	합계	Total	3,151,390	72,770,315	547,427,330	5,005,725,737	3,756,362,837
	소계	S.T	3,148,019	72,694,586	108,473,903	4,004,540,782	3,033,599,090
	-입원	I.P	581,429	13,850,331	19,546,401	2,121,500,662	1,712,329,798
	-외래	O.P	3,128,444	58,844,255	88,927,502	1,883,040,120	1,321,269,292
	약국	P	2,977,554	33,360,748	438,953,427	1,001,184,956	722,763,747
창원시 의창구 Uichang-gu	합계	Total	235,846	4,919,453	36,278,881	337,988,681	253,524,067
	소계	S-Total	235,706	4,918,210	6,730,615	270,802,275	204,981,867
	-입원	I.P	38,908	904,018	1,247,887	140,984,315	114,021,326
	-외래	O.P	234,285	4,014,192	5,482,728	129,817,959	90,960,542
	약국	P	222,754	2,321,266	29,548,266	67,186,406	48,542,199
창원시 성산구 Seongsan-gu	합계	Total	216,159	4,029,645	28,407,077	261,517,564	193,580,309
	소계	S-Total	215,979	4,028,795	5,549,702	209,441,484	156,154,126
	-입원	I.P	31,695	616,451	881,242	100,943,174	81,487,444
	-외래	O.P	214,956	3,412,344	4,668,460	108,498,311	74,666,682
	약국	P	203,740	1,942,027	22,857,375	52,076,080	37,426,183
마산합포구 Masanhappo-gu	합계	Total	165,890	4,135,574	31,468,376	298,675,177	225,172,111
	소계	S-Total	165,811	4,135,020	6,081,351	242,431,497	184,564,535
	-입원	I.P	31,465	917,176	1,235,389	135,462,071	109,040,912
	-외래	O.P	164,571	3,217,844	4,845,962	106,969,425	75,523,623
	약국	P	156,505	1,802,376	25,387,025	56,243,681	40,607,575
마산회원구 Masanoewon-gu	합계	Total	187,023	4,212,857	32,475,780	293,340,205	220,684,536
	소계	S-Total	186,910	4,211,879	5,801,313	233,293,261	177,325,320
	-입원	I.P	32,203	798,628	1,098,999	121,762,189	98,319,361
	-외래	O.P	185,768	3,413,251	4,702,314	111,531,072	79,005,959
	약국	P	177,150	1,990,334	26,674,467	60,046,943	43,359,216
창원시 진해구 Jinhae-gu	합계	Total	178,321	3,927,970	28,134,527	257,936,176	193,796,220
	소계	S-Total	178,228	3,927,303	5,542,868	205,934,622	156,193,347
	-입원	I.P	32,043	714,889	1,004,851	107,671,656	87,407,661
	-외래	O.P	177,129	3,212,414	4,538,017	98,262,965	68,785,686
	약국	P	168,593	1,873,091	22,591,659	52,001,555	37,602,873
진주시 Jinju-si	합계	Total	316,895	6,607,039	52,383,084	455,968,222	341,834,884
	소계	S-Total	316,604	6,604,160	8,906,117	361,914,842	273,928,164
	-입원	I.P	51,737	1,056,902	1,602,499	178,908,820	145,430,956
	-외래	O.P	315,043	5,547,258	7,303,618	183,006,022	128,497,207
	약국	P	297,697	3,149,795	43,476,967	94,053,381	67,906,720
통영시 Tongyeong-si	합계	Total	126,211	3,290,585	23,320,688	215,992,676	163,169,978
	소계	S-Total	126,153	3,290,328	4,315,843	170,263,621	130,047,693
	-입원	I.P	25,292	581,026	866,814	88,865,477	72,038,621
	-외래	O.P	125,483	2,709,302	3,449,029	81,398,144	58,009,073
	약국	P	120,223	1,524,722	19,004,845	45,729,054	33,122,284
사천시 Sacheon-si	합계	Total	105,481	2,615,315	19,797,466	181,458,991	136,445,136
	소계	S-Total	105,420	2,615,111	3,614,026	143,261,929	108,818,821
	-입원	I.P	22,341	485,862	719,159	75,667,521	61,232,218
	-외래	O.P	104,772	2,129,249	2,894,867	67,594,408	47,586,604
	약국	P	99,750	1,181,360	16,183,440	38,197,062	27,626,314

주 : 1) 수진기준 2) 연도말 주민등록 주소지 기준
3) 반올림 관계로 합계와 내용의 합이 다를 수 있음
4) 약국의 처방조제 내원일수는 합계의 내원일수에서 제외함

요양급여실적(총계) <계속> and Benefit Type (Total) <Cont'd>

(단위 : 명,일)
Unit : Person,Day

구 분 Division			진료실인원 Patients	내원일수 Visits	급여일수 Reimbursed Days	진료비 (천원) Medical Expense (1,000won)	급여비 (천원) Benefit (1,000won)
김 해 시 Gimhae-si	합 계	Total	502,771	10,701,857	73,691,803	711,322,010	529,775,279
	소 계	S-Total	501,591	10,660,875	14,562,440	572,663,362	430,171,603
	-입 원	I.P	97,785	2,076,317	2,930,470	305,112,894	245,114,831
	-외 래	O.P	498,583	8,584,558	11,631,970	267,550,467	185,056,772
	약 국	P	475,617	5,004,968	59,129,363	138,658,648	99,603,676
밀 양 시 Miryang-si	합 계	Total	98,578	2,698,539	22,389,809	201,789,642	152,255,706
	소 계	S-Total	98,489	2,698,025	4,669,526	161,716,865	123,281,771
	-입 원	I.P	22,987	617,469	857,664	93,448,956	75,382,869
	-외 래	O.P	97,719	2,080,556	3,811,862	68,267,910	47,898,902
	약 국	P	92,934	1,166,197	17,720,283	40,072,777	28,973,936
거 제 시 Geoje-si	합 계	Total	242,947	4,932,658	34,678,642	331,618,183	248,732,953
	소 계	S-Total	242,862	4,932,349	7,804,757	270,172,198	204,523,696
	-입 원	I.P	46,221	887,304	1,311,018	140,786,571	114,712,722
	-외 래	O.P	241,776	4,045,045	6,493,739	129,385,628	89,810,974
	약 국	P	228,828	2,320,442	26,873,885	61,445,985	44,209,257
양 산 시 Yongsan-si	합 계	Total	316,232	6,976,959	51,621,528	467,374,919	350,796,611
	소 계	S-Total	315,959	6,975,670	9,755,556	371,049,601	281,212,192
	-입 원	I.P	50,845	1,147,499	1,607,099	182,209,066	148,194,552
	-외 래	O.P	314,196	5,828,171	8,148,457	188,840,535	133,017,640
	약 국	P	300,817	3,461,013	41,865,972	96,325,318	69,584,418
의 령 군 Uiryeong-gun	합 계	Total	25,925	960,602	7,269,523	66,205,499	49,768,691
	소 계	S-Total	25,877	959,968	1,768,998	53,930,382	40,875,982
	-입 원	I.P	5,905	253,122	319,317	33,016,601	26,027,385
	-외 래	O.P	25,498	706,846	1,449,681	20,913,781	14,848,597
	약 국	P	24,443	360,227	5,500,525	12,275,116	8,892,710
함 안 군 Haman-gun	합 계	Total	65,395	1,656,780	13,270,973	122,071,313	92,125,351
	소 계	S-Total	65,268	1,652,191	2,689,772	97,200,424	74,176,762
	-입 원	I.P	12,585	389,766	518,492	56,795,586	45,518,503
	-외 래	O.P	64,659	1,262,425	2,171,280	40,404,839	28,658,259
	약 국	P	61,963	726,984	10,581,201	24,870,889	17,948,589
창 녕 군 Changnyeong-gun	합 계	Total	60,157	1,810,665	15,213,236	131,182,890	98,874,171
	소 계	S-Total	59,908	1,795,216	3,619,731	105,272,676	80,137,921
	-입 원	I.P	13,002	434,557	573,065	60,033,534	48,058,881
	-외 래	O.P	59,311	1,360,659	3,046,666	45,239,142	32,079,041
	약 국	P	56,654	729,838	11,593,505	25,910,214	18,736,250
고 성 군 Goseong-gun	합 계	Total	50,264	1,508,380	11,881,301	111,199,549	83,621,504
	소 계	S-Total	50,218	1,508,269	2,797,316	90,375,978	68,556,985
	-입 원	I.P	12,236	362,350	500,953	51,774,858	41,356,661
	-외 래	O.P	49,722	1,145,919	2,296,363	38,601,120	27,200,324
	약 국	P	47,503	607,400	9,083,985	20,823,571	15,064,519
남 해 군 Namhae-gun	합 계	Total	41,302	1,453,428	11,509,165	102,394,044	77,314,680
	소 계	S-Total	41,263	1,453,373	2,568,666	80,986,404	61,807,690
	-입 원	I.P	9,710	322,722	452,067	46,889,151	37,353,736
	-외 래	O.P	40,820	1,130,651	2,116,599	34,097,253	24,453,954
	약 국	P	39,149	555,587	8,940,499	21,407,641	15,506,991
하 동 군 Hadong-gun	합 계	Total	44,674	1,344,091	11,039,210	95,146,354	71,531,674
	소 계	S-Total	44,639	1,344,030	2,779,782	77,004,926	58,452,157
	-입 원	I.P	9,984	274,592	401,761	42,910,141	34,236,122
	-외 래	O.P	44,283	1,069,438	2,378,021	34,094,785	24,216,035
	약 국	P	41,462	505,478	8,259,428	18,141,427	13,079,517

Note : 1) Based on the Treatment Month 2) Based on the resident place
3) Rounding error can exist
4) The visit days to drug store with prescription are excluded from the Total

제Ⅲ－2 표
Table Ⅲ－2

시·군·구별 급여형태별
Service Benefits by District

구 분 Division			진료실인원 Patients	내원일수 Visits	급여일수 Reimbursed Days	진료비 (천원) Medical Expense (1,000won)	급여비 (천원) Benefit (1,000won)
산 청 군 Sancheong-gun	합 계	Total	33,354	1,013,002	8,294,150	73,263,010	55,417,927
	소 계	S-Total	33,320	1,011,273	1,693,709	58,781,689	44,897,545
	-입 원	I.P	7,205	207,171	302,171	33,336,480	26,766,445
	-외 래	O.P	33,030	804,102	1,391,538	25,445,209	18,131,100
	약 국	P	31,227	382,926	6,600,441	14,481,321	10,520,382
함 양 군 Hamyang-gun	합 계	Total	37,057	1,137,839	9,265,364	76,903,302	57,995,832
	소 계	S-Total	37,019	1,136,501	1,715,053	60,294,955	45,893,894
	-입 원	I.P	7,664	194,979	283,161	31,805,089	25,577,169
	-외 래	O.P	36,785	941,522	1,431,892	28,489,866	20,316,725
	약 국	P	35,193	538,158	7,550,311	16,608,347	12,101,938
거 창 군 Geochang-gun	합 계	Total	57,810	1,466,584	12,780,354	110,145,880	82,948,488
	소 계	S-Total	57,734	1,465,980	2,717,030	86,751,651	65,970,972
	-입 원	I.P	10,523	281,097	395,497	45,935,096	37,310,399
	-외 래	O.P	57,404	1,184,883	2,321,533	40,816,555	28,660,573
	약 국	P	54,573	661,432	10,063,324	23,394,229	16,977,517
합 천 군 Hapcheon-gun	합 계	Total	43,098	1,370,493	12,256,393	102,231,452	76,996,729
	소 계	S-Total	43,061	1,370,060	2,789,732	80,996,140	61,626,046
	-입 원	I.P	9,093	326,434	436,826	47,181,416	37,741,026
	-외 래	O.P	42,651	1,043,626	2,352,906	33,814,724	23,885,020
	약 국	P	40,779	555,127	9,466,661	21,235,312	15,370,683

주 : 1) 수진기준 2) 연도말 주민등록 주소지 기준
3) 반올림 관계로 합계와 내용의 합이 다를 수 있음
4) 약국의 처방조제 내원일수는 합계의 내원일수에서 제외함

요양급여실적(총계) <계속> and Benefit Type (Total) <Cont'd>

(단위 : 명,일)
Unit : Person,Day

구 분 Division					진료실인원 Patients	내원일수 Visits	급여일수 Reimbursed Days	진료비 (천원) Medical Expense (1,000won)	급여비 (천원) Benefit (1,000won)
제주	주	합 계	Total		607,157	13,730,941	107,234,923	876,337,606	659,798,726
		소 계	S.T		606,608	13,727,773	18,704,298	684,073,642	520,301,300
		-입원	I.P		91,356	1,318,825	2,157,023	288,273,601	238,742,574
		-외래	O.P		604,832	12,408,948	16,547,275	395,800,042	281,558,727
		약국	P		574,384	6,486,000	88,530,625	192,263,963	139,497,426
제주	시	합 계	Total		442,238	9,557,987	74,772,060	610,822,558	459,754,605
		소 계	S-Total		441,827	9,557,144	13,029,409	476,981,189	362,808,261
		-입원	I.P		65,119	916,724	1,498,119	199,956,405	165,863,711
		-외래	O.P		440,570	8,640,420	11,531,290	277,024,785	196,944,550
		약국	P		417,977	4,592,686	61,742,651	133,841,369	96,946,345
서귀포	시	합 계	Total		164,919	4,172,954	32,462,863	265,515,048	200,044,121
		소 계	S-Total		164,781	4,170,629	5,674,889	207,092,453	157,493,039
		-입원	I.P		26,237	402,101	658,904	88,317,196	72,878,863
		-외래	O.P		164,262	3,768,528	5,015,985	118,775,257	84,614,176
		약국	P		156,407	1,893,314	26,787,974	58,422,594	42,551,081

Note : 1) Based on the Treatment Month 2) Based on the resident place
3) Rounding error can exist
4) The visit days to drug store with prescription are excluded from the Total

제Ⅲ－3 표
Table Ⅲ－3

시도별 현금
Cash Benefits

구 분 Division	계 Total		요 양 비 Medical care costs		장 제 비 Funeral allowances	
	건 수 Cases	금 액 Benefits	건 수 Cases	금 액 Benefits	건 수 Cases	금 액 Benefits
계	1,711,180	1,303,196,170	632,313	76,793,610	-	-
서 울 Seoul	291,436	203,404,840	128,196	15,261,862	-	-
부 산 Busan	142,997	121,718,687	44,018	5,833,971	-	-
대 구 Daegu	81,551	64,704,150	28,230	3,103,686	-	-
인 천 Incheon	89,539	65,393,203	35,368	4,300,892	-	-
광 주 Gwangju	45,379	44,341,067	10,680	2,059,274	-	-
대 전 Daejeon	45,166	34,915,186	18,128	2,057,529	-	-
울 산 Ulsan	38,362	28,741,720	13,951	1,507,932	-	-
세 종 Sejong	6,765	4,662,993	2,945	356,036	-	-
경 기 Gyeonggi	367,073	254,685,063	163,751	18,819,324	-	-
강 원 Gangwon	59,744	37,514,277	27,102	2,933,628	-	-
충 북 Chungbuk	53,833	39,545,889	20,749	2,499,447	-	-
충 남 Chungnam	79,567	60,397,939	28,141	3,184,912	-	-
전 북 Jeonbuk	80,583	65,820,584	24,050	2,928,332	-	-
전 남 Jeonnam	86,928	74,369,733	19,367	3,057,988	-	-
경 북 Gyeongbuk	108,194	85,716,248	31,905	3,757,755	-	-
경 남 Gyeongnam	114,584	102,412,501	29,775	4,359,331	-	-
제 주 Jeju	19,479	14,852,762	5,957	771,701	-	-

주 : 1) 지급기준 2) 반올림 관계로 총계와 내용의 합이 다를 수 있음
3) 분만비는 요양비에 포함
4) 임신·출산 진료비는 2008.12.15 신설,(예탁금 형식으로 "건수" 불가)

급여 실적

by Province

(단위 : 건, 천원)
Unit : Case, KRW 1,000

본인부담액보상금 Compensation reimbursement		장애인 보장구 Benefits for the appliances of the disabled		본인부담액상한제 사후환급 Reimbursement in the co-payment ceiling system		임신·출산 진료비 Prenatal care costs
건 수 Cases	금 액 Benefits	건 수 Cases	금 액 Benefits	건 수 Cases	금 액 Benefits	금 액 Benefits
2	172	129,193	106,487,216	949,672	933,075,369	186,839,803
1	92	22,228	15,019,573	141,011	133,156,862	39,966,451
-	-	7,778	6,479,481	91,201	96,427,460	12,977,775
-	-	7,768	6,560,391	45,553	44,322,487	10,717,586
-	-	5,691	4,975,034	48,480	46,741,652	9,375,625
-	-	2,859	2,482,556	31,840	32,354,987	7,444,250
-	-	4,355	3,415,942	22,683	22,066,679	7,375,036
-	-	2,581	1,994,514	21,830	20,422,041	4,817,233
-	-	508	458,278	3,312	3,198,539	650,140
-	-	24,780	19,253,220	178,542	169,805,500	46,807,019
-	-	3,734	3,454,313	28,908	26,487,994	4,638,342
-	-	4,104	3,757,881	28,980	27,897,686	5,390,875
-	-	6,577	6,024,474	44,849	44,394,797	6,793,756
-	-	7,430	6,450,436	49,103	50,810,926	5,630,890
1	98	8,087	6,976,528	59,473	60,057,057	4,277,372
-	-	10,877	10,302,235	65,412	64,943,933	6,712,325
-	-	8,306	7,490,532	76,503	79,896,032	10,666,606
-	-	1,530	1,391,819	11,992	10,090,729	2,598,513

Note : 1) Based on the payment month 2) Rounding error can exist

3) The Medical care costs includes Maternity expenses

4) Prenatal care costs has been added in benefits owing to the creation of prenatal benefit program on December 15, 2008.

제Ⅲ－4 표

Table Ⅲ－4

요양기관종별 진료형태별 Service Benefits by Type of

구 분 Division		진료실인원 Patients	내 원 일 수 Visits	금 여 일 수 Reimbursed Days	진료비 (천원) Medical Expense (KRW 1,000)
총 계 Total	소계 Subtotal	47,876,912	1,032,137,227	8,526,223,085	70,752,467,909
	입원 Inpatients	7,243,210	143,480,038	213,311,033	26,004,806,081
	외래 Outpatients	47,688,072	888,657,189	8,312,912,052	44,747,661,829
의 료 기 관 Medical Care Institutions	소 계 Subtotal	47,824,086	1,031,096,025	1,508,959,145	55,426,803,583
	입원 Inpatients	7,243,210	143,480,038	213,311,033	26,004,806,081
	외래 Outpatients	47,631,812	887,615,987	1,295,648,112	29,421,997,503
	상 급 중 합 병 원 Tertiary hospital	7,422,931	55,446,499	132,035,546	12,119,015,526
	입원 Inpatients	1,610,528	15,508,509	37,103,020	7,830,659,907
	외래 Outpatients	7,193,131	39,937,990	94,932,526	4,288,355,619
	중 합 병 원 General hospital	12,965,419	91,104,899	217,878,188	11,262,285,901
	입원 Inpatients	2,772,175	26,704,732	52,051,237	7,400,417,183
	외래 Outpatients	12,480,050	64,400,167	165,826,951	3,861,868,718
	병 원 Hospital	13,619,560	94,073,089	149,211,526	6,422,005,049
	입원 Inpatients	2,258,781	29,375,515	48,130,129	4,163,170,296
	외래 Outpatients	13,332,666	64,697,574	101,081,397	2,258,834,753
	요 양 병 원 Healthcare institute	840,940	63,895,917	72,852,566	5,193,628,390
	입원 Inpatients	360,318	60,929,234	62,348,423	5,073,052,073
	외래 Outpatients	523,718	2,966,683	10,504,143	120,576,317
	의 원 Clinic	43,655,642	535,893,656	670,731,893	13,757,003,759
	입원 Inpatients	1,234,587	7,593,056	10,159,074	1,272,382,545
	외래 Outpatients	43,628,870	528,300,600	660,572,819	12,484,621,215
	치 과 병 원 Dental hospital	1,543,487	4,116,325	4,160,688	247,747,865
	입원 Inpatients	5,741	27,360	58,661	7,146,604
	외래 Outpatients	1,543,147	4,088,965	4,102,027	240,601,261
	치 과 의 원 Dental clinic	20,987,462	68,353,577	68,423,715	3,718,464,204
	입원 Inpatients	33	18	18	9,807
	외래 Outpatients	20,987,453	68,353,559	68,423,697	3,718,454,397
	조 산 원 Midwifery clinic	843	2,239	2,240	765,149
	입원 Inpatients	843	2,239	2,240	765,149
	외래 Outpatients	-	-	-	-
	보 건 기 관 Health Center	2,067,796	12,278,641	80,223,000	164,264,928
	입원 Inpatients	1,641	14,162	20,573	1,089,998
	외래 Outpatients	2,067,565	12,264,479	80,202,427	163,174,931
	한 방 병 원 Oriental health hospital	738,996	6,456,074	7,325,784	342,925,966
	입원 Inpatients	152,401	3,136,745	3,249,663	247,202,296
	외래 Outpatients	643,311	3,319,329	4,076,121	95,723,670
	한 의 원 Oriental health clinic	12,217,695	99,475,109	106,113,999	2,198,696,846
	입원 Inpatients	11,367	188,468	187,995	8,910,224
	외래 Outpatients	12,212,676	99,286,641	105,926,004	2,189,786,622
약 국 Pharmacy	소계 Subtotal	45,235,327	503,043,794	7,017,263,940	15,325,664,326
	처방 By Prescription	45,202,688	502,002,592	7,013,372,842	15,318,226,399
	직접 without Prescription	335,413	1,041,202	3,891,098	7,437,927

주 : 1) 수진기준

2) 반올림 관계로 총계와 내용의 합이 다를 수 있음

3) 약국의 처방조제 내원일수는 합계의 내원일수에서 제외함

요양급여실적(총계)

Provider(Total)

(단위 : 일, 원)

Unit : Day, KRW

급여비 (천원) Benefit (KRW 1,000)	내원 1일당 Per Visit		급여 1일당 Per reimbursed day	
	진료비 Medical Expense	급여비 Benefit	진료비 Medical Expense	급여비 Benefit
52,975,308,543	68,549	51,326	8,298	6,213
21,266,258,971	181,243	148,218	121,910	99,696
31,709,049,572	50,354	35,682	5,383	3,814
41,900,948,300	53,755	40,637	36,732	27,768
21,266,258,971	181,243	148,218	121,910	99,696
20,634,689,329	33,147	23,247	22,708	15,926
9,647,175,366	218,571	173,991	91,786	73,065
6,772,151,549	504,927	436,673	211,052	182,523
2,875,023,817	107,375	71,987	45,173	30,285
8,548,334,341	123,619	93,830	51,691	39,234
6,081,164,573	277,120	227,719	142,176	116,830
2,467,169,768	59,967	38,310	23,289	14,878
4,795,455,839	68,266	50,976	43,040	32,139
3,301,371,396	141,722	112,385	86,498	68,593
1,494,084,442	34,914	23,093	22,347	14,781
3,956,538,564	81,283	61,922	71,290	54,309
3,864,829,747	83,261	63,431	81,366	61,988
91,708,817	40,643	30,913	11,479	8,731
10,351,476,036	25,671	19,316	20,510	15,433
1,045,212,947	167,572	137,654	125,246	102,885
9,306,263,089	23,632	17,615	18,900	14,088
146,483,954	60,187	35,586	59,545	35,207
5,797,420	261,206	211,894	121,829	98,829
140,686,535	58,842	34,406	58,654	34,297
2,408,425,652	54,400	35,235	54,345	35,199
7,695	544,833	427,511	544,833	427,511
2,408,417,957	54,400	35,235	54,345	35,199
744,737	341,737	332,620	341,584	332,472
744,737	341,737	332,620	341,584	332,472
-	-	-	-	-
126,407,097	13,378	10,295	2,048	1,576
862,137	76,966	60,877	52,982	41,906
125,544,960	13,305	10,236	2,035	1,565
246,579,704	53,117	38,193	46,811	33,659
187,319,154	78,809	59,718	76,070	57,643
59,260,549	28,838	17,853	23,484	14,538
1,673,327,011	22,103	16,822	20,720	15,769
6,797,616	47,277	36,068	47,396	36,158
1,666,529,395	22,055	16,785	20,673	15,733
11,074,360,243	30,466	22,015	2,184	1,578
11,069,851,940	30,514	22,051	2,184	1,578
4,508,303	7,144	4,330	1,912	1,159

Note : 1) Based on the Treatment Month

2) Rounding error can exist

3) The visit days to drug store with prescription are excluded from the Total

제Ⅲ-4-1 표

Table Ⅲ-4-1

요양기관종별 진료형태별 Service Benefits by Type of

구 분 Division			진료실인원 Patients	내 원 일 수 Visits	금 여 일 수 Reimbursed Days	진료비 (천원) Medical Expense (KRW 1,000)	
총 계 Total			37,210,590 5,203,074 37,069,293	746,375,317 94,694,834 651,680,483	6,084,402,289 142,396,720 5,942,005,569	49,736,882,270 17,547,775,533 32,189,106,737	
의 료 기 관 Medical Care Insti- tutions	소 계 Subtotal	소계 Subtotal 입원 Inpatients 외래 Outpstients	37,150,530 5,203,074 37,006,304	745,708,087 94,694,834 651,013,253	1,080,972,001 142,396,720 938,575,281	38,807,366,123 17,547,775,533 21,259,590,589	
	상 급 중 합 병 원 Tertiary hospital	소계 Subtotal 입원 Inpatients 외래 Outpstients	5,624,364 1,167,523 5,455,597	39,601,927 10,698,761 28,903,166	92,670,389 25,710,708 66,959,681	8,431,099,559 5,393,771,561 3,037,327,998	
		중 합 병 원 General hospital	소계 Subtotal 입원 Inpatients 외래 Outpstients	9,637,490 1,959,295 9,285,598	63,914,753 17,765,724 46,149,029	154,242,658 34,919,779 119,322,879	7,669,600,055 4,953,087,247 2,716,512,809
			병 원 Hospital	소계 Subtotal 입원 Inpatients 외래 Outpstients	10,243,700 1,613,205 10,040,316	66,262,851 18,545,243 47,717,608	103,026,431 31,281,457 71,744,974
	요 양 병 원 Healthcare institute			소계 Subtotal 입원 Inpatients 외래 Outpstients	603,464 248,062 384,267	42,868,307 40,761,540 2,106,767	48,863,096 41,691,980 7,171,116
		의 원 Clinic		소계 Subtotal 입원 Inpatients 외래 Outpstients	33,777,052 886,033 33,755,261	394,210,604 4,981,021 389,229,583	488,559,381 6,752,466 481,806,915
			치 과 병 원 Dental hospital	소계 Subtotal 입원 Inpatients 외래 Outpstients	1,199,533 4,222 1,199,325	3,125,522 18,686 3,106,836	3,159,758 41,482 3,118,276
	치 과 의 원 Dental clinic			소계 Subtotal 입원 Inpatients 외래 Outpstients	15,995,458 24 15,995,450	50,572,929 10 50,572,919	50,624,858 10 50,624,848
		조 산 원 Midwifery clinic		소계 Subtotal 입원 Inpatients 외래 Outpstients	675 675 -	1,779 1,779 -	1,780 1,780 -
			보 건 기 관 Health Center	소계 Subtotal 입원 Inpatients 외래 Outpstients	1,507,303 1,091 1,507,140	8,846,656 9,408 8,837,248	57,949,649 13,582 57,936,067
	한 방 병 원 Oriental health hospital			소계 Subtotal 입원 Inpatients 외래 Outpstients	530,187 93,697 472,745	4,233,888 1,813,483 2,420,405	4,870,808 1,884,303 2,986,505
		한 의 원 Oriental health clinic		소계 Subtotal 입원 Inpatients 외래 Outpstients	9,079,991 6,320 9,077,260	72,068,871 99,179 71,969,692	77,003,193 99,173 76,904,020
			약 국 Pharmacy	소계 Subtotal	34,982,902	370,642,355	5,003,430,288
	처방 By Prescription			34,959,541	369,975,125	5,000,950,091	10,924,754,664
	직접 without Prescription	228,122		667,230	2,480,197	4,761,483	

주 : 1) 수진기준

2) 반올림 관계로 총계와 내용의 합이 다를 수 있음

3) 약국의 처방조제 내원일수는 합계의 내원일수에서 제외함

요양급여실적(직장)

Provider(I.W.)

(단위 : 일, 원)

Unit : Day, KRW

급여비 (천원) Benefit (KRW 1,000)	내원 1일당 Per Visit		급여 1일당 Per reimbursed day	
	진료비 Medical Expense	급여비 Benefit	진료비 Medical Expense	급여비 Benefit
37,067,084,327	66,638	49,663	8,174	6,092
14,344,258,304	185,309	151,479	123,232	100,734
22,722,826,022	49,394	34,868	5,417	3,824
29,191,421,247	52,041	39,146	35,900	27,005
14,344,258,304	185,309	151,479	123,232	100,734
14,847,162,942	32,656	22,806	22,651	15,819
6,667,677,694	212,896	168,368	90,979	71,950
4,659,706,470	504,149	435,537	209,787	181,236
2,007,971,224	105,086	69,472	45,361	29,988
5,779,861,511	119,997	90,431	49,724	37,473
4,064,976,579	278,800	228,810	141,842	116,409
1,714,884,932	58,864	37,160	22,766	14,372
3,277,833,411	66,434	49,467	42,728	31,815
2,193,781,844	148,888	118,294	88,268	70,130
1,084,051,567	34,388	22,718	22,872	15,110
2,636,099,528	81,148	61,493	71,192	53,949
2,573,462,053	83,306	63,135	81,446	61,726
62,637,475	39,394	29,732	11,573	8,735
7,498,271,641	25,335	19,021	20,442	15,348
734,561,856	178,542	147,472	131,703	108,784
6,763,709,784	23,374	17,377	18,883	14,038
109,211,951	59,024	34,942	58,385	34,563
4,125,163	271,930	220,762	122,494	99,445
105,086,788	57,744	33,824	57,532	33,700
1,770,201,767	53,983	35,003	53,928	34,967
3,420	444,850	341,970	444,850	341,970
1,770,198,347	53,983	35,003	53,928	34,967
595,483	343,656	334,729	343,463	334,541
595,483	343,656	334,729	343,463	334,541
-	-	-	-	-
90,796,079	13,373	10,263	2,042	1,567
578,825	77,990	61,525	54,023	42,617
90,217,255	13,305	10,209	2,029	1,557
152,020,029	50,440	35,906	43,844	31,210
108,877,081	79,203	60,038	76,226	57,781
43,142,948	28,890	17,825	23,414	14,446
1,208,852,153	22,086	16,774	20,671	15,699
3,589,530	47,482	36,192	47,485	36,195
1,205,262,624	22,051	16,747	20,636	15,672
7,875,663,080	29,488	21,249	2,184	1,574
7,872,780,507	29,528	21,279	2,185	1,574
2,882,572	7,136	4,320	1,920	1,162

Note : 1) Based on the Treatment Month

2) Rounding error can exist

3) The visit days to drug store with prescription are excluded from the Total

제Ⅲ－4－2 표
Table Ⅲ－4－2

요양기관종별 진료형태별
Service Benefits by Type of

구 분 Division		진료실인원 Patients		내 원 일 수 Visits		급 여 일 수 Reimbursed Days		진료비 (천원) Medical Expense (KRW 1,000)			
총 계 Total		소계 Subtotal 입원 Inpatients 외래 Outpstients		15,152,925 2,153,483 15,065,444		285,761,910 48,785,204 236,976,706		2,441,820,796 70,914,313 2,370,906,483		21,015,585,638 8,457,030,547 12,558,555,092	
의 료 기 관 Medical Care Insti- tutions	소 계 Subtotal	소계 Subtotal 입원 Inpatients 외래 Outpstients		15,057,303 2,153,483 14,966,915		285,387,938 48,785,204 236,602,734		427,987,144 70,914,313 357,072,832		16,619,437,459 8,457,030,547 8,162,406,912	
	상 급 중 합 병 원 Tertiary hospital	소계 Subtotal	2,074,355		15,844,572		39,365,157		3,687,915,967		
		입원 Inpatients	459,200		4,809,748		11,392,312		2,436,888,346		
		외래 Outpstients	2,002,998		11,034,824		27,972,845		1,251,027,621		
	중 합 병 원 General hospital	소계 Subtotal	3,790,190		27,190,146		63,635,530		3,592,685,846		
		입원 Inpatients	837,905		8,939,008		17,131,458		2,447,329,936		
		외래 Outpstients	3,632,000		18,251,138		46,504,072		1,145,355,910		
	병 원 Hospital	소계 Subtotal	3,876,967		27,810,238		46,185,095		2,019,924,322		
		입원 Inpatients	668,551		10,830,272		16,848,672		1,402,012,826		
		외래 Outpstients	3,771,001		16,979,966		29,336,423		617,911,496		
	요 양 병 원 Healthcare institute	소계 Subtotal	269,565		21,027,610		23,989,470		1,714,971,007		
		입원 Inpatients	130,277		20,167,694		20,656,443		1,677,388,268		
		외래 Outpstients	153,423		859,916		3,333,027		37,582,740		
	의 원 Clinic	소계 Subtotal	13,214,144		141,683,052		182,172,512		3,769,843,295		
		입원 Inpatients	355,149		2,612,035		3,406,608		383,059,575		
외래 Outpstients		13,202,696		139,071,017		178,765,904		3,386,783,719			
치 과 병 원 Dental hospital	소계 Subtotal	371,192		990,803		1,000,930		63,266,088			
	입원 Inpatients	1,525		8,674		17,179		2,065,323			
	외래 Outpstients	371,044		982,129		983,751		61,200,765			
치 과 의 원 Dental clinic	소계 Subtotal	5,488,078		17,780,648		17,798,857		988,367,904			
	입원 Inpatients	9		8		8		5,359			
	외래 Outpstients	5,488,077		17,780,640		17,798,849		988,362,546			
조 산 원 Midwifery clinic	소계 Subtotal	168		460		460		153,785			
	입원 Inpatients	168		460		460		153,785			
	외래 Outpstients	-		-		-		-			
보 건 기 관 Health Center	소계 Subtotal	641,625		3,431,985		22,273,351		45,955,863			
	입원 Inpatients	557		4,754		6,991		356,264			
	외래 Outpstients	641,544		3,427,231		22,266,360		45,599,598			
한 방 병 원 Oriental health hospital	소계 Subtotal	222,560		2,222,186		2,454,976		129,368,026			
	입원 Inpatients	61,310		1,323,262		1,365,360		103,569,891			
	외래 Outpstients	181,158		898,924		1,089,616		25,798,136			
한 의 원 Oriental health clinic	소계 Subtotal	3,520,705		27,406,238		29,110,806		606,985,357			
	입원 Inpatients	5,235		89,289		88,822		4,200,974			
	외래 Outpstients	3,518,135		27,316,949		29,021,984		602,784,383			
약 국 Pharmacy		소계 Subtotal	13,892,656		132,401,439		2,013,833,652		4,396,148,178		
		처방 By Prescription	13,876,871		132,027,467		2,012,422,751		4,393,471,735		
		직접 without Prescription	118,175		373,972		1,410,901		2,676,444		

주 : 1) 수진기준
2) 반올림 관계로 총계와 내용의 합이 다를 수 있음
3) 약국의 처방조제 내원일수는 합계의 내원일수에서 제외함

요양급여실적(지역)

Provider(S.E.)

(단위 : 일, 원)

Unit : Day, KRW

급여비 (천원) Benefit (KRW 1,000)	내원 1일당 Per Visit		급여 1일당 Per reimbursed day	
	진료비 Medical Expense	급여비 Benefit	진료비 Medical Expense	급여비 Benefit
15,908,224,215	73,542	55,670	8,607	6,515
6,922,000,666	173,352	141,887	119,257	97,611
8,986,223,550	52,995	37,920	5,297	3,790
12,709,527,052	58,235	44,534	38,832	29,696
6,922,000,666	173,352	141,887	119,257	97,611
5,787,526,386	34,498	24,461	22,859	16,208
2,979,497,672	232,756	188,045	93,685	75,689
2,112,445,078	506,656	439,201	213,906	185,427
867,052,594	113,371	78,574	44,723	30,996
2,768,472,830	132,132	101,819	56,457	43,505
2,016,187,994	273,781	225,549	142,856	117,689
752,284,837	62,755	41,219	24,629	16,177
1,517,622,428	72,632	54,571	43,735	32,860
1,107,589,553	129,453	102,268	83,212	65,737
410,032,875	36,391	24,148	21,063	13,977
1,320,439,035	81,558	62,795	71,488	55,042
1,291,367,694	83,172	64,031	81,204	62,516
29,071,342	43,705	33,807	11,276	8,722
2,853,204,395	26,608	20,138	20,694	15,662
310,651,091	146,652	118,931	112,446	91,191
2,542,553,305	24,353	18,282	18,945	14,223
37,272,003	63,853	37,618	63,207	37,237
1,672,257	238,105	192,790	120,224	97,343
35,599,747	62,314	36,248	62,212	36,188
638,223,885	55,587	35,894	55,530	35,858
4,276	669,813	534,438	669,813	534,438
638,219,609	55,586	35,894	55,530	35,857
149,254	334,316	324,465	334,316	324,465
149,254	334,316	324,465	334,316	324,465
-	-	-	-	-
35,611,018	13,390	10,376	2,063	1,599
283,312	74,940	59,594	50,960	40,525
35,327,706	13,305	10,308	2,048	1,587
94,559,675	58,217	42,553	52,696	38,518
78,442,074	78,269	59,279	75,855	57,452
16,117,601	28,699	17,930	23,676	14,792
464,474,858	22,148	16,948	20,851	15,955
3,208,087	47,049	35,929	47,297	36,118
461,266,771	22,066	16,886	20,770	15,894
3,198,697,163	33,203	24,159	2,183	1,588
3,197,071,433	33,277	24,215	2,183	1,589
1,625,730	7,157	4,347	1,897	1,152

Note : 1) Based on the Treatment Month

2) Rounding error can exist

3) The visit days to drug store with prescription are excluded from the Total

제III-5 표

Table III-5

월별 급여형태별

Service Benefits

구 분 Division			진료실인원 Patients	내 원 일 수 Visits	급여 일 수 Reimbursed Days	진료비 (천원) Medical Expense (KRW 1,000)
계	계	Total	47,876,912	1,032,137,227	8,526,223,085	70,752,467,909
	소 계	Sub-Total	47,824,086	1,031,096,025	1,508,959,145	55,426,803,583
	- 입원	I.P	7,243,210	143,480,038	213,311,033	26,004,806,080
	- 외래	O.P	47,631,812	887,615,987	1,295,648,112	29,421,997,502
	약 국	P	45,235,327	503,043,794	7,017,263,940	15,325,664,326
1 월 Jan.	소 계	S.T	25,499,380	83,235,803	123,085,273	4,671,226,268
	- 입원	I.P	1,113,892	13,123,594	19,984,958	2,392,534,109
	- 외래	O.P	25,195,315	70,112,209	103,100,315	2,278,692,159
	약 국	P	20,499,231	40,657,628	551,486,002	1,203,548,969
2 월 Feb.	소 계	S.T	24,872,958	80,042,470	117,863,836	4,324,019,694
	- 입원	I.P	966,525	11,178,928	16,649,264	2,030,275,218
	- 외래	O.P	24,600,701	68,863,542	101,214,572	2,293,744,476
	약 국	P	19,605,111	38,294,973	543,990,187	1,177,727,272
3 월 Mar.	소 계	S.T	26,398,035	90,163,914	130,688,624	4,775,416,287
	- 입원	I.P	1,018,603	12,154,577	18,020,734	2,221,614,416
	- 외래	O.P	26,133,220	78,009,337	112,667,890	2,553,801,870
	약 국	P	21,496,052	44,520,304	600,198,974	1,314,130,222
4 월 Apr.	소 계	S.T	26,305,358	87,076,027	125,499,914	4,543,831,092
	- 입원	I.P	999,517	11,704,157	17,412,615	2,112,532,132
	- 외래	O.P	26,036,259	75,371,870	108,087,299	2,431,298,959
	약 국	P	21,463,905	43,962,782	573,083,723	1,271,683,103
5 월 May	소 계	S.T	26,213,359	87,890,170	128,337,495	4,685,711,460
	- 입원	I.P	1,022,799	12,113,375	18,033,035	2,189,359,911
	- 외래	O.P	25,947,921	75,776,795	110,304,460	2,496,351,548
	약 국	P	21,093,141	43,099,122	590,490,199	1,294,746,901
6 월 Jun.	소 계	S.T	25,687,158	85,837,280	125,211,188	4,622,021,882
	- 입원	I.P	997,850	11,707,156	17,395,478	2,112,191,533
	- 외래	O.P	25,420,882	74,130,124	107,815,710	2,509,830,349
	약 국	P	20,092,446	39,920,097	576,935,144	1,247,020,389
7 월 Jul.	소 계	S.T	25,366,026	84,991,130	124,915,368	4,735,173,086
	- 입원	I.P	1,037,383	12,433,978	18,502,508	2,260,023,065
	- 외래	O.P	25,086,863	72,557,152	106,412,860	2,475,150,020
	약 국	P	19,832,888	38,842,064	573,684,364	1,237,430,052
8 월 Aug.	소 계	S.T	26,020,463	86,413,373	127,635,732	4,771,332,532
	- 입원	I.P	1,030,543	12,384,417	18,445,100	2,246,501,510
	- 외래	O.P	25,746,377	74,028,956	109,190,632	2,524,831,022
	약 국	P	20,421,270	39,772,947	591,726,643	1,276,733,024
9 월 Sep.	소 계	S.T	26,812,744	89,790,500	133,852,147	4,659,493,974
	- 입원	I.P	980,650	11,611,257	17,461,837	2,103,538,544
	- 외래	O.P	26,544,653	78,179,243	116,390,310	2,555,955,429
	약 국	P	21,762,892	44,421,775	650,357,486	1,405,698,703
10월 Oct.	소 계	S.T	24,680,342	76,686,949	112,820,748	4,274,288,002
	- 입원	I.P	945,053	11,618,000	17,038,695	2,082,944,402
	- 외래	O.P	24,399,553	65,068,949	95,782,053	2,191,343,600
	약 국	P	19,626,652	37,223,457	531,156,218	1,160,702,466
11월 Nov.	소 계	S.T	26,716,027	88,313,297	128,715,699	4,742,169,177
	- 입원	I.P	987,537	11,809,713	17,547,153	2,188,644,632
	- 외래	O.P	26,447,865	76,503,584	111,168,546	2,553,524,544
	약 국	P	21,738,231	44,301,921	609,601,665	1,335,614,941
12월 Dec.	소 계	S.T	27,892,010	90,655,112	130,333,121	4,622,120,124
	- 입원	I.P	1,058,833	11,640,886	16,819,656	2,064,646,603
	- 외래	O.P	27,610,238	79,014,226	113,513,465	2,557,473,520
	약 국	P	23,179,340	48,026,724	624,553,335	1,400,628,281

주 : 1) 수진기준

2) 반올림 관계로 총계와 내용의 합이 다를 수 있음

3) 약국의 처방조제 내원일수는 합계의 내원일수에서 제외함

요양급여실적(총계)

by Month(Total)

(단위 : 일, 원)
Unit : Day, KRW

급여비 (천원) Benefit (KRW 1,000)	내원 1일당 Per Visit		급여 1일당 Per reimbursed day	
	진료비 Medical Expense	급여비 Benefit	진료비 Medical Expense	급여비 Benefit
52,975,308,543	68,549	51,326	8,298	6,213
41,900,948,300	53,755	40,637	36,732	27,768
21,266,258,971	181,243	148,218	121,910	99,696
20,634,689,329	33,147	23,247	22,708	15,926
11,074,360,243	30,466	22,015	2,184	1,578
3,558,696,155	56,120	42,754	37,951	28,912
1,966,036,777	182,308	149,809	119,717	98,376
1,592,659,378	32,501	22,716	22,102	15,448
868,644,071	29,602	21,365	2,182	1,575
3,265,557,517	54,022	40,798	36,687	27,706
1,659,833,652	181,616	148,479	121,944	99,694
1,605,723,864	33,309	23,317	22,662	15,865
851,250,279	30,754	22,229	2,165	1,565
3,608,566,716	52,964	40,022	36,540	27,612
1,820,093,294	182,780	149,746	123,281	101,000
1,788,473,422	32,737	22,926	22,667	15,874
949,664,878	29,518	21,331	2,189	1,582
3,430,066,064	52,182	39,392	36,206	27,331
1,727,335,323	180,494	147,583	121,322	99,200
1,702,730,741	32,257	22,591	22,494	15,753
918,997,511	28,926	20,904	2,219	1,604
3,538,838,691	53,313	40,264	36,511	27,574
1,788,449,740	180,739	147,643	121,408	99,176
1,750,388,951	32,943	23,099	22,631	15,869
935,709,284	30,041	21,711	2,193	1,585
3,480,367,865	53,846	40,546	36,914	27,796
1,724,424,531	180,419	147,297	121,422	99,131
1,755,943,334	33,857	23,687	23,279	16,287
901,346,260	31,238	22,579	2,161	1,562
3,575,733,058	55,714	42,072	37,907	28,625
1,847,357,715	181,762	148,573	122,147	99,844
1,728,375,342	34,113	23,821	23,260	16,242
894,677,581	31,858	23,034	2,157	1,560
3,599,308,838	55,215	41,652	37,382	28,200
1,834,350,106	181,397	148,118	121,794	99,449
1,764,958,731	34,106	23,841	23,123	16,164
922,885,738	32,101	23,204	2,158	1,560
3,511,202,542	51,893	39,104	34,811	26,232
1,716,365,055	181,164	147,819	120,465	98,292
1,794,837,487	32,694	22,958	21,960	15,421
1,014,877,911	31,644	22,846	2,161	1,560
3,250,332,493	55,737	42,384	37,886	28,810
1,705,879,127	179,286	146,831	122,248	100,118
1,544,453,365	33,677	23,736	22,878	16,125
838,969,499	31,182	22,539	2,185	1,580
3,596,298,452	53,697	40,722	36,842	27,940
1,794,153,765	185,326	151,922	124,729	102,248
1,802,144,686	33,378	23,556	22,970	16,211
966,269,528	30,148	21,811	2,191	1,585
3,485,979,903	50,986	38,453	35,464	26,747
1,681,979,880	177,362	144,489	122,752	100,001
1,804,000,023	32,367	22,831	22,530	15,892
1,011,067,697	29,164	21,052	2,243	1,619

Note : 1) Based on the Treatment Month

2) Rounding error can exist

3) The visit days to drug store with prescription are excluded from the Total

제Ⅲ－5－1 표
Table Ⅲ－5－1

월별 급여형태별
Service Benefits

구 분 Division			진료실인원 Patients	내 원 일 수 Visits	급여 일 수 Reimbursed Days	진료비 (천원) Medical Expense (KRW 1,000)
계	계	Total	37,210,590	746,375,317	6,084,402,289	49,736,882,270
	소 계	Sub-Total	37,150,530	745,708,087	1,080,972,001	38,807,366,123
	- 입원	I.P	5,203,074	94,694,834	142,396,720	17,547,775,533
	- 외래	O.P	37,006,304	651,013,253	938,575,281	21,259,590,589
	약 국	P	34,982,902	370,642,355	5,003,430,288	10,929,516,147
1 월 Jan.	소 계	S.T	18,734,276	59,612,794	87,302,191	3,243,355,538
	- 입원	I.P	766,689	8,612,585	13,266,860	1,607,788,049
	- 외래	O.P	18,531,729	51,000,209	74,035,331	1,635,567,488
	약 국	P	14,976,124	29,637,267	390,026,221	850,971,918
2 월 Feb.	소 계	S.T	18,324,614	57,577,909	84,018,971	3,014,367,605
	- 입원	I.P	663,255	7,328,332	11,039,039	1,363,481,431
	- 외래	O.P	18,144,072	50,249,577	72,979,932	1,650,886,174
	약 국	P	14,352,541	28,019,507	385,919,351	835,441,528
3 월 Mar.	소 계	S.T	19,471,928	64,979,155	93,349,524	3,328,259,746
	- 입원	I.P	701,250	7,989,017	11,974,127	1,492,524,295
	- 외래	O.P	19,295,682	56,990,138	81,375,397	1,835,735,450
	약 국	P	15,793,983	32,716,331	426,239,557	934,124,371
4 월 Apr.	소 계	S.T	19,479,091	63,162,247	90,178,832	3,185,125,140
	- 입원	I.P	692,340	7,733,450	11,632,280	1,426,550,084
	- 외래	O.P	19,299,676	55,428,797	78,546,552	1,758,575,055
	약 국	P	15,844,856	32,552,505	409,693,291	910,523,303
5 월 May	소 계	S.T	19,389,895	63,560,823	91,928,104	3,284,837,838
	- 입원	I.P	708,980	8,019,192	12,073,632	1,481,807,854
	- 외래	O.P	19,212,800	55,541,631	79,854,472	1,803,029,984
	약 국	P	15,526,495	31,721,586	420,351,797	922,456,298
6 월 Jun.	소 계	S.T	18,989,721	61,979,780	89,591,689	3,234,796,247
	- 입원	I.P	688,860	7,728,314	11,612,834	1,424,621,645
	- 외래	O.P	18,812,270	54,251,466	77,978,855	1,810,174,601
	약 국	P	14,764,171	29,325,599	410,855,436	887,581,359
7 월 Jul.	소 계	S.T	18,775,275	61,410,240	89,423,983	3,313,882,374
	- 입원	I.P	717,820	8,208,805	12,352,892	1,524,888,885
	- 외래	O.P	18,589,328	53,201,435	77,071,091	1,788,993,488
	약 국	P	14,595,616	28,588,681	409,368,348	881,650,896
8 월 Aug.	소 계	S.T	19,306,909	62,527,728	91,433,479	3,347,127,686
	- 입원	I.P	712,584	8,178,452	12,326,958	1,517,313,906
	- 외래	O.P	19,123,976	54,349,276	79,106,521	1,829,813,779
	약 국	P	15,056,667	29,259,213	422,340,991	909,927,443
9 월 Sep.	소 계	S.T	19,933,272	65,275,484	96,359,759	3,278,846,543
	- 입원	I.P	680,305	7,683,526	11,686,754	1,424,341,422
	- 외래	O.P	19,754,094	57,591,958	84,673,005	1,854,505,121
	약 국	P	16,120,821	32,903,489	466,002,205	1,007,018,091
10월 Oct.	소 계	S.T	18,304,694	55,540,489	80,897,347	2,993,748,608
	- 입원	I.P	653,300	7,683,888	11,387,855	1,406,356,532
	- 외래	O.P	18,117,318	47,856,601	69,509,492	1,587,392,076
	약 국	P	14,498,900	27,506,272	379,816,824	829,893,962
11월 Nov.	소 계	S.T	19,882,874	64,318,988	92,857,976	3,337,366,414
	- 입원	I.P	685,486	7,841,832	11,789,197	1,481,961,037
	- 외래	O.P	19,703,904	56,477,156	81,068,779	1,855,405,376
	약 국	P	16,119,049	32,905,741	437,405,396	958,840,567
12월 Dec.	소 계	S.T	20,651,834	65,762,450	93,630,146	3,245,652,380
	- 입원	I.P	733,001	7,687,441	11,254,292	1,396,140,387
	- 외래	O.P	20,464,396	58,075,009	82,375,854	1,849,511,992
	약 국	P	17,103,256	35,506,164	445,410,871	1,001,086,405

주 : 1) 수진기준

2) 반올림 관계로 총계와 내용의 합이 다를 수 있음

3) 약국의 처방조제 내원일수는 합계의 내원일수에서 제외함

요양급여실적(직장)

by Month(I.W.)

(단위 : 일, 원)
Unit : Day, Won

급여비 (천원) Benefit (KRW 1,000)	내원 1일당 Per Visit		급여 1일당 Per reimbursed day	
	진료비 Medical Expense	급여비 Benefit	진료비 Medical Expense	급여비 Benefit
37,067,084,327	66,638	49,663	8,174	6,092
29,191,421,247	52,041	39,146	35,900	27,005
14,344,258,304	185,309	151,479	123,232	100,734
14,847,162,942	32,656	22,806	22,651	15,819
7,875,663,079	29,488	21,249	2,184	1,574
2,458,496,553	54,407	41,241	37,151	28,161
1,320,693,472	186,679	153,345	121,188	99,548
1,137,803,081	32,070	22,310	22,092	15,368
612,403,525	28,713	20,663	2,182	1,570
2,265,326,637	52,353	39,344	35,877	26,962
1,114,444,988	186,056	152,073	123,515	100,955
1,150,881,649	32,854	22,903	22,621	15,770
602,157,540	29,816	21,491	2,165	1,560
2,502,439,992	51,220	38,511	35,654	26,807
1,221,961,964	186,822	152,955	124,646	102,050
1,280,478,027	32,211	22,468	22,559	15,735
673,282,430	28,552	20,579	2,192	1,580
2,392,719,819	50,428	37,882	35,320	26,533
1,165,956,184	184,465	150,768	122,637	100,235
1,226,763,635	31,727	22,132	22,389	15,618
656,214,860	27,971	20,159	2,222	1,602
2,468,696,837	51,680	38,840	35,733	26,855
1,209,812,556	184,783	150,865	122,731	100,203
1,258,884,280	32,463	22,666	22,579	15,765
664,822,644	29,080	20,958	2,194	1,582
2,423,488,690	52,191	39,101	36,106	27,050
1,162,454,532	184,338	150,415	122,676	100,101
1,261,034,158	33,366	23,244	23,214	16,171
639,715,349	30,266	21,814	2,160	1,557
2,489,479,465	53,963	40,539	37,058	27,839
1,245,523,931	185,763	151,730	123,444	100,829
1,243,955,533	33,627	23,382	23,212	16,140
635,612,067	30,839	22,233	2,154	1,553
2,511,689,845	53,530	40,169	36,607	27,470
1,238,477,926	185,526	151,432	123,089	100,469
1,273,211,918	33,668	23,426	23,131	16,095
655,821,491	31,099	22,414	2,154	1,553
2,458,454,600	50,231	37,663	34,027	25,513
1,161,646,643	185,376	151,187	121,877	99,399
1,296,807,956	32,201	22,517	21,902	15,315
724,934,239	30,605	22,032	2,161	1,556
2,265,698,105	53,902	40,794	37,007	28,007
1,151,635,370	183,027	149,877	123,496	101,128
1,114,062,734	33,170	23,279	22,837	16,027
598,230,939	30,171	21,749	2,185	1,575
2,518,668,032	51,888	39,159	35,941	27,124
1,214,561,380	188,981	154,882	125,705	103,023
1,304,106,652	32,852	23,091	22,887	16,086
691,800,657	29,139	21,024	2,192	1,582
2,436,262,666	49,354	37,046	34,665	26,020
1,137,089,353	181,613	147,915	124,054	101,036
1,299,173,313	31,847	22,371	22,452	15,771
720,667,333	28,195	20,297	2,248	1,618

Note : 1) Based on the Treatment Month

2) Rounding error can exist

3) The visit days to drug store with prescription are excluded from the Total

제Ⅲ－5－2 표
Table Ⅲ－5－2

월별 급여형태별
Service Benefits

구 분 Division			진료실인원 Patients	내 원 일 수 Visits	급여 일 수 Reimbursed Days	진료비 (천원) Medical Expense (KRW 1,000)
계	계	Total	15,152,925	285,761,910	2,441,820,796	21,015,585,638
	소 계	Sub-Total	15,057,303	285,387,938	427,987,144	16,619,437,459
	- 입원	I.P	2,153,483	48,785,204	70,914,313	8,457,030,547
	- 외래	O.P	14,966,915	236,602,734	357,072,831	8,162,406,912
	약 국	P	13,892,656	132,401,439	2,013,833,652	4,396,148,178
1 월 Jan.	소 계	S.T	6,848,046	23,623,009	35,783,082	1,427,870,730
	- 입원	I.P	348,600	4,511,009	6,718,098	784,746,060
	- 외래	O.P	6,742,828	19,112,000	29,064,984	643,124,670
	약 국	P	5,566,021	11,020,361	161,459,781	352,577,050
2 월 Feb.	소 계	S.T	6,631,180	22,464,561	33,844,865	1,309,652,088
	- 입원	I.P	304,295	3,850,596	5,610,225	666,793,787
	- 외래	O.P	6,536,718	18,613,965	28,234,640	642,858,301
	약 국	P	5,295,272	10,275,466	158,070,836	342,285,743
3 월 Mar.	소 계	S.T	7,026,983	25,184,759	37,339,100	1,447,156,541
	- 입원	I.P	318,594	4,165,560	6,046,607	729,090,121
	- 외래	O.P	6,935,325	21,019,199	31,292,493	718,066,420
	약 국	P	5,757,231	11,803,973	173,959,417	380,005,850
4 월 Apr.	소 계	S.T	6,915,839	23,913,780	35,321,082	1,358,705,952
	- 입원	I.P	308,232	3,970,707	5,780,335	685,982,047
	- 외래	O.P	6,823,431	19,943,073	29,540,747	672,723,904
	약 국	P	5,667,768	11,410,277	163,390,432	361,159,799
5 월 May	소 계	S.T	6,916,223	24,329,347	36,409,391	1,400,873,621
	- 입원	I.P	314,973	4,094,183	5,959,403	707,552,057
	- 외래	O.P	6,825,057	20,235,164	30,449,988	693,321,564
	약 국	P	5,616,212	11,377,536	170,138,402	372,290,602
6 월 Jun.	소 계	S.T	6,784,005	23,857,500	35,619,499	1,387,225,634
	- 입원	I.P	310,108	3,978,842	5,782,644	687,569,887
	- 외래	O.P	6,692,453	19,878,658	29,836,855	699,655,747
	약 국	P	5,372,236	10,594,498	166,079,708	359,439,030
7 월 Jul.	소 계	S.T	6,677,318	23,580,890	35,491,385	1,421,290,712
	- 입원	I.P	320,762	4,225,173	6,149,616	735,134,179
	- 외래	O.P	6,581,110	19,355,717	29,341,769	686,156,532
	약 국	P	5,279,643	10,253,383	164,316,016	355,779,155
8 월 Aug.	소 계	S.T	6,799,689	23,885,645	36,202,253	1,424,204,846
	- 입원	I.P	319,068	4,205,965	6,118,142	729,187,603
	- 외래	O.P	6,705,781	19,679,680	30,084,111	695,017,243
	약 국	P	5,408,516	10,513,734	169,385,652	366,805,581
9 월 Sep.	소 계	S.T	6,966,191	24,515,016	37,492,388	1,380,647,430
	- 입원	I.P	301,379	3,927,731	5,775,083	679,197,122
	- 외래	O.P	6,874,692	20,587,285	31,717,305	701,450,308
	약 국	P	5,689,982	11,518,286	184,355,281	398,680,612
10월 Oct.	소 계	S.T	6,447,645	21,146,460	31,923,401	1,280,539,393
	- 입원	I.P	292,710	3,934,112	5,650,840	676,587,869
	- 외래	O.P	6,351,719	17,212,348	26,272,561	603,951,524
	약 국	P	5,165,444	9,717,185	151,339,394	330,808,503
11월 Nov.	소 계	S.T	6,918,924	23,994,309	35,857,723	1,404,802,763
	- 입원	I.P	303,059	3,967,881	5,757,956	706,683,595
	- 외래	O.P	6,827,064	20,026,428	30,099,767	698,119,167
	약 국	P	5,667,267	11,396,180	172,196,269	376,774,373
12월 Dec.	소 계	S.T	7,338,337	24,892,662	36,702,975	1,376,467,743
	- 입원	I.P	326,948	3,953,445	5,565,364	668,506,216
	- 외래	O.P	7,241,093	20,939,217	31,137,611	707,961,527
	약 국	P	6,130,977	12,520,560	179,142,464	399,541,875

주 : 1) 수진기준

2) 반올림 관계로 총계와 내용의 합이 다를 수 있음

3) 약국의 처방조제 내원일수는 합계의 내원일수에서 제외함

요양급여실적(지역)

by Month(S.E)

(단위 : 일, 원)
Unit : Day, KRW

급여비 (천원) Benefit (KRW 1,000)	내원 1일당 Per Visit		급여 1일당 Per reimbursed day	
	진료비 Medical Expense	급여비 Benefit	진료비 Medical Expense	급여비 Benefit
15,908,224,215	73,542	55,670	8,607	6,515
12,709,527,052	58,235	44,534	38,832	29,696
6,922,000,666	173,352	141,887	119,257	97,611
5,787,526,386	34,498	24,461	22,859	16,208
3,198,697,163	33,203	24,159	2,183	1,588
1,100,199,601	60,444	46,573	39,904	30,746
645,343,304	173,962	143,060	116,811	96,060
454,856,296	33,650	23,800	22,127	15,650
256,240,545	31,993	23,252	2,184	1,587
1,000,230,879	58,299	44,525	38,696	29,553
545,388,664	173,166	141,637	118,853	97,213
454,842,215	34,536	24,436	22,768	16,109
249,092,738	33,311	24,242	2,165	1,576
1,106,126,723	57,462	43,920	38,757	29,624
598,131,329	175,028	143,590	120,578	98,920
507,995,394	34,162	24,168	22,947	16,234
276,382,448	32,193	23,414	2,184	1,589
1,037,346,244	56,817	43,379	38,467	29,369
561,379,139	172,761	141,380	118,675	97,119
475,967,105	33,732	23,866	22,773	16,112
262,782,650	31,652	23,030	2,210	1,608
1,070,141,854	57,580	43,986	38,476	29,392
578,637,183	172,819	141,332	118,729	97,097
491,504,671	34,263	24,290	22,769	16,141
270,886,639	32,722	23,809	2,188	1,592
1,056,879,175	58,146	44,300	38,946	29,671
561,969,998	172,807	141,240	118,902	97,182
494,909,176	35,196	24,897	23,449	16,587
261,630,911	33,927	24,695	2,164	1,575
1,086,253,593	60,273	46,065	40,046	30,606
601,833,784	173,989	142,440	119,541	97,865
484,419,809	35,450	25,027	23,385	16,510
259,065,514	34,699	25,266	2,165	1,577
1,087,618,992	59,626	45,534	39,340	30,043
595,872,180	173,370	141,673	119,184	97,394
491,746,812	35,316	24,988	23,102	16,346
267,064,247	34,888	25,401	2,166	1,577
1,052,747,942	56,318	42,943	36,825	28,079
554,718,411	172,924	141,231	117,608	96,054
498,029,530	34,072	24,191	22,116	15,702
289,943,671	34,613	25,172	2,163	1,573
984,634,387	60,556	46,563	40,113	30,844
554,243,756	171,980	140,882	119,732	98,082
430,390,631	35,088	25,005	22,988	16,382
240,738,560	34,044	24,775	2,186	1,591
1,077,630,419	58,547	44,912	39,177	30,053
579,592,385	178,101	146,071	122,732	100,659
498,038,034	34,860	24,869	23,194	16,546
274,468,870	33,061	24,084	2,188	1,594
1,049,717,237	55,296	42,170	37,503	28,600
544,890,526	169,095	137,827	120,119	97,907
504,826,710	33,810	24,109	22,737	16,213
290,400,364	31,911	23,194	2,230	1,621

Note : 1) Based on the Treatment Month

2) Rounding error can exist

3) The visit days to drug store with prescription are excluded from the Total

제Ⅲ－6 표
Table Ⅲ－6

연령별 성별
Service Benefits by

구 분 Division		진료실인원 Patients	내 원 일 수 Visits	급 여 일 수 Reimbursed Days	진료비 (천원) Medical Expense (KRW 1,000)
계	Total	47,824,086	1,032,137,227	8,526,223,085	70,752,467,908
남자	M	23,417,556	440,394,093	3,893,173,331	32,624,591,025
여자	F	24,406,530	591,743,134	4,633,049,754	38,127,876,883
0세	Age	359,433	6,216,915	16,020,488	606,508,356
남자	M	185,236	3,366,485	8,771,189	335,683,626
여자	F	174,197	2,850,430	7,249,299	270,824,729
1 ~ 4세	S.T	1,708,578	57,370,755	228,783,820	1,963,664,680
남자	M	875,885	30,255,168	120,811,944	1,056,862,893
여자	F	832,693	27,115,587	107,971,876	906,801,787
5 ~ 9세	S.T	2,277,309	44,178,980	164,803,642	1,616,131,854
남자	M	1,171,761	23,223,587	88,842,508	857,625,022
여자	F	1,105,548	20,955,393	75,961,134	758,506,831
10~14세	S.T	2,190,439	25,493,133	93,970,324	1,055,259,621
남자	M	1,131,174	13,678,068	52,522,088	587,236,033
여자	F	1,059,265	11,815,065	41,448,236	468,023,587
15~19세	S.T	2,615,823	25,094,367	102,931,318	1,204,241,247
남자	M	1,349,243	13,066,111	54,367,717	680,956,680
여자	F	1,266,580	12,028,256	48,563,601	523,284,566
20~24세	S.T	3,037,242	27,606,766	121,221,739	1,529,514,414
남자	M	1,517,774	12,196,472	56,631,182	756,761,989
여자	F	1,519,468	15,410,294	64,590,557	772,752,425
25~29세	S.T	3,104,171	33,416,819	149,615,506	1,922,020,901
남자	M	1,576,530	13,955,692	65,868,352	835,423,091
여자	F	1,527,641	19,461,127	83,747,154	1,086,597,809
30~34세	S.T	3,116,269	39,269,689	189,748,499	2,457,959,607
남자	M	1,550,845	15,332,176	82,385,848	946,312,994
여자	F	1,565,424	23,937,513	107,362,651	1,511,646,613
35~39세	S.T	3,719,352	49,487,470	285,828,607	3,063,920,966
남자	M	1,846,402	20,745,768	134,382,173	1,326,597,125
여자	F	1,872,950	28,741,702	151,446,434	1,737,323,841
40~44세	S.T	3,689,719	52,698,065	379,651,541	3,303,549,861
남자	M	1,828,232	23,621,695	192,072,449	1,598,018,916
여자	F	1,861,487	29,076,370	187,579,092	1,705,530,945
45~49세	S.T	4,137,460	66,954,010	563,376,787	4,423,076,690
남자	M	2,047,383	29,624,207	282,333,132	2,152,395,955
여자	F	2,090,077	37,329,803	281,043,655	2,270,680,734
50~54세	S.T	3,808,426	75,710,871	736,889,821	5,267,997,735
남자	M	1,873,727	31,785,228	344,430,659	2,513,684,704
여자	F	1,934,699	43,925,643	392,459,162	2,754,313,031
55~59세	S.T	4,033,071	96,066,614	1,045,386,663	7,055,605,754
남자	M	1,966,867	40,254,872	478,321,679	3,416,224,312
여자	F	2,066,204	55,811,742	567,064,984	3,639,381,442
60~64세	S.T	3,130,292	89,329,464	1,045,106,473	6,958,295,237
남자	M	1,519,772	38,506,822	485,928,111	3,463,844,221
여자	F	1,610,520	50,822,642	559,178,362	3,494,451,016
65~69세	S.T	2,219,850	85,157,265	946,643,977	6,844,990,497
남자	M	1,065,209	36,560,128	435,934,336	3,393,036,970
여자	F	1,154,641	48,597,137	510,709,641	3,451,953,526
70~74세	S.T	1,677,639	79,118,466	842,962,655	6,365,211,848
남자	M	773,763	33,234,598	379,093,150	3,026,926,152
여자	F	903,876	45,883,868	463,869,505	3,338,285,696
75~79세	S.T	1,482,837	81,298,593	818,648,323	6,714,923,116
남자	M	631,324	31,480,792	346,179,458	2,901,065,542
여자	F	851,513	49,817,801	472,468,865	3,813,857,574
80~84세	S.T	907,658	55,554,295	504,285,553	4,734,233,509
남자	M	338,424	18,995,794	194,284,998	1,774,460,951
여자	F	569,234	36,558,501	310,000,555	2,959,772,557
85세 이상	And over	608,518	42,114,690	290,347,349	3,665,362,007
남자	M	168,006	10,510,431	90,012,359	1,001,473,860
여자	F	440,512	31,604,259	200,334,990	2,663,888,147

주 : 1) 수진기준 2) 연도말 기준
3) 반올림 관계로 총계와 내용의 합이 다를 수 있음
4) 약국의 처방조제 내원일수는 합계의 내원일수에서 제외함

급여실적(총계)

Age and Gender(Total)

(단위 : 일, 원)
Unit : Day, KRW

급여비 (천원) Benefit (KRW 1,000)	내원 1일당 Per Visit		급여 1일당 Per reimbursed day	
	진료비 Medical Expense	급여비 Benefit	진료비 Medical Expense	급여비 Benefit
52,975,308,543	68,549	51,326	8,298	6,213
24,536,105,424	74,080	55,714	8,380	6,302
28,439,203,119	64,433	48,060	8,230	6,138
572,580,854	97.558	92.100	37.858	35.741
316,712,792	99.713	94.078	38.271	36.108
255,868,061	95.012	89.765	37.359	35.296
1,574,278,507	34.228	27.440	8.583	6.881
847,824,412	34.932	28.022	8.748	7.018
726,454,095	33.442	26.791	8.398	6.728
1,184,034,863	36.581	26.801	9.806	7.185
632,767,571	36.929	27.247	9.653	7.122
551,267,292	36.196	26.307	9.985	7.257
746,858,337	41.394	29.296	11.230	7.948
419,681,346	42.933	30.683	11.181	7.991
327,176,991	39.612	27.692	11.292	7.894
863,399,848	47.989	34.406	11.699	8.388
491,213,833	52.116	37.594	12.525	9.035
372,186,015	43.505	30.943	10.775	7.664
1,091,293,350	55.404	39.530	12.617	9.002
541,753,079	62.048	44.419	13.363	9.566
549,540,271	50.145	35.661	11.964	8.508
1,403,784,886	57.517	42.008	12.846	9.383
600,857,233	59.863	43.055	12.683	9.122
802,927,653	55.834	41.258	12.975	9.588
1,842,145,226	62.592	46.910	12.954	9.708
681,727,036	61.721	44.464	11.486	8.275
1,160,418,189	63.150	48.477	14.080	10.808
2,265,121,266	61.913	45.772	10.719	7.925
958,750,866	63.945	46.214	9.872	7.135
1,306,370,400	60.446	45.452	11.472	8.626
2,418,077,187	62.688	45.886	8.702	6.369
1,163,717,796	67.650	49.265	8.320	6.059
1,254,359,390	58.657	43.140	9.092	6.687
3,260,472,633	66.061	48.697	7.851	5.787
1,585,320,889	72.657	53.514	7.624	5.615
1,675,151,743	60.828	44.874	8.079	5.960
3,896,765,792	69.580	51.469	7.149	5.288
1,870,981,518	79.083	58.863	7.298	5.432
2,025,784,273	62.704	46.118	7.018	5.162
5,241,205,627	73.445	54.558	6.749	5.014
2,566,351,472	84.865	63.753	7.142	5.365
2,674,854,155	65.208	47.926	6.418	4.717
5,197,971,279	77.895	58.189	6.658	4.974
2,624,280,292	89.954	68.151	7.128	5.401
2,573,690,987	68.758	50.641	6.249	4.603
5,122,404,763	80.381	60.152	7.231	5.411
2,563,250,553	92.807	70.111	7.783	5.880
2,559,154,210	71.032	52.661	6.759	5.011
4,806,345,540	80.452	60.749	7.551	5.702
2,303,362,683	91.078	69.306	7.985	6.076
2,502,982,857	72.755	54.550	7.197	5.396
5,117,283,230	82.596	62.944	8.202	6.251
2,236,783,079	92.154	71.052	8.380	6.461
2,880,500,150	76.556	57.821	8.072	6.097
3,605,611,628	85.218	64.902	9.388	7.150
1,368,561,275	93.413	72.045	9.133	7.044
2,237,050,353	80.960	61.191	9.548	7.216
2,765,673,718	87.033	65.670	12.624	9.525
762,207,707	95.284	72.519	11.126	8.468
2,003,466,010	84.289	63.392	13.297	10.001

Note : 1) Based on the Treatment Month 2) As of the end of the Year

3) Rounding error can exist

4) The visit days to drug store with prescription are excluded from the Total

제Ⅲ-6-1 표
Table Ⅲ-6-1

연령별 성별
Service Benefits by

구 분 Division		진료실인원 Patients	내 원 일 수 Visits	급 여 일 수 Reimbursed Days	진료비 (천원) Medical Expense (KRW 1,000)
계	Total	37,150,530	746,375,317	6,084,402,289	49,736,882,270
남자	M	18,148,878	319,132,506	2,783,411,223	22,817,362,251
여자	F	19,001,652	427,242,811	3,300,991,066	26,919,520,019
0세	Age	298,377	4,954,566	12,829,970	474,717,873
남자	M	153,910	2,684,254	7,028,046	263,114,241
여자	F	144,467	2,270,312	5,801,924	211,603,632
1 ~ 4세	S.T	1,462,582	47,571,125	189,929,930	1,608,315,490
남자	M	750,105	25,087,199	100,324,110	864,979,598
여자	F	712,477	22,483,926	89,605,820	743,335,891
5 ~ 9세	S.T	1,915,402	36,192,807	134,936,113	1,313,065,049
남자	M	985,853	19,041,330	72,779,819	696,615,314
여자	F	929,549	17,151,477	62,156,294	616,449,734
10~14세	S.T	1,794,609	20,365,440	74,840,113	834,468,582
남자	M	926,379	10,923,442	41,849,827	462,791,027
여자	F	868,230	9,441,998	32,990,286	371,677,555
15~19세	S.T	2,099,294	19,274,821	79,591,840	913,882,574
남자	M	1,082,621	10,064,721	42,213,469	519,185,859
여자	F	1,016,673	9,210,100	37,378,371	394,696,714
20~24세	S.T	2,504,110	21,475,206	94,448,725	1,168,456,644
남자	M	1,223,068	9,303,442	43,299,953	569,614,209
여자	F	1,281,042	12,171,764	51,148,772	598,842,435
25~29세	S.T	2,656,534	26,421,066	117,907,658	1,489,254,842
남자	M	1,342,344	11,037,397	51,983,958	646,990,885
여자	F	1,314,190	15,383,669	65,923,700	842,263,956
30~34세	S.T	2,588,576	30,590,382	146,481,544	1,888,394,605
남자	M	1,289,843	11,865,309	63,806,925	710,648,097
여자	F	1,298,733	18,725,073	82,674,619	1,177,746,508
35~39세	S.T	2,995,483	37,423,471	216,437,707	2,260,304,478
남자	M	1,493,402	15,728,355	102,944,291	967,318,124
여자	F	1,502,081	21,695,116	113,493,416	1,292,986,353
40~44세	S.T	2,841,088	37,904,680	276,553,824	2,300,577,445
남자	M	1,409,663	17,067,330	141,918,537	1,107,988,997
여자	F	1,431,425	20,837,350	134,635,287	1,192,588,448
45~49세	S.T	3,040,621	45,836,564	393,157,498	2,918,062,506
남자	M	1,497,667	20,224,287	199,394,634	1,406,279,734
여자	F	1,542,954	25,612,277	193,762,864	1,511,782,772
50~54세	S.T	2,744,814	50,771,222	504,224,210	3,416,662,917
남자	M	1,332,846	21,002,185	235,870,533	1,600,133,021
여자	F	1,411,968	29,769,037	268,353,677	1,816,529,895
55~59세	S.T	2,893,011	64,379,181	712,858,088	4,623,097,266
남자	M	1,396,606	26,642,292	325,343,860	2,208,670,537
여자	F	1,496,405	37,736,889	387,514,228	2,414,426,728
60~64세	S.T	2,241,030	60,147,944	712,205,100	4,606,102,976
남자	M	1,076,629	25,452,616	327,341,410	2,256,337,642
여자	F	1,164,401	34,695,328	384,863,690	2,349,765,333
65~69세	S.T	1,610,410	59,158,538	659,893,169	4,698,076,107
남자	M	764,997	25,007,977	300,211,540	2,297,814,631
여자	F	845,413	34,150,561	359,681,629	2,400,261,476
70~74세	S.T	1,235,765	56,171,157	598,602,269	4,475,807,554
남자	M	565,717	23,418,515	267,102,531	2,113,837,512
여자	F	670,048	32,752,642	331,499,738	2,361,970,042
75~79세	S.T	1,112,628	58,807,296	593,175,245	4,829,605,380
남자	M	474,152	22,902,104	251,450,031	2,096,189,668
여자	F	638,476	35,905,192	341,725,214	2,733,415,712
80~84세	S.T	679,359	39,936,974	364,961,960	3,393,158,593
남자	M	257,607	14,040,153	143,404,688	1,304,887,481
여자	F	421,752	25,896,821	221,557,272	2,088,271,111
85세 이상	And over	436,837	28,992,877	201,367,326	2,524,871,381
남자	M	125,469	7,639,598	65,143,061	723,965,665
여자	F	311,368	21,353,279	136,224,265	1,800,905,716

주 : 1) 수진기준 2) 연도말 기준

3) 반올림 관계로 총계와 내용의 합이 다를 수 있음

4) 약국의 처방조제 내원일수는 합계의 내원일수에서 제외함

급여실적(직장)

Age and Gender(I.W.)

(단위 : 일, 원)
Unit : Day, KRW

급여비 (천원) Benefit (KRW 1,000)	내원 1일당 Per Visit		급여 1일당 Per reimbursed day	
	진료비 Medical Expense	급여비 Benefit	진료비 Medical Expense	급여비 Benefit
37,067,084,327	66,638	49,663	8,174	6,092
17,070,262,263	71,498	53,490	8,198	6,133
19,996,822,064	63,008	46,804	8,155	6,058
447,622,391	95,814	90,345	37,001	34,889
247,972,637	98,021	92,380	37,438	35,283
199,649,753	93,205	87,939	36,471	34,411
1,286,811,460	33,809	27,050	8,468	6,775
692,433,186	34,479	27,601	8,622	6,902
594,378,273	33,061	26,436	8,296	6,633
958,067,263	36,280	26,471	9,731	7,100
511,972,352	36,584	26,887	9,572	7,035
446,094,910	35,941	26,009	9,918	7,177
586,250,708	40,975	28,787	11,150	7,833
328,361,927	42,367	30,060	11,058	7,846
257,888,781	39,364	27,313	11,266	7,817
650,952,497	47,413	33,772	11,482	8,179
372,149,307	51,585	36,976	12,299	8,816
278,803,190	42,855	30,271	10,559	7,459
830,199,560	54,410	38,659	12,371	8,790
406,522,796	61,226	43,696	13,155	9,389
423,676,764	49,199	34,808	11,708	8,283
1,082,722,863	56,366	40,980	12,631	9,183
462,878,893	58,618	41,937	12,446	8,904
619,843,969	54,751	40,292	12,776	9,402
1,413,827,647	61,732	46,218	12,892	9,652
508,176,858	59,893	42,829	11,137	7,964
905,650,788	62,897	48,366	14,246	10,954
1,663,264,741	60,398	44,444	10,443	7,685
692,377,061	61,502	44,021	9,397	6,726
970,887,680	59,598	44,751	11,393	8,555
1,669,830,406	60,694	44,053	8,319	6,038
797,625,993	64,919	46,734	7,807	5,620
872,204,412	57,233	41,858	8,858	6,478
2,130,185,081	63,662	46,473	7,422	5,418
1,022,740,471	69,534	50,570	7,053	5,129
1,107,444,610	59,026	43,239	7,802	5,715
2,504,493,679	67,295	49,329	6,776	4,967
1,177,752,435	76,189	56,078	6,784	4,993
1,326,741,243	61,021	44,568	6,769	4,944
3,411,933,868	71,810	52,997	6,485	4,786
1,646,861,717	82,901	61,814	6,789	5,062
1,765,072,151	63,981	46,773	6,231	4,555
3,423,887,600	76,580	56,924	6,467	4,807
1,701,323,088	88,649	66,843	6,893	5,197
1,722,564,512	67,726	49,648	6,105	4,476
3,503,027,108	79,415	59,214	7,119	5,308
1,730,305,774	91,883	69,190	7,654	5,764
1,772,721,334	70,285	51,909	6,673	4,929
3,367,614,375	79,682	59,953	7,477	5,626
1,604,693,082	90,264	68,522	7,914	6,008
1,762,921,293	72,115	53,825	7,125	5,318
3,666,214,976	82,126	62,343	8,142	6,181
1,612,460,137	91,528	70,407	8,336	6,413
2,053,754,838	76,129	57,199	7,999	6,010
2,573,348,934	84,963	64,435	9,297	7,051
1,004,038,915	92,940	71,512	9,099	7,001
1,569,310,018	80,638	60,599	9,425	7,083
1,896,829,162	87,086	65,424	12,539	9,420
549,615,626	94,765	71,943	11,113	8,437
1,347,213,536	84,339	63,092	13,220	9,890

Note : 1) Based on the Treatment Month 2) As of the end of the Year

3) Rounding error can exist

4) The visit days to drug store with prescription are excluded from the Total

제Ⅲ-6-2 표
Table Ⅲ-6-2

연령별 성별
Service Benefits by

구 분 Division		진료실인원 Patients	내 원 일 수 Visits	급 여 일 수 Reimbursed Days	진료비 (천원) Medical Expense (KRW 1,000)
계	Total	15,057,303	285,761,910	2,441,820,796	21,015,585,638
남자	M	7,271,692	121,261,587	1,109,762,108	9,807,228,774
여자	F	7,785,611	164,500,323	1,332,058,688	11,208,356,863
0세	Age	91,893	1,262,349	3,190,518	131,790,482
남자	M	47,511	682,231	1,743,143	72,569,385
여자	F	44,382	580,118	1,447,375	59,221,097
1 ~ 4세	S.T	428,974	9,799,630	38,853,890	355,349,191
남자	M	220,384	5,167,969	20,487,834	191,883,295
여자	F	208,590	4,631,661	18,366,056	163,465,896
5 ~ 9세	S.T	562,389	7,986,173	29,867,529	303,066,805
남자	M	289,223	4,182,257	16,062,689	161,009,708
여자	F	273,166	3,803,916	13,804,840	142,057,096
10~14세	S.T	549,042	5,127,693	19,130,211	220,791,038
남자	M	283,952	2,754,626	10,672,261	124,445,006
여자	F	265,090	2,373,067	8,457,950	96,346,032
15~19세	S.T	699,663	5,819,546	23,339,478	290,358,672
남자	M	357,695	3,001,390	12,154,248	161,770,821
여자	F	341,968	2,818,156	11,185,230	128,587,851
20~24세	S.T	826,075	6,131,560	26,773,014	361,057,769
남자	M	419,056	2,893,030	13,331,229	187,147,780
여자	F	407,019	3,238,530	13,441,785	173,909,989
25~29세	S.T	841,220	6,995,753	31,707,848	432,766,058
남자	M	396,298	2,918,295	13,884,394	188,432,205
여자	F	444,922	4,077,458	17,823,454	244,333,852
30~34세	S.T	865,388	8,679,307	43,266,955	569,565,001
남자	M	413,695	3,466,867	18,578,923	235,664,896
여자	F	451,693	5,212,440	24,688,032	333,900,105
35~39세	S.T	1,054,841	12,063,999	69,390,900	803,616,488
남자	M	507,465	5,017,413	31,437,882	359,279,001
여자	F	547,376	7,046,586	37,953,018	444,337,487
40~44세	S.T	1,153,948	14,793,385	103,097,717	1,002,972,416
남자	M	562,704	6,554,365	50,153,912	490,029,918
여자	F	591,244	8,239,020	52,943,805	512,942,497
45~49세	S.T	1,450,146	21,117,446	170,219,289	1,505,014,183
남자	M	710,119	9,399,920	82,938,498	746,116,221
여자	F	740,027	11,717,526	87,280,791	758,897,961
50~54세	S.T	1,426,026	24,939,649	232,665,611	1,851,334,818
남자	M	701,613	10,783,043	108,560,126	913,551,683
여자	F	724,413	14,156,606	124,105,485	937,783,135
55~59세	S.T	1,539,089	31,687,433	332,528,575	2,432,508,488
남자	M	750,829	13,612,580	152,977,819	1,207,553,774
여자	F	788,260	18,074,853	179,550,756	1,224,954,713
60~64세	S.T	1,206,324	29,181,520	332,901,373	2,352,192,261
남자	M	595,722	13,054,206	158,586,701	1,207,506,579
여자	F	610,602	16,127,314	174,314,672	1,144,685,682
65~69세	S.T	806,400	25,998,727	286,750,808	2,146,914,390
남자	M	394,763	11,552,151	135,722,796	1,095,222,339
여자	F	411,637	14,446,576	151,028,012	1,051,692,050
70~74세	S.T	572,759	22,947,309	244,360,386	1,889,404,294
남자	M	267,378	9,816,083	111,990,619	913,088,640
여자	F	305,381	13,131,226	132,369,767	976,315,654
75~79세	S.T	475,642	22,491,297	225,473,078	1,885,317,735
남자	M	199,452	8,578,688	94,729,427	804,875,874
여자	F	276,190	13,912,609	130,743,651	1,080,441,861
80~84세	S.T	291,896	15,617,321	139,323,593	1,341,074,915
남자	M	101,278	4,955,641	50,880,310	469,573,469
여자	F	190,618	10,661,680	88,443,283	871,501,445
85세 이상	And over	215,588	13,121,813	88,980,023	1,140,490,626
남자	M	52,555	2,870,832	24,869,297	277,508,174
여자	F	163,033	10,250,981	64,110,726	862,982,451

주 : 1) 수진기준 2) 연도말 기준

3) 반올림 관계로 총계와 내용의 합이 다를 수 있음

4) 약국의 처방조제 내원일수는 합계의 내원일수에서 제외함

급여실적(지역)

Age and Gender(S.E.)

(단위 : 일, 원)
Unit : Day, KRW

급여비 (천원) Benefit (KRW 1,000)	내원 1일당 Per Visit		급여 1일당 Per reimbursed day	
	진료비 Medical Expense	급여비 Benefit	진료비 Medical Expense	급여비 Benefit
15,908,224,215	73,542	55,670	8,607	6,515
7,465,843,161	80,877	61,568	8,837	6,727
8,442,381,054	68,136	51,321	8,414	6,338
124,958,463	104,401	98,989	41,307	39,166
68,740,155	106,371	100,758	41,631	39,435
56,218,307	102,085	96,908	40,916	38,842
287,467,047	36,261	29,334	9,146	7,399
155,391,226	37,129	30,068	9,366	7,585
132,075,821	35,293	28,516	8,900	7,191
225,967,600	37,949	28,295	10,147	7,566
120,795,218	38,498	28,883	10,024	7,520
105,172,381	37,345	27,648	10,290	7,619
160,607,628	43,059	31,322	11,541	8,395
91,319,419	45,177	33,151	11,661	8,557
69,288,209	40,600	29,198	11,391	8,192
212,447,350	49,894	36,506	12,441	9,102
119,064,526	53,899	39,670	13,310	9,796
93,382,824	45,628	33,136	11,496	8,349
261,093,790	58,885	42,582	13,486	9,752
135,230,283	64,689	46,743	14,038	10,144
125,863,506	53,700	38,864	12,938	9,364
321,062,023	61,861	45,894	13,649	10,126
137,978,339	64,569	47,280	13,572	9,938
183,083,684	59,923	44,901	13,709	10,272
428,317,579	65,623	49,349	13,164	9,899
173,550,178	67,976	50,060	12,685	9,341
254,767,401	64,058	48,877	13,525	10,319
601,856,525	66,613	49,889	11,581	8,673
266,373,805	71,606	53,090	11,428	8,473
335,482,720	63,057	47,609	11,708	8,839
748,246,780	67,799	50,580	9,728	7,258
366,091,802	74,764	55,855	9,771	7,299
382,154,978	62,258	46,384	9,688	7,218
1,130,287,551	71,269	53,524	8,842	6,640
562,580,418	79,375	59,849	8,996	6,783
567,707,132	64,766	48,449	8,695	6,504
1,392,272,113	74,233	55,826	7,957	5,984
693,229,083	84,721	64,289	8,415	6,386
699,043,030	66,244	49,379	7,556	5,633
1,829,271,759	76,766	57,729	7,315	5,501
919,489,754	88,709	67,547	7,894	6,011
909,782,004	67,771	50,334	6,822	5,067
1,774,083,679	80,606	60,795	7,066	5,329
922,957,204	92,499	70,702	7,614	5,820
851,126,475	70,978	52,775	6,567	4,883
1,619,377,654	82,578	62,287	7,487	5,647
832,944,778	94,807	72,103	8,070	6,137
786,432,876	72,799	54,437	6,964	5,207
1,438,731,165	82,337	62,697	7,732	5,888
698,669,601	93,020	71,176	8,153	6,239
740,061,563	74,351	56,359	7,376	5,591
1,451,068,254	83,824	64,517	8,362	6,436
624,322,942	93,823	72,776	8,497	6,591
826,745,311	77,659	59,424	8,264	6,323
1,032,262,694	85,871	66,097	9,626	7,409
364,522,359	94,755	73,557	9,229	7,164
667,740,335	81,741	62,630	9,854	7,550
868,844,555	86,916	66,214	12,817	9,764
212,592,065	96,665	74,052	11,159	8,548
656,252,490	84,185	64,019	13,461	10,236

Note : 1) Based on the Treatment Month 2) As of the end of the Year

3) Rounding error can exist

4) The visit days to drug store with prescription are excluded from the Total

제Ⅲ－7 표

Table Ⅲ－7

연령별 성별 Service Benefits by Age

구 분 Division		진료실인원 Patients	내 원 일 수 Visits	급 여 일 수 Reimbursed Days	진료비 (천원) Medical Expense (KRW 1,000)
계	Total	47,824,086	1,031,096,025	1,508,959,145	55,426,803,583
남자	M	23,417,556	439,750,609	679,754,969	25,291,119,402
여자	F	24,406,530	591,345,416	829,204,176	30,135,684,181
0세	Age	359,433	6,216,915	6,757,235	583,205,759
남자	M	185,236	3,366,485	3,683,550	322,820,876
여자	F	174,197	2,850,430	3,073,685	260,384,883
1 ~ 4세	S.T	1,708,578	57,370,429	61,329,506	1,454,313,106
남자	M	875,885	30,254,994	32,449,541	786,546,467
여자	F	832,693	27,115,435	28,879,965	667,766,639
5 ~ 9세	S.T	2,277,309	44,176,972	48,311,312	1,230,537,922
남자	M	1,171,761	23,222,556	25,891,271	649,403,671
여자	F	1,105,548	20,954,416	22,420,041	581,134,251
10~14세	S.T	2,190,439	25,486,935	29,943,127	849,728,955
남자	M	1,131,174	13,674,700	16,750,720	473,302,377
여자	F	1,059,265	11,812,235	13,192,407	376,426,579
15~19세	S.T	2,615,823	25,083,581	31,693,216	988,199,415
남자	M	1,349,243	13,060,107	17,004,099	566,724,990
여자	F	1,266,580	12,023,474	14,689,117	421,474,425
20~24세	S.T	3,037,242	27,593,723	38,099,726	1,288,428,273
남자	M	1,517,774	12,189,452	18,272,409	647,685,532
여자	F	1,519,468	15,404,271	19,827,317	640,742,741
25~29세	S.T	3,104,171	33,398,109	46,109,132	1,629,435,419
남자	M	1,576,530	13,944,021	20,365,691	703,881,865
여자	F	1,527,641	19,454,088	25,743,441	925,553,554
30~34세	S.T	3,116,269	39,239,512	53,931,242	2,104,941,767
남자	M	1,550,845	15,312,983	22,349,700	783,260,639
여자	F	1,565,424	23,926,529	31,581,542	1,321,681,128
35~39세	S.T	3,719,352	49,432,967	69,585,683	2,535,423,465
남자	M	1,846,402	20,710,629	30,677,778	1,065,378,455
여자	F	1,872,950	28,722,338	38,907,905	1,470,045,010
40~44세	S.T	3,689,719	52,620,145	76,088,847	2,629,283,760
남자	M	1,828,232	23,571,117	35,715,839	1,239,575,083
여자	F	1,861,487	29,049,028	40,373,008	1,389,708,677
45~49세	S.T	4,137,460	66,833,812	96,968,125	3,454,593,710
남자	M	2,047,383	29,547,659	45,215,853	1,631,696,251
여자	F	2,090,077	37,286,153	51,752,272	1,822,897,458
50~54세	S.T	3,808,426	75,561,430	109,139,618	4,031,288,569
남자	M	1,873,727	31,692,362	48,887,610	1,883,634,250
여자	F	1,934,699	43,869,068	60,252,008	2,147,654,319
55~59세	S.T	4,033,071	95,875,473	139,781,483	5,279,857,611
남자	M	1,966,867	40,134,314	61,768,315	2,534,260,016
여자	F	2,066,204	55,741,159	78,013,168	2,745,597,595
60~64세	S.T	3,130,292	89,182,771	131,590,952	5,135,505,414
남자	M	1,519,772	38,412,695	58,564,629	2,556,397,387
여자	F	1,610,520	50,770,076	73,026,323	2,579,108,027
65~69세	S.T	2,219,850	85,069,895	134,757,057	5,178,520,772
남자	M	1,065,209	36,503,884	63,818,895	2,591,674,280
여자	F	1,154,641	48,566,011	70,938,162	2,586,846,492
70~74세	S.T	1,677,639	79,063,567	140,039,939	4,878,818,100
남자	M	773,763	33,202,199	70,268,411	2,354,242,745
여자	F	903,876	45,861,368	69,771,528	2,524,575,355
75~79세	S.T	1,482,837	81,254,231	135,198,090	5,208,919,371
남자	M	631,324	31,457,451	55,103,152	2,250,024,485
여자	F	851,513	49,796,780	80,094,938	2,958,894,886
80~84세	S.T	907,658	55,531,540	92,621,936	3,802,892,781
남자	M	338,424	18,985,934	33,326,322	1,408,357,389
여자	F	569,234	36,545,606	59,295,614	2,394,535,392
85세 이상	And over	608,518	42,104,018	67,012,919	3,162,909,416
남자	M	168,006	10,507,068	19,641,185	842,252,664
여자	F	440,512	31,596,950	47,371,734	2,320,656,752

주 : 1) 수진기준 2) 연도말 기준

3) 반올림 관계로 총계와 내용의 합이 다를 수 있음

4) 약국의 처방조제 내원일수는 합계의 내원일수에서 제외함

급여실적(의료기관 소계) and Gender(Inpatient & Outpatient)

(단위 : 일, 원)
Unit : Day, KRW

급여비 (천원) Benefit (KRW 1,000)	내원 1일당 Per Visit		급여 1일당 Per reimbursed day	
	진료비 Medical Expense	급여비 Benefit	진료비 Medical Expense	급여비 Benefit
41,900,948,300	53,755	40,637	36,732	27,768
19,235,980,060	57,512	43,743	37,206	28,298
22,664,968,240	50,961	38,328	36,343	27,333
554,028,342	93,810	89,116	86,308	81,990
306,472,775	95,893	91,036	87,639	83,200
247,555,567	91,349	86,848	84,714	80,540
1,170,787,714	25,350	20,408	23,713	19,090
633,692,117	25,997	20,945	24,239	19,529
537,095,597	24,627	19,808	23,122	18,598
898,627,020	27,855	20,342	25,471	18,601
478,804,127	27,964	20,618	25,082	18,493
419,822,893	27,733	20,035	25,920	18,725
600,903,515	33,340	23,577	28,378	20,068
338,824,309	34,612	24,777	28,256	20,227
262,079,206	31,868	22,187	28,534	19,866
709,114,347	39,396	28,270	31,180	22,374
409,565,883	43,394	31,360	33,329	24,086
299,548,464	35,054	24,914	28,693	20,393
919,435,294	46,693	33,320	33,817	24,132
463,664,889	53,135	38,038	35,446	25,375
455,770,405	41,595	29,587	32,316	22,987
1,194,568,078	48,788	35,768	35,339	25,907
506,324,854	50,479	36,311	34,562	24,862
688,243,224	47,576	35,378	35,953	26,735
1,590,150,973	53,643	40,524	39,030	29,485
565,182,817	51,150	36,909	35,046	25,288
1,024,968,156	55,239	42,838	41,850	32,455
1,887,421,949	51,290	38,181	36,436	27,124
772,573,830	51,441	37,303	34,728	25,184
1,114,848,119	51,181	38,815	37,783	28,654
1,935,580,711	49,967	36,784	34,555	25,438
908,608,952	52,589	38,548	34,707	25,440
1,026,971,759	47,840	35,353	34,422	25,437
2,566,497,148	51,689	38,401	35,626	26,467
1,214,230,060	55,223	41,094	36,087	26,854
1,352,267,089	48,889	36,267	35,224	26,130
3,010,766,269	53,351	39,845	36,937	27,586
1,421,018,440	59,435	44,838	38,530	29,067
1,589,747,829	48,956	36,238	35,645	26,385
3,967,998,196	55,070	41,387	37,772	28,387
1,934,731,790	63,144	48,206	41,028	31,322
2,033,266,406	49,256	36,477	35,194	26,063
3,891,518,524	57,584	43,635	39,026	29,573
1,973,038,327	66,551	51,364	43,651	33,690
1,918,480,197	50,800	37,788	35,318	26,271
3,918,408,791	60,874	46,061	38,429	29,078
1,983,041,333	70,997	54,324	40,610	31,073
1,935,367,457	53,265	39,850	36,466	27,282
3,728,655,522	61,708	47,160	34,839	26,626
1,815,190,680	70,906	54,671	33,504	25,832
1,913,464,842	55,048	41,723	36,183	27,425
4,020,155,081	64,106	49,476	38,528	29,735
1,760,217,881	71,526	55,956	40,833	31,944
2,259,937,200	59,419	45,383	36,942	28,216
2,930,094,091	68,482	52,765	41,058	31,635
1,101,386,899	74,179	58,011	42,260	33,049
1,828,707,192	65,522	50,039	40,383	30,841
2,406,236,737	75,121	57,150	47,199	35,907
649,410,116	80,161	61,807	42,882	33,064
1,756,826,621	73,446	55,601	48,988	37,086

Note : 1) Based on the Treatment Month 2) As of the end of the Year

3) Rounding error can exist

4) The visit days to drug store with prescription are excluded from the Total

제Ⅲ-7-1 표
Table Ⅲ-7-1

연령별 성별
Service Benefits by

구 분 Division		진료실인원 Patients	내 원 일 수 Visits	급 여 일 수 Reimbursed Days	진료비 (천원) Medical Expense (KRW 1,000)
계	Total	7,243,210	143,480,038	213,311,033	26,004,806,081
남자	M	3,284,390	57,784,273	91,828,587	11,964,356,178
여자	F	3,958,820	85,695,765	121,482,446	14,040,449,902
0세	Age	350,258	2,412,030	2,890,449	507,298,639
남자	M	180,526	1,291,706	1,573,943	281,097,936
여자	F	169,732	1,120,324	1,316,506	226,200,704
1 ~ 4세	S.T	414,330	2,999,378	5,626,117	509,226,816
남자	M	222,438	1,628,617	3,079,344	282,121,182
여자	F	191,892	1,370,761	2,546,773	227,105,634
5 ~ 9세	S.T	212,080	1,247,835	2,383,270	253,033,073
남자	M	116,811	680,142	1,305,805	139,288,678
여자	F	95,269	567,693	1,077,465	113,744,395
10~14세	S.T	134,720	868,381	1,614,027	192,658,683
남자	M	79,032	500,462	935,939	112,143,105
여자	F	55,688	367,919	678,088	80,515,579
15~19세	S.T	183,048	1,365,277	2,552,249	313,300,415
남자	M	105,730	816,799	1,531,531	195,166,857
여자	F	77,318	548,478	1,020,718	118,133,558
20~24세	S.T	253,436	1,952,709	3,600,312	424,980,311
남자	M	131,113	1,146,469	2,115,576	244,011,314
여자	F	122,323	806,240	1,484,736	180,968,997
25~29세	S.T	315,168	2,392,055	4,213,916	533,678,153
남자	M	127,265	1,128,252	2,006,229	229,084,586
여자	F	187,903	1,263,803	2,207,687	304,593,567
30~34세	S.T	426,950	3,277,755	5,687,427	772,169,126
남자	M	137,005	1,278,069	2,304,055	261,109,468
여자	F	289,945	1,999,686	3,383,372	511,059,658
35~39세	S.T	451,276	3,970,382	7,023,640	915,696,352
남자	M	177,446	1,806,278	3,262,733	372,714,565
여자	F	273,830	2,164,104	3,760,907	542,981,788
40~44세	S.T	394,693	4,210,415	7,545,837	942,544,366
남자	M	184,871	2,178,181	3,879,945	462,462,887
여자	F	209,822	2,032,234	3,665,892	480,081,479
45~49세	S.T	480,467	5,944,938	10,545,292	1,327,329,573
남자	M	222,015	2,989,060	5,251,688	669,089,029
여자	F	258,452	2,955,878	5,293,604	658,240,544
50~54세	S.T	534,663	7,719,615	13,517,804	1,659,002,318
남자	M	241,800	3,701,221	6,477,070	853,319,849
여자	F	292,863	4,018,394	7,040,734	805,682,469
55~59세	S.T	647,605	10,781,362	18,581,104	2,293,209,556
남자	M	299,354	5,248,262	9,065,643	1,220,658,529
여자	F	348,251	5,533,100	9,515,461	1,072,551,027
60~64세	S.T	566,103	10,697,676	18,079,109	2,363,616,151
남자	M	270,119	5,520,835	9,273,747	1,295,537,911
여자	F	295,984	5,176,841	8,805,362	1,068,078,240
65~69세	S.T	463,567	10,290,869	16,766,944	2,303,682,403
남자	M	222,841	5,352,392	8,701,908	1,242,165,385
여자	F	240,726	4,938,477	8,065,036	1,061,517,018
70~74세	S.T	410,556	11,293,808	17,256,539	2,394,804,451
남자	M	191,759	5,375,651	8,409,229	1,208,492,516
여자	F	218,797	5,918,157	8,847,310	1,186,311,934
75~79세	S.T	436,043	17,418,786	23,686,830	3,019,664,237
남자	M	184,102	6,550,453	9,370,048	1,306,458,701
여자	F	251,941	10,868,333	14,316,782	1,713,205,536
80~84세	S.T	316,004	19,463,964	23,739,971	2,638,302,423
남자	M	118,478	5,630,924	7,351,509	936,920,835
여자	F	197,526	13,833,040	16,388,462	1,701,381,589
85세 이상	And over	252,243	25,172,803	28,000,196	2,640,609,035
남자	M	71,685	4,960,500	5,932,645	652,512,847
여자	F	180,558	20,212,303	22,067,551	1,988,096,189

주 : 1) 수진기준 2) 연도말 기준
3) 반올림 관계로 총계와 내용의 합이 다를 수 있음
4) 약국의 처방조제 내원일수는 합계의 내원일수에서 제외함

급여실적(입원)

Age and Gender(Inpatient)

(단위 : 일, 원)
Unit : Day, KRW

급여비 (천원) Benefit (KRW 1,000)	내원 1일당 Per Visit		급여 1일당 Per reimbursed day	
	진료비 Medical Expense	급여비 Benefit	진료비 Medical Expense	급여비 Benefit
21,266,258,971	181,243	148,218	121,910	99,696
9,885,002,767	207,052	171,067	130,290	107,646
11,381,256,205	163,841	132,810	115,576	93,686
498,040,290	210,320	206,482	175,509	172,306
275,769,452	217,618	213,492	178,595	175,209
222,270,838	201,907	198,399	171,819	168,834
456,880,992	169,777	152,325	90,511	81,207
253,260,096	173,227	155,506	91,617	82,245
203,620,896	165,679	148,546	89,174	79,953
217,469,796	202,778	174,278	106,171	91,248
119,541,643	204,794	175,760	106,669	91,546
97,928,154	200,363	172,502	105,567	90,888
160,648,248	221,860	184,997	119,365	99,533
93,218,167	224,079	186,264	119,819	99,599
67,430,081	218,841	183,274	118,739	99,441
250,483,623	229,478	183,467	122,755	98,142
155,476,531	238,941	190,349	127,433	101,517
95,007,092	215,384	173,220	115,736	93,079
337,761,579	217,636	172,971	118,040	93,815
191,147,465	212,837	166,727	115,340	90,352
146,614,115	224,460	181,849	121,886	98,748
439,787,407	223,104	183,853	126,647	104,365
180,501,818	203,044	159,984	114,187	89,971
259,285,589	241,013	205,163	137,970	117,447
655,723,430	235,579	200,053	135,768	115,294
207,103,300	204,300	162,044	113,326	89,886
448,620,130	255,570	224,345	151,050	132,596
762,150,550	230,632	191,959	130,373	108,512
297,377,011	206,344	164,635	114,234	91,144
464,773,539	250,904	214,765	144,375	123,580
767,518,744	223,860	182,291	124,909	101,714
373,501,324	212,316	171,474	119,193	96,265
394,017,420	236,233	193,884	130,959	107,482
1,084,867,015	223,271	182,486	125,869	102,877
547,657,707	223,846	183,221	127,405	104,282
537,209,309	222,689	181,743	124,346	101,483
1,361,319,322	214,907	176,345	122,727	100,706
705,135,775	230,551	190,514	131,745	108,866
656,183,546	200,499	163,295	114,432	93,198
1,887,052,574	212,701	175,029	123,416	101,558
1,014,055,107	232,583	193,217	134,647	111,857
872,997,467	193,843	157,777	112,717	91,745
1,952,639,369	220,947	182,529	130,737	108,005
1,081,125,755	234,663	195,826	139,700	116,579
871,513,614	206,319	168,349	121,299	98,975
1,900,598,846	223,857	184,688	137,394	113,354
1,036,983,546	232,077	193,742	142,746	119,167
863,615,301	214,948	174,875	131,620	107,081
1,965,342,624	212,046	174,019	138,777	113,890
1,004,461,171	224,809	186,854	143,710	119,447
960,881,453	200,453	162,362	134,087	108,607
2,441,804,773	173,357	140,182	127,483	103,087
1,075,259,299	199,446	164,150	139,429	114,755
1,366,545,474	157,633	125,736	119,664	95,451
2,090,390,933	135,548	107,398	111,133	88,054
758,450,540	166,388	134,694	127,446	103,169
1,331,940,393	122,994	96,287	103,816	81,273
2,035,778,857	104,899	80,872	94,307	72,706
514,977,061	131,542	103,816	109,987	86,804
1,520,801,796	98,361	75,241	90,091	68,916

Note : 1) Based on the Treatment Month 2) As of the end of the Year

3) Rounding error can exist

4) The visit days to drug store with prescription are excluded from the Total

제Ⅲ-7-2 표
Table Ⅲ-7-2

연령별 성별
Service Benefits by

구 분 Division		진료실인원 Patients	내 원 일 수 Visits	급 여 일 수 Reimbursed Days	진료비 (천원) Medical Expense (KRW 1,000)
계	Total	47,631,812	887,615,987	1,295,648,112	29,421,997,502
남자	M	23,335,370	381,966,336	587,926,382	13,326,763,224
여자	F	24,296,442	505,649,651	707,721,730	16,095,234,279
0세	Age	323,539	3,804,885	3,866,786	75,907,120
남자	M	167,924	2,074,779	2,109,607	41,722,941
여자	F	155,615	1,730,106	1,757,179	34,184,179
1 ~ 4세	S.T	1,708,321	54,371,051	55,703,389	945,086,290
남자	M	875,749	28,626,377	29,370,197	504,425,285
여자	F	832,572	25,744,674	26,333,192	440,661,005
5 ~ 9세	S.T	2,277,088	42,929,137	45,928,042	977,504,849
남자	M	1,171,638	22,542,414	24,585,466	510,114,993
여자	F	1,105,450	20,386,723	21,342,576	467,389,856
10~14세	S.T	2,189,915	24,618,554	28,329,100	657,070,272
남자	M	1,130,868	13,174,238	15,814,781	361,159,272
여자	F	1,059,047	11,444,316	12,514,319	295,911,000
15~19세	S.T	2,614,339	23,718,304	29,140,967	674,899,000
남자	M	1,348,276	12,243,308	15,472,568	371,558,133
여자	F	1,266,063	11,474,996	13,668,399	303,340,867
20~24세	S.T	3,034,179	25,641,014	34,499,414	863,447,962
남자	M	1,515,434	11,042,983	16,156,833	403,674,218
여자	F	1,518,745	14,598,031	18,342,581	459,773,745
25~29세	S.T	3,101,573	31,006,054	41,895,216	1,095,757,266
남자	M	1,574,622	12,815,769	18,359,462	474,797,279
여자	F	1,526,951	18,190,285	23,535,754	620,959,987
30~34세	S.T	3,113,670	35,961,757	48,243,815	1,332,772,641
남자	M	1,548,883	14,034,914	20,045,645	522,151,171
여자	F	1,564,787	21,926,843	28,198,170	810,621,470
35~39세	S.T	3,716,042	45,462,585	62,562,043	1,619,727,112
남자	M	1,843,915	18,904,351	27,415,045	692,663,890
여자	F	1,872,127	26,558,234	35,146,998	927,063,222
40~44세	S.T	3,685,988	48,409,730	68,543,010	1,686,739,394
남자	M	1,825,491	21,392,936	31,835,894	777,112,196
여자	F	1,860,497	27,016,794	36,707,116	909,627,198
45~49세	S.T	4,132,393	60,888,874	86,422,833	2,127,264,137
남자	M	2,043,694	26,558,599	39,964,165	962,607,222
여자	F	2,088,699	34,330,275	46,458,668	1,164,656,915
50~54세	S.T	3,803,028	67,841,815	95,621,814	2,372,286,250
남자	M	1,869,802	27,991,141	42,410,540	1,030,314,401
여자	F	1,933,226	39,850,674	53,211,274	1,341,971,849
55~59세	S.T	4,026,260	85,094,111	121,200,379	2,986,648,055
남자	M	1,961,911	34,886,052	52,702,672	1,313,601,487
여자	F	2,064,349	50,208,059	68,497,707	1,673,046,568
60~64세	S.T	3,123,469	78,485,095	113,511,843	2,771,889,262
남자	M	1,514,963	32,891,860	49,290,882	1,260,859,476
여자	F	1,608,506	45,593,235	64,220,961	1,511,029,787
65~69세	S.T	2,212,688	74,779,026	117,990,113	2,874,838,369
남자	M	1,060,544	31,151,492	55,116,987	1,349,508,895
여자	F	1,152,144	43,627,534	62,873,126	1,525,329,474
70~74세	S.T	1,668,230	67,769,759	122,783,400	2,484,013,649
남자	M	768,797	27,826,548	61,859,182	1,145,750,229
여자	F	899,433	39,943,211	60,924,218	1,338,263,420
75~79세	S.T	1,463,120	63,835,445	111,511,260	2,189,255,133
남자	M	623,561	24,906,998	45,733,104	943,565,784
여자	F	839,559	38,928,447	65,778,156	1,245,689,350
80~84세	S.T	879,352	36,067,576	68,881,965	1,164,590,358
남자	M	330,272	13,355,010	25,974,813	471,436,555
여자	F	549,080	22,712,566	42,907,152	693,153,803
85세 이상	And over	558,618	16,931,215	39,012,723	522,300,381
남자	M	159,027	5,546,568	13,708,540	189,739,818
여자	F	399,591	11,384,647	25,304,183	332,560,563

주 : 1) 수진기준 2) 연도말 기준
3) 반올림 관계로 총계와 내용의 합이 다를 수 있음
4) 약국의 처방조제 내원일수는 합계의 내원일수에서 제외함

급여실적(외래)

Age and Gender(Outpatient)

(단위 : 일, 원)
Unit : Day, KRW

급여비 (천원) Benefit (KRW 1,000)	내원 1일당 Per Visit		급여 1일당 Per reimbursed day	
	진료비 Medical Expense	급여비 Benefit	진료비 Medical Expense	급여비 Benefit
20,634,689,329	33,147	23,247	22,708	15,926
9,350,977,294	34,890	24,481	22,667	15,905
11,283,712,035	31,831	22,315	22,742	15,944
55,988,052	19,950	14,715	19,631	14,479
30,703,323	20,110	14,798	19,778	14,554
25,284,729	19,758	14,615	19,454	14,389
713,906,723	17,382	13,130	16,966	12,816
380,432,021	17,621	13,290	17,175	12,953
333,474,701	17,117	12,953	16,734	12,664
681,157,224	22,770	15,867	21,283	14,831
359,262,484	22,629	15,937	20,749	14,613
321,894,740	22,926	15,789	21,899	15,082
440,255,267	26,690	17,883	23,194	15,541
245,606,142	27,414	18,643	22,837	15,530
194,649,125	25,857	17,008	23,646	15,554
458,630,724	28,455	19,337	23,160	15,738
254,089,351	30,348	20,753	24,014	16,422
204,541,373	26,435	17,825	22,193	14,965
581,673,714	33,674	22,685	25,028	16,860
272,517,424	36,555	24,678	24,985	16,867
309,156,291	31,496	21,178	25,066	16,855
754,780,670	35,340	24,343	26,155	18,016
325,823,036	37,048	25,424	25,861	17,747
428,957,635	34,137	23,582	26,384	18,226
934,427,543	37,061	25,984	27,626	19,369
358,079,517	37,204	25,513	26,048	17,863
576,348,026	36,969	26,285	28,747	20,439
1,125,271,400	35,628	24,752	25,890	17,986
475,196,819	36,640	25,137	25,266	17,333
650,074,581	34,907	24,477	26,377	18,496
1,168,061,967	34,843	24,129	24,608	17,041
535,107,627	36,326	25,013	24,410	16,808
632,954,339	33,669	23,428	24,781	17,243
1,481,630,133	34,937	24,333	24,615	17,144
666,572,353	36,245	25,098	24,087	16,679
815,057,780	33,925	23,742	25,069	17,544
1,649,446,947	34,968	24,313	24,809	17,250
715,882,665	36,809	25,575	24,294	16,880
933,564,283	33,675	23,427	25,220	17,544
2,080,945,622	35,098	24,455	24,642	17,169
920,676,683	37,654	26,391	24,925	17,469
1,160,268,939	33,322	23,109	24,425	16,939
1,938,879,155	35,317	24,704	24,419	17,081
891,912,571	38,333	27,117	25,580	18,095
1,046,966,584	33,142	22,963	23,529	16,303
2,017,809,944	38,444	26,984	24,365	17,102
946,057,788	43,321	30,370	24,484	17,165
1,071,752,156	34,963	24,566	24,260	17,046
1,763,312,898	36,654	26,019	20,231	14,361
810,729,510	41,175	29,135	18,522	13,106
952,583,389	33,504	23,848	21,966	15,636
1,578,350,307	34,295	24,725	19,633	14,154
684,958,582	37,884	27,501	20,632	14,977
893,391,726	31,999	22,950	18,938	13,582
839,703,158	32,289	23,281	16,907	12,190
342,936,359	35,300	25,678	18,150	13,203
496,766,799	30,519	21,872	16,155	11,578
370,457,881	30,848	21,880	13,388	9,496
134,433,055	34,209	24,237	13,841	9,807
236,024,826	29,211	20,732	13,143	9,328

Note : 1) Based on the Treatment Month 2) As of the end of the Year

3) Rounding error can exist

4) The visit days to drug store with prescription are excluded from the Total

제Ⅲ－8 표
Table Ⅲ－8

연령별 성별
Service Benefits by

구 분 Division		진료실인원 Patients	내 원 일 수 Visits	급 여 일 수 Reimbursed Days	진료비 (천원) Medical Expense (KRW 1,000)
계	Total	45,235,327	503,043,794	7,017,263,940	15,325,664,326
남자	M	21,902,625	223,856,280	3,213,418,362	7,333,471,624
여자	F	23,332,702	279,187,514	3,803,845,578	7,992,192,702
0세	Age	280,870	2,656,621	9,263,253	23,302,597
남자	M	146,625	1,448,285	5,087,639	12,862,750
여자	F	134,245	1,208,336	4,175,614	10,439,847
1 ~ 4세	S.T	1,699,932	46,943,223	167,454,314	509,351,575
남자	M	871,678	24,603,189	88,362,403	270,316,427
여자	F	828,254	22,340,034	79,091,911	239,035,148
5 ~ 9세	S.T	2,226,425	30,307,365	116,492,330	385,593,932
남자	M	1,147,118	16,011,660	62,951,237	208,221,351
여자	F	1,079,307	14,295,705	53,541,093	177,372,581
10~14세	S.T	2,068,918	14,956,896	64,027,197	205,530,666
남자	M	1,077,196	8,073,613	35,771,368	113,933,657
여자	F	991,722	6,883,283	28,255,829	91,597,009
15~19세	S.T	2,448,654	14,005,357	71,238,102	216,041,832
남자	M	1,252,660	7,020,417	37,363,618	114,231,691
여자	F	1,195,994	6,984,940	33,874,484	101,810,141
20~24세	S.T	2,752,091	13,843,066	83,122,013	241,086,142
남자	M	1,323,970	5,558,022	38,358,773	109,076,458
여자	F	1,428,121	8,285,044	44,763,240	132,009,684
25~29세	S.T	2,850,086	16,190,360	103,506,374	292,585,482
남자	M	1,409,063	6,615,244	45,502,661	131,541,227
여자	F	1,441,023	9,575,116	58,003,713	161,044,255
30~34세	S.T	2,880,849	18,429,547	135,817,257	353,017,841
남자	M	1,403,076	7,403,271	60,036,148	163,052,355
여자	F	1,477,773	11,026,276	75,781,109	189,965,485
35~39세	S.T	3,472,528	24,837,354	216,242,924	528,497,502
남자	M	1,695,595	10,362,088	103,704,395	261,218,671
여자	F	1,776,933	14,475,266	112,538,529	267,278,831
40~44세	S.T	3,458,896	26,631,548	303,562,694	674,266,102
남자	M	1,694,633	11,829,128	156,356,610	358,443,834
여자	F	1,764,263	14,802,420	147,206,084	315,822,268
45~49세	S.T	3,891,851	32,964,893	466,408,662	968,482,981
남자	M	1,905,729	14,730,850	237,117,279	520,699,705
여자	F	1,986,122	18,234,043	229,291,383	447,783,276
50~54세	S.T	3,629,451	36,858,134	627,750,203	1,236,709,167
남자	M	1,765,653	15,819,171	295,543,049	630,050,454
여자	F	1,863,798	21,038,963	332,207,154	606,658,713
55~59세	S.T	3,889,724	47,107,880	905,605,180	1,775,748,143
남자	M	1,878,996	20,184,685	416,553,364	881,964,296
여자	F	2,010,728	26,923,195	489,051,816	893,783,847
60~64세	S.T	3,046,872	43,873,988	913,515,521	1,822,789,824
남자	M	1,469,785	19,328,018	427,363,482	907,446,835
여자	F	1,577,087	24,545,970	486,152,039	915,342,990
65~69세	S.T	2,168,463	38,513,185	811,886,920	1,666,469,726
남자	M	1,032,035	16,901,741	372,115,441	801,362,691
여자	F	1,136,428	21,611,444	439,771,479	865,107,035
70~74세	S.T	1,633,116	33,619,145	702,922,716	1,486,393,749
남자	M	744,315	14,234,447	308,824,739	672,683,407
여자	F	888,801	19,384,698	394,097,977	813,710,342
75~79세	S.T	1,439,448	32,778,102	683,450,233	1,506,003,746
남자	M	610,781	13,454,220	291,076,306	651,041,058
여자	F	828,667	19,323,882	392,373,927	854,962,688
80~84세	S.T	861,177	19,065,296	411,663,617	931,340,728
남자	M	322,459	7,302,730	160,958,676	366,103,562
여자	F	538,718	11,762,566	250,704,941	565,237,166
85세 이상	And over	535,976	9,461,834	223,334,430	502,452,592
남자	M	151,258	2,975,501	70,371,174	159,221,196
여자	F	384,718	6,486,333	152,963,256	343,231,395

주 : 1) 수진기준 2) 연도말 기준

3) 반올림 관계로 총계와 내용의 합이 다를 수 있음

4) 약국의 처방조제 내원일수는 합계의 내원일수에서 제외함

급여실적(약국 소계)

Age and Gender(Pharmacy)

(단위 : 일, 원)
Unit : Day, KRW

급여비 (천원) Benefit (KRW 1,000)	내원 1일당 Per Visit		급여 1일당 Per reimbursed day	
	진료비 Medical Expense	급여비 Benefit	진료비 Medical Expense	급여비 Benefit
11,074,360,243	30,466	22,015	2,184	1,578
5,300,125,364	32,760	23,676	2,282	1,649
5,774,234,879	28,627	20,682	2,101	1,518
18,552,513	8,772	6,983	2,516	2,003
10,240,018	8,881	7,070	2,528	2,013
8,312,495	8,640	6,879	2,500	1,991
403,490,794	10,850	8,595	3,042	2,410
214,132,296	10,987	8,703	3,059	2,423
189,358,498	10,700	8,476	3,022	2,394
285,407,843	12,723	9,417	3,310	2,450
153,963,445	13,004	9,616	3,308	2,446
131,444,399	12,407	9,195	3,313	2,455
145,954,822	13,742	9,758	3,210	2,280
80,857,037	14,112	10,015	3,185	2,260
65,097,785	13,307	9,457	3,242	2,304
154,285,502	15,426	11,016	3,033	2,166
81,647,951	16,271	11,630	3,057	2,185
72,637,551	14,576	10,399	3,006	2,144
171,858,057	17,416	12,415	2,900	2,068
78,088,191	19,625	14,050	2,844	2,036
93,769,866	15,933	11,318	2,949	2,095
209,216,809	18,072	12,922	2,827	2,021
94,532,380	19,885	14,290	2,891	2,078
114,684,430	16,819	11,977	2,776	1,977
251,994,253	19,155	13,673	2,599	1,855
116,544,220	22,024	15,742	2,716	1,941
135,450,033	17,228	12,284	2,507	1,787
377,699,318	21,278	15,207	2,444	1,747
186,177,037	25,209	17,967	2,519	1,795
191,522,281	18,465	13,231	2,375	1,702
482,496,476	25,318	18,117	2,221	1,589
255,108,845	30,302	21,566	2,292	1,632
227,387,631	21,336	15,362	2,145	1,545
693,975,485	29,379	21,052	2,076	1,488
371,090,830	35,348	25,191	2,196	1,565
322,884,655	24,558	17,708	1,953	1,408
885,999,524	33,553	24,038	1,970	1,411
449,963,079	39,828	28,444	2,132	1,522
436,036,445	28,835	20,725	1,826	1,313
1,273,207,432	37,695	27,027	1,961	1,406
631,619,682	43,695	31,292	2,117	1,516
641,587,750	33,198	23,830	1,828	1,312
1,306,452,756	41,546	29,777	1,995	1,430
651,241,966	46,950	33,694	2,123	1,524
655,210,790	37,291	26,693	1,883	1,348
1,203,995,973	43,270	31,262	2,053	1,483
580,209,220	47,413	34,328	2,154	1,559
623,786,753	40,030	28,864	1,967	1,418
1,077,690,019	44,213	32,056	2,115	1,533
488,172,003	47,257	34,295	2,178	1,581
589,518,015	41,977	30,412	2,065	1,496
1,097,128,150	45,945	33,471	2,204	1,605
476,565,199	48,389	35,421	2,237	1,637
620,562,951	44,244	32,114	2,179	1,582
675,517,537	48,850	35,432	2,262	1,641
267,174,376	50,132	36,586	2,275	1,660
408,343,161	48,054	34,715	2,255	1,629
359,436,981	53,103	37,988	2,250	1,609
112,797,592	53,511	37,909	2,263	1,603
246,639,389	52,916	38,024	2,244	1,612

Note : 1) Based on the Treatment Month 2) As of the end of the Year

3) Rounding error can exist

4) The visit days to drug store with prescription are excluded from the Total

제Ⅲ－9 표

Table Ⅲ－9

연령별 성별 요양기관종별 Average Visit Days by Age, Gender and

구 분 Division		총 계 Total			의 료 기 관 소 계 Sub-Total			총 합 G.H	
		계 T	입 원 I.P	외 래 O.P	계 T	입 원 I.P	외 래 O.P	계 T	입 원 I.P
계	Total	20,261.47	2,816.60	17,444.87	20,241.03	2,816.60	17,424.43	2,876.89	828.67
남자	M	17,224.00	2,259.97	14,964.03	17,198.83	2,259.97	14,938.86	2,769.82	821.58
여자	F	23,322.45	3,377.54	19,944.91	23,306.78	3,377.54	19,929.24	2,984.79	835.82
0세	Age	18,022.34	6,992.28	11,030.06	18,022.34	6,992.28	11,030.06	4,402.37	2,747.85
남자	M	18,949.35	7,270.79	11,678.57	18,949.35	7,270.79	11,678.57	4,775.83	2,975.31
여자	F	17,037.94	6,696.54	10,341.40	17,037.94	6,696.54	10,341.40	4,005.79	2,506.32
1 ~ 4세	S.T	33,151.19	1,733.16	31,418.03	33,151.00	1,733.16	31,417.84	3,201.18	780.44
남자	M	34,120.63	1,836.69	32,283.93	34,120.43	1,836.69	32,283.74	3,452.49	842.78
여자	F	32,132.54	1,624.38	30,508.16	32,132.36	1,624.38	30,507.98	2,937.12	714.93
5 ~ 9세	S.T	19,028.83	537.47	18,491.36	19,027.96	537.47	18,490.49	1,594.67	276.38
남자	M	19,445.75	569.50	18,876.24	19,444.88	569.50	18,875.38	1,618.98	297.06
여자	F	18,587.18	503.54	18,083.64	18,586.32	503.54	18,082.78	1,568.90	254.48
10~14세	S.T	11,144.28	379.61	10,764.66	11,141.57	379.61	10,761.96	1,122.33	222.00
남자	M	11,551.51	422.65	11,128.86	11,548.67	422.65	11,126.02	1,149.38	246.77
여자	F	10,707.28	333.42	10,373.86	10,704.71	333.42	10,371.29	1,093.30	195.42
15~19세	S.T	8,838.50	480.87	8,357.64	8,834.70	480.87	8,353.84	964.43	259.13
남자	M	8,807.93	550.61	8,257.32	8,803.88	550.61	8,253.27	1,067.25	291.23
여자	F	8,871.96	404.55	8,467.41	8,868.43	404.55	8,463.88	851.93	224.01
20~24세	S.T	7,989.11	565.09	7,424.02	7,985.34	565.09	7,420.24	1,019.54	260.86
남자	M	6,662.21	626.25	6,035.96	6,658.38	626.25	6,032.13	1,037.39	280.74
여자	F	9,484.10	496.19	8,987.91	9,480.40	496.19	8,984.21	999.44	238.45
25~29세	S.T	9,722.37	695.95	9,026.42	9,716.93	695.95	9,020.98	1,119.10	267.99
남자	M	7,662.30	619.46	7,042.84	7,655.89	619.46	7,036.43	972.99	246.04
여자	F	12,044.56	782.17	11,262.39	12,040.20	782.17	11,258.03	1,283.80	292.73
30~34세	S.T	11,453.75	956.02	10,497.73	11,444.95	956.02	10,488.93	1,366.60	337.88
남자	M	8,618.90	718.46	7,900.44	8,608.11	718.46	7,889.65	1,082.73	276.42
여자	F	14,510.73	1,212.19	13,298.54	14,504.07	1,212.19	13,291.88	1,672.71	404.15
35~39세	S.T	12,053.67	967.07	11,086.61	12,040.40	967.07	11,073.33	1,527.93	376.75
남자	M	9,824.30	855.38	8,968.93	9,807.66	855.38	8,952.29	1,268.89	329.17
여자	F	14,414.71	1,085.35	13,329.35	14,405.00	1,085.35	13,319.64	1,802.28	427.13
40~44세	S.T	12,932.10	1,033.24	11,898.87	12,912.98	1,033.24	11,879.75	1,763.65	418.99
남자	M	11,381.84	1,049.53	10,332.31	11,357.47	1,049.53	10,307.94	1,549.76	403.08
여자	F	14,541.12	1,016.32	13,524.80	14,527.45	1,016.32	13,511.13	1,985.65	435.50
45~49세	S.T	14,703.64	1,305.56	13,398.08	14,677.24	1,305.56	13,371.69	2,100.79	518.63
남자	M	12,782.56	1,289.75	11,492.81	12,749.53	1,289.75	11,459.78	1,842.26	501.09
여자	F	16,694.76	1,321.94	15,372.82	16,675.24	1,321.94	15,353.30	2,368.74	536.82
50~54세	S.T	18,516.87	1,888.01	16,628.85	18,480.32	1,888.01	16,592.30	2,803.98	719.79
남자	M	15,380.02	1,790.92	13,589.10	15,335.09	1,790.92	13,544.16	2,732.90	704.48
여자	F	21,722.84	1,987.24	19,735.60	21,694.86	1,987.24	19,707.62	3,141.34	735.43
55~59세	S.T	22,664.84	2,543.63	20,121.21	22,619.74	2,543.63	20,076.11	3,623.67	958.45
남자	M	19,090.10	2,488.89	16,601.21	19,032.93	2,488.89	16,544.04	3,411.19	984.22
여자	F	26,203.96	2,597.83	23,606.14	26,170.82	2,597.83	23,573.00	3,834.03	932.94
60~64세	S.T	27,673.14	3,314.00	24,359.13	27,627.69	3,314.00	24,313.69	4,690.27	1,257.79
남자	M	24,296.58	3,483.47	20,813.11	24,237.19	3,483.47	20,753.72	4,709.19	1,354.48
여자	F	30,929.91	3,150.55	27,779.36	30,897.92	3,150.55	27,747.37	4,672.03	1,164.52
65~69세	S.T	37,963.84	4,587.76	33,376.08	37,924.89	4,587.76	33,337.13	6,259.43	1,746.11
남자	M	33,780.75	4,945.49	28,835.26	33,728.78	4,945.49	28,783.29	6,797.82	1,960.53
여자	F	41,863.84	4,254.23	37,609.61	41,837.03	4,254.23	37,582.79	5,757.48	1,546.19
70~74세	S.T	47,238.01	6,743.01	40,494.99	47,205.23	6,743.01	40,462.21	8,026.08	2,403.96
남자	M	42,968.68	6,950.13	36,018.55	42,926.79	6,950.13	35,976.67	9,519.13	2,814.07
여자	F	50,901.26	6,565.31	44,335.95	50,876.30	6,565.31	44,310.99	6,744.99	2,052.06
75~79세	S.T	55,722.74	11,938.98	43,783.76	55,692.34	11,938.98	43,753.36	8,596.48	3,094.28
남자	M	50,850.11	10,580.78	40,269.33	50,812.40	10,580.78	40,231.63	9,758.22	3,428.58
여자	F	59,314.39	12,940.12	46,374.27	59,289.36	12,940.12	46,349.24	7,740.16	2,847.86
80~84세	S.T	63,615.02	22,288.11	41,326.90	63,588.96	22,288.11	41,300.85	9,375.38	3,875.68
남자	M	59,052.75	17,505.01	41,547.74	59,022.10	17,505.01	41,517.09	11,218.90	4,471.63
여자	F	66,275.51	25,077.39	41,198.12	66,252.14	25,077.39	41,174.75	8,300.32	3,528.15
85세 이상	And over	75,754.70	45,280.12	30,474.58	75,735.51	45,280.12	30,455.39	9,401.69	4,541.81
남자	M	69,979.96	33,027.72	36,952.23	69,957.57	33,027.72	36,929.84	14,190.35	6,442.88
여자	F	77,892.31	49,815.53	28,076.78	77,874.30	49,815.53	28,058.77	7,629.09	3,838.10

주 : 1) 수진기준 2) 연도말 기준

평균 수진횟수(총계) Type of Health Care Institutions(Total)

(단위 : 일/1,000명)
Unit : Days Per 1,000 Persons

병 원	병 원 H			치 과 병 원 D.H			한 방 병 원 O.H		
외 래 O.P	계 T	입 원 I.P	외 래 O.P	계 T	입 원 I.P	외 래 O.P	계 T	입 원 I.P	외 래 O.P
2,048.22	3,101.03	1,772.74	1,328.29	80.81	0.54	80.27	126.74	61.58	65.16
1,948.24	2,414.22	1,280.98	1,133.24	79.58	0.59	78.99	95.02	40.56	54.46
2,148.97	3,793.15	2,268.30	1,524.85	82.04	0.48	81.56	158.70	82.76	75.94
1,654.51	4,981.61	2,574.84	2,406.77	1.28	0.04	1.24	0.88	0.05	0.82
1,800.51	5,154.10	2,620.99	2,533.11	1.26	0.05	1.21	1.17	0.07	1.10
1,499.47	4,798.44	2,525.83	2,272.61	1.30	0.03	1.27	0.57	0.04	0.53
2,420.75	5,706.03	806.12	4,899.91	49.78	0.09	49.70	8.33	1.38	6.95
2,609.71	5,878.38	834.41	5,043.97	52.14	0.12	52.02	8.63	1.39	7.24
2,222.19	5,524.93	776.39	4,748.54	47.31	0.05	47.26	8.01	1.37	6.64
1,318.28	1,761.56	205.88	1,555.68	115.14	0.55	114.59	12.88	1.95	10.94
1,321.92	1,790.26	213.61	1,576.64	118.86	0.72	118.14	14.17	1.98	12.19
1,314.43	1,731.16	197.69	1,533.47	111.20	0.38	110.83	11.51	1.91	9.60
900.33	750.68	115.51	635.17	53.83	0.40	53.43	20.26	6.20	14.06
902.61	805.48	127.32	678.16	53.58	0.44	53.14	20.62	6.43	14.19
897.89	691.87	102.84	589.03	54.10	0.36	53.73	19.88	5.95	13.92
705.30	667.48	158.62	508.86	56.76	0.51	56.25	37.01	15.14	21.87
776.02	735.95	188.09	547.86	48.89	0.63	48.26	36.92	14.57	22.35
627.91	592.56	126.37	466.19	65.38	0.39	65.00	37.10	15.76	21.34
758.69	764.05	213.05	550.99	97.23	0.64	96.59	51.73	25.51	26.22
756.65	724.59	255.46	469.13	77.30	0.79	76.51	45.77	23.69	22.07
760.99	808.50	165.27	643.22	119.70	0.48	119.22	58.45	27.55	30.90
851.10	1,123.76	289.37	834.39	92.49	0.45	92.04	76.87	36.33	40.54
726.94	803.72	274.95	528.78	81.37	0.46	80.91	66.76	32.69	34.07
991.06	1,484.52	305.64	1,178.88	105.02	0.43	104.59	88.26	40.43	47.84
1,028.72	1,611.20	410.55	1,200.65	74.07	0.37	73.69	105.11	51.32	53.79
806.31	953.57	321.44	632.13	70.52	0.46	70.06	94.21	46.23	47.98
1,268.56	2,320.36	506.66	1,813.71	77.89	0.29	77.60	116.87	56.81	60.06
1,151.19	1,436.20	408.87	1,027.33	62.98	0.38	62.60	116.94	56.52	60.41
939.72	1,093.59	391.54	702.04	62.73	0.48	62.25	107.20	50.63	56.57
1,375.15	1,799.05	427.22	1,371.82	63.25	0.28	62.97	127.25	62.76	64.48
1,344.66	1,374.45	458.21	916.25	62.16	0.38	61.78	124.15	57.08	67.07
1,146.67	1,302.01	507.69	794.31	64.73	0.51	64.22	109.42	48.02	61.39
1,550.15	1,449.65	406.84	1,042.81	59.50	0.26	59.24	139.44	66.48	72.96
1,582.16	1,591.96	606.14	985.82	69.40	0.36	69.04	145.76	69.36	76.41
1,341.17	1,491.01	645.95	845.06	72.57	0.40	72.16	109.65	45.00	64.65
1,831.92	1,696.58	564.88	1,131.71	66.11	0.31	65.80	183.19	94.60	88.59
2,084.20	2,153.49	899.30	1,254.18	83.03	0.56	82.47	197.98	104.76	93.21
1,769.42	1,923.88	912.26	1,011.62	85.00	0.61	84.39	126.26	53.97	72.30
2,405.91	2,388.15	886.05	1,502.10	81.01	0.50	80.51	271.27	156.68	114.59
2,665.22	2,698.65	1,236.65	1,462.00	92.11	0.65	91.46	238.32	133.48	104.84
2,426.97	2,505.94	1,293.67	1,212.27	93.54	0.78	92.77	150.63	67.82	82.81
2,901.09	2,889.44	1,180.20	1,709.24	90.69	0.53	90.16	325.13	198.49	126.65
3,432.48	3,384.78	1,699.25	1,685.52	97.57	0.68	96.90	232.26	121.90	110.37
3,354.70	3,355.22	1,892.99	1,462.22	100.05	0.71	99.34	158.66	68.64	90.02
3,507.51	3,413.28	1,512.39	1,900.90	95.18	0.64	94.54	303.26	173.26	130.00
4,513.32	4,403.66	2,502.20	1,901.47	124.21	0.82	123.38	204.53	93.03	111.50
4,837.29	4,479.49	2,745.45	1,734.04	128.17	0.69	127.48	148.84	56.26	92.59
4,211.29	4,332.97	2,275.41	2,057.56	120.51	0.95	119.56	256.46	127.32	129.13
5,622.12	6,039.09	4,020.42	2,018.67	115.00	1.05	113.95	176.66	64.62	112.04
6,705.05	5,854.30	3,906.56	1,947.74	118.75	0.95	117.80	136.20	42.89	93.32
4,692.93	6,197.64	4,118.11	2,079.53	111.79	1.13	110.65	211.37	83.27	128.10
5,502.21	10,538.98	8,498.73	2,040.26	95.19	0.97	94.22	171.69	67.25	104.45
6,329.64	8,773.79	6,904.01	1,869.78	101.25	1.09	100.16	136.72	43.23	93.49
4,892.30	11,840.12	9,674.20	2,165.92	90.72	0.87	89.84	197.47	84.95	112.52
5,499.70	20,189.31	18,053.27	2,136.04	72.38	1.15	71.23	167.79	72.55	95.24
6,747.28	14,820.03	12,777.34	2,042.69	81.72	0.99	80.73	133.23	47.43	85.80
4,772.18	23,320.41	21,129.94	2,190.48	66.94	1.24	65.70	187.94	87.21	100.74
4,859.88	42,686.46	40,416.51	2,269.95	43.56	0.86	42.70	154.47	66.98	87.48
7,747.47	28,696.71	26,326.87	2,369.83	61.12	0.51	60.61	139.97	57.75	82.22
3,790.99	47,864.98	45,632.00	2,232.98	37.07	0.99	36.08	159.83	70.40	89.43

Note : 1) Based on the Treatment Month 2) As of the end of the Year

제Ⅲ－9 표
Table Ⅲ－9

연령별 성별 요양기관종별
Average Visit Days by Age, Gender and

구 분 Division		의 원 C			치 과 의 원 D.C			한
		계 T	입 원 I.P	외 래 O.P	계 T	입 원 I.P	외 래 O.P	계 T
계	Total	10,370.86	149.06	10,370.86	1,341.82	0.00	1,341.82	1,952.76
남자	M	8,780.04	113.96	8,780.04	1,331.97	0.00	1,331.97	1,416.40
여자	F	11,973.98	184.42	11,973.98	1,351.75	0.00	1,351.75	2,493.26
0세	Age	6,874.90	1,669.25	6,874.90	6.79	－	6.79	78.93
남자	M	7,238.38	1,674.21	7,238.38	7.56	－	7.56	89.30
여자	F	6,488.92	1,663.98	6,488.92	5.97	－	5.97	67.93
1～4세	S.T	22,994.79	144.61	22,994.79	604.98	－	604.98	418.96
남자	M	23,490.70	157.26	23,490.70	608.86	－	608.86	449.19
여자	F	22,473.71	131.32	22,473.71	600.91	－	600.91	387.19
5～9세	S.T	12,673.17	52.56	12,673.17	2,359.34	－	2,359.34	430.25
남자	M	13,048.45	55.98	13,048.45	2,290.98	－	2,290.98	478.60
여자	F	12,275.63	48.94	12,275.63	2,431.75	－	2,431.75	379.04
10～14세	S.T	7,565.33	35.06	7,565.33	1,121.56	0.00	1,121.56	453.42
남자	M	7,857.36	41.23	7,857.36	1,100.24	－	1,100.24	501.20
여자	F	7,251.96	28.45	7,251.96	1,144.44	0.00	1,144.44	402.15
15～19세	S.T	5,819.17	46.53	5,819.17	713.79	0.00	713.79	511.66
남자	M	5,688.10	55.22	5,688.10	623.89	0.00	623.89	528.36
여자	F	5,962.59	37.02	5,962.59	812.15	－	812.15	493.38
20～24세	S.T	4,504.12	63.85	4,504.12	965.93	0.00	965.93	503.00
남자	M	3,454.98	64.50	3,454.98	815.93	0.00	815.93	419.70
여자	F	5,686.17	63.11	5,686.17	1,134.92	－	1,134.92	596.86
25～29세	S.T	5,417.68	99.84	5,417.68	1,003.78	－	1,003.78	765.95
남자	M	4,083.41	63.60	4,083.41	901.63	－	901.63	664.54
여자	F	6,921.71	140.69	6,921.71	1,118.93	－	1,118.93	880.25
30～34세	S.T	6,207.49	153.38	6,207.49	945.06	0.00	945.06	960.35
남자	M	4,553.63	72.03	4,553.63	907.12	0.00	907.11	851.84
여자	F	7,990.93	241.09	7,990.93	985.97	0.00	985.97	1,077.36
35～39세	S.T	6,662.79	121.63	6,662.79	952.90	0.00	952.90	1,133.92
남자	M	5,203.55	81.26	5,203.55	945.28	0.00	945.28	1,019.08
여자	F	8,208.22	164.39	8,208.22	960.96	－	960.96	1,255.55
40～44세	S.T	6,988.32	95.20	6,988.32	1,059.73	－	1,059.73	1,407.73
남자	M	5,883.51	87.63	5,883.51	1,085.96	－	1,085.96	1,233.15
여자	F	8,134.99	103.05	8,134.99	1,032.51	－	1,032.51	1,588.93
45～49세	S.T	7,642.44	106.81	7,642.44	1,222.11	0.00	1,222.11	1,735.55
남자	M	6,418.55	94.84	6,418.55	1,266.84	－	1,266.84	1,389.06
여자	F	8,910.96	119.21	8,910.96	1,175.75	0.00	1,175.75	2,094.68
50～54세	S.T	9,326.59	156.22	9,326.59	1,470.41	－	1,470.41	2,169.50
남자	M	7,476.58	116.27	7,476.58	1,496.18	－	1,496.18	1,524.97
여자	F	11,217.37	197.06	11,217.37	1,444.07	－	1,444.07	2,828.24
55～59세	S.T	11,357.48	204.37	11,357.48	1,660.21	0.00	1,660.21	2,527.30
남자	M	9,150.57	138.25	9,150.57	1,690.59	0.00	1,690.59	1,694.56
여자	F	13,542.40	269.84	13,542.40	1,630.14	－	1,630.14	3,351.74
60～64세	S.T	13,884.95	225.15	13,884.95	1,791.65	－	1,791.65	2,950.38
남자	M	11,598.73	162.47	11,598.73	1,855.89	－	1,855.89	1,963.75
여자	F	16,090.07	285.60	16,090.07	1,729.69	－	1,729.69	3,902.01
65～69세	S.T	18,363.62	238.96	18,363.62	2,337.01	0.00	2,337.01	5,227.60
남자	M	15,424.49	179.33	15,424.49	2,467.40	0.00	2,467.39	3,431.25
여자	F	21,103.84	294.56	21,103.84	2,215.46	－	2,215.46	6,902.38
70～74세	S.T	22,304.04	249.31	22,304.04	2,390.35	－	2,390.35	6,709.18
남자	M	18,945.50	182.99	18,945.50	2,531.11	－	2,531.11	4,616.60
여자	F	25,185.80	306.22	25,185.80	2,269.57	－	2,269.57	8,504.69
75～79세	S.T	25,168.03	274.08	25,168.03	2,208.99	－	2,208.99	6,918.11
남자	M	22,743.66	201.07	22,743.66	2,421.84	－	2,421.84	5,097.67
여자	F	26,955.04	327.89	26,955.04	2,052.10	－	2,052.10	8,259.96
80～84세	S.T	23,948.08	281.45	23,948.08	1,750.82	－	1,750.82	5,901.63
남자	M	23,700.65	204.25	23,700.65	2,062.16	－	2,062.16	4,876.39
여자	F	24,092.37	326.47	24,092.37	1,569.25	－	1,569.25	6,499.50
85세 이상	And over	17,100.81	248.76	17,100.81	1,044.32	－	1,044.32	3,523.19
남자	M	19,542.38	192.93	19,542.38	1,508.01	－	1,508.01	3,874.36
여자	F	16,197.03	269.43	16,197.03	872.68	－	872.68	3,393.19

주 : 1) 수진기준 2) 연도말 기준

평균 수진횟수(총계) <계속>

Type of Health Care Institutions(Total) <Cont'd>

(단위 : 일/1,000명)

Unit : Days Per 1,000 Persons

의 원 O.C		보 건 기 관 H.C			조 산 원 M	약 국 PH		
입 원 I.P	외 래 O.P	계 T	입 원 I.P	외 래 O.P	계(입원) T(I.P)	계(외래) T(O.P)	처 방 D.P	직 접 P.P
3.70	1,949.06	241.04	0.28	240.76	0.04	9,875.05	9,854.61	20.44
2.05	1,414.35	197.81	0.25	197.56	-	8,755.11	8,729.94	25.17
5.36	2,487.90	284.60	0.31	284.29	0.09	11,003.66	10,987.98	15.68
0.25	78.69	6.34	-	6.34	-	7,701.33	7,701.33	-
0.19	89.10	6.65	-	6.65	-	8,151.83	8,151.83	-
0.30	67.63	6.02	-	6.02	-	7,222.94	7,222.94	-
0.51	418.45	22.33	0.02	22.31	-	27,125.73	27,125.54	0.19
0.71	448.48	22.77	0.03	22.74	-	27,746.53	27,746.34	0.20
0.29	386.90	21.87	0.02	21.85	-	26,473.41	26,473.23	0.18
0.12	430.14	28.39	0.03	28.36	-	13,054.03	13,053.16	0.86
0.12	478.48	28.59	0.03	28.57	-	13,407.00	13,406.14	0.86
0.11	378.92	28.18	0.03	28.15	-	12,680.12	12,679.25	0.87
0.38	453.04	19.10	0.05	19.05	-	6,538.38	6,535.67	2.71
0.40	500.79	19.58	0.05	19.53	-	6,818.39	6,815.55	2.84
0.36	401.79	18.58	0.05	18.53	-	6,237.90	6,235.34	2.56
0.91	510.75	17.88	0.03	17.86	0.00	4,932.84	4,929.04	3.80
0.83	527.53	19.31	0.04	19.27	-	4,732.50	4,728.45	4.05
0.99	492.39	16.32	0.01	16.31	0.00	5,152.04	5,148.52	3.53
1.11	501.90	15.88	0.08	15.81	0.01	4,006.04	4,002.27	3.77
0.97	418.73	18.23	0.10	18.13	-	3,036.02	3,032.18	3.83
1.26	595.60	13.24	0.05	13.19	0.01	5,098.95	5,095.24	3.71
1.87	764.08	17.41	0.02	17.39	0.08	4,710.47	4,705.03	5.44
1.70	662.85	17.86	0.02	17.84	-	3,632.07	3,625.66	6.41
2.06	878.19	16.91	0.02	16.89	0.18	5,926.09	5,921.73	4.36
2.19	958.16	21.41	0.04	21.38	0.28	5,375.33	5,366.53	8.80
1.85	850.00	22.46	0.03	22.43	-	4,161.71	4,150.92	10.79
2.56	1,074.80	20.29	0.04	20.24	0.59	6,684.04	6,677.38	6.66
2.66	1,131.26	24.90	0.04	24.85	0.20	6,049.64	6,036.36	13.28
2.26	1,016.82	26.09	0.04	26.05	-	4,907.04	4,890.40	16.64
3.09	1,252.45	23.64	0.05	23.59	0.41	7,259.72	7,250.01	9.71
3.29	1,404.45	37.56	0.06	37.50	0.03	6,535.38	6,516.26	19.12
2.54	1,230.62	41.31	0.06	41.25	-	5,699.73	5,675.36	24.37
4.07	1,584.86	33.67	0.07	33.60	0.06	7,402.71	7,389.03	13.67
4.19	1,731.36	62.43	0.07	62.36	0.00	7,239.36	7,212.96	26.40
2.39	1,386.66	64.76	0.08	64.68	-	6,356.22	6,323.19	33.03
6.05	2,088.63	60.01	0.06	59.95	0.00	8,154.69	8,135.17	19.52
7.27	2,162.23	119.12	0.11	119.01	-	9,014.52	8,977.97	36.55
3.24	1,521.74	112.05	0.10	111.95	-	7,654.47	7,609.54	44.94
11.39	2,816.85	126.35	0.13	126.23	-	10,404.54	10,376.56	27.98
9.83	2,517.47	217.61	0.19	217.43	-	11,114.08	11,068.98	45.10
3.92	1,690.64	197.64	0.23	197.41	-	9,572.19	9,515.02	57.17
15.68	3,336.06	237.39	0.15	237.24	-	12,640.60	12,607.46	33.14
9.05	2,941.33	370.70	0.20	370.50	-	13,591.61	13,546.17	45.44
3.93	1,959.83	333.25	0.24	333.01	-	12,195.37	12,135.98	59.39
13.99	3,888.02	406.81	0.16	406.65	-	14,938.32	14,906.33	31.99
6.07	5,221.53	765.86	0.56	765.30	-	17,169.51	17,130.56	38.95
2.75	3,428.50	671.99	0.48	671.51	-	15,616.83	15,564.87	51.97
9.17	6,893.21	853.38	0.63	852.75	-	18,617.11	18,590.29	26.81
2.45	6,706.72	1,195.54	1.23	1,194.32	-	20,072.45	20,039.67	32.78
1.49	4,615.11	1,022.20	1.17	1,021.04	-	18,403.57	18,361.69	41.89
3.28	8,501.41	1,344.27	1.28	1,343.00	-	21,504.41	21,479.45	24.96
1.81	6,916.30	1,720.76	1.86	1,718.90	-	22,466.39	22,435.98	30.41
0.81	5,096.87	1,578.16	1.99	1,576.18	-	21,732.25	21,694.55	37.70
2.55	8,257.41	1,825.86	1.76	1,824.10	-	23,007.52	22,982.50	25.03
1.33	5,900.30	1,902.13	2.69	1,899.44	-	21,831.60	21,805.54	26.06
0.78	4,875.61	1,924.77	2.60	1,922.17	-	22,702.20	22,671.55	30.65
1.65	6,497.85	1,888.92	2.74	1,886.19	-	21,323.91	21,300.53	23.38
0.86	3,522.33	1,532.04	4.32	1,527.72	-	17,019.63	17,000.43	19.20
0.35	3,874.01	1,751.76	6.44	1,745.32	-	19,811.31	19,788.92	22.39
1.05	3,392.14	1,450.71	3.54	1,447.17	-	15,986.24	15,968.23	18.01

Note : 1) Based on the Treatment Month

2) As of the end of the Year

제Ⅲ－9－1 표
Table Ⅲ－9－1

연령별 성별 요양기관종별
Average Visit Days by Age, Gender and

구 분 Division		총 계 Total			의 료 기 관 소 계 Sub-Total			총 합 G.H	
		계 T	입 원 I.P	외 래 O.P	계 T	입 원 I.P	외 래 O.P	계 T	입 원 I.P
계	Total	20,227.57	2,566.33	17,661.24	20,209.49	2,566.33	17,643.16	2,805.41	771.42
남자	M	17,238.78	2,016.75	15,222.03	17,216.54	2,016.75	15,199.80	2,696.37	758.42
여자	F	23,236.85	3,119.68	20,117.16	23,222.95	3,119.68	20,103.26	2,915.21	784.50
0세	Age	18,184.08	6,953.58	11,230.50	18,184.08	6,953.58	11,230.50	4,404.90	2,724.36
남자	M	19,132.38	7,240.20	11,892.18	19,132.38	7,240.20	11,892.18	4,787.53	2,954.18
여자	F	17,177.44	6,649.32	10,528.12	17,177.44	6,649.32	10,528.12	3,998.73	2,480.40
1 ~ 4세	S.T	34,144.51	1,691.45	32,453.06	34,144.34	1,691.45	32,452.89	3,216.43	763.40
남자	M	35,112.43	1,791.21	33,321.22	35,112.24	1,791.21	33,321.03	3,464.42	822.26
여자	F	33,125.64	1,586.44	31,539.20	33,125.48	1,586.44	31,539.04	2,955.38	701.44
5 ~ 9세	S.T	19,688.84	514.53	19,174.31	19,688.06	514.53	19,173.53	1,619.03	267.67
남자	M	20,116.18	545.69	19,570.49	20,115.40	545.69	19,569.72	1,638.76	287.95
여자	F	19,235.19	481.46	18,753.73	19,234.40	481.46	18,752.94	1,598.08	246.13
10~14세	S.T	11,467.16	351.24	11,115.92	11,464.74	351.24	11,113.50	1,139.80	212.05
남자	M	11,884.08	391.76	11,492.32	11,881.46	391.76	11,489.69	1,159.52	237.26
여자	F	11,019.91	307.77	10,712.13	11,017.69	307.77	10,709.92	1,118.65	185.00
15~19세	S.T	8,922.29	440.77	8,481.52	8,918.88	440.77	8,478.11	954.87	245.09
남자	M	8,911.60	511.16	8,400.45	8,908.05	511.16	8,396.89	1,061.01	277.23
여자	F	8,933.99	363.66	8,570.33	8,930.75	363.66	8,567.09	838.58	209.87
20~24세	S.T	8,056.20	514.72	7,541.48	8,052.68	514.72	7,537.96	1,008.70	246.92
남자	M	6,699.10	581.97	6,117.13	6,695.43	581.97	6,113.46	1,023.68	267.62
여자	F	9,532.16	441.57	9,090.59	9,528.80	441.57	9,087.23	992.42	224.39
25~29세	S.T	9,794.77	613.71	9,181.06	9,789.34	613.71	9,175.63	1,110.91	249.78
남자	M	7,649.78	536.33	7,113.45	7,643.29	536.33	7,106.96	951.71	228.37
여자	F	12,261.55	702.70	11,558.85	12,257.33	702.70	11,554.63	1,294.00	274.41
30~34세	S.T	11,676.77	856.38	10,820.39	11,668.24	856.38	10,811.86	1,372.21	317.55
남자	M	8,688.31	580.76	8,107.55	8,677.62	580.76	8,096.85	1,059.41	247.90
여자	F	14,931.07	1,156.51	13,774.56	14,924.90	1,156.51	13,768.38	1,712.83	393.39
35~39세	S.T	12,246.55	813.38	11,433.17	12,234.07	813.38	11,420.70	1,524.22	343.81
남자	M	9,953.22	660.10	9,293.12	9,937.23	660.10	9,277.12	1,242.15	288.50
여자	F	14,702.46	977.52	13,724.95	14,693.76	977.52	13,716.24	1,826.28	403.03
40~44세	S.T	13,062.99	809.27	12,253.73	13,045.48	809.27	12,236.21	1,745.34	368.93
남자	M	11,544.56	778.39	10,766.17	11,521.90	778.39	10,743.51	1,519.04	343.58
여자	F	14,640.20	841.34	13,798.86	14,628.03	841.34	13,786.69	1,980.40	395.26
45~49세	S.T	14,841.89	1,012.76	13,829.14	14,817.97	1,012.76	13,805.21	2,072.05	448.97
남자	M	12,933.99	923.83	12,010.16	12,904.08	923.83	11,980.25	1,802.14	416.29
여자	F	16,798.58	1,103.96	15,694.62	16,780.79	1,103.96	15,676.83	2,348.86	482.47
50~54세	S.T	18,677.36	1,528.97	17,148.40	18,644.37	1,528.97	17,115.41	2,776.14	632.90
남자	M	15,469.92	1,351.94	14,117.99	15,429.50	1,351.94	14,077.56	2,438.13	601.81
여자	F	21,877.50	1,705.59	20,171.90	21,851.92	1,705.59	20,146.33	3,113.38	663.91
55~59세	S.T	22,882.91	2,212.12	20,670.78	22,841.36	2,212.12	20,629.23	3,607.95	875.72
남자	M	19,206.03	2,096.26	17,109.77	19,153.56	2,096.26	17,057.30	3,399.29	885.81
여자	F	26,459.11	2,324.82	24,134.30	26,428.18	2,324.82	24,103.37	3,810.89	865.91
60~64세	S.T	28,061.07	3,054.01	25,007.06	28,018.72	3,054.01	24,964.71	4,688.21	1,195.79
남자	M	24,466.85	3,157.60	21,309.25	24,411.37	3,157.60	21,253.77	4,719.11	1,278.59
여자	F	31,450.40	2,956.32	28,494.08	31,420.44	2,956.32	28,464.12	4,659.07	1,117.71
65~69세	S.T	38,631.52	4,421.35	34,210.18	38,594.22	4,421.35	34,172.88	6,283.93	1,714.66
남자	M	34,233.96	4,759.26	29,474.70	34,183.75	4,759.26	29,424.49	6,872.37	1,925.95
여자	F	42,642.79	4,113.11	38,529.67	42,617.26	4,113.11	38,504.15	5,747.18	1,521.94
70~74세	S.T	47,907.82	6,604.93	41,302.90	47,876.05	6,604.93	41,271.12	8,068.08	2,390.09
남자	M	43,549.72	6,827.87	36,721.85	43,508.44	6,827.87	36,680.57	9,661.19	2,814.92
여자	F	51,599.93	6,416.06	45,183.87	51,576.20	6,416.06	45,160.15	6,718.42	2,030.18
75~79세	S.T	56,187.28	11,757.73	44,429.55	56,158.18	11,757.73	44,400.45	8,611.90	3,096.08
남자	M	51,396.33	10,498.10	40,898.23	51,360.03	10,498.10	40,861.92	9,766.42	3,433.97
여자	F	59,739.24	12,691.60	47,047.63	59,715.48	12,691.60	47,023.88	7,755.95	2,845.57
80~84세	S.T	63,870.24	21,942.23	41,928.01	63,845.33	21,942.23	41,903.10	9,407.57	3,869.99
남자	M	59,473.27	17,429.91	42,043.36	59,443.60	17,429.91	42,013.68	11,173.03	4,462.70
여자	F	66,537.23	24,679.19	41,858.04	66,515.21	24,679.19	41,836.02	8,336.72	3,510.49
85세 이상	And over	76,501.99	45,443.62	31,058.37	76,483.76	45,443.62	31,040.14	9,619.70	4,626.12
남자	M	70,717.37	33,349.56	37,367.81	70,695.70	33,349.56	37,346.14	14,313.24	6,478.39
여자	F	78,808.35	50,265.59	28,542.76	78,791.49	50,265.59	28,525.90	7,748.37	3,887.61

주 : 1) 수진기준 2) 연도말 기준

평균 수진횟수(직장)

Type of Health Care Institutions(I.W.)

(단위 : 일/1,000명)

Unit : Days Per 1,000 Persons

병 원	병 원 H			치 과 병 원 D.H			한 방 병 원 O.H		
외 래 O.P	계 T	입 원 I.P	외 래 O.P	계 T	입 원 I.P	외 래 O.P	계 T	입 원 I.P	외 래 O.P
2,033.99	2,957.57	1,607.28	1,350.29	84.70	0.51	84.20	114.74	49.15	65.60
1,937.94	2,277.66	1,124.52	1,153.14	83.97	0.55	83.41	86.68	31.13	55.55
2,130.70	3,642.14	2,093.35	1,548.80	85.45	0.46	84.99	143.00	67.29	75.71
1,680.53	4,983.77	2,573.18	2,410.59	1.25	0.02	1.23	0.87	0.01	0.86
1,833.34	5,157.63	2,620.38	2,537.25	1.22	-	1.22	1.19	0.01	1.18
1,518.33	4,799.22	2,523.07	2,276.15	1.29	0.04	1.25	0.53	-	0.53
2,453.03	5,759.55	782.78	4,976.77	51.36	0.08	51.28	8.85	1.31	7.55
2,642.17	5,934.15	809.94	5,124.21	53.56	0.09	53.47	9.10	1.32	7.78
2,253.93	5,575.76	754.20	4,821.56	49.04	0.06	48.98	8.59	1.30	7.30
1,351.36	1,784.20	194.16	1,590.04	120.03	0.57	119.47	13.25	1.60	11.65
1,350.81	1,813.15	201.09	1,612.06	123.65	0.75	122.89	14.63	1.80	12.83
1,351.95	1,753.47	186.81	1,566.67	116.20	0.37	115.83	11.79	1.39	10.40
927.76	743.04	102.37	640.66	57.16	0.44	56.72	19.67	4.79	14.88
922.26	794.77	112.47	682.31	57.07	0.47	56.60	19.71	4.85	14.86
933.65	687.53	91.55	595.98	57.26	0.42	56.84	19.64	4.73	14.90
709.78	644.27	141.33	502.94	59.28	0.51	58.77	35.16	12.24	22.92
783.78	713.71	171.06	542.64	51.39	0.63	50.76	35.94	12.15	23.79
628.71	568.19	108.75	459.44	67.92	0.37	67.55	34.31	12.33	21.98
761.79	739.66	189.36	550.30	100.77	0.61	100.15	46.92	20.31	26.62
756.06	706.48	235.18	471.31	79.75	0.75	79.00	41.67	19.23	22.44
768.02	775.74	139.52	636.22	123.63	0.46	123.16	52.64	21.48	31.16
861.13	1,088.91	244.76	844.15	96.12	0.44	95.67	67.46	25.92	41.54
723.34	760.67	227.06	533.61	83.85	0.46	83.39	57.40	23.18	34.21
1,019.59	1,466.40	265.12	1,201.29	110.23	0.43	109.80	79.04	29.07	49.97
1,054.66	1,606.90	350.69	1,256.21	77.87	0.33	77.54	93.93	37.90	56.03
811.51	884.64	240.65	643.99	74.55	0.38	74.17	81.59	31.99	49.60
1,319.44	2,393.40	470.51	1,922.89	81.49	0.27	81.22	107.36	44.34	63.03
1,180.41	1,370.16	315.58	1,054.58	66.77	0.35	66.43	105.79	41.95	63.84
953.65	982.76	267.59	715.17	66.90	0.43	66.47	96.72	36.53	60.19
1,423.25	1,785.03	366.96	1,418.06	66.64	0.26	66.38	115.49	47.75	67.75
1,376.41	1,243.32	319.25	924.06	66.71	0.33	66.37	112.94	42.05	70.89
1,175.45	1,137.54	329.04	808.51	70.47	0.46	70.01	100.58	35.12	65.46
1,585.14	1,353.18	309.09	1,044.09	62.80	0.20	62.60	125.76	49.25	76.52
1,623.08	1,422.49	423.02	999.47	76.02	0.29	75.74	134.77	52.99	81.78
1,385.85	1,262.25	399.83	862.43	81.79	0.34	81.45	103.87	33.19	70.67
1,866.38	1,586.81	446.80	1,140.02	70.11	0.23	69.88	166.46	73.30	93.17
2,143.25	1,958.44	679.11	1,279.33	91.56	0.54	91.02	182.65	83.23	99.42
1,836.32	1,645.77	617.48	1,028.28	96.96	0.62	96.34	119.67	40.03	79.64
2,449.47	2,270.40	740.60	1,529.80	86.19	0.46	85.72	245.49	126.34	119.15
2,732.22	2,527.90	1,040.03	1,487.87	100.85	0.54	100.31	224.61	113.34	111.27
2,513.48	2,267.44	1,038.33	1,229.12	105.37	0.66	104.72	145.85	54.76	91.10
2,944.97	2,781.23	1,041.70	1,739.53	96.45	0.42	96.03	301.22	170.32	130.90
3,492.42	3,250.02	1,530.30	1,719.72	103.61	0.68	102.93	225.89	111.99	113.90
3,440.52	3,150.68	1,666.73	1,483.94	109.07	0.76	108.31	155.59	61.89	93.70
3,541.36	3,343.71	1,401.64	1,942.07	98.47	0.61	97.86	292.18	159.23	132.95
4,569.27	4,314.54	2,379.40	1,935.13	125.08	0.79	124.29	201.56	88.80	112.76
4,946.42	4,369.11	2,606.44	1,762.67	130.94	0.58	130.36	147.49	52.74	94.75
4,225.24	4,264.76	2,172.31	2,092.45	119.73	0.98	118.75	250.89	121.70	129.19
5,677.99	5,949.14	3,898.21	2,050.93	112.74	1.11	111.64	174.16	63.54	110.61
6,846.26	5,776.29	3,788.99	1,987.30	115.53	0.99	114.54	132.05	40.85	91.20
4,688.24	6,095.58	3,990.73	2,104.84	110.39	1.21	109.18	209.83	82.77	127.06
5,515.82	10,368.13	8,316.08	2,052.05	94.01	0.90	93.12	168.95	66.85	102.10
6,332.45	8,705.91	6,817.49	1,888.42	96.81	0.90	95.91	132.56	41.98	90.59
4,910.38	11,600.48	9,427.12	2,173.37	91.94	0.89	91.04	195.93	85.29	110.64
5,537.58	19,853.64	17,707.94	2,145.71	72.04	1.27	70.77	168.23	73.58	94.65
6,710.33	14,767.83	12,706.42	2,061.41	78.37	1.18	77.19	131.50	46.35	85.15
4,826.24	22,938.45	20,741.62	2,196.84	68.20	1.33	66.87	190.51	90.10	100.41
4,993.58	42,748.81	40,496.17	2,252.63	45.38	0.90	44.48	153.67	65.81	87.86
7,834.84	28,999.88	26,616.76	2,383.12	59.40	0.53	58.87	128.23	49.02	79.21
3,860.75	48,230.58	46,029.96	2,200.61	39.79	1.05	38.74	163.82	72.50	91.32

Note : 1) Based on the Treatment Month

2) As of the end of the Year

제Ⅲ-9-1 표
Table Ⅲ-9-1

연령별 성별 요양기관종별
Average Visit Days by Age, Gender and

구 분 Division		의 원 C			치 과 의 원 D.C			한
		계 T	입 원 I.P	외 래 O.P	계 T	입 원 I.P	외 래 O.P	계 T
계	Total	10,683.53	134.99	10,548.54	1,370.58	0.00	1,370.58	1,953.14
남자	M	9,096.30	100.50	8,995.80	1,358.24	0.00	1,358.24	1,420.48
여자	F	12,281.64	169.72	12,111.92	1,383.01	0.00	1,383.01	2,489.46
0세	Age	8,700.30	1,655.69	7,044.61	7.05	-	7.05	80.08
남자	M	9,079.84	1,665.23	7,414.61	7.87	-	7.87	89.62
여자	F	8,297.41	1,645.56	6,651.84	6.19	-	6.19	69.94
1 ~ 4세	S.T	24,017.52	143.37	23,874.15	626.04	-	626.04	443.98
남자	M	24,525.46	156.92	24,368.54	630.21	-	630.21	474.48
여자	F	23,482.83	129.11	23,353.72	621.65	-	621.65	411.88
5 ~ 9세	S.T	13,220.51	50.40	13,170.11	2,437.62	-	2,437.62	466.63
남자	M	13,613.79	53.98	13,559.81	2,366.19	-	2,366.19	518.29
여자	F	12,803.02	46.61	12,756.41	2,513.45	-	2,513.45	411.79
10~14세	S.T	7,834.03	31.24	7,802.78	1,171.44	0.00	1,171.44	482.98
남자	M	8,148.02	36.37	8,111.65	1,151.25	-	1,151.25	534.09
여자	F	7,497.19	25.74	7,471.44	1,193.10	0.00	1,193.10	428.15
15~19세	S.T	5,952.60	40.82	5,911.78	728.23	0.00	728.23	528.55
남자	M	5,848.66	49.31	5,799.36	639.50	0.00	639.50	540.48
여자	F	6,066.47	31.52	6,034.95	825.44	-	825.44	515.48
20~24세	S.T	4,639.80	56.53	4,583.27	982.92	-	982.92	518.95
남자	M	3,567.42	58.23	3,509.19	827.13	-	827.13	432.08
여자	F	5,806.09	54.68	5,751.42	1,152.37	-	1,152.37	613.42
25~29세	S.T	5,599.14	91.48	5,507.66	1,029.46	-	1,029.46	779.82
남자	M	4,181.53	56.12	4,125.41	918.94	-	918.94	671.24
여자	F	7,229.41	132.14	7,097.27	1,156.56	-	1,156.56	904.70
30~34세	S.T	6,529.94	148.09	6,381.85	978.94	0.00	978.94	986.91
남자	M	4,746.32	58.69	4,687.62	940.72	-	940.72	867.89
여자	F	8,472.24	245.45	8,226.79	1,020.56	0.00	1,020.55	1,116.52
35~39세	S.T	6,983.41	109.68	6,873.73	992.92	-	992.92	1,167.22
남자	M	5,493.38	65.65	5,427.74	985.93	-	985.93	1,045.66
여자	F	8,579.07	156.83	8,422.24	1,000.40	-	1,000.40	1,297.40
40~44세	S.T	7,275.59	76.42	7,199.17	1,105.59	-	1,105.59	1,461.43
남자	M	6,236.80	68.54	6,168.27	1,136.85	-	1,136.85	1,283.42
여자	F	8,354.59	84.61	8,269.97	1,073.13	-	1,073.13	1,646.33
45~49세	S.T	7,958.42	84.91	7,873.51	1,278.89	0.00	1,278.89	1,816.32
남자	M	6,799.48	72.87	6,726.61	1,337.77	-	1,337.77	1,457.38
여자	F	9,146.99	97.25	9,049.74	1,218.50	0.00	1,218.50	2,184.44
50~54세	S.T	9,709.74	127.83	9,581.91	1,537.29	-	1,537.29	2,271.21
남자	M	7,843.56	89.85	7,753.71	1,580.21	-	1,580.21	1,599.73
여자	F	11,571.66	165.72	11,405.94	1,494.48	-	1,494.48	2,941.17
55~59세	S.T	11,796.45	174.69	11,621.75	1,729.22	0.00	1,729.22	2,630.77
남자	M	9,496.45	113.92	9,382.52	1,773.75	0.00	1,773.75	1,768.03
여자	F	14,033.47	233.80	13,799.67	1,685.91	-	1,685.91	3,469.89
60~64세	S.T	14,446.27	207.00	14,239.27	1,853.56	-	1,853.56	3,059.39
남자	M	11,978.64	145.99	11,832.65	1,928.89	-	1,928.89	2,024.35
여자	F	16,773.23	264.52	16,508.71	1,782.52	-	1,782.52	4,035.44
65~69세	S.T	19,039.53	231.85	18,807.69	2,389.36	0.00	2,389.36	5,422.94
남자	M	15,886.74	170.26	15,716.48	2,523.32	0.00	2,523.32	3,539.55
여자	F	21,915.38	288.03	21,627.35	2,267.16	-	2,267.16	7,140.89
70~74세	S.T	22,973.07	248.54	22,724.53	2,428.90	-	2,428.90	6,906.02
남자	M	19,434.26	179.61	19,254.64	2,563.45	-	2,563.45	4,731.60
여자	F	25,971.08	306.92	25,664.16	2,314.91	-	2,314.91	8,748.14
75~79세	S.T	25,813.50	274.36	25,539.14	2,245.46	-	2,245.46	7,062.37
남자	M	23,341.11	201.12	23,139.99	2,448.40	-	2,448.40	5,199.35
여자	F	27,646.49	328.66	27,317.84	2,095.00	-	2,095.00	8,443.59
80~84세	S.T	24,558.51	285.37	24,273.14	1,795.82	-	1,795.82	6,040.05
남자	M	24,257.63	210.18	24,047.45	2,088.93	-	2,088.93	4,934.41
여자	F	24,741.00	330.97	24,410.04	1,618.04	-	1,618.04	6,710.68
85세 이상	And over	17,631.78	249.55	17,382.23	1,091.93	-	1,091.93	3,638.08
남자	M	19,882.41	198.80	19,683.62	1,523.85	-	1,523.85	3,967.69
여자	F	16,734.44	269.78	16,464.66	919.72	-	919.72	3,506.66

주 : 1) 수진기준 2) 연도말 기준

평균 수진횟수(직장) <계속>

Type of Health Care Institutions(I.W.) <Cont'd>

(단위 : 일/1,000명)

Unit : Days Per 1,000 Persons

의 원 O.C		보 건 기 관 H.C			조 산 원 M	약 국 PH		
입 원 I.P	외 래 O.P	계 T	입 원 I.P	외 래 O.P	계(입원) T(I.P)	계(외래) T(O.P)	처 방 D.P	직 접 P.P
2.69	1,950.46	239.75	0.25	239.50	0.05	10,044.80	10,026.72	18.08
1.39	1,419.09	196.85	0.23	196.62	-	8,951.66	8,929.42	22.24
3.99	2,485.47	282.96	0.28	282.67	0.10	11,145.44	11,131.54	13.90
0.30	79.78	5.83	-	5.83	-	7,833.47	7,833.47	-
0.24	89.38	6.42	-	6.42	-	8,292.97	8,292.97	-
0.36	69.59	5.20	-	5.20	-	7,345.70	7,345.70	-
0.49	443.49	20.60	0.02	20.58	-	27,984.90	27,984.73	0.17
0.68	473.80	20.85	0.02	20.82	-	28,605.43	28,605.24	0.19
0.30	411.58	20.34	0.02	20.32	-	27,331.71	27,331.55	0.16
0.10	466.53	26.77	0.03	26.74	-	13,500.71	13,499.93	0.78
0.08	518.20	26.95	0.03	26.92	-	13,869.34	13,868.57	0.77
0.12	411.67	26.59	0.04	26.55	-	13,109.39	13,108.60	0.79
0.28	482.70	16.61	0.06	16.55	-	6,711.73	6,709.30	2.43
0.29	533.80	17.02	0.06	16.97	-	7,010.17	7,007.54	2.62
0.27	427.88	16.17	0.06	16.11	-	6,391.56	6,389.35	2.21
0.76	527.79	15.92	0.03	15.89	0.00	5,019.58	5,016.17	3.41
0.72	539.76	17.35	0.04	17.30	-	4,837.20	4,833.64	3.56
0.80	514.68	14.36	0.02	14.34	0.00	5,219.38	5,216.13	3.25
0.91	518.04	14.95	0.08	14.87	0.00	4,085.62	4,082.10	3.52
0.86	431.22	17.22	0.10	17.12	-	3,088.51	3,084.84	3.67
0.96	612.47	12.48	0.06	12.42	0.01	5,170.06	5,166.70	3.35
1.23	778.59	17.47	0.02	17.45	0.08	4,803.57	4,798.14	5.43
1.12	670.12	17.96	0.02	17.94	-	3,686.04	3,679.55	6.49
1.35	903.35	16.91	0.02	16.89	0.17	6,088.75	6,084.54	4.22
1.48	985.43	21.24	0.04	21.20	0.30	5,519.15	5,510.62	8.53
1.11	866.78	22.49	0.03	22.47	-	4,291.77	4,281.07	10.70
1.88	1,114.64	19.88	0.05	19.83	0.63	6,855.72	6,849.54	6.17
1.76	1,165.46	23.37	0.03	23.33	0.22	6,249.72	6,237.24	12.47
1.37	1,044.28	23.73	0.04	23.70	-	5,122.68	5,106.69	15.99
2.18	1,295.22	22.97	0.03	22.94	0.46	7,456.65	7,447.95	8.70
2.19	1,459.24	34.54	0.06	34.49	0.03	6,734.10	6,716.59	17.51
1.58	1,281.84	37.20	0.07	37.12	-	5,962.81	5,940.15	22.66
2.82	1,643.51	31.78	0.04	31.74	0.06	7,535.25	7,523.08	12.17
2.54	1,813.79	59.01	0.06	58.95	0.00	7,445.64	7,421.71	23.93
1.24	1,456.14	59.41	0.07	59.33	-	6,639.90	6,609.99	29.91
3.86	2,180.58	58.61	0.04	58.56	0.00	8,271.98	8,254.19	17.79
5.27	2,265.94	117.33	0.09	117.25	-	9,239.53	9,206.54	32.99
2.06	1,597.67	105.49	0.09	105.40	-	7,908.72	7,868.30	40.42
8.47	2,932.70	129.15	0.09	129.07	-	10,567.30	10,541.72	25.57
7.66	2,623.11	223.61	0.13	223.48	-	11,355.09	11,313.54	41.55
2.65	1,765.38	197.37	0.14	197.23	-	9,788.84	9,736.37	52.47
12.54	3,457.34	249.13	0.12	249.01	-	12,878.46	12,847.53	30.93
8.07	3,051.32	391.76	0.18	391.58	-	13,919.30	13,876.96	42.35
3.41	2,020.93	345.05	0.22	344.82	-	12,426.30	12,370.82	55.48
12.46	4,022.98	435.82	0.15	435.67	-	15,327.20	15,297.23	29.96
5.26	5,417.68	817.28	0.57	816.71	-	17,562.25	17,524.95	37.30
2.79	3,536.75	714.24	0.50	713.75	-	15,893.04	15,842.83	50.21
7.52	7,133.37	911.27	0.63	910.63	-	19,084.84	19,059.31	25.52
2.29	6,903.73	1,263.97	1.19	1,262.78	-	20,433.43	20,401.65	31.78
1.31	4,730.29	1,094.07	1.20	1,092.88	-	18,682.78	18,641.50	41.28
3.11	8,745.03	1,407.91	1.18	1,406.72	-	21,916.55	21,892.82	23.73
1.69	7,060.68	1,793.83	1.74	1,792.09	-	22,792.83	22,763.73	29.10
0.72	5,198.64	1,669.46	1.93	1,667.53	-	22,078.75	22,042.44	36.31
2.41	8,441.18	1,886.03	1.61	1,884.43	-	23,322.24	23,298.48	23.76
1.45	6,038.60	1,949.46	2.63	1,946.83	-	22,123.87	22,098.96	24.91
0.82	4,933.58	2,011.90	2.26	2,009.64	-	22,978.18	22,948.50	29.68
1.83	6,708.85	1,911.58	2.86	1,908.72	-	21,605.68	21,583.66	22.02
0.81	3,637.27	1,554.10	4.22	1,549.88	-	17,303.52	17,285.29	18.23
0.27	3,967.43	1,820.96	5.76	1,815.20	-	19,969.43	19,947.76	21.68
1.03	3,505.63	1,447.70	3.61	1,444.09	-	16,240.60	16,223.75	16.86

Note : 1) Based on the Treatment Month 2) As of the end of the Year

제Ⅲ-9-2 표
Table Ⅲ-9-2

연령별 성별 요양기관종별
Average Visit Days by Age, Gender and

구 분 Division		총 계 Total			의 료 기 관 소 계 Sub-Total			총 합 G.H	
		계 T	입 원 I.P	외 래 O.P	계 T	입 원 I.P	외 래 O.P	계 T	입 원 I.P
계	Total	20,350.55	3,474.24	16,876.31	20,323.92	3,474.24	16,849.68	3,064.72	979.12
남자	M	17,185.21	2,898.08	14,287.14	17,152.36	2,898.08	14,254.29	2,962.54	987.28
여자	F	23,547.76	4,056.21	19,491.56	23,527.41	4,056.21	19,471.21	3,167.93	970.87
0세	Age	17,414.41	7,137.77	10,276.64	17,414.41	7,137.77	10,276.64	4,392.86	2,836.15
남자	M	18,261.98	7,385.65	10,876.33	18,261.98	7,385.65	10,876.33	4,731.89	3,054.66
여자	F	16,513.11	6,874.19	9,638.92	16,513.11	6,874.19	9,638.92	4,032.34	2,603.80
1 ~ 4세	S.T	29,048.85	1,905.44	27,143.41	29,048.61	1,905.44	27,143.17	3,138.23	850.81
남자	M	30,006.21	2,025.36	27,980.85	30,005.99	2,025.36	27,980.62	3,403.00	927.92
여자	F	28,005.27	1,780.35	26,269.92	28,005.00	1,780.35	26,269.65	2,862.07	770.37
5 ~ 9세	S.T	16,519.23	624.69	15,894.54	16,518.04	624.69	15,893.36	1,502.03	309.53
남자	M	16,883.82	660.50	16,223.32	16,882.62	660.50	16,222.12	1,543.42	331.88
여자	F	16,136.13	587.06	15,549.08	16,134.96	587.06	15,547.91	1,458.53	286.05
10~14세	S.T	10,023.35	478.10	9,545.25	10,019.65	478.10	9,541.55	1,061.66	256.55
남자	M	10,397.68	529.83	9,867.85	10,394.07	529.83	9,864.24	1,114.20	279.78
여자	F	9,621.27	422.53	9,198.74	9,617.48	422.53	9,194.95	1,005.24	231.60
15~19세	S.T	8,571.90	608.45	7,963.45	8,566.85	608.45	7,958.41	994.85	303.82
남자	M	8,477.21	676.46	7,800.75	8,471.60	676.46	7,795.14	1,087.13	335.87
여자	F	8,675.09	534.32	8,140.77	8,670.67	534.32	8,136.35	894.27	268.90
20~24세	S.T	7,762.71	735.11	7,027.60	7,758.07	735.11	7,022.96	1,056.12	307.90
남자	M	6,546.28	765.39	5,780.89	6,541.93	765.39	5,776.54	1,080.48	321.97
여자	F	9,307.75	696.65	8,611.10	9,302.75	696.65	8,606.10	1,025.19	290.03
25~29세	S.T	9,458.32	995.87	8,462.45	9,452.84	995.87	8,456.96	1,148.93	334.40
남자	M	7,710.04	936.34	6,773.69	7,703.94	936.34	6,767.60	1,054.09	313.41
여자	F	11,290.71	1,058.27	10,232.44	11,285.86	1,058.27	10,227.59	1,248.34	356.41
30~34세	S.T	10,731.37	1,278.78	9,452.59	10,721.70	1,278.78	9,442.92	1,348.44	403.73
남자	M	8,389.52	1,173.53	7,215.99	8,378.43	1,173.53	7,204.90	1,159.80	370.67
여자	F	13,178.00	1,388.73	11,789.27	13,169.81	1,388.73	11,781.07	1,545.53	438.28
35~39세	S.T	11,492.22	1,414.46	10,077.76	11,476.60	1,414.46	10,062.14	1,538.76	472.63
남자	M	9,440.99	1,436.01	8,004.98	9,422.42	1,436.01	7,986.41	1,348.40	450.09
여자	F	13,595.47	1,392.37	12,203.10	13,582.89	1,392.37	12,190.52	1,733.95	495.74
40~44세	S.T	12,608.40	1,587.13	11,021.27	12,585.30	1,587.13	10,998.17	1,808.94	542.80
남자	M	10,978.89	1,720.97	9,257.92	10,950.28	1,720.97	9,229.31	1,625.83	550.43
여자	F	14,296.43	1,448.48	12,847.95	14,279.04	1,448.48	12,830.56	1,998.63	534.89
45~49세	S.T	14,412.24	1,922.69	12,489.55	14,380.64	1,922.69	12,457.95	2,161.37	665.47
남자	M	12,468.49	2,048.71	10,419.78	12,428.99	2,048.71	10,380.27	1,925.48	676.96
여자	F	16,472.24	1,789.13	14,683.11	16,449.01	1,789.13	14,659.88	2,411.37	653.30
50~54세	S.T	18,198.50	2,600.20	15,598.30	18,154.90	2,600.20	15,554.69	2,859.20	892.14
남자	M	15,207.88	2,631.45	12,576.43	15,154.31	2,631.45	12,522.86	2,542.38	901.06
여자	F	21,404.65	2,566.71	18,837.94	21,371.72	2,566.71	18,805.02	3,198.86	882.58
55~59세	S.T	22,234.35	3,198.06	19,036.29	22,182.25	3,198.06	18,984.19	3,654.71	1,121.77
남자	M	18,867.21	3,243.78	15,623.43	18,801.00	3,243.78	15,557.22	3,434.07	1,173.42
여자	F	25,686.80	3,151.18	22,535.62	25,649.19	3,151.18	22,498.01	3,880.93	1,068.80
60~64세	S.T	26,906.45	3,827.85	23,078.59	26,854.88	3,827.85	23,027.03	4,694.35	1,380.32
남자	M	23,971.32	4,105.98	19,865.34	23,904.46	4,105.98	19,798.48	4,690.23	1,499.47
여자	F	29,866.56	3,547.36	26,319.20	29,830.42	3,547.36	26,283.06	4,698.50	1,260.15
65~69세	S.T	36,527.33	4,945.79	31,581.53	36,484.82	4,945.79	31,539.03	6,206.72	1,813.75
남자	M	32,839.60	5,332.22	27,507.38	32,783.98	5,332.22	27,451.76	6,643.01	2,032.35
여자	F	40,130.94	4,568.18	35,562.76	40,101.26	4,568.18	35,533.08	5,780.38	1,600.13
70~74세	S.T	45,674.83	7,065.27	38,609.56	45,639.72	7,065.27	38,574.45	7,928.06	2,436.31
남자	M	41,643.16	7,229.03	34,414.13	41,599.88	7,229.03	34,370.86	9,195.05	2,812.14
여자	F	49,238.34	6,920.54	42,317.81	49,210.45	6,920.54	42,289.91	6,808.21	2,104.13
75~79세	S.T	54,543.66	12,399.04	42,144.62	54,509.95	12,399.04	42,110.90	8,557.35	3,089.69
남자	M	49,447.17	10,793.12	38,654.05	49,405.89	10,793.12	38,612.77	9,737.17	3,414.74
여자	F	58,245.38	13,565.47	44,679.92	58,217.16	13,565.47	44,651.69	7,700.42	2,853.61
80~84세	S.T	62,971.55	23,160.16	39,811.38	62,942.60	23,160.16	39,782.44	9,294.21	3,890.00
남자	M	57,893.00	17,712.11	40,180.89	57,859.66	17,712.11	40,147.55	11,345.41	4,496.25
여자	F	65,648.31	26,031.69	39,616.63	65,621.68	26,031.69	39,590.00	8,213.08	3,570.47
85세 이상	And over	74,154.23	44,929.95	29,224.28	74,132.96	44,929.95	29,203.01	8,934.76	4,361.23
남자	M	68,090.51	32,203.10	35,887.41	68,066.29	32,203.10	35,863.19	13,875.48	6,351.88
여자	F	76,050.93	48,910.85	27,140.08	76,030.59	48,910.85	27,119.74	7,389.32	3,738.56

주 : 1) 수진기준 2) 연도말 기준

평균 수진횟수(지역)

Type of Health Care Institutions(S.E.)

(단위 : 일/1,000명)

Unit : Days Per 1,000 Persons

병 원	병 원 H			치 과 병 원 D.H			한 방 병 원 O.H		
외 래 O.P	계 T	입 원 I.P	외 래 O.P	계 T	입 원 I.P	외 래 O.P	계 T	입 원 I.P	외 래 O.P
2,085.60	3,477.99	2,207.52	1,270.47	70.56	0.62	69.94	158.25	94.24	64.02
1,975.26	2,772.48	1,691.48	1,081.00	68.07	0.69	67.38	116.90	65.28	51.62
2,197.06	4,190.60	2,728.76	1,461.84	73.07	0.55	72.53	200.02	123.49	76.54
1,556.71	4,973.49	2,581.10	2,392.39	1.37	0.11	1.26	0.90	0.22	0.68
1,677.23	5,140.85	2,623.29	2,517.56	1.39	0.21	1.18	1.07	0.27	0.80
1,428.54	4,795.51	2,536.22	2,259.29	1.34	-	1.34	0.71	0.17	0.54
2,287.43	5,484.99	902.49	4,582.50	43.27	0.13	43.14	6.16	1.68	4.48
2,475.07	5,647.03	935.95	4,711.08	46.23	0.24	45.99	6.71	1.69	5.02
2,091.70	5,315.97	867.59	4,448.38	40.17	0.01	40.16	5.59	1.68	3.91
1,192.50	1,675.45	250.44	1,425.01	96.54	0.50	96.04	11.46	3.26	8.20
1,211.54	1,702.75	261.47	1,441.29	100.58	0.60	99.98	12.43	2.68	9.75
1,172.49	1,646.76	238.86	1,407.90	92.30	0.40	91.89	10.45	3.88	6.57
805.11	777.22	161.13	616.08	42.26	0.26	42.00	22.31	11.08	11.23
834.42	842.62	178.88	663.75	41.47	0.34	41.13	23.79	11.90	11.89
773.64	706.96	142.07	564.89	43.10	0.17	42.93	20.72	10.20	10.53
691.02	741.35	213.64	527.71	48.76	0.54	48.23	42.87	24.35	18.52
751.26	806.90	242.41	564.48	40.89	0.62	40.27	40.02	22.26	17.76
625.37	669.90	182.28	487.63	57.34	0.44	56.90	45.97	26.63	19.34
748.22	846.35	293.03	553.32	85.30	0.73	84.57	67.95	43.05	24.90
758.51	781.50	319.21	462.29	69.58	0.89	68.70	58.64	37.73	20.91
735.15	928.72	259.78	668.94	105.27	0.54	104.73	79.77	49.81	29.96
814.53	1,250.86	452.08	798.78	79.24	0.45	78.79	111.18	74.28	36.90
740.68	967.86	457.48	510.38	71.92	0.48	71.45	102.47	68.93	33.54
891.93	1,547.48	446.42	1,101.06	86.90	0.42	86.48	120.32	79.89	40.43
944.71	1,625.14	604.48	1,020.66	61.74	0.52	61.22	141.34	94.79	46.55
789.13	1,181.35	588.41	592.94	57.20	0.69	56.51	135.91	93.31	42.60
1,107.25	2,088.78	621.27	1,467.51	66.48	0.33	66.15	147.01	96.34	50.66
1,066.13	1,628.44	680.46	947.98	51.94	0.49	51.45	149.40	98.96	50.44
898.31	1,423.13	760.11	663.01	50.34	0.63	49.71	138.36	92.56	45.80
1,238.20	1,838.96	598.79	1,240.17	53.59	0.34	53.24	160.72	105.52	55.20
1,266.15	1,698.77	801.85	896.92	50.92	0.51	50.42	151.88	94.26	57.62
1,075.40	1,709.28	950.12	759.17	50.52	0.63	49.89	131.29	79.98	51.31
1,463.74	1,687.88	648.25	1,039.63	51.35	0.38	50.96	173.21	109.04	64.17
1,495.90	1,949.15	992.11	957.04	55.43	0.52	54.91	168.93	103.85	65.08
1,248.52	1,965.48	1,156.44	809.04	53.44	0.54	52.90	121.64	69.49	52.15
1,758.07	1,931.85	817.96	1,113.90	57.54	0.49	57.05	219.04	140.27	78.78
1,967.06	2,540.38	1,336.06	1,204.31	66.09	0.58	65.50	228.39	147.48	80.91
1,641.32	2,456.39	1,476.68	979.71	62.11	0.60	61.50	138.90	80.66	58.24
2,316.28	2,630.42	1,185.31	1,445.11	70.35	0.57	69.79	324.33	219.11	105.22
2,532.94	3,035.72	1,624.79	1,410.93	74.86	0.88	73.99	265.38	173.23	92.14
2,260.64	2,964.48	1,784.61	1,179.88	70.80	1.00	69.80	159.81	92.93	66.89
2,812.13	3,108.76	1,460.93	1,647.84	79.03	0.75	78.28	373.61	255.57	118.04
3,314.03	3,651.09	2,033.17	1,617.93	85.64	0.67	84.97	244.87	141.47	103.39
3,190.76	3,745.95	2,325.21	1,420.74	82.84	0.63	82.21	164.52	81.55	82.98
3,438.35	3,555.43	1,738.64	1,816.79	88.47	0.71	87.76	325.89	201.91	123.98
4,392.97	4,595.42	2,766.39	1,829.03	122.33	0.89	121.43	210.92	102.14	108.79
4,610.66	4,708.70	3,034.12	1,674.58	122.41	0.92	121.50	151.67	63.56	88.10
4,180.25	4,484.72	2,504.77	1,979.95	122.25	0.88	121.37	268.83	139.83	129.00
5,491.75	6,249.00	4,305.62	1,943.38	120.27	0.92	119.35	182.50	67.13	115.36
6,382.91	6,032.27	4,174.77	1,857.50	126.09	0.87	125.22	145.68	47.53	98.15
4,704.08	6,440.56	4,421.27	2,019.29	115.12	0.96	114.16	215.04	84.46	130.58
5,467.66	10,972.64	8,962.32	2,010.32	98.17	1.14	97.03	178.65	68.26	110.39
6,322.43	8,948.15	7,126.24	1,821.91	112.66	1.58	111.08	147.38	46.44	100.94
4,846.81	12,443.09	10,295.92	2,147.17	87.64	0.82	86.82	201.36	84.10	117.26
5,404.21	21,035.60	18,923.93	2,111.67	73.24	0.83	72.41	166.68	69.97	96.71
6,849.16	14,964.00	12,972.93	1,991.06	90.93	0.46	90.48	138.00	50.41	87.59
4,642.62	24,235.79	22,060.54	2,175.25	63.91	1.03	62.88	181.79	80.28	101.51
4,573.53	42,552.93	40,245.90	2,307.04	39.67	0.76	38.91	156.16	69.49	86.67
7,523.60	27,919.90	25,584.10	2,335.80	65.51	0.45	65.06	170.03	80.10	89.94
3,650.76	47,130.08	44,832.04	2,298.04	31.59	0.86	30.73	151.82	66.18	85.64

Note : 1) Based on the Treatment Month

2) As of the end of the Year

제Ⅲ-9-2 표
Table Ⅲ-9-2

연령별 성별 요양기관종별
Average Visit Days by Age, Gender and

구 분 Division		의 원 C			치 과 의 원 D.C			한
		계 T	입 원 I.P	외 래 O.P	계 T	입 원 I.P	외 래 O.P	계 T
계	Total	9,549.23	186.02	9,903.95	1,266.25	0.00	1,266.25	1,951.74
남자	M	7,950.31	149.28	8,213.99	1,263.06	0.00	1,263.06	1,405.70
여자	F	11,164.24	223.12	11,610.93	1,269.47	-	1,269.47	2,503.27
0세	Age	13.70	1,720.22	6,237.00	5.78	-	5.78	74.65
남자	M	322.69	1,707.93	6,576.50	6.40	-	6.40	88.07
여자	F	314.88	1,733.28	5,875.98	5.12	-	5.12	60.37
1 ~ 4세	S.T	18,771.02	149.74	19,363.13	518.01	-	518.01	315.60
남자	M	19,198.08	158.66	19,849.05	520.30	-	520.30	344.28
여자	F	18,325.58	140.44	18,856.29	515.63	-	515.63	285.69
5 ~ 9세	S.T	10,591.99	60.77	10,783.65	2,061.67	-	2,061.67	291.92
남자	M	10,888.14	63.62	11,094.41	2,003.58	-	2,003.58	326.94
여자	F	10,280.81	57.78	10,457.11	2,122.70	-	2,122.70	255.13
10~14세	S.T	6,632.51	48.33	6,740.97	948.40	-	948.40	350.79
남자	M	6,848.91	58.08	6,975.10	923.27	-	923.27	387.07
여자	F	6,400.06	37.85	6,489.50	975.38	-	975.38	311.82
15~19세	S.T	5,394.59	64.69	5,524.48	667.83	-	667.83	457.90
남자	M	5,175.91	74.08	5,333.19	574.10	-	574.10	489.70
여자	F	5,632.92	54.46	5,732.95	769.99	-	769.99	423.23
20~24세	S.T	4,046.24	88.54	4,237.02	908.56	0.00	908.56	449.20
남자	M	3,101.62	84.19	3,284.61	780.75	0.00	780.75	380.78
여자	F	5,246.05	94.06	5,446.72	1,070.90	-	1,070.90	536.09
25~29세	S.T	4,755.89	130.33	5,089.52	910.13	-	910.13	715.33
남자	M	3,709.42	92.13	3,923.34	835.66	-	835.66	639.03
여자	F	5,852.71	170.38	6,311.80	988.20	-	988.20	795.31
30~34세	S.T	5,163.00	170.49	5,642.70	835.32	0.01	835.32	874.33
남자	M	3,916.85	116.12	4,110.82	796.07	0.01	796.06	798.82
여자	F	6,464.91	227.29	7,243.12	876.33	-	876.33	953.22
35~39세	S.T	5,729.48	156.42	6,048.76	836.40	0.00	836.40	1,036.99
남자	M	4,341.76	127.66	4,536.96	824.43	0.00	824.42	940.05
여자	F	7,152.40	185.90	7,598.90	848.68	-	848.68	1,136.39
40~44세	S.T	6,277.86	141.62	6,466.86	946.31	-	946.31	1,274.93
남자	M	5,008.63	134.91	5,178.36	959.92	-	959.92	1,108.67
여자	F	7,592.67	148.57	7,801.64	932.20	-	932.20	1,447.16
45~49세	S.T	6,976.46	152.97	7,155.42	1,102.44	-	1,102.44	1,565.30
남자	M	5,628.46	140.42	5,779.60	1,119.73	-	1,119.73	1,247.34
여자	F	8,405.08	166.27	8,613.52	1,084.12	-	1,084.12	1,902.28
50~54세	S.T	8,566.59	212.54	8,820.14	1,337.73	-	1,337.73	1,967.76
남자	M	6,773.91	166.85	6,945.95	1,335.29	-	1,335.29	1,381.84
여자	F	10,488.45	261.53	10,829.40	1,340.34	-	1,340.34	2,595.90
55~59세	S.T	10,490.91	262.97	10,835.77	1,523.99	-	1,523.99	2,323.04
남자	M	8,485.57	185.03	8,704.61	1,530.69	-	1,530.69	1,553.30
여자	F	12,547.06	342.88	13,020.94	1,517.11	-	1,517.11	3,112.28
60~64세	S.T	12,775.58	261.02	13,184.68	1,669.29	-	1,669.29	2,734.94
남자	M	10,872.99	193.96	11,151.87	1,716.43	-	1,716.43	1,848.00
여자	F	14,694.38	328.66	15,234.79	1,621.76	-	1,621.76	3,629.43
65~69세	S.T	16,909.39	254.27	17,408.21	2,224.39	-	2,224.39	4,807.33
남자	M	14,464.59	198.18	14,818.15	2,351.26	-	2,351.26	3,206.36
여자	F	19,298.43	309.08	19,939.20	2,100.43	-	2,100.43	6,371.78
70~74세	S.T	20,742.71	251.13	21,322.73	2,300.38	-	2,300.38	6,249.81
남자	M	17,830.51	190.70	18,240.26	2,457.33	-	2,457.33	4,354.27
여자	F	23,316.74	304.55	24,047.25	2,161.66	-	2,161.66	7,925.24
75~79세	S.T	23,529.72	273.36	24,226.09	2,116.44	-	2,116.44	6,551.93
남자	M	21,209.18	200.95	21,725.75	2,353.64	-	2,353.64	4,836.52
여자	F	25,215.19	325.96	26,042.16	1,944.16	-	1,944.16	7,797.89
80~84세	S.T	22,409.05	271.58	23,128.53	1,637.34	-	1,637.34	5,552.64
남자	M	22,164.57	187.87	22,744.23	1,988.34	-	1,988.34	4,716.40
여자	F	22,537.91	315.70	23,331.08	1,452.34	-	1,452.34	5,993.40
85세 이상	And over	15,963.63	247.08	16,498.09	942.35	-	942.35	3,277.12
남자	M	18,671.13	177.91	19,180.49	1,467.44	-	1,467.44	3,635.22
여자	F	15,116.74	268.72	15,659.04	778.10	-	778.10	3,165.11

주 : 1) 수진기준 2) 연도말 기준

수진횟수(지역) <계속>

Type of Health Care Institutions(S.E.) <Cont'd>

(단위 : 일/1,000명)

Unit : Days Per 1,000 Persons

의 원 O.C		보 건 기 관 H.C			조 산 원 M	약 국 PH		
입 원 I.P	외 래 O.P	계 T	입 원 I.P	외 래 O.P	계(입원) T(I.P)	계(외래) T(O.P)	처 방 D.P	직 접 P.P
6.36	1,945.38	244.41	0.34	244.07	0.03	9,428.98	9,402.34	26.63
3.77	1,401.93	200.34	0.30	200.04	-	8,239.45	8,206.60	32.85
8.98	2,494.30	288.92	0.37	288.54	0.07	10,630.49	10,610.13	20.35
0.06	74.59	8.28	-	8.28	-	7,204.65	7,204.65	-
-	88.07	7.50	-	7.50	-	7,621.77	7,621.77	-
0.11	60.26	9.11	-	9.11	-	6,761.09	6,761.09	-
0.56	315.04	29.46	0.02	29.44	-	23,577.42	23,577.18	0.25
0.85	343.44	30.73	0.05	30.68	-	24,183.48	24,183.25	0.22
0.26	285.43	28.15	-	28.15	-	22,945.27	22,945.00	0.27
0.16	291.76	34.55	0.01	34.54	-	11,355.57	11,354.38	1.19
0.24	326.70	34.88	0.01	34.87	-	11,640.27	11,639.07	1.20
0.08	255.05	34.20	0.01	34.19	-	11,056.41	11,055.24	1.17
0.74	350.05	27.72	0.02	27.70	-	5,936.59	5,932.90	3.69
0.80	386.26	28.45	0.03	28.42	-	6,153.03	6,149.42	3.61
0.66	311.16	26.94	-	26.94	-	5,704.12	5,700.33	3.79
1.38	456.51	24.13	0.02	24.12	-	4,656.83	4,651.79	5.04
1.17	488.52	25.58	0.03	25.54	-	4,398.51	4,392.89	5.61
1.61	421.63	22.56	-	22.56	-	4,938.37	4,933.95	4.42
1.78	447.42	19.02	0.06	18.96	0.01	3,737.48	3,732.85	4.63
1.31	379.47	21.39	0.09	21.30	-	2,871.05	2,866.71	4.35
2.37	533.72	16.01	0.02	15.98	0.03	4,837.98	4,832.98	5.00
4.19	711.14	17.20	0.03	17.18	0.10	4,370.91	4,365.43	5.48
3.89	635.14	17.46	0.03	17.43	-	3,426.31	3,420.22	6.10
4.51	790.80	16.94	0.03	16.91	0.21	5,360.95	5,356.11	4.84
4.50	869.83	21.96	0.03	21.93	0.23	4,909.47	4,899.80	9.67
4.28	794.54	22.33	0.04	22.30	-	3,731.89	3,720.80	11.09
4.73	948.49	21.57	0.02	21.55	0.47	6,139.73	6,131.54	8.19
5.29	1,031.70	29.36	0.08	29.28	0.14	5,467.21	5,451.60	15.61
4.90	935.16	33.09	0.05	33.04	-	4,265.83	4,247.27	18.57
5.69	1,130.69	25.53	0.10	25.43	0.29	6,699.05	6,686.47	12.58
5.99	1,268.94	45.03	0.07	44.95	0.03	6,043.93	6,020.83	23.10
4.89	1,103.78	51.49	0.02	51.48	-	5,048.24	5,019.63	28.61
7.13	1,440.03	38.33	0.14	38.20	0.07	7,075.37	7,057.98	17.39
7.68	1,557.63	69.62	0.09	69.53	-	6,804.57	6,772.97	31.60
4.79	1,242.56	75.86	0.08	75.77	-	5,767.84	5,728.33	39.50
10.74	1,891.54	63.01	0.10	62.91	-	7,903.30	7,880.07	23.23
11.24	1,956.52	122.67	0.16	122.51	-	8,568.20	8,524.59	43.61
5.48	1,376.36	124.61	0.11	124.49	-	7,167.66	7,114.08	53.58
17.41	2,578.49	120.59	0.21	120.38	-	10,069.67	10,036.75	32.92
14.11	2,308.93	205.78	0.30	205.48	-	10,638.29	10,586.20	52.09
6.37	1,546.93	198.15	0.40	197.76	-	9,155.66	9,089.45	66.22
22.04	3,090.24	213.59	0.20	213.39	-	12,158.49	12,120.87	37.61
10.99	2,723.95	329.06	0.23	328.83	-	12,943.98	12,892.41	51.56
4.91	1,843.09	310.72	0.28	310.44	-	11,754.23	11,687.37	66.86
17.13	3,612.30	347.56	0.18	347.38	-	14,143.85	14,107.72	36.13
7.82	4,799.51	655.23	0.54	654.70	-	16,324.53	16,282.02	42.50
2.66	3,203.70	584.25	0.44	583.81	-	15,043.27	14,987.65	55.62
12.86	6,358.92	724.59	0.63	723.96	-	17,576.56	17,546.88	29.68
2.85	6,246.96	1,035.85	1.32	1,034.53	-	19,230.02	19,194.91	35.11
1.91	4,352.35	858.25	1.11	857.14	-	17,766.62	17,723.35	43.27
3.67	7,921.57	1,192.82	1.50	1,191.32	-	20,523.48	20,495.58	27.89
2.11	6,549.82	1,535.29	2.15	1,533.14	-	21,637.83	21,604.11	33.72
1.04	4,835.48	1,343.68	2.14	1,341.54	-	20,842.31	20,801.03	41.28
2.90	7,794.99	1,674.47	2.16	1,672.30	-	22,215.63	22,187.41	28.22
1.04	5,551.60	1,782.79	2.81	1,779.98	-	21,094.72	21,065.78	28.95
0.67	4,715.74	1,684.47	3.53	1,680.95	-	21,941.07	21,907.73	33.34
1.23	5,992.17	1,834.61	2.44	1,832.17	-	20,648.63	20,622.00	26.63
0.96	3,276.16	1,484.79	4.53	1,480.26	-	16,411.62	16,390.35	21.27
0.55	3,634.67	1,574.45	8.18	1,566.27	-	19,406.15	19,381.93	24.22
1.09	3,164.02	1,456.74	3.38	1,453.36	-	15,474.94	15,454.60	20.34

Note : 1) Based on the Treatment Month 2) As of the end of the Year

제Ⅲ－10 표
Table Ⅲ－10

연령별 연간진료비 크기별
Number of patients and total medical expense

진료비구간(원) Amount Class(Won)	계 Total		0~4세		5~9세	
	실인원 Patients	진 료 비 Medical Expense	실인원 Patients	진 료 비 Medical Expense	실인원 Patients	진 료 비 Medical Expense
계 Total	47,876,912	70,752,467,909	2,068,666	2,570,173,036	2,278,035	1,616,131,854
1,000,000 이하 Less than	32,107,614	11,731,527,671	1,291,321	666,230,897	1,866,420	824,063,900
1,000,001 ~ 2,000,000	7,826,929	11,077,438,066	550,937	761,849,923	318,824	429,451,458
2,000,001 ~ 3,000,000	3,223,462	7,866,812,625	131,371	314,598,055	61,587	146,674,863
3,000,001 ~ 4,000,000	1,635,023	5,632,782,641	41,379	141,483,595	16,189	55,095,852
4,000,001 ~ 5,000,000	868,336	3,864,022,120	16,911	75,027,171	5,665	25,077,115
5,000,001 ~ 10,000,000	1,272,582	8,602,928,920	20,868	139,915,143	6,265	41,327,805
10,000,001 ~ 20,000,000	512,673	7,061,074,409	8,107	112,797,561	1,746	23,976,325
20,000,001 ~ 30,000,000	240,012	6,083,467,291	3,239	79,135,000	540	13,320,249
30,000,001 ~ 40,000,000	105,928	3,586,101,104	1,585	54,612,104	283	9,749,235
40,000,001 ~ 50,000,000	38,144	1,692,491,077	873	39,119,865	141	6,271,459
50,000,001 ~ 60,000,000	19,289	1,050,687,459	600	32,742,413	84	4,624,576
60,000,001 ~ 70,000,000	10,026	646,064,994	365	23,554,406	62	4,026,382
70,000,001 ~ 80,000,000	5,273	392,846,244	245	18,346,505	30	2,226,775
80,000,001 ~ 90,000,000	3,236	273,893,724	173	14,648,740	38	3,263,044
90,000,001 ~ 100,000,000	2,067	195,711,697	146	13,875,027	26	2,484,938
100,000,001 ~ 150,000,000	4,347	514,257,230	358	42,698,628	73	8,689,869
150,000,001 ~ 200,000,000	1,064	181,453,051	97	16,641,404	25	4,228,334
200,000,001 이상 And over	907	298,907,577	91	22,896,591	37	11,579,668

주 : 1) 수진기준 2) 연도말 기준
3) 반올림 관계로 총계와 내용의 합이 다를 수 있음
4) 실인원은 신생아 포함되어 중복될 수 있음.

실인원 및 진료비 현황(총계) by patient age and annual medical expense(Total)

(단위 : 명, 천 원)
Unit : Person, KRW 1,000

10~14세		15~19세		20~24세		25~29세	
실인원 Patients	진료비 Medical Expense	실인원 Patients	진료비 Medical Expense	실인원 Patients	진료비 Medical Expense	실인원 Patients	진료비 Medical Expense
2,191,824	1,055,259,621	2,619,033	1,204,241,247	3,041,075	1,529,514,414	3,107,228	1,922,020,901
2,006,666	602,408,067	2,409,821	621,652,866	2,738,762	720,990,666	2,676,249	792,282,291
127,701	174,691,883	132,077	181,230,007	186,885	257,593,013	254,690	351,657,363
32,947	79,324,638	37,821	92,164,623	56,880	138,617,348	89,306	218,748,796
11,588	39,479,759	16,895	57,856,124	26,183	89,732,395	42,945	146,874,576
4,133	18,320,844	7,233	32,113,793	11,252	49,962,068	16,840	74,578,412
5,723	39,075,687	10,635	71,002,145	14,561	97,237,125	18,400	122,559,500
1,987	26,041,796	2,887	38,218,882	4,262	56,676,285	5,671	75,219,443
356	8,679,878	684	16,654,297	1,106	27,128,019	1,585	39,016,003
182	6,359,299	276	9,444,099	421	14,226,648	690	23,515,578
113	5,073,177	150	6,741,745	192	8,601,429	259	11,537,781
75	4,105,365	103	5,593,593	112	6,146,775	134	7,320,866
48	3,144,804	73	4,752,275	90	5,825,161	88	5,644,213
45	3,367,802	49	3,684,366	63	4,763,537	64	4,790,428
32	2,709,694	41	3,493,605	53	4,494,069	60	5,062,363
31	2,910,693	29	2,744,164	32	3,053,819	39	3,685,628
99	11,826,876	143	17,185,196	124	14,898,657	123	14,697,622
40	6,891,847	42	7,240,665	37	6,469,456	40	6,784,890
58	20,847,503	74	32,468,794	60	23,097,937	45	18,045,140

Note : 1) Based on the Treatment Month 2) As of the end of the Year

3) Rounding error can exist

4) The number of Patients can be repeated because they include newborn babies.

제Ⅲ－10 표
Table Ⅲ－10

연령별 연간진료비 크기별
Number of patients and total medical expense

진료비구간(원) Amount Class(KRW)	30~34세		35~39세		40~44세		45~49세	
	실인원 Patients	진 료 비 Medical Expense	실인원 Patients	진 료 비 Medical Expense	실인원 Patients	진 료 비 Medical Expense	실인원 Patients	진 료 비 Medical Expense
계 Total	3,119,373	2,457,959,607	3,723,740	3,063,920,966	3,694,961	3,303,549,861	4,144,146	4,423,076,690
1,000,000 이하 Less than	2,498,400	799,997,707	2,981,031	993,499,283	2,910,579	1,014,701,741	3,064,180	1,135,734,319
1,000,001 ~ 2,000,000	336,084	469,026,352	422,516	586,378,994	475,167	657,168,504	651,308	905,035,306
2,000,001 ~ 3,000,000	147,537	362,920,460	153,490	375,737,657	140,736	341,181,725	195,702	473,482,450
3,000,001 ~ 4,000,000	71,842	245,437,352	77,958	267,447,862	65,380	225,186,636	84,994	292,609,288
4,000,001 ~ 5,000,000	26,388	116,703,535	32,847	145,526,848	33,729	149,747,159	45,006	200,138,039
5,000,001 ~ 10,000,000	27,017	179,191,737	36,512	243,625,966	41,982	282,113,448	59,797	403,555,046
10,000,001 ~ 20,000,000	7,784	104,193,519	11,942	161,180,625	16,228	221,569,633	24,694	339,057,380
20,000,001 ~ 30,000,000	2,194	54,369,884	3,778	93,456,378	5,814	143,598,475	9,663	239,133,945
30,000,001 ~ 40,000,000	1,037	35,188,304	1,836	62,580,234	2,909	98,774,034	4,829	163,669,757
40,000,001 ~ 50,000,000	389	17,243,778	680	30,199,865	997	44,378,460	1,659	73,852,411
50,000,001 ~ 60,000,000	175	9,561,470	366	19,983,627	500	27,234,076	840	45,721,159
60,000,001 ~ 70,000,000	117	7,576,281	202	13,098,581	273	17,643,549	481	31,037,935
70,000,001 ~ 80,000,000	87	6,501,794	146	10,907,594	176	13,169,064	268	19,997,493
80,000,001 ~ 90,000,000	54	4,545,843	83	7,068,301	127	10,755,558	157	13,279,385
90,000,001 ~ 100,000,000	41	3,884,538	78	7,394,503	68	6,428,670	115	10,946,468
100,000,001 ~ 150,000,000	132	15,774,167	172	20,499,568	194	23,117,484	293	34,829,150
150,000,001 ~ 200,000,000	42	7,286,145	50	8,630,624	46	7,862,134	90	15,471,354
200,000,001 이상 And over	53	18,556,734	53	16,704,449	56	18,919,502	70	25,525,795

주 : 1) 수진기준 2) 연도말 기준
3) 반올림 관계로 총계와 내용의 합이 다를 수 있음
4) 실인원은 신생아 포함되어 중복될 수 있음.

실인원 및 진료비 현황(총계) <계속> by patient age and annual medical expense(Total)<Cont'd>

(단위 : 명, 천원)
Unit : Person, KRW 1,000

50~54세		55~59세		60~64세		65~69세		70세이상 and over	
실인원 Patients	진료비 Medical Expense	실인원 Patients	진료비 Medical Expense	실인원 Patients	진료비 Medical Expense	실인원 Patients	진료비 Medical Expense	실인원 Patients	진료비 Medical Expense
3,814,153	5,267,997,735	4,038,132	7,055,605,754	3,133,223	6,958,295,237	2,221,949	6,844,990,497	4,681,374	21,479,730,482
2,458,475	1,019,961,520	2,210,597	1,000,680,896	1,389,459	680,828,277	656,499	341,828,276	949,155	516,666,958
789,406	1,107,655,010	1,002,107	1,420,610,186	874,514	1,255,008,822	600,593	880,915,965	1,104,120	1,639,165,275
261,952	634,425,246	373,316	905,597,357	378,348	919,871,671	363,813	893,533,229	798,656	1,969,934,499
111,549	383,424,347	163,861	563,447,637	173,991	598,560,287	212,377	733,298,072	517,892	1,792,848,853
56,514	251,340,042	82,794	368,291,523	89,839	399,739,818	117,998	525,100,558	321,187	1,432,355,187
79,324	537,011,444	121,055	819,417,463	132,064	895,515,824	166,486	1,116,206,948	531,893	3,615,173,632
32,401	444,777,311	47,793	655,932,622	54,075	742,458,210	61,097	838,892,175	231,999	3,220,082,638
12,447	308,360,478	17,985	446,590,372	20,100	499,594,270	21,307	529,825,720	139,214	3,584,604,316
6,437	218,903,217	10,061	342,154,396	11,214	381,601,896	11,955	406,777,877	52,213	1,758,544,421
2,389	106,216,630	3,721	165,159,822	4,377	193,813,570	4,547	201,588,882	17,657	782,692,196
1,244	67,929,288	1,951	106,487,359	2,162	117,746,506	2,267	123,327,316	8,676	472,163,064
662	42,685,429	1,027	66,217,561	1,148	73,922,490	1,281	82,553,411	4,109	264,382,509
409	30,428,999	576	42,987,640	606	45,070,567	657	48,873,149	1,852	137,730,523
242	20,516,585	384	32,526,961	399	33,786,016	359	30,413,067	1,034	87,330,484
164	15,549,598	239	22,637,497	266	25,199,904	203	19,157,080	590	55,759,163
391	46,648,006	485	57,254,188	473	55,474,033	385	45,523,073	902	105,140,707
88	14,809,691	109	18,528,628	116	19,848,368	80	13,541,559	162	27,217,945
59	17,354,886	71	21,083,639	72	20,254,700	45	13,634,131	63	17,938,102

Note : 1) Based on the Treatment Month 2) As of the end of the Year
3) Rounding error can exist
4) The number of Patients can be repeated because they include newborn babies.

제Ⅲ－11 표
Table Ⅲ－11

연령별 연간진료비 크기별
Number of patients and total medical expense

진료비구간(원) Amount Class(Won)			계 Total		0~4세		5~9세	
			실인원 Patients	진 료 비 Medical Expense	실인원 Patients	진 료 비 Medical Expense	실인원 Patients	진 료 비 Medical Expense
계 Total			7,243,210	26,004,806,080	764,588	1,016,525,455	212,080	253,033,072
50,000 이하	Less than		60,514	1,322,637	1,845	64,821	925	30,062
50,001 ~	100,000		94,347	7,524,024	23,899	2,098,749	3,408	269,827
100001 ~	150000		286,799	34,964,180	133,941	15,870,442	14,553	1,786,961
150,001 ~	200,000		200,633	35,272,302	37,086	6,504,417	9,289	1,629,972
200,001 ~	250,000		217,408	48,811,674	48,390	10,857,140	8,993	2,021,576
250,001 ~	300,000		210,241	57,602,142	52,768	14,332,170	8,191	2,245,654
300,001 ~	350,000		199,296	64,528,294	46,837	15,077,487	7,822	2,544,782
350,001 ~	400,000		171,796	64,386,053	32,284	12,072,652	8,255	3,098,359
400,001 ~	450,000		165,832	70,431,906	26,674	11,332,800	8,660	3,679,346
450,001 ~	500,000		148,734	70,567,816	23,222	11,020,597	8,788	4,173,512
500,001 ~	700,000		533,795	319,852,855	76,814	45,673,290	29,978	17,874,759
700,001 ~	1,000,000		835,065	714,514,384	77,498	64,942,726	34,056	28,902,246
1,000,001 ~	1,500,000		960,459	1,174,223,828	70,877	86,158,451	36,218	43,380,771
1,500,001 ~	2,000,000		702,836	1,217,417,398	34,243	59,041,909	12,007	20,633,631
2,000,001 ~	2,500,000		422,855	947,277,633	19,276	42,940,178	6,911	15,447,843
2,500,001 ~	3,000,000		323,954	886,668,366	11,831	32,325,539	4,578	12,489,062
3,000,001 ~	5,000,000		602,316	2,289,488,963	20,448	77,697,298	5,398	19,905,254
5,000,001 ~	7,000,000		276,884	1,638,563,903	7,403	43,501,658	1,342	7,794,644
7,000,001 ~	10,000,000		231,787	1,934,691,933	5,427	45,216,767	768	6,402,489
10,000,001 이상	And over		597,659	14,426,695,780	13,825	419,796,353	1,940	58,722,313

주 : 1) 수진기준 2) 연도말 기준
3) 반올림 관계로 총계와 내용의 합이 다를 수 있음
4) 실인원은 신생아 포함되어 중복될 수 있음.

실인원 및 진료비 현황(입원) by patient age and annual medical expense (Inpatient)

(단위 : 명, 천 원)
Unit : Person, KRW 1,000

10~14세		15~19세		20~24세		25~29세	
실인원 Patients	진 료 비 Medical Expense	실인원 Patients	진 료 비 Medical Expense	실인원 Patients	진 료 비 Medical Expense	실인원 Patients	진 료 비 Medical Expense
134,720	192,658,683	183,048	313,300,414	253,436	424,980,310	315,168	533,678,152
683	19,856	1,096	26,932	2,180	47,619	3,112	66,127
2,298	177,528	2,522	191,575	4,013	307,187	5,190	397,875
6,983	862,125	6,101	761,870	9,089	1,136,254	11,109	1,385,563
7,014	1,236,935	8,163	1,448,397	11,146	1,970,890	12,615	2,230,448
6,383	1,430,217	8,629	1,931,997	11,361	2,536,000	12,631	2,819,913
5,243	1,439,501	7,368	2,021,633	8,879	2,435,029	9,844	2,700,009
4,792	1,558,983	6,375	2,070,687	7,695	2,496,498	8,492	2,753,966
4,989	1,873,894	6,140	2,305,327	7,422	2,789,012	7,942	2,980,592
5,245	2,225,908	6,755	2,866,354	7,785	3,306,415	8,325	3,534,368
4,799	2,277,194	5,722	2,713,892	6,567	3,114,492	6,916	3,278,848
17,376	10,354,328	20,790	12,461,653	24,950	15,057,948	26,585	16,032,155
20,429	17,236,371	25,208	21,339,814	34,635	29,720,686	38,611	33,434,484
19,663	23,767,283	26,809	32,626,667	40,638	49,559,967	58,364	71,410,105
7,990	13,756,863	13,006	22,423,858	22,231	38,396,299	38,400	66,477,002
6,036	13,700,564	9,671	21,866,038	14,699	33,029,472	20,401	45,648,101
5,396	14,691,726	8,490	23,114,167	11,985	32,706,362	14,191	38,723,853
5,611	20,529,298	11,391	42,669,612	16,876	63,050,672	19,576	72,669,438
1,314	7,662,590	4,070	23,796,190	5,115	29,893,653	5,398	31,588,024
884	7,370,246	2,085	17,058,006	2,602	21,403,344	3,021	24,785,420
1,592	50,487,262	2,657	79,605,736	3,568	92,022,504	4,445	110,761,850

Note : 1) Based on the Treatment Month 2) As of the end of the Year
3) Rounding error can exist
4) The number of Patients can be repeated because they include newborn babies.

제Ⅲ－11 표
Table Ⅲ－11

연령별 연간진료비 크기별
Number of patients and total medical expense

진료비구간(원) Amount Class(Won)			30~34세		35~39세		40~44세		45~49세	
			실인원 Patients	진 료 비 Medical Expense	실인원 Patients	진 료 비 Medical Expense	실인원 Patients	진 료 비 Medical Expense	실인원 Patients	진 료 비 Medical Expense
계	Total		426,950	772,169,125	451,276	915,696,352	394,693	942,544,365	480,467	1,327,329,572
50,000 이하	Less than		3,339	70,836	3,966	83,241	4,519	97,195	5,792	119,424
50,001	~	100,000	5,446	420,488	6,292	488,177	6,270	492,068	7,261	565,638
100001	~	150000	11,682	1,457,518	13,376	1,672,945	13,425	1,676,843	15,067	1,889,656
150,001	~	200,000	12,620	2,219,891	14,424	2,536,861	14,259	2,500,810	15,823	2,771,497
200,001	~	250,000	12,612	2,821,222	14,382	3,226,663	13,724	3,082,732	15,945	3,582,380
250,001	~	300,000	10,903	2,988,072	13,027	3,578,409	12,944	3,555,523	14,932	4,105,487
300,001	~	350,000	9,584	3,107,309	11,975	3,881,725	12,182	3,948,181	14,476	4,697,562
350,001	~	400,000	8,803	3,301,690	10,740	4,027,850	10,846	4,064,995	12,560	4,706,288
400,001	~	450,000	8,879	3,769,413	11,002	4,672,773	10,851	4,609,621	12,416	5,273,639
450,001	~	500,000	7,593	3,599,910	9,265	4,393,208	9,570	4,540,306	10,872	5,154,949
500,001	~	700,000	27,565	16,565,201	33,918	20,364,721	33,249	19,950,977	38,695	23,189,987
700,001	~	1,000,000	47,461	41,438,313	49,091	42,427,666	46,680	40,146,274	57,332	49,268,452
1,000,001	~	1,500,000	91,755	112,266,030	80,208	98,598,307	55,389	67,702,601	65,159	79,591,894
1,500,001	~	2,000,000	71,588	124,214,816	60,260	104,920,258	33,429	58,034,181	39,653	68,585,709
2,000,001	~	2,500,000	33,928	75,640,340	36,380	81,436,209	24,578	55,211,979	27,663	62,132,503
2,500,001	~	3,000,000	19,453	53,085,534	23,544	64,361,503	21,745	59,641,888	25,950	71,201,839
3,000,001	~	5,000,000	25,843	96,207,257	33,200	123,559,203	37,285	139,067,434	48,943	183,645,890
5,000,001	~	7,000,000	7,283	42,644,477	9,784	57,495,423	11,246	66,212,895	16,111	95,017,313
7,000,001	~	10,000,000	4,325	35,737,046	6,255	51,805,821	7,985	66,234,435	12,176	101,038,517
10,000,001 이상	And over		6,288	150,613,750	10,187	242,165,381	14,517	341,773,418	23,641	560,790,941

주 : 1) 수진기준 2) 연도말 기준
3) 반올림 관계로 총계와 내용의 합이 다를 수 있음
4) 실인원은 신생아 포함되어 중복될 수 있음.

실인원 및 진료비 현황(입원)<계속>

by patient age and annual medical expense(Inpatient) <Cont'd>

(단위 : 명, 천원)

Unit : Person, KRW 1,000

50~54세		55~59세		60~64세		65~69세		70세이상 and over	
실인원 Patients	진료비 Medical Expense	실인원 Patients	진료비 Medical Expense	실인원 Patients	진료비 Medical Expense	실인원 Patients	진료비 Medical Expense	실인원 Patients	진료비 Medical Expense
534,663	1,659,002,318	647,605	2,293,209,556	566,103	2,363,616,151	463,567	2,303,682,402	1,414,846	10,693,380,146
6,715	139,070	7,978	166,102	6,611	137,219	4,403	90,805	7,350	163,321
6,782	527,128	7,011	538,361	4,968	378,500	3,095	232,246	5,892	438,670
14,381	1,805,928	13,974	1,754,937	9,338	1,173,487	5,159	646,349	8,621	1,083,297
15,463	2,710,688	15,456	2,714,129	10,380	1,824,767	6,155	1,081,780	10,740	1,890,814
15,939	3,586,983	16,520	3,720,480	11,329	2,551,079	7,056	1,591,140	13,514	3,052,145
15,320	4,212,810	16,457	4,525,982	11,741	3,232,434	7,235	1,992,502	15,389	4,236,920
14,772	4,787,766	16,157	5,238,933	12,322	3,991,090	8,151	2,643,762	17,664	5,729,556
13,283	4,979,714	14,412	5,398,192	10,840	4,063,378	7,091	2,657,941	16,189	6,066,162
12,684	5,387,620	13,696	5,816,659	10,326	4,386,433	6,975	2,961,086	15,559	6,609,465
11,703	5,554,060	12,608	5,984,720	9,684	4,594,310	6,359	3,016,691	15,066	7,151,119
41,370	24,798,197	46,237	27,750,420	35,766	21,467,247	24,321	14,593,451	56,181	33,718,513
64,077	54,920,518	76,719	65,651,870	66,976	57,290,167	55,405	47,445,197	140,887	120,349,592
73,036	89,298,606	87,035	106,634,197	72,276	88,564,140	54,057	66,138,515	128,975	158,526,287
48,682	84,191,834	62,408	108,019,762	58,239	100,977,026	52,698	91,256,653	148,002	256,487,588
31,954	71,695,191	40,736	91,337,128	36,552	81,888,408	30,294	67,811,124	83,776	187,492,548
27,113	74,282,221	33,177	90,821,902	29,562	80,961,202	23,487	64,334,500	63,452	173,927,061
51,976	197,202,770	65,474	249,861,894	59,657	228,223,842	49,251	188,691,766	151,387	586,507,329
20,502	120,956,170	29,631	175,115,415	29,904	177,014,045	29,025	172,327,423	98,756	587,543,976
16,661	138,808,559	23,991	199,918,728	25,571	213,474,660	25,214	211,058,651	94,822	794,379,238
32,250	769,156,476	47,928	1,142,239,736	54,061	1,287,422,706	58,136	1,363,110,812	322,624	7,758,026,535

Note : 1) Based on the Treatment Month 2) As of the end of the Year

3) Rounding error can exist

4) The number of Patients can be repeated because they include newborn babies.

제Ⅲ－12 표
Table Ⅲ－12

연령별 연간진료비 크기별
Number of patients and total medical expense

진료비구간(원) Amount Class(Won)			계 Total		0~4세		5~9세	
			실인원 Patients	진 료 비 Medical Expense	실인원 Patients	진 료 비 Medical Expense	실인원 Patients	진 료 비 Medical Expense
계 Total			47,631,812	29,421,997,502	2,031,860	1,020,993,409	2,277,088	977,504,849
6000 이하	Less than		27,239	91,263	116	376	146	686
6,001	~	8,000	23,971	174,978	29	196	29	201
8,001	~	10,000	15,385	139,719	191	1,705	126	1,127
10,001	~	12,000	40,085	433,773	1,372	15,962	631	6,824
12,001	~	14,000	61,992	812,256	2,384	30,334	1,100	14,655
14,001	~	16,000	558,531	8,331,582	5,676	87,342	10,898	163,916
16,001	~	18,000	339,532	5,716,666	16,539	279,991	2,753	46,377
18,001	~	20,000	244,077	4,563,078	4,619	87,193	5,231	98,319
20,001	~	22,000	184,829	3,834,515	6,566	136,964	1,559	32,559
22,001	~	24,000	89,122	2,049,768	1,671	38,113	894	20,675
24,001	~	26,000	178,151	4,502,832	1,544	38,517	2,520	63,940
26,001	~	28,000	136,414	3,706,048	2,655	71,551	2,501	67,904
28,001	~	30,000	287,914	8,445,993	5,199	150,738	6,034	177,004
30,001	~	35,000	534,695	17,393,210	13,986	458,326	11,563	377,114
35,001	~	40,000	428,333	15,987,797	9,896	369,797	7,761	289,543
40,001	~	45,000	469,819	20,001,731	8,858	376,318	11,053	471,394
45,001	~	50,000	558,781	26,674,494	11,442	543,397	11,776	559,938
50,001	~	100,000	4,611,392	343,987,565	105,382	7,895,279	139,977	10,701,634
100,001	~	200,000	7,681,843	1,137,103,021	227,996	34,465,844	376,133	57,102,402
200,001	~	300,000	6,052,327	1,500,854,834	256,534	64,293,999	402,358	100,402,320
300,001	~	500,000	8,379,298	3,281,930,850	506,329	201,411,727	624,789	244,706,141
500,001	~	700,000	5,132,699	3,038,922,304	383,834	227,651,872	338,991	199,415,827
700,001 이상	And over		11,595,383	19,996,339,213	459,042	482,587,858	318,265	362,784,339

주 : 1) 수진기준 2) 연도말 기준
3) 반올림 관계로 총계와 내용의 합이 다를 수 있음
4) 실인원은 신생아 포함되어 중복될 수 있음.

실인원 및 진료비 현황(외래)

by patient age and annual medical expense(Outpatient)

(단위 : 명, 천원)

Unit : Person, KRW 1,000

10~14세		15~19세		20~24세		25~29세	
실인원 Patients	진료비 Medical Expense	실인원 Patients	진료비 Medical Expense	실인원 Patients	진료비 Medical Expense	실인원 Patients	진료비 Medical Expense
2,189,915	657,070,271	2,614,339	674,898,999	3,034,179	863,447,962	3,101,573	1,095,757,266
372	1,749	914	4,289	1,604	7,296	1,195	4,486
140	979	223	1,563	635	4,566	791	5,754
178	1,640	334	3,094	661	6,089	600	5,460
1,303	13,980	2,370	25,366	3,175	34,093	3,174	34,112
2,994	39,803	5,302	70,388	6,253	82,813	4,472	58,829
37,301	555,356	72,837	1,084,571	86,337	1,286,335	62,284	928,498
10,789	181,048	29,335	494,376	46,321	780,373	38,602	649,325
17,579	327,910	29,388	546,768	29,982	559,344	24,701	461,021
5,722	118,893	16,532	342,795	23,339	484,147	19,679	407,483
2,865	66,180	7,156	164,890	11,863	272,862	9,394	216,127
8,653	219,631	18,389	466,439	23,454	594,041	17,424	440,293
6,503	177,561	12,817	349,359	16,276	442,246	12,741	345,866
22,017	647,973	39,858	1,172,520	38,671	1,135,488	28,334	831,926
33,801	1,103,343	61,889	2,015,032	67,707	2,200,205	55,084	1,790,899
23,229	864,645	44,462	1,655,004	51,254	1,910,776	42,851	1,596,946
33,039	1,411,162	56,802	2,424,004	56,169	2,391,980	44,842	1,908,252
33,858	1,610,269	57,057	2,713,143	72,978	3,489,337	61,456	2,940,591
323,878	24,315,993	480,713	35,634,050	509,233	37,729,112	444,723	33,054,129
560,850	82,698,871	650,628	94,599,904	689,680	100,554,610	659,007	96,604,386
382,716	94,256,984	376,795	92,544,360	428,220	105,426,397	447,762	110,542,231
385,905	148,170,432	361,441	138,803,761	453,013	174,728,105	515,294	199,730,078
149,598	87,539,953	143,453	84,050,447	196,686	115,434,002	249,000	146,550,940
146,625	212,745,907	145,644	215,732,866	220,668	313,893,733	358,163	496,649,624

Note : 1) Based on the Treatment Month 2) As of the end of the Year

3) Rounding error can exist

4) The number of Patients can be repeated because they include newborn babies.

제Ⅲ－12 표
Table Ⅲ－12

연령별 연간진료비 크기별
Number of patients and total medical expense

진료비구간(원) Amount Class(Won)			30~34세		35~39세		40~44세		45~49세	
			실인원 Patients	진 료 비 Medical Expense	실인원 Patients	진 료 비 Medical Expense	실인원 Patients	진 료 비 Medical Expense	실인원 Patients	진 료 비 Medical Expense
계	Total		3,113,670	1,332,772,641	3,716,042	1,619,727,112	3,685,988	1,686,739,393	4,132,393	2,127,264,136
6000 이하	Less than		1,553	4,804	2,216	5,783	3,565	9,620	3,434	9,339
6,001	~	8,000	1,235	9,092	1,555	11,409	5,633	41,627	4,085	30,074
8,001	~	10,000	722	6,589	833	7,552	2,859	25,791	2,326	21,014
10,001	~	12,000	3,238	34,835	3,734	40,104	4,339	46,757	4,377	47,257
12,001	~	14,000	4,087	53,472	4,835	63,099	5,723	74,753	5,930	77,463
14,001	~	16,000	48,719	726,727	54,141	807,768	47,957	715,716	47,557	709,705
16,001	~	18,000	33,085	556,254	36,428	612,599	32,019	538,736	33,103	557,159
18,001	~	20,000	21,875	408,274	26,149	487,969	23,518	439,252	22,056	412,401
20,001	~	22,000	17,666	365,640	20,286	419,707	19,003	393,697	19,276	399,770
22,001	~	24,000	8,308	191,124	9,086	209,042	9,676	222,274	9,498	218,224
24,001	~	26,000	14,441	364,503	16,220	409,567	16,709	421,530	17,983	454,078
26,001	~	28,000	11,382	308,862	13,043	354,144	13,237	359,532	14,316	388,945
28,001	~	30,000	22,812	669,120	26,438	775,577	24,394	714,891	24,589	719,990
30,001	~	35,000	47,168	1,534,080	54,027	1,757,396	49,148	1,597,453	49,116	1,596,112
35,001	~	40,000	37,868	1,411,495	44,061	1,641,723	41,734	1,557,522	41,862	1,564,183
40,001	~	45,000	38,654	1,644,479	45,334	1,928,181	43,589	1,853,547	43,069	1,831,970
45,001	~	50,000	51,014	2,440,484	57,575	2,752,897	52,770	2,522,322	52,008	2,484,191
50,001	~	100,000	388,641	28,915,263	451,757	33,646,609	427,159	31,809,865	426,694	31,799,590
100,001	~	200,000	597,950	87,928,698	712,342	104,928,956	685,516	101,171,999	707,865	104,825,544
200,001	~	300,000	428,751	106,070,121	521,560	129,097,782	518,625	128,461,759	563,930	139,859,660
300,001	~	500,000	532,500	207,189,972	660,390	257,199,553	677,178	264,351,016	777,494	304,297,483
500,001	~	700,000	285,004	168,145,344	356,591	210,451,674	378,762	223,675,315	459,510	271,729,308
700,001 이상	And over		516,997	723,793,398	597,441	872,118,010	602,875	925,734,409	802,315	1,263,230,666

주 : 1) 수진기준 2) 연도말 기준
3) 반올림 관계로 총계와 내용의 합이 다를 수 있음
4) 실인원은 신생아 포함되어 중복될 수 있음.

실인원 및 진료비 현황(외래) <계속>

by patient age and annual medical expense(Outpatient) <Cont'd>

(단위 : 명, 천원)

Unit : Person, KRW 1,000

50~54세		55~59세		60~64세		65~69세		70세이상 and over	
실인원 Patients	진료비 Medical Expense	실인원 Patients	진료비 Medical Expense	실인원 Patients	진료비 Medical Expense	실인원 Patients	진료비 Medical Expense	실인원 Patients	진료비 Medical Expense
3,803,028	2,372,286,250	4,026,260	2,986,648,055	3,123,469	2,771,889,262	2,212,688	2,874,838,368	4,569,320	6,360,159,521
3,016	7,991	2,289	7,258	1,551	5,501	1,009	3,807	4,259	18,271
3,464	25,434	2,191	15,935	1,582	11,510	648	4,657	1,731	11,974
2,031	18,324	1,429	13,019	1,084	9,913	543	5,006	1,468	13,389
3,254	35,217	2,889	31,323	1,812	19,666	895	9,745	3,522	38,524
4,920	64,290	4,233	55,272	2,857	37,312	1,670	21,805	5,232	67,962
30,078	448,920	22,747	339,445	12,095	180,491	6,331	94,361	13,573	202,424
22,807	384,180	18,348	308,956	9,676	162,958	3,519	59,330	6,208	105,000
13,915	260,633	10,400	195,366	5,658	106,565	2,817	53,563	6,189	118,494
12,967	269,278	9,877	205,414	5,444	113,404	2,174	45,363	4,739	99,396
6,611	151,860	4,972	114,243	2,797	64,328	1,255	28,848	3,076	70,972
13,378	337,848	10,964	276,983	6,458	162,955	3,126	78,916	6,888	173,586
10,399	282,372	8,526	231,638	4,715	127,987	2,287	62,130	5,016	135,943
16,726	489,580	13,382	391,562	7,776	227,443	3,955	115,921	7,729	226,254
32,959	1,070,082	25,814	837,844	14,277	463,889	5,979	194,570	12,177	396,858
28,743	1,075,708	22,943	859,625	12,898	483,508	6,032	227,000	12,739	480,317
30,253	1,286,418	24,259	1,031,325	13,717	583,445	6,553	279,322	13,628	579,926
35,243	1,682,130	27,742	1,323,350	15,411	734,680	6,470	308,163	11,981	569,596
305,487	22,830,014	254,229	19,058,376	148,740	11,189,999	68,888	5,192,320	135,891	10,215,325
552,189	82,266,259	498,243	74,664,115	314,993	47,460,820	153,831	23,278,947	294,620	44,551,660
478,083	118,836,179	463,337	115,416,152	316,422	78,950,218	162,842	40,698,675	304,392	75,997,989
723,575	284,603,283	751,470	296,713,548	549,467	217,777,882	300,763	119,603,071	559,690	222,644,792
480,520	284,912,535	538,540	319,987,974	428,649	255,248,174	253,278	151,177,923	490,283	292,951,009
992,410	1,570,947,706	1,307,436	2,154,569,322	1,245,390	2,157,766,602	1,217,823	2,533,294,914	2,664,289	5,710,489,851

Note : 1) Based on the Treatment Month 2) As of the end of the Year

3) Rounding error can exist

4) The number of Patients can be repeated because they include newborn babies.

제Ⅲ－13 표
Table Ⅲ－13

연령별 연간진료비 크기별
Number of patients and total medical expense

진료비구간(원) Amount Class(Won)			계 Total		0~4세		5~9세	
			실인원 Patients	진 료 비 Medical Expense	실인원 Patients	진 료 비 Medical Expense	실인원 Patients	진 료 비 Medical Expense
계	Total		45,235,327	15,325,664,326	1,980,802	532,654,171	2,226,425	385,593,932
2,000 이하	Less than		509	440	14	14	6	3
2,001	~	2,500	119	270	-	-	1	2
2,501	~	2,700	57	148	-	-	-	-
2,701	~	3,000	57	163	-	-	-	-
3,001	~	3,500	103	334	3	9	-	-
3,501	~	4,000	368	1,404	-	-	-	-
4,001	~	5,000	10,771	51,313	5	24	246	1,193
5,001	~	6,000	100,840	567,283	4,193	23,689	3,713	20,967
6,001	~	7,000	276,690	1,812,944	16,386	107,674	9,498	62,143
7,001	~	8,000	411,818	3,098,785	11,126	83,393	11,557	86,740
8,001	~	9,000	439,845	3,741,982	8,597	72,360	10,630	90,286
9,001	~	10,000	438,211	4,165,189	4,519	42,763	9,250	87,909
10,001	~	12,500	920,090	10,299,655	10,473	117,220	19,045	213,932
12,501	~	15,000	764,266	10,496,356	17,632	243,030	20,846	287,233
15,001	~	20,000	1,500,827	26,270,583	25,247	439,507	44,267	773,994
20,001	~	30,000	2,821,305	70,233,910	48,789	1,214,659	94,762	2,376,163
30,001	~	50,000	4,725,690	187,207,709	90,130	3,601,234	205,358	8,235,058
50,001	~	100,000	7,912,779	574,511,207	221,068	16,589,201	491,718	36,506,786
100,000	~	200,000	7,557,204	1,077,890,236	428,742	63,973,019	644,694	93,046,092
200,001	~	300,000	3,702,467	909,844,853	363,758	90,191,792	317,997	77,636,711
300,001	~	400,000	2,494,340	866,857,826	274,220	95,197,637	158,792	54,695,901
400,001	~	500,000	1,915,925	858,267,903	189,225	84,502,885	82,861	36,853,000
500,001	~	1,000,000	5,251,486	3,724,313,183	257,027	164,635,615	93,148	59,747,999
1,000,001	And over		3,989,560	6,996,030,634	9,648	11,618,437	8,036	14,871,809

주 : 1) 수진기준 2) 연도말 기준
3) 반올림 관계로 총계와 내용의 합이 다를 수 있음
4) 실인원은 신생아 포함되어 중복될 수 있음.

실인원 및 진료비 현황(약국 소계) by patient age and annual medical expense(Pharmacy)

(단위 : 명, 천원)
Unit : Person, KRW 1,000

10~14세		15~19세		20~24세		25~29세	
실인원 Patients	진료비 Medical Expense	실인원 Patients	진료비 Medical Expense	실인원 Patients	진료비 Medical Expense	실인원 Patients	진료비 Medical Expense
2,068,918	205,530,666	2,448,654	216,041,832	2,752,091	241,086,141	2,850,086	292,585,481
23	17	11	2	7	-	17	11
4	8	-	-	-	-	4	9
-	-	-	-	-	-	3	7
1	2	1	2	-	-	3	8
-	-	-	-	-	-	1	3
5	19	8	31	17	65	19	72
776	3,744	763	3,660	1,139	5,462	1,059	5,070
8,941	50,366	8,369	47,204	11,383	64,021	10,023	56,440
22,338	145,957	23,607	154,705	30,841	202,171	27,352	179,243
28,721	215,683	38,798	292,115	49,556	373,139	44,113	332,125
26,811	227,899	41,869	356,280	54,546	464,140	48,793	415,254
23,664	224,778	41,781	397,048	55,326	526,091	50,693	481,783
48,176	540,704	86,379	967,302	120,638	1,350,345	107,429	1,202,210
46,765	643,908	70,924	973,859	95,757	1,313,836	85,174	1,169,112
98,080	1,716,093	141,859	2,485,363	181,286	3,173,024	164,919	2,888,174
191,504	4,779,752	271,779	6,766,301	330,897	8,218,141	306,112	7,611,942
347,999	13,830,876	450,032	17,792,213	502,368	19,787,935	485,439	19,173,144
591,329	42,725,277	665,402	47,660,662	680,850	48,545,975	714,418	51,285,141
437,191	60,607,202	424,593	58,377,111	423,576	58,356,334	507,515	70,554,889
115,652	27,782,899	100,893	24,185,273	109,281	26,310,947	149,400	36,056,087
38,030	13,008,513	33,556	11,472,876	40,484	13,886,236	58,036	19,932,917
15,968	7,091,055	15,002	6,665,997	19,090	8,494,742	28,329	12,597,511
19,267	12,862,496	22,007	14,975,209	30,304	20,629,676	42,124	28,514,410
7,673	19,073,405	11,021	22,468,603	14,745	29,383,849	19,111	40,129,906

Note : 1) Based on the Treatment Month 2) As of the end of the Year
3) Rounding error can exist
4) The number of Patients can be repeated because they include newborn babies.

제Ⅲ－13 표
Table Ⅲ－13

연령별 연간진료비 크기별
Number of patients and total medical expense

진료비구간(원) Amount Class(Won)			30~34세		35~39세		40~44세		45~49세	
			실인원 Patients	진 료 비 Medical Expense	실인원 Patients	진 료 비 Medical Expense	실인원 Patients	진 료 비 Medical Expense	실인원 Patients	진 료 비 Medical Expense
계	Total		2,880,849	353,017,840	3,472,528	528,497,501	3,458,896	674,266,102	3,891,851	968,482,980
2,000 이하	Less than		35	26	53	54	58	57	75	65
2,001 ~	2,500		3	6	9	20	22	49	23	52
2,501 ~	2,700		3	7	5	12	5	12	12	31
2,701 ~	3,000		3	8	3	8	6	17	9	25
3,001 ~	3,500		9	29	11	35	9	28	13	42
3,501 ~	4,000		25	96	47	179	57	216	62	236
4,001 ~	5,000		978	4,675	1,047	4,970	1,036	4,919	1,107	5,244
5,001 ~	6,000		9,051	50,912	9,037	50,816	7,841	44,073	8,831	49,595
6,001 ~	7,000		24,456	160,158	24,728	162,040	22,089	144,743	24,450	160,236
7,001 ~	8,000		38,372	288,793	39,566	298,043	35,370	266,346	38,679	291,159
8,001 ~	9,000		42,879	365,034	44,396	377,906	39,959	340,164	42,205	359,104
9,001 ~	10,000		43,706	415,218	46,336	440,406	40,683	386,751	42,210	401,205
10,001 ~	12,500		94,174	1,054,731	99,574	1,115,125	87,261	976,852	88,776	993,266
12,501 ~	15,000		76,460	1,049,726	80,778	1,108,561	70,773	971,349	70,662	970,305
15,001 ~	20,000		145,238	2,541,810	153,469	2,686,484	138,021	2,415,831	141,939	2,484,659
20,001 ~	30,000		276,227	6,871,689	293,952	7,316,935	260,692	6,488,593	260,970	6,495,819
30,001 ~	50,000		449,453	17,779,291	489,784	19,398,984	437,940	17,350,817	433,556	17,174,373
50,001 ~	100,000		708,463	51,142,636	814,512	59,064,662	742,315	53,935,828	729,782	53,078,956
100,001 ~	200,000		569,549	79,826,508	720,998	101,809,533	699,555	99,349,714	725,716	103,741,765
200,001 ~	300,000		188,676	45,660,682	270,686	65,750,955	296,270	72,327,259	354,915	87,171,246
300,001 ~	400,000		79,225	27,249,405	127,985	44,131,372	164,370	56,908,314	231,086	80,217,805
400,001 ~	500,000		40,779	18,146,392	72,456	32,306,628	107,280	47,912,969	167,990	75,145,888
500,001 ~	1,000,000		63,532	43,075,732	126,629	86,247,938	214,775	147,710,448	367,834	254,535,009
1,000,001	And over		29,553	57,334,262	56,467	106,225,822	92,509	166,730,739	160,949	285,206,882

주 : 1) 수진기준 2) 연도말 기준
3) 반올림 관계로 총계와 내용의 합이 다를 수 있음
4) 실인원은 신생아 포함되어 중복될 수 있음.

실인원 및 진료비 현황(약국 소계) <계속> by patient age and annual medical expense(Pharmacy) <Cont'd>

(단위 : 명, 천원)
Unit : Person, KRW 1,000

50~54세		55~59세		60~64세		65~69세		70세이상 and over	
실인원 Patients	진료비 Medical Expense	실인원 Patients	진료비 Medical Expense	실인원 Patients	진료비 Medical Expense	실인원 Patients	진료비 Medical Expense	실인원 Patients	진료비 Medical Expense
3,629,451	1,236,709,167	3,889,724	1,775,748,143	3,046,872	1,822,789,824	2,168,463	1,666,469,725	4,469,717	4,426,190,814
74	64	45	46	52	46	19	18	20	12
20	45	16	36	10	22	4	8	3	7
10	26	7	18	8	20	2	5	2	5
16	46	7	20	2	5	3	8	3	8
22	72	13	42	14	45	5	15	3	9
44	166	40	153	19	72	10	38	15	57
875	4,134	761	3,590	408	1,929	194	915	377	1,775
6,528	36,634	5,525	31,026	3,220	18,053	1,616	9,072	2,569	14,409
18,325	120,127	14,662	96,065	8,165	53,487	3,874	25,397	5,919	38,790
27,841	209,460	22,472	169,023	11,831	88,933	5,482	41,172	8,334	62,653
29,470	250,814	23,094	196,414	12,000	102,074	5,816	49,468	8,780	74,780
29,247	278,151	22,491	213,864	11,811	112,291	6,238	59,343	10,256	97,580
60,993	681,901	46,838	523,542	24,406	272,603	10,611	118,663	15,317	171,253
49,468	679,487	37,666	517,512	19,408	266,634	9,003	123,672	12,950	178,127
99,527	1,743,006	77,445	1,355,186	41,037	718,378	19,609	343,187	28,884	505,880
182,621	4,545,479	142,991	3,558,916	75,546	1,880,763	35,362	882,501	49,101	1,226,253
309,805	12,281,183	244,370	9,696,856	132,889	5,280,847	62,831	2,499,120	83,736	3,325,771
550,768	40,259,449	451,392	33,107,401	257,859	18,977,836	126,339	9,325,960	166,564	12,305,430
618,999	89,382,856	561,238	81,712,395	351,525	51,545,383	184,440	27,218,009	258,873	38,389,418
366,437	90,452,868	386,227	95,822,685	274,577	68,432,395	160,644	40,155,212	247,054	61,907,835
273,478	95,190,331	328,746	114,684,329	256,550	89,672,847	163,809	57,362,509	265,973	93,246,826
217,462	97,406,757	282,361	126,654,505	238,042	106,925,280	162,535	73,078,171	276,545	124,486,116
535,955	374,155,364	800,587	565,205,464	784,516	561,354,686	631,682	458,835,397	1,262,099	931,827,703
251,466	429,030,734	440,730	742,199,042	542,977	917,085,181	578,335	996,341,852	1,766,340	3,158,330,104

Note : 1) Based on the Treatment Month 2) As of the end of the Year
3) Rounding error can exist
4) The number of Patients can be repeated because they include newborn babies.

제 IV 편

건 강 보 험 심 사 실 적

Benefit Claim Review Records
of National Health Insurance

제Ⅳ－1 표
Table IV－1

연도별 요양급여비용 심사실적
Review Records by Year

(단위 : 건, 일, 원)
Unit : Claim, Day, KRW

구 분 Division		청 구 건 수 Claims	내 원 일 수 Visits	요 양 급 여 비 용 (천 원) Medical Expenses(KRW 1,000)			건 당 내원일수 Visits per Claim	건 당 요양급여 비 용 Medical Expenses per claim	내원일당 요양급여 비 용 Medical Expenses per visit	
				계 Total	급 여 비 Benefit	본 인 부 담 Co-payment				
총 계 Total	2007	967,735,494	1,207,911,118	32,258,974,677	23,941,912,958	8,317,061,719	1.25	33,334	26,706	
	2008	1,119,331,557	1,235,605,894	35,036,562,324	25,807,345,302	9,229,217,022	1.10	31,301	28,356	
	2009	1,200,339,187	1,329,283,703	39,429,565,295	29,092,377,086	10,337,188,208	1.11	32,849	29,662	
	2010	1,229,558,689	1,369,919,536	43,657,027,651	32,626,380,324	11,030,647,327	1.11	35,506	31,868	
	2011	1,250,066,406	1,395,636,974	46,076,036,175	34,503,753,827	11,572,282,348	1.12	36,859	33,014	
	2012	1,339,669,965	1,445,126,421	48,234,935,369	36,100,036,709	12,134,898,660	1.08	36,005	33,378	
	2013	1,336,210,309	1,446,386,924	50,742,582,327	38,027,169,908	12,715,412,419	1.08	37,975	35,082	
	2014	1,362,782,885	1,476,960,886	54,527,451,220	40,932,262,135	13,595,189,084	1.08	40,012	36,919	
	2015	1,354,708,801	1,474,259,927	58,017,032,863	43,451,783,455	14,565,249,408	1.09	42,826	39,353	
	2016	1,399,039,549	1,524,353,003	64,662,332,221	48,411,598,750	16,250,733,471	1.09	46,219	42,420	
	2017	1,414,173,873	1,539,474,646	69,627,144,460	52,059,481,637	17,567,662,823	1.09	49,235	45,228	
의 료 기 관 Medical Institution	소 계 Sub-total	2007	547,252,343	787,427,734	23,373,887,835	17,510,712,752	5,863,175,083	1.44	42,711	29,684
		2008	694,144,091	810,418,437	25,475,535,592	18,941,959,002	6,533,576,590	1.17	36,701	31,435
		2009	744,143,263	873,087,780	28,722,439,029	21,371,819,605	7,350,619,424	1.17	38,598	32,898
		2010	764,247,909	904,608,743	32,162,258,144	24,284,114,864	7,878,143,280	1.18	42,084	35,554
		2011	776,720,319	922,290,877	33,994,989,032	25,743,475,851	8,251,513,181	1.19	43,767	36,859
		2012	850,515,963	955,972,419	36,409,433,787	27,555,061,940	8,854,371,847	1.12	42,809	38,086
		2013	855,058,449	965,235,064	38,873,808,099	29,437,009,965	9,436,798,134	1.13	45,463	40,274
		2014	874,895,949	989,073,950	42,026,979,704	31,877,093,165	10,149,886,539	1.13	48,037	42,491
		2015	870,046,247	989,597,374	44,922,026,272	33,976,479,428	10,945,546,844	1.14	51,632	45,394
		2016	897,487,437	1,022,800,891	50,366,696,420	38,067,896,730	12,298,799,690	1.14	56,120	49,244
		2017	908,311,056	1,033,611,829	54,338,364,590	40,996,118,515	13,342,246,075	1.14	59,824	52,571
	입 원 In-patient	2007	7,578,209	74,838,511	9,797,658,879	8,077,690,232	1,719,968,647	9.88	1,292,873	130,917
		2008	8,506,065	84,388,469	10,972,165,796	8,826,986,396	2,145,179,400	9.92	1,289,923	130,020
		2009	9,322,538	92,846,746	12,402,047,885	9,972,721,920	2,429,325,965	9.96	1,330,330	133,575
		2010	10,452,402	103,766,484	14,492,637,228	11,865,374,177	2,627,263,051	9.93	1,386,537	139,666
		2011	11,062,559	107,951,097	15,331,236,097	12,573,578,206	2,757,657,891	9.76	1,385,867	142,020
		2012	11,981,351	115,609,721	16,439,129,520	13,448,019,798	2,991,109,722	9.65	1,372,060	142,195
		2013	12,742,633	123,220,100	17,727,927,936	14,501,939,320	3,225,988,616	9.67	1,391,230	143,872
		2014	14,039,627	130,074,679	19,057,615,672	15,603,861,850	3,453,753,822	9.26	1,357,416	146,513
		2015	13,897,278	133,863,023	20,709,939,430	16,942,006,610	3,767,932,820	9.63	1,490,216	154,710
		2016	15,616,228	141,498,708	23,742,894,017	19,434,751,662	4,308,142,355	9.06	1,520,399	167,796
		2017	15,718,777	142,049,141	25,182,415,673	20,569,001,914	4,613,413,759	9.04	1,602,059	177,280
	외 래 Out-patient	2007	539,674,134	712,589,223	13,576,228,956	9,433,022,520	4,143,206,436	1.32	25,156	19,052
		2008	685,638,026	726,029,968	14,503,369,796	10,114,972,606	4,388,397,190	1.06	21,153	19,976
		2009	734,820,725	780,241,034	16,320,391,144	11,399,097,685	4,921,293,459	1.06	22,210	20,917
		2010	753,795,507	800,842,259	17,669,620,916	12,418,740,687	5,250,880,229	1.06	23,441	22,064
		2011	765,657,760	814,339,780	18,663,752,935	13,169,897,645	5,493,855,290	1.06	24,376	22,919
		2012	838,534,612	840,362,698	19,970,304,267	14,107,042,142	5,863,262,125	1.00	23,816	23,764
		2013	842,315,816	842,014,964	21,145,880,163	14,935,070,645	6,210,809,518	1.00	25,104	25,113
		2014	860,856,322	858,999,271	22,969,364,032	16,273,231,315	6,696,132,717	1.00	26,682	26,740
		2015	856,148,969	855,734,351	24,212,086,843	17,034,472,818	7,177,614,025	1.00	28,280	28,294
		2016	881,871,209	881,302,183	26,623,802,404	18,633,145,068	7,990,657,336	1.00	30,190	30,210
		2017	892,592,279	891,562,688	29,155,948,917	20,427,116,601	8,728,832,316	1.00	32,664	32,702
약 국 Pharmacy	2007	420,483,151	420,483,384	8,885,086,843	6,431,200,205	2,453,886,638	1.00	21,131	21,131	
	2008	425,187,466	425,187,457	9,561,026,732	6,865,386,300	2,695,640,432	1.00	22,487	22,487	
	2009	456,195,924	456,195,923	10,707,126,266	7,720,557,481	2,986,568,784	1.00	23,470	23,470	
	2010	465,310,780	465,310,793	11,494,769,507	8,342,265,460	3,152,504,047	1.00	24,703	24,703	
	2011	473,346,087	473,346,097	12,081,047,143	8,760,277,976	3,320,769,167	1.00	25,523	25,523	
	2012	489,154,002	489,154,002	11,825,501,582	8,544,974,769	3,280,526,813	1.00	24,175	24,175	
	2013	481,151,860	481,151,860	11,868,774,228	8,590,159,943	3,278,614,285	1.00	24,667	24,667	
	2014	487,886,936	487,886,936	12,500,471,516	9,055,168,970	3,445,302,545	1.00	25,622	20,252	
	2015	484,662,554	484,662,553	13,095,006,590	9,475,304,027	3,619,702,563	1.00	27,019	27,019	
	2016	501,552,112	501,552,112	14,295,635,801	10,343,702,020	3,951,933,781	1.00	28,503	28,503	
	2017	505,862,817	505,862,817	15,288,779,870	11,063,363,121	4,225,416,749	1.00	30,223	30,223	

주 : 심사결정기준

Note : According to the review result

제Ⅳ－2 표
Table IV－2

요양기관종별 요양급여
Review Records by

구 분 Division			청 구 건 수 Claims	일 수 Number of Days		원외처방횟수 Prescription times	원외처방일수 Prescription days
				내 원 Visit	요 양 Reimbursed		
총 계 Total			1,414,173,873	1,539,474,646	8,513,383,468	-	-
의 료 기 관 Medical Institution	소 계 Subtotal	소계 Subtotal	908,311,056	1,033,611,829	1,508,165,122	514,967,545	7,019,329,155
		입원 Inpatient	15,718,777	142,049,141	210,336,643	323,006	3,438,663
		외래 Outpatient	892,592,279	891,562,688	1,297,828,479	514,644,539	7,015,890,492
	상급종합병원 Tertiary hospital	소계 Subtotal	41,254,193	53,021,534	126,988,767	16,764,689	1,028,641,994
		입원 Inpatient	2,518,594	14,442,446	34,630,812	29,612	624,414
		외래 Outpatient	38,735,599	38,579,088	92,357,955	16,735,077	1,028,017,580
	중 합 병 원 General hospital	소계 Subtotal	68,755,217	91,261,279	217,685,889	35,314,917	1,164,193,011
		입원 Inpatient	4,023,386	26,628,479	51,846,716	123,786	1,421,383
		외래 Outpatient	64,731,831	64,632,800	165,839,173	35,191,131	1,162,771,628
	병 원 Hospital	소계 Subtotal	74,607,108	157,367,208	221,908,829	41,451,498	537,691,678
		입원 Inpatient	7,049,586	89,851,115	110,009,317	82,944	769,537
		외래 Outpatient	67,557,522	67,516,093	111,899,512	41,368,554	536,922,141
	의 원 Clinic	소계 Subtotal	534,432,318	540,145,160	674,128,028	403,148,135	4,083,553,146
		입원 Inpatient	1,673,533	7,725,718	10,306,320	80,491	557,339
		외래 Outpatient	532,758,785	532,419,442	663,821,708	403,067,644	4,082,995,807
	치 과 병 원 Dental hospital	소계 Subtotal	4,125,346	4,125,436	4,170,111	873,797	4,508,527
		입원 Inpatient	6,253	30,395	62,022	387	5,764
		외래 Outpatient	4,119,093	4,095,041	4,108,089	873,410	4,502,763
	치 과 의 원 Dental clinic	소계 Subtotal	69,207,369	68,837,565	68,910,643	13,457,846	43,968,325
		입원 Inpatient	37	20	20	17	68
		외래 Outpatient	69,207,332	68,837,545	68,910,623	13,457,829	43,968,257
	조 산 원 Midwifery clinic	소계 Subtotal	926	2,398	2,410	-	-
		입원 Inpatient	926	2,398	2,410	-	-
		외래 Outpatient	-	-	-	-	-
	보건의료원 Hospitalized health center	소계 Subtotal	602,964	618,217	1,554,248	395,982	8,324,559
		입원 Inpatient	2,184	17,444	24,904	280	2,584
		외래 Outpatient	600,780	600,773	1,529,344	395,702	8,321,975
	보 건 소 Health center	소계 Subtotal	4,896,849	4,896,849	6,223,983	2,763,137	119,354,548
		입원 Inpatient	-	-	-	-	-
		외래 Outpatient	4,896,849	4,896,849	6,223,983	2,763,137	119,354,548
	보 건 지 소 Health subcenter	소계 Subtotal	3,077,408	3,077,408	40,207,064	692,323	27,324,800
		입원 Inpatient	-	-	-	-	-
		외래 Outpatient	3,077,408	3,077,408	40,207,064	692,323	27,324,800
	보건진료소 Primary health care post	소계 Subtotal	3,850,422	3,851,605	32,546,223	-	-
		입원 Inpatient	-	-	-	-	-
		외래 Outpatient	3,850,422	3,851,605	32,546,223	-	-
	한 방 병 원 Oriental hospital	소계 Subtotal	3,684,090	6,426,178	7,240,711	105,221	1,768,567
		입원 Inpatient	425,810	3,168,433	3,271,384	5,489	57,574
		외래 Outpatient	3,258,280	3,257,745	3,969,327	99,732	1,710,993
	한 의 원 Oriental clinic	소계 Subtotal	99,816,846	99,980,992	106,598,216	-	-
		입원 Inpatient	18,468	182,693	182,738	-	-
		외래 Outpatient	99,798,378	99,798,299	106,415,478	-	-
약 국 Pharmacy		소계 Subtotal	505,862,817	505,862,817	7,005,218,346	-	-
		처방 Prescription	504,830,172	504,830,172	7,001,372,199	-	-
		직접 Without prescription	1,032,645	1,032,645	3,846,147	-	-

주 : 심사결정기준

비용 심사실적

Provider Type

(단위 : 건, 일, 회, 원)

Unit : Claim, Day, Time, KRW

요양급여비용 (천 원) Medical Expenses(KRW 1,000)		원외 처방률 Prescription rate (%)	원외처방 횟수 당 처방일수 Prescription days per prescription time	건 당 내원일수 Visits per Claim	건 당 요양급여비용 Medical Expenses per claim	건 당 급여비 Benefit per claim	일 당 요양급여비용 Medical Expenses per day	
계 Total	급여비 Benefit						내원 Visit	요양 Reimbursed
69,627,144,460	52,059,481,637	-	-	1.09	49,235	36,813	45,228	8,179
54,338,364,590	40,996,118,515	-	-	1.14	59,824	45,134	52,571	36,029
25,182,415,673	20,569,001,914	-	-	9.04	1,602,059	1,308,562	177,280	119,724
29,155,948,917	20,427,116,601	57.72	13.63	1.00	32,664	22,885	32,702	22,465
11,323,090,105	8,992,805,965	-	61.36	1.29	274,471	217,985	213,556	89,166
7,218,544,131	6,244,455,990	-	21.09	5.73	2,866,101	2,479,342	499,815	208,443
4,104,545,974	2,748,349,975	43.38	61.43	1.00	105,963	70,952	106,393	44,442
11,123,674,613	8,435,053,880	-	32.97	1.33	161,787	122,682	121,888	51,100
7,277,484,483	5,978,376,683	-	11.48	6.62	1,808,796	1,485,907	273,297	140,365
3,846,190,130	2,456,677,197	54.45	33.04	1.00	59,417	37,952	59,508	23,192
11,496,884,643	8,657,156,844	-	12.97	2.11	154,099	116,037	73,058	51,809
9,147,149,405	7,097,952,011	-	9.28	12.75	1,297,544	1,006,861	101,803	83,149
2,349,735,238	1,559,204,833	61.27	12.98	1.00	34,781	23,080	34,803	20,999
13,711,149,285	10,315,730,209	-	10.13	1.01	25,656	19,302	25,384	20,339
1,274,934,970	1,047,316,903	-	6.92	4.62	761,822	625,812	165,025	123,704
12,436,214,315	9,268,413,306	75.70	10.13	1.00	23,343	17,397	23,358	18,734
247,416,948	145,864,989	-	5.16	1.00	59,975	35,358	59,974	59,331
6,990,342	5,721,518	-	14.89	4.86	1,117,918	915,004	229,983	112,707
240,426,606	140,143,471	21.33	5.16	0.99	58,369	34,023	58,712	58,525
3,728,322,906	2,401,083,064	-	3.27	0.99	53,872	34,694	54,161	54,104
10,374	8,154	-	4.00	0.54	280,370	220,388	518,684	518,684
3,728,312,532	2,401,074,910	19.55	3.27	0.99	53,872	34,694	54,161	54,104
788,715	764,835	-	-	2.59	851,744	825,956	328,905	327,268
788,715	764,835	-	-	2.59	851,744	825,956	328,905	327,268
-	-	-	-	-	-	-	-	-
15,558,195	11,525,733	-	21.02	1.03	25,803	19,115	25,166	10,010
1,316,906	1,053,554	-	9.23	7.99	602,979	482,397	75,493	52,879
14,241,289	10,472,179	65.87	21.03	1.00	23,705	17,431	23,705	9,312
24,828,379	20,673,893	-	43.20	1.00	5,070	4,222	5,070	3,989
-	-	-	-	-	-	-	-	-
24,828,379	20,673,893	56.43	43.20	1.00	5,070	4,222	5,070	3,989
70,412,410	51,756,861	-	39.47	1.00	22,880	16,818	22,880	1,751
-	-	-	-	-	-	-	-	-
70,412,410	51,756,861	22.50	39.47	1.00	22,880	16,818	22,880	1,751
55,036,421	43,658,115	-	-	1.00	14,294	11,339	14,289	1,691
-	-	-	-	-	-	-	-	-
55,036,421	43,658,115	-	-	1.00	14,294	11,339	14,289	1,691
339,927,049	244,522,366	-	16.81	1.74	92,269	66,373	52,897	46,947
246,536,319	186,748,470	-	10.49	7.44	578,982	438,572	77,810	75,361
93,390,731	57,773,896	3.06	17.16	1.00	28,663	17,731	28,667	23,528
2,201,274,921	1,675,521,759	-	-	1.00	22,053	16,786	22,017	20,650
8,660,029	6,603,795	-	-	9.89	468,921	357,580	47,402	47,390
2,192,614,892	1,668,917,964	-	-	1.00	21,970	16,723	21,970	20,604
15,288,779,870	11,063,363,121	-	-	1.00	30,223	21,870	30,223	2,182
15,281,434,782	11,058,897,266	-	-	1.00	30,270	21,906	30,270	2,183
7,345,088	4,465,855	-	-	1.00	7,113	4,325	7,113	1,910

Note : According to the review result

제Ⅳ－3 표
Table IV－3

월별 요양급여비용
Review Records by

구 분	청 구 건 수 Claims	일 수 Number of Days		요 양 급 여 비 용 (천 원) Medical Expenses (KRW 1,000)	
		내 원 Visit	요 양 Reimbursed	계 Total	급 여 비 Benefit
계	1,414,173,873	1,539,474,646	8,513,383,468	69,627,144,460	52,059,481,637
1 월	130,677,156	139,943,353	724,019,092	4,934,371,331	3,627,278,498
2 월	112,191,711	121,997,416	669,474,590	5,175,425,469	3,834,326,769
3 월	112,741,168	123,370,944	685,554,568	5,706,444,727	4,265,720,836
4 월	120,892,323	131,573,891	718,892,270	5,889,981,379	4,420,976,851
5 월	120,932,979	131,650,919	699,304,125	6,018,647,774	4,513,916,126
6 월	121,838,565	132,939,941	728,694,629	6,426,352,873	4,836,340,961
7 월	115,526,309	126,032,334	701,470,931	6,098,298,950	4,574,276,075
8 월	114,857,380	126,260,558	708,623,639	6,227,172,470	4,672,745,996
9 월	118,254,581	129,227,580	729,100,404	6,058,264,158	4,514,022,319
10 월	114,830,752	124,332,556	739,502,620	5,269,435,556	3,931,243,825
11 월	108,039,824	118,374,963	665,724,517	5,591,325,856	4,188,587,330
12 월	123,391,125	133,770,191	743,022,083	6,231,423,917	4,680,046,050
입 원	15,718,777	142,049,141	210,336,643	25,182,415,673	20,569,001,914
1 월	1,102,915	10,445,228	14,360,105	1,447,674,422	1,159,960,213
2 월	1,230,644	11,094,877	15,901,865	1,728,083,662	1,400,057,730
3 월	1,402,526	12,111,356	18,059,791	2,120,490,731	1,726,829,448
4 월	1,355,341	12,111,809	18,052,270	2,212,109,182	1,811,283,492
5 월	1,357,840	12,164,107	18,363,303	2,260,801,942	1,853,614,692
6 월	1,408,764	12,600,649	19,187,191	2,452,233,442	2,018,582,063
7 월	1,357,853	11,955,519	18,165,490	2,298,841,767	1,887,643,920
8 월	1,439,447	12,947,482	19,539,211	2,415,192,451	1,979,590,055
9 월	1,364,660	12,437,687	18,325,430	2,172,392,752	1,767,727,411
10 월	1,133,311	10,712,123	15,481,676	1,801,139,416	1,461,149,830
11 월	1,257,516	11,680,550	17,223,391	2,065,506,281	1,686,334,334
12 월	1,307,960	11,787,754	17,676,920	2,207,949,625	1,816,228,726
외 래	1,398,455,096	1,397,425,505	8,303,046,825	44,444,728,787	31,490,479,723
1 월	129,574,241	129,498,125	709,658,987	3,486,696,909	2,467,318,285
2 월	110,961,067	110,902,539	653,572,725	3,447,341,808	2,434,269,039
3 월	111,338,642	111,259,588	667,494,777	3,585,953,995	2,538,891,388
4 월	119,536,982	119,462,082	700,840,000	3,677,872,197	2,609,693,359
5 월	119,575,139	119,486,812	680,940,822	3,757,845,832	2,660,301,434
6 월	120,429,801	120,339,292	709,507,438	3,974,119,431	2,817,758,898
7 월	114,168,456	114,076,815	683,305,441	3,799,457,183	2,686,632,156
8 월	113,417,933	113,313,076	689,084,428	3,811,980,018	2,693,155,941
9 월	116,889,921	116,789,893	710,774,974	3,885,871,406	2,746,294,907
10 월	113,697,441	113,620,433	724,020,944	3,468,296,140	2,470,093,995
11 월	106,782,308	106,694,413	648,501,126	3,525,819,575	2,502,252,996
12 월	122,083,165	121,982,437	725,345,163	4,023,474,292	2,863,817,324

주 : 1) 심사결정기준
2) 외래실적에 약국 실적을 포함함

심사실적(계)

Month(Total)

(단위 : 건, 일, 원)

Unit : Claim, Day, KRW

건 당 일 수 Days per claim		건 당 요양급여비용 Medical Expenses per claim	건 당 급 여 비 Benefit per claim	일 당 요 양 급 여 비 용 Medical Expenses per day		일 당 급 여 비 Benefit per day		Division
내 원 Visit	요 양 Reimbursed			내 원 Visit	요 양 Reimbursed	내 원 Visit	요 양 Reimbursed	
1.09	6.02	49,235	36,813	45,228	8,179	33,816	6,115	Total
1.07	5.54	37,760	27,758	35,260	6,815	25,920	5,010	Jan.
1.09	5.97	46,130	34,177	42,422	7,731	31,430	5,727	Feb.
1.09	6.08	50,615	37,836	46,254	8,324	34,576	6,222	Mar.
1.09	5.95	48,721	36,570	44,766	8,193	33,601	6,150	Apr.
1.09	5.78	49,768	37,326	45,717	8,607	34,287	6,455	May
1.09	5.98	52,745	39,695	48,340	8,819	36,380	6,637	Jun.
1.09	6.07	52,787	39,595	48,387	8,694	36,294	6,521	Jul.
1.10	6.17	54,217	40,683	49,320	8,788	37,009	6,594	Aug.
1.09	6.17	51,231	38,172	46,881	8,309	34,931	6,191	Sep.
1.08	6.44	45,889	34,235	42,382	7,126	31,619	5,316	Oct.
1.10	6.16	51,752	38,769	47,234	8,399	35,384	6,292	Nov.
1.08	6.02	50,501	37,929	46,583	8,387	34,986	6,299	Dec.
9.04	13.38	1,602,059	1,308,562	177,280	119,724	144,802	97,791	Inpatient
9.47	13.02	1,312,589	1,051,722	138,597	100,812	111,052	80,777	Jan.
9.02	12.92	1,404,211	1,137,663	155,755	108,672	126,190	88,044	Feb.
8.64	12.88	1,511,908	1,231,228	175,083	117,415	142,579	95,617	Mar.
8.94	13.32	1,632,142	1,336,404	182,641	122,539	149,547	100,335	Apr.
8.96	13.52	1,664,999	1,365,120	185,858	123,115	152,384	100,941	May
8.94	13.62	1,740,699	1,432,875	194,612	127,806	160,197	105,205	Jun.
8.80	13.38	1,692,998	1,390,168	192,283	126,550	157,889	103,914	Jul.
8.99	13.57	1,677,861	1,375,243	186,538	123,607	152,894	101,314	Aug.
9.11	13.43	1,591,893	1,295,361	174,662	118,545	142,127	96,463	Sep.
9.45	13.66	1,589,272	1,289,275	168,140	116,340	136,402	94,379	Oct.
9.29	13.70	1,642,529	1,341,004	176,833	119,924	144,371	97,910	Nov.
9.01	13.51	1,688,087	1,388,597	187,309	124,906	154,078	102,746	Dec.
1.00	5.94	31,781	22,518	31,805	5,353	22,535	3,793	Outpatient
1.00	5.48	26,909	19,042	26,925	4,913	19,053	3,477	Jan.
1.00	5.89	31,068	21,938	31,084	5,275	21,950	3,725	Feb.
1.00	6.00	32,208	22,803	32,231	5,372	22,820	3,804	Mar.
1.00	5.86	30,768	21,832	30,787	5,248	21,845	3,724	Apr.
1.00	5.69	31,427	22,248	31,450	5,519	22,264	3,907	May
1.00	5.89	32,999	23,398	33,024	5,601	23,415	3,971	Jun.
1.00	5.99	33,279	23,532	33,306	5,560	23,551	3,932	Jul.
1.00	6.08	33,610	23,745	33,641	5,532	23,767	3,908	Aug.
1.00	6.08	33,244	23,495	33,272	5,467	23,515	3,864	Sep.
1.00	6.37	30,505	21,725	30,525	4,790	21,740	3,412	Oct.
1.00	6.07	33,019	23,433	33,046	5,437	23,453	3,859	Nov.
1.00	5.94	32,957	23,458	32,984	5,547	23,477	3,948	Dec.

Note : 1) According to the review result
2) Pharmacy sales are included in outpatient sales

제Ⅳ－3－1 표
Table IV－3－1

월별 요양급여비용
Review Records by

구 분		청 구 건 수 Claims	일 수 Number of Days		요 양 급 여 비 용 (천 원) Medical Expenses (KRW 1,000)	
			내 원 Visit	요 양 Reimbursed	계 Total	급 여 비 Benefit
계		908,311,056	1,033,611,829	1,508,165,122	54,338,364,590	40,996,118,515
1	월	80,265,225	89,531,422	121,333,798	3,593,102,469	2,657,594,884
2	월	71,646,226	81,451,931	120,554,706	3,976,918,826	2,967,923,444
3	월	73,561,037	84,190,813	123,033,739	4,486,434,754	3,382,060,366
4	월	76,653,325	87,334,893	126,345,059	4,593,582,544	3,483,248,425
5	월	77,119,707	87,837,647	127,460,498	4,748,164,743	3,594,086,004
6	월	78,615,473	89,716,849	133,995,706	5,122,974,066	3,893,055,385
7	월	75,810,453	86,316,478	127,136,462	4,858,400,567	3,677,166,626
8	월	75,716,296	87,119,474	128,663,402	4,974,494,056	3,765,649,336
9	월	77,970,464	88,943,463	130,004,352	4,766,068,683	3,579,202,413
10	월	71,622,681	81,124,485	116,607,536	3,924,688,569	2,960,006,149
11	월	70,339,366	80,674,505	119,623,076	4,397,391,972	3,323,637,555
12	월	78,990,803	89,369,869	133,406,788	4,896,143,341	3,712,487,928
입 원		15,718,777	142,049,141	210,336,643	25,182,415,673	20,569,001,914
1	월	1,102,915	10,445,228	14,360,105	1,447,674,422	1,159,960,213
2	월	1,230,644	11,094,877	15,901,865	1,728,083,662	1,400,057,730
3	월	1,402,526	12,111,356	18,059,791	2,120,490,731	1,726,829,448
4	월	1,355,341	12,111,809	18,052,270	2,212,109,182	1,811,283,492
5	월	1,357,840	12,164,107	18,363,303	2,260,801,942	1,853,614,692
6	월	1,408,764	12,600,649	19,187,191	2,452,233,442	2,018,582,063
7	월	1,357,853	11,955,519	18,165,490	2,298,841,767	1,887,643,920
8	월	1,439,447	12,947,482	19,539,211	2,415,192,451	1,979,590,055
9	월	1,364,660	12,437,687	18,325,430	2,172,392,752	1,767,727,411
10	월	1,133,311	10,712,123	15,481,676	1,801,139,416	1,461,149,830
11	월	1,257,516	11,680,550	17,223,391	2,065,506,281	1,686,334,334
12	월	1,307,960	11,787,754	17,676,920	2,207,949,625	1,816,228,726
외 래		892,592,279	891,562,688	1,297,828,479	29,155,948,917	20,427,116,601
1	월	79,162,310	79,086,194	106,973,693	2,145,428,047	1,497,634,671
2	월	70,415,582	70,357,054	104,652,841	2,248,835,165	1,567,865,714
3	월	72,158,511	72,079,457	104,973,948	2,365,944,022	1,655,230,918
4	월	75,297,984	75,223,084	108,292,789	2,381,473,363	1,671,964,933
5	월	75,761,867	75,673,540	109,097,195	2,487,362,801	1,740,471,312
6	월	77,206,709	77,116,200	114,808,515	2,670,740,624	1,874,473,322
7	월	74,452,600	74,360,959	108,970,972	2,559,558,800	1,789,522,706
8	월	74,276,849	74,171,992	109,124,191	2,559,301,605	1,786,059,280
9	월	76,605,804	76,505,776	111,678,922	2,593,675,931	1,811,475,002
10	월	70,489,370	70,412,362	101,125,860	2,123,549,152	1,498,856,320
11	월	69,081,850	68,993,955	102,399,685	2,331,885,691	1,637,303,221
12	월	77,682,843	77,582,115	115,729,868	2,688,193,717	1,896,259,202

주 : 심사결정기준

심사실적(의료기관)

Month(Medical Institution)

(단위 : 건, 일, 원)
Unit : Claim, Day, KRW

건 당 일 수 Days per claim		건 당 요양급여비용 Medical Expenses per claim	건 당 급여비 Benefit per claim	일 당 요 양 급여 비 용 Medical Expenses per day		일 당 급여 비 Benefit per day		Division
내 원 Visit	요 양 Reimbursed			내 원 Visit	요 양 Reimbursed	내 원 Visit	요 양 Reimbursed	
1.14	1.66	59,824	45,134	52,571	36,029	39,663	27,183	Total
1.12	1.51	44,765	33,110	40,132	29,613	29,683	21,903	Jan.
1.14	1.68	55,508	41,425	48,825	32,988	36,438	24,619	Feb.
1.14	1.67	60,989	45,976	53,289	36,465	40,171	27,489	Mar.
1.14	1.65	59,927	45,442	52,597	36,357	39,884	27,569	Apr.
1.14	1.65	61,569	46,604	54,056	37,252	40,917	28,198	May
1.14	1.70	65,165	49,520	57,102	38,232	43,393	29,054	Jun.
1.14	1.68	64,086	48,505	56,286	38,214	42,601	28,923	Jul.
1.15	1.70	65,699	49,734	57,100	38,663	43,224	29,267	Aug.
1.14	1.67	61,127	45,905	53,585	36,661	40,241	27,531	Sep.
1.13	1.63	54,797	41,328	48,379	33,657	36,487	25,384	Oct.
1.15	1.70	62,517	47,251	54,508	36,760	41,198	27,784	Nov.
1.13	1.69	61,984	46,999	54,785	36,701	41,541	27,828	Dec.
9.04	13.38	1,602,059	1,308,562	177,280	119,724	144,802	97,791	Inpatient
9.47	13.02	1,312,589	1,051,722	138,597	100,812	111,052	80,777	Jan.
9.02	12.92	1,404,211	1,137,663	155,755	108,672	126,190	88,044	Feb.
8.64	12.88	1,511,908	1,231,228	175,083	117,415	142,579	95,617	Mar.
8.94	13.32	1,632,142	1,336,404	182,641	122,539	149,547	100,335	Apr.
8.96	13.52	1,664,999	1,365,120	185,858	123,115	152,384	100,941	May
8.94	13.62	1,740,699	1,432,875	194,612	127,806	160,197	105,205	Jun.
8.80	13.38	1,692,998	1,390,168	192,283	126,550	157,889	103,914	Jul.
8.99	13.57	1,677,861	1,375,243	186,538	123,607	152,894	101,314	Aug.
9.11	13.43	1,591,893	1,295,361	174,662	118,545	142,127	96,463	Sep.
9.45	13.66	1,589,272	1,289,275	168,140	116,340	136,402	94,379	Oct.
9.29	13.70	1,642,529	1,341,004	176,833	119,924	144,371	97,910	Nov.
9.01	13.51	1,688,087	1,388,597	187,309	124,906	154,078	102,746	Dec.
1.00	1.45	32,664	22,885	32,702	22,465	22,912	15,739	Outpatient
1.00	1.35	27,102	18,919	27,128	20,056	18,937	14,000	Jan.
1.00	1.49	31,937	22,266	31,963	21,489	22,284	14,982	Feb.
1.00	1.45	32,788	22,939	32,824	22,538	22,964	15,768	Mar.
1.00	1.44	31,627	22,205	31,659	21,991	22,227	15,439	Apr.
1.00	1.44	32,831	22,973	32,870	22,800	23,000	15,953	May
1.00	1.49	34,592	24,279	34,633	23,263	24,307	16,327	Jun.
1.00	1.46	34,378	24,036	34,421	23,488	24,065	16,422	Jul.
1.00	1.47	34,456	24,046	34,505	23,453	24,080	16,367	Aug.
1.00	1.46	33,857	23,647	33,902	23,224	23,678	16,220	Sep.
1.00	1.43	30,126	21,264	30,159	20,999	21,287	14,822	Oct.
1.00	1.48	33,755	23,701	33,798	22,772	23,731	15,989	Nov.
1.00	1.49	34,605	24,410	34,650	23,228	24,442	16,385	Dec.

Note : According to the review result

제Ⅳ－3－2 표
Table IV－3－2

월별 요양급여비용
Review Records by

구 분	청 구 건 수 Claims	일 수 Number of Days		요 양 급 여 비 용 (천 원) Medical Expenses (KRW 1,000)		
		내 원 Visit	요 양 Reimbursed	계 Total	급 여 비 Benefit	
계		505,862,817	505,862,817	7,005,218,346	15,288,779,870	11,063,363,121
1 월		50,411,931	50,411,931	602,685,294	1,341,268,862	969,683,614
2 월		40,545,485	40,545,485	548,919,884	1,198,506,643	866,403,325
3 월		39,180,131	39,180,131	562,520,829	1,220,009,973	883,660,471
4 월		44,238,998	44,238,998	592,547,211	1,296,398,834	937,728,426
5 월		43,813,272	43,813,272	571,843,627	1,270,483,031	919,830,122
6 월		43,223,092	43,223,092	594,698,923	1,303,378,807	943,285,576
7 월		39,715,856	39,715,856	574,334,469	1,239,898,384	897,109,450
8 월		39,141,084	39,141,084	579,960,237	1,252,678,414	907,096,661
9 월		40,284,117	40,284,117	599,096,052	1,292,195,475	934,819,905
10 월		43,208,071	43,208,071	622,895,084	1,344,746,988	971,237,675
11 월		37,700,458	37,700,458	546,101,441	1,193,933,884	864,949,775
12 월		44,400,322	44,400,322	609,615,295	1,335,280,575	967,558,121
처방조제		504,830,172	504,830,172	7,001,372,199	15,281,434,782	11,058,897,266
1 월		50,303,451	50,303,451	602,289,852	1,340,521,028	969,228,892
2 월		40,452,307	40,452,307	548,576,667	1,197,852,766	866,005,759
3 월		39,099,163	39,099,163	562,222,398	1,219,432,422	883,309,247
4 월		44,146,898	44,146,898	592,209,463	1,295,746,790	937,331,799
5 월		43,721,066	43,721,066	571,508,528	1,269,832,877	919,434,652
6 월		43,138,566	43,138,566	594,384,148	1,302,773,793	942,917,559
7 월		39,641,381	39,641,381	574,055,925	1,239,363,100	896,783,855
8 월		39,074,911	39,074,911	579,709,574	1,252,201,982	906,807,107
9 월		40,206,228	40,206,228	598,798,754	1,291,635,921	934,479,865
10 월		43,126,302	43,126,302	622,582,507	1,344,157,759	970,879,583
11 월		37,617,665	37,617,665	545,784,873	1,193,336,625	864,586,866
12 월		44,302,234	44,302,234	609,249,510	1,334,579,719	967,132,082
직접조제		1,032,645	1,032,645	3,846,147	7,345,088	4,465,855
1 월		108,480	108,480	395,442	747,834	454,722
2 월		93,178	93,178	343,217	653,877	397,566
3 월		80,968	80,968	298,431	577,551	351,223
4 월		92,100	92,100	337,748	652,044	396,627
5 월		92,206	92,206	335,099	650,154	395,470
6 월		84,526	84,526	314,775	605,014	368,017
7 월		74,475	74,475	278,544	535,284	325,595
8 월		66,173	66,173	250,663	476,432	289,553
9 월		77,889	77,889	297,298	559,554	340,041
10 월		81,769	81,769	312,577	589,229	358,092
11 월		82,793	82,793	316,568	597,259	362,909
12 월		98,088	98,088	365,785	700,856	426,039

주 : 심사결정기준

심사실적(약국)

Month(Pharmacy)

(단위 : 건, 일, 원)
Unit : Claim, Day, KRW

건 당 일 수 Days per claim		건 당 요양급여비용 Medical Expenses per claim	건 당 급여비 Benefit per claim	일 당 요 양 급여 비 용 Medical Expenses per day		일 당 급여 비 Benefit per day		Division
내 원 Visit	요 양 Reimbursed			내 원 Visit	요 양 Reimbursed	내 원 Visit	요 양 Reimbursed	
1.00	13.85	30,223	21,870	30,223	2,182	21,870	1,579	Total
1.00	11.96	26,606	19,235	26,606	2,225	19,235	1,609	Jan.
1.00	13.54	29,560	21,369	29,560	2,183	21,369	1,578	Feb.
1.00	14.36	31,138	22,554	31,138	2,169	22,554	1,571	Mar.
1.00	13.39	29,304	21,197	29,304	2,188	21,197	1,583	Apr.
1.00	13.05	28,998	20,994	28,998	2,222	20,994	1,609	May
1.00	13.76	30,155	21,824	30,155	2,192	21,824	1,586	Jun.
1.00	14.46	31,219	22,588	31,219	2,159	22,588	1,562	Jul.
1.00	14.82	32,004	23,175	32,004	2,160	23,175	1,564	Aug.
1.00	14.87	32,077	23,206	32,077	2,157	23,206	1,560	Sep.
1.00	14.42	31,123	22,478	31,123	2,159	22,478	1,559	Oct.
1.00	14.49	31,669	22,943	31,669	2,186	22,943	1,584	Nov.
1.00	13.73	30,074	21,792	30,074	2,190	21,792	1,587	Dec.
1.00	13.87	30,270	21,906	30,270	2,183	21,906	1,580	Prescription
1.00	11.97	26,649	19,268	26,649	2,226	19,268	1,609	Jan.
1.00	13.56	29,611	21,408	29,611	2,184	21,408	1,579	Feb.
1.00	14.38	31,188	22,592	31,188	2,169	22,592	1,571	Mar.
1.00	13.41	29,351	21,232	29,351	2,188	21,232	1,583	Apr.
1.00	13.07	29,044	21,030	29,044	2,222	21,030	1,609	May
1.00	13.78	30,200	21,858	30,200	2,192	21,858	1,586	Jun.
1.00	14.48	31,264	22,622	31,264	2,159	22,622	1,562	Jul.
1.00	14.84	32,046	23,207	32,046	2,160	23,207	1,564	Aug.
1.00	14.89	32,125	23,242	32,125	2,157	23,242	1,561	Sep.
1.00	14.44	31,168	22,512	31,168	2,159	22,512	1,559	Oct.
1.00	14.51	31,723	22,984	31,723	2,186	22,984	1,584	Nov.
1.00	13.75	30,124	21,830	30,124	2,191	21,830	1,587	Dec.
1.00	3.72	7,113	4,325	7,113	1,910	4,325	1,161	Without prescription
1.00	3.65	6,894	4,192	6,894	1,891	4,192	1,150	Jan.
1.00	3.68	7,018	4,267	7,018	1,905	4,267	1,158	Feb.
1.00	3.69	7,133	4,338	7,133	1,935	4,338	1,177	Mar.
1.00	3.67	7,080	4,306	7,080	1,931	4,306	1,174	Apr.
1.00	3.63	7,051	4,289	7,051	1,940	4,289	1,180	May
1.00	3.72	7,158	4,354	7,158	1,922	4,354	1,169	Jun.
1.00	3.74	7,187	4,372	7,187	1,922	4,372	1,169	Jul.
1.00	3.79	7,200	4,376	7,200	1,901	4,376	1,155	Aug.
1.00	3.82	7,184	4,366	7,184	1,882	4,366	1,144	Sep.
1.00	3.82	7,206	4,379	7,206	1,885	4,379	1,146	Oct.
1.00	3.82	7,214	4,383	7,214	1,887	4,383	1,146	Nov.
1.00	3.73	7,145	4,343	7,145	1,916	4,343	1,165	Dec.

Note : According to the review result

제Ⅳ－4－1 표

Table IV－4－1

요양기관 소재지별

Review Records by Location

구 분 Division			청 구 건 수 Claims	일 수 Number of Days		원외처방횟수 Prescription times	원외처방일수 Prescription days
				내 원 Visit	요 양 Reimbursed		
총 계			290,541,388	307,101,808	1,984,673,004	-	-
의 료 기 관 Medical Institution	소 계 Subtotal	소계 Subtotal	191,408,795	207,969,215	317,046,718	101,311,547	1,690,009,668
		입원 Inpatient	2,906,865	19,792,544	39,066,790	45,620	663,225
		외래 Outpatient	188,501,930	188,176,671	277,979,928	101,265,927	1,689,346,443
	상급종합병원 Tertiary hospital	소계 Subtotal	19,963,891	24,798,899	61,135,691	7,536,328	509,350,541
		입원 Inpatient	1,069,670	5,989,914	16,494,875	7,448	231,353
		외래 Outpatient	18,894,221	18,808,985	44,640,816	7,528,880	509,119,188
	중 합 병 원 General hospital	소계 Subtotal	12,192,545	15,564,377	48,939,571	5,596,613	234,044,660
		입원 Inpatient	676,700	4,074,703	8,478,561	12,963	230,575
		외래 Outpatient	11,515,845	11,489,674	40,461,010	5,583,650	233,814,085
	병 원 Hospital	소계 Subtotal	10,450,407	17,734,014	26,089,287	5,025,405	85,389,661
		입원 Inpatient	777,155	8,076,454	11,946,139	5,523	68,596
		외래 Outpatient	9,673,252	9,657,560	14,143,148	5,019,882	85,321,065
	의 원 Clinic	소계 Subtotal	107,119,011	107,921,202	136,697,885	79,319,172	818,986,163
		입원 Inpatient	327,257	1,220,218	1,669,265	16,977	99,775
		외래 Outpatient	106,791,754	106,700,984	135,028,620	79,302,195	818,886,388
	치 과 병 원 Dental hospital	소계 Subtotal	1,120,419	1,123,121	1,143,357	239,539	1,646,102
		입원 Inpatient	3,304	12,758	29,336	358	5,613
		외래 Outpatient	1,117,115	1,110,363	1,114,021	239,181	1,640,489
	치 과 의 원 Dental clinic	소계 Subtotal	16,325,002	16,224,401	16,227,785	2,934,369	10,182,042
		입원 Inpatient	16	17	17	5	22
		외래 Outpatient	16,324,986	16,224,384	16,227,768	2,934,364	10,182,020
	조 산 원 Midwifery clinic	소계 Subtotal	170	427	427	-	-
		입원 Inpatient	170	427	427	-	-
		외래 Outpatient	-	-	-	-	-
	보건의료원 Hospitalized health center	소계 Subtotal	-	-	-	-	-
		입원 Inpatient	-	-	-	-	-
		외래 Outpatient	-	-	-	-	-
	보 건 소 Health center	소계 Subtotal	1,108,677	1,108,677	1,465,041	631,822	29,656,784
		입원 Inpatient	-	-	-	-	-
		외래 Outpatient	1,108,677	1,108,677	1,465,041	631,822	29,656,784
	보 건 지 소 Health subcenter	소계 Subtotal	27,420	27,420	32,616	5,449	305,534
		입원 Inpatient	-	-	-	-	-
		외래 Outpatient	27,420	27,420	32,616	5,449	305,534
	보건진료소 Primary health care post	소계 Subtotal	-	-	-	-	-
		입원 Inpatient	-	-	-	-	-
		외래 Outpatient	-	-	-	-	-
	한 방 병 원 Oriental hospital	소계 Subtotal	869,077	1,202,538	1,467,334	22,850	448,181
		입원 Inpatient	49,402	382,893	413,344	2,346	27,291
		외래 Outpatient	819,675	819,645	1,053,990	20,504	420,890
	한 의 원 Oriental clinic	소계 Subtotal	22,232,176	22,264,139	23,847,724	-	-
		입원 Inpatient	3,191	35,160	34,826	-	-
		외래 Outpatient	22,228,985	22,228,979	23,812,898	-	-
약 국 Pharmacy	소 계 Subtotal	소계 Subtotal	99,132,593	99,132,593	1,667,626,286	-	-
		처방 Prescription	99,132,593	99,132,593	1,667,626,286	-	-
		직접 Without prescription	-	-	-	-	-

주 : 심사결정기준

요양급여비용 심사실적(서울) of the Provider(Seoul)

(단위 : 건, 일, 회, 원)
Unit : Claim, Day, Time, KRW

요양급여비용 (천 원) Medical Expenses (KRW 1,000)		원 외 처방률 Prescription rate (%)	원외처방 횟수 당 처방일수 Prescription days per prescription time	건 당 내원일수 Visits per Claim	건 당 요양급여비용 Medical Expenses per claim	건 당 급여 비 Benefit per claim	일 당 요양급여비용 Medical Expenses per day	
계 Total	급여비 Benefit						내 원 Visit	요 양 Reimbursed
17,079,757,984	12,983,436,040	-	-	1.06	58,786	44,687	55,616	8,606
13,498,293,856	10,359,540,528	-	-	1.09	70,521	54,123	64,905	42,575
6,072,228,321	5,143,012,484	-	-	6.81	2,088,927	1,769,264	306,794	155,432
7,426,065,535	5,216,528,044	53.81	16.68	1.00	39,395	27,674	39,463	26,714
5,519,496,411	4,432,561,335	-	67.59	1.24	276,474	222,029	222,570	90,283
3,369,175,853	2,945,034,573	-	31.06	5.60	3,149,734	2,753,218	562,475	204,256
2,150,320,558	1,487,526,762	40.03	67.62	1.00	113,808	78,729	114,324	48,169
2,063,995,730	1,577,827,736	-	41.82	1.28	169,283	129,409	132,610	42,174
1,327,969,887	1,107,153,094	-	17.79	6.02	1,962,420	1,636,106	325,906	156,627
736,025,843	470,674,642	48.60	41.87	1.00	63,914	40,872	64,060	18,191
1,467,985,184	1,100,708,984	-	16.99	1.70	140,472	105,327	82,778	56,268
1,093,366,167	859,353,148	-	12.42	10.39	1,406,883	1,105,768	135,377	91,525
374,619,017	241,355,836	51.98	17.00	1.00	38,727	24,951	38,790	26,488
2,944,230,807	2,220,145,945	-	10.33	1.01	27,486	20,726	27,281	21,538
245,957,557	203,443,027	-	5.88	3.73	751,573	621,661	201,569	147,345
2,698,273,251	2,016,702,918	74.32	10.33	1.00	25,267	18,884	25,288	19,983
73,443,075	44,023,508	-	6.87	1.00	65,550	39,292	65,392	64,235
4,394,654	3,688,386	-	15.68	3.86	1,330,101	1,116,339	344,463	149,804
69,048,421	40,335,122	21.54	6.86	0.99	61,810	36,107	62,185	61,981
876,961,592	568,518,123	-	3.47	0.99	53,719	34,825	54,052	54,041
8,763	6,986	-	4.40	1.06	547,718	436,603	515,499	515,499
876,952,828	568,511,138	18.09	3.47	0.99	53,718	34,825	54,052	54,040
135,404	130,969	-	-	2.51	796,494	770,407	317,105	317,105
135,404	130,969	-	-	2.51	796,494	770,407	317,105	317,105
-	-	-	-	-	-	-	-	-
-	-	-	-	-	-	-	-	-
-	-	-	-	-	-	-	-	-
-	-	-	-	-	-	-	-	-
5,701,255	4,744,001	-	46.94	1.00	5,142	4,279	5,142	3,892
-	-	-	-	-	-	-	-	-
5,701,255	4,744,001	56.99	46.94	1.00	5,142	4,279	5,142	3,892
136,905	107,605	-	56.07	1.00	4,993	3,924	4,993	4,197
-	-	-	-	-	-	-	-	-
136,905	107,605	19.87	56.07	1.00	4,993	3,924	4,993	4,197
-	-	-	-	-	-	-	-	-
-	-	-	-	-	-	-	-	-
-	-	-	-	-	-	-	-	-
53,215,369	37,736,257	-	19.61	1.38	61,232	43,421	44,253	36,267
29,661,420	22,997,523	-	11.63	7.75	600,409	465,518	77,467	71,760
23,553,949	14,738,734	2.50	20.53	1.00	28,736	17,981	28,737	22,347
492,992,124	373,036,065	-	-	1.00	22,175	16,779	22,143	20,673
1,558,616	1,204,778	-	-	11.02	488,441	377,555	44,329	44,754
491,433,508	371,831,287	-	-	1.00	22,108	16,727	22,108	20,637
3,581,464,128	2,623,895,512	-	-	1.00	36,128	26,469	36,128	2,148
3,581,464,128	2,623,895,512	-	-	1.00	36,128	26,469	36,128	2,148
-	-	-	-	-	-	-	-	-

Note : According to the review result

제Ⅳ－4－2 표

Table IV－4－2

요양기관 소재지별

Review Records by Location

구 분 Division			청 구 건 수 Claims	일 수 Number of Days		원외처방횟수 Prescription times	원외처방일수 Prescription days
				내 원 Visit	요 양 Reimbursed		
총 계			102,003,351	115,851,045	644,480,817	-	-
의 료 기 관 Medical Institution	소 계 Subtotal	소계 Subtotal	66,210,704	80,058,398	119,203,645	36,446,311	524,603,592
		입원 Inpatient	1,440,250	15,348,895	20,274,149	23,329	255,995
		외래 Outpatient	64,770,454	64,709,503	98,929,496	36,422,982	524,347,597
	상급종합병원 Tertiary hospital	소계 Subtotal	2,589,620	3,619,319	6,651,484	1,294,375	70,720,647
		입원 Inpatient	171,436	1,204,479	2,245,788	5,226	108,808
		외래 Outpatient	2,418,184	2,414,840	4,405,696	1,289,149	70,611,839
	중 합 병 원 General hospital	소계 Subtotal	6,229,482	8,207,530	24,847,072	3,348,882	103,850,090
		입원 Inpatient	278,846	2,261,311	4,101,993	6,663	65,922
		외래 Outpatient	5,950,636	5,946,219	20,745,079	3,342,219	103,784,168
	병 원 Hospital	소계 Subtotal	8,025,388	18,460,090	22,817,524	4,548,884	60,075,538
		입원 Inpatient	859,206	11,295,310	13,175,877	6,975	48,001
		외래 Outpatient	7,166,182	7,164,780	9,641,647	4,541,909	60,027,537
	의 원 Clinic	소계 Subtotal	35,617,667	35,935,405	50,420,809	26,136,172	279,222,103
		입원 Inpatient	115,760	454,520	613,950	4,461	33,218
		외래 Outpatient	35,501,907	35,480,885	49,806,859	26,131,711	279,188,885
	치 과 병 원 Dental hospital	소계 Subtotal	300,276	298,181	298,674	48,142	155,153
		입원 Inpatient	-	-	-	-	-
		외래 Outpatient	300,276	298,181	298,674	48,142	155,153
	치 과 의 원 Dental clinic	소계 Subtotal	4,717,681	4,688,969	4,690,295	839,877	2,459,391
		입원 Inpatient	1	-	-	1	3
		외래 Outpatient	4,717,680	4,688,969	4,690,295	839,876	2,459,388
	조 산 원 Midwifery clinic	소계 Subtotal	53	159	159	-	-
		입원 Inpatient	53	159	159	-	-
		외래 Outpatient	-	-	-	-	-
	보건의료원 Hospitalized health center	소계 Subtotal	-	-	-	-	-
		입원 Inpatient	-	-	-	-	-
		외래 Outpatient	-	-	-	-	-
	보 건 소 Health center	소계 Subtotal	314,432	314,432	331,792	204,071	7,192,428
		입원 Inpatient	-	-	-	-	-
		외래 Outpatient	314,432	314,432	331,792	204,071	7,192,428
	보 건 지 소 Health subcenter	소계 Subtotal	46,903	46,903	181,957	21,770	822,443
		입원 Inpatient	-	-	-	-	-
		외래 Outpatient	46,903	46,903	181,957	21,770	822,443
	보건진료소 Primary health care post	소계 Subtotal	13,802	13,842	114,546	-	-
		입원 Inpatient	-	-	-	-	-
		외래 Outpatient	13,802	13,842	114,546	-	-
	한 방 병 원 Oriental hospital	소계 Subtotal	214,471	325,012	349,959	4,138	105,799
		입원 Inpatient	14,370	124,911	128,177	3	43
		외래 Outpatient	200,101	200,101	221,782	4,135	105,756
	한 의 원 Oriental clinic	소계 Subtotal	8,140,929	8,148,556	8,499,374	-	-
		입원 Inpatient	578	8,205	8,205	-	-
		외래 Outpatient	8,140,351	8,140,351	8,491,169	-	-
약 국 Pharmacy	소계 Subtotal	35,792,647	35,792,647	525,277,172	-	-	
	처방 Prescription	35,786,334	35,786,334	525,263,949	-	-	
	직접 Without prescription	6,313	6,313	13,223	-	-	

주 : 심사결정기준

요양급여비용 심사실적(부산) of the Provider(Busan)

(단위 : 건, 일, 회, 원)
Unit : Claim, Day, Time, KRW

요양급여비용 (천 원) Medical Expenses (KRW 1,000)		원 외 처방률 Prescription rate (%)	원외처방 횟수 당 처방일수 Prescription days per prescription time	건 당 내원일수 Visits per Claim	건 당 요양급여비용 Medical Expenses per claim	건 당 급여 비 Benefit per claim	일 당 요양급여비용 Medical Expenses per day	
계 Total	급여 비 Benefit						내 원 Visit	요 양 Reimbursed
5,598,116,899	4,191,342,706	-	-	1.14	54,882	41,090	48,322	8,686
4,436,825,712	3,352,623,393	-	-	1.21	67,011	50,636	55,420	37,221
2,331,464,671	1,879,997,300	-	-	10.66	1,618,792	1,305,327	151,898	114,997
2,105,361,041	1,472,626,094	56.29	14.40	1.00	32,505	22,736	32,536	21,281
762,578,474	611,961,100	-	54.64	1.40	294,475	236,313	210,697	114,648
526,809,331	454,287,170	-	20.82	7.03	3,072,921	2,649,894	437,375	234,577
235,769,143	157,673,930	53.38	54.77	1.00	97,498	65,203	97,633	53,515
927,767,976	707,191,482	-	31.01	1.32	148,932	113,523	113,039	37,339
599,415,091	493,160,626	-	9.89	8.11	2,149,628	1,768,577	265,074	146,128
328,352,884	214,030,856	56.21	31.05	1.00	55,179	35,968	55,220	15,828
1,346,399,764	1,013,316,836	-	13.21	2.30	167,768	126,264	72,936	59,007
1,107,797,181	854,200,146	-	6.88	13.15	1,289,327	994,174	98,076	84,078
238,602,583	159,116,690	63.39	13.22	1.00	33,296	22,204	33,302	24,747
936,240,241	701,178,563	-	10.68	1.01	26,286	19,686	26,053	18,569
87,200,380	70,533,080	-	7.45	3.93	753,286	609,304	191,852	142,032
849,039,861	630,645,483	73.65	10.68	1.00	23,915	17,764	23,930	17,047
17,334,589	9,848,906	-	3.22	0.99	57,729	32,800	58,134	58,038
-	-	-	-	-	-	-	-	-
17,334,589	9,848,906	16.15	3.22	0.99	57,729	32,800	58,134	58,038
259,536,369	165,615,968	-	2.93	0.99	55,014	35,105	55,350	55,335
4	3	-	3.00	-	3,730	2,990	-	-
259,536,365	165,615,965	17.91	2.93	0.99	55,014	35,105	55,350	55,335
39,490	36,591	-	-	3.00	745,094	690,395	248,365	248,365
39,490	36,591	-	-	3.00	745,094	690,395	248,365	248,365
-	-	-	-	-	-	-	-	-
-	-	-	-	-	-	-	-	-
-	-	-	-	-	-	-	-	-
-	-	-	-	-	-	-	-	-
1,400,927	1,197,884	-	35.24	1.00	4,455	3,810	4,455	4,222
-	-	-	-	-	-	-	-	-
1,400,927	1,197,884	64.90	35.24	1.00	4,455	3,810	4,455	4,222
395,787	311,073	-	37.78	1.00	8,438	6,632	8,438	2,175
-	-	-	-	-	-	-	-	-
395,787	311,073	46.41	37.78	1.00	8,438	6,632	8,438	2,175
194,673	156,949	-	-	1.00	14,105	11,371	14,064	1,700
-	-	-	-	-	-	-	-	-
194,673	156,949	-	-	1.00	14,105	11,371	14,064	1,700
14,872,974	10,613,355	-	25.57	1.52	69,347	49,486	45,761	42,499
9,725,025	7,419,682	-	14.33	8.69	676,759	516,331	77,856	75,872
5,147,949	3,193,673	2.07	25.58	1.00	25,727	15,960	25,727	23,212
170,064,447	131,194,685	-	-	1.00	20,890	16,115	20,871	20,009
478,168	360,001	-	-	14.20	827,280	622,840	58,278	58,278
169,586,279	130,834,684	-	-	1.00	20,833	16,072	20,833	19,972
1,161,291,187	838,719,313	-	-	1.00	32,445	23,433	32,445	2,211
1,161,261,499	838,701,154	-	-	1.00	32,450	23,436	32,450	2,211
29,688	18,159	-	-	1.00	4,703	2,876	4,703	2,245

Note : According to the review result

제Ⅳ－4－3 표

Table IV－4－3

요양기관 소재지별

Review Records by Location

구 분 Division			청 구 건 수 Claims	일 수 Number of Days		원외처방횟수 Prescription times	원외처방일수 Prescription days
				내 원 Visit	요 양 Reimbursed		
총 계			73,972,015	80,477,641	471,019,274	-	-
의 료 기 관 Medical Institution	소 계 Subtotal	소계 Subtotal	47,265,070	53,770,696	76,421,954	27,175,013	394,471,851
		입원 Inpatient	792,660	7,354,526	10,841,773	12,637	149,889
		외래 Outpatient	46,472,410	46,416,170	65,580,181	27,162,376	394,321,962
	상급종합병원 Tertiary hospital	소계 Subtotal	2,709,713	3,601,543	8,379,767	1,287,378	76,180,611
		입원 Inpatient	166,112	1,064,003	2,105,869	1,063	31,523
		외래 Outpatient	2,543,601	2,537,540	6,273,898	1,286,315	76,149,088
	중 합 병 원 General hospital	소계 Subtotal	2,255,440	3,042,344	10,702,760	937,902	34,061,373
		입원 Inpatient	132,786	921,664	1,734,657	1,971	27,059
		외래 Outpatient	2,122,654	2,120,680	8,968,103	935,931	34,034,314
	병 원 Hospital	소계 Subtotal	5,209,250	9,889,394	13,783,212	2,927,165	41,999,268
		입원 Inpatient	426,558	5,108,607	6,661,606	4,675	53,779
		외래 Outpatient	4,782,692	4,780,787	7,121,606	2,922,490	41,945,489
	의 원 Clinic	소계 Subtotal	27,424,886	27,567,991	33,159,849	21,187,304	235,733,389
		입원 Inpatient	62,823	230,073	308,881	4,698	36,805
		외래 Outpatient	27,362,063	27,337,918	32,850,968	21,182,606	235,696,584
	치 과 병 원 Dental hospital	소계 Subtotal	343,357	339,577	339,594	83,590	434,645
		입원 Inpatient	-	-	-	-	-
		외래 Outpatient	343,357	339,577	339,594	83,590	434,645
	치 과 의 원 Dental clinic	소계 Subtotal	3,351,565	3,333,212	3,333,758	650,856	2,095,104
		입원 Inpatient	1	-	-	-	-
		외래 Outpatient	3,351,564	3,333,212	3,333,758	650,856	2,095,104
	조 산 원 Midwifery clinic	소계 Subtotal	-	-	-	-	-
		입원 Inpatient	-	-	-	-	-
		외래 Outpatient	-	-	-	-	-
	보건의료원 Hospitalized health center	소계 Subtotal	-	-	-	-	-
		입원 Inpatient	-	-	-	-	-
		외래 Outpatient	-	-	-	-	-
	보 건 소 Health center	소계 Subtotal	164,034	164,034	177,550	81,417	3,145,757
		입원 Inpatient	-	-	-	-	-
		외래 Outpatient	164,034	164,034	177,550	81,417	3,145,757
	보 건 지 소 Health subcenter	소계 Subtotal	40,194	40,194	221,205	18,699	809,370
		입원 Inpatient	-	-	-	-	-
		외래 Outpatient	40,194	40,194	221,205	18,699	809,370
	보건진료소 Primary health care post	소계 Subtotal	20,975	20,979	190,111	-	-
		입원 Inpatient	-	-	-	-	-
		외래 Outpatient	20,975	20,979	190,111	-	-
	한 방 병 원 Oriental hospital	소계 Subtotal	88,476	114,275	144,946	702	12,334
		입원 Inpatient	4,380	30,179	30,760	230	723
		외래 Outpatient	84,096	84,096	114,186	472	11,611
	한 의 원 Oriental clinic	소계 Subtotal	5,657,180	5,657,153	5,989,202	-	-
		입원 Inpatient	-	-	-	-	-
		외래 Outpatient	5,657,180	5,657,153	5,989,202	-	-
약 국 Pharmacy	소계 Subtotal	26,706,945	26,706,945	394,597,320	-	-	
	처방 Prescription	26,706,945	26,706,945	394,597,320	-	-	
	직접 Without prescription	-	-	-	-	-	

주 : 심사결정기준

요양급여비용 심사실적(대구) of the Provider(Daegu)

(단위 : 건, 일, 회, 원)
Unit : Claim, Day, Time, KRW

요양급여비용 (천 원) Medical Expenses (KRW 1,000)		원 외 처방률 Prescription rate (%)	원외처방 횟수 당 처방일수 Prescription days per prescription time	건 당 내원일수 Visits per Claim	건 당 요양급여비용 Medical Expenses per claim	건 당 급여 비 Benefit per claim	일 당 요양급여비용 Medical Expenses per day	
계 Total	급여비 Benefit						내 원 Visit	요 양 Reimbursed
3,812,262,463	2,856,845,618	-	-	1.09	51,537	38,621	47,370	8,094
2,970,737,893	2,247,278,324	-	-	1.14	62,853	47,546	55,248	38,873
1,354,667,445	1,110,110,856	-	-	9.28	1,709,015	1,400,488	184,195	124,949
1,616,070,448	1,137,167,468	58.52	14.52	1.00	34,775	24,470	34,817	24,643
745,602,813	588,149,857	-	59.18	1.33	275,159	217,052	207,023	88,977
477,615,003	410,060,695	-	29.65	6.41	2,875,259	2,468,580	448,885	226,802
267,987,811	178,089,162	50.69	59.20	1.00	105,358	70,015	105,609	42,715
399,587,977	314,357,579	-	36.32	1.35	177,166	139,377	131,342	37,335
243,479,949	204,044,885	-	13.73	6.94	1,833,627	1,536,645	264,174	140,362
156,108,028	110,312,694	44.13	36.36	1.00	73,544	51,969	73,612	17,407
764,094,983	574,770,261	-	14.35	1.90	146,680	110,336	77,264	55,437
585,296,612	457,108,099	-	11.50	11.98	1,372,138	1,071,620	114,571	87,861
178,798,371	117,662,162	61.13	14.35	1.00	37,384	24,602	37,399	25,106
728,975,121	543,010,555	-	11.13	1.01	26,581	19,800	26,443	21,984
45,630,716	36,845,813	-	7.83	3.66	726,338	586,502	198,331	147,729
683,344,405	506,164,742	77.48	11.13	1.00	24,974	18,499	24,996	20,801
21,452,435	12,295,752	-	5.20	0.99	62,479	35,810	63,174	63,171
-	-	-	-	-	-	-	-	-
21,452,435	12,295,752	24.62	5.20	0.99	62,479	35,810	63,174	63,171
184,348,105	118,566,733	-	3.22	0.99	55,004	35,377	55,306	55,297
115	92	-	-	-	114,540	91,640	-	-
184,347,991	118,566,642	19.53	3.22	0.99	55,004	35,377	55,306	55,297
-	-	-	-	-	-	-	-	-
-	-	-	-	-	-	-	-	-
-	-	-	-	-	-	-	-	-
-	-	-	-	-	-	-	-	-
-	-	-	-	-	-	-	-	-
-	-	-	-	-	-	-	-	-
721,771	601,736	-	38.64	1.00	4,400	3,668	4,400	4,065
-	-	-	-	-	-	-	-	-
721,771	601,736	49.63	38.64	1.00	4,400	3,668	4,400	4,065
451,648	339,139	-	43.28	1.00	11,237	8,438	11,237	2,042
-	-	-	-	-	-	-	-	-
451,648	339,139	46.52	43.28	1.00	11,237	8,438	11,237	2,042
316,177	247,974	-	-	1.00	15,074	11,822	15,071	1,663
-	-	-	-	-	-	-	-	-
316,177	247,974	-	-	1.00	15,074	11,822	15,071	1,663
5,335,654	3,723,606	-	17.57	1.29	60,306	42,086	46,691	36,811
2,645,051	2,051,271	-	3.14	6.89	603,893	468,327	87,645	85,990
2,690,603	1,672,334	0.56	24.60	1.00	31,994	19,886	31,994	23,563
119,851,208	91,215,131	-	-	1.00	21,186	16,124	21,186	20,011
-	-	-	-	-	-	-	-	-
119,851,208	91,215,131	-	-	1.00	21,186	16,124	21,186	20,011
841,524,570	609,567,295	-	-	1.00	31,510	22,824	31,510	2,133
841,524,570	609,567,295	-	-	1.00	31,510	22,824	31,510	2,133
-	-	-	-	-	-	-	-	-

Note : According to the review result

제Ⅳ－4－4 표
Table IV－4－4

요양기관 소재지별
Review Records by Location

구 분 Division			청 구 건 수 Claims	일 수 Number of Days		원외처방횟수 Prescription times	원외처방일수 Prescription days
				내 원 Visit	요 양 Reimbursed		
총 계			74,384,777	80,022,226	423,135,933	-	-
의 료 기 관 Medical Institution	소 계 Subtotal	소계 Subtotal	47,341,210	52,978,659	72,554,694	27,553,148	349,557,287
		입원 Inpatient	818,232	6,510,061	9,935,380	13,895	190,083
		외래 Outpatient	46,522,978	46,468,598	62,619,314	27,539,253	349,367,204
	상급종합병원 Tertiary hospital	소계 Subtotal	2,707,988	3,466,230	7,791,184	1,164,232	57,888,680
		입원 Inpatient	196,614	974,432	2,076,288	2,549	58,402
		외래 Outpatient	2,511,374	2,491,798	5,714,896	1,161,683	57,830,278
	중 합 병 원 General hospital	소계 Subtotal	2,991,065	4,010,464	7,479,559	1,632,260	42,314,816
		입원 Inpatient	201,844	1,222,698	2,511,224	5,747	81,051
		외래 Outpatient	2,789,221	2,787,766	4,968,335	1,626,513	42,233,765
	병 원 Hospital	소계 Subtotal	3,037,253	6,360,394	8,825,968	1,525,751	19,843,073
		입원 Inpatient	300,634	3,624,105	4,526,489	1,252	15,415
		외래 Outpatient	2,736,619	2,736,289	4,299,479	1,524,499	19,827,658
	의 원 Clinic	소계 Subtotal	28,736,086	29,167,306	35,649,797	22,281,060	220,625,708
		입원 Inpatient	101,556	548,326	676,088	3,908	29,974
		외래 Outpatient	28,634,530	28,618,980	34,973,709	22,277,152	220,595,734
	치 과 병 원 Dental hospital	소계 Subtotal	72,569	72,164	72,168	16,371	66,463
		입원 Inpatient	1	1	1	1	3
		외래 Outpatient	72,568	72,163	72,167	16,370	66,460
	치 과 의 원 Dental clinic	소계 Subtotal	3,911,711	3,894,740	3,896,436	772,395	2,605,127
		입원 Inpatient	-	-	-	-	-
		외래 Outpatient	3,911,711	3,894,740	3,896,436	772,395	2,605,127
	조 산 원 Midwifery clinic	소계 Subtotal	68	148	149	-	-
		입원 Inpatient	68	148	149	-	-
		외래 Outpatient	-	-	-	-	-
	보건의료원 Hospitalized health center	소계 Subtotal	-	-	-	-	-
		입원 Inpatient	-	-	-	-	-
		외래 Outpatient	-	-	-	-	-
	보 건 소 Health center	소계 Subtotal	248,763	248,763	332,090	124,695	5,141,725
		입원 Inpatient	-	-	-	-	-
		외래 Outpatient	248,763	248,763	332,090	124,695	5,141,725
	보 건 지 소 Health subcenter	소계 Subtotal	142,499	142,499	1,799,828	19,246	838,913
		입원 Inpatient	-	-	-	-	-
		외래 Outpatient	142,499	142,499	1,799,828	19,246	838,913
	보건진료소 Primary health care post	소계 Subtotal	59,318	59,325	793,053	-	-
		입원 Inpatient	-	-	-	-	-
		외래 Outpatient	59,318	59,325	793,053	-	-
	한 방 병 원 Oriental hospital	소계 Subtotal	137,857	244,273	271,947	17,138	232,782
		입원 Inpatient	15,776	122,292	126,991	438	5,238
		외래 Outpatient	122,081	121,981	144,956	16,700	227,544
	한 의 원 Oriental clinic	소계 Subtotal	5,296,033	5,312,353	5,642,515	-	-
		입원 Inpatient	1,739	18,059	18,150	-	-
		외래 Outpatient	5,294,294	5,294,294	5,624,365	-	-
약 국 Pharmacy	소계 Subtotal	27,043,567	27,043,567	350,581,239	-	-	
	처방 Prescription	27,031,196	27,031,196	350,535,835	-	-	
	직접 Without prescription	12,371	12,371	45,404	-	-	

주 : 심사결정기준

요양급여비용 심사실적(인천) of the Provider(Incheon)

(단위 : 건, 일, 회, 원)
Unit : Claim, Day, Time, KRW

요양급여비용 (천 원) Medical Expenses (KRW 1,000)		원 외 처방률 Prescription rate (%)	원외처방 횟수 당 처방일수 Prescription days per prescription time	건 당 내원일수 Visits per Claim	건 당 요양급여비용 Medical Expenses per claim	건 당 급여 비 Benefit per claim	일 당 요양급여비용 Medical Expenses per day	
계 Total	급여 비 Benefit						내 원 Visit	요 양 Reimbursed
3,445,897,707	2,555,103,830	-	-	1.08	46,325	34,350	43,062	8,144
2,672,524,196	1,998,493,361	-	-	1.12	56,452	42,215	50,445	36,835
1,252,683,411	1,019,448,628	-	-	7.96	1,530,964	1,245,916	192,423	126,083
1,419,840,785	979,044,733	59.26	12.69	1.00	30,519	21,044	30,555	22,674
672,836,718	522,045,119	-	49.72	1.28	248,464	192,780	194,112	86,359
453,147,138	387,551,597	-	22.91	4.96	2,304,755	1,971,129	465,037	218,249
219,689,580	134,493,522	46.62	49.78	0.99	87,478	53,554	88,165	38,442
459,666,585	340,813,594	-	25.92	1.34	153,680	113,944	114,617	61,456
318,954,177	255,483,630	-	14.10	6.06	1,580,201	1,265,748	260,861	127,011
140,712,408	85,329,964	58.34	25.97	1.00	50,449	30,593	50,475	28,322
500,215,118	376,276,665	-	13.01	2.09	164,693	123,887	78,645	56,675
400,206,473	311,556,512	-	12.31	12.05	1,331,208	1,036,332	110,429	88,414
100,008,645	64,720,153	55.71	13.01	1.00	36,545	23,650	36,549	23,261
704,960,839	526,940,793	-	9.90	1.02	24,532	18,337	24,170	19,775
70,389,254	57,301,150	-	7.67	5.40	693,108	564,232	128,371	104,113
634,571,584	469,639,643	77.84	9.90	1.00	22,161	16,401	22,173	18,144
3,909,223	2,279,571	-	4.06	0.99	53,869	31,412	54,171	54,168
107	86	-	3.00	1.00	106,880	85,510	106,880	106,880
3,909,116	2,279,485	22.68	4.06	0.99	53,868	31,412	54,171	54,168
199,053,927	130,555,281	-	3.37	1.00	50,887	33,375	51,108	51,086
-	-	-	-	-	-	-	-	-
199,053,927	130,555,281	19.83	3.37	1.00	50,887	33,375	51,108	51,086
49,426	47,378	-	-	2.18	726,854	696,732	333,960	331,719
49,426	47,378	-	-	2.18	726,854	696,732	333,960	331,719
-	-	-	-	-	-	-	-	-
-	-	-	-	-	-	-	-	-
-	-	-	-	-	-	-	-	-
-	-	-	-	-	-	-	-	-
1,331,575	1,093,864	-	41.23	1.00	5,353	4,397	5,353	4,010
-	-	-	-	-	-	-	-	-
1,331,575	1,093,864	50.13	41.23	1.00	5,353	4,397	5,353	4,010
3,161,513	2,305,659	-	43.59	1.00	22,186	16,180	22,186	1,757
-	-	-	-	-	-	-	-	-
3,161,513	2,305,659	13.51	43.59	1.00	22,186	16,180	22,186	1,757
1,233,622	923,538	-	-	1.00	20,797	15,569	20,794	1,556
-	-	-	-	-	-	-	-	-
1,233,622	923,538	-	-	1.00	20,797	15,569	20,794	1,556
12,071,496	8,643,481	-	13.58	1.77	87,565	62,699	49,418	44,389
8,892,375	6,712,477	-	11.96	7.75	563,665	425,487	72,714	70,024
3,179,121	1,931,005	13.69	13.63	1.00	26,041	15,817	26,062	21,932
114,034,154	86,568,418	-	-	1.00	21,532	16,346	21,466	20,210
1,044,460	795,799	-	-	10.38	600,610	457,619	57,836	57,546
112,989,693	85,772,620	-	-	1.00	21,342	16,201	21,342	20,089
773,373,511	556,610,469	-	-	1.00	28,597	20,582	28,597	2,206
773,303,840	556,568,101	-	-	1.00	28,608	20,590	28,608	2,206
69,671	42,368	-	-	1.00	5,632	3,425	5,632	1,534

Note : According to the review result

제Ⅳ－4－5 표
Table IV－4－5

요양기관 소재지별
Review Records by Location

구 분 Division			청 구 건 수 Claims	일 수 Number of Days		원외처방횟수 Prescription times	원외처방일수 Prescription days
				내 원 Visit	요 양 Reimbursed		
총 계 Total			42,212,049	49,831,995	251,785,132	-	-
의 료 기 관 Medical Insti- tution	소 계 Subtotal	소계 Subtotal	27,095,515	34,715,461	49,900,988	15,330,767	201,157,261
		입원 Inpatient	908,259	8,570,241	11,397,937	16,440	138,472
		외래 Outpatient	26,187,256	26,145,220	38,503,051	15,314,327	201,018,789
	상급종합병원 Tertiary hospital	소계 Subtotal	1,066,661	1,497,050	4,060,847	527,970	29,512,269
		입원 Inpatient	76,920	507,919	1,054,106	445	14,014
		외래 Outpatient	989,741	989,131	3,006,741	527,525	29,498,255
	중 합 병 원 General hospital	소계 Subtotal	2,876,356	3,965,701	10,776,737	1,502,675	36,434,541
		입원 Inpatient	156,188	1,247,108	2,410,948	5,879	46,173
		외래 Outpatient	2,720,168	2,718,593	8,365,789	1,496,796	36,388,368
	병 원 Hospital	소계 Subtotal	4,214,166	8,905,270	11,793,678	2,749,446	26,859,837
		입원 Inpatient	422,486	5,114,016	6,105,183	6,152	40,466
		외래 Outpatient	3,791,680	3,791,254	5,688,495	2,743,294	26,819,371
	의 원 Clinic	소계 Subtotal	13,256,280	13,543,681	15,942,266	10,026,817	104,867,683
		입원 Inpatient	57,272	371,412	466,298	3,315	28,861
		외래 Outpatient	13,199,008	13,172,269	15,475,968	10,023,502	104,838,822
	치 과 병 원 Dental hospital	소계 Subtotal	242,668	241,962	241,970	58,170	280,100
		입원 Inpatient	7	7	7	2	4
		외래 Outpatient	242,661	241,955	241,963	58,168	280,096
	치 과 의 원 Dental clinic	소계 Subtotal	2,340,626	2,328,660	2,329,532	402,334	1,249,928
		입원 Inpatient	-	-	-	-	-
		외래 Outpatient	2,340,626	2,328,660	2,329,532	402,334	1,249,928
	조 산 원 Midwifery clinic	소계 Subtotal	-	-	-	-	-
		입원 Inpatient	-	-	-	-	-
		외래 Outpatient	-	-	-	-	-
	보건의료원 Hospitalized health center	소계 Subtotal	-	-	-	-	-
		입원 Inpatient	-	-	-	-	-
		외래 Outpatient	-	-	-	-	-
	보 건 소 Health center	소계 Subtotal	73,848	73,848	96,345	42,529	1,622,482
		입원 Inpatient	-	-	-	-	-
		외래 Outpatient	73,848	73,848	96,345	42,529	1,622,482
	보 건 지 소 Health subcenter	소계 Subtotal	-	-	-	-	-
		입원 Inpatient	-	-	-	-	-
		외래 Outpatient	-	-	-	-	-
	보건진료소 Primary health care post	소계 Subtotal	29,972	29,972	169,977	-	-
		입원 Inpatient	-	-	-	-	-
		외래 Outpatient	29,972	29,972	169,977	-	-
	한 방 병 원 Oriental hospital	소계 Subtotal	694,538	1,819,421	1,925,191	20,826	330,421
		입원 Inpatient	193,535	1,318,432	1,350,024	647	8,954
		외래 Outpatient	501,003	500,989	575,167	20,179	321,467
	한 의 원 Oriental clinic	소계 Subtotal	2,300,400	2,309,896	2,564,445	-	-
		입원 Inpatient	1,851	11,347	11,371	-	-
		외래 Outpatient	2,298,549	2,298,549	2,553,074	-	-
약 국 Pharmacy	소계 Subtotal	15,116,534	15,116,534	201,884,144	-	-	
	처방 Prescription	15,113,348	15,113,348	201,872,431	-	-	
	직접 Without prescription	3,186	3,186	11,713	-	-	

주 : 심사결정기준

요양급여비용 심사실적(광주) of the Provider(Gwangju)

(단위 : 건, 일, 회, 원)
Unit : Claim, Day, Time, KRW

요양급여비용 (천 원) Medical Expenses (KRW 1,000)		원 외 처방률 Prescription rate (%)	원외처방 횟수 당 처방일수 Prescription days per prescription time	건 당 내원일수 Visits per Claim	건 당 요양급여비용 Medical Expenses per claim	건 당 급여 비 Benefit per claim	일 당 요양급여비용 Medical Expenses per day	
계 Total	급여비 Benefit						내 원 Visit	요 양 Reimbursed
2,489,138,064	1,834,011,249	-	-	1.18	58,967	43,448	49,951	9,886
2,012,708,922	1,492,832,136	-	-	1.28	74,282	55,095	57,977	40,334
1,133,815,057	897,314,854	-	-	9.44	1,248,339	987,950	132,297	99,475
878,893,865	595,517,282	58.57	13.13	1.00	33,562	22,741	33,616	22,827
321,410,223	244,889,786	-	55.90	1.40	301,324	229,585	214,696	79,149
231,115,363	194,648,018	-	31.49	6.60	3,004,620	2,530,525	455,024	219,252
90,294,860	50,241,768	53.33	55.92	1.00	91,231	50,763	91,287	30,031
376,420,644	270,178,185	-	24.25	1.38	130,867	93,931	94,919	34,929
243,761,067	192,643,025	-	7.85	7.98	1,560,690	1,233,405	195,461	101,106
132,659,577	77,535,160	55.06	24.31	1.00	48,769	28,504	48,797	15,857
632,022,687	479,131,519	-	9.77	2.11	149,976	113,695	70,972	53,590
506,325,709	393,735,806	-	6.58	12.10	1,198,444	931,950	99,007	82,934
125,696,978	85,395,713	72.36	9.78	1.00	33,151	22,522	33,154	22,097
371,186,022	280,919,965	-	10.46	1.02	28,001	21,191	27,407	23,283
46,259,232	36,362,957	-	8.71	6.49	807,711	634,917	124,550	99,205
324,926,790	244,557,008	76.10	10.46	1.00	24,618	18,528	24,667	20,996
14,724,528	8,617,181	-	4.82	1.00	60,678	35,510	60,855	60,853
3,019	2,474	-	2.00	1.00	431,279	353,460	431,279	431,279
14,721,510	8,614,707	24.04	4.82	1.00	60,667	35,501	60,844	60,842
122,838,903	79,717,689	-	3.11	0.99	52,481	34,058	52,751	52,731
-	-	-	-	-	-	-	-	-
122,838,903	79,717,689	17.28	3.11	0.99	52,481	34,058	52,751	52,731
-	-	-	-	-	-	-	-	-
-	-	-	-	-	-	-	-	-
-	-	-	-	-	-	-	-	-
-	-	-	-	-	-	-	-	-
-	-	-	-	-	-	-	-	-
-	-	-	-	-	-	-	-	-
-	-	-	-	-	-	-	-	-
379,791	319,016	-	38.15	1.00	5,143	4,320	5,143	3,942
-	-	-	-	-	-	-	-	-
379,791	319,016	57.59	38.15	1.00	5,143	4,320	5,143	3,942
-	-	-	-	-	-	-	-	-
-	-	-	-	-	-	-	-	-
-	-	-	-	-	-	-	-	-
318,287	272,224	-	-	1.00	10,619	9,083	10,619	1,873
-	-	-	-	-	-	-	-	-
318,287	272,224	-	-	1.00	10,619	9,083	10,619	1,873
120,239,758	88,355,975	-	15.87	2.62	173,122	127,215	66,087	62,456
105,927,244	79,600,812	-	13.84	6.81	547,329	411,299	80,343	78,463
14,312,514	8,755,162	4.03	15.93	1.00	28,568	17,475	28,569	24,884
53,168,078	40,430,598	-	-	1.00	23,113	17,575	23,018	20,733
423,424	321,761	-	-	6.13	228,754	173,831	37,316	37,237
52,744,655	40,108,837	-	-	1.00	22,947	17,450	22,947	20,659
476,429,142	341,179,113	-	-	1.00	31,517	22,570	31,517	2,360
476,400,942	341,162,032	-	-	1.00	31,522	22,574	31,522	2,360
28,200	17,081	-	-	1.00	8,851	5,361	8,851	2,408

Note : According to the review result

제Ⅳ－4－6 표
Table IV－4－6

요양기관 소재지별
Review Records by Location

구 분 Division			청 구 건 수 Claims	일 수 Number of Days		원외처방횟수 Prescription times	원외처방일수 Prescription days
				내 원 Visit	요 양 Reimbursed		
총 계			47,038,465	51,147,937	280,754,475	-	-
의 료 기 관 Medical Insti- tution	소 계 Subtotal	소계 Subtotal	30,078,600	34,188,072	50,898,593	17,232,849	230,230,645
		입원 Inpatient	505,838	4,655,840	6,674,922	5,972	60,823
		외래 Outpatient	29,572,762	29,532,232	44,223,671	17,226,877	230,169,822
	상급종합병원 Tertiary hospital	소계 Subtotal	893,224	1,237,151	2,836,686	391,277	24,611,187
		입원 Inpatient	56,483	400,964	740,374	-	-
		외래 Outpatient	836,741	836,187	2,096,312	391,277	24,611,187
	중 합 병 원 General hospital	소계 Subtotal	2,920,037	3,886,761	11,644,585	1,439,547	55,940,020
		입원 Inpatient	175,148	1,151,842	2,274,004	1,496	35,083
		외래 Outpatient	2,744,889	2,734,919	9,370,581	1,438,051	55,904,937
	병 원 Hospital	소계 Subtotal	2,117,218	4,681,319	6,175,278	1,148,841	10,740,325
		입원 Inpatient	209,122	2,773,270	3,244,049	1,266	7,753
		외래 Outpatient	1,908,096	1,908,049	2,931,229	1,147,575	10,732,572
	의 원 Clinic	소계 Subtotal	17,995,592	18,185,427	23,494,490	13,636,125	133,701,673
		입원 Inpatient	52,653	258,764	340,547	3,198	17,866
		외래 Outpatient	17,942,939	17,926,663	23,153,943	13,632,927	133,683,807
	치 과 병 원 Dental hospital	소계 Subtotal	199,779	199,470	202,930	49,129	259,695
		입원 Inpatient	246	797	1,861	4	26
		외래 Outpatient	199,533	198,673	201,069	49,125	259,669
	치 과 의 원 Dental clinic	소계 Subtotal	2,211,822	2,199,001	2,199,305	456,773	1,487,910
		입원 Inpatient	-	-	-	-	-
		외래 Outpatient	2,211,822	2,199,001	2,199,305	456,773	1,487,910
	조 산 원 Midwifery clinic	소계 Subtotal	-	-	-	-	-
		입원 Inpatient	-	-	-	-	-
		외래 Outpatient	-	-	-	-	-
	보건의료원 Hospitalized health center	소계 Subtotal	-	-	-	-	-
		입원 Inpatient	-	-	-	-	-
		외래 Outpatient	-	-	-	-	-
	보 건 소 Health center	소계 Subtotal	101,135	101,135	104,609	60,472	2,096,923
		입원 Inpatient	-	-	-	-	-
		외래 Outpatient	101,135	101,135	104,609	60,472	2,096,923
	보 건 지 소 Health subcenter	소계 Subtotal	54,666	54,666	54,666	44,664	1,190,318
		입원 Inpatient	-	-	-	-	-
		외래 Outpatient	54,666	54,666	54,666	44,664	1,190,318
	보건진료소 Primary health care post	소계 Subtotal	15,984	15,984	145,767	-	-
		입원 Inpatient	-	-	-	-	-
		외래 Outpatient	15,984	15,984	145,767	-	-
	한 방 병 원 Oriental hospital	소계 Subtotal	168,224	222,719	270,845	6,021	202,594
		입원 Inpatient	11,802	66,297	70,179	8	95
		외래 Outpatient	156,422	156,422	200,666	6,013	202,499
	한 의 원 Oriental clinic	소계 Subtotal	3,400,919	3,404,439	3,769,432	-	-
		입원 Inpatient	384	3,906	3,908	-	-
		외래 Outpatient	3,400,535	3,400,533	3,765,524	-	-
약 국 Pharmacy		소계 Subtotal	16,959,865	16,959,865	229,855,882	-	-
		처방 Prescription	16,959,865	16,959,865	229,855,882	-	-
		직접 Without prescription	-	-	-	-	-

주 : 심사결정기준

요양급여비용 심사실적(대전) of the Provider(Daejeon)

(단위 : 건, 일, 회, 원)
Unit : Claim, Day, Time, KRW

요양급여비용 (천 원) Medical Expenses (KRW 1,000)		원 외 처방률 Prescription rate (%)	원외처방 횟수 당 처방일수 Prescription days per prescription time	건 당 내원일수 Visits per Claim	건 당 요양급여비용 Medical Expenses per claim	건 당 급여 비 Benefit per claim	일 당 요양급여비용 Medical Expenses per day	
계 Total	급여비 Benefit						내 원 Visit	요 양 Reimbursed
2,339,065,463	1,747,089,192	-	-	1.09	49,727	37,142	45,731	8,331
1,834,698,303	1,382,748,197	-	-	1.14	60,997	45,971	53,665	36,046
865,713,105	705,961,006	-	-	9.20	1,711,443	1,395,627	185,941	129,696
968,985,198	676,787,191	58.33	13.36	1.00	32,766	22,885	32,811	21,911
244,550,813	192,897,442	-	62.90	1.39	273,784	215,956	197,673	86,210
159,566,773	135,849,040	-	-	7.10	2,825,041	2,405,131	397,958	215,522
84,984,040	57,048,402	46.79	62.90	1.00	101,566	68,179	101,633	40,540
542,210,015	415,945,721	-	38.86	1.33	185,686	142,445	139,502	46,563
364,672,555	303,152,017	-	23.45	6.58	2,082,082	1,730,833	316,599	160,366
177,537,460	112,793,703	52.58	38.88	1.00	64,679	41,092	64,915	18,946
364,560,382	276,980,297	-	9.35	2.21	172,188	130,823	77,876	59,035
292,163,673	226,494,126	-	6.12	13.26	1,397,097	1,083,072	105,350	90,061
72,396,709	50,486,170	60.14	9.35	1.00	37,942	26,459	37,943	24,698
464,262,565	346,582,340	-	9.80	1.01	25,799	19,259	25,529	19,760
43,619,461	36,068,654	-	5.59	4.91	828,433	685,026	168,569	128,086
420,643,103	310,513,686	76.05	9.81	1.00	23,443	17,306	23,465	18,167
11,486,900	6,799,404	-	5.29	1.00	57,498	34,035	57,587	56,605
212,492	161,259	-	6.50	3.24	863,791	655,524	266,615	114,182
11,274,408	6,638,145	24.73	5.29	1.00	56,504	33,268	56,749	56,072
117,532,245	76,142,037	-	3.26	0.99	53,138	34,425	53,448	53,441
-	-	-	-	-	-	-	-	-
117,532,245	76,142,037	20.77	3.26	0.99	53,138	34,425	53,448	53,441
-	-	-	-	-	-	-	-	-
-	-	-	-	-	-	-	-	-
-	-	-	-	-	-	-	-	-
-	-	-	-	-	-	-	-	-
-	-	-	-	-	-	-	-	-
-	-	-	-	-	-	-	-	-
484,572	409,579	-	34.68	1.00	4,791	4,050	4,791	4,632
-	-	-	-	-	-	-	-	-
484,572	409,579	59.79	34.68	1.00	4,791	4,050	4,791	4,632
227,795	196,373	-	26.65	1.00	4,167	3,592	4,167	4,167
-	-	-	-	-	-	-	-	-
227,795	196,373	81.70	26.65	1.00	4,167	3,592	4,167	4,167
242,311	188,590	-	-	1.00	15,160	11,799	15,160	1,662
-	-	-	-	-	-	-	-	-
242,311	188,590	-	-	1.00	15,160	11,799	15,160	1,662
9,792,881	6,873,615	-	33.65	1.32	58,213	40,860	43,970	36,157
5,296,889	4,098,780	-	11.88	5.62	448,813	347,295	79,896	75,477
4,495,992	2,774,835	3.84	33.68	1.00	28,743	17,739	28,743	22,405
79,347,825	59,732,801	-	-	1.00	23,331	17,564	23,307	21,050
181,261	137,130	-	-	10.17	472,035	357,109	46,406	46,382
79,166,564	59,595,671	-	-	1.00	23,281	17,525	23,281	21,024
504,367,160	364,340,995	-	-	1.00	29,739	21,483	29,739	2,194
504,367,160	364,340,995	-	-	1.00	29,739	21,483	29,739	2,194
-	-	-	-	-	-	-	-	-

Note : According to the review result

제Ⅳ－4－7 표

Table IV－4－7

요양기관 소재지별 Review Records by Location

구 분 Division			청 구 건 수 Claims	일 수 Number of Days		원외처방횟수 Prescription times	원외처방일수 Prescription days
				내 원 Visit	요 양 Reimbursed		
총 계 Total			31,300,871	34,381,285	167,407,130	-	-
의 료 기 관 Medical Institution	소 계 Subtotal	소계 Subtotal	19,992,567	23,072,981	32,421,729	11,554,159	135,687,932
		입원 Inpatient	376,160	3,466,507	4,747,999	8,640	76,006
		외래 Outpatient	19,616,407	19,606,474	27,673,730	11,545,519	135,611,926
	상급종합병원 Tertiary hospital	소계 Subtotal	748,812	983,624	2,828,563	289,612	17,460,345
		입원 Inpatient	59,906	294,961	672,657	318	12,513
		외래 Outpatient	688,906	688,663	2,155,906	289,294	17,447,832
	중 합 병 원 General hospital	소계 Subtotal	1,391,595	1,853,734	2,703,299	799,961	20,147,040
		입원 Inpatient	77,448	540,028	975,864	4,042	44,214
		외래 Outpatient	1,314,147	1,313,706	1,727,435	795,919	20,102,826
	병 원 Hospital	소계 Subtotal	2,543,365	4,821,255	7,568,206	1,452,939	14,143,568
		입원 Inpatient	200,242	2,478,154	2,860,278	2,213	10,939
		외래 Outpatient	2,343,123	2,343,101	4,707,928	1,450,726	14,132,629
	의 원 Clinic	소계 Subtotal	11,406,088	11,492,078	14,963,672	8,637,872	79,891,351
		입원 Inpatient	35,815	125,049	210,765	2,065	8,247
		외래 Outpatient	11,370,273	11,367,029	14,752,907	8,635,807	79,883,104
	치 과 병 원 Dental hospital	소계 Subtotal	86,229	85,798	85,849	17,959	77,555
		입원 Inpatient	-	-	-	-	-
		외래 Outpatient	86,229	85,798	85,849	17,959	77,555
	치 과 의 원 Dental clinic	소계 Subtotal	1,494,858	1,489,306	1,491,268	292,133	887,209
		입원 Inpatient	1	-	-	1	3
		외래 Outpatient	1,494,857	1,489,306	1,491,268	292,132	887,206
	조 산 원 Midwifery clinic	소계 Subtotal	-	-	-	-	-
		입원 Inpatient	-	-	-	-	-
		외래 Outpatient	-	-	-	-	-
	보건의료원 Hospitalized health center	소계 Subtotal	-	-	-	-	-
		입원 Inpatient	-	-	-	-	-
		외래 Outpatient	-	-	-	-	-
	보 건 소 Health center	소계 Subtotal	76,190	76,190	83,773	55,379	2,792,912
		입원 Inpatient	-	-	-	-	-
		외래 Outpatient	76,190	76,190	83,773	55,379	2,792,912
	보 건 지 소 Health subcenter	소계 Subtotal	18,665	18,665	106,572	8,269	287,259
		입원 Inpatient	-	-	-	-	-
		외래 Outpatient	18,665	18,665	106,572	8,269	287,259
	보건진료소 Primary health care post	소계 Subtotal	27,424	27,424	238,418	-	-
		입원 Inpatient	-	-	-	-	-
		외래 Outpatient	27,424	27,424	238,418	-	-
	한 방 병 원 Oriental hospital	소계 Subtotal	72,855	98,422	109,849	35	693
		입원 Inpatient	2,748	28,315	28,435	1	90
		외래 Outpatient	70,107	70,107	81,414	34	603
	한 의 원 Oriental clinic	소계 Subtotal	2,126,486	2,126,485	2,242,260	-	-
		입원 Inpatient	-	-	-	-	-
		외래 Outpatient	2,126,486	2,126,485	2,242,260	-	-
약 국 Pharmacy	소계 Subtotal	11,308,304	11,308,304	134,985,401	-	-	
	처방 Prescription	11,305,571	11,305,571	134,977,671	-	-	
	직접 Without prescription	2,733	2,733	7,730	-	-	

주 : 심사결정기준

요양급여비용 심사실적(울산) of the Provider(Ulsan)

(단위 : 건, 일, 회, 원)
Unit : Claim, Day, Time, KRW

요양급여비용 (천 원) Medical Expenses (KRW 1,000)		원 의 처방률 Prescription rate (%)	원외처방 횟수 당 처방일수 Prescription days per prescription time	건 당 내원일수 Visits per Claim	건 당 요양급여비용 Medical Expenses per claim	건 당 급여 비 Benefit per claim	일 당 요양급여비용 Medical Expenses per day	
계 Total	급여비 Benefit						내 원 Visit	요 양 Reimbursed
1,422,512,454	1,051,942,455	-	-	1.10	45,446	33,607	41,375	8,497
1,129,320,620	841,231,314	-	-	1.15	56,487	42,077	48,946	34,832
529,931,763	426,452,973	-	-	9.22	1,408,794	1,133,701	152,872	111,612
599,388,856	414,778,340	58.89	11.75	1.00	30,555	21,144	30,571	21,659
208,599,247	166,964,762	-	60.29	1.31	278,574	222,973	212,072	73,747
137,177,381	118,242,972	-	39.35	4.92	2,289,877	1,973,808	465,070	203,934
71,421,866	48,721,791	42.01	60.31	1.00	103,674	70,723	103,711	33,128
190,423,674	138,561,845	-	25.19	1.33	136,838	99,571	102,724	70,441
127,703,130	101,885,255	-	10.94	6.97	1,648,889	1,315,531	236,475	130,862
62,720,545	36,676,589	60.59	25.26	1.00	47,727	27,909	47,743	36,308
318,530,402	238,214,594	-	9.73	1.90	125,240	93,661	66,068	42,088
241,247,862	187,238,257	-	4.94	12.38	1,204,782	935,060	97,350	84,344
77,282,541	50,976,336	61.91	9.74	1.00	32,983	21,756	32,983	16,415
283,077,415	208,909,156	-	9.25	1.01	24,818	18,316	24,632	18,918
21,806,062	17,576,414	-	3.99	3.49	608,853	490,756	174,380	103,461
261,271,352	191,332,743	75.97	9.25	1.00	22,978	16,827	22,985	17,710
4,564,570	2,665,987	-	4.32	1.00	52,935	30,918	53,201	53,170
-	-	-	-	-	-	-	-	-
4,564,570	2,665,987	20.93	4.32	1.00	52,935	30,918	53,201	53,170
71,666,174	46,899,516	-	3.04	1.00	47,942	31,374	48,121	48,057
14	12	-	3.00	-	14,390	11,520	-	-
71,666,160	46,899,505	19.62	3.04	1.00	47,942	31,374	48,121	48,057
-	-	-	-	-	-	-	-	-
-	-	-	-	-	-	-	-	-
-	-	-	-	-	-	-	-	-
-	-	-	-	-	-	-	-	-
-	-	-	-	-	-	-	-	-
-	-	-	-	-	-	-	-	-
367,764	316,110	-	50.43	1.00	4,827	4,149	4,827	4,390
-	-	-	-	-	-	-	-	-
367,764	316,110	72.69	50.43	1.00	4,827	4,149	4,827	4,390
217,220	163,416	-	34.74	1.00	11,638	8,755	11,638	2,038
-	-	-	-	-	-	-	-	-
217,220	163,416	44.30	34.74	1.00	11,638	8,755	11,638	2,038
401,046	314,934	-	-	1.00	14,624	11,484	14,624	1,682
-	-	-	-	-	-	-	-	-
401,046	314,934	-	-	1.00	14,624	11,484	14,624	1,682
3,992,595	2,729,754	-	19.80	1.35	54,802	37,468	40,566	36,346
1,997,314	1,510,064	-	90.00	10.30	726,825	549,514	70,539	70,241
1,995,281	1,219,691	0.05	17.74	1.00	28,461	17,398	28,461	24,508
47,480,512	35,491,239	-	-	1.00	22,328	16,690	22,328	21,175
-	-	-	-	-	-	-	-	-
47,480,512	35,491,239	-	-	1.00	22,328	16,690	22,328	21,175
293,191,834	210,711,142	-	-	1.00	25,927	18,633	25,927	2,172
293,174,058	210,700,338	-	-	1.00	25,932	18,637	25,932	2,172
17,776	10,803	-	-	1.00	6,504	3,953	6,504	2,300

Note : According to the review result

제Ⅳ－4－8 표

Table IV－4－8

요양기관 소재지별

Review Records by Location

구 분 Division			청 구 건 수 Claims	일 수 Number of Days		원외처방횟수 Prescription times	원외처방일수 Prescription days
				내 원 Visit	요 양 Reimbursed		
총 계			5,753,249	5,966,566	23,697,625	-	-
의 료 기 관 Medical Institution	소 계	Subtotal	3,554,100	3,767,417	4,785,740	2,257,503	18,888,022
	입원	Inpatient	17,348	231,901	252,274	357	1,935
	외래	Outpatient	3,536,752	3,535,516	4,533,466	2,257,146	18,886,087
	상급종합병원	Subtotal	-	-	-	-	-
	입원	Inpatient	-	-	-	-	-
	외래	Outpatient	-	-	-	-	-
	중 합 병 원	Subtotal	-	-	-	-	-
	입원	Inpatient	-	-	-	-	-
	외래	Outpatient	-	-	-	-	-
	병 원	Subtotal	52,501	251,052	315,739	21,568	303,713
	입원	Inpatient	12,559	211,110	223,938	41	236
	외래	Outpatient	39,942	39,942	91,801	21,527	303,477
	의 원	Subtotal	2,772,148	2,787,574	3,227,277	2,176,057	18,032,410
	입원	Inpatient	4,727	20,222	27,767	316	1,699
	외래	Outpatient	2,767,421	2,767,352	3,199,510	2,175,741	18,030,711
	치 과 병 원	Subtotal	1,389	1,387	1,387	280	1,365
	입원	Inpatient	-	-	-	-	-
	외래	Outpatient	1,389	1,387	1,387	280	1,365
	치 과 의 원	Subtotal	299,012	297,846	297,905	50,856	169,232
	입원	Inpatient	-	-	-	-	-
	외래	Outpatient	299,012	297,846	297,905	50,856	169,232
	조 산 원	Subtotal	-	-	-	-	-
	입원	Inpatient	-	-	-	-	-
	외래	Outpatient	-	-	-	-	-
	보건의료원	Subtotal	-	-	-	-	-
	입원	Inpatient	-	-	-	-	-
	외래	Outpatient	-	-	-	-	-
	보 건 소	Subtotal	8,620	8,620	14,686	4,311	159,351
	입원	Inpatient	-	-	-	-	-
	외래	Outpatient	8,620	8,620	14,686	4,311	159,351
	보 건 지 소	Subtotal	13,623	13,623	335,438	4,431	221,951
	입원	Inpatient	-	-	-	-	-
	외래	Outpatient	13,623	13,623	335,438	4,431	221,951
	보건진료소	Subtotal	16,266	16,267	177,429	-	-
	입원	Inpatient	-	-	-	-	-
	외래	Outpatient	16,266	16,267	177,429	-	-
	한 방 병 원	Subtotal	-	-	-	-	-
	입원	Inpatient	-	-	-	-	-
	외래	Outpatient	-	-	-	-	-
	한 의 원	Subtotal	390,541	391,048	415,879	-	-
	입원	Inpatient	62	569	569	-	-
	외래	Outpatient	390,479	390,479	415,310	-	-
약 국			2,199,149	2,199,149	18,911,885	-	-
처방			2,194,705	2,194,705	18,899,428	-	-
직접			4,444	4,444	12,457	-	-

주 : 심사결정기준

요양급여비용 심사실적(세종) of the Provider(Sejong)

(단위 : 건, 일, 회, 원)
Unit : Claim, Day, Time, KRW

요 양 급 여 비 용 (천 원) Medical Expenses (KRW 1,000)		원 외 처방률 Prescription rate (%)	원외처방 횟 수 당 처방일수 Prescription days per prescription time	건 당 내원일수 Visits per Claim	건 당 요양급여비용 Medical Expenses per claim	건 당 급 여 비 Benefit per claim	일 당 요 양 급 여 비 용 Medical Expenses per day	
계 Total	급 여 비 Benefit						내 원 Visit	요 양 Reimbursed
152,050,043	111,549,863	-	-	1.04	26,429	19,389	25,484	6,416
109,436,099	80,738,566	-	-	1.06	30,792	22,717	29,048	22,867
19,175,053	14,818,272	-	-	13.37	1,105,318	854,178	82,686	76,009
90,261,046	65,920,294	63.84	8.37	1.00	25,521	18,639	25,530	19,910
-	-	-	-	-	-	-	-	-
-	-	-	-	-	-	-	-	-
-	-	-	-	-	-	-	-	-
-	-	-	-	-	-	-	-	-
-	-	-	-	-	-	-	-	-
16,850,928	12,523,322	-	14.08	4.78	320,964	238,535	67,121	53,370
15,512,602	11,641,078	-	5.76	16.81	1,235,178	926,911	73,481	69,272
1,338,327	882,244	53.90	14.10	1.00	33,507	22,088	33,507	14,579
67,686,937	50,735,965	-	8.29	1.01	24,417	18,302	24,282	20,973
3,631,294	3,152,319	-	5.38	4.28	768,203	666,875	179,571	130,777
64,055,643	47,583,646	78.62	8.29	1.00	23,146	17,194	23,147	20,020
63,280	38,758	-	4.88	1.00	45,558	27,903	45,624	45,624
-	-	-	-	-	-	-	-	-
63,280	38,758	-	4.88	1.00	45,558	27,903	45,624	45,624
14,665,995	9,851,945	-	3.33	1.00	49,048	32,948	49,240	49,230
-	-	-	-	-	-	-	-	-
14,665,995	9,851,945	17.07	3.33	1.00	49,048	32,948	49,240	49,230
-	-	-	-	-	-	-	-	-
-	-	-	-	-	-	-	-	-
-	-	-	-	-	-	-	-	-
-	-	-	-	-	-	-	-	-
-	-	-	-	-	-	-	-	-
-	-	-	-	-	-	-	-	-
49,911	40,513	-	36.96	1.00	5,790	4,700	5,790	3,399
-	-	-	-	-	-	-	-	-
49,911	40,513	50.01	36.96	1.00	5,790	4,700	5,790	3,399
545,885	389,574	-	50.09	1.00	40,071	28,597	40,071	1,627
-	-	-	-	-	-	-	-	-
545,885	389,574	32.53	50.09	1.00	40,071	28,597	40,071	1,627
285,099	213,900	-	-	1.00	17,527	13,150	17,526	1,607
-	-	-	-	-	-	-	-	-
285,099	213,900	-	-	1.00	17,527	13,150	17,526	1,607
-	-	-	-	-	-	-	-	-
-	-	-	-	-	-	-	-	-
-	-	-	-	-	-	-	-	-
9,288,064	6,944,589	-	-	1.00	23,783	17,782	23,752	22,334
31,158	24,875	-	-	9.18	502,544	401,210	54,759	54,759
9,256,906	6,919,714	-	-	1.00	23,707	17,721	23,707	22,289
42,613,944	30,811,297	-	-	1.00	19,377	14,011	19,377	2,253
42,592,296	30,798,132	-	-	1.00	19,407	14,033	19,407	2,254
21,648	13,165	-	-	1.00	4,871	2,962	4,871	1,738

Note : According to the review result

제Ⅳ－4－9 표
Table IV－4－9

요양기관 소재지별
Review Records by Location

구 분 Division			청 구 건 수 Claims	일 수 Number of Days		원외처방횟수 Prescription times	원외처방일수 Prescription days
				내 원 Visit	요 양 Reimbursed		
총 계			316,358,154	339,107,341	1,801,027,434	-	-
의 료 기 관 Medical Institution	소 계 Subtotal	소계 Subtotal	200,040,773	222,789,960	304,930,490	118,127,905	1,482,371,492
		입원 Inpatient	3,004,372	25,937,319	38,645,461	78,300	901,089
		외래 Outpatient	197,036,401	196,852,641	266,285,029	118,049,605	1,481,470,403
	상급종합병원 Tertiary hospital	소계 Subtotal	5,356,282	6,644,044	16,248,834	2,018,695	120,522,145
		입원 Inpatient	332,235	1,645,541	4,248,692	1,659	44,047
		외래 Outpatient	5,024,047	4,998,503	12,000,142	2,017,036	120,478,098
	중 합 병 원 General hospital	소계 Subtotal	15,964,053	20,293,755	43,882,518	7,802,621	288,078,181
		입원 Inpatient	940,080	5,302,261	10,934,497	29,881	378,613
		외래 Outpatient	15,023,973	14,991,494	32,948,021	7,772,740	287,699,568
	병 원 Hospital	소계 Subtotal	14,239,864	29,819,042	42,840,770	7,460,648	103,432,767
		입원 Inpatient	1,347,909	16,930,409	20,908,840	23,746	291,883
		외래 Outpatient	12,891,955	12,888,633	21,931,930	7,436,902	103,140,884
	의 원 Clinic	소계 Subtotal	124,221,381	125,488,002	153,315,754	96,905,025	924,849,610
		입원 Inpatient	340,670	1,653,762	2,141,025	21,918	176,378
		외래 Outpatient	123,880,711	123,834,240	151,174,729	96,883,107	924,673,232
	치 과 병 원 Dental hospital	소계 Subtotal	464,648	461,913	466,080	87,530	319,308
		입원 Inpatient	150	318	411	1	3
		외래 Outpatient	464,498	461,595	465,669	87,529	319,305
	치 과 의 원 Dental clinic	소계 Subtotal	16,257,933	16,185,289	16,221,664	3,124,530	10,452,887
		입원 Inpatient	10	3	3	5	23
		외래 Outpatient	16,257,923	16,185,286	16,221,661	3,124,525	10,452,864
	조 산 원 Midwifery clinic	소계 Subtotal	369	877	877	-	-
		입원 Inpatient	369	877	877	-	-
		외래 Outpatient	-	-	-	-	-
	보건의료원 Hospitalized health center	소계 Subtotal	29,154	30,316	35,197	21,665	661,062
		입원 Inpatient	311	1,473	2,366	2	6
		외래 Outpatient	28,843	28,843	32,831	21,663	661,056
	보 건 소 Health center	소계 Subtotal	1,102,078	1,102,078	1,342,528	592,987	28,673,247
		입원 Inpatient	-	-	-	-	-
		외래 Outpatient	1,102,078	1,102,078	1,342,528	592,987	28,673,247
	보 건 지 소 Health subcenter	소계 Subtotal	250,515	250,515	3,028,255	94,607	5,100,044
		입원 Inpatient	-	-	-	-	-
		외래 Outpatient	250,515	250,515	3,028,255	94,607	5,100,044
	보건진료소 Primary health care post	소계 Subtotal	290,578	290,583	3,730,911	-	-
		입원 Inpatient	-	-	-	-	-
		외래 Outpatient	290,578	290,583	3,730,911	-	-
	한 방 병 원 Oriental hospital	소계 Subtotal	599,783	921,155	994,897	19,597	282,241
		입원 Inpatient	38,607	360,359	366,366	1,088	10,136
		외래 Outpatient	561,176	560,796	628,531	18,509	272,105
	한 의 원 Oriental clinic	소계 Subtotal	21,264,135	21,302,391	22,822,205	-	-
		입원 Inpatient	4,031	42,316	42,384	-	-
		외래 Outpatient	21,260,104	21,260,075	22,779,821	-	-
약 국 Pharmacy	소계 Subtotal	116,317,381	116,317,381	1,496,096,944	-	-	
	처방 Prescription	116,038,909	116,038,909	1,495,083,840	-	-	
	직접 Without prescription	278,472	278,472	1,013,104	-	-	

주 : 심사결정기준

요양급여비용 심사실적(경기) of the Provider(Gyeonggi)

(단위 : 건, 일, 회, 원)
Unit : Claim, Day, Time, KRW

요양급여비용 (천 원) Medical Expenses (KRW 1,000)		원 외 처방률 Prescription rate (%)	원외처방 횟수 당 처방일수 Prescription days per prescription time	건 당 내원일수 Visits per Claim	건 당 요양급여비용 Medical Expenses per claim	건 당 급여 비 Benefit per claim	일 당 요양급여비용 Medical Expenses per day	
계 Total	급여비 Benefit						내 원 Visit	요 양 Reimbursed
13,952,021,710	10,379,661,881	-	-	1.07	44,102	32,810	41,143	7,747
10,757,577,977	8,079,708,567	-	-	1.11	53,777	40,390	48,286	35,279
4,657,450,960	3,802,752,870	-	-	8.63	1,550,224	1,265,740	179,566	120,517
6,100,127,016	4,276,955,696	59.97	12.55	1.00	30,959	21,706	30,988	22,908
1,273,416,775	979,506,776	-	59.70	1.24	237,743	182,871	191,663	78,370
805,678,258	689,679,000	-	26.55	4.95	2,425,025	2,075,877	489,613	189,630
467,738,518	289,827,776	40.35	59.73	0.99	93,100	57,688	93,576	38,978
2,742,579,330	2,110,158,236	-	36.92	1.27	171,797	132,182	135,144	62,498
1,754,298,658	1,461,022,052	-	12.67	5.64	1,866,116	1,554,147	330,859	160,437
988,280,672	649,136,184	51.85	37.01	1.00	65,780	43,207	65,923	29,995
2,265,598,204	1,714,052,644	-	13.86	2.09	159,103	120,370	75,978	52,884
1,797,331,971	1,404,926,239	-	12.29	12.56	1,333,422	1,042,301	106,160	85,960
468,266,233	309,126,405	57.70	13.87	1.00	36,322	23,978	36,332	21,351
3,084,410,543	2,313,163,071	-	9.54	1.01	24,830	18,621	24,579	20,118
270,328,971	224,317,454	-	8.05	4.85	793,522	658,460	163,463	126,261
2,814,081,572	2,088,845,618	78.24	9.54	1.00	22,716	16,862	22,725	18,615
24,649,729	14,382,174	-	3.65	0.99	53,050	30,953	53,364	52,887
36,583	28,668	-	3.00	2.12	243,885	191,119	115,040	89,009
24,613,146	14,353,506	18.96	3.65	0.99	52,989	30,901	53,322	52,855
824,720,648	541,129,733	-	3.35	1.00	50,727	33,284	50,955	50,841
968	765	-	4.60	0.30	96,846	76,512	322,820	322,820
824,719,680	541,128,968	19.30	3.35	1.00	50,727	33,284	50,955	50,841
278,052	269,341	-	-	2.38	753,528	729,920	317,049	317,049
278,052	269,341	-	-	2.38	753,528	729,920	317,049	317,049
-	-	-	-	-	-	-	-	-
994,677	743,388	-	30.51	1.04	34,118	25,499	32,810	28,260
202,070	162,748	-	3.00	4.74	649,742	523,307	137,182	85,406
792,607	580,639	75.11	30.52	1.00	27,480	20,131	27,480	24,142
5,431,153	4,514,277	-	48.35	1.00	4,928	4,096	4,928	4,045
-	-	-	-	-	-	-	-	-
5,431,153	4,514,277	53.81	48.35	1.00	4,928	4,096	4,928	4,045
5,266,573	3,838,116	-	53.91	1.00	21,023	15,321	21,023	1,739
-	-	-	-	-	-	-	-	-
5,266,573	3,838,116	37.77	53.91	1.00	21,023	15,321	21,023	1,739
5,849,075	4,401,134	-	-	1.00	20,129	15,146	20,129	1,568
-	-	-	-	-	-	-	-	-
5,849,075	4,401,134	-	-	1.00	20,129	15,146	20,129	1,568
43,959,560	31,005,802	-	14.40	1.54	73,292	51,695	47,722	44,185
27,084,543	20,658,221	-	9.32	9.33	701,545	535,090	75,160	73,928
16,875,017	10,347,581	3.30	14.70	1.00	30,071	18,439	30,091	26,848
480,423,657	362,543,876	-	-	1.00	22,593	17,050	22,553	21,051
2,210,886	1,688,384	-	-	10.50	548,471	418,850	52,247	52,163
478,212,771	360,855,492	-	-	1.00	22,493	16,973	22,493	20,993
3,194,443,734	2,299,953,314	-	-	1.00	27,463	19,773	27,463	2,135
3,192,553,089	2,298,804,682	-	-	1.00	27,513	19,811	27,513	2,135
1,890,644	1,148,632	-	-	1.00	6,789	4,125	6,789	1,866

Note : According to the review result

제Ⅳ－4－10 표
Table IV－4－10

요양기관 소재지별
Review Records by Location

구 분 Division			청 구 건 수 Claims	일 수 Number of Days		원외처방횟수 Prescription times	원외처방일수 Prescription days
				내 원 Visit	요 양 Reimbursed		
총 계			38,728,501	41,349,765	258,998,164	-	-
의 료 기 관 Medical Insti- tution	소 계 Subtotal	소계 Subtotal	24,658,073	27,279,337	46,118,363	14,082,985	215,196,130
		입원 Inpatient	374,542	3,013,830	4,984,110	21,657	154,781
		외래 Outpatient	24,283,531	24,265,507	41,134,253	14,061,328	215,041,349
	상급종합병원 Tertiary hospital	소계 Subtotal	573,156	782,694	2,614,795	271,549	16,783,329
		입원 Inpatient	47,361	257,537	580,679	6,623	35,632
		외래 Outpatient	525,795	525,157	2,034,116	264,926	16,747,697
	중 합 병 원 General hospital	소계 Subtotal	2,576,637	3,429,247	6,616,774	1,420,669	50,749,744
		입원 Inpatient	156,495	1,011,433	2,058,274	12,159	88,727
		외래 Outpatient	2,420,142	2,417,814	4,558,500	1,408,510	50,661,017
	병 원 Hospital	소계 Subtotal	1,461,196	2,800,989	5,524,500	771,913	12,674,512
		입원 Inpatient	114,735	1,454,876	1,971,951	992	14,435
		외래 Outpatient	1,346,461	1,346,113	3,552,549	770,921	12,660,077
	의 원 Clinic	소계 Subtotal	14,706,934	14,916,865	19,855,303	10,982,309	125,435,872
		입원 Inpatient	53,280	267,522	348,163	1,867	15,849
		외래 Outpatient	14,653,654	14,649,343	19,507,140	10,980,442	125,420,023
	치 과 병 원 Dental hospital	소계 Subtotal	62,219	62,520	64,167	14,438	63,509
		입원 Inpatient	444	948	2,567	-	-
		외래 Outpatient	61,775	61,572	61,600	14,438	63,509
	치 과 의 원 Dental clinic	소계 Subtotal	1,800,677	1,790,452	1,800,028	406,568	1,324,061
		입원 Inpatient	1	-	-	1	7
		외래 Outpatient	1,800,676	1,790,452	1,800,028	406,567	1,324,054
	조 산 원 Midwifery clinic	소계 Subtotal	-	-	-	-	-
		입원 Inpatient	-	-	-	-	-
		외래 Outpatient	-	-	-	-	-
	보건의료원 Hospitalized health center	소계 Subtotal	51,061	51,740	52,588	29,225	566,765
		입원 Inpatient	62	741	914	15	131
		외래 Outpatient	50,999	50,999	51,674	29,210	566,634
	보 건 소 Health center	소계 Subtotal	235,050	235,050	263,929	156,778	6,401,317
		입원 Inpatient	-	-	-	-	-
		외래 Outpatient	235,050	235,050	263,929	156,778	6,401,317
	보 건 지 소 Health subcenter	소계 Subtotal	228,480	228,480	4,121,636	29,435	1,195,316
		입원 Inpatient	-	-	-	-	-
		외래 Outpatient	228,480	228,480	4,121,636	29,435	1,195,316
	보건진료소 Primary health care post	소계 Subtotal	225,240	225,268	2,203,685	-	-
		입원 Inpatient	-	-	-	-	-
		외래 Outpatient	225,240	225,268	2,203,685	-	-
	한 방 병 원 Oriental hospital	소계 Subtotal	40,889	59,498	79,930	101	1,705
		입원 Inpatient	2,164	20,773	21,562	-	-
		외래 Outpatient	38,725	38,725	58,368	101	1,705
	한 의 원 Oriental clinic	소계 Subtotal	2,696,534	2,696,534	2,921,028	-	-
		입원 Inpatient	-	-	-	-	-
		외래 Outpatient	2,696,534	2,696,534	2,921,028	-	-
약 국 Pharmacy	소계 Subtotal	14,070,428	14,070,428	212,879,801	-	-	
	처방 Prescription	13,762,990	13,762,990	211,730,661	-	-	
	직접 Without prescription	307,438	307,438	1,149,140	-	-	

주 : 심사결정기준

요양급여비용 심사실적(강원) of the Provider(Gangwon)

(단위 : 건, 일, 회, 원)
Unit : Claim, Day, Time, KRW

요양급여비용 (천 원) Medical Expenses (KRW 1,000)		원 외 처방률 Prescription rate (%)	원외처방 횟수 당 처방일수 Prescription days per prescription time	건 당 내원일수 Visits per Claim	건 당 요양급여비용 Medical Expenses per claim	건 당 급여 비 Benefit per claim	일 당 요양급여비용 Medical Expenses per day	
계 Total	급여 비 Benefit						내 원 Visit	요 양 Reimbursed
1,804,234,539	1,339,789,552	-	-	1.07	46,587	34,594	43,633	6,966
1,348,566,231	1,011,885,361	-	-	1.11	54,691	41,037	49,435	29,241
583,019,889	477,756,802	-	-	8.05	1,556,621	1,275,576	193,448	116,976
765,546,342	534,128,559	57.95	15.29	1.00	31,525	21,996	31,549	18,611
176,091,071	135,650,988	-	61.81	1.37	307,231	236,674	224,981	67,344
121,837,763	102,917,484	-	5.38	5.44	2,572,534	2,173,043	473,088	209,819
54,253,308	32,733,504	50.45	63.22	1.00	103,183	62,255	103,309	26,672
430,221,624	330,298,699	-	35.72	1.33	166,970	128,190	125,457	65,020
284,312,489	235,623,010	-	7.30	6.46	1,816,751	1,505,626	281,099	138,132
145,909,135	94,675,690	58.26	35.97	1.00	60,289	39,120	60,348	32,008
181,585,449	134,764,468	-	16.42	1.92	124,272	92,229	64,829	32,869
133,574,710	102,872,007	-	14.55	12.68	1,164,202	896,605	91,812	67,737
48,010,739	31,892,461	57.27	16.42	1.00	35,657	23,686	35,666	13,514
378,512,157	286,820,409	-	11.42	1.01	25,737	19,502	25,375	19,064
41,440,366	34,937,664	-	8.49	5.02	777,785	655,737	154,905	119,026
337,071,792	251,882,744	74.96	11.42	1.00	23,003	17,189	23,009	17,279
4,138,829	2,463,961	-	4.40	1.00	66,520	39,601	66,200	64,501
233,236	187,397	-	-	2.14	525,307	422,066	246,030	90,859
3,905,593	2,276,564	23.45	4.40	1.00	63,223	36,853	63,431	63,402
103,327,297	65,136,770	-	3.26	0.99	57,382	36,173	57,710	57,403
6	5	-	7.00	-	5,630	4,510	-	-
103,327,292	65,136,766	22.71	3.26	0.99	57,383	36,174	57,710	57,403
-	-	-	-	-	-	-	-	-
-	-	-	-	-	-	-	-	-
-	-	-	-	-	-	-	-	-
1,139,060	842,135	-	19.39	1.01	22,308	16,493	22,015	21,660
31,598	23,891	-	8.73	11.95	509,647	385,332	42,643	34,571
1,107,462	818,245	57.28	19.40	1.00	21,715	16,044	21,715	21,432
1,149,478	976,919	-	40.83	1.00	4,890	4,156	4,890	4,355
-	-	-	-	-	-	-	-	-
1,149,478	976,919	66.70	40.83	1.00	4,890	4,156	4,890	4,355
6,915,554	4,999,624	-	40.61	1.00	30,268	21,882	30,268	1,678
-	-	-	-	-	-	-	-	-
6,915,554	4,999,624	12.88	40.61	1.00	30,268	21,882	30,268	1,678
3,615,217	2,793,542	-	-	1.00	16,051	12,403	16,049	1,641
-	-	-	-	-	-	-	-	-
3,615,217	2,793,542	-	-	1.00	16,051	12,403	16,049	1,641
2,658,904	1,848,746	-	16.88	1.46	65,027	45,214	44,689	33,265
1,589,722	1,195,346	-	-	9.60	734,622	552,378	76,528	73,728
1,069,182	653,400	0.26	16.88	1.00	27,610	16,873	27,610	18,318
59,211,590	45,289,099	-	-	1.00	21,958	16,795	21,958	20,271
-	-	-	-	-	-	-	-	-
59,211,590	45,289,099	-	-	1.00	21,958	16,795	21,958	20,271
455,668,308	327,904,191	-	-	1.00	32,385	23,304	32,385	2,140
453,348,656	326,493,966	-	-	1.00	32,940	23,723	32,940	2,141
2,319,653	1,410,225	-	-	1.00	7,545	4,587	7,545	2,019

Note : According to the review result

제Ⅳ－4－11 표

Table Ⅳ－4－11

요양기관 소재지별

Review Records by Location

구 분 Division			청 구 건 수 Claims	일 수 Number of Days		원외처방횟수 Prescription times	원외처방일수 Prescription days
				내 원 Visit	요 양 Reimbursed		
총 계			44,832,923	48,213,935	252,061,111	-	-
의 료 기 관 Medical Institution	소 계 Subtotal	소계 Subtotal	28,311,878	31,692,890	49,461,220	16,751,881	202,468,280
		입원 Inpatient	384,926	3,793,788	5,315,801	8,615	78,986
		외래 Outpatient	27,926,952	27,899,102	44,145,419	16,743,266	202,389,294
	상급종합병원 Tertiary hospital	소계 Subtotal	553,437	736,607	1,586,272	217,108	12,745,695
		입원 Inpatient	33,870	218,571	423,827	127	6,358
		외래 Outpatient	519,567	518,036	1,162,445	216,981	12,739,337
	중 합 병 원 General hospital	소계 Subtotal	2,033,823	2,852,241	6,717,277	1,115,384	32,356,679
		입원 Inpatient	114,762	934,413	1,714,038	4,095	46,795
		외래 Outpatient	1,919,061	1,917,828	5,003,239	1,111,289	32,309,884
	병 원 Hospital	소계 Subtotal	1,739,515	3,815,867	6,071,197	993,295	10,272,680
		입원 Inpatient	164,514	2,244,751	2,646,120	1,993	10,291
		외래 Outpatient	1,575,001	1,571,116	3,425,077	991,302	10,262,389
	의 원 Clinic	소계 Subtotal	18,252,267	18,537,543	22,381,719	13,861,970	140,749,276
		입원 Inpatient	68,447	363,996	498,887	2,388	15,383
		외래 Outpatient	18,183,820	18,173,547	21,882,832	13,859,582	140,733,893
	치 과 병 원 Dental hospital	소계 Subtotal	54,265	53,918	53,918	13,336	44,319
		입원 Inpatient	-	-	-	-	-
		외래 Outpatient	54,265	53,918	53,918	13,336	44,319
	치 과 의 원 Dental clinic	소계 Subtotal	1,985,899	1,975,311	1,976,713	429,079	1,388,752
		입원 Inpatient	1	-	-	1	3
		외래 Outpatient	1,985,898	1,975,311	1,976,713	429,078	1,388,749
	조 산 원 Midwifery clinic	소계 Subtotal	73	208	219	-	-
		입원 Inpatient	73	208	219	-	-
		외래 Outpatient	-	-	-	-	-
	보건의료원 Hospitalized health center	소계 Subtotal	-	-	-	-	-
		입원 Inpatient	-	-	-	-	-
		외래 Outpatient	-	-	-	-	-
	보 건 소 Health center	소계 Subtotal	179,203	179,203	233,785	88,319	3,404,636
		입원 Inpatient	-	-	-	-	-
		외래 Outpatient	179,203	179,203	233,785	88,319	3,404,636
	보 건 지 소 Health subcenter	소계 Subtotal	183,709	183,709	3,794,562	32,332	1,495,183
		입원 Inpatient	-	-	-	-	-
		외래 Outpatient	183,709	183,709	3,794,562	32,332	1,495,183
	보건진료소 Primary health care post	소계 Subtotal	288,869	288,883	3,304,957	-	-
		입원 Inpatient	-	-	-	-	-
		외래 Outpatient	288,869	288,883	3,304,957	-	-
	한 방 병 원 Oriental hospital	소계 Subtotal	105,846	133,395	167,343	1,058	11,060
		입원 Inpatient	3,116	30,665	31,504	11	156
		외래 Outpatient	102,730	102,730	135,839	1,047	10,904
	한 의 원 Oriental clinic	소계 Subtotal	2,934,972	2,936,005	3,173,258	-	-
		입원 Inpatient	143	1,184	1,206	-	-
		외래 Outpatient	2,934,829	2,934,821	3,172,052	-	-
약 국 Pharmacy	소계 Subtotal	16,521,045	16,521,045	202,599,891	-	-	
	처방 Prescription	16,426,630	16,426,630	202,177,464	-	-	
	직접 Without prescription	94,415	94,415	422,427	-	-	

주 : 심사결정기준

요양급여비용 심사실적(충북) of the Provider(Chungbuk)

(단위 : 건, 일, 회, 원)
Unit : Claim, Day, Time, KRW

요양급여비용 (천 원) Medical Expenses (KRW 1,000)		원 외 처방률 Prescription rate (%)	원외처방 횟수 당 처방일수 Prescription days per prescription time	건 당 내원일수 Visits per Claim	건 당 요양급여비용 Medical Expenses per claim	건 당 급여 비 Benefit per claim	일 당 요양급여비용 Medical Expenses per day	
계 Total	급여비 Benefit						내 원 Visit	요 양 Reimbursed
1,838,700,627	1,355,574,388	-	-	1.08	41,012	30,236	38,136	7,295
1,407,027,046	1,045,868,239	-	-	1.12	49,697	36,941	44,396	28,447
576,623,524	461,796,156	-	-	9.86	1,498,011	1,199,701	151,991	108,473
830,403,522	584,072,082	60.01	12.09	1.00	29,735	20,914	29,765	18,811
150,545,357	118,888,503	-	58.71	1.33	272,019	214,818	204,377	94,905
90,811,756	77,467,268	-	50.06	6.45	2,681,186	2,287,194	415,479	214,266
59,733,601	41,421,234	41.89	58.71	1.00	114,968	79,723	115,308	51,386
317,984,088	233,908,496	-	29.01	1.40	156,348	115,009	111,486	47,338
213,927,934	172,051,104	-	11.43	8.14	1,864,101	1,499,199	228,944	124,809
104,056,154	61,857,392	57.95	29.07	1.00	54,222	32,233	54,257	20,798
266,643,763	201,076,996	-	10.34	2.19	153,286	115,594	69,878	43,919
213,896,058	165,143,066	-	5.16	13.64	1,300,169	1,003,824	95,287	80,834
52,747,704	35,933,930	63.10	10.35	1.00	33,491	22,815	33,573	15,400
477,234,226	358,705,943	-	10.15	1.02	26,147	19,653	25,744	21,323
55,832,309	45,483,942	-	6.44	5.32	815,701	664,513	153,387	111,914
421,401,917	313,222,001	76.26	10.15	1.00	23,175	17,225	23,188	19,257
2,901,243	1,679,810	-	3.32	0.99	53,464	30,956	53,808	53,808
-	-	-	-	-	-	-	-	-
2,901,243	1,679,810	24.73	3.32	0.99	53,464	30,956	53,808	53,808
109,215,805	69,612,981	-	3.24	0.99	54,996	35,054	55,290	55,251
32	26	-	3.00	-	32,190	25,760	-	-
109,215,773	69,612,955	21.72	3.24	0.99	54,996	35,054	55,290	55,251
64,375	62,699	-	-	2.85	881,851	858,887	309,496	293,950
64,375	62,699	-	-	2.85	881,851	858,887	309,496	293,950
-	-	-	-	-	-	-	-	-
-	-	-	-	-	-	-	-	-
-	-	-	-	-	-	-	-	-
-	-	-	-	-	-	-	-	-
950,096	777,041	-	38.55	1.00	5,302	4,336	5,302	4,064
-	-	-	-	-	-	-	-	-
950,096	777,041	49.28	38.55	1.00	5,302	4,336	5,302	4,064
6,296,304	4,519,745	-	46.24	1.00	34,273	24,603	34,273	1,659
-	-	-	-	-	-	-	-	-
6,296,304	4,519,745	17.60	46.24	1.00	34,273	24,603	34,273	1,659
5,277,077	4,013,906	-	-	1.00	18,268	13,895	18,267	1,597
-	-	-	-	-	-	-	-	-
5,277,077	4,013,906	-	-	1.00	18,268	13,895	18,267	1,597
5,229,645	3,633,975	-	10.45	1.26	49,408	34,333	39,204	31,251
2,024,687	1,537,209	-	14.18	9.84	649,771	493,328	66,026	64,268
3,204,958	2,096,766	1.02	10.41	1.00	31,198	20,410	31,198	23,594
64,685,068	48,988,144	-	-	1.00	22,039	16,691	22,032	20,384
66,373	50,842	-	-	8.28	464,148	355,541	56,058	55,036
64,618,695	48,937,302	-	-	1.00	22,018	16,675	22,018	20,371
431,673,581	309,706,149	-	-	1.00	26,129	18,746	26,129	2,131
430,968,165	309,277,413	-	-	1.00	26,236	18,828	26,236	2,132
705,416	428,736	-	-	1.00	7,471	4,541	7,471	1,670

Note : According to the review result

제Ⅳ－4－12 표
Table IV－4－12

요양기관 소재지별
Review Records by Location

구 분 Division			청 구 건 수 Claims	일 수 Number of Days		원외처방횟수 Prescription times	원외처방일수 Prescription days
				내 원 Visit	요 양 Reimbursed		
총 계			58,864,984	63,595,753	331,338,285	-	-
의 료 기 관 Medical Institution	소 계 Subtotal	소계 Subtotal	37,157,551	41,888,320	68,902,713	22,046,050	259,589,231
	입원 Inpatient	입원 Inpatient	560,934	5,325,937	7,228,290	17,780	140,762
	외래 Outpatient	외래 Outpatient	36,596,617	36,562,383	61,674,423	22,028,270	259,448,469
	상급종합병원 Tertiary hospital	소계 Subtotal	1,208,434	1,640,792	3,812,799	534,930	26,362,421
	입원 Inpatient	입원 Inpatient	100,466	536,246	1,126,280	631	15,431
	외래 Outpatient	외래 Outpatient	1,107,968	1,104,546	2,686,519	534,299	26,346,990
	종합병원 General hospital	소계 Subtotal	1,593,879	2,282,014	3,766,805	929,240	21,199,386
	입원 Inpatient	입원 Inpatient	124,702	813,126	1,462,401	10,851	83,567
	외래 Outpatient	외래 Outpatient	1,469,177	1,468,888	2,304,404	918,389	21,115,819
	병원 Hospital	소계 Subtotal	2,476,869	5,798,428	8,804,505	1,443,692	18,521,453
	입원 Inpatient	입원 Inpatient	250,696	3,573,262	4,097,487	2,362	17,856
	외래 Outpatient	외래 Outpatient	2,226,173	2,225,166	4,707,018	1,441,330	18,503,597
	의원 Clinic	소계 Subtotal	23,764,645	24,030,689	29,386,183	18,160,505	179,070,424
	입원 Inpatient	입원 Inpatient	78,834	360,352	488,863	3,895	23,499
	외래 Outpatient	외래 Outpatient	23,685,811	23,670,337	28,897,320	18,156,610	179,046,925
	치과병원 Dental hospital	소계 Subtotal	301,191	300,333	302,029	60,307	320,219
	입원 Inpatient	입원 Inpatient	130	1,069	1,928	-	-
	외래 Outpatient	외래 Outpatient	301,061	299,264	300,101	60,307	320,219
	치과의원 Dental clinic	소계 Subtotal	2,410,106	2,397,808	2,404,366	552,708	1,754,525
	입원 Inpatient	입원 Inpatient	2	-	-	1	1
	외래 Outpatient	외래 Outpatient	2,410,104	2,397,808	2,404,366	552,707	1,754,524
	조산원 Midwifery clinic	소계 Subtotal	-	-	-	-	-
	입원 Inpatient	입원 Inpatient	-	-	-	-	-
	외래 Outpatient	외래 Outpatient	-	-	-	-	-
	보건의료원 Hospitalized health center	소계 Subtotal	172,014	177,036	196,101	129,670	2,657,813
	입원 Inpatient	입원 Inpatient	431	5,453	7,524	39	394
	외래 Outpatient	외래 Outpatient	171,583	171,583	188,577	129,631	2,657,419
	보건소 Health center	소계 Subtotal	266,448	266,448	436,297	156,413	6,525,458
	입원 Inpatient	입원 Inpatient	-	-	-	-	-
	외래 Outpatient	외래 Outpatient	266,448	266,448	436,297	156,413	6,525,458
	보건지소 Health subcenter	소계 Subtotal	406,204	406,204	10,385,984	76,185	3,152,938
	입원 Inpatient	입원 Inpatient	-	-	-	-	-
	외래 Outpatient	외래 Outpatient	406,204	406,204	10,385,984	76,185	3,152,938
	보건진료소 Primary health care post	소계 Subtotal	538,786	538,838	5,117,076	-	-
	입원 Inpatient	입원 Inpatient	-	-	-	-	-
	외래 Outpatient	외래 Outpatient	538,786	538,838	5,117,076	-	-
	한방병원 Oriental health hospital	소계 Subtotal	96,834	127,298	140,935	2,400	24,594
	입원 Inpatient	입원 Inpatient	5,635	36,099	43,477	1	14
	외래 Outpatient	외래 Outpatient	91,199	91,199	97,458	2,399	24,580
	한의원 Oriental health clinic	소계 Subtotal	3,922,141	3,922,432	4,149,633	-	-
	입원 Inpatient	입원 Inpatient	38	330	330	-	-
	외래 Outpatient	외래 Outpatient	3,922,103	3,922,102	4,149,303	-	-
약 국 Pharmacy			Subtotal	21,707,433	21,707,433	262,435,572	-
			처방 Prescription	21,603,307	21,603,307	262,060,774	-
			직접 Without prescription	104,126	104,126	374,798	-

주 : 심사결정기준

요양급여비용 심사실적(충남) of the Provider(Chungnam)

(단위 : 건, 일, 회, 원)
Unit : Claim, Day, Time, KRW

요양급여비용 (천 원) Medical Expenses (KRW 1,000)		원 외 처방률 Prescription rate (%)	원외처방 횟수 당 처방일수 Prescription days per prescription time	건 당 내원일수 Visits per Claim	건 당 요양급여비용 Medical Expenses per claim	건 당 급여 비 Benefit per claim	일 당 요양 급여 비용 Medical Expenses per day	
계 Total	급여 비 Benefit						내 원 Visit	요 양 Reimbursed
2,423,340,246	1,789,653,540	-	-	1.08	41,168	30,403	38,105	7,314
1,848,002,249	1,375,967,411	-	-	1.13	49,734	37,031	44,117	26,820
789,334,862	636,211,603	-	-	9.49	1,407,180	1,134,200	148,206	109,201
1,058,667,387	739,755,808	60.25	11.78	1.00	28,928	20,214	28,955	17,165
332,013,845	257,184,439	-	49.28	1.36	274,747	212,825	202,350	87,079
235,770,978	201,915,794	-	24.45	5.34	2,346,774	2,009,792	439,669	209,336
96,242,866	55,268,646	48.37	49.31	1.00	86,864	49,883	87,133	35,824
246,631,658	181,369,668	-	22.81	1.43	154,737	113,791	108,076	65,475
171,297,747	137,171,562	-	7.70	6.52	1,373,657	1,099,995	210,666	117,135
75,333,911	44,198,106	62.52	22.99	1.00	51,276	30,084	51,286	32,691
389,653,737	291,477,651	-	12.83	2.34	157,317	117,680	67,200	44,256
316,417,913	242,259,639	-	7.56	14.25	1,262,158	966,348	88,552	77,222
73,235,824	49,218,013	64.77	12.84	1.00	32,898	22,109	32,913	15,559
600,444,206	455,398,445	-	9.86	1.01	25,266	19,163	24,987	20,433
62,452,749	52,273,974	-	6.03	4.57	792,206	663,089	173,310	127,751
537,991,457	403,124,470	76.71	9.86	1.00	22,714	17,020	22,729	18,617
17,382,090	10,296,052	-	5.31	1.00	57,711	34,184	57,876	57,551
245,142	191,358	-	-	8.22	1,885,707	1,471,985	229,319	127,148
17,136,948	10,104,694	20.15	5.31	0.99	56,922	33,564	57,264	57,104
138,525,197	86,857,484	-	3.17	0.99	57,477	36,039	57,772	57,614
23	18	-	1.00	-	11,405	9,130	-	-
138,525,174	86,857,466	23.05	3.17	0.99	57,477	36,039	57,772	57,614
-	-	-	-	-	-	-	-	-
-	-	-	-	-	-	-	-	-
-	-	-	-	-	-	-	-	-
4,063,139	3,048,742	-	20.50	1.03	23,621	17,724	22,951	20,720
448,087	372,169	-	10.10	12.65	1,039,645	863,501	82,173	59,554
3,615,052	2,676,574	75.55	20.50	1.00	21,069	15,599	21,069	19,170
1,584,177	1,297,629	-	41.72	1.00	5,946	4,870	5,946	3,631
-	-	-	-	-	-	-	-	-
1,584,177	1,297,629	58.70	41.72	1.00	5,946	4,870	5,946	3,631
16,895,525	12,070,830	-	41.39	1.00	41,594	29,716	41,594	1,627
-	-	-	-	-	-	-	-	-
16,895,525	12,070,830	18.76	41.39	1.00	41,594	29,716	41,594	1,627
8,435,769	6,524,687	-	-	1.00	15,657	12,110	15,655	1,649
-	-	-	-	-	-	-	-	-
8,435,769	6,524,687	-	-	1.00	15,657	12,110	15,655	1,649
5,303,118	3,621,223	-	10.25	1.31	54,765	37,396	41,659	37,628
2,685,678	2,014,521	-	14.00	6.41	476,607	357,501	74,398	61,772
2,617,440	1,606,702	2.63	10.25	1.00	28,700	17,618	28,700	26,857
87,069,788	66,820,560	-	-	1.00	22,200	17,037	22,198	20,983
16,545	12,569	-	-	8.68	435,408	330,756	50,138	50,138
87,053,242	66,807,991	-	-	1.00	22,196	17,034	22,196	20,980
575,337,997	413,686,129	-	-	1.00	26,504	19,057	26,504	2,192
574,476,527	413,162,318	-	-	1.00	26,592	19,125	26,592	2,192
861,470	523,811	-	-	1.00	8,273	5,031	8,273	2,298

Note : According to the review result

제Ⅳ－4－13 표
Table IV－4－13

요양기관 소재지별
Review Records by Location

구 분 Division			청 구 건 수 Claims	일 수 Number of Days		원외처방횟수 Prescription times	원외처방일수 Prescription days
				내 원 Visit	요 양 Reimbursed		
총 계 Total			57,106,960	64,523,653	330,331,856	-	-
의 료 기 관 Medical Institution	소 계 Subtotal	소계 Subtotal	36,499,167	43,915,860	62,616,237	21,021,389	270,169,397
		입원 Inpatient	774,444	8,231,452	10,427,931	19,365	137,710
		외래 Outpatient	35,724,723	35,684,408	52,188,306	21,002,024	270,031,687
	상급종합병원 Tertiary hospital	소계 Subtotal	1,202,449	1,637,584	3,645,640	556,992	28,527,799
		입원 Inpatient	81,992	523,127	1,025,667	3	91
		외래 Outpatient	1,120,457	1,114,457	2,619,973	556,989	28,527,708
	중 합 병 원 General hospital	소계 Subtotal	2,068,598	3,006,870	5,638,850	1,214,359	35,762,227
		입원 Inpatient	140,112	1,079,851	1,814,751	8,827	52,333
		외래 Outpatient	1,928,486	1,927,019	3,824,099	1,205,532	35,709,894
	병 원 Hospital	소계 Subtotal	3,060,589	8,369,368	10,886,652	1,665,460	20,885,610
		입원 Inpatient	407,581	5,718,032	6,487,221	5,551	55,493
		외래 Outpatient	2,653,008	2,651,336	4,399,431	1,659,909	20,830,117
	의 원 Clinic	소계 Subtotal	22,480,914	22,935,863	29,193,237	16,760,210	176,665,410
		입원 Inpatient	100,276	569,358	748,254	4,346	25,869
		외래 Outpatient	22,380,638	22,366,505	28,444,983	16,755,864	176,639,541
	치 과 병 원 Dental hospital	소계 Subtotal	101,529	101,220	101,659	20,478	121,320
		입원 Inpatient	-	-	-	-	-
		외래 Outpatient	101,529	101,220	101,659	20,478	121,320
	치 과 의 원 Dental clinic	소계 Subtotal	2,617,552	2,600,689	2,602,732	574,875	1,768,067
		입원 Inpatient	-	-	-	-	-
		외래 Outpatient	2,617,552	2,600,689	2,602,732	574,875	1,768,067
	조 산 원 Midwifery clinic	소계 Subtotal	-	-	-	-	-
		입원 Inpatient	-	-	-	-	-
		외래 Outpatient	-	-	-	-	-
	보건의료원 Hospitalized health center	소계 Subtotal	140,310	144,858	171,080	87,077	1,408,090
		입원 Inpatient	689	5,238	7,076	176	1,523
		외래 Outpatient	139,621	139,620	164,004	86,901	1,406,567
	보 건 소 Health center	소계 Subtotal	145,964	145,964	192,634	92,651	3,427,147
		입원 Inpatient	-	-	-	-	-
		외래 Outpatient	145,964	145,964	192,634	92,651	3,427,147
	보 건 지 소 Health subcenter	소계 Subtotal	245,917	245,917	2,624,766	43,326	1,535,166
		입원 Inpatient	-	-	-	-	-
		외래 Outpatient	245,917	245,917	2,624,766	43,326	1,535,166
	보건진료소 Primary health care post	소계 Subtotal	513,231	513,362	3,018,410	-	-
		입원 Inpatient	-	-	-	-	-
		외래 Outpatient	513,231	513,362	3,018,410	-	-
	한 방 병 원 Oriental hospital	소계 Subtotal	225,403	486,291	548,550	5,961	68,561
		입원 Inpatient	40,375	301,264	310,380	462	2,401
		외래 Outpatient	185,028	185,027	238,170	5,499	66,160
	한 의 원 Oriental clinic	소계 Subtotal	3,696,711	3,727,874	3,992,027	-	-
		입원 Inpatient	3,419	34,582	34,582	-	-
		외래 Outpatient	3,693,292	3,693,292	3,957,445	-	-
약 국 Pharmacy	소계 Subtotal	20,607,793	20,607,793	267,715,619	-	-	
	처방 Prescription	20,555,086	20,555,086	267,515,805	-	-	
	직접 Without prescription	52,707	52,707	199,814	-	-	

주 : 심사결정기준

요양급여비용 심사실적(전북) of the Provider(Jeonbuk)

(단위 : 건, 일, 회, 원)
Unit : Claim, Day, Time, KRW

요양급여비용 (천 원) Medical Expenses (KRW 1,000)		원 외 처방률 Prescription rate (%)	원외처방 횟수 당 처방일수 Prescription days per prescription time	건 당 내원일수 Visits per Claim	건 당 요양급여비용 Medical Expenses per claim	건 당 급여 비 Benefit per claim	일 당 요양급여비용 Medical Expenses per day	
계 Total	급여 비 Benefit						내 원 Visit	요 양 Reimbursed
2,751,563,794	2,052,802,021	-	-	1.13	48,183	35,947	42,644	8,330
2,129,049,891	1,599,286,546	-	-	1.20	58,331	43,817	48,480	34,002
1,090,120,769	867,097,277	-	-	10.63	1,407,617	1,119,638	132,434	104,539
1,038,929,122	732,189,269	58.85	12.86	1.00	29,082	20,495	29,114	19,907
327,877,675	255,891,086	-	51.22	1.36	272,675	212,808	200,220	89,937
227,609,941	193,207,306	-	30.33	6.38	2,776,002	2,356,417	435,095	221,914
100,267,734	62,683,779	49.98	51.22	0.99	89,488	55,945	89,970	38,271
347,648,723	260,391,476	-	29.45	1.45	168,060	125,878	115,618	61,652
246,831,888	198,218,267	-	5.93	7.71	1,761,676	1,414,713	228,580	136,014
100,816,835	62,173,209	62.56	29.62	1.00	52,278	32,239	52,318	26,364
592,407,915	446,101,494	-	12.54	2.73	193,560	145,757	70,783	54,416
513,432,905	394,326,085	-	10.00	14.03	1,259,708	967,479	89,792	79,145
78,975,009	51,775,409	62.61	12.55	1.00	29,768	19,516	29,787	17,951
572,041,189	437,954,921	-	10.54	1.02	25,446	19,481	24,941	19,595
77,456,090	62,538,920	-	5.95	5.68	772,429	623,668	136,041	103,516
494,585,099	375,416,002	74.91	10.54	1.00	22,099	16,774	22,113	17,387
6,697,319	3,966,859	-	5.92	1.00	65,965	39,071	66,166	65,880
-	-	-	-	-	-	-	-	-
6,697,319	3,966,859	20.23	5.92	1.00	65,965	39,071	66,166	65,880
156,858,595	98,782,059	-	3.08	0.99	59,926	37,738	60,314	60,267
-	-	-	-	-	-	-	-	-
156,858,595	98,782,059	22.10	3.08	0.99	59,926	37,738	60,314	60,267
-	-	-	-	-	-	-	-	-
-	-	-	-	-	-	-	-	-
-	-	-	-	-	-	-	-	-
3,822,701	2,798,445	-	16.17	1.03	27,245	19,945	26,389	22,345
307,603	238,388	-	8.65	7.60	446,448	345,991	58,725	43,471
3,515,098	2,560,057	62.24	16.19	1.00	25,176	18,336	25,176	21,433
763,617	649,633	-	36.99	1.00	5,232	4,451	5,232	3,964
-	-	-	-	-	-	-	-	-
763,617	649,633	63.48	36.99	1.00	5,232	4,451	5,232	3,964
4,803,533	3,649,293	-	35.43	1.00	19,533	14,840	19,533	1,830
-	-	-	-	-	-	-	-	-
4,803,533	3,649,293	17.62	35.43	1.00	19,533	14,840	19,533	1,830
5,581,984	4,711,768	-	-	1.00	10,876	9,181	10,873	1,849
-	-	-	-	-	-	-	-	-
5,581,984	4,711,768	-	-	1.00	10,876	9,181	10,873	1,849
28,403,346	20,811,364	-	11.50	2.16	126,011	92,330	58,408	51,779
23,188,878	17,589,494	-	5.20	7.46	574,338	435,653	76,972	74,711
5,214,469	3,221,869	2.97	12.03	1.00	28,182	17,413	28,182	21,894
82,143,294	63,578,148	-	-	1.01	22,221	17,199	22,035	20,577
1,293,464	978,817	-	-	10.11	378,317	286,287	37,403	37,403
80,849,830	62,599,331	-	-	1.00	21,891	16,949	21,891	20,430
622,513,903	453,515,475	-	-	1.00	30,208	22,007	30,208	2,325
622,147,484	453,292,413	-	-	1.00	30,267	22,053	30,267	2,326
366,419	223,063	-	-	1.00	6,952	4,232	6,952	1,834

Note : According to the review result

제Ⅳ－4－14 표
Table IV－4－14

요양기관 소재지별
Review Records by Location

구 분 Division			청 구 건 수 Claims	일 수 Number of Days		원외처방횟수 Prescription times	원외처방일수 Prescription days
				내 원 Visit	요 양 Reimbursed		
총 계			53,363,774	60,784,340	301,692,833	-	-
의 료 기 관 Medical Institution	소 계 Subtotal	소계 Subtotal	34,747,101	42,167,667	59,403,978	19,057,247	242,787,936
		입원 Inpatient	771,551	8,233,909	11,404,307	19,988	218,564
		외래 Outpatient	33,975,550	33,933,758	47,999,671	19,037,259	242,569,372
	상급종합병원 Tertiary hospital	소계 Subtotal	398,158	574,942	1,424,076	117,772	6,881,258
		입원 Inpatient	32,242	209,199	472,579	3,211	55,134
		외래 Outpatient	365,916	365,743	951,497	114,561	6,826,124
	중 합 병 원 General hospital	소계 Subtotal	2,850,414	4,269,027	8,037,713	1,635,476	41,730,518
		입원 Inpatient	185,569	1,609,099	2,939,779	6,039	87,284
		외래 Outpatient	2,664,845	2,659,928	5,097,934	1,629,437	41,643,234
	병 원 Hospital	소계 Subtotal	4,597,510	9,831,217	13,522,328	2,948,558	31,466,737
		입원 Inpatient	448,632	5,684,115	7,098,938	7,433	54,768
		외래 Outpatient	4,148,878	4,147,102	6,423,390	2,941,125	31,411,969
	의 원 Clinic	소계 Subtotal	19,974,419	20,317,312	23,844,324	13,640,924	153,888,521
		입원 Inpatient	66,598	429,218	587,449	3,035	18,860
		외래 Outpatient	19,907,821	19,888,094	23,256,875	13,637,889	153,869,661
	치 과 병 원 Dental hospital	소계 Subtotal	208,335	211,172	213,404	39,899	132,555
		입원 Inpatient	364	4,355	5,597	19	113
		외래 Outpatient	207,971	206,817	207,807	39,880	132,442
	치 과 의 원 Dental clinic	소계 Subtotal	2,068,405	2,054,263	2,055,759	444,167	1,373,929
		입원 Inpatient	1	-	-	-	-
		외래 Outpatient	2,068,404	2,054,263	2,055,759	444,167	1,373,929
	조 산 원 Midwifery clinic	소계 Subtotal	-	-	-	-	-
		입원 Inpatient	-	-	-	-	-
		외래 Outpatient	-	-	-	-	-
	보건의료원 Hospitalized health center	소계 Subtotal	49,410	49,410	349,442	30,100	771,253
		입원 Inpatient	-	-	-	-	-
		외래 Outpatient	49,410	49,410	349,442	30,100	771,253
	보 건 소 Health center	소계 Subtotal	179,597	179,597	251,412	87,172	3,218,169
		입원 Inpatient	-	-	-	-	-
		외래 Outpatient	179,597	179,597	251,412	87,172	3,218,169
	보 건 지 소 Health subcenter	소계 Subtotal	426,866	426,866	2,648,120	109,211	3,281,646
		입원 Inpatient	-	-	-	-	-
		외래 Outpatient	426,866	426,866	2,648,120	109,211	3,281,646
	보건진료소 Primary health care post	소계 Subtotal	579,001	579,102	3,186,475	-	-
		입원 Inpatient	-	-	-	-	-
		외래 Outpatient	579,001	579,102	3,186,475	-	-
	한 방 병 원 Oriental hospital	소계 Subtotal	206,634	449,371	496,089	3,968	43,350
		입원 Inpatient	35,931	278,669	280,696	251	2,405
		외래 Outpatient	170,703	170,702	215,393	3,717	40,945
	한 의 원 Oriental clinic	소계 Subtotal	3,208,352	3,225,388	3,374,836	-	-
		입원 Inpatient	2,214	19,254	19,269	-	-
		외래 Outpatient	3,206,138	3,206,134	3,355,567	-	-
약 국 Pharmacy	소계 Subtotal	18,616,673	18,616,673	242,288,855	-	-	
	처방 Prescription	18,616,673	18,616,673	242,288,855	-	-	
	직접 Without prescription	-	-	-	-	-	

주 : 심사결정기준

요양급여비용 심사실적(전남) of the Provider(Jeonnam)

(단위 : 건, 일, 회, 원)
Unit : Claim, Day, Time, KRW

요양급여비용 (천 원) Medical Expenses (KRW 1,000)		원 외 처방률 Prescription rate (%)	원외처방 횟수 당 처방일수 Prescription days per prescription time	건 당 내원일수 Visits per Claim	건 당 요양급여비용 Medical Expenses per claim	건 당 급여 비 Benefit per claim	일 당 요양급여비용 Medical Expenses per day	
계 Total	급여비 Benefit						내 원 Visit	요 양 Reimbursed
2,561,301,366	1,928,603,526	-	-	1.14	47,997	36,141	42,138	8,490
1,994,114,631	1,515,339,712	-	-	1.21	57,389	43,611	47,290	33,569
1,001,033,122	796,737,805	-	-	10.67	1,297,430	1,032,644	121,574	87,777
993,081,510	718,601,907	56.10	12.74	1.00	29,229	21,151	29,265	20,689
185,833,069	164,705,653	-	58.43	1.44	466,732	413,669	323,221	130,494
104,452,298	94,309,863	-	17.17	6.49	3,239,635	2,925,062	499,296	221,026
81,380,771	70,395,790	31.32	59.59	1.00	222,403	192,382	222,508	85,529
439,321,105	326,956,985	-	25.52	1.50	154,125	114,705	102,909	54,657
301,887,137	240,293,543	-	14.45	8.67	1,626,819	1,294,901	187,613	102,690
137,433,968	86,663,442	61.26	25.56	1.00	51,573	32,521	51,668	26,959
653,843,975	496,643,779	-	10.67	2.14	142,217	108,025	66,507	48,353
524,101,623	407,661,343	-	7.37	12.67	1,168,222	908,676	92,205	73,828
129,742,352	88,982,436	70.92	10.68	1.00	31,272	21,447	31,285	20,198
464,289,180	355,161,446	-	11.28	1.02	23,244	17,781	22,852	19,472
48,791,265	38,174,772	-	6.21	6.44	732,624	573,212	113,675	83,056
415,497,916	316,986,674	68.57	11.28	1.00	20,871	15,923	20,892	17,866
11,922,698	7,056,921	-	3.32	1.01	57,228	33,873	56,460	55,869
344,431	263,891	-	5.95	11.96	946,239	724,977	79,089	61,538
11,578,267	6,793,029	19.28	3.32	0.99	55,673	32,663	55,983	55,716
128,954,489	79,447,541	-	3.09	0.99	62,345	38,410	62,774	62,728
366	183	-	-	-	366,240	183,120	-	-
128,954,123	79,447,358	21.62	3.09	0.99	62,345	38,410	62,774	62,728
-	-	-	-	-	-	-	-	-
-	-	-	-	-	-	-	-	-
-	-	-	-	-	-	-	-	-
1,204,371	904,144	-	25.62	1.00	24,375	18,299	24,375	3,447
-	-	-	-	-	-	-	-	-
1,204,371	904,144	60.92	25.62	1.00	24,375	18,299	24,375	3,447
987,522	807,449	-	36.92	1.00	5,499	4,496	5,499	3,928
-	-	-	-	-	-	-	-	-
987,522	807,449	48.54	36.92	1.00	5,499	4,496	5,499	3,928
5,460,715	4,251,440	-	30.05	1.00	12,793	9,960	12,793	2,062
-	-	-	-	-	-	-	-	-
5,460,715	4,251,440	25.58	30.05	1.00	12,793	9,960	12,793	2,062
6,019,307	5,078,090	-	-	1.00	10,396	8,770	10,394	1,889
-	-	-	-	-	-	-	-	-
6,019,307	5,078,090	-	-	1.00	10,396	8,770	10,394	1,889
25,276,935	18,235,359	-	10.92	2.17	122,327	88,250	56,250	50,952
20,498,048	15,308,266	-	9.58	7.76	570,484	426,046	73,557	73,026
4,778,886	2,927,093	2.18	11.02	1.00	27,995	17,147	27,995	22,187
71,001,266	56,090,906	-	-	1.01	22,130	17,483	22,013	21,038
957,954	725,943	-	-	8.70	432,680	327,888	49,754	49,715
70,043,312	55,364,963	-	-	1.00	21,847	17,268	21,847	20,874
567,186,734	413,263,814	-	-	1.00	30,467	22,199	30,467	2,341
567,186,734	413,263,814	-	-	1.00	30,467	22,199	30,467	2,341
-	-	-	-	-	-	-	-	-

Note : According to the review result

제Ⅳ－4－15 표
Table IV－4－15

요양기관 소재지별
Review Records by Location

구 분 Division			청 구 건 수 Claims	일 수 Number of Days		원외처방횟수 Prescription times	원외처방일수 Prescription days
				내 원 Visit	요 양 Reimbursed		
총 계 Total			69,484,527	76,794,758	399,841,081	-	-
의 료 기 관 Medical Insti- tution	소 계 Subtotal	소계 Subtotal	44,219,092	51,529,323	77,020,199	25,717,073	323,514,373
		입원 Inpatient	733,662	8,099,552	10,483,741	10,836	95,886
		외래 Outpatient	43,485,430	43,429,771	66,536,458	25,706,237	323,418,487
	상급종합병원 Tertiary hospital	소계 Subtotal	-	-	-	-	-
		입원 Inpatient	-	-	-	-	-
		외래 Outpatient	-	-	-	-	-
	중 합 병 원 General hospital	소계 Subtotal	4,216,071	5,791,116	10,836,644	2,431,465	70,586,804
		입원 Inpatient	271,102	1,849,584	3,524,957	5,022	57,706
		외래 Outpatient	3,944,969	3,941,532	7,311,687	2,426,443	70,529,098
	병 원 Hospital	소계 Subtotal	3,408,205	8,970,192	13,409,469	1,872,209	24,028,774
		입원 Inpatient	395,042	5,965,968	6,573,669	3,909	26,592
		외래 Outpatient	3,013,163	3,004,224	6,835,800	1,868,300	24,002,182
	의 원 Clinic	소계 Subtotal	27,017,977	27,191,224	32,892,662	20,400,119	212,933,249
		입원 Inpatient	64,885	265,973	364,468	1,865	11,162
		외래 Outpatient	26,953,092	26,925,251	32,528,194	20,398,254	212,922,087
	치 과 병 원 Dental hospital	소계 Subtotal	179,400	178,283	178,302	37,801	120,330
		입원 Inpatient	-	-	-	-	-
		외래 Outpatient	179,400	178,283	178,302	37,801	120,330
	치 과 의 원 Dental clinic	소계 Subtotal	2,841,977	2,827,472	2,829,857	599,965	1,788,837
		입원 Inpatient	1	-	-	1	3
		외래 Outpatient	2,841,976	2,827,472	2,829,857	599,964	1,788,834
	조 산 원 Midwifery clinic	소계 Subtotal	72	216	216	-	-
		입원 Inpatient	72	216	216	-	-
		외래 Outpatient	-	-	-	-	-
	보건의료원 Hospitalized health center	소계 Subtotal	113,149	116,540	700,848	60,068	1,364,714
		입원 Inpatient	634	4,031	6,422	39	423
		외래 Outpatient	112,515	112,509	694,426	60,029	1,364,291
	보 건 소 Health center	소계 Subtotal	333,320	333,320	374,899	215,659	8,820,746
		입원 Inpatient	-	-	-	-	-
		외래 Outpatient	333,320	333,320	374,899	215,659	8,820,746
	보 건 지 소 Health subcenter	소계 Subtotal	504,840	504,840	5,595,360	99,744	3,870,164
		입원 Inpatient	-	-	-	-	-
		외래 Outpatient	504,840	504,840	5,595,360	99,744	3,870,164
	보건진료소 Primary health care post	소계 Subtotal	638,847	639,033	4,927,321	-	-
		입원 Inpatient	-	-	-	-	-
		외래 Outpatient	638,847	639,033	4,927,321	-	-
	한 방 병 원 Oriental hospital	소계 Subtotal	56,105	67,653	87,671	43	755
		입원 Inpatient	1,886	13,434	13,663	-	-
		외래 Outpatient	54,219	54,219	74,008	43	755
	한 의 원 Oriental clinic	소계 Subtotal	4,909,129	4,909,434	5,186,950	-	-
		입원 Inpatient	40	346	346	-	-
		외래 Outpatient	4,909,089	4,909,088	5,186,604	-	-
약 국 Pharmacy	소계 Subtotal	25,265,435	25,265,435	322,820,882	-	-	
	처방 Prescription	25,187,128	25,187,128	322,558,970	-	-	
	직접 Without prescription	78,307	78,307	261,912	-	-	

주 : 심사결정기준

요양급여비용 심사실적(경북)

of the Provider(Gyeongbuk)

(단위 : 건, 일, 회, 원)
Unit : Claim, Day, Time, KRW

요양급여비용 (천 원) Medical Expenses (KRW 1,000)		원 외 처방률 Prescription rate (%)	원외처방 횟수 당 처방일수 Prescription days per prescription time	건 당 내원일수 Visits per Claim	건 당 요양급여비용 Medical Expenses per claim	건 당 급여 비 Benefit per claim	일 당 요양급여비용 Medical Expenses per day	
계 Total	급여비 Benefit						내 원 Visit	요 양 Reimbursed
2,927,903,421	2,148,093,435	-	-	1.11	42,137	30,915	38,126	7,323
2,223,891,044	1,644,002,398	-	-	1.17	50,293	37,179	43,158	28,874
1,002,309,954	788,658,788	-	-	11.04	1,366,174	1,074,962	123,749	95,606
1,221,581,090	855,343,610	59.19	12.58	1.00	28,092	19,670	28,128	18,360
-	-	-	-	-	-	-	-	-
-	-	-	-	-	-	-	-	-
-	-	-	-	-	-	-	-	-
659,856,342	489,853,214	-	29.03	1.37	156,510	116,187	113,943	60,891
449,391,380	362,724,944	-	11.49	6.82	1,657,647	1,337,965	242,969	127,488
210,464,962	127,128,269	61.56	29.07	1.00	53,350	32,225	53,397	28,785
603,375,043	452,718,828	-	12.83	2.63	177,036	132,832	67,264	44,996
503,617,737	385,421,092	-	6.80	15.10	1,274,846	975,646	84,415	76,611
99,757,306	67,297,736	62.19	12.85	1.00	33,107	22,335	33,206	14,593
648,397,796	488,009,534	-	10.44	1.01	23,999	18,062	23,846	19,713
47,888,760	39,408,825	-	5.98	4.10	738,056	607,364	180,051	131,394
600,509,036	448,600,709	75.76	10.44	1.00	22,280	16,644	22,303	18,461
10,201,553	5,909,713	-	3.18	0.99	56,865	32,942	57,221	57,215
-	-	-	-	-	-	-	-	-
10,201,553	5,909,713	21.20	3.18	0.99	56,865	32,942	57,221	57,215
170,419,290	105,851,771	-	2.98	0.99	59,965	37,246	60,273	60,222
14	11	-	3.00	-	14,050	11,240	-	-
170,419,276	105,851,760	21.22	2.98	0.99	59,965	37,246	60,273	60,222
126,812	125,278	-	-	3.00	1,761,277	1,739,977	587,092	587,092
126,812	125,278	-	-	3.00	1,761,277	1,739,977	587,092	587,092
-	-	-	-	-	-	-	-	-
3,550,845	2,597,956	-	22.72	1.03	31,382	22,960	30,469	5,066
307,025	241,044	-	10.85	6.36	484,267	380,196	76,166	47,808
3,243,819	2,356,911	53.35	22.73	1.00	28,830	20,948	28,832	4,671
1,643,022	1,394,422	-	40.90	1.00	4,929	4,183	4,929	4,383
-	-	-	-	-	-	-	-	-
1,643,022	1,394,422	64.70	40.90	1.00	4,929	4,183	4,929	4,383
10,132,923	7,616,083	-	38.80	1.00	20,072	15,086	20,072	1,811
-	-	-	-	-	-	-	-	-
10,132,923	7,616,083	19.76	38.80	1.00	20,072	15,086	20,072	1,811
8,510,090	7,011,245	-	-	1.00	13,321	10,975	13,317	1,727
-	-	-	-	-	-	-	-	-
8,510,090	7,011,245	-	-	1.00	13,321	10,975	13,317	1,727
2,416,246	1,609,224	-	17.56	1.21	43,066	28,682	35,715	27,560
957,506	722,093	-	-	7.12	507,691	382,870	71,275	70,080
1,458,740	887,131	0.08	17.56	1.00	26,905	16,362	26,905	19,711
105,261,082	81,305,132	-	-	1.00	21,442	16,562	21,441	20,293
20,719	15,501	-	-	8.65	517,972	387,513	59,881	59,881
105,240,363	81,289,631	-	-	1.00	21,438	16,559	21,438	20,291
704,012,377	504,091,036	-	-	1.00	27,865	19,952	27,865	2,181
703,492,371	503,774,455	-	-	1.00	27,931	20,001	27,931	2,181
520,006	316,581	-	-	1.00	6,641	4,043	6,641	1,985

Note : According to the review result

제Ⅳ－4－16 표
Table IV－4－16

요양기관 소재지별
Review Records by Location

구 분 Division			청 구 건 수 Claims	일 수 Number of Days		원외처방횟수 Prescription times	원외처방일수 Prescription days
				내 원 Visit	요 양 Reimbursed		
총 계 Total			89,298,963	100,433,548	489,420,378	-	-
의 료 기 관 Medical Institution	소 계 Subtotal	소계 Subtotal	57,273,432	68,408,017	98,639,648	32,679,273	392,293,869
		입원 Inpatient	1,188,091	12,354,790	16,901,110	17,726	148,236
		외래 Outpatient	56,085,341	56,053,227	81,738,538	32,661,547	392,145,633
	상급종합병원 Tertiary hospital	소계 Subtotal	1,282,368	1,801,055	3,972,129	556,471	31,095,067
		입원 Inpatient	93,287	615,553	1,363,131	309	11,108
		외래 Outpatient	1,189,081	1,185,502	2,608,998	556,162	31,083,959
	중 합 병 원 General hospital	소계 Subtotal	4,865,595	6,539,699	11,037,990	2,637,033	65,266,360
		입원 Inpatient	277,532	1,956,834	3,704,251	6,557	71,736
		외래 Outpatient	4,588,063	4,582,865	7,333,739	2,630,476	65,194,624
	병 원 Hospital	소계 Subtotal	7,696,388	16,197,488	22,603,434	4,773,973	54,955,796
		입원 Inpatient	688,207	9,189,944	11,027,132	8,813	52,735
		외래 Outpatient	7,008,181	7,007,544	11,576,302	4,765,160	54,903,061
	의 원 Clinic	소계 Subtotal	31,916,440	32,313,154	40,273,750	23,606,250	228,303,365
		입원 Inpatient	120,417	520,160	721,899	2,032	12,517
		외래 Outpatient	31,796,023	31,792,994	39,551,851	23,604,218	228,290,848
	치 과 병 원 Dental hospital	소계 Subtotal	376,788	384,241	394,447	84,160	458,932
		입원 Inpatient	1,607	10,142	20,314	2	2
		외래 Outpatient	375,181	374,099	374,133	84,158	458,930
	치 과 의 원 Dental clinic	소계 Subtotal	3,698,982	3,679,807	3,682,751	763,338	2,437,865
		입원 Inpatient	2	-	-	1	3
		외래 Outpatient	3,698,980	3,679,807	3,682,751	763,337	2,437,862
	조 산 원 Midwifery clinic	소계 Subtotal	121	363	363	-	-
		입원 Inpatient	121	363	363	-	-
		외래 Outpatient	-	-	-	-	-
	보건의료원 Hospitalized health center	소계 Subtotal	47,866	48,317	48,992	38,177	894,862
		입원 Inpatient	57	508	602	9	107
		외래 Outpatient	47,809	47,809	48,390	38,168	894,755
	보 건 소 Health center	소계 Subtotal	288,672	288,672	433,783	142,367	5,948,406
		입원 Inpatient	-	-	-	-	-
		외래 Outpatient	288,672	288,672	433,783	142,367	5,948,406
	보 건 지 소 Health subcenter	소계 Subtotal	438,207	438,207	5,060,496	77,121	2,929,719
		입원 Inpatient	-	-	-	-	-
		외래 Outpatient	438,207	438,207	5,060,496	77,121	2,929,719
	보건진료소 Primary health care post	소계 Subtotal	514,012	514,605	4,626,949	-	-
		입원 Inpatient	-	-	-	-	-
		외래 Outpatient	514,012	514,605	4,626,949	-	-
	한 방 병 원 Oriental hospital	소계 Subtotal	107,098	154,857	185,225	383	3,497
		입원 Inpatient	6,083	53,851	55,826	3	28
		외래 Outpatient	101,015	101,006	129,399	380	3,469
	한 의 원 Oriental clinic	소계 Subtotal	6,040,895	6,047,552	6,319,339	-	-
		입원 Inpatient	778	7,435	7,592	-	-
		외래 Outpatient	6,040,117	6,040,117	6,311,747	-	-
약 국 Pharmacy		소계 Subtotal	32,025,531	32,025,531	390,780,730	-	-
		처방 Prescription	31,940,423	31,940,423	390,457,162	-	-
		직접 Without prescription	85,108	85,108	323,568	-	-

주 : 심사결정기준

요양급여비용 심사실적(경남) of the Provider(Gyeongnam)

(단위 : 건, 일, 회, 원)
Unit : Claim, Day, Time, KRW

요양급여비용 (천 원) Medical Expenses (KRW 1,000)		원 외 처방률 Prescription rate (%)	원외처방 횟수 당 처방일수 Prescription days per prescription time	건 당 내원일수 Visits per Claim	건 당 요양급여비용 Medical Expenses per claim	건 당 급여 비 Benefit per claim	일 당 요양급여비용 Medical Expenses per day	
계 Total	급여비 Benefit						내 원 Visit	요 양 Reimbursed
4,250,549,369	3,155,099,902	-	-	1.12	47,599	35,332	42,322	8,685
3,367,319,856	2,519,957,541	-	-	1.19	58,794	43,999	49,224	34,138
1,696,768,083	1,355,210,256	-	-	10.40	1,428,147	1,140,662	137,337	100,394
1,670,551,774	1,164,747,285	58.27	12.01	1.00	29,786	20,767	29,803	20,438
402,237,613	321,509,118	-	55.88	1.40	313,668	250,715	223,334	101,265
277,776,294	239,285,210	-	35.95	6.60	2,977,653	2,565,043	451,263	203,778
124,461,319	82,223,908	46.91	55.89	1.00	104,670	69,149	104,986	47,705
699,882,272	523,781,348	-	24.75	1.34	143,843	107,650	107,021	63,407
453,252,339	367,941,505	-	10.94	7.05	1,633,153	1,325,762	231,625	122,360
246,629,933	155,839,843	57.40	24.78	1.00	53,755	33,966	53,816	33,629
1,090,537,753	816,381,673	-	11.51	2.10	141,695	106,073	67,328	48,247
868,559,807	667,511,684	-	5.98	13.35	1,262,062	969,929	94,512	78,766
221,977,946	148,869,989	68.00	11.52	1.00	31,674	21,242	31,677	19,175
791,505,589	596,205,011	-	9.67	1.01	24,799	18,680	24,495	19,653
90,804,278	75,545,803	-	6.16	4.32	754,082	627,368	174,570	125,785
700,701,311	520,659,208	74.24	9.67	1.00	22,037	16,375	22,039	17,716
21,969,684	13,214,240	-	5.45	1.02	58,308	35,071	57,177	55,697
1,520,678	1,197,999	-	1.00	6.31	946,284	745,488	149,939	74,859
20,449,005	12,016,241	22.50	5.45	1.00	54,504	32,028	54,662	54,657
203,896,148	129,082,241	-	3.19	0.99	55,122	34,897	55,409	55,365
68	55	-	3.00	-	34,080	27,270	-	-
203,896,080	129,082,186	20.74	3.19	0.99	55,122	34,897	55,409	55,365
95,156	92,580	-	-	3.00	786,414	765,122	262,138	262,138
95,156	92,580	-	-	3.00	786,414	765,122	262,138	262,138
-	-	-	-	-	-	-	-	-
783,403	590,923	-	23.44	1.01	16,367	12,345	16,214	15,990
20,523	15,314	-	11.89	8.91	360,050	268,673	40,399	34,091
762,880	575,609	79.83	23.44	1.00	15,957	12,040	15,957	15,765
1,546,328	1,262,873	-	41.78	1.00	5,357	4,375	5,357	3,565
-	-	-	-	-	-	-	-	-
1,546,328	1,262,873	49.32	41.78	1.00	5,357	4,375	5,357	3,565
9,042,974	6,646,702	-	37.99	1.00	20,636	15,168	20,636	1,787
-	-	-	-	-	-	-	-	-
9,042,974	6,646,702	17.60	37.99	1.00	20,636	15,168	20,636	1,787
7,724,772	5,991,798	-	-	1.00	15,028	11,657	15,011	1,670
-	-	-	-	-	-	-	-	-
7,724,772	5,991,798	-	-	1.00	15,028	11,657	15,011	1,670
7,158,569	5,080,631	-	9.13	1.45	66,841	47,439	46,227	38,648
4,361,940	3,332,711	-	9.33	8.85	717,071	547,873	81,000	78,135
2,796,628	1,747,920	0.38	9.13	1.00	27,685	17,304	27,688	21,612
130,939,596	100,118,405	-	-	1.00	21,676	16,573	21,652	20,720
376,999	287,395	-	-	9.56	484,575	369,402	50,706	49,657
130,562,597	99,831,010	-	-	1.00	21,616	16,528	21,616	20,686
883,229,513	635,142,361	-	-	1.00	27,579	19,832	27,579	2,260
882,732,953	634,840,050	-	-	1.00	27,637	19,876	27,637	2,261
496,559	302,311	-	-	1.00	5,834	3,552	5,834	1,535

Note : According to the review result

제Ⅳ－4－17 표

Table IV－4－17

요양기관 소재지별

Review Records by Location

구 분 Division			청 구 건 수 Claims	일 수 Number of Days		원외처방횟수 Prescription times	원외처방일수 Prescription days
				내 원 Visit	요 양 Reimbursed		
총 계 Total			18,928,922	19,891,050	101,718,936	-	-
의 료 기 관 Medical Institution	소 계 Subtotal	소계 Subtotal	12,457,428	13,419,556	17,838,213	6,622,445	86,332,189
		입원 Inpatient	160,643	1,128,049	1,754,668	1,849	26,221
		외래 Outpatient	12,296,785	12,291,507	16,083,545	6,620,596	86,305,968
	상급종합병원 Tertiary hospital	소계 Subtotal	-	-	-	-	-
		입원 Inpatient	-	-	-	-	-
		외래 Outpatient	-	-	-	-	-
	중 합 병 원 General hospital	소계 Subtotal	1,729,627	2,266,399	4,057,735	870,830	31,670,572
		입원 Inpatient	114,072	652,524	1,206,517	1,594	24,545
		외래 Outpatient	1,615,555	1,613,875	2,851,218	869,236	31,646,027
	병 원 Hospital	소계 Subtotal	277,424	661,829	877,082	121,751	2,098,366
		입원 Inpatient	24,308	408,732	454,400	48	299
		외래 Outpatient	253,116	253,097	422,682	121,703	2,098,067
	의 원 Clinic	소계 Subtotal	7,769,583	7,813,844	9,429,051	5,430,244	50,596,939
		입원 Inpatient	22,263	66,793	93,751	207	1,377
		외래 Outpatient	7,747,320	7,747,051	9,335,300	5,430,037	50,595,562
	치 과 병 원 Dental hospital	소계 Subtotal	10,285	10,176	10,176	2,668	6,957
		입원 Inpatient	-	-	-	-	-
		외래 Outpatient	10,285	10,176	10,176	2,668	6,957
	치 과 의 원 Dental clinic	소계 Subtotal	873,561	870,339	870,489	163,023	543,459
		입원 Inpatient	-	-	-	-	-
		외래 Outpatient	873,561	870,339	870,489	163,023	543,459
	조 산 원 Midwifery clinic	소계 Subtotal	-	-	-	-	-
		입원 Inpatient	-	-	-	-	-
		외래 Outpatient	-	-	-	-	-
	보건의료원 Hospitalized health center	소계 Subtotal	-	-	-	-	-
		입원 Inpatient	-	-	-	-	-
		외래 Outpatient	-	-	-	-	-
	보 건 소 Health center	소계 Subtotal	70,818	70,818	88,830	26,095	1,127,060
		입원 Inpatient	-	-	-	-	-
		외래 Outpatient	70,818	70,818	88,830	26,095	1,127,060
	보 건 지 소 Health subcenter	소계 Subtotal	48,700	48,700	215,603	7,834	288,836
		입원 Inpatient	-	-	-	-	-
		외래 Outpatient	48,700	48,700	215,603	7,834	288,836
	보건진료소 Primary health care post	소계 Subtotal	78,117	78,138	601,138	-	-
		입원 Inpatient	-	-	-	-	-
		외래 Outpatient	78,117	78,138	601,138	-	-
	한 방 병 원 Oriental hospital	소계 Subtotal	-	-	-	-	-
		입원 Inpatient	-	-	-	-	-
		외래 Outpatient	-	-	-	-	-
	한 의 원 Oriental clinic	소계 Subtotal	1,599,313	1,599,313	1,688,109	-	-
		입원 Inpatient	-	-	-	-	-
		외래 Outpatient	1,599,313	1,599,313	1,688,109	-	-
약 국 Pharmacy	소계 Subtotal	6,471,494	6,471,494	83,880,723	-	-	
	처방 Prescription	6,468,469	6,468,469	83,869,866	-	-	
	직접 Without prescription	3,025	3,025	10,857	-	-	

주 : 심사결정기준

요양급여비용 심사실적(제주) of the Provider(Jeju)

(단위 : 건, 일, 회, 원)
Unit : Claim, Day, Time, KRW

요 양 급 여 비 용 (천 원) Medical Expenses (KRW 1,000)		원 의 처방률 Prescription rate (%)	원외처방 횟 수 당 처방일수 Prescription days per prescription time	건 당 내원일수 Visits per Claim	건 당 요양급여비용 Medical Expenses per claim	건 당 급 여 비 Benefit per claim	일 당 요 양 급 여 비 용 Medical Expenses per day	
계 Total	급 여 비 Benefit						내 원 Visit	요 양 Reimbursed
778,728,310	578,882,440	-	-	1.05	41,140	30,582	39,150	7,656
598,270,064	448,616,922	-	-	1.08	48,025	36,012	44,582	33,539
226,075,684	185,663,983	-	-	7.02	1,407,317	1,155,755	200,413	128,842
372,194,381	262,952,939	53.86	13.04	1.00	30,268	21,384	30,281	23,141
-	-	-	-	-	-	-	-	-
-	-	-	-	-	-	-	-	-
-	-	-	-	-	-	-	-	-
279,476,870	213,459,617	-	36.37	1.31	161,582	123,414	123,313	68,875
176,329,055	145,808,163	-	15.40	5.72	1,545,770	1,278,212	270,226	146,147
103,147,815	67,651,454	53.86	36.41	1.00	63,847	41,875	63,913	36,177
42,579,356	32,016,833	-	17.23	2.39	153,481	115,408	64,336	48,547
34,300,404	26,503,685	-	6.23	16.81	1,411,075	1,090,328	83,919	75,485
8,278,952	5,513,148	48.09	17.24	1.00	32,708	21,781	32,711	19,587
193,694,451	145,888,149	-	9.32	1.01	24,930	18,777	24,789	20,542
15,446,225	13,352,135	-	6.65	3.00	693,807	599,746	231,255	164,758
178,248,226	132,536,013	70.09	9.32	1.00	23,008	17,107	23,009	19,094
575,203	326,195	-	2.61	0.99	55,926	31,716	56,525	56,525
-	-	-	-	-	-	-	-	-
575,203	326,195	-	2.61	0.99	55,926	31,716	56,525	56,525
45,802,126	29,315,191	-	3.33	1.00	52,432	33,558	52,626	52,617
-	-	-	-	-	-	-	-	-
45,802,126	29,315,191	18.73	3.33	1.00	52,432	33,558	52,626	52,617
-	-	-	-	-	-	-	-	-
-	-	-	-	-	-	-	-	-
-	-	-	-	-	-	-	-	-
-	-	-	-	-	-	-	-	-
-	-	-	-	-	-	-	-	-
-	-	-	-	-	-	-	-	-
335,420	270,947	-	43.19	1.00	4,736	3,826	4,736	3,776
-	-	-	-	-	-	-	-	-
335,420	270,947	36.85	43.19	1.00	4,736	3,826	4,736	3,776
461,556	352,189	-	36.87	1.00	9,478	7,232	9,478	2,141
-	-	-	-	-	-	-	-	-
461,556	352,189	16.09	36.87	1.00	9,478	7,232	9,478	2,141
1,031,915	813,836	-	-	1.00	13,210	10,418	13,206	1,717
-	-	-	-	-	-	-	-	-
1,031,915	813,836	-	-	1.00	13,210	10,418	13,206	1,717
-	-	-	-	-	-	-	-	-
-	-	-	-	-	-	-	-	-
-	-	-	-	-	-	-	-	-
34,313,168	26,173,964	-	-	1.00	21,455	16,366	21,455	20,326
-	-	-	-	-	-	-	-	-
34,313,168	26,173,964	-	-	1.00	21,455	16,366	21,455	20,326
180,458,246	130,265,518	-	-	1.00	27,885	20,129	27,885	2,151
180,440,309	130,254,598	-	-	1.00	27,895	20,137	27,895	2,151
17,937	10,920	-	-	1.00	5,929	3,610	5,929	1,652

Note : According to the review result

제Ⅳ－5 표
Table IV－5

의원급 표시과목별
Review Records by

구 분	청 구 건 수 Claims	일 수 Number of Days		원외처방횟수 Prescription times	원외처방일수 Prescription days	요 양 급 여 Medical Expenses
		내 원 Visit	요 양 Reimbursed			계 Total
계	534,432,318	540,145,160	674,128,028	403,148,135	4,083,553,146	13,711,149,285
내 과	98,012,810	98,002,239	104,852,115	86,554,738	1,672,898,575	2,444,672,599
신 경 과	2,757,009	2,772,365	4,232,679	2,080,802	40,914,766	89,984,515
정 신 건 강 의 학 과	8,690,718	9,152,784	108,915,904	1,592,853	30,296,914	394,284,307
외 과	12,034,584	12,389,750	12,719,653	7,577,005	90,621,350	492,745,103
정 형 외 과	54,741,549	56,786,375	57,645,273	26,881,009	193,736,432	1,583,580,718
신 경 외 과	9,259,770	9,540,374	9,674,140	4,863,856	45,547,222	279,060,310
흉 부 외 과	378,974	393,387	418,731	245,929	3,008,712	13,818,584
성 형 외 과	217,445	224,817	231,720	73,741	383,653	8,585,803
마 취 통 증 의 학 과	13,383,262	13,422,984	13,477,077	5,237,461	42,595,707	586,516,519
산 부 인 과	15,183,605	16,111,480	16,527,645	8,498,421	76,970,479	747,905,951
소 아 청 소 년 과	53,800,907	53,969,224	54,249,207	51,082,893	201,196,878	770,924,207
안 과	34,160,307	34,164,961	34,781,294	27,083,829	106,069,949	1,293,604,219
이 비 인 후 과	65,305,765	65,353,474	65,527,330	59,435,887	230,611,876	1,180,550,013
피 부 과	18,743,913	18,743,918	18,799,944	14,758,385	81,498,855	390,059,699
비 뇨 의 학 과	12,412,155	12,417,116	12,448,003	10,624,075	128,219,832	369,717,570
영 상 의 학 과	1,040,246	1,033,767	1,043,791	264,762	5,806,364	81,991,135
병 리 과	510	510	510	299	15,125	27,021
진 단 검 사 의 학 과	35,443	33,728	33,730	29,094	314,872	548,819
결 핵 과	47,318	47,318	47,328	43,392	418,828	700,029
재 활 의 학 과	6,382,085	6,476,251	6,499,444	2,326,289	18,871,522	218,714,222
핵 의 학 과	3,651	3,683	3,928	2,140	165,183	659,926
가 정 의 학 과	14,261,413	14,238,243	14,362,315	12,080,955	145,540,805	230,047,211
직 업 환 경 의 학 과	9,308	9,308	9,308	6,485	213,376	141,233
예 방 의 학 과	3,028	3,028	3,031	2,312	23,928	58,506
일 반 의	113,566,543	114,854,076	137,623,928	81,801,523	967,611,943	2,532,251,066

주 : 심사결정기준

요양급여비용 심사실적(계)

Department of Clinics(Total)

(단위 : 건, 일, 회, 원)
Unit : Claim, Day, Time, KRW

비 용 (천 원) (KRW 1,000)	원 의 처방률 Prescription rate (%)	원외처방 횟 수 당 처방일수 Prescription days per prescription time	건 당 내원일수 Visits per Claim	건 당 요양급여 비 Medical Expenses per claim	건 당 급 여 비 Benefit per claim	일당요양급여비용 Medical Expenses per day		Division
						내 원 Visit	요 양 Reimbursed	
10,315,730,209	74.64	10.13	1.01	25,656	19,302	25,384	20,339	Total
1,885,691,461	88.32	19.33	1.00	24,942	19,239	24,945	23,315	Internal medicine
65,578,671	75.06	19.66	1.01	32,638	23,786	32,458	21,259	Neurology
284,590,706	17.40	19.02	1.05	45,368	32,747	43,078	3,620	Psychiatry
375,825,198	61.16	11.96	1.03	40,944	31,229	39,770	38,739	General surgery
1,147,444,897	47.34	7.21	1.04	28,928	20,961	27,887	27,471	Orthopedic surgery
202,674,728	50.98	9.36	1.03	30,137	21,888	29,250	28,846	Neurosurgery
10,644,675	62.52	12.23	1.04	36,463	28,088	35,127	33,001	Thoracic surgery
6,255,127	32.80	5.20	1.03	39,485	28,766	38,190	37,052	Plastic surgery
418,884,649	39.02	8.13	1.00	43,825	31,299	43,695	43,520	Anesthesiology & Pain medicine
611,111,101	52.75	9.06	1.06	49,257	40,248	46,421	45,252	Obstetrics & Gynecology
592,257,978	94.65	3.94	1.00	14,329	11,008	14,285	14,211	Pediatrics
966,594,647	79.27	3.92	1.00	37,869	28,296	37,863	37,193	Ophthalmology
861,251,168	90.95	3.88	1.00	18,077	13,188	18,064	18,016	Otorhinolaryngology
280,545,747	78.74	5.52	1.00	20,810	14,967	20,810	20,748	Dermatology
267,299,436	85.56	12.07	1.00	29,787	21,535	29,775	29,701	Urological section
59,061,780	25.61	21.93	0.99	78,819	56,777	79,313	78,551	Radiology
19,074	58.63	50.59	1.00	52,983	37,400	52,983	52,982	Pathology
414,602	86.26	10.82	0.95	15,485	11,698	16,272	16,271	Laboratory medicine
526,229	91.70	9.65	1.00	14,794	11,121	14,794	14,791	Tuberculosis
163,587,099	35.92	8.11	1.01	34,270	25,632	33,772	33,651	Rahabilitation
598,574	58.10	77.19	1.01	180,752	163,948	179,182	168,006	Nuclear medicine
173,769,917	84.85	12.05	1.00	16,131	12,185	16,157	16,017	Family medicine
101,958	69.67	32.90	1.00	15,173	10,954	15,173	15,173	occupational & environmental medicine
43,809	76.35	10.35	1.00	19,322	14,468	19,322	19,303	preventive medicine
1,940,956,979	71.22	11.83	1.01	22,298	17,091	22,048	18,400	General practitioner

Note : According to the review result

제Ⅳ－5－1 표
Table IV－5－1

의원급 표시과목별
Review Records by

구 분	청 구 건 수 Claims	일 수 Number of Days		원외처방횟수 Prescription times	원외처방일수 Prescription days	요 양 급 여 Medical Expenses
		내 원 Visit	요 양 Reimbursed			계 Total
계	1,673,533	7,725,718	10,306,320	80,491	557,339	1,274,934,970
내 과	29,038	148,537	246,229	3,451	21,028	18,899,478
신 경 과	2,750	19,133	26,794	865	6,051	1,381,740
정 신 건 강 의 학 과	40,489	504,230	581,127	127	1,769	33,858,159
외 과	234,229	606,491	916,739	8,969	45,425	186,017,856
정 형 외 과	247,704	2,296,374	3,120,914	12,652	118,320	194,863,739
신 경 외 과	35,275	322,231	442,786	2,401	33,788	21,444,778
흉 부 외 과	10,823	25,237	50,398	3,954	23,262	4,142,035
성 형 외 과	3,100	10,519	16,188	1,127	6,882	2,555,372
마 취 통 증 의 학 과	8,469	50,796	88,085	802	6,041	3,904,857
산 부 인 과	285,548	1,217,853	1,604,206	4,634	40,381	239,164,510
소 아 청 소 년 과	51,979	231,962	377,495	6,090	23,292	21,131,583
안 과	398,914	404,295	456,120	1,640	6,579	346,423,785
이 비 인 후 과	50,954	99,627	170,716	13,051	39,857	35,095,875
피 부 과	13	26	26	11	371	20,667
비 뇨 의 학 과	7,324	12,359	26,300	3,577	34,213	6,799,359
영 상 의 학 과	1,078	2,199	4,096	449	1,630	679,794
병 리 과	-	-	-	-	-	-
진 단 검 사 의 학 과	-	-	-	-	-	-
결 핵 과	-	-	-	-	-	-
재 활 의 학 과	32,553	126,739	138,766	353	2,551	12,604,396
핵 의 학 과	16	48	93	-	-	16,701
가 정 의 학 과	1,334	10,567	13,651	230	2,929	648,398
직 업 환 경 의 학 과	-	-	-	-	-	-
예 방 의 학 과	-	-	-	-	-	-
일 반 의	231,943	1,636,495	2,025,591	16,108	142,970	145,281,888

주 : 심사결정기준

요양급여비용 심사실적(입원)

Department of Clinics(Inpatient)

(단위 : 건, 일, 회, 원)
Unit : Claim , Day, Time, KRW

비 용 (천 원) (KRW 1,000)	원 외 처방률 Prescription rate (%)	원외처방 횟 수 당 처방일수 Prescription days per prescription time	건 당 내원일수 Visits per Claim	건 당 요양급여 비 용 Medical Expenses per claim	건 당 급 여 비 Benefit per claim	일당요양급여비용 Medical Expenses per day		Division
						내 원 Visit	요 양 Reimbursed	
1,047,316,903	1.04	6.92	4.62	761,822	625,812	165,025	123,704	Total
15,270,649	2.32	6.09	5.12	650,853	525,885	127,238	76,756	Internal medicine
1,050,983	4.52	7.00	6.96	502,451	382,176	72,218	51,569	Neurology
26,835,100	0.03	13.93	12.45	836,231	662,775	67,148	58,263	Psychiatry
149,275,032	1.48	5.06	2.59	794,171	637,304	306,712	202,913	General surgery
148,272,723	0.55	9.35	9.27	786,680	598,588	84,857	62,438	Orthopedic surgery
16,226,428	0.75	14.07	9.13	607,931	459,998	66,551	48,431	Neurosurgery
3,271,341	15.67	5.88	2.33	382,707	302,258	164,126	82,186	Thoracic surgery
1,924,138	10.71	6.11	3.39	824,313	620,690	242,929	157,856	Plastic surgery
3,015,234	1.58	7.53	6.00	461,076	356,032	76,873	44,331	Anesthesiology & Pain medicine
222,884,800	0.38	8.71	4.26	837,563	780,551	196,382	149,086	Obstetrics & Gynecology
18,106,852	2.63	3.82	4.46	406,541	348,349	91,099	55,978	Pediatrics
277,977,399	0.41	4.01	1.01	868,417	696,835	856,859	759,501	Ophthalmology
27,791,464	13.10	3.05	1.96	688,776	545,423	352,273	205,580	Otorhinolaryngology
12,816	42.31	33.73	2.00	1,589,798	985,882	794,899	794,885	Dermatology
5,342,465	28.94	9.56	1.69	928,367	729,446	550,154	258,531	Urological section
553,496	20.42	3.63	2.04	630,607	513,447	309,138	165,965	Radiology
-	-	-	-	-	-	-	-	Pathology
-	-	-	-	-	-	-	-	Laboratory medicine
-	-	-	-	-	-	-	-	Tuberculosis
10,499,134	0.28	7.23	3.89	387,196	322,524	99,452	90,832	Rahabilitation
15,699	-	-	3.00	1,043,813	981,194	347,938	179,581	Nuclear medicine
496,950	2.18	12.73	7.92	486,056	372,526	61,361	47,498	Family medicine
-	-	-	-	-	-	-	-	occupational & environmental medicine
-	-	-	-	-	-	-	-	preventive medicine
118,494,199	0.98	8.88	7.06	626,369	510,876	88,776	71,723	General practitioner

Note : According to the review result

제Ⅳ－5－2 표
Table IV－5－2

의원급 표시과목별
Review Records by

구 분	청 구 건 수 Claims	일 수 Number of Days		원외처방횟수 Prescription times	원외처방일수 Prescription days	요 양 급 여 Medical Expenses
		내 원 Visit	요 양 Reimbursed			계 Total
계	532,758,785	532,419,442	663,821,708	403,067,644	4,082,995,807	12,436,214,315
내 과	97,983,772	97,853,702	104,605,886	86,551,287	1,672,877,547	2,425,773,121
신 경 과	2,754,259	2,753,232	4,205,885	2,079,937	40,908,715	88,602,774
정 신 건 강 의 학 과	8,650,229	8,648,554	108,334,777	1,592,726	30,295,145	360,426,148
외 과	11,800,355	11,783,259	11,802,914	7,568,036	90,575,925	306,727,247
정 형 외 과	54,493,845	54,490,001	54,524,359	26,868,357	193,618,112	1,388,716,979
신 경 외 과	9,224,495	9,218,143	9,231,354	4,861,455	45,513,434	257,615,532
흉 부 외 과	368,151	368,150	368,333	241,975	2,985,450	9,676,549
성 형 외 과	214,345	214,298	215,532	72,614	376,771	6,030,431
마 취 통 증 의 학 과	13,374,793	13,372,188	13,388,992	5,236,659	42,589,666	582,611,663
산 부 인 과	14,898,057	14,893,627	14,923,439	8,493,787	76,930,098	508,741,442
소 아 청 소 년 과	53,748,928	53,737,262	53,871,712	51,076,803	201,173,586	749,792,623
안 과	33,761,393	33,760,666	34,325,174	27,082,189	106,063,370	947,180,434
이 비 인 후 과	65,254,811	65,253,847	65,356,614	59,422,836	230,572,019	1,145,454,137
피 부 과	18,743,900	18,743,892	18,799,918	14,758,374	81,498,484	390,039,032
비 뇨 의 학 과	12,404,831	12,404,757	12,421,703	10,620,498	128,185,619	362,918,212
영 상 의 학 과	1,039,168	1,031,568	1,039,695	264,313	5,804,734	81,311,341
병 리 과	510	510	510	299	15,125	27,021
진 단 검 사 의 학 과	35,443	33,728	33,730	29,094	314,872	548,819
결 핵 과	47,318	47,318	47,328	43,392	418,828	700,029
재 활 의 학 과	6,349,532	6,349,512	6,360,678	2,325,936	18,868,971	206,109,827
핵 의 학 과	3,635	3,635	3,835	2,140	165,183	643,225
가 정 의 학 과	14,260,079	14,227,676	14,348,664	12,080,725	145,537,876	229,398,813
직 업 환 경 의 학 과	9,308	9,308	9,308	6,485	213,376	141,233
예 방 의 학 과	3,028	3,028	3,031	2,312	23,928	58,506
일 반 의	113,334,600	113,217,581	135,598,337	81,785,415	967,468,973	2,386,969,178

주 : 심사결정기준

요양급여비용 심사실적(외래)

Department of Clinics(Outpatient)

(단위 : 건, 일, 회, 원)
Unit : Claim, Day, Time, KRW

비용 (천 원) (KRW 1,000)	원 외 처방률 Prescription rate (%)	원외처방 횟 수 당 처방일수 Prescription days per prescription time	건 당 내원일수 Visits per Claim	건 당 요양급여 비 용 Medical Expenses per claim	건 당 급 여 비 Benefit per claim	일당요양급여비용 Medical Expenses per day		Division
						내 원 Visit	요 양 Reimbursed	
9,268,413,306	75.70	10.13	1.00	23,343	17,397	23,358	18,734	Total
1,870,420,812	88.45	19.33	1.00	24,757	19,089	24,790	23,190	Internal medicine
64,527,688	75.55	19.67	1.00	32,169	23,428	32,181	21,066	Neurology
257,755,606	18.42	19.02	1.00	41,667	29,798	41,675	3,327	Psychiatry
226,550,166	64.23	11.97	1.00	25,993	19,199	26,031	25,987	General surgery
999,172,173	49.31	7.21	1.00	25,484	18,336	25,486	25,470	Orthopedic surgery
186,448,301	52.74	9.36	1.00	27,927	20,212	27,947	27,907	Neurosurgery
7,373,334	65.73	12.34	1.00	26,284	20,028	26,284	26,271	Thoracic surgery
4,330,989	33.88	5.19	1.00	28,134	20,206	28,140	27,979	Plastic surgery
415,869,415	39.16	8.13	1.00	43,560	31,094	43,569	43,514	Anesthesiology & Pain medicine
388,226,300	57.03	9.06	1.00	34,148	26,059	34,158	34,090	Obstetrics & Gynecology
574,151,126	95.05	3.94	1.00	13,950	10,682	13,953	13,918	Pediatrics
688,617,248	80.22	3.92	1.00	28,055	20,397	28,056	27,594	Ophthalmology
833,459,703	91.06	3.88	1.00	17,554	12,772	17,554	17,526	Otorhinolaryngology
280,532,931	78.74	5.52	1.00	20,809	14,967	20,809	20,747	Dermatology
261,956,972	85.62	12.07	1.00	29,256	21,117	29,256	29,216	Urological section
58,508,284	25.62	21.96	0.99	78,247	56,303	78,823	78,207	Radiology
19,074	58.63	50.59	1.00	52,983	37,400	52,983	52,982	Pathology
414,602	86.26	10.82	0.95	15,485	11,698	16,272	16,271	Laboratory medicine
526,229	91.70	9.65	1.00	14,794	11,121	14,794	14,791	Tuberculosis
153,087,965	36.63	8.11	1.00	32,461	24,110	32,461	32,404	Rahabilitation
582,875	58.87	77.19	1.00	176,953	160,351	176,953	167,725	Nuclear medicine
173,272,967	84.91	12.05	1.00	16,087	12,151	16,123	15,987	Family medicine
101,958	69.67	32.90	1.00	15,173	10,954	15,173	15,173	occupational & environmental medicine
43,809	76.35	10.35	1.00	19,322	14,468	19,322	19,303	preventive medicine
1,822,462,779	72.24	11.83	1.00	21,061	16,080	21,083	17,603	General practitioner

Note : According to the review result

제Ⅳ－6－1 표
Table IV－6－1

내원일당 요양급여비용
Review Records

구 분 Division	계 Total						
	청 구 건 수 Claims	내 원 일 수 Visits	요 양 일 수 Reimbursed days	원외처방횟수 Prescription times	원외처방일수 Prescription days	요양급여비용 Medical Expenses	급 여 비 Benefit
계 Total	15,718,777	142,049,141	210,336,643	323,006	3,438,663	25,182,415,673	20,569,001,914
0 ~ 20,000원 KRW	120,531	1,495,803	1,756,659	1,702	19,809	8,040,585	6,554,758
20,001 ~ 30,000	41,696	286,944	382,874	2,037	15,405	7,305,012	5,922,731
30,001 ~ 40,000	203,987	1,039,296	1,233,392	2,617	28,566	37,447,342	31,784,060
40,001 ~ 50,000	318,214	2,291,066	2,734,327	5,575	48,235	104,016,984	85,342,682
50,001 ~ 60,000	483,373	6,046,283	6,963,687	10,737	105,818	338,531,958	254,935,650
60,001 ~ 70,000	735,661	12,142,645	13,649,877	13,778	130,557	792,111,741	579,994,911
70,001 ~ 80,000	1,668,907	38,228,052	40,081,795	16,353	129,917	2,858,740,852	2,157,507,187
80,001 ~ 90,000	711,461	11,986,535	13,858,877	17,680	138,202	1,002,438,044	773,929,118
90,001 ~ 100,000	458,980	5,200,583	7,098,765	17,653	124,161	492,785,127	385,730,789
100,001 ~ 110,000	447,182	4,416,943	6,365,746	17,649	124,686	463,644,355	364,634,727
110,001 ~ 120,000	429,618	4,087,038	6,046,339	15,071	115,858	469,364,175	370,594,230
120,001 ~ 130,000	391,434	3,658,465	5,575,130	13,282	107,290	457,125,822	363,072,971
130,001 ~ 140,000	364,086	3,452,200	5,280,623	11,514	100,574	465,951,025	370,959,196
140,001 ~ 150,000	330,698	3,160,234	4,939,409	10,463	97,148	457,860,637	364,574,670
150,001 ~ 160,000	304,827	2,767,126	4,484,109	9,980	92,868	428,635,203	339,506,377
160,001 ~ 170,000	286,428	2,499,750	4,149,646	8,570	84,374	412,256,785	325,950,620
170,001 ~ 180,000	263,115	2,232,393	3,817,589	7,903	81,040	390,430,836	308,888,991
180,001 ~ 190,000	247,061	1,958,816	3,491,022	6,890	77,058	362,193,105	287,060,955
190,001 ~ 200,000	231,416	1,760,021	3,240,028	6,437	67,309	343,060,190	272,220,341
200,001 ~ 210,000	217,419	1,621,740	3,047,625	5,834	67,075	332,384,634	264,279,896
210,001 ~ 220,000	206,803	1,521,822	2,887,355	5,455	64,077	327,095,691	260,902,747
220,001 ~ 230,000	196,534	1,423,127	2,729,946	5,168	65,331	320,124,531	256,132,676
230,001 ~ 240,000	187,042	1,336,134	2,588,779	4,456	55,793	313,936,164	252,119,374
240,001 ~ 250,000	185,661	1,297,901	2,519,559	4,211	54,848	317,990,094	257,213,636
250,001 ~ 260,000	177,764	1,246,788	2,424,355	3,961	53,928	317,896,018	257,995,674
260,001 ~ 270,000	166,233	1,147,898	2,270,671	3,688	47,736	304,102,547	246,820,858
270,001 ~ 280,000	162,294	1,117,543	2,207,262	3,333	47,006	307,276,829	251,252,625
280,001 ~ 290,000	159,738	1,069,617	2,118,893	3,239	42,622	304,750,058	250,417,026
290,001 ~ 300,000	162,387	1,042,407	2,056,530	2,866	41,125	307,505,383	253,584,100
300,001 ~ 310,000	152,307	963,346	1,933,026	2,746	39,625	293,746,103	241,654,490
310,001 ~ 320,000	149,883	928,522	1,872,222	2,643	37,359	292,503,552	242,063,295
320,001 ~ 330,000	148,569	903,615	1,812,538	2,610	36,602	293,660,709	243,530,712
330,001 ~ 340,000	131,726	822,050	1,677,376	2,424	33,675	275,323,917	228,848,308
340,001 ~ 350,000	130,847	791,394	1,628,758	2,464	31,242	273,002,783	227,230,523
350,001 ~ 360,000	117,810	719,526	1,505,281	2,008	30,774	255,394,694	212,950,167
360,001 ~ 370,000	114,886	685,223	1,453,212	2,172	28,845	250,063,202	208,760,642
370,001 ~ 380,000	108,865	648,009	1,368,014	1,903	31,083	242,982,661	203,428,080
380,001 ~ 390,000	101,554	608,452	1,298,200	2,033	26,560	234,230,320	196,264,366
390,001 ~ 400,000	95,259	577,229	1,227,750	2,356	27,356	228,002,433	191,435,223
400,001 ~ 410,000	92,914	556,955	1,185,408	2,029	24,383	225,536,220	189,568,993
410,001 ~ 420,000	91,595	527,268	1,130,706	1,901	23,042	218,784,581	183,637,646
420,001 ~ 430,000	90,317	502,399	1,079,375	1,710	20,952	213,519,438	179,280,171
430,001 ~ 440,000	88,468	470,089	1,016,268	1,489	21,685	204,471,298	171,513,836
440,001 ~ 450,000	79,203	436,023	956,959	1,308	20,996	193,995,871	163,152,745
450,001 ~ 460,000	73,499	403,794	892,794	1,312	19,751	183,722,861	154,727,741
460,001 ~ 470,000	76,463	393,449	874,165	1,259	18,455	182,936,855	153,676,476
470,001 ~ 480,000	72,737	380,062	840,630	1,309	18,447	180,490,689	151,647,687
480,001 ~ 490,000	64,055	356,387	791,754	1,216	17,527	172,830,834	145,654,686
490,001 ~ 500,000	60,489	331,712	748,488	1,096	15,066	164,171,249	138,397,745
500,001 이상 기타 other	2,040,751 1,776,030	8,508,467 -	20,864,394 4,178,456	37,259 9,657	545,684 141,138	7,344,793,120 213,250,561	6,367,183,748 174,511,056

주 : 1) 심사결정기준 2) 기타 : 내원일수가 '0'인 건

크기별 진료실적(입원) per Visit(Inpatient)

(단위 : 건, 일, 회, 천원)
Unit : Claim, Day, Time, KRW 1,000

상 급 중 합 병 원 Tertiary hospital						
청 구 건 수 Claims	내 원 일 수 Visits	요 양 일 수 Reimbursed days	원외처방횟수 Prescription times	원외처방일수 Prescription days	요양급여비용 Medical Expenses	급 여 비 Benefit
2,518,594	14,442,446	34,630,812	29,612	624,414	7,218,544,131	6,244,455,990
5,253	50,578	71,676	23	1,034	277,727	252,543
1,243	6,174	12,193	8	127	155,535	134,900
2,289	7,627	14,906	3	8	269,239	228,300
4,021	11,934	23,191	8	208	540,798	455,033
6,557	21,796	45,000	80	484	1,209,568	1,031,423
8,692	26,333	58,463	221	1,216	1,713,210	1,484,177
10,042	30,066	63,076	110	1,221	2,262,127	1,999,462
14,082	41,977	86,451	98	1,375	3,566,899	3,156,868
18,409	51,278	112,123	122	2,160	4,878,511	4,260,525
24,410	67,801	161,503	277	5,340	7,135,452	6,073,624
26,396	88,683	212,567	499	6,108	10,221,391	8,507,754
30,160	120,380	276,533	892	6,090	15,070,684	12,441,232
30,544	154,548	338,298	496	5,075	20,891,393	17,203,447
34,205	191,806	413,645	472	4,988	27,845,272	22,876,085
36,393	216,858	465,813	498	6,587	33,630,365	27,607,061
39,785	246,455	525,191	524	8,256	40,680,530	33,385,974
41,239	260,064	557,469	530	9,674	45,524,365	37,349,673
43,658	277,240	597,609	547	10,754	51,301,141	42,048,426
44,974	290,740	627,750	574	11,154	56,704,821	46,496,426
46,324	295,912	648,961	537	11,134	60,672,941	49,775,348
48,010	308,415	673,563	587	12,093	66,310,301	54,329,655
47,937	309,257	673,766	625	12,116	69,592,670	57,088,387
47,183	305,787	672,478	701	11,777	71,861,969	59,031,205
47,148	306,281	676,852	691	13,097	75,049,310	61,765,953
47,030	309,182	682,738	611	13,528	78,841,694	65,099,986
46,610	303,934	676,195	592	11,519	80,537,995	66,604,209
47,024	308,348	687,960	554	13,251	84,788,224	70,464,972
45,585	299,382	672,025	474	10,612	85,328,540	71,083,634
45,184	298,021	670,846	450	10,020	87,915,285	73,274,676
44,189	291,423	659,479	422	9,204	88,887,640	74,277,599
43,642	280,862	639,911	439	11,892	88,470,795	74,015,914
42,122	274,326	623,239	420	9,491	89,159,385	74,893,003
40,923	269,907	608,951	410	9,118	90,422,371	76,053,576
40,100	263,903	601,414	394	8,772	91,037,965	76,953,743
38,168	251,713	574,632	387	9,041	89,359,046	75,544,174
38,086	245,966	570,908	363	9,138	89,777,461	75,992,454
38,448	242,710	560,531	375	11,162	91,014,432	76,985,352
36,507	231,443	538,559	322	9,302	89,109,803	75,561,595
35,264	221,696	518,400	334	8,815	87,564,806	74,334,646
35,423	217,747	514,831	329	8,232	88,176,397	74,939,334
35,072	210,374	499,408	319	7,321	87,302,757	74,122,339
32,771	199,552	469,802	287	6,304	84,810,307	72,113,162
31,027	189,043	449,576	303	6,536	82,225,355	70,106,903
30,109	183,321	435,155	322	8,324	81,573,466	69,618,112
28,957	178,745	421,146	318	6,931	81,329,039	69,643,891
27,889	169,505	408,082	320	7,084	78,809,425	67,468,461
27,368	166,898	402,714	389	7,553	79,275,021	67,906,749
25,960	162,760	385,355	364	7,374	78,936,798	67,765,391
25,107	156,676	371,607	300	5,820	77,541,746	66,666,164
828,477	4,827,019	12,778,801	10,489	249,196	4,402,734,939	3,879,628,746
102,598	-	199,470	202	6,798	16,247,220	14,353,726

Note : 1) According to the review result 2) other : claims with 0 visit

제Ⅳ－6－1 표

Table IV－6－1

내원일당 요양급여비용

Review Records

구 분 Division	종 합 병 원 General hospital						
	청 구 건 수 Claims	내 원 일 수 Visits	요 양 일 수 Reimbursed days	원외처방횟수 Prescription times	원외처방일수 Prescription days	요양급여비용 Medical Expenses	급 여 비 Benefit
계 Total	4,023,386	26,628,479	51,846,716	123,786	1,421,383	7,277,484,483	5,978,376,683
0 ~ 20,000원 KRW	18,834	225,280	324,246	221	3,609	896,514	717,753
20,001 ~ 30,000	3,147	16,950	28,514	85	460	422,310	336,979
30,001 ~ 40,000	5,353	18,789	33,395	188	1,888	662,514	528,723
40,001 ~ 50,000	14,063	38,711	67,319	885	3,114	1,781,710	1,438,782
50,001 ~ 60,000	27,562	104,543	172,114	1,061	4,533	5,825,206	4,672,942
60,001 ~ 70,000	39,778	250,652	387,416	1,107	7,533	16,478,531	13,009,314
70,001 ~ 80,000	47,065	468,081	710,793	1,296	12,554	35,325,526	27,478,269
80,001 ~ 90,000	67,201	730,154	1,114,763	2,102	23,023	62,251,168	48,290,147
90,001 ~ 100,000	92,998	848,700	1,380,501	4,519	35,654	80,746,005	62,592,066
100,001 ~ 110,000	125,128	967,219	1,633,488	5,791	43,315	101,612,780	79,240,000
110,001 ~ 120,000	139,504	1,036,935	1,800,166	5,719	49,247	119,270,618	93,476,741
120,001 ~ 130,000	142,313	1,081,267	1,899,027	5,616	51,079	135,145,983	106,250,417
130,001 ~ 140,000	139,435	1,086,717	1,920,105	5,536	52,908	146,695,221	115,476,340
140,001 ~ 150,000	136,992	1,081,037	1,922,377	5,739	53,433	156,743,206	123,609,775
150,001 ~ 160,000	135,852	1,059,998	1,897,519	6,181	54,452	164,263,498	129,704,520
160,001 ~ 170,000	132,748	1,023,811	1,843,160	5,398	51,494	168,909,100	133,308,639
170,001 ~ 180,000	130,833	983,837	1,788,773	5,082	49,954	172,146,322	135,942,407
180,001 ~ 190,000	129,443	942,743	1,732,157	4,585	48,849	174,360,815	137,867,841
190,001 ~ 200,000	123,694	883,660	1,644,666	4,275	42,039	172,273,518	136,186,240
200,001 ~ 210,000	116,355	834,151	1,560,516	3,917	41,856	170,983,460	135,526,797
210,001 ~ 220,000	108,949	779,898	1,465,709	3,680	41,158	167,615,407	133,064,998
220,001 ~ 230,000	101,175	723,180	1,371,364	3,483	42,281	162,670,113	129,424,763
230,001 ~ 240,000	95,118	677,860	1,293,185	2,917	35,601	159,266,369	127,093,807
240,001 ~ 250,000	90,085	625,820	1,203,817	2,757	33,948	153,305,274	122,678,850
250,001 ~ 260,000	84,812	594,813	1,141,081	2,676	33,666	151,644,447	121,679,747
260,001 ~ 270,000	79,181	550,427	1,060,258	2,422	29,482	145,822,388	117,282,349
270,001 ~ 280,000	74,295	519,559	997,436	2,136	27,118	142,840,777	115,337,197
280,001 ~ 290,000	70,940	483,066	934,753	2,041	25,917	137,627,497	111,437,680
290,001 ~ 300,000	67,510	449,777	872,107	1,816	25,048	132,664,137	107,594,699
300,001 ~ 310,000	64,091	422,329	815,999	1,672	23,603	128,781,234	104,586,319
310,001 ~ 320,000	60,659	393,845	772,150	1,616	19,959	124,045,023	101,246,540
320,001 ~ 330,000	56,763	370,691	719,840	1,492	19,772	120,475,112	98,453,134
330,001 ~ 340,000	53,077	344,456	677,802	1,372	18,665	115,366,201	94,448,917
340,001 ~ 350,000	50,230	323,629	640,652	1,360	17,502	111,622,137	91,490,490
350,001 ~ 360,000	46,017	297,129	587,625	1,146	16,271	105,457,929	86,626,896
360,001 ~ 370,000	44,336	279,502	554,448	1,051	13,613	102,009,118	83,877,463
370,001 ~ 380,000	42,175	263,724	522,876	1,059	15,562	98,880,578	81,420,383
380,001 ~ 390,000	39,358	250,989	499,240	1,010	12,682	96,618,225	79,764,333
390,001 ~ 400,000	37,319	242,869	473,285	947	13,350	95,933,059	79,768,456
400,001 ~ 410,000	35,655	231,537	445,828	825	11,623	93,760,718	78,052,986
410,001 ~ 420,000	34,635	214,321	418,595	763	11,615	88,910,427	73,806,439
420,001 ~ 430,000	33,674	200,548	401,623	724	9,637	85,223,222	70,623,061
430,001 ~ 440,000	30,554	179,130	364,392	663	11,061	77,899,232	64,554,340
440,001 ~ 450,000	28,013	167,117	345,406	583	9,313	74,357,476	61,804,651
450,001 ~ 460,000	26,473	155,309	319,617	623	10,173	70,654,891	58,749,481
460,001 ~ 470,000	25,172	144,516	301,920	559	9,010	67,188,669	55,789,406
470,001 ~ 480,000	24,064	140,362	289,061	529	7,957	66,664,579	55,602,966
480,001 ~ 490,000	23,567	138,915	285,084	466	7,903	67,374,619	56,223,982
490,001 ~ 500,000	23,526	130,082	274,242	397	6,808	64,384,058	53,560,041
500,001 이상 and over	527,056	2,649,844	6,118,515	9,589	186,750	2,149,374,081	1,849,979,619
기타 other	176,609	-	1,817,791	2,109	43,341	32,253,486	26,697,999

주 : 1) 심사결정기준 2) 기타 : 내원일수가 '0'인 건

크기별 진료실적(입원) <계속> per Visit(Inpatient) <Cont'd>

(단위 : 건, 일, 회, 천원)
Unit : Claim, Day, Time, KRW 1,000

병 원 Hospital						
청 구 건 수 Claims	내 원 일 수 Visits	요 양 일 수 Reimbursed days	원외처방횟수 Prescription times	원외처방일수 Prescription days	요양급여비용 Medical Expenses	급 여 비 Benefit
3,371,944	27,529,988	46,094,711	80,602	726,085	3,979,244,905	3,158,004,725
36,344	436,510	544,939	479	6,723	2,343,665	1,907,905
15,693	91,678	144,454	133	1,642	2,325,805	1,911,978
106,430	456,079	581,464	475	9,436	16,473,677	14,553,788
133,509	830,664	1,094,522	1,060	11,999	37,444,033	31,710,467
124,856	1,179,366	1,664,217	2,057	26,690	65,713,177	51,315,404
205,567	2,936,373	3,784,721	4,573	46,180	192,421,316	147,467,599
224,664	2,719,649	3,791,821	7,299	57,277	202,882,929	156,562,278
217,016	2,139,666	3,287,628	9,101	64,786	181,756,391	141,986,920
203,418	1,773,605	2,882,788	8,932	59,320	168,178,974	132,392,228
188,494	1,557,383	2,606,538	8,065	54,346	163,385,300	129,223,483
170,400	1,438,647	2,400,565	6,795	47,397	165,367,088	130,858,186
144,371	1,322,520	2,179,569	5,232	40,086	165,207,897	130,234,503
125,653	1,191,595	1,939,305	3,956	32,689	160,729,440	126,111,424
104,513	1,037,277	1,699,060	3,105	28,296	150,279,114	117,511,759
88,935	880,341	1,465,174	2,386	24,063	136,294,417	106,467,008
78,931	728,472	1,242,704	1,990	19,302	120,087,231	93,612,601
65,196	610,860	1,063,836	1,693	17,311	106,802,325	83,204,193
57,051	515,461	910,836	1,276	13,539	95,299,642	74,314,816
49,140	442,702	801,118	1,077	11,129	86,257,148	67,193,359
43,445	380,660	705,033	901	11,235	77,985,232	60,738,483
39,633	339,510	631,510	732	8,201	72,981,121	57,057,938
37,497	312,966	585,764	659	7,874	70,374,343	55,226,498
33,551	280,033	525,952	511	6,324	65,786,558	51,680,048
36,616	295,300	543,176	477	5,803	72,379,880	58,057,227
34,065	272,764	504,062	418	5,005	69,529,613	55,679,060
31,754	244,317	463,517	400	5,033	64,706,230	51,570,237
29,220	224,561	427,533	372	4,562	61,754,204	49,515,500
33,172	240,808	442,619	305	3,738	68,566,980	56,276,829
29,447	206,404	389,250	324	4,239	60,904,866	49,701,686
26,584	184,388	360,214	308	4,477	56,221,864	45,648,530
26,489	181,065	351,168	241	3,056	57,048,229	46,927,957
28,348	180,178	349,870	294	4,290	58,543,447	48,460,835
24,869	157,950	313,062	245	3,276	52,883,345	43,689,674
28,334	158,359	316,856	218	2,775	54,635,751	44,697,318
23,839	135,250	282,396	228	3,540	48,004,051	39,452,998
23,799	129,285	275,018	204	2,792	47,152,365	38,750,642
19,302	108,177	227,205	185	2,720	40,565,896	33,559,342
17,424	98,016	210,641	157	1,796	37,723,337	31,107,197
15,002	87,876	190,761	139	1,978	34,712,679	28,435,860
13,853	82,873	178,560	117	1,624	33,554,712	27,537,075
12,818	76,444	166,175	102	1,196	31,721,277	25,936,002
12,877	73,738	157,474	83	1,302	31,325,060	25,837,742
10,966	63,397	138,885	89	1,172	27,569,656	22,488,010
11,503	60,248	132,621	104	1,773	26,805,510	21,866,655
9,403	48,192	113,597	76	1,097	21,924,740	17,861,093
11,726	52,539	119,843	70	679	24,434,983	19,864,959
11,691	50,390	110,557	65	905	23,932,036	19,214,621
8,638	40,664	95,768	62	551	19,716,222	15,831,752
7,832	35,226	83,893	46	470	17,431,195	13,968,618
159,605	439,562	1,120,097	901	16,685	310,734,689	247,922,948
178,461	-	1,496,375	1,885	33,706	18,385,268	14,901,494

Note : 1) According to the review result 2) other : claims with 0 visit

제Ⅳ－6－1 표

Table IV－6－1

내원일당 요양급여비용

Review Records

구 분 Division	요 양 병 원 Healthcare institute						
	청 구 건 수 Claims	내 원 일 수 Visits	요 양 일 수 Reimbursed days	원외처방횟수 Prescription times	원외처방일수 Prescription days	요양급여비용 Medical Expenses	급 여 비 Benefit
계 Total	3,677,642	62,321,127	63,914,606	2,342	43,452	5,167,904,500	3,939,947,286
0 ~ 20,000원 KRW	31,245	511,355	543,359	8	12	1,739,109	1,381,727
20,001 ~ 30,000	3,519	27,248	34,059	1	5	664,356	513,898
30,001 ~ 40,000	13,131	84,748	99,204	6	64	3,082,827	2,338,010
40,001 ~ 50,000	43,079	469,930	515,406	18	203	21,744,354	16,827,377
50,001 ~ 60,000	164,821	3,160,703	3,275,953	152	3,124	178,307,258	130,693,466
60,001 ~ 70,000	299,462	6,884,726	7,081,520	364	6,181	448,893,509	317,689,975
70,001 ~ 80,000	1,237,082	33,499,192	33,747,237	557	9,867	2,505,355,108	1,885,722,671
80,001 ~ 90,000	316,020	8,152,116	8,269,880	385	6,956	676,988,547	520,766,404
90,001 ~ 100,000	86,809	2,050,599	2,114,642	179	3,288	194,001,922	151,572,282
100,001 ~ 110,000	69,859	1,569,046	1,605,978	143	3,232	164,770,876	128,927,788
110,001 ~ 120,000	60,619	1,338,617	1,364,585	83	1,356	153,369,247	120,860,135
120,001 ~ 130,000	49,623	996,076	1,017,868	71	1,281	124,461,265	100,350,129
130,001 ~ 140,000	44,841	910,721	928,697	91	1,467	122,995,577	100,357,484
140,001 ~ 150,000	39,266	769,858	786,422	96	1,953	111,370,816	91,290,319
150,001 ~ 160,000	27,915	546,799	559,471	71	2,111	84,677,398	67,935,163
160,001 ~ 170,000	21,579	450,575	460,491	48	1,031	74,259,528	59,010,057
170,001 ~ 180,000	16,347	334,693	342,231	21	549	58,448,211	46,455,614
180,001 ~ 190,000	9,239	187,925	193,220	8	167	34,673,641	27,660,086
190,001 ~ 200,000	5,712	107,381	109,720	6	107	20,900,473	16,813,224
200,001 ~ 210,000	4,029	76,009	78,832	4	23	15,568,428	12,538,757
210,001 ~ 220,000	2,928	55,992	57,857	2	2	12,020,736	9,663,046
220,001 ~ 230,000	2,122	37,455	38,050	1	1	8,411,251	6,812,419
230,001 ~ 240,000	1,493	22,413	23,700	-	-	5,252,388	4,339,429
240,001 ~ 250,000	1,170	14,099	14,444	-	-	3,450,888	2,951,831
250,001 ~ 260,000	939	11,575	12,012	1	1	2,948,746	2,552,788
260,001 ~ 270,000	807	9,828	10,419	-	-	2,601,546	2,244,298
270,001 ~ 280,000	664	7,645	7,794	-	-	2,100,229	1,804,910
280,001 ~ 290,000	486	4,664	5,066	-	-	1,328,355	1,130,832
290,001 ~ 300,000	421	3,991	4,049	-	-	1,174,804	1,000,857
300,001 ~ 310,000	346	3,126	3,207	1	3	953,459	816,299
310,001 ~ 320,000	328	3,442	3,565	-	-	1,084,048	956,006
320,001 ~ 330,000	311	3,852	4,024	-	-	1,252,432	1,119,856
330,001 ~ 340,000	250	2,652	2,661	-	-	887,288	782,442
340,001 ~ 350,000	202	1,972	2,021	-	-	679,579	604,069
350,001 ~ 360,000	144	1,109	1,115	-	-	393,221	343,031
360,001 ~ 370,000	99	761	939	-	-	277,522	241,301
370,001 ~ 380,000	88	686	692	-	-	256,715	220,494
380,001 ~ 390,000	80	577	738	-	-	221,624	187,756
390,001 ~ 400,000	60	375	422	-	-	147,990	126,055
400,001 ~ 410,000	62	623	709	-	-	252,287	212,928
410,001 ~ 420,000	53	427	434	-	-	176,942	151,051
420,001 ~ 430,000	65	382	396	-	-	162,318	137,635
430,001 ~ 440,000	41	257	259	-	-	111,650	93,106
440,001 ~ 450,000	69	282	327	-	-	125,510	103,312
450,001 ~ 460,000	74	307	337	-	-	139,617	115,583
460,001 ~ 470,000	117	340	341	-	-	158,003	133,353
470,001 ~ 480,000	95	295	299	-	-	140,116	119,682
480,001 ~ 490,000	67	159	160	-	-	77,160	64,901
490,001 ~ 500,000	68	151	235	-	-	74,766	64,236
500,001 이상 and over	555	3,373	4,010	2	60	1,009,814	842,007
기타 other	1,119,241	-	585,549	23	408	123,761,046	100,307,205

주 : 1) 심사결정기준 2) 기타 : 내원일수가 '0'인 건

크기별 진료실적(입원) <계속> per Visit(Inpatient) <Cont'd>

(단위 : 건, 일, 회, 천원)
Unit : Claim, Day, Time, KRW 1,000

의 원 Clinic						
청 구 건 수 Claims	내 원 일 수 Visits	요 양 일 수 Reimbursed days	원외처방횟수 Prescription times	원외처방일수 Prescription days	요양급여비용 Medical Expenses	급 여 비 Benefit
1,673,533	7,725,718	10,306,320	80,491	557,339	1,274,934,970	1,047,316,903
20,693	169,330	190,764	887	7,195	1,786,848	1,459,625
13,172	86,893	104,303	1,753	12,308	2,262,466	1,824,257
68,977	382,700	413,050	1,873	16,381	13,798,989	11,654,956
108,060	769,139	853,086	3,513	31,533	34,743,936	28,983,536
126,951	1,205,895	1,421,155	7,281	69,837	66,569,146	51,557,894
115,604	1,174,471	1,450,715	7,380	68,527	75,958,252	58,207,036
89,453	691,435	925,954	7,033	48,410	51,558,203	39,778,016
59,698	402,798	572,055	5,947	41,621	34,056,804	26,660,099
41,765	250,019	377,526	3,876	23,544	23,675,765	18,723,069
34,814	189,559	290,082	3,354	18,220	19,859,660	15,908,103
30,640	152,412	235,425	1,967	11,673	17,502,825	14,084,610
23,885	118,867	181,657	1,467	8,692	14,832,917	11,931,267
23,110	99,540	144,371	1,431	8,367	13,419,135	10,860,291
15,277	73,134	110,089	1,047	8,458	10,592,595	8,490,394
14,666	58,363	90,664	830	5,484	9,028,967	7,200,315
12,527	46,023	73,129	607	4,277	7,595,440	6,059,732
9,147	39,981	61,424	572	3,479	6,990,390	5,531,830
7,459	33,075	53,948	457	3,567	6,120,008	4,830,084
7,570	33,895	54,111	498	2,853	6,603,835	5,275,119
7,049	33,192	51,468	467	2,757	6,802,571	5,404,946
7,006	36,505	56,087	450	2,607	7,845,881	6,526,076
7,581	39,074	58,769	388	2,807	8,807,251	7,367,662
9,483	49,038	71,367	316	1,936	11,532,443	9,785,941
10,404	55,350	79,042	273	1,917	13,547,082	11,553,069
10,646	57,336	82,236	247	1,654	14,646,697	12,747,661
7,586	38,367	58,018	266	1,616	10,162,713	8,896,153
10,847	56,574	84,525	266	2,030	15,558,644	13,939,600
9,362	40,932	62,549	405	2,120	11,681,116	10,314,248
19,612	83,490	118,631	265	1,657	24,632,523	21,835,733
16,850	61,312	92,396	331	2,190	18,667,826	16,131,607
18,558	68,673	103,880	335	2,198	21,655,205	18,747,509
20,870	74,040	114,353	393	2,880	24,058,976	20,462,466
12,403	46,469	73,445	384	2,369	15,558,368	13,697,478
11,853	43,092	66,681	483	2,035	14,876,129	13,360,902
9,525	33,962	58,534	241	1,838	12,051,352	10,877,376
8,448	29,257	50,996	542	3,069	10,681,777	9,758,003
8,720	32,294	55,663	271	1,540	12,108,469	11,108,860
8,040	27,058	48,174	538	2,725	10,415,465	9,522,104
7,488	23,999	43,993	930	3,069	9,480,381	8,630,432
7,783	23,758	44,477	743	2,684	9,623,262	8,684,670
8,942	25,461	45,482	713	2,872	10,573,271	9,541,881
10,860	27,885	49,463	605	3,380	11,873,425	10,458,216
15,799	38,050	62,624	432	2,854	16,573,074	14,194,924
9,432	24,782	42,892	290	1,478	11,012,608	9,652,516
8,509	20,958	37,387	291	1,485	9,545,564	8,241,383
11,505	26,313	43,502	300	1,415	12,236,273	10,322,590
9,437	21,828	37,484	318	1,928	10,341,594	8,679,483
5,763	13,644	24,812	317	1,578	6,607,571	5,664,008
3,887	9,392	18,127	346	1,776	4,648,014	4,058,136
524,172	586,104	837,514	16,241	92,355	479,407,653	387,500,786
11,645	-	28,241	331	4,094	765,612	630,252

Note : 1) According to the review result 2) other : claims with 0 visit

제Ⅳ－6－1 표

Table IV－6－1

내원일당 요양급여비용

Review Records

구 분 Division	치 과 병 원 Dental hospital						
	청 구 건 수 Claims	내 원 일 수 Visits	요 양 일 수 Reimbursed days	원외처방횟수 Prescription times	원외처방일수 Prescription days	요양급여비용 Medical Expenses	급 여 비 Benefit
계 Total	6,253	30,395	62,022	387	5,764	6,990,342	5,721,518
0 ~ 20,000원 KRW	355	3,796	6,049	－	－	15,721	13,189
20,001 ~ 30,000	5	29	41	－	－	656	598
30,001 ~ 40,000	14	33	51	－	－	1,217	1,003
40,001 ~ 50,000	20	95	118	1	60	4,335	3,349
50,001 ~ 60,000	71	906	1,117	5	40	51,029	38,781
60,001 ~ 70,000	63	557	737	3	12	35,454	27,417
70,001 ~ 80,000	70	523	673	5	32	39,900	31,330
80,001 ~ 90,000	166	1,712	2,171	8	56	146,706	111,975
90,001 ~ 100,000	97	788	1,105	4	10	74,677	58,045
100,001 ~ 110,000	57	445	665	6	65	47,034	37,518
110,001 ~ 120,000	72	440	730	3	30	50,730	41,593
120,001 ~ 130,000	48	307	498	1	28	37,981	31,294
130,001 ~ 140,000	65	384	644	3	38	51,894	42,775
140,001 ~ 150,000	69	407	742	3	17	58,907	45,822
150,001 ~ 160,000	84	607	1,029	12	169	94,147	76,335
160,001 ~ 170,000	91	485	956	2	9	80,252	64,361
170,001 ~ 180,000	121	692	1,345	5	73	121,515	96,072
180,001 ~ 190,000	138	741	1,500	17	182	137,342	109,460
190,001 ~ 200,000	158	802	1,662	7	27	156,641	125,271
200,001 ~ 210,000	163	912	1,895	7	67	186,584	147,469
210,001 ~ 220,000	189	832	1,929	4	16	179,074	141,137
220,001 ~ 230,000	176	802	1,811	12	252	180,516	141,026
230,001 ~ 240,000	193	919	2,008	11	155	216,701	172,466
240,001 ~ 250,000	211	915	2,087	13	83	224,496	178,854
250,001 ~ 260,000	187	817	1,877	4	66	208,257	166,841
260,001 ~ 270,000	198	698	1,929	8	86	185,014	144,579
270,001 ~ 280,000	210	758	1,916	5	45	207,992	165,026
280,001 ~ 290,000	185	746	1,838	14	235	212,133	169,008
290,001 ~ 300,000	184	651	1,565	11	161	192,125	155,661
300,001 ~ 310,000	186	618	1,567	12	148	188,192	150,403
310,001 ~ 320,000	147	479	1,260	12	254	151,103	122,208
320,001 ~ 330,000	126	461	1,138	11	169	149,686	120,545
330,001 ~ 340,000	162	490	1,329	13	247	164,136	135,036
340,001 ~ 350,000	122	422	1,117	9	158	145,387	118,324
350,001 ~ 360,000	110	349	965	6	84	124,132	100,873
360,001 ~ 370,000	95	405	856	11	228	147,748	123,975
370,001 ~ 380,000	97	348	972	13	99	130,276	107,746
380,001 ~ 390,000	98	265	744	6	55	101,853	82,357
390,001 ~ 400,000	98	356	826	6	144	140,589	117,719
400,001 ~ 410,000	126	391	977	15	220	158,350	131,740
410,001 ~ 420,000	73	236	607	4	38	97,823	77,899
420,001 ~ 430,000	68	290	613	11	329	123,406	108,655
430,001 ~ 440,000	63	173	468	2	62	75,272	60,730
440,001 ~ 450,000	64	247	532	9	108	109,808	96,143
450,001 ~ 460,000	63	245	548	4	65	111,661	99,355
460,001 ~ 470,000	49	226	465	10	267	104,870	93,188
470,001 ~ 480,000	56	229	455	8	104	108,841	96,068
480,001 ~ 490,000	56	233	563	7	121	112,595	98,889
490,001 ~ 500,000	46	143	342	7	192	70,668	60,122
500,001 이상 and over	656	1,990	4,815	36	630	1,269,683	1,077,583
기타 other	32	－	175	1	28	5,232	3,705

주 : 1) 심사결정기준 2) 기타 : 내원일수가 '0'인 건

크기별 진료실적(입원) <계속>

per Visit(Inpatient) <Cont'd>

(단위 : 건, 일, 회, 천원)
Unit : Claim, Day, Time, KRW 1,000

치 과 의 원 Dental clinic						
청 구 건 수 Claims	내 원 일 수 Visits	요 양 일 수 Reimbursed days	원외처방횟수 Prescription times	원외처방일수 Prescription days	요양급여비용 Medical Expenses	급 여 비 Benefit
37	20	20	17	68	10,374	8,154
1	1	1	-	-	13	11
-	-	-	-	-	-	-
-	-	-	-	-	-	-
-	-	-	-	-	-	-
-	-	-	-	-	-	-
1	1	1	-	-	61	48
-	-	-	-	-	-	-
1	3	3	1	5	247	197
-	-	-	-	-	-	-
-	-	-	-	-	-	-
-	-	-	-	-	-	-
-	-	-	-	-	-	-
-	-	-	-	-	-	-
-	-	-	-	-	-	-
1	1	1	1	5	165	127
-	-	-	-	-	-	-
-	-	-	-	-	-	-
-	-	-	-	-	-	-
-	-	-	-	-	-	-
-	-	-	-	-	-	-
1	1	1	1	5	253	202
-	-	-	-	-	-	-
-	-	-	-	-	-	-
-	-	-	-	-	-	-
-	-	-	-	-	-	-
-	-	-	-	-	-	-
-	-	-	-	-	-	-
1	1	1	1	5	369	291
-	-	-	-	-	-	-
1	1	1	-	-	389	311
1	2	2	-	-	793	628
-	-	-	-	-	-	-
-	-	-	-	-	-	-
-	-	-	-	-	-	-
-	-	-	-	-	-	-
-	-	-	-	-	-	-
-	-	-	-	-	-	-
-	-	-	-	-	-	-
-	-	-	-	-	-	-
-	-	-	-	-	-	-
-	-	-	-	-	-	-
-	-	-	-	-	-	-
-	-	-	-	-	-	-
-	-	-	-	-	-	-
4	9	9	1	8	7,051	5,622
25	-	-	12	40	1,034	717

Note : 1) According to the review result 2) other : claims with 0 visit

제Ⅳ－6－1 표

Table IV－6－1

내원일당 요양급여비용

Review Records

구 분 Division	조 산 원 Midwifery clinic						
	청 구 건 수 Claims	내 원 일 수 Visits	요 양 일 수 Reimbursed days	원외처방횟수 Prescription times	원외처방일수 Prescription days	요양급여비용 Medical Expenses	급 여 비 Benefit
계 Total	926	2,398	2,410	-	-	788,715	764,835
0 ~ 20,000원 KRW	1	3	3	-	-	49	24
20,001 ~ 30,000	-	-	-	-	-	-	-
30,001 ~ 40,000	-	-	-	-	-	-	-
40,001 ~ 50,000	-	-	-	-	-	-	-
50,001 ~ 60,000	-	-	-	-	-	-	-
60,001 ~ 70,000	-	-	-	-	-	-	-
70,001 ~ 80,000	-	-	-	-	-	-	-
80,001 ~ 90,000	-	-	-	-	-	-	-
90,001 ~ 100,000	-	-	-	-	-	-	-
100,001 ~ 110,000	-	-	-	-	-	-	-
110,001 ~ 120,000	-	-	-	-	-	-	-
120,001 ~ 130,000	-	-	-	-	-	-	-
130,001 ~ 140,000	-	-	-	-	-	-	-
140,001 ~ 150,000	-	-	-	-	-	-	-
150,001 ~ 160,000	-	-	-	-	-	-	-
160,001 ~ 170,000	9	27	27	-	-	4,455	4,269
170,001 ~ 180,000	21	63	63	-	-	10,941	10,154
180,001 ~ 190,000	-	-	-	-	-	-	-
190,001 ~ 200,000	2	6	6	-	-	1,199	1,178
200,001 ~ 210,000	28	84	84	-	-	17,365	16,444
210,001 ~ 220,000	69	207	207	-	-	44,213	41,880
220,001 ~ 230,000	33	99	99	-	-	21,994	20,748
230,001 ~ 240,000	13	28	28	-	-	6,605	6,169
240,001 ~ 250,000	16	39	39	-	-	9,658	9,361
250,001 ~ 260,000	77	218	218	-	-	55,675	53,230
260,001 ~ 270,000	91	272	273	-	-	72,136	67,615
270,001 ~ 280,000	32	95	95	-	-	25,942	24,762
280,001 ~ 290,000	4	8	8	-	-	2,307	2,307
290,001 ~ 300,000	26	63	63	-	-	18,670	18,371
300,001 ~ 310,000	54	136	136	-	-	41,628	40,353
310,001 ~ 320,000	57	146	147	-	-	46,000	44,662
320,001 ~ 330,000	27	63	63	-	-	20,384	19,847
330,001 ~ 340,000	42	126	126	-	-	42,207	41,186
340,001 ~ 350,000	6	17	17	-	-	5,836	5,679
350,001 ~ 360,000	6	12	12	-	-	4,247	4,247
360,001 ~ 370,000	21	44	44	-	-	16,118	15,936
370,001 ~ 380,000	35	70	75	-	-	26,294	25,902
380,001 ~ 390,000	45	101	101	-	-	38,853	38,097
390,001 ~ 400,000	25	53	56	-	-	20,950	20,482
400,001 ~ 410,000	12	26	26	-	-	10,492	10,259
410,001 ~ 420,000	2	5	5	-	-	2,084	2,036
420,001 ~ 430,000	2	4	4	-	-	1,701	1,701
430,001 ~ 440,000	12	27	27	-	-	11,845	11,677
440,001 ~ 450,000	13	26	26	-	-	11,492	11,356
450,001 ~ 460,000	18	36	36	-	-	16,435	16,196
460,001 ~ 470,000	5	10	12	-	-	4,631	4,518
470,001 ~ 480,000	26	60	60	-	-	28,502	28,120
480,001 ~ 490,000	4	12	12	-	-	5,868	5,762
490,001 ~ 500,000	23	42	42	-	-	20,801	20,428
500,001 이상 and over	69	170	170	-	-	121,138	119,881
기타 other	-	-	-	-	-	-	-

주 : 1) 심사결정기준 2) 기타 : 내원일수가 '0'인 건

크기별 진료실적(입원) <계속>

per Visit(Inpatient) <Cont'd>

(단위 : 건, 일, 회, 천원)
Unit : Claim, Day, Time, KRW 1,000

보 건 의 료 원 Hospitalized center						
청 구 건 수 Claims	내 원 일 수 Visits	요 양 일 수 Reimbursed days	원외처방횟수 Prescription times	원외처방일수 Prescription days	요양급여비용 Medical Expenses	급 여 비 Benefit
2,184	17,444	24,904	280	2,584	1,316,906	1,053,554
10	106	135	3	21	1,142	921
52	919	1,183	5	50	22,183	16,878
131	1,314	1,509	31	247	46,308	34,863
288	2,931	3,681	57	535	131,630	99,951
299	2,533	3,627	56	549	139,213	107,196
365	2,637	4,249	43	364	169,845	132,818
240	1,620	2,556	30	341	120,937	95,217
190	1,463	2,142	16	177	125,123	103,984
136	1,047	1,619	16	141	99,276	80,581
112	1,035	1,412	10	71	108,435	89,143
61	624	847	5	47	70,828	60,321
43	291	524	2	4	36,198	29,522
24	288	350	1	30	38,577	34,706
24	164	241	1	3	23,773	20,215
13	98	146	1	1	15,265	12,701
12	65	93	-	-	10,716	8,568
6	13	38	-	-	2,235	1,791
6	24	94	-	-	4,464	3,569
3	11	74	-	-	2,135	1,863
-	-	-	-	-	-	-
4	6	6	-	-	1,290	1,006
2	4	5	-	-	885	673
1	1	6	-	-	239	191
1	3	8	-	-	740	590
4	62	68	3	3	15,603	12,209
1	3	8	-	-	806	639
1	1	1	-	-	273	216
1	4	7	-	-	1,132	897
3	10	19	-	-	2,973	2,415
1	2	2	-	-	601	464
1	7	14	-	-	2,195	1,740
-	-	-	-	-	-	-
-	-	-	-	-	-	-
-	-	-	-	-	-	-
-	-	-	-	-	-	-
-	-	-	-	-	-	-
-	-	-	-	-	-	-
-	-	-	-	-	-	-
-	-	-	-	-	-	-
-	-	-	-	-	-	-
-	-	-	-	-	-	-
-	-	-	-	-	-	-
-	-	-	-	-	-	-
6	12	37	-	-	5,214	4,146
-	-	-	-	-	-	-
-	-	-	-	-	-	-
-	-	-	-	-	-	-
-	-	-	-	-	-	-
-	-	-	-	-	-	-
-	-	-	-	-	-	-
-	-	-	-	-	-	-
143	146	203	-	-	116,674	93,558
-	-	-	-	-	-	-

Note : 1) According to the review result 2) other : claims with 0 visit

제Ⅳ－6－1 표

Table IV－6－1

내원일당 요양급여비용

Review Records

구 분 Division	한 방 병 원 Oriental health hospital						
	청 구 건 수 Claims	내 원 일 수 Visits	요 양 일 수 Reimbursed days	원외처방횟수 Prescription times	원외처방일수 Prescription days	요양급여비용 Medical Expenses	급 여 비 Benefit
계 Total	425,810	3,168,433	3,271,384	5,489	57,574	246,536,319	186,748,470
0 ~ 20,000원 KRW	6,216	84,175	61,210	81	1,215	805,753	681,319
20,001 ~ 30,000	3,355	37,824	38,878	52	813	958,356	798,656
30,001 ~ 40,000	5,391	56,931	58,700	41	542	2,023,632	1,614,241
40,001 ~ 50,000	12,350	133,815	143,088	33	583	6,098,697	4,662,737
50,001 ~ 60,000	28,221	332,195	342,058	45	561	18,613,122	13,926,577
60,001 ~ 70,000	63,154	841,107	856,203	87	544	54,778,446	40,714,521
70,001 ~ 80,000	58,771	804,970	827,124	23	215	60,265,951	45,128,575
80,001 ~ 90,000	36,404	511,151	518,273	22	203	43,084,687	32,499,150
90,001 ~ 100,000	15,169	223,397	227,311	5	44	21,021,243	15,967,927
100,001 ~ 110,000	4,233	63,969	65,579	3	97	6,674,423	5,096,277
110,001 ~ 120,000	1,903	30,598	31,372	-	-	3,502,287	2,697,748
120,001 ~ 130,000	987	18,747	19,444	1	30	2,331,687	1,803,668
130,001 ~ 140,000	414	8,407	8,853	-	-	1,129,787	872,730
140,001 ~ 150,000	352	6,551	6,833	-	-	946,954	730,301
150,001 ~ 160,000	969	4,062	4,293	1	1	631,147	503,273
160,001 ~ 170,000	745	3,836	3,894	-	-	629,367	496,292
170,001 ~ 180,000	205	2,190	2,410	-	-	384,532	297,257
180,001 ~ 190,000	67	1,607	1,658	-	-	296,052	226,673
190,001 ~ 200,000	163	824	921	-	-	160,420	127,661
200,001 ~ 210,000	26	820	836	1	3	168,054	131,652
210,001 ~ 220,000	15	457	487	-	-	97,667	77,012
220,001 ~ 230,000	11	290	318	-	-	65,507	50,501
230,001 ~ 240,000	7	55	55	-	-	12,891	10,118
240,001 ~ 250,000	10	94	94	-	-	22,765	17,902
250,001 ~ 260,000	3	20	62	-	-	5,033	3,949
260,001 ~ 270,000	5	52	54	-	-	13,720	10,780
270,001 ~ 280,000	1	2	2	-	-	551	441
280,001 ~ 290,000	3	7	28	-	-	1,999	1,591
290,001 ~ 300,000	-	-	-	-	-	-	-
300,001 ~ 310,000	6	12	26	-	-	3,658	2,915
310,001 ~ 320,000	2	3	127	-	-	953	761
320,001 ~ 330,000	2	4	11	-	-	1,287	1,026
330,001 ~ 340,000	-	-	-	-	-	-	-
340,001 ~ 350,000	-	-	-	-	-	-	-
350,001 ~ 360,000	1	2	2	-	-	717	572
360,001 ~ 370,000	1	2	2	-	-	725	578
370,001 ~ 380,000	-	-	-	-	-	-	-
380,001 ~ 390,000	1	2	2	-	-	771	617
390,001 ~ 400,000	2	3	5	-	-	1,187	945
400,001 ~ 410,000	-	-	-	-	-	-	-
410,001 ~ 420,000	-	-	-	-	-	-	-
420,001 ~ 430,000	-	-	-	-	-	-	-
430,001 ~ 440,000	-	-	-	-	-	-	-
440,001 ~ 450,000	-	-	-	-	-	-	-
450,001 ~ 460,000	2	2	126	-	-	915	759
460,001 ~ 470,000	-	-	-	-	-	-	-
470,001 ~ 480,000	-	-	-	-	-	-	-
480,001 ~ 490,000	-	-	-	-	-	-	-
490,001 ~ 500,000	-	-	-	-	-	-	-
500,001 이상 and over	14	250	260	-	-	17,400	12,999
기타 other	186,629	-	50,785	5,094	52,723	21,783,973	17,577,769

주 : 1) 심사결정기준 2) 기타 : 내원일수가 '0'인 건

크기별 진료실적(입원) <계속>
per Visit(Inpatient) <Cont'd>

(단위 : 건, 일, 회, 천원)
Unit : Claim, Day, Time, KRW 1,000

[illegible]

Note : 1) According to the review result 2) other : claims with 0 visit

제Ⅳ－6－2 표
Table IV－6－2

내원일당 요양급여비용
Review Records

구 분 Division	계 Total						
	청 구 건 수 Claims	내 원 일 수 Visits	요 양 일 수 Reimbursed days	원외처방횟수 Prescription times	원외처방일수 Prescription days	요양급여비용 Medical Expenses	급 여 비 Benefit
계 Total	892,592,279	891,562,688	1,297,828,479	514,644,539	7,015,890,492	29,155,948,917	20,427,116,601
0 ~ 5,000원 KRW	10,031,661	10,031,700	10,268,425	5,045,332	181,599,699	35,334,933	27,850,590
5,001 ~ 6,000	5,302,507	5,302,507	5,459,460	4,089,688	109,550,317	28,640,674	19,991,845
6,001 ~ 7,000	2,249,834	2,249,853	2,603,831	1,406,795	52,333,733	14,541,351	9,179,113
7,001 ~ 8,000	2,720,277	2,720,605	5,028,120	958,736	20,244,176	19,982,826	15,073,840
8,001 ~ 9,000	5,281,123	5,281,143	6,154,041	1,310,003	27,860,396	45,919,487	31,547,654
9,001 ~ 10,000	4,565,956	4,566,054	6,507,804	406,822	7,593,330	43,061,670	31,800,045
10,001 ~ 11,000	88,672,107	88,672,135	91,899,505	74,738,452	964,316,631	943,182,087	702,353,605
11,001 ~ 12,000	34,188,463	34,188,975	40,793,416	26,460,076	154,096,592	389,109,926	302,116,267
12,001 ~ 13,000	86,231,820	86,231,827	87,179,907	72,592,887	1,372,247,066	1,084,353,158	809,038,634
13,001 ~ 14,000	38,232,088	38,232,089	39,009,238	29,514,861	475,119,861	516,953,940	398,075,243
14,001 ~ 15,000	110,123,644	110,123,644	111,247,302	70,852,860	786,989,131	1,619,668,569	1,271,964,919
15,001 ~ 16,000	31,847,023	31,847,024	33,095,237	19,279,647	251,575,967	494,101,053	343,448,916
16,001 ~ 17,000	47,536,987	47,536,995	49,095,186	30,932,163	191,851,432	781,259,798	545,556,692
17,001 ~ 18,000	24,777,768	24,777,768	25,972,583	13,502,612	74,250,414	434,466,328	303,049,006
18,001 ~ 19,000	33,982,035	33,982,035	35,576,584	21,286,190	140,275,532	628,081,339	434,698,119
19,001 ~ 20,000	39,998,873	39,998,873	42,402,005	14,183,900	385,279,464	784,075,208	550,587,383
20,001 ~ 21,000	27,209,564	27,209,564	28,766,855	14,914,417	272,828,111	556,212,143	358,056,144
21,001 ~ 22,000	15,047,732	15,047,733	16,602,469	5,632,598	50,385,540	323,448,585	222,819,932
22,001 ~ 23,000	16,413,852	16,413,852	18,061,490	5,778,704	56,320,254	370,428,917	255,009,210
23,001 ~ 24,000	13,541,129	13,541,131	15,696,731	4,817,818	59,977,872	318,093,331	202,417,782
24,001 ~ 25,000	13,681,755	13,681,755	15,476,874	5,050,266	64,371,063	335,154,484	218,043,250
25,001 ~ 26,000	14,356,683	14,356,683	16,535,934	4,531,689	41,329,536	366,392,233	249,844,664
26,001 ~ 27,000	9,307,718	9,307,718	12,164,145	3,705,735	44,184,224	246,909,203	166,138,997
27,001 ~ 28,000	9,021,467	9,021,467	12,619,387	3,193,095	30,515,421	248,047,817	168,842,538
28,001 ~ 29,000	8,833,716	8,833,716	13,179,396	3,314,899	31,315,417	251,633,694	171,030,657
29,001 ~ 30,000	8,384,510	8,384,510	14,107,471	2,989,519	32,011,679	247,368,088	167,328,176
30,001 ~ 31,000	7,560,265	7,560,265	13,843,437	2,731,649	29,665,666	230,264,286	155,343,102
31,001 ~ 32,000	6,704,483	6,704,483	13,206,995	2,512,965	21,278,230	211,330,157	143,385,518
32,001 ~ 33,000	5,968,087	5,968,087	12,462,797	2,172,438	19,013,899	193,997,157	130,844,190
33,001 ~ 34,000	6,046,887	6,046,887	12,413,372	2,430,539	24,597,146	202,542,143	134,843,250
34,001 ~ 35,000	5,169,800	5,169,800	11,153,849	2,236,132	24,686,142	178,377,100	117,488,231
35,001 ~ 36,000	5,569,103	5,569,103	11,308,435	2,406,264	28,107,959	197,564,107	130,677,164
36,001 ~ 37,000	5,099,784	5,099,784	10,519,549	2,134,392	21,401,507	186,090,784	125,578,409
37,001 ~ 38,000	4,039,026	4,039,026	9,129,708	1,795,069	18,548,364	151,390,606	101,170,011
38,001 ~ 39,000	3,854,693	3,854,693	8,756,427	1,757,573	17,090,105	148,472,108	97,813,180
39,001 ~ 40,000	4,136,313	4,136,315	9,082,266	1,870,660	19,998,240	163,337,390	108,538,328
40,001 ~ 41,000	4,140,948	4,140,978	9,279,689	1,945,954	20,170,781	167,837,280	111,940,860
41,001 ~ 42,000	3,369,689	3,369,689	8,149,780	1,407,428	17,675,934	139,877,997	93,018,357
42,001 ~ 43,000	2,992,031	2,992,039	9,472,545	1,225,630	15,249,850	127,096,839	83,694,661
43,001 ~ 44,000	3,289,741	3,289,802	23,196,680	1,189,585	15,327,047	142,781,139	95,305,207
44,001 ~ 45,000	3,034,466	3,034,473	7,985,878	1,124,145	14,625,227	134,854,784	89,420,471
45,001 ~ 46,000	2,497,083	2,497,087	7,524,813	1,028,201	14,816,344	113,582,752	75,007,670
46,001 ~ 47,000	2,609,799	2,609,799	7,149,900	1,070,700	14,525,193	121,388,906	80,384,295
47,001 ~ 48,000	2,714,983	2,714,983	7,897,786	1,053,453	16,022,767	129,025,800	85,577,474
48,001 ~ 49,000	5,147,353	5,147,353	17,305,919	1,016,126	15,502,996	250,381,726	170,552,574
49,001 ~ 50,000	2,201,109	2,201,113	6,425,246	957,891	14,608,690	108,987,212	71,405,087
50,001 이상 and over	103,875,568	103,875,573	326,037,108	39,984,650	753,219,527	14,605,603,519	10,182,118,800
기타 other	1,030,776	-	22,904	103,331	1,336,020	124,744,284	67,146,540

주 : 1) 심사결정기준 2) 기타 : 내원일수가 '0'인 건

크기별 진료실적(외래) per Visit(Outpatient)

(단위 : 건, 일, 회, 천원)
Unit : Claim, Day, Time, KRW 1,000

상 급 중 합 병 원 Tertiary hospital						
청 구 건 수 Claims	내 원 일 수 Visits	요 양 일 수 Reimbursed days	원외처방횟수 Prescription times	원외처방일수 Prescription days	요양급여비용 Medical Expenses	급 여 비 Benefit
38,735,599	38,579,088	92,357,955	16,735,077	1,028,017,580	4,104,545,974	2,748,349,975
424,374	424,374	454,585	121,556	5,297,739	927,198	361,497
41,628	41,628	61,676	436	6,079	228,306	143,522
37,517	37,517	43,633	481	18,888	243,062	116,398
27,368	27,368	33,639	1,139	69,840	205,132	108,403
43,840	43,840	50,463	749	20,522	371,437	235,768
105,314	105,314	110,676	1,705	64,895	989,545	537,719
54,495	54,495	62,423	550	18,275	575,875	290,399
97,968	97,968	104,707	46,519	3,485,511	1,141,697	426,945
261,372	261,372	267,496	182,735	14,141,102	3,229,574	1,119,706
163,429	163,429	169,934	83,535	7,635,587	2,190,518	928,583
49,018	49,018	56,808	3,883	189,518	710,236	356,777
44,401	44,401	51,162	2,322	118,264	686,634	346,321
51,183	51,183	57,735	2,318	58,140	840,881	404,664
57,835	57,835	64,482	3,432	97,984	1,013,067	526,838
505,554	505,554	513,995	325,601	20,622,012	9,471,148	2,457,060
7,015,617	7,015,617	7,041,850	4,754,627	327,773,406	136,465,953	34,410,239
4,058,665	4,058,665	4,097,119	2,274,762	210,018,663	83,213,995	28,202,369
291,472	291,472	327,287	139,172	7,279,793	6,260,868	1,989,461
262,970	262,970	305,234	121,106	6,527,833	5,925,192	1,856,181
1,488,836	1,488,836	1,537,398	577,999	21,710,610	35,065,523	6,256,919
1,334,984	1,334,984	1,389,907	426,211	22,984,835	32,853,807	8,531,463
474,993	474,993	544,646	175,221	5,745,179	12,082,343	3,811,102
365,894	365,894	437,382	169,701	8,971,692	9,655,341	3,059,149
282,520	282,520	367,086	138,150	8,705,907	7,753,333	3,016,580
249,507	249,507	332,587	120,466	5,678,351	7,120,291	2,586,834
325,062	325,062	413,960	166,971	8,808,622	9,597,719	3,243,956
386,009	386,009	498,079	207,116	11,855,762	11,754,162	4,046,764
225,787	225,787	334,241	85,874	3,873,043	7,112,823	2,509,711
227,101	227,101	334,027	91,134	3,446,640	7,385,402	2,468,394
386,782	386,782	502,358	222,706	8,267,733	12,986,286	4,178,650
408,818	408,818	523,643	231,679	8,283,541	14,081,099	4,711,054
399,123	399,123	518,154	256,933	10,765,218	14,120,999	4,800,692
215,801	215,801	335,495	91,529	4,268,831	7,883,296	2,905,758
204,072	204,072	330,264	85,127	3,270,214	7,658,479	2,682,861
229,201	229,201	365,527	98,608	3,318,250	8,834,839	3,238,304
252,894	252,894	398,180	101,175	3,759,422	9,991,349	3,821,127
223,474	223,474	389,280	91,294	3,429,866	9,043,242	3,382,768
218,918	218,918	393,566	76,636	3,412,986	9,084,719	3,860,599
248,455	248,455	435,849	76,753	3,414,974	10,555,797	4,746,149
243,644	243,644	441,603	84,602	3,632,226	10,573,035	5,135,207
196,094	196,094	390,166	78,336	3,152,220	8,718,755	3,169,928
171,747	171,747	362,770	61,638	2,618,363	7,808,575	3,087,655
167,723	167,723	363,665	70,865	2,714,404	7,801,391	3,239,197
186,504	186,504	385,926	81,631	3,382,260	8,854,856	3,689,268
190,737	190,737	396,222	87,030	3,714,821	9,236,298	3,957,603
182,959	182,959	396,512	52,954	2,460,058	9,065,925	3,911,290
15,497,429	15,497,429	65,360,192	4,647,847	248,280,845	3,536,633,110	2,564,806,563
156,511	-	4,366	12,263	646,656	6,542,858	4,675,577

Note : 1) According to the review result 2) other : claims with 0 visit

제Ⅳ－6－2 표
Table IV－6－2

내원일당 요양급여비용
Review Records

구 분 Division	종 합 병 원 General hospital						
	청 구 건 수 Claims	내 원 일 수 Visits	요 양 일 수 Reimbursed days	원외처방횟수 Prescription times	원외처방일수 Prescription days	요양급여비용 Medical Expenses	급 여 비 Benefit
계 Total	64,731,831	64,632,800	165,839,173	35,191,131	1,162,771,628	3,846,190,130	2,456,677,197
0 ~ 5,000원 KRW	529,403	529,403	670,675	207,423	5,737,721	1,074,121	626,786
5,001 ~ 6,000	175,456	175,456	190,520	123,638	3,178,472	968,776	541,006
6,001 ~ 7,000	1,290,306	1,290,306	1,312,346	1,185,661	48,345,057	8,290,643	4,457,243
7,001 ~ 8,000	170,440	170,440	187,708	131,442	6,832,523	1,307,576	698,574
8,001 ~ 9,000	716,800	716,800	737,954	471,462	23,023,971	6,090,793	3,277,658
9,001 ~ 10,000	450,695	450,695	490,933	65,411	3,830,898	4,126,882	2,182,546
10,001 ~ 11,000	117,591	117,591	160,539	15,092	347,694	1,225,073	657,534
11,001 ~ 12,000	102,571	102,571	158,382	5,134	84,094	1,180,689	627,715
12,001 ~ 13,000	8,212,621	8,212,621	8,294,515	6,694,404	227,767,712	104,563,814	55,934,209
13,001 ~ 14,000	2,624,949	2,624,949	2,711,910	2,163,944	72,165,672	35,379,186	19,882,500
14,001 ~ 15,000	5,725,284	5,725,284	5,901,933	4,093,786	205,309,704	83,597,721	46,243,040
15,001 ~ 16,000	4,056,204	4,056,204	4,259,497	2,674,831	144,473,625	62,297,522	35,266,286
16,001 ~ 17,000	2,667,415	2,667,415	3,037,712	1,678,270	38,169,309	44,619,791	23,323,701
17,001 ~ 18,000	1,763,001	1,763,001	2,182,160	870,195	16,301,185	30,776,454	16,795,122
18,001 ~ 19,000	2,027,742	2,027,742	2,683,926	958,087	17,414,415	37,517,097	19,933,219
19,001 ~ 20,000	1,801,486	1,801,486	2,475,809	844,639	18,274,525	34,980,861	18,882,589
20,001 ~ 21,000	912,573	912,573	1,640,452	409,501	7,323,993	18,655,589	10,244,366
21,001 ~ 22,000	679,476	679,476	1,445,005	360,906	8,304,218	14,604,899	7,911,851
22,001 ~ 23,000	798,062	798,062	1,643,487	408,045	7,081,391	17,968,957	9,751,758
23,001 ~ 24,000	751,930	751,930	1,551,591	379,245	8,664,943	17,634,769	9,563,981
24,001 ~ 25,000	722,303	722,303	1,550,971	324,000	7,769,828	17,709,575	9,734,551
25,001 ~ 26,000	758,439	758,439	1,555,157	376,160	10,406,307	19,330,389	10,502,436
26,001 ~ 27,000	729,428	729,428	1,511,081	413,746	8,922,424	19,364,235	10,307,989
27,001 ~ 28,000	579,698	579,698	1,457,963	297,981	5,877,601	15,932,905	8,474,366
28,001 ~ 29,000	695,488	695,488	1,550,290	379,002	8,563,992	19,830,148	10,554,963
29,001 ~ 30,000	633,220	633,220	1,496,717	364,207	8,822,721	18,671,136	9,991,194
30,001 ~ 31,000	492,308	492,308	1,378,069	243,675	4,511,153	15,012,946	8,002,281
31,001 ~ 32,000	471,087	471,087	1,401,771	254,938	4,205,765	14,841,748	8,003,031
32,001 ~ 33,000	452,214	452,214	1,371,151	228,184	3,798,640	14,698,323	7,789,125
33,001 ~ 34,000	451,999	451,999	1,413,492	218,200	3,878,572	15,140,172	8,156,076
34,001 ~ 35,000	418,976	418,976	1,399,941	206,648	4,252,991	14,450,200	7,784,950
35,001 ~ 36,000	382,078	382,078	1,395,552	191,268	3,643,308	13,567,780	7,261,266
36,001 ~ 37,000	374,874	374,874	1,369,829	183,897	3,892,590	13,683,663	7,355,907
37,001 ~ 38,000	350,220	350,220	1,341,650	170,786	3,338,483	13,133,083	7,047,993
38,001 ~ 39,000	359,092	359,092	1,280,448	166,868	3,447,123	13,826,291	7,475,507
39,001 ~ 40,000	348,586	348,586	1,319,655	172,633	3,431,375	13,770,670	7,406,890
40,001 ~ 41,000	375,334	375,334	1,307,966	153,598	3,392,936	15,222,020	8,634,101
41,001 ~ 42,000	370,318	370,318	1,293,116	192,460	4,579,531	15,378,400	8,379,753
42,001 ~ 43,000	340,596	340,596	1,277,311	158,624	3,131,071	14,481,684	7,765,722
43,001 ~ 44,000	292,887	292,887	1,230,935	126,687	2,880,373	12,733,680	6,867,396
44,001 ~ 45,000	264,582	264,582	1,206,538	121,125	2,942,513	11,775,016	6,410,294
45,001 ~ 46,000	292,241	292,241	1,282,379	133,881	3,530,656	13,299,230	7,315,466
46,001 ~ 47,000	314,532	314,532	1,241,071	128,340	3,749,481	14,620,653	8,122,108
47,001 ~ 48,000	288,104	288,104	1,233,922	126,243	3,958,772	13,691,875	7,425,629
48,001 ~ 49,000	292,894	292,894	1,269,574	124,304	3,897,186	14,205,671	7,719,354
49,001 ~ 50,000	261,700	261,700	1,203,819	121,639	4,124,104	12,955,598	7,137,549
50,001 이상 and over	17,745,597	17,745,597	88,754,841	5,859,631	174,846,705	2,923,253,238	1,955,322,346
기타 other	99,031	-	6,910	11,290	344,305	4,748,586	2,927,274

주 : 1) 심사결정기준 2) 기타 : 내원일수가 '0'인 건

크기별 진료실적(외래) <계속> per Visit(Outpatient) <Cont'd>

(단위 : 건, 일, 회, 천원)
Unit : Claim, Day, Time, KRW 1,000

병 원 Hospital						
청 구 건 수 Claims	내 원 일 수 Visits	요 양 일 수 Reimbursed days	원외처방횟수 Prescription times	원외처방일수 Prescription days	요양급여비용 Medical Expenses	급 여 비 Benefit
64,336,427	64,296,034	95,296,490	40,193,254	511,711,133	2,211,050,659	1,454,384,894
969,054	969,054	985,441	303,491	7,059,551	3,197,574	1,990,527
1,288,730	1,288,730	1,322,161	1,015,333	30,689,658	7,014,098	4,470,768
61,753	61,753	67,477	17,154	350,716	400,861	252,845
421,289	421,289	431,681	209,790	3,124,654	3,171,788	1,940,728
1,647,706	1,647,706	1,661,273	37,327	235,513	14,305,778	8,785,537
147,133	147,133	164,996	16,482	165,015	1,380,092	852,592
9,776,448	9,776,448	9,840,444	7,148,945	165,797,180	106,625,494	67,681,506
4,865,116	4,865,116	4,909,499	4,201,703	22,688,712	55,175,363	39,267,753
2,404,157	2,404,157	2,482,671	1,887,632	37,105,399	29,701,655	19,040,349
2,814,937	2,814,937	2,916,358	2,113,988	14,435,562	37,565,689	25,296,412
1,220,476	1,220,476	1,318,121	752,186	6,957,874	17,857,001	11,269,456
5,692,937	5,692,937	5,861,187	3,511,855	28,884,852	87,724,993	56,132,082
2,832,526	2,832,526	2,979,212	1,562,252	10,988,601	46,435,197	29,278,295
1,349,062	1,349,062	1,487,015	828,754	5,073,840	23,548,801	15,000,411
1,852,210	1,852,210	2,010,230	1,251,757	7,411,478	34,168,859	21,749,703
1,385,543	1,385,543	1,573,559	988,150	5,283,784	26,916,021	17,922,850
1,506,745	1,506,745	1,666,426	894,909	6,303,034	30,812,239	19,413,003
1,117,010	1,117,010	1,284,508	698,863	10,047,621	23,999,591	15,002,023
1,001,072	1,001,072	1,159,400	590,932	5,976,188	22,595,370	14,195,561
707,821	707,821	873,200	422,988	3,534,325	16,651,407	10,533,332
945,186	945,186	1,122,233	546,819	5,951,547	23,121,775	14,656,623
727,653	727,653	900,179	438,021	4,028,622	18,564,825	11,554,628
661,642	661,642	872,762	425,445	4,393,744	17,547,608	11,007,891
603,717	603,717	869,298	383,326	3,218,992	16,597,042	10,511,088
556,092	556,092	860,888	339,942	3,030,695	15,846,995	9,934,965
475,182	475,182	822,038	282,122	2,401,028	14,026,649	8,834,661
414,477	414,477	795,088	263,707	2,395,596	12,629,616	7,863,746
431,429	431,429	812,552	269,985	2,623,500	13,583,027	8,502,576
420,387	420,387	865,649	269,650	2,606,011	13,657,877	8,538,589
384,876	384,876	806,224	246,496	2,318,119	12,894,288	8,030,028
366,149	366,149	803,301	227,096	2,111,889	12,635,555	7,890,976
381,178	381,178	775,234	248,609	2,590,263	13,522,994	8,439,439
381,707	381,707	776,251	250,426	2,577,996	13,914,288	8,679,918
365,302	365,302	774,846	201,937	1,999,512	13,691,576	8,728,834
356,906	356,906	770,993	219,768	2,008,905	13,748,807	8,593,737
415,715	415,715	828,045	249,531	2,447,293	16,426,554	10,304,837
510,135	510,135	916,882	286,291	2,923,523	20,629,659	13,035,467
281,271	281,271	699,652	165,071	1,698,782	11,672,410	7,308,990
260,830	260,830	693,313	154,626	1,600,915	11,090,948	6,966,187
250,730	250,730	678,733	153,734	1,660,050	10,909,100	6,831,726
265,374	265,374	677,122	153,909	1,612,995	11,812,884	7,466,707
238,379	238,379	679,317	131,199	1,541,998	10,841,154	6,933,246
201,861	201,861	613,013	118,329	1,309,336	9,388,550	5,911,400
195,070	195,070	605,453	114,940	1,250,824	9,263,630	5,828,797
189,350	189,350	575,890	110,267	1,268,359	9,184,346	5,781,508
245,260	245,260	632,984	149,579	1,805,693	12,153,460	7,576,715
10,708,451	10,708,451	30,068,127	5,336,882	76,201,072	1,261,814,514	848,197,653
40,393	-	5,564	1,056	20,317	632,656	398,230

Note : 1) According to the review result 2) other : claims with 0 visit

제Ⅳ－6－2 표
Table IV－6－2

내원일당 요양급여비용
Review Records

구 분 Division	요 양 병 원 Healthcare institute						
	청 구 건 수 Claims	내 원 일 수 Visits	요 양 일 수 Reimbursed days	원외처방횟수 Prescription times	원외처방일수 Prescription days	요양급여비용 Medical Expenses	급 여 비 Benefit
계 Total	3,221,095	3,220,059	16,603,022	1,175,300	25,211,008	138,684,580	104,819,939
0 ~ 5,000원 KRW	182,116	182,116	190,944	148,665	3,223,204	662,736	426,364
5,001 ~ 6,000	121,626	121,626	128,366	102,865	3,631,801	661,507	423,540
6,001 ~ 7,000	5,900	5,900	12,101	741	29,772	38,854	24,970
7,001 ~ 8,000	10,178	10,178	21,098	4,973	86,503	76,615	48,149
8,001 ~ 9,000	72,270	72,270	85,964	773	7,598	623,274	390,563
9,001 ~ 10,000	10,878	10,878	27,080	878	7,082	103,185	68,343
10,001 ~ 11,000	382,931	382,931	407,199	317,638	9,596,052	4,177,049	2,676,519
11,001 ~ 12,000	43,301	43,301	68,574	23,388	582,189	496,293	323,591
12,001 ~ 13,000	143,089	143,089	174,022	94,778	1,825,821	1,779,300	1,115,385
13,001 ~ 14,000	42,895	42,895	79,609	17,647	311,989	575,592	368,559
14,001 ~ 15,000	49,787	49,787	89,213	20,988	276,586	728,864	460,589
15,001 ~ 16,000	193,762	193,762	248,210	103,247	1,712,344	2,967,355	1,871,776
16,001 ~ 17,000	167,081	167,081	225,937	63,081	435,136	2,744,977	1,738,870
17,001 ~ 18,000	76,041	76,041	129,388	23,574	174,988	1,329,239	842,380
18,001 ~ 19,000	75,554	75,554	133,091	18,519	152,543	1,399,391	900,622
19,001 ~ 20,000	55,208	55,208	128,360	11,583	94,123	1,080,182	690,628
20,001 ~ 21,000	61,259	61,259	116,469	18,097	129,089	1,252,761	788,801
21,001 ~ 22,000	51,163	51,163	114,415	15,892	249,038	1,095,974	694,074
22,001 ~ 23,000	53,365	53,365	109,882	12,671	115,480	1,204,085	756,862
23,001 ~ 24,000	37,880	37,880	96,419	6,923	85,197	893,652	578,577
24,001 ~ 25,000	60,269	60,269	134,833	15,272	253,962	1,468,515	975,218
25,001 ~ 26,000	34,449	34,449	109,924	7,392	77,530	878,022	556,470
26,001 ~ 27,000	25,891	25,891	109,641	5,590	73,703	687,072	438,451
27,001 ~ 28,000	36,842	36,842	141,368	5,318	54,762	1,015,772	670,496
28,001 ~ 29,000	24,521	24,521	140,846	5,249	49,921	698,311	445,317
29,001 ~ 30,000	24,093	24,093	152,513	5,290	49,983	711,552	459,719
30,001 ~ 31,000	19,419	19,419	167,763	4,277	39,212	592,275	379,510
31,001 ~ 32,000	29,058	29,058	178,664	4,518	51,720	917,418	613,723
32,001 ~ 33,000	24,123	24,123	190,821	3,745	42,266	784,352	520,243
33,001 ~ 34,000	20,284	20,284	176,598	4,019	38,677	677,962	444,375
34,001 ~ 35,000	18,600	18,600	178,153	4,055	40,431	642,595	414,801
35,001 ~ 36,000	17,696	17,696	167,765	4,839	59,577	627,933	406,967
36,001 ~ 37,000	21,922	21,922	183,871	4,705	85,342	800,179	526,277
37,001 ~ 38,000	49,206	49,206	212,602	5,155	117,677	1,833,865	1,283,108
38,001 ~ 39,000	15,142	15,142	181,269	2,837	33,812	583,355	390,489
39,001 ~ 40,000	31,170	31,170	200,807	4,999	101,562	1,230,808	847,558
40,001 ~ 41,000	23,070	23,070	203,637	4,751	61,548	932,994	607,550
41,001 ~ 42,000	15,211	15,211	191,441	3,328	56,482	631,472	412,283
42,001 ~ 43,000	15,240	15,240	196,878	2,127	26,641	647,259	433,925
43,001 ~ 44,000	14,930	14,930	193,726	2,140	38,666	650,050	439,132
44,001 ~ 45,000	21,412	21,412	201,483	2,141	36,936	954,031	651,150
45,001 ~ 46,000	15,119	15,119	198,275	1,913	36,280	687,553	446,720
46,001 ~ 47,000	13,788	13,788	187,072	2,107	39,634	641,621	424,371
47,001 ~ 48,000	13,627	13,627	200,567	1,588	22,774	647,583	429,838
48,001 ~ 49,000	21,615	21,615	195,289	1,441	23,066	1,046,774	712,359
49,001 ~ 50,000	14,135	14,135	189,418	1,984	28,457	700,155	462,082
50,001이상 and over	762,943	762,943	9,431,005	57,538	942,945	93,078,946	75,224,149
기타 other	1,036	-	452	61	907	25,274	14,500

주 : 1) 심사결정기준 2) 기타 : 내원일수가 '0'인 건

크기별 진료실적(외래) <계속> per Visit(Outpatient) <Cont'd>

(단위 : 건, 일, 회, 천원)
Unit : Claim, Day, Time, KRW 1,000

의 원 Clinic						
청 구 건 수 Claims	내 원 일 수 Visits	요 양 일 수 Reimbursed days	원외처방횟수 Prescription times	원외처방일수 Prescription days	요양급여비용 Medical Expenses	급 여 비 Benefit
532,758,785	532,419,442	663,821,708	403,067,644	4,082,995,807	12,436,214,315	9,268,413,306
1,494,046	1,494,048	1,515,495	795,796	14,903,560	3,001,424	2,133,400
3,471,088	3,471,088	3,504,140	2,822,624	71,653,128	18,597,370	13,483,347
225,856	225,856	237,118	135,577	2,044,253	1,480,287	1,093,401
861,128	861,128	882,184	601,877	10,064,840	6,423,366	4,700,506
734,415	734,415	766,204	168,727	2,190,820	6,267,153	4,662,154
3,067,262	3,067,262	3,109,010	288,612	3,376,053	28,827,397	21,891,349
73,867,733	73,867,733	76,384,303	66,617,630	783,043,855	783,507,819	595,794,098
26,560,569	26,560,569	26,706,332	22,023,832	125,622,841	302,400,131	237,820,776
72,251,083	72,251,083	72,608,026	63,468,074	1,089,687,616	907,895,123	703,879,903
28,099,016	28,099,016	28,463,483	24,425,258	377,806,790	380,674,549	305,057,969
84,855,291	84,855,291	85,298,673	65,789,551	573,037,672	1,249,880,383	980,138,193
19,078,541	19,078,541	19,450,332	12,916,560	76,035,992	297,031,838	218,910,693
38,267,522	38,267,522	38,662,179	27,396,451	141,264,233	627,887,193	449,103,259
15,944,075	15,944,075	16,332,072	11,276,209	50,880,858	280,441,352	200,232,610
24,533,275	24,533,275	24,983,053	18,626,075	94,188,407	453,248,569	322,477,047
9,633,752	9,633,752	10,168,986	7,447,969	33,325,423	187,878,338	139,078,210
14,511,550	14,511,550	14,798,737	11,078,112	47,782,610	296,201,228	210,624,036
5,719,195	5,719,195	5,965,407	4,060,597	23,322,617	122,999,770	87,895,230
7,347,585	7,347,585	7,615,166	4,339,422	35,581,032	165,889,595	117,839,163
4,855,969	4,855,969	5,215,462	3,161,947	25,100,830	114,046,585	81,106,469
5,058,067	5,058,067	5,422,313	3,422,679	26,326,531	123,799,498	88,034,984
4,427,261	4,427,261	5,010,563	2,808,905	18,586,305	112,853,741	80,223,498
3,525,916	3,525,916	4,628,589	2,400,169	20,871,156	93,442,254	66,369,131
3,362,271	3,362,271	5,346,250	1,997,717	11,457,326	92,445,543	65,683,238
3,469,224	3,469,224	6,182,666	2,256,520	13,264,951	98,748,932	70,404,125
2,853,248	2,853,248	6,756,205	1,823,857	10,766,743	84,197,260	59,803,868
2,897,203	2,897,203	7,377,793	1,752,598	10,053,236	88,315,673	62,580,513
2,842,835	2,842,835	7,514,352	1,577,715	9,491,496	89,582,640	63,486,692
2,292,545	2,292,545	6,882,455	1,363,813	8,387,388	74,496,696	52,870,209
2,371,773	2,371,773	6,727,987	1,453,840	9,184,289	79,527,758	56,341,985
2,422,112	2,422,112	6,483,088	1,394,581	9,431,943	83,565,962	59,223,913
2,744,168	2,744,168	6,547,029	1,525,346	10,441,099	97,345,718	68,876,440
2,470,241	2,470,241	6,007,584	1,396,860	9,868,230	90,034,630	63,773,306
1,884,465	1,884,465	5,116,674	1,192,458	9,352,577	70,618,247	50,063,088
1,728,118	1,728,118	4,821,719	1,062,013	7,594,822	66,561,746	47,203,837
1,760,309	1,760,309	4,770,881	1,092,127	9,405,288	69,576,285	49,296,170
2,104,032	2,104,032	5,043,378	1,213,827	9,733,784	85,372,861	60,387,949
1,458,193	1,458,193	4,401,628	812,999	7,409,462	60,529,929	43,112,214
1,298,967	1,298,967	4,498,853	686,523	6,591,749	55,189,946	39,143,093
1,263,741	1,263,741	4,373,889	680,429	6,642,317	54,939,420	38,972,428
1,148,934	1,148,934	4,194,648	615,258	6,374,578	51,117,514	36,267,699
1,104,982	1,104,982	3,961,847	581,962	6,692,270	50,236,330	35,637,310
1,250,801	1,250,801	3,991,107	649,068	6,371,174	58,158,690	41,301,778
1,160,910	1,160,910	3,702,389	619,563	7,044,636	55,143,716	39,153,753
1,009,053	1,009,053	3,390,953	538,500	6,072,597	48,948,555	34,727,271
994,065	994,065	3,267,337	544,622	5,891,967	49,229,869	34,903,895
38,137,055	38,137,055	84,727,726	20,160,337	238,749,264	4,214,168,254	3,159,333,405
339,345	-	5,443	2,458	25,199	3,487,179	3,315,703

Note : 1) According to the review result 2) other : claims with 0 visit

제Ⅳ－6－2 표
Table IV－6－2

내원일당 요양급여비용
Review Records

구 분 Division	치 과 병 원 Dental hospital						
	청 구 건 수 Claims	내 원 일 수 Visits	요 양 일 수 Reimbursed days	원외처방횟수 Prescription times	원외처방일수 Prescription days	요양급여비용 Medical Expenses	급 여 비 Benefit
계 Total	4,119,093	4,095,041	4,108,089	873,410	4,502,763	240,426,606	140,143,471
0 ~ 5,000원 KRW	14,698	14,698	14,749	7,473	32,671	25,139	16,100
5,001 ~ 6,000	1,066	1,066	1,070	68	438	5,750	3,593
6,001 ~ 7,000	275	275	277	36	144	1,795	1,117
7,001 ~ 8,000	1,016	1,016	1,018	450	3,096	7,804	4,774
8,001 ~ 9,000	860	860	862	199	1,428	7,219	4,451
9,001 ~ 10,000	87,011	87,011	87,019	25,058	112,552	862,616	526,989
10,001 ~ 11,000	9,121	9,121	9,301	1,052	19,662	95,635	62,845
11,001 ~ 12,000	209,157	209,157	209,397	19,565	73,608	2,427,271	1,475,838
12,001 ~ 13,000	24,307	24,307	24,509	3,206	15,415	303,290	185,900
13,001 ~ 14,000	58,607	58,607	58,716	6,181	26,138	803,236	487,401
14,001 ~ 15,000	181,844	181,844	182,070	22,138	85,573	2,620,617	1,591,114
15,001 ~ 16,000	64,278	64,278	64,728	3,979	26,455	992,427	648,683
16,001 ~ 17,000	38,518	38,518	38,911	3,102	22,047	638,704	389,105
17,001 ~ 18,000	65,785	65,785	66,135	8,887	57,196	1,160,768	710,067
18,001 ~ 19,000	154,272	154,272	154,653	20,570	152,239	2,833,932	1,748,440
19,001 ~ 20,000	46,463	46,463	46,727	4,264	24,802	910,569	572,216
20,001 ~ 21,000	181,795	181,795	182,072	33,833	484,252	3,758,533	2,310,034
21,001 ~ 22,000	44,711	44,711	44,941	6,380	25,407	960,456	603,997
22,001 ~ 23,000	131,747	131,747	131,962	16,973	81,533	2,969,084	1,808,690
23,001 ~ 24,000	62,194	62,194	62,461	16,337	55,414	1,460,268	900,235
24,001 ~ 25,000	60,998	60,998	61,246	16,697	82,722	1,501,682	920,328
25,001 ~ 26,000	51,062	51,062	51,185	10,161	43,383	1,305,306	803,522
26,001 ~ 27,000	90,915	90,915	91,122	14,796	70,365	2,416,377	1,471,591
27,001 ~ 28,000	162,421	162,421	162,638	30,382	110,256	4,447,653	2,702,328
28,001 ~ 29,000	43,990	43,990	44,172	12,258	78,713	1,254,888	768,024
29,001 ~ 30,000	40,673	40,673	40,851	11,099	57,799	1,199,501	736,324
30,001 ~ 31,000	54,583	54,583	54,839	10,808	51,364	1,669,513	1,021,619
31,001 ~ 32,000	69,043	69,043	69,225	16,793	88,393	2,171,649	1,319,352
32,001 ~ 33,000	45,371	45,371	45,562	11,965	79,305	1,475,672	908,452
33,001 ~ 34,000	40,434	40,434	40,699	11,309	40,339	1,355,211	840,142
34,001 ~ 35,000	44,039	44,039	44,385	10,699	40,372	1,521,964	926,190
35,001 ~ 36,000	47,856	47,856	48,090	13,226	80,042	1,699,031	1,037,158
36,001 ~ 37,000	41,618	41,618	41,885	10,495	72,729	1,521,348	935,641
37,001 ~ 38,000	42,461	42,461	42,617	10,517	52,945	1,592,627	972,966
38,001 ~ 39,000	45,312	45,312	45,492	13,473	80,193	1,747,888	1,062,889
39,001 ~ 40,000	36,003	36,003	36,129	9,255	75,075	1,419,347	869,484
40,001 ~ 41,000	28,970	28,970	29,128	10,016	35,288	1,174,684	719,389
41,001 ~ 42,000	40,219	40,219	40,360	12,096	46,905	1,670,153	1,017,583
42,001 ~ 43,000	39,472	39,472	39,610	11,727	48,710	1,679,982	1,021,211
43,001 ~ 44,000	47,792	47,792	47,940	9,840	44,030	2,079,071	1,261,438
44,001 ~ 45,000	29,389	29,389	29,536	7,803	30,793	1,307,973	799,724
45,001 ~ 46,000	34,268	34,268	34,372	7,548	28,255	1,560,266	953,892
46,001 ~ 47,000	65,027	65,027	65,150	9,872	36,682	3,033,918	1,836,157
47,001 ~ 48,000	28,266	28,266	28,339	6,927	27,443	1,343,611	817,281
48,001 ~ 49,000	30,278	30,278	30,392	6,300	28,771	1,467,996	896,603
49,001 ~ 50,000	26,455	26,455	26,518	5,438	23,346	1,307,685	794,798
50,001 이상 and over	1,430,401	1,430,401	1,434,984	368,023	1,730,358	165,844,135	95,222,474
기타 other	24,052	-	45	4,136	18,117	6,812,368	3,455,323

주 : 1) 심사결정기준 2) 기타 : 내원일수가 '0'인 건

크기별 진료실적(외래) <계속> per Visit(Outpatient) <Cont'd>

(단위 : 건, 일, 회, 천원)
Unit : Claim, Day, Time, KRW 1,000

치 과 의 원 Dental clinic						
청 구 건 수 Claims	내 원 일 수 Visits	요 양 일 수 Reimbursed days	원외처방횟수 Prescription times	원외처방일수 Prescription days	요양급여비용 Medical Expenses	급 여 비 Benefit
69,207,332	68,837,545	68,910,623	13,457,829	43,968,257	3,728,312,532	2,401,074,910
186,296	186,296	186,504	85,558	329,812	284,401	159,553
3,001	3,001	3,015	488	1,836	16,414	11,884
4,106	4,106	4,193	958	3,351	26,871	19,981
18,551	18,551	18,569	7,112	31,607	141,562	112,175
1,652,494	1,652,494	1,659,757	627,311	2,308,771	14,729,671	11,237,807
176,733	176,733	177,099	8,294	30,204	1,701,462	1,273,057
3,998,047	3,998,047	3,999,128	505,020	1,679,755	42,051,436	31,246,270
684,696	684,696	687,987	104,283	388,014	7,817,079	5,785,492
1,736,083	1,736,083	1,736,595	217,206	737,888	21,979,782	16,256,523
3,186,875	3,186,875	3,188,658	692,319	2,413,990	42,942,323	32,138,695
1,861,602	1,861,602	1,862,622	120,401	390,057	26,817,988	20,187,405
937,823	937,823	939,035	52,836	180,179	14,644,423	10,361,401
1,834,044	1,834,044	1,834,796	200,016	626,523	30,163,007	21,357,689
2,196,394	2,196,394	2,197,685	478,322	1,556,097	38,085,274	27,071,748
1,028,679	1,028,679	1,029,368	73,228	262,779	18,983,647	13,676,931
1,073,375	1,073,375	1,074,172	122,139	430,183	21,036,386	14,890,306
1,056,310	1,056,310	1,056,803	195,661	615,817	21,824,528	15,460,525
1,621,316	1,621,316	1,621,863	344,607	1,086,783	34,850,349	24,649,287
1,064,434	1,064,434	1,065,340	282,619	881,634	24,049,270	17,056,981
804,479	804,479	805,373	247,514	754,578	18,900,432	13,379,660
905,376	905,376	906,190	292,976	889,966	22,198,081	15,692,460
3,067,509	3,067,509	3,068,598	711,579	2,391,396	78,608,555	55,328,850
720,666	720,666	721,642	271,734	814,746	19,118,341	13,520,986
1,005,917	1,005,917	1,007,231	336,536	1,041,176	27,694,154	19,594,977
915,213	915,213	916,444	198,213	604,121	26,081,494	18,242,092
1,448,971	1,448,971	1,450,494	333,956	1,080,670	42,740,046	30,122,221
883,954	883,954	885,133	246,870	728,613	26,934,687	19,082,473
849,021	849,021	850,325	300,497	912,556	26,732,515	18,927,782
921,714	921,714	922,901	201,763	629,159	29,916,645	21,121,426
988,068	988,068	989,163	271,486	845,276	33,055,682	23,326,275
631,433	631,433	632,341	159,358	501,405	21,805,618	15,458,535
733,343	733,343	734,587	163,752	505,675	26,038,840	18,396,439
843,482	843,482	844,278	194,735	610,339	30,886,411	21,775,414
608,863	608,863	609,750	126,429	388,565	22,823,315	16,190,649
570,598	570,598	571,480	189,476	574,247	21,984,902	15,529,100
971,341	971,341	972,299	238,355	753,270	38,269,248	26,995,958
557,594	557,594	558,406	181,973	567,320	22,562,714	15,924,754
770,046	770,046	770,985	142,167	445,370	31,983,772	22,601,681
588,445	588,445	589,345	133,916	421,039	24,964,859	17,647,615
521,169	521,169	522,061	130,766	415,313	22,669,575	15,960,481
1,006,417	1,006,417	1,007,304	144,000	460,969	44,620,853	31,391,233
566,322	566,322	567,164	108,608	347,740	25,779,743	18,226,991
539,797	539,797	540,411	90,893	287,985	25,125,893	17,725,852
764,107	764,107	764,724	101,448	319,876	36,360,031	25,583,570
3,104,818	3,104,818	3,105,593	146,679	464,229	151,271,049	106,183,524
439,196	439,196	439,697	80,415	253,294	21,726,606	15,311,479
18,788,827	18,788,827	18,813,394	3,521,294	11,723,579	2,342,830,672	1,436,526,193
369,787	-	121	72,063	280,505	102,481,924	52,352,530

Note : 1) According to the review result 2) other : claims with 0 visit

제Ⅳ－6－2 표
Table IV－6－2

내원일당 요양급여비용
Review Records

구 분 Division	보 건 의 료 원 Hospitalized health center						
	청 구 건 수 Claims	내 원 일 수 Visits	요 양 일 수 Reimbursed days	원외처방횟수 Prescription times	원외처방일수 Prescription days	요양급여비용 Medical Expenses	급 여 비 Benefit
계 Total	600,780	600,773	1,529,344	395,702	8,321,975	14,241,289	10,472,179
0 ~ 5,000원 KRW	1,317	1,317	1,909	563	10,285	1,245	880
5,001 ~ 6,000	1,961	1,961	1,997	1,784	63,397	10,091	7,216
6,001 ~ 7,000	42	42	151	28	788	267	201
7,001 ~ 8,000	389	389	517	320	6,310	2,912	2,232
8,001 ~ 9,000	1,570	1,570	1,665	436	2,645	13,386	10,534
9,001 ~ 10,000	887	887	954	197	4,195	8,327	6,467
10,001 ~ 11,000	145,783	145,783	149,265	131,907	3,805,933	1,506,347	1,208,938
11,001 ~ 12,000	44,595	44,595	46,195	31,800	1,094,426	514,089	422,980
12,001 ~ 13,000	32,150	32,150	37,126	21,165	356,136	400,820	329,352
13,001 ~ 14,000	9,728	9,728	15,039	6,067	194,985	130,564	107,367
14,001 ~ 15,000	66,100	66,100	73,102	46,586	707,967	953,418	761,222
15,001 ~ 16,000	38,273	38,273	44,182	13,439	136,689	594,495	430,229
16,001 ~ 17,000	22,278	22,278	31,259	14,833	107,030	366,930	261,847
17,001 ~ 18,000	17,120	17,120	26,053	8,359	58,043	300,147	213,868
18,001 ~ 19,000	13,563	13,563	21,476	6,928	47,234	250,706	180,070
19,001 ~ 20,000	17,364	17,364	25,205	8,187	57,740	339,206	243,012
20,001 ~ 21,000	14,103	14,103	23,506	8,245	159,639	288,659	206,570
21,001 ~ 22,000	9,698	9,698	16,997	5,084	59,797	208,930	152,078
22,001 ~ 23,000	9,856	9,856	18,068	4,861	61,283	221,645	157,602
23,001 ~ 24,000	7,083	7,083	15,643	4,084	66,152	166,250	118,431
24,001 ~ 25,000	7,492	7,492	16,172	4,521	105,192	183,665	130,650
25,001 ~ 26,000	6,060	6,060	13,980	2,924	41,175	154,644	110,567
26,001 ~ 27,000	6,111	6,111	13,318	3,654	57,670	161,431	114,775
27,001 ~ 28,000	4,971	4,971	13,079	3,036	44,786	136,576	97,539
28,001 ~ 29,000	4,639	4,639	14,252	2,703	41,077	131,982	93,689
29,001 ~ 30,000	3,015	3,015	10,186	1,581	20,980	88,818	63,052
30,001 ~ 31,000	3,204	3,204	9,283	2,083	27,530	97,628	69,337
31,001 ~ 32,000	2,848	2,848	15,182	1,988	27,588	89,717	63,732
32,001 ~ 33,000	2,788	2,788	13,731	1,643	21,234	90,685	64,470
33,001 ~ 34,000	2,925	2,925	11,184	1,882	19,559	98,013	69,589
34,001 ~ 35,000	2,653	2,653	12,004	1,532	20,592	91,394	65,173
35,001 ~ 36,000	3,168	3,168	8,574	1,852	19,853	112,334	79,865
36,001 ~ 37,000	2,439	2,439	12,125	1,408	22,887	88,999	63,160
37,001 ~ 38,000	3,429	3,429	10,366	2,307	25,388	128,661	91,087
38,001 ~ 39,000	6,023	6,023	14,076	4,179	29,995	233,621	165,441
39,001 ~ 40,000	3,846	3,846	9,865	2,228	21,695	152,213	109,645
40,001 ~ 41,000	6,067	6,067	13,438	3,879	22,775	246,278	174,832
41,001 ~ 42,000	4,148	4,148	16,216	2,361	23,626	171,738	122,300
42,001 ~ 43,000	2,069	2,069	9,201	924	11,717	87,892	62,334
43,001 ~ 44,000	2,069	2,069	9,111	1,100	11,209	90,026	63,903
44,001 ~ 45,000	3,123	3,123	11,768	1,341	12,013	138,783	98,470
45,001 ~ 46,000	2,358	2,358	9,485	1,259	18,727	107,254	76,305
46,001 ~ 47,000	2,428	2,428	9,423	974	13,672	112,884	79,698
47,001 ~ 48,000	1,624	1,624	8,325	884	12,649	77,168	54,826
48,001 ~ 49,000	1,580	1,580	8,622	899	18,682	76,624	54,269
49,001 ~ 50,000	1,633	1,633	8,757	897	15,182	80,795	57,343
50,001 이상 and over	54,203	54,203	677,312	26,790	613,848	4,732,643	3,354,824
기타 other	7	-	-	-	-	389	207

주 : 1) 심사결정기준 2) 기타 : 내원일수가 '0'인 건

크기별 진료실적(외래) <계속> per Visit(Outpatient) <Cont'd>

(단위 : 건, 일, 회, 천원)
Unit : Claim, Day, Time, KRW 1,000

보 건 소 Health center						
청 구 건 수 Claims	내 원 일 수 Visits	요 양 일 수 Reimbursed days	원외처방횟수 Prescription times	원외처방일수 Prescription days	요양급여비용 Medical Expenses	급 여 비 Benefit
4,896,849	4,896,849	6,223,983	2,763,137	119,354,548	24,828,379	20,673,893
4,248,129	4,248,129	4,250,795	2,699,247	117,906,052	18,828,356	16,141,208
6,556	6,556	6,556	593	2,537	34,229	27,080
447,736	447,736	448,529	61,595	1,404,077	2,854,176	2,186,763
18,232	18,232	41,969	1,042	14,484	134,819	106,078
30,068	30,068	90,238	-	-	253,320	199,876
3,709	3,709	11,686	36	1,045	34,769	30,221
20,134	20,134	88,339	93	4,089	218,722	181,618
40,588	40,588	203,950	17	587	484,602	397,144
5,063	5,063	29,687	20	387	61,929	43,853
11,578	11,578	69,421	1	30	151,484	106,848
6,339	6,339	44,373	4	187	91,375	64,555
32,237	32,237	225,779	16	356	498,091	352,605
544	544	4,374	2	16	9,030	6,442
115	115	1,035	-	-	2,033	1,425
162	162	1,597	-	-	3,013	2,141
1,920	1,920	19,201	7	97	37,013	26,304
3,711	3,711	37,156	-	-	74,680	52,824
278	278	3,282	-	-	5,923	4,207
253	253	3,036	-	-	5,668	3,979
26	26	342	-	-	616	431
1,858	1,858	25,854	-	-	46,012	32,637
3,731	3,731	52,926	4	34	96,289	68,392
1,571	1,571	23,565	-	-	42,253	29,842
147	147	2,202	5	123	3,982	2,873
64	64	1,012	2	26	1,828	1,343
46	46	743	-	-	1,353	948
28	28	494	-	-	856	601
12	12	216	-	-	379	276
2	2	38	-	-	66	56
42	42	839	-	-	1,403	993
284	284	5,693	-	-	9,718	6,923
374	374	7,601	-	-	13,170	9,320
45	45	945	-	-	1,630	1,166
7	7	155	-	-	263	185
9	9	201	-	-	349	245
7	7	164	-	-	279	207
20	20	480	-	-	813	570
20	20	500	1	60	838	588
7	7	175	-	-	296	207
35	35	894	-	-	1,517	1,090
18	18	479	-	-	803	563
38	38	1,062	-	-	1,719	1,205
266	266	7,448	5	43	12,350	8,739
489	489	14,514	11	343	23,444	16,565
71	71	2,130	-	-	3,412	2,404
4,394	4,394	131,820	161	4,320	216,449	152,914
5,886	5,886	360,488	275	15,655	563,060	397,439
-	-	-	-	-	-	-

Note : 1) According to the review result 2) other : claims with 0 visit

제Ⅳ－6－2 표
Table IV－6－2

내원일당 요양급여비용
Review Records

구 분 Division	보 건 지 소 Health subcenter						
	청 구 건 수 Claims	내 원 일 수 Visits	요 양 일 수 Reimbursed days	원외처방횟수 Prescription times	원외처방일수 Prescription days	요양급여비용 Medical Expenses	급 여 비 Benefit
계 Total	3,077,408	3,077,408	40,207,064	692,323	27,324,800	70,412,410	51,756,861
0 ~ 5,000원 KRW	1,417,022	1,417,022	1,423,183	665,401	26,890,696	5,985,932	4,957,994
5,001 ~ 6,000	135,386	135,386	135,395	21,294	309,497	782,436	619,364
6,001 ~ 7,000	19,622	19,622	21,007	1,643	37,477	125,149	96,439
7,001 ~ 8,000	14,811	14,811	34,805	225	2,429	107,144	91,291
8,001 ~ 9,000	155,402	155,402	469,054	513	4,548	1,349,046	1,195,359
9,001 ~ 10,000	1,840	1,840	7,198	32	296	18,092	15,664
10,001 ~ 11,000	18,415	18,415	78,134	22	396	193,547	165,305
11,001 ~ 12,000	482,184	482,184	2,409,590	1,330	17,804	5,629,087	5,082,209
12,001 ~ 13,000	1,682	1,682	9,615	7	164	20,923	14,822
13,001 ~ 14,000	5,530	5,530	31,271	12	294	72,753	51,619
14,001 ~ 15,000	34,249	34,249	239,724	176	1,639	500,385	355,892
15,001 ~ 16,000	15,117	15,117	106,193	4	51	233,738	165,336
16,001 ~ 17,000	2,264	2,264	17,682	2	13	36,747	25,932
17,001 ~ 18,000	524	524	4,708	-	-	9,230	6,530
18,001 ~ 19,000	2,396	2,396	23,956	6	53	44,526	31,498
19,001 ~ 20,000	23,993	23,993	239,931	43	618	458,726	323,999
20,001 ~ 21,000	6,453	6,453	64,732	2	20	129,984	91,738
21,001 ~ 22,000	242	242	2,832	2	6	5,185	3,650
22,001 ~ 23,000	1,034	1,034	12,424	3	3	22,861	16,125
23,001 ~ 24,000	187	187	2,423	7	82	4,405	3,101
24,001 ~ 25,000	1,403	1,403	19,536	3	42	34,365	24,343
25,001 ~ 26,000	13,162	13,162	186,505	30	325	332,623	234,135
26,001 ~ 27,000	21,864	21,864	327,804	40	989	580,177	409,457
27,001 ~ 28,000	610	610	9,456	3	135	16,958	11,941
28,001 ~ 29,000	22	22	362	-	-	628	441
29,001 ~ 30,000	192	192	3,232	-	-	5,655	3,992
30,001 ~ 31,000	234	234	4,184	1	1	7,210	5,092
31,001 ~ 32,000	42	42	763	-	-	1,327	932
32,001 ~ 33,000	570	570	11,268	-	-	18,727	13,301
33,001 ~ 34,000	5,160	5,160	103,199	78	1,318	174,905	123,510
34,001 ~ 35,000	499	499	10,058	-	-	17,100	12,070
35,001 ~ 36,000	1,878	1,878	38,570	3	46	66,229	46,663
36,001 ~ 37,000	264	264	5,742	1	30	9,693	6,834
37,001 ~ 38,000	23	23	523	-	-	860	604
38,001 ~ 39,000	269	269	6,225	-	-	10,340	7,294
39,001 ~ 40,000	577	577	13,839	4	18	22,976	16,134
40,001 ~ 41,000	72	72	1,791	1	5	2,897	2,032
41,001 ~ 42,000	620	620	15,508	3	75	25,610	18,056
42,001 ~ 43,000	254	254	6,527	-	-	10,828	7,628
43,001 ~ 44,000	326	326	8,179	-	-	14,104	9,975
44,001 ~ 45,000	1,479	1,479	41,147	3	148	65,756	46,254
45,001 ~ 46,000	10,123	10,123	283,454	16	176	463,028	325,206
46,001 ~ 47,000	137	137	3,980	1	30	6,350	4,451
47,001 ~ 48,000	28,268	28,268	847,869	50	1,192	1,339,353	941,806
48,001 ~ 49,000	274,839	274,839	8,245,276	539	13,127	13,384,666	9,410,143
49,001 ~ 50,000	1,085	1,085	32,663	1	30	53,383	37,654
50,001 이상 and over	375,083	375,083	24,645,547	822	41,027	38,016,765	26,723,048
기타 other	-	-	-	-	-	-	-

주 : 1) 심사결정기준 2) 기타 : 내원일수가 '0'인 건

크기별 진료실적(외래) <계속> per Visit(Outpatient) <Cont'd>

(단위 : 건, 일, 회, 천원)
Unit : Claim, Day, Time, KRW 1,000

보 건 진 료 소 Primary health care post						
청 구 건 수 Claims	내 원 일 수 Visits	요 양 일 수 Reimbursed days	원외처방횟수 Prescription times	원외처방일수 Prescription days	요양급여비용 Medical Expenses	급 여 비 Benefit
3,850,422	3,851,605	32,546,223	-	-	55,036,421	43,658,115
300,952	300,989	302,231	-	-	1,231,414	968,026
46,154	46,154	92,308	-	-	265,653	224,742
149,051	149,070	447,210	-	-	1,031,529	898,770
1,095,376	1,095,704	3,287,112	-	-	7,779,498	6,804,472
133,685	133,705	534,820	-	-	1,123,859	1,004,819
448,718	448,816	2,244,080	-	-	4,370,027	3,970,867
81,832	81,860	491,160	-	-	885,722	812,541
837,331	837,843	5,027,197	-	-	9,291,771	8,543,040
47,850	47,857	334,999	-	-	593,062	420,365
1,988	1,989	15,912	-	-	27,295	19,267
488	488	4,392	-	-	7,183	5,098
5,117	5,118	46,063	-	-	77,180	54,648
47,351	47,359	473,590	-	-	775,671	548,942
81	81	891	-	-	1,433	1,011
189	189	2,268	-	-	3,519	2,485
2,341	2,341	28,101	-	-	44,651	31,560
109	109	1,417	-	-	2,224	1,559
5,033	5,034	70,480	-	-	109,160	76,976
3,211	3,211	48,165	-	-	72,312	51,243
34,733	34,735	521,042	-	-	801,002	565,419
352	352	5,632	-	-	8,585	6,023
74	74	1,258	-	-	1,900	1,331
40	40	720	-	-	1,057	741
469	469	8,446	-	-	12,689	8,922
26	26	495	-	-	738	517
6,437	6,437	128,740	-	-	190,909	134,801
50	50	1,050	-	-	1,516	1,066
550	550	11,567	-	-	17,082	11,984
444	444	9,837	-	-	14,410	10,155
335	335	7,705	-	-	11,290	7,916
31	31	744	-	-	1,061	745
338	338	8,160	-	-	11,864	8,310
623	623	15,599	-	-	22,663	15,914
111	111	2,886	-	-	4,184	2,929
24	24	648	-	-	915	653
2,668	2,670	73,892	-	-	104,878	73,641
14,025	14,055	393,565	-	-	567,126	398,305
173	173	5,017	-	-	7,211	5,061
49,014	49,022	1,470,660	-	-	2,059,904	1,447,948
515,204	515,265	15,458,085	-	-	22,161,590	15,573,203
1,673	1,680	52,131	-	-	74,505	52,361
336	340	10,896	-	-	15,532	10,929
218	218	7,194	-	-	10,246	7,200
14	14	476	-	-	661	464
120	120	4,104	-	-	5,804	4,117
498	502	17,573	-	-	24,930	17,544
14,985	14,990	875,705	-	-	1,209,010	849,491
-	-	-	-	-	-	-

Note : 1) According to the review result 2) other : claims with 0 visit

제Ⅳ－6－2 표
Table IV－6－2

내원일당 요양급여비용
Review Records

구 분 Division	한 방 병 원 Oriental hospital						
	청 구 건 수 Claims	내 원 일 수 Visits	요 양 일 수 Reimbursed days	원외처방횟수 Prescription times	원외처방일수 Prescription days	요양급여비용 Medical Expenses	급 여 비 Benefit
계 Total	3,258,280	3,257,745	3,969,327	99,732	1,710,993	93,390,731	57,773,896
0 ~ 5,000원 KRW	28,547	28,547	30,485	10,159	208,408	84,042	54,266
5,001 ~ 6,000	8,158	8,158	8,770	565	13,474	46,724	29,077
6,001 ~ 7,000	6,276	6,276	6,850	2,921	99,210	38,704	24,191
7,001 ~ 8,000	3,615	3,615	4,210	366	7,890	27,694	17,771
8,001 ~ 9,000	47,656	47,656	49,046	2,506	64,580	401,810	251,708
9,001 ~ 10,000	24,697	24,697	25,416	117	1,095	238,074	146,793
10,001 ~ 11,000	23,399	23,399	24,697	503	3,740	247,244	155,439
11,001 ~ 12,000	46,216	46,216	48,735	2,505	58,806	532,952	356,660
12,001 ~ 13,000	76,520	76,520	81,897	23,660	609,426	950,602	604,967
13,001 ~ 14,000	39,321	39,321	44,337	5,909	128,824	531,725	333,591
14,001 ~ 15,000	26,676	26,676	32,054	3,161	32,354	385,695	251,927
15,001 ~ 16,000	26,881	26,881	35,819	558	7,160	414,153	260,852
16,001 ~ 17,000	82,251	82,251	90,704	11,836	180,384	1,369,598	868,152
17,001 ~ 18,000	83,291	83,291	95,184	4,880	50,223	1,473,768	909,897
18,001 ~ 19,000	135,470	135,470	147,434	5,419	24,372	2,499,515	1,529,301
19,001 ~ 20,000	99,993	99,993	109,980	2,292	14,763	1,954,502	1,214,449
20,001 ~ 21,000	82,157	82,157	94,963	1,295	10,994	1,680,097	1,054,031
21,001 ~ 22,000	100,383	100,383	116,143	1,095	10,260	2,155,455	1,355,333
22,001 ~ 23,000	114,117	114,117	130,723	2,072	13,877	2,572,857	1,598,672
23,001 ~ 24,000	121,425	121,425	134,495	774	5,741	2,860,551	1,770,244
24,001 ~ 25,000	124,402	124,402	139,364	1,088	6,438	3,048,305	1,891,905
25,001 ~ 26,000	117,324	117,324	132,462	1,292	9,280	2,994,999	1,864,743
26,001 ~ 27,000	128,076	128,076	151,227	860	7,735	3,399,035	2,108,376
27,001 ~ 28,000	142,259	142,259	159,402	641	4,357	3,905,287	2,401,238
28,001 ~ 29,000	130,745	130,745	153,279	544	3,570	3,716,959	2,281,572
29,001 ~ 30,000	121,654	121,654	143,367	436	3,133	3,575,469	2,196,656
30,001 ~ 31,000	103,331	103,331	128,478	514	3,199	3,149,136	1,954,124
31,001 ~ 32,000	138,196	138,196	158,538	657	4,169	4,365,518	2,672,824
32,001 ~ 33,000	80,782	80,782	102,547	541	3,256	2,623,338	1,599,360
33,001 ~ 34,000	56,435	56,435	79,766	523	3,264	1,891,578	1,156,534
34,001 ~ 35,000	85,241	85,241	106,708	484	2,978	2,946,466	1,797,053
35,001 ~ 36,000	161,495	161,495	187,175	436	2,878	5,706,495	3,451,632
36,001 ~ 37,000	52,653	52,653	73,685	336	2,533	1,920,959	1,169,427
37,001 ~ 38,000	64,461	64,461	81,107	353	3,003	2,418,899	1,466,151
38,001 ~ 39,000	224,979	224,979	244,914	351	2,758	8,658,524	5,221,158
39,001 ~ 40,000	42,663	42,663	63,284	353	3,242	1,683,842	1,021,701
40,001 ~ 41,000	31,794	31,794	48,188	324	3,736	1,292,591	784,034
41,001 ~ 42,000	34,180	34,180	51,697	306	2,655	1,412,352	858,215
42,001 ~ 43,000	35,127	35,127	49,231	410	3,034	1,499,798	908,547
43,001 ~ 44,000	34,182	34,182	47,746	287	2,863	1,477,125	900,355
44,001 ~ 45,000	8,583	8,583	21,870	229	2,062	381,476	233,659
45,001 ~ 46,000	7,875	7,875	18,415	177	1,879	358,368	223,535
46,001 ~ 47,000	12,745	12,745	22,611	246	2,752	594,794	360,251
47,001 ~ 48,000	5,043	5,043	14,346	168	1,998	239,486	148,200
48,001 ~ 49,000	4,237	4,237	13,632	167	2,158	205,338	127,236
49,001 ~ 50,000	4,709	4,709	11,108	201	2,239	232,863	148,278
50,001 이상 and over	127,525	127,525	253,238	5,211	74,229	9,213,307	6,032,968
기타 other	535	-	-	4	14	12,662	6,846

주 : 1) 심사결정기준 2) 기타 : 내원일수가 '0'인 건

크기별 진료실적(외래) <계속> per Visit(Outpatient) <Cont'd>

(단위 : 건, 일, 회, 천원)
Unit : Claim, Day, Time, KRW 1,000

한 의 원 Oriental clinic						
청 구 건 수 Claims	내 원 일 수 Visits	요 양 일 수 Reimbursed days	원외처방횟수 Prescription times	원외처방일수 Prescription days	요양급여비용 Medical Expenses	급 여 비 Benefit
99,798,378	99,798,299	106,415,478	-	-	2,192,614,892	1,668,917,964
235,707	235,707	241,429	-	-	31,350	13,988
1,697	1,697	3,486	-	-	9,322	6,707
1,394	1,394	2,939	-	-	9,153	6,795
77,884	77,884	83,610	-	-	596,915	438,687
44,357	44,357	46,741	-	-	382,741	291,421
41,079	41,079	51,657	-	-	401,201	297,437
176,178	176,178	204,573	-	-	1,872,124	1,420,595
174,171	174,171	212,871	-	-	2,018,902	1,586,124
1,035,843	1,035,843	1,098,749	-	-	12,873,283	10,093,300
1,173,235	1,173,235	1,244,590	-	-	15,909,027	13,296,434
16,046,490	16,046,490	16,144,217	-	-	235,517,704	210,279,652
1,661,452	1,661,452	1,763,050	-	-	25,938,204	18,648,005
1,524,010	1,524,010	1,641,095	-	-	25,372,071	18,249,792
3,224,444	3,224,444	3,385,775	-	-	56,324,763	40,737,098
3,652,969	3,652,969	3,871,537	-	-	67,657,418	50,009,603
18,841,818	18,841,818	19,470,124	-	-	371,972,801	322,301,023
4,814,134	4,814,134	4,987,003	-	-	98,317,626	69,606,289
5,407,755	5,407,755	5,589,309	-	-	116,192,026	82,481,765
5,626,146	5,626,146	5,818,603	-	-	126,932,024	89,916,394
4,668,566	4,668,566	4,880,882	-	-	109,607,870	77,640,982
4,459,065	4,459,065	4,682,623	-	-	109,180,617	77,412,066
4,674,966	4,674,966	4,908,551	-	-	119,188,597	84,784,991
3,029,704	3,029,704	3,275,292	-	-	80,494,020	57,300,618
2,839,625	2,839,625	3,074,968	-	-	78,085,923	55,666,955
2,744,185	2,744,185	2,982,103	-	-	78,200,501	55,716,777
2,452,717	2,452,717	2,688,425	-	-	72,362,022	51,736,784
2,305,465	2,305,465	2,543,184	-	-	70,099,068	50,335,977
1,644,575	1,644,575	1,859,599	-	-	51,914,315	37,272,904
1,500,046	1,500,046	1,712,810	-	-	48,834,964	34,940,410
1,337,774	1,337,774	1,554,158	-	-	44,727,595	32,167,177
770,965	770,965	953,790	-	-	26,608,367	19,195,849
696,408	696,408	871,944	-	-	24,730,719	17,862,974
694,115	694,115	852,260	-	-	25,323,024	18,369,689
466,406	466,406	606,268	-	-	17,486,547	12,639,555
319,020	319,020	453,435	-	-	12,280,534	8,924,526
270,534	270,534	395,226	-	-	10,688,940	7,774,976
266,361	266,361	373,550	-	-	10,789,401	7,889,110
176,372	176,372	270,094	-	-	7,309,392	5,321,035
113,555	113,555	205,592	-	-	4,827,645	3,544,095
103,032	103,032	183,778	-	-	4,482,847	3,288,874
87,388	87,388	151,686	-	-	3,886,435	2,832,428
53,295	53,295	115,377	-	-	2,424,001	1,769,209
40,476	40,476	97,755	-	-	1,881,567	1,363,091
42,957	42,957	90,936	-	-	2,040,386	1,487,479
27,761	27,761	68,242	-	-	1,345,194	976,183
25,020	25,020	67,040	-	-	1,239,494	893,547
227,183	227,183	634,549	-	-	14,245,863	10,128,248
79	-	3	-	-	388	351

Note : 1) According to the review result 2) other : claims with 0 visit

제Ⅳ－7 표
Table IV－7

진료내역 항목별
Review Records

구 분 Division		계 Total	진찰료 Consultation	입원료 Admission	투약료 Medication	주사료 Injection	마취료 Anesthesia
계 Total	계 Total	51,797,162,620 (100.00)	10,829,609,550 (20.91)	6,112,165,991 (11.80)	1,311,565,985 (2.53)	4,068,633,929 (7.85)	1,338,058,654 (2.58)
	입원 Inpatient	24,927,219,326 (100.00)	798,456,519 (3.20)	6,112,165,991 (24.52)	539,479,937 (2.16)	2,208,921,849 (8.86)	424,088,540 (1.70)
	외래 Outpatient	26,869,943,295 (100.00)	10,031,153,030 (37.33)	- (0.00)	772,086,048 (2.87)	1,859,712,080 (6.92)	913,970,114 (3.40)
상급 종합병원 Tertiary hospital	소계 Subtotal	11,323,090,105 (100.00)	1,092,873,580 (9.65)	1,286,786,501 (11.36)	475,442,213 (4.20)	1,730,817,754 (15.29)	161,095,995 (1.42)
	입원 Inpatient	7,218,544,131 (100.00)	393,653,928 (5.45)	1,286,786,501 (17.83)	149,555,762 (2.07)	1,019,413,975 (14.12)	148,971,920 (2.06)
	외래 Outpatient	4,104,545,974 (100.00)	699,219,651 (17.04)	- (0.00)	325,886,452 (7.94)	711,403,779 (17.33)	12,124,074 (0.30)
중 합 병 원 General hospital	소계 Subtotal	11,123,674,613 (100.00)	1,296,796,492 (11.66)	2,000,926,946 (17.99)	403,148,686 (3.62)	1,149,161,174 (10.33)	143,867,345 (1.29)
	입원 Inpatient	7,277,484,483 (100.00)	326,158,820 (4.48)	2,000,926,946 (27.49)	181,803,651 (2.50)	791,917,420 (10.88)	121,537,241 (1.67)
	외래 Outpatient	3,846,190,130 (100.00)	970,637,672 (25.24)	- (0.00)	221,345,036 (5.75)	357,243,754 (9.29)	22,330,103 (0.58)
병 원 Hospital	소계 Subtotal	11,496,884,643 (100.00)	881,878,106 (7.67)	2,574,201,076 (22.39)	274,232,798 (2.39)	503,475,840 (4.38)	227,133,492 (1.98)
	입원 Inpatient	9,147,149,405 (100.00)	68,152,116 (0.75)	2,574,201,076 (28.14)	189,872,994 (2.08)	349,801,511 (3.82)	125,751,359 (1.37)
	외래 Outpatient	2,349,735,238 (100.00)	813,725,990 (34.63)	- (0.00)	84,359,803 (3.59)	153,674,329 (6.54)	101,382,133 (4.31)
의 원 Clinic	소계 Subtotal	13,711,149,285 (100.00)	6,730,964,978 (49.09)	248,151,373 (1.81)	156,690,006 (1.14)	682,459,904 (4.98)	726,278,577 (5.30)
	입원 Inpatient	1,274,934,970 (100.00)	10,378,566 (0.81)	248,151,373 (19.46)	18,068,817 (1.42)	46,854,382 (3.68)	26,859,228 (2.11)
	외래 Outpatient	12,436,214,315 (100.00)	6,720,586,411 (54.04)	- (0.00)	138,621,190 (1.11)	635,605,522 (5.11)	699,419,350 (5.62)
치 과 병 원 Dental hospital	소계 Subtotal	247,416,948 (100.00)	59,255,308 (23.95)	1,511,788 (0.61)	139,668 (0.06)	925,324 (0.37)	6,167,377 (2.49)
	입원 Inpatient	6,990,342 (100.00)	84,528 (1.21)	1,511,788 (21.63)	97,430 (1.39)	655,200 (9.37)	965,579 (13.81)
	외래 Outpatient	240,426,606 (100.00)	59,170,779 (24.61)	- (0.00)	42,239 (0.02)	270,123 (0.11)	5,201,798 (2.16)
치 과 의 원 Dental clinic	소계 Subtotal	3,728,322,906 (100.00)	759,779,620 (20.38)	82 (0.00)	325,448 (0.01)	182,451 (0.00)	73,483,978 (1.97)
	입원 Inpatient	10,374 (100.00)	116 (1.12)	82 (0.79)	29 (0.28)	635 (6.12)	1,258 (12.12)
	외래 Outpatient	3,728,312,532 (100.00)	759,779,504 (20.38)	- (0.00)	325,419 (0.01)	181,816 (0.00)	73,482,720 (1.97)
보건의료원 Hospitalized health center	소계 Subtotal	166,624,120 (100.00)	8,061,467 (4.84)	588,225 (0.35)	1,587,165 (0.95)	1,611,483 (0.97)	31,891 (0.02)
	입원 Inpatient	2,105,621 (100.00)	28,444 (1.35)	588,225 (27.94)	81,255 (3.86)	278,727 (13.24)	1,954 (0.09)
	외래 Outpatient	164,518,499 (100.00)	8,033,023 (4.88)	- (0.00)	1,505,910 (0.92)	1,332,756 (0.81)	29,937 (0.02)

주 : 2017년 전산 청구기관의 진료실적을 토대로 추정함(한방, 약국 실적 제외)

요양 급여비용 실적

by Treatment Category

(단위 : 천원, %)

Unit : KRW 1,000, %

이학요법료 Physiotherapy	정신요법료 Psychotherapy	처치및수술료 Treatment & surgery	검사료 Test	영상진단및 방사선치료료 Radiology & radiotherapy	CT료 CT	MRI료 MRI	PET료 PET	기타 Etc.
1,477,367,831 (2.85)	385,325,493 (0.74)	9,586,286,913 (18.51)	7,097,781,088 (13.70)	2,315,723,453 (4.47)	1,355,231,664 (2.62)	407,369,885 (0.79)	120,021,871 (0.23)	5,392,020,313 (10.42)
808,915,891 (3.25)	141,268,368 (0.57)	4,468,919,476 (17.93)	2,639,044,028 (10.59)	845,038,780 (3.39)	489,641,870 (1.96)	182,359,237 (0.73)	53,065,833 (0.21)	5,215,853,007 (20.93)
668,451,940 (2.49)	244,057,125 (0.91)	5,117,367,437 (19.04)	4,458,737,061 (16.59)	1,470,684,673 (5.47)	865,589,794 (3.22)	225,010,648 (0.84)	66,956,038 (0.25)	176,167,307 (0.67)
63,642,390 (0.56)	32,128,054 (0.28)	2,071,488,997 (18.29)	2,250,586,287 (19.88)	860,559,424 (7.60)	552,023,676 (4.88)	206,097,326 (1.82)	86,647,678 (0.77)	452,900,230 (4.00)
41,149,878 (0.57)	9,587,737 (0.13)	1,851,662,707 (25.65)	1,148,328,805 (15.91)	427,256,222 (5.92)	185,134,384 (2.56)	79,469,644 (1.10)	36,792,797 (0.51)	440,779,871 (6.12)
22,492,512 (0.55)	22,540,317 (0.55)	219,826,290 (5.36)	1,102,257,482 (26.85)	433,303,202 (10.56)	366,889,293 (8.94)	126,627,682 (3.09)	49,854,882 (1.21)	12,120,358 (0.28)
150,214,500 (1.35)	39,090,287 (0.35)	1,977,247,152 (17.78)	2,068,878,720 (18.60)	621,942,771 (5.59)	571,132,273 (5.13)	153,205,063 (1.38)	32,087,427 (0.29)	515,975,777 (4.64)
102,041,953 (1.40)	8,944,027 (0.12)	1,455,293,799 (20.00)	1,101,998,821 (15.14)	335,805,494 (4.61)	244,069,440 (3.35)	82,854,406 (1.14)	16,131,467 (0.22)	508,000,998 (7.00)
48,172,547 (1.25)	30,146,260 (0.78)	521,953,353 (13.57)	966,879,899 (25.14)	286,137,277 (7.44)	327,062,833 (8.50)	70,350,657 (1.83)	15,955,960 (0.41)	7,974,779 (0.22)
726,028,660 (6.32)	133,964,046 (1.17)	1,245,884,409 (10.84)	869,490,290 (7.56)	248,075,471 (2.16)	146,299,340 (1.27)	34,058,850 (0.30)	405,955 (0.00)	3,631,756,310 (31.57)
634,594,303 (6.94)	111,077,057 (1.21)	973,567,858 (10.64)	342,934,094 (3.75)	70,344,976 (0.77)	58,681,651 (0.64)	19,763,850 (0.22)	97,157 (0.00)	3,628,309,403 (39.67)
91,434,358 (3.89)	22,886,989 (0.97)	272,316,551 (11.59)	526,556,196 (22.41)	177,730,494 (7.56)	87,617,690 (3.73)	14,295,000 (0.61)	308,798 (0.01)	3,446,907 (0.16)
536,827,490 (3.92)	180,121,376 (1.31)	1,470,413,190 (10.72)	1,881,105,303 (13.72)	373,354,525 (2.72)	71,128,076 (0.52)	13,801,974 (0.10)	462,828 (0.00)	639,389,685 (4.67)
31,092,773 (2.44)	11,659,392 (0.91)	185,630,308 (14.56)	45,146,321 (3.54)	11,497,370 (0.90)	1,647,800 (0.13)	250,349 (0.02)	- (0.00)	637,698,291 (50.02)
505,734,716 (4.07)	168,461,984 (1.35)	1,284,782,882 (10.33)	1,835,958,982 (14.76)	361,857,155 (2.91)	69,480,276 (0.56)	13,551,625 (0.11)	462,828 (0.00)	1,691,394 (0.03)
294,830 (0.12)	42 (0.00)	148,632,153 (60.07)	5,739,731 (2.32)	18,593,890 (7.52)	4,742,386 (1.92)	204,914 (0.08)	417,981 (0.17)	791,556 (0.32)
23,371 (0.33)	42 (0.00)	2,708,208 (38.74)	527,490 (7.55)	111,804 (1.60)	91,739 (1.31)	20,988 (0.30)	44,412 (0.64)	147,763 (2.12)
271,459 (0.11)	- (0.00)	145,923,945 (60.69)	5,212,241 (2.17)	18,482,087 (7.69)	4,650,647 (1.93)	183,926 (0.08)	373,569 (0.16)	643,793 (0.27)
65,164 (0.00)	- (0.00)	2,671,762,597 (71.66)	20,675,213 (0.55)	192,468,442 (5.16)	9,566,334 (0.26)	1,758 (0.00)	- (0.00)	11,819 (0.01)
- (0.00)	- (0.00)	7,229 (69.69)	2 (0.02)	589 (5.68)	433 (4.17)	- (0.00)	- (0.00)	1 (0.01)
65,164 (0.00)	- (0.00)	2,671,755,367 (71.66)	20,675,211 (0.55)	192,467,853 (5.16)	9,565,901 (0.26)	1,758 (0.00)	- (0.00)	11,819 (0.01)
294,797 (0.18)	21,687 (0.01)	858,414 (0.52)	1,305,544 (0.78)	728,930 (0.44)	339,578 (0.20)	- (0.00)	- (0.00)	151,194,939 (90.74)
13,614 (0.65)	113 (0.01)	49,367 (2.34)	108,494 (5.15)	22,325 (1.06)	16,423 (0.78)	- (0.00)	- (0.00)	916,680 (43.53)
281,183 (0.17)	21,574 (0.01)	809,048 (0.49)	1,197,049 (0.73)	706,605 (0.43)	323,155 (0.20)	- (0.00)	- (0.00)	150,278,259 (91.34)

Note: Estimation based on the total medical fee of providers using electronic claim in 2016

제Ⅳ－8 표
Table IV－8

처방일수별 요양기관
Prescription Times per Prescription day

구 분 Division		계 Total	상급종합병원 Tertiary hospital	중 합 병 원 General hospital	병 원 Hospital	요양병원 Healthcare Institute
계 Total	계 Total	514,967,545	16,764,689	35,314,917	40,273,856	1,177,642
	입원 Inpatient	323,006	29,612	123,786	80,602	2,342
	외래 Outpatient	514,644,539	16,735,077	35,191,131	40,193,254	1,175,300
1 일 Day	입원 Inpatient	36,626	2,387	17,113	7,227	521
	외래 Outpatient	31,987,284	1,064,026	1,434,011	1,528,071	21,016
2	입원 Inpatient	32,395	995	14,207	7,511	119
	외래 Outpatient	45,523,043	95,918	648,254	1,780,025	24,471
3	입원 Inpatient	64,389	6,366	21,713	18,901	96
	외래 Outpatient	163,949,257	310,437	2,751,517	10,689,657	202,543
4	입원 Inpatient	10,538	486	4,178	3,335	41
	외래 Outpatient	38,490,957	118,832	1,201,185	3,793,188	31,692
5	입원 Inpatient	31,543	1,255	9,178	10,661	69
	외래 Outpatient	42,164,205	437,183	2,559,253	4,007,268	92,849
6	입원 Inpatient	3,648	247	1,113	850	19
	외래 Outpatient	2,594,272	56,250	183,873	296,781	2,792
7	입원 Inpatient	37,656	2,795	12,498	7,411	107
	외래 Outpatient	45,243,712	1,126,796	4,587,246	6,127,606	123,085
8	입원 Inpatient	3,152	208	1,008	803	27
	외래 Outpatient	1,340,651	51,703	123,649	123,546	3,432
9	입원 Inpatient	1,226	56	328	321	8
	외래 Outpatient	246,968	20,872	42,188	34,740	601
10	입원 Inpatient	5,942	801	1,817	1,367	33
	외래 Outpatient	7,091,075	208,410	491,724	546,534	20,281
11	입원 Inpatient	1,126	99	339	255	3
	외래 Outpatient	102,956	14,455	21,388	18,535	425
12	입원 Inpatient	1,610	96	531	422	6
	외래 Outpatient	514,402	34,209	69,910	86,627	1,992
13	입원 Inpatient	853	38	236	259	7
	외래 Outpatient	78,678	10,637	17,570	13,733	513
14	입원 Inpatient	14,688	2,544	6,342	3,370	108
	외래 Outpatient	15,261,338	1,120,667	2,584,733	2,304,147	76,735
15	입원 Inpatient	4,227	538	1,524	1,048	28
	외래 Outpatient	6,100,993	209,004	483,969	466,937	35,008
16	입원 Inpatient	836	146	246	175	2
	외래 Outpatient	127,646	24,210	32,744	15,265	1,668
17	입원 Inpatient	1,126	82	382	307	5
	외래 Outpatient	87,534	15,320	19,009	25,037	773
18	입원 Inpatient	657	47	259	208	2
	외래 Outpatient	85,763	17,622	19,370	13,420	720
19	입원 Inpatient	632	26	240	171	2
	외래 Outpatient	37,997	6,417	7,967	13,720	295
20	입원 Inpatient	1,350	150	474	357	1
	외래 Outpatient	1,607,208	65,955	106,988	93,295	7,759
21	입원 Inpatient	4,700	1,401	1,663	902	15
	외래 Outpatient	2,615,378	387,103	478,414	324,869	12,216
22	입원 Inpatient	884	146	313	224	1
	외래 Outpatient	70,163	17,919	16,766	13,323	553
23	입원 Inpatient	324	46	130	77	1
	외래 Outpatient	61,244	11,293	14,729	6,146	467
24	입원 Inpatient	706	45	312	144	5
	외래 Outpatient	70,597	13,916	14,258	9,520	382
25	입원 Inpatient	469	49	172	145	-
	외래 Outpatient	162,399	26,023	27,875	11,947	1,118
26	입원 Inpatient	264	13	95	103	2
	외래 Outpatient	37,118	9,132	10,297	4,497	290
27	입원 Inpatient	366	8	141	110	2
	외래 Outpatient	33,361	5,671	8,470	3,659	359
28	입원 Inpatient	7,288	1,529	3,457	1,297	126
	외래 Outpatient	8,385,500	1,040,899	2,126,666	919,460	68,092
29	입원 Inpatient	633	59	295	159	32
	외래 Outpatient	66,887	15,819	19,902	9,700	574
30	입원 Inpatient	18,994	1,495	6,809	5,789	497
	외래 Outpatient	55,908,158	965,321	3,895,461	3,482,567	272,484

주 : 심사결정기준

종별 원외처방횟수

and by Provider Type

(단위 : 회)
Unit : Time

의 원 Clinic	치 과 병 원 Dental hospital	치 과 의 원 Dental clinic	보 건 의 료 원 Hospitalized health center	보 건 소 Health center	보 건 지 소 Health subcenter	한 방 병 원 Oriental hospital
403,148,135	873,797	13,457,846	395,982	2,763,137	692,323	105,221
80,491	387	17	280	-	-	5,489
403,067,644	873,410	13,457,829	395,702	2,763,137	692,323	99,732
9,084	17	1	15	-	-	261
27,470,169	36,067	382,353	14,942	21,520	12,735	2,374
9,462	5	-	8	-	-	88
40,695,281	55,767	2,181,441	10,013	21,801	6,408	3,664
16,699	40	9	37	-	-	528
140,731,369	475,460	8,465,696	77,872	165,412	50,298	28,996
2,404	6	-	4	-	-	84
32,848,585	19,114	392,205	14,849	59,082	10,307	1,918
9,963	25	5	38	-	-	349
33,102,913	133,441	1,580,966	47,738	145,758	47,624	9,212
1,248	4	-	6	-	-	161
1,997,449	3,551	38,141	1,321	11,234	2,593	287
14,111	62	1	40	-	-	631
32,717,507	81,920	335,684	38,877	68,316	25,150	11,525
1,001	5	1	15	-	-	84
1,010,722	1,718	3,646	2,693	13,613	5,644	285
421	-	-	2	-	-	90
143,185	352	1,845	365	1,798	996	26
1,661	15	-	9	-	-	239
5,747,775	4,421	15,250	7,333	34,917	12,856	1,574
369	3	-	4	-	-	54
45,442	305	280	254	896	957	19
423	6	-	2	-	-	124
305,845	1,329	396	1,938	9,972	2,035	149
255	-	-	6	-	-	52
33,900	116	176	273	1,115	617	28
1,977	18	-	28	-	-	301
9,082,116	29,173	18,137	9,897	22,994	8,141	4,598
843	3	-	6	-	-	237
4,845,835	1,712	3,128	6,946	34,771	12,451	1,232
234	2	-	4	-	-	27
51,210	210	30	368	1,758	168	15
288	3	-	-	-	-	59
26,408	232	84	340	265	45	21
105	-	-	-	-	-	36
33,898	164	32	118	310	88	21
158	8	-	3	-	-	24
9,111	102	36	205	111	27	6
274	-	-	-	-	-	94
1,315,609	523	427	1,391	10,997	3,812	452
606	12	-	5	-	-	96
1,401,017	4,966	1,488	1,288	2,797	807	413
131	-	-	2	-	-	67
20,869	134	7	217	305	60	10
46	-	-	-	-	-	24
27,954	70	49	80	369	73	14
139	2	-	2	-	-	57
29,565	108	28	128	2,501	177	14
41	-	-	-	-	-	62
93,653	132	64	154	1,102	292	39
35	-	-	4	-	-	12
12,487	76	2	40	249	41	7
78	-	-	-	-	-	27
14,911	40	11	32	167	38	3
771	9	-	5	-	-	94
4,187,286	4,869	1,602	4,327	19,503	4,852	7,944
79	-	-	-	-	-	9
20,416	76	14	113	249	9	15
3,879	16	-	19	-	-	490
46,182,529	8,872	30,742	72,483	799,680	183,632	14,387

Note : According to the review result

제Ⅳ－8 표

Table IV－8

처방일수별 요양기관

Prescription Times per Prescription day

구 분 Division		계 Total	상급종합병원 Tertiary hospital	중 합 병 원 General hospital	병 원 Hospital	요양병원 Healthcare Institute
31 일 Day	입원 Inpatient	890	53	400	255	39
	외래 Outpatient	130,269	18,093	32,466	20,033	1,356
32	입원 Inpatient	499	19	234	107	13
	외래 Outpatient	78,822	14,417	26,022	10,198	452
33	입원 Inpatient	666	31	228	190	3
	외래 Outpatient	104,785	10,518	20,622	28,434	947
34	입원 Inpatient	407	7	182	100	－
	외래 Outpatient	43,498	4,392	8,702	8,950	251
35	입원 Inpatient	2,149	407	1,030	392	14
	외래 Outpatient	1,637,108	428,728	684,642	100,151	5,408
36	입원 Inpatient	381	39	211	49	1
	외래 Outpatient	73,647	20,729	20,181	4,202	476
37	입원 Inpatient	1,347	30	524	466	6
	외래 Outpatient	135,974	11,559	20,132	64,452	1,060
38	입원 Inpatient	419	23	181	101	3
	외래 Outpatient	27,272	6,218	8,731	4,652	106
39	입원 Inpatient	181	15	76	46	－
	외래 Outpatient	8,628	2,447	3,095	911	55
40	입원 Inpatient	653	71	279	158	12
	외래 Outpatient	684,476	59,127	87,200	50,309	1,545
41	입원 Inpatient	183	8	68	41	－
	외래 Outpatient	8,053	2,240	3,191	931	52
42	입원 Inpatient	1,123	154	637	227	5
	외래 Outpatient	602,337	185,188	211,500	45,181	841
43	입원 Inpatient	236	13	110	67	3
	외래 Outpatient	21,142	7,845	7,264	2,695	58
44	입원 Inpatient	1,111	23	560	336	8
	외래 Outpatient	49,160	4,078	6,404	30,659	247
45	입원 Inpatient	787	71	344	164	25
	외래 Outpatient	805,687	84,572	117,438	64,482	1,747
46	입원 Inpatient	130	5	70	28	－
	외래 Outpatient	22,343	5,420	7,767	1,256	70
47	입원 Inpatient	186	3	94	58	－
	외래 Outpatient	8,948	2,579	3,495	1,316	23
48	입원 Inpatient	147	11	52	27	－
	외래 Outpatient	12,582	3,636	4,769	1,457	41
49	입원 Inpatient	318	58	160	65	9
	외래 Outpatient	124,479	44,067	50,578	5,939	148
50	입원 Inpatient	350	49	160	63	5
	외래 Outpatient	251,256	55,642	56,924	13,760	750
51	입원 Inpatient	339	21	165	102	2
	외래 Outpatient	11,754	2,564	3,467	4,341	62
52	입원 Inpatient	136	12	59	29	－
	외래 Outpatient	11,262	3,568	4,336	1,301	24
53	입원 Inpatient	97	1	52	24	－
	외래 Outpatient	17,438	4,391	7,129	1,335	50
54	입원 Inpatient	114	2	43	38	1
	외래 Outpatient	11,314	3,511	4,475	993	32
55	입원 Inpatient	121	8	56	26	－
	외래 Outpatient	26,498	8,446	10,526	1,438	63
56	입원 Inpatient	1,359	349	749	147	20
	외래 Outpatient	2,413,240	489,348	874,420	201,682	8,653
57	입원 Inpatient	115	23	67	13	1
	외래 Outpatient	31,916	17,293	9,936	1,137	53
58	입원 Inpatient	476	36	260	100	7
	외래 Outpatient	52,689	9,067	15,980	17,523	394
59	입원 Inpatient	156	4	90	43	－
	외래 Outpatient	9,326	2,865	3,516	1,545	47
60	입원 Inpatient	5,372	587	2,503	1,385	155
	외래 Outpatient	19,841,256	780,838	2,847,653	1,722,066	112,318
61 일 이상 and over	입원 Inpatient	13,710	3,326	7,029	1,846	125
	외래 Outpatient	17,340,636	6,939,672	6,029,184	1,016,105	32,786

주 : 심사결정기준

종별 원외처방횟수 <계속>

and by Provider Type <Cont'd>

(단위 : 회)

Unit : Time

의 원 Clinic	치 과 병 원 Dental hospital	치 과 의 원 Dental clinic	보 건 의 료 원 Hospitalized health center	보 건 소 Health center	보 건 지 소 Health subcenter	한 방 병 원 Oriental hospital
109	5	-	2	-	-	27
56,609	164	49	1,136	277	72	14
111	5	-	-	-	-	10
27,063	52	4	232	336	42	4
187	-	-	-	-	-	27
43,363	78	53	499	195	63	13
104	5	-	-	-	-	9
20,816	29	12	152	158	35	1
229	5	-	-	-	-	72
411,282	562	33	935	4,668	630	69
81	-	-	-	-	-	-
27,651	47	7	30	274	43	7
277	6	-	2	-	-	36
37,220	25	5	1,310	168	27	16
88	2	-	-	-	-	21
7,226	27	2	124	139	42	5
41	-	-	-	-	-	3
1,994	5	-	21	81	19	-
109	2	-	1	-	-	21
479,070	354	13	809	4,657	1,343	49
54	-	-	-	-	-	12
1,534	6	3	8	65	23	-
74	2	-	-	-	-	24
154,843	406	29	174	3,938	129	108
28	-	-	-	-	-	15
3,094	10	2	34	122	18	-
162	6	-	-	-	-	16
7,071	19	1	566	97	18	-
148	-	-	-	-	-	35
528,942	166	35	877	6,261	1,029	138
24	-	-	-	-	-	3
7,620	9	1	12	147	38	3
23	-	-	-	-	-	8
1,426	2	-	17	76	14	-
20	5	-	-	-	-	32
2,502	3	-	22	128	21	3
19	-	-	-	-	-	7
22,830	36	-	20	829	31	1
62	-	-	-	-	-	11
121,189	137	175	282	1,924	446	27
49	-	-	-	-	-	-
1,167	5	5	56	64	23	-
36	-	-	-	-	-	-
1,830	5	-	22	159	17	-
9	-	-	-	-	-	11
4,264	7	4	22	200	34	2
8	-	-	-	-	-	22
2,105	2	-	25	142	29	-
6	8	-	-	-	-	17
5,772	6	-	36	170	39	2
79	1	-	2	-	-	12
825,059	491	15	806	10,201	2,167	398
4	-	-	-	-	-	7
3,311	2	-	8	150	25	1
47	3	-	-	-	-	23
9,079	3	-	202	413	25	3
13	-	-	-	-	-	6
1,236	8	-	16	75	18	-
632	8	-	3	-	-	99
13,211,843	3,126	1,814	50,572	889,489	214,473	7,064
873	63	-	6	-	-	442
2,833,617	2,598	1,607	20,082	383,972	78,457	2,556

Note : According to the review result

제Ⅳ－9 표
Table IV－9

질병군 범주별(DRG)
Review Records by

구 분		청구건수 Claims	일 수 Number of Days		요 양 급 여 비 용 (천 원) Medical Expenses(KRW 1,000)	
			내 원 Visit	요 양 Reimbursed	계 Total	급 여 비 Benefit
계	계	1,191,044	3,390,749	5,386,008	1,556,859,088	1,297,012,265
	상 급 중 합 병 원	112,934	392,162	955,128	236,789,904	196,626,803
	중 합 병 원	181,405	800,965	1,422,361	343,503,074	280,577,828
	병 원	259,369	991,620	1,474,699	358,588,337	307,078,898
	의 원	637,336	1,206,002	1,533,820	617,977,772	512,728,735
수 정 체 수 술	소 계	505,831	527,112	836,619	448,644,596	359,825,266
	상 급 중 합 병 원	34,290	40,556	176,459	40,735,869	32,669,742
	중 합 병 원	25,799	35,146	113,275	28,072,317	22,459,280
	병 원	53,340	57,400	106,505	45,403,263	36,377,091
	의 원	392,402	394,010	440,380	334,433,146	268,319,153
편도및아테노이드절제술	소 계	38,190	113,633	288,296	38,760,866	32,376,308
	상 급 중 합 병 원	12,982	38,368	122,587	15,492,532	12,994,918
	중 합 병 원	12,552	40,983	102,652	12,796,247	10,652,438
	병 원	4,727	15,066	30,319	3,880,049	3,210,744
	의 원	7,929	19,216	32,738	6,592,038	5,518,207
충 수 절 제 술	소 계	81,504	401,569	662,603	200,947,910	161,952,922
	상 급 중 합 병 원	11,116	51,565	94,468	33,847,310	27,471,092
	중 합 병 원	54,155	270,928	443,256	131,407,006	105,747,046
	병 원	12,351	62,157	100,584	27,065,188	21,735,411
	의 원	3,882	16,919	24,295	8,628,405	6,999,373
서혜및대퇴부탈장수술	소 계	33,623	98,120	205,976	48,436,289	40,160,286
	상 급 중 합 병 원	8,035	21,873	49,049	14,355,491	12,112,230
	중 합 병 원	13,129	48,712	95,968	19,742,341	15,948,871
	병 원	9,821	20,927	50,867	11,467,865	9,718,462
	의 원	2,638	6,608	10,092	2,870,593	2,380,723
항문및항문주위수술	소 계	265,995	689,784	1,123,290	234,359,247	191,377,632
	상 급 중 합 병 원	2,709	10,255	26,591	3,552,185	2,906,758
	중 합 병 원	17,125	64,275	144,779	19,741,398	15,761,395
	병 원	80,278	236,300	418,470	70,468,820	57,027,204
	의 원	165,883	378,954	533,450	140,596,845	115,682,275
자궁및자궁부속기수술	소 계	106,377	548,502	925,253	273,147,407	219,585,651
	상 급 중 합 병 원	30,649	154,135	319,540	94,744,006	76,410,594
	중 합 병 원	40,839	226,660	361,262	97,716,217	78,195,235
	병 원	25,197	126,851	185,664	60,693,727	48,816,704
	의 원	9,692	40,856	58,787	19,993,457	16,163,117
제 왕 절 개 분 만	소 계	159,524	1,012,029	1,343,971	312,562,772	291,734,199
	상 급 중 합 병 원	13,153	75,410	166,434	34,062,511	32,061,468
	중 합 병 원	17,806	114,261	161,169	34,027,548	31,813,562
	병 원	73,655	472,919	582,290	139,609,425	130,193,282
	의 원	54,910	349,439	434,078	104,863,289	97,665,887

주 : 심사결정기준

요양급여비용 심사실적

Diagnosis Related Group

(단위 : 건, 일, 원)

Unit : Claim, Day, KRW

건 당 일 수 Days per Claim		건 당 요양급여비용 Medical Expense per claim	건 당 급 여 비 Benefit per claim	일 당 요 양 급 여 비 용 Medical Expense per day		Division	
내 원 Visit	요 양 Reimbursed			내 원 Visit	요 양 Reimbursed		
2.85	4.52	1,307,138	1,088,971	459,149	289,056	Total	Total
3.47	8.46	2,096,711	1,741,077	603,806	247,914	Tertiary hospital	
4.42	7.84	1,893,570	1,546,693	428,862	241,502	General hospital	
3.82	5.69	1,382,541	1,183,946	361,619	243,160	Hospital	
1.89	2.41	969,626	804,487	512,419	402,901	Clinic	
1.04	1.65	886,946	711,355	851,137	536,259	Subtotal	Lens procedures
1.18	5.15	1,187,981	952,748	1,004,435	230,852	Tertiary hospital	
1.36	4.39	1,088,116	870,548	798,734	247,824	General hospital	
1.08	2.00	851,205	681,985	790,998	426,302	Hospital	
1.00	1.12	852,272	683,786	848,794	759,419	Clinic	
2.98	7.55	1,014,948	847,769	341,106	134,448	Subtotal	Tonsillectomy and Adenoidectomy
2.96	9.44	1,193,386	1,000,995	403,788	126,380	Tertiary hospital	
3.27	8.18	1,019,459	848,665	312,233	124,657	General hospital	
3.19	6.41	820,827	679,235	257,537	127,974	Hospital	
2.42	4.13	831,383	695,953	343,049	201,357	Clinic	
4.93	8.13	2,465,498	1,987,055	500,407	303,270	Subtotal	Appendectomy
4.64	8.50	3,044,918	2,471,311	656,401	358,294	Tertiary hospital	
5.00	8.18	2,426,498	1,952,674	485,026	296,458	General hospital	
5.03	8.14	2,191,336	1,759,810	435,433	269,080	Hospital	
4.36	6.26	2,222,670	1,803,033	509,983	355,151	Clinic	
2.92	6.13	1,440,570	1,194,429	493,643	235,155	Subtotal	Inguinal and Femoral hernia procedures
2.72	6.10	1,786,620	1,507,434	656,311	292,677	Tertiary hospital	
3.71	7.31	1,503,720	1,214,782	405,287	205,718	General hospital	
2.13	5.18	1,167,688	989,559	547,994	225,448	Hospital	
2.50	3.83	1,088,170	902,473	434,412	284,442	Clinic	
2.59	4.22	881,066	719,478	339,757	208,636	Subtotal	Anal and Perianal precedures
3.79	9.82	1,311,253	1,073,000	346,386	133,586	Tertiary hospital	
3.75	8.45	1,152,782	920,373	307,140	136,355	General hospital	
2.94	5.21	877,810	710,372	298,218	168,396	Hospital	
2.28	3.22	847,566	697,373	371,013	263,561	Clinic	
5.16	8.70	2,567,730	2,064,221	497,988	295,214	Subtotal	Uterine and adnexal procedures for non-malignancy
5.03	10.43	3,091,259	2,493,086	614,682	296,501	Tertiary hospital	
5.55	8.85	2,392,718	1,914,720	431,114	270,486	General hospital	
5.03	7.37	2,408,768	1,937,401	478,465	326,901	Hospital	
4.22	6.07	2,062,883	1,667,676	489,364	340,100	Clinic	
6.34	8.42	1,959,346	1,828,779	308,848	232,567	Subtotal	Cesarean section delivery
5.73	12.65	2,589,714	2,437,578	451,698	204,661	Tertiary hospital	
6.42	9.05	1,911,016	1,786,677	297,805	211,130	General hospital	
6.42	7.91	1,895,451	1,767,610	295,208	239,759	Hospital	
6.36	7.91	1,909,730	1,778,654	300,090	241,577	Clinic	

Note : According to the review result

제Ⅳ－10 표
Table IV－10

질병군 세부 분류별
Detailed Review Records by

질 병 군 분 류 기 호	청 구 건 수 Claims	일 수 Number of Days		요 양 급 여 비 용 (천 원) Medical Expenses(KRW 1,000)	
		내 원 Visit	요 양 Reimbursed	계 Total	급 여 비 Benefit
계	1,191,044	3,390,749	5,386,008	1,556,859,088	1,297,012,265
수정체 수술	505,831	527,112	836,619	448,644,596	359,825,266
C051 수정체 소절개 수술(유리체 절제술 유무와 무관), 단안	498,264	513,352	806,576	438,431,103	351,617,550
C052 수정체 소절개 수술(유리체 절제술 유무와 무관), 양안	3,840	9,419	22,713	7,184,244	5,777,052
C053 수정체 대절개 수술(유리체 절제술 유무와 무관), 단안	3,679	4,223	6,968	2,950,894	2,364,698
C054 수정체 대절개 수술(유리체 절제술 유무와 무관), 양안	48	118	362	78,355	65,966
편도 및 아데노이드 절제술	38,190	113,633	288,296	38,760,866	32,376,308
D111 편도 및 아데노이드 절제술	38,190	113,633	288,296	38,760,866	32,376,308
충수절제술	81,504	401,569	662,603	200,947,910	161,952,922
G081 복잡한 주진단에 의한 충수 절제술	2,228	18,559	25,017	5,072,189	4,015,761
G082 복잡한 주진단이 없는 충수 절제술	3,665	19,956	29,501	6,004,060	4,818,137
G083 복강경을 이용한 복잡한 주진단에 의한 충수절제술	22,584	132,579	209,753	62,514,082	50,240,822
G084 복강경을 이용한 복잡한 주진단이 없는 충수절제술	53,027	230,475	398,332	127,357,579	102,878,202
서혜 및 대퇴부 탈장 수술	33,623	98,120	205,976	48,436,289	40,160,286
G095 복강경을 이용한 서혜 및 대퇴부 탈장수술(장관절제 미동반), 단측	9,094	26,784	58,638	17,557,136	14,373,563
G096 서혜 및 대퇴부 탈장 수술(장관절제 미동반), 단측	20,538	61,695	126,713	21,827,792	17,979,217
G097 복강경을 이용한 서혜 및 대퇴부 탈장수술(장관절제 미동반), 양측	2,751	5,798	13,041	6,789,613	5,900,933
G098 서혜 및 대퇴부 탈장수술(장관절제 미동반), 양측	1,240	3,843	7,584	2,261,749	1,906,574
항문 및 항문주위 수술	265,995	689,784	1,123,290	234,359,247	191,377,632
G102 복수 항문수술	12,931	34,307	55,767	12,888,900	10,548,817
G104 기타 항문수술	60,349	87,258	162,621	39,818,514	33,084,832
G105 원형자등문합기를 이용한 치핵절제술	33,288	111,535	186,036	42,146,167	33,695,106
G106 주요 항문수술	159,427	456,684	718,866	139,505,667	114,048,877
자궁 및 자궁부속기 수술	106,377	548,502	925,253	273,147,407	219,585,651
N041 복강경을 이용한 자궁적출술(악성종양 제외)	24,280	137,074	233,496	74,547,921	59,909,063
N042 기타 자궁적출술(악성종양 제외)	10,368	72,555	113,616	24,253,476	19,456,594
N045* 복강경을 이용한 기타 자궁 수술(악성종양 제외)	22,339	109,076	178,180	61,106,987	49,141,718
N046* 복강경을 이용한 자궁부속기 수술(악성종양 제외)	33,655	164,412	280,401	85,353,673	68,495,025
N047* 기타 자궁 수술(악성종양 제외)	11,500	43,380	83,636	18,806,214	15,270,746
N048* 자궁부속기 수술(악성종양 제외)	4,235	22,005	35,924	9,079,135	7,312,505
제왕절개분만	159,524	1,012,029	1,343,971	312,562,772	291,734,199
O016 제왕절개분만(단태아)	153,073	972,640	1,280,019	298,576,790	278,627,885
O017 제왕절개분만(다태아)	6,451	39,389	63,952	13,985,982	13,106,314

주 : 1) 심사결정기준
2) * :2013.7월 종합병원 이상 당연적용되면서 질병군 분류번호 세분화

요양급여비용 심사실적(계)

Diagnosis Related Group(Total)

(단위 : 건, 일, 원)
Unit : Claim, Day, KRW

건 당 일 수 Days per Claim		건 당 요양급여비용 Medical Expenses per claim	건 당 급 여 비 Benefit per claim	일 당 요 양 급 여 비 용 Medical Expenses per day		DRG Code
내 원 Visit	요 양 Reimbursed			내 원 Visit	요 양 Reimbursed	
2.85	4.52	1,307,138	1,088,971	459,149	289,056	Total
1.04	1.65	886,946	711,355	851,137	536,259	Lens procedures
1.03	1.62	879,917	705,685	854,056	543,571	Lens procedures with small incision, unilateral C051
2.45	5.91	1,870,897	1,504,441	762,740	316,305	Lens procedures with small incision, bilateral C052
1.15	1.89	802,091	642,756	698,767	423,492	Lens procedures with large incision, unilateral C053
2.46	7.54	1,632,403	1,374,286	664,028	216,451	Lens procedures with large incision, bilateral C054
2.98	7.55	1,014,948	847,769	341,106	134,448	Tonsillectomy and Adenoidectomy
2.98	7.55	1,014,948	847,769	341,106	134,448	Tonsillectomy and Adenoidectomy D111
4.93	8.13	2,465,498	1,987,055	500,407	303,270	Appendectomy
8.33	11.23	2,276,566	1,802,406	273,301	202,750	Appendectomy with complicated principal diagnosis G081
5.45	8.05	1,638,216	1,314,635	300,865	203,521	Appendectomy without complicated principal diagnosis G082
5.87	9.29	2,768,069	2,224,620	471,523	298,037	Laparoscopic appendectomy with complicated principal diagnosis G083
4.35	7.51	2,401,750	1,940,110	552,587	319,727	Laparoscopic appendectomy without complicated principal diagnosis G084
2.92	6.13	1,440,570	1,194,429	493,643	235,155	Inguinal and Femoral hernia procedures
2.95	6.45	1,930,629	1,580,555	655,508	299,416	Inguinal and femoral hernia procedures, unilateral, Laparoscopy G095
3.00	6.17	1,062,800	875,412	353,802	172,262	Inguinal and femoral hernia procedures, unilateral G096
2.11	4.74	2,468,053	2,145,014	1,171,027	520,636	Inguinal and femoral hernia procedures, bilateral, Laparoscopy G097
3.10	6.12	1,823,991	1,537,560	588,537	298,226	Inguinal and femoral hernia procedures, bilateral G098
2.59	4.22	881,066	719,478	339,757	208,636	Anal and Perianal procedures
2.65	4.31	996,744	815,777	375,693	231,121	Multiple anal procedures G102
1.45	2.69	659,804	548,225	456,331	244,855	Other anal procedures G104
3.35	5.59	1,266,107	1,012,230	377,874	226,548	Circular Stapled Hemorrhoidectomy G105
2.86	4.51	875,044	715,367	305,475	194,064	Major anal procedures G106
5.16	8.70	2,567,730	2,064,221	497,988	295,214	Uterine and adnexal procedures for non-malignancy
5.65	9.62	3,070,343	2,467,424	543,852	319,269	Laparoscopic hysterectomy for non-malignancy N041
7.00	10.96	2,339,263	1,876,601	334,277	213,469	Other hysterectomy for non-malignancy N042
4.88	7.98	2,735,440	2,199,817	560,224	342,951	Laparoscopic other uterine procedures for non-malignancy N045*
4.89	8.33	2,536,136	2,035,211	519,145	304,399	Laparoscopic adnexa procedures for non-malignancy N046*
3.77	7.27	1,635,323	1,327,891	433,523	224,858	Other uterine procedures for non-malignancy N047*
5.20	8.48	2,143,834	1,726,684	412,594	252,732	Adnexa procedures for non-malignancy N048*
6.34	8.42	1,959,346	1,828,779	308,848	232,567	Cesarean section delivery
6.35	8.36	1,950,552	1,820,229	306,976	233,260	Cesarean section delivery(Single baby) O016
6.11	9.91	2,168,033	2,031,672	355,073	218,695	Cesarean section delivery(Multiple) O017

Note : 1) According to the review result

2) * : Disease code became more specified from July 2013 as the program became mandatory to hospital and clinic

제Ⅳ－10－1 표
Table IV－10－1

질병군 세부 분류별 요양급여
Detailed Review Records by

질 병 군 분 류 기 호	청 구 건 수 Claims	일 수 Number of Days		요 양 급 여 비 용 (천 원) Medical Expenses(KRW 1,000)	
		내 원 Visit	요 양 Reimbursed	계 Total	급 여 비 Benefit
계	112,934	392,162	955,128	236,789,904	196,626,803
수정제 수술	34,290	40,556	176,459	40,735,869	32,669,742
C051 수정제 소절개 수술(유리체 절제술 유무와 무관), 단안	33,368	38,533	171,342	39,120,098	31,366,365
C052 수정제 소절개 수술(유리체 절제술 유무와 무관), 양안	491	1,296	2,725	1,133,940	914,844
C053 수정제 대절개 수술(유리체 절제술 유무와 무관), 단안	413	671	2,123	445,960	356,806
C054 수정제 대절개 수술(유리체 절제술 유무와 무관), 양안	18	56	269	35,872	31,728
편도 및 아데노이드 절제술	12,982	38,368	122,587	15,492,532	12,994,918
D111 편도 및 아데노이드 절제술	12,982	38,368	122,587	15,492,532	12,994,918
충수절제술	11,116	51,565	94,468	33,847,310	27,471,092
G081 복잡한 주진단에 의한 충수 절제술	233	1,839	2,573	703,944	568,170
G082 복잡한 주진단이 없는 충수 절제술	147	786	1,366	337,190	274,139
G083 복강경을 이용한 복잡한 주진단에 의한 충수절제술	3,124	18,248	31,647	10,600,222	8,580,877
G084 복강경을 이용한 복잡한 주진단이 없는 충수절제술	7,612	30,692	58,882	22,205,954	18,047,906
서혜 및 대퇴부 탈장 수술	8,035	21,873	49,049	14,355,491	12,112,230
G095 복강경을 이용한 서혜 및 대퇴부 탈장수술(장관절제 미동반), 단측	2,599	7,100	17,297	5,746,520	4,750,947
G096 서혜 및 대퇴부 탈장 수술(장관절제 미동반), 단측	4,155	11,555	25,238	5,392,262	4,563,266
G097 복강경을 이용한 서혜 및 대퇴부 탈장수술(장관절제 미동반), 양측	796	1,837	3,855	2,267,815	1,976,070
G098 서혜 및 대퇴부 탈장수술(장관절제 미동반), 양측	485	1,381	2,659	948,894	821,946
항문 및 항문주위 수술	2,709	10,255	26,591	3,552,185	2,906,758
G102 복수 항문수술	84	328	778	121,433	99,301
G104 기타 항문수술	470	1,670	3,844	556,285	462,624
G105 원형자동문합기를 이용한 치핵절제술	289	1,092	2,742	486,874	389,271
G106 주요 항문수술	1,866	7,165	19,227	2,387,593	1,955,563
자궁 및 자궁부속기 수술	30,649	154,135	319,540	94,744,006	76,410,594
N041 복강경을 이용한 자궁적출술(악성종양 제외)	8,210	42,996	90,019	29,469,423	23,783,346
N042 기타 자궁적출술(악성종양 제외)	3,242	21,523	40,340	9,278,549	7,482,022
N045* 복강경을 이용한 기타 자궁 수술(악성종양 제외)	4,339	20,555	44,936	14,270,946	11,529,544
N046* 복강경을 이용한 자궁부속기 수술(악성종양 제외)	11,002	50,420	103,670	32,464,279	26,158,246
N047* 기타 자궁 수술(악성종양 제외)	2,845	11,826	28,319	6,165,976	4,979,028
N048* 자궁부속기 수술(악성종양 제외)	1,011	6,815	12,256	3,094,833	2,478,407
제왕절개분만	13,153	75,410	166,434	34,062,511	32,061,468
O016 제왕절개분만(단태아)	11,114	63,927	139,414	28,667,646	26,980,005
O017 제왕절개분만(다태아)	2,039	11,483	27,020	5,394,865	5,081,463

주 : 1) 심사결정기준

2) * :2013.7월 종합병원 이상 당연적용되면서 질병군 분류번호 세분화

비용 심사실적(상급종합병원)

Diagnosis Related Group(Tertiary hospital)

(단위 : 천, 일, 원)
Unit : Claim, Day, KRW

건 당 일 수 Days per Claim		건 요양급여비용 Medical Expenses per claim	건 당 급 여 비 Benefit per claim	일 당 요 양 급 여 비 용 Medical Expenses per day		DRG Code
내 원 Visit	요 양 Reimbursed			내 원 Visit	요 양 Reimbursed	
3.47	8.46	2,096,711	1,741,077	603,806	247,914	Total
1.18	5.15	1,187,981	952,748	1,004,435	230,852	Lens procedures
1.15	5.13	1,172,384	940,013	1,015,236	228,316	Lens procedures with small incision, unilateral C051
2.64	5.55	2,309,450	1,863,225	874,954	416,125	Lens procedures with small incision, bilateral C052
1.62	5.14	1,079,806	863,936	664,620	210,061	Lens procedures with large incision, unilateral C053
3.11	14.94	1,992,870	1,762,649	640,565	133,352	Lens procedures with large incision, bilateral C054
2.96	9.44	1,193,386	1,000,995	403,788	126,380	Tonsillectomy and Adenoidectomy
2.96	9.44	1,193,386	1,000,995	403,788	126,380	Tonsillectomy and Adenoidectomy D111
4.64	8.50	3,044,918	2,471,311	656,401	358,294	Appendectomy
7.89	11.04	3,021,217	2,438,498	382,786	273,589	Appendectomy with complicated principal diagnosis G081
5.35	9.29	2,293,812	1,864,894	428,995	246,845	Appendectomy without complicated principal diagnosis G082
5.84	10.13	3,393,157	2,746,760	580,898	334,952	Laparoscopic appendectomy with complicated principal diagnosis G083
4.03	7.74	2,917,230	2,370,981	723,510	377,126	Laparoscopic appendectomy without complicated principal diagnosis G084
2.72	6.10	1,786,620	1,507,434	656,311	292,677	Inguinal and Femoral hernia procedures
2.73	6.66	2,211,051	1,827,991	809,369	332,226	Inguinal and femoral hernia procedures, unilateral, Laparoscopy G095
2.78	6.07	1,297,777	1,098,259	466,660	213,656	Inguinal and femoral hernia procedures, unilateral G096
2.31	4.84	2,849,013	2,482,500	1,234,521	588,279	Inguinal and femoral hernia procedures, bilateral, Laparoscopy G097
2.85	5.48	1,956,482	1,694,734	687,106	356,861	Inguinal and femoral hernia procedures, bilateral G098
3.79	9.82	1,311,253	1,073,000	346,386	133,586	Anal and Perianal procedures
3.90	9.26	1,445,631	1,182,155	370,223	156,084	Multiple anal procedures G102
3.55	8.18	1,183,585	984,306	333,105	144,715	Other anal procedures G104
3.78	9.49	1,684,684	1,346,958	445,855	177,561	Circular Stapled Hemorrhoidectomy G105
3.84	10.30	1,279,525	1,047,997	333,230	124,179	Major anal procedures G106
5.03	10.43	3,091,259	2,493,086	614,682	296,501	Uterine and adnexal procedures for non-malignancy
5.24	10.96	3,589,455	2,896,875	685,399	327,369	Laparoscopic hysterectomy for non-malignancy N041
6.64	12.44	2,861,983	2,307,842	431,099	230,009	Other hysterectomy for non-malignancy N042
4.74	10.36	3,288,994	2,657,189	694,281	317,584	Laparoscopic other uterine procedures for non-malignancy N045*
4.58	9.42	2,950,762	2,377,590	643,877	313,150	Laparoscopic adnexa procedures for non-malignancy N046*
4.16	9.95	2,167,303	1,750,098	521,392	217,733	Other uterine procedures for non-malignancy N047*
6.74	12.12	3,061,160	2,451,441	454,121	252,516	Adnexa procedures for non-malignancy N048*
5.73	12.65	2,589,714	2,437,578	451,698	204,661	Cesarean section delivery
5.75	12.54	2,579,418	2,427,569	448,443	205,630	Cesarean section delivery(Single baby) O016
5.63	13.25	2,645,839	2,492,135	469,813	199,662	Cesarean section delivery(Multiple) O017

Note : 1) According to the review result

2) * : Disease code became more specified from July 2013 as the program became mandatory to hospital and clinic

제Ⅳ－10－2 표
Table IV－10－2

질병군 세부 분류별 요양급여
Detailed Review Records by

질 병 군 분 류 기 호	청 구 건 수 Claims	일 수 Number of Days		요 양 급 여 비 용 (천 원) Medical Expenses(KRW 1,000)	
		내 원 Visit	요 양 Reimbursed	계 Total	급 여 비 Benefit
계	181,405	800,965	1,422,361	343,503,074	280,577,828
수정체 수술	25,799	35,146	113,275	28,072,317	22,459,280
C051 수정체 조절개 수술(유리체 절제술 유무와 무관), 단안	23,590	29,391	96,420	23,935,358	19,142,257
C052 수정체 조절개 수술(유리체 절제술 유무와 무관), 양안	1,964	5,369	15,775	3,909,671	3,135,685
C053 수정체 대절개 수술(유리체 절제술 유무와 무관), 단안	232	350	1,014	209,614	166,998
C054 수정체 대절개 수술(유리체 절제술 유무와 무관), 양안	13	36	66	17,675	14,340
편도 및 아데노이드 절제술	12,552	40,983	102,652	12,796,247	10,652,438
D111 편도 및 아데노이드 절제술	12,552	40,983	102,652	12,796,247	10,652,438
충수절제술	54,155	270,928	443,256	131,407,006	105,747,046
G081 복잡한 주진단에 의한 충수 절제술	1,401	12,189	16,310	3,221,908	2,540,196
G082 복잡한 주진단이 없는 충수 절제술	2,155	12,060	17,639	3,691,995	2,960,024
G083 복강경을 이용한 복잡한 주진단에 의한 충수절제술	15,176	90,422	141,046	40,959,497	32,850,605
G084 복강경을 이용한 복잡한 주진단이 없는 충수절제술	35,423	156,257	268,261	83,533,606	67,396,221
서혜 및 대퇴부 탈장 수술	13,129	48,712	95,968	19,742,341	15,948,871
G095 복강경을 이용한 서혜 및 대퇴부 탈장수술(장관절제 미동반), 단측	4,287	14,580	29,768	8,110,604	6,524,282
G096 서혜 및 대퇴부 탈장 수술(장관절제 미동반), 단측	7,876	30,540	59,255	9,568,861	7,749,874
G097 복강경을 이용한 서혜 및 대퇴부 탈장수술(장관절제 미동반), 양측	565	2,007	3,938	1,326,014	1,070,015
G098 서혜 및 대퇴부 탈장수술(장관절제 미동반), 양측	401	1,585	3,007	736,861	604,700
항문 및 항문주위 수술	17,125	64,275	144,779	19,741,398	15,761,395
G102 복수 항문수술	455	1,812	3,822	561,278	449,194
G104 기타 항문수술	3,078	10,236	23,946	2,671,243	2,136,532
G105 원형자동문합기를 이용한 치핵절제술	5,179	18,450	44,916	7,539,829	6,011,311
G106 주요 항문수술	8,413	33,777	72,095	8,969,049	7,164,358
자궁 및 자궁부속기 수술	40,839	226,660	361,262	97,716,217	78,195,235
N041 복강경을 이용한 자궁적출술(악성종양 제외)	10,179	59,360	94,451	28,086,208	22,502,886
N042 기타 자궁적출술(악성종양 제외)	4,140	30,301	45,787	9,032,852	7,213,669
N045* 복강경을 이용한 기타 자궁 수술(악성종양 제외)	7,985	42,576	67,465	20,711,210	16,571,890
N046* 복강경을 이용한 자궁부속기 수술(악성종양 제외)	13,307	68,893	110,686	30,983,969	24,757,222
N047* 기타 자궁 수술(악성종양 제외)	4,097	17,060	30,281	6,249,827	5,050,018
N048* 자궁부속기 수술(악성종양 제외)	1,131	8,470	12,592	2,652,152	2,099,550
제왕절개분만	17,806	114,261	161,169	34,027,548	31,813,562
O016 제왕절개분만(단태아)	16,038	103,043	145,012	30,532,003	28,540,332
O017 제왕절개분만(다태아)	1,768	11,218	16,157	3,495,546	3,273,230

주 : 1) 심사결정기준

2) * :2013.7월 종합병원 이상 당연적용되면서 질병군 분류번호 세분화

비용 심사실적(종합병원)

Diagnosis Related Group(General hospital)

(단위 : 건, 일, 원)
Unit : Claim, Day, KRW

건 당 일 수 Days per Claim		건 당 요양급여비용 Medical Expenses per claim	건 당 급 여 비 Benefit per claim	일 당 요 양 급 여 비 용 Medical Expenses per day		DRG Code
내 원 Visit	요 양 Reimbursed			내 원 Visit	요 양 Reimbursed	
4.42	7.84	1,893,570	1,546,693	428,862	241,502	Total
1.36	4.39	1,088,116	870,548	798,734	247,824	Lens procedures
1.25	4.09	1,014,640	811,456	814,377	248,241	Lens procedures with small incision, unilateral C051
2.73	8.03	1,990,667	1,596,581	728,193	247,840	Lens procedures with small incision, bilateral C052
1.51	4.37	903,510	719,819	598,898	206,720	Lens procedures with large incision, unilateral C053
2.77	5.08	1,359,590	1,103,061	490,963	267,798	Lens procedures with large incision, bilateral C054
3.27	8.18	1,019,459	848,665	312,233	124,657	Tonsillectomy and Adenoidectomy
3.27	8.18	1,019,459	848,665	312,233	124,657	Tonsillectomy and Adenoidectomy D111
5.00	8.18	2,426,498	1,952,674	485,026	296,458	Appendectomy
8.70	11.64	2,299,720	1,813,131	264,329	197,542	Appendectomy with complicated principal diagnosis G081
5.60	8.19	1,713,223	1,373,561	306,136	209,309	Appendectomy without complicated principal diagnosis G082
5.96	9.29	2,698,965	2,164,642	452,982	290,398	Laparoscopic appendectomy with complicated principal diagnosis G083
4.41	7.57	2,358,174	1,902,612	534,591	311,389	Laparoscopic appendectomy without complicated principal diagnosis G084
3.71	7.31	1,503,720	1,214,782	405,287	205,718	Inguinal and Femoral hernia procedures
3.40	6.94	1,891,907	1,521,876	556,283	272,461	Inguinal and femoral hernia procedures, unilateral, Laparoscopy G095
3.88	7.52	1,214,939	983,986	313,322	161,486	Inguinal and femoral hernia procedures, unilateral G096
3.55	6.97	2,346,928	1,893,831	660,695	336,723	Inguinal and femoral hernia procedures, bilateral, Laparoscopy G097
3.95	7.50	1,837,558	1,507,981	464,896	245,048	Inguinal and femoral hernia procedures, bilateral G098
3.75	8.45	1,152,782	920,373	307,140	136,355	Anal and Perianal procedures
3.98	8.40	1,233,577	987,240	309,756	146,854	Multiple anal procedures G102
3.33	7.78	867,850	694,130	260,965	111,553	Other anal procedures G104
3.56	8.67	1,455,846	1,160,709	408,663	167,865	Circular Stapled Hemorrhoidectomy G105
4.01	8.57	1,066,094	851,582	265,537	124,406	Major anal procedures G106
5.55	8.85	2,392,718	1,914,720	431,114	270,486	Uterine and adnexal procedures for non-malignancy
5.83	9.28	2,759,231	2,210,717	473,150	297,363	Laparoscopic hysterectomy for non-malignancy N041
7.32	11.06	2,181,848	1,742,432	298,104	197,280	Other hysterectomy for non-malignancy N042
5.33	8.45	2,593,764	2,075,378	486,453	306,992	Laparoscopic other uterine procedures for non-malignancy N045*
5.18	8.32	2,328,396	1,860,466	449,740	279,927	Laparoscopic adnexa procedures for non-malignancy N046*
4.16	7.39	1,525,464	1,232,614	366,344	206,394	Other uterine procedures for non-malignancy N047*
7.49	11.13	2,344,962	1,856,366	313,123	210,622	Adnexa procedures for non-malignancy N048*
6.42	9.05	1,911,016	1,786,677	297,805	211,130	Cesarean section delivery
6.42	9.04	1,903,729	1,779,544	296,304	210,548	Cesarean section delivery(Single baby) O016
6.35	9.14	1,977,119	1,851,375	311,601	216,349	Cesarean section delivery(Multiple) O017

Note : 1) According to the review result

2) * : Disease code became more specified from July 2013 as the program became mandatory to hospital and clinic

제Ⅳ－10－3 표
Table IV－10－3

질병군 세부 분류별 요약
Detailed review records by

질 병 군 분 류 기 호	청 구 건 수 Claims	일 수 Number of Days		요 양 급 여 비 용 (천 원) Medical Expenses(KRW 1,000)	
		내 원 Visit	요 양 Reimbursed	계 Total	급 여 비 Benefit
계	259,369	991,620	1,474,699	358,588,337	307,078,898
수정체 수술	53,340	57,400	106,505	45,403,263	36,377,091
C051 수정체 소절개 수술(유리체 절제술 유무와 무관), 단안	52,387	55,556	103,116	44,271,191	35,466,815
C052 수정체 소절개 수술(유리체 절제술 유무와 무관), 양안	592	1,376	2,453	843,304	679,233
C053 수정체 대절개 수술(유리체 절제술 유무와 무관), 단안	352	450	917	274,719	219,860
C054 수정체 대절개 수술(유리체 절제술 유무와 무관), 양안	9	18	19	14,049	11,183
편도 및 아데노이드 절제술	4,727	15,066	30,319	3,880,049	3,210,744
D111 편도 및 아데노이드 절제술	4,727	15,066	30,319	3,880,049	3,210,744
충수절제술	12,351	62,157	100,584	27,065,188	21,735,411
G081 복잡한 주진단에 의한 충수 절제술	388	3,107	4,408	744,337	585,157
G082 복잡한 주진단이 없는 충수 절제술	873	4,598	7,496	1,207,058	965,196
G083 복강경을 이용한 복잡한 주진단에 의한 충수절제술	3,466	19,984	31,076	8,888,284	7,132,065
G084 복강경을 이용한 복잡한 주진단이 없는 충수절제술	7,624	34,468	57,604	16,225,509	13,052,993
서혜 및 대퇴부 탈장 수술	9,821	20,927	50,867	11,467,865	9,718,462
G095 복강경을 이용한 서혜 및 대퇴부 탈장수술(장관절제 미동반), 단측	1,925	4,286	10,160	3,234,892	2,721,106
G096 서혜 및 대퇴부 탈장 수술(장관절제 미동반), 단측	6,264	14,033	33,901	4,642,812	3,816,175
G097 복강경을 이용한 서혜 및 대퇴부 탈장수술(장관절제 미동반), 양측	1,361	1,876	5,118	3,139,019	2,808,337
G098 서혜 및 대퇴부 탈장수술(장관절제 미동반), 양측	271	732	1,688	451,143	372,844
항문 및 항문주위 수술	80,278	236,300	418,470	70,468,820	57,027,204
G102 복수 항문수술	3,691	11,941	23,557	3,406,813	2,753,549
G104 기타 항문수술	14,077	23,163	51,104	9,845,102	8,142,503
G105 원형자동문합기를 이용한 치핵절제술	15,710	58,564	88,013	19,172,587	15,209,094
G106 주요 항문수술	46,800	142,632	255,796	38,044,317	30,922,058
자궁 및 자궁부속기 수술	25,197	126,851	185,664	60,693,727	48,816,704
N041 복강경을 이용한 자궁적출술(악성종양 제외)	4,704	27,775	39,227	13,706,308	10,986,488
N042 기타 자궁적출술(악성종양 제외)	2,081	14,264	19,493	4,207,357	3,374,809
N045* 복강경을 이용한 기타 자궁 수술(악성종양 제외)	7,435	36,552	52,565	19,951,948	16,050,725
N046* 복강경을 이용한 자궁부속기 수술(악성종양 제외)	7,167	35,228	51,948	17,056,260	13,676,693
N047* 기타 자궁 수술(악성종양 제외)	3,032	9,637	17,189	4,339,554	3,565,225
N048* 자궁부속기 수술(악성종양 제외)	778	3,395	5,242	1,432,301	1,162,765
제왕절개분만	73,655	472,919	582,290	139,609,425	130,193,282
O016 제왕절개분만(단태아)	71,775	461,025	567,438	135,995,831	126,822,565
O017 제왕절개분만(다태아)	1,880	11,894	14,852	3,613,594	3,370,717

주 : 1) 심사결정기준
2) * :2013.7월 종합병원 이상 당연적용되면서 질병군 분류번호 세분화

급여 비용 심사실적(병원)

Diagnosis Related Group(Hospital)

(단위 : 건, 일, 원)
Unit : Claim, Day, KRW

건 당 일 수 Days per Claim		건 당 요양급여비용 Medical Expenses per claim	건 당 급여비 Benefit per claim	일 당 요 양 급여 비 용 Medical Expenses per day		DRG Code
내 원 Visit	요 양 Reimbursed			내 원 Visit	요 양 Reimbursed	
3.82	5.69	1,382,541	1,183,946	361,619	243,160	Total
1.08	2.00	851,205	681,985	790,998	426,302	Lens procedures
1.06	1.97	845,080	677,016	796,875	429,334	Lens procedures with small incision, unilateral C051
2.32	4.14	1,424,500	1,147,353	612,866	343,785	Lens procedures with small incision, bilateral C052
1.28	2.61	780,452	624,602	610,487	299,585	Lens procedures with large incision, unilateral C053
2.00	2.11	1,561,052	1,242,502	780,526	739,446	Lens procedures with large incision, bilateral C054
3.19	6.41	820,827	679,235	257,537	127,974	Tonsillectomy and Adenoidectomy
3.19	6.41	820,827	679,235	257,537	127,974	Tonsillectomy and Adenoidectomy D111
5.03	8.14	2,191,336	1,759,810	435,433	269,080	Appendectomy
8.01	11.36	1,918,394	1,508,137	239,568	168,860	Appendectomy with complicated principal diagnosis G081
5.27	8.59	1,382,655	1,105,608	262,518	161,027	Appendectomy without complicated principal diagnosis G082
5.77	8.97	2,564,421	2,057,722	444,770	286,018	Laparoscopic appendectomy with complicated principal diagnosis G083
4.52	7.56	2,128,215	1,712,092	470,741	281,673	Laparoscopic appendectomy without complicated principal diagnosis G084
2.13	5.18	1,167,688	989,559	547,994	225,448	Inguinal and Femoral hernia procedures
2.23	5.28	1,680,463	1,413,562	754,758	318,395	Inguinal and femoral hernia procedures, unilateral, Laparoscopy G095
2.24	5.41	741,190	609,223	330,850	136,952	Inguinal and femoral hernia procedures, unilateral G096
1.38	3.76	2,306,406	2,063,436	1,673,251	613,329	Inguinal and femoral hernia procedures, bilateral, Laparoscopy G097
2.70	6.23	1,664,733	1,375,809	616,315	267,265	Inguinal and femoral hernia procedures, bilateral G098
2.94	5.21	877,810	710,372	298,218	168,396	Anal and Perianal procedures
3.24	6.38	923,005	746,017	285,304	144,620	Multiple anal procedures G102
1.65	3.63	699,375	578,426	425,036	192,648	Other anal procedures G104
3.73	5.60	1,220,407	968,115	327,378	217,838	Circular Stapled Hemorrhoidectomy G105
3.05	5.47	812,913	660,728	266,731	148,729	Major anal procedures G106
5.03	7.37	2,408,768	1,937,401	478,465	326,901	Uterine and adnexal procedures for non-malignancy
5.90	8.34	2,913,756	2,335,563	493,476	349,410	Laparoscopic hysterectomy for non-malignancy N041
6.85	9.37	2,021,796	1,621,724	294,963	215,839	Other hysterectomy for non-malignancy N042
4.92	7.07	2,683,517	2,158,806	545,851	379,567	Laparoscopic other uterine procedures for non-malignancy N045*
4.92	7.25	2,379,833	1,908,287	484,168	328,333	Laparoscopic adnexa procedures for non-malignancy N046*
3.18	5.67	1,431,251	1,175,866	450,301	252,461	Other uterine procedures for non-malignancy N047*
4.36	6.74	1,841,004	1,494,556	421,885	273,236	Adnexa procedures for non-malignancy N048*
6.42	7.91	1,895,451	1,767,610	295,208	239,759	Cesarean section delivery
6.42	7.91	1,894,752	1,766,946	294,986	239,666	Cesarean section delivery(Single baby) O016
6.33	7.90	1,922,124	1,792,935	303,817	243,307	Cesarean section delivery(Multiple) O017

Note : 1) According to the review result

Note : 2) * : Disease code became more specified from July 2013 as the program became mandatory to hospital and clinic

제Ⅳ－10－4 표
Table IV－10－4

질병군 세부 분류별 요약
Detailed Review Records by

질 병 군 분 류 기 호	청 구 건 수 Claims	일 수 Number of Days		요 양 급 여 비 용 (천 원) Medical Expenses(KRW 1,000)	
		내 원 Visit	요 양 Reimbursed	계 Total	급 여 비 Benefit
계	637,336	1,206,002	1,533,820	617,977,772	512,728,735
수정체 수술	392,402	394,010	440,380	334,433,146	268,319,153
C051 수정체 조절개 수술(유리체 절제술 유무와 무관), 단안	388,919	389,872	435,698	331,104,457	265,642,112
C052 수정체 조절개 수술(유리체 절제술 유무와 무관), 양안	793	1,378	1,760	1,297,329	1,047,291
C053 수정체 대절개 수술(유리체 절제술 유무와 무관), 단안	2,682	2,752	2,914	2,020,601	1,621,034
C054 수정체 대절개 수술(유리체 절제술 유무와 무관), 양안	8	8	8	10,760	8,716
편도 및 아데노이드 절제술	7,929	19,216	32,738	6,592,038	5,518,207
D111 편도 및 아데노이드 절제술	7,929	19,216	32,738	6,592,038	5,518,207
충수절제술	3,882	16,919	24,295	8,628,405	6,999,373
G081 복잡한 주진단에 의한 충수 절제술	206	1,424	1,726	402,001	322,238
G082 복잡한 주진단이 없는 충수 절제술	490	2,512	3,000	767,816	618,778
G083 복강경을 이용한 복잡한 주진단에 의한 충수절제술	818	3,925	5,984	2,066,078	1,677,274
G084 복강경을 이용한 복잡한 주진단이 없는 충수절제술	2,368	9,058	13,585	5,392,510	4,381,082
서혜 및 대퇴부 탈장 수술	2,638	6,608	10,092	2,870,593	2,380,723
G095 복강경을 이용한 서혜 및 대퇴부 탈장수술(장관절제 미동반), 단측	283	818	1,413	465,119	377,227
G096 서혜 및 대퇴부 탈장 수술(장관절제 미동반), 단측	2,243	5,567	8,319	2,223,857	1,849,901
G097 복강경을 이용한 서혜 및 대퇴부 탈장수술(장관절제 미동반), 양측	29	78	130	56,765	46,511
G098 서혜 및 대퇴부 탈장수술(장관절제 미동반), 양측	83	145	230	124,851	107,083
항문 및 항문주위 수술	165,883	378,954	533,450	140,596,845	115,682,275
G102 복수 항문수술	8,701	20,226	27,610	8,799,376	7,246,773
G104 기타 항문수술	42,724	52,189	83,727	26,745,884	22,343,173
G105 원형자동문합기를 이용한 치핵절제술	12,110	33,429	50,365	14,946,877	12,085,431
G106 주요 항문수술	102,348	273,110	371,748	90,104,708	74,006,898
자궁 및 자궁부속기 수술	9,692	40,856	58,787	19,993,457	16,163,117
N041 복강경을 이용한 자궁적출술(악성종양 제외)	1,187	6,943	9,799	3,285,982	2,636,343
N042 기타 자궁적출술(악성종양 제외)	905	6,467	7,996	1,734,719	1,386,094
N045* 복강경을 이용한 기타 자궁 수술(악성종양 제외)	2,580	9,393	13,214	6,172,884	4,989,559
N046* 복강경을 이용한 자궁부속기 수술(악성종양 제외)	2,179	9,871	14,097	4,849,165	3,902,864
N047* 기타 자궁 수술(악성종양 제외)	1,526	4,857	7,847	2,050,857	1,676,475
N048* 자궁부속기 수술(악성종양 제외)	1,315	3,325	5,834	1,899,850	1,571,783
제왕절개분만	54,910	349,439	434,078	104,863,289	97,665,887
O016 제왕절개분만(단태아)	54,146	344,645	428,155	103,381,310	96,284,983
O017 제왕절개분만(다태아)	764	4,794	5,923	1,481,978	1,380,903

주 : 1) 심사결정기준
2) * :2013.7월 종합병원 이상 당연적용되면서 질병군 분류번호 세분화

급여 비용 심사실적(의원)

Diagnosis Related Group(Clinic)

(단위 : 건, 일, 원)
Unit : Claim, Day, KRW

건 당 일 수 Days per Claim		건 당 요양급여비용 Medical Expenses per claim	건 당 급 여 비 Benefit per claim	일 당 요 양 급 여 비 용 Medical Expenses per day		DRG Code
내 원 Visit	요 양 Reimbursed			내 원 Visit	요 양 Reimbursed	
1.89	2.41	969,626	804,487	512,419	402,901	Total
1.00	1.12	852,272	683,786	848,794	759,419	Lens procedures
1.00	1.12	851,346	683,027	849,265	759,940	Lens procedures with small incision, unilateral C051
1.74	2.22	1,635,976	1,320,670	941,458	737,119	Lens procedures with small incision, bilateral C052
1.03	1.09	753,393	604,412	734,230	693,411	Lens procedures with large incision, unilateral C053
1.00	1.00	1,344,945	1,089,470	1,344,945	1,344,945	Lens procedures with large incision, bilateral C054
2.42	4.13	831,383	695,953	343,049	201,357	Tonsillectomy and Adenoidectomy
2.42	4.13	831,383	695,953	343,049	201,357	Tonsillectomy and Adenoidectomy D111
4.36	6.26	2,222,670	1,803,033	509,983	355,151	Appendectomy
6.91	8.38	1,951,459	1,564,262	282,304	232,909	Appendectomy with complicated principal diagnosis G081
5.13	6.12	1,566,972	1,262,812	305,659	255,939	Appendectomy without complicated principal diagnosis G082
4.80	7.32	2,525,768	2,050,458	526,389	345,267	Laparoscopic appendectomy with complicated principal diagnosis G083
3.83	5.74	2,277,242	1,850,119	595,331	396,946	Laparoscopic appendectomy without complicated principal diagnosis G084
2.50	3.83	1,088,170	902,473	434,412	284,442	Inguinal and Femoral hernia procedures
2.89	4.99	1,643,531	1,332,958	568,606	329,172	Inguinal and femoral hernia procedures, unilateral, Laparoscopy G095
2.48	3.71	991,465	824,744	399,471	267,323	Inguinal and femoral hernia procedures, unilateral G096
2.69	4.48	1,957,414	1,603,841	727,757	436,654	Inguinal and femoral hernia procedures, bilateral, Laparoscopy G097
1.75	2.77	1,504,234	1,290,158	861,044	542,832	Inguinal and femoral hernia procedures, bilateral G098
2.28	3.22	847,566	697,373	371,013	263,561	Anal and Perianal procedures
2.32	3.17	1,011,306	832,867	435,053	318,703	Multiple anal procedures G102
1.22	1.96	626,015	522,965	512,481	319,442	Other anal procedures G104
2.76	4.16	1,234,259	997,971	447,123	296,771	Circular Stapled Hemorrhoidectomy G105
2.67	3.63	880,376	723,091	329,921	242,381	Major anal procedures G106
4.22	6.07	2,062,883	1,667,676	489,364	340,100	Uterine and adnexal procedures for non-malignancy
5.85	8.26	2,768,308	2,221,014	473,280	335,339	Laparoscopic hysterectomy for non-malignancy N041
7.15	8.84	1,916,817	1,531,595	268,242	216,948	Other hysterectomy for non-malignancy N042
3.64	5.12	2,392,591	1,933,937	657,179	467,147	Laparoscopic other uterine procedures for non-malignancy N045*
4.53	6.47	2,225,409	1,791,126	491,254	343,986	Laparoscopic adnexa procedures for non-malignancy N046*
3.18	5.14	1,343,943	1,098,607	422,248	261,356	Other uterine procedures for non-malignancy N047*
2.53	4.44	1,444,753	1,195,272	571,383	325,651	Adnexa procedures for non-malignancy N048*
6.36	7.91	1,909,730	1,778,654	300,090	241,577	Cesarean section delivery
6.37	7.91	1,909,307	1,778,247	299,965	241,458	Cesarean section delivery(Single baby) O016
6.27	7.75		1,807,465	309,132	250,207	Cesarean section delivery(Multiple) O017

Note : 1) According to the review result

2) * : Disease code became more specified from July 2013 as the program became mandatory to hospital and clinic

제Ⅳ－11 표
Table IV－11

방문일당 약제비 크기별 요양급여
Review Records by the Amount

구 분 Division		청 구 건 수 Claims	일 수 Number of Days		요 양 급 여 비 용 (천 원) Medical Expenses (KRW 1,000)	
			방 문 Visit	투 약 Administration	계 Total	급 여 비 Benefit
계	Total	504,830,172	504,830,172	7,001,372,199	15,281,434,782	11,058,897,266
0 ~ 3,000	원 KRW	41,518	41,518	248,500	50,121	35,660
3,001 ~ 4,000		5,595	5,595	28,849	19,502	13,931
4,001 ~ 5,000		596,197	596,197	1,021,636	2,870,742	2,082,381
5,001 ~ 6,000		7,948,565	7,948,565	15,130,549	44,805,572	33,223,834
6,001 ~ 7,000		23,854,891	23,854,891	60,671,044	156,476,067	117,458,004
7,001 ~ 8,000		35,773,486	35,773,486	103,157,004	269,255,996	202,503,653
8,001 ~ 9,000		41,118,640	41,118,640	127,557,666	350,075,661	265,253,941
9,001 ~ 10,000		43,862,911	43,862,911	146,086,820	417,100,889	319,779,279
10,001 ~ 12,000		66,295,998	66,295,998	254,448,825	726,957,923	526,012,751
12,001 ~ 14,000		49,546,760	49,546,760	234,403,644	641,878,218	462,360,977
14,001 ~ 16,000		34,360,570	34,360,570	205,256,077	513,798,574	368,236,228
16,001 ~ 18,000		23,763,087	23,763,087	190,392,393	402,402,918	287,241,727
18,001 ~ 20,000		16,798,597	16,798,597	166,701,740	318,245,396	226,588,458
20,001 ~ 25,000		28,087,529	28,087,529	407,018,163	625,766,276	444,251,563
25,001 ~ 30,000		18,999,759	18,999,759	365,156,278	518,829,284	367,167,092
30,001 ~ 35,000		13,971,568	13,971,568	324,886,109	452,185,497	319,420,525
35,001 ~ 40,000		11,869,629	11,869,629	337,371,746	443,389,330	312,812,241
40,001 ~ 45,000		10,103,424	10,103,424	294,844,813	428,947,148	302,725,257
45,001 ~ 50,000		8,387,090	8,387,090	260,679,933	398,232,758	280,990,485
50,001 ~ 55,000		7,230,074	7,230,074	243,370,386	379,432,006	267,503,957
55,001 ~ 60,000		6,299,447	6,299,447	230,792,330	361,842,023	255,138,499
60,001 ~ 65,000		5,547,628	5,547,628	213,646,883	346,299,540	244,236,135
65,001 ~ 70,000		4,699,287	4,699,287	182,922,458	316,862,522	223,570,782
70,001 ~ 75,000		4,265,690	4,265,690	174,349,976	309,316,246	218,322,268
75,001 ~ 80,000		3,754,960	3,754,960	162,602,642	290,946,566	205,246,923
80,001 ~ 85,000		3,277,161	3,277,161	144,804,074	270,145,640	190,662,642
85,001 ~ 90,000		2,938,784	2,938,784	133,373,102	257,070,491	181,443,820
90,001 ~ 95,000		2,548,752	2,548,752	115,838,026	235,614,611	166,458,680
95,001 ~ 100,000		2,305,096	2,305,096	107,839,186	224,620,469	158,753,064
100,001 이상	and over	26,577,479	26,577,479	1,796,771,347	5,577,996,794	4,109,402,507

주 : 1) 심사결정기준

2) 약국 처방조제 명세서 상의 방문일당 약제비의 <계>와 처방전발행기관종별 실적의 <합>이 다를 수 있음

비용 심사실적(처방조제) (계)

of Drug cost per visit(Prescription) (Total)

(단위 : 건, 일, 원)

Unit : Claim, Day, KRW

건 당 일 수 Days per claim		건 당 요양급여비용 Medical Expenses per claim	건 당 급 여 비 Benefit per claim	일 당 요 양 급 여 비 용 Medical Expenses per day		일 당 급 여 비 Benefit per day	
방 문 Visit	투 약 Administration			방 문 Visit	투 약 Administration	방 문 Visit	투 약 Administration
1.00	13.87	30,270	21,906	30,270	2,183	21,906	1,580
1.00	5.99	1,207	859	1,207	202	859	144
1.00	5.16	3,486	2,490	3,486	676	2,490	483
1.00	1.71	4,815	3,493	4,815	2,810	3,493	2,038
1.00	1.90	5,637	4,180	5,637	2,961	4,180	2,196
1.00	2.54	6,559	4,924	6,559	2,579	4,924	1,936
1.00	2.88	7,527	5,661	7,527	2,610	5,661	1,963
1.00	3.10	8,514	6,451	8,514	2,744	6,451	2,079
1.00	3.33	9,509	7,290	9,509	2,855	7,290	2,189
1.00	3.84	10,965	7,934	10,965	2,857	7,934	2,067
1.00	4.73	12,955	9,332	12,955	2,738	9,332	1,972
1.00	5.97	14,953	10,717	14,953	2,503	10,717	1,794
1.00	8.01	16,934	12,088	16,934	2,114	12,088	1,509
1.00	9.92	18,945	13,489	18,945	1,909	13,489	1,359
1.00	14.49	22,279	15,817	22,279	1,537	15,817	1,091
1.00	19.22	27,307	19,325	27,307	1,421	19,325	1,006
1.00	23.25	32,365	22,862	32,365	1,392	22,862	983
1.00	28.42	37,355	26,354	37,355	1,314	26,354	927
1.00	29.18	42,456	29,963	42,456	1,455	29,963	1,027
1.00	31.08	47,482	33,503	47,482	1,528	33,503	1,078
1.00	33.66	52,480	36,999	52,480	1,559	36,999	1,099
1.00	36.64	57,440	40,502	57,440	1,568	40,502	1,105
1.00	38.51	62,423	44,025	62,423	1,621	44,025	1,143
1.00	38.93	67,428	47,575	67,428	1,732	47,575	1,222
1.00	40.87	72,513	51,181	72,513	1,774	51,181	1,252
1.00	43.30	77,483	54,660	77,483	1,789	54,660	1,262
1.00	44.19	82,433	58,179	82,433	1,866	58,179	1,317
1.00	45.38	87,475	61,741	87,475	1,927	61,741	1,360
1.00	45.45	92,443	65,310	92,443	2,034	65,310	1,437
1.00	46.78	97,445	68,870	97,445	2,083	68,870	1,472
1.00	67.61	209,877	154,620	209,877	3,104	154,620	2,287

Note : 1) According to the review result

2) Sum of daily prescription and dispensing fees at pharmacies and the sum of prescribed fees may not coincide

제Ⅳ－11－1 표
Table IV－11－1

방문일당 약제비 크기별 요양급여
Review Records by the Amount

구 분 Division	청 구 건 수 Claims	일 수 Number of Days		요 양 급 여 비 용 (천 원) Medical Expenses (KRW 1,000)		
		방 문 Visit	투 약 Administration	계 Total	급 여 비 Benefit	
계 Total		17,057,208	17,057,208	1,057,986,940	2,479,902,617	1,897,555,857
0 ~ 3,000 원 KRW		5,061	5,061	66,559	2,493	1,962
3,001 ~ 4,000		99	99	2,211	346	250
4,001 ~ 5,000		42,594	42,594	151,003	200,723	151,128
5,001 ~ 6,000		79,805	79,805	167,195	448,289	344,863
6,001 ~ 7,000		172,774	172,774	582,521	1,128,505	861,319
7,001 ~ 8,000		204,545	204,545	841,876	1,540,627	1,176,742
8,001 ~ 9,000		236,788	236,788	1,186,189	2,006,160	1,545,752
9,001 ~ 10,000		216,158	216,158	1,445,300	2,056,657	1,575,593
10,001 ~ 12,000		475,176	475,176	4,582,358	5,225,180	3,843,131
12,001 ~ 14,000		442,196	442,196	5,361,188	5,757,064	4,217,037
14,001 ~ 16,000		466,495	466,495	10,053,979	7,025,651	5,100,991
16,001 ~ 18,000		437,321	437,321	11,011,171	7,426,165	5,407,718
18,001 ~ 20,000		421,978	421,978	13,668,577	8,013,006	5,868,004
20,001 ~ 25,000		994,245	994,245	44,470,494	22,225,712	16,328,838
25,001 ~ 30,000		814,245	814,245	43,035,777	22,336,787	16,285,070
30,001 ~ 35,000		651,905	651,905	27,911,390	21,127,264	15,378,213
35,001 ~ 40,000		570,601	570,601	24,059,179	21,339,685	15,462,908
40,001 ~ 45,000		505,666	505,666	23,710,101	21,460,391	15,708,237
45,001 ~ 50,000		452,486	452,486	20,569,085	21,478,646	15,653,358
50,001 ~ 55,000		405,092	405,092	18,822,726	21,238,054	15,430,566
55,001 ~ 60,000		363,725	363,725	18,930,772	20,915,592	15,225,415
60,001 ~ 65,000		352,251	352,251	18,894,026	22,006,754	16,077,011
65,001 ~ 70,000		312,185	312,185	17,594,992	21,061,829	15,361,312
70,001 ~ 75,000		318,555	318,555	18,823,537	23,114,463	16,958,693
75,001 ~ 80,000		284,185	284,185	17,466,522	22,025,168	16,060,129
80,001 ~ 85,000		276,946	276,946	17,866,155	22,828,246	16,590,202
85,001 ~ 90,000		262,668	262,668	16,827,773	22,977,685	16,678,967
90,001 ~ 95,000		238,652	238,652	15,924,960	22,067,621	16,088,638
95,001 ~ 100,000		232,753	232,753	15,659,083	22,689,571	16,529,614
100,001 이상 and over		6,820,058	6,820,058	648,300,241	2,088,178,283	1,611,644,195

주 : 약국 요양급여비용명세서의 처방전발행기관이 확인된 명세서를 기준으로 함

비용 심사실적(처방조제) (상급종합병원) of Drug cost per visit(Prescription) (Tertiary hospital)

(단위 : 건, 일, 원)
Unit : Claim, Day, KRW

건 당 일 수 Days per claim		건 당 요양급여비용 Medical Expenses per claim	건 당 급 여 비 Benefit per claim	일 당 요 양 급 여 비 용 Medical Expenses per day		일 당 급 여 비 Benefit per day	
방 문 Visit	투 약 Administration			방 문 Visit	투 약 Administration	방 문 Visit	투 약 Administration
1.00	62.03	145,387	111,247	145,387	2,344	111,247	1,794
1.00	13.15	493	388	493	37	388	29
1.00	22.33	3,492	2,522	3,492	156	2,522	113
1.00	3.55	4,712	3,548	4,712	1,329	3,548	1,001
1.00	2.10	5,617	4,321	5,617	2,681	4,321	2,063
1.00	3.37	6,532	4,985	6,532	1,937	4,985	1,479
1.00	4.12	7,532	5,753	7,532	1,830	5,753	1,398
1.00	5.01	8,472	6,528	8,472	1,691	6,528	1,303
1.00	6.69	9,515	7,289	9,515	1,423	7,289	1,090
1.00	9.64	10,996	8,088	10,996	1,140	8,088	839
1.00	12.12	13,019	9,537	13,019	1,074	9,537	787
1.00	21.55	15,061	10,935	15,061	699	10,935	507
1.00	25.18	16,981	12,366	16,981	674	12,366	491
1.00	32.39	18,989	13,906	18,989	586	13,906	429
1.00	44.73	22,354	16,423	22,354	500	16,423	367
1.00	52.85	27,433	20,000	27,433	519	20,000	378
1.00	42.82	32,409	23,590	32,409	757	23,590	551
1.00	42.16	37,399	27,099	37,399	887	27,099	643
1.00	46.89	42,440	31,064	42,440	905	31,064	663
1.00	45.46	47,468	34,594	47,468	1,044	34,594	761
1.00	46.47	52,428	38,092	52,428	1,128	38,092	820
1.00	52.05	57,504	41,860	57,504	1,105	41,860	804
1.00	53.64	62,475	45,641	62,475	1,165	45,641	851
1.00	56.36	67,466	49,206	67,466	1,197	49,206	873
1.00	59.09	72,560	53,236	72,560	1,228	53,236	901
1.00	61.46	77,503	56,513	77,503	1,261	56,513	919
1.00	64.51	82,429	59,904	82,429	1,278	59,904	929
1.00	64.06	87,478	63,498	87,478	1,365	63,498	991
1.00	66.73	92,468	67,415	92,468	1,386	67,415	1,010
1.00	67.28	97,483	71,018	97,483	1,449	71,018	1,056
1.00	95.06	306,182	236,309	306,182	3,221	236,309	2,486

Note : Claims from pharmacies where the issue of dispersed prescription was confirmed

제Ⅳ－11－2 표
Table IV－11－2

방문일당 약제비 크기별 요양급여
Review Records by the Amount

구 분 Division	청 구 건 수 Claims	일 수 Number of Days		요 양 급 여 비 용 (천 원) Medical Expenses (KRW 1,000)		
		방 문 Visit	투 약 Administration	계 Total	급 여 비 Benefit	
계 Total		34,043,314	34,043,314	1,139,607,105	2,538,524,383	1,795,600,755
0 ~ 3,000 원 KRW		14,328	14,328	36,332	23,614	17,501
3,001 ~ 4,000		512	512	1,065	1,739	1,309
4,001 ~ 5,000		55,638	55,638	120,474	263,407	187,637
5,001 ~ 6,000		256,792	256,792	552,290	1,447,721	1,043,437
6,001 ~ 7,000		743,244	743,244	2,306,540	4,866,310	3,524,573
7,001 ~ 8,000		899,060	899,060	3,321,011	6,755,968	4,893,472
8,001 ~ 9,000		955,982	955,982	4,095,804	8,132,327	5,886,874
9,001 ~ 10,000		951,183	951,183	4,571,057	9,041,809	6,530,275
10,001 ~ 12,000		1,898,333	1,898,333	11,627,941	20,877,737	14,668,697
12,001 ~ 14,000		1,772,826	1,772,826	13,460,256	23,048,434	16,090,273
14,001 ~ 16,000		1,619,046	1,619,046	15,873,801	24,302,896	16,876,184
16,001 ~ 18,000		1,416,781	1,416,781	19,383,132	24,030,354	16,678,032
18,001 ~ 20,000		1,216,805	1,216,805	20,350,958	23,080,628	16,007,462
20,001 ~ 25,000		2,404,536	2,404,536	50,661,746	53,720,607	37,149,231
25,001 ~ 30,000		1,761,166	1,761,166	41,572,731	48,180,036	33,222,167
30,001 ~ 35,000		1,363,688	1,363,688	34,340,513	44,192,439	30,374,531
35,001 ~ 40,000		1,149,320	1,149,320	34,280,919	43,022,061	29,509,765
40,001 ~ 45,000		974,404	974,404	30,487,218	41,351,980	28,382,093
45,001 ~ 50,000		875,216	875,216	30,458,159	41,536,468	28,526,777
50,001 ~ 55,000		794,171	794,171	30,016,909	41,671,543	28,514,548
55,001 ~ 60,000		729,193	729,193	29,746,458	41,917,975	28,656,230
60,001 ~ 65,000		682,010	682,010	28,921,383	42,592,758	29,145,302
65,001 ~ 70,000		613,572	613,572	26,732,503	41,396,454	28,396,787
70,001 ~ 75,000		617,320	617,320	28,861,941	44,778,436	30,684,948
75,001 ~ 80,000		572,468	572,468	28,313,913	44,383,402	30,381,536
80,001 ~ 85,000		527,336	527,336	26,499,563	43,481,070	29,849,153
85,001 ~ 90,000		499,257	499,257	25,893,595	43,677,222	29,993,034
90,001 ~ 95,000		453,639	453,639	23,572,195	41,952,896	28,855,908
95,001 ~ 100,000		437,503	437,503	23,115,918	42,639,855	29,396,731
100,001 이상 and over		7,787,985	7,787,985	550,430,780	1,692,156,236	1,212,156,287

주 : 약국 요양급여비용명세서의 처방전발행기관이 확인된 명세서를 기준으로 함

비용 심사실적(처방조제) (종합병원)

of Drug cost per visit(Prescription) (General Hospital)

(단위 : 건, 일, 원)

Unit : Claim, Day, KRW

건 당 일 수 Days per claim		건 당 요양급여비용 Medical Expenses per claim	건 당 급 여 비 Benefit per claim	일 당 요 양 급 여 비 용 Medical Expenses per day		일 당 급 여 비 Benefit per day	
방 문 Visit	투 약 Administration			방 문 Visit	투 약 Administration	방 문 Visit	투 약 Administration
1.00	33.48	74,567	52,745	74,567	2,228	52,745	1,576
1.00	2.54	1,648	1,221	1,648	650	1,221	482
1.00	2.08	3,397	2,557	3,397	1,633	2,557	1,229
1.00	2.17	4,734	3,372	4,734	2,186	3,372	1,557
1.00	2.15	5,638	4,063	5,638	2,621	4,063	1,889
1.00	3.10	6,547	4,742	6,547	2,110	4,742	1,528
1.00	3.69	7,514	5,443	7,514	2,034	5,443	1,473
1.00	4.28	8,507	6,158	8,507	1,986	6,158	1,437
1.00	4.81	9,506	6,865	9,506	1,978	6,865	1,429
1.00	6.13	10,998	7,727	10,998	1,795	7,727	1,262
1.00	7.59	13,001	9,076	13,001	1,712	9,076	1,195
1.00	9.80	15,011	10,424	15,011	1,531	10,424	1,063
1.00	13.68	16,961	11,772	16,961	1,240	11,772	860
1.00	16.72	18,968	13,155	18,968	1,134	13,155	787
1.00	21.07	22,341	15,450	22,341	1,060	15,450	733
1.00	23.61	27,357	18,864	27,357	1,159	18,864	799
1.00	25.18	32,407	22,274	32,407	1,287	22,274	885
1.00	29.83	37,433	25,676	37,433	1,255	25,676	861
1.00	31.29	42,438	29,128	42,438	1,356	29,128	931
1.00	34.80	47,459	32,594	47,459	1,364	32,594	937
1.00	37.80	52,472	35,905	52,472	1,388	35,905	950
1.00	40.79	57,485	39,299	57,485	1,409	39,299	963
1.00	42.41	62,452	42,734	62,452	1,473	42,734	1,008
1.00	43.57	67,468	46,281	67,468	1,549	46,281	1,062
1.00	46.75	72,537	49,707	72,537	1,551	49,707	1,063
1.00	49.46	77,530	53,071	77,530	1,568	53,071	1,073
1.00	50.25	82,454	56,604	82,454	1,641	56,604	1,126
1.00	51.86	87,484	60,075	87,484	1,687	60,075	1,158
1.00	51.96	92,481	63,610	92,481	1,780	63,610	1,224
1.00	52.84	97,462	67,192	97,462	1,845	67,192	1,272
1.00	70.68	217,278	155,644	217,278	3,074	155,644	2,202

Note : Claims from pharmacies where the issue of dispersed prescription was confirmed

제Ⅳ－11－3 표
Table IV－11－3

방문일당 약제비 크기별 요양급여
Review Records by the Amount

구 분 Division	청 구 건 수 Claims	일 수 Number of Days		요 양 급 여 비 용 (천 원) Medical Expenses (KRW 1,000)	
		방 문 Visit	투 약 Administration	계 Total	급 여 비 Benefit
계 Total	39,465,711	39,465,711	508,515,960	1,113,213,228	803,400,636
0 ~ 3,000 원 KRW	2,290	2,290	15,251	1,636	1,206
3,001 ~ 4,000	228	228	1,091	794	579
4,001 ~ 5,000	47,002	47,002	98,765	223,105	160,997
5,001 ~ 6,000	446,574	446,574	989,671	2,526,292	1,887,843
6,001 ~ 7,000	1,660,300	1,660,300	4,768,984	10,885,165	8,285,787
7,001 ~ 8,000	2,280,289	2,280,289	7,170,230	17,160,366	13,043,253
8,001 ~ 9,000	2,588,276	2,588,276	8,853,731	22,017,325	16,729,308
9,001 ~ 10,000	2,579,914	2,579,914	9,383,661	24,514,095	18,590,954
10,001 ~ 12,000	4,894,286	4,894,286	21,452,548	53,749,276	39,868,598
12,001 ~ 14,000	4,243,540	4,243,540	22,200,660	55,063,761	40,518,095
14,001 ~ 16,000	3,288,061	3,288,061	20,821,044	49,196,568	35,939,469
16,001 ~ 18,000	2,384,268	2,384,268	18,891,606	40,386,991	29,334,939
18,001 ~ 20,000	1,726,367	1,726,367	16,138,953	32,704,581	23,635,054
20,001 ~ 25,000	2,744,356	2,744,356	34,521,951	61,124,090	43,923,372
25,001 ~ 30,000	1,688,181	1,688,181	27,370,154	46,030,186	32,862,038
30,001 ~ 35,000	1,180,443	1,180,443	24,191,786	38,176,872	27,163,132
35,001 ~ 40,000	969,417	969,417	25,295,066	36,225,052	25,722,236
40,001 ~ 45,000	755,277	755,277	19,788,497	32,044,895	22,744,066
45,001 ~ 50,000	631,527	631,527	18,062,677	29,974,667	21,264,597
50,001 ~ 55,000	541,942	541,942	17,764,591	28,439,666	20,159,206
55,001 ~ 60,000	476,526	476,526	16,682,024	27,376,096	19,410,577
60,001 ~ 65,000	434,335	434,335	15,659,356	27,112,665	19,217,227
65,001 ~ 70,000	372,664	372,664	13,491,669	25,145,197	17,837,153
70,001 ~ 75,000	352,838	352,838	13,311,871	25,591,233	18,149,913
75,001 ~ 80,000	307,980	307,980	12,492,988	23,876,028	16,944,216
80,001 ~ 85,000	269,097	269,097	11,011,753	22,186,461	15,760,967
85,001 ~ 90,000	249,247	249,247	10,685,756	21,799,445	15,481,471
90,001 ~ 95,000	213,158	213,158	8,906,228	19,704,090	14,001,145
95,001 ~ 100,000	193,166	193,166	8,264,163	18,824,668	13,383,542
100,001 이상 and over	1,944,162	1,944,162	100,229,235	321,151,963	231,379,696

주 : 약국 요양급여비용명세서의 처방전발행기관이 확인된 명세서를 기준으로 함

비용 심사실적(처방조제) (병원)

of Drug cost per visit(Prescription) (Hospital)

(단위 : 건, 일, 원)

Unit : Claim, Day, KRW

건 당 일 수 Days per claim		건 당 요양급여비용 Medical Expenses per claim	건 당 급 여 비 Benefit per claim	일 당 요 양 급 여 비 용 Medical Expenses per day		일 당 급 여 비 Benefit per day	
방 문 Visit	투 약 Administration			방 문 Visit	투 약 Administration	방 문 Visit	투 약 Administration
1.00	12.89	28,207	20,357	28,207	2,189	20,357	1,580
1.00	6.66	714	527	714	107	527	79
1.00	4.79	3,482	2,540	3,482	728	2,540	531
1.00	2.10	4,747	3,425	4,747	2,259	3,425	1,630
1.00	2.22	5,657	4,227	5,657	2,553	4,227	1,908
1.00	2.87	6,556	4,991	6,556	2,282	4,991	1,737
1.00	3.14	7,526	5,720	7,526	2,393	5,720	1,819
1.00	3.42	8,507	6,463	8,507	2,487	6,463	1,890
1.00	3.64	9,502	7,206	9,502	2,612	7,206	1,981
1.00	4.38	10,982	8,146	10,982	2,505	8,146	1,858
1.00	5.23	12,976	9,548	12,976	2,480	9,548	1,825
1.00	6.33	14,962	10,930	14,962	2,363	10,930	1,726
1.00	7.92	16,939	12,304	16,939	2,138	12,304	1,553
1.00	9.35	18,944	13,691	18,944	2,026	13,691	1,464
1.00	12.58	22,273	16,005	22,273	1,771	16,005	1,272
1.00	16.21	27,266	19,466	27,266	1,682	19,466	1,201
1.00	20.49	32,341	23,011	32,341	1,578	23,011	1,123
1.00	26.09	37,368	26,534	37,368	1,432	26,534	1,017
1.00	26.20	42,428	30,114	42,428	1,619	30,114	1,149
1.00	28.60	47,464	33,672	47,464	1,659	33,672	1,177
1.00	32.78	52,477	37,198	52,477	1,601	37,198	1,135
1.00	35.01	57,449	40,734	57,449	1,641	40,734	1,164
1.00	36.05	62,423	44,245	62,423	1,731	44,245	1,227
1.00	36.20	67,474	47,864	67,474	1,864	47,864	1,322
1.00	37.73	72,530	51,440	72,530	1,922	51,440	1,363
1.00	40.56	77,525	55,017	77,525	1,911	55,017	1,356
1.00	40.92	82,448	58,570	82,448	2,015	58,570	1,431
1.00	42.87	87,461	62,113	87,461	2,040	62,113	1,449
1.00	41.78	92,439	65,684	92,439	2,212	65,684	1,572
1.00	42.78	97,453	69,285	97,453	2,278	69,285	1,619
1.00	51.55	165,188	119,013	165,188	3,204	119,013	2,309

Note : Claims from pharmacies where the issue of dispersed prescription was confirmed

제Ⅳ－11－4 표
Table IV－11－4

방문일당 약제비 크기별 요양급여
Review Records by the Amount

구 분 Division	청 구 건 수 Claims	일 수 Number of Days		요 양 급 여 비 용 (천 원) Medical Expenses (KRW 1,000)	
		방 문 Visit	투 약 Administration	계 Total	급 여 비 Benefit
계 Total	1,140,529	1,140,529	25,210,261	54,332,651	38,958,424
0 ~ 3,000 원 KRW	91	91	1,083	46	29
3,001 ~ 4,000	4	4	15	14	10
4,001 ~ 5,000	741	741	1,875	3,557	2,634
5,001 ~ 6,000	9,273	9,273	20,883	52,330	38,978
6,001 ~ 7,000	28,713	28,713	87,926	188,608	141,283
7,001 ~ 8,000	50,931	50,931	172,245	384,131	288,852
8,001 ~ 9,000	58,041	58,041	215,673	493,992	373,863
9,001 ~ 10,000	54,293	54,293	237,923	515,058	393,383
10,001 ~ 12,000	92,331	92,331	514,550	1,014,455	721,174
12,001 ~ 14,000	76,247	76,247	565,430	991,493	704,269
14,001 ~ 16,000	56,321	56,321	548,993	843,988	599,290
16,001 ~ 18,000	42,905	42,905	541,076	725,074	514,751
18,001 ~ 20,000	31,431	31,431	474,295	596,517	423,885
20,001 ~ 25,000	62,676	62,676	1,233,353	1,399,983	993,880
25,001 ~ 30,000	50,640	50,640	1,203,223	1,385,394	984,025
30,001 ~ 35,000	44,821	44,821	1,197,197	1,453,834	1,032,525
35,001 ~ 40,000	44,471	44,471	1,373,644	1,663,350	1,179,403
40,001 ~ 45,000	37,809	37,809	1,166,442	1,605,593	1,141,386
45,001 ~ 50,000	33,666	33,666	1,061,644	1,597,447	1,137,240
50,001 ~ 55,000	30,519	30,519	1,013,736	1,602,485	1,139,597
55,001 ~ 60,000	28,590	28,590	1,003,813	1,642,880	1,169,605
60,001 ~ 65,000	27,114	27,114	991,664	1,692,462	1,203,214
65,001 ~ 70,000	24,847	24,847	876,895	1,676,956	1,192,919
70,001 ~ 75,000	21,653	21,653	787,676	1,569,961	1,117,867
75,001 ~ 80,000	20,609	20,609	778,954	1,596,191	1,138,822
80,001 ~ 85,000	18,971	18,971	710,555	1,564,869	1,115,262
85,001 ~ 90,000	16,899	16,899	642,072	1,477,775	1,055,588
90,001 ~ 95,000	15,055	15,055	557,782	1,391,453	992,293
95,001 ~ 100,000	14,194	14,194	543,903	1,384,222	988,081
100,001 이상 and over	146,673	146,673	6,685,741	23,818,531	17,174,316

주 : 약국 요양급여비용명세서의 처방전발행기관이 확인된 명세서를 기준으로 함

비용 심사실적(처방조제) (요양병원)

of Drug cost per visit(Prescription) (Healthcare Institute)

(단위 : 건, 일, 원)
Unit : Claim, Day, KRW

건 당 일 수 Days per claim		건 당 요양급여비용 Medical Expenses per claim	건 당 급 여 비 Benefit per claim	일 당 요 양 급 여 비 용 Medical Expenses per day		일 당 급 여 비 Benefit per day	
방 문 Visit	투 약 Administration			방 문 Visit	투 약 Administration	방 문 Visit	투 약 Administration
1.00	22.10	47,638	34,158	47,638	2,155	34,158	1,545
1.00	11.90	509	323	509	43	323	27
1.00	3.75	3,448	2,448	3,448	919	2,448	653
1.00	2.53	4,801	3,555	4,801	1,897	3,555	1,405
1.00	2.25	5,643	4,203	5,643	2,506	4,203	1,866
1.00	3.06	6,569	4,921	6,569	2,145	4,921	1,607
1.00	3.38	7,542	5,671	7,542	2,230	5,671	1,677
1.00	3.72	8,511	6,441	8,511	2,290	6,441	1,733
1.00	4.38	9,487	7,246	9,487	2,165	7,246	1,653
1.00	5.57	10,987	7,811	10,987	1,972	7,811	1,402
1.00	7.42	13,004	9,237	13,004	1,754	9,237	1,246
1.00	9.75	14,985	10,641	14,985	1,537	10,641	1,092
1.00	12.61	16,900	11,997	16,900	1,340	11,997	951
1.00	15.09	18,979	13,486	18,979	1,258	13,486	894
1.00	19.68	22,337	15,857	22,337	1,135	15,857	806
1.00	23.76	27,358	19,432	27,358	1,151	19,432	818
1.00	26.71	32,436	23,037	32,436	1,214	23,037	862
1.00	30.89	37,403	26,521	37,403	1,211	26,521	859
1.00	30.85	42,466	30,188	42,466	1,376	30,188	979
1.00	31.53	47,450	33,780	47,450	1,505	33,780	1,071
1.00	33.22	52,508	37,341	52,508	1,581	37,341	1,124
1.00	35.11	57,463	40,910	57,463	1,637	40,910	1,165
1.00	36.57	62,420	44,376	62,420	1,707	44,376	1,213
1.00	35.29	67,491	48,011	67,491	1,912	48,011	1,360
1.00	36.38	72,505	51,626	72,505	1,993	51,626	1,419
1.00	37.80	77,451	55,258	77,451	2,049	55,258	1,462
1.00	37.45	82,487	58,788	82,487	2,202	58,788	1,570
1.00	37.99	87,448	62,465	87,448	2,302	62,465	1,644
1.00	37.05	92,425	65,911	92,425	2,495	65,911	1,779
1.00	38.32	97,522	69,613	97,522	2,545	69,613	1,817
1.00	45.58	162,392	117,093	162,392	3,563	117,093	2,569

Note : Claims from pharmacies where the issue of dispersed prescription was confirmed

제Ⅳ－11－5 표
Table IV－11－5

방문일당 약제비 크기별 요양급여
Review Records by the Amount

구 분 Division	청 구 건 수 Claims	일 수 Number of Days		요 양 급 여 비 용 (천 원) Medical Expenses (KRW 1,000)	
		방 문 Visit	투 약 Administration	계 Total	급 여 비 Benefit
계 Total	394,964,683	394,964,683	4,066,106,222	8,753,918,739	6,279,205,272
0 ~ 3,000 원 KRW	17,438	17,438	113,588	19,258	12,991
3,001 ~ 4,000	4,316	4,316	22,971	15,078	10,720
4,001 ~ 5,000	415,261	415,261	606,328	2,008,982	1,455,820
5,001 ~ 6,000	6,395,898	6,395,898	11,983,210	36,060,832	26,770,908
6,001 ~ 7,000	19,158,518	19,158,518	47,537,640	125,719,443	94,499,882
7,001 ~ 8,000	29,595,381	29,595,381	83,592,866	222,835,740	167,778,334
8,001 ~ 9,000	35,178,510	35,178,510	106,649,883	299,580,174	227,338,092
9,001 ~ 10,000	38,261,428	38,261,428	124,099,461	363,818,638	279,688,405
10,001 ~ 12,000	55,943,290	55,943,290	205,754,989	613,389,736	443,800,316
12,001 ~ 14,000	41,809,897	41,809,897	187,113,694	541,528,209	389,898,853
14,001 ~ 16,000	28,266,692	28,266,692	153,931,225	422,494,255	302,711,359
16,001 ~ 18,000	19,073,072	19,073,072	137,116,445	322,915,041	230,425,984
18,001 ~ 20,000	13,175,424	13,175,424	113,505,173	249,562,031	177,630,453
20,001 ~ 25,000	21,495,302	21,495,302	268,391,857	478,706,226	339,797,506
25,001 ~ 30,000	14,443,444	14,443,444	244,418,331	394,324,257	279,179,881
30,001 ~ 35,000	10,528,180	10,528,180	230,011,187	340,662,929	240,840,910
35,001 ~ 40,000	8,860,397	8,860,397	239,817,188	330,885,519	233,720,510
40,001 ~ 45,000	7,620,054	7,620,054	210,499,515	323,557,167	228,463,575
45,001 ~ 50,000	6,197,813	6,197,813	180,667,108	294,304,658	207,832,342
50,001 ~ 55,000	5,287,093	5,287,093	167,038,980	277,485,438	195,926,797
55,001 ~ 60,000	4,535,069	4,535,069	155,376,819	260,422,149	183,941,568
60,001 ~ 65,000	3,893,018	3,893,018	140,698,704	242,973,591	171,612,020
65,001 ~ 70,000	3,248,554	3,248,554	117,440,115	219,000,641	154,738,454
70,001 ~ 75,000	2,830,919	2,830,919	105,552,882	205,223,152	145,049,452
75,001 ~ 80,000	2,461,806	2,461,806	97,124,176	190,697,207	134,829,394
80,001 ~ 85,000	2,095,436	2,095,436	83,510,329	172,720,509	122,161,169
85,001 ~ 90,000	1,824,567	1,824,567	73,900,985	159,610,104	112,933,446
90,001 ~ 95,000	1,559,495	1,559,495	62,709,584	144,144,746	102,044,403
95,001 ~ 100,000	1,367,388	1,367,388	56,588,832	133,228,512	94,329,893
100,001 이상 and over	9,421,023	9,421,023	460,332,157	1,386,024,520	989,781,834

주 : 약국 요양급여비용명세서의 처방전발행기관이 확인된 명세서를 기준으로 함

비용 심사실적(처방조제) (의원)

of Drug cost per visit(Prescription) (Clinic)

(단위 : 건, 일, 원)

Unit : Claim, Day, KRW

건 당 일 수 Days per claim		건 당 요양급여비용 Medical Expenses per claim	건 당 급 여 비 Benefit per claim	일 당 요 양 급 여 비 용 Medical Expenses per day		일 당 급 여 비 Benefit per day	
방 문 Visit	투 약 Administration			방 문 Visit	투 약 Administration	방 문 Visit	투 약 Administration
1.00	10.29	22,164	15,898	22,164	2,153	15,898	1,544
1.00	6.51	1,104	745	1,104	170	745	114
1.00	5.32	3,493	2,484	3,493	656	2,484	467
1.00	1.46	4,838	3,506	4,838	3,313	3,506	2,401
1.00	1.87	5,638	4,186	5,638	3,009	4,186	2,234
1.00	2.48	6,562	4,933	6,562	2,645	4,933	1,988
1.00	2.82	7,529	5,669	7,529	2,666	5,669	2,007
1.00	3.03	8,516	6,462	8,516	2,809	6,462	2,132
1.00	3.24	9,509	7,310	9,509	2,932	7,310	2,254
1.00	3.68	10,964	7,933	10,964	2,981	7,933	2,157
1.00	4.48	12,952	9,326	12,952	2,894	9,326	2,084
1.00	5.45	14,947	10,709	14,947	2,745	10,709	1,967
1.00	7.19	16,930	12,081	16,930	2,355	12,081	1,681
1.00	8.61	18,941	13,482	18,941	2,199	13,482	1,565
1.00	12.49	22,270	15,808	22,270	1,784	15,808	1,266
1.00	16.92	27,301	19,329	27,301	1,613	19,329	1,142
1.00	21.85	32,357	22,876	32,357	1,481	22,876	1,047
1.00	27.07	37,344	26,378	37,344	1,380	26,378	975
1.00	27.62	42,461	29,982	42,461	1,537	29,982	1,085
1.00	29.15	47,485	33,533	47,485	1,629	33,533	1,150
1.00	31.59	52,484	37,058	52,484	1,661	37,058	1,173
1.00	34.26	57,424	40,560	57,424	1,676	40,560	1,184
1.00	36.14	62,413	44,082	62,413	1,727	44,082	1,220
1.00	36.15	67,415	47,633	67,415	1,865	47,633	1,318
1.00	37.29	72,493	51,238	72,493	1,944	51,238	1,374
1.00	39.45	77,462	54,768	77,462	1,963	54,768	1,388
1.00	39.85	82,427	58,299	82,427	2,068	58,299	1,463
1.00	40.50	87,478	61,896	87,478	2,160	61,896	1,528
1.00	40.21	92,430	65,434	92,430	2,299	65,434	1,627
1.00	41.38	97,433	68,985	97,433	2,354	68,985	1,667
1.00	48.86	147,120	105,061	147,120	3,011	105,061	2,150

Note : Claims from pharmacies where the issue of dispersed prescription was confirmed

제Ⅳ－11－6 표
Table IV－11－6

방문일당 약제비 크기별 요양급여
Review Records by the Amount

구 분 Division	청 구 건 수 Claims	일 수 Number of Days		요 양 급 여 비 용 (천 원) Medical Expenses (KRW 1,000)		
		방 문 Visit	투 약 Administration	계 Total	급 여 비 Benefit	
계 Total		876,085	876,085	4,730,567	11,237,841	8,059,246
0 ~ 3,000 원 KRW		128	128	555	103	64
3,001 ~ 4,000		19	19	71	67	46
4,001 ~ 5,000		4,174	4,174	4,747	20,351	14,810
5,001 ~ 6,000		35,007	35,007	62,796	194,157	141,868
6,001 ~ 7,000		69,826	69,826	184,287	454,789	332,852
7,001 ~ 8,000		101,272	101,272	314,163	756,672	555,104
8,001 ~ 9,000		88,099	88,099	304,232	749,835	550,418
9,001 ~ 10,000		93,473	93,473	344,002	889,549	656,085
10,001 ~ 12,000		198,448	198,448	783,898	2,176,570	1,537,491
12,001 ~ 14,000		87,974	87,974	438,484	1,131,134	798,159
14,001 ~ 16,000		46,827	46,827	345,608	702,156	495,318
16,001 ~ 18,000		44,294	44,294	283,419	751,685	529,968
18,001 ~ 20,000		23,235	23,235	188,594	440,679	310,439
20,001 ~ 25,000		34,401	34,401	405,583	765,102	539,736
25,001 ~ 30,000		13,841	13,841	203,764	373,413	263,691
30,001 ~ 35,000		8,286	8,286	132,260	270,178	190,900
35,001 ~ 40,000		4,667	4,667	137,459	174,593	123,408
40,001 ~ 45,000		3,721	3,721	78,347	159,943	113,492
45,001 ~ 50,000		5,414	5,414	78,079	255,960	180,711
50,001 ~ 55,000		6,299	6,299	159,953	325,760	232,564
55,001 ~ 60,000		1,368	1,368	58,453	78,204	55,896
60,001 ~ 65,000		791	791	30,863	49,324	35,232
65,001 ~ 70,000		865	865	32,982	58,375	41,998
70,001 ~ 75,000		533	533	19,167	38,551	28,061
75,001 ~ 80,000		382	382	15,278	29,509	21,586
80,001 ~ 85,000		369	369	13,359	30,539	21,798
85,001 ~ 90,000		497	497	19,693	43,859	31,598
90,001 ~ 95,000		321	321	10,432	29,731	21,618
95,001 ~ 100,000		153	153	5,711	14,851	10,760
100,001 이상 and over		1,401	1,401	74,328	272,200	223,574

주 : 약국 요양급여비용명세서의 처방전발행기관이 확인된 명세서를 기준으로 함

비용 심사실적(처방조제) (치과병원)

of Drug cost per visit(Prescription) (Dental hospital)

(단위 : 건, 일, 원)

Unit : Claim, Day, KRW

건 당 일 수 Days per claim		건 당 요양급여비용 Medical Expenses per claim	건 당 급 여 비 Benefit per claim	일 당 요 양 급 여 비 용 Medical Expenses per day		일 당 급 여 비 Benefit per day	
방 문 Visit	투 약 Administration			방 문 Visit	투 약 Administration	방 문 Visit	투 약 Administration
1.00	5.40	12,827	9,199	12,827	2,376	9,199	1,704
1.00	4.34	803	499	803	185	499	115
1.00	3.74	3,536	2,446	3,536	946	2,446	655
1.00	1.14	4,876	3,548	4,876	4,287	3,548	3,120
1.00	1.79	5,546	4,053	5,546	3,092	4,053	2,259
1.00	2.64	6,513	4,767	6,513	2,468	4,767	1,806
1.00	3.10	7,472	5,481	7,472	2,409	5,481	1,767
1.00	3.45	8,511	6,248	8,511	2,465	6,248	1,809
1.00	3.68	9,517	7,019	9,517	2,586	7,019	1,907
1.00	3.95	10,968	7,748	10,968	2,777	7,748	1,961
1.00	4.98	12,858	9,073	12,858	2,580	9,073	1,820
1.00	7.38	14,995	10,578	14,995	2,032	10,578	1,433
1.00	6.40	16,970	11,965	16,970	2,652	11,965	1,870
1.00	8.12	18,966	13,361	18,966	2,337	13,361	1,646
1.00	11.79	22,241	15,690	22,241	1,886	15,690	1,331
1.00	14.72	26,979	19,051	26,979	1,833	19,051	1,294
1.00	15.96	32,607	23,039	32,607	2,043	23,039	1,443
1.00	29.45	37,410	26,443	37,410	1,270	26,443	898
1.00	21.06	42,984	30,500	42,984	2,041	30,500	1,449
1.00	14.42	47,277	33,378	47,277	3,278	33,378	2,314
1.00	25.39	51,716	36,921	51,716	2,037	36,921	1,454
1.00	42.73	57,167	40,860	57,167	1,338	40,860	956
1.00	39.02	62,357	44,541	62,357	1,598	44,541	1,142
1.00	38.13	67,485	48,553	67,485	1,770	48,553	1,273
1.00	35.96	72,328	52,647	72,328	2,011	52,647	1,464
1.00	39.99	77,250	56,508	77,250	1,931	56,508	1,413
1.00	36.20	82,763	59,074	82,763	2,286	59,074	1,632
1.00	39.62	88,248	63,578	88,248	2,227	63,578	1,605
1.00	32.50	92,619	67,345	92,619	2,850	67,345	2,072
1.00	37.33	97,065	70,330	97,065	2,600	70,330	1,884
1.00	53.05	194,290	159,582	194,290	3,662	159,582	3,008

Note : Claims from pharmacies where the issue of dispersed prescription was confirmed

제Ⅳ－11－7 표
Table IV－11－7

방문일당 약제비 크기별 요양급여
Review Records by the Amount

구 분 Division	청 구 건 수 Claims	일 수 Number of Days		요 양 급 여 비 용 (천 원) Medical Expenses (KRW 1,000)	
		방 문 Visit	투 약 Administration	계 Total	급 여 비 Benefit
계 Total	13,433,694	13,433,694	44,360,087	127,922,090	92,873,556
0 ~ 3,000 원 KRW	2,009	2,009	5,515	2,901	1,865
3,001 ~ 4,000	400	400	1,301	1,405	977
4,001 ~ 5,000	29,447	29,447	36,103	144,144	104,642
5,001 ~ 6,000	706,201	706,201	1,308,902	3,968,310	2,914,936
6,001 ~ 7,000	1,958,766	1,958,766	5,006,540	12,821,316	9,495,395
7,001 ~ 8,000	2,544,282	2,544,282	7,379,632	19,086,221	14,188,783
8,001 ~ 9,000	1,885,987	1,885,987	5,725,676	16,011,594	11,954,726
9,001 ~ 10,000	1,537,686	1,537,686	5,126,721	14,660,743	11,014,507
10,001 ~ 12,000	2,659,662	2,659,662	8,970,660	29,052,559	20,524,130
12,001 ~ 14,000	1,002,347	1,002,347	4,218,097	12,907,133	9,102,638
14,001 ~ 16,000	529,268	529,268	2,552,261	7,916,040	5,579,011
16,001 ~ 18,000	273,929	273,929	1,553,263	4,637,621	3,266,638
18,001 ~ 20,000	133,235	133,235	828,064	2,518,366	1,772,306
20,001 ~ 25,000	132,311	132,311	1,031,398	2,877,388	2,024,791
25,001 ~ 30,000	23,518	23,518	281,491	632,088	444,409
30,001 ~ 35,000	5,675	5,675	79,517	182,890	128,679
35,001 ~ 40,000	2,969	2,969	66,864	111,247	78,309
40,001 ~ 45,000	1,724	1,724	40,558	72,772	51,169
45,001 ~ 50,000	845	845	19,325	40,059	28,194
50,001 ~ 55,000	1,216	1,216	27,870	62,922	44,270
55,001 ~ 60,000	326	326	13,891	18,642	13,066
60,001 ~ 65,000	290	290	11,373	18,123	12,775
65,001 ~ 70,000	211	211	7,651	14,219	10,033
70,001 ~ 75,000	279	279	9,451	20,197	14,262
75,001 ~ 80,000	135	135	5,672	10,471	7,395
80,001 ~ 85,000	158	158	6,419	13,017	9,177
85,001 ~ 90,000	133	133	4,931	11,653	8,212
90,001 ~ 95,000	130	130	3,866	12,061	8,449
95,001 ~ 100,000	75	75	3,121	7,319	5,195
100,001 이상 and over	480	480	33,954	88,667	64,613

주 : 약국 요양급여비용명세서의 처방전발행기관이 확인된 명세서를 기준으로 함

비용 심사실적(처방조제) (치과의원) of Drug cost per visit(Prescription) (Dental clinic)

(단위 : 건, 일, 원)
Unit : Claim, Day, KRW

건 당 일 수 Days per claim		건 당 요양급여비용 Medical Expenses per claim	건 당 급 여 비 Benefit per claim	일 당 요 양 급 여 비 용 Medical Expenses per day		일 당 급 여 비 Benefit per day	
방 문 Visit	투 약 Administration			방 문 Visit	투 약 Administration	방 문 Visit	투 약 Administration
1.00	3.30	9,522	6,913	9,522	2,884	6,913	2,094
1.00	2.75	1,444	928	1,444	526	928	338
1.00	3.25	3,513	2,443	3,513	1,080	2,443	751
1.00	1.23	4,895	3,554	4,895	3,993	3,554	2,898
1.00	1.85	5,619	4,128	5,619	3,032	4,128	2,227
1.00	2.56	6,546	4,848	6,546	2,561	4,848	1,897
1.00	2.90	7,502	5,577	7,502	2,586	5,577	1,923
1.00	3.04	8,490	6,339	8,490	2,796	6,339	2,088
1.00	3.33	9,534	7,163	9,534	2,860	7,163	2,148
1.00	3.37	10,923	7,717	10,923	3,239	7,717	2,288
1.00	4.21	12,877	9,081	12,877	3,060	9,081	2,158
1.00	4.82	14,957	10,541	14,957	3,102	10,541	2,186
1.00	5.67	16,930	11,925	16,930	2,986	11,925	2,103
1.00	6.22	18,902	13,302	18,902	3,041	13,302	2,140
1.00	7.80	21,747	15,303	21,747	2,790	15,303	1,963
1.00	11.97	26,877	18,897	26,877	2,246	18,897	1,579
1.00	14.01	32,227	22,675	32,227	2,300	22,675	1,618
1.00	22.52	37,470	26,375	37,470	1,664	26,375	1,171
1.00	23.53	42,211	29,680	42,211	1,794	29,680	1,262
1.00	22.87	47,408	33,366	47,408	2,073	33,366	1,459
1.00	22.92	51,745	36,406	51,745	2,258	36,406	1,588
1.00	42.61	57,185	40,081	57,185	1,342	40,081	941
1.00	39.22	62,494	44,052	62,494	1,594	44,052	1,123
1.00	36.26	67,391	47,552	67,391	1,859	47,552	1,311
1.00	33.87	72,391	51,118	72,391	2,137	51,118	1,509
1.00	42.01	77,559	54,777	77,559	1,846	54,777	1,304
1.00	40.63	82,383	58,082	82,383	2,028	58,082	1,430
1.00	37.08	87,616	61,746	87,616	2,363	61,746	1,665
1.00	29.74	92,779	64,989	92,779	3,120	64,989	2,185
1.00	41.61	97,580	69,272	97,580	2,345	69,272	1,665
1.00	70.74	184,722	134,610	184,722	2,611	134,610	1,903

Note : Claims from pharmacies where the issue of dispersed prescription was confirmed

제Ⅳ－11－8 표
Table IV－11－8

방문일당 약제비 크기별 요양급여
Review Records by the Amount

구 분 Division	청 구 건 수 Claims	일 수 Number of Days		요 양 급 여 비 용 (천 원) Medical Expenses (KRW 1,000)	
		방 문 Visit	투 약 Administration	계 Total	급 여 비 Benefit
계 Total	3,743,588	3,743,588	153,075,241	198,704,704	140,596,968
0 ~ 3,000 원 KRW	166	166	9,572	67	39
3,001 ~ 4,000	15	15	118	52	35
4,001 ~ 5,000	1,248	1,248	2,093	6,031	4,392
5,001 ~ 6,000	17,552	17,552	42,535	99,348	74,855
6,001 ~ 7,000	58,651	58,651	185,285	385,064	297,049
7,001 ~ 8,000	90,771	90,771	341,999	683,870	540,327
8,001 ~ 9,000	118,315	118,315	496,866	1,010,590	820,198
9,001 ~ 10,000	160,864	160,864	847,015	1,529,306	1,273,885
10,001 ~ 12,000	122,319	122,319	702,535	1,339,508	954,082
12,001 ~ 14,000	103,491	103,491	992,823	1,344,243	955,262
14,001 ~ 16,000	82,092	82,092	1,081,362	1,230,728	872,894
16,001 ~ 18,000	86,212	86,212	1,568,866	1,457,044	1,031,436
18,001 ~ 20,000	67,126	67,126	1,509,423	1,272,817	899,980
20,001 ~ 25,000	214,389	214,389	6,206,923	4,828,465	3,409,120
25,001 ~ 30,000	200,799	200,799	6,987,101	5,459,992	3,849,319
30,001 ~ 35,000	185,499	185,499	6,944,419	6,019,782	4,240,548
35,001 ~ 40,000	264,386	264,386	12,235,585	9,840,622	6,925,248
40,001 ~ 45,000	202,274	202,274	8,996,238	8,588,544	6,046,107
45,001 ~ 50,000	188,141	188,141	9,699,657	8,950,528	6,300,064
50,001 ~ 55,000	161,745	161,745	8,457,926	8,501,141	5,981,849
55,001 ~ 60,000	162,783	162,783	8,910,233	9,363,153	6,589,948
60,001 ~ 65,000	155,799	155,799	8,364,783	9,727,797	6,844,157
65,001 ~ 70,000	124,841	124,841	6,687,524	8,404,532	5,918,055
70,001 ~ 75,000	122,201	122,201	6,929,221	8,879,512	6,247,296
75,001 ~ 80,000	106,145	106,145	6,353,339	8,231,724	5,793,993
80,001 ~ 85,000	87,802	87,802	5,143,421	7,234,771	5,093,552
85,001 ~ 90,000	84,581	84,581	5,358,937	7,390,876	5,203,439
90,001 ~ 95,000	67,343	67,343	4,116,962	6,223,343	4,382,626
95,001 ~ 100,000	58,928	58,928	3,621,956	5,740,142	4,044,526
100,001 이상 and over	447,110	447,110	30,280,524	64,961,113	46,002,685

주 : 약국 요양급여비용명세서의 처방전발행기관이 확인된 명세서를 기준으로 함

비용 심사실적(처방조제) (보건기관)

of Drug cost per visit(Prescription) (Health center)

(단위 : 건, 일, 원)
Unit : Claim, Day, KRW

건 당 일 수 Days per claim		건 당 요양급여비용 Medical Expenses per claim	건 당 급 여 비 Benefit per claim	일 당 요 양 급 여 비 용 Medical Expenses per day		일 당 급 여 비 Benefit per day	
방 문 Visit	투 약 Administration			방 문 Visit	투 약 Administration	방 문 Visit	투 약 Administration
1.00	40.89	53,079	37,557	53,079	1,298	37,557	918
1.00	57.66	403	233	403	7	233	4
1.00	7.87	3,465	2,305	3,465	441	2,305	293
1.00	1.68	4,833	3,519	4,833	2,882	3,519	2,098
1.00	2.42	5,660	4,265	5,660	2,336	4,265	1,760
1.00	3.16	6,565	5,065	6,565	2,078	5,065	1,603
1.00	3.77	7,534	5,953	7,534	2,000	5,953	1,580
1.00	4.20	8,542	6,932	8,542	2,034	6,932	1,651
1.00	5.27	9,507	7,919	9,507	1,806	7,919	1,504
1.00	5.74	10,951	7,800	10,951	1,907	7,800	1,358
1.00	9.59	12,989	9,230	12,989	1,354	9,230	962
1.00	13.17	14,992	10,633	14,992	1,138	10,633	807
1.00	18.20	16,901	11,964	16,901	929	11,964	657
1.00	22.49	18,962	13,407	18,962	843	13,407	596
1.00	28.95	22,522	15,902	22,522	778	15,902	549
1.00	34.80	27,191	19,170	27,191	781	19,170	551
1.00	37.44	32,452	22,860	32,452	867	22,860	611
1.00	46.28	37,221	26,194	37,221	804	26,194	566
1.00	44.48	42,460	29,891	42,460	955	29,891	672
1.00	51.56	47,574	33,486	47,574	923	33,486	650
1.00	52.29	52,559	36,983	52,559	1,005	36,983	707
1.00	54.74	57,519	40,483	57,519	1,051	40,483	740
1.00	53.69	62,438	43,929	62,438	1,163	43,929	818
1.00	53.57	67,322	47,405	67,322	1,257	47,405	885
1.00	56.70	72,663	51,123	72,663	1,281	51,123	902
1.00	59.86	77,552	54,586	77,552	1,296	54,586	912
1.00	58.58	82,399	58,012	82,399	1,407	58,012	990
1.00	63.36	87,382	61,520	87,382	1,379	61,520	971
1.00	61.13	92,413	65,079	92,413	1,512	65,079	1,065
1.00	61.46	97,409	68,635	97,409	1,585	68,635	1,117
1.00	67.72	145,291	102,889	145,291	2,145	102,889	1,519

Note : Claims from pharmacies where the issue of dispersed prescription was confirmed

제Ⅳ－11－9 표
Table IV－11－9

방문일당 약제비 크기별 요양급여
Review Records by the Amount

구 분 Division	청 구 건 수 Claims	일 수 Number of Days		요 양 급 여 비 용 (천 원) Medical Expenses (KRW 1,000)	
		방 문 Visit	투 약 Administration	계 Total	급 여 비 Benefit
계 Total	105,140	105,140	1,776,799	3,672,604	2,642,339
0 ~ 3,000 원 KRW	7	7	45	2	2
3,001 ~ 4,000	2	2	6	7	4
4,001 ~ 5,000	91	91	247	436	318
5,001 ~ 6,000	1,457	1,457	3,056	8,259	6,121
6,001 ~ 7,000	4,093	4,093	11,308	26,829	19,834
7,001 ~ 8,000	6,934	6,934	22,927	52,241	38,665
8,001 ~ 9,000	8,626	8,626	29,562	73,530	54,603
9,001 ~ 10,000	7,895	7,895	31,607	74,875	56,070
10,001 ~ 12,000	12,127	12,127	59,229	132,623	94,936
12,001 ~ 14,000	8,207	8,207	52,876	106,295	76,072
14,001 ~ 16,000	5,756	5,756	47,744	86,111	61,583
16,001 ~ 18,000	4,296	4,296	43,353	72,792	52,153
18,001 ~ 20,000	2,983	2,983	37,606	56,523	40,700
20,001 ~ 25,000	5,308	5,308	94,715	118,592	85,012
25,001 ~ 30,000	3,922	3,922	83,666	107,049	76,434
30,001 ~ 35,000	3,070	3,070	77,826	99,279	71,066
35,001 ~ 40,000	3,400	3,400	105,782	127,162	90,428
40,001 ~ 45,000	2,491	2,491	77,777	105,691	75,012
45,001 ~ 50,000	1,980	1,980	64,109	94,231	67,136
50,001 ~ 55,000	1,996	1,996	67,655	104,941	74,522
55,001 ~ 60,000	1,857	1,857	69,417	106,745	75,781
60,001 ~ 65,000	2,016	2,016	74,566	125,816	89,021
65,001 ~ 70,000	1,543	1,543	57,993	103,984	73,836
70,001 ~ 75,000	1,392	1,392	54,230	100,740	71,775
75,001 ~ 80,000	1,243	1,243	51,439	96,322	69,469
80,001 ~ 85,000	1,043	1,043	42,430	85,918	61,195
85,001 ~ 90,000	935	935	39,360	81,872	58,066
90,001 ~ 95,000	957	957	35,897	88,487	63,471
95,001 ~ 100,000	936	936	36,499	91,330	64,722
100,001 이상 and over	8,577	8,577	403,872	1,343,924	974,332

주 : 약국 요양급여비용명세서의 처방전발행기관이 확인된 명세서를 기준으로 함

비용 심사실적(처방조제) (한방병원)

of Drug cost per visit(Prescription) (Oriental Hospital)

(단위 : 건, 일, 원)
Unit : Claim, Day, KRW

건 당 일 수 Days per claim		건 당 요양급여비용 Medical Expenses per claim	건 당 급 여 비 Benefit per claim	일 당 요 양 급 여 비 용 Medical Expenses per day		일 당 급 여 비 Benefit per day	
방 문 Visit	투 약 Administration			방 문 Visit	투 약 Administration	방 문 Visit	투 약 Administration
1.00	16.90	34,931	25,132	34,931	2,067	25,132	1,487
1.00	6.43	353	281	353	55	281	44
1.00	3.00	3,385	2,185	3,385	1,128	2,185	728
1.00	2.71	4,797	3,495	4,797	1,767	3,495	1,288
1.00	2.10	5,668	4,201	5,668	2,702	4,201	2,003
1.00	2.76	6,555	4,846	6,555	2,373	4,846	1,754
1.00	3.31	7,534	5,576	7,534	2,279	5,576	1,686
1.00	3.43	8,524	6,330	8,524	2,487	6,330	1,847
1.00	4.00	9,484	7,102	9,484	2,369	7,102	1,774
1.00	4.88	10,936	7,828	10,936	2,239	7,828	1,603
1.00	6.44	12,952	9,269	12,952	2,010	9,269	1,439
1.00	8.29	14,960	10,699	14,960	1,804	10,699	1,290
1.00	10.09	16,944	12,140	16,944	1,679	12,140	1,203
1.00	12.61	18,949	13,644	18,949	1,503	13,644	1,082
1.00	17.84	22,342	16,016	22,342	1,252	16,016	898
1.00	21.33	27,295	19,488	27,295	1,279	19,488	914
1.00	25.35	32,338	23,149	32,338	1,276	23,149	913
1.00	31.11	37,401	26,596	37,401	1,202	26,596	855
1.00	31.22	42,429	30,113	42,429	1,359	30,113	964
1.00	32.38	47,591	33,907	47,591	1,470	33,907	1,047
1.00	33.90	52,576	37,336	52,576	1,551	37,336	1,101
1.00	37.38	57,482	40,808	57,482	1,538	40,808	1,092
1.00	36.99	62,409	44,157	62,409	1,687	44,157	1,194
1.00	37.58	67,391	47,852	67,391	1,793	47,852	1,273
1.00	38.96	72,370	51,563	72,370	1,858	51,563	1,324
1.00	41.38	77,491	55,888	77,491	1,873	55,888	1,351
1.00	40.68	82,376	58,672	82,376	2,025	58,672	1,442
1.00	42.10	87,563	62,102	87,563	2,080	62,102	1,475
1.00	37.51	92,463	66,323	92,463	2,465	66,323	1,768
1.00	38.99	97,575	69,147	97,575	2,502	69,147	1,773
1.00	47.09	156,689	113,598	156,689	3,328	113,598	2,412

Note : Claims from pharmacies where the issue of dispersed prescription was confirmed

제Ⅳ－12 표
Table IV－12

방문일당 약제비 크기별 요양급여
Review Records by the Amount

구 분 Division	청 구 건 수 Claims	일 수 Number of Days		요 양 급 여 비 용 (천 원) Medical Expenses (KRW 1,000)	
		방 문 Visit	투 약 Administration	계 Total	급 여 비 Benefit
계 Total	1,032,645	1,032,645	3,846,147	7,345,088	4,465,855
0 ~ 1,000 원 KRW	3,340	3,340	10,910	6	-
1,001 ~ 2,000	26	26	72	43	1
2,001 ~ 3,000	24	24	96	62	16
3,001 ~ 4,000	15,006	15,006	20,619	57,659	35,484
4,001 ~ 5,000	136,337	136,337	333,128	627,156	383,475
5,001 ~ 6,000	227,686	227,686	738,583	1,256,244	765,296
6,001 ~ 7,000	210,124	210,124	801,618	1,368,265	832,538
7,001 ~ 8,000	160,095	160,095	658,451	1,194,738	725,817
8,001 ~ 9,000	113,388	113,388	509,085	963,174	584,715
9,001 ~ 10,000	69,862	69,862	318,905	659,284	399,863
10,001 ~ 11,000	34,927	34,927	161,260	365,033	221,269
11,001 ~ 12,000	22,297	22,297	102,156	254,442	154,020
12,001 ~ 13,000	14,922	14,922	72,634	185,648	112,346
13,001 ~ 14,000	6,607	6,607	31,845	88,325	53,462
14,001 ~ 15,000	3,312	3,312	16,188	48,405	29,394
15,001 ~ 16,000	3,309	3,309	16,005	51,215	30,917
16,001 ~ 17,000	2,110	2,110	10,302	34,694	21,116
17,001 ~ 18,000	1,849	1,849	9,166	32,409	19,658
18,001 ~ 19,000	3,646	3,646	17,459	67,657	41,275
19,001 ~ 20,000	1,466	1,466	7,158	28,452	17,371
20,001 ~ 25,000	834	834	3,885	19,354	11,844
25,001 ~ 30,000	1,189	1,189	5,237	32,016	19,386
30,001 ~ 35,000	167	167	829	5,223	3,142
35,001 ~ 40,000	29	29	109	1,068	642
40,001 ~ 45,000	47	47	233	2,002	1,202
45,001 ~ 50,000	21	21	100	980	590
50,001 이상 and over	25	25	114	1,534	1,017

주 : 심사결정기준

비용 심사실적(직접조제)

of Drug cost per visit (Without prescription)

(단위 : 건, 일, 원)
Unit : Claim, Day, KRW

건 당 일 수 Days per claim		건 당 요양급여비용 Medical Expenses per claim	건 당 급 여 비 Benefit per claim	일 당 요 양 급 여 비 용 Medical Expenses per day		일 당 급 여 비 Benefit per day	
방 문 Visit	투 약 Administration			방 문 Visit	투 약 Administration	방 문 Visit	투 약 Administration
1.00	3.72	7,113	4,325	7,113	1,910	4,325	1,161
1.00	3.27	2	-	2	1	-	-
1.00	2.77	1,650	25	1,650	596	25	9
1.00	4.00	2,603	687	2,603	651	687	172
1.00	1.37	3,842	2,365	3,842	2,796	2,365	1,721
1.00	2.44	4,600	2,813	4,600	1,883	2,813	1,151
1.00	3.24	5,517	3,361	5,517	1,701	3,361	1,036
1.00	3.81	6,512	3,962	6,512	1,707	3,962	1,039
1.00	4.11	7,463	4,534	7,463	1,814	4,534	1,102
1.00	4.49	8,494	5,157	8,494	1,892	5,157	1,149
1.00	4.56	9,437	5,724	9,437	2,067	5,724	1,254
1.00	4.62	10,451	6,335	10,451	2,264	6,335	1,372
1.00	4.58	11,411	6,908	11,411	2,491	6,908	1,508
1.00	4.87	12,441	7,529	12,441	2,556	7,529	1,547
1.00	4.82	13,368	8,092	13,368	2,774	8,092	1,679
1.00	4.89	14,615	8,875	14,615	2,990	8,875	1,816
1.00	4.84	15,477	9,343	15,477	3,200	9,343	1,932
1.00	4.88	16,443	10,007	16,443	3,368	10,007	2,050
1.00	4.96	17,528	10,631	17,528	3,536	10,631	2,145
1.00	4.79	18,557	11,321	18,557	3,875	11,321	2,364
1.00	4.88	19,408	11,849	19,408	3,975	11,849	2,427
1.00	4.66	23,206	14,201	23,206	4,982	14,201	3,049
1.00	4.40	26,927	16,304	26,927	6,113	16,304	3,702
1.00	4.96	31,277	18,813	31,277	6,301	18,813	3,790
1.00	3.76	36,836	22,153	36,836	9,800	22,153	5,894
1.00	4.96	42,586	25,582	42,586	8,590	25,582	5,160
1.00	4.76	46,676	28,071	46,676	9,802	28,071	5,895
1.00	4.56	61,362	40,670	61,362	13,456	40,670	8,919

Note : According to the review result

제Ⅳ - 13 표
Table IV - 13

투약일수별 처방전 발행기관
Prescription times per Prescription

구 분 Division		계 Total	상급종합병원 Tertiary hospital	중 합 병 원 General hospital	병 원 Hospital	요 양 병 원 Healthcare Institute	의 원 Clinic
계	Total	504,830,172	17,057,208	34,043,314	39,465,711	1,140,529	394,964,683
1	일 Day	31,287,350	1,114,251	1,279,830	1,630,096	19,648	26,784,099
2		43,864,229	109,927	630,721	1,696,255	21,364	39,194,032
3		159,790,931	309,385	2,652,546	10,564,706	185,532	136,909,016
4		37,920,191	123,624	1,182,504	3,771,889	29,898	32,310,685
5		41,463,027	405,978	2,473,353	3,970,180	87,566	32,490,285
6		2,464,651	59,445	182,957	258,648	2,217	1,908,326
7		44,266,664	1,124,925	4,420,626	6,045,055	117,659	31,981,683
8		1,281,074	53,403	118,519	92,969	3,083	987,773
9		230,775	21,178	42,643	25,291	510	136,484
10		6,948,385	199,910	478,015	501,095	19,910	5,674,628
11		88,222	14,788	20,445	8,772	370	41,462
12		484,115	35,437	69,681	63,145	1,843	299,031
13		70,491	11,015	17,073	8,258	465	31,544
14		15,144,574	1,144,414	2,508,702	2,289,037	76,741	9,032,033
15		6,029,908	187,640	466,639	477,188	35,334	4,803,178
16		123,251	25,017	31,970	11,394	1,636	50,881
17		61,814	15,493	17,753	5,938	613	21,495
18		75,611	17,000	19,266	6,568	633	31,490
19		23,411	6,316	6,987	2,328	233	7,279
20		1,588,417	60,602	104,126	89,834	7,839	1,308,396
21		2,603,124	395,978	468,690	310,343	12,122	1,404,162
22		58,640	18,337	15,745	4,114	511	19,395
23		60,010	11,719	14,525	5,229	461	27,487
24		65,123	13,588	13,995	5,777	356	28,635
25		156,847	23,881	27,365	10,537	1,176	92,163
26		34,661	9,524	9,717	2,545	275	12,242
27		31,209	5,611	7,945	2,254	357	14,771
28		8,450,521	1,060,153	2,053,101	957,078	69,129	4,267,107
29		57,603	15,352	18,210	3,264	530	19,859
30		55,986,588	1,001,205	3,780,885	3,701,638	277,651	46,125,428
31		106,263	16,700	29,095	6,355	1,165	52,237
32		68,041	14,420	24,665	4,423	365	23,711
33		64,611	10,393	18,654	3,091	521	31,525
34		30,653	4,367	7,911	1,435	172	16,504
35		1,580,596	431,730	659,040	72,767	5,071	405,621
36		69,799	20,223	19,845	1,897	511	26,912
37		57,453	11,087	16,354	2,726	344	26,680
38		21,904	6,179	8,059	976	89	6,386
39		7,962	2,438	2,938	377	56	2,043
40		676,561	58,921	84,948	44,055	1,930	479,627
41		7,072	2,129	2,952	333	50	1,509
42		585,441	187,391	204,597	33,187	808	154,832
43		17,931	7,649	6,649	609	41	2,835
44		11,324	3,536	3,740	483	27	3,398
45		788,500	80,631	115,741	56,269	1,664	526,106
46		21,382	5,322	7,460	761	64	7,572
47		7,686	2,592	3,275	373	24	1,326
48		11,104	3,527	4,372	663	35	2,350
49		121,428	44,635	48,850	4,133	144	22,846
50		248,393	56,121	56,044	11,845	751	120,628
51		6,549	2,448	2,882	237	27	855
52		10,098	3,628	4,067	491	19	1,702
53		16,886	4,405	6,975	1,017	48	4,180
54		10,336	3,386	4,209	491	25	2,045
55		25,457	8,575	9,949	1,010	43	5,640
56		2,488,530	494,199	834,608	200,191	8,353	936,940
57		30,518	17,356	9,144	581	54	3,208
58		30,564	8,893	12,728	949	97	7,455
59		7,244	2,819	3,137	233	27	930
60		19,744,229	812,097	2,774,505	1,663,483	112,612	13,222,269
61	일 이상 and over	17,244,240	7,134,315	5,921,387	828,845	29,730	2,849,762

주 : 1) 심사결정기준

2) 종별구분은 약국 요양급여비용명세서의 처방전발행기관이 확인된 명세서만 대상으로 작성함

종별 원외처방전건수

day and by Provider Type

(단위 : 건)

Unit : Claim

치 과 병 원 Dental hospital	치 과 의 원 Dental clinic	보 건 의 료 원 Hospitalized health center	보 건 소 Health center	보 건 지 소 Health subcenter	한방병원 Oriental hospital
876,085	13,433,694	351,750	2,714,200	677,638	105,140
35,082	378,638	12,294	20,066	11,022	2,315
56,082	2,119,973	8,435	17,825	5,916	3,674
475,294	8,396,550	70,345	152,154	46,214	29,114
19,499	398,783	13,700	56,693	10,013	2,891
133,865	1,659,889	45,666	141,152	44,820	10,253
2,977	35,450	665	11,103	2,551	311
80,241	359,602	34,426	65,881	24,102	12,446
1,235	3,146	1,592	13,490	5,559	305
339	1,429	86	1,808	978	29
4,157	16,111	5,870	34,237	12,662	1,790
290	188	31	925	933	18
1,354	366	1,167	9,939	1,995	157
113	62	167	1,154	613	27
29,922	18,968	9,164	22,365	7,878	5,344
1,764	3,724	6,746	34,059	12,234	1,400
216	23	186	1,746	167	14
136	38	12	268	44	24
158	31	28	314	90	33
55	18	8	108	27	52
563	632	1,292	10,883	3,759	491
4,988	1,568	1,089	2,761	800	620
133	13	26	297	59	10
79	19	42	362	71	16
94	28	56	2,401	172	21
140	61	98	1,072	283	71
48	8	16	236	43	7
50	9	11	159	38	4
5,779	1,835	4,229	19,203	4,884	8,023
92	14	8	251	10	13
10,664	31,883	69,731	790,299	181,976	15,207
302	37	16	270	73	13
69	6	15	323	42	2
51	79	25	201	64	7
34	6	24	163	36	1
729	33	290	4,567	639	109
60	12	18	268	46	7
33	1	27	165	26	10
28	1	4	136	39	7
8	-	3	78	21	-
622	33	415	4,628	1,331	50
9	3	1	63	23	-
499	15	148	3,731	136	97
9	1	1	119	18	-
21	-	4	97	18	-
216	53	504	6,158	1,025	133
10	2	5	144	39	3
5	-	4	73	14	-
4	1	4	125	20	3
52	-	8	729	29	2
198	238	184	1,906	446	32
5	5	2	67	21	-
3	2	10	159	17	-
10	4	17	194	32	4
5	2	3	143	27	-
12	2	16	167	41	2
619	51	797	10,145	2,220	407
3	-	3	143	25	1
11	-	-	406	25	-
8	-	2	72	16	-
3,884	2,361	47,980	884,909	213,077	7,027
3,157	1,687	14,034	380,640	78,139	2,543

Note: 1) According to the review result

2) Claims from pharmacies where the issue of dispersed prescription was confirmed

제Ⅳ－14 표
Table IV－14

치과 소재지별 요양기관 종별
Dental Claim Review Records

구 분 Division		계 Total			
		청구건수 Claims	내원일수 Visits	요양급여비용 Medical Expenses	급 여 비 Benefit
계 Total		75,142,942	74,805,645	4,106,237,383	2,613,274,963
서 울	Seoul	17,944,259	17,855,471	987,984,057	630,665,970
	상 급 중 합 병 원 Tertiary hospital	263,987	272,519	18,774,867	8,288,837
	중 합 병 원 General hospital	205,570	206,801	17,553,409	9,075,053
	요 치 양 병 원 Healthcare Institute	24,114	23,564	930,740	560,534
	요 치 양 병 원 Healthcare Institute	4,234	4,154	231,351	151,037
	요 치 과 병 원 Dental hospital	1,119,456	1,122,158	73,421,738	44,010,372
	요 치 과 의 원 Dental clinic	16,325,002	16,224,401	876,961,592	568,518,123
	요 치 과 의 원 Dental clinic	-	-	-	-
	요 치 과 의 원 Dental clinic	-	-	-	-
부 산	Busan	1,896	1,874	110,360	62,013
	상 급 중 합 병 원 Tertiary hospital	5,177,571	5,147,926	288,142,131	181,007,948
	중 합 병 원 General hospital	43,852	45,615	3,590,426	1,575,285
	요 치 양 병 원 Healthcare Institute	101,691	101,140	6,717,684	3,439,692
	요 치 양 병 원 Healthcare Institute	13,339	13,373	930,431	510,139
	요 치 과 병 원 Dental hospital	732	648	32,632	17,957
	요 치 과 의 원 Dental hospital	300,276	298,181	17,334,589	9,848,906
	요 치 과 의 원 Dental clinic	4,717,681	4,688,969	259,536,369	165,615,968
	요 치 과 의 원 Dental clinic	-	-	-	-
대 구	Daegu	-	-	-	-
	상 급 중 합 병 원 Tertiary hospital	3,762,006	3,744,518	212,356,075	134,438,491
	중 합 병 원 General hospital	22,832	27,613	3,306,404	1,911,602
	요 치 양 병 원 Healthcare Institute	39,874	39,741	3,053,054	1,548,418
	요 치 양 병 원 Healthcare Institute	4,378	4,375	196,077	115,985
	요 치 과 병 원 Dental hospital	-	-	-	-
	요 치 과 의 원 Dental hospital	343,357	339,577	21,452,435	12,295,752
	요 치 과 의 원 Dental clinic	3,351,565	3,333,212	184,348,105	118,566,733
	요 치 과 의 원 Dental clinic	-	-	-	-
인 천	Incheon	-	-	-	-
	상 급 중 합 병 원 Tertiary hospital	4,075,809	4,059,219	209,172,878	135,760,443
	중 합 병 원 General hospital	41,256	42,171	3,093,558	1,288,582
	요 치 양 병 원 Healthcare Institute	47,340	47,215	2,993,331	1,565,317
	요 치 양 병 원 Healthcare Institute	2,933	2,929	122,840	71,693
	요 치 과 병 원 Dental hospital	-	-	-	-
	요 치 과 의 원 Dental hospital	72,569	72,164	3,909,223	2,279,571
	요 치 과 의 원 Dental clinic	3,911,711	3,894,740	199,053,927	130,555,281
	요 치 과 의 원 Dental clinic	-	-	-	-
광 주	Gwangju	-	-	-	-
	상 급 중 합 병 원 Tertiary hospital	2,611,702	2,603,639	141,181,674	90,549,705
	중 합 병 원 General hospital	5,576	10,798	1,807,963	1,304,179
	요 치 양 병 원 Healthcare Institute	23,874	23,626	1,789,914	900,132
	요 치 양 병 원 Healthcare Institute	111	110	4,308	2,607
	요 치 과 병 원 Dental hospital	927	563	60,527	34,872
	요 치 과 의 원 Dental hospital	240,588	239,882	14,680,059	8,590,226
	요 치 과 의 원 Dental clinic	2,340,626	2,328,660	122,838,903	79,717,689
	요 치 과 의 원 Dental clinic	-	-	-	-
대 전	Daejeon	-	-	-	-
	상 급 중 합 병 원 Tertiary hospital	2,478,854	2,466,332	133,958,386	85,507,741
	중 합 병 원 General hospital	2,591	2,648	167,267	63,768
	요 치 양 병 원 Healthcare Institute	63,395	63,947	4,723,885	2,473,589
	요 치 양 병 원 Healthcare Institute	1,267	1,266	48,089	28,943
	요 치 과 병 원 Dental hospital	-	-	-	-
	요 치 과 의 원 Dental hospital	199,779	199,470	11,486,900	6,799,404
	요 치 과 의 원 Dental clinic	2,211,822	2,199,001	117,532,245	76,142,037
	요 치 과 의 원 Dental clinic	-	-	-	-
울 산	Ulsan	-	-	-	-
	상 급 중 합 병 원 Tertiary hospital	1,623,018	1,620,286	79,514,211	51,251,472
	중 합 병 원 General hospital	17,366	19,283	1,710,074	836,192
	요 치 양 병 원 Healthcare Institute	22,939	24,531	1,464,604	787,316
	요 치 양 병 원 Healthcare Institute	-	-	-	-
	요 치 과 병 원 Dental hospital	1,626	1,368	108,789	62,461
	요 치 과 의 원 Dental hospital	86,229	85,798	4,564,570	2,665,987
	요 치 과 의 원 Dental clinic	1,494,858	1,489,306	71,666,174	46,899,516
	요 치 과 의 원 Dental clinic	-	-	-	-
세 종	Sejong	-	-	-	-
	상 급 중 합 병 원 Tertiary hospital	300,401	299,233	14,729,275	9,890,703
	중 합 병 원 General hospital	-	-	-	-
	요 치 양 병 원 Healthcare Institute	-	-	-	-
	요 치 양 병 원 Healthcare Institute	-	-	-	-
	요 치 과 병 원 Dental hospital	-	-	-	-
	요 치 과 의 원 Dental hospital	1,389	1,387	63,280	38,758
	요 치 과 의 원 Dental clinic	299,012	297,846	14,665,995	9,851,945
	요 치 과 의 원 Dental clinic	-	-	-	-
한 국	Health center	-	-	-	-
	Health center	-	-	-	-
	Health center	-	-	-	-
	Health center	-	-	-	-
	Health center	-	-	-	-
	Health center	-	-	-	-
	Health center	-	-	-	-
	Health center	-	-	-	-
	Health center	-	-	-	-

주 : 치과명세서 심사결정기준

요양급여비용 심사실적

by Location of Provider

(단위 : 건, 일, 천원)
Unit : Claim, Day, KRW 1,000

치과입원 Inpatient				치과외래 Outpatient			
청구건수 Claims	내원일수 Visits	요양급여비용 Medical Expenses	급 여 비 Benefit	청구건수 Claims	내원일수 Visits	요양급여비용 Medical Expenses	급 여 비 Benefit
34,202	105,664	27,359,865	21,221,515	75,108,740	74,699,981	4,078,877,518	2,592,053,448
8,760	30,513	10,300,673	8,317,662	17,935,499	17,824,958	977,683,384	622,348,308
2,722	12,351	4,706,493	3,741,358	261,265	260,168	14,068,374	4,547,479
1,295	4,479	1,103,485	816,082	204,275	202,322	16,449,925	8,258,971
481	22	20,686	15,145	23,633	23,542	910,053	545,389
942	886	66,591	49,706	3,292	3,268	164,760	101,331
3,304	12,758	4,394,654	3,688,386	1,116,152	1,109,400	69,027,084	40,321,986
16	17	8,763	6,986	16,324,986	16,224,384	876,952,828	568,511,138
-	-	-	-	-	-	-	-
-	-	-	-	1,896	1,874	110,360	62,013
2,129	4,108	1,167,362	859,639	5,175,442	5,143,818	286,974,769	180,148,310
997	2,843	844,543	639,092	42,855	42,772	2,745,883	936,193
748	819	289,157	199,853	100,943	100,321	6,428,527	3,239,839
300	446	32,610	19,852	13,039	12,927	897,821	490,288
83	-	1,048	839	649	648	31,584	17,118
-	-	-	-	300,276	298,181	17,334,589	9,848,906
1	-	4	3	4,717,680	4,688,969	259,536,365	165,615,965
-	-	-	-	-	-	-	-
-	-	-	-	-	-	-	-
1,432	6,545	1,839,578	1,417,501	3,760,574	3,737,973	210,516,497	133,020,990
1,071	6,080	1,779,816	1,382,720	21,761	21,533	1,526,589	528,883
360	465	59,648	34,689	39,514	39,276	2,993,406	1,513,729
-	-	-	-	4,378	4,375	196,077	115,985
-	-	-	-	-	-	-	-
-	-	-	-	343,357	339,577	21,452,435	12,295,752
1	-	115	92	3,351,564	3,333,212	184,347,991	118,566,642
-	-	-	-	-	-	-	-
-	-	-	-	-	-	-	-
934	2,824	818,398	610,864	4,074,875	4,056,395	208,354,481	135,149,579
355	1,830	575,241	431,737	40,901	40,341	2,518,318	856,845
578	993	243,050	179,042	46,762	46,222	2,750,280	1,386,275
-	-	-	-	2,933	2,929	122,840	71,693
-	-	-	-	-	-	-	-
1	1	107	86	72,568	72,163	3,909,116	2,279,485
-	-	-	-	3,911,711	3,894,740	199,053,927	130,555,281
-	-	-	-	-	-	-	-
-	-	-	-	-	-	-	-
1,281	6,085	1,506,771	1,171,046	2,610,421	2,597,554	139,674,904	89,378,659
853	6,076	1,461,653	1,145,205	4,723	4,722	346,310	158,974
77	1	35,025	17,684	23,797	23,625	1,754,889	882,448
2	1	84	67	109	109	4,224	2,540
342	-	6,990	5,615	585	563	53,537	29,257
7	7	3,019	2,474	240,581	239,875	14,677,040	8,587,752
-	-	-	-	2,340,626	2,328,660	122,838,903	79,717,689
-	-	-	-	-	-	-	-
-	-	-	-	-	-	-	-
754	2,396	715,773	516,352	2,478,100	2,463,936	133,242,613	84,991,389
20	78	22,299	16,842	2,571	2,570	144,968	46,926
487	1,521	480,949	338,225	62,908	62,426	4,242,936	2,135,364
1	-	33	26	1,266	1,266	48,056	28,917
-	-	-	-	-	-	-	-
246	797	212,492	161,259	199,533	198,673	11,274,408	6,638,145
-	-	-	-	2,211,822	2,199,001	117,532,245	76,142,037
-	-	-	-	-	-	-	-
-	-	-	-	-	-	-	-
1,467	4,890	907,443	648,225	1,621,551	1,615,396	78,606,768	50,603,247
392	2,316	670,247	485,111	16,974	16,967	1,039,827	351,081
530	2,288	179,797	130,689	22,409	22,243	1,284,807	656,627
-	-	-	-	-	-	-	-
544	286	57,385	32,413	1,082	1,082	51,404	30,048
-	-	-	-	86,229	85,798	4,564,570	2,665,987
1	-	14	12	1,494,857	1,489,306	71,666,160	46,899,505
-	-	-	-	-	-	-	-
-	-	-	-	-	-	-	-
-	-	-	-	300,401	299,233	14,729,275	9,890,703
-	-	-	-	-	-	-	-
-	-	-	-	-	-	-	-
-	-	-	-	-	-	-	-
-	-	-	-	-	-	-	-
-	-	-	-	-	-	-	-
-	-	-	-	1,389	1,387	63,280	38,758
-	-	-	-	299,012	297,846	14,665,995	9,851,945
-	-	-	-	-	-	-	-
-	-	-	-	-	-	-	-

Note : According to dental claim review records

제Ⅳ－14 표

Table IV－14

치과 소재지별 요양기관 종별

Dental Claim Review Records

구 분 Division							계 Total			
							청구건수 Claims	내원일수 Visits	요양급여비용 Medical Expenses	금 여 비 Benefit
경 기	상 중 병 요 치 치 보 하	급 합	중 합	합 병	원 원 원 원 원 원 원 원 원	Gvongqi	17,135,556	17,061,456	876,162,657	568,943,850
						Tertiary hospital	102,653	101,103	7,139,458	2,873,285
						General hospital	286,094	289,151	18,613,264	9,941,729
						Hospital	20,718	20,583	879,246	521,274
						Healthcare Institute	1,512	1,427	65,294	38,702
						Dental hospital	464,648	461,913	24,649,729	14,382,174
						Dental clinic	16,257,933	16,185,289	824,720,648	541,129,733
						Health center	698	698	16,613	12,031
						Oriental hospital	1,300	1,292	78,405	44,923
강 원	상 중 병 요 치 치 보 하	급 합	중 합	합 병	원 원 원 원 원 원 원 원 원	Gangwon	1,915,805	1,907,438	110,928,014	69,388,565
						Tertiary hospital	16,788	17,389	1,189,801	515,730
						General hospital	22,869	23,869	1,535,246	853,206
						Hospital	11,419	11,375	681,896	380,432
						Healthcare Institute	128	128	5,595	3,373
						Dental hospital	62,219	62,520	4,138,829	2,463,961
						Dental clinic	1,800,677	1,790,452	103,327,297	65,136,770
						Health center	1,705	1,705	49,350	35,093
						Oriental hospital	-	-	-	-
충 북	상 중 병 요 치 치 보 하	급 합	중 합	합 병	원 원 원 원 원 원 원 원 원	Chungbuk	2,119,348	2,112,256	117,291,932	73,946,526
						Tertiary hospital	5,893	5,980	466,677	171,991
						General hospital	70,963	74,206	4,587,221	2,411,474
						Hospital	2,328	2,841	120,986	70,271
						Healthcare Institute	-	-	-	-
						Dental hospital	54,265	53,918	2,901,243	1,679,810
						Dental clinic	1,985,899	1,975,311	109,215,805	69,612,981
						Health center	-	-	-	-
						Oriental hospital	-	-	-	-
충 남	상 중 병 요 치 치 보 하	급 합	중 합	합 병	원 원 원 원 원 원 원 원 원	Chungnam	2,757,781	2,746,288	159,353,408	99,100,809
						Tertiary hospital	8,090	9,891	1,171,767	741,649
						General hospital	27,546	27,641	1,955,085	1,010,085
						Hospital	6,083	6,083	108,896	71,081
						Healthcare Institute	3,215	2,982	178,382	101,243
						Dental hospital	301,191	300,333	17,382,090	10,296,052
						Dental clinic	2,410,106	2,397,808	138,525,197	86,857,484
						Health center	1,550	1,550	31,992	23,216
						Oriental hospital	-	-	-	-
전 북	상 중 병 요 치 치 보 하	급 합	중 합	합 병	원 원 원 원 원 원 원 원 원	Jeonbuk	2,746,875	2,735,052	166,645,600	104,742,931
						Tertiary hospital	1,429	7,130	1,653,468	1,240,345
						General hospital	20,944	20,750	1,285,341	654,574
						Hospital	1,944	1,787	83,503	49,170
						Healthcare Institute	-	-	-	-
						Dental hospital	101,529	101,220	6,697,319	3,966,859
						Dental clinic	2,617,552	2,600,689	156,858,595	98,782,059
						Health center	3,477	3,476	67,373	49,925
						Oriental hospital	-	-	-	-
전 남	상 중 병 요 치 치 보 하	급 합	중 합	합 병	원 원 원 원 원 원 원 원 원	Jeonnam	2,307,530	2,291,644	142,418,288	87,271,234
						Tertiary hospital	3,939	3,939	169,229	102,195
						General hospital	26,714	25,533	1,637,431	877,295
						Hospital	2,579	3,545	96,055	58,267
						Healthcare Institute	931	555	47,140	31,126
						Dental hospital	204,340	203,187	11,500,675	6,745,292
						Dental clinic	2,068,405	2,054,263	128,954,489	79,447,541
						Health center	622	622	13,268	9,518
						Oriental hospital	-	-	-	-
경 북	상 중 병 요 치 치 보 하	급 합	중 합	합 병	원 원 원 원 원 원 원 원 원	Gyongbuk	3,077,886	3,060,848	184,820,666	113,929,225
						Tertiary hospital	-	-	-	-
						General hospital	51,420	50,098	4,022,618	2,055,901
						Hospital	3,132	3,044	139,877	84,753
						Healthcare Institute	-	-	-	-
						Dental hospital	179,400	178,283	10,201,553	5,909,713
						Dental clinic	2,841,977	2,827,472	170,419,290	105,851,771
						Health center	1,957	1,951	37,329	27,087
						Oriental hospital	-	-	-	-
경 남	상 중 병 요 치 치 보 하	급 합	중 합	합 병	원 원 원 원 원 원 원 원 원	Gyongnam	4,197,293	4,186,438	233,498,640	146,342,767
						Tertiary hospital	10,229	11,946	1,055,409	535,290
						General hospital	94,081	94,671	5,722,977	3,010,456
						Hospital	12,679	12,467	562,500	331,300
						Healthcare Institute	4,090	2,862	283,424	163,157
						Dental hospital	376,788	384,241	21,969,684	13,214,240
						Dental clinic	3,698,982	3,679,807	203,896,148	129,082,241
						Health center	444	444	8,499	6,083
						Oriental hospital	-	-	-	-
제 주	상 중 병 요 치 치 보 하	급 합	중 합	합 병	원 원 원 원 원 원 원 원 원	Jeju	911,248	907,601	48,079,490	30,536,582
						Tertiary hospital	-	-	-	-
						General hospital	27,402	27,086	1,702,161	895,196
						Hospital	-	-	-	-
						Healthcare Institute	-	-	-	-
						Dental hospital	10,285	10,176	575,203	326,195
						Dental clinic	873,561	870,339	45,802,126	29,315,191
						Health center	-	-	-	-
						Oriental hospital	-	-	-	-

요양급여비용 심사실적 <계속>

by Location of Provider <Cont'd>

(단위 : 건, 일, 천원)

Unit : Case, Day, KRW 1,000

치과입원 Inpatient				치과외래 Outpatient			
청구건수 Claims	내원일수 Visits	요양급여비용 Medical Expenses	급 여 비 Benefit	청구건수 Claims	내원일수 Visits	요양급여비용 Medical Expenses	급 여 비 Benefit
5,029	11,778	3,101,835	2,376,645	17,130,527	17,049,678	873,060,822	566,567,205
1,654	3,371	1,253,329	942,605	100,999	97,732	5,886,129	1,930,680
2,927	7,939	1,795,857	1,394,105	283,167	281,212	16,817,407	8,547,623
209	147	13,124	8,921	20,509	20,436	866,123	512,352
79	-	1,974	1,580	1,433	1,427	63,320	37,121
150	318	36,583	28,668	464,498	461,595	24,613,146	14,353,506
10	3	968	765	16,257,923	16,185,286	824,719,680	541,128,968
-	-	-	-	698	698	16,613	12,031
-	-	-	-	1,300	1,292	78,405	44,923
1,116	3,305	788,047	593,559	1,914,689	1,904,133	110,139,966	68,795,007
212	829	272,427	206,350	16,576	16,560	917,374	309,380
393	1,411	278,675	197,200	22,476	22,458	1,256,571	656,005
66	117	3,704	2,607	11,353	11,258	678,193	377,826
-	-	-	-	128	128	5,595	3,373
444	948	233,236	187,397	61,775	61,572	3,905,593	2,276,564
1	-	6	5	1,800,676	1,790,452	103,327,292	65,136,766
-	-	-	-	1,705	1,705	49,350	35,093
-	-	-	-	-	-	-	-
909	5,382	516,394	375,323	2,118,439	2,106,874	116,775,538	73,571,203
65	153	59,194	45,633	5,828	5,827	407,482	126,358
791	4,645	442,086	321,707	70,172	69,561	4,145,136	2,089,767
52	584	15,082	7,957	2,276	2,257	105,904	62,314
-	-	-	-	-	-	-	-
-	-	-	-	54,265	53,918	2,901,243	1,679,810
1	-	32	26	1,985,898	1,975,311	109,215,773	69,612,955
-	-	-	-	-	-	-	-
-	-	-	-	-	-	-	-
1,222	4,006	1,058,362	833,438	2,756,559	2,742,282	158,295,046	98,267,371
277	2,122	700,590	564,234	7,813	7,769	471,177	177,415
609	815	104,740	71,507	26,937	26,826	1,850,345	938,578
-	-	-	-	6,083	6,083	108,896	71,081
204	-	7,867	6,321	3,011	2,982	170,515	94,922
130	1,069	245,142	191,358	301,061	299,264	17,136,948	10,104,694
2	-	23	18	2,410,104	2,397,808	138,525,174	86,857,466
-	-	-	-	1,550	1,550	31,992	23,216
-	-	-	-	-	-	-	-
1,450	6,968	1,677,338	1,257,740	2,745,425	2,728,084	164,968,261	103,485,191
1,083	6,856	1,646,425	1,237,918	346	274	7,043	2,427
219	112	26,760	16,508	20,725	20,638	1,258,581	638,067
148	-	4,153	3,314	1,796	1,787	79,350	45,856
-	-	-	-	-	-	-	-
-	-	-	-	101,529	101,220	6,697,319	3,966,859
-	-	-	-	2,617,552	2,600,689	156,858,595	98,782,059
-	-	-	-	3,477	3,476	67,373	49,925
-	-	-	-	-	-	-	-
1,715	1,531	132,084	100,937	2,305,815	2,290,113	142,286,204	87,170,297
-	-	-	-	3,939	3,939	169,229	102,195
1,036	238	107,850	81,706	25,678	25,295	1,529,581	795,589
325	1,291	11,804	9,290	2,254	2,254	84,251	48,977
352	-	11,668	9,446	579	555	35,472	21,680
1	2	395	312	204,339	203,185	11,500,281	6,744,980
1	-	366	183	2,068,404	2,054,263	128,954,123	79,447,358
-	-	-	-	622	622	13,268	9,518
-	-	-	-	-	-	-	-
825	292	183,596	109,226	3,077,061	3,060,556	184,637,070	113,819,999
-	-	-	-	-	-	-	-
752	292	181,329	107,362	50,668	49,806	3,841,289	1,948,539
72	-	2,253	1,852	3,060	3,044	137,623	82,901
-	-	-	-	-	-	-	-
-	-	-	-	179,400	178,283	10,201,553	5,909,713
1	-	14	11	2,841,976	2,827,472	170,419,276	105,851,760
-	-	-	-	1,957	1,951	37,329	27,087
-	-	-	-	-	-	-	-
4,741	14,566	2,532,678	1,949,063	4,192,552	4,171,872	230,965,962	144,393,704
362	2,098	414,249	317,996	9,867	9,848	641,159	217,293
1,349	2,277	462,940	351,498	92,732	92,394	5,260,037	2,658,958
161	8	7,012	5,648	12,518	12,459	555,488	325,652
1,260	41	127,730	75,867	2,830	2,821	155,693	87,291
1,607	10,142	1,520,678	1,197,999	375,181	374,099	20,449,005	12,016,241
2	-	68	55	3,698,980	3,679,807	203,896,080	129,082,186
-	-	-	-	444	444	8,499	6,083
-	-	-	-	-	-	-	-
438	475	113,531	84,297	910,810	907,126	47,965,959	30,452,285
438	475	113,531	84,297	26,964	26,611	1,588,630	810,899
-	-	-	-	-	-	-	-
-	-	-	-	-	-	-	-
-	-	-	-	10,285	10,176	575,203	326,195
-	-	-	-	873,561	870,339	45,802,126	29,315,191
-	-	-	-	-	-	-	-
-	-	-	-	-	-	-	-

Note : According to dental claim review records

제Ⅳ－15 표

Table IV－15

치과 연령별 성별
Dental Claim Review Records

구 분 Division		청 구 건 수 Claims	일 수 Number of Days		원외처방횟수 Prescription times	원외처방일수 Prescription Days
			내 원 Visit	요 양 Reimbursed		
계	Total	75,142,942	74,805,645	75,160,793	14,740,981	50,557,633
남자	Male	37,466,971	37,311,920	37,564,002	7,935,116	26,675,134
여자	Female	37,675,971	37,493,725	37,596,791	6,805,865	23,882,499
0세	Age	13,437	13,522	13,705	211	729
남자	Male	7,855	7,925	8,058	129	373
여자	Female	5,582	5,597	5,647	82	356
1 ~ 4세	Subtotal	1,533,690	1,534,199	1,537,169	48,604	126,520
남자	Male	792,103	792,356	794,174	26,923	70,567
여자	Female	741,587	741,843	742,995	21,681	55,953
5 ~ 9세	Subtotal	5,911,117	5,912,221	5,921,243	134,841	376,125
남자	Male	2,963,554	2,964,350	2,970,440	74,032	208,008
여자	Female	2,947,563	2,947,871	2,950,803	60,809	168,117
10 ~ 14세	Subtotal	2,394,342	2,395,854	2,401,836	72,914	255,024
남자	Male	1,209,381	1,210,346	1,213,915	33,721	109,839
여자	Female	1,184,961	1,185,508	1,187,921	39,193	145,185
15 ~ 19세	Subtotal	2,419,283	2,422,717	2,435,170	394,738	1,484,559
남자	Male	1,099,941	1,102,446	1,110,161	179,964	659,092
여자	Female	1,319,342	1,320,271	1,325,009	214,774	825,467
20 ~ 24세	Subtotal	3,975,150	3,979,457	4,001,985	847,290	3,072,184
남자	Male	1,791,144	1,794,327	1,808,265	376,706	1,341,190
여자	Female	2,184,006	2,185,130	2,193,720	470,584	1,730,994
25 ~ 29세	Subtotal	3,801,213	3,803,815	3,820,762	714,127	2,561,014
남자	Male	1,812,252	1,814,121	1,824,744	348,916	1,209,766
여자	Female	1,988,961	1,989,694	1,996,018	365,211	1,351,248
30 ~ 34세	Subtotal	3,700,863	3,703,354	3,720,261	643,991	2,258,232
남자	Male	1,851,005	1,852,744	1,864,567	345,901	1,179,550
여자	Female	1,849,858	1,850,610	1,855,694	298,090	1,078,682
35 ~ 39세	Subtotal	4,304,608	4,307,613	4,324,273	779,098	2,687,076
남자	Male	2,195,679	2,198,039	2,210,015	441,215	1,485,180
여자	Female	2,108,929	2,109,574	2,114,258	337,883	1,201,896
40 ~ 44세	Subtotal	4,813,998	4,816,856	4,836,623	975,131	3,324,211
남자	Male	2,532,748	2,534,941	2,549,628	580,775	1,943,754
여자	Female	2,281,250	2,281,915	2,286,995	394,356	1,380,457
45 ~ 49세	Subtotal	6,132,799	6,136,798	6,163,704	1,398,384	4,715,990
남자	Male	3,217,775	3,220,445	3,240,037	834,834	2,775,694
여자	Female	2,915,024	2,916,353	2,923,667	563,550	1,940,296
50 ~ 54세	Subtotal	6,675,681	6,680,132	6,709,218	1,638,979	5,523,943
남자	Male	3,432,727	3,436,108	3,456,940	950,554	3,158,719
여자	Female	3,242,954	3,244,024	3,252,278	688,425	2,365,224
55 ~ 59세	Subtotal	7,614,419	7,620,094	7,648,201	1,909,278	6,451,757
남자	Male	3,852,588	3,856,311	3,875,392	1,076,114	3,572,108
여자	Female	3,761,831	3,763,783	3,772,809	833,164	2,879,649
60 ~ 64세	Subtotal	6,052,122	6,057,209	6,079,385	1,529,981	5,174,234
남자	Male	3,068,606	3,071,461	3,086,241	845,707	2,810,731
여자	Female	2,983,516	2,985,748	2,993,144	684,274	2,363,503
65 ~ 69세	Subtotal	5,929,113	5,779,297	5,819,890	1,378,155	4,769,787
남자	Male	3,030,176	2,951,555	2,985,158	732,286	2,501,221
여자	Female	2,898,937	2,827,742	2,834,732	645,869	2,268,566
70 ~ 74세	Subtotal	4,456,812	4,351,443	4,397,401	1,025,302	3,516,440
남자	Male	2,196,568	2,144,823	2,183,854	517,199	1,745,803
여자	Female	2,260,244	2,206,620	2,213,547	508,103	1,770,637
75 ~ 79세	Subtotal	3,293,311	3,217,492	3,237,697	764,250	2,599,615
남자	Male	1,521,545	1,487,799	1,500,099	363,144	1,214,571
여자	Female	1,771,766	1,729,693	1,737,598	401,106	1,385,044
80 ~ 84세	Subtotal	1,554,217	1,519,484	1,531,190	358,192	1,220,922
남자	Male	666,290	651,892	658,376	156,827	522,023
여자	Female	887,927	867,592	872,814	201,365	698,899
85세 이상	And over	566,767	554,088	561,080	127,515	439,271
남자	Male	225,034	219,931	223,938	50,169	166,945
여자	Female	341,733	334,157	337,142	77,346	272,326

주 : 치과명세서 심사결정기준

요양급여비용 심사실적

by Age and Gender

(단위 : 건, 일, 원)

Unit : Claim, Day, KRW

요양급여비용 (천 원) Medical Expenses(KRW 1,000)		원 외 처방률 Prescription rate (%)	원외처방 횟 수 당 처방일수 Prescription times per prescription time	건 당 내원일수 Visits per claim	건 당 요양급여비용 Medical Expenses per claim	건 당 급여 비 Benefit per claim	일 당 요양급여비용 Medical Expense per day	
계 Total	급여비 Benefit						내 원 Visit	요 양 Reimbursed
4,106,237,383	2,613,274,963	19.62	3.43	1.00	54,646	34,777	54,892	54,633
2,029,994,831	1,296,227,724	21.18	3.36	1.00	54,181	34,597	54,406	54,041
2,076,242,551	1,317,047,239	18.06	3.51	1.00	55,108	34,957	55,376	55,224
260,558	199,446	1.57	3.45	1.01	19,391	14,843	19,269	19,012
157,170	120,921	1.64	2.89	1.01	20,009	15,394	19,832	19,505
103,387	78,526	1.47	4.34	1.00	18,522	14,068	18,472	18,308
63,117,683	49,610,915	3.17	2.60	1.00	41,154	32,347	41,140	41,061
32,896,246	25,844,363	3.40	2.62	1.00	41,530	32,628	41,517	41,422
30,221,437	23,766,552	2.92	2.58	1.00	40,752	32,048	40,738	40,675
215,366,773	155,422,478	2.28	2.79	1.00	36,434	26,293	36,427	36,372
110,079,371	79,325,054	2.50	2.81	1.00	37,144	26,767	37,134	37,058
105,287,402	76,097,423	2.06	2.76	1.00	35,720	25,817	35,716	35,681
78,735,217	55,361,049	3.05	3.50	1.00	32,884	23,122	32,863	32,781
39,716,292	27,916,830	2.79	3.26	1.00	32,840	23,084	32,814	32,718
39,018,926	27,444,219	3.31	3.70	1.00	32,928	23,160	32,913	32,846
90,798,727	62,455,372	16.32	3.76	1.00	37,531	25,816	37,478	37,286
42,537,728	29,222,614	16.36	3.66	1.00	38,673	26,567	38,585	38,317
48,260,999	33,232,759	16.28	3.84	1.00	36,580	25,189	36,554	36,423
167,501,403	113,844,237	21.31	3.63	1.00	42,137	28,639	42,092	41,855
77,540,672	52,728,825	21.03	3.56	1.00	43,291	29,439	43,214	42,881
89,960,732	61,115,413	21.55	3.68	1.00	41,191	27,983	41,170	41,008
160,295,777	109,624,830	18.79	3.59	1.00	42,170	28,839	42,141	41,954
78,373,981	53,601,670	19.25	3.47	1.00	43,247	29,577	43,202	42,951
81,921,796	56,023,160	18.36	3.70	1.00	41,188	28,167	41,173	41,043
156,304,996	107,484,366	17.40	3.51	1.00	42,235	29,043	42,206	42,015
80,164,552	55,094,839	18.69	3.41	1.00	43,309	29,765	43,268	42,994
76,140,444	52,389,527	16.11	3.62	1.00	41,160	28,321	41,143	41,031
181,666,649	125,314,108	18.10	3.45	1.00	42,203	29,112	42,173	42,011
94,510,718	65,167,468	20.09	3.37	1.00	43,044	29,680	42,998	42,765
87,155,931	60,146,640	16.02	3.56	1.00	41,327	28,520	41,314	41,223
201,237,377	139,065,762	20.26	3.41	1.00	41,803	28,888	41,778	41,607
106,737,474	73,744,958	22.93	3.35	1.00	42,143	29,117	42,106	41,864
94,499,903	65,320,804	17.29	3.50	1.00	41,425	28,634	41,413	41,321
252,223,455	174,486,700	22.80	3.37	1.00	41,127	28,451	41,100	40,921
132,261,312	91,468,577	25.94	3.32	1.00	41,103	28,426	41,069	40,821
119,962,143	83,018,123	19.33	3.44	1.00	41,153	28,479	41,134	41,031
268,306,029	185,664,476	24.55	3.37	1.00	40,192	27,812	40,165	39,991
137,541,554	95,188,194	27.69	3.32	1.00	40,068	27,730	40,028	39,787
130,764,475	90,476,282	21.23	3.44	1.00	40,323	27,899	40,309	40,207
298,070,399	206,265,850	25.07	3.38	1.00	39,146	27,089	39,116	38,973
150,375,828	104,068,322	27.93	3.32	1.00	39,032	27,013	38,995	38,803
147,694,571	102,197,529	22.15	3.46	1.00	39,261	27,167	39,241	39,147
228,992,889	158,441,408	25.28	3.38	1.00	37,837	26,179	37,805	37,667
115,724,219	80,098,026	27.56	3.32	1.00	37,712	26,102	37,677	37,497
113,268,671	78,343,382	22.94	3.45	1.00	37,965	26,259	37,936	37,843
672,054,559	373,500,274	23.24	3.46	0.97	113,348	62,994	116,287	115,475
346,822,605	192,323,250	24.17	3.42	0.97	114,456	63,469	117,505	116,182
325,231,954	181,177,025	22.28	3.51	0.98	112,190	62,498	115,015	114,731
489,550,346	272,276,745	23.01	3.43	0.98	109,843	61,092	112,503	111,327
237,238,891	131,948,147	23.55	3.38	0.98	108,004	60,070	110,610	108,633
252,311,455	140,328,598	22.48	3.48	0.98	111,630	62,086	114,343	113,985
354,479,310	197,698,388	23.21	3.40	0.98	107,636	60,030	110,173	109,485
156,507,699	87,678,031	23.87	3.34	0.98	102,861	57,624	105,194	104,332
197,971,610	110,020,357	22.64	3.45	0.98	111,737	62,096	114,455	113,934
165,136,461	92,043,454	23.05	3.41	0.98	106,251	59,222	108,679	107,848
67,444,620	37,702,460	23.54	3.33	0.98	101,224	56,586	103,460	102,441
97,691,841	54,340,994	22.68	3.47	0.98	110,022	61,200	112,601	111,927
62,138,773	34,515,103	22.50	3.44	0.98	109,637	60,898	112,146	110,749
23,363,898	12,985,175	22.29	3.33	0.98	103,824	57,703	106,233	104,332
38,774,875	21,529,928	22.63	3.52	0.98	113,465	63,002	116,038	115,011

Note : According to dental claim review records

제Ⅳ－16 표

Table IV－16

한방 소재지별 요양기관 종별

Oriental Medicine Claim Review Records

구 분 Division		계 Total			
		청구건수 Claims	내원일수 Visits	요양급여비용 Medical Expenses	급 여 비 Benefit
계 Total		98,641,770	100,584,509	2,498,847,254	1,891,837,656
서울	Seoul	23,097,865	23,393,655	547,267,804	411,837,771
	상급종합병원 Tertiary hospital	-	-	-	-
	종합병원 General hospital	10,357	10,197	326,725	174,903
	병원 Hospital	19,889	15,386	1,212,407	917,109
	요양병원 Healthcare Institute	70,746	20,623	6,648,631	5,355,339
	치과병원 Dental hospital	963	963	21,337	13,136
	보건관 Health center	-	-	-	-
	한방병원 Oriental hospital	763,734	1,082,347	46,066,580	32,341,218
	한방의원 Oriental health Clinic	22,232,176	22,264,139	492,992,124	373,036,065
부산	Busan	8,521,614	8,476,818	200,647,835	154,404,427
	상급종합병원 Tertiary hospital	615	634	15,287	5,078
	종합병원 General hospital	4,567	4,560	97,116	48,849
	병원 Hospital	5,534	3,416	211,385	165,261
	요양병원 Healthcare Institute	178,061	13,303	16,788,982	13,418,649
	치과병원 Dental hospital	-	-	-	-
	보건관 Health center	-	-	-	-
	한방병원 Oriental hospital	191,908	306,349	13,470,618	9,571,904
	한방의원 Oriental health Clinic	8,140,929	8,148,556	170,064,447	131,194,685
대구	Daegu	5,342,533	5,340,775	119,372,475	90,589,993
	상급종합병원 Tertiary hospital	-	-	-	-
	종합병원 General hospital	-	-	-	-
	병원 Hospital	24,172	27,721	954,220	684,807
	요양병원 Healthcare Institute	41,927	8,658	3,432,261	2,743,196
	치과병원 Dental hospital	-	-	-	-
	보건관 Health center	-	-	-	-
	한방병원 Oriental hospital	80,813	108,802	4,999,507	3,467,952
	한방의원 Oriental health Clinic	5,195,621	5,195,594	109,986,486	83,694,038
인천	Incheon	5,020,641	5,110,521	119,942,024	90,740,231
	상급종합병원 Tertiary hospital	-	-	-	-
	종합병원 General hospital	16,928	19,326	884,780	601,323
	병원 Hospital	4,528	6,949	739,175	569,534
	요양병원 Healthcare Institute	32,729	3,205	3,519,712	2,846,749
	치과병원 Dental hospital	-	-	-	-
	보건관 Health center	-	-	-	-
	한방병원 Oriental hospital	89,157	187,422	9,781,747	7,011,114
	한방의원 Oriental health Clinic	4,877,299	4,893,619	105,016,611	79,711,511
광주	Gwangju	2,726,111	3,858,561	165,728,292	123,035,197
	상급종합병원 Tertiary hospital	-	-	-	-
	종합병원 General hospital	4,703	4,801	198,916	100,046
	병원 Hospital	11,472	7,629	1,041,552	800,853
	요양병원 Healthcare Institute	71,050	4,392	8,641,247	6,980,992
	치과병원 Dental hospital	2,080	2,080	44,469	26,955
	보건관 Health center	-	-	-	-
	한방병원 Oriental hospital	542,585	1,736,395	107,489,650	78,383,419
	한방의원 Oriental health Clinic	2,094,221	2,103,264	48,312,458	36,742,932
대전	Daejeon	3,295,871	3,329,478	85,546,686	64,038,465
	상급종합병원 Tertiary hospital	-	-	-	-
	종합병원 General hospital	4,681	4,760	119,181	61,672
	병원 Hospital	941	5,109	54,279	40,737
	요양병원 Healthcare Institute	39,378	6,076	4,031,507	3,215,108
	치과병원 Dental hospital	-	-	-	-
	보건관 Health center	-	-	-	-
	한방병원 Oriental hospital	143,707	203,058	8,883,655	6,200,870
	한방의원 Oriental health Clinic	3,107,164	3,110,475	72,458,065	54,520,078
울산	Ulsan	2,061,335	2,049,257	51,696,204	38,645,012
	상급종합병원 Tertiary hospital	-	-	-	-
	종합병원 General hospital	-	-	-	-
	병원 Hospital	326	189	17,193	13,357
	요양병원 Healthcare Institute	42,327	3,814	4,327,005	3,487,100
	치과병원 Dental hospital	-	-	-	-
	보건관 Health center	-	-	-	-
	한방병원 Oriental hospital	66,621	93,194	3,812,441	2,601,053
	한방의원 Oriental health Clinic	1,952,061	1,952,060	43,539,565	32,543,501
세종	Sejong	357,488	355,009	8,634,606	6,467,204
	상급종합병원 Tertiary hospital	-	-	-	-
	종합병원 General hospital	-	-	-	-
	병원 Hospital	-	-	-	-
	요양병원 Healthcare Institute	3,090	247	227,752	183,791
	치과병원 Dental hospital	-	-	-	-
	보건관 Health center	-	-	-	-
	한방병원 Oriental hospital	-	-	-	-
	한방의원 Oriental health Clinic	354,398	354,762	8,406,854	6,283,413

주 : 한방명세서 심사결정기준

요양급여비용 심사실적

by Location of Provider

(단위 : 건, 일, 천원)
Unit : Claim, Day, KRW 1,000

한방입원 Inpatient				한방외래 Outpatient			
청구건수 Claims	내원일수 Visits	요양급여비용 Medical Expenses	급 여 비 Benefit	청구건수 Claims	내원일수 Visits	요양급여비용 Medical Expenses	급 여 비 Benefit
1,314,785	3,258,116	341,836,709	263,871,281	97,326,985	97,326,393	2,157,010,545	1,627,966,375
90,219	386,023	34,310,998	26,813,408	23,007,646	23,007,632	512,956,805	385,024,363
-	-	-	-	-	-	-	-
169	9	25,531	21,103	10,188	10,188	301,194	153,800
5,297	794	871,395	707,189	14,592	14,592	341,011	209,920
50,719	596	6,199,746	5,074,197	20,027	20,027	448,885	281,142
-	-	-	-	963	963	21,337	13,136
-	-	-	-	-	-	-	-
30,843	349,464	25,655,709	19,806,141	732,891	732,883	20,410,871	12,535,077
3,191	35,160	1,558,616	1,204,778	22,228,985	22,228,979	491,433,508	371,831,287
177,486	132,702	26,015,768	20,454,793	8,344,128	8,344,116	174,632,068	133,949,634
2	21	48	39	613	613	15,239	5,039
7	-	140	112	4,560	4,560	96,975	48,737
2,118	-	153,668	129,121	3,416	3,416	57,717	36,141
166,356	1,610	16,566,087	13,279,431	11,705	11,693	222,895	139,218
-	-	-	-	-	-	-	-
-	-	-	-	-	-	-	-
8,425	122,866	8,817,656	6,686,088	183,483	183,483	4,652,962	2,885,816
578	8,205	478,168	360,001	8,140,351	8,140,351	169,586,279	130,834,684
39,863	38,135	6,183,628	4,897,935	5,302,670	5,302,640	113,188,847	85,692,058
-	-	-	-	-	-	-	-
-	-	-	-	-	-	-	-
3,415	6,964	526,804	411,937	20,757	20,757	427,416	272,870
34,258	992	3,264,246	2,639,523	7,669	7,666	168,016	103,673
-	-	-	-	-	-	-	-
-	-	-	-	-	-	-	-
2,190	30,179	2,392,579	1,846,475	78,623	78,623	2,606,928	1,621,477
-	-	-	-	5,195,621	5,195,594	109,986,486	83,694,038
43,980	133,957	13,151,302	10,136,897	4,976,661	4,976,564	106,790,722	80,603,334
-	-	-	-	-	-	-	-
1,430	3,828	523,867	408,305	15,498	15,498	360,912	193,018
2,376	4,797	683,893	535,921	2,152	2,152	55,281	33,613
29,686	162	3,456,161	2,807,240	3,043	3,043	63,551	39,508
-	-	-	-	-	-	-	-
-	-	-	-	-	-	-	-
8,749	107,111	7,442,919	5,589,632	80,408	80,311	2,338,827	1,421,482
1,739	18,059	1,044,460	795,799	4,875,560	4,875,560	103,972,151	78,915,713
177,235	1,309,686	104,174,790	78,285,221	2,548,876	2,548,875	61,553,502	44,749,976
9	107	387	309	4,694	4,694	198,529	99,737
5,659	1,816	878,431	701,909	5,813	5,813	163,121	98,944
66,833	175	8,547,678	6,924,060	4,217	4,217	93,569	56,931
-	-	-	-	2,080	2,080	44,469	26,955
-	-	-	-	-	-	-	-
102,950	1,296,761	94,344,414	70,351,906	439,635	439,634	13,145,236	8,031,513
1,784	10,827	403,881	307,037	2,092,437	2,092,437	47,908,577	36,435,896
40,596	74,205	8,862,537	6,944,841	3,255,275	3,255,273	76,684,149	57,093,623
-	-	-	-	-	-	-	-
34	113	7,392	5,551	4,647	4,647	111,789	56,121
318	4,486	40,778	32,547	623	623	13,501	8,190
33,386	84	3,898,105	3,130,903	5,992	5,992	133,402	84,205
-	-	-	-	-	-	-	-
-	-	-	-	-	-	-	-
6,496	65,847	4,746,900	3,647,781	137,211	137,211	4,136,755	2,553,089
362	3,675	169,362	128,060	3,106,802	3,106,800	72,288,702	54,392,018
40,392	28,315	6,131,977	4,862,423	2,020,943	2,020,942	45,564,227	33,782,589
-	-	-	-	-	-	-	-
-	-	-	-	-	-	-	-
137	-	13,444	11,097	189	189	3,750	2,260
38,513	-	4,223,494	3,422,975	3,814	3,814	103,511	64,125
-	-	-	-	-	-	-	-
-	-	-	-	-	-	-	-
1,742	28,315	1,895,039	1,428,351	64,879	64,879	1,917,402	1,172,702
-	-	-	-	1,952,061	1,952,060	43,539,565	32,543,501
2,907	428	245,123	198,094	354,581	354,581	8,389,483	6,269,109
-	-	-	-	-	-	-	-
-	-	-	-	-	-	-	-
-	-	-	-	-	-	-	-
2,859	16	223,311	180,892	231	231	4,441	2,899
-	-	-	-	-	-	-	-
-	-	-	-	-	-	-	-
48	412	21,812	17,203	354,350	354,350	8,385,042	6,266,210

Note : According to oriental medicine claim review records

제Ⅳ－16 표

Table IV－16

한방 소재지별 요양기관 종별

Oriental Medicine Claim Review Records

구 분 Division						계 Total			
						청구건수 Claims	내원일수 Visits	요양급여비용 Medical Expenses	급 여 비 Benefit
경 기	Gyeonggi					20,206,476	20,351,134	497,248,756	374,142,051
	상	급	중	합	병	-	-	-	-
	종			병	원	18,879	18,425	678,485	415,952
	병			원	원	34,428	28,963	2,194,442	1,641,268
	요			원	원	196,586	32,246	19,359,598	15,737,523
	치	양	병	원	원	-	-	-	-
	보	과	병	원	원	-	-	-	-
	한	건	기	관	원	694	694	12,018	9,562
	한	방	병	원	원	497,794	776,955	35,687,864	24,860,274
		의	원	원	원	19,458,095	19,493,851	439,316,348	331,477,473
강 원	Gangwon					2,536,197	2,544,500	57,815,878	44,057,624
	상	급	중	합	병	-	-	-	-
	종			병	원	-	-	-	-
	병			원	원	5,371	5,019	229,767	167,172
	요	양	병	원	원	11,152	2,536	833,687	674,734
	치	과	병	원	원	-	-	-	-
	보	건	기	관	원	11,062	11,062	133,013	107,991
	한	방	병	원	원	40,613	57,884	2,440,936	1,679,104
		의	원	원	원	2,467,999	2,467,999	54,178,475	41,428,624
						2,800,392	2,806,447	65,636,356	49,432,271
충 북	Chungbuk					-	-	-	-
	상	급	중	합	병	-	-	-	-
	종			병	원	373	321	13,755	9,977
	병			원	원	25,463	6,472	2,163,387	1,714,398
	요	양	병	원	원	-	-	-	-
	치	과	병	원	원	-	-	-	-
	보	건	기	관	원	84,766	108,911	4,202,952	2,835,240
	한	방	병	원	원	2,689,790	2,690,743	59,256,262	44,872,656
		의	원	원	원	3,767,164	3,752,732	90,467,219	69,161,326
						-	-	-	-
충 남	Chungnam					-	-	-	-
	상	급	중	합	병	-	-	-	-
	종			병	원	-	-	-	-
	병			원	원	-	-	-	-
	요	양	병	원	원	72,885	25,533	5,629,605	4,468,343
	치	과	병	원	원	-	-	-	-
	보	건	기	관	원	6,276	6,276	117,175	91,464
	한	방	병	원	원	87,296	119,955	4,853,061	3,299,205
		의	원	원	원	3,600,707	3,600,968	79,867,378	61,302,313
						3,709,753	3,931,557	112,670,294	86,211,645
전 북	Jeonbuk					-	-	-	-
	상	급	중	합	병	-	-	-	-
	종			병	원	4,725	3,805	373,817	276,317
	병			원	원	13,823	19,138	1,033,710	767,824
	요	양	병	원	원	107,520	18,426	10,341,556	8,248,165
	치	과	병	원	원	-	-	-	-
	보	건	기	관	원	10,852	10,852	222,937	162,116
	한	방	병	원	원	185,795	463,322	25,445,202	18,512,127
		의	원	원	원	3,387,038	3,416,014	75,253,074	58,245,096
						3,216,642	3,422,960	97,177,910	75,126,604
전 남	Jeonnam					-	-	-	-
	상	급	중	합	병	-	-	-	-
	종			병	원	2,928	3,141	144,921	96,438
	병			원	원	17,960	18,969	957,309	700,272
	요	양	병	원	원	80,224	13,221	7,521,774	6,053,406
	치	과	병	원	원	-	-	-	-
	보	건	기	관	원	2,315	2,315	32,751	27,602
	한	방	병	원	원	174,554	430,772	23,538,907	16,908,782
		의	원	원	원	2,938,661	2,954,542	64,982,248	51,340,105
						4,742,872	4,672,400	108,980,572	84,046,683
경 북	Gyeongbuk					-	-	-	-
	상	급	중	합	병	-	-	-	-
	종			병	원	3,105	2,103	108,163	89,154
	병			원	원	157,254	75,360	9,572,811	7,498,751
	요	양	병	원	원	-	-	-	-
	치	과	병	원	원	-	-	-	-
	보	건	기	관	원	3,042	3,042	45,392	36,260
	한	방	병	원	원	54,024	66,154	2,328,163	1,544,133
		의	원	원	원	4,525,447	4,525,741	96,926,043	74,878,386
						5,772,051	5,723,513	138,439,225	105,826,702
경 남	Gyeongnam					-	-	-	-
	상	급	중	합	병	-	-	-	-
	종			병	원	463	-	59,555	48,203
	병			원	원	10,895	8,713	433,706	323,400
	요	양	병	원	원	124,734	23,040	11,138,001	8,898,402
	치	과	병	원	원	-	-	-	-
	보	건	기	관	원	476	476	6,979	5,299
	한	방	병	원	원	100,565	150,052	6,854,760	4,852,818
		의	원	원	원	5,534,918	5,541,232	119,946,225	91,698,579
						1,466,765	1,465,192	31,575,117	24,074,452
제 주	Jeju					-	-	-	-
	상	급	중	합	병	-	-	-	-
	종			병	원	-	-	-	-
	병			원	원	-	-	-	-
	요	양	병	원	원	4,907	3,334	227,151	168,327
	치	과	병	원	원	-	-	-	-
	보	건	기	관	원	-	-	-	-
	한	방	병	원	원	-	-	-	-
		의	원	원	원	1,461,858	1,461,858	31,347,966	23,906,124
						-	-	-	-

주 : 한방명세서 심사결정기준

요양급여비용 심사실적 <계속>

by Location of Provider <Cont'd>

(단위 : 건, 일, 천원)

Unit : Case, Day, KRW 1,000

한방입원 Inpatient				한방외래 Outpatient			
청구건수 Claims	내원일수 Visits	요양급여비용 Medical Expenses	급 여 비 Benefit	청구건수 Claims	내원일수 Visits	요양급여비용 Medical Expenses	급 여 비 Benefit
204,216	349,283	43,364,605	34,120,464	20,002,260	20,001,851	453,884,152	340,021,587
-	-	-	-	-	-	-	-
1,428	976	216,435	177,268	17,451	17,449	462,051	238,683
10,006	4,547	1,555,561	1,249,294	24,422	24,416	638,882	391,974
167,397	3,057	18,771,316	15,357,619	29,189	29,189	588,282	379,904
-	-	-	-	-	-	-	-
-	-	-	-	694	694	12,018	9,562
21,633	301,166	20,765,981	15,766,595	476,161	475,789	14,921,883	9,093,679
3,752	39,537	2,055,312	1,569,688	19,454,343	19,454,314	437,261,036	329,907,785
11,751	20,054	2,289,986	1,775,921	2,524,446	2,524,446	55,525,892	42,281,702
-	-	-	-	-	-	-	-
-	-	-	-	-	-	-	-
1,077	725	135,700	108,115	4,294	4,294	94,068	59,056
8,616	-	779,040	639,982	2,536	2,536	54,647	34,752
-	-	-	-	-	-	-	-
-	-	-	-	11,062	11,062	133,013	107,991
2,058	19,329	1,375,246	1,027,824	38,555	38,555	1,065,690	651,280
-	-	-	-	2,467,999	2,467,999	54,178,475	41,428,624
21,605	27,670	3,989,697	3,105,390	2,778,787	2,778,777	61,646,659	46,326,881
-	-	-	-	-	-	-	-
61	9	6,760	5,428	312	312	6,996	4,549
19,293	304	2,037,152	1,634,247	6,170	6,168	126,235	80,152
-	-	-	-	-	-	-	-
-	-	-	-	-	-	-	-
2,118	26,263	1,884,687	1,418,893	82,648	82,648	2,318,265	1,416,347
133	1,094	61,099	46,823	2,689,657	2,689,649	59,195,164	44,825,833
52,114	37,683	7,634,806	6,006,235	3,715,050	3,715,049	82,832,413	63,155,090
-	-	-	-	-	-	-	-
-	-	-	-	-	-	-	-
48,723	1,371	5,160,793	4,161,815	24,162	24,162	468,812	306,528
-	-	-	-	-	-	-	-
-	-	-	-	6,276	6,276	117,175	91,464
3,356	36,015	2,459,076	1,833,075	83,940	83,940	2,393,984	1,466,130
35	297	14,936	11,345	3,600,672	3,600,671	79,852,442	61,290,968
120,763	342,567	32,878,346	25,306,760	3,588,990	3,588,990	79,791,948	60,904,884
-	-	-	-	-	-	-	-
1,565	645	285,793	228,917	3,160	3,160	88,023	47,400
3,709	9,024	780,812	607,316	10,114	10,114	252,898	160,508
89,457	363	9,917,196	7,983,770	18,063	18,063	424,359	264,395
-	-	-	-	-	-	-	-
-	-	-	-	10,852	10,852	222,937	162,116
22,852	300,379	20,680,509	15,568,533	162,943	162,943	4,764,693	2,943,594
3,180	32,156	1,214,036	918,225	3,383,858	3,383,858	74,039,038	57,326,871
93,695	300,018	27,825,588	21,211,064	3,122,947	3,122,942	69,352,322	53,915,541
-	-	-	-	-	-	-	-
211	424	56,212	44,316	2,717	2,717	88,709	52,123
2,910	3,919	552,246	440,009	15,050	15,050	405,062	260,262
67,352	349	7,239,659	5,871,070	12,872	12,872	282,115	182,336
-	-	-	-	-	-	-	-
-	-	-	-	2,315	2,315	32,751	27,602
21,148	277,367	19,087,456	14,181,214	153,406	153,405	4,451,451	2,727,568
2,074	17,959	890,015	674,455	2,936,587	2,936,583	64,092,233	50,665,650
86,317	15,846	9,121,394	7,326,697	4,656,555	4,656,554	99,859,178	76,719,986
-	-	-	-	-	-	-	-
-	-	-	-	-	-	-	-
1,002	-	64,703	60,596	2,103	2,103	43,460	28,558
83,974	2,080	8,138,495	6,576,789	73,280	73,280	1,434,316	921,962
-	-	-	-	-	-	-	-
-	-	-	-	3,042	3,042	45,392	36,260
1,304	13,434	898,258	674,398	52,720	52,720	1,429,906	869,735
37	332	19,937	14,915	4,525,410	4,525,409	96,906,106	74,863,471
110,073	61,544	15,509,874	12,306,004	5,661,978	5,661,969	122,929,351	93,520,698
-	-	-	-	-	-	-	-
463	-	59,555	48,203	-	-	-	-
2,302	120	284,456	229,115	8,593	8,593	149,250	94,285
102,476	782	10,672,475	8,604,025	22,258	22,258	465,526	294,377
-	-	-	-	-	-	-	-
-	-	-	-	476	476	6,979	5,299
4,092	53,588	4,134,734	3,151,206	96,473	96,464	2,720,026	1,701,611
740	7,054	358,654	273,454	5,534,178	5,534,178	119,587,571	91,425,125
1,573	-	146,289	119,132	1,465,192	1,465,192	31,428,828	23,955,319
-	-	-	-	-	-	-	-
-	-	-	-	-	-	-	-
-	-	-	-	-	-	-	-
1,573	-	146,289	119,132	3,334	3,334	80,862	49,195
-	-	-	-	-	-	-	-
-	-	-	-	-	-	-	-
-	-	-	-	-	-	-	-
-	-	-	-	1,461,858	1,461,858	31,347,966	23,906,124

Note : According to oriental medicine claim review records

제Ⅳ－17 표

Table IV－17

한방 연령별 성별
Oriental Medicine Claim Review

구 분 Division		청 구 건 수 Claims	일 수 Number of Days		요 양 급 여 비 용 (천 원) Medical Expenses(KRW 1,000)	
			내 원 Visit	요 양 Reimbursed	계 Total	급 여 비 Benefit
계	Total	98,641,770	100,584,509	107,735,578	2,498,847,254	1,891,837,656
남자	Male	35,894,314	36,574,946	39,200,053	916,618,601	685,474,227
여자	Female	62,747,456	64,009,563	68,535,525	1,582,228,653	1,206,363,428
0세	Age	76,550	77,387	90,958	1,494,619	1,191,571
남자	Male	43,242	43,871	51,411	849,429	676,883
여자	Female	33,308	33,516	39,547	645,190	514,688
1 ~ 4세	Subtotal	772,223	773,699	1,026,699	15,886,249	12,607,417
남자	Male	425,355	426,148	564,691	8,736,020	6,933,594
여자	Female	346,868	347,551	462,008	7,150,229	5,673,823
5 ~ 9세	Subtotal	967,517	971,722	1,315,267	19,964,574	14,482,950
남자	Male	556,147	558,179	761,759	11,426,866	8,287,505
여자	Female	411,370	413,543	553,508	8,537,708	6,195,445
10 ~ 14세	Subtotal	1,016,422	1,031,765	1,226,264	24,075,547	17,067,912
남자	Male	581,365	589,346	702,690	13,704,019	9,714,643
여자	Female	435,057	442,419	523,574	10,371,527	7,353,269
15 ~ 19세	Subtotal	1,472,768	1,519,823	1,711,694	39,854,162	28,251,588
남자	Male	781,359	804,408	900,374	20,936,033	14,846,160
여자	Female	691,409	715,415	811,320	18,918,129	13,405,429
20 ~ 24세	Subtotal	1,849,185	1,937,457	2,135,026	53,924,044	37,989,959
남자	Male	811,979	854,728	929,374	24,074,249	16,978,241
여자	Female	1,037,206	1,082,729	1,205,652	29,849,795	21,011,718
25 ~ 29세	Subtotal	2,686,653	2,807,249	3,080,619	79,110,120	55,704,638
남자	Male	1,233,050	1,290,552	1,394,130	36,838,621	25,933,677
여자	Female	1,453,603	1,516,697	1,686,489	42,271,499	29,770,961
30 ~ 34세	Subtotal	3,484,836	3,662,437	3,993,653	104,479,812	73,662,172
남자	Male	1,599,273	1,681,013	1,801,346	48,969,978	34,474,790
여자	Female	1,885,563	1,981,424	2,192,307	55,509,834	39,187,381
35 ~ 39세	Subtotal	4,735,430	4,951,953	5,392,165	138,315,189	97,600,805
남자	Male	2,194,144	2,292,012	2,447,407	65,425,615	46,059,739
여자	Female	2,541,286	2,659,941	2,944,758	72,889,574	51,541,066
40 ~ 44세	Subtotal	5,896,188	6,120,261	6,640,774	166,253,122	117,517,088
남자	Male	2,618,330	2,711,114	2,887,165	75,058,011	52,893,852
여자	Female	3,277,858	3,409,147	3,753,609	91,195,111	64,623,236
45 ~ 49세	Subtotal	7,972,422	8,272,995	8,925,178	222,216,171	157,592,588
남자	Male	3,197,072	3,288,238	3,502,700	88,957,270	62,790,313
여자	Female	4,775,350	4,984,757	5,422,478	133,258,902	94,802,276
50 ~ 54세	Subtotal	9,052,817	9,459,814	10,148,996	255,074,551	181,456,970
남자	Male	3,204,230	3,301,363	3,510,440	89,072,976	63,084,080
여자	Female	5,848,587	6,158,451	6,638,556	166,001,575	118,372,889
55 ~ 59세	Subtotal	10,609,578	11,117,459	11,903,367	299,357,081	213,477,297
남자	Male	3,545,882	3,658,013	3,892,543	98,811,218	70,276,206
여자	Female	7,063,696	7,459,446	8,010,824	200,545,864	143,201,091
60 ~ 64세	Subtotal	9,269,850	9,579,889	10,215,866	250,088,194	178,532,833
남자	Male	3,034,262	3,103,201	3,298,680	82,164,754	58,621,847
여자	Female	6,235,588	6,476,688	6,917,186	167,923,439	119,910,986
65 ~ 69세	Subtotal	11,780,643	11,902,428	12,418,888	237,598,991	201,252,269
남자	Male	3,740,971	3,762,386	3,952,285	76,858,215	64,780,045
여자	Female	8,039,672	8,140,042	8,466,603	160,740,777	136,472,224
70 ~ 74세	Subtotal	10,991,398	10,997,203	11,459,751	216,199,576	185,101,065
남자	Male	3,503,532	3,495,786	3,676,466	69,739,018	59,510,238
여자	Female	7,487,866	7,501,417	7,783,285	146,460,558	125,590,827
75 ~ 79세	Subtotal	9,237,002	9,139,224	9,490,514	191,538,735	164,060,341
남자	Male	2,869,098	2,840,278	2,956,972	58,717,195	50,310,821
여자	Female	6,367,904	6,298,946	6,533,542	132,821,540	113,749,520
80 ~ 84세	Subtotal	4,812,099	4,611,153	4,813,537	115,147,307	97,700,288
남자	Male	1,432,391	1,393,802	1,459,275	31,871,075	27,206,588
여자	Female	3,379,708	3,217,351	3,354,262	83,276,231	70,493,700
85세 이상	And over	1,958,189	1,650,591	1,746,362	68,269,210	56,587,906
남자	Male	522,632	480,508	510,345	14,408,040	12,095,005
여자	Female	1,435,557	1,170,083	1,236,017	53,861,170	44,492,900

주 : 한방명세서 심사결정기준

요양급여비용 심사실적

Records by Age and Gender

(단위 : 건, 일, 원)

Unit : Claim, Day, KRW

건 당 내원일수 Visits per claim	건 당 요양급여비용 Medical Expenses per claim	건 당 급 여 비 Benefit per claim	일 당 요 양 급 여 비 용 Medical Expense per day	
			내 원 Visit	요 양 Reimbursed
1.02	25,333	19,179	24,843	23,194
1.02	25,537	19,097	25,061	23,383
1.02	25,216	19,226	24,719	23,086
1.01	19,525	15,566	19,314	16,432
1.01	19,644	15,653	19,362	16,522
1.01	19,370	15,452	19,250	16,315
1.00	20,572	16,326	20,533	15,473
1.00	20,538	16,301	20,500	15,470
1.00	20,614	16,357	20,573	15,476
1.00	20,635	14,969	20,546	15,179
1.00	20,546	14,902	20,472	15,001
1.01	20,754	15,061	20,645	15,425
1.02	23,687	16,792	23,334	19,633
1.01	23,572	16,710	23,253	19,502
1.02	23,839	16,902	23,443	19,809
1.03	27,061	19,183	26,223	23,283
1.03	26,794	19,000	26,027	23,253
1.03	27,362	19,389	26,444	23,318
1.05	29,161	20,544	27,832	25,257
1.05	29,649	20,910	28,166	25,904
1.04	28,779	20,258	27,569	24,758
1.04	29,446	20,734	28,181	25,680
1.05	29,876	21,032	28,545	26,424
1.04	29,080	20,481	27,871	25,065
1.05	29,981	21,138	28,527	26,161
1.05	30,620	21,557	29,131	27,185
1.05	29,439	20,783	28,015	25,320
1.05	29,209	20,611	27,931	25,651
1.04	29,818	20,992	28,545	26,733
1.05	28,682	20,281	27,403	24,752
1.04	28,197	19,931	27,164	25,035
1.04	28,666	20,201	27,685	25,997
1.04	27,822	19,715	26,750	24,295
1.04	27,873	19,767	26,860	24,898
1.03	27,825	19,640	27,053	25,397
1.04	27,906	19,852	26,733	24,575
1.04	28,176	20,044	26,964	25,133
1.03	27,799	19,688	26,981	25,374
1.05	28,383	20,240	26,955	25,006
1.05	28,216	20,121	26,927	25,149
1.03	27,866	19,819	27,012	25,385
1.06	28,391	20,273	26,885	25,034
1.03	26,979	19,260	26,106	24,480
1.02	27,079	19,320	26,477	24,908
1.04	26,930	19,230	25,927	24,276
1.01	20,169	17,083	19,962	19,132
1.01	20,545	17,316	20,428	19,447
1.01	19,993	16,975	19,747	18,985
1.00	19,670	16,841	19,660	18,866
1.00	19,905	16,986	19,949	18,969
1.00	19,560	16,773	19,524	18,817
0.99	20,736	17,761	20,958	20,182
0.99	20,465	17,535	20,673	19,857
0.99	20,858	17,863	21,086	20,329
0.96	23,929	20,303	24,971	23,922
0.97	22,250	18,994	22,866	21,840
0.95	24,640	20,858	25,883	24,827
0.84	34,863	28,898	41,360	39,092
0.92	27,568	23,142	29,985	28,232
0.82	37,519	30,993	46,032	43,576

Note : According to oriental medicine claim review records

제Ⅳ－18 표
Table IV－18

약국 조제행위별 요양급여비용 심사실적
Review Records of Pharmacy Dispensing

(단위 : 천원)
Unit : KRW 1,000

구 분 Division	계 Total	처 방 조 제 Prescription	직 접 조 제 Without prescription
계 Total	3,849,171,577	3,847,322,345	1,849,232
약 국 관 리 료 (방문당) Pharmacy management (per visit)	268,026,795	267,651,872	234,161
조 제 기 본 료 Basic dispensing	749,277,891	748,188,072	672,463
복 약 지 도 료 (방문당) Medication counselling (per visit)	474,144,742	473,421,174	440,063
조 제 료 Dispensing	2,076,071,592	2,076,803,589	256,937
가. 처방전에 의한 조제료 Dispensing with a prescription	2,075,471,882	2,076,803,589	-
(1) 내 복 약 Internal Medication	1,978,692,541	1,979,962,151	-
(2) 외 용 약 External Medication	96,779,341	96,841,438	-
- 단독 Use independently	42,748,025	42,775,454	-
- 내복약 동시 Use jointly with one or more internal medications	54,031,316	54,065,985	-
나. 처방전에 의하지 아니한 조제료 Dispensing without a prescription	599,711	-	256,937
(1) 내 복 약 Internal medication	597,386	-	255,941
(2) 외 용 약 External medication	2,325	-	996
- 단독 Use independently	1,915	-	821
- 내복약 동시 Use jointly with one or more internal medications	409	-	175
의 약 품 관 리 료 Inventory maintenance fees	280,727,358	280,333,846	245,609
야 간 조 제 관 리 료 Out-of-hours dispensing management fee	923,200	923,792	-

주 1) 약국의 전산청구실적을 기초로 추계함
2) 야간조제관리료 2017.1.1. 신설

Note 1) Pharmacy claim estimation based on the electronic claims
2) Out-of-hours dispensing management fee Introduced on Jan. 1, 2017

제Ⅳ－19 표
Table IV－19

요양기관 종별 분만 심사실적
Review Records of Delivery by Provider Type

(단위 : 기관, 건)
Unit : Provier, Claim

구 분		분만기관수 Number of Delivery institutions	분 만 건 수 Claims of Delivery				Division
			계 Total	자 연 분 만 Vaginal delivery	(브이백) (VBAC)	제 왕 절 개 Cesarean section	
2015	계	620	434,169	262,314	(1,642)	171,855	Total
	상 급 중 합 병 원	42	25,211	11,576	(119)	13,635	Tertiary hospital
	중 합 병 원	85	37,157	19,608	(165)	17,549	General hospital
	병 원	141	209,829	130,944	(818)	78,885	Hospital
	의 원	334	160,766	98,980	(540)	61,786	Clinic
	조 산 원	18	1,206	1,206	－	－	Midwifery clinic
	보 건 기 관	－	－	－	－	－	Health care center
2016	계	607	404,703	234,006	(1,435)	170,697	Total
	상 급 중 합 병 원	42	23,728	10,116	(72)	13,612	Tertiary hospital
	중 합 병 원	89	35,461	17,404	(156)	18,057	General hospital
	병 원	145	197,546	118,337	(724)	79,209	Hospital
	의 원	313	146,742	86,923	(483)	59,819	Clinic
	조 산 원	18	1,226	1,226	－	－	Midwifery clinic
	보 건 기 관	－	－	－	－	－	Health care center
2017	계	582	358,285	196,960	(1,225)	161,325	Total
	상 급 중 합 병 원	42	22,240	8,621	(72)	13,619	Tertiary hospital
	중 합 병 원	85	33,937	15,008	(139)	18,929	General hospital
	병 원	148	172,611	98,765	(673)	73,846	Hospital
	의 원	290	128,571	73,640	(341)	54,931	Clinic
	조 산 원	17	926	926	－	－	Midwifery clinic
	보 건 기 관	－	－	－	－	－	Health care center

주 : 1) 브이백(VBAC): 제왕절개 후 자연분만
2) 심사일 기준으로 산출
3) 2015년부터 산출방식 일부 변경

Note : 1) VBAC: Vaginal Birth after Cesarean section
2) According to the review result
3) Calculation method was partially revised from 2015

제Ⅳ-20 표
Table IV-20

요양기관 소재지별 분만 심사실적
Review Records of Delivery by Location of Provider

(단위 : 기관, 건)
Unit : Provier, Claim

구 분			분만기관수 Number of Delivery institutions	분 만 건 수 Claims of Delivery				Division
				계 Total	자 연 분 만 Vaginal delivery	(브이백) (VBAC)	제 왕 절 개 Cesarean section	
2015	계		620	434,169	262,314	(1,642)	171,855	Total
	서울		109	90,776	57,231	(293)	33,545	Seoul
	부산		38	31,370	18,110	(119)	13,260	Busan
	대구		26	24,711	13,771	(77)	10,940	Daegu
	인천		34	22,080	13,729	(177)	8,351	Incheon
	광주		14	18,027	12,540	(77)	5,487	Gwangju
	대전		30	17,242	10,315	(66)	6,927	Daejeon
	울산		10	11,306	6,472	(30)	4,834	Ulsan
	경기도		142	109,060	66,046	(481)	43,014	Gyeonggi
	강원도		24	10,149	5,684	(20)	4,465	Gangwon
	충청북도		29	12,177	7,337	(21)	4,840	Chungbuk
	충청남도		28	15,121	8,383	(26)	6,738	Chungnam
	전라북도		33	14,144	8,021	(73)	6,123	Jeonbuk
	전라남도		17	10,139	6,222	(8)	3,917	Jeonnam
	경북		29	16,073	9,592	(30)	6,481	Gyeongbuk
	경남		41	25,456	15,031	(111)	10,425	Gyeongnam
	제주		14	5,485	3,294	(28)	2,191	Jeju
	세종		2	853	536	(5)	317	Sejong
2016	계		607	404,703	234,006	(1,435)	170,697	Total
	서울		105	84,031	49,157	(276)	34,874	Seoul
	부산		37	29,343	16,009	(103)	13,334	Busan
	대구		27	24,470	13,620	(91)	10,850	Daegu
	인천		33	20,968	12,809	(151)	8,159	Incheon
	광주		13	16,618	11,235	(60)	5,383	Gwangju
	대전		30	15,665	8,720	(65)	6,945	Daejeon
	울산		8	10,652	6,086	(13)	4,566	Ulsan
	경기도		137	101,592	59,019	(374)	42,573	Gyeonggi
	강원도		23	9,454	5,074	(14)	4,380	Gangwon
	충청북도		27	11,450	6,837	(22)	4,613	Chungbuk
	충청남도		29	13,861	7,366	(30)	6,495	Chungnam
	전라북도		32	12,872	6,973	(69)	5,899	Jeonbuk
	전라남도		15	9,506	5,584	(15)	3,922	Jeonnam
	경북		30	14,429	8,123	(25)	6,306	Gyeongbuk
	경남		45	23,347	13,627	(92)	9,720	Gyeongnam
	제주		14	5,462	3,164	(34)	2,298	Jeju
	세종		2	983	603	(1)	380	Sejong
2017	계		582	358,285	196,960	(1,225)	161,325	Total
	서울		98	74,747	40,057	(224)	34,690	Seoul
	부산		36	25,127	12,860	(74)	12,267	Busan
	대구		25	20,782	10,725	(97)	10,057	Daegu
	인천		31	18,370	10,931	(135)	7,439	Incheon
	광주		12	14,580	9,609	(51)	4,971	Gwangju
	대전		28	14,285	7,795	(58)	6,490	Daejeon
	울산		8	9,113	4,883	(19)	4,230	Ulsan
	경기도		135	91,786	52,256	(371)	39,530	Gyeonggi
	강원도		24	8,541	4,271	(11)	4,270	Gangwon
	충청북도		23	10,220	5,694	(13)	4,526	Chungbuk
	충청남도		28	12,584	6,192	(40)	6,392	Chungnam
	전라북도		32	11,200	5,614	(43)	5,586	Jeonbuk
	전라남도		13	8,095	4,641	(6)	3,454	Jeonnam
	경북		32	12,431	6,844	(7)	5,587	Gyeongbuk
	경남		42	20,633	11,388	(63)	9,245	Gyeongnam
	제주		13	4,846	2,634	(12)	2,212	Jeju
	세종		2	945	566	(1)	379	Sejong

주 : 1) 브이백(VBAC): 제왕절개 후 자연분만
2) 심사일 기준으로 산출
3) 2015년부터 산출방식 일부 변경

Note : 1) VBAC: Vaginal Birth after Cesarean section
2) According to the review result
3) Calculation method was partially revised from 2015

제Ⅳ－21 표

Table IV－21

초경산별 분만 심사실적

Review Records of Delivery by the Type of Parity

(단위 : 건)

Unit : Claim

구 분	분만건수 Claims of Delivery			초산 Primipara			경산 Multipara			Division
	계 Total	자연분만 Vaginal delivery	제왕절개 Cesarean section	계 Total	자연분만 Vaginal delivery	제왕절개 Cesarean section	계 Total	자연분만 Vaginal delivery	제왕절개 Cesarean section	
계	358,256	196,931	161,325	192,724	98,539	94,185	165,532	98,392	67,140	Total
〈요양기관 종별〉										〈By Provider Type〉
상급종합병원	22,240	8,621	13,619	13,131	4,919	8,212	9,109	3,702	5,407	Tertiary hospital
종합병원	33,937	15,008	18,929	19,454	8,075	11,379	14,483	6,933	7,550	General hospital
병 원	172,611	98,765	73,846	93,799	50,323	43,476	78,812	48,442	30,370	Hospital
의 원	128,571	73,640	54,931	65,995	34,877	31,118	62,576	38,763	23,813	Clinic
조 산 원	897	897	－	345	345	－	552	552	－	Midwifery clinic
보건기관	－	－	－	－	－	－	－	－	－	Health care center
〈연 령 별〉										〈By age groups〉
19 세 이하	1,281	878	403	1,185	807	378	96	71	25	19 and below
20 ～ 29	91,471	55,845	35,626	64,256	37,891	26,365	27,215	17,954	9,261	20 ～ 29
30 ～ 39	253,120	135,872	117,248	122,691	58,872	63,819	130,429	77,000	53,429	30 ～ 39
40 ～ 49	12,379	4,335	8,044	4,590	968	3,622	7,789	3,367	4,422	40 ～ 49
50 세 이상	5	1	4	2	1	1	3	－	3	50 and over
〈요양기관소재지별〉										〈By city/province〉
서 울	74,733	40,043	34,690	45,055	22,468	22,587	29,678	17,575	12,103	Seoul
부 산	25,127	12,860	12,267	13,880	6,480	7,400	11,247	6,380	4,867	Busan
대 구	20,782	10,725	10,057	11,232	5,375	5,857	9,550	5,350	4,200	Daegu
인 천	18,368	10,929	7,439	9,711	5,483	4,228	8,657	5,446	3,211	Incheon
광 주	14,580	9,609	4,971	7,465	4,787	2,678	7,115	4,822	2,293	Gwangju
대 전	14,285	7,795	6,490	7,460	3,909	3,551	6,825	3,886	2,939	Daejeon
울 산	9,113	4,883	4,230	4,906	2,475	2,431	4,207	2,408	1,799	Ulsan
경 기	91,784	52,254	39,530	48,926	25,958	22,968	42,858	26,296	16,562	Gyeonggi
강 원	8,541	4,271	4,270	4,368	2,006	2,362	4,173	2,265	1,908	Gangwon
충 북	10,209	5,683	4,526	5,118	2,672	2,446	5,091	3,011	2,080	Chungbuk
충 남	12,584	6,192	6,392	6,306	2,756	3,550	6,278	3,436	2,842	Chungnam
전 북	11,200	5,614	5,586	5,394	2,401	2,993	5,806	3,213	2,593	Jeonbuk
전 남	8,095	4,641	3,454	3,812	2,064	1,748	4,283	2,577	1,706	Jeonnam
경 북	12,431	6,844	5,587	6,024	3,031	2,993	6,407	3,813	2,594	Gyeongbuk
경 남	20,633	11,388	9,245	10,375	5,329	5,046	10,258	6,059	4,199	Gyeongnam
제 주	4,846	2,634	2,212	2,315	1,177	1,138	2,531	1,457	1,074	Jeju
세 종	945	566	379	377	168	209	568	398	170	Sejong

주 : 1) 초·경산 미확인 38건 제외

Note : 1) 38 cases were excluded (childbirth experience not confirmed)

2) 2015년부터 산출방식 일부 변경

2) Calculation method was partially revised from 2015

제Ⅳ - 22 표
Table IV - 22

암 수술별
Review records of

상병명 Diseases	수술명 Procedures	요양기관 종별 Provider Type	건당요양급여비용 Medical Expenses per claim	건당입원일수 Length Of Stay per claim
간암 (Malignant neoplasm of Liver)	주요 간 절제술(복강경 이용)	상급종합병원	866	11.1
		종합병원	1,014	14.9
		병원	-	-
	주요 간 절제술(개복)	상급종합병원	996	16.5
		종합병원	1,020	19.7
간암 (Malignant neoplasm of Liver)	기타 간 절제술(복강경 이용)	상급종합병원	610	9.8
		종합병원	-	-
		병원	-	-
	기타 간 절제술(개복)	상급종합병원	740	14.9
		종합병원	694	16.4
간암 (Malignant neoplasm of Liver)	혈관색전술	상급종합병원	359	5.3
		종합병원	362	6.5
		병원	-	-
갑상선암 (Malignant neoplasm of Thyroid)	갑상선수술(내시경이용)	상급종합병원	418	6.1
		종합병원	-	-
		병원	-	-
	갑상선수술(절개)	상급종합병원	293	5.8
		종합병원	287	6.9
난소암 (Malignant neoplasm of Ovary)	난소 및 부속기 수술(복강경 이용)	상급종합병원	268	7.8
		종합병원	543	10
		병원	525	10.6
	난소 및 부속기 수술(개복)	상급종합병원	-	-
		종합병원	877	16.4
결장암 (Malignant neoplasm of Colon)	결장절제술 (복강경 이용, 림프절 절제 동반)	상급종합병원	860	17.2
		종합병원	-	-
		병원	-	-
	결장절제술(개복, 림프절 절제 동반)	상급종합병원	776	12.1
		종합병원	829	15.1
결장암 (Malignant neoplasm of Colon)	결장절제술(개복, 림프절 절제 미동반)	상급종합병원	615	12.4
		종합병원	963	16.7
		병원	983	21.6
	결장절제술 (복강경 이용, 림프절 절제 미동반)	상급종합병원	-	-
		종합병원	761	17
직장암 (Malignant neoplasm of Rectal)	결장절제술 (복강경 이용, 림프절 절제 미동반)	상급종합병원	-	-
		종합병원	-	-
		병원	-	-
	결장절제술(개복, 림프절 절제 미동반)	상급종합병원	973	21
		종합병원	-	-
직장암 (Malignant neoplasm of Rectal)	직장절제술 (복강경 이용, 림프절 절제 동반)	상급종합병원	-	-
		종합병원	870	11.9
		병원	922	14.8
	직장절제술(개복, 림프절 절제 동반)	상급종합병원	734	11.9
		종합병원	953	15.2
신장(콩팥)암 (Malignant neoplasm of Kidney)	직장절제술 (복강경 이용, 림프절 절제 미동반)	상급종합병원	1,087	21.6
		종합병원	-	-
		병원	-	-
	직장절제술(개복, 림프절 절제 미동반)	상급종합병원	618	11.5
		종합병원	-	-
신장(콩팥)암 (Malignant neoplasm of Kidney)	주요 신장(콩팥) 신생물 수술	상급종합병원	-	-
		종합병원	-	-
		병원	-	-
	기타 신장(콩팥) 신생물 수술	상급종합병원	459	10
		종합병원	466	11.6
방광암 (Malignant neoplasm of Bladder)	방광 신생물 수술	상급종합병원	-	-
		종합병원	-	-
		병원	-	-
	방광수술(요도를 통해 내시경 이용)	상급종합병원	253	4.5
		종합병원	-	-
방광암 (Malignant neoplasm of Bladder)	복강경을 이용한 신장 및 비뇨기계 신생물 수술	상급종합병원	-	-
		종합병원	-	-
		병원	-	-
	복강경을 이용한 신장 및 비뇨기계 신생물 수술	상급종합병원	516	9.3
		종합병원	504	10

주 1) 2016.1~2017.3월 진료비청구서 심사분 중 2016년 건강보험 진료분 대상

2) 진료비 및 발생빈도가 높은 암수술의 평균입원일수 및 평균진료비 현황임

요양급여실적(입원)

cancer procedures (Inpatient)

(단위 : 만원, 일)

Unit : Day, KRW 10,000

상병명 Diseases	수술명 Procedures	요양기관 종별 Provider Type	진당요양급여비용 Medical Expenses per claim	진당입원일수 Length Of Stay per claim
자궁경부암 (Malignant neoplasm of Cervix Uteri)	자궁경부, 질 및 외음부 수술(복강경 이용)	상 급 종합 병 원 Tertiary hospital	507	9.5
		중 합 병 원 General hospital	543	11.3
		병 원 Hospital	-	-
	자궁경부, 질 및 외음부 수술(개복)	상 급 종합 병 원 Tertiary hospital	447	10.7
		중 합 병 원 General hospital	424	10.5
		병 원 Hospital	-	-
	자궁 신생물 수술(복강경 이용)	상 급 종합 병 원 Tertiary hospital	-	-
		중 합 병 원 General hospital	-	-
		병 원 Hospital	-	-
자궁 신생물 수술(개복)	자궁 신생물 수술(개복)	상 급 종합 병 원 Tertiary hospital	-	-
		중 합 병 원 General hospital	-	-
		병 원 Hospital	-	-
췌장암 (Malignant neoplasm of Pancreas)	췌장절제술(복강경 이용)	상 급 종합 병 원 Tertiary hospital	1,089	14.3
		중 합 병 원 General hospital	-	-
		병 원 Hospital	-	-
	췌장절제술(개복)	상 급 종합 병 원 Tertiary hospital	1,253	22
		중 합 병 원 General hospital	1,281	25.7
		병 원 Hospital	-	-
	췌장 수술(복강경 이용)	상 급 종합 병 원 Tertiary hospital	-	-
		중 합 병 원 General hospital	-	-
		병 원 Hospital	-	-
췌장 수술(개복)	췌장 수술(개복)	상 급 종합 병 원 Tertiary hospital	-	-
		중 합 병 원 General hospital	-	-
		병 원 Hospital	-	-
폐암 (Malignant neoplasm of Lung)	주요 폐 수술(악성종양)	상 급 종합 병 원 Tertiary hospital	1,041	13.8
		중 합 병 원 General hospital	1,143	20.6
		병 원 Hospital	-	-
	주요 폐 수술(흉강경이용)	상 급 종합 병 원 Tertiary hospital	1,033	10.1
		중 합 병 원 General hospital	1,143	14.4
		병 원 Hospital	-	-
식도암 (Malignant neoplasm of Esophagus)	식도 신생물 수술	상 급 종합 병 원 Tertiary hospital	1,780	21.8
		중 합 병 원 General hospital	1,836	24.2
		병 원 Hospital	-	-
위암 (Malignant neoplasm of Stomach)	위전절제술(복강경 이용)	상 급 종합 병 원 Tertiary hospital	915	12.6
		중 합 병 원 General hospital	1,117	19.9
		병 원 Hospital	-	-
	위전절제술(개복)	상 급 종합 병 원 Tertiary hospital	812	14.6
		중 합 병 원 General hospital	844	16.8
		병 원 Hospital	-	-
	위아전절제술(복강경 이용)	상 급 종합 병 원 Tertiary hospital	776	10.1
		중 합 병 원 General hospital	821	12.2
		병 원 Hospital	-	-
위아전절제술(개복)	위아전절제술(개복)	상 급 종합 병 원 Tertiary hospital	663	12.6
		중 합 병 원 General hospital	735	16.5
		병 원 Hospital	580	17.1
기타 위절제술(복강경 이용)	기타 위절제술(복강경 이용)	상 급 종합 병 원 Tertiary hospital	578	8.7
		중 합 병 원 General hospital	578	8.7
		병 원 Hospital	-	-
	기타 위절제술(개복)	상 급 종합 병 원 Tertiary hospital	735	14.4
		중 합 병 원 General hospital	-	-
		병 원 Hospital	-	-
유방암 (Malignant neoplasm of Breast)	근치 유방절제술	상 급 종합 병 원 Tertiary hospital	388	7.6
		중 합 병 원 General hospital	416	9
		병 원 Hospital	487	19.3
	유방절제술	상 급 종합 병 원 Tertiary hospital	279	7.1
		중 합 병 원 General hospital	294	8.4
		병 원 Hospital	370	19.6
전립선암 (Malignant neoplasm of prostate)	주요 전립선 적출술	상 급 종합 병 원 Tertiary hospital	466	10.3
		중 합 병 원 General hospital	512	12.3
		병 원 Hospital	-	-
	기타 전립선 적출술	상 급 종합 병 원 Tertiary hospital	284	8.2
		중 합 병 원 General hospital	306	9.6
		병 원 Hospital	-	-

Note : Reimbursed claims in 2016 out of reviewed claims of Jan. 2016 ~ Mar. 2017

The average LOS and medical expense records of cancer surgery which has high frequency and large expense

제Ⅳ - 23 표

Table IV - 23

암 외 수술별

Review records of

상병명 Diseases	수술명 Procedures	요양기관 종별 Provider Type	건당요양급여비용 Medical Expenses per claim	건당입원일수 Length Of Stay per claim
녹내장 (Glaucoma)	녹내장수술 (복잡,수정체수술동반)	상 급 중 합 병 원 Tertiary Hospital	153	2.8
		중 합 병 원 General Hospital	135	2.3
		병 원 Hospital	110	2.7
	녹내장수술 (복잡,수정체수술미동반)	상 급 중 합 병 원 Tertiary Hospital	111	3.1
		중 합 병 원 General Hospital	111	2.8
		병 원 Hospital	86	2.4
	녹내장수술 (단순,수정체수술동반)	상 급 중 합 병 원 Tertiary Hospital	152	2.5
		중 합 병 원 General Hospital	150	2.5
		병 원 Hospital	106	2.8
	녹내장수술 (단순,수정체수술미동반)	상 급 중 합 병 원 Tertiary Hospital	101	2.9
		중 합 병 원 General Hospital	102	3.3
		병 원 Hospital	73	2.1
축농증 (부비동염) (Sinusitis)	부비동수술(여러 개, 한쪽)	상 급 중 합 병 원 Tertiary Hospital	122	4.6
		중 합 병 원 General Hospital	131	3.9
		병 원 Hospital	-	-
	부비동수술(여러 개, 양쪽)	상 급 중 합 병 원 Tertiary Hospital	-	-
		중 합 병 원 General Hospital	182	5
		병 원 Hospital	-	-
	부비동수술(한 개, 한쪽)	상 급 중 합 병 원 Tertiary Hospital	108	3.9
		중 합 병 원 General Hospital	211	5.6
		병 원 Hospital	-	-
	부비동수술(한 개, 양쪽)	상 급 중 합 병 원 Tertiary Hospital	-	-
		중 합 병 원 General Hospital	279	6.4
		병 원 Hospital	-	-
	부비동수술 (내시경이용, 여러 개, 한쪽)	상 급 중 합 병 원 Tertiary Hospital	139	3.9
		중 합 병 원 General Hospital	141	4.3
		병 원 Hospital	111	3.4
	부비동수술 (내시경이용, 여러 개, 양쪽)	상 급 중 합 병 원 Tertiary Hospital	199	4
		중 합 병 원 General Hospital	196	4.4
		병 원 Hospital	156	3.8
	부비동수술 (내시경이용, 한 개, 한쪽)	상 급 중 합 병 원 Tertiary Hospital	117	3.6
		중 합 병 원 General Hospital	118	3.9
		병 원 Hospital	86	3.5
	부비동수술 (내시경이용, 한 개, 양쪽)	상 급 중 합 병 원 Tertiary Hospital	161	4
		중 합 병 원 General Hospital	-	-
		병 원 Hospital	97	3
안와골절 (Orbital Wall Fracture)	복잡안와수술(안와골절정복술 등, 한쪽)	상 급 중 합 병 원 Tertiary Hospital	161	6.8
		중 합 병 원 General Hospital	182	8.3
		병 원 Hospital	112	7
	복잡안와수술(안와골절정복술 등, 양쪽)	상 급 중 합 병 원 Tertiary Hospital	207	4.9
안검내반증 (Eyelid Procedures)	복잡안검수술(안검내반증 수술 등)	상 급 중 합 병 원 Tertiary Hospital	101	1.7
		중 합 병 원 General Hospital	96	1.8
		병 원 Hospital	93	1.3
	주요안검수술(안검내반증 수술 등)	상 급 중 합 병 원 Tertiary Hospital	67	1.6
		중 합 병 원 General Hospital	65	1.7
		병 원 Hospital	61	1

주 1) 2016.1~2017.3월 진료비청구서 심사분 중 2016년 건강보험 진료분 대상

2) 진료비 및 발생빈도가 높은 주요수술의 평균입원일수 및 평균진료비 현황임

요양급여실적(입원) non-cancer procedures (Inpatient)

(단위 : 만원, 일)

Unit : Day, KRW 10,000

상병명 Diseases	수술명 Procedures	요양기관 종별 Provider Type	진당요양급여비용 Medical Expenses per claim	진당입원일수 Length Of Stay per claim
담낭(쓸개)염 (Cholecystitis)	담낭절제술(복강경 이용, 내시경 시술 동반)	상 급 종합 병원 Tertiary Hospital	623	11.4
		종합 병원 General Hospital	645	13.5
		병원 Hospital	-	-
	담낭절제술(개복, 내시경 시술 동반)	상 급 종합 병원 Tertiary Hospital	-	-
		종합 병원 General Hospital	-	-
		병원 Hospital	-	-
	담낭절제술(복강경 이용, 내시경 시술 미동반)	상 급 종합 병원 Tertiary Hospital	342	5.5
		종합 병원 General Hospital	367	7.6
		병원 Hospital	285	5.8
	담낭절제술(개복, 내시경 시술 미동반)	상 급 종합 병원 Tertiary Hospital	-	-
		종합 병원 General Hospital	-	-
		병원 Hospital	-	-
	경피적 담관시술(배액술, 담관확장술 등)	상 급 종합 병원 Tertiary Hospital	382	9.7
		종합 병원 General Hospital	449	13.5
		병원 Hospital	-	-
담석증 (Biliary Calculus)	담낭절제술(복강경 이용, 내시경 시술 동반)	상 급 종합 병원 Tertiary Hospital	622	10.8
		종합 병원 General Hospital	641	12.9
		병원 Hospital	538	14.5
	담낭절제술(개복, 내시경 시술 동반)	상 급 종합 병원 Tertiary Hospital	822	18.1
		종합 병원 General Hospital	809	21.6
		병원 Hospital	-	-
	담낭절제술(복강경 이용, 내시경 시술 미동반)	상 급 종합 병원 Tertiary Hospital	308	4.9
		종합 병원 General Hospital	332	6.7
		병원 Hospital	281	5.8
	담낭절제술(개복, 내시경 시술 미동반)	상 급 종합 병원 Tertiary Hospital	396	9.5
		종합 병원 General Hospital	389	11.5
		병원 Hospital	-	-
	경피적 담관시술(배액술, 담관확장술 등)	상 급 종합 병원 Tertiary Hospital	490	11.5
		종합 병원 General Hospital	493	14.1
		병원 Hospital	-	-
전립선절제술 (암이 아닌 경우) (Prostatectomy)	기타 전립선 적출술	상 급 종합 병원 Tertiary Hospital	283	5.9
		종합 병원 General Hospital	306	7
		병원 Hospital	206	5.8
		상 급 종합 병원 Tertiary Hospital	207	5.8
		종합 병원 General Hospital	224	7.5
		병원 Hospital	219	8.4

Note : Reimbursed claims in 2016 out of reviewed claims of Jan. 2016 ~ Mar. 2017

The average LOS and medical expense records of cancer surgery which has high frequency and large expense

상병명 Diseases	수술명 Procedures	요양기관 종별 Provider Type	건당요양급여비용 Medical Expenses per claim	건당입원일수 Length Of Stay per claim
경피적관상 동맥중재술 (Percutaneous Coronary Procedures)	급성심근경색의 경피적관상동맥수술(합병증동반, 단일혈관)	상 급 중 합 병 원 Tertiary Hospital	1,090	6.9
		중 합 병 원 General Hospital	985	7.3
		병 원 Hospital	-	-
	급성심근경색의 경피적관상동맥수술(합병증동반, 다발혈관)	상 급 중 합 병 원 Tertiary Hospital	-	-
		중 합 병 원 General Hospital	1,294	8.6
		병 원 Hospital	-	-
	급성심근경색의 경피적관상동맥수술(합병증미동반, 단일혈관)	상 급 중 합 병 원 Tertiary Hospital	807	5.8
		중 합 병 원 General Hospital	781	6.2
		병 원 Hospital	684	6.7
	급성심근경색의 경피적관상동맥수술(합병증미동반, 다발혈관)	상 급 중 합 병 원 Tertiary Hospital	1,145	6.3
		중 합 병 원 General Hospital	1,117	6.8
		병 원 Hospital	-	-
	기타경피적관상동맥수술(단일혈관)	상 급 중 합 병 원 Tertiary Hospital	658	3.9
		중 합 병 원 General Hospital	631	4.4
		병 원 Hospital	580	5.4
관상동맥우회술 (Coronary Bypass)	관상동맥우회로조성술(심도자술사용, 인공심폐장치사용)	상 급 중 합 병 원 Tertiary Hospital	2,504	19.6
		중 합 병 원 General Hospital	2,548	21.7
		병 원 Hospital	-	-
	관상동맥우회로조성술(심도자술미사용, 인공심폐장치사용)	상 급 중 합 병 원 Tertiary Hospital	2,188	16.1
		중 합 병 원 General Hospital	-	-
		병 원 Hospital	-	-
	관상동맥우회로조성술(심도자술사용, 인공심폐장치미사용)	상 급 중 합 병 원 Tertiary Hospital	2,392	13.9
		중 합 병 원 General Hospital	2,324	17.2
		병 원 Hospital	-	-
	관상동맥우회로조성술(심도자술미사용, 인공심폐장치미사용)	상 급 중 합 병 원 Tertiary Hospital	2,143	12
		중 합 병 원 General Hospital	1,985	13.2
		병 원 Hospital	-	-
방광/요도의 결석 (Calculus of Bladder/ Urethra)	경요도적 요관 결석수술	상 급 중 합 병 원 Tertiary Hospital	-	-
		중 합 병 원 General Hospital	-	-
		병 원 Hospital	-	-
	방광 및 요도의 결석수술	상 급 중 합 병 원 Tertiary Hospital	139	4.1
		중 합 병 원 General Hospital	144	4.7
		병 원 Hospital	171	6.3
	결석제거술(체외충격파쇄석술 이용,복잡)	상 급 중 합 병 원 Tertiary Hospital	-	-
		중 합 병 원 General Hospital	-	-
		병 원 Hospital	-	-
신장(콩팥)/ 요관의 결석 (Calculus of Kidney & Ureter)	결석제거술(체외충격파쇄석술 이용,단순)	상 급 중 합 병 원 Tertiary Hospital	-	-
		중 합 병 원 General Hospital	135	2.2
		병 원 Hospital	-	-
	경요도적 요관 결석수술	상 급 중 합 병 원 Tertiary Hospital	187	3.5
		중 합 병 원 General Hospital	170	3.4
		병 원 Hospital	165	2.6
	결석제거술(내시경 이용)	상 급 중 합 병 원 Tertiary Hospital	297	4.5
		중 합 병 원 General Hospital	293	4.8
		병 원 Hospital	-	-
	결석제거술(체외충격파쇄석술 이용,복잡)	상 급 중 합 병 원 Tertiary Hospital	-	-
		중 합 병 원 General Hospital	257	7
		병 원 Hospital	203	5.3
	결석제거술(체외충격파쇄석술 이용,단순)	상 급 중 합 병 원 Tertiary Hospital	125	2.3
		중 합 병 원 General Hospital	136	2.5
		병 원 Hospital	126	2.2

주 1) 2016.1~2017.3월 진료비청구서 심사분 중 2016년 건강보험 진료분 대상

2) 진료비 및 발생빈도가 높은 주요수술의 평균입원일수 및 평균진료비 현황임

요양급여실적(입원)<계속> non-cancer procedures (Inpatient) <Cont'd>

(단위 : 만원, 일)

Unit : Day, KRW 10,000

상병명 Diseases	수술명 Procedures	요양기관 종별 Provider Type	진당요양급여비용 Medical Expenses per claim	진당입원일수 Length Of Stay per claim
넓적다리골절 (Femur Fracture)	대퇴부 골절수술	상 급 중 합 병 원 Tertiary Hospital	528	15.5
		중 합 병 원 General Hospital	602	27.8
		병 원 Hospital	414	22.5
무릎십자인대 (Knee Cruciate Ligament)	무릎십자인대수술	상 급 중 합 병 원 Tertiary Hospital	356	7.4
		중 합 병 원 General Hospital	420	16
		병 원 Hospital	347	14.2
발골절 (Foot Fracture)	발목을 제외한 발의 골절수술	상 급 중 합 병 원 Tertiary Hospital	243	9.5
		중 합 병 원 General Hospital	245	14.3
		병 원 Hospital	162	11.1
손목터널 증후군 (Carpal Tunnel Release)	손목터널증후군수술	상 급 중 합 병 원 Tertiary Hospital	78	2.7
		중 합 병 원 General Hospital	124	6.5
		병 원 Hospital	100	6
손/손목골절 (Hand/Wrist Fracture)	손/손목 골절수술	상 급 중 합 병 원 Tertiary Hospital	120	4
		중 합 병 원 General Hospital	137	6.2
		병 원 Hospital	104	5.8
회전근개파열복원술 (Rotator Cuff Tear)	회전근개파열	상 급 중 합 병 원 Tertiary Hospital	254	5.8
		중 합 병 원 General Hospital	316	12.5
		병 원 Hospital	227	9.6
아래팔골절 (Elbow/Forearm Fracture)	아래팔 골절수술	상 급 중 합 병 원 Tertiary Hospital	243	6.1
		중 합 병 원 General Hospital	285	11.1
		병 원 Hospital	225	10.7
아래다리골절 (발목 포함) (Tibia/Fibula /Ankle/Knee Fracture)	무릎 및 아래다리 골절수술	상 급 중 합 병 원 Tertiary Hospital	371	12.1
		중 합 병 원 General Hospital	414	20.7
		병 원 Hospital	290	17.1
	발목을 제외한 발의 골절수술	상 급 중 합 병 원 Tertiary Hospital	294	9.4
		중 합 병 원 General Hospital	353	16.9
		병 원 Hospital	263	14.7
어깨골절 (Shoulder Fracture)	어깨 골절수술	상 급 중 합 병 원 Tertiary Hospital	225	6.4
		중 합 병 원 General Hospital	294	12.2
		병 원 Hospital	225	11.9
엉덩이관절 (Hip Joint)	엉덩이관절치환술(부분)	상 급 중 합 병 원 Tertiary Hospital	756	17.7
		중 합 병 원 General Hospital	818	27.1
		병 원 Hospital	595	22.2
	엉덩이관절치환술(재수술)	상 급 중 합 병 원 Tertiary Hospital	1042	19.1
		중 합 병 원 General Hospital	1126	27.7
		병 원 Hospital	-	-
	엉덩이관절치환술(전체)	상 급 중 합 병 원 Tertiary Hospital	669	12.2
		중 합 병 원 General Hospital	801	20.3
		병 원 Hospital	648	18.4
	무릎관절치환술(양쪽)	상 급 중 합 병 원 Tertiary Hospital	1059	19.2
		중 합 병 원 General Hospital	1182	32.5
		병 원 Hospital	1042	28.6
무릎관절 (Knee joint)	무릎관절치환술(재수술)	상 급 중 합 병 원 Tertiary Hospital	1081	17.8
		중 합 병 원 General Hospital	1235	31.8
		병 원 Hospital	979	24.7
	무릎관절치환술(전체)	상 급 중 합 병 원 Tertiary Hospital	586	13.3
		중 합 병 원 General Hospital	701	22.4
		병 원 Hospital	572	19.4
	무릎관절치환술(부분)	상 급 중 합 병 원 Tertiary Hospital	497	13.4
		중 합 병 원 General Hospital	549	23.4
		병 원 Hospital	425	18.5
무릎반월판연골 (Meniscus Procedures)	무릎반월판연골수술(양측)	상 급 중 합 병 원 Tertiary Hospital	174	5.1
		중 합 병 원 General Hospital	270	13.9
		병 원 Hospital	185	9.5
	무릎반월판연골수술(단측)	상 급 중 합 병 원 Tertiary Hospital	171	5.1
		중 합 병 원 General Hospital	251	12.7
		병 원 Hospital	177	9.2

Note : Reimbursed claims in 2016 out of reviewed claims of Jan. 2016 ~ Mar. 2017

The average LOS and medical expense records of cancer surgery which has high frequency and large expense

제 V 편

요양급여 적정성평가

Quality Assessment

제 V - 1 표
Table V - 1

요양기관종별 약제평가 항목별 지표
Drug Assessment Indicators by Provider Type

(단위 : %, 품목, 원)
Unit : %, Item, KRW

구 분 Division	분 기 Quarter	주사제 처방률 Injection Prescription rate	처방건당 약품목수 Number of drugs per prescription	투약일당 약품비 Drug cost per administration day
상급종합병원 Tertiary hospital	1/4 분기 quarter	2.42	2.90	2,716
	2/4 분기 quarter	2.16	3.03	2,703
	3/4 분기 quarter	2.37	2.95	2,725
	4/4 분기 quarter	2.22	2.96	2,730
중 합 병 원 General hospital	1/4 분기 quarter	8.97	3.49	2,081
	2/4 분기 quarter	8.26	3.46	2,082
	3/4 분기 quarter	8.31	3.36	2,085
	4/4 분기 quarter	8.07	3.37	2,093
병 원 Hospital	1/4 분기 quarter	16.93	3.77	1,706
	2/4 분기 quarter	16.40	3.76	1,710
	3/4 분기 quarter	16.30	3.59	1,714
	4/4 분기 quarter	15.92	3.67	1,702
치 과 병 원 Dental hospital	1/4 분기 quarter	1.05	2.75	1,470
	2/4 분기 quarter	0.85	2.78	1,354
	3/4 분기 quarter	1.12	2.74	1,298
	4/4 분기 quarter	1.04	2.76	1,282
의 원 Clinic	1/4 분기 quarter	19.32	3.90	1,396
	2/4 분기 quarter	18.57	3.84	1,388
	3/4 분기 quarter	17.18	3.59	1,371
	4/4 분기 quarter	17.52	3.77	1,382
치 과 의 원 Dental clinic	1/4 분기 quarter	0.06	2.86	1,146
	2/4 분기 quarter	0.06	2.87	1,158
	3/4 분기 quarter	0.06	2.87	1,164
	4/4 분기 quarter	0.06	2.87	1,178

주 : 2009년부터 항생제 처방률은 별도로 작성함

Note : Antibiotics prescription rate is separately recorded from 2009

제 V - 2 표

Table V - 2

의원 표시과목별 Drug Assessment Indicators

표 시 과 목 Department	분 기 Quarter	주사제 처방률 Injection Prescription rate	처방건당 약품목수 Number of drugs per prescription	투약일당 약품비 Drug cost per administration day
일 반 의 General practitioners	1/4 분기 quarter	28.21	3.98	1,328
	2/4 분기 quarter	27.32	3.89	1,314
	3/4 분기 quarter	24.93	3.63	1,307
	4/4 분기 quarter	25.76	3.82	1,319
내 과 Internal medicine	1/4 분기 quarter	21.49	3.99	1,392
	2/4 분기 quarter	20.08	3.90	1,385
	3/4 분기 quarter	16.82	3.65	1,378
	4/4 분기 quarter	18.09	3.80	1,389
신 경 과 Neurology	1/4 분기 quarter	8.08	3.48	1,433
	2/4 분기 quarter	8.16	3.46	1,453
	3/4 분기 quarter	7.75	3.40	1,444
	4/4 분기 quarter	7.84	3.45	1,462
정신건강의학과 Psychiatry	1/4 분기 quarter	0.73	2.96	814
	2/4 분기 quarter	0.73	2.95	820
	3/4 분기 quarter	0.66	2.92	826
	4/4 분기 quarter	0.65	2.94	833
외 과 General surgery	1/4 분기 quarter	32.63	3.78	1,214
	2/4 분기 quarter	31.90	3.69	1,214
	3/4 분기 quarter	29.58	3.48	1,209
	4/4 분기 quarter	30.29	3.61	1,208
정 형 외 과 Orthopedic surgery	1/4 분기 quarter	25.60	3.34	1,276
	2/4 분기 quarter	24.56	3.30	1,288
	3/4 분기 quarter	23.89	3.28	1,281
	4/4 분기 quarter	24.04	3.31	1,281
신 경 외 과 Neuro surgery	1/4 분기 quarter	24.11	3.49	1,288
	2/4 분기 quarter	23.33	3.46	1,305
	3/4 분기 quarter	22.31	3.43	1,308
	4/4 분기 quarter	21.82	3.48	1,317
흉 부 외 과 Thoracic surgery	1/4 분기 quarter	31.64	4.06	1,376
	2/4 분기 quarter	30.71	4.00	1,379
	3/4 분기 quarter	28.27	3.73	1,334
	4/4 분기 quarter	29.72	3.88	1,358
마취통증의학과 Anesthesiology & Pain medicine	1/4 분기 quarter	11.98	3.23	1,215
	2/4 분기 quarter	11.25	3.20	1,232
	3/4 분기 quarter	10.39	3.14	1,229
	4/4 분기 quarter	10.69	3.19	1,232

약제평가 항목별 지표

by Departments in Clinics

(단위 : %, 품목, 원)
Unit : %, Item, KRW

표시과목 Department	분기 Quarter	주사제 처방률 Injection Prescription rate	처방건당 약품목수 Number of drugs per prescription	투약일당 약품비 Drug cost per administration day
산부인과 Obsterics & Gynecology	1/4 분기 quarter	15.61	2.89	895
	2/4 분기 quarter	15.74	2.88	881
	3/4 분기 quarter	15.88	2.84	905
	4/4 분기 quarter	15.59	2.84	910
소아청소년과 Pediatrics	1/4 분기 quarter	4.05	4.35	1,421
	2/4 분기 quarter	3.62	4.34	1,322
	3/4 분기 quarter	3.29	4.05	1,244
	4/4 분기 quarter	3.34	4.25	1,289
안과 Ophthalmology	1/4 분기 quarter	4.67	2.51	2,223
	2/4 분기 quarter	4.56	2.54	2,275
	3/4 분기 quarter	4.03	2.58	2,286
	4/4 분기 quarter	4.53	2.62	2,242
이비인후과 Otorhinolaryngology	1/4 분기 quarter	16.57	4.51	1,916
	2/4 분기 quarter	15.94	4.50	1,875
	3/4 분기 quarter	13.95	4.29	1,779
	4/4 분기 quarter	14.55	4.41	1,809
피부과 Dermatology	1/4 분기 quarter	21.69	3.19	1,747
	2/4 분기 quarter	22.10	3.22	1,771
	3/4 분기 quarter	21.23	3.21	1,823
	4/4 분기 quarter	21.45	3.20	1,772
비뇨의학과 Urological section	1/4 분기 quarter	29.82	3.00	1,519
	2/4 분기 quarter	30.75	3.04	1,533
	3/4 분기 quarter	30.36	3.05	1,568
	4/4 분기 quarter	29.42	3.02	1,525
영상의학과 Radiology	1/4 분기 quarter	14.83	3.46	1,209
	2/4 분기 quarter	15.42	3.38	1,220
	3/4 분기 quarter	13.14	3.23	1,232
	4/4 분기 quarter	14.40	3.36	1,239
재활의학과 Rehabilitation	1/4 분기 quarter	11.80	3.27	1,237
	2/4 분기 quarter	11.85	3.22	1,254
	3/4 분기 quarter	10.89	3.19	1,237
	4/4 분기 quarter	11.16	3.24	1,250
가정의학과 Family medicine	1/4 분기 quarter	25.13	4.06	1,301
	2/4 분기 quarter	24.14	3.98	1,287
	3/4 분기 quarter	21.60	3.69	1,269
	4/4 분기 quarter	22.50	3.87	1,287

제 V - 3 - 1 표

Table V - 3 - 1

다발성 질병별 약제평가

Drug Assessment Indicators of

순 위 Rank	질 병 분 류 기 호 KCD-6	1/4 분기 quarter		
		주사제 처방률 Injection Prescription rate	처방건당 약품목수 Number of drugs per prescription	투약일당 약품비 Drug cost per administration day
1	(C15-C26) 소화기관의 악성 신생물	3.03	2.46	7,232
2	(D10-D36) 양성 신생물	1.21	2.22	1,505
3	(C50-C50) 유방의 악성 신생물	1.07	2.04	4,926
4	(I60-I69) 뇌혈관질환	0.34	3.87	2,329
5	(I20-I25) 허혈성 심장질환	0.20	4.85	2,154
6	(E10-E14) 당뇨병	0.48	3.31	1,845
7	(K00-K14) 구강, 침샘 및 턱의 질환	4.62	2.69	1,581
8	(C73-C75) 갑상선 및 기타 내분비선의 악성 신생물	0.34	1.81	356
9	(H30-H36) 맥락막 및 망막의 장애	0.75	1.82	2,920
10	(E00-E07) 갑상선의 장애	0.46	1.75	378
11	(N80-N98) 여성생식관의 비염증성 장애	2.42	1.68	857
12	(J30-J39) 상기도의 기타 질환	1.58	3.02	1,614
13	(I30-I52) 기타 형태의 심장병	0.39	3.75	1,727
14	(E20-E35) 기타 내분비선의 장애	0.48	2.23	8,886
15	(R50-R69) 전신 증상 및 징후	3.79	2.68	1,282
16	(N17-N19) 신부전	6.95	4.07	2,956
17	(C30-C39) 호흡기 및 흉곽내 기관의 악성 신생물	2.05	3.25	15,449
18	(G40-G47) 우발적 및 발작적 장애	0.96	2.63	2,022
19	(R00-R09) 순환계통 및 호흡계통을 침범한 증상 및 징후	1.89	3.00	1,279
20	(L20-L30) 피부염 및 습진	5.17	3.36	2,042
21	(K20-K31) 식도, 위 및 십이지장의 질환	2.10	2.62	1,417
22	(J40-J47) 만성 하기도질환	1.50	3.67	2,121
23	(M50-M54) 기타 등병증	4.28	2.96	1,612
24	(S00-S09) 머리의 손상	3.25	2.71	2,491
25	(M45-M49) 척추병증	5.73	3.33	4,296
26	(N40-N51) 남성 생식기관의 질환	2.11	2.02	1,335
27	(C51-C58) 여성 생식기관의 악성 신생물	2.56	1.79	1,974
28	(C81-C96) 림프, 조혈 및 관련조직의 악성 신생물	6.63	3.07	21,439
29	(M15-M19) 관절증	2.27	3.00	1,403
30	(M05-M14) 염증성 다발관절병증	3.36	4.86	3,575
31	(B15-B19) 바이러스간염	0.18	1.61	7,926
32	(M20-M25) 기타 관절장애	2.01	2.61	1,408
33	(H40-H42) 녹내장	0.22	1.95	9,667
34	(J09-J18) 인플루엔자 및 폐렴	6.46	3.87	2,079
35	(K70-K77) 간의 질환	0.76	2.46	2,847
36	(C60-C63) 남성 생식기관의 악성 신생물	1.62	2.39	5,249
37	(F30-F39) 기분[정동] 장애	0.29	3.18	1,396
38	(M70-M79) 기타 연조직 장애	3.65	2.94	1,476
39	(R10-R19) 소화계통 및 복부를 침범한 증상 및 징후	7.66	2.49	1,269
40	(H65-H75) 중이 및 유도의 질환	1.87	2.38	1,848
41	(L80-L99) 피부 및 피하조직의 기타 장애	2.08	2.37	1,369
42	(I10-I15) 고혈압질환	0.31	2.41	1,173
43	(D00-D09) 제자리신생물	1.09	1.70	872
44	(H90-H95) 귀의 기타 장애	3.75	2.18	811
45	(K80-K87) 담낭, 담도 및 췌장의 장애	0.87	2.19	1,235
46	(N30-N39) 비뇨계통의 기타 질환	4.60	2.17	1,602
47	(N60-N64) 유방의 장애	0.33	1.93	624
48	(K55-K63) 장의 기타 질환	2.73	2.25	1,041
49	(C64-C68) 요로의 악성 신생물	6.44	2.53	6,136
50	(M30-M36) 전신결합조직장애	1.64	4.04	2,379

주 : 상병분류는 한국표준질병·사인분류(통계청 고시)의 중분류에 의함

항목별 지표(상급종합병원)

Frequently Occurring Diseases(Tertiary hospital)

(단위 : %, 품목, 원)
Unit : %, Item, KRW

순 위 Rank	질 병 분 류 기 호 KCD-6	2/4 분기 quarter		
		주사제 처방률 Injection Prescription rate	처방건당 약품목수 Number of drugs per prescription	투약일당 약품비 Drug cost per administration day
1	(C15-C26) 소화기관의 악성 신생물	3.12	2.54	7,588
2	(I20-I25) 허혈성 심장질환	0.16	4.85	2,179
3	(C50-C50) 유방의 악성 신생물	1.00	2.14	5,710
4	(E10-E14) 당뇨병	0.29	3.36	1,825
5	(I60-I69) 뇌혈관질환	0.27	3.98	2,406
6	(D10-D36) 양성 신생물	1.24	2.34	1,475
7	(E00-E07) 갑상선의 장애	0.38	1.79	399
8	(I30-I52) 기타 형태의 심장병	0.32	3.80	1,793
9	(N17-N19) 신부전	7.18	4.09	2,969
10	(C73-C75) 갑상선 및 기타 내분비선의 악성 신생물	0.26	1.89	385
11	(C30-C39) 호흡기 및 흉곽내 기관의 악성 신생물	2.22	3.30	16,512
12	(R00-R09) 순환계통 및 호흡계통을 침범한 증상 및 징후	1.26	2.97	1,291
13	(K20-K31) 식도, 위 및 십이지장의 질환	1.74	2.68	1,427
14	(J40-J47) 만성 하기도질환	1.24	3.71	2,207
15	(H30-H36) 맥락막 및 망막의 장애	0.87	1.83	2,688
16	(G40-G47) 우발적 및 발작적 장애	0.71	2.79	2,007
17	(M05-M14) 염증성 다발관절병증	3.42	4.89	3,546
18	(L20-L30) 피부염 및 습진	5.33	3.33	2,119
19	(B15-B19) 바이러스간염	0.19	1.58	7,650
20	(J30-J39) 상기도의 기타 질환	1.38	3.03	1,651
21	(R50-R69) 전신 증상 및 징후	2.90	2.62	1,225
22	(K00-K14) 구강, 침샘 및 턱의 질환	4.55	2.68	1,499
23	(C81-C96) 림프, 조혈 및 관련조직의 악성 신생물	7.39	3.11	23,447
24	(N40-N51) 남성 생식기관의 질환	1.90	2.04	1,325
25	(F30-F39) 기분[정동] 장애	0.18	3.21	1,406
26	(K70-K77) 간의 질환	0.69	2.47	2,741
27	(I10-I15) 고혈압질환	0.30	2.37	1,163
28	(M45-M49) 척추병증	7.03	3.32	5,497
29	(M15-M19) 관절증	1.92	3.24	1,421
30	(E20-E35) 기타 내분비선의 장애	0.55	2.59	5,728
31	(N80-N98) 여성생식관의 비염증성 장애	2.42	1.67	857
32	(C60-C63) 남성 생식기관의 악성 신생물	1.54	2.46	5,176
33	(M50-M54) 기타 등병증	4.06	2.92	1,590
34	(K80-K87) 담낭, 담도 및 췌장의 장애	1.18	2.25	1,269
35	(S00-S09) 머리의 손상	2.67	2.70	2,416
36	(G20-G26) 추체외로 및 운동 장애	0.65	3.89	3,180
37	(M30-M36) 전신결합조직장애	1.74	4.23	2,421
38	(R10-R19) 소화계통 및 복부를 침범한 증상 및 징후	4.73	2.61	1,320
39	(K55-K63) 장의 기타 질환	2.54	2.39	1,099
40	(C64-C68) 요로의 악성 신생물	6.46	2.54	6,284
41	(F40-F48) 신경증성, 스트레스-연관 및 신체형 장애	0.47	2.84	1,093
42	(C51-C58) 여성 생식기관의 악성 신생물	2.93	1.93	2,561
43	(N30-N39) 비뇨계통의 기타 질환	4.46	2.18	1,631
44	(R90-R94) 진단명 없는 진단적 영상 및 기능검사 이상소견	0.77	2.23	1,298
45	(L80-L99) 피부 및 피하조직의 기타 장애	2.05	2.36	1,376
46	(M20-M25) 기타 관절장애	1.67	2.60	1,385
47	(H40-H42) 녹내장	0.25	1.99	9,667
48	(E70-E90) 대사장애	1.89	2.02	3,482
49	(D00-D09) 제자리신생물	1.07	1.79	908
50	(M70-M79) 기타 연조직 장애	3.42	3.10	1,561

Note : Diagnosis classification is based on the Korean Standard Classification of Diseases

제 V - 3 - 1 표

Table V - 3 - 1

다발성 질병별 약제평가

Drug Assessment Indicators of

순 위 Rank	질 병 분 류 기 호 KCD-6	3/4 분기 quarter		
		주사제 처방률 Injection Prescription rate	처방건당 약품목수 Number of drugs per prescription	투약일당 약품비 Drug cost per administration day
1	(C15-C26) 소화기관의 악성 신생물	3.44	2.51	7,297
2	(C50-C50) 유방의 악성 신생물	1.16	2.07	5,240
3	(D10-D36) 양성 신생물	1.48	2.31	1,503
4	(I20-I25) 허혈성 심장질환	0.18	4.82	2,200
5	(E10-E14) 당뇨병	0.43	3.35	1,828
6	(I60-I69) 뇌혈관질환	0.32	3.94	2,394
7	(E00-E07) 갑상선의 장애	0.44	1.79	406
8	(I30-I52) 기타 형태의 심장병	0.32	3.78	1,845
9	(C73-C75) 갑상선 및 기타 내분비선의 악성 신생물	0.28	1.84	364
10	(H30-H36) 맥락막 및 망막의 장애	0.90	1.85	2,858
11	(N17-N19) 신부전	7.06	4.01	2,968
12	(C30-C39) 호흡기 및 흉곽내 기관의 악성 신생물	2.26	3.27	16,660
13	(K00-K14) 구강, 침샘 및 턱의 질환	4.20	2.66	1,500
14	(J30-J39) 상기도의 기타 질환	1.49	2.99	1,676
15	(R00-R09) 순환계통 및 호흡계통을 침범한 증상 및 징후	1.50	2.90	1,290
16	(R50-R69) 전신 증상 및 징후	3.53	2.57	1,253
17	(J40-J47) 만성 하기도질환	1.06	3.57	2,184
18	(K20-K31) 식도, 위 및 십이지장의 질환	2.39	2.60	1,413
19	(G40-G47) 우발적 및 발작적 장애	0.86	2.77	2,040
20	(M05-M14) 염증성 다발관절병증	3.61	4.83	3,617
21	(C81-C96) 림프, 조혈 및 관련조직의 악성 신생물	7.57	3.03	23,558
22	(L20-L30) 피부염 및 습진	5.43	3.30	2,086
23	(M50-M54) 기타 등병증	4.14	2.95	1,632
24	(M45-M49) 척추병증	6.73	3.30	4,872
25	(B15-B19) 바이러스간염	0.25	1.54	6,861
26	(N80-N98) 여성생식관의 비염증성 장애	2.51	1.66	888
27	(S00-S09) 머리의 손상	3.25	2.67	2,456
28	(F30-F39) 기분[정동] 장애	0.26	3.20	1,412
29	(E20-E35) 기타 내분비선의 장애	0.52	2.46	6,512
30	(M15-M19) 관절증	2.26	3.06	1,426
31	(K70-K77) 간의 질환	0.81	2.43	2,553
32	(N40-N51) 남성 생식기관의 질환	1.97	2.02	1,318
33	(I10-I15) 고혈압질환	0.38	2.39	1,172
34	(M20-M25) 기타 관절장애	1.72	2.60	1,410
35	(C60-C63) 남성 생식기관의 악성 신생물	1.71	2.44	5,187
36	(H40-H42) 녹내장	0.27	2.00	9,514
37	(K80-K87) 담낭, 담도 및 췌장의 장애	1.31	2.20	1,276
38	(C51-C58) 여성 생식기관의 악성 신생물	3.00	1.86	2,559
39	(M70-M79) 기타 연조직 장애	3.35	2.95	1,526
40	(M30-M36) 전신결합조직장애	1.75	4.15	2,431
41	(R10-R19) 소화계통 및 복부를 침범한 증상 및 징후	5.66	2.48	1,314
42	(G20-G26) 추체외로 및 운동 장애	0.71	3.84	3,188
43	(K55-K63) 장의 기타 질환	3.35	2.26	1,052
44	(F40-F48) 신경증성, 스트레스-연관 및 신체형 장애	0.70	2.82	1,095
45	(H90-H95) 귀의 기타 장애	4.30	2.18	849
46	(H65-H75) 중이 및 유도의 질환	1.60	2.28	1,832
47	(R90-R94) 진단명 없는 진단적 영상 및 기능검사 이상소견	0.84	2.22	1,323
48	(D00-D09) 제자리신생물	1.15	1.74	888
49	(L80-L99) 피부 및 피하조직의 기타 장애	2.24	2.31	1,371
50	(C64-C68) 요로의 악성 신생물	6.77	2.55	6,553

주 : 상병분류는 한국표준질병·사인분류(통계청 고시)의 중분류에 의함

항목별 지표(상급종합병원) <계속>

Frequently Occurring Diseases(Tertiary hospital) <Cont'd>

(단위 : %, 품목, 원)

Unit : %, Item, KRW

순 위 Rank	질 병 분 류 기 호 KCD-6	4/4 분 기 quarter		
		주사제 처방률 Injection Prescription rate	처방건당 약품목수 Number of drugs per prescription	투약일당 약품비 Drug cost per administration day
1	(C15-C26) 소화기관의 악성 신생물	3.37	2.50	7,484
2	(C50-C50) 유방의 악성 신생물	1.13	2.10	5,475
3	(D10-D36) 양성 신생물	1.31	2.27	1,471
4	(I20-I25) 허혈성 심장질환	0.19	4.82	2,217
5	(E10-E14) 당뇨병	0.36	3.35	1,828
6	(I60-I69) 뇌혈관질환	0.27	3.94	2,399
7	(E00-E07) 갑상선의 장애	0.40	1.78	401
8	(I30-I52) 기타 형태의 심장병	0.32	3.77	1,872
9	(C73-C75) 갑상선 및 기타 내분비선의 악성 신생물	0.27	1.85	364
10	(N17-N19) 신부전	6.57	4.00	2,884
11	(C30-C39) 호흡기 및 흉곽내 기관의 악성 신생물	2.12	3.22	18,482
12	(H30-H36) 맥락막 및 망막의 장애	0.79	1.85	2,814
13	(R50-R69) 전신 증상 및 징후	3.02	2.50	1,251
14	(K20-K31) 식도, 위 및 십이지장의 질환	2.26	2.61	1,415
15	(J40-J47) 만성 하기도질환	0.83	3.54	2,150
16	(G40-G47) 우발적 및 발작적 장애	0.78	2.77	2,068
17	(R00-R09) 순환계통 및 호흡계통을 침범한 증상 및 징후	1.23	2.86	1,271
18	(J30-J39) 상기도의 기타 질환	1.41	2.94	1,585
19	(K00-K14) 구강, 침샘 및 턱의 질환	4.49	2.65	1,513
20	(L20-L30) 피부염 및 습진	5.52	3.34	2,116
21	(M05-M14) 염증성 다발관절병증	3.35	4.82	3,599
22	(C81-C96) 림프, 조혈 및 관련조직의 악성 신생물	7.13	3.01	23,121
23	(N80-N98) 여성생식관의 비염증성 장애	2.46	1.66	887
24	(B15-B19) 바이러스간염	0.23	1.53	6,919
25	(M45-M49) 척추병증	6.64	3.28	5,021
26	(F30-F39) 기분[정동] 장애	0.21	3.21	1,409
27	(E20-E35) 기타 내분비선의 장애	0.58	2.49	6,377
28	(M50-M54) 기타 등병증	4.16	2.95	1,640
29	(N40-N51) 남성 생식기관의 질환	1.88	2.04	1,319
30	(K70-K77) 간의 질환	0.68	2.45	2,441
31	(M15-M19) 관절증	1.82	3.11	1,427
32	(I10-I15) 고혈압질환	0.40	2.39	1,173
33	(S00-S09) 머리의 손상	2.65	2.70	2,420
34	(C60-C63) 남성 생식기관의 악성 신생물	1.51	2.48	5,208
35	(C51-C58) 여성 생식기관의 악성 신생물	2.79	1.85	2,676
36	(K80-K87) 담낭, 담도 및 췌장의 장애	1.12	2.18	1,260
37	(M20-M25) 기타 관절장애	1.62	2.55	1,383
38	(M30-M36) 전신결합조직장애	1.73	4.15	2,460
39	(G20-G26) 추체외로 및 운동 장애	0.66	3.86	3,177
40	(R10-R19) 소화계통 및 복부를 침범한 증상 및 징후	4.58	2.51	1,309
41	(H40-H42) 녹내장	0.23	1.99	9,114
42	(L80-L99) 피부 및 피하조직의 기타 장애	2.07	2.28	1,332
43	(F40-F48) 신경증성, 스트레스-연관 및 신체형 장애	0.66	2.81	1,092
44	(C64-C68) 요로의 악성 신생물	6.35	2.57	6,278
45	(N30-N39) 비뇨계통의 기타 질환	4.78	2.19	1,604
46	(K55-K63) 장의 기타 질환	3.00	2.27	1,062
47	(R90-R94) 진단명 없는 진단적 영상 및 기능검사 이상소견	0.72	2.17	1,251
48	(M70-M79) 기타 연조직 장애	3.38	2.98	1,546
49	(D00-D09) 제자리신생물	1.13	1.77	916
50	(H90-H95) 귀의 기타 장애	3.65	2.17	857

Note : Diagnosis classification is based on the Korean Standard Classification of Diseases

제 V - 3 - 2 표

Table V - 3 - 2

다발성 질병별 약제평가

Drug Assessment Indicators of

순 위 Rank	질 병 분 류 기 호 KCD-6	1/4 분기 quarter		
		주사제 처방률 Injection Prescription rate	처방건당 약품목수 Number of drugs per prescription	투약일당 약품비 Drug cost per administration day
1	(K20-K31) 식도, 위 및 십이지장의 질환	10.11	3.12	1,621
2	(E10-E14) 당뇨병	1.66	3.93	2,000
3	(J20-J22) 기타 급성 하기도감염	10.38	4.69	1,778
4	(J00-J06) 급성 상기도감염	22.97	4.22	1,748
5	(N17-N19) 신부전	14.60	4.47	3,657
6	(I60-I69) 뇌혈관질환	1.68	4.50	2,574
7	(I10-I15) 고혈압질환	1.73	2.81	1,219
8	(I20-I25) 허혈성 심장질환	1.01	5.32	2,263
9	(J40-J47) 만성 하기도질환	13.68	4.57	2,357
10	(M50-M54) 기타 등병증	15.48	3.46	1,607
11	(M70-M79) 기타 연조직 장애	15.89	3.34	1,540
12	(K00-K14) 구강, 침샘 및 턱의 질환	5.61	2.94	1,747
13	(J30-J39) 상기도의 기타 질환	7.06	3.88	1,733
14	(J09-J18) 인플루엔자 및 폐렴	18.08	4.59	2,677
15	(A00-A09) 장 감염 질환	40.66	3.42	1,943
16	(N40-N51) 남성 생식기관의 질환	1.90	2.39	1,415
17	(D10-D36) 양성 신생물	5.49	2.69	1,596
18	(M15-M19) 관절증	12.09	3.19	1,681
19	(R50-R69) 전신 증상 및 징후	12.65	3.28	1,310
20	(K55-K63) 장의 기타 질환	15.28	2.92	1,249
21	(E00-E07) 갑상선의 장애	0.63	1.97	390
22	(S60-S69) 손목 및 손의 손상	15.51	3.23	3,049
23	(R00-R09) 순환계통 및 호흡계통을 침범한 증상 및 징후	4.86	3.31	1,318
24	(R10-R19) 소화계통 및 복부를 침범한 증상 및 징후	21.94	2.94	1,597
25	(M45-M49) 척추병증	16.85	3.70	2,696
26	(I30-I52) 기타 형태의 심장병	1.14	4.49	1,903
27	(G40-G47) 우발적 및 발작적 장애	6.53	3.28	1,734
28	(S00-S09) 머리의 손상	7.18	3.06	2,573
29	(N80-N98) 여성생식관의 비염증성 장애	4.31	1.70	754
30	(C15-C26) 소화기관의 악성 신생물	7.57	3.14	6,216
31	(N30-N39) 비뇨계통의 기타 질환	10.19	2.48	1,634
32	(L20-L30) 피부염 및 습진	15.03	3.16	1,819
33	(E70-E90) 대사장애	2.82	2.10	1,249
34	(F00-F09) 증상성을 포함하는 기질성 정신장애	0.87	3.48	2,687
35	(F30-F39) 기분[정동] 장애	0.90	3.46	1,331
36	(M20-M25) 기타 관절장애	7.00	3.08	1,467
37	(S80-S89) 무릎 및 아래다리의 손상	7.88	3.16	1,650
38	(S90-S99) 발목 및 발의 손상	9.39	3.12	1,654
39	(K70-K77) 간의 질환	2.89	3.17	2,266
40	(M05-M14) 염증성 다발관절병증	14.19	4.10	2,536
41	(B15-B19) 바이러스간염	1.47	1.97	7,231
42	(F40-F48) 신경증성, 스트레스-연관 및 신체형 장애	3.23	3.08	1,022
43	(C50-C50) 유방의 악성 신생물	2.14	2.14	6,254
44	(H30-H36) 맥락막 및 망막의 장애	0.47	2.04	1,749
45	(E20-E35) 기타 내분비선의 장애	1.32	3.07	7,563
46	(S50-S59) 팔꿈치 및 아래팔의 손상	6.13	3.09	1,591
47	(R40-R46) 인지, 지각, 정서상태 및 행위에 관한 증상 및 징후	9.43	2.93	1,224
48	(H65-H75) 중이 및 유도의 질환	4.00	3.69	1,950
49	(L00-L08) 피부 및 피하조직의 감염	24.72	3.26	2,379
50	(S40-S49) 어깨 및 위팔의 손상	7.54	3.26	1,525

주 : 상병분류는 한국표준질병·사인분류(통계청 고시)의 중분류에 의함

항목별 지표(종합병원)

Frequently Occurring Diseases(General hospital)

(단위 : %, 품목, 원)

Unit : %, Item, KRW

순 위 Rank	질 병 분 류 기 호 KCD-6	2/4 분 기 quarter		
		주사제 처방률 Injection Prescription rate	처방건당 약품목수 Number of drugs per prescription	투약일당 약품비 Drug cost per administration day
1	(E10-E14) 당뇨병	1.60	3.90	2,009
2	(K20-K31) 식도, 위 및 십이지장의 질환	9.71	3.10	1,589
3	(J00-J06) 급성 상기도감염	21.23	4.22	1,756
4	(N17-N19) 신부전	14.19	4.43	3,646
5	(J20-J22) 기타 급성 하기도감염	10.32	4.71	1,773
6	(I60-I69) 뇌혈관질환	1.70	4.48	2,578
7	(I10-I15) 고혈압질환	1.57	2.78	1,214
8	(I20-I25) 허혈성 심장질환	0.97	5.31	2,286
9	(M50-M54) 기타 등병증	15.06	3.46	1,611
10	(J40-J47) 만성 하기도질환	12.05	4.48	2,352
11	(M70-M79) 기타 연조직 장애	14.95	3.35	1,565
12	(J30-J39) 상기도의 기타 질환	6.66	3.89	1,733
13	(K00-K14) 구강, 침샘 및 턱의 질환	5.59	2.94	1,781
14	(N40-N51) 남성 생식기관의 질환	1.98	2.40	1,392
15	(M15-M19) 관절증	12.43	3.19	1,714
16	(D10-D36) 양성 신생물	5.39	2.67	1,605
17	(K55-K63) 장의 기타 질환	14.26	2.90	1,241
18	(E00-E07) 갑상선의 장애	0.63	1.96	395
19	(R50-R69) 전신 증상 및 징후	10.86	3.19	1,269
20	(S60-S69) 손목 및 손의 손상	14.67	3.19	3,012
21	(R00-R09) 순환계통 및 호흡계통을 침범한 증상 및 징후	4.10	3.23	1,309
22	(M45-M49) 척추병증	16.65	3.72	2,798
23	(I30-I52) 기타 형태의 심장병	1.04	4.49	1,954
24	(A00-A09) 장 감염 질환	36.65	3.43	1,913
25	(G40-G47) 우발적 및 발작적 장애	6.42	3.27	1,736
26	(R10-R19) 소화계통 및 복부를 침범한 증상 및 징후	18.91	2.92	1,515
27	(S00-S09) 머리의 손상	6.67	3.03	2,558
28	(N80-N98) 여성생식관의 비염증성 장애	4.10	1.70	750
29	(C15-C26) 소화기관의 악성 신생물	7.74	3.09	6,032
30	(L20-L30) 피부염 및 습진	14.58	3.12	1,804
31	(N30-N39) 비뇨계통의 기타 질환	9.78	2.46	1,621
32	(E70-E90) 대사장애	2.50	2.07	1,266
33	(J09-J18) 인플루엔자 및 폐렴	12.52	4.75	2,431
34	(F30-F39) 기분[정동] 장애	0.88	3.44	1,328
35	(F00-F09) 증상을 포함하는 기질성 정신장애	0.84	3.43	2,664
36	(S80-S89) 무릎 및 아래다리의 손상	8.54	3.16	1,716
37	(M20-M25) 기타 관절장애	6.99	3.07	1,471
38	(S90-S99) 발목 및 발의 손상	9.42	3.11	1,695
39	(K70-K77) 간의 질환	2.92	3.15	2,247
40	(M05-M14) 염증성 다발관절병증	14.31	4.09	2,566
41	(B15-B19) 바이러스간염	1.35	1.94	6,970
42	(C50-C50) 유방의 악성 신생물	2.18	2.19	6,041
43	(F40-F48) 신경증성, 스트레스-연관 및 신체형 장애	3.15	3.07	1,012
44	(H30-H36) 맥락막 및 망막의 장애	0.48	2.02	1,804
45	(S50-S59) 팔꿈치 및 아래팔의 손상	5.99	3.06	1,625
46	(E20-E35) 기타 내분비선의 장애	1.41	2.99	7,193
47	(H65-H75) 중이 및 유도의 질환	3.89	3.74	1,887
48	(R40-R46) 인지, 지각, 정서상태 및 행위에 관한 증상 및 징후	9.82	2.89	1,217
49	(L00-L08) 피부 및 피하조직의 감염	24.65	3.25	2,311
50	(S40-S49) 어깨 및 위팔의 손상	7.61	3.24	1,542

Note : Diagnosis classification is based on the Korean Standard Classification of Diseases

제 V - 3 - 2 표

Table V - 3 - 2

다발성 질병별 약제평가

Drug Assessment Indicators of

순 위 Rank	질 병 분 류 기 호 KCD-6	3/4 분 기 quarter		
		주사제 처방률 Injection Prescription rate	처방건당 약품목수 Number of drugs per prescription	투약일당 약품비 Drug cost per administration day
1	(E10-E14) 당뇨병	1.66	3.86	2,006
2	(K20-K31) 식도, 위 및 십이지장의 질환	10.01	3.06	1,593
3	(N17-N19) 신부전	14.05	4.34	3,681
4	(I60-I69) 뇌혈관질환	1.71	4.45	2,587
5	(I20-I25) 허혈성 심장질환	0.91	5.26	2,301
6	(I10-I15) 고혈압질환	1.51	2.73	1,212
7	(M50-M54) 기타 등병증	15.28	3.46	1,626
8	(J00-J06) 급성 상기도감염	18.98	4.03	1,713
9	(M70-M79) 기타 연조직 장애	14.53	3.30	1,550
10	(J20-J22) 기타 급성 하기도감염	9.31	4.58	1,686
11	(K00-K14) 구강, 침샘 및 턱의 질환	6.15	2.95	1,762
12	(J40-J47) 만성 하기도질환	9.89	4.33	2,359
13	(M15-M19) 관절증	12.43	3.18	1,722
14	(N40-N51) 남성 생식기관의 질환	1.94	2.40	1,402
15	(R50-R69) 전신 증상 및 징후	11.48	3.05	1,265
16	(D10-D36) 양성 신생물	5.15	2.64	1,586
17	(S60-S69) 손목 및 손의 손상	15.14	3.19	3,075
18	(K55-K63) 장의 기타 질환	14.26	2.86	1,215
19	(J30-J39) 상기도의 기타 질환	5.78	3.74	1,738
20	(E00-E07) 갑상선의 장애	0.59	1.94	394
21	(A00-A09) 장 감염 질환	35.11	3.39	1,976
22	(M45-M49) 척추병증	16.83	3.71	2,710
23	(R00-R09) 순환계통 및 호흡계통을 침범한 증상 및 징후	4.20	3.12	1,314
24	(R10-R19) 소화계통 및 복부를 침범한 증상 및 징후	19.41	2.88	1,499
25	(I30-I52) 기타 형태의 심장병	1.05	4.45	1,976
26	(G40-G47) 우발적 및 발작적 장애	6.86	3.26	1,740
27	(S00-S09) 머리의 손상	6.08	3.01	2,569
28	(N80-N98) 여성생식관의 비염증성 장애	4.28	1.72	756
29	(C15-C26) 소화기관의 악성 신생물	7.67	3.02	6,207
30	(L20-L30) 피부염 및 습진	15.63	3.17	1,893
31	(N30-N39) 비뇨계통의 기타 질환	10.25	2.48	1,620
32	(S90-S99) 발목 및 발의 손상	10.29	3.11	1,835
33	(S80-S89) 무릎 및 아래다리의 손상	9.77	3.16	1,835
34	(M20-M25) 기타 관절장애	6.83	3.03	1,480
35	(E70-E90) 대사장애	2.55	2.00	1,232
36	(F30-F39) 기분[정동] 장애	0.78	3.42	1,329
37	(F00-F09) 증상성을 포함하는 기질성 정신장애	0.90	3.41	2,661
38	(M05-M14) 염증성 다발관절병증	15.22	3.99	2,460
39	(K70-K77) 간의 질환	3.05	3.12	2,181
40	(F40-F48) 신경증성, 스트레스-연관 및 신체형 장애	3.38	3.02	1,012
41	(B00-B09) 피부 및 점막병변이 특징인 바이러스감염	11.82	3.43	3,290
42	(C50-C50) 유방의 악성 신생물	2.15	2.18	6,046
43	(B15-B19) 바이러스간염	1.37	1.89	6,576
44	(H30-H36) 맥락막 및 망막의 장애	0.46	2.02	1,759
45	(S50-S59) 팔꿈치 및 아래팔의 손상	7.28	3.05	1,775
46	(L00-L08) 피부 및 피하조직의 감염	26.40	3.27	2,443
47	(R40-R46) 인지, 지각, 정서상태 및 행위에 관한 증상 및 징후	10.51	2.85	1,229
48	(J09-J18) 인플루엔자 및 폐렴	8.80	4.63	2,316
49	(L50-L54) 두드러기 및 홍반	47.37	3.01	1,021
50	(E20-E35) 기타 내분비선의 장애	1.23	2.89	7,577

주 : 상병분류는 한국표준질병·사인분류(통계청 고시)의 중분류에 의함

항목별 지표(종합병원) <계속>

Frequently Occurring Diseases(General hospital) <Cont'd>

(단위 : %, 품목, 원)

Unit : %, Item, KRW

순 위 Rank	질 병 분 류 기 호 KCD-6	4/4 분 기 quarter		
		주사제 처방률 Injection Prescription rate	처방건당 약품목수 Number of drugs per prescription	투약일당 약품비 Drug cost per administration day
1	(E10-E14) 당뇨병	1.49	3.88	2,014
2	(K20-K31) 식도, 위 및 십이지장의 질환	9.75	3.09	1,596
3	(N17-N19) 신부전	13.32	4.33	3,618
4	(I60-I69) 뇌혈관질환	1.56	4.46	2,593
5	(I20-I25) 허혈성 심장질환	0.89	5.27	2,312
6	(I10-I15) 고혈압질환	1.50	2.75	1,220
7	(J00-J06) 급성 상기도감염	20.31	4.06	1,681
8	(M50-M54) 기타 등병증	14.98	3.47	1,642
9	(M70-M79) 기타 연조직 장애	14.60	3.33	1,565
10	(J20-J22) 기타 급성 하기도감염	9.48	4.63	1,705
11	(J40-J47) 만성 하기도질환	9.57	4.34	2,329
12	(K00-K14) 구강, 침샘 및 턱의 질환	6.00	2.95	1,744
13	(N40-N51) 남성 생식기관의 질환	2.16	2.41	1,385
14	(M15-M19) 관절증	11.82	3.19	1,707
15	(D10-D36) 양성 신생물	4.93	2.64	1,569
16	(K55-K63) 장의 기타 질환	13.54	2.87	1,202
17	(R50-R69) 전신 증상 및 징후	11.29	3.08	1,271
18	(J30-J39) 상기도의 기타 질환	6.39	3.74	1,632
19	(S60-S69) 손목 및 손의 손상	15.66	3.22	3,146
20	(E00-E07) 갑상선의 장애	0.59	1.97	407
21	(A00-A09) 장 감염 질환	33.75	3.41	1,932
22	(M45-M49) 척추병증	16.29	3.71	2,832
23	(I30-I52) 기타 형태의 심장병	0.99	4.44	2,010
24	(R10-R19) 소화계통 및 복부를 침범한 증상 및 징후	18.32	2.92	1,514
25	(R00-R09) 순환계통 및 호흡계통을 침범한 증상 및 징후	4.13	3.15	1,298
26	(G40-G47) 우발적 및 발작적 장애	6.58	3.26	1,752
27	(N80-N98) 여성생식기관의 비염증성 장애	4.09	1.72	812
28	(S00-S09) 머리의 손상	6.25	3.03	2,530
29	(C15-C26) 소화기관의 악성 신생물	7.75	3.06	6,184
30	(N30-N39) 비뇨계통의 기타 질환	10.40	2.50	1,597
31	(L20-L30) 피부염 및 습진	15.38	3.16	1,862
32	(S90-S99) 발목 및 발의 손상	9.91	3.12	1,791
33	(E70-E90) 대사장애	2.35	2.01	1,222
34	(F30-F39) 기분[정동] 장애	0.82	3.42	1,348
35	(F00-F09) 증상성을 포함하는 기질성 정신장애	0.86	3.42	2,663
36	(S80-S89) 무릎 및 아래다리의 손상	9.99	3.18	1,796
37	(M20-M25) 기타 관절장애	6.79	3.05	1,505
38	(M05-M14) 염증성 다발관절병증	13.91	4.04	2,556
39	(F40-F48) 신경증성, 스트레스-연관 및 신체형 장애	3.14	3.06	1,025
40	(K70-K77) 간의 질환	2.96	3.12	2,178
41	(C50-C59) 유방의 악성 신생물	2.20	2.20	6,448
42	(H30-H36) 맥락막 및 망막의 장애	0.47	2.05	1,850
43	(B15-B19) 바이러스간염	1.33	1.89	6,548
44	(L00-L08) 피부 및 피하조직의 감염	25.52	3.25	2,368
45	(S50-S59) 팔꿈치 및 아래팔의 손상	6.87	3.07	1,687
46	(R40-R46) 인지, 지각, 정서상태 및 행위에 관한 증상 및 징후	9.62	2.84	1,230
47	(E20-E35) 기타 내분비선의 장애	1.31	2.94	7,151
48	(B00-B09) 피부 및 점막병변이 특징인 바이러스감염	11.81	3.39	3,440
49	(L50-L54) 두드러기 및 홍반	48.40	2.97	1,002
50	(S30-S39) 복부, 아래등, 요추 및 골반의 손상	20.38	3.43	1,831

Note : Diagnosis classification is based on the Korean Standard Classification of Diseases

제 V - 3 - 3 표

Table V - 3 - 3

다발성 질병별 약제평가

Drug Assessment Indicators of

순 위 Rank	질 병 분 류 기 호 KCD-6	1/4 분기 quarter		
		주사제 처방률 Injection Prescription rate	처방건당 약품목수 Number of drugs per prescription	투약일당 약품비 Drug cost per administration day
1	(J20-J22) 기타 급성 하기도감염	12.54	4.83	1,653
2	(J00-J06) 급성 상기도감염	17.76	4.35	1,581
3	(M50-M54) 기타 등병증	20.30	3.50	1,536
4	(M70-M79) 기타 연조직 장애	21.20	3.45	1,485
5	(Z30-Z39) 생식과 관련된 상황에서 보건서비스와 접하고 있는 사람	1.68	1.78	691
6	(M15-M19) 관절증	21.13	3.30	1,948
7	(K20-K31) 식도, 위 및 십이지장의 질환	18.87	3.34	1,650
8	(J30-J39) 상기도의 기타 질환	14.14	4.37	1,645
9	(I10-I15) 고혈압질환	4.91	3.04	1,256
10	(M45-M49) 척추병증	26.93	3.73	2,067
11	(S60-S69) 손목 및 손의 손상	24.44	3.39	2,365
12	(J40-J47) 만성 하기도질환	38.78	5.14	2,251
13	(A00-A09) 장 감염 질환	39.51	3.61	1,716
14	(K55-K63) 장의 기타 질환	22.69	3.08	1,206
15	(N80-N98) 여성생식관의 비염증성 장애	7.39	1.76	638
16	(J09-J18) 인플루엔자 및 폐렴	24.79	5.16	3,125
17	(E10-E14) 당뇨병	5.60	4.07	1,970
18	(S90-S99) 발목 및 발의 손상	15.76	3.25	1,455
19	(M20-M25) 기타 관절장애	10.78	3.24	1,468
20	(S80-S89) 무릎 및 아래다리의 손상	13.45	3.32	1,543
21	(N70-N77) 여성 골반내 기관의 염증성 질환	15.47	2.67	1,187
22	(H65-H75) 중이 및 유도의 질환	3.00	4.81	1,828
23	(S30-S39) 복부, 아래등, 요추 및 골반의 손상	26.96	3.54	1,617
24	(M65-M68) 윤활막 및 힘줄 장애	19.90	3.33	1,348
25	(S40-S49) 어깨 및 위팔의 손상	12.98	3.45	1,450
26	(M05-M14) 염증성 다발관절병증	31.12	3.64	1,815
27	(D10-D36) 양성 신생물	16.01	2.91	1,806
28	(E70-E90) 대사장애	8.22	2.34	1,061
29	(S50-S59) 팔꿈치 및 아래팔의 손상	12.90	3.29	1,512
30	(N30-N39) 비뇨계통의 기타 질환	34.96	2.90	1,665
31	(S00-S09) 머리의 손상	27.62	3.23	2,919
32	(E00-E07) 갑상선의 장애	1.89	1.91	271
33	(R10-R19) 소화계통 및 복부를 침범한 증상 및 징후	26.31	3.04	1,378
34	(I60-I69) 뇌혈관질환	5.68	5.14	2,812
35	(R50-R69) 전신 증상 및 징후	20.04	3.65	1,463
36	(L20-L30) 피부염 및 습진	20.91	2.81	2,419
37	(N17-N19) 신부전	36.57	4.08	5,359
38	(S20-S29) 흉곽의 손상	37.51	3.50	1,601
39	(B35-B49) 진균증	9.58	2.63	2,509
40	(H30-H36) 맥락막 및 망막의 장애	1.28	2.02	2,296
41	(L00-L08) 피부 및 피하조직의 감염	40.52	3.43	2,410
42	(M80-M85) 골밀도 및 구조장애	32.76	1.94	1,774
43	(M40-M43) 변형성 등병증	14.78	3.50	1,671
44	(H00-H06) 눈꺼풀, 눈물기관 및 안와의 장애	2.46	2.36	5,704
45	(G40-G47) 우발적 및 발작적 장애	19.14	3.37	1,350
46	(F30-F39) 기분[정동] 장애	1.29	3.44	1,060
47	(T20-T25) 부위가 명시된 외부 신체 표면의 화상 및 부식	17.25	3.10	3,627
48	(F00-F09) 증상성을 포함하는 기질성 정신장애	2.34	3.74	2,537
49	(G50-G59) 신경, 신경뿌리 및 신경총 장애	17.44	3.44	1,567
50	(Z80-Z99) 가족 및 개인 기왕력과 건강상태에 영향을 주는 특정 병태에 관련된 잠재적 건강위험을 가진 사람	5.64	2.33	3,042

주 : 상병분류는 한국표준질병·사인분류(통계청 고시)의 중분류에 의한

항목별 지표(병원)

Frequently Occurring Diseases(Hospital)

(단위 : %, 품목, 원)
Unit : %, Item, KRW

순 위 Rank	질 병 분 류 기 호 KCD-6	2/4 분기 quarter		
		주사제 처방률 Injection Prescription rate	처방건당 약품목수 Number of drugs per prescription	투약일당 약품비 Drug cost per administration day
1	(J20-J22) 기타 급성 하기도감염	11.82	4.90	1,643
2	(J00-J06) 급성 상기도감염	16.56	4.39	1,587
3	(M50-M54) 기타 등병증	20.02	3.49	1,550
4	(M70-M79) 기타 연조직 장애	20.02	3.42	1,480
5	(M15-M19) 관절증	20.86	3.27	1,974
6	(Z30-Z39) 생식과 관련된 상황에서 보건서비스와 접하고 있는 사람	1.55	1.73	693
7	(J30-J39) 상기도의 기타 질환	13.01	4.35	1,585
8	(M45-M49) 척추병증	26.82	3.71	2,062
9	(I10-I15) 고혈압질환	4.78	3.02	1,255
10	(S60-S69) 손목 및 손의 손상	23.83	3.34	2,312
11	(K20-K31) 식도, 위 및 십이지장의 질환	19.23	3.35	1,643
12	(N80-N98) 여성생식관의 비염증성 장애	7.18	1.77	650
13	(J40-J47) 만성 하기도질환	36.83	5.16	2,249
14	(S90-S99) 발목 및 발의 손상	16.00	3.19	1,441
15	(K55-K63) 장의 기타 질환	22.51	3.05	1,196
16	(M20-M25) 기타 관절장애	10.64	3.22	1,477
17	(S80-S89) 무릎 및 아래다리의 손상	14.31	3.29	1,583
18	(E10-E14) 당뇨병	5.66	4.07	1,987
19	(H65-H75) 중이 및 유도의 질환	3.51	4.86	1,802
20	(A00-A09) 장 감염 질환	37.04	3.70	1,708
21	(N70-N77) 여성 골반내 기관의 염증성 질환	16.44	2.71	1,217
22	(J09-J18) 인플루엔자 및 폐렴	23.14	5.53	2,743
23	(S30-S39) 복부, 아래등, 요추 및 골반의 손상	27.03	3.51	1,650
24	(M65-M68) 윤활막 및 힘줄 장애	19.44	3.32	1,355
25	(S40-S49) 어깨 및 위팔의 손상	12.62	3.42	1,459
26	(M05-M14) 염증성 다발관절병증	31.43	3.58	1,727
27	(S50-S59) 팔꿈치 및 아래팔의 손상	12.61	3.24	1,554
28	(E70-E90) 대사장애	8.95	2.36	1,095
29	(D10-D36) 양성 신생물	17.31	2.94	1,904
30	(N30-N39) 비뇨계통의 기타 질환	35.25	2.92	1,660
31	(S00-S09) 머리의 손상	26.19	3.18	2,944
32	(L20-L30) 피부염 및 습진	22.19	2.87	2,218
33	(E00-E07) 갑상선의 장애	1.84	1.90	276
34	(I60-I69) 뇌혈관질환	5.80	5.11	2,821
35	(H30-H36) 맥락막 및 망막의 장애	1.23	2.01	2,293
36	(N17-N19) 신부전	37.87	3.97	5,577
37	(R50-R69) 전신 증상 및 징후	21.50	3.70	1,368
38	(S20-S29) 흉곽의 손상	36.60	3.48	1,654
39	(B35-B49) 진균증	9.74	2.69	2,493
40	(L00-L08) 피부 및 피하조직의 감염	41.62	3.44	2,399
41	(M80-M85) 골밀도 및 구조장애	34.30	1.95	1,836
42	(M40-M43) 변형성 등병증	16.00	3.50	1,685
43	(R10-R19) 소화계통 및 복부를 침범한 증상 및 징후	24.61	2.99	1,359
44	(H00-H06) 눈꺼풀, 눈물기관 및 안와의 장애	2.38	2.35	5,911
45	(F30-F39) 기분[정동] 장애	1.14	3.39	1,046
46	(G40-G47) 우발적 및 발작적 장애	18.48	3.35	1,359
47	(Z80-Z99) 가족 및 개인 기왕력과 건강상태에 영향을 주는 특정 병태에 관련된 잠재적 건강위험을 가진 사람	4.90	2.34	3,257
48	(F00-F09) 중상성을 포함하는 기질성 정신장애	2.47	3.80	2,513
49	(T20-T25) 부위가 명시된 외부 신체 표면의 화상 및 부식	16.58	3.11	2,486
50	(G50-G59) 신경, 신경뿌리 및 신경총 장애	16.04	3.44	1,606

Note : Diagnosis classification is based on the Korean Standard Classification of Diseases

제 V - 3 - 3 표

Table V - 3 - 3

다발성 질병별 약제평가

Drug Assessment Indicators of

순 위 Rank	질 병 분 류 기 호 KCD-6	3/4 분기 quarter		
		주사제 처방률 Injection Prescription rate	처방건당 약품목수 Number of drugs per prescription	투약일당 약품비 Drug cost per administration day
1	(M50-M54) 기타 등병증	19.70	3.48	1,555
2	(J20-J22) 기타 급성 하기도감염	9.93	4.78	1,594
3	(J00-J06) 급성 상기도감염	13.48	4.19	1,525
4	(M70-M79) 기타 연조직 장애	19.70	3.42	1,492
5	(M15-M19) 관절증	19.49	3.29	1,937
6	(Z30-Z39) 생식과 관련된 상황에서 보건서비스와 접하고 있는 사람	1.56	1.60	601
7	(M45-M49) 척추병증	25.71	3.69	2,053
8	(S60-S69) 손목 및 손의 손상	24.12	3.35	2,390
9	(I10-I15) 고혈압질환	4.42	2.96	1,269
10	(K20-K31) 식도, 위 및 십이지장의 질환	19.79	3.29	1,641
11	(J30-J39) 상기도의 기타 질환	12.65	4.22	1,591
12	(S90-S99) 발목 및 발의 손상	16.73	3.22	1,558
13	(N80-N98) 여성생식관의 비염증성 장애	7.22	1.79	656
14	(K55-K63) 장의 기타 질환	23.08	3.02	1,195
15	(S80-S89) 무릎 및 아래다리의 손상	15.51	3.30	1,685
16	(A00-A09) 장 감염 질환	36.35	3.54	1,708
17	(M20-M25) 기타 관절장애	10.62	3.24	1,485
18	(E10-E14) 당뇨병	5.12	4.03	2,011
19	(N70-N77) 여성 골반내 기관의 염증성 질환	17.15	2.67	1,203
20	(J40-J47) 만성 하기도질환	34.78	5.08	2,317
21	(H65-H75) 중이 및 유도의 질환	3.84	4.69	1,787
22	(M65-M68) 윤활막 및 힘줄 장애	18.86	3.33	1,367
23	(S30-S39) 복부, 아래등, 요추 및 골반의 손상	27.65	3.52	1,701
24	(B00-B09) 피부 및 점막병변이 특징인 바이러스감염	13.74	3.69	2,614
25	(M05-M14) 염증성 다발관절병증	31.61	3.61	1,703
26	(S40-S49) 어깨 및 위팔의 손상	12.34	3.41	1,471
27	(S50-S59) 팔꿈치 및 아래팔의 손상	15.12	3.26	1,749
28	(E70-E90) 대사장애	9.58	2.32	1,123
29	(N30-N39) 비뇨계통의 기타 질환	35.21	2.91	1,686
30	(L20-L30) 피부염 및 습진	24.51	2.87	2,346
31	(D10-D36) 양성 신생물	17.03	2.85	1,895
32	(L00-L08) 피부 및 피하조직의 감염	39.20	3.41	2,411
33	(R50-R69) 전신 증상 및 징후	20.06	3.34	1,236
34	(S00-S09) 머리의 손상	25.76	3.15	2,909
35	(J09-J18) 인플루엔자 및 폐렴	19.71	5.50	2,500
36	(E00-E07) 갑상선의 장애	1.76	1.88	283
37	(N17-N19) 신부전	36.52	4.05	5,576
38	(B35-B49) 진균증	10.22	2.66	2,724
39	(I60-I69) 뇌혈관질환	6.15	5.11	2,837
40	(S20-S29) 흉곽의 손상	35.91	3.46	1,697
41	(M40-M43) 변형성 등병증	15.22	3.49	1,679
42	(R10-R19) 소화계통 및 복부를 침범한 증상 및 징후	23.81	2.92	1,374
43	(H30-H36) 맥락막 및 망막의 장애	1.16	1.99	2,475
44	(M80-M85) 골밀도 및 구조장애	34.60	1.94	1,810
45	(T20-T25) 부위가 명시된 외부 신체 표면의 화상 및 부식	17.36	3.19	2,572
46	(L50-L54) 두드러기 및 홍반	53.37	2.89	1,139
47	(F30-F39) 기분[정동] 장애	1.23	3.39	1,050
48	(G40-G47) 우발적 및 발작적 장애	19.64	3.35	1,353
49	(F00-F09) 증상을 포함하는 기질성 정신장애	3.25	3.82	2,543
50	(G50-G59) 신경, 신경뿌리 및 신경총 장애	15.24	3.52	1,658

주 : 상병분류는 한국표준질병·사인분류(통계청 고시)의 중분류에 의함

항목별 지표(병원) <계속>

Frequently Occurring Diseases(Hospital) <Cont'd>

(단위 : %, 품목, 원)

Unit : %, Item, KRW

순 위 Rank	질 병 분 류 기 호 KCD-6	4/4 분기 quarter		
		주사제 처방률 Injection Prescription rate	처방건당 약품목수 Number of drugs per prescription	투약일당 약품비 Drug cost per administration day
1	(J20-J22) 기타 급성 하기도감염	10.01	4.84	1,596
2	(J00-J06) 급성 상기도감염	14.55	4.28	1,522
3	(M50-M54) 기타 등병증	19.98	3.49	1,560
4	(M70-M79) 기타 연조직 장애	19.42	3.43	1,477
5	(Z30-Z39) 생식과 관련된 상황에서 보건서비스와 접하고 있는 사람	1.56	1.63	932
6	(M15-M19) 관절증	18.83	3.27	1,910
7	(J30-J39) 상기도의 기타 질환	11.16	4.20	1,533
8	(M45-M49) 척추병증	25.45	3.69	2,075
9	(S60-S69) 손목 및 손의 손상	24.11	3.34	2,394
10	(K20-K31) 식도, 위 및 십이지장의 질환	18.93	3.28	1,630
11	(I10-I15) 고혈압질환	4.54	2.99	1,272
12	(N80-N98) 여성생식관의 비염증성 장애	7.04	1.78	711
13	(S90-S99) 발목 및 발의 손상	15.99	3.20	1,507
14	(K55-K63) 장의 기타 질환	22.10	3.02	1,190
15	(E10-E14) 당뇨병	5.15	4.07	2,019
16	(M20-M25) 기타 관절장애	10.59	3.24	1,473
17	(S80-S89) 무릎 및 아래다리의 손상	15.38	3.30	1,641
18	(A00-A09) 장 감염 질환	34.78	3.61	1,681
19	(N70-N77) 여성 골반내 기관의 염증성 질환	16.01	2.69	1,212
20	(J40-J47) 만성 하기도질환	34.79	5.07	2,237
21	(S30-S39) 복부, 아래등, 요추 및 골반의 손상	27.35	3.51	1,718
22	(M65-M68) 윤활막 및 힘줄 장애	17.89	3.32	1,357
23	(H65-H75) 중이 및 유도의 질환	3.71	4.76	1,817
24	(M05-M14) 염증성 다발관절병증	29.67	3.60	1,755
25	(S40-S49) 어깨 및 위팔의 손상	12.49	3.43	1,438
26	(S50-S59) 팔꿈치 및 아래팔의 손상	13.86	3.24	1,645
27	(E70-E90) 대사장애	8.58	2.32	1,104
28	(N30-N39) 비뇨계통의 기타 질환	35.78	2.94	1,650
29	(D10-D36) 양성 신생물	15.84	2.85	1,847
30	(J09-J18) 인플루엔자 및 폐렴	18.23	5.70	2,415
31	(L00-L08) 피부 및 피하조직의 감염	39.43	3.43	2,365
32	(L20-L30) 피부염 및 습진	23.72	2.82	1,981
33	(S00-S09) 머리의 손상	26.03	3.18	2,915
34	(B00-B09) 피부 및 점막병변이 특징인 바이러스감염	17.65	3.62	3,377
35	(E00-E07) 갑상선의 장애	1.97	1.90	280
36	(N17-N19) 신부전	35.93	4.13	5,434
37	(B35-B49) 진균증	10.04	2.61	2,407
38	(R50-R69) 전신 증상 및 징후	21.01	3.43	1,279
39	(I60-I69) 뇌혈관질환	5.86	5.12	2,854
40	(S20-S29) 흉곽의 손상	37.05	3.47	1,691
41	(R10-R19) 소화계통 및 복부를 침범한 증상 및 징후	23.72	2.99	1,390
42	(M80-M85) 골밀도 및 구조장애	35.75	1.96	1,795
43	(M40-M43) 변형성 등병증	15.65	3.49	1,666
44	(F30-F39) 기분[정동] 장애	1.15	3.39	1,077
45	(H30-H36) 맥락막 및 망막의 장애	1.24	2.03	2,548
46	(L50-L54) 두드러기 및 홍반	54.81	2.93	1,099
47	(G40-G47) 우발적 및 발작적 장애	19.01	3.34	1,360
48	(T20-T25) 부위가 명시된 외부 신체 표면의 화상 및 부식	17.45	3.14	2,439
49	(F00-F09) 증상성을 포함하는 기질성 정신장애	2.93	3.87	2,532
50	(G50-G59) 신경, 신경뿌리 및 신경총 장애	15.15	3.53	1,648

Note : Diagnosis classification is based on the Korean Standard Classification of Diseases

제 V - 3 - 4 표
Table V - 3 - 4

다발생 질병별 약제평가 항목별 지표(치과병원)
Drug Assessment Indicators of Frequently Occurring Diseases(Dental hospital)

(단위 : %, 품목, 원)
Unit : %, Item, KRW

질 병 분 류 기 호 KCD-6	분 기 Quarter	주사제 처방률 Injection Prescription rate	처방건당 약품목수 Number of drugs per prescription	투약일당 약품비 Drug cost per administration day
(K00-K14) 구강, 침샘 및 턱의 질환	1/4 분기 quarter	1.06	2.77	1,439
(K00-K14) 구강, 침샘 및 턱의 질환	2/4 분기 quarter	0.85	2.80	1,328
(K00-K14) 구강, 침샘 및 턱의 질환	3/4 분기 quarter	1.14	2.76	1,278
(K00-K14) 구강, 침샘 및 턱의 질환	4/4 분기 quarter	1.07	2.78	1,266

주 : 상병분류는 한국표준질병·사인분류(통계청 고시)의 중분류에 의함
Note : Diagnosis classification is based on the Korean Standard Classification of Diseases

제 V - 3 - 5 표
Table V - 3 - 5

다발생 질병별 약제평가 항목별 지표(치과의원)
Drug Assessment Indicators of Frequently Occurring Diseases(Dental clinic)

(단위 : %, 품목, 원)
Unit : %, Item, KRW

질 병 분 류 기 호 KCD-6	분 기 Quarter	주사제 처방률 Injection Prescription rate	처방건당 약품목수 Number of drugs per prescription	투약일당 약품비 Drug cost per administration day
(K00-K14) 구강, 침샘 및 턱의 질환	1/4 분기 quarter	0.06	2.86	1,146
(K00-K14) 구강, 침샘 및 턱의 질환	2/4 분기 quarter	0.06	2.87	1,157
(K00-K14) 구강, 침샘 및 턱의 질환	3/4 분기 quarter	0.06	2.87	1,164
(K00-K14) 구강, 침샘 및 턱의 질환	4/4 분기 quarter	0.06	2.87	1,177

주 : 상병분류는 한국표준질병·사인분류(통계청 고시)의 중분류에 의함
Note : Diagnosis classification is based on the Korean Standard Classification of Diseases

제 V - 4 표

Table V - 4

의원 표시과목별 다발생 질병별 약제평가 항목별 지표

Drug Assessment Indicators of Frequently Occurring Diseases by Department in Clinics

(단위 : %, 품목, 원)
Unit : %, Item, KRW

표 시 과 목 Department	질 병 분 류 기 호 KCD-6	1/4 분기 quarter		
		주사제 처방률 Injection Prescription rate	처방건당 약품목수 Number of drugs per prescription	투약일당 약품비 Drug cost per administration day
일 반 의 General practitioners	(J20-J22) 기타 급성 하기도감염	35.55	4.98	1,890
	(J00-J06) 급성 상기도감염	34.93	4.63	1,571
	(M50-M54) 기타 등병증	24.53	3.89	1,265
	(I10-I15) 고혈압질환	9.33	3.13	1,073
	(M70-M79) 기타 연조직 장애	37.31	3.99	1,314
	(M15-M19) 관절증	27.20	3.64	1,441
	(L20-L30) 피부염 및 습진	38.37	3.35	1,336
	(K20-K31) 식도, 위 및 십이지장의 질환	26.97	3.79	1,367
	(J30-J39) 상기도의 기타 질환	34.05	4.51	1,458
	(M45-M49) 척추병증	21.63	3.95	1,432
내 과 Internal medicine	(I10-I15) 고혈압질환	5.62	3.19	1,153
	(J20-J22) 기타 급성 하기도감염	34.99	4.96	1,892
	(K20-K31) 식도, 위 및 십이지장의 질환	17.66	3.85	1,556
	(J00-J06) 급성 상기도감염	32.67	4.52	1,475
	(E10-E14) 당뇨병	5.26	4.25	1,849
	(J40-J47) 만성 하기도질환	39.37	5.16	2,069
	(J30-J39) 상기도의 기타 질환	32.28	4.53	1,478
	(E70-E90) 대사장애	5.74	2.37	893
	(A00-A09) 장 감염 질환	39.28	4.20	1,904
	(K55-K63) 장의 기타 질환	26.34	3.48	1,265
신 경 과 Neurology	(G40-G47) 우발적 및 발작적 장애	4.70	3.33	1,202
	(M50-M54) 기타 등병증	11.23	3.57	1,113
	(I10-I15) 고혈압질환	3.05	3.24	1,169
	(H80-H83) 내이의 질환	6.93	3.20	692
	(I60-I69) 뇌혈관질환	3.32	4.59	2,315
	(G50-G59) 신경, 신경뿌리 및 신경총 장애	6.44	3.28	1,131
	(M70-M79) 기타 연조직 장애	13.19	3.31	1,063
	(G20-G26) 추체외로 및 운동 장애	1.99	3.54	1,760
	(F00-F09) 증상성을 포함하는 기질성 정신장애	1.76	3.09	2,094
	(M15-M19) 관절증	11.27	3.13	1,093
정 신 건 강 의 학 과 Psychiatry	(F30-F39) 기분[정동] 장애	0.51	3.32	738.00
	(F40-F48) 신경증성, 스트레스-연관 및 신체형 장애	0.58	2.98	574.00
	(F20-F29) 정신분열병, 분열형 및 망상성 장애	0.29	3.64	1,257.00
	(F50-F59) 생리적 장애 및 신체적 요인들과 수반된 행동증후군	0.23	2.82	400.00
	(F90-F98) 소아기 및 청소년기에 주로 발병하는 행동 및 정서장애	-	1.91	1,814.00
	(F00-F09) 증상성을 포함하는 기질성 정신장애	0.21	2.50	1,356.00
	(G40-G47) 우발적 및 발작적 장애	0.67	2.73	1,141.00
	(F80-F89) 정신발달장애	-	2.45	1,458.00
	(F10-F19) 정신활성 물질의 사용에 의한 정신 및 행동장애	0.84	3.73	1,118.00
	(Z70-Z76) 기타 상황에서 보건서비스와 접하고 있는 사람	0.01	2.38	821.00
외 과 General surgery	(K55-K63) 장의 기타 질환	24.70	3.49	1,291
	(M50-M54) 기타 등병증	29.05	3.85	1,235
	(I10-I15) 고혈압질환	10.57	3.10	1,038
	(J00-J06) 급성 상기도감염	51.86	4.66	1,452
	(J20-J22) 기타 급성 하기도감염	53.08	5.09	1,892
	(M15-M19) 관절증	29.88	3.56	1,424
	(M70-M79) 기타 연조직 장애	40.87	3.94	1,291
	(M45-M49) 척추병증	29.24	3.99	1,431
	(K20-K31) 식도, 위 및 십이지장의 질환	31.28	3.74	1,398
	(E10-E14) 당뇨병	10.97	3.90	1,514

주 : 상병분류는 한국표준질병·사인분류(통계청 고시)의 중분류에 의한

Note : Diagnosis classification is based on the Korean Standard Classification of Diseases

제 V - 4 표

Table V - 4

의원 표시과목별 다발생

Drug Assessment Indicators of Frequently

표시과목 Department	질병분류기호 KCD-6	1/4 분기 quarter		
		주사제 처방률 Injection Prescription rate	처방건당 약품목수 Number of drugs per prescription	투약일당 약품비 Drug cost per administration day
정형외과 Orthopedic surgery	(M50-M54) 기타 등병증	23.64	3.51	1,239
	(M70-M79) 기타 연조직 장애	25.33	3.32	1,171
	(M15-M19) 관절증	24.35	3.14	1,596
	(M45-M49) 척추병증	26.34	3.58	1,427
	(S60-S69) 손목 및 손의 손상	22.61	3.12	1,289
	(S90-S99) 발목 및 발의 손상	16.33	3.01	1,049
	(S30-S39) 복부, 아래등, 요추 및 골반의 손상	28.82	3.42	1,171
	(M65-M68) 윗팔꿈치 및 힘줄 장애	26.00	3.18	1,046
	(S80-S89) 무릎 및 아래다리의 손상	20.29	3.15	1,163
	(M20-M25) 기타 관절장애	16.76	3.18	1,123
신경외과 Neurosurgery	(M50-M54) 기타 등병증	23.14	3.64	1,273
	(M70-M79) 기타 연조직 장애	24.51	3.37	1,132
	(M45-M49) 척추병증	22.20	3.80	1,491
	(M15-M19) 관절증	22.69	3.35	1,636
	(S30-S39) 복부, 아래등, 요추 및 골반의 손상	26.97	3.56	1,226
	(M65-M68) 윗팔꿈치 및 힘줄 장애	26.03	3.18	1,046
	(I10-I15) 고혈압질환	9.22	2.91	969
	(S60-S69) 손목 및 손의 손상	23.19	3.12	1,281
	(S90-S99) 발목 및 발의 손상	17.50	2.98	1,032
	(M05-M14) 염증성 다발관절병증	29.35	3.24	1,019
흉부외과 Thoracic surgery	(I10-I15) 고혈압질환	8.56	3.20	1,107
	(J00-J06) 급성 상기도감염	37.63	4.44	1,615
	(J20-J22) 기타 급성 하기도감염	48.80	5.23	2,165
	(M50-M54) 기타 등병증	30.56	3.91	1,355
	(J40-J47) 만성 하기도질환	53.33	5.59	2,464
	(I80-I89) 달리 분류되지 않은 정맥, 림프관 및 림프절의 질환	4.59	1.64	666
	(M15-M19) 관절증	33.83	3.83	1,520
	(M45-M49) 척추병증	26.00	4.30	1,887
	(M70-M79) 기타 연조직 장애	42.18	3.97	1,365
	(K20-K31) 식도, 위 및 십이지장의 질환	28.20	3.98	1,524
마취통증의학과 Anesthesiology & Pain medicine	(M50-M54) 기타 등병증	9.70	3.31	1,178
	(M70-M79) 기타 연조직 장애	10.56	3.09	1,063
	(M45-M49) 척추병증	9.71	3.24	1,305
	(M15-M19) 관절증	11.64	2.88	1,416
	(S30-S39) 복부, 아래등, 요추 및 골반의 손상	9.70	3.26	1,139
산부인과 Obstetrics & Gynecology	(N70-N77) 여성 골반내 기관의 염증성 질환	21.59	2.94	1,300
	(N80-N98) 여성생식관의 비염증성 장애	7.66	1.86	461
	(Z30-Z39) 생식과 관련된 상황에서 보건서비스와 접하고 있는 사람	1.83	2.02	614
	(B35-B49) 진균증	17.58	2.96	1,781
	(N30-N39) 비뇨계통의 기타 질환	48.79	3.14	1,570
소아청소년과 Pediatrics (Child and Adolescent Department)	(J20-J22) 기타 급성 하기도감염	3.44	4.73	1,521
	(J00-J06) 급성 상기도감염	3.00	4.05	1,147
	(J30-J39) 상기도의 기타 질환	2.90	4.25	1,327
	(H65-H75) 중이 및 윗돌의 질환	1.35	4.74	1,729
	(J09-J18) 인플루엔자 및 패렴	6.22	4.81	3,000
	(A00-A09) 장 감염 질환	5.97	3.51	1,036
	(J40-J47) 만성 하기도질환	5.79	5.04	1,670
	(L20-L30) 피부염 및 습진	5.47	2.53	1,391
	(K20-K31) 식도, 위 및 십이지장의 질환	10.45	3.68	1,182
	(R10-R19) 소화계통 및 복부를 침범한 증상 및 징후	8.89	3.35	1,036

주 : 상병분류는 한국표준질병·사인분류(통계청 고시)의 중분류에 의함

질병별 약제평가 항목별 지표<계속>

Occurring Diseases by Department in Clinics <Cont'd>

(단위 : %, 품목, 원)
Unit : %, Item, KRW

표시과목 Department	질병분류기호 KCD-6	1/4 분기 quarter		
		주사제 처방률 Injection Prescription rate	처방건당 약품목수 Number of drugs per prescription	투약일당 약품비 Drug cost per administration day
안과 Ophthalmology	(H00-H06) 눈꺼풀, 눈물기관 및 안와의 장애	4.86	2.79	2,661
	(H10-H13) 결막의 장애	3.61	2.49	3,011
	(H15-H22) 공막, 각막, 홍채 및 섬모체의 장애	4.92	2.50	2,681
	(H49-H52) 안근, 양안운동, 조절 및 굴절의 장애	0.57	1.82	2,570
	(H25-H28) 수정체의 장애	8.24	2.23	2,295
이비인후과 Otorhinolaryngology	(J00-J06) 급성 상기도감염	17.21	4.50	1,809
	(J30-J39) 상기도의 기타 질환	17.49	4.53	1,967
	(J20-J22) 기타 급성 하기도감염	16.83	4.89	2,177
	(H65-H75) 중이 및 유도의 질환	12.30	4.36	2,012
	(H60-H62) 외이의 질환	7.56	3.55	1,798
피부과 Dermatology	(L20-L30) 피부염 및 습진	26.19	3.39	1,474
	(B00-B09) 피부 및 점막병변이 특징인 바이러스감염	19.02	3.21	4,770
	(L80-L99) 피부 및 피하조직의 기타 장애	14.39	2.74	1,475
	(B35-B49) 진균증	6.58	2.55	2,852
	(L00-L08) 피부 및 피하조직의 감염	15.83	3.15	1,562
	(L50-L54) 두드러기 및 홍반	34.31	3.18	876
	(L60-L75) 피부부속물의 장애	32.78	2.71	1,131
	(L40-L45) 구진비늘장애	16.43	3.36	2,626
	(D10-D36) 양성 신생물	6.20	2.68	1,707
비뇨의학과 Urological section	(T20-T25) 부위가 명시된 외부 신체 표면의 화상 및 부식	10.07	2.80	1,552
	(N40-N51) 남성 생식기관의 질환	12.68	2.59	1,339
	(L20-L30) 피부염 및 습진	43.86	3.48	1,440
	(N30-N39) 비뇨계통의 기타 질환	38.08	2.96	1,577
	(B35-B49) 진균증	10.24	2.30	3,250
영상의학과 Radiology	(L00-L08) 피부 및 피하조직의 감염	32.77	3.28	1,711
	(M50-M54) 기타 등병증	9.38	3.97	1,475
	(I10-I15) 고혈압질환	6.11	3.02	1,058
	(K20-K31) 식도, 위 및 십이지장의 질환	13.45	3.25	1,517
	(J20-J22) 기타 급성 하기도감염	47.10	4.89	1,736
	(M45-M49) 척추병증	17.12	3.67	1,578
	(J00-J06) 급성 상기도감염	30.69	4.63	1,460
	(D10-D36) 양성 신생물	5.61	2.60	1,347
	(E10-E14) 당뇨병	4.98	3.48	1,441
재활의학과 Rehabilitation medicine	(J40-J47) 만성 하기도질환	31.29	5.13	1,789
	(E70-E90) 대사장애	4.47	1.87	824
	(M50-M54) 기타 등병증	11.22	3.42	1,184
	(M70-M79) 기타 연조직 장애	12.65	3.17	1,080
	(M15-M19) 관절증	14.40	3.07	1,472
가정의학과 Family medicine	(M45-M49) 척추병증	11.07	3.42	1,283
	(M20-M25) 기타 관절장애	12.15	3.34	1,105
	(J20-J22) 기타 급성 하기도감염	30.86	4.94	1,837
	(J00-J06) 급성 상기도감염	28.59	4.52	1,489
	(I10-I15) 고혈압질환	8.35	3.19	1,089
	(M50-M54) 기타 등병증	26.99	4.00	1,290
	(K20-K31) 식도, 위 및 십이지장의 질환	22.70	3.74	1,312
	(J30-J39) 상기도의 기타 질환	27.04	4.38	1,373
	(E10-E14) 당뇨병	8.35	4.10	1,665
	(M70-M79) 기타 연조직 장애	39.19	4.14	1,338
	(M15-M19) 관절증	29.06	3.75	1,360
	(L20-L30) 피부염 및 습진	37.95	3.19	1,171

Note : Diagnosis classification is based on the Korean Standard Classification of Diseases

제 V - 4 표
Table V - 4

의원 표시과목별 다발생
Drug Assessment Indicators of Frequently

표 시 과 목 Department	질 병 분 류 기 호 KCD-6	2/4 분 기 quarter		
		주사제 처방률 Injection Prescription rate	처방건당 약품목수 Number of drugs per prescription	투약일당 약품비 Drug cost per administration day
일 반 의 General practitioners	(M50-M54) 기타 등병증	24.99	3.84	1,270
	(J20-J22) 기타 급성 하기도감염	33.80	4.98	1,876
	(J00-J06) 급성 상기도감염	33.34	4.61	1,576
	(I10-I15) 고혈압질환	8.99	3.07	1,078
	(M15-M19) 관절증	27.53	3.58	1,470
	(M70-M79) 기타 연조직 장애	35.64	3.91	1,302
	(L20-L30) 피부염 및 습진	39.81	3.38	1,359
	(M45-M49) 척추병증	22.69	3.91	1,426
	(J30-J39) 상기도의 기타 질환	31.96	4.43	1,406
	(K20-K31) 식도, 위 및 십이지장의 질환	25.54	3.73	1,357
내 과 Internal medicine	(I10-I15) 고혈압질환	5.15	3.12	1,157
	(J20-J22) 기타 급성 하기도감염	34.25	4.97	1,899
	(K20-K31) 식도, 위 및 십이지장의 질환	17.00	3.83	1,546
	(E10-E14) 당뇨병	4.81	4.21	1,866
	(J00-J06) 급성 상기도감염	31.81	4.53	1,492
	(J40-J47) 만성 하기도질환	38.87	5.16	2,096
	(E70-E90) 대사장애	5.17	2.29	892
	(J30-J39) 상기도의 기타 질환	31.13	4.44	1,434
	(K55-K63) 장의 기타 질환	24.88	3.41	1,249
	(A00-A09) 장 감염 질환	36.91	4.14	1,883
신 경 과 Neurology	(G40-G47) 우발적 및 발작적 장애	4.79	3.34	1,236
	(M50-M54) 기타 등병증	12.53	3.50	1,130
	(I10-I15) 고혈압질환	3.01	3.23	1,175
	(H80-H83) 내이의 질환	7.08	3.22	703
	(I60-I69) 뇌혈관질환	3.48	4.66	2,387
	(G50-G59) 신경, 신경뿌리 및 신경총 장애	6.11	3.25	1,141
	(M70-M79) 기타 연조직 장애	13.13	3.29	1,053
	(G20-G26) 추체외로 및 운동 장애	2.34	3.49	1,738
	(M15-M19) 관절증	11.55	3.10	1,113
	(F00-F09) 증상을 포함하는 기질성 정신장애	1.84	3.16	2,129
정 신 건 강 의 학 과 Psychiatry	(F30-F39) 기분[정동] 장애	0.55	3.31	749
	(F40-F48) 신경증성, 스트레스-연관 및 신체형 장애	0.62	2.98	583
	(F20-F29) 정신분열병, 분열형 및 망상성 장애	0.35	3.64	1,269
	(F50-F59) 생리적 장애 및 신체적 요인들과 수반된 행동증후군	0.22	2.85	413
	(F90-F98) 소아기 및 청소년기에 주로 발병하는 행동 및 정서장애	-	1.92	1,728
	(F00-F09) 증상을 포함하는 기질성 정신장애	0.28	2.51	1,386
	(G40-G47) 우발적 및 발작적 장애	0.52	2.66	1,140
	(F80-F89) 정신발달장애	-	2.41	1,442
	(F10-F19) 정신활성 물질의 사용에 의한 정신 및 행동장애	0.71	3.85	1,148
	(Z70-Z76) 기타 상황에서 보건서비스와 접하고 있는 사람	0.03	2.11	826
외 과 General surgery	(M50-M54) 기타 등병증	29.86	3.79	1,243
	(K55-K63) 장의 기타 질환	23.91	3.47	1,268
	(I10-I15) 고혈압질환	10.04	3.05	1,046
	(M15-M19) 관절증	30.89	3.53	1,466
	(J00-J06) 급성 상기도감염	51.33	4.65	1,461
	(M70-M79) 기타 연조직 장애	39.82	3.87	1,283
	(J20-J22) 기타 급성 하기도감염	51.99	5.10	1,888
	(M45-M49) 척추병증	30.92	3.94	1,440
	(E10-E14) 당뇨병	10.14	3.86	1,546
	(K20-K31) 식도, 위 및 십이지장의 질환	31.08	3.71	1,363

주 : 상병분류는 한국표준질병·사인분류(통계청 고시)의 중분류에 의한

질병별 약제평가 항목별 지표<계속>

Occurring Diseases by Department in Clinics <Cont'd>

(단위 : %, 품목, 원)

Unit : %, Item, KRW

표시과목 Department	질병분류기호 KCD-6	2/4 분기 quarter		
		주사제 처방률 Injection Prescription rate	처방건당 약품목수 Number of drugs per prescription	투약일당 약품비 Drug cost per administration day
정형외과 Orthopedic surgery	(M50-M54) 기타 등병증	23.08	3.50	1,249
	(M70-M79) 기타 연조직 장애	24.38	3.31	1,171
	(M15-M19) 관절증	23.73	3.14	1,633
	(M45-M49) 척추병증	26.51	3.58	1,455
	(S90-S99) 발목 및 발의 손상	15.82	2.99	1,037
	(S60-S69) 손목 및 손의 손상	20.82	3.08	1,250
	(M65-M68) 윤활막 및 힘줄 장애	25.05	3.18	1,049
	(S30-S39) 복부, 아래등, 요추 및 골반의 손상	28.37	3.41	1,171
	(S80-S89) 무릎 및 아래다리의 손상	20.30	3.13	1,188
	(M20-M25) 기타 관절장애	16.15	3.17	1,133
신경외과 Neurosurgery	(M50-M54) 기타 등병증	22.87	3.64	1,294
	(M70-M79) 기타 연조직 장애	23.27	3.36	1,140
	(M45-M49) 척추병증	21.53	3.76	1,487
	(M15-M19) 관절증	22.47	3.31	1,688
	(S30-S39) 복부, 아래등, 요추 및 골반의 손상	26.92	3.53	1,243
	(S90-S99) 발목 및 발의 손상	16.73	2.96	1,030
	(M65-M68) 윤활막 및 힘줄 장애	24.55	3.14	1,046
	(S60-S69) 손목 및 손의 손상	21.42	3.06	1,268
	(I10-I15) 고혈압질환	9.05	2.91	983
	(M05-M14) 염증성 다발관절병증	30.29	3.26	1,024
흉부외과 Thoracic surgery	(I10-I15) 고혈압질환	8.54	3.17	1,131
	(J00-J06) 급성 상기도감염	38.11	4.41	1,659
	(M50-M54) 기타 등병증	33.25	3.86	1,354
	(J20-J22) 기타 급성 하기도감염	43.68	5.20	2,181
	(J40-J47) 만성 하기도질환	49.03	5.72	2,564
	(I80-I89) 달리 분류되지 않은 정맥, 림프관 및 림프절의 질환	4.87	1.63	679
	(M15-M19) 관절증	34.43	3.80	1,520
	(M45-M49) 척추병증	27.54	4.31	1,879
	(M70-M79) 기타 연조직 장애	40.37	3.83	1,326
	(E10-E14) 당뇨병	7.86	3.99	1,692
마취통증의학과 Anesthesiology & Pain medicine	(M50-M54) 기타 등병증	9.54	3.31	1,205
	(M70-M79) 기타 연조직 장애	9.74	3.08	1,071
	(M45-M49) 척추병증	9.85	3.24	1,312
	(M15-M19) 관절증	10.74	2.88	1,465
	(S30-S39) 복부, 아래등, 요추 및 골반의 손상	9.50	3.24	1,153
산부인과 Obstetrics & Gynecology	(N70-N77) 여성 골반내 기관의 염증성 질환	22.29	2.96	1,312
	(N80-N98) 여성생식관의 비염증성 장애	7.54	1.85	460
	(Z30-Z39) 생식과 관련된 상황에서 보건서비스와 접하고 있는 사람	1.89	1.96	560
	(B35-B49) 진균증	18.37	2.98	1,808
	(N30-N39) 비뇨계통의 기타 질환	47.97	3.14	1,564
소아청소년과 (Child and Adolescent Department)	(J20-J22) 기타 급성 하기도감염	3.11	4.74	1,469
	(J00-J06) 급성 상기도감염	2.68	4.05	1,119
	(J30-J39) 상기도의 기타 질환	2.76	4.24	1,301
	(H65-H75) 중이 및 유도의 질환	1.32	4.76	1,680
	(A00-A09) 장 감염 질환	5.05	3.56	1,047
	(J40-J47) 만성 하기도질환	5.61	5.08	1,646
	(J09-J18) 인플루엔자 및 폐렴	7.32	5.14	2,237
	(L20-L30) 피부염 및 습진	5.56	2.58	1,389
	(K20-K31) 식도, 위 및 십이지장의 질환	9.96	3.67	1,176
	(L50-L54) 두드러기 및 홍반	12.95	3.10	946

Note : Diagnosis classification is based on the Korean Standard Classification of Diseases

제 V - 4 표
Table V - 4

의원 표시과목별 다발생
Drug Assessment Indicators of Frequently

표 시 과 목 Department	질 병 분 류 기 호 KCD-6	2/4 분 기 quarter		
		주사제 처방률 Injection Prescription rate	처방건당 약품목수 Number of drugs per prescription	투약일당 약품비 Drug cost per administration day
안 과 Ophthalmology	(H00-H06) 눈꺼풀, 눈물기관 및 안와의 장애	4.82	2.83	2,652
	(H10-H13) 결막의 장애	3.40	2.54	3,099
	(H15-H22) 공막, 각막, 홍채 및 섬모체의 장애	4.78	2.54	2,763
	(H49-H52) 안근, 양안운동, 조절 및 굴절의 장애	0.60	1.88	2,545
	(H25-H28) 수정체의 장애	7.96	2.22	2,307
이 비 인 후 과 Otorhinolaryngology	(J00-J06) 급성 상기도감염	16.44	4.50	1,802
	(J30-J39) 상기도의 기타 질환	17.01	4.51	1,953
	(J20-J22) 기타 급성 하기도감염	16.43	4.91	2,182
	(H65-H75) 중이 및 유도의 질환	11.89	4.37	1,987
	(H60-H62) 외이의 질환	7.30	3.54	1,796
피 부 과 Dermatology	(L20-L30) 피부염 및 습진	26.99	3.43	1,483
	(B35-B49) 진균증	6.46	2.61	2,850
	(B00-B09) 피부 및 점막병변이 특징인 바이러스감염	19.10	3.21	4,871
	(L80-L99) 피부 및 피하조직의 기타 장애	13.88	2.62	1,431
	(L00-L08) 피부 및 피하조직의 감염	15.76	3.18	1,594
	(L50-L54) 두드러기 및 홍반	34.62	3.19	891
	(L60-L75) 피부부속물의 장애	33.88	2.74	1,152
	(L40-L45) 구진비늘장애	16.40	3.33	2,627
	(D10-D36) 양성 신생물	6.47	2.66	1,727
	(T20-T25) 부위가 명시된 외부 신체 표면의 화상 및 부식	10.74	2.84	1,571
비 뇨 의 학 과 Urological section	(N40-N51) 남성 생식기관의 질환	12.62	2.60	1,338
	(L20-L30) 피부염 및 습진	45.41	3.53	1,471
	(N30-N39) 비뇨계통의 기타 질환	37.66	2.97	1,580
	(B35-B49) 진균증	10.72	2.38	3,224
	(L00-L08) 피부 및 피하조직의 감염	34.43	3.34	1,758
영 상 의 학 과 Radiology	(M50-M54) 기타 등병증	10.91	3.97	1,515
	(I10-I15) 고혈압질환	6.51	3.01	1,076
	(K20-K31) 식도, 위 및 십이지장의 질환	16.44	3.16	1,547
	(J20-J22) 기타 급성 하기도감염	46.94	4.87	1,704
	(M45-M49) 척추병증	18.41	3.56	1,579
	(E10-E14) 당뇨병	4.96	3.49	1,488
	(J00-J06) 급성 상기도감염	32.39	4.78	1,527
	(D10-D36) 양성 신생물	6.72	2.61	1,304
	(E70-E90) 대사장애	5.47	1.89	855
	(M15-M19) 관절증	18.58	3.46	1,557
재 활 의 학 과 Rehabilitation medicine	(M50-M54) 기타 등병증	11.36	3.39	1,199
	(M70-M79) 기타 연조직 장애	13.17	3.13	1,083
	(M15-M19) 관절증	14.83	3.04	1,541
	(M45-M49) 척추병증	11.16	3.35	1,295
	(M20-M25) 기타 관절장애	11.67	3.21	1,104
가 정 의 학 과 Family medicine	(J20-J22) 기타 급성 하기도감염	29.80	4.96	1,834
	(J00-J06) 급성 상기도감염	27.08	4.51	1,498
	(I10-I15) 고혈압질환	7.95	3.14	1,095
	(M50-M54) 기타 등병증	26.94	3.94	1,291
	(J30-J39) 상기도의 기타 질환	25.56	4.30	1,321
	(K20-K31) 식도, 위 및 십이지장의 질환	21.65	3.71	1,296
	(E10-E14) 당뇨병	7.84	4.06	1,683
	(M70-M79) 기타 연조직 장애	35.88	4.02	1,314
	(M15-M19) 관절증	29.21	3.70	1,385
	(L20-L30) 피부염 및 습진	40.02	3.24	1,201

주 : 상병분류는 한국표준질병·사인분류(통계청 고시)의 중분류에 의한

질병별 약제평가 항목별 지표<계속>

Occurring Diseases by Department in Clinics <Cont'd>

(단위 : %, 품목, 원)

Unit : %, Item, KRW

표시과목 Department	질병분류기호 KCD-6	3/4 분기 quarter		
		주사제 처방률 Injection Prescription rate	처방건당 약품목수 Number of drugs per prescription	투약일당 약품비 Drug cost per administration day
일반의 General practitioners	(M50-M54) 기타 등병증	23.98	3.75	1,266
	(I10-I15) 고혈압질환	7.80	2.98	1,087
	(J00-J06) 급성 상기도감염	28.55	4.41	1,529
	(J20-J22) 기타 급성 하기도감염	29.14	4.83	1,805
	(L20-L30) 피부염 및 습진	39.02	3.38	1,384
	(M15-M19) 관절증	26.72	3.52	1,431
	(M70-M79) 기타 연조직 장애	31.60	3.74	1,271
	(M45-M49) 척추병증	22.09	3.84	1,432
	(K20-K31) 식도, 위 및 십이지장의 질환	25.41	3.68	1,354
	(E10-E14) 당뇨병	7.99	3.86	1,634
내과 Internal medicine	(I10-I15) 고혈압질환	4.01	3.01	1,163
	(K20-K31) 식도, 위 및 십이지장의 질환	16.55	3.76	1,540
	(E10-E14) 당뇨병	3.82	4.12	1,881
	(J20-J22) 기타 급성 하기도감염	30.66	4.85	1,860
	(J00-J06) 급성 상기도감염	29.09	4.36	1,476
	(E70-E90) 대사장애	4.20	2.16	891
	(A00-A09) 장 감염 질환	35.90	4.11	1,916
	(K55-K63) 장의 기타 질환	24.65	3.39	1,254
	(J40-J47) 만성 하기도질환	34.00	5.00	2,051
	(J30-J39) 상기도의 기타 질환	28.16	4.23	1,352
신경과 Neurology	(G40-G47) 우발적 및 발작적 장애	4.61	3.33	1,226
	(M50-M54) 기타 등병증	13.16	3.48	1,113
	(I10-I15) 고혈압질환	2.70	3.13	1,164
	(H80-H83) 내이의 질환	7.70	3.20	707
	(G50-G59) 신경, 신경뿌리 및 신경총 장애	6.29	3.25	1,140
	(I60-I69) 뇌혈관질환	3.00	4.59	2,348
	(M70-M79) 기타 연조직 장애	13.81	3.22	1,054
	(G20-G26) 추체외로 및 운동 장애	2.01	3.46	1,759
	(F00-F09) 증상을 포함하는 기질성 정신장애	1.65	3.17	2,140
	(M45-M49) 척추병증	8.97	3.50	1,015
정신건강의학과 Psychiatry	(F30-F39) 기분[정동] 장애	0.56	3.28	758
	(F40-F48) 신경증성, 스트레스-연관 및 신체형 장애	0.57	2.99	587
	(F20-F29) 정신분열병, 분열형 및 망상성 장애	0.38	3.66	1,286
	(F50-F59) 생리적 장애 및 신체적 요인들과 수반된 행동증후군	0.19	2.85	416
	(F90-F98) 소아기 및 청소년기에 주로 발병하는 행동 및 정서장애	-	1.90	1,729
	(F00-F09) 증상을 포함하는 기질성 정신장애	0.24	2.52	1,395
	(G40-G47) 우발적 및 발작적 장애	0.50	2.68	1,193
	(F80-F89) 정신발달장애	-	2.41	1,465
	(Z70-Z76) 기타 상황에서 보건서비스와 접하고 있는 사람	0.01	1.72	720
	(F10-F19) 정신활성 물질의 사용에 의한 정신 및 행동장애	0.70	3.80	1,157
외과 General surgery	(M50-M54) 기타 등병증	29.43	3.71	1,244
	(K55-K63) 장의 기타 질환	24.30	3.45	1,265
	(I10-I15) 고혈압질환	8.84	2.97	1,059
	(M15-M19) 관절증	29.92	3.46	1,429
	(M70-M79) 기타 연조직 장애	35.50	3.64	1,227
	(M45-M49) 척추병증	30.41	3.90	1,455
	(J00-J06) 급성 상기도감염	48.14	4.50	1,441
	(E10-E14) 당뇨병	8.68	3.79	1,565
	(K20-K31) 식도, 위 및 십이지장의 질환	30.91	3.66	1,376
	(L00-L08) 피부 및 피하조직의 감염	48.57	3.46	1,805

Note : Diagnosis classification is based on the Korean Standard Classification of Diseases

제 V - 4 표
Table V - 4

의원 표시과목별 다발생
Drug Assessment Indicators of Frequently

표 시 과 목 Department	질 병 분 류 기 호 KCD-6	3/4 분기 quarter		
		주사제 처방률 Injection Prescription rate	처방건당 약품목수 Number of drugs per prescription	투약일당 약품비 Drug cost per administration day
정 형 외 과 Orthopedic surgery	(M50-M54) 기타 등병증	22.41	3.50	1,250
	(M70-M79) 기타 연조직 장애	23.32	3.30	1,173
	(M15-M19) 관절증	22.90	3.14	1,563
	(M45-M49) 척추병증	25.86	3.58	1,453
	(S90-S99) 발목 및 발의 손상	16.50	3.02	1,090
	(S60-S69) 손목 및 손의 손상	20.85	3.10	1,278
	(M65-M68) 윤활막 및 힘줄 장애	23.83	3.18	1,048
	(S30-S39) 복부, 아래등, 요추 및 골반의 손상	28.39	3.41	1,179
	(S80-S89) 무릎 및 아래다리의 손상	20.92	3.15	1,231
	(M20-M25) 기타 관절장애	15.62	3.19	1,133
신 경 외 과 Neurosurgery	(M50-M54) 기타 등병증	21.79	3.62	1,298
	(M45-M49) 척추병증	20.33	3.76	1,491
	(M70-M79) 기타 연조직 장애	20.71	3.38	1,141
	(M15-M19) 관절증	20.87	3.31	1,638
	(S30-S39) 복부, 아래등, 요추 및 골반의 손상	27.32	3.58	1,265
	(S90-S99) 발목 및 발의 손상	17.69	3.02	1,115
	(S60-S69) 손목 및 손의 손상	22.90	3.10	1,312
	(M65-M68) 윤활막 및 힘줄 장애	22.55	3.15	1,063
	(I10-I15) 고혈압질환	8.21	2.84	990
흉 부 외 과 Thoracic surgery	(M05-M14) 염증성 다발관절병증	29.50	3.24	1,035
	(I10-I15) 고혈압질환	7.90	3.09	1,139
	(M50-M54) 기타 등병증	34.21	3.80	1,354
	(I80-I89) 달리 분류되지 않은 정맥, 림프관 및 림프절의 질환	2.91	1.52	657
	(J00-J06) 급성 상기도감염	35.24	4.27	1,657
	(M15-M19) 관절증	36.93	3.73	1,530
	(J40-J47) 만성 하기도질환	45.02	5.69	2,528
	(M45-M49) 척추병증	27.92	4.25	1,846
	(J20-J22) 기타 급성 하기도감염	42.92	5.14	2,166
	(E10-E14) 당뇨병	7.99	3.87	1,684
마 취 통 증 의 학 과 Anesthesiology & Pain medicine	(M70-M79) 기타 연조직 장애	38.62	3.67	1,265
	(M50-M54) 기타 등병증	8.79	3.30	1,212
	(M70-M79) 기타 연조직 장애	9.28	3.07	1,088
	(M45-M49) 척추병증	9.64	3.22	1,301
	(M15-M19) 관절증	10.04	2.87	1,429
	(S30-S39) 복부, 아래등, 요추 및 골반의 손상	9.14	3.25	1,153
	(N70-N77) 여성 골반내 기관의 염증성 질환	21.69	2.95	1,324
	(N80-N98) 여성생식관의 비염증성 장애	7.51	1.88	468
산 부 인 과 Obsterics & Gynecology	(Z30-Z39) 생식과 관련된 상황에서 보건서비스와 접하고 있는 사람	1.84	1.78	561
	(B35-B49) 진균증	16.93	3.00	1,858
	(N30-N39) 비뇨계통의 기타 질환	49.11	3.18	1,579
	(J20-J22) 기타 급성 하기도감염	2.56	4.61	1,410
	(J00-J06) 급성 상기도감염	2.31	3.89	1,076
소 아 청 소 년 과 Pediatrics (Child and Adolescent Department)	(J30-J39) 상기도의 기타 질환	2.68	4.08	1,244
	(H65-H75) 중이 및 유도의 질환	1.44	4.61	1,672
	(A00-A09) 장 감염 질환	4.14	3.41	1,012
	(B00-B09) 피부 및 점막병변이 특징인 바이러스감염	2.09	3.54	1,391
	(L20-L30) 피부염 및 습진	5.82	2.55	1,354
	(J40-J47) 만성 하기도질환	4.63	4.95	1,559
	(L00-L08) 피부 및 피하조직의 감염	3.93	3.34	1,673
	(L50-L54) 두드러기 및 홍반	11.41	2.91	928

주 : 상병분류는 한국표준질병·사인분류(통계청 고시)의 중분류에 의함

질병별 약제평가 항목별 지표<계속>

Occurring Diseases by Department in Clinics <Cont'd>

(단위 : %, 품목, 원)

Unit : %, Item, KRW

표시과목 Department	질병분류기호 KCD-6	3/4 분기 quarter		
		주사제 처방률 Injection Prescription rate	처방건당 약품목수 Number of drugs per prescription	투약일당 약품비 Drug cost per administration day
안과 Ophthalmology	(H10-H13) 결막의 장애	2.95	2.56	3,158
	(H00-H06) 눈꺼풀, 눈물기관 및 안와의 장애	4.98	2.93	2,675
	(H15-H22) 공막, 각막, 홍채 및 섬모체의 장애	4.41	2.58	2,786
	(H49-H52) 안근, 양안운동, 조절 및 굴절의 장애	0.50	1.89	2,557
	(H25-H28) 수정체의 장애	5.88	2.16	2,250
이비인후과 Otorhinolaryngology	(J00-J06) 급성 상기도감염	15.04	4.35	1,737
	(J30-J39) 상기도의 기타 질환	15.85	4.39	1,900
	(J20-J22) 기타 급성 하기도감염	14.61	4.81	2,133
	(H60-H62) 외이의 질환	6.60	3.38	1,833
	(H65-H75) 중이 및 유도의 질환	11.44	4.13	1,947
피부과 Dermatology	(L20-L30) 피부염 및 습진	26.65	3.45	1,516
	(B35-B49) 진균증	6.65	2.69	2,756
	(B00-B09) 피부 및 점막병변이 특징인 바이러스감염	18.62	3.20	4,854
	(L00-L08) 피부 및 피하조직의 감염	14.95	3.21	1,605
	(L80-L99) 피부 및 피하조직의 기타 장애	13.18	2.44	1,374
	(L50-L54) 두드러기 및 홍반	34.17	3.21	911
	(L60-L75) 피부부속물의 장애	32.77	2.76	1,181
	(L40-L45) 구진비늘장애	15.89	3.30	2,585
	(T20-T25) 부위가 명시된 외부 신체 표면의 화상 및 부식	10.42	2.87	1,631
	(D10-D36) 양성 신생물	6.09	2.67	1,752
비뇨의학과 Urological section	(N40-N51) 남성 생식기관의 질환	12.18	2.59	1,335
	(L20-L30) 피부염 및 습진	44.49	3.54	1,496
	(N30-N39) 비뇨계통의 기타 질환	37.59	2.99	1,580
	(B35-B49) 진균증	11.74	2.47	3,131
	(L00-L08) 피부 및 피하조직의 감염	33.31	3.36	1,776
영상의학과 Radiology	(M50-M54) 기타 등병증	10.56	3.95	1,542
	(I10-I15) 고혈압질환	5.13	2.94	1,084
	(K20-K31) 식도, 위 및 십이지장의 질환	15.37	3.29	1,579
	(M45-M49) 척추병증	18.66	3.50	1,577
	(E10-E14) 당뇨병	3.97	3.51	1,543
	(E70-E90) 대사장애	6.48	1.80	829
	(D10-D36) 양성 신생물	6.09	2.66	1,219
	(J20-J22) 기타 급성 하기도감염	37.62	4.74	1,725
	(K55-K63) 장의 기타 질환	20.92	2.90	1,159
	(M15-M19) 관절증	17.93	3.30	1,502
재활의학과 Rehabilitation medicine	(M50-M54) 기타 등병증	10.13	3.37	1,192
	(M70-M79) 기타 연조직 장애	12.45	3.12	1,074
	(M15-M19) 관절증	13.88	3.04	1,475
	(M45-M49) 척추병증	10.68	3.34	1,295
	(M20-M25) 기타 관절장애	11.08	3.22	1,112
가정의학과 Family medicine	(I10-I15) 고혈압질환	6.69	3.03	1,102
	(J20-J22) 기타 급성 하기도감염	25.71	4.82	1,780
	(J00-J06) 급성 상기도감염	23.29	4.31	1,445
	(M50-M54) 기타 등병증	26.47	3.86	1,297
	(K20-K31) 식도, 위 및 십이지장의 질환	21.10	3.63	1,284
	(E10-E14) 당뇨병	6.49	3.99	1,708
	(L20-L30) 피부염 및 습진	37.97	3.19	1,200
	(M70-M79) 기타 연조직 장애	32.75	3.82	1,282
	(M15-M19) 관절증	27.84	3.65	1,376
	(J30-J39) 상기도의 기타 질환	23.55	4.08	1,211

Note : Diagnosis classification is based on the Korean Standard Classification of Diseases

제 V - 4 표
Table V - 4

의원 표시과목별 다발생
Drug Assessment Indicators of Frequently

표 시 과 목 Department	질 병 분 류 기 호 KCD-6	4/4 분 기 quarter		
		주사제 처방률 Injection Prescription rate	처방건당 약품목수 Number of drugs per prescription	투약일당 약품비 Drug cost per administration day
일 반 의 General practitioners	(M50-M54) 기타 등병증	24.29	3.83	1,283
	(J20-J22) 기타 급성 하기도감염	30.50	4.92	1,837
	(J00-J06) 급성 상기도감염	30.89	4.55	1,537
	(I10-I15) 고혈압질환	8.29	3.07	1,100
	(L20-L30) 피부염 및 습진	39.04	3.38	1,342
	(M15-M19) 관절증	27.26	3.58	1,432
	(M70-M79) 기타 연조직 장애	33.94	3.86	1,297
	(M45-M49) 척추병증	22.33	3.92	1,452
	(J30-J39) 상기도의 기타 질환	28.73	4.29	1,330
	(K20-K31) 식도, 위 및 십이지장의 질환	24.15	3.72	1,360
내 과 Internal medicine	(I10-I15) 고혈압질환	4.57	3.10	1,172
	(K20-K31) 식도, 위 및 십이지장의 질환	15.77	3.79	1,546
	(J20-J22) 기타 급성 하기도감염	32.34	4.92	1,869
	(E10-E14) 당뇨병	4.33	4.21	1,899
	(J00-J06) 급성 상기도감염	30.39	4.45	1,448
	(E70-E90) 대사장애	4.63	2.25	896
	(J30-J39) 상기도의 기타 질환	27.05	4.26	1,348
	(J40-J47) 만성 하기도질환	35.33	5.09	2,071
	(K55-K63) 장의 기타 질환	23.71	3.38	1,262
	(A00-A09) 장 감염 질환	33.98	4.13	1,881
신 경 과 Neurology	(G40-G47) 우발적 및 발작적 장애	4.82	3.33	1,242
	(M50-M54) 기타 등병증	12.10	3.48	1,121
	(H80-H83) 내이의 질환	7.29	3.22	718
	(I10-I15) 고혈압질환	3.10	3.21	1,183
	(I60-I69) 뇌혈관질환	3.13	4.62	2,382
	(G50-G59) 신경, 신경뿌리 및 신경총 장애	6.09	3.28	1,158
	(M70-M79) 기타 연조직 장애	14.05	3.33	1,111
	(G20-G26) 추체외로 및 운동 장애	2.19	3.52	1,762
	(F00-F09) 증상을 포함하는 기질성 정신장애	1.78	3.24	2,183
	(M15-M19) 관절증	11.11	3.10	1,091
정 신 건 강 의 학 과 Psychiatry	(F30-F39) 기분[정동] 장애	0.53	3.28	768
	(F40-F48) 신경증성, 스트레스-연관 및 신체형 장애	0.58	3.01	594
	(F50-F59) 생리적 장애 및 신체적 요인들과 수반된 행동증후군	0.21	2.87	417
	(F20-F29) 정신분열병, 분열형 및 망상성 장애	0.38	3.67	1,308
	(F90-F98) 소아기 및 청소년기에 주로 발병하는 행동 및 정서장애	-	1.91	1,721
	(F00-F09) 증상을 포함하는 기질성 정신장애	0.25	2.53	1,406
	(G40-G47) 우발적 및 발작적 장애	0.48	2.70	1,164
	(F80-F89) 정신발달장애	0.01	2.42	1,483
	(F10-F19) 정신활성 물질의 사용에 의한 정신 및 행동장애	0.66	3.78	1,176
	(Z70-Z76) 기타 상황에서 보건서비스와 접하고 있는 사람	0.02	2.09	796
외 과 General surgery	(M50-M54) 기타 등병증	30.50	3.78	1,249
	(K55-K63) 장의 기타 질환	23.12	3.44	1,247
	(I10-I15) 고혈압질환	9.27	3.04	1,068
	(M15-M19) 관절증	29.78	3.50	1,409
	(J00-J06) 급성 상기도감염	47.84	4.59	1,427
	(M70-M79) 기타 연조직 장애	38.66	3.83	1,252
	(M45-M49) 척추병증	29.80	3.93	1,454
	(J20-J22) 기타 급성 하기도감염	49.18	5.06	1,845
	(E10-E14) 당뇨병	9.49	3.89	1,591
	(K20-K31) 식도, 위 및 십이지장의 질환	29.87	3.66	1,377

주 : 상병분류는 한국표준질병·사인분류(통계청 고시)의 중분류에 의한

질병별 약제평가 항목별 지표<계속>

Occurring Diseases by Department in Clinics <Cont'd>

(단위 : %, 품목, 원)

Unit : %, Item, KRW

표시과목 Department	질병분류기호 KCD-6	4/4 분기 quarter		
		주사제 처방률 Injection Prescription rate	처방건당 약품목수 Number of drugs per prescription	투약일당 약품비 Drug cost per administration day
정형외과 Orthopedic surgery	(M50-M54) 기타 등병증	22.57	3.52	1,259
	(M70-M79) 기타 연조직 장애	23.62	3.31	1,181
	(M15-M19) 관절증	22.76	3.17	1,546
	(M45-M49) 척추병증	25.76	3.61	1,461
	(S90-S99) 발목 및 발의 손상	15.52	3.01	1,060
	(S60-S69) 손목 및 손의 손상	21.01	3.10	1,291
	(S30-S39) 복부, 아래등, 요추 및 골반의 손상	28.52	3.42	1,184
	(M65-M68) 윤활막 및 힘줄 장애	24.16	3.19	1,055
	(S80-S89) 무릎 및 아래다리의 손상	20.96	3.15	1,209
	(M20-M25) 기타 관절장애	15.56	3.19	1,137
신경외과 Neurosurgery	(M50-M54) 기타 등병증	21.27	3.66	1,325
	(M45-M49) 척추병증	20.18	3.78	1,524
	(M70-M79) 기타 연조직 장애	20.17	3.41	1,148
	(M15-M19) 관절증	19.98	3.34	1,613
	(S30-S39) 복부, 아래등, 요추 및 골반의 손상	27.13	3.59	1,276
	(S90-S99) 발목 및 발의 손상	16.29	3.03	1,090
	(S60-S69) 손목 및 손의 손상	22.13	3.13	1,333
	(M65-M68) 윤활막 및 힘줄 장애	22.15	3.20	1,090
	(I10-I15) 고혈압질환	8.61	2.91	1,008
	(G40-G47) 우발적 및 발작적 장애	21.27	3.49	1,137
흉부외과 Thoracic surgery	(I10-I15) 고혈압질환	8.14	3.14	1,152
	(J00-J06) 급성 상기도감염	32.49	4.31	1,595
	(M50-M54) 기타 등병증	34.39	3.89	1,340
	(I80-I89) 달리 분류되지 않은 정맥, 림프관 및 림프절의 질환	4.03	1.62	673
	(J20-J22) 기타 급성 하기도감염	41.24	5.15	2,098
	(M15-M19) 관절증	35.99	3.74	1,537
	(J40-J47) 만성 하기도질환	57.55	5.74	2,365
	(M45-M49) 척추병증	28.51	4.36	1,926
	(E10-E14) 당뇨병	8.83	4.02	1,732
	(M70-M79) 기타 연조직 장애	43.49	3.83	1,301
마취통증의학과 Anesthesiology & Pain medicine	(M50-M54) 기타 등병증	8.97	3.31	1,215
	(M70-M79) 기타 연조직 장애	9.28	3.08	1,083
	(M45-M49) 척추병증	9.33	3.25	1,320
	(M15-M19) 관절증	10.11	2.88	1,425
	(S30-S39) 복부, 아래등, 요추 및 골반의 손상	9.01	3.26	1,168
	(N70-N77) 여성 골반내 기관의 염증성 질환	21.02	2.93	1,317
산부인과 Obstetrics & Gynecology	(N80-N98) 여성생식관의 비염증성 장애	7.40	1.87	474
	(Z30-Z39) 생식과 관련된 상황에서 보건서비스와 접하고 있는 사람	1.89	1.84	631
	(B35-B49) 진균증	16.67	2.99	1,847
	(N30-N39) 비뇨계통의 기타 질환	47.43	3.17	1,552
	(J20-J22) 기타 급성 하기도감염	2.72	4.70	1,459
소아청소년과 (Child and Adolescent Department)	(J00-J06) 급성 상기도감염	2.52	3.99	1,096
	(J30-J39) 상기도의 기타 질환	2.54	4.12	1,261
	(H65-H75) 중이 및 유도의 질환	1.52	4.74	1,734
	(A00-A09) 장 감염 질환	4.01	3.47	1,019
	(J40-J47) 만성 하기도질환	4.89	5.04	1,620
	(L20-L30) 피부염 및 습진	5.31	2.59	1,290
	(J09-J18) 인플루엔자 및 폐렴	6.31	5.23	1,988
	(B00-B09) 피부 및 점막병변이 특징인 바이러스감염	2.71	3.55	1,818
	(L00-L08) 피부 및 피하조직의 감염	3.74	3.44	1,666

Note : Diagnosis classification is based on the Korean Standard Classification of Diseases

제 V - 4 표
Table V - 4

의원 표시과목별 다발생 질병별 약제평가 항목별 지표<계속>

Drug Assessment Indicators of Frequently Occurring Diseases by Department in Clinics <Cont'd>

(단위 : %, 품목, 원)

Unit : %, Item, KRW

표시과목 Department	질병분류기호 Code	4/4 분기 quarter		
		주사제 처방률 Injection Prescription rate	처방건당 약품목수 Number of drugs per prescription	투약일당 약품비 Drug cost per administration day
안과 Ophthalmology	(H00-H06) 눈꺼풀, 눈물기관 및 안와의 장애	5.16	2.95	2,625
	(H10-H13) 결막의 장애	3.33	2.60	3,078
	(H15-H22) 공막, 각막, 홍채 및 섬모체의 장애	4.77	2.59	2,739
	(H25-H28) 수정체의 장애	6.90	2.22	2,274
	(H49-H52) 안근, 양안운동, 조절 및 굴절의 장애	0.71	1.98	2,437
이비인후과 Otorhinolaryngology	(J00-J06) 급성 상기도감염	15.02	4.42	1,728
	(J30-J39) 상기도의 기타 질환	15.42	4.40	1,852
	(J20-J22) 기타 급성 하기도감염	15.09	4.87	2,155
	(H60-H62) 외이의 질환	6.99	3.50	1,813
	(H65-H75) 중이 및 유도의 질환	11.94	4.26	1,998
피부과 Dermatology	(L20-L30) 피부염 및 습진	26.69	3.42	1,491
	(B35-B49) 진균증	6.50	2.60	2,746
	(B00-B09) 피부 및 점막병변이 특징인 바이러스감염	18.70	3.21	4,894
	(L00-L08) 피부 및 피하조직의 감염	15.06	3.18	1,581
	(L80-L99) 피부 및 피하조직의 기타 장애	13.02	2.58	1,451
	(L50-L54) 두드러기 및 홍반	33.95	3.18	889
	(L60-L75) 피부부속물의 장애	33.37	2.75	1,162
	(L40-L45) 구진비늘장애	16.12	3.33	2,619
	(T20-T25) 부위가 명시된 외부 신체 표면의 화상 및 부식	9.68	2.82	1,602
비뇨의학과 Urological section	(D10-D36) 양성 신생물	6.70	2.70	1,727
	(N40-N51) 남성 생식기관의 질환	11.57	2.60	1,332
	(L20-L30) 피부염 및 습진	44.53	3.53	1,462
	(N30-N39) 비뇨계통의 기타 질환	35.77	2.97	1,553
	(B35-B49) 진균증	10.92	2.37	3,165
영상의학과 Radiology	(L00-L08) 피부 및 피하조직의 감염	33.22	3.35	1,735
	(M50-M54) 기타 등병증	11.95	4.02	1,526
	(I10-I15) 고혈압질환	5.33	3.00	1,088
	(K20-K31) 식도, 위 및 십이지장의 질환	14.69	3.40	1,654
	(M45-M49) 척추병증	18.23	3.52	1,569
	(E10-E14) 당뇨병	4.62	3.60	1,599
	(J20-J22) 기타 급성 하기도감염	43.48	4.84	1,737
	(E70-E90) 대사장애	6.50	1.85	831
	(K55-K63) 장의 기타 질환	19.67	2.94	1,227
재활의학과 Rehabilitation medicine	(D10-D36) 양성 신생물	5.51	2.61	1,167
	(M15-M19) 관절증	19.49	3.44	1,487
	(M50-M54) 기타 등병증	10.31	3.41	1,199
	(M70-M79) 기타 연조직 장애	12.95	3.15	1,087
	(M15-M19) 관절증	13.82	3.08	1,470
가정의학과 Family medicine	(M45-M49) 척추병증	10.38	3.38	1,307
	(M20-M25) 기타 관절장애	11.32	3.22	1,096
	(J20-J22) 기타 급성 하기도감염	27.14	4.88	1,785
	(I10-I15) 고혈압질환	7.17	3.12	1,116
	(J00-J06) 급성 상기도감염	24.87	4.41	1,439
	(M50-M54) 기타 등병증	27.06	3.91	1,295
	(J30-J39) 상기도의 기타 질환	22.26	4.14	1,230
	(K20-K31) 식도, 위 및 십이지장의 질환	20.13	3.68	1,294
	(E10-E14) 당뇨병	7.01	4.06	1,731
	(M70-M79) 기타 연조직 장애	36.13	3.97	1,316
	(M15-M19) 관절증	27.75	3.70	1,368
	(L20-L30) 피부염 및 습진	37.99	3.23	1,194

주 : 상병분류는 한국표준질병·사인분류(통계청 고시)의 중분류에 의한

Note : Diagnosis classification is based on the Korean Standard Classification of Diseases

제 V - 5 - 1 표
Table V - 5 - 1

요양기관종별 항생제 처방률 Antibiotics Prescription Rate by Provider Type

(단위 : %)
Unit : %

구 분 Division	분 기 Quarter	항 생 제 처 방 률 Antibiotic Prescription rate			
		전 체 상 병 Total diseases	호흡기계 상병 Diseases of th respiratory system		
			계 Total	급성상기도감염 Acute Upper Respiratory Infections	급성상기도감염 외 Other Respiratory Infections
상급종합병원 Tertiary hospital	1/4 분기 quarter	4.90	23.94	12.73	25.09
	2/4 분기 quarter	4.05	21.92	13.68	22.57
	3/4 분기 quarter	4.13	20.70	14.05	21.26
	4/4 분기 quarter	3.92	18.95	13.33	19.38
중 합 병 원 General hospital	1/4 분기 quarter	10.81	38.38	34.71	39.63
	2/4 분기 quarter	10.38	40.60	37.34	41.77
	3/4 분기 quarter	9.66	38.03	37.57	38.21
	4/4 분기 quarter	9.31	35.82	34.15	36.46
병 원 Hospital	1/4 분기 quarter	19.58	47.65	43.08	49.65
	2/4 분기 quarter	19.51	50.04	45.35	52.22
	3/4 분기 quarter	17.33	49.17	45.25	51.39
	4/4 분기 quarter	18.31	47.67	43.80	49.63
의 원 Clinic	1/4 분기 quarter	25.86	50.28	39.88	55.66
	2/4 분기 quarter	25.15	51.85	41.43	57.53
	3/4 분기 quarter	20.52	49.36	39.42	55.37
	4/4 분기 quarter	23.31	47.95	37.37	53.94

주 : 호흡기계상병(J00-J47), 급성상기도감염(J00-J06) 상병은 한국표준질병·사인분류(통계청 고시)에 의함

Note : Respiratory system disease (J00-J47) and acute upper respiratory infections (J00-J06) are based on the Korean Standard Classification of Diseases

제 V - 5 - 2 표

Table V - 5 - 2

의원 표시과목별 항생제 처방률

Antibiotics Prescription Rate by Departments in Clinic

(단위 : %)

Unit : %

표시과목 Department	분기 Quarter	항생제처방률 Antibiotic Prescription rate			
		전체상병 Total diseases	호흡기계상병 Diseases of the respiratory system		
			계 Total	급성상기도감염 Acute Upper Respiratory Infections	급성상기도감염 외 Other Respiratory Infections
일반의 General practitioners	1/4 분기 quarter	21.63	46.12	38.63	50.17
	2/4 분기 quarter	20.25	47.54	40.85	51.29
	3/4 분기 quarter	16.68	46.50	41.56	49.57
	4/4 분기 quarter	19.01	44.38	37.97	48.29
내과 Internal Medicine	1/4 분기 quarter	18.34	42.22	29.44	47.88
	2/4 분기 quarter	17.52	44.40	32.11	50.00
	3/4 분기 quarter	12.96	43.70	34.01	48.35
	4/4 분기 quarter	14.94	40.92	29.38	46.69
외과 General surgery	1/4 분기 quarter	18.82	41.31	33.09	46.39
	2/4 분기 quarter	17.66	42.05	34.79	46.49
	3/4 분기 quarter	16.23	41.70	35.94	45.32
	4/4 분기 quarter	17.09	39.27	32.81	43.58
소아청소년과 Pediatrics	1/4 분기 quarter	46.83	49.28	35.52	54.55
	2/4 분기 quarter	48.43	50.48	36.47	56.51
	3/4 분기 quarter	40.79	45.93	32.57	53.27
	4/4 분기 quarter	44.48	47.17	33.46	53.29
이비인후과 Otorhinolaryngology	1/4 분기 quarter	56.35	59.91	49.09	67.17
	2/4 분기 quarter	56.47	60.15	49.24	67.55
	3/4 분기 quarter	51.69	57.48	46.31	65.37
	4/4 분기 quarter	51.45	54.69	43.39	62.32
가정의학과 Family Medicine	1/4 분기 quarter	25.15	45.91	36.75	50.79
	2/4 분기 quarter	24.16	47.91	39.07	52.92
	3/4 분기 quarter	19.47	46.96	40.06	51.35
	4/4 분기 quarter	21.58	43.79	35.03	49.06

주 : 호흡기계상병(J00-J47), 급성상기도감염(J00-J06) 상병은 한국표준질병·사인분류(통계청 고시)에 의함

Note : Respiratory system disease (J00-J47) and acute upper respiratory infections (J00-J06) are based on the Korean Standard Classification of Diseases

제 V - 6 표
Table V - 6

의원 소재지별 약제평가 항목별 지표
Drug Assessment Indicators by Location of Clinic

(단위 : %, 품목)
Unit : %, Item

구 분 Division	분 기 Quarter	급성상기도감염 항생제처방률 Antibiotic Prescription rate for Acute Upper Respiratory Infections	주사제 처방률 Injection Prescription rate	처방건당 약품목수 Number of drugs per prescription
서울 Seoul	1/4 분기 quarter	39.15	15.40	3.83
	2/4 분기 quarter	39.49	14.33	3.74
	3/4 분기 quarter	36.64	13.27	3.49
	4/4 분기 quarter	35.25	13.62	3.66
부산 Busan	1/4 분기 quarter	40.65	24.66	3.80
	2/4 분기 quarter	42.26	23.89	3.76
	3/4 분기 quarter	41.81	21.57	3.49
	4/4 분기 quarter	38.64	22.45	3.67
인천 Incheon	1/4 분기 quarter	38.85	17.87	3.97
	2/4 분기 quarter	41.02	16.92	3.90
	3/4 분기 quarter	38.44	16.00	3.66
	4/4 분기 quarter	36.75	16.11	3.84
대구 Daegu	1/4 분기 quarter	39.82	21.22	3.78
	2/4 분기 quarter	42.57	20.26	3.72
	3/4 분기 quarter	41.30	17.64	3.45
	4/4 분기 quarter	39.00	18.56	3.63
광주 Gwangju	1/4 분기 quarter	44.43	17.35	3.94
	2/4 분기 quarter	45.86	17.21	3.94
	3/4 분기 quarter	45.10	15.77	3.63
	4/4 분기 quarter	41.05	16.18	3.83
대전 Daejeon	1/4 분기 quarter	35.16	19.16	3.91
	2/4 분기 quarter	37.02	18.16	3.83
	3/4 분기 quarter	35.19	16.28	3.57
	4/4 분기 quarter	32.93	17.25	3.75
울산 Ulsan	1/4 분기 quarter	38.80	25.35	3.87
	2/4 분기 quarter	40.81	24.03	3.81
	3/4 분기 quarter	41.46	21.79	3.57
	4/4 분기 quarter	37.64	22.66	3.75
경기 Gyeonggi	1/4 분기 quarter	39.41	16.25	3.99
	2/4 분기 quarter	40.73	15.45	3.92
	3/4 분기 quarter	37.65	14.28	3.66
	4/4 분기 quarter	36.33	14.45	3.85

주 : 급성상기도감염(J00-J06) 상병은 한국표준질병·사인분류(통계청 고시)에 의함

Note : Acute upper respiratory infections (J00-J06) are based on the Korean Standard Classification of Diseases

제 V - 6 표
Table V - 6

의원 소재지별 약제평가 항목별 지표 <계속>
Drug Assessment Indicators by Location of Clinic <Cont'd>

(단위 : %, 품목)
Unit : %, Item

구 분 Division	분 기 Quarter	급성상기도감염 항생제처방률 Antibiotic Prescription rate for Acute Upper Respiratory Infections	주사제 처방률 Injection Prescription rate	처방건당 약품품수 Number of drugs per prescription
강 원 Gangwon	1/4 분기 quarter	45.93	19.20	3.85
	2/4 분기 quarter	47.83	18.94	3.80
	3/4 분기 quarter	47.15	17.81	3.56
	4/4 분기 quarter	45.68	18.01	3.74
충 북 Chungbuk	1/4 분기 quarter	41.28	21.50	3.94
	2/4 분기 quarter	42.96	20.75	3.87
	3/4 분기 quarter	42.30	19.44	3.65
	4/4 분기 quarter	40.64	19.77	3.84
충 남 Chungnam	1/4 분기 quarter	43.86	22.44	3.92
	2/4 분기 quarter	47.00	21.67	3.87
	3/4 분기 quarter	45.15	20.55	3.66
	4/4 분기 quarter	42.81	20.59	3.84
전 북 Jeonbuk	1/4 분기 quarter	35.17	17.76	4.00
	2/4 분기 quarter	36.89	17.57	3.96
	3/4 분기 quarter	35.75	16.97	3.73
	4/4 분기 quarter	33.25	16.92	3.89
전 남 Jeonnam	1/4 분기 quarter	41.44	24.76	3.92
	2/4 분기 quarter	43.56	24.91	3.87
	3/4 분기 quarter	43.65	23.95	3.66
	4/4 분기 quarter	40.45	23.98	3.81
경 북 Gyongbuk	1/4 분기 quarter	39.48	24.68	3.85
	2/4 분기 quarter	42.78	24.01	3.80
	3/4 분기 quarter	43.78	21.91	3.57
	4/4 분기 quarter	39.77	22.87	3.75
경 남 Gyongnam	1/4 분기 quarter	41.65	26.83	3.85
	2/4 분기 quarter	43.97	26.08	3.79
	3/4 분기 quarter	43.51	24.32	3.53
	4/4 분기 quarter	39.51	24.88	3.70
제 주 Jeju	1/4 분기 quarter	44.46	20.97	3.85
	2/4 분기 quarter	45.28	20.20	3.79
	3/4 분기 quarter	43.68	17.67	3.52
	4/4 분기 quarter	41.54	18.75	3.68
세 종 Sejong	1/4 분기 quarter	45.06	16.90	4.14
	2/4 분기 quarter	44.39	16.04	4.11
	3/4 분기 quarter	38.57	14.97	3.82
	4/4 분기 quarter	34.44	15.05	4.05

주 : 급성상기도감염(J00-J06) 상병은 한국표준질병·사인분류(통계청 고시)에 의함

Note : Acute upper respiratory infections (J00-J06) are based on the Korean Standard Classification of Diseases

평가지표개요

Introduction of assessment indicators

약제급여 평가

가. 평가대상

- 대상 기관: 의료기관 및 보건기관(한방기관, 보건진료소, 조산원 제외)에서 전산청구한 건강보험 외래 요양급여비용 명세서 중 약제 처방내역
- 대상 기간: 2017년도 분기별(심사시점 기준)

나. 평가지표

- 항생제 처방률(%) = $\frac{\text{항생제 총 처방횟수}}{\text{총 내원횟수}} \times 100$
- 주사제 처방률(%) = $\frac{\text{주사제 총 처방횟수}}{\text{총 내원횟수}} \times 100$
- 처방건당 약품목수(개) = $\frac{\text{총 약품목수}}{\text{총 처방건수}}$
- 투약일당 약품비(원) = $\frac{\text{총 약품비}}{\text{총 투약일수}}$

다. 기 타

- 요양기관 종별: 상급종합병원, 종합병원, 병원, 치과병원, 의원, 치과의원으로 분류
※ 단 항생제는 상급종합병원, 종합병원, 병원, 의원으로 분류
- 표시과목: 의원을 대상으로 총 18개 표시과목으로 분류
 - 총 27개 표시과목(일반의 포함) 중 평가대상 기관수가 극히 적은 9개 과목(성형외과, 방사선종양학과, 병리과, 진단검사의학과, 결핵과, 핵의학과, 응급의학과, 직업환경의학과, 예방의학과)은 제외
 - 요양기관 명칭에 따른 표시과목을 기준으로 하되, 대표자가 전문의이면서 전문과목을 표시하지 않은 기관은 청구내역을 분석하여 해당 전문과목의 청구비율이 50%를 초과할 경우 그 표시과목으로 별도 분류
- 질병별 다발생 순위별 분류: 한국표준질병사인분류(통계청 고시 제2015-159호) 중 267개 중분류를 기준으로 하여 주상병기준의 주요 다발생 질병을 중심으로 수록

Assessment of Drug Payment

A. Assessment Target

- Institutions: Breakdown of drug prescription among outpatient medical care expense statements, where health insurance was electronically charged by medical institutions and health care centers (except oriental medicine institutions, primary health care post, and midwifery clinic).
- Period: Each quarter of the year 2017 (based on evaluation time).

B. Assessment Indices

- Antibiotics prescription rate (%) = $\frac{\text{Total number of antibiotics prescriptions}}{\text{Total number of hospital visits}} \times 100$
- Injection prescription rate (%) = $\frac{\text{Total number of injection prescriptions}}{\text{Total number of hospital visits}} \times 100$
- Number of drug items per prescription = $\frac{\text{Total number of drug items}}{\text{Total number of prescriptions}}$
- Drug cost per administration day (KRW) = $\frac{\text{Total drug costs}}{\text{Total number of administration days}}$

C. Others

- Classified by Provider type : tertiary hospital, general hospital, hospital, dental hospital, clinic or dental clinic.
 - ※ However, antibiotics are classified according to: tertiary hospital, general hospital, hospital or clinic.
- Departments: clinics are classified into 18 departments in total
 - Among 27 departments (including general practitioners), 9 departments where the number of assessment subjects was extremely small (plastic surgery, radiation oncology, pathology, laboratory medicine, tuberculosis, nuclear medicine, emergency medicine, occupational & environment medicine and preventive medicine) are excluded.
 - Departments indicated by the name of the medical care institute are the standards. As for institutes where the director is a medical specialist, but did not express a special department, billing records are analyzed, and if the proportion of a certain specialty exceeds 50%, the institute is separately classified as that specialty department.
- Classification of frequent diseases by rank: major diseases that occur frequently by primary disease are mainly listed based upon 267 divisions of the Korean Standard Classification of Diseases (Statistics Korea Notification No. 2015–159).

제 VI 편

질 병 통 계

Diseases Statistics

질병통계 자료 이용시 유의사항

(Instructions for using disease statistics data)

질병통계는 요양기관에서 환자진료 중 진단명이 확정되지 않은 상태에서 환자의 호소, 증세 등에 따라 일차진단명을 부여하고 청구한 내역 중 주진단명 기준으로 발제한 것이므로, 실제 최종 확정된 질병과는 다를 수 있으며, 다른 질병으로 건강보험 청구실적에 집계되는 경우가 있으므로, 확진 환자로 보기에는 무리가 있음.

특히, “법정감염병” 관련 통계는 질병관리본부에서 공표한 자료와는 수집하는 방식이 서로 다르기 때문에 차이가 있음.

Disease statistics are produced using the major diagnosis data from the claim statement with primary diagnosis based on patients' explanation or symptom before the final diagnosis was decided. Therefore, it may not match the final diagnosis, and there can be discrepancy between disease statistics and NHI benefit claims data.

In particular, “Officially designated communicable diseases” related statistics can have a large mismatch with claims data, as the statistics are collected and produced by Korea Centers for Disease Control and Prevention using different methods.

298질병분류(Classification of 298 Diseases)

구 분 Classification	질 병 명 Disease	질 병 코 드 I.C.D
001	콜레라(Cholera)	A00
002	장티푸스 및 파라티푸스(Typhoid and paratyphoid fevers)	A01
003	시켈라증(Shigellosis)	A03
004	아메바증(Amoebiasis)	A06
005	감염성 기원이라고 추정되는 설사와 위장염(Othergastroenteritis and colitis of infectious and unspecified origin)	A09
006	기타 장관 감염성 질환(Other intestinal infectious diseases)	A02, A04-A05, A07-A08
007	호흡기 결핵(Respiratory tuberculosis)	A15-A16
008	기타 결핵(Other tuberculosis)	A17-A19
009	페스트(Plague)	A20
010	브루셀라증(Brucellosis)	A23
011	나병 [한센병](Leprosy)[Hanses's disease]	A30
012	신생아 파상풍(Tetanus neonatorum)	A33
013	기타 파상풍(Other tetanus)	A34-A35
014	디프테리아(Diphtheria)	A36
015	백일해(Whooping cough)	A37
016	수막구균 감염(Meningococcal infection)	A39
017	패혈증(Sepsis)	A40-A41
018	기타 세균성 질환(Other bacterial diseases)	A21-A22, A24-A28, A31-A32, A38, A42-A49
019	선천 매독(Congenital syphilis)	A50
020	조기 매독(Early syphilis)	A51
021	기타 매독(Other syphilis)	A52-A53
022	임균 감염(Gonococcal infection)	A54
023	성행위로 전파되는 클라미디아 질환 (Sexually trans mitted chlamydial diseases)	A55-A56
024	기타 주로 성행위로 전파되는 감염(Other infections with a predominantly sexual mode of transmission)	A57-A64
025	재귀열(Relapsing fevers)	A68
026	트라코마(Trachoma)	A71
027	발진티푸스(Typhus fever)	A75
028	급성 회백수염(Acute poliomyelitis)	A80
029	광견병(Rabies)	A82
030	바이러스 뇌염(Viral encephalitis)	A83-A86
031	황열(Yellow fever)	A95
032	기타 절지동물 매개의 바이러스열 및 바이러스 출혈열(Other arthropod-borne viral fevers and viral haemorrhagic fevers)	A90-A94,A96-A99
033	헤르페스바이러스 감염(Herpeseviral infections)	B00
034	수두(Varicella and zoster)	B01-B02

구 분 Classification	질 병 명 Disease	질 병 코 드 I.C.D
035	홍역(Measles)	B05
036	풍진(Rubella)	B06
037	급성 B형 간염(Acute hepatitis B)	B16
038	기타 바이러스 간염(Other viral hepatitis)	B15,B17-B19
039	인체 면역결핍 바이러스 질환(Human immunodeficiency virus[HIV] disease)	B20-B24
040	볼거리(Mumpus)	B26
041	기타 바이러스 질환(Other viral diseases)	A81,A87-A89,B03-B04,B07-B09,B25, B27-B34
042	진균증(Mycoses)	B35-B49
043	말라리아(Malaria)	B50-B54
044	리슈마니아증(Leishmaniasis)	B55
045	트리파노소마증(Schistosomiasis)	B56-B57
046	주혈흡충증(Schistosomiasis)	B65
047	기타 흡충 감염(Other fluke infections)	B66
048	포낭충증(Echinococcosis)	B67
049	메디나충증(Dracunculiasis)	B72
050	회선사상충증(Onchocerciasis)	B73
051	사상충증(Filariasis)	B74
052	구충 질환(Hookworm diseases)	B76
053	기타 윤충증(Other helminthiasis)	B68-B71,B75,B77-B83
054	결핵의 후유증(Sequelae of tuberculosis)	B90
055	회색질척수염의 후유증(Sequelae of poliomyelitis)	B91
056	나병의 후유증(Sequelae of leprosy)	B92
057	기타 감염성 및 기생충성 질환(Other infections and parasitic diseases)	A65-A67,A69-A70,A74,A77-A79, B58-B64,B85-B89,B94,B99
058	입술, 구강 및 인두의 악성신생물(Malignant neoplasms of lip, oral cavity and pharynx)	C00-C14
059	식도의 악성신생물(Malignant neoplasm of oesophagus)	C15
060	위의 악성신생물(Malignant neoplasm of stomach)	C16
061	결장의 악성신생물(Malignant neoplasm of colon)	C18
062	직장S상결장 접합부, 직장, 항문과 항문관의 악성신생물(Malignant neoplasm of rectosigmoid junction, rectum, anus and anal canal)	C19-C21
063	간 및 간내담관의 악성신생물(Malignant neoplasm of liver and intrahepatic bile ducts)	C22
064	췌장의 악성신생물(Malignant neoplasm of pancreas)	C25
065	기타 소화기관의 악성신생물(Other malignant neoplasm of digestive organs)	C17,C23-C24,C26
066	후두의 악성신생물(Malignant neoplasm of larynx)	C32
067	기관, 기관지 및 폐의 악성신생물(Malignant neoplasm of trachea, bronchus and lung)	C33-C34

구 분 Classification	질 병 명 Disease	질 병 코 드 I.C.D
068	기타 호흡기와 흉곽 내 기관의 악성신생물(Other malignant neoplasms of respiratory and intrathoracic organs)	C30-C31,C37-C39
069	뼈와 관절연골의 악성신생물(Malignant neoplasm of bone and articular cartilage)	C40-C41
070	피부의 악성흑색종(Malignant melanoma of skin)	C43
071	기타 피부의 악성신생물(Other malignant neoplasms of skin)	C44
072	중피성 및 연조직의 악성신생물(Malignant neoplasm of mesothelial and soft tissue)	C45-C49
073	유방의 악성신생물(Malignant neoplasm of breast)	C50
074	자궁경의 악성신생물(Malignant neoplasm of cervix uteri)	C53
075	기타 및 상세불명의 자궁부위의 악성신생물(Malignant neoplasm of other and unspecified parts of uterus)	C54-C55
076	기타 여성생식기관의 악성신생물(Other malignant neoplasms of female genital organs)	C51-C52,C56-C58
077	전립선의 악성신생물(Malignant neoplasm of prostate)	C61
078	기타 남성생식기관의 악성신생물(Other malignant neoplasms of male genital organs)	C60,C62-C63
079	방광의 악성신생물(Malignant neoplasm of bladder)	C67
080	기타 요도의 악성신생물(Other malignant neoplasms of urinary tract)	C64-C66,C68
081	눈 및 눈부속기의 악성신생물(Malignant neoplasm of eye and adnexa)	C69
082	뇌의 악성신생물(Malignant neoplasm of brain)	C71
083	기타 중추신경계의 악성신생물(Malignant neoplasm of other parts of central nervous system)	C70,C72
084	기타, 부위불명, 속발성, 상세불명 및 다발성 부위의 악성신생물(Malignant neoplasm of other, ill-defined, secondary, unspecified and multiple sites)	C73-C80,C97
085	호지킨병(Hodgkin disease)	C81
086	비호지킨 림프종(Non-Hodgkin lymphoma)	C82-C86
087	백혈병(Leukaemia)	C91-C95
088	기타 림프, 조혈 및 관련조직의 악성신생물(Other malignant neoplasms of lymphoid, haematopoietic and related tissue)	C88-C90,C96
089	자궁경부의 상피내 암종(Carcinoma in situ of cervix uteri)	D06
090	피부의 양성신생물(Benign neoplasm of skin)	D22-D23
091	유방의 양성신생물(Benign neoplasm of breast)	D24
092	자궁의 평활근종(Leiomyoma of uterus)	D25
093	난소의 양성신생물(Benign neoplasm of ovary)	D27
094	비뇨기관의 양성신생물(Benign neoplasm of urinary organs)	D30
095	뇌 및 기타 중추신경계의 양성신생물(Benign neoplasm of brain and other parts of central nervous system)	D33
096	기타 상피내, 양성신생물 및 행동양식 불명 및 미상의 신생물(Other in situ and benign neoplasms and neoplasms of uncertain and unknown behaviour)	D00-D05,D07-D21,D26,D28-D29, D31-D32,D34-D48

구 분 Classification	질 병 명 Disease	질 병 코 드 I.C.D
097	철 결핍성 빈혈(Iron deficiency anaemia)	D50
098	기타 빈혈(Other anaemias)	D51-D64
099	출혈성 병태와 혈액 및 조혈기관의 기타 질환(Haemorrhagic conditions and other diseases of blood and bloodforming organs)	D65-D77
100	면역기전을 침범하는 특정 장애(Certain disorders involving the immune mechanism)	D80-D89
101	요오드결핍과 관련된 갑상선 장애(Iodine-deficiency-related thyroid disorders)	E00-E02
102	갑상선 중독증(Thyrotoxicosis)	E05
103	기타 갑상선 장애(Other disorders of thyroid)	E03-E04,E06-E07
104	당뇨병(Diabetes mellitus)	E10-E14
105	영양실조(Malnutrition)	E40-E46
106	비타민A 결핍증(Vitamin A deficiency)	E50
107	기타 비타민 결핍증(Other vitamin deficiencies)	E51-E56
108	영양실조 및 기타 영양결핍증의 후유증(Sequelae of malnutrition and other nutritional deficiencies)	E64
109	비만(Obesity)	E66
110	용적체액상실(Volume depletion)	E86
111	기타 내분비, 영양 및 대사 질환(Other endocrine, nutritional and metabolic disorders)	E15-E35,E58-E63,E65, E67-E85,E87-E90
112	치매(Dementia)	F00-F03
113	알콜 사용에 의한 정신 및 행동장애(Mental and behavioural disorders due to use of alcohol)	F10
114	기타 정신활성물질 사용에 의한 정신 및 행동장애(Mental and behavioural disorders due to other psychoactive substance use)	F11-F19
115	정신분열증, 분열형 및 망상성 장애(Schizophrenia schizotypal and delusional disorders)	F20-F29
116	기분(정동성)장애(Mood [affective] disorders)	F30-F39
117	신경증적, 스트레스와 관련된 신체형 장애(Neurotic, stress-related and somatoform disorders)	F40-F48
118	정신 지연(Mental retardation)	F70-F79
119	기타 정신 및 행동장애(Other mental and behavioural disorders)	F04-F09,F50-F69,F80-F99
120	중추신경계의 염증성 질환(Inflammatory diseases of the central nervous system)	G00-G09
121	파킨슨병(Parkinson's disease)	G20
122	알츠하이머병(Alzheimer's disease)	G30
123	다발성 경화증(Multiple sclerosis)	G35
124	간질(Epilepsy)	G40-G41
125	편두통 및 기타 두통 증후군(Migraine and other head-ache syndromes)	G43-G44
126	일과성 대뇌 허혈성 발작 및 관련 증후군(Transient cerebral ischaemic attacks and related syndromes)	G45

구 분 Classification	질 병 명 Disease	질 병 코 드 I.C.D
127	신경, 신경근 및 신경총 장애(Nerve, nerve root and plexus disorders)	G50-G59
128	뇌성마비 및 기타 마비성 증후군(Cerebral palsy and other paralytic syndromes)	G80-G83
129	기타 신경계의 질환(Other diseases of the nervous system)	G10-G14,G21-G26,G31-G32, G36-G37,G46-G47,G60-G73, G90-G99
130	눈꺼풀의염증(Inflammation of eyelid)	H00-H01
131	결막염 및 기타 결막의 장애(Conjunctivitis and other disorders of conjunctiva)	H10-H13
132	각막염 및 각막과 공막의 기타 장애(Keratitis and other disorder of sclera and cornea)	H15-H19
133	백내장 및 수정체의 기타 장애(Cataract and other disorders of lens)	H25-H28
134	망막박리와 망막의 결함(Retinal detachments and breaks)	H33
135	녹내장(Glaucoma)	H40-H42
136	사시(trabismus)	H49-H50
137	굴절 및 조절 장애(Disorders of refraction and accommodation)	H52
138	실명 및 저시력(Blindness and low vision)	H54
139	기타 눈 및 눈부속기의 질환(Other diseases of the eye and adnexa)	H02-H06,H20-H22,H30-H32, H34-H36,H43-H48,H51,H53, H55-H59
140	중이염과 중이 및 유양돌기 장애(Otitis media and other disorders of middle ear and mastoid)	H65-H75
141	난청(Other diseases of the ear and mastoid process)	H90-H91
142	기타 귀 및 유양돌기 질환(Acute rheumatic fever)	H60-H62,H80-H83,H92-H95
143	급성 류마티스열(Chronic rheumatic heart disease)	I00-I02
144	만성 류마티스 심장 질환(Chronic rheumatic heart disease)	I05-I09
145	본태성(원발성)고혈압(Essential(primary) hyper-tention)	I10
146	기타 고혈압성 질환(Other hypertensive diseases)	I11-I15
147	급성 심근경색증(Acute myocardial infarction)	I21-I22
148	기타 허혈성 심장질환(Other ischaemic heart diseases)	I20,I23-I25
149	폐색전증(Pulmonary embolism)	I26
150	전도장애 및 심장성 부정맥(Conduction disorders and cardiac arrhythmias)	I44-I49
151	심부전(Heart failure)	I50
152	기타 심장질환(Other heart diseases)	I27-I43,I51-I52
153	뇌내출혈(Intracranial haemorrhage)	I60-I62
154	뇌경색증(Cerebral infarction)	I63
155	출혈 또는 경색으로 명시되지 않은 졸중(Stroke, not specified as haemorrhage or infarction)	I64
156	기타 뇌혈관 질환(Other cerebrovascular diseases)	I65-I69
157	죽상 경화증(Atherosclerosis)	I70

구 분 Classification	질 병 명 Disease	질 병 코 드 I.C.D
158	기타 말초혈관 질환(Other peripheral vascular diseases)	I73
159	동맥 색전증 및 혈전증(Arterial embolism and throm bosis)	I74
160	기타 동맥, 소동맥 및 모세혈관의 질환(Other diseases of arteries, arterioles and capillaries)	I71-I72,I77-I79
161	정맥염, 혈전정맥염, 정맥색전증 및 혈전증(Phlebitis, thrombophlebitis, venous embolism and thrombosis)	I80-I82
162	하지의 정맥류(Varicose veins of lower extremities)	I83
163	치핵(Haemorrhoids)	K64
164	기타 순환기계 질환(Other diseases of the circulatory system)	I85-I99
165	급성 인두염 및 급성 편도염(Acute pharyngitis and acute tonsillitis)	J02-J03
166	급성 후두염 및 기관염(Acute laryngitis and tracheitis)	J04
167	기타 급성 상기도 감염(Other acute upper respiratory infections)	J00-J01,J05-J06
168	인플루엔자(Influenza)	J09-J11
169	폐렴(Pneumonia)	J12-J18
170	급성 기관지염 및 급성 세기관지염(Acute bronchitis and acute bronchiolitis)	J20-J21
171	만성 부비동염(Chronic sinusitis)	J32
172	기타 코 및 비동의 질환(Other diseases of nose and nasal sinuses)	J30-J31,J33-J34
173	편도 및 아데노이드의 만성 질환(Chronic disease of tonsils and adenoids)	J35
174	기타 상기도의 질환(Other diseases of upper respiratory tract)	J36-J39
175	기관지염, 폐기종 및 기타 만성 폐쇄성 폐질환(Bronchitis, emphysema and other chronic obstructive pulmonary diseases)	J40-J44
176	천식(asthma)	J45-J46
177	기관지확장증(Bronchiectasis)	J47
178	진폐증(Pneumoconiosis)	J60-J65
179	기타 호흡기계 질환(Other diseases of the respiratory system)	J22,J66-J99
180	치아우식증(Dental caries)	K02
181	치아 및 지지구조의 기타 장애(Other disorders of teeth and supporting structures)	K00-K01,K03-K08
182	기타 구강, 타액선 및 턱의 질환(Other diseases of the oral cavity, salivary glands and jaws)	K09-K14
183	위 및 십이지장궤양(Gastric and duodenal ulcer)	K25-K27
184	위염 및 십이지장염(Gastritis and duodenitis)	K29
185	기타 식도, 위 및 십이지장 질환(Other diseases of oesophagus, stomach and duodenum)	K20-K23,K28,K30-K31
186	충수의 질환(Diseases of appendix)	K35-K38
187	서혜 헤르니아(Inguinal hernia)	K40
188	기타 헤르니아(Other hernia)	K41-K46

구 분 Classification	질 병 명 Disease	질 병 코 드 I.C.D
189	크론병 및 궤양성 대장염(Crohn's disease and ulcerative colitis)	K50-K51
190	헤르니아가 없는 마비성 장폐색증 및 장관폐쇄(Paralytic ileus and intestinal obstruction without hernia)	K56
191	장의 계실성 질환(Diverticular disease of intestine)	K57
192	기타 장 및 복막의 질환(Other diseases of intestines and peritoneum)	K52-K55, K58-K67
193	알콜성 간질환(Alcoholic liver disease)	K70
194	기타 간질환(Other diseases of liver)	K71-K77
195	담석 등 및 담낭염(Cholelithiasis and cholecystitis)	K80-K81
196	급성 췌장염 및 기타 췌장의 질환(Acute pancreatitis and other diseases of the pancreas)	K85-K86
197	기타 소화기계의 질환(Other diseases of the digestive system)	K82-K83, K87-K93
198	피부 및 피하조직의 감염(Infections of the skin and subcutaneous)	L00-L08
199	기타 피부 및 피하조직의 질환(Other diseases of the skin and subcutaneous tissue)	L10-L99
200	류마티드 관절염 및 기타 염증성 다발성 관절병증(Rheumatoid arthritis and other inflammatory polyarthropathies)	M05-M14
201	관절증(Arthrosis)	M15-M19
202	사지의 후천성 변형(Acquired deformities of limbs)	M20-M21
203	관절의 기타 장애(Other disorders of joints)	M00-M03, M22-M25
204	전신성 결합조직의 장애(Systemic connective tissue disorders)	M30-M36
205	요추 및 기타 추간판장애(Cervical and other intervertebral disc disorders)	M50-M51
206	기타 배병증(Other dorsopathies)	M40-M49, M53-M54
207	연부조직 장애(Soft tissue disorders)	M60-M79
208	뼈밀도 및 구조장애(Disorders of bone density and structure)	M80-M85
209	골수염(Osteomyelitis)	M86
210	기타 근골격계 및 결합조직의 기타 장애(Other diseases of the musculoskeletal system and connective tissue)	M87-M99
211	급성 및 급속진행성 신염증후군(Acute and rapidly progressive nephritic syndromes)	N00-N01
212	기타 사구체 질환(Other glomerular diseases)	N02-N08
213	신세뇨관-간질성 질환(Renal tubulo-interstitial diseases)	N10-N16
214	신부전증(Renal failure)	N17-N19
215	요로결석증(Urolithiasis)	N20-N23
216	방광염(Cystitis)	N30
217	기타 비뇨기계의 질환(Other diseases of the urinary system)	N25-N29, N31-N39
218	전립선의 비대(Hyperplasia of prostate)	N40
219	전립선의 기타 장애(Other disorders of prostate)	N41-N42
220	음낭수류 및 정액류(Hydrocele and spermatocele)	N43
221	과장포피, 포경 및 감돈포경(Redundant prepuce, phimosis and paraphimosis)	N47

구 분 Classification	질 병 명 Disease	질 병 코 드 I.C.D
222	남성생식기관의 기타 질환(Other diseases of male genital organs)	N44-N46,N48-N51
223	유방의 장애(Disorders of breast)	N60-N64
224	난관염 및 난소염(Salpingitis and oophoritis)	N70
225	자궁경부의 염증성 질환(Inflammatory disease of cervix uteri)	N72
226	기타 여성 골반내 장기의 염증성 질환(Other inflammatory diseases of female pelvic organs)	N71,N73-N77
227	자궁내막증(Endometriosis)	N80
228	여성생식기 탈출(Female genital prolapse)	N81
229	난소, 난관 및 광인대의 비염증성 장애(Noninflammatory disorders of ovary, fallopian tube and broad ligament)	N83
230	월경장애(Disorders of menstruation)	N91-N92
231	폐경기 및 기타 폐경기전후 장애(Menopausal and other perimenopausal disorders)	N95
232	여성불임증(Female infertility)	N97
233	기타 비뇨생식기로의 장애(Other disorders of genitourinary tract)	N82,N84-N90,N93-N94, N96,N98-N99
234	자연유산(Spontaneous abortion)	O03
235	의학적 유산(Medical abortion)	O04
236	기타 유산된 임신(Other pregnancies with abortive outcome)	O00-O02,O05-O08
237	임신, 출산 및 산욕의부종, 단백뇨 및 고혈압성 장애(Oedema, proteinuria and hypertensive disorders in pregnancy, childbirth and the puerperium)	O10-O16
238	전치태반, 태반 조기박리 및 분만 전 출혈(praevia, premature separation of placenta and antepartum haemorrhage)	O44-O46
239	기타 태아와 양막강 및 가능한 분만문제와 관련된 산모관리(Other maternal care related to fetus and amniotic cavity and possible delivery problems)	O30-O43,O47-O48
240	난산(Obstructed labour)	O64-O66
241	분만 후 출혈(Postpartum haemorrhage)	O72
242	기타 임신과 분만의 합병증(Other complications of pre gnancy and delivery)	O20-O29,O60-O63,O67-O71, O73-O75,O81-O84
243	단일 자연분만(Single spontaneous delivery)	O80
244	달리 분류되지 않은 주로 산욕기에 관련된 합병증 및 기타 산과적 병태(Complications predominatly related to the puerperium and other obstetric conditions, NEC)	O85-O99
245	모성요인과 임신, 출산 및 분만의 합병증에 의해 영향을 받은 태아 및 신생아(Fetus and newborn affected by maternal factors and by complications of pregnancy, labour and delivery)	P00-P04
246	태아 발육지연, 태아 영양실조와 단기임신 및 저체중 출산과 관련된 장애(Slow fetal growth, fetal malnutrition and disorders related to short gestation and low birth weight)	P05-P07
247	출산 외상(Birth trauma)	P10-P15

구 분 Classification	질 병 명 Disease	질 병 코 드 I.C.D
248	자궁내 저산소증 및 출산질식(Intrauterine hypoxia and birth asphyxia)	P20-P21
249	주산기에 기원한 기타 호흡기 장애(Other respiratory disorders originating in the perinatal period)	P22-P28
250	선천성 감염 및 기생충성 질환(Congenital infectious and parasitic diseases)	P35-P37
251	출생전후기에 특이한 기타감염(Other infections specific to the perinatal period)	P38-P39
252	태아 및 신생아의 용혈성 질환(Haemolytic disease of fetus and newborn)	P55
253	기타 출생전후기에 기원한 병태(Other conditions originating in the perinatal period)	P08,P29,P50-P54,P56-P96
254	이분척추증(Spina bifida)	Q05
255	기타 신경계의 선천성 기형(Other congenital malformations of the nervous system)	Q00-Q04,Q06-Q07
256	순환기계의 선천성 기형(Congenital malformations of the circulatory system)	Q20-Q28
257	구순 및 구개열(Cleft lip and cleft palate)	Q35-Q37
258	소장의 결여, 폐쇄 및 협착(Congenital absence, atresia and stenosis of small intestine)	Q41
259	기타 소화기계의 선천성 기형(Other congenital malformations of the digestive system)	Q38-Q40,Q42-Q45
260	정류고환(Undescended testicle)	Q53
261	기타 비뇨생식기계의 기형(Other malformations of the genitourinary system)	Q50-Q52,Q54-Q64
262	고관절의 선천성 변형(Congenital deformities of hip)	Q65
263	발의 선천성 변형(Congenital deformities of feet)	Q66
264	기타 근골격계의 선천성 기형 및 변형(Other congenital malformations and deformations of the musculoskeletal system)	Q67-Q79
265	기타 선천성 기형(Other congenital malformations)	Q10-Q18,Q30-Q34,Q80-Q89
266	달리 분류되지 않은 염색체 이상(Chromosomal abnormalities, NEC)	Q90-Q99
267	복부 및 골반 동통(Abdominal and pelvic pain)	R10
268	원인미상 열(Fever of unknown origin)	R50
269	노쇠(Senility)	R54
270	기타 달리 분류되지 않은 증상, 징후와 임상 및 검사상 이상소견(Other symptoms, signs and abnormal clinical and laboratory findings, NEC)	R00-R09,R11-R49,R51-R53, R55-R99
271	두개골 및 안면골의 골절(Fracture of skull and facial bones)	S02
272	목, 흉곽 또는 골반의 골절(Fracture of neck, thorax or pelvis)	S12,S22,S32,T08
273	대퇴골의 골절(Fracture of femur)	S72
274	기타 사지뼈의 골절(Fractures of other limb)	S42,S52,S62,S82,S92,T10,T12

구 분 Classification	질 병 명 Disease	질 병 코 드 I.C.D
275	다발성 신체부위를 침범하는 골절(Fractures involving multiple body regions)	T02
276	명시된 다발성 신체부위의 탈구, 염좌 및 긴장(Dislocations, sprains and strains of specified and multiple body regions)	S03,S13,S23,S33,S43,S53,S63, S73,S83,S93,T03
277	눈 및 안와의 손상(Injury of eye and orbit)	S05
278	두개내 손상(Intracranial injury)	S06
279	기타 내부장기의 손상(Injury of other internal organs)	S26-S27,S36-S37
280	명시된 다발성 신체부위의 압쇄손상 및 외상성 절단 (Crushing injuries and traumatic amputations of specified and multiple body regions)	S38,S47-S48,S57-S58, S07-S08,S17-S18,S28, S67-S68,S77-S78,S87-S88, S97-S98,T04-T05
281	명시된 상세불명 및 다발성 신체부위의 기타 손상 (Other injuries of specified, unspecified and multiple body regions)	S00-S01,S04,S09-S11,S14-S16, S19-S21,S24-S25,S29-S31, S34-S35,S39-S41,S44-S46, S49-S51,S54-S56,S59-S61, S64-S66,S69-S71,S74-S76, S79-S81,S84-S86,S89-S91, S94-S96,S99,T00-T01, T06-T07,T09,T11,T13-T14
282	자연개구를 통해 들어온 이물의 효과 (Effects of foreign body entering through natural orifice)	T15-T19
283	화상 및 부식(Burns and corrosions)	T20-T32
284	약물 및 생물학적 물질에 의한 중독 (Poisoning by drugs and biological substances)	T36-T50
285	주로 비의약품 물질의 중독작용(Toxic effects of substances chiefly nonmedicinal as to source)	T51-T65
286	학대 증후군(Maltreatment syndromes)	T74
287	기타 및 상세불명 외인의 영향 (Other and unspecified effects of external causes)	T33-T35,T66-T73,T75-T78
288	달리 분류되지 않은 외상의 특정 조기 합병증과 외과적 및 내과적 처치의 합병증(Certain early complications of trauma and complications of surgical and medical care, NEC)	T79-T88
289	손상, 중독 및 외인의 기타 결과의 후유증(Sequelae of injuries, of poisoning and of other consequences of external causes)	T90-T98
290	검사 및 조사를 위해 보건서비스와 접하고 있는 사람(Persons encountering health services for examination and investigation)	Z00-Z13
291	무증상 인체 면역결핍 바이러스 감염 상태(Asymptomatic human immunodeficiency virus[HIV] infection status)	Z21
292	기타 전염성 질환과 관련되어 건강위험의 가능성이 있는 사람 (Other persons with potential health hazards related to communicable disease)	Z20,Z22-Z29
293	피임관리(Contraceptive management)	Z30
294	출산 전 선별검사 및 기타 임신의 관리(Antenatal screening and other supervision of pregnancy)	Z34-Z36

구 분 Classification	질 병 명 Disease	질 병 코 드 I.C.D
295	출산장소에 따른 출생영아(Liveborn infants according to place of birth)	Z38
296	분만 후 간호 및 검사(Postpartum care and examination)	Z39
297	특수처치 및 건강보호를 위하여 보건서비스와 접하고 있는 사람 (Persons encountering health services for specific procedures and health care)	Z40-Z54
298	기타 이유로 보건서비스와 접하고 있는 사람 (encountering health services for other reasons)	Z31-Z33,Z37,Z55-Z99

제VI-1 표

Table VI-1

22대 분류별 급여현황

Benefits by Classification of 22 Disease Categories

(단위 : 명, 일, 천원)

Unit : Person, Day, KRW 1,000

구 분 Division	진료실인원 Patients	내원일수 Visits	급여일수 Reimbursed Days	진료비 (천원) Medical Expense (1,000won)	급여비 (천원) Benefit (1,000won)
계 Total	계(T) 47,597,533 입원(I.P) 7,225,308 외래(O.P) 47,401,156	923,882,068 140,245,859 783,636,209	8,406,153,327 209,993,295 8,196,160,032	68,109,461,292 25,662,987,085 42,446,474,207	50,975,177,248 21,002,368,127 29,972,809,120
1. 특검감염성 및 기생충성 질환 (A00 - B99)	계(T) 11,605,133 입원(I.P) 568,793 외래(O.P) 11,389,931	30,701,610 3,649,485 27,052,125	205,790,414 6,517,300 199,273,114	2,277,142,512 690,449,363 1,586,693,148	1,674,876,934 569,517,660 1,105,359,273
2. 신생물 (C00 - D48)	계(T) 3,471,560 입원(I.P) 615,232 외래(O.P) 3,405,025	29,286,959 13,558,375 15,728,584	288,317,524 24,121,707 264,195,817	7,362,141,060 4,347,139,008 3,015,002,052	6,563,039,939 3,904,327,740 2,658,712,199
3. 혈액 및 조혈기관의 질환과 면역기전을 침범한 특정 장애(D50 - D89)	계(T) 592,391 입원(I.P) 25,666 외래(O.P) 581,933	1,633,231 259,190 1,374,041	25,732,366 508,880 25,223,486	396,288,703 98,093,608 298,195,094	332,102,240 83,393,700 248,708,539
4. 내분비, 영양 및 대사질환 (E00 - E99)	계(T) 6,265,886 입원(I.P) 147,572 외래(O.P) 6,228,612	35,944,981 2,655,701 33,289,280	1,089,738,042 4,565,389 1,085,172,653	3,299,111,675 358,621,935 2,940,489,740	2,267,256,945 276,728,274 1,990,528,671
5. 정신 및 행동장애 (F00 - F99)	계(T) 2,802,177 입원(I.P) 226,639 외래(O.P) 2,677,908	48,546,647 30,867,145 17,679,502	408,408,878 32,498,189 375,910,689	3,530,691,568 2,343,779,780 1,186,911,787	2,575,921,125 1,762,737,056 813,184,068
6. 신경계의 질환 (G00 - G99)	계(T) 3,160,231 입원(I.P) 272,875 외래(O.P) 3,042,405	25,782,227 14,851,238 10,930,989	238,672,846 17,498,872 221,173,974	2,576,786,291 1,717,898,214 858,888,077	1,948,590,549 1,350,487,465 598,103,084
7. 눈및눈부숙기의 질환 (H00 - H59)	계(T) 14,709,542 입원(I.P) 412,328 외래(O.P) 14,699,275	38,799,584 794,172 38,005,412	187,096,431 1,565,614 185,530,817	2,483,222,013 582,653,411 1,900,568,602	1,771,481,513 467,023,285 1,304,458,228
8. 귀 및 유양돌기의 질환 (H60 - H95)	계(T) 5,738,152 입원(I.P) 134,536 외래(O.P) 5,703,306	19,114,153 584,268 18,529,885	93,726,367 1,461,863 92,264,504	738,254,850 136,402,620 601,852,229	522,899,557 106,031,784 416,867,772
9. 순환기계의 질환 (I00 - I99)	계(T) 8,822,926 입원(I.P) 738,944 외래(O.P) 8,702,276	75,541,746 18,442,201 57,099,545	2,097,861,114 25,999,630 2,071,861,484	8,707,541,608 4,003,192,152 4,704,349,456	6,576,971,660 3,331,851,815 3,245,119,844
10. 호흡기계의 질환 (J00 - J99)	계(T) 31,325,862 입원(I.P) 971,722 외래(O.P) 31,233,744	179,046,040 8,723,439 170,322,601	848,457,017 14,663,450 833,793,567	6,596,754,680 1,681,971,607 4,914,783,072	4,877,038,013 1,354,658,886 3,522,379,126
11. 소화기계의 질환 (K00 - K93)	계(T) 29,201,285 입원(I.P) 688,517 외래(O.P) 29,123,661	113,722,435 4,720,007 109,002,428	559,522,538 9,799,111 549,723,427	7,784,515,342 1,532,033,207 6,252,482,135	5,268,743,435 1,200,968,502 4,067,774,933
12. 피부 및 피하조직의 질환 (L00 - L99)	계(T) 14,396,085 입원(I.P) 92,015 외래(O.P) 14,373,556	41,973,564 1,124,879 40,848,685	224,664,001 1,715,696 222,948,305	1,450,091,340 151,772,364 1,298,318,976	1,011,184,141 117,134,220 894,049,920
13. 근골격계 및 결합조직의 질환 (M00 - M99)	계(T) 16,831,638 입원(I.P) 1,027,939 외래(O.P) 16,749,800	140,099,424 12,980,026 127,119,398	847,148,702 25,032,003 822,116,699	7,447,681,058 2,360,357,720 5,087,323,338	5,393,455,860 1,809,325,655 3,584,130,204
14. 비뇨생식기계의 질환 (N00 - N99)	계(T) 9,266,126 입원(I.P) 441,214 외래(O.P) 9,197,455	40,904,271 4,381,081 36,523,190	490,244,522 7,641,165 482,603,357	4,151,179,422 1,085,851,166 3,065,328,256	3,203,825,499 884,417,662 2,319,407,837
15. 임신, 출산 및 산욕 (O00 - O99)	계(T) 526,079 입원(I.P) 378,897 외래(O.P) 366,609	3,273,723 2,170,384 1,103,339	6,788,277 3,393,191 3,395,086	731,019,043 654,892,971 76,126,072	672,510,007 615,297,659 57,212,347
16. 주산기에 기원한 특정병태 (P00 - P96)	계(T) 166,601 입원(I.P) 49,928 외래(O.P) 147,996	917,657 579,155 338,502	1,409,444 687,597 721,847	319,974,876 304,337,350 15,637,525	315,177,378 302,389,524 12,787,853
17. 선천성기형, 변형 및 염색체 이상 (Q00 - Q99)	계(T) 314,308 입원(I.P) 37,222 외래(O.P) 309,531	1,233,175 332,236 900,939	10,746,725 649,073 10,097,652	273,058,234 201,487,615 71,570,618	235,617,566 185,024,321 50,593,244
18. 달리 분류되지 않은 증상, 징후와 임상 및 검사의 이상 소견(R00 - R99)	계(T) 8,419,558 입원(I.P) 514,986 외래(O.P) 8,184,924	18,369,530 1,929,764 16,439,766	158,837,989 3,948,221 154,889,768	1,377,414,295 407,281,512 970,132,783	879,057,621 317,511,676 561,545,944
19. 손상, 중독 및 외인에 의한 특정 기타 결과(S00 - T98)	계(T) 14,513,719 입원(I.P) 1,101,235 외래(O.P) 14,322,444	65,100,601 14,893,272 50,207,329	191,222,288 23,361,247 167,861,041	4,418,369,149 2,488,258,620 1,930,110,529	3,151,478,627 1,896,761,301 1,254,717,326
21. 건강상태 및 보건서비스 접촉에 영향을 주는 요인(Z00 - Z99)	계(T) 4,079,327 입원(I.P) 409,988 외래(O.P) 3,734,540	13,653,253 2,698,754 10,954,499	191,222,288 23,361,247 167,861,041	4,418,369,149 2,488,258,620 1,930,110,529	3,151,478,627 1,896,761,301 1,254,717,326
22. 특수목적코드(U00 - U99)	계(T) 794 입원(I.P) 216 외래(O.P) 651	16,259 9,921 6,338	191,222,288 23,361,247 167,861,041	4,418,369,149 2,488,258,620 1,930,110,529	3,151,478,627 1,896,761,301 1,254,717,326
기타 (Others)	계(T) 35,264 입원(I.P) 2,153 외래(O.P) 34,115	220,998 41,166 179,832	191,222,288 23,361,247 167,861,041	4,418,369,149 2,488,258,620 1,930,110,529	3,151,478,627 1,896,761,301 1,254,717,326

주 : 수진기준

(한의분류 제외, 급여일수, 진료비와 급여비는 약국포함)

Note : Based on the Treatment Month

(excluding herbal medicine, including pharmacy in Treatment Days, Treatment Amount and Benefit Amount)

제Ⅵ-2 표
Table VI-2

298 질병분류별
Benefits by Classification of 298

구 분 Division		총 계 G.T					0세	
		진료실인원 Patients	내원일수 Visits	급여일수 Reimbursed Days	진료비 Medical Expense	급여비 Benefit	진료실인원 Patients	내원일수 Visits
총계 Total	계 T	47,597,533	923,882,068	8,406,153,327	68,109,461,292	50,975,177,248	359,419	6,189,346
	입원 I.P	7,225,308	140,245,859	209,993,295	25,662,987,085	21,002,368,127	350,264	2,411,927
	외래 O.P	47,401,156	783,636,209	8,196,160,032	42,446,474,206	29,972,809,120	323,461	3,777,419
001	계 S.T	116	200	173,811	371,842	267,645	2	2
	입원 I.P	10	67	99	14,255	11,441	-	-
	외래 O.P	109	133	173,712	357,587	256,203	2	2
002	계 S.T	253	1,979	5,762	510,657	413,205	-	-
	입원 I.P	160	1,699	2,492	492,004	402,838	-	-
	외래 O.P	161	280	3,270	18,653	10,365	-	-
003	계 S.T	336	892	3,195	146,915	118,425	2	2
	입원 I.P	72	536	856	134,237	110,222	-	-
	외래 O.P	287	356	2,339	12,678	8,202	2	2
004	계 S.T	3,697	7,135	41,198	567,748	415,331	4	5
	입원 I.P	165	1,635	2,475	349,754	268,968	-	-
	외래 O.P	3,567	5,500	38,723	217,993	146,362	4	5
005	계 S.T	4,491,303	8,239,663	33,100,882	458,637,016	329,783,783	79,844	193,739
	입원 I.P	334,175	1,322,864	2,760,515	218,148,677	171,658,848	4,823	17,966
	외래 O.P	4,308,009	6,916,799	30,340,367	240,488,338	158,124,934	78,318	175,773
006	계 S.T	1,173,500	1,962,272	7,537,607	110,076,098	83,776,820	15,286	33,678
	입원 I.P	65,828	355,949	654,440	62,061,883	50,149,497	1,927	9,689
	외래 O.P	1,125,831	1,606,323	6,883,167	48,014,214	33,627,323	14,177	23,989
007	계 S.T	59,152	728,053	6,159,211	131,432,307	125,355,458	5	6
	입원 I.P	16,515	419,457	610,209	99,011,376	94,719,883	-	-
	외래 O.P	55,440	308,596	5,549,002	32,420,931	30,635,574	5	6
008	계 S.T	10,233	126,343	1,200,950	22,895,575	21,387,306	7	8
	입원 I.P	2,371	71,271	101,690	17,781,899	16,729,349	-	-
	외래 O.P	9,537	55,072	1,099,260	5,113,675	4,657,956	7	8
009	계 S.T	11	14	233	923	548	1	1
	입원 I.P	-	-	-	-	-	-	-
	외래 O.P	11	14	233	922	548	1	1
010	계 S.T	10	35	755	4,741	2,858	-	-
	입원 I.P	2	8	26	2,778	1,940	-	-
	외래 O.P	10	27	729	1,962	917	-	-
011	계 S.T	97	218	3,601	21,216	15,436	-	-
	입원 I.P	3	64	67	14,908	11,078	-	-
	외래 O.P	94	154	3,534	6,307	4,357	-	-
012	계 S.T	3	35	62	18,236	18,184	3	35
	입원 I.P	3	35	62	18,236	18,184	3	35
	외래 O.P	-	-	-	-	-	-	-
013	계 S.T	437	1,536	5,564	660,721	515,391	-	-
	입원 I.P	29	1,018	1,268	633,152	497,943	-	-
	외래 O.P	426	518	4,296	27,569	17,448	-	-
014	계 S.T	-	-	-	-	-	-	-
	입원 I.P	-	-	-	-	-	-	-
	외래 O.P	-	-	-	-	-	-	-
015	계 S.T	329	1,209	3,928	185,196	151,927	25	183
	입원 I.P	90	760	1,263	167,325	141,719	16	144
	외래 O.P	277	449	2,665	17,869	10,207	19	39
016	계 S.T	109	477	1,805	86,719	68,808	3	55
	입원 I.P	15	351	449	78,680	63,724	2	41
	외래 O.P	98	126	1,356	8,039	5,083	3	14
017	계 S.T	40,271	541,697	790,166	119,697,058	96,402,196	4,104	16,868
	입원 I.P	30,037	519,912	596,628	118,176,958	95,410,233	2,706	13,606
	외래 O.P	12,742	21,785	193,538	1,520,098	991,962	2,405	3,262
018	계 S.T	198,676	498,179	3,267,922	40,730,928	28,752,219	1,013	3,111
	입원 I.P	8,816	80,466	135,211	17,933,717	14,386,338	290	1,428
	외래 O.P	194,364	417,713	3,132,711	22,797,210	14,365,880	815	1,683
019	계 S.T	241	838	2,187	168,563	158,583	48	390
	입원 I.P	43	361	379	148,836	147,639	35	316
	외래 O.P	223	477	1,808	19,727	10,943	33	74
020	계 S.T	6,592	15,151	48,206	935,852	596,254	2	3
	입원 I.P	258	701	1,821	126,623	97,265	-	-
	외래 O.P	6,534	14,450	46,385	809,228	498,989	2	3

주 : 수진기준 (한의분류 제외, 급여일수, 진료비와 급여비는 약국포함)

연령별 급여현황(총계)

Disease Categories by Age(Total)

(단위 : 명, 일, 천 원)
Unit : Person, Day, KRW 1,000

0Age			1 ~ 4세				
급여일수 Reimbursed Days	진료비 Medical Expense	급여비 Benefit	진료실인원 Patients	내원일수 Visits	급여일수 Reimbursed Days	진료비 Medical Expense	급여비 Benefit
15,988,117	605,941,559	572,128,803	1,708,160	56,633,485	227,811,901	1,948,438,767	1,562,195,289
2,890,343	507,295,123	498,037,054	414,299	2,997,465	5,624,171	509,131,229	456,799,273
13,097,774	98,646,435	74,091,748	1,707,898	53,636,020	222,187,730	1,439,307,536	1,105,396,015
26	95	76	10	10	530	1,778	1,392
-	-	-	1	1	4	71	68
26	94	75	9	9	526	1,705	1,324
-	-	-	8	57	135	14,450	12,886
-	-	-	4	50	59	14,079	12,664
-	-	-	6	7	76	370	221
7	22	16	8	41	86	7,367	6,404
-	-	-	4	34	50	7,107	6,211
7	22	16	6	7	36	259	192
24	135	104	27	80	266	9,023	7,779
-	-	-	12	58	103	7,957	6,984
24	134	104	16	22	163	1,066	795
761,319	7,472,666	6,242,753	653,548	1,570,105	6,178,967	59,588,292	47,679,473
35,545	3,143,622	2,967,552	47,699	162,731	333,503	21,593,861	19,189,454
725,774	4,329,043	3,275,199	638,485	1,407,374	5,845,464	37,994,431	28,490,017
108,816	3,025,614	2,812,349	133,207	268,591	920,127	14,425,957	12,140,532
16,505	2,448,679	2,375,975	14,508	63,341	119,246	9,278,072	8,217,616
92,311	576,934	436,373	123,911	205,250	800,881	5,147,883	3,922,914
66	196	101	53	133	2,333	12,855	11,445
-	-	-	4	14	38	6,759	6,341
66	196	101	52	119	2,295	6,096	5,103
113	188	97	24	193	1,075	29,202	27,438
-	-	-	8	74	136	25,101	23,778
113	188	96	22	119	939	4,100	3,659
1	14	9	2	2	12	28	22
-	-	-	-	-	-	-	-
1	14	9	2	2	12	28	22
-	-	-	1	1	3	8	6
-	-	-	-	-	-	-	-
-	-	-	1	1	3	8	6
-	-	-	-	-	-	-	-
-	-	-	-	-	-	-	-
-	-	-	-	-	-	-	-
42	18,165	18,129	1	1	10	16	13
42	18,165	18,129	-	-	-	-	-
-	-	-	1	1	10	16	13
-	-	-	-	-	-	-	-
-	-	-	-	-	-	-	-
-	-	-	-	-	-	-	-
-	-	-	-	-	-	-	-
-	-	-	-	-	-	-	-
-	-	-	-	-	-	-	-
447	33,987	30,737	23	105	271	17,856	15,735
227	32,763	29,979	10	81	126	16,602	14,913
220	1,223	757	16	24	145	1,252	822
78	16,697	15,441	3	3	20	218	127
64	15,507	14,868	-	-	-	-	-
14	1,190	572	3	3	20	217	127
34,568	3,624,708	3,398,737	3,447	8,498	26,974	1,054,107	918,935
24,956	3,511,798	3,328,437	700	3,926	7,161	873,979	786,985
9,612	112,909	70,299	2,965	4,572	19,813	180,127	131,949
8,032	251,960	227,139	20,394	63,599	228,106	3,001,155	2,484,177
2,533	211,280	196,554	2,791	13,370	23,406	1,639,259	1,440,611
5,499	40,679	30,585	19,090	50,229	204,700	1,361,895	1,043,565
472	144,665	143,153	39	141	222	9,744	7,208
328	142,728	142,254	5	38	42	5,369	4,821
144	1,936	898	39	103	180	4,373	2,385
3	121	81	7	11	26	549	444
-	-	-	1	2	4	190	176
3	121	81	7	9	22	358	268

Note : Based on the Treatment Month (excluding herbal medicine,including pharmacy in Treatment Days Treatment Amount and Benefit Amount)

제Ⅵ-2 표
Table VI-2

298 질병분류별
Benefits by Classification of 298

구 분 Division			5 ~ 9세					10세 ~	
			진료실인원 Patients	내원일수 Visits	급여일수 Reimbursed Days	진료비 Medical Expense	급여비 Benefit	진료실인원 Patients	내원일수 Visits
총계 Total	계 T		2,276,694	43,151,113	163,382,613	1,595,024,434	1,168,513,117	2,187,866	24,405,885
	입원 I.P		212,018	1,243,552	2,378,867	252,755,009	217,251,608	134,535	853,647
	외래 O.P		2,276,470	41,907,561	161,003,746	1,342,269,425	951,261,507	2,187,321	23,552,238
001	계 S.T		9	11	505	2,596	2,020	7	7
	입원 I.P		1	3	6	817	735	-	-
	외래 O.P		8	8	499	1,778	1,284	7	7
002	계 S.T		12	94	151	16,085	14,247	13	95
	입원 I.P		8	84	109	15,580	13,979	8	79
	외래 O.P		7	10	42	503	268	8	16
003	계 S.T		24	82	211	14,379	12,432	18	81
	입원 I.P		9	60	109	13,533	11,927	8	62
	외래 O.P		17	22	102	844	503	15	19
004	계 S.T		45	101	296	10,354	8,224	108	193
	입원 I.P		7	50	84	8,861	7,289	6	47
	외래 O.P		38	51	212	1,492	933	105	146
005	계 S.T		544,473	1,021,709	3,746,570	40,313,184	29,942,716	321,961	552,719
	입원 I.P		31,241	109,091	210,819	14,594,522	12,231,251	20,029	78,889
	외래 O.P		531,390	912,618	3,535,751	25,718,661	17,711,464	311,960	473,830
006	계 S.T		110,974	186,894	636,324	8,700,746	6,806,969	73,966	114,943
	입원 I.P		8,180	33,586	61,241	4,810,915	4,040,288	3,779	16,180
	외래 O.P		105,381	153,308	575,083	3,889,830	2,766,680	71,322	98,763
007	계 S.T		61	155	2,220	18,571	15,915	151	716
	입원 I.P		5	40	84	13,331	12,170	24	207
	외래 O.P		57	115	2,136	5,238	3,744	144	509
008	계 S.T		18	184	480	66,514	64,556	31	213
	입원 I.P		4	51	74	58,108	57,228	6	64
	외래 O.P		16	133	406	8,404	7,327	30	149
009	계 S.T		2	2	5	42	31	1	1
	입원 I.P		-	-	-	-	-	-	-
	외래 O.P		2	2	5	42	31	1	1
010	계 S.T		-	-	-	-	-	-	-
	입원 I.P		-	-	-	-	-	-	-
	외래 O.P		-	-	-	-	-	-	-
011	계 S.T		1	1	3	12	9	1	1
	입원 I.P		-	-	-	-	-	-	-
	외래 O.P		1	1	3	12	9	1	1
012	계 S.T		1	1	7	38	30	-	-
	입원 I.P		-	-	-	-	-	-	-
	외래 O.P		1	1	7	38	30	-	-
013	계 S.T		3	3	9	122	78	6	6
	입원 I.P		-	-	-	-	-	-	-
	외래 O.P		3	3	9	121	78	6	6
014	계 S.T		-	-	-	-	-	-	-
	입원 I.P		-	-	-	-	-	-	-
	외래 O.P		-	-	-	-	-	-	-
015	계 S.T		53	170	583	20,204	16,813	59	251
	입원 I.P		17	87	178	17,544	15,227	21	160
	외래 O.P		47	83	405	2,659	1,584	44	91
016	계 S.T		7	15	47	892	719	2	2
	입원 I.P		1	4	7	528	461	-	-
	외래 O.P		7	11	40	364	257	2	2
017	계 S.T		885	2,308	6,363	466,691	391,424	377	964
	입원 I.P		101	1,119	1,542	414,377	353,734	45	389
	외래 O.P		802	1,189	4,821	52,314	37,689	343	575
018	계 S.T		21,769	53,809	216,937	2,562,328	1,974,359	5,272	11,255
	입원 I.P		1,773	8,315	15,712	1,173,130	992,334	357	1,987
	외래 O.P		20,864	45,494	201,225	1,389,197	982,024	5,040	9,268
019	계 S.T		5	8	20	304	129	2	4
	입원 I.P		-	-	-	-	-	-	-
	외래 O.P		5	8	20	304	129	2	4
020	계 S.T		14	36	70	2,829	1,958	14	17
	입원 I.P		2	4	14	941	790	-	-
	외래 O.P		14	32	56	1,886	1,167	14	17

주 : 수진기준 (한의분류 제외, 급여일수, 진료비와 급여비는 약국포함)

연령별 급여현황(총계) <계속> Disease Categories by Age(Total) <Cont'd>

(단위 : 명, 일, 천원)
Unit : Person, Day, KRW 1,000

14세			15 ~ 19세				
급여일수 Reimbursed Days	진료비 Medical Expense	급여비 Benefit	진료실인원 Patients	내원일수 Visits	급여일수 Reimbursed Days	진료비 Medical Expense	급여비 Benefit
92,645,817	1,030,319,863	729,185,214	2,607,614	23,532,418	101,143,216	1,163,851,968	834,770,440
1,599,030	191,664,962	159,879,911	182,630	1,320,727	2,506,955	310,129,819	248,092,493
91,046,787	838,654,900	569,305,303	2,606,053	22,211,691	98,636,261	853,722,147	586,677,947
459	1,308	927	3	3	683	2,129	1,511
-	-	-	-	-	-	-	-
459	1,307	926	3	3	683	2,128	1,511
139	24,872	20,683	20	175	261	38,868	31,676
109	24,361	20,457	18	163	213	38,235	31,359
30	510	225	9	12	48	631	316
181	12,455	9,997	20	49	126	6,686	5,481
90	11,857	9,637	5	27	54	6,156	5,136
91	597	359	19	22	72	529	344
702	11,113	8,441	206	341	1,219	20,518	15,309
69	7,501	5,928	14	84	148	14,157	10,762
633	3,611	2,512	193	257	1,071	6,361	4,545
1,877,273	24,454,260	17,373,976	330,524	566,423	1,779,382	28,603,638	19,949,602
146,578	10,491,400	8,408,327	22,979	89,101	178,102	13,391,066	10,301,531
1,730,695	13,962,859	8,965,648	318,277	477,322	1,601,280	15,212,571	9,648,070
389,288	4,847,383	3,595,578	90,523	136,817	434,178	5,516,282	3,993,784
29,114	2,304,376	1,855,999	3,483	14,936	28,774	2,332,785	1,803,662
360,174	2,543,005	1,739,578	87,890	121,881	405,404	3,183,496	2,190,121
9,283	104,664	95,463	965	7,325	86,318	1,163,746	1,110,765
455	66,211	62,346	189	2,255	4,432	716,126	688,544
8,828	38,451	33,116	941	5,070	81,886	447,619	422,221
3,818	41,190	37,902	133	1,066	12,571	157,715	147,459
124	28,743	26,752	27	378	728	102,840	98,507
3,694	12,445	11,148	127	688	11,843	54,874	48,950
3	12	8	2	2	9	79	56
-	-	-	-	-	-	-	-
3	12	8	2	2	9	78	55
-	-	-	-	-	-	-	-
-	-	-	-	-	-	-	-
-	-	-	-	-	-	-	-
3	6	4	1	1	6	14	10
-	-	-	-	-	-	-	-
3	6	4	1	1	6	14	10
-	-	-	-	-	-	-	-
-	-	-	-	-	-	-	-
-	-	-	-	-	-	-	-
12	245	172	13	13	29	614	366
-	-	-	-	-	-	-	-
12	244	171	13	13	29	614	365
-	-	-	-	-	-	-	-
-	-	-	-	-	-	-	-
-	-	-	-	-	-	-	-
879	33,465	26,760	13	59	208	7,628	5,848
240	29,459	24,690	3	35	52	6,456	5,249
639	4,005	2,069	11	24	156	1,171	598
7	42	27	4	8	10	560	232
-	-	-	-	-	-	-	-
7	41	27	4	8	10	559	232
3,361	162,204	130,586	271	866	2,106	229,575	190,471
631	137,969	113,096	44	546	700	213,954	180,535
2,730	24,234	17,489	235	320	1,406	15,620	9,935
41,919	710,170	555,049	4,259	7,773	32,854	408,766	295,276
3,442	432,686	369,440	125	764	1,370	155,187	123,390
38,477	277,483	185,608	4,183	7,009	31,484	253,578	171,886
4	92	44	5	5	65	193	114
-	-	-	-	-	-	-	-
4	92	44	5	5	65	193	113
41	870	615	166	425	1,100	22,494	13,247
-	-	-	2	5	13	1,410	1,112
41	870	615	166	420	1,087	21,083	12,133

Note : Based on the Treatment Month (excluding herbal medicine,including pharmacy in Treatment Days Treatment Amount and Benefit Amount)

제Ⅵ-2 표
Table VI-2

298 질병분류별
Benefits by Classification of 298

구 분 Division			20 ~ 24세					25세 ~	
			진료실인원 Patients	내원일수 Visits	급여일수 Reimbursed Days	진료비 Medical Expense	급여비 Benefit	진료실인원 Patients	내원일수 Visits
총계 Total	계 T		3,020,967	25,682,717	119,067,009	1,476,361,909	1,053,868,006	3,083,222	30,511,009
	입원 I.P		252,660	1,862,120	3,507,958	418,448,175	332,867,530	314,220	2,262,749
	외래 O.P		3,017,679	23,820,597	115,559,051	1,057,913,734	721,000,475	3,080,351	28,248,260
001	계 S.T		5	8	1,340	5,293	3,841	9	16
	입원 I.P		1	3	7	1,147	963	1	5
	외래 O.P		4	5	1,333	4,145	2,877	8	11
002	계 S.T		23	239	411	67,785	54,978	33	204
	입원 I.P		16	216	302	66,572	54,341	17	159
	외래 O.P		15	23	109	1,212	636	25	45
003	계 S.T		19	39	122	6,014	4,691	14	18
	입원 I.P		5	21	40	5,464	4,331	-	-
	외래 O.P		15	18	82	550	359	14	18
004	계 S.T		266	386	1,659	20,241	14,441	292	407
	입원 I.P		11	53	107	9,687	7,461	8	54
	외래 O.P		258	333	1,552	10,552	6,979	285	353
005	계 S.T		274,549	412,091	1,362,905	25,978,856	17,577,385	295,774	432,395
	입원 I.P		21,582	68,747	152,527	12,264,422	9,303,020	21,101	59,367
	외래 O.P		261,316	343,344	1,210,378	13,714,434	8,274,364	282,707	373,028
006	계 S.T		80,152	108,838	364,145	5,176,189	3,682,703	86,411	115,299
	입원 I.P		3,299	12,990	26,787	2,253,205	1,718,400	3,067	10,873
	외래 O.P		77,564	95,848	337,358	2,922,983	1,964,302	84,028	104,426
007	계 S.T		1,952	16,000	182,647	2,659,836	2,548,304	2,864	23,990
	입원 I.P		419	5,503	10,011	1,660,906	1,600,991	539	7,506
	외래 O.P		1,912	10,497	172,636	998,929	947,312	2,825	16,484
008	계 S.T		376	4,462	42,242	768,886	728,757	616	5,735
	입원 I.P		86	1,569	2,723	545,039	518,913	115	2,174
	외래 O.P		353	2,893	39,519	223,846	209,844	599	3,561
009	계 S.T		1	1	1	5	4	1	1
	입원 I.P		-	-	-	-	-	-	-
	외래 O.P		1	1	1	5	4	1	1
010	계 S.T		-	-	5	14	9	1	3
	입원 I.P		-	-	-	-	-	-	-
	외래 O.P		-	-	5	14	9	1	3
011	계 S.T		3	3	14	104	68	1	3
	입원 I.P		-	-	-	-	-	-	-
	외래 O.P		3	3	14	104	67	1	3
012	계 S.T		-	-	-	-	-	-	-
	입원 I.P		-	-	-	-	-	-	-
	외래 O.P		-	-	-	-	-	-	-
013	계 S.T		28	31	73	1,195	784	39	43
	입원 I.P		-	-	-	-	-	1	2
	외래 O.P		28	31	73	1,195	783	38	41
014	계 S.T		-	-	-	-	-	-	-
	입원 I.P		-	-	-	-	-	-	-
	외래 O.P		-	-	-	-	-	-	-
015	계 S.T		7	10	61	305	197	21	36
	입원 I.P		-	-	-	-	-	1	7
	외래 O.P		7	10	61	304	197	21	29
016	계 S.T		11	63	125	18,128	14,196	6	7
	입원 I.P		3	52	87	17,471	13,886	-	-
	외래 O.P		8	11	38	656	309	6	7
017	계 S.T		242	1,037	2,024	334,967	269,410	308	1,420
	입원 I.P		48	776	966	321,106	260,923	71	1,077
	외래 O.P		201	261	1,058	13,860	8,486	247	343
018	계 S.T		12,787	21,796	97,839	1,026,635	702,708	18,929	32,456
	입원 I.P		48	378	645	80,612	62,675	76	533
	외래 O.P		12,755	21,418	97,194	946,023	640,032	18,877	31,923
019	계 S.T		8	10	10	334	131	12	27
	입원 I.P		-	-	-	-	-	-	-
	외래 O.P		8	10	10	334	131	12	27
020	계 S.T		1,136	2,859	7,944	173,780	108,519	1,306	2,903
	입원 I.P		64	167	458	31,659	24,515	41	111
	외래 O.P		1,122	2,692	7,486	142,121	84,003	1,299	2,792

주 : 수진기준 (한의분류 제외, 급여일수, 진료비와 급여비는 약국포함)

연령별 급여현황(총계) <계속>

Disease Categories by Age(Total) <Cont'd>

(단위 : 명, 일, 천원)
Unit : Person, Day, KRW 1,000

29세			30 ~ 34세				
급여일수 Reimbursed Days	진료비 Medical Expense	급여비 Benefit	진료실인원 Patients	내원일수 Visits	급여일수 Reimbursed Days	진료비 Medical Expense	급여비 Benefit
146,372,018	1,840,561,474	1,346,452,235	3,092,625	35,597,842	185,665,255	2,353,919,037	1,768,848,116
4,082,458	524,446,289	432,863,946	425,903	3,096,939	5,503,050	759,082,049	645,907,801
142,289,560	1,316,115,185	913,588,288	3,089,697	32,500,903	180,162,205	1,594,836,987	1,122,940,313
2,077	5,958	4,401	7	10	1,894	5,959	4,249
5	1,223	1,028	1	3	4	751	632
2,072	4,734	3,373	7	7	1,890	5,207	3,615
357	48,015	38,303	18	104	218	26,519	21,121
235	45,918	37,366	8	83	122	25,275	20,534
122	2,096	936	14	21	96	1,243	586
76	580	353	14	35	93	7,053	5,774
-	-	-	3	21	24	6,574	5,477
76	579	352	12	14	69	478	296
1,989	24,145	16,807	233	323	1,628	17,902	12,927
85	11,347	8,529	9	41	67	7,898	6,129
1,904	12,797	8,277	224	282	1,561	10,004	6,796
1,508,437	26,139,989	17,521,615	264,438	385,140	1,420,364	22,818,773	15,279,570
137,986	11,085,022	8,408,626	17,482	49,153	113,462	9,045,141	6,859,442
1,370,451	15,054,966	9,112,989	253,299	335,987	1,306,902	13,773,632	8,420,127
409,538	5,282,549	3,731,279	73,713	98,524	366,510	4,545,719	3,210,646
23,092	1,951,734	1,491,733	2,632	9,097	19,426	1,639,868	1,254,078
386,446	3,330,815	2,239,545	71,615	89,427	347,084	2,905,851	1,956,568
286,112	4,038,067	3,884,554	2,685	22,907	267,655	3,850,481	3,701,800
13,683	2,288,393	2,213,562	475	7,620	12,989	2,250,527	2,173,752
272,429	1,749,673	1,670,992	2,627	15,287	254,666	1,599,954	1,528,046
70,147	997,993	939,365	615	5,544	68,475	944,161	889,784
3,576	684,871	648,257	117	1,731	2,913	628,686	597,192
66,571	313,122	291,107	601	3,813	65,562	315,474	292,590
2	9	6	1	1	5	22	15
-	-	-	-	-	-	-	-
2	9	6	1	1	5	22	15
31	124	46	2	2	4	92	58
-	-	-	-	-	-	-	-
31	124	46	2	2	4	92	57
7	55	31	-	-	-	-	-
-	-	-	-	-	-	-	-
7	54	31	-	-	-	-	-
-	-	-	-	-	-	-	-
-	-	-	-	-	-	-	-
-	-	-	-	-	-	-	-
105	2,328	1,647	35	53	136	4,971	3,629
2	780	624	2	14	21	3,135	2,450
103	1,547	1,023	34	39	115	1,835	1,177
-	-	-	-	-	-	-	-
-	-	-	-	-	-	-	-
-	-	-	-	-	-	-	-
174	2,838	2,109	20	29	114	2,674	1,866
14	1,951	1,656	1	6	13	1,492	1,268
160	886	451	20	23	101	1,181	598
107	906	706	19	25	42	2,055	1,654
-	-	-	1	6	10	1,808	1,486
107	905	706	18	19	32	246	168
2,965	362,937	299,417	358	1,357	3,415	477,829	375,016
1,377	344,831	287,560	64	959	1,282	450,799	356,131
1,588	18,105	11,857	308	398	2,133	27,028	18,885
143,904	1,579,715	1,090,472	17,973	30,243	134,737	1,627,065	1,150,710
854	127,908	104,046	123	845	237,806	237,806	202,248
143,050	1,451,806	986,425	17,882	29,398	133,284	1,389,257	948,461
46	759	420	21	32	69	1,160	647
-	-	-	-	-	-	-	-
46	759	419	21	32	69	1,160	646
8,470	185,711	120,822	966	2,202	6,664	143,450	92,671
287	19,264	14,880	28	82	179	12,427	9,198
8,183	166,445	105,941	962	2,120	6,485	131,021	83,472

Note : Based on the Treatment Month (excluding herbal medicine,including pharmacy in Treatment Days Treatment Amount and Benefit Amount)

제Ⅵ-2 표
Table VI-2

298 질병분류별
Benefits by Classification of 298

구 분 Division			35 ~ 39세					40세 ~	
			진료실인원 Patients	내원일수 Visits	급여일수 Reimbursed Days	진료비 Medical Expense	급여비 Benefit	진료실인원 Patients	내원일수 Visits
총계 Total	계 T		3,689,558	44,308,538	280,046,871	2,920,114,911	2,163,726,609	3,660,426	46,380,721
	입원 I.P		449,952	3,730,906	6,779,236	898,269,118	749,064,414	393,258	3,968,419
	외래 O.P		3,685,823	40,577,632	273,267,635	2,021,845,793	1,414,662,195	3,656,287	42,412,302
001	계 S.T		8	17	3,432	15,832	12,386	8	14
	입원 I.P		1	7	7	2,321	1,950	1	6
	외래 O.P		8	10	3,425	13,511	10,435	7	8
002	계 S.T		15	142	353	31,031	24,670	16	70
	입원 I.P		12	121	209	29,677	24,060	6	57
	외래 O.P		7	21	144	1,353	609	11	13
003	계 S.T		17	24	131	1,822	1,440	27	60
	입원 I.P		3	6	14	1,310	1,100	5	36
	외래 O.P		14	18	117	511	340	23	24
004	계 S.T		242	414	2,233	26,518	19,492	233	461
	입원 I.P		8	84	112	13,487	11,100	8	62
	외래 O.P		237	330	2,121	13,030	8,390	226	399
005	계 S.T		277,513	410,415	1,595,172	23,790,720	16,034,960	228,817	350,384
	입원 I.P		16,849	51,167	117,894	9,285,856	7,056,870	14,444	48,428
	외래 O.P		266,700	359,248	1,477,278	14,504,863	8,978,088	219,480	301,956
006	계 S.T		75,530	103,606	406,462	4,784,528	3,382,782	62,715	90,346
	입원 I.P		2,658	9,683	20,148	1,709,034	1,307,047	2,247	9,421
	외래 O.P		73,388	93,923	386,314	3,075,492	2,075,733	60,940	80,925
007	계 S.T		3,059	27,979	310,925	4,763,926	4,580,668	3,341	32,724
	입원 I.P		523	9,856	15,953	2,869,889	2,774,391	661	13,006
	외래 O.P		3,005	18,123	294,972	1,894,036	1,806,276	3,247	19,718
008	계 S.T		747	6,839	86,162	1,089,885	1,014,244	785	6,874
	입원 I.P		129	2,463	3,732	668,838	628,484	118	2,409
	외래 O.P		725	4,376	82,430	421,046	385,759	763	4,465
009	계 S.T		1	1	1	11	7	1	1
	입원 I.P		-	-	-	-	-	-	-
	외래 O.P		1	1	1	11	7	1	1
010	계 S.T		-	-	-	-	-	1	7
	입원 I.P		-	-	-	-	-	1	6
	외래 O.P		-	-	-	-	-	1	1
011	계 S.T		2	4	14	277	123	1	1
	입원 I.P		-	-	-	-	-	-	-
	외래 O.P		2	4	14	276	123	1	1
012	계 S.T		-	-	-	-	-	-	-
	입원 I.P		-	-	-	-	-	-	-
	외래 O.P		-	-	-	-	-	-	-
013	계 S.T		52	57	123	2,484	1,563	40	72
	입원 I.P		-	-	-	-	-	1	30
	외래 O.P		52	57	123	2,484	1,562	40	42
014	계 S.T		-	-	-	-	-	-	-
	입원 I.P		-	-	-	-	-	-	-
	외래 O.P		-	-	-	-	-	-	-
015	계 S.T		15	44	176	5,190	3,900	24	33
	입원 I.P		1	26	33	4,385	3,406	1	8
	외래 O.P		15	18	143	804	493	23	25
016	계 S.T		11	11	96	484	279	5	7
	입원 I.P		-	-	-	-	-	2	3
	외래 O.P		11	11	96	484	278	3	4
017	계 S.T		501	2,427	6,187	627,497	496,192	488	3,679
	입원 I.P		124	1,802	2,326	592,977	474,014	178	3,107
	외래 O.P		393	625	3,861	34,519	22,176	338	572
018	계 S.T		18,142	31,481	149,309	1,738,307	1,191,811	15,729	28,661
	입원 I.P		126	940	1,852	266,999	210,540	103	914
	외래 O.P		18,056	30,541	147,457	1,471,308	981,270	15,674	27,747
019	계 S.T		11	20	59	1,074	600	14	23
	입원 I.P		-	-	-	-	-	-	-
	외래 O.P		11	20	59	1,074	600	14	23
020	계 S.T		796	1,664	4,533	96,502	59,646	523	1,187
	입원 I.P		19	41	110	7,011	5,433	18	56
	외래 O.P		793	1,623	4,423	89,489	54,212	517	1,131

주 : 수진기준 (한의분류 제외, 급여일수, 진료비와 급여비는 약국포함)

연령별 급여현황(총계) <계속> Disease Categories by Age(Total) <Cont'd>

(단위 : 명, 일, 천 원)
Unit : Person, Day, KRW 1,000

44세			45세 ~ 49세				
급여일수 Reimbursed Days	진료비 Medical Expense	급여비 Benefit	진료실인원 Patients	내원일수 Visits	급여일수 Reimbursed Days	진료비 Medical Expense	급여비 Benefit
372,581,619	3,133,265,029	2,297,835,402	4,103,810	58,257,338	553,657,789	4,191,890,425	3,096,725,600
7,298,139	924,814,575	754,124,979	478,587	5,614,372	10,206,964	1,303,052,489	1,066,419,097
365,283,480	2,208,450,453	1,543,710,421	4,098,217	52,642,966	543,450,825	2,888,837,935	2,030,306,501
5,232	10,650	7,614	5	5	10,437	19,786	13,910
9	1,459	1,170	-	-	-	-	-
5,223	9,191	6,443	5	5	10,437	19,785	13,910
322	12,153	9,120	16	75	444	18,365	14,106
82	11,399	8,756	7	61	96	17,311	13,451
240	752	362	12	14	348	1,053	654
140	8,588	6,971	19	67	286	14,364	11,431
47	7,940	6,562	5	49	84	13,098	10,623
93	647	408	15	18	202	1,265	807
2,436	35,647	25,313	264	445	3,249	39,214	27,987
102	18,363	13,879	9	69	101	24,927	18,421
2,334	17,283	11,433	257	376	3,148	14,286	9,565
1,451,307	20,972,694	14,266,893	222,135	350,396	1,522,591	22,351,859	15,345,618
111,075	8,695,015	6,604,798	15,788	57,372	129,893	10,221,357	7,775,669
1,340,232	12,277,677	7,662,094	211,799	293,024	1,392,698	12,130,501	7,569,947
375,017	4,275,979	3,043,075	63,578	94,660	405,443	4,613,783	3,299,038
19,689	1,643,539	1,260,478	2,441	11,315	23,086	1,892,301	1,452,082
355,328	2,632,439	1,782,595	61,656	83,345	382,357	2,721,480	1,846,954
341,635	5,722,162	5,506,410	4,183	45,771	440,916	8,105,801	7,769,426
21,002	3,687,133	3,570,163	946	21,649	32,552	5,565,347	5,352,533
320,633	2,035,028	1,936,246	4,055	24,122	408,364	2,540,453	2,416,893
92,120	1,208,132	1,122,212	869	7,339	92,807	1,307,821	1,223,156
3,922	795,145	748,435	128	2,632	3,948	882,790	838,662
88,198	412,986	373,776	838	4,707	88,859	425,030	384,492
2	58	30	-	-	-	-	-
-	-	-	-	-	-	-	-
2	58	30	-	-	-	-	-
20	1,501	1,138	-	-	-	-	-
19	1,417	1,110	-	-	-	-	-
1	84	28	-	-	-	-	-
103	257	180	1	2	144	151	106
-	-	-	-	-	-	-	-
103	256	179	1	2	144	150	105
-	-	-	-	-	-	-	-
-	-	-	-	-	-	-	-
-	-	-	-	-	-	-	-
144	17,732	13,751	44	47	188	2,129	1,433
33	16,020	12,608	-	-	-	-	-
111	1,711	1,142	44	47	188	2,128	1,433
-	-	-	-	-	-	-	-
-	-	-	-	-	-	-	-
-	-	-	-	-	-	-	-
119	2,021	1,526	15	61	240	8,160	6,427
11	1,270	1,043	3	43	113	7,532	6,047
108	750	482	12	18	127	626	379
45	1,712	1,325	14	58	138	4,294	3,232
6	1,564	1,205	1	45	48	4,029	3,040
39	147	119	13	13	90	265	190
8,455	1,090,828	874,014	633	6,572	12,698	2,013,948	1,644,351
3,791	1,051,514	848,654	314	5,923	7,093	1,972,596	1,617,269
4,664	39,312	25,359	363	649	5,605	41,351	27,082
154,111	1,634,179	1,105,116	16,143	32,902	198,682	2,214,033	1,499,588
1,503	258,062	199,146	157	2,305	4,220	576,377	448,214
152,608	1,376,116	905,969	16,080	30,597	194,462	1,637,655	1,051,372
66	898	606	12	29	118	1,258	660
-	-	-	-	-	-	-	-
66	898	605	12	29	118	1,258	660
4,132	86,794	58,476	457	1,010	2,904	57,517	35,500
117	9,481	7,019	15	31	89	6,270	4,818
4,015	77,311	51,456	452	979	2,815	51,246	30,681

Note : Based on the Treatment Month (excluding herbal medicine,including pharmacy in Treatment Days Treatment Amount and Benefit Amount)

제Ⅵ-2 표
Table VI-2

298 질병분류별
Benefits by Classification of 298

구 분 Division			50 ~ 54세					55세 ~	
			진료실인원 Patients	내원일수 Visits	급여일수 Reimbursed Days	진료비 Medical Expense	급여비 Benefit	진료실인원 Patients	내원일수 Visits
총계 Total	계 T		3,784,921	65,859,796	725,883,204	5,005,859,699	3,710,518,092	4,015,208	84,093,060
	입원 I.P		532,478	7,272,442	13,060,508	1,625,948,427	1,336,209,710	644,928	10,188,173
	외래 O.P		3,779,139	58,587,354	712,822,696	3,379,911,271	2,374,308,382	4,008,019	73,904,887
001	계 S.T		-	-	14,293	24,567	17,377	6	8
	입원 I.P		-	-	-	-	-	-	-
	외래 O.P		-	-	14,293	24,567	17,377	6	8
002	계 S.T		14	118	324	45,321	36,396	20	207
	입원 I.P		10	103	156	44,433	35,898	15	175
	외래 O.P		8	15	168	887	497	12	32
003	계 S.T		17	40	132	4,656	3,635	26	68
	입원 I.P		1	18	19	4,032	3,239	5	43
	외래 O.P		16	22	113	623	395	21	25
004	계 S.T		273	557	4,201	56,436	41,381	332	792
	입원 I.P		14	129	278	32,148	24,815	14	309
	외래 O.P		265	428	3,923	24,286	16,565	318	483
005	계 S.T		197,346	327,713	1,484,235	22,902,142	15,884,790	212,233	370,449
	입원 I.P		16,479	65,678	145,585	11,590,904	8,854,691	18,685	80,632
	외래 O.P		186,660	262,035	1,338,650	11,311,237	7,030,098	200,244	289,817
006	계 S.T		57,518	89,361	396,821	4,845,332	3,499,994	63,145	104,013
	입원 I.P		2,477	12,893	25,957	2,299,070	1,775,680	2,936	16,787
	외래 O.P		55,550	76,468	370,864	2,546,261	1,724,314	60,871	87,226
007	계 S.T		4,735	48,116	493,422	8,776,170	8,417,647	5,854	61,027
	입원 I.P		1,039	21,539	33,211	5,897,845	5,694,992	1,316	29,201
	외래 O.P		4,580	26,577	460,211	2,878,324	2,722,655	5,607	31,826
008	계 S.T		818	7,965	93,277	1,383,204	1,287,182	1,089	10,637
	입원 I.P		140	3,548	5,281	981,803	922,670	184	4,365
	외래 O.P		784	4,417	87,996	401,400	364,511	1,041	6,272
009	계 S.T		1	2	14	28	20	2	2
	입원 I.P		-	-	-	-	-	-	-
	외래 O.P		1	2	14	28	20	2	2
010	계 S.T		1	4	385	248	126	2	7
	입원 I.P		-	-	-	-	-	1	2
	외래 O.P		1	4	385	247	125	2	5
011	계 S.T		2	2	19	56	40	11	14
	입원 I.P		-	-	-	-	-	-	-
	외래 O.P		2	2	19	55	40	11	14
012	계 S.T		-	-	-	-	-	-	-
	입원 I.P		-	-	-	-	-	-	-
	외래 O.P		-	-	-	-	-	-	-
013	계 S.T		39	204	357	92,338	72,947	32	71
	입원 I.P		4	167	189	90,357	71,749	2	25
	외래 O.P		37	37	168	1,980	1,198	31	46
014	계 S.T		-	-	-	-	-	-	-
	입원 I.P		-	-	-	-	-	-	-
	외래 O.P		-	-	-	-	-	-	-
015	계 S.T		13	47	183	6,092	4,724	10	19
	입원 I.P		2	21	32	4,948	3,987	1	7
	외래 O.P		13	26	151	1,143	736	10	12
016	계 S.T		8	27	89	6,416	4,855	6	54
	입원 I.P		1	19	29	6,231	4,726	2	50
	외래 O.P		7	8	60	183	128	4	4
017	계 S.T		827	9,147	17,594	2,845,743	2,301,718	1,275	17,241
	입원 I.P		465	8,442	10,058	2,775,201	2,251,947	806	16,146
	외래 O.P		412	705	7,536	70,540	49,770	558	1,095
018	계 S.T		13,021	31,158	246,703	2,611,756	1,724,992	10,409	30,542
	입원 I.P		243	2,936	5,140	855,140	660,681	365	4,144
	외래 O.P		12,940	28,222	241,563	1,756,616	1,064,310	10,291	26,398
019	계 S.T		14	39	65	1,731	777	7	11
	입원 I.P		-	-	-	-	-	-	-
	외래 O.P		14	39	65	1,730	776	7	11
020	계 S.T		332	780	2,986	52,017	32,967	271	628
	입원 I.P		19	66	156	12,427	9,630	13	32
	외래 O.P		331	714	2,830	39,589	23,337	270	596

주 : 수진기준 (한의분류 제외, 급여일수, 진료비와 급여비는 약국포함)

연령별 급여현황(총계) <계속>

Disease Categories by Age(Total) <Cont'd>

(단위 : 명, 일, 천 원)
Unit : Person, Day, KRW 1,000

59세			60 ~ 64세				
급여일수 Reimbursed Days	진료비 Medical Expense	급여비 Benefit	진료실인원 Patients	내원일수 Visits	급여일수 Reimbursed Days	진료비 Medical Expense	급여비 Benefit
1,031,979,398	6,738,105,747	5,015,056,728	3,121,365	78,797,809	1,033,392,197	6,686,932,563	5,004,422,560
17,974,059	2,248,355,675	1,853,009,275	564,260	10,286,171	17,657,979	2,330,283,236	1,927,251,667
1,014,005,339	4,489,750,071	3,162,047,452	3,114,321	68,511,638	1,015,734,218	4,356,649,326	3,077,170,892
25,191	45,651	32,780	7	16	26,732	51,946	36,893
-	-	-	1	8	14	2,295	1,806
25,191	45,650	32,779	7	8	26,718	49,650	35,087
748	55,924	44,576	19	199	689	57,842	46,849
300	53,247	42,851	16	182	261	56,173	45,873
448	2,676	1,724	10	17	428	1,668	975
199	13,135	10,374	24	81	467	17,270	13,419
63	12,226	9,768	5	53	83	15,756	12,584
136	907	605	21	28	384	1,513	834
4,198	78,115	57,722	319	670	4,519	47,275	32,377
372	59,012	45,231	7	145	184	23,380	17,352
3,826	19,102	12,490	316	525	4,335	23,894	15,024
1,813,081	26,814,279	18,700,474	168,940	309,427	1,593,162	22,688,594	15,962,650
176,744	14,138,230	10,805,354	15,049	69,070	148,803	12,288,374	9,425,798
1,636,337	12,676,048	7,895,120	159,540	240,357	1,444,359	10,400,219	6,536,851
480,474	5,844,840	4,252,957	51,921	89,161	431,847	5,179,753	3,787,511
32,855	2,898,915	2,240,965	2,390	14,791	28,977	2,666,724	2,068,717
447,619	2,945,924	2,011,992	50,105	74,370	402,870	2,513,028	1,718,792
601,927	10,631,547	10,149,062	5,349	54,397	533,024	10,015,506	9,510,185
43,874	7,329,909	7,044,745	1,218	26,866	40,596	6,971,964	6,650,353
558,053	3,301,637	3,104,316	5,126	27,531	492,428	3,043,542	2,859,831
120,879	1,738,147	1,609,468	949	10,688	114,777	2,057,935	1,925,372
6,770	1,201,576	1,128,823	204	5,553	8,227	1,544,355	1,460,686
114,109	536,570	480,643	900	5,135	106,550	513,579	464,685
16	108	55	1	4	11	178	55
-	-	-	-	-	-	-	-
16	108	55	1	4	11	178	55
26	1,753	983	1	4	10	319	180
7	1,361	829	-	-	-	-	-
19	392	153	1	4	10	319	179
208	320	215	10	13	575	726	453
-	-	-	-	-	-	-	-
208	319	215	10	13	575	726	452
3	15	11	-	-	-	-	-
-	-	-	-	-	-	-	-
3	15	11	-	-	-	-	-
442	10,275	7,654	32	127	380	59,550	46,820
32	8,344	6,379	3	90	146	57,802	45,696
410	1,930	1,274	31	37	234	1,747	1,122
-	-	-	-	-	-	-	-
-	-	-	-	-	-	-	-
-	-	-	-	-	-	-	-
72	3,497	2,610	7	9	41	334	147
15	2,656	2,136	-	-	-	-	-
57	840	473	7	9	41	334	147
101	19,402	14,240	2	9	53	2,720	2,103
50	19,149	14,052	1	8	22	2,685	2,078
51	251	187	1	1	31	34	23
29,711	5,279,860	4,307,025	1,499	21,880	39,990	5,926,764	4,809,137
19,151	5,200,885	4,258,299	1,095	20,673	24,883	5,829,832	4,749,675
10,560	78,973	48,725	519	1,207	15,107	96,931	59,460
292,485	3,217,794	2,097,388	7,016	27,006	293,493	3,375,562	2,249,777
7,813	1,226,622	954,152	388	5,306	9,425	1,577,148	1,243,800
284,672	1,991,171	1,143,235	6,883	21,700	284,068	1,798,413	1,005,977
136	430	259	9	17	141	869	522
-	-	-	-	-	-	-	-
136	430	259	9	17	141	868	522
2,375	35,088	22,081	208	499	1,558	29,684	18,843
106	7,586	5,822	15	46	88	8,887	6,889
2,269	27,500	16,259	205	453	1,470	20,795	11,953

Note : Based on the Treatment Month (excluding herbal medicine,including pharmacy in Treatment Days Treatment Amount and Benefit Amount)

제Ⅵ-2 표
Table VI-2

298 질병분류별
Benefits by Classification of 298

구 분 Division			65 ~ 69세					70세 ~	
			진료실인원 Patients	내원일수 Visits	급여일수 Reimbursed Days	진료비 Medical Expense	급여비 Benefit	진료실인원 Patients	내원일수 Visits
총계 Total	계 T		2,215,503	72,672,763	933,170,991	6,593,545,678	4,912,942,552	1,674,974	67,246,162
	입원 I.P		462,511	10,077,873	16,547,565	2,282,679,438	1,884,417,085	409,927	11,190,598
	외래 O.P		2,208,215	62,594,890	916,623,426	4,310,866,240	3,028,525,467	1,665,443	56,055,564
001	계 S.T		3	4	22,350	46,544	33,509	7	15
	입원 I.P		-	-	-	-	-	1	7
	외래 O.P		3	4	22,350	46,543	33,508	6	8
002	계 S.T		8	56	595	17,576	13,951	7	79
	입원 I.P		5	45	68	16,121	12,913	6	75
	외래 O.P		5	11	527	1,454	1,037	4	4
003	계 S.T		26	66	265	12,514	9,757	20	57
	입원 I.P		5	39	57	11,289	8,953	5	35
	외래 O.P		23	27	208	1,225	803	16	22
004	계 S.T		253	510	3,813	49,247	36,045	231	450
	입원 I.P		6	108	145	30,556	23,681	6	49
	외래 O.P		251	402	3,668	18,690	12,363	226	401
005	계 S.T		128,260	253,785	1,337,050	18,397,292	13,352,231	102,959	221,921
	입원 I.P		11,269	57,059	118,981	10,349,374	7,974,155	9,999	55,182
	외래 O.P		121,360	196,726	1,218,069	8,047,918	5,378,075	96,942	166,739
006	계 S.T		40,775	75,582	364,305	4,600,172	3,513,518	33,625	70,150
	입원 I.P		1,882	13,013	24,739	2,561,921	2,022,865	1,798	15,081
	외래 O.P		39,312	62,569	339,566	2,038,250	1,490,652	32,341	55,069
007	계 S.T		4,539	47,914	465,614	8,716,118	8,311,739	4,613	56,421
	입원 I.P		1,146	24,408	37,004	6,301,952	6,051,366	1,365	32,943
	외래 O.P		4,298	23,506	428,610	2,414,165	2,260,372	4,299	23,478
008	계 S.T		750	9,872	94,582	2,080,141	1,952,458	678	9,272
	입원 I.P		179	6,046	8,574	1,699,682	1,604,999	210	6,341
	외래 O.P		700	3,826	86,008	380,458	347,458	608	2,931
009	계 S.T		-	-	-	-	-	1	1
	입원 I.P		-	-	-	-	-	-	-
	외래 O.P		-	-	-	-	-	1	1
010	계 S.T		1	2	3	146	75	-	-
	입원 I.P		-	-	-	-	-	-	-
	외래 O.P		1	2	3	146	75	-	-
011	계 S.T		15	17	133	320	256	15	52
	입원 I.P		-	-	-	-	-	2	33
	외래 O.P		15	17	133	319	256	13	19
012	계 S.T		-	-	-	-	-	-	-
	입원 I.P		-	-	-	-	-	-	-
	외래 O.P		-	-	-	-	-	-	-
013	계 S.T		24	167	968	50,363	39,176	22	319
	입원 I.P		4	117	173	47,955	37,717	4	283
	외래 O.P		24	50	795	2,407	1,457	20	36
014	계 S.T		-	-	-	-	-	-	-
	입원 I.P		-	-	-	-	-	-	-
	외래 O.P		-	-	-	-	-	-	-
015	계 S.T		7	14	60	1,070	795	5	30
	입원 I.P		1	4	7	754	602	3	28
	외래 O.P		6	10	53	315	192	2	2
016	계 S.T		1	1	8	32	22	1	1
	입원 I.P		-	-	-	-	-	-	-
	외래 O.P		1	1	8	31	22	1	1
017	계 S.T		1,917	30,841	52,333	8,303,455	6,748,408	2,729	45,705
	입원 I.P		1,553	29,683	34,458	8,182,919	6,673,554	2,389	44,689
	외래 O.P		470	1,158	17,875	120,535	74,853	479	1,016
018	계 S.T		4,861	22,736	267,773	3,106,589	2,080,126	4,052	21,161
	입원 I.P		357	5,070	8,885	1,468,036	1,153,975	364	6,395
	외래 O.P		4,709	17,666	258,888	1,638,552	926,149	3,899	14,766
019	계 S.T		14	40	398	2,406	1,511	9	20
	입원 I.P		2	7	9	592	447	1	-
	외래 O.P		12	33	389	1,813	1,063	8	20
020	계 S.T		156	368	1,601	18,033	11,176	105	234
	입원 I.P		10	15	85	3,236	2,505	4	15
	외래 O.P		151	353	1,516	14,796	8,670	101	219

주 : 수진기준 (한의분류 제외, 급여일수, 진료비와 급여비는 약국포함)

연령별 급여현황(총계) <계속>

Disease Categories by Age(Total) <Cont'd>

(단위 : 명, 일, 천 원)
Unit : Person, Day, KRW 1,000

74세			75세이상				
급여일수 Reimbursed Days	진료비 Medical Expense	급여비 Benefit	진료실인원 Patients	내원일수 Visits	급여일수 Reimbursed Days	진료비 Medical Expense	급여비 Benefit
830,171,928	6,136,580,689	4,610,953,355	2,995,201	160,562,066	1,593,193,384	14,688,747,528	11,127,035,120
17,149,455	2,378,578,053	1,952,589,883	1,002,878	61,867,779	75,226,558	8,198,053,408	6,487,582,390
813,022,473	3,758,002,635	2,658,363,470	2,896,762	98,694,287	1,517,966,826	6,490,694,113	4,639,452,722
18,475	41,227	29,574	20	54	40,155	90,514	65,176
15	2,493	1,863	1	24	28	1,674	1,223
18,460	38,733	27,710	19	30	40,127	88,839	63,951
315	22,372	18,602	11	65	300	13,473	11,033
104	21,629	18,152	4	46	67	11,986	10,177
211	741	449	8	19	233	1,486	854
209	10,385	8,305	43	84	464	9,614	7,937
73	9,697	7,807	4	32	49	8,190	6,859
136	687	497	40	52	415	1,422	1,074
3,332	31,361	22,754	369	1,000	5,434	90,495	68,219
82	15,703	11,965	26	293	436	64,761	49,431
3,250	15,657	10,788	348	707	4,998	25,729	18,784
1,147,171	16,654,844	12,250,006	187,989	510,852	2,521,896	48,694,922	36,419,060
113,980	10,054,403	7,763,127	28,677	203,231	389,038	35,916,098	27,729,171
1,033,191	6,600,441	4,486,878	169,532	307,621	2,132,858	12,778,819	8,689,885
328,506	4,643,935	3,575,817	60,461	181,809	719,806	19,767,327	15,448,279
26,610	2,890,337	2,264,705	6,124	82,273	128,194	16,480,397	12,999,197
301,896	1,753,597	1,311,111	55,780	99,536	591,612	3,286,926	2,449,074
487,910	10,587,291	10,067,141	14,743	282,472	1,647,204	52,265,360	49,674,821
49,396	8,113,368	7,754,119	6,646	216,844	294,929	45,271,707	43,069,506
438,514	2,473,922	2,313,021	12,660	65,628	1,352,275	6,993,648	6,605,310
80,756	1,868,782	1,743,315	1,728	39,452	226,669	7,155,668	6,674,532
9,326	1,553,963	1,460,220	716	31,873	41,636	6,380,351	5,965,733
71,430	314,818	283,094	1,423	7,579	185,033	775,313	708,793
1	12	6	2	2	150	309	216
-	-	-	-	-	-	-	-
1	12	6	2	2	150	309	216
-	-	-	1	6	268	532	232
-	-	-	-	-	-	-	-
-	-	-	1	6	268	531	231
472	13,582	10,063	36	107	1,900	5,327	3,871
36	12,948	9,657	1	31	31	1,959	1,421
436	633	406	35	76	1,869	3,366	2,446
-	-	-	-	-	-	-	-
-	-	-	-	-	-	-	-
-	-	-	-	-	-	-	-
505	240,429	188,136	28	323	2,093	175,938	137,227
302	238,551	187,188	8	290	370	170,204	133,527
203	1,877	946	25	33	1,723	5,733	3,697
-	-	-	-	-	-	-	-
-	-	-	-	-	-	-	-
-	-	-	-	-	-	-	-
103	7,750	6,357	12	109	197	32,116	25,367
47	7,592	6,258	9	103	155	31,913	25,249
56	157	98	4	6	42	200	116
260	814	572	6	131	579	11,340	9,070
-	-	-	1	123	126	9,704	7,918
260	814	571	6	8	453	1,633	1,151
67,090	12,122,842	9,849,191	20,410	370,887	474,332	74,773,096	59,398,155
51,403	12,012,191	9,778,595	19,334	367,049	404,850	74,290,018	59,090,816
15,687	110,650	70,595	1,704	3,838	69,482	483,070	307,335
260,092	3,273,408	2,244,487	6,907	48,490	500,946	8,391,495	6,079,034
10,751	1,761,501	1,382,127	1,130	24,836	36,207	5,885,955	4,642,395
249,341	1,511,906	862,359	6,326	23,654	464,739	2,505,533	1,436,634
60	725	500	11	22	236	1,911	1,292
-	145	116	-	-	-	-	-
60	579	383	11	22	236	1,910	1,292
1,263	10,268	6,095	133	325	2,536	20,137	13,104
24	699	498	7	28	91	5,127	3,974
1,239	9,567	5,596	128	297	2,445	15,006	9,129

Note : Based on the Treatment Month (excluding herbal medicine,including pharmacy in Treatment Days Treatment Amount and Benefit Amount)

제Ⅵ-2 표
Table VI-2

298 질병분류별
Benefits by Classification of 298

구 분 Division			총 계 G.T					0세	
			진료실인원 Patients	내원일수 Visits	급여일수 Reimbursed Days	진료비 Medical Expense	급여비 Benefit	진료실인원 Patients	내원일수 Visits
021	계	S.T	14,313	40,071	127,546	2,300,622	1,426,926	3	3
	입원	I.P	386	4,029	7,817	742,080	573,630	-	-
	외래	O.P	14,128	36,042	119,729	1,558,540	853,295	3	3
022	계	S.T	14,301	28,246	123,859	1,643,171	1,134,724	-	-
	입원	I.P	159	862	2,016	195,034	144,543	-	-
	외래	O.P	14,218	27,384	121,843	1,448,136	990,179	-	-
023	계	S.T	51,051	90,000	386,520	4,033,601	2,771,116	-	-
	입원	I.P	88	624	1,212	130,093	100,420	-	-
	외래	O.P	50,990	89,376	385,308	3,903,507	2,670,696	-	-
024	계	S.T	481,167	930,529	4,173,300	50,171,808	34,710,124	4	4
	입원	I.P	1,859	5,034	14,764	972,557	759,347	-	-
	외래	O.P	480,890	925,495	4,158,536	49,199,250	33,950,775	4	4
025	계	S.T	115	230	1,074	36,407	25,075	3	3
	입원	I.P	16	81	203	26,631	20,205	-	-
	외래	O.P	104	149	871	9,775	4,869	3	3
026	계	S.T	47	59	458	2,043	1,389	-	-
	입원	I.P	-	-	-	-	-	-	-
	외래	O.P	47	59	458	2,042	1,388	-	-
027	계	S.T	11,378	64,271	206,796	9,868,340	7,408,530	-	-
	입원	I.P	6,443	50,100	91,306	8,979,159	6,879,709	-	-
	외래	O.P	7,870	14,171	115,490	889,181	528,820	-	-
028	계	S.T	67	153	1,136	9,280	4,479	-	-
	입원	I.P	1	7	26	1,792	1,097	-	-
	외래	O.P	66	146	1,110	7,487	3,381	-	-
029	계	S.T	13	28	42	4,440	2,262	-	-
	입원	I.P	-	-	-	-	-	-	-
	외래	O.P	13	28	42	4,440	2,261	-	-
030	계	S.T	826	10,737	79,424	2,780,936	2,159,290	9	22
	입원	I.P	364	8,785	11,947	2,524,031	1,998,999	2	11
	외래	O.P	609	1,952	67,477	256,904	160,290	8	11
031	계	S.T	5	8	24	1,535	1,172	1	1
	입원	I.P	1	3	5	1,390	1,085	-	-
	외래	O.P	4	5	19	144	86	1	1
032	계	S.T	1,050	7,234	25,027	2,561,885	1,980,469	1	1
	입원	I.P	557	6,047	9,111	2,465,252	1,930,445	-	-
	외래	O.P	769	1,187	15,916	96,632	50,023	1	1
033	계	S.T	875,222	1,399,743	6,291,560	48,353,818	34,710,510	3,190	5,498
	입원	I.P	3,937	22,031	42,232	3,349,129	2,746,942	96	616
	외래	O.P	872,862	1,377,712	6,249,328	45,004,689	31,963,567	3,126	4,882
034	계	S.T	790,053	2,534,507	12,104,048	155,900,041	111,283,599	601	1,318
	입원	I.P	38,216	346,055	605,975	46,747,915	36,194,851	49	189
	외래	O.P	781,333	2,188,452	11,498,073	109,152,125	75,088,748	580	1,129
035	계	S.T	232	483	3,356	74,786	60,341	4	12
	입원	I.P	44	230	403	60,019	51,102	2	7
	외래	O.P	200	253	2,953	14,766	9,239	2	5
036	계	S.T	290	466	1,239	36,271	26,676	1	3
	입원	I.P	16	100	178	19,042	16,302	-	-
	외래	O.P	279	366	1,061	17,228	10,373	1	3
037	계	S.T	5,766	12,177	194,168	2,178,049	1,591,626	2	3
	입원	I.P	245	2,722	4,833	857,371	706,914	-	-
	외래	O.P	5,640	9,455	189,335	1,320,677	884,711	2	3
038	계	S.T	467,620	1,985,785	61,061,801	512,664,017	341,049,609	252	785
	입원	I.P	14,843	126,501	282,880	29,540,616	23,143,248	62	334
	외래	O.P	462,829	1,859,284	60,778,921	483,123,400	317,906,360	228	451
039	계	S.T	9,993	74,779	3,265,165	103,965,106	93,480,140	5	29
	입원	I.P	726	15,788	23,581	5,788,415	5,124,668	2	11
	외래	O.P	9,926	58,991	3,241,584	98,176,691	88,355,472	4	18
040	계	S.T	16,267	30,073	99,893	1,866,275	1,406,325	5	18
	입원	I.P	953	4,840	8,471	978,870	828,830	2	15
	외래	O.P	15,618	25,233	91,422	887,404	577,494	3	3

주 : 수진기준 (한의분류 제외, 급여일수, 진료비와 급여비는 약국포함)

연령별 급여현황(총계) <계속>

Disease Categories by Age(Total) <Cont'd>

(단위 : 명, 일, 천원)
Unit : Person, Day, KRW 1,000

0Age			1 ~ 4세				
급여일수 Reimbursed Days	진료비 Medical Expense	급여비 Benefit	진료실인원 Patients	내원일수 Visits	급여일수 Reimbursed Days	진료비 Medical Expense	급여비 Benefit
3	48	35	8	15	17	716	352
-	-	-	-	-	-	-	-
3	48	35	8	15	17	716	352
-	-	-	4	4	17	108	86
-	-	-	-	-	-	-	-
-	-	-	4	4	17	108	85
-	-	-	2	2	8	50	36
-	-	-	-	-	-	-	-
-	-	-	2	2	8	50	36
6	143	97	107	193	531	8,701	5,660
-	-	-	2	5	13	1,224	1,104
6	143	97	107	188	518	7,477	4,555
6	58	46	25	34	55	1,323	1,030
-	-	-	1	3	6	578	514
6	58	45	25	31	49	744	515
-	-	-	-	-	-	-	-
-	-	-	-	-	-	-	-
-	-	-	-	-	-	-	-
-	-	-	38	154	352	22,549	20,127
-	-	-	23	121	230	21,263	19,323
-	-	-	28	33	122	1,285	804
-	-	-	-	-	-	-	-
-	-	-	-	-	-	-	-
-	-	-	-	-	-	-	-
-	-	-	1	1	1	10	8
-	-	-	-	-	-	-	-
-	-	-	1	1	1	10	8
95	3,188	2,818	102	624	1,263	239,410	212,495
15	2,832	2,576	28	462	629	232,776	207,563
80	354	241	87	162	634	6,633	4,931
1	16	13	-	-	-	-	-
-	-	-	-	-	-	-	-
1	16	13	-	-	-	-	-
24	64	50	13	21	166	1,116	709
-	-	-	-	-	-	-	-
24	64	49	13	21	166	1,115	709
17,650	274,912	242,683	110,344	204,304	727,411	5,634,839	4,503,613
1,035	161,545	155,263	2,058	9,591	18,371	1,051,710	918,866
16,615	113,367	87,419	109,156	194,713	709,040	4,583,128	3,584,746
4,297	76,132	65,708	20,173	39,416	137,083	1,256,154	1,012,553
327	48,209	45,105	391	1,967	3,283	348,454	310,589
3,970	27,922	20,602	19,967	37,449	133,800	907,699	701,963
33	2,096	1,926	69	169	449	27,339	23,225
14	1,944	1,811	18	96	166	23,146	20,466
19	151	114	58	73	283	4,192	2,758
3	102	66	17	47	131	7,907	6,860
-	-	-	5	31	66	7,324	6,434
3	102	66	13	16	65	582	425
3	77	15	64	131	431	12,351	7,119
-	-	-	1	3	8	816	723
3	77	15	64	128	423	11,534	6,395
2,316	86,152	72,511	1,077	2,871	12,239	303,452	235,052
681	64,564	59,616	165	960	1,668	180,185	160,453
1,635	21,587	12,894	996	1,911	10,571	123,267	74,598
180	4,971	4,648	4	19	228	3,333	2,986
11	2,125	2,105	-	-	-	-	-
169	2,846	2,542	4	19	228	3,332	2,985
21	6,437	6,338	2,164	4,110	12,978	289,932	238,605
18	6,385	6,311	172	820	1,502	180,885	160,514
3	52	27	2,053	3,290	11,476	109,046	78,089

Note : Based on the Treatment Month (excluding herbal medicine,including pharmacy in Treatment Days Treatment Amount and Benefit Amount)

제VI-2 표
Table VI-2

298 질병분류별
Benefits by Classification of 298

구 분 Division			5 ~ 9세					10세 ~	
			진료실인원 Patients	내원일수 Visits	급여일수 Reimbursed Days	진료비 Medical Expense	급여비 Benefit	진료실인원 Patients	내원일수 Visits
021	계 S.T		10	14	36	528	313	6	8
	입원 I.P		1	-	18	45	36	-	-
	외래 O.P		9	14	18	483	276	6	8
022	계 S.T		6	7	29	350	194	10	13
	입원 I.P		-	-	-	-	-	-	-
	외래 O.P		6	7	29	349	193	10	13
023	계 S.T		4	7	24	272	153	19	35
	입원 I.P		-	-	-	-	-	-	-
	외래 O.P		4	7	24	271	152	19	35
024	계 S.T		238	383	1,225	17,468	11,746	461	694
	입원 I.P		6	13	32	2,791	2,231	3	9
	외래 O.P		236	370	1,193	14,675	9,514	461	685
025	계 S.T		7	13	53	927	413	2	6
	입원 I.P		-	-	-	-	-	1	5
	외래 O.P		7	13	53	927	412	1	1
026	계 S.T		1	1	1	57	40	1	1
	입원 I.P		-	-	-	-	-	-	-
	외래 O.P		1	1	1	57	40	1	1
027	계 S.T		44	188	355	25,677	22,852	39	152
	입원 I.P		24	144	226	23,702	21,752	20	97
	외래 O.P		31	44	129	1,973	1,099	31	55
028	계 S.T		1	30	30	597	359	-	-
	입원 I.P		-	-	-	-	-	-	-
	외래 O.P		1	30	30	597	359	-	-
029	계 S.T		2	3	3	38	25	-	-
	입원 I.P		-	-	-	-	-	-	-
	외래 O.P		2	3	3	38	25	-	-
030	계 S.T		81	1,010	2,542	113,928	90,999	47	278
	입원 I.P		32	589	803	95,718	80,901	21	197
	외래 O.P		60	421	1,739	18,209	10,096	35	81
031	계 S.T		-	-	-	-	-	-	-
	입원 I.P		-	-	-	-	-	-	-
	외래 O.P		-	-	-	-	-	-	-
032	계 S.T		13	16	52	1,578	978	18	60
	입원 I.P		1	3	6	546	480	6	42
	외래 O.P		12	13	46	1,031	496	15	18
033	계 S.T		57,570	88,723	323,126	2,583,926	1,915,477	23,898	35,461
	입원 I.P		417	2,164	3,818	290,296	243,002	157	949
	외래 O.P		57,343	86,559	319,308	2,293,630	1,672,474	23,812	34,512
034	계 S.T		48,213	100,726	340,098	3,104,557	2,324,106	23,353	58,280
	입원 I.P		589	3,297	5,298	639,319	556,662	753	4,587
	외래 O.P		47,904	97,429	334,800	2,465,237	1,767,443	23,075	53,693
035	계 S.T		32	56	188	5,394	4,371	17	47
	입원 I.P		5	12	28	3,499	3,180	4	30
	외래 O.P		28	44	160	1,894	1,190	13	17
036	계 S.T		23	54	128	4,850	4,181	17	49
	입원 I.P		2	18	23	3,814	3,505	2	17
	외래 O.P		22	36	105	1,035	676	17	32
037	계 S.T		52	78	209	6,190	3,009	103	141
	입원 I.P		-	-	-	-	-	-	-
	외래 O.P		52	78	209	6,190	3,008	103	141
038	계 S.T		858	2,351	14,603	260,087	173,286	1,666	3,770
	입원 I.P		90	487	919	100,081	84,111	109	678
	외래 O.P		819	1,864	13,684	160,005	89,173	1,623	3,092
039	계 S.T		4	6	401	9,253	8,313	3	9
	입원 I.P		-	-	-	-	-	1	4
	외래 O.P		4	6	401	9,253	8,312	2	5
040	계 S.T		6,376	11,353	36,764	536,043	395,745	2,535	4,739
	입원 I.P		256	1,022	1,806	204,708	176,961	121	592
	외래 O.P		6,201	10,331	34,958	331,334	218,783	2,452	4,147

주 : 수진기준 (한의분류 제외, 급여일수, 진료비와 급여비는 약국포함)

연령별 급여현황(총계) <계속>

Disease Categories by Age(Total) <Cont'd>

(단위 : 명, 일, 천 원)
Unit : Person, Day, KRW 1,000

14세			15 ~ 19세				
급여일수 Reimbursed Days	진료비 Medical Expense	급여비 Benefit	진료실인원 Patients	내원일수 Visits	급여일수 Reimbursed Days	진료비 Medical Expense	급여비 Benefit
8	475	202	195	497	1,209	22,225	12,284
-	-	-	8	10	127	2,471	1,912
8	475	202	191	487	1,082	19,753	10,371
46	506	317	562	1,156	4,647	68,123	47,602
-	-	-	16	97	203	19,302	14,410
46	506	316	556	1,059	4,444	48,819	33,191
120	1,687	1,096	1,238	2,301	9,468	102,595	71,205
-	-	-	7	40	104	9,156	7,282
120	1,687	1,095	1,233	2,261	9,364	93,437	63,922
2,623	29,876	19,849	6,859	13,649	51,913	793,004	548,799
23	1,684	1,318	86	265	699	51,201	40,037
2,600	28,191	18,530	6,842	13,384	51,214	741,803	508,762
6	1,298	1,029	1	9	19	9,813	7,660
5	1,258	1,010	1	9	19	9,813	7,660
1	39	19	-	-	-	-	-
6	36	25	1	1	4	29	20
-	-	-	-	-	-	-	-
6	35	24	1	1	4	29	20
318	18,942	16,396	62	236	555	32,947	24,332
177	16,471	15,105	28	166	316	29,036	22,310
141	2,469	1,291	48	70	239	3,911	2,021
-	-	-	1	1	126	338	301
-	-	-	-	-	-	-	-
-	-	-	1	1	126	337	301
-	-	-	-	-	-	-	-
-	-	-	-	-	-	-	-
-	-	-	-	-	-	-	-
1,669	68,696	55,371	35	229	3,170	64,930	47,575
416	63,261	52,621	14	161	266	52,086	39,712
1,253	5,435	2,749	29	68	2,904	12,844	7,862
-	-	-	-	-	-	-	-
-	-	-	-	-	-	-	-
-	-	-	-	-	-	-	-
121	15,204	12,829	14	47	144	9,969	7,083
53	14,425	12,424	4	31	44	8,982	6,611
68	778	404	13	16	100	986	471
135,177	1,161,605	819,216	22,724	31,889	130,645	1,178,269	826,227
1,645	138,822	112,033	95	686	1,205	131,006	101,312
133,532	1,022,782	707,182	22,673	31,203	129,440	1,047,263	724,914
195,998	2,527,612	1,849,445	13,772	37,520	138,654	2,437,521	1,766,748
7,509	767,630	643,212	751	5,176	8,930	865,848	693,288
188,489	1,759,981	1,206,233	13,586	32,344	129,724	1,571,673	1,073,459
115	7,809	6,418	3	7	17	2,267	1,812
47	7,364	6,122	1	5	7	2,094	1,739
68	444	295	2	2	10	172	71
119	1,914	1,383	6	13	38	944	618
23	1,149	873	1	4	11	443	347
96	764	509	5	9	27	500	270
397	9,883	5,519	259	437	1,914	128,395	108,650
-	-	-	5	67	118	104,251	93,755
397	9,883	5,518	257	370	1,796	24,143	14,894
25,508	393,887	257,389	3,668	9,606	101,661	1,394,042	930,292
1,241	133,138	107,446	288	1,882	3,956	393,265	303,167
24,267	260,748	149,942	3,563	7,724	97,705	1,000,776	627,124
14	1,853	1,701	42	343	10,380	363,615	327,258
4	1,172	1,093	6	64	110	52,901	46,808
10	680	606	41	279	10,270	310,714	280,449
14,978	241,047	176,781	1,315	2,790	8,336	215,254	164,784
968	110,022	93,160	123	706	1,140	138,768	116,220
14,010	131,024	83,620	1,239	2,084	7,196	76,485	48,562

Note : Based on the Treatment Month (excluding herbal medicine,including pharmacy in Treatment Days Treatment Amount and Benefit Amount)

제Ⅵ-2 표
Table VI-2

298 질병분류별
Benefits by Classification of 298

구 분 Division			20 ~ 24세					25세 ~	
			진료실인원 Patients	내원일수 Visits	급여일수 Reimbursed Days	진료비 Medical Expense	급여비 Benefit	진료실인원 Patients	내원일수 Visits
021	계	S.T	1,047	2,940	6,424	130,931	72,062	1,340	3,603
	입원	I.P	16	84	134	16,634	13,014	19	78
	외래	O.P	1,042	2,856	6,290	114,295	59,046	1,333	3,525
022	계	S.T	2,247	4,546	18,112	277,263	190,563	2,536	4,943
	입원	I.P	57	269	674	64,156	46,794	38	188
	외래	O.P	2,213	4,277	17,438	213,106	143,768	2,519	4,755
023	계	S.T	8,940	16,439	66,627	715,963	493,918	11,267	20,049
	입원	I.P	37	253	480	58,888	45,558	16	104
	외래	O.P	8,914	16,186	66,147	657,075	448,359	11,256	19,945
024	계	S.T	47,617	97,477	363,675	5,718,662	3,937,387	71,943	141,888
	입원	I.P	390	1,157	3,577	223,877	174,430	378	885
	외래	O.P	47,578	96,320	360,098	5,494,784	3,762,955	71,905	141,003
025	계	S.T	7	18	161	1,383	751	4	4
	입원	I.P	1	3	7	511	401	-	-
	외래	O.P	6	15	154	871	349	4	4
026	계	S.T	3	5	9	73	51	4	5
	입원	I.P	-	-	-	-	-	-	-
	외래	O.P	3	5	9	72	51	4	5
027	계	S.T	112	483	1,205	67,697	49,568	123	418
	입원	I.P	51	341	618	59,693	45,082	49	271
	외래	O.P	83	142	587	8,003	4,484	102	147
028	계	S.T	-	-	-	-	-	1	1
	입원	I.P	-	-	-	-	-	-	-
	외래	O.P	-	-	-	-	-	1	1
029	계	S.T	2	5	5	131	61	1	1
	입원	I.P	-	-	-	-	-	-	-
	외래	O.P	2	5	5	131	61	1	1
030	계	S.T	38	213	2,039	45,825	32,539	33	424
	입원	I.P	11	125	202	37,798	27,849	16	349
	외래	O.P	31	88	1,837	8,026	4,689	25	75
031	계	S.T	-	-	-	-	-	-	-
	입원	I.P	-	-	-	-	-	-	-
	외래	O.P	-	-	-	-	-	-	-
032	계	S.T	55	234	794	53,216	39,715	59	195
	입원	I.P	21	158	260	48,104	37,350	24	134
	외래	O.P	46	76	534	5,110	2,365	48	61
033	계	S.T	33,519	46,804	198,270	1,800,361	1,244,735	46,000	65,623
	입원	I.P	93	707	1,286	157,147	119,530	89	510
	외래	O.P	33,475	46,097	196,984	1,643,213	1,125,204	45,946	65,113
034	계	S.T	18,447	46,496	181,574	3,148,277	2,231,669	26,848	66,992
	입원	I.P	860	6,084	10,916	979,272	771,775	1,087	7,206
	외래	O.P	18,252	40,412	170,658	2,169,004	1,459,893	26,645	59,786
035	계	S.T	21	30	69	3,188	2,398	14	39
	입원	I.P	2	9	19	2,016	1,687	4	23
	외래	O.P	19	21	50	1,171	710	12	16
036	계	S.T	29	37	54	2,598	1,478	48	57
	입원	I.P	-	-	-	-	-	2	9
	외래	O.P	29	37	54	2,597	1,477	46	48
037	계	S.T	325	650	4,129	72,458	49,609	389	786
	입원	I.P	19	176	347	34,113	25,770	23	203
	외래	O.P	321	474	3,782	38,344	23,838	384	583
038	계	S.T	7,899	25,454	463,984	4,720,455	3,162,518	12,271	44,151
	입원	I.P	630	4,615	9,848	1,033,287	795,803	953	7,057
	외래	O.P	7,699	20,839	454,136	3,687,166	2,366,715	12,025	37,094
039	계	S.T	535	3,453	151,292	4,719,226	4,238,381	1,289	8,786
	입원	I.P	25	222	368	73,273	64,748	100	1,199
	외래	O.P	534	3,231	150,924	4,645,952	4,173,632	1,283	7,587
040	계	S.T	509	957	2,941	88,319	66,114	516	936
	입원	I.P	44	268	476	58,451	48,143	43	243
	외래	O.P	483	689	2,465	29,867	17,971	487	693

주 : 수진기준 (한의분류 제외, 급여일수, 진료비와 급여비는 약국포함)

연령별 급여현황(총계) <계속> Disease Categories by Age(Total) <Cont'd>

(단위 : 명, 일, 천원)
Unit : Person, Day, KRW 1,000

29세			30 ~ 34세				
급여일수 Reimbursed Days	진료비 Medical Expense	급여비 Benefit	진료실인원 Patients	내원일수 Visits	급여일수 Reimbursed Days	진료비 Medical Expense	급여비 Benefit
7,301	157,246	88,985	1,267	3,380	7,061	167,466	100,148
176	15,801	11,856	22	145	251	35,249	26,097
7,125	141,444	77,128	1,260	3,235	6,810	132,216	74,049
20,495	297,517	205,564	2,053	4,065	16,380	239,319	166,316
479	43,558	32,275	14	101	203	21,035	15,781
20,016	253,957	173,289	2,046	3,964	16,177	218,284	150,533
82,049	873,557	599,992	7,765	13,075	53,330	595,892	409,004
226	22,809	17,399	6	29	65	6,573	5,169
81,823	850,747	582,592	7,761	13,046	53,265	589,318	403,834
544,120	8,311,212	5,745,260	65,930	122,965	490,707	7,069,254	4,887,616
2,864	184,361	144,468	249	569	1,646	106,609	83,639
541,256	8,126,849	5,600,791	65,886	122,396	489,061	6,962,644	4,803,976
11	483	249	13	16	52	1,877	1,001
-	-	-	1	1	3	319	255
11	483	249	12	15	49	1,557	744
22	139	98	4	4	10	67	47
-	-	-	-	-	-	-	-
22	139	97	4	4	10	67	46
1,175	62,120	45,541	162	568	1,732	74,064	53,804
548	53,620	40,726	58	330	659	60,863	46,222
627	8,499	4,814	135	238	1,073	13,200	7,580
1	33	5	-	-	-	-	-
-	-	-	-	-	-	-	-
1	33	5	-	-	-	-	-
1	23	2	1	1	1	31	2
-	-	-	-	-	-	-	-
1	23	2	1	1	1	31	2
2,504	130,904	96,158	42	356	3,590	97,143	70,537
490	119,493	89,608	20	267	416	85,339	63,978
2,014	11,410	6,549	31	89	3,174	11,803	6,558
-	-	-	2	5	7	1,467	1,124
-	-	-	1	3	5	1,390	1,085
-	-	-	1	2	2	76	38
526	37,338	27,400	55	225	528	47,696	34,982
275	33,355	25,491	19	152	232	43,090	32,778
251	3,983	1,908	49	73	296	4,605	2,203
286,222	2,493,756	1,728,106	50,424	72,189	319,889	2,686,953	1,861,777
991	115,795	87,737	80	419	857	109,081	87,112
285,231	2,377,961	1,640,368	50,378	71,770	319,032	2,577,871	1,774,664
276,993	4,526,233	3,194,094	36,451	91,664	391,907	5,862,891	4,101,858
13,472	1,211,296	957,470	1,197	8,180	14,928	1,224,612	956,876
263,521	3,314,936	2,236,623	36,190	83,484	376,979	4,638,277	3,144,980
103	7,488	5,783	11	16	148	2,062	1,560
42	6,678	5,383	2	4	12	1,616	1,337
61	810	399	10	12	136	445	221
73	3,641	2,341	88	108	119	5,242	3,025
11	1,485	1,098	-	-	-	-	-
62	2,155	1,242	88	108	119	5,241	3,025
5,715	85,371	58,536	408	924	10,955	117,137	79,970
388	38,930	29,407	27	259	479	44,481	33,462
5,327	46,440	29,128	397	665	10,476	72,655	46,507
998,345	8,843,951	5,958,904	26,676	104,908	2,973,619	22,946,346	15,243,334
14,639	1,548,653	1,204,527	1,265	9,531	20,390	2,255,869	1,766,897
983,706	7,295,296	4,754,376	26,366	95,377	2,953,229	20,690,477	13,476,437
397,936	12,511,364	11,244,749	1,183	8,784	372,210	11,886,763	10,673,052
2,097	500,342	441,771	82	1,666	3,174	681,636	600,984
395,839	12,011,022	10,802,977	1,175	7,118	369,036	11,205,126	10,072,068
3,363	83,337	61,431	459	873	2,706	78,726	59,388
439	51,363	42,390	40	242	419	52,480	43,120
2,924	31,973	19,040	431	631	2,287	26,245	16,267

Note : Based on the Treatment Month (excluding herbal medicine,including pharmacy in Treatment Days Treatment Amount and Benefit Amount)

제Ⅵ-2 표
Table VI-2

298 질병분류별
Benefits by Classification of 298

구 분 Division			35 ~ 39세					40세 ~	
			진료실인원 Patients	내원일수 Visits	급여일수 Reimbursed Days	진료비 Medical Expense	급여비 Benefit	진료실인원 Patients	내원일수 Visits
021	계	S.T	1,202	3,332	8,067	194,603	123,289	883	2,403
	입원	I.P	30	269	666	53,942	40,737	25	217
	외래	O.P	1,191	3,063	7,401	140,659	82,550	872	2,186
022	계	S.T	2,002	3,994	16,389	231,082	159,245	1,517	3,034
	입원	I.P	15	78	186	18,402	13,589	13	83
	외래	O.P	1,997	3,916	16,203	212,679	145,656	1,508	2,951
023	계	S.T	6,315	10,834	45,200	502,156	344,886	4,721	8,123
	입원	I.P	11	83	157	14,599	11,058	6	41
	외래	O.P	6,307	10,751	45,043	487,556	333,828	4,719	8,082
024	계	S.T	61,423	113,172	472,257	6,304,496	4,352,967	50,528	95,494
	입원	I.P	199	479	1,465	98,342	76,968	118	259
	외래	O.P	61,385	112,693	470,792	6,206,153	4,275,998	50,508	95,235
025	계	S.T	7	15	55	2,348	1,504	7	7
	입원	I.P	1	4	4	1,188	936	2	2
	외래	O.P	7	11	51	1,159	566	5	5
026	계	S.T	5	5	80	185	153	3	5
	입원	I.P	-	-	-	-	-	-	-
	외래	O.P	5	5	80	184	153	3	5
027	계	S.T	261	981	2,730	138,445	100,535	336	1,466
	입원	I.P	108	642	1,273	117,055	88,746	153	1,009
	외래	O.P	206	339	1,457	21,390	11,788	259	457
028	계	S.T	2	2	2	296	149	2	8
	입원	I.P	-	-	-	-	-	-	-
	외래	O.P	2	2	2	296	149	2	8
029	계	S.T	-	-	-	-	-	1	1
	입원	I.P	-	-	-	-	-	-	-
	외래	O.P	-	-	-	-	-	1	1
030	계	S.T	33	189	1,537	58,203	42,544	34	259
	입원	I.P	13	144	206	53,063	39,771	15	182
	외래	O.P	25	45	1,331	5,139	2,772	25	77
031	계	S.T	1	1	1	14	10	-	-
	입원	I.P	-	-	-	-	-	-	-
	외래	O.P	1	1	1	14	10	-	-
032	계	S.T	69	279	1,524	80,986	60,689	45	232
	입원	I.P	25	192	339	73,191	56,687	22	181
	외래	O.P	57	87	1,185	7,794	4,001	33	51
033	계	S.T	63,691	92,602	421,695	3,434,339	2,385,562	64,686	94,724
	입원	I.P	80	800	1,503	138,399	105,586	84	405
	외래	O.P	63,634	91,802	420,192	3,295,939	2,279,976	64,630	94,319
034	계	S.T	48,339	125,776	553,033	8,065,471	5,647,881	49,647	132,323
	입원	I.P	1,599	11,676	21,272	1,705,319	1,326,777	1,684	12,201
	외래	O.P	48,030	114,100	531,761	6,360,151	4,321,103	49,276	120,122
035	계	S.T	6	15	65	6,179	4,841	5	11
	입원	I.P	2	9	13	5,710	4,591	1	7
	외래	O.P	5	6	52	468	249	4	4
036	계	S.T	35	50	70	3,462	2,466	10	15
	입원	I.P	1	4	8	1,116	947	1	4
	외래	O.P	34	46	62	2,346	1,518	9	11
037	계	S.T	494	1,162	23,647	210,034	147,293	500	1,097
	입원	I.P	30	318	587	58,328	44,424	24	250
	외래	O.P	480	844	23,060	151,706	102,867	489	847
038	계	S.T	44,964	185,467	5,792,683	42,315,935	27,984,231	53,728	220,290
	입원	I.P	1,769	13,779	30,524	3,012,569	2,331,626	1,655	13,920
	외래	O.P	44,532	171,688	5,762,159	39,303,365	25,652,604	53,299	206,370
039	계	S.T	1,125	7,833	370,200	11,726,225	10,544,536	1,327	9,239
	입원	I.P	65	1,300	1,986	481,272	425,433	87	1,473
	외래	O.P	1,119	6,533	368,214	11,244,953	10,119,101	1,318	7,766
040	계	S.T	458	759	2,734	57,940	41,927	400	682
	입원	I.P	34	162	300	30,634	25,032	22	122
	외래	O.P	431	597	2,434	27,305	16,894	382	560

주 : 수진기준 (한의분류 제외, 급여일수, 진료비와 급여비는 약국포함)

연령별 급여현황(총계) <계속>

Disease Categories by Age(Total) <Cont'd>

(단위 : 명, 일, 천 원)
Unit : Person, Day, KRW 1,000

44세			45세 ~ 49세				
급여일수 Reimbursed Days	진료비 Medical Expense	급여비 Benefit	진료실인원 Patients	내원일수 Visits	급여일수 Reimbursed Days	진료비 Medical Expense	급여비 Benefit
9,047	171,151	115,118	1,028	2,782	9,203	180,182	118,855
409	48,652	38,996	33	230	455	49,232	37,968
8,638	122,498	76,122	1,020	2,552	8,748	130,949	80,886
13,334	189,713	131,044	1,303	2,503	10,879	134,134	92,108
194	23,153	17,679	2	2	7	647	453
13,140	166,559	113,363	1,301	2,501	10,872	133,486	91,653
35,026	378,006	258,674	4,321	7,416	33,576	335,642	229,416
71	5,387	4,282	2	20	34	2,638	1,940
34,955	372,619	254,392	4,319	7,396	33,542	333,004	227,475
416,389	5,132,767	3,539,333	51,914	101,217	470,623	5,226,435	3,604,185
828	50,877	39,966	141	367	1,110	74,344	58,447
415,561	5,081,889	3,499,367	51,893	100,850	469,513	5,152,090	3,545,738
15	1,510	928	7	22	97	3,349	2,144
4	764	572	2	13	78	2,994	1,996
11	745	355	5	9	19	354	147
61	207	104	5	7	81	432	260
-	-	-	-	-	-	-	-
61	207	104	5	7	81	432	259
4,475	198,157	145,767	598	2,767	7,772	354,602	261,252
1,932	170,262	129,711	291	1,968	3,682	310,278	236,611
2,543	27,895	16,056	447	799	4,090	44,324	24,640
324	580	290	7	17	17	436	162
-	-	-	-	-	-	-	-
324	579	290	7	17	17	436	162
1	18	9	2	9	9	426	160
-	-	-	-	-	-	-	-
1	18	9	2	9	9	426	160
4,613	88,764	66,060	39	781	6,877	271,160	213,137
348	72,489	55,658	18	671	934	246,244	196,549
4,265	16,274	10,401	34	110	5,943	24,915	16,588
-	-	-	-	-	-	-	-
-	-	-	-	-	-	-	-
-	-	-	-	-	-	-	-
590	71,223	54,292	61	353	1,935	82,332	62,043
289	68,459	53,016	33	278	468	72,649	56,524
301	2,763	1,274	46	75	1,467	9,682	5,518
438,832	3,449,608	2,394,477	72,470	109,632	522,352	3,970,309	2,751,681
859	91,761	70,134	92	612	1,391	112,424	83,735
437,973	3,357,847	2,324,341	72,405	109,020	520,961	3,857,885	2,667,945
602,671	8,365,140	5,870,133	63,429	179,951	821,346	11,218,974	7,883,579
22,525	1,757,081	1,363,821	2,378	19,295	34,931	2,587,355	1,996,612
580,146	6,608,058	4,506,311	62,909	160,656	786,415	8,631,618	5,886,967
384	2,654	2,027	8	12	631	1,343	756
10	2,065	1,657	-	-	-	-	-
374	588	369	8	12	631	1,343	755
116	1,518	1,158	4	11	31	1,656	1,301
9	1,127	949	1	6	13	1,341	1,150
107	390	208	4	5	18	315	150
19,754	168,669	115,176	565	1,242	23,167	225,959	159,634
484	45,281	34,528	25	289	506	60,138	45,214
19,270	123,388	80,648	551	953	22,661	165,821	114,419
7,001,602	52,071,970	34,621,556	64,964	284,289	9,174,807	72,724,999	48,426,793
29,472	3,444,727	2,706,131	1,809	15,992	36,940	3,971,358	3,122,686
6,972,130	48,627,241	31,915,424	64,434	268,297	9,137,867	68,753,640	45,304,105
436,222	13,830,426	12,434,570	1,149	8,813	389,368	12,514,047	11,259,692
2,346	630,936	556,875	77	2,063	2,636	711,029	632,134
433,876	13,199,489	11,877,693	1,140	6,750	386,732	11,803,017	10,627,557
2,433	55,007	39,338	395	660	3,828	51,799	36,559
210	29,720	23,815	20	123	276	23,202	18,756
2,223	25,286	15,522	382	537	3,552	28,597	17,801

Note : Based on the Treatment Month (excluding herbal medicine,including pharmacy in Treatment Days Treatment Amount and Benefit Amount)

제Ⅵ-2 표
Table VI-2

298 질병분류별
Benefits by Classification of 298

구 분 Division			50 ~ 54세					55세 ~	
			진료실인원 Patients	내원일수 Visits	급여일수 Reimbursed Days	진료비 Medical Expense	급여비 Benefit	진료실인원 Patients	내원일수 Visits
021	계 S.T		951	2,725	7,917	183,876	118,799	1,197	3,794
	입원 I.P		30	538	894	89,395	68,843	44	501
	외래 O.P		933	2,187	7,023	94,479	49,955	1,175	3,293
022	계 S.T		832	1,497	7,299	80,542	55,254	600	1,168
	입원 I.P		1	7	14	1,715	1,286	1	-
	외래 O.P		832	1,490	7,285	78,826	53,968	599	1,168
023	계 S.T		2,980	5,231	26,067	237,446	162,072	1,904	3,372
	입원 I.P		1	26	33	1,476	1,164	1	27
	외래 O.P		2,979	5,205	26,034	235,968	160,908	1,903	3,345
024	계 S.T		43,086	84,008	450,741	4,151,282	2,862,831	34,623	66,571
	입원 I.P		81	226	629	38,580	30,145	68	187
	외래 O.P		43,071	83,782	450,112	4,112,701	2,832,684	34,612	66,384
025	계 S.T		3	5	14	388	192	4	6
	입원 I.P		-	-	-	-	-	-	-
	외래 O.P		3	5	14	388	191	4	6
026	계 S.T		5	6	24	136	69	8	8
	입원 I.P		-	-	-	-	-	-	-
	외래 O.P		5	6	24	136	68	8	8
027	계 S.T		927	4,721	14,452	629,331	467,202	1,543	8,250
	입원 I.P		469	3,437	6,479	550,664	422,484	833	6,173
	외래 O.P		686	1,284	7,973	78,666	44,717	1,132	2,077
028	계 S.T		12	17	17	1,050	565	16	25
	입원 I.P		-	-	-	-	-	-	-
	외래 O.P		12	17	17	1,050	565	16	25
029	계 S.T		-	-	-	-	-	-	-
	입원 I.P		-	-	-	-	-	-	-
	외래 O.P		-	-	-	-	-	-	-
030	계 S.T		38	667	5,903	117,483	89,083	63	1,169
	입원 I.P		16	595	702	101,520	78,791	29	985
	외래 O.P		25	72	5,201	15,963	10,292	47	184
031	계 S.T		-	-	9	15	9	-	-
	입원 I.P		-	-	-	-	-	-	-
	외래 O.P		-	-	9	15	9	-	-
032	계 S.T		96	594	3,758	224,515	172,275	121	939
	입원 I.P		53	476	792	213,397	166,397	65	793
	외래 O.P		71	118	2,966	11,117	5,877	91	146
033	계 S.T		69,856	108,089	528,736	3,949,930	2,741,335	78,143	125,008
	입원 I.P		109	649	1,345	135,222	105,440	139	779
	외래 O.P		69,774	107,440	527,391	3,814,707	2,635,893	78,044	124,229
034	계 S.T		76,368	235,526	1,086,476	14,816,263	10,443,068	98,246	325,553
	입원 I.P		3,693	31,306	57,162	4,026,189	3,094,622	5,336	47,953
	외래 O.P		75,542	204,220	1,029,314	10,790,073	7,348,445	97,095	277,600
035	계 S.T		4	5	166	391	274	12	20
	입원 I.P		-	-	-	-	-	1	8
	외래 O.P		4	5	166	391	274	11	12
036	계 S.T		3	9	199	1,794	1,350	1	1
	입원 I.P		1	7	14	1,240	995	-	-
	외래 O.P		2	2	185	552	354	1	1
037	계 S.T		602	1,295	29,730	300,487	220,743	695	1,464
	입원 I.P		19	261	386	126,117	107,659	22	258
	외래 O.P		589	1,034	29,344	174,368	113,083	683	1,206
038	계 S.T		64,278	288,392	9,376,321	75,091,535	49,826,631	68,676	306,462
	입원 I.P		1,549	13,531	33,324	3,587,744	2,839,614	1,493	13,595
	외래 O.P		63,728	274,861	9,342,997	71,503,790	46,987,016	68,134	292,867
039	계 S.T		1,094	7,901	368,519	11,680,045	10,509,251	832	6,352
	입원 I.P		79	1,556	2,424	633,091	561,803	71	1,532
	외래 O.P		1,086	6,345	366,095	11,046,953	9,947,448	824	4,820
040	계 S.T		313	548	2,274	38,925	27,963	315	609
	입원 I.P		15	104	165	19,225	15,617	22	157
	외래 O.P		300	444	2,109	19,699	12,346	300	452

주 : 수진기준 (한의분류 제외, 급여일수, 진료비와 급여비는 약국포함)

연령별 급여현황(총계) <계속>

Disease Categories by Age(Total) <Cont'd>

(단위 : 명, 일, 천원)
Unit : Person, Day, KRW 1,000

59세			60 ~ 64세				
급여일수 Reimbursed Days	진료비 Medical Expense	급여비 Benefit	진료실인원 Patients	내원일수 Visits	급여일수 Reimbursed Days	진료비 Medical Expense	급여비 Benefit
11,858	241,522	154,059	1,361	3,776	13,641	237,360	144,889
1,048	107,094	86,640	43	431	908	99,719	76,154
10,810	134,427	67,418	1,337	3,345	12,733	137,639	68,734
6,504	59,401	40,469	292	606	3,622	29,945	20,483
14	24	19	1	6	11	730	559
6,490	59,377	40,449	291	600	3,611	29,215	19,922
17,675	157,246	108,002	868	1,627	8,839	69,839	47,702
34	8,063	6,164	-	-	-	-	-
17,641	149,183	101,837	868	1,627	8,839	69,839	47,702
393,398	3,240,839	2,238,203	21,104	41,111	237,231	1,925,365	1,332,177
481	29,814	23,151	50	162	456	33,757	26,422
392,917	3,211,024	2,215,051	21,087	40,949	236,775	1,891,607	1,305,754
223	450	207	3	3	5	326	143
-	-	-	-	-	-	-	-
223	449	206	3	3	5	326	143
55	241	148	1	2	7	35	24
-	-	-	-	-	-	-	-
55	240	148	1	2	7	35	24
28,013	1,169,415	870,683	1,625	9,187	32,214	1,301,472	971,090
11,063	1,036,961	792,165	908	6,978	12,806	1,165,796	891,042
16,950	132,453	78,517	1,174	2,209	19,408	135,676	80,047
361	1,283	424	10	20	39	1,241	432
-	-	-	-	-	-	-	-
361	1,282	424	10	20	39	1,241	432
-	-	-	1	5	10	2,607	1,410
-	-	-	-	-	-	-	-
-	-	-	1	5	10	2,606	1,409
9,350	314,216	248,287	50	576	6,606	168,067	126,264
1,332	283,158	229,266	26	484	763	152,699	116,469
8,018	31,057	19,020	35	92	5,843	15,367	9,794
-	-	-	1	1	6	20	14
-	-	-	-	-	-	-	-
-	-	-	1	1	6	20	14
2,801	374,979	290,569	102	765	2,985	366,021	293,032
1,199	364,413	285,242	60	638	1,009	355,633	288,036
1,602	10,565	5,326	76	127	1,976	10,387	4,994
634,547	4,539,964	3,145,870	60,304	100,661	524,852	3,713,006	2,579,856
1,853	129,315	99,079	98	616	1,427	158,311	125,039
632,694	4,410,648	3,046,790	60,234	100,045	523,425	3,554,694	2,454,816
1,558,528	20,746,278	14,645,105	82,273	297,738	1,466,004	18,723,972	13,233,654
85,204	6,116,289	4,700,472	4,856	45,534	80,545	5,796,617	4,453,687
1,473,324	14,629,988	9,944,633	81,309	252,204	1,385,459	12,927,354	8,779,967
170	2,058	1,532	9	13	414	1,180	847
8	1,291	1,061	1	5	8	465	352
162	766	470	8	8	406	714	494
4	49	34	2	2	126	294	198
-	-	-	-	-	-	-	-
4	48	33	2	2	126	293	197
34,046	358,455	271,836	514	1,043	17,766	158,166	113,509
455	136,573	116,940	15	116	218	26,606	20,187
33,591	221,881	154,895	501	927	17,548	131,558	93,320
10,089,769	81,893,279	54,315,457	50,758	219,420	7,002,677	61,082,105	40,499,190
32,140	3,526,636	2,793,441	1,044	8,183	21,909	2,049,722	1,593,048
10,057,629	78,366,641	51,522,015	50,365	211,237	6,980,768	59,032,382	38,906,140
280,275	9,177,712	8,264,822	624	5,394	214,639	6,993,498	6,294,054
2,393	652,742	582,760	46	1,745	2,221	667,251	594,440
277,882	8,524,969	7,682,060	621	3,649	212,418	6,326,245	5,699,613
2,217	47,965	35,366	180	364	1,635	30,420	22,748
281	28,591	23,449	15	110	190	19,145	15,427
1,936	19,372	11,916	167	254	1,445	11,274	7,319

Note : Based on the Treatment Month (excluding herbal medicine,including pharmacy in Treatment Days Treatment Amount and Benefit Amount)

제Ⅵ-2 표
Table VI-2

298 질병분류별
Benefits by Classification of 298

구 분 Division			65 ~ 69세					70세 ~	
			진료실인원 Patients	내원일수 Visits	급여일수 Reimbursed Days	진료비 Medical Expense	급여비 Benefit	진료실인원 Patients	내원일수 Visits
021	계	S.T	1,154	3,194	14,019	158,221	90,076	1,096	3,147
	입원	I.P	34	191	498	39,122	30,342	23	453
	외래	O.P	1,136	3,003	13,521	119,098	59,733	1,083	2,694
022	계	S.T	155	293	2,754	16,411	11,853	81	173
	입원	I.P	-	-	-	-	-	-	-
	외래	O.P	155	293	2,754	16,410	11,853	81	173
023	계	S.T	352	680	3,678	30,143	21,246	195	387
	입원	I.P	-	-	-	-	-	-	-
	외래	O.P	352	680	3,678	30,142	21,245	195	387
024	계	S.T	11,830	23,458	127,140	1,054,937	758,459	6,978	14,285
	입원	I.P	43	185	421	32,486	25,045	16	149
	외래	O.P	11,827	23,273	126,719	1,022,451	733,414	6,972	14,136
025	계	S.T	7	17	135	1,276	877	7	17
	입원	I.P	1	4	8	601	467	2	10
	외래	O.P	7	13	127	674	410	5	7
026	계	S.T	2	2	25	83	64	2	2
	입원	I.P	-	-	-	-	-	-	-
	외래	O.P	2	2	25	83	63	2	2
027	계	S.T	1,637	9,367	31,491	1,368,684	1,027,736	1,357	8,364
	입원	I.P	963	7,276	13,316	1,241,878	950,835	827	6,734
	외래	O.P	1,117	2,091	18,175	126,806	76,899	913	1,630
028	계	S.T	11	27	214	2,851	1,554	-	-
	입원	I.P	1	7	26	1,792	1,097	-	-
	외래	O.P	10	20	188	1,058	456	-	-
029	계	S.T	-	-	2	11	8	1	1
	입원	I.P	-	-	-	-	-	-	-
	외래	O.P	-	-	2	11	8	1	1
030	계	S.T	47	963	6,966	212,419	158,967	37	586
	입원	I.P	22	862	1,055	196,505	149,264	22	493
	외래	O.P	31	101	5,911	15,913	9,702	24	93
031	계	S.T	-	-	-	-	-	-	-
	입원	I.P	-	-	-	-	-	-	-
	외래	O.P	-	-	-	-	-	-	-
032	계	S.T	88	702	1,797	316,089	245,591	72	707
	입원	I.P	56	620	891	310,389	242,861	50	634
	외래	O.P	60	82	906	5,700	2,728	50	73
033	계	S.T	44,612	79,707	401,472	2,810,664	2,073,531	32,620	60,801
	입원	I.P	84	782	1,579	143,136	111,093	61	386
	외래	O.P	44,557	78,925	399,893	2,667,526	1,962,437	32,582	60,415
034	계	S.T	61,615	239,218	1,255,176	14,732,175	10,612,981	47,210	197,315
	입원	I.P	3,425	33,266	58,759	4,402,741	3,384,031	2,730	26,362
	외래	O.P	60,971	205,952	1,196,417	10,329,434	7,228,949	46,671	170,953
035	계	S.T	8	22	229	2,713	2,128	4	4
	입원	I.P	1	15	29	2,124	1,709	-	-
	외래	O.P	7	7	200	588	418	4	4
036	계	S.T	3	3	10	75	51	-	-
	입원	I.P	-	-	-	-	-	-	-
	외래	O.P	3	3	10	75	50	-	-
037	계	S.T	304	664	9,991	114,572	84,691	226	502
	입원	I.P	15	198	351	45,896	37,418	6	119
	외래	O.P	294	466	9,640	68,674	47,272	221	383
038	계	S.T	29,920	129,998	3,858,567	38,278,797	25,427,037	18,346	79,342
	입원	I.P	658	6,199	15,276	1,343,076	1,035,425	459	4,269
	외래	O.P	29,690	123,799	3,843,291	36,935,720	24,391,611	18,150	75,073
039	계	S.T	378	3,169	135,114	4,177,948	3,755,272	223	2,253
	입원	I.P	35	748	1,049	236,487	206,311	24	819
	외래	O.P	375	2,421	134,065	3,941,460	3,548,960	221	1,434
040	계	S.T	101	200	746	12,088	8,709	86	154
	입원	I.P	4	31	55	5,418	4,420	2	9
	외래	O.P	98	169	691	6,669	4,289	85	145

주 : 수진기준 (한의분류 제외, 급여일수, 진료비와 급여비는 약국포함)

연령별 급여현황(총계) <계속> Disease Categories by Age(Total) <Cont'd>

(단위 : 명, 일, 천 원)
Unit : Person, Day, KRW 1,000

74세			75세이상				
급여일수 Reimbursed Days	진료비 Medical Expense	급여비 Benefit	진료실인원 Patients	내원일수 Visits	급여일수 Reimbursed Days	진료비 Medical Expense	급여비 Benefit
14,238	162,081	95,661	1,565	4,458	17,497	291,980	191,789
770	56,688	42,847	58	882	1,463	128,028	98,179
13,468	105,393	52,814	1,529	3,576	16,034	163,949	93,604
1,506	7,058	5,237	101	244	1,846	11,689	8,380
-	-	-	1	31	31	2,308	1,693
1,506	7,057	5,236	100	213	1,815	9,378	6,685
2,174	16,167	11,636	160	422	2,659	16,930	12,069
-	-	-	1	1	8	501	401
2,174	16,167	11,635	159	421	2,651	16,427	11,666
76,455	601,005	438,265	6,522	13,960	74,266	586,352	427,279
228	15,835	11,170	29	117	292	26,765	20,797
76,227	585,169	427,094	6,516	13,843	73,974	559,580	406,479
33	2,559	1,914	8	35	134	7,029	4,978
16	2,231	1,754	3	27	53	6,369	4,633
17	327	159	7	8	81	659	342
10	32	24	4	7	63	284	254
-	-	-	-	-	-	-	-
10	32	24	4	7	63	282	253
26,547	1,361,542	1,026,143	2,514	16,969	53,410	3,042,686	2,305,489
12,411	1,259,592	965,161	1,638	14,413	25,570	2,862,016	2,192,425
14,136	101,949	60,982	1,478	2,556	27,840	180,665	113,061
-	-	-	4	5	5	570	231
-	-	-	-	-	-	-	-
-	-	-	4	5	5	570	231
8	98	53	1	1	1	1,041	520
-	-	-	-	-	-	-	-
8	97	53	1	1	1	1,041	520
6,967	163,891	124,662	98	2,391	13,733	622,698	481,785
673	144,392	111,309	59	2,208	2,697	584,649	457,106
6,294	19,497	13,352	57	183	11,036	38,047	24,676
-	-	-	-	-	-	-	-
-	-	-	-	-	-	-	-
-	-	-	-	-	-	-	-
1,458	285,238	220,137	168	1,864	5,824	594,312	458,085
943	279,815	217,279	118	1,715	2,311	578,795	449,260
515	5,421	2,857	88	149	3,513	15,513	8,821
306,641	2,043,362	1,523,023	41,171	78,028	374,043	2,628,005	1,973,332
855	67,867	53,826	105	1,360	2,212	217,283	168,147
305,786	1,975,494	1,469,197	41,093	76,668	371,831	2,410,718	1,805,179
1,053,288	11,766,714	8,510,990	75,068	358,695	2,040,922	24,525,666	17,890,017
46,339	3,563,965	2,740,297	6,838	81,776	134,575	10,707,710	8,199,546
1,006,949	8,202,748	5,770,691	73,331	276,919	1,906,347	13,817,949	9,690,464
38	229	164	5	5	137	387	272
-	-	-	-	-	-	-	-
38	228	164	5	5	137	386	270
-	-	-	3	7	18	218	158
-	-	-	-	-	-	-	-
-	-	-	3	7	18	217	156
7,477	151,136	124,523	264	558	4,837	58,699	41,786
173	105,680	94,279	14	205	333	30,154	23,139
7,304	45,455	30,243	252	353	4,504	28,543	18,643
2,236,903	25,421,226	16,984,547	17,619	78,229	1,936,197	24,835,789	16,930,870
9,290	858,281	665,451	845	11,489	20,663	2,037,450	1,573,797
2,227,613	24,562,944	16,319,095	17,178	66,740	1,915,534	22,798,332	15,357,068
79,075	2,447,963	2,194,175	176	2,396	59,112	1,916,855	1,722,671
1,148	191,275	166,520	26	1,386	1,614	272,874	240,875
77,927	2,256,686	2,027,654	175	1,010	57,498	1,643,977	1,481,795
688	5,807	4,243	140	321	1,251	27,218	20,274
14	962	739	18	114	212	18,903	14,746
674	4,844	3,502	124	207	1,039	8,311	5,524

Note : Based on the Treatment Month (excluding herbal medicine,including pharmacy in Treatment Days Treatment Amount and Benefit Amount)

제Ⅵ-2 표
Table VI-2

298 질병분류별
Benefits by Classification of 298

구 분 Division			총 계 G.T					0세	
			진료실인원 Patients	내원일수 Visits	급여일수 Reimbursed Days	진료비 Medical Expense	급여비 Benefit	진료실인원 Patients	내원일수 Visits
041	계	S.T	1,448,530	3,486,251	9,233,693	154,629,744	112,549,400	20,980	46,827
	입원	I.P	52,649	223,093	427,167	33,170,534	28,247,198	4,016	14,722
	외래	O.P	1,424,274	3,263,158	8,806,526	121,459,210	84,302,202	18,765	32,105
042	계	S.T	3,473,878	7,584,622	53,862,098	319,864,702	226,710,717	14,830	21,943
	입원	I.P	3,262	33,998	78,570	13,247,483	10,849,162	17	41
	외래	O.P	3,471,963	7,550,624	53,783,528	306,617,217	215,861,554	14,822	21,902
043	계	S.T	1,394	4,222	16,345	735,904	549,531	1	1
	입원	I.P	357	2,413	5,348	652,632	503,718	-	-
	외래	O.P	1,321	1,809	10,997	83,271	45,811	1	1
044	계	S.T	3	38	450	7,389	5,316	-	-
	입원	I.P	1	24	31	4,857	3,887	-	-
	외래	O.P	3	14	419	2,531	1,429	-	-
045	계	S.T	28	48	645	2,016	1,239	-	-
	입원	I.P	1	2	2	454	273	-	-
	외래	O.P	27	46	643	1,561	965	-	-
046	계	S.T	56	90	661	3,435	2,027	-	-
	입원	I.P	-	-	-	-	-	-	-
	외래	O.P	56	90	661	3,434	2,027	-	-
047	계	S.T	4,390	7,637	84,573	577,587	378,559	1	1
	입원	I.P	88	1,490	2,207	224,964	168,732	-	-
	외래	O.P	4,335	6,147	82,366	352,622	209,826	1	1
048	계	S.T	15	20	133	1,486	759	-	-
	입원	I.P	-	-	-	-	-	-	-
	외래	O.P	15	20	133	1,485	758	-	-
049	계	S.T	12	13	64	510	350	-	-
	입원	I.P	-	-	-	-	-	-	-
	외래	O.P	12	13	64	510	350	-	-
050	계	S.T	16	17	78	489	343	-	-
	입원	I.P	-	-	-	-	-	-	-
	외래	O.P	16	17	78	489	343	-	-
051	계	S.T	2	2	14	84	55	-	-
	입원	I.P	-	-	-	-	-	-	-
	외래	O.P	2	2	14	84	54	-	-
052	계	S.T	1,227	1,341	2,411	13,626	8,880	-	-
	입원	I.P	2	2	2	167	155	-	-
	외래	O.P	1,225	1,339	2,409	13,458	8,724	-	-
053	계	S.T	8,994	13,280	107,156	968,231	632,058	25	28
	입원	I.P	196	1,496	3,404	365,997	272,918	-	-
	외래	O.P	8,880	11,784	103,752	602,233	359,138	25	28
054	계	S.T	7,194	16,707	449,816	2,189,018	1,450,515	-	-
	입원	I.P	106	3,879	4,501	451,704	349,008	-	-
	외래	O.P	7,113	12,828	445,315	1,737,314	1,101,507	-	-
055	계	S.T	557	1,989	10,907	97,334	65,151	-	-
	입원	I.P	15	465	485	41,341	30,695	-	-
	외래	O.P	547	1,524	10,422	55,992	34,454	-	-
056	계	S.T	8	79	172	8,029	5,925	-	-
	입원	I.P	3	70	144	7,502	5,579	-	-
	외래	O.P	6	9	28	526	345	-	-
057	계	S.T	116,575	202,089	1,038,799	9,730,327	7,190,960	483	857
	입원	I.P	975	10,263	16,504	3,372,065	2,846,536	5	44
	외래	O.P	115,860	191,826	1,022,295	6,358,262	4,344,422	480	813
058	계	S.T	18,208	420,720	1,705,557	109,341,962	101,053,251	2	3
	입원	I.P	5,731	205,603	329,729	59,488,351	54,347,874	-	-
	외래	O.P	17,727	215,117	1,375,828	49,853,611	46,705,376	2	3
059	계	S.T	9,382	265,292	1,558,637	80,149,459	74,218,172	-	-
	입원	I.P	4,352	158,698	274,249	57,002,956	52,593,423	-	-
	외래	O.P	8,931	106,594	1,284,388	23,146,503	21,624,748	-	-
060	계	S.T	156,072	2,121,407	13,154,673	518,634,044	470,926,405	-	-
	입원	I.P	42,205	1,203,004	2,072,589	344,359,629	311,618,370	-	-
	외래	O.P	152,139	918,403	11,082,084	174,274,415	159,308,034	-	-

주 : 수진기준 (한의분류 제외, 급여일수, 진료비와 급여비는 약국포함)

연령별 급여현황(총계) <계속>
Disease Categories by Age(Total) <Cont'd>

(단위 : 명, 일, 천원)
Unit : Person, Day, KRW 1,000

[illegible]

Note : Based on the Treatment Month (excluding herbal medicine,including pharmacy in Treatment Days Treatment Amount and Benefit Amount)

제Ⅵ-2 표
Table Ⅵ-2

298 질병분류별
Benefits by Classification of 298

구 분 Division			5 ~ 9세					10세 ~	
			진료실인원 Patients	내원일수 Visits	급여일수 Reimbursed Days	진료비 Medical Expense	급여비 Benefit	진료실인원 Patients	내원일수 Visits
041	계	S.T	265,998	575,293	1,410,825	21,962,511	15,798,212	125,986	341,904
	입원	I.P	4,662	19,932	36,796	2,713,315	2,268,641	1,190	5,532
	외래	O.P	263,457	555,361	1,374,029	19,249,195	13,529,570	125,271	336,372
042	계	S.T	31,925	44,771	173,299	1,232,405	883,244	39,260	62,808
	입원	I.P	12	58	97	14,421	12,473	10	67
	외래	O.P	31,921	44,713	173,202	1,217,983	870,771	39,256	62,741
043	계	S.T	27	45	199	4,635	3,802	51	76
	입원	I.P	3	18	47	3,894	3,283	4	23
	외래	O.P	26	27	152	741	518	50	53
044	계	S.T	-	-	-	-	-	-	-
	입원	I.P	-	-	-	-	-	-	-
	외래	O.P	-	-	-	-	-	-	-
045	계	S.T	-	-	-	-	-	1	1
	입원	I.P	-	-	-	-	-	-	-
	외래	O.P	-	-	-	-	-	1	1
046	계	S.T	2	2	3	33	23	-	-
	입원	I.P	-	-	-	-	-	-	-
	외래	O.P	2	2	3	33	22	-	-
047	계	S.T	15	32	256	3,418	2,480	21	26
	입원	I.P	1	9	9	2,545	1,917	-	-
	외래	O.P	15	23	247	872	561	21	26
048	계	S.T	-	-	-	-	-	-	-
	입원	I.P	-	-	-	-	-	-	-
	외래	O.P	-	-	-	-	-	-	-
049	계	S.T	1	1	1	4	3	-	-
	입원	I.P	-	-	-	-	-	-	-
	외래	O.P	1	1	1	4	3	-	-
050	계	S.T	-	-	-	-	-	-	-
	입원	I.P	-	-	-	-	-	-	-
	외래	O.P	-	-	-	-	-	-	-
051	계	S.T	-	-	-	-	-	-	-
	입원	I.P	-	-	-	-	-	-	-
	외래	O.P	-	-	-	-	-	-	-
052	계	S.T	29	32	73	994	604	18	21
	입원	I.P	2	2	2	167	155	-	-
	외래	O.P	27	30	71	826	448	18	21
053	계	S.T	1,291	1,447	2,807	30,263	20,235	167	192
	입원	I.P	4	4	11	554	513	-	-
	외래	O.P	1,287	1,443	2,796	29,708	19,721	167	192
054	계	S.T	2	3	3	54	36	5	5
	입원	I.P	-	-	-	-	-	-	-
	외래	O.P	2	3	3	54	36	5	5
055	계	S.T	-	-	-	-	-	-	-
	입원	I.P	-	-	-	-	-	-	-
	외래	O.P	-	-	-	-	-	-	-
056	계	S.T	-	-	-	-	-	-	-
	입원	I.P	-	-	-	-	-	-	-
	외래	O.P	-	-	-	-	-	-	-
057	계	S.T	9,397	12,917	40,570	348,576	253,775	4,134	6,538
	입원	I.P	21	139	244	31,613	28,002	15	123
	외래	O.P	9,381	12,778	40,326	316,963	225,771	4,126	6,415
058	계	S.T	14	149	608	46,654	42,552	32	532
	입원	I.P	2	92	107	41,140	38,200	10	292
	외래	O.P	14	57	501	5,513	4,351	31	240
059	계	S.T	1	1	1	47	28	1	1
	입원	I.P	-	-	-	-	-	-	-
	외래	O.P	1	1	1	47	28	1	1
060	계	S.T	2	6	6	954	579	1	8
	입원	I.P	-	-	-	-	-	-	-
	외래	O.P	2	6	6	954	579	1	8

주 : 수진기준 (한의분류 제외, 급여일수, 진료비와 급여비는 약국포함)

연령별 급여현황(총계) <계속>

Disease Categories by Age(Total) <Cont'd>

(단위 : 명, 일, 천원)
Unit : Person, Day, KRW 1,000

14세			15 ~ 19세				
급여일수 Reimbursed Days	진료비 Medical Expense	급여비 Benefit	진료실인원 Patients	내원일수 Visits	급여일수 Reimbursed Days	진료비 Medical Expense	급여비 Benefit
649,854	16,879,650	11,513,986	73,812	207,683	425,188	11,492,994	7,799,006
10,058	870,989	696,672	770	3,974	7,646	884,744	677,379
639,796	16,008,660	10,817,314	73,353	203,709	417,542	10,608,249	7,121,627
323,689	1,988,780	1,389,891	86,607	150,302	918,913	5,665,160	3,994,759
199	14,627	12,590	20	172	402	157,279	144,134
323,490	1,974,152	1,377,300	86,597	150,130	918,511	5,507,881	3,850,625
259	7,714	5,985	95	171	522	18,014	13,776
59	6,376	5,166	10	64	119	14,869	11,890
200	1,337	819	93	107	403	3,145	1,885
-	-	-	-	-	-	-	-
-	-	-	-	-	-	-	-
-	-	-	-	-	-	-	-
1	23	1	-	-	-	-	-
-	-	-	-	-	-	-	-
1	23	1	-	-	-	-	-
-	-	-	-	-	-	-	-
-	-	-	-	-	-	-	-
-	-	-	-	-	-	-	-
135	700	468	42	64	245	3,671	2,211
-	-	-	2	12	12	1,423	1,029
135	699	467	40	52	233	2,247	1,180
-	-	-	-	-	-	-	-
-	-	-	-	-	-	-	-
-	-	-	-	-	-	-	-
-	-	-	-	-	-	-	-
-	-	-	-	-	-	-	-
-	-	-	-	-	-	-	-
-	-	-	-	-	-	-	-
-	-	-	-	-	-	-	-
-	-	-	-	-	-	-	-
-	-	-	-	-	-	-	-
-	-	-	-	-	-	-	-
-	-	-	-	-	-	-	-
35	334	183	10	10	12	194	139
-	-	-	-	-	-	-	-
35	334	182	10	10	12	193	139
432	3,912	2,513	96	112	276	2,705	1,627
-	-	-	-	-	-	-	-
432	3,911	2,512	96	112	276	2,705	1,626
5	106	73	124	153	244	4,584	2,988
-	-	-	-	-	-	-	-
5	106	73	124	153	244	4,584	2,987
-	-	-	1	1	1	45	12
-	-	-	-	-	-	-	-
-	-	-	1	1	1	45	12
-	-	-	-	-	-	-	-
-	-	-	-	-	-	-	-
-	-	-	-	-	-	-	-
22,764	188,098	131,759	4,018	7,021	28,866	239,391	170,183
201	17,303	14,447	22	130	244	39,390	33,317
22,563	170,795	117,310	4,004	6,891	28,622	200,000	136,864
1,283	160,389	148,702	89	1,545	3,936	392,434	366,157
739	115,380	107,126	22	380	876	117,056	106,377
544	45,008	41,575	88	1,165	3,060	275,377	259,779
21	3,057	2,732	-	-	-	-	-
-	-	-	-	-	-	-	-
21	3,057	2,732	-	-	-	-	-
98	305	112	12	207	1,495	115,500	107,970
-	-	-	4	124	239	77,992	72,632
98	305	111	12	83	1,256	37,508	35,337

Note : Based on the Treatment Month (excluding herbal medicine,including pharmacy in Treatment Days Treatment Amount and Benefit Amount)

제Ⅵ-2 표
Table VI-2

298 질병분류별
Benefits by Classification of 298

구 분 Division			20 ~ 24세					25세 ~	
			진료실인원 Patients	내원일수 Visits	급여일수 Reimbursed Days	진료비 Medical Expense	급여비 Benefit	진료실인원 Patients	내원일수 Visits
041	계	S.T	65,834	170,199	353,781	9,889,327	6,632,412	58,943	153,966
	입원	I.P	763	4,284	8,104	973,485	738,841	649	3,004
	외래	O.P	65,358	165,915	345,677	8,915,841	5,893,569	58,505	150,962
042	계	S.T	187,969	339,362	1,852,902	13,107,512	9,096,854	244,726	476,987
	입원	I.P	49	193	523	61,446	47,316	79	299
	외래	O.P	187,935	339,169	1,852,379	13,046,066	9,049,536	244,669	476,688
043	계	S.T	189	743	2,314	126,011	91,131	116	321
	입원	I.P	71	445	1,038	111,384	84,454	29	176
	외래	O.P	176	298	1,276	14,626	6,676	110	145
044	계	S.T	-	-	-	-	-	-	-
	입원	I.P	-	-	-	-	-	-	-
	외래	O.P	-	-	-	-	-	-	-
045	계	S.T	2	3	23	83	58	3	3
	입원	I.P	-	-	-	-	-	-	-
	외래	O.P	2	3	23	83	58	3	3
046	계	S.T	3	3	8	154	67	-	-
	입원	I.P	-	-	-	-	-	-	-
	외래	O.P	3	3	8	154	67	-	-
047	계	S.T	63	99	1,477	5,279	3,019	80	125
	입원	I.P	-	-	-	-	-	-	-
	외래	O.P	63	99	1,477	5,278	3,019	80	125
048	계	S.T	1	3	3	31	15	-	-
	입원	I.P	-	-	-	-	-	-	-
	외래	O.P	1	3	3	31	15	-	-
049	계	S.T	-	-	-	-	-	2	3
	입원	I.P	-	-	-	-	-	-	-
	외래	O.P	-	-	-	-	-	2	3
050	계	S.T	-	-	-	-	-	3	3
	입원	I.P	-	-	-	-	-	-	-
	외래	O.P	-	-	-	-	-	3	3
051	계	S.T	-	-	-	-	-	1	1
	입원	I.P	-	-	-	-	-	-	-
	외래	O.P	-	-	-	-	-	1	1
052	계	S.T	17	19	48	192	146	29	35
	입원	I.P	-	-	-	-	-	-	-
	외래	O.P	17	19	48	192	146	29	35
053	계	S.T	127	180	805	18,790	12,943	171	221
	입원	I.P	5	33	91	12,204	9,200	1	4
	외래	O.P	124	147	714	6,585	3,742	171	217
054	계	S.T	311	407	950	12,981	7,830	267	375
	입원	I.P	1	3	6	193	151	2	14
	외래	O.P	310	404	944	12,787	7,678	266	361
055	계	S.T	-	-	7	17	12	1	1
	입원	I.P	-	-	-	-	-	-	-
	외래	O.P	-	-	7	17	12	1	1
056	계	S.T	-	-	-	-	-	-	-
	입원	I.P	-	-	-	-	-	-	-
	외래	O.P	-	-	-	-	-	-	-
057	계	S.T	6,180	9,596	42,272	358,146	241,626	6,928	10,587
	입원	I.P	40	246	460	46,357	34,765	32	154
	외래	O.P	6,150	9,350	41,812	311,789	206,860	6,905	10,433
058	계	S.T	188	2,530	7,982	632,571	581,465	236	3,028
	입원	I.P	46	786	1,400	242,005	218,056	52	789
	외래	O.P	186	1,744	6,582	390,566	363,408	235	2,239
059	계	S.T	1	52	192	21,827	20,343	2	92
	입원	I.P	1	49	139	21,472	20,006	1	41
	외래	O.P	1	3	53	353	337	2	51
060	계	S.T	42	1,260	5,486	424,790	395,530	147	2,995
	입원	I.P	26	791	1,893	287,540	266,108	58	1,589
	외래	O.P	41	469	3,593	137,249	129,422	147	1,406

주 : 수진기준 (한의분류 제외, 급여일수, 진료비와 급여비는 약국포함)

연령별 급여현황(총계) <계속>

Disease Categories by Age(Total) <Cont'd>

(단위 : 명, 일, 천원)
Unit : Person, Day, KRW 1,000

29세			30 ~ 34세				
급여일수 Reimbursed Days	진료비 Medical Expense	급여비 Benefit	진료실인원 Patients	내원일수 Visits	급여일수 Reimbursed Days	진료비 Medical Expense	급여비 Benefit
330,567	8,878,821	5,977,630	53,286	133,684	314,425	7,078,889	4,788,737
6,269	790,496	601,582	617	2,723	5,493	693,628	525,838
324,298	8,088,323	5,376,047	52,865	130,961	308,932	6,385,260	4,262,898
2,584,515	18,843,121	13,107,099	260,919	515,468	2,905,820	20,207,025	14,061,530
1,052	133,406	111,535	76	262	1,058	88,929	69,174
2,583,463	18,709,715	12,995,564	260,879	515,206	2,904,762	20,118,096	13,992,355
1,104	54,272	40,104	92	227	1,031	34,855	25,995
412	47,819	36,775	23	108	287	26,810	21,060
692	6,453	3,328	87	119	744	8,044	4,934
-	-	-	-	-	7	31	22
-	-	-	-	-	-	-	-
-	-	-	-	-	7	31	22
24	64	43	1	1	4	114	39
-	-	-	-	-	-	-	-
24	64	43	1	1	4	114	38
-	-	-	3	3	6	54	26
-	-	-	-	-	-	-	-
-	-	-	3	3	6	53	25
2,039	6,095	3,667	94	306	2,642	26,833	19,757
-	-	-	4	161	184	16,590	13,493
2,039	6,095	3,666	90	145	2,458	10,241	6,263
2	9	7	3	3	3	230	117
-	-	-	-	-	-	-	-
2	9	7	3	3	3	230	117
3	113	72	1	1	15	138	96
-	-	-	-	-	-	-	-
3	113	72	1	1	15	138	96
4	47	34	1	1	7	87	61
-	-	-	-	-	-	-	-
4	47	34	1	1	7	87	61
8	38	27	-	-	-	-	-
-	-	-	-	-	-	-	-
8	38	27	-	-	-	-	-
62	482	282	29	36	89	833	386
-	-	-	-	-	-	-	-
62	482	281	29	36	89	832	386
838	10,806	6,341	180	276	1,862	23,119	14,476
18	1,745	1,389	11	36	105	8,089	6,016
820	9,060	4,950	175	240	1,757	15,029	8,459
1,359	30,557	22,929	257	376	1,568	19,835	10,521
47	15,628	14,582	-	-	-	-	-
1,312	14,928	8,345	257	376	1,568	19,835	10,521
31	115	80	1	1	1	23	2
-	-	-	-	-	-	-	-
31	115	80	1	1	1	23	2
-	-	-	-	-	-	-	-
-	-	-	-	-	-	-	-
-	-	-	-	-	-	-	-
49,125	418,723	286,739	6,396	10,279	45,430	446,838	311,517
468	53,367	45,109	40	612	801	109,121	89,640
48,657	365,355	241,628	6,363	9,667	44,629	337,715	221,875
10,525	919,911	845,651	357	5,259	14,262	1,477,734	1,358,926
1,478	362,485	327,612	81	1,873	3,043	644,289	580,739
9,047	557,425	518,038	354	3,386	11,219	833,443	778,186
444	37,042	34,455	12	248	412	78,551	71,656
74	28,379	26,223	6	214	298	70,915	64,703
370	8,661	8,231	12	34	114	7,635	6,952
14,841	1,002,261	928,008	627	13,270	57,297	4,176,963	3,853,396
3,414	639,896	585,997	256	7,412	13,863	2,925,257	2,683,343
11,427	362,364	342,011	615	5,858	43,434	1,251,705	1,170,052

Note : Based on the Treatment Month (excluding herbal medicine,including pharmacy in Treatment Days Treatment Amount and Benefit Amount)

제Ⅵ-2 표
Table VI-2

298 질병분류별
Benefits by Classification of 298

구 분 Division			35 ~ 39세					40세 ~	
			진료실인원 Patients	내원일수 Visits	급여일수 Reimbursed Days	진료비 Medical Expense	급여비 Benefit	진료실인원 Patients	내원일수 Visits
041	계	S.T	59,413	142,997	360,673	6,862,679	4,658,266	46,346	108,011
	입원	I.P	606	3,032	5,890	734,213	562,123	385	2,325
	외래	O.P	58,992	139,965	354,783	6,128,466	4,096,143	46,089	105,686
042	계	S.T	315,142	646,564	3,976,464	25,932,428	18,041,554	311,985	668,171
	입원	I.P	126	739	2,256	201,197	162,799	164	658
	외래	O.P	315,059	645,825	3,974,208	25,731,231	17,878,754	311,881	667,513
043	계	S.T	87	281	1,261	52,158	38,962	104	372
	입원	I.P	25	173	404	47,359	36,322	31	235
	외래	O.P	78	108	857	4,798	2,639	101	137
044	계	S.T	-	-	-	-	-	1	7
	입원	I.P	-	-	-	-	-	-	-
	외래	O.P	-	-	-	-	-	1	7
045	계	S.T	3	7	18	353	206	1	1
	입원	I.P	-	-	-	-	-	-	-
	외래	O.P	3	7	18	353	206	1	1
046	계	S.T	-	-	-	-	-	4	9
	입원	I.P	-	-	-	-	-	-	-
	외래	O.P	-	-	-	-	-	4	9
047	계	S.T	147	230	2,605	17,521	11,617	240	323
	입원	I.P	6	34	79	6,777	5,034	1	1
	외래	O.P	144	196	2,526	10,743	6,583	240	322
048	계	S.T	1	1	4	31	18	2	2
	입원	I.P	-	-	-	-	-	-	-
	외래	O.P	1	1	4	31	17	2	2
049	계	S.T	4	4	18	169	118	1	1
	입원	I.P	-	-	-	-	-	-	-
	외래	O.P	4	4	18	168	117	1	1
050	계	S.T	1	1	12	62	42	4	4
	입원	I.P	-	-	-	-	-	-	-
	외래	O.P	1	1	12	62	41	4	4
051	계	S.T	-	-	3	13	9	-	-
	입원	I.P	-	-	-	-	-	-	-
	외래	O.P	-	-	3	13	9	-	-
052	계	S.T	23	28	74	736	429	31	37
	입원	I.P	-	-	-	-	-	-	-
	외래	O.P	23	28	74	736	429	31	37
053	계	S.T	292	412	3,154	33,481	20,915	367	537
	입원	I.P	11	29	109	8,536	6,379	10	53
	외래	O.P	284	383	3,045	24,944	14,535	362	484
054	계	S.T	301	434	4,757	35,052	20,197	381	592
	입원	I.P	1	15	25	1,641	1,243	3	22
	외래	O.P	301	419	4,732	33,410	18,953	380	570
055	계	S.T	5	9	9	138	92	18	95
	입원	I.P	-	-	-	-	-	1	7
	외래	O.P	5	9	9	138	92	18	88
056	계	S.T	-	-	-	-	-	-	-
	입원	I.P	-	-	-	-	-	-	-
	외래	O.P	-	-	-	-	-	-	-
057	계	S.T	7,772	12,118	56,941	500,311	345,002	7,370	11,919
	입원	I.P	35	242	470	73,825	58,486	32	267
	외래	O.P	7,744	11,876	56,471	426,484	286,515	7,352	11,652
058	계	S.T	565	10,404	33,724	2,873,656	2,655,609	802	15,894
	입원	I.P	149	3,755	6,885	1,322,822	1,199,702	216	6,798
	외래	O.P	561	6,649	26,839	1,550,832	1,455,907	792	9,096
059	계	S.T	18	656	2,125	217,128	201,510	53	1,298
	입원	I.P	12	388	698	155,037	142,774	22	665
	외래	O.P	18	268	1,427	62,089	58,736	49	633
060	계	S.T	2,008	37,388	175,192	10,086,862	9,238,986	5,085	73,819
	입원	I.P	625	22,358	41,211	6,943,514	6,320,629	1,423	40,951
	외래	O.P	1,983	15,030	133,981	3,143,347	2,918,357	5,037	32,868

주 : 수진기준 (한의분류 제외, 급여일수, 진료비와 급여비는 약국포함)

연령별 급여현황(총계) <계속> Disease Categories by Age(Total) <Cont'd>

(단위 : 명, 일, 천 원)
Unit : Person, Day, KRW 1,000

44세			45세 ~ 49세				
급여일수 Reimbursed Days	진료비 Medical Expense	급여비 Benefit	진료실인원 Patients	내원일수 Visits	급여일수 Reimbursed Days	진료비 Medical Expense	급여비 Benefit
287,677	5,103,847	3,511,858	41,509	92,997	255,298	4,590,501	3,210,578
4,341	593,564	473,651	334	2,780	4,700	784,091	643,500
283,336	4,510,281	3,038,206	41,277	90,217	250,598	3,806,409	2,567,078
4,438,942	27,532,455	19,166,595	351,569	788,146	5,600,212	33,356,377	23,285,981
2,698	326,757	272,515	240	1,943	5,864	773,416	634,441
4,436,244	27,205,696	18,894,079	351,426	786,203	5,594,348	32,582,960	22,651,539
1,338	82,906	62,374	132	418	1,477	71,878	54,291
498	75,796	58,600	36	232	497	65,083	50,474
840	7,110	3,772	124	186	980	6,794	3,816
133	1,240	607	1	1	28	55	38
-	-	-	-	-	-	-	-
133	1,239	606	1	1	28	55	38
2	19	13	1	1	1	13	9
-	-	-	-	-	-	-	-
2	18	13	1	1	1	13	9
20	574	219	3	5	16	420	161
-	-	-	-	-	-	-	-
20	574	219	3	5	16	419	160
4,447	17,047	10,330	387	994	7,840	74,370	48,056
1	587	388	9	421	484	45,245	30,949
4,446	16,458	9,941	380	573	7,356	29,124	17,106
35	73	39	2	2	4	172	89
-	-	-	-	-	-	-	-
35	72	38	2	2	4	172	89
1	6	4	2	2	2	32	21
-	-	-	-	-	-	-	-
1	6	4	2	2	2	32	21
5	128	90	2	2	2	30	21
-	-	-	-	-	-	-	-
5	128	90	2	2	2	30	21
2	9	6	-	-	-	-	-
-	-	-	-	-	-	-	-
2	9	6	-	-	-	-	-
91	512	280	44	52	167	871	471
-	-	-	-	-	-	-	-
91	512	279	44	52	167	871	471
5,102	50,467	32,225	490	817	10,158	92,732	60,949
176	15,074	11,431	21	128	315	40,298	30,667
4,926	35,392	20,793	476	689	9,843	52,433	30,281
7,636	54,567	32,919	515	732	11,193	71,541	45,416
32	6,544	4,911	7	40	92	6,645	5,005
7,604	48,022	28,008	508	692	11,101	64,895	40,410
753	7,406	4,813	62	224	1,391	9,885	6,365
11	3,319	2,455	1	20	22	2,214	1,703
742	4,087	2,356	62	204	1,369	7,669	4,661
-	-	-	-	-	-	-	-
-	-	-	-	-	-	-	-
-	-	-	-	-	-	-	-
61,952	529,979	374,686	8,344	13,984	75,886	622,953	440,357
533	102,843	84,293	49	446	864	131,668	107,803
61,419	427,135	290,392	8,314	13,538	75,022	491,284	332,553
50,839	3,925,169	3,612,589	1,233	27,078	102,385	7,453,378	6,920,460
11,207	1,947,253	1,759,396	377	11,133	20,006	3,847,218	3,533,529
39,632	1,977,915	1,853,191	1,211	15,945	82,379	3,606,160	3,386,929
9,054	458,882	429,520	132	4,956	22,064	1,529,637	1,418,567
1,236	284,100	264,613	80	2,721	5,538	1,059,891	975,539
7,818	174,781	164,906	131	2,235	16,526	469,746	443,026
397,161	19,497,119	17,696,108	8,555	120,747	656,528	30,446,088	27,637,539
73,505	12,800,647	11,511,339	2,195	69,160	118,254	19,907,454	17,975,541
323,656	6,696,471	6,184,768	8,465	51,587	538,274	10,538,633	9,661,997

Note : Based on the Treatment Month (excluding herbal medicine,including pharmacy in Treatment Days Treatment Amount and Benefit Amount)

제Ⅵ-2 표
Table VI-2

298 질병분류별
Benefits by Classification of 298

구 분 Division			50 ~ 54세					55세 ~	
			진료실인원 Patients	내원일수 Visits	급여일수 Reimbursed Days	진료비 Medical Expense	급여비 Benefit	진료실인원 Patients	내원일수 Visits
041	계	S.T	34,784	74,901	216,890	3,597,282	2,512,146	36,375	79,572
	입원	I.P	284	2,126	3,902	610,683	500,840	323	3,048
	외래	O.P	34,585	72,775	212,988	2,986,599	2,011,305	36,153	76,524
042	계	S.T	333,952	767,222	6,024,057	33,399,955	23,366,129	347,213	824,790
	입원	I.P	331	2,286	7,194	920,390	766,161	398	3,655
	외래	O.P	333,751	764,936	6,016,863	32,479,564	22,599,966	346,993	821,135
043	계	S.T	147	463	1,772	80,365	60,550	129	408
	입원	I.P	40	258	590	72,020	55,978	34	242
	외래	O.P	143	205	1,182	8,344	4,572	124	166
044	계	S.T	-	-	-	-	-	3	4
	입원	I.P	-	-	-	-	-	-	-
	외래	O.P	-	-	-	-	-	3	4
045	계	S.T	2	3	3	42	26	4	4
	입원	I.P	-	-	-	-	-	-	-
	외래	O.P	2	3	3	42	26	4	4
046	계	S.T	7	9	192	402	283	2	3
	입원	I.P	-	-	-	-	-	-	-
	외래	O.P	7	9	192	402	283	2	3
047	계	S.T	541	836	9,297	62,375	39,835	736	1,122
	입원	I.P	8	72	163	19,090	14,975	15	144
	외래	O.P	538	764	9,134	43,284	24,859	726	978
048	계	S.T	1	2	2	281	107	3	5
	입원	I.P	-	-	-	-	-	-	-
	외래	O.P	1	2	2	281	107	3	5
049	계	S.T	1	1	21	34	24	-	-
	입원	I.P	-	-	-	-	-	-	-
	외래	O.P	1	1	21	34	23	-	-
050	계	S.T	2	2	2	25	17	3	4
	입원	I.P	-	-	-	-	-	-	-
	외래	O.P	2	2	2	25	17	3	4
051	계	S.T	-	-	-	-	-	-	-
	입원	I.P	-	-	-	-	-	-	-
	외래	O.P	-	-	-	-	-	-	-
052	계	S.T	70	78	183	824	610	109	125
	입원	I.P	-	-	-	-	-	-	-
	외래	O.P	70	78	183	824	609	109	125
053	계	S.T	647	1,065	10,602	125,430	82,437	879	1,535
	입원	I.P	22	170	354	55,176	41,472	43	273
	외래	O.P	633	895	10,248	70,253	40,964	857	1,262
054	계	S.T	626	1,047	24,207	131,161	85,871	889	1,714
	입원	I.P	5	46	100	16,209	12,501	13	280
	외래	O.P	622	1,001	24,107	114,950	73,368	882	1,434
055	계	S.T	110	220	1,152	7,271	4,688	140	459
	입원	I.P	1	23	23	1,674	1,239	2	23
	외래	O.P	109	197	1,129	5,596	3,448	139	436
056	계	S.T	-	-	-	-	-	-	-
	입원	I.P	-	-	-	-	-	-	-
	외래	O.P	-	-	-	-	-	-	-
057	계	S.T	8,767	14,764	79,370	630,075	451,245	10,119	17,421
	입원	I.P	50	420	755	144,164	123,177	83	836
	외래	O.P	8,730	14,344	78,615	485,911	328,067	10,057	16,585
058	계	S.T	1,747	42,455	159,264	11,274,999	10,437,831	2,658	65,338
	입원	I.P	550	19,638	33,037	5,658,733	5,164,377	852	31,507
	외래	O.P	1,728	22,817	126,227	5,616,265	5,273,454	2,606	33,831
059	계	S.T	413	15,976	69,351	5,231,229	4,846,424	970	32,355
	입원	I.P	226	10,593	17,753	3,935,416	3,628,460	494	19,197
	외래	O.P	397	5,383	51,598	1,295,811	1,217,963	933	13,158
060	계	S.T	12,784	179,257	966,206	45,641,324	41,329,555	21,676	281,772
	입원	I.P	3,435	101,686	180,218	29,730,080	26,759,017	5,390	153,383
	외래	O.P	12,648	77,571	785,988	15,911,243	14,570,537	21,435	128,389

주 : 수진기준 (한의분류 제외, 급여일수, 진료비와 급여비는 약국포함)

연령별 급여현황(총계) <계속>

Disease Categories by Age(Total) <Cont'd>

(단위 : 명, 일, 천원)
Unit : Person, Day, KRW 1,000

59세			60 ~ 64세				
급여일수 Reimbursed Days	진료비 Medical Expense	급여비 Benefit	진료실인원 Patients	내원일수 Visits	급여일수 Reimbursed Days	진료비 Medical Expense	급여비 Benefit
244,835	3,758,605	2,635,569	28,753	64,767	208,426	3,133,656	2,237,376
4,868	736,398	602,292	293	3,075	5,072	794,347	663,660
239,967	3,022,207	2,033,277	28,544	61,692	203,354	2,339,308	1,573,715
6,925,369	37,328,625	26,194,165	274,764	667,968	5,627,354	30,344,508	21,279,878
9,063	1,680,868	1,399,016	412	3,593	9,946	1,574,981	1,291,579
6,916,306	35,647,757	24,795,147	274,535	664,375	5,617,408	28,769,526	19,988,299
1,589	74,496	56,252	90	241	967	49,379	36,399
548	67,791	52,641	19	132	245	41,943	31,969
1,041	6,705	3,610	87	109	722	7,435	4,429
12	48	34	2	2	64	87	61
-	-	-	-	-	-	-	-
12	48	34	2	2	64	87	61
69	99	61	2	3	28	497	300
-	-	-	1	2	2	454	273
69	98	61	1	1	26	41	25
63	399	215	6	14	72	324	222
-	-	-	-	-	-	-	-
63	398	215	6	14	72	323	222
12,167	91,210	61,329	757	1,124	16,583	86,254	54,457
276	38,729	30,145	13	92	163	19,803	14,871
11,891	52,481	31,182	748	1,032	16,420	66,450	39,585
42	432	213	1	1	4	47	26
-	-	-	-	-	-	-	-
42	432	212	1	1	4	46	26
-	-	-	-	-	-	-	-
-	-	-	-	-	-	-	-
-	-	-	-	-	-	-	-
40	89	63	2	2	6	17	12
-	-	-	-	-	-	-	-
40	89	63	2	2	6	17	12
-	-	-	-	-	-	-	-
-	-	-	-	-	-	-	-
-	-	-	-	-	-	-	-
261	1,662	921	108	115	193	609	502
-	-	-	-	-	-	-	-
261	1,662	920	108	115	193	609	501
14,291	164,861	105,682	807	1,395	14,299	154,850	100,998
679	75,456	54,804	30	211	596	70,686	52,900
13,612	89,404	50,876	789	1,184	13,703	84,163	48,097
41,753	250,805	165,033	866	1,967	65,901	323,345	212,268
368	49,454	38,039	22	386	590	73,594	54,145
41,385	201,349	126,994	850	1,581	65,311	249,749	158,121
3,305	21,368	13,983	106	267	2,025	11,082	7,008
37	4,811	3,678	1	18	18	1,475	1,094
3,268	16,556	10,303	105	249	2,007	9,606	5,913
4	28	19	1	17	45	1,989	1,462
-	-	-	1	16	44	1,889	1,397
4	28	19	1	1	1	99	64
98,070	903,672	669,336	8,229	15,634	94,823	845,044	627,315
1,420	341,787	296,160	92	1,005	1,769	332,073	287,218
96,650	561,883	373,175	8,163	14,629	93,054	512,970	340,096
271,636	17,269,276	15,987,376	2,786	60,597	277,095	16,459,545	15,250,090
53,815	9,383,055	8,582,734	813	27,355	46,961	8,808,891	8,087,208
217,821	7,886,219	7,404,642	2,733	33,242	230,134	7,650,653	7,162,881
182,785	10,334,542	9,596,404	1,594	50,796	298,652	16,762,432	15,521,736
35,981	7,264,542	6,717,940	762	30,319	53,922	12,055,884	11,113,890
146,804	3,069,999	2,878,462	1,540	20,477	244,730	4,706,548	4,407,845
1,696,766	71,557,227	64,960,396	24,112	293,239	1,915,164	77,750,579	70,636,517
281,372	45,593,760	41,257,940	6,042	152,672	289,857	49,606,710	44,963,925
1,415,394	25,963,466	23,702,455	23,792	140,567	1,625,307	28,143,868	25,672,592

Note : Based on the Treatment Month (excluding herbal medicine,including pharmacy in Treatment Days Treatment Amount and Benefit Amount)

제Ⅵ－2 표
Table VI－2

298 질병분류별
Benefits by Classification of 298

구 분 Division			65 ~ 69세					70세 ~	
			진료실인원 Patients	내원일수 Visits	급여일수 Reimbursed Days	진료비 Medical Expense	급여비 Benefit	진료실인원 Patients	내원일수 Visits
041	계 S.T		20,249	48,031	152,457	2,361,191	1,757,119	14,422	35,098
	입원 I.P		238	2,567	4,136	701,602	579,685	202	2,235
	외래 O.P		20,070	45,464	148,321	1,659,588	1,177,434	14,268	32,863
042	계 S.T		213,517	540,701	4,465,657	24,077,621	17,718,237	166,955	423,665
	입원 I.P		325	3,394	8,000	1,500,161	1,219,502	297	4,424
	외래 O.P		213,356	537,307	4,457,657	22,577,459	16,498,733	166,797	419,241
043	계 S.T		69	187	874	34,174	25,433	26	96
	입원 I.P		18	114	272	31,155	23,688	6	71
	외래 O.P		62	73	602	3,018	1,744	23	25
044	계 S.T		1	30	160	5,777	4,441	1	1
	입원 I.P		1	24	31	4,857	3,887	-	-
	외래 O.P		1	6	129	919	553	1	1
045	계 S.T		3	16	442	587	393	1	1
	입원 I.P		-	-	-	-	-	-	-
	외래 O.P		3	16	442	586	393	1	1
046	계 S.T		8	10	27	151	114	6	11
	입원 I.P		-	-	-	-	-	-	-
	외래 O.P		8	10	27	150	114	6	11
047	계 S.T		518	1,151	9,941	89,002	60,505	348	527
	입원 I.P		13	426	535	45,801	34,233	4	39
	외래 O.P		513	725	9,406	43,200	26,272	346	488
048	계 S.T		-	-	-	-	-	-	-
	입원 I.P		-	-	-	-	-	-	-
	외래 O.P		-	-	-	-	-	-	-
049	계 S.T		-	-	-	-	-	1	1
	입원 I.P		-	-	-	-	-	-	-
	외래 O.P		-	-	-	-	-	1	1
050	계 S.T		-	-	-	-	-	-	-
	입원 I.P		-	-	-	-	-	-	-
	외래 O.P		-	-	-	-	-	-	-
051	계 S.T		-	-	-	-	-	-	-
	입원 I.P		-	-	-	-	-	-	-
	외래 O.P		-	-	-	-	-	-	-
052	계 S.T		159	172	272	1,173	869	166	174
	입원 I.P		-	-	-	-	-	-	-
	외래 O.P		159	172	272	1,173	868	166	174
053	계 S.T		678	1,429	13,069	96,601	63,040	559	830
	입원 I.P		13	383	551	38,261	28,529	14	79
	외래 O.P		673	1,046	12,518	58,339	34,511	550	751
054	계 S.T		735	1,744	71,278	280,767	182,638	652	1,826
	입원 I.P		8	217	296	20,433	15,095	7	356
	외래 O.P		728	1,527	70,982	260,333	167,543	649	1,470
055	계 S.T		58	315	1,147	14,820	10,354	21	100
	입원 I.P		2	61	61	5,946	5,056	1	65
	외래 O.P		56	254	1,086	8,872	5,297	21	35
056	계 S.T		-	-	-	-	-	3	12
	입원 I.P		-	-	-	-	-	1	10
	외래 O.P		-	-	-	-	-	2	2
057	계 S.T		5,868	12,216	75,915	825,408	648,431	4,458	9,815
	입원 I.P		72	1,022	1,473	451,447	386,900	73	1,079
	외래 O.P		5,814	11,194	74,442	373,960	261,530	4,398	8,736
058	계 S.T		2,431	59,476	269,896	15,677,389	14,496,252	2,002	46,102
	입원 I.P		775	29,260	47,753	8,636,243	7,901,275	620	21,671
	외래 O.P		2,382	30,216	222,143	7,041,145	6,594,976	1,957	24,431
059	계 S.T		1,812	48,191	311,591	14,945,611	13,822,680	1,678	43,084
	입원 I.P		784	27,881	50,618	10,698,253	9,870,884	714	24,320
	외래 O.P		1,747	20,310	260,973	4,247,357	3,951,795	1,612	18,764
060	계 S.T		23,603	260,153	1,938,219	67,810,032	61,658,527	21,949	250,304
	입원 I.P		5,535	122,850	241,062	41,979,118	38,113,664	5,489	120,951
	외래 O.P		23,293	137,303	1,697,157	25,830,913	23,544,862	21,513	129,353

주 : 수진기준 (한의분류 제외, 급여일수, 진료비와 급여비는 약국포함)

연령별 급여현황(총계) <계속> Disease Categories by Age(Total) <Cont'd>

(단위 : 명, 일, 천 원)
Unit : Person, Day, KRW 1,000

74세			75세이상				
급여일수 Reimbursed Days	진료비 Medical Expense	급여비 Benefit	진료실인원 Patients	내원일수 Visits	급여일수 Reimbursed Days	진료비 Medical Expense	급여비 Benefit
119,237	1,745,565	1,312,750	19,477	50,531	169,026	2,988,903	2,291,725
3,736	607,881	505,293	491	7,370	10,357	1,509,544	1,237,520
115,501	1,137,683	807,456	19,080	43,161	158,669	1,479,353	1,054,199
3,426,533	18,878,374	14,019,421	229,792	559,956	4,242,857	25,245,056	18,981,289
8,444	2,045,931	1,668,871	635	11,931	21,142	3,715,192	3,002,914
3,418,089	16,832,441	12,350,549	229,377	548,025	4,221,715	21,529,858	15,978,368
394	24,667	19,273	30	156	1,059	19,033	14,120
138	23,384	18,409	7	116	180	16,009	12,186
256	1,282	863	28	40	879	3,021	1,931
1	25	25	1	1	45	123	86
-	-	-	-	-	-	-	-
1	25	25	1	1	45	123	86
1	12	6	4	4	28	92	68
-	-	-	-	-	-	-	-
1	12	6	4	4	28	91	68
74	182	146	11	20	179	719	532
-	-	-	-	-	-	-	-
74	181	145	11	20	179	718	532
6,805	37,970	24,102	393	669	7,964	55,524	36,482
60	9,010	6,973	12	79	241	19,358	14,717
6,745	28,959	17,127	383	590	7,723	36,162	21,762
-	-	-	-	-	30	157	110
-	-	-	-	-	-	-	-
-	-	-	-	-	30	157	110
3	11	7	-	-	-	-	-
-	-	-	-	-	-	-	-
3	11	7	-	-	-	-	-
-	-	-	-	-	-	-	-
-	-	-	-	-	-	-	-
-	-	-	-	-	-	-	-
-	-	-	1	1	1	22	11
-	-	-	-	-	-	-	-
-	-	-	1	1	1	22	11
284	977	796	359	372	518	1,990	1,598
-	-	-	-	-	-	-	-
284	977	796	359	372	518	1,990	1,597
8,390	62,504	40,315	1,053	1,497	18,268	69,948	47,170
144	23,064	16,898	8	90	250	16,562	12,444
8,246	39,439	23,416	1,049	1,407	18,018	53,384	34,725
64,139	283,580	191,661	1,263	5,332	154,823	690,078	470,128
386	55,163	46,762	37	2,500	2,559	206,192	156,567
63,753	228,416	144,897	1,229	2,832	152,264	483,879	313,556
317	4,337	2,689	34	297	768	20,818	15,047
65	2,634	1,518	6	248	248	19,263	13,947
252	1,702	1,169	29	49	520	1,553	1,096
44	664	487	4	50	79	5,346	3,956
28	607	449	1	44	72	5,004	3,732
16	57	37	3	6	7	341	223
59,433	683,376	545,050	11,333	25,167	164,964	1,808,240	1,399,075
1,568	389,702	339,912	247	3,208	4,674	1,061,218	876,512
57,865	293,674	205,137	11,151	21,959	160,290	747,016	522,559
206,164	12,602,115	11,658,065	3,058	80,322	295,917	18,175,903	16,690,986
34,507	7,302,938	6,703,060	1,166	50,274	67,915	11,058,833	10,038,471
171,657	5,299,176	4,955,004	2,839	30,048	228,002	7,117,064	6,652,510
281,370	12,987,780	12,009,520	2,694	67,585	380,571	17,541,585	16,242,523
43,747	9,115,502	8,397,183	1,250	42,310	64,245	12,313,556	11,371,201
237,623	3,872,277	3,612,336	2,486	25,275	316,326	5,228,023	4,871,319
1,889,540	65,886,528	59,859,031	35,469	606,982	3,440,674	124,237,504	112,624,142
232,943	42,471,281	38,525,272	11,727	409,077	594,758	91,396,373	82,582,957
1,656,597	23,415,245	21,333,757	33,155	197,905	2,845,916	32,841,125	30,041,179

Note : Based on the Treatment Month (excluding herbal medicine,including pharmacy in Treatment Days Treatment Amount and Benefit Amount)

제Ⅵ-2 표
Table VI-2

298 질병분류별
Benefits by Classification of 298

구 분 Division			총 계 G.T					0세	
			진료실인원 Patients	내원일수 Visits	급여일수 Reimbursed Days	진료비 Medical Expense	급여비 Benefit	진료실인원 Patients	내원일수 Visits
061	계	S.T	85,903	1,503,569	6,128,267	413,661,137	377,461,550	-	-
	입원	I.P	26,961	946,515	1,635,237	296,984,805	269,928,362	-	-
	외래	O.P	81,798	557,054	4,493,030	116,676,331	107,533,187	-	-
062	계	S.T	64,558	1,219,012	5,036,005	339,840,984	311,660,134	-	-
	입원	I.P	19,823	696,871	1,224,730	220,062,157	200,917,803	-	-
	외래	O.P	62,020	522,141	3,811,275	119,778,825	110,742,330	-	-
063	계	S.T	70,257	1,564,363	15,811,271	568,500,252	525,623,917	6	126
	입원	I.P	36,157	956,133	2,066,656	371,569,864	344,075,203	3	85
	외래	O.P	66,002	608,230	13,744,615	196,930,387	181,548,714	5	41
064	계	S.T	17,147	643,272	2,581,667	183,737,930	170,634,340	-	-
	입원	I.P	11,096	460,739	834,188	135,532,185	125,441,957	-	-
	외래	O.P	15,263	182,533	1,747,479	48,205,744	45,192,383	-	-
065	계	S.T	25,321	680,092	3,044,656	200,161,876	185,010,180	-	-
	입원	I.P	12,843	484,303	787,479	152,826,514	140,788,580	-	-
	외래	O.P	22,522	195,789	2,257,177	47,335,361	44,221,599	-	-
066	계	S.T	7,439	130,815	643,475	30,786,391	28,421,279	-	-
	입원	I.P	2,100	61,973	96,778	15,901,277	14,514,580	-	-
	외래	O.P	7,191	68,842	546,697	14,885,114	13,906,697	-	-
067	계	S.T	84,094	2,287,683	11,235,702	713,828,095	661,118,120	-	-
	입원	I.P	42,873	1,434,062	2,417,243	437,458,234	401,178,593	-	-
	외래	O.P	78,143	853,621	8,818,459	276,369,860	259,939,526	-	-
068	계	S.T	5,917	124,222	480,321	33,145,779	30,584,956	-	-
	입원	I.P	2,105	64,594	113,764	19,716,008	17,993,584	-	-
	외래	O.P	5,600	59,628	366,557	13,429,771	12,591,371	-	-
069	계	S.T	4,801	91,376	287,735	25,873,394	23,621,025	1	32
	입원	I.P	1,461	59,133	95,775	19,997,785	18,279,418	1	29
	외래	O.P	4,456	32,243	191,960	5,875,607	5,341,606	1	3
070	계	S.T	3,627	73,701	248,130	15,408,667	14,107,497	3	38
	입원	I.P	1,235	37,189	59,126	8,827,470	8,004,734	2	28
	외래	O.P	3,505	36,512	189,004	6,581,196	6,102,761	3	10
071	계	S.T	14,901	176,996	422,348	24,612,371	22,138,597	1	1
	입원	I.P	4,432	99,415	128,836	15,853,846	14,117,433	-	-
	외래	O.P	14,295	77,581	293,512	8,758,524	8,021,163	1	1
072	계	S.T	10,037	219,460	795,696	63,548,076	58,647,754	7	216
	입원	I.P	3,931	128,760	238,124	41,503,175	38,018,686	5	195
	외래	O.P	9,371	90,700	557,572	22,044,901	20,629,068	4	21
073	계	S.T	168,766	3,268,507	35,718,769	795,315,360	722,485,028	-	-
	입원	I.P	38,440	1,354,926	2,245,123	298,281,048	261,705,297	-	-
	외래	O.P	167,779	1,913,581	33,473,646	497,034,311	460,779,730	-	-
074	계	S.T	26,426	428,441	2,626,061	99,560,557	91,029,260	-	-
	입원	I.P	5,950	215,912	382,020	60,280,618	55,019,650	-	-
	외래	O.P	25,917	212,529	2,244,041	39,279,939	36,009,610	-	-
075	계	S.T	18,351	259,774	1,590,177	56,369,665	50,840,404	-	-
	입원	I.P	4,565	133,915	251,353	34,538,165	30,811,738	-	-
	외래	O.P	17,970	125,859	1,338,824	21,831,500	20,028,666	-	-
076	계	S.T	23,842	547,687	2,450,856	132,292,033	120,828,067	-	-
	입원	I.P	7,473	371,325	757,782	97,944,614	89,343,757	-	-
	외래	O.P	23,092	176,362	1,693,074	34,347,419	31,484,310	-	-
077	계	S.T	77,061	922,251	14,745,896	234,983,022	216,924,671	-	-
	입원	I.P	16,162	349,375	578,540	71,437,407	63,879,550	-	-
	외래	O.P	75,373	572,876	14,167,356	163,545,614	153,045,120	-	-
078	계	S.T	2,479	23,068	109,650	4,972,671	4,521,759	2	24
	입원	I.P	541	10,414	20,341	2,989,338	2,753,021	1	14
	외래	O.P	2,404	12,654	89,309	1,983,332	1,768,738	2	10
079	계	S.T	32,399	465,647	4,428,749	103,370,346	93,704,999	-	-
	입원	I.P	11,675	239,639	408,934	62,977,133	56,884,818	-	-
	외래	O.P	31,060	226,008	4,019,815	40,393,211	36,820,179	-	-
080	계	S.T	34,133	413,118	3,179,441	117,601,263	106,711,574	-	-
	입원	I.P	9,686	219,103	348,351	62,980,934	56,568,611	-	-
	외래	O.P	32,959	194,015	2,831,090	54,620,328	50,142,962	-	-

주 : 수진기준 (한의분류 제외, 급여일수, 진료비와 급여비는 약국포함)

Disease Categories by Age(Total) <Cont'd>

(단위 : 명, 일, 천원)
Unit : Person, Day, KRW 1,000

[illegible]

Note : Based on the Treatment Month (excluding herbal medicine,including pharmacy in Treatment Days Treatment Amount and Benefit Amount)

제Ⅵ-2 표
Table VI-2

298 질병분류별
Benefits by Classification of 298

구 분 Division			5 ~ 9세					10세 ~	
			진료실인원 Patients	내원일수 Visits	급여일수 Reimbursed Days	진료비 Medical Expense	급여비 Benefit	진료실인원 Patients	내원일수 Visits
061	계 S.T		2	2	2	35	16	7	34
	입원 I.P		-	-	-	-	-	1	3
	외래 O.P		2	2	2	35	16	7	31
062	계 S.T		-	-	-	-	-	2	3
	입원 I.P		-	-	-	-	-	-	-
	외래 O.P		-	-	-	-	-	2	3
063	계 S.T		71	1,149	3,664	419,815	378,266	41	285
	입원 I.P		13	618	1,543	348,694	314,993	5	132
	외래 O.P		71	531	2,121	71,121	63,272	41	153
064	계 S.T		1	151	549	44,238	41,196	20	172
	입원 I.P		1	89	284	31,180	28,787	8	126
	외래 O.P		1	62	265	13,057	12,408	20	46
065	계 S.T		2	2	5	392	225	3	27
	입원 I.P		-	-	-	-	-	2	20
	외래 O.P		2	2	5	391	225	3	7
066	계 S.T		-	-	-	-	-	-	-
	입원 I.P		-	-	-	-	-	-	-
	외래 O.P		-	-	-	-	-	-	-
067	계 S.T		2	7	7	829	774	8	96
	입원 I.P		1	3	3	682	635	1	50
	외래 O.P		2	4	4	146	139	8	46
068	계 S.T		60	964	2,134	321,087	283,290	30	142
	입원 I.P		13	266	359	151,820	132,414	7	46
	외래 O.P		60	698	1,775	169,266	150,876	27	96
069	계 S.T		52	2,596	5,411	758,900	694,765	152	8,670
	입원 I.P		28	1,785	3,069	682,565	624,261	96	5,885
	외래 O.P		50	811	2,342	76,334	70,503	145	2,785
070	계 S.T		8	14	15	585	307	12	348
	입원 I.P		-	-	-	-	-	2	307
	외래 O.P		8	14	15	585	307	11	41
071	계 S.T		10	127	369	27,299	25,476	19	98
	입원 I.P		2	54	57	14,981	13,896	5	24
	외래 O.P		9	73	312	12,317	11,578	19	74
072	계 S.T		127	3,731	10,499	1,458,634	1,305,432	112	2,870
	입원 I.P		54	1,992	4,597	1,173,787	1,041,522	41	1,563
	외래 O.P		121	1,739	5,902	284,846	263,909	107	1,307
073	계 S.T		2	2	42	45	32	3	9
	입원 I.P		-	-	-	-	-	1	2
	외래 O.P		2	2	42	45	32	3	7
074	계 S.T		-	-	-	-	-	2	2
	입원 I.P		-	-	-	-	-	-	-
	외래 O.P		-	-	-	-	-	2	2
075	계 S.T		-	-	-	-	-	1	2
	입원 I.P		-	-	-	-	-	-	-
	외래 O.P		-	-	-	-	-	1	2
076	계 S.T		31	399	1,052	118,533	109,001	60	927
	입원 I.P		11	253	472	101,629	94,174	22	513
	외래 O.P		28	146	580	16,904	14,827	59	414
077	계 S.T		2	79	167	20,138	18,914	1	2
	입원 I.P		1	45	116	15,514	14,519	-	-
	외래 O.P		2	34	51	4,623	4,393	1	2
078	계 S.T		34	129	676	19,821	17,400	24	108
	입원 I.P		2	21	55	9,174	8,606	1	36
	외래 O.P		34	108	621	10,646	8,792	24	72
079	계 S.T		2	5	11	778	555	4	9
	입원 I.P		1	3	3	648	464	-	-
	외래 O.P		1	2	8	128	90	4	9
080	계 S.T		108	1,411	4,357	366,098	335,751	83	961
	입원 I.P		21	764	1,743	263,560	245,258	10	475
	외래 O.P		108	647	2,614	102,538	90,492	83	486

주 : 수진기준 (한의분류 제외, 급여일수, 진료비와 급여비는 약국포함)

연령별 급여현황(총계) <계속> Disease Categories by Age(Total) <Cont'd>

(단위 : 명, 일, 천원)
Unit : Person, Day, KRW 1,000

14세			15 ~ 19세				
급여일수 Reimbursed Days	진료비 Medical Expense	급여비 Benefit	진료실인원 Patients	내원일수 Visits	급여일수 Reimbursed Days	진료비 Medical Expense	급여비 Benefit
67	5,603	5,036	15	158	300	53,877	50,487
33	687	645	6	70	117	39,602	37,065
34	4,915	4,390	15	88	183	14,274	13,421
3	573	254	7	190	366	80,356	75,266
-	-	-	5	89	142	51,993	48,316
3	573	254	5	101	224	28,362	26,949
791	81,087	71,711	48	464	1,338	130,074	117,746
244	61,827	56,740	6	213	492	81,500	76,071
547	19,259	14,970	47	251	846	48,572	41,674
715	77,977	70,952	34	346	1,423	84,626	75,570
181	72,618	65,959	8	234	462	71,823	64,577
534	5,358	4,993	32	112	961	12,802	10,992
44	7,809	7,287	6	54	379	28,287	25,611
32	7,453	6,948	2	29	29	11,762	10,069
12	355	338	6	25	350	16,523	15,541
-	-	-	1	8	8	1,465	1,392
-	-	-	-	-	-	-	-
-	-	-	1	8	8	1,465	1,392
252	48,615	44,858	17	247	655	95,390	88,468
64	43,777	40,362	6	119	190	69,945	64,647
188	4,837	4,495	17	128	465	25,444	23,820
694	52,534	41,128	60	1,223	3,083	516,405	470,345
151	29,722	27,035	22	800	1,702	446,954	406,642
543	22,811	14,092	53	423	1,381	69,450	63,703
16,884	2,975,374	2,717,104	323	12,176	28,385	3,820,371	3,526,981
9,488	2,572,700	2,346,664	132	7,291	12,367	3,027,732	2,793,551
7,396	402,672	370,439	317	4,885	16,018	792,638	733,429
869	60,114	54,758	15	27	122	2,723	1,982
332	57,155	52,072	-	-	-	-	-
537	2,958	2,684	15	27	122	2,723	1,981
408	16,190	14,546	24	83	131	10,669	8,862
68	8,496	7,620	2	13	23	4,282	3,951
340	7,693	6,925	24	70	108	6,386	4,910
7,269	952,062	863,033	177	5,441	13,592	1,863,106	1,697,363
3,183	670,685	607,391	61	3,169	6,069	1,436,954	1,300,825
4,086	281,377	255,642	172	2,272	7,523	426,152	396,537
24	1,425	1,342	22	143	435	46,589	41,730
9	993	938	3	39	133	24,093	21,437
15	432	403	22	104	302	22,495	20,292
2	25	17	1	1	1	18	14
-	-	-	-	-	-	-	-
2	25	17	1	1	1	18	14
2	66	20	8	118	1,167	33,786	31,900
-	-	-	5	60	86	22,544	21,303
2	66	20	8	58	1,081	11,242	10,597
1,759	270,522	245,120	247	2,356	6,747	502,306	447,895
932	214,207	193,876	47	1,111	2,164	332,275	297,575
827	56,315	51,244	246	1,245	4,583	170,031	150,320
2	23	14	3	194	255	40,508	37,919
-	-	-	2	86	118	33,887	31,709
2	23	14	3	108	137	6,620	6,208
230	21,344	17,558	36	346	1,043	81,062	74,836
75	12,499	11,814	7	176	480	52,582	48,977
155	8,844	5,743	35	170	563	28,480	25,857
9	852	692	8	28	49	4,001	3,744
-	-	-	-	-	-	-	-
9	852	692	8	28	49	4,001	3,744
2,331	324,040	266,615	91	472	2,783	136,962	116,310
858	256,925	216,519	13	158	308	74,198	67,751
1,473	67,114	50,096	89	314	2,475	62,763	48,557

Note : Based on the Treatment Month (excluding herbal medicine,including pharmacy in Treatment Days Treatment Amount and Benefit Amount)

제Ⅵ-2 표
Table VI-2

298 질병분류별
Benefits by Classification of 298

구 분 Division			20 ~ 24세					25세 ~	
			진료실인원 Patients	내원일수 Visits	급여일수 Reimbursed Days	진료비 Medical Expense	급여비 Benefit	진료실인원 Patients	내원일수 Visits
061	계	S.T	61	1,267	4,017	568,312	525,694	139	2,911
	입원	I.P	25	768	1,568	449,539	416,029	61	1,803
	외래	O.P	58	499	2,449	118,772	109,663	133	1,108
062	계	S.T	42	727	2,915	263,390	246,008	148	2,684
	입원	I.P	13	377	800	164,394	153,412	61	1,266
	외래	O.P	39	350	2,115	98,995	92,596	143	1,418
063	계	S.T	51	673	4,508	217,958	200,284	71	827
	입원	I.P	11	445	860	167,884	155,491	17	423
	외래	O.P	50	228	3,648	50,072	44,792	68	404
064	계	S.T	38	691	1,962	152,414	140,129	60	808
	입원	I.P	8	531	798	105,211	96,582	18	483
	외래	O.P	37	160	1,164	47,202	43,546	55	325
065	계	S.T	14	250	1,228	94,959	87,946	25	488
	입원	I.P	4	193	332	84,853	78,736	9	388
	외래	O.P	14	57	896	10,105	9,209	21	100
066	계	S.T	2	4	4	476	397	1	4
	입원	I.P	-	-	-	-	-	1	3
	외래	O.P	2	4	4	476	397	1	1
067	계	S.T	65	504	2,143	299,564	274,863	98	1,411
	입원	I.P	20	205	466	164,638	148,293	36	616
	외래	O.P	62	299	1,677	134,924	126,569	98	795
068	계	S.T	103	2,720	8,093	912,251	836,789	126	1,641
	입원	I.P	47	1,642	3,233	663,531	605,060	35	651
	외래	O.P	98	1,078	4,860	248,720	231,728	122	990
069	계	S.T	416	6,218	16,703	1,921,131	1,740,378	320	3,784
	입원	I.P	99	3,747	6,501	1,504,007	1,379,520	59	1,707
	외래	O.P	408	2,471	10,202	417,123	360,857	313	2,077
070	계	S.T	27	310	769	77,599	70,154	40	343
	입원	I.P	7	111	235	39,408	35,011	5	142
	외래	O.P	26	199	534	38,190	35,141	38	201
071	계	S.T	58	385	1,044	65,227	58,271	106	671
	입원	I.P	13	124	205	35,188	30,995	17	188
	외래	O.P	57	261	839	30,038	27,274	103	483
072	계	S.T	253	5,207	15,123	1,659,086	1,543,442	271	5,506
	입원	I.P	83	2,783	5,731	1,065,288	991,060	82	2,867
	외래	O.P	248	2,424	9,392	593,797	552,382	262	2,639
073	계	S.T	112	2,084	11,225	552,412	506,813	506	12,573
	입원	I.P	32	731	1,198	190,536	166,210	194	3,736
	외래	O.P	112	1,353	10,027	361,876	340,602	505	8,837
074	계	S.T	30	456	1,531	146,339	136,689	222	3,552
	입원	I.P	17	192	496	77,155	70,463	79	1,511
	외래	O.P	27	264	1,035	69,183	66,226	219	2,041
075	계	S.T	47	397	3,734	114,340	103,338	207	1,824
	입원	I.P	14	120	246	53,411	47,187	72	524
	외래	O.P	47	277	3,488	60,929	56,151	204	1,300
076	계	S.T	699	4,363	19,080	1,108,229	983,641	998	6,193
	입원	I.P	78	1,961	4,974	777,801	705,712	107	2,942
	외래	O.P	691	2,402	14,106	330,428	277,929	990	3,251
077	계	S.T	4	90	119	37,754	35,537	16	44
	입원	I.P	2	84	113	37,237	35,127	3	7
	외래	O.P	3	6	6	516	409	16	37
078	계	S.T	137	2,195	4,735	460,401	425,305	297	2,879
	입원	I.P	42	1,132	1,980	295,499	272,712	78	1,096
	외래	O.P	132	1,063	2,755	164,902	152,592	293	1,783
079	계	S.T	40	248	521	59,749	54,662	46	333
	입원	I.P	7	102	138	37,533	34,305	16	102
	외래	O.P	40	146	383	22,215	20,357	44	231
080	계	S.T	91	805	3,449	246,268	218,951	142	839
	입원	I.P	16	339	513	147,853	133,938	36	349
	외래	O.P	90	466	2,936	98,413	85,011	137	490

주 : 수진기준 (한의분류 제외, 급여일수, 진료비와 급여비는 약국포함)

연령별 급여현황(총계) <계속> Disease Categories by Age(Total) <Cont'd>

(단위 : 명, 일, 천원)
Unit : Person, Day, KRW 1,000

29세			30 ~ 34세				
급여일수 Reimbursed Days	진료비 Medical Expense	급여비 Benefit	진료실인원 Patients	내원일수 Visits	급여일수 Reimbursed Days	진료비 Medical Expense	급여비 Benefit
10,364	1,033,799	950,283	342	7,385	21,110	2,520,511	2,318,661
3,632	776,006	709,895	130	4,624	8,841	1,903,263	1,743,180
6,732	257,792	240,386	333	2,761	12,269	617,247	575,480
8,439	896,871	831,654	375	6,030	19,839	2,043,957	1,896,560
2,644	571,477	527,401	119	2,791	6,172	1,292,006	1,197,363
5,795	325,394	304,253	366	3,239	13,667	751,951	699,195
8,433	284,125	259,376	200	4,154	33,126	1,656,730	1,529,616
912	156,023	143,148	95	2,499	5,961	1,143,131	1,056,928
7,521	128,100	116,227	192	1,655	27,165	513,599	472,687
3,534	333,105	308,465	99	2,653	9,198	883,751	822,957
1,080	247,731	228,949	32	2,007	3,924	668,718	623,156
2,454	85,373	79,515	96	646	5,274	215,032	199,800
1,586	204,278	189,934	75	1,162	4,662	471,805	435,637
524	155,551	144,793	25	749	1,396	354,618	326,360
1,062	48,727	45,140	70	413	3,266	117,186	109,276
18	2,455	2,308	6	123	296	48,705	45,964
3	2,389	2,256	2	44	95	20,716	19,397
15	65	50	6	79	201	27,988	26,566
5,981	837,008	781,755	190	2,947	16,291	1,550,222	1,446,353
1,410	393,760	363,872	62	1,432	3,030	733,458	676,785
4,571	443,247	417,882	177	1,515	13,261	816,763	769,567
5,362	537,529	495,694	138	2,605	6,802	950,407	883,457
1,354	332,359	304,175	51	1,360	2,823	636,423	589,250
4,008	205,169	191,518	131	1,245	3,979	313,983	294,206
16,709	988,762	887,958	248	4,035	10,311	1,098,030	992,883
3,176	631,646	575,655	59	2,646	4,604	872,733	793,748
13,533	357,115	312,303	242	1,389	5,707	225,296	199,134
1,789	65,615	58,472	62	1,372	3,874	317,538	294,635
392	34,612	31,570	15	405	1,155	162,325	150,359
1,397	31,003	26,901	60	967	2,719	155,212	144,275
1,485	125,410	115,231	144	925	1,681	162,921	149,136
381	65,279	60,461	30	201	402	59,093	53,608
1,104	60,131	54,769	143	724	1,279	103,827	95,527
15,442	1,819,650	1,691,417	352	6,027	15,678	1,697,384	1,566,263
6,123	1,062,634	981,606	102	3,406	5,691	1,070,133	980,833
9,319	757,016	709,810	339	2,621	9,987	627,251	585,430
87,831	3,830,948	3,481,950	2,022	51,308	377,658	15,250,307	13,867,411
7,670	1,400,890	1,187,958	708	17,248	34,872	6,238,676	5,375,885
80,161	2,430,057	2,293,992	2,010	34,060	342,786	9,011,631	8,491,526
13,056	1,039,520	957,957	954	14,151	58,128	3,530,774	3,246,712
3,597	659,304	600,643	272	5,192	11,409	1,954,459	1,770,073
9,459	380,215	357,313	949	8,959	46,719	1,576,314	1,476,639
19,983	439,182	398,314	462	4,509	36,527	1,147,587	1,032,676
1,476	208,756	187,766	154	1,799	4,021	629,555	556,968
18,507	230,425	210,547	452	2,710	32,506	518,032	475,708
28,947	1,559,778	1,387,968	1,158	8,552	38,807	2,150,012	1,915,309
5,991	1,068,158	971,319	156	4,176	8,426	1,458,858	1,319,260
22,956	491,620	416,649	1,141	4,376	30,381	691,154	596,049
415	9,248	7,331	26	154	552	31,688	27,985
27	1,971	1,378	5	39	117	16,642	15,241
388	7,276	5,953	24	115	435	15,044	12,742
8,870	689,088	635,199	350	3,161	11,231	700,262	638,247
2,347	413,882	383,318	72	1,027	2,398	351,852	325,459
6,523	275,205	251,880	348	2,134	8,833	348,409	312,787
1,629	69,299	58,800	105	1,296	3,909	355,806	325,424
247	33,825	29,238	39	733	1,286	256,888	234,707
1,382	35,472	29,561	101	563	2,623	98,918	90,715
1,856	232,189	206,227	424	3,846	13,989	1,070,695	964,464
623	134,629	119,992	128	1,887	3,151	655,740	590,296
1,233	97,558	86,234	416	1,959	10,838	414,954	374,168

Note : Based on the Treatment Month (excluding herbal medicine,including pharmacy in Treatment Days Treatment Amount and Benefit Amount)

제Ⅵ-2 표
Table Ⅵ-2

298 질병분류별
Benefits by Classification of 298

구 분 Division			35 ~ 39세					40세 ~	
			진료실인원 Patients	내원일수 Visits	급여일수 Reimbursed Days	진료비 Medical Expense	급여비 Benefit	진료실인원 Patients	내원일수 Visits
061	계	S.T	895	16,596	58,616	6,255,530	5,770,481	1,783	32,472
	입원	I.P	298	9,297	19,636	4,158,485	3,811,320	600	17,846
	외래	O.P	878	7,299	38,980	2,097,044	1,959,159	1,740	14,626
062	계	S.T	902	15,582	54,267	4,939,652	4,577,052	1,768	31,838
	입원	I.P	276	7,176	14,911	2,915,452	2,687,286	564	15,329
	외래	O.P	882	8,406	39,356	2,024,199	1,889,764	1,716	16,509
063	계	S.T	674	13,365	122,392	5,508,422	5,090,608	1,539	32,115
	입원	I.P	323	7,995	21,068	3,686,232	3,414,791	746	19,675
	외래	O.P	638	5,370	101,324	1,822,188	1,675,816	1,469	12,440
064	계	S.T	203	5,380	20,114	1,795,687	1,669,306	352	9,856
	입원	I.P	91	3,391	7,255	1,264,860	1,172,645	174	6,898
	외래	O.P	191	1,989	12,859	530,825	496,661	335	2,958
065	계	S.T	167	2,969	18,511	1,212,100	1,129,358	417	7,458
	입원	I.P	57	1,658	2,769	593,142	545,327	151	4,546
	외래	O.P	156	1,311	15,742	618,956	584,030	388	2,912
066	계	S.T	23	202	2,094	46,170	41,534	48	562
	입원	I.P	5	59	115	20,619	18,396	15	170
	외래	O.P	23	143	1,979	25,550	23,137	47	392
067	계	S.T	480	13,093	56,951	5,706,051	5,326,252	1,119	30,602
	입원	I.P	225	7,060	13,813	2,652,729	2,440,650	542	17,972
	외래	O.P	460	6,033	43,138	3,053,320	2,885,601	1,076	12,630
068	계	S.T	256	4,920	14,262	1,549,901	1,444,723	313	5,657
	입원	I.P	83	1,875	4,065	824,427	760,987	96	2,727
	외래	O.P	252	3,045	10,197	725,473	683,735	302	2,930
069	계	S.T	322	5,070	15,108	1,396,066	1,268,829	261	3,814
	입원	I.P	89	2,912	5,111	1,101,459	1,005,929	69	2,351
	외래	O.P	305	2,158	9,997	294,606	262,899	245	1,463
070	계	S.T	112	1,664	5,993	390,525	359,408	143	2,416
	입원	I.P	32	580	1,101	163,837	149,549	43	1,020
	외래	O.P	110	1,084	4,892	226,687	209,858	141	1,396
071	계	S.T	244	1,787	4,574	348,552	309,902	302	2,343
	입원	I.P	58	601	959	210,183	184,167	69	664
	외래	O.P	241	1,186	3,615	138,368	125,734	298	1,679
072	계	S.T	435	7,988	24,623	2,398,077	2,211,857	554	10,871
	입원	I.P	150	4,219	8,036	1,540,318	1,407,766	184	5,747
	외래	O.P	418	3,769	16,587	857,758	804,090	539	5,124
073	계	S.T	6,428	155,297	1,287,746	44,314,866	40,311,241	14,801	347,680
	입원	I.P	2,088	51,462	101,061	16,789,458	14,436,793	4,449	132,323
	외래	O.P	6,400	103,835	1,186,685	27,525,407	25,874,447	14,723	215,357
074	계	S.T	1,994	31,104	145,318	8,216,375	7,547,036	2,593	40,050
	입원	I.P	494	13,695	27,580	4,861,866	4,421,559	624	18,647
	외래	O.P	1,971	17,409	117,738	3,354,508	3,125,477	2,573	21,403
075	계	S.T	880	10,403	72,487	2,709,219	2,459,382	1,275	14,013
	입원	I.P	264	4,375	9,850	1,623,318	1,458,095	298	6,151
	외래	O.P	869	6,028	62,637	1,085,900	1,001,286	1,256	7,862
076	계	S.T	1,534	14,355	80,850	3,483,880	3,137,157	1,969	29,542
	입원	I.P	216	7,760	17,746	2,414,494	2,198,892	418	18,315
	외래	O.P	1,517	6,595	63,104	1,069,386	938,265	1,944	11,227
077	계	S.T	60	148	1,038	19,630	15,395	132	570
	입원	I.P	9	19	85	6,090	5,144	27	219
	외래	O.P	57	129	953	13,539	10,250	124	351
078	계	S.T	336	2,229	8,971	431,116	388,793	251	1,801
	입원	I.P	53	660	1,345	196,629	181,597	31	622
	외래	O.P	331	1,569	7,626	234,486	207,194	251	1,179
079	계	S.T	219	2,023	8,788	471,159	426,783	467	4,565
	입원	I.P	61	676	1,421	250,237	227,703	143	1,776
	외래	O.P	218	1,347	7,367	220,920	199,080	455	2,789
080	계	S.T	965	8,606	32,934	2,382,128	2,130,599	1,556	14,050
	입원	I.P	263	4,103	6,932	1,318,923	1,160,469	400	6,683
	외래	O.P	950	4,503	26,002	1,063,204	970,129	1,507	7,367

주 : 수진기준 (한의분류 제외, 급여일수, 진료비와 급여비는 약국포함)

연령별 급여현황(총계) <계속>

Disease Categories by Age(Total) <Cont'd>

(단위 : 명, 일, 천원)
Unit : Person, Day, KRW 1,000

44세			45세 ~ 49세				
급여일수 Reimbursed Days	진료비 Medical Expense	급여비 Benefit	진료실인원 Patients	내원일수 Visits	급여일수 Reimbursed Days	진료비 Medical Expense	급여비 Benefit
114,047	10,553,429	9,684,727	3,460	66,663	220,559	20,425,455	18,757,850
37,363	6,951,349	6,336,442	1,141	40,738	74,268	14,124,881	12,900,356
76,684	3,602,079	3,348,284	3,354	25,925	146,291	6,300,573	5,857,494
113,019	10,188,943	9,435,896	3,169	67,883	249,095	20,693,309	19,105,956
29,856	5,916,372	5,437,266	1,094	36,524	68,710	12,527,701	11,484,634
83,163	4,272,570	3,998,628	3,093	31,359	180,385	8,165,608	7,621,320
319,719	13,438,931	12,448,378	3,410	78,379	788,845	32,771,337	30,387,017
46,897	9,178,782	8,524,099	1,704	47,563	111,528	22,070,462	20,485,291
272,822	4,260,148	3,924,278	3,264	30,816	677,317	10,700,875	9,901,726
38,366	3,197,730	2,964,647	655	23,722	89,907	6,995,234	6,509,333
14,284	2,296,663	2,124,850	367	16,417	33,021	5,002,989	4,642,801
24,082	901,066	839,796	614	7,305	56,886	1,992,244	1,866,532
43,745	2,860,571	2,655,555	778	16,615	82,395	5,374,262	4,995,605
8,708	1,681,689	1,551,336	291	10,369	18,440	3,078,992	2,834,704
35,037	1,178,881	1,104,218	727	6,246	63,955	2,295,268	2,160,900
3,887	173,076	160,859	140	2,281	8,661	552,386	511,391
437	71,351	65,493	42	884	1,585	230,026	208,543
3,450	101,723	95,364	135	1,397	7,076	322,360	302,847
142,211	12,014,079	11,176,057	2,279	65,407	282,793	23,784,639	22,111,881
33,320	5,892,059	5,390,161	1,076	38,958	67,952	12,145,548	11,119,924
108,891	6,122,020	5,785,895	2,194	26,449	214,841	11,639,090	10,991,955
19,026	1,543,100	1,425,922	488	10,085	33,158	2,572,705	2,374,143
5,293	930,312	851,781	163	4,848	8,418	1,260,172	1,141,644
13,733	612,788	574,140	473	5,237	24,740	1,312,532	1,232,498
12,680	1,115,891	1,025,095	332	4,894	15,171	1,546,926	1,420,953
4,257	862,152	794,000	97	3,140	5,289	1,116,427	1,027,202
8,423	253,738	231,094	309	1,754	9,882	430,497	393,750
6,757	611,876	559,270	209	3,543	13,206	873,184	804,563
1,736	336,016	304,524	66	1,193	2,255	406,948	370,883
5,021	275,859	254,745	207	2,350	10,951	466,234	433,679
6,795	426,181	387,545	519	4,202	10,105	790,893	726,340
1,239	204,264	183,366	137	1,208	2,173	385,556	351,530
5,556	221,916	204,178	512	2,994	7,932	405,336	374,809
31,388	2,994,752	2,761,402	783	14,745	49,109	4,154,619	3,838,194
10,404	1,774,260	1,617,784	290	8,119	15,187	2,587,266	2,370,921
20,984	1,220,492	1,143,617	747	6,626	33,922	1,567,352	1,467,273
3,311,106	89,277,985	80,916,791	27,073	612,865	6,290,188	145,427,558	131,963,774
234,996	35,723,304	30,698,575	7,297	246,085	410,352	56,057,679	48,513,469
3,076,110	53,554,680	50,218,215	26,970	366,780	5,879,836	89,369,879	83,450,305
220,868	10,296,033	9,429,644	3,411	54,416	344,746	13,232,096	12,115,587
34,809	6,267,288	5,697,903	774	25,911	48,487	7,919,621	7,220,719
186,059	4,028,744	3,731,740	3,364	28,505	296,259	5,312,475	4,894,867
83,588	3,234,179	2,902,004	2,229	26,354	172,063	5,965,495	5,355,106
12,364	1,864,547	1,654,739	523	12,956	24,212	3,690,602	3,277,824
71,224	1,369,632	1,247,265	2,191	13,398	147,851	2,274,892	2,077,282
155,367	7,230,714	6,539,760	3,126	67,375	309,618	16,445,078	14,990,954
38,091	5,120,288	4,637,118	902	44,925	91,902	12,178,655	11,087,446
117,276	2,110,426	1,902,642	3,059	22,450	217,716	4,266,423	3,903,508
4,087	108,307	89,665	385	2,991	31,924	775,137	704,647
498	69,759	59,685	82	927	2,163	251,257	218,371
3,589	38,547	29,979	370	2,064	29,761	523,878	486,275
8,844	373,007	334,971	187	1,324	6,004	279,682	249,484
1,781	198,104	184,403	36	489	941	154,053	142,216
7,063	174,902	150,568	182	835	5,063	125,629	107,267
26,896	1,147,724	1,040,671	875	8,924	63,537	2,078,453	1,882,807
4,127	663,761	599,911	280	3,434	7,460	1,138,083	1,024,737
22,769	483,962	440,759	846	5,490	56,077	940,369	858,069
61,661	3,900,924	3,507,479	2,482	22,881	118,437	6,407,609	5,775,920
11,642	2,196,031	1,959,878	599	11,079	18,029	3,393,247	3,033,700
50,019	1,704,892	1,547,599	2,437	11,802	100,408	3,014,360	2,742,218

Note : Based on the Treatment Month (excluding herbal medicine,including pharmacy in Treatment Days Treatment Amount and Benefit Amount)

제Ⅵ-2 표
Table VI-2

298 질병분류별
Benefits by Classification of 298

구 분 Division			50 ~ 54세					55세 ~	
			진료실인원 Patients	내원일수 Visits	급여일수 Reimbursed Days	진료비 Medical Expense	급여비 Benefit	진료실인원 Patients	내원일수 Visits
061	계	S.T	6,242	114,762	412,617	34,367,328	31,476,006	10,559	174,868
	입원	I.P	2,008	68,610	125,975	23,546,474	21,426,074	3,036	101,228
	외래	O.P	6,053	46,152	286,642	10,820,852	10,049,931	10,274	73,640
062	계	S.T	5,378	109,905	416,686	33,746,487	31,162,033	8,748	166,056
	입원	I.P	1,746	58,504	114,889	20,786,373	19,089,800	2,624	88,734
	외래	O.P	5,231	51,401	301,797	12,960,113	12,072,232	8,534	77,322
063	계	S.T	6,118	137,390	1,495,956	60,497,812	56,174,223	10,864	232,204
	입원	I.P	3,021	81,468	189,222	39,151,049	36,380,359	5,141	133,709
	외래	O.P	5,866	55,922	1,306,734	21,346,762	19,793,863	10,456	98,495
064	계	S.T	1,059	41,952	163,927	12,764,321	11,875,924	1,941	80,262
	입원	I.P	638	28,723	58,599	8,989,247	8,330,531	1,191	55,137
	외래	O.P	990	13,229	105,328	3,775,073	3,545,391	1,819	25,125
065	계	S.T	1,302	32,176	145,399	10,066,269	9,310,666	2,522	62,936
	입원	I.P	572	20,978	35,727	6,741,668	6,194,397	1,076	40,448
	외래	O.P	1,213	11,198	109,672	3,324,599	3,116,268	2,364	22,488
066	계	S.T	336	6,291	24,209	1,691,872	1,571,441	837	16,028
	입원	I.P	119	2,352	4,239	745,461	681,702	269	7,008
	외래	O.P	325	3,939	19,970	946,410	889,739	821	9,020
067	계	S.T	4,299	124,561	532,679	42,378,777	39,288,181	8,751	253,884
	입원	I.P	2,057	77,676	134,265	23,654,547	21,636,534	4,137	154,451
	외래	O.P	4,153	46,885	398,414	18,724,229	17,651,647	8,439	99,433
068	계	S.T	637	13,698	51,420	3,531,315	3,246,940	745	16,349
	입원	I.P	210	7,045	13,010	2,065,307	1,871,133	266	8,284
	외래	O.P	623	6,653	38,410	1,466,007	1,375,806	719	8,065
069	계	S.T	337	6,274	21,212	1,694,594	1,555,804	452	8,577
	입원	I.P	106	4,147	7,056	1,239,317	1,136,649	136	5,677
	외래	O.P	313	2,127	14,156	455,276	419,154	419	2,900
070	계	S.T	277	6,091	19,555	1,328,516	1,219,882	430	6,998
	입원	I.P	87	2,836	5,026	647,749	589,545	131	2,702
	외래	O.P	276	3,255	14,529	680,766	630,337	427	4,296
071	계	S.T	709	5,532	14,209	962,775	867,400	1,194	10,303
	입원	I.P	187	1,650	2,888	504,886	448,146	307	4,087
	외래	O.P	696	3,882	11,321	457,888	419,253	1,173	6,216
072	계	S.T	839	17,528	64,810	4,923,627	4,552,848	1,233	29,208
	입원	I.P	312	10,101	18,997	2,981,052	2,733,059	501	17,936
	외래	O.P	786	7,427	45,813	1,942,575	1,819,788	1,166	11,272
073	계	S.T	30,903	616,787	6,771,842	139,706,348	126,489,819	32,043	593,951
	입원	I.P	6,704	272,146	431,818	52,512,242	45,856,904	6,288	269,542
	외래	O.P	30,769	344,641	6,340,024	87,194,106	80,632,915	31,898	324,409
074	계	S.T	3,632	57,783	413,124	13,587,784	12,420,573	4,030	60,475
	입원	I.P	769	28,667	54,353	8,209,912	7,506,785	775	29,172
	외래	O.P	3,579	29,116	358,771	5,377,871	4,913,787	3,979	31,303
075	계	S.T	2,830	39,638	248,524	8,577,279	7,724,432	3,756	58,910
	입원	I.P	692	20,621	38,154	5,367,066	4,767,821	891	30,661
	외래	O.P	2,787	19,017	210,370	3,210,213	2,956,611	3,707	28,249
076	계	S.T	3,302	89,482	382,877	19,901,940	18,160,570	3,447	108,612
	입원	I.P	1,118	62,776	124,907	14,832,649	13,494,927	1,278	75,742
	외래	O.P	3,214	26,706	257,970	5,069,291	4,665,643	3,363	32,870
077	계	S.T	1,080	10,316	107,047	2,905,109	2,638,413	3,716	41,763
	입원	I.P	303	3,760	9,529	1,162,516	1,019,982	1,025	15,451
	외래	O.P	1,035	6,556	97,518	1,742,592	1,618,430	3,636	26,312
078	계	S.T	141	1,123	6,641	273,994	247,198	127	1,380
	입원	I.P	25	505	930	166,106	152,105	28	691
	외래	O.P	137	618	5,711	107,886	95,093	126	689
079	계	S.T	1,397	16,464	115,501	3,917,237	3,548,301	2,786	33,463
	입원	I.P	460	7,287	14,864	2,348,972	2,129,714	907	15,109
	외래	O.P	1,358	9,177	100,637	1,568,264	1,418,586	2,708	18,354
080	계	S.T	3,066	32,888	191,781	9,233,764	8,377,113	4,775	49,702
	입원	I.P	766	17,427	27,076	4,773,335	4,290,517	1,183	23,705
	외래	O.P	2,997	15,461	164,705	4,460,428	4,086,596	4,680	25,997

주 : 수진기준 (한의분류 제외, 급여일수, 진료비와 급여비는 약국포함)

연령별 급여현황(총계) <계속> Disease Categories by Age(Total) <Cont'd>

(단위 : 명, 일, 천원)
Unit : Person, Day, KRW 1,000

59세			60 ~ 64세				
급여일수 Reimbursed Days	진료비 Medical Expense	급여비 Benefit	진료실인원 Patients	내원일수 Visits	급여일수 Reimbursed Days	진료비 Medical Expense	급여비 Benefit
706,141	52,731,103	48,358,426	12,630	193,637	843,014	58,670,883	53,657,485
195,684	35,673,616	32,592,731	3,510	108,442	211,630	39,462,516	35,976,358
510,457	17,057,486	15,765,693	12,288	85,195	631,384	19,208,366	17,681,126
690,323	49,504,057	45,605,053	9,974	179,396	785,207	54,789,324	50,416,057
169,103	30,921,002	28,363,881	2,878	93,495	186,412	34,459,625	31,608,645
521,220	18,583,054	17,241,172	9,728	85,901	598,795	20,329,697	18,807,410
2,666,494	96,787,469	89,622,080	12,271	258,028	3,021,723	102,969,639	95,231,464
312,140	60,253,808	55,953,153	5,765	144,075	342,215	63,528,663	58,942,664
2,354,354	36,533,660	33,668,926	11,817	113,953	2,679,508	39,440,975	36,288,798
323,137	23,770,635	22,117,409	2,403	101,946	418,668	30,806,200	28,700,092
109,660	16,711,795	15,488,445	1,530	70,609	134,211	21,546,755	19,986,432
213,477	7,058,839	6,628,963	2,219	31,337	284,457	9,259,444	8,713,659
303,016	19,313,383	17,865,832	3,275	87,143	420,117	27,105,007	25,108,921
72,426	13,041,274	11,998,049	1,525	56,154	98,671	19,342,480	17,842,508
230,590	6,272,107	5,867,782	3,061	30,989	321,446	7,762,526	7,266,413
68,775	4,115,250	3,812,066	1,210	20,995	109,375	5,348,407	4,937,889
11,928	2,167,997	1,983,382	321	8,712	14,236	2,551,488	2,325,279
56,847	1,947,252	1,828,682	1,183	12,283	95,139	2,796,919	2,612,609
1,155,494	84,747,644	78,651,632	12,088	327,919	1,662,449	110,589,264	102,583,868
271,062	46,508,314	42,584,232	5,819	191,903	352,348	64,454,369	59,133,053
884,432	38,239,330	36,067,399	11,608	136,016	1,310,101	46,134,894	43,450,814
61,850	4,163,355	3,840,096	787	15,541	71,515	4,312,377	3,989,404
15,299	2,379,126	2,161,863	274	6,973	13,482	2,388,388	2,185,081
46,551	1,784,229	1,678,232	753	8,568	58,033	1,923,988	1,804,323
29,814	2,534,845	2,336,371	411	5,701	26,819	1,668,354	1,525,344
9,454	1,907,832	1,756,799	118	3,401	5,961	1,198,507	1,097,497
20,360	627,013	579,570	379	2,300	20,858	469,846	427,846
24,823	1,673,819	1,536,101	461	10,933	42,233	2,380,531	2,178,177
5,198	875,588	796,156	170	5,206	1,276,637	1,276,637	1,153,339
19,625	798,230	739,944	451	5,727	33,628	1,103,894	1,024,836
27,664	1,794,727	1,633,253	1,449	12,055	39,672	2,017,255	1,840,208
6,395	1,057,178	956,483	405	3,842	7,389	1,108,574	1,008,592
21,269	737,548	676,769	1,419	8,213	32,283	908,680	831,614
109,066	8,345,916	7,697,956	1,171	25,970	100,715	7,768,525	7,187,061
34,875	5,451,033	4,987,021	481	14,855	29,091	4,859,836	4,461,767
74,191	2,894,882	2,710,935	1,097	11,115	71,624	2,908,689	2,725,293
6,421,263	139,359,751	126,235,330	22,973	398,581	4,544,339	96,344,110	87,667,122
430,300	51,048,394	45,163,212	4,531	171,526	285,898	35,286,355	31,488,842
5,990,963	88,311,356	81,072,117	22,871	227,055	4,258,441	61,057,754	56,178,280
463,457	14,176,156	12,949,767	3,309	50,919	359,421	11,686,292	10,659,204
53,027	8,445,073	7,750,173	634	24,563	45,608	6,860,523	6,285,643
410,430	5,731,082	5,199,593	3,259	26,356	313,813	4,825,769	4,373,561
356,967	12,037,642	10,866,687	2,996	45,212	267,445	9,550,561	8,625,123
58,233	7,120,545	6,338,834	668	23,624	43,596	5,849,027	5,237,293
298,734	4,917,096	4,527,852	2,952	21,588	223,849	3,701,534	3,387,829
464,486	25,434,354	23,274,120	2,543	76,823	344,022	18,689,671	17,139,499
151,663	19,065,707	17,391,734	990	52,964	111,960	13,954,006	12,771,670
312,823	6,368,647	5,882,386	2,463	23,859	232,062	4,735,665	4,367,829
463,464	11,049,600	10,152,971	7,599	81,572	1,088,978	22,234,596	20,470,744
31,457	4,329,981	3,877,360	1,940	25,993	56,330	7,806,764	6,972,896
432,007	6,719,618	6,275,611	7,446	55,579	1,032,648	14,427,831	13,497,847
6,966	269,861	243,741	125	1,345	9,146	371,801	344,238
1,305	171,219	155,596	32	745	1,503	245,900	229,683
5,661	98,641	88,144	119	600	7,643	125,900	114,554
280,901	8,099,491	7,361,671	3,920	48,241	471,318	11,672,483	10,599,901
29,768	4,770,627	4,331,681	1,293	20,653	40,629	6,627,442	5,996,715
251,133	3,328,864	3,029,989	3,820	27,588	430,689	5,045,040	4,603,185
359,373	15,423,262	14,008,296	5,160	58,419	503,728	18,281,856	16,653,139
39,104	7,301,377	6,544,941	1,328	27,921	46,261	8,592,465	7,728,705
320,269	8,121,884	7,463,354	5,042	30,498	457,467	9,689,391	8,924,433

Note : Based on the Treatment Month (excluding herbal medicine,including pharmacy in Treatment Days Treatment Amount and Benefit Amount)

제Ⅵ-2 표
Table VI-2

298 질병분류별
Benefits by Classification of 298

구 분 Division			65 ~ 69세					70세 ~	
			진료실인원 Patients	내원일수 Visits	급여일수 Reimbursed Days	진료비 Medical Expense	급여비 Benefit	진료실인원 Patients	내원일수 Visits
061	계 S.T		12,805	185,288	870,853	55,217,626	50,477,318	12,619	182,978
	입원 I.P		3,416	103,112	211,365	37,634,531	34,323,810	3,515	103,001
	외래 O.P		12,456	82,176	659,488	17,583,094	16,153,507	12,145	79,977
062	계 S.T		9,524	154,846	741,526	46,515,114	42,688,913	8,586	135,166
	입원 I.P		2,533	79,665	158,792	29,458,495	26,989,888	2,400	69,267
	외래 O.P		9,261	75,181	582,734	17,056,618	15,699,024	8,327	65,899
063	계 S.T		10,938	226,865	2,602,389	83,869,485	77,496,220	9,297	198,847
	입원 I.P		5,371	127,283	299,653	52,287,232	48,435,053	4,910	115,994
	외래 O.P		10,471	99,582	2,302,736	31,582,252	29,061,166	8,763	82,853
064	계 S.T		2,497	98,066	440,476	29,584,308	27,538,322	2,618	93,443
	입원 I.P		1,589	66,103	129,940	20,699,469	19,196,128	1,702	64,275
	외래 O.P		2,295	31,963	310,536	8,884,838	8,342,193	2,366	29,168
065	계 S.T		3,781	100,743	487,333	32,985,208	30,573,536	4,004	100,532
	입원 I.P		1,809	65,037	117,703	24,244,233	22,387,827	1,900	68,015
	외래 O.P		3,506	35,706	369,630	8,740,973	8,185,707	3,680	32,517
066	계 S.T		1,421	22,148	123,960	5,317,156	4,914,017	1,314	19,413
	입원 I.P		359	9,631	15,712	2,674,716	2,449,989	315	8,410
	외래 O.P		1,389	12,517	108,248	2,642,438	2,464,026	1,276	11,003
067	계 S.T		13,949	366,266	1,917,545	119,471,764	110,740,730	14,305	362,370
	입원 I.P		6,648	211,889	393,163	73,077,713	67,174,314	7,101	212,861
	외래 O.P		13,316	154,377	1,524,382	46,394,049	43,566,415	13,478	149,509
068	계 S.T		679	14,626	63,797	4,060,425	3,758,431	574	11,824
	입원 I.P		248	7,495	14,190	2,457,141	2,253,460	204	6,268
	외래 O.P		643	7,131	49,607	1,603,283	1,504,970	542	5,556
069	계 S.T		338	5,083	21,830	1,283,094	1,167,645	277	3,691
	입원 I.P		84	3,402	4,816	910,642	825,481	79	2,464
	외래 O.P		317	1,681	17,014	372,452	342,163	249	1,227
070	계 S.T		431	8,269	31,481	1,898,959	1,748,446	417	9,509
	입원 I.P		137	3,424	5,885	978,322	893,241	165	5,138
	외래 O.P		421	4,845	25,596	920,637	855,204	396	4,371
071	계 S.T		1,640	14,254	41,140	2,369,536	2,160,423	1,818	15,115
	입원 I.P		435	5,135	8,262	1,374,311	1,244,511	493	5,259
	외래 O.P		1,614	9,119	32,878	995,224	915,911	1,784	9,856
072	계 S.T		1,064	22,605	100,065	6,987,367	6,473,924	942	20,160
	입원 I.P		444	13,034	26,206	4,510,905	4,152,537	371	11,890
	외래 O.P		997	9,571	73,859	2,476,461	2,321,387	874	8,270
073	계 S.T		14,078	210,845	2,887,329	55,633,313	50,957,959	9,069	120,558
	입원 I.P		2,523	74,803	132,900	18,093,680	16,330,156	1,633	39,299
	외래 O.P		14,005	136,042	2,754,429	37,539,632	34,627,803	9,007	81,259
074	계 S.T		2,235	32,828	218,416	7,306,835	6,660,869	1,642	24,087
	입원 I.P		408	15,900	28,635	4,397,770	4,029,470	322	11,456
	외래 O.P		2,207	16,928	189,781	2,909,064	2,631,398	1,614	12,631
075	계 S.T		1,709	24,484	164,842	5,292,498	4,778,976	1,005	13,944
	입원 I.P		393	11,788	24,994	3,138,093	2,810,895	242	6,970
	외래 O.P		1,681	12,696	139,848	2,154,404	1,968,080	979	6,974
076	계 S.T		1,749	51,217	242,021	13,606,581	12,506,578	1,272	34,200
	입원 I.P		696	34,414	75,172	9,822,478	8,997,289	551	23,202
	외래 O.P		1,692	16,803	166,849	3,784,103	3,509,289	1,207	10,998
077	계 S.T		12,387	132,973	2,046,284	36,813,103	34,091,658	16,269	171,871
	입원 I.P		2,828	38,472	79,964	11,116,416	10,015,762	3,290	47,774
	외래 O.P		12,181	94,501	1,966,320	25,696,686	24,075,895	16,034	124,097
078	계 S.T		92	903	6,740	216,425	197,705	91	625
	입원 I.P		27	509	809	156,672	144,491	21	263
	외래 O.P		85	394	5,931	59,753	53,213	87	362
079	계 S.T		4,717	58,018	656,359	14,127,009	12,834,419	5,186	70,988
	입원 I.P		1,597	23,406	47,504	7,913,430	7,171,743	1,795	32,732
	외래 O.P		4,598	34,612	608,855	6,213,578	5,662,675	5,024	38,256
080	계 S.T		4,508	52,793	503,693	16,846,752	15,364,445	4,011	50,110
	입원 I.P		1,242	24,165	44,294	8,135,935	7,339,754	1,185	24,753
	외래 O.P		4,410	28,628	459,399	8,710,815	8,024,690	3,874	25,357

주 : 수진기준 (한의분류 제외, 급여일수, 진료비와 급여비는 약국포함)

연령별 급여현황(총계) <계속>

Disease Categories by Age(Total) <Cont'd>

(단위 : 명, 일, 천원)
Unit : Person, Day, KRW 1,000

74세			75세이상				
급여일수 Reimbursed Days	진료비 Medical Expense	급여비 Benefit	진료실인원 Patients	내원일수 Visits	급여일수 Reimbursed Days	진료비 Medical Expense	급여비 Benefit
895,804	55,082,584	50,314,311	24,344	524,548	1,970,756	116,175,052	105,114,759
199,616	39,466,322	35,990,000	9,214	386,973	545,509	92,797,525	83,664,448
696,188	15,616,261	14,324,310	22,062	137,575	1,425,247	23,377,520	21,450,307
656,638	40,306,037	36,859,607	15,935	348,706	1,297,680	75,872,895	68,759,809
136,571	26,029,674	23,764,286	5,510	243,654	335,728	54,967,586	49,565,615
520,067	14,276,361	13,095,320	14,693	105,052	961,952	20,905,304	19,194,188
2,043,677	68,563,280	63,334,746	14,610	377,187	2,691,715	100,419,685	92,452,308
262,305	44,418,680	41,100,195	8,997	272,514	468,533	74,269,870	68,317,791
1,781,372	24,144,599	22,234,550	12,736	104,673	2,223,182	26,149,808	24,134,510
403,720	27,947,421	25,952,009	5,167	183,824	665,971	45,300,274	41,848,019
121,194	20,530,788	19,000,744	3,739	145,716	219,295	37,292,330	34,391,361
282,526	7,416,632	6,951,264	4,193	38,108	446,676	8,007,937	7,456,652
483,134	32,194,339	29,805,552	8,950	267,537	1,053,102	68,243,199	62,818,506
115,369	25,051,310	23,146,227	5,420	215,719	315,353	58,437,479	53,721,289
367,765	7,143,028	6,659,324	7,311	51,818	737,749	9,805,714	9,097,211
111,111	4,493,668	4,154,131	2,100	42,756	191,077	8,995,297	8,267,885
14,225	2,331,751	2,143,809	652	24,700	34,203	5,084,756	4,616,328
96,886	2,161,916	2,010,320	1,982	18,056	156,874	3,910,537	3,651,552
1,981,641	116,911,243	108,308,483	26,443	738,368	3,478,609	195,392,977	180,293,938
381,825	74,103,690	68,119,530	15,142	518,867	764,332	133,562,993	122,285,591
1,599,816	42,807,553	40,188,953	23,054	219,501	2,714,277	61,829,976	58,008,342
51,254	3,186,691	2,955,911	887	21,284	86,046	4,633,061	4,257,001
10,532	2,030,918	1,869,485	366	13,853	19,228	2,886,609	2,618,069
40,722	1,155,772	1,086,425	771	7,431	66,818	1,746,447	1,638,925
14,629	878,000	803,112	546	10,246	34,602	1,989,609	1,782,358
3,805	657,636	603,632	201	8,224	10,246	1,532,530	1,365,963
10,824	220,363	199,479	432	2,022	24,356	457,073	416,390
32,577	2,101,658	1,935,509	976	21,814	63,994	3,609,016	3,271,231
8,574	1,311,935	1,198,352	372	14,093	18,585	2,521,498	2,266,334
24,003	789,722	737,155	911	7,721	45,409	1,087,511	1,004,891
48,064	2,364,309	2,154,649	6,658	109,087	224,968	13,126,046	11,683,428
8,451	1,371,816	1,248,226	2,270	76,345	89,914	9,445,830	8,318,335
39,613	992,491	906,422	6,197	32,742	135,054	3,680,210	3,365,086
92,964	6,107,315	5,658,936	1,644	38,049	137,589	9,207,557	8,458,128
22,985	3,910,082	3,597,062	727	25,025	37,125	6,470,982	5,904,769
69,979	2,197,232	2,061,874	1,423	13,024	100,464	2,736,574	2,553,359
1,857,363	32,955,614	30,249,098	8,733	145,826	1,870,378	32,614,081	29,794,609
71,672	11,136,506	10,131,624	1,989	75,984	102,244	13,778,236	12,333,288
1,785,691	21,819,108	20,117,473	8,484	69,842	1,768,134	18,835,844	17,461,320
162,327	5,456,337	4,985,503	2,371	58,617	225,666	10,885,968	9,919,682
20,794	3,187,222	2,926,114	782	41,006	53,225	7,440,419	6,740,099
141,533	2,269,114	2,059,388	2,173	17,611	172,441	3,445,548	3,179,582
85,910	3,197,249	2,879,845	946	19,966	76,938	4,070,576	3,682,594
12,893	1,946,390	1,740,397	349	14,266	21,228	3,024,306	2,712,611
73,017	1,250,859	1,139,447	836	5,700	55,710	1,046,270	969,982
176,270	9,719,504	8,951,367	1,700	53,181	198,631	12,054,428	11,023,594
54,104	7,324,269	6,731,552	877	40,218	69,037	9,267,070	8,439,835
122,166	2,395,235	2,219,815	1,472	12,963	129,594	2,787,358	2,583,759
2,945,042	46,735,411	43,293,622	35,381	479,484	8,056,522	114,202,763	105,339,846
94,563	13,514,676	12,173,064	6,645	216,499	303,460	33,074,689	29,439,303
2,850,479	33,220,734	31,120,557	34,441	262,985	7,753,062	81,128,069	75,900,538
6,652	125,707	111,824	216	3,162	22,121	584,161	525,781
497	78,644	70,867	75	2,280	3,485	429,400	387,959
6,155	47,062	40,956	186	882	18,636	154,758	137,817
764,627	17,185,149	15,645,553	12,625	221,023	2,034,645	44,172,114	39,913,003
61,527	10,356,149	9,400,660	5,075	133,609	199,913	28,570,697	25,695,413
703,100	6,828,999	6,244,893	11,833	87,414	1,834,732	15,601,412	14,217,584
500,314	15,680,514	14,295,188	6,591	112,961	872,381	26,246,910	23,731,528
41,459	8,296,914	7,499,504	2,453	74,057	103,311	16,767,103	15,017,798
458,855	7,383,599	6,795,682	6,060	38,904	769,070	9,479,802	8,713,727

Note : Based on the Treatment Month (excluding herbal medicine,including pharmacy in Treatment Days Treatment Amount and Benefit Amount)

제Ⅵ-2 표
Table VI-2

298 질병분류별
Benefits by Classification of 298

구 분 Division			총 계 G.T					0세	
			진료실인원 Patients	내원일수 Visits	급여일수 Reimbursed Days	진료비 Medical Expense	급여비 Benefit	진료실인원 Patients	내원일수 Visits
081	계 S.T		1,281	14,638	49,513	3,121,042	2,854,458	7	108
	입원 I.P		230	5,516	11,878	1,697,088	1,566,547	5	80
	외래 O.P		1,248	9,122	37,635	1,423,954	1,287,910	7	28
082	계 S.T		10,952	401,564	1,766,220	105,992,370	97,267,377	9	906
	입원 I.P		4,587	288,688	401,139	76,725,073	70,057,912	7	871
	외래 O.P		9,665	112,876	1,365,081	29,267,296	27,209,463	8	35
083	계 S.T		2,059	51,398	218,704	9,097,682	8,290,957	-	-
	입원 I.P		625	39,231	49,394	7,238,654	6,572,603	-	-
	외래 O.P		1,748	12,167	169,310	1,859,027	1,718,353	-	-
084	계 S.T		382,694	2,201,172	99,703,813	453,502,749	390,223,383	24	864
	입원 I.P		49,002	688,639	1,360,659	250,074,232	219,491,328	18	650
	외래 O.P		373,883	1,512,533	98,343,154	203,428,516	170,732,054	19	214
085	계 S.T		2,018	32,192	139,886	11,955,165	11,155,271	-	-
	입원 I.P		553	15,522	30,696	6,830,151	6,365,931	-	-
	외래 O.P		1,953	16,670	109,190	5,125,012	4,789,338	-	-
086	계 S.T		23,580	559,399	2,414,385	220,441,494	204,957,195	-	-
	입원 I.P		8,753	346,108	630,750	160,505,371	148,943,651	-	-
	외래 O.P		22,441	213,291	1,783,635	59,936,121	56,013,543	-	-
087	계 S.T		19,933	581,403	4,178,467	371,324,586	347,012,881	8	409
	입원 I.P		7,382	375,455	563,402	245,823,521	228,524,297	7	332
	외래 O.P		18,829	205,948	3,615,065	125,501,065	118,488,583	6	77
088	계 S.T		13,937	355,955	2,249,575	157,918,145	147,917,816	10	122
	입원 I.P		4,846	195,962	315,013	74,951,458	69,557,817	6	81
	외래 O.P		13,313	159,993	1,934,562	82,966,686	78,359,997	7	41
089	계 S.T		35,165	145,222	893,930	18,449,196	16,100,737	-	-
	입원 I.P		6,350	27,467	63,094	8,857,002	7,626,139	-	-
	외래 O.P		34,753	117,755	830,836	9,592,193	8,474,597	-	-
090	계 S.T		352,095	741,042	1,753,610	36,923,843	23,555,929	1,306	1,966
	입원 I.P		4,705	17,558	44,132	3,688,398	2,920,126	18	81
	외래 O.P		350,917	723,484	1,709,478	33,235,444	20,635,802	1,305	1,885
091	계 S.T		279,504	529,831	1,190,991	32,624,896	20,446,681	5	6
	입원 I.P		31,434	57,736	144,488	11,743,148	9,102,638	-	-
	외래 O.P		274,462	472,095	1,046,503	20,881,748	11,344,042	5	6
092	계 S.T		369,760	973,300	5,857,541	177,544,262	131,975,201	-	-
	입원 I.P		54,611	291,584	511,807	142,547,995	112,939,181	-	-
	외래 O.P		363,512	681,716	5,345,734	34,996,266	19,036,019	-	-
093	계 S.T		107,048	299,579	1,419,596	61,126,919	44,785,052	29	53
	입원 I.P		18,282	100,935	163,015	48,419,592	38,148,781	1	7
	외래 O.P		103,828	198,644	1,256,581	12,707,326	6,636,269	29	46
094	계 S.T		21,359	50,200	287,370	9,111,837	5,634,466	9	15
	입원 I.P		1,802	10,641	23,451	3,541,001	2,660,046	1	4
	외래 O.P		20,672	39,559	263,919	5,570,836	2,974,419	8	11
095	계 S.T		18,362	150,105	1,468,030	33,878,543	30,473,904	5	11
	입원 I.P		3,431	84,896	129,883	24,315,109	22,046,298	1	2
	외래 O.P		17,362	65,209	1,338,147	9,563,433	8,427,604	5	9
096	계 S.T		1,319,514	4,349,486	36,742,154	793,432,979	618,115,673	3,104	10,632
	입원 I.P		146,361	1,120,836	2,311,959	391,667,683	329,019,381	326	2,391
	외래 O.P		1,285,137	3,228,650	34,430,195	401,765,296	289,096,291	3,062	8,241
097	계 S.T		352,205	744,113	15,894,630	42,564,652	28,671,003	2,077	2,785
	입원 I.P		5,566	40,946	100,836	6,514,829	5,039,508	20	74
	외래 O.P		349,295	703,167	15,793,794	36,049,822	23,631,494	2,063	2,711
098	계 S.T		176,056	469,293	6,255,495	99,390,809	81,266,176	708	1,581
	입원 I.P		9,377	107,396	190,720	38,110,442	32,149,403	44	408
	외래 O.P		171,151	361,897	6,064,775	61,280,366	49,116,772	696	1,173
099	계 S.T		92,957	386,812	3,081,001	248,092,354	216,885,496	492	2,488
	입원 I.P		10,496	101,654	180,688	50,095,911	43,285,302	209	1,346
	외래 O.P		88,677	285,158	2,900,313	197,996,442	173,600,193	433	1,142
100	계 S.T		4,713	33,013	501,240	6,240,886	5,279,564	13	461
	입원 I.P		675	9,194	36,636	3,372,425	2,919,486	5	433
	외래 O.P		4,572	23,819	464,604	2,868,460	2,360,077	10	28

주 : 수진기준 (한의분류 제외, 급여일수, 진료비와 급여비는 약국포함)

연령별 급여현황(총계) <계속>

Disease Categories by Age(Total) <Cont'd>

(단위 : 명, 일, 천원)
Unit : Person, Day, KRW 1,000

0Age			1 ~ 4세				
급여일수 Reimbursed Days	진료비 Medical Expense	급여비 Benefit	진료실인원 Patients	내원일수 Visits	급여일수 Reimbursed Days	진료비 Medical Expense	급여비 Benefit
218	35,985	34,035	96	3,743	9,595	829,381	776,228
176	33,925	32,113	63	1,705	5,573	650,833	608,437
42	2,058	1,920	94	2,038	4,022	178,548	167,790
1,390	500,908	463,735	109	7,312	16,674	3,521,700	3,202,114
1,316	497,823	460,876	70	5,143	9,082	3,228,448	2,926,395
74	3,084	2,859	101	2,169	7,592	293,251	275,718
-	-	-	9	421	1,510	164,092	155,267
-	-	-	7	292	852	151,458	143,467
-	-	-	9	129	658	12,633	11,800
1,441	391,304	375,554	179	8,072	18,636	3,124,427	2,884,723
878	365,460	351,536	89	4,423	8,266	2,484,938	2,279,971
563	25,843	24,017	168	3,649	10,370	639,488	604,751
-	-	-	1	4	4	851	788
-	-	-	1	4	4	851	788
-	-	-	-	-	-	-	-
-	-	-	33	1,476	4,201	540,343	507,082
-	-	-	26	972	2,114	489,293	458,635
-	-	-	27	504	2,087	51,049	48,446
624	181,859	174,774	266	22,385	71,347	7,820,495	7,294,764
424	173,328	166,655	232	14,808	29,656	6,915,841	6,436,451
200	8,530	8,118	251	7,577	41,691	904,653	858,312
321	36,101	34,083	104	1,958	11,646	484,728	454,143
227	32,453	30,892	48	833	2,642	350,493	327,613
94	3,647	3,190	100	1,125	9,004	134,235	126,529
-	-	-	-	-	-	-	-
-	-	-	-	-	-	-	-
-	-	-	-	-	-	-	-
2,625	74,342	47,000	6,845	13,002	19,642	842,988	609,592
154	22,049	19,539	487	1,412	3,712	463,152	411,168
2,471	52,292	27,460	6,788	11,590	15,930	379,835	198,424
7	117	62	20	34	72	814	487
-	-	-	-	-	-	-	-
7	117	62	20	34	72	814	487
-	-	-	-	-	-	-	-
-	-	-	-	-	-	-	-
-	-	-	-	-	-	-	-
66	3,780	3,180	47	103	108	10,085	7,879
17	2,756	2,751	3	18	23	7,757	6,918
49	1,023	428	47	85	85	2,328	960
22	4,163	3,342	24	33	46	2,558	1,900
11	3,929	3,267	1	2	5	1,543	1,372
11	234	74	24	31	41	1,014	526
11	1,301	1,009	60	967	3,157	204,263	178,052
2	899	809	18	412	677	159,879	137,828
9	401	200	57	555	2,480	44,384	40,223
26,470	1,404,020	1,252,556	8,053	26,449	103,118	2,807,095	2,256,249
3,423	1,099,972	1,064,712	860	4,576	10,742	1,813,586	1,641,326
23,047	304,047	187,844	7,903	21,873	92,376	993,508	614,922
31,415	113,984	87,434	26,117	38,373	468,455	1,507,027	1,120,981
390	12,578	11,696	112	473	1,495	75,621	67,503
31,025	101,405	75,737	26,064	37,900	466,960	1,431,405	1,053,476
7,545	241,508	218,165	5,307	10,004	65,508	1,483,084	1,229,089
778	189,990	184,000	136	1,778	5,057	1,032,703	885,675
6,767	51,518	34,163	5,267	8,226	60,451	450,379	343,413
5,208	583,967	536,086	3,915	26,016	81,288	7,637,569	6,738,163
1,854	515,894	491,002	1,083	8,244	16,757	3,406,575	3,070,650
3,354	68,072	45,083	3,710	17,772	64,531	4,230,994	3,667,511
761	325,093	283,071	141	2,502	9,558	818,850	717,867
511	321,042	279,514	30	1,297	1,983	694,161	610,273
250	4,050	3,557	135	1,205	7,575	124,689	107,594

Note : Based on the Treatment Month (excluding herbal medicine,including pharmacy in Treatment Days Treatment Amount and Benefit Amount)

제Ⅵ-2 표
Table VI-2

298 질병분류별
Benefits by Classification of 298

구 분 Division			5 ~ 9세					10세 ~	
			진료실인원 Patients	내원일수 Visits	급여일수 Reimbursed Days	진료비 Medical Expense	급여비 Benefit	진료실인원 Patients	내원일수 Visits
081	계 S.T		143	1,490	4,541	404,220	368,661	98	537
	입원 I.P		24	328	940	275,696	259,137	3	77
	외래 O.P		142	1,162	3,601	128,522	109,522	98	460
082	계 S.T		270	12,661	38,060	4,964,452	4,584,645	349	12,106
	입원 I.P		144	6,770	14,048	3,671,773	3,385,201	128	5,830
	외래 O.P		259	5,891	24,012	1,292,678	1,199,442	336	6,276
083	계 S.T		44	846	2,390	209,776	195,355	24	634
	입원 I.P		15	393	855	142,489	132,006	13	353
	외래 O.P		42	453	1,535	67,286	63,349	21	281
084	계 S.T		306	8,063	31,169	3,227,515	2,950,597	283	4,214
	입원 I.P		89	3,544	8,482	2,158,543	1,979,831	75	2,044
	외래 O.P		299	4,519	22,687	1,068,970	970,765	270	2,170
085	계 S.T		4	141	356	38,005	35,701	23	585
	입원 I.P		3	83	216	28,587	26,752	8	370
	외래 O.P		4	58	140	9,416	8,948	22	215
086	계 S.T		138	4,355	12,240	1,453,978	1,353,867	209	5,058
	입원 I.P		66	2,328	4,801	1,173,564	1,092,818	69	2,985
	외래 O.P		130	2,027	7,439	280,413	261,048	204	2,073
087	계 S.T		837	35,459	165,076	10,502,784	9,779,784	950	28,116
	입원 I.P		446	18,108	47,670	8,586,168	8,002,204	338	16,429
	외래 O.P		827	17,351	117,406	1,916,615	1,777,579	936	11,687
088	계 S.T		239	2,654	18,075	543,821	495,186	180	1,438
	입원 I.P		80	851	2,391	326,335	299,943	36	343
	외래 O.P		234	1,803	15,684	217,485	195,243	177	1,095
089	계 S.T		-	-	-	-	-	-	-
	입원 I.P		-	-	-	-	-	-	-
	외래 O.P		-	-	-	-	-	-	-
090	계 S.T		10,269	19,382	32,628	1,106,049	717,974	11,740	24,501
	입원 I.P		494	1,263	3,511	405,414	341,444	284	900
	외래 O.P		10,194	18,119	29,117	700,634	376,529	11,702	23,601
091	계 S.T		56	63	69	1,129	687	170	410
	입원 I.P		-	-	-	-	-	37	93
	외래 O.P		56	63	69	1,128	687	163	317
092	계 S.T		-	-	-	-	-	8	10
	입원 I.P		-	-	-	-	-	-	-
	외래 O.P		-	-	-	-	-	8	10
093	계 S.T		96	317	422	89,339	69,592	515	1,586
	입원 I.P		29	141	237	80,072	65,807	120	598
	외래 O.P		92	176	185	9,265	3,785	494	988
094	계 S.T		28	77	375	11,269	9,075	28	65
	입원 I.P		4	30	59	9,380	8,035	2	15
	외래 O.P		27	47	316	1,888	1,039	27	50
095	계 S.T		128	825	4,302	175,473	158,429	185	1,266
	입원 I.P		29	414	542	129,354	117,760	52	496
	외래 O.P		113	411	3,760	46,118	40,667	172	770
096	계 S.T		8,252	24,058	61,803	3,410,320	2,748,016	11,178	34,491
	입원 I.P		1,071	5,660	12,389	2,276,303	1,998,828	1,309	8,231
	외래 O.P		8,037	18,398	49,414	1,134,016	749,187	10,888	26,260
097	계 S.T		7,143	9,973	84,513	429,857	293,758	7,526	12,192
	입원 I.P		27	103	332	20,453	17,500	58	263
	외래 O.P		7,127	9,870	84,181	409,402	276,257	7,511	11,929
098	계 S.T		2,740	7,126	49,319	1,373,426	1,134,721	3,766	8,948
	입원 I.P		129	1,757	4,162	963,847	817,631	117	2,479
	외래 O.P		2,724	5,369	45,157	409,578	317,089	3,745	6,469
099	계 S.T		5,303	33,074	122,826	12,309,497	10,739,496	2,861	16,494
	입원 I.P		1,342	9,970	19,611	2,767,875	2,421,364	393	3,488
	외래 O.P		5,147	23,104	103,215	9,541,621	8,318,131	2,796	13,006
100	계 S.T		122	1,477	9,012	294,440	259,799	86	1,189
	입원 I.P		18	488	921	169,289	152,061	19	176
	외래 O.P		119	989	8,091	125,150	107,737	83	1,013

주 : 수진기준 (한의분류 제외, 급여일수, 진료비와 급여비는 약국포함)

연령별 급여현황(총계) <계속>

Disease Categories by Age(Total) <Cont'd>

(단위 : 명, 일, 천원)
Unit : Person, Day, KRW 1,000

14세			15 ~ 19세				
급여일수 Reimbursed Days	진료비 Medical Expense	급여비 Benefit	진료실인원 Patients	내원일수 Visits	급여일수 Reimbursed Days	진료비 Medical Expense	급여비 Benefit
1,474	97,684	78,420	66	369	925	92,340	81,456
152	39,061	36,757	1	80	104	31,247	29,390
1,322	58,622	41,662	66	289	821	61,093	52,064
54,557	4,419,663	4,025,102	546	13,915	69,486	4,472,499	4,046,232
11,167	3,027,182	2,766,681	141	6,074	11,417	2,834,652	2,580,741
43,390	1,392,481	1,258,420	541	7,841	58,069	1,637,846	1,465,491
1,140	149,103	137,577	45	667	3,386	134,543	124,305
509	130,001	120,671	9	381	588	96,599	89,587
631	19,101	16,905	41	286	2,798	37,943	34,717
29,791	1,722,431	1,551,202	754	7,478	146,090	2,017,169	1,790,430
3,661	1,254,091	1,153,815	212	2,875	7,413	1,318,949	1,167,920
26,130	468,339	397,386	738	4,603	138,677	698,219	622,509
2,133	276,050	258,861	103	2,307	7,879	890,109	833,837
1,209	179,915	168,500	42	1,036	551,476	516,409	516,409
924	96,134	90,360	102	1,271	5,316	338,632	317,427
16,271	2,041,950	1,877,323	385	8,817	26,793	3,704,733	3,400,749
5,161	1,701,010	1,568,646	115	4,990	9,733	3,038,800	2,790,793
11,110	340,938	308,675	373	3,827	17,060	665,932	609,956
116,281	11,982,653	11,085,025	1,177	31,396	151,069	15,654,112	14,613,764
32,875	10,089,324	9,373,676	351	19,034	32,616	12,909,527	12,096,103
83,406	1,893,328	1,711,348	1,159	12,362	118,453	2,744,583	2,517,660
10,957	304,102	273,172	156	1,007	6,894	217,555	195,329
892	141,362	129,056	21	286	1,137	121,746	113,199
10,065	162,739	144,116	152	721	5,757	95,807	82,128
-	-	-	20	83	202	9,740	8,596
-	-	-	8	12	55	4,868	4,270
-	-	-	18	71	147	4,871	4,324
45,636	1,234,674	739,337	14,298	31,120	68,830	1,525,285	939,873
2,267	218,726	173,773	229	840	2,149	191,022	148,105
43,369	1,015,948	565,564	14,248	30,280	66,681	1,334,262	791,768
640	36,456	25,902	1,596	4,644	8,337	449,055	314,716
197	25,031	20,002	585	1,212	3,037	310,649	240,072
443	11,425	5,898	1,522	3,432	5,300	138,405	74,643
17	420	228	114	287	1,137	50,121	36,933
-	-	-	18	87	171	39,648	31,540
17	420	228	109	200	966	10,473	5,392
3,161	375,926	289,924	2,478	7,883	20,333	1,877,469	1,404,412
1,045	318,132	263,760	602	3,176	5,281	1,600,234	1,266,347
2,116	57,794	26,163	2,372	4,707	15,052	277,234	138,064
263	9,863	6,684	88	173	385	26,279	18,216
25	3,737	2,846	14	50	124	14,459	11,272
238	6,125	3,837	79	123	261	11,819	6,944
8,688	412,647	376,685	303	2,198	16,134	513,299	466,125
1,147	311,389	286,861	49	1,033	1,732	342,018	315,497
7,541	101,257	89,823	287	1,165	14,402	171,281	150,627
97,471	4,916,324	3,880,933	17,074	57,719	204,588	8,061,732	6,212,159
16,890	3,012,926	2,599,587	2,128	13,888	31,324	4,894,074	4,062,345
80,581	1,903,397	1,281,345	16,626	43,831	173,264	3,167,657	2,149,813
135,428	576,279	378,409	17,040	31,399	503,287	1,429,934	953,218
919	61,353	49,617	114	466	2,044	105,752	84,721
134,509	514,924	328,792	17,003	30,933	501,243	1,324,180	868,495
57,989	2,383,938	2,043,100	7,716	16,386	134,251	3,907,963	3,245,758
4,646	1,831,070	1,618,952	183	2,928	5,720	2,211,298	1,880,124
53,343	552,868	424,147	7,662	13,458	128,531	1,696,664	1,365,633
75,676	16,136,687	14,491,208	3,342	17,164	89,396	24,812,574	22,164,555
6,663	1,735,619	1,526,260	322	3,646	7,054	3,314,335	2,898,920
69,013	14,401,067	12,964,947	3,287	13,518	82,342	21,498,238	19,265,633
8,757	180,358	160,276	90	953	12,420	230,409	206,720
931	54,302	48,671	16	301	1,123	90,085	82,201
7,826	126,055	111,605	84	652	11,297	140,323	124,518

Note : Based on the Treatment Month (excluding herbal medicine,including pharmacy in Treatment Days Treatment Amount and Benefit Amount)

제Ⅵ-2 표
Table VI-2

298 질병분류별
Benefits by Classification of 298

구 분 Division			20 ~ 24세					25세 ~	
			진료실인원 Patients	내원일수 Visits	급여일수 Reimbursed Days	진료비 Medical Expense	급여비 Benefit	진료실인원 Patients	내원일수 Visits
081	계	S.T	37	76	1,161	11,003	8,826	12	146
	입원	I.P	2	2	5	982	933	3	24
	외래	O.P	35	74	1,156	10,021	7,892	12	122
082	계	S.T	539	9,854	73,406	2,799,531	2,554,051	490	10,478
	입원	I.P	135	4,576	8,191	1,665,880	1,541,233	110	5,502
	외래	O.P	517	5,278	65,215	1,133,651	1,012,817	477	4,976
083	계	S.T	41	318	3,125	96,330	87,103	59	1,717
	입원	I.P	4	77	220	52,292	48,634	20	1,363
	외래	O.P	41	241	2,905	44,037	38,468	55	354
084	계	S.T	2,252	16,607	539,819	3,798,404	3,280,458	6,131	39,266
	입원	I.P	613	5,267	13,538	2,321,581	1,958,829	1,359	10,388
	외래	O.P	2,224	11,340	526,281	1,476,822	1,321,628	6,088	28,878
085	계	S.T	227	3,671	11,511	1,318,328	1,225,810	227	3,465
	입원	I.P	63	1,398	2,538	560,636	516,421	53	1,682
	외래	O.P	227	2,273	8,973	757,691	709,388	223	1,783
086	계	S.T	537	8,694	31,782	3,835,735	3,535,410	518	9,887
	입원	I.P	129	4,579	8,037	2,824,595	2,602,839	142	5,031
	외래	O.P	519	4,115	23,745	1,011,138	932,570	510	4,856
087	계	S.T	1,087	23,717	161,333	15,482,584	14,336,197	882	19,794
	입원	I.P	252	14,294	20,156	11,214,719	10,362,865	236	11,874
	외래	O.P	1,065	9,423	141,177	4,267,864	3,973,331	860	7,920
088	계	S.T	151	1,761	7,795	370,440	340,093	141	1,290
	입원	I.P	29	660	950	170,583	157,265	25	249
	외래	O.P	148	1,101	6,845	199,856	182,827	138	1,041
089	계	S.T	418	1,928	5,950	206,132	186,606	1,990	8,621
	입원	I.P	113	245	811	70,326	63,755	510	1,006
	외래	O.P	413	1,683	5,139	135,805	122,850	1,967	7,615
090	계	S.T	19,146	39,902	88,930	1,975,071	1,213,348	22,130	45,640
	입원	I.P	249	996	2,468	205,965	155,628	227	679
	외래	O.P	19,081	38,906	86,462	1,769,105	1,057,719	22,079	44,961
091	계	S.T	6,884	17,082	29,556	1,263,181	863,987	12,378	26,393
	입원	I.P	1,957	3,498	8,667	732,295	564,932	2,516	4,172
	외래	O.P	6,674	13,584	20,889	530,884	299,053	12,065	22,221
092	계	S.T	1,203	3,208	12,699	613,690	456,097	7,968	22,283
	입원	I.P	212	977	1,814	491,049	389,430	1,325	6,873
	외래	O.P	1,163	2,231	10,885	122,640	66,667	7,803	15,410
093	계	S.T	7,442	24,131	81,480	5,923,716	4,414,219	12,907	39,672
	입원	I.P	1,840	9,371	15,644	4,991,142	3,941,359	2,717	14,323
	외래	O.P	7,155	14,760	65,836	932,573	472,860	12,468	25,349
094	계	S.T	257	612	1,750	151,505	99,819	441	972
	입원	I.P	42	179	422	89,568	63,696	51	164
	외래	O.P	241	433	1,328	61,936	36,123	423	808
095	계	S.T	402	2,369	18,402	612,821	548,744	501	3,415
	입원	I.P	70	1,091	1,761	446,687	407,330	123	1,423
	외래	O.P	376	1,278	16,641	166,133	141,412	472	1,992
096	계	S.T	27,468	86,105	345,550	11,869,571	8,909,804	37,853	110,935
	입원	I.P	2,956	18,205	40,790	6,323,007	5,132,865	3,377	18,998
	외래	O.P	26,841	67,900	304,760	5,546,563	3,776,938	37,179	91,937
097	계	S.T	13,593	23,132	371,073	1,161,789	765,004	13,558	23,350
	입원	I.P	109	368	1,427	82,679	63,240	116	554
	외래	O.P	13,557	22,764	369,646	1,079,109	701,763	13,502	22,796
098	계	S.T	7,428	14,394	134,929	2,944,412	2,491,517	7,559	14,954
	입원	I.P	195	1,491	2,993	1,096,943	938,921	193	2,217
	외래	O.P	7,347	12,903	131,936	1,847,468	1,552,595	7,491	12,737
099	계	S.T	4,176	17,976	113,761	26,403,247	23,761,225	4,290	16,743
	입원	I.P	292	2,995	5,270	2,192,959	1,931,112	238	2,109
	외래	O.P	4,098	14,981	108,491	24,210,288	21,830,112	4,232	14,634
100	계	S.T	104	1,245	12,028	290,691	255,143	180	1,280
	입원	I.P	17	451	1,469	147,916	130,001	48	332
	외래	O.P	102	794	10,559	142,774	125,141	171	948

주 : 수진기준 (한의분류 제외, 급여일수, 진료비와 급여비는 약국포함)

연령별 급여현황(총계) <계속> Disease Categories by Age(Total) <Cont'd>

(단위 : 명, 일, 천원)
Unit : Person, Day, KRW 1,000

29세			30 ~ 34세				
급여일수 Reimbursed Days	진료비 Medical Expense	급여비 Benefit	진료실인원 Patients	내원일수 Visits	급여일수 Reimbursed Days	진료비 Medical Expense	급여비 Benefit
974	22,245	20,873	27	225	938	67,535	62,751
44	9,626	9,005	3	80	179	35,082	32,543
930	12,618	11,866	27	145	759	32,452	30,207
75,631	3,202,277	2,935,723	563	12,740	85,659	4,190,428	3,867,669
9,363	2,063,169	1,902,894	150	6,731	10,937	2,561,253	2,354,460
66,268	1,139,107	1,032,829	545	6,009	74,722	1,629,174	1,513,208
5,852	385,088	355,807	55	630	2,466	146,867	136,251
2,156	323,255	298,463	16	348	488	88,566	81,785
3,696	61,832	57,343	51	282	1,978	58,300	54,465
1,520,954	8,123,722	6,917,470	13,769	80,272	3,515,871	15,795,882	13,418,086
29,828	4,678,611	3,886,292	2,474	20,132	52,573	8,800,044	7,338,683
1,491,126	3,445,110	3,031,177	13,690	60,140	3,463,298	6,995,837	6,079,402
11,497	1,378,177	1,288,270	192	2,652	10,659	1,368,937	1,288,811
3,348	723,313	676,088	45	904	1,855	684,244	646,253
8,149	654,863	612,182	190	1,748	8,804	684,691	642,557
30,545	3,923,071	3,649,593	614	11,337	38,829	4,920,131	4,579,093
9,361	2,679,453	2,493,455	173	5,617	11,247	3,533,631	3,284,576
21,184	1,243,617	1,156,137	601	5,720	27,582	1,386,498	1,294,516
164,774	14,988,083	14,063,390	771	19,424	172,245	15,575,421	14,515,354
15,641	9,239,924	8,637,225	233	12,125	17,925	9,495,558	8,759,858
149,133	5,748,157	5,426,164	752	7,299	154,320	6,079,862	5,755,495
6,808	348,655	316,889	201	1,594	7,651	415,950	385,075
538	132,404	119,656	20	328	644	194,140	181,060
6,270	216,249	197,231	198	1,266	7,007	221,810	204,014
24,591	902,172	817,177	4,336	17,766	50,549	1,853,532	1,680,823
3,660	308,862	280,542	891	1,997	6,591	589,307	530,096
20,931	593,309	536,634	4,287	15,769	43,958	1,264,224	1,150,726
100,727	2,192,807	1,368,031	22,185	45,475	99,515	2,195,370	1,365,040
2,019	149,170	113,957	215	604	1,749	124,424	96,299
98,708	2,043,636	1,254,074	22,134	44,871	97,766	2,070,945	1,268,740
46,739	1,693,051	1,133,853	19,369	38,403	68,402	2,322,064	1,510,204
10,280	813,281	629,902	2,934	4,671	11,783	879,684	683,791
36,459	879,770	503,950	19,006	33,732	56,619	1,442,378	826,412
87,264	4,212,777	3,153,441	23,386	63,160	235,990	11,184,142	8,356,363
11,694	3,415,609	2,704,941	3,506	18,570	32,314	8,970,226	7,093,937
75,570	797,167	448,499	23,032	44,590	203,676	2,213,915	1,262,425
175,967	8,950,733	6,634,336	13,837	38,599	149,246	8,224,901	6,100,818
23,203	7,326,652	5,779,601	2,462	12,891	20,480	6,656,637	5,259,017
152,764	1,624,080	854,735	13,414	25,708	128,766	1,568,264	841,799
3,307	173,965	111,312	653	1,564	4,571	286,545	179,390
428	72,456	54,776	81	298	745	115,992	87,734
2,879	101,508	56,535	627	1,266	3,826	170,553	91,655
31,852	934,282	843,079	583	3,664	25,183	1,101,741	999,327
2,965	683,269	623,821	123	1,774	3,400	816,635	748,575
28,887	251,012	219,257	554	1,890	21,783	285,105	250,750
527,221	15,493,604	11,581,783	50,875	146,531	761,864	22,174,264	16,670,132
43,164	7,413,635	6,019,019	4,652	25,490	58,553	10,558,406	8,640,547
484,057	8,079,968	5,562,763	49,926	121,041	703,311	11,615,857	8,029,584
394,511	1,248,514	847,947	17,536	31,206	588,248	1,656,005	1,106,510
1,695	92,426	73,143	182	493	2,401	123,646	96,266
392,816	1,156,087	774,804	17,433	30,713	585,847	1,532,358	1,010,242
146,443	3,425,005	2,884,807	8,668	16,453	198,050	4,794,026	4,075,096
3,925	1,612,122	1,419,179	219	1,922	3,563	1,312,247	1,145,201
142,518	1,812,881	1,465,628	8,562	14,531	194,487	3,481,778	2,929,894
129,720	27,692,983	24,609,738	4,575	17,170	132,352	20,683,394	18,314,131
3,717	3,316,668	2,914,551	289	2,264	4,210	1,663,397	1,436,200
126,003	24,376,314	21,695,186	4,479	14,906	128,142	19,019,996	16,877,930
13,099	299,852	256,451	263	1,505	23,186	254,827	218,150
1,150	137,137	118,168	39	332	3,823	110,402	95,823
11,949	162,715	138,282	258	1,173	19,363	144,424	122,325

Note : Based on the Treatment Month (excluding herbal medicine,including pharmacy in Treatment Days Treatment Amount and Benefit Amount)

제Ⅵ-2 표
Table VI-2

298 질병분류별
Benefits by Classification of 298

구 분 Division			35 ~ 39세					40세 ~	
			진료실인원 Patients	내원일수 Visits	급여일수 Reimbursed Days	진료비 Medical Expense	급여비 Benefit	진료실인원 Patients	내원일수 Visits
081	계 S.T		43	192	1,004	51,845	47,407	42	685
	입원 I.P		3	11	31	6,258	5,900	8	97
	외래 O.P		43	181	973	45,586	41,507	42	588
082	계 S.T		620	14,509	103,883	4,326,081	3,996,981	685	19,429
	입원 I.P		181	8,176	12,479	2,672,825	2,457,842	220	12,656
	외래 O.P		586	6,333	91,404	1,653,255	1,539,137	654	6,773
083	계 S.T		100	1,879	7,632	378,104	350,537	123	2,108
	입원 I.P		23	908	1,449	204,611	188,536	26	1,379
	외래 O.P		97	971	6,183	173,493	162,000	115	729
084	계 S.T		27,436	142,775	7,077,412	27,139,447	22,915,639	38,842	191,143
	입원 I.P		3,977	33,201	86,618	14,384,915	12,042,078	4,699	42,775
	외래 O.P		27,221	109,574	6,990,794	12,754,531	10,873,560	38,539	148,368
085	계 S.T		151	2,175	8,796	669,357	620,040	140	1,872
	입원 I.P		35	1,104	1,857	431,255	401,349	31	691
	외래 O.P		148	1,071	6,939	238,101	218,690	139	1,181
086	계 S.T		975	20,650	80,796	9,167,538	8,534,974	1,148	24,522
	입원 I.P		305	11,136	23,336	6,630,189	6,165,272	375	13,080
	외래 O.P		953	9,514	57,460	2,537,348	2,369,701	1,127	11,442
087	계 S.T		1,025	28,994	249,808	22,428,746	20,915,650	1,159	30,291
	입원 I.P		309	18,825	25,252	14,422,595	13,330,492	372	19,142
	외래 O.P		1,003	10,169	224,556	8,006,151	7,585,157	1,119	11,149
088	계 S.T		345	4,418	25,207	1,683,146	1,575,896	514	6,492
	입원 I.P		65	1,545	3,203	819,815	766,698	97	2,266
	외래 O.P		340	2,873	22,004	863,330	809,197	508	4,226
089	계 S.T		5,532	21,140	63,278	2,318,718	2,066,248	5,306	20,247
	입원 I.P		931	2,672	7,567	806,944	704,783	921	3,122
	외래 O.P		5,469	18,468	55,711	1,511,774	1,361,464	5,261	17,125
090	계 S.T		26,520	53,628	118,681	2,671,820	1,682,367	27,202	54,872
	입원 I.P		280	969	2,548	186,776	143,722	287	946
	외래 O.P		26,442	52,659	116,133	2,485,043	1,538,644	27,134	53,926
091	계 S.T		30,669	59,914	115,588	3,777,851	2,410,433	48,633	95,141
	입원 I.P		4,283	7,052	17,416	1,353,578	1,048,648	6,524	11,528
	외래 O.P		29,998	52,862	98,172	2,424,272	1,361,784	47,505	83,613
092	계 S.T		39,511	113,344	470,638	21,621,562	16,166,474	66,919	200,618
	입원 I.P		6,912	36,546	64,325	17,609,166	13,939,350	13,126	69,039
	외래 O.P		38,842	76,798	406,313	4,012,395	2,227,123	65,537	131,579
093	계 S.T		14,505	38,481	154,536	8,028,906	5,936,694	14,868	38,084
	입원 I.P		2,408	12,592	20,545	6,413,982	5,067,434	2,150	11,491
	외래 O.P		14,030	25,889	133,991	1,614,922	869,259	14,432	26,593
094	계 S.T		1,045	2,381	7,397	437,299	265,665	1,439	3,152
	입원 I.P		98	429	1,027	171,764	127,740	115	535
	외래 O.P		1,010	1,952	6,370	265,534	137,924	1,408	2,617
095	계 S.T		928	6,548	48,705	1,739,214	1,568,308	1,170	8,352
	입원 I.P		193	3,037	5,924	1,261,524	1,148,607	229	3,708
	외래 O.P		884	3,511	42,781	477,689	419,700	1,125	4,644
096	계 S.T		75,284	219,767	1,335,780	36,022,407	27,287,972	101,865	299,144
	입원 I.P		7,358	39,610	92,078	16,879,463	13,812,200	10,234	56,338
	외래 O.P		73,826	180,157	1,243,702	19,142,943	13,475,771	99,722	242,806
097	계 S.T		30,194	60,704	1,335,361	3,213,785	2,117,625	46,807	103,039
	입원 I.P		332	1,025	4,581	256,550	198,059	524	1,689
	외래 O.P		30,024	59,679	1,330,780	2,957,233	1,919,565	46,566	101,350
098	계 S.T		12,817	24,621	333,647	5,295,299	4,382,934	16,828	32,590
	입원 I.P		338	2,047	4,481	1,219,683	1,060,031	431	2,178
	외래 O.P		12,649	22,574	329,166	4,075,615	3,322,901	16,599	30,412
099	계 S.T		5,459	20,893	185,481	19,753,452	17,439,298	5,392	19,314
	입원 I.P		381	3,583	6,724	2,035,621	1,744,221	441	3,144
	외래 O.P		5,306	17,310	178,757	17,717,830	15,695,075	5,199	16,170
100	계 S.T		322	1,729	22,875	273,505	231,660	355	2,032
	입원 I.P		43	405	2,026	119,598	102,318	48	472
	외래 O.P		314	1,324	20,849	153,906	129,342	343	1,560

주 : 수진기준 (한의분류 제외, 급여일수, 진료비와 급여비는 약국포함)

연령별 급여현황(총계) <계속> Disease Categories by Age(Total) <Cont'd>

(단위 : 명, 일, 천원)
Unit : Person, Day, KRW 1,000

44세			45세 ~ 49세				
급여일수 Reimbursed Days	진료비 Medical Expense	급여비 Benefit	진료실인원 Patients	내원일수 Visits	급여일수 Reimbursed Days	진료비 Medical Expense	급여비 Benefit
2,653	169,626	157,963	65	615	2,011	118,382	108,070
196	44,210	41,397	11	184	297	33,085	30,455
2,457	125,415	116,564	65	431	1,714	85,296	77,614
116,684	5,390,802	4,979,012	878	28,333	156,490	7,591,610	6,980,506
19,135	3,599,499	3,306,247	333	20,220	28,901	5,223,003	4,762,944
97,549	1,791,301	1,672,764	806	8,113	127,589	2,368,606	2,217,562
11,103	364,126	330,543	159	3,613	15,854	763,618	711,255
1,729	270,994	246,790	48	2,422	3,453	557,205	516,805
9,374	93,130	83,752	138	1,191	12,401	206,412	194,450
10,166,424	36,172,419	30,513,738	49,041	241,355	13,070,276	44,520,158	37,583,117
106,460	18,057,079	15,212,477	5,112	57,060	127,433	21,865,180	18,693,733
10,059,964	18,115,339	15,301,259	48,570	184,295	12,942,843	22,654,977	18,889,384
9,968	735,530	685,470	126	9,925	7,586	672,679	630,115
1,582	475,128	446,188	33	950	1,987	391,839	366,919
8,386	260,401	239,281	121	975	5,599	280,839	263,195
93,745	10,539,436	9,834,645	1,641	31,811	138,454	13,323,400	12,398,805
25,608	7,505,792	7,001,173	502	16,678	32,651	9,338,374	8,676,084
68,137	3,033,643	2,833,470	1,597	15,133	105,803	3,985,025	3,722,721
277,428	23,821,158	22,242,347	1,442	38,936	345,192	31,660,614	29,629,246
25,512	14,270,069	13,210,319	463	25,341	33,524	19,543,013	18,156,637
251,916	9,551,088	9,032,028	1,385	13,595	311,668	12,117,599	11,472,608
38,987	2,813,523	2,633,025	820	14,025	83,391	5,984,501	5,595,340
4,654	1,445,038	1,352,256	197	6,411	11,230	3,075,495	2,857,403
34,333	1,368,485	1,280,767	805	7,614	72,161	2,909,005	2,737,937
72,005	2,585,600	2,276,831	5,281	20,703	108,576	2,807,506	2,430,995
8,574	1,155,960	999,199	854	3,831	8,746	1,437,151	1,226,879
63,431	1,429,639	1,277,631	5,221	16,872	99,830	1,370,354	1,204,116
126,372	2,741,826	1,741,538	32,146	65,755	158,447	3,354,926	2,155,480
2,581	193,800	149,356	389	1,516	3,719	267,882	203,639
123,791	2,548,025	1,592,180	32,023	64,239	154,728	3,087,044	1,951,840
190,547	6,033,594	3,832,203	53,352	102,665	221,945	6,462,926	4,044,665
29,363	2,322,448	1,801,986	6,171	11,481	29,384	2,401,728	1,862,746
161,184	3,711,144	2,030,216	52,292	91,184	192,561	4,061,197	2,181,918
900,305	40,996,180	30,737,260	95,117	281,767	1,428,503	56,981,687	42,650,456
122,183	33,914,695	26,878,493	17,672	94,737	167,554	46,916,801	37,189,957
778,122	7,081,484	3,858,766	93,265	187,030	1,260,949	10,064,884	5,460,498
179,339	7,367,054	5,363,660	15,429	38,931	204,948	6,977,364	5,015,595
18,526	5,646,759	4,450,914	1,983	11,113	18,014	5,170,784	4,061,631
160,813	1,720,294	912,745	15,044	27,818	186,934	1,806,580	953,963
11,277	571,145	349,854	1,847	4,060	15,287	683,214	402,799
1,509	223,299	169,773	134	563	1,408	222,887	166,936
9,768	347,845	180,080	1,808	3,497	13,879	460,326	235,863
62,163	2,250,258	2,046,593	1,483	9,490	87,689	2,490,833	2,255,296
6,921	1,644,645	1,508,651	277	3,767	7,478	1,715,186	1,572,507
55,242	605,612	537,941	1,414	5,723	80,211	775,646	682,788
2,203,045	53,290,420	40,734,926	125,653	390,928	3,285,292	70,229,960	54,441,766
133,923	24,748,930	20,161,052	13,012	80,440	180,569	33,393,368	27,593,229
2,069,122	28,541,489	20,573,873	122,791	310,488	3,104,723	36,836,591	26,848,537
2,637,857	5,110,000	3,335,755	56,031	130,749	3,464,905	6,745,483	4,412,976
7,087	338,126	259,713	694	2,529	10,048	484,390	371,766
2,630,770	4,771,873	3,076,040	55,701	128,220	3,454,857	6,261,091	4,041,209
559,932	7,626,813	6,368,936	19,614	41,083	756,560	7,523,127	6,044,118
4,732	1,529,465	1,315,598	608	3,453	8,915	1,985,355	1,694,512
555,200	6,097,347	5,053,337	19,273	37,630	747,645	5,537,771	4,349,605
206,537	16,189,447	14,205,831	6,204	23,182	243,840	21,970,954	19,380,716
6,388	2,225,439	1,910,566	544	4,071	8,231	2,743,019	2,373,105
200,149	13,964,006	12,295,264	5,899	19,111	235,609	19,227,934	17,007,610
33,950	277,410	232,163	422	2,205	36,669	330,245	273,605
3,472	121,780	104,199	59	463	2,600	150,461	127,834
30,478	155,629	127,964	409	1,742	34,069	179,783	145,769

Note : Based on the Treatment Month (excluding herbal medicine,including pharmacy in Treatment Days Treatment Amount and Benefit Amount)

제Ⅵ-2 표
Table VI-2

298 질병분류별
Benefits by Classification of 298

구 분 Division			50 ~ 54세					55세 ~	
			진료실인원 Patients	내원일수 Visits	급여일수 Reimbursed Days	진료비 Medical Expense	급여비 Benefit	진료실인원 Patients	내원일수 Visits
081	계	S.T	92	743	3,942	213,447	196,937	89	721
	입원	I.P	17	126	268	62,929	57,973	15	154
	외래	O.P	90	617	3,674	150,517	138,962	88	567
082	계	S.T	871	31,154	160,248	8,379,592	7,746,172	1,149	48,022
	입원	I.P	360	21,855	31,199	5,830,331	5,353,351	506	36,849
	외래	O.P	794	9,299	129,049	2,549,259	2,392,820	1,023	11,173
083	계	S.T	213	4,185	21,428	916,683	840,454	254	4,325
	입원	I.P	68	2,934	4,058	723,880	661,345	56	2,894
	외래	O.P	182	1,251	17,370	192,802	179,109	228	1,431
084	계	S.T	52,148	271,700	14,035,952	51,024,296	43,204,578	63,381	341,998
	입원	I.P	5,416	71,835	147,528	25,583,513	22,119,743	6,459	95,842
	외래	O.P	51,456	199,865	13,888,424	25,440,782	21,084,834	62,315	246,156
085	계	S.T	109	1,845	8,645	537,584	502,136	163	2,303
	입원	I.P	31	913	1,827	328,387	306,512	37	1,098
	외래	O.P	108	932	6,818	209,195	195,623	158	1,205
086	계	S.T	2,026	43,763	184,959	18,052,743	16,738,408	2,992	71,871
	입원	I.P	643	26,065	48,907	13,184,113	12,196,177	1,039	43,774
	외래	O.P	1,966	17,698	136,052	4,868,629	4,542,230	2,899	28,097
087	계	S.T	1,489	40,786	357,653	31,633,416	29,675,330	1,901	58,261
	입원	I.P	491	27,070	36,717	19,897,450	18,552,422	678	39,669
	외래	O.P	1,429	13,716	320,936	11,735,965	11,122,906	1,801	18,592
088	계	S.T	1,108	23,968	134,110	10,438,326	9,763,293	1,785	45,272
	입원	I.P	304	12,173	21,271	5,762,162	5,359,974	578	22,675
	외래	O.P	1,081	11,795	112,839	4,676,163	4,403,318	1,733	22,597
089	계	S.T	3,796	15,039	160,104	1,982,801	1,698,018	3,024	12,700
	입원	I.P	576	3,389	6,663	1,025,211	876,083	454	2,731
	외래	O.P	3,749	11,650	153,441	957,589	821,934	2,996	9,969
090	계	S.T	31,508	65,259	158,082	3,301,134	2,121,822	34,141	71,968
	입원	I.P	370	1,584	4,002	277,219	211,641	379	1,475
	외래	O.P	31,388	63,675	154,080	3,023,914	1,910,180	34,014	70,493
091	계	S.T	42,607	76,024	194,820	4,443,049	2,716,363	31,637	53,478
	입원	I.P	3,395	6,835	17,244	1,390,700	1,080,527	1,716	3,662
	외래	O.P	41,969	69,189	177,576	3,052,348	1,635,835	31,309	49,816
092	계	S.T	70,900	169,202	1,283,281	27,746,543	20,422,609	36,855	70,170
	입원	I.P	8,180	44,695	77,565	21,630,493	17,136,743	2,251	12,365
	외래	O.P	69,842	124,507	1,205,716	6,116,049	3,285,864	36,484	57,805
093	계	S.T	9,725	25,315	179,184	4,531,443	3,240,732	5,834	16,676
	입원	I.P	1,352	7,692	12,364	3,357,833	2,631,068	986	5,650
	외래	O.P	9,487	17,623	166,820	1,173,609	609,663	5,675	11,026
094	계	S.T	2,338	5,214	22,936	973,961	597,377	3,116	6,796
	입원	I.P	177	1,076	2,338	377,868	285,787	208	1,110
	외래	O.P	2,282	4,138	20,598	596,092	311,589	3,047	5,686
095	계	S.T	1,882	11,518	118,776	3,335,607	3,027,549	2,654	17,721
	입원	I.P	339	5,371	9,954	2,393,198	2,195,197	504	8,498
	외래	O.P	1,796	6,147	108,822	942,408	832,351	2,526	9,223
096	계	S.T	154,668	469,324	4,067,467	85,658,624	65,948,902	189,861	577,889
	입원	I.P	16,061	105,608	230,900	40,120,721	33,387,267	20,508	131,707
	외래	O.P	150,888	363,716	3,836,567	45,537,902	32,561,634	185,149	446,182
097	계	S.T	28,883	65,125	1,654,428	3,661,453	2,399,289	14,929	29,893
	입원	I.P	401	1,659	5,823	330,583	252,642	232	1,271
	외래	O.P	28,707	63,466	1,648,605	3,330,870	2,146,646	14,794	28,622
098	계	S.T	13,187	30,461	493,343	7,687,001	6,404,484	11,178	28,556
	입원	I.P	485	3,495	7,162	2,660,495	2,299,865	481	4,314
	외래	O.P	12,947	26,966	486,181	5,026,504	4,104,618	10,952	24,242
099	계	S.T	7,009	23,879	238,946	11,166,153	9,631,213	8,678	29,645
	입원	I.P	592	4,935	9,074	2,468,696	2,143,246	831	7,012
	외래	O.P	6,663	18,944	229,872	8,697,455	7,487,966	8,235	22,633
100	계	S.T	453	2,735	51,184	391,297	322,318	639	3,499
	입원	I.P	58	550	3,070	148,541	126,077	71	561
	외래	O.P	443	2,185	48,114	242,755	196,240	624	2,938

주 : 수진기준 (한의분류 제외, 급여일수, 진료비와 급여비는 약국포함)

연령별 급여현황(총계) <계속> Disease Categories by Age(Total) <Cont'd>

(단위 : 명, 일, 천원)
Unit : Person, Day, KRW 1,000

59세			60 ~ 64세				
급여일수 Reimbursed Days	진료비 Medical Expense	급여비 Benefit	진료실인원 Patients	내원일수 Visits	급여일수 Reimbursed Days	진료비 Medical Expense	급여비 Benefit
3,153	145,760	134,391	106	680	2,397	182,238	168,539
376	47,252	43,252	15	100	199	38,579	35,549
2,777	98,506	91,138	103	580	2,198	143,658	132,989
215,513	12,648,454	11,672,415	1,044	42,370	179,724	10,660,176	9,807,560
49,256	9,125,550	8,356,263	476	31,607	42,520	7,704,264	7,029,380
166,257	3,522,903	3,316,150	895	10,763	137,204	2,955,911	2,778,178
27,389	663,045	600,351	219	4,731	27,859	985,885	901,384
3,861	463,671	418,799	61	3,548	4,582	813,183	743,021
23,528	199,373	181,550	190	1,183	23,277	172,701	158,362
17,315,596	65,939,629	56,052,161	49,567	276,399	13,346,885	59,664,980	51,343,940
183,838	33,174,598	29,040,722	5,510	81,105	160,121	31,785,872	28,274,047
17,131,758	32,765,030	27,011,437	48,486	195,294	13,186,764	27,879,107	23,069,892
12,177	782,888	727,049	156	2,266	12,405	779,297	724,611
2,218	377,635	347,344	37	1,147	2,325	478,880	447,193
9,959	405,252	379,704	150	1,119	10,080	300,416	277,417
306,536	29,008,533	26,951,893	3,109	71,256	330,195	30,062,798	27,966,345
81,834	21,231,705	19,681,086	1,075	42,304	79,642	21,679,135	20,136,821
224,702	7,776,827	7,270,806	3,005	28,952	250,553	8,383,662	7,829,523
477,623	44,978,015	42,075,909	1,797	48,419	426,231	35,585,897	33,285,009
52,183	29,407,910	27,320,816	590	31,083	42,571	22,589,498	21,034,324
425,440	15,570,104	14,755,093	1,700	17,336	383,660	12,996,399	12,250,684
292,590	21,602,245	20,229,324	1,962	50,294	340,265	25,141,388	23,630,461
42,076	10,951,013	10,181,200	699	26,257	47,512	13,591,425	12,716,394
250,514	10,651,232	10,048,124	1,903	24,037	292,753	11,549,963	10,914,067
168,641	1,675,427	1,418,738	2,187	10,405	108,435	1,527,270	1,295,282
5,160	885,969	754,120	413	3,296	5,772	944,074	797,841
163,481	789,457	664,617	2,151	7,109	102,663	583,194	497,441
178,134	3,599,202	2,297,075	27,994	61,147	160,237	3,058,924	1,958,107
3,734	262,209	200,948	301	1,353	3,139	250,145	191,280
174,400	3,336,992	2,096,127	27,905	59,794	157,098	2,808,778	1,766,826
154,843	2,938,049	1,737,989	18,042	31,052	85,890	1,727,063	1,004,211
9,092	766,420	593,305	840	2,069	4,850	413,250	320,061
145,751	2,171,628	1,144,683	17,890	28,983	81,040	1,313,812	684,148
876,177	8,559,685	6,080,463	17,277	29,640	364,304	3,215,239	2,255,313
21,074	5,893,889	4,671,043	811	4,160	7,099	2,059,826	1,633,354
855,103	2,665,796	1,409,419	17,097	25,480	357,205	1,155,412	621,957
129,466	3,216,811	2,312,249	3,798	11,905	67,132	2,253,657	1,615,089
9,260	2,480,770	1,942,341	672	4,498	6,940	1,768,575	1,377,517
120,206	736,040	369,907	3,715	7,407	60,192	485,081	237,571
36,606	1,191,837	721,269	3,057	6,808	46,674	1,191,565	718,717
2,531	399,197	298,430	206	1,248	2,605	396,793	295,151
34,075	792,639	422,838	2,973	5,560	44,069	794,772	423,564
196,835	4,583,610	4,142,394	2,368	18,021	200,719	4,259,643	3,856,169
15,631	3,296,143	3,007,822	429	9,285	15,176	3,012,870	2,753,947
181,204	1,287,465	1,134,571	2,252	8,736	185,543	1,246,772	1,102,221
5,320,907	106,138,344	81,002,948	174,979	535,497	5,138,199	105,432,752	81,205,886
297,072	50,117,516	41,746,591	19,168	124,234	284,679	49,916,145	42,078,518
5,023,835	56,020,827	39,256,356	170,495	411,263	4,853,520	55,516,606	39,127,367
631,467	2,037,260	1,355,345	12,129	24,620	536,361	1,742,896	1,163,015
4,383	260,957	203,502	191	1,195	4,142	236,399	180,314
627,084	1,776,301	1,151,842	12,022	23,425	532,219	1,506,497	982,700
397,493	7,004,926	5,777,120	10,180	29,517	442,130	7,372,123	6,097,704
8,669	1,929,588	1,624,971	539	4,269	8,913	1,985,018	1,696,087
388,824	5,075,337	4,152,148	9,934	25,248	433,217	5,387,104	4,401,616
305,580	10,397,675	8,707,132	7,780	28,166	285,514	9,130,976	7,553,363
13,442	3,203,408	2,770,932	797	7,862	14,098	4,020,849	3,464,447
292,138	7,194,266	5,936,200	7,338	20,304	271,416	5,110,125	4,088,915
72,446	522,655	429,256	552	3,531	67,686	618,542	511,542
2,218	200,776	167,304	73	907	4,164	316,159	276,047
70,228	321,878	261,952	533	2,624	63,522	302,382	235,494

Note : Based on the Treatment Month (excluding herbal medicine,including pharmacy in Treatment Days Treatment Amount and Benefit Amount)

제Ⅵ-2 표
Table VI-2

298 질병분류별
Benefits by Classification of 298

구 분 Division			65 ~ 69세					70세 ~	
			진료실인원 Patients	내원일수 Visits	급여일수 Reimbursed Days	진료비 Medical Expense	급여비 Benefit	진료실인원 Patients	내원일수 Visits
081	계 S.T		105	1,088	3,772	198,642	180,753	92	939
	입원 I.P		13	528	650	110,034	99,077	11	510
	외래 O.P		102	560	3,122	88,607	81,675	89	429
082	계 S.T		842	38,493	147,284	9,464,863	8,716,559	678	32,774
	입원 I.P		416	29,620	38,959	7,067,379	6,467,490	389	26,913
	외래 O.P		707	8,873	108,325	2,397,482	2,249,068	537	5,861
083	계 S.T		192	5,092	24,331	996,668	909,189	188	5,603
	입원 I.P		58	4,000	4,646	855,192	778,365	51	4,726
	외래 O.P		159	1,092	19,685	141,475	130,823	157	877
084	계 S.T		32,544	192,631	8,529,996	44,278,044	38,545,757	22,060	142,646
	입원 I.P		4,032	61,900	121,105	24,682,097	22,190,135	3,243	52,949
	외래 O.P		31,475	130,731	8,408,891	19,595,946	16,355,620	21,010	89,697
085	계 S.T		121	2,104	12,234	825,951	773,045	112	1,416
	입원 I.P		34	1,102	2,069	595,312	557,351	30	710
	외래 O.P		117	1,002	10,165	230,638	215,693	104	706
086	계 S.T		2,707	64,668	317,260	26,565,761	24,647,084	2,472	61,732
	입원 I.P		1,030	39,765	75,883	18,808,555	17,380,833	993	40,172
	외래 O.P		2,584	24,903	241,377	7,757,205	7,266,250	2,330	21,560
087	계 S.T		1,583	45,072	348,751	31,078,757	28,955,954	1,305	38,762
	입원 I.P		589	30,291	41,822	20,212,127	18,656,446	557	25,821
	외래 O.P		1,476	14,781	306,929	10,866,629	10,299,507	1,187	12,941
088	계 S.T		1,917	56,371	378,755	27,873,257	26,095,162	1,657	45,273
	입원 I.P		711	30,110	46,725	12,217,099	11,287,013	627	22,535
	외래 O.P		1,830	26,261	332,030	15,656,156	14,808,148	1,592	22,738
089	계 S.T		1,495	6,715	60,869	1,028,853	870,452	937	4,491
	입원 I.P		282	1,612	3,415	635,081	532,015	202	1,268
	외래 O.P		1,479	5,103	57,454	393,770	338,436	925	3,223
090	계 S.T		21,226	46,536	121,269	2,243,183	1,459,757	16,755	38,001
	입원 I.P		171	725	1,825	126,288	96,798	117	560
	외래 O.P		21,162	45,811	119,444	2,116,894	1,362,958	16,715	37,441
091	계 S.T		7,771	13,095	39,320	742,713	426,873	4,004	6,953
	입원 I.P		266	622	1,567	157,755	120,434	133	358
	외래 O.P		7,713	12,473	37,753	584,957	306,438	3,978	6,595
092	계 S.T		6,352	11,914	125,841	1,473,162	1,043,275	2,754	5,009
	입원 I.P		381	2,187	3,740	1,027,922	813,993	137	800
	외래 O.P		6,254	9,727	122,101	445,239	229,281	2,714	4,209
093	계 S.T		2,220	6,772	31,979	1,340,028	967,320	1,494	4,736
	입원 I.P		406	2,434	4,179	1,054,424	828,470	247	1,930
	외래 O.P		2,159	4,338	27,800	285,602	138,849	1,458	2,806
094	계 S.T		2,510	5,758	37,158	1,074,439	658,153	1,886	4,574
	입원 I.P		199	1,109	2,825	412,411	306,959	159	906
	외래 O.P		2,441	4,649	34,333	662,028	351,192	1,819	3,668
095	계 S.T		1,811	13,209	175,218	3,027,155	2,732,138	1,563	15,259
	입원 I.P		275	7,157	11,243	2,006,890	1,826,594	261	9,467
	외래 O.P		1,733	6,052	163,975	1,020,265	905,543	1,486	5,792
096	계 S.T		125,718	414,472	4,320,029	82,219,996	64,045,776	98,348	363,066
	입원 I.P		14,450	98,717	223,505	38,335,449	32,410,825	12,338	107,426
	외래 O.P		122,386	315,755	4,096,524	43,884,546	31,634,949	95,424	255,640
097	계 S.T		11,855	27,169	593,684	1,861,603	1,251,992	12,140	29,879
	입원 I.P		239	1,761	5,050	284,627	220,676	346	3,192
	외래 O.P		11,720	25,408	588,634	1,576,976	1,031,314	11,964	26,687
098	계 S.T		9,883	31,023	474,820	9,076,750	7,582,398	9,904	34,527
	입원 I.P		602	5,799	11,097	2,633,048	2,247,151	746	8,823
	외래 O.P		9,592	25,224	463,723	6,443,700	5,335,246	9,526	25,704
099	계 S.T		6,648	23,658	236,529	4,954,981	3,867,675	5,964	21,133
	입원 I.P		648	6,601	11,373	2,594,896	2,201,156	602	6,379
	외래 O.P		6,288	17,057	225,156	2,360,085	1,666,518	5,612	14,754
100	계 S.T		392	2,231	49,584	340,402	277,164	280	1,843
	입원 I.P		42	338	1,754	117,352	97,845	42	466
	외래 O.P		384	1,893	47,830	223,049	179,318	271	1,377

주 : 수진기준 (한의분류 제외, 급여일수, 진료비와 급여비는 약국포함)

연령별 급여현황(총계) <계속> Disease Categories by Age(Total) <Cont'd>

(단위 : 명, 일, 천원)
Unit : Person, Day, KRW 1,000

74세			75세이상				
급여일수 Reimbursed Days	진료비 Medical Expense	급여비 Benefit	진료실인원 Patients	내원일수 Visits	급여일수 Reimbursed Days	진료비 Medical Expense	급여비 Benefit
3,488	137,379	121,603	161	2,281	7,267	343,321	307,538
643	84,830	76,103	33	1,430	2,045	193,449	168,516
2,845	52,548	45,499	145	851	5,222	149,867	139,019
105,947	7,793,885	7,142,575	1,310	66,508	165,584	11,665,440	10,546,316
33,952	6,131,204	5,581,844	821	59,295	69,217	9,820,829	8,824,060
71,995	1,662,680	1,560,730	879	7,213	96,367	1,844,604	1,722,250
22,845	913,883	825,436	334	14,629	40,394	1,829,862	1,630,133
5,314	743,101	666,070	150	13,213	14,634	1,622,147	1,438,249
17,531	170,781	159,366	222	1,416	25,760	207,708	191,878
5,440,407	35,202,502	31,059,293	23,977	235,689	4,917,094	51,360,410	45,836,630
97,331	21,087,093	19,123,794	5,625	142,649	205,586	36,071,656	32,677,710
5,343,076	14,115,408	11,935,498	21,315	93,040	4,711,508	15,288,747	13,158,913
8,915	607,079	567,187	163	3,461	15,121	1,074,335	993,529
1,700	302,067	281,517	70	2,330	3,398	720,615	660,339
7,215	305,012	285,670	140	1,131	11,723	353,716	333,187
294,699	24,090,223	22,480,298	4,076	119,502	507,080	39,211,111	36,501,617
72,465	17,120,095	15,950,915	2,071	86,632	139,970	29,567,057	27,463,520
222,234	6,970,127	6,529,382	3,616	32,870	367,110	9,644,047	9,038,091
275,542	23,923,190	22,474,136	2,254	71,182	417,490	34,026,791	31,896,239
37,258	15,192,116	14,200,568	1,238	51,209	71,600	21,664,344	20,227,228
238,284	8,731,073	8,273,567	1,873	19,973	345,890	12,362,445	11,669,006
353,005	24,960,292	23,492,993	2,647	98,018	533,118	34,700,105	32,408,341
37,159	8,964,619	8,348,247	1,303	68,359	91,762	16,655,266	15,329,939
315,846	15,995,672	15,144,744	2,367	29,659	441,356	18,044,834	17,078,396
39,079	785,557	683,284	843	5,384	31,651	765,881	667,679
2,596	512,960	445,047	195	2,286	480,282	411,505	411,505
36,483	272,596	238,237	817	3,098	28,167	285,598	256,171
100,853	1,788,044	1,173,600	26,684	62,888	173,002	3,018,187	1,965,974
1,426	103,945	79,707	208	1,655	3,129	240,202	183,111
99,427	1,684,098	1,093,891	26,603	61,233	169,873	2,777,979	1,782,856
18,479	421,358	239,867	2,311	4,474	15,737	312,416	184,168
846	101,938	78,721	77	483	762	74,381	57,502
17,633	319,419	161,145	2,297	3,991	14,975	238,031	126,663
49,516	570,923	396,825	1,396	2,688	21,869	318,121	219,458
1,361	369,678	292,594	80	548	913	208,985	163,801
48,155	201,244	104,229	1,362	2,140	20,956	109,134	55,652
18,807	856,821	618,247	1,824	6,335	23,422	1,098,877	791,097
2,960	669,760	526,110	304	3,010	4,297	873,313	677,728
15,847	187,059	92,136	1,757	3,325	19,125	225,556	113,363
39,846	879,178	553,009	2,593	7,946	59,470	1,443,042	937,872
2,046	337,983	254,985	310	2,923	5,343	687,726	521,277
37,800	541,193	298,023	2,428	5,023	54,127	755,311	416,591
174,124	3,153,851	2,824,971	2,336	35,272	296,072	5,082,535	4,449,026
13,035	2,248,183	2,031,028	459	27,961	32,295	3,846,331	3,363,453
161,089	905,667	793,942	2,110	7,311	263,777	1,236,198	1,085,568
3,732,909	74,149,068	58,925,517	109,281	582,479	5,210,441	110,154,468	91,010,335
218,511	36,513,897	31,223,219	16,553	279,317	433,447	64,250,276	55,447,243
3,514,398	37,635,170	27,702,298	103,994	303,162	4,776,994	45,904,187	35,563,086
629,453	2,189,923	1,503,781	34,647	100,525	1,834,184	7,878,850	5,577,954
6,933	534,713	416,632	1,869	23,831	42,086	3,213,964	2,472,506
622,520	1,655,208	1,087,148	33,537	76,694	1,792,098	4,664,878	3,105,443
502,564	8,412,372	6,929,824	28,573	127,069	1,500,972	18,839,025	14,356,393
16,343	3,084,646	2,621,796	3,931	58,038	89,564	10,832,914	8,699,697
486,221	5,327,724	4,308,027	26,185	69,031	1,411,408	8,006,105	5,656,691
209,154	5,427,914	4,400,517	10,869	49,817	419,193	12,840,874	10,345,139
10,766	3,066,170	2,625,863	1,492	24,005	35,456	8,824,479	7,361,697
198,388	2,361,743	1,774,654	9,955	25,812	383,737	4,016,388	2,983,438
38,086	324,320	261,938	299	2,596	39,939	467,981	382,430
2,354	173,221	144,538	47	1,222	3,067	300,194	256,602
35,732	151,097	117,399	289	1,374	36,872	167,782	125,824

Note : Based on the Treatment Month (excluding herbal medicine,including pharmacy in Treatment Days Treatment Amount and Benefit Amount)

제Ⅵ-2 표
Table VI-2

298 질병분류별
Benefits by Classification of 298

구 분 Division			총 계 G.T					0세	
			진료실인원 Patients	내원일수 Visits	급여일수 Reimbursed Days	진료비 Medical Expense	급여비 Benefit	진료실인원 Patients	내원일수 Visits
101	계 S.T		16,690	52,567	2,137,076	3,438,859	1,904,540	40	120
	입원 I.P		15	86	376	13,659	10,534	-	-
	외래 O.P		16,680	52,481	2,136,700	3,425,199	1,894,005	40	120
102	계 S.T		234,440	1,184,514	34,718,209	83,260,858	49,369,000	21	43
	입원 I.P		2,874	22,755	56,700	4,431,244	3,305,898	-	-
	외래 O.P		233,963	1,161,759	34,661,509	78,829,613	46,063,101	21	43
103	계 S.T		1,086,360	3,384,392	120,822,281	226,000,962	140,823,503	1,939	6,554
	입원 I.P		8,104	45,967	121,600	9,150,872	6,505,087	61	242
	외래 O.P		1,084,316	3,338,425	120,700,681	216,850,088	134,318,414	1,930	6,312
104	계 S.T		2,862,790	22,871,717	664,136,893	2,223,939,432	1,541,845,627	8	53
	입원 I.P		95,015	2,224,121	3,619,481	261,815,002	199,272,498	3	33
	외래 O.P		2,843,034	20,647,596	660,517,412	1,962,124,428	1,342,573,128	6	20
105	계 S.T		6,465	19,647	112,123	1,636,443	1,226,337	14	71
	입원 I.P		372	6,624	8,965	807,518	634,866	6	56
	외래 O.P		6,154	13,023	103,158	828,924	591,470	10	15
106	계 S.T		34,214	53,181	698,049	2,015,001	1,390,017	32	34
	입원 I.P		58	174	750	8,561	6,828	-	-
	외래 O.P		34,156	53,007	697,299	2,006,439	1,383,188	32	34
107	계 S.T		100,827	201,440	4,246,645	11,825,872	8,063,222	327	570
	입원 I.P		732	28,315	34,484	3,131,681	2,346,728	6	54
	외래 O.P		100,295	173,125	4,212,161	8,694,190	5,716,493	324	516
108	계 S.T		453	1,093	8,820	64,868	50,606	1	1
	입원 I.P		11	437	451	39,673	31,705	-	-
	외래 O.P		442	656	8,369	25,194	18,901	1	1
109	계 S.T		13,676	26,069	646,733	1,482,551	969,448	2	2
	입원 I.P		19	137	277	61,970	51,161	-	-
	외래 O.P		13,660	25,932	646,456	1,420,580	918,286	2	2
110	계 S.T		101,595	156,508	533,264	8,441,042	6,180,875	832	1,458
	입원 I.P		5,839	22,705	38,990	3,576,591	2,852,262	172	578
	외래 O.P		96,463	133,803	494,274	4,864,450	3,328,612	710	880
111	계 S.T		2,321,379	7,993,853	261,677,949	737,005,781	515,433,765	2,394	6,660
	입원 I.P		37,474	304,380	683,315	75,585,158	61,710,702	256	2,160
	외래 O.P		2,300,305	7,689,473	260,994,634	661,420,623	453,723,062	2,303	4,500
112	계 S.T		464,382	24,063,130	91,215,401	1,896,409,429	1,384,539,017	1	1
	입원 I.P		123,965	21,951,299	22,338,609	1,622,669,809	1,198,679,136	-	-
	외래 O.P		369,871	2,111,831	68,876,792	273,739,619	185,859,880	1	1
113	계 S.T		74,625	2,623,487	6,975,363	200,423,308	148,894,758	2	3
	입원 I.P		26,756	2,392,745	2,682,763	183,681,741	138,319,325	-	-
	외래 O.P		58,099	230,742	4,292,600	16,741,565	10,575,432	2	3
114	계 S.T		10,215	40,028	380,701	6,004,226	4,427,628	16	21
	입원 I.P		3,676	22,668	31,670	4,594,163	3,566,370	4	7
	외래 O.P		6,919	17,360	349,031	1,410,063	861,257	12	14
115	계 S.T		145,203	5,355,654	37,885,743	438,917,041	357,762,429	1	13
	입원 I.P		28,752	3,962,706	4,386,368	309,429,166	252,005,144	-	-
	외래 O.P		133,444	1,392,948	33,499,375	129,487,874	105,757,285	1	13
116	계 S.T		815,309	7,291,044	120,159,238	457,507,299	314,854,628	2	2
	입원 I.P		25,905	1,240,181	1,538,521	115,045,382	87,672,946	-	-
	외래 O.P		808,184	6,050,863	118,620,717	342,461,917	227,181,681	2	2
117	계 S.T		964,409	4,867,565	82,299,794	251,165,662	168,783,893	20	20
	입원 I.P		14,275	199,949	300,714	22,232,411	16,966,404	-	-
	외래 O.P		957,943	4,667,616	81,999,080	228,933,250	151,817,488	20	20
118	계 S.T		22,516	422,421	2,502,682	29,280,353	21,884,911	1	1
	입원 I.P		1,887	303,565	326,141	21,756,193	16,826,338	-	-
	외래 O.P		21,321	118,856	2,176,541	7,524,160	5,058,572	1	1
119	계 S.T		688,628	3,883,318	66,989,956	250,984,245	174,773,857	552	906
	입원 I.P		12,499	794,032	893,403	64,370,912	48,701,389	10	70
	외래 O.P		680,344	3,089,286	66,096,553	186,613,332	126,072,466	546	836
120	계 S.T		20,581	194,941	1,109,262	45,877,250	35,524,159	715	6,610
	입원 I.P		8,971	157,189	225,406	41,820,491	33,014,437	587	5,695
	외래 O.P		15,453	37,752	883,856	4,056,758	2,509,722	455	915

주 : 수진기준 (한의분류 제외, 급여일수, 진료비와 급여비는 약국포함)

연령별 급여현황(총계) <계속> Disease Categories by Age(Total) <Cont'd>

(단위 : 명, 일, 천원)
Unit : Person, Day, KRW 1,000

0Age			1 ~ 4세				
급여일수 Reimbursed Days	진료비 Medical Expense	급여비 Benefit	진료실인원 Patients	내원일수 Visits	급여일수 Reimbursed Days	진료비 Medical Expense	급여비 Benefit
736	5,061	2,867	74	248	5,297	12,272	7,851
-	-	-	-	-	-	-	-
736	5,061	2,866	74	248	5,297	12,272	7,850
180	2,448	1,862	63	160	2,037	14,481	9,755
-	-	-	3	23	61	4,485	3,965
180	2,448	1,862	62	137	1,976	9,995	5,789
130,334	479,321	337,469	3,849	18,287	751,641	1,164,244	753,232
695	89,775	84,942	52	173	1,477	48,591	38,401
129,639	389,545	252,526	3,842	18,114	750,164	1,115,652	714,829
469	19,042	18,107	164	1,119	5,364	170,586	140,128
111	18,089	17,564	63	570	804	122,563	109,207
358	952	543	152	549	4,560	48,022	30,920
104	21,553	20,751	80	188	675	27,572	23,665
67	21,163	20,496	4	63	138	21,931	19,789
37	390	255	77	125	537	5,639	3,875
121	837	621	172	186	1,045	5,437	4,161
-	-	-	-	-	-	-	-
121	836	620	172	186	1,045	5,436	4,161
1,648	52,365	46,518	947	2,230	18,979	139,937	101,727
57	30,549	30,272	11	108	172	18,699	16,639
1,591	21,816	16,245	942	2,122	18,807	121,236	85,087
1	16	13	10	12	44	788	513
-	-	-	-	-	-	-	-
1	16	13	10	12	44	787	513
2	41	16	58	91	499	4,304	2,720
-	-	-	-	-	-	-	-
2	41	16	58	91	499	4,304	2,720
5,035	143,955	125,479	12,431	19,471	86,191	1,402,148	1,135,169
1,140	103,556	97,690	1,408	4,730	9,511	688,092	612,129
3,895	40,398	27,788	11,332	14,741	76,680	714,055	523,039
29,957	1,466,269	1,359,872	9,232	27,710	194,085	5,640,621	4,831,216
3,436	1,161,242	1,138,804	1,169	6,455	14,427	2,537,778	2,308,244
26,521	305,027	221,068	8,712	21,255	179,658	3,102,842	2,522,971
70	15	14	2	2	34	180	122
-	-	-	-	-	-	-	-
70	15	14	2	2	34	179	121
3	445	246	9	9	14	881	470
-	-	-	-	-	-	-	-
3	445	246	9	9	14	880	470
26	2,701	1,896	344	427	520	54,769	39,347
9	1,332	1,266	81	132	162	25,676	23,343
17	1,369	630	272	295	358	29,092	16,004
364	120	79	3	3	23	129	103
-	-	-	-	-	-	-	-
364	120	79	3	3	23	129	103
8	138	86	70	150	874	9,350	5,976
-	-	-	-	-	-	-	-
8	138	86	70	150	874	9,350	5,976
26	477	355	1,081	1,766	4,530	83,392	57,638
-	-	-	8	25	50	5,456	4,963
26	476	355	1,077	1,741	4,480	77,935	52,674
1	15	11	546	1,879	3,675	107,088	82,426
-	-	-	7	577	642	45,784	40,540
1	15	11	542	1,302	3,033	61,304	41,885
1,585	35,204	26,009	12,482	48,328	97,899	2,246,435	1,679,956
89	11,947	11,076	165	8,465	10,015	747,196	661,327
1,496	23,256	14,932	12,431	39,863	87,884	1,499,238	1,018,627
12,431	1,837,780	1,744,667	1,455	8,121	22,212	1,540,753	1,338,320
8,842	1,802,724	1,724,427	665	5,566	8,698	1,404,724	1,253,368
3,589	35,055	20,239	1,045	2,555	13,514	136,027	84,951

Note : Based on the Treatment Month (excluding herbal medicine,including pharmacy in Treatment Days Treatment Amount and Benefit Amount)

제Ⅵ-2 표
Table VI-2

298 질병분류별
Benefits by Classification of 298

구 분 Division			5 ~ 9세					10세 ~	
			진료실인원 Patients	내원일수 Visits	급여일수 Reimbursed Days	진료비 Medical Expense	급여비 Benefit	진료실인원 Patients	내원일수 Visits
101	계 S.T		72	215	4,104	14,014	6,461	73	229
	입원 I.P		-	-	-	-	-	-	-
	외래 O.P		72	215	4,104	14,013	6,461	73	229
102	계 S.T		294	1,751	36,095	148,474	78,812	1,312	8,494
	입원 I.P		16	93	303	16,279	13,165	43	229
	외래 O.P		293	1,658	35,792	132,194	65,646	1,306	8,265
103	계 S.T		4,263	14,551	473,005	951,105	491,404	6,380	20,229
	입원 I.P		31	79	427	22,261	17,866	36	107
	외래 O.P		4,259	14,472	472,578	928,844	473,537	6,370	20,122
104	계 S.T		569	3,862	24,097	480,123	327,345	2,323	14,987
	입원 I.P		159	1,190	1,947	219,666	180,335	505	4,008
	외래 O.P		557	2,672	22,150	260,456	147,009	2,306	10,979
105	계 S.T		58	131	347	9,389	7,164	70	219
	입원 I.P		1	8	36	5,180	4,652	5	80
	외래 O.P		58	123	311	4,209	2,511	68	139
106	계 S.T		240	332	2,853	11,550	7,985	363	579
	입원 I.P		-	-	-	-	-	-	-
	외래 O.P		240	332	2,853	11,550	7,984	363	579
107	계 S.T		1,080	2,159	24,476	122,034	85,248	1,463	3,559
	입원 I.P		6	159	182	23,514	22,636	4	15
	외래 O.P		1,077	2,000	24,294	98,518	62,612	1,460	3,544
108	계 S.T		5	6	10	265	169	2	4
	입원 I.P		-	-	-	-	-	-	-
	외래 O.P		5	6	10	265	169	2	4
109	계 S.T		724	1,166	6,131	58,647	28,496	930	1,490
	입원 I.P		1	2	2	280	223	2	5
	외래 O.P		723	1,164	6,129	58,365	28,272	930	1,485
110	계 S.T		7,488	10,754	44,316	674,742	507,703	3,537	4,941
	입원 I.P		575	2,019	3,774	289,206	245,187	227	850
	외래 O.P		7,008	8,735	40,542	385,535	262,516	3,344	4,091
111	계 S.T		79,031	388,513	912,425	54,010,297	30,901,956	71,714	433,575
	입원 I.P		2,399	7,253	12,497	2,519,793	2,216,624	750	3,113
	외래 O.P		78,784	381,260	899,928	51,490,503	28,685,331	71,630	430,462
112	계 S.T		2	10	95	1,430	1,268	10	11
	입원 I.P		1	3	3	1,104	1,040	-	-
	외래 O.P		1	7	92	325	227	10	11
113	계 S.T		5	6	9	852	755	81	87
	입원 I.P		3	4	4	796	716	12	15
	외래 O.P		2	2	5	55	39	69	72
114	계 S.T		29	39	71	5,017	3,830	55	119
	입원 I.P		13	21	39	3,415	3,033	27	86
	외래 O.P		17	18	32	1,601	797	29	33
115	계 S.T		29	188	3,344	12,450	8,017	323	5,121
	입원 I.P		-	-	-	-	-	59	2,531
	외래 O.P		29	188	3,344	12,450	8,016	310	2,590
116	계 S.T		992	5,181	61,191	368,789	250,472	4,964	42,270
	입원 I.P		8	182	239	41,159	35,627	251	8,795
	외래 O.P		989	4,999	60,952	327,629	214,844	4,906	33,475
117	계 S.T		4,554	13,921	116,725	876,323	568,869	7,843	34,738
	입원 I.P		36	137	271	22,445	19,040	154	2,947
	외래 O.P		4,530	13,784	116,454	853,877	549,828	7,768	31,791
118	계 S.T		3,163	15,752	138,279	820,571	547,029	2,890	17,704
	입원 I.P		16	985	1,290	82,125	70,639	29	1,307
	외래 O.P		3,156	14,767	136,989	738,445	476,389	2,879	16,397
119	계 S.T		37,585	286,808	3,655,069	17,165,421	11,636,667	33,300	316,374
	입원 I.P		246	13,246	19,530	1,106,871	940,369	375	19,061
	외래 O.P		37,516	273,562	3,635,539	16,058,548	10,696,298	33,213	297,313
120	계 S.T		3,009	11,750	39,092	1,950,458	1,601,244	1,699	7,501
	입원 I.P		1,366	7,780	13,166	1,728,441	1,464,829	783	5,488
	외래 O.P		2,079	3,970	25,926	222,017	136,415	1,193	2,013

주 : 수진기준 (한의분류 제외, 급여일수, 진료비와 급여비는 약국포함)

연령별 급여현황(총계) <계속>

Disease Categories by Age(Total) <Cont'd>

(단위 : 명, 일, 천원)
Unit : Person, Day, KRW 1,000

14세			15 ~ 19세				
급여일수 Reimbursed Days	진료비 Medical Expense	급여비 Benefit	진료실인원 Patients	내원일수 Visits	급여일수 Reimbursed Days	진료비 Medical Expense	급여비 Benefit
5,229	13,274	5,680	91	227	4,867	10,888	5,166
-	-	-	-	-	-	-	-
5,229	13,274	5,680	91	227	4,867	10,887	5,166
208,082	576,997	310,703	5,085	31,262	788,105	2,052,874	1,163,857
771	44,735	36,757	128	867	2,550	176,297	135,318
207,311	532,261	273,946	5,075	30,395	785,555	1,876,576	1,028,538
584,412	1,302,495	688,803	10,893	27,845	717,313	1,772,075	1,038,260
271	22,500	17,056	74	395	912	97,006	68,833
584,141	1,279,994	671,747	10,876	27,450	716,401	1,675,069	969,426
180,783	1,971,537	1,329,131	6,137	39,467	733,770	4,871,937	3,228,602
8,545	798,245	650,037	861	7,201	15,415	1,525,904	1,205,782
172,238	1,173,290	679,094	6,104	32,266	718,355	3,346,033	2,022,819
1,388	35,446	29,465	77	150	840	14,882	11,687
130	22,289	19,325	4	32	52	6,673	5,259
1,258	13,156	10,139	74	118	788	8,208	6,427
8,174	21,074	15,217	780	1,090	16,220	38,464	26,694
-	-	-	2	1	1	83	68
8,174	21,073	15,217	778	1,089	16,219	38,381	26,624
38,406	127,402	77,361	1,707	2,684	32,717	104,682	71,529
32	2,364	2,151	6	22	77	10,815	9,496
38,374	125,038	75,208	1,704	2,662	32,640	93,866	62,032
388	412	289	8	9	130	256	180
-	-	-	-	-	-	-	-
388	411	289	8	9	130	255	179
19,447	82,717	43,558	408	811	24,583	53,022	29,917
5	934	738	3	7	7	1,721	1,117
19,442	81,781	42,820	405	804	24,576	51,300	28,798
19,936	277,946	198,543	3,833	4,829	14,693	209,321	142,404
1,646	115,428	93,752	121	278	526	49,806	38,456
18,290	162,518	104,791	3,725	4,551	14,167	159,514	103,946
1,105,974	60,411,972	37,490,253	17,327	48,419	560,134	21,969,101	18,924,192
7,833	2,290,189	2,085,527	408	2,307	7,165	2,939,848	2,623,618
1,098,141	58,121,782	35,404,725	17,182	46,112	552,969	19,029,251	16,300,573
207	558	372	12	62	697	3,133	1,909
-	-	-	2	38	355	931	765
207	557	371	11	24	342	2,200	1,144
106	12,407	7,121	1,624	3,619	6,729	400,464	253,247
15	3,688	2,802	189	1,944	2,300	213,484	159,693
91	8,717	4,318	1,458	1,675	4,429	186,980	93,553
223	21,765	17,369	258	804	2,541	148,108	110,579
114	18,411	15,847	142	555	775	124,807	98,099
109	3,354	1,520	135	249	1,766	23,301	12,479
44,148	528,045	421,736	2,752	63,754	519,947	6,179,880	4,774,028
3,861	319,710	272,844	606	35,509	45,657	3,605,729	2,911,769
40,287	208,334	148,891	2,635	28,245	474,290	2,574,150	1,862,258
428,094	3,338,328	2,378,453	24,711	233,590	2,394,208	17,153,100	11,788,034
11,189	1,120,125	922,448	1,424	45,643	61,034	5,376,603	4,165,023
416,905	2,218,202	1,456,005	24,491	187,947	2,333,174	11,776,496	7,623,009
366,643	2,538,485	1,701,258	25,115	128,316	1,386,494	8,313,549	5,514,794
3,902	402,864	323,880	695	9,169	13,573	1,275,466	993,024
362,741	2,135,621	1,377,377	24,836	119,147	1,372,921	7,038,083	4,521,768
240,980	1,181,635	819,385	4,660	41,492	391,450	2,884,038	2,083,654
1,945	152,998	126,993	180	16,970	19,974	1,323,307	1,034,942
239,035	1,028,635	692,391	4,588	24,522	371,476	1,560,731	1,048,711
5,643,454	25,292,806	17,465,084	26,958	252,839	4,056,348	21,411,816	14,865,359
23,690	1,992,489	1,610,017	754	40,403	49,498	3,740,895	2,895,439
5,619,764	23,300,316	15,855,066	26,760	212,436	4,006,850	17,670,920	11,969,919
26,766	1,450,086	1,131,516	1,132	6,238	28,243	1,600,022	1,235,606
8,502	1,310,340	1,049,671	541	4,722	7,478	1,444,020	1,138,288
18,264	139,746	81,844	805	1,516	20,765	156,001	97,317

Note : Based on the Treatment Month (excluding herbal medicine,including pharmacy in Treatment Days Treatment Amount and Benefit Amount)

제Ⅵ-2 표
Table VI-2

298 질병분류별
Benefits by Classification of 298

구 분 Division			20 ~ 24세					25세 ~	
			진료실인원 Patients	내원일수 Visits	급여일수 Reimbursed Days	진료비 Medical Expense	급여비 Benefit	진료실인원 Patients	내원일수 Visits
101	계 S.T		316	762	19,146	42,398	21,696	754	2,366
	입원 I.P		-	-	-	-	-	-	-
	외래 O.P		316	762	19,146	42,398	21,695	754	2,366
102	계 S.T		9,746	49,699	1,269,976	3,304,652	1,899,234	14,268	69,829
	입원 I.P		159	1,148	2,981	281,065	208,880	202	1,103
	외래 O.P		9,729	48,551	1,266,995	3,023,586	1,690,353	14,243	68,726
103	계 S.T		21,782	47,175	969,467	2,944,019	1,810,472	42,174	101,522
	입원 I.P		139	506	1,523	135,033	97,483	279	1,019
	외래 O.P		21,743	46,669	967,944	2,808,985	1,712,987	42,098	100,503
104	계 S.T		9,773	56,509	1,297,026	6,950,951	4,562,437	14,321	79,318
	입원 I.P		776	7,711	16,765	1,560,666	1,212,297	938	8,152
	외래 O.P		9,705	48,798	1,280,261	5,390,284	3,350,139	14,207	71,166
105	계 S.T		78	124	527	17,740	14,395	113	188
	입원 I.P		5	16	33	5,533	4,335	2	23
	외래 O.P		74	108	494	12,207	10,060	111	165
106	계 S.T		2,218	3,301	53,267	120,353	81,665	3,643	5,486
	입원 I.P		1	-	1	10	8	1	-
	외래 O.P		2,217	3,301	53,266	120,343	81,656	3,642	5,486
107	계 S.T		2,493	3,795	49,499	178,061	129,797	4,140	5,870
	입원 I.P		9	22	46	5,251	4,075	16	61
	외래 O.P		2,487	3,773	49,453	172,809	125,721	4,131	5,809
108	계 S.T		9	10	340	521	349	13	18
	입원 I.P		-	-	-	-	-	-	-
	외래 O.P		9	10	340	521	349	13	18
109	계 S.T		701	1,285	27,279	68,934	44,595	1,191	2,169
	입원 I.P		-	-	-	-	-	3	15
	외래 O.P		701	1,285	27,279	68,933	44,595	1,188	2,154
110	계 S.T		3,582	4,310	11,730	184,547	123,643	5,328	6,500
	입원 I.P		120	165	357	43,441	32,264	119	172
	외래 O.P		3,470	4,145	11,373	141,105	91,377	5,214	6,328
111	계 S.T		28,184	63,051	830,622	14,673,953	12,321,676	41,382	92,739
	입원 I.P		492	2,695	6,476	1,542,129	1,335,163	642	4,855
	외래 O.P		27,957	60,356	824,146	13,131,824	10,986,512	41,042	87,884
112	계 S.T		25	43	1,838	5,204	3,568	32	83
	입원 I.P		1	-	80	357	285	4	-
	외래 O.P		24	43	1,758	4,846	3,282	29	83
113	계 S.T		2,807	12,013	42,686	1,109,971	748,037	2,997	28,830
	입원 I.P		403	7,494	8,879	710,504	532,433	499	21,506
	외래 O.P		2,479	4,519	33,807	399,466	215,604	2,707	7,324
114	계 S.T		491	2,213	9,337	336,132	248,822	572	2,675
	입원 I.P		278	1,508	1,985	275,543	213,646	246	1,631
	외래 O.P		245	705	7,352	60,588	35,176	357	1,044
115	계 S.T		7,533	219,295	1,717,839	20,514,566	16,192,312	10,657	339,480
	입원 I.P		1,768	141,540	178,392	12,581,013	10,165,217	2,439	226,818
	외래 O.P		7,122	77,755	1,539,447	7,933,553	6,027,094	10,106	112,662
116	계 S.T		47,644	433,158	4,980,166	30,228,586	20,241,587	44,435	403,447
	입원 I.P		2,266	73,128	98,001	8,326,349	6,340,456	1,761	61,763
	외래 O.P		47,266	360,030	4,882,165	21,902,236	13,901,131	44,111	341,684
117	계 S.T		44,826	243,132	2,929,190	15,351,083	9,955,032	48,422	255,540
	입원 I.P		1,249	18,872	27,470	2,417,680	1,851,448	812	9,982
	외래 O.P		44,389	224,260	2,901,720	12,933,402	8,103,583	48,085	245,558
118	계 S.T		3,505	67,959	492,010	4,947,533	3,654,540	2,423	84,059
	입원 I.P		346	47,564	51,883	3,511,290	2,683,471	407	69,100
	외래 O.P		3,342	20,395	440,127	1,436,242	971,068	2,158	14,959
119	계 S.T		21,129	153,751	2,125,681	11,253,079	7,695,394	19,347	128,110
	입원 I.P		657	38,419	45,947	3,265,799	2,484,981	474	32,033
	외래 O.P		20,848	115,332	2,079,734	7,987,279	5,210,412	19,114	96,077
120	계 S.T		979	6,851	29,007	2,149,571	1,660,865	950	6,139
	입원 I.P		461	5,433	8,594	2,028,205	1,594,934	434	4,796
	외래 O.P		722	1,418	20,413	121,366	65,930	717	1,343

주 : 수진기준 (한의분류 제외, 급여일수, 진료비와 급여비는 약국포함)

연령별 급여현황(총계) <계속>

Disease Categories by Age(Total) <Cont'd>

(단위 : 명, 일, 천원)
Unit : Person, Day, KRW 1,000

29세			30 ~ 34세				
급여일수 Reimbursed Days	진료비 Medical Expense	급여비 Benefit	진료실인원 Patients	내원일수 Visits	급여일수 Reimbursed Days	진료비 Medical Expense	급여비 Benefit
55,777	133,195	76,852	2,125	8,162	221,707	449,202	277,306
-	-	-	-	-	-	-	-
55,777	133,194	76,852	2,125	8,162	221,707	449,202	277,306
1,739,166	4,574,495	2,664,712	20,414	100,192	2,384,897	6,561,301	3,869,060
3,349	282,692	210,495	235	1,218	3,812	326,149	239,100
1,735,817	4,291,802	2,454,216	20,383	98,974	2,381,085	6,235,151	3,629,958
2,111,866	6,281,976	3,994,785	72,029	206,009	5,204,542	12,486,744	8,059,776
2,649	240,126	170,447	415	1,349	4,178	324,070	227,967
2,109,217	6,041,849	3,824,336	71,938	204,660	5,200,364	12,162,672	7,831,808
1,916,602	9,299,866	6,238,650	28,909	167,907	4,433,172	18,253,939	12,279,591
18,692	1,819,664	1,436,190	1,404	13,341	31,894	2,755,598	2,158,860
1,897,910	7,480,201	4,802,459	28,737	154,566	4,401,278	15,498,340	10,120,730
809	11,275	8,458	110	233	978	10,674	6,343
27	4,442	3,529	2	7	23	1,697	1,327
782	6,832	4,927	109	226	955	8,977	5,014
86,624	201,504	136,763	2,934	4,257	64,594	158,133	106,631
1	2	1	4	1	2	296	236
86,623	201,502	136,761	2,930	4,256	64,592	157,836	106,393
77,352	240,159	162,010	5,592	8,684	125,313	385,035	266,899
187	16,549	12,056	17	456	580	51,310	40,243
77,165	223,609	149,953	5,578	8,228	124,733	333,724	226,655
124	453	307	11	12	689	750	516
-	-	-	-	-	-	-	-
124	452	307	11	12	689	750	515
35,107	85,072	57,226	1,567	3,115	50,319	136,760	93,043
37	4,476	3,945	4	39	68	15,910	13,060
35,070	80,595	53,279	1,563	3,076	50,251	120,848	79,982
17,413	247,102	166,793	6,461	8,197	23,498	293,472	197,073
340	48,863	36,593	113	218	434	43,619	32,630
17,073	198,238	130,199	6,351	7,979	23,064	249,852	164,442
1,405,646	12,797,855	10,221,290	56,000	124,981	2,690,603	15,005,336	11,597,618
10,838	2,622,609	2,267,708	776	3,598	11,486	1,058,087	846,111
1,394,808	10,175,245	7,953,581	55,602	121,383	2,679,117	13,947,247	10,751,506
4,063	14,317	10,259	57	429	5,554	43,769	30,532
632	1,590	1,214	6	303	1,088	24,228	17,778
3,431	12,726	9,044	52	126	4,466	19,540	12,753
102,048	2,380,888	1,705,629	3,542	62,646	207,926	4,974,703	3,633,914
24,867	1,826,606	1,375,014	794	51,403	60,269	4,188,373	3,140,078
77,181	554,281	330,614	3,153	11,243	147,657	786,329	493,834
13,209	376,141	283,178	642	3,171	18,963	364,794	264,572
2,182	302,575	239,721	221	1,610	270,794	270,794	209,549
11,027	73,566	43,456	455	1,561	16,814	93,998	55,022
2,712,201	31,388,836	25,193,523	11,773	375,002	3,114,965	33,561,802	27,191,802
272,714	19,374,767	15,751,035	2,415	250,653	295,971	20,496,336	16,694,579
2,439,487	12,014,068	9,442,488	11,149	124,349	2,818,994	13,065,465	10,497,222
5,155,257	27,086,592	18,455,596	43,768	390,931	5,252,094	25,315,005	17,451,080
80,476	6,541,082	5,005,262	1,567	60,873	78,168	6,023,148	4,604,388
5,074,781	20,545,509	13,450,333	43,441	330,058	5,173,926	19,291,856	12,846,691
3,444,123	14,353,940	9,523,569	50,207	267,057	3,870,748	14,535,496	9,712,915
14,731	1,155,803	886,063	765	8,126	12,156	1,014,747	774,216
3,429,392	13,198,135	8,637,504	49,883	258,931	3,858,592	13,520,748	8,938,698
435,104	6,010,996	4,520,737	1,447	55,554	260,146	3,775,756	2,848,510
74,962	4,966,186	3,809,377	232	47,016	49,888	3,224,968	2,472,421
360,142	1,044,809	711,359	1,275	8,538	210,258	550,787	376,088
1,713,353	8,058,549	5,638,730	19,771	118,726	1,674,018	6,409,573	4,497,800
38,589	2,585,020	1,980,903	326	22,351	26,325	1,729,445	1,323,773
1,674,764	5,473,528	3,657,825	19,591	96,375	1,647,693	4,680,128	3,174,026
30,717	1,569,027	1,177,801	967	6,023	34,003	1,646,985	1,231,952
7,899	1,426,985	1,096,988	420	4,485	7,964	1,466,268	1,117,027
22,818	142,041	80,812	758	1,538	26,039	180,716	114,925

Note : Based on the Treatment Month (excluding herbal medicine,including pharmacy in Treatment Days Treatment Amount and Benefit Amount)

제Ⅵ-2 표
Table VI-2

298 질병분류별
Benefits by Classification of 298

구 분 Division			35 ~ 39세					40세 ~	
			진료실인원 Patients	내원일수 Visits	급여일수 Reimbursed Days	진료비 Medical Expense	급여비 Benefit	진료실인원 Patients	내원일수 Visits
101	계 S.T		2,467	9,154	273,368	498,870	298,309	1,537	4,926
	입원 I.P		-	-	-	-	-	1	3
	외래 O.P		2,467	9,154	273,368	498,870	298,309	1,536	4,923
102	계 S.T		25,554	127,553	3,310,428	8,366,105	4,921,221	24,367	123,961
	입원 I.P		297	1,700	4,658	402,794	299,565	230	1,380
	외래 O.P		25,522	125,853	3,305,770	7,963,310	4,621,655	24,340	122,581
103	계 S.T		98,325	292,400	8,922,259	17,285,550	10,885,000	104,393	300,023
	입원 I.P		573	2,092	6,009	495,048	350,835	697	2,439
	외래 O.P		98,196	290,308	8,916,250	16,790,501	10,534,164	104,254	297,584
104	계 S.T		63,005	391,158	11,654,486	41,359,581	27,876,931	115,226	761,644
	입원 I.P		2,347	23,820	54,706	4,352,220	3,392,853	3,160	35,021
	외래 O.P		62,687	367,338	11,599,780	37,007,359	24,484,078	114,741	726,623
105	계 S.T		161	410	1,914	25,995	18,845	157	372
	입원 I.P		8	164	218	15,852	12,576	8	139
	외래 O.P		156	246	1,696	10,142	6,267	150	233
106	계 S.T		2,820	4,149	63,735	151,388	102,966	2,638	3,807
	입원 I.P		3	4	23	33	26	3	-
	외래 O.P		2,817	4,145	63,712	151,354	102,939	2,635	3,807
107	계 S.T		7,212	10,938	198,618	479,545	319,269	8,220	13,208
	입원 I.P		23	236	404	33,568	24,194	41	365
	외래 O.P		7,193	10,702	198,214	445,976	295,074	8,191	12,843
108	계 S.T		14	19	504	1,108	803	13	14
	입원 I.P		1	-	11	116	93	-	-
	외래 O.P		13	19	493	991	709	13	14
109	계 S.T		2,107	4,135	73,237	164,055	111,517	1,694	3,378
	입원 I.P		1	12	47	1,783	1,367	-	-
	외래 O.P		2,107	4,123	73,190	162,271	110,149	1,694	3,378
110	계 S.T		7,103	9,305	28,159	353,956	239,743	5,835	7,802
	입원 I.P		161	274	521	66,800	49,389	171	336
	외래 O.P		6,948	9,031	27,638	287,154	190,353	5,673	7,466
111	계 S.T		85,791	203,519	5,965,935	21,169,455	15,739,344	131,630	336,858
	입원 I.P		1,000	5,156	19,033	3,244,327	2,764,572	1,158	6,857
	외래 O.P		85,260	198,363	5,946,902	17,925,127	12,974,771	130,967	330,001
112	계 S.T		137	1,925	17,089	183,892	133,995	200	3,525
	입원 I.P		23	1,500	2,234	127,588	96,103	34	3,006
	외래 O.P		121	425	14,855	56,304	37,891	177	519
113	계 S.T		5,657	133,659	417,224	10,516,732	7,802,842	6,701	180,275
	입원 I.P		1,633	114,438	132,592	9,205,739	6,969,799	2,179	157,339
	외래 O.P		4,856	19,221	284,632	1,310,991	833,042	5,527	22,936
114	계 S.T		1,009	4,680	31,740	523,966	384,212	1,093	4,665
	입원 I.P		299	2,644	3,464	386,039	299,438	335	2,637
	외래 O.P		754	2,036	28,276	137,926	84,772	795	2,028
115	계 S.T		14,755	457,863	4,027,064	40,430,652	33,091,487	16,228	560,458
	입원 I.P		2,805	303,369	351,329	24,365,159	19,864,578	2,970	390,409
	외래 O.P		13,945	154,494	3,675,735	16,065,492	13,226,908	15,175	170,049
116	계 S.T		53,301	482,426	6,915,587	30,614,904	21,192,107	53,933	503,153
	입원 I.P		1,807	74,454	94,721	7,018,574	5,377,516	1,838	79,287
	외래 O.P		52,905	407,972	6,820,866	23,596,329	15,814,590	53,451	423,866
117	계 S.T		64,959	355,149	5,570,532	18,889,990	12,599,213	70,827	398,417
	입원 I.P		965	8,325	13,332	992,513	766,720	1,027	9,783
	외래 O.P		64,558	346,824	5,557,200	17,897,475	11,832,492	70,392	388,634
118	계 S.T		1,136	42,890	182,286	2,964,849	2,262,388	909	34,032
	입원 I.P		195	36,739	38,915	2,578,795	2,003,116	149	28,993
	외래 O.P		1,001	6,151	143,371	386,054	259,270	799	5,039
119	계 S.T		23,143	128,348	1,959,999	6,437,382	4,519,921	23,669	124,286
	입원 I.P		355	17,880	20,830	1,528,951	1,182,938	302	18,317
	외래 O.P		22,934	110,468	1,939,169	4,908,430	3,336,983	23,461	105,969
120	계 S.T		1,046	6,938	45,399	1,733,558	1,291,101	860	8,122
	입원 I.P		418	5,055	8,664	1,550,594	1,184,400	345	6,475
	외래 O.P		836	1,883	36,735	182,963	106,700	697	1,647

주 : 수진기준 (한의분류 제외, 급여일수, 진료비와 급여비는 약국포함)

연령별 급여현황(총계) <계속> Disease Categories by Age(Total) <Cont'd>

(단위 : 명, 일, 천원)
Unit : Person, Day, KRW 1,000

44세			45세 ~ 49세				
급여일수 Reimbursed Days	진료비 Medical Expense	급여비 Benefit	진료실인원 Patients	내원일수 Visits	급여일수 Reimbursed Days	진료비 Medical Expense	급여비 Benefit
192,384	294,257	164,397	1,412	3,908	172,941	243,043	123,477
9	1,899	1,456	2	4	20	1,804	1,438
192,375	292,357	162,940	1,411	3,904	172,921	241,238	122,038
3,613,176	8,205,269	4,824,409	27,447	142,352	4,227,591	9,547,523	5,643,658
4,250	334,256	247,779	280	1,611	4,638	405,830	302,937
3,608,926	7,871,012	4,576,629	27,408	140,741	4,222,953	9,141,693	5,340,720
10,097,206	17,556,642	10,830,906	119,356	362,429	12,810,948	21,802,512	13,449,783
7,759	662,098	462,910	1,036	3,574	12,051	953,798	664,496
10,089,447	16,894,543	10,367,995	119,141	358,855	12,798,897	20,848,713	12,785,286
24,183,232	78,561,477	53,254,204	202,596	1,405,176	45,572,031	142,894,924	97,473,567
84,437	6,248,193	4,878,441	4,991	56,808	135,855	9,938,843	7,759,260
24,098,795	72,313,283	48,375,762	201,798	1,348,368	45,436,176	132,956,080	89,714,306
1,263	33,858	26,871	202	765	2,922	59,354	43,914
166	18,242	14,640	11	448	517	43,130	32,400
1,097	15,615	12,230	192	317	2,405	16,223	11,513
60,025	149,056	100,800	3,076	4,534	67,496	178,089	120,192
63	18	15	5	-	55	142	114
59,962	149,036	100,784	3,071	4,534	67,441	177,946	120,077
263,567	640,781	434,084	11,248	20,029	413,270	1,036,459	705,080
820	65,396	48,754	59	1,530	2,041	262,851	202,981
262,747	575,384	385,329	11,206	18,499	411,229	773,608	502,098
226	735	483	23	23	227	716	507
-	-	-	-	-	-	-	-
226	735	482	23	23	227	715	507
75,517	159,187	106,706	1,549	3,075	81,174	161,783	106,938
-	-	-	-	-	-	-	-
75,517	159,186	106,705	1,549	3,075	81,174	161,783	106,938
24,942	309,667	210,710	5,990	8,101	26,646	340,587	232,896
581	67,971	50,615	176	390	768	89,697	67,652
24,361	241,696	160,093	5,821	7,711	25,878	250,889	165,243
11,864,218	29,602,947	21,149,602	193,203	547,188	20,564,602	44,697,212	31,199,897
22,481	2,529,540	2,104,412	1,565	7,747	30,568	3,101,979	2,555,425
11,841,737	27,073,406	19,045,189	192,298	539,441	20,534,034	41,595,231	28,644,471
21,950	274,391	197,976	564	12,969	68,483	1,146,079	847,958
5,037	201,893	150,492	112	11,120	13,960	899,509	683,293
16,913	72,497	47,482	480	1,849	54,523	246,568	164,664
554,320	13,934,590	10,422,958	9,339	272,674	811,460	21,087,407	15,813,417
182,432	12,373,715	9,427,652	3,358	242,082	281,252	18,989,894	14,474,671
371,888	1,560,875	995,305	7,499	30,592	530,208	2,097,513	1,338,744
32,046	549,165	399,398	1,172	4,107	41,425	508,556	375,946
3,424	401,827	308,571	366	2,000	2,616	365,814	288,360
28,622	147,337	90,826	843	2,107	38,809	142,740	87,586
4,586,749	46,991,100	38,807,240	18,985	702,556	5,413,720	57,006,840	47,214,894
441,625	30,320,674	24,924,899	3,451	505,909	559,070	38,915,522	32,045,697
4,145,124	16,670,424	13,882,340	17,583	196,647	4,854,650	18,091,316	15,169,196
7,744,973	31,387,181	21,739,568	61,568	574,507	9,208,206	35,133,321	24,368,271
98,852	7,164,534	5,481,801	2,108	87,517	110,307	8,049,646	6,178,651
7,646,121	24,222,646	16,257,766	61,007	486,990	9,097,899	27,083,673	18,189,619
6,681,017	20,914,655	13,969,147	83,578	443,946	7,717,565	22,755,972	15,205,741
15,373	1,268,993	972,666	1,228	12,043	18,942	1,398,771	1,077,481
6,665,644	19,645,661	12,996,481	82,994	431,903	7,698,623	21,357,201	14,128,258
144,485	2,356,835	1,813,405	692	23,882	91,002	1,663,097	1,294,837
30,275	2,066,111	1,616,936	118	20,840	21,667	1,473,279	1,165,546
114,210	290,722	196,468	604	3,042	69,335	189,817	129,290
1,936,003	6,029,503	4,232,381	30,530	152,600	2,366,702	7,405,084	5,215,859
20,540	1,430,878	1,104,198	401	26,525	30,225	2,005,631	1,543,547
1,915,463	4,598,625	3,128,182	30,260	126,075	2,336,477	5,399,453	3,672,311
55,720	2,119,730	1,606,254	992	9,157	76,361	2,101,511	1,569,950
10,209	1,939,353	1,498,220	351	6,844	10,566	1,826,819	1,397,137
45,511	180,376	108,033	830	2,313	65,795	274,692	172,812

Note : Based on the Treatment Month (excluding herbal medicine,including pharmacy in Treatment Days Treatment Amount and Benefit Amount)

제Ⅵ-2 표
Table VI-2

298 질병분류별
Benefits by Classification of 298

구 분 Division			50 ~ 54세					55세 ~	
			진료실인원 Patients	내원일수 Visits	급여일수 Reimbursed Days	진료비 Medical Expense	급여비 Benefit	진료실인원 Patients	내원일수 Visits
101	계	S.T	1,523	4,281	208,904	295,625	151,908	1,926	5,366
	입원	I.P	1	8	17	1,221	939	1	2
	외래	O.P	1,523	4,273	208,887	294,404	150,968	1,925	5,364
102	계	S.T	26,199	134,890	4,123,032	9,542,272	5,663,256	27,726	139,822
	입원	I.P	313	2,039	5,887	467,937	346,718	295	2,280
	외래	O.P	26,151	132,851	4,117,145	9,074,335	5,316,537	27,675	137,542
103	계	S.T	128,195	397,361	14,429,863	25,434,498	15,682,030	149,722	482,383
	입원	I.P	1,099	4,204	13,018	1,131,422	789,616	1,151	5,043
	외래	O.P	127,975	393,157	14,416,845	24,303,075	14,892,413	149,465	477,340
104	계	S.T	289,748	2,074,714	67,257,884	207,620,520	141,830,442	423,610	3,128,593
	입원	I.P	7,277	85,194	206,770	13,408,034	10,390,817	10,614	135,272
	외래	O.P	288,582	1,989,520	67,051,114	194,212,485	131,439,625	421,826	2,993,321
105	계	S.T	267	796	3,880	50,742	38,131	385	1,001
	입원	I.P	18	395	578	35,591	28,091	23	464
	외래	O.P	251	401	3,302	15,151	10,039	364	537
106	계	S.T	2,761	4,104	54,922	169,877	114,435	2,748	4,131
	입원	I.P	3	1	1	104	83	5	-
	외래	O.P	2,758	4,103	54,921	169,772	114,351	2,743	4,131
107	계	S.T	13,219	25,227	573,447	1,430,372	967,040	14,660	31,991
	입원	I.P	94	2,957	3,786	395,548	298,908	131	5,951
	외래	O.P	13,155	22,270	569,661	1,034,823	668,131	14,559	26,040
108	계	S.T	17	44	915	1,722	1,274	27	401
	입원	I.P	-	-	-	-	-	1	365
	외래	O.P	17	44	915	1,721	1,273	26	36
109	계	S.T	1,079	2,131	77,855	143,174	95,834	886	1,648
	입원	I.P	1	-	-	155	124	-	-
	외래	O.P	1,078	2,131	77,855	143,018	95,709	886	1,648
110	계	S.T	5,481	7,738	27,893	327,531	223,685	6,390	9,394
	입원	I.P	195	390	792	85,996	65,127	246	599
	외래	O.P	5,292	7,348	27,101	241,535	158,557	6,156	8,795
111	계	S.T	272,507	836,863	32,085,095	64,926,180	45,037,682	388,677	1,327,078
	입원	I.P	2,073	11,555	40,483	3,452,043	2,774,879	2,710	16,353
	외래	O.P	271,269	825,308	32,044,612	61,474,136	42,262,802	387,084	1,310,725
112	계	S.T	1,543	36,461	187,654	3,060,068	2,249,349	4,496	126,807
	입원	I.P	292	31,806	35,276	2,405,189	1,816,187	813	110,695
	외래	O.P	1,319	4,655	152,378	654,878	433,161	3,888	16,112
113	계	S.T	9,532	321,053	890,586	24,462,796	18,355,117	10,603	414,743
	입원	I.P	3,732	289,925	331,689	22,356,430	17,001,291	4,361	380,977
	외래	O.P	7,304	31,128	558,897	2,106,364	1,353,824	7,906	33,766
114	계	S.T	1,011	3,824	47,703	475,208	342,305	1,011	3,103
	입원	I.P	286	1,685	2,468	319,209	247,076	266	1,461
	외래	O.P	746	2,139	45,235	155,999	95,228	760	1,642
115	계	S.T	15,314	630,139	4,285,461	49,300,372	40,715,381	13,834	587,050
	입원	I.P	2,984	479,201	519,535	36,459,378	29,968,078	2,765	456,096
	외래	O.P	13,927	150,938	3,765,926	12,840,993	10,747,302	12,420	130,954
116	계	S.T	62,363	570,250	9,374,862	34,422,561	23,956,635	79,091	709,051
	입원	I.P	2,056	99,728	123,521	8,784,818	6,781,301	2,304	120,123
	외래	O.P	61,744	470,522	9,251,341	25,637,742	17,175,333	78,390	588,928
117	계	S.T	85,150	424,368	7,551,990	21,405,470	14,306,738	102,368	492,772
	입원	I.P	1,294	13,281	21,722	1,567,633	1,203,867	1,374	15,738
	외래	O.P	84,545	411,087	7,530,268	19,837,836	13,102,869	101,697	477,034
118	계	S.T	398	11,242	44,629	782,676	612,000	373	12,010
	입원	I.P	74	9,756	10,432	695,969	555,389	60	10,892
	외래	O.P	344	1,486	34,197	86,706	56,610	322	1,118
119	계	S.T	37,132	171,362	2,765,524	8,824,385	6,190,124	54,226	248,839
	입원	I.P	544	34,667	38,850	2,714,659	2,070,854	743	53,656
	외래	O.P	36,745	136,695	2,726,674	6,109,725	4,119,269	53,701	195,183
120	계	S.T	1,041	10,376	91,491	2,574,232	1,926,343	1,335	15,911
	입원	I.P	347	7,987	11,658	2,243,914	1,715,399	446	12,603
	외래	O.P	859	2,389	79,833	330,317	210,943	1,117	3,308

주 : 수진기준 (한의분류 제외, 급여일수, 진료비와 급여비는 약국포함)

연령별 급여현황(총계) <계속> Disease Categories by Age(Total) <Cont'd>

(단위 : 명, 일, 천원)
Unit : Person, Day, KRW 1,000

59세			60 ~ 64세				
급여일수 Reimbursed Days	진료비 Medical Expense	급여비 Benefit	진료실인원 Patients	내원일수 Visits	급여일수 Reimbursed Days	진료비 Medical Expense	급여비 Benefit
277,762	400,744	208,562	1,566	4,524	246,848	366,473	193,930
9	485	388	2	-	70	189	151
277,753	400,257	208,173	1,564	4,524	246,778	366,284	193,778
4,475,098	10,250,211	6,069,280	20,424	99,386	3,343,576	7,666,338	4,563,259
6,261	425,515	318,324	201	1,586	3,955	299,465	224,270
4,468,837	9,824,694	5,750,954	20,394	97,800	3,339,621	7,366,872	4,338,989
18,598,860	32,940,698	20,320,528	123,383	401,263	16,082,731	29,117,440	17,968,174
15,203	1,178,219	828,495	903	3,993	13,832	1,018,163	717,332
18,583,657	31,762,478	19,492,032	123,145	397,270	16,068,899	28,099,275	17,250,841
101,615,876	314,531,908	215,074,664	432,220	3,271,588	105,872,898	332,382,506	227,489,743
319,572	19,892,147	15,386,167	10,695	156,276	339,084	22,810,027	17,609,979
101,296,304	294,639,759	199,688,496	430,440	3,115,312	105,533,814	309,572,479	209,879,762
6,259	78,031	60,922	444	1,602	7,941	123,353	92,974
518	39,987	34,133	17	687	716	54,213	40,793
5,741	38,043	26,788	429	915	7,225	69,139	52,180
51,040	174,964	116,899	2,145	3,189	36,791	140,524	94,310
90	269	215	3	-	-	80	60
50,950	174,693	116,683	2,142	3,189	36,791	140,443	94,249
753,690	1,947,401	1,306,385	10,926	26,400	608,890	1,817,193	1,251,471
7,068	584,721	427,327	110	6,472	7,395	679,001	516,958
746,622	1,362,679	879,058	10,843	19,928	601,495	1,138,191	734,512
1,100	29,548	23,746	39	58	1,364	3,274	2,270
365	27,514	22,336	1	3	6	432	339
735	2,032	1,408	38	55	1,358	2,842	1,931
75,624	138,947	92,584	417	771	47,181	83,084	54,845
-	-	-	-	-	-	-	-
75,624	138,946	92,584	417	771	47,181	83,083	54,844
36,300	410,658	282,279	5,500	8,199	32,140	368,939	255,984
1,197	124,748	92,650	224	614	1,051	124,219	94,466
35,103	285,908	189,628	5,289	7,585	31,089	244,719	161,517
52,727,347	100,535,465	69,294,944	344,205	1,220,884	49,608,524	92,406,925	63,510,554
59,553	4,718,204	3,781,195	2,685	16,149	55,559	4,555,973	3,664,987
52,667,794	95,817,260	65,513,748	342,575	1,204,735	49,552,965	87,850,952	59,845,565
657,294	10,761,164	7,806,278	9,551	287,099	1,503,702	24,189,454	17,536,459
117,785	8,276,268	6,167,066	1,673	250,051	261,830	18,643,068	13,868,155
539,509	2,484,895	1,639,212	8,320	37,048	1,241,872	5,546,384	3,668,304
1,105,763	31,480,995	23,496,284	8,372	413,603	986,152	31,312,041	23,305,705
429,010	29,070,843	21,953,715	3,630	387,585	428,212	29,418,989	22,102,738
676,753	2,410,151	1,542,569	5,994	26,018	557,940	1,893,051	1,202,965
47,097	437,195	315,794	715	2,027	38,716	366,248	267,530
2,140	304,834	234,800	217	860	1,329	255,777	198,357
44,957	132,361	80,993	518	1,167	37,387	110,471	69,171
3,792,282	45,582,755	37,410,450	10,560	528,986	2,871,364	40,584,830	33,065,716
488,987	34,771,577	28,396,174	2,320	435,715	458,102	33,009,691	26,749,849
3,303,295	10,811,177	9,014,275	9,243	93,271	2,413,262	7,575,138	6,315,867
12,279,697	42,436,294	29,286,131	75,731	703,350	12,471,467	42,120,984	29,040,056
149,059	10,558,942	8,041,794	2,110	129,107	155,203	11,210,731	8,532,190
12,130,638	31,877,351	21,244,336	75,082	574,243	12,316,264	30,910,253	20,507,866
8,932,975	24,239,627	16,178,956	91,162	439,318	8,128,832	21,485,623	14,393,519
24,840	1,733,534	1,328,537	1,166	16,698	26,599	1,813,226	1,379,828
8,908,135	22,506,092	14,850,417	90,624	422,620	8,102,233	19,672,396	13,013,691
36,584	826,971	625,479	182	5,724	18,791	381,169	281,830
11,105	755,545	578,487	39	5,096	5,277	337,127	252,321
25,479	71,425	46,991	152	628	13,514	44,041	29,509
4,359,703	13,701,530	9,614,546	58,400	264,167	5,175,083	15,661,126	10,849,955
60,216	4,172,685	3,220,796	757	54,111	60,941	4,324,525	3,260,960
4,299,487	9,528,844	6,393,750	57,862	210,056	5,114,142	11,336,599	7,588,994
137,335	4,028,361	3,033,792	1,182	17,328	120,103	4,396,197	3,348,604
18,395	3,567,395	2,745,792	437	14,136	19,054	3,985,173	3,095,786
118,940	460,965	287,999	950	3,192	101,049	411,023	252,817

Note : Based on the Treatment Month (excluding herbal medicine,including pharmacy in Treatment Days Treatment Amount and Benefit Amount)

제Ⅵ-2 표
Table VI-2

298 질병분류별
Benefits by Classification of 298

구 분 Division			65 ~ 69세					70세 ~	
			진료실인원 Patients	내원일수 Visits	급여일수 Reimbursed Days	진료비 Medical Expense	급여비 Benefit	진료실인원 Patients	내원일수 Visits
101	계 S.T		1,026	3,128	169,977	257,882	140,356	730	2,104
	입원 I.P		3	21	61	2,460	1,912	2	7
	외래 O.P		1,024	3,107	169,916	255,421	138,444	728	2,097
102	계 S.T		13,015	64,934	2,163,481	5,137,262	3,127,998	8,424	40,115
	입원 I.P		172	1,951	3,995	300,739	221,359	91	840
	외래 O.P		12,977	62,983	2,159,486	4,836,521	2,906,637	8,395	39,275
103	계 S.T		83,093	281,771	11,581,344	21,219,314	13,284,673	56,009	194,184
	입원 I.P		516	3,623	11,258	705,711	492,225	356	2,478
	외래 O.P		82,955	278,148	11,570,086	20,513,601	12,792,447	55,890	191,706
104	계 S.T		385,518	3,068,805	93,776,801	301,116,018	209,500,194	333,491	2,832,070
	입원 I.P		10,149	171,910	347,336	23,557,538	18,183,035	10,751	238,541
	외래 O.P		383,738	2,896,895	93,429,465	277,558,479	191,317,158	331,437	2,593,529
105	계 S.T		655	1,374	12,255	98,670	68,768	862	2,082
	입원 I.P		15	128	238	42,151	33,373	28	428
	외래 O.P		644	1,246	12,017	56,518	35,395	839	1,654
106	계 S.T		1,913	3,077	32,133	125,050	87,180	1,691	2,969
	입원 I.P		8	1	106	2,722	2,431	3	-
	외래 O.P		1,905	3,076	32,027	122,327	84,747	1,688	2,969
107	계 S.T		7,458	18,557	444,417	1,284,713	866,726	4,646	11,367
	입원 I.P		83	4,657	5,202	408,723	289,536	48	2,052
	외래 O.P		7,400	13,900	439,215	875,989	577,189	4,611	9,315
108	계 S.T		46	69	504	1,864	1,423	51	69
	입원 I.P		-	-	-	-	-	-	-
	외래 O.P		46	69	504	1,863	1,422	51	69
109	계 S.T		207	453	25,897	70,755	50,388	96	223
	입원 I.P		1	29	43	20,014	17,002	1	12
	외래 O.P		206	424	25,854	50,739	33,385	95	211
110	계 S.T		4,480	7,520	27,515	371,848	263,022	4,211	7,382
	입원 I.P		211	848	1,273	160,628	120,135	228	915
	외래 O.P		4,280	6,672	26,242	211,220	142,886	4,003	6,467
111	계 S.T		239,132	892,680	34,969,998	69,170,596	48,774,786	163,546	616,222
	입원 I.P		2,679	19,263	51,955	4,463,209	3,555,159	3,341	26,884
	외래 O.P		237,546	873,417	34,918,043	64,707,386	45,219,626	161,520	589,338
112	계 S.T		20,822	571,241	3,533,711	48,599,810	34,949,671	43,986	1,204,233
	입원 I.P		3,294	481,982	503,240	35,881,274	26,474,337	6,978	999,252
	외래 O.P		18,436	89,259	3,030,471	12,718,535	8,475,333	39,103	204,981
113	계 S.T		5,537	319,049	745,521	24,048,057	17,806,654	3,727	226,996
	입원 I.P		2,506	301,105	329,516	22,682,238	16,942,659	1,698	215,080
	외래 O.P		3,829	17,944	416,005	1,365,818	863,995	2,524	11,916
114	계 S.T		452	1,660	25,987	305,194	227,679	384	1,388
	입원 I.P		148	1,001	1,458	228,995	179,363	172	828
	외래 O.P		317	659	24,529	76,198	48,315	234	560
115	계 S.T		6,943	365,028	1,787,336	27,772,296	22,542,041	5,161	234,423
	입원 I.P		1,583	309,358	324,670	23,359,275	18,881,188	1,110	197,448
	외래 O.P		5,980	55,670	1,462,666	4,413,020	3,660,852	4,481	36,975
116	계 S.T		67,661	608,008	11,395,476	36,703,234	25,150,071	63,689	556,520
	입원 I.P		1,698	104,489	125,934	9,321,278	7,028,857	1,551	97,319
	외래 O.P		67,158	503,519	11,269,542	27,381,955	18,121,212	63,177	459,201
117	계 S.T		78,045	374,915	7,082,146	18,017,286	12,249,061	69,881	333,679
	입원 I.P		910	14,388	22,578	1,543,928	1,172,534	709	12,065
	외래 O.P		77,627	360,527	7,059,568	16,473,357	11,076,526	69,548	321,614
118	계 S.T		94	4,886	12,332	336,555	260,209	42	819
	입원 I.P		20	4,648	4,788	321,437	250,373	5	671
	외래 O.P		76	238	7,544	15,117	9,835	37	148
119	계 S.T		63,705	277,979	6,117,819	17,302,287	11,967,483	68,208	299,991
	입원 I.P		772	45,228	52,090	3,668,067	2,723,017	907	47,344
	외래 O.P		63,166	232,751	6,065,729	13,634,219	9,244,465	67,556	252,647
120	계 S.T		963	16,371	112,174	4,023,513	3,060,993	845	17,858
	입원 I.P		373	13,973	18,807	3,688,292	2,849,466	351	15,618
	외래 O.P		768	2,398	93,367	335,220	211,526	637	2,240

주 : 수진기준 (한의분류 제외, 급여일수, 진료비와 급여비는 약국포함)

연령별 급여현황(총계) <계속> Disease Categories by Age(Total) <Cont'd>

(단위 : 명, 일, 천원)
Unit : Person, Day, KRW 1,000

74세			75세이상				
급여일수 Reimbursed Days	진료비 Medical Expense	급여비 Benefit	진료실인원 Patients	내원일수 Visits	급여일수 Reimbursed Days	진료비 Medical Expense	급여비 Benefit
117,517	164,629	87,648	958	2,847	160,512	237,022	132,062
21	1,335	1,059	3	41	169	4,263	3,187
117,496	163,293	86,588	957	2,806	160,343	232,756	128,872
1,367,736	3,215,378	1,978,606	10,081	50,071	1,665,553	4,094,768	2,579,307
1,748	167,427	126,161	209	4,687	7,481	495,569	371,094
1,365,988	3,047,951	1,852,444	9,989	45,384	1,658,072	3,599,194	2,208,207
8,016,264	14,886,249	9,382,601	60,575	230,406	9,340,226	18,376,071	11,845,596
7,772	454,818	319,640	686	14,651	22,566	1,572,223	1,156,531
8,008,492	14,431,429	9,062,960	60,239	215,755	9,317,660	16,803,843	10,689,059
78,790,811	264,575,779	185,531,945	555,172	5,574,747	126,821,591	498,878,729	355,689,934
410,586	29,573,732	22,561,922	30,322	1,279,073	1,626,962	123,213,863	92,139,741
78,380,225	235,002,045	162,970,022	546,011	4,295,674	125,194,629	375,664,858	263,550,186
16,108	113,484	74,378	2,732	9,941	53,913	904,413	679,596
591	43,184	30,550	215	3,486	4,917	426,249	329,588
15,517	70,299	43,828	2,548	6,455	48,996	478,159	350,001
30,301	111,400	80,855	4,040	7,956	68,708	257,293	192,631
61	55	44	17	166	346	4,740	3,518
30,240	111,343	80,810	4,023	7,790	68,362	252,546	189,109
286,388	784,281	537,418	5,489	14,172	335,968	1,055,440	734,652
2,624	210,382	153,407	68	3,198	3,811	332,431	247,087
283,764	573,898	384,009	5,434	10,974	332,157	723,006	487,558
600	1,626	1,255	164	324	1,654	20,805	16,497
-	-	-	8	69	69	11,609	8,934
600	1,625	1,254	156	255	1,585	9,191	7,559
16,879	41,691	28,890	60	126	10,002	30,369	22,165
52	5,789	4,533	2	16	16	10,902	9,047
16,827	35,900	24,356	58	110	9,986	19,464	13,117
23,430	361,596	260,212	13,113	30,607	83,427	2,163,016	1,615,526
1,586	161,519	123,103	1,372	9,329	13,493	1,312,992	1,000,414
21,844	200,076	137,107	11,847	21,278	69,934	850,020	615,105
22,588,134	48,604,268	34,598,421	197,424	826,913	23,574,650	79,917,321	58,480,452
61,249	6,000,170	4,771,089	13,371	161,980	268,276	26,848,028	20,917,174
22,526,885	42,604,097	29,827,330	188,574	664,933	23,306,374	53,069,287	37,563,271
7,899,671	102,996,274	74,199,185	382,943	21,818,230	77,313,289	1,705,129,683	1,246,570,092
1,034,622	74,754,798	55,299,050	110,732	20,061,543	20,362,467	1,481,452,003	1,094,103,364
6,865,049	28,241,475	18,900,134	297,898	1,756,687	56,950,822	223,677,674	152,466,722
533,960	17,147,128	12,639,910	4,090	234,222	570,856	17,552,939	12,902,443
232,029	16,187,052	12,038,268	1,759	221,848	239,697	16,453,382	12,197,788
301,931	960,075	601,641	2,781	12,374	331,159	1,099,554	704,652
24,065	360,305	264,688	961	5,105	47,032	1,168,952	880,474
1,474	293,150	223,047	575	4,002	5,882	1,015,956	782,845
22,591	67,153	41,640	430	1,103	41,150	152,990	97,624
1,214,855	17,739,883	14,321,030	10,352	286,295	1,794,081	21,322,474	16,812,581
206,786	14,809,542	11,915,234	1,477	228,150	239,669	17,040,783	13,463,996
1,008,069	2,930,339	2,405,796	9,335	58,145	1,554,412	4,281,685	3,348,580
10,745,938	33,959,100	23,288,449	131,386	1,075,050	21,751,140	67,229,823	46,262,044
116,663	8,572,148	6,483,129	3,156	197,773	235,154	16,936,236	12,694,495
10,629,275	25,386,950	16,805,319	129,994	877,277	21,515,986	50,293,579	33,567,544
6,309,765	15,812,945	10,801,880	136,371	660,511	12,206,493	31,591,339	22,045,200
19,490	1,256,195	949,784	1,883	48,370	65,685	4,363,146	3,262,343
6,290,275	14,556,749	9,852,095	135,370	612,141	12,140,808	27,228,186	18,782,851
5,082	58,004	40,890	55	2,536	5,846	182,556	137,572
677	47,468	33,824	10	2,411	2,421	173,796	131,954
4,405	10,534	7,065	45	125	3,425	8,756	5,613
6,885,082	19,797,539	13,660,116	158,491	909,904	16,456,634	63,952,515	45,018,463
53,816	4,033,731	3,007,364	4,711	322,256	342,212	25,312,113	18,679,822
6,831,266	15,763,806	10,652,751	154,640	587,648	16,114,422	38,640,397	26,338,634
101,075	4,531,360	3,504,086	1,411	33,647	147,133	6,624,094	5,061,053
19,916	4,221,839	3,305,639	646	30,533	36,994	6,185,395	4,783,056
81,159	309,521	198,446	985	3,114	110,139	438,697	277,993

Note : Based on the Treatment Month (excluding herbal medicine,including pharmacy in Treatment Days Treatment Amount and Benefit Amount)

제Ⅵ-2 표
Table VI-2

298 질병분류별
Benefits by Classification of 298

구 분 Division			총 계 G.T					0세	
			진료실인원 Patients	내원일수 Visits	급여일수 Reimbursed Days	진료비 Medical Expense	급여비 Benefit	진료실인원 Patients	내원일수 Visits
121	계 S.T		101,197	4,550,317	28,094,160	479,096,284	398,593,500	-	-
	입원 I.P		28,127	3,968,941	4,208,403	361,653,452	296,161,151	-	-
	외래 O.P		86,906	581,376	23,885,757	117,442,832	102,432,348	-	-
122	계 S.T		43,803	576,417	7,439,746	62,686,462	44,168,429	-	-
	입원 I.P		4,144	417,365	441,969	32,725,117	24,222,979	-	-
	외래 O.P		40,621	159,052	6,997,777	29,961,344	19,945,449	-	-
123	계 S.T		2,621	42,482	535,679	16,901,487	15,040,764	-	-
	입원 I.P		560	25,155	34,386	5,189,473	4,514,609	-	-
	외래 O.P		2,501	17,327	501,293	11,712,013	10,526,154	-	-
124	계 S.T		143,429	969,042	34,990,718	179,232,937	131,066,872	349	3,408
	입원 I.P		17,484	296,570	531,130	69,335,327	57,302,292	190	2,353
	외래 O.P		137,310	672,472	34,459,588	109,897,610	73,764,579	282	1,055
125	계 S.T		1,072,971	2,340,503	26,171,701	145,643,927	96,515,565	26	37
	입원 I.P		57,870	201,035	590,395	32,910,425	24,628,949	-	-
	외래 O.P		1,041,844	2,139,468	25,581,306	112,733,501	71,886,615	26	37
126	계 S.T		114,354	471,891	15,854,768	77,940,075	51,304,842	1	1
	입원 I.P		20,577	129,688	313,581	27,623,267	19,377,669	-	-
	외래 O.P		104,151	342,203	15,541,187	50,316,807	31,927,171	1	1
127	계 S.T		773,634	2,913,577	22,936,190	198,577,019	136,175,553	280	570
	입원 I.P		46,477	352,869	751,427	63,998,657	48,564,232	10	74
	외래 O.P		764,319	2,560,708	22,184,763	134,578,361	87,611,320	279	496
128	계 S.T		95,889	8,780,770	13,395,779	912,577,259	698,836,383	133	1,248
	입원 I.P		52,844	7,847,497	8,387,994	862,036,772	665,778,866	18	524
	외래 O.P		54,152	933,273	5,007,785	50,540,486	33,057,515	124	724
129	계 S.T		1,054,192	4,942,287	88,144,843	458,253,585	341,364,479	829	5,586
	입원 I.P		43,784	1,454,929	2,014,181	220,605,228	176,922,276	151	3,057
	외래 O.P		1,035,984	3,487,358	86,130,662	237,648,356	164,442,202	787	2,529
130	계 S.T		2,283,987	3,967,678	14,489,267	138,096,562	97,394,404	4,249	6,787
	입원 I.P		1,426	3,043	11,406	651,135	546,506	4	5
	외래 O.P		2,283,698	3,964,635	14,477,861	137,445,427	96,847,898	4,248	6,782
131	계 S.T		5,036,531	8,725,329	28,675,337	291,380,479	209,221,921	46,905	70,611
	입원 I.P		3,275	8,338	19,157	1,234,066	1,004,635	695	2,969
	외래 O.P		5,034,896	8,716,991	28,656,180	290,146,411	208,217,284	46,341	67,642
132	계 S.T		2,302,964	4,553,668	16,485,326	178,721,449	125,318,375	3,003	4,748
	입원 I.P		3,503	17,662	37,271	4,177,359	3,276,494	7	50
	외래 O.P		2,302,027	4,536,006	16,448,055	174,544,088	122,041,880	3,002	4,698
133	계 S.T		1,318,936	4,282,695	15,646,799	660,104,103	504,888,253	36	61
	입원 I.P		342,915	535,224	863,629	451,747,542	362,314,486	2	3
	외래 O.P		1,258,660	3,747,471	14,783,170	208,356,560	142,573,765	35	58
134	계 S.T		77,169	230,311	1,407,556	42,013,351	29,436,055	4	7
	입원 I.P		7,946	33,796	88,850	22,980,085	18,276,702	2	4
	외래 O.P		76,268	196,515	1,318,706	19,033,266	11,159,352	3	3
135	계 S.T		872,038	2,616,347	15,302,051	228,777,563	151,187,767	48	67
	입원 I.P		5,909	18,679	44,544	6,644,476	5,262,850	1	3
	외래 O.P		871,495	2,597,668	15,257,507	222,133,086	145,924,916	47	64
136	계 S.T		159,417	344,705	1,096,500	32,161,700	20,678,085	1,924	2,651
	입원 I.P		10,629	24,786	104,438	12,783,780	10,650,907	21	44
	외래 O.P		158,885	319,919	992,062	19,377,918	10,027,177	1,924	2,607
137	계 S.T		2,695,170	3,699,211	8,995,938	163,802,537	114,183,720	1,104	1,280
	입원 I.P		883	1,314	2,329	908,518	728,236	-	-
	외래 O.P		2,694,908	3,697,897	8,993,609	162,894,018	113,455,484	1,104	1,280
138	계 S.T		6,597	15,303	64,484	937,182	626,746	10	10
	입원 I.P		121	4,019	4,488	301,832	212,748	-	-
	외래 O.P		6,495	11,284	59,996	635,349	413,998	10	10
139	계 S.T		4,352,763	10,364,337	84,933,173	747,227,082	518,546,182	12,154	20,328
	입원 I.P		42,475	147,311	389,502	81,224,612	64,749,717	106	1,074
	외래 O.P		4,348,579	10,217,026	84,543,671	666,002,470	453,796,463	12,127	19,254
140	계 S.T		2,472,842	9,946,147	39,522,506	322,108,625	236,903,250	65,245	313,818
	입원 I.P		38,238	180,408	460,673	48,798,401	39,292,519	1,528	7,809
	외래 O.P		2,469,453	9,765,739	39,061,833	273,310,223	197,610,730	64,964	306,009

주 : 수진기준 (한의분류 제외, 급여일수, 진료비와 급여비는 약국포함)

연령별 급여현황(총계) <계속>

Disease Categories by Age(Total) <Cont'd>

(단위 : 명, 일, 천원)
Unit : Person, Day, KRW 1,000

0Age			1 ~ 4세				
급여일수 Reimbursed Days	진료비 Medical Expense	급여비 Benefit	진료실인원 Patients	내원일수 Visits	급여일수 Reimbursed Days	진료비 Medical Expense	급여비 Benefit
-	-	-	1	1	1	11	10
-	-	-	-	-	-	-	-
-	-	-	1	1	1	11	10
-	-	-	1	1	5	6	5
-	-	-	-	-	-	-	-
-	-	-	1	1	5	6	5
-	-	-	-	-	-	-	-
-	-	-	-	-	-	-	-
-	-	-	-	-	-	-	-
26,066	990,667	902,400	3,298	49,296	594,749	8,542,324	7,364,671
6,828	889,149	829,770	1,598	21,575	54,549	5,997,457	5,408,688
19,238	101,517	72,629	2,672	27,721	540,200	2,544,867	1,955,982
63	1,632	1,020	692	1,099	3,884	45,831	34,983
-	-	-	48	84	178	12,183	10,979
63	1,631	1,019	651	1,015	3,706	33,647	24,004
1	232	121	10	23	46	6,812	5,930
-	-	-	6	17	37	6,256	5,619
1	232	121	5	6	9	555	310
671	35,304	28,943	453	3,644	6,313	170,359	124,757
104	21,123	20,146	97	412	1,033	80,495	71,731
567	14,180	8,795	439	3,232	5,280	89,864	53,025
1,292	108,439	95,236	2,348	126,769	163,077	12,891,911	11,207,489
558	81,620	74,953	871	67,627	78,183	9,981,800	8,962,731
734	26,818	20,283	2,233	59,142	84,894	2,910,109	2,244,758
12,508	2,135,030	2,028,604	2,833	35,862	129,682	5,917,878	5,200,722
4,978	2,008,430	1,944,957	545	14,804	24,368	4,687,098	4,231,171
7,530	126,600	83,646	2,712	21,058	105,314	1,230,779	969,550
16,409	169,981	131,501	104,794	206,564	656,630	6,060,453	4,729,229
18	1,163	1,057	578	1,044	4,170	265,617	237,555
16,391	168,816	130,444	104,761	205,520	652,460	5,794,834	4,491,673
141,637	1,664,825	1,327,783	390,952	653,463	1,736,351	17,548,913	13,793,432
3,013	131,578	128,206	127	325	683	41,182	36,631
138,624	1,533,246	1,199,576	390,901	653,138	1,735,668	17,507,731	13,756,800
8,755	135,589	105,319	44,922	73,901	165,102	2,067,770	1,607,191
66	11,051	10,745	39	137	239	19,365	17,282
8,689	124,537	94,573	44,902	73,764	164,863	2,048,404	1,589,908
138	4,890	3,842	163	573	931	76,433	59,480
8	1,975	1,884	34	90	311	51,598	46,298
130	2,914	1,956	159	483	620	24,834	13,181
14	2,949	2,741	22	99	172	43,947	41,895
11	2,820	2,664	3	53	72	40,348	39,386
3	128	76	20	46	100	3,598	2,508
138	5,226	4,064	577	888	2,132	56,774	43,096
10	2,528	2,278	9	28	64	12,033	10,695
128	2,698	1,785	576	860	2,068	44,740	32,400
3,292	122,851	87,808	30,050	64,578	91,299	5,451,051	3,966,927
289	24,650	22,734	1,764	3,157	17,249	2,392,039	2,172,429
3,003	98,199	65,073	30,020	61,421	74,050	3,059,010	1,794,498
1,632	42,019	31,107	70,044	93,805	122,966	3,453,193	2,606,017
-	-	-	2	2	7	1,315	1,196
1,632	42,018	31,107	70,044	93,803	122,959	3,451,878	2,604,820
10	181	124	125	146	218	4,684	3,183
-	-	-	1	1	1	213	191
10	181	124	124	145	217	4,471	2,991
30,588	1,194,628	1,019,510	42,681	71,880	136,677	3,827,748	2,877,771
1,385	613,003	591,706	1,115	2,783	8,486	1,223,663	1,107,838
29,203	581,624	427,803	42,505	69,097	128,191	2,604,085	1,769,932
1,163,829	7,756,085	6,177,554	718,799	4,401,579	18,083,218	115,751,684	91,216,281
14,688	896,732	823,404	14,728	63,778	141,221	8,944,168	7,906,647
1,149,141	6,859,353	5,354,150	717,230	4,337,801	17,941,997	106,807,516	83,309,633

Note : Based on the Treatment Month (excluding herbal medicine,including pharmacy in Treatment Days Treatment Amount and Benefit Amount)

제Ⅵ-2 표
Table VI-2

298 질병분류별
Benefits by Classification of 298

구 분 Division			5 ~ 9세					10세 ~	
			진료실인원 Patients	내원일수 Visits	급여일수 Reimbursed Days	진료비 Medical Expense	급여비 Benefit	진료실인원 Patients	내원일수 Visits
121	계 S.T		3	3	182	88	68	4	90
	입원 I.P		-	-	-	-	-	-	-
	외래 O.P		3	3	182	88	68	4	90
122	계 S.T		2	2	14	29	22	-	-
	입원 I.P		-	-	-	-	-	-	-
	외래 O.P		2	2	14	29	22	-	-
123	계 S.T		13	73	280	34,119	30,596	23	157
	입원 I.P		6	47	120	16,063	14,443	8	40
	외래 O.P		12	26	160	18,055	16,153	22	117
124	계 S.T		6,390	62,121	1,553,741	10,742,744	8,199,055	7,923	55,498
	입원 I.P		1,444	15,339	39,778	4,780,479	4,175,003	1,041	8,081
	외래 O.P		6,071	46,782	1,513,963	5,962,264	4,024,051	7,752	47,417
125	계 S.T		5,597	8,335	41,478	480,173	332,860	17,844	27,951
	입원 I.P		478	1,134	3,043	197,439	164,904	1,146	3,191
	외래 O.P		5,262	7,201	38,435	282,733	167,955	17,162	24,760
126	계 S.T		51	115	1,022	16,010	11,639	104	205
	입원 I.P		13	37	183	8,933	7,771	20	67
	외래 O.P		47	78	839	7,076	3,868	87	138
127	계 S.T		577	3,206	6,965	170,189	117,917	2,044	8,430
	입원 I.P		90	416	980	87,706	72,705	223	1,029
	외래 O.P		563	2,790	5,985	82,482	45,211	2,006	7,401
128	계 S.T		2,908	171,494	238,516	14,459,288	11,579,080	2,619	131,281
	입원 I.P		740	55,800	66,046	9,004,946	7,867,331	421	23,319
	외래 O.P		2,842	115,694	172,470	5,454,341	3,711,748	2,561	107,962
129	계 S.T		3,141	39,447	225,290	4,451,247	3,775,660	3,356	34,855
	입원 I.P		496	10,952	20,540	2,737,786	2,412,341	502	7,204
	외래 O.P		2,995	28,495	204,750	1,713,460	1,363,318	3,206	27,651
130	계 S.T		168,464	296,770	995,189	9,124,435	6,627,523	153,567	258,058
	입원 I.P		372	592	2,466	139,796	119,849	54	95
	외래 O.P		168,436	296,178	992,723	8,984,638	6,507,673	153,561	257,963
131	계 S.T		432,283	734,146	2,015,873	21,928,266	15,958,876	262,764	412,290
	입원 I.P		119	198	549	37,636	31,945	39	83
	외래 O.P		432,233	733,948	2,015,324	21,890,628	15,926,931	262,746	412,207
132	계 S.T		63,028	113,316	278,408	3,454,432	2,463,575	57,279	107,086
	입원 I.P		45	143	306	31,912	27,112	43	172
	외래 O.P		63,013	113,173	278,102	3,422,518	2,436,462	57,266	106,914
133	계 S.T		445	1,119	2,499	143,463	101,439	438	891
	입원 I.P		49	122	448	85,139	72,368	25	61
	외래 O.P		433	997	2,051	58,324	29,070	433	830
134	계 S.T		78	366	998	91,737	72,179	307	1,263
	입원 I.P		22	110	362	70,676	61,482	63	333
	외래 O.P		76	256	636	21,060	10,696	300	930
135	계 S.T		2,526	3,660	7,878	213,689	139,965	4,321	7,145
	입원 I.P		8	32	87	13,264	11,117	25	74
	외래 O.P		2,526	3,628	7,791	200,424	128,847	4,318	7,071
136	계 S.T		48,072	119,012	184,403	12,537,396	8,397,932	30,919	58,463
	입원 I.P		5,396	9,977	48,644	6,238,796	5,327,420	1,452	2,805
	외래 O.P		47,977	109,035	135,759	6,298,599	3,070,511	30,875	55,658
137	계 S.T		444,132	706,711	935,059	24,774,546	17,323,946	469,226	695,539
	입원 I.P		15	31	65	10,660	9,075	9	11
	외래 O.P		444,128	706,680	934,994	24,763,884	17,314,870	469,221	695,528
138	계 S.T		496	721	1,021	28,965	17,472	246	293
	입원 I.P		5	9	9	1,706	1,317	4	7
	외래 O.P		493	712	1,012	27,258	16,154	244	286
139	계 S.T		73,039	139,051	292,776	8,068,884	5,401,361	65,121	117,604
	입원 I.P		2,009	4,256	14,581	2,147,678	1,823,765	749	1,891
	외래 O.P		72,849	134,795	278,195	5,921,205	3,577,596	65,029	115,713
140	계 S.T		371,663	1,335,762	5,616,065	39,236,253	28,989,841	137,613	347,272
	입원 I.P		3,508	10,477	30,781	2,539,375	2,179,587	703	2,723
	외래 O.P		371,193	1,325,285	5,585,284	36,696,876	26,810,253	137,471	344,549

주 : 수진기준 (한의분류 제외, 급여일수, 진료비와 급여비는 약국포함)

연령별 급여현황(총계) <계속>

Disease Categories by Age(Total) <Cont'd>

(단위 : 명, 일, 천원)
Unit : Person, Day, KRW 1,000

14세			15 ~ 19세				
급여일수 Reimbursed Days	진료비 Medical Expense	급여비 Benefit	진료실인원 Patients	내원일수 Visits	급여일수 Reimbursed Days	진료비 Medical Expense	급여비 Benefit
103	6,127	5,478	8	150	1,308	13,225	11,431
-	-	-	2	31	75	4,994	4,273
103	6,127	5,478	7	119	1,233	8,230	7,156
-	-	-	2	6	377	1,481	1,037
-	-	-	-	-	-	-	-
-	-	-	2	6	377	1,481	1,037
2,089	122,549	110,098	51	363	6,056	269,988	243,362
102	14,620	13,131	12	79	198	23,882	20,776
1,987	107,928	96,966	48	284	5,858	246,105	222,585
1,994,643	10,384,702	7,399,760	10,329	63,727	2,693,264	13,043,670	9,105,398
25,215	2,919,343	2,495,612	1,346	9,357	27,366	3,408,142	2,806,340
1,969,428	7,465,358	4,904,147	10,084	54,370	2,665,898	9,635,527	6,299,058
164,355	1,481,182	1,002,917	52,258	87,790	528,794	4,187,249	2,771,985
8,957	530,213	426,188	2,158	6,415	18,191	1,060,379	810,969
155,398	950,968	576,728	51,093	81,375	510,603	3,126,870	1,961,015
2,642	38,538	25,905	302	661	5,619	100,407	65,732
146	19,335	15,357	57	261	554	57,084	41,591
2,496	19,202	10,546	263	400	5,065	43,322	24,140
21,181	443,994	303,655	6,988	20,164	71,253	1,222,434	810,941
2,470	195,870	157,943	425	2,400	5,033	447,362	339,506
18,711	248,123	145,711	6,897	17,764	66,220	775,071	471,435
198,971	8,694,213	6,603,786	2,479	93,558	181,069	6,176,055	4,561,389
29,907	3,900,316	3,274,847	284	21,633	26,665	3,167,594	2,556,419
169,064	4,793,895	3,328,938	2,378	71,925	154,404	3,008,460	2,004,969
269,704	3,821,426	3,167,615	10,040	45,608	546,946	4,937,134	3,863,060
15,712	2,074,379	1,775,689	850	8,609	18,731	2,352,230	1,940,432
253,992	1,747,046	1,391,925	9,754	36,999	528,215	2,584,903	1,922,626
887,118	8,215,107	5,771,937	195,220	322,214	1,133,282	10,837,190	7,627,476
337	21,118	17,408	21	44	104	7,808	6,235
886,781	8,193,987	5,754,528	195,215	322,170	1,133,178	10,829,381	7,621,240
1,208,586	12,912,249	9,046,956	235,959	345,885	1,071,113	11,197,298	7,873,904
296	10,316	8,273	40	75	176	11,292	8,810
1,208,290	12,901,931	9,038,682	235,933	345,810	1,070,937	11,186,005	7,865,094
298,569	3,543,442	2,450,929	113,370	184,992	548,380	6,389,286	4,446,440
305	27,214	21,863	91	503	976	81,409	63,372
298,264	3,516,227	2,429,064	113,358	184,489	547,404	6,307,876	4,383,066
2,471	90,134	56,774	735	1,861	6,055	283,725	199,660
203	39,424	31,996	121	241	708	174,171	140,417
2,268	50,709	24,777	718	1,620	5,347	109,552	59,242
4,214	265,905	192,771	1,983	5,551	17,474	993,083	688,968
883	184,323	152,218	218	969	2,617	549,160	436,837
3,331	81,581	40,552	1,972	4,582	14,857	443,922	252,130
18,422	458,669	295,207	10,117	17,741	52,252	1,216,364	789,775
200	31,643	25,703	48	161	465	53,747	42,750
18,222	427,026	269,503	10,108	17,580	51,787	1,162,616	747,024
87,587	4,607,710	2,645,046	13,645	20,704	32,330	1,331,181	688,410
12,476	1,367,305	1,100,433	99	226	906	106,446	84,032
75,111	3,240,404	1,544,612	13,635	20,478	31,424	1,224,734	604,376
1,003,843	24,271,070	16,760,547	261,482	330,269	563,424	12,113,297	8,402,840
113	6,414	5,133	4	5	21	1,792	1,430
1,003,730	24,264,655	16,755,414	261,479	330,264	563,403	12,111,504	8,401,409
393	14,460	8,791	162	219	379	10,975	6,220
7	1,130	855	-	-	-	-	-
386	13,329	7,935	162	219	379	10,974	6,219
354,087	6,017,154	3,940,718	99,989	160,156	610,654	8,249,895	5,459,900
5,929	772,944	622,698	497	1,296	4,107	485,257	378,317
348,158	5,244,209	3,318,020	99,910	158,860	606,547	7,764,636	5,081,582
1,390,725	10,473,025	7,252,912	89,501	191,679	719,800	6,818,389	4,704,851
6,973	661,790	534,403	552	2,627	7,250	852,743	671,043
1,383,752	9,811,234	6,718,508	89,443	189,052	712,550	5,965,644	4,033,806

Note : Based on the Treatment Month (excluding herbal medicine,including pharmacy in Treatment Days Treatment Amount and Benefit Amount)

제Ⅵ-2 표
Table VI-2

298 질병분류별
Benefits by Classification of 298

구 분 Division			20 ~ 24세					25세 ~	
			진료실인원 Patients	내원일수 Visits	급여일수 Reimbursed Days	진료비 Medical Expense	급여비 Benefit	진료실인원 Patients	내원일수 Visits
121	계 S.T		28	84	2,455	10,819	6,992	34	196
	입원 I.P		-	-	-	-	-	4	123
	외래 O.P		28	84	2,455	10,819	6,992	32	73
122	계 S.T		1	8	34	2,063	1,617	4	4
	입원 I.P		1	8	28	2,047	1,605	-	-
	외래 O.P		-	-	6	16	11	4	4
123	계 S.T		134	1,245	19,912	1,167,212	1,045,850	240	2,232
	입원 I.P		37	528	1,273	402,288	357,244	55	822
	외래 O.P		130	717	18,639	764,923	688,604	232	1,410
124	계 S.T		11,953	65,806	3,292,442	14,658,661	10,265,568	10,295	54,480
	입원 I.P		1,291	9,670	23,951	3,656,885	2,974,436	912	8,204
	외래 O.P		11,692	56,136	3,268,491	11,001,774	7,291,131	10,104	46,276
125	계 S.T		51,753	86,590	605,567	4,972,479	3,188,473	60,998	108,311
	입원 I.P		2,412	6,825	20,077	1,136,123	849,395	3,146	8,207
	외래 O.P		50,407	79,765	585,490	3,836,355	2,339,077	59,298	100,104
126	계 S.T		462	1,075	9,460	167,988	108,386	643	1,571
	입원 I.P		92	373	955	92,772	68,025	150	550
	외래 O.P		402	702	8,505	75,215	40,361	548	1,021
127	계 S.T		14,702	40,783	177,195	2,761,614	1,826,443	20,922	55,123
	입원 I.P		830	5,382	11,871	1,015,652	766,403	1,055	5,206
	외래 O.P		14,475	35,401	165,324	1,745,961	1,060,039	20,652	49,917
128	계 S.T		1,749	64,833	148,140	5,416,719	4,063,939	1,343	60,915
	입원 I.P		274	31,079	35,814	3,924,224	3,113,431	320	39,996
	외래 O.P		1,602	33,754	112,326	1,492,494	950,506	1,155	20,919
129	계 S.T		20,926	77,140	1,052,819	7,845,363	5,949,488	27,890	100,695
	입원 I.P		1,482	17,886	36,931	3,993,305	3,211,902	1,456	22,119
	외래 O.P		20,499	59,254	1,015,888	3,852,057	2,737,584	27,460	78,576
130	계 S.T		181,862	289,781	1,044,783	10,235,402	7,134,315	175,016	282,594
	입원 I.P		26	38	341	5,157	3,945	29	188
	외래 O.P		181,848	289,743	1,044,442	10,230,244	7,130,369	175,004	282,406
131	계 S.T		234,492	338,687	1,132,759	11,800,595	8,210,776	236,745	348,416
	입원 I.P		52	64	215	10,414	8,167	75	106
	외래 O.P		234,460	338,623	1,132,544	11,790,180	8,202,607	236,690	348,310
132	계 S.T		165,402	267,378	855,345	10,522,430	7,226,463	149,972	247,181
	입원 I.P		176	622	1,638	103,625	80,523	230	672
	외래 O.P		165,349	266,756	853,707	10,418,804	7,145,939	149,921	246,509
133	계 S.T		1,208	3,303	9,265	570,115	412,266	1,372	3,447
	입원 I.P		265	500	1,191	367,034	293,636	277	420
	외래 O.P		1,178	2,803	8,074	203,080	118,630	1,329	3,027
134	계 S.T		5,169	11,944	37,870	1,890,422	1,282,351	4,747	10,773
	입원 I.P		361	1,589	4,555	843,943	668,087	315	1,396
	외래 O.P		5,151	10,355	33,315	1,046,478	614,263	4,729	9,377
135	계 S.T		19,698	35,032	113,579	2,744,035	1,770,889	23,136	41,790
	입원 I.P		80	254	726	84,666	67,042	88	271
	외래 O.P		19,687	34,778	112,853	2,659,367	1,703,847	23,126	41,519
136	계 S.T		5,674	9,435	18,687	680,526	371,025	3,233	5,922
	입원 I.P		107	282	933	115,353	88,405	82	379
	외래 O.P		5,661	9,153	17,754	565,173	282,620	3,225	5,543
137	계 S.T		159,218	196,528	420,620	8,546,795	5,876,579	105,360	130,389
	입원 I.P		7	4	41	1,244	993	6	5
	외래 O.P		159,212	196,524	420,579	8,545,551	5,875,584	105,356	130,384
138	계 S.T		188	239	598	14,149	8,424	167	225
	입원 I.P		4	6	6	1,473	1,010	4	10
	외래 O.P		184	233	592	12,676	7,413	163	215
139	계 S.T		171,350	276,939	1,192,165	14,876,217	9,913,050	190,941	319,967
	입원 I.P		592	1,869	5,292	635,282	491,554	617	1,960
	외래 O.P		171,234	275,070	1,186,873	14,240,934	9,421,494	190,809	318,007
140	계 S.T		74,575	145,943	526,574	5,838,391	3,963,108	80,520	156,347
	입원 I.P		584	2,869	8,228	981,616	765,571	480	2,057
	외래 O.P		74,515	143,074	518,346	4,856,774	3,197,536	80,471	154,290

주 : 수진기준 (한의분류 제외, 급여일수, 진료비와 급여비는 약국포함)

연령별 급여현황(총계) <계속> Disease Categories by Age(Total) <Cont'd>

(단위 : 명, 일, 천원)
Unit : Person, Day, KRW 1,000

29세			30 ~ 34세				
급여일수 Reimbursed Days	진료비 Medical Expense	급여비 Benefit	진료실인원 Patients	내원일수 Visits	급여일수 Reimbursed Days	진료비 Medical Expense	급여비 Benefit
3,731	34,183	28,191	71	1,167	15,096	277,167	244,416
200	18,475	14,744	8	854	1,114	208,290	185,226
3,531	15,707	13,446	69	313	13,982	68,876	59,190
11	650	406	6	107	380	10,957	8,087
-	-	-	2	96	117	8,009	6,257
11	650	405	5	11	263	2,946	1,829
36,295	1,882,426	1,680,900	257	2,622	38,241	2,192,416	1,960,215
1,677	493,103	435,806	61	1,137	2,359	669,556	592,540
34,618	1,389,321	1,245,093	252	1,485	35,882	1,522,858	1,367,673
2,923,712	12,324,387	8,593,514	8,729	45,011	2,433,457	9,753,036	6,825,279
17,986	2,750,330	2,206,037	695	7,067	14,037	2,022,468	1,636,549
2,905,726	9,574,056	6,387,477	8,545	37,944	2,419,420	7,730,567	5,188,729
833,132	6,540,819	4,210,553	65,186	124,379	1,013,860	7,621,592	4,933,147
24,742	1,407,221	1,051,274	3,617	9,747	30,430	1,660,660	1,239,873
808,390	5,133,597	3,159,278	63,267	114,632	983,430	5,960,931	3,693,272
20,438	282,484	180,717	994	2,827	38,045	488,606	314,316
1,651	166,140	116,325	252	1,266	3,525	300,747	210,573
18,787	116,343	64,391	847	1,561	34,520	187,858	103,742
268,447	3,527,142	2,334,821	26,455	74,114	379,247	4,846,089	3,228,180
12,750	1,035,881	787,372	1,422	7,784	18,837	1,476,335	1,120,663
255,697	2,491,259	1,547,448	26,086	66,330	360,410	3,369,753	2,107,516
150,434	5,897,207	4,503,165	1,464	70,608	177,897	7,760,007	5,997,650
46,667	4,902,726	3,864,630	443	54,718	62,829	6,951,786	5,505,017
103,767	994,480	638,534	1,202	15,890	115,068	808,220	492,632
1,388,755	8,724,047	6,550,003	34,321	139,023	1,941,019	10,969,967	8,272,352
39,478	4,450,069	3,570,247	1,757	29,278	45,995	5,678,541	4,607,319
1,349,277	4,273,977	2,979,754	33,761	109,745	1,895,024	5,291,426	3,665,031
1,027,469	10,223,711	7,109,130	163,025	264,325	962,430	9,515,270	6,612,641
351	35,799	27,564	23	62	190	11,919	8,904
1,027,118	10,187,911	7,081,565	163,015	264,263	962,240	9,503,351	6,603,737
1,220,433	12,646,044	8,788,680	244,660	365,143	1,272,548	13,102,227	9,106,868
325	14,141	11,162	73	160	440	15,391	12,057
1,220,108	12,631,903	8,777,518	244,616	364,983	1,272,108	13,086,834	9,094,810
854,330	10,598,443	7,271,264	129,746	215,736	748,071	9,170,248	6,283,738
1,343	119,150	92,934	175	469	1,106	91,559	72,002
852,987	10,479,292	7,178,329	129,697	215,267	746,965	9,078,688	6,211,735
11,707	589,260	427,215	2,206	5,621	17,677	923,063	676,188
1,101	363,548	291,898	493	693	1,581	576,985	463,317
10,606	225,712	135,315	2,125	4,928	16,096	346,077	212,870
35,137	1,751,943	1,197,877	3,928	9,448	36,636	1,627,800	1,127,541
3,663	792,238	626,820	303	1,418	3,688	817,099	647,744
31,474	959,704	571,055	3,896	8,030	32,948	810,700	479,796
158,162	3,602,905	2,316,732	26,472	51,050	207,056	4,690,286	3,011,476
856	90,784	71,894	101	296	946	124,344	98,452
157,306	3,512,120	2,244,837	26,461	50,754	206,110	4,565,941	2,913,024
14,681	485,452	283,466	2,210	4,153	11,682	356,235	205,587
981	120,483	94,578	85	271	832	93,057	69,915
13,700	364,969	188,887	2,203	3,882	10,850	263,177	135,672
348,582	6,608,968	4,549,410	82,132	100,859	289,808	5,357,078	3,689,654
18	3,619	2,913	10	6	56	2,976	2,379
348,564	6,605,349	4,546,496	82,126	100,853	289,752	5,354,100	3,687,275
416	14,891	9,035	176	244	743	17,231	11,235
10	2,131	1,468	5	9	50	2,470	1,902
406	12,758	7,565	171	235	693	14,760	9,331
1,611,298	17,775,480	11,835,573	176,857	303,876	1,637,398	17,657,049	11,659,457
5,705	789,432	609,949	690	2,440	6,719	1,045,032	812,811
1,605,593	16,986,046	11,225,623	176,750	301,436	1,630,679	16,612,016	10,846,646
567,456	5,971,218	4,071,944	89,294	184,754	689,274	7,044,108	4,824,540
6,001	788,821	615,136	572	2,717	7,679	1,008,933	783,463
561,455	5,182,396	3,456,807	89,240	182,037	681,595	6,035,174	4,041,076

Note : Based on the Treatment Month (excluding herbal medicine,including pharmacy in Treatment Days Treatment Amount and Benefit Amount)

제Ⅵ-2 표
Table VI-2

298 질병분류별
Benefits by Classification of 298

구 분 Division			35 ~ 39세					40세 ~	
			진료실인원 Patients	내원일수 Visits	급여일수 Reimbursed Days	진료비 Medical Expense	급여비 Benefit	진료실인원 Patients	내원일수 Visits
121	계	S.T	187	1,979	49,329	373,264	321,741	350	2,921
	입원	I.P	19	1,104	1,411	127,506	109,835	47	1,083
	외래	O.P	182	875	47,918	245,758	211,905	340	1,838
122	계	S.T	9	47	241	3,934	2,644	14	33
	입원	I.P	1	31	66	1,696	1,526	1	7
	외래	O.P	8	16	175	2,237	1,117	14	26
123	계	S.T	289	3,546	54,684	2,131,798	1,907,308	287	4,242
	입원	I.P	68	1,479	2,841	558,162	493,665	66	2,310
	외래	O.P	280	2,067	51,843	1,573,635	1,413,642	275	1,932
124	계	S.T	9,846	54,017	2,724,519	11,055,143	7,764,610	9,500	51,707
	입원	I.P	786	11,013	19,817	2,714,425	2,172,039	752	9,817
	외래	O.P	9,607	43,004	2,704,702	8,340,717	5,592,571	9,233	41,890
125	계	S.T	84,038	175,651	1,556,649	10,742,623	7,019,288	88,378	197,937
	입원	I.P	4,832	13,706	42,250	2,333,877	1,745,864	5,284	16,139
	외래	O.P	81,559	161,945	1,514,399	8,408,745	5,273,423	85,618	181,798
126	계	S.T	1,666	5,048	98,587	924,153	593,897	2,607	8,867
	입원	I.P	437	1,868	5,457	510,080	355,461	673	3,257
	외래	O.P	1,432	3,180	93,130	414,072	238,436	2,281	5,610
127	계	S.T	38,494	116,024	624,305	7,892,807	5,305,349	46,102	148,076
	입원	I.P	2,268	13,673	31,622	2,685,825	2,040,581	2,891	18,296
	외래	O.P	37,961	102,351	592,683	5,206,981	3,264,766	45,494	129,780
128	계	S.T	2,103	117,193	273,500	12,992,541	10,038,166	2,582	166,999
	입원	I.P	775	94,230	107,554	11,661,930	9,177,430	1,062	143,105
	외래	O.P	1,618	22,963	165,946	1,330,610	860,735	1,849	23,894
129	계	S.T	46,311	181,157	2,753,585	13,323,758	9,833,251	52,358	205,752
	입원	I.P	2,203	32,146	55,705	6,050,028	4,825,314	2,233	41,876
	외래	O.P	45,572	149,011	2,697,880	7,273,728	5,007,937	51,576	163,876
130	계	S.T	183,571	300,535	1,102,821	10,796,124	7,503,028	163,179	273,756
	입원	I.P	27	56	277	8,546	6,371	19	15
	외래	O.P	183,555	300,479	1,102,544	10,787,577	7,496,656	163,169	273,741
131	계	S.T	311,352	475,738	1,661,846	16,905,972	11,754,260	304,928	469,857
	입원	I.P	95	154	840	35,056	26,563	114	133
	외래	O.P	311,311	475,584	1,661,006	16,870,915	11,727,696	304,876	469,724
132	계	S.T	154,667	263,183	921,654	10,973,893	7,521,202	155,858	269,990
	입원	I.P	180	526	1,219	99,406	77,817	137	436
	외래	O.P	154,612	262,657	920,435	10,874,486	7,443,385	155,814	269,554
133	계	S.T	4,478	11,878	38,276	2,132,492	1,590,250	11,402	31,921
	입원	I.P	1,189	1,735	3,654	1,438,162	1,153,043	3,300	4,902
	외래	O.P	4,259	10,143	34,622	694,330	437,206	10,898	27,019
134	계	S.T	4,490	11,792	56,116	2,090,580	1,447,035	4,433	12,992
	입원	I.P	371	1,739	4,891	1,069,696	847,999	453	2,031
	외래	O.P	4,451	10,053	51,225	1,020,883	599,035	4,392	10,961
135	계	S.T	39,583	80,820	389,115	7,849,101	5,032,814	52,656	114,748
	입원	I.P	151	425	1,269	145,921	115,762	211	595
	외래	O.P	39,570	80,395	387,846	7,703,179	4,917,051	52,634	114,153
136	계	S.T	2,357	4,588	14,822	409,165	241,200	2,146	4,459
	입원	I.P	101	369	1,136	121,476	90,199	110	410
	외래	O.P	2,345	4,219	13,686	287,689	150,999	2,124	4,049
137	계	S.T	98,896	119,482	349,566	6,335,890	4,371,361	137,670	162,499
	입원	I.P	14	14	108	9,246	7,359	28	16
	외래	O.P	98,887	119,468	349,458	6,326,642	4,364,002	137,654	162,483
138	계	S.T	232	317	1,079	21,095	13,206	289	439
	입원	I.P	5	7	8	1,626	1,177	2	-
	외래	O.P	227	310	1,071	19,467	12,028	287	439
139	계	S.T	221,089	393,683	2,246,976	23,387,189	15,406,988	256,518	479,098
	입원	I.P	920	3,182	9,221	1,456,990	1,135,490	1,334	4,504
	외래	O.P	220,962	390,501	2,237,755	21,930,198	14,271,497	256,324	474,594
140	계	S.T	111,477	251,967	965,957	9,703,279	6,657,453	98,383	250,415
	입원	I.P	830	4,096	11,480	1,514,277	1,182,601	1,162	5,926
	외래	O.P	111,413	247,871	954,477	8,189,001	5,474,851	98,329	244,489

주 : 수진기준 (한의분류 제외, 급여일수, 진료비와 급여비는 약국포함)

연령별 급여현황(총계) <계속>

Disease Categories by Age(Total) <Cont'd>

(단위 : 명, 일, 천원)
Unit : Person, Day, KRW 1,000

44세			45세 ~ 49세				
급여일수 Reimbursed Days	진료비 Medical Expense	급여비 Benefit	진료실인원 Patients	내원일수 Visits	급여일수 Reimbursed Days	진료비 Medical Expense	급여비 Benefit
91,561	802,551	694,517	900	12,075	269,189	2,458,493	2,112,054
2,037	308,231	262,738	153	7,059	9,936	985,694	828,837
89,524	494,318	431,779	867	5,016	259,253	1,472,798	1,283,217
1,376	7,855	5,697	46	505	5,205	63,438	45,578
7	1,500	1,177	4	364	369	29,511	21,598
1,369	6,354	4,519	44	141	4,836	33,926	23,978
58,968	1,937,406	1,736,001	274	3,619	54,645	1,796,478	1,609,255
3,412	472,683	414,215	55	2,075	3,105	414,088	362,860
55,556	1,464,721	1,321,786	264	1,544	51,540	1,382,389	1,246,394
2,537,777	9,741,417	6,863,850	10,441	60,814	2,717,187	10,923,386	7,785,818
17,616	2,286,272	1,835,878	901	14,116	23,965	3,329,079	2,663,032
2,520,161	7,455,144	5,027,970	10,138	46,698	2,693,222	7,594,307	5,122,784
1,985,515	12,200,558	8,016,363	106,307	246,053	2,612,851	15,430,922	10,203,393
50,484	2,642,783	1,974,504	6,852	22,028	70,123	3,640,325	2,723,348
1,935,031	9,557,774	6,041,858	102,770	224,025	2,542,728	11,790,595	7,480,044
205,303	1,606,249	1,037,064	4,834	16,933	460,547	3,013,015	1,954,668
9,506	839,452	583,066	1,244	5,462	16,161	1,475,197	1,019,954
195,797	766,795	453,998	4,236	11,471	444,386	1,537,817	934,714
894,573	10,451,006	7,065,623	66,273	223,780	1,427,619	15,888,075	10,805,261
42,802	3,783,180	2,875,397	4,508	29,284	66,927	5,841,726	4,428,544
851,771	6,667,826	4,190,225	65,392	194,496	1,360,692	10,046,348	6,376,717
352,252	18,486,535	14,339,048	3,883	271,753	520,301	31,585,210	24,597,373
161,110	17,150,279	13,489,995	1,840	237,802	267,625	29,657,579	23,345,261
191,142	1,336,255	849,052	2,603	33,951	252,676	1,927,631	1,252,111
3,238,727	16,382,035	12,113,745	69,578	280,123	4,423,873	23,763,469	17,772,012
66,568	7,709,114	6,161,408	2,934	69,246	103,957	11,702,145	9,497,306
3,172,159	8,672,920	5,952,337	68,487	210,877	4,319,916	12,061,323	8,274,705
1,027,176	9,910,401	6,892,062	166,610	286,145	1,078,327	10,519,624	7,310,179
340	5,055	3,903	37	107	384	23,827	17,936
1,026,836	9,905,346	6,888,158	166,587	286,038	1,077,943	10,495,797	7,292,242
1,674,295	17,014,918	11,834,976	348,991	549,649	1,991,843	20,166,535	14,018,286
713	27,915	21,862	170	236	949	55,103	43,360
1,673,582	16,987,001	11,813,113	348,920	549,413	1,990,894	20,111,430	13,974,925
982,584	11,428,853	7,846,166	184,297	328,351	1,255,223	14,067,364	9,664,113
1,070	102,463	80,704	201	687	1,817	172,069	134,914
981,514	11,326,389	7,765,461	184,225	327,664	1,253,406	13,895,293	9,529,198
105,272	6,001,971	4,511,529	31,409	90,209	286,845	19,079,657	14,514,845
8,831	4,096,653	3,283,188	10,183	15,959	24,542	13,527,020	10,846,785
96,441	1,905,317	1,228,340	29,712	74,250	262,303	5,552,637	3,668,059
71,966	2,414,598	1,691,420	6,083	19,885	112,502	3,931,225	2,775,522
5,280	1,332,350	1,057,260	772	3,276	2,322,391	2,322,391	1,845,630
66,686	1,082,247	634,159	6,008	16,609	103,729	1,608,833	929,891
607,811	11,254,945	7,255,658	73,085	169,309	943,222	16,567,985	10,753,857
1,607	228,597	181,629	355	1,099	2,710	399,698	317,384
606,204	11,026,347	7,074,029	73,058	168,210	940,512	16,168,286	10,436,473
20,113	421,729	253,868	2,284	5,055	34,436	540,488	327,918
1,254	141,057	103,708	154	587	1,877	200,714	147,517
18,859	280,671	150,160	2,250	4,468	32,559	339,773	180,400
465,066	8,461,317	5,852,608	192,454	226,389	680,317	11,685,404	8,089,396
113	13,423	10,670	37	49	93	33,281	26,414
464,953	8,447,893	5,841,937	192,441	226,340	680,224	11,652,122	8,062,982
2,129	29,072	18,263	415	607	2,762	41,382	26,489
100	131	105	7	17	49	2,533	2,018
2,029	28,940	18,158	409	590	2,713	38,848	24,470
3,096,525	30,352,956	19,939,526	339,829	664,528	4,765,230	44,734,989	29,430,461
13,221	2,410,938	1,890,348	2,143	7,193	20,485	4,099,888	3,236,631
3,083,304	27,942,018	18,049,177	339,558	657,335	4,744,745	40,635,100	26,193,829
969,816	10,403,215	7,130,517	100,145	282,053	1,075,574	12,363,072	8,476,499
16,456	2,213,293	1,723,099	1,647	8,339	23,631	3,179,407	2,480,431
953,360	8,189,920	5,407,417	100,082	273,714	1,051,943	9,183,664	5,996,068

Note : Based on the Treatment Month (excluding herbal medicine,including pharmacy in Treatment Days Treatment Amount and Benefit Amount)

제Ⅵ-2 표
Table VI-2

298 질병분류별
Benefits by Classification of 298

구 분 Division			50 ~ 54세					55세 ~	
			진료실인원 Patients	내원일수 Visits	급여일수 Reimbursed Days	진료비 Medical Expense	급여비 Benefit	진료실인원 Patients	내원일수 Visits
121	계 S.T		1,958	26,624	592,885	5,229,942	4,551,555	4,553	76,506
	입원 I.P		271	14,160	18,209	2,089,675	1,787,249	747	48,294
	외래 O.P		1,909	12,464	574,676	3,140,266	2,764,306	4,380	28,212
122	계 S.T		178	2,544	25,877	279,981	194,929	650	3,675
	입원 I.P		25	2,018	2,253	168,910	122,620	56	1,343
	외래 O.P		163	526	23,624	111,070	72,308	622	2,332
123	계 S.T		230	4,411	55,779	1,354,402	1,200,835	244	4,170
	입원 I.P		42	2,594	3,341	363,574	309,321	45	2,395
	외래 O.P		219	1,817	52,438	990,828	891,514	239	1,775
124	계 S.T		9,596	59,138	2,376,396	9,620,611	6,868,943	10,624	71,071
	입원 I.P		920	16,411	27,828	3,172,697	2,525,641	1,021	24,199
	외래 O.P		9,215	42,727	2,348,568	6,447,913	4,343,302	10,210	46,872
125	계 S.T		107,760	251,510	2,860,137	16,737,572	11,095,646	117,376	270,661
	입원 I.P		7,967	28,344	87,178	4,664,438	3,484,063	8,111	30,739
	외래 O.P		103,665	223,166	2,772,959	12,073,132	7,611,583	113,070	239,922
126	계 S.T		8,131	29,424	881,563	5,102,426	3,315,410	13,825	51,935
	입원 I.P		2,017	8,861	27,376	2,285,554	1,582,925	3,011	14,545
	외래 O.P		7,188	20,563	854,187	2,816,871	1,732,483	12,433	37,390
127	계 S.T		90,126	326,529	2,166,522	24,015,074	16,449,338	112,965	412,384
	입원 I.P		7,135	48,197	107,727	9,419,394	7,165,129	8,315	60,338
	외래 O.P		88,988	278,332	2,058,795	14,595,679	9,284,208	111,483	352,046
128	계 S.T		5,319	412,659	743,082	46,737,259	36,121,606	8,094	678,251
	입원 I.P		2,739	366,554	406,746	44,048,203	34,397,258	4,200	611,659
	외래 O.P		3,367	46,105	336,336	2,689,054	1,724,347	4,944	66,592
129	계 S.T		84,826	337,643	5,701,484	30,343,401	22,539,660	116,254	479,400
	입원 I.P		3,465	90,308	134,876	14,811,506	11,922,210	4,585	133,885
	외래 O.P		83,404	247,335	5,566,608	15,531,894	10,617,449	114,293	345,515
130	계 S.T		146,677	255,491	968,650	9,465,557	6,555,243	148,331	263,086
	입원 I.P		35	36	378	8,943	6,965	51	145
	외래 O.P		146,656	255,455	968,272	9,456,613	6,548,277	148,302	262,941
131	계 S.T		347,772	568,510	2,026,141	20,913,991	14,525,040	407,517	702,899
	입원 I.P		226	360	1,482	74,125	58,685	308	561
	외래 O.P		347,694	568,150	2,024,659	20,839,866	14,466,354	407,408	702,338
132	계 S.T		183,970	346,125	1,322,085	14,743,476	10,110,785	218,377	431,582
	입원 I.P		284	1,421	2,876	310,960	244,551	340	1,583
	외래 O.P		183,879	344,704	1,319,209	14,432,516	9,866,233	218,273	429,999
133	계 S.T		60,043	173,855	572,147	35,152,571	26,762,564	122,950	351,267
	입원 I.P		18,405	29,034	43,642	24,653,364	19,771,102	31,654	49,590
	외래 O.P		57,166	144,821	528,505	10,499,207	6,991,460	117,774	301,677
134	계 S.T		7,631	24,929	154,781	4,785,529	3,373,407	11,209	36,706
	입원 I.P		931	3,958	10,205	2,776,648	2,208,341	1,288	5,331
	외래 O.P		7,512	20,971	144,576	2,008,880	1,165,065	11,068	31,375
135	계 S.T		76,306	188,572	1,093,873	17,971,467	11,680,455	101,149	275,114
	입원 I.P		467	1,426	3,533	514,804	407,918	718	2,261
	외래 O.P		76,270	187,146	1,090,340	17,456,661	11,272,537	101,097	272,853
136	계 S.T		2,271	5,574	45,221	629,258	381,015	2,979	7,777
	입원 I.P		176	715	2,154	241,116	173,820	227	1,132
	외래 O.P		2,225	4,859	43,067	388,141	207,193	2,941	6,645
137	계 S.T		148,897	182,110	623,836	9,847,637	6,817,139	149,019	190,781
	입원 I.P		53	78	163	56,148	44,984	79	86
	외래 O.P		148,884	182,032	623,673	9,791,489	6,772,154	148,996	190,695
138	계 S.T		498	1,169	3,831	78,266	50,174	642	1,142
	입원 I.P		13	418	461	31,512	19,091	12	70
	외래 O.P		485	751	3,370	46,752	31,082	636	1,072
139	계 S.T		373,844	793,245	6,274,240	57,619,172	38,169,787	492,155	1,118,942
	입원 I.P		3,313	10,962	31,520	6,544,956	5,177,195	5,275	17,136
	외래 O.P		373,497	782,283	6,242,720	51,074,214	32,992,590	491,683	1,101,806
140	계 S.T		99,848	328,017	1,217,815	15,804,711	10,824,379	115,839	412,055
	입원 I.P		2,448	13,097	36,570	5,045,811	3,939,275	3,180	17,108
	외래 O.P		99,771	314,920	1,181,245	10,758,899	6,885,103	115,732	394,947

주 : 수진기준 (한의분류 제외, 급여일수, 진료비와 급여비는 약국포함)

연령별 급여현황(총계) <계속> Disease Categories by Age(Total) <Cont'd>

(단위 : 명, 일, 천원)
Unit : Person, Day, KRW 1,000

59세			60 ~ 64세				
급여일수 Reimbursed Days	진료비 Medical Expense	급여비 Benefit	진료실인원 Patients	내원일수 Visits	급여일수 Reimbursed Days	진료비 Medical Expense	급여비 Benefit
1,402,454	13,730,915	11,887,378	7,403	147,992	2,287,134	23,053,039	19,823,647
60,253	6,421,483	5,458,782	1,346	99,251	120,231	11,715,405	9,886,448
1,342,201	7,309,432	6,428,595	7,072	48,741	2,166,903	11,337,633	9,937,198
103,382	635,897	426,331	1,280	10,088	210,606	1,408,288	965,545
2,119	148,879	109,769	99	5,547	6,410	475,682	357,764
101,263	487,017	316,561	1,215	4,541	204,196	932,605	607,779
63,378	1,260,182	1,116,880	214	3,690	60,765	1,084,881	961,500
3,170	425,765	367,970	29	1,806	2,253	365,542	318,186
60,208	834,417	748,908	206	1,884	58,512	719,337	643,313
2,530,470	11,225,926	8,112,317	9,265	65,510	2,137,562	10,886,659	8,009,856
36,775	4,319,136	3,457,370	963	25,056	37,488	4,928,155	4,006,479
2,493,695	6,906,789	4,654,945	8,841	40,454	2,100,074	5,958,502	4,003,376
3,366,126	18,297,255	12,103,567	91,889	212,788	2,911,052	14,355,165	9,444,975
93,579	5,004,912	3,742,114	5,139	21,318	61,191	3,412,167	2,544,349
3,272,547	13,292,342	8,361,453	89,091	191,470	2,849,861	10,942,997	6,900,625
1,692,746	8,812,918	5,734,286	16,473	64,868	2,324,891	10,894,063	7,054,169
41,930	3,566,560	2,470,688	2,996	15,455	42,198	3,688,697	2,564,059
1,650,816	5,246,358	3,263,596	15,191	49,413	2,282,693	7,205,365	4,490,110
3,085,288	30,639,810	20,980,610	95,702	356,964	3,000,254	25,473,102	17,333,659
132,596	11,679,355	8,879,733	5,870	41,985	94,100	8,292,654	6,301,068
2,952,692	18,960,454	12,100,876	94,554	314,979	2,906,154	17,180,447	11,032,590
1,175,713	74,734,299	57,461,344	8,764	764,655	1,289,017	83,571,915	63,922,918
671,799	70,723,537	54,924,573	4,614	696,746	756,303	79,392,428	61,294,084
503,914	4,010,761	2,536,770	5,234	67,909	532,714	4,179,486	2,628,833
8,755,394	45,240,629	33,463,753	116,152	509,137	10,057,914	50,206,998	37,125,339
195,668	21,291,226	17,148,824	4,188	154,218	213,706	23,261,189	18,780,084
8,559,726	23,949,402	16,314,928	114,416	354,919	9,844,208	26,945,808	18,345,254
1,007,104	9,805,341	6,769,123	108,960	198,175	772,759	7,402,755	5,087,858
685	21,554	16,450	35	115	338	23,482	17,589
1,006,419	9,783,786	6,752,672	108,942	198,060	772,421	7,379,273	5,070,269
2,470,217	25,677,179	17,815,707	344,295	629,961	2,203,236	22,646,852	15,717,710
1,930	129,810	103,282	256	778	2,000	145,028	113,974
2,468,287	25,547,368	17,712,424	344,215	629,183	2,201,236	22,501,822	15,603,736
1,716,492	18,174,335	12,439,224	187,329	393,398	1,593,430	16,289,736	11,123,534
3,487	402,225	313,925	340	1,887	4,436	501,819	391,423
1,713,005	17,772,109	12,125,298	187,243	391,511	1,588,994	15,787,915	10,732,111
1,252,074	61,304,041	46,484,968	186,467	540,453	2,006,998	84,376,446	63,841,444
78,845	41,872,365	33,573,721	43,131	66,926	110,602	56,741,136	45,498,626
1,173,229	19,431,676	12,911,246	179,177	473,527	1,896,396	27,635,309	18,342,817
235,149	6,746,702	4,730,344	10,596	32,881	227,322	6,035,266	4,230,847
13,680	3,761,759	2,987,169	1,108	4,458	11,720	3,339,633	2,654,361
221,469	2,984,942	1,743,174	10,446	28,423	215,602	2,695,632	1,576,485
1,706,218	25,904,597	16,852,725	103,944	312,000	1,973,089	28,882,420	18,829,158
5,900	835,669	661,451	800	2,379	5,601	913,175	720,934
1,700,318	25,068,927	16,191,274	103,883	309,621	1,967,488	27,969,245	18,108,222
77,163	875,223	538,391	2,930	7,905	90,946	892,009	537,813
3,251	329,793	243,795	236	1,108	3,197	313,815	225,502
73,912	545,429	294,595	2,892	6,797	87,749	578,193	312,310
729,018	10,623,698	7,352,381	124,541	168,406	711,332	9,493,805	6,589,123
164	79,672	64,026	105	121	252	119,367	96,128
728,854	10,544,025	7,288,355	124,521	168,285	711,080	9,374,438	6,492,994
6,906	76,959	50,563	574	1,315	5,338	85,660	53,165
130	9,942	7,419	7	366	383	24,211	14,046
6,776	67,016	43,143	567	949	4,955	61,448	39,118
9,697,794	85,468,644	57,263,309	474,828	1,172,921	11,345,694	94,984,605	64,549,228
49,366	10,560,040	8,358,088	5,834	18,007	51,964	12,191,627	9,672,963
9,648,428	74,908,602	48,905,220	474,425	1,154,914	11,293,730	82,792,977	54,876,264
1,549,589	20,273,735	13,821,004	94,910	352,507	1,338,608	16,922,244	11,531,434
48,805	6,732,929	5,240,602	2,495	13,832	38,954	5,369,556	4,179,378
1,500,784	13,540,805	8,580,400	94,820	338,675	1,299,654	11,552,688	7,352,056

Note : Based on the Treatment Month (excluding herbal medicine,including pharmacy in Treatment Days Treatment Amount and Benefit Amount)

제Ⅵ-2 표
Table VI-2

298 질병분류별
Benefits by Classification of 298

구 분 Division			65 ~ 69세					70세 ~	
			진료실인원 Patients	내원일수 Visits	급여일수 Reimbursed Days	진료비 Medical Expense	급여비 Benefit	진료실인원 Patients	내원일수 Visits
121	계	S.T	11,030	287,028	3,321,154	38,398,557	32,665,402	16,076	483,745
	입원	I.P	2,090	216,434	241,502	22,830,045	19,041,338	3,458	381,379
	외래	O.P	10,307	70,594	3,079,652	15,568,511	13,624,062	14,769	102,366
122	계	S.T	2,396	15,798	383,621	2,333,342	1,604,460	4,926	42,077
	입원	I.P	143	7,140	8,558	661,421	503,763	312	24,055
	외래	O.P	2,312	8,658	375,063	1,671,919	1,100,697	4,707	18,022
123	계	S.T	158	6,065	43,045	910,018	794,144	98	2,715
	입원	I.P	34	5,002	5,398	506,456	433,150	23	1,973
	외래	O.P	140	1,063	37,647	403,560	360,993	86	742
124	계	S.T	7,019	52,123	1,507,433	8,667,952	6,388,458	6,080	45,420
	입원	I.P	819	22,346	32,615	4,286,412	3,455,167	785	22,601
	외래	O.P	6,661	29,777	1,474,818	4,381,538	2,933,290	5,658	22,819
125	계	S.T	69,554	161,341	2,356,621	10,172,598	6,802,267	55,824	132,619
	입원	I.P	2,569	10,319	30,413	1,763,489	1,302,409	1,390	6,137
	외래	O.P	68,097	151,022	2,326,208	8,409,108	5,499,858	54,995	126,482
126	계	S.T	16,495	65,675	2,547,292	10,992,810	7,144,148	15,577	63,325
	입원	I.P	2,457	13,218	35,870	3,218,045	2,228,379	2,089	11,242
	외래	O.P	15,396	52,457	2,511,422	7,774,764	4,915,768	14,557	52,083
127	계	S.T	76,290	307,347	2,813,634	20,467,967	14,084,301	64,445	277,631
	입원	I.P	3,832	28,864	64,412	5,524,231	4,200,137	2,762	22,826
	외래	O.P	75,592	278,483	2,749,222	14,943,735	9,884,163	63,899	254,805
128	계	S.T	9,275	869,522	1,398,491	94,291,918	72,067,539	10,090	1,008,996
	입원	I.P	5,231	798,244	858,835	90,038,346	69,372,150	6,087	942,548
	외래	O.P	5,193	71,278	539,656	4,253,571	2,695,388	5,142	66,448
129	계	S.T	113,931	531,080	10,929,550	52,052,780	38,615,781	114,369	563,826
	입원	I.P	3,719	153,575	209,840	23,238,800	18,693,980	3,728	161,400
	외래	O.P	112,326	377,505	10,719,710	28,813,979	19,921,799	112,744	402,426
130	계	S.T	76,289	148,842	588,373	5,310,179	3,807,202	57,420	121,550
	입원	I.P	26	47	166	17,480	13,447	28	96
	외래	O.P	76,276	148,795	588,207	5,292,699	3,793,754	57,410	121,454
131	계	S.T	274,693	566,186	1,936,695	19,026,035	14,043,540	226,890	521,497
	입원	I.P	238	314	1,253	111,496	88,918	192	227
	외래	O.P	274,608	565,872	1,935,442	18,914,539	13,954,622	226,818	521,270
132	계	S.T	151,889	358,919	1,441,101	13,834,722	9,945,984	127,602	340,184
	입원	I.P	302	1,827	3,621	489,821	383,698	332	2,079
	외래	O.P	151,827	357,092	1,437,480	13,344,900	9,562,285	127,525	338,105
133	계	S.T	241,104	759,361	2,936,370	110,215,089	84,213,039	253,682	869,391
	입원	I.P	56,363	87,574	142,901	74,473,029	59,727,002	63,790	99,515
	외래	O.P	231,168	671,787	2,793,469	35,742,059	24,486,036	242,080	769,876
134	계	S.T	7,374	22,384	172,428	3,929,048	2,744,566	4,654	14,561
	입원	I.P	691	2,876	7,393	2,052,369	1,634,397	472	1,924
	외래	O.P	7,266	19,508	165,035	1,876,678	1,110,167	4,598	12,637
135	계	S.T	95,732	334,928	2,135,341	29,272,868	19,360,976	87,881	342,367
	입원	I.P	796	2,264	5,742	901,909	714,846	756	1,995
	외래	O.P	95,673	332,664	2,129,599	28,370,958	18,646,128	87,820	340,372
136	계	S.T	2,698	7,540	106,638	897,801	556,233	2,353	6,617
	입원	I.P	219	1,220	3,315	347,215	252,579	164	841
	외래	O.P	2,648	6,320	103,323	550,585	303,653	2,320	5,776
137	계	S.T	91,100	133,185	584,595	7,454,257	5,270,189	67,203	106,954
	입원	I.P	124	190	253	145,989	116,721	127	264
	외래	O.P	91,075	132,995	584,342	7,308,267	5,153,467	67,176	106,690
138	계	S.T	643	1,402	8,894	87,641	58,994	559	1,725
	입원	I.P	12	164	200	13,376	9,512	8	457
	외래	O.P	632	1,238	8,694	74,264	49,481	553	1,268
139	계	S.T	417,194	1,186,406	12,067,746	95,215,149	66,830,441	359,046	1,145,101
	입원	I.P	5,716	18,050	49,296	12,135,083	9,639,701	5,053	16,687
	외래	O.P	416,815	1,168,356	12,018,450	83,080,065	57,190,739	358,703	1,128,414
140	계	S.T	73,898	306,801	1,146,849	13,372,035	9,507,081	59,651	269,231
	입원	I.P	1,776	9,917	27,920	3,778,111	2,941,283	1,105	6,852
	외래	O.P	73,824	296,884	1,118,929	9,593,923	6,565,797	59,600	262,379

주 : 수진기준 (한의분류 제외, 급여일수, 진료비와 급여비는 약국포함)

연령별 급여현황(총계) <계속>

Disease Categories by Age(Total) <Cont'd>

(단위 : 명, 일, 천원)
Unit : Person, Day, KRW 1,000

74세			75세이상				
급여일수 Reimbursed Days	진료비 Medical Expense	급여비 Benefit	진료실인원 Patients	내원일수 Visits	급여일수 Reimbursed Days	진료비 Medical Expense	급여비 Benefit
4,588,910	58,079,062	49,012,291	58,594	3,509,759	15,468,668	336,628,832	277,228,319
420,849	37,603,074	31,180,446	19,982	3,199,169	3,332,586	279,340,572	227,401,228
4,168,061	20,475,986	17,831,844	46,939	310,590	12,136,082	57,288,255	49,827,085
825,438	5,462,011	3,777,467	34,293	501,531	5,883,179	52,476,522	37,134,596
26,245	2,005,656	1,499,262	3,500	376,756	395,797	29,221,799	21,597,632
799,193	3,456,354	2,278,204	31,527	124,775	5,487,382	23,254,716	15,536,957
22,098	373,028	318,735	109	3,332	19,444	384,575	325,075
2,124	205,727	167,608	19	2,868	3,013	257,954	213,684
19,974	167,300	151,126	96	464	16,431	126,616	111,387
1,124,236	7,927,017	6,020,974	11,792	109,895	1,823,064	18,744,626	14,596,391
32,340	4,633,475	3,806,297	2,020	69,365	92,976	13,241,412	10,847,943
1,091,896	3,293,541	2,214,676	10,545	40,530	1,730,088	5,503,208	3,748,441
1,941,136	7,917,568	5,353,435	97,491	247,451	3,390,481	14,458,698	10,000,682
15,305	1,054,716	787,387	2,721	16,702	34,254	2,389,489	1,771,319
1,925,831	6,862,852	4,566,047	95,813	230,749	3,356,227	12,069,203	8,229,356
2,444,002	10,328,019	6,761,090	32,179	159,338	5,122,564	25,165,334	16,997,352
30,239	2,712,715	1,899,720	5,063	53,209	97,793	8,675,691	6,208,146
2,413,763	7,615,303	4,861,370	29,237	106,129	5,024,771	16,489,638	10,789,199
2,629,726	17,548,646	12,138,101	110,816	538,808	5,362,997	33,023,395	23,237,646
49,590	4,155,724	3,155,588	4,744	66,703	108,573	8,256,133	6,181,575
2,580,136	13,392,921	8,982,512	109,559	472,105	5,254,424	24,767,257	17,056,064
1,533,900	108,739,602	82,986,913	30,736	3,770,036	4,850,127	380,034,132	288,689,730
1,010,600	104,849,952	80,575,924	22,925	3,661,913	3,800,753	372,599,495	283,982,820
523,300	3,889,649	2,410,989	10,105	108,123	1,049,374	7,434,632	4,706,905
11,626,077	54,308,540	40,014,478	237,077	1,375,953	25,091,516	123,829,872	91,078,948
217,321	24,374,259	19,384,711	9,490	504,366	609,807	60,185,113	46,814,372
11,408,756	29,934,280	20,629,766	231,992	871,587	24,481,709	63,644,752	44,264,571
500,129	4,165,444	3,015,344	86,753	193,005	720,618	6,339,577	4,710,604
237	20,435	16,347	61	358	624	33,427	24,972
499,892	4,145,008	2,998,997	86,713	192,647	719,994	6,306,145	4,685,626
1,756,137	16,654,178	12,583,013	385,333	972,391	3,155,627	29,574,392	22,822,103
981	103,639	82,717	456	1,595	3,312	279,934	220,013
1,755,156	16,550,538	12,500,295	385,126	970,796	3,152,315	29,294,453	22,602,085
1,308,442	12,399,369	9,108,896	212,253	607,598	2,187,355	20,928,052	15,703,543
4,703	593,080	466,999	581	4,448	8,063	1,020,224	796,618
1,303,739	11,806,289	8,641,895	212,121	603,150	2,179,292	19,907,825	14,906,915
3,439,924	123,868,413	94,969,904	400,798	1,437,484	4,958,150	215,292,330	166,062,836
161,369	84,293,369	67,594,094	113,634	177,859	283,692	148,992,561	119,525,099
3,278,555	39,575,043	27,375,808	380,016	1,259,625	4,674,458	66,299,763	46,537,732
122,389	2,588,851	1,823,167	4,461	14,730	122,388	2,823,759	2,013,415
4,775	1,388,473	1,104,947	573	2,331	6,282	1,636,149	1,301,348
117,614	1,200,376	718,220	4,380	12,399	116,106	1,187,602	712,062
2,103,454	28,115,959	18,815,085	154,807	641,116	3,790,309	49,970,263	34,235,823
4,787	830,491	659,469	1,295	5,116	10,041	1,461,193	1,153,517
2,098,667	27,285,467	18,155,615	154,641	636,000	3,780,268	48,509,063	33,082,301
92,171	731,885	447,867	3,672	10,272	171,029	1,191,727	747,570
2,386	241,336	174,403	236	1,263	3,558	389,120	279,430
89,785	490,548	273,463	3,620	9,009	167,471	802,604	468,134
475,688	5,986,031	4,276,191	92,692	154,025	690,586	8,747,521	6,325,219
326	151,424	120,949	263	432	536	271,941	217,855
475,362	5,834,607	4,155,240	92,604	153,593	690,050	8,475,575	6,107,359
8,475	95,815	66,104	1,175	5,090	21,292	315,745	225,295
485	32,038	22,615	32	2,478	2,589	177,332	130,014
7,990	63,776	43,487	1,148	2,612	18,703	138,409	95,279
11,544,715	90,295,357	64,880,191	586,128	2,000,612	18,028,610	147,501,957	109,968,900
44,804	10,789,322	8,585,132	6,512	34,021	67,421	13,323,465	10,615,520
11,499,911	79,506,033	56,295,058	585,399	1,966,591	17,961,189	134,178,486	99,353,373
984,242	10,530,899	7,599,496	91,481	415,947	1,517,115	13,846,272	10,154,348
18,863	2,440,478	1,907,000	940	6,184	15,173	1,850,351	1,419,586
965,379	8,090,420	5,692,494	91,355	409,763	1,501,942	11,995,915	8,734,757

Note : Based on the Treatment Month (excluding herbal medicine,including pharmacy in Treatment Days Treatment Amount and Benefit Amount)

제Ⅵ-2 표
Table VI-2

298 질병분류별
Benefits by Classification of 298

구 분 Division			총 계 G.T					0세	
			진료실인원 Patients	내원일수 Visits	급여일수 Reimbursed Days	진료비 Medical Expense	급여비 Benefit	진료실인원 Patients	내원일수 Visits
141	계 S.T		543,783	1,160,910	5,842,147	86,307,632	57,892,926	3,141	5,377
	입원 I.P		10,518	63,750	150,745	28,352,112	22,300,386	8	28
	외래 O.P		542,656	1,097,160	5,691,402	57,955,519	35,592,540	3,140	5,349
142	계 S.T		3,295,728	8,007,096	48,361,714	329,838,591	228,103,380	14,135	25,757
	입원 I.P		86,508	340,110	850,445	59,252,106	44,438,879	63	230
	외래 O.P		3,260,878	7,666,986	47,511,269	270,586,485	183,664,500	14,107	25,527
143	계 S.T		2,177	10,218	227,306	1,340,970	1,024,162	17	17
	입원 I.P		74	1,574	2,197	178,650	139,303	-	-
	외래 O.P		2,125	8,644	225,109	1,162,319	884,859	17	17
144	계 S.T		22,840	127,493	6,056,625	38,459,919	31,426,425	106	260
	입원 I.P		1,991	34,711	60,000	28,417,614	25,310,601	5	57
	외래 O.P		22,204	92,782	5,996,625	10,042,304	6,115,823	103	203
145	계 S.T		5,806,025	44,161,440	1,449,874,748	2,921,283,784	2,078,798,538	4	6
	입원 I.P		43,036	1,731,095	2,460,449	132,298,066	96,517,559	1	1
	외래 O.P		5,787,207	42,430,345	1,447,414,299	2,788,985,717	1,982,280,978	3	5
146	계 S.T		366,831	1,860,218	75,374,142	191,135,238	130,937,780	2	4
	입원 I.P		6,938	161,205	238,714	18,899,432	14,388,477	-	-
	외래 O.P		363,069	1,699,013	75,135,428	172,235,805	116,549,301	2	4
147	계 S.T		101,348	630,567	25,350,124	372,888,164	321,281,145	4	4
	입원 I.P		29,251	292,617	632,444	288,330,143	265,412,522	-	-
	외래 O.P		92,145	337,950	24,717,680	84,558,021	55,868,623	7	7
148	계 S.T		800,736	3,659,376	181,013,772	1,006,494,927	777,786,102	6	45
	입원 I.P		123,868	732,101	2,538,377	499,132,170	445,870,466	2	32
	외래 O.P		772,373	2,927,275	178,475,395	507,362,756	331,915,635	5	13
149	계 S.T		15,079	159,923	2,493,292	36,399,181	27,899,196	-	-
	입원 I.P		5,353	108,523	170,996	28,828,456	23,197,530	-	-
	외래 O.P		12,837	51,400	2,322,296	7,570,724	4,701,665	-	-
150	계 S.T		390,152	1,727,750	63,278,700	436,442,553	343,530,982	605	2,834
	입원 I.P		56,090	412,013	873,969	257,295,212	229,232,779	216	1,584
	외래 O.P		368,597	1,315,737	62,404,731	179,147,340	114,298,202	503	1,250
151	계 S.T		123,782	972,376	19,125,487	166,248,074	125,886,769	42	181
	입원 I.P		25,667	561,824	847,918	113,690,199	91,104,832	12	102
	외래 O.P		110,707	410,552	18,277,569	52,557,874	34,781,936	34	79
152	계 S.T		130,042	798,766	25,032,963	283,335,701	234,390,621	460	2,593
	입원 I.P		19,155	356,828	606,444	208,375,981	176,803,648	100	1,833
	외래 O.P		124,082	441,938	24,426,519	74,959,719	57,586,971	413	760
153	계 S.T		94,482	3,713,024	19,105,519	675,631,427	556,310,515	145	777
	입원 I.P		38,134	3,294,162	3,788,743	621,311,674	521,555,817	34	406
	외래 O.P		73,848	418,862	15,316,776	54,319,753	34,754,697	128	371
154	계 S.T		473,740	9,489,109	111,154,241	1,360,668,732	1,021,861,630	40	549
	입원 I.P		104,889	7,341,481	8,677,916	991,976,936	777,572,002	19	306
	외래 O.P		430,043	2,147,628	102,476,325	368,691,795	244,289,627	34	243
155	계 S.T		21,779	209,371	2,342,238	23,868,110	16,816,869	4	45
	입원 I.P		4,788	153,944	171,874	15,546,032	11,519,092	1	11
	외래 O.P		17,549	55,427	2,170,364	8,322,076	5,297,776	4	34
156	계 S.T		393,737	3,483,463	57,890,005	531,341,792	404,412,228	8	53
	입원 I.P		59,295	2,152,900	2,883,247	352,245,142	288,728,906	4	19
	외래 O.P		368,909	1,330,563	55,006,758	179,096,648	115,683,321	6	34
157	계 S.T		92,004	379,801	13,273,028	80,364,658	58,437,330	2	2
	입원 I.P		6,063	102,908	185,019	45,411,044	35,777,965	-	-
	외래 O.P		90,122	276,893	13,088,009	34,953,613	22,659,363	2	2
158	계 S.T		229,124	596,117	14,133,219	48,020,611	35,120,854	26	40
	입원 I.P		2,420	50,700	82,956	13,288,645	10,733,916	2	10
	외래 O.P		228,018	545,417	14,050,263	34,731,965	24,386,937	24	30
159	계 S.T		8,948	48,219	1,114,319	13,124,393	9,874,400	1	18
	입원 I.P		1,454	24,141	40,339	10,055,302	7,885,333	1	14
	외래 O.P		8,123	24,078	1,073,980	3,069,090	1,989,066	1	4
160	계 S.T		53,475	296,391	7,067,365	143,060,476	120,239,990	84	121
	입원 I.P		8,787	147,973	251,325	122,150,726	107,769,263	2	16
	외래 O.P		50,606	148,418	6,816,040	20,909,750	12,470,726	84	105

주 : 수진기준 (한의분류 제외, 급여일수, 진료비와 급여비는 약국포함)

연령별 급여현황(총계) <계속> Disease Categories by Age(Total) <Cont'd>

(단위 : 명, 일, 천원)
Unit : Person, Day, KRW 1,000

0Age			1 ~ 4세				
급여일수 Reimbursed Days	진료비 Medical Expense	급여비 Benefit	진료실인원 Patients	내원일수 Visits	급여일수 Reimbursed Days	진료비 Medical Expense	급여비 Benefit
6,004	550,867	404,194	4,701	15,216	25,855	7,245,902	6,302,734
59	143,257	136,072	212	1,356	3,671	6,144,948	5,614,334
5,945	407,608	268,120	4,683	13,860	22,184	1,100,954	688,399
45,606	630,587	475,513	95,481	177,790	486,644	5,586,398	4,373,990
411	34,276	31,940	461	1,487	3,153	939,091	817,778
45,195	596,310	443,572	95,248	176,303	483,491	4,647,307	3,556,211
52	148	118	9	17	1,046	4,744	3,852
-	-	-	1	8	15	1,184	1,064
52	148	118	9	9	1,031	3,559	2,787
530	60,410	58,320	327	670	2,647	168,622	152,959
85	54,096	53,810	6	108	152	141,598	132,331
445	6,314	4,508	323	562	2,495	27,023	20,627
85	829	699	40	86	2,003	5,851	4,190
1	597	537	1	4	4	718	664
84	231	160	39	82	1,999	5,132	3,526
159	194	169	19	55	1,449	7,636	6,189
-	-	-	1	3	3	787	709
159	194	168	19	52	1,446	6,848	5,479
8	37	29	2	4	138	675	464
-	-	-	-	-	-	-	-
8	37	29	2	4	138	675	463
577	14,026	13,611	75	239	7,886	38,341	31,571
55	13,114	13,089	15	90	522	27,600	25,126
522	911	522	67	149	7,364	10,740	6,444
-	-	-	1	1	1	153	121
-	-	-	-	-	-	-	-
-	-	-	1	1	1	153	121
14,442	911,300	867,497	1,071	4,191	43,800	1,250,093	1,097,635
2,610	845,561	830,043	176	1,699	2,574	1,123,268	1,023,755
11,832	65,738	37,454	977	2,492	41,226	126,825	73,880
2,257	70,881	66,533	50	137	5,422	88,033	78,206
158	59,996	58,477	11	53	69	77,784	70,361
2,099	10,885	8,055	42	84	5,353	10,248	7,844
7,057	1,948,890	1,865,718	1,204	5,750	61,505	2,409,126	2,226,787
2,581	1,890,410	1,821,723	127	2,605	4,189	2,079,253	1,952,778
4,476	58,480	43,995	1,157	3,145	57,316	329,873	274,008
2,265	318,788	306,547	233	3,902	9,215	461,294	409,362
993	301,908	295,859	56	1,933	2,334	357,397	331,899
1,272	16,879	10,687	215	1,969	6,881	103,896	77,462
1,868	231,160	224,360	117	2,448	7,273	228,784	189,817
557	217,127	215,204	30	812	1,087	146,062	131,212
1,311	14,032	9,155	112	1,636	6,186	82,721	58,604
235	8,893	8,272	6	35	340	7,776	5,950
21	7,293	7,280	1	12	42	4,943	4,448
214	1,599	991	6	23	298	2,832	1,500
64	8,751	7,907	77	2,512	8,286	720,338	659,291
19	7,197	6,891	39	1,387	2,504	642,873	593,567
45	1,553	1,015	72	1,125	5,782	77,463	65,723
4	17	13	1	1	5	21	17
-	-	-	-	-	-	-	-
4	17	13	1	1	5	21	17
49	5,565	5,114	60	74	392	4,134	3,059
10	4,721	4,709	4	5	14	1,633	1,469
39	844	404	57	69	378	2,501	1,588
19	9,227	9,180	4	5	38	130	57
14	9,099	9,086	-	-	-	-	-
5	127	93	4	5	38	129	56
149	13,987	12,328	345	545	2,327	33,344	22,302
16	11,685	11,163	10	31	59	14,587	13,019
133	2,301	1,164	341	514	2,268	18,757	9,282

Note : Based on the Treatment Month (excluding herbal medicine,including pharmacy in Treatment Days Treatment Amount and Benefit Amount)

제Ⅵ-2 표
Table VI-2

298 질병분류별
Benefits by Classification of 298

구 분 Division			5 ~ 9세					10세 ~	
			진료실인원 Patients	내원일수 Visits	급여일수 Reimbursed Days	진료비 Medical Expense	급여비 Benefit	진료실인원 Patients	내원일수 Visits
141	계	S.T	6,840	15,396	35,847	2,331,885	1,683,832	8,932	16,673
	입원	I.P	146	673	2,109	1,434,359	1,178,433	195	925
	외래	O.P	6,823	14,723	33,738	897,525	505,398	8,913	15,748
142	계	S.T	114,429	194,967	565,748	5,427,487	3,921,564	108,162	184,326
	입원	I.P	333	958	2,351	366,113	309,687	394	1,321
	외래	O.P	114,252	194,009	563,397	5,061,373	3,611,876	107,972	183,005
143	계	S.T	16	65	1,596	8,850	6,469	27	152
	입원	I.P	3	20	48	3,192	2,759	3	28
	외래	O.P	15	45	1,548	5,658	3,709	26	124
144	계	S.T	121	190	1,853	7,645	4,876	73	152
	입원	I.P	1	2	2	120	92	-	-
	외래	O.P	120	188	1,851	7,524	4,783	73	152
145	계	S.T	192	363	5,404	24,350	13,502	718	1,432
	입원	I.P	5	14	29	3,386	2,893	42	149
	외래	O.P	191	349	5,375	20,963	10,608	695	1,283
146	계	S.T	66	215	6,625	26,359	19,288	150	462
	입원	I.P	6	41	102	10,879	9,469	14	62
	외래	O.P	65	174	6,523	15,479	9,819	144	400
147	계	S.T	1	7	398	1,054	915	3	3
	입원	I.P	-	-	-	-	-	-	-
	외래	O.P	1	7	398	1,053	914	3	3
148	계	S.T	79	249	12,069	33,231	24,169	126	269
	입원	I.P	16	65	309	18,425	16,119	19	72
	외래	O.P	71	184	11,760	14,805	8,049	114	197
149	계	S.T	2	30	315	8,355	6,371	2	53
	입원	I.P	1	19	29	6,942	5,715	1	34
	외래	O.P	2	11	286	1,412	655	2	19
150	계	S.T	1,351	3,861	56,550	712,495	582,506	1,833	5,232
	입원	I.P	180	993	1,761	565,560	509,411	353	1,402
	외래	O.P	1,285	2,868	54,789	146,935	73,094	1,731	3,830
151	계	S.T	19	49	1,670	12,957	10,965	21	99
	입원	I.P	3	21	26	10,038	8,874	3	72
	외래	O.P	16	28	1,644	2,919	2,089	18	27
152	계	S.T	784	2,610	48,465	1,246,463	1,113,529	661	2,661
	입원	I.P	48	920	2,195	1,031,762	939,207	75	1,208
	외래	O.P	767	1,690	46,270	214,701	174,321	640	1,453
153	계	S.T	118	2,843	7,088	516,512	446,368	157	3,395
	입원	I.P	35	1,328	2,432	431,167	389,149	60	1,640
	외래	O.P	103	1,515	4,656	85,344	57,218	131	1,755
154	계	S.T	87	1,133	5,361	116,417	93,949	70	1,074
	입원	I.P	12	315	430	74,280	65,509	14	552
	외래	O.P	83	818	4,931	42,135	28,438	68	522
155	계	S.T	7	123	198	15,408	11,614	10	98
	입원	I.P	2	29	69	10,617	9,858	1	1
	외래	O.P	6	94	129	4,790	1,756	9	97
156	계	S.T	387	6,847	35,247	2,186,527	1,999,138	648	7,244
	입원	I.P	166	3,483	7,163	1,896,779	1,745,856	173	2,855
	외래	O.P	375	3,364	28,084	289,748	253,281	626	4,389
157	계	S.T	2	6	36	1,177	1,024	15	29
	입원	I.P	1	5	7	1,145	1,004	-	-
	외래	O.P	1	1	29	32	19	15	29
158	계	S.T	55	68	227	3,645	1,917	410	634
	입원	I.P	-	-	-	-	-	6	28
	외래	O.P	55	68	227	3,645	1,916	407	606
159	계	S.T	1	1	1	18	13	4	7
	입원	I.P	-	-	-	-	-	-	-
	외래	O.P	1	1	1	18	13	4	7
160	계	S.T	425	856	3,045	57,037	35,099	416	949
	입원	I.P	15	84	175	26,525	22,267	19	128
	외래	O.P	419	772	2,870	30,511	12,831	406	821

주 : 수진기준 (한의분류 제외, 급여일수, 진료비와 급여비는 약국포함)

연령별 급여현황(총계) <계속> Disease Categories by Age(Total) <Cont'd>

(단위 : 명, 일, 천원)
Unit : Person, Day, KRW 1,000

14세			15 ~ 19세				
급여일수 Reimbursed Days	진료비 Medical Expense	급여비 Benefit	진료실인원 Patients	내원일수 Visits	급여일수 Reimbursed Days	진료비 Medical Expense	급여비 Benefit
49,827	1,897,876	1,280,149	15,764	28,235	103,610	2,586,088	1,615,960
2,667	899,253	697,538	290	1,634	4,041	814,535	576,949
47,160	998,622	582,610	15,731	26,601	99,569	1,771,552	1,039,010
554,394	5,221,197	3,618,588	141,025	248,196	786,310	7,847,395	5,389,198
3,071	254,088	205,410	912	3,404	7,933	598,000	450,125
551,323	4,967,108	3,413,178	140,610	244,792	778,377	7,249,393	4,939,072
1,588	20,743	14,044	34	129	2,017	9,923	6,334
41	12,200	9,666	1	8	15	2,583	2,030
1,547	8,541	4,377	34	121	2,002	7,338	4,303
1,847	6,413	3,739	86	191	2,937	10,405	5,851
-	-	-	3	9	22	2,785	2,211
1,847	6,412	3,738	83	182	2,915	7,619	3,639
16,765	103,946	66,613	3,633	9,956	156,862	618,257	376,045
427	39,343	33,157	126	490	1,782	121,488	91,757
16,338	64,602	33,455	3,592	9,466	155,080	496,767	284,287
10,196	53,187	35,806	602	1,815	36,853	204,425	132,715
159	20,325	15,298	61	272	814	87,278	66,982
10,037	32,861	20,508	584	1,543	36,039	117,145	65,732
303	925	560	23	64	954	35,642	30,817
-	-	-	4	33	62	32,482	29,005
303	925	560	21	31	892	3,160	1,812
9,398	60,140	47,703	740	1,262	17,975	158,662	105,002
459	44,346	38,903	79	171	688	69,349	56,385
8,939	15,793	8,799	685	1,091	17,287	89,312	48,617
235	21,368	16,101	23	223	2,978	47,167	33,493
41	19,921	15,597	10	122	238	36,466	27,513
194	1,446	504	22	101	2,740	10,700	5,979
68,830	1,421,587	1,205,733	4,666	11,087	116,422	3,414,470	2,957,307
3,032	1,225,324	1,112,666	720	2,249	4,993	2,980,314	2,736,195
65,798	196,261	93,066	4,441	8,838	111,429	434,155	221,111
3,422	59,109	51,654	124	305	9,500	59,161	44,208
85	55,636	49,109	9	75	137	19,627	15,586
3,337	3,472	2,544	120	230	9,363	39,533	28,621
55,092	1,688,963	1,538,694	1,198	5,444	92,123	3,657,765	3,265,712
2,290	1,193,594	1,110,849	214	2,630	4,856	2,963,130	2,680,079
52,802	495,368	427,844	1,137	2,814	87,267	694,634	585,632
12,842	822,013	713,906	268	6,805	21,432	1,893,043	1,622,695
2,166	711,564	640,927	97	4,645	5,512	1,754,368	1,546,167
10,676	110,448	72,978	230	2,160	15,920	138,674	76,527
8,331	149,720	116,552	130	2,030	18,906	334,369	257,560
878	109,719	94,800	41	741	1,347	241,189	202,483
7,453	40,001	21,752	120	1,289	17,559	93,179	55,076
727	9,277	6,633	32	62	186	15,654	9,155
1	665	423	12	29	36	8,952	5,925
726	8,611	6,209	21	33	150	6,701	3,230
51,948	1,692,156	1,528,492	921	6,748	68,931	1,272,344	1,097,648
5,907	1,279,178	1,169,146	160	1,909	4,972	868,160	767,803
46,041	412,977	359,345	881	4,839	63,959	404,184	329,844
673	2,104	1,133	64	190	701	53,336	42,749
-	-	-	3	111	240	48,724	40,049
673	2,104	1,133	62	79	461	4,610	2,699
3,405	30,641	19,446	1,611	2,415	21,912	136,097	84,978
98	5,827	4,936	12	69	220	18,962	15,045
3,307	24,813	14,510	1,608	2,346	21,692	117,134	69,932
250	186	121	17	206	901	71,620	53,416
-	-	-	5	179	227	68,977	51,955
250	186	120	14	27	674	2,641	1,459
4,194	115,966	87,698	524	1,368	11,113	413,291	351,016
262	81,966	73,230	32	331	835	351,581	320,769
3,932	34,000	14,467	512	1,037	10,278	61,708	30,247

Note : Based on the Treatment Month (excluding herbal medicine,including pharmacy in Treatment Days Treatment Amount and Benefit Amount)

제Ⅵ-2 표
Table VI-2

298 질병분류별
Benefits by Classification of 298

구 분 Division			20 ~ 24세					25세 ~	
			진료실인원 Patients	내원일수 Visits	급여일수 Reimbursed Days	진료비 Medical Expense	급여비 Benefit	진료실인원 Patients	내원일수 Visits
141	계	S.T	19,724	34,770	137,899	2,979,835	1,865,764	21,157	38,928
	입원	I.P	392	2,087	5,371	816,712	583,114	373	1,987
	외래	O.P	19,678	32,683	132,528	2,163,122	1,282,648	21,116	36,941
142	계	S.T	149,917	264,937	869,110	8,877,481	6,003,676	158,276	288,269
	입원	I.P	1,243	3,993	9,929	690,409	526,362	1,688	4,664
	외래	O.P	149,320	260,944	859,181	8,187,070	5,477,313	157,496	283,605
143	계	S.T	25	72	1,304	14,243	11,691	37	85
	입원	I.P	2	16	16	9,656	8,957	1	8
	외래	O.P	23	56	1,288	4,586	2,733	37	77
144	계	S.T	110	324	7,629	84,493	72,124	115	431
	입원	I.P	5	40	72	68,534	64,460	12	126
	외래	O.P	108	284	7,557	15,958	7,663	110	305
145	계	S.T	9,553	31,559	808,545	1,908,140	1,199,762	15,937	62,378
	입원	I.P	148	620	2,345	121,409	89,335	184	980
	외래	O.P	9,508	30,939	806,200	1,786,730	1,110,426	15,872	61,398
146	계	S.T	1,297	3,781	120,891	423,659	259,066	1,493	4,554
	입원	I.P	71	304	1,222	104,141	78,125	64	282
	외래	O.P	1,265	3,477	119,669	319,517	180,940	1,467	4,272
147	계	S.T	42	118	3,690	52,756	43,458	102	457
	입원	I.P	10	40	151	39,978	35,635	35	207
	외래	O.P	38	78	3,539	12,778	7,821	92	250
148	계	S.T	1,672	2,992	39,806	479,756	344,869	2,400	4,350
	입원	I.P	199	483	1,613	277,869	233,708	317	707
	외래	O.P	1,545	2,509	38,193	201,886	111,161	2,211	3,643
149	계	S.T	108	848	13,126	259,540	198,755	176	1,848
	입원	I.P	47	427	1,022	206,925	169,858	71	1,192
	외래	O.P	100	421	12,104	52,614	28,896	160	656
150	계	S.T	6,467	14,922	153,881	4,850,881	4,211,750	7,250	17,507
	입원	I.P	835	3,059	6,299	4,224,900	3,873,553	878	3,420
	외래	O.P	6,172	11,863	147,582	625,980	338,196	6,912	14,087
151	계	S.T	288	918	21,479	327,505	277,185	428	1,317
	입원	I.P	21	336	513	269,908	242,080	49	379
	외래	O.P	278	582	20,966	57,596	35,104	408	938
152	계	S.T	1,490	6,447	143,897	2,878,992	2,544,832	1,685	7,929
	입원	I.P	231	2,623	5,205	1,872,713	1,694,491	261	3,709
	외래	O.P	1,421	3,824	138,692	1,006,277	850,340	1,594	4,220
153	계	S.T	446	8,189	46,853	2,218,030	1,897,035	547	14,315
	입원	I.P	157	5,662	7,819	2,015,568	1,775,682	214	10,720
	외래	O.P	381	2,527	39,034	202,461	121,352	461	3,595
154	계	S.T	312	3,129	47,954	663,884	506,875	525	6,954
	입원	I.P	79	1,762	2,912	519,632	426,331	141	4,474
	외래	O.P	292	1,367	45,042	144,250	80,543	488	2,480
155	계	S.T	48	86	788	18,592	11,367	85	213
	입원	I.P	21	35	82	11,135	7,734	31	53
	외래	O.P	27	51	706	7,457	3,632	56	160
156	계	S.T	1,276	7,137	96,056	1,597,530	1,347,881	1,701	11,632
	입원	I.P	224	2,757	5,776	1,129,800	991,387	368	5,779
	외래	O.P	1,208	4,380	90,280	467,729	356,493	1,598	5,853
157	계	S.T	146	320	7,451	61,371	44,658	186	451
	입원	I.P	8	76	201	36,743	29,090	6	99
	외래	O.P	142	244	7,250	24,627	15,567	185	352
158	계	S.T	2,297	3,681	43,666	227,055	142,065	2,878	5,282
	입원	I.P	15	120	212	28,495	21,609	26	604
	외래	O.P	2,296	3,561	43,454	198,559	120,456	2,872	4,678
159	계	S.T	36	140	3,579	37,560	28,069	63	230
	입원	I.P	5	47	72	27,334	22,245	13	115
	외래	O.P	35	93	3,507	10,225	5,824	59	115
160	계	S.T	655	1,750	18,823	572,289	484,437	836	2,197
	입원	I.P	38	522	1,105	491,413	440,975	55	651
	외래	O.P	635	1,228	17,718	80,875	43,461	816	1,546

주 : 수진기준 (한의분류 제외, 급여일수, 진료비와 급여비는 약국포함)

연령별 급여현황(총계) <계속>

Disease Categories by Age(Total) <Cont'd>

(단위 : 명, 일, 천원)
Unit : Person, Day, KRW 1,000

29세			30 ~ 34세				
급여일수 Reimbursed Days	진료비 Medical Expense	급여비 Benefit	진료실인원 Patients	내원일수 Visits	급여일수 Reimbursed Days	진료비 Medical Expense	급여비 Benefit
165,709	3,049,742	1,987,599	21,409	40,795	182,731	2,933,675	1,913,118
4,837	845,950	625,172	413	2,154	5,061	703,499	513,234
160,872	2,203,790	1,362,427	21,374	38,641	177,670	2,230,174	1,399,883
996,022	10,293,333	6,941,226	157,862	305,915	1,133,874	11,563,890	7,819,899
12,415	915,785	673,179	2,321	6,727	17,815	1,249,011	942,877
983,607	9,377,548	6,268,046	156,871	299,188	1,116,059	10,314,878	6,877,022
1,719	11,592	8,153	56	146	3,331	18,218	13,108
15	3,516	2,650	3	7	26	2,657	2,107
1,704	8,075	5,502	53	139	3,305	15,560	11,000
13,404	169,317	147,492	168	545	24,283	74,596	55,072
200	134,037	123,381	12	55	84	38,511	34,452
13,204	35,279	24,110	163	490	24,199	36,084	20,619
1,842,679	3,900,661	2,612,354	38,518	183,474	6,065,918	12,221,857	8,335,802
3,551	158,357	114,867	344	1,280	6,123	238,935	179,686
1,839,128	3,742,303	2,497,485	38,392	182,194	6,059,795	11,982,922	8,156,116
172,831	506,740	315,139	2,975	9,944	416,203	1,191,621	775,155
799	86,685	65,819	115	620	1,995	170,626	128,831
172,032	420,054	249,319	2,933	9,324	414,208	1,020,994	646,322
12,453	353,540	310,227	350	1,896	71,617	1,301,774	1,114,569
531	305,133	279,565	132	775	2,506	1,033,497	940,821
11,922	48,406	30,661	320	1,121	69,111	268,276	173,747
68,146	672,155	471,894	3,773	8,644	197,100	1,864,703	1,398,458
2,597	347,900	284,350	678	1,750	6,944	1,104,964	943,951
65,549	324,254	187,542	3,405	6,894	190,156	759,738	454,507
23,594	608,816	480,073	256	1,713	30,174	477,312	361,817
2,026	527,963	436,582	93	877	1,916	377,162	307,436
21,568	80,852	43,490	237	836	28,258	100,149	54,380
218,382	4,518,740	3,834,816	8,192	21,708	321,292	5,943,167	5,031,558
6,940	3,742,276	3,404,004	1,131	4,535	10,821	4,915,601	4,453,826
211,442	776,463	430,811	7,771	17,173	310,471	1,027,565	577,732
36,255	303,500	232,889	746	2,746	74,182	779,121	626,803
823	182,086	153,187	101	871	1,774	559,812	488,400
35,432	121,413	79,701	703	1,875	72,408	219,308	138,402
184,516	4,016,786	3,583,589	2,178	11,421	277,647	5,030,628	4,409,264
7,108	2,692,589	2,460,547	377	5,076	9,514	3,460,428	3,109,127
177,408	1,324,196	1,123,041	2,087	6,345	268,133	1,570,199	1,300,137
67,247	3,468,540	2,945,299	969	29,729	136,453	7,675,613	6,552,293
13,553	3,191,152	2,777,731	441	23,977	30,651	7,161,913	6,244,510
53,694	277,386	167,568	808	5,752	105,802	513,699	307,782
92,470	1,361,309	1,039,668	1,168	15,058	216,059	3,082,672	2,365,376
7,178	1,063,136	855,780	359	9,722	15,521	2,415,029	1,958,002
85,292	298,172	183,886	1,073	5,336	200,538	667,642	407,372
1,249	35,743	20,689	127	268	3,939	55,395	34,378
150	20,198	13,701	36	115	271	33,246	22,722
1,099	15,543	6,987	93	153	3,668	22,147	11,655
141,200	2,633,755	2,213,294	2,830	17,420	237,997	3,869,801	3,166,062
11,024	1,990,852	1,741,200	609	9,097	18,710	2,872,546	2,483,044
130,176	642,901	472,092	2,655	8,323	219,287	997,253	683,017
10,050	78,679	56,575	358	854	26,100	149,645	105,263
231	44,354	36,065	18	128	339	74,081	58,865
9,819	34,324	20,509	351	726	25,761	75,563	46,397
61,429	368,115	261,107	3,564	6,764	92,590	496,954	358,778
1,159	114,535	99,200	31	492	1,131	163,073	138,044
60,270	253,578	161,906	3,557	6,272	91,459	333,879	220,732
2,942	66,531	50,153	73	378	6,644	65,640	51,810
321	56,472	44,695	7	145	198	48,657	41,534
2,621	10,058	5,457	71	233	6,446	16,982	10,275
27,960	902,292	775,121	897	2,681	48,850	1,150,189	967,657
1,503	785,485	713,581	91	855	1,844	970,956	864,185
26,457	116,806	61,540	863	1,826	47,006	179,232	103,471

Note : Based on the Treatment Month (excluding herbal medicine,including pharmacy in Treatment Days Treatment Amount and Benefit Amount)

제Ⅵ-2 표
Table VI-2

298 질병분류별
Benefits by Classification of 298

구 분 Division			35 ~ 39세					40세 ~	
			진료실인원 Patients	내원일수 Visits	급여일수 Reimbursed Days	진료비 Medical Expense	급여비 Benefit	진료실인원 Patients	내원일수 Visits
141	계	S.T	26,174	53,633	260,182	3,653,481	2,390,215	27,151	59,716
	입원	I.P	593	3,268	7,869	827,099	624,961	699	3,933
	외래	O.P	26,117	50,365	252,313	2,826,380	1,765,253	27,079	55,783
142	계	S.T	194,855	403,079	1,648,942	15,869,060	10,726,318	201,088	445,032
	입원	I.P	3,839	11,536	30,404	2,123,803	1,606,002	4,971	16,154
	외래	O.P	193,231	391,543	1,618,538	13,745,257	9,120,315	199,124	428,878
143	계	S.T	66	151	3,918	23,092	16,949	103	253
	입원	I.P	4	21	47	5,803	4,150	5	11
	외래	O.P	64	130	3,871	17,288	12,798	98	242
144	계	S.T	389	1,592	69,088	598,067	513,480	755	3,467
	입원	I.P	36	391	764	494,202	456,004	55	542
	외래	O.P	378	1,201	68,324	103,865	57,475	741	2,925
145	계	S.T	101,938	574,501	20,155,083	38,787,543	26,679,174	218,896	1,359,218
	입원	I.P	800	2,985	15,663	502,461	373,941	1,169	4,470
	외래	O.P	101,684	571,516	20,139,420	38,285,081	26,305,233	218,507	1,354,748
146	계	S.T	6,569	23,251	1,098,636	2,773,594	1,837,933	11,736	44,057
	입원	I.P	171	1,037	2,733	335,400	267,314	205	990
	외래	O.P	6,507	22,214	1,095,903	2,438,192	1,570,618	11,635	43,067
147	계	S.T	1,212	7,172	264,606	4,882,733	4,228,491	2,841	15,408
	입원	I.P	431	3,189	8,666	3,899,267	3,586,906	933	5,641
	외래	O.P	1,127	3,983	255,940	983,465	641,585	2,671	9,767
148	계	S.T	8,083	23,027	722,402	5,646,237	4,288,970	15,318	51,432
	입원	I.P	1,639	5,148	21,752	3,274,000	2,816,142	3,294	10,798
	외래	O.P	7,358	17,879	700,650	2,372,237	1,472,826	14,123	40,634
149	계	S.T	392	2,786	54,002	897,559	708,129	423	3,228
	입원	I.P	123	1,360	2,754	724,961	611,593	132	1,704
	외래	O.P	365	1,426	51,248	172,597	96,534	389	1,524
150	계	S.T	11,403	33,442	657,491	9,597,472	8,090,937	14,270	46,721
	입원	I.P	1,635	6,628	16,321	7,739,935	7,029,085	2,138	9,098
	외래	O.P	10,892	26,814	641,170	1,857,537	1,061,852	13,584	37,623
151	계	S.T	1,375	5,079	163,587	960,070	696,825	2,121	8,844
	입원	I.P	176	1,379	3,411	498,871	406,060	251	2,844
	외래	O.P	1,309	3,700	160,176	461,198	290,763	2,021	6,000
152	계	S.T	3,461	17,640	525,166	8,385,104	7,374,730	4,812	22,900
	입원	I.P	525	7,026	14,451	5,322,319	4,817,792	624	7,358
	외래	O.P	3,341	10,614	510,715	3,062,784	2,556,938	4,653	15,542
153	계	S.T	1,986	61,292	346,337	16,189,297	13,761,081	3,552	118,890
	입원	I.P	880	50,453	65,047	15,026,521	13,044,129	1,608	100,537
	외래	O.P	1,695	10,839	281,290	1,162,774	716,951	2,948	18,353
154	계	S.T	2,634	31,838	550,143	6,562,020	4,983,733	5,503	67,966
	입원	I.P	719	20,554	30,944	4,836,049	3,891,627	1,450	42,949
	외래	O.P	2,452	11,284	519,199	1,725,970	1,092,105	5,144	25,017
155	계	S.T	249	726	9,994	141,385	89,809	436	1,411
	입원	I.P	76	353	586	78,654	55,691	126	735
	외래	O.P	183	373	9,408	62,729	34,117	330	676
156	계	S.T	5,439	30,048	521,602	8,007,015	6,528,547	9,026	56,951
	입원	I.P	1,222	15,028	32,468	6,076,305	5,264,155	1,974	30,960
	외래	O.P	5,121	15,020	489,134	1,930,709	1,264,391	8,478	25,991
157	계	S.T	788	1,958	64,452	274,940	186,978	1,831	4,786
	입원	I.P	26	239	520	97,921	74,470	38	376
	외래	O.P	783	1,719	63,932	177,018	112,507	1,815	4,410
158	계	S.T	5,928	12,173	188,364	892,830	653,864	8,994	19,479
	입원	I.P	53	1,265	2,199	280,013	234,257	82	1,290
	외래	O.P	5,912	10,908	186,165	612,815	419,606	8,971	18,189
159	계	S.T	130	617	11,099	133,227	100,220	219	1,038
	입원	I.P	14	301	485	102,833	82,053	32	511
	외래	O.P	125	316	10,614	30,393	18,167	205	527
160	계	S.T	1,536	5,871	119,574	2,839,385	2,403,930	2,125	9,435
	입원	I.P	209	2,341	5,248	2,443,564	2,176,394	338	4,033
	외래	O.P	1,479	3,530	114,326	395,820	227,535	2,044	5,402

주 : 수진기준 (한의분류 제외, 급여일수, 진료비와 급여비는 약국포함)

연령별 급여현황(총계) <계속>

Disease Categories by Age(Total) <Cont'd>

(단위 : 명, 일, 천원)
Unit : Person, Day, KRW 1,000

44세			45세 ~ 49세				
급여일수 Reimbursed Days	진료비 Medical Expense	급여비 Benefit	진료실인원 Patients	내원일수 Visits	급여일수 Reimbursed Days	진료비 Medical Expense	급여비 Benefit
314,589	4,152,934	2,698,657	32,840	75,809	415,979	5,509,378	3,580,840
9,846	1,081,266	804,565	973	5,608	12,841	1,638,788	1,217,145
304,743	3,071,667	1,894,091	32,732	70,201	403,138	3,870,590	2,363,693
2,102,133	18,142,049	12,248,910	243,960	572,901	2,950,922	24,036,553	16,228,517
43,180	2,888,072	2,173,286	7,407	24,498	65,787	4,419,981	3,317,649
2,058,953	15,253,976	10,075,623	240,978	548,403	2,885,135	19,616,570	12,910,866
7,434	41,690	32,712	150	518	10,912	46,064	33,111
21	2,517	2,046	2	10	52	1,311	1,060
7,413	39,171	30,664	148	508	10,860	44,752	32,050
185,230	1,043,283	872,463	1,703	8,118	441,200	2,490,691	2,049,120
1,213	794,750	730,514	123	1,522	2,904	1,894,556	1,704,752
184,017	248,532	141,948	1,673	6,596	438,296	596,134	344,367
49,145,708	91,340,544	63,318,767	422,635	2,798,614	101,736,034	185,273,480	129,054,618
23,109	730,934	557,291	1,854	7,814	39,400	1,019,958	767,652
49,122,599	90,609,609	62,761,476	422,094	2,790,800	101,696,634	184,253,521	128,286,964
2,178,881	4,939,950	3,265,345	20,259	80,069	3,976,878	8,753,830	5,850,470
3,230	310,721	243,278	247	1,268	4,356	413,834	329,150
2,175,651	4,629,228	3,022,066	20,134	78,801	3,972,522	8,339,995	5,521,319
700,575	11,043,665	9,532,452	6,300	33,563	1,595,731	23,927,493	20,671,171
17,309	8,525,308	7,879,289	1,925	11,717	36,047	18,342,230	16,997,857
683,266	2,518,356	1,653,162	5,930	21,846	1,559,684	5,585,263	3,673,313
2,085,054	14,492,904	11,195,519	31,657	117,871	5,505,339	35,745,484	27,894,369
50,459	8,294,504	7,263,261	6,608	22,626	113,082	19,982,932	17,735,176
2,034,595	6,198,400	3,932,256	29,756	95,245	5,392,257	15,762,551	10,159,192
59,666	962,203	750,093	591	3,987	90,430	1,271,437	999,945
3,321	780,426	645,801	165	1,940	3,962	987,289	834,147
56,345	181,776	104,291	552	2,047	86,468	284,147	165,797
1,223,421	13,461,595	11,280,792	19,987	71,186	2,248,384	20,615,520	17,059,500
23,371	10,404,143	9,476,793	3,131	13,251	36,536	15,316,649	13,890,563
1,200,050	3,057,451	1,803,997	18,968	57,935	2,211,848	5,298,870	3,168,936
281,085	1,857,783	1,407,479	3,300	13,459	471,321	2,909,264	2,214,797
5,546	1,090,335	913,803	426	3,976	8,684	1,650,355	1,396,735
275,539	787,448	493,676	3,133	9,483	462,637	1,258,908	818,061
841,665	9,220,907	8,058,573	7,185	37,704	1,339,274	14,812,842	12,981,659
15,140	5,675,751	5,154,539	954	13,437	26,368	10,453,199	9,526,949
826,525	3,545,155	2,904,034	6,962	24,267	1,312,906	4,359,642	3,454,708
670,788	29,148,233	24,756,722	6,275	201,129	1,242,378	48,123,227	40,838,195
126,364	27,055,103	23,457,791	2,700	169,859	208,478	44,433,615	38,520,354
544,424	2,093,129	1,298,929	5,178	31,270	1,033,900	3,689,612	2,317,839
1,222,623	13,124,814	9,888,105	11,849	148,278	2,754,784	28,007,815	20,944,244
64,537	9,210,733	7,380,929	2,900	93,542	139,238	19,141,483	15,191,792
1,158,086	3,914,080	2,507,174	11,175	54,736	2,615,546	8,866,332	5,752,451
20,587	287,828	199,834	750	2,858	54,059	464,140	305,981
1,248	187,151	141,728	181	1,306	1,990	233,580	168,587
19,339	100,676	58,106	594	1,552	52,069	230,559	137,393
940,386	13,385,887	10,812,111	16,615	103,928	1,952,274	23,497,199	18,815,258
59,247	10,086,584	8,690,026	3,440	54,136	104,035	17,219,156	14,820,598
881,139	3,299,302	2,122,084	15,611	49,792	1,848,239	6,278,042	3,994,659
193,957	703,724	488,258	3,806	11,587	479,330	2,084,495	1,502,015
876	225,851	180,081	140	1,595	3,596	889,291	724,020
193,081	477,872	308,175	3,761	9,992	475,734	1,195,204	777,993
368,834	1,421,633	1,035,389	14,259	31,655	708,842	2,457,314	1,798,304
2,146	370,911	314,925	124	2,145	3,473	619,090	524,869
366,688	1,050,721	720,463	14,224	29,510	705,369	1,838,223	1,273,434
22,462	341,107	257,411	407	1,633	43,020	367,858	269,791
835	279,946	220,461	55	612	1,564	254,527	199,581
21,627	61,160	36,948	381	1,021	41,456	113,330	70,209
213,230	4,335,608	3,633,001	3,111	13,429	340,949	6,710,369	5,676,421
8,817	3,660,573	3,238,623	493	5,577	12,195	5,693,113	5,081,052
204,413	675,034	394,377	2,966	7,852	328,754	1,017,255	595,368

Note : Based on the Treatment Month (excluding herbal medicine,including pharmacy in Treatment Days Treatment Amount and Benefit Amount)

제Ⅵ-2 표
Table VI-2

298 질병분류별
Benefits by Classification of 298

구 분 Division			50 ~ 54세					55세 ~	
			진료실인원 Patients	내원일수 Visits	급여일수 Reimbursed Days	진료비 Medical Expense	급여비 Benefit	진료실인원 Patients	내원일수 Visits
141	계	S.T	36,865	84,466	484,867	6,304,932	4,102,515	49,015	112,230
	입원	I.P	1,121	6,470	15,422	1,981,721	1,484,063	1,438	8,606
	외래	O.P	36,755	77,996	469,445	4,323,209	2,618,450	48,881	103,624
142	계	S.T	261,653	650,951	3,672,822	28,324,166	19,116,209	319,046	825,543
	입원	I.P	9,518	34,070	89,028	5,984,182	4,486,837	12,765	48,200
	외래	O.P	257,892	616,881	3,583,794	22,339,982	14,629,371	314,027	777,343
143	계	S.T	199	849	18,044	102,213	78,885	293	1,374
	입원	I.P	5	144	192	3,088	2,451	5	70
	외래	O.P	195	705	17,852	99,123	76,433	290	1,304
144	계	S.T	2,015	10,759	576,709	3,547,875	2,968,378	2,982	16,061
	입원	I.P	162	2,130	4,193	2,713,499	2,476,688	227	3,335
	외래	O.P	1,980	8,629	572,516	834,375	491,689	2,930	12,726
145	계	S.T	617,806	4,270,392	155,097,933	282,078,428	197,050,834	883,272	6,321,067
	입원	I.P	2,687	14,110	65,464	1,541,155	1,174,449	3,880	26,002
	외래	O.P	617,017	4,256,282	155,032,469	280,537,272	195,876,384	882,044	6,295,065
146	계	S.T	29,018	121,368	5,903,515	12,936,243	8,673,459	44,882	195,788
	입원	I.P	333	2,256	5,903	584,002	471,913	453	2,684
	외래	O.P	28,860	119,112	5,897,612	12,352,240	8,201,545	44,663	193,104
147	계	S.T	9,290	50,288	2,448,171	34,349,156	29,581,299	13,611	72,075
	입원	I.P	2,693	18,012	52,828	26,059,883	24,116,951	3,702	24,923
	외래	O.P	8,730	32,276	2,395,343	8,289,272	5,464,347	12,818	47,152
148	계	S.T	54,625	217,132	10,907,298	65,437,924	51,003,428	97,102	399,143
	입원	I.P	10,380	38,592	189,622	35,029,967	31,275,770	16,985	65,629
	외래	O.P	52,081	178,540	10,717,676	30,407,956	19,727,657	93,400	333,514
149	계	S.T	644	4,396	109,359	1,413,920	1,107,146	893	5,903
	입원	I.P	177	2,197	4,596	1,091,238	912,856	239	2,832
	외래	O.P	591	2,199	104,763	322,682	194,289	815	3,071
150	계	S.T	25,018	96,458	3,500,571	27,417,321	22,485,606	39,275	161,000
	입원	I.P	3,776	17,259	48,869	19,119,189	17,394,372	5,569	27,639
	외래	O.P	23,845	79,199	3,451,702	8,298,131	5,091,234	37,547	133,361
151	계	S.T	4,568	19,095	696,660	4,107,526	3,117,813	7,451	32,564
	입원	I.P	545	5,142	11,260	2,212,749	1,870,763	868	9,236
	외래	O.P	4,322	13,953	685,400	1,894,776	1,247,049	7,059	23,328
152	계	S.T	9,278	45,336	1,746,704	16,016,592	13,826,400	13,751	71,057
	입원	I.P	1,110	13,945	28,125	10,556,478	9,525,357	1,575	23,930
	외래	O.P	8,983	31,391	1,718,579	5,460,113	4,301,043	13,340	47,127
153	계	S.T	9,076	308,351	1,918,997	67,335,523	56,548,785	13,111	450,245
	입원	I.P	3,564	263,542	322,324	61,828,516	53,040,161	4,622	383,852
	외래	O.P	7,628	44,809	1,596,673	5,507,006	3,508,623	11,073	66,393
154	계	S.T	21,408	266,823	5,114,179	49,470,752	37,059,435	39,945	502,196
	입원	I.P	4,727	169,765	240,699	32,777,537	26,105,579	7,905	315,222
	외래	O.P	20,279	97,058	4,873,480	16,693,214	10,953,856	37,922	186,974
155	계	S.T	1,158	4,339	85,665	719,197	480,923	1,992	9,477
	입원	I.P	279	1,827	3,036	369,099	268,544	417	4,977
	외래	O.P	919	2,512	82,629	350,096	212,379	1,628	4,500
156	계	S.T	27,605	171,888	3,516,031	36,163,875	28,396,228	47,592	301,389
	입원	I.P	5,291	87,416	167,056	25,382,648	21,592,814	8,093	149,999
	외래	O.P	26,061	84,472	3,348,975	10,781,226	6,803,413	45,136	151,390
157	계	S.T	6,856	20,682	857,228	3,321,925	2,332,725	12,421	40,780
	입원	I.P	217	2,150	5,139	1,242,278	989,750	442	4,518
	외래	O.P	6,793	18,532	852,089	2,079,646	1,342,974	12,298	36,262
158	계	S.T	20,268	46,076	1,147,149	3,500,940	2,509,438	29,600	71,220
	입원	I.P	163	2,323	4,834	674,962	556,775	223	3,147
	외래	O.P	20,200	43,753	1,142,315	2,825,977	1,952,661	29,507	68,073
159	계	S.T	536	2,580	62,530	800,015	612,669	954	4,132
	입원	I.P	73	1,211	2,004	634,835	506,609	131	1,699
	외래	O.P	498	1,369	60,526	165,179	106,059	883	2,433
160	계	S.T	3,783	16,658	448,303	7,908,553	6,625,100	5,380	24,016
	입원	I.P	559	7,006	13,704	6,601,901	5,856,219	743	9,474
	외래	O.P	3,606	9,652	434,599	1,306,651	768,879	5,140	14,542

주 : 수진기준 (한의분류 제외, 급여일수, 진료비와 급여비는 약국포함)

연령별 급여현황(총계) <계속> Disease Categories by Age(Total) <Cont'd>

(단위 : 명, 일, 천원)
Unit : Person, Day, KRW 1,000

59세			60 ~ 64세				
급여일수 Reimbursed Days	진료비 Medical Expense	급여비 Benefit	진료실인원 Patients	내원일수 Visits	급여일수 Reimbursed Days	진료비 Medical Expense	급여비 Benefit
659,826	8,366,136	5,402,355	49,608	112,827	668,202	8,347,693	5,408,081
20,990	2,702,944	1,987,040	1,302	8,135	2,715,035	2,715,035	2,032,596
638,836	5,663,191	3,415,314	49,488	104,692	649,477	5,632,656	3,375,484
5,281,983	37,602,516	25,337,080	282,911	757,755	5,456,368	34,975,940	23,495,085
126,217	8,515,046	6,359,071	11,043	42,001	109,044	7,498,376	5,583,525
5,155,766	29,087,469	18,978,008	278,718	715,754	5,347,324	27,477,563	17,911,560
27,906	166,125	128,525	328	1,523	41,144	209,228	158,163
94	10,577	8,787	2	11	16	2,240	1,744
27,812	155,547	119,737	327	1,512	41,128	206,987	156,419
856,408	4,931,627	4,054,868	3,318	17,461	982,506	5,089,898	4,124,479
6,447	3,656,386	3,299,245	255	3,172	6,466	3,520,890	3,176,622
849,961	1,275,241	755,622	3,243	14,289	976,040	1,569,008	947,857
228,319,659	423,138,351	296,119,809	870,004	6,367,053	226,382,488	429,723,819	301,048,763
111,070	2,715,673	2,053,621	3,881	35,089	124,708	3,082,269	2,275,458
228,208,589	420,422,677	294,066,186	868,704	6,331,964	226,257,780	426,641,549	298,773,305
9,497,464	20,852,424	13,994,393	49,212	222,301	10,636,077	24,034,741	16,136,285
8,103	747,640	597,614	523	4,343	11,837	853,951	672,515
9,489,361	20,104,783	13,396,778	48,965	217,958	10,624,240	23,180,790	15,463,769
3,656,191	48,667,058	41,841,130	14,550	75,763	3,905,710	49,338,832	42,276,721
71,303	36,406,442	33,740,061	3,653	25,587	70,832	36,515,056	33,830,453
3,584,888	12,260,615	8,101,068	13,649	50,176	3,834,878	12,823,775	8,446,267
21,226,318	120,464,313	93,634,831	120,384	506,040	28,255,032	154,048,414	119,388,065
317,093	61,833,876	55,485,652	19,154	74,923	368,183	76,220,324	68,693,071
20,909,225	58,630,435	38,149,177	116,680	431,117	27,886,849	77,828,090	50,694,992
145,721	1,647,113	1,297,122	1,201	8,942	198,546	2,292,007	1,772,518
5,616	1,201,485	1,020,913	342	4,694	1,686,622	1,686,622	1,387,935
140,105	445,627	276,208	1,076	4,248	189,908	605,384	384,583
6,410,048	43,760,793	35,256,505	44,890	192,187	8,346,814	50,254,228	39,772,795
78,612	28,156,789	25,537,481	5,693	30,646	29,263,103	26,534,978	26,534,978
6,331,436	15,604,002	9,719,023	43,214	161,541	8,261,024	20,991,124	13,237,816
1,159,982	7,294,358	5,609,552	9,408	42,884	1,529,677	9,808,764	7,527,861
18,511	4,184,906	3,579,602	1,138	12,608	27,344	5,690,361	4,844,944
1,141,471	3,109,451	2,029,949	8,886	30,276	1,502,333	4,118,402	2,682,915
2,770,254	26,015,743	22,541,311	15,287	79,460	3,128,353	28,588,575	24,552,300
43,861	17,936,683	16,244,018	1,712	25,211	47,007	20,193,538	18,162,291
2,726,393	8,079,059	6,297,292	14,869	54,249	3,081,346	8,395,035	6,390,008
2,901,670	85,121,673	70,105,613	12,857	431,016	2,891,718	79,818,235	65,381,005
452,525	76,714,134	64,759,757	4,205	370,385	430,750	71,613,098	60,086,274
2,449,145	8,407,538	5,345,856	10,764	60,631	2,460,968	8,205,136	5,294,730
9,638,022	87,246,545	64,862,254	52,516	680,869	12,964,301	114,969,773	85,194,854
434,422	55,517,167	43,991,019	9,276	434,528	571,793	71,964,887	56,874,096
9,203,600	31,729,377	20,871,234	49,800	246,341	12,392,508	43,004,885	28,320,757
188,413	1,411,726	948,503	2,387	13,011	256,142	1,862,665	1,267,762
6,639	715,258	518,996	456	6,996	8,999	948,110	697,754
181,774	696,466	429,506	1,994	6,015	247,143	914,554	570,006
6,532,688	59,001,895	45,714,959	56,234	364,611	8,432,532	67,913,919	51,984,719
266,686	39,324,663	33,297,286	8,081	179,207	293,327	42,838,146	36,105,693
6,266,002	19,677,231	12,417,673	53,687	185,404	8,139,205	25,075,772	15,879,025
1,716,126	6,951,185	4,886,260	15,168	53,839	2,209,296	10,586,180	7,566,025
10,641	2,647,575	2,099,347	709	8,293	18,843	4,967,642	3,932,458
1,705,485	4,303,609	2,786,912	15,001	45,546	2,190,453	5,618,538	3,633,566
1,904,143	5,395,869	3,843,332	29,932	74,480	2,093,725	6,207,367	4,438,732
6,234	931,158	766,601	244	3,209	6,214	1,266,987	1,027,609
1,897,909	4,464,710	3,076,729	29,828	71,271	2,087,511	4,940,378	3,411,123
113,979	1,185,555	893,873	1,097	4,441	143,892	1,102,496	807,298
3,483	877,873	696,890	125	1,497	717,754	717,754	558,226
110,496	307,682	196,982	1,036	2,944	140,897	384,741	249,071
704,599	11,094,109	9,223,115	6,090	29,327	885,043	14,641,449	12,232,397
17,841	9,076,753	8,023,276	868	12,061	22,496	12,095,904	10,710,715
686,758	2,017,354	1,199,837	5,815	17,266	862,547	2,545,543	1,521,681

Note : Based on the Treatment Month (excluding herbal medicine,including pharmacy in Treatment Days Treatment Amount and Benefit Amount)

제Ⅵ-2 표
Table VI-2

298 질병분류별
Benefits by Classification of 298

구 분 Division			65 ~ 69세					70세 ~	
			진료실인원 Patients	내원일수 Visits	급여일수 Reimbursed Days	진료비 Medical Expense	급여비 Benefit	진료실인원 Patients	내원일수 Visits
141	계	S.T	49,983	111,361	668,171	7,374,929	4,793,246	51,500	112,559
	입원	I.P	931	6,044	14,000	2,018,758	1,499,756	646	4,140
	외래	O.P	49,886	105,317	654,171	5,356,170	3,293,489	51,429	108,419
142	계	S.T	243,403	712,178	5,498,043	30,967,244	21,776,756	214,529	672,602
	입원	I.P	8,375	32,375	82,275	5,864,102	4,363,775	6,763	28,700
	외래	O.P	240,314	679,803	5,415,768	25,103,141	17,412,980	211,972	643,902
143	계	S.T	278	1,419	35,132	221,155	172,783	258	1,368
	입원	I.P	7	149	290	18,163	14,378	9	234
	외래	O.P	274	1,270	34,842	202,991	158,404	251	1,134
144	계	S.T	3,157	18,726	927,991	6,079,619	4,988,856	2,730	15,939
	입원	I.P	279	4,799	8,570	4,557,290	4,067,217	230	4,047
	외래	O.P	3,092	13,927	919,421	1,522,329	921,638	2,660	11,892
145	계	S.T	746,444	5,737,248	193,388,430	382,188,809	275,266,667	639,577	5,117,460
	입원	I.P	3,599	55,736	146,973	4,673,198	3,464,066	3,846	88,160
	외래	O.P	745,153	5,681,512	193,241,457	377,515,610	271,802,600	638,063	5,029,300
146	계	S.T	47,224	227,565	10,294,469	24,355,239	16,584,927	46,486	241,059
	입원	I.P	500	4,318	11,249	900,645	715,051	613	7,488
	외래	O.P	46,981	223,247	10,283,220	23,454,593	15,869,876	46,157	233,571
147	계	S.T	13,262	74,244	3,472,978	46,873,707	40,351,497	11,540	67,886
	입원	I.P	3,391	28,350	68,886	35,417,143	32,803,096	3,158	28,806
	외래	O.P	12,305	45,894	3,404,092	11,456,563	7,548,400	10,496	39,080
148	계	S.T	124,174	548,195	29,980,086	160,559,079	124,313,162	120,118	554,451
	입원	I.P	18,323	77,487	366,483	77,808,265	70,375,070	16,475	80,348
	외래	O.P	120,948	470,708	29,613,603	82,750,813	53,938,090	117,132	474,103
149	계	S.T	1,474	11,819	261,968	3,100,563	2,386,776	2,054	18,580
	입원	I.P	464	6,304	11,434	2,310,824	1,895,392	680	11,126
	외래	O.P	1,303	5,515	250,534	789,738	491,383	1,792	7,454
150	계	S.T	45,975	206,856	9,171,520	54,024,192	41,871,940	47,018	219,142
	입원	I.P	5,422	32,564	87,076	27,799,227	25,037,412	5,648	38,872
	외래	O.P	44,226	174,292	9,084,444	26,224,964	16,834,527	44,963	180,270
151	계	S.T	11,541	57,684	1,872,221	12,157,810	9,244,018	15,253	92,308
	입원	I.P	1,562	18,596	38,350	6,939,212	5,826,470	2,551	38,969
	외래	O.P	10,779	39,088	1,833,871	5,218,597	3,417,547	14,059	53,339
152	계	S.T	14,911	85,707	3,186,182	31,892,039	27,047,065	15,227	93,293
	입원	I.P	1,856	31,028	56,833	23,681,333	20,896,631	2,116	37,536
	외래	O.P	14,438	54,679	3,129,349	8,210,704	6,150,433	14,661	55,757
153	계	S.T	11,389	414,703	2,536,432	73,433,207	59,873,864	10,516	425,516
	입원	I.P	3,824	362,449	415,046	66,204,312	55,221,347	3,971	381,100
	외래	O.P	9,372	52,254	2,121,386	7,228,894	4,652,515	8,148	44,416
154	계	S.T	62,234	889,694	15,293,449	143,318,423	106,692,576	71,791	1,184,920
	입원	I.P	10,605	593,074	752,001	92,454,920	73,154,587	13,082	841,316
	외래	O.P	58,816	296,620	14,541,448	50,863,502	33,537,988	66,979	343,604
155	계	S.T	2,617	16,087	301,158	2,147,421	1,472,550	3,126	23,868
	입원	I.P	411	9,002	10,670	1,038,450	764,011	579	15,195
	외래	O.P	2,257	7,085	290,488	1,108,970	708,538	2,614	8,673
156	계	S.T	56,573	386,262	9,034,392	67,067,855	50,768,964	55,452	432,587
	입원	I.P	6,926	187,710	280,070	39,860,535	33,419,349	6,238	232,609
	외래	O.P	54,211	198,552	8,754,322	27,207,319	17,349,614	52,779	199,978
157	계	S.T	14,366	56,802	2,211,276	12,340,389	8,958,464	13,352	56,831
	입원	I.P	867	11,753	24,214	6,508,850	5,169,232	1,009	14,297
	외래	O.P	14,138	45,049	2,187,062	5,831,538	3,789,231	13,078	42,534
158	계	S.T	28,782	76,456	2,069,809	6,769,007	5,024,321	26,996	76,364
	입원	I.P	298	4,251	8,790	1,935,005	1,594,961	291	5,930
	외래	O.P	28,634	72,205	2,061,019	4,834,001	3,429,359	26,869	70,434
159	계	S.T	1,195	5,165	165,108	1,465,193	1,101,182	1,230	6,331
	입원	I.P	147	1,715	3,396	1,019,624	811,386	192	2,964
	외래	O.P	1,130	3,450	161,712	445,568	289,794	1,126	3,367
160	계	S.T	6,453	35,836	1,004,759	18,846,700	15,831,774	6,801	41,471
	입원	I.P	1,038	16,043	29,178	15,899,329	14,077,647	1,160	19,777
	외래	O.P	6,183	19,793	975,581	2,947,370	1,754,126	6,499	21,694

주 : 수진기준 (한의분류 제외, 급여일수, 진료비와 급여비는 약국포함)

연령별 급여현황(총계) <계속>

Disease Categories by Age(Total) <Cont'd>

(단위 : 명, 일, 천원)
Unit : Person, Day, KRW 1,000

74세			75세이상				
급여일수 Reimbursed Days	진료비 Medical Expense	급여비 Benefit	진료실인원 Patients	내원일수 Visits	급여일수 Reimbursed Days	진료비 Medical Expense	급여비 Benefit
660,424	6,487,664	4,218,542	118,979	242,919	1,002,425	12,534,606	8,245,116
9,855	1,319,722	1,007,971	786	6,702	13,381	2,264,256	1,717,432
650,569	5,167,941	3,210,570	118,831	236,217	989,044	10,270,344	6,527,675
5,407,049	28,170,210	20,016,114	394,996	1,276,898	10,905,744	56,303,074	40,614,725
71,025	4,963,319	3,677,723	14,412	79,792	176,407	11,948,444	8,913,644
5,336,024	23,206,891	16,338,391	388,746	1,197,106	10,729,337	44,354,627	31,701,075
33,094	197,123	153,642	298	2,097	37,069	245,810	185,614
310	18,037	12,874	21	829	999	81,916	62,571
32,784	179,086	140,767	281	1,268	36,070	163,888	123,035
770,732	5,443,974	4,481,637	4,685	32,607	1,191,631	8,652,972	6,872,698
7,107	4,069,681	3,630,690	580	14,376	21,719	6,276,670	5,358,120
763,625	1,374,293	850,945	4,424	18,231	1,169,912	2,376,294	1,514,570
162,188,268	332,827,723	241,157,474	1,236,858	11,326,633	304,562,884	737,141,184	536,493,455
179,491	7,024,398	5,090,194	20,469	1,493,191	1,740,309	110,323,778	80,247,982
162,008,777	325,803,324	236,067,279	1,225,649	9,833,442	302,822,575	626,817,404	456,245,468
9,824,596	24,477,028	16,784,499	104,841	683,930	21,198,419	65,598,357	46,266,931
15,388	1,177,156	908,326	3,561	135,237	170,821	13,095,351	9,818,072
9,809,208	23,299,872	15,876,173	102,688	548,693	21,027,598	52,503,000	36,448,852
2,854,483	43,504,142	37,683,077	28,219	231,619	6,362,118	108,554,967	93,614,259
66,508	34,031,528	31,432,202	9,184	145,337	236,815	87,722,188	79,740,674
2,787,975	9,472,613	6,250,874	23,942	86,282	6,125,303	20,832,772	13,873,579
28,763,072	152,284,943	117,569,158	220,404	1,224,035	53,216,214	294,494,603	226,061,313
335,910	72,634,850	65,567,406	29,685	353,180	762,606	142,149,873	125,047,276
28,427,162	79,650,092	52,001,751	212,792	870,855	52,453,608	152,344,723	101,014,031
356,630	4,341,593	3,326,815	6,839	95,566	1,146,547	19,050,067	14,453,915
19,479	3,252,251	2,646,448	2,808	73,695	105,924	15,617,973	12,279,734
337,151	1,089,341	680,366	5,430	21,871	1,040,623	3,432,088	2,174,174
9,519,770	54,883,687	41,919,956	110,881	619,416	21,207,082	139,404,999	106,004,135
93,461	26,570,505	23,612,042	18,589	217,115	364,903	73,302,856	62,776,591
9,426,309	28,313,181	18,307,914	101,566	402,301	20,842,179	66,102,138	43,227,539
2,478,156	18,757,667	14,380,451	67,047	694,707	10,318,611	106,694,553	80,299,521
70,540	11,737,111	9,727,904	17,941	467,165	660,687	78,451,401	61,452,465
2,407,616	7,020,555	4,652,546	57,520	227,542	9,657,924	28,243,146	18,847,050
3,220,101	34,097,931	28,306,900	36,470	300,814	7,404,962	91,428,343	69,153,547
65,712	25,601,846	21,987,816	7,250	176,753	271,009	71,770,943	54,719,445
3,154,389	8,496,085	6,319,082	33,619	124,061	7,133,953	19,657,395	14,434,097
2,183,636	71,156,136	57,748,720	22,837	1,231,927	4,110,168	187,932,054	152,403,015
427,471	64,967,736	53,768,286	11,666	1,161,674	1,275,278	177,543,591	145,655,782
1,756,165	6,188,399	3,980,432	14,585	70,253	2,834,890	10,388,457	6,747,229
17,145,943	181,849,853	136,058,623	203,411	5,684,150	46,072,575	729,950,410	551,383,639
1,023,798	124,579,343	98,191,454	53,530	4,811,847	5,390,574	576,708,632	448,841,588
16,122,145	57,270,508	37,867,168	175,206	872,303	40,682,001	153,241,773	102,542,045
370,378	2,907,709	2,024,172	8,745	136,664	1,048,180	13,759,290	9,919,267
17,830	1,608,031	1,196,586	2,158	113,268	120,204	10,270,638	7,635,091
352,548	1,299,676	827,585	6,808	23,396	927,976	3,488,646	2,284,169
8,771,015	66,011,275	49,330,335	111,353	1,576,206	17,549,356	176,311,657	130,041,385
310,531	39,206,080	32,144,660	16,287	1,188,549	1,313,752	121,563,629	93,895,422
8,460,484	26,805,195	17,185,674	100,404	387,657	16,235,604	54,748,023	36,145,959
2,037,597	13,330,431	9,769,046	22,645	130,686	3,458,746	30,425,029	22,496,117
28,406	7,860,229	6,225,843	2,579	59,268	91,766	20,766,350	16,217,682
2,009,191	5,470,200	3,543,203	21,699	71,418	3,366,980	9,658,671	6,278,429
1,893,768	6,311,527	4,687,461	53,464	169,256	3,534,915	13,791,909	10,253,540
10,450	1,829,349	1,482,461	846	25,812	35,772	5,043,913	3,946,438
1,883,318	4,482,176	3,204,999	52,997	143,444	3,499,143	8,747,989	6,307,096
162,757	1,801,304	1,345,801	2,981	21,297	375,098	5,676,717	4,293,326
4,962	1,350,391	1,051,864	654	19,783	19,783	4,606,970	3,588,739
157,795	450,912	293,936	2,550	8,166	355,315	1,069,741	704,583
1,092,167	22,905,254	19,380,123	14,014	109,881	2,142,280	50,520,643	42,498,461
34,736	19,691,047	17,453,812	3,117	69,043	101,311	44,254,331	38,692,327
1,057,431	3,214,206	1,926,309	12,798	40,838	2,040,969	6,266,308	3,806,127

Note : Based on the Treatment Month (excluding herbal medicine,including pharmacy in Treatment Days Treatment Amount and Benefit Amount)

제Ⅵ-2 표
Table VI-2

298 질병분류별
Benefits by Classification of 298

구 분 Division			총 계 G.T					0세	
			진료실인원 Patients	내원일수 Visits	급여일수 Reimbursed Days	진료비 Medical Expense	급여비 Benefit	진료실인원 Patients	내원일수 Visits
161	계 S.T		30,437	136,720	3,173,356	24,017,395	17,499,386	9	122
	입원 I.P		3,604	52,818	97,479	15,215,928	12,008,883	3	100
	외래 O.P		29,169	83,902	3,075,877	8,801,467	5,490,502	7	22
162	계 S.T		173,684	499,260	4,487,152	47,303,598	34,249,575	1	1
	입원 I.P		43,487	83,178	302,989	28,044,870	22,128,824	-	-
	외래 O.P		172,633	416,082	4,184,163	19,258,726	12,120,750	1	1
163	계 S.T		633,499	2,014,203	9,258,749	248,133,393	187,719,571	85	92
	입원 I.P		177,254	522,880	840,221	180,865,739	143,121,378	1	1
	외래 O.P		624,159	1,491,323	8,418,528	67,267,653	44,598,192	84	91
164	계 S.T		225,458	567,941	7,034,764	57,978,503	41,467,585	262	668
	입원 I.P		20,734	122,625	246,014	31,634,180	25,072,711	36	329
	외래 O.P		213,467	445,316	6,788,750	26,344,323	16,394,873	236	339
165	계 S.T		9,572,904	21,684,315	89,939,113	606,946,887	443,621,838	75,864	189,105
	입원 I.P		101,896	432,397	835,055	50,581,773	41,899,724	2,184	7,504
	외래 O.P		9,545,038	21,251,918	89,104,058	556,365,113	401,722,114	74,991	181,601
166	계 S.T		3,335,498	6,681,340	29,657,940	182,062,822	132,195,827	10,865	23,348
	입원 I.P		6,190	30,018	60,361	3,669,228	3,007,099	205	945
	외래 O.P		3,331,939	6,651,322	29,597,579	178,393,593	129,188,727	10,736	22,403
167	계 S.T		12,141,587	32,654,420	145,903,954	854,440,783	626,066,086	182,158	621,118
	입원 I.P		82,940	254,277	600,653	35,235,107	29,313,745	3,557	8,899
	외래 O.P		12,116,548	32,400,143	145,303,301	819,205,676	596,752,340	181,512	612,219
168	계 S.T		1,147,763	2,124,309	8,368,211	146,660,384	115,163,750	6,320	14,018
	입원 I.P		121,881	569,245	1,050,571	91,060,494	76,963,204	1,780	6,754
	외래 O.P		1,063,642	1,555,064	7,317,640	55,599,889	38,200,545	5,130	7,264
169	계 S.T		1,316,423	6,723,960	22,234,343	842,962,766	666,027,181	24,326	117,042
	입원 I.P		337,081	3,765,038	5,720,638	721,570,388	583,555,803	10,778	71,546
	외래 O.P		1,156,893	2,958,922	16,513,705	121,392,377	82,471,377	19,189	45,496
170	계 S.T		16,402,205	59,733,599	256,843,662	1,643,829,528	1,220,421,199	170,420	933,294
	입원 I.P		134,257	774,814	1,460,687	97,233,845	82,087,831	14,278	81,684
	외래 O.P		16,380,641	58,958,785	255,382,975	1,546,595,682	1,138,333,366	169,308	851,610
171	계 S.T		2,183,057	6,123,999	28,024,189	249,131,333	175,890,729	5,846	15,813
	입원 I.P		31,449	112,246	292,045	47,783,935	35,510,872	8	32
	외래 O.P		2,177,137	6,011,753	27,732,144	201,347,397	140,379,857	5,841	15,781
172	계 S.T		8,314,115	21,015,994	119,931,819	654,811,152	465,707,194	57,772	144,667
	입원 I.P		43,614	116,634	315,748	36,114,360	27,735,592	63	238
	외래 O.P		8,308,029	20,899,360	119,616,071	618,696,791	437,971,601	57,743	144,429
173	계 S.T		506,485	1,094,134	4,239,658	73,930,524	55,212,215	452	1,023
	입원 I.P		37,850	123,369	309,025	39,867,178	33,134,279	13	54
	외래 O.P		501,231	970,765	3,930,633	34,063,345	22,077,935	442	969
174	계 S.T		2,102,851	4,311,130	20,647,006	169,086,779	118,477,767	5,359	11,760
	입원 I.P		28,409	129,582	308,906	27,486,945	21,399,997	170	1,131
	외래 O.P		2,093,592	4,181,548	20,338,100	141,599,833	97,077,769	5,258	10,629
175	계 S.T		3,404,339	8,525,814	58,198,590	430,264,457	303,965,254	7,001	18,032
	입원 I.P		59,051	912,642	1,418,617	129,956,535	99,845,827	166	566
	외래 O.P		3,375,921	7,613,172	56,779,973	300,307,921	204,119,426	6,886	17,466
176	계 S.T		1,465,975	4,909,385	44,650,019	272,358,933	193,032,107	13,803	37,140
	입원 I.P		38,086	478,350	771,516	63,790,599	49,445,000	516	3,119
	외래 O.P		1,451,747	4,431,035	43,878,503	208,568,334	143,587,106	13,471	34,021
177	계 S.T		75,329	270,350	4,691,275	32,867,762	21,318,260	1	1
	입원 I.P		4,981	53,218	94,887	12,463,990	9,591,684	-	-
	외래 O.P		73,411	217,132	4,596,388	20,403,771	11,726,575	1	1
178	계 S.T		5,468	19,175	219,411	2,171,607	1,435,001	1	1
	입원 I.P		572	8,128	13,984	1,200,742	909,464	-	-
	외래 O.P		5,112	11,047	205,427	970,864	525,536	1	1
179	계 S.T		1,030,100	3,174,116	14,907,827	435,228,956	338,503,599	6,300	18,004
	입원 I.P		58,554	963,481	1,410,757	323,956,481	260,258,758	284	2,562
	외래 O.P		999,913	2,210,635	13,497,070	111,272,474	78,244,840	6,132	15,442
180	계 S.T		5,830,970	9,658,286	11,743,024	358,070,237	253,658,622	435	459
	입원 I.P		1,933	2,419	8,021	351,079	290,749	-	-
	외래 O.P		5,829,693	9,655,867	11,735,003	357,719,157	253,367,872	435	459

주 : 수진기준 (한의분류 제외, 급여일수, 진료비와 급여비는 약국포함)

연령별 급여현황(총계) <계속> Disease Categories by Age(Total) <Cont'd>

(단위 : 명, 일, 천원)
Unit : Person, Day, KRW 1,000

0Age			1 ~ 4세				
급여일수 Reimbursed Days	진료비 Medical Expense	급여비 Benefit	진료실인원 Patients	내원일수 Visits	급여일수 Reimbursed Days	진료비 Medical Expense	급여비 Benefit
469	68,271	63,496	41	121	1,391	21,439	18,169
110	66,778	62,566	4	25	110	13,147	12,028
359	1,492	929	40	96	1,281	8,291	6,140
1	25	3	27	28	135	1,161	577
-	-	-	-	-	-	-	-
1	25	3	27	28	135	1,160	577
152	2,123	1,474	1,493	1,726	4,011	54,665	41,378
1	118	118	11	23	31	7,980	7,304
151	2,003	1,355	1,489	1,703	3,980	46,683	34,073
1,292	113,829	103,723	4,123	9,596	29,337	860,386	713,890
505	103,166	97,454	814	3,938	7,642	657,623	583,708
787	10,662	6,268	3,578	5,658	21,695	202,762	130,181
663,284	4,790,444	3,849,688	1,042,607	4,223,401	16,858,704	117,359,805	93,320,016
14,893	802,804	732,660	46,956	192,443	362,228	20,778,018	18,199,894
648,391	3,987,639	3,117,027	1,034,475	4,030,958	16,496,476	96,581,787	75,120,121
74,827	598,575	488,253	207,242	597,129	2,365,849	15,087,067	12,037,814
1,938	114,606	105,591	2,624	12,195	22,076	1,396,218	1,229,019
72,889	483,968	382,662	205,870	584,934	2,343,773	13,690,848	10,808,794
2,123,858	14,040,539	11,074,178	1,281,806	7,670,242	32,637,732	191,658,634	150,776,486
19,375	1,212,338	1,120,629	38,940	108,108	234,115	14,325,139	12,768,989
2,104,483	12,828,200	9,953,548	1,276,891	7,562,134	32,403,617	177,333,493	138,007,496
45,485	1,278,859	1,147,776	160,595	337,653	1,259,336	24,114,884	20,554,669
13,284	1,040,045	972,911	26,560	116,509	217,862	16,841,030	15,054,570
32,201	238,812	174,863	143,406	221,144	1,041,474	7,273,854	5,500,097
292,796	11,322,664	10,313,346	371,792	1,987,896	6,354,007	144,585,260	123,034,399
122,054	10,060,174	9,383,408	125,590	885,735	1,562,171	110,966,701	97,740,905
170,742	1,262,488	929,937	331,983	1,102,161	4,791,836	33,618,558	25,293,494
3,314,954	31,291,661	26,141,293	1,547,579	17,704,299	72,050,926	455,720,720	360,032,402
151,015	12,015,906	11,239,061	59,705	321,256	594,423	39,667,455	35,075,205
3,163,939	19,275,753	14,902,231	1,546,583	17,383,043	71,456,503	416,053,264	324,957,197
59,752	355,566	279,773	203,104	876,167	3,795,438	22,298,609	17,467,608
63	3,144	2,899	541	2,430	4,933	332,797	292,094
59,689	352,421	276,873	202,924	873,737	3,790,505	21,965,811	17,175,513
551,972	3,133,322	2,460,220	848,940	3,650,766	17,203,501	88,168,214	69,112,589
509	25,009	23,137	775	3,174	6,099	359,494	316,105
551,463	3,108,312	2,437,082	848,769	3,647,592	17,197,402	87,808,719	68,796,483
3,311	27,062	21,578	25,599	75,972	281,441	5,032,464	4,134,776
100	5,389	4,856	2,680	8,801	22,631	2,843,048	2,580,602
3,211	21,673	16,721	25,239	67,171	258,810	2,189,415	1,554,173
41,821	666,975	576,245	112,008	320,111	1,272,408	9,990,664	8,007,120
1,879	417,190	385,685	4,207	19,606	37,045	2,446,093	2,145,447
39,942	249,784	190,559	110,216	300,505	1,235,363	7,544,570	5,861,671
69,155	550,480	432,474	108,942	399,745	1,740,191	11,089,361	8,606,084
1,409	131,430	123,422	1,471	5,519	14,340	1,067,817	956,497
67,746	419,048	309,050	107,990	394,226	1,725,851	10,021,543	7,649,586
120,323	1,165,318	957,318	241,467	904,908	4,069,447	28,168,151	22,360,425
5,468	320,871	296,099	5,653	32,361	61,044	4,191,889	3,707,612
114,855	844,446	661,218	239,175	872,547	4,008,403	23,976,261	18,652,812
1	20	2	22	73	340	3,947	2,981
-	-	-	1	11	21	1,615	1,459
1	20	2	21	62	319	2,331	1,522
3	20	16	5	6	44	234	186
-	-	-	-	-	-	-	-
3	19	16	5	6	44	233	186
59,865	1,585,519	1,477,174	84,792	338,480	1,369,981	9,993,950	8,135,989
3,569	1,242,533	1,210,249	430	4,570	8,988	2,079,805	1,885,060
56,296	342,986	266,925	84,553	333,910	1,360,993	7,914,144	6,250,928
462	7,847	6,005	357,903	656,707	673,013	22,532,958	17,706,880
-	-	-	149	332	482	42,925	39,129
462	7,846	6,004	357,843	656,375	672,531	22,490,032	17,667,749

Note : Based on the Treatment Month (excluding herbal medicine,including pharmacy in Treatment Days Treatment Amount and Benefit Amount)

제Ⅵ-2 표
Table VI-2

298 질병분류별
Benefits by Classification of 298

구 분 Division			5 ~ 9세					10세 ~	
			진료실인원 Patients	내원일수 Visits	급여일수 Reimbursed Days	진료비 Medical Expense	급여비 Benefit	진료실인원 Patients	내원일수 Visits
161	계 S.T		42	171	1,444	25,435	18,884	57	360
	입원 I.P		10	70	95	19,718	15,724	8	238
	외래 O.P		38	101	1,349	5,717	3,160	54	122
162	계 S.T		36	56	308	2,795	1,710	112	194
	입원 I.P		1	5	8	1,171	901	8	10
	외래 O.P		36	51	300	1,623	808	112	184
163	계 S.T		1,634	1,929	5,399	75,992	55,581	2,121	3,503
	입원 I.P		18	36	71	14,700	12,414	189	334
	외래 O.P		1,631	1,893	5,328	61,291	43,166	2,100	3,169
164	계 S.T		9,020	21,428	67,581	1,959,466	1,487,862	9,745	24,056
	입원 I.P		1,749	8,910	16,438	1,422,630	1,177,131	2,172	10,627
	외래 O.P		7,921	12,518	51,143	536,835	310,731	8,455	13,429
165	계 S.T		1,003,625	2,851,909	11,596,189	78,525,338	58,120,453	642,649	1,349,099
	입원 I.P		15,843	73,236	129,951	8,239,339	6,907,453	4,891	23,245
	외래 O.P		1,000,018	2,778,673	11,466,238	70,285,997	51,212,999	640,995	1,325,854
166	계 S.T		229,755	579,205	2,390,643	14,318,481	10,565,986	177,788	362,544
	입원 I.P		297	1,375	2,342	155,719	131,606	133	640
	외래 O.P		229,572	577,830	2,388,301	14,162,761	10,434,379	177,697	361,904
167	계 S.T		1,155,449	4,288,920	18,841,668	111,362,968	82,016,353	702,460	1,683,682
	입원 I.P		7,317	22,925	47,235	3,068,081	2,612,937	2,240	7,800
	외래 O.P		1,153,353	4,265,995	18,794,433	108,294,886	79,403,415	701,441	1,675,882
168	계 S.T		248,422	487,214	1,903,151	29,760,122	23,837,052	170,754	318,732
	입원 I.P		24,336	117,391	205,298	17,110,027	14,974,240	13,503	65,430
	외래 O.P		232,733	369,823	1,697,853	12,650,094	8,862,810	161,834	253,302
169	계 S.T		151,158	546,220	2,007,931	35,014,487	28,058,216	50,373	149,073
	입원 I.P		25,419	174,530	299,030	23,007,985	19,519,605	7,034	50,774
	외래 O.P		140,423	371,690	1,708,901	12,006,502	8,538,610	46,825	98,299
170	계 S.T		1,648,664	9,561,322	40,110,947	249,222,776	184,633,413	1,071,016	3,190,404
	입원 I.P		11,900	69,883	119,928	8,036,391	6,795,396	4,661	28,086
	외래 O.P		1,647,743	9,491,439	39,991,019	241,186,384	177,838,015	1,069,919	3,162,318
171	계 S.T		231,224	841,358	3,823,491	24,503,010	17,868,700	140,109	397,330
	입원 I.P		598	2,684	6,054	559,581	451,068	672	2,703
	외래 O.P		231,041	838,674	3,817,437	23,943,429	17,417,631	139,934	394,627
172	계 S.T		902,636	3,100,936	16,866,922	84,708,720	61,458,823	580,478	1,462,590
	입원 I.P		533	2,098	4,537	351,677	289,019	983	2,515
	외래 O.P		902,519	3,098,838	16,862,385	84,357,042	61,169,803	580,333	1,460,075
173	계 S.T		54,253	175,985	626,179	21,120,595	16,539,167	30,972	75,383
	입원 I.P		13,526	43,199	112,459	15,111,393	12,954,272	3,892	12,649
	외래 O.P		53,046	132,786	513,720	6,009,201	3,584,894	30,529	62,734
174	계 S.T		115,486	263,880	1,062,026	8,063,738	5,981,298	91,592	174,414
	입원 I.P		1,759	8,779	16,450	1,172,331	986,395	617	3,026
	외래 O.P		114,658	255,101	1,045,576	6,891,407	4,994,902	91,260	171,388
175	계 S.T		104,130	296,877	1,311,854	8,172,850	5,922,289	90,216	187,537
	입원 I.P		382	1,895	4,310	259,616	219,956	357	2,048
	외래 O.P		103,864	294,982	1,307,544	7,913,233	5,702,332	89,945	185,489
176	계 S.T		164,739	519,962	2,873,824	17,983,468	13,110,195	61,592	161,384
	입원 I.P		2,489	13,708	26,873	2,076,176	1,757,987	1,368	8,292
	외래 O.P		163,874	506,254	2,846,951	15,907,291	11,352,208	61,115	153,092
177	계 S.T		52	191	2,497	19,829	13,958	42	119
	입원 I.P		10	54	235	10,142	8,815	2	11
	외래 O.P		48	137	2,262	9,686	5,142	41	108
178	계 S.T		3	3	37	169	116	8	8
	입원 I.P		-	-	-	-	-	-	-
	외래 O.P		3	3	37	168	116	8	8
179	계 S.T		71,123	209,579	862,995	5,934,980	4,489,202	43,474	93,107
	입원 I.P		227	1,746	3,364	651,502	572,929	357	2,893
	외래 O.P		70,996	207,833	859,631	5,283,477	3,916,272	43,314	90,214
180	계 S.T		937,007	1,767,259	1,818,781	70,041,162	51,391,287	424,455	661,346
	입원 I.P		202	399	761	89,385	77,407	65	71
	외래 O.P		936,963	1,766,860	1,818,020	69,951,777	51,313,880	424,428	661,275

주 : 수진기준 (한의분류 제외, 급여일수, 진료비와 급여비는 약국포함)

연령별 급여현황(총계) <계속>

Disease Categories by Age(Total) <Cont'd>

(단위 : 명, 일, 천원)
Unit : Person, Day, KRW 1,000

14세			15 ~ 19세				
급여일수 Reimbursed Days	진료비 Medical Expense	급여비 Benefit	진료실인원 Patients	내원일수 Visits	급여일수 Reimbursed Days	진료비 Medical Expense	급여비 Benefit
2,132	139,029	122,064	227	578	6,342	100,107	72,662
416	129,563	115,042	25	157	416	75,375	58,642
1,716	9,464	7,021	216	421	5,926	24,731	14,019
591	8,254	5,172	845	1,922	14,547	157,151	112,459
24	2,154	1,728	157	290	891	89,698	70,791
567	6,099	3,443	843	1,632	13,656	67,452	41,666
15,115	281,748	214,592	14,508	34,737	161,590	3,875,055	2,961,857
568	153,370	127,745	2,981	7,238	11,366	2,696,953	2,165,423
14,547	128,377	86,845	14,309	27,499	150,224	1,178,101	796,433
73,205	2,679,797	1,920,303	11,511	25,331	99,028	2,872,256	1,977,435
19,518	1,925,075	1,519,159	1,812	7,764	16,355	1,858,899	1,433,090
53,687	754,721	401,143	10,558	17,567	82,673	1,013,357	544,344
5,425,829	36,118,394	25,509,321	616,394	1,153,829	4,360,085	32,122,026	22,697,121
40,747	2,656,947	2,142,383	4,705	22,106	2,847,916	2,216,010	2,216,010
5,385,082	33,461,446	23,366,937	614,627	1,131,723	4,318,207	29,274,109	20,481,110
1,508,146	9,290,330	6,569,376	209,391	366,114	1,471,086	9,737,001	6,880,562
1,118	71,587	57,999	181	913	1,723	106,759	83,638
1,507,028	9,218,743	6,511,376	209,288	365,201	1,469,363	9,630,241	6,796,922
7,238,572	44,138,363	30,983,565	697,215	1,380,701	5,545,740	36,942,190	25,886,613
15,794	996,650	811,792	2,281	7,745	17,399	1,072,862	833,552
7,222,778	43,141,712	30,171,772	696,091	1,372,956	5,528,341	35,869,328	25,053,060
1,233,909	17,983,561	13,989,625	80,221	141,572	536,283	9,100,173	6,971,588
113,040	9,368,656	8,105,853	7,676	35,418	62,493	5,197,454	4,326,609
1,120,869	8,614,904	5,883,772	74,899	106,154	473,790	3,902,718	2,644,977
537,387	10,497,543	8,107,735	31,655	78,445	285,146	6,216,362	4,663,126
86,411	7,265,976	5,949,413	3,365	24,730	43,106	4,253,606	3,361,985
450,976	3,231,565	2,158,320	30,016	53,715	242,040	1,962,755	1,301,139
13,070,008	84,827,938	59,829,982	982,314	2,197,497	8,568,090	60,173,131	42,496,928
46,719	3,173,380	2,589,795	3,401	18,892	33,769	2,250,716	1,765,282
13,023,289	81,654,557	57,240,186	981,206	2,178,605	8,534,321	57,922,415	40,731,646
1,776,370	13,084,870	9,129,840	140,996	324,945	1,417,486	13,128,997	9,194,056
7,344	975,682	731,191	1,520	5,330	13,354	2,277,157	1,696,206
1,769,026	12,109,187	8,398,649	140,691	319,615	1,404,132	10,851,839	7,497,848
8,286,418	43,090,852	29,799,213	522,806	1,097,057	5,884,728	37,026,672	25,647,177
6,827	679,696	538,015	4,543	11,704	29,902	3,624,255	2,807,489
8,279,591	42,411,156	29,261,197	522,378	1,085,353	5,854,826	33,402,416	22,839,687
289,529	6,754,154	4,983,865	35,294	70,610	257,302	4,992,342	3,655,021
31,844	4,380,318	3,561,819	2,690	9,352	22,124	2,876,348	2,303,729
257,685	2,373,835	1,422,045	34,894	61,258	235,178	2,113,993	1,351,291
687,055	5,176,283	3,661,705	125,978	226,365	881,958	7,793,396	5,493,252
5,662	438,157	349,063	1,245	6,229	12,650	1,032,895	783,926
681,393	4,738,124	3,312,641	125,349	220,136	869,308	6,760,500	4,709,325
776,862	5,280,962	3,697,099	146,543	254,276	986,644	7,961,764	5,548,890
3,593	251,978	205,856	1,172	6,336	12,037	876,536	682,257
773,269	5,028,982	3,491,242	145,779	247,940	974,607	7,085,226	4,866,632
1,053,258	6,860,788	4,686,894	40,737	91,526	653,982	4,746,590	3,159,192
16,460	1,252,335	1,028,582	911	5,179	10,824	838,494	656,200
1,036,798	5,608,451	3,658,311	40,406	86,347	643,158	3,908,095	2,502,991
1,434	10,559	6,502	167	517	5,777	80,012	54,507
21	2,526	1,912	14	125	269	47,887	36,818
1,413	8,031	4,589	160	392	5,508	32,124	17,688
66	351	242	2	2	22	105	77
-	-	-	-	-	-	-	-
66	351	242	2	2	22	104	77
372,509	3,455,210	2,599,433	53,421	126,657	390,351	18,712,200	14,175,942
5,218	1,096,410	948,754	4,002	31,003	56,520	15,890,820	12,353,035
367,291	2,358,799	1,650,678	53,039	95,654	333,831	2,821,379	1,822,906
677,310	21,415,616	15,053,714	343,164	555,219	613,839	19,084,139	13,394,821
194	23,048	19,048	72	78	216	29,006	23,418
677,116	21,392,567	15,034,665	343,135	555,141	613,623	19,055,131	13,371,401

Note : Based on the Treatment Month (excluding herbal medicine,including pharmacy in Treatment Days Treatment Amount and Benefit Amount)

제Ⅵ-2 표
Table VI-2

298 질병분류별
Benefits by Classification of 298

구 분 Division			20 ~ 24세					25세 ~	
			진료실인원 Patients	내원일수 Visits	급여일수 Reimbursed Days	진료비 Medical Expense	급여비 Benefit	진료실인원 Patients	내원일수 Visits
161	계	S.T	559	1,803	28,392	308,917	217,961	846	2,536
	입원	I.P	63	555	1,286	203,143	157,464	82	734
	외래	O.P	544	1,248	27,106	105,773	60,495	826	1,802
162	계	S.T	4,220	10,489	68,898	881,554	637,919	7,672	17,681
	입원	I.P	926	1,622	5,825	523,134	412,974	1,392	2,160
	외래	O.P	4,208	8,867	63,073	358,419	224,943	7,649	15,521
163	계	S.T	41,747	119,537	516,317	14,723,650	11,242,837	56,302	163,614
	입원	I.P	11,437	29,740	46,028	10,834,911	8,636,188	15,806	40,143
	외래	O.P	41,091	89,797	470,289	3,888,738	2,606,648	55,514	123,471
164	계	S.T	12,778	27,888	149,155	3,145,264	2,137,664	13,064	25,889
	입원	I.P	1,583	6,170	13,655	2,009,332	1,537,321	1,078	4,007
	외래	O.P	12,203	21,718	135,500	1,135,931	600,342	12,623	21,882
165	계	S.T	511,753	834,681	3,186,667	25,211,277	17,589,466	563,183	951,058
	입원	I.P	4,202	17,628	36,104	2,507,949	1,927,591	3,417	12,806
	외래	O.P	510,060	817,053	3,150,563	22,703,327	15,661,874	561,873	938,252
166	계	S.T	187,499	280,962	1,155,790	7,930,385	5,550,152	210,631	324,881
	입원	I.P	140	567	1,314	80,821	62,497	163	629
	외래	O.P	187,409	280,395	1,154,476	7,849,563	5,487,654	210,520	324,252
167	계	S.T	575,809	942,005	3,866,909	27,115,375	18,687,904	645,544	1,102,542
	입원	I.P	2,372	6,154	15,840	944,685	725,170	2,517	5,921
	외래	O.P	574,466	935,851	3,851,069	26,170,689	17,962,733	644,171	1,096,621
168	계	S.T	41,068	61,793	236,965	3,963,036	2,931,316	38,140	55,913
	입원	I.P	3,396	13,483	25,473	2,150,162	1,758,458	2,788	10,474
	외래	O.P	38,662	48,310	211,492	1,812,873	1,172,857	36,144	45,439
169	계	S.T	23,740	52,023	192,541	5,332,046	3,954,339	24,920	53,717
	입원	I.P	2,078	15,927	28,946	3,788,827	2,963,505	1,830	13,355
	외래	O.P	22,756	36,096	163,595	1,543,219	990,833	24,125	40,362
170	계	S.T	763,946	1,364,478	5,382,365	39,132,817	27,335,356	808,520	1,519,364
	입원	I.P	2,028	9,304	18,360	1,145,555	879,205	1,809	7,846
	외래	O.P	763,039	1,355,174	5,364,005	37,987,261	26,456,150	807,726	1,511,518
171	계	S.T	127,195	247,930	1,052,142	12,383,795	8,609,135	137,792	273,099
	입원	I.P	2,160	7,218	17,975	3,231,638	2,404,650	1,743	5,286
	외래	O.P	126,785	240,712	1,034,167	9,152,156	6,204,484	137,492	267,813
172	계	S.T	426,831	794,737	4,271,458	33,102,744	22,699,994	467,113	876,479
	입원	I.P	7,978	21,556	53,620	6,577,021	5,086,600	5,694	12,913
	외래	O.P	426,117	773,181	4,217,838	26,525,722	17,613,393	466,502	863,566
173	계	S.T	39,508	79,572	274,274	6,816,277	4,983,466	42,058	77,720
	입원	I.P	4,300	14,874	36,020	4,374,441	3,495,516	3,083	9,579
	외래	O.P	38,901	64,698	238,254	2,441,835	1,487,949	41,548	68,141
174	계	S.T	125,212	205,609	830,265	8,403,597	5,821,105	137,770	231,114
	입원	I.P	1,832	7,937	18,310	1,568,768	1,177,764	1,670	6,421
	외래	O.P	124,499	197,672	811,955	6,834,828	4,643,339	137,191	224,693
175	계	S.T	152,178	233,844	932,429	8,032,065	5,476,413	168,906	268,121
	입원	I.P	1,312	6,494	13,596	976,067	748,539	1,152	5,409
	외래	O.P	151,279	227,350	918,833	7,055,997	4,727,873	168,137	262,712
176	계	S.T	37,555	78,852	682,288	4,926,999	3,221,794	43,094	94,614
	입원	I.P	804	3,852	9,213	720,127	556,998	850	4,097
	외래	O.P	37,301	75,000	673,075	4,206,871	2,664,796	42,831	90,517
177	계	S.T	268	705	6,967	71,472	43,709	349	876
	입원	I.P	15	117	246	22,785	17,567	19	160
	외래	O.P	261	588	6,721	48,686	26,141	338	716
178	계	S.T	5	6	19	161	81	5	10
	입원	I.P	-	-	-	-	-	-	-
	외래	O.P	5	6	19	160	80	5	10
179	계	S.T	41,407	79,416	265,866	11,315,654	8,501,805	41,734	73,807
	입원	I.P	2,371	18,126	32,658	9,257,806	7,202,515	1,477	10,722
	외래	O.P	40,985	61,290	233,208	2,057,847	1,299,290	41,360	63,085
180	계	S.T	376,246	607,300	766,612	21,913,851	15,147,769	365,196	587,311
	입원	I.P	86	125	311	33,388	26,370	60	111
	외래	O.P	376,203	607,175	766,301	21,880,461	15,121,398	365,161	587,200

주 : 수진기준 (한의분류 제외, 급여일수, 진료비와 급여비는 약국포함)

연령별 급여현황(총계) <계속> Disease Categories by Age(Total) <Cont'd>

(단위 : 명, 일, 천원)
Unit : Person, Day, KRW 1,000

29세			30 ~ 34세				
급여일수 Reimbursed Days	진료비 Medical Expense	급여비 Benefit	진료실인원 Patients	내원일수 Visits	급여일수 Reimbursed Days	진료비 Medical Expense	급여비 Benefit
43,204	462,851	335,511	1,064	3,491	76,967	613,125	429,456
1,594	322,540	256,138	106	887	2,274	359,903	281,313
41,610	140,309	79,372	1,046	2,604	74,693	253,222	148,142
124,253	1,299,809	927,773	8,995	21,793	160,075	1,755,056	1,265,750
8,414	648,852	513,560	1,886	2,979	11,574	950,147	750,993
115,839	650,956	414,212	8,960	18,814	148,501	804,908	514,755
715,571	20,648,094	15,776,375	56,092	170,819	731,279	21,988,579	16,753,833
63,276	15,164,989	12,100,771	16,414	44,796	71,480	16,333,098	12,975,270
652,295	5,483,104	3,675,603	55,295	126,023	659,799	5,655,480	3,778,562
188,684	2,462,371	1,645,622	12,140	24,935	225,985	2,250,990	1,531,842
8,882	1,316,595	1,008,618	890	3,290	7,674	1,145,694	883,194
179,802	1,145,775	637,003	11,787	21,645	218,311	1,105,295	648,648
3,711,863	28,334,248	19,710,085	650,391	1,203,540	4,819,865	35,457,512	24,670,940
27,963	1,797,102	1,380,887	3,895	15,231	31,724	2,038,770	1,566,451
3,683,900	26,537,145	18,329,196	648,985	1,188,309	4,788,141	33,418,742	23,104,488
1,360,518	9,391,452	6,572,252	235,054	391,543	1,652,837	11,274,953	7,891,085
1,540	87,217	67,440	195	859	1,952	104,809	80,543
1,358,978	9,304,234	6,504,811	234,941	390,684	1,650,885	11,170,143	7,810,540
4,637,389	32,191,547	22,175,369	730,794	1,382,631	5,977,473	40,254,074	27,800,650
16,712	930,842	712,702	2,649	7,136	19,018	1,008,618	773,708
4,620,677	31,260,704	21,462,666	729,461	1,375,495	5,958,455	39,245,455	27,026,940
220,970	3,372,184	2,470,140	46,201	69,424	275,007	4,177,407	3,077,493
20,640	1,678,030	1,373,592	3,505	14,013	26,661	2,144,750	1,751,516
200,330	1,694,153	1,096,547	43,683	55,411	248,346	2,032,656	1,325,976
208,708	4,496,640	3,245,308	35,081	80,341	317,427	6,662,565	4,812,235
23,844	2,766,058	2,134,414	2,729	19,387	35,475	4,129,010	3,180,220
184,864	1,730,582	1,110,893	33,908	60,954	281,952	2,533,554	1,632,013
6,111,669	44,277,178	30,894,521	943,924	2,057,428	8,449,582	59,511,966	41,541,883
16,637	951,993	731,354	2,252	10,768	22,018	1,215,590	935,704
6,095,032	43,325,185	30,163,165	943,136	2,046,660	8,427,564	58,296,376	40,606,178
1,168,216	12,675,229	8,778,257	154,567	340,900	1,465,392	15,344,405	10,633,961
13,000	2,464,932	1,836,667	2,018	6,429	16,418	2,962,217	2,195,335
1,155,216	10,210,296	6,941,590	154,231	334,471	1,448,974	12,382,187	8,438,625
4,740,805	33,544,556	23,021,934	513,524	1,006,126	5,499,504	36,032,384	24,767,894
32,711	4,241,835	3,277,416	4,186	9,425	24,135	3,148,971	2,423,274
4,708,094	29,302,720	19,744,518	512,998	996,701	5,475,369	32,883,412	22,344,618
284,684	5,440,012	3,955,681	42,382	78,501	300,626	4,521,709	3,252,057
23,801	2,978,854	2,396,156	2,181	6,803	16,353	2,051,437	1,645,652
260,883	2,461,158	1,559,525	41,972	71,698	284,273	2,470,271	1,606,404
966,828	9,339,076	6,442,823	150,615	265,101	1,120,472	10,463,491	7,228,298
16,623	1,391,793	1,047,903	1,805	7,087	17,820	1,511,291	1,139,124
950,205	7,947,282	5,394,919	149,951	258,014	1,102,652	8,952,199	6,089,173
1,106,182	9,082,302	6,177,917	193,734	332,922	1,399,239	11,174,616	7,573,775
12,113	855,193	672,476	1,342	6,744	14,511	963,829	739,639
1,094,069	8,227,108	5,505,440	192,885	326,178	1,384,728	10,210,786	6,834,135
823,428	5,853,935	3,880,306	50,927	116,050	1,018,514	6,813,604	4,532,193
10,107	762,898	591,106	814	4,107	9,993	750,621	579,311
813,321	5,091,036	3,289,199	50,686	111,943	1,008,521	6,062,982	3,952,881
8,042	93,840	58,239	460	989	9,244	133,244	84,334
314	32,734	24,717	31	140	348	52,538	40,189
7,728	61,105	33,522	444	849	8,896	80,704	44,144
44	332	173	3	7	40	197	139
-	-	-	-	-	-	-	-
44	331	172	3	7	40	197	138
271,936	7,191,390	5,300,063	47,909	85,470	347,487	6,492,153	4,751,978
19,049	4,983,448	3,878,235	1,056	8,153	14,968	3,754,637	2,974,948
252,887	2,207,942	1,421,828	47,554	77,317	332,519	2,737,516	1,777,029
752,630	21,345,207	14,730,463	319,641	512,206	654,499	18,749,091	12,959,584
463	17,005	13,164	51	36	238	7,091	5,422
752,167	21,328,201	14,717,298	319,608	512,170	654,261	18,741,999	12,954,160

Note : Based on the Treatment Month (excluding herbal medicine,including pharmacy in Treatment Days Treatment Amount and Benefit Amount)

제Ⅵ－2 표
Table VI－2

298 질병분류별
Benefits by Classification of 298

구 분 Division			35 ~ 39세					40세 ~	
			진료실인원 Patients	내원일수 Visits	급여일수 Reimbursed Days	진료비 Medical Expense	급여비 Benefit	진료실인원 Patients	내원일수 Visits
161	계	S.T	1,562	5,288	123,594	944,761	671,010	1,816	5,940
	입원	I.P	154	1,328	3,263	563,200	442,438	168	1,295
	외래	O.P	1,524	3,960	120,331	381,560	228,570	1,770	4,645
162	계	S.T	12,719	33,215	256,574	2,821,160	2,047,537	15,963	43,211
	입원	I.P	3,077	5,114	19,541	1,607,733	1,273,886	3,807	6,262
	외래	O.P	12,671	28,101	237,033	1,213,427	773,649	15,884	36,949
163	계	S.T	61,921	203,924	878,222	26,783,862	20,352,243	59,647	205,001
	입원	I.P	19,655	56,617	90,905	20,099,859	15,910,576	19,531	58,024
	외래	O.P	61,013	147,307	787,317	6,684,002	4,441,666	58,759	146,977
164	계	S.T	14,520	31,243	327,339	2,823,379	1,957,468	14,290	33,411
	입원	I.P	920	4,442	9,775	1,431,040	1,115,716	777	4,286
	외래	O.P	14,092	26,801	317,564	1,392,338	841,751	13,883	29,125
165	계	S.T	819,410	1,605,621	6,594,971	46,976,951	32,737,966	677,359	1,310,895
	입원	I.P	4,764	19,669	40,909	2,627,579	2,013,750	2,807	11,812
	외래	O.P	817,611	1,585,952	6,554,062	44,349,371	30,724,216	676,195	1,299,083
166	계	S.T	289,644	515,336	2,233,017	14,747,950	10,316,533	252,414	461,830
	입원	I.P	192	754	1,865	104,895	79,889	228	1,044
	외래	O.P	289,531	514,582	2,231,152	14,643,055	10,236,643	252,287	460,786
167	계	S.T	904,944	1,831,981	8,176,534	53,093,384	36,748,215	788,937	1,586,504
	입원	I.P	2,980	8,641	22,017	1,331,647	1,023,534	2,202	7,133
	외래	O.P	903,462	1,823,340	8,154,517	51,761,736	35,724,680	787,810	1,579,371
168	계	S.T	65,039	98,496	401,841	5,800,962	4,291,451	54,028	82,240
	입원	I.P	4,592	19,086	36,010	2,926,547	2,392,208	3,491	14,941
	외래	O.P	61,784	79,410	365,831	2,874,413	1,899,242	51,513	67,299
169	계	S.T	51,475	128,015	520,555	10,761,917	7,802,810	45,048	117,771
	입원	I.P	4,219	30,770	55,495	6,669,098	5,175,261	3,719	31,078
	외래	O.P	49,743	97,245	465,060	4,092,818	2,627,547	43,469	86,693
170	계	S.T	1,238,125	2,930,302	12,345,040	84,664,310	59,153,575	1,096,367	2,541,646
	입원	I.P	2,782	14,591	29,248	1,712,509	1,318,892	2,250	11,303
	외래	O.P	1,237,141	2,915,711	12,315,792	82,951,800	57,834,682	1,095,453	2,530,343
171	계	S.T	190,122	453,862	2,012,112	20,179,344	13,968,023	155,305	382,170
	입원	I.P	2,571	8,110	20,237	3,913,216	2,904,718	2,510	8,051
	외래	O.P	189,692	445,752	1,991,875	16,266,127	11,063,305	154,887	374,119
172	계	S.T	636,742	1,318,357	7,554,198	45,294,105	31,149,380	561,122	1,189,997
	입원	I.P	3,847	9,242	24,257	3,113,470	2,387,573	3,055	7,600
	외래	O.P	636,230	1,309,115	7,529,941	42,180,634	28,761,806	560,677	1,182,397
173	계	S.T	48,906	93,220	367,992	4,915,710	3,520,187	37,973	72,321
	입원	I.P	2,132	6,902	16,648	2,026,479	1,619,017	1,226	3,970
	외래	O.P	48,433	86,318	351,344	2,889,230	1,901,169	37,704	68,351
174	계	S.T	190,891	357,475	1,558,381	13,913,317	9,601,139	166,463	321,880
	입원	I.P	2,279	8,690	22,649	1,955,795	1,477,124	2,041	7,928
	외래	O.P	190,174	348,785	1,535,732	11,957,522	8,124,014	165,928	313,952
175	계	S.T	246,822	454,177	1,982,844	15,341,011	10,423,089	221,947	422,672
	입원	I.P	1,804	9,793	20,982	1,425,770	1,093,894	1,724	10,596
	외래	O.P	245,666	444,384	1,961,862	13,915,240	9,329,195	220,874	412,076
176	계	S.T	67,254	164,208	1,519,263	9,556,435	6,412,186	65,003	170,884
	입원	I.P	992	6,226	13,707	1,131,338	872,650	1,059	6,808
	외래	O.P	66,953	157,982	1,505,556	8,425,096	5,539,535	64,687	164,076
177	계	S.T	926	2,507	23,816	285,331	179,166	1,562	4,164
	입원	I.P	49	365	702	97,066	74,665	73	463
	외래	O.P	904	2,142	23,114	188,265	104,501	1,542	3,701
178	계	S.T	18	32	194	5,079	3,550	27	40
	입원	I.P	1	8	15	3,280	2,588	-	-
	외래	O.P	18	24	179	1,797	960	27	40
179	계	S.T	64,841	122,911	512,591	9,067,497	6,612,211	61,717	123,918
	입원	I.P	1,260	11,091	19,448	5,071,242	4,010,084	1,419	14,251
	외래	O.P	64,350	111,820	493,143	3,996,254	2,602,125	61,182	109,667
180	계	S.T	342,023	542,844	694,827	19,976,027	13,823,476	315,544	493,493
	입원	I.P	70	278	639	11,640	9,122	64	38
	외래	O.P	341,978	542,566	694,188	19,964,387	13,814,353	315,494	493,455

주 : 수진기준 (한의분류 제외, 급여일수, 진료비와 급여비는 약국포함)

연령별 급여현황(총계) <계속> Disease Categories by Age(Total) <Cont'd>

(단위 : 명, 일, 천원)
Unit : Person, Day, KRW 1,000

44세			45세 ~ 49세				
급여일수 Reimbursed Days	진료비 Medical Expense	급여비 Benefit	진료실인원 Patients	내원일수 Visits	급여일수 Reimbursed Days	진료비 Medical Expense	급여비 Benefit
150,300	990,609	695,149	2,306	7,816	205,821	1,404,275	1,002,354
3,331	560,314	437,009	241	1,987	4,782	837,872	660,129
146,969	430,294	258,139	2,241	5,829	201,039	566,401	342,224
363,043	3,649,455	2,633,507	21,495	61,148	521,107	5,546,110	4,029,879
23,939	2,001,174	1,581,490	5,637	9,904	35,665	3,226,866	2,547,804
339,104	1,648,280	1,052,016	21,372	51,244	485,442	2,319,244	1,482,073
899,437	26,898,511	20,402,318	66,810	238,802	1,048,447	31,216,078	23,652,018
93,066	20,201,999	15,966,790	22,588	68,679	109,710	23,526,979	18,573,449
806,371	6,696,511	4,435,527	65,737	170,123	938,737	7,689,098	5,078,567
409,771	2,901,219	2,039,119	16,433	42,375	582,101	4,119,371	2,965,317
9,248	1,387,951	1,086,048	978	6,526	13,811	2,100,147	1,659,398
400,523	1,513,267	953,071	15,864	35,849	568,290	2,019,222	1,305,918
5,559,504	37,691,600	26,310,324	622,230	1,173,290	5,087,546	33,137,967	23,150,191
25,165	1,569,982	1,203,384	1,853	7,472	987,392	755,689	755,689
5,534,339	36,121,617	25,106,939	621,328	1,165,818	5,070,320	32,150,573	22,394,501
2,081,155	13,243,423	9,270,177	245,067	446,000	2,073,259	12,769,725	8,942,781
2,324	140,038	107,323	232	1,061	2,490	143,976	109,993
2,078,831	13,103,384	9,162,852	244,917	444,939	2,070,769	12,625,747	8,832,787
7,336,148	45,317,935	31,433,566	776,939	1,528,971	7,220,586	42,810,723	29,752,975
19,363	1,022,924	780,426	2,250	7,090	21,162	1,012,956	773,141
7,316,785	44,295,010	30,653,139	775,707	1,521,881	7,199,424	41,797,766	28,979,834
342,132	4,799,183	3,543,391	49,309	77,790	326,831	4,842,355	3,593,297
29,130	2,351,181	1,917,831	3,582	15,786	30,296	2,568,103	2,086,756
313,002	2,448,001	1,625,560	46,669	62,004	296,535	2,274,252	1,506,540
496,865	10,618,169	7,788,672	46,059	130,042	542,926	13,647,620	10,151,380
53,735	6,840,083	5,355,411	4,392	42,693	70,888	9,725,209	7,642,863
443,130	3,778,085	2,433,260	44,093	87,349	472,038	3,922,410	2,508,516
11,083,717	73,566,617	51,455,554	1,081,838	2,424,789	10,893,868	70,546,329	49,386,898
24,687	1,379,141	1,059,108	2,724	14,552	32,870	1,728,535	1,324,799
11,059,030	72,187,475	50,396,445	1,080,638	2,410,237	10,860,998	68,817,793	48,062,099
1,758,114	17,575,427	12,162,781	141,784	356,600	1,677,832	17,572,470	12,141,977
21,375	3,866,075	2,867,154	2,898	9,757	25,656	4,688,425	3,455,196
1,736,739	13,709,351	9,295,626	141,276	346,843	1,652,176	12,884,044	8,686,779
7,394,214	40,790,718	28,031,491	551,296	1,170,075	7,667,864	40,436,673	27,739,884
21,555	2,588,133	1,974,804	2,999	8,011	23,780	2,645,522	2,007,269
7,372,659	38,202,584	26,056,686	550,815	1,162,064	7,644,084	37,791,151	25,732,614
293,456	3,398,156	2,420,861	33,402	62,980	264,404	2,660,456	1,876,991
9,410	1,165,717	932,221	753	2,317	5,796	711,317	571,070
284,046	2,232,438	1,488,638	33,228	60,663	258,608	1,949,138	1,305,920
1,492,453	12,842,064	8,838,058	164,758	322,954	1,597,647	13,213,576	9,041,147
21,921	1,914,160	1,449,958	2,020	7,677	22,498	1,975,935	1,500,196
1,470,532	10,927,902	7,388,099	164,299	315,277	1,575,149	11,237,641	7,540,951
1,983,025	14,949,714	10,211,060	239,223	461,845	2,326,066	16,933,324	11,549,878
23,688	1,745,061	1,355,318	2,150	13,982	31,022	2,143,477	1,641,154
1,959,337	13,204,652	8,855,741	237,920	447,863	2,295,044	14,789,846	9,908,723
1,744,609	10,296,340	6,933,890	72,283	198,272	2,156,937	12,236,269	8,241,881
15,006	1,257,410	972,192	1,241	8,677	19,472	1,582,989	1,221,184
1,729,603	9,038,929	5,961,696	71,889	189,595	2,137,465	10,653,279	7,020,695
48,154	567,838	373,228	2,747	7,902	96,122	906,732	562,291
993	236,825	192,161	152	1,085	2,377	295,423	226,551
47,161	331,012	181,066	2,675	6,817	93,745	611,308	335,739
291	2,347	1,255	64	107	421	11,493	6,990
-	-	-	3	10	25	4,734	3,595
291	2,346	1,254	63	97	396	6,758	3,395
537,838	10,640,991	7,829,766	66,735	140,721	640,669	14,267,049	10,524,071
24,319	6,354,916	5,080,473	1,869	20,532	34,482	9,087,542	7,250,389
513,519	4,286,074	2,749,292	65,978	120,189	606,187	5,179,506	3,273,680
637,480	18,437,523	12,773,175	347,063	539,571	706,568	20,610,125	14,286,183
311	10,259	8,326	82	23	258	6,428	5,332
637,169	18,427,262	12,764,847	347,003	539,548	706,310	20,603,696	14,280,850

Note : Based on the Treatment Month (excluding herbal medicine,including pharmacy in Treatment Days Treatment Amount and Benefit Amount)

제Ⅵ-2 표
Table VI-2

298 질병분류별
Benefits by Classification of 298

구 분 Division			50 ~ 54세					55세 ~	
			진료실인원 Patients	내원일수 Visits	급여일수 Reimbursed Days	진료비 Medical Expense	급여비 Benefit	진료실인원 Patients	내원일수 Visits
161	계	S.T	2,516	8,676	251,040	1,498,793	1,066,604	3,163	11,300
	입원	I.P	231	1,877	4,685	827,848	657,813	311	2,982
	외래	O.P	2,445	6,799	246,355	670,944	408,790	3,062	8,318
162	계	S.T	23,078	69,415	562,835	6,571,403	4,775,063	25,705	79,073
	입원	I.P	6,535	12,435	44,038	3,974,025	3,134,571	7,507	14,658
	외래	O.P	22,901	56,980	518,797	2,597,377	1,640,492	25,510	64,415
163	계	S.T	63,347	219,782	973,621	28,185,917	21,270,691	63,735	211,191
	입원	I.P	19,962	62,518	100,196	20,951,095	16,515,866	18,058	56,568
	외래	O.P	62,382	157,264	873,425	7,234,821	4,754,824	62,775	154,623
164	계	S.T	16,474	44,830	619,545	4,697,426	3,423,479	19,068	53,311
	입원	I.P	1,151	8,217	16,987	2,540,659	2,036,218	1,451	10,505
	외래	O.P	15,744	36,613	602,558	2,156,767	1,387,260	18,177	42,806
165	계	S.T	528,470	1,001,469	4,454,888	28,205,612	19,717,338	564,750	1,105,581
	입원	I.P	1,605	6,697	15,297	896,655	688,659	1,693	7,832
	외래	O.P	527,632	994,772	4,439,591	27,308,956	19,028,677	563,820	1,097,749
166	계	S.T	214,334	398,507	1,891,436	11,374,386	7,959,821	242,702	472,828
	입원	I.P	256	1,132	3,026	149,744	114,970	351	1,646
	외래	O.P	214,160	397,375	1,888,410	11,224,641	7,844,850	242,478	471,182
167	계	S.T	700,951	1,401,119	6,743,050	38,562,521	26,839,245	792,319	1,666,511
	입원	I.P	2,392	8,341	24,332	1,193,027	910,252	3,073	11,936
	외래	O.P	699,636	1,392,778	6,718,718	37,369,493	25,928,992	790,656	1,654,575
168	계	S.T	43,513	74,537	309,669	5,223,359	3,922,476	45,158	82,926
	입원	I.P	4,152	19,423	37,862	3,178,981	2,573,943	5,120	25,004
	외래	O.P	40,470	55,114	271,807	2,044,376	1,348,533	41,297	57,922
169	계	S.T	46,856	154,412	632,727	18,902,090	14,144,396	65,586	251,053
	입원	I.P	5,973	63,778	102,132	14,473,332	11,345,778	10,548	118,501
	외래	O.P	43,966	90,634	530,595	4,428,758	2,798,617	60,557	132,552
170	계	S.T	969,743	2,201,773	10,209,625	64,716,558	45,324,854	1,106,066	2,675,767
	입원	I.P	3,382	19,476	43,255	2,397,563	1,836,287	4,789	30,176
	외래	O.P	968,277	2,182,297	10,166,370	62,318,994	43,488,566	1,104,132	2,645,591
171	계	S.T	120,535	320,315	1,537,167	16,679,541	11,498,491	135,568	377,983
	입원	I.P	3,109	11,028	29,365	4,958,599	3,674,446	3,720	14,085
	외래	O.P	120,022	309,287	1,507,802	11,720,941	7,824,043	134,859	363,898
172	계	S.T	476,455	1,025,099	6,805,864	35,740,517	24,423,567	511,743	1,118,934
	입원	I.P	2,632	7,143	20,900	2,444,689	1,855,537	2,629	7,589
	외래	O.P	475,995	1,017,956	6,784,964	33,295,827	22,568,029	511,208	1,111,345
173	계	S.T	27,839	53,453	225,660	2,147,618	1,507,605	30,150	58,866
	입원	I.P	520	1,799	4,262	508,601	406,220	446	1,529
	외래	O.P	27,689	51,654	221,398	1,639,016	1,101,384	30,034	57,337
174	계	S.T	151,294	306,849	1,612,942	13,055,291	8,872,884	173,243	367,484
	입원	I.P	1,997	7,649	22,996	2,092,093	1,595,803	2,258	8,832
	외래	O.P	150,879	299,200	1,589,946	10,963,197	7,277,080	172,828	358,652
175	계	S.T	247,027	501,894	2,820,161	20,432,313	13,982,450	321,573	714,405
	입원	I.P	3,109	23,232	50,261	3,603,406	2,777,050	4,914	42,707
	외래	O.P	245,204	478,662	2,769,900	16,828,905	11,205,399	318,964	671,698
176	계	S.T	73,421	217,854	2,516,192	14,176,126	9,641,801	98,051	302,762
	입원	I.P	1,618	15,444	31,311	2,462,658	1,901,922	2,425	24,787
	외래	O.P	72,853	202,410	2,484,881	11,713,467	7,739,878	97,176	277,975
177	계	S.T	5,822	17,854	263,592	2,202,722	1,384,279	11,212	35,671
	입원	I.P	331	2,438	5,356	767,327	590,466	656	4,781
	외래	O.P	5,713	15,416	258,236	1,435,394	793,812	10,994	30,890
178	계	S.T	142	269	2,192	31,828	19,072	567	1,093
	입원	I.P	11	38	128	11,824	8,674	31	75
	외래	O.P	137	231	2,064	20,003	10,397	549	1,018
179	계	S.T	68,128	151,800	730,375	17,202,895	12,758,706	84,266	209,296
	입원	I.P	2,273	26,952	44,052	11,005,903	8,826,466	3,526	47,124
	외래	O.P	67,165	124,848	686,323	6,196,992	3,932,239	82,680	162,172
180	계	S.T	337,082	529,163	704,687	20,431,511	14,167,788	381,760	605,240
	입원	I.P	119	46	601	13,725	10,844	119	55
	외래	O.P	336,988	529,117	704,086	20,417,785	14,156,944	381,664	605,185

주 : 수진기준 (한의분류 제외, 급여일수, 진료비와 급여비는 약국포함)

연령별 급여현황(총계) <계속> Disease Categories by Age(Total) <Cont'd>

(단위 : 명, 일, 천원)
Unit : Person, Day, KRW 1,000

59세			60 ~ 64세				
급여일수 Reimbursed Days	진료비 Medical Expense	급여비 Benefit	진료실인원 Patients	내원일수 Visits	급여일수 Reimbursed Days	진료비 Medical Expense	급여비 Benefit
324,799	2,109,469	1,532,138	3,136	12,088	358,846	2,338,628	1,717,672
6,548	1,245,288	996,300	308	2,989	7,058	1,342,855	1,086,178
318,251	864,180	535,837	3,032	9,099	351,788	995,772	631,492
668,630	7,964,620	5,792,328	20,232	62,891	552,237	6,541,227	4,739,139
52,858	4,986,816	3,932,636	5,750	12,124	43,223	4,134,623	3,260,808
615,772	2,977,803	1,859,691	20,068	50,767	509,014	2,406,603	1,478,331
960,968	26,022,090	19,561,715	48,687	154,608	733,303	18,399,817	13,765,772
90,991	18,858,688	14,871,637	12,362	39,093	63,797	12,974,785	10,231,522
869,977	7,163,402	4,690,077	47,971	115,515	669,506	5,425,030	3,534,249
809,901	6,127,276	4,460,439	16,566	47,678	781,520	5,251,475	3,787,987
22,919	3,325,387	2,658,016	1,248	8,937	19,037	2,685,331	2,150,520
786,982	2,801,888	1,802,423	15,791	38,741	762,483	2,566,143	1,637,465
5,012,696	30,953,445	21,628,325	440,878	895,351	4,141,652	24,848,481	17,379,352
17,395	958,729	732,668	1,267	6,146	13,636	753,653	574,987
4,995,301	29,994,716	20,895,456	440,188	889,205	4,128,016	24,094,826	16,804,365
2,289,307	13,477,066	9,435,583	201,905	415,694	2,050,790	11,781,924	8,250,317
3,861	227,977	173,756	306	1,587	3,781	213,931	163,553
2,285,446	13,249,088	9,261,827	201,729	414,107	2,047,009	11,567,992	8,086,763
8,181,744	45,261,986	31,599,607	653,083	1,447,431	7,237,180	38,410,060	26,876,206
33,809	1,747,315	1,336,047	2,426	9,554	26,906	1,416,952	1,090,587
8,147,935	43,514,670	30,263,559	651,826	1,437,877	7,210,274	36,993,107	25,785,618
351,664	6,430,677	4,863,004	33,728	64,316	274,997	5,436,988	4,132,983
48,587	4,207,802	3,403,222	4,062	20,464	39,067	3,742,491	3,019,817
303,077	2,222,874	1,459,781	30,674	43,852	235,930	1,694,495	1,113,165
1,043,661	33,614,479	25,437,873	65,681	284,721	1,206,269	42,576,265	32,586,709
189,017	26,715,556	21,084,974	12,026	146,965	229,944	34,985,464	27,818,869
854,644	6,898,922	4,352,897	59,740	137,756	976,325	7,590,800	4,767,839
12,804,512	79,455,085	55,662,870	924,663	2,377,218	11,712,014	70,454,606	49,386,732
64,625	3,716,483	2,844,493	4,182	26,835	55,821	3,403,076	2,603,666
12,739,887	75,738,601	52,818,375	923,037	2,350,383	11,656,193	67,051,529	46,783,065
1,849,118	19,904,395	13,636,784	110,222	320,246	1,596,592	16,333,386	11,125,287
38,006	6,008,580	4,443,485	2,946	10,781	29,458	4,640,257	3,427,189
1,811,112	13,895,814	9,193,297	109,670	309,465	1,567,134	11,693,128	7,698,098
7,343,587	38,855,340	26,412,667	406,733	912,388	5,939,238	30,922,254	20,969,815
24,440	2,544,677	1,923,059	1,722	5,208	16,710	1,704,265	1,277,958
7,319,147	36,310,662	24,489,607	406,377	907,180	5,922,528	29,217,988	19,691,857
255,166	2,247,044	1,567,551	23,250	46,465	202,220	1,680,705	1,165,546
3,766	439,975	351,491	264	956	2,403	258,151	205,989
251,400	1,807,068	1,216,060	23,176	45,509	199,817	1,422,554	959,557
2,062,451	15,942,232	10,770,565	140,091	308,747	1,782,068	13,465,729	9,057,066
27,043	2,440,488	1,868,289	1,736	7,860	21,347	2,006,653	1,536,120
2,035,408	13,501,743	8,902,275	139,731	300,887	1,760,721	11,459,075	7,520,944
4,598,519	32,493,057	22,242,370	298,735	738,262	5,643,102	37,841,973	25,902,769
84,717	6,722,974	5,173,484	5,070	51,095	99,528	8,581,334	6,618,849
4,513,802	25,770,082	17,068,885	296,402	687,167	5,543,574	29,260,638	19,283,919
3,594,835	20,163,110	13,723,603	97,492	323,818	4,045,095	22,188,536	15,171,654
48,685	3,839,381	2,953,779	2,560	29,384	54,309	4,618,311	3,549,039
3,546,150	16,323,728	10,769,822	96,633	294,434	3,990,786	17,570,225	11,622,615
567,340	4,418,154	2,794,297	12,993	43,423	764,206	5,399,702	3,429,645
10,322	1,575,724	1,220,193	785	6,115	12,482	1,864,233	1,431,379
557,018	2,842,430	1,574,104	12,746	37,308	751,724	3,535,468	1,998,266
12,369	108,951	63,054	868	1,853	21,431	203,160	123,974
291	24,383	19,163	51	324	853	77,239	58,144
12,078	84,567	43,890	834	1,529	20,578	125,921	65,829
1,116,374	29,614,201	22,511,798	77,001	220,831	1,294,924	36,665,298	28,456,029
75,235	20,004,861	16,225,950	3,978	62,461	62,461	24,946,165	20,342,088
1,041,139	9,609,339	6,285,847	75,145	158,370	1,198,051	11,719,132	8,113,941
813,813	23,427,606	16,241,611	315,412	505,622	683,027	19,440,321	13,469,339
564	9,668	7,689	119	105	678	11,311	8,633
813,249	23,417,936	16,233,920	315,319	505,517	682,349	19,429,008	13,460,705

Note : Based on the Treatment Month (excluding herbal medicine,including pharmacy in Treatment Days Treatment Amount and Benefit Amount)

제Ⅵ-2 표
Table VI-2

298 질병분류별
Benefits by Classification of 298

구 분 Division			65 ~ 69세					70세 ~	
			진료실인원 Patients	내원일수 Visits	급여일수 Reimbursed Days	진료비 Medical Expense	급여비 Benefit	진료실인원 Patients	내원일수 Visits
161	계	S.T	2,985	12,451	361,581	2,233,742	1,611,640	3,046	13,813
	입원	I.P	328	3,593	8,075	1,260,752	994,490	355	4,806
	외래	O.P	2,875	8,858	353,506	972,989	617,149	2,929	9,007
162	계	S.T	14,010	43,603	453,884	4,703,808	3,410,961	9,008	26,981
	입원	I.P	3,575	7,646	29,255	2,910,792	2,293,753	1,852	4,166
	외래	O.P	13,911	35,957	424,629	1,793,015	1,117,206	8,971	22,815
163	계	S.T	34,255	108,088	549,761	12,015,295	9,002,469	25,767	78,136
	입원	I.P	7,875	25,301	41,742	8,268,241	6,517,034	5,153	16,528
	외래	O.P	33,800	82,787	508,019	3,747,053	2,485,434	25,397	61,608
164	계	S.T	14,434	39,620	705,082	4,152,976	3,002,270	13,593	37,432
	입원	I.P	967	7,081	15,027	1,977,513	1,598,683	859	6,884
	외래	O.P	13,798	32,539	690,055	2,175,462	1,403,586	13,004	30,548
165	계	S.T	307,773	665,661	3,046,408	17,538,461	13,591,556	217,101	494,947
	입원	I.P	671	2,930	7,490	396,196	302,849	404	1,729
	외래	O.P	307,375	662,731	3,038,918	17,142,264	13,288,706	216,880	493,218
166	계	S.T	151,081	347,169	1,670,392	9,202,215	7,171,748	113,675	283,170
	입원	I.P	184	923	2,068	129,237	98,095	162	946
	외래	O.P	150,977	346,246	1,668,324	9,072,977	7,073,653	113,586	282,224
167	계	S.T	508,818	1,241,392	6,083,497	30,148,629	23,268,851	399,372	1,052,591
	입원	I.P	1,669	6,938	19,681	999,537	767,054	1,296	5,506
	외래	O.P	507,944	1,234,454	6,063,816	29,149,091	22,501,796	398,732	1,047,085
168	계	S.T	22,368	44,663	200,397	4,273,165	3,305,074	15,619	33,747
	입원	I.P	2,864	14,767	28,885	3,019,215	2,443,841	2,477	13,214
	외래	O.P	20,190	29,896	171,512	1,253,949	861,232	13,682	20,533
169	계	S.T	58,900	309,085	1,269,007	51,412,044	39,894,699	55,434	377,012
	입원	I.P	13,217	180,882	274,146	44,155,798	35,225,849	16,022	257,881
	외래	O.P	52,056	128,203	994,861	7,256,245	4,668,848	46,500	119,131
170	계	S.T	700,459	1,963,096	9,666,469	56,187,559	43,167,371	533,224	1,587,461
	입원	I.P	3,235	21,445	45,225	2,840,587	2,186,945	2,701	19,517
	외래	O.P	699,249	1,941,651	9,621,244	53,346,971	40,980,425	532,275	1,567,944
171	계	S.T	75,771	234,241	1,170,738	11,121,532	7,888,770	51,866	166,171
	입원	I.P	1,924	7,392	19,741	2,974,870	2,205,946	1,254	5,213
	외래	O.P	75,436	226,849	1,150,997	8,146,661	5,682,822	51,626	160,958
172	계	S.T	299,870	719,148	4,598,180	22,581,865	16,620,399	226,401	573,952
	입원	I.P	924	3,473	10,949	974,333	728,566	520	1,919
	외래	O.P	299,650	715,675	4,587,231	21,607,531	15,891,831	226,262	572,033
173	계	S.T	14,488	29,620	130,409	937,231	691,975	9,372	20,114
	입원	I.P	85	302	806	78,141	62,392	29	117
	외래	O.P	14,462	29,318	129,603	859,089	629,583	9,363	19,997
174	계	S.T	97,693	230,020	1,355,588	9,899,874	6,956,723	69,008	173,217
	입원	I.P	1,114	5,323	14,741	1,608,981	1,235,493	677	4,210
	외래	O.P	97,477	224,697	1,340,847	8,290,891	5,721,230	68,862	169,007
175	계	S.T	252,585	727,017	6,554,250	42,198,195	29,803,161	216,102	724,264
	입원	I.P	5,022	62,794	112,519	10,836,661	8,367,801	5,747	86,567
	외래	O.P	250,681	664,223	6,441,731	31,361,534	21,435,358	214,143	637,697
176	계	S.T	89,438	322,541	4,088,115	21,042,738	14,750,165	81,606	320,596
	입원	I.P	2,249	25,712	47,169	3,931,587	3,011,749	2,313	28,055
	외래	O.P	88,683	296,829	4,040,946	17,111,150	11,738,415	80,825	292,541
177	계	S.T	12,617	45,420	872,702	5,618,842	3,619,674	10,676	40,844
	입원	I.P	780	7,210	13,849	1,943,944	1,493,164	631	7,278
	외래	O.P	12,359	38,210	858,853	3,674,897	2,126,509	10,433	33,566
178	계	S.T	881	2,418	29,693	224,736	134,730	949	3,294
	입원	I.P	79	437	1,405	75,497	57,189	109	1,310
	외래	O.P	832	1,981	28,288	149,238	77,540	885	1,984
179	계	S.T	63,496	215,348	1,381,566	41,024,264	32,539,139	53,339	226,259
	입원	I.P	4,392	73,102	110,274	28,246,857	23,127,835	5,308	101,099
	외래	O.P	61,353	142,246	1,271,292	12,777,405	9,411,303	50,541	125,160
180	계	S.T	245,257	400,051	553,676	15,100,529	10,577,067	187,076	310,452
	입원	I.P	122	98	416	8,990	7,170	142	100
	외래	O.P	245,166	399,953	553,260	15,091,539	10,569,896	186,967	310,352

주 : 수진기준 (한의분류 제외, 급여일수, 진료비와 급여비는 약국포함)

연령별 급여현황(총계) <계속>

Disease Categories by Age(Total) <Cont'd>

(단위 : 명, 일, 천원)
Unit : Person, Day, KRW 1,000

74세			75세이상				
급여일수 Reimbursed Days	진료비 Medical Expense	급여비 Benefit	진료실인원 Patients	내원일수 Visits	급여일수 Reimbursed Days	진료비 Medical Expense	급여비 Benefit
362,467	2,561,883	1,887,967	7,062	50,166	874,567	8,196,049	6,036,638
9,480	1,607,611	1,289,352	1,207	29,195	43,956	5,780,011	4,486,245
352,987	954,272	598,614	6,520	20,971	830,611	2,416,034	1,550,385
324,711	2,860,916	2,057,398	9,566	27,559	415,323	2,539,084	1,812,390
15,528	1,672,295	1,319,999	1,377	3,803	12,206	1,315,383	1,032,920
309,183	1,188,620	737,399	9,509	23,756	403,117	1,223,696	779,465
427,452	8,116,074	6,072,990	35,348	98,714	638,104	8,845,833	6,591,418
28,067	5,382,049	4,249,354	5,213	17,241	28,926	5,395,913	4,259,906
399,385	2,734,024	1,823,634	34,812	81,473	609,178	3,449,913	2,331,505
662,435	3,614,075	2,570,212	27,437	78,250	1,302,803	7,946,937	5,742,941
13,942	1,616,128	1,281,029	2,249	20,712	34,599	4,130,999	3,247,396
648,493	1,997,946	1,289,182	25,753	57,538	1,268,204	3,815,934	2,495,538
2,243,243	12,558,757	9,965,398	288,467	674,878	3,175,719	17,116,557	13,674,286
4,187	230,307	176,350	739	3,911	8,262	492,426	377,848
2,239,056	12,328,450	9,789,047	287,985	670,967	3,167,457	16,624,127	13,296,431
1,351,060	7,286,480	5,811,465	156,451	415,080	2,037,828	10,551,399	8,481,911
2,114	137,118	105,588	341	2,802	4,829	304,566	235,586
1,348,946	7,149,361	5,705,877	156,241	412,278	2,032,999	10,246,827	8,246,319
5,072,116	23,968,954	18,897,147	644,989	1,826,079	8,983,758	39,162,895	31,249,145
14,631	865,084	663,920	2,779	14,450	33,264	2,086,443	1,609,294
5,057,485	23,103,869	18,233,226	643,389	1,811,629	8,950,494	37,076,447	29,639,844
144,736	3,755,316	2,906,296	27,280	79,275	304,838	12,348,142	9,626,108
26,058	2,835,303	2,276,343	7,997	47,088	89,925	10,700,706	8,531,485
118,678	920,011	629,952	20,872	32,187	214,913	1,647,430	1,094,619
1,361,732	69,650,615	54,422,516	168,339	1,907,092	4,964,658	367,651,991	287,609,413
373,943	62,578,644	49,886,971	88,142	1,636,506	2,170,301	349,188,857	275,786,359
987,789	7,071,971	4,535,544	107,544	270,586	2,794,357	18,463,127	11,823,046
7,870,841	44,800,169	35,056,458	815,337	2,503,461	13,199,035	75,280,097	58,921,101
39,335	2,603,034	2,000,660	8,178	69,200	122,752	8,995,922	6,901,967
7,831,506	42,197,134	33,055,796	811,779	2,434,261	13,076,283	66,284,168	52,019,128
857,191	7,618,605	5,448,749	61,051	194,869	1,007,038	8,372,138	6,058,526
14,099	2,023,608	1,501,416	1,257	5,717	14,967	1,903,146	1,421,201
843,092	5,594,996	3,947,332	60,730	189,152	992,071	6,468,988	4,637,318
3,698,129	17,092,884	12,790,646	323,653	854,686	5,625,237	24,289,323	18,601,490
6,780	527,409	395,244	531	2,826	8,037	563,895	424,517
3,691,349	16,565,474	12,395,401	323,456	851,860	5,617,200	23,725,421	18,176,968
85,746	601,625	450,767	10,587	22,329	97,259	637,353	485,109
283	28,256	22,338	30	166	319	27,304	20,931
85,463	573,369	428,429	10,571	22,163	96,940	610,044	464,172
1,056,457	7,133,755	5,055,250	85,390	224,150	1,266,186	9,723,710	7,073,080
10,434	1,080,396	842,515	982	11,197	18,838	2,433,916	1,879,180
1,046,023	6,053,359	4,212,734	85,032	212,953	1,247,348	7,289,788	5,193,892
7,155,160	46,974,718	33,345,502	388,675	1,789,924	16,812,907	141,755,742	103,070,023
144,153	14,958,540	11,587,491	22,157	576,865	775,838	74,556,834	56,882,135
7,011,007	32,016,177	21,758,010	379,302	1,213,059	16,037,069	67,198,901	46,187,883
4,052,110	20,674,499	14,660,485	167,513	884,014	9,637,799	65,506,016	47,588,115
50,052	4,361,696	3,358,099	10,224	258,542	341,823	29,691,808	22,430,479
4,002,058	16,312,802	11,302,386	163,189	625,472	9,295,976	35,814,202	25,157,627
786,786	4,761,372	3,075,621	15,413	69,094	1,234,255	8,294,137	5,635,818
12,894	1,622,613	1,249,515	1,432	22,865	34,458	3,890,600	2,982,106
773,892	3,138,758	1,826,105	14,731	46,229	1,199,797	4,403,531	2,653,705
37,360	415,649	279,195	1,920	10,026	115,185	1,166,784	802,139
2,403	247,212	189,498	287	5,926	8,864	756,565	570,606
34,957	168,435	89,695	1,735	4,100	106,321	410,215	231,528
1,434,906	46,690,284	37,092,391	100,417	738,512	3,317,594	165,375,410	130,747,891
146,614	34,708,244	28,160,807	24,325	527,094	715,126	145,573,779	116,208,931
1,288,292	11,982,039	8,931,584	83,586	211,418	2,602,468	19,801,625	14,538,954
435,779	11,534,626	8,061,770	235,706	384,043	556,021	14,022,088	9,867,682
309	9,935	7,817	411	524	1,580	27,265	21,848
435,470	11,524,690	8,053,952	235,338	383,519	554,441	13,994,818	9,845,827

Note : Based on the Treatment Month (excluding herbal medicine,including pharmacy in Treatment Days Treatment Amount and Benefit Amount)

제Ⅵ-2 표
Table VI-2

298 질병분류별
Benefits by Classification of 298

구 분 Division			총 계 G.T					0세	
			진료실인원 Patients	내원일수 Visits	급여일수 Reimbursed Days	진료비 Medical Expense	급여비 Benefit	진료실인원 Patients	내원일수 Visits
181	계 S.T		19,707,111	60,257,404	103,521,916	3,654,033,749	2,317,054,239	1,601	1,995
	입원 I.P		17,830	39,513	116,796	8,593,467	6,211,918	14	81
	외래 O.P		19,701,562	60,217,891	103,405,120	3,645,440,281	2,310,842,321	1,596	1,914
182	계 S.T		1,313,641	2,379,598	9,015,974	82,499,890	56,547,161	3,494	5,006
	입원 I.P		15,811	75,659	170,652	16,791,970	12,860,016	151	578
	외래 O.P		1,308,646	2,303,939	8,845,322	65,707,919	43,687,143	3,391	4,428
183	계 S.T		1,554,256	3,419,853	42,718,577	245,118,942	171,678,408	27	61
	입원 I.P		29,696	242,086	542,980	64,715,193	50,354,450	3	24
	외래 O.P		1,541,842	3,177,767	42,175,597	180,403,749	121,323,957	25	37
184	계 S.T		5,240,969	9,578,141	83,609,296	397,787,105	274,353,548	2,635	3,715
	입원 I.P		47,623	144,419	359,140	23,795,351	18,251,406	77	162
	외래 O.P		5,211,093	9,433,722	83,250,156	373,991,752	256,102,142	2,569	3,553
185	계 S.T		4,938,349	10,807,867	150,493,873	615,188,374	415,627,599	7,975	11,595
	입원 I.P		43,409	222,221	621,427	48,524,659	37,910,703	142	881
	외래 O.P		4,918,734	10,585,646	149,872,446	566,663,714	377,716,894	7,893	10,714
186	계 S.T		113,627	654,454	1,218,656	239,770,762	188,291,053	4	4
	입원 I.P		83,594	467,191	772,508	230,864,633	183,577,366	-	-
	외래 O.P		104,965	187,263	446,148	8,906,128	4,713,685	4	4
187	계 S.T		47,135	237,640	567,933	59,959,081	47,173,586	1,809	7,353
	입원 I.P		31,826	112,293	232,555	53,575,529	43,885,197	1,140	2,917
	외래 O.P		44,815	125,347	335,378	6,383,551	3,288,388	1,688	4,436
188	계 S.T		16,307	69,821	277,141	14,794,893	11,187,402	1,926	2,774
	입원 I.P		4,975	37,084	69,290	12,837,796	10,128,284	66	248
	외래 O.P		15,198	32,737	207,851	1,957,096	1,059,117	1,898	2,526
189	계 S.T		61,079	418,748	12,311,068	141,197,716	124,881,127	15	29
	입원 I.P		7,520	83,784	262,465	28,772,571	25,068,699	4	12
	외래 O.P		59,795	334,964	12,048,603	112,425,144	99,812,426	12	17
190	계 S.T		83,943	328,786	1,172,422	62,888,281	48,070,725	968	3,188
	입원 I.P		27,863	224,803	375,857	55,444,188	43,647,973	373	2,128
	외래 O.P		66,520	103,983	796,565	7,444,092	4,422,751	782	1,060
191	계 S.T		51,472	207,088	864,910	39,419,368	28,119,476	-	-
	입원 I.P		18,879	129,384	254,186	31,517,406	23,621,157	-	-
	외래 O.P		44,157	77,704	610,724	7,901,961	4,498,319	-	-
192	계 S.T		5,077,698	9,664,349	61,151,294	767,443,526	532,147,892	35,722	60,787
	입원 I.P		182,731	745,001	1,545,682	220,710,781	174,121,575	567	2,249
	외래 O.P		5,015,298	8,919,348	59,605,612	546,732,744	358,026,316	35,530	58,538
193	계 S.T		125,741	665,966	10,365,594	113,609,079	83,705,782	-	-
	입원 I.P		19,300	319,497	562,989	77,960,515	61,689,184	-	-
	외래 O.P		117,882	346,469	9,802,605	35,648,563	22,016,597	-	-
194	계 S.T		1,147,425	2,971,015	51,239,998	375,438,720	264,852,729	598	1,873
	입원 I.P		41,515	552,278	1,056,623	139,211,485	111,093,502	108	794
	외래 O.P		1,129,085	2,418,737	50,183,375	236,227,234	153,759,226	567	1,079
195	계 S.T		190,382	1,211,308	9,855,039	381,792,613	281,421,340	7	21
	입원 I.P		82,498	757,521	1,660,093	342,120,356	260,227,270	2	10
	외래 O.P		175,442	453,787	8,194,946	39,672,256	21,194,068	6	11
196	계 S.T		87,125	461,864	3,789,956	86,908,493	60,399,190	2	3
	입원 I.P		21,723	241,815	491,918	62,275,371	47,616,095	-	-
	외래 O.P		79,478	220,049	3,298,038	24,633,122	12,783,094	2	3
197	계 S.T		243,296	730,247	5,605,867	148,594,506	109,573,549	1,074	3,474
	입원 I.P		45,872	323,039	695,929	113,970,849	90,412,950	280	1,930
	외래 O.P		215,993	407,208	4,909,938	34,623,655	19,160,598	913	1,544
198	계 S.T		3,688,838	8,194,394	32,937,856	300,708,636	214,591,263	26,714	42,823
	입원 I.P		49,732	469,385	804,230	73,001,935	56,632,278	549	3,530
	외래 O.P		3,674,801	7,725,009	32,133,626	227,706,700	157,958,984	26,547	39,293
199	계 S.T		12,185,651	33,779,170	191,726,145	1,149,382,704	796,592,877	127,482	243,998
	입원 I.P		42,786	655,494	911,466	78,770,429	60,501,942	283	923
	외래 O.P		12,171,063	33,123,676	190,814,679	1,070,612,274	736,090,934	127,412	243,075
200	계 S.T		1,707,013	7,033,963	101,093,764	483,474,106	377,250,029	25	39
	입원 I.P		26,791	436,289	755,127	70,455,335	55,669,547	-	-
	외래 O.P		1,699,476	6,597,674	100,338,637	413,018,770	321,580,481	25	39

주 : 수진기준 (한의분류 제외, 급여일수, 진료비와 급여비는 약국포함)

연령별 급여현황(총계) <계속>

Disease Categories by Age(Total) <Cont'd>

(단위 : 명, 일, 천원)
Unit : Person, Day, KRW 1,000

0Age			1 ~ 4세				
급여일수 Reimbursed Days	진료비 Medical Expense	급여비 Benefit	진료실인원 Patients	내원일수 Visits	급여일수 Reimbursed Days	진료비 Medical Expense	급여비 Benefit
2,292	67,035	57,502	239,355	390,383	445,757	20,125,011	15,841,559
88	31,618	31,377	101	293	546	43,242	38,200
2,204	35,416	26,125	239,299	390,090	445,211	20,081,768	15,803,358
10,371	171,310	143,078	99,525	159,697	434,125	4,444,009	3,539,976
948	81,911	76,330	3,027	11,320	20,773	1,274,888	1,113,403
9,423	89,397	66,747	97,655	148,377	413,352	3,169,119	2,426,572
201	18,220	17,791	907	1,505	6,222	92,854	79,234
46	17,221	17,121	27	205	525	61,210	55,055
155	997	669	893	1,300	5,697	31,642	24,178
13,417	123,447	100,205	46,435	66,186	257,843	1,867,464	1,462,998
325	33,722	32,253	834	1,651	3,628	229,305	205,978
13,092	89,724	67,950	45,728	64,535	254,215	1,638,158	1,257,019
36,239	666,743	589,020	30,320	44,070	170,905	1,701,847	1,415,006
1,376	434,590	417,274	166	1,465	2,534	684,895	632,468
34,863	232,152	171,745	30,210	42,605	168,371	1,016,951	782,537
4	125	71	367	1,441	2,338	488,750	438,275
-	-	-	191	970	1,541	470,833	427,624
4	125	71	318	471	797	17,916	10,650
10,003	2,221,321	2,002,775	4,689	16,575	25,378	5,990,512	5,352,227
3,982	2,051,799	1,900,671	3,244	6,491	12,575	5,584,239	5,127,961
6,021	169,522	102,103	4,026	10,084	12,803	406,273	224,266
4,030	194,147	166,417	1,082	2,013	3,606	231,676	191,941
436	142,468	131,648	125	352	617	183,348	165,607
3,594	51,678	34,768	1,056	1,661	2,989	48,328	26,334
70	5,356	4,870	58	643	2,935	164,490	147,000
30	4,664	4,482	19	497	908	141,005	127,032
40	690	388	46	146	2,027	23,485	19,967
6,238	1,037,230	979,715	10,273	20,574	56,791	3,037,967	2,535,905
3,200	986,351	949,647	3,213	10,135	20,428	2,418,987	2,174,291
3,038	50,878	30,067	8,382	10,439	36,363	618,979	361,614
-	-	-	8	9	14	522	425
-	-	-	1	2	2	308	270
-	-	-	7	7	12	213	154
214,659	2,291,284	1,928,187	241,573	436,309	2,251,244	12,327,939	9,519,081
3,338	957,808	928,919	2,877	7,556	14,545	1,422,260	1,285,506
211,321	1,333,475	999,268	240,097	428,753	2,236,699	10,905,679	8,233,574
-	-	-	3	4	22	150	120
-	-	-	-	-	-	-	-
-	-	-	3	4	22	150	119
7,305	365,884	320,777	1,775	4,352	22,647	498,483	392,785
1,622	305,109	285,695	182	1,147	3,447	311,295	279,928
5,683	60,775	35,081	1,704	3,205	20,200	187,186	112,856
42	4,807	4,629	59	217	2,660	37,458	31,265
10	4,563	4,554	14	94	244	31,465	28,143
32	243	74	55	123	2,416	5,992	3,121
3	86	70	64	388	1,911	86,854	75,963
-	-	-	34	256	438	72,340	65,151
3	86	70	47	132	1,473	14,513	10,811
9,178	784,609	735,460	4,678	10,361	43,359	1,395,145	1,162,578
2,864	710,852	684,879	626	3,432	6,642	958,756	873,133
6,314	73,755	50,581	4,272	6,929	36,717	436,388	289,444
95,215	1,817,110	1,541,434	264,566	504,219	1,764,566	15,417,720	12,233,068
5,743	923,016	892,509	3,234	18,707	35,163	3,039,434	2,684,794
89,472	894,093	648,924	263,702	485,512	1,729,403	12,378,285	9,548,273
591,487	5,935,525	4,529,610	750,155	1,674,117	7,056,501	49,414,752	37,187,462
1,669	186,937	176,897	3,000	9,245	20,065	1,616,593	1,437,179
589,818	5,748,587	4,352,712	749,624	1,664,872	7,036,436	47,798,159	35,750,281
71	1,170	661	1,055	1,944	16,777	173,306	146,517
-	-	-	32	264	585	64,764	57,719
71	1,170	660	1,045	1,680	16,192	108,541	88,797

Note : Based on the Treatment Month (excluding herbal medicine,including pharmacy in Treatment Days Treatment Amount and Benefit Amount)

제Ⅵ-2 표
Table VI-2

298 질병분류별
Benefits by Classification of 298

구 분 Division			5 ~ 9세					10세 ~	
			진료실인원 Patients	내원일수 Visits	급여일수 Reimbursed Days	진료비 Medical Expense	급여비 Benefit	진료실인원 Patients	내원일수 Visits
181	계	S.T	1,366,959	3,430,947	3,732,728	113,075,690	82,434,451	814,699	1,683,841
	입원	I.P	1,319	2,648	8,387	709,948	578,318	580	1,394
	외래	O.P	1,366,866	3,428,299	3,724,341	112,365,741	81,856,132	814,634	1,682,447
182	계	S.T	96,495	138,450	345,501	3,659,514	2,625,155	55,417	79,963
	입원	I.P	889	3,199	7,046	563,775	471,361	526	1,890
	외래	O.P	96,151	135,251	338,455	3,095,738	2,153,793	55,283	78,073
183	계	S.T	3,288	4,646	21,419	150,218	107,492	11,445	16,275
	입원	I.P	33	145	439	33,239	26,609	78	401
	외래	O.P	3,273	4,501	20,980	116,978	80,882	11,409	15,874
184	계	S.T	105,038	147,971	583,726	3,937,058	2,824,384	166,145	242,419
	입원	I.P	1,007	2,336	5,288	340,121	284,812	1,209	3,430
	외래	O.P	104,305	145,635	578,438	3,596,936	2,539,571	165,422	238,989
185	계	S.T	47,842	66,202	288,032	1,987,130	1,443,715	58,849	84,203
	입원	I.P	201	929	2,478	324,280	281,415	377	1,621
	외래	O.P	47,703	65,273	285,554	1,662,848	1,162,300	58,640	82,582
186	계	S.T	5,614	27,060	43,796	10,277,530	8,583,359	10,013	48,441
	입원	I.P	3,780	18,650	30,035	9,987,046	8,431,194	6,673	32,726
	외래	O.P	5,217	8,410	13,761	290,482	152,164	9,413	15,715
187	계	S.T	2,778	10,408	16,275	3,380,453	2,864,472	722	2,495
	입원	I.P	2,054	3,966	7,903	3,107,804	2,735,063	402	920
	외래	O.P	2,546	6,442	8,372	272,648	129,408	699	1,575
188	계	S.T	346	643	963	98,832	77,714	82	185
	입원	I.P	55	155	297	83,068	69,713	13	74
	외래	O.P	334	488	666	15,763	8,000	77	111
189	계	S.T	162	1,198	11,979	321,060	280,398	591	6,552
	입원	I.P	64	595	1,907	200,132	176,770	294	3,145
	외래	O.P	133	603	10,072	120,927	103,628	541	3,407
190	계	S.T	7,453	11,179	35,338	1,166,573	853,479	3,121	5,059
	입원	I.P	1,086	3,293	6,268	719,379	612,468	446	1,644
	외래	O.P	6,629	7,886	29,070	447,193	241,010	2,763	3,415
191	계	S.T	22	68	154	17,173	14,171	133	569
	입원	I.P	11	52	88	16,137	13,659	72	418
	외래	O.P	15	16	66	1,036	511	105	151
192	계	S.T	240,940	360,921	1,527,079	10,044,012	7,175,246	180,892	261,383
	입원	I.P	2,441	5,399	10,752	863,268	726,403	1,908	5,882
	외래	O.P	239,406	355,522	1,516,327	9,180,743	6,448,842	179,857	255,501
193	계	S.T	9	9	37	902	625	32	41
	입원	I.P	-	-	-	-	-	-	-
	외래	O.P	9	9	37	901	624	32	41
194	계	S.T	2,179	4,017	19,018	585,352	462,595	10,543	20,332
	입원	I.P	99	612	1,212	374,173	329,899	195	1,054
	외래	O.P	2,136	3,405	17,806	211,177	132,695	10,470	19,278
195	계	S.T	88	342	2,501	64,947	51,682	167	612
	입원	I.P	27	147	313	54,481	46,792	49	363
	외래	O.P	80	195	2,188	10,465	4,889	146	249
196	계	S.T	130	727	3,155	138,464	113,527	213	1,250
	입원	I.P	53	495	749	121,189	104,165	91	837
	외래	O.P	117	232	2,406	17,273	9,361	185	413
197	계	S.T	4,308	8,892	35,555	820,729	623,732	2,449	4,783
	입원	I.P	301	1,611	3,666	381,890	330,910	221	1,277
	외래	O.P	4,109	7,281	31,889	438,838	292,821	2,290	3,506
198	계	S.T	287,732	551,506	1,990,391	16,861,283	12,418,336	194,067	379,425
	입원	I.P	2,684	15,505	28,441	2,485,692	2,071,237	1,344	9,287
	외래	O.P	286,918	536,001	1,961,950	14,375,589	10,347,099	193,660	370,138
199	계	S.T	731,395	1,546,778	6,660,447	47,069,804	32,947,228	538,157	1,249,695
	입원	I.P	1,765	6,119	13,007	1,082,700	905,687	1,417	5,830
	외래	O.P	731,012	1,540,659	6,647,440	45,987,103	32,041,540	537,901	1,243,865
200	계	S.T	2,697	5,856	57,176	650,101	547,588	5,785	13,012
	입원	I.P	90	825	2,833	216,728	189,412	111	1,150
	외래	O.P	2,671	5,031	54,343	433,372	358,174	5,758	11,862

주 : 수진기준 (한의분류 제외, 급여일수, 진료비와 급여비는 약국포함)

연령별 급여현황(총계) <계속>

Disease Categories by Age(Total) <Cont'd>

(단위 : 명, 일, 천원)
Unit : Person, Day, KRW 1,000

14세			15 ~ 19세				
급여일수 Reimbursed Days	진료비 Medical Expense	급여비 Benefit	진료실인원 Patients	내원일수 Visits	급여일수 Reimbursed Days	진료비 Medical Expense	급여비 Benefit
1,876,649	43,501,018	30,439,389	654,271	1,533,600	2,634,056	58,582,446	40,105,636
4,233	367,720	289,843	861	1,865	6,106	599,818	456,016
1,872,416	43,133,296	30,149,545	654,159	1,531,735	2,627,950	57,982,627	39,649,619
212,125	2,405,123	1,637,889	59,476	87,156	267,737	2,970,168	1,992,646
4,790	413,581	332,307	555	2,149	5,707	532,370	407,261
207,335	1,991,540	1,305,582	59,374	85,007	262,030	2,437,797	1,585,384
75,584	528,784	375,181	36,576	56,006	289,159	2,111,985	1,484,233
1,112	92,431	73,474	337	1,817	4,841	412,727	316,198
74,472	436,353	301,706	36,415	54,189	284,318	1,699,257	1,168,034
996,201	6,698,458	4,673,493	284,293	445,793	1,856,041	12,668,955	8,760,912
7,877	528,965	431,347	2,046	5,140	13,047	816,771	634,301
988,324	6,169,493	4,242,146	283,113	440,653	1,842,994	11,852,183	8,126,610
415,067	2,680,626	1,873,356	130,067	205,293	1,263,417	7,693,887	5,280,281
4,322	358,554	297,653	995	3,930	10,661	755,020	586,945
410,745	2,322,070	1,575,702	129,487	201,363	1,252,756	6,938,866	4,693,335
80,136	18,002,106	14,712,551	11,052	54,421	93,684	20,226,365	15,952,269
53,416	17,412,814	14,401,418	7,487	37,225	62,301	19,484,217	15,554,581
26,720	589,290	311,132	10,303	17,196	31,383	742,147	397,687
3,898	686,228	549,847	635	2,516	4,533	575,746	443,333
1,908	621,544	521,284	326	1,039	2,186	509,887	410,466
1,990	64,684	28,562	621	1,477	2,347	65,858	32,866
416	35,260	27,445	101	218	388	32,099	23,272
119	30,608	25,317	12	62	110	25,422	19,654
297	4,651	2,127	97	156	278	6,676	3,617
96,917	2,398,121	2,130,245	2,664	28,163	577,640	11,657,365	10,373,568
13,961	1,219,714	1,086,878	884	7,913	38,892	3,316,008	2,928,164
82,956	1,178,406	1,043,366	2,565	20,250	538,748	8,341,356	7,445,403
15,698	522,743	366,545	3,070	6,609	22,447	958,648	720,390
2,851	336,744	266,053	563	3,023	5,715	753,680	599,275
12,847	185,998	100,491	2,652	3,586	16,732	204,967	121,114
1,428	90,629	69,635	612	2,626	6,445	466,962	335,576
799	78,607	63,272	346	1,897	3,724	405,811	302,175
629	12,022	6,363	453	729	2,721	61,150	33,400
995,224	7,700,119	5,382,896	269,035	430,279	1,676,703	14,996,045	10,584,689
11,152	1,176,252	950,843	4,560	15,056	29,923	3,885,223	3,062,233
984,072	6,523,867	4,432,051	267,454	415,223	1,646,780	11,110,821	7,522,454
232	3,048	2,181	265	448	3,245	33,297	22,556
-	-	-	12	59	126	11,976	8,827
232	3,047	2,180	256	389	3,119	21,321	13,728
136,979	1,322,185	869,741	24,339	47,677	430,697	3,183,160	2,139,444
2,401	285,722	239,477	531	2,985	607,630	607,630	485,762
134,578	1,036,462	630,263	24,078	44,692	422,558	2,575,529	1,653,681
3,311	146,272	111,341	718	3,009	17,273	929,801	679,336
706	131,734	103,942	280	1,728	4,295	846,083	635,696
2,605	14,538	7,398	659	1,281	12,978	83,717	43,639
4,800	264,535	207,551	583	3,055	11,709	598,768	440,031
1,472	234,014	193,098	260	2,085	3,967	509,411	394,453
3,328	30,520	14,452	491	970	7,742	89,356	45,576
23,173	483,994	353,797	3,873	7,435	36,685	1,090,898	794,872
3,002	266,636	217,481	569	2,243	5,300	739,188	600,050
20,171	217,358	136,315	3,445	5,192	31,385	351,709	194,821
1,399,986	11,562,378	8,172,894	240,250	506,544	2,251,117	16,428,097	11,482,472
16,231	1,434,305	1,159,344	1,945	13,514	24,199	2,036,092	1,565,492
1,383,755	10,128,071	7,013,549	239,794	493,030	2,226,918	14,392,004	9,916,979
5,787,299	40,399,427	27,224,969	596,432	1,568,285	9,318,226	54,197,950	36,418,792
12,099	988,639	794,216	2,006	8,447	19,614	1,532,720	1,187,078
5,775,200	39,410,786	26,430,753	596,102	1,559,838	9,298,612	52,665,230	35,231,713
122,684	1,171,439	972,101	14,010	30,149	287,879	2,723,197	2,224,826
3,654	260,331	224,595	221	1,633	4,552	337,750	278,163
119,030	911,108	747,505	13,939	28,516	283,327	2,385,446	1,946,661

Note : Based on the Treatment Month (excluding herbal medicine,including pharmacy in Treatment Days Treatment Amount and Benefit Amount)

제Ⅵ-2 표
Table VI-2

298 질병분류별
Benefits by Classification of 298

구 분 Division			20 ~ 24세					25세 ~	
			진료실인원 Patients	내원일수 Visits	급여일수 Reimbursed Days	진료비 Medical Expense	급여비 Benefit	진료실인원 Patients	내원일수 Visits
181	계	S.T	1,224,785	3,103,312	5,635,318	141,733,040	96,158,602	1,292,494	3,177,241
	입원	I.P	1,500	3,311	11,282	1,064,153	801,328	964	1,830
	외래	O.P	1,224,641	3,100,001	5,624,036	140,668,886	95,357,273	1,292,374	3,175,411
182	계	S.T	64,153	95,581	312,120	3,726,257	2,445,269	66,616	101,601
	입원	I.P	844	3,304	8,665	835,128	624,554	803	2,981
	외래	O.P	63,985	92,277	303,455	2,891,127	1,820,714	66,472	98,620
183	계	S.T	44,086	66,591	465,675	3,598,047	2,493,238	53,730	86,010
	입원	I.P	582	3,005	8,033	706,091	538,512	649	3,256
	외래	O.P	43,806	63,586	457,642	2,891,954	1,954,725	53,440	82,754
184	계	S.T	273,607	390,585	2,012,871	14,510,889	9,776,065	310,957	456,231
	입원	I.P	2,737	4,943	13,293	897,386	685,992	3,289	5,617
	외래	O.P	271,740	385,642	1,999,578	13,613,501	9,090,072	308,729	450,614
185	계	S.T	178,530	284,036	2,275,846	14,293,270	9,596,366	231,527	385,137
	입원	I.P	1,546	5,565	15,981	1,267,750	975,150	1,800	5,880
	외래	O.P	177,578	278,471	2,259,865	13,025,519	8,621,214	230,443	379,257
186	계	S.T	9,554	49,421	85,999	18,912,632	14,796,876	9,644	50,371
	입원	I.P	6,881	34,605	58,401	18,218,338	14,428,414	6,864	34,591
	외래	O.P	8,701	14,816	27,598	694,293	368,460	9,032	15,780
187	계	S.T	1,200	6,013	11,193	1,456,932	1,114,013	1,166	5,476
	입원	I.P	782	3,001	6,119	1,311,517	1,042,833	718	2,529
	외래	O.P	1,156	3,012	5,074	145,415	71,178	1,129	2,947
188	계	S.T	187	500	2,216	89,277	63,276	303	1,085
	입원	I.P	39	174	491	71,591	54,678	102	441
	외래	O.P	177	326	1,725	17,684	8,596	289	644
189	계	S.T	5,254	44,996	1,128,815	18,940,789	16,890,608	5,735	43,558
	입원	I.P	1,015	9,642	34,413	3,899,980	3,419,454	849	8,813
	외래	O.P	5,149	35,354	1,094,402	15,040,808	13,471,153	5,636	34,745
190	계	S.T	2,693	6,022	21,235	975,481	690,457	3,000	7,130
	입원	I.P	599	2,952	5,617	754,841	565,191	623	3,585
	외래	O.P	2,264	3,070	15,618	220,639	125,265	2,594	3,545
191	계	S.T	1,336	6,085	15,863	1,096,775	780,900	2,278	10,126
	입원	I.P	760	4,434	8,751	943,794	700,280	1,226	6,914
	외래	O.P	1,000	1,651	7,112	152,980	80,619	1,837	3,212
192	계	S.T	234,396	362,147	1,622,900	19,189,412	13,565,915	258,436	417,033
	입원	I.P	8,097	24,480	47,430	7,404,210	5,821,112	10,762	30,224
	외래	O.P	232,112	337,667	1,575,470	11,785,201	7,744,802	255,770	386,809
193	계	S.T	1,049	2,017	17,179	171,674	117,732	2,373	6,110
	입원	I.P	54	428	926	81,545	62,057	192	2,237
	외래	O.P	1,012	1,589	16,253	90,129	55,674	2,275	3,873
194	계	S.T	38,331	69,869	620,705	5,052,686	3,389,919	53,058	96,432
	입원	I.P	998	5,016	15,987	1,155,015	909,586	1,401	7,013
	외래	O.P	37,767	64,853	604,718	3,897,671	2,480,332	52,242	89,419
195	계	S.T	2,180	11,082	51,967	3,829,816	2,781,266	4,331	22,032
	입원	I.P	1,056	6,629	16,945	3,491,208	2,609,634	2,123	12,458
	외래	O.P	2,011	4,453	35,022	338,607	171,631	4,071	9,574
196	계	S.T	1,283	7,086	32,512	1,450,245	1,057,101	2,118	12,714
	입원	I.P	477	4,471	9,040	1,183,616	909,081	786	8,130
	외래	O.P	1,109	2,615	23,472	266,628	148,019	1,887	4,584
197	계	S.T	6,455	12,339	60,768	1,931,942	1,333,171	8,494	16,903
	입원	I.P	1,044	3,584	9,491	1,263,331	975,835	1,251	4,338
	외래	O.P	5,708	8,755	51,277	668,609	357,336	7,687	12,565
198	계	S.T	259,956	523,690	2,362,815	18,001,586	12,431,673	264,468	532,612
	입원	I.P	2,445	17,982	32,154	2,693,433	2,051,968	2,500	17,475
	외래	O.P	259,348	505,708	2,330,661	15,308,151	10,379,704	263,922	515,137
199	계	S.T	740,185	1,868,632	11,231,519	65,586,731	43,504,211	765,009	1,945,515
	입원	I.P	2,099	9,682	21,874	1,631,013	1,246,261	1,956	8,356
	외래	O.P	739,752	1,858,950	11,209,645	63,955,717	42,257,950	764,539	1,937,159
200	계	S.T	22,121	54,043	654,944	4,446,419	3,419,155	35,972	105,092
	입원	I.P	383	2,639	6,735	457,663	357,544	559	4,154
	외래	O.P	22,001	51,404	648,209	3,988,754	3,061,610	35,816	100,938

주 : 수진기준 (한의분류 제외, 급여일수, 진료비와 급여비는 약국포함)

연령별 급여현황(총계) <계속>

Disease Categories by Age(Total) <Cont'd>

(단위 : 명, 일, 천원)
Unit : Person, Day, KRW 1,000

29세			30 ~ 34세				
급여일수 Reimbursed Days	진료비 Medical Expense	급여비 Benefit	진료실인원 Patients	내원일수 Visits	급여일수 Reimbursed Days	진료비 Medical Expense	급여비 Benefit
5,410,292	145,682,944	99,525,438	1,202,531	2,934,778	4,755,772	134,245,920	92,310,172
6,816	553,040	413,251	688	1,393	5,195	398,931	298,583
5,403,476	145,129,903	99,112,186	1,202,397	2,933,385	4,750,577	133,846,989	92,011,588
349,177	3,984,446	2,603,779	61,946	98,029	354,774	3,827,269	2,497,815
8,125	772,980	579,904	702	2,694	7,273	700,350	522,027
341,052	3,211,465	2,023,873	61,811	95,335	347,501	3,126,918	1,975,787
724,312	5,249,585	3,600,831	59,973	104,252	1,020,958	7,341,512	5,015,696
8,984	785,896	603,285	898	4,800	13,380	1,110,680	852,163
715,328	4,463,688	2,997,545	59,608	99,452	1,007,578	6,230,832	4,163,533
2,579,409	18,423,164	12,409,259	305,419	465,847	2,933,092	20,508,357	13,830,538
16,196	1,009,370	774,268	3,138	5,330	15,160	1,026,234	785,688
2,563,213	17,413,792	11,634,989	303,281	460,517	2,917,932	19,482,121	13,044,849
3,471,029	20,889,358	13,996,313	251,607	440,516	4,405,970	26,067,574	17,468,905
17,609	1,288,522	1,013,790	1,997	6,525	19,899	1,554,975	1,234,532
3,453,420	19,600,835	12,982,523	250,406	433,991	4,386,071	24,512,598	16,234,372
89,015	18,951,105	14,797,018	9,052	48,993	88,815	18,481,475	14,444,466
58,258	18,189,695	14,400,328	6,634	33,953	57,803	17,777,817	14,077,725
30,757	761,409	396,689	8,435	15,040	31,012	703,656	366,740
11,478	1,333,500	1,022,897	1,165	5,292	11,314	1,299,168	997,817
5,624	1,193,676	952,685	709	2,378	5,380	1,158,361	926,186
5,854	139,823	70,211	1,122	2,914	5,934	140,805	71,630
3,513	205,889	147,291	621	2,366	6,462	481,209	351,413
1,175	167,203	128,114	249	1,011	2,665	409,721	313,753
2,338	38,685	19,176	597	1,355	3,797	71,487	37,658
1,177,241	18,033,747	16,009,229	5,315	38,106	1,064,650	15,185,236	13,467,451
30,473	3,451,092	3,009,895	703	7,124	23,703	2,673,909	2,319,277
1,146,768	14,582,653	12,999,333	5,216	30,982	1,040,947	12,511,326	11,148,173
25,517	1,179,419	849,543	3,047	7,650	27,642	1,285,038	934,161
6,535	930,142	707,496	708	4,008	7,144	1,016,558	778,047
18,982	249,276	142,046	2,605	3,642	20,498	268,479	156,112
28,259	1,747,248	1,232,376	3,339	14,694	45,579	2,568,087	1,803,052
14,293	1,442,023	1,070,645	1,666	9,677	19,911	2,081,244	1,542,821
13,966	305,224	161,730	2,798	5,017	25,668	486,843	260,229
2,003,430	25,386,060	18,021,810	250,038	426,582	2,177,080	31,603,041	22,325,437
59,726	9,708,691	7,694,028	12,105	35,400	70,673	11,456,863	9,104,807
1,943,704	15,677,368	10,327,780	247,081	391,182	2,106,407	20,146,177	13,220,628
59,389	810,857	587,105	4,435	15,964	167,828	2,757,519	2,080,002
4,117	545,966	424,443	492	7,511	13,786	2,118,215	1,687,311
55,272	264,891	162,661	4,236	8,453	154,042	639,303	392,690
987,835	6,871,461	4,599,839	65,532	126,112	1,613,833	10,246,411	6,915,205
23,363	1,406,494	1,087,453	1,631	10,733	29,164	2,342,016	1,818,415
964,472	5,464,966	3,512,384	64,652	115,379	1,584,669	7,904,394	5,096,789
119,722	7,769,999	5,632,844	7,598	39,581	222,241	13,833,739	10,033,200
33,832	7,048,807	5,271,107	3,755	21,611	60,610	12,481,874	9,364,461
85,890	721,191	361,736	7,187	17,970	161,631	1,351,865	668,738
64,591	2,564,794	1,843,021	3,168	21,154	115,637	4,395,632	3,169,432
16,980	2,111,339	1,605,888	1,211	13,486	27,373	3,634,989	2,772,587
47,611	453,454	237,131	2,806	7,668	88,264	760,643	396,844
87,196	2,584,914	1,764,251	10,717	22,723	125,188	3,962,929	2,766,023
12,375	1,664,834	1,281,265	1,541	6,019	17,182	2,732,609	2,124,983
74,821	920,078	482,985	9,866	16,704	108,006	1,230,319	641,039
2,268,206	18,476,485	12,728,979	234,553	472,546	1,919,867	16,694,967	11,504,879
31,992	2,688,728	2,050,115	2,339	17,393	31,725	2,689,334	2,049,871
2,236,214	15,787,756	10,678,863	234,037	455,153	1,888,142	14,005,632	9,455,008
11,081,985	68,381,786	45,525,840	705,235	1,782,275	9,859,092	63,363,193	42,284,687
19,234	1,441,768	1,105,264	1,902	8,437	19,708	1,502,416	1,151,444
11,062,751	66,940,016	44,420,574	704,781	1,773,838	9,839,384	61,860,776	41,133,242
1,434,209	7,182,471	5,332,301	52,988	176,169	2,669,237	11,847,970	8,772,170
9,145	629,196	492,358	734	5,491	13,929	888,783	695,631
1,425,064	6,553,274	4,839,943	52,834	170,678	2,655,308	10,959,187	8,076,538

Note : Based on the Treatment Month (excluding herbal medicine,including pharmacy in Treatment Days Treatment Amount and Benefit Amount)

제Ⅵ-2 표
Table VI-2

298 질병분류별
Benefits by Classification of 298

구 분 Division			35 ~ 39세					40세 ~	
			진료실인원 Patients	내원일수 Visits	급여일수 Reimbursed Days	진료비 Medical Expense	급여비 Benefit	진료실인원 Patients	내원일수 Visits
181	계	S.T	1,389,484	3,545,088	5,769,681	161,498,430	111,404,911	1,463,543	3,980,312
	입원	I.P	722	1,671	5,952	375,630	279,726	767	1,533
	외래	O.P	1,389,327	3,543,417	5,763,729	161,122,799	111,125,184	1,463,285	3,978,779
182	계	S.T	72,297	118,549	462,114	4,673,280	3,053,718	69,713	119,703
	입원	I.P	824	3,223	8,830	868,456	645,472	836	3,462
	외래	O.P	72,123	115,326	453,284	3,804,822	2,408,245	69,552	116,241
183	계	S.T	84,490	157,173	1,665,401	11,899,894	8,131,135	142,388	256,891
	입원	I.P	1,375	8,011	21,232	2,033,427	1,561,973	1,713	10,280
	외래	O.P	83,916	149,162	1,644,169	9,866,466	6,569,161	141,716	246,611
184	계	S.T	365,007	586,855	4,053,625	27,036,604	18,259,313	402,110	655,174
	입원	I.P	3,410	6,417	18,678	1,248,548	950,775	3,186	6,668
	외래	O.P	362,678	580,438	4,034,947	25,788,056	17,308,536	399,977	648,506
185	계	S.T	324,138	610,106	6,635,027	37,474,534	25,048,538	434,672	800,068
	입원	I.P	2,629	9,568	30,159	2,156,306	1,681,049	2,882	10,813
	외래	O.P	322,701	600,538	6,604,868	35,318,227	23,367,488	433,219	789,255
186	계	S.T	9,924	56,636	104,083	21,177,975	16,538,498	8,326	48,674
	입원	I.P	7,466	39,681	66,924	20,381,242	16,121,246	6,308	34,292
	외래	O.P	9,281	16,955	37,159	796,731	417,251	7,784	14,382
187	계	S.T	1,294	5,812	12,534	1,444,630	1,105,050	1,391	6,699
	입원	I.P	769	2,668	5,959	1,280,394	1,021,892	921	3,181
	외래	O.P	1,244	3,144	6,575	164,235	83,157	1,322	3,518
188	계	S.T	942	4,029	11,690	825,639	602,425	813	3,758
	입원	I.P	429	1,809	4,433	701,472	540,191	364	1,844
	외래	O.P	896	2,220	7,257	124,165	62,233	758	1,914
189	계	S.T	5,485	38,492	1,101,952	14,792,312	13,119,890	5,437	34,118
	입원	I.P	655	7,259	22,640	2,612,999	2,267,795	483	4,966
	외래	O.P	5,390	31,233	1,079,312	12,179,313	10,852,094	5,364	29,152
190	계	S.T	3,296	9,015	34,550	1,597,807	1,165,232	3,434	10,431
	입원	I.P	809	4,912	9,330	1,290,536	986,107	998	6,043
	외래	O.P	2,781	4,103	25,220	307,271	179,124	2,808	4,388
191	계	S.T	4,697	20,956	66,322	3,736,581	2,630,605	5,450	22,727
	입원	I.P	2,332	13,786	28,393	3,048,175	2,257,106	2,356	14,453
	외래	O.P	3,926	7,170	37,929	688,406	373,497	4,610	8,274
192	계	S.T	293,300	520,522	2,830,423	43,512,192	30,411,579	339,687	617,176
	입원	I.P	14,888	44,222	92,562	14,216,047	11,243,877	14,692	45,933
	외래	O.P	289,589	476,300	2,737,861	29,296,145	19,167,701	335,488	571,243
193	계	S.T	7,819	33,792	396,355	5,767,858	4,313,227	11,031	49,979
	입원	I.P	1,066	17,013	30,585	4,300,812	3,403,319	1,603	25,183
	외래	O.P	7,390	16,779	365,770	1,467,045	909,907	10,384	24,796
194	계	S.T	86,850	177,805	2,641,140	17,623,170	12,260,490	98,127	212,222
	입원	I.P	2,265	18,317	45,373	5,482,994	4,430,071	2,628	25,498
	외래	O.P	85,690	159,488	2,595,767	12,140,176	7,830,418	96,887	186,724
195	계	S.T	11,832	60,609	381,161	20,990,094	15,161,627	14,015	68,727
	입원	I.P	5,646	32,295	92,793	18,771,938	14,056,976	6,147	35,717
	외래	O.P	11,241	28,314	288,368	2,218,156	1,104,649	13,349	33,010
196	계	S.T	4,615	31,409	199,071	6,270,011	4,465,563	5,554	37,942
	입원	I.P	1,685	19,592	40,987	5,005,937	3,808,062	1,864	22,037
	외래	O.P	4,111	11,817	158,084	1,264,073	657,500	4,992	15,905
197	계	S.T	15,049	33,677	204,430	5,930,735	4,098,439	17,977	40,923
	입원	I.P	2,150	9,294	26,356	4,062,621	3,123,406	2,513	11,663
	외래	O.P	13,938	24,383	178,074	1,868,113	975,032	16,668	29,260
198	계	S.T	265,989	546,861	2,237,366	19,556,457	13,518,008	243,953	519,897
	입원	I.P	2,990	23,025	41,819	3,423,192	2,609,784	2,918	24,525
	외래	O.P	265,203	523,836	2,195,547	16,133,264	10,908,222	243,220	495,372
199	계	S.T	803,703	2,093,593	12,024,462	74,352,764	49,854,017	791,503	2,113,733
	입원	I.P	2,184	11,267	24,952	1,975,365	1,513,333	2,196	10,879
	외래	O.P	803,101	2,082,326	11,999,510	72,377,398	48,340,683	790,845	2,102,854
200	계	S.T	82,645	287,513	4,699,525	20,011,969	14,985,842	102,861	366,336
	입원	I.P	1,156	9,084	21,607	1,435,869	1,122,053	1,336	10,883
	외래	O.P	82,344	278,429	4,677,918	18,576,098	13,863,788	102,561	355,453

주 : 수진기준 (한의분류 제외, 급여일수, 진료비와 급여비는 약국포함)

연령별 급여현황(총계) <계속> Disease Categories by Age(Total) <Cont'd>

(단위 : 명, 일, 천원)
Unit : Person, Day, KRW 1,000

44세			45세 ~ 49세				
급여일수 Reimbursed Days	진료비 Medical Expense	급여비 Benefit	진료실인원 Patients	내원일수 Visits	급여일수 Reimbursed Days	진료비 Medical Expense	급여비 Benefit
6,715,536	179,301,171	123,929,565	1,740,202	5,210,940	9,184,317	230,704,219	159,632,294
5,488	311,828	233,474	930	1,882	5,901	309,875	234,082
6,710,048	178,989,342	123,696,089	1,739,859	5,209,058	9,178,416	230,394,343	159,398,211
486,966	4,732,145	3,101,615	80,125	141,224	594,711	5,526,957	3,621,990
9,087	925,559	692,441	944	4,266	10,877	1,125,558	836,089
477,879	3,806,585	2,409,173	79,949	136,958	583,834	4,401,398	2,785,900
3,054,964	16,902,365	11,487,028	154,680	301,451	3,681,383	20,830,347	14,253,802
27,348	2,743,646	2,110,926	2,221	14,581	36,598	4,184,909	3,231,577
3,027,616	14,158,718	9,376,101	153,802	286,870	3,644,785	16,645,436	11,022,224
5,325,247	27,278,787	18,423,211	432,215	740,488	6,448,680	31,769,706	21,472,035
19,716	1,251,756	954,113	3,689	8,731	24,675	1,580,109	1,204,244
5,305,531	26,027,030	17,469,097	429,736	731,757	6,424,005	30,189,596	20,267,790
10,042,889	42,835,564	28,707,048	461,638	918,555	12,265,523	51,198,940	34,241,657
36,332	2,523,432	1,952,927	3,477	13,736	44,999	3,243,625	2,503,856
10,006,557	40,312,131	26,754,120	459,962	904,819	12,220,524	47,955,314	31,737,800
92,504	18,154,168	14,163,793	8,294	50,733	96,683	18,820,160	14,674,139
57,482	17,464,543	13,799,767	6,444	36,667	61,027	18,145,118	14,319,010
35,022	689,624	364,024	7,698	14,066	35,656	675,041	355,127
14,650	1,714,777	1,318,256	1,827	9,144	20,430	2,331,084	1,790,731
7,059	1,542,670	1,231,550	1,237	4,437	9,682	2,078,407	1,657,173
7,591	172,106	86,705	1,744	4,707	10,748	252,676	133,557
11,053	859,888	635,548	822	3,724	14,145	809,480	597,781
4,232	743,237	574,988	329	1,887	3,893	689,135	535,722
6,821	116,651	60,559	771	1,837	10,252	120,344	62,057
1,096,303	11,847,996	10,497,065	5,629	34,329	1,153,268	10,682,676	9,448,250
19,005	1,933,864	1,691,028	458	4,680	14,478	1,662,123	1,449,208
1,077,298	9,914,131	8,806,036	5,554	29,649	1,138,790	9,020,552	7,999,041
37,913	1,953,661	1,431,160	4,273	15,542	58,102	3,030,603	2,249,884
10,971	1,630,859	1,241,892	1,424	9,890	17,669	2,633,917	2,018,675
26,942	322,802	189,267	3,418	5,652	40,433	396,685	231,208
80,331	4,084,010	2,883,441	5,696	23,186	89,605	4,110,020	2,898,054
29,597	3,290,939	2,443,653	2,308	14,412	28,919	3,246,099	2,412,629
50,734	793,071	439,788	4,901	8,774	60,686	863,920	485,424
3,445,152	56,499,334	38,755,703	357,596	653,857	3,897,410	60,378,009	41,298,040
100,365	14,628,476	11,541,377	15,776	52,156	115,312	16,029,864	12,628,956
3,344,787	41,870,858	27,214,325	352,685	601,701	3,782,098	44,348,144	28,669,084
666,857	7,962,543	5,823,343	15,784	82,251	1,153,634	15,090,442	11,271,067
45,544	5,698,538	4,427,558	2,659	42,321	76,822	11,088,566	8,783,861
621,313	2,264,004	1,395,784	14,741	39,930	1,076,812	4,001,875	2,487,205
3,629,640	21,822,629	14,994,872	116,120	278,200	5,082,094	35,164,808	24,782,236
57,741	6,295,319	4,940,694	3,754	41,535	90,222	12,235,011	9,866,849
3,571,899	15,527,309	10,054,177	114,401	236,665	4,991,872	22,929,796	14,915,386
490,623	23,200,893	16,762,357	16,512	81,903	614,672	27,741,771	20,081,246
100,858	20,623,986	15,450,543	7,082	43,810	118,968	24,729,707	18,547,015
389,765	2,576,907	1,311,813	15,672	38,093	495,704	3,012,063	1,534,229
255,991	7,152,384	5,073,219	7,508	52,677	370,546	9,625,874	6,810,472
45,947	5,543,262	4,220,208	2,480	29,502	61,304	7,316,129	5,584,092
210,044	1,609,120	853,010	6,716	23,175	309,242	2,309,744	1,226,379
281,413	7,543,780	5,285,741	20,668	50,284	370,997	9,245,532	6,515,769
31,097	5,326,721	4,112,317	3,041	15,890	41,701	6,544,190	5,080,424
250,316	2,217,058	1,173,423	19,055	34,394	329,296	2,701,342	1,435,344
2,148,916	18,979,279	13,158,606	254,177	555,987	2,304,013	20,407,473	14,201,838
44,136	3,731,027	2,849,147	3,179	28,437	50,492	4,297,672	3,298,162
2,104,780	15,248,251	10,309,458	253,326	527,550	2,253,521	16,109,799	10,903,675
12,585,279	74,447,301	50,054,480	923,744	2,524,932	15,041,147	87,889,954	59,299,258
25,061	1,939,683	1,503,774	2,691	15,506	35,035	2,695,132	2,081,593
12,560,218	72,507,618	48,550,706	922,981	2,509,426	15,006,112	85,194,822	57,217,665
6,265,090	26,677,024	20,362,243	141,315	503,306	8,441,150	36,843,588	28,357,671
25,452	1,809,310	1,418,634	1,832	16,278	37,785	2,766,287	2,180,015
6,239,638	24,867,713	18,943,608	140,830	487,028	8,403,365	34,077,300	26,177,655

Note : Based on the Treatment Month (excluding herbal medicine,including pharmacy in Treatment Days Treatment Amount and Benefit Amount)

제Ⅵ-2 표
Table VI-2

298 질병분류별
Benefits by Classification of 298

구 분 Division			50 ~ 54세					55세 ~	
			진료실인원 Patients	내원일수 Visits	급여일수 Reimbursed Days	진료비 Medical Expense	급여비 Benefit	진료실인원 Patients	내원일수 Visits
181	계	S.T	1,747,943	5,687,522	10,331,003	246,080,629	170,336,357	1,945,893	6,653,202
	입원	I.P	1,114	1,971	7,179	336,961	255,883	1,291	2,264
	외래	O.P	1,747,492	5,685,551	10,323,824	245,743,668	170,080,473	1,945,441	6,650,938
182	계	S.T	84,355	154,716	670,295	5,851,504	3,821,738	105,212	198,096
	입원	I.P	941	4,276	10,970	1,110,356	827,551	1,012	5,330
	외래	O.P	84,131	150,440	659,325	4,741,148	2,994,186	104,975	192,766
183	계	S.T	175,008	355,492	4,540,382	25,138,539	17,191,628	194,711	425,786
	입원	I.P	2,774	18,653	47,062	5,271,726	4,071,802	3,383	22,543
	외래	O.P	173,909	336,839	4,493,320	19,866,813	13,119,825	193,380	403,243
184	계	S.T	455,470	801,757	7,632,239	35,746,765	24,057,044	512,712	955,519
	입원	I.P	3,926	10,639	28,902	1,833,967	1,392,219	4,688	14,138
	외래	O.P	452,950	791,118	7,603,337	33,912,797	22,664,825	509,820	941,381
185	계	S.T	503,090	1,042,123	14,843,122	60,268,845	40,124,514	572,748	1,296,765
	입원	I.P	4,131	17,995	57,420	4,096,523	3,172,629	5,138	24,454
	외래	O.P	501,182	1,024,128	14,785,702	56,172,320	36,951,884	570,555	1,272,311
186	계	S.T	7,232	45,373	90,174	16,453,749	12,820,186	7,376	48,025
	입원	I.P	5,649	33,050	54,423	15,853,008	12,499,068	5,831	35,145
	외래	O.P	6,695	12,323	35,751	600,739	321,117	6,794	12,880
187	계	S.T	2,390	12,675	30,660	3,167,610	2,422,154	3,683	19,700
	입원	I.P	1,672	6,296	13,355	2,814,724	2,236,739	2,557	9,873
	외래	O.P	2,296	6,379	17,305	352,885	185,415	3,561	9,827
188	계	S.T	828	4,089	14,869	886,757	662,165	1,118	5,214
	입원	I.P	321	2,209	4,503	768,559	601,431	400	2,811
	외래	O.P	759	1,880	10,366	118,197	60,733	1,022	2,403
189	계	S.T	5,158	30,321	1,032,282	8,562,273	7,542,727	5,814	32,445
	입원	I.P	417	4,252	12,778	1,369,252	1,192,802	413	4,403
	외래	O.P	5,073	26,069	1,019,504	7,193,020	6,349,924	5,731	28,042
190	계	S.T	4,684	17,771	65,604	3,652,708	2,746,202	5,877	25,645
	입원	I.P	1,700	11,791	20,817	3,203,650	2,484,212	2,283	17,879
	외래	O.P	3,674	5,980	44,787	449,057	261,988	4,543	7,766
191	계	S.T	6,242	21,985	97,393	3,986,914	2,820,286	6,368	21,989
	입원	I.P	2,017	12,960	26,648	3,039,865	2,269,950	1,806	12,344
	외래	O.P	5,435	9,025	70,745	947,049	550,335	5,668	9,645
192	계	S.T	424,143	783,180	4,699,078	81,457,227	55,218,580	475,011	896,875
	입원	I.P	17,715	61,122	146,011	18,791,190	14,812,666	19,211	69,900
	외래	O.P	417,644	722,058	4,553,067	62,666,036	40,405,913	467,704	826,975
193	계	S.T	18,026	102,936	1,441,284	19,883,191	14,996,301	21,928	121,289
	입원	I.P	3,231	53,872	95,705	14,782,932	11,835,183	3,626	57,129
	외래	O.P	16,740	49,064	1,345,579	5,100,259	3,161,117	20,519	64,160
194	계	S.T	130,009	334,642	6,348,382	44,738,797	31,533,698	156,885	426,201
	입원	I.P	4,728	56,117	114,465	15,365,734	12,367,674	5,677	72,640
	외래	O.P	128,006	278,525	6,233,917	29,373,062	19,166,024	154,501	353,561
195	계	S.T	17,370	87,529	720,896	28,584,221	20,745,450	21,957	113,924
	입원	I.P	6,955	47,078	121,900	25,224,013	18,982,046	8,372	61,872
	외래	O.P	16,476	40,451	598,996	3,360,207	1,763,403	20,781	52,052
196	계	S.T	9,000	50,646	414,198	9,544,470	6,646,572	12,310	58,376
	입원	I.P	2,423	26,944	55,530	6,869,895	5,247,299	2,697	27,357
	외래	O.P	8,194	23,702	358,668	2,674,574	1,399,272	11,377	31,019
197	계	S.T	23,785	58,843	450,268	11,388,489	8,183,374	28,466	76,186
	입원	I.P	3,516	19,241	48,705	8,118,153	6,401,510	4,479	26,340
	외래	O.P	21,911	39,602	401,563	3,270,335	1,781,863	26,063	49,846
198	계	S.T	230,199	521,062	2,139,055	19,706,188	13,743,324	246,899	583,994
	입원	I.P	3,338	32,079	56,059	4,791,779	3,670,681	4,134	42,898
	외래	O.P	229,279	488,983	2,082,996	14,914,408	10,072,643	245,756	541,096
199	계	S.T	909,146	2,500,862	14,822,180	85,793,655	57,968,120	1,003,488	2,825,142
	입원	I.P	2,861	18,213	39,027	2,914,280	2,238,494	3,237	24,017
	외래	O.P	908,230	2,482,649	14,783,153	82,879,374	55,729,625	1,002,533	2,801,125
200	계	S.T	175,011	632,214	10,158,324	47,642,425	36,925,585	225,989	843,462
	입원	I.P	2,498	26,747	56,195	4,516,543	3,582,282	3,396	38,199
	외래	O.P	174,323	605,467	10,102,129	43,125,881	33,343,302	225,514	805,263

주 : 수진기준 (한의분류 제외, 급여일수, 진료비와 급여비는 약국포함)

연령별 급여현황(총계) <계속>

Disease Categories by Age(Total) <Cont'd>

(단위 : 명, 일, 천원)
Unit : Person, Day, KRW 1,000

59세			60 ~ 64세				
급여일수 Reimbursed Days	진료비 Medical Expense	급여비 Benefit	진료실인원 Patients	내원일수 Visits	급여일수 Reimbursed Days	진료비 Medical Expense	급여비 Benefit
12,232,718	280,368,640	194,028,779	1,550,032	5,440,414	10,059,024	221,788,332	153,469,123
7,750	379,601	289,082	1,120	2,423	8,001	314,452	243,713
12,224,968	279,989,038	193,739,695	1,549,588	5,437,991	10,051,023	221,473,878	153,225,409
877,783	7,344,206	4,822,777	93,904	183,488	805,768	6,324,301	4,124,218
12,774	1,380,243	1,042,534	751	4,075	9,677	973,700	727,309
865,009	5,963,962	3,780,242	93,743	179,413	796,091	5,350,600	3,396,907
5,730,078	30,741,076	21,061,662	180,710	409,092	5,729,107	29,074,450	19,945,336
56,613	6,383,529	4,952,924	2,906	21,067	50,519	6,021,612	4,676,887
5,673,465	24,357,546	16,108,738	179,546	388,025	5,678,588	23,052,837	15,268,448
9,795,357	44,121,410	29,717,363	456,043	884,984	9,646,213	40,437,046	27,179,824
38,907	2,485,026	1,891,259	3,496	11,076	30,520	1,960,339	1,493,675
9,756,450	41,636,383	27,826,103	453,972	873,908	9,615,693	38,476,707	25,686,149
19,724,441	78,420,200	51,951,101	528,390	1,248,550	20,065,891	75,126,965	49,766,785
74,717	5,530,220	4,267,820	4,580	22,826	69,292	5,172,570	4,014,976
19,649,724	72,889,978	47,683,280	526,633	1,225,724	19,996,599	69,954,394	45,751,809
95,547	17,374,443	13,498,710	5,330	35,934	74,271	12,723,886	9,882,580
58,675	16,676,259	13,127,032	4,199	26,348	43,279	12,216,626	9,615,723
36,872	698,183	371,677	4,940	9,586	30,992	507,258	266,857
45,902	4,850,263	3,702,732	4,458	24,561	60,498	6,009,915	4,590,000
20,711	4,321,316	3,433,128	3,178	12,066	25,748	5,340,126	4,250,865
25,191	528,946	269,603	4,309	12,495	34,750	669,788	339,133
22,104	1,254,449	965,732	1,313	6,421	27,139	1,438,660	1,103,814
5,460	1,095,019	877,231	453	3,561	6,199	1,242,976	996,095
16,644	159,429	88,499	1,215	2,860	20,940	195,683	107,718
1,160,852	8,612,551	7,559,829	4,761	27,110	958,202	7,032,559	6,168,637
12,853	1,346,331	1,168,268	327	3,613	7,974	1,131,872	981,716
1,147,999	7,266,219	6,391,561	4,703	23,497	950,228	5,900,686	5,186,921
96,482	5,127,964	3,894,818	5,430	24,437	95,502	5,143,179	3,927,535
30,872	4,547,660	3,549,937	2,110	17,026	29,265	4,574,430	3,591,892
65,610	580,303	344,881	4,200	7,411	66,237	568,748	335,642
108,029	4,102,599	2,896,978	5,547	16,593	87,588	3,166,538	2,236,150
24,869	3,064,208	2,292,647	1,197	8,403	16,873	2,277,700	1,710,768
83,160	1,038,390	604,330	5,010	8,190	70,715	888,837	525,381
5,856,594	92,143,073	62,104,545	436,597	849,490	5,846,621	89,190,078	59,829,638
165,825	20,642,209	16,248,704	16,555	60,518	144,749	18,664,674	14,710,850
5,690,769	71,500,864	45,855,840	430,466	788,972	5,701,872	70,525,403	45,118,788
2,003,233	20,992,031	15,351,798	17,992	101,940	1,865,818	17,591,276	12,898,726
102,843	14,007,715	11,038,405	2,630	45,171	78,835	11,249,739	8,989,472
1,900,390	6,984,314	4,313,393	16,971	56,769	1,786,983	6,341,535	3,909,253
8,515,347	58,645,586	41,149,422	130,988	371,509	7,636,645	52,595,977	37,134,973
144,322	19,557,616	15,693,442	4,766	65,498	125,182	18,503,981	14,948,382
8,371,025	39,087,969	25,455,980	129,094	306,011	7,511,463	34,091,995	22,186,590
1,042,829	36,532,094	26,592,522	21,253	113,159	1,117,167	36,195,650	26,472,569
151,503	31,915,027	24,125,902	7,888	61,623	147,111	31,577,661	24,011,514
891,326	4,617,066	2,466,620	20,028	51,536	970,056	4,617,988	2,461,054
537,653	10,692,841	7,258,080	11,789	52,490	509,740	9,448,160	6,302,572
59,005	7,101,872	5,406,286	2,101	22,663	46,230	5,881,897	4,474,109
478,648	3,590,968	1,851,793	11,068	29,827	463,510	3,566,262	1,828,462
661,896	14,830,418	10,731,194	25,324	72,089	673,160	14,303,207	10,410,179
64,392	10,455,387	8,312,566	4,112	26,079	61,058	10,180,339	8,122,565
597,504	4,375,031	2,418,628	23,010	46,010	612,102	4,122,868	2,287,613
2,389,572	23,120,760	16,205,250	197,607	497,953	2,034,802	19,596,590	13,760,700
72,909	6,537,669	5,013,094	3,461	37,186	63,391	5,592,756	4,283,230
2,316,663	16,583,090	11,192,155	196,626	460,767	1,971,411	14,003,833	9,477,469
16,933,380	96,442,003	65,171,518	816,408	2,419,124	14,706,915	81,230,598	54,981,028
49,253	3,820,724	2,921,036	2,539	25,797	43,827	3,885,574	2,984,702
16,884,127	92,621,278	62,250,480	815,574	2,393,327	14,663,088	77,345,023	51,996,325
13,900,505	66,385,676	51,839,856	209,487	820,230	13,450,513	64,297,253	50,367,024
76,757	6,839,713	5,407,433	3,222	42,677	82,376	7,964,371	6,319,006
13,823,748	59,545,962	46,432,422	208,607	777,553	13,368,137	56,332,881	44,048,017

Note : Based on the Treatment Month (excluding herbal medicine,including pharmacy in Treatment Days Treatment Amount and Benefit Amount)

제Ⅵ-2 표
Table VI-2

298 질병분류별
Benefits by Classification of 298

구 분 Division			65 ~ 69세					70세 ~	
			진료실인원 Patients	내원일수 Visits	급여일수 Reimbursed Days	진료비 Medical Expense	급여비 Benefit	진료실인원 Patients	내원일수 Visits
181	계	S.T	1,157,528	4,979,128	9,109,833	604,025,142	341,216,850	840,282	3,768,821
	입원	I.P	1,162	2,139	6,157	482,588	315,831	1,277	2,549
	외래	O.P	1,157,126	4,976,989	9,103,676	603,542,552	340,901,018	839,821	3,766,272
182	계	S.T	81,951	173,861	732,480	5,807,816	4,099,710	74,276	170,335
	입원	I.P	682	4,199	9,496	1,067,109	805,227	586	4,136
	외래	O.P	81,786	169,662	722,984	4,740,706	3,294,481	74,149	166,199
183	계	S.T	131,418	329,110	4,641,486	23,498,006	16,617,531	114,452	305,116
	입원	I.P	2,445	18,815	43,598	5,603,178	4,395,212	2,384	19,517
	외래	O.P	130,451	310,295	4,597,888	17,894,827	12,222,318	113,500	285,599
184	계	S.T	349,667	760,224	8,359,303	33,035,541	23,384,199	298,718	706,902
	입원	I.P	2,417	8,577	22,267	1,469,809	1,118,926	2,198	9,174
	외래	O.P	348,295	751,647	8,337,036	31,565,730	22,265,272	297,603	697,728
185	계	S.T	389,972	1,028,552	16,869,942	60,926,098	41,486,520	328,448	924,809
	입원	I.P	3,379	17,840	53,782	4,259,541	3,317,461	2,964	17,345
	외래	O.P	388,866	1,010,712	16,816,160	56,666,556	38,169,058	327,520	907,464
186	계	S.T	3,761	26,071	51,890	9,213,445	7,150,240	2,912	21,059
	입원	I.P	2,973	19,452	31,377	8,860,601	6,961,167	2,230	15,839
	외래	O.P	3,435	6,619	20,513	352,844	189,072	2,628	5,220
187	계	S.T	4,803	26,876	69,274	6,333,842	4,832,587	4,739	27,282
	입원	I.P	3,346	13,015	27,451	5,589,724	4,450,781	3,255	13,108
	외래	O.P	4,658	13,861	41,823	744,116	381,805	4,616	14,174
188	계	S.T	1,303	6,513	27,777	1,464,882	1,134,566	1,408	6,798
	입원	I.P	456	3,750	6,962	1,278,683	1,032,775	447	3,752
	외래	O.P	1,187	2,763	20,815	186,198	101,790	1,314	3,046
189	계	S.T	3,383	20,135	685,761	5,089,387	4,456,230	2,490	14,450
	입원	I.P	255	3,707	7,504	1,231,354	1,071,534	217	2,747
	외래	O.P	3,331	16,428	678,257	3,858,033	3,384,695	2,430	11,703
190	계	S.T	5,081	25,482	107,105	5,291,741	4,035,272	4,843	27,487
	입원	I.P	2,095	18,312	31,159	4,729,701	3,696,432	2,103	20,269
	외래	O.P	3,874	7,170	75,946	562,038	338,838	3,600	7,218
191	계	S.T	3,450	12,256	67,127	2,451,018	1,749,520	2,638	9,668
	입원	I.P	786	6,756	12,966	1,854,531	1,395,507	598	5,344
	외래	O.P	3,111	5,500	54,161	596,485	354,012	2,377	4,324
192	계	S.T	319,507	678,630	5,119,004	64,215,103	44,005,913	271,770	635,366
	입원	I.P	11,410	50,711	112,744	15,889,154	12,544,256	9,759	51,730
	외래	O.P	315,311	627,919	5,006,260	48,325,948	31,461,656	268,205	583,636
193	계	S.T	11,552	66,980	1,238,129	10,540,507	7,600,098	6,892	41,293
	입원	I.P	1,628	29,258	50,035	6,512,816	5,134,589	982	18,311
	외래	O.P	10,909	37,722	1,188,094	4,027,691	2,465,507	6,454	22,982
194	계	S.T	90,388	275,810	5,514,752	39,023,492	27,665,732	63,274	209,906
	입원	I.P	3,589	56,302	103,253	14,542,321	11,604,372	2,927	52,655
	외래	O.P	89,013	219,508	5,411,499	24,481,170	16,061,359	62,203	157,251
195	계	S.T	18,418	109,299	1,106,001	34,954,050	25,760,790	16,545	109,904
	입원	I.P	7,046	62,888	141,510	30,774,250	23,502,544	6,669	67,577
	외래	O.P	17,255	46,411	964,491	4,179,799	2,258,245	15,291	42,327
196	계	S.T	9,527	40,009	393,784	7,229,098	4,785,022	7,702	32,881
	입원	I.P	1,520	16,262	33,253	4,401,591	3,361,624	1,242	13,954
	외래	O.P	9,022	23,747	360,531	2,827,506	1,423,397	7,232	18,927
197	계	S.T	19,407	62,471	612,788	13,865,303	10,306,851	16,719	61,169
	입원	I.P	3,711	26,911	59,206	10,551,300	8,463,440	3,868	30,450
	외래	O.P	17,251	35,560	553,582	3,314,002	1,843,410	14,401	30,719
198	계	S.T	151,982	415,055	1,639,928	16,433,097	12,075,072	121,618	360,786
	입원	I.P	2,864	32,997	54,767	5,317,106	4,080,094	2,676	34,840
	외래	O.P	151,160	382,058	1,585,161	11,115,990	7,994,977	120,836	325,946
199	계	S.T	637,166	2,085,200	12,668,510	66,655,730	48,533,620	509,598	1,827,501
	입원	I.P	1,960	27,751	44,561	3,926,262	3,026,510	1,833	44,079
	외래	O.P	636,515	2,057,449	12,623,949	62,729,467	45,507,109	508,892	1,783,422
200	계	S.T	184,483	810,704	11,873,714	57,971,987	46,203,404	161,579	789,338
	입원	I.P	2,793	42,178	80,548	8,811,549	7,061,530	2,625	51,120
	외래	O.P	183,809	768,526	11,793,166	49,160,437	39,141,873	160,928	738,218

주 : 수진기준 (한의분류 제외, 급여일수, 진료비와 급여비는 약국포함)

연령별 급여현황(총계) <계속>

Disease Categories by Age(Total) <Cont'd>

(단위 : 명, 일, 천원)
Unit : Person, Day, KRW 1,000

74세			75세이상				
급여일수 Reimbursed Days	진료비 Medical Expense	급여비 Benefit	진료실인원 Patients	내원일수 Visits	급여일수 Reimbursed Days	진료비 Medical Expense	급여비 Benefit
6,876,796	477,109,429	268,120,255	1,075,509	4,735,880	8,750,144	596,144,642	338,043,347
6,641	583,446	367,876	3,420	10,266	21,074	1,730,605	1,085,324
6,870,155	476,525,981	267,752,378	1,073,657	4,725,614	8,729,070	594,414,031	336,958,018
697,038	5,414,393	3,892,064	144,686	354,143	1,402,889	11,637,181	8,523,713
8,367	1,027,319	775,188	1,738	14,577	27,247	3,138,675	2,381,047
688,671	4,387,073	3,116,875	144,116	339,566	1,375,642	8,498,502	6,142,662
4,221,996	21,164,331	15,161,224	166,367	544,396	6,850,250	46,778,719	34,655,356
46,407	5,724,974	4,495,524	7,888	94,966	176,243	23,528,686	18,375,198
4,175,589	15,439,357	10,665,699	162,753	449,430	6,674,007	23,250,027	16,280,152
7,644,953	28,906,740	20,740,113	474,498	1,267,491	13,471,079	50,716,703	37,282,581
22,765	1,519,772	1,165,825	6,276	40,390	77,896	5,564,142	4,245,723
7,622,188	27,386,967	19,574,287	471,175	1,227,101	13,393,183	45,152,555	33,036,852
14,970,451	52,172,291	35,870,580	458,536	1,417,287	22,750,082	80,784,490	56,767,884
48,796	3,964,751	3,100,053	7,005	60,848	131,070	10,909,094	8,460,695
14,921,655	48,207,539	32,770,525	455,736	1,356,439	22,619,012	69,875,391	48,307,184
44,706	7,098,070	5,490,966	5,172	41,797	85,011	13,414,769	10,347,044
25,557	6,797,105	5,328,197	3,984	33,997	52,009	12,929,359	10,084,860
19,149	300,964	162,767	4,287	7,800	33,002	485,407	262,177
75,505	6,325,293	4,824,627	8,386	48,763	144,408	10,837,797	8,240,058
27,647	5,577,644	4,442,774	5,516	24,408	49,266	9,491,688	7,543,135
47,858	747,648	381,852	8,078	24,355	95,142	1,346,104	696,917
35,203	1,513,120	1,147,752	3,112	19,491	91,567	4,373,620	3,288,841
6,834	1,297,450	1,030,704	1,115	12,944	20,864	3,907,826	3,030,652
28,369	215,669	117,047	2,751	6,547	70,703	465,787	258,182
476,981	3,401,199	2,942,109	3,128	24,103	585,220	4,470,588	3,843,011
5,812	783,079	668,539	463	10,416	15,134	1,795,185	1,505,848
471,169	2,618,119	2,273,570	2,921	13,687	570,086	2,675,400	2,337,157
111,491	5,947,380	4,605,994	13,400	105,565	354,767	20,980,129	16,084,424
34,031	5,322,894	4,195,218	6,730	87,913	133,985	19,593,849	15,231,129
77,460	624,485	410,775	8,951	17,652	220,782	1,386,275	853,290
56,938	2,158,411	1,565,630	3,656	23,551	113,835	5,635,869	4,202,666
9,792	1,698,513	1,294,935	1,397	17,532	28,561	5,029,441	3,850,829
47,146	459,897	270,694	2,904	6,019	85,274	606,422	351,832
5,135,738	57,009,151	39,504,425	449,055	1,273,812	11,852,955	99,501,434	72,516,197
109,156	16,504,643	13,020,014	19,408	182,463	311,419	48,469,940	37,797,013
5,026,582	40,504,507	26,484,410	440,899	1,091,349	11,541,536	51,031,488	34,719,178
718,957	6,056,259	4,325,129	6,551	40,913	633,395	5,947,514	4,315,762
30,366	3,674,363	2,861,615	1,125	21,004	33,299	3,887,326	3,032,537
688,591	2,381,896	1,463,513	5,951	19,909	600,096	2,060,184	1,283,219
3,823,572	30,485,230	21,738,678	78,429	314,056	4,209,407	47,213,399	34,502,312
89,688	13,221,340	10,494,999	6,036	134,362	202,042	27,219,705	21,310,793
3,733,884	17,263,889	11,243,678	75,674	179,694	4,007,365	19,993,688	13,191,514
1,082,977	35,636,907	26,440,256	37,332	389,358	2,878,996	111,340,082	84,078,950
144,781	31,686,082	24,279,765	19,387	301,621	523,714	102,727,467	79,206,625
938,196	3,950,825	2,160,490	31,134	87,737	2,355,282	8,612,608	4,872,318
326,243	5,934,381	3,993,334	11,559	59,057	548,412	11,511,886	8,157,652
28,616	3,737,403	2,879,693	2,799	33,744	61,027	8,550,477	6,590,291
297,627	2,196,976	1,113,639	10,122	25,313	487,385	2,961,402	1,567,355
567,071	14,240,167	10,760,238	33,853	187,695	1,362,742	44,191,705	33,747,867
62,666	11,302,700	9,106,919	12,649	132,737	240,226	38,711,333	30,601,255
504,405	2,937,467	1,653,318	25,406	54,958	1,122,516	5,480,367	3,146,606
1,387,086	14,879,086	11,031,971	204,108	679,434	2,604,955	32,770,069	24,382,749
56,167	5,571,870	4,263,429	7,132	100,005	158,842	15,748,819	12,039,316
1,330,919	9,307,215	6,768,540	201,467	579,429	2,446,113	17,021,245	12,343,425
11,214,194	57,619,253	42,664,645	836,845	3,509,788	20,143,522	130,602,265	98,443,381
58,481	5,694,825	4,370,933	8,857	420,946	463,999	41,935,788	31,857,532
11,155,713	51,924,427	38,293,711	831,269	3,088,842	19,679,523	88,666,472	66,585,846
10,120,343	50,164,482	39,904,490	288,990	1,594,556	16,941,623	85,283,617	66,888,585
87,044	9,810,607	7,787,981	5,803	182,967	245,930	23,645,859	18,495,182
10,033,299	40,353,874	32,116,508	286,971	1,411,589	16,695,693	61,637,751	48,393,397

Note : Based on the Treatment Month (excluding herbal medicine,including pharmacy in Treatment Days Treatment Amount and Benefit Amount)

제Ⅵ-2 표
Table VI-2

298 질병분류별
Benefits by Classification of 298

구 분 Division			총 계 G.T					0세	
			진료실인원 Patients	내원일수 Visits	급여일수 Reimbursed Days	진료비 Medical Expense	급여비 Benefit	진료실인원 Patients	내원일수 Visits
201	계 S.T		3,744,700	24,464,150	176,555,184	1,618,996,112	1,180,032,975	281	330
	입원 I.P		134,205	2,922,539	4,919,543	713,389,803	551,393,797	1	4
	외래 O.P		3,729,642	21,541,611	171,635,641	905,606,309	628,639,178	280	326
202	계 S.T		134,919	608,948	2,136,009	66,435,957	48,030,309	502	707
	입원 I.P		20,274	271,597	518,290	52,384,551	39,666,491	7	51
	외래 O.P		131,923	337,351	1,617,719	14,051,404	8,363,818	499	656
203	계 S.T		2,065,502	7,158,290	35,797,382	402,179,884	282,246,178	1,441	2,223
	입원 I.P		106,849	1,136,264	2,116,891	200,747,037	151,580,811	16	165
	외래 O.P		2,037,050	6,022,026	33,680,491	201,432,846	130,665,366	1,434	2,058
204	계 S.T		93,094	674,876	17,629,242	120,290,130	104,618,342	552	4,230
	입원 I.P		11,750	165,276	371,812	44,593,842	39,141,285	476	3,072
	외래 O.P		92,003	509,600	17,257,430	75,696,287	65,477,057	476	1,158
205	계 S.T		2,718,132	17,356,479	74,654,396	935,654,635	661,870,206	1	1
	입원 I.P		326,725	2,699,540	6,035,169	352,593,412	265,761,125	-	-
	외래 O.P		2,636,218	14,656,939	68,619,227	583,061,221	396,109,081	1	1
206	계 S.T		7,205,295	45,508,466	219,597,116	2,117,213,386	1,534,034,302	5,382	30,924
	입원 I.P		239,128	2,833,452	5,270,404	441,693,123	334,626,993	36	193
	외래 O.P		7,148,400	42,675,014	214,326,712	1,675,520,262	1,199,407,307	5,373	30,731
207	계 S.T		7,964,239	32,208,297	136,020,243	1,279,674,735	905,481,600	1,827	2,557
	입원 I.P		207,226	1,739,980	3,585,644	328,002,741	251,021,616	18	95
	외래 O.P		7,935,947	30,468,317	132,434,599	951,671,992	654,459,983	1,817	2,462
208	계 S.T		964,311	3,391,855	73,573,337	239,073,447	163,837,021	37	42
	입원 I.P		15,346	198,177	444,648	30,894,969	23,384,955	2	4
	외래 O.P		956,977	3,193,678	73,128,689	208,178,476	140,452,065	35	38
209	계 S.T		11,907	191,005	561,429	27,917,789	20,979,092	22	296
	입원 I.P		4,778	135,688	193,586	25,063,362	19,307,632	12	245
	외래 O.P		10,070	55,317	367,843	2,854,426	1,671,458	20	51
210	계 S.T		304,069	1,503,095	9,530,600	156,770,873	115,075,802	1,134	2,082
	입원 I.P		29,225	441,224	820,889	100,539,539	77,771,399	5	51
	외래 O.P		293,000	1,061,871	8,709,711	56,231,333	37,304,401	1,130	2,031
211	계 S.T		13,248	34,361	343,319	3,590,719	2,654,126	12	21
	입원 I.P		627	7,197	12,374	1,817,050	1,470,601	1	7
	외래 O.P		12,901	27,164	330,945	1,773,668	1,183,523	11	14
212	계 S.T		98,805	392,825	12,971,638	57,052,661	37,077,870	23	29
	입원 I.P		4,592	41,481	87,898	10,667,101	8,590,703	-	-
	외래 O.P		97,614	351,344	12,883,740	46,385,559	28,487,166	23	29
213	계 S.T		276,041	1,245,297	5,577,716	182,368,750	136,156,846	6,741	42,111
	입원 I.P		75,144	693,705	1,292,911	147,070,171	115,062,717	4,453	29,590
	외래 O.P		244,560	551,592	4,284,805	35,298,579	21,094,128	5,516	12,521
214	계 S.T		240,805	9,240,150	61,092,869	1,880,862,324	1,644,090,109	49	396
	입원 I.P		56,245	2,085,975	2,718,476	472,201,692	405,758,691	16	269
	외래 O.P		227,170	7,154,175	58,374,393	1,408,660,631	1,238,331,418	40	127
215	계 S.T		280,275	892,044	6,841,988	261,575,630	174,315,697	26	66
	입원 I.P		62,386	201,138	589,247	87,080,855	66,543,632	3	17
	외래 O.P		266,709	690,906	6,252,741	174,494,775	107,772,065	25	49
216	계 S.T		1,628,246	3,738,423	20,735,620	146,274,800	101,427,400	1,770	5,046
	입원 I.P		13,545	82,906	173,396	13,419,435	10,473,023	498	2,845
	외래 O.P		1,621,246	3,655,517	20,562,224	132,855,364	90,954,377	1,495	2,201
217	계 S.T		1,404,082	4,003,554	48,804,691	350,162,789	248,904,321	9,818	33,787
	입원 I.P		75,935	579,713	1,098,152	138,731,701	109,533,999	3,333	18,682
	외래 O.P		1,374,554	3,423,841	47,706,539	211,431,087	139,370,322	8,487	15,105
218	계 S.T		1,195,499	5,594,161	185,178,998	448,891,294	304,534,518	-	-
	입원 I.P		25,612	139,942	462,817	33,148,237	25,199,276	-	-
	외래 O.P		1,191,904	5,454,219	184,716,181	415,743,056	279,335,241	-	-
219	계 S.T		277,229	949,375	9,821,410	58,511,885	40,715,870	1	1
	입원 I.P		4,343	31,046	80,413	6,441,501	4,896,720	-	-
	외래 O.P		275,470	918,329	9,740,997	52,070,382	35,819,149	1	1
220	계 S.T		16,203	48,676	229,013	6,603,074	4,942,036	1,637	2,279
	입원 I.P		4,196	13,371	38,136	4,867,833	3,978,203	39	118
	외래 O.P		15,826	35,305	190,877	1,735,239	963,831	1,619	2,161

주 : 수진기준 (한의분류 제외, 급여일수, 진료비와 급여비는 약국포함)

연령별 급여현황(총계) <계속> Disease Categories by Age(Total) <Cont'd>

(단위 : 명, 일, 천 원)
Unit : Person, Day, KRW 1,000

0Age			1 ~ 4세				
급여일수 Reimbursed Days	진료비 Medical Expense	급여비 Benefit	진료실인원 Patients	내원일수 Visits	급여일수 Reimbursed Days	진료비 Medical Expense	급여비 Benefit
343	9,836	7,230	1,202	1,534	2,501	58,915	42,524
4	1,590	1,584	7	37	59	8,694	7,494
339	8,245	5,644	1,199	1,497	2,442	50,220	35,028
754	37,944	26,715	5,935	10,456	11,306	368,682	233,576
58	14,563	14,151	27	118	265	40,126	35,971
696	23,379	12,563	5,929	10,338	11,041	328,555	197,604
2,606	116,170	80,550	15,592	22,579	34,362	1,380,378	998,113
245	43,895	41,951	309	1,890	2,772	461,344	413,306
2,361	72,274	38,598	15,408	20,689	31,590	919,034	584,806
27,879	785,518	709,309	7,822	42,528	319,041	7,092,859	6,136,924
11,863	737,354	681,763	3,945	24,603	93,649	6,429,485	5,764,604
16,016	48,163	27,545	7,496	17,925	225,392	663,372	372,319
1	15	11	21	33	93	1,054	723
-	-	-	-	-	-	-	-
1	15	11	21	33	93	1,053	722
31,631	611,577	349,362	8,768	45,413	50,072	1,040,355	620,179
268	27,228	25,409	102	602	1,325	120,911	107,753
31,363	584,348	323,952	8,737	44,811	48,747	919,442	512,425
3,558	106,636	80,555	37,726	58,003	124,446	2,685,474	2,033,469
135	40,504	39,695	905	3,083	6,682	704,090	626,296
3,423	66,132	40,860	37,475	54,920	117,764	1,981,383	1,407,172
49	1,527	1,047	185	431	1,658	49,363	38,179
4	284	277	14	107	166	33,381	28,813
45	1,241	769	182	324	1,492	15,982	9,365
432	91,465	87,149	92	826	2,525	165,717	143,567
324	89,155	86,098	39	631	961	156,533	138,836
108	2,310	1,050	81	195	1,564	9,183	4,729
2,265	90,967	57,683	2,800	6,070	7,049	275,157	173,211
65	30,948	29,892	43	331	482	92,864	82,830
2,200	60,018	27,790	2,783	5,739	6,567	182,292	90,380
48	1,587	1,328	104	371	965	34,919	29,902
12	1,128	1,015	23	179	316	27,685	24,867
36	458	311	96	192	649	7,232	5,034
43	674	480	468	4,076	29,412	580,797	468,409
-	-	-	146	1,768	3,740	396,061	351,084
43	673	480	441	2,308	25,672	184,734	117,323
165,562	5,884,722	5,219,845	12,676	62,207	354,413	7,222,877	5,952,527
72,457	5,367,682	4,941,593	5,025	33,023	77,432	5,838,678	5,195,457
93,105	517,038	278,251	11,137	29,184	276,981	1,384,198	757,070
1,447	229,002	220,620	151	1,530	13,515	574,855	529,453
391	216,264	210,148	36	730	1,353	429,529	404,669
1,056	12,737	10,470	139	800	12,162	145,325	124,784
413	6,043	5,052	177	644	5,203	106,479	87,953
35	2,884	2,596	31	188	566	81,038	72,945
378	3,158	2,456	173	456	4,637	25,439	15,007
12,063	475,152	424,182	15,938	29,028	89,499	1,363,316	1,104,594
5,275	412,324	378,616	993	5,131	9,778	680,443	601,312
6,788	62,827	45,565	15,365	23,897	79,721	682,873	503,282
87,577	3,579,861	3,174,601	47,436	99,343	322,808	5,798,516	4,727,813
40,263	3,108,960	2,865,164	4,824	24,050	50,969	3,507,526	3,106,149
47,314	470,900	309,436	45,161	75,293	271,839	2,290,990	1,621,663
-	-	-	6	7	75	266	200
-	-	-	-	-	-	-	-
-	-	-	6	7	75	265	200
1	14	10	8	8	19	547	434
-	-	-	1	1	6	360	312
1	14	10	7	7	13	185	121
2,731	111,234	85,238	3,781	9,500	15,651	1,387,202	1,143,543
212	61,125	56,197	975	1,977	6,522	1,105,170	996,953
2,519	50,108	29,040	3,705	7,523	9,129	282,032	146,589

Note : Based on the Treatment Month (excluding herbal medicine,including pharmacy in Treatment Days Treatment Amount and Benefit Amount)

제Ⅵ-2 표
Table VI-2

298 질병분류별
Benefits by Classification of 298

구 분 Division			5 ~ 9세					10세 ~	
			진료실인원 Patients	내원일수 Visits	급여일수 Reimbursed Days	진료비 Medical Expense	급여비 Benefit	진료실인원 Patients	내원일수 Visits
201	계	S.T	3,166	5,315	10,578	182,297	126,648	8,109	16,607
	입원	I.P	11	55	124	11,852	10,555	50	335
	외래	O.P	3,163	5,260	10,454	170,445	116,093	8,082	16,272
202	계	S.T	10,352	25,941	29,382	917,222	575,201	10,906	26,235
	입원	I.P	100	706	1,442	228,327	192,772	462	2,848
	외래	O.P	10,323	25,235	27,940	688,893	382,428	10,798	23,387
203	계	S.T	27,147	45,154	83,450	2,109,938	1,420,784	46,135	94,354
	입원	I.P	345	2,244	3,896	591,178	498,188	815	5,338
	외래	O.P	27,027	42,910	79,554	1,518,758	922,594	45,879	89,016
204	계	S.T	3,925	14,591	124,876	2,486,506	2,040,027	809	5,047
	입원	I.P	999	6,828	24,304	2,136,053	1,851,714	150	2,023
	외래	O.P	3,836	7,763	100,572	350,452	188,313	786	3,024
205	계	S.T	210	444	764	13,366	8,768	2,380	10,012
	입원	I.P	-	-	-	-	-	225	1,563
	외래	O.P	210	444	764	13,365	8,767	2,298	8,449
206	계	S.T	17,585	40,893	59,484	1,237,854	832,974	64,754	204,375
	입원	I.P	145	1,005	1,833	231,515	192,208	584	4,469
	외래	O.P	17,533	39,888	57,651	1,006,338	640,766	64,558	199,906
207	계	S.T	89,159	157,971	360,275	5,803,877	4,113,279	151,715	309,398
	입원	I.P	1,798	8,918	16,363	1,166,062	962,445	1,493	8,838
	외래	O.P	88,642	149,053	343,912	4,637,814	3,150,833	151,312	300,560
208	계	S.T	520	1,729	4,979	216,557	161,030	1,294	4,362
	입원	I.P	89	572	1,376	159,737	133,344	190	1,307
	외래	O.P	498	1,157	3,603	56,818	27,685	1,247	3,055
209	계	S.T	168	1,749	3,014	329,750	264,300	337	3,053
	입원	I.P	66	1,376	1,868	307,136	253,034	106	2,092
	외래	O.P	148	373	1,146	22,613	11,266	317	961
210	계	S.T	8,281	16,729	29,755	887,563	617,100	25,236	67,169
	입원	I.P	248	1,612	2,788	386,324	318,134	667	4,653
	외래	O.P	8,196	15,117	26,967	501,238	298,965	25,044	62,516
211	계	S.T	351	1,458	5,921	176,890	130,795	349	911
	입원	I.P	78	603	1,346	131,837	108,963	33	212
	외래	O.P	327	855	4,575	45,052	21,831	331	699
212	계	S.T	3,395	12,029	113,602	1,281,445	893,395	4,723	12,969
	입원	I.P	247	2,475	5,400	538,422	455,206	194	1,617
	외래	O.P	3,370	9,554	108,202	743,022	438,189	4,696	11,352
213	계	S.T	4,042	13,852	69,306	1,720,244	1,290,487	2,268	6,974
	입원	I.P	905	6,070	13,007	1,258,573	1,058,479	410	2,699
	외래	O.P	3,714	7,782	56,299	461,670	232,007	2,106	4,275
214	계	S.T	165	1,800	18,825	676,808	585,989	256	2,336
	입원	I.P	36	690	1,318	442,068	390,841	68	768
	외래	O.P	154	1,110	17,507	234,739	195,147	247	1,568
215	계	S.T	301	958	8,690	151,509	105,471	689	1,703
	입원	I.P	60	231	715	87,339	72,966	111	337
	외래	O.P	287	727	7,975	64,170	32,504	658	1,366
216	계	S.T	21,975	36,379	122,292	1,248,228	907,240	10,967	17,645
	입원	I.P	417	1,999	3,804	298,060	249,804	137	607
	외래	O.P	21,774	34,380	118,488	950,167	657,435	10,892	17,038
217	계	S.T	39,836	69,491	354,569	2,755,998	1,976,753	16,003	27,045
	입원	I.P	871	4,395	8,683	706,612	597,340	273	1,410
	외래	O.P	39,341	65,096	345,886	2,049,385	1,379,412	15,855	25,635
218	계	S.T	12	21	93	801	553	7	9
	입원	I.P	-	-	-	-	-	-	-
	외래	O.P	12	21	93	801	552	7	9
219	계	S.T	16	43	351	2,951	2,289	82	215
	입원	I.P	1	2	14	1,354	1,208	2	5
	외래	O.P	16	41	337	1,596	1,080	81	210
220	계	S.T	1,255	3,275	6,539	537,310	424,471	459	852
	입원	I.P	395	869	2,920	437,569	376,831	49	126
	외래	O.P	1,231	2,406	3,619	99,740	47,639	455	726

주 : 수진기준 (한의분류 제외, 급여일수, 진료비와 급여비는 약국포함)

연령별 급여현황(총계) <계속>

Disease Categories by Age(Total) <Cont'd>

(단위 : 명, 일, 천원)
Unit : Person, Day, KRW 1,000

14세			15 ~ 19세				
급여일수 Reimbursed Days	진료비 Medical Expense	급여비 Benefit	진료실인원 Patients	내원일수 Visits	급여일수 Reimbursed Days	진료비 Medical Expense	급여비 Benefit
41,813	529,881	364,789	17,865	36,794	129,074	1,320,238	878,657
512	45,431	37,651	184	1,245	2,762	175,519	135,445
41,301	484,450	327,136	17,784	35,549	126,312	1,144,718	743,211
38,567	1,746,815	1,197,536	7,464	19,031	39,656	1,653,084	1,153,642
6,832	976,212	789,463	530	4,530	9,376	1,101,727	848,832
31,735	770,602	408,072	7,351	14,501	30,280	551,356	304,809
216,322	3,885,445	2,572,450	70,292	172,166	509,265	9,378,866	6,433,406
10,307	1,003,287	795,515	2,989	21,875	46,315	4,499,034	3,418,482
206,015	2,882,157	1,776,935	69,568	150,291	462,950	4,879,831	3,014,923
74,775	1,188,054	1,010,265	1,304	10,929	212,891	2,219,499	1,924,403
5,565	855,026	745,299	196	2,752	6,886	911,917	802,396
69,210	333,028	264,966	1,293	8,177	206,005	1,307,580	1,122,007
22,732	400,654	281,654	24,345	113,524	360,895	5,606,123	3,900,922
3,220	140,140	111,658	3,555	21,877	53,094	2,342,110	1,786,080
19,512	260,513	169,995	23,256	91,647	307,801	3,264,012	2,114,841
323,222	6,847,015	4,821,844	163,715	479,772	1,155,260	16,920,480	11,914,175
9,556	2,173,379	1,801,681	2,295	14,066	28,004	3,232,014	2,556,360
313,666	4,673,635	3,020,162	162,767	465,706	1,127,256	13,688,466	9,357,813
807,168	9,693,154	6,712,198	227,392	479,609	1,455,548	15,821,142	10,968,797
16,285	1,096,197	872,835	2,874	16,677	34,733	2,443,886	1,883,442
790,883	8,596,956	5,839,362	226,645	462,932	1,420,815	13,377,255	9,085,355
11,858	509,546	361,445	2,248	8,962	32,065	912,122	626,927
2,792	372,787	293,784	379	2,735	6,362	640,114	480,432
9,066	136,758	67,660	2,151	6,227	25,703	272,006	146,495
6,789	455,553	346,662	325	2,228	6,607	309,361	231,405
3,231	401,073	318,413	60	1,327	1,915	267,888	208,543
3,558	54,480	28,248	314	901	4,692	41,473	22,861
162,884	2,878,416	1,977,770	10,200	30,783	87,671	2,097,106	1,469,018
8,691	948,429	755,931	870	6,321	12,652	1,237,296	958,462
154,193	1,929,986	1,221,838	9,914	24,462	75,019	859,809	510,556
4,870	74,039	50,026	380	1,086	6,776	108,084	78,376
355	38,615	30,238	32	278	472	73,617	58,242
4,515	35,423	19,787	361	808	6,304	34,467	20,133
136,386	1,324,864	885,551	4,116	14,880	253,671	1,702,691	1,125,854
3,906	405,872	335,741	293	1,842	3,963	497,880	402,729
132,480	918,992	549,809	4,071	13,038	249,708	1,204,810	723,124
33,250	822,281	596,935	5,257	18,185	64,086	2,167,476	1,546,954
5,587	575,875	465,012	1,287	8,796	17,087	1,649,128	1,259,395
27,663	246,406	131,922	4,710	9,389	46,999	518,347	287,557
27,883	866,160	734,314	659	7,446	74,434	2,134,134	1,847,557
1,619	366,148	316,732	154	1,696	3,166	683,218	594,195
26,264	500,011	417,581	617	5,750	71,268	1,450,914	1,253,360
11,028	335,368	224,726	3,362	8,901	42,339	2,206,337	1,445,024
951	132,121	108,269	719	1,778	5,064	696,829	529,827
10,077	203,245	116,456	3,171	7,123	37,275	1,509,508	915,196
56,563	551,578	381,972	26,381	47,020	193,821	1,700,558	1,166,698
1,196	89,765	72,085	209	755	1,774	121,421	92,752
55,367	461,812	309,885	26,248	46,265	192,047	1,579,137	1,073,945
154,513	1,155,186	770,430	21,527	44,660	293,350	2,421,334	1,640,906
3,087	287,010	233,747	466	2,159	4,711	455,342	352,309
151,426	868,175	536,682	21,265	42,501	288,639	1,965,991	1,288,595
169	1,227	914	99	161	1,369	12,652	8,412
-	-	-	3	4	17	2,692	1,978
169	1,226	914	98	157	1,352	9,959	6,433
1,313	10,110	6,981	2,263	5,853	40,656	282,321	193,771
25	1,671	1,242	10	51	125	10,593	8,032
1,288	8,437	5,738	2,259	5,802	40,531	271,727	185,738
1,519	74,738	52,765	214	440	1,163	41,476	28,789
418	52,229	42,467	26	87	226	29,294	22,695
1,101	22,508	10,297	210	353	937	12,182	6,092

Note : Based on the Treatment Month (excluding herbal medicine,including pharmacy in Treatment Days Treatment Amount and Benefit Amount)

제Ⅵ-2 표
Table VI-2

298 질병분류별
Benefits by Classification of 298

구 분 Division			20 ~ 24세					25세 ~	
			진료실인원 Patients	내원일수 Visits	급여일수 Reimbursed Days	진료비 Medical Expense	급여비 Benefit	진료실인원 Patients	내원일수 Visits
201	계	S.T	28,232	58,277	246,187	2,593,805	1,702,537	35,892	76,405
	입원	I.P	433	3,552	7,673	581,347	431,091	455	2,787
	외래	O.P	28,047	54,725	238,514	2,012,457	1,271,445	35,695	73,618
202	계	S.T	6,835	24,914	64,833	2,620,723	1,876,535	4,915	17,006
	입원	I.P	946	9,847	20,702	2,014,825	1,533,998	599	5,709
	외래	O.P	6,711	15,067	44,131	605,898	342,536	4,847	11,297
203	계	S.T	98,968	261,067	897,702	17,084,069	11,736,054	102,295	251,419
	입원	I.P	6,123	48,215	105,925	9,785,614	7,342,827	4,250	30,418
	외래	O.P	97,608	212,852	791,777	7,298,455	4,393,226	101,209	221,001
204	계	S.T	2,482	22,296	469,197	4,862,839	4,246,917	3,421	28,090
	입원	I.P	348	5,397	11,325	1,921,320	1,698,212	359	5,409
	외래	O.P	2,462	16,899	457,872	2,941,519	2,548,704	3,404	22,681
205	계	S.T	64,394	296,929	1,041,461	15,967,948	11,047,042	89,387	410,256
	입원	I.P	10,325	65,211	165,560	7,193,435	5,443,093	13,768	82,817
	외래	O.P	61,489	231,718	875,901	8,774,513	5,603,948	85,604	327,439
206	계	S.T	205,730	572,067	1,952,881	26,143,073	18,924,349	273,695	809,612
	입원	I.P	4,328	21,919	45,967	2,888,441	2,246,185	5,392	23,684
	외래	O.P	203,706	550,148	1,906,914	23,254,631	16,678,164	271,168	785,928
207	계	S.T	294,248	632,139	2,173,971	23,984,792	16,511,085	351,460	807,171
	입원	I.P	5,697	34,412	76,233	5,405,393	4,131,708	5,684	30,252
	외래	O.P	292,806	597,727	2,097,738	18,579,398	12,379,376	350,085	776,919
208	계	S.T	2,838	12,076	88,636	1,522,468	1,071,468	3,134	9,265
	입원	I.P	581	5,255	10,775	1,180,971	887,618	346	3,026
	외래	O.P	2,671	6,821	77,861	341,496	183,849	3,029	6,239
209	계	S.T	305	2,560	7,214	358,306	259,830	283	2,434
	입원	I.P	81	1,760	2,615	310,869	236,205	72	1,388
	외래	O.P	270	800	4,599	47,436	23,625	260	1,046
210	계	S.T	10,229	36,076	138,219	3,289,187	2,384,010	9,922	33,524
	입원	I.P	1,275	11,007	22,975	2,255,702	1,739,935	952	7,506
	외래	O.P	9,817	25,069	115,244	1,033,484	644,074	9,552	26,018
211	계	S.T	645	1,166	8,017	65,274	44,204	707	1,436
	입원	I.P	17	89	176	19,241	14,942	21	144
	외래	O.P	636	1,077	7,841	46,031	29,260	695	1,292
212	계	S.T	4,275	16,679	449,503	2,152,125	1,362,741	4,336	16,481
	입원	I.P	304	1,854	3,985	494,427	390,170	212	1,354
	외래	O.P	4,233	14,825	445,518	1,657,697	972,570	4,298	15,127
213	계	S.T	12,620	43,768	148,986	5,228,806	3,685,400	14,295	44,591
	입원	I.P	3,080	19,989	39,763	3,860,241	2,903,897	2,865	17,454
	외래	O.P	11,547	23,779	109,223	1,368,563	781,501	13,289	27,137
214	계	S.T	1,275	23,590	183,753	6,055,617	5,329,822	1,841	52,576
	입원	I.P	270	3,147	5,790	1,321,203	1,138,424	414	5,974
	외래	O.P	1,216	20,443	177,963	4,734,413	4,191,398	1,775	46,602
215	계	S.T	7,709	20,223	95,963	5,509,687	3,604,972	12,041	31,959
	입원	I.P	1,696	3,874	11,757	1,596,664	1,197,117	2,510	5,441
	외래	O.P	7,299	16,349	84,206	3,913,022	2,407,854	11,447	26,518
216	계	S.T	86,134	165,612	717,987	6,525,622	4,435,851	106,693	210,405
	입원	I.P	437	1,260	2,919	199,945	150,826	517	1,335
	외래	O.P	85,916	164,352	715,068	6,325,676	4,285,023	106,461	209,070
217	계	S.T	61,166	136,707	794,866	8,114,208	5,529,459	95,074	222,544
	입원	I.P	855	3,327	7,673	751,665	573,670	900	3,701
	외래	O.P	60,649	133,380	787,193	7,362,542	4,955,788	94,574	218,843
218	계	S.T	557	1,060	17,552	70,569	45,275	1,656	3,399
	입원	I.P	7	8	151	3,602	2,786	8	13
	외래	O.P	551	1,052	17,401	66,966	42,487	1,651	3,386
219	계	S.T	11,374	33,232	245,156	1,846,713	1,273,707	22,491	69,450
	입원	I.P	41	220	562	52,248	40,054	41	204
	외래	O.P	11,362	33,012	244,594	1,794,464	1,233,652	22,484	69,246
220	계	S.T	231	510	1,195	66,276	45,900	244	654
	입원	I.P	43	150	404	49,967	38,172	55	169
	외래	O.P	220	360	791	16,308	7,727	239	485

주 : 수진기준 (한의분류 제외, 급여일수, 진료비와 급여비는 약국포함)

연령별 급여현황(총계) <계속> Disease Categories by Age(Total) <Cont'd>

(단위 : 명, 일, 천원)
Unit : Person, Day, KRW 1,000

29세			30 ~ 34세				
급여일수 Reimbursed Days	진료비 Medical Expense	급여비 Benefit	진료실인원 Patients	내원일수 Visits	급여일수 Reimbursed Days	진료비 Medical Expense	급여비 Benefit
336,508	3,184,620	2,109,793	43,520	99,871	477,190	4,381,412	2,926,280
6,445	431,210	328,383	557	4,099	9,233	690,479	522,936
330,063	2,753,409	1,781,409	43,307	95,772	467,957	3,690,932	2,403,343
46,861	1,612,270	1,153,787	3,990	13,754	39,765	1,308,079	938,405
12,747	1,179,456	898,670	470	4,306	9,829	938,767	720,158
34,114	432,813	255,117	3,930	9,448	29,936	369,311	218,247
926,146	13,455,891	9,079,820	103,091	257,402	1,005,322	13,462,472	9,092,030
65,802	5,895,240	4,397,326	3,968	28,793	61,929	5,555,972	4,155,053
860,344	7,560,651	4,682,494	102,116	228,609	943,393	7,906,499	4,936,976
640,456	5,483,821	4,783,561	4,251	33,762	817,295	6,382,248	5,560,909
10,782	1,685,183	1,498,092	409	6,224	14,203	1,988,374	1,750,823
629,674	3,798,637	3,285,468	4,227	27,538	803,092	4,393,872	3,810,085
1,405,476	22,365,258	15,487,733	124,105	609,712	2,150,796	34,743,479	24,142,104
205,440	9,393,821	7,109,632	20,691	128,415	319,943	15,179,219	11,468,286
1,200,036	12,971,436	8,378,101	118,912	481,297	1,830,853	19,564,259	12,673,816
2,741,340	37,722,585	27,503,163	325,296	1,035,964	3,518,353	49,105,079	35,749,693
49,054	2,739,968	2,118,011	7,332	33,528	67,239	3,827,639	2,953,804
2,692,286	34,982,616	25,385,152	321,824	1,002,436	3,451,114	45,277,439	32,795,888
2,790,642	28,939,573	19,820,058	390,839	979,730	3,544,557	35,269,396	24,159,673
68,845	4,852,693	3,713,085	6,251	35,706	80,331	5,720,642	4,378,473
2,721,797	24,086,879	16,106,972	389,489	944,024	3,464,226	29,548,753	19,781,199
145,028	1,024,009	709,918	5,008	11,263	289,086	969,149	652,030
6,382	698,479	524,565	257	2,154	4,556	498,674	376,496
138,646	325,529	185,352	4,906	9,109	284,530	470,474	275,533
7,441	320,626	228,959	312	4,693	11,369	616,784	454,318
2,084	263,199	198,914	102	2,869	3,994	544,668	415,186
5,357	57,425	30,044	285	1,824	7,375	72,116	39,130
137,903	2,856,362	2,081,274	10,415	39,094	169,271	3,890,965	2,863,026
16,224	1,727,557	1,340,543	1,033	10,513	21,378	2,636,432	2,041,965
121,679	1,128,803	740,731	10,041	28,581	147,893	1,254,533	821,060
16,840	110,089	73,690	671	1,362	13,442	109,363	75,624
264	26,870	20,614	18	133	322	34,645	28,358
16,576	83,218	53,075	659	1,229	13,120	74,717	47,264
490,098	2,259,611	1,439,932	4,749	19,486	607,012	2,789,243	1,828,334
3,132	436,207	349,939	232	1,635	3,532	512,249	419,879
486,966	1,823,402	1,089,991	4,703	17,851	603,480	2,276,992	1,408,454
159,316	4,994,012	3,505,649	13,988	44,436	159,945	5,208,523	3,685,453
34,933	3,449,958	2,604,299	2,816	17,641	35,188	3,569,935	2,721,399
124,383	1,544,053	901,349	12,986	26,795	124,757	1,638,587	964,053
338,663	12,658,044	11,234,270	2,928	97,758	641,801	24,376,799	21,556,343
10,873	2,381,442	2,073,257	699	10,913	18,983	5,233,624	4,603,361
327,790	10,276,601	9,161,012	2,843	86,845	622,818	19,143,174	16,952,981
155,963	9,152,124	5,997,234	17,036	47,526	241,569	14,754,343	9,800,601
17,437	2,253,834	1,686,494	3,682	8,466	27,266	3,757,576	2,842,656
138,526	6,898,289	4,310,739	16,170	39,060	214,303	10,996,767	6,957,944
939,444	8,497,047	5,770,126	102,214	198,824	904,342	7,827,240	5,316,321
3,238	220,858	167,986	492	1,451	3,304	218,056	168,060
936,206	8,276,189	5,602,139	101,983	197,373	901,038	7,609,183	5,148,260
1,236,175	13,494,404	9,253,752	93,842	219,478	1,292,230	13,870,602	9,525,521
8,377	851,311	654,153	1,044	4,515	10,350	1,209,040	943,214
1,227,798	12,643,092	8,599,598	93,334	214,963	1,281,880	12,661,561	8,582,306
61,577	231,808	151,898	3,378	7,240	144,450	478,688	310,916
77	4,440	3,448	27	99	415	16,519	12,633
61,500	227,366	148,449	3,366	7,141	144,035	462,168	298,281
521,952	4,038,469	2,792,398	26,796	81,830	634,296	4,900,431	3,393,283
482	41,147	31,130	67	437	977	85,962	64,406
521,470	3,997,321	2,761,267	26,788	81,393	633,319	4,814,469	3,328,877
1,591	78,514	55,353	235	631	1,828	79,391	56,673
423	56,884	44,078	49	164	471	55,637	43,254
1,168	21,629	11,274	227	467	1,357	23,753	13,418

Note : Based on the Treatment Month (excluding herbal medicine,including pharmacy in Treatment Days Treatment Amount and Benefit Amount)

제Ⅵ-2 표
Table VI-2

298 질병분류별
Benefits by Classification of 298

구 분 Division			35 ~ 39세					40세 ~	
			진료실인원 Patients	내원일수 Visits	급여일수 Reimbursed Days	진료비 Medical Expense	급여비 Benefit	진료실인원 Patients	내원일수 Visits
201	계	S.T	66,843	171,526	912,032	7,916,852	5,362,825	103,853	315,376
	입원	I.P	1,015	8,720	18,009	1,575,831	1,199,623	1,880	18,222
	외래	O.P	66,470	162,806	894,023	6,341,019	4,163,201	103,304	297,154
202	계	S.T	4,839	18,189	55,586	1,771,777	1,265,172	6,019	23,396
	입원	I.P	650	6,568	13,808	1,304,266	987,016	826	8,949
	외래	O.P	4,754	11,621	41,778	467,510	278,154	5,905	14,447
203	계	S.T	129,280	340,003	1,435,372	18,236,729	12,407,820	143,329	415,646
	입원	I.P	5,318	41,091	85,864	7,729,566	5,812,004	6,807	56,526
	외래	O.P	127,993	298,912	1,349,508	10,507,162	6,595,816	141,728	359,120
204	계	S.T	6,215	47,074	1,247,450	8,776,995	7,651,832	7,508	55,710
	입원	I.P	518	8,355	16,833	2,530,398	2,222,469	540	9,184
	외래	O.P	6,184	38,719	1,230,617	6,246,595	5,429,363	7,470	46,526
205	계	S.T	183,053	985,468	3,585,311	57,585,564	40,243,522	213,781	1,206,216
	입원	I.P	31,121	215,052	514,814	26,364,466	19,881,469	33,847	240,145
	외래	O.P	175,618	770,416	3,070,497	31,221,098	20,362,051	205,875	966,071
206	계	S.T	428,473	1,446,001	5,334,508	71,042,717	51,840,597	465,676	1,707,770
	입원	I.P	10,258	51,541	104,962	6,202,326	4,761,371	11,372	68,639
	외래	O.P	423,914	1,394,460	5,229,546	64,840,390	47,079,226	461,344	1,639,131
207	계	S.T	529,240	1,507,298	5,789,379	55,334,570	38,074,193	626,475	2,186,393
	입원	I.P	9,743	61,709	135,028	9,838,367	7,500,334	14,123	95,922
	외래	O.P	527,353	1,445,589	5,654,351	45,496,203	30,573,858	624,477	2,090,471
208	계	S.T	5,930	15,167	382,787	1,381,663	937,350	8,082	21,711
	입원	I.P	341	2,957	6,864	697,208	526,770	340	3,095
	외래	O.P	5,793	12,210	375,923	684,454	410,579	7,937	18,616
209	계	S.T	437	5,618	14,864	782,420	574,394	516	8,082
	입원	I.P	158	3,895	5,569	698,705	527,229	208	5,307
	외래	O.P	378	1,723	9,295	83,714	47,164	441	2,775
210	계	S.T	13,683	56,153	261,229	6,113,323	4,533,586	14,555	64,750
	입원	I.P	1,494	16,474	33,656	4,248,312	3,309,357	1,739	21,156
	외래	O.P	13,132	39,679	227,573	1,865,009	1,224,227	13,914	43,594
211	계	S.T	1,014	2,008	22,728	140,360	93,899	994	1,939
	입원	I.P	16	103	230	20,804	16,246	20	135
	외래	O.P	1,006	1,905	22,498	119,555	77,652	986	1,804
212	계	S.T	6,175	25,781	907,184	3,705,283	2,376,825	6,998	29,433
	입원	I.P	264	1,730	4,233	483,033	383,555	284	1,695
	외래	O.P	6,109	24,051	902,951	3,222,249	1,993,269	6,941	27,738
213	계	S.T	17,607	58,083	226,720	7,185,749	5,119,005	18,719	64,746
	입원	I.P	3,494	23,640	46,940	5,049,038	3,857,851	3,785	27,065
	외래	O.P	16,297	34,443	179,780	2,136,710	1,261,153	17,319	37,681
214	계	S.T	5,035	188,641	1,289,493	44,143,239	39,097,890	7,453	287,017
	입원	I.P	1,094	16,357	29,276	7,065,293	6,164,404	1,477	24,066
	외래	O.P	4,894	172,284	1,260,217	37,077,944	32,933,485	7,259	262,951
215	계	S.T	25,487	73,140	386,161	23,195,124	15,377,404	28,435	83,392
	입원	I.P	5,681	13,216	42,095	5,927,967	4,482,944	6,383	15,556
	외래	O.P	24,182	59,924	344,066	17,267,156	10,894,459	27,044	67,836
216	계	S.T	122,387	245,265	1,150,169	9,369,690	6,346,750	135,884	288,727
	입원	I.P	599	1,635	4,361	291,746	222,401	627	2,122
	외래	O.P	122,094	243,630	1,145,808	9,077,943	6,124,348	135,596	286,605
217	계	S.T	104,127	246,118	1,671,111	16,246,149	11,157,129	99,793	244,491
	입원	I.P	1,913	6,741	16,633	2,310,898	1,795,984	3,519	11,439
	외래	O.P	103,533	239,377	1,654,478	13,935,249	9,361,145	98,968	233,052
218	계	S.T	7,668	17,128	365,544	1,136,614	745,200	26,217	66,413
	입원	I.P	81	333	1,267	44,971	34,525	177	425
	외래	O.P	7,631	16,795	364,277	1,091,642	710,674	26,155	65,988
219	계	S.T	32,146	99,691	800,394	5,829,127	4,029,592	31,262	100,933
	입원	I.P	130	665	1,785	135,815	102,069	171	1,041
	외래	O.P	32,123	99,026	798,609	5,693,311	3,927,522	31,230	99,892
220	계	S.T	344	1,091	2,633	140,023	101,051	441	1,442
	입원	I.P	96	327	889	101,237	79,035	132	414
	외래	O.P	338	764	1,744	38,785	22,014	434	1,028

주 : 수진기준 (한의분류 제외, 급여일수, 진료비와 급여비는 약국포함)

연령별 급여현황(총계) <계속> Disease Categories by Age(Total) <Cont'd>

(단위 : 명, 일, 천원)
Unit : Person, Day, KRW 1,000

44세			45세 ~ 49세				
급여일수 Reimbursed Days	진료비 Medical Expense	급여비 Benefit	진료실인원 Patients	내원일수 Visits	급여일수 Reimbursed Days	진료비 Medical Expense	급여비 Benefit
1,897,638	14,860,098	10,126,233	194,753	698,606	4,530,268	34,065,292	23,342,363
36,842	3,132,246	2,357,399	4,169	46,036	87,235	7,475,097	5,568,412
1,860,796	11,727,850	7,768,833	193,670	652,570	4,443,033	26,590,194	17,773,950
77,509	2,418,995	1,736,474	8,928	40,616	139,991	4,472,870	3,230,379
17,917	1,835,627	1,387,218	1,495	18,078	34,948	3,530,773	2,663,651
59,592	583,367	349,255	8,735	22,538	105,043	942,097	566,727
1,856,864	23,242,783	15,930,902	188,626	599,547	2,832,404	34,207,312	23,531,879
116,544	10,708,682	8,009,276	10,052	89,751	177,837	16,350,928	12,187,571
1,740,320	12,534,101	7,921,624	186,317	509,796	2,654,567	17,856,383	11,344,308
1,571,264	9,971,212	8,719,232	9,215	68,612	2,016,473	11,884,421	10,406,004
17,313	2,799,374	2,461,569	611	11,220	23,171	3,032,368	2,669,037
1,553,951	7,171,837	6,257,662	9,178	57,392	1,993,302	8,852,052	7,736,966
4,554,209	69,072,166	48,285,335	279,210	1,636,475	6,318,285	92,176,389	64,561,942
570,819	30,106,774	22,690,894	41,432	304,903	713,570	38,420,270	28,959,621
3,983,390	38,965,391	25,594,439	269,700	1,331,572	5,604,715	53,756,118	35,602,319
6,729,560	84,052,399	60,980,755	588,132	2,337,832	9,450,702	113,128,743	80,817,824
139,830	8,720,940	6,659,006	16,354	108,344	224,007	14,668,414	11,178,638
6,589,730	75,331,458	54,321,748	582,459	2,229,488	9,226,695	98,460,327	69,639,185
8,735,095	81,940,549	56,669,705	840,789	3,439,668	14,090,213	133,381,789	92,708,301
210,093	16,498,128	12,586,615	24,115	172,314	380,224	30,559,600	23,332,906
8,525,002	65,442,420	44,083,089	838,052	3,267,354	13,709,989	102,822,187	69,375,393
550,304	1,740,715	1,158,980	18,190	48,317	1,336,623	3,525,170	2,362,653
6,382	655,176	495,716	479	4,413	11,063	972,855	737,303
543,922	1,085,538	663,263	17,964	43,904	1,325,560	2,552,314	1,625,349
22,406	1,081,673	796,035	695	10,231	30,577	1,433,165	1,059,251
7,753	955,528	723,956	264	7,137	10,400	1,260,984	960,771
14,653	126,144	72,077	611	3,094	20,177	172,180	98,479
338,232	7,576,885	5,612,430	18,517	90,792	499,093	10,877,962	8,114,713
42,507	5,409,324	4,197,097	2,346	30,936	59,871	7,785,185	6,047,858
295,725	2,167,560	1,415,332	17,718	59,856	439,222	3,092,777	2,066,854
21,974	142,460	98,081	1,170	2,455	28,547	222,393	157,115
262	34,275	26,493	34	283	533	77,881	60,888
21,712	108,184	71,587	1,151	2,172	28,014	144,511	96,227
1,098,938	4,276,419	2,721,484	8,443	35,289	1,394,110	5,259,591	3,375,936
4,563	509,492	408,499	331	2,305	5,877	642,419	511,420
1,094,375	3,766,926	2,312,985	8,356	32,984	1,388,233	4,617,171	2,864,515
279,978	8,124,885	5,816,272	23,127	84,692	378,179	11,246,530	8,165,546
53,590	5,741,840	4,391,049	4,898	37,844	73,345	8,271,813	6,364,867
226,388	2,383,044	1,425,222	21,321	46,848	304,834	2,974,716	1,800,679
2,002,861	66,787,072	59,247,566	11,669	481,133	3,312,346	108,938,911	96,894,773
41,151	10,357,084	9,080,608	2,431	43,772	72,606	16,744,788	14,689,206
1,961,710	56,429,987	50,166,957	11,353	437,361	3,239,740	92,194,122	82,205,567
470,982	26,440,422	17,518,908	32,328	97,488	599,493	30,366,153	20,138,777
50,341	7,145,431	5,416,548	7,392	18,963	61,544	8,852,216	6,736,544
420,641	19,294,990	12,102,360	30,695	78,525	537,949	21,513,935	13,402,232
1,422,706	10,774,897	7,297,204	172,669	382,467	1,976,767	14,147,357	9,604,411
5,574	357,499	272,823	832	3,230	7,815	535,372	408,066
1,417,132	10,417,396	7,024,380	172,319	379,237	1,968,952	13,611,984	9,196,343
1,975,173	17,977,902	12,448,032	114,948	291,349	2,676,381	23,847,205	16,640,275
27,926	4,301,325	3,374,638	6,050	19,065	48,054	7,643,564	6,014,222
1,947,247	13,676,576	9,073,393	113,737	272,284	2,628,327	16,203,640	10,626,052
1,478,479	4,474,850	3,000,028	54,823	155,063	3,788,311	10,502,357	7,075,143
3,206	108,182	83,979	425	998	8,294	264,620	203,348
1,475,273	4,366,668	2,916,048	54,687	154,065	3,780,017	10,237,736	6,871,793
877,281	5,850,440	4,036,051	32,563	109,613	1,011,882	6,287,796	4,346,554
2,541	219,704	164,485	283	1,709	5,910	363,429	275,483
874,740	5,630,735	3,871,565	32,452	107,904	1,005,972	5,924,366	4,071,070
4,249	190,405	137,009	620	2,338	7,859	333,505	243,007
1,181	136,981	107,057	227	771	2,104	252,812	197,137
3,068	53,423	29,952	605	1,567	5,755	80,692	45,869

Note : Based on the Treatment Month (excluding herbal medicine,including pharmacy in Treatment Days Treatment Amount and Benefit Amount)

제Ⅵ-2 표
Table VI-2

298 질병분류별
Benefits by Classification of 298

구 분 Division			50 ~ 54세					55세 ~	
			진료실인원 Patients	내원일수 Visits	급여일수 Reimbursed Days	진료비 Medical Expense	급여비 Benefit	진료실인원 Patients	내원일수 Visits
201	계	S.T	325,430	1,437,402	10,191,152	77,194,657	53,360,235	526,538	2,818,671
	입원	I.P	9,268	124,617	221,671	20,396,645	15,323,049	18,001	289,457
	외래	O.P	323,584	1,312,785	9,969,481	56,798,012	38,037,186	523,627	2,529,214
202	계	S.T	12,287	72,594	257,515	8,843,125	6,447,693	16,811	114,360
	입원	I.P	2,768	39,503	74,044	7,377,920	5,557,480	4,356	66,077
	외래	O.P	11,909	33,091	183,471	1,465,204	890,213	16,126	48,283
203	계	S.T	212,817	740,561	3,805,054	45,711,011	31,745,908	248,421	929,713
	입원	I.P	13,979	136,706	263,101	23,699,698	17,773,042	18,403	194,572
	외래	O.P	209,466	603,855	3,541,953	22,011,311	13,972,864	243,571	735,141
204	계	S.T	9,478	66,576	2,069,523	11,429,011	9,961,427	10,965	80,363
	입원	I.P	573	11,626	22,226	3,214,934	2,813,306	681	13,810
	외래	O.P	9,428	54,950	2,047,297	8,214,075	7,148,120	10,910	66,553
205	계	S.T	316,246	1,915,875	7,779,319	108,657,384	76,210,729	377,464	2,383,218
	입원	I.P	44,974	359,690	805,285	44,345,929	33,415,715	49,145	427,682
	외래	O.P	305,170	1,556,185	6,974,034	64,311,453	42,795,014	364,722	1,955,536
206	계	S.T	658,924	2,938,452	12,848,551	146,710,867	103,604,584	833,214	4,289,787
	입원	I.P	23,787	184,699	377,035	25,321,851	19,211,483	34,708	313,262
	외래	O.P	651,833	2,753,753	12,471,516	121,389,015	84,393,100	824,693	3,976,525
207	계	S.T	916,916	4,174,476	17,864,580	172,215,091	120,179,305	1,011,251	4,690,050
	입원	I.P	33,336	262,321	557,949	46,400,807	35,420,339	37,680	324,931
	외래	O.P	913,460	3,912,155	17,306,631	125,814,284	84,758,965	1,007,398	4,365,119
208	계	S.T	52,832	142,944	4,130,708	9,596,061	6,379,319	119,066	367,866
	입원	I.P	689	5,891	15,582	1,138,660	865,500	1,182	9,612
	외래	O.P	52,453	137,053	4,115,126	8,457,401	5,513,817	118,425	358,254
209	계	S.T	960	15,069	40,490	2,293,903	1,726,799	1,253	21,055
	입원	I.P	395	10,665	15,410	2,072,933	1,598,192	536	14,943
	외래	O.P	821	4,404	25,080	220,969	128,605	1,064	6,112
210	계	S.T	22,236	110,673	679,027	13,544,665	10,034,819	30,284	157,087
	입원	I.P	3,037	39,029	78,018	9,665,768	7,486,429	3,959	56,770
	외래	O.P	21,122	71,644	601,009	3,878,896	2,548,389	28,812	100,317
211	계	S.T	1,119	2,568	28,307	210,680	150,588	1,329	3,318
	입원	I.P	41	332	765	75,234	60,139	41	399
	외래	O.P	1,094	2,236	27,542	135,445	90,448	1,306	2,919
212	계	S.T	8,631	35,050	1,382,360	5,332,583	3,430,771	10,853	42,374
	입원	I.P	316	2,518	6,060	847,926	688,302	366	2,839
	외래	O.P	8,562	32,532	1,376,300	4,484,655	2,742,467	10,757	39,535
213	계	S.T	23,774	92,845	435,938	13,152,392	9,649,651	28,207	115,575
	입원	I.P	5,520	44,894	87,727	9,989,269	7,734,751	6,586	58,279
	외래	O.P	21,598	47,951	348,211	3,163,121	1,914,899	25,500	57,296
214	계	S.T	15,188	635,271	4,335,225	141,789,330	125,773,454	22,846	1,011,150
	입원	I.P	3,224	66,881	106,223	23,543,550	20,691,277	4,781	114,684
	외래	O.P	14,767	568,390	4,229,002	118,245,778	105,082,176	22,196	896,466
215	계	S.T	32,531	101,248	677,293	30,740,066	20,388,030	38,500	125,453
	입원	I.P	7,520	21,570	66,215	9,768,973	7,439,577	8,677	27,273
	외래	O.P	30,945	79,678	611,078	20,971,092	12,948,452	36,792	98,180
216	계	S.T	169,887	389,828	2,185,497	14,501,752	9,840,417	188,624	453,163
	입원	I.P	981	3,847	10,429	653,618	498,319	1,298	6,022
	외래	O.P	169,470	385,981	2,175,068	13,848,132	9,342,097	188,035	447,141
217	계	S.T	109,327	281,591	3,049,284	25,093,698	17,504,543	120,673	321,637
	입원	I.P	7,111	24,366	61,083	9,162,032	7,211,966	7,409	31,500
	외래	O.P	107,765	257,225	2,988,201	15,931,666	10,292,575	118,832	290,137
218	계	S.T	85,459	273,649	7,427,694	19,297,748	12,958,810	146,803	545,616
	입원	I.P	1,068	2,830	24,646	665,970	512,576	2,103	6,393
	외래	O.P	85,087	270,819	7,403,048	18,631,777	12,446,233	146,514	539,223
219	계	S.T	26,355	93,073	927,802	5,384,374	3,719,410	26,709	99,235
	입원	I.P	454	2,325	12,244	468,336	354,576	557	3,875
	외래	O.P	26,117	90,748	915,558	4,916,036	3,364,834	26,526	95,360
220	계	S.T	888	3,504	11,161	483,234	350,391	1,233	4,903
	입원	I.P	333	1,262	3,252	370,571	288,503	456	1,617
	외래	O.P	863	2,242	7,909	112,662	61,887	1,207	3,286

주 : 수진기준 (한의분류 제외, 급여일수, 진료비와 급여비는 약국포함)

연령별 급여현황(총계) <계속> Disease Categories by Age(Total) <Cont'd>

(단위 : 명, 일, 천원)
Unit : Person, Day, KRW 1,000

59세			60 ~ 64세				
급여일수 Reimbursed Days	진료비 Medical Expense	급여비 Benefit	진료실인원 Patients	내원일수 Visits	급여일수 Reimbursed Days	진료비 Medical Expense	급여비 Benefit
21,029,451	164,761,456	115,137,897	567,511	3,499,328	27,770,124	230,331,919	163,216,390
501,398	51,217,163	38,806,252	20,408	392,983	681,368	86,022,302	66,044,003
20,528,053	113,544,292	76,331,644	565,305	3,106,345	27,088,756	144,309,616	97,172,386
407,745	14,317,460	10,444,432	13,924	92,606	366,827	11,783,368	8,596,837
120,449	12,137,834	9,120,150	3,460	53,541	98,614	9,930,132	7,471,203
287,296	2,179,624	1,324,281	13,391	39,065	268,213	1,853,236	1,125,633
5,160,486	60,062,536	42,072,861	199,375	764,382	4,619,659	49,091,596	34,460,782
364,796	32,757,569	24,666,768	13,598	150,821	282,683	26,057,438	19,699,725
4,795,690	27,304,966	17,406,092	195,715	613,561	4,336,976	23,034,157	14,761,056
2,507,984	13,700,737	11,942,477	8,778	67,400	2,069,906	12,106,743	10,570,391
26,603	3,700,318	3,233,917	616	13,788	25,025	3,758,231	3,291,352
2,481,381	10,000,418	8,708,559	8,727	53,612	2,044,881	8,348,511	7,279,038
10,356,786	136,297,011	95,652,333	316,020	2,056,623	9,558,543	115,295,463	80,755,583
925,160	53,486,441	40,253,974	32,770	303,589	653,325	40,753,936	30,650,452
9,431,626	82,810,570	55,398,358	307,627	1,753,034	8,905,218	74,541,526	50,105,130
20,867,304	225,123,453	158,540,769	764,504	4,640,069	24,843,077	249,287,022	174,985,253
643,932	47,618,899	36,117,521	32,110	340,490	701,745	58,047,582	43,976,927
20,223,372	177,504,552	122,423,247	758,618	4,299,579	24,141,332	191,239,439	131,008,326
21,020,587	203,010,758	142,274,460	798,019	3,774,095	17,502,378	166,804,096	117,226,403
679,795	60,179,848	45,987,263	26,610	247,875	511,741	50,954,916	39,014,457
20,340,792	142,830,909	96,287,196	795,217	3,526,220	16,990,637	115,849,179	78,211,945
10,423,247	25,160,008	16,710,984	145,768	474,615	12,669,239	33,051,976	21,943,055
27,972	1,860,572	1,439,735	1,332	11,158	36,715	2,068,086	1,593,498
10,395,275	23,299,435	15,271,249	145,072	463,457	12,632,524	30,983,888	20,349,556
62,368	3,245,014	2,436,286	1,392	21,670	72,748	3,282,147	2,469,624
21,794	2,913,045	2,240,480	551	14,796	22,391	2,924,265	2,257,214
40,574	331,968	195,805	1,192	6,874	50,357	357,881	212,409
1,061,631	19,116,265	14,107,083	29,521	158,280	1,197,015	19,351,252	14,208,445
110,498	13,232,653	10,234,095	3,406	51,617	100,441	12,744,610	9,845,955
951,133	5,883,611	3,872,986	28,259	106,663	1,096,574	6,606,641	4,362,489
40,816	302,017	213,789	1,124	2,941	36,562	329,051	238,123
718	115,400	90,915	50	523	1,083	130,574	103,440
40,098	186,615	122,873	1,092	2,418	35,479	198,476	134,682
1,656,339	6,301,089	4,021,897	9,452	36,927	1,387,887	5,711,889	3,665,148
6,872	820,181	654,593	338	3,088	6,661	830,408	653,949
1,649,467	5,480,907	3,367,303	9,341	33,839	1,381,226	4,881,480	3,011,198
557,133	16,768,050	12,344,582	23,018	101,282	535,087	15,398,591	11,360,057
109,735	12,988,744	10,067,366	5,609	53,347	101,247	12,045,378	9,339,328
447,398	3,779,306	2,277,216	20,690	47,935	433,840	3,353,213	2,020,727
6,736,604	216,455,751	191,721,526	27,044	1,192,428	7,933,503	247,494,194	218,579,861
172,284	34,419,396	30,150,977	5,629	165,433	232,153	43,729,913	38,095,081
6,564,320	182,036,354	161,570,548	26,241	1,026,995	7,701,350	203,764,280	180,484,779
976,431	36,875,417	24,510,459	30,278	101,983	942,043	29,413,063	19,621,839
83,540	12,525,033	9,578,067	6,623	22,836	70,707	10,722,984	8,230,472
892,891	24,350,384	14,932,391	29,025	79,147	871,336	18,690,078	11,391,366
2,709,292	17,153,099	11,619,448	144,244	362,215	2,242,232	13,886,894	9,425,269
16,951	1,024,200	782,704	988	5,710	15,005	997,956	763,786
2,692,341	16,128,898	10,836,742	143,798	356,505	2,227,227	12,888,938	8,661,482
4,248,162	29,291,078	20,233,804	104,819	297,273	4,762,121	28,228,939	19,499,315
75,117	10,517,188	8,253,906	6,354	31,689	73,673	10,178,708	8,028,031
4,173,045	18,773,889	11,979,897	102,993	265,584	4,688,448	18,050,231	11,471,283
16,609,013	41,229,510	27,635,812	179,927	776,309	25,810,370	62,961,352	42,259,655
30,532	1,883,499	1,440,714	3,575	13,116	50,990	3,926,519	3,000,311
16,578,481	39,346,009	26,195,097	179,505	763,193	25,759,380	59,034,831	39,259,342
1,080,100	6,147,975	4,254,393	21,228	79,688	1,006,728	5,208,034	3,602,120
10,445	819,306	620,910	543	3,632	8,869	797,887	606,484
1,069,655	5,328,668	3,633,482	21,046	76,056	997,859	4,410,145	2,995,636
24,968	713,336	512,296	1,277	4,993	29,950	715,404	516,928
4,765	523,362	407,484	458	1,569	4,562	509,999	399,944
20,203	189,973	104,811	1,250	3,424	25,388	205,405	116,983

Note : Based on the Treatment Month (excluding herbal medicine,including pharmacy in Treatment Days Treatment Amount and Benefit Amount)

제Ⅵ-2 표
Table VI-2

298 질병분류별
Benefits by Classification of 298

구 분 Division			65 ~ 69세					70세 ~	
			진료실인원 Patients	내원일수 Visits	급여일수 Reimbursed Days	진료비 Medical Expense	급여비 Benefit	진료실인원 Patients	내원일수 Visits
201	계	S.T	539,448	4,100,656	30,684,131	299,849,143	220,190,895	474,169	4,009,286
	입원	I.P	22,737	533,655	909,524	143,823,007	111,588,709	21,931	546,769
	외래	O.P	538,038	3,567,001	29,774,607	156,026,135	108,602,185	473,228	3,462,517
202	계	S.T	9,599	56,254	261,434	6,820,625	4,977,849	5,888	29,271
	입원	I.P	2,019	29,246	55,962	5,507,106	4,179,436	951	13,057
	외래	O.P	9,315	27,008	205,472	1,313,517	798,411	5,757	16,214
203	계	S.T	154,099	650,171	3,761,702	35,538,936	25,489,139	120,752	551,674
	입원	I.P	8,071	97,401	178,822	17,567,717	13,379,038	4,687	69,773
	외래	O.P	151,850	552,770	3,582,880	17,971,218	12,110,101	119,303	481,901
204	계	S.T	5,992	44,672	1,393,882	7,998,586	6,970,573	4,457	34,737
	입원	I.P	419	9,741	16,476	2,675,356	2,333,464	335	10,301
	외래	O.P	5,939	34,931	1,377,406	5,323,229	4,637,109	4,403	24,436
205	계	S.T	245,798	1,786,828	8,399,122	91,973,110	65,744,850	194,419	1,549,241
	입원	I.P	18,647	192,873	411,241	29,361,471	22,111,417	11,031	137,067
	외래	O.P	241,223	1,593,955	7,987,881	62,611,638	43,633,431	191,887	1,412,174
206	계	S.T	680,742	5,586,786	29,034,388	266,109,875	193,129,784	606,983	6,187,420
	입원	I.P	24,953	326,215	662,500	61,865,649	46,869,158	21,388	334,774
	외래	O.P	677,718	5,260,571	28,371,888	204,244,225	146,260,624	605,114	5,852,646
207	계	S.T	591,161	3,073,421	13,579,383	126,796,632	92,213,814	442,232	2,375,153
	입원	I.P	16,599	169,580	341,169	37,697,126	28,904,080	9,239	101,185
	외래	O.P	589,576	2,903,841	13,238,214	89,099,505	63,309,733	441,199	2,273,968
208	계	S.T	180,365	620,680	14,421,319	42,520,083	29,016,134	155,977	569,564
	입원	I.P	1,465	12,951	39,933	2,340,462	1,808,094	1,738	16,633
	외래	O.P	179,624	607,729	14,381,386	40,179,620	27,208,039	155,158	552,931
209	계	S.T	1,207	22,180	69,065	3,286,099	2,457,190	1,152	23,413
	입원	I.P	509	15,744	22,642	2,934,455	2,244,874	497	17,253
	외래	O.P	1,020	6,436	46,423	351,643	212,314	948	6,160
210	계	S.T	27,530	160,521	1,193,525	17,497,810	12,832,649	26,312	166,301
	입원	I.P	2,532	44,958	84,232	10,677,044	8,268,515	2,085	41,156
	외래	O.P	26,581	115,563	1,109,293	6,820,766	4,564,133	25,512	125,145
211	계	S.T	906	2,669	30,345	445,192	349,947	801	2,653
	입원	I.P	33	581	1,000	285,507	235,872	47	571
	외래	O.P	889	2,088	29,345	159,684	114,074	775	2,082
212	계	S.T	7,520	29,332	1,119,250	4,652,061	3,026,357	5,807	23,863
	입원	I.P	253	2,691	5,341	715,784	583,908	241	2,959
	외래	O.P	7,429	26,641	1,113,909	3,936,276	2,442,447	5,732	20,904
213	계	S.T	17,944	87,526	460,862	13,993,191	10,409,437	15,634	85,284
	입원	I.P	4,791	48,720	88,860	11,262,755	8,740,714	4,709	52,023
	외래	O.P	15,897	38,806	372,002	2,730,436	1,668,722	13,482	33,261
214	계	S.T	29,421	1,256,575	8,249,758	254,054,935	223,375,733	32,054	1,260,205
	입원	I.P	6,252	221,177	294,280	52,916,306	46,014,352	6,979	292,159
	외래	O.P	28,431	1,035,398	7,955,478	201,138,628	177,361,381	30,660	968,046
215	계	S.T	21,033	74,389	800,810	20,595,459	13,766,396	14,044	51,699
	입원	I.P	4,372	17,615	50,266	7,920,657	6,102,235	2,928	13,465
	외래	O.P	20,203	56,774	750,544	12,674,801	7,664,161	13,466	38,234
216	계	S.T	102,537	270,632	1,704,118	10,277,287	7,349,034	81,015	226,821
	입원	I.P	717	4,231	9,949	809,898	632,335	764	5,507
	외래	O.P	102,175	266,401	1,694,169	9,467,388	6,716,698	80,621	221,314
217	계	S.T	88,858	279,270	5,188,629	27,228,416	19,087,799	84,194	297,118
	입원	I.P	5,237	35,203	75,922	10,254,617	8,094,611	5,168	48,366
	외래	O.P	87,076	244,067	5,112,707	16,973,798	10,993,188	82,087	248,752
218	계	S.T	191,355	954,025	32,913,740	78,145,364	52,961,532	188,472	1,022,312
	입원	I.P	4,659	18,972	68,556	5,496,043	4,200,633	5,130	23,321
	외래	O.P	190,909	935,053	32,845,184	72,649,320	48,760,899	188,026	998,991
219	계	S.T	15,585	62,174	861,732	4,202,261	2,962,779	11,808	46,750
	입원	I.P	593	3,746	9,052	829,289	630,685	501	3,582
	외래	O.P	15,339	58,428	852,680	3,372,971	2,332,093	11,585	43,168
220	계	S.T	1,113	4,289	35,428	597,326	428,962	871	3,369
	입원	I.P	338	1,365	3,716	410,635	320,133	263	1,086
	외래	O.P	1,079	2,924	31,712	186,691	108,828	835	2,283

주 : 수진기준 (한의분류 제외, 급여일수, 진료비와 급여비는 약국포함)

연령별 급여현황(총계) <계속> Disease Categories by Age(Total) <Cont'd>

(단위 : 명, 일, 천원)
Unit : Person, Day, KRW 1,000

74세			75세이상				
급여일수 Reimbursed Days	진료비 Medical Expense	급여비 Benefit	진료실인원 Patients	내원일수 Visits	급여일수 Reimbursed Days	진료비 Medical Expense	급여비 Benefit
28,685,366	303,627,374	225,882,032	807,888	7,118,166	49,610,828	474,128,307	355,255,637
933,596	160,526,196	124,975,405	33,098	949,966	1,503,088	237,275,183	184,055,800
27,751,770	143,101,177	100,906,626	804,859	6,168,200	48,107,740	236,853,117	171,199,832
155,229	3,406,088	2,483,686	5,725	23,618	143,049	2,336,821	1,692,377
25,922	2,625,901	2,010,863	608	8,463	15,375	1,640,979	1,255,447
129,307	780,187	472,822	5,643	15,155	127,674	695,835	436,925
3,036,290	27,020,736	19,599,535	203,842	1,060,229	5,614,376	48,195,004	35,594,134
118,288	12,985,608	9,925,695	7,119	160,685	231,765	25,054,256	19,065,033
2,918,002	14,035,127	9,673,840	200,858	899,544	5,382,611	23,140,742	16,529,097
996,946	6,219,629	5,391,061	5,920	48,259	1,069,404	7,701,443	6,593,016
16,618	2,427,367	2,094,954	575	20,943	28,970	3,790,772	3,228,306
980,328	3,792,261	3,296,106	5,784	27,316	1,040,434	3,910,665	3,364,707
7,319,767	75,022,638	54,216,226	287,298	2,395,624	11,800,836	110,477,004	81,330,722
284,389	22,869,560	17,262,926	15,194	218,656	409,309	32,635,830	24,615,898
7,035,378	52,153,077	36,953,299	282,605	2,176,968	11,391,527	77,841,166	56,714,818
32,025,293	276,599,538	203,441,203	1,113,722	13,155,329	68,631,490	545,530,747	405,977,784
655,050	67,174,644	51,142,869	43,984	1,006,022	1,558,097	136,831,713	102,708,598
31,370,243	209,424,893	152,298,333	1,107,041	12,149,307	67,073,393	408,699,030	303,269,180
10,381,609	90,639,986	66,703,951	663,790	3,561,165	15,796,854	127,247,211	95,032,342
198,305	23,682,287	18,194,688	11,061	166,162	271,733	30,762,187	23,472,944
10,183,304	66,957,697	48,509,263	660,944	3,395,003	15,525,121	96,485,016	71,559,392
11,296,478	38,981,439	26,971,168	262,837	1,082,861	17,789,273	77,911,583	54,735,324
49,416	3,002,113	2,301,960	5,922	116,307	218,308	14,575,401	10,891,040
11,247,062	35,979,325	24,669,206	259,832	966,554	17,570,965	63,336,177	43,844,276
68,021	3,543,877	2,698,042	2,451	45,848	135,499	6,321,917	4,745,270
24,134	3,240,195	2,517,584	1,122	34,260	46,501	5,722,724	4,382,091
43,887	303,681	180,457	1,900	11,588	88,998	599,190	363,175
1,284,787	17,103,937	12,559,106	43,214	307,011	2,281,044	29,323,041	21,449,869
75,244	9,982,623	7,762,121	3,534	97,134	151,167	17,478,457	13,352,271
1,209,543	7,121,312	4,796,984	41,473	209,877	2,129,877	11,844,577	8,097,594
28,875	348,973	269,858	1,572	5,999	48,286	769,338	598,772
921	177,779	146,324	122	2,625	3,599	545,949	443,037
27,954	171,194	123,533	1,486	3,374	44,687	223,382	155,730
822,706	3,710,842	2,414,722	8,841	38,147	1,123,137	6,011,444	4,040,024
5,983	684,973	537,215	571	9,111	14,650	1,851,757	1,464,503
816,723	3,025,868	1,877,505	8,552	29,036	1,108,487	4,159,683	2,575,514
441,556	14,315,714	10,705,016	36,124	279,140	1,107,399	48,934,697	37,104,018
92,474	11,975,337	9,266,414	14,911	212,631	343,539	44,175,917	34,150,834
349,082	2,340,376	1,438,601	27,451	66,509	763,860	4,758,773	2,953,180
8,226,465	246,620,370	214,856,974	82,771	2,740,298	17,706,293	507,007,091	432,503,951
375,225	64,000,909	55,088,261	22,685	1,117,259	1,351,785	208,350,946	176,052,889
7,851,240	182,619,461	159,768,711	74,338	1,623,039	16,354,508	298,656,141	256,451,056
617,971	13,929,832	9,366,132	16,298	71,272	809,636	17,798,193	12,356,706
36,770	5,889,836	4,542,562	3,998	30,312	63,978	9,719,463	7,501,801
581,201	8,039,995	4,823,569	15,127	40,960	745,658	8,078,725	4,854,899
1,461,135	8,857,569	6,413,535	138,927	409,346	2,847,693	19,117,504	14,024,338
11,962	1,058,855	815,067	3,039	35,219	60,062	5,449,409	4,196,069
1,449,173	7,798,713	5,598,467	137,004	374,127	2,787,631	13,668,091	9,828,262
5,768,417	29,085,236	20,661,323	192,641	891,652	14,929,325	101,974,046	75,072,856
92,782	12,040,792	9,490,705	20,608	309,105	492,849	61,445,101	47,944,182
5,675,635	17,044,443	11,170,617	180,897	582,547	14,436,476	40,528,939	27,128,668
35,595,929	83,113,375	55,907,848	309,060	1,771,749	60,964,633	147,234,105	101,472,315
81,006	6,683,248	5,079,037	8,349	73,430	193,660	14,047,924	10,623,300
35,514,923	76,430,126	50,828,811	307,699	1,698,319	60,770,973	133,186,174	90,849,008
715,161	3,280,143	2,327,681	16,542	67,586	1,096,586	5,240,168	3,774,409
7,975	783,989	603,607	948	9,551	19,401	1,830,400	1,392,028
707,186	2,496,153	1,724,073	16,054	58,035	1,077,185	3,409,760	2,382,376
33,549	475,125	344,859	1,360	4,606	46,999	578,564	414,792
3,022	337,498	265,328	262	1,300	3,049	376,855	292,924
30,527	137,625	79,530	1,309	3,306	43,950	201,705	121,863

Note : Based on the Treatment Month (excluding herbal medicine,including pharmacy in Treatment Days Treatment Amount and Benefit Amount)

제Ⅵ-2 표
Table VI-2

298 질병분류별
Benefits by Classification of 298

구 분 Division			총 계 G.T					0세	
			진료실인원 Patients	내원일수 Visits	급여일수 Reimbursed Days	진료비 Medical Expense	급여비 Benefit	진료실인원 Patients	내원일수 Visits
221	계	S.T	8,328	12,718	37,295	546,785	355,940	125	165
	입원	I.P	141	449	1,220	103,325	84,952	2	17
	외래	O.P	8,293	12,269	36,075	443,460	270,988	124	148
222	계	S.T	276,479	531,911	2,583,009	28,667,305	19,696,288	1,171	1,694
	입원	I.P	5,513	35,304	72,962	8,407,676	6,593,780	49	241
	외래	O.P	275,164	496,607	2,510,047	20,259,628	13,102,506	1,157	1,453
223	계	S.T	818,271	1,309,601	3,858,310	63,436,093	38,806,021	88	132
	입원	I.P	25,009	50,639	119,112	12,717,308	9,744,025	4	32
	외래	O.P	816,079	1,258,962	3,739,198	50,718,784	29,061,995	84	100
224	계	S.T	23,733	72,034	286,231	9,306,106	6,914,783	-	-
	입원	I.P	3,100	23,320	41,267	7,252,272	5,609,589	-	-
	외래	O.P	22,553	48,714	244,964	2,053,834	1,305,193	-	-
225	계	S.T	1,190,273	2,109,673	8,803,875	76,743,654	52,070,456	7	7
	입원	I.P	794	2,281	6,100	453,760	349,944	-	-
	외래	O.P	1,189,893	2,107,392	8,797,775	76,289,894	51,720,511	7	7
226	계	S.T	1,849,556	4,019,508	16,998,753	153,829,399	105,707,438	195	288
	입원	I.P	13,974	78,593	157,597	14,942,238	11,258,947	6	47
	외래	O.P	1,845,747	3,940,915	16,841,156	138,887,159	94,448,490	194	241
227	계	S.T	112,337	343,234	4,574,569	62,698,078	44,965,394	-	-
	입원	I.P	16,362	91,529	160,580	43,594,577	34,335,921	-	-
	외래	O.P	109,121	251,705	4,413,989	19,103,500	10,629,472	-	-
228	계	S.T	24,667	114,489	825,719	20,172,137	14,666,963	3	3
	입원	I.P	7,355	47,378	87,473	16,325,481	12,699,026	-	-
	외래	O.P	23,764	67,111	738,246	3,846,655	1,967,936	3	3
229	계	S.T	97,702	227,063	966,705	44,439,411	32,323,317	103	396
	입원	I.P	15,894	68,873	133,430	35,527,702	27,993,106	23	152
	외래	O.P	92,106	158,190	833,275	8,911,708	4,330,210	101	244
230	계	S.T	596,896	903,286	3,112,135	31,666,751	20,561,656	-	-
	입원	I.P	1,400	3,190	10,253	1,072,948	838,472	-	-
	외래	O.P	596,300	900,096	3,101,882	30,593,802	19,723,182	-	-
231	계	S.T	686,729	2,051,578	84,928,156	83,987,916	55,371,385	-	-
	입원	I.P	532	1,554	5,597	260,202	202,744	-	-
	외래	O.P	686,563	2,050,024	84,922,559	83,727,713	55,168,640	-	-
232	계	S.T	144,710	778,403	2,109,774	43,427,926	28,908,997	-	-
	입원	I.P	632	2,339	3,775	742,637	566,294	-	-
	외래	O.P	144,675	776,064	2,105,999	42,685,288	28,342,702	-	-
233	계	S.T	1,151,461	2,291,907	9,562,729	136,363,923	88,658,056	249	420
	입원	I.P	44,920	99,158	287,979	29,005,454	22,633,283	7	88
	외래	O.P	1,142,236	2,192,749	9,274,750	107,358,468	66,024,772	244	332
234	계	S.T	14,744	26,568	66,750	1,775,204	1,339,693	-	-
	입원	I.P	1,123	2,715	7,377	638,383	518,827	-	-
	외래	O.P	14,089	23,853	59,373	1,136,819	820,865	-	-
235	계	S.T	799	1,736	4,337	224,678	178,525	-	-
	입원	I.P	213	738	1,819	177,822	146,924	-	-
	외래	O.P	645	998	2,518	46,855	31,600	-	-
236	계	S.T	78,089	245,271	618,628	31,158,372	23,203,431	-	-
	입원	I.P	15,395	46,664	110,045	15,176,489	11,642,115	-	-
	외래	O.P	74,304	198,607	508,583	15,981,882	11,561,315	-	-
237	계	S.T	9,784	44,546	189,603	10,149,644	9,184,648	-	-
	입원	I.P	3,771	29,131	46,251	9,141,162	8,444,077	-	-
	외래	O.P	7,506	15,415	143,352	1,008,481	740,570	-	-
238	계	S.T	8,128	46,408	78,854	12,389,309	11,222,911	-	-
	입원	I.P	4,714	36,267	53,337	11,356,701	10,467,288	-	-
	외래	O.P	5,147	10,141	25,517	1,032,607	755,621	-	-
239	계	S.T	138,235	774,283	1,283,093	183,291,633	166,502,127	-	-
	입원	I.P	81,727	546,711	765,274	160,203,097	148,723,336	-	-
	외래	O.P	83,867	227,572	517,819	23,088,535	17,778,790	-	-
240	계	S.T	19,288	129,343	168,289	37,485,040	34,886,555	-	-
	입원	I.P	18,968	128,192	160,571	37,437,738	34,851,796	-	-
	외래	O.P	675	1,151	7,718	47,301	34,757	-	-

주 : 수진기준 (한의분류 제외, 급여일수, 진료비와 급여비는 약국포함)

연령별 급여현황(총계) <계속>
Disease Categories by Age(Total) <Cont'd>

(단위 : 명, 일, 천원)
Unit : Person, Day, KRW 1,000

[illegible]

Note : Based on the Treatment Month (excluding herbal medicine,including pharmacy in Treatment Days Treatment Amount and Benefit Amount)

제Ⅵ-2 표
Table VI-2

298 질병분류별
Benefits by Classification of 298

구 분 Division			5 ~ 9세					10세 ~	
			진료실인원 Patients	내원일수 Visits	급여일수 Reimbursed Days	진료비 Medical Expense	급여비 Benefit	진료실인원 Patients	내원일수 Visits
221	계	S.T	1,660	2,384	5,479	109,660	72,225	2,278	3,474
	입원	I.P	37	114	323	29,016	24,311	32	116
	외래	O.P	1,653	2,270	5,156	80,643	47,913	2,272	3,358
222	계	S.T	39,169	55,195	179,193	1,693,536	1,208,785	15,147	25,199
	입원	I.P	395	1,265	2,977	210,780	175,039	483	1,859
	외래	O.P	39,096	53,930	176,216	1,482,755	1,033,745	15,073	23,340
223	계	S.T	2,972	4,746	11,041	280,364	123,938	3,156	5,015
	입원	I.P	12	32	51	7,629	6,473	18	56
	외래	O.P	2,972	4,714	10,990	272,735	117,464	3,153	4,959
224	계	S.T	1	1	1	18	13	16	31
	입원	I.P	-	-	-	-	-	3	14
	외래	O.P	1	1	1	18	13	13	17
225	계	S.T	379	465	1,166	12,159	8,474	751	945
	입원	I.P	-	-	-	-	-	-	-
	외래	O.P	379	465	1,166	12,158	8,474	751	945
226	계	S.T	11,323	15,458	50,142	392,590	278,676	6,710	9,455
	입원	I.P	11	24	52	5,509	4,619	25	140
	외래	O.P	11,319	15,434	50,090	387,079	274,057	6,703	9,315
227	계	S.T	1	1	1	16	11	27	57
	입원	I.P	-	-	-	-	-	2	10
	외래	O.P	1	1	1	16	11	25	47
228	계	S.T	6	10	23	414	287	3	3
	입원	I.P	1	1	1	41	37	-	-
	외래	O.P	6	9	22	373	249	3	3
229	계	S.T	113	328	585	90,919	73,874	698	1,999
	입원	I.P	32	137	239	80,482	69,422	240	946
	외래	O.P	101	191	346	10,436	4,451	615	1,053
230	계	S.T	25	31	39	1,845	910	5,603	7,533
	입원	I.P	-	-	-	-	-	28	54
	외래	O.P	25	31	39	1,844	909	5,595	7,479
231	계	S.T	-	-	-	-	-	-	-
	입원	I.P	-	-	-	-	-	-	-
	외래	O.P	-	-	-	-	-	-	-
232	계	S.T	-	-	-	-	-	9	9
	입원	I.P	-	-	-	-	-	-	-
	외래	O.P	-	-	-	-	-	9	9
233	계	S.T	768	953	1,500	37,286	22,952	8,176	11,260
	입원	I.P	12	31	59	10,850	8,793	97	294
	외래	O.P	760	922	1,441	26,435	14,158	8,136	10,966
234	계	S.T	-	-	-	-	-	1	1
	입원	I.P	-	-	-	-	-	-	-
	외래	O.P	-	-	-	-	-	1	1
235	계	S.T	-	-	-	-	-	-	-
	입원	I.P	-	-	-	-	-	-	-
	외래	O.P	-	-	-	-	-	-	-
236	계	S.T	10	10	33	121	85	2	3
	입원	I.P	-	-	-	-	-	-	-
	외래	O.P	10	10	33	121	85	2	3
237	계	S.T	7	7	23	84	59	6	6
	입원	I.P	-	-	-	-	-	-	-
	외래	O.P	7	7	23	84	59	6	6
238	계	S.T	1	1	3	6	4	-	-
	입원	I.P	-	-	-	-	-	-	-
	외래	O.P	1	1	3	6	4	-	-
239	계	S.T	3	3	201	4,306	2,976	4	9
	입원	I.P	-	-	-	-	-	1	6
	외래	O.P	3	3	201	4,305	2,976	3	3
240	계	S.T	-	-	-	-	-	-	-
	입원	I.P	-	-	-	-	-	-	-
	외래	O.P	-	-	-	-	-	-	-

주 : 수진기준 (한의분류 제외, 급여일수, 진료비와 급여비는 약국포함)

연령별 급여현황(총계) <계속>

Disease Categories by Age(Total) <Cont'd>

(단위 : 명, 일, 천원)
Unit : Person, Day, KRW 1,000

14세			15 ~ 19세				
급여일수 Reimbursed Days	진료비 Medical Expense	급여비 Benefit	진료실인원 Patients	내원일수 Visits	급여일수 Reimbursed Days	진료비 Medical Expense	급여비 Benefit
7,513	130,758	83,385	939	1,553	4,017	63,401	40,184
309	26,783	21,366	15	33	93	7,495	5,961
7,204	103,974	62,018	936	1,520	3,924	55,905	34,222
79,196	1,142,770	810,068	7,639	15,865	58,218	1,011,806	715,891
4,477	483,084	395,742	401	1,772	4,068	527,119	415,408
74,719	659,685	414,324	7,556	14,093	54,150	484,686	300,481
11,972	237,266	120,161	6,897	12,952	34,240	951,707	647,404
116	14,779	11,394	512	1,302	2,962	490,988	380,566
11,856	222,487	108,767	6,844	11,650	31,278	460,718	266,837
163	2,919	2,081	379	1,203	3,465	162,178	119,948
29	2,048	1,580	64	515	950	131,921	100,989
134	869	500	349	688	2,515	30,255	18,959
2,955	28,499	19,158	11,758	20,566	68,540	812,639	563,789
-	-	-	14	84	175	13,976	10,595
2,955	28,498	19,158	11,750	20,482	68,365	798,662	553,193
30,010	284,125	195,321	31,366	61,001	214,404	2,695,296	1,875,472
291	27,711	22,151	540	3,133	6,217	568,818	426,563
29,719	256,413	173,168	31,192	57,868	208,187	2,126,477	1,448,909
178	6,504	4,548	354	1,071	18,338	201,744	142,740
17	4,150	3,415	52	251	446	130,532	102,280
161	2,352	1,133	341	820	17,892	71,211	40,459
17	165	110	18	43	152	6,170	4,536
-	-	-	3	16	16	3,599	2,786
17	164	110	16	27	136	2,569	1,750
4,194	498,669	384,448	2,821	7,755	20,270	1,926,139	1,426,442
1,698	436,029	356,012	892	3,585	7,203	1,652,540	1,294,553
2,496	62,639	28,435	2,478	4,170	13,067	273,598	131,888
25,955	243,954	151,937	37,241	59,212	236,632	2,100,025	1,332,330
153	11,630	9,598	100	273	861	67,927	52,723
25,802	232,323	142,339	37,216	58,939	235,771	2,032,098	1,279,606
-	-	-	-	-	-	-	-
-	-	-	-	-	-	-	-
-	-	-	-	-	-	-	-
14	722	468	143	265	849	12,504	7,866
-	-	-	-	-	-	-	-
14	722	467	143	265	849	12,504	7,865
47,384	331,487	222,518	69,542	114,640	365,462	2,875,081	1,940,392
801	60,034	50,024	628	1,152	3,367	273,165	212,623
46,583	271,452	172,494	69,245	113,488	362,095	2,601,915	1,727,768
5	24	17	109	185	567	19,756	15,228
-	-	-	15	37	123	10,596	8,476
5	24	17	97	148	444	9,160	6,751
-	-	-	10	31	75	5,083	3,887
-	-	-	7	25	59	4,403	3,460
-	-	-	5	6	16	679	427
69	526	374	410	1,085	2,890	190,424	142,177
-	-	-	94	364	840	126,031	94,565
69	526	373	362	721	2,050	64,393	47,611
31	81	57	29	188	398	46,788	41,753
-	-	-	13	145	234	43,706	39,628
31	81	57	21	43	164	3,081	2,124
-	-	-	14	56	158	13,062	11,731
-	-	-	6	48	49	12,196	11,200
-	-	-	8	8	109	865	530
142	4,083	3,862	250	1,046	1,744	241,712	220,656
6	1,783	1,661	130	765	1,142	212,298	197,379
136	2,299	2,201	150	281	602	29,414	23,276
-	-	-	56	373	504	109,618	102,298
-	-	-	54	370	491	109,557	102,255
-	-	-	2	3	13	60	42

Note : Based on the Treatment Month (excluding herbal medicine,including pharmacy in Treatment Days Treatment Amount and Benefit Amount)

제Ⅵ-2 표
Table VI-2

298 질병분류별
Benefits by Classification of 298

구 분 Division			20 ~ 24세					25세 ~	
			진료실인원 Patients	내원일수 Visits	급여일수 Reimbursed Days	진료비 Medical Expense	급여비 Benefit	진료실인원 Patients	내원일수 Visits
221	계	S.T	528	867	2,452	39,695	25,661	235	335
	입원	I.P	13	34	105	7,325	5,766	1	1
	외래	O.P	525	833	2,347	32,370	19,895	235	334
222	계	S.T	10,164	21,364	92,600	1,211,425	827,330	14,194	28,824
	입원	I.P	335	1,706	3,696	397,605	307,728	278	1,479
	외래	O.P	10,091	19,658	88,904	813,820	519,601	14,124	27,345
223	계	S.T	19,730	35,980	81,862	2,452,407	1,684,082	39,073	65,084
	입원	I.P	1,611	3,240	7,732	1,194,626	930,409	2,072	3,535
	외래	O.P	19,533	32,740	74,130	1,257,781	753,672	38,794	61,549
224	계	S.T	2,043	5,524	18,969	593,649	431,129	2,620	6,795
	입원	I.P	221	1,555	2,940	428,410	326,777	259	1,570
	외래	O.P	1,943	3,969	16,029	165,237	104,351	2,520	5,225
225	계	S.T	91,584	170,593	570,438	6,836,121	4,697,278	147,125	270,813
	입원	I.P	43	169	423	31,896	23,943	64	182
	외래	O.P	91,555	170,424	570,015	6,804,224	4,673,334	147,091	270,631
226	계	S.T	160,951	364,895	1,284,100	15,515,833	10,715,212	233,656	535,259
	입원	I.P	1,828	9,946	20,410	1,898,039	1,413,154	1,762	8,941
	외래	O.P	160,447	354,949	1,263,690	13,617,794	9,302,057	233,228	526,318
227	계	S.T	2,790	10,764	254,027	2,313,844	1,640,539	8,245	30,213
	입원	I.P	526	2,788	4,938	1,429,951	1,123,496	1,208	6,664
	외래	O.P	2,704	7,976	249,089	883,891	517,042	8,067	23,549
228	계	S.T	44	106	657	14,150	10,215	81	256
	입원	I.P	6	27	27	6,812	5,298	19	97
	외래	O.P	40	79	630	7,337	4,916	71	159
229	계	S.T	7,302	20,136	69,418	4,962,459	3,673,031	11,615	29,713
	입원	I.P	2,048	8,649	17,075	4,258,788	3,329,540	2,541	10,629
	외래	O.P	6,513	11,487	52,343	703,671	343,491	10,712	19,084
230	계	S.T	93,785	146,401	463,656	4,677,158	3,039,076	112,356	175,045
	입원	I.P	117	267	938	71,553	56,166	100	200
	외래	O.P	93,738	146,134	462,718	4,605,604	2,982,909	112,312	174,845
231	계	S.T	122	192	8,169	9,636	5,452	293	513
	입원	I.P	-	-	-	-	-	-	-
	외래	O.P	122	192	8,169	9,635	5,451	293	513
232	계	S.T	1,531	6,783	17,236	291,454	192,761	15,033	83,927
	입원	I.P	7	23	43	7,883	5,853	54	188
	외래	O.P	1,529	6,760	17,193	283,570	186,907	15,027	83,739
233	계	S.T	110,241	193,173	614,927	8,042,334	5,310,451	150,524	289,170
	입원	I.P	1,882	3,190	9,420	771,573	596,844	3,499	6,557
	외래	O.P	109,586	189,983	605,507	7,270,760	4,713,607	149,652	282,613
234	계	S.T	724	1,262	2,922	97,393	72,679	2,388	4,224
	입원	I.P	64	150	362	38,437	29,812	171	398
	외래	O.P	680	1,112	2,560	58,955	42,866	2,288	3,826
235	계	S.T	55	86	190	9,450	7,104	123	259
	입원	I.P	10	23	77	6,132	4,787	37	117
	외래	O.P	48	63	113	3,317	2,316	95	142
236	계	S.T	3,191	9,341	21,706	1,353,726	1,008,516	10,932	34,717
	입원	I.P	670	2,376	5,223	829,775	626,367	2,196	7,746
	외래	O.P	2,984	6,965	16,483	523,951	382,148	10,370	27,421
237	계	S.T	273	1,033	2,438	253,200	233,920	1,526	6,070
	입원	I.P	109	692	1,148	232,902	218,148	531	3,808
	외래	O.P	211	341	1,290	20,296	15,771	1,190	2,262
238	계	S.T	169	638	982	166,605	150,627	1,121	5,171
	입원	I.P	75	465	704	147,084	135,432	562	3,891
	외래	O.P	116	173	278	19,521	15,195	747	1,280
239	계	S.T	4,123	19,754	31,096	4,516,085	4,109,789	22,491	112,346
	입원	I.P	2,178	13,992	19,916	3,940,405	3,657,392	12,085	77,918
	외래	O.P	2,552	5,762	11,180	575,678	452,397	14,129	34,428
240	계	S.T	872	5,894	7,530	1,673,709	1,556,736	4,221	28,599
	입원	I.P	858	5,859	7,373	1,672,565	1,555,878	4,160	28,362
	외래	O.P	24	35	157	1,144	857	136	237

주 : 수진기준 (한의분류 제외, 급여일수, 진료비와 급여비는 약국포함)

연령별 급여현황(총계) <계속> Disease Categories by Age(Total) <Cont'd>

(단위 : 명, 일, 천원)
Unit : Person, Day, KRW 1,000

29세			30 ~ 34세				
급여일수 Reimbursed Days	진료비 Medical Expense	급여비 Benefit	진료실인원 Patients	내원일수 Visits	급여일수 Reimbursed Days	진료비 Medical Expense	급여비 Benefit
869	13,962	8,808	127	234	756	13,503	8,990
1	145	116	3	16	34	3,309	2,490
868	13,815	8,691	126	218	722	10,192	6,499
123,635	1,568,259	1,058,960	28,722	51,443	158,440	2,740,253	1,780,178
3,260	329,925	255,904	274	1,274	3,152	316,007	241,523
120,375	1,238,333	803,055	28,681	50,169	155,288	2,424,245	1,538,655
147,099	3,405,387	2,283,320	66,806	112,170	259,570	5,368,190	3,473,077
8,398	1,128,702	882,196	2,618	4,968	11,428	1,168,182	904,240
138,701	2,276,684	1,401,123	66,582	107,202	248,142	4,200,006	2,568,836
23,732	758,846	557,777	3,083	9,175	29,418	1,495,525	1,128,804
3,012	538,437	417,811	553	3,202	5,723	1,219,582	956,135
20,720	220,408	139,965	2,897	5,973	23,695	275,941	172,667
890,515	10,587,507	7,259,273	174,504	294,119	921,814	10,416,703	7,114,490
463	37,832	28,567	71	208	450	31,375	23,885
890,052	10,549,674	7,230,704	174,470	293,911	921,364	10,385,326	7,090,604
1,883,030	21,583,426	14,860,391	249,841	529,364	1,833,361	19,852,066	13,641,016
18,713	1,719,122	1,283,353	1,719	8,983	18,036	1,625,247	1,216,791
1,864,317	19,864,303	13,577,037	249,421	520,381	1,815,325	18,226,818	12,424,224
677,462	5,808,094	4,069,852	11,438	36,540	626,316	6,298,545	4,415,751
11,529	3,381,227	2,662,834	1,448	7,685	13,297	3,760,711	2,961,280
665,933	2,426,866	1,407,017	11,196	28,855	613,019	2,537,833	1,454,470
838	35,482	25,850	191	522	1,846	63,547	44,691
177	25,111	19,127	35	159	294	41,545	31,482
661	10,370	6,722	172	363	1,552	22,001	13,208
106,861	6,722,152	4,953,336	12,519	29,010	96,657	5,905,753	4,338,161
21,415	5,610,622	4,407,742	2,135	8,756	17,027	4,774,227	3,768,974
85,446	1,111,529	545,593	11,773	20,254	79,630	1,131,524	569,185
478,776	5,209,520	3,416,445	103,888	159,392	411,137	4,420,604	2,882,260
797	52,193	41,045	128	285	827	79,474	62,105
477,979	5,157,326	3,375,399	103,847	159,107	410,310	4,341,129	2,820,155
19,750	21,429	13,128	654	1,325	57,656	55,247	35,473
-	-	-	1	1	2	337	269
19,750	21,429	13,127	653	1,324	57,654	54,909	35,202
211,948	3,523,962	2,340,001	55,602	309,164	792,368	15,464,752	10,295,240
293	73,752	57,191	201	667	1,206	237,121	182,499
211,655	3,450,208	2,282,808	55,589	308,497	791,162	15,227,630	10,112,740
875,335	13,900,498	9,119,820	159,301	310,296	956,130	17,094,384	11,239,190
19,235	1,671,113	1,297,480	5,885	12,498	33,720	3,129,987	2,434,621
856,100	12,229,384	7,822,339	157,875	297,798	922,410	13,964,396	8,804,568
9,804	287,942	215,411	5,242	9,418	22,589	595,190	451,051
1,041	94,325	75,093	387	949	2,480	218,453	176,653
8,763	193,616	140,318	5,006	8,469	20,109	376,735	274,397
577	39,788	31,668	225	534	1,268	68,846	53,885
310	32,676	26,871	65	240	538	55,793	44,992
267	7,111	4,796	179	294	730	13,051	8,891
82,398	4,511,542	3,338,793	26,237	83,724	205,822	10,439,510	7,756,427
16,112	2,419,799	1,826,570	5,139	15,622	36,570	5,060,092	3,854,910
66,286	2,091,742	1,512,222	25,023	68,102	169,252	5,379,416	3,901,515
18,366	1,313,662	1,193,206	3,887	16,862	62,340	3,736,452	3,378,274
6,087	1,169,187	1,083,201	1,418	10,835	16,957	3,346,613	3,087,964
12,279	144,473	110,004	2,998	6,027	45,383	389,838	290,309
8,231	1,331,100	1,206,253	3,268	18,049	30,326	4,692,209	4,247,112
5,644	1,196,839	1,103,687	1,830	13,986	20,323	4,281,376	3,942,881
2,587	134,261	102,565	2,089	4,063	10,003	410,832	304,230
178,132	25,578,586	23,266,702	58,590	318,348	519,539	74,398,018	67,580,642
107,051	22,129,787	20,553,888	34,065	222,890	311,469	64,687,165	60,068,171
71,081	3,448,798	2,712,814	35,655	95,458	208,070	9,710,852	7,512,471
36,225	8,077,810	7,512,549	8,744	58,496	75,544	16,731,014	15,567,421
34,912	8,067,820	7,505,022	8,595	57,956	72,375	16,710,568	15,552,316
1,313	9,989	7,527	320	540	3,169	20,445	15,104

Note : Based on the Treatment Month (excluding herbal medicine,including pharmacy in Treatment Days Treatment Amount and Benefit Amount)

제Ⅵ-2 표
Table VI-2

298 질병분류별
Benefits by Classification of 298

구 분 Division			35 ~ 39세					40세 ~	
			진료실인원 Patients	내원일수 Visits	급여일수 Reimbursed Days	진료비 Medical Expense	급여비 Benefit	진료실인원 Patients	내원일수 Visits
221	계	S.T	84	134	625	6,144	4,000	97	160
	입원	I.P	1	3	33	809	604	1	4
	외래	O.P	84	131	592	5,334	3,395	97	156
222	계	S.T	37,461	66,866	201,776	3,685,357	2,404,906	22,587	44,029
	입원	I.P	410	2,184	4,975	518,038	398,535	341	1,848
	외래	O.P	37,401	64,682	196,801	3,167,319	2,006,369	22,523	42,181
223	계	S.T	92,489	155,037	348,220	7,805,431	4,900,415	121,555	200,025
	입원	I.P	3,400	6,511	15,068	1,412,024	1,083,950	4,628	8,878
	외래	O.P	92,242	148,526	333,152	6,393,405	3,816,463	121,239	191,147
224	계	S.T	3,532	10,810	34,393	1,792,428	1,355,392	3,170	9,963
	입원	I.P	636	3,828	6,665	1,482,595	1,161,166	427	3,365
	외래	O.P	3,309	6,982	27,728	309,832	194,225	3,001	6,598
225	계	S.T	172,155	293,584	971,302	10,359,037	7,038,563	149,670	260,064
	입원	I.P	105	280	627	57,013	44,546	116	284
	외래	O.P	172,126	293,304	970,675	10,302,023	6,994,015	149,627	259,780
226	계	S.T	253,111	540,188	1,952,342	20,361,892	13,956,460	219,670	478,222
	입원	I.P	2,026	10,524	21,772	1,940,881	1,457,960	1,865	10,424
	외래	O.P	252,596	529,664	1,930,570	18,421,010	12,498,499	219,168	467,798
227	계	S.T	17,664	54,342	761,364	9,271,999	6,556,991	24,934	78,202
	입원	I.P	2,384	12,817	22,657	5,890,762	4,632,080	3,952	22,374
	외래	O.P	17,280	41,525	738,707	3,381,237	1,924,909	24,215	55,828
228	계	S.T	353	1,190	4,053	198,611	144,871	518	1,726
	입원	I.P	96	465	879	157,591	121,792	147	644
	외래	O.P	319	725	3,174	41,019	23,078	474	1,082
229	계	S.T	13,498	29,579	103,541	5,651,477	4,121,804	13,769	29,619
	입원	I.P	2,007	8,285	16,261	4,481,105	3,536,541	1,848	7,962
	외래	O.P	12,762	21,294	87,280	1,170,371	585,261	13,087	21,657
230	계	S.T	80,326	119,310	377,426	3,840,864	2,484,746	62,592	93,017
	입원	I.P	176	401	1,269	119,204	93,462	257	582
	외래	O.P	80,250	118,909	376,157	3,721,659	2,391,283	62,474	92,435
231	계	S.T	1,899	4,499	195,089	183,689	117,729	12,195	32,501
	입원	I.P	3	42	42	461	369	6	9
	외래	O.P	1,896	4,457	195,047	183,227	117,360	12,194	32,492
232	계	S.T	50,474	263,923	723,187	16,203,292	10,811,381	18,210	96,678
	입원	I.P	243	852	1,380	265,612	201,414	117	574
	외래	O.P	50,465	263,071	721,807	15,937,678	10,609,966	18,206	96,104
233	계	S.T	156,223	311,388	1,061,612	19,082,455	12,561,554	142,795	294,328
	입원	I.P	7,273	15,625	44,175	4,141,100	3,232,382	7,355	14,547
	외래	O.P	154,643	295,763	1,017,437	14,941,354	9,329,172	141,527	279,781
234	계	S.T	4,358	7,990	20,495	521,843	395,748	1,656	3,024
	입원	I.P	327	831	2,283	190,773	157,481	135	303
	외래	O.P	4,186	7,159	18,212	331,068	238,265	1,580	2,721
235	계	S.T	271	567	1,646	70,443	56,484	95	224
	입원	I.P	69	239	623	54,762	45,783	21	85
	외래	O.P	218	328	1,023	15,680	10,700	84	139
236	계	S.T	25,438	80,522	209,353	10,234,495	7,656,171	10,280	30,663
	입원	I.P	5,061	14,815	35,958	4,820,540	3,732,804	1,933	5,237
	외래	O.P	24,252	65,707	173,395	5,413,955	3,923,366	9,778	25,426
237	계	S.T	3,252	16,173	75,544	3,791,956	3,427,957	756	3,899
	입원	I.P	1,344	10,750	17,315	3,435,802	3,172,414	336	2,700
	외래	O.P	2,485	5,423	58,229	356,154	255,542	552	1,199
238	계	S.T	2,903	17,600	30,203	4,817,268	4,367,359	600	4,549
	입원	I.P	1,798	13,913	20,522	4,440,068	4,096,156	414	3,685
	외래	O.P	1,801	3,687	9,681	377,199	271,202	348	864
239	계	S.T	44,594	272,013	464,361	65,566,596	59,484,278	7,815	48,699
	입원	I.P	27,836	193,504	271,471	57,526,458	53,368,137	5,206	36,112
	외래	O.P	26,671	78,509	192,890	8,040,137	6,116,141	4,480	12,587
240	계	S.T	4,635	30,953	41,382	9,342,900	8,704,344	724	4,791
	입원	I.P	4,559	30,676	38,973	9,330,682	8,695,306	708	4,737
	외래	O.P	161	277	2,409	12,217	9,036	30	54

주 : 수진기준 (한의분류 제외, 급여일수, 진료비와 급여비는 약국포함)

연령별 급여현황(총계) <계속> Disease Categories by Age(Total) <Cont'd>

(단위 : 명, 일, 천원)
Unit : Person, Day, KRW 1,000

44세			45세 ~ 49세				
급여일수 Reimbursed Days	진료비 Medical Expense	급여비 Benefit	진료실인원 Patients	내원일수 Visits	급여일수 Reimbursed Days	진료비 Medical Expense	급여비 Benefit
513	7,369	4,907	101	157	704	8,308	5,482
11	721	563	3	6	27	1,432	1,141
502	6,647	4,343	101	151	677	6,875	4,341
169,206	2,490,225	1,638,981	15,140	32,967	173,122	1,847,827	1,243,902
4,171	470,614	360,603	356	2,039	4,337	487,324	375,535
165,035	2,019,610	1,278,377	15,048	30,928	168,785	1,360,502	868,366
441,400	9,487,512	5,768,337	131,225	212,643	542,830	10,404,983	6,264,854
20,911	1,960,447	1,498,730	4,395	8,723	20,926	2,080,874	1,583,820
420,489	7,527,064	4,269,606	130,879	203,920	521,904	8,324,108	4,681,034
38,235	1,290,392	954,415	3,327	11,670	49,212	1,550,929	1,147,281
5,997	1,006,085	774,541	483	4,418	7,665	1,246,032	954,554
32,238	284,306	179,872	3,142	7,252	41,547	304,896	192,725
940,456	9,297,110	6,256,432	142,661	261,356	1,111,461	9,605,109	6,465,140
745	55,608	43,382	136	402	1,079	79,286	61,248
939,711	9,241,501	6,213,049	142,602	260,954	1,110,382	9,525,822	6,403,890
1,859,341	18,451,220	12,625,652	218,003	491,432	2,148,131	19,001,697	12,987,931
20,984	1,971,631	1,484,013	1,738	9,915	19,584	1,893,216	1,431,094
1,838,357	16,479,588	11,141,637	217,531	481,517	2,128,547	17,108,480	11,556,836
875,586	14,638,502	10,562,913	28,708	86,425	809,679	16,601,476	12,114,825
39,293	10,549,567	8,307,248	4,662	26,720	46,966	12,713,243	10,024,902
836,293	4,088,935	2,255,664	27,722	59,705	762,713	3,888,232	2,089,923
7,534	299,070	217,038	959	3,750	19,725	714,388	524,925
1,401	236,290	182,979	350	1,587	3,301	587,626	455,014
6,133	62,779	34,058	870	2,163	16,424	126,762	69,910
117,882	5,359,701	3,889,949	14,311	30,374	139,177	5,026,531	3,591,961
15,376	4,194,776	3,311,672	1,634	7,097	13,817	3,771,996	2,981,276
102,506	1,164,924	578,276	13,745	23,277	125,360	1,254,534	610,684
387,492	4,033,875	2,594,542	72,944	104,787	495,388	5,144,279	3,355,877
1,744	237,981	186,419	351	809	2,605	323,726	252,542
385,748	3,795,893	2,408,122	72,779	103,978	492,783	4,820,551	3,103,334
1,316,815	1,270,996	823,867	74,788	208,395	8,014,060	8,116,976	5,330,708
63	4,984	3,946	66	114	612	22,772	17,428
1,316,752	1,266,011	819,921	74,758	208,281	8,013,448	8,094,203	5,313,279
296,334	7,220,138	4,819,645	3,635	17,414	66,004	702,318	436,563
803	148,780	112,031	9	34	49	9,058	6,959
295,531	7,071,358	4,707,612	3,634	17,380	65,955	693,259	429,603
1,141,346	19,429,242	12,655,161	145,634	315,139	1,456,799	21,743,208	14,117,682
46,622	4,573,533	3,551,389	7,659	16,337	51,228	5,322,543	4,145,600
1,094,724	14,855,708	9,103,772	144,434	298,802	1,405,571	16,420,664	9,972,080
8,853	217,661	163,148	257	447	1,461	34,715	25,949
924	74,151	61,476	24	47	164	11,645	9,832
7,929	143,510	101,671	242	400	1,297	23,069	16,116
480	26,724	21,963	20	35	101	4,343	3,532
186	21,132	18,404	4	9	26	2,921	2,623
294	5,591	3,558	16	26	75	1,421	908
82,260	3,805,596	2,850,886	1,463	4,494	11,352	531,347	386,422
13,016	1,622,416	1,274,214	270	756	1,867	235,326	184,604
69,244	2,183,179	1,576,671	1,402	3,738	9,485	296,020	201,818
23,472	932,279	844,037	48	291	5,719	71,139	62,275
4,216	850,338	785,539	19	193	283	60,772	55,470
19,256	81,940	58,496	37	98	5,436	10,367	6,805
8,343	1,278,212	1,158,402	50	302	471	83,845	75,334
5,696	1,195,704	1,101,117	28	242	357	76,877	71,003
2,647	82,507	57,284	35	60	114	6,967	4,330
83,242	12,455,339	11,354,962	347	1,992	4,057	515,622	468,829
51,744	11,226,622	10,432,342	221	1,488	2,435	470,235	436,692
31,498	1,228,715	922,619	208	504	1,622	45,386	32,137
6,400	1,478,554	1,377,000	36	237	704	71,432	66,204
6,104	1,476,031	1,375,394	34	232	343	70,512	65,621
296	2,521	1,605	2	5	361	919	582

Note : Based on the Treatment Month (excluding herbal medicine,including pharmacy in Treatment Days Treatment Amount and Benefit Amount)

제Ⅵ-2 표
Table VI-2

298 질병분류별
Benefits by Classification of 298

구 분 Division			50 ~ 54세					55세 ~	
			진료실인원 Patients	내원일수 Visits	급여일수 Reimbursed Days	진료비 Medical Expense	급여비 Benefit	진료실인원 Patients	내원일수 Visits
221	계	S.T	69	128	644	5,441	3,414	87	135
	입원	I.P	1	3	10	501	358	-	-
	외래	O.P	69	125	634	4,939	3,055	87	135
222	계	S.T	11,400	28,196	181,967	1,679,735	1,147,660	11,796	29,316
	입원	I.P	317	2,256	5,074	585,405	452,968	317	2,310
	외래	O.P	11,334	25,940	176,893	1,094,328	694,690	11,708	27,006
223	계	S.T	118,618	182,015	596,376	8,373,482	4,977,726	98,898	146,317
	입원	I.P	2,851	6,100	14,530	1,426,990	1,081,659	1,624	3,846
	외래	O.P	118,414	175,915	581,846	6,946,491	3,896,066	98,732	142,471
224	계	S.T	2,365	7,965	41,215	955,825	705,211	1,507	4,296
	입원	I.P	284	2,835	4,795	744,005	570,671	85	967
	외래	O.P	2,262	5,130	36,420	211,820	134,540	1,462	3,329
225	계	S.T	115,284	206,621	1,200,792	7,523,343	5,042,758	81,980	146,954
	입원	I.P	89	196	592	44,839	34,744	68	153
	외래	O.P	115,244	206,425	1,200,200	7,478,503	5,008,013	81,933	146,801
226	계	S.T	172,923	377,797	2,113,470	13,992,405	9,528,251	123,022	263,891
	입원	I.P	1,053	5,607	11,302	1,040,486	790,022	530	3,019
	외래	O.P	172,653	372,190	2,102,168	12,951,918	8,738,228	122,862	260,872
227	계	S.T	13,742	36,257	376,186	6,289,257	4,574,634	3,297	7,014
	입원	I.P	1,800	10,339	18,187	4,891,747	3,854,202	242	1,403
	외래	O.P	13,284	25,918	357,999	1,397,508	720,431	3,205	5,611
228	계	S.T	1,606	6,532	39,675	1,227,141	904,237	2,507	11,745
	입원	I.P	543	2,848	5,369	1,008,682	786,297	898	5,293
	외래	O.P	1,487	3,684	34,306	218,457	117,940	2,380	6,452
229	계	S.T	8,611	18,168	119,323	2,861,450	2,012,319	4,708	11,016
	입원	I.P	877	4,221	7,866	2,104,326	1,652,163	577	2,872
	외래	O.P	8,325	13,947	111,457	757,124	360,155	4,563	8,144
230	계	S.T	27,041	37,003	221,121	1,911,202	1,249,931	1,095	1,555
	입원	I.P	133	303	1,024	105,850	81,721	10	16
	외래	O.P	26,977	36,700	220,097	1,805,352	1,168,210	1,087	1,539
231	계	S.T	183,119	550,156	22,456,337	21,923,104	14,474,542	199,520	636,455
	입원	I.P	162	381	1,505	74,121	56,988	144	500
	외래	O.P	183,070	549,775	22,454,832	21,848,981	14,417,553	199,489	635,955
232	계	S.T	73	240	1,834	8,781	5,068	-	-
	입원	I.P	1	1	1	428	342	-	-
	외래	O.P	73	239	1,833	8,352	4,725	-	-
233	계	S.T	90,335	193,170	1,173,619	13,965,281	8,953,333	52,575	112,188
	입원	I.P	4,601	10,375	31,799	3,406,416	2,661,065	2,350	5,536
	외래	O.P	89,538	182,795	1,141,820	10,558,864	6,292,267	52,201	106,652
234	계	S.T	10	18	54	675	458	-	-
	입원	I.P	-	-	-	-	-	-	-
	외래	O.P	10	18	54	675	458	-	-
235	계	S.T	-	-	-	-	-	-	-
	입원	I.P	-	-	-	-	-	-	-
	외래	O.P	-	-	-	-	-	-	-
236	계	S.T	123	636	2,595	82,362	58,170	13	86
	입원	I.P	30	203	430	57,123	44,285	2	15
	외래	O.P	118	433	2,165	25,238	13,884	13	71
237	계	S.T	12	28	1,128	3,400	2,759	1	2
	입원	I.P	1	8	11	1,838	1,709	-	-
	외래	O.P	11	20	1,117	1,560	1,049	1	2
238	계	S.T	3	43	136	6,990	6,080	1	1
	입원	I.P	1	37	42	6,555	5,810	-	-
	외래	O.P	3	6	94	434	269	1	1
239	계	S.T	16	70	554	10,822	9,086	2	3
	입원	I.P	5	36	40	8,339	7,672	-	-
	외래	O.P	14	34	514	2,481	1,412	2	3
240	계	S.T	-	-	-	-	-	-	-
	입원	I.P	-	-	-	-	-	-	-
	외래	O.P	-	-	-	-	-	-	-

주 : 수진기준 (한의분류 제외, 급여일수, 진료비와 급여비는 약국포함)

연령별 급여현황(총계) <계속>

Disease Categories by Age(Total) <Cont'd>

(단위 : 명, 일, 천 원)
Unit : Person, Day, KRW 1,000

59세			60 ~ 64세				
급여일수 Reimbursed Days	진료비 Medical Expense	급여비 Benefit	진료실인원 Patients	내원일수 Visits	급여일수 Reimbursed Days	진료비 Medical Expense	급여비 Benefit
977	6,532	4,245	86	115	717	5,817	3,757
-	-	-	1	2	11	198	151
977	6,531	4,244	85	113	706	5,618	3,605
230,663	1,723,688	1,157,630	9,505	25,833	241,196	1,631,470	1,103,339
4,739	555,261	427,117	291	2,584	5,122	592,596	458,907
225,924	1,168,426	730,511	9,432	23,249	236,074	1,038,872	644,431
596,990	6,690,146	3,930,398	61,088	90,471	375,418	3,920,877	2,264,178
8,913	962,353	717,144	757	1,698	4,002	408,459	312,953
588,077	5,727,792	3,213,253	61,002	88,773	371,416	3,512,417	1,951,224
27,522	345,082	248,650	709	1,916	8,745	121,937	88,014
1,735	214,306	163,591	26	289	497	68,327	51,984
25,787	130,774	85,058	697	1,627	8,248	53,609	36,029
1,040,811	5,235,429	3,501,361	50,357	87,680	565,402	2,943,667	1,956,411
700	31,213	24,448	25	121	227	16,890	12,915
1,040,111	5,204,215	3,476,911	50,343	87,559	565,175	2,926,776	1,943,495
1,704,057	9,441,655	6,407,946	74,159	151,818	907,986	5,130,619	3,475,469
6,310	578,468	439,777	261	1,579	3,044	313,082	238,355
1,697,747	8,863,186	5,968,168	74,079	150,239	904,942	4,817,536	3,237,113
134,852	942,849	656,613	718	1,382	26,561	162,972	108,327
2,406	631,396	497,877	36	200	321	90,658	71,234
132,446	311,452	158,734	700	1,182	26,240	72,314	37,092
86,284	2,211,759	1,619,143	3,700	18,108	129,430	3,503,359	2,561,081
9,919	1,827,339	1,421,576	1,287	8,015	14,997	2,912,421	2,265,198
76,365	384,419	197,565	3,554	10,093	114,433	590,936	295,882
86,868	1,902,252	1,338,128	2,986	7,199	44,260	1,300,991	919,522
5,113	1,428,780	1,122,206	398	2,008	3,651	993,894	781,145
81,755	473,471	215,920	2,876	5,191	40,609	307,096	138,375
14,513	83,421	53,598	-	-	-	-	-
35	3,406	2,687	-	-	-	-	-
14,478	80,014	50,909	-	-	-	-	-
28,136,837	26,561,341	17,511,113	113,074	344,391	14,793,790	14,425,315	9,458,717
1,673	63,676	49,220	63	163	786	38,123	31,574
28,135,164	26,497,665	17,461,891	113,063	344,228	14,793,004	14,387,191	9,427,142
-	-	-	-	-	-	-	-
-	-	-	-	-	-	-	-
-	-	-	-	-	-	-	-
895,713	8,180,866	5,097,116	29,385	64,044	462,216	4,833,943	3,003,865
16,353	1,804,581	1,419,351	1,516	3,802	11,017	1,242,628	978,702
879,360	6,376,284	3,677,764	29,191	60,242	451,199	3,591,314	2,025,162
-	-	-	-	-	-	-	-
-	-	-	-	-	-	-	-
-	-	-	-	-	-	-	-
-	-	-	-	-	-	-	-
-	-	-	-	-	-	-	-
-	-	-	-	-	-	-	-
-	-	-	-	-	-	-	-
150	8,716	5,406	-	-	-	-	-
29	5,384	3,792	-	-	-	-	-
121	3,332	1,613	-	-	-	-	-
144	599	347	-	-	-	-	-
-	-	-	-	-	-	-	-
144	598	347	-	-	-	-	-
1	7	5	-	-	-	-	-
-	-	-	-	-	-	-	-
1	7	5	-	-	-	-	-
25	461	339	-	-	-	-	-
-	-	-	-	-	-	-	-
25	461	339	-	-	-	-	-
-	-	-	-	-	-	-	-
-	-	-	-	-	-	-	-
-	-	-	-	-	-	-	-

Note : Based on the Treatment Month (excluding herbal medicine,including pharmacy in Treatment Days Treatment Amount and Benefit Amount)

제Ⅵ-2 표
Table VI-2

298 질병분류별
Benefits by Classification of 298

구 분 Division			65 ~ 69세					70세 ~	
			진료실인원 Patients	내원일수 Visits	급여일수 Reimbursed Days	진료비 Medical Expense	급여비 Benefit	진료실인원 Patients	내원일수 Visits
221	계	S.T	70	141	1,125	6,943	4,418	69	145
	입원	I.P	2	1	8	302	241	4	22
	외래	O.P	70	140	1,117	6,641	4,176	66	123
222	계	S.T	6,602	19,290	206,436	1,368,721	971,003	4,747	14,764
	입원	I.P	252	2,793	5,242	612,534	480,438	230	2,428
	외래	O.P	6,523	16,497	201,194	756,187	490,564	4,664	12,336
223	계	S.T	28,904	43,930	206,563	2,007,670	1,166,684	15,589	24,284
	입원	I.P	284	752	1,761	227,255	168,928	124	388
	외래	O.P	28,875	43,178	204,802	1,780,414	997,754	15,576	23,896
224	계	S.T	434	1,217	5,305	90,494	66,214	264	739
	입원	I.P	23	314	469	60,117	45,097	13	172
	외래	O.P	426	903	4,836	30,376	21,117	260	567
225	계	S.T	24,428	44,906	259,368	1,474,117	1,018,696	14,864	27,083
	입원	I.P	21	66	173	19,582	15,155	10	38
	외래	O.P	24,414	44,840	259,195	1,454,534	1,003,540	14,859	27,045
226	계	S.T	38,136	81,876	446,032	2,665,118	1,899,594	24,089	50,623
	입원	I.P	134	857	1,781	194,237	151,759	104	728
	외래	O.P	38,089	81,019	444,251	2,470,881	1,747,834	24,044	49,895
227	계	S.T	239	566	8,723	98,508	71,600	99	210
	입원	I.P	30	171	307	73,743	58,191	10	43
	외래	O.P	216	395	8,416	24,763	13,409	92	167
228	계	S.T	4,228	20,648	153,811	3,837,227	2,796,457	4,072	20,385
	입원	I.P	1,342	8,704	16,625	3,154,871	2,457,434	1,253	8,674
	외래	O.P	4,134	11,944	137,186	682,356	339,022	3,987	11,711
229	계	S.T	1,823	4,467	22,591	836,288	594,933	1,216	2,898
	입원	I.P	254	1,265	2,386	655,330	515,835	151	787
	외래	O.P	1,752	3,202	20,205	180,956	79,097	1,170	2,111
230	계	S.T	-	-	-	-	-	-	-
	입원	I.P	-	-	-	-	-	-	-
	외래	O.P	-	-	-	-	-	-	-
231	계	S.T	52,929	153,985	6,161,237	6,541,957	4,381,038	27,545	72,120
	입원	I.P	32	117	350	23,401	18,728	26	47
	외래	O.P	52,919	153,868	6,160,887	6,518,555	4,362,310	27,531	72,073
232	계	S.T	-	-	-	-	-	-	-
	입원	I.P	-	-	-	-	-	-	-
	외래	O.P	-	-	-	-	-	-	-
233	계	S.T	15,323	34,350	239,924	2,729,952	1,700,704	9,493	21,952
	입원	I.P	857	2,560	7,033	820,609	641,166	561	2,008
	외래	O.P	15,179	31,790	232,891	1,909,342	1,059,537	9,379	19,944
234	계	S.T	-	-	-	-	-	-	-
	입원	I.P	-	-	-	-	-	-	-
	외래	O.P	-	-	-	-	-	-	-
235	계	S.T	-	-	-	-	-	-	-
	입원	I.P	-	-	-	-	-	-	-
	외래	O.P	-	-	-	-	-	-	-
236	계	S.T	-	-	-	-	-	-	-
	입원	I.P	-	-	-	-	-	-	-
	외래	O.P	-	-	-	-	-	-	-
237	계	S.T	-	-	-	-	-	-	-
	입원	I.P	-	-	-	-	-	-	-
	외래	O.P	-	-	-	-	-	-	-
238	계	S.T	-	-	-	-	-	-	-
	입원	I.P	-	-	-	-	-	-	-
	외래	O.P	-	-	-	-	-	-	-
239	계	S.T	-	-	-	-	-	-	-
	입원	I.P	-	-	-	-	-	-	-
	외래	O.P	-	-	-	-	-	-	-
240	계	S.T	-	-	-	-	-	-	-
	입원	I.P	-	-	-	-	-	-	-
	외래	O.P	-	-	-	-	-	-	-

주 : 수진기준 (한의분류 제외, 급여일수, 진료비와 급여비는 약국포함)

연령별 급여현황(총계) <계속>
Disease Categories by Age(Total) <Cont'd>

(단위 : 명, 일, 천원)
Unit : Person, Day, KRW 1,000

[illegible]

Note : Based on the Treatment Month (excluding herbal medicine,including pharmacy in Treatment Days Treatment Amount and Benefit Amount)

제Ⅵ-2 표
Table VI-2

298 질병분류별
Benefits by Classification of 298

구 분 Division			총 계 G.T					0세	
			진료실인원 Patients	내원일수 Visits	급여일수 Reimbursed Days	진료비 Medical Expense	급여비 Benefit	진료실인원 Patients	내원일수 Visits
241	계	S.T	5,406	13,867	37,978	5,151,561	4,548,925	-	-
	입원	I.P	1,616	7,329	15,406	4,919,958	4,415,530	-	-
	외래	O.P	4,356	6,538	22,572	231,603	133,395	-	-
242	계	S.T	269,179	1,329,595	2,390,720	271,409,396	249,520,419	1	1
	입원	I.P	142,103	919,215	1,307,974	246,021,504	229,631,518	-	-
	외래	O.P	177,384	410,380	1,082,746	25,387,892	19,888,901	1	1
243	계	S.T	133,153	436,824	903,111	165,327,358	162,578,273	-	-
	입원	I.P	133,153	436,824	903,111	165,327,358	162,578,273	-	-
	외래	O.P	-	-	-	-	-	-	-
244	계	S.T	114,714	225,282	1,046,914	12,656,846	9,344,498	-	-
	입원	I.P	3,199	16,598	28,330	4,500,699	3,883,562	-	-
	외래	O.P	112,785	208,684	1,018,584	8,156,147	5,460,936	-	-
245	계	S.T	4,153	21,469	36,905	4,289,563	4,214,448	3,895	20,720
	입원	I.P	3,081	18,099	20,150	4,155,226	4,130,228	3,057	17,884
	외래	O.P	1,849	3,370	16,755	134,338	84,220	1,605	2,836
246	계	S.T	19,659	300,563	505,689	158,523,740	156,884,789	14,595	264,019
	입원	I.P	11,844	250,083	309,582	154,354,322	153,352,300	11,256	233,306
	외래	O.P	14,593	50,480	196,107	4,169,418	3,532,490	9,691	30,713
247	계	S.T	3,096	7,371	9,377	827,239	772,943	2,785	6,427
	입원	I.P	687	2,946	3,371	712,695	704,701	666	2,860
	외래	O.P	2,707	4,425	6,006	114,545	68,242	2,404	3,567
248	계	S.T	758	6,639	10,213	3,642,854	3,607,335	645	5,935
	입원	I.P	564	5,601	6,554	3,600,689	3,583,404	544	5,188
	외래	O.P	465	1,038	3,659	42,166	23,931	363	747
249	계	S.T	18,559	216,283	369,564	109,192,868	107,847,757	14,939	180,175
	입원	I.P	12,930	173,681	202,532	102,861,986	102,243,910	12,399	158,980
	외래	O.P	10,514	42,602	167,032	6,330,882	5,603,847	7,050	21,195
250	계	S.T	2,271	14,107	21,869	6,010,149	5,940,419	1,994	13,186
	입원	I.P	1,438	11,994	15,168	5,934,801	5,895,073	1,365	11,541
	외래	O.P	1,297	2,113	6,701	75,348	45,346	1,071	1,645
251	계	S.T	29,616	48,961	62,947	1,814,371	1,587,129	27,955	46,276
	입원	I.P	376	2,618	3,654	920,332	913,571	353	2,484
	외래	O.P	29,407	46,343	59,293	894,038	673,557	27,756	43,792
252	계	S.T	118	516	881	152,457	150,211	107	485
	입원	I.P	43	350	459	148,042	147,618	43	350
	외래	O.P	96	166	422	4,415	2,592	85	135
253	계	S.T	111,498	301,748	391,999	35,521,634	34,172,348	105,701	287,822
	입원	I.P	20,681	113,783	126,127	31,649,258	31,418,718	20,356	110,931
	외래	O.P	102,573	187,965	265,872	3,872,376	2,753,630	96,917	176,891
254	계	S.T	2,420	16,744	147,001	2,321,642	2,088,283	489	1,868
	입원	I.P	262	3,373	8,250	1,499,164	1,377,090	69	924
	외래	O.P	2,396	13,371	138,751	822,478	711,192	480	944
255	계	S.T	5,820	51,065	285,347	6,072,252	5,105,800	1,011	3,924
	입원	I.P	689	16,348	23,049	3,804,757	3,378,258	158	1,919
	외래	O.P	5,600	34,717	262,298	2,267,494	1,727,542	956	2,005
256	계	S.T	70,771	295,751	5,034,193	135,206,922	123,553,113	11,233	69,607
	입원	I.P	9,351	116,562	228,469	113,755,241	107,617,705	2,390	45,405
	외래	O.P	69,006	179,189	4,805,724	21,451,681	15,935,408	10,601	24,202
257	계	S.T	5,305	21,885	33,125	3,086,149	2,473,137	475	3,589
	입원	I.P	1,041	6,728	11,871	2,494,735	2,217,700	214	1,638
	외래	O.P	5,259	15,157	21,254	591,414	255,436	465	1,951
258	계	S.T	294	3,456	6,041	2,050,255	2,006,451	104	2,548
	입원	I.P	98	2,714	2,950	2,017,950	1,988,847	81	2,210
	외래	O.P	271	742	3,091	32,305	17,605	87	338
259	계	S.T	50,533	122,395	496,805	23,453,052	20,015,203	21,011	41,765
	입원	I.P	3,971	35,079	61,244	18,389,416	16,664,699	758	12,451
	외래	O.P	49,879	87,316	435,561	5,063,636	3,350,504	20,862	29,314
260	계	S.T	8,235	19,953	44,442	3,211,531	2,621,305	902	2,106
	입원	I.P	1,691	4,268	13,251	2,654,031	2,338,992	141	347
	외래	O.P	8,132	15,685	31,191	557,500	282,313	893	1,759

주 : 수진기준 (한의분류 제외, 급여일수, 진료비와 급여비는 약국포함)

연령별 급여현황(총계) <계속>

Disease Categories by Age(Total) <Cont'd>

(단위 : 명, 일, 천원)
Unit : Person, Day, KRW 1,000

0Age			1 ~ 4세				
급여일수 Reimbursed Days	진료비 Medical Expense	급여비 Benefit	진료실인원 Patients	내원일수 Visits	급여일수 Reimbursed Days	진료비 Medical Expense	급여비 Benefit
-	-	-	-	-	-	-	-
-	-	-	-	-	-	-	-
-	-	-	-	-	-	-	-
60	41	32	3	4	23	31	27
-	-	-	-	-	-	-	-
60	41	32	4	4	23	31	27
-	-	-	-	-	-	-	-
-	-	-	-	-	-	-	-
-	-	-	-	-	-	-	-
-	-	-	-	-	-	-	-
-	-	-	-	-	-	-	-
-	-	-	-	-	-	-	-
33,525	4,135,819	4,071,204	258	749	3,380	153,745	143,243
19,883	4,037,206	4,012,802	24	215	267	118,020	117,426
13,642	98,613	58,402	244	534	3,113	35,724	25,818
412,282	146,896,237	145,630,640	5,064	36,544	93,407	11,627,503	11,254,150
287,582	144,600,092	143,689,963	588	16,777	22,000	9,754,230	9,662,336
124,700	2,296,145	1,940,676	4,902	19,767	71,407	1,873,273	1,591,813
7,922	766,508	726,599	311	944	1,455	60,732	46,344
3,233	677,032	672,233	21	86	138	35,662	32,468
4,689	89,475	54,366	303	858	1,317	25,069	13,876
8,177	3,356,961	3,328,785	113	704	2,036	285,893	278,550
6,036	3,329,066	3,313,702	20	413	518	271,623	269,702
2,141	27,895	15,083	102	291	1,518	14,270	8,848
260,454	97,378,507	96,503,087	3,620	36,108	109,110	11,814,361	11,344,669
184,119	94,493,001	93,979,613	531	14,701	18,413	8,368,985	8,264,297
76,335	2,885,506	2,523,474	3,464	21,407	90,697	3,445,376	3,080,372
19,514	5,851,250	5,793,592	277	921	2,355	158,899	146,827
14,489	5,796,287	5,761,134	73	453	679	138,515	133,939
5,025	54,963	32,459	226	468	1,676	20,384	12,887
58,297	1,728,404	1,515,830	1,661	2,685	4,650	85,967	71,299
3,453	887,282	881,349	23	134	201	33,051	32,222
54,844	841,122	634,481	1,651	2,551	4,449	52,916	39,076
790	150,996	149,247	11	31	91	1,461	964
459	148,042	147,618	-	-	-	-	-
331	2,954	1,629	11	31	91	1,461	964
356,139	33,888,381	32,684,950	5,797	13,926	35,860	1,633,253	1,487,398
122,525	30,414,400	30,208,206	325	2,852	3,602	1,234,858	1,210,513
233,614	3,473,981	2,476,744	5,656	11,074	32,258	398,395	276,885
3,603	750,546	711,462	540	4,427	20,491	555,748	497,359
1,412	705,529	678,273	75	770	2,716	327,790	297,382
2,191	45,017	33,189	534	3,657	17,775	227,958	199,977
6,707	1,245,839	1,186,989	1,408	14,213	40,738	1,315,711	1,102,590
2,558	1,162,683	1,140,735	154	3,705	5,075	745,716	664,680
4,149	83,156	46,253	1,377	10,508	35,663	569,995	437,911
186,875	49,577,988	48,174,696	16,765	60,009	387,420	25,928,729	23,969,218
64,672	47,564,125	46,713,987	1,375	20,282	38,724	22,483,464	21,279,083
122,203	2,013,863	1,460,709	16,694	39,727	348,696	3,445,265	2,690,135
4,754	760,550	685,760	1,990	9,192	14,171	1,279,563	1,042,827
2,447	670,944	641,987	473	2,849	5,176	1,045,626	941,776
2,307	89,606	43,773	1,984	6,343	8,995	233,937	101,051
3,432	1,739,185	1,721,728	142	723	1,316	267,031	252,474
2,374	1,724,571	1,712,953	11	405	454	254,994	246,502
1,058	14,614	8,775	139	318	862	12,037	5,971
62,629	9,665,117	9,099,852	10,082	31,334	132,848	6,494,431	5,687,277
15,288	8,320,659	8,092,890	1,532	11,311	21,744	5,415,200	4,934,358
47,341	1,344,458	1,006,963	9,960	20,023	111,104	1,079,231	752,919
3,125	255,866	218,247	4,762	11,559	19,886	2,039,042	1,729,985
977	204,821	191,157	1,090	2,471	8,171	1,738,246	1,568,860
2,148	51,045	27,090	4,708	9,088	11,715	300,797	161,124

Note : Based on the Treatment Month (excluding herbal medicine,including pharmacy in Treatment Days Treatment Amount and Benefit Amount)

제Ⅵ-2 표
Table VI-2

298 질병분류별
Benefits by Classification of 298

구 분 Division			5 ~ 9세					10세 ~	
			진료실인원 Patients	내원일수 Visits	급여일수 Reimbursed Days	진료비 Medical Expense	급여비 Benefit	진료실인원 Patients	내원일수 Visits
241	계 S.T		-	-	-	-	-	-	-
	입원 I.P		-	-	-	-	-	-	-
	외래 O.P		-	-	-	-	-	-	-
242	계 S.T		5	6	65	246	158	8	10
	입원 I.P		-	-	-	-	-	-	-
	외래 O.P		5	6	65	246	158	8	10
243	계 S.T		-	-	-	-	-	1	4
	입원 I.P		-	-	-	-	-	1	4
	외래 O.P		-	-	-	-	-	-	-
244	계 S.T		8	9	21	350	194	22	44
	입원 I.P		-	-	-	-	-	-	-
	외래 O.P		8	9	21	350	194	22	44
245	계 S.T		-	-	-	-	-	-	-
	입원 I.P		-	-	-	-	-	-	-
	외래 O.P		-	-	-	-	-	-	-
246	계 S.T		-	-	-	-	-	-	-
	입원 I.P		-	-	-	-	-	-	-
	외래 O.P		-	-	-	-	-	-	-
247	계 S.T		-	-	-	-	-	-	-
	입원 I.P		-	-	-	-	-	-	-
	외래 O.P		-	-	-	-	-	-	-
248	계 S.T		-	-	-	-	-	-	-
	입원 I.P		-	-	-	-	-	-	-
	외래 O.P		-	-	-	-	-	-	-
249	계 S.T		-	-	-	-	-	-	-
	입원 I.P		-	-	-	-	-	-	-
	외래 O.P		-	-	-	-	-	-	-
250	계 S.T		-	-	-	-	-	-	-
	입원 I.P		-	-	-	-	-	-	-
	외래 O.P		-	-	-	-	-	-	-
251	계 S.T		-	-	-	-	-	-	-
	입원 I.P		-	-	-	-	-	-	-
	외래 O.P		-	-	-	-	-	-	-
252	계 S.T		-	-	-	-	-	-	-
	입원 I.P		-	-	-	-	-	-	-
	외래 O.P		-	-	-	-	-	-	-
253	계 S.T		-	-	-	-	-	-	-
	입원 I.P		-	-	-	-	-	-	-
	외래 O.P		-	-	-	-	-	-	-
254	계 S.T		391	2,708	22,680	200,069	174,523	237	2,105
	입원 I.P		27	139	688	52,806	44,965	32	369
	외래 O.P		388	2,569	21,992	147,263	129,558	237	1,736
255	계 S.T		727	11,136	45,525	966,189	814,287	444	5,703
	입원 I.P		101	2,411	3,694	452,015	400,833	41	691
	외래 O.P		703	8,725	41,831	514,174	413,453	431	5,012
256	계 S.T		6,782	18,270	241,850	5,317,617	4,772,243	3,630	11,177
	입원 I.P		373	3,883	9,326	4,178,233	3,904,441	302	2,621
	외래 O.P		6,752	14,387	232,524	1,139,384	867,802	3,591	8,556
257	계 S.T		1,220	3,969	5,554	415,670	307,717	367	1,065
	입원 I.P		167	816	1,643	310,085	267,320	45	303
	외래 O.P		1,208	3,153	3,911	105,585	40,396	361	762
258	계 S.T		21	109	653	22,900	17,247	2	3
	입원 I.P		2	65	65	21,028	16,611	-	-
	외래 O.P		20	44	588	1,872	636	2	3
259	계 S.T		4,540	12,395	62,617	1,300,679	1,009,986	1,547	4,021
	입원 I.P		759	2,225	6,500	759,335	653,845	123	798
	외래 O.P		4,463	10,170	56,117	541,344	356,141	1,522	3,223
260	계 S.T		1,376	2,844	7,573	418,907	326,080	521	1,114
	입원 I.P		211	567	1,741	339,981	289,112	68	188
	외래 O.P		1,364	2,277	5,832	78,926	36,968	514	926

주 : 수진기준 (한의분류 제외, 급여일수, 진료비와 급여비는 약국포함)

연령별 급여현황(총계) <계속>
Disease Categories by Age(Total) <Cont'd>

(단위 : 명, 일, 천원)
Unit : Person, Day, KRW 1,000

[illegible]

Note : Based on the Treatment Month (excluding herbal medicine,including pharmacy in Treatment Days Treatment Amount and Benefit Amount)

제Ⅵ－2 표
Table VI－2

298 질병분류별
Benefits by Classification of 298

구 분 Division			20 ~ 24세					25세 ~	
			진료실인원 Patients	내원일수 Visits	급여일수 Reimbursed Days	진료비 Medical Expense	급여비 Benefit	진료실인원 Patients	내원일수 Visits
241	계	S.T	181	411	1,296	112,506	101,020	984	2,094
	입원	I.P	51	200	499	105,807	96,997	262	938
	외래	O.P	148	211	797	6,699	4,022	812	1,156
242	계	S.T	10,077	46,381	79,637	9,817,126	9,072,597	51,023	244,656
	입원	I.P	5,519	33,317	49,306	8,944,101	8,371,703	27,223	170,829
	외래	O.P	6,291	13,064	30,331	873,026	700,894	33,150	73,827
243	계	S.T	5,655	18,720	38,822	7,071,089	6,950,861	26,447	87,483
	입원	I.P	5,655	18,720	38,822	7,071,089	6,950,861	26,447	87,483
	외래	O.P	-	-	-	-	-	-	-
244	계	S.T	4,034	7,621	30,880	453,465	351,447	21,859	42,261
	입원	I.P	167	863	1,420	225,757	191,767	623	3,157
	외래	O.P	3,924	6,758	29,460	227,708	159,680	21,491	39,104
245	계	S.T	-	-	-	-	-	-	-
	입원	I.P	-	-	-	-	-	-	-
	외래	O.P	-	-	-	-	-	-	-
246	계	S.T	-	-	-	-	-	-	-
	입원	I.P	-	-	-	-	-	-	-
	외래	O.P	-	-	-	-	-	-	-
247	계	S.T	-	-	-	-	-	-	-
	입원	I.P	-	-	-	-	-	-	-
	외래	O.P	-	-	-	-	-	-	-
248	계	S.T	-	-	-	-	-	-	-
	입원	I.P	-	-	-	-	-	-	-
	외래	O.P	-	-	-	-	-	-	-
249	계	S.T	-	-	-	-	-	-	-
	입원	I.P	-	-	-	-	-	-	-
	외래	O.P	-	-	-	-	-	-	-
250	계	S.T	-	-	-	-	-	-	-
	입원	I.P	-	-	-	-	-	-	-
	외래	O.P	-	-	-	-	-	-	-
251	계	S.T	-	-	-	-	-	-	-
	입원	I.P	-	-	-	-	-	-	-
	외래	O.P	-	-	-	-	-	-	-
252	계	S.T	-	-	-	-	-	-	-
	입원	I.P	-	-	-	-	-	-	-
	외래	O.P	-	-	-	-	-	-	-
253	계	S.T	-	-	-	-	-	-	-
	입원	I.P	-	-	-	-	-	-	-
	외래	O.P	-	-	-	-	-	-	-
254	계	S.T	184	914	19,768	91,487	78,181	106	1,281
	입원	I.P	13	76	282	25,069	20,482	7	516
	외래	O.P	181	838	19,486	66,418	57,699	106	765
255	계	S.T	249	1,465	18,281	191,368	149,428	204	973
	입원	I.P	30	228	613	83,581	69,034	16	475
	외래	O.P	236	1,237	17,668	107,787	80,394	198	498
256	계	S.T	3,148	12,000	273,092	4,192,722	3,660,908	2,376	10,201
	입원	I.P	439	3,610	9,376	3,105,904	2,824,297	377	3,370
	외래	O.P	3,077	8,390	263,716	1,086,819	836,611	2,320	6,831
257	계	S.T	375	1,448	2,085	201,481	142,302	124	399
	입원	I.P	51	433	754	158,899	123,773	8	78
	외래	O.P	372	1,015	1,331	42,582	18,529	123	321
258	계	S.T	3	3	3	64	22	1	5
	입원	I.P	-	-	-	-	-	1	3
	외래	O.P	3	3	3	64	22	1	2
259	계	S.T	870	2,802	15,746	552,351	427,671	659	1,876
	입원	I.P	71	858	1,508	422,036	340,542	50	524
	외래	O.P	855	1,944	14,238	130,314	87,129	645	1,352
260	계	S.T	99	363	823	58,161	39,276	63	382
	입원	I.P	30	113	287	44,198	33,922	21	89
	외래	O.P	97	250	536	13,963	5,353	60	293

주 : 수진기준 (한의분류 제외, 급여일수, 진료비와 급여비는 약국포함)

연령별 급여현황(총계) <계속>
Disease Categories by Age(Total) <Cont'd>

(단위 : 명, 일, 천원)
Unit : Person, Day, KRW 1,000

[illegible]

Note : Based on the Treatment Month (excluding herbal medicine,including pharmacy in Treatment Days Treatment Amount and Benefit Amount)

제Ⅵ-2 표
Table VI-2

298 질병분류별
Benefits by Classification of 298

구 분 Division			35 ~ 39세					40세 ~	
			진료실인원 Patients	내원일수 Visits	급여일수 Reimbursed Days	진료비 Medical Expense	급여비 Benefit	진료실인원 Patients	내원일수 Visits
241	계	S.T	1,548	4,268	11,636	1,726,315	1,507,642	355	1,076
	입원	I.P	456	2,311	4,822	1,651,760	1,465,517	129	658
	외래	O.P	1,252	1,957	6,814	74,555	42,126	275	418
242	계	S.T	76,751	394,584	729,749	81,028,879	74,307,664	13,546	69,438
	입원	I.P	40,385	271,860	382,816	73,576,390	68,548,855	6,372	44,889
	외래	O.P	51,155	122,724	346,933	7,452,489	5,758,809	9,588	24,549
243	계	S.T	35,532	115,804	240,733	45,517,412	44,780,754	3,935	12,781
	입원	I.P	35,532	115,804	240,733	45,517,412	44,780,754	3,935	12,781
	외래	O.P	-	-	2,027	2,338	1,644	-	-
244	계	S.T	31,980	63,334	313,915	3,788,961	2,793,499	4,957	10,295
	입원	I.P	882	4,820	8,138	1,350,571	1,184,649	157	848
	외래	O.P	31,420	58,514	305,777	2,438,390	1,608,850	4,856	9,447
245	계	S.T	-	-	-	-	-	-	-
	입원	I.P	-	-	-	-	-	-	-
	외래	O.P	-	-	-	-	-	-	-
246	계	S.T	-	-	-	-	-	-	-
	입원	I.P	-	-	-	-	-	-	-
	외래	O.P	-	-	-	-	-	-	-
247	계	S.T	-	-	-	-	-	-	-
	입원	I.P	-	-	-	-	-	-	-
	외래	O.P	-	-	-	-	-	-	-
248	계	S.T	-	-	-	-	-	-	-
	입원	I.P	-	-	-	-	-	-	-
	외래	O.P	-	-	-	-	-	-	-
249	계	S.T	-	-	-	-	-	-	-
	입원	I.P	-	-	-	-	-	-	-
	외래	O.P	-	-	-	-	-	-	-
250	계	S.T	-	-	-	-	-	-	-
	입원	I.P	-	-	-	-	-	-	-
	외래	O.P	-	-	-	-	-	-	-
251	계	S.T	-	-	-	-	-	-	-
	입원	I.P	-	-	-	-	-	-	-
	외래	O.P	-	-	-	-	-	-	-
252	계	S.T	-	-	-	-	-	-	-
	입원	I.P	-	-	-	-	-	-	-
	외래	O.P	-	-	-	-	-	-	-
253	계	S.T	-	-	-	-	-	-	-
	입원	I.P	-	-	-	-	-	-	-
	외래	O.P	-	-	-	-	-	-	-
254	계	S.T	35	193	3,628	27,302	23,977	34	516
	입원	I.P	5	41	141	17,470	15,690	3	234
	외래	O.P	34	152	3,487	9,832	8,287	34	282
255	계	S.T	206	962	12,058	178,440	140,615	177	1,464
	입원	I.P	27	370	664	124,967	103,279	16	902
	외래	O.P	202	592	11,394	53,472	37,336	169	562
256	계	S.T	2,072	9,016	206,478	3,742,773	3,212,712	2,139	9,232
	입원	I.P	378	3,359	8,589	2,795,224	2,519,716	394	3,120
	외래	O.P	2,007	5,657	197,889	947,549	692,996	2,070	6,112
257	계	S.T	62	224	386	27,117	19,381	40	138
	입원	I.P	8	77	128	21,010	16,357	7	43
	외래	O.P	62	147	258	6,107	3,025	40	95
258	계	S.T	1	1	1	201	141	-	-
	입원	I.P	-	-	-	-	-	-	-
	외래	O.P	1	1	1	201	141	-	-
259	계	S.T	625	2,010	10,476	334,157	228,264	727	1,985
	입원	I.P	57	490	1,400	237,734	178,030	54	670
	외래	O.P	608	1,520	9,076	96,423	50,234	711	1,315
260	계	S.T	62	195	1,034	33,168	23,196	44	131
	입원	I.P	15	63	148	24,125	18,851	14	39
	외래	O.P	61	132	886	9,043	4,345	44	92

주 : 수진기준 (한의분류 제외, 급여일수, 진료비와 급여비는 약국포함)

연령별 급여현황(총계) <계속>
Disease Categories by Age(Total) <Cont'd>

(단위 : 명, 일, 천원)
Unit : Person, Day, KRW 1,000

[illegible]

Note : Based on the Treatment Month (excluding herbal medicine,including pharmacy in Treatment Days Treatment Amount and Benefit Amount)

제VI-2 표
Table VI-2

298 질병분류별
Benefits by Classification of 298

구 분 Division			50 ~ 54세					55세 ~	
			진료실인원 Patients	내원일수 Visits	급여일수 Reimbursed Days	진료비 Medical Expense	급여비 Benefit	진료실인원 Patients	내원일수 Visits
241	계 S.T		2	3	10	156	55	-	-
	입원 I.P		-	-	-	-	-	-	-
	외래 O.P		2	3	10	156	55	-	-
242	계 S.T		55	139	2,103	7,347	5,151	4	15
	입원 I.P		2	11	17	1,033	865	2	5
	외래 O.P		53	128	2,086	6,315	4,286	2	10
243	계 S.T		-	-	-	-	-	-	-
	입원 I.P		-	-	-	-	-	-	-
	외래 O.P		-	-	-	-	-	-	-
244	계 S.T		121	255	7,285	16,182	9,055	18	49
	입원 I.P		1	3	3	330	256	1	23
	외래 O.P		121	252	7,282	15,852	8,799	17	26
245	계 S.T		-	-	-	-	-	-	-
	입원 I.P		-	-	-	-	-	-	-
	외래 O.P		-	-	-	-	-	-	-
246	계 S.T		-	-	-	-	-	-	-
	입원 I.P		-	-	-	-	-	-	-
	외래 O.P		-	-	-	-	-	-	-
247	계 S.T		-	-	-	-	-	-	-
	입원 I.P		-	-	-	-	-	-	-
	외래 O.P		-	-	-	-	-	-	-
248	계 S.T		-	-	-	-	-	-	-
	입원 I.P		-	-	-	-	-	-	-
	외래 O.P		-	-	-	-	-	-	-
249	계 S.T		-	-	-	-	-	-	-
	입원 I.P		-	-	-	-	-	-	-
	외래 O.P		-	-	-	-	-	-	-
250	계 S.T		-	-	-	-	-	-	-
	입원 I.P		-	-	-	-	-	-	-
	외래 O.P		-	-	-	-	-	-	-
251	계 S.T		-	-	-	-	-	-	-
	입원 I.P		-	-	-	-	-	-	-
	외래 O.P		-	-	-	-	-	-	-
252	계 S.T		-	-	-	-	-	-	-
	입원 I.P		-	-	-	-	-	-	-
	외래 O.P		-	-	-	-	-	-	-
253	계 S.T		-	-	-	-	-	-	-
	입원 I.P		-	-	-	-	-	-	-
	외래 O.P		-	-	-	-	-	-	-
254	계 S.T		12	38	654	5,653	4,956	22	272
	입원 I.P		1	9	12	2,723	2,406	2	18
	외래 O.P		12	29	642	2,930	2,549	22	254
255	계 S.T		163	1,291	11,321	158,976	123,639	184	1,134
	입원 I.P		20	840	989	109,788	89,215	21	631
	외래 O.P		153	451	10,332	49,187	34,424	174	503
256	계 S.T		2,677	11,415	376,973	4,708,554	4,024,082	3,272	13,935
	입원 I.P		500	3,653	10,236	3,401,527	3,076,415	519	4,455
	외래 O.P		2,581	7,762	366,737	1,307,027	947,667	3,146	9,480
257	계 S.T		23	81	156	7,864	5,327	22	65
	입원 I.P		3	18	44	4,956	3,880	1	20
	외래 O.P		23	63	112	2,908	1,447	21	45
258	계 S.T		2	13	156	6,624	4,592	2	8
	입원 I.P		1	9	12	5,971	4,211	-	-
	외래 O.P		2	4	144	653	381	2	8
259	계 S.T		1,262	2,623	15,664	433,183	290,915	1,702	3,570
	입원 I.P		65	547	1,114	257,178	191,697	69	735
	외래 O.P		1,233	2,076	14,550	176,005	99,218	1,669	2,835
260	계 S.T		36	139	846	24,653	17,400	31	141
	입원 I.P		12	62	131	19,018	14,732	12	45
	외래 O.P		33	77	715	5,635	2,668	31	96

주 : 수진기준 (한의분류 제외, 급여일수, 진료비와 급여비는 약국포함)

연령별 급여현황(총계) <계속>
Disease Categories by Age(Total) <Cont'd>

(단위 : 명, 일, 천원)
Unit : Person, Day, KRW 1,000

[illegible]

Note : Based on the Treatment Month (excluding herbal medicine,including pharmacy in Treatment Days Treatment Amount and Benefit Amount)

제VI-2 표
Table VI-2

298 질병분류별
Benefits by Classification of 298

구 분 Division			65 ~ 69세					70세 ~	
			진료실인원 Patients	내원일수 Visits	급여일수 Reimbursed Days	진료비 Medical Expense	급여비 Benefit	진료실인원 Patients	내원일수 Visits
241	계 S.T		-	-	-	-	-	-	-
	입원 I.P		-	-	-	-	-	-	-
	외래 O.P		-	-	-	-	-	-	-
242	계 S.T		-	-	-	-	-	-	-
	입원 I.P		-	-	-	-	-	-	-
	외래 O.P		-	-	-	-	-	-	-
243	계 S.T		-	-	-	-	-	-	-
	입원 I.P		-	-	-	-	-	-	-
	외래 O.P		-	-	-	-	-	-	-
244	계 S.T		-	-	-	-	-	-	-
	입원 I.P		-	-	-	-	-	-	-
	외래 O.P		-	-	-	-	-	-	-
245	계 S.T		-	-	-	-	-	-	-
	입원 I.P		-	-	-	-	-	-	-
	외래 O.P		-	-	-	-	-	-	-
246	계 S.T		-	-	-	-	-	-	-
	입원 I.P		-	-	-	-	-	-	-
	외래 O.P		-	-	-	-	-	-	-
247	계 S.T		-	-	-	-	-	-	-
	입원 I.P		-	-	-	-	-	-	-
	외래 O.P		-	-	-	-	-	-	-
248	계 S.T		-	-	-	-	-	-	-
	입원 I.P		-	-	-	-	-	-	-
	외래 O.P		-	-	-	-	-	-	-
249	계 S.T		-	-	-	-	-	-	-
	입원 I.P		-	-	-	-	-	-	-
	외래 O.P		-	-	-	-	-	-	-
250	계 S.T		-	-	-	-	-	-	-
	입원 I.P		-	-	-	-	-	-	-
	외래 O.P		-	-	-	-	-	-	-
251	계 S.T		-	-	-	-	-	-	-
	입원 I.P		-	-	-	-	-	-	-
	외래 O.P		-	-	-	-	-	-	-
252	계 S.T		-	-	-	-	-	-	-
	입원 I.P		-	-	-	-	-	-	-
	외래 O.P		-	-	-	-	-	-	-
253	계 S.T		-	-	-	-	-	-	-
	입원 I.P		-	-	-	-	-	-	-
	외래 O.P		-	-	-	-	-	-	-
254	계 S.T		6	26	755	8,652	7,436	7	20
	입원 I.P		1	15	21	7,387	6,424	-	-
	외래 O.P		6	11	734	1,265	1,012	7	20
255	계 S.T		98	532	7,012	60,429	41,218	71	677
	입원 I.P		5	314	348	32,080	23,462	9	512
	외래 O.P		95	218	6,664	28,349	17,756	65	165
256	계 S.T		2,035	8,639	360,303	3,330,546	2,821,328	1,479	6,713
	입원 I.P		278	2,392	5,709	2,271,569	2,044,535	171	1,884
	외래 O.P		1,962	6,247	354,594	1,058,977	776,793	1,428	4,829
257	계 S.T		29	76	181	6,468	4,010	11	12
	입원 I.P		3	13	30	3,663	2,820	-	-
	외래 O.P		28	63	151	2,805	1,191	11	12
258	계 S.T		1	2	47	265	108	2	22
	입원 I.P		-	-	-	-	-	2	22
	외래 O.P		1	2	47	265	108	-	-
259	계 S.T		1,165	2,411	20,466	352,285	230,384	908	2,072
	입원 I.P		40	424	795	177,072	130,764	47	513
	외래 O.P		1,150	1,987	19,671	175,213	99,620	889	1,559
260	계 S.T		14	58	881	10,572	7,668	9	24
	입원 I.P		5	22	58	7,526	5,867	2	7
	외래 O.P		12	36	823	3,046	1,801	8	17

주 : 수진기준 (한의분류 제외, 급여일수, 진료비와 급여비는 약국포함)

Disease Categories by Age(Total) <Cont'd>

(단위 : 명, 일, 천원)
Unit : Person, Day, KRW 1,000

[illegible]

Note : Based on the Treatment Month (excluding herbal medicine,including pharmacy in Treatment Days Treatment Amount and Benefit Amount)

제Ⅵ-2 표
Table VI-2

298 질병분류별
Benefits by Classification of 298

구 분 Division			총 계 G.T					0세 ~	
			진료실인원 Patients	내원일수 Visits	급여일수 Reimbursed Days	진료비 Medical Expense	급여비 Benefit	진료실인원 Patients	내원일수 Visits
261	계 S.T		37,099	111,386	1,603,467	16,692,037	12,105,270	3,283	11,359
	입원 I.P		3,593	22,667	49,335	9,158,324	7,879,208	470	3,521
	외래 O.P		36,482	88,719	1,554,132	7,533,713	4,226,062	3,204	7,838
262	계 S.T		8,680	19,314	59,600	1,819,107	1,302,244	2,343	3,946
	입원 I.P		301	3,668	6,760	1,201,481	996,757	19	134
	외래 O.P		8,628	15,646	52,840	617,627	305,487	2,338	3,812
263	계 S.T		13,351	32,984	87,304	2,641,898	1,779,049	698	1,973
	입원 I.P		682	5,973	11,883	1,441,798	1,144,724	58	204
	외래 O.P		13,246	27,011	75,421	1,200,099	634,325	694	1,769
264	계 S.T		39,145	150,832	408,396	20,653,130	16,844,183	6,916	27,701
	입원 I.P		4,295	37,159	71,245	15,888,610	13,943,391	414	4,835
	외래 O.P		38,628	113,673	337,151	4,764,519	2,900,792	6,822	22,866
265	계 S.T		81,909	308,557	1,658,259	44,312,095	35,167,282	5,524	16,663
	입원 I.P		11,296	62,865	141,675	24,551,234	21,093,147	421	5,692
	외래 O.P		80,717	245,692	1,516,584	19,760,861	14,074,135	5,416	10,971
266	계 S.T		6,690	88,971	966,415	12,333,545	11,198,424	337	5,571
	입원 I.P		453	16,491	21,302	4,877,968	4,607,683	85	3,246
	외래 O.P		6,618	72,480	945,113	7,455,577	6,590,741	308	2,325
267	계 S.T		1,606,680	2,435,180	13,085,181	166,578,699	100,856,590	6,774	8,939
	입원 I.P		74,169	147,295	381,426	31,930,064	23,851,813	236	458
	외래 O.P		1,550,771	2,287,885	12,703,755	134,648,635	77,004,777	6,594	8,481
268	계 S.T		695,878	1,213,070	4,147,275	88,731,191	63,008,856	33,923	59,028
	입원 I.P		79,347	241,012	491,049	44,995,462	36,249,281	6,754	17,503
	외래 O.P		641,622	972,058	3,656,226	43,735,728	26,759,575	29,941	41,525
269	계 S.T		2,023	25,114	65,964	1,871,797	1,376,962	1	1
	입원 I.P		486	22,514	23,807	1,723,020	1,278,009	-	-
	외래 O.P		1,551	2,600	42,157	148,776	98,953	1	1
270	계 S.T		6,725,295	14,696,166	141,539,569	1,120,232,609	713,815,214	59,881	108,435
	입원 I.P		367,828	1,518,943	3,051,939	328,632,965	256,132,573	3,104	11,463
	외래 O.P		6,556,772	13,177,223	138,487,630	791,599,644	457,682,640	58,319	96,972
271	계 S.T		692,666	1,470,708	2,587,278	103,576,793	69,351,233	536	1,202
	입원 I.P		30,513	209,365	374,849	51,411,158	36,904,863	156	444
	외래 O.P		688,091	1,261,343	2,212,429	52,165,634	32,446,370	490	758
272	계 S.T		493,612	4,481,104	18,255,872	457,901,758	331,385,679	8	13
	입원 I.P		158,238	2,998,029	4,657,423	370,766,148	275,850,757	-	-
	외래 O.P		446,280	1,483,075	13,598,449	87,135,610	55,534,922	8	13
273	계 S.T		82,550	2,431,444	6,143,396	373,572,349	281,059,335	33	213
	입원 I.P		48,983	2,200,721	2,919,277	358,594,134	272,245,872	16	62
	외래 O.P		63,350	230,723	3,224,119	14,978,215	8,813,464	33	151
274	계 S.T		1,090,627	9,537,432	23,050,545	857,114,485	614,301,474	792	1,626
	입원 I.P		276,970	3,458,696	5,669,411	602,117,155	455,071,924	40	69
	외래 O.P		1,065,927	6,078,736	17,381,134	254,997,330	159,229,550	781	1,557
275	계 S.T		280	1,736	8,381	289,634	214,334	-	-
	입원 I.P		60	1,226	1,631	242,761	188,149	-	-
	외래 O.P		228	510	6,750	46,872	26,185	-	-
276	계 S.T		7,799,091	24,609,750	77,810,021	1,041,087,557	724,446,309	2,685	3,104
	입원 I.P		262,231	2,110,534	3,606,827	289,185,597	211,431,285	69	78
	외래 O.P		7,706,806	22,499,216	74,203,194	751,901,959	513,015,023	2,627	3,026
277	계 S.T		166,708	302,047	807,935	16,602,522	10,619,309	370	532
	입원 I.P		4,148	15,406	31,611	4,211,902	3,178,315	6	18
	외래 O.P		164,849	286,641	776,324	12,390,620	7,440,995	364	514
278	계 S.T		243,402	1,504,081	6,842,318	287,667,989	223,644,648	2,889	4,334
	입원 I.P		56,854	1,140,982	1,593,421	244,312,560	198,880,983	355	1,206
	외래 O.P		209,967	363,099	5,248,897	43,355,428	24,763,665	2,675	3,128
279	계 S.T		11,550	102,394	271,828	36,010,784	27,876,455	7	53
	입원 I.P		6,151	84,320	127,648	34,369,480	27,018,230	2	27
	외래 O.P		8,578	18,074	144,180	1,641,305	858,225	7	26
280	계 S.T		100,329	525,635	1,138,524	44,765,043	32,983,788	65	172
	입원 I.P		14,759	206,523	304,642	34,243,895	26,111,710	2	51
	외래 O.P		96,572	319,112	833,882	10,521,149	6,872,078	63	121

주 : 수진기준 (한의분류 제외, 급여일수, 진료비와 급여비는 약국포함)

연령별 급여현황(총계) <계속>

Disease Categories by Age(Total) <Cont'd>

(단위 : 명, 일, 천원)
Unit : Person, Day, KRW 1,000

0Age			1 ~ 4세				
급여일수 Reimbursed Days	진료비 Medical Expense	급여비 Benefit	진료실인원 Patients	내원일수 Visits	급여일수 Reimbursed Days	진료비 Medical Expense	급여비 Benefit
47,535	1,824,299	1,620,266	9,953	26,604	100,965	3,989,558	3,255,027
6,171	1,503,090	1,449,055	1,174	6,816	16,272	3,166,398	2,836,545
41,364	321,210	171,211	9,856	19,788	84,693	823,160	418,482
4,224	143,970	89,466	3,566	6,973	7,994	574,295	431,344
184	42,038	39,383	87	861	1,400	371,132	333,280
4,040	101,932	50,082	3,561	6,112	6,594	203,163	98,063
2,170	197,674	138,132	2,315	4,546	5,244	309,517	216,252
345	69,800	66,378	61	357	749	136,888	122,200
1,825	127,875	71,753	2,307	4,189	4,495	172,628	94,052
33,899	4,429,025	4,118,230	11,999	49,128	77,442	5,644,977	4,723,498
6,795	3,877,888	3,796,148	1,396	10,248	20,081	4,273,497	3,867,446
27,104	551,137	322,082	11,889	38,880	57,361	1,371,480	856,051
30,634	4,199,234	3,972,860	15,577	67,225	191,327	7,872,015	6,503,495
7,761	3,733,519	3,657,249	2,188	13,142	29,184	4,811,495	4,322,527
22,873	465,716	315,611	15,425	54,083	162,143	3,060,520	2,180,969
13,076	2,804,789	2,747,135	1,166	32,995	96,360	2,704,549	2,438,606
3,942	2,655,292	2,621,697	179	5,814	7,509	1,288,310	1,188,193
9,134	149,496	125,438	1,159	27,181	88,851	1,416,239	1,250,413
22,949	290,821	209,806	54,733	73,734	235,768	2,907,060	2,103,746
802	52,534	49,069	2,032	4,028	7,467	509,170	456,647
22,147	238,287	160,737	53,205	69,706	228,301	2,397,890	1,647,098
134,085	4,314,602	3,647,859	216,054	417,169	1,277,026	21,487,992	16,721,629
35,040	2,948,408	2,737,080	33,112	76,042	158,274	9,696,653	8,657,782
99,045	1,366,193	910,778	194,803	341,127	1,118,752	11,791,339	8,063,847
1	26	3	-	-	-	-	-
-	-	-	-	-	-	-	-
1	26	3	-	-	-	-	-
246,965	6,730,295	5,519,379	274,919	796,413	2,163,328	47,813,856	37,849,146
19,168	3,645,595	3,510,441	24,621	139,717	231,907	24,673,703	22,171,365
227,797	3,084,700	2,008,938	262,756	656,696	1,931,421	23,140,153	15,677,781
2,365	181,392	148,821	13,393	21,178	27,975	1,224,858	927,602
800	121,523	114,034	699	2,229	4,326	482,800	430,009
1,565	59,869	34,786	13,216	18,949	23,649	742,059	497,593
22	859	458	93	277	504	31,294	25,712
-	-	-	14	84	122	22,289	20,019
22	859	458	86	193	382	9,006	5,694
264	26,187	21,386	439	2,790	3,792	310,749	248,782
91	17,165	16,217	116	953	1,423	206,105	181,968
173	9,022	5,168	428	1,837	2,369	104,644	66,815
1,897	79,594	55,499	22,538	107,227	144,229	7,550,515	5,674,909
93	13,886	13,403	2,656	9,617	19,050	2,513,745	2,238,093
1,804	65,708	42,096	22,396	97,610	125,179	5,036,770	3,436,816
-	-	-	5	6	31	287	175
-	-	-	-	-	-	-	-
-	-	-	5	6	31	287	175
3,311	186,968	130,009	140,748	204,443	262,481	11,677,988	8,471,437
83	14,716	13,791	3,364	3,921	4,835	708,261	643,382
3,228	172,252	116,218	138,757	200,522	257,646	10,969,726	7,828,055
886	16,629	11,532	8,214	11,486	20,228	430,396	298,292
31	952	873	71	107	243	22,519	20,281
855	15,677	10,659	8,172	11,379	19,985	407,878	278,011
6,247	663,483	536,416	20,572	27,148	42,279	3,343,874	2,371,691
2,070	407,442	384,858	1,807	4,211	7,382	1,092,601	991,785
4,177	256,040	151,557	19,226	22,937	34,897	2,251,273	1,379,906
178	21,360	21,095	107	336	722	103,417	90,324
34	20,307	20,172	30	216	285	97,597	87,113
144	1,053	923	91	120	437	5,820	3,211
271	16,322	15,180	5,351	15,266	25,113	932,853	767,454
79	12,508	12,346	353	2,740	4,496	544,239	474,641
192	3,813	2,835	5,289	12,526	20,617	388,613	292,813

Note : Based on the Treatment Month (excluding herbal medicine,including pharmacy in Treatment Days Treatment Amount and Benefit Amount)

제Ⅵ-2 표
Table VI-2

298 질병분류별
Benefits by Classification of 298

구 분 Division			5 ~ 9세					10세 ~	
			진료실인원 Patients	내원일수 Visits	급여일수 Reimbursed Days	진료비 Medical Expense	급여비 Benefit	진료실인원 Patients	내원일수 Visits
261	계	S.T	3,400	7,647	36,042	1,123,075	832,269	1,861	5,097
	입원	I.P	369	1,643	4,380	790,085	671,077	305	1,229
	외래	O.P	3,359	6,004	31,662	332,990	161,192	1,835	3,868
262	계	S.T	940	2,267	2,643	234,819	172,359	398	1,120
	입원	I.P	40	398	715	166,437	141,906	41	364
	외래	O.P	937	1,869	1,928	68,382	30,453	394	756
263	계	S.T	2,626	5,667	6,561	320,153	200,820	2,575	5,911
	입원	I.P	50	327	637	127,667	107,049	95	660
	외래	O.P	2,620	5,340	5,924	192,485	93,771	2,563	5,251
264	계	S.T	4,899	19,112	49,420	2,685,345	2,175,978	3,924	13,610
	입원	I.P	646	4,649	10,715	1,962,328	1,696,361	460	3,831
	외래	O.P	4,847	14,463	38,705	723,018	479,616	3,879	9,779
265	계	S.T	12,663	51,946	201,749	7,283,428	5,736,634	6,233	25,777
	입원	I.P	2,550	8,918	26,818	3,873,933	3,335,137	1,056	5,391
	외래	O.P	12,433	43,028	174,931	3,409,495	2,401,497	6,134	20,386
266	계	S.T	1,099	20,482	100,657	2,034,156	1,811,378	808	8,634
	입원	I.P	78	2,995	3,772	439,539	397,517	19	108
	외래	O.P	1,094	17,487	96,885	1,594,617	1,413,861	805	8,526
267	계	S.T	101,205	135,917	465,545	5,450,156	3,525,986	73,374	99,327
	입원	I.P	3,111	5,392	11,405	833,392	695,785	2,674	4,832
	외래	O.P	98,950	130,525	454,140	4,616,764	2,830,201	71,487	94,495
268	계	S.T	98,977	160,904	534,850	7,378,333	5,209,353	35,722	52,702
	입원	I.P	5,630	15,961	31,388	2,287,300	1,949,169	1,765	5,568
	외래	O.P	95,125	144,943	503,462	5,091,033	3,260,183	34,429	47,134
269	계	S.T	-	-	-	-	-	-	-
	입원	I.P	-	-	-	-	-	-	-
	외래	O.P	-	-	-	-	-	-	-
270	계	S.T	280,206	649,434	2,480,351	29,408,130	19,844,835	469,895	704,116
	입원	I.P	8,641	44,390	74,072	8,035,703	6,901,372	6,966	18,912
	외래	O.P	276,989	605,044	2,406,279	21,372,428	12,943,463	467,564	685,204
271	계	S.T	24,726	41,778	57,737	2,516,913	1,749,724	20,710	44,715
	입원	I.P	1,152	5,049	10,057	1,087,674	876,589	1,585	7,842
	외래	O.P	24,609	36,729	47,680	1,429,239	873,135	20,616	36,873
272	계	S.T	982	3,219	6,031	185,481	130,093	4,710	19,273
	입원	I.P	99	948	1,297	97,391	75,024	659	7,725
	외래	O.P	952	2,271	4,734	88,090	55,070	4,549	11,548
273	계	S.T	581	5,190	6,709	599,321	453,440	702	6,539
	입원	I.P	180	2,444	3,370	471,999	381,037	242	3,518
	외래	O.P	560	2,746	3,339	127,323	72,403	656	3,021
274	계	S.T	66,899	379,494	555,385	25,211,813	17,754,383	126,390	719,666
	입원	I.P	8,231	43,695	82,237	9,986,422	8,141,186	13,507	95,402
	외래	O.P	66,599	335,799	473,148	15,225,391	9,613,197	125,818	624,264
275	계	S.T	6	19	45	1,015	447	12	56
	입원	I.P	-	-	-	-	-	3	24
	외래	O.P	6	19	45	1,015	447	10	32
276	계	S.T	312,817	620,604	1,044,923	24,528,096	16,921,790	538,160	1,326,397
	입원	I.P	2,183	6,241	10,131	851,892	698,601	5,330	28,207
	외래	O.P	311,863	614,363	1,034,792	23,676,203	16,223,189	536,909	1,298,190
277	계	S.T	12,953	21,498	40,406	854,551	568,205	10,306	16,334
	입원	I.P	155	409	809	88,445	72,085	166	570
	외래	O.P	12,886	21,089	39,597	766,106	496,120	10,244	15,764
278	계	S.T	15,327	21,914	39,260	3,173,115	2,121,203	12,635	19,619
	입원	I.P	1,516	5,104	8,748	1,300,695	1,092,429	1,475	5,495
	외래	O.P	14,306	16,810	30,512	1,872,420	1,028,774	11,643	14,124
279	계	S.T	234	1,219	2,236	288,538	227,337	305	1,921
	입원	I.P	106	892	1,214	267,999	217,261	142	1,461
	외래	O.P	200	327	1,022	20,539	10,076	265	460
280	계	S.T	5,821	17,818	31,662	860,648	645,143	4,922	14,283
	입원	I.P	262	2,209	3,663	376,354	306,614	194	2,065
	외래	O.P	5,770	15,609	27,999	484,294	338,529	4,884	12,218

주 : 수진기준 (한의분류 제외, 급여일수, 진료비와 급여비는 약국포함)

연령별 급여현황(총계) <계속>

Disease Categories by Age(Total) <Cont'd>

(단위 : 명, 일, 천원)
Unit : Person, Day, KRW 1,000

14세			15 ~ 19세				
급여일수 Reimbursed Days	진료비 Medical Expense	급여비 Benefit	진료실인원 Patients	내원일수 Visits	급여일수 Reimbursed Days	진료비 Medical Expense	급여비 Benefit
23,977	682,514	474,704	1,030	3,199	26,334	485,213	338,742
3,148	469,587	376,846	139	773	1,695	282,475	221,033
20,829	212,927	97,858	1,003	2,426	24,639	202,738	117,709
1,482	160,707	112,747	179	415	920	51,410	33,084
601	124,603	99,292	13	115	288	36,910	27,578
881	36,104	13,455	174	300	632	14,500	5,506
9,221	397,344	255,477	1,447	3,336	6,974	312,028	209,780
1,406	196,646	157,828	96	802	1,738	200,247	154,941
7,815	200,698	97,649	1,429	2,534	5,236	111,781	54,839
31,002	2,029,194	1,545,479	3,514	11,692	29,017	1,922,243	1,423,629
7,055	1,529,923	1,262,215	451	3,910	7,826	1,531,623	1,219,966
23,947	499,271	283,265	3,467	7,782	21,191	390,620	203,663
154,065	4,221,124	3,286,154	5,571	21,530	157,505	3,087,661	2,354,639
13,228	1,948,664	1,597,193	728	4,176	9,797	1,444,567	1,171,428
140,837	2,272,461	1,688,961	5,503	17,354	147,708	1,643,094	1,183,210
96,813	2,260,852	2,019,540	733	5,834	138,327	993,840	885,787
592	37,750	33,534	28	203	925	80,275	73,264
96,221	2,223,102	1,986,006	729	5,631	137,402	913,565	812,523
345,628	4,681,338	2,874,059	86,423	119,630	406,128	6,652,376	4,046,097
11,003	901,105	710,158	3,893	6,680	17,285	1,444,026	1,066,708
334,625	3,780,232	2,163,901	83,499	112,950	388,843	5,208,350	2,979,389
177,174	2,638,757	1,774,850	24,996	35,871	118,429	2,460,379	1,583,137
10,479	925,908	752,914	1,778	4,581	10,259	952,185	728,870
166,695	1,712,849	1,021,935	23,616	31,290	108,170	1,508,194	854,267
-	-	-	-	-	3	9	6
-	-	-	-	-	-	-	-
-	-	-	-	-	3	9	6
2,055,159	24,662,465	15,614,455	258,059	449,805	2,108,619	27,270,585	16,958,467
40,747	4,269,971	3,444,508	10,929	26,219	60,424	7,456,035	5,746,875
2,014,412	20,392,494	12,169,947	253,189	423,586	2,048,195	19,814,550	11,211,593
66,980	3,271,753	2,191,460	22,651	66,090	116,183	7,549,463	4,936,298
14,699	1,667,215	1,282,528	3,383	20,637	37,956	4,965,532	3,552,428
52,281	1,604,539	908,932	22,419	45,453	78,227	2,583,931	1,383,870
39,826	1,296,105	946,567	4,188	23,655	52,819	2,621,019	1,915,096
11,158	823,966	652,571	988	14,025	21,581	2,174,376	1,647,028
28,668	472,138	293,997	3,901	9,630	31,238	446,643	268,068
9,371	732,574	545,071	842	7,440	13,503	1,044,921	764,585
4,995	610,513	478,492	297	4,372	6,927	920,843	698,455
4,376	122,062	66,579	785	3,068	6,576	124,078	66,131
1,220,209	44,001,156	30,716,411	77,276	479,231	916,838	37,363,833	26,409,843
171,893	17,501,023	13,818,961	13,845	116,233	213,758	22,001,421	16,762,336
1,048,316	26,500,132	16,897,450	76,558	362,998	703,080	15,362,412	9,647,506
105	8,747	6,374	8	25	39	1,415	868
60	6,696	5,377	1	2	2	511	404
45	2,051	996	7	23	37	904	464
2,852,305	51,322,749	35,188,535	561,664	1,630,421	4,106,977	76,310,987	52,271,003
48,934	3,522,667	2,772,112	16,500	134,741	239,517	22,670,883	16,282,461
2,803,371	47,800,082	32,416,423	558,662	1,495,680	3,867,460	53,640,105	35,988,542
33,077	786,857	498,095	8,553	13,648	31,336	741,201	449,948
927	95,765	73,708	178	575	1,112	104,735	76,247
32,150	691,092	424,387	8,474	13,073	30,224	636,465	373,701
46,432	2,799,411	1,801,099	10,599	25,243	72,473	5,300,460	3,889,905
10,386	1,258,396	1,001,046	1,916	12,640	22,002	3,834,473	3,119,986
36,046	1,541,015	800,052	9,295	12,603	50,471	1,465,987	769,919
3,837	507,708	390,226	410	3,052	4,986	1,222,024	916,322
2,223	468,212	371,712	211	2,461	3,486	1,165,679	887,744
1,614	39,496	18,515	331	591	1,500	56,345	28,577
29,157	709,578	511,043	4,513	13,144	28,110	742,890	532,245
3,178	304,355	239,917	220	2,450	3,735	375,559	285,767
25,979	405,223	271,126	4,452	10,694	24,375	367,331	246,478

Note : Based on the Treatment Month (excluding herbal medicine,including pharmacy in Treatment Days Treatment Amount and Benefit Amount)

제Ⅵ-2 표
Table VI-2

298 질병분류별
Benefits by Classification of 298

구 분 Division			20 ~ 24세					25세 ~	
			진료실인원 Patients	내원일수 Visits	급여일수 Reimbursed Days	진료비 Medical Expense	급여비 Benefit	진료실인원 Patients	내원일수 Visits
261	계	S.T	915	2,739	36,239	355,630	226,538	986	2,819
	입원	I.P	98	571	1,209	197,397	151,535	83	480
	외래	O.P	893	2,168	35,030	158,233	75,002	961	2,339
262	계	S.T	100	267	889	31,360	20,077	75	236
	입원	I.P	10	78	157	20,869	15,835	6	94
	외래	O.P	98	189	732	10,491	4,242	74	142
263	계	S.T	1,005	3,246	9,318	310,068	215,167	436	1,365
	입원	I.P	107	1,009	2,215	211,819	161,871	49	408
	외래	O.P	986	2,237	7,103	98,249	53,296	429	957
264	계	S.T	2,257	8,586	28,299	1,316,958	946,259	1,154	4,120
	입원	I.P	342	3,158	6,566	1,032,257	796,130	149	1,249
	외래	O.P	2,212	5,428	21,733	284,701	150,128	1,141	2,871
265	계	S.T	5,153	19,607	152,066	2,782,222	2,099,639	4,372	15,973
	입원	I.P	729	4,216	9,247	1,463,549	1,189,608	649	3,161
	외래	O.P	5,094	15,391	142,819	1,318,673	910,031	4,311	12,812
266	계	S.T	686	3,704	150,756	392,981	345,329	459	2,791
	입원	I.P	9	43	113	13,355	11,756	13	730
	외래	O.P	686	3,661	150,643	379,626	333,573	455	2,061
267	계	S.T	86,656	116,520	412,884	8,110,423	4,823,978	108,276	149,252
	입원	I.P	5,166	8,060	22,284	1,780,487	1,305,909	5,990	9,379
	외래	O.P	82,627	108,460	390,600	6,329,936	3,518,068	103,618	139,873
268	계	S.T	24,607	34,471	111,268	3,222,082	2,003,064	27,344	38,952
	입원	I.P	2,393	5,844	13,980	1,403,910	1,051,636	2,577	6,265
	외래	O.P	22,808	28,627	97,288	1,818,172	951,428	25,454	32,687
269	계	S.T	-	-	-	-	-	1	1
	입원	I.P	-	-	-	-	-	1	1
	외래	O.P	-	-	-	-	-	-	-
270	계	S.T	268,792	450,479	2,254,806	31,052,198	18,774,309	299,661	508,753
	입원	I.P	12,493	27,249	63,757	7,981,771	6,051,035	12,676	26,418
	외래	O.P	262,298	423,230	2,191,049	23,070,427	12,723,274	292,998	482,335
271	계	S.T	28,600	76,115	131,052	8,507,975	5,591,168	31,821	75,174
	입원	I.P	3,411	22,259	40,283	5,658,721	4,046,597	2,742	17,210
	외래	O.P	28,267	53,856	90,769	2,849,254	1,544,571	31,590	57,964
272	계	S.T	5,880	27,836	74,814	3,527,378	2,528,288	9,883	41,079
	입원	I.P	1,118	16,040	24,874	2,908,092	2,161,694	1,569	19,989
	외래	O.P	5,523	11,796	49,940	619,287	366,593	9,463	21,090
273	계	S.T	785	7,016	14,150	1,195,737	870,966	629	7,689
	입원	I.P	269	4,512	7,004	1,081,040	814,335	221	4,808
	외래	O.P	719	2,504	7,146	114,697	56,630	585	2,881
274	계	S.T	48,111	333,220	677,427	32,250,041	22,851,779	47,023	345,202
	입원	I.P	13,055	120,977	222,570	22,787,644	17,179,353	12,132	114,859
	외래	O.P	47,080	212,243	454,857	9,462,397	5,672,426	46,204	230,343
275	계	S.T	10	22	220	3,641	3,008	19	131
	입원	I.P	-	-	-	-	-	2	94
	외래	O.P	10	22	220	3,641	3,008	18	37
276	계	S.T	508,630	1,421,661	3,914,367	75,163,306	51,261,460	535,159	1,503,581
	입원	I.P	21,796	177,045	329,270	31,196,529	22,321,964	19,617	139,761
	외래	O.P	503,231	1,244,616	3,585,097	43,966,777	28,939,497	529,515	1,363,820
277	계	S.T	9,034	15,254	37,434	826,476	490,181	10,398	17,359
	입원	I.P	252	621	1,321	137,051	101,147	256	628
	외래	O.P	8,887	14,633	36,113	689,425	389,034	10,255	16,731
278	계	S.T	9,047	24,079	86,805	4,933,046	3,581,959	9,460	32,617
	입원	I.P	1,694	12,881	22,398	3,588,649	2,885,861	1,648	19,569
	외래	O.P	7,906	11,198	64,407	1,344,397	696,098	8,403	13,048
279	계	S.T	418	3,634	6,520	1,485,963	1,166,910	442	3,275
	입원	I.P	220	3,039	4,382	1,432,702	1,142,496	208	2,613
	외래	O.P	318	595	2,138	53,261	24,414	362	662
280	계	S.T	5,390	22,489	44,604	1,910,464	1,400,092	6,209	25,520
	입원	I.P	577	8,646	12,477	1,438,806	1,094,678	683	8,940
	외래	O.P	5,232	13,843	32,127	471,659	305,414	6,013	16,580

주 : 수진기준 (한의분류 제외, 급여일수, 진료비와 급여비는 약국포함)

연령별 급여현황(총계) <계속> Disease Categories by Age(Total) <Cont'd>

(단위 : 명, 일, 천원)
Unit : Person, Day, KRW 1,000

29세			30 ~ 34세				
급여일수 Reimbursed Days	진료비 Medical Expense	급여비 Benefit	진료실인원 Patients	내원일수 Visits	급여일수 Reimbursed Days	진료비 Medical Expense	급여비 Benefit
45,417	369,237	235,062	1,212	3,415	63,176	469,170	301,632
1,247	183,429	140,028	95	543	1,149	202,150	154,883
44,170	185,809	95,034	1,178	2,872	62,027	267,020	146,750
1,531	27,876	17,717	70	175	1,479	17,085	10,696
283	19,574	14,224	4	53	95	9,534	7,369
1,248	8,302	3,493	69	122	1,384	7,551	3,327
5,613	155,336	109,175	269	797	3,247	85,890	60,074
880	99,475	75,535	28	259	481	60,848	46,231
4,733	55,861	33,640	266	538	2,766	25,042	13,843
18,076	614,529	447,218	709	2,925	12,921	286,349	203,078
2,702	461,375	360,031	75	1,244	1,951	199,529	155,043
15,374	153,154	87,187	697	1,681	10,970	86,820	48,035
110,949	2,342,214	1,780,661	3,710	14,193	92,088	2,137,699	1,672,640
7,442	1,171,978	940,606	535	3,648	1,119,281	1,119,281	918,029
103,507	1,170,236	840,054	3,657	10,545	84,746	1,018,419	754,611
105,516	305,933	265,011	391	1,551	75,439	166,110	139,902
929	83,222	70,224	8	49	73	20,003	17,373
104,587	222,712	194,788	389	1,502	75,366	146,107	122,529
536,737	10,201,098	6,142,038	112,885	158,428	588,174	10,916,253	6,652,690
25,225	2,047,843	1,506,759	5,748	9,567	25,640	2,073,921	1,531,156
511,512	8,153,255	4,635,280	108,520	148,861	562,534	8,842,333	5,121,534
128,525	3,420,452	2,132,966	30,861	44,569	150,992	3,721,466	2,335,133
15,250	1,455,574	1,091,617	2,624	6,442	15,608	1,497,033	1,130,089
113,275	1,964,879	1,041,349	28,955	38,127	135,384	2,224,434	1,205,044
10	613	450	3	3	7	71	50
1	598	439	-	-	-	-	-
9	15	11	3	3	7	71	50
2,739,240	33,918,963	20,418,095	316,696	554,251	3,268,209	37,954,700	22,930,750
63,602	7,194,462	5,450,847	13,516	30,001	74,884	7,803,318	5,922,713
2,675,638	26,724,501	14,967,249	309,759	524,250	3,193,325	30,151,382	17,008,036
127,590	7,397,736	4,777,601	33,122	74,799	127,802	6,632,306	4,328,697
31,535	4,487,424	3,152,825	2,296	14,589	27,013	3,764,847	2,655,406
96,055	2,910,312	1,624,777	32,894	60,210	100,789	2,867,458	1,673,291
120,449	3,984,871	2,804,151	13,755	58,413	173,655	5,405,666	3,880,648
31,706	2,915,965	2,151,949	2,117	28,037	42,740	3,914,477	2,955,915
88,743	1,068,906	652,202	13,134	30,376	130,915	1,491,189	924,733
14,216	1,257,158	942,199	690	8,139	17,585	1,224,456	905,574
7,120	1,149,260	887,617	263	5,367	8,097	1,101,965	843,945
7,096	107,898	54,582	639	2,772	9,488	122,491	61,629
711,862	31,767,962	22,385,136	47,306	356,959	758,835	32,315,822	22,792,625
207,402	21,668,087	16,297,290	12,007	117,543	210,622	22,050,130	16,590,421
504,460	10,099,874	6,087,846	46,447	239,416	548,213	10,265,692	6,202,204
355	31,263	22,747	11	20	81	3,237	1,590
122	28,650	21,518	-	-	-	-	-
233	2,613	1,228	11	20	81	3,237	1,590
4,170,835	70,505,025	47,936,423	508,675	1,453,837	4,158,697	65,962,614	45,005,019
256,430	23,388,836	16,703,966	19,720	131,670	237,342	20,511,590	14,750,298
3,914,405	47,116,189	31,232,457	501,920	1,322,167	3,921,355	45,451,024	30,254,721
45,643	925,035	551,077	10,463	17,968	46,897	937,430	567,171
1,394	143,487	105,122	250	652	1,333	164,991	120,429
44,249	781,547	445,955	10,329	17,316	45,564	772,439	446,743
109,409	6,082,650	4,484,718	8,890	29,347	117,259	5,617,391	4,147,447
29,192	4,637,350	3,724,263	1,566	17,377	27,700	4,215,607	3,402,742
80,217	1,445,300	760,455	7,905	11,970	89,559	1,401,785	744,704
6,273	1,281,355	986,143	468	3,895	8,899	1,597,460	1,244,424
3,834	1,224,742	959,603	226	3,066	4,587	1,529,240	1,211,009
2,439	56,614	26,540	370	829	4,312	68,220	33,414
51,402	2,045,112	1,492,136	5,925	24,383	51,207	1,905,608	1,383,963
13,415	1,476,299	1,122,950	640	8,278	12,355	1,355,893	1,029,544
37,987	568,813	369,186	5,728	16,105	38,852	549,715	354,419

Note : Based on the Treatment Month (excluding herbal medicine,including pharmacy in Treatment Days Treatment Amount and Benefit Amount)

제Ⅵ-2 표
Table VI-2

298 질병분류별
Benefits by Classification of 298

구 분 Division			35 ~ 39세					40세 ~	
			진료실인원 Patients	내원일수 Visits	급여일수 Reimbursed Days	진료비 Medical Expense	급여비 Benefit	진료실인원 Patients	내원일수 Visits
261	계	S.T	1,393	4,035	99,076	533,116	326,232	1,471	4,670
	입원	I.P	103	396	1,163	158,595	120,670	90	494
	외래	O.P	1,355	3,639	97,913	374,520	205,562	1,447	4,176
262	계	S.T	90	409	2,433	48,348	33,269	95	228
	입원	I.P	8	120	277	33,713	25,936	5	51
	외래	O.P	86	289	2,156	14,635	7,333	95	177
263	계	S.T	276	667	2,995	66,353	46,033	218	717
	입원	I.P	22	168	397	41,699	31,709	20	138
	외래	O.P	273	499	2,598	24,653	14,324	216	579
264	계	S.T	580	2,420	10,158	322,882	238,826	453	1,763
	입원	I.P	86	940	1,861	247,745	194,444	53	463
	외래	O.P	553	1,480	8,297	75,136	44,382	443	1,300
265	계	S.T	3,852	13,400	96,031	1,870,841	1,425,018	3,324	11,608
	입원	I.P	563	2,492	5,942	860,260	685,133	453	2,264
	외래	O.P	3,791	10,908	90,089	1,010,581	739,885	3,267	9,344
266	계	S.T	460	1,707	79,638	168,193	142,671	265	1,853
	입원	I.P	8	37	84	9,910	8,472	8	743
	외래	O.P	457	1,670	79,554	158,283	134,199	260	1,110
267	계	S.T	121,586	175,239	737,877	12,607,439	7,561,735	113,548	166,564
	입원	I.P	5,985	10,362	27,563	2,335,597	1,713,882	5,184	8,841
	외래	O.P	117,035	164,877	710,314	10,271,842	5,847,853	109,587	157,723
268	계	S.T	34,376	51,078	184,075	4,129,713	2,624,904	25,034	38,682
	입원	I.P	2,659	7,117	16,684	1,695,576	1,274,196	1,771	5,902
	외래	O.P	32,472	43,961	167,391	2,434,137	1,350,708	23,787	32,780
269	계	S.T	2	2	5	58	26	6	8
	입원	I.P	-	-	-	-	-	-	-
	외래	O.P	2	2	5	58	26	6	8
270	계	S.T	385,960	708,740	4,935,339	50,109,279	30,276,699	406,954	776,742
	입원	I.P	17,606	41,069	103,972	10,516,233	7,988,800	19,526	46,886
	외래	O.P	377,440	667,671	4,831,367	39,593,046	22,287,899	397,760	729,856
271	계	S.T	42,353	94,223	156,497	7,508,484	4,909,609	48,253	105,305
	입원	I.P	2,399	15,761	28,457	3,949,550	2,767,657	2,068	14,010
	외래	O.P	42,098	78,462	128,040	3,558,934	2,141,952	47,984	91,295
272	계	S.T	20,910	97,189	295,452	8,420,882	5,980,971	24,301	120,386
	입원	I.P	3,472	47,881	72,192	6,041,399	4,493,718	4,254	58,624
	외래	O.P	19,916	49,308	223,260	2,379,483	1,487,253	23,042	61,762
273	계	S.T	912	13,345	25,936	2,086,214	1,557,192	1,127	15,271
	입원	I.P	396	9,448	13,672	1,921,566	1,471,246	493	10,779
	외래	O.P	849	3,897	12,264	164,647	85,946	1,023	4,492
274	계	S.T	57,364	457,502	994,484	40,977,733	28,995,754	57,229	484,624
	입원	I.P	14,826	155,495	269,449	28,306,558	21,283,847	15,157	169,997
	외래	O.P	56,294	302,007	725,035	12,671,175	7,711,907	56,009	314,627
275	계	S.T	16	150	278	53,458	44,133	7	54
	입원	I.P	4	131	152	51,630	43,105	3	50
	외래	O.P	13	19	126	1,828	1,027	4	4
276	계	S.T	603,822	1,787,826	5,318,620	78,017,754	53,500,021	598,379	1,893,295
	입원	I.P	22,770	155,850	276,868	22,679,910	16,430,779	20,971	152,297
	외래	O.P	595,639	1,631,976	5,041,752	55,337,845	37,069,242	590,949	1,740,998
277	계	S.T	12,617	22,360	59,030	1,215,082	756,076	11,196	20,498
	입원	I.P	324	973	2,037	277,736	207,739	293	1,037
	외래	O.P	12,449	21,387	56,993	937,347	548,337	11,075	19,461
278	계	S.T	10,106	37,533	146,549	7,017,124	5,205,192	10,230	43,228
	입원	I.P	1,946	23,577	36,747	5,422,060	4,350,292	2,210	29,043
	외래	O.P	8,886	13,956	109,802	1,595,065	854,900	8,843	14,185
279	계	S.T	620	4,671	11,609	1,931,664	1,490,075	657	5,478
	입원	I.P	299	3,768	5,796	1,831,932	1,435,777	340	4,349
	외래	O.P	474	903	5,813	99,732	54,298	502	1,129
280	계	S.T	7,087	33,115	69,282	2,831,994	2,073,034	7,039	36,308
	입원	I.P	960	12,659	18,755	2,137,017	1,625,487	1,084	14,525
	외래	O.P	6,806	20,456	50,527	694,977	447,547	6,755	21,783

주 : 수진기준 (한의분류 제외, 급여일수, 진료비와 급여비는 약국포함)

연령별 급여현황(총계) <계속> Disease Categories by Age(Total) <Cont'd>

(단위 : 명, 일, 천원)
Unit : Person, Day, KRW 1,000

44세			45세 ~ 49세				
급여일수 Reimbursed Days	진료비 Medical Expense	급여비 Benefit	진료실인원 Patients	내원일수 Visits	급여일수 Reimbursed Days	진료비 Medical Expense	급여비 Benefit
143,211	670,893	419,593	1,717	6,080	179,702	931,092	591,479
1,313	198,194	156,521	112	756	1,712	277,997	216,277
141,898	472,699	263,072	1,686	5,324	177,990	653,095	375,202
2,211	25,037	15,736	114	386	3,761	58,607	41,605
174	14,723	10,936	11	120	288	42,779	33,127
2,037	10,314	4,800	111	266	3,473	15,828	8,478
3,227	57,545	39,328	266	785	4,492	74,913	53,040
327	32,827	25,009	22	179	475	46,712	36,156
2,900	24,719	14,319	262	606	4,017	28,200	16,884
12,175	179,290	132,755	483	1,587	11,945	204,820	150,982
933	102,557	79,804	42	411	797	111,563	85,949
11,242	76,733	52,951	474	1,176	11,148	93,257	65,033
89,178	1,725,442	1,330,830	3,392	11,280	82,169	1,857,041	1,426,619
5,080	877,791	709,884	436	2,115	5,083	910,131	731,831
84,098	847,650	620,946	3,335	9,165	77,086	946,910	694,788
55,338	158,630	131,785	154	1,207	30,319	93,016	74,646
746	55,925	43,117	6	493	517	28,545	19,233
54,592	102,705	88,668	151	714	29,802	64,471	55,413
781,377	11,761,081	6,973,218	119,402	179,914	955,095	13,135,395	7,797,583
24,674	2,106,184	1,538,927	5,510	9,969	27,555	2,331,142	1,710,902
756,703	9,654,897	5,434,291	115,170	169,945	927,540	10,804,253	6,086,681
150,915	3,236,925	2,109,572	22,478	35,029	139,520	3,072,947	2,040,118
12,844	1,459,148	1,101,970	1,691	5,963	13,033	1,481,135	1,120,045
138,071	1,777,777	1,007,602	21,285	29,066	126,487	1,591,812	920,073
18	139	92	4	6	53	254	169
-	-	-	-	-	-	-	-
18	139	92	4	6	53	254	169
6,434,795	56,330,249	34,099,387	479,351	954,743	9,045,434	72,926,219	44,453,335
121,426	12,292,030	9,343,149	25,814	67,374	175,345	17,376,851	13,208,535
6,313,369	44,038,220	24,756,238	467,471	887,369	8,870,089	55,549,369	31,244,800
177,842	7,531,020	4,983,012	61,244	131,996	226,536	8,673,263	5,782,269
25,863	3,608,912	2,542,944	2,080	14,995	26,946	3,807,985	2,697,001
151,979	3,922,108	2,440,068	60,897	117,001	199,590	4,865,279	3,085,269
373,453	9,848,238	6,982,427	31,166	170,357	537,878	14,605,841	10,431,062
88,215	6,971,015	5,171,141	6,289	88,543	134,208	10,760,181	7,996,883
285,238	2,877,223	1,811,285	29,294	81,814	403,670	3,845,660	2,434,179
39,322	2,417,198	1,790,272	1,536	23,428	57,710	3,598,314	2,678,494
16,450	2,218,310	1,681,630	713	16,656	25,218	3,299,717	2,514,314
22,872	198,889	108,642	1,398	6,772	32,492	298,597	164,180
1,093,962	43,711,012	31,053,478	68,931	625,032	1,450,385	56,480,601	40,295,763
289,212	30,858,899	23,182,327	19,118	228,938	380,138	40,628,077	30,539,319
804,750	12,852,112	7,871,151	67,311	396,094	1,070,247	15,852,524	9,756,444
143	6,719	4,788	17	79	171	10,686	6,972
92	6,086	4,413	2	49	77	8,752	5,982
51	633	375	15	30	94	1,934	990
5,894,843	79,056,810	54,391,851	677,859	2,256,374	7,316,753	93,463,332	64,607,406
268,331	21,959,333	15,914,860	24,375	189,436	328,731	26,529,108	19,306,898
5,626,512	57,097,477	38,476,990	669,224	2,066,938	6,988,022	66,934,224	45,300,508
56,291	1,132,336	711,994	12,827	23,553	66,020	1,381,136	877,238
2,303	278,017	208,090	334	1,360	2,796	367,885	275,500
53,988	854,319	503,904	12,696	22,193	63,224	1,013,251	601,738
185,817	8,338,907	6,303,852	13,370	62,939	281,326	13,351,706	10,370,297
44,335	6,695,229	5,412,648	3,195	43,681	67,145	11,102,791	9,134,239
141,482	1,643,678	891,204	11,413	19,258	214,181	2,248,915	1,236,058
13,876	2,118,488	1,672,880	944	7,952	22,832	2,658,939	2,038,925
6,756	2,010,616	1,618,277	487	6,276	9,737	2,492,495	1,951,683
7,120	107,872	54,602	727	1,676	13,095	166,444	87,242
76,683	3,145,987	2,302,513	8,667	50,467	110,077	4,641,630	3,404,756
21,449	2,402,003	1,822,025	1,594	21,778	32,381	3,674,130	2,784,358
55,234	743,984	480,488	8,275	28,689	77,696	967,501	620,398

Note : Based on the Treatment Month (excluding herbal medicine,including pharmacy in Treatment Days Treatment Amount and Benefit Amount)

제Ⅵ-2 표
Table VI-2

298 질병분류별
Benefits by Classification of 298

구 분 Division			50 ~ 54세					55세 ~	
			진료실인원 Patients	내원일수 Visits	급여일수 Reimbursed Days	진료비 Medical Expense	급여비 Benefit	진료실인원 Patients	내원일수 Visits
261	계	S.T	1,770	6,405	170,176	984,327	644,073	2,187	7,539
	입원	I.P	88	720	1,526	270,272	216,484	122	943
	외래	O.P	1,751	5,685	168,650	714,055	427,589	2,152	6,596
262	계	S.T	112	415	3,388	69,713	50,929	162	597
	입원	I.P	9	211	421	53,390	40,952	14	237
	외래	O.P	111	204	2,967	16,323	9,976	158	360
263	계	S.T	268	824	4,950	65,124	43,666	297	807
	입원	I.P	16	259	418	38,483	28,806	17	210
	외래	O.P	264	565	4,532	26,642	14,861	291	597
264	계	S.T	472	1,580	9,729	195,113	140,230	526	1,821
	입원	I.P	49	517	1,054	131,682	101,862	53	597
	외래	O.P	456	1,063	8,675	63,431	38,367	511	1,224
265	계	S.T	2,966	9,661	71,502	1,395,661	1,029,153	3,012	9,690
	입원	I.P	315	1,857	4,088	629,795	484,459	297	2,161
	외래	O.P	2,922	7,804	67,414	765,866	544,694	2,957	7,529
266	계	S.T	60	1,259	10,907	129,248	100,522	40	720
	입원	I.P	5	997	1,039	84,906	61,738	3	482
	외래	O.P	57	262	9,868	44,343	38,784	38	238
267	계	S.T	121,304	185,882	1,107,871	13,879,913	8,208,096	133,354	210,459
	입원	I.P	5,386	10,580	28,484	2,381,297	1,761,778	5,907	11,997
	외래	O.P	117,155	175,302	1,079,387	11,498,616	6,446,318	128,815	198,462
268	계	S.T	21,088	34,034	139,349	3,241,592	2,208,808	24,171	40,418
	입원	I.P	1,752	6,591	14,176	1,695,870	1,303,325	2,278	8,418
	외래	O.P	19,807	27,443	125,173	1,545,722	905,483	22,543	32,000
269	계	S.T	8	10	105	426	297	26	35
	입원	I.P	1	2	2	52	41	1	1
	외래	O.P	7	8	103	374	256	25	34
270	계	S.T	520,699	1,082,165	11,456,994	86,758,517	53,111,477	623,646	1,362,861
	입원	I.P	30,168	86,705	223,337	21,845,790	16,646,002	37,117	115,866
	외래	O.P	507,063	995,460	11,233,657	64,912,727	36,465,474	607,604	1,246,995
271	계	S.T	64,585	137,804	243,453	8,857,283	5,971,212	79,820	167,116
	입원	I.P	2,006	15,152	26,681	3,935,197	2,817,099	1,995	16,611
	외래	O.P	64,189	122,652	216,772	4,922,087	3,154,113	79,441	150,505
272	계	S.T	36,731	237,066	760,387	21,006,044	15,054,724	49,188	363,315
	입원	I.P	8,930	134,354	202,912	16,148,846	11,987,674	13,515	215,802
	외래	O.P	34,137	102,712	557,475	4,857,198	3,067,050	45,388	147,513
273	계	S.T	2,155	37,048	98,010	5,965,591	4,482,068	3,555	63,461
	입원	I.P	1,048	27,889	41,064	5,554,510	4,251,426	1,751	49,075
	외래	O.P	1,921	9,159	56,946	411,081	230,641	3,138	14,386
274	계	S.T	83,254	824,851	2,001,695	74,694,801	53,489,710	107,437	1,157,361
	입원	I.P	25,189	325,736	529,975	54,877,597	41,241,180	34,622	473,259
	외래	O.P	80,906	499,115	1,471,720	19,817,204	12,248,530	104,201	684,102
275	계	S.T	15	57	107	13,953	9,675	17	76
	입원	I.P	5	41	66	11,753	8,577	1	17
	외래	O.P	11	16	41	2,200	1,097	16	59
276	계	S.T	646,702	2,244,341	7,651,151	93,362,684	64,847,125	683,639	2,454,423
	입원	I.P	25,831	220,461	366,270	27,587,919	20,287,843	29,059	270,021
	외래	O.P	637,238	2,023,880	7,284,881	65,774,765	44,559,282	672,399	2,184,402
277	계	S.T	13,307	25,324	70,356	1,486,154	945,657	15,145	30,283
	입원	I.P	394	1,565	3,256	433,840	326,636	501	2,149
	외래	O.P	13,119	23,759	67,100	1,052,314	619,021	14,953	28,134
278	계	S.T	15,790	88,954	411,094	18,468,755	14,455,661	20,152	135,450
	입원	I.P	4,193	65,463	98,243	15,729,231	12,914,852	5,560	103,016
	외래	O.P	13,339	23,491	312,851	2,739,524	1,540,809	16,979	32,434
279	계	S.T	1,133	10,297	24,876	3,725,088	2,883,825	1,283	12,217
	입원	I.P	657	8,604	13,232	3,574,886	2,805,890	705	10,084
	외래	O.P	813	1,693	11,644	150,202	77,934	955	2,133
280	계	S.T	9,040	61,855	129,586	5,771,481	4,249,640	10,193	72,372
	입원	I.P	1,947	27,679	40,678	4,666,021	3,545,112	2,236	32,407
	외래	O.P	8,595	34,176	88,908	1,105,460	704,529	9,644	39,965

주 : 수진기준 (한의분류 제외, 급여일수, 진료비와 급여비는 약국포함)

연령별 급여현황(총계) <계속> Disease Categories by Age(Total) <Cont'd>

(단위 : 명, 일, 천원)
Unit : Person, Day, KRW 1,000

59세			60 ~ 64세				
급여일수 Reimbursed Days	진료비 Medical Expense	급여비 Benefit	진료실인원 Patients	내원일수 Visits	급여일수 Reimbursed Days	진료비 Medical Expense	급여비 Benefit
197,008	1,280,026	866,961	1,921	6,212	147,149	963,733	617,829
1,821	429,385	351,808	114	892	1,842	299,802	236,641
195,187	850,640	515,152	1,894	5,320	145,307	663,931	381,188
5,357	98,602	70,726	140	450	6,286	77,505	56,163
521	74,214	57,311	11	101	305	50,505	39,306
4,836	24,388	13,415	139	349	5,981	27,000	16,857
5,620	82,111	55,566	266	842	6,269	90,316	61,606
371	49,594	37,240	19	283	484	57,691	44,258
5,249	32,517	18,327	264	559	5,785	32,624	17,348
17,418	214,839	156,661	406	1,336	13,846	158,660	110,111
1,072	131,663	102,134	28	371	576	90,326	67,454
16,346	83,176	54,527	397	965	13,270	68,334	42,658
71,151	1,299,463	955,439	2,306	7,457	53,709	941,785	690,879
4,282	630,551	496,154	162	1,478	2,669	474,646	381,814
66,869	668,912	459,285	2,279	5,979	51,040	467,139	309,065
6,578	58,906	47,622	20	444	5,050	41,362	31,227
482	36,201	27,378	2	368	389	27,839	20,183
6,096	22,705	20,244	19	76	4,661	13,524	11,044
1,416,216	16,244,868	9,577,505	109,684	178,623	1,290,368	13,633,653	8,004,340
34,268	2,782,134	2,067,822	4,447	9,478	26,442	2,186,286	1,632,830
1,381,948	13,462,734	7,509,682	106,385	169,145	1,263,926	11,447,367	6,371,509
173,690	3,933,619	2,675,586	20,291	35,962	162,405	3,927,497	2,705,893
18,138	2,054,214	1,571,283	2,218	8,565	18,216	2,195,024	1,676,517
155,552	1,879,405	1,104,302	18,678	27,397	144,189	1,732,474	1,029,376
207	2,103	1,341	38	44	275	2,460	1,823
1	509	459	2	6	6	1,258	1,039
206	1,594	883	36	38	269	1,202	784
16,428,047	113,997,558	69,700,358	552,105	1,265,418	16,854,135	109,435,678	67,302,105
290,566	28,648,605	21,826,852	32,570	113,543	268,632	27,704,456	21,171,858
16,137,481	85,348,953	47,873,507	538,384	1,151,875	16,585,503	81,731,222	46,130,246
295,771	9,954,250	6,722,845	69,104	138,471	251,024	7,590,120	5,133,813
28,532	4,145,858	2,961,122	1,435	11,398	20,547	2,883,440	2,054,519
267,239	5,808,392	3,761,723	68,749	127,073	230,477	4,706,680	3,079,294
1,277,914	32,481,185	23,265,738	46,602	389,935	1,591,242	36,213,261	25,977,404
329,334	25,246,358	18,699,559	14,021	236,900	370,143	28,163,788	20,874,494
948,580	7,234,827	4,566,179	43,111	153,035	1,221,099	8,049,473	5,102,911
193,755	10,180,449	7,605,813	4,198	78,733	265,316	13,343,846	9,990,018
72,162	9,479,850	7,208,984	2,094	62,316	92,011	12,448,667	9,470,190
121,593	700,599	396,830	3,662	16,417	173,305	895,179	519,828
2,962,101	104,619,513	75,080,221	86,102	955,615	2,626,041	88,751,244	63,811,652
761,069	77,643,795	58,373,489	28,182	397,202	634,772	66,386,149	49,931,446
2,201,032	26,975,719	16,706,732	83,405	558,413	1,991,269	22,365,095	13,880,206
203	5,821	3,447	26	162	1,414	21,078	15,413
17	1,680	1,244	5	117	138	17,289	13,222
186	4,141	2,203	22	45	1,276	3,789	2,191
8,872,884	102,921,366	71,787,726	508,608	1,877,548	7,095,497	76,891,089	53,758,480
436,444	31,411,748	23,265,442	20,202	196,749	315,973	22,124,030	16,490,855
8,436,440	71,509,618	48,522,284	500,480	1,680,799	6,779,524	54,767,059	37,267,625
89,597	1,891,957	1,225,192	12,133	24,384	79,264	1,456,444	946,015
4,444	657,551	499,035	360	1,448	3,131	460,186	348,696
85,153	1,234,406	726,157	12,003	22,936	76,133	996,258	597,319
658,814	25,493,656	19,775,615	18,363	146,747	761,494	29,101,460	22,791,834
149,721	21,721,696	17,631,815	5,316	115,482	162,271	25,369,730	20,627,577
509,093	3,771,960	2,143,800	15,428	31,265	599,223	3,731,730	2,164,257
35,321	4,291,060	3,328,296	1,129	10,065	29,719	3,963,724	3,095,939
15,380	4,095,176	3,223,178	613	8,319	12,843	3,810,146	3,016,368
19,941	195,884	105,119	833	1,746	16,876	153,578	79,571
157,549	6,681,000	4,921,024	7,462	53,833	124,220	5,191,604	3,848,014
47,631	5,396,578	4,102,074	1,612	25,191	36,306	4,252,899	3,246,663
109,918	1,284,422	818,950	7,086	28,642	87,914	938,705	601,351

Note : Based on the Treatment Month (excluding herbal medicine,including pharmacy in Treatment Days Treatment Amount and Benefit Amount)

제Ⅵ-2 표
Table VI-2

298 질병분류별
Benefits by Classification of 298

구 분 Division			65 ~ 69세					70세 ~	
			진료실인원 Patients	내원일수 Visits	급여일수 Reimbursed Days	진료비 Medical Expense	급여비 Benefit	진료실인원 Patients	내원일수 Visits
261	계	S.T	1,445	4,805	115,874	777,969	516,917	1,181	3,621
	입원	I.P	63	723	1,323	236,940	189,373	64	462
	외래	O.P	1,425	4,082	114,551	541,029	327,544	1,160	3,159
262	계	S.T	115	383	5,819	66,493	47,962	79	376
	입원	I.P	5	93	219	40,727	32,196	6	187
	외래	O.P	115	290	5,600	25,767	15,766	74	189
263	계	S.T	173	431	3,850	41,158	26,790	112	458
	입원	I.P	11	107	237	22,155	16,745	7	212
	외래	O.P	170	324	3,613	19,003	10,044	110	246
264	계	S.T	338	1,318	19,439	191,828	138,461	243	993
	입원	I.P	25	295	602	97,349	73,840	18	205
	외래	O.P	331	1,023	18,837	94,480	64,621	241	788
265	계	S.T	1,582	4,551	35,978	532,855	378,206	1,160	3,297
	입원	I.P	85	756	1,457	261,066	205,828	63	510
	외래	O.P	1,563	3,795	34,521	271,789	172,379	1,149	2,787
266	계	S.T	8	203	1,413	20,164	16,677	3	15
	입원	I.P	2	183	190	16,896	14,006	-	-
	외래	O.P	7	20	1,223	3,268	2,671	3	15
267	계	S.T	79,892	137,230	1,048,751	10,327,983	6,201,985	64,619	117,396
	입원	I.P	3,253	7,286	19,935	1,738,970	1,297,627	2,723	6,747
	외래	O.P	77,489	129,944	1,028,816	8,589,013	4,904,358	62,669	110,649
268	계	S.T	15,313	30,227	133,805	3,504,340	2,457,659	12,585	26,587
	입원	I.P	1,940	8,742	17,728	2,107,977	1,617,525	1,952	9,072
	외래	O.P	13,917	21,485	116,077	1,396,364	840,134	11,106	17,515
269	계	S.T	82	142	2,256	10,317	7,672	194	551
	입원	I.P	5	33	33	5,417	4,358	24	297
	외래	O.P	77	109	2,223	4,900	3,314	172	254
270	계	S.T	445,603	1,089,222	15,493,590	95,125,037	59,569,106	379,516	1,008,028
	입원	I.P	26,206	98,652	226,756	24,662,966	18,912,655	23,460	111,966
	외래	O.P	434,757	990,570	15,266,834	70,462,071	40,656,451	369,760	896,062
271	계	S.T	53,109	103,087	194,225	5,524,838	3,820,581	41,647	79,587
	입원	I.P	937	8,350	14,429	2,122,845	1,541,098	711	6,709
	외래	O.P	52,875	94,737	179,796	3,401,993	2,279,483	41,405	72,878
272	계	S.T	44,885	420,881	1,908,617	41,970,822	30,263,487	48,458	505,284
	입원	I.P	14,816	262,417	418,662	32,803,461	24,377,829	17,563	328,973
	외래	O.P	41,304	158,464	1,489,955	9,167,361	5,885,658	44,137	176,311
273	계	S.T	5,436	110,587	380,016	18,986,532	14,299,829	8,150	196,920
	입원	I.P	2,850	90,662	134,379	17,850,647	13,633,152	4,551	171,759
	외래	O.P	4,633	19,925	245,637	1,135,885	666,677	6,718	25,161
274	계	S.T	61,852	715,396	2,092,949	67,941,531	49,176,422	47,620	559,795
	입원	I.P	20,357	297,071	475,977	51,106,663	38,496,562	15,678	238,851
	외래	O.P	59,963	418,325	1,616,972	16,834,868	10,679,859	45,964	320,944
275	계	S.T	23	219	1,120	38,230	30,007	17	81
	입원	I.P	7	189	225	34,905	28,133	5	48
	외래	O.P	17	30	895	3,325	1,874	14	33
276	계	S.T	349,587	1,390,739	5,239,204	51,587,120	37,559,958	248,428	1,030,935
	입원	I.P	11,687	115,263	184,005	12,833,299	9,613,297	6,788	68,140
	외래	O.P	344,575	1,275,476	5,055,199	38,753,821	27,946,661	245,440	962,795
277	계	S.T	7,805	16,478	47,737	954,869	643,222	5,111	10,996
	입원	I.P	231	1,155	2,389	338,212	256,981	145	743
	외래	O.P	7,715	15,323	45,348	616,656	386,241	5,052	10,253
278	계	S.T	15,575	146,612	811,512	28,824,422	22,635,610	14,460	156,910
	입원	I.P	4,594	117,466	161,762	25,216,861	20,505,398	4,623	128,882
	외래	O.P	13,193	29,146	649,750	3,607,560	2,130,212	12,124	28,028
279	계	S.T	882	8,054	23,167	3,003,339	2,327,586	799	7,712
	입원	I.P	481	6,669	10,055	2,885,932	2,265,036	436	6,289
	외래	O.P	630	1,385	13,112	117,407	62,550	570	1,423
280	계	S.T	4,861	34,476	79,571	3,159,271	2,326,354	3,201	22,395
	입원	I.P	1,034	15,553	22,668	2,539,453	1,926,728	613	9,412
	외래	O.P	4,609	18,923	56,903	619,818	399,626	3,047	12,983

주 : 수진기준 (한의분류 제외, 급여일수, 진료비와 급여비는 약국포함)

연령별 급여현황(총계) <계속> Disease Categories by Age(Total) <Cont'd>

(단위 : 명, 일, 천원)
Unit : Person, Day, KRW 1,000

74세			75세이상				
급여일수 Reimbursed Days	진료비 Medical Expense	급여비 Benefit	진료실인원 Patients	내원일수 Visits	급여일수 Reimbursed Days	진료비 Medical Expense	급여비 Benefit
80,026	542,613	360,561	1,374	5,140	91,560	709,571	477,384
989	179,663	142,095	104	1,705	2,375	312,865	248,335
79,037	362,950	218,466	1,323	3,435	89,185	396,706	229,049
2,963	53,252	39,170	102	671	6,220	80,028	59,194
273	40,260	31,080	12	451	559	60,073	47,045
2,690	12,992	8,090	94	220	5,661	19,954	12,150
3,747	34,779	23,071	104	612	3,806	41,591	25,072
308	22,079	16,222	4	391	415	27,169	16,546
3,439	12,700	6,849	102	221	3,391	14,422	8,526
14,982	134,887	101,661	272	1,140	18,628	122,190	91,128
356	69,952	55,689	8	236	303	37,354	28,875
14,626	64,935	45,972	268	904	18,325	84,836	62,253
28,518	324,442	223,182	1,512	4,699	39,640	438,969	301,233
954	135,294	105,494	66	888	1,301	204,715	160,773
27,564	189,148	117,688	1,481	3,811	38,339	234,254	140,460
15	280	246	1	1	213	535	340
-	-	-	-	-	-	-	-
15	280	246	1	1	213	535	340
911,443	8,571,028	5,242,633	112,965	222,126	1,822,370	17,207,813	10,911,097
17,944	1,595,106	1,190,813	6,924	23,639	53,450	4,830,871	3,615,040
893,499	6,975,923	4,051,820	107,966	198,487	1,768,920	12,376,942	7,296,057
118,548	3,435,132	2,436,398	28,058	77,387	312,619	11,605,362	8,341,927
17,973	2,304,955	1,763,526	6,453	42,436	71,979	8,834,593	6,721,734
100,575	1,130,177	672,872	22,896	34,951	240,640	2,770,769	1,620,193
4,647	39,822	28,678	1,658	24,311	58,377	1,815,498	1,336,354
454	26,742	20,190	452	22,174	23,310	1,688,444	1,251,484
4,193	13,080	8,488	1,218	2,137	35,067	127,054	84,870
14,514,789	87,677,524	56,067,352	703,352	2,226,561	29,059,769	209,061,356	141,325,959
221,051	25,534,615	19,626,842	62,415	512,513	792,293	88,990,863	68,208,724
14,293,738	62,142,909	36,440,510	672,661	1,714,048	28,267,476	120,070,493	73,117,235
154,924	4,138,790	2,879,661	56,992	112,068	229,322	6,516,348	4,496,860
11,168	1,624,851	1,182,603	1,458	16,120	25,557	3,096,785	2,230,406
143,756	2,513,939	1,697,058	56,352	95,948	203,765	3,419,563	2,266,454
2,441,577	53,643,330	38,880,037	151,872	2,002,926	8,601,232	222,659,481	162,318,814
535,229	42,508,220	31,728,573	68,814	1,537,687	2,373,050	189,266,324	140,856,686
1,906,348	11,135,110	7,151,464	128,335	465,239	6,228,182	33,393,157	21,462,128
639,334	33,979,079	25,603,607	50,780	1,847,635	4,364,407	276,624,023	208,300,039
243,497	32,331,877	24,636,039	33,483	1,736,101	2,241,797	267,930,101	203,076,824
395,837	1,647,202	967,568	35,603	111,534	2,122,610	8,693,922	5,223,215
1,701,189	56,214,278	40,961,422	84,503	1,034,631	3,141,057	113,183,037	82,796,469
381,004	42,931,681	32,472,816	28,368	553,752	820,190	90,855,380	68,509,895
1,320,185	13,282,597	8,488,606	79,991	480,879	2,320,867	22,327,658	14,286,574
629	15,685	10,963	71	579	3,440	74,399	53,728
82	12,720	9,415	22	464	598	62,090	46,758
547	2,965	1,549	49	115	2,842	12,309	6,970
3,873,911	35,702,784	26,368,633	373,529	1,510,221	6,033,262	54,426,885	40,439,434
110,459	7,713,872	5,798,487	11,969	120,653	193,204	13,481,005	10,136,250
3,763,452	27,988,911	20,570,146	367,378	1,389,568	5,840,058	40,945,888	30,303,184
36,720	636,141	432,585	6,276	14,092	47,013	929,827	646,829
1,531	230,447	173,469	232	1,396	2,554	410,083	312,277
35,189	405,694	259,116	6,176	12,696	44,459	519,745	334,552
825,472	31,147,420	24,665,974	35,937	501,407	2,240,076	94,011,108	74,506,175
176,129	27,681,819	22,610,704	13,240	435,889	567,190	85,037,929	69,090,488
649,343	3,465,601	2,055,271	28,403	65,518	1,672,886	8,973,178	5,415,687
25,247	2,252,147	1,731,091	1,712	18,563	51,530	5,558,512	4,265,058
10,135	2,127,575	1,663,119	988	16,187	23,669	5,334,244	4,141,790
15,112	124,571	67,971	1,130	2,376	27,861	224,268	123,268
54,966	1,952,903	1,440,838	4,583	27,739	75,064	2,265,700	1,670,359
13,904	1,546,079	1,173,002	748	11,940	17,472	1,745,702	1,319,806
41,062	406,824	267,836	4,324	15,799	57,592	519,997	350,552

Note : Based on the Treatment Month (excluding herbal medicine,including pharmacy in Treatment Days Treatment Amount and Benefit Amount)

제Ⅵ-2 표
Table VI-2

298 질병분류별
Benefits by Classification of 298

구 분 Division			총 계 G.T					0세	
			진료실인원 Patients	내원일수 Visits	급여일수 Reimbursed Days	진료비 Medical Expense	급여비 Benefit	진료실인원 Patients	내원일수 Visits
281	계 S.T		4,889,769	14,711,138	40,441,072	766,394,005	515,792,238	14,395	19,945
	입원 I.P		191,285	1,567,968	2,698,407	269,413,748	205,655,750	252	391
	외래 O.P		4,840,601	13,143,170	37,742,665	496,980,257	310,136,488	14,221	19,554
282	계 S.T		909,090	1,257,504	2,941,147	57,649,457	39,397,218	2,114	3,020
	입원 I.P		6,955	16,924	35,969	5,172,080	4,086,507	104	145
	외래 O.P		904,639	1,240,580	2,905,178	52,477,376	35,310,711	2,034	2,875
283	계 S.T		590,923	2,523,714	4,852,560	175,947,106	128,841,156	2,699	12,658
	입원 I.P		27,894	324,792	428,871	75,639,245	61,817,998	331	2,001
	외래 O.P		587,059	2,198,922	4,423,689	100,307,861	67,023,158	2,669	10,657
284	계 S.T		14,791	44,337	140,548	14,476,678	11,094,713	86	155
	입원 I.P		10,052	36,146	60,294	13,447,400	10,548,181	38	73
	외래 O.P		5,720	8,191	80,254	1,029,278	546,532	56	82
285	계 S.T		106,420	179,789	534,236	26,559,478	19,745,487	197	245
	입원 I.P		13,509	63,538	102,755	21,031,947	16,506,424	40	59
	외래 O.P		95,519	116,251	431,481	5,527,530	3,239,062	165	186
286	계 S.T		2,236	4,562	10,674	564,215	291,803	2	2
	입원 I.P		357	400	1,381	120,931	95,433	-	-
	외래 O.P		1,984	4,162	9,293	443,284	196,370	2	2
287	계 S.T		210,545	365,091	2,366,308	27,329,820	18,576,722	1,237	2,191
	입원 I.P		18,421	45,009	101,393	11,607,094	9,181,806	88	274
	외래 O.P		196,313	320,082	2,264,915	15,722,725	9,394,915	1,189	1,917
288	계 S.T		390,054	873,227	2,410,470	119,623,652	93,549,584	793	1,341
	입원 I.P		24,917	324,367	545,792	93,965,732	75,662,874	190	467
	외래 O.P		373,933	548,860	1,864,678	25,657,920	17,886,709	627	874
289	계 S.T		22,713	174,908	609,175	11,235,823	8,307,136	11	25
	입원 I.P		1,773	88,326	99,645	8,405,650	6,324,236	-	-
	외래 O.P		21,620	86,582	509,530	2,830,172	1,982,900	11	25
290	계 S.T		532,033	805,064	7,629,239	56,772,415	34,612,100	15,915	25,117
	입원 I.P		10,691	39,529	100,495	12,726,363	10,090,277	927	4,219
	외래 O.P		524,082	765,535	7,528,744	44,046,052	24,521,823	15,372	20,898
291	계 S.T		130	343	7,882	261,423	222,327	1	2
	입원 I.P		7	54	71	29,240	24,528	-	-
	외래 O.P		123	289	7,811	232,182	197,799	1	2
292	계 S.T		741,135	1,005,890	2,267,424	69,766,435	50,276,428	2,279	3,685
	입원 I.P		224	1,000	2,466	129,447	112,985	11	71
	외래 O.P		740,942	1,004,890	2,264,958	69,636,988	50,163,443	2,272	3,614
293	계 S.T		48,676	56,414	154,184	2,091,579	1,396,122	-	-
	입원 I.P		236	369	1,296	106,863	83,133	-	-
	외래 O.P		48,521	56,045	152,888	1,984,715	1,312,988	-	-
294	계 S.T		635,467	4,677,812	8,990,770	385,408,742	320,079,396	16	64
	입원 I.P		7,588	40,404	56,567	6,796,608	6,105,539	12	60
	외래 O.P		635,262	4,637,408	8,934,203	378,612,134	313,973,857	4	4
295	계 S.T		310,885	1,392,765	1,435,464	69,166,068	67,590,017	310,885	1,392,765
	입원 I.P		309,135	1,378,651	1,382,610	68,721,826	67,317,783	309,135	1,378,651
	외래 O.P		9,593	14,114	52,854	444,242	272,234	9,593	14,114
296	계 S.T		203,097	305,037	869,555	5,313,090	3,131,658	18	33
	입원 I.P		111	387	817	53,111	44,997	3	14
	외래 O.P		203,056	304,650	868,738	5,259,978	3,086,661	15	19
297	계 S.T		1,245,479	2,914,861	6,224,216	454,311,982	386,614,717	280	988
	입원 I.P		65,593	1,002,730	2,341,116	315,124,809	283,488,906	26	354
	외래 O.P		1,196,348	1,912,131	3,883,100	139,187,172	103,125,811	260	634
298	계 S.T		806,536	2,495,067	26,272,168	404,888,990	338,062,022	5,425	15,561
	입원 I.P		18,065	235,630	419,076	105,245,542	92,684,409	2,720	11,904
	외래 O.P		797,901	2,259,437	25,853,092	299,643,448	245,377,613	2,989	3,657
기타	계 S.T		60,643	274,799	378,322,188	742,159,282	533,212,024	91	246
	입원 I.P		2,459	50,725	60,417	7,566,966	6,793,876	11	60
	외래 O.P		59,251	224,074	378,261,771	734,592,316	526,418,148	85	186

주 : 수진기준 (한의분류 제외, 급여일수, 진료비와 급여비는 약국포함)

연령별 급여현황(총계) <계속>

Disease Categories by Age(Total) <Cont'd>

(단위 : 명, 일, 천원)
Unit : Person, Day, KRW 1,000

0Age			1 ~ 4세				
급여일수 Reimbursed Days	진료비 Medical Expense	급여비 Benefit	진료실인원 Patients	내원일수 Visits	급여일수 Reimbursed Days	진료비 Medical Expense	급여비 Benefit
28,831	826,599	563,339	316,498	685,748	1,221,902	30,616,134	20,576,668
632	90,296	84,776	6,587	10,439	24,231	2,195,123	1,958,061
28,199	736,303	478,563	314,234	675,309	1,197,671	28,421,011	18,618,607
4,406	135,173	99,168	44,906	60,735	107,594	3,366,380	2,421,048
194	28,963	26,973	1,433	2,654	4,538	754,137	683,933
4,212	106,209	72,194	43,969	58,081	103,056	2,612,243	1,737,115
16,615	1,016,926	819,714	50,901	229,306	329,555	15,485,632	12,164,928
2,509	457,341	409,811	4,459	25,408	33,207	5,449,373	4,765,090
14,106	559,584	409,903	50,573	203,898	296,348	10,036,259	7,399,838
190	20,343	16,795	1,141	1,622	2,221	207,547	158,541
101	14,444	13,501	367	691	1,011	121,239	109,909
89	5,898	3,293	829	931	1,210	86,307	48,632
477	21,089	16,569	5,119	6,546	18,918	552,956	451,221
85	11,059	10,382	316	842	1,072	340,489	306,711
392	10,029	6,187	4,833	5,704	17,846	212,467	144,509
7	54	31	21	32	38	2,142	1,269
-	-	-	-	-	-	-	-
7	54	31	21	32	38	2,142	1,269
10,201	202,872	155,011	14,981	27,424	165,239	2,322,912	1,608,904
526	79,399	76,041	1,066	2,569	6,131	514,652	462,064
9,675	123,473	78,969	14,356	24,855	159,108	1,808,260	1,146,839
2,488	145,086	127,178	5,364	9,265	20,974	684,392	574,672
835	111,941	106,876	287	1,598	2,794	456,808	408,590
1,653	33,144	20,302	5,153	7,667	18,180	227,584	166,082
35	568	422	184	539	676	45,631	40,091
-	-	-	9	173	194	37,209	33,589
35	568	422	183	366	482	8,421	6,502
47,484	1,191,173	921,245	31,937	42,369	135,465	1,620,825	1,048,815
4,520	524,786	517,506	177	436	848	128,124	115,930
42,964	666,387	403,738	31,856	41,933	134,617	1,492,701	932,884
2	241	131	1	2	2	207	103
-	-	-	-	-	-	-	-
2	241	131	1	2	2	207	103
64,118	229,445	182,321	14,731	23,685	247,992	922,314	694,245
94	27,926	27,542	32	92	112	5,729	5,115
64,024	201,519	154,778	14,707	23,593	247,880	916,585	689,130
-	-	-	1	1	16	67	36
-	-	-	-	-	-	-	-
-	-	-	1	1	16	67	36
64	2,907	2,833	3	3	12	69	52
60	2,845	2,787	-	-	-	-	-
4	62	46	3	3	12	69	52
1,435,464	69,166,068	67,590,017	-	-	-	-	-
1,382,610	68,721,826	67,317,783	-	-	-	-	-
52,854	444,242	272,234	-	-	-	-	-
34	907	824	4	4	4	56	44
14	624	610	-	-	-	-	-
20	282	214	4	4	4	56	44
1,503	195,769	177,393	4,372	13,570	20,780	1,857,572	1,637,193
721	170,849	157,379	329	6,113	10,809	1,585,295	1,433,113
782	24,920	20,013	4,112	7,457	9,971	272,277	204,080
17,444	798,509	746,481	7,682	15,243	60,930	2,451,799	2,189,482
12,095	713,747	685,574	191	2,409	5,747	1,706,749	1,582,977
5,349	84,761	60,907	7,607	12,834	55,183	745,049	606,504
723,958	1,982,840	1,578,640	18,581	155,136	6,940,551	32,137,453	26,495,336
100	15,060	14,539	1,634	29,793	35,118	4,539,417	4,152,534
723,858	1,967,780	1,564,101	17,686	125,343	6,905,433	27,598,036	22,342,801

Note : Based on the Treatment Month (excluding herbal medicine,including pharmacy in Treatment Days Treatment Amount and Benefit Amount)

제Ⅵ-2 표
Table VI-2

298 질병분류별
Benefits by Classification of 298

구 분 Division			5 ~ 9세					10세 ~	
			진료실인원 Patients	내원일수 Visits	급여일수 Reimbursed Days	진료비 Medical Expense	급여비 Benefit	진료실인원 Patients	내원일수 Visits
281	계	S.T	332,732	773,496	1,433,891	31,194,320	19,899,745	304,283	730,392
	입원	I.P	5,455	12,998	26,437	2,522,414	2,069,678	5,630	21,334
	외래	O.P	330,916	760,498	1,407,454	28,671,906	17,830,067	302,563	709,058
282	계	S.T	32,209	42,640	83,586	1,886,461	1,262,767	21,735	27,764
	입원	I.P	566	829	1,475	199,908	173,999	198	309
	외래	O.P	31,846	41,811	82,111	1,686,552	1,088,767	21,598	27,455
283	계	S.T	25,807	108,589	169,513	6,431,522	4,663,746	21,685	92,119
	입원	I.P	1,557	9,407	12,518	1,954,190	1,635,900	1,056	7,048
	외래	O.P	25,700	99,182	156,995	4,477,331	3,027,845	21,600	85,071
284	계	S.T	105	160	297	22,204	16,374	122	235
	입원	I.P	41	79	119	14,878	12,753	59	151
	외래	O.P	70	81	178	7,325	3,621	74	84
285	계	S.T	4,184	5,114	16,870	244,688	174,193	2,304	2,880
	입원	I.P	143	305	521	81,239	68,158	180	436
	외래	O.P	4,069	4,809	16,349	163,448	106,035	2,155	2,444
286	계	S.T	40	77	120	6,125	3,846	128	327
	입원	I.P	6	13	13	2,251	2,003	19	20
	외래	O.P	37	64	107	3,873	1,843	119	307
287	계	S.T	10,475	17,359	116,360	1,556,044	1,044,464	7,513	12,072
	입원	I.P	601	1,695	3,727	495,353	424,911	519	1,195
	외래	O.P	10,109	15,664	112,633	1,060,691	619,552	7,185	10,877
288	계	S.T	10,018	15,320	30,670	900,130	719,019	4,505	9,157
	입원	I.P	426	2,199	4,371	526,846	452,468	326	2,107
	외래	O.P	9,722	13,121	26,299	373,284	266,551	4,296	7,050
289	계	S.T	270	869	1,171	38,486	29,364	457	1,970
	입원	I.P	8	127	139	23,528	18,814	26	359
	외래	O.P	268	742	1,032	14,957	10,550	453	1,611
290	계	S.T	37,163	49,085	103,472	2,060,805	1,113,951	18,769	27,527
	입원	I.P	84	212	387	77,902	65,897	66	220
	외래	O.P	37,115	48,873	103,085	1,982,902	1,048,053	18,719	27,307
291	계	S.T	-	-	-	-	-	1	2
	입원	I.P	-	-	-	-	-	-	-
	외래	O.P	-	-	-	-	-	1	2
292	계	S.T	337,306	474,212	528,501	34,864,358	25,585,967	240,376	311,053
	입원	I.P	18	43	79	4,863	4,142	6	11
	외래	O.P	337,290	474,169	528,422	34,859,494	25,581,825	240,371	311,042
293	계	S.T	1	1	4	21	15	28	31
	입원	I.P	-	-	-	-	-	-	-
	외래	O.P	1	1	4	21	15	28	31
294	계	S.T	-	-	-	-	-	14	21
	입원	I.P	-	-	-	-	-	-	-
	외래	O.P	-	-	-	-	-	14	21
295	계	S.T	-	-	-	-	-	-	-
	입원	I.P	-	-	-	-	-	-	-
	외래	O.P	-	-	-	-	-	-	-
296	계	S.T	1	1	2	36	25	1	1
	입원	I.P	-	-	-	-	-	-	-
	외래	O.P	1	1	2	36	25	1	1
297	계	S.T	15,797	26,071	39,087	2,231,001	1,888,491	7,694	17,226
	입원	I.P	690	5,110	12,758	1,681,367	1,493,624	934	5,464
	외래	O.P	15,249	20,961	26,329	549,633	394,866	6,976	11,762
298	계	S.T	9,534	21,339	113,470	2,891,855	2,433,698	7,317	15,992
	입원	I.P	159	2,158	4,766	1,433,187	1,278,409	112	1,190
	외래	O.P	9,472	19,181	108,704	1,458,667	1,155,288	7,287	14,802
기타	계	S.T	4,482	37,079	5,138,948	20,456,398	14,982,294	1,804	7,639
	입원	I.P	214	4,325	5,349	693,767	620,480	28	188
	외래	O.P	4,435	32,754	5,133,599	19,762,630	14,361,813	1,791	7,451

주 : 수진기준 (한의분류 제외, 급여일수, 진료비와 급여비는 약국포함)

연령별 급여현황(총계) <계속>

Disease Categories by Age(Total) <Cont'd>

(단위 : 명, 일, 천원)
Unit : Person, Day, KRW 1,000

14세			15 ~ 19세				
급여일수 Reimbursed Days	진료비 Medical Expense	급여비 Benefit	진료실인원 Patients	내원일수 Visits	급여일수 Reimbursed Days	진료비 Medical Expense	급여비 Benefit
1,531,821	29,352,740	18,833,574	281,636	719,613	1,672,611	33,683,135	21,931,877
40,396	3,572,939	2,829,669	7,757	47,857	87,401	7,938,453	6,074,630
1,491,425	25,779,801	16,003,904	279,918	671,756	1,585,210	25,744,682	15,857,247
56,193	1,151,518	741,948	25,906	32,449	69,082	1,357,034	896,927
516	69,492	55,920	181	350	836	87,769	67,902
55,677	1,082,025	686,027	25,771	32,099	68,246	1,269,265	829,024
153,686	5,156,833	3,583,885	27,939	106,300	191,288	6,223,848	4,278,954
9,548	1,425,230	1,154,957	908	8,244	11,021	1,755,291	1,367,299
144,138	3,731,602	2,428,928	27,839	98,056	180,267	4,468,556	2,911,654
365	40,932	31,021	657	1,841	4,306	499,272	381,368
264	31,432	26,652	498	1,504	2,464	454,980	360,822
101	9,500	4,369	230	337	1,842	44,292	20,545
8,030	214,955	148,753	2,506	3,298	8,100	330,131	225,841
769	111,253	89,413	262	712	1,178	188,089	147,690
7,261	103,701	59,340	2,284	2,586	6,922	142,041	78,150
1,026	31,611	15,722	440	1,071	2,227	113,552	56,365
59	6,413	5,215	50	60	179	15,683	12,533
967	25,198	10,507	406	1,011	2,048	97,869	43,831
78,618	859,305	546,180	8,729	13,598	89,261	951,543	595,645
2,975	259,969	210,859	721	1,346	3,285	284,607	225,442
75,643	599,335	335,321	8,220	12,252	85,976	666,936	370,203
20,911	654,644	507,390	5,829	12,708	32,136	1,088,289	816,392
3,836	443,731	368,223	525	3,765	6,966	775,421	615,532
17,075	210,913	139,167	5,466	8,943	25,170	312,867	200,859
2,910	105,181	77,420	592	2,135	5,355	128,794	94,396
482	65,793	51,062	45	531	810	86,710	66,782
2,428	39,387	26,357	576	1,604	4,545	42,084	27,613
66,283	1,317,399	705,305	15,103	21,513	79,726	1,166,207	657,062
397	58,836	46,722	108	564	1,015	129,668	101,240
65,886	1,258,562	658,583	15,028	20,949	78,711	1,036,539	555,821
2	240	120	1	1	1	4	3
-	-	-	-	-	-	-	-
2	240	120	1	1	1	4	3
337,199	21,279,101	15,404,353	75,597	98,711	115,010	7,669,888	5,548,711
33	3,723	3,443	10	28	102	9,266	8,264
337,166	21,275,377	15,400,909	75,588	98,683	114,908	7,660,621	5,540,446
69	534	361	1,013	1,125	1,723	23,761	15,734
-	-	-	2	2	3	504	403
69	534	361	1,011	1,123	1,720	23,257	15,331
35	2,153	1,749	3,026	12,663	23,819	1,099,940	928,460
-	-	-	39	199	281	29,595	25,224
35	2,153	1,749	3,020	12,464	23,538	1,070,344	903,236
-	-	-	-	-	-	-	-
-	-	-	-	-	-	-	-
-	-	-	-	-	-	-	-
5	8	6	352	495	1,681	10,237	6,374
-	-	-	2	5	14	948	824
5	8	6	351	490	1,667	9,288	5,549
33,626	1,977,049	1,632,645	12,163	27,020	53,780	3,109,063	2,472,882
13,394	1,583,672	1,360,291	1,579	9,488	24,687	2,442,167	2,008,817
20,232	393,377	272,353	11,004	17,532	29,093	666,895	464,064
110,915	2,211,696	1,871,037	12,954	26,003	161,002	3,783,044	3,231,905
3,194	734,868	662,655	224	2,079	4,488	1,335,382	1,195,426
107,721	1,476,828	1,208,381	12,848	23,924	156,514	2,447,662	2,036,479
3,068,349	11,376,555	7,973,245	1,070	3,259	3,102,833	9,822,399	6,988,611
299	32,078	25,365	6	89	170	29,501	27,478
3,068,050	11,344,477	7,947,879	1,068	3,170	3,102,663	9,792,897	6,961,133

Note : Based on the Treatment Month (excluding herbal medicine,including pharmacy in Treatment Days Treatment Amount and Benefit Amount)

제Ⅵ-2 표
Table VI-2

298 질병분류별
Benefits by Classification of 298

구 분 Division			20 ~ 24세					25세 ~	
			진료실인원 Patients	내원일수 Visits	급여일수 Reimbursed Days	진료비 Medical Expense	급여비 Benefit	진료실인원 Patients	내원일수 Visits
281	계	S.T	278,947	728,587	1,729,043	37,525,220	24,184,661	295,679	788,022
	입원	I.P	9,942	62,218	117,791	11,104,475	8,438,497	10,062	61,447
	외래	O.P	276,661	666,369	1,611,252	26,420,745	15,746,163	293,525	726,575
282	계	S.T	36,499	45,016	95,526	1,962,179	1,291,980	47,597	59,840
	입원	I.P	203	377	902	109,666	83,177	224	391
	외래	O.P	36,361	44,639	94,624	1,852,512	1,208,803	47,444	59,449
283	계	S.T	43,799	153,899	281,149	9,984,721	7,000,731	41,956	150,810
	입원	I.P	1,468	14,545	19,033	3,527,476	2,843,605	1,420	13,381
	외래	O.P	43,604	139,354	262,116	6,457,244	4,157,125	41,750	137,429
284	계	S.T	1,013	2,709	5,192	883,761	670,369	845	2,273
	입원	I.P	770	2,283	3,811	813,495	639,127	624	1,920
	외래	O.P	331	426	1,381	70,265	31,242	281	353
285	계	S.T	3,499	5,234	13,018	835,342	601,961	3,958	5,674
	입원	I.P	599	1,835	2,864	630,457	493,157	670	1,766
	외래	O.P	2,981	3,399	10,154	204,884	108,803	3,388	3,908
286	계	S.T	706	1,379	3,149	184,615	95,945	359	685
	입원	I.P	129	142	534	43,442	34,098	74	79
	외래	O.P	612	1,237	2,615	141,173	61,846	305	606
287	계	S.T	10,816	16,649	103,344	1,244,865	795,666	12,768	19,041
	입원	I.P	958	1,964	4,844	468,472	366,802	1,046	1,934
	외래	O.P	10,115	14,685	98,500	776,393	428,863	11,953	17,107
288	계	S.T	11,665	23,157	54,427	2,012,889	1,488,459	18,094	29,842
	입원	I.P	921	7,204	12,623	1,435,996	1,129,400	837	6,013
	외래	O.P	11,038	15,953	41,804	576,893	359,058	17,512	23,829
289	계	S.T	824	3,813	9,839	257,752	188,029	800	3,302
	입원	I.P	65	1,531	1,999	190,190	141,956	75	1,109
	외래	O.P	799	2,282	7,840	67,562	46,073	778	2,193
290	계	S.T	21,794	31,054	132,252	1,630,899	895,185	19,696	27,278
	입원	I.P	231	987	1,757	224,556	169,435	188	646
	외래	O.P	21,633	30,067	130,495	1,406,342	725,749	19,555	26,632
291	계	S.T	11	27	745	22,563	18,958	22	33
	입원	I.P	-	-	-	-	-	-	-
	외래	O.P	11	27	745	22,563	18,958	22	33
292	계	S.T	6,458	8,561	24,581	315,030	173,151	7,106	9,683
	입원	I.P	11	65	86	3,437	2,740	21	28
	외래	O.P	6,448	8,496	24,495	311,593	170,411	7,089	9,655
293	계	S.T	4,633	5,330	9,341	122,287	80,528	6,372	7,651
	입원	I.P	5	6	31	2,983	2,007	7	9
	외래	O.P	4,628	5,324	9,310	119,304	78,521	6,367	7,642
294	계	S.T	30,051	194,698	355,809	16,050,386	13,482,428	124,777	967,804
	입원	I.P	367	1,650	2,355	262,630	232,130	1,476	7,794
	외래	O.P	30,043	193,048	353,454	15,787,756	13,250,298	124,755	960,010
295	계	S.T	-	-	-	-	-	-	-
	입원	I.P	-	-	-	-	-	-	-
	외래	O.P	-	-	-	-	-	-	-
296	계	S.T	6,903	9,984	25,754	170,796	107,198	36,571	54,894
	입원	I.P	8	21	141	4,586	3,744	20	65
	외래	O.P	6,900	9,963	25,613	166,209	103,454	36,567	54,829
297	계	S.T	24,407	45,556	100,880	4,742,163	3,710,539	38,687	62,570
	입원	I.P	2,015	12,549	32,378	3,481,938	2,873,681	1,780	11,797
	외래	O.P	22,943	33,007	68,502	1,260,224	836,857	37,408	50,773
298	계	S.T	24,590	45,175	251,689	5,302,033	4,424,156	41,967	76,783
	입원	I.P	390	3,765	7,420	1,412,803	1,197,536	482	3,758
	외래	O.P	24,391	41,410	244,269	3,889,230	3,226,620	41,735	73,025
기타	계	S.T	1,576	3,130	3,424,034	10,071,457	7,117,030	3,833	6,064
	입원	I.P	16	211	305	40,038	37,792	40	261
	외래	O.P	1,566	2,919	3,423,729	10,031,419	7,079,238	3,807	5,803

주 : 수진기준 (한의분류 제외, 급여일수, 진료비와 급여비는 약국포함)

연령별 급여현황(총계) <계속> Disease Categories by Age(Total) <Cont'd>

(단위 : 명, 일, 천원)
Unit : Person, Day, KRW 1,000

29세			30 ~ 34세				
급여일수 Reimbursed Days	진료비 Medical Expense	급여비 Benefit	진료실인원 Patients	내원일수 Visits	급여일수 Reimbursed Days	진료비 Medical Expense	급여비 Benefit
1,897,646	39,699,738	25,537,402	275,582	756,261	1,873,250	38,847,776	25,226,755
116,710	11,072,962	8,406,354	10,022	64,311	119,786	11,637,419	8,856,109
1,780,936	28,626,775	17,131,048	273,397	691,950	1,753,464	27,210,357	16,370,645
126,128	2,626,858	1,740,049	47,833	61,725	133,744	2,764,361	1,843,526
932	106,996	80,788	250	493	1,116	136,253	103,117
125,196	2,519,862	1,659,261	47,650	61,232	132,628	2,628,108	1,740,409
274,836	9,640,431	6,742,307	36,894	137,574	248,838	8,736,478	6,125,919
18,311	3,170,857	2,567,619	1,241	12,926	17,520	2,886,374	2,339,767
256,525	6,469,573	4,174,688	36,717	124,648	231,318	5,850,103	3,786,151
4,464	818,203	626,669	861	1,925	3,689	663,541	501,441
2,949	761,772	600,702	638	1,580	2,460	604,861	474,246
1,515	56,431	25,967	278	345	1,229	58,679	27,194
14,379	867,280	624,973	3,908	6,061	16,170	917,298	663,526
3,085	657,053	512,016	621	2,150	3,314	706,679	547,690
11,294	210,226	112,957	3,352	3,911	12,856	210,619	115,835
1,357	96,188	51,785	175	346	553	44,454	22,615
306	25,539	19,996	28	28	115	8,988	7,122
1,051	70,648	31,789	154	318	438	35,465	15,493
116,841	1,352,256	860,965	12,047	18,387	123,954	1,341,087	860,136
4,734	480,475	373,240	1,086	2,038	5,044	493,415	384,072
112,107	871,780	487,725	11,177	16,349	118,910	847,672	476,063
66,008	2,259,731	1,669,071	22,927	36,593	76,307	2,819,752	2,130,217
10,864	1,409,334	1,122,880	878	6,737	12,048	1,833,954	1,487,694
55,144	850,397	546,191	22,337	29,856	64,259	985,797	642,523
11,518	233,303	170,510	708	4,505	12,377	314,075	232,826
1,723	162,323	124,514	66	1,923	2,434	241,414	185,439
9,795	70,979	45,996	686	2,582	9,943	72,661	47,387
144,285	1,465,078	820,432	24,264	33,063	202,941	1,835,255	1,057,038
1,355	168,064	128,314	183	565	1,612	175,137	134,289
142,930	1,297,013	692,118	24,120	32,498	201,329	1,660,117	922,748
568	25,747	21,340	23	57	1,684	47,044	41,568
-	-	-	2	3	3	1,410	955
568	25,747	21,340	21	54	1,681	45,634	40,613
34,024	389,192	211,476	5,844	7,968	38,262	357,658	203,586
74	5,911	5,123	10	8	41	1,834	1,522
33,950	383,281	206,352	5,834	7,960	38,221	355,823	202,064
14,752	194,902	129,326	6,655	7,862	18,148	241,437	162,799
26	2,175	1,718	20	39	119	12,018	9,175
14,726	192,727	127,608	6,641	7,823	18,029	229,418	153,624
1,749,834	79,130,954	66,132,117	269,367	2,055,706	3,889,770	168,815,607	140,262,231
10,533	1,175,661	1,045,362	2,839	14,940	20,574	2,291,370	2,041,951
1,739,301	77,955,293	65,086,754	269,309	2,040,766	3,869,196	166,524,236	138,220,279
-	-	-	-	-	-	-	-
-	-	-	-	-	-	-	-
-	-	-	-	-	-	-	-
148,172	931,009	572,757	89,751	135,204	383,991	2,310,161	1,373,174
117	7,634	6,958	37	131	221	16,213	13,154
148,055	923,375	565,799	89,737	135,073	383,770	2,293,947	1,360,020
135,066	5,551,058	4,429,168	53,871	87,256	203,601	7,924,875	6,502,704
30,522	3,635,500	3,091,657	2,042	16,729	40,270	5,137,044	4,424,620
104,544	1,915,557	1,337,511	52,441	70,527	163,331	2,787,831	2,078,083
364,518	8,470,139	6,936,899	68,123	138,942	657,463	19,521,137	15,266,882
7,185	1,644,754	1,437,070	763	5,410	10,931	2,891,662	2,546,933
357,333	6,825,385	5,499,828	67,837	133,532	646,532	16,629,475	12,719,949
4,443,558	12,635,802	8,989,984	6,275	9,819	5,946,641	15,045,521	10,635,349
403	46,348	42,285	63	573	1,002	96,521	86,769
4,443,155	12,589,454	8,947,698	6,228	9,246	5,945,639	14,948,999	10,548,579

Note : Based on the Treatment Month (excluding herbal medicine,including pharmacy in Treatment Days Treatment Amount and Benefit Amount)

제Ⅵ-2 표
Table VI-2

298 질병분류별
Benefits by Classification of 298

구 분 Division			35 ~ 39세					40세 ~	
			진료실인원 Patients	내원일수 Visits	급여일수 Reimbursed Days	진료비 Medical Expense	급여비 Benefit	진료실인원 Patients	내원일수 Visits
281	계	S.T	316,133	906,040	2,329,439	47,030,955	30,934,336	310,662	944,110
	입원	I.P	12,272	85,467	155,480	15,197,741	11,586,258	13,184	100,262
	외래	O.P	313,482	820,573	2,173,959	31,833,214	19,348,078	307,917	843,848
282	계	S.T	58,509	77,219	175,405	3,457,040	2,318,552	64,481	85,545
	입원	I.P	277	583	1,250	165,391	124,751	323	678
	외래	O.P	58,324	76,636	174,155	3,291,648	2,193,800	64,265	84,867
283	계	S.T	43,429	168,039	311,185	10,891,296	7,659,137	44,495	179,177
	입원	I.P	1,458	15,007	20,358	3,764,846	3,018,618	1,491	16,848
	외래	O.P	43,232	153,032	290,827	7,126,450	4,640,518	44,289	162,329
284	계	S.T	1,069	2,570	7,396	887,606	673,745	1,181	2,979
	입원	I.P	771	2,073	3,685	810,974	634,997	851	2,454
	외래	O.P	375	497	3,711	76,632	38,748	402	525
285	계	S.T	5,302	8,271	24,737	1,145,073	825,298	6,353	9,884
	입원	I.P	737	2,725	4,750	853,770	663,905	784	3,052
	외래	O.P	4,679	5,546	19,987	291,303	161,393	5,698	6,832
286	계	S.T	105	215	493	26,089	13,924	62	127
	입원	I.P	20	25	70	7,479	5,748	13	13
	외래	O.P	96	190	423	18,609	8,176	51	114
287	계	S.T	13,873	21,798	143,449	1,711,247	1,128,280	13,896	22,853
	입원	I.P	1,258	2,504	6,267	738,385	575,167	1,338	2,540
	외래	O.P	12,875	19,294	137,182	972,861	553,112	12,832	20,313
288	계	S.T	28,877	46,219	104,897	3,703,908	2,805,699	30,428	50,433
	입원	I.P	1,126	8,507	15,180	2,244,625	1,810,520	1,218	10,142
	외래	O.P	28,111	37,712	89,717	1,459,283	995,179	29,638	40,291
289	계	S.T	821	4,481	18,678	343,282	256,444	872	5,927
	입원	I.P	62	1,507	1,928	242,828	189,267	76	2,085
	외래	O.P	792	2,974	16,750	100,453	67,176	846	3,842
290	계	S.T	27,906	38,977	288,677	2,357,628	1,348,367	30,559	43,086
	입원	I.P	295	943	2,442	313,297	240,031	410	1,211
	외래	O.P	27,664	38,034	286,235	2,044,331	1,108,336	30,254	41,875
291	계	S.T	10	23	102	6,637	4,863	12	42
	입원	I.P	-	-	-	-	-	2	15
	외래	O.P	10	23	102	6,637	4,863	10	27
292	계	S.T	6,302	8,465	53,584	390,962	225,985	5,661	7,621
	입원	I.P	16	23	68	6,454	5,190	7	14
	외래	O.P	6,290	8,442	53,516	384,508	220,794	5,654	7,607
293	계	S.T	8,226	9,644	24,174	341,753	231,194	8,727	10,072
	입원	I.P	24	51	137	13,555	10,640	29	48
	외래	O.P	8,212	9,593	24,037	328,198	220,553	8,706	10,024
294	계	S.T	174,703	1,248,385	2,528,094	104,081,407	85,987,971	31,579	191,199
	입원	I.P	2,327	12,833	18,415	2,412,160	2,191,909	506	2,823
	외래	O.P	174,630	1,235,552	2,509,679	101,669,247	83,796,062	31,556	188,376
295	계	S.T	-	-	-	-	-	-	-
	입원	I.P	-	-	-	-	-	-	-
	외래	O.P	-	-	-	-	-	-	-
296	계	S.T	59,715	89,638	263,909	1,601,535	916,319	9,299	14,063
	입원	I.P	31	120	229	17,648	15,344	10	31
	외래	O.P	59,704	89,518	263,680	1,583,886	900,975	9,294	14,032
297	계	S.T	65,457	112,118	288,656	12,756,826	10,821,881	65,607	131,184
	입원	I.P	2,719	24,172	64,309	8,038,319	7,047,874	3,341	39,546
	외래	O.P	63,574	87,946	224,347	4,718,507	3,774,007	63,246	91,638
298	계	S.T	61,607	144,442	996,071	29,370,128	23,566,541	40,143	108,267
	입원	I.P	1,030	8,422	17,941	5,223,547	4,583,403	1,020	10,693
	외래	O.P	61,256	136,020	978,130	24,146,580	18,983,137	39,836	97,574
기타	계	S.T	5,067	8,367	9,044,710	21,937,619	15,488,044	3,420	5,993
	입원	I.P	56	757	1,066	112,979	96,356	32	672
	외래	O.P	5,030	7,610	9,043,644	21,824,639	15,391,688	3,397	5,321

주 : 수진기준 (한의분류 제외, 급여일수, 진료비와 급여비는 약국포함)

연령별 급여현황(총계) <계속>

Disease Categories by Age(Total) <Cont'd>

(단위 : 명, 일, 천원)
Unit : Person, Day, KRW 1,000

44세			45세 ~ 49세				
급여일수 Reimbursed Days	진료비 Medical Expense	급여비 Benefit	진료실인원 Patients	내원일수 Visits	급여일수 Reimbursed Days	진료비 Medical Expense	급여비 Benefit
2,546,107	49,230,259	32,690,047	361,664	1,153,759	3,221,252	61,803,169	41,503,281
179,947	17,004,714	12,928,410	17,219	136,233	241,033	23,273,831	17,708,781
2,366,160	32,225,544	19,761,636	357,620	1,017,526	2,980,219	38,529,338	23,794,500
196,037	3,926,860	2,639,784	86,129	116,304	267,073	5,394,752	3,639,041
1,506	194,368	146,487	417	978	2,284	292,043	220,710
194,531	3,732,491	2,493,297	85,847	115,326	264,789	5,102,708	3,418,330
346,961	11,165,084	7,899,500	51,391	215,091	431,047	14,791,534	10,734,096
23,463	3,760,687	3,040,244	1,953	23,185	31,422	6,158,239	5,040,262
323,498	7,404,396	4,859,256	51,088	191,906	399,625	8,633,294	5,693,833
7,086	1,032,327	793,706	1,373	3,337	9,764	1,090,470	837,525
3,993	958,504	755,984	967	2,680	4,796	991,730	780,456
3,093	73,823	37,722	483	657	4,968	98,740	57,068
28,910	1,264,481	916,637	8,633	13,153	41,169	1,613,892	1,163,484
4,790	929,471	725,293	1,058	3,970	6,802	1,168,995	909,450
24,120	335,010	191,344	7,751	9,183	34,367	444,896	254,034
556	17,187	9,171	85	135	253	18,576	9,412
42	4,776	3,746	10	10	34	3,409	2,688
514	12,410	5,425	76	125	219	15,166	6,724
158,684	1,615,679	1,060,738	16,508	27,362	192,281	2,086,960	1,396,309
6,366	614,113	479,639	1,584	3,470	8,351	903,942	709,053
152,318	1,001,565	581,099	15,259	23,892	183,930	1,183,017	687,255
126,318	4,346,733	3,312,334	36,732	64,290	167,605	6,554,620	5,096,354
18,266	2,715,591	2,186,798	1,630	14,890	26,364	4,519,254	3,706,826
108,052	1,631,141	1,125,535	35,702	49,400	141,241	2,035,365	1,389,528
22,505	387,495	290,871	1,140	6,819	28,500	455,080	331,023
2,727	263,006	206,264	95	2,619	3,217	311,613	235,401
19,778	124,489	84,607	1,097	4,200	25,283	143,467	95,622
451,027	2,951,060	1,717,967	35,329	51,585	638,391	3,890,869	2,314,402
3,498	432,169	326,615	593	2,064	5,636	716,682	558,946
447,529	2,518,891	1,391,352	34,866	49,521	632,755	3,174,186	1,755,455
1,109	41,991	38,623	13	57	451	30,045	24,959
27	8,491	7,568	1	33	33	16,847	14,084
1,082	33,500	31,054	12	24	418	13,198	10,874
55,433	353,744	206,807	6,551	8,754	65,987	401,372	230,917
212	3,141	2,471	4	4	16	106	85
55,221	350,602	204,335	6,547	8,750	65,971	401,265	230,831
28,662	402,606	269,371	7,636	8,646	30,337	417,382	278,021
156	15,113	11,689	51	70	266	21,853	17,075
28,506	387,492	257,681	7,607	8,576	30,071	395,528	260,946
423,944	15,652,102	12,816,901	1,851	7,096	17,102	560,537	454,794
4,162	597,494	543,507	22	105	187	24,850	22,666
419,782	15,054,607	12,273,393	1,848	6,991	16,915	535,686	432,127
-	-	-	-	-	-	-	-
-	-	-	-	-	-	-	-
-	-	-	-	-	-	-	-
42,656	270,373	146,417	434	658	2,822	15,994	7,651
81	5,454	4,360	-	-	-	-	-
42,575	264,918	142,056	434	658	2,822	15,994	7,651
340,561	20,121,805	17,634,491	81,961	186,524	473,943	32,281,191	28,578,843
102,068	14,105,825	12,625,536	4,950	67,346	175,200	23,727,256	21,324,136
238,493	6,015,979	5,008,955	78,379	119,178	298,743	8,553,934	7,254,707
1,214,244	29,326,044	24,670,110	42,043	122,900	1,743,873	34,237,759	29,910,843
21,404	7,790,082	6,942,636	1,222	14,415	29,151	10,916,578	9,713,761
1,192,840	21,535,962	17,727,474	41,656	108,485	1,714,722	23,321,181	20,197,082
12,767,722	28,274,356	19,995,548	3,155	6,050	20,688,988	41,436,167	29,356,998
889	102,045	94,792	24	949	1,150	195,880	177,918
12,766,833	28,172,310	19,900,756	3,136	5,101	20,687,838	41,240,286	29,179,080

Note : Based on the Treatment Month (excluding herbal medicine,including pharmacy in Treatment Days Treatment Amount and Benefit Amount)

제Ⅵ-2 표

Table VI-2

298 질병분류별 Benefits by Classification of 298

구 분 Division			50 ~ 54세					55세 ~	
			진료실인원 Patients	내원일수 Visits	급여일수 Reimbursed Days	진료비 Medical Expense	급여비 Benefit	진료실인원 Patients	내원일수 Visits
281	계	S.T	363,908	1,210,045	3,557,289	67,739,154	46,000,505	402,746	1,400,187
	입원	I.P	18,863	165,479	286,815	28,246,364	21,498,597	21,737	216,476
	외래	O.P	359,343	1,044,566	3,270,474	39,492,789	24,501,908	397,332	1,183,711
282	계	S.T	96,232	132,918	314,617	6,094,607	4,122,183	110,824	156,638
	입원	I.P	481	1,045	2,467	312,475	234,694	588	1,396
	외래	O.P	95,943	131,873	312,150	5,782,132	3,887,488	110,468	155,242
283	계	S.T	49,504	212,004	443,280	15,220,806	11,078,532	51,284	232,945
	입원	I.P	2,145	27,043	36,888	6,841,514	5,549,721	2,583	36,196
	외래	O.P	49,138	184,961	406,392	8,379,291	5,528,811	50,861	196,749
284	계	S.T	1,204	3,357	10,481	1,095,414	836,813	1,028	2,593
	입원	I.P	837	2,793	4,555	1,018,169	795,883	698	2,062
	외래	O.P	425	564	5,926	77,244	40,930	393	531
285	계	S.T	10,727	16,620	53,184	2,281,953	1,668,188	13,526	22,334
	입원	I.P	1,254	5,025	8,397	1,714,620	1,342,065	1,535	7,087
	외래	O.P	9,689	11,595	44,787	567,333	326,122	12,322	15,247
286	계	S.T	44	67	572	8,756	4,092	31	43
	입원	I.P	1	2	6	349	279	6	7
	외래	O.P	43	65	566	8,407	3,812	25	36
287	계	S.T	16,771	28,189	188,404	2,068,518	1,392,855	19,108	33,623
	입원	I.P	1,694	3,868	9,083	933,056	728,241	1,869	5,041
	외래	O.P	15,409	24,321	179,321	1,135,461	664,614	17,607	28,582
288	계	S.T	38,020	70,545	195,842	7,934,733	6,201,242	44,963	90,461
	입원	I.P	1,815	18,328	32,431	5,567,449	4,541,666	2,506	27,458
	외래	O.P	36,849	52,217	163,411	2,367,284	1,659,575	43,414	63,003
289	계	S.T	1,489	9,922	37,669	671,143	514,324	2,033	16,094
	입원	I.P	126	4,078	4,796	479,951	381,615	161	6,402
	외래	O.P	1,441	5,844	32,873	191,191	132,709	1,950	9,692
290	계	S.T	38,909	57,459	850,774	4,806,784	2,886,358	45,416	70,220
	입원	I.P	765	2,407	7,638	929,545	725,540	1,162	3,721
	외래	O.P	38,324	55,052	843,136	3,877,239	2,160,817	44,538	66,499
291	계	S.T	11	20	599	20,156	17,060	10	27
	입원	I.P	-	-	-	-	-	1	-
	외래	O.P	11	20	599	20,156	17,060	9	27
292	계	S.T	6,519	8,804	82,368	431,345	252,752	6,999	9,363
	입원	I.P	14	17	282	3,676	2,904	13	110
	외래	O.P	6,506	8,787	82,086	427,668	249,848	6,987	9,253
293	계	S.T	4,374	4,870	19,933	264,853	174,829	783	890
	입원	I.P	56	84	290	21,572	17,073	29	39
	외래	O.P	4,337	4,786	19,643	243,280	157,756	766	851
294	계	S.T	55	135	647	9,655	7,595	16	28
	입원	I.P	-	-	-	-	-	-	-
	외래	O.P	55	135	647	9,655	7,595	16	28
295	계	S.T	-	-	-	-	-	-	-
	입원	I.P	-	-	-	-	-	-	-
	외래	O.P	-	-	-	-	-	-	-
296	계	S.T	26	40	495	1,570	666	11	11
	입원	I.P	-	-	-	-	-	-	-
	외래	O.P	26	40	495	1,570	666	11	11
297	계	S.T	87,115	214,397	546,731	40,347,458	35,885,065	106,448	289,398
	입원	I.P	6,199	88,940	232,594	31,195,376	28,129,158	8,568	134,089
	외래	O.P	82,481	125,457	314,137	9,152,081	7,755,907	99,952	155,309
298	계	S.T	48,313	158,025	2,365,341	44,662,709	38,957,000	64,133	227,175
	입원	I.P	1,482	19,279	40,052	13,440,958	11,955,123	1,967	27,244
	외래	O.P	47,843	138,746	2,325,289	31,221,750	27,001,876	63,450	199,931
기타	계	S.T	3,168	6,565	29,913,195	54,768,870	38,748,102	3,150	6,504
	입원	I.P	28	997	1,196	115,715	100,427	44	1,542
	외래	O.P	3,149	5,568	29,911,999	54,653,154	38,647,675	3,120	4,962

주 : 수진기준 (한의분류 제외, 급여일수, 진료비와 급여비는 약국포함)

연령별 급여현황(총계) <계속> Disease Categories by Age(Total) <Cont'd>

(단위 : 명, 일, 천원)
Unit : Person, Day, KRW 1,000

59세			60 ~ 64세				
급여일수 Reimbursed Days	진료비 Medical Expense	급여비 Benefit	진료실인원 Patients	내원일수 Visits	급여일수 Reimbursed Days	진료비 Medical Expense	급여비 Benefit
4,338,366	80,688,264	55,291,824	316,441	1,147,622	3,751,170	66,061,949	45,601,411
362,125	36,179,802	27,507,144	17,033	174,712	291,514	30,157,250	22,996,074
3,976,241	44,508,461	27,784,679	312,233	972,910	3,459,656	35,904,699	22,605,337
374,597	7,088,085	4,803,949	84,633	121,553	303,857	5,515,206	3,764,005
3,500	408,036	303,670	476	1,425	3,406	458,049	349,292
371,097	6,680,048	4,500,279	84,369	120,128	300,451	5,057,156	3,414,713
495,660	17,411,904	12,738,522	35,627	167,398	370,753	13,048,789	9,665,912
48,479	8,495,209	6,838,837	1,881	28,131	37,281	6,716,328	5,445,049
447,181	8,916,695	5,899,684	35,307	139,267	333,472	6,332,461	4,220,863
9,229	857,281	651,873	780	2,424	9,698	859,903	660,926
3,560	786,062	614,161	521	1,963	3,191	806,464	631,547
5,669	71,219	37,711	309	461	6,507	53,439	29,378
71,745	3,009,679	2,211,232	11,542	19,822	61,949	2,754,809	2,038,705
12,215	2,269,254	1,780,774	1,375	6,845	11,346	2,147,706	1,685,728
59,530	740,425	430,457	10,473	12,977	50,603	607,103	352,977
82	7,797	4,165	20	31	137	3,966	2,059
21	2,162	1,653	1	1	2	434	347
61	5,634	2,511	19	30	135	3,532	1,712
226,272	2,565,006	1,745,666	15,251	27,464	187,607	2,009,453	1,375,557
10,889	1,231,024	958,793	1,498	3,739	8,318	935,829	733,993
215,383	1,333,982	786,872	14,056	23,725	179,289	1,073,624	641,564
249,496	11,366,380	8,968,798	39,853	91,589	272,081	13,575,738	10,664,914
47,880	8,408,384	6,894,110	2,422	33,639	57,668	10,501,393	8,470,866
201,616	2,957,996	2,074,688	38,372	57,950	214,413	3,074,345	2,194,048
56,837	949,903	694,744	2,104	16,529	62,727	1,068,420	791,843
7,677	650,055	495,922	145	7,907	8,909	783,942	599,714
49,160	299,847	198,822	2,028	8,622	53,818	284,477	192,128
1,131,898	6,443,322	3,924,411	42,890	67,972	1,040,061	6,359,682	3,911,763
11,071	1,449,842	1,133,026	1,278	4,314	13,521	1,598,544	1,260,300
1,120,827	4,993,479	2,791,385	41,915	63,658	1,026,540	4,761,138	2,651,463
878	34,051	26,765	7	25	936	19,001	16,546
5	11	8	1	3	3	2,480	1,910
873	34,040	26,757	6	22	933	16,520	14,635
111,497	475,093	280,836	5,815	7,564	120,542	454,987	280,338
287	977	764	15	61	234	10,522	9,312
111,210	474,115	280,071	5,802	7,503	120,308	444,465	271,025
5,419	58,042	38,454	138	172	1,080	12,291	7,605
157	10,410	8,237	5	6	21	1,938	1,488
5,262	47,632	30,216	134	166	1,059	10,353	6,117
1,117	2,053	1,555	4	4	231	474	357
-	-	-	-	-	-	-	-
1,117	2,053	1,555	4	4	231	474	357
-	-	-	-	-	-	-	-
-	-	-	-	-	-	-	-
-	-	-	-	-	-	-	-
11	209	83	6	6	6	87	44
-	-	-	-	-	-	-	-
11	209	83	6	6	6	87	44
719,353	56,875,167	50,729,264	95,746	276,899	705,627	55,520,365	49,782,273
340,429	44,974,599	40,603,213	7,904	132,628	332,249	43,865,931	39,766,918
378,924	11,900,568	10,126,051	89,815	144,271	373,378	11,654,434	10,015,354
3,511,830	61,529,313	53,448,376	68,114	252,791	3,696,501	55,982,906	47,926,591
56,113	17,734,973	15,847,866	1,812	26,495	53,831	15,031,699	13,352,687
3,455,717	43,794,339	37,600,509	67,478	226,296	3,642,670	40,951,207	34,573,903
46,053,633	81,015,555	57,328,424	2,112	4,933	49,980,209	86,402,246	61,133,606
1,825	206,443	179,300	39	1,527	1,659	205,063	183,189
46,051,808	80,809,111	57,149,123	2,082	3,406	49,978,550	86,197,183	60,950,416

Note : Based on the Treatment Month (excluding herbal medicine,including pharmacy in Treatment Days Treatment Amount and Benefit Amount)

제Ⅵ-2 표
Table VI-2

298 질병분류별
Benefits by Classification of 298

구 분 Division			65 ~ 69세					70세 ~	
			진료실인원 Patients	내원일수 Visits	급여일수 Reimbursed Days	진료비 Medical Expense	급여비 Benefit	진료실인원 Patients	내원일수 Visits
281	계	S.T	230,155	875,431	2,944,991	49,503,303	34,765,467	175,450	676,108
	입원	I.P	11,751	132,992	216,663	23,156,756	17,656,708	8,253	98,488
	외래	O.P	227,082	742,439	2,728,328	26,346,546	17,108,759	173,130	577,620
282	계	S.T	57,241	84,929	220,959	3,817,704	2,683,965	38,510	59,493
	입원	I.P	323	1,086	2,609	422,408	324,087	285	1,025
	외래	O.P	57,071	83,843	218,350	3,395,295	2,359,877	38,352	58,468
283	계	S.T	23,070	114,032	253,166	9,180,761	6,963,688	16,120	84,742
	입원	I.P	1,210	20,673	27,249	5,093,571	4,173,488	792	16,343
	외래	O.P	22,864	93,359	225,917	4,087,190	2,790,200	15,980	68,399
284	계	S.T	662	2,599	11,010	853,725	655,323	617	2,709
	입원	I.P	413	2,066	3,454	802,274	626,776	413	2,219
	외래	O.P	288	533	7,556	51,451	28,547	249	490
285	계	S.T	8,714	16,528	51,966	2,367,103	1,771,938	6,245	12,343
	입원	I.P	1,040	6,151	9,851	1,902,015	1,490,849	820	5,217
	외래	O.P	7,947	10,377	42,115	465,088	281,088	5,606	7,126
286	계	S.T	5	5	5	976	462	4	5
	입원	I.P	-	-	-	-	-	-	-
	외래	O.P	5	5	5	976	462	4	5
287	계	S.T	11,766	22,299	139,803	1,636,139	1,192,329	9,076	19,240
	입원	I.P	995	2,816	6,008	881,962	704,967	774	2,488
	외래	O.P	10,961	19,483	133,795	754,176	487,361	8,450	16,752
288	계	S.T	32,141	87,985	256,155	14,802,991	11,607,125	25,331	81,699
	입원	I.P	2,613	40,922	69,171	12,296,810	9,839,624	2,412	42,663
	외래	O.P	30,534	47,063	186,984	2,506,181	1,767,501	23,824	39,036
289	계	S.T	2,244	15,465	64,036	893,944	664,581	2,462	17,196
	입원	I.P	117	5,886	6,616	592,779	448,236	139	7,683
	외래	O.P	2,159	9,579	57,420	301,164	216,345	2,353	9,513
290	계	S.T	39,226	64,721	804,362	5,489,316	3,432,704	34,595	58,343
	입원	I.P	1,192	4,403	12,230	1,586,960	1,257,020	1,050	3,734
	외래	O.P	38,331	60,318	792,132	3,902,355	2,175,683	33,825	54,609
291	계	S.T	4	11	517	4,458	3,510	1	2
	입원	I.P	-	-	-	-	-	-	-
	외래	O.P	4	11	517	4,458	3,510	1	2
292	계	S.T	4,747	6,126	132,245	411,769	252,765	3,550	4,574
	입원	I.P	8	35	192	3,588	2,790	4	21
	외래	O.P	4,739	6,091	132,053	408,180	249,974	3,546	4,553
293	계	S.T	42	58	243	4,245	2,753	28	32
	입원	I.P	2	3	13	865	671	2	2
	외래	O.P	41	55	230	3,380	2,081	26	30
294	계	S.T	1	2	15	62	39	3	3
	입원	I.P	-	-	-	-	-	-	-
	외래	O.P	1	2	15	62	39	3	3
295	계	S.T	-	-	-	-	-	-	-
	입원	I.P	-	-	-	-	-	-	-
	외래	O.P	-	-	-	-	-	-	-
296	계	S.T	1	1	1	10	9	-	-
	입원	I.P	-	-	-	-	-	-	-
	외래	O.P	1	1	1	10	9	-	-
297	계	S.T	133,902	329,827	692,320	55,073,290	47,154,608	139,507	344,922
	입원	I.P	6,525	118,590	283,866	37,728,192	34,290,208	5,500	112,711
	외래	O.P	128,977	211,237	408,454	17,345,097	12,864,399	135,336	232,211
298	계	S.T	76,563	284,870	3,446,267	42,029,108	35,045,517	79,550	292,078
	입원	I.P	1,409	21,435	42,003	10,031,058	8,813,757	1,051	16,376
	외래	O.P	76,042	263,435	3,404,264	31,998,049	26,231,760	79,072	275,702
기타	계	S.T	1,122	3,528	48,835,318	84,208,156	60,291,507	792	2,155
	입원	I.P	26	1,359	1,499	167,870	147,363	25	754
	외래	O.P	1,103	2,169	48,833,819	84,040,286	60,144,144	774	1,401

주 : 수진기준 (한의분류 제외, 급여일수, 진료비와 급여비는 약국포함)

연령별 급여현황(총계) <계속>

Disease Categories by Age(Total) <Cont'd>

(단위 : 명, 일, 천원)
Unit : Person, Day, KRW 1,000

74세			75세이상				
급여일수 Reimbursed Days	진료비 Medical Expense	급여비 Benefit	진료실인원 Patients	내원일수 Visits	급여일수 Reimbursed Days	진료비 Medical Expense	급여비 Benefit
2,290,271	37,491,013	26,485,677	312,858	1,195,772	4,073,192	65,100,267	45,765,660
159,858	17,326,730	13,232,793	15,266	176,864	271,588	28,736,470	21,823,205
2,130,413	20,164,283	13,252,884	307,027	1,018,908	3,801,604	36,363,796	23,942,455
161,060	2,653,255	1,886,580	53,732	89,716	251,283	4,451,976	3,241,738
2,333	357,119	272,913	626	3,160	6,105	1,068,998	834,085
158,727	2,296,135	1,613,666	53,327	86,556	245,178	3,382,978	2,407,652
190,350	6,519,016	4,965,367	24,323	159,031	344,678	15,041,518	11,756,209
20,610	3,680,142	3,021,140	1,941	48,406	59,454	10,502,568	8,606,582
169,740	2,838,874	1,944,227	23,848	110,625	285,224	4,538,949	3,149,626
13,351	922,548	714,681	2,047	10,849	41,809	3,721,593	2,867,535
3,804	875,374	686,523	1,546	9,555	16,077	3,580,740	2,784,135
9,547	47,174	28,158	647	1,294	25,732	140,853	83,399
36,847	2,207,010	1,670,974	9,703	25,782	67,767	5,931,730	4,571,985
8,439	1,884,645	1,471,167	2,075	15,361	23,727	5,435,145	4,261,968
28,408	322,364	199,806	8,127	10,421	44,490	496,585	310,017
9	689	294	9	15	90	1,429	638
-	-	-	-	-	-	-	-
9	689	294	9	15	90	1,429	638
115,021	1,257,903	926,373	15,730	35,542	210,969	2,548,023	1,891,638
4,940	697,012	545,582	1,326	5,528	9,905	1,595,422	1,222,933
110,081	560,891	380,791	14,560	30,014	201,064	952,601	668,705
255,174	15,289,565	12,071,575	34,514	152,623	478,981	31,484,063	24,789,136
70,789	12,988,370	10,428,020	4,785	97,728	153,706	27,729,818	22,092,775
184,385	2,301,194	1,643,555	31,338	54,895	325,275	3,754,244	2,696,360
67,952	1,002,766	735,601	5,702	65,317	206,390	4,339,993	3,194,639
8,612	687,541	504,364	558	44,406	47,382	3,586,759	2,641,290
59,340	315,225	231,236	5,200	20,911	159,008	753,233	553,348
639,363	4,614,134	2,900,160	52,562	95,695	872,778	7,571,972	4,956,928
11,176	1,338,796	1,046,140	1,982	8,883	21,392	2,873,447	2,263,317
628,187	3,275,337	1,854,020	50,967	86,812	851,386	4,698,525	2,693,610
2	607	229	2	12	284	8,422	7,540
-	-	-	-	-	-	-	-
2	607	229	2	12	284	8,422	7,540
98,884	293,739	188,800	5,294	7,061	157,197	526,430	353,410
41	3,882	2,981	24	369	513	34,402	28,586
98,843	289,856	185,818	5,272	6,692	156,684	492,028	324,824
118	2,605	1,783	19	29	165	4,786	3,304
12	678	541	4	10	65	3,193	2,411
106	1,926	1,242	15	19	100	1,593	893
93	93	67	1	1	184	337	240
-	-	-	-	-	-	-	-
93	93	67	1	1	184	337	240
-	-	-	-	-	-	-	-
-	-	-	-	-	-	-	-
-	-	-	-	-	-	-	-
-	-	-	5	5	12	95	60
-	-	-	-	-	-	-	-
-	-	-	5	5	12	95	60
657,272	53,192,227	44,429,272	312,465	749,335	1,211,430	100,555,094	79,147,996
254,140	34,438,495	31,349,742	10,492	217,104	390,722	57,332,974	51,508,930
403,132	18,753,731	13,079,530	304,195	532,231	820,708	43,222,120	27,639,065
2,903,312	27,796,036	22,188,443	148,478	549,481	4,657,298	34,524,769	25,248,053
29,529	5,738,853	5,005,666	2,031	58,598	73,226	7,464,634	5,882,921
2,873,783	22,057,182	17,182,776	147,102	490,883	4,584,072	27,060,135	19,365,132
44,143,549	76,632,737	55,072,586	945	8,332	84,105,992	153,955,144	111,036,712
1,005	107,028	88,273	173	6,668	7,382	861,206	719,009
44,142,544	76,525,709	54,984,313	794	1,664	84,098,610	153,093,937	110,317,702

Note : Based on the Treatment Month (excluding herbal medicine,including pharmacy in Treatment Days Treatment Amount and Benefit Amount)

제VI-3 표

Table VI-3

질병소분류별 다빈도

Benefits by Frequency

순위 Rank	상병 기호 I.C.D	상 병 명 Diseases	진료실인원 Patients	내원일수 Visits	급여일수 Reimbursed Days	진료비 Medical Expense	급여비 Benefit
1	J20	급 성 기 관 지 염	15,988,141	55,959,586	241,036,414	1,516,445,726	1,120,855,930
2	K05	치 은 염 및 치 주 질 환	15,181,198	30,855,051	55,721,227	1,315,387,626	914,861,945
3	J30	혈 관 운 동 성 및 앨 러 지 성 비 염	6,892,302	16,607,682	99,352,555	475,399,785	342,429,408
4	J03	급 성 편 도 염	5,948,618	12,189,248	49,816,061	358,104,718	261,675,459
5	J06	다발성및상세불명부위의급성상기도감염	5,899,258	12,012,520	52,970,808	315,594,925	228,935,403
6	K02	치 아 우 식	5,830,970	9,658,286	11,743,024	358,070,237	253,658,622
7	I10	본 태 성 (원 발 성) 고 혈 압	5,806,025	44,161,440	1,449,874,748	2,921,283,784	2,078,798,538
8	K29	위 염 및 십 이 지 장 염	5,240,969	9,578,141	83,609,296	397,787,105	274,353,548
9	M54	등 통 증	5,110,120	23,794,682	92,357,690	811,956,414	582,791,353
10	J02	급 성 인 두 염	4,693,408	9,495,067	40,123,052	248,842,169	181,946,379
11	L23	앨 러 지 성 접촉 피 부 염	4,660,630	9,333,820	50,726,521	256,976,998	185,731,257
12	H10	결 막	4,531,404	7,781,593	25,211,591	250,422,590	181,017,663
13	J00	급 성 비 인 두 염 [감 기]	4,501,846	9,509,785	42,204,937	210,183,392	155,439,534
14	A09	감염성및상세불명기관의기타위장염및결	4,491,303	8,239,663	33,100,882	458,637,016	329,783,783
15	K04	치 수 및 근 단 주 위 조 직 의 질 환	4,439,164	15,307,835	22,785,285	617,355,641	434,402,806
16	K21	위 - 식 도 역 류 병	4,272,529	9,361,253	136,877,290	523,822,822	354,388,837
17	J01	급 성 부 비 동 염	4,080,202	10,855,499	49,681,750	311,645,517	228,040,077
18	J04	급 성 후 두 염 및 기 관 염	3,335,498	6,681,340	29,657,940	182,062,822	132,195,827
19	M79	달리분류되지않은기타연조직장애	3,034,870	7,479,053	33,135,772	227,950,609	159,773,755
20	M17	무 료 관 절 증	2,781,351	20,072,026	131,671,933	1,387,674,790	1,019,618,000
21	H52	굴 절 및 조 절 의 장 애	2,695,170	3,699,211	8,995,938	163,802,537	114,183,720
22	E11	2 형 당 뇨 병	2,538,062	19,339,694	574,889,113	1,850,897,532	1,283,710,586
23	L50	두 드 리 기	2,508,364	4,937,646	35,931,168	157,967,030	108,137,677
24	J40	급성인지만성인지명시되지않은기관지염	2,505,834	5,231,717	25,982,918	183,619,931	128,797,796
25	H04	눈 물 계 통 의 장 애	2,499,157	4,636,926	21,860,467	205,235,871	144,041,953
26	B35	백 선 증	2,393,826	5,430,172	43,988,871	231,622,245	163,970,761
27	J32	만 성 부 비 동 염	2,183,057	6,123,999	28,024,189	249,131,333	175,890,729
28	M75	어 개 병 변	2,170,146	11,323,495	47,385,810	561,548,517	401,714,544
29	S33	요추및골반의관절및인대의탈구,염좌및긴	2,136,116	6,476,448	21,211,384	231,430,288	164,168,079
30	M51	기 타 추 간 판 장 애	1,936,217	12,307,263	54,347,578	685,433,252	486,666,428
31	E78	지질단백질대사장애및기타지질증	1,890,236	6,118,870	236,833,482	422,038,073	286,987,200
32	S93	발목및발부위의관절및인대의탈구,염좌및	1,887,678	4,927,390	13,891,261	210,402,689	144,615,998
33	H16	각 막 염	1,862,338	3,543,633	12,556,290	135,900,775	95,783,727
34	K03	치 아 경 조 직 의 기 타 질 환	1,849,439	2,777,718	3,829,296	130,235,542	91,085,198
35	K00	치 아 의 발 욱 및 맹 출 장 애	1,787,805	3,239,373	3,543,375	78,523,528	56,013,697
36	H00	백 림 종 및 콩 다 래 끼	1,749,713	2,969,354	10,720,519	102,573,353	72,526,431
37	M48	기 타 척 추 병 증	1,644,891	11,670,688	79,290,405	711,278,579	505,984,104
38	N30	방 광 염	1,628,246	3,738,423	20,735,620	146,274,800	101,427,400
39	K59	기 타 기 능 성 장 장 애	1,616,105	2,716,402	22,313,572	120,428,410	81,745,240
40	R10	복 부 및 골 반 통 증	1,606,680	2,435,180	13,085,181	166,578,699	100,856,590
41	H66	화 농 성 및 상 세 불 명 의 중 이 염	1,572,999	6,606,946	26,624,383	204,859,181	153,437,513
42	H60	외 이 염	1,556,810	3,508,267	9,766,271	78,844,581	57,318,557
43	K58	과 민 대 장 증 후 군	1,546,948	2,515,837	17,015,378	130,583,906	88,081,082
44	M65	윤 활 막 염 및 힘 줄 윤 활 막 염	1,545,928	4,462,469	18,598,253	161,200,579	113,266,282
45	L30	기 타 피 부 염	1,528,489	2,696,602	15,424,925	84,726,573	57,672,985
46	N76	질 및 외 음 부 의 기 타 염 증	1,528,028	2,989,778	12,414,317	98,971,264	67,753,582
47	M25	달리분류되지않은기타관절장애	1,511,320	4,212,191	23,191,969	156,964,624	104,122,079
48	K52	기 타 비 감 염 성 위 장 염 및 결 장 염	1,501,943	2,176,052	9,389,666	75,665,291	53,667,941
49	J45	천 식	1,440,185	4,707,549	42,455,160	251,090,889	177,669,315
50	K08	치 아 및 지 지 구 조 의 기 타 장 애	1,424,567	3,971,161	6,887,267	1,322,805,194	695,932,386

주 : 수진기준 (한의분류 제외, 급여일수, 진료비와 급여비는 약국포함)

상병 급여현황(계) of Disease(Total)

(단위 : 명, 일, 천원)
Unit : Person, Day, KRW 1,000

순위 Rank	상병 기호 I.C.D	상 병 명 Diseases	진료실인원 Patients	내원일수 Visits	급여일수 Reimbursed Days	진료비 Medical Expense	급여비 Benefit
51	S63	손목및손부위의관절및인대의탈구,염좌및	1,421,701	3,024,760	9,365,165	111,713,328	76,937,018
52	L24	자 극 물 접 촉 피 부 염	1,365,309	2,320,583	11,474,343	63,440,411	45,389,154
53	L03	연 조 직	1,198,363	2,798,428	10,533,458	125,336,269	89,723,722
54	N40	전 립 선 증 식 증	1,195,499	5,594,161	185,178,998	448,891,294	304,534,518
55	N72	자 궁 경 부 의 염 증 성 질 환	1,190,273	2,109,673	8,803,875	76,743,654	52,070,456
56	J21	급 성 세 기 관 지 염	1,182,786	3,774,013	15,807,248	127,383,801	99,565,268
57	K01	매 물 치 맞 매 복 치	1,182,730	2,506,423	5,832,828	131,790,307	86,069,843
58	M47	척 추 증	1,174,850	6,103,841	23,989,208	249,623,657	180,969,838
59	M77	기 타 골 부 착 부 병 증	1,173,624	4,197,485	18,082,797	135,892,246	94,012,121
60	L02	피 부 의 농 양 , 종 기 및 큰 종 기	1,161,769	2,536,520	10,699,400	84,020,109	59,378,812
61	M13	기 타 관 절 염	1,071,964	3,722,011	25,628,224	146,743,940	106,442,971
62	H25	노 년 백 내 장	1,047,157	3,334,019	11,750,098	494,201,108	383,794,834
63	Z46	기타장치의부착및조정을위하여보건서비스	1,042,147	1,436,255	1,580,091	68,553,145	40,824,766
64	B37	칸 디 다 증	1,039,788	1,954,014	8,521,269	70,648,430	49,476,145
65	J18	상 세 불 명 병 원 체 의 폐 령	1,037,114	5,213,961	17,194,278	661,046,802	521,724,974
66	K12	구 내 염 및 관 련 병 변	1,022,785	1,711,496	6,096,152	47,144,572	33,679,187
67	H81	전 정 기 능 의 장 애	988,866	2,550,090	26,889,964	175,240,433	120,198,768
68	J31	만 성 비염 , 비 인 두 염 및 인 두 염	986,506	2,225,369	10,469,504	67,754,165	47,215,130
69	J34	코 및 비 동 의 기 타 장 애	956,237	2,048,033	9,221,268	98,260,539	67,809,680
70	M19	기 타 결 증	948,620	3,086,416	29,251,273	152,785,674	105,217,543
71	K25	위 궤 양	942,736	2,087,491	27,376,351	156,182,964	109,227,282
72	S13	목부위의관절및인대의탈구,염좌및긴장	937,015	2,437,136	7,671,872	85,870,742	59,901,000
73	M50	경 추 간 판 장 애	933,704	5,049,216	20,306,818	250,221,382	175,203,778
74	L20	아 토 피 성 피 부 염	933,562	2,059,937	16,013,040	78,952,928	53,791,667
75	R51	두 통	889,036	1,470,854	14,998,347	95,027,741	58,903,399
76	B00	헤르페스바이러스[단순헤르페스]감염	875,222	1,399,743	6,291,560	48,353,818	34,710,510
77	R07	목 구 멍 및 가 습 의 통 증	872,524	1,423,994	20,460,743	139,782,332	86,774,981
78	L21	지 루 피 부 염	871,930	1,743,919	11,017,982	51,279,160	36,157,588
79	S61	손 목 및 손 의 열 린 상 처	870,631	2,771,039	6,550,055	107,148,062	69,472,290
80	H40	녹 내 장	869,191	2,605,791	15,208,018	227,895,388	150,637,330
81	M81	병 적 골 절 이 없 는 골 다 공 증	860,938	2,899,929	62,418,380	185,564,054	126,716,872
82	R42	어 지 림 증 및 어 지 림	856,980	1,625,982	18,278,477	127,504,382	82,452,675
83	H35	기 타 망 막 장 애	830,438	2,098,900	20,831,698	252,815,089	186,161,983
84	K07	치 아 얼 굴 이 상 [부정 교 합 포함]	826,862	1,421,110	4,609,300	51,567,516	34,238,628
85	S83	무릎의관절및인대의탈구,염좌및긴장	824,589	3,272,872	10,813,196	232,175,809	160,129,948
86	H65	비 화 농 성 중 이 염	808,782	2,459,444	9,769,838	81,705,096	58,604,866
87	J22	상 세 불 명 의 급 성 하 기 도 감 염	800,001	1,757,022	7,719,112	47,893,380	35,197,207
88	J36	편 도 주 위 농 양	782,928	1,503,891	5,901,176	51,992,974	37,644,247
89	K76	간 의 기 타 질 환	767,487	1,368,234	20,377,169	99,655,984	66,222,177
90	K63	장 의 기 타 질 환	723,718	1,137,975	7,399,609	270,729,261	179,465,280
91	B02	대 상 포 진	703,737	2,347,106	11,470,789	148,159,675	105,349,923
92	R50	기 타 및 원 인 미 상 의 열	695,878	1,213,070	4,147,275	88,731,190	63,008,855
93	S02	두 개 골 및 안 면 골 의 골 절	692,666	1,470,708	2,587,278	103,576,792	69,351,233
94	Z29	기 타 예 방 적 조 치 의 필 요	687,065	917,033	1,052,634	64,738,201	47,292,823
95	N95	폐 경 및 기 타 폐 경 전 후 장 애	686,729	2,051,578	84,928,156	83,987,916	55,371,385
96	S43	견갑대의관절및인대의탈구,염좌및긴장	685,955	2,017,247	6,660,414	74,540,091	52,488,936
97	A04	기 타 세 균 성 장 감 염	667,025	1,116,018	4,404,210	67,668,640	50,438,023
98	I20	협 심	645,258	2,838,559	139,792,606	770,317,786	595,168,442
99	K64	치 핵 및 항 문 주 위 정 맥 혈 전 증	633,499	2,014,203	9,258,749	248,133,393	187,719,571
100	Z34	정 상 입 신 의 관 리	627,494	4,517,945	8,649,112	371,257,887	308,940,804

Note : Based on the Treatment Month (excluding herbal medicine,including pharmacy in Treatment Days Treatment Amount and Benefit Amount)

제VI-3 표
Table VI-3

질병소분류별 다빈도
Benefits by Frequency

순위 Rank	상병 기호 I.C.D	상 병 명 Diseases	진료실인원 Patients	내원일수 Visits	급여일수 Reimbursed Days	진료비 Medical Expense	급여비 Benefit
101	B08	달리분류되지않은피부및점막병변이특징	626,692	1,322,401	4,131,361	43,584,944	34,392,508
102	L04	급 성 림 프 질 염	617,237	1,100,920	4,376,193	38,438,136	27,036,737
103	K30	기 능 성 소 화 불 량	615,589	955,798	7,825,206	37,885,850	24,790,098
104	F32	우 울 에 피 소 드	614,983	4,718,589	82,069,200	283,576,007	192,565,462
105	R11	구 역 및 구 토	614,773	828,871	3,825,212	31,913,573	21,999,399
106	S01	머 리 의 열 린 상 처	610,643	1,729,177	3,715,836	93,828,150	55,191,978
107	H11	결 막 의 기 타 장 애	603,735	926,268	3,403,999	40,409,171	27,824,452
108	F41	기 타 불 안 장 애	600,402	3,185,938	56,594,415	159,421,382	107,546,148
109	H01	눈 껍 풀 의 기 타 염 증	599,870	998,324	3,768,748	35,523,209	24,867,973
110	J11	바이러스가 확인되지않은인플루엔자	593,876	987,369	4,196,886	53,052,489	40,193,906
111	G44	기 타 두 통 증 후 군	589,585	1,167,765	12,222,155	79,001,075	51,670,161
112	S23	홍곽의관절및인대의탈구,염좌및긴장	570,583	1,032,347	3,960,604	37,973,269	26,556,287
113	L25	상 세 불 명 의 접 촉 피 부 염	558,242	952,959	4,781,251	25,744,545	18,380,520
114	H61	외 이 의 기 타 장 애	544,659	833,771	1,963,513	26,728,772	19,088,923
115	L08	피부및피하조직의기타국소감염	539,654	950,140	3,983,431	27,719,018	19,711,895
116	T15	외 안 의 이 물	538,394	782,222	1,981,748	33,690,156	23,449,160
117	G43	편 두 통	534,751	1,172,738	13,949,546	66,642,851	44,845,403
118	J10	확인된계절성인플루엔자바이러스에의한	519,819	1,010,962	3,682,477	84,204,097	67,571,241
119	G47	수 면 장 애	516,847	1,624,850	29,759,562	65,250,065	46,129,200
120	J35	편 도 및 아 테 노 이 드 의 만 성 질 환	506,485	1,094,134	4,239,658	73,930,524	55,212,215
121	J38	달리분류되지않은성대및후두의질환	499,211	974,768	5,771,571	52,574,100	35,601,719
122	S00	머 리 의 표 재 성 손 상	496,081	766,251	1,762,907	37,865,295	23,319,283
123	E03	기 타 갑 상 선 기 능 저 하 증	490,459	1,968,531	87,741,917	125,206,756	81,163,654
124	A08	바이러스성및기타명시된장감염	481,098	771,258	2,857,754	37,054,986	29,201,395
125	N34	요 도 염 및 요 도 증 후 군	479,381	1,149,599	5,457,829	60,005,520	42,000,648
126	I63	뇌 경 색 증	473,740	9,489,109	111,154,241	1,360,668,732	1,021,861,630
127	B07	바 이 러 스 사 마 귀	472,654	1,289,513	2,358,730	69,035,625	46,427,942
128	L29	가 러 움	465,024	855,092	7,136,714	28,932,669	19,213,408
129	N39	비 뇨 계 통 의 기 타 장 애	465,020	1,365,497	10,021,693	169,442,240	126,358,819
130	N93	기 타 이 상 자 궁 및 질 출 혈	462,198	757,276	3,001,117	36,479,577	23,989,986
131	J37	만 성 후 두 염 및 후 두 기 관 염	462,121	977,969	5,171,328	33,194,765	22,627,223
132	J39	상 기 도 의 기 타 결 환	452,117	854,502	3,802,931	31,324,940	22,604,576
133	E14	상 세 불 명 의 당 뇨 병	439,702	2,489,253	68,305,013	266,844,679	183,463,234
134	N64	유 방 의 기 타 장 애	434,907	556,886	1,533,256	22,521,048	13,986,607
135	S60	손 목 및 손 의 표 재 성 손 상	433,569	666,470	1,905,403	27,873,003	17,874,128
136	J41	단순성및점액화농성만성기관지염	429,710	927,133	5,156,055	28,942,813	21,049,803
137	L28	만 성 단 순 태 선 및 가 러 움 발 진	427,893	887,568	5,722,652	29,926,620	20,594,190
138	B18	만 성 바 이 러 스 간 염	424,481	1,836,392	59,949,797	490,182,169	324,661,438
139	M53	달리분류되지않은기타등병증	419,509	1,345,614	4,605,798	55,034,580	39,224,158
140	J42	상 세 불 명 의 만 성 기 관 지 염	416,662	938,072	5,812,471	34,372,780	24,308,745
141	L01	농 가 진	411,616	712,802	2,895,306	20,085,686	14,949,484
142	S80	아 래 다 리 의 표 재 성 손 상	409,561	806,220	2,629,793	30,899,215	20,602,698
143	R05	기 침	405,003	683,324	6,223,608	42,266,023	23,175,949
144	N31	달리분류되지않은망광의신경근육기능장	404,370	1,137,524	26,472,283	78,875,655	53,159,974
145	F00	알츠하이머병에서의치매(G30.-+)	398,129	20,701,178	75,645,942	1,618,096,555	1,182,648,510
146	M10	통 풍	395,189	1,705,690	33,407,033	81,153,207	54,534,260
147	M62	근 육 의 기 타 장 애	392,591	1,018,091	3,525,894	35,180,359	25,192,816
148	H36	달리분류된질환에서의망막장애	391,425	1,147,344	26,831,255	108,634,449	70,117,436
149	K27	상 세 불 명 부 위 의 소 화 성 궤 양	385,941	756,062	7,537,048	31,489,292	22,498,884
150	S90	발 목 및 발 의 표 재 성 손 상	374,692	594,072	1,796,055	24,880,465	16,065,912

주: 수진기준 (한의분류 제외, 급여일수, 진료비와 급여비는 약국포함)

상병 급여현황(계) <계속> of Disease(Total) <Cont'd>

(단위 : 명, 일, 천원)
Unit : Person, Day, KRW 1,000

순위 Rank	상병 기호 I.C.D	상 병 명 Diseases	진료실인원 Patients	내원일수 Visits	급여일수 Reimbursed Days	진료비 Medical Expense	급여비 Benefit
151	M72	섬 유 모 세 포 장 애	373,325	1,251,229	5,576,124	48,228,086	34,031,389
152	D25	자 궁 의 평 활 근 종	369,760	973,300	5,857,541	177,544,262	131,975,201
153	N91	무 월 경 , 소 량 및 회 발 월 경	369,699	537,162	1,953,685	18,690,177	12,242,422
154	H19	달리분류된질환에서의공막및각막의장애	366,070	719,960	2,687,518	27,958,517	19,800,482
155	E04	기 타 비 독 성 고 이 터	364,566	786,956	14,992,822	56,124,287	31,799,205
156	L84	티 눈 및 균 은 살	354,365	802,031	1,878,156	35,186,972	24,470,823
157	D50	철 결 핍 빈 혈	352,205	744,113	15,894,630	42,564,652	28,671,003
158	H93	달리분류되지않은귀의기타장애	351,814	809,646	8,574,888	39,044,862	24,735,725
159	H90	전 음 성 및 감 각 신 경 성 청 력 소 실	351,206	620,871	2,999,260	45,296,266	30,795,891
160	S53	팔꿈치의관절및인대의탈구,염좌및긴장	342,282	839,075	2,438,449	35,236,592	24,583,573
161	C73	갑 상 선 의 악 성 신 생 물	341,106	1,623,067	97,134,978	258,712,033	210,720,566
162	T14	상 세 불 명 의 신 체 부 위 의 손 상	339,417	598,589	1,795,393	24,577,966	16,025,025
163	H26	기 타 백 내 장	334,347	865,927	3,543,495	156,633,945	114,281,743
164	D12	결장,직장,항문및항문관의양성신생물	332,608	586,908	4,151,676	125,569,427	82,821,630
165	D23	피 부 의 기 타 양 성 신 생 물	331,408	691,450	1,643,725	33,963,132	21,943,672
166	R68	기 타 전 신 증 상 및 정 후	328,366	382,354	709,099	8,402,602	5,498,692
167	S22	늑 골 , 흉 골 및 흉 추 의 골 절	327,901	2,272,382	8,837,865	211,286,111	152,487,807
168	F51	비 기 질 성 수 면 장 애	323,933	1,403,342	26,288,084	54,342,981	37,568,516
169	M23	무 료 의 내 부 장 애	318,860	1,521,916	7,499,514	144,594,157	104,563,768
170	S92	발 목 을 제 외 한 발 의 골 절	315,219	2,121,805	5,182,224	148,533,265	104,519,095
171	Z38	출 산 장 소 에 따 른 생 존 출 생	310,885	1,392,765	1,435,464	69,166,068	67,590,017
172	I11	고 혈 압 성 심 장 병	309,649	1,526,669	64,763,062	158,332,337	107,942,447
173	S62	손 목 및 손 부 위 의 골 절	309,004	1,921,202	4,335,952	124,960,602	86,802,987
174	M76	발을제외한다리의골부착부병증	308,917	808,281	3,151,356	26,370,495	18,250,409
175	H02	눈 껍 필 의 기 타 장 애	308,516	800,190	2,478,742	48,385,781	33,461,331
176	J15	달리분류되지않은세균성폐렴	302,813	1,253,084	4,294,148	150,333,335	117,746,428
177	B30	바 이 러 스 결 막 염	282,650	622,077	1,808,617	16,900,148	12,104,117
178	S20	흉 부 의 표 재 성 손 상	281,988	464,676	1,907,117	21,444,578	14,281,761
179	D24	유 방 의 양 성 신 생 물	279,504	529,831	1,190,991	32,624,896	20,446,681
180	T85	기타내부인공삽입장치,삽입물및이식편의	278,348	355,153	535,582	19,585,323	14,762,665
181	K26	십 이 지 장 궤 양	274,712	576,300	7,805,178	57,446,686	39,952,241
182	R04	기 도 출 혈	271,865	519,575	2,000,984	40,273,918	27,610,980
183	N41	전 립 선 의 염 증 성 질 환	268,571	926,664	9,309,394	56,926,659	39,626,959
184	R73	혈 당 치 상 승	268,122	423,965	5,982,573	20,078,883	13,033,172
185	M15	다 발 관 절 증	267,207	935,655	13,376,928	45,910,386	31,311,257
186	N20	신 장 및 요 관 의 결 석	260,610	821,987	6,366,479	250,265,595	166,589,423
187	H43	유 리 체 의 장 애	258,033	436,443	2,679,635	39,612,811	27,895,885
188	N92	과 다, 빈 발 및 불 구 칩 월 경	251,695	366,124	1,158,450	12,976,573	8,319,233
189	S91	발 목 및 발 의 열 린 상 처	251,539	707,543	1,748,299	26,597,019	17,782,005
190	M67	윤 활 막 및 힘 줄 의 기 타 장 애	249,428	590,653	2,031,046	30,910,196	21,774,273
191	L60	손 발 톱 장 애	247,884	744,251	2,364,373	24,335,064	16,364,403
192	G56	팔 의 단 일 신 경 병 증	245,225	894,890	5,653,621	68,208,046	47,315,995
193	S06	두 개 내 손 상	243,402	1,504,081	6,842,318	287,667,988	223,644,648
194	L72	피 부 및 피 하 조 직 의 모 낭 낭	236,529	640,833	1,676,847	29,682,535	19,122,522
195	E05	갑상선독증[갑상선기능항진증]	234,440	1,184,514	34,718,209	83,260,858	49,369,000
196	Z96	기 타 기 능 성 삽 입 물 의 존 재	233,642	822,674	3,073,400	35,313,927	24,725,960
197	I67	기 타 뇌 혈 관 질 환	232,507	1,314,712	29,079,885	285,766,426	225,439,028
198	N73	기 타 여 성 골 반 염 증 질 환	232,385	547,245	2,490,533	33,509,997	23,241,532
199	M43	기 타 변 형 성 등 병 증	231,833	1,229,284	7,864,874	110,827,103	79,332,106
200	I73	기 타 말 초 혈 관 질 환	229,124	596,117	14,133,219	48,020,611	35,120,854

Note : Based on the Treatment Month (excluding herbal medicine,including pharmacy in Treatment Days Treatment Amount and Benefit Amount)

제Ⅵ-3 표
Table VI-3

질병소분류별 다빈도
Benefits by Frequency

순위 Rank	상병 기호 I.C.D	상 병 명 Diseases	진료실인원 Patients	내원일수 Visits	급여일수 Reimbursed Days	진료비 Medical Expense	급여비 Benefit
201	L73	기 타 모 남 장 애	225,833	461,340	3,748,616	15,099,884	10,247,890
202	H91	기 타 청 력 소 실	220,351	540,039	2,842,887	41,011,366	27,097,034
203	L85	기 타 표 피 의 비	219,777	361,054	2,332,887	11,345,021	7,977,535
204	R31	상 세 불 명 의 혈 노	219,685	483,838	4,661,763	45,788,422	25,774,594
205	N86	자 궁 경 부 의 미 란 및 외 반	218,968	382,254	1,391,370	16,423,440	11,353,936
206	S81	아 래 다 리 의 열 린 상 처	217,307	752,817	1,774,522	30,132,714	20,286,767
207	N10	급 성 세 뇨 관 - 간 질 신 장 염	216,507	985,064	3,906,245	136,727,299	102,490,138
208	S52	아 래 팔 의 골 절	212,146	2,144,586	5,561,230	214,497,716	154,068,674
209	R52	달 리 분 류 되 지 않 은 통 증	211,633	392,027	2,819,568	18,706,918	11,853,812
210	N60	양 성 유 방 형 성 이 상	210,884	346,720	1,028,459	17,117,195	9,604,759
211	R06	호 흡 의 이 상	207,239	402,711	3,388,227	44,255,884	27,775,321
212	Z71	달리분류되지않은기타주요행위로진과	207,009	276,023	667,317	6,140,929	4,286,761
213	A63	달리분류되지않은기타주요행위로진과	206,655	410,789	1,576,726	26,780,016	18,463,019
214	N94	여성생식기관및월경주기와관련된통증및	206,449	317,091	1,260,701	9,278,812	5,963,423
215	N18	만 성 신 장 병	205,935	8,913,927	58,428,439	1,812,562,501	1,591,930,470
216	F06	뇌손상,뇌기능이상및신체질환에의한기타	203,129	1,048,833	21,187,847	88,036,997	61,374,546
217	Z39	분 만 후 관 리 및 검 사	203,097	305,037	869,555	5,313,090	3,131,658
218	T23	손 목 및 손 의 화 상 및 부 식	199,501	659,673	1,252,690	38,779,744	27,702,977
219	Z03	의심되는질병및병태를위한의학적관찰및	199,242	314,973	1,989,469	28,988,651	17,679,627
220	R94	기 능 검 사 의 이 상 결 과	196,950	320,115	4,508,749	23,644,207	13,416,718
221	K75	기 타 염 증 성 간 질 환	194,876	554,826	9,449,076	73,564,778	52,623,205
222	R00	심 장 박 동 의 이 상	193,851	350,315	4,982,491	28,192,678	17,541,633
223	H68	귀 인 두 관 염 및 귀 인 두 관 폐 색	193,676	367,299	1,400,990	10,810,730	7,727,076
224	J44	기 타 만 성 폐 색 성 폐 질 환	192,520	1,349,465	20,275,197	172,768,125	122,799,616
225	S82	발 목 을 포 함 한 아 래 다 리 의 골 절	189,362	2,275,652	5,333,721	247,769,189	180,855,968
226	I25	만 성 허 혈 심 장 병	185,265	793,991	40,687,015	230,507,518	178,110,864
227	I48	심 방 세 동 및 조 동	184,762	983,940	42,712,547	222,274,049	165,346,450
228	R60	달 리 분 류 되 지 않 은 부 종	182,830	358,028	4,684,103	21,850,099	13,675,781
229	S32	요 추 및 골 반 의 골 절	176,708	2,129,223	8,982,459	234,711,287	170,271,272
230	I83	하 지 의 정 류	173,684	499,260	4,487,152	47,303,598	34,249,575
231	T16	귀 의 이 물	172,534	223,511	461,293	7,047,321	4,907,966
232	E07	갑 상 선 의 기 타 장 애	171,863	265,975	3,704,213	18,314,539	11,888,330
233	T17	기 도 의 이 물	170,778	198,652	365,999	10,202,450	6,631,024
234	N87	자 궁 경 부 의 이 형 성	170,162	421,837	1,773,714	33,324,020	19,862,444
235	S46	어깨및팔부위의근육및힘줄의손상	169,272	1,101,995	4,041,760	85,608,584	62,897,915
236	C50	유 방 의 악 성 신 생 물	168,766	3,268,507	35,718,769	795,315,360	722,485,028
237	N63	유 방 의 상 세 불 명 의 덩 이	168,379	278,791	740,983	15,169,492	9,359,975
238	L40	건	167,759	799,638	5,275,353	52,574,951	35,236,869
239	S05	눈 및 안 와 의 손 상	166,708	302,047	807,935	16,602,521	10,619,309
240	M24	기 타 특 정 관 절 장 애	166,664	765,885	2,364,797	40,345,996	28,988,457
241	K31	위 및 십 이 지 장 의 기 타 질 환	165,748	305,729	2,686,945	29,023,832	19,375,184
242	L63	원 형 탈 모 증	165,514	763,934	2,207,147	25,327,555	16,647,594
243	K80	담 석 증	160,803	953,931	8,639,604	301,718,938	222,313,853
244	R91	폐 의 진 단 영 상 검 사 이 상 소 견	160,031	304,839	1,181,565	31,685,789	17,018,571
245	D34	갑 상 선 의 양 성 신 생 물	158,569	297,787	4,445,637	21,743,727	12,328,874
246	S73	고관절의관절및인대의탈구,염좌및긴장	158,304	374,351	1,302,922	15,004,778	10,573,571
247	D17	양 성 지 방 종 성 신 생 물	157,888	492,535	1,201,067	37,483,208	25,497,933
248	C16	위 의 악 성 신 생 물	156,072	2,121,407	13,154,673	518,634,044	470,926,405
249	K60	항 문 및 직 장 부 의 열 창 및 누 공	152,446	470,103	2,186,199	54,768,634	41,785,097
250	D64	기 타 빈 혈	150,810	306,813	4,178,498	26,663,824	17,826,031

주: 수진기준 (한의분류 제외, 급여일수, 진료비와 급여비는 약국포함)

상병 급여현황(계) <계속> of Disease(Total) <Cont'd>

(단위 : 명, 일, 천원)
Unit : Person, Day, KRW 1,000

순위 Rank	상병 기호 I.C.D	상 병 명 Diseases	진료실인원 Patients	내원일수 Visits	급여일수 Reimbursed Days	진료비 Medical Expense	급여비 Benefit
251	T78	달 리 분 류 되 지 않 은 유 해 작 용	150,231	259,760	1,948,266	18,565,470	12,123,070
252	Z98	기 타 수 술 후 상 태	149,036	512,053	1,544,995	18,461,101	12,936,049
253	H50	기 타 사 시	149,033	305,644	527,706	26,837,350	17,308,005
254	S50	아 래 팔 의 표 재 성 손 상	145,735	254,382	753,092	10,700,415	6,924,002
255	G31	달리분류되지않은신경계통의기타퇴행성	145,635	465,924	13,318,180	36,946,459	26,833,110
256	N97	여 성 불 입	144,710	778,403	2,109,774	43,427,926	28,908,997
257	G53	달리분류된질환에서의뇌신경장애	143,048	575,584	5,739,793	30,486,097	21,203,666
258	D13	기타및부위불명의소화계통의양성신생물	141,947	421,465	3,434,065	77,597,095	51,810,387
259	M06	기 타 류 마 티 스 관 절 염	140,933	505,667	9,579,735	42,582,883	28,777,513
260	M70	사용,과용및압박에관련된연조직장애	140,635	373,711	1,572,015	13,820,846	9,688,283
261	G40	뇌 전 증	139,724	834,937	34,167,985	149,571,348	105,201,244
262	A60	항문생식기의헤르페스바이러스[단순헤]	137,381	252,379	1,375,458	12,127,837	8,482,334
263	I49	기 타 심 장 부 정 맥	136,724	403,540	11,701,475	63,566,115	49,424,132
264	A49	상 세 불 명 부 위 의 세 균 감 염	136,131	279,624	1,174,908	16,949,884	12,594,845
265	N48	음 경 의 기 타 장 애	134,844	210,330	975,249	7,496,443	5,195,061
266	K92	소 화 계 통 의 기 타 질 환	133,889	339,964	2,226,516	62,629,679	45,789,610
267	O80	단 일 자 연 분 만	133,153	436,824	903,111	165,327,357	162,578,272
268	E06	갑 상 선 염	133,061	362,930	14,383,329	26,355,379	15,972,312
269	Z00	호소증상및보고된진단명이없는사람의일	132,911	183,792	1,760,539	8,608,291	5,269,924
270	M71	기 타 윤 활 낭 병 증	128,816	407,207	1,811,130	22,173,812	15,752,995
271	A59	편 모 충 증	128,257	211,524	967,186	7,578,929	5,215,801
272	K06	잇몸및무치성치조용기의기타장애	127,259	178,733	313,338	6,368,391	4,449,731
273	S03	머리의관절및인대의탈구,염좌및긴장	126,829	199,397	432,595	6,256,796	4,157,910
274	J05	급성폐색성후두염[크룹]및후두개염	126,616	276,616	1,046,459	17,016,948	13,651,071
275	F43	심한스트레스에대한반응및적응장애	126,156	525,017	7,274,143	31,108,615	20,444,426
276	K70	알 콜 성 간 질 환	125,741	665,966	10,365,594	113,609,079	83,705,782
277	L91	피 부 의 비 대 성 장 애	125,017	348,562	739,362	11,086,056	7,388,650
278	J98	기 타 호흡 장 애	124,563	252,935	1,234,068	34,180,934	21,245,104
279	M22	무 료 뼈 의 장 애	124,417	327,965	1,515,921	12,555,808	8,592,409
280	N71	자궁경부병제외한자궁의염증성질환	123,948	239,517	1,060,843	9,657,543	6,686,800
281	I50	심 부 전	123,782	972,376	19,125,487	166,248,074	125,886,769
282	G57	다 리 의 단 일 신 경 병 증	120,985	376,650	1,952,801	18,208,176	12,551,432
283	K11	침 샘 의 질 환	120,955	246,803	999,092	15,503,704	9,815,479
284	F45	신 체 형 장 애	119,819	471,134	7,771,755	23,400,506	15,741,781
285	K62	항 문 및 직 장 의 기 타 질 환	119,249	215,724	1,207,199	22,138,207	15,347,480
286	R19	소 화 계 통 및 복 부 의 기 타 증 상 및 징 후	118,894	180,054	792,268	12,323,045	7,432,712
287	N84	여 성 생 식 관 의 폴 립	117,979	228,536	919,826	23,040,183	15,312,531
288	G45	일 과 성 뇌 허 혈 발 작 및 관련 증 후 군	114,354	471,891	15,854,768	77,940,075	51,304,842
289	N80	자 궁 내 막 증	112,337	343,234	4,574,569	62,698,078	44,965,394
290	K73	달 리 분 류 되 지 않 은 만 성 간 염	111,947	241,630	4,725,098	18,121,188	12,166,087
291	S70	엉덩이및대퇴의표재성손상	110,378	205,060	729,278	9,170,910	6,189,525
292	Z01	호소증상또는보고된진단명이없는사람의	109,126	139,777	909,883	4,722,499	3,012,607
293	M05	혈청검사양성류마티스관절염	108,935	874,647	29,715,598	190,545,240	169,595,089
294	G25	기 타 추 체 외 로 및 운 동 장 애	108,699	357,311	11,880,730	28,279,084	18,636,851
295	R22	피부및피하조직의국소적부기,종괴및덩이	108,684	255,246	746,104	18,787,818	10,647,151
296	F20	조 현 병	107,659	4,423,504	29,126,169	361,849,692	297,063,402
297	D27	난 소 의 양 성 신 생 물	107,048	299,579	1,419,596	61,126,919	44,785,052
298	H53	시 각 장 애	106,454	186,363	1,011,096	13,912,229	7,905,175
299	S30	복 부 , 아 래 등 및 골 반 의 표 재 성 손 상	105,750	194,058	675,626	10,780,976	7,171,062
300	R55	실 신 및 허 탈	104,544	227,566	2,857,294	37,051,125	23,359,030

Note : Based on the Treatment Month (excluding herbal medicine,including pharmacy in Treatment Days Treatment Amount and Benefit Amount)

제Ⅵ-3 표
Table VI-3

질병소분류별 다빈도
Benefits by Frequency

순위 Rank	상병 기호 I.C.D	상 병 명 Diseases	진료실인원 Patients	내원일수 Visits	급여일수 Reimbursed Days	진료비 Medical Expense	급여비 Benefit
301	E30	달리분류되지않은사춘기의장애	104,333	545,545	904,293	51,548,689	24,919,039
302	K14	혀의 질환	103,078	198,298	1,108,765	6,348,345	4,132,922
303	R12	속쓰림	101,629	162,979	1,484,596	6,489,380	4,287,107
304	E86	용적고갈	101,595	156,508	533,264	8,441,042	6,180,875
305	K35	급성충수염	101,409	610,208	1,125,533	229,085,802	180,300,492
306	G20	파킨슨병	101,197	4,550,317	28,094,160	479,096,284	398,593,500
307	D21	결합조직및기타연조직의기타양성신 생물	100,871	328,090	874,454	24,966,900	16,716,106
308	Z48	기타외과적추적치료를위하여보건서비스	100,719	192,414	355,776	4,594,263	3,084,722
309	I21	급성심근경색증	100,405	622,845	25,120,982	371,412,998	320,136,097
310	B36	기타표제성진균증	99,742	148,485	947,814	5,299,517	3,704,982
311	S42	어깨및위팔의골절	99,572	1,071,910	2,625,064	121,133,674	87,902,932
312	N83	난소,난관및넓은인대의비염증성장애	97,702	227,063	966,705	44,439,411	32,323,317
313	R87	여성생식기관검사의이상소견	97,096	167,423	697,780	12,723,861	7,962,566
314	L70	여드름	96,026	211,362	2,627,410	6,943,015	4,557,150
315	M41	척추측만증	94,722	339,860	886,980	17,856,506	12,687,208
316	F48	기타신경성장애	94,660	211,278	2,299,907	8,123,770	5,606,470
317	R92	유방의진단영상검사상이상소견	93,424	117,257	350,438	4,475,805	2,612,180
318	I70	죽상경화증	92,004	379,801	13,273,028	80,364,658	58,437,330
319	R63	음식및수액섭취에관계된증상및징후	91,285	158,293	944,723	9,396,094	6,055,103
320	T30	상세불명신체부위의화상및부식	90,866	230,461	522,447	10,432,592	7,194,930
321	E55	비타민D결핍	89,796	152,616	3,761,687	7,747,887	5,130,386
322	S51	아래팔의열상치	89,303	281,206	654,322	11,808,648	7,891,418
323	T00	여러신체부위를침범한표제성손상	88,097	174,570	510,287	7,775,810	5,196,743
324	T22	손목및손을제한어깨와팔의화상및부식	87,777	321,017	623,313	15,611,962	10,756,067
325	B01	수두	87,161	187,401	633,259	7,740,365	5,933,676
326	F31	양극성정동장애	86,684	1,326,592	17,229,340	104,193,000	73,780,079
327	H92	귀통증및귀의삼출액	86,002	112,287	375,953	3,455,625	2,152,075
328	C18	결장의악성신 생물	85,903	1,503,569	6,128,267	413,661,137	377,461,550
329	S86	아래다리부위의근육및힘줄의손상	85,443	458,972	1,174,943	30,305,083	21,854,875
330	M60	근	85,161	212,934	817,593	10,783,552	7,957,766
331	T63	독액성동물과의접촉의독성효과	84,776	112,136	342,835	6,555,316	4,493,604
332	P59	기타및상세불명의원인으로인한신생아황	84,335	215,177	247,410	15,076,470	14,266,454
333	C34	기관지및폐의악성신 생물	83,964	2,284,960	11,218,881	713,089,826	660,431,204
334	K56	탈장이없는마비성장폐색및장폐색	83,943	328,786	1,172,422	62,888,281	48,070,725
335	M16	고관절증	83,881	343,169	2,080,643	31,641,400	23,186,272
336	K74	간의섬유증및경변증	82,777	599,882	14,419,530	150,137,935	107,820,769
337	S72	대퇴골의골절	82,550	2,431,444	6,143,396	373,572,348	281,059,335
338	H20	홍채섬모체염	82,528	353,600	1,470,268	15,122,950	9,894,641
339	T24	발목및발을제한엉덩이및다리의화상및	82,498	419,340	792,350	26,252,957	18,211,509
340	S66	손목및손부위의근육및힘줄의손상	81,991	503,076	1,122,657	40,536,827	29,466,915
341	I65	뇌경색증을유발하지않은뇌전동맥의폐쇄	81,808	331,004	13,346,923	66,519,720	47,829,885
342	G51	안면신경장애	81,203	404,765	3,488,794	35,714,767	23,775,786
343	H57	눈및눈부속기의기타장애	80,409	118,805	435,222	6,524,966	3,827,142
344	F33	재발성우울장애	79,475	735,727	12,340,003	44,194,504	30,848,593
345	S40	어깨및위팔의표제성손상	78,971	151,811	580,097	6,802,573	4,400,893
346	M20	손가락및발가락의후천변형	78,770	406,550	1,393,848	45,062,283	32,934,095
347	E13	기타명시된당뇨병	77,846	451,666	10,701,920	39,993,839	28,375,831
348	H33	망막박리및망막공	77,169	230,311	1,407,556	42,013,351	29,436,055
349	C61	전립선의악성신 생물	77,061	922,251	14,745,896	234,983,022	216,924,671
350	E10	1형당뇨병	75,874	579,635	10,053,791	65,070,064	45,485,498

주: 수진기준 (한의분류 제외, 급여일수, 진료비와 급여비는 약국포함)

상병 급여현황(계) <계속> of Disease(Total) <Cont'd>

(단위 : 명, 일, 천원)
Unit : Person, Day, KRW 1,000

순위 Rank	상병 기호 I.C.D	상 병 명 Diseases	진료실인원 Patients	내원일수 Visits	급여일수 Reimbursed Days	진료비 Medical Expense	급여비 Benefit
351	J47	기관지확장증	75,329	270,350	4,691,275	32,867,762	21,318,260
352	F10	알콜사용에 의한 정신 및 행동 장애	74,625	2,623,487	6,975,363	200,423,308	148,894,758
353	R03	진단명 없는 혈압 수치 이상	74,519	101,249	768,308	3,498,719	2,162,043
354	R21	발진 및 기타 특이성 피부발진	74,305	101,286	422,335	3,880,167	2,400,150
355	M99	달리 분류되지 않은 생체역학적 병변	73,867	372,728	1,708,405	22,346,484	16,027,334
356	R76	혈청의 기타 면역학적 이상 소견	73,794	231,522	4,061,167	11,795,676	6,195,113
357	R25	이상 불수의 운동	73,661	157,363	3,797,680	13,113,795	8,000,996
358	L27	내부로 섭취된 물질에 의한 피부염	72,962	136,135	721,538	5,267,226	3,597,039
359	H15	공막의 장애	72,858	127,954	553,352	4,862,646	3,286,766
360	J09	확인된 동물 매개 또는 범유행 인플루엔자 바이러스	71,581	125,978	488,848	9,403,797	7,398,602
361	H73	고막의 기타 장애	70,975	208,467	616,382	5,891,083	4,174,212
362	C22	간 및 간 내 담관의 악성 신생물	70,257	1,564,363	15,811,271	568,500,252	525,623,917
363	M96	달리 분류되지 않은 처치 후 근골격 장애	69,023	408,568	3,789,207	36,130,574	25,304,427
364	I87	정맥의 기타 장애	68,082	141,306	3,149,562	8,372,867	5,783,886
365	D18	모든 부위의 혈관 종 및 림프관 종	67,874	161,277	1,030,703	20,048,657	12,690,852
366	N77	달리 분류된 질환에서의 외음질의 케양 및 염	67,652	122,583	531,410	4,243,571	2,919,652
367	R56	달리 분류되지 않은 경련	67,418	218,000	3,500,846	44,179,236	32,939,011
368	G50	삼차 신경의 장애	66,970	188,430	3,050,441	14,369,785	9,566,125
369	N32	방광의 기타 장애	65,002	159,380	4,391,395	14,586,099	9,648,226
370	N46	남성 불임	64,621	102,064	183,242	5,693,966	3,592,929
371	Z32	임신 검사와	64,370	105,829	216,884	5,229,976	4,021,598
372	K82	담낭의 기타 질환	64,304	153,022	1,255,216	27,334,970	18,465,302
373	I88	비특이성 림프절염	63,872	133,771	516,427	12,615,500	8,616,083
374	O82	제왕절개에 의한 단일 분만	63,866	354,524	497,532	102,458,219	95,242,157
375	L80	백반증	62,103	958,751	1,792,961	45,230,536	29,527,460
376	G63	달리 분류된 질환에서의 다발 신경병증	61,449	256,452	9,459,336	35,101,677	23,665,381
377	K13	입술 및 구강 점막의 기타 질환	61,071	98,111	412,039	3,421,666	2,153,760
378	G58	기타 단일 신경병증	60,652	142,235	743,607	6,963,319	4,829,715
379	R80	고립된 단뇨	60,564	128,361	2,321,725	10,045,844	5,960,519
380	H34	망막 혈관 폐쇄	60,283	237,532	5,008,348	25,071,470	15,115,913
381	R35	다뇨	60,233	123,426	2,540,776	7,571,549	4,982,633
382	O02	기타 비정상적 수태부산물	59,917	159,520	451,846	17,891,804	13,442,839
383	B34	상세불명 부위의 바이러스 감염	59,777	112,984	415,100	10,726,334	8,087,092
384	F90	운동과다 장애	58,741	531,061	9,909,014	42,452,403	29,080,479
385	N45	고환염 및 부고환염	58,455	164,739	1,065,677	9,694,293	6,732,426
386	G81	편마비	58,198	6,244,814	8,806,757	647,083,867	492,952,371
387	M21	사지의 기타 후천 변형	57,269	202,398	742,161	21,373,673	15,096,214
388	O20	초조 임신 중 출혈	57,061	144,340	266,614	11,110,110	9,149,985
389	N28	달리 분류되지 않은 신장 및 요관의 기타 장애	56,573	129,660	1,644,469	18,615,243	11,642,742
390	E28	난소의 기능 이상	56,015	126,900	1,529,876	5,384,179	3,269,062
391	M80	병적 골절을 동반한 골다공증	55,590	256,303	5,208,091	26,707,048	18,416,092
392	T25	발목 및 발의 화상 및 부식	55,369	317,015	612,746	24,655,855	18,566,034
393	I61	뇌내출혈	55,279	2,661,877	11,136,216	405,512,058	326,918,325
394	E87	수분, 전해질 및 산-염기 균형의 기타 장애	55,276	246,550	1,813,255	37,552,484	28,357,847
395	K86	췌장의 기타 질환	55,177	197,380	1,992,944	29,636,247	18,336,652
396	F03	상세불명 치매	54,990	1,488,792	7,197,699	122,426,813	87,894,217
397	O24	임신 중 당뇨병	54,693	132,410	375,266	8,245,687	6,586,788
398	M94	연골의 기타 장애	54,666	120,867	768,068	9,205,764	6,412,571
399	R09	순환계통 및 호흡계통의 기타 증상 및 징후	54,640	112,047	1,107,885	9,456,938	5,843,170
400	I69	뇌혈관 질환의 후유증	54,495	1,648,265	9,032,772	147,349,692	109,210,682

Note : Based on the Treatment Month (excluding herbal medicine, including pharmacy in Treatment Days Treatment Amount and Benefit Amount)

제Ⅵ-3 표
Table VI-3

질병소분류별 다빈도
Benefits by Frequency

순위 Rank	상병 기호 I.C.D	상 병 명 Diseases	진료실인원 Patients	내원일수 Visits	급여일수 Reimbursed Days	진료비 Medical Expense	급여비 Benefit
401	K61	항 문 및 직 장 부 의 농 양	53,181	229,896	806,970	29,947,219	23,434,868
402	H69	귀 인 두 관 의 기 타 장 애	53,045	79,844	347,868	3,085,575	1,958,996
403	O34	골반기관의알려진또는의심되는이상에대	52,396	323,454	516,206	76,191,046	69,292,073
404	F01	혈 관 성 치 매	51,535	1,804,874	7,872,932	149,599,894	109,287,219
405	K57	장 의 계 실 병	51,472	207,088	864,910	39,419,368	28,119,476
406	D69	자 반 및 기 타 출 혈 성 병 태	51,147	184,922	1,616,824	26,529,811	19,719,070
407	C20	직 장 의 악 성 신 생 물	50,964	951,533	3,951,772	259,705,084	238,043,431
408	A56	기타성행위로전파되는클라미디아질환	50,907	89,671	385,105	4,008,149	2,754,160
409	S67	손 목 및 손 의 으 껌 손 상	50,347	220,819	489,258	15,531,302	11,251,359
410	M46	기 타 염 증 성 척 추 병 증	49,764	349,753	1,704,392	43,332,944	32,171,398
411	F34	지 속 성 기 분 [정 등] 장 애	49,075	366,933	6,273,746	17,135,637	11,812,371
412	R62	기대되는정상생리학적발달의결여	48,889	505,727	733,724	29,753,985	23,096,304
413	Z30	피 입 관 리	48,676	56,414	154,184	2,091,579	1,396,122
414	O99	달리분류될수있지만임신,출산및산후기에	48,223	94,126	535,345	8,556,333	6,506,451
415	M35	결 합 조 직 의 기 타 전 신 침 범	48,054	280,400	8,389,192	39,710,169	33,777,682
416	T20	머 리 및 목 의 화 상 및 부 식	47,760	169,413	305,385	15,426,519	11,679,127
417	N85	자궁경부를제외한자궁의기타비염증성장	47,495	106,652	855,229	11,066,050	7,405,308
418	H18	각 막 의 기 타 장 애	47,430	115,282	468,690	6,957,036	4,488,079
419	G54	신 경 근 및 신 경 총 장 애	47,424	171,979	1,063,751	12,202,038	8,380,362
420	S76	엉덩이및대퇴부위의근육및힘줄의손상	47,404	182,266	489,916	9,743,277	7,072,816
421	L81	색 소 침 착 의 기 타 장 애	47,269	74,773	288,245	2,229,779	1,175,565
422	K40	사 타 구 니 탈 장	47,135	237,640	567,933	59,959,081	47,173,586
423	Z51	기타의학적관리를위하여보건서비스와접	46,877	758,004	2,602,344	273,473,214	256,055,610
424	M12	기 타 특 정 관 절 병 증	46,748	145,922	1,485,005	7,853,103	5,339,681
425	K71	독 성 간 질 환	46,523	132,515	1,707,219	14,446,893	10,256,008
426	J46	천 식 지 속 상 태	46,280	201,836	2,194,859	21,268,043	15,362,792
427	K20	식 도 염	45,628	95,016	1,911,874	8,592,195	5,502,813
428	I47	발 작 성 빈 맥	45,559	166,994	5,737,649	57,937,315	49,923,870
429	K81	담 낭 염	45,353	257,377	1,215,435	80,073,674	59,107,486
430	O60	조 기 진 통 및 분 만	45,212	299,380	431,773	47,776,645	41,639,012
431	Z35	고 위험임신의관리	44,899	153,086	318,284	13,277,930	10,436,011
432	L98	달리분류되지않은피부및피하조직의기타	44,581	125,297	383,880	8,307,837	5,518,273
433	G62	기 타 다 발 신 경 병 증	44,538	141,715	2,669,775	14,421,440	9,126,618
434	G30	알 츠 하 이 머 병	43,803	576,417	7,439,746	62,686,462	44,168,429
435	R30	배 뇨 와 연 관 된 통 증	43,784	67,495	557,010	3,695,496	2,351,843
436	H62	달리분류된질환에서의외이의장애	43,171	124,694	315,311	2,789,459	2,000,940
437	J33	코 폴 립	42,973	134,910	888,492	13,396,662	8,252,974
438	D35	기타및상세불명의내분비선의양성신생물	42,091	224,296	4,203,507	49,369,742	39,292,312
439	M45	강 직 척 추 염	41,870	273,729	7,092,272	93,454,213	83,249,236
440	B86	옴	41,485	81,776	518,825	2,703,652	1,816,806
441	K51	케 양 성 대 장 염	41,172	244,048	8,247,472	63,073,686	55,429,440
442	F40	공 포 성 불 안 장 애	41,048	216,900	4,034,437	11,871,489	7,814,462
443	L42	장 미 색 잔 비 늘 증 (비 강 진)	40,795	83,617	441,017	2,849,438	1,908,090
444	N02	재 발 성 및 지 속 성 혈 뇨	40,755	121,746	3,798,770	14,816,775	9,291,290
445	R20	피 부 감 각 의 장 애	40,294	67,612	760,899	5,790,544	3,288,281
446	M40	척 추 후 만 증 및 척 추 전 만 증	40,261	144,314	747,569	11,786,871	8,521,063
447	S96	발목및발부위의근육및힘줄의손상	39,740	154,127	387,615	9,668,840	7,032,752
448	A41	기 타 패 혈 증	39,715	538,313	778,656	118,946,735	95,783,156
449	I42	심 근 병 증	39,682	311,294	10,041,041	85,128,103	75,182,161
450	L71	주 사	39,174	100,440	1,351,374	3,919,584	2,210,228

주 : 수진기준 (한의분류 제외, 급여일수, 진료비와 급여비는 약국포함)

상병 급여현황(계) <계속> of Disease(Total) <Cont'd>

(단위 : 명, 일, 천원)
Unit : Person, Day, KRW 1,000

순위 Rank	상병 기호 I.C.D	상 병 명 Diseases	진료실인원 Patients	내원일수 Visits	급여일수 Reimbursed Days	진료비 Medical Expense	급여비 Benefit
451	Q21	심 장 중 격 의 선 천 기 형	39,062	128,288	1,721,706	60,967,004	55,946,741
452	M49	달 리 분 류 된 질 환 에 서 의 척 추 병 증	38,697	229,686	934,873	11,311,350	8,540,983
453	T21	몸 통 의 화 상 및 부 식	38,554	160,016	316,219	11,151,051	7,990,918
454	Q38	혀 , 입 및 인 두 의 기 타 선 천 기 형	37,752	61,702	107,084	3,396,135	2,564,219
455	D37	구강및소화기관의원행동양식불명또는미상	37,398	137,213	855,587	35,188,207	30,118,536
456	R59	림 프 절 비 대	37,350	70,493	256,106	5,907,676	3,545,892
457	S31	복 부 , 아 래 등 및 골 반 의 열 린 상 처	37,162	91,728	195,511	4,735,545	3,336,352
458	T31	포함된신체표면의정도에따라분류된화상	37,135	203,651	315,280	30,693,216	24,582,158
459	Z31	출 산 관 리	36,966	108,903	356,873	25,861,322	18,012,009
460	R43	후 각 및 미 각 장 애	36,886	76,145	460,158	3,492,693	2,133,910
461	N13	폐 색 성 및 역 류 성 요 로 병 증	36,759	147,081	1,017,943	32,713,936	24,098,530
462	L53	기 타 홍 반 성 병 태	36,525	69,519	380,672	2,462,698	1,642,576
463	A05	달리분류되지않은기타세균성음식매개증	36,311	55,290	208,640	2,600,133	1,930,797
464	K10	턱 의 기 타 질 환	36,223	86,408	299,940	5,396,274	3,672,449
465	K85	급 성 췌 장 염	36,213	264,484	1,797,012	57,272,246	42,062,538
466	Z20	전 염 성 질 환 에 접 촉 및 노 출	36,176	58,658	248,126	2,521,482	1,206,327
467	G93	뇌 의 기 타 장 애	35,878	385,126	1,428,272	51,940,912	39,900,799
468	I66	뇌경색증을유발하지않은대뇌동맥의폐쇄	35,706	172,775	6,101,956	30,066,027	20,772,831
469	O86	기 타 산 후 기 감 염	35,358	61,124	168,549	1,367,222	914,119
470	T81	달 리 분 류 되 지 않 은 처 치 의 합 병 증	35,337	188,313	502,008	28,000,203	21,586,471
471	R93	기타신체구조의진단영상검사상이상소견	35,284	55,676	315,950	6,771,899	3,805,718
472	G24	근 긴 장 이 상	35,228	89,481	1,891,323	7,641,002	5,107,118
473	D06	자 궁 경 부 의 체 자 리 압 중	35,165	145,222	893,930	18,449,196	16,100,737
474	B17	기 타 급 성 바 이 러 스 간 염	35,142	98,187	831,886	13,922,652	9,933,055
475	D10	입 및 인 두 의 양 성 신 생 물	34,350	74,428	254,820	6,343,756	3,959,853
476	E50	비 타 민 A 결핍	34,214	53,181	698,049	2,015,001	1,390,017
477	E34	기 타 내 분 비 장 애	34,120	112,641	358,812	11,090,627	6,197,825
478	L05	모 소 낭	34,074	87,197	423,276	3,855,520	2,696,230
479	D14	종 이 및 호 흡 계 통 의 양 성 신 생 물	34,029	66,458	306,629	9,856,273	6,334,800
480	T79	달리분류되지않은외상의특정조기합병증	33,883	79,369	222,175	4,918,427	3,657,680
481	Z95	심장및혈관삽입물및이식편의존재	33,769	120,787	8,218,716	25,703,316	17,574,111
482	M85	골 밀 도 및 구 조 의 기 타 장 애	33,634	74,726	3,891,250	6,790,697	4,107,600
483	Z94	이 식 된 기 관 및 조 직 의 상 태	33,170	372,981	10,616,886	269,164,157	242,559,003
484	E22	뇌 하 수 체 의 기 능 향 진	33,093	167,106	1,283,767	27,607,223	18,284,708
485	L74	에 크 린 땀 샘 장 애	33,016	40,248	142,806	992,201	719,756
486	A15	세균학적및조직학적으로확인된호흡기결	32,923	439,122	3,449,913	79,281,208	75,805,094
487	R41	인지기능및자각에관련된기타증상및징후	32,876	101,956	2,554,740	11,013,384	6,902,854
488	L90	피 부 의 위 축 장 애	32,784	77,321	174,849	4,620,628	3,072,015
489	M92	기 타 연 소 성 골 연 골 증	32,745	86,771	259,034	4,132,635	2,858,837
490	C67	방 광 의 악 성 신 생 물	32,399	465,647	4,428,749	103,370,346	93,704,999
491	S09	머 리 의 기 타 및 상 세 불 명 의 손 상	32,192	72,119	177,828	5,577,646	3,538,870
492	I60	지 주 막 하 출 혈	32,047	791,403	6,687,013	221,521,977	189,337,006
493	I51	심장병의불명확한기록및합병증	32,023	93,908	2,945,411	14,455,998	10,482,443
494	K83	담 도 의 기 타 질 환	31,772	154,825	1,572,593	40,503,422	30,617,621
495	N21	하 부 요 로 의 결 석	31,769	61,763	428,891	10,113,986	6,953,023
496	M87	골 괴 사	31,650	289,333	1,597,580	61,888,400	46,952,512
497	A16	세균학적으로나조직학적으로확인되지않	31,540	288,931	2,709,298	52,151,098	49,550,364
498	I95	저 혈 압	31,272	63,815	680,197	6,693,772	4,642,396
499	B09	피부및점막병변이특징인상세불명의바이	31,181	48,624	183,735	1,651,359	1,170,730
500	N61	유 방 의 염 증 성 장 애	30,974	83,682	328,315	3,768,857	2,520,400

Note : Based on the Treatment Month (excluding herbal medicine,including pharmacy in Treatment Days Treatment Amount and Benefit Amount)

제VI-3-1 표

Table VI-3-1

질병소분류별 다빈도

Benefits by Frequency

순위 Rank	상병 기호 I.C.D	상 병 명 Diseases	진료실인원 Patients	내원일수 Visits	급여일수 Reimbursed Days	진료비 Medical Expense	급여비 Benefit
1	K05	치은염 및 치주 질환	7,447,170	15,597,860	29,432,353	668,086,287	464,213,495
2	J20	급성 기관지염	7,174,487	25,782,628	110,787,333	696,085,363	516,569,703
3	J30	혈관 운동성 및 알러지성 비염	3,213,016	8,028,284	49,156,781	232,062,016	167,266,304
4	I10	본태성(원발성)고혈압	2,867,857	20,376,466	698,528,992	1,374,719,606	971,592,171
5	K02	치아 우식	2,764,846	4,596,823	5,676,007	173,413,764	122,818,562
6	J03	급성 편도염	2,668,999	5,426,804	22,099,333	162,297,091	119,055,137
7	J06	다발성 및 상세 불명 부위의 급성 상기도 감염	2,627,666	5,319,689	23,394,167	139,990,976	101,793,152
8	K04	치수 및 근단 주위 조직의 질환	2,315,475	7,959,777	12,146,952	323,953,331	227,814,345
9	M54	등통증	2,128,184	8,844,691	34,601,735	312,107,870	221,480,564
10	A09	감염성 및 상세 불명 기원의 기타 위장염 및 결	2,120,196	3,863,965	15,614,196	205,779,154	148,523,490
11	K29	위염 및 십이지장염	2,082,793	3,705,737	34,354,026	161,456,625	110,790,365
12	J02	급성 인두염	2,055,642	4,159,709	17,557,796	109,623,822	80,486,552
13	J00	급성 비인두염 [감기]	2,052,299	4,327,066	19,113,758	95,577,226	70,785,084
14	L23	알러지성 접촉 피부염	1,941,731	4,059,529	23,730,836	114,822,609	83,153,165
15	H10	결막	1,893,999	3,218,796	10,011,848	100,770,954	72,978,953
16	J01	급성 부비동염	1,889,164	5,210,977	24,115,429	149,639,107	109,871,944
17	K21	위식도 역류병	1,810,454	3,882,745	61,229,337	229,423,888	154,489,139
18	J04	급성 후두염 및 기관염	1,424,169	2,833,947	12,655,468	77,312,872	56,328,740
19	E11	2형 당뇨병	1,395,115	10,196,978	315,513,059	990,496,311	682,915,156
20	B35	백선증	1,322,832	2,885,349	23,597,581	122,374,596	86,318,214
21	M79	달리 분류되지 않은 기타 연조직 장애	1,268,924	2,908,494	12,164,423	88,204,007	61,604,220
22	H52	굴절 및 조절 장애	1,220,703	1,663,565	3,698,074	71,150,552	49,562,769
23	N40	전립선 증식증	1,195,499	5,594,161	185,178,998	448,891,294	304,534,518
24	L50	두드러기	1,112,817	2,226,293	16,927,183	71,761,680	49,217,218
25	J40	급성 인지만성 인지명시되지 않은 기관지염	1,100,472	2,235,142	11,176,988	77,321,833	53,990,116
26	S33	요추 및 골반의 관절 및 인대의 탈구, 염좌 및 긴	1,054,284	2,987,894	9,963,451	109,082,459	76,856,135
27	J32	만성 부비동염	1,008,297	2,929,834	13,664,938	129,123,686	91,310,326
28	M75	어깨 병변	943,807	4,632,451	20,081,587	241,186,764	172,207,667
29	S93	팔목 및 발부위의 관절 및 인대의 탈구, 염좌 및	902,693	2,245,068	6,458,230	100,832,303	69,204,643
30	K00	치아 의 발육 및 맹출 장애	899,053	1,597,227	1,758,997	39,581,841	28,164,776
31	K03	치아 구조의 기타 질환	880,406	1,339,392	1,897,001	65,320,430	45,646,426
32	M51	기타 추간판 장애	848,859	5,227,915	23,775,415	311,764,032	220,103,255
33	M17	무릎 관절증	821,374	4,913,293	33,167,528	281,896,502	203,799,206
34	H04	눈물 계통의 장애	812,680	1,495,835	7,025,908	63,891,509	44,672,674
35	H66	화농성 및 상세 불명의 중이염	767,383	3,345,776	13,561,655	101,458,358	76,367,460
36	E78	지질 단백질 대사 장애 및 기타 지질증	749,905	2,140,824	85,289,020	159,871,593	107,664,496
37	S63	손목 및 손부위의 관절 및 인대의 탈구, 염좌 및	747,544	1,521,325	4,636,514	59,464,810	40,812,407
38	K58	파킨슨 병	730,698	1,196,111	8,456,922	64,705,369	43,548,442
39	K59	기타 기능성 장애	729,124	1,239,133	9,953,480	55,812,286	37,838,119
40	H00	백내장 및 콘다래끼	725,189	1,247,881	4,530,882	43,604,679	30,851,605
41	K08	치아 및 지구 구조의 기타 장애	717,598	1,932,668	3,435,134	629,834,483	331,094,697
42	L30	기타 피부 병	710,815	1,306,636	7,996,229	42,444,296	28,931,273
43	K52	기타 비감염성 위장염 및 결장염	695,506	995,919	4,298,794	34,368,734	24,355,705
44	H60	외이염	688,948	1,601,284	4,381,530	36,082,846	26,214,715
45	J45	천식	658,288	2,150,979	19,081,603	109,248,912	77,251,652
46	H16	각막	656,528	1,241,336	4,149,700	45,639,231	32,107,474
47	M25	달리 분류되지 않은 기타 관절 장애	638,095	1,654,061	8,766,032	64,511,060	42,577,950
48	M48	기타 척추 병	606,648	4,204,585	29,102,400	265,021,595	187,227,337
49	R10	복부 및 골반 통증	605,611	903,589	5,157,052	66,935,131	40,174,722
50	M65	윤활막염 및 힘줄 윤활막염	604,936	1,643,499	6,970,515	59,834,766	42,078,781

주: 수진기준 (한의분류 제외, 급여일수, 진료비와 급여비는 약국포함)

상병 급여현황(남자)

of Disease(Male)

(단위 : 명, 일, 천원)
Unit : Person, Day, KRW 1,000

순위 Rank	상병 기호 I.C.D	상 병 명 Diseases	진료실인원 Patients	내원일수 Visits	급여일수 Reimbursed Days	진료비 Medical Expense	급여비 Benefit
51	L03	연 조 직 업	589,154	1,449,636	5,445,162	68,439,902	48,893,958
52	K01	매 물 치 및 매 복 치	578,131	1,200,099	2,812,678	64,519,326	42,021,433
53	L02	피 부 의 농 양 , 종 기 및 큰 종 기	576,725	1,347,919	5,821,224	45,382,061	31,946,823
54	L24	자 극 물 접 촉 피 부 염	570,882	1,010,387	5,327,704	28,342,865	20,353,330
55	J21	급 성 세 기 관 지 염	570,550	1,917,014	7,990,985	66,632,723	52,559,917
56	M77	기 타 골 부 착 부 병 증	546,717	1,899,438	8,480,814	61,667,268	42,617,491
57	S61	손 목 및 손 의 열 린 상 처	506,182	1,601,752	3,792,417	65,136,634	42,233,311
58	J18	상 세 불 명 병 원 체 의 폐 령	496,584	2,664,259	8,749,584	367,593,126	291,452,492
59	Z46	기타장치외부착및조정틀위하어보건서비	494,757	684,968	753,109	31,822,881	19,022,676
60	L21	지 루 피 부 염	491,958	1,024,881	6,808,507	30,946,156	21,843,360
61	J34	코 및 비 동 의 기 타 장 애	482,827	1,091,059	4,994,156	59,613,367	41,088,137
62	M47	척 추 관 장 증	459,232	2,175,208	8,685,639	94,048,499	67,538,283
63	K12	구 내 염 및 관 련 병 변	456,532	764,703	2,658,987	21,325,905	15,224,281
64	J31	만 성 비 염 , 비 인 두 염 및 인 두 염	447,774	1,023,819	4,932,379	32,123,018	22,380,593
65	L20	아 토 피 성 피 부 염	446,133	1,056,782	8,612,366	42,439,738	28,723,323
66	K25	위 궤 양	444,775	982,470	13,625,207	82,363,958	57,502,145
67	S83	무릎의관절및인대의탈구,염좌및긴장	442,269	1,753,641	5,511,489	140,919,523	96,110,663
68	K63	장 의 기 타 질 환	436,306	677,768	4,563,310	166,733,799	109,875,369
69	R07	목 구멍 및 가 습 의 통 증	433,138	707,293	10,320,884	72,743,741	45,263,861
70	H25	노 년 백 내 장	427,080	1,356,984	5,129,477	201,264,053	155,880,873
71	S13	목부위의관절및인대의탈구,염좌및긴장	422,885	1,025,704	3,425,267	38,719,646	26,921,775
72	M50	경 추 간 판 장 애	415,352	2,290,078	9,862,377	120,585,061	84,092,584
73	K76	간 의 기 타 질 환	415,122	767,995	12,624,493	55,750,837	37,068,886
74	S01	머 리 의 열 린 상 처	412,668	1,187,783	2,528,377	65,308,686	38,315,580
75	N34	요 도 염 및 요 도 증 후 군	406,078	1,006,735	4,733,711	54,222,624	37,926,286
76	H40	녹 내 장	400,525	1,256,231	7,315,959	111,517,434	73,345,130
77	S02	두 개 골 및 안 면 골 의 골 절	387,446	874,471	1,591,729	71,376,684	47,614,507
78	H65	비 화 농 성 중 이 염	385,499	1,218,063	4,847,664	40,416,126	29,068,138
79	M13	기 타 관 절 염	373,798	1,198,381	8,043,058	45,761,427	32,921,507
80	I20	협 심 증	371,421	1,593,619	82,784,625	485,463,135	379,740,409
81	K07	치 아 열 굴 이 상 [부정 교 합 포 함]	371,416	573,252	1,643,926	20,195,251	13,536,023
82	H35	기 타 망 막 장 애	364,219	971,156	9,533,063	124,278,476	93,290,743
83	M10	통 풍	363,678	1,612,056	31,904,620	76,030,711	50,992,304
84	J36	편 도 주 위 농 양	358,620	684,696	2,646,764	25,134,554	18,187,099
85	J22	상 세 불 명 의 급 성 하 기 도 감 염	357,954	786,374	3,445,659	21,335,624	15,725,948
86	T15	외 안 의 이 물	354,783	513,956	1,219,666	22,654,052	15,675,763
87	S43	견갑대의관절및인대의탈구,염좌및긴장	353,838	1,009,352	3,459,730	41,985,634	29,479,398
88	B00	헤르페스바이러스[단순헤르페스]감염	348,346	565,418	2,569,606	20,021,995	14,443,762
89	Z29	기 타 예 방 적 조 치 의 필 요	344,334	460,415	522,050	32,773,329	23,910,174
90	R51	두 통	343,005	552,434	5,507,347	35,979,702	22,024,293
91	M19	기 타 관 절 증	341,793	1,064,411	8,197,788	49,299,285	34,000,277
92	R50	기 타 및 원 인 미 상 의 열	331,859	576,586	1,947,117	43,044,727	30,704,424
93	K64	치 핵 및 항 문 주 위 정 맥 혈 전 증	331,297	1,053,216	4,853,780	130,179,383	98,568,262
94	B08	달리분류되지않은피부및점막병변이특정	322,747	684,480	2,139,295	22,817,606	18,018,148
95	A04	기 타 세 균 성 장 감 염	312,654	500,741	1,972,245	28,588,858	21,234,197
96	H81	전 정 기 능 의 장 애	311,126	799,267	9,172,776	57,088,659	38,856,294
97	R42	어 지 럼 증 및 어 지 럼	296,106	568,940	7,013,320	46,610,608	29,761,250
98	S23	흉곽의관절및인대의탈구,염좌및긴장	285,876	486,771	1,889,160	18,326,620	12,703,570
99	S00	머 리 의 표 재 성 손 상	275,363	418,470	916,401	21,068,713	12,883,645
100	B02	대 상 포 성 진	275,104	914,430	4,637,266	57,423,933	40,610,131

Note : Based on the Treatment Month (excluding herbal medicine,including pharmacy in Treatment Days Treatment Amount and Benefit Amount)

제VI-3-1 표
Table VI-3-1

질병소분류별 다빈도
Benefits by Frequency

순위 Rank	상병 기호 I.C.D	상 병 명 Diseases	진료실인원 Patients	내원일수 Visits	급여일수 Reimbursed Days	진료비 Medical Expense	급여비 Benefit
101	H61	외 이 의 기 타 장 애	274,322	426,835	991,381	13,873,551	9,854,457
102	J11	바이러스가 확인되지 않은 인플루엔자	271,711	446,359	1,912,280	23,583,813	17,912,987
103	N41	전립선의 염증성 질환	268,571	926,664	9,309,394	56,926,659	39,626,959
104	H11	결막의 기 타 장 애	264,885	408,159	1,311,858	17,754,110	12,162,400
105	I63	뇌 경 색 증	259,318	4,282,822	62,602,756	680,148,105	510,200,710
106	B07	바 이 러 스 사 마 귀	257,059	715,831	1,346,342	39,279,394	26,350,399
107	L08	피부 및 피하 조직의 기 타 국소 감염	255,369	459,091	2,016,629	13,747,289	9,780,286
108	S60	손목 및 손의 표재성 손상	249,143	376,919	1,063,214	16,212,266	10,352,788
109	R11	구 역 및 구 토	248,217	332,509	1,482,415	12,338,441	8,600,345
110	K30	기 능 성 소 화 불 량	246,078	380,317	3,191,073	15,216,264	9,898,009
111	L04	급 성 림 프 절 염	243,064	430,934	1,700,489	15,682,948	11,131,800
112	E14	상 세 불 명 의 당 뇨 병	239,807	1,305,108	37,975,730	144,272,524	98,764,984
113	L25	상 세 불 명 의 접촉 피부염	238,689	423,862	2,214,867	11,597,621	8,356,216
114	B18	만 성 바 이 러 스 간 염	238,106	1,068,905	37,409,322	281,284,426	186,084,220
115	J10	확인된 계절성 인플루엔자 바이러스에 의한	237,866	456,636	1,677,873	37,573,314	30,264,348
	A08	바이러스성 및 기 타 명시된 장 감염	232,484	376,243	1,377,688	18,233,136	14,483,020
116							
117	H01	눈꺼풀의 기 타 염증	231,365	386,635	1,479,155	13,411,988	9,399,197
118	F41	기 타 불안 장애	227,617	1,258,031	22,851,639	64,120,357	42,989,156
119	J35	편도 및 아데노이드의 만성 질환	224,683	500,747	1,933,241	38,493,916	28,990,157
120	S80	아래 다리의 표재성 손상	219,373	411,367	1,288,422	16,058,930	10,616,722
121	G44	기 타 두통 증후군	216,825	412,657	4,158,291	28,046,693	18,125,795
122	S62	손목 및 손부위의 골절	213,253	1,321,967	2,923,655	90,961,168	63,244,978
123	G47	수면 장애	211,891	671,041	11,823,835	30,476,125	21,567,724
124	L28	만성 단순 태선 및 가려움 발진	210,943	467,848	3,295,129	16,446,970	11,305,761
125	L01	농가진	209,512	366,460	1,507,060	10,442,458	7,779,692
126	F32	우울 에 피 소 드	206,489	1,601,029	25,870,783	98,458,736	67,030,753
127	D12	결장, 직장, 항문 및 항문관의 양성 신 생물	203,745	357,476	2,581,681	78,511,618	51,643,387
128	J38	달리 분류되지 않은 성대 및 후두의 질환	200,782	397,991	2,415,667	23,772,557	15,964,652
129	J39	상기도의 기 타 질환	198,427	371,218	1,662,726	14,147,066	10,220,607
130	S90	발목 및 발의 표재성 손상	197,295	312,423	937,945	13,470,608	8,684,733
131	J37	만성 후두염 및 후두 기관염	192,671	404,251	2,251,591	13,937,196	9,431,603
132	H36	달리 분류된 질환에서의 망막 장애	192,569	559,452	12,705,246	55,578,644	35,348,193
133	L29	가려움	192,405	376,831	3,744,458	13,214,470	8,639,858
134	J42	상세 불명의 만성 기관지염	186,525	419,174	2,820,792	15,757,823	11,033,593
135	J41	단순성 및 점액화농성 만성 기관지염	186,493	403,775	2,310,622	12,640,072	9,172,785
136	S53	팔꿈치의 관절 및 인대의 탈구, 염좌 및 긴장	185,145	448,343	1,332,330	19,368,886	13,481,845
137	L84	티눈 및 굳은살	180,137	414,763	998,667	18,386,933	12,766,174
138	R05	기침	175,581	292,515	2,507,386	18,282,553	10,067,666
139	M62	근육의 기 타 장애	174,361	426,549	1,514,837	16,331,762	11,623,335
140	T14	상세 불명의 신체 부위의 손상	173,510	305,930	901,036	13,200,101	8,597,932
141	N20	신장 및 요관의 결석	172,649	537,883	4,600,822	170,821,256	113,493,985
142	D23	피부의 기 타 양성 신 생물	166,078	360,007	892,850	18,026,020	11,724,745
143	H90	전음성 및 감각 신경 청력 소실	164,851	294,848	1,424,503	21,727,636	14,609,855
144	M53	달리 분류되지 않은 기타 등 병증	164,616	499,847	1,741,161	20,918,502	14,856,471
145	R04	기도출혈	162,552	313,667	1,187,898	23,937,971	16,510,161
146	M72	섬유 모세포 장애	160,900	528,122	2,366,935	22,920,142	16,277,226
147	Z38	출산 장소에 따른 생존 출생	159,267	716,160	738,317	35,677,555	34,866,910
148	K26	십이지장 궤양	157,959	337,379	4,777,469	37,183,400	25,984,274
149	S22	늑골, 흉골 및 흉추의 골절	154,722	834,965	3,012,894	74,417,437	53,357,486
150	G43	편두통	151,609	293,198	3,136,131	16,330,432	10,940,260

주: 수진기준 (한의분류 제외, 급여일수, 진료비와 급여비는 약국포함)

상병 급여현황(남자) <계속> of Disease(Male) <Cont'd>

(단위 : 명, 일, 천원)
Unit : Person, Day, KRW 1,000

순위 Rank	상병 기호 I.C.D	상 병 명 Diseases	진료실인원 Patients	내원일수 Visits	급여일수 Reimbursed Days	진료비 Medical Expense	급여비 Benefit
151	M76	발을 제외한 다리의 골부 착부 병증	151,606	390,082	1,572,519	12,846,451	8,849,830
152	H93	달리 분류되지 않은 귀의 기타 장애	151,020	352,586	3,981,645	17,168,467	10,838,866
153	K27	상세 불명 부위의 소화성 궤양	150,641	298,513	3,251,123	13,793,607	9,818,618
154	S20	흉부의 표재성 손상	150,326	230,816	946,979	11,035,094	7,244,123
155	S91	발목 및 발의 열린 상처	148,490	417,933	1,038,744	16,342,424	10,918,904
156	N31	달리 분류되지 않은 방광의 신경근육기능장애	145,980	415,069	10,154,671	31,076,104	21,087,933
157	M23	무릎의 내부 장애	144,472	605,180	2,874,987	57,675,121	41,454,893
158	B30	바이라리스 결막염	144,113	321,743	937,592	8,759,955	6,275,840
159	T85	기타 내부인공삽입장치, 삽입물 및 이식편의	141,437	184,165	290,780	10,981,974	8,286,054
160	I11	고혈압성 심장병	140,705	634,603	28,953,282	68,659,488	46,352,427
161	S92	발목을 제외한 발의 골절	140,586	945,806	2,213,911	72,961,083	51,426,688
162	H19	달리 분류된 질환에서의 공막 및 각막의 장애	139,982	280,209	1,005,602	10,437,975	7,361,800
163	J44	기타 만성 폐색성 질환	139,556	952,101	16,172,970	130,072,643	91,805,022
164	J15	달리 분류되지 않은 세균성 폐렴	135,968	609,062	2,054,686	80,924,511	63,655,475
165	H26	기타 백내장	135,787	359,096	1,404,059	65,271,857	47,785,317
166	N48	음경의 기타 장애	134,844	210,330	975,249	7,496,443	5,195,061
167	S06	두개내손상	133,079	925,442	4,375,958	192,461,127	151,386,282
168	S81	아래 다리의 열린 상처	132,070	453,852	1,074,551	18,471,141	12,378,228
169	F51	비기질성 수면 장애	130,116	570,440	10,800,746	22,320,641	15,343,079
170	L72	피부 및 피하조직의 모낭낭	129,517	372,993	987,486	17,459,111	11,252,347
171	N18	만성 신장 병증	127,226	5,028,055	34,871,711	1,030,827,217	905,433,880
172	R73	혈당치상	123,334	196,493	2,942,014	9,783,494	6,316,943
173	I25	만성 허혈성 심장병	122,654	490,625	27,436,805	157,400,243	122,243,550
174	N39	비뇨계통의 기타 장애	119,847	331,414	2,158,785	37,984,624	28,711,914
175	H02	눈꺼풀의 기타 장애	119,283	322,128	898,380	19,411,168	13,368,782
176	L85	기타 표피의 비후	117,658	204,566	1,417,426	6,624,431	4,656,342
177	L60	손발톱 장애	116,987	368,296	1,130,431	11,991,827	8,072,811
178	K75	기타 염증성 간 질환	112,605	308,599	5,116,648	40,394,188	28,448,683
179	I48	심방세동 및 조동	111,564	558,136	25,787,729	132,663,807	99,754,666
180	L73	기타 모낭 장애	110,595	242,310	2,106,093	8,464,153	5,721,140
181	M67	윤활막 및 힘줄의 기타 장애	110,558	264,211	857,224	14,162,384	10,005,351
182	F00	알츠하이머병에서의 치매(G30.-+)	108,710	4,350,956	18,769,662	346,806,923	252,072,090
183	K70	알콜성 간 질환	107,765	564,371	9,115,703	94,220,094	69,073,393
184	C16	위악성 신생물	104,899	1,337,636	8,676,849	347,065,498	315,772,367
185	S05	눈 및 안와의 손상	102,512	189,490	493,929	11,349,286	7,259,785
186	H91	기타 청력 소실	100,142	245,782	1,277,836	18,901,955	12,444,737
187	H43	유리체의 장애	99,273	177,533	1,135,467	18,785,223	13,367,598
188	L40	건선	98,771	483,680	3,313,198	33,494,440	22,494,760
189	R94	기능검사의 이상 결과	97,937	160,077	2,467,890	12,041,461	6,756,093
190	R06	호흡의 이상	96,904	182,877	1,464,981	19,869,007	12,460,038
191	R31	상세 불명의 혈뇨	96,772	219,411	2,402,721	23,648,435	13,601,634
192	N30	방광	96,415	187,942	1,289,512	11,219,714	8,027,503
193	S46	어깨 및 위팔부위의 근육 및 힘줄의 손상	93,513	596,765	2,174,764	49,547,240	36,450,910
194	Z96	기타 기능성 삽입물의 존재	93,076	326,874	1,157,957	13,639,326	9,493,248
195	T16	귀의 이물	92,321	118,956	240,209	3,754,666	2,613,286
196	K60	항문 및 직장부의 열창 및 누공	91,616	341,725	1,452,474	42,443,868	32,535,792
197	I73	기타 말초혈관 질환	90,848	259,118	6,250,844	25,841,679	19,277,470
198	S82	발목을 포함한 아래 다리의 골절	90,405	994,395	2,210,394	115,433,997	84,229,859
199	R52	달리 분류되지 않은 통증	89,992	159,746	1,233,962	8,558,113	5,397,637
200	L63	원형탈모증	89,709	418,887	1,229,659	13,923,219	9,191,173

Note : Based on the Treatment Month (excluding herbal medicine, including pharmacy in Treatment Days Treatment Amount and Benefit Amount)

제VI-3-2 표

Table VI-3-2

질병소분류별 다빈도

Benefits by Frequency

순위 Rank	상병 기호 I.C.D	상 병 명 Diseases	진료실인원 Patients	내원일수 Visits	급여일수 Reimbursed Days	진료비 Medical Expense	급여비 Benefit
1	J20	급 성 기 관 지 염	8,813,654	30,176,958	130,249,081	820,360,363	604,286,227
2	K05	치 은 염 및 치 주 질 환	7,734,028	15,257,191	26,288,874	647,301,338	450,648,450
3	J30	혈 관 운 동 성 및 앨 리 지 성 비 염	3,679,286	8,579,398	50,195,774	243,337,768	175,163,104
4	J03	급 성 편 도 염	3,279,619	6,762,444	27,716,728	195,807,627	142,620,322
5	J06	다발성및상세불명부위의급성상기도감염	3,271,592	6,692,831	29,576,641	175,603,948	127,142,250
6	K29	위 염 및 십 이 지 장 염	3,158,176	5,872,404	49,255,270	236,330,479	163,563,183
7	K02	치 아 우 식	3,066,124	5,061,463	6,067,017	184,656,472	130,840,060
8	M54	등 통 증	2,981,936	14,949,991	57,755,955	499,848,543	361,310,788
9	I10	본 태 성 (원 발 성) 고 혈 압	2,938,168	23,784,974	751,345,756	1,546,564,177	1,107,206,366
10	L23	앨 리 지 성 접 촉 피 부 염	2,718,899	5,274,291	26,995,685	142,154,389	102,578,091
11	J02	급 성 인 두 염	2,637,766	5,335,358	22,565,256	139,218,346	101,459,826
12	H10	결 막 염	2,637,405	4,562,797	15,199,743	149,651,635	108,038,709
13	K21	위 - 식 도 역 류 병	2,462,075	5,478,508	75,647,953	294,398,934	199,899,697
14	J00	급 성 비 인 두 염 [감 기]	2,449,547	5,182,719	23,091,179	114,606,166	84,654,449
15	A09	감염성및상세불명기원의기타위장염및결	2,371,107	4,375,698	17,486,686	252,857,861	181,260,293
16	J01	급 성 부 비 동 염	2,191,038	5,644,522	25,566,321	162,006,410	118,168,132
17	K04	치 수 및 근 단 주 위 조 직 의 질 환	2,123,689	7,348,058	10,638,333	293,402,310	206,588,460
18	M17	무 료 관 절 증	1,959,977	15,158,733	98,504,405	1,105,778,287	815,818,793
19	J04	급 성 후 두 염 및 기 관 염	1,911,329	3,847,393	17,002,472	104,749,949	75,867,086
20	M79	달 리분 류 되 지 않 은 기 타 연 조 직 장 애	1,765,946	4,570,559	20,971,349	139,746,602	98,169,534
21	H04	눈 물 계 통 의 장 애	1,686,477	3,141,091	14,834,559	141,344,362	99,369,279
22	N30	방 광 염	1,531,831	3,550,481	19,446,108	135,055,086	93,399,897
23	N76	질 및 외 음 부 의 기 타 염 증	1,528,028	2,989,778	12,414,317	98,971,264	67,753,582
24	H52	굴 절 및 조 절 의 장 애	1,474,467	2,035,646	5,297,864	92,651,985	64,620,951
25	J40	급성인지만성인지명시되지않은기관지염	1,405,362	2,996,575	14,805,930	106,298,097	74,807,680
26	L50	두 드 러 기	1,395,547	2,711,353	19,003,985	86,205,349	58,920,458
27	M75	어 깨 병 변	1,226,339	6,691,044	27,304,223	320,361,752	229,506,876
28	H16	각 막 염	1,205,810	2,302,297	8,406,590	90,261,544	63,676,253
29	N72	자 궁 경 부 의 염 증 성 질 환	1,190,273	2,109,673	8,803,875	76,743,654	52,070,456
30	J32	만 성 부 비 동 염	1,174,760	3,194,165	14,359,251	120,007,646	84,580,402
31	E11	2 형 당 뇨 병	1,142,947	9,142,716	259,376,054	860,401,221	600,795,430
32	E78	지질단백질대사장애및기타지질증	1,140,331	3,978,046	151,544,462	262,166,480	179,322,703
33	M51	기 타 추 간 판 장 애	1,087,358	7,079,348	30,572,163	373,669,219	266,563,173
34	S33	요추및골반의관절및인대의탈구,염좌및긴	1,081,832	3,488,554	11,247,933	122,347,828	87,311,944
35	B35	백 선 증	1,070,994	2,544,823	20,391,290	109,247,649	77,652,546
36	M48	기 타 척 추 병 증	1,038,243	7,466,103	50,188,005	446,256,984	318,756,767
37	H00	맥 립 종 및 콩 다 래 기	1,024,524	1,721,473	6,189,637	58,968,673	41,674,825
38	R10	복 부 및 골 반 통 증	1,001,069	1,531,591	7,928,129	99,643,568	60,681,867
39	B37	칸 디 다 증	992,303	1,875,387	8,062,543	66,045,679	45,980,823
40	S93	발목및발부위의관절및인대의탈구,염좌및	984,985	2,682,322	7,433,031	109,570,385	75,411,354
41	K03	치 아 경 조 직 의 기 타 질 환	969,033	1,438,326	1,932,295	64,915,111	45,438,772
42	M65	윤 활 막 염 및 힘 줄 윤 활 막 염	940,992	2,818,970	11,627,738	101,365,812	71,187,500
43	K00	치 아 의 발 욱 및 맹 출 장 애	888,752	1,642,146	1,784,378	38,941,686	27,848,920
44	K59	기 타 기 능 성 장 장 애	886,981	1,477,269	12,360,092	64,616,124	43,907,120
45	M25	달 리분 류 되 지 않 은 기 타 관 절 장 애	873,225	2,558,130	14,425,937	92,453,563	61,544,129
46	H60	외 이 염	867,862	1,906,983	5,384,741	42,761,734	31,103,841
47	L30	기 타 피 부 염	817,674	1,389,966	7,428,696	42,282,277	28,741,712
48	K58	파 민 대 장 증 후 군	816,250	1,319,726	8,558,456	65,878,537	44,532,640
49	M81	병 적 골 절 이 없 는 골 다 공 증	810,026	2,743,115	59,213,446	176,319,175	120,450,506
50	K52	기 타 비 감 염 성 위 장 염 및 결 장 염	806,437	1,180,133	5,090,872	41,296,556	29,312,236

주 : 수진기준 (한의분류 제외, 급여일수, 진료비와 급여비는 약국포함)

상병 급여현황(여자)

of Disease(Female)

(단위 : 명, 일, 천원)
Unit : Person, Day, KRW 1,000

순위 Rank	상병 기호 I.C.D	상 병 명 Diseases	진료실인원 Patients	내원일수 Visits	급여일수 Reimbursed Days	진료비 Medical Expense	급여비 Benefit
51	H66	화농성 및 상 세 불 명 의 중 이 엽	805,616	3,261,170	13,062,728	103,400,823	77,070,052
52	L24	자 극 불 접 촉 피 부 염	794,427	1,310,196	6,146,639	35,097,546	25,035,823
53	J45	천	781,897	2,556,570	23,373,557	141,841,977	100,417,662
54	M47	척 추 증	715,618	3,928,633	15,303,569	155,575,158	113,431,555
55	K08	치 아 및 지 지 구 조 의 기 타 장 애	706,969	2,038,493	3,452,133	692,970,710	364,837,689
56	M13	기 타 관 절 염	698,166	2,523,630	17,585,166	100,982,512	73,521,463
57	N95	폐 경 및 기 타 폐 경 전 후 장 애	686,729	2,051,578	84,928,156	83,987,916	55,371,385
58	H81	전 정 기 능 의 장 애	677,740	1,750,823	17,717,188	118,151,773	81,342,473
59	S63	손목및손부위의관절및인대의탈구,염좌및	674,157	1,503,435	4,728,651	52,248,517	36,124,611
60	Z34	정 상 입 신 의 관 리	627,494	4,517,945	8,649,112	371,257,887	308,940,804
61	M77	기 타 골 부 착 부 병 증	626,907	2,298,047	9,601,983	74,224,978	51,394,630
62	H25	노 년 백 내 장	620,077	1,977,035	6,620,621	292,937,054	227,913,961
63	J21	급 성 세 기 관 지 염	612,236	1,856,999	7,816,263	60,751,077	47,005,350
64	L03	연 조 직 염	609,209	1,348,792	5,088,296	56,896,366	40,829,763
65	M19	기 타 관 절 증	606,827	2,022,005	21,053,485	103,486,389	71,217,265
66	K01	매 물 치 및 매 복 치	604,599	1,306,324	3,020,150	67,270,980	44,048,410
67	L02	피 부 의 농 양 , 중 기 및 큰 중 기	585,044	1,188,601	4,878,176	38,638,048	27,431,989
68	K12	구 내 염 및 관 련 병 변	566,253	946,793	3,437,165	25,818,666	18,454,905
69	R42	어 지 림 증 및 어 지 림	560,874	1,057,042	11,265,157	80,893,774	52,691,424
70	Z46	기타장치의부착및조정을위하여보건서비스	547,390	751,287	826,982	36,730,264	21,802,089
71	R51	두 통	546,031	918,420	9,491,000	59,048,039	36,879,106
72	J18	상 세 불 명 병 원 체 의 폐 렴	540,530	2,549,702	8,444,694	293,453,675	230,272,482
73	J31	만 성 비 염 , 비 인 두 염 및 인 두 염	538,732	1,201,550	5,537,125	35,631,146	24,834,537
74	B00	헤르페스바이러스[단순헤르페스]감염	526,876	834,325	3,721,954	28,331,822	20,266,747
75	M50	경 추 간 판 장 애	518,352	2,759,138	10,444,441	129,636,321	91,111,194
76	S13	목부위의관절및인대의탈구,염좌및긴장	514,130	1,411,432	4,246,605	47,151,096	32,979,225
77	K25	위 궤 양	497,961	1,105,021	13,751,144	73,819,005	51,725,137
78	L20	아 토 피 성 피 부 염	487,429	1,003,155	7,400,674	36,513,190	25,068,343
79	J34	코 및 비 동 의 기 타 장 애	473,410	956,974	4,227,112	38,647,172	26,721,542
80	H40	녹 내 장	468,666	1,349,560	7,892,059	116,377,954	77,292,200
81	H35	기 타 망 막 장 애	466,219	1,127,744	11,298,635	128,536,613	92,871,239
82	N93	기 타 이 상 자 궁 및 질 출 혈	462,198	757,276	3,001,117	36,479,577	23,989,986
83	K07	치 아 얼 굴 이 상 [부 정 교 합 포함]	455,446	847,858	2,965,374	31,372,265	20,702,605
84	J22	상 세 불 명 의 급 성 하 기 도 감 염	442,047	970,648	4,273,453	26,557,755	19,471,258
85	R07	목 구 멍 및 가 습 의 통 증	439,386	716,701	10,139,859	67,038,590	41,511,120
86	N64	유 방 의 기 타 장 애	431,560	552,513	1,518,747	22,335,134	13,865,415
87	B02	대 상 포 진	428,633	1,432,676	6,833,523	90,735,742	64,739,791
88	J36	편 도 주 위 농 양	424,308	819,195	3,254,412	26,858,420	19,457,148
89	H65	비 화 농 성 중 이 엽	423,283	1,241,381	4,922,174	41,288,969	29,536,727
90	E03	기 타 갑 상 선 기 능 저 하 증	414,849	1,686,008	74,598,103	105,565,125	68,830,312
91	F32	우 울 에 피 소 드	408,494	3,117,560	56,198,417	185,117,271	125,534,709
92	G43	편 두 통	383,142	879,540	10,813,415	50,312,419	33,905,143
93	S83	무릎의관절및인대의탈구,염좌및긴장	382,320	1,519,231	5,301,707	91,256,286	64,019,285
94	L21	지 루 피 부 염	379,972	719,038	4,209,475	20,333,004	14,314,228
95	L04	급 성 림 프 절 염	374,173	669,986	2,675,704	22,755,188	15,904,937
96	F41	기 타 불 안 장 애	372,785	1,927,907	33,742,776	95,301,024	64,556,992
97	G44	기 타 두 통 증 후 군	372,760	755,108	8,063,864	50,954,382	33,544,365
98	D25	자 궁 의 평 활 근 중	369,760	973,300	5,857,541	177,544,262	131,975,201
99	N91	무 월 경 , 소 량 및 회 발 월 경	369,699	537,162	1,953,685	18,690,177	12,242,422
100	K30	기 능 소 소 화 불 량	369,511	575,481	4,634,133	22,669,585	14,892,088

Note : Based on the Treatment Month (excluding herbal medicine,including pharmacy in Treatment Days Treatment Amount and Benefit Amount)

제VI-3-2 표

Table VI-3-2

질병소분류별 다빈도

Benefits by Frequency

순위 Rank	상병 기호 I.C.D	상 병 명 Diseases	진료실인원 Patients	내원일수 Visits	급여일수 Reimbursed Days	진료비 Medical Expense	급여비 Benefit
101	H01	눈꺼풀의 기타 염증	368,505	611,689	2,289,593	22,111,221	15,468,775
102	R11	구역 및 구토	366,556	496,362	2,342,797	19,575,131	13,399,054
103	S61	손목손의 열상	364,449	1,169,287	2,757,638	42,011,427	27,238,979
104	R50	기타 및 원인 미상의 열	364,019	636,484	2,200,158	45,686,462	32,304,431
105	A04	기타 세균성 장감염	354,371	615,277	2,431,965	39,079,782	29,203,825
106	K76	간의 기타 질환	352,365	600,239	7,752,676	43,905,146	29,153,291
107	N39	비뇨계통의 기타 장애	345,173	1,034,083	7,862,908	131,457,615	97,646,904
108	Z29	기타 예방적 조치의 필요	342,731	456,618	530,584	31,964,872	23,382,648
109	H11	결막의 기타 장애	338,850	518,109	2,092,141	22,655,061	15,662,051
110	S43	전갑대의 관절 및 인대의 탈구, 염좌 및 긴장	332,117	1,007,895	3,200,684	32,554,456	23,009,538
111	J11	바이러스가 확인되지 않은 인플루엔자	322,165	541,010	2,284,606	29,468,675	22,280,919
112	L25	상세 불명의 접촉 피부염	319,553	529,097	2,566,384	14,146,923	10,024,303
113	R68	기타 전신 증상 및 징후	310,694	358,594	620,981	7,306,230	4,765,054
114	S02	두개골 및 안면골의 골절	305,220	596,237	995,549	32,200,108	21,736,725
115	G47	수면 장애	304,956	953,809	17,935,727	34,773,940	24,561,476
116	E04	기타 비독성 고이터	303,987	656,827	12,859,514	46,418,140	26,412,969
117	B08	달리 분류되지 않은 피부 및 점막 병변이 특징	303,945	637,921	1,992,066	20,767,337	16,374,360
118	K64	치핵 및 항문 주위 정맥혈전증	302,202	960,987	4,404,969	117,954,009	89,151,308
119	J38	달리 분류되지 않은 성대 및 후두의 질환	298,429	576,777	3,355,904	28,801,542	19,637,066
120	F00	알츠하이머 병에서의 치매 (G30.-+)	289,419	16,350,222	56,876,280	1,271,289,631	930,576,420
121	K63	장의 기타 질환	287,412	460,207	2,836,299	103,995,461	69,589,911
122	S23	흉곽의 관절 및 인대의 탈구, 염좌 및 긴장	284,707	545,576	2,071,444	19,646,648	13,852,716
123	L08	피부 및 피하 조직의 기타 국소 감염	284,285	491,049	1,966,802	13,971,728	9,931,609
124	D50	철 결핍 빈혈	282,941	604,678	13,550,947	32,945,114	22,081,030
125	J10	확인된 계절성 인플루엔자 바이러스에 의한	281,953	554,326	2,004,604	46,630,783	37,306,893
126	J35	편도 및 아데노이드의 만성 질환	281,802	593,387	2,306,417	35,436,608	26,222,057
127	C73	갑상선의 악성 신 생물	280,970	1,325,463	80,193,247	203,670,810	164,844,402
128	D24	유방의 양성 신 생물	278,495	527,885	1,186,127	32,458,606	20,337,149
129	I20	협심증	273,837	1,244,940	57,007,981	284,854,650	215,428,032
130	L29	가려움	272,619	478,261	3,392,256	15,718,198	10,573,550
131	H61	외이의 기타 장애	270,337	406,936	972,132	12,855,220	9,234,466
132	J37	만성 후두염 및 후두 기관염	269,450	573,718	2,919,737	19,257,568	13,195,619
133	N31	달리 분류되지 않은 방광의 신경근육 기능 장애	258,390	722,455	16,317,612	47,799,550	32,072,040
134	M53	달리 분류되지 않은 기타 등 병증	254,893	845,767	2,864,637	34,116,078	24,367,686
135	J39	상기도의 기타 질환	253,690	483,284	2,140,205	17,177,873	12,383,968
136	N92	과다, 빈발 및 불규칙 월경	251,695	366,124	1,158,450	12,976,573	8,319,233
137	A08	바이러스성 및 기타 명시된 장감염	248,614	395,015	1,480,066	18,821,850	14,718,375
138	J41	단순성 및 점액화농성 만성 기관지염	243,217	523,358	2,845,433	16,302,741	11,877,018
139	K27	상세 불명 부위의 소화성 궤양	235,300	457,549	4,285,925	17,695,684	12,680,265
140	N73	기타 여성 골반 염증 질환	232,385	547,245	2,490,533	33,509,997	23,241,532
141	J42	상세 불명의 만성 기관지염	230,137	518,898	2,991,679	18,614,957	13,275,151
142	R05	기침	229,422	390,809	3,716,222	23,983,469	13,108,283
143	H19	달리 분류된 질환에서의 공막 및 각막의 장애	226,088	439,751	1,681,916	17,520,542	12,438,682
144	S00	머리의 표재성 손상	220,718	347,781	846,506	16,796,581	10,435,637
145	N86	자궁경부의 미란 및 외반	218,968	382,254	1,391,370	16,423,440	11,353,936
146	M62	근육의 기타 장애	218,230	591,542	2,011,057	18,848,597	13,569,481
147	L28	만성 단순 태선 및 가려움 발진	216,950	419,720	2,427,523	13,479,649	9,288,429
148	B07	바이러스 사마귀	215,595	573,682	1,012,388	29,756,231	20,077,542
149	I63	뇌경색	214,422	5,206,287	48,551,485	680,520,626	511,660,919
150	M72	섬유 모세포 장애	212,425	723,107	3,209,189	25,307,944	17,754,162

주: 수진기준 (한의분류 제외, 급여일수, 진료비와 급여비는 약국 포함)

상병 급여현황(여자) <계속> of Disease(Female) <Cont'd>

(단위 : 명, 일, 천원)
Unit : Person, Day, KRW 1,000

순위 Rank	상병 기호 I.C.D	상 병 명 Diseases	진료실인원 Patients	내원일수 Visits	급여일수 Reimbursed Days	진료비 Medical Expense	급여비 Benefit
151	N60	양 성 유 방 형 성 이 상	210,204	345,612	1,024,592	17,048,889	9,567,117
152	N94	여성생식기관및월경주기와관련된통증및	206,449	317,091	1,260,701	9,278,812	5,963,423
153	Z39	분 만 후 관 리 및 검 사	203,097	305,037	869,555	5,313,090	3,131,658
154	L01	농 가 진	202,104	346,342	1,388,246	9,643,228	7,169,792
155	H93	달 리분류되 지않 은 귀 의 기 타 장 애	200,794	457,060	4,593,243	21,876,394	13,896,858
156	E14	상 세 불 명 의 당 뇨 병	199,895	1,184,145	30,329,283	122,572,155	84,698,249
157	H36	달 리분류된 질환에 서 의 망 막 장 애	198,856	587,892	14,126,009	53,055,804	34,769,242
158	H26	기 타 백 내 장	198,560	506,831	2,139,436	91,362,088	66,496,426
159	S01	머 리 의 열 린 상 처	197,975	541,394	1,187,459	28,519,463	16,876,398
160	F51	비 기 질 성 수 면 장 애	193,817	832,902	15,487,338	32,022,339	22,225,437
161	S80	아 래 다 리 의 표 재 성 손 상	190,188	394,853	1,341,371	14,840,284	9,985,976
162	H02	눈 껍 폴 의 기 타 장 애	189,233	478,062	1,580,362	28,974,613	20,092,548
163	B18	만 성 바 이 러 스 간 염	186,375	767,487	22,540,475	208,897,742	138,577,217
164	H90	전 음 성 및 감 각 신 경 성 청 력 소 실	186,355	326,023	1,574,757	23,568,629	16,186,036
165	N10	급 성 세 뇨 관 - 간 질 신 장 염	185,578	830,472	3,222,305	112,219,033	83,334,192
166	M15	다 발 관 절 증	185,134	676,194	10,428,909	35,691,552	24,278,668
167	S60	손 목 및 손 의 표 재 성 손 상	184,426	289,551	842,189	11,660,737	7,521,340
168	T15	외 안 의 이 물	183,611	268,266	762,082	11,036,104	7,773,396
169	S90	발 목 및 발 의 표 재 성 손 상	177,397	281,649	858,110	11,409,857	7,381,178
170	S92	발 목 을 제 외 한 발 의 골 절	174,633	1,175,999	2,968,313	75,572,182	53,092,407
171	M23	무 림 의 내 부 장 애	174,388	916,736	4,624,527	86,919,036	63,108,875
172	L84	티 눈 및 군 은 살	174,228	387,268	879,489	16,800,038	11,704,649
173	S22	늑 골 , 흉 골 및 흉 추 의 골 절	173,179	1,437,417	5,824,971	136,868,674	99,130,321
174	N87	자 궁 경 부 의 이 형 성	170,162	421,837	1,773,714	33,324,020	19,862,444
175	G56	팔 의 단 일 신 경 병 증	169,833	628,407	3,931,809	47,548,234	32,965,768
176	I11	고 혈 압 성 심 장 병	168,944	892,066	35,809,780	89,672,848	61,590,019
177	C50	유 방 의 악 성 신 생 물	168,176	3,259,031	35,593,699	793,044,917	720,391,606
178	N63	유 방 의 상 세 불 명 의 덩 이	167,242	276,920	734,478	15,061,653	9,290,951
179	J15	달 리분류되 지않 은 세 균 성 폐 령	166,845	644,022	2,239,462	69,408,823	54,090,952
180	E05	갑 상 선 독 증 [갑 상 선 기 능 항 진 증]	166,543	832,316	23,491,053	57,825,873	34,416,103
181	T14	상 세 불 명 의 신 체 부 위 의 손 상	165,907	292,659	894,357	11,377,865	7,427,093
182	D23	피 부 의 기 타 양 성 신 생 물	165,330	331,443	750,875	15,937,111	10,218,926
183	H43	유 리 체 의 장 애	158,760	258,910	1,544,168	20,827,588	14,528,287
184	M76	발 을 제 외 한 다 리 의 골 부 착 부 병 증	157,311	418,199	1,578,837	13,524,044	9,400,579
185	S53	팔꿈치 의 관절 및 인대 의 탈구 , 염좌 및 긴장	157,137	390,732	1,106,119	15,867,705	11,101,728
186	A63	달 리분류되 지않 은 기 타 주 로 성 행 위 로 전 과	155,336	305,377	1,227,926	19,332,358	13,320,861
187	Z38	출 산 장 소 에 따 른 생 존 출 생	151,618	676,605	697,147	33,488,512	32,723,106
188	M43	기 타 변 형 성 등 병 증	151,245	838,821	5,521,279	77,082,338	55,367,099
189	I67	기 타 뇌 혈 관 질 환	144,829	874,375	18,474,779	191,779,004	152,060,030
190	R73	혈 당 치 상	144,788	227,472	3,040,559	10,295,388	6,716,228
191	N97	여 성 불 임	144,710	778,403	2,109,774	43,427,926	28,908,997
192	E07	갑 상 선 의 기 타 장 애	141,210	219,364	3,065,920	14,646,271	9,551,831
193	Z96	기 타 기 능 성 삽 입 물 의 존 재	140,566	495,800	1,915,443	21,674,600	15,232,712
194	M67	윤 활 막 및 힘 줄 의 기 타 장 애	138,870	326,442	1,173,822	16,747,811	11,768,921
195	B30	바 이 러 스 결 막 염	138,537	300,334	871,025	8,140,193	5,828,277
196	I73	기 타 말 초 혈 관 질 환	138,276	336,999	7,882,375	22,178,932	15,843,383
197	T85	기타내부인공삽입장치,삽입물및이식편의	136,911	170,988	244,802	8,603,349	6,476,611
198	F06	뇌손상,뇌기능이상및신체질환에의한기타	135,825	625,867	14,042,566	52,874,098	36,680,862
199	O80	단 일 자 연 분 만	133,153	436,824	903,111	165,327,357	162,578,272
200	D34	갑 상 선 의 양 성 신 생 물	132,317	246,381	3,806,912	17,602,836	10,005,238

Note : Based on the Treatment Month (excluding herbal medicine,including pharmacy in Treatment Days Treatment Amount and Benefit Amount)

제VI-4 표
Table VI-4

질병소분류별 입원 다빈도
Inpatient Benefits by Frequency

순위 Rank	상병 기호 I.C.D	상 병 명 Diseases	진료실입원 Patients	내원일수 Visits	급여일수 Reimbursed Days	진료비 Medical Expense	급여비 Benefit
1	A09	감염성및상세불명기원의기타위장염및결	334,175	1,322,864	2,760,515	218,148,677	171,658,848
2	Z38	출 산 장 소 에 따 른 생 존 출 생	309,135	1,378,651	1,382,610	68,721,826	67,317,783
3	H25	노 년 백 내 장	283,406	439,455	639,872	369,166,170	296,073,488
4	J18	상 세 불 명 병 원 체 의 폐 렴	269,734	2,913,022	4,437,952	565,466,934	457,004,282
5	M51	기 타 추 간 판 장 애	254,688	2,140,988	4,772,622	277,611,708	208,934,714
6	K64	치 핵 및 항 문 주 위 정 맥 혈 전 증	177,254	522,880	840,221	180,865,739	143,121,378
7	O80	단 일 자 연 분 만	133,153	436,824	896,807	165,319,414	162,572,683
8	M17	무 료 관 절 증	119,266	2,660,344	4,457,011	659,019,262	509,768,846
9	M48	기 타 척 추 병 증	117,850	1,520,294	3,051,781	244,833,778	184,568,660
10	M75	어 깨 병 증	109,362	977,783	2,085,035	208,377,505	159,615,228
11	F00	알츠하이머병에서 치매(G30.-+)	105,706	18,879,122	19,180,622	1,394,979,130	1,030,693,344
12	I63	뇌 경 색 증	104,889	7,341,481	8,677,916	991,976,936	777,572,002
13	I20	협 심 증	99,487	512,262	1,872,006	377,362,372	338,141,544
14	J20	급 성 기 관 지 염	99,075	549,240	1,043,209	65,633,185	54,023,509
15	S33	요추및골반의관절및인대의탈구,염좌및긴	95,416	551,577	881,958	47,144,954	35,761,112
16	R42	어 지 림 증 및 어 지 림	88,386	208,516	541,347	41,596,529	30,774,076
17	S22	늑 골 , 흉 골 및 흉 추 의 골 절	83,946	1,363,227	2,121,083	163,305,411	121,515,556
18	H81	전 정 기 능 의 장 애	81,147	314,500	785,245	53,294,119	39,803,886
19	K35	급 성 충 수 염	79,928	447,914	738,704	221,770,724	176,450,947
20	R50	기 타 성 원 인 미 상 의 열	79,347	241,012	491,049	44,995,462	36,249,280
21	M50	경 추 간 판 장 애	76,714	558,552	1,262,547	74,981,704	56,826,411
22	S32	요 추 및 골 반 의 골 절	75,957	1,574,866	2,452,431	197,121,358	146,605,865
23	J10	확인된계절성인플루엔자바이러스에의한	75,740	365,278	667,925	60,417,408	51,320,398
24	S82	발 목 을 포 함 한 아 래 다 리 의 골 절	75,495	1,241,767	1,907,215	204,357,640	154,288,785
25	M54	등 통 증	74,412	429,020	683,876	41,343,183	31,117,162
26	R10	복 부 및 골 반 통 증	74,169	147,295	381,426	31,930,064	23,851,813
27	S83	무릎의관절및인대의탈구,염좌및긴장	73,978	797,555	1,408,869	148,060,958	104,557,999
28	J03	급 성 편 도 염	71,574	330,352	623,896	38,479,956	31,625,236
29	E11	2 형 당 뇨 병	69,700	1,455,886	2,487,702	168,705,295	128,281,143
30	N39	비 뇨 계 통 의 기 타 장 애	65,812	496,048	909,388	119,519,502	94,676,858
31	K80	담 석 증	65,670	575,049	1,273,422	268,578,731	204,553,578
32	M23	무 료 의 내 부 장 애	65,273	605,942	1,215,621	109,598,727	82,246,011
33	S52	아 래 팔 의 골 절	65,110	714,874	1,237,603	152,209,291	115,640,967
34	N10	급 성 세 뇨 관 - 간 질 신 장 염	64,375	579,574	1,066,302	114,401,320	88,782,332
35	H26	기 타 백 내 장	58,430	88,332	205,640	77,160,195	61,914,992
36	N20	신 장 및 요 관 의 결 석	58,180	182,292	543,624	81,799,414	62,502,354
37	J15	달 리 분 류 되 지 않 은 세 균 성 폐 렴	57,293	677,745	983,795	127,482,424	102,079,743
38	S06	두 개 내 손 상	56,854	1,140,982	1,593,421	244,312,560	198,880,983
39	D25	자 궁 의 평 활 근 중	54,611	291,584	511,807	142,547,995	112,939,181
40	O82	제 왕 절 개 에 의 한 단 일 분 만	52,000	332,184	422,184	101,710,927	94,746,371
41	R07	목 구 멍 및 가 습 의 통 증	50,792	92,766	324,191	35,341,141	27,488,189
42	S92	발 목 을 제 외 한 발 의 골 절	50,434	658,535	1,025,155	85,161,333	63,670,269
43	S62	손 목 및 손 부 위 의 골 절	49,544	348,825	682,566	62,690,598	47,368,723
44	S72	대 퇴 골 의 골 절	48,983	2,200,721	2,919,277	358,594,134	272,245,871
45	K29	위 염 및 십 이 지 장 염	47,623	144,419	359,140	23,795,351	18,251,406
46	K63	장 의 기 타 질 환	46,332	160,648	401,351	55,822,889	44,023,915
47	J06	다발성및상세불명부위의급성상기도감염	44,683	106,376	275,467	14,395,698	11,979,891
48	R51	두 통	44,072	117,609	337,398	21,354,912	15,826,796
49	I83	하 지 의 정 맥 류	43,487	83,178	302,989	28,044,870	22,128,824
50	N18	만 성 신 장 병	43,168	1,856,979	2,385,105	414,901,423	360,311,586

주 : 수진기준 (한의분류 제외)

상병 급여현황(계) of Disease(Total)

(단위 : 명, 일, 천원)
Unit : Person, Day, KRW 1,000

순위 Rank	상병 기호 I.C.D	상 병 명 Diseases	진료실인원 Patients	내원일수 Visits	급여일수 Reimbursed Days	진료비 Medical Expense	급여비 Benefit
51	I10	본 태 성 (원 발 성) 고 혈 압	43,036	1,731,095	2,460,449	132,298,066	96,517,559
52	C34	기 관 지 및 폐 의 악 성 신 생 물	42,825	1,432,790	2,415,151	437,040,056	400,792,525
53	C16	위 의 악 성 신 생 물	42,205	1,203,004	2,072,589	344,359,629	311,618,370
54	K60	항 문 및 직 장 부 의 열 창 및 누 공	40,718	119,789	205,253	40,589,657	32,430,978
55	J11	바이러스가 확인되지 않은 인플루엔자	39,182	166,382	313,239	24,428,064	20,429,801
56	S42	어 깨 및 위 팔 의 골 절	38,799	493,565	815,611	97,535,606	73,985,284
57	C50	유 방 의 악 성 신 생 물	38,440	1,354,926	2,245,123	298,281,048	261,705,297
58	J21	급 성 세 기 관 지 염	37,972	225,574	417,478	31,600,659	28,064,322
59	S93	발목및발부위의관절및인대의탈구,염좌및	37,874	348,826	592,499	41,433,238	31,214,953
60	G81	편 마	37,862	5,855,147	6,188,535	624,353,894	478,647,314
61	J35	편 도 및 아 데 노 이 드 의 만 성 질 환	37,850	123,369	309,025	39,867,178	33,134,279
62	G44	기 타 두 통 증 후 군	36,766	124,397	350,188	20,941,819	15,583,733
63	I67	기 타 뇌 혈 관 질 환	36,419	591,322	1,094,208	190,659,071	164,431,396
64	C22	간 및 간 내 담 관 의 악 성 신 생 물	36,157	956,133	2,066,656	371,569,864	344,075,203
65	B02	대 상 포 진	35,897	332,263	582,939	43,594,728	33,511,481
66	R56	달 리 분 류 되 지 않 은 경 련	34,452	111,025	258,491	30,584,707	24,891,824
67	O34	골반기관의알려진또는의심되는이상에대	34,124	234,821	322,027	67,808,478	62,712,361
68	B08	달리분류되지않은피부및점막병변이특정	33,743	135,485	260,735	14,728,888	12,794,841
69	D12	결장, 직장, 항문및항문관의양성신생물	33,611	103,312	270,320	35,376,675	27,723,274
70	J45	천 식	33,065	403,308	648,686	52,181,411	40,447,482
71	L03	연 조 직 염	32,699	332,666	566,539	48,935,196	37,667,923
72	M65	윤 활 막 염 및 힘 줄 윤 활 막 염	32,561	204,009	451,597	31,892,022	24,428,721
73	J02	급 성 인 두 염	32,042	102,045	211,159	12,101,817	10,274,487
74	J34	코 및 비 동 의 기 타 장 애	32,011	82,809	201,186	26,355,709	20,332,707
75	K40	사 타 구 니 탈 장	31,826	112,293	232,555	53,575,529	43,885,197
76	A04	기 타 세 균 성 장 감 염	31,562	212,717	381,934	38,653,661	30,313,248
77	J32	만 성 부 비 동 염	31,449	112,246	292,045	47,783,935	35,510,872
78	D24	유 방 의 양 성 신 생 물	31,434	57,736	144,488	11,743,148	9,102,638
79	A08	바이러스성 및 기타 명시된 장 감염	31,384	122,439	234,717	19,677,215	16,833,855
80	Z51	기타의학적관리를위하여보건의서비스와접	30,980	621,366	1,619,085	229,481,608	214,513,088
81	S02	두 개 골 및 안 면 골 의 골 절	30,513	209,365	374,849	51,411,158	36,904,863
82	A41	기 타 패 혈 증	29,861	517,551	593,346	117,469,851	94,818,707
83	C73	갑 상 선 의 악 성 신 생 물	29,770	302,731	696,365	100,621,031	82,189,698
84	J40	급성인지만성인지명시되지않은기관지염	29,679	196,868	412,481	28,177,475	21,712,970
85	I21	급 성 심 근 경 색 증	29,159	288,973	627,992	287,559,798	264,749,487
86	K61	항 문 및 직 장 부 의 농 양	28,414	66,777	123,430	24,305,223	19,738,437
87	G20	파 킨 스 병	28,127	3,968,941	4,208,403	361,653,452	296,161,151
88	K56	탈장이없는마비성장폐색증및장폐색	27,863	224,803	375,857	55,444,188	43,647,973
89	S46	어깨및위팔부위의근육및힘줄의손상	27,370	314,125	560,960	61,188,559	46,721,385
90	C18	결 장 의 악 성 신 생 물	26,961	946,515	1,635,237	296,984,805	269,928,362
91	H66	화 농 성 및 상 세 불 명 의 중 이 염	26,938	134,838	326,788	33,252,623	26,722,091
92	R55	실 신 및 허 탈	26,864	60,546	129,253	18,477,436	13,783,279
93	F10	알콜 사용에 의한 정신 및 행동 장애	26,756	2,392,745	2,682,763	183,681,741	138,319,325
94	K92	소 화 계 통 의 기 타 질 환	26,482	144,031	314,152	46,286,994	36,694,678
95	K21	위 - 식 도 역 류 병	26,271	132,214	386,293	21,819,444	16,817,570
96	I50	심 부 전	25,667	561,824	847,918	113,690,199	91,104,832
97	N40	전 립 선 증 식 증 병	25,612	139,942	462,817	33,148,237	25,199,276
98	I25	만 성 허 혈 심 장 병	25,504	206,600	645,490	117,833,221	104,368,392
99	K59	기 타 기 능 성 장 장 애	24,490	75,394	208,988	12,683,194	9,850,832
100	S66	손목및손부위의근육및힘줄의손상	24,027	161,577	311,085	28,742,806	21,995,163

Note : Based on the Treatment Month (excluding herbal medicine)

제VI-4 표

Table VI-4

질병소분류별 입원 다빈도

Inpatient Benefits by Frequency

순위 Rank	상병 기호 I.C.D	상 병 명 Diseases	진료실입원 Patients	내원일수 Visits	급여일수 Reimbursed Days	진료비 Medical Expense	급여비 Benefit
101	M43	기타 변형성 등 병 증	23,975	311,485	647,542	65,911,702	50,053,720
102	I61	뇌내출혈	23,810	2,395,019	2,691,532	374,105,917	306,505,433
103	O83	기타 보조단일분만	23,562	79,297	160,649	29,951,485	29,487,405
104	O60	조기진통 및 분만	23,472	253,256	318,972	43,519,995	38,267,532
105	F20	조현	22,788	3,385,544	3,731,894	261,922,643	214,118,651
106	I48	심방세동 및 조동	22,560	196,733	481,170	92,110,312	80,880,134
107	J44	기타 만성 폐색성 폐 질환	22,560	627,296	860,930	90,071,394	69,215,162
108	E14	상세불명의 당뇨병	22,153	478,457	765,606	62,713,173	47,903,555
109	R06	호흡의 이상	22,109	87,977	141,894	16,506,265	12,850,125
110	D13	기타 및 부위 불명의 소화계통의 양성 신 생물	22,002	109,995	362,283	46,374,902	36,091,880
111	Z47	기타 정형외과적 치료에 위하여 보건서	21,598	119,558	326,785	26,362,732	20,153,160
112	G43	편두통	21,590	76,638	240,207	11,968,605	9,045,215
113	G56	팔의 단일 신경 병 증	21,395	146,303	327,722	27,288,601	20,911,384
114	M47	척추	21,239	286,615	445,115	29,480,097	22,101,729
115	G45	일과성 뇌허혈 발작 및 관련 증후군	20,577	129,688	313,581	27,623,267	19,377,669
116	S13	목부위의 관절 및 인대의 탈구, 염좌 및 긴장	20,158	134,273	217,608	12,567,020	9,489,827
117	K25	위궤양	19,900	157,366	358,879	40,132,496	31,269,048
118	K81	담낭염	19,813	182,472	386,671	73,541,624	55,673,692
119	K70	알콜성 간 질환	19,300	319,497	562,989	77,960,515	61,689,184
120	K57	장염	18,879	129,384	254,186	31,517,406	23,621,157
121	O33	알려진 또는 의심되는 불균형에 대한 산모 관	18,765	119,665	150,940	35,903,312	33,543,740
122	M25	달리 분류되지 않은 기타 관절 장애	18,711	146,303	277,095	23,019,676	17,376,843
123	J05	급성 폐색성 후두염 [크룹] 및 후두개염	18,335	70,329	146,633	10,607,461	9,102,433
124	D27	난소의 양성 신 생물	18,282	100,935	163,015	48,419,592	38,148,781
125	S01	머리의 열린 상처	17,995	59,643	121,678	11,894,970	8,783,594
126	K85	급성 췌장염	17,904	190,398	368,851	48,565,921	37,235,313
127	S61	손목 및 손의 열린 상처	17,290	71,342	147,294	13,197,065	10,215,344
128	K52	기타 비감염성 위장염 및 결장염	17,237	77,359	160,493	11,407,959	8,838,034
129	N84	여성 생식관의 폴립	16,779	27,719	98,364	8,849,257	6,805,586
130	O81	집게 및 진공 흡착기에 의한 단일 분만	16,618	56,634	131,024	23,985,383	23,655,256
131	N80	자궁내막 증	16,362	91,529	160,580	43,594,577	34,335,921
132	C61	전립선의 악성 신 생물	16,162	349,375	578,540	71,437,407	63,879,550
133	D17	양성 지방종성 신 생물	16,007	74,059	170,565	16,018,463	12,238,140
134	N83	난소, 난관 및 넓은 인대의 비염증성 장애	15,894	68,873	133,430	35,527,702	27,993,106
135	P59	기타 및 상세 불명의 원인으로 인한 신생아 황	15,758	74,817	79,521	12,536,629	12,440,097
136	J12	달리 분류되지 않은 바이러스 폐렴	15,573	97,777	176,549	15,690,001	13,801,935
137	M67	윤활막 및 힘줄의 기타 장애	15,389	81,113	190,050	13,510,287	10,384,243
138	G40	뇌전	15,317	191,300	394,228	43,264,050	34,573,893
139	C20	직장의 악성 신 생물	15,269	537,678	936,867	165,401,307	151,003,931
140	M79	달리 분류되지 않은 기타 연조직 장애	15,109	114,788	202,178	13,992,333	10,610,138
141	T78	달리 분류되지 않은 유해 작용	15,099	28,987	75,991	6,021,567	4,810,211
142	S43	견갑대의 관절 및 인대의 탈구, 염좌 및 긴장	15,047	113,200	209,950	17,473,238	13,266,957
143	M20	손가락 및 발가락의 후천 변형	14,398	199,432	375,253	36,340,739	27,693,052
144	J36	편도주위농양	14,244	70,562	141,658	11,398,588	8,731,303
145	H35	기타 망막 장애	14,235	58,415	131,497	36,397,773	29,249,693
146	O65	산모 골반 이상으로 인한 난산	13,897	95,774	118,469	27,498,389	25,571,818
147	F32	우울에 피소드	13,715	508,129	653,755	49,203,454	37,426,003
148	B34	상세 불명 부위의 바이러스 감염	13,652	37,363	84,748	7,102,529	6,011,973
149	N30	방광	13,545	82,906	173,396	13,419,435	10,473,023
150	L50	두려움	13,269	34,221	88,423	4,497,466	3,613,881

주: 수진기준 (한의분류 제외)

상병 급여현황(계) <계속> of Disease(Total) <Cont'd>

(단위 : 명, 일, 천원)
Unit : Person, Day, KRW 1,000

순위 Rank	상병 기호 I.C.D	상 병 명 Diseases	진료실인원 Patients	내원일수 Visits	급여일수 Reimbursed Days	진료비 Medical Expense	급여비 Benefit
151	E87	수분, 전해질 및 산-염기 균형의 기타 장애	13,095	122,701	216,842	28,039,643	21,898,565
152	N17	급성 신부전	12,905	191,563	285,664	52,038,890	41,367,489
153	G51	안면 신경 장애	12,734	70,568	165,628	18,373,313	13,868,949
154	J93	기타 폐 흉	12,664	127,000	216,115	53,162,038	41,288,745
155	S86	아래다리 부위의 근육 및 힘줄의 손상	12,626	160,270	255,421	20,941,297	15,783,173
156	R04	기도 출혈	12,583	44,438	96,106	17,329,513	13,541,700
157	M24	기타 특정 관절 장애	12,578	138,124	254,621	22,881,608	17,234,999
158	M77	기타 골 부 착 부 병 증	12,561	95,464	202,196	13,967,376	10,571,823
159	K75	기타 담 증 성 간 질환	12,470	148,781	274,869	38,949,488	30,419,103
160	R11	구 역 및 구 토	12,430	35,397	78,953	5,847,130	4,695,325
161	G82	하반신 마비 및 사지 마비	12,189	1,733,170	1,899,433	204,113,518	159,294,106
162	I69	뇌혈관 질환의 후유증	12,179	1,428,084	1,488,085	122,138,108	91,804,547
163	I46	심장 정맥	11,904	65,644	78,780	47,037,228	39,932,028
164	K74	간의 섬유증 및 경변증	11,711	245,330	400,116	62,839,288	50,788,080
165	C67	방광의 악성 신 생물	11,675	239,639	408,934	62,977,133	56,884,818
166	F03	상세 불명 의 치매	11,221	1,376,240	1,402,427	99,011,022	72,560,904
167	F01	혈관성 치매	11,192	1,638,818	1,695,706	124,101,291	91,925,642
168	J69	고체 및 액체에 의한 폐렴	11,153	263,830	346,576	79,070,629	63,522,327
169	M13	기타 관절염	11,144	181,965	292,685	32,023,466	24,379,001
170	C25	췌장의 악성 신 생물	11,096	460,739	834,188	135,532,185	125,441,957
171	M19	기타 관절 증	11,045	143,221	260,452	28,297,316	21,578,307
172	J00	급성 비인두염 [감기]	10,983	21,075	65,970	2,368,761	1,965,363
173	P07	달리 분류되지 않은 단기 임신 및 저체중 출산	10,979	242,597	301,123	151,160,748	150,175,154
174	I60	지주막하 출혈	10,930	671,298	816,632	202,623,609	177,513,355
175	K58	과민 대장 증후군	10,612	50,027	128,796	7,811,062	5,980,280
176	R00	심장 박동의 이상	10,415	22,763	50,581	7,184,976	5,844,489
177	S00	머리의 표재성 손상	10,411	30,634	58,077	4,771,081	3,503,031
178	K76	간의 기타 질환	10,325	59,247	191,442	11,494,705	8,971,298
179	D21	결합 조직 및 기타 연조직의 기타 양성 신 생물	10,320	50,630	118,142	10,342,095	7,916,124
180	J01	급성 부비동염	10,221	56,497	112,583	7,863,186	6,266,057
181	T81	달리 분류되지 않은 처치의 합병증	10,154	116,883	189,046	24,960,564	19,712,341
182	I47	발작성 빈맥	10,045	42,429	102,549	46,746,163	43,060,463
183	N73	기타 여성 골반 염증 질환	9,981	60,959	119,489	11,543,181	8,635,608
184	O42	양막의 조기 파열	9,973	54,776	91,492	16,852,360	15,901,267
185	N93	기타 이상 자궁 및 질 출혈	9,960	19,968	55,312	5,138,115	4,006,858
186	F31	양극성 정동 장애	9,808	572,003	689,882	51,231,438	39,131,123
187	N63	유방의 상세 불명 의 덩 이	9,674	15,483	35,087	2,734,397	2,125,418
188	A15	세균학적 및 조직학적으로 확인된 호흡기 결	9,505	269,051	377,177	61,010,402	58,406,212
189	S63	손목 및 손 부위의 관절 및 인대의 탈구, 염좌 및	9,392	56,677	113,179	8,883,256	6,749,428
190	J38	달리 분류되지 않은 성대 및 후두의 질환	9,208	30,645	111,556	9,361,676	7,386,969
191	E16	체장 내 분비의 기타 장애	9,005	39,031	66,167	7,528,151	5,929,495
192	H50	기타 사시	8,933	16,537	81,176	10,253,460	8,785,866
193	O02	기타 비정상적 수태부산물	8,921	16,413	50,130	3,956,095	3,118,801
194	K83	담도의 기타 질환	8,875	92,862	190,770	33,300,192	26,502,819
195	M87	골괴사	8,870	191,366	345,660	55,795,373	43,467,676
196	K31	위 및 십이지장의 기타 질환	8,847	36,235	111,088	11,785,060	9,347,310
197	M00	화농성 관절염	8,846	220,758	315,984	41,924,417	32,221,010
198	Z03	의심되는 질병 및 병태를 위한 의학적 관찰 및	8,537	33,225	78,647	10,605,491	8,377,022
199	G47	수면 장애	8,479	43,103	110,334	8,083,016	6,193,543
200	P22	신생아의 호흡 곤란	8,471	134,290	156,905	83,926,743	83,429,894

Note : Based on the Treatment Month (excluding herbal medicine)

제Ⅵ-4 표
Table VI-4

질병소분류별 입원 다빈도
Inpatient Benefits by Frequency

순위 Rank	상병 기호 I.C.D	상 병 명 Diseases	진료실입원 Patients	내원일수 Visits	급여일수 Reimbursed Days	진료비 Medical Expense	급여비 Benefit
201	O32	태아의알려진또는의심되는이상태위에대	8,439	54,372	75,324	17,301,483	16,125,827
202	I49	기 타 심 장 부 정 맥	8,434	69,228	134,981	36,163,092	32,561,469
203	N87	자 궁 경 부 의 이 형 성	8,405	16,744	55,845	4,939,851	3,884,531
204	O20	초 기 임 신 중 출 혈	8,336	51,216	63,480	4,864,369	4,092,511
205	K26	십 이 지 장 껍 양	8,294	70,698	156,046	21,424,952	16,645,777
206	H91	기 타 청 력 소 실	8,282	51,549	117,610	14,048,038	11,055,919
207	F41	기 타 불 안 장 애	8,043	105,506	161,816	10,986,895	8,374,256
208	N60	양 성 유 방 형 성 이 상	8,019	15,558	39,113	3,143,214	2,425,127
209	H33	망 막 박 리 및 망 막 열 공	7,946	33,796	88,850	22,980,085	18,276,702
210	J09	확인된동물매개또는범유행인플루엔자바	7,920	37,585	69,407	6,215,021	5,213,004
211	H65	비 화 능 성 중 이 엽	7,913	26,278	75,047	8,002,157	6,564,357
212	A16	세균학적으로나조직학적으로확인되지않	7,897	150,406	233,032	38,000,973	36,313,670
213	L89	육 장 껍 양 및 압 박 부 위	7,876	458,601	490,210	46,788,835	35,565,590
214	O68	태아스트레스[질박]가합병된전통및분만	7,783	49,518	67,634	15,649,024	14,649,097
215	N13	폐 색 성 및 역 류 성 요 로 병 증	7,781	64,125	147,986	23,069,955	18,853,081
216	I88	비 특 이 성 림 프 절 엽	7,772	39,583	75,277	7,203,121	5,641,358
217	C24	담도의기타및상세불명부분의악성신생물	7,695	293,559	480,850	97,549,473	90,017,367
218	I42	심 근 병 증	7,527	147,616	248,096	54,489,537	48,611,626
219	S53	팔꿈치의관절및인대의탈구,염좌및긴장	7,436	35,727	60,829	5,716,987	4,403,761
220	C79	기타및상세불명부위의이차성악성신생물	7,382	144,566	249,820	63,175,295	58,525,812
221	N81	여 성 생 식 기 탈 출	7,355	47,378	87,473	16,325,481	12,699,026
222	I65	뇌경색증을유발하지않은뇌전동맥의폐쇄	7,189	71,954	183,690	27,583,413	23,299,530
223	M10	통	7,188	66,844	141,079	8,654,686	6,573,360
224	C64	신우를제외한신장의악성신생물	7,127	154,403	238,145	44,385,329	39,757,810
225	J90	탈 리 분 류 되 지 않 은 흉 막 삼 출 액	7,028	96,611	144,450	23,355,220	18,450,784
226	H02	눈 껍 폴 의 기 타 장 애	6,821	12,054	48,237	6,177,357	5,085,938
227	C56	난 소 의 악 성 신 생 물	6,804	338,143	696,794	90,134,087	82,219,182
228	K05	치 은 염 및 치 주 질 환	6,754	11,104	34,706	998,393	778,812
229	C78	호흡및소화기관위의이차성악성신생물	6,696	116,156	195,378	44,478,352	40,513,275
230	D64	기 타 빈	6,627	55,273	104,002	9,716,990	7,515,382
231	K82	담 낭 의 기 타 질 환	6,575	34,319	102,129	19,027,455	14,432,491
232	K12	구 내 염 및 관 련 병 변	6,535	34,846	66,211	6,268,499	4,896,753
233	Z94	이 식 된 기 관 및 조 직 의 상 태	6,482	109,655	235,734	86,059,770	77,332,407
234	L04	급 성 림 프 절 엽	6,452	37,197	70,463	6,609,014	5,285,353
235	A75	발 진 티 푸 스	6,443	50,100	91,306	8,979,159	6,879,709
236	K62	항 문 및 직 장 의 기 타 질 환	6,428	34,269	66,029	9,292,167	7,256,325
237	L02	피 부 의 농 양 , 종 기 및 큰 종 기	6,428	68,552	112,820	12,208,648	9,376,106
238	Z34	정 상 임 신 의 관 리	6,391	33,639	46,219	4,943,709	4,394,491
239	S68	손 목 및 손 의 외 상 성 절 단	6,375	100,538	142,573	17,750,353	13,577,951
240	D06	자 궁 경 부 의 제 자 리 암 종	6,350	27,467	63,094	8,857,002	7,626,139
241	M71	기 타 윤 활 낭 병 증	6,313	66,911	118,045	10,271,546	7,819,554
242	J04	급 성 후 두 염 및 기 관 염	6,190	30,018	60,361	3,669,228	3,007,099
243	K65	복	6,179	85,502	126,634	32,600,216	25,650,757
244	S67	손 목 및 손 의 으 껌 손 상	6,110	66,196	104,942	10,317,104	7,834,851
245	I70	죽 상 경 화 증	6,063	102,908	185,019	45,411,044	35,777,965
246	J98	기 타 호 흡 장 애	6,023	45,667	83,656	14,121,414	10,889,258
247	M21	사 지 의 기 타 후 천 변 형	5,981	72,165	143,037	16,043,811	11,973,438
248	R22	피부및피하조직의국소적부기,종괴및덩이	5,955	22,031	58,599	5,365,309	4,141,284
249	C53	자 궁 경 부 의 악 성 신 생 물	5,950	215,912	382,020	60,280,618	55,019,650
250	B18	만 성 바 이 러 스 간 염	5,945	53,048	140,111	13,534,881	10,740,316

주: 수진기준 (한의분류 제외)

상병 급여현황(계) <계속> of Disease(Total) <Cont'd>

(단위 : 명, 일, 천원)
Unit : Person, Day, KRW 1,000

순위 Rank	상병 기호 I.C.D	상 병 명 Diseases	진료실인원 Patients	내원일수 Visits	급여일수 Reimbursed Days	진료비 Medical Expense	급여비 Benefit
251	J96	달 리 분 류 되 지 않 은 호 흡 부 전	5,939	148,211	193,504	58,220,079	47,596,906
252	S80	아 래 다 리 의 표 재 성 손 상	5,893	35,839	67,049	3,985,912	3,028,633
253	H40	녹 내	5,853	18,327	43,816	6,554,423	5,191,467
254	E86	용 적 고 갈	5,839	22,705	38,990	3,576,591	2,852,262
255	J46	천 식 지 속 상 태	5,837	75,042	122,830	11,609,187	8,997,517
256	J30	혈 관 운 동 성 및 앨 러 지 성 비 염	5,798	15,607	59,890	2,376,590	1,888,339
257	O00	자 궁 외 임 신	5,798	27,662	53,315	10,506,180	7,961,936
258	T23	손 목 및 손 의 화 상 및 부 식	5,775	40,562	56,029	8,484,326	7,073,850
259	I71	대 동 맥 동 맥 류 및 박 리	5,735	111,642	175,698	104,807,395	93,796,071
260	S20	홍 부 의 표 재 성 손 상	5,694	28,742	52,276	3,661,812	2,703,143
261	S81	아 래 다 리 의 열 린 상 처	5,662	48,403	79,529	7,242,223	5,506,282
262	M30	결 절 성 다 발 동 맥 염 및 관 련 병 태	5,623	37,767	139,167	10,088,881	8,956,222
263	O63	지 연 진 통	5,609	25,913	38,625	8,690,788	8,394,590
264	D05	유 방 의 제 자 리 암 종	5,574	62,860	103,281	26,593,338	21,620,622
265	H43	유 리 체 의 장 애	5,570	17,652	46,509	14,345,649	11,468,133
266	D50	철 결 껍 빈 혈	5,566	40,946	100,836	6,514,829	5,039,508
267	B17	기 타 급 성 바 이 러 스 간 염	5,546	41,306	82,194	8,787,801	6,736,096
268	M99	달 리 분 류 되 지 않 은 생 체 역 학 적 병 변	5,546	65,385	133,885	10,405,575	7,801,360
269	M62	근 육 의 기 타 장 애	5,539	46,971	74,971	8,590,256	6,601,720
270	E10	1 형 당 뇨 병	5,523	211,611	260,981	21,935,619	16,684,250
271	G93	뇌 의 기 타 장 애	5,514	308,163	358,641	44,991,611	35,510,655
272	G03	기 타 및 상 세 불 명 의 원 인 에 의 한 수 막 염	5,481	40,440	68,542	9,623,891	7,567,002
273	M80	병 적 골 절 을 동 반 한 골 다 공 증	5,452	72,643	175,780	10,933,180	8,193,072
274	D35	기 타 및 상 세 불 명 의 내 분 비 선 의 양 성 신 생 물	5,356	58,129	116,939	24,705,271	20,526,539
275	I26	폐 색 전 증	5,353	108,523	170,996	28,828,456	23,197,530
276	I11	고 혈 압 성 심 장 병	5,313	121,190	182,975	13,935,563	10,565,066
277	J13	폐 령 연 쇠 구 균 에 의 한 폐 령	5,265	44,800	74,111	7,341,212	6,062,773
278	F06	뇌 손 상, 뇌 기능 이 상 및 신 체 질 환 에 의 한 기 타	5,257	452,236	481,159	33,996,690	25,272,270
279	J84	기 타 간 질 성 폐 질 환	5,253	106,681	164,580	34,140,096	28,828,355
280	T24	발 목 및 발 을 제 의 한 엉덩 이 및 다 리 의 화 상 및	5,251	56,991	76,832	10,868,129	8,362,417
281	M05	혈 청 검 사 양 성 류 마 티 스 관 절 염	5,242	125,906	210,334	19,877,026	17,021,668
282	D32	수 막 의 양 성 신 생 물	5,218	147,105	227,135	46,945,950	42,857,217
283	S30	복 부 , 아 래 등 및 골 반 의 표 재 성 손 상	5,218	25,985	48,812	3,805,838	2,819,504
284	M72	섬 유 모 세 포 장 애	5,193	70,943	111,995	13,988,637	10,706,436
285	T14	상 세 불 명 의 신 체 부 위 의 손 상	5,191	28,024	52,540	5,123,160	3,909,236
286	E78	지 질 단 백 질 대 사 장 애 및 기 타 지 질 증	5,176	23,761	178,909	2,407,297	1,835,881
287	D69	자 반 및 기 타 출 혈 성 병 태	5,169	45,083	81,093	15,336,564	12,743,777
288	R31	상 세 불 명 의 혈 뇨	5,148	20,202	45,134	5,399,499	4,233,599
289	N85	자 궁 경 부 를 제 의 한 자 궁 의 기 타 비 염 증 성 장	5,117	13,240	39,453	5,313,089	4,159,163
290	C83	비 소 포 성 림 프 종	5,116	197,688	369,034	98,676,186	91,734,549
291	J47	기 관 지 화 장 증	4,981	53,218	94,887	12,463,990	9,591,684
292	I62	기 타 비 외 상 성 두 개 내 출 혈	4,979	227,845	280,579	44,582,147	37,537,028
293	H04	눈 물 계 통 의 장 애	4,955	11,556	45,227	4,786,924	3,765,372
294	C19	직 장 구 불 결 장 접 합 부 의 악 성 신 생 물	4,934	139,360	257,690	50,305,969	45,929,342
295	S23	홍 락 의 관 절 및 인 대 의 탈 구 , 염 좌 및 긴 장	4,926	32,969	54,507	3,128,245	2,357,699
296	S76	엉덩 이 및 대퇴 부 위 의 근 육 및 힘줄 의 손 상	4,874	51,342	82,754	6,033,453	4,552,854
297	I95	저 혈 압	4,859	19,696	38,151	3,911,090	2,981,780
298	I64	출혈 또는 경색 증 으 로 명 시 되 지 않 은 뇌 졸 중	4,788	153,944	171,874	15,546,032	11,519,092
299	K11	췌 샘 의 질 환	4,783	19,930	52,087	4,961,454	3,731,980
300	J39	상 기 도 의 기 타 질 환	4,781	27,159	52,120	6,487,141	5,098,777

Note : Based on the Treatment Month (excluding herbal medicine)

제VI-4 표

Table VI-4

질병소분류별 입원 다빈도

Inpatient Benefits by Frequency

순위 Rank	상병 기호 I.C.D	상 병 명 Diseases	진료실입원 Patients	내원일수 Visits	급여일수 Reimbursed Days	진료비 Medical Expense	급여비 Benefit	
301	M86	골 수염	4,778	135,688	193,586	25,063,362	19,307,632	
302	A49	상세불명부위의세균감염	4,773	34,711	56,498	7,132,438	5,832,782	
303	K86	췌장 기타 질환	4,752	51,417	123,067	13,709,450	10,380,781	
304	E04	기타 비독성고이터	4,657	15,942	42,413	5,353,128	3,655,290	
305	D37	구강및소화기관의행동양식불명또는미상	4,647	49,271	88,514	18,637,498	16,364,378	
)	D16	골 및 관절연골의양성신 생물	4,644	28,364	63,469	7,349,161	5,534,739
307	C71	뇌의악성신 생물	4,587	288,688	401,139	76,725,073	70,057,912	
308	T84	내부정형외과적인공삽입장치,삽입물및이	4,582	131,111	213,747	36,905,351	28,680,712	
309	K55	장의 혈관 장애	4,567	56,067	91,364	18,988,388	14,797,512	
310	S96	발목및발부위의근육및힘줄의손상	4,549	45,647	74,074	6,050,918	4,592,644	
311	M84	골 연 속 성 의 장애	4,544	73,089	120,958	14,706,753	11,304,054	
312	K22	식도의기타질환	4,542	33,746	76,416	10,788,501	8,464,744	
313	M94	연골의기타장애	4,533	24,534	55,826	4,656,095	3,550,003	
314	R91	폐의진단영상검사상이상소견	4,529	18,498	38,452	6,527,630	4,962,101	
315	D18	모든부위의혈관종및림프관종	4,494	27,810	61,318	7,931,843	6,171,554	
316	K50	크론병 [국 소 성 장 염]	4,477	46,901	172,035	18,299,183	15,933,761	
317	K71	독성 간 질환	4,475	42,369	89,934	7,660,690	5,929,593	
318	S56	아래팔부위의근육및힘줄의손상	4,440	36,799	66,026	6,516,370	4,958,819	
319	C92	골수 백혈 병	4,437	213,507	294,934	145,068,448	134,820,641	
320	C44	기타 피부부의악성신 생물	4,432	99,415	128,836	15,853,846	14,117,433	
321	C15	식도의악성신 생물	4,352	158,698	274,249	57,002,956	52,593,423	
322	M81	병적골절이없는골다공증	4,348	45,054	130,987	3,423,269	2,528,260	
323	T25	발목및발의화상및부식	4,338	62,770	81,478	11,885,992	9,820,271	
324	N21	하부요로의결석	4,272	18,305	43,660	5,132,937	3,940,059	
325	M46	기타염증성척추병증	4,231	162,928	219,037	33,465,907	25,636,271	
326	L72	피부및피하조직의모낭낭	4,212	16,041	41,088	3,090,812	2,393,293	
327	N43	음낭수종및정액류	4,196	13,371	38,136	4,867,833	3,978,203	
328	C54	자궁체부의악성신 생물	4,190	113,916	217,446	30,307,845	26,974,561	
329	R57	탈리분류되지않은쇼크	4,156	50,425	68,956	25,559,151	20,899,085	
330	R40	기면, 혼미 및 혼수	4,148	183,890	188,711	17,424,665	13,306,557	
331	S05	눈 및 안 와 의 손상	4,148	15,406	31,611	4,211,901	3,178,314	
332	G30	알츠하이머 병	4,144	417,365	441,969	32,725,117	24,222,979	
333	T50	이노제및기타상세불명의약품,약제및생물	4,140	13,166	20,762	5,022,259	3,938,046	
334	M16	고관절 질환 증	4,122	85,362	156,965	21,643,065	16,722,971	
335	K01	매몰치 및 매복치	4,119	7,374	29,716	2,344,186	1,764,771	
336	S73	고관절의관절면인대의탈구,염좌및긴장	4,112	36,438	61,542	4,418,256	3,360,681	
337	N64	유방의기타장애	3,996	8,150	19,821	2,856,857	2,097,813	
338	C23	담낭의악성신 생물	3,992	146,267	235,391	42,357,504	38,977,620	
339	Q21	심장증격의선천기형	3,955	44,500	92,583	52,114,559	49,593,292	
340	T20	머리및목의화상및부식	3,946	36,479	49,329	8,695,217	7,147,184	
341	B00	헤르페스바이러스[단순헤르페스]감염	3,937	22,031	42,232	3,349,129	2,746,942	
342	O61	유도분만의실패	3,931	19,930	27,490	5,477,112	5,080,043	
343	K91	달리분류되지않은소화계통의처치후장애	3,922	48,308	82,700	14,569,254	12,135,811	
344	I35	비류마티스성대동맥관장애	3,910	71,474	128,364	74,811,570	58,024,018	
345	T31	포함된신체표면의정도에따라분류된화상	3,895	74,771	90,131	24,329,904	20,401,973	
346	O30	다태임신	3,891	35,259	51,807	10,437,798	9,594,679	
347	O66	기타난산	3,874	24,833	32,628	7,519,779	7,022,851	
348	S64	손목및손부위의신경의손상	3,871	27,049	50,256	5,290,615	4,048,009	
349	J42	상세불명의만성기관지염	3,868	45,897	74,250	5,072,132	3,849,207	
350	T42	항뇌전증제,진정제-수면제및항파킨슨제	3,859	13,595	23,474	5,240,379	4,096,713	

주: 수진기준 (한의분류 제외)

상병 급여현황(계) <계속> of Disease(Total) <Cont'd>

(단위 : 명, 일, 천원)
Unit : Person, Day, KRW 1,000

순위 Rank	상병 기호 I.C.D	상 병 명 Diseases	진료실인원 Patients	내원일수 Visits	급여일수 Reimbursed Days	진료비 Medical Expense	급여비 Benefit
351	S91	발 목 및 발 의 열 린 상 처	3,850	30,297	50,762	4,405,079	3,367,981
352	N41	전 립 선 의 염 증 성 질 환	3,826	29,017	73,780	6,120,062	4,650,756
353	D23	피 부 의 기 타 양 성 신 생 물	3,796	14,600	36,364	2,758,679	2,146,823
354	I66	뇌경색증을유발하지않은대뇌동맥의폐쇄	3,796	54,753	107,191	11,151,548	8,661,452
355	C90	다 발 골 수 종 및 악 성 형 질 세 포 신 생 물	3,686	173,491	273,459	68,101,700	63,247,290
356	M96	달 리 분 류 되 지 않 은 처 치 후 근 골 격 장 애	3,602	71,141	128,306	12,831,500	9,744,409
357	S60	손 목 및 손 의 표 재 성 손 상	3,551	8,549	18,358	1,344,682	1,054,149
358	J81	폐 부 종	3,512	46,913	75,166	13,092,434	10,575,949
359	I44	방 실 차 단 및 좌 각 차 단	3,448	34,251	66,547	29,849,649	27,812,649
360	D33	뇌 및 중추신경계통의기타부분의양성신생	3,431	84,896	129,883	24,315,109	22,046,298
361	G91	수 두 증	3,418	135,886	180,796	24,099,024	19,112,988
362	C77	림프절의이차성및상세불명의악성신생물	3,415	50,510	87,487	17,625,913	16,126,778
363	O44	전 치 태 반	3,407	28,293	42,396	8,949,438	8,247,089
364	M93	기 타 골 연 골 병 증	3,406	32,551	63,863	5,698,761	4,255,853
365	N31	달 리 분 류 되 지 않 은 방 광 의 신 경 근 육 기 능 장	3,394	33,658	81,351	4,509,027	3,454,699
366	I86	기 타 부 위 의 정 맥 류	3,293	13,222	33,849	6,397,659	5,059,450
367	T18	소 화 관 속 의 이 물	3,284	9,970	20,768	3,156,601	2,447,428
368	Z50	재활처치를포함한치료를위하여보건의서비	3,262	165,799	209,120	24,427,007	19,238,403
369	B15	급 성 A 형 간 염	3,241	29,803	56,424	6,745,842	5,300,992
370	D11	주 침 샘 의 양 성 신 생 물	3,222	18,603	42,433	8,124,299	5,588,659
371	H36	달 리 분 류 된 질 환 에 서 의 망 막 장 애	3,208	11,131	28,945	7,928,996	6,324,579
372	Z52	기 관 및 조 직 의 기 증 자	3,190	25,777	75,932	22,006,037	19,144,582
373	G53	달 리 분 류 된 질 환 에 서 의 뇌 신 경 장 애	3,170	43,678	74,110	4,609,135	3,483,627
374	N28	달 리 분 류 되 지 않 은 신 장 및 요 관 의 기 타 장 애	3,140	20,999	44,672	6,908,698	5,240,240
375	G95	척 수 의 기 타 질 환	3,139	116,632	169,267	22,306,871	17,200,534
376	S70	엉덩이및대퇴의표재성손상	3,106	19,046	35,224	2,388,499	1,803,564
377	I80	정맥염및혈전정맥염	3,100	43,677	82,583	13,093,874	10,292,570
378	N70	난 관 염 및 난 소 염	3,100	23,320	41,267	7,252,272	5,609,589
379	T63	독액성동물과의접촉의독성효과	3,098	13,282	25,179	2,746,305	2,158,168
380	D34	갑상선의양성신생물	3,097	12,471	31,835	4,572,769	3,026,345
381	Q10	눈꺼풀, 눈물기관및안와의선천기형	3,088	5,528	23,664	3,451,117	2,991,221
382	T58	일산화탄소의독성효과	3,070	14,642	20,817	4,278,900	3,353,941
383	K51	케양성대장염	3,059	36,883	90,430	10,473,388	9,134,937
384	J31	만성비염, 비인두염및인두염	3,035	8,278	22,458	2,469,479	1,908,528
385	A87	바이러스수막염	3,014	19,643	33,493	4,373,693	3,478,839
386	F43	심한스트레스에대한반응및적응장애	2,969	36,794	56,119	4,585,649	3,519,645
387	M22	무릎뼈의장애	2,954	19,579	45,576	2,481,877	1,854,068
388	K30	기능성소화불량	2,918	10,574	29,042	2,022,031	1,649,902
389	M53	달 리 분 류 되 지 않 은 기 타 등 병 증	2,898	26,394	49,137	3,330,164	2,541,425
390	T85	기타내부인공삽입장치, 삽입물및이식편의	2,888	20,987	41,077	8,611,582	7,099,923
391	C85	기타및상세불명유형의비호지킨림프종	2,885	77,207	127,249	26,972,160	24,815,549
392	E05	갑상선독증[갑상선기능항진증]	2,874	22,755	56,700	4,431,244	3,305,898
393	D70	무과립구증	2,864	22,255	42,592	8,353,852	7,595,090
394	D01	기타및상세불명의소화기관의제자리암종	2,860	23,699	40,991	7,910,299	7,128,173
395	K72	달 리 분 류 되 지 않 은 간 부 전	2,843	46,324	75,631	17,044,756	14,053,605
396	K66	복막의기타장애	2,841	18,053	31,605	6,982,756	5,361,729
397	J33	코 폴 립	2,840	9,940	32,214	4,912,581	3,606,016
398	O47	가 진	2,823	18,257	21,603	2,558,835	2,203,133
399	T82	심장및혈관인공삽입장치, 삽입물및이식편	2,821	16,568	35,244	12,279,735	10,864,526
400	O36	기타알려진또는의심되는태아문제에대한	2,814	13,396	25,530	4,297,275	3,957,965

Note : Based on the Treatment Month (excluding herbal medicine)

제VI-4 표
Table VI-4

질병소분류별 입원 다빈도
Inpatient Benefits by Frequency

순위 Rank	상병 기호 I.C.D	상 병 명 Diseases	진료실입원 Patients	내원일수 Visits	급여일수 Reimbursed Days	진료비 Medical Expense	급여비 Benefit
401	S90	발 목 및 발 의 표 재 성 손 상	2,814	12,288	23,779	1,476,140	1,135,080
402	T60	유해생물방제제(농약)의독성효과	2,801	19,510	29,513	8,652,529	6,804,510
403	M76	발을제외한다리의골부착부병증	2,778	18,536	39,213	2,106,518	1,605,085
404	S27	기타및상세불명의흉곽내기관의손상	2,756	35,290	53,925	11,921,572	9,275,460
405	Q18	얼 굴 및 목 의 기 타 선 천 기 형	2,750	11,517	30,285	2,799,723	2,231,235
406	Z98	기 타 수 술 후 상 태	2,747	40,003	51,527	3,745,157	2,856,321
407	S51	아 래 팔 의 열 린 상 처	2,688	14,959	28,329	2,787,820	2,131,993
408	G25	기 타 추 체 외 로 및 운 동 장 애	2,664	25,029	49,081	4,859,345	3,672,438
409	S65	손 목 및 손 부 위 의 혈 관 의 손 상	2,658	23,794	39,519	4,671,382	3,579,524
410	G50	삼 차 신 경 의 장 애	2,649	18,968	43,442	3,813,342	2,872,325
411	N94	여성생식기관및월경주기와관련된통증및	2,641	4,174	10,181	862,134	663,527
412	Z37	분 만 의 결 과	2,639	10,945	11,128	522,995	508,624
413	K08	치 아 및 지 구 조 의 기 타 장 애	2,634	7,055	15,215	2,072,734	1,220,450
414	T17	기 도 의 이 물	2,614	4,877	9,281	1,561,677	1,283,050
415	N45	고 환 염 및 부 고 환 염	2,566	17,770	37,768	3,192,188	2,475,007
416	K09	달 리분류되지않은구강영역의낭	2,559	8,740	25,153	2,834,694	2,144,128
417	D36	기타및상세불명부위의양성신생물	2,557	15,478	36,539	4,523,237	3,457,810
418	M32	전 신 홍 반 루 푸 스	2,554	47,114	86,892	13,791,004	12,144,302
419	F29	상 세 불 명 의 비 기 질 성 정신 병	2,553	182,384	207,069	14,994,872	11,829,973
420	N12	급성또는만성으로명시되지않은세뇨관-	2,540	22,955	38,453	3,822,319	2,969,168
421	G41	뇌 전 증 지 속 상 태	2,527	105,270	136,902	26,071,277	22,728,398
422	R62	기 대되는정상생리학적발달의결여	2,502	99,364	111,431	14,413,459	12,868,804
423	R25	이 상 불 수 의 운 동	2,494	9,677	23,481	2,113,468	1,561,780
424	F33	재 발 성 우 울 장 애	2,492	120,471	146,716	11,212,260	8,532,387
425	P24	신 생 아 흡 인 증 후 군	2,483	17,488	20,085	7,503,073	7,465,440
426	K04	치 수 및근단주위조직의질환	2,480	7,656	20,578	1,560,906	1,176,742
427	R47	달 리분류되지않은언어장애	2,456	7,476	15,096	2,089,290	1,463,038
428	C49	기타결합조직및연조직의악성신생물	2,451	73,921	134,415	24,017,184	22,008,569
429	T88	달 리분류되지않은외과적및내과적치료의	2,448	8,262	16,766	1,761,951	1,388,354
430	E13	기 타 명 시 된 당 뇨 병	2,436	73,422	99,252	7,914,345	5,984,936
431	I73	기 타 말 초 혈 관 질환	2,420	50,700	82,956	13,288,645	10,733,916
432	Z54	회 복	2,416	38,314	49,539	4,020,484	3,218,976
433	H27	수 정 체 의 기 타 장 애	2,392	5,784	15,781	4,112,378	3,278,824
434	O14	전 자 간	2,391	19,285	31,368	6,238,145	5,760,072
435	D14	중 이 및 호흡계통의양성신생물	2,357	11,409	30,812	4,031,914	3,037,517
436	T21	몸 통 의 화 상 및 부 식	2,352	24,911	33,814	5,283,623	4,163,129
437	D10	입 및 인 두 의 양 성 신 생 물	2,345	6,738	22,295	1,873,015	1,450,227
438	L60	손 발 톱 장 애	2,335	10,572	28,865	1,320,288	1,018,730
439	H90	전 음 성 및 감각신경성청력소실	2,330	12,201	33,135	14,304,073	11,244,466
440	R05	기	2,329	5,266	17,409	1,198,116	933,716
441	B01	수 두	2,326	13,792	23,036	3,153,186	2,683,369
442	O21	임 신 중 과 다 구 토	2,318	16,516	20,819	1,408,010	1,173,734
443	H71	중 이 의 진 주 종	2,317	12,978	41,356	5,611,502	4,499,071
444	R52	달 리분류되지않은통증	2,310	13,101	25,210	1,832,635	1,390,942
445	D43	뇌및중추신경계통의행동양식불명또는미	2,308	56,564	81,698	16,742,430	15,162,830
446	C91	림 프 성 백 혈 병	2,286	123,378	215,112	77,909,803	72,476,611
447	G46	뇌혈관질환에서의뇌의혈관증후군(I60-	2,286	42,065	71,764	4,857,057	3,590,314
448	G55	달 리분류된질환에서의신경근및신경총압	2,281	26,107	48,413	3,007,355	2,252,815
449	N62	유 방 의 비 대	2,274	4,912	12,945	2,753,746	2,153,882
450	G80	뇌 성 마 비	2,229	181,998	206,542	24,646,987	21,095,848

주: 수진기준(한의분류 제외)

상병 급여현황(계) <계속> of Disease(Total) <Cont'd>

(단위 : 명, 일, 천원)
Unit : Person, Day, KRW 1,000

순위 Rank	상병 기호 I.C.D	상 병 명 Diseases	진료실인원 Patients	내원일수 Visits	급여일수 Reimbursed Days	진료비 Medical Expense	급여비 Benefit
451	S36	복강내기관외손상	2,228	35,173	50,261	17,947,158	14,162,027
452	J85	폐및중격의농양	2,200	41,419	58,663	11,823,562	9,195,821
453	K37	상세불명 의충수염	2,183	9,241	15,957	4,107,315	3,233,232
454	H53	시각장애	2,179	7,072	17,744	1,913,918	1,355,247
455	D46	골수형성이상증후군	2,138	77,358	122,655	43,033,309	40,014,685
456	S14	목부위의신경및척수의손상	2,120	131,832	159,540	23,121,068	17,894,552
457	F25	조현정동장애	2,119	200,823	231,987	16,949,306	13,889,761
458	M06	기타류마티스관절염	2,117	41,006	72,689	6,214,731	4,794,352
459	O99	달리분류될수있지만임신,출산및산후기에	2,102	11,098	18,581	3,445,975	3,017,864
460	C32	후두의악성신생물	2,100	61,973	96,778	15,901,277	14,514,580
461	R20	피부감각의장애	2,094	4,264	10,878	1,110,300	806,726
462	H16	각막염	2,080	11,673	21,389	2,124,108	1,652,430
463	K43	복벽탈장	2,079	16,406	30,477	5,443,871	4,382,666
464	M70	사용,과용및압박에관련된연조직장애	2,054	18,022	33,040	2,345,644	1,789,006
465	S50	아래팔의표재성손상	2,046	6,588	12,226	903,128	701,774
466	E03	기타갑상선기능저하증	2,044	22,848	58,560	2,410,939	1,820,614
467	M35	결합조직의기타전신침범	2,023	39,367	68,347	8,001,064	6,868,789
468	J41	단순성및접액화농성만성기관지염	2,021	17,548	32,905	2,165,256	1,666,439
469	N75	바르톨린선의질환	2,021	5,623	15,131	1,127,061	877,625
470	H10	결막염	2,018	6,097	11,471	725,947	603,852
471	T22	손목및손을제외한어깨와팔의화상및부식	2,014	15,994	22,912	3,399,611	2,685,964
472	J16	달리분류되지않은기타감염성병원체에의	1,984	16,548	25,225	2,493,719	2,061,658
473	D48	기타및상세불명부위의행동양식불명또는	1,955	22,622	39,119	7,104,283	6,288,231
474	K02	치아우식	1,933	2,419	8,021	351,079	290,749
475	R73	혈당치상승	1,929	3,862	17,322	683,330	537,950
476	T00	여러신체부위를침범한표재성손상	1,921	11,761	20,462	2,139,351	1,605,715
477	R99	기타불명확하고상세불명의사망원인	1,917	2,095	2,115	832,246	666,383
478	Z46	기타장치의부착및조정을위하여보건서비	1,900	6,058	14,184	524,945	389,926
479	Q38	혀,입및인두의기타선천기형	1,893	3,473	12,325	905,094	795,273
480	M60	근염	1,879	24,806	39,355	5,420,572	4,191,569
481	S40	어깨및위팔의표재성손상	1,875	9,273	17,428	1,113,221	838,474
482	M41	척추측만증	1,863	26,952	49,581	8,891,540	7,025,511
483	F19	여러약물사용및기타정신활성물질의사용	1,855	9,623	13,947	2,436,411	1,891,018
484	G12	척수성근위축및관련증후군	1,851	150,142	220,373	23,110,177	19,968,948
485	R61	다한증	1,829	4,454	13,418	4,748,544	3,739,749
486	F45	신체형장애	1,803	22,422	34,569	2,938,160	2,246,519
487	D30	비뇨기관의양성신생물	1,802	10,641	23,451	3,541,001	2,660,046
488	R94	기능검사의이상결과	1,800	5,732	20,833	1,207,581	947,486
489	I72	기타동맥류및박리	1,794	19,599	44,550	10,467,000	8,464,213
490	I51	심장병의불명확한기록및합병증	1,792	27,687	44,773	7,215,861	6,012,481
491	K27	상세불명부위의소화성궤양	1,767	14,022	28,055	3,157,744	2,439,624
492	R09	순환계통및호흡계통의기타증상및징후	1,764	8,481	15,523	2,636,380	2,117,670
493	N04	신증후군	1,758	21,260	42,737	4,961,251	3,979,670
494	N19	상세불명의신부전	1,757	37,433	47,707	5,261,378	4,079,615
495	J43	폐기종	1,738	25,033	38,051	4,470,276	3,402,047
496	S12	목의골절	1,721	40,815	60,868	8,547,962	6,432,620
497	H49	마비성사시	1,704	8,249	23,262	2,530,320	1,865,041
498	K42	배꼽탈장	1,701	8,244	16,313	2,953,611	2,304,193
499	E27	부신의기타장애	1,693	29,164	49,425	4,764,802	3,859,728
500	Q53	미하강교환	1,691	4,268	13,251	2,654,031	2,338,991

Note : Based on the Treatment Month (excluding herbal medicine)

제VI-4-1 표

Table VI-4-1

질병소분류별 입원 다빈도

Inpatient Benefits by Frequency

순위 Rank	상병 기호 I.C.D	상 병 명 Diseases	진료실입원 Patients	내원일수 Visits	급여일수 Reimbursed Days	진료비 Medical Expense	급여비 Benefit
1	Z38	출 산 장 소 에 따 른 생 존 출 생	158,340	708,861	710,940	35,445,649	34,724,370
2	A09	감염성및상세불명기원의기타위장염및결	147,502	557,047	1,181,052	92,929,788	73,665,837
3	J18	상 세 불 명 병 원 체 의 폐 령	138,582	1,544,900	2,353,435	319,362,310	258,882,293
4	M51	기 타 추 간 관 장 애	123,518	994,573	2,340,791	136,252,117	102,412,360
5	H25	노 년 백 내 장	120,117	179,213	267,167	150,581,038	120,738,064
6	K64	치 핵 및 항 문 주 위 정 맥 혈 전 증	93,169	270,915	435,831	95,092,328	75,302,966
7	I20	협 심 증	61,813	265,051	1,148,557	251,720,198	227,656,376
8	I63	뇌 경 색 증	55,412	3,088,089	3,865,020	471,429,054	372,501,975
9	M75	어 개 병 변	48,215	401,164	888,431	93,096,783	71,376,642
10	M48	기 타 척 추 병 증	45,869	522,988	1,135,159	95,086,250	71,753,202
11	J20	급 성 기 관 지 염	44,843	234,226	456,692	28,269,346	23,602,703
12	S83	무릎의관절및인대의탈구,염좌및긴장	43,445	453,064	824,336	95,502,163	66,563,924
13	K35	급 성 충 수 염	42,965	239,858	397,705	119,856,460	95,499,741
14	S33	요추및골반의관절및인대의탈구,염좌및긴	42,001	228,564	389,489	20,503,422	15,563,686
15	R50	기 타 및 원 인 미 상 의 열	39,034	114,519	236,350	22,023,244	17,793,910
16	N20	신 장 및 요 관 의 결 석	38,096	106,781	338,838	50,189,808	38,316,124
17	S62	손 목 및 손 부 위 의 골 절	37,708	255,136	511,072	47,525,684	35,918,220
18	E11	2 형 당 뇨 병	37,190	593,042	1,247,598	77,987,993	59,705,145
19	J03	급 성 편 도 염	36,963	167,277	319,721	19,814,430	16,324,534
20	M50	경 추 간 관 장 애	36,133	253,939	610,565	39,073,192	29,617,546
21	S82	발 목 을 포 함 한 아 래 다 리 의 골 절	35,307	536,575	844,972	95,797,702	72,428,483
22	S06	두 개 내 손 상	33,802	717,472	998,752	167,014,403	136,794,323
23	J10	확인된게절성인플루엔자바이러스에의한	33,613	159,932	293,559	26,608,729	22,753,258
24	K60	항 문 및 직 장 부 의 열 창 및 누 공	32,387	98,308	167,440	32,815,047	26,190,189
25	R42	어 지 럽 증 및 어 지 럽	31,864	70,343	191,008	15,005,142	11,060,041
26	S22	늑 골 , 흉 골 및 흉 추 의 골 절	31,321	430,921	668,214	54,731,042	40,737,303
27	K80	담 석 증	30,950	263,599	597,833	130,154,788	99,236,314
28	C34	기 관 지 및 폐 의 악 성 신 생 물	29,131	924,909	1,620,803	303,109,077	278,843,243
29	R10	복 부 및 골 반 통 증	29,082	55,312	148,183	12,617,631	9,430,558
30	K63	장 의 기 타 질 환	28,762	90,418	239,216	32,308,309	25,506,508
31	C16	위 의 악 성 신 생 물	28,344	721,103	1,315,858	228,118,106	206,920,849
32	K40	사 타 구 니 탈 장	28,218	101,811	212,213	47,516,771	38,714,637
33	R07	목 구 명 및 가 습 의 통 증	28,157	47,884	175,070	19,087,028	14,900,145
34	H26	기 타 백 내 장	28,062	40,273	93,150	35,070,227	28,135,568
35	J15	달 리분 류 되 지 않 은 세 균 성 폐 령	27,794	349,554	500,726	70,161,558	56,332,208
36	M54	등 통 증	27,736	144,649	256,354	14,656,994	11,030,177
37	C22	간 및 간 내 담 관 의 악 성 신 생 물	27,340	685,999	1,556,463	284,069,329	263,279,971
38	M23	무 릎 의 내 부 장 애	26,978	215,672	460,611	43,251,543	32,299,684
39	H81	전 정 기 능 의 장 애	26,764	95,696	253,428	17,370,044	12,907,169
40	F00	알츠하이머병에서 치매(G30.-+)	26,309	3,873,670	3,977,523	287,004,018	211,794,965
41	N40	전 립 선 증 식 증	25,612	139,942	462,817	33,148,237	25,199,276
42	S92	발 목 을 제 외 한 발 의 골 절	24,392	321,596	503,573	44,939,071	33,564,539
43	N18	만 성 신 장 병	24,051	865,624	1,163,934	211,858,718	184,610,035
44	J34	코 및 비 동 의 기 타 장 애	23,701	62,448	153,631	19,907,195	15,362,155
45	K61	항 문 및 직 장 부 의 농 양	23,607	55,665	103,887	20,246,208	16,441,204
46	M17	무 릎 관 절 증	22,840	394,568	706,497	98,588,913	75,952,197
47	F10	알콜사 용 에 의 한 정 신 및 행 동 장 애	22,831	2,154,405	2,405,788	164,301,170	123,720,503
48	S02	두 개 골 및 안 면 골 의 골 절	22,662	156,256	280,475	39,683,808	28,417,575
49	S52	아 래 팔 의 골 절	22,511	205,556	369,704	46,868,995	35,679,513
50	S42	어 개 및 위 팔 의 골 절	22,396	231,743	407,623	49,042,939	37,259,523

주 : 수진기준 (한의분류 제외)

상병 급여현황(남자)

of Disease(Male)

(단위 : 명, 일, 천원)
Unit : Person, Day, KRW 1,000

순위 Rank	상병 기호 I.C.D	상 병 명 Diseases	진료실인원 Patients	내원일수 Visits	급여일수 Reimbursed Days	진료비 Medical Expense	급여비 Benefit
51	J06	다발성및상세불명부위의급성상기도감염	22,198	49,139	134,760	6,831,740	5,737,830
52	J21	급 성 세 기 관 지 염	21,771	129,214	242,350	18,357,302	16,409,825
53	D12	결장, 직장, 항문및항문관의양성신생물	21,205	61,550	166,481	21,730,082	17,071,665
54	I21	급 성 심 근 경 색 증	21,204	177,358	432,529	213,749,809	197,492,318
55	J35	편 도 및 아 테 노 이 드 의 만 성 결 환	21,104	68,985	173,721	22,554,930	18,823,749
56	R56	달 리 분 류 되 지 않 은 경 련	20,292	64,746	152,778	18,084,533	14,647,381
57	S32	요 추 및 골 반 의 골 결	20,278	383,592	604,537	54,984,848	41,038,643
58	J32	만 성 부 비 동 염	19,958	68,761	179,812	31,156,530	23,143,907
59	L03	연 조 직 염	19,517	193,715	335,412	28,542,711	21,940,943
60	S93	발목및발부위의관절및인대의탈구,염좌및	19,198	169,334	297,837	21,443,597	16,164,613
61	G81	편 마 비	18,262	2,636,896	2,827,899	290,117,119	223,149,151
62	I83	하 지 의 정 맥 류	18,067	37,237	132,595	13,045,371	10,272,658
63	S66	손목및손부위의근육및힘줄의손상	18,014	119,663	231,775	21,511,791	16,463,030
64	B08	달리분류되지않은피부및점막병변이특정	17,975	71,853	138,859	7,837,549	6,811,400
65	I10	본 태 성 (원 발 성) 고 혈 압	17,892	398,752	883,481	31,255,770	22,718,872
66	K29	위 염 및 십 이 지 장 염	17,502	52,152	137,611	8,984,099	6,894,751
67	I25	만 성 허 혈 심 장 병	17,047	103,346	415,353	80,656,700	72,215,059
68	J11	바이러스가확인되지않은인플루엔자	17,007	70,679	134,294	10,467,678	8,824,033
69	R51	두 통	16,363	40,200	120,133	7,674,521	5,681,109
70	S46	어깨및위팔부위의근육및힘줄의손상	16,358	173,282	319,724	36,469,338	27,868,907
71	K70	알 콜 성 간 결 환	16,250	264,959	470,787	63,256,215	49,979,527
72	J44	기 타 만 성 폐 색 성 폐 결 환	16,192	395,372	571,818	63,115,912	48,706,311
73	C61	전 립 선 의 악 성 신 생 물	16,162	349,375	578,540	71,437,407	63,879,550
74	J02	급 성 인 두 염	15,960	49,296	103,152	5,956,186	5,083,016
75	A08	바 이 러 스 성 및 기 타 명 시 된 장 감 염	15,552	60,747	115,599	9,812,503	8,467,222
76	Z51	기타의학적관리를위하여보건의서비스와접	15,166	312,376	793,776	117,796,047	110,193,192
77	K92	소 화 계 통 의 기 타 결 환	15,160	75,335	173,650	26,745,369	21,230,763
78	C18	결 장 의 악 성 신 생 물	15,047	465,835	850,294	166,043,804	151,318,060
79	K56	탈장이없는마비성장폐색증및장폐색	14,764	112,452	189,643	29,132,507	23,095,539
80	S72	대 퇴 골 의 골 결	14,019	474,040	666,693	91,929,657	70,152,736
81	J45	천 식	13,699	125,481	225,562	17,316,641	13,658,635
82	A04	기 타 세 균 성 장 감 염	13,564	83,848	154,218	15,253,087	11,992,012
83	D13	기타및부위불명의소화계통의양성신생물	13,207	63,101	216,563	26,940,205	21,089,375
84	G44	기 타 두 통 증 후 군	13,121	40,724	120,105	7,083,424	5,262,901
85	I48	심 방 세 동 및 조 동	13,003	82,615	256,384	57,080,996	51,158,922
86	H66	화 농 성 및 상 세 불 명 의 중 이 염	12,985	63,714	151,365	14,769,948	11,950,524
87	A41	기 타 패 혈 증	12,759	215,755	250,800	55,819,925	45,437,630
88	B02	대 상 포 진	12,728	108,389	198,300	15,127,143	11,652,902
89	N39	비 뇨 계 통 의 기 타 장 애	12,710	126,543	228,008	27,322,506	21,890,378
90	I61	뇌 내 출 혈	12,665	1,166,188	1,332,960	194,564,400	160,478,734
91	S01	머 리 의 열 린 상 처	12,461	39,090	81,399	8,106,101	5,955,245
92	E14	상 세 불 명 의 당 뇨 병	12,161	206,466	393,056	32,091,989	24,726,588
93	K85	급 성 췌 장 염	12,142	129,067	255,010	32,934,444	25,217,941
94	I67	기 타 뇌 혈 관 결 환	12,090	174,794	338,942	59,757,724	51,534,577
95	R55	실 신 및 허 탈	11,932	26,854	57,566	8,727,349	6,494,440
96	S61	손 목 및 손 의 열 린 상 처	11,812	48,363	101,067	9,188,684	7,106,502
97	M65	윤 활 막 염 및 힘 줄 윤 활 막 염	11,708	73,160	163,155	11,796,914	9,044,775
98	F20	조 현 병	11,523	1,842,101	2,017,391	140,726,842	115,009,862
99	J05	급성폐색성후두염[크룹] 및후두개염	11,509	43,200	90,924	6,667,804	5,709,560
100	Z47	기타정형외과적추적치료를위하여보건의	11,498	58,829	167,949	13,410,333	10,258,636

Note : Based on the Treatment Month (excluding herbal medicine)

제VI-4-1 표

Table VI-4-1

질병소분류별 입원 다빈도

Inpatient Benefits by Frequency

순위 Rank	상병 기호 I.C.D	상 병 명 Diseases	진료실인원 Patients	내원일수 Visits	급여일수 Reimbursed Days	진료비 Medical Expense	급여비 Benefit
101	K25	위 궤양	11,422	83,334	202,920	24,184,316	18,884,315
102	J40	급성인지만성인지명시되지않은기관지염	11,058	67,413	154,221	9,846,017	7,610,646
103	N10	급성세뇨관-간질신장염	10,933	99,345	197,793	20,684,322	16,785,147
104	J93	기흉	10,874	110,892	188,345	47,116,681	36,566,794
105	K21	위-식도역류병	10,805	47,739	163,931	8,685,284	6,719,375
106	K57	장 의 계 실 병	10,678	69,819	141,087	17,504,543	13,099,853
107	K59	기타 기능성 장 장애	10,437	31,825	95,446	5,332,345	4,143,774
108	I50	심부전	10,341	163,633	292,112	46,429,359	38,073,490
109	K81	담낭염	10,011	88,500	191,140	38,222,412	28,990,857
110	G20	파킨슨	9,965	1,099,682	1,198,402	107,059,336	88,259,900
111	C20	직장악성신생물	9,669	312,425	579,658	107,933,742	98,830,330
112	S86	아래다리부위의근육및힘줄의손상	9,622	119,850	193,702	16,098,417	12,142,211
113	C67	방광악성신생물	9,575	180,603	319,169	50,017,007	45,193,318
114	R06	호흡의이상	9,487	32,784	57,256	7,094,275	5,571,767
115	S43	견갑대의관절및인대의탈구,염좌및긴장	9,364	68,791	136,524	12,488,514	9,487,237
	G45	일과성뇌허혈발작및관련증후군	9,308	51,610	135,077	12,435,784	8,682,633
116							
117	S13	목부위의관절및인대의탈구,염좌및긴장	9,253	59,743	101,036	6,432,800	4,857,364
118	M25	다리분류되지않은기타관절장애	9,059	59,074	127,844	10,775,376	8,145,374
119	G40	뇌전	8,843	108,117	226,955	24,154,848	19,291,134
120	P59	기타및상세불명의원인으로인한신생아황	8,818	41,478	43,929	6,859,961	6,806,862
121	D17	양성지방중성신생물	8,378	37,266	87,301	8,303,756	6,348,640
122	J12	다리분류되지않은바이러스폐렴	8,285	52,472	95,112	8,776,770	7,718,466
123	J36	편도주위농양	8,169	39,404	81,849	6,654,331	5,064,678
124	M47	척추증	7,961	90,345	157,219	11,634,594	8,739,169
125	M43	기타변형성등병증	7,585	85,202	187,393	19,531,503	14,827,504
126	T78	다리분류되지않은유해작용	7,537	13,670	36,560	2,964,637	2,379,835
127	M67	윤활막및힘줄의기타장애	7,456	38,817	91,101	6,479,768	4,987,267
128	R04	기도출혈	7,391	25,938	56,022	10,230,870	8,026,877
129	I46	심장정지	7,375	40,484	49,754	31,957,091	27,367,851
130	K74	간의섬유증및경변증	7,349	145,920	242,219	38,506,003	31,173,806
131	K75	기타염증성간질환	7,129	83,467	161,169	21,931,739	17,040,038
132	N17	급성신부전	7,052	92,074	142,613	26,807,457	21,357,058
133	K52	기타비감염성위장염및결장염	6,834	28,965	62,809	4,520,141	3,522,560
134	K76	간의기타질환	6,817	36,142	134,033	6,379,183	5,011,229
135	B34	상세불명부위의바이러스감염	6,814	18,973	42,821	3,705,528	3,138,129
136	J69	고체및액체에의한폐렴	6,756	168,880	221,015	52,492,677	42,206,637
137	G82	하반신마비및사지마비	6,727	923,113	1,022,290	111,323,095	86,834,677
138	C73	갑상선의악성신생물	6,676	59,722	154,069	24,107,809	19,828,221
139	M24	기타특정관절장애	6,483	58,715	118,975	11,630,403	8,795,988
140	M10	통풍	6,459	58,232	125,713	7,559,701	5,736,933
141	H35	기타망막장애	6,105	23,670	55,127	15,066,015	12,134,313
142	L50	두드러기	6,070	13,997	39,062	1,835,389	1,495,452
143	M79	다리분류되지않은기타연조직장애	6,046	37,196	72,047	4,900,926	3,707,536
144	G56	팔의단일신경병증	5,989	41,231	94,299	8,016,225	6,147,824
145	C25	체장의악성신생물	5,976	229,717	436,491	72,982,902	67,625,403
146	G47	수면장애	5,956	25,873	74,538	6,020,213	4,628,869
147	S63	손목및손부위의관절및인대의탈구,염좌및	5,892	33,910	70,399	5,699,292	4,331,051
148	K26	십이지장궤양	5,874	47,573	109,525	15,399,445	11,957,909
149	P07	다리분류되지않은단기임신및저체중출산	5,864	128,329	160,337	79,912,696	79,371,475
150	G43	편두통	5,860	18,190	61,741	2,861,868	2,164,565

주: 수진기준 (한의분류 제외)

상병 급여현황(남자) <계속> of Disease(Male) <Cont'd>

(단위 : 명, 일, 천원)
Unit : Person, Day, KRW 1,000

순위 Rank	상병 기호 I.C.D	상 병 명 Diseases	진료실인원 Patients	내원일수 Visits	급여일수 Reimbursed Days	진료비 Medical Expense	급여비 Benefit
151	G51	안면신경장애	5,737	29,458	70,464	7,072,187	5,333,609
152	A15	세균학적조직학적으로확인된호흡기결	5,709	158,828	222,404	38,161,087	36,619,503
153	T81	달리분류되지않은처치의합병증	5,655	63,065	103,182	13,783,845	10,891,252
154	S00	머리의표재성손상	5,631	14,426	28,060	2,491,492	1,834,521
155	E87	수분, 전해질및산-염기균형의기타장애	5,568	43,029	80,565	12,195,544	9,590,588
156	F32	우울에피소드	5,490	253,610	315,978	22,460,219	17,029,166
157	I69	뇌혈관질환의후유증	5,457	572,098	606,397	49,132,862	37,002,774
158	J38	달리분류되지않은성대및후두의질환	5,440	17,013	65,971	5,472,821	4,320,751
159	M87	골괴사	5,425	110,651	206,767	35,035,606	27,332,204
160	Z03	의심되는질병및병태를위한의학적관찰및	5,402	18,932	49,863	6,207,616	4,946,163
161	M77	기타골부착부병증	5,390	36,976	82,106	5,580,743	4,225,689
162	D21	결합조직및기타연조직의기타양성신 생물	5,368	25,438	60,014	5,282,618	4,048,512
163	P22	신생아의호흡곤란	5,109	79,343	93,010	50,145,059	49,848,345
164	S68	손목및손의외상성절단	5,101	80,929	114,877	14,313,097	10,932,807
165	J00	급성비인두염 [감기]	5,008	9,375	31,912	1,004,959	840,858
166	S67	손목및손의으깬손상	4,890	53,221	84,246	8,370,898	6,350,866
167	C64	신우를제외한신장의악성신 생물	4,886	93,901	151,936	29,931,652	26,879,749
168	H33	망막박리및망막열공	4,731	20,036	53,338	13,805,274	10,977,971
169	A16	세균학적으로나조직학적으로확인되지않	4,712	80,915	130,742	22,788,174	21,873,960
170	I70	죽상경화증	4,684	73,484	139,619	35,774,433	28,193,887
171	I47	발작성빈맥	4,671	19,680	49,818	23,604,399	21,767,610
172	K83	담도의기타질환	4,660	45,706	97,261	17,492,841	13,983,200
173	I65	뇌경색증을유발하지않은뇌전동맥의폐쇄	4,653	43,778	120,080	19,852,261	17,013,767
174	K58	파민대장증후군	4,598	20,887	57,687	3,312,898	2,543,135
175	R11	구역및구토	4,581	12,087	27,535	2,092,267	1,713,212
176	J01	급성부비동염	4,522	23,144	47,174	3,342,455	2,686,474
177	F31	양극성정동장애	4,499	306,195	361,437	26,367,079	20,136,051
178	C24	담도의기타및상세불명부분의악성신 생물	4,497	153,559	265,829	57,925,659	53,556,198
179	R00	심장박동의이상	4,485	9,012	20,270	2,984,619	2,444,641
180	M19	기타관절증	4,295	47,414	93,799	9,623,407	7,316,117
181	I42	심근병증	4,285	68,786	126,284	30,606,448	27,533,103
182	E16	체장내분비기의기타장애	4,274	14,959	26,161	3,246,774	2,581,035
183	H65	비화농성중이염	4,244	12,770	38,277	3,944,025	3,271,775
184	S53	팔꿈치의관절및인대의탈구, 염좌및긴장	4,213	20,934	36,626	3,519,886	2,695,989
185	M00	화농성관절염	4,207	91,542	134,733	18,311,569	14,084,568
186	N43	음낭수종및정액류	4,196	13,371	38,136	4,867,833	3,978,203
187	H50	기타사시	4,094	7,691	37,485	4,704,342	4,022,789
188	F01	혈관성치매	4,016	502,640	533,898	38,281,541	28,345,891
189	I60	지주막하출혈	4,013	212,237	266,311	68,977,426	60,771,626
190	J90	달리분류되지않은흉막삼출액	4,008	50,423	78,051	13,332,526	10,531,052
191	Z94	이식된기관및조직의상태	3,973	67,079	144,597	55,522,172	49,959,062
192	K31	위및십이지장의기타질환	3,962	17,087	52,655	5,986,327	4,750,666
193	C15	식도의악성신 생물	3,947	141,449	247,589	51,903,733	47,895,668
194	H91	기타청력소실	3,921	23,811	55,914	6,603,509	5,218,159
195	I88	비특이성림프절염	3,916	18,857	36,245	3,494,296	2,753,940
196	C79	기타상세불명부위의이차성악성신 생물	3,908	73,333	128,859	33,919,473	31,471,378
197	I71	대동맥동맥류및박리	3,905	69,484	114,655	70,760,752	63,187,598
198	L02	피부의농양, 종기및농종	3,870	36,656	63,204	6,580,069	5,046,915
199	N41	전립선의염증성질환	3,826	29,017	73,780	6,120,062	4,650,756
200	I49	기타심장부정맥	3,804	24,828	55,321	17,729,008	16,094,492

Note : Based on the Treatment Month (excluding herbal medicine)

제VI-4-2 표

Table VI-4-2

질병소분류별 입원 다빈도

Inpatient Benefits by Frequency

순위 Rank	상병 기호 I.C.D	상 병 명 Diseases	진료실입원 Patients	내원일수 Visits	급여일수 Reimbursed Days	진료비 Medical Expense	급여비 Benefit
1	A09	감염성및상세불명기원의기타위장염및결	186,673	765,817	1,579,463	125,218,888	97,993,010
2	H25	노년 백내장	163,289	260,242	372,705	218,585,131	175,335,424
3	Z38	출산장소에따른생존출생	150,795	669,790	671,670	33,276,176	32,593,412
4	O80	단일자연분만	133,153	436,824	896,807	165,319,414	162,572,683
5	M51	기타추간판장애	131,170	1,146,415	2,431,831	141,359,590	106,522,353
6	J18	상세불명병원체의폐렴	131,152	1,368,122	2,084,517	246,104,623	198,121,988
7	M17	무릎관절증	96,426	2,265,776	3,750,514	560,430,349	433,816,649
8	K64	치핵및항문주위정맥혈전증	84,085	251,965	404,390	85,773,410	67,818,412
9	F00	알츠하이머병에서의치매(G30.-+)	79,397	15,005,452	15,203,099	1,107,975,111	818,898,379
10	M48	기타척추병증	71,981	997,306	1,916,622	149,747,528	112,815,457
11	M75	어깨병변	61,147	576,619	1,196,604	115,280,721	88,238,586
12	R42	어지럼증및어지럼	56,522	138,173	350,339	26,591,387	19,714,034
13	S32	요추및골반의골절	55,679	1,191,274	1,847,894	142,136,510	105,567,221
14	D25	자궁의평활근종	54,611	291,584	511,807	142,547,995	112,939,181
15	H81	전정기능의장애	54,383	218,804	531,817	35,924,075	26,896,717
16	J20	급성기관지염	54,232	315,014	586,517	37,363,839	30,420,805
17	N10	급성세뇨관-간질신장염	53,442	480,229	868,509	93,716,998	71,997,184
18	S33	요추및골반의관절및인대의탈구,염좌및긴	53,415	323,013	492,469	26,641,532	20,197,425
19	N39	비뇨계통의기타장애	53,102	369,505	681,380	92,196,996	72,786,479
20	S22	늑골, 흉골및흉추의골절	52,625	932,306	1,452,869	108,574,369	80,778,253
21	O82	제왕절개에의한단일분만	52,000	332,184	422,184	101,710,927	94,746,371
22	I63	뇌경색	49,477	4,253,392	4,812,896	520,547,882	405,070,026
23	M54	등통증	46,676	284,371	427,522	26,686,188	20,086,985
24	R10	복부및골반통증	45,087	91,983	233,243	19,312,432	14,421,254
25	S52	아래팔의골절	42,599	509,318	867,899	105,340,295	79,961,453
26	J10	확진된계절성인플루엔자바이러스에의한	42,127	205,346	374,366	33,808,679	28,567,139
27	M50	경추간판장애	40,581	304,613	651,982	35,908,512	27,208,865
28	R50	기타및원인미상의열	40,313	126,493	254,699	22,972,217	18,455,370
29	S82	발목을포함한아래다리의골절	40,188	705,192	1,062,243	108,559,937	81,860,302
30	C50	유방의악성신생물	38,297	1,350,690	2,237,670	297,310,491	260,825,414
31	M23	무릎의내부장애	38,295	390,270	755,010	66,347,184	49,946,326
32	I20	협심증	37,674	247,211	723,449	125,642,173	110,485,167
33	K35	급성충수염	36,963	208,056	340,999	101,914,263	80,951,205
34	S72	대퇴골의골절	34,964	1,726,681	2,252,584	266,664,476	202,093,135
35	K80	담석증	34,720	311,450	675,589	138,423,943	105,317,263
36	J03	급성편도염	34,611	163,075	304,175	18,665,525	15,300,702
37	O34	골반기관지의알려진또는의심되는이상예대	34,124	234,821	322,027	67,808,478	62,712,361
38	E11	2형당뇨병	32,510	862,844	1,240,104	90,717,302	68,575,998
39	D24	유방의양성신생물	31,343	57,482	143,977	11,676,000	9,050,003
40	S83	무릎의관절및인대의탈구,염좌및긴장	30,533	344,491	584,533	52,558,795	37,994,074
41	H26	기타백내장	30,368	48,059	112,490	42,089,968	33,779,424
42	K29	위염및십이지장염	30,121	92,267	221,529	14,811,251	11,356,654
43	J15	달리분류되지않은세균성폐렴	29,499	328,191	483,069	57,320,865	45,747,535
44	R51	두통	27,709	77,409	217,265	13,680,391	10,145,687
45	S92	발목을제외한발의골절	26,042	336,939	521,582	40,222,262	30,105,730
46	I83	하지의정맥류	25,420	45,941	170,394	14,999,498	11,856,165
47	I10	본태성(원발성)고혈압	25,144	1,332,343	1,576,968	101,042,295	73,798,687
48	I67	기타뇌혈관질환	24,329	416,528	755,266	130,901,347	112,896,819
49	G44	기타두통증후군	23,645	83,673	230,083	13,858,395	10,320,831
50	O83	기타보조단일분만	23,562	79,297	160,649	29,951,485	29,487,405

주: 수진기준 (한의분류 제외)

상병 급여현황(여자) of Disease(Female)

(단위 : 명, 일, 천원)
Unit : Person, Day, KRW 1,000

순위 Rank	상병 기호 I.C.D	상 병 명 Diseases	진료실인원 Patients	내원일수 Visits	급여일수 Reimbursed Days	진료비 Medical Expense	급여비 Benefit
51	O60	조 기 진 통 및 분 만	23,472	253,256	318,972	43,519,995	38,267,532
52	B02	대 상 포 진	23,169	223,874	384,639	28,467,585	21,858,578
53	C73	갑 상 선 의 악 성 신 생 물	23,094	243,009	542,296	76,513,222	62,361,477
54	S06	두 개 내 손 상	23,052	423,510	594,669	77,298,156	62,086,660
55	R07	목 구 멍 및 가 습 의 통 증	22,635	44,882	149,121	16,254,112	12,588,043
56	J06	다발성및상세불명부위의급성상기도감염	22,485	57,237	140,707	7,563,958	6,242,060
57	J11	바이러스가확인되지않은인플루엔자	22,175	95,703	178,945	13,960,386	11,605,768
58	M65	윤 활 막 염 및 힘 줄 윤 활 막 염	20,853	130,849	288,442	20,095,108	15,383,946
59	N20	신 장 및 요 관 의 결 석	20,084	75,511	204,786	31,609,605	24,186,230
60	G81	편 마	19,600	3,218,251	3,360,636	334,236,774	255,498,163
61	J45	천 식	19,366	277,827	423,124	34,864,770	26,788,847
62	N18	만 성 신 장 병	19,117	991,355	1,221,171	203,042,705	175,701,550
63	O33	알려진또는의심되는불균형에대한산모관	18,765	119,665	150,940	35,903,312	33,543,740
64	S93	발목및발부위의관절및인대의탈구,염좌및	18,676	179,492	294,662	19,989,641	15,050,340
65	J40	급성인지만성인지명시되지않은기관지염	18,621	129,455	258,260	18,331,457	14,102,323
66	D27	난 소 의 양 성 신 생 물	18,282	100,935	163,015	48,419,592	38,148,781
67	G20	파 킨 슨 병	18,162	2,869,259	3,010,001	254,594,115	207,901,250
68	A04	기 타 세 균 성 장 감 염	17,998	128,869	227,716	23,400,573	18,321,236
69	K63	장 의 기 타 결 환	17,570	70,230	162,135	23,514,579	18,517,407
70	A41	기 타 패 혈 증	17,102	301,796	342,546	61,649,926	49,381,076
71	N84	여 성 생 식 관 의 폴 립	16,779	27,719	98,364	8,849,257	6,805,586
72	J35	편 도 및 아 데 노 이 드 의 만 성 결 환	16,746	54,384	135,304	17,312,247	14,310,529
73	O81	집게및진공흡착기에의한단일분만	16,618	56,634	131,024	23,985,383	23,655,256
74	S42	어 깨 및 위 팔 의 골 절	16,403	261,822	407,988	48,492,667	36,725,761
75	M43	기 타 변 형 성 등 병 증	16,390	226,283	460,149	46,380,199	35,226,215
76	N80	자 궁 내 막 증	16,362	91,529	160,580	43,594,577	34,335,921
77	J21	급 성 세 기 관 지 염	16,201	96,360	175,128	13,243,356	11,654,496
78	J02	급 성 인 두 염	16,082	52,749	108,007	6,145,631	5,191,470
79	N83	난 소, 난관및넓은인대의비염증성장애	15,894	68,873	133,430	35,527,702	27,993,106
80	A08	바 이 러 스 성 및 기 타 명 시 된 장 감 염	15,832	61,692	119,118	9,864,711	8,366,633
81	Z51	기타의학적관리를위하여보건의서비스와접	15,814	308,990	825,309	111,685,561	104,319,896
82	B08	달리분류되지않은폐부및점막병변이특징	15,768	63,632	121,876	6,891,338	5,983,440
83	G43	편 두 통	15,730	58,448	178,466	9,106,737	6,880,649
84	K21	위 - 식 도 역 류 병	15,466	84,475	222,362	13,134,160	10,098,194
85	G56	팔 의 단 일 신 경 병 증	15,406	105,072	233,423	19,272,375	14,763,560
86	I50	심 부 전	15,326	398,191	555,806	67,260,839	53,031,342
87	R55	실 신 및 허 탈	14,932	33,692	71,687	9,750,086	7,288,838
88	R56	달 리 분 류 되 지 않 은 경 련	14,160	46,279	105,713	12,500,174	10,244,442
89	K59	기 타 기 능 성 장 장 애	14,053	43,569	113,542	7,350,848	5,707,058
90	H66	화 농 성 및 상 세 불 명 의 중 이 염	13,953	71,124	175,423	18,482,674	14,771,567
91	O65	산 모 골 반 이 상 으 로 인 한 난 산	13,897	95,774	118,469	27,498,389	25,571,818
92	C16	위 의 악 성 신 생 물	13,861	481,901	756,731	116,241,522	104,697,521
93	C34	기 관 지 및 폐 의 악 성 신 생 물	13,694	507,881	794,348	133,930,978	121,949,282
94	M47	척 추 증	13,278	196,270	287,896	17,845,503	13,362,560
95	L03	연 조 직 염	13,182	138,951	231,127	20,392,485	15,726,979
96	K56	탈장이없는마비성장폐색증및장폐색	13,099	112,351	186,214	26,311,680	20,552,434
97	R06	호 흡 의 이 상	12,622	55,193	84,638	9,411,989	7,278,358
98	D12	결장, 직장, 항문및항문관의양성신생물	12,406	41,762	103,839	13,646,592	10,651,609
99	C18	결 장 의 악 성 신 생 물	11,914	480,680	784,943	130,941,000	118,610,301
100	S62	손 목 및 손 부 위 의 골 절	11,836	93,689	171,494	15,164,914	11,450,502

Note : Based on the Treatment Month (excluding herbal medicine)

제VI-4-2 표

Table VI-4-2

질병소분류별 입원 다빈도

Inpatient Benefits by Frequency

순위 Rank	상병 기호 I.C.D	상 병 명 Diseases	진료실입원 Patients	내원일수 Visits	급여일수 Reimbursed Days	진료비 Medical Expense	급여비 Benefit
101	J32	만 성 부 비 동 업	11,491	43,485	112,233	16,627,404	12,366,964
102	M20	손 가 락 밧 발 가 락 의 후 천 변 형	11,414	170,077	314,807	30,727,955	23,411,528
103	K92	소 화 계 통 의 기 타 질 환	11,322	68,696	140,502	19,541,625	15,463,914
104	N30	방 광	11,298	65,982	140,797	10,447,221	8,101,456
105	G45	일 과 성 뇌 허 혈 발 작 및 관 련 증 후 군	11,269	78,078	178,504	15,187,483	10,695,035
106	F20	조 현 병	11,265	1,543,443	1,714,503	121,195,801	99,108,789
107	I61	뇌 내 출 혈	11,145	1,228,831	1,358,572	179,541,516	146,026,698
108	S46	어 깨 및 위 팔 부 위 의 근육 및 힘줄 의 손 상	11,012	140,843	241,236	24,719,220	18,852,477
109	S13	목 부 위 의 관절 및 인 대 의 탈 구, 염 좌 및 긴 장	10,905	74,530	116,572	6,134,220	4,632,462
110	K52	기 타 비 감 염 성 위 장 염 및 결 장 염	10,403	48,394	97,684	6,887,817	5,315,473
111	Z47	기타정형외과적추적치료를위하여보건의	10,100	60,729	158,836	12,952,398	9,894,523
112	E14	상 세 불 명 의 당 뇨 병	9,992	271,991	372,550	30,621,184	23,176,967
113	N73	기 타 여 성 골 반 염 증 질 환	9,981	60,959	119,489	11,543,181	8,635,608
114	O42	양 막 의 조 기 파 열	9,973	54,776	91,492	16,852,360	15,901,267
115	N93	기 타 이 상 자 궁 및 질 출 혈	9,960	19,968	55,312	5,138,115	4,006,858
116	K81	담 낭	9,802	93,972	195,531	35,319,212	26,682,834
117	M25	달 리분 류 되 지 않 은 기 타 관 절 장 애	9,652	87,229	149,251	12,244,299	9,231,469
118	N63	유 방 의 상 세 불 명 의 덩 이	9,641	15,418	34,917	2,710,545	2,106,125
119	I48	심 방 동 조 동	9,557	114,118	224,786	35,029,316	29,721,211
120	M79	달 리분 류 되 지 않 은 기 타 연 조 직 장 애	9,063	77,592	130,131	9,091,406	6,902,602
121	O02	기 타 비 정 상 적 수 태 부 산 물	8,921	16,413	50,130	3,956,095	3,118,801
122	C22	간 및 간 내 담 관 의 악 성 신 생 물	8,817	270,134	510,193	87,500,534	80,795,231
123	D13	기타및부위불명의소화계통의양성신생물	8,795	46,894	145,720	19,434,696	15,002,504
124	K25	위 궤 양	8,478	74,032	155,959	15,948,180	12,384,732
125	I25	만 성 허 혈 심 장 병	8,457	103,254	230,137	37,176,521	32,153,333
126	O32	태아의알려진또는의심되는이상태위에대	8,439	54,372	75,324	17,301,483	16,125,827
127	N87	자 궁 경 부 의 이 형 성	8,405	16,744	55,845	4,939,851	3,884,531
128	O20	초 기 임 신 중 출 혈	8,336	51,216	63,480	4,864,369	4,092,511
129	K60	항 문 및 직 장 부 의 열 창 및 누 공	8,331	21,481	37,813	7,774,609	6,240,788
130	J34	코 및 비 동 의 기 타 장 애	8,310	20,361	47,555	6,448,513	4,970,552
131	F32	우 울 에 피 소 드	8,225	254,519	337,777	26,743,235	20,396,837
132	K57	장 의 계 실 병	8,201	59,565	113,099	14,012,862	10,521,304
133	H35	기 타 망 막 장 애	8,130	34,745	76,370	21,331,758	17,115,380
134	F03	상 세 불 명 의 치 매	8,102	1,067,834	1,084,525	76,869,642	56,420,033
135	N60	양 성 유 방 형 성 이 상	8,001	15,487	38,965	3,124,539	2,410,940
136	I21	급 성 심 근 경 색 증	7,955	111,615	195,463	73,809,988	67,257,168
137	M67	윤 활 막 및 힘줄 의 기 타 장 애	7,933	42,296	98,949	7,030,519	5,396,976
138	S02	두 개 골 및 안 면 골 의 골 절	7,851	53,109	94,374	11,727,349	8,487,287
139	R11	구 역 및 구 토	7,849	23,310	51,418	3,754,863	2,982,112
140	O68	태아스트레스[절박]가합병된전통및분만	7,783	49,518	67,634	15,649,024	14,649,097
141	D17	양 성 지 방 종 성 신 생 물	7,629	36,793	83,264	7,714,707	5,889,499
142	T78	달 리분 류 되 지 않 은 유 해 작 용	7,562	15,317	39,431	3,056,929	2,430,376
143	E87	수분, 전해질및산-염기균형의기타장애	7,527	79,672	136,277	15,844,098	12,307,976
144	M13	기 타 관 절 염	7,474	135,288	208,893	23,343,308	17,793,805
145	N81	여 성 생 식 기 탈 출	7,355	47,378	87,473	16,325,481	12,699,026
146	J12	달 리분 류 되 지 않 은 바 이 러 스 폐 령	7,288	45,305	81,437	6,913,230	6,083,469
147	L50	두 드 러 기	7,199	20,224	49,361	2,662,077	2,118,429
148	F01	혈 관 성 치 매	7,176	1,136,178	1,161,808	85,819,750	63,579,750
149	M77	기 타 골 부 착 부 병 증	7,171	58,488	120,090	8,386,633	6,346,134
150	G51	안 면 신 경 장 애	6,997	41,110	95,164	11,301,125	8,535,339

주: 수진기준 (한의분류 제외)

상병 급여현황(여자) <계속> of Disease(Female) <Cont'd>

(단위 : 명, 일, 천원)
Unit : Person, Day, KRW 1,000

순위 Rank	상병 기호 I.C.D	상 병 명 Diseases	진료실인원 Patients	내원일수 Visits	급여일수 Reimbursed Days	진료비 Medical Expense	급여비 Benefit
151	P59	기타및상세불명의원인으로인한신생아황	6,940	33,339	35,592	5,676,667	5,633,235
152	I60	지 주 막 하 출	6,917	459,061	550,321	133,646,183	116,741,729
153	B34	상 세 불 명 부 위 의 바 이 러 스 감 염	6,838	18,390	41,927	3,397,001	2,873,843
154	J05	급성폐색성후두염[크룹]및후두개염	6,826	27,129	55,709	3,939,656	3,392,872
155	C56	난 소 의 악 성 신 생 물	6,804	338,143	696,794	90,134,087	82,219,182
156	M19	기 타 관 절 증	6,750	95,807	166,653	18,673,909	14,262,189
157	I69	뇌 혈 관 질 환 의 후 유 증	6,722	855,986	881,688	73,005,246	54,801,772
158	G40	뇌 전 증	6,474	83,183	167,273	19,109,201	15,282,759
159	Z34	정 상 임 신 의 관 리	6,391	33,639	46,219	4,943,709	4,394,491
160	J44	기 타 만 성 폐 색 성 폐 질 환	6,368	231,924	289,112	26,955,481	20,508,851
161	D06	자 궁 경 부 의 체 자 리 암 종	6,350	27,467	63,094	8,857,002	7,626,139
162	M24	기 타 특 정 관 절 장 애	6,095	79,409	135,646	11,251,205	8,439,010
163	J36	편 도 주 위 농 양	6,075	31,158	59,809	4,744,257	3,666,625
164	K58	과 민 대 장 증 후 군	6,014	29,140	71,109	4,498,164	3,437,145
165	S66	손목및손부위의근육및힘줄의손상	6,013	41,914	79,310	7,231,015	5,532,132
166	J00	급 성 비 인 두 염 [감 기]	5,975	11,700	34,058	1,363,801	1,124,504
167	C53	자 궁 경 부 의 악 성 신 생 물	5,950	215,912	382,020	60,280,618	55,019,650
168	R00	심 장 박 동 의 이 상	5,930	13,751	30,311	4,200,356	3,399,847
169	N17	급 성 신 부 전	5,853	99,489	143,051	25,231,433	20,010,430
170	O00	자 궁 외 임 신	5,798	27,662	53,315	10,506,180	7,961,936
171	K85	급 성 체 장 염	5,762	61,331	113,841	15,631,476	12,017,372
172	J01	급 성 부 비 동 염	5,699	33,353	65,409	4,520,731	3,579,583
173	S43	견갑대의관절및인대의탈구,염좌및긴장	5,683	44,409	73,426	4,984,724	3,779,720
174	O63	지 연 진 통	5,609	25,913	38,625	8,690,788	8,394,590
175	C20	직 장 의 악 성 신 생 물	5,600	225,253	357,209	57,467,565	52,173,600
176	D05	유 방 의 체 자 리 암 종	5,561	62,615	102,960	26,523,987	21,558,444
177	S01	머 리 의 열 린 상 처	5,534	20,553	40,279	3,788,869	2,828,349
178	S61	손 목 및 손 의 열 린 상 처	5,478	22,979	46,227	4,008,381	3,108,842
179	G82	하 반 신 마 비 및 사 지 마 비	5,462	810,057	877,143	92,790,422	72,459,428
180	I47	발 작 성 빈	5,374	22,749	52,731	23,141,763	21,292,852
181	K75	기 타 염 증 성 간 질 환	5,341	65,314	113,700	17,017,748	13,379,065
182	F31	양 극 성 정 동 장 애	5,309	265,808	328,445	24,864,358	18,995,071
183	R04	기 도 출 혈	5,192	18,500	40,084	7,098,643	5,514,823
184	F41	기 타 불 안 장 애	5,133	63,254	95,452	6,774,616	5,163,005
185	C25	체 장 의 악 성 신 생 물	5,120	231,022	397,697	62,549,283	57,816,553
186	N85	자궁경부를제외한자궁의기타비염증성장	5,117	13,240	39,453	5,313,089	4,159,163
187	P07	달리분류되지않은단기임신및저체중출산	5,115	114,268	140,786	71,248,051	70,803,679
188	L89	육 창 케 양 및 압 박 부 위	5,057	317,190	334,421	30,477,255	23,121,704
189	D21	결합조직및기타연조직의기타양성신생물	4,952	25,192	58,128	5,059,476	3,867,612
190	K31	위 및 십 이 지 장 의 기 타 질 환	4,885	19,148	58,433	5,798,732	4,596,643
191	H50	기 타 사 시	4,839	8,846	43,691	5,549,118	4,763,077
192	K61	항 문 및 직 장 부 의 농 양	4,807	11,112	19,543	4,059,014	3,297,233
193	S00	머 리 의 표 제 성 손 상	4,780	16,208	30,017	2,279,589	1,668,510
194	E16	체 장 내 분 비 의 기 타 장 애	4,731	24,072	40,006	4,281,377	3,348,459
195	M80	병 적 골 절 을 동 반 한 골 다 공 증	4,673	64,550	151,599	9,451,493	7,076,520
196	M00	화 농 성 관 절 염	4,639	129,216	181,251	23,612,847	18,136,442
197	I49	기 타 심 장 부 정 맥	4,630	44,400	79,660	18,434,084	16,466,977
198	I46	심 장 정 지	4,529	25,160	29,026	15,080,136	12,564,176
199	T81	달리분류되지않은처치의합병증	4,499	53,818	85,864	11,176,718	8,821,088
200	J09	확인된동물매개또는범유행인플루엔자	4,462	21,318	39,316	3,536,238	2,953,344

Note : Based on the Treatment Month (excluding herbal medicine)

제VI-5 표
Table VI-5

질병소분류별 외래 다빈도
Outpatient Benefits by Frequency

순위 Rank	상병 기호 I.C.D	상 병 명 Diseases	진료실인원 Patients	내원일수 Visits	급여일수 Reimbursed Days	진료비 Medical Expense	급여비 Benefit
1	J20	급 성 기 관 지 염	15,967,671	55,410,346	239,993,205	1,450,812,541	1,066,832,421
2	K05	치 은 염 및 치 주 질 환	15,177,133	30,843,947	55,686,521	1,314,389,232	914,083,133
3	J30	혈 관 운 동 성 및 앨 러 지 성 비 염	6,889,532	16,592,075	99,292,665	473,023,194	340,541,069
4	J03	급 성 편 도 염	5,923,121	11,858,896	49,192,165	319,624,762	230,050,223
5	J06	다발성및상세불명부위의급성상기도감염	5,872,930	11,906,144	52,695,341	301,199,226	216,955,511
6	K02	치 아 우 식	5,829,693	9,655,867	11,735,003	357,719,157	253,367,873
7	I10	본 태 성 (원 발 성) 고 혈 압	5,787,207	42,430,345	1,447,414,299	2,788,985,718	1,982,280,978
8	K29	위 염 및 십 이 지 장 염	5,211,093	9,433,722	83,250,156	373,991,753	256,102,142
9	M54	등 통 증	5,070,861	23,365,662	91,673,814	770,613,231	551,674,190
10	J02	급 성 인 두 염	4,678,335	9,393,022	39,911,893	236,740,351	171,671,891
11	L23	앨 러 지 성 접촉 피 부 염	4,659,663	9,327,620	50,705,474	256,348,564	185,245,547
12	H10	결 막	4,530,075	7,775,496	25,200,120	249,696,642	180,413,810
13	J00	급 성 비 인 두 염 [감 기]	4,494,825	9,488,710	42,138,967	207,814,631	153,474,170
14	K04	치 수 및 근 단 주 위 조 직 의 질 환	4,438,339	15,300,179	22,764,707	615,794,735	433,226,063
15	A09	감염성및상세불명기원의기타위장염및결	4,308,009	6,916,799	30,340,367	240,488,338	158,124,935
16	K21	위 - 식 도 역 류 병	4,259,151	9,229,039	136,490,997	502,003,377	337,571,266
17	J01	급 성 부 비 동 염	4,075,667	10,799,002	49,569,167	303,782,331	221,774,019
18	J04	급 성 후 두 염 및 기 관 염	3,331,939	6,651,322	29,597,579	178,393,593	129,188,727
19	M79	달 리 분 류 되 지 않 은 기 타 연 조 직 장 애	3,026,056	7,364,265	32,933,594	213,958,276	149,163,616
20	M17	무 료 관 절	2,768,608	17,411,682	127,214,922	728,655,527	509,849,153
21	H52	굴 절 및 조 절 의 장 애	2,694,908	3,697,897	8,993,609	162,894,018	113,455,484
22	E11	2 형 당 뇨 병	2,521,190	17,883,808	572,401,411	1,682,192,236	1,155,429,442
23	L50	두 드 러 기	2,501,409	4,903,425	35,842,745	153,469,563	104,523,796
24	H04	눈 물 계 통 의 장 애	2,498,445	4,625,370	21,815,240	200,448,947	140,276,581
25	J40	급성인지만성인지명시되지않은기관지염	2,486,591	5,034,849	25,570,437	155,442,455	107,084,826
26	B35	백 선 증	2,392,812	5,426,107	43,958,559	231,354,419	163,760,120
27	J32	만 성 부 비 동 염	2,177,137	6,011,753	27,732,144	201,347,397	140,379,857
28	M75	어 개 병 변	2,158,937	10,345,712	45,300,775	353,171,012	242,099,315
29	S33	요추및골반의관절및인대의탈구.염좌및긴	2,073,897	5,924,871	20,329,426	184,285,333	128,406,967
30	E78	지 질 단 백 질 대 사 장 애 및 기 타 지 질 증	1,886,540	6,095,109	236,654,573	419,630,775	285,151,318
31	S93	발목및발부위의관절및인대의탈구.염좌및	1,878,670	4,578,564	13,298,762	168,969,450	113,401,044
32	M51	기 타 추 간 판 장 애	1,868,101	10,166,275	49,574,956	407,821,543	277,731,714
33	H16	각 막	1,861,594	3,531,960	12,534,901	133,776,666	94,131,297
34	K03	치 아 경 조 직 의 기 타 질 환	1,849,110	2,777,135	3,827,427	130,179,548	91,041,304
35	K00	치 아 의 발 욱 및 맹 출 장 애	1,787,605	3,237,287	3,536,470	77,987,074	55,587,778
36	H00	맥 립 종 및 콩 다 래 끼	1,749,519	2,966,885	10,711,130	102,038,793	72,073,479
37	N30	방 광 증	1,621,246	3,655,517	20,562,224	132,855,365	90,954,377
38	M48	기 타 척 추 병	1,615,955	10,150,394	76,238,624	466,444,800	321,415,444
39	K59	기 타 기 능 성 장 장 애	1,598,152	2,641,008	22,104,584	107,745,216	71,894,407
40	H66	화 농 성 및 상 세 불 명 의 중 이 염	1,569,367	6,472,108	26,297,595	171,606,558	126,715,421
41	H60	외 이 염	1,556,300	3,500,856	9,751,000	77,486,000	56,255,460
42	R10	복 부 및 골 반 통 증	1,550,771	2,287,885	12,703,755	134,648,635	77,004,776
43	K58	과 민 대 장 증 후 군	1,540,151	2,465,810	16,886,582	122,772,843	82,100,801
44	M65	윤 활 막 염 및 힘 줄 윤 활 막 염	1,538,059	4,258,460	18,146,656	129,308,556	88,837,561
45	N76	질 및 외 음 부 의 기 타 염 증	1,527,554	2,984,079	12,403,230	98,012,300	67,013,653
46	L30	기 타 피 부 염	1,527,443	2,690,230	15,404,578	83,932,695	57,057,282
47	M25	달 리 분 류 되 지 않 은 기 타 관 절 장 애	1,502,619	4,065,888	22,914,874	133,944,947	86,745,235
48	K52	기 타 비 감 염 성 위 장 염 및 결 장 염	1,488,725	2,098,693	9,229,173	64,257,332	44,829,906
49	J45	천 식	1,427,425	4,304,241	41,806,474	198,909,478	137,221,832
50	K08	치 아 및 지 지 구 조 의 기 타 장 애	1,422,882	3,964,106	6,872,052	1,320,732,459	694,711,936

주 : 수진기준 (한의분류 제외, 급여일수, 진료비와 급여비는 약국포함)

상병 급여현황(계) of Disease(Total)

(단위 : 명, 일, 천원)
Unit : Person, Day, KRW 1,000

순위 Rank	상병 기호 I.C.D	상 병 명 Diseases	진료실일원 Patients	내원일수 Visits	급여일수 Reimbursed Days	진료비 Medical Expense	급여비 Benefit
51	S63	손목및손부위의관절및인대의탈구,염좌및	1,419,085	2,968,083	9,251,986	102,830,072	70,187,590
52	L24	자 극 물 접 촉 피 부 염	1,365,120	2,319,520	11,471,196	63,320,782	45,296,672
53	N40	전 립 선 증 식 증	1,191,904	5,454,219	184,716,181	415,743,056	279,335,242
54	N72	자 궁 경 부 의 염 증 성 질 환	1,189,893	2,107,392	8,797,775	76,289,894	51,720,511
55	L03	연 조 직 염	1,187,797	2,465,762	9,966,919	76,401,072	52,055,799
56	K01	매 물 치 및 매 복 치	1,182,120	2,499,049	5,803,112	129,446,120	84,305,072
57	J21	급 성 세 기 관 지 염	1,171,758	3,548,439	15,389,770	95,783,142	71,500,945
58	M77	기 타 골 부 착 부 병 증	1,171,139	4,102,021	17,880,601	121,924,870	83,440,297
59	M47	척 추 증	1,163,315	5,817,226	23,544,093	220,143,559	158,868,108
60	L02	피 부 의 농 양 , 종 기 및 큰 종 기	1,159,744	2,467,968	10,586,580	71,811,461	50,002,706
61	M13	기 타 관 절 염	1,066,832	3,540,046	25,335,539	114,720,474	82,063,969
62	Z46	기타장치의부착및조정틀위하여보건서비	1,040,607	1,430,197	1,565,907	68,028,199	40,434,839
63	B37	칸 다 증	1,039,185	1,943,015	8,503,014	66,896,447	46,391,295
64	K12	구 내 염 및 관 련 병 변	1,019,239	1,676,650	6,029,941	40,876,073	28,782,433
65	J31	만 성 비염 , 비 인 두 염 및 인 두 염	985,231	2,217,091	10,447,046	65,284,685	45,306,602
66	H25	노 년 백 내 장	982,827	2,894,564	11,110,226	125,034,938	87,721,345
67	H81	전 정 기 능 의 장 애	952,348	2,235,590	26,104,719	121,946,314	80,394,881
68	J34	코 및 비 동 의 기 타 장 애	950,447	1,965,224	9,020,082	71,904,830	47,476,972
69	M19	기 타 관 절 증	944,436	2,943,195	28,990,821	124,488,357	83,639,236
70	K25	위 궤 양	933,373	1,930,125	27,017,472	116,050,467	77,958,234
71	L20	아 토 피 성 피 부 염	933,297	2,054,291	15,997,612	78,088,781	53,087,537
72	S13	목부위의관절및인대의탈구,염좌및긴장	923,217	2,302,863	7,454,264	73,303,721	50,411,173
73	M50	경 추 간 관 장 애	910,791	4,490,664	19,044,271	175,239,678	118,377,367
74	J18	상 세 불 명 병 원 체 의 폐 령	902,813	2,300,939	12,756,326	95,579,867	64,720,692
75	B00	헤르페스바이러스[단순헤르페스]감염	872,862	1,377,712	6,249,328	45,004,689	31,963,567
76	L21	지 루 피 부 염	871,749	1,743,098	11,013,423	51,206,855	36,103,045
77	H40	녹 내 장	868,651	2,587,464	15,164,202	221,340,965	145,445,862
78	S61	손 목 및 손 의 열 린 상 처	866,249	2,699,697	6,402,761	93,950,996	59,256,945
79	R51	두 통	862,623	1,353,245	14,660,949	73,672,828	43,076,603
80	M81	병 적 골 절 이 없 는 골 다 공 증	857,773	2,854,875	62,287,393	182,140,785	124,188,611
81	R07	목 구 멍 및 가 슴 의 통 증	843,006	1,331,228	20,136,552	104,441,191	59,286,792
82	H35	기 타 망 막 장 애	828,820	2,040,485	20,700,201	216,417,316	156,912,289
83	K07	치 아 열 굴 이 상 [부 정 교 합 포 함]	826,487	1,417,909	4,602,399	50,612,005	33,491,339
84	H65	비 화 농 성 중 이 염	807,441	2,433,166	9,694,791	73,702,938	52,040,509
85	S83	무릎의관절및인대의탈구,염좌및긴장	807,331	2,475,317	9,404,327	84,114,850	55,571,949
86	R42	어 지 럽 증 및 어 지 럽	800,569	1,417,466	17,737,130	85,907,853	51,678,599
87	J22	상 세 불 명 의 급 성 하 기 도 감 염	798,778	1,746,939	7,698,838	46,483,578	34,093,137
88	J36	편 도 주 위 농 양	776,129	1,433,329	5,759,518	40,594,386	28,912,944
89	R76	간 의 기 타 질 환	759,882	1,308,987	20,185,727	88,161,279	57,250,879
90	K63	장 의 기 타 질 환	696,532	977,327	6,998,258	214,906,372	135,441,365
91	B02	대 상 포 진	695,997	2,014,843	10,887,850	104,564,946	71,838,442
92	S02	두 개 골 및 안 면 골 의 골 절	688,091	1,261,343	2,212,429	52,165,634	32,446,369
93	Z29	기 타 예 방 적 조 치 의 필 요	686,986	916,559	1,051,982	64,670,284	47,232,766
94	N95	폐 경 및 기 타 폐 경 전 후 장 애	686,563	2,050,024	84,922,559	83,727,713	55,168,641
95	S43	견갑대의관절및인대의탈구,염좌및긴장	679,772	1,904,047	6,450,464	57,066,852	39,221,979
96	A04	기 타 세 균 성 장 감 염	642,717	903,301	4,022,276	29,014,979	20,124,774
97	R50	기 타 및 원 인 미 상 의 열 린	641,622	972,058	3,656,226	43,735,728	26,759,574
98	Z34	정 상 임 신 의 관 리	627,323	4,484,306	8,602,893	366,314,177	304,546,313
99	K64	치 핵 및 항 문 주 위 정 맥 혈 전 증	624,159	1,491,323	8,418,528	67,267,653	44,598,192
100	I20	협 심 증	620,476	2,326,297	137,920,600	392,955,414	257,026,897

Note : Based on the Treatment Month (excluding herbal medicine,including pharmacy in Treatment Amount and Benefit Amount)

제VI-5 표

Table VI-5

질병소분류별 외래 다빈도

Outpatient Benefits by Frequency

순위 Rank	상병 기호 I.C.D	상 병 명 Diseases	진료실인원 Patients	내원일수 Visits	급여일수 Reimbursed Days	진료비 Medical Expense	급여비 Benefit
101	L04	급 성 림 프 절 염	614,513	1,063,723	4,305,730	31,829,121	21,751,384
102	K30	기 능 성 소 화 불 량	613,364	945,224	7,796,164	35,863,819	23,140,196
103	B08	달리분류되지않은피부및점막병변이특징	612,295	1,186,916	3,870,626	28,856,056	21,597,667
104	F32	우 울 에 피 소 드	610,362	4,210,460	81,415,445	234,372,552	155,139,459
105	S01	머 리 의 열 린 상 처	605,112	1,669,534	3,594,158	81,933,179	46,408,383
106	R11	구 역 및 구 토	604,661	793,474	3,746,259	26,066,442	17,304,074
107	H11	결 막 의 기 타 장 애	603,334	924,045	3,396,364	39,905,354	27,427,041
108	H01	눈 껍 폴 의 기 타 염 증	599,748	997,750	3,766,731	35,406,634	24,774,419
109	F41	기 타 불 안 장 애	596,470	3,080,432	56,432,599	148,434,486	99,171,892
110	S23	홍곽의관절및인대의탈구,염좌및긴장	567,120	999,378	3,906,097	34,845,023	24,198,587
111	G44	기 타 두 통 증 후 군	565,966	1,043,368	11,871,967	58,059,256	36,086,428
112	J11	바이러스가확인되지않은인플루엔자	564,040	820,987	3,883,647	28,624,424	19,764,104
113	L25	상 세 불 명 의 접 촉 피 부 염	557,981	951,769	4,776,930	25,620,650	18,284,232
114	H61	외 이 의 기 타 장 애	544,366	830,169	1,954,754	26,080,566	18,581,937
115	L08	피부및피하조직의기타국소감염	539,190	941,279	3,969,216	26,276,577	18,590,298
116	T15	외 안 의 이 물	537,908	781,289	1,979,279	33,512,484	23,311,117
117	G43	편 두 통	523,086	1,096,100	13,709,339	54,674,246	35,800,188
118	G47	수 면 장 애	514,001	1,581,747	29,649,228	57,167,049	39,935,656
119	J35	편도및아데노이드의만성질환	501,231	970,765	3,930,633	34,063,345	22,077,935
120	J38	달리분류되지않은성대및후두의질환	498,327	944,123	5,660,015	43,212,423	28,214,749
121	E03	기 타 갑 상 선 기 능 저 하 증	489,618	1,945,683	87,683,357	122,795,816	79,343,040
122	S00	머 리 의 표 재 성 손 상	487,796	735,617	1,704,830	33,094,213	19,816,252
123	N34	요 도 염 및 요 도 증 후 군	479,137	1,146,757	5,452,528	59,509,659	41,616,227
124	B07	바 이 러 스 사 마 귀	472,589	1,288,615	2,356,347	68,908,855	46,329,815
125	L29	가 러 움	464,322	852,959	7,126,903	28,738,948	19,061,152
126	J37	만 성 후 두 염 및 후 두 기 관 염	461,960	976,753	5,167,756	32,955,225	22,444,276
127	J10	확인된계절성인플루엔자바이러스에의한	460,495	645,684	3,014,552	23,786,689	16,250,843
128	A08	바이러스성및기타명지된장감염	458,153	648,819	2,623,037	17,377,770	12,367,539
129	N93	기 타 이 상 자 궁 및 질 출 혈	457,774	737,308	2,945,805	31,341,462	19,983,127
130	J39	상 기 도 의 기 타 질 환	449,499	827,343	3,750,811	24,837,798	17,505,799
131	N39	비 뇨 계 통 의 기 타 장 애	436,090	869,449	9,112,305	49,922,737	31,681,960
132	N64	유 방 의 기 타 장 애	434,090	548,736	1,513,435	19,664,190	11,888,793
133	S60	손 목 및 손 의 표 재 성 손 상	431,018	657,921	1,887,045	26,528,320	16,819,979
134	I63	뇌 경 색 증	430,043	2,147,628	102,476,325	368,691,795	244,289,628
135	J41	단순성및점액화농성만성기관지염	428,119	909,585	5,123,150	26,777,557	19,383,363
136	L28	만 성 단 순 태 선 및 가 러 움 발 진	427,592	886,057	5,717,773	29,759,866	20,462,659
137	E14	상 세 불 명 의 당 뇨 병	426,925	2,010,796	67,539,407	204,131,506	135,559,678
138	B18	만 성 바 이 러 스 간 염	422,758	1,783,344	59,809,686	476,647,287	313,921,121
139	M53	달리분류되지않은기타등병증	417,754	1,319,220	4,556,661	51,704,416	36,682,733
140	J42	상 세 불 명 의 만 성 기 관 지 염	413,673	892,175	5,738,221	29,300,647	20,459,538
141	L01	농 가 진	411,104	704,665	2,879,750	18,913,141	13,939,124
142	S80	아 래 다 리 의 표 재 성 손 상	405,896	770,381	2,562,744	26,913,302	17,574,065
143	R05	기 침	403,324	678,058	6,206,199	41,067,906	22,242,233
144	N31	달리분류되지않은방광의신경근육기능장	402,675	1,103,866	26,390,932	74,366,628	49,705,275
145	M10	통 풍	393,585	1,638,846	33,265,954	72,498,520	47,960,899
146	H36	달리분류된질환에서의망막장애	391,021	1,136,213	26,802,310	100,705,452	63,792,856
147	M62	근 육 의 기 타 장 애	389,402	971,120	3,450,923	26,590,103	18,591,096
148	K27	상 세 불 명 부 위 의 소 화 성 궤 양	384,706	742,040	7,508,993	28,331,547	20,059,260
149	S90	발 목 및 발 의 표 재 성 손 상	372,826	581,784	1,772,276	23,404,325	14,930,831
150	M72	섬 유 모 세 포 장 애	371,504	1,180,286	5,464,129	34,239,449	23,324,953

주: 수진기준 (한의분류 제외, 급여일수, 진료비와 급여비는 약국포함)

상병 급여현황(계) <계속> of Disease(Total) <Cont'd>

(단위 : 명, 일, 천원)
Unit : Person, Day, KRW 1,000

순위 Rank	상병 기호 I.C.D	상 병 명 Diseases	진료실인원 Patients	내원일수 Visits	급여일수 Reimbursed Days	진료비 Medical Expense	급여비 Benefit
151	N91	무 월 경 , 소 량 및 희 발 월 경	369,636	536,529	1,951,924	18,484,635	12,080,581
152	H19	달리분류된질환에서의공막및각막의장애	365,969	719,185	2,685,832	27,806,935	19,681,947
153	E04	기 타 비 독 성 고 이 터	363,852	771,014	14,950,409	50,771,158	28,143,914
154	D25	자 궁 의 평 활 근 중	363,512	681,716	5,345,734	34,996,266	19,036,019
155	L84	티 눈 및 군 은 살	354,117	796,021	1,864,663	34,407,445	23,871,848
156	H93	달리분류되지않은귀의기타장애	351,321	803,871	8,556,991	36,771,521	22,945,848
157	H90	전 음 성 및 감 각 신 경 성 청 력 소 실	350,600	608,670	2,966,125	30,992,192	19,551,425
158	D50	철 결 핏 뢰 빈 혈	349,295	703,167	15,793,794	36,049,822	23,631,495
159	C73	갑 상 선 의 악 성 신 생 물	340,419	1,320,336	96,438,613	158,091,001	128,530,868
160	S53	팔꿈치의관절및인대의탈구,염좌및긴장	338,891	803,348	2,377,620	29,519,604	20,179,812
161	T14	상 세 불 명 의 신 체 부 위 의 손 상	336,091	570,565	1,742,853	19,454,806	12,115,788
162	D23	피 부 의 기 타 양 성 신 생 물	330,294	676,850	1,607,361	31,204,452	19,796,848
163	R68	기 타 전 신 증 상 및 정 후	327,767	380,527	706,096	7,735,800	4,967,029
164	F51	비 기 질 성 수 면 장 애	323,336	1,389,820	26,262,312	53,173,856	36,671,260
165	H26	기 타 백 내 장	319,650	777,595	3,337,855	79,473,750	52,366,751
166	D12	결장,직장,항문및항문관의양성신생물	317,358	483,596	3,881,356	90,192,752	55,098,355
167	F00	알츠하이머병에서의치매(G30.-+)	316,291	1,822,056	56,465,320	223,117,424	151,955,166
168	S92	발 목 을 제 외 한 발 의 골 절	309,778	1,463,270	4,157,069	63,371,931	40,848,825
169	M76	발을제외한다리의골부착부병증	307,799	789,745	3,112,143	24,263,977	16,645,324
170	H02	눈 껍 질 의 기 타 장 애	307,495	788,136	2,430,505	42,208,424	28,375,392
171	I11	고 혈 압 성 심 장 병	306,876	1,405,479	64,580,087	144,396,774	97,377,380
172	S62	손 목 및 손 부 위 의 골 절	304,923	1,572,377	3,653,386	62,270,003	39,434,264
173	M23	무 름 의 내 부 장 애	301,447	915,974	6,283,893	34,995,429	22,317,757
174	S22	늑 골 , 흉 골 및 흉 추 의 골 절	300,717	909,155	6,716,782	47,980,700	30,972,251
175	B30	바 이 러 스 결 막 염	282,418	620,885	1,805,885	16,724,895	11,952,455
176	S20	흉 부 의 표 재 성 손 상	277,895	435,934	1,854,841	17,782,766	11,578,617
177	T85	기타내부인공삽입장치,삽입물및이식편의	276,748	334,166	494,505	10,973,741	7,662,742
178	D24	유 방 의 양 성 신 생 물	274,462	472,095	1,046,503	20,881,748	11,344,042
179	K26	십 이 지 장 세 양	271,371	505,602	7,649,132	36,021,734	23,306,463
180	N41	전 립 선 의 염 증 성 질 환	267,140	897,647	9,235,614	50,806,596	34,976,203
181	R04	기 도 출 혈	266,878	475,137	1,904,878	22,944,404	14,069,280
182	M15	다 발 관 절 증	266,651	902,940	13,333,638	41,657,436	28,123,023
183	R73	혈 당 치 상 승	266,355	420,103	5,965,251	19,395,552	12,495,222
184	J15	달리분류되지않은세균성폐렴	261,737	575,339	3,310,353	22,850,910	15,666,684
185	H43	유 리 체 의 장 애	256,154	418,791	2,633,126	25,267,161	16,427,752
186	N92	과 다 , 빈 발 및 불 규 칙 월 경	251,130	363,567	1,149,958	12,109,166	7,642,602
187	S91	발 목 및 발 의 열 린 상 처	250,423	677,246	1,697,537	22,191,940	14,414,023
188	N20	신 장 및 요 관 의 결 석	247,869	639,695	5,822,855	168,466,181	104,087,069
189	L60	손 발 톱 관 장 애	247,425	733,679	2,335,508	23,014,775	15,345,672
190	M67	윤 활 막 및 힘 줄 의 기 타 장 애	246,613	509,540	1,840,996	17,399,908	11,390,029
191	G56	팔 의 단 일 신 경 병 증	243,341	748,587	5,325,899	40,919,445	26,404,610
192	L72	피 부 및 피 하 조 직 의 모 낭 낭	235,640	624,792	1,635,759	26,591,723	16,729,228
193	E05	갑상선독증[갑상선기능항진증]	233,963	1,161,759	34,661,509	78,829,614	46,063,101
194	Z96	기 타 기 능 성 삽 입 물 의 존 재	233,040	805,353	3,051,259	33,491,105	23,373,019
195	N73	기 타 여 성 골 반 염 증 질 환	228,329	486,286	2,371,044	21,966,815	14,605,924
196	I73	기 타 말 초 혈 관 질 환	228,018	545,417	14,050,263	34,731,965	24,386,937
197	L73	기 타 모 낭 장 애	225,776	458,917	3,743,999	14,599,980	9,862,757
198	M43	기 타 변 형 성 등 병 증	223,965	917,799	7,217,332	44,915,400	29,278,386
199	I67	기 타 뇌 혈 관 질 환	221,159	723,390	27,985,677	95,107,354	61,007,632
200	L85	기 타 표 피 의 비 후	219,676	359,921	2,330,088	11,241,376	7,897,072

Note : Based on the Treatment Month (excluding herbal medicine,including pharmacy in Treatment Amount and Benefit Amount)

제VI-5 표
Table VI-5

질병소분류별 외래 다빈도
Outpatient Benefits by Frequency

순위 Rank	상병 기호 I.C.D	상 병 명 Diseases	진료실인원 Patients	내원일수 Visits	급여일수 Reimbursed Days	진료비 Medical Expense	급여비 Benefit
201	H91	기 타 청 력 소 실	219,320	488,490	2,725,277	26,963,327	16,041,114
202	N86	자 궁 경 부 의 미 란 및 외 반	218,911	381,984	1,390,672	16,376,685	11,317,290
203	R31	상 세 불 명 의 혈 뇨	217,278	463,636	4,616,629	40,388,923	21,540,995
204	S81	아 래 다 리 의 열 린 상 처	215,761	704,414	1,694,993	22,890,490	14,780,484
205	S06	두 개 내 손 상	209,967	363,099	5,248,897	43,355,428	24,763,665
206	N60	양 성 유 방 형 성 이 상	209,753	331,162	989,346	13,973,981	7,179,631
207	R52	달 리 분 류 되 지 않 은 통 증	209,660	378,926	2,794,358	16,874,283	10,462,869
208	S52	아 래 팔 의 골 절	207,137	1,429,712	4,323,627	62,288,425	38,427,706
209	Z71	달리분류되~의학적권고를위해보건서비	206,820	274,221	665,031	6,048,428	4,204,856
210	A63	달리분류되지않은기타주로성행위로전파	206,475	406,803	1,563,984	25,977,238	17,834,201
211	N94	여성생식기관및월경주기와관련된통증및	204,738	312,917	1,250,520	8,416,677	5,299,895
212	Z39	분 만 후 관 리 및 검 사	203,056	304,650	868,738	5,259,978	3,086,661
213	N18	만 성 불 신 장 병	199,328	7,056,948	56,043,334	1,397,661,077	1,231,618,884
214	F06	뇌손상,뇌기능이상및신체질환에의한기타	198,899	596,597	20,706,688	54,040,307	36,102,275
215	T23	손 목 및 손 의 화 상 및 부 식	198,260	619,111	1,196,661	30,295,418	20,629,127
216	R94	기 능 검 사 의 이 상 결 과	195,713	314,383	4,487,916	22,436,626	12,469,231
217	H68	귀 인 두 관 염 및 귀 인 두 관 폐 색	193,624	367,063	1,400,496	10,766,277	7,692,364
218	Z03	의심되는질병및병태를위한의학적관찰및	192,724	281,748	1,910,822	18,383,160	9,302,604
219	K75	기 타 염 증 성 간 질 환	189,451	406,045	9,174,207	34,615,289	22,204,102
220	R06	호 흡 의 이 상	189,347	314,734	3,246,333	27,749,618	14,925,195
221	N10	급 성 세 뇨 관 - 간 질 신 장 염	189,059	405,490	2,839,943	22,325,978	13,707,805
222	R00	심 장 박 동 의 이 상	187,374	327,552	4,931,910	21,007,701	11,697,144
223	J44	기 타 만 성 폐 색 성 폐 질 환	183,964	722,169	19,414,267	82,696,731	53,584,454
224	R60	달 리 분 류 되 지 않 은 부 종	181,933	346,557	4,660,310	19,776,171	12,079,099
225	S82	발 목 을 포 함 한 아 래 다 리 의 골 절	180,018	1,033,885	3,426,506	43,411,548	26,567,183
226	I48	심 방 세 동 및 조 동	179,405	787,207	42,231,377	130,163,736	84,466,316
227	I25	만 성 허 혈 심 장 병	174,007	587,391	40,041,525	112,674,296	73,742,472
228	I83	하 지 의 정 맥 류	172,633	416,082	4,184,163	19,258,727	12,120,751
229	T16	귀 의 이 물	172,418	223,054	459,736	6,966,991	4,841,451
230	E07	갑 상 선 의 기 타 장 애	171,250	262,410	3,692,783	17,666,004	11,407,643
231	N87	자 궁 경 부 의 이 형 성	169,416	405,093	1,717,869	28,384,168	15,977,913
232	T17	기 도 의 이 물	168,732	193,775	356,718	8,640,773	5,347,973
233	C50	유 방 의 악 성 신 생 물	167,779	1,913,581	33,473,646	497,034,311	460,779,730
234	L40	건 선	167,680	797,101	5,269,599	52,196,317	34,940,375
235	N63	유 방 의 상 세 불 명 의 덩 이	167,419	263,308	705,896	12,435,095	7,234,556
236	L63	원 형 탈 모 증	165,505	763,502	2,205,331	25,246,336	16,584,221
237	S05	눈 및 안 와 의 손 상	164,849	286,641	776,324	12,390,620	7,440,994
238	S46	어깨및위팔부위의근육및힘줄의손상	161,898	787,870	3,480,800	24,420,025	16,176,529
239	K31	위 및 십 이 지 장 의 기 타 질 환	161,498	269,494	2,575,857	17,238,771	10,027,874
240	M24	기 타 특 정 관 절 장 애	161,413	627,761	2,110,176	17,464,388	11,753,458
241	R91	폐 의 진 단 영 상 검 사 상 이 상 소 건	158,678	286,341	1,143,113	25,158,159	12,056,469
242	D34	갑 상 선 의 양 성 신 생 물	157,957	285,316	4,413,802	17,170,958	9,302,528
243	S73	고관절의관절및인대의탈구,염좌및긴장	155,679	337,913	1,241,380	10,586,522	7,212,890
244	D17	양 성 지 방 종 성 신 생 물	154,431	418,476	1,030,502	21,464,744	13,259,793
245	C16	위 의 악 성 신 생 물	152,139	918,403	11,082,084	174,274,415	159,308,034
246	S32	요 추 및 골 반 의 골 절	151,976	554,357	6,530,028	37,589,928	23,665,406
247	H50	기 타 사 시	148,732	289,107	446,530	16,583,889	8,522,138
248	K80	담 석	147,588	378,882	7,366,182	33,140,206	17,760,275
249	K60	항 문 및 직 장 부 의 열 창 및 누 공	147,170	350,314	1,980,946	14,178,977	9,354,119
250	Z98	기 타 수 술 후 상 태	147,063	472,050	1,493,468	14,715,944	10,079,727

주 : 수진기준 (한의분류 제외, 급여일수, 진료비와 급여비는 약국포함)

상병 급여현황(계) <계속> of Disease(Total) <Cont'd>

(단위 : 명, 일, 천원)
Unit : Person, Day, KRW 1,000

순위 Rank	상병 기호 I.C.D	상 병 명 Diseases	진료실인원 Patients	내원일수 Visits	급여일수 Reimbursed Days	진료비 Medical Expense	급여비 Benefit
251	D64	기 타 빈 혈	146,640	251,540	4,074,496	16,946,833	10,310,648
252	N97	여 성 불 임	144,675	776,064	2,105,999	42,685,288	28,342,703
253	G31	달리분류되지않은신경계통의기타퇴행성	144,598	403,872	13,241,503	31,019,268	22,339,192
254	S50	아 래 팔 의 표 재 성 손 상	144,228	247,794	740,866	9,797,287	6,222,228
255	G53	달리분류된질환에서의뇌신경장애	142,013	531,906	5,665,683	25,876,962	17,720,039
256	M06	기 타 류 마 티 스 관 절 염	140,003	464,661	9,507,046	36,368,151	23,983,160
257	M70	사용,과용및압박에관련된연조직장애	139,826	355,689	1,538,975	11,475,201	7,899,276
258	T78	달리분류되지않은유해작용	138,838	230,773	1,872,275	12,543,903	7,312,858
259	D13	기타및부위불명의소화계통의양성신 생물	138,087	311,470	3,071,782	31,222,193	15,718,506
260	A60	항문생식기의헤르페스바이러스[단순헤]	137,324	251,534	1,374,056	12,005,319	8,388,494
261	G40	뇌 전 증	134,618	643,637	33,773,757	106,307,298	70,627,350
262	N48	음 경 의 기 타 장 애	134,518	205,907	965,707	6,566,975	4,462,774
263	A49	상 세 불 명 부 위 의 세 균 감 염	133,367	244,913	1,118,410	9,817,446	6,762,062
264	E06	갑 상 선 염	132,867	359,318	14,374,132	25,617,108	15,423,816
265	Z00	호소증상및보고된진단명이없는사람의일	132,821	183,291	1,759,844	8,477,315	5,163,725
266	I49	기 타 심 장 부 정 맥	132,538	334,312	11,566,494	27,403,022	16,862,663
267	A59	편 모 충 증	128,229	211,454	966,885	7,561,799	5,202,360
268	K06	잇몸및무치성치조용기의기타장애	127,087	178,279	312,432	6,299,106	4,395,692
269	M71	기 타 윤 활 낭 병 증	126,595	340,296	1,693,085	11,902,265	7,933,440
270	S03	머리의관절및인대의탈구,염좌및긴장	126,360	197,324	428,888	6,030,923	3,989,281
271	L91	피 부 의 비 대 성 장 애	124,962	347,164	736,639	10,746,423	7,121,977
272	F43	심한스트레스에대한반응및적응장애	124,434	488,223	7,218,024	26,522,966	16,924,780
273	N71	자궁경부를제외한자궁의염증성질환	123,649	235,832	1,053,841	8,747,664	5,985,008
274	M22	무 료 뼈 의 장 애	123,179	308,386	1,470,345	10,073,931	6,738,340
275	J98	기 타 호 흡 장 애	121,511	207,268	1,150,412	20,059,519	10,355,846
276	G57	다 리 의 단 일 신 경 병 증	120,455	357,670	1,918,277	15,732,625	10,698,517
277	K11	췌 썩 의 질 환	120,142	226,873	947,005	10,542,250	6,083,498
278	F45	신 체 형 장 애	118,667	448,712	7,737,186	20,462,345	13,495,262
279	R19	소 화 계 통 및 복 부 의 기 타 증 상 및 징 후	117,938	174,176	778,356	10,567,473	6,087,149
280	K70	알 쿨 성 간 질 환	117,882	346,469	9,802,605	35,648,564	22,016,597
281	K62	항 문 및 직 장 의 기 타 질 환	116,368	181,455	1,141,170	12,846,040	8,091,154
282	J05	급성폐색성후두염[크룹]및후두개염	115,969	206,287	899,826	6,409,486	4,548,638
283	K92	소 화 계 통 의 기 타 질 환	115,017	195,933	1,912,364	16,342,684	9,094,932
284	N84	여 성 생 식 관 의 폴 립	113,989	200,817	821,462	14,190,926	8,506,944
285	K73	달리분류되지않은만성간염	111,014	231,632	4,700,864	16,941,615	11,268,212
286	I50	심 부 전	110,707	410,552	18,277,569	52,557,875	34,781,936
287	N80	자 궁 내 막 증	109,121	251,705	4,413,989	19,103,501	10,629,472
288	Z01	호소증상또는보고된진단명이없는사람의	109,026	139,544	909,286	4,684,574	2,982,586
289	M05	혈 청 검 사 양 성 류 마 티 스 관 절 염	108,472	748,741	29,505,264	170,668,214	152,573,420
290	S70	엉덩이및대퇴의표재성손상	108,098	186,014	694,054	6,782,410	4,385,960
291	G25	기 타 추 체 외 로 및 윤 동 장 애	107,433	332,282	11,831,649	23,419,738	14,964,413
292	R22	피부및피하조직의국소적부기,종괴및덩이	107,367	233,215	687,505	13,422,509	6,505,867
293	H53	시 각 장 애	105,323	179,291	993,352	11,998,311	6,549,928
294	E30	달리분류되지않은사춘기의장애	104,292	543,867	901,993	51,207,620	24,638,690
295	G45	일과성뇌허혈발작및관련증후군	104,151	342,203	15,541,187	50,316,807	31,927,172
296	D27	난 소 의 양 성 신 생 물	103,828	198,644	1,256,581	12,707,326	6,636,270
297	K14	혀 의 질 환	102,936	197,164	1,105,631	6,137,332	3,968,775
298	S30	복부,아래등및골반의표재성손상	101,728	168,073	626,814	6,975,138	4,351,558
299	R12	속 쓰 림	101,444	162,154	1,482,221	6,390,175	4,210,860
300	Z48	기타외과적추적치료를위하여보건서비스	100,293	187,378	347,827	3,878,040	2,515,878

Note : Based on the Treatment Month (excluding herbal medicine,including pharmacy in Treatment Amount and Benefit Amount)

제VI-5 표
Table VI-5

질병소분류별 외래 다빈도
Outpatient Benefits by Frequency

순위 Rank	상병 기호 I.C.D	상 병 명 Diseases	진료실인원 Patients	내원일수 Visits	급여일수 Reimbursed Days	진료비 Medical Expense	급여비 Benefit
301	B36	기타 표제성진균증	99,710	148,324	947,254	5,279,289	3,688,970
302	D21	결합조직및기타연조직의기타양성신생물	97,666	277,460	756,312	14,624,805	8,799,982
303	F20	조현병	97,591	1,037,960	25,394,275	99,927,048	82,944,750
304	R87	여성생식기관검사물의이상소견	97,020	166,663	695,149	12,490,559	7,776,707
305	E86	용적고갈	96,463	133,803	494,274	4,864,450	3,328,613
306	L70	여드름	96,003	211,297	2,626,877	6,941,052	4,555,553
307	S42	어깨및위팔의골절	95,549	578,345	1,809,453	23,598,067	13,917,647
308	F48	기타 신경성장애	94,028	203,790	2,288,311	7,441,844	5,098,489
309	M41	척추측만증	93,954	312,908	837,399	8,964,966	5,661,696
310	R92	유방의진단영상검사이상소견	93,310	116,514	348,471	4,283,389	2,460,143
311	N83	난소, 난관및넓은인대의비염증성장애	92,106	158,190	833,275	8,911,709	4,330,210
312	K35	급성충수염	92,088	162,294	386,829	7,315,078	3,849,545
313	I21	급성심근경색증	91,230	333,872	24,492,990	83,853,200	55,386,610
314	I70	죽상경화증	90,122	276,893	13,088,009	34,953,614	22,659,364
315	R63	음식및수액섭취에관계된증상및징후	90,084	142,000	918,102	7,148,392	4,329,613
316	T30	상세불명신체부위의화상및부식	89,813	223,717	512,338	9,138,642	6,170,421
317	E55	비타민D결핍	89,624	151,728	3,759,592	7,607,348	5,006,245
318	S51	아래팔의열린상처	88,360	266,247	625,993	9,020,827	5,759,424
319	T22	손목및손을제외한어깨와팔의화상및부식	87,231	305,023	600,401	12,212,351	8,070,103
320	G20	파킨슨병	86,906	581,376	23,885,757	117,442,832	102,432,348
321	T00	여러신체부위를침범한표제성손상	86,455	162,809	489,825	5,636,458	3,591,027
322	B01	수두	86,115	173,609	610,223	4,587,179	3,250,306
323	R55	실신및허탈	86,033	167,020	2,728,041	18,573,688	9,575,750
324	H92	귀통증및귀의삼출액	85,582	111,258	373,205	3,272,171	2,007,142
325	M60	근염	84,214	188,128	778,238	5,362,980	3,766,197
326	F31	양극성정동장애	83,813	754,589	16,539,458	52,961,561	34,648,955
327	T63	독액성동물과의접촉의독성효과	82,808	98,854	317,656	3,809,010	2,335,435
328	M16	고관절증	82,731	257,807	1,923,678	9,998,335	6,463,301
329	S86	아래다리부위의근육및힘줄의손상	82,520	298,702	919,522	9,363,785	6,071,702
330	H20	홍채염	82,449	352,307	1,466,929	14,668,113	9,535,085
331	C18	결장의악성신생물	81,798	557,054	4,493,030	116,676,331	107,533,187
332	T24	발목및발을제외한엉덩이및다리의화상및	81,369	362,349	715,518	15,384,828	9,849,092
333	H57	눈및눈부속기의기타장애	79,859	117,766	432,685	6,294,457	3,649,580
334	I65	뇌경색증을유발하지않은뇌전동맥의폐쇄	79,080	259,050	13,163,233	38,936,306	24,530,355
335	K74	간의섬유증및경변증	78,654	354,552	14,019,414	87,298,647	57,032,689
336	G51	안면신경장애	78,470	334,197	3,323,166	17,341,454	9,906,837
337	F33	재발성우울장애	78,285	615,256	12,193,287	32,982,244	22,316,206
338	C34	기관지및폐의악성신생물	78,016	852,170	8,803,730	276,049,770	259,638,679
339	S66	손목및손부위의근육및힘줄의손상	77,573	341,499	811,572	11,794,020	7,471,752
340	S40	어깨및위팔의표제성손상	77,535	142,538	562,669	5,689,351	3,562,419
341	M20	손가락및발가락의후천변형	77,465	207,118	1,018,595	8,721,543	5,241,042
342	P59	기타및상세불명의원인으로인한신생아황	77,353	140,360	167,889	2,539,841	1,826,356
343	H33	망막박리및망막열공	76,268	196,515	1,318,706	19,033,266	11,159,353
344	E13	기타 명시된 당뇨병	76,242	378,244	10,602,668	32,079,494	22,390,895
345	C61	전립선의악성신생물	75,373	572,876	14,167,356	163,545,614	153,045,121
346	R03	진단명없는혈압수치이상	74,195	100,413	765,061	3,342,195	2,044,848
347	R76	혈청의기타면역학적이상소견	73,637	229,797	4,055,815	11,529,942	5,990,368
348	R21	발진및기타특이성피부발진	73,632	99,060	417,000	3,456,569	2,053,914
349	J47	기관지확장증	73,411	217,132	4,596,388	20,403,771	11,726,575
350	E10	1형당뇨병	73,183	368,024	9,792,810	43,134,444	28,801,248

주 : 수진기준 (한의분류 제외, 급여일수, 진료비와 급여비는 약국포함)

상병 급여현황(계) <계속> of Disease(Total) <Cont'd>

(단위 : 명, 일, 천원)
Unit : Person, Day, KRW 1,000

순위 Rank	상병 기호 I.C.D	상 병 명 Diseases	진료실인원 Patients	내원일수 Visits	급여일수 Reimbursed Days	진료비 Medical Expense	급여비 Benefit
351	H15	공 막 의 장 애	72,830	127,046	551,381	4,676,940	3,143,850
352	L27	내부로 섭취된 물질에 의한 피부염	72,559	131,130	711,976	4,285,714	2,822,725
353	R25	이상 불수의 운동	72,135	147,686	3,774,199	11,000,327	6,439,215
354	H73	고막의 기타 장애	70,927	208,073	615,448	5,821,376	4,120,444
355	M99	달리 분류되지 않은 생체역학적 병변	70,679	307,343	1,574,520	11,940,909	8,225,973
356	I87	정맥의 기타 장애	67,831	137,769	3,141,159	7,357,800	4,953,380
357	N77	달리 분류된 질환에서의 외음질의 케양 및 염	67,602	121,965	530,391	4,177,561	2,866,737
358	M96	달리 분류되지 않은 처치 후 근골격 장애	67,412	337,427	3,660,901	23,299,073	15,560,017
359	K56	탈장이 없는 마비성 장폐색증 및 장폐색	66,520	103,983	796,565	7,444,093	4,422,752
360	D18	모든 부위의 혈관 종 및 림프관 종	66,437	133,467	969,385	12,116,814	6,519,298
361	G50	삼차 신경의 장애	66,244	169,462	3,006,999	10,556,442	6,693,800
362	C22	간 및 간내담관의 악성 신 생물	66,002	608,230	13,744,615	196,930,387	181,548,714
363	J09	확인된 동물 매개 또는 범유행 인플루엔자 바이러스	64,644	88,393	419,441	3,188,776	2,185,598
364	N46	남성 불임	64,554	100,937	179,907	5,187,627	3,198,898
365	N32	방광의 기타 장애	64,539	149,941	4,374,143	11,943,092	7,571,044
366	Z32	임신 검사	64,242	104,797	215,153	5,026,607	3,838,039
367	S72	대퇴골의 골절	63,350	230,723	3,224,119	14,978,214	8,813,463
368	K82	담낭의 기타 질환	63,123	118,703	1,153,087	8,307,514	4,032,811
369	L80	백반증	62,102	958,641	1,792,667	45,204,730	29,507,400
370	K13	입술 및 구강 점막의 기타 질환	60,920	97,003	408,542	3,178,774	1,960,031
371	G63	달리 분류된 질환에서의 다발 신경병증	60,871	238,833	9,429,453	32,849,176	21,934,191
372	G58	기타 단일 신경 증	60,266	136,504	733,310	6,258,604	4,306,178
373	R80	고단 된 단뇨	60,218	123,900	2,309,386	8,621,514	4,835,902
374	H34	망막 혈관 폐쇄	60,151	235,054	5,000,712	23,607,156	13,969,480
375	R35	다뇨	60,131	122,585	2,538,397	7,457,874	4,893,839
376	I88	비특이성 림프관염	58,919	94,188	441,150	5,412,379	2,974,725
377	F90	운동과 장애	58,651	512,332	9,883,961	40,685,287	27,692,088
378	F10	알콜 사용에 의한 정신 및 행동 장애	58,099	230,742	4,292,600	16,741,566	10,575,432
379	N45	고환염 및 부고환염	57,802	146,969	1,027,909	6,502,105	4,257,418
380	O02	기타 비정상적 수태부산물	57,359	143,107	401,716	13,935,708	10,324,038
381	E28	난소의 기능 이상	55,955	126,429	1,528,917	5,243,100	3,159,917
382	M21	사지의 기타 후천 변형	55,406	130,233	599,124	5,329,862	3,122,775
383	N28	달리 분류되지 않은 신장 및 요관의 기타 장애	55,373	108,661	1,599,797	11,706,544	6,402,502
384	T25	발목 및 발의 화상 및 부식	54,541	254,245	531,268	12,769,862	8,745,762
385	O24	임신 중 당뇨병	54,434	124,095	362,952	6,305,082	4,812,946
386	K86	췌장의 기타 질환	53,732	145,963	1,869,877	15,926,797	7,955,870
387	R09	순환계통 및 호흡계통의 기타 증상 및 징후	53,231	103,566	1,092,362	6,820,557	3,725,500
388	H69	귀인두관의 기타 장애	53,001	79,572	346,785	3,023,023	1,910,358
389	M80	병적 골절을 동반한 골다공증	52,896	183,660	5,032,311	15,773,868	10,223,020
390	O20	초기 임신 중 출혈	52,374	93,124	203,134	6,245,740	5,057,473
391	M94	연골의 기타 장애	51,949	96,333	712,242	4,549,668	2,862,568
392	A56	기타 성행위로 전파되는 클라미디아 질환	50,849	89,111	383,992	3,890,055	2,662,992
393	K61	항문 및 직장 부의 농양	50,079	163,119	683,540	5,641,996	3,696,430
394	D69	자반 및 기타 출혈성 병태	50,026	139,839	1,535,731	11,193,247	6,975,293
395	B34	상세 불명 부위의 바이러스 감염	48,955	75,621	330,352	3,623,804	2,075,119
396	C20	직장의 악성 신 생물	48,926	413,855	3,014,905	94,303,777	87,039,500
397	F34	지속성 기분 [정동] 장애	48,881	352,852	6,256,143	15,957,282	10,907,080
398	S67	손목 및 손의 요골 손상	48,808	154,623	384,316	5,214,198	3,416,507
399	R62	기대되는 정신 생리학적 발달의 결여	48,543	406,363	622,293	15,340,525	10,227,500
400	Z30	피임관 리	48,521	56,045	152,888	1,984,715	1,312,988

Note : Based on the Treatment Month (excluding herbal medicine, including pharmacy in Treatment Amount and Benefit Amount)

제VI-5 표

Table VI-5

질병소분류별 외래 다빈도

Outpatient Benefits by Frequency

순위 Rank	상병 기호 I.C.D	상 병 명 Diseases	진료실인원 Patients	내원일수 Visits	급여일수 Reimbursed Days	진료비 Medical Expense	급여비 Benefit
401	M46	기 타 염 증 성 척 추 병 증	47,968	186,825	1,485,355	9,867,036	6,535,126
402	M35	결 합 조 직 의 기 타 전 신 침 범	47,800	241,033	8,320,845	31,709,104	26,908,893
403	L81	색 소 침 착 의 기 타 장 애	47,255	74,600	287,852	2,184,246	1,138,071
404	H18	각 막 의 기 타 장 애	47,227	112,238	459,861	5,784,662	3,558,553
405	O99	달리분류될수있지만임신,출산및산후기에	46,620	83,028	516,764	5,110,357	3,488,586
406	E87	수분, 전해질및산-염기균형의기타장애	46,578	123,849	1,596,413	9,512,841	6,459,282
407	T20	머 리 및 목 의 화 상 및 부 식	46,541	132,934	256,056	6,731,301	4,531,943
408	G54	신 경 근 및 신 경 총 장 애	46,496	155,915	1,027,246	9,554,752	6,373,418
409	M12	기 타 특 정 관 절 병 증	46,381	134,346	1,465,364	5,910,748	3,866,630
410	R56	달 리 분 류 되 지 않 은 경 련	45,926	106,975	3,242,355	13,594,528	8,047,187
411	N85	자궁경부질환제외한자궁의기타비염증성장	45,703	93,412	815,776	5,752,961	3,246,144
412	S76	엉덩이및대퇴부위의근육및힘줄의손상	45,318	130,924	407,162	3,709,823	2,519,962
413	K20	식 도	45,184	87,638	1,897,792	7,107,254	4,362,057
414	K40	사 타 구 니 탈 장	44,815	125,347	335,378	6,383,552	3,288,388
415	F03	상 세 불 명 의 치 매	44,553	112,552	5,795,272	23,415,791	15,333,312
416	Z35	고 위 험 입 신 의 관 리	44,299	146,334	307,973	11,427,251	8,726,904
417	K57	장 의 개 실 병	44,157	77,704	610,724	7,901,961	4,498,319
418	L98	달리분류되지않은피부및피하조직의기타	44,086	104,095	353,165	4,169,983	2,384,359
419	K71	독 성 간 질 환	43,933	90,146	1,617,285	6,786,203	4,326,415
420	I69	뇌 혈 관 질 환 의 후 유 증	43,798	220,181	7,544,687	25,211,583	17,406,135
421	G62	기 타 다 발 신 경 병 증	43,793	122,217	2,636,169	11,530,673	6,937,275
422	R30	배 뇨 와 연 관 된 통 증	43,318	65,624	553,119	3,443,257	2,154,091
423	H62	달 리 분 류 된 질 환 에 서 의 외 의 장 애	43,128	123,978	313,948	2,671,510	1,909,453
424	I47	발 작 성 빈 맥	42,741	124,565	5,635,100	11,191,152	6,863,407
425	J33	코 폴 립	42,510	124,970	856,278	8,484,080	4,646,957
426	J46	천 식 지 속 상 태	42,033	126,794	2,072,029	9,658,855	6,365,274
427	F01	혈 관 성 치 매	41,755	166,056	6,177,226	25,498,602	17,361,577
428	M45	강 직 척 추 염	41,582	246,812	7,033,395	88,511,838	79,037,708
429	B86	음	41,399	80,691	516,559	2,494,020	1,648,472
430	D35	기타및상세불명의내분비선의양성신생물	41,190	166,167	4,086,568	24,664,470	18,765,772
431	F40	공 포 성 불 안 장 애	40,956	212,501	4,028,063	11,391,977	7,447,783
432	L42	장 미 색 잔 비 늘 증 (비 강 진)	40,790	83,536	440,881	2,837,265	1,898,590
433	K51	케 양 성 대 장 염	40,733	207,165	8,157,042	52,600,297	46,294,502
434	G30	알 츠 하 이 머 병	40,621	159,052	6,997,777	29,961,344	19,945,449
435	I61	뇌 내 출 혈	40,455	266,858	8,444,684	31,406,141	20,412,892
436	N02	재 발 성 및 지 속 성 혈 뇨	40,202	114,334	3,781,251	12,731,491	7,623,815
437	M40	척 추 후 만 증 및 척 추 전 만 증	39,733	120,070	706,420	4,953,383	3,301,071
438	L71	주	39,167	100,338	1,351,203	3,915,215	2,206,918
439	R20	피 부 감 각 의 장 애	38,725	63,348	750,021	4,680,243	2,481,555
440	Q21	심 장 중 격 의 선 천 기 형	38,405	83,788	1,629,123	8,852,445	6,353,449
441	M49	달 리 분 류 된 질 환 에 서 의 척 추 병 증	38,293	211,993	912,103	8,746,201	6,461,992
442	S96	발목및발부위의근육및힘줄의손상	38,008	108,480	313,541	3,617,922	2,440,107
443	T21	몸 통 의 화 상 및 부 식	37,829	135,105	282,405	5,867,428	3,827,788
444	I42	심 근 병 증	37,744	163,678	9,792,945	30,638,565	26,570,535
445	Q38	혀, 입 및 인 두 의 기 타 선 천 기 형	37,548	58,229	94,759	2,491,040	1,768,946
446	K81	담 낭 염	37,543	74,905	828,764	6,532,049	3,433,794
447	R59	림 프 결 비 대	36,905	64,678	243,308	4,081,707	2,133,038
448	R43	후 각 및 각 장 애	36,854	75,921	459,496	3,401,626	2,066,401
449	Z31	출 산 관 리	36,829	107,190	353,050	25,098,560	17,428,862
450	S31	복 부, 아 래 등 및 골 반 의 열 린 상 처	36,527	83,118	179,117	2,362,765	1,541,624

주: 수진기준 (한의분류 제외, 급여일수, 진료비와 급여비는 약국포함)

상병 급여현황(계) <계속> of Disease(Total) <Cont'd>

(단위 : 명, 일, 천원)
Unit : Person, Day, KRW 1,000

순위 Rank	상병 기호 I.C.D	상 병 명 Diseases	진료실인원 Patients	내원일수 Visits	급여일수 Reimbursed Days	진료비 Medical Expense	급여비 Benefit
451	L53	기 타 홍 반 성 병 태	36,443	68,370	378,446	2,261,453	1,483,994
452	D37	구강및소화기관행동양식불명또는미상	36,181	87,942	767,073	16,550,709	13,754,158
453	Z20	전염성 질환에 접촉 및 노출	36,100	58,289	246,696	2,484,632	1,173,709
454	K10	턱 의 기 타 질 환	35,934	76,507	279,370	3,122,858	1,943,171
455	T31	포함된신체표면의 정도에 따라 분류된 화상	35,678	128,880	225,149	6,363,312	4,180,184
456	O86	기 타 산 후 기 감 염	35,209	59,591	166,034	1,204,840	789,626
457	R93	기타신체구조의진단영상검사상이상소견	34,994	53,842	311,929	6,111,918	3,296,986
458	A05	달리분류되지않은기타세균성음식매개중	34,949	46,629	192,284	1,336,516	944,716
459	G24	근 긴 장 이 상	34,889	81,824	1,872,737	4,772,037	2,868,135
460	D06	자궁경부의제자리암종	34,753	117,755	830,836	9,592,193	8,474,597
461	E50	비 타 민 A 결핍	34,156	53,007	697,299	2,006,440	1,383,188
462	I66	뇌경색증을유발하지않은대뇌동맥의폐쇄	33,954	118,022	5,994,765	18,914,478	12,111,379
463	L05	모 소 낭	33,954	79,415	409,545	2,385,441	1,563,277
464	E34	기 타 내 분 비 장 애	33,945	109,556	354,346	10,330,538	5,556,288
465	D10	입 및 인두의 양성 신 생물	33,764	67,690	232,525	4,470,741	2,509,626
466	T79	달리분류되지않은외상의특정조직합병증	33,306	65,187	201,241	1,839,333	1,263,297
467	M85	골 밀 도 및 구 조 의 기 타 장 애	33,287	68,595	3,877,524	5,157,111	2,899,882
468	D14	중이 및 호흡계통의 양성 신 생물	33,205	55,049	275,817	5,824,358	3,297,282
469	Z95	심장및혈관삽입물및이식편의존재	33,175	110,200	8,191,382	21,620,579	14,062,164
470	L74	에 크 린 락 샘 장 애	33,005	40,130	142,574	962,136	695,739
471	E22	뇌 하 수 체 의 기 능 항 진	32,763	159,589	1,262,613	25,342,561	16,379,267
472	L90	피 부 위 축 장 애	32,600	67,034	160,010	1,894,391	933,246
473	N13	폐 색 성 및 역 류 성 요 로 병 증	32,572	82,956	869,957	9,643,980	5,245,449
474	Z94	이식된기관및조직의상태	32,465	263,326	10,381,152	183,104,387	165,226,596
475	M92	기 타 연 소 성 골 연 골 증	32,456	76,770	239,847	2,463,075	1,592,742
476	B17	기 타 급 성 바 이 러 스 간 염	32,282	56,881	749,692	5,134,850	3,196,958
477	G93	뇌 의 기 타 장 애	31,927	76,963	1,069,631	6,949,300	4,390,143
478	R41	인지기능및자각에관련된기타증상및징후	31,738	74,071	2,520,725	8,211,195	4,890,651
479	S09	머리의기타및상세불명의손상	31,209	65,864	164,574	4,025,537	2,335,109
480	C67	방광의악성신 생물	31,060	226,008	4,019,815	40,393,212	36,820,180
481	H47	시[제2]신경및시각경로의기타장애	30,833	64,919	421,862	5,485,934	3,449,653
482	B09	피부및점막변인이특징인상세불명의바이	30,810	46,592	179,483	1,299,308	867,116
483	N61	유 방 의 염 증 성 장 애	30,722	77,146	316,169	2,539,764	1,578,616
484	I51	심장병의불명확한기록및합병증	30,669	66,221	2,900,638	7,240,136	4,469,962
485	A15	세균학적및조직학적으로확인된호흡기결	30,023	170,071	3,072,736	18,270,806	17,398,881
486	R81	당 뇨	30,012	61,270	778,269	2,224,288	1,583,397
487	M87	골 괴 사	29,785	97,967	1,251,920	6,093,027	3,484,836
488	A64	상 세 불 명 의 성 매 개 질 환	29,358	54,141	247,630	3,602,647	2,492,270
489	S71	엉덩이및대퇴의열린상처	29,352	81,611	195,836	2,675,054	1,716,092
490	L22	기저귀[넵킨]피부염	29,340	34,055	106,842	783,985	595,045
491	N21	하 부 요 로 의 결 석	29,158	43,458	385,231	4,981,048	3,012,964
492	A16	세균학적으로나조직학적으로확인되지않	29,151	138,525	2,476,266	14,150,125	13,236,693
493	R39	비뇨계통의기타증상및징후	29,141	44,070	347,202	1,999,091	1,245,383
494	K85	급 성 췌 장 염	28,741	74,086	1,428,161	8,706,324	4,827,224
495	D05	유 방 의 제 자 리 암 종	28,470	198,575	4,380,332	36,084,396	33,444,914
496	O34	골반기관의알려진또는의심되는이상에대	28,261	88,633	194,179	8,382,568	6,579,712
497	O60	조 기 진 통 및 분 만	28,108	46,124	112,801	4,256,650	3,371,479
498	T81	달리분류되지않은처치의합병증	27,962	71,430	312,962	3,039,639	1,874,130
499	R32	상 세 불 명 의 요 실 급	27,728	63,333	1,395,825	3,552,740	2,335,315
500	Z13	기타질환및장애에대한특수선별검사	27,684	46,543	465,716	3,021,613	1,581,063

Note : Based on the Treatment Month (excluding herbal medicine,including pharmacy in Treatment Amount and Benefit Amount)

제VI-5-1 표
Table VI-5-1

질병소분류별 외래 다빈도
Outpatient Benefits by Frequency

순위 Rank	상병 기호 I.C.D	상 병 명 Diseases	진료실인원 Patients	내원일수 Visits	급여일수 Reimbursed Days	진료비 Medical Expense	급여비 Benefit
1	K05	치은염 및 치주 질환	7,445,073	15,592,362	29,412,926	667,581,896	463,821,588
2	J20	급성 기관지염	7,165,841	25,548,402	110,330,641	667,816,016	492,966,999
3	J30	혈관 운동성 및 알러지성 비염	3,211,447	8,019,018	49,121,145	230,606,276	166,108,471
4	I10	본태성(원발성)고혈압	2,860,133	19,977,714	697,645,511	1,343,463,836	948,873,299
5	K02	치아 우식	2,764,121	4,595,608	5,671,270	173,217,521	122,656,539
6	J03	급성 편도염	2,656,095	5,259,527	21,779,612	142,482,660	102,730,602
7	J06	다발성 및 상설 불명 부위의 급성 상기도 감염	2,614,709	5,270,550	23,259,407	133,159,236	96,055,322
8	K04	치수 및 근단 주위 조직의 질환	2,315,001	7,955,625	12,134,593	323,020,519	227,113,997
9	M54	등통증	2,113,211	8,700,042	34,345,381	297,450,876	210,450,387
10	K29	위염 및 십이지장염	2,071,112	3,653,585	34,216,415	152,472,525	103,895,613
11	J00	급성 비인두염 [감기]	2,049,122	4,317,691	19,081,846	94,572,266	69,944,225
12	J02	급성 인두염	2,048,154	4,110,413	17,454,644	103,667,636	75,403,535
13	A09	감염성 및 상설 불명 기원의 기타 위장염 및 결	2,041,312	3,306,918	14,433,144	112,849,365	74,857,652
14	L23	알러지성 접촉 피부염	1,941,203	4,057,025	23,719,556	114,596,844	82,978,989
15	H10	결막	1,893,296	3,215,508	10,005,488	100,418,567	72,684,808
16	J01	급성 부비동염	1,887,295	5,187,833	24,068,255	146,296,652	107,185,470
17	K21	위식도 역류병	1,804,580	3,835,006	61,065,406	220,738,603	147,769,763
18	J04	급성 후두염 및 기관염	1,422,446	2,820,542	12,628,126	75,647,368	54,935,281
19	E11	2형 당뇨병	1,386,273	9,603,936	314,265,461	912,508,317	623,210,011
20	B35	백선증	1,322,080	2,882,777	23,573,290	122,229,596	86,204,402
21	M79	달리 분류되지 않은 기타 연조직 장애	1,265,332	2,871,298	12,092,376	83,303,080	57,896,684
22	H52	굴절 및 조절 장애	1,220,581	1,662,980	3,696,896	70,757,817	49,248,559
23	N40	전립선 증식증	1,191,904	5,454,219	184,716,181	415,743,056	279,335,242
24	L50	두드러기	1,109,416	2,212,296	16,888,121	69,926,291	47,721,766
25	J40	급성 인지 만성 인지 명시되지 않은 기관지염	1,093,067	2,167,729	11,022,767	67,475,815	46,379,469
26	S33	요추 및 골반의 관절 및 인대의 탈구, 염좌 및 긴	1,027,341	2,759,330	9,573,962	88,579,037	61,292,448
27	J32	만성 부비동염	1,004,552	2,861,073	13,485,126	97,967,155	68,166,419
28	M75	어깨 병변	938,621	4,231,287	19,193,156	148,089,980	100,831,025
29	K00	치아의 발육 및 맹출 장애	898,926	1,595,793	1,754,368	39,211,690	27,870,064
30	S93	발목 및 발 부위의 관절 및 인대의 탈구, 염좌 및	898,317	2,075,734	6,160,393	79,388,706	53,040,029
31	K03	치아 구조의 기타 질환	880,225	1,338,996	1,896,060	65,288,433	45,621,524
32	M51	기타 추간판 장애	818,922	4,233,342	21,434,624	175,511,915	117,690,894
33	M17	무릎 관절증	818,041	4,518,725	32,461,031	183,307,589	127,847,009
34	H04	눈물 계통의 장애	812,374	1,492,411	7,011,437	62,591,158	43,644,223
35	H66	화농성 및 상설 불명의 중이염	765,501	3,282,062	13,410,290	86,688,410	64,416,936
36	E78	지질 단백질 대사 장애 및 기타 지질증	747,584	2,129,962	85,163,542	158,780,958	106,819,900
37	S63	손목 및 손 부위의 관절 및 인대의 탈구, 염좌 및	746,082	1,487,415	4,566,115	53,765,518	36,481,355
38	K58	파킨슨 증후군	727,734	1,175,224	8,399,235	61,392,471	41,005,307
39	H00	백막 증 및 콩다래끼	725,091	1,246,805	4,526,531	43,361,185	30,644,858
40	K59	기타 기능성 장 장애	721,661	1,207,308	9,858,034	50,479,941	33,694,344
41	K08	치아 및 지지 구조의 기타 장애	716,731	1,929,167	3,427,226	628,789,876	330,475,521
42	L30	기타 피부염	710,243	1,303,251	7,984,667	42,036,609	28,616,972
43	K52	기타 비감염성 위장염 및 결장염	690,280	966,954	4,235,985	29,848,593	20,833,144
44	H60	외이염	688,701	1,597,752	4,374,102	35,330,375	25,625,140
45	H16	각막염	656,068	1,235,347	4,138,389	44,529,063	31,243,945
46	J45	천식	653,098	2,025,498	18,856,041	91,932,271	63,593,017
47	M25	달리 분류되지 않은 기타 관절 장애	634,189	1,594,987	8,638,188	53,735,684	34,432,575
48	M65	윤활막염 및 힘줄 윤활막염	601,579	1,570,339	6,807,360	48,037,852	33,034,006
49	M48	기타 척추 병증	595,886	3,681,597	27,967,241	169,935,344	115,474,134
50	L03	연조직염	583,144	1,255,921	5,109,750	39,897,190	26,953,015

주: 수진기준 (한의분류 제외, 급여일수, 진료비와 급여비는 약국포함)

상병 급여현황(남자)

of Disease(Male)

(단위 : 명, 일, 천원)
Unit : Person, Day, KRW 1,000

순위 Rank	상병 기호 I.C.D	상 병 명 Diseases	진료실인원 Patients	내원일수 Visits	급여일수 Reimbursed Days	진료비 Medical Expense	급여비 Benefit
51	R10	복 부 및 골 반 통 증	583,091	848,277	5,008,869	54,317,499	30,744,163
52	K01	매 물 치 및 매 복 치	577,797	1,196,036	2,796,040	63,191,648	41,019,845
53	L02	피 부 의 농 양 , 종 기 및 큰 종 기	575,579	1,311,263	5,758,020	38,801,991	26,899,908
54	L24	자 극 물 집 축 피 부 염	570,775	1,009,829	5,325,863	28,286,095	20,309,441
55	J21	급 성 세 기 관 지 염	564,918	1,787,800	7,748,635	48,275,420	36,150,091
56	M77	기 타 골 부 착 부 병 증	545,527	1,862,462	8,398,708	56,086,525	38,391,801
57	S61	손 목 및 손 의 열 린 상 처	503,175	1,553,389	3,691,350	55,947,950	35,126,808
58	Z46	기타장치의부착및조정틀위하여보건서비	494,024	682,836	747,089	31,551,809	18,819,002
59	L21	지 루 피 부 염	491,830	1,024,257	6,804,841	30,894,643	21,804,641
60	J34	코 및 비 동 의 기 타 장 애	478,909	1,028,611	4,840,525	39,706,171	25,725,981
61	M47	척 추 증	455,023	2,084,863	8,528,420	82,413,904	58,799,113
62	K12	구 내 염 및 관 련 병 증	454,694	747,643	2,625,554	18,191,004	12,772,408
63	J31	만 성 비 염 , 비 인 두 염 및 인 두 염	446,922	1,018,148	4,916,958	30,383,910	21,036,215
64	L20	아 토 피 성 피 부 염	445,981	1,053,426	8,602,790	41,912,988	28,294,330
65	K25	위 궤 양	439,709	899,136	13,422,287	58,179,642	38,617,829
66	S83	무릎의관절및인대의탈구,염좌및긴장	434,159	1,300,577	4,687,153	45,417,359	29,546,738
67	J18	상 세 불 명 병 원 체 의 폐 령	429,088	1,119,359	6,396,149	48,230,815	32,570,198
68	K63	장 의 기 타 질 환	419,609	587,350	4,324,094	134,425,490	84,368,861
69	R07	목 구멍 및 가 슴 의 통 증	416,614	659,409	10,145,814	53,656,713	30,363,716
70	S13	목부위의관절및인대의탈구,염좌및긴장	416,459	965,961	3,324,231	32,286,846	22,064,410
71	K76	간 의 기 타 질 환	409,869	731,853	12,490,460	49,371,653	32,057,657
72	S01	머 리 의 열 린 상 처	408,866	1,148,693	2,446,978	57,202,585	32,360,334
73	N34	요 도 염 및 요 도 증 후 군	405,962	1,005,279	4,730,964	53,935,167	37,701,806
74	M50	경 추 간 판 장 애	405,720	2,036,139	9,251,812	81,511,869	54,475,037
75	H40	녹 내 장	400,247	1,245,871	7,290,255	107,629,157	70,264,195
76	H25	노 년 백 내 장	399,493	1,177,771	4,862,310	50,683,015	35,142,808
77	H65	비 화 농 성 중 이 염	384,826	1,205,293	4,809,387	36,472,101	25,796,363
78	S02	두 개 골 및 안 면 골 의 골 절	384,185	718,215	1,311,254	31,692,875	19,196,931
79	M13	기 타 관 절 염	372,128	1,151,704	7,959,266	37,081,269	26,336,311
80	K07	치 아 열 굴 이 상 [부 정 교 합 포 함]	371,214	571,659	1,640,690	19,691,207	13,135,807
81	H35	기 타 망 막 장 애	363,412	947,486	9,477,936	109,212,461	81,156,430
82	M10	통 풍	362,355	1,553,824	31,778,907	68,471,010	45,255,370
83	J22	상 세 불 명 의 급 성 하 기 도 감 염	357,504	782,827	3,437,931	20,826,177	15,324,013
84	I20	협 심 증	356,589	1,328,568	81,636,068	233,742,937	152,084,032
85	J36	편 도 주 위 농 양	354,874	645,292	2,564,915	18,480,222	13,122,421
86	T15	외 안 의 이 물	354,480	513,304	1,217,964	22,524,451	15,576,142
87	S43	견갑대의관절및인대의탈구,염좌및긴장	350,705	940,561	3,323,206	29,497,119	19,992,161
88	B00	헤르페스바이러스[단순헤르페스]감염	347,223	554,783	2,549,166	18,252,482	12,978,274
89	Z29	기 타 예 방 적 조 치 의 필 요	344,295	460,253	521,796	32,745,649	23,885,066
90	M19	기 타 관 절 증	340,194	1,016,997	8,103,989	39,675,878	26,684,160
91	R51	두 통	333,111	512,234	5,387,214	28,305,180	16,343,184
92	K64	치 핵 및 항 문 주 위 정 맥 혈 전 증	326,079	782,301	4,417,949	35,087,054	23,265,296
93	B08	달리분류되지않은피부및점막병변이특징	315,100	612,627	2,000,436	14,980,057	11,206,747
94	R50	기 타 및 원 인 미 상 의 열	305,450	462,067	1,710,767	21,021,483	12,910,514
95	A04	기 타 세 균 성 장 감 염	302,071	416,893	1,818,027	13,335,770	9,242,185
96	H81	전 정 기 능 의 장 애	298,517	703,571	8,919,348	39,718,615	25,949,125
97	S23	흉곽의관절및인대의탈구,염좌및긴장	284,340	474,382	1,867,792	17,004,688	11,703,021
98	R42	어 지 럼 증 및 어 지 럼	275,585	498,597	6,822,312	31,605,466	18,701,209
99	H61	외 이 의 기 타 장 애	274,162	425,352	987,219	13,576,893	9,626,157
100	B02	대 상 포 진	272,450	806,041	4,438,966	42,296,790	28,957,229

Note : Based on the Treatment Month (excluding herbal medicine,including pharmacy in Treatment Amount and Benefit Amount)

제VI-5-1 표

Table VI-5-1

질병소분류별 외래 다빈도

Outpatient Benefits by Frequency

순위 Rank	상병 기호 I.C.D	상 병 명 Diseases	진료실인원 Patients	내원일수 Visits	급여일수 Reimbursed Days	진료비 Medical Expense	급여비 Benefit
101	S00	머 리 의 표 재 성 손 상	270,857	404,044	888,341	18,577,221	11,049,124
102	N41	전 립 선 의 염 증 성 질 환	267,140	897,647	9,235,614	50,806,596	34,976,203
103	H11	결 막 의 기 타 장 애	264,676	406,919	1,307,630	17,484,272	11,950,090
104	J11	바이러스가 확인되지 않은 인플루엔자	258,903	375,680	1,777,986	13,116,135	9,088,953
105	B07	바 이 러 스 사 마 귀	257,020	715,264	1,344,734	39,191,564	26,282,606
106	L08	피 부 및 피 하 조직 의 기 타 국 소 감 염	255,129	454,565	2,008,773	12,976,006	9,179,876
107	S60	손 목 및 손 의 표 재 성 손 상	247,689	372,108	1,052,327	15,417,581	9,729,712
108	K30	기 능 성 소 화 불 량	245,374	376,897	3,180,130	14,685,291	9,486,502
109	R11	구 역 및 구 토	244,538	320,422	1,454,880	10,246,174	6,887,132
110	L04	급 성 림 프 결 염	241,739	413,166	1,666,265	12,467,692	8,534,047
111	I63	뇌 경 색 증	239,759	1,194,733	58,737,736	208,719,051	137,698,735
112	L25	상 세 불 명 의 접 촉 피 부 증	238,545	423,203	2,211,979	11,532,964	8,305,860
113	B18	만 성 바 이 러 스 간 염	236,992	1,037,555	37,320,729	273,171,097	179,604,687
114	E14	상 세 불 명 의 당 뇨 병	232,967	1,098,642	37,582,674	112,180,535	74,038,396
115	H01	눈 껍 질 의 기 타 염 증	231,296	386,373	1,478,066	13,346,865	9,346,460
116	F41	기 타 불 안 장 애	226,202	1,215,779	22,785,275	59,908,079	39,777,905
117	J35	편 도 및 아 테 노 이 드 의 만 성 질 환	221,730	431,762	1,759,520	15,938,985	10,166,408
118	A08	바이러스성 및 기타 명시된 장 감염	221,381	315,496	1,262,089	8,420,632	6,015,797
119	S80	아 래 다 리 의 표 재 성 손 상	217,399	394,874	1,256,115	14,103,788	9,129,470
120	J10	확인된 계절성 인플루엔자 바이러스에 의한	211,689	296,704	1,384,314	10,964,585	7,511,089
121	L28	만 성 단 순 태 선 및 가 려 움 발 진	210,793	467,234	3,292,621	16,385,276	11,256,433
122	S62	손 목 및 손 부 위 의 골 절	210,350	1,066,831	2,412,583	43,435,484	27,326,757
123	G47	수 면 장 애	210,297	645,168	11,749,297	24,455,911	16,938,854
124	L01	농 가 진	209,233	362,228	1,498,686	9,818,947	7,242,814
125	G44	기 타 두 통 증 후 군	208,266	371,933	4,038,186	20,963,269	12,862,893
126	F32	우 울 에 피 소 드	204,102	1,347,419	25,554,805	75,998,517	50,001,587
127	J38	달 리 분 류 되 지 않 은 성 대 및 후 두 의 질 환	200,272	380,978	2,349,696	18,299,735	11,643,901
128	J39	상 기 도 의 기 타 질 환	197,031	357,509	1,635,999	10,809,948	7,613,318
129	S90	발 목 및 발 의 표 재 성 손 상	196,172	305,277	923,811	12,569,458	7,994,129
130	D12	결장, 직장, 항문 및 항문관의 양성 신 생물	194,153	295,926	2,415,200	56,781,536	34,571,722
131	J37	만 성 후 두 염 및 후 두 기 관 염	192,616	403,837	2,250,143	13,842,817	9,358,687
132	H36	달 리 분 류 된 질 환 에 서 의 망 막 장 애	192,332	553,292	12,688,989	50,919,844	31,628,063
133	L29	가 려 움	192,032	376,128	3,739,164	13,152,675	8,590,734
134	J41	단 순 성 및 점 액 화 농 성 만 성 기 관 지 염	185,869	397,116	2,297,647	11,803,428	8,524,895
135	J42	상 세 불 명 의 만 성 기 관 지 염	185,312	401,400	2,789,340	13,722,809	9,490,558
136	S53	팔꿈치의 관절 및 인대의 탈구, 염좌 및 긴장	183,423	427,409	1,295,704	15,849,000	10,785,856
137	L84	티 눈 및 군 은 살	179,966	411,417	990,919	17,956,982	12,435,286
138	R05	기 침	174,808	290,193	2,499,664	17,735,175	9,634,960
139	M62	근 육 의 기 타 장 애	172,638	402,986	1,475,853	11,619,905	8,005,961
140	T14	상 세 불 명 의 신 체 부 위 의 손 상	171,514	290,818	871,448	10,216,578	6,328,903
141	D23	피 부 의 기 타 양 성 신 생 물	165,459	352,336	872,678	16,521,703	10,557,475
142	H90	전 음 성 및 감 각 신 경 성 청 력 소 실	164,554	289,168	1,408,605	14,737,734	9,144,674
143	N20	신 장 및 요 관 의 결 석	164,131	431,102	4,261,984	120,631,447	75,177,861
144	M53	달 리 분 류 되 지 않 은 기 타 등 병 증	164,032	492,306	1,725,934	19,976,815	14,137,059
145	M72	섬 유 모 세 포 장 애	159,925	487,164	2,301,088	14,375,830	9,741,105
146	R04	기 도 출 혈	159,702	287,729	1,131,876	13,707,101	8,483,284
147	K26	십 이 지 장 궤 양	155,733	289,806	4,667,944	21,783,954	14,026,365
148	M76	발을 제외한 다리의 골부 착부 병증	151,013	380,205	1,551,167	11,679,648	7,963,273
149	H93	달 리 분 류 되 지 않 은 귀 의 기 타 장 애	150,806	350,115	3,974,040	16,155,380	9,991,565
150	K27	상 세 불 명 부 위 의 소 화 성 궤 양	150,057	292,273	3,236,407	11,892,052	8,349,418

주: 수진기준 (한의분류 제외, 급여일수, 진료비와 급여비는 약국포함)

상병 급여현황(남자) <계속> of Disease(Male) <Cont'd>

(단위 : 명, 일, 천원)
Unit : Person, Day, KRW 1,000

순위 Rank	상병 기호 I.C.D	상 병 명 Diseases	진료실인원 Patients	내원일수 Visits	급여일수 Reimbursed Days	진료비 Medical Expense	급여비 Benefit
151	S20	홍 부 의 표 제 성 손 상	148,150	218,919	923,898	9,309,609	5,977,777
152	G43	편 두	147,997	275,008	3,074,390	13,468,564	8,775,694
153	S91	발 목 및 발 의 열 린 상 처	147,749	397,274	1,004,018	13,309,308	8,605,615
154	N31	달리분류되지않은방광의신경근육기능장	145,194	402,075	10,117,743	29,260,433	19,687,043
155	S22	늑 골 , 흉 골 및 흉 추 의 골 절	144,471	404,044	2,344,680	19,686,395	12,620,183
156	B30	바 이 러 스 결 막 염	143,978	321,039	935,886	8,652,832	6,183,279
157	T85	기타내부인공삽입장치,삽입물및이식편의	140,481	173,250	266,911	5,869,899	4,070,829
158	H19	달리분류된질환에서의공막및각막의장애	139,927	279,844	1,004,632	10,368,567	7,307,521
159	I11	고 혈 압 성 심 장 병	139,702	609,289	28,898,889	64,690,748	43,264,746
160	S92	발 목 을 제 외 한 발 의 골 절	137,784	624,210	1,710,338	28,022,011	17,862,149
161	M23	무 름 의 내 부 장 애	137,635	389,508	2,414,376	14,423,577	9,155,208
162	N48	음 경 의 기 타 장 애	134,518	205,907	965,707	6,566,975	4,462,774
163	J44	기 타 만 성 폐 색 성 폐 질 환	134,463	556,729	15,601,152	66,956,730	43,098,710
164	S81	아 래 다 리 의 열 린 상 처	131,046	425,740	1,026,917	14,186,710	9,113,188
165	F51	비 기 질 성 수 면 장 애	129,805	562,000	10,784,206	21,632,458	14,814,300
166	L72	피 부 및 피 하 조 직 의 모 낭	128,913	362,838	961,278	15,539,532	9,768,407
167	H26	기 타 백 내 장	128,692	318,823	1,310,909	30,201,630	19,649,749
168	N18	만 성 신 장 병	124,080	4,162,431	33,707,777	818,968,498	720,823,844
169	R73	혈 당 치 상	122,173	194,453	2,930,715	9,426,631	6,034,509
170	H02	눈 껍 질 의 기 타 장 애	118,818	316,671	876,114	16,537,305	10,993,923
171	L85	기 타 표 피 의 비 후	117,595	203,830	1,415,724	6,572,300	4,615,846
172	L60	손 발 톱 의 장 애	116,743	363,264	1,114,941	11,349,279	7,575,476
173	J15	달 리 분 류 되 지 않 은 세 균 성 폐 렴	115,905	259,508	1,553,960	10,762,953	7,323,267
174	I25	만 성 허 혈 심 장 병	115,542	387,279	27,021,452	76,743,543	50,028,491
175	S06	두 개 내 손 상	113,654	207,970	3,377,206	25,446,723	14,591,958
176	N39	비 뇨 계 통 의 기 타 장 애	112,385	204,871	1,930,777	10,662,118	6,821,536
177	L73	기 타 모 낭 장 애	110,554	240,225	2,102,162	8,036,774	5,393,768
178	K75	기 타 염 증 성 간 질 환	109,307	225,132	4,955,479	18,462,448	11,408,645
179	M67	윤 활 막 및 힘 줄 의 기 타 장 애	109,070	225,394	766,123	7,682,616	5,018,084
180	I48	심 방 세 동 및 조 동	108,797	475,521	25,531,345	75,582,811	48,595,743
181	C16	위 의 악 성 신 생 물	102,477	616,533	7,360,991	118,947,391	108,851,518
182	S05	눈 및 안 와 의 손 상	101,221	177,282	468,989	7,882,164	4,641,749
183	K70	알 쿨 성 간 질 환	101,033	299,412	8,644,916	30,963,879	19,093,866
184	H91	기 타 청 력 소 실	99,670	221,971	1,221,922	12,298,445	7,226,577
185	L40	건 선	98,720	482,455	3,309,900	33,301,748	22,345,331
186	H43	유 리 체 의 장 애	98,152	167,118	1,108,315	10,359,608	6,630,676
187	R94	기 능 검 사 의 이 상 결 과	97,193	157,522	2,455,458	11,470,455	6,299,867
188	R31	상 세 불 명 의 혈 뇨	95,410	208,378	2,377,157	20,571,635	11,172,777
189	N30	방 광	94,953	171,018	1,256,913	8,247,500	5,655,936
190	Z96	기 타 기 능 성 삽 입 물 의 존 재	92,824	323,984	1,152,863	13,116,838	9,094,376
191	T16	귀 의 이 물	92,256	118,754	239,317	3,708,128	2,573,955
192	I73	기 타 말 초 혈 관 질 환	90,195	226,476	6,193,551	15,876,801	11,174,413
193	L63	원 형 탈 모 증	89,703	418,690	1,228,810	13,888,270	9,163,821
194	S46	어깨및위팔부위의근육및힘줄의손상	89,422	423,483	1,855,040	13,077,901	8,582,002
195	R06	호 흡 의 이 상	89,351	150,093	1,407,725	12,774,731	6,888,271
196	R52	달 리 분 류 되 지 않 은 통 증	89,081	156,176	1,225,000	7,908,672	4,905,242
197	F00	알츠하이머병에서의치매(G30.-+)	88,998	477,286	14,792,139	59,802,904	40,277,124
198	K60	항 문 및 직 장 부 의 열 창 및 누 공	87,846	243,417	1,285,034	9,628,820	6,345,602
199	S52	아 래 팔 의 골 절	87,843	514,525	1,192,122	23,614,684	14,409,784
200	S82	발 목 을 포 함 한 아 래 다 리 의 골 절	85,921	457,820	1,365,422	19,636,295	11,801,375

Note : Based on the Treatment Month (excluding herbal medicine,including pharmacy in Treatment Amount and Benefit Amount)

제VI-5-2 표

Table VI-5-2

질병소분류별 외래 다빈도

Outpatient Benefits by Frequency

순위 Rank	상병 기호 I.C.D	상 병 명 Diseases	진료실인원 Patients	내원일수 Visits	급여일수 Reimbursed Days	진료비 Medical Expense	급여비 Benefit
1	J20	급 성 기 관 지 염	8,801,830	29,861,944	129,662,564	782,996,524	573,865,422
2	K05	치 은 염 및 치 주 질 환	7,732,060	15,251,585	26,273,595	646,807,335	450,261,544
3	J30	혈 관 운 동 성 및 앨 러 지 성 비 염	3,678,085	8,573,057	50,171,520	242,416,917	174,432,597
4	J03	급 성 편 도 염	3,267,026	6,599,369	27,412,553	177,142,101	127,319,620
5	J06	다발성및상세불명부위의급성상기도감염	3,258,221	6,635,594	29,435,934	168,039,990	120,900,189
6	K29	위 염 및 십 이 지 장 염	3,139,981	5,780,137	49,033,741	221,519,227	152,206,528
7	K02	치 아 우 식	3,065,572	5,060,259	6,063,733	184,501,636	130,711,333
8	M54	등 통 증	2,957,650	14,665,620	57,328,433	473,162,354	341,223,802
9	I10	본 태 성 (원 발 성) 고 혈 압	2,927,074	22,452,631	749,768,788	1,445,521,881	1,033,407,679
10	L23	앨 러 지 성 접 촉 피 부 염	2,718,460	5,270,595	26,985,918	141,751,719	102,266,557
11	H10	결 막 염	2,636,779	4,559,988	15,194,632	149,278,075	107,729,002
12	J02	급 성 인 두 염	2,630,181	5,282,609	22,457,249	133,072,715	96,268,356
13	K21	위 - 식 도 역 류 병	2,454,571	5,394,033	75,425,591	281,264,773	189,801,502
14	J00	급 성 비 인 두 염 [감 기]	2,445,703	5,171,019	23,057,121	113,242,365	83,529,945
15	A09	감염성및상세불명기원의기타위장염및결	2,266,697	3,609,881	15,907,223	127,638,973	83,267,282
16	J01	급 성 부 비 동 염	2,188,372	5,611,169	25,500,912	157,485,679	114,588,549
17	K04	치 수 및 근 단 주 위 조 직 의 질 환	2,123,338	7,344,554	10,630,114	292,774,215	206,112,066
18	M17	무 료 관 절 증	1,950,567	12,892,957	94,753,891	545,347,938	382,002,144
19	J04	급 성 후 두 염 및 기 관 염	1,909,493	3,830,780	16,969,453	102,746,225	74,253,445
20	M79	달 리 분 류 되 지 않 은 기 타 연 조 직 장 애	1,760,724	4,492,967	20,841,218	130,655,196	91,266,932
21	H04	눈 물 계 통 의 장 애	1,686,071	3,132,959	14,803,803	137,857,788	96,632,357
22	N76	질 및 외 음 부 의 기 타 염 증	1,527,554	2,984,079	12,403,230	98,012,300	67,013,653
23	N30	방 광 염	1,526,293	3,484,499	19,305,311	124,607,864	85,298,440
24	H52	굴 절 및 조 절 의 장 애	1,474,327	2,034,917	5,296,713	92,136,201	64,206,925
25	J40	급성인지만성인지명시되지않은기관지염	1,393,524	2,867,120	14,547,670	87,966,639	60,705,357
26	L50	두 드 리 기	1,391,993	2,691,129	18,954,624	83,543,271	56,802,029
27	M75	어 깨 병 변	1,220,316	6,114,425	26,107,619	205,081,031	141,268,289
28	H16	각 막 염	1,205,526	2,296,613	8,396,512	89,247,603	62,887,352
29	N72	자 궁 경 부 의 염 증 성 질 환	1,189,893	2,107,392	8,797,775	76,289,894	51,720,511
30	J32	만 성 부 비 동 염	1,172,585	3,150,680	14,247,018	103,380,242	72,213,437
31	E78	지 질 단 백 질 대 사 장 애 및 기 타 지 질 증	1,138,956	3,965,147	151,491,031	260,849,817	178,331,417
32	E11	2 형 당 뇨 병	1,134,917	8,279,872	258,135,950	769,683,919	532,219,431
33	B35	백 선 증	1,070,732	2,543,330	20,385,269	109,124,823	77,555,718
34	M51	기 타 추 간 판 장 애	1,049,179	5,932,933	28,140,332	232,309,628	160,040,819
35	S33	요추및골반의관절및인대의탈구,염좌및긴	1,046,556	3,165,541	10,755,464	95,706,296	67,114,518
36	H00	맥 립 종 및 콩 다 래 끼	1,024,428	1,720,080	6,184,599	58,677,607	41,428,620
37	M48	기 타 척 추 병 증	1,020,069	6,468,797	48,271,383	296,509,456	205,941,309
38	B37	칸 디 다 증	991,930	1,869,156	8,051,856	64,139,092	44,424,134
39	S93	발목및발부위의관절및인대의탈구,염좌및	980,353	2,502,830	7,138,369	89,580,744	60,361,014
40	K03	치 아 경 조 직 의 기 타 질 환	968,885	1,438,139	1,931,367	64,891,114	45,419,779
41	R10	복 부 및 골 반 통 증	967,680	1,439,608	7,694,886	80,331,135	46,260,613
42	M65	운 활 막 염 및 힘 줄 운 활 막 염	936,480	2,688,121	11,339,296	81,270,703	55,803,554
43	K00	치 아 의 발 욱 및 맹 출 장 애	888,679	1,641,494	1,782,102	38,775,383	27,717,713
44	K59	기 타 기 능 성 장 장 애	876,491	1,433,700	12,246,550	57,265,275	38,200,062
45	M25	달 리 분 류 되 지 않 은 기 타 관 절 장 애	868,430	2,470,901	14,276,686	80,209,263	52,312,659
46	H60	외 이 염	867,599	1,903,104	5,376,898	42,155,625	30,630,320
47	L30	기 타 피 부 염	817,200	1,386,979	7,419,911	41,896,085	28,440,309
48	K58	과 민 대 장 증 후 군	812,417	1,290,586	8,487,347	61,380,372	41,095,494
49	M81	병 적 골 질 이 없 는 골 다 공 증	807,810	2,704,415	59,118,572	173,344,049	118,261,222
50	H66	화 농 성 및 상 세 불 명 의 중 이 염	803,866	3,190,046	12,887,305	84,918,148	62,298,484

주 : 수진기준 (한의분류 제외, 급여일수, 진료비와 급여비는 약국포함)

상병 급여현황(여자) of Disease(Female)

(단위 : 명, 일, 천원)
Unit : Person, Day, KRW 1,000

순위 Rank	상병 기호 I.C.D	상 병 명 Diseases	진료실인원 Patients	내원일수 Visits	급여일수 Reimbursed Days	진료비 Medical Expense	급여비 Benefit
51	K52	기 타 비 감 염 성 위 장 염 및 결 장 염	798,445	1,131,739	4,993,188	34,408,738	23,996,762
52	L24	자 극 물 접 촉 피 부 염	794,345	1,309,691	6,145,333	35,034,686	24,987,230
53	J45	천	774,327	2,278,743	22,950,433	106,977,207	73,628,814
54	M47	척 추 증	708,292	3,732,363	15,015,673	137,729,654	100,068,995
55	K08	치 아 및 지 지 구 조 의 기 타 장 애	706,151	2,034,939	3,444,826	691,942,583	364,236,415
56	M13	기 타 관 절 염	694,704	2,388,342	17,376,273	77,639,204	55,727,658
57	N95	폐 경 및 기 타 폐 경 전 후 장 애	686,563	2,050,024	84,922,559	83,727,713	55,168,641
58	S63	손목및손부위의관절및인대의탈구,염좌및	673,003	1,480,668	4,685,871	49,064,553	33,706,234
59	H81	전 정 기 능 의 장 애	653,831	1,532,019	17,185,371	82,227,698	54,445,756
60	Z34	정 상 입 신 의 관 리	627,323	4,484,306	8,602,893	366,314,177	304,546,313
61	M77	기 타 골 부 착 부 병 증	625,612	2,239,559	9,481,893	65,838,345	45,048,496
62	J21	성 세 기 관 지 염	606,840	1,760,639	7,641,135	47,507,721	35,350,853
63	L03	연 조 직 염	604,653	1,209,841	4,857,169	36,503,881	25,102,784
64	K01	매 물 치 및 매 복 치	604,323	1,303,013	3,007,072	66,254,472	43,285,226
65	M19	기 타 관 절 증	604,242	1,926,198	20,886,832	84,812,479	56,955,076
66	L02	피 부 의 농 양 , 종 기 및 큰 종 기	584,165	1,156,705	4,828,560	33,009,469	23,102,797
67	H25	노 년 백 내 장	583,334	1,716,793	6,247,916	74,351,923	52,578,536
68	K12	구 내 염 및 관 련 병 변	564,545	929,007	3,404,387	22,685,069	16,010,025
69	Z46	기타장치의부착및조정을위하여보건서비	546,583	747,361	818,818	36,476,389	21,615,837
70	J31	만 성 비 염 , 비 인 두 염 및 인 두 염	538,309	1,198,943	5,530,088	34,900,775	24,270,387
71	R51	두 통	529,512	841,011	9,273,735	45,367,647	26,733,418
72	B00	헤르페스바이러스[단순헤르페스]감염	525,639	822,929	3,700,162	26,752,207	18,985,293
73	R42	어 지 림 증 및 어 지 림	524,984	918,869	10,914,818	54,302,387	32,977,389
74	S13	목부위의관절및인대의탈구,염좌및긴장	506,758	1,336,902	4,130,033	41,016,875	28,346,762
75	M50	경 추 간 판 장 애	505,071	2,454,525	9,792,459	93,727,809	63,902,329
76	K25	위 궤 양	493,664	1,030,989	13,595,185	57,870,824	39,340,404
77	L20	아 토 피 성 피 부 염	487,316	1,000,865	7,394,822	36,175,793	24,793,206
78	J18	상 세 불 명 병 원 체 의 폐 렴	473,725	1,181,580	6,360,177	47,349,051	32,150,493
79	J34	코 및 비 동 의 기 타 장 애	471,538	936,613	4,179,557	32,198,659	21,750,990
80	H40	녹 내 장	468,404	1,341,593	7,873,947	113,711,808	75,181,667
81	H35	기 타 망 막 장 애	465,408	1,092,999	11,222,265	107,204,854	75,755,858
82	N93	기 타 이 상 자 궁 및 질 출 혈	457,774	737,308	2,945,805	31,341,462	19,983,127
83	K07	치 아 얼 굴 이 상 [부 정 교 합 포 함]	455,273	846,250	2,961,709	30,920,797	20,355,532
84	J22	상 세 불 명 의 급 성 하 기 도 감 염	441,274	964,112	4,260,907	25,657,400	18,769,124
85	N64	유 방 의 기 타 장 애	430,771	544,430	1,499,040	19,519,829	11,800,702
86	R07	목 구 명 및 가 습 의 통 증	426,392	671,819	9,990,738	50,784,477	28,923,076
87	B02	대 상 포 진	423,547	1,208,802	6,448,884	62,268,156	42,881,212
88	H65	비 화 농 성 중 이 염	422,615	1,227,873	4,885,404	37,230,836	26,244,146
89	J36	편 도 주 위 농 양	421,255	788,037	3,194,603	22,114,163	15,790,523
90	E03	기 타 갑 상 선 기 능 저 하 증	414,268	1,667,852	74,558,465	103,714,229	67,449,670
91	F32	우 울 에 피 소 드	406,260	2,863,041	55,860,640	158,374,035	105,137,872
92	L21	지 루 피 부 염	379,919	718,841	4,208,582	20,312,211	14,298,403
93	G43	편 두 통	375,089	821,092	10,634,949	41,205,682	27,024,493
94	S83	무릎의관절및인대의탈구,염좌및긴장	373,172	1,174,740	4,717,174	38,697,490	26,025,210
95	L04	급 성 림 프 결 염	372,774	650,557	2,639,465	19,361,429	13,217,336
96	F41	기 타 불 안 장 애	370,268	1,864,653	33,647,324	88,526,407	59,393,986
97	N91	무 월 경 , 소 량 및 희 발 월 경	369,636	536,529	1,951,924	18,484,635	12,080,581
98	H01	눈 껍 찢 의 기 타 염 증	368,452	611,377	2,288,665	22,059,769	15,427,958
99	K30	기 능 성 소 화 불 량	367,990	568,327	4,616,034	21,178,527	13,653,693
100	D25	자 궁 의 평 활 근 중	363,512	681,716	5,345,734	34,996,266	19,036,019

Note : Based on the Treatment Month (excluding herbal medicine,including pharmacy in Treatment Amount and Benefit Amount)

제VI-5-2 표

Table VI-5-2

질병소분류별 외래 다빈도

Outpatient Benefits by Frequency

순위 Rank	상병 기호 I.C.D	상 병 명 Diseases	진료실인원 Patients	내원일수 Visits	급여일수 Reimbursed Days	진료비 Medical Expense	급여비 Benefit
101	S61	손 목 및 손 의 열 린 상 처	363,074	1,146,308	2,711,411	38,003,046	24,130,136
102	R11	구 역 및 구 토	360,123	473,052	2,291,379	15,820,267	10,416,941
103	G44	기 타 두 통 증 후 군	357,700	671,435	7,833,781	37,095,986	23,223,534
104	K76	간 의 기 타 질 환	350,013	577,134	7,695,267	38,789,625	25,193,221
105	Z29	기 타 예 방 적 조 치 의 필 요	342,691	456,306	530,186	31,924,635	23,347,699
106	A04	기 타 세 균 성 장 감 염	340,646	486,408	2,204,249	15,679,208	10,882,589
107	H11	결 막 의 기 타 장 애	338,658	517,126	2,088,734	22,421,081	15,476,950
108	R50	기 타 및 원 인 미 상 의 열	336,172	509,991	1,945,459	22,714,245	13,849,060
109	S43	견갑대의관절및인대의탈구,염좌및긴장	329,067	963,486	3,127,258	27,569,732	19,229,818
110	N39	비 뇨 계 통 의 기 타 장 애	323,705	664,578	7,181,528	39,260,619	24,860,424
111	L25	상 세 불 명 의 접 촉 피 부 염	319,436	528,566	2,564,951	14,087,686	9,978,372
112	R68	기 타 전 증 상 및 징 후	310,360	357,483	619,147	7,012,805	4,522,285
113	J11	바이러스가 확인되지않은인플루엔자	305,137	445,307	2,105,661	15,508,289	10,675,151
114	S02	두 개 골 및 안 면 골 의 골 절	303,906	543,128	901,175	20,472,758	13,249,438
115	G47	수 면 장 애	303,704	936,579	17,899,931	32,711,137	22,996,801
116	E04	기 타 비 독 성 고 이 터	303,448	643,731	12,825,233	42,093,429	23,462,231
117	K64	치 핵 및 향 문 주 위 정 맥 혈 전 증	298,080	709,022	4,000,579	32,180,598	21,332,896
118	J38	달리분류되지않은성대및후두의질환	298,055	563,145	3,310,319	24,912,688	16,570,848
119	B08	달리분류되지않은피부및점막변이특징	297,195	574,289	1,870,190	13,875,999	10,390,919
120	L08	피 부 및 피 하 조 직 의 기 타 국 소 감 염	284,061	486,714	1,960,443	13,300,570	9,410,421
121	S23	흉곽의관절및인대의탈구,염좌및긴장	282,780	524,996	2,038,305	17,840,335	12,495,565
122	D50	철 결 핏 빈 혈	280,919	576,142	13,481,007	28,539,586	18,684,787
123	C73	갑 상 선 의 악 성 신 생 물	280,430	1,082,454	79,650,951	127,157,587	102,482,925
124	J35	편 도 및 아 데 노 이 드 의 만 성 질 환	279,501	539,003	2,171,113	18,124,360	11,911,527
125	K63	장 의 기 타 질 환	276,923	389,977	2,674,164	80,480,881	51,072,504
126	D24	유 방 의 양 성 신 생 물	273,490	470,403	1,042,150	20,782,605	11,287,146
127	L29	가 러 움 발 진	272,290	476,831	3,387,739	15,586,272	10,470,418
128	H61	외 이 의 기 타 장 애	270,204	404,817	967,535	12,503,672	8,955,779
129	J37	만 성 후 두 염 및 후 두 기 관 염	269,344	572,916	2,917,613	19,112,407	13,085,589
130	I20	협 심 증	263,887	997,729	56,284,532	159,212,477	104,942,864
131	N31	달리분류되지않은방광의신경근육기능장	257,481	701,791	16,273,189	45,106,194	30,018,231
132	M53	달 리 분 류 되 지 않 은 기 타 등 병 증	253,722	826,914	2,830,727	31,727,600	22,545,673
133	J39	상 기 도 의 기 타 질 환	252,468	469,834	2,114,812	14,027,850	9,892,480
134	N92	과 다 , 빈 발 및 불 규 칙 월 경	251,130	363,567	1,149,958	12,109,166	7,642,602
135	J10	확인된게절성인플루엔자바이러스에의한	248,806	348,980	1,630,238	12,822,104	8,739,753
136	J41	단순성및점액화농성만성기관지염	242,250	512,469	2,825,503	14,974,128	10,858,468
137	A08	바 이 러 스 성 및 기 타 명 시 된 장 감 염	236,772	333,323	1,360,948	8,957,138	6,351,741
138	K27	상 세 불 명 부 위 의 소 화 성 궤 양	234,649	449,767	4,272,586	16,439,494	11,709,841
139	R05	기 침	228,516	387,865	3,706,535	23,332,731	12,607,272
140	J42	상 세 불 명 의 만 성 기 관 지 염	228,361	490,775	2,948,881	15,577,838	10,968,980
141	N73	기 타 여 성 골 반 염 증 질 환	228,329	486,286	2,371,044	21,966,815	14,605,924
142	F00	알츠하이머병에서의치매(G30.-+)	227,293	1,344,770	41,673,181	163,314,520	111,678,041
143	H19	달리분류된질환에서의공막및각막의장애	226,042	439,341	1,681,200	17,438,368	12,374,426
144	N86	자 궁 경 부 의 미 란 및 외 반	218,911	381,984	1,390,672	16,376,685	11,317,290
145	S00	머 리 의 표 궤 성 손 상	216,939	331,573	816,489	14,516,992	8,767,127
146	L28	만 성 단 순 태 선 및 가 러 움 발 진	216,799	418,823	2,425,152	13,374,589	9,206,225
147	M62	근 육 의 기 타 장 애	216,764	568,134	1,975,070	14,970,197	10,585,134
148	B07	바 이 러 스 사 마 귀	215,569	573,351	1,011,613	29,717,290	20,047,209
149	M72	섬 유 모 세 포 장 애	211,579	693,122	3,163,041	19,863,618	13,583,848
150	N60	양 성 유 방 형 성 이 상	209,079	330,125	985,627	13,924,349	7,156,176

주: 수진기준 (한의분류 제외, 급여일수, 진료비와 급여비는 약국포함)

상병 급여현황(여자) <계속> of Disease(Female) <Cont'd>

(단위 : 명, 일, 천원)
Unit : Person, Day, KRW 1,000

순위 Rank	상병 기호 I.C.D	상 병 명 Diseases	진료실인원 Patients	내원일수 Visits	급여일수 Reimbursed Days	진료비 Medical Expense	급여비 Benefit
151	N94	여성생식기관및월경주기와관련된통증및	204,738	312,917	1,250,520	8,416,677	5,299,895
152	Z39	분 만 후 관 리 및 검 사	203,056	304,650	868,738	5,259,978	3,086,661
153	L01	농 가 진	201,871	342,437	1,381,064	9,094,194	6,696,310
154	H93	달 리분 류되 지않 은 귀 의 기 타 장 애	200,515	453,756	4,582,951	20,616,141	12,954,283
155	H36	달 리분 류된 질 환 에 서 의 망 막 장 애	198,689	582,921	14,113,321	49,785,608	32,164,793
156	S01	머 리 의 열 린 상 처	196,246	520,841	1,147,180	24,730,594	14,048,049
157	E14	상 세 불 명 의 당 뇨 병	193,958	912,154	29,956,733	91,950,970	61,521,281
158	F51	비 기 질 성 수 면 장 애	193,531	827,820	15,478,106	31,541,397	21,856,959
159	H26	기 타 백 내 장 증	190,958	458,772	2,026,946	49,272,119	32,717,001
160	I63	뇌 경 색 증	190,284	952,895	43,738,589	159,972,743	106,590,892
161	H02	눈 껍 질 의 기 타 장 애	188,677	471,465	1,554,391	25,671,118	17,381,469
162	S80	아 래 다 리 의 표 재 성 손 상	188,497	375,507	1,306,629	12,809,513	8,444,594
163	H90	전 음 성 및 각 신 경 성 청 력 소 실	186,046	319,502	1,557,520	16,254,457	10,406,750
164	B18	만 성 바 이 러 스 간 염	185,766	745,789	22,488,957	203,476,189	134,316,434
165	M15	다 발 관 절 증	184,711	648,830	10,393,191	32,148,809	21,622,606
166	T15	외 안 의 이 물	183,428	267,985	761,315	10,988,032	7,734,974
167	S60	손 목 및 손 의 표 재 성 손 상	183,329	285,813	834,718	11,110,739	7,090,266
168	S90	발 목 및 발 의 표 재 성 손 상	176,654	276,507	848,465	10,834,867	6,936,702
169	L84	티 눈 및 균 은 살	174,151	384,604	873,744	16,450,463	11,436,561
170	S92	발 목 을 제 외 한 발 의 골 절	171,994	839,060	2,446,731	35,349,919	22,986,676
171	N87	자 궁 경 부 의 이 형 성	169,416	405,093	1,717,869	28,384,168	15,977,913
172	G56	팔 의 단 일 신 경 병 증	168,616	523,335	3,698,386	28,275,859	18,202,208
173	C50	유 방 의 악 성 신 생 물	167,202	1,908,341	33,356,029	495,734,425	459,566,191
174	I11	고 혈 압 성 심 장 병	167,174	796,190	35,681,198	79,706,025	54,112,633
175	N63	유 방 의 상 세 불 명 의 덩 이	166,289	261,502	699,561	12,351,107	7,184,826
176	E05	갑 상 선 독 중 [갑 상 선 기 능 항 진 증]	166,230	815,603	23,452,811	54,659,421	32,057,531
177	D23	피 부 의 기 타 양 성 신 생 물	164,835	324,514	734,683	14,682,748	9,239,373
178	T14	상 세 불 명 의 신 체 부 위 의 손 상	164,577	279,747	871,405	9,238,227	5,786,885
179	M23	무 료 의 내 부 장 애	163,812	526,466	3,869,517	20,571,851	13,162,549
180	N10	급 성 세 뇨 관 - 간 질 신 장 염	162,953	350,243	2,353,796	18,502,034	11,337,007
181	H43	유 리 체 의 장 애	158,002	251,673	1,524,811	14,907,553	9,797,075
182	M76	발 을 제 외 한 다 리 의 골 부 착 부 병 증	156,786	409,540	1,560,976	12,584,329	8,682,050
183	S22	늑 골 , 흉 골 및 흉 추 의 골 절	156,246	505,111	4,372,102	28,294,304	18,352,068
184	S53	팔꿈치 의 관절 및 인대 의 탈구 , 염좌 및 긴장	155,468	375,939	1,081,916	13,670,604	9,393,956
185	A63	달 리분 류되 지않 은 기 타 주 로 성 행 위 로 전 과	155,230	304,148	1,224,535	19,097,132	13,136,354
186	M43	기 타 변 형 성 등 병 증	145,862	612,538	5,061,130	30,702,138	20,140,884
187	J15	달 리분 류되 지않 은 세 균 성 폐 령	145,832	315,831	1,756,393	12,087,957	8,343,416
188	N97	여 성 불 임 증	144,675	776,064	2,105,999	42,685,288	28,342,703
189	R73	혈 당 치 상 승	144,182	225,650	3,034,536	9,968,920	6,460,712
190	E07	갑 상 선 의 기 타 장 애	140,853	217,032	3,059,689	14,200,745	9,221,412
191	Z96	기 타 기 능 성 삽 입 물 의 존 재	140,216	481,369	1,898,396	20,374,266	14,278,642
192	B30	바 이 러 스 결 막 염	138,440	299,846	869,999	8,072,063	5,769,176
193	I73	기 타 말 초 혈 관 질 환	137,823	318,941	7,856,712	18,855,163	13,212,523
194	I67	기 타 뇌 혈 관 질 환	137,729	457,847	17,719,513	60,877,657	39,163,211
195	M67	윤 활 막 및 힘 줄 의 기 타 장 애	137,543	284,146	1,074,873	9,717,292	6,371,945
196	T85	기타내부인공삽입장치,삽입물및이식편의	136,267	160,916	227,594	5,103,841	3,591,912
197	F06	뇌손상,뇌기능이상및신체질환에의한기타	133,410	393,007	13,796,323	35,401,412	23,821,848
198	D34	갑 상 선 의 양 성 신 생 물	131,831	236,410	3,781,890	14,042,721	7,646,447
199	L60	손 발 톱 상 증	130,682	370,415	1,220,567	11,665,495	7,770,196
200	S20	흉 부 의 표 재 성 손 상	129,745	217,015	930,943	8,473,156	5,600,840

Note : Based on the Treatment Month (excluding herbal medicine,including pharmacy in Treatment Amount and Benefit Amount)

제Ⅵ-6 표
Table VI-6

한방 22대 분류별
Benefits by Classification of

구 분 Division		진료실인원 Patients	내원일수 Visits	급여일수 Reimbursed Days	진료비 Medical Expense
계 Total	계(T)	12,884,867	107,213,982	116,178,687	2,635,568,998
	입원(I.P)	341,589	3,234,179	3,317,738	341,818,995
	외래(O.P)	12,672,139	103,979,803	112,860,949	2,293,750,002
1. 특정감염성 및 기생충성 질환 (A00 - B99)	계(T)	31,224	159,969	176,688	3,797,175
	입원(I.P)	986	7,362	7,602	657,295
	외래(O.P)	30,404	152,607	169,086	3,139,880
2. 신생물 (C00 - D48)	계(T)	42,685	550,054	620,081	20,577,308
	입원(I.P)	16,066	153,523	162,202	11,165,647
	외래(O.P)	29,678	396,531	457,879	9,411,660
3. 혈액 및 조혈기관의 질환과 면역기전을 침범한 특정 장애(D50 - D89)	계(T)	3,305	18,379	22,394	422,035
	입원(I.P)	108	296	324	47,460
	외래(O.P)	3,200	18,083	22,070	374,574
4. 내분비, 영양 및 대사질환 (E00 - E90)	계(T)	41,296	246,504	263,905	5,816,983
	입원(I.P)	1,675	4,647	4,846	924,496
	외래(O.P)	39,670	241,857	259,059	4,892,487
5. 정신 및 행동장애 (F00 - F99)	계(T)	112,562	508,029	587,066	18,645,563
	입원(I.P)	14,317	6,272	6,509	8,529,821
	외래(O.P)	98,374	501,757	580,557	10,115,741
6. 신경계의 질환 (G00 - G99)	계(T)	628,961	4,351,931	4,651,106	113,597,262
	입원(I.P)	31,094	130,667	137,270	24,400,629
	외래(O.P)	603,435	4,221,264	4,513,836	89,196,633
7. 눈및눈부숙기의 질환 (H00 - H59)	계(T)	50,059	375,499	394,819	7,377,362
	입원(I.P)	219	1,353	1,386	162,212
	외래(O.P)	49,874	374,146	393,433	7,215,150
8. 귀 및 유양돌기의 질환 (H60 - H95)	계(T)	97,493	695,073	763,363	14,923,275
	입원(I.P)	837	7,128	7,408	616,734
	외래(O.P)	96,878	687,945	755,955	14,306,540
9. 순환기계의 질환 (I00 - I99)	계(T)	78,769	839,004	889,018	38,722,180
	입원(I.P)	25,350	174,063	176,642	25,363,798
	외래(O.P)	56,483	664,941	712,376	13,358,381
10. 호흡기계의 질환 (J00 - J99)	계(T)	684,138	2,657,377	4,303,702	55,666,974
	입원(I.P)	3,372	16,230	19,764	1,215,240
	외래(O.P)	681,035	2,641,147	4,283,938	54,451,734
11. 소화기계의 질환 (K00 - K93)	계(T)	982,083	3,784,524	4,984,253	83,573,316
	입원(I.P)	5,692	18,206	21,206	2,358,418
	외래(O.P)	977,109	3,766,318	4,963,047	81,214,898
12. 피부 및 피하조직의 질환 (L00 - L99)	계(T)	189,368	1,275,701	1,434,743	26,476,930
	입원(I.P)	801	5,319	5,668	484,092
	외래(O.P)	188,775	1,270,382	1,429,075	25,992,837
13. 근골격계 및 결합조직의 질환 (M00 - M99)	계(T)	7,785,795	58,653,871	61,715,102	1,421,792,870
	입원(I.P)	186,910	1,710,431	1,742,717	182,779,783
	외래(O.P)	7,654,839	56,943,440	59,972,385	1,239,013,087
14. 비뇨생식기계의 질환 (N00 - N99)	계(T)	104,660	572,228	640,914	13,252,915
	입원(I.P)	1,562	7,566	8,147	924,191
	외래(O.P)	103,262	564,662	632,767	12,328,723
15. 임신, 출산 및 산욕 (O00 - O99)	계(T)	7,407	18,750	20,258	427,421
	입원(I.P)	18	124	136	7,606
	외래(O.P)	7,393	18,626	20,122	419,814
16. 주산기에 기원한 특정병태 (P00 - P96)	계(T)	512	2,821	3,127	57,854
	입원(I.P)	5	17	17	2,371
	외래(O.P)	509	2,804	3,110	55,482
17. 선천성기형, 변형 및 염색체 이상 (Q00 - Q96)	계(T)	1,754	13,756	14,672	334,628
	입원(I.P)	58	721	734	67,675
	외래(O.P)	1,703	13,035	13,938	266,952
18. 달리 분류되지 않은 증상, 정후와 임상 및 검사의 이상 소견(R00 - R99)	계(T)	834,442	3,869,228	4,656,608	81,600,579
	입원(I.P)	8,323	34,547	42,148	3,967,128
	외래(O.P)	827,628	3,834,681	4,614,460	77,633,450
19. 손상, 중독및 외인에 의한 특정 기타 결과(S00 - T98)	계(T)	4,886,945	23,514,765	24,427,474	614,572,778
	입원(I.P)	73,156	946,344	963,035	70,229,402
	외래(O.P)	4,834,288	22,568,421	23,464,439	544,343,375
21. 건강상태 및 보건서비스 접촉에 영향을 주는 요인(Z00 - Z99)	계(T)	5,460	18,759	20,507	447,672
	입원(I.P)	253	1,642	1,651	134,255
	외래(O.P)	5,216	17,117	18,856	313,416
22. 특수목적코드(U00 - U99)	계(T)	930,397	4,481,277	4,942,202	100,028,272
	입원(I.P)	12,819	6,237	6,811	6,483,953
	외래(O.P)	918,091	4,475,040	4,935,391	93,544,319
기타 (Others)	계(T)	117,748	606,483	646,685	13,457,639
	입원(I.P)	2,619	1,484	1,515	1,296,780
	외래(O.P)	115,157	604,999	645,170	12,160,858

주 : 수진기준

급여현황

22 Disease Categories

(단위 : 명, 일, 천원, 원)
Unit : Person, Day, KRW 1,000, KRW

급여비 Benefit	내원 1일 당 Per Visit		급여 1일 당 Per reimbursed day	
	진료비 Medical Expense	급여비 Benefit	진료비 Medical Expense	급여비 Benefit
1,995,623,242	24,582	18,613	22,685	17,177
263,890,843	105,690	81,594	103,028	79,539
1,731,732,399	22,060	16,655	20,324	15,344
2,799,394	23,737	17,500	21,491	15,844
501,508	89,282	68,121	86,463	65,971
2,297,886	20,575	15,058	18,570	13,590
18,613,098	37,410	33,839	33,185	30,017
9,868,876	72,729	64,283	68,838	60,843
8,744,222	23,735	22,052	20,555	19,097
330,905	22,963	18,005	18,846	14,777
37,489	160,338	126,652	146,481	115,707
293,415	20,714	16,226	16,972	13,295
4,432,869	23,598	17,983	22,042	16,797
727,025	198,945	156,450	190,775	150,026
3,705,844	20,229	15,322	18,886	14,305
14,394,959	36,702	28,335	31,761	24,520
6,852,586	1,359,984	1,092,568	1,310,466	1,052,786
7,542,373	20,161	15,032	17,424	12,992
86,977,968	26,103	19,986	24,424	18,700
19,468,141	186,739	148,990	177,756	141,824
67,509,826	21,130	15,993	19,761	14,956
5,657,947	19,647	15,068	18,685	14,330
126,981	119,891	93,851	117,036	91,617
5,530,965	19,284	14,783	18,339	14,058
11,176,714	21,470	16,080	19,549	14,641
467,244	86,523	65,551	83,252	63,073
10,709,470	20,796	15,567	18,925	14,167
29,778,843	46,153	35,493	43,556	33,496
19,635,555	145,716	112,807	143,589	111,160
10,143,287	20,090	15,254	18,752	14,239
41,280,448	20,948	15,534	12,935	9,592
936,189	74,876	57,683	61,488	47,368
40,344,259	20,617	15,275	12,711	9,418
62,813,070	22,083	16,597	16,767	12,602
1,838,847	129,541	101,002	111,215	86,714
60,974,223	21,563	16,189	16,364	12,286
18,991,412	20,755	14,887	18,454	13,237
372,911	91,012	70,109	85,408	65,792
18,618,500	20,461	14,656	18,189	13,028
1,089,405,751	24,240	18,573	23,038	17,652
140,081,248	106,862	81,898	104,882	80,381
949,324,503	21,759	16,671	20,660	15,829
9,547,375	23,160	16,685	20,678	14,896
737,642	122,151	97,494	113,439	90,542
8,809,733	21,834	15,602	19,484	13,923
306,788	22,796	16,362	21,099	15,144
5,649	61,339	45,556	55,926	41,537
301,138	22,539	16,168	20,863	14,966
46,516	20,508	16,489	18,501	14,876
2,019	139,471	118,765	139,471	118,765
44,496	19,787	15,869	17,840	14,307
267,064	24,326	19,414	22,807	18,202
54,319	93,863	75,338	92,200	74,004
212,745	20,480	16,321	19,153	15,264
62,454,325	21,090	16,141	17,524	13,412
3,078,637	114,833	89,114	94,124	73,043
59,375,687	20,245	15,484	16,824	12,867
448,872,029	26,136	19,089	25,159	18,376
52,729,171	74,211	55,719	72,925	54,753
396,142,857	24,120	17,553	23,199	16,883
348,735	23,864	18,590	21,830	17,006
101,890	81,763	62,052	81,317	61,714
246,845	18,310	14,421	16,622	13,091
76,494,172	22,321	17,070	20,240	15,478
5,214,975	1,039,595	836,135	951,983	765,670
71,279,196	20,904	15,928	18,954	14,442
10,632,849	22,190	17,532	20,810	16,442
1,051,932	873,841	708,849	855,960	694,345
9,580,917	20,101	15,836	18,849	14,850

Note : Based on the Treatment Month

제VI-7 표

Table VI-7

질병소분류별 다빈도

Benefits by Frequency

순위 Rank	상병 기호 I.C.D	상 병 명 Diseases	진료실인원 Patients	내원일수 Visits	급여일수 Reimbursed Days	진료비 Medical Expense	급여비 Benefit
1	M54	등 통 증	4,123,021	25,128,220	26,413,864	590,873,200	454,923,664
2	M79	달리 분류되지 않은 기타 연조직 장애	2,018,046	9,626,306	10,106,888	225,396,879	173,103,075
3	S33	요추 및 골반의 관절 및 인대의 탈구, 염	1,930,682	8,387,079	8,720,579	234,677,452	171,261,962
4	M62	기 타 근 육 장 애	1,150,496	4,958,526	5,246,840	115,653,631	87,238,964
5	S93	발목 및 발부위의 관절 및 인대의 탈구,	998,066	3,721,892	3,838,437	89,760,900	65,022,096
6	M25	달리 분류되지 않은 기타 관절 장애	838,196	4,483,131	4,793,456	100,863,466	79,082,824
7	M75	어 깨 병 변	803,275	3,794,725	3,960,058	88,057,282	66,383,488
8	K30	소 화 불 량	763,077	2,680,238	3,565,472	58,819,259	44,403,900
9	S13	목 부위의 관절 및 인대의 탈구, 염좌 및	745,985	2,517,916	2,648,874	67,011,849	48,019,172
10	S43	견갑대의 관절 및 인대의 탈구, 염좌 및	517,915	2,164,814	2,256,162	52,616,629	38,553,039
11	S63	손목 및 손부위의 관절 및 인대의 탈구,	489,631	1,701,777	1,758,503	39,993,506	28,964,548
12	M17	무릎 관절 증	453,421	2,980,005	3,151,834	74,199,931	58,961,888
13	U30	근골격계 및 결합조직의 질환	400,491	1,494,116	1,575,525	34,233,416	25,639,930
14	J00	급성비인두염 [감기]	375,124	1,048,296	2,042,567	21,390,334	16,025,740
15	S83	무릎의 관절 및 인대의 탈구, 염좌 및 긴	343,920	1,675,939	1,735,024	40,149,862	29,872,658
16	M77	기 타 골 부 착 부 병 증	230,080	1,015,878	1,059,917	23,668,271	17,194,887
17	R10	복부 및 골반 통증 증	198,692	704,170	966,839	16,063,660	11,886,724
18	M51	기 타 추간관 장애	162,474	1,512,436	1,567,494	64,993,875	47,717,556
19	R51	두통	162,236	668,318	746,585	14,639,710	11,212,047
20	J30	혈관운동성 및 알레르기성 비염	146,702	709,793	922,272	14,988,656	11,035,484
21	S53	팔꿈치의 관절 및 인대의 탈구, 염좌 및	144,070	589,978	610,547	14,086,026	10,112,035
22	G43	편두통	139,033	582,942	636,765	12,717,143	9,653,547
23	U23	신경계통의 질환	129,797	1,048,816	1,113,761	23,678,203	19,121,836
24	G44	기 타 두통 증후군	122,689	533,452	587,295	11,852,435	9,035,657
25	2ZZ	한방기타	117,733	606,458	646,658	13,457,330	10,632,598
26	G51	안면신경장애	112,683	1,525,162	1,574,113	36,873,001	27,261,281
27	J31	만성비염, 비인두염 및 인두염	110,827	504,095	699,437	10,352,081	7,527,555
28	M48	기 타 척추병 증	101,510	902,326	943,897	26,049,356	20,108,559
29	R42	현기증 및 어지러움	99,755	497,970	569,823	10,606,930	8,216,455
30	S23	흉곽의 관절 및 인대의 탈구, 염좌 및 긴	97,284	282,278	296,434	7,072,896	5,188,802
31	M53	달리 분류되지 않은 기타 등병증	85,687	368,494	387,443	8,893,831	6,600,750
32	M72	섬유모세포장애	82,699	403,684	420,680	9,112,991	6,722,092
33	S80	아래다리의 표재성 손상	82,590	330,732	342,040	7,368,381	5,586,839
34	G47	수면 장애	78,382	454,041	510,822	9,214,997	7,025,782
35	K29	위염 및 십이지장염	77,807	291,589	435,398	6,377,821	4,746,373
36	R05	기침	72,893	204,435	372,674	4,066,516	3,062,591
37	M50	경추간관 장애	66,352	486,978	508,123	18,070,278	13,005,825
38	M19	기타 퇴행성 관절 증	64,020	307,974	324,028	7,600,947	5,894,457
39	M24	기타 명상된 관절 이상	63,098	308,801	321,778	7,291,873	5,599,026
40	R25	이상불수의 운동	58,621	352,991	375,029	6,855,713	5,538,008
41	R20	피부감각의 장애	56,833	295,544	316,158	5,803,392	4,581,608
42	H93	달리 분류되지 않은 귀의 기타 장애	55,857	441,240	476,658	9,187,261	6,868,951
43	U68	비병증 (脾病證)	55,293	200,255	235,100	4,275,377	3,234,885
44	U28	소화계통의 질환	53,914	151,714	194,707	3,348,739	2,512,562
45	K59	기타 기능성 장 장애	53,492	196,414	263,103	4,011,976	3,057,648
46	M13	기타 관절염	53,469	283,704	313,618	6,683,220	5,215,176
47	M47	척추증	51,346	324,899	341,802	9,097,118	7,015,614
48	U67	심실증 (心實證)	49,736	228,940	271,692	5,060,440	3,785,486
49	G57	하지의 단일 신경병증	46,865	270,162	279,260	5,446,010	4,307,548
50	S30	복부, 아래등 및 골반의 표재성 손상	45,055	182,024	188,832	4,045,593	3,133,809

주 : 수진기준

상병 급여현황(한방) of Disease(O.H&C)

(단위 : 명, 일, 천원)
Unit : Person, Day, KRW 1,000

순위 Rank	상병 기호 I.C.D	상 병 명 Diseases	진료실인원 Patients	내원일수 Visits	급여일수 Reimbursed Days	진료비 Medical Expense	급여비 Benefit
51	F45	신 체 형 장 애	44,299	180,085	215,955	3,880,334	2,889,333
52	J06	다발성 및 상세불명 부위의 급성 상기도	42,562	115,550	211,723	2,399,892	1,801,959
53	M70	사용, 과용 및 압박과 관련된 연조직 장애	42,345	177,487	186,328	4,029,234	3,006,870
54	M65	윤활막염 및 힘줄 윤활막염	40,729	184,844	191,477	4,319,933	3,184,426
55	G56	팔의 단일 신경병증	40,374	186,198	195,084	4,167,850	3,108,625
56	G24	근 긴 장 이 상	37,544	170,462	179,485	3,593,066	2,693,819
57	S46	어깨 및 위팔 부위의 근육 및 힘줄의 손상	37,321	183,527	188,113	5,148,483	3,785,221
58	K07	치아 얼굴 이상 [부정 교합 포함]	36,413	186,415	193,809	4,433,844	3,185,809
59	L20	아 토 피 피 부 염	35,076	278,698	316,575	5,653,475	4,059,129
60	M23	무릎의 내부 이상	35,029	217,447	225,139	6,125,860	4,719,510
61	U65	간 실 증 (肝 實 證)	34,430	144,756	169,097	3,179,983	2,345,470
62	R07	목구멍 및 가슴의 통증	33,739	140,659	156,768	2,994,863	2,271,199
63	S90	발목 및 발의 표재성 손상	33,566	102,277	105,777	2,348,714	1,727,914
64	N94	여성 생식기관 및 월경주기와 관련된 통	32,788	123,453	138,610	2,791,141	1,955,971
65	L30	기타 피부 부 염	31,717	186,694	207,500	3,845,819	2,759,975
66	S96	발목 및 발 부위의 근육 및 힘줄의 손상	30,400	108,556	112,735	2,583,768	1,889,545
67	S73	둔부의 관절 및 인대의 탈구, 염좌 및 긴	30,352	132,226	136,616	3,329,468	2,475,426
68	R60	달리 분류되지 않은 부종	29,868	143,237	151,719	2,855,015	2,191,867
69	S70	둔부 및 대퇴의 표재성 손상	29,676	117,430	121,516	2,654,821	2,034,709
70	K92	소화계통의 기타 질환	28,777	105,788	126,370	2,306,643	1,757,061
71	S40	어깨 및 위팔의 표재성 손상	28,369	127,191	131,739	2,822,218	2,138,706
72	U60	기병증 (氣 病 證)	25,822	87,498	111,957	2,011,144	1,536,461
73	S76	둔부 및 대퇴 부위의 근육 및 힘줄의 손상	25,632	109,440	112,741	2,590,837	1,916,015
74	L21	지루성 피부 부 염	24,699	214,630	229,322	4,525,262	3,182,977
75	U71	신병증 (腎 病 證)	24,660	117,464	123,630	2,393,733	1,859,809
76	U78	장부겸병증 (臟 腑 兼 病 證)	23,962	99,753	112,197	2,164,826	1,629,654
77	L50	두드러기	23,894	103,650	123,967	2,178,023	1,555,976
78	R68	기타 전신 증상 및 징후	23,631	89,385	95,415	1,655,986	1,305,533
79	M60	근육	23,424	101,935	106,715	2,312,603	1,762,786
80	S60	손목 및 손의 표재성 손상	22,715	72,815	75,183	1,627,137	1,206,560
81	U64	간허증 (肝 虛 證)	22,270	94,485	99,504	1,887,621	1,419,281
82	I69	뇌혈관 질환의 후유증	21,876	310,748	329,309	9,761,754	7,691,567
83	M76	발을 제외한 하지의 골부작부병증	21,777	92,279	94,841	2,206,126	1,636,232
84	R00	심장 박동 이상	21,435	88,009	96,945	1,806,591	1,341,331
85	U22	정신 및 행동 장애	21,435	99,876	115,307	3,048,846	2,238,757
86	H53	시각 장애	21,285	138,303	142,363	2,766,285	2,101,575
87	U66	심허증 (心 虛 證)	21,097	91,186	105,446	1,961,208	1,489,029
88	S86	아래다리 부위의 근육 및 힘줄의 손상	20,910	81,295	83,618	2,119,198	1,549,839
89	I63	뇌경색	20,907	233,716	244,859	15,646,208	11,866,138
90	M99	달리 분류되지 않은 생물역학적 병변	19,907	153,632	164,524	3,677,191	2,885,577
91	H81	전정기능의 장애	18,574	104,113	116,262	2,437,982	1,838,679
92	U32	여성비뇨생식기 및 분만관련 질환	18,394	49,723	53,097	1,197,280	830,802
93	K21	위식도역류병	16,988	80,659	104,839	1,813,394	1,336,889
94	F48	기타 신경성 장애	16,851	53,976	62,758	1,113,300	820,190
95	R63	음식 및 수액섭취에 관계된 증상 및 징후	16,466	45,903	60,117	1,033,857	770,816
96	S50	아래팔의 표재성 손상	16,187	61,581	64,028	1,391,806	1,029,174
97	R61	다한증	16,057	64,837	77,404	1,375,627	993,977
98	G81	편마비	15,511	66,451	71,549	9,794,981	7,762,897
99	R57	달리 분류되지 않은 쇼크	15,307	100,210	103,857	1,919,160	1,525,153
100	E51	티아민 결핍	15,166	81,172	84,580	1,684,416	1,338,788

Note : Based on the Treatment Month

제Ⅵ-7-1 표
Table VI-7-1

질병소분류별 다빈도 상병 급여현황(한방 남자)
Benefits by Frequency of Disease(O.H&C Male)

(단위 : 명, 일, 천원)
Unit : Person, Day, KRW 1,000

순위 Rank	상병 기호 I.C.D	상 병 명 Diseases	진료실인원 Patients	내원일수 Visits	급여일수 Reimbursed Days	진료비 Medical Expense	급여비 Benefit
1	M54	등 통증	1,668,648	9,035,521	9,465,470	215,735,156	163,375,988
2	S33	요추 및 골반의 관절 및 인대의 탈구, 염	987,286	3,872,929	4,019,833	108,103,028	78,213,091
3	M79	다리 분류되지 않은 기타 연조직 장애	750,042	3,338,282	3,498,597	78,195,562	59,542,927
4	M62	기타 근육 장애	444,217	1,798,289	1,889,885	42,616,860	31,906,879
5	S93	발목 및 발부위의 관절 및 인대의 탈구,	426,058	1,447,353	1,488,977	35,673,682	25,648,701
6	S13	목 부위의 관절 및 인대의 탈구, 염좌 및	329,699	1,025,504	1,074,875	27,857,062	19,868,445
7	M75	어깨 병변	303,977	1,383,106	1,439,270	32,415,248	24,170,808
8	M25	다리 분류되지 않은 기타 관절 장애	272,220	1,341,194	1,429,504	30,328,190	23,459,786
9	S43	견갑대의 관절 및 인대의 탈구, 염좌 및	236,685	919,452	956,266	22,828,082	16,581,597
10	S63	손목 및 손부위의 관절 및 인대의 탈구,	214,355	685,448	705,499	16,408,775	11,812,515
11	K30	소화불량	211,513	651,111	917,607	14,476,612	10,887,683
12	U30	근골격계 및 결합조직의 질환	157,190	536,060	564,378	12,533,274	9,294,577
13	J00	급성 비인두염 [감기]	143,213	402,173	785,469	8,265,904	6,212,554
14	S83	무릎의 관절 및 인대의 탈구, 염좌 및 긴	141,119	608,763	629,004	15,089,077	11,074,906
15	M17	무릎 관절증	112,791	672,212	712,545	15,959,919	12,610,339
16	M77	기타 골부착부 병증	104,875	444,397	460,856	10,496,522	7,588,851
17	J30	혈관운동성 및 알레르기성 비염	79,992	392,306	511,482	8,280,490	6,100,995
18	S53	팔꿈치의 관절 및 인대의 탈구, 염좌 및	73,257	282,502	291,313	6,838,380	4,897,176
19	M51	기타 추간관 장애	66,338	569,650	589,360	23,546,932	17,074,013
20	J31	만성 비염, 비인두염 및 인두염	61,798	283,182	390,751	5,819,954	4,227,095
21	R10	복부 및 골반 통증	57,698	188,791	272,252	4,328,257	3,197,789
22	S23	흉곽의 관절 및 인대의 탈구, 염좌 및 긴	49,384	127,350	133,369	3,322,995	2,392,499
23	U23	신경계통의 질환	48,810	481,122	516,549	10,643,771	8,571,983
24	G51	안면신경장애	42,527	670,757	688,530	16,317,273	11,929,651
25	R51	두통	39,550	159,921	181,672	3,577,334	2,708,910
26	M72	섬유모세포 장애	33,017	152,345	159,054	3,495,177	2,573,668
27	G43	편두통	32,814	134,757	149,230	2,972,206	2,238,970
28	M48	기타 척추 병증	32,161	299,740	316,899	8,169,632	6,267,085
29	M53	다리 분류되지 않은 기타 등 병증	32,153	134,620	140,372	3,266,786	2,414,007
30	G44	기타 두통 증후군	31,044	130,637	144,817	2,973,029	2,241,976
31	M50	경추간관 장애	30,775	224,192	232,804	7,922,236	5,624,814
32	S80	아래다리의 표재성 손상	30,236	102,102	105,523	2,381,149	1,765,137
33	R42	현기 및 어지러움	27,117	151,147	174,722	3,170,723	2,481,255
34	R05	기침	25,868	68,333	132,385	1,368,226	1,028,272
35	M24	기타 명시된 관절 이상	23,048	104,610	108,734	2,500,745	1,900,779
36	H93	다리 분류되지 않은 귀의 기타 장애	22,605	191,938	208,875	4,058,462	3,015,085
37	G47	수면 장애	21,500	121,843	138,481	2,530,699	1,926,545
38	K29	위염 및 십이지장염	21,049	71,357	115,167	1,607,890	1,187,224
39	M19	기타 관절증	20,176	90,580	95,053	2,191,629	1,682,052
40	R25	이상 불수의 운동	19,246	117,635	125,514	2,278,809	1,838,649
41	U68	비병증 (脾病證)	18,707	61,973	76,726	1,319,290	998,572
42	M47	척추증	18,662	113,751	119,806	3,083,487	2,344,984
43	K59	기타 기능성 장애	18,231	67,691	95,300	1,383,436	1,068,436
44	R20	피부 감각의 장애	18,176	97,526	104,099	1,931,379	1,529,189
45	S30	복부, 아래등 및 골반의 표재성 손상	17,826	62,741	64,991	1,439,977	1,096,125
46	S46	어깨 및 위팔 부위의 근육 및 힘줄의 손상	17,024	79,070	81,067	2,230,513	1,628,672
47	M70	사용, 과용 및 압박과 관련된 연조직 장애	16,868	64,462	67,918	1,490,291	1,101,434
48	L20	아토피 피부 부염	16,666	134,556	151,947	2,712,449	1,953,467
49	J06	다발성 및 상세불명 부위의 급성 상기도	16,460	44,432	81,781	924,274	698,335
50	G57	하지의 단일 신경 병증	16,356	96,680	99,985	1,967,274	1,551,570

주 : 수진기준

제VI-7-2 표

Table VI-7-2

질병소분류별 다빈도 상병 급여현황(한방 여자)

Benefits by Frequency of Disease(O.H&C Female)

(단위 : 명, 일, 천원)

Unit : Person, Day, KRW 1,000

순위 Rank	상병 기호 I.C.D	상 병 명 Diseases	진료실인원 Patients	내원일수 Visits	급여일수 Reimbursed Days	진료비 Medical Expense	급여비 Benefit
1	M54	등 통 증	2,454,373	16,092,699	16,948,394	375,138,044	291,547,676
2	M79	달리 분류되지 않은 기타 연조직 장애	1,268,004	6,288,024	6,608,291	147,201,317	113,560,148
3	S33	요추 및 골반의 관절 및 인대의 탈구, 염	943,396	4,514,150	4,700,746	126,574,423	93,048,870
4	M62	기 타 근 육 장애	706,279	3,160,237	3,356,955	73,036,770	55,332,084
5	S93	발목 및 발부위의 관절 및 인대의 탈구,	572,008	2,274,539	2,349,460	54,087,218	39,373,395
6	M25	달리 분류되지 않은 기타 관절 장애	565,976	3,141,937	3,363,952	70,535,276	55,623,038
7	K30	소 화 불 량	551,564	2,029,127	2,647,865	44,342,647	33,516,216
8	M75	어 깨 병 변	499,298	2,411,619	2,520,788	55,642,034	42,212,679
9	S13	목 부위의 관절 및 인대의 탈구, 염좌 및	416,286	1,492,412	1,573,999	39,154,787	28,150,727
10	M17	무 료 관 절 증	340,630	2,307,793	2,439,289	58,240,011	46,351,548
11	S43	견갑대의 관절 및 인대의 탈구, 염좌 및	281,230	1,245,362	1,299,896	29,788,547	21,971,442
12	S63	손목 및 손부위의 관절 및 인대의 탈구,	275,276	1,016,329	1,053,004	23,584,730	17,152,032
13	U30	근 골격 계 및 결합 조직의 질환	243,301	958,056	1,011,147	21,700,141	16,345,352
14	J00	급 성 비 인 두 염 [감 기]	231,911	646,123	1,257,098	13,124,430	9,813,185
15	S83	무릎의 관절 및 인대의 탈구, 염좌 및 긴	202,801	1,067,176	1,106,020	25,060,785	18,797,752
16	R10	복 부 및 골 반 통 증	140,994	515,379	694,587	11,735,403	8,688,935
17	M77	기 타 골 부 착 부 병 증	125,205	571,481	599,061	13,171,748	9,606,036
18	R51	두 통	122,686	508,397	564,913	11,062,375	8,503,136
19	G43	편 두 통	106,219	448,185	487,535	9,744,936	7,414,577
20	M51	기 타 추 간 판 장애	96,136	942,786	978,134	41,446,942	30,643,542
21	G44	기 타 두 통 증 후 군	91,645	402,815	442,478	8,879,405	6,793,681
22	U23	신 경 계 통 의 질환	80,987	567,694	597,212	13,034,432	10,549,853
23	R42	현 기 및 어 지 림 움	72,638	346,823	395,101	7,436,206	5,735,200
24	S53	팔꿈치의 관절 및 인대의 탈구, 염좌 및	70,813	307,476	319,234	7,247,646	5,214,858
25	G51	안 면 신 경 장애	70,156	854,405	885,583	20,555,728	15,331,629
26	M48	기 타 척 추 병 증	69,349	602,586	626,998	17,879,724	13,841,474
27	J30	혈관 운동성 및 알레르기성 비염	66,710	317,487	410,790	6,708,165	4,934,488
28	G47	수 면 장애	56,882	332,198	372,341	6,684,297	5,099,237
29	K29	위 염 및 십 이 지 장 염	56,758	220,232	320,231	4,769,931	3,559,148
30	M53	달리 분류되지 않은 기타 등 병 증	53,534	233,874	247,071	5,627,044	4,186,742
31	S80	아 래 다 리 의 표 재 성 손 상	52,354	228,630	236,517	4,987,231	3,821,701
32	M72	섬 유 모 세 포 장애	49,682	251,339	261,626	5,617,813	4,148,424
33	J31	만 성 비염, 비 인 두 염 및 인 두 염	49,029	220,913	308,686	4,532,126	3,300,459
34	S23	흉곽의 관절 및 인대의 탈구, 염좌 및 긴	47,900	154,928	163,065	3,749,901	2,796,302
35	R05	기 침	47,025	136,102	240,289	2,698,290	2,034,319
36	M19	기 타 관 절 증	43,844	217,394	228,975	5,409,317	4,212,404
37	M24	기 타 명 시 된 관 절 이상	40,050	204,191	213,044	4,791,128	3,698,246
38	R25	이 상 불 수 의 운 동	39,375	235,356	249,515	4,576,904	3,699,358
39	R20	피 부 감각 의 장애	38,657	198,018	212,059	3,872,013	3,052,418
40	M13	기 타 관 절 염	38,519	208,921	231,216	5,008,449	3,916,085
41	U28	소 화 계 통 의 질환	37,933	110,816	141,448	2,431,190	1,825,350
42	U67	심 실 증 (心 實 證)	37,180	173,192	205,101	3,808,155	2,855,391
43	U68	비 병 증 (脾 病 證)	36,586	138,282	158,374	2,956,086	2,236,312
44	M50	경 추 간 판 장애	35,577	262,786	275,319	10,148,042	7,381,011
45	K59	기 타 기능 성 장 장애	35,261	128,723	167,803	2,628,539	1,989,211
46	H93	달리 분류되지 않은 귀의 기타 장애	33,252	249,302	267,783	5,128,799	3,853,865
47	N94	여성 생식기관 및 월경주기와 관련된 통	32,788	123,453	138,610	2,791,141	1,955,971
48	M47	척 추 증	32,684	211,148	221,996	6,013,631	4,670,630
49	F45	신 체 형 장애	32,612	137,102	164,374	2,943,683	2,197,277
50	G57	하 지 의 단 일 신 경 병 증	30,509	173,482	179,275	3,478,736	2,755,977

Note : Based on the Treatment Month

제Ⅵ-8 표
Table VI-8

질병소분류별 입원 다빈도
Inpatient Benefits by Frequency

순위 Rank	상병 기호 I.C.D	상 병 명 Diseases	진료실입원 Patients	내원일수 Visits	급여일수 Reimbursed Days	진료비 Medical Expense	급여비 Benefit
1	M54	등 통증	68,946	568,026	578,321	56,877,849	43,310,896
2	S33	요추 및 골반의 관절 및 인대의 탈구, 염	42,442	584,400	595,293	42,530,379	31,755,927
3	M79	달리 분류되지 않은 기타 연조직 장애	31,289	36,361	37,602	16,702,775	13,317,282
4	M17	무릎 관절 증	25,948	121,221	123,252	17,785,707	13,905,690
5	M51	기타 추간판 장애	25,712	539,911	545,674	40,167,589	30,064,169
6	M25	달리 분류되지 않은 기타 관절 장애	18,710	37,888	39,392	10,652,751	8,430,065
7	G81	편마비	12,567	15,621	17,410	8,755,384	7,001,195
8	I63	뇌경색증	11,865	93,728	94,788	12,724,262	9,796,866
9	F00	알츠하이머병에서의 치매 (G30.-+)	10,092	1,705	1,844	5,924,153	4,770,665
10	M48	기타 척추병증	8,698	101,117	105,166	8,875,855	6,714,126
11	M62	기타 근육 장애	7,414	5,390	6,573	3,534,080	2,818,624
12	M75	어깨 병변	7,020	45,345	45,875	4,794,446	3,674,955
13	U23	신경계통의 질환	6,450	1,720	1,796	3,726,664	3,006,517
14	M50	경추간판 장애	6,291	105,927	107,574	7,869,998	5,910,450
15	I69	뇌혈관 질환의 후유증	5,432	17,161	17,730	4,084,230	3,204,298
16	G51	안면신경 장애	4,776	62,870	63,717	5,260,179	3,976,128
17	G20	파킨슨 병	4,616	8,369	8,724	3,196,275	2,775,692
18	S83	무릎의 관절 및 인대의 탈구, 염좌 및 긴	4,034	51,391	52,160	3,401,847	2,562,008
19	S13	목 부위의 관절 및 인대의 탈구, 염좌 및 긴	4,014	41,127	42,123	2,583,386	1,953,060
20	C50	유방의 악성 신생물	3,775	39,071	42,076	2,586,317	2,298,022
21	S72	대퇴골의 골절	3,561	11,944	12,122	2,276,746	1,775,294
22	M47	척추 증	3,397	27,514	27,901	2,654,037	2,026,099
23	S32	요추 및 골반의 골절	3,233	36,878	37,356	3,308,648	2,502,517
24	K30	소화불량	3,125	5,579	7,360	975,401	773,170
25	I61	뇌내출혈	3,035	29,921	30,152	3,917,089	3,021,895
26	G82	하반신마비 및 사지마비	3,017	10,847	12,003	2,686,135	2,158,041
27	S22	늑골, 흉골 및 흉추의 골절	2,917	38,803	39,556	2,962,165	2,225,043
28	S93	발목 및 발부위의 관절 및 인대의 탈구, 염좌 및 긴	2,759	29,204	29,681	1,774,576	1,346,702
29	M19	기타 관절 증	2,559	6,049	6,168	1,411,344	1,109,537
30	F03	상세불명 의 치매	2,486	988	994	1,419,979	1,139,601
31	M13	기타 관절염	2,418	6,014	6,683	1,328,445	1,047,482
32	I10	본태성 (일차성) 고혈압	2,183	754	913	1,008,602	803,696
33	M23	무릎의 내부 이상	1,941	28,459	28,780	2,141,637	1,609,466
34	R51	두통	1,877	4,626	5,540	805,901	632,733
35	S82	발목을 포함한 아래 다리의 골절	1,829	28,439	28,724	2,029,331	1,520,467
36	S43	견갑대의 관절 및 인대의 탈구, 염좌 및 긴	1,827	17,256	17,502	1,126,576	853,175
37	R10	복부 및 골반 통증	1,732	13,044	18,606	862,603	654,544
38	C16	위 악성 신생물	1,704	14,322	15,146	1,107,144	985,792
39	C34	기관지 및 폐의 악성 신생물	1,552	15,785	16,959	1,109,137	989,666
40	S92	발목을 제외한 발의 골절	1,531	24,789	25,149	1,707,191	1,274,408
41	M24	기타 명시된 관절 이상	1,430	4,851	5,224	918,679	722,726
42	R42	현기증	1,384	7,380	7,826	779,033	598,064
43	J00	급성 비인두염 [감기]	1,338	5,901	8,602	129,792	99,999
44	M43	기타 변형성 등병증	1,271	17,939	18,549	1,405,531	1,056,669
45	U30	근골격계 및 결합조직의 질환	1,226	216	242	510,748	410,576
46	G44	기타 두통증후군	1,112	3,571	4,091	522,982	407,757
47	S46	어깨 및 위팔 부위의 근육 및 힘줄의 손상	1,108	16,483	16,589	1,177,962	884,626
48	S06	두개 내 손상	1,099	7,089	7,264	795,189	613,695
49	C18	결장 악성 신생물	998	8,224	8,467	655,270	585,137
50	F01	혈관성 치매	970	239	239	571,757	459,299

주 : 수진기준

상병 급여현황(한방 계)

of Disease(O.H&C Total)

(단위 : 명, 일, 천 원)
Unit : Person, Day, KRW 1,000

순위 Rank	상병 기호 I.C.D	상 병 명 Diseases	진료실인원 Patients	내원일수 Visits	급여일수 Reimbursed Days	진료비 Medical Expense	급여비 Benefit
51	I67	기 타 뇌 혈 관 질 환	947	13,300	13,558	1,141,572	882,355
52	U60	기 병 증 (氣 病 證)	947	229	238	221,587	178,886
53	G43	편 두 통	822	1,291	1,462	360,099	285,731
54	C22	간 및 간 내 담 관 의 악 성 신 생 물	749	5,838	5,972	423,907	378,507
55	C73	갑 상 샘 의 악 성 신 생 물	741	9,008	9,474	632,539	548,307
56	G47	수 면 장 애	735	2,985	3,343	337,668	261,350
57	S52	아 래 팔 의 골 절	688	8,697	8,795	635,561	477,070
58	U71	신 병 증 (腎 病 證)	664	65	111	256,309	206,847
59	C56	난 소 의 악 성 신 생 물	660	6,917	7,215	480,356	430,041
60	E11	인 술 린 - 비 의 존 당 뇨 병	660	1,692	1,723	351,285	275,040
61	U62	기 혈 음 양 병 증 (氣 血 陰 陽 病 證)	628	332	340	277,687	223,907
62	N18	만 성 신 장 질 환	620	273	283	272,730	237,909
63	K59	기 타 기 능 성 장 애	604	1,511	1,942	162,384	129,081
64	C25	체 장 이 자 의 악 성 신 생 물	603	7,227	7,491	438,860	391,587
65	I60	지 주 막 하 출 혈	570	5,771	5,806	731,130	562,904
66	S73	둔부의 관절 및 인대의 탈구, 염좌 및 긴	555	6,020	6,103	407,731	309,219
67	S42	어 깨 및 위 팔 의 골 절	534	5,684	5,786	465,673	351,981
68	U68	비 병 증 (脾 病 證)	534	244	323	225,229	180,973
69	M53	달 리 분 류 되 지 않 은 기 타 등 병 증	533	4,139	4,175	382,543	291,797
70	M16	고 관 절 증	528	3,808	3,930	399,811	306,138
71	G30	알 츠 하 이 머 병	518	576	580	323,917	258,056
72	M77	기 타 골 부 착 부 병 증	506	3,541	3,820	309,535	235,565
73	C20	직 장 의 악 성 신 생 물	504	2,725	2,952	252,552	226,731
74	M15	다 발 관 절 증	497	1,102	1,104	273,101	216,388
75	H81	전 정 기 능 의 장 애	484	4,489	4,704	357,266	269,422
76	B02	대 상 포 진	482	5,690	5,779	472,792	355,777
77	S23	흉곽의 관절 및 인대의 탈구, 염좌 및 긴	448	4,122	4,176	283,750	214,673
78	U22	정 신 및 행 동 장 애	436	412	478	188,809	152,529
79	R25	이 상 불 수 의 운 동	425	1,783	1,829	253,410	197,075
80	R20	피 부 감 각 의 장 애	417	332	343	150,310	119,679
81	S63	손목 및 손부위의 관절 및 인대의 탈구,	401	2,276	2,299	186,828	143,499
82	M99	달 리 분 류 되 지 않 은 생 물 역 학 적 병 변	400	3,949	4,052	400,069	304,553
83	J18	상 세 불 명 병 원 체 의 폐 렴	394	1,180	1,254	188,516	147,271
84	C53	자 궁 경 부 의 악 성 신 생 물	380	2,890	3,131	234,017	208,110
85	M20	손 가 락 및 발 가 락 의 후 천 변 형	369	5,890	5,891	412,752	309,200
86	U66	심 허 증 (心 虛 證)	349	98	104	129,496	103,682
87	U67	심 실 증 (心 實 證)	347	246	252	197,732	159,178
88	K29	위 염 및 십 이 지 장 염	345	1,368	1,518	168,433	130,767
89	E14	상 세 불 명 의 당 뇨 병	334	993	1,040	191,138	148,286
90	I20	협 심 증	324	3,887	3,996	314,212	237,441
91	U78	장 부 겸 병 증 (臟 腑 兼 病 證)	307	228	293	140,395	112,193
92	J45	천 식	301	3,025	3,098	266,827	203,631
93	S86	아래다리 부위의 근육 및 힘줄의 손상	298	3,832	3,875	275,090	205,875
94	C61	전 립 샘 의 악 성 신 생 물	291	1,950	1,997	199,015	177,845
95	S80	아 래 다 리 의 표 재 성 손 상	287	2,524	2,552	170,705	129,037
96	J44	기 타 만 성 폐 색 성 폐 질 환	285	540	562	128,824	101,111
97	M65	윤 활 막 염 및 힘 줄 윤 활 막 염	281	3,002	3,034	231,696	174,628
98	U65	간 실 증 (肝 實 證)	278	495	615	125,112	98,226
99	K92	소 화 계 통 의 기 타 질 환	276	274	312	96,563	74,651
100	I50	심 부 전	275	321	330	135,516	108,258

Note : Based on the Treatment Month

제VI-8-1 표 질병소분류별 입원 다빈도 상병 급여현황(한방 남자)

Table VI-8-1 Inpatient Benefits by Frequency of Disease(O.H&C Male)

(단위 : 명, 일, 천원)
Unit : Person, Day, KRW 1,000

순위 Rank	상병 기호 I.C.D	상 병 명 Diseases	진료실입원 Patients	내원일수 Visits	급여일수 Reimbursed Days	진료비 Medical Expense	급여비 Benefit
1	M54	등 통 증	18,641	165,266	167,896	15,380,468	11,653,579
2	S33	요추 및 골반의 관절 및 인대의 탈구, 염	16,079	216,626	220,597	15,718,917	11,730,991
3	M51	기 타 추 간 관 장 애	8,811	171,711	173,468	12,845,687	9,619,298
4	M79	달리 분류되지 않은 기타 연조직 장애	8,179	9,840	10,143	4,174,873	3,329,986
5	G81	편 마 비	5,924	8,191	9,341	4,119,939	3,293,386
6	I63	뇌 경 색 증	5,464	44,479	44,920	5,761,031	4,427,680
7	M17	무 를 관 절 증	4,462	18,056	18,552	2,781,088	2,173,424
8	M25	달리 분류되지 않은 기타 관절 장애	4,357	9,738	9,890	2,361,107	1,865,275
9	U23	신 경 계 통 의 질 환	2,619	695	712	1,452,164	1,172,011
10	F00	알츠하이머병에서의 치매(G30.-+)	2,460	850	872	1,299,676	1,046,092
11	M50	경 추 간 관 장 애	2,373	37,488	38,235	2,795,093	2,099,950
12	I69	뇌 혈 관 질 환 의 후 유 증	2,372	7,980	8,049	1,740,795	1,361,303
13	M62	기 타 근 육 애	2,267	2,040	2,530	1,073,342	858,279
14	M48	기 타 척 추 병 증	2,206	24,944	26,736	2,150,397	1,623,653
15	G51	안 면 신 경 장 애	2,059	24,932	25,217	2,105,551	1,591,210
16	M75	어 깨 병 변	1,875	14,142	14,338	1,346,651	1,022,998
17	G82	하 반 신 마 비 및 사 지 마 비	1,619	4,900	5,980	1,357,041	1,097,798
18	S83	무릎의 관절 및 인대의 탈구, 염좌 및 긴	1,586	20,187	20,500	1,339,254	1,006,231
19	I61	뇌 내 출 혈	1,568	16,159	16,297	2,080,545	1,602,370
20	S13	목 부위의 관절 및 인대의 탈구, 염좌 및	1,537	15,453	15,830	978,169	738,452
21	G20	파 킨 슨 병	1,445	2,626	2,893	898,918	781,399
22	S93	발목 및 발부위의 관절 및 인대의 탈구,	1,032	11,376	11,560	684,869	518,083
23	S22	늑 골 , 흉 골 및 흉 추 의 골 절	916	13,879	14,227	977,199	730,303
24	M47	척 추 증	855	7,418	7,507	685,860	520,891
25	C16	위 의 악 성 신 생 물	756	6,785	7,108	505,974	448,241
26	C34	기 관 지 및 폐 의 악 성 신 생 물	749	7,032	7,577	464,496	414,328
27	K30	소 화 불 량	724	1,125	1,432	201,286	161,142
28	S43	견갑대의 관절 및 인대의 탈구, 염좌 및	692	6,461	6,549	403,207	304,419
29	F03	상 세 불 명 의 치 매	656	342	345	338,294	271,075
30	S72	대 퇴 골 의 골 절	646	4,199	4,225	479,421	366,938
31	S32	요 추 및 골 반 의 골 절	621	8,291	8,378	661,476	498,451
32	S82	발목을 포함한 아래 다리의 골 절	610	10,354	10,475	710,722	532,583
33	S06	두 개 내 손 상	595	3,036	3,135	405,084	314,981
34	I10	본 태 성 (일 차 성) 고 혈 압	589	377	415	265,664	210,028
35	M19	기 타 관 절 증	559	1,451	1,489	301,357	234,973
36	S92	발 목 을 제 외 한 발 의 골 절	501	8,262	8,346	565,607	422,402
37	C22	간 및 간 내 담 관 의 악 성 신 생 물	477	4,400	4,486	293,342	260,511
38	M23	무 를 의 내 부 이 상	475	7,172	7,219	518,084	389,213
39	M13	기 타 관 절 염	474	1,098	1,253	220,772	172,785
40	J00	급 성 비 인 두 염 [감 기]	465	1,972	2,885	34,843	27,071
41	R51	두 통	449	1,035	1,104	174,316	137,438
42	S46	어깨 및 위팔 부위의 근육 및 힘줄의 손상	430	6,617	6,652	470,709	353,020
43	M24	기 타 명 시 된 관 절 이 상	423	1,462	1,467	267,440	210,486
44	R42	현 기 및 어 지 러 움	372	1,709	1,815	195,882	150,122
45	R10	복 부 및 골 반 통 증	366	2,222	3,047	159,705	122,779
46	C18	결 장 의 악 성 신 생 물	362	2,900	2,964	228,494	202,793
47	F01	혈 관 성 치 매	316	39	39	170,648	137,813
48	U30	근 골 격 계 및 결합 조직의 질환	309	68	74	119,934	96,350
49	C61	전 립 샘 의 악 성 신 생 물	291	1,950	1,997	199,015	177,845
50	I67	기 타 뇌 혈 관 질 환	271	3,179	3,294	284,740	222,512

주 : 수진기준

제VI-8-2 표 질병소분류별 입원 다빈도 상병 급여현황(한방 여자)
Table VI-8-2 Inpatient Benefits by Frequency of Disease(O.H&C Female)

(단위 : 명, 일, 천원)
Unit : Person, Day, KRW 1,000

순위 Rank	상병 기호 I.C.D	상 병 명 Diseases	진료실입원 Patients	내원일수 Visits	급여일수 Reimbursed Days	진료비 Medical Expense	급여비 Benefit
1	M54	등 통 증	50,305	402,760	410,425	41,497,381	31,657,316
2	S33	요추 및 골반의 관절 및 인대의 탈구, 염	26,363	367,774	374,696	26,811,461	20,024,936
3	M79	달리 분류되지 않은 기타 연조직 장애	23,110	26,521	27,459	12,527,902	9,987,296
4	M17	무릎 관절 증	21,486	103,165	104,700	15,004,618	11,732,265
5	M51	기 타 추 간 판 장 애	16,901	368,200	372,206	27,321,902	20,444,870
6	M25	달리 분류되지 않은 기타 관절 장애	14,353	28,150	29,502	8,291,644	6,564,789
7	F00	알츠하이머병에서의 치매 (G30.-+)	7,632	855	972	4,624,476	3,724,573
8	G81	편 마 비	6,643	7,430	8,069	4,635,445	3,707,808
9	M48	기 타 척 추 병 증	6,492	76,173	78,430	6,725,458	5,090,472
10	I63	뇌 경 색 증	6,401	49,249	49,868	6,963,230	5,369,186
11	M62	기 타 근 육 장 애	5,147	3,350	4,043	2,460,737	1,960,345
12	M75	어깨 병 변	5,145	31,203	31,537	3,447,795	2,651,957
13	M50	경 추 간 판 장 애	3,918	68,439	69,339	5,074,905	3,810,500
14	U23	신 경 계 통 의 질 환	3,831	1,025	1,084	2,274,499	1,834,506
15	C50	유 방 의 악 성 신 생 물	3,769	39,071	42,076	2,585,065	2,296,833
16	G20	파킨슨 병	3,171	5,743	5,831	2,297,357	1,994,292
17	I69	뇌 혈 관 질 환 의 후 유 증	3,060	9,181	9,681	2,343,435	1,842,994
18	S72	대퇴골의 골절	2,915	7,745	7,897	1,797,324	1,408,355
19	G51	안면신경 장애	2,717	37,938	38,500	3,154,627	2,384,918
20	S32	요추 및 골반의 골절	2,612	28,587	28,978	2,647,171	2,004,065
21	M47	척추 증	2,542	20,096	20,394	1,968,176	1,505,207
22	S13	목 부위의 관절 및 인대의 탈구, 염좌 및	2,477	25,674	26,293	1,605,216	1,214,607
23	S83	무릎의 관절 및 인대의 탈구, 염좌 및 긴	2,448	31,204	31,660	2,062,593	1,555,777
24	K30	소화 불량	2,401	4,454	5,928	774,115	612,027
25	S22	늑골, 흉골 및 흉추의 골절	2,001	24,924	25,329	1,984,965	1,494,739
26	M19	기 타 관절 증	2,000	4,598	4,679	1,109,987	874,563
27	M13	기 타 관절 염	1,944	4,916	5,430	1,107,672	874,697
28	F03	상세불명 의 치매	1,830	646	649	1,081,684	868,525
29	S93	발목 및 발부위의 관절 및 인대의 탈구,	1,727	17,828	18,121	1,089,706	828,618
30	I10	본태성 (일차성) 고혈압	1,594	377	498	742,938	593,667
31	I61	뇌내출혈	1,467	13,762	13,855	1,836,544	1,419,525
32	M23	무릎의 내부 손상	1,466	21,287	21,561	1,623,552	1,220,253
33	R51	두통	1,428	3,591	4,436	631,584	495,295
34	G82	하반신마비 및 사지마비	1,398	5,947	6,023	1,329,094	1,060,243
35	R10	복부 및 골반 통증	1,366	10,822	15,559	702,898	531,764
36	S82	발목을 포함한 아래 다리의 골절	1,219	18,085	18,249	1,318,609	987,884
37	S43	견갑대의 관절 및 인대의 탈구, 염좌 및	1,135	10,795	10,953	723,368	548,755
38	S92	발목을 제외한 발의 골절	1,030	16,527	16,803	1,141,584	852,005
39	M43	기 타 변형성 등 병 증	1,020	14,603	15,057	1,143,014	859,589
40	R42	현기 및 어지러움	1,012	5,671	6,011	583,151	447,942
41	M24	기 타 명시된 관절 이상	1,007	3,389	3,757	651,239	512,239
42	C16	위 악 성 신 생 물	908	7,537	8,038	601,169	537,550
43	U30	근골격계 및 결합조직의 질환	917	148	168	390,813	314,225
44	J00	급성비인두염 [감기]	873	3,929	5,717	94,949	72,928
45	G44	기 타 두통 증후군	867	2,744	3,138	412,424	321,627
46	C34	기관지 및 폐의 악 성 신 생 물	803	8,753	9,382	644,641	575,338
47	U60	기 병 증 (氣病證)	698	187	196	151,754	122,552
48	S46	어깨 및 위팔 부위의 근육 및 힘줄의 손상	678	9,866	9,937	707,253	531,606
49	G43	편두통	676	1,119	1,262	309,313	245,371
50	I67	기 타 뇌 혈 관 질 환	676	10,121	10,264	856,831	659,842

Note : Based on the Treatment Month

제VI-9 표

Table VI-9

질병소분류별 외래 다빈도

Outpatient Benefits by Frequency

순위 Rank	상병 기호 I.C.D	상 병 명 Diseases	진료실인원 Patients	내원일수 Visits	급여일수 Reimbursed Days	진료비 Medical Expense	급여비 Benefit
1	M54	등 통 증	4,068,436	24,560,194	25,835,543	533,995,350	411,612,768
2	M79	달리 분류되지 않은 기타 연조직 장애	1,988,274	9,589,945	10,069,286	208,694,103	159,785,793
3	S33	요추 및 골반의 관절 및 인대의 탈구, 염	1,896,829	7,802,679	8,125,286	192,147,073	139,506,034
4	M62	기 타 근 육 장 애	1,143,308	4,953,136	5,240,267	112,119,550	84,420,339
5	S93	발목 및 발부위의 관절 및 인대의 탈구,	995,980	3,692,688	3,808,756	87,986,324	63,675,394
6	M25	달리 분류되지 않은 기타 관절 장애	820,354	4,445,243	4,754,064	90,210,715	70,652,759
7	M75	어 깨 병 변	797,040	3,749,380	3,914,183	83,262,836	62,708,532
8	K30	소 화 불 량	760,186	2,674,659	3,558,112	57,843,858	43,630,730
9	S13	목 부위의 관절 및 인대의 탈구, 염좌 및	742,815	2,476,789	2,606,751	64,428,463	46,066,112
10	S43	견갑대의 관절 및 인대의 탈구, 염좌 및	516,369	2,147,558	2,238,660	51,490,053	37,699,863
11	S63	손목 및 손부위의 관절 및 인대의 탈구,	489,269	1,699,501	1,756,204	39,806,677	28,821,048
12	M17	무릎 관절 증	429,272	2,858,784	3,028,582	56,414,223	45,056,197
13	U30	근 골격 계 및 결합 조직의 질환	399,285	1,493,900	1,575,283	33,722,667	25,229,353
14	J00	급 성 비 인 두 염 [감 기]	373,856	1,042,395	2,033,965	21,260,542	15,925,740
15	S83	무릎의 관절 및 인대의 탈구, 염좌 및 긴	340,565	1,624,548	1,682,864	36,748,015	27,310,650
16	M77	기 타 골 부 착 부 병 증	229,647	1,012,337	1,056,097	23,358,735	16,959,322
17	R10	복 부 및 골 반 통 증	197,660	691,126	948,233	15,201,057	11,232,180
18	R51	두 통	160,472	663,692	741,045	13,833,808	10,579,313
19	J30	혈관 운동성 및 알레르기성 비염	146,657	709,617	922,061	14,976,862	11,026,402
20	S53	팔꿈치의 관절 및 인대의 탈구, 염좌 및	143,962	588,983	609,530	14,011,746	10,055,595
21	M51	기 타 추 간 판 장 애	142,628	972,525	1,021,820	24,826,285	17,653,386
22	G43	편 두 통	138,254	581,651	635,303	12,357,043	9,367,816
23	U23	신 경 계 통 의 질 환	123,577	1,047,096	1,111,965	19,951,539	16,115,318
24	G44	기 타 두 통 증 후 군	121,656	529,881	583,204	11,329,452	8,627,899
25	G51	안 면 신 경 장 애	111,642	1,462,292	1,510,396	31,612,822	23,285,152
26	J31	만 성 비염, 비 인두염 및 인두염	110,773	503,749	699,053	10,317,098	7,500,898
27	R42	현 기 및 어 지 리 움	98,578	490,590	561,997	9,827,896	7,618,391
28	S23	흉곽의 관절 및 인대의 탈구, 염좌 및 긴	96,893	278,156	292,258	6,789,145	4,974,128
29	M48	기 타 척 추 병 증	94,276	801,209	838,731	17,173,501	13,394,433
30	M53	달리 분류되지 않은 기타 등 병 증	85,198	364,355	383,268	8,511,287	6,308,952
31	M72	섬 유 모 세 포 장 애	82,554	402,268	419,196	8,994,685	6,631,980
32	S80	아 래 다 리 의 표 재 성 손 상	82,342	328,208	339,488	7,197,675	5,457,801
33	G47	수 면 장애	77,737	451,056	507,479	8,877,328	6,764,431
34	K29	위 염 및 십 이 지 장 염	77,496	290,221	433,880	6,209,387	4,615,606
35	R05	기 침	72,762	204,021	372,106	4,033,254	3,036,638
36	M24	기 타 명 시 된 관 절 이 상	61,697	303,950	316,554	6,373,193	4,876,299
37	M50	경 추 간 판 장 애	61,611	381,051	400,549	10,200,279	7,095,374
38	M19	기 타 관 절 증	61,511	301,925	317,860	6,189,602	4,784,920
39	R25	이 상 불 수 의 운 동	58,256	351,208	373,200	6,602,303	5,340,932
40	R20	피 부 감 각 의 장 애	56,428	295,212	315,815	5,653,082	4,461,929
41	H93	달리 분류되지 않은 귀의 기타 장애	55,720	440,201	475,596	9,076,200	6,784,071
42	U68	비 병 증 (脾 病 證)	54,762	200,011	234,777	4,050,147	3,053,911
43	U28	소 화 계 통 의 질 환	53,831	151,592	194,585	3,330,849	2,498,355
44	K59	기 타 기 능 성 장 장 애	52,911	194,903	261,161	3,849,591	2,928,566
45	M13	기 타 관 절 염	51,123	277,690	306,935	5,354,775	4,167,693
46	U67	심 실 증 (心 實 證)	49,397	228,694	271,440	4,862,707	3,626,307
47	M47	척 추 증	48,182	297,385	313,901	6,443,081	4,989,514
48	G57	하 지 의 단 일 신 경 병 증	46,665	269,263	278,348	5,302,745	4,195,436
49	S30	복부, 아래 등 및 골반의 표재성 손상	44,853	179,966	186,768	3,890,182	3,016,690
50	F45	신 체 형 장 애	44,174	179,864	215,734	3,821,555	2,842,285

주 : 수진기준

상병 급여현황(한방 계) of Disease(O.H&C Total)

(단위 : 명, 일, 천원)
Unit : Person, Day, KRW 1,000

순위 Rank	상병 기호 I.C.D	상 병 명 Diseases	진료실인원 Patients	내원일수 Visits	급여일수 Reimbursed Days	진료비 Medical Expense	급여비 Benefit
51	J06	다발성 및 상세불명 부위의 급성 상기도	42,404	114,840	210,866	2,360,024	1,771,500
52	M70	사용, 과용 및 압박과 관련된 연조직 장애	42,160	176,656	185,473	3,908,561	2,912,033
53	M65	윤활막염 및 힘줄 윤활막염	40,471	181,842	188,443	4,088,236	3,009,797
54	G56	팔의 단일 신경병증	40,232	184,980	193,842	4,057,778	3,021,959
55	G24	근긴장이상	37,490	169,650	178,659	3,517,607	2,636,568
56	K07	치아얼굴이상 [부정교합 포함]	36,361	186,016	193,384	4,390,417	3,152,327
57	S46	어깨 및 위팔 부위의 근육 및 힘줄의 손상	36,323	167,044	171,524	3,970,520	2,900,594
58	L20	아토피피부염	35,038	277,131	314,982	5,538,609	3,972,164
59	U65	간실증 (肝 實 證)	34,162	144,261	168,482	3,054,870	2,247,243
60	R07	목구멍 및 가슴의 통증	33,580	139,555	155,615	2,888,881	2,189,492
61	S90	발목 및 발의 표재성 손상	33,523	101,873	105,372	2,321,267	1,707,031
62	M23	무릎의 내부 이상	33,268	188,988	196,359	3,984,223	3,110,043
63	N94	여성 생식기관 및 월경주기와 관련된 통	32,760	123,089	138,192	2,767,763	1,938,421
64	L30	기타피부염	31,638	185,787	206,511	3,768,600	2,701,073
65	S96	발목 및 발 부위의 근육 및 힘줄의 손상	30,304	107,330	111,487	2,499,912	1,825,870
66	S73	둔부의 관절 및 인대의 탈구, 염좌 및 긴	29,859	126,206	130,513	2,921,736	2,166,206
67	R60	달리 분류되지 않은 부종	29,723	142,920	151,401	2,802,383	2,149,963
68	S70	둔부 및 대퇴의 표재성 손상	29,525	116,151	120,211	2,552,326	1,956,393
69	K92	소화계통의 기타 질환	28,512	105,514	126,058	2,210,080	1,682,409
70	S40	어깨 및 위팔의 표재성 손상	28,297	126,602	131,147	2,783,722	2,109,496
71	S76	둔부 및 대퇴 부위의 근육 및 힘줄의 손상	25,527	108,087	111,365	2,489,776	1,839,504
72	U60	기병증 (氣 病 證)	24,882	87,269	111,719	1,789,556	1,357,574
73	L21	지루성피부염	24,692	214,480	229,104	4,513,439	3,174,134
74	U71	신병증 (腎 病 證)	23,997	117,399	123,519	2,137,424	1,652,961
75	L50	두드러기	23,838	102,899	123,140	2,135,898	1,524,026
76	U78	장부겸병증 (臟 腑 兼 病 證)	23,660	99,525	111,904	2,024,430	1,517,460
77	R68	기타 전신증상 및 징후	23,628	89,360	95,384	1,654,649	1,304,399
78	M60	근육	23,231	101,503	106,273	2,224,848	1,693,523
79	S60	손목 및 손의 표재성 손상	22,691	72,709	75,077	1,616,395	1,198,356
80	U64	간허증 (肝 虛 證)	22,128	94,354	99,373	1,827,825	1,371,744
81	M76	발을 제외한 하지의 골부작부병증	21,579	89,623	92,175	2,028,267	1,502,557
82	R00	심장박동이상	21,378	87,490	96,393	1,752,880	1,300,342
83	H53	시각장애	21,243	137,907	141,964	2,724,592	2,069,014
84	U22	정신 및 행동 장애	21,018	99,464	114,829	2,860,037	2,086,227
85	U66	심허증 (心 虛 證)	20,748	91,088	105,342	1,831,711	1,385,347
86	S86	아래다리 부위의 근육 및 힘줄의 손상	20,648	77,463	79,743	1,844,108	1,343,964
87	M99	달리 분류되지 않은 생물역학적 병변	19,541	149,683	160,472	3,277,122	2,581,024
88	U32	여성 비뇨생식기 및 분만관련 질환	18,391	49,686	53,060	1,194,364	828,605
89	H81	전정기능장애	18,184	99,624	111,558	2,080,716	1,569,257
90	K21	위식도역류병	16,846	79,307	103,354	1,688,394	1,241,831
91	F48	기타 신경성 장애	16,795	53,831	62,613	1,072,145	787,602
92	I69	뇌혈관질환의 후유증	16,665	293,587	311,579	5,677,523	4,487,269
93	R63	음식 및 수액섭취에 관계된 증상 및 징후	16,271	45,618	59,810	966,177	716,983
94	S50	아래팔의 표재성 손상	16,167	61,379	63,734	1,378,160	1,018,741
95	R61	다한증	16,049	64,734	77,296	1,367,538	987,841
96	R57	달리 분류되지 않은 쇼크	15,247	100,125	103,760	1,893,231	1,505,049
97	E51	티아민결핍	14,912	81,142	84,550	1,568,119	1,244,694
98	U69	폐허증 (肺 虛 證)	14,761	59,687	69,782	1,124,065	858,395
99	L03	연조직염	14,232	58,610	61,220	1,270,420	947,780
100	S20	흉곽의 표재성 손상	13,846	50,044	52,279	1,075,331	837,444

Note : Based on the Treatment Month

제VI-9-1 표 질병소분류별 외래 다빈도 상병 급여현황(한방 남자)

Table VI-9-1 Outpatient Benefits by Frequency of Disease(O.H&C Male)

(단위 : 명, 일, 천원)
Unit : Person, Day, KRW 1,000

순위 Rank	상병 기호 I.C.D	상 병 명 Diseases	진료실인원 Patients	내원일수 Visits	급여일수 Reimbursed Days	진료비 Medical Expense	급여비 Benefit
1	M54	등 통 증	1,653,559	8,870,255	9,297,574	200,354,687	151,722,408
2	S33	요추 및 골반의 관절 및 인대의 탈구, 염	974,424	3,656,303	3,799,236	92,384,111	66,482,100
3	M79	다리 분류되지 않은 기타 연조직 장애	742,198	3,328,442	3,488,454	74,020,689	56,212,941
4	M62	기 타 근 육 장 애	442,005	1,796,249	1,887,355	41,543,517	31,048,600
5	S93	발목 및 발부위의 관절 및 인대의 탈구,	425,267	1,435,977	1,477,417	34,988,812	25,130,617
6	S13	목 부위의 관절 및 인대의 탈구, 염좌 및	328,452	1,010,051	1,059,045	26,878,892	19,129,992
7	M75	어 깨 병 변	302,305	1,368,964	1,424,932	31,068,597	23,147,810
8	M25	다리 분류되지 않은 기타 관절 장애	268,047	1,331,456	1,419,614	27,967,082	21,594,511
9	S43	견갑대의 관절 및 인대의 탈구, 염좌 및	236,108	912,991	949,717	22,424,874	16,277,177
10	S63	손목 및 손부위의 관절 및 인대의 탈구,	214,245	684,621	704,672	16,347,063	11,765,606
11	K30	소 화 불 량	210,827	649,986	916,175	14,275,325	10,726,540
12	U30	근 골격 계 및 결합 조직의 질환	156,889	535,992	564,304	12,413,339	9,198,227
13	J00	급 성 비 인 두 염 [감 기]	142,761	400,201	782,584	8,231,060	6,185,483
14	S83	무릎의 관절 및 인대의 탈구, 염좌 및 긴	139,781	588,576	608,504	13,749,822	10,068,675
15	M17	무 료 관 절 증	108,540	654,156	693,993	13,178,830	10,436,914
16	M77	기 타 골 부 착 부 병 증	104,769	443,442	459,858	10,415,087	7,527,282
17	J30	혈관 운동성 및 알레르기성 비염	79,979	392,224	511,400	8,274,918	6,096,806
18	S53	팔꿈치의 관절 및 인대의 탈구, 염좌 및	73,212	282,125	290,936	6,810,343	4,875,961
19	J31	만 성 비염, 비 인 두 염 및 인 두 염	61,774	283,056	390,597	5,808,641	4,218,445
20	M51	기 타 추 간 판 장 애	59,864	397,939	415,892	10,701,245	7,454,715
21	R10	복 부 및 골 반 통 증	57,444	186,569	269,205	4,168,551	3,075,009
22	S23	흉곽의 관절 및 인대의 탈구, 염좌 및 긴	49,252	126,133	132,129	3,236,416	2,327,327
23	U23	신 경 계 통 의 질 환	46,310	480,427	515,837	9,191,606	7,399,972
24	G51	안 면 신 경 장 애	42,082	645,825	663,313	14,211,721	10,338,440
25	R51	두 통	39,125	158,886	180,568	3,403,017	2,571,472
26	M72	섬 유 모 세 포 장 애	32,977	151,955	158,647	3,461,244	2,547,808
27	G43	편 두 통	32,676	134,585	149,030	2,921,420	2,198,610
28	M53	다리 분류되지 않은 기타 등 병 증	32,022	133,479	139,217	3,170,513	2,340,430
29	G44	기 타 두 통 증 후 군	30,813	129,810	143,864	2,862,471	2,155,845
30	M48	기 타 척 추 병 증	30,383	274,796	290,163	6,019,234	4,643,431
31	S80	아 래 다 리 의 표 제 성 손 상	30,163	101,394	104,808	2,335,251	1,730,691
32	M50	경 추 간 판 장 애	29,102	186,704	194,569	5,127,143	3,524,863
33	R42	현 기 및 어 지 러 움	26,792	149,438	172,907	2,974,841	2,331,133
34	R05	기 침	25,825	68,230	132,258	1,357,048	1,019,679
35	M24	기 타 명 시 된 관 절 이 상	22,633	103,148	107,267	2,233,305	1,690,292
36	H93	다리 분류되지 않은 귀의 기타 장애	22,556	191,523	208,458	4,015,920	2,982,625
37	G47	수 면 장 애	21,311	121,251	137,797	2,433,797	1,850,999
38	K29	위 염 및 십 이 지 장 염	20,971	71,004	114,753	1,563,226	1,152,599
39	M19	기 타 관 절 증	19,632	89,129	93,564	1,890,272	1,447,078
40	R25	이 상 불 수 의 운 동	19,141	117,051	124,918	2,218,842	1,791,713
41	U68	비 병 증 (脾 病 證)	18,559	61,882	76,631	1,259,296	950,316
42	K59	기 타 기 능 성 장 애	18,068	67,328	94,844	1,334,643	1,029,910
43	R20	피 부 감 각 의 장 애	18,030	97,363	103,936	1,882,976	1,490,513
44	M47	척 추 증	17,873	106,333	112,299	2,397,626	1,824,092
45	S30	복부, 아래 등 및 골반의 표제성 손상	17,765	62,108	64,355	1,398,472	1,064,738
46	M70	사용, 과용 및 압박과 관련된 연조직 장애	16,832	64,352	67,798	1,471,955	1,086,734
47	L20	아 토 피 피 부 염	16,648	133,769	151,149	2,659,574	1,913,641
48	S46	어깨 및 위팔 부위의 근육 및 힘줄의 손상	16,626	72,453	74,415	1,759,803	1,275,651
49	J06	다발성 및 상세불명 부위의 급성 상기도	16,412	44,245	81,524	1,912,409	689,091
50	G57	하 지 의 단 일 신 경 병 증	16,288	96,434	99,731	1,925,392	1,518,729

주 : 수진기준

제VI-9-2 표 질병소분류별 외래 다빈도 상병 급여현황(한방 여자)
Table VI-9-2 Outpatient Benefits by Frequency of Disease(O.H&C Female)

(단위 : 명, 일, 천원)
Unit : Person, Day, KRW 1,000

순위 Rank	상병 기호 I.C.D	상 병 명 Diseases	진료실인원 Patients	내원일수 Visits	급여일수 Reimbursed Days	진료비 Medical Expense	급여비 Benefit
1	M54	등 통 증	2,414,877	15,689,939	16,537,969	333,640,663	259,890,360
2	M79	달리 분류되지 않은 기타 연조직 장애	1,246,076	6,261,503	6,580,832	134,673,414	103,572,851
3	S33	요추 및 골반의 관절 및 인대의 탈구, 염	922,405	4,146,376	4,326,050	99,762,962	73,023,934
4	M62	기 타 근 육 장애	701,303	3,156,887	3,352,912	70,576,032	53,371,738
5	S93	발목 및 발부위의 관절 및 인대의 탈구,	570,713	2,256,711	2,331,339	52,997,511	38,544,777
6	M25	달리 분류되지 않은 기타 관절 장애	552,307	3,113,787	3,334,450	62,243,632	49,058,248
7	K30	소 화 불 량	549,359	2,024,673	2,641,937	43,568,532	32,904,189
8	M75	어 깨 병 변	494,735	2,380,416	2,489,251	52,194,238	39,560,722
9	S13	목 부위의 관절 및 인대의 탈구, 염좌 및	414,363	1,466,738	1,547,706	37,549,570	26,936,119
10	M17	무 료 관 절 증	320,732	2,204,628	2,334,589	43,235,393	34,619,282
11	S43	견갑대의 관절 및 인대의 탈구, 염좌 및	280,261	1,234,567	1,288,943	29,065,178	21,422,686
12	S63	손목 및 손부위의 관절 및 인대의 탈구,	275,024	1,014,880	1,051,532	23,459,614	17,055,442
13	U30	근 골격 계 및 결합 조직의 질환	242,396	957,908	1,010,979	21,309,327	16,031,126
14	J00	급 성 비 인 두 염 [감 기]	231,095	642,194	1,251,381	13,029,481	9,740,257
15	S83	무릎의 관절 및 인대의 탈구, 염좌 및 긴	200,784	1,035,972	1,074,360	22,998,192	17,241,974
16	R10	복 부 및 골 반 통 증	140,216	504,557	679,028	11,032,505	8,157,170
17	M77	기 타 골 부 착 부 병 증	124,878	568,895	596,239	12,943,648	9,432,040
18	R51	두 통 증	121,347	504,806	560,477	10,430,791	8,007,841
19	G43	편 두 통 증	105,578	447,066	486,273	9,435,622	7,169,205
20	G44	기 타 두 통 증 후 군	90,843	400,071	439,340	8,466,981	6,472,054
21	M51	기 타 추 간 관 절 장애	82,764	574,586	605,928	14,125,040	10,198,671
22	U23	신 경 계 통 의 질 환	77,267	566,669	596,128	10,759,932	8,715,346
23	R42	현 기 및 어 지 러 움	71,786	341,152	389,090	6,853,055	5,287,258
24	S53	팔꿈치의 관절 및 인대의 탈구, 염좌 및	70,750	306,858	318,594	7,201,402	5,179,633
25	G51	안 면 신 경 장 애	69,560	816,467	847,083	17,401,100	12,946,711
26	J30	혈관운동성 및 알레르기성 비염	66,678	317,393	410,661	6,701,943	4,929,596
27	M48	기 타 척 추 병 증	63,893	526,413	548,568	11,154,266	8,751,001
28	K29	위 염 및 십 이 지 장 염	56,525	219,217	319,127	4,646,161	3,463,006
29	G47	수 면 장애	56,426	329,805	369,682	6,443,530	4,913,432
30	M53	달리 분류되지 않은 기타 등 병 증	53,176	230,876	244,051	5,340,773	3,968,521
31	S80	아 래 다 리 의 표 제 성 손 상	52,179	226,814	234,680	4,862,423	3,727,110
32	M72	섬 유 모 세 포 장애	49,577	250,313	260,549	5,533,441	4,084,171
33	J31	만 성 비염, 비 인 두 염 및 인 두 염	48,999	220,693	308,456	4,508,456	3,282,452
34	S23	흉곽의 관절 및 인대의 탈구, 염좌 및 긴	47,641	152,023	160,129	3,552,728	2,646,800
35	R05	기 침	46,937	135,791	239,848	2,676,206	2,016,958
36	M19	기 타 관 절 증	41,879	212,796	224,296	4,299,330	3,337,841
37	R25	이 상 불 수 의 운 동	39,115	234,157	248,282	4,383,461	3,549,218
38	M24	기 타 명 시 된 관 절 이 상	39,064	200,802	209,287	4,139,888	3,186,007
39	R20	피 부 감 각 장애	38,398	197,849	211,879	3,770,106	2,971,415
40	U28	소 화 계 통 의 질 환	37,873	110,695	141,327	2,416,074	1,813,356
41	U67	심 실 증 (心 實 證)	36,939	172,960	204,863	3,653,835	2,730,934
42	M13	기 타 관 절 염	36,627	204,005	225,786	3,900,777	3,041,387
43	U68	비 병 증 (脾 病 證)	36,203	138,129	158,146	2,790,850	2,103,595
44	K59	기 타 기 능 성 장 장애	34,843	127,575	166,317	2,514,948	1,898,656
45	H93	달리 분류되지 않은 귀의 기타 장애	33,164	248,678	267,138	5,060,279	3,801,446
46	N94	여성 생식기관 및 월경주기와 관련된 통	32,760	123,089	138,192	2,767,763	1,938,421
47	F45	신 체 형 장애	32,514	136,924	164,196	2,895,932	2,158,984
48	M50	경 추 간 관 장애	32,509	194,347	205,980	5,073,136	3,570,511
49	G57	하 지 의 단 일 신 경 병 증	30,377	172,829	178,617	3,377,352	2,676,707
50	M47	척 추 증	30,309	191,052	201,602	4,045,454	3,165,422

Note : Based on the Treatment Month

제VI-10 표
Table VI-10

65세이상 노인 질병소분류별
Benefits by Frequency of Disease

순위 Rank	상병 기호 I.C.D	상 병 명 Diseases	진료실인원 Patients	내원일수 Visits	급여일수 Reimbursed Days	진료비 Medical Expense	급여비 Benefit
1	I10	본 태 성 (원 발 성) 고 혈 압	2,622,879	22,181,341	660,139,582	1,452,157,720	1,052,917,599
2	K05	치 은 염 및 치 주 질 환	2,468,758	6,025,649	12,483,817	221,507,609	156,558,195
3	J20	급 성 기 관 지	1,993,602	5,803,248	29,393,059	167,072,168	130,150,706
4	M54	등 통 증	1,526,902	11,385,260	47,713,306	341,398,470	258,643,138
5	M17	무 료 관 절 증	1,500,268	12,988,499	84,985,062	959,360,020	716,780,633
6	E11	2 형 당 뇨 병	1,131,645	9,571,548	258,681,299	879,703,210	620,391,977
7	K29	위 염 및 십 이 지 장 염	1,122,883	2,734,617	29,475,335	112,658,987	81,406,897
8	K21	위 - 식 도 역 류 병	1,019,668	2,901,511	49,189,353	162,646,732	112,652,061
9	K08	치 아 및 지 지 구 조 의 기 타 장 애	1,016,836	3,353,950	5,364,621	1,302,651,106	682,259,203
10	M48	기 타 척 추 병 증	1,012,657	8,446,368	58,337,379	492,610,517	353,841,908
11	L23	엘 러 지 성 접 촉 피 부 염	892,245	2,405,656	14,160,829	62,380,038	48,766,451
12	K04	치 수 및 근 단 주 위 조 직 의 질 환	876,928	3,198,760	5,111,816	114,046,012	81,156,464
13	H10	결 막	766,556	1,782,261	5,868,592	53,075,722	40,832,903
14	J00	급 성 비 인 두 염 [감 기]	761,387	1,891,483	9,099,084	33,055,658	26,538,569
15	M79	달 리분 류되 지않은 기 타연 조적 장 애	751,846	2,594,453	11,832,682	70,644,752	52,789,780
16	H25	노 년 백 내 장	746,174	2,524,782	8,995,226	360,544,784	281,035,020
17	J06	다발성및상세불명부위의급성상기도감염	717,919	1,610,134	7,976,859	40,628,410	31,937,638
18	J30	혈 관 운 동 성 및 엘 러 지 성 비 염	703,099	1,638,842	11,327,477	46,175,131	35,399,838
19	N40	전 립 증 식	688,887	3,748,086	129,474,302	308,492,847	210,341,698
20	H04	눈 물 계 통 의 장 애	675,483	1,625,110	7,332,800	63,229,554	45,975,441
21	K02	치 아 우 식	668,039	1,094,546	1,545,476	40,657,247	28,506,521
22	M75	어 개 병 변	655,471	3,801,368	16,777,835	178,428,758	130,888,588
23	M51	기 타 추 간 관 장 애	559,919	4,364,795	21,438,476	216,657,259	157,603,703
24	B35	백 선 증	551,218	1,368,964	11,150,728	55,455,202	40,997,189
25	M81	병 적 골 절 이 없 는 골 다 공 증	544,684	1,956,627	36,800,567	124,795,610	86,567,848
26	Z46	기타장치의부착및조정틀위하여보건서비	540,705	843,316	925,274	54,304,834	30,850,539
27	M47	척 추 증	519,955	3,604,105	14,804,637	128,866,928	96,618,115
28	E78	지 질 단 백 질 대 사 장 애 및 기 타 지 질 증	517,152	1,900,078	73,253,082	134,892,574	94,091,344
29	J40	급성인지만성인지명시되지않은기관지염	515,677	1,310,143	7,892,794	52,051,532	38,047,192
30	M13	기 타 관 절 염	468,222	2,132,697	14,525,243	81,243,221	61,012,949
31	J03	급 성 편 도 염	441,929	954,360	4,308,205	25,265,871	19,865,841
32	J04	급 성 후 두 염 및 기 관 염	421,207	1,045,419	5,059,280	27,040,097	21,465,128
33	A09	감염성및상세불명기관의기타위장염및결	419,208	986,558	5,006,117	83,747,063	62,021,301
34	J02	급 성 인 두 염	419,031	881,126	4,157,165	21,947,908	17,365,402
35	K59	기 타 기 능 성 장 장 애	404,197	877,847	10,176,870	38,852,858	26,966,172
36	H16	각 막 염	399,601	1,016,841	3,736,359	35,449,417	26,350,701
37	L50	두 드 러 기	395,427	980,970	6,856,200	26,866,509	20,365,803
38	M25	달 리분 류되 지않은 기 타관 절 장 애	388,688	1,568,065	9,202,345	46,071,053	32,524,421
39	F00	알 츠 하이 머 병 에 서 의 치 매 (G30,-+)	387,417	20,397,186	74,071,750	1,592,575,304	1,164,124,485
40	S33	요추및골반의관절및인대의탈구,염좌및긴	376,020	1,517,520	5,842,883	49,668,008	37,082,145
41	K03	치 아 경 조 직 의 기 타 질 환	375,788	589,815	860,877	28,793,243	20,330,550
42	I20	협 심	374,503	1,788,785	87,290,847	462,539,407	356,030,921
43	H35	기 타 망 막 장 애	371,369	1,185,083	12,550,650	152,260,501	117,476,675
44	H81	전 정 기 능 의 장 애	369,476	1,096,516	14,549,788	73,749,595	51,561,825
45	K58	과 민 대 장 증 후 군	355,938	713,152	6,181,305	34,416,702	23,935,599
46	M19	기 타 관 절 증	349,971	1,417,060	14,523,153	71,633,955	51,091,670
47	I63	뇌 경 색	337,436	7,758,764	78,511,967	1,055,118,690	794,134,841
48	H40	녹 내	337,218	1,312,515	7,963,485	106,843,676	72,098,375
49	J45	천 식	329,161	1,425,955	16,654,499	95,617,055	68,509,846
50	N30	방 광	322,479	906,799	6,012,946	38,252,363	27,786,910

주 : 수진기준 (한의분류 제외, 급여일수, 진료비와 급여비는 약국포함)

다빈도 상병 급여현황(계)

in elderly man above the age of 65(Total)

(단위 : 명, 일, 천원)
Unit : Person, Day, KRW 1,000

순위 Rank	상병 기호 I.C.D	상 병 명 Diseases	진료실인원 Patients	내원일수 Visits	급여일수 Reimbursed Days	진료비 Medical Expense	급여비 Benefit
51	H60	외 이	311,085	937,930	2,475,928	18,973,347	15,234,482
52	R42	어 지 림 증 및 어 지 림	309,747	690,795	10,485,723	56,764,348	37,461,059
53	K25	위 궤	264,948	752,176	10,420,931	61,311,090	44,325,440
54	R10	복 부 및 골 반 통 증	257,476	476,752	3,782,564	36,106,824	22,355,714
55	J01	급 성 부 비 동 염	253,389	607,009	3,011,396	18,815,641	14,352,495
56	H52	굴 절 및 조 절 의 장 애	250,995	394,164	1,750,869	22,187,813	15,871,603
57	M65	운 활 막 염 및 힘 줄 운 활 막 염	250,645	911,185	3,879,088	30,054,382	22,098,422
58	K12	구 내 염 및 관 련 병 변	238,913	501,468	1,756,347	13,037,485	9,917,545
59	L30	기 타 피 부 염	238,627	537,601	3,507,089	16,226,234	11,753,103
60	K52	기 타 비 감 염 성 위 장 염 및 결 장 염	232,681	429,617	2,318,744	16,606,909	12,539,184
61	L03	연 조 직	225,943	727,904	2,812,923	38,641,190	28,536,534
62	J18	상 세 불 명 병 원 체 의 폐 염	218,329	1,992,719	5,768,439	386,776,511	302,205,763
63	L24	자 극 물 접 촉 피 부 염	214,782	486,695	2,700,823	12,847,215	9,949,089
64	M50	경 추 간 판 장 애	212,209	1,366,898	6,081,249	60,815,495	43,688,097
65	R07	목 구 멍 및 가 습 의 통 증	211,396	382,732	8,480,115	46,063,036	29,383,898
66	E14	상 세 불 명 의 당 뇨 병	202,452	1,335,646	31,575,980	135,613,809	94,825,802
67	F32	우 울 에 피 소 드	197,206	1,509,577	31,694,700	93,482,592	63,387,661
68	H36	달 리분류된 질환에서 의 망 막 장 애	195,987	616,404	14,938,699	50,739,507	33,611,896
69	G47	수 면 장 애	190,432	634,854	12,412,280	23,619,163	17,232,210
70	F41	기 타 불 안 장 애	189,999	949,730	18,479,496	45,781,504	31,616,481
71	J32	만 성 부 비 동 염	188,688	595,281	3,034,967	27,112,280	19,396,048
72	H26	기 타 백 내 장	185,619	484,138	2,103,437	83,517,543	60,270,193
73	N31	달리분류되지않은방광의신경근육기능장	184,374	610,264	16,199,506	44,305,560	30,310,739
74	K63	장 의 기 타 질 환	184,150	336,649	2,328,582	81,065,219	54,508,494
75	B02	대 상 포 진	183,707	794,414	4,345,540	50,867,654	36,888,949
76	R51	두 통	182,821	356,372	5,834,266	24,843,128	15,761,011
77	L21	지 루 피 부 염	171,163	407,599	2,682,747	11,582,231	8,791,477
78	I11	고 혈 압 성 심 장 병	170,049	951,327	35,595,729	96,315,161	66,814,005
79	Z96	기 타 기 능 성 삽 입 물 의 존 재	163,152	585,496	2,227,602	23,785,278	16,907,737
80	K30	기 능 성 소 화 불 량	157,019	296,581	2,989,077	11,166,278	7,455,844
81	H90	전 음 성 및 감 각 신 경 성 청 력 소 실	156,200	292,182	1,434,902	15,791,823	10,374,738
82	F06	뇌손상,뇌기능이상및신체질환에의한기타	154,274	789,556	16,754,968	66,655,600	46,270,924
83	H11	결 막 의 기 타 장 애	151,754	274,628	969,229	12,071,586	8,538,595
84	S02	두 개 골 및 안 면 골 의 골 절	151,748	294,742	578,471	16,179,976	11,197,102
85	M77	기 타 골 부 착 부 병 증	151,083	560,120	2,466,294	16,103,379	11,658,492
86	L02	피 부 의 농 양 , 종 기 및 큰 종 기	147,889	428,008	1,556,528	16,034,153	11,898,268
87	S23	흉곽의관절및인대의탈구,염좌및긴장	147,513	337,628	1,382,122	11,596,426	8,535,677
88	S22	늑 골 , 흉 골 및 흉 추 의 골 절	145,478	1,338,031	5,665,967	138,093,259	100,533,005
89	K76	간 의 기 타 질 환	143,547	276,903	4,234,433	21,841,014	14,871,715
90	M15	다 발 관 절 증	141,795	612,771	8,203,675	28,962,411	20,359,199
91	J44	기 타 만 성 폐 색 성 폐 질 환	141,503	1,141,444	16,456,116	145,124,752	103,641,885
92	G44	기 타 두 통 증 후 군	140,402	329,849	4,847,509	21,732,710	14,519,393
93	J42	상 세 불 명 의 만 성 기 관 지 염	135,576	383,327	3,049,083	15,570,766	11,321,646
94	H01	눈 껍 질 의 기 타 염 증	135,190	297,193	1,209,116	10,224,579	7,399,561
95	J41	단순성및점액화농성만성기관지염	133,912	353,677	2,398,142	11,699,083	8,876,315
96	H61	외 이 의 기 타 장 애	133,154	221,870	502,232	6,675,893	4,869,554
97	L29	가 러 움	132,001	311,654	3,194,281	9,818,691	6,744,482
98	N39	비 뇨 계 통 의 기 타 장 애	126,741	608,610	5,158,860	90,457,405	68,535,593
99	S43	견갑대의관절및인대의탈구,염좌및긴장	125,308	460,747	1,651,156	15,092,995	11,161,070
100	F51	비 기 질 성 수 면 장 애	124,889	561,985	11,375,464	21,663,303	15,160,160

Note : Based on the Treatment Month (excluding herbal medicine,including pharmacy in Treatment Days Treatment Amount and Benefit Amount)

제VI-10-1 표

Table VI-10-1

65세이상 노인 질병소분류별

Benefits by Frequency of Disease

순위 Rank	상병 기호 I.C.D	상 병 명 Diseases	진료실인원 Patients	내원일수 Visits	급여일수 Reimbursed Days	진료비 Medical Expense	급여비 Benefit
1	K05	치은염및치주질환	1,164,981	2,921,852	6,175,010	107,215,149	75,597,602
2	I10	본태성(원발성)고혈압	1,025,051	8,167,213	250,783,603	525,679,007	379,619,645
3	J20	급성기관지염	833,472	2,421,589	12,247,187	69,004,855	53,633,039
4	N40	전립선증식증	688,887	3,748,086	129,474,302	308,492,847	210,341,698
5	M54	등통증	532,437	3,733,947	15,494,331	111,745,127	83,910,367
6	E11	2형당뇨병	514,708	4,186,037	116,984,080	382,198,658	267,853,320
7	K08	치아및지구조의기타장애	487,041	1,583,807	2,567,375	618,243,803	323,229,229
8	K29	위염및십이지장염	445,162	1,095,002	12,224,760	45,857,837	32,742,744
9	K04	치수및근단주위조직의질환	436,960	1,633,537	2,643,200	58,342,859	41,415,344
10	K21	위식도역류병	422,222	1,201,881	20,742,683	67,847,196	46,622,022
11	M17	무릎관절증	403,674	3,067,093	20,354,789	177,522,023	130,823,598
12	L23	엘리저성척추부염	388,861	1,160,436	7,417,722	31,056,679	24,075,137
13	M48	기타척추병증	348,718	2,954,768	20,639,024	173,190,031	123,404,131
14	J30	혈관운동성및엘리저성비염	335,833	835,726	6,032,217	23,731,796	18,039,420
15	J00	급성비인두염[감기]	317,493	785,438	3,810,023	13,788,113	11,000,367
16	K02	치아우식	309,399	519,002	740,991	19,445,507	13,561,712
17	H25	노년백내장	303,541	1,024,311	4,002,225	144,737,444	112,378,541
18	J06	다발성및상세불명위의급성상기도감염	298,839	670,603	3,291,179	16,726,685	13,098,101
19	H10	결막	284,650	658,618	2,098,480	19,260,005	14,795,849
20	M79	달리분류되지않은기타연조직장애	275,120	924,409	4,059,378	24,784,838	18,450,641
21	B35	백선증	269,052	675,748	5,606,276	26,863,659	19,707,520
22	M75	어깨병변	242,420	1,407,915	6,261,210	66,149,656	48,211,774
23	Z46	기타장치의부착및조정을위하여보건서비스	242,263	384,269	421,262	24,657,035	14,007,464
24	H04	눈물계통의장애	234,926	571,347	2,820,441	22,019,210	15,745,305
25	J40	급성인지만성인지명시되지않은기관지염	222,429	570,788	3,462,348	21,998,533	15,902,373
26	M51	기타추간판장애	197,992	1,562,561	7,811,880	80,216,211	57,824,153
27	K59	기타기능성장장애	197,934	459,003	5,455,836	19,682,677	13,585,878
28	I20	협심증	194,513	899,761	46,145,951	256,049,141	199,179,924
29	K03	치아구조의기타질환	186,917	299,669	438,646	15,138,106	10,655,007
30	J03	급성편도염	179,343	386,930	1,753,320	10,196,768	8,002,160
31	M47	척추증	175,783	1,166,301	4,799,671	42,071,292	31,277,193
32	J04	급성후두염및기관지염	175,381	441,072	2,157,849	11,437,908	9,052,383
33	J02	급성성인두염	173,853	364,585	1,724,249	9,071,362	7,150,234
34	A09	감염성및상세불명기관의기타위장염및결핵	173,703	387,790	2,038,178	30,536,634	22,534,611
35	I63	뇌경색증	166,617	3,059,818	39,586,074	460,124,842	345,768,115
36	L50	두드러기	166,427	445,910	3,244,384	12,342,224	9,315,144
37	K58	파민대장증후군	163,692	336,598	3,033,554	16,473,969	11,389,046
38	E78	지질단백질대사장애및기타지질증	160,460	534,715	20,911,012	40,626,297	28,145,605
39	H35	기타망막장애	152,136	528,239	5,385,256	74,572,485	59,047,739
40	S33	요추및골반의관절및인대의탈구,염좌및긴	151,354	575,181	2,213,379	18,351,064	13,631,993
41	M13	기타관절염	149,040	646,184	4,331,701	22,687,133	16,911,151
42	H40	녹내장	147,049	596,504	3,552,996	48,297,694	32,416,324
43	H16	각막	145,142	369,515	1,299,356	12,742,383	9,410,641
44	M25	달리분류되지않은기타관절장애	135,995	525,439	2,950,493	15,165,455	10,612,050
45	H60	외이	132,736	430,972	1,104,926	8,734,170	6,987,788
46	J45	천식	131,564	558,179	6,790,138	35,430,754	25,217,032
47	H81	전정기능의장애	122,457	367,462	5,137,285	24,632,049	17,034,395
48	K25	위궤양	117,561	335,437	4,803,332	29,234,341	21,040,448
49	M19	기타관절증	116,281	461,270	3,935,314	20,565,791	14,621,135
50	L30	기타척추부염	115,216	283,401	2,025,663	8,968,483	6,402,210

주: 수진기준 (한의분류 제외, 급여일수, 진료비와 급여비는 약국포함)

다빈도 상병 급여현황(남자)

in elderly man above the age of 65 (Male)

(단위 : 명, 일, 천원)
Unit : Person, Day, KRW 1,000

순위 Rank	상병 기호 I.C.D	상 병 명 Diseases	진료실인원 Patients	내원일수 Visits	급여일수 Reimbursed Days	진료비 Medical Expense	급여비 Benefit
51	R42	어 지 림 증 및 어 지 림	112,745	256,041	4,118,168	20,978,371	13,566,517
52	L21	지 루 피 부	109,496	272,706	1,873,415	7,901,199	5,953,292
53	J01	급 성 부 비 동	108,928	266,742	1,334,237	8,073,937	6,149,408
54	K63	장 의 기 타 질 환	105,974	189,144	1,341,079	45,803,083	30,439,775
55	J44	기 타 만 성 폐 색 성 폐 질 환	104,747	806,022	13,281,213	109,650,248	77,773,481
56	J18	상 세 불 명 병 원 체 의 폐 림	104,244	1,046,733	3,076,976	222,117,792	174,359,531
57	F00	알츠하이머병에서의치매(G30.-+)	104,067	4,165,620	18,109,344	332,139,326	241,319,490
58	H52	굴 절 및 조 절 의 장 애	103,148	161,312	677,738	8,904,597	6,367,024
59	R10	복 부 및 골 반 통 증	102,822	187,708	1,483,891	14,747,263	9,021,243
60	L03	연 조 직	102,644	349,680	1,351,103	18,855,208	13,864,565
61	K12	구 내 염 및 관 련 병 변	99,707	211,332	723,169	5,367,762	4,066,058
62	L24	자 극 물 접 촉 피 부 염	98,809	246,031	1,454,043	6,664,885	5,125,603
63	K52	기 타 비 감 염 성 위 장 염 및 결 장 염	97,876	179,267	988,331	6,813,676	5,122,401
64	M65	운 활 막 염 및 힘 줄 운 활 막 염	94,060	341,166	1,457,151	11,012,045	8,083,598
65	R07	목 구 멍 및 가 습 의 통 증	93,010	167,654	3,631,461	20,376,459	13,003,661
66	E14	상 세 불 명 의 당 뇨 병	92,855	578,595	14,518,040	60,299,027	42,015,666
67	M50	경 추 간 판 장 애	89,117	609,444	2,831,196	28,115,306	20,020,273
68	H36	달 리분 류된 질 환 에 의 망 막 장 애	84,583	267,403	6,253,454	22,754,755	14,766,619
69	J32	만 성 부 비 동	82,002	270,076	1,428,949	12,786,409	9,089,537
70	G47	수 면 부 장 애	81,805	286,120	5,462,638	10,369,615	7,543,591
71	M10	통 풍	80,159	373,213	7,830,451	17,753,147	12,269,399
72	S02	두 개 골 및 안 면 골 의 골 절	77,245	152,918	311,113	9,352,295	6,461,175
73	N18	만 성 신 장 병	73,851	2,671,970	18,824,360	518,664,750	450,771,629
74	H90	전 음 성 및 감 각 신 경 성 청 력 소 실	72,771	139,507	689,418	7,466,934	4,842,052
75	B02	대 상 포 진	70,507	309,862	1,764,755	19,156,472	13,773,959
76	L02	피 부 의 농 양 , 종 기 및 큰 종 기	69,639	215,507	795,129	7,637,142	5,633,701
77	M77	기 타 골 부 착 부 병 증	68,814	258,802	1,155,415	7,458,050	5,377,598
78	H11	결 막 의 기 타 장 애	68,477	122,986	405,274	5,328,602	3,744,795
79	H26	기 타 백 내 장	66,987	178,304	757,264	30,736,763	22,173,541
80	I48	심 방 세 동 및 조 동	66,355	342,347	15,661,112	73,615,190	53,122,320
81	K76	간 의 기 타 질 환	66,079	134,656	2,173,470	10,303,946	7,013,129
82	C61	전 림 선 의 악 성 신 생 물	64,037	784,328	13,047,848	197,751,280	182,725,130
83	F41	기 타 불 안 장 애	63,465	325,635	6,353,673	15,353,996	10,520,330
84	R51	두 통	63,437	123,263	2,002,799	8,320,008	5,191,508
85	J42	상 세 불 명 의 만 성 기 관 지 염	62,548	182,565	1,594,112	7,528,260	5,372,334
86	K30	기 능 성 소 화 불 량	62,544	120,604	1,237,897	4,648,053	3,080,118
87	I25	만 성 허 혈 심 장 병	62,480	273,341	14,154,124	83,183,806	64,665,302
88	L29	가 려 움	61,860	161,321	1,965,660	5,442,488	3,592,898
89	I11	고 혈 압 성 심 장 병	61,426	314,936	12,360,009	32,183,827	22,111,556
90	F32	우 울 에 피 소 드	60,484	483,542	9,309,524	29,410,505	19,987,555
91	D12	결장,직장,항문및항문관의양성신생물	60,384	118,590	933,102	25,497,592	16,843,061
92	Z96	기 타 기 능 성 삽 입 물 의 존 재	60,040	218,202	771,079	8,527,940	6,038,734
93	K07	치아열골이상[부정교합포함]	59,045	91,666	251,727	2,613,817	1,822,737
94	J41	단순성및접액화농성만성기관지염	57,823	158,470	1,115,714	5,222,052	3,924,148
95	S61	손 목 및 손 의 열 린 상 처	57,241	214,669	556,486	8,019,501	5,450,727
96	H61	외 이 의 기 타 장 애	57,084	100,190	222,952	3,016,298	2,181,689
97	C16	위 의 악 성 신 생 물	55,615	709,429	4,917,631	174,829,755	158,989,543
98	F51	비 기 질 성 수 면 장 애	54,798	262,829	5,277,848	10,114,376	7,005,909
99	S01	머 리 의 열 린 상 처	54,787	175,939	437,052	10,109,484	6,178,344
100	N31	달리분류되지않은방광의신경근육기능장	53,027	185,334	5,429,436	15,436,866	10,590,365

Note : Based on the Treatment Month (excluding herbal medicine,including pharmacy in Treatment Days Treatment Amount and Benefit Amount)

제Ⅵ-10-2 표

Table VI-10-2

65세이상 노인 질병소분류별

Benefits by Frequency of Disease

순위 Rank	상병 기호 I.C.D	상 병 명 Diseases	진료실인원 Patients	내원일수 Visits	급여일수 Reimbursed Days	진료비 Medical Expense	급여비 Benefit
1	I10	본 태 성 (원 발 성) 고 혈 압	1,597,828	14,014,128	409,355,979	926,478,713	673,297,954
2	K05	치 은 염 및 치 주 질 환	1,303,777	3,103,797	6,308,807	114,292,460	80,960,592
3	J20	급 성 기 관 지 염	1,160,130	3,381,659	17,145,872	98,067,312	76,517,667
4	M17	무 료 관 절 증	1,096,594	9,921,406	64,630,273	781,837,997	585,957,034
5	M54	등 통 증	994,465	7,651,313	32,218,975	229,653,342	174,732,770
6	K29	위 염 및 십 이 지 장 염	677,721	1,639,615	17,250,575	66,801,150	48,664,153
7	M48	기 타 척 추 병 증	663,939	5,491,600	37,698,355	319,420,485	230,437,777
8	E11	2 형 당 뇨 병	616,937	5,385,511	141,697,219	497,504,552	352,538,656
9	K21	위 - 식 도 역 류 병	597,446	1,699,630	28,446,670	94,799,535	66,030,039
10	K08	치 아 및 지 지 구 조 의 기 타 장 애	529,795	1,770,143	2,797,246	684,407,303	359,029,973
11	M81	병 적 골 절 이 없는 골 다 공 증	510,014	1,842,657	34,880,854	118,482,852	82,157,922
12	L23	엘 러 지 성 접 촉 피 부 염	503,384	1,245,220	6,743,107	31,323,359	24,691,314
13	H10	결 막	481,906	1,123,643	3,770,112	33,815,716	26,037,054
14	M79	달 리분 류 되 지 않은 기 타 연 조 직 장 애	476,726	1,670,044	7,773,304	45,859,914	34,339,139
15	J00	급 성 비 인 두 염 [감 기]	443,894	1,106,045	5,289,061	19,267,544	15,538,201
16	H25	노 년 백 내 장	442,633	1,500,471	4,993,001	215,807,340	168,656,478
17	H04	눈 물 계 통 의 장 애	440,557	1,053,763	4,512,359	41,210,343	30,230,136
18	K04	치 수 및 근 단 주 위 조 직 의 질 환	439,968	1,565,223	2,468,616	55,703,152	39,741,120
19	J06	다발성및상세불명부위의급성상기도감염	419,080	939,531	4,685,680	23,901,724	18,839,537
20	M75	어 깨 병 변	413,051	2,393,453	10,516,625	112,279,101	82,676,813
21	J30	혈 관 운 동 성 및 엘 러 지 성 비 염	367,266	803,116	5,295,260	22,443,335	17,360,418
22	M51	기 타 추 간 추 장 애	361,927	2,802,234	13,626,596	136,441,047	99,779,549
23	K02	치 아 우 식	358,640	575,544	804,485	21,211,739	14,944,809
24	E78	지 질 단 백 질 대 사 장 애 및 기 타 지 질 증	356,692	1,365,363	52,342,070	94,266,277	65,945,739
25	M47	척 추 증	344,172	2,437,804	10,004,966	86,795,635	65,340,921
26	M13	기 타 관 절 염	319,182	1,486,513	10,193,542	58,556,088	44,101,798
27	N30	방 광	298,801	845,318	5,471,531	34,010,298	24,700,932
28	Z46	기타장치의부착및조정틀위하여보건서비	298,442	459,047	504,012	29,647,798	16,843,075
29	J40	급성인지만성인지명시되지않은기관지염	293,248	739,355	4,430,446	30,052,998	22,144,818
30	F00	알츠하이머병에서 의 치 매 (G30.-+)	283,350	16,231,566	55,962,406	1,260,435,977	922,804,995
31	B35	백 선 증	282,166	693,216	5,544,452	28,591,542	21,289,668
32	J03	급 성 편 도 염	262,586	567,430	2,554,885	15,069,102	11,863,681
33	H16	각 막	254,459	647,326	2,437,003	22,707,034	16,940,060
34	M25	달 리분 류 되 지 않은 기 타 관 절 장 애	252,693	1,042,626	6,251,852	30,905,597	21,912,370
35	H81	전 정 기 능 의 장 애	247,019	729,054	9,412,503	49,117,545	34,527,430
36	J04	급 성 후 두 염 및 기 관 염	245,826	604,347	2,901,431	15,602,188	12,412,745
37	A09	감염성및상세불명기원의기타위장염및결	245,505	598,768	2,967,939	53,210,428	39,486,689
38	J02	급 성 인 두 염	245,178	516,541	2,432,916	12,876,546	10,215,167
39	M19	기 타 관 절 증	233,690	955,790	10,587,839	51,068,163	36,470,535
40	L50	두 드 러 기	229,000	535,060	3,611,816	14,524,285	11,050,658
41	S33	요추및골반의관절및인대의탈구,염좌및긴	224,666	942,339	3,629,504	31,316,943	23,450,151
42	H35	기 타 망 막 장 애	219,233	656,844	7,165,394	77,688,016	58,428,935
43	K59	기 타 기 능 성 장 장 애	206,263	418,844	4,721,034	19,170,181	13,380,293
44	J45	천 식	197,597	867,776	9,864,361	60,186,300	43,292,814
45	R42	어 지 럽 증 및 어 지 럽	197,002	434,754	6,367,555	35,785,977	23,894,541
46	K58	과 민 대 장 증 후 군	192,246	376,554	3,147,751	17,942,732	12,546,552
47	H40	녹 내 장	190,169	716,011	4,410,489	58,545,982	39,682,050
48	K03	치 아 경 조 직 의 기 타 질 환	188,871	290,146	422,231	13,655,137	9,675,543
49	I20	협 심 증	179,990	889,024	41,144,896	206,490,266	156,850,997
50	H60	외 이 염	178,349	506,958	1,371,002	10,239,177	8,246,693

주 : 수진기준 (한의분류 제외, 급여일수, 진료비와 급여비는 약국포함)

다빈도 상병 급여현황(여자)

in elderly man above the age of 65(Female)

(단위 : 명, 일, 천원)
Unit : Person, Day, KRW 1,000

순위 Rank	상병 기호 I.C.D	상 병 명 Diseases	진료실인원 Patients	내원일수 Visits	급여일수 Reimbursed Days	진료비 Medical Expense	급여비 Benefit
51	I63	뇌경색증	170,819	4,698,946	38,925,893	594,993,848	448,366,725
52	M65	손목관절염	156,585	570,019	2,421,937	19,042,336	14,014,824
53	R10	복부괄약근의 탈출	154,654	289,044	2,298,673	21,359,560	13,334,470
54	H52	굴절 및 조절의 장애	147,847	232,852	1,073,131	13,283,215	9,504,579
55	K25	위궤양	147,387	416,739	5,617,599	32,076,748	23,284,992
56	J01	급성 부비동염	144,461	340,267	1,677,159	10,741,703	8,203,087
57	K12	구내염 및 관련 병변	139,206	290,136	1,033,178	7,669,723	5,851,487
58	F32	우울 폐쇄성	136,722	1,026,035	22,385,176	64,072,086	43,400,106
59	K52	기타 비감염성 위장염 및 결장염	134,805	250,350	1,330,413	9,793,232	7,416,782
60	N31	달리 분류되지 않은 방광의 신경근육기능장애	131,347	424,930	10,770,070	28,868,694	19,720,373
61	F41	기타 불안 장애	126,534	624,095	12,125,823	30,427,508	21,096,150
62	L30	기타 피부염	123,411	254,200	1,481,426	7,257,751	5,350,892
63	L03	연조직 감염	123,299	378,224	1,461,820	19,785,982	14,671,969
64	M50	경추간판 장애	123,092	757,454	3,250,053	32,700,189	23,667,823
65	R51	두통	119,384	233,109	3,831,467	16,523,120	10,569,502
66	H26	기타 백내장	118,632	305,834	1,346,173	52,780,779	38,096,652
67	R07	목구멍 및 가슴의 통증	118,386	215,078	4,848,654	25,686,576	16,380,237
68	L24	자극 물질 접촉 피부염	115,973	240,664	1,246,780	6,182,329	4,823,485
69	J18	상세 불명 병원체의 폐렴	114,085	945,986	2,691,463	164,658,719	127,846,231
70	B02	대사장애	113,200	484,552	2,580,785	31,711,181	23,114,989
71	H36	달리 분류된 질환에서의 망막 장애	111,404	349,001	8,685,245	27,984,752	18,845,277
72	E14	상세 불명 당뇨병	109,597	757,051	17,057,940	75,314,781	52,810,136
73	G47	수면 장애	108,627	348,734	6,949,642	13,249,548	9,688,619
74	I11	고혈압성 심장병	108,623	636,391	23,235,720	64,131,334	44,702,449
75	J32	만성 부비동염	106,686	325,205	1,606,018	14,325,871	10,306,511
76	Z96	기타 기능성 삽입물의 존재	103,112	367,294	1,456,523	15,257,337	10,869,002
77	F06	뇌손상, 뇌기능이상 및 신체 질환에 의한 기타	102,573	519,284	11,132,615	43,680,364	30,437,082
78	N39	비뇨계통의 기타 장애	101,272	472,357	4,173,113	67,620,435	51,109,591
79	N95	폐경 및 기타 폐경 전후 장애	101,065	273,151	9,929,653	11,420,177	7,600,652
80	M15	다발관절증	100,935	445,578	6,307,852	22,647,475	15,902,247
81	S22	늑골, 흉골 및 흉추의 골절	100,259	1,005,158	4,347,496	104,588,418	76,171,542
82	G44	기타 두통 증후군	95,408	224,315	3,412,544	15,172,042	10,178,806
83	S23	흉곽의 관절 및 인대의 탈구, 염좌 및 긴장	95,295	221,055	907,636	7,707,170	5,683,232
84	K30	기능성 소화 불량	94,475	175,977	1,751,180	6,518,224	4,375,725
85	S32	요추 및 골반의 골절	86,306	1,243,551	5,629,764	138,205,083	100,422,479
86	H90	전음성 및 감각 신경성 청력 소실	83,429	152,675	745,484	8,324,889	5,532,686
87	H11	결막의 기타 장애	83,277	151,642	563,955	6,742,984	4,793,799
88	H01	눈꺼풀의 기타 증	83,090	178,756	700,153	6,215,887	4,526,257
89	M77	기타 골부착부 증	82,269	301,318	1,310,879	8,645,329	6,280,894
90	E03	기타 갑상선 기능 저하증	78,861	353,431	16,320,600	26,926,800	17,792,285
91	L02	피부의 농양, 종기 및 큰 종기	78,250	212,501	761,399	8,397,010	6,264,566
92	K63	장기의 기타 질환	78,176	147,505	987,503	35,262,136	24,068,719
93	K76	간의 기타 질환	77,468	142,247	2,060,963	11,537,067	7,858,585
94	I67	기타 뇌혈관 질환	77,223	471,454	10,828,018	87,885,335	67,273,445
95	J41	단순성 및 점액화농성 만성 기관지염	76,089	195,207	1,282,428	6,477,030	4,952,166
96	H61	외이도의 기타 장애	76,070	121,680	279,280	3,659,595	2,687,865
97	S43	견갑대의 관절 및 인대의 탈구, 염좌 및 긴장	75,940	277,438	970,667	9,056,117	6,714,755
98	S02	두개골 및 안면골의 골절	74,503	141,824	267,358	6,827,680	4,735,927
99	S93	발목 및 발부위의 관절 및 인대의 탈구, 염좌 및	73,396	224,513	812,080	8,016,906	5,800,408
100	B00	헤르페스 바이러스 [단순 헤르페스] 감염	73,291	133,513	641,621	4,476,423	3,350,097

Note : Based on the Treatment Month (excluding herbal medicine, including pharmacy in Treatment Days Treatment Amount and Benefit Amount)

제VI-11 표
Table VI-11

65세이상 노인 질병소분류별
Inpatient Benefits by Frequency of Disease

순위 Rank	상병 기호 I.C.D	상 병 명 Diseases	진료실인원 Patients	내원일수 Visits	급여일수 Reimbursed Days	진료비 Medical Expense	급여비 Benefit
1	H25	노년 백내장	207,994	321,536	473,704	270,188,468	216,713,142
2	F00	알츠하이머병에서의 치매(G30.-+)	103,892	18,617,534	18,905,773	1,375,484,548	1,016,172,044
3	J18	상세불명병원의 폐렴	96,254	1,619,934	2,215,175	361,808,870	286,414,299
4	I63	뇌경색증	77,217	6,246,237	7,166,373	793,742,899	620,187,631
5	M17	무릎관절증	71,419	1,871,996	3,091,310	509,097,969	395,698,368
6	M48	기타척추병증	61,932	1,018,078	1,894,677	164,658,186	124,013,681
7	S32	요추및골반의 골절	54,086	1,193,398	1,862,535	146,903,776	109,253,433
8	I20	협심증	50,607	337,298	1,050,311	216,695,031	194,373,908
9	A09	감염성및상세불명기관의기타위장염및결	49,945	315,472	621,999	56,319,878	43,466,456
10	S22	늑골, 흉골및흉추의 골절	49,290	897,724	1,415,004	112,152,614	83,608,842
11	S72	대퇴골의 골절	40,884	1,998,522	2,619,673	318,112,624	241,346,014
12	M51	기타추간판장애	38,038	461,189	939,702	70,551,841	53,090,256
13	E11	2형당뇨병	37,747	1,105,624	1,627,671	115,431,272	86,998,175
14	R42	어지럼증및어지럼	33,370	95,997	230,666	18,299,222	13,491,240
15	C34	기관지및폐의악성신생물	28,865	942,741	1,538,027	280,516,975	257,369,552
16	H81	전정기능의장애	28,321	132,172	310,899	21,211,468	15,765,709
17	I10	본태성(원발성)고혈압	27,914	1,637,087	2,066,773	122,021,377	88,802,245
18	G81	편마비	27,341	4,404,532	4,591,563	454,413,055	346,659,448
19	N18	만성신장병	26,439	1,442,489	1,755,618	280,936,770	242,086,450
20	N39	비뇨계통의기타장애	26,021	338,808	551,604	73,155,788	57,373,085
21	K80	담석증	25,809	317,883	611,307	125,847,743	96,848,231
22	G20	파킨슨증	25,530	3,796,982	3,994,937	339,773,694	277,623,014
23	H26	기타백내장	25,289	39,651	105,803	34,762,846	27,893,081
24	J15	달리분류되지 않은세균성폐렴	24,641	427,635	564,009	87,455,739	69,189,507
25	A41	기타패혈증	23,204	440,189	489,081	94,146,288	75,272,374
26	S52	아래팔의 골절	23,180	313,196	517,849	65,013,829	49,334,006
27	C16	위악성신생물	22,751	652,878	1,068,763	175,846,774	159,221,896
28	S06	두개내손상	22,457	682,237	905,081	137,936,609	112,206,590
29	I50	심부전	22,054	524,730	769,577	97,127,728	77,006,843
30	M75	어깨부병변	21,810	240,676	494,148	60,742,192	46,701,831
31	N10	급성세뇨관-간질신장염	20,939	259,083	431,766	54,355,666	41,738,470
32	C22	간및간내담관의악성신생물	19,278	515,791	1,030,491	170,975,786	157,853,044
33	J44	기타만성폐색성폐질환	19,121	578,753	770,530	80,154,874	61,401,730
34	S82	발목을포함한아래다리의골절	18,552	391,319	573,362	58,305,194	43,891,053
35	K64	치핵및항문주위정맥혈전증	18,241	59,070	98,735	19,046,207	15,026,298
36	N40	전립선증식증	18,138	115,723	343,222	26,227,218	19,902,973
37	C18	결장악성신생물	16,145	593,086	956,490	169,898,381	153,978,261
38	I21	급성심근경색증	15,678	199,251	368,472	156,684,841	143,572,704
39	R07	목구멍및가슴의통증	14,953	31,597	111,369	12,357,651	9,659,120
40	K63	장기의기타질환	14,938	69,965	148,036	24,731,296	19,503,738
41	I25	만성허혈심장병	14,472	162,498	398,605	72,987,794	64,134,567
42	I67	기타뇌혈관질환	13,685	299,342	463,797	72,000,131	60,862,818
43	Z51	기타의학적관리를위하여보건서비스와접	13,671	291,347	690,416	102,376,910	95,561,978
44	I48	심방세동및조동	13,477	157,019	322,959	47,998,853	40,539,408
45	S33	요추및골반의관절및인대의탈구,염좌및긴	13,169	113,029	172,417	9,839,301	7,407,873
46	I61	뇌내출혈	13,079	1,414,968	1,550,896	202,684,740	164,321,148
47	B02	대장포진	12,955	140,973	239,004	18,538,795	14,212,707
48	R10	복부및골반통증	12,900	37,672	91,329	8,164,946	6,103,480
49	J20	급성기관지염	12,880	96,059	184,722	12,518,870	9,628,279
50	C61	전립선의악성신생물	12,763	302,745	477,987	57,705,784	51,628,132

주: 수진기준 (한의분류 제외)

입원 다빈도 상병 급여현황(계)

in elderly man above the age of 65(Total)

(단위 : 명, 일, 천원)

Unit : Person, Day, KRW 1,000

순위 Rank	상병 기호 I.C.D	상 병 명 Diseases	진료실인원 Patients	내원일수 Visits	급여일수 Reimbursed Days	진료비 Medical Expense	급여비 Benefit
51	M54	등 통 증	12,361	168,977	233,117	15,580,805	11,480,054
52	J45	천식	12,273	264,614	367,499	30,875,671	23,336,627
53	E14	상 세 불 명 의 당 뇨 병	12,249	362,201	501,864	41,341,104	31,286,112
54	K40	사 타 구 니 탈 장	12,117	50,531	104,364	20,659,059	16,436,694
55	D12	결장, 직장, 항문및항문관의 양성 신 생물	11,947	41,522	100,811	13,995,582	10,984,331
56	K92	소 화 계 통 의 기 타 질 환	11,681	88,784	175,386	26,841,300	21,278,921
57	K56	탈장이 없는마비성장폐색증및장폐색	10,928	126,494	199,175	29,646,447	23,122,782
58	K29	위 염 및 십 이 지 장 염	10,891	58,141	122,928	8,553,726	6,530,476
59	F03	상 세 불 명 의 치 매	10,777	1,332,882	1,357,475	95,858,515	70,242,935
60	J40	급성인지만성인지병시되지않은기관지염	10,450	86,790	171,144	12,918,438	9,924,090
61	L03	연 조 직 염	10,443	132,252	216,079	20,236,274	15,501,657
62	F01	혈 관 성 치 매	10,376	1,544,979	1,587,313	116,905,023	86,535,094
63	R50	기 타 및 원 인 미 상 의 열	10,345	60,250	107,680	13,247,524	10,102,784
64	M23	무 료 의 내 부 장 애	10,187	100,513	203,201	18,712,887	14,224,478
65	S42	어 깨 및 위 팔 의 골 절	10,175	201,936	302,357	37,118,211	27,943,852
66	D13	기타및부위불명의소화계통의양성신생물	10,171	52,289	171,115	20,863,719	16,388,616
67	I69	뇌 혈 관 질 환 의 후 유 증	9,823	1,212,550	1,253,787	102,148,318	76,562,528
68	J69	고 체 및 액 체 에 의 한 폐 렴	9,754	236,553	308,235	69,278,354	55,473,637
69	N20	신 장 요 관 의 결 석	9,709	50,801	127,368	20,573,418	15,861,777
70	G45	일 과 성 뇌 허 혈 발 작 및 관련 증 후 군	9,609	77,669	163,902	14,606,454	10,336,249
71	E87	수분, 전해질및산-염기균형의기타장애	9,391	99,517	171,703	20,738,730	16,130,203
72	N17	급 성 신 부 전	9,324	154,614	224,216	40,091,232	31,782,975
73	M43	기 타 변 형 성 등 병 증	9,314	158,099	306,103	35,563,490	27,046,444
74	R06	호 흡 의 이 상	9,061	65,496	97,302	10,671,132	8,206,496
75	K25	위 궤 양	9,048	89,696	184,389	22,996,312	17,995,444
76	K81	담 낭 염	8,736	114,203	198,698	39,340,060	30,140,706
77	K35	급 성 충 수 염	8,736	65,883	103,235	27,139,475	21,257,403
78	C67	방 광 의 악 성 신 생 물	8,467	189,747	308,944	46,840,280	42,267,820
79	A04	기 타 세 균 성 장 감 염	8,466	101,693	162,462	20,186,991	15,930,561
80	R55	실 신 및 허 탈	8,351	22,273	48,058	6,843,056	5,107,274
81	H35	기 타 망 막 장 애	8,201	37,995	77,767	21,049,216	16,873,496
82	S92	발 목 을 제 외 한 발 의 골 절	8,040	131,124	195,247	16,117,887	12,030,830
83	C20	직 장 의 악 성 신 생 물	8,005	302,366	482,511	82,454,265	74,859,365
84	K21	위 - 식 도 역 류 병	7,913	54,816	139,233	8,028,255	6,129,861
85	J10	확인된게절성인플루엔자바이러스에의한	7,780	45,889	86,122	10,555,047	8,479,160
86	I46	심 장 정 지	7,612	35,902	41,942	22,824,906	19,009,725
87	S83	무릎의관절및인대의탈구,염좌및긴장	7,314	86,347	144,783	11,648,803	8,674,198
88	M50	경 추 간 판 장 애	7,245	87,407	165,237	14,315,024	10,899,988
89	L89	육 창 궤 양 및 압 박 부 위	7,126	421,286	446,647	41,143,137	31,213,520
90	C25	체 장 의 악 성 신 생 물	7,030	276,094	470,429	78,522,591	72,588,236
91	M47	척 추 증	6,878	152,349	209,579	15,450,586	11,498,596
92	I83	하 지 의 정 맥 류	6,804	15,615	56,989	5,898,472	4,646,676
93	K59	기 타 기 능 성 장 장 애	6,762	35,910	86,252	5,573,497	4,263,911
94	G82	하 반 신 마 비 및 사 지 마 비	6,635	937,656	1,010,458	106,808,797	82,550,257
95	R51	두 통	6,520	20,473	54,978	3,845,271	2,806,459
96	C50	유 방 의 악 성 신 생 물	6,145	190,086	306,816	43,008,422	38,795,069
97	F10	알콜사용에의한정신및행동장애	5,963	738,033	801,242	55,322,674	41,178,717
98	S46	어깨및위팔부위의근육및힘줄의손상	5,928	79,929	141,203	16,640,183	12,736,193
99	E16	체 장 내 분 비 의 기 타 장 애	5,911	28,653	47,493	5,183,144	3,992,743
100	K83	담 도 의 기 타 질 환	5,662	66,277	125,182	22,248,252	17,646,186

Note : Based on the Treatment Month (excluding herbal medicine)

제VI-11-1 표

Table VI-11-1

65세이상 노인 질병소분류별 Inpatient Benefits by Frequency of Disease

순위 Rank	상병 기호 I.C.D	상 병 명 Diseases	진료실인원 Patients	내원일수 Visits	급여일수 Reimbursed Days	진료비 Medical Expense	급여비 Benefit
1	H25	노년백내장	85,197	128,614	193,142	108,053,487	86,636,542
2	J18	상세불명병원의 폐렴	48,957	864,043	1,188,388	208,698,933	165,997,299
3	I63	뇌경색	35,617	2,295,459	2,766,940	327,425,170	258,057,010
4	I20	협심증	27,861	147,497	563,774	127,303,174	115,347,877
5	F00	알츠하이머병에서의 치매(G30.-+)	25,157	3,704,651	3,799,222	274,609,436	202,556,856
6	M48	기타척추병증	21,897	321,639	642,191	58,900,988	44,450,184
7	C34	기관지및폐의악성신생물	20,626	639,747	1,085,408	203,760,029	187,447,164
8	N40	전립선중식증	18,138	115,723	343,222	26,227,218	19,902,973
9	A09	감염성및상세불명기관의기타위장염및결	17,539	103,147	209,780	19,159,255	14,826,548
10	E11	2형당뇨병	16,412	363,685	654,515	43,778,016	33,281,471
11	C16	위악성신생물	15,283	385,063	679,200	116,933,512	106,148,531
12	M51	기타추간판장애	14,686	170,569	365,143	28,147,633	21,174,670
13	N18	만성신장병	13,922	603,493	770,129	129,666,191	112,074,157
14	J44	기타만성폐색성폐질환	13,862	362,036	510,481	56,239,771	43,302,869
15	C22	간및간내담관의악성신생물	13,402	331,276	705,414	118,582,797	109,581,403
16	C61	전립선의악성신생물	12,763	302,745	477,987	57,705,784	51,628,132
17	K80	담석	12,478	139,798	283,736	61,566,828	47,434,064
18	S22	늑골, 흉골및흉추의골절	12,452	194,105	307,795	26,458,375	19,767,810
19	J15	달리분류되지않은세균성폐렴	12,331	226,445	296,692	49,416,099	39,262,796
20	S06	두개내손상	12,189	386,324	513,518	85,719,468	70,191,068
21	R42	어지럼증및어지럼	11,951	30,772	78,901	6,316,609	4,644,704
22	M17	무릎관절	11,790	251,849	439,105	69,811,390	54,194,825
23	K40	사타구니탈장	11,577	47,842	99,384	19,666,828	15,654,336
24	G81	편마비	11,211	1,657,974	1,751,986	176,766,532	135,213,753
25	S32	요추및골반의골절	10,968	215,842	347,854	29,806,563	22,245,011
26	H26	기타백내장	10,330	15,677	42,066	13,845,699	11,106,086
27	K64	치핵및항문주위정맥혈전증	9,449	29,865	51,190	9,818,791	7,760,445
28	S72	대퇴골의골절	9,376	362,847	502,254	68,731,366	52,458,993
29	I21	급성심근경색증	9,161	97,981	200,467	95,543,685	87,983,073
30	H81	전정기능의장애	9,029	38,339	96,053	6,543,580	4,832,533
31	I10	본태성(원발성)고혈압	9,026	340,817	608,772	25,397,221	18,310,249
32	A41	기타패혈증	8,933	168,534	188,860	41,627,779	33,594,630
33	C18	결장의악성신생물	8,886	285,164	489,918	94,032,860	85,478,025
34	K63	장의기타질환	8,749	34,091	78,320	12,494,786	9,883,745
35	G20	파킨슨병	8,709	1,015,483	1,093,725	96,415,848	79,234,387
36	M75	어깨병변	8,408	86,061	183,668	22,771,457	17,510,834
37	I25	만성허혈심장병	8,239	68,906	212,448	43,539,830	38,785,220
38	Z51	기타의학적관리를위하여보건서비스와접	8,115	168,221	408,424	60,682,456	56,690,596
39	I50	심부전	7,963	139,753	240,523	35,187,369	28,470,169
40	D12	결장, 직장, 항문및항문관의양성신생물	7,231	23,336	58,445	8,221,780	6,479,092
41	R07	목구멍및가슴의통증	6,982	13,246	50,777	5,589,379	4,394,252
42	C67	방광의악성신생물	6,919	142,059	240,150	37,006,163	33,411,586
43	I48	심방세동및조동	6,337	55,659	139,877	24,134,757	20,923,332
44	D13	기타및부위불명의소화계통의양성신생물	6,161	29,981	102,961	12,387,195	9,770,341
45	N39	비뇨계통의기타장애	6,143	85,671	142,450	19,272,870	15,134,621
46	S82	발목을포함한아래다리의골절	6,075	117,102	178,086	19,734,916	14,884,978
47	J69	고체및액체에의한폐렴	5,780	149,652	194,177	45,525,894	36,497,226
48	K92	소화계통의기타질환	5,640	37,230	78,305	12,902,496	10,298,179
49	K56	탈장이없는마비성장폐색증및장폐색	5,632	59,970	96,708	15,107,477	11,864,678
50	I61	뇌내출혈	5,598	528,179	588,860	82,649,776	67,674,112

주: 수진기준 (한의분류 제외)

입원 다빈도 상병 급여현황(남자)

in elderly man above the age of 65 (Male)

(단위 : 명, 일, 천원)

Unit : Person, Day, KRW 1,000

순위 Rank	상병 기호 I.C.D	상 병 명 Diseases	진료실인원 Patients	내원일수 Visits	급여일수 Reimbursed Days	진료비 Medical Expense	급여비 Benefit
51	E14	상 세 불 명 의 당 뇨 병	5,514	125,434	201,464	17,507,226	13,419,965
52	F10	알콜 사용에 의한 정신 및 행동 장애	5,476	693,724	750,812	51,912,938	38,646,753
53	L03	연 조 직	5,153	64,036	106,600	9,978,078	7,643,950
54	R10	복 부 및 골 반 통 증	5,126	13,418	34,437	3,122,895	2,334,018
55	N20	신 장 및 요 관 의 결 석	5,108	24,043	65,746	10,671,665	8,244,970
56	C20	직 장 의 악 성 신 생 물	4,862	160,369	279,237	50,755,262	46,255,277
57	R50	기 타 및 원 인 미 상 의 열	4,563	23,962	44,820	5,805,337	4,451,655
58	N17	급 성 신 부 전	4,500	67,763	101,433	18,998,872	15,127,945
59	J20	급 성 기 관 지 염	4,498	32,122	64,937	4,381,807	3,376,884
60	K25	위 궤	4,362	38,907	86,271	11,423,794	8,985,534
61	K81	담 낭 염	4,347	52,704	95,115	19,830,767	15,206,826
62	B02	대 상 포 진	4,337	44,009	77,559	6,059,464	4,655,081
63	I67	기 타 뇌 혈 관 질 환	4,234	78,100	126,845	19,370,807	16,290,919
64	I46	심 장 정 지	4,205	19,826	23,296	14,171,809	11,895,631
65	G45	일 과 성 뇌 허 혈 발 작 및 관 련 증 후 군	4,156	28,176	66,015	6,152,917	4,334,586
66	R55	실 신 및 허 탈	4,107	10,143	21,952	3,337,981	2,486,133
67	S33	요추및골반의관절및인대의탈구,염좌및긴	4,098	32,572	52,043	2,942,776	2,216,710
68	K35	급 성 충 수 염	4,086	30,762	48,783	12,862,531	10,081,506
69	R06	호 흡 의 이 상	4,049	22,772	37,166	4,329,313	3,353,704
70	I69	뇌 혈 관 의 후 유 증	3,938	425,316	447,763	35,875,521	26,880,027
71	J45	천 식	3,893	67,496	103,725	8,347,242	6,328,896
72	J40	급성인지만성인지명시되지않은기관지염	3,840	31,347	64,271	4,689,778	3,604,257
73	M54	등 통 증	3,749	44,875	70,179	4,444,851	3,253,040
74	K29	위 염 및 십 이 지 장 염	3,642	19,178	43,121	2,896,428	2,210,917
75	H35	기 타 망 막 장 애	3,551	15,040	31,965	8,909,000	7,152,092
76	C25	체 장 의 악 성 신 생 물	3,505	123,734	223,265	38,046,119	35,194,398
77	K70	알 콜 성 간 질 환	3,418	61,596	102,964	12,816,529	10,055,011
78	F01	혈 관 성 치 매 증	3,412	430,207	450,004	32,816,393	24,249,080
79	I70	죽 상 경 화 증	3,401	59,667	106,683	27,229,109	21,415,610
80	E87	수분, 전해질및산-염기균형의기타장애	3,338	28,558	52,804	7,160,353	5,615,658
81	M50	경 추 간 판 장 애	3,326	41,011	80,993	7,513,627	5,726,427
82	S52	아 래 팔 의 골 절	3,310	40,952	69,485	8,977,259	6,787,847
83	N10	급 성 세 뇨 관 - 간 질 신 장 염	3,267	43,628	73,440	9,857,689	7,627,970
84	I83	하 지 의 정 맥 류	3,155	7,575	27,365	2,880,511	2,265,571
85	C24	담도의기타및상세불명부분의악성신생물	3,152	105,527	179,898	40,331,929	37,317,853
86	M23	무 릎 의 내 부 장 애	3,117	26,439	56,276	5,429,547	4,135,769
87	G82	하 반 신 마 비 및 사 지 마 비	3,083	404,254	443,607	48,053,970	37,190,291
88	K59	기 타 기능 성 장 장 애	3,056	15,243	40,825	2,431,163	1,864,379
89	I65	뇌경색증을유발하지않은뇌전동맥의폐쇄	2,955	31,108	78,256	14,188,180	12,251,484
90	K83	담 도 의 기 타 질 환	2,929	31,827	62,902	11,546,848	9,199,734
91	A04	기 타 세 균 성 장 감 염	2,886	34,369	55,253	6,855,311	5,431,019
92	A15	세균학적및조직학적으로확인된호흡기결	2,860	79,656	111,219	18,944,394	18,113,770
93	S01	머 리 의 열 린 상 처	2,853	11,660	22,609	2,226,596	1,613,192
94	S92	발 목 을 제 외 한 발 의 골 절	2,835	45,398	69,323	6,227,913	4,647,165
95	R04	기 도 출 혈	2,829	11,713	24,228	4,843,711	3,822,185
96	F03	상 세 불 명 의 치 매	2,811	277,301	285,966	19,904,830	14,483,589
97	S42	어 깨 및 위 팔 의 골 절	2,786	44,109	70,379	8,910,094	6,698,446
98	M43	기 타 변 형 성 등 병 증	2,738	39,931	82,180	10,132,498	7,708,664
99	K21	위 - 식 도 역 류 병	2,737	16,687	51,645	2,598,817	1,989,794
100	S46	어 깨및위팔부위의근육및힘줄의손상	2,715	35,981	65,326	7,903,265	6,047,800

Note : Based on the Treatment Month (excluding herbal medicine)

제Ⅵ-11-2 표
Table VI-11-2

65세이상 노인 질병소분류별
Inpatient Benefits by Frequency of Disease

순위 Rank	상병 기호 I.C.D	상 병 명 Diseases	진료실입원 Patients	내원일수 Visits	급여일수 Reimbursed Days	진료비 Medical Expense	급여비 Benefit
1	H25	노년 백내장	122,797	192,922	280,562	162,134,980	130,076,599
2	F00	알츠하이머병에서의 치매(G30.-+)	78,735	14,912,883	15,106,551	1,100,875,111	813,615,187
3	M17	무릎관절증	59,629	1,620,147	2,652,205	439,286,579	341,503,543
4	J18	상세불명병원체의 폐렴	47,297	755,891	1,026,787	153,109,936	120,417,000
5	S32	요추 및 골반의 골절	43,118	977,556	1,514,681	117,097,212	87,008,422
6	I63	뇌경색증	41,600	3,950,778	4,399,433	466,317,729	362,130,621
7	M48	기타 척추병증	40,035	696,439	1,252,486	105,757,198	79,563,496
8	S22	늑골, 흉골 및 흉추의 골절	36,838	703,619	1,107,209	85,694,238	63,841,031
9	A09	감염성및상세불명기원의기타위장염및결	32,406	212,325	412,219	37,160,623	28,639,908
10	S72	대퇴골의 골절	31,508	1,635,675	2,117,419	249,381,258	188,887,021
11	M51	기타 추간판 장애	23,352	290,620	574,559	42,404,207	31,915,586
12	I20	협심증	22,746	189,801	486,537	89,391,856	79,026,030
13	R42	어지럼증 및 어지럼	21,419	65,225	151,765	11,982,612	8,846,535
14	E11	2형 당뇨병	21,335	741,939	973,156	71,653,255	53,716,703
15	N39	비뇨계통의 기타 장애	19,878	253,137	409,154	53,882,917	42,238,464
16	S52	아래팔의 골절	19,870	272,244	448,364	56,036,570	42,546,158
17	H81	전정기능의 장애	19,292	93,833	214,846	14,667,887	10,933,176
18	I10	본태성(원발성)고혈압	18,888	1,296,270	1,458,001	96,624,155	70,491,995
19	N10	급성세뇨관-간질신장염	17,672	215,455	358,326	44,497,976	34,110,500
20	G20	파킨슨 병	16,821	2,781,499	2,901,212	243,357,846	198,388,627
21	G81	편마비	16,130	2,746,558	2,839,577	277,646,523	211,445,694
22	H26	기타 백내장	14,959	23,974	63,737	20,917,147	16,786,994
23	A41	기타 패혈증	14,271	271,655	300,221	52,518,509	41,677,744
24	I50	심부전	14,091	384,977	529,054	61,940,359	48,536,674
25	M75	어깨 병변	13,402	154,615	310,480	37,970,735	29,190,997
26	K80	담석증	13,331	178,085	327,571	64,280,914	49,414,166
27	N18	만성신장병	12,517	838,996	985,489	151,270,579	130,012,292
28	S82	발목을포함한아래다리의골절	12,477	274,217	395,276	38,570,278	29,006,075
29	J15	달리분류되지않은세균성폐렴	12,310	201,190	267,317	38,039,640	29,926,710
30	S06	두개내손상	10,268	295,913	391,563	52,217,140	42,015,521
31	I67	기타 뇌혈관 질환	9,451	221,242	336,952	52,629,323	44,571,899
32	S33	요추및골반의관절및인대의탈구,염좌및긴	9,071	80,457	120,374	6,896,525	5,191,162
33	K64	치핵 및 항문 주위 정맥혈전증	8,792	29,205	47,545	9,227,415	7,265,852
34	B02	대사장애	8,618	96,964	161,445	12,479,331	9,557,626
35	M54	등통증	8,612	124,102	162,938	11,135,953	8,227,014
36	J20	급성기관지염	8,382	63,937	119,785	8,137,062	6,251,395
37	J45	천식	8,380	197,118	263,774	22,528,429	17,007,730
38	C34	기관지 및 폐의 악성 신 생물	8,239	302,994	452,619	76,756,945	69,922,388
39	R07	목구멍 및 가슴의 통증	7,971	18,351	60,592	6,768,271	5,264,867
40	F03	상세불명 의 치매	7,966	1,055,581	1,071,509	75,953,684	55,759,346
41	R10	복부 및 골반 통증	7,774	24,254	56,892	5,042,051	3,769,461
42	I61	뇌내출혈	7,481	886,789	962,036	120,034,964	96,647,036
43	C16	위악성 신 생물	7,468	267,815	389,563	58,913,262	53,073,365
44	S42	어깨 및 위팔의 골절	7,389	157,827	231,978	28,208,116	21,245,406
45	C18	결장악성 신 생물	7,259	307,922	466,572	75,865,521	68,500,236
46	K29	위염 및 십이지장염	7,249	38,963	79,807	5,657,298	4,319,559
47	I48	심방세동 및 조동	7,140	101,360	183,082	23,864,096	19,616,075
48	M23	무릎내부 장애	7,074	74,074	146,925	13,283,339	10,088,709
49	F01	혈관성 치매	6,960	1,114,772	1,137,309	84,088,630	62,286,014
50	E14	상세불명 의 당뇨병	6,735	236,767	300,400	23,833,878	17,866,146

주: 수진기준 (한의분류 제외)

입원 다빈도 상병 급여현황(여자)

in elderly man above the age of 65 (Female)

(단위 : 명, 일, 천원)
Unit : Person, Day, KRW 1,000

순위 Rank	상병 기호 I.C.D	상 병 명 Diseases	진료실인원 Patients	내원일수 Visits	급여일수 Reimbursed Days	진료비 Medical Expense	급여비 Benefit
51	J40	급성인지만성인지명시되지않은기관지염	6,610	55,443	106,873	8,228,660	6,319,832
52	M43	기 타 변 형 성 등 병 증	6,576	118,168	223,923	25,430,992	19,337,779
53	I21	급 성 심 근 경 색 증	6,517	101,270	168,005	61,141,155	55,589,631
54	I25	만 성 허 혈 심 장 병	6,233	93,592	186,157	29,447,963	25,349,346
55	K63	장 의 기 타 결 환	6,189	35,874	69,716	12,236,509	9,619,993
56	C50	유 방 의 악 성 신 생 물	6,068	187,559	302,652	42,464,559	38,301,639
57	E87	수분, 전해질및산-염기균형의기타장애	6,053	70,959	118,899	13,578,377	10,514,544
58	K92	소 화 계 통 의 기 타 결 환	6,041	51,554	97,081	13,938,804	10,980,742
59	I69	뇌 혈 관 결 환 의 후 유 증	5,885	787,234	806,024	66,272,796	49,682,500
60	C22	간 및 간 내 담 관 의 악 성 신 생 물	5,876	184,515	325,077	52,392,988	48,271,640
61	R50	기 타 및 원 인 미 상 의 열	5,782	36,288	62,860	7,442,187	5,651,129
62	A04	기 타 세 균 성 장 감 염	5,580	67,324	107,209	13,331,679	10,499,542
63	Z51	기타의학적관리위하여보건의서비스와접	5,556	123,126	281,992	41,694,454	38,871,381
64	G45	일과성뇌허혈발작및관련증후군	5,453	49,493	97,887	8,453,537	6,001,663
65	K56	탈장이없는마비성장폐색및장폐색	5,296	66,524	102,467	14,538,969	11,258,103
66	L03	연 조 직 염	5,290	68,216	109,479	10,258,195	7,857,707
67	J44	기 타 만 성 폐 색 성 폐 결 환	5,259	216,717	260,049	23,915,102	18,098,861
68	S92	발 목 을 제 외 한 발 의 골 절	5,205	85,726	125,924	9,889,974	7,383,665
69	K21	위 - 식 도 역 류 병	5,176	38,129	87,588	5,429,437	4,140,067
70	J10	확인된계절성인플루엔자바이러스에의한	5,167	30,271	57,067	6,635,911	5,338,603
71	R06	호 흡 의 이 상	5,012	42,724	60,136	6,341,818	4,852,791
72	S83	무릎의관절및인대의탈구,염좌및긴장	4,936	58,853	96,453	7,413,189	5,539,962
73	M47	척 추 증	4,830	115,171	151,872	10,570,838	7,867,241
74	N17	급 성 신 부 전	4,824	86,851	122,783	21,092,359	16,655,030
75	L89	욕 창 궤 양 및 압 박 부 위	4,802	305,234	320,615	28,677,892	21,725,178
76	D12	결장,직장,항문및항문관의양성신생물	4,716	18,186	42,366	5,773,802	4,505,238
77	K25	위 궤 양	4,686	50,789	98,118	11,572,518	9,009,909
78	H35	기 타 망 막 장 애	4,650	22,955	45,802	12,140,215	9,721,403
79	K35	급 성 충 수 염	4,650	35,121	54,452	14,276,944	11,175,897
80	N20	신 장 및 요 관 의 결 석	4,601	26,758	61,622	9,901,752	7,616,807
81	K81	담 낭 염	4,389	61,499	103,583	19,509,293	14,933,879
82	R51	두 통	4,369	14,870	38,153	2,672,653	1,954,598
83	M80	병 적 골 절 을 동 반 한 골 다 공 증	4,261	61,610	139,247	8,916,772	6,674,798
84	R55	실 신 및 허 탈	4,244	12,130	26,106	3,505,074	2,621,141
85	D13	기타및부위불명의소화계통의양성신생물	4,010	22,308	68,154	8,476,524	6,618,274
86	J69	고 체 및 액 체 에 의 한 폐 렴	3,974	86,901	114,058	23,752,459	18,976,411
87	N81	여 성 생 식 기 탈 출	3,970	28,226	51,092	9,518,417	7,407,436
88	M50	경 추 간 관 장 애	3,919	46,396	84,244	6,801,396	5,173,561
89	M13	기 타 관 절 염	3,879	94,728	137,184	16,663,970	12,741,801
90	K59	기 타 기 능 성 장 장 애	3,706	20,667	45,427	3,142,334	2,399,531
91	N30	방 광 염	3,676	35,549	65,845	5,676,826	4,370,008
92	I83	하 지 의 정 맥 류	3,649	8,040	29,624	3,017,961	2,381,104
93	G82	하 반 신 마 비 및 사 지 마 비	3,552	533,402	566,851	58,754,826	45,359,966
94	C25	체 장 의 악 성 신 생 물	3,525	152,360	247,164	40,476,472	37,393,837
95	I46	심 장 정 지	3,407	16,076	18,646	8,653,096	7,114,093
96	G44	기 타 두 통 증 후 군	3,396	16,972	38,987	2,680,509	1,980,471
97	E16	체 장 내 분 비 의 기 타 장 애	3,363	19,406	31,523	3,218,418	2,476,142
98	S46	어깨및위팔부위의근육및힘줄의손상	3,213	43,948	75,877	8,736,918	6,688,392
99	M19	기 타 관 절 증	3,146	57,176	93,972	12,550,116	9,640,076
100	C20	직 장 의 악 성 신 생 물	3,143	141,997	203,274	31,699,002	28,604,088

Note : Based on the Treatment Month (excluding herbal medicine)

제VI-12 표
Table VI-12

65세이상 노인 질병소분류별
Outpatient Benefits by Frequency of Disease

순위 Rank	상병 기호 I.C.D	상 병 명 Diseases	진료실인원 Patients	내원일수 Visits	급여일수 Reimbursed Days	진료비 Medical Expense	급여비 Benefit
1	I10	본 태 성 (원 발 성) 고 혈 압	2,608,865	20,544,254	658,072,809	1,330,136,343	964,115,354
2	K05	치 은 염 및 치 주 질 환	2,466,889	6,020,355	12,469,787	221,092,004	156,236,635
3	J20	급 성 기 관 지	1,988,247	5,707,189	29,208,337	154,553,297	120,522,427
4	M54	등 통 증	1,521,590	11,216,283	47,480,189	325,817,664	247,163,084
5	M17	무 료 관 절 증	1,495,591	11,116,503	81,893,752	450,262,050	321,082,264
6	E11	2 형 당 뇨 병	1,121,058	8,465,924	257,053,628	764,271,937	533,393,802
7	K29	위 염 및 십 이 지 장 염	1,117,073	2,676,476	29,352,407	104,105,260	74,876,421
8	K21	위 - 식 도 역 류 병	1,016,311	2,846,695	49,050,120	154,618,477	106,522,200
9	K08	치 아 및 지 지 구 조 의 기 타 장 애	1,015,581	3,348,098	5,352,831	1,300,806,969	681,219,265
10	M48	기 타 척 추 병 증	1,000,820	7,428,290	56,442,702	327,952,330	229,828,227
11	L23	엘 러 지 성 접 촉 피 부 염	891,974	2,403,630	14,154,023	62,186,991	48,617,818
12	K04	치 수 및 근 단 주 위 조 직 의 질 환	876,602	3,196,120	5,106,495	113,688,198	80,885,863
13	H10	결 막	766,289	1,781,009	5,865,495	52,756,551	40,578,500
14	J00	급 성 비 인 두 염 [감 기]	760,495	1,887,984	9,087,194	32,641,749	26,217,595
15	M79	달 리 분 류 되 지 않 은 기 타 연 조 직 장 애	749,805	2,549,845	11,767,128	65,897,491	49,256,537
16	J06	다발성및상세불명부위의급성상기도감염	715,646	1,597,446	7,943,870	38,947,077	30,635,370
17	J30	혈 관 운 동 성 및 엘 러 지 성 비 염	702,742	1,636,498	11,318,221	45,968,481	35,238,599
18	H25	노 년 백 내 장	699,753	2,203,246	8,521,522	90,356,316	64,321,878
19	N40	전 립 선 증 식	686,634	3,632,363	129,131,080	282,265,629	190,438,725
20	H04	눈 물 계 통 의 장 애	675,174	1,620,219	7,315,783	61,244,065	44,416,306
21	K02	치 아 우 식	667,471	1,093,824	1,543,171	40,611,052	28,469,683
22	M75	어 깨 병	653,656	3,560,692	16,283,687	117,686,566	84,186,756
23	B35	백 선 증	550,944	1,367,445	11,140,198	55,320,461	40,890,628
24	M51	기 타 추 간 관 장 애	549,265	3,903,606	20,498,774	146,105,418	104,513,446
25	M81	병 적 골 절 이 없 는 골 다 공 증	542,755	1,917,698	36,710,855	121,793,535	84,368,420
26	Z46	기타장치의부착및조정을위하여보건서비	539,442	838,057	914,421	53,978,907	30,626,391
27	M47	척 추 증	516,333	3,451,756	14,595,058	113,416,341	85,119,518
28	E78	지 질 단 백 질 대 사 장 애 및 기 타 지 질 증	516,121	1,885,673	73,189,381	133,471,503	93,022,136
29	J40	급성인진만성인진명시되지않은기관지염	509,201	1,223,353	7,721,650	39,133,093	28,123,102
30	M13	기 타 관 절 염	465,831	2,012,880	14,347,054	59,891,771	44,712,444
31	J03	급 성 편 도 염	441,208	948,719	4,296,091	24,542,559	19,312,454
32	J04	급 성 후 두 염 및 기 관 염	420,804	1,040,748	5,050,269	26,469,172	21,025,854
33	J02	급 성 인 두 염	418,478	878,197	4,149,340	21,552,288	17,061,738
34	K59	기 타 기 능 성 장 장 애	400,135	841,937	10,090,618	33,279,361	22,702,260
35	H16	각 막 염	399,397	1,011,128	3,726,641	34,336,471	25,485,478
36	L50	두 드 러 기	394,759	976,962	6,845,908	26,347,318	19,962,613
37	A09	감염성및상세불명기원의기타위장염및결	387,834	671,086	4,384,118	27,427,184	18,554,844
38	M25	달 리 분 류 되 지 않 은 기 타 관 절 장 애	386,785	1,522,140	9,133,965	40,389,838	28,256,544
39	K03	치 아 경 조 직 의 기 타 질 환	375,664	589,603	860,335	28,776,142	20,317,214
40	H35	기 타 망 막 장 애	370,483	1,147,088	12,472,883	131,211,285	100,603,179
41	S33	요추및골반의관절및인대의탈구,염좌및긴	367,389	1,404,491	5,670,466	39,828,706	29,674,271
42	I20	협 심 증	363,043	1,451,487	86,240,536	245,844,376	161,657,013
43	H81	전 정 기 능 의 장 애	356,523	964,344	14,238,889	52,538,126	35,796,116
44	K58	파 민 대 장 증 후 군	354,282	692,160	6,135,568	31,522,946	21,721,598
45	M19	기 타 관 절 증	348,346	1,340,146	14,392,456	54,697,661	38,102,565
46	H40	녹 내 장	336,930	1,303,325	7,943,285	103,697,497	69,608,159
47	J45	천 식	324,116	1,161,341	16,287,000	64,741,383	45,173,219
48	N30	방 광 염	319,800	861,842	5,930,973	30,934,197	22,143,436
49	H60	외 이 염	310,970	934,966	2,470,939	18,425,364	14,810,378
50	F00	알츠하이머병에서 치매(G30.-+)	306,922	1,779,652	55,165,977	217,090,756	147,952,441

주 : 수진기준 (한의분류 제외, 급여일수, 진료비와 급여비는 약국포함)

외래 다빈도 상병 급여현황(계)

in elderly man above the age of 65 (Total)

(단위 : 명, 일, 천원)

Unit : Person, Day, KRW 1,000

순위 Rank	상병 기호 I.C.D	상 병 명 Diseases	진료실인원 Patients	내원일수 Visits	급여일수 Reimbursed Days	진료비 Medical Expense	급여비 Benefit
51	I63	뇌 경색증	301,001	1,512,527	71,345,594	261,375,791	173,947,209
52	R42	어지럼증	288,730	594,798	10,255,057	38,465,125	23,969,818
53	K25	위궤양	260,650	662,480	10,236,542	38,314,777	26,329,995
54	J01	급성부동맥	252,518	598,158	2,992,501	17,446,820	13,305,047
55	H52	굴절이상	250,855	393,278	1,749,754	21,618,457	15,416,074
56	M65	윤활막염	249,469	875,766	3,809,656	24,434,125	17,794,819
57	R10	복부통증	248,124	439,080	3,691,235	27,941,877	16,252,234
58	L30	기타피부염	238,339	535,328	3,501,011	15,910,617	11,511,376
59	K12	구내염	238,337	491,520	1,738,787	10,770,938	8,198,930
60	K52	기타비감염성위장염	229,295	398,529	2,259,559	12,161,742	9,120,550
61	L03	연조직염	222,087	595,652	2,596,844	18,404,916	13,034,877
62	L24	자극물접촉피부염	214,723	486,373	2,699,785	12,812,456	9,922,549
63	M50	경추간판장애	209,923	1,279,491	5,916,012	46,500,470	32,788,109
64	R07	목구멍및가슴의통증	202,572	351,135	8,368,746	33,705,385	19,724,778
65	H36	달리분류된질환에서의망막장애	195,827	612,821	14,930,292	48,584,774	31,897,534
66	F32	우울장애	195,607	1,301,655	31,436,052	74,667,650	49,224,859
67	E14	상세불명 의당뇨병	194,967	973,445	31,074,116	94,272,704	63,539,690
68	G47	수면장애	189,702	618,776	12,378,894	22,187,949	16,163,571
69	F41	기타불안장애	188,821	898,451	18,405,629	41,107,116	28,099,143
70	J32	만성부동맥	187,792	576,959	2,986,160	20,210,653	14,267,481
71	N31	달리분류되지않은방광의신경근육기능장애	183,347	584,023	16,144,802	41,096,885	27,865,380
72	B02	대장진	180,804	653,441	4,106,536	32,328,858	22,676,241
73	H26	기타백내장	179,286	444,487	1,997,634	48,754,697	32,377,112
74	R51	두통	178,572	335,899	5,779,288	20,997,857	12,954,552
75	K63	장외기타질환	175,477	266,684	2,180,546	56,333,923	35,004,755
76	L21	지루피부염	171,119	407,087	2,681,290	11,537,887	8,758,616
77	I11	고혈압성심장병	167,924	838,773	35,440,236	84,490,037	57,908,475
78	Z96	기타기능성삽입물의존재	162,780	570,677	2,210,059	22,409,937	15,894,439
79	K30	기능성소화불량	156,454	292,076	2,978,075	10,433,945	6,891,833
80	H90	전음성및각신경청력소실	156,059	288,806	1,427,069	12,889,670	8,213,060
81	J18	상세불명 병원체의폐렴	152,962	372,785	3,553,264	24,967,640	15,791,463
82	H11	결막의기타장애	151,635	273,754	966,811	11,898,137	8,403,243
83	F06	뇌손상,뇌기능이상및신체질환에의한기타	151,062	468,400	16,420,819	42,717,135	28,683,651
84	M77	기타골부작부병증	150,888	553,564	2,453,123	15,160,812	10,946,343
85	S02	두개골및안면골의골절	150,632	263,563	527,317	9,335,494	6,242,995
86	L02	피부의농양, 종기및큰종기	147,179	399,889	1,514,305	10,930,513	8,007,180
87	S23	흉곽의관절및인대의탈구,염좌및긴장	146,452	324,503	1,360,917	10,389,771	7,627,573
88	K76	간외기타질환	142,078	258,264	4,190,397	17,902,090	11,815,007
89	M15	다발관절증	141,397	583,889	8,167,365	25,376,860	17,676,737
90	G44	기타두통증후군	137,166	306,111	4,791,899	17,916,592	11,700,152
91	H01	눈꺼풀의기타염증	135,147	296,897	1,208,472	10,182,573	7,367,145
92	J44	기타만성폐색성폐질환	134,228	562,691	15,685,586	64,969,878	42,240,154
93	J42	상세불명 의만성기관지염	134,176	351,131	3,002,298	12,214,243	8,794,198
94	J41	단순성및점액화농성만성기관지염	133,165	344,361	2,381,046	10,550,260	8,000,263
95	H61	외이외기타장애	133,076	221,160	500,449	6,559,436	4,779,497
96	L29	가려움	131,788	310,753	3,190,800	9,739,615	6,683,155
97	S22	늑골, 흉골및흉추의골절	128,488	440,307	4,250,963	25,940,644	16,924,163
98	F51	비기질성수면장애	124,673	555,803	11,363,374	21,108,787	14,737,242
99	S43	견갑대의관절및인대의탈구,염좌및긴장	124,182	438,918	1,613,730	12,144,036	8,926,869
100	K07	치아얼굴이상 [부정교합포함]	123,730	205,536	674,109	6,199,666	4,281,531

Note : Based on the Treatment Month (excluding herbal medicine,including pharmacy in Treatment Amount and Benefit Amount)

제VI-12-1 표

Table VI-12-1

65세이상 노인 질병소분류별 Outpatient Benefits by Frequency of Disease

순위 Rank	상병 기호 I.C.D	상 병 명 Diseases	진료실인원 Patients	내원일수 Visits	급여일수 Reimbursed Days	진료비 Medical Expense	급여비 Benefit
1	K05	치은염및치주질환	1,164,166	2,919,962	6,168,967	107,037,930	75,459,865
2	I10	본태성(원발성)고혈압	1,020,450	7,826,396	250,174,831	500,281,785	361,309,395
3	J20	급성기관지염	831,545	2,389,467	12,182,250	64,623,047	50,256,155
4	N40	전립선증식증	686,634	3,632,363	129,131,080	282,265,629	190,438,725
5	M54	등통증	530,779	3,689,072	15,424,152	107,300,276	80,657,327
6	E11	2형당뇨병	510,266	3,822,352	116,329,565	338,420,641	234,571,849
7	K08	치아및지구조외기타장애	486,464	1,581,053	2,561,863	617,338,554	322,720,964
8	K29	위염및십이지장염	443,130	1,075,824	12,181,639	42,961,408	30,531,827
9	K04	치수및근단주위조직의질환	436,801	1,632,579	2,640,662	58,200,819	41,308,196
10	K21	위식도역류병	421,007	1,185,194	20,691,038	65,248,379	44,632,228
11	M17	무릎관절증	402,641	2,815,244	19,915,684	107,710,632	76,628,773
12	L23	엘리저성척추부염	388,725	1,159,673	7,414,278	30,983,691	24,019,366
13	M48	기타척추병증	345,079	2,633,129	19,996,833	114,289,042	78,953,947
14	J30	혈관운동성및엘리저성비염	335,627	834,121	6,026,499	23,606,449	17,940,723
15	J00	급성비인두염[감기]	317,119	784,004	3,804,603	13,615,464	10,866,293
16	K02	치아우식	309,130	518,780	740,128	19,427,662	13,547,440
17	J06	다발성및상세불명부위의급성상기도감염	297,961	666,765	3,278,585	16,168,096	12,664,894
18	H10	결막염	284,530	658,144	2,097,190	19,143,422	14,703,137
19	H25	노년백내장	284,483	895,697	3,809,083	36,683,956	25,741,998
20	M79	달리분류되지않은기타연조직장애	274,414	912,462	4,039,197	23,341,903	17,374,456
21	B35	백선증	268,872	675,278	5,598,689	26,821,001	19,673,831
22	M75	어깨병	241,713	1,321,854	6,077,542	43,378,199	30,700,940
23	Z46	기타장치의부착및조정을위하여보건서비스	241,710	382,405	416,828	24,494,197	13,892,982
24	H04	눈물계통의장애	234,810	569,954	2,815,247	21,484,219	15,322,758
25	J40	급성인지만성인지명시되지않은기관지염	220,087	539,441	3,398,077	17,308,755	12,298,116
26	K59	기타기능성장장애	196,222	443,760	5,415,011	17,251,514	11,721,499
27	M51	기타추간판장애	194,405	1,391,992	7,446,737	52,068,578	36,649,483
28	I20	협심증	188,564	752,264	45,582,177	128,745,967	83,832,046
29	K03	치아구조외기타질환	186,854	299,511	438,332	15,129,768	10,648,529
30	J03	급성편도염	179,116	385,274	1,749,563	9,984,000	7,839,393
31	J04	급성후두염및기관지염	175,222	439,431	2,154,454	11,230,853	8,891,539
32	M47	척추증	174,742	1,129,123	4,741,964	37,191,544	27,645,839
33	J02	급성인두염	173,653	363,554	1,721,406	8,931,978	7,043,201
34	L50	두드러기	166,143	444,777	3,240,643	12,195,610	9,201,078
35	K58	파민대장증후군	163,076	328,312	3,014,299	15,342,860	10,520,220
36	A09	감염성및상세불명기원의기타위장염및결	162,768	284,643	1,828,398	11,377,379	7,708,062
37	E78	지질단백질대사장애및기타지질증	159,917	529,964	20,871,702	40,088,308	27,733,421
38	I63	뇌경색증	151,991	764,359	36,819,134	132,699,672	87,711,105
39	H35	기타망막장애	151,738	513,199	5,353,291	65,663,484	51,895,647
40	S33	요추및골반의관절및인대의탈구,염좌및긴	148,695	542,609	2,161,336	15,408,288	11,415,283
41	M13	기타관절염	148,466	621,095	4,290,696	17,999,654	13,352,447
42	H40	녹내장	146,926	591,898	3,542,224	46,545,011	31,027,788
43	H16	각막염	145,052	366,904	1,294,629	12,198,020	8,987,664
44	M25	달리분류되지않은기타관절장애	135,427	515,617	2,932,933	13,735,243	9,532,842
45	H60	외이염	132,684	429,370	1,102,214	8,359,989	6,696,125
46	J45	천식	129,917	490,683	6,686,413	27,083,512	18,888,136
47	H81	전정기능의장애	118,137	329,123	5,041,232	18,088,468	12,201,861
48	M19	기타관절증	115,814	441,532	3,898,589	16,179,614	11,272,106
49	K25	위궤양	115,605	296,530	4,717,061	17,810,547	12,054,913
50	L30	기타피부염	115,061	282,407	2,022,734	8,830,351	6,297,105

주: 수진기준 (한의분류 제외, 급여일수, 진료비와 급여비는 약국포함)

외래 다빈도상병 급여현황(남자)

in elderly man above the age of 65 (Male)

(단위 : 명, 일, 천원)

Unit : Person, Day, KRW 1,000

순위 Rank	상병 기호 I.C.D	상 병 명 Diseases	진료실인원 Patients	내원일수 Visits	급여일수 Reimbursed Days	진료비 Medical Expense	급여비 Benefit
51	L21	지루피부염	109,471	272,347	1,872,338	7,873,038	5,932,505
52	J01	급성비동염	108,641	264,010	1,328,127	7,650,535	5,825,956
53	R42	어지럼증	105,131	225,269	4,039,267	14,661,761	8,921,812
54	H52	굴절 및 조절의 장애	103,094	160,926	677,275	8,670,674	6,180,119
55	K63	장 의 기 타 질환	101,017	155,053	1,262,759	33,308,296	20,556,029
56	L03	연조직염	100,868	285,644	1,244,503	8,877,129	6,220,615
57	J44	기타 만성 폐색성 폐 질환	100,410	443,986	12,770,732	53,410,477	34,470,612
58	K12	구내염 및 관련 병변	99,482	207,775	716,379	4,521,530	3,423,336
59	R10	복부 및 골반 통증	99,086	174,290	1,449,454	11,624,368	6,687,225
60	L24	자극 물질 접촉 피부염	98,780	245,845	1,453,492	6,649,998	5,114,399
61	K52	기타 비감염성 위장염 및 결장염	96,733	169,248	968,474	5,282,477	3,938,847
62	M65	윤활막염 및 힘줄 윤활막염	93,663	329,369	1,434,087	9,048,923	6,584,300
63	E14	상세 불명 병의 당뇨병	89,652	453,161	14,316,576	42,791,801	28,595,700
64	R07	목구멍 및 가슴의 통증	88,805	154,408	3,580,684	14,787,080	8,609,408
65	M50	경추간판 장애	88,195	568,433	2,750,203	20,601,678	14,293,846
66	F00	알츠하이머병에서의 치매(G30,-+)	85,269	460,969	14,310,122	57,529,890	38,762,633
67	H36	달리 분류된 질환에서의 망막 장애	84,502	265,821	6,249,414	21,617,964	13,858,745
68	J32	만성비동염	81,566	261,228	1,404,830	9,252,866	6,464,256
69	G47	수면 장애	81,437	280,351	5,444,518	9,813,840	7,127,920
70	M10	통풍	79,773	353,413	7,791,966	15,047,996	10,228,843
71	S02	두개골 및 안면골의 골절	76,608	135,220	281,306	4,966,306	3,269,160
72	H90	전음성 및 감각 신경 청력 소실	72,702	138,146	685,969	6,104,114	3,811,670
73	J18	상세 불명 병의 폐렴	72,092	182,690	1,888,588	13,418,858	8,362,231
74	N18	만성 신장 병	71,451	2,068,477	18,054,231	388,998,558	338,697,471
75	B02	대사 장애	69,566	265,853	1,687,196	13,097,008	9,118,878
76	L02	피부의 농양, 종기 및 큰 종기	69,319	204,335	777,659	5,599,747	4,075,289
77	M77	기타 골 부 착 부 병증	68,727	256,151	1,149,757	7,044,793	5,065,571
78	H11	결막의 기타 장애	68,416	122,500	404,077	5,235,973	3,672,649
79	K76	간 의 기 타 질환	65,302	125,268	2,148,492	8,487,489	5,588,420
80	I48	심방 세동 및 조동	64,683	286,688	15,521,235	49,480,433	32,198,987
81	H26	기타 백내장	64,280	162,627	715,198	16,891,064	11,067,455
82	F41	기타 불안 장애	63,123	310,751	6,329,599	14,044,342	9,539,662
83	C61	전립선의 악성 신 생물	62,656	481,583	12,569,861	140,045,496	131,096,997
84	K30	기능성 소화 불량	62,328	118,901	1,233,525	4,387,070	2,875,891
85	J42	상세 불명 병의 만성 기관지염	62,010	170,114	1,574,809	6,191,006	4,365,494
86	R51	두통	62,006	117,660	1,985,974	7,147,390	4,339,647
87	L29	가려움증	61,736	161,193	1,963,996	5,428,501	3,581,719
88	I11	고혈압성 심장 병	60,811	294,340	12,321,949	29,470,263	20,029,762
89	Z96	기타 기능성 삽입물의 존재	59,939	216,390	768,314	8,274,838	5,848,156
90	F32	우울 장애	59,780	395,798	9,201,139	22,068,854	14,500,138
91	K07	치아 얼굴 이상 [부정 교합 포함]	58,987	91,418	251,372	2,586,633	1,801,230
92	I25	만성 허혈성 심장 병	58,905	204,435	13,941,676	39,643,975	25,880,082
93	J41	단순성 및 점액화성 만성 기관지염	57,553	155,221	1,109,647	4,814,533	3,614,820
94	D12	결장, 직장, 항문 및 항문관의 양성 신 생물	57,176	95,254	874,657	17,275,811	10,363,968
95	H61	외이 의 기 타 장애	57,050	99,814	221,985	2,937,445	2,120,911
96	S61	손목 및 손의 열린 상처	56,909	207,171	542,086	6,679,774	4,423,710
97	F51	비기질성 수면 장애	54,682	259,015	5,269,945	9,790,474	6,759,811
98	C16	위 의 악성 신 생물	53,812	324,366	4,238,431	57,896,243	52,841,012
99	S01	머리의 열린 상처	53,763	164,279	414,443	7,882,887	4,565,152
100	N31	달리 분류되지 않은 방광의 신경근육기능 장애	52,549	175,746	5,406,354	14,173,614	9,620,394

Note : Based on the Treatment Month (excluding herbal medicine, including pharmacy in Treatment Amount and Benefit Amount)

제VI-12-2 표
Table VI-12-2

65세이상 노인 질병소분류별
Outpatient Benefits by Frequency of Disease

순위 Rank	상병 기호 I.C.D	상 병 명 Diseases	진료실인원 Patients	내원일수 Visits	급여일수 Reimbursed Days	진료비 Medical Expense	급여비 Benefit
1	I10	본 태 성 (원 발 성) 고 혈 압	1,588,415	12,717,858	407,897,978	829,854,558	602,805,958
2	K05	치 은 염 및 치 주 질 환	1,302,723	3,100,393	6,300,820	114,054,073	80,776,769
3	J20	급 성 기 관 지 염	1,156,702	3,317,722	17,026,087	89,930,249	70,266,271
4	M17	무 료 관 절 증	1,092,950	8,301,259	61,978,068	342,551,418	244,453,491
5	M54	등 통 증	990,811	7,527,211	32,056,037	218,517,388	166,505,756
6	K29	위 염 및 십 이 지 장 염	673,943	1,600,652	17,170,768	61,143,852	44,344,593
7	M48	기 타 척 추 병 증	655,741	4,795,161	36,445,869	213,663,287	150,874,280
8	E11	2 형 당 뇨 병	610,792	4,643,572	140,724,063	425,851,296	298,821,953
9	K21	위 - 식 도 역 류 병	595,304	1,661,501	28,359,082	89,370,098	61,889,972
10	K08	치 아 및 지 지 구 조 의 기 타 장 애	529,117	1,767,045	2,790,968	683,468,415	358,498,300
11	M81	병 적 골 절 이 없는 골 다 공 증	508,601	1,808,303	34,810,898	115,809,307	80,204,152
12	L23	엘 러 지 성 접 촉 피 부 염	503,249	1,243,957	6,739,745	31,203,300	24,598,451
13	H10	결 막	481,759	1,122,865	3,768,305	33,613,129	25,875,363
14	M79	달 리분 류 되 지 않은 기 타 연 조 직 장 애	475,391	1,637,383	7,727,931	42,555,588	31,882,080
15	J00	급 성 비 인 두 염 [감 기]	443,376	1,103,980	5,282,591	19,026,285	15,351,301
16	H04	눈 물 계 통 의 장 애	440,364	1,050,265	4,500,536	39,759,846	29,093,548
17	K04	치 수 및 근 단 주 위 조 직 의 질 환	439,801	1,563,541	2,465,833	55,487,379	39,577,667
18	J06	다발성및상세불명부위의급성상기도감염	417,685	930,681	4,665,285	22,778,981	17,970,475
19	H25	노 년 백 내 장	415,270	1,307,549	4,712,439	53,672,360	38,579,879
20	M75	어 깨 병 변	411,943	2,238,838	10,206,145	74,308,366	53,485,816
21	J30	혈 관 운 동 성 및 엘 러 지 성 비 염	367,115	802,377	5,291,722	22,362,031	17,297,875
22	K02	치 아 우 식	358,341	575,044	803,043	21,183,390	14,922,243
23	E78	지 질 단 백 질 대 사 장 애 및 기 타 지 질 증	356,204	1,355,709	52,317,679	93,383,195	65,288,714
24	M51	기 타 추 간 판 장 애	354,860	2,511,614	13,052,037	94,036,839	67,863,963
25	M47	척 추 증	341,591	2,322,633	9,853,094	76,224,797	57,473,679
26	M13	기 타 관 절 염	317,365	1,391,785	10,056,358	41,892,117	31,359,996
27	Z46	기타장치의부착및조정틀위하여보건서비	297,732	455,652	497,593	29,484,709	16,733,409
28	N30	방 광 염	296,758	809,769	5,405,686	28,333,471	20,330,924
29	J40	급성인지만성인지명시되지않은기관지염	289,114	683,912	4,323,573	21,824,338	15,824,985
30	B35	백 선 증	282,072	692,167	5,541,509	28,499,459	21,216,797
31	J03	급 성 편 도 염	262,092	563,445	2,546,528	14,558,558	11,473,060
32	H16	각 막	254,345	644,224	2,432,012	22,138,450	16,497,814
33	M25	달 리분 류 되 지 않은 기 타 관 절 장 애	251,358	1,006,523	6,201,032	26,654,594	18,723,701
34	J04	급 성 후 두 염 및 기 관 염	245,582	601,317	2,895,815	15,238,318	12,134,315
35	J02	급 성 인 두 염	244,825	514,643	2,427,934	12,620,310	10,018,536
36	H81	전 정 기 능 의 장 애	238,386	635,221	9,197,657	34,449,657	23,594,254
37	M19	기 타 관 절 증	232,532	898,614	10,493,867	38,518,046	26,830,458
38	L50	두 드 러 기	228,616	532,185	3,605,265	14,151,707	10,761,534
39	A09	감염및상세불명기원의기타위장염및결	225,066	386,443	2,555,720	16,049,805	10,846,781
40	F00	알츠하이머병에서의치매(G30.-+)	221,653	1,318,683	40,855,855	159,560,866	109,189,807
41	H35	기 타 망 막 장 애	218,745	633,889	7,119,592	65,547,800	48,707,531
42	S33	요추및골반의관절및인대의탈구,염좌및긴	218,694	861,882	3,509,130	24,420,418	18,258,988
43	K59	기 타 기 능 성 장 장 애	203,913	398,177	4,675,607	16,027,847	10,980,761
44	J45	천 식	194,199	670,658	9,600,587	37,657,871	26,285,083
45	K58	과 민 대 장 증 후 군	191,206	363,848	3,121,269	16,180,085	11,201,377
46	H40	녹 내 장	190,004	711,427	4,401,061	57,152,485	38,580,371
47	K03	치 아 경 조 직 의 기 타 질 환	188,810	290,092	422,003	13,646,373	9,668,684
48	R42	어 지 럽 증 및 어 지 럽	183,599	369,529	6,215,790	23,803,364	15,048,005
49	H60	외 이 염	178,286	505,596	1,368,725	10,065,374	8,114,253
50	I20	협 심 증	174,479	699,223	40,658,359	117,098,409	77,824,966

주: 수진기준 (한의분류 제외, 급여일수, 진료비와 급여비는 약국포함)

외래 다빈도상병 급여현황(여자)

in elderly man above the age of 65 (Female)

(단위 : 명, 일, 천원)

Unit : Person, Day, KRW 1,000

순위 Rank	상병 기호 I.C.D	상 병 명 Diseases	진료실인원 Patients	내원일수 Visits	급여일수 Reimbursed Days	진료비 Medical Expense	급여비 Benefit
51	M65	윤활막염 및 힘줄 윤활막염	155,806	546,397	2,375,569	15,385,201	11,210,518
52	R10	복부 및 골반 통증	149,038	264,790	2,241,781	16,317,508	9,565,009
53	I63	뇌경색	149,010	748,168	34,526,460	128,676,119	86,236,103
54	H52	굴절 및 조절 이상	147,761	232,352	1,072,479	12,947,782	9,235,954
55	K25	위궤양	145,045	365,950	5,519,481	20,504,230	14,275,082
56	J01	급성 부비동염	143,877	334,148	1,664,374	9,796,284	7,479,090
57	K12	구내염 및 관련 병변	138,855	283,745	1,022,408	6,249,408	4,775,593
58	F32	우울 장애	135,827	905,857	22,234,913	52,598,796	34,724,721
59	K52	기타 비감염성 위장염 및 결장염	132,562	229,281	1,291,085	6,879,265	5,181,703
60	N31	달리 분류되지 않은 방광의 신경근육기능장애	130,798	408,277	10,738,448	26,923,270	18,244,985
61	F41	기타 불안 장애	125,698	587,700	12,076,030	27,062,774	18,559,481
62	L30	기타 피부 부염	123,278	252,921	1,478,277	7,080,265	5,214,270
63	M50	경추간판 장애	121,728	711,058	3,165,809	25,898,792	18,494,262
64	L03	연조직염	121,219	310,008	1,352,341	9,527,787	6,814,262
65	R51	두통	116,566	218,239	3,793,314	13,850,467	8,614,904
66	L24	자극 물질 접촉 피부염	115,943	240,528	1,246,293	6,162,457	4,808,150
67	H26	기타 백내장	115,006	281,860	1,282,436	31,863,632	21,309,657
68	R07	목구멍 및 가슴의 통증	113,767	196,727	4,788,062	18,918,304	11,115,369
69	H36	달리 분류된 질환에서의 망막 장애	111,325	347,000	8,680,878	26,966,809	18,038,788
70	B02	대사상 포도당	111,238	387,588	2,419,340	19,231,850	13,557,363
71	G47	수면 장애	108,265	338,425	6,934,376	12,374,109	9,035,651
72	I11	고혈압성 심장병	107,113	544,433	23,118,287	55,019,773	37,878,712
73	J32	만성 부비동염	106,226	315,731	1,581,330	10,957,787	7,803,225
74	E14	상세 불명 의당뇨병	105,315	520,284	16,757,540	51,480,903	34,943,989
75	Z96	기타 기능성 삽입물의 존재	102,841	354,287	1,441,745	14,135,099	10,046,282
76	N95	폐경 및 기타 폐경 전후 장애	101,025	272,807	9,928,739	11,364,452	7,557,705
77	M15	다발관절증	100,618	420,870	6,277,200	19,584,381	13,612,349
78	F06	뇌손상, 뇌기능이상 및 신체 질환에 의한 기타	100,444	308,968	10,914,773	28,099,657	19,003,753
79	S23	흉곽의 관절 및 인대의 탈구, 염좌 및 긴장	94,553	211,185	891,995	6,822,323	5,017,211
80	K30	기능성 소화불량	94,126	173,175	1,744,550	6,046,874	4,015,942
81	G44	기타 두통 증후군	93,215	207,343	3,373,557	12,491,533	8,198,334
82	N39	비뇨계통의 기타 장애	89,634	219,220	3,763,959	13,737,518	8,871,127
83	S22	늑골, 흉골 및 흉추의 골절	87,550	301,539	3,240,287	18,894,179	12,330,510
84	H90	전음성 및 감각 신경 청력 소실	83,357	150,660	741,100	6,785,555	4,401,390
85	H11	결막의 기타 장애	83,219	151,254	562,734	6,662,164	4,730,594
86	H01	눈꺼풀의 기타 염증	83,067	178,546	699,744	6,192,813	4,508,760
87	M77	기타 골 부작 부 병증	82,161	297,413	1,303,366	8,116,019	5,880,772
88	J18	상세 불명 병원체의 폐렴	80,870	190,095	1,664,676	11,548,782	7,429,231
89	E03	기타 갑상선 기능 저하증	78,619	340,409	16,299,968	25,803,079	16,973,069
90	L02	피부의 농양, 종기 및 큰 종기	77,860	195,554	736,646	5,330,766	3,931,890
91	K76	간의 기타 질환	76,776	132,996	2,041,905	9,414,600	6,226,587
92	H61	외이도의 기타 장애	76,026	121,346	278,464	3,621,991	2,658,585
93	J41	단순성 및 점액화 농성 만성 기관지염	75,612	189,140	1,271,399	5,735,727	4,385,443
94	S43	견갑대의 관절 및 인대의 탈구, 염좌 및 긴장	75,199	263,033	947,103	7,274,733	5,368,225
95	K63	장기의 기타 질환	74,460	111,631	917,787	23,025,626	14,448,726
96	S02	두개골 및 안면골의 골절	74,024	128,343	246,011	4,369,187	2,973,835
97	I67	기타 뇌혈관 질환	73,684	250,212	10,491,066	35,256,012	22,701,546
98	B00	헤르페스 바이러스 [단순 헤르페스] 감염	73,194	131,827	638,890	4,261,646	3,186,640
99	S93	발목 및 발부위의 관절 및 인대의 탈구, 염좌 및	72,755	209,369	789,215	6,620,294	4,752,146
100	J42	상세 불명 의 만성 기관지염	72,166	181,017	1,427,489	6,023,236	4,428,703

Note : Based on the Treatment Month (excluding herbal medicine, including pharmacy in Treatment Amount and Benefit Amount)

제VI-13 표
Table VI-13

65세이상 노인 질병소분류별
Benefits by Frequency of Disease

순위 Rank	상병 기호 I.C.D	상 병 명 Diseases	진료실인원 Patients	내원일수 Visits	급여일수 Reimbursed Days	진료비 Medical Expense	급여비 Benefit
1	M54	등 통 증	1,308,760	12,611,243	13,276,314	248,090,960	212,580,355
2	M79	달리 분류되지 않은 기타 연조직 장애	620,196	4,283,950	4,495,785	90,760,285	77,999,768
3	M25	달리 분류되지 않은 기타 관절장애	362,098	2,514,740	2,724,159	51,829,382	44,432,701
4	S33	요추 및 골반의 관절 및 인대의 탈구, 염	301,340	1,954,033	2,019,328	40,538,952	33,769,062
5	M62	기 타 근 육 장 애	285,797	1,868,808	1,977,708	36,627,566	31,510,573
6	M17	무릎 관절 증	267,463	1,976,399	2,101,826	46,762,994	39,345,073
7	M75	어깨 병 변	252,752	1,566,857	1,627,694	30,913,437	26,137,178
8	K30	소화 불 량	183,606	971,718	1,217,931	18,545,776	15,899,291
9	S93	발목 및 발부위의 관절 및 인대의 탈구,	138,815	686,101	704,199	13,002,212	11,004,686
10	S43	견갑대의 관절 및 인대의 탈구, 염좌 및	99,096	576,931	599,166	11,132,970	9,391,868
11	U30	근 골격 계 및 결합 조직의 질환	92,690	540,403	562,764	10,390,351	8,837,200
12	S83	무릎의 관절 및 인대의 탈구, 염좌 및 긴	89,965	579,682	597,962	11,117,945	9,352,512
13	S13	목 부위의 관절 및 인대의 탈구, 염좌 및	79,933	411,153	426,302	8,156,398	6,798,699
14	U23	신 경 계 통 의 질 환	74,876	718,202	764,418	15,590,161	13,271,032
15	S63	손목 및 손부위의 관절 및 인대의 탈구,	71,675	325,461	334,620	6,082,885	5,150,095
16	M48	기 타 척 추 병 증	67,466	638,581	668,965	15,850,125	12,811,857
17	R51	두 통	61,066	321,996	349,710	6,323,866	5,353,303
18	J00	급 성 비 인 두 염 [감 기]	58,910	184,509	347,450	3,283,732	2,780,798
19	M51	기 타 추 간 판 장 애	52,289	462,388	486,447	12,118,229	9,552,285
20	G43	편 두 통	46,060	248,994	264,717	4,794,847	4,064,472
21	R42	현 기 및 어 지 러 움	43,589	274,840	304,687	5,302,395	4,471,727
22	G44	기 타 두 통 후 군	42,121	244,415	262,929	4,717,934	4,008,494
23	R10	복 부 및 골 반 통 증	40,425	202,286	249,705	4,059,226	3,408,428
24	G51	안 면 신 경 장 애	38,780	571,412	588,411	11,662,737	9,563,848
25	M77	기 타 골 부 착 부 병 증	38,138	210,941	222,503	3,912,302	3,332,050
26	R25	이 상 불 수 의 운 동	34,545	250,043	265,975	4,507,270	3,878,251
27	M19	기 타 관 절 증	27,261	160,673	170,532	3,885,029	3,262,979
28	S80	아 래 다 리 의 표 재 성 손 상	27,057	134,809	138,719	2,486,429	2,140,138
29	R20	피 부 감 각 의 장 애	26,812	177,318	191,824	3,095,340	2,659,870
30	G47	수 면 장 애	26,551	202,963	222,212	3,631,006	3,078,382
31	M13	기 타 관 절 염	26,361	161,771	183,988	3,661,181	3,069,057
32	G57	하 지 의 단 일 신 경 병 증	23,555	166,245	170,855	2,988,114	2,566,981
33	M47	척 추 증	23,335	177,442	187,740	4,204,342	3,508,962
34	M24	기 타 명 시 된 관 절 이 상	22,016	137,856	144,527	3,000,013	2,552,729
35	S23	흉곽의 관절 및 인대의 탈구, 염좌 및 긴	19,926	82,703	86,377	1,610,537	1,357,657
36	M53	달리 분류되지 않은 기타 등병증	19,755	118,786	122,820	2,333,437	1,979,967
37	K29	위 염 및 십 이 지 장 염	19,176	99,732	131,188	1,907,960	1,598,296
38	S30	복부, 아래등 및 골반의 표재성 손상	19,172	94,385	97,427	1,777,039	1,528,128
39	H93	달리 분류되지 않은 귀의 기타 장애	18,977	179,666	192,344	3,180,216	2,668,054
40	S53	팔꿈치의 관절 및 인대의 탈구, 염좌 및	18,289	90,003	93,155	1,691,023	1,418,902
41	R05	기 침	17,943	69,334	114,715	1,249,830	1,047,466
42	M72	섬 유 모 세 포 장 애	17,572	118,155	122,046	2,156,839	1,839,042
43	I69	뇌 혈 관 절 환 의 후 유 증	14,962	201,642	214,312	6,359,368	5,196,216
44	M23	무릎 의 내 부 이 상	14,800	108,829	112,854	2,246,787	1,911,126
45	I63	뇌 경 색 증	14,542	146,815	154,171	10,868,231	8,350,932
46	U67	심 실 증 (心 實 證)	13,893	80,438	91,330	1,647,593	1,377,462
47	K59	기 타 기 능 성 장 장 애	13,657	76,151	103,110	1,415,872	1,203,453
48	M50	경 추 간 판 장 애	13,619	106,599	111,628	2,576,253	2,048,794
49	G24	근 긴 장 이 상	12,501	69,370	71,964	1,264,851	1,062,407
50	U68	비 병 증 (脾 病 證)	12,429	68,326	81,227	1,378,578	1,171,921

주: 수진기준

다빈도 상병 급여현황(한방 계)

in elderly man above the age of 65(O.H&C Total)

(단위 : 명, 일, 천원)
Unit : Person, Day, KRW 1,000

순위 Rank	상병 기호 I.C.D	상 병 명 Diseases	진료실인원 Patients	내원일수 Visits	급여일수 Reimbursed Days	진료비 Medical Expense	급여비 Benefit
51	U28	소 화 계 통 의 질 환	11,847	47,113	56,211	891,295	761,701
52	F45	신 체 형 장 애	10,981	61,296	69,105	1,157,555	969,726
53	G56	팔 의 단 일 신 경 병 증	10,865	62,673	66,230	1,160,132	988,481
54	M99	달리 분류되지 않은 생물역학적 병변	10,844	102,128	110,443	2,095,825	1,765,671
55	M70	사용, 과용 및 압박과 관련된 연조직 장애	10,715	62,523	64,354	1,190,221	1,010,800
56	S70	둔 부 및 대 퇴 의 표 재 성 손 상	10,705	54,007	55,394	1,025,122	883,949
57	G81	편 마 비	10,693	35,326	37,880	6,573,709	5,252,192
58	F00	알츠하이머병에서의 치매(G30,-+)	10,278	3,869	4,321	5,884,445	4,734,980
59	R07	목 구 멍 및 가슴 의 통 증	10,022	56,128	59,738	1,036,255	883,539
60	S40	어 깨 및 위 팔 의 표 재 성 손 상	9,901	52,427	54,396	965,963	831,314
61	M65	윤 활 막 염 및 힘줄 윤 활 막 염	9,516	54,211	55,986	1,043,008	881,256
62	R60	달 리 분 류 되 지 않 은 부 종	9,214	62,403	65,042	1,100,336	948,555
63	G20	파 킨 슨 병	9,184	84,902	92,607	4,581,180	4,009,998
64	U71	신 병 증 (腎 病 證)	8,507	57,275	59,985	1,129,315	961,376
65	E51	티 아 민 결 꺾	8,112	54,145	55,355	1,060,259	896,571
66	J31	만 성 비염, 비인두염 및 인두염	7,876	51,784	66,446	930,835	775,487
67	S46	어깨 및 위팔 부위의 근육 및 힘줄의 손상	7,824	47,190	48,009	1,065,489	876,018
68	H81	전 경 기 능 의 장 애	7,699	50,490	55,025	1,019,106	840,763
69	M60	근 육 염	7,553	46,367	48,329	923,657	779,715
70	S73	둔부의 관절 및 인대의 탈구, 염좌 및 긴	7,510	44,956	46,198	893,930	755,205
71	K92	소 화 계 통 의 기 타 질 환	7,473	42,059	46,840	820,220	702,905
72	U60	기 병 증 (氣 病 證)	7,182	33,959	45,703	783,561	658,856
73	H53	시 각 장 애	7,065	59,019	60,440	1,001,967	854,049
74	U65	간 실 증 (肝 實 證)	6,893	39,400	46,234	792,986	662,973
75	S90	발 목 및 발 의 표 재 성 손 상	6,844	26,805	27,486	494,282	422,787
76	R57	달 리 분 류 되 지 않 은 쇼 크	6,655	55,677	57,668	958,754	838,004
77	S20	흉 꺾 의 표 재 성 손 상	6,561	27,606	28,525	533,095	456,812
78	J06	다발성 및 상세불명 부위의 급성 상기도	6,476	20,528	38,262	371,550	310,034
79	U66	심 허 증 (心 虛 證)	6,311	36,110	41,220	754,935	631,840
80	M22	무 료 뼈 의 장 애	6,131	42,474	44,221	795,515	674,540
81	M16	고 관 절 증	6,062	41,389	42,393	912,009	764,178
82	S00	머 리 의 표 재 성 손 상	5,883	26,555	27,455	503,704	434,251
83	J30	혈관운동성 및 알레르기성 비염	5,692	34,078	46,567	603,548	505,819
84	S76	둔부 및 대퇴 부위의 근육 및 힘줄의 손상	5,629	34,115	34,857	650,650	549,385
85	K07	치 아 얼 굴 이 상 [부 정 교 합 포 함]	5,608	39,758	41,149	727,873	619,807
86	U78	장 부 겸 병 증 (臟 腑 兼 病 證)	5,584	32,084	36,645	665,451	561,558
87	U22	정 신 및 행 동 장 애	5,481	31,228	35,507	732,515	606,735
88	S60	손 목 및 손 의 표 재 성 손 상	5,094	22,047	22,654	403,631	345,704
89	S96	발목 및 발 부위의 근육 및 힘줄의 손상	5,092	26,944	27,729	519,157	433,813
90	R00	심 장 박 동 이 상	5,087	28,938	31,481	515,019	429,943
91	U64	간 허 증 (肝 虛 證)	4,919	31,154	32,158	553,237	471,575
92	I10	본 태 성 (일 차 성) 고 혈 압	4,641	19,861	21,264	1,288,691	1,034,010
93	M43	기 타 변 형 성 등 병 증	4,595	39,605	41,280	1,140,223	875,959
94	M76	발을 제외한 하지의 골부작부병증	4,493	26,927	27,465	508,158	438,057
95	L29	가 러 움	4,341	25,084	27,480	441,821	378,520
96	G50	삼 차 신 경 의 장 애	4,103	34,139	36,455	655,347	547,133
97	H04	눈 물 계 통 의 장 애	4,044	30,194	31,329	509,597	439,829
98	K21	위 - 식 도 역 류 병	3,833	24,175	29,711	469,836	390,228
99	S50	아 래 팔 의 표 재 성 손 상	3,671	16,918	17,550	312,504	268,113
100	G64	말 초 신 경 계 통 의 기 타 장 애	3,623	25,507	27,355	460,410	390,585

Note : Based on the Treatment Month

제Ⅵ-13-1 표 65세이상 노인 질병소분류별 다빈도 상병 급여현황(한방 남자)
Table VI-13-1 Benefits by Frequency of Disease in elderly man above the age of 65 (O.H&C Male)

(단위 : 명, 일, 천원)
Unit : Person, Day, KRW 1,000

순위 Rank	상병 기호 I.C.D	상 병 명 Diseases	진료실인원 Patients	내원일수 Visits	급여일수 Reimbursed Days	진료비 Medical Expense	급여비 Benefit
1	M54	등 통 증	397,952	3,853,489	4,056,467	74,213,589	63,611,285
2	M79	달리 분류되지 않은 기타 연조직 장애	190,731	1,380,710	1,453,673	27,990,179	24,110,144
3	S33	요추 및 골반의 관절 및 인대의 탈구, 염	118,401	736,004	759,858	15,030,743	12,527,315
4	M25	달리 분류되지 않은 기타 관절 장애	95,457	680,083	737,904	13,423,364	11,525,380
5	M62	기 타 근 육 장 애	91,167	623,885	657,396	12,090,789	10,400,967
6	M75	어 깨 병 변	77,015	514,622	534,911	9,991,724	8,418,911
7	M17	무 를 관 절 증	55,717	425,785	454,592	9,347,273	7,903,895
8	S93	발목 및 발부위의 관절 및 인대의 탈구, 염	42,589	210,988	216,575	3,996,079	3,370,579
9	K30	소 화 불 량	41,272	217,572	296,612	4,191,961	3,580,750
10	S43	견갑대의 관절 및 인대의 탈구, 염좌 및	34,727	208,413	217,524	4,045,011	3,399,053
11	U30	근 골 격 계 및 결 합 조 직 의 질 환	27,607	169,113	176,328	3,208,509	2,728,959
12	S13	목 부위의 관절 및 인대의 탈구, 염좌 및	27,468	146,493	151,485	2,909,178	2,420,670
13	U23	신 경 계 통 의 질 환	27,292	322,968	350,141	6,625,676	5,640,564
14	S83	무릎의 관절 및 인대의 탈구, 염좌 및 긴	25,805	164,416	169,310	3,144,135	2,643,702
15	S63	손목 및 손부위의 관절 및 인대의 탈구,	24,836	112,562	115,701	2,114,063	1,782,992
16	M48	기 타 척 추 병 증	19,883	208,606	221,994	4,848,636	3,920,638
17	J00	급 성 비 인 두 염 [감 기]	17,712	52,275	108,955	931,687	784,005
18	M51	기 타 추 간 판 장 애	15,836	144,740	151,961	3,547,835	2,810,144
19	M77	기 타 골 부 착 부 병 증	15,091	84,495	88,408	1,567,012	1,330,359
20	R42	현 기 및 어 지 러 움	12,528	91,997	102,888	1,740,596	1,471,149
21	R51	두 통 증	12,007	70,168	77,077	1,365,706	1,152,432
22	G51	안 면 신 경 장 애	11,809	212,145	217,777	4,229,069	3,458,429
23	R25	이 상 불 수 의 운 동	10,625	82,467	88,363	1,469,205	1,265,264
24	R10	복 부 및 골 반 통 증	9,634	51,187	66,889	1,026,002	859,358
25	G43	편 두 통	8,918	54,159	58,517	1,031,858	871,827
26	R20	피 부 감 각 의 장 애	8,366	60,445	65,435	1,056,377	906,393
27	S53	팔꿈치의 관절 및 인대의 탈구, 염좌 및	8,184	41,848	43,213	793,624	662,091
28	G44	기 타 두 통 증 후 군	8,162	53,185	57,465	1,020,079	867,549
29	G57	하 지 의 단 일 신 경 병 증	7,369	57,590	59,210	1,030,391	888,770
30	M19	기 타 관 절 증	7,093	43,424	46,247	961,738	811,291
31	I69	뇌 혈 관 질 환 의 후 유 증	7,089	108,631	117,008	2,910,985	2,389,023
32	G47	수 면 장애	6,834	55,385	61,661	1,011,658	855,576
33	H93	달리 분류되지 않은 귀의 기타 장애	6,816	74,547	80,779	1,325,117	1,105,189
34	M47	척 추 증	6,593	54,114	57,846	1,197,870	1,002,134
35	M13	기 타 관 절 염	6,372	42,240	48,139	861,671	724,505
36	M24	기 타 명 시 된 관 절 이 상	6,327	41,575	43,618	882,243	752,650
37	I63	뇌 경 색 증	6,318	68,855	72,456	4,361,599	3,349,770
38	S23	흉곽의 관절 및 인대의 탈구, 염좌 및 긴	6,134	24,884	26,158	484,772	406,730
39	S80	아 래 다 리 의 표 재 성 손 상	6,120	29,983	30,812	558,240	478,452
40	M72	섬 유 모 세 포 장 애	6,115	44,476	45,890	814,885	695,097
41	M53	달리 분류되지 않은 기타 등병증	6,052	41,262	42,520	799,353	678,576
42	S30	복부, 아래등 및 골반의 표재성 손상	5,656	27,322	28,225	514,071	441,764
43	R05	기 침	5,567	20,634	39,225	379,764	315,638
44	M50	경 추 간 판 장 애	5,415	45,022	47,135	1,072,148	848,626
45	K59	기 타 기 능 성 장 장 애	4,934	30,103	44,093	550,329	468,240
46	G81	편 마 비	4,373	16,992	18,367	2,595,965	2,074,421
47	K29	위 염 및 십 이 지 장 염	4,327	22,333	33,073	429,646	356,637
48	J31	만 성 비염, 비인두염 및 인두염	3,656	25,293	32,473	456,594	380,136
49	U68	비 병 증 (脾 病 證)	3,535	20,470	26,414	402,126	342,479
50	U71	신 병 증 (腎 病 證)	3,531	25,349	26,606	463,883	396,678

주 : 수진기준

제VI-13-2 표 65세이상 노인 질병소분류별 다빈도 상병 급여현황(한방 여자)
Table VI-13-2 Benefits by Frequency of Disease in elderly man above the age of 65 (O.H&C Female)

(단위 : 명, 일, 천원)
Unit : Person, Day, KRW 1,000

순위 Rank	상병 기호 I.C.D	상 병 명 Diseases	진료실인원 Patients	내원일수 Visits	급여일수 Reimbursed Days	진료비 Medical Expense	급여비 Benefit
1	M54	등 통 증	910,808	8,757,754	9,219,847	173,877,370	148,969,069
2	M79	달리 분류되지 않은 기타 연조직 장애	429,465	2,903,240	3,042,112	62,770,105	53,889,623
3	M25	달리 분류되지 않은 기타 관절 장애	266,641	1,834,657	1,986,255	38,406,017	32,907,320
4	M17	무릎 관절 증	211,746	1,550,614	1,647,234	37,415,721	31,441,177
5	M62	기타 근육 장애	194,630	1,244,923	1,320,312	24,536,777	21,109,605
6	S33	요추 및 골반의 관절 및 인대의 탈구, 염	182,939	1,218,029	1,259,470	25,508,209	21,241,747
7	M75	어깨 병 변	175,737	1,052,235	1,092,783	20,921,713	17,718,266
8	K30	소화불량	142,334	754,146	921,319	14,353,814	12,318,540
9	S93	발목 및 발부위의 관절 및 인대의 탈구,	96,226	475,113	487,624	9,006,133	7,634,107
10	U30	근 골격계 및 결합조직의 질환	65,083	371,290	386,436	7,181,841	6,108,241
11	S43	견갑대의 관절 및 인대의 탈구, 염좌 및	64,369	368,518	381,642	7,087,958	5,992,814
12	S83	무릎의 관절 및 인대의 탈구, 염좌 및 긴	64,160	415,266	428,652	7,973,810	6,708,809
13	S13	목부위의 관절 및 인대의 탈구, 염좌 및	52,465	264,660	274,817	5,247,219	4,378,028
14	R51	두통	49,059	251,828	272,633	4,958,160	4,200,870
15	U23	신경계통의 질환	47,584	395,234	414,277	8,964,484	7,630,467
16	M48	기타 척추병 증	47,583	429,975	446,971	11,001,489	8,891,219
17	S63	손목 및 손부위의 관절 및 인대의 탈구,	46,839	212,899	218,919	3,968,821	3,367,102
18	J00	급성비인두염 [감기]	41,198	132,234	238,495	2,352,044	1,996,793
19	G43	편두통	37,142	194,835	206,200	3,762,989	3,192,644
20	M51	기타 추간판 장애	36,453	317,648	334,486	8,570,394	6,742,140
21	G44	기타 두통 증 후 군	33,959	191,230	205,464	3,697,855	3,140,944
22	R42	현기증	31,061	182,843	201,799	3,561,798	3,000,578
23	R10	복부 골반 증	30,791	151,099	182,816	3,033,223	2,549,070
24	G51	안면신경 장애	26,971	359,267	370,634	7,433,668	6,105,418
25	R25	이상불수운동	23,920	167,576	177,612	3,038,065	2,612,987
26	M77	기타 골부착부병 증	23,047	126,446	134,095	2,345,290	2,001,691
27	S80	아래다리의 표제성 손상	20,937	104,826	107,907	1,928,189	1,661,686
28	M19	기타 관절 증	20,168	117,249	124,285	2,923,290	2,451,687
29	M13	기타 관절 염	19,989	119,531	135,849	2,799,510	2,344,552
30	G47	수면 장애	19,717	147,578	160,551	2,619,348	2,222,805
31	R20	피부감각 장애	18,446	116,873	126,389	2,038,963	1,753,476
32	M47	척추 증	16,742	123,328	129,894	3,006,471	2,506,828
33	G57	하지의 단일신경병 증	16,186	108,655	111,645	1,957,723	1,678,211
34	M24	기타 명시된 관절 이상	15,689	96,281	100,909	2,117,769	1,800,079
35	K29	위염 및 십이지장염	14,849	77,399	98,115	1,478,313	1,241,658
36	S23	흉곽의 관절 및 인대의 탈구, 염좌 및 긴	13,792	57,819	60,219	1,125,765	950,927
37	M53	달리 분류되지 않은 기타 등병 증	13,703	77,524	80,300	1,534,084	1,301,391
38	S30	복부, 아래등 및 골반의 표제성 손상	13,516	67,063	69,202	1,262,968	1,086,363
39	R03	기침	12,376	48,700	75,490	870,065	731,827
40	H93	달리 분류되지 않은 귀의 기타 장애	12,161	105,119	111,565	1,855,099	1,562,865
41	M72	섬유모세포 장애	11,457	73,679	76,156	1,341,954	1,143,945
42	M23	무릎의 내부 이상	11,449	84,407	87,481	1,758,283	1,494,577
43	U67	심실증 (心實證)	11,013	62,620	70,971	1,284,047	1,074,156
44	S53	팔꿈치의 관절 및 인대의 탈구, 염좌 및	10,105	48,155	49,942	897,398	756,810
45	G24	근긴장 이상	9,947	52,955	54,882	961,553	806,525
46	U28	소화계통의 질환	9,186	36,329	43,023	685,567	586,551
47	U68	비명증 (脾病證)	8,894	47,856	54,813	976,451	829,441
48	K59	기타 기능성 장 장애	8,723	46,048	59,017	865,542	735,213
49	F45	신체형 장애	8,564	48,550	54,557	913,210	765,627
50	I63	뇌경색 증	8,224	77,960	81,715	6,506,631	5,001,162

Note : Based on the Treatment Month

제VI-14 표
Table VI-14

65세이상 노인 질병소분류별
Inpatient Benefits by Frequency of Disease

순위 Rank	상병 기호 I.C.D	상 병 명 Diseases	진료실인원 Patients	내원일수 Visits	급여일수 Reimbursed Days	진료비 Medical Expense	급여비 Benefit
1	M54	등 통 증	32,769	52,505	56,000	19,284,821	15,252,918
2	M79	달리 분류되지 않은 기타 연조직 장애	26,171	4,638	5,409	13,763,229	11,066,260
3	M17	무릎 관절 증	19,808	28,048	29,187	11,761,674	9,354,272
4	M25	달리 분류되지 않은 기타 관절 장애	15,075	4,344	5,516	7,941,024	6,371,874
5	F00	알츠하이머병에서의 치매 (G30.-+)	9,961	1,632	1,771	5,840,647	4,701,821
6	I63	뇌 경색 증	9,278	58,288	58,977	9,126,366	7,063,620
7	G81	편마비	9,085	7,763	8,441	6,058,544	4,850,829
8	M62	기타 근육 장애	5,912	943	1,348	2,888,449	2,316,097
9	U23	신경계통의 질환	5,294	660	669	3,011,663	2,430,531
10	M48	기타 척추병 증	4,861	32,934	35,012	3,847,280	2,948,879
11	G20	파킨슨 증	4,328	6,347	6,640	2,916,723	2,537,290
12	I69	뇌 혈관 질환의 후유증	4,280	7,886	8,344	2,932,359	2,321,760
13	S33	요추 및 골반의 관절 및 인대의 탈구, 염	4,042	54,540	55,548	4,144,927	3,113,717
14	M75	어깨 병 변	3,796	4,706	4,788	1,893,929	1,500,010
15	S72	대퇴골의 골절	3,251	7,214	7,287	1,915,301	1,503,203
16	M51	기타 추간관 장애	2,757	47,310	47,791	3,726,246	2,800,901
17	F03	상세불명치매	2,431	934	940	1,386,529	1,112,906
18	M19	기타 관절 증	2,081	1,339	1,417	1,050,840	837,033
19	S32	요추 및 골반의 골절	2,063	15,366	15,621	1,732,888	1,324,649
20	I10	본태성 (일차성) 고혈압	2,030	280	431	930,219	742,527
21	K30	소화불량	2,015	1,451	2,076	687,302	549,826
22	M13	기타 관절염	1,992	1,386	1,705	990,831	792,322
23	G82	하반신마비 및 사지마비	1,763	5,289	5,410	1,431,021	1,145,240
24	M47	척추 증	1,756	4,521	4,693	982,468	771,229
25	I61	뇌내출혈	1,557	11,200	11,266	1,728,254	1,340,045
26	G51	안면신경장애	1,382	15,630	15,836	1,400,591	1,059,788
27	R51	두통	1,303	1,026	1,552	567,233	450,941
28	S22	늑골, 흉골 및 흉추의 골절	1,213	9,783	9,999	960,407	731,619
29	M24	기타 명시된 관절 이상	1,046	289	600	555,246	446,413
30	U30	근골격계 및 결합조직의 질환	1,023	77	77	470,447	377,361
31	F01	혈관성 치매	907	230	230	535,599	430,004
32	R42	현기 및 어지러움	852	2,621	2,802	437,234	341,396
33	R10	복부 및 골반 통증	800	2,529	3,475	321,801	251,529
34	C34	기관지 및 폐의 악성 신 생물	703	3,942	4,370	394,534	353,098
35	G44	기타 두통 증후군	700	597	679	296,363	236,010
36	U60	기병증 (氣病證)	622	62	62	187,180	150,958
37	U71	신병증 (腎病證)	613	-	1	244,419	197,077
38	G43	편두통	611	125	171	260,044	209,121
39	C16	위 악성 신 생물	555	2,821	3,015	301,579	270,020
40	S06	두개내손상	554	2,266	2,370	371,520	290,087
41	E11	인슐린-비의존 당뇨병	549	725	733	268,908	212,953
42	N18	만성 신장 질환	538	215	215	237,204	206,998
43	U62	기혈음양병증 (氣血陰陽病證)	517	127	135	244,865	197,282
44	S83	무릎의 관절 및 인대의 탈구, 염좌 및 긴	510	4,311	4,376	355,544	270,908
45	G30	알츠하이머병	504	515	515	313,321	249,821
46	M50	경추간관 장애	455	6,223	6,344	510,274	385,511
47	U68	비병증 (脾病證)	453	106	132	196,304	158,012
48	S82	발목을 포함한 아래 다리의 골절	438	4,000	4,058	358,003	271,236
49	M15	다발관절 증	436	237	237	210,806	168,723
50	C18	결장 악성 신 생물	429	2,045	2,150	251,509	226,977

주: 수진기준

입원 다빈도 상병 급여현황(한방 계)

in elderly man above the age of 65(O.H&C Total)

(단위 : 명, 일, 천원)
Unit : Person, Day, KRW 1,000

순위 Rank	상병 기호 I.C.D	상 병 명 Diseases	진료실인원 Patients	내원일수 Visits	급여일수 Reimbursed Days	진료비 Medical Expense	급여비 Benefit
51	I67	기타 뇌혈관 질환	427	3,090	3,245	353,073	272,378
52	M43	기타 변형성 등 병	424	4,017	4,185	383,806	290,883
53	G47	수면 장애	417	629	692	183,779	144,360
54	M23	무릎의 내부 이상	371	1,694	1,736	256,418	199,386
55	K59	기타 기능성 장 장애	361	325	510	115,936	92,952
56	S43	견갑대의 관절 및 인대의 탈구, 염좌 및	344	1,861	1,889	182,618	141,563
57	R25	이상 불수의 운동	340	1,167	1,203	210,236	163,441
58	R20	피부 감각의 장애	338	65	66	121,709	97,888
59	M16	고관절 증	327	560	661	177,046	139,450
60	U22	정신 행동 장애	320	157	163	143,781	118,063
61	J18	상세불명 병원체의 폐렴	314	583	595	137,209	108,451
62	U66	심허증 (心虛證)	314	29	29	116,391	93,314
63	U67	심실증 (心實證)	309	114	119	179,699	145,268
64	C22	간 및 간내 담관의 악성 신 생물	307	1,642	1,681	157,007	141,784
65	S13	목 부위의 관절 및 인대의 탈구, 염좌 및	307	2,622	2,699	174,559	133,034
66	S93	발목 및 발부위의 관절 및 인대의 탈구,	305	1,078	1,080	133,335	103,657
67	C25	췌장 이자의 악성 신 생물	280	2,531	2,682	188,879	169,122
68	E14	상세불명의 당뇨병	276	432	432	144,537	113,354
69	I60	지주막하 출혈	274	1,561	1,576	284,781	222,182
70	C50	유방의 악성 신 생물	269	1,478	1,568	139,150	124,793
71	I50	심부전	259	214	223	124,200	99,513
72	J44	기타 만성 폐색성 폐 질환	258	281	296	109,868	86,763
73	S46	어깨 및 위팔 부위의 근육 및 힘줄의 손상	255	2,481	2,496	207,403	157,208
74	J00	급성 비인두염 [감기]	253	939	1,542	31,536	24,344
75	U78	장부 겸 병증 (臟腑兼病證)	251	28	35	110,863	89,221
76	M81	병적 골절이 없는 골다공증	243	100	118	124,856	99,870
77	I99	순환기계통의 기타 및 상세불명의 장애	242	-	-	115,249	92,837
78	R26	보행과 이동의 이상	241	934	986	154,108	121,660
79	S52	아래팔의 골절	239	1,690	1,703	163,302	123,970
80	S42	어깨 및 위팔의 골절	222	946	990	137,549	106,523
81	C61	전립선의 악성 신 생물	216	601	618	108,513	97,927
82	K29	위염 및 십이지장염	215	514	548	94,917	74,347
83	C20	직장의 악성 신 생물	212	320	320	86,919	79,222
84	E51	티아민 결핍	212	-	-	95,136	76,869
85	M99	달리 분류되지 않은 생물역학적 병변	212	939	951	174,665	135,461
86	S92	발목을 제외한 발의 골절	208	2,267	2,309	177,568	132,595
87	I64	출혈 또는 경색증으로 명시되지 않은 뇌	207	731	732	128,937	100,042
88	M77	기타 골부착부 병증	200	114	279	73,918	58,935
89	U79	장부 겸 병증 (臟腑兼病證)	190	22	22	76,798	61,037
90	M53	달리 분류되지 않은 기타 등 병증	184	159	163	101,852	81,848
91	J45	천식	182	898	940	120,680	93,852
92	G83	기타 마비 증후군	177	401	516	131,740	104,712
93	U65	간실증 (肝實證)	169	211	287	84,758	67,647
94	R54	노쇠	168	30	30	64,309	51,435
95	H81	전정기능의 장애	166	958	1,009	99,408	76,068
96	I20	협심증	163	973	1,007	115,064	88,357
97	S63	손목 및 손부위의 관절 및 인대의 탈구,	161	177	177	57,315	45,271
98	R63	음식 및 수액섭취에 관계된 증상 및 징후	160	219	219	61,093	48,699
99	M60	근육염	156	21	21	63,883	51,164
100	C24	기타 및 담도의 상세불명 부분의 악성 신	151	1,034	1,112	83,704	74,807

Note : Based on the Treatment Month

제Ⅵ-14-1 표 65세이상 노인 질병소분류별 입원 다빈도 상병 급여현황(한방 남자)

Table Ⅵ-14-1 Inpatient Benefits by Frequency of Disease in elderly man above the age of 65 (O.H&C Male)

(단위 : 명, 일, 천원)
Unit : Person, Day, KRW 1,000

순위 Rank	상병 기호 I.C.D	상 병 명 Diseases	진료실인원 Patients	내원일수 Visits	급여일수 Reimbursed Days	진료비 Medical Expense	급여비 Benefit
1	M54	등 통 증	7,191	11,507	12,050	3,933,689	3,101,789
2	M79	달리 분류되지 않은 기타 연조직 장애	6,202	1,282	1,491	3,122,463	2,511,421
3	I63	뇌 경 색 증	3,698	23,031	23,235	3,479,356	2,690,788
4	G81	편 마 비 증	3,593	3,085	3,307	2,343,968	1,876,100
5	M17	무릎 관절 증	3,275	3,787	4,163	1,773,132	1,407,455
6	M25	달리 분류되지 않은 기타 관절장애	3,100	878	943	1,504,507	1,208,166
7	F00	알츠하이머병에서의 치매(G30.-+)	2,379	836	858	1,255,430	1,009,973
8	U23	신경계통의 질환	1,868	175	175	976,338	788,292
9	I69	뇌혈관 질환의 후유증	1,623	3,042	3,071	1,058,590	835,511
10	M62	기타 근육 장애	1,623	583	661	787,324	631,919
11	G20	파킨슨 증	1,311	2,029	2,267	786,163	683,539
12	M48	기타 척추병	1,117	7,406	8,246	837,732	640,402
13	S33	요추 및 골반의 관절 및 인대의 탈구, 염	1,098	15,372	15,768	1,144,963	858,759
14	G82	하반신마비 및 사지마비	785	2,054	2,101	593,316	476,206
15	M75	어깨 병 변	783	872	884	372,887	293,519
16	M51	기타 추간판 장애	633	10,753	10,887	838,963	629,824
17	F03	상세불명 의 치매	619	313	316	315,630	252,945
18	I61	뇌내 출혈	611	4,478	4,507	689,934	535,426
19	I10	본태성(일차성)고혈압	499	62	92	212,716	169,252
20	S72	대퇴골의 골절	494	1,878	1,887	306,144	236,660
21	K30	소화불량	469	232	306	139,245	112,230
22	G51	안면신경장애	427	4,109	4,152	369,865	279,927
23	C34	기관지 및 폐의 악성 신 생물	403	2,108	2,343	191,664	171,115
24	M19	기타 관절 증	402	239	239	188,633	149,253
25	M47	척추 증	374	976	991	205,661	159,808
26	M13	기타 관절염	345	281	365	154,450	122,478
27	S06	두개내 손상	295	993	1,076	186,419	145,924
28	R51	두통	280	136	138	109,561	87,742
29	F01	혈성 치매	274	34	34	145,010	117,014
30	S32	요추 및 골반의 골절	271	1,833	1,859	191,733	146,371
31	M24	기타 명시된 관절 이상	268	46	46	133,851	107,781
32	C16	위 의 악성 신 생물	249	1,587	1,681	149,623	132,686
33	R42	현기 및 어지러움	232	577	607	108,393	84,515
34	U30	근골격계 및 결합조직의 질환	220	-	-	101,948	81,844
35	C61	전립샘의 악성 신 생물	216	601	618	108,513	97,927
36	N18	만성 신장 질환	206	49	49	73,861	64,561
37	R10	복부 및 골반통증	193	452	595	68,622	54,249
38	U60	기병증(氣病證)	190	42	42	55,079	44,338
39	S22	늑골, 흉골 및 흉추의 골절	187	1,826	1,862	152,098	114,845
40	E11	인슐린-비의존 당뇨병	173	253	253	79,202	62,880
41	M50	경추간판 장애	166	2,419	2,498	190,774	144,190
42	J18	상세불명 원인의 폐렴	159	210	217	68,188	54,140
43	U71	신병증(腎病證)	158	-	-	60,907	48,779
44	C22	간 및 간내담관의 악성 신 생물	151	1,132	1,157	93,690	83,877
45	J44	기타 만성 폐색성 폐 질환	151	180	195	64,554	50,613
46	U62	기혈음양병증(氣血陰陽病證)	138	14	21	62,916	50,565
47	G47	수면 장애	137	78	97	57,018	44,977
48	G44	기타 두통 증후군	136	99	104	58,074	46,495
49	C18	결장 의 악성 신 생물	135	373	409	69,073	62,933
50	I67	기타 뇌혈관 질환	124	693	787	87,240	67,456

주 : 수진기준

제VI-14-2 표 65세이상 노인 질병소분류별 입원 다빈도 상병 급여현황(한방 여자)

Table VI-14-2 Inpatient Benefits by Frequency of Disease elderly man above the age of 65 (O.H&C Female)

(단위 : 명, 일, 천원)

Unit : Person, Day, KRW 1,000

순위 Rank	상병 기호 I.C.D	상 병 명 Diseases	진료실인원 Patients	내원일수 Visits	급여일수 Reimbursed Days	진료비 Medical Expense	급여비 Benefit
1	M54	등 통 증	25,578	40,998	43,950	15,351,132	12,151,129
2	M79	달리 분류되지 않은 기타 연조직 장애	19,969	3,356	3,918	10,640,765	8,554,838
3	M17	무릎 관절 증	16,533	24,261	25,024	9,988,541	7,946,817
4	M25	달리 분류되지 않은 기타 관절장애	11,975	3,466	4,573	6,436,516	5,163,707
5	F00	알츠하이머병에서의 치매 (G30.-+)	7,582	796	913	4,585,217	3,691,847
6	I63	뇌 경색 증	5,580	35,257	35,742	5,647,009	4,372,832
7	G81	편마 비	5,492	4,678	5,134	3,714,575	2,974,728
8	M62	기타 근육 장애	4,289	360	687	2,101,124	1,684,177
9	M48	기타 척추 병 증	3,744	25,528	26,766	3,009,547	2,308,477
10	U23	신경계통의 질환	3,426	485	494	2,035,325	1,642,238
11	G20	파킨슨 병	3,017	4,318	4,373	2,130,559	1,853,751
12	M75	어깨 병	3,013	3,834	3,904	1,521,041	1,206,491
13	S33	요추 및 골반의 관절 및 인대의 탈구, 염	2,944	39,168	39,780	2,999,964	2,254,958
14	S72	대퇴골의 골절	2,757	5,336	5,400	1,609,156	1,266,542
15	I69	뇌혈관 질환의 후유증	2,657	4,844	5,273	1,873,769	1,486,248
16	M51	기타 추간관 장애	2,124	36,557	36,904	2,887,283	2,171,077
17	F03	상세불명 치매	1,812	621	624	1,070,898	859,961
18	S32	요추 및 골반의 골절	1,792	13,533	13,762	1,541,154	1,178,277
19	M19	기타 관절 증	1,679	1,100	1,178	862,206	687,779
20	M13	기타 관절 염	1,647	1,105	1,340	836,380	669,844
21	K30	소화불량	1,546	1,219	1,770	548,057	437,595
22	I10	본태성(일차성)고혈압	1,531	218	339	717,503	573,275
23	M47	척추 증	1,382	3,545	3,702	776,807	611,420
24	S22	늑골, 흉골 및 흉추의 골절	1,026	7,957	8,137	808,309	616,774
25	R51	두통	1,023	890	1,414	457,672	363,198
26	G82	하반신마비 및 사지마비	978	3,235	3,309	837,705	669,033
27	G51	안면신경장애	955	11,521	11,684	1,030,726	779,860
28	I61	뇌내출혈	946	6,722	6,759	1,038,319	804,618
29	U30	근골격계 및 결합조직의 질환	803	77	77	368,498	295,517
30	M24	기타 명시된 관절 이상	778	243	554	421,395	338,632
31	F01	혈관성 치매	633	196	196	390,588	312,990
32	R42	현기 및 어지러움	620	2,044	2,195	328,840	256,881
33	R10	복부 및 골반 통증	607	2,077	2,880	253,179	197,279
34	G44	기타 두통 증후군	564	498	575	238,289	189,515
35	G43	편두통	505	75	121	222,630	179,266
36	U60	기병증 (氣病證)	432	20	20	132,101	106,619
37	S83	무릎의 관절 및 인대의 탈구, 염좌 및 긴	396	3,320	3,362	276,693	210,912
38	G30	알츠하이머 병	392	402	402	249,241	198,320
39	U62	기혈음양병증 (氣血陰陽病證)	379	113	114	181,948	146,717
40	E11	인슐린 - 비의존 당뇨병	376	472	480	189,705	150,073
41	S82	발목을 포함한 아래다리의 골절	359	3,218	3,267	293,912	222,730
42	M15	다발성 관절 증	341	208	208	171,994	137,607
43	M43	기타 변형성 등 병 증	339	3,309	3,442	313,558	237,327
44	U68	비병증 (脾病證)	337	68	94	152,511	122,457
45	N18	만성신장 질환	332	166	166	163,342	142,437
46	M23	무릎의 내부 이상	309	1,430	1,472	217,719	169,139
47	C16	위악성 신 생물	306	1,234	1,334	151,956	137,334
48	I67	기타 뇌혈관 질환	303	2,397	2,458	265,832	204,922
49	C34	기관지 및 폐의 악성 신 생물	300	1,834	2,027	202,870	181,982
50	C18	결장악성 신 생물	294	1,672	1,741	182,436	164,044

Note : Based on the Treatment Month

제VI-15 표
Table VI-15

65세이상 노인 질병소분류별
Outpatient Benefits by Frequency of Disease

순위 Rank	상병 기호 I.C.D	상 병 명 Diseases	진료실인원 Patients	내원일수 Visits	급여일수 Reimbursed Days	진료비 Medical Expense	급여비 Benefit
1	M54	등 통 증	1,280,696	12,558,738	13,220,314	228,806,138	197,327,436
2	M79	달리 분류되지 않은 기타 연조직 장애	594,919	4,279,312	4,490,376	76,997,056	66,933,508
3	M25	달리 분류되지 않은 기타 관절장애	347,435	2,510,396	2,718,643	43,888,358	38,060,827
4	S33	요추 및 골반의 관절 및 인대의 탈구, 염	298,095	1,899,493	1,963,780	36,394,024	30,655,345
5	M62	기 타 근 육 장 애	279,984	1,867,865	1,976,360	33,739,117	29,194,475
6	M75	어 깨 병 변	249,129	1,562,151	1,622,906	29,019,508	24,637,167
7	M17	무릎 관절 증	248,503	1,948,351	2,072,639	35,001,320	29,990,800
8	K30	소 화 불 량	181,686	970,267	1,215,855	17,858,473	15,349,465
9	S93	발목 및 발부위의 관절 및 인대의 탈구,	138,547	685,023	703,119	12,868,876	10,901,028
10	S43	견갑대의 관절 및 인대의 탈구, 염좌 및	98,787	575,070	597,277	10,950,351	9,250,304
11	U30	근 골격 계 및 결합 조직의 질환	91,677	540,326	562,687	9,919,904	8,459,839
12	S83	무릎의 관절 및 인대의 탈구, 염좌 및 긴	89,520	575,371	593,586	10,762,400	9,081,603
13	S13	목 부위의 관절 및 인대의 탈구, 염좌 및	79,674	408,531	423,603	7,981,839	6,665,664
14	S63	손목 및 손부위의 관절 및 인대의 탈구,	71,520	325,284	334,443	6,025,570	5,104,824
15	U23	신 경 계 통 의 질 환	69,723	717,542	763,749	12,578,497	10,840,500
16	M48	기 타 척 추 병 증	63,364	605,647	633,953	12,002,845	9,862,977
17	R51	두 통	59,803	320,970	348,158	5,756,632	4,902,362
18	J00	급 성 비 인 두 염 [감 기]	58,666	183,570	345,908	3,252,196	2,756,453
19	M51	기 타 추 간 판 장 애	50,033	415,078	438,656	8,391,983	6,751,383
20	G43	편 두 통	45,460	248,869	264,546	4,534,803	3,855,351
21	R42	현 기 및 어 지 러 움	42,815	272,219	301,885	4,865,160	4,130,331
22	G44	기 타 두 통 증 후	41,440	243,818	262,250	4,421,571	3,772,483
23	R10	복 부 및 골 반 통 증	39,766	199,757	246,230	3,737,424	3,156,899
24	G51	안 면 신 경 장 애	38,302	555,782	572,575	10,262,145	8,504,059
25	M77	기 타 골 부 착 부 병 증	37,944	210,827	222,224	3,838,384	3,273,115
26	R25	이 상 불 수 의 운 동	34,243	248,876	264,772	4,297,033	3,714,809
27	S80	아 래 다 리 의 표 재 성 손 상	26,990	134,478	138,381	2,456,489	2,117,240
28	R20	피 부 감 각 의 장 애	26,479	177,253	191,758	2,973,631	2,561,982
29	G47	수 면 장 애	26,152	202,334	221,520	3,447,227	2,934,022
30	M19	기 타 관 절 증	25,198	159,334	169,115	2,834,188	2,425,946
31	M13	기 타 관 절 염	24,402	160,385	182,283	2,670,350	2,276,735
32	G57	하 지 의 단 일 신 경 병 증	23,421	166,172	170,782	2,912,945	2,506,554
33	M47	척 추 증	21,635	172,921	183,047	3,221,873	2,737,733
34	M24	기 타 명 시 된 관 절 이 상	20,975	137,567	143,927	2,444,766	2,106,315
35	S23	흉곽의 관절 및 인대의 탈구, 염좌 및 긴	19,816	82,106	85,767	1,548,920	1,310,462
36	M53	달리 분류되지 않은 기타 등병증	19,573	118,627	122,657	2,231,585	1,898,118
37	S30	복부, 아래등 및 골반의 표재성 손상	19,095	93,970	97,012	1,726,452	1,489,747
38	K29	위 염 및 십 이 지 장 염	18,972	99,218	130,640	1,813,042	1,523,948
39	H93	달리 분류되지 않은 귀의 기타 장애	18,900	179,588	192,253	3,143,622	2,639,093
40	S53	팔꿈치의 관절 및 인대의 탈구, 염좌 및	18,265	89,952	93,099	1,679,219	1,409,464
41	R05	기 침	17,859	69,218	114,558	1,229,947	1,031,650
42	M72	섬 유 모 세 포 장 애	17,508	118,068	121,944	2,126,954	1,815,469
43	M23	무릎 의 내 부 이 상	14,445	107,135	111,118	1,990,368	1,711,740
44	U67	심 실 증 (心 實 證)	13,587	80,324	91,211	1,467,893	1,232,194
45	K59	기 타 기 능 성 장 장 애	13,305	75,826	102,600	1,299,935	1,110,500
46	M50	경 추 간 판 장 애	13,259	100,376	105,284	2,065,978	1,663,282
47	G24	근 긴 장 이 상	12,467	69,255	71,849	1,240,556	1,043,571
48	U68	비 병 증 (脾 病 證)	11,977	68,220	81,095	1,182,274	1,013,908
49	U28	소 화 계 통 의 질 환	11,779	47,103	56,201	878,661	751,553
50	F45	신 체 형 장 애	10,871	61,235	69,044	1,117,881	937,737

주: 수진기준

외래 다빈도 상병 급여현황(한방 계)

in elderly man above the age of 65(O.H&C Total)

(단위 : 명, 일, 천원)
Unit : Person, Day, KRW 1,000

순위 Rank	상병 기호 I.C.D	상 병 명 Diseases	진료실인원 Patients	내원일수 Visits	급여일수 Reimbursed Days	진료비 Medical Expense	급여비 Benefit
51	I69	뇌 혈 관 질 환 의 후 유 증	10,809	193,756	205,968	3,427,008	2,874,456
52	G56	팔 의 단 일 신 경 병 증	10,800	62,566	66,123	1,122,843	958,726
53	M99	달리 분류되지 않은 생물역학적 병변	10,642	101,189	109,492	1,921,159	1,630,210
54	S70	둔 부 및 대 퇴 의 표 재 성 손 상	10,637	53,759	55,129	992,182	858,001
55	M70	사용, 과용 및 압박과 관련된 연조직 장애	10,597	62,448	64,278	1,125,354	958,381
56	R07	목 구 멍 및 가 습 의 통 증	9,925	55,818	59,413	985,782	844,046
57	S40	어 깨 및 위 팔 의 표 재 성 손 상	9,874	52,343	54,309	956,235	823,861
58	M65	윤 활 막 염 및 힘 줄 윤 활 막 염	9,465	54,096	55,871	1,013,338	857,873
59	R60	달 리 분 류 되 지 않 은 부 종	9,095	62,237	64,876	1,058,244	914,971
60	E51	티 아 민 결핍	7,900	54,145	55,355	965,123	819,702
61	U71	신 병 증 (腎 病 證)	7,895	57,275	59,984	884,896	764,299
62	J31	만 성 비염, 비인두염 및 인두염	7,856	51,730	66,381	918,610	766,035
63	S46	어깨 및 위팔 부위의 근육 및 힘줄의 손상	7,585	44,709	45,513	858,085	718,810
64	H81	전 정 기 능 의 장 애	7,557	49,532	54,016	919,697	764,695
65	S73	둔부의 관절 및 인대의 탈구, 염좌 및 긴	7,400	44,157	45,393	815,484	694,406
66	M60	근 육 염	7,397	46,346	48,308	859,774	728,551
67	K92	소 화 계 통 의 기 타 질 환	7,332	42,000	46,781	751,918	648,652
68	H53	시 각 장 애	7,035	58,863	60,281	982,185	838,933
69	S90	발 목 및 발 의 표 재 성 손 상	6,833	26,778	27,459	490,943	420,115
70	U65	간 실 증 (肝 實 證)	6,728	39,189	45,947	708,227	595,326
71	R57	달 리 분 류 되 지 않 은 쇼 크	6,604	55,669	57,660	940,146	823,425
72	U60	기 병 증 (氣 病 證)	6,562	33,897	45,641	596,380	507,898
73	S20	흉 광 의 표 재 성 손 상	6,524	27,440	28,356	509,986	438,970
74	J06	다발성 및 상설불명 부위의 급성 상기도	6,448	20,431	38,158	364,964	304,934
75	I63	뇌 경 색 증	6,188	88,527	95,194	1,741,864	1,287,312
76	M22	무 린 뼈 의 장 애	6,064	42,375	44,122	748,156	636,885
77	U66	심 허 증 (心 虛 證)	5,997	36,081	41,191	638,543	538,525
78	S00	머 리 의 표 재 성 손 상	5,848	26,356	27,254	482,079	417,041
79	M16	고 관 절 증	5,741	40,829	41,732	734,962	624,728
80	J30	혈관운동성 및 알레르기성 비염	5,683	34,073	46,552	601,246	504,108
81	S76	둔부 및 대퇴 부위의 근육 및 힘줄의 손상	5,603	33,960	34,702	630,562	533,576
82	K07	치아열굴이상 [부정교합포함]	5,580	39,676	41,062	712,729	607,939
83	U78	장 부 겸 병 증 (臟 腑 兼 病 證)	5,334	32,056	36,610	554,588	472,336
84	U22	정 신 및 행 동 장 애	5,168	31,071	35,344	588,733	488,671
85	S60	손 목 및 손 의 표 재 성 손 상	5,083	22,047	22,654	401,011	343,602
86	S96	발목 및 발 부위의 근육 및 힘줄의 손상	5,079	26,872	27,657	509,084	425,804
87	R00	심 장 박 동 이 상	5,051	28,766	31,309	491,257	411,494
88	G20	파 킨 스 병	5,035	78,555	85,967	1,664,457	1,472,707
89	U64	간 허 증 (肝 虛 證)	4,821	31,094	32,098	506,505	434,171
90	M76	발을 제외한 하지의 골부착부병증	4,449	26,857	27,395	486,743	421,061
91	L29	가 러 움	4,278	25,056	27,442	414,644	357,198
92	M43	기 타 변 형 성 등 병 증	4,216	35,588	37,095	756,416	585,075
93	G50	삼 차 신 경 의 장 애	4,066	33,985	36,301	622,789	521,372
94	H04	눈 물 계 통 의 장 애	4,024	30,191	31,326	502,523	434,138
95	K21	위 - 식 도 역 류 병	3,769	23,897	29,417	429,353	359,100
96	S50	아 래 팔 의 표 재 성 손 상	3,663	16,888	17,428	308,302	264,849
97	G64	말 초 신 경 계 통 의 기 타 장 애	3,567	25,460	27,308	431,662	367,382
98	L03	연 조 직	3,514	20,801	21,272	376,928	319,287
99	S86	아래다리 부위의 근육 및 힘줄의 손상	3,392	17,931	18,373	332,829	283,921
100	F48	기 타 신 경 성 장 애	3,383	14,390	16,965	259,949	214,185

Note : Based on the Treatment Month

제VI-15-1 표 65세이상 노인 질병소분류별 외래 다빈도 상병 급여현황(한방 남자)

Table VI-15-1 Outpatient Benefits by Frequency of Disease in elderly man above the age of 65 (O.H&C Male)

(단위 : 명, 일, 천원)
Unit : Person, Day, KRW 1,000

순위 Rank	상병 기호 I.C.D	상 병 명 Diseases	진료실인원 Patients	내원일수 Visits	급여일수 Reimbursed Days	진료비 Medical Expense	급여비 Benefit
1	M54	등 통 증	391,689	3,841,982	4,044,417	70,279,900	60,509,496
2	M79	달리 분류되지 않은 기타 연조직 장애	184,721	1,379,428	1,452,182	24,867,716	21,598,723
3	S33	요추 및 골반의 관절 및 인대의 탈구, 염	117,529	720,632	744,090	13,885,779	11,668,555
4	M25	달리 분류되지 않은 기타 관절장애	92,420	679,205	736,961	11,918,857	10,317,214
5	M62	기 타 근 육 장 애	89,568	623,302	656,735	11,303,464	9,769,048
6	M75	어 깨 병 변	76,257	513,750	534,027	9,618,836	8,125,392
7	M17	무릎 관절 증	52,528	421,998	450,429	7,574,140	6,496,439
8	S93	발목 및 발부위의 관절 및 인대의 탈구,	42,534	210,707	216,294	3,968,595	3,349,495
9	K30	소 화 불 량	40,819	217,340	296,306	4,052,716	3,468,520
10	S43	견갑대의 관절 및 인대의 탈구, 염좌 및	34,656	207,884	216,995	4,003,117	3,366,856
11	U30	근골격계 및 결합조직의 질환	27,391	169,113	176,328	3,106,560	2,647,114
12	S13	목 부위의 관절 및 인대의 탈구, 염좌 및	27,386	145,665	150,618	2,853,937	2,378,909
13	S83	무릎의 관절 및 인대의 탈구, 염좌 및 긴	25,707	163,425	168,296	3,065,284	2,583,706
14	U23	신 경 계 통 의 질 환	25,487	322,793	349,966	5,649,338	4,852,271
15	S63	손목 및 손부위의 관절 및 인대의 탈구,	24,806	112,499	115,638	2,102,731	1,774,300
16	M48	기 타 척 추 병 증	18,979	201,200	213,748	4,010,903	3,280,236
17	J00	급 성 비 인 두 염 [감 기]	17,631	51,967	108,421	924,654	778,619
18	M51	기 타 추 간 판 장 애	15,312	133,987	141,074	2,708,872	2,180,320
19	M77	기 타 골 부 착 부 병 증	15,055	84,469	88,382	1,553,586	1,319,719
20	R42	현 기 및 어 지 러 움	12,315	91,420	102,281	1,632,202	1,386,634
21	R51	두 통	11,732	70,032	76,939	1,256,145	1,064,689
22	G51	안 면 신 경 장 애	11,659	208,036	213,625	3,859,203	3,178,501
23	R25	이 상 불 수 의 운 동	10,548	82,189	88,073	1,421,161	1,227,940
24	R10	복 부 및 골 반 통 증	9,467	50,735	66,294	957,380	805,108
25	G43	편 두 통	8,816	54,109	58,467	994,445	841,972
26	R20	피 부 감 각 의 장 애	8,260	60,426	65,416	1,021,613	878,383
27	S53	팔꿈치의 관절 및 인대의 탈구, 염좌 및	8,176	41,821	43,186	789,896	659,116
28	G44	기 타 두 통 증 후 군	8,030	53,086	57,361	962,004	821,054
29	G57	하 지 의 단 일 신 경 병 증	7,331	57,568	59,188	1,010,164	872,670
30	H93	달리 분류되지 않은 귀의 기타 장애	6,794	74,545	80,777	1,313,388	1,095,883
31	G47	수 면 장 애	6,703	55,307	61,564	954,639	810,599
32	M19	기 타 관 절 증	6,696	43,185	46,008	773,104	662,038
33	M47	척 추 증	6,231	53,138	56,855	992,209	842,326
34	S23	흉곽의 관절 및 인대의 탈구, 염좌 및 긴	6,110	24,772	26,046	472,458	397,351
35	S80	아 래 다 리 의 표 재 성 손 상	6,107	29,868	30,690	550,123	472,441
36	M72	섬 유 모 세 포 장 애	6,102	44,459	45,873	809,178	690,584
37	M24	기 타 명 시 된 관 절 이 상	6,060	41,529	43,572	748,391	644,868
38	M13	기 타 관 절 염	6,033	41,959	47,774	707,220	602,026
39	M53	달리 분류되지 않은 기타 등 병 증	6,010	41,209	42,463	778,696	661,646
40	S30	복부, 아래등 및 골반의 표재성 손상	5,639	27,234	28,137	504,068	434,134
41	R05	기 침	5,536	20,599	39,187	372,199	309,715
42	I69	뇌 혈 관 질 환 의 후 유 증	5,524	105,589	113,937	1,852,395	1,553,511
43	M50	경 추 간 판 장 애	5,286	42,603	44,637	881,374	704,435
44	K59	기 타 기 능 성 장 장 애	4,829	30,037	43,981	520,159	444,188
45	K29	위 염 및 십 이 지 장 염	4,282	22,260	32,993	410,555	341,619
46	J31	만 성 비 염, 비 인 두 염 및 인 두 염	3,647	25,288	32,466	453,756	377,911
47	U68	비 병 증 (脾 病 證)	3,419	20,432	26,376	358,334	306,925
48	M70	사용, 과용 및 압박과 관련된 연조직 장애	3,398	19,805	20,430	362,300	308,194
49	U71	신 병 증 (腎 病 證)	3,373	25,349	26,606	402,975	347,898
50	R60	달 리 분 류 되 지 않 은 부 종	3,332	23,068	24,004	398,123	344,222

주 : 수진기준

제Ⅵ-15-2 표 65세이상 노인 질병소분류별 외래 다빈도 상병 급여현황(한방 여자)

Table Ⅵ-15-2 Outpatient Benefits by Frequency of Disease elderly man above the age of 65 (O.H&C Female)

(단위 : 명, 일, 천원)
Unit : Person, Day, KRW 1,000

순위 Rank	상병 기호 I.C.D	상 병 명 Diseases	진료실인원 Patients	내원일수 Visits	급여일수 Reimbursed Days	진료비 Medical Expense	급여비 Benefit
1	M54	등 통 증	889,007	8,716,756	9,175,897	158,526,238	136,817,940
2	M79	달리 분류되지 않은 기타 연조직 장애	410,198	2,899,884	3,038,194	52,129,339	45,334,784
3	M25	달리 분류되지 않은 기타 관절 장애	255,015	1,831,191	1,981,682	31,969,501	27,743,613
4	M17	무릎 관절 증	195,975	1,526,353	1,622,210	27,427,179	23,494,360
5	M62	기타 근육 장애	190,416	1,244,563	1,319,625	22,435,652	19,425,427
6	S33	요추 및 골반의 관절 및 인대의 탈구, 염	180,566	1,178,861	1,219,690	22,508,245	18,986,789
7	M75	어깨 병 변	172,872	1,048,401	1,088,879	19,400,671	16,511,775
8	K30	소화 불량	140,867	752,927	919,549	13,805,756	11,880,945
9	S93	발목 및 발부위의 관절 및 인대의 탈구,	96,013	474,316	486,825	8,900,281	7,551,533
10	U30	근골격계 및 결합조직의 질환	64,286	371,213	386,359	6,813,343	5,812,724
11	S43	견갑대의 관절 및 인대의 탈구, 염좌 및	64,131	367,186	380,282	6,947,234	5,883,447
12	S83	무릎의 관절 및 인대의 탈구, 염좌 및 긴	63,813	411,946	425,290	7,697,116	6,497,897
13	S13	목 부위의 관절 및 인대의 탈구, 염좌 및	52,288	262,866	272,985	5,127,901	4,286,755
14	R51	두통	48,071	250,938	271,219	4,500,487	3,837,672
15	S63	손목 및 손부위의 관절 및 인대의 탈구,	46,714	212,785	218,805	3,922,838	3,330,523
16	M48	기타 척추 병 증	44,385	404,447	420,205	7,991,942	6,582,741
17	U23	신경계통의 질환	44,236	394,749	413,783	6,929,159	5,988,228
18	J00	급성 비인두염 [감기]	41,035	131,603	237,487	2,327,541	1,977,834
19	G43	편두통	36,644	194,760	206,079	3,540,358	3,013,378
20	M51	기타 추간판 장애	34,721	281,091	297,582	5,683,111	4,571,063
21	G44	기타 두통 증후군	33,410	190,732	204,889	3,459,566	2,951,429
22	R42	현기증	30,500	180,799	199,604	3,232,958	2,743,696
23	R10	복부 및 흉부 증	30,299	149,022	179,936	2,780,044	2,351,790
24	G51	안면 신경 장애	26,643	347,746	358,950	6,402,941	5,325,558
25	R25	이상 불수의 운동	23,695	166,687	176,699	2,875,872	2,486,869
26	M77	기타 골부 착부 병 증	22,889	126,358	133,842	2,284,798	1,953,395
27	S80	아래 다리의 표제성 손상	20,883	104,610	107,691	1,906,366	1,644,799
28	G47	수면 장애	19,449	147,027	159,956	2,492,587	2,123,423
29	M19	기타 관절 증	18,502	116,149	123,107	2,061,083	1,763,908
30	M13	기타 관절염	18,369	118,426	134,509	1,963,129	1,674,708
31	R20	피부 감각의 장애	18,219	116,827	126,342	1,952,018	1,683,598
32	G57	하지의 단신경 병 증	16,090	108,604	111,594	1,902,781	1,633,883
33	M47	척추 증	15,404	119,783	126,192	2,229,664	1,895,407
34	M24	기타 명시된 관절 이상	14,915	96,038	100,355	1,696,374	1,461,446
35	K29	위염 및 십이지장염	14,690	76,958	97,647	1,402,487	1,182,328
36	S23	흉곽의 관절 및 인대의 탈구, 염좌 및 긴	13,706	57,334	59,721	1,076,462	913,111
37	M53	달리 분류되지 않은 기타 등병증	13,563	77,418	80,194	1,452,888	1,236,471
38	S30	복부, 아래등 및 골반의 표제성 손상	13,456	66,736	68,875	1,222,384	1,055,612
39	R05	기침	12,323	48,619	75,371	857,747	721,934
40	H93	달리 분류되지 않은 귀의 기타 장애	12,106	105,043	111,476	1,830,234	1,543,210
41	M72	섬유모세포 장애	11,406	73,609	76,071	1,317,775	1,124,884
42	M23	무릎의 내부 이상	11,153	82,977	86,009	1,540,563	1,325,438
43	U67	심실증 (心實證)	10,789	62,514	70,860	1,141,131	958,303
44	S53	팔꿈치의 관절 및 인대의 탈구, 염좌 및	10,089	48,131	49,913	889,322	750,348
45	G24	근긴장 이상	9,925	52,882	54,809	943,391	792,440
46	U28	소화계통의 질환	9,138	36,320	43,014	675,482	578,436
47	U68	비병증 (脾病證)	8,558	47,788	54,719	823,939	706,983
48	F45	신체형 장애	8,479	48,509	54,516	882,112	740,528
49	K59	기타 기능성 장애	8,476	45,789	58,619	779,775	666,312
50	M50	경추간판 장애	7,973	57,773	60,647	1,184,604	958,847

Note : Based on the Treatment Month

제Ⅵ－16 표
Table VI－16

시도별 신규 중증(암)등록환자의
Number of People Registered Newly as Patients with Serious.

구 분	계 T	서 울 Seoul	부 산 Busan	대 구 Daegu	인 천 Incheon	광 주 Gwangju	대 전 Daejeon	울 산 Ulsan	세 종 Sejong	경 기 Gyeonggi
계	306,399	58,449	21,503	14,782	16,082	7,892	8,261	6,714	1,289	71,107
폐 암	27,347	4,844	1,853	1,321	1,386	662	687	577	95	6,097
위 암	30,856	5,204	2,258	1,461	1,633	730	927	658	128	6,744
간 암	18,882	3,257	1,482	891	912	524	403	371	66	3,961
대 장 암	29,158	5,439	2,113	1,390	1,572	631	765	572	126	6,639
유 방 암	26,008	5,490	1,693	1,273	1,497	630	712	623	130	7,044
자 궁 경 부 암	3,996	719	288	234	259	96	102	76	11	975
입 술 구 강 암	3,994	791	272	211	203	93	93	103	18	915
식 도 암	2,646	504	202	124	112	48	77	44	7	546
담 낭 암	2,455	394	210	136	112	42	62	65	7	460
담 도 암	3,612	616	269	216	193	76	93	73	9	684
체 장 암	6,599	1,209	489	284	326	177	167	128	22	1,434
후 두 암	1,384	231	110	57	67	35	38	29	8	277
소 장 암	821	141	70	25	51	25	19	26	6	167
뼈뫓관절연골암	693	148	37	44	34	21	20	16	4	169
피 부 암	6,904	1,155	440	315	290	178	174	148	32	1,348
중피성연조직암	2,393	492	148	118	135	63	59	50	14	578
난 소 암	3,308	625	249	198	179	84	86	75	15	849
전 립 선 암	17,408	3,609	1,198	820	719	402	443	244	60	3,851
신 장 암	5,972	1,141	480	299	350	128	180	161	31	1,410
신 우 암	781	152	63	41	36	19	19	30	3	159
요 관 암	905	149	66	57	46	21	26	16	1	209
방 광 암	7,059	1,331	531	313	400	130	160	139	28	1,619
뇌 암	2,505	422	154	142	143	58	57	61	15	618
비호지킨림프종	5,768	1,146	373	262	297	130	186	127	27	1,469
다발성골수종	2,154	379	143	100	112	58	70	36	8	490
백 혈 병	4,745	879	308	229	284	107	146	91	21	1,127
갑 상 샘 암	29,644	5,546	2,550	1,650	1,607	831	891	751	143	7,203
기 타 암	66,501	13,723	3,972	3,099	3,505	2,078	1,850	1,688	287	16,010

주 : 1) 2017년 1월부터 12월까지 국민건강보험공단에 등록된 신규 중증(암) 등록인원 기준이며, 사망자, 재등록자 포함.

2) 중증(암)등록환자의 주민등록 주소지 기준이며, 기타는 주민등록 주소지가 불분명한 건임.

암유형별 등록인원 현황

Disease or Cancer by Region and Cancer Type

(단위 : 명)

Unit: Person

강 원 Gangwon	충 북 Chungbuk	충 남 Chungnam	전 북 Jeonbuk	전 남 Jeonnam	경 북 Gyeongbuk	경 남 Gyeongnam	제 주 Jeju	기 타 Other	Division
9,584	9,907	13,548	11,697	13,477	18,160	20,261	3,686	-	Total
886	1,003	1,382	1,118	1,359	1,951	1,810	316	-	Lung cancer
989	1,127	1,594	1,263	1,424	2,091	2,304	321	-	Gastric cancer
706	569	819	761	1,096	1,274	1,515	275	-	Hepatic cancer
1,066	1,061	1,362	1,166	1,221	1,802	1,871	362	-	Colon cancer
740	739	946	730	738	1,216	1,523	284	-	Breast cancer
115	106	163	127	135	265	269	56	-	Cervical cancer
149	107	190	146	167	213	264	59	-	Oral cancer
89	100	110	125	138	178	202	40	-	Esophageal cancer
82	83	120	106	117	185	232	42	-	Gall bladder cancer
126	116	223	154	138	277	306	43	-	Cholangiocarcinoma
227	236	311	300	335	401	457	96	-	Pancreatic cancer
62	48	72	58	63	109	106	14	-	Larynx cancer
34	33	41	40	40	48	44	11	-	Small intestine cancer
21	16	25	22	19	50	35	12	-	Bone and joint cancer
265	223	390	427	415	503	525	76	-	Skin cancer
71	64	90	79	109	146	146	31	-	Mesothelial soft tissue cancer
84	108	110	99	103	192	220	32	-	Ovarian cancer
611	562	896	678	851	1,158	1,033	273	-	Prostatic cancer
173	188	241	194	214	323	381	78	-	Kidney cancer
23	19	30	29	29	64	58	7	-	Renal pelvis cancer
34	22	41	29	45	61	75	7	-	Ureter cancer
226	245	342	285	316	426	494	74	-	Bladder cancer
70	78	98	100	105	176	169	39	-	Brain cancer
155	149	262	214	228	329	343	71	-	Non-Hodgkin lymphoma
74	69	96	97	125	155	109	33	-	Mutiple myeloma
136	143	229	184	215	259	312	75	-	Leukaemia
658	819	1,125	896	1,241	1,434	2,002	297	-	Thyroid cancer
1,928	2,167	2,656	2,501	2,808	3,473	4,000	756	-	Other

Note : 1. Data is based on the number of people registered newly as patients with serious disease or cancer in the NHIS from January to December 2017, including the deceased and re-registered individuals.

2) Region is classified according to the address of resident's registration and the case that the address is unclear is categorized as other.

Cases classified as "Other" refer to individuals whose resident registration address is unclear.

제Ⅵ－17 표
Table VI－17

시도별 신규 중증(암)등록환자의
Number of People Treated among Those Registered Newly.

구 분	계 T	서 울 Seoul	부 산 Busan	대 구 Daegu	인 천 Incheon	광 주 Gwangju	대 전 Daejeon	울 산 Ulsan	세 종 Sejong	경 기 Gyeonggi
계	302,117	57,541	21,240	14,612	15,848	7,763	8,151	6,628	1,268	70,134
폐 암	29,605	5,290	2,005	1,419	1,495	738	750	636	110	6,558
위 암	34,366	5,799	2,521	1,653	1,770	850	1,031	743	143	7,429
간 암	21,076	3,568	1,709	997	1,005	592	460	415	71	4,367
대 장 암	33,101	6,175	2,356	1,637	1,752	736	872	653	145	7,448
유 방 암	30,235	6,397	2,009	1,506	1,715	732	831	724	147	8,117
자 궁 경 부 암	5,066	931	347	289	306	148	137	99	18	1,186
입 술 구 강 암	4,864	948	326	257	239	121	112	118	22	1,105
식 도 암	3,151	589	234	139	130	60	90	57	11	637
담 낭 암	2,862	442	249	168	126	56	69	70	9	546
담 도 암	5,159	836	395	285	247	141	127	113	18	953
체 장 암	7,430	1,330	552	330	356	213	191	139	25	1,593
후 두 암	1,825	304	144	83	80	46	52	42	10	348
소 장 암	1,103	197	89	34	65	35	26	27	5	237
뼈 및 관절연골암	1,304	233	72	73	58	53	33	29	5	306
피 부 암	7,669	1,292	483	358	319	197	189	157	37	1,503
종괴성연조직암	3,284	678	205	149	200	81	72	69	18	760
난 소 암	4,201	787	315	245	222	111	116	100	18	1,078
전 립 선 암	18,935	3,851	1,286	924	772	452	493	279	66	4,181
신 장 암	6,851	1,323	535	357	375	151	192	187	32	1,581
신 우 암	1,182	221	92	52	58	37	21	36	6	258
요 관 암	1,235	206	95	86	63	28	30	23	2	257
방 광 암	8,593	1,580	633	410	458	203	203	164	32	1,939
뇌 암	3,521	609	232	189	187	91	82	95	18	840
비호지킨림프종	6,847	1,363	443	328	339	169	212	144	32	1,711
다 발 성 골 수 종	2,427	438	161	119	114	65	77	39	10	545
백 혈 병	5,226	957	328	252	303	127	161	108	25	1,234
갑 상 샘 암	33,727	6,399	2,833	1,928	1,777	959	1,015	888	158	8,126
기 타 암	90,833	18,337	5,578	4,353	4,662	2,799	2,547	2,159	391	21,432

주 : 1) 2017년 1월부터 12월까지 국민건강보험공단에 등록된 신규 중증(암) 등록환자의 수진기준(약국, 사망자, 재등록자 포함)임.
2) 중증(암)등록환자의 주민등록 주소지 기준이며, 기타는 주민등록 주소지가 불분명한 건임.

암유형별 진료인원 현황

as Patients with Serious Disease or Cancer by Region and Cancer Type

(단위 : 명)

Unit: Person

강 원 Gangwon	충 북 Chungbuk	충 남 Chungnam	전 북 Jeonbuk	전 남 Jeonnam	경 북 Gyeongbuk	경 남 Gyeongnam	제 주 Jeju	기 타 Other	Division
9,442	9,772	13,363	11,543	13,249	17,898	20,034	3,631	-	Total
965	1,083	1,489	1,201	1,485	2,082	1,959	340	-	Lung cancer
1,098	1,290	1,753	1,436	1,639	2,323	2,537	351	-	Gastric cancer
776	631	930	871	1,242	1,434	1,705	303	-	Hepatic cancer
1,216	1,273	1,526	1,327	1,398	2,050	2,120	417	-	Colon cancer
840	889	1,083	878	883	1,419	1,753	312	-	Breast cancer
147	144	205	180	187	326	346	70	-	Cervical cancer
164	134	234	189	214	275	333	73	-	Oral cancer
104	121	137	151	178	221	244	48	-	Esophageal cancer
90	99	139	139	137	212	262	49	-	Gall bladder cancer
175	187	278	242	238	405	455	64	-	Cholangiocarcinoma
256	263	359	331	390	466	531	105	-	Pancreatic cancer
71	67	104	81	90	142	141	20	-	Larynx cancer
43	40	61	61	56	58	52	17	-	Small intestine cancer
40	40	57	60	66	83	76	20	-	Bone and joint cancer
281	248	434	478	473	568	567	85	-	Skin cancer
104	104	128	117	145	206	200	48	-	Mesothelial soft tissue cancer
105	142	139	137	134	237	271	44	-	Ovarian cancer
664	613	979	739	953	1,274	1,118	291	-	Prostatic cancer
207	214	271	234	261	391	451	89	-	Kidney cancer
33	26	50	47	53	88	93	11	-	Renal pelvis cancer
47	36	50	50	66	86	102	8	-	Ureter cancer
270	292	398	341	438	539	600	93	-	Bladder cancer
99	111	140	150	145	265	221	47	-	Brain cancer
192	181	309	262	283	395	403	81	-	Non-Hodgkin lymphoma
82	76	106	120	140	171	129	35	-	Mutiple myeloma
154	164	247	207	239	297	345	78	-	Leukaemia
746	898	1,279	1,045	1,440	1,639	2,262	335	-	Thyroid cancer
2,687	2,995	3,790	3,457	4,028	5,013	5,569	1,036	-	Other

Note : 1) Data is based on the number of deceased and re-registered individuals, including the use of pharmacy, in 2017 among those registered newly as patients with serious disease or cancer in the NHIS from January to December 2017.

2) Region is classified according to the address of resident's registration and the case that the address is unclear is categorized as other.

제Ⅵ－18 표
Table VI－18

연령별 성별 신규
Treatments of People Registered Newly as Patients.

구 분 Division		신규 암 등록인원중 진료실인원 New Person	내 원 일 수 Visits	급 여 일 수 Reimbursed Days	진료비 (천원) Medical Expense (KRW 1,000)	급 여 비 (천원) Benefit (KRW 1,000)
계	Total	302,117	10,784,571	49,830,117	3,394,942,325	3,107,508,126
남자	M	149,732	5,313,165	24,160,324	1,787,423,407	1,645,113,839
여자	F	152,385	5,471,406	25,669,793	1,607,518,917	1,462,394,286
0세	Age	63	3,173	5,522	1,528,116	1,453,591
남자	M	31	1,631	2,833	721,804	687,870
여자	F	32	1,542	2,689	806,311	765,720
1 ~ 4세	S.T	364	30,065	64,334	11,430,521	10,622,743
남자	M	195	15,816	34,302	6,086,742	5,664,651
여자	F	169	14,249	30,032	5,343,778	4,958,092
5 ~ 9세	S.T	447	30,830	77,136	11,987,051	11,113,111
남자	M	220	15,793	38,193	6,067,580	5,601,932
여자	F	227	15,037	38,943	5,919,471	5,511,178
10~14세	S.T	533	35,878	89,906	15,458,578	14,326,266
남자	M	284	19,135	47,643	8,438,782	7,818,844
여자	F	249	16,743	42,263	7,019,796	6,507,421
15~19세	S.T	899	44,319	138,947	17,911,338	16,586,201
남자	M	477	28,767	77,675	11,609,560	10,800,309
여자	F	422	15,552	61,272	6,301,778	5,785,891
20~24세	S.T	1,960	59,068	263,879	23,194,785	21,270,203
남자	M	715	30,395	105,437	13,456,307	12,461,796
여자	F	1,245	28,673	158,442	9,738,477	8,808,407
25~29세	S.T	4,006	89,348	522,512	31,483,336	28,563,119
남자	M	1,030	31,298	156,957	13,889,159	12,792,743
여자	F	2,976	58,050	365,555	17,594,176	15,770,375
30~34세	S.T	7,060	160,573	907,607	52,738,105	47,553,119
남자	M	1,840	50,193	260,950	20,216,980	18,485,829
여자	F	5,220	110,380	646,657	32,521,125	29,067,290
35~39세	S.T	11,578	306,520	1,697,737	99,896,932	89,980,713
남자	M	3,142	82,633	434,236	31,022,465	28,281,550
여자	F	8,436	223,887	1,263,501	68,874,467	61,699,162
40~44세	S.T	17,189	517,382	2,712,181	162,700,333	146,451,099
남자	M	4,645	130,911	631,697	48,339,395	44,074,726
여자	F	12,544	386,471	2,080,484	114,360,938	102,376,373
45~49세	S.T	22,947	821,172	3,958,225	250,262,790	226,831,035
남자	M	6,891	223,874	960,419	82,504,967	75,722,869
여자	F	16,056	597,298	2,997,806	167,757,823	151,108,165
50~54세	S.T	27,532	1,021,859	4,699,178	320,431,153	291,947,333
남자	M	10,575	372,239	1,527,884	137,061,516	126,031,160
여자	F	16,957	649,620	3,171,294	183,369,636	165,916,172
55~59세	S.T	35,877	1,377,389	6,200,910	442,894,561	405,594,871
남자	M	17,252	634,180	2,653,090	224,560,573	206,781,703
여자	F	18,625	743,209	3,547,820	218,333,987	198,813,167
60~64세	S.T	37,851	1,416,120	6,453,651	464,423,730	426,230,338
남자	M	20,909	753,859	3,332,822	264,407,243	243,522,265
여자	F	16,942	662,261	3,120,829	200,016,487	182,708,073
65~69세	S.T	34,140	1,257,219	5,979,717	416,446,847	383,014,378
남자	M	21,194	776,617	3,609,799	263,560,045	242,753,210
여자	F	12,946	480,602	2,369,918	152,886,801	140,261,168
70~74세	S.T	33,331	1,197,110	5,707,396	393,539,004	362,134,404
남자	M	21,260	760,268	3,644,570	252,380,828	232,431,030
여자	F	12,071	436,842	2,062,826	141,158,176	129,703,374
75~79세	S.T	33,077	1,211,259	5,562,144	375,297,701	345,552,360
남자	M	20,711	744,653	3,649,459	233,992,493	215,764,046
여자	F	12,366	466,606	1,912,685	141,305,207	129,788,314
80~84세	S.T	21,235	748,019	3,231,030	204,546,855	188,005,250
남자	M	12,508	428,594	2,086,787	120,672,614	111,118,874
여자	F	8,727	319,425	1,144,243	83,874,241	76,886,376
85세 이상	And over	12,028	457,268	1,558,105	98,770,580	90,277,982
남자	M	5,853	212,309	905,571	48,434,345	44,318,423
여자	F	6,175	244,959	652,534	50,336,234	45,959,558

주 : 2017년 수진기준(약국, 사망자, 재등록자 포함)이며, 국민건강보험공단에 2015년 1월부터 12월까지 등록된 신규 중증(암)환자의 진료기준임.

중증(암)등록환자의 진료현황

with Serious Disease or Cancer by Age and Gender

(단위: 명, 일, 원)
Unit : Person, Day, KRW

진료실인원당 Person				내 원 1 일 당 Per Visit		급 여 1 일 당 Per reimbursed day	
진 료 비 Medical Expense	급 여 비 Benefit	내 원 일 수 Visits	급 여 일 수 Reimbursed Days	진 료 비 Medical Expense	급 여 비 Benefit	진 료 비 Medical Expense	급 여 비 Benefit
11,237,177	10,285,777	35.7	164.9	314,796	288,144	68,130	62,362
11,937,484	10,987,056	35.5	161.4	336,414	309,630	73,982	68,092
10,549,063	9,596,708	35.9	168.5	293,804	267,279	62,623	56,969
24,255,810	23,072,873	50.4	87.7	481,600	458,113	276,732	263,236
23,284,000	22,189,355	52.6	91.4	442,553	421,747	254,784	242,806
25,197,219	23,928,750	48.2	84.0	522,899	496,576	299,855	284,760
31,402,530	29,183,360	82.6	176.7	380,194	353,326	177,675	165,119
31,214,062	29,049,492	81.1	175.9	384,847	358,160	177,446	165,141
31,619,988	29,337,822	84.3	177.7	375,028	347,961	177,936	165,094
26,816,669	24,861,546	69.0	172.6	388,811	360,464	155,402	144,072
27,579,909	25,463,327	71.8	173.6	384,194	354,710	158,866	146,674
26,076,965	24,278,317	66.2	171.6	393,660	366,508	152,003	141,519
29,002,961	26,878,548	67.3	168.7	430,865	399,305	171,942	159,347
29,714,021	27,531,141	67.4	167.8	441,013	408,615	177,125	164,113
28,191,952	26,134,221	67.2	169.7	419,268	388,665	166,098	153,974
19,923,624	18,449,612	49.3	154.6	404,146	374,246	128,908	119,371
24,338,700	22,642,157	60.3	162.8	403,572	375,441	149,463	139,045
14,933,123	13,710,642	36.9	145.2	405,207	372,035	102,849	94,430
11,834,074	10,852,144	30.1	134.6	392,679	360,097	87,899	80,606
18,820,010	17,429,085	42.5	147.5	442,714	409,995	127,624	118,192
7,822,070	7,075,026	23.0	127.3	339,639	307,202	61,464	55,594
7,859,045	7,130,085	22.3	130.4	352,368	319,684	60,254	54,665
13,484,620	12,420,139	30.4	152.4	443,771	408,740	88,490	81,505
5,912,022	5,299,185	19.5	122.8	303,087	271,669	48,130	43,141
7,469,987	6,735,569	22.7	128.6	328,437	296,146	58,107	52,394
10,987,489	10,046,646	27.3	141.8	402,785	368,295	77,475	70,841
6,230,101	5,568,446	21.1	123.9	294,629	263,338	50,291	44,950
8,628,168	7,771,697	26.5	146.6	325,907	293,556	58,841	53,000
9,873,477	9,001,130	26.3	138.2	375,425	342,255	71,441	65,129
8,164,351	7,313,794	26.5	149.8	307,630	275,582	54,511	48,832
9,465,375	8,520,048	30.1	157.8	314,468	283,062	59,989	53,998
10,406,759	9,488,639	28.2	136.0	369,254	336,677	76,523	69,772
9,116,784	8,161,382	30.8	165.9	295,911	264,901	54,968	49,208
10,906,122	9,884,997	35.8	172.5	304,763	276,228	63,226	57,306
11,972,858	10,988,662	32.5	139.4	368,533	338,239	85,905	78,844
10,448,295	9,411,321	37.2	186.7	280,861	252,986	55,960	50,406
11,638,499	10,603,928	37.1	170.7	313,577	285,702	68,189	62,127
12,960,900	11,917,840	35.2	144.5	368,208	338,576	89,707	82,487
10,813,802	9,784,524	38.3	187.0	282,272	255,405	57,822	52,318
12,344,805	11,305,150	38.4	172.8	321,546	294,466	71,424	65,409
13,016,495	11,985,955	36.8	153.8	354,096	326,062	84,641	77,940
11,722,630	10,674,532	39.9	190.5	293,772	267,506	61,540	56,038
12,269,788	11,260,742	37.4	170.5	327,955	300,985	71,963	66,045
12,645,619	11,646,768	36.1	159.4	350,738	323,034	79,334	73,068
11,805,955	10,784,327	39.1	184.2	302,021	275,885	64,091	58,545
12,198,209	11,218,933	36.8	175.2	331,244	304,652	69,643	64,052
12,435,597	11,453,865	36.6	170.3	339,369	312,578	73,012	67,248
11,809,578	10,834,325	37.1	183.1	318,115	291,845	64,511	59,184
11,806,997	10,864,793	35.9	171.2	328,741	302,507	68,952	63,450
11,871,158	10,932,786	35.8	171.4	331,963	305,722	69,248	63,775
11,693,992	10,745,040	36.2	170.9	323,133	296,911	68,430	62,877
11,346,183	10,446,908	36.6	168.2	309,841	285,284	67,474	62,126
11,297,981	10,417,848	36.0	176.2	314,230	289,751	64,117	59,122
11,426,913	10,495,578	37.7	154.7	302,836	278,154	73,878	67,857
9,632,534	8,853,555	35.2	152.2	273,451	251,338	63,307	58,187
9,647,635	8,883,824	34.3	166.8	281,555	259,224	57,827	53,249
9,610,890	8,810,173	36.6	131.1	262,579	240,702	73,301	67,194
8,211,721	7,505,652	38.0	129.5	216,002	197,429	63,391	57,941
8,275,132	7,571,916	36.3	154.7	228,131	208,745	53,485	48,940
8,151,617	7,442,843	39.7	105.7	205,488	187,621	77,140	70,432

Note : Data is based on the number of deceased and re-registered individuals., including the use of pharmacy, in 2017 among those registered newly as patients with serious disease or cancer in the NHIS from January to December 2015.

제Ⅵ－19 표
Table VI－19

요양기관시도별 신규 중증(암)
Number of People Treated among Those Registered Newly.

구 분	계 T	서 울 Seoul	부 산 Busan	대 구 Daegu	인 천 Incheon	광 주 Gwangju	대 전 Daejeon	울 산 Ulsan	세 종 Sejong	경 기 Gyeonggi
계	302,117	146,972	26,884	24,453	15,176	10,212	12,471	6,575	316	68,634
폐 암	29,605	14,436	2,378	2,455	1,446	841	1,178	626	31	6,807
위 암	34,366	15,421	3,157	2,801	1,721	1,066	1,630	756	40	7,590
간 암	21,076	10,645	1,985	1,691	940	808	714	435	15	4,320
대 장 암	33,101	14,443	2,864	2,775	1,764	856	1,383	697	44	7,498
유 방 암	30,235	15,852	2,726	2,240	1,593	843	1,112	688	28	7,627
자 궁 경 부 암	5,066	2,098	473	490	303	152	205	103	9	1,220
입 술 구 강 암	4,864	2,529	369	425	200	149	159	104	6	1,039
식 도 암	3,151	1,791	274	244	128	81	124	57	5	683
담 낭 암	2,862	1,248	306	284	135	84	128	78	1	619
담 도 암	5,159	2,350	435	442	257	143	215	122	5	968
체 장 암	7,430	4,094	661	568	367	290	309	150	9	1,864
후 두 암	1,825	743	171	170	69	54	79	40	3	307
소 장 암	1,103	521	90	60	55	43	31	28	1	224
뼈 및 관절연골암	1,304	629	76	108	41	62	48	15	－	282
피 부 암	7,669	2,542	597	721	330	398	319	163	8	1,340
중피성연조직암	3,284	1,797	221	235	152	99	97	57	2	710
난 소 암	4,201	1,945	374	363	193	91	144	95	5	1,286
전 립 선 암	18,935	8,828	1,485	1,584	664	702	829	259	16	3,943
신 장 암	6,851	3,600	530	502	283	143	208	153	5	1,428
신 우 암	1,182	560	106	82	52	30	20	29	－	231
요 관 암	1,235	544	100	127	50	34	41	20	－	223
방 광 암	8,593	3,542	712	680	439	299	292	159	3	1,793
뇌 암	3,521	1,929	265	262	165	77	108	76	3	849
비호지킨림프종	6,847	3,739	501	496	307	150	285	132	10	1,417
다발성골수종	2,427	1,168	190	200	94	57	108	42	2	490
백 혈 병	5,226	2,791	366	428	239	92	210	100	8	886
갑 상 샘 암	33,727	15,826	3,874	2,895	1,522	1,074	1,273	717	19	6,386
기 타 암	90,833	39,918	6,394	6,377	3,900	2,821	3,381	1,937	53	17,618

주 : 1) 2017년 1월부터 12월까지 국민건강보험공단에 등록된 신규 중증(암) 등록환자의 수진기준(약국, 사망자, 재등록자 포함)임.
2) 요양기관 소재지 기준임.

등록환자의 암유형별 진료인원 현황

as Patients with Serious Disease or Cancer by Region and Cancer Type

(단위 : 명)

Unit: Person

강 원 Gangwon	충 북 Chungbuk	충 남 Chungnam	전 북 Jeonbuk	전 남 Jeonnam	경 북 Gyeongbuk	경 남 Gyeongnam	제 주 Jeju	Division
8,606	7,451	8,969	10,397	14,989	10,178	17,874	3,211	Total
892	781	1,029	1,008	1,739	1,102	1,739	281	Lung cancer
986	977	1,191	1,267	1,815	1,330	2,335	303	Gastric cancer
725	443	593	751	1,260	843	1,617	277	Hepatic cancer
1,122	1,011	1,048	1,197	1,554	1,234	1,932	377	Colon cancer
758	634	707	790	1,251	939	1,393	285	Breast cancer
129	84	130	165	244	151	263	61	Cervical cancer
140	95	183	177	240	95	290	60	Oral cancer
94	84	98	120	179	140	230	42	Esophageal cancer
91	86	94	113	123	116	237	47	Gall bladder cancer
155	134	177	205	223	212	412	59	Cholangiocarcinoma
248	231	248	313	447	314	554	99	Pancreatic cancer
68	40	78	74	104	52	117	18	Larynx cancer
30	30	40	49	51	23	49	14	Small intestine cancer
18	21	27	43	38	33	52	12	Bone and joint cancer
272	173	274	446	345	222	488	80	Skin cancer
69	57	74	77	126	70	145	37	Mesothelial soft tissue cancer
93	95	90	115	174	138	243	32	Ovarian cancer
556	460	536	660	870	679	999	273	Prostatic cancer
121	108	147	170	260	146	379	60	Kidney cancer
18	17	24	44	52	40	73	9	Renal pelvis cancer
32	25	26	39	53	36	87	7	Ureter cancer
215	209	252	282	348	269	544	74	Bladder cancer
73	89	88	121	161	128	179	35	Brain cancer
149	104	156	191	315	125	327	60	Non-Hodgkin lymphoma
62	38	54	102	158	67	101	28	Mutiple myeloma
118	97	118	165	291	98	264	65	Leukaemia
510	574	636	929	1,463	536	1,475	220	Thyroid cancer
2,055	1,989	2,195	2,745	4,139	2,099	4,213	815	Other

Note : 1) Data is based on the number of deceased and re-registered individuals, including the use of pharmacy, in 2015 among those registered newly as patients with serious disease or cancer in the NHIS from January to December 2017.

2) Location of health care institutions.

제Ⅵ-20 표
Table VI-20

시도별 전체 중증(암) 등록환자의
Total Number of People Registered as Patients with Serious.

구 분	계 T	서 울 Seoul	부 산 Busan	대 구 Daegu	인 천 Incheon	광 주 Gwangju	대 전 Daejeon	울 산 Ulsan	세 종 Sejong	경 기 Gyeonggi
계	2,014,043	400,161	138,711	100,452	102,506	54,577	57,172	41,409	8,698	475,164
폐 암	74,187	14,195	4,647	3,457	3,516	1,777	1,921	1,463	303	17,247
위 암	268,805	44,862	20,066	13,087	12,954	6,446	8,252	5,549	1,254	56,814
간 암	65,188	11,748	4,671	2,924	3,125	1,651	1,444	1,363	197	14,643
대 장 암	224,283	43,364	15,278	10,795	11,680	5,109	6,267	4,159	952	51,212
유 방 암	211,458	46,195	14,715	10,283	12,141	4,955	6,115	4,238	943	54,751
자 궁 경 부 암	49,672	9,367	3,693	2,526	2,960	1,350	1,384	858	172	11,913
입 술 구 강 암	23,533	4,779	1,578	1,055	1,218	648	595	431	82	5,645
식 도 암	9,938	1,735	801	434	446	218	231	158	32	1,970
담 낭 암	8,166	1,344	708	420	336	182	198	253	25	1,562
담 도 암	10,488	1,941	752	547	545	193	269	224	31	2,257
췌 장 암	9,914	1,985	685	402	504	239	265	211	28	2,371
후 두 암	10,817	1,912	828	507	522	253	293	211	40	2,299
소 장 암	3,793	685	247	162	203	116	118	88	19	828
뼈및관절연골암	5,220	1,064	305	279	324	141	157	107	22	1,283
피 부 암	40,694	6,960	2,608	1,848	1,840	959	1,016	807	177	8,121
중피성연조직암	12,099	2,544	727	533	703	355	280	232	52	2,983
난 소 암	22,056	4,679	1,541	1,099	1,285	478	577	462	82	5,833
전 립 선 암	81,942	18,075	5,717	3,668	3,261	1,997	2,009	1,109	321	18,672
신 장 암	37,428	7,590	2,734	1,870	1,907	865	1,051	863	180	8,884
신 우 암	3,494	724	284	191	172	92	84	77	12	778
요 관 암	3,608	659	271	211	166	81	105	68	17	782
방 광 암	42,251	8,449	3,190	1,880	2,168	970	1,040	774	164	9,674
뇌 암	10,468	2,008	642	504	591	265	289	226	51	2,702
비호지킨림프종	31,013	6,473	2,065	1,387	1,614	801	909	629	127	7,715
다 발 성 골 수 종	5,828	1,141	329	262	296	163	176	113	22	1,379
백 혈 병	21,540	4,171	1,279	1,001	1,184	619	657	468	122	5,538
갑 상 샘 암	395,348	80,978	27,367	23,986	18,840	13,555	12,825	9,410	1,878	92,935
기 타 암	417,229	87,523	26,850	19,817	22,226	12,267	11,230	8,901	1,740	104,371

주) 1. 국민건강보험공단에 2005년 9월부터 등록한 전체 중증(암)등록인원 기준이며, 사망자 제외.
2. 중증(암)등록환자의 주민등록 주소지 기준이며, 기타는 주민등록 주소지 불분명 한건임.

암유형별 등록인원 현황

Disease or Cancer by Region and Cancer Type

(단위 : 명)
Unit: Person

강 원 Gangwon	충 북 Chungbuk	충 남 Chungnam	전 북 Jeonbuk	전 남 Jeonnam	경 북 Gyeongbuk	경 남 Gyeongnam	제 주 Jeju	기 타 Other	Division
60,031	62,234	85,239	77,857	89,104	112,819	125,103	22,806	-	Total
2,457	2,518	3,564	3,147	3,666	4,770	4,632	907	-	Lung cancer
8,757	10,120	14,319	12,014	12,952	19,161	19,429	2,769	-	Gastric cancer
2,401	1,938	2,685	2,571	3,791	4,232	4,874	930	-	Hepatic cancer
8,052	8,066	10,805	9,196	9,359	13,868	13,534	2,587	-	Colon cancer
6,118	6,180	7,839	6,861	6,010	10,154	11,844	2,116	-	Breast cancer
1,732	1,525	2,008	1,785	1,912	2,764	3,053	670	-	Cervical cancer
816	662	1,024	893	1,087	1,261	1,419	340	-	Oral cancer
343	360	434	498	654	692	784	148	-	Esophageal cancer
252	241	367	411	403	585	737	142	-	Gall bladder cancer
358	326	481	454	458	709	800	143	-	Cholangiocarcinoma
311	321	428	396	434	563	634	137	-	Pancreatic cancer
396	359	481	498	581	752	732	153	-	Larynx cancer
123	120	197	195	173	230	238	51	-	Small intestine cancer
136	151	198	178	204	294	309	68	-	Bone and joint cancer
1,417	1,374	2,313	2,524	2,370	2,942	2,910	508	-	Skin cancer
367	343	495	402	516	684	734	149	-	Mesothelial soft tissue cancer
629	604	790	672	640	1,112	1,320	253	-	Ovarian cancer
3,035	2,545	3,974	3,516	3,759	4,792	4,371	1,121	-	Prostatic cancer
1,146	1,135	1,424	1,332	1,445	2,127	2,418	457	-	Kidney cancer
126	90	132	130	142	198	220	42	-	Renal pelvis cancer
148	100	158	150	153	258	247	34	-	Ureter cancer
1,421	1,374	1,870	1,655	1,926	2,407	2,795	494	-	Bladder cancer
291	349	391	360	403	566	670	160	-	Brain cancer
931	860	1,343	1,180	1,269	1,630	1,765	315	-	Non-Hodgkin lymphoma
194	200	242	253	308	338	331	81	-	Mutiple myeloma
619	656	888	804	848	1,074	1,304	308	-	Leukaemia
7,546	9,518	14,506	13,975	20,892	18,975	24,087	4,075	-	Thyroid cancer
12,409	12,937	15,718	14,974	16,542	20,942	24,107	4,675	-	Other

Note : 1) Data is based on total number of people registered as patients with serious disease or cancer in2005, excluding the dead after registration the NHIS since September

2) Region is classified according to the address of resident's registration and the case that the address is unclear is categorized as other.

제Ⅵ-21 표
Table VI-21

연령별 성별 전체
Total Treatments of People Registered as Patients.

구 분 Division		전체 암 등록인원중 진료실인원 total Person	내 원 일 수 Visits	급 여 일 수 Reimbursed Days	진료비 (천원) Medical Expense (KRW 1,000)	급 여 비 (천원) Benefit (KRW 1,000)
계	Total	1,399,743	30,768,412	283,703,981	7,664,495,512	7,025,753,982
남자	M	581,313	14,186,384	105,128,766	3,937,397,062	3,632,917,679
여자	F	818,430	16,582,028	178,575,215	3,727,098,450	3,392,836,303
0세	Age	63	3,173	5,522	1,528,116	1,453,591
남자	M	31	1,631	2,833	721,804	687,870
여자	F	32	1,542	2,689	806,311	765,720
1 ~ 4세	S.T	1,083	66,296	180,755	22,316,026	20,674,032
남자	M	602	35,741	99,956	11,749,541	10,922,277
여자	F	481	30,555	80,799	10,566,484	9,751,755
5 ~ 9세	S.T	2,555	96,480	351,498	28,423,241	26,253,028
남자	M	1,381	52,567	192,592	15,042,508	13,877,630
여자	F	1,174	43,913	158,906	13,380,733	12,375,397
10~14세	S.T	2,931	93,900	354,070	33,282,568	30,505,687
남자	M	1,620	52,014	192,065	18,683,370	17,161,236
여자	F	1,311	41,886	162,005	14,599,197	13,344,450
15~19세	S.T	4,750	127,043	623,834	44,438,484	41,037,328
남자	M	2,605	78,199	334,859	28,074,174	25,951,036
여자	F	2,145	48,844	288,975	16,364,309	15,086,292
20~24세	S.T	7,876	142,567	1,147,900	48,620,785	44,640,162
남자	M	3,273	75,215	434,954	28,793,904	26,575,190
여자	F	4,603	67,352	712,946	19,826,881	18,064,971
25~29세	S.T	14,544	213,740	2,421,635	63,681,348	58,407,709
남자	M	4,190	79,405	681,293	29,604,943	27,442,325
여자	F	10,354	134,335	1,740,342	34,076,405	30,965,383
30~34세	S.T	28,811	397,158	5,067,376	106,040,930	96,612,926
남자	M	6,979	117,836	1,228,580	41,089,914	37,824,802
여자	F	21,832	279,322	3,838,796	64,951,016	58,788,124
35~39세	S.T	55,621	815,007	10,829,665	210,181,291	191,083,731
남자	M	13,135	208,944	2,348,319	67,388,323	61,847,670
여자	F	42,486	606,063	8,481,346	142,792,967	129,236,061
40~44세	S.T	85,523	1,390,530	17,969,357	343,234,450	311,594,195
남자	M	20,242	331,906	3,591,980	102,099,699	93,810,823
여자	F	65,281	1,058,624	14,377,377	241,134,751	217,783,372
45~49세	S.T	124,838	2,312,581	27,264,519	556,970,032	507,431,179
남자	M	30,643	573,913	5,337,235	178,134,182	164,251,204
여자	F	94,195	1,738,668	21,927,284	378,835,849	343,179,975
50~54세	S.T	148,986	2,950,789	32,195,226	721,271,301	658,485,722
남자	M	42,531	920,876	7,171,247	286,644,462	264,609,415
여자	F	106,455	2,029,913	25,023,979	434,626,839	393,876,306
55~59세	S.T	198,826	4,099,179	41,746,887	1,038,934,568	951,368,794
남자	M	70,738	1,628,480	11,939,233	492,258,131	454,745,337
여자	F	128,088	2,470,699	29,807,654	546,676,436	496,623,457
60~64세	S.T	188,430	4,064,916	38,336,735	1,074,505,892	986,686,462
남자	M	82,917	1,977,576	14,202,801	586,850,207	542,135,294
여자	F	105,513	2,087,340	24,133,934	487,655,685	444,551,168
65~69세	S.T	161,522	3,625,468	32,180,610	966,139,135	889,255,978
남자	M	84,309	2,080,932	14,948,829	588,627,686	543,730,029
여자	F	77,213	1,544,536	17,231,781	377,511,448	345,525,948
70~74세	S.T	140,989	3,337,616	27,729,215	883,447,083	814,076,491
남자	M	80,365	2,027,200	14,826,438	553,589,319	511,214,229
여자	F	60,624	1,310,416	12,902,777	329,857,764	302,862,261
75~79세	S.T	127,491	3,415,180	25,157,762	838,113,557	772,285,893
남자	M	75,733	2,058,165	15,061,473	520,728,191	480,926,830
여자	F	51,758	1,357,015	10,096,289	317,385,366	291,359,063
80~84세	S.T	70,839	2,218,574	13,834,621	459,805,081	421,554,592
남자	M	41,926	1,245,149	8,707,731	273,758,488	251,911,823
여자	F	28,913	973,425	5,126,890	186,046,593	169,642,768
85세 이상	And over	34,065	1,398,215	6,306,794	223,561,616	202,346,474
남자	M	18,093	640,635	3,826,348	113,558,208	103,292,650
여자	F	15,972	757,580	2,480,446	110,003,408	99,053,823

주 : 2017년 수진기준(약국포함)이며, 국민건강보험공단에 2005년 9월부터 등록된 전체 중증(암)환자의 진료기준임.

중증(암)등록환자의 진료현황

with Serious Disease or Cancer by Age and Gender

(단위: 명, 일, 원)
Unit: Person, Day, KRW

진료실인원당 Person				내원 1일당 Per Visit		급여 1일당 Per reimbursed day	
진료비 Medical Expense	급여비 Benefit	내원일수 Visits	급여일수 Reimbursed Days	진료비 Medical Expense	급여비 Benefit	진료비 Medical Expense	급여비 Benefit
5,475,645	5,019,317	22.0	202.7	249,103	228,343	27,016	24,764
6,773,282	6,249,504	24.4	180.8	277,548	256,085	37,453	34,557
4,553,961	4,145,542	20.3	218.2	224,767	204,609	20,871	18,999
24,255,810	23,072,873	50.4	87.7	481,600	458,113	276,732	263,236
23,284,000	22,189,355	52.6	91.4	442,553	421,747	254,784	242,806
25,197,219	23,928,750	48.2	84.0	522,899	496,576	299,855	284,760
20,605,749	19,089,596	61.2	166.9	336,612	311,844	123,460	114,376
19,517,510	18,143,317	59.4	166.0	328,741	305,595	117,547	109,271
21,967,742	20,273,919	63.5	168.0	345,818	319,154	130,775	120,692
11,124,556	10,275,158	37.8	137.6	294,602	272,108	80,863	74,689
10,892,475	10,048,972	38.1	139.5	286,159	263,999	78,106	72,057
11,397,558	10,541,224	37.4	135.4	304,710	281,816	84,205	77,879
11,355,363	10,407,945	32.0	120.8	354,447	324,874	94,000	86,157
11,532,944	10,593,356	32.1	118.6	359,199	329,935	97,276	89,351
11,135,924	10,178,833	31.9	123.6	348,546	318,590	90,116	82,371
9,355,470	8,639,437	26.7	131.3	349,791	323,019	71,234	65,782
10,777,034	9,962,010	30.0	128.5	359,009	331,859	83,839	77,498
7,629,048	7,033,236	22.8	134.7	335,032	308,867	56,629	52,206
6,173,284	5,667,872	18.1	145.7	341,038	313,117	42,356	38,889
8,797,404	8,119,520	23.0	132.9	382,821	353,323	66,200	61,099
4,307,382	3,924,608	14.6	154.9	294,377	268,217	27,810	25,338
4,378,531	4,015,932	14.7	166.5	297,938	273,265	26,297	24,119
7,065,619	6,549,481	19.0	162.6	372,835	345,599	43,454	40,280
3,291,134	2,990,669	13.0	168.1	253,667	230,509	19,580	17,793
3,680,571	3,353,335	13.8	175.9	266,999	243,261	20,926	19,066
5,887,651	5,419,803	16.9	176.0	348,704	320,995	33,445	30,787
2,975,037	2,692,750	12.8	175.8	232,531	210,467	16,920	15,314
3,778,812	3,435,460	14.7	194.7	257,889	234,457	19,408	17,644
5,130,440	4,708,616	15.9	178.8	322,519	296,001	28,696	26,337
3,360,942	3,041,851	14.3	199.6	235,607	213,239	16,836	15,238
4,013,358	3,643,396	16.3	210.1	246,837	224,083	19,101	17,340
5,043,953	4,634,464	16.4	177.5	307,616	282,643	28,424	26,117
3,693,797	3,336,091	16.2	220.2	227,781	205,723	16,772	15,148
4,461,542	4,064,717	18.5	218.4	240,843	219,422	20,428	18,611
5,813,210	5,360,154	18.7	174.2	310,385	286,195	33,376	30,775
4,021,825	3,643,293	18.5	232.8	217,889	197,381	17,277	15,651
4,841,202	4,419,783	19.8	216.1	244,433	223,156	22,403	20,453
6,739,660	6,221,566	21.7	168.6	311,274	287,345	39,971	36,899
4,082,728	3,699,932	19.1	235.1	214,111	194,036	17,368	15,740
5,225,346	4,784,932	20.6	210.0	253,449	232,088	24,887	22,789
6,958,892	6,428,586	23.0	168.8	302,281	279,245	41,230	38,088
4,267,975	3,877,205	19.3	232.7	221,264	201,005	18,340	16,661
5,702,414	5,236,355	21.6	203.5	264,337	242,732	28,028	25,737
7,077,562	6,538,289	23.9	171.3	296,752	274,141	41,319	38,171
4,621,759	4,213,236	19.8	228.7	233,625	212,975	20,206	18,420
5,981,471	5,505,479	22.4	199.2	266,487	245,280	30,022	27,633
6,981,789	6,449,252	24.7	177.3	282,867	261,292	39,376	36,373
4,889,221	4,474,971	20.0	223.2	244,417	223,709	21,908	20,052
6,266,071	5,774,043	23.7	196.7	264,694	243,910	31,860	29,358
6,888,438	6,361,155	25.2	184.5	273,081	252,178	37,338	34,480
5,441,043	4,995,749	21.6	212.8	251,720	231,119	25,565	23,473
6,573,904	6,057,572	26.8	197.3	245,408	226,133	33,314	30,698
6,875,843	6,350,294	27.2	198.9	253,006	233,668	34,574	31,931
6,132,103	5,629,257	26.2	195.1	233,885	214,706	31,436	28,858
6,490,847	5,950,883	31.3	195.3	207,253	190,012	33,236	30,471
6,529,564	6,008,487	29.7	207.7	219,860	202,315	31,439	28,930
6,434,704	5,867,353	33.7	177.3	191,126	174,274	36,288	33,089
6,562,795	5,940,011	41.0	185.1	159,891	144,718	35,448	32,084
6,276,361	5,708,984	35.4	211.5	177,259	161,235	29,678	26,995
6,887,266	6,201,717	47.4	155.3	145,204	130,750	44,348	39,934

Note : Data is based on total treatments of people registered as patients with serious disease or cancer in the NHS since September 2005.

제VI-22 표

Table VI-22

중증질환 산정특례적용

Current statistics by age and sex on the treatment of patients.

구 분 Division		계					진료실인원 Patients	
		진료실인원 Patients	내원일수 Visits	급여일수 Reimbursed Days	진료비 (천원) Medical Expense (KRW 1,000)	급여비 (천원) Benefit (KRW 1,000)		
계	Total	1,981,994	55,275,157	440,284,617	13,499,335,620	6,729,489,366	1,096,825	27,803,708
남자	M	930,436	26,421,674	193,703,127	7,335,153,358	3,735,153,358	500,276	13,251,213
여자	F	1,051,558	28,853,483	246,581,490	6,164,182,259	5,614,273,404	596,549	14,552,495
0세	Age	5,244	52,031	193,156	20,007,865	18,481,428	53	2,167
남자	M	2,987	27,945	102,769	10,628,997	9,813,240	29	1,226
여자	F	2,257	24,086	90,387	9,378,868	8,668,188	24	941
1~4세	S.T	20,666	537,738	1,966,340	96,936,270	88,565,120	1,083	63,888
남자	M	11,487	308,719	1,092,126	55,686,237	50,823,847	599	35,726
여자	F	9,179	229,019	874,214	41,250,032	37,741,273	484	28,162
5~9세	S.T	12,568	331,925	1,923,446	75,790,849	69,288,909	2,093	90,983
남자	M	6,760	185,068	1,035,395	45,320,205	41,358,115	1,115	49,808
여자	F	5,808	146,857	888,051	30,470,644	27,930,793	978	41,175
10~14세	S.T	11,007	243,835	1,986,573	87,931,517	80,406,682	1,872	78,525
남자	M	5,946	133,713	1,072,936	56,253,862	51,468,045	1,027	42,653
여자	F	5,061	110,122	913,637	31,677,655	28,938,637	845	35,872
15~19세	S.T	17,437	354,756	3,502,274	135,404,673	123,673,172	3,312	113,999
남자	M	9,840	204,944	1,942,229	92,534,316	84,654,937	1,731	69,519
여자	F	7,597	149,812	1,560,045	42,870,357	39,018,235	1,581	44,480
20~24세	S.T	29,526	547,367	6,162,752	169,670,186	154,092,517	6,278	126,402
남자	M	16,255	314,956	3,406,461	110,892,966	100,679,346	2,427	64,523
여자	F	13,271	232,411	2,756,291	58,777,220	53,413,171	3,851	61,879
25~29세	S.T	40,272	756,167	8,633,293	211,216,459	191,197,900	12,523	193,810
남자	M	19,133	388,202	4,306,966	130,712,839	118,310,520	3,427	71,223
여자	F	21,139	367,965	4,326,327	80,503,620	72,887,380	9,096	122,587
30~34세	S.T	56,196	1,037,961	11,816,603	273,697,701	248,003,460	24,719	364,923
남자	M	22,454	459,789	5,021,156	147,641,408	133,828,133	6,108	109,384
여자	F	33,742	578,172	6,795,447	126,056,292	114,175,326	18,611	255,539
35~39세	S.T	87,452	1,671,674	19,219,962	432,748,416	393,593,782	44,824	730,290
남자	M	32,739	688,842	7,371,217	211,585,371	192,401,377	11,171	191,255
여자	F	54,713	982,832	11,848,745	221,163,044	201,192,405	33,653	539,035
40~44세	S.T	117,052	2,424,440	26,817,876	612,484,252	558,157,295	66,353	1,231,024
남자	M	42,554	944,592	9,470,657	282,381,561	257,629,983	16,931	303,280
여자	F	74,498	1,479,848	17,347,219	330,102,691	300,527,312	49,422	927,744
45~49세	S.T	158,354	3,694,062	37,402,557	936,291,186	856,322,070	93,769	2,032,967
남자	M	57,331	1,401,740	12,368,294	434,701,571	398,282,345	25,206	532,487
여자	F	101,023	2,292,322	25,034,263	501,589,614	458,039,726	68,563	1,500,480
50~54세	S.T	179,559	4,450,087	42,097,342	1,155,513,146	1,060,204,152	109,468	2,569,367
남자	M	69,979	1,824,467	14,460,478	573,811,562	527,892,151	35,673	865,715
여자	F	109,580	2,625,620	27,636,864	581,701,584	532,312,001	73,795	1,703,652
55~59세	S.T	236,064	6,160,303	54,822,746	1,626,161,818	1,495,081,306	144,127	3,548,405
남자	M	104,167	2,846,707	21,269,228	877,066,289	808,280,537	59,955	1,524,242
여자	F	131,897	3,313,596	33,553,518	749,095,529	686,800,770	84,172	2,024,163
60~64세	S.T	231,689	6,400,091	53,768,366	1,697,129,173	1,561,088,603	140,783	3,561,838
남자	M	115,525	3,321,072	24,068,361	982,617,302	905,588,334	70,642	1,839,616
여자	F	116,164	3,079,019	29,700,005	714,511,871	655,500,269	70,141	1,722,222
65~69세	S.T	209,387	6,073,913	48,064,788	1,578,778,884	1,451,466,331	126,662	3,228,263
남자	M	114,086	3,414,446	23,913,109	954,359,008	879,176,224	72,746	1,921,685
여자	F	95,301	2,659,467	24,151,679	624,419,875	572,290,106	53,916	1,306,578
70~74세	S.T	191,820	5,834,699	42,932,057	1,466,266,172	1,345,688,728	114,087	3,004,074
남자	M	106,646	3,233,397	22,270,004	864,980,316	796,203,588	69,413	1,851,312
여자	F	85,174	2,601,302	20,662,053	601,285,855	549,485,141	44,674	1,152,762
75~79세	S.T	192,832	6,674,280	42,117,506	1,494,536,680	1,363,303,433	109,370	3,226,258
남자	M	104,277	3,393,929	22,252,757	828,372,338	759,695,486	67,142	1,927,019
여자	F	88,555	3,280,351	19,864,749	666,164,342	603,607,947	42,228	1,299,239
80~84세	S.T	120,083	4,872,425	24,973,090	933,575,232	843,024,867	63,357	2,195,094
남자	M	60,663	2,187,572	12,831,730	468,665,692	426,776,303	38,039	1,210,855
여자	F	59,420	2,684,853	12,141,360	464,909,540	416,248,564	25,318	984,239
85세 이상	And over	64,786	3,157,403	11,883,890	495,195,144	442,123,015	32,092	1,441,431
남자	M	27,607	1,141,574	5,447,254	206,941,518	186,626,855	16,895	639,685
여자	F	37,179	2,015,829	6,436,636	288,253,626	255,496,160	15,197	801,746

주 : 1. 수진기준

2. 본인일부부담금 산정특례 기준(2017. 9. 26. 고시 제 2017-171호)으로 "특정기호"로만 작성

연령별 성별 진료현황

with serious disease eligible for special case calculation

(단위: 명, 일)
Unit: Person, Day,

암질환			뇌혈관				
급여일수 Reimbursed Days	진료비 (천원) Medical Expense (KRW 1,000)	급여비 (천원) Benefit (KRW 1,000)	진료실인원 Patients	내원일수 Visits	급여일수 Reimbursed Days	진료비 (천원) Medical Expense (KRW 1,000)	급여비 (천원) Benefit (KRW 1,000)
212,649,809	7,001,178,354	6,493,192,323	63,559	1,056,403	1,790,305	658,829,089	613,084,622
89,108,576	3,665,401,778	3,412,091,645	33,307	554,712	926,387	335,812,601	312,418,707
123,541,233	3,335,776,578	3,081,100,676	30,252	501,691	863,918	323,016,492	300,665,915
4,097	877,139	816,186	16	241	392	164,442	154,401
2,200	485,737	457,354	11	143	230	97,930	91,569
1,897	391,402	358,832	5	98	162	66,512	62,832
181,193	20,206,969	18,818,896	96	2,142	3,405	1,115,745	1,045,535
102,474	11,046,260	10,321,203	52	941	1,794	540,982	504,677
78,719	9,160,709	8,497,693	44	1,201	1,611	574,763	540,857
341,968	26,315,047	24,565,884	160	3,276	6,088	2,151,342	2,011,567
186,298	13,735,285	12,799,705	77	1,740	3,015	997,793	933,772
155,670	12,579,762	11,766,179	83	1,536	3,073	1,153,549	1,077,795
306,253	27,018,287	25,192,064	155	2,348	4,635	1,779,057	1,657,626
167,677	15,233,432	14,253,164	85	1,282	2,569	966,276	897,111
138,576	11,784,855	10,938,900	70	1,066	2,066	812,782	760,515
566,702	39,642,640	37,064,647	223	3,949	6,798	3,368,363	3,142,946
304,784	24,648,776	23,098,220	133	2,403	3,751	2,127,318	1,985,015
261,918	14,993,864	13,966,427	90	1,546	3,047	1,241,046	1,157,931
1,004,878	42,812,717	39,870,173	281	4,974	8,893	3,993,093	3,709,597
369,396	24,636,249	23,043,120	167	2,929	5,011	2,457,376	2,280,414
635,482	18,176,468	16,827,053	114	2,045	3,882	1,535,717	1,429,183
2,077,422	57,609,239	53,400,780	360	6,676	10,600	5,135,205	4,784,082
588,711	26,254,320	24,566,096	196	3,553	5,553	2,668,036	2,488,247
1,488,711	31,354,919	28,834,684	164	3,123	5,047	2,467,169	2,295,836
4,167,948	99,420,346	91,620,249	614	10,875	18,038	8,302,118	7,725,785
1,071,066	38,196,505	35,506,169	359	6,834	10,611	4,996,070	4,645,487
3,096,882	61,223,841	56,114,080	255	4,041	7,427	3,306,049	3,080,298
8,279,370	195,696,571	180,315,464	1,206	20,893	35,902	16,013,103	14,915,917
1,922,055	63,126,098	58,669,265	767	13,347	22,280	10,131,007	9,435,537
6,357,315	132,570,473	121,646,198	439	7,546	13,622	5,882,097	5,480,380
13,247,498	316,836,471	291,329,610	2,109	36,001	61,174	26,672,280	24,832,964
2,838,360	96,433,738	89,553,560	1,251	22,124	35,899	15,505,563	14,432,314
10,409,138	220,402,733	201,776,050	858	13,877	25,275	11,166,718	10,400,651
19,738,094	511,566,220	472,142,664	3,581	61,793	103,902	45,212,858	42,069,327
4,163,133	171,249,638	159,398,999	2,177	38,468	61,578	26,132,004	24,312,067
15,574,961	340,316,582	312,743,665	1,404	23,325	42,324	19,080,854	17,757,260
22,740,535	656,479,678	607,854,077	5,041	86,758	148,448	61,044,907	56,787,655
5,850,894	273,718,110	254,991,206	2,921	51,677	83,303	33,998,959	31,635,753
16,889,641	382,761,568	352,862,871	2,120	35,081	65,145	27,045,947	25,151,902
28,844,386	938,109,149	871,428,283	6,750	110,828	195,241	76,178,224	70,836,096
9,947,220	467,925,106	436,146,615	3,791	64,494	108,352	40,521,924	37,697,046
18,897,166	470,184,044	435,281,668	2,959	46,334	86,889	35,656,300	33,139,050
27,409,824	969,094,249	901,562,844	7,015	111,749	198,699	76,879,187	71,511,246
12,123,853	550,376,520	513,049,528	3,984	64,352	110,754	40,683,728	37,857,107
15,285,971	418,717,728	388,513,316	3,031	47,397	87,945	36,195,460	33,654,139
24,130,350	870,209,654	810,460,680	7,013	112,050	199,551	73,002,492	67,899,189
12,857,538	541,599,127	504,926,092	3,978	64,113	108,805	38,429,042	35,732,032
11,272,812	328,610,527	305,534,588	3,035	47,937	90,746	34,573,450	32,167,157
21,479,224	797,449,655	742,506,972	7,364	122,500	209,515	73,309,276	68,207,855
12,654,367	504,122,806	469,580,842	4,036	64,814	111,343	37,039,835	34,446,528
8,824,857	293,326,849	272,926,130	3,328	57,686	98,172	36,269,440	33,761,326
20,689,887	770,662,226	716,107,546	9,089	153,840	249,862	84,843,409	78,924,458
12,995,868	476,344,053	443,376,330	4,546	73,085	122,731	39,602,316	36,807,795
7,694,019	294,318,173	272,731,215	4,543	80,755	127,131	45,241,093	42,116,664
11,830,961	437,943,347	404,479,513	7,166	121,067	194,237	62,326,906	58,056,539
7,616,157	256,228,321	237,457,295	3,086	50,678	83,898	26,184,048	24,369,427
4,214,804	181,715,026	167,022,218	4,080	70,389	110,339	36,142,858	33,687,112
5,609,219	223,228,752	203,655,791	5,320	84,443	134,925	37,337,082	34,811,836
3,346,525	110,041,697	100,896,882	1,690	27,735	44,910	12,732,394	11,866,809
2,262,694	113,187,055	102,758,909	3,630	56,708	90,015	24,604,688	22,945,027

Notes : 1. Statistics are based on the receipt of treatment
include the usage of pharmacies.)

2. In accordance with the "Criteria for special case calculation of co-payments" (9. 26, 2017. Notification No. 2017-171), the statistics have been
compiled using only the "specially assigned code."

제VI-22 표

Table VI-22

중증질환 산정특례적용

Current statistics by age and sex on the treatment of patients.

구 분 Division		심장질환					진료실인원 Patients	
		진료실인원 Patients	내원일수 Visits	급여일수 Reimbursed Days	진료비 (천원) Medical Expense (KRW 1,000)	급여비 (천원) Benefit (KRW 1,000)		
계	Total	96,593	702,241	2,057,964	1,154,739,548	1,071,152,606	755,526	25,362,178
남자	M	64,295	447,654	1,372,191	764,347,014	710,885,186	353,062	11,990,372
여자	F	32,298	254,587	685,773	390,392,536	360,267,419	402,464	13,371,806
0세	Age	468	5,974	11,687	10,222,978	9,675,749	4,764	42,039
남자	M	246	3,085	6,150	5,380,342	5,091,440	2,725	22,587
여자	F	222	2,889	5,537	4,842,636	4,584,309	2,039	19,452
1 ~ 4세	S.T	1,030	10,968	22,603	17,304,004	16,348,882	16,428	427,961
남자	M	499	5,527	11,185	8,721,577	8,241,501	9,106	247,104
여자	F	531	5,441	11,418	8,582,428	8,107,382	7,322	180,857
5 ~ 9세	S.T	248	1,960	5,720	3,443,326	3,260,430	9,669	227,569
남자	M	127	1,128	2,792	1,806,156	1,706,625	5,272	128,504
여자	F	121	832	2,928	1,637,170	1,553,805	4,397	99,065
10~14세	S.T	230	1,589	4,129	3,060,237	2,891,974	8,552	155,936
남자	M	126	922	2,391	1,718,173	1,622,710	4,612	86,050
여자	F	104	667	1,738	1,342,064	1,269,265	3,940	69,886
15~19세	S.T	483	3,797	7,749	6,819,199	6,435,139	13,239	226,195
남자	M	284	2,216	4,709	4,138,261	3,906,066	7,619	127,534
여자	F	199	1,581	3,040	2,680,939	2,529,073	5,620	98,661
20~24세	S.T	638	4,310	9,128	7,937,844	7,477,771	21,863	398,711
남자	M	383	2,707	5,791	4,976,561	4,681,385	13,018	237,253
여자	F	255	1,603	3,337	2,961,283	2,796,385	8,845	161,458
25~29세	S.T	599	4,538	9,555	8,276,752	7,780,500	26,436	539,057
남자	M	315	2,464	5,391	4,801,033	4,513,632	14,913	303,905
여자	F	284	2,074	4,164	3,475,718	3,266,868	11,523	235,152
30~34세	S.T	766	5,575	12,985	10,206,806	9,587,049	29,988	643,205
남자	M	472	3,699	8,681	6,852,496	6,427,569	15,329	332,264
여자	F	294	1,876	4,304	3,354,310	3,159,480	14,659	310,941
35~39세	S.T	1,495	10,561	27,800	19,095,193	17,913,487	40,169	894,946
남자	M	1,043	7,426	20,298	13,257,445	12,413,818	19,674	469,146
여자	F	452	3,135	7,502	5,837,747	5,499,669	20,495	425,800
40~44세	S.T	2,677	17,360	50,990	32,398,483	30,369,099	46,810	1,124,000
남자	M	2,059	13,411	40,387	25,197,922	23,600,935	22,492	596,372
여자	F	618	3,949	10,603	7,200,561	6,768,164	24,318	527,628
45~49세	S.T	5,166	33,873	102,186	61,684,610	57,735,920	57,379	1,543,071
남자	M	4,119	26,429	83,792	48,961,440	45,841,512	26,270	791,141
여자	F	1,047	7,444	18,394	12,723,170	11,894,407	31,109	751,930
50~54세	S.T	7,488	46,637	153,524	85,107,604	79,696,271	59,954	1,722,803
남자	M	5,967	36,296	123,765	67,479,450	63,163,674	26,338	856,718
여자	F	1,521	10,341	29,759	17,628,154	16,532,596	33,616	866,085
55~59세	S.T	11,659	74,037	242,334	132,576,574	124,143,396	77,481	2,393,471
남자	M	9,145	56,629	188,437	103,712,172	97,113,946	33,246	1,182,801
여자	F	2,514	17,408	53,897	28,864,402	27,029,450	44,235	1,210,670
60~64세	S.T	13,100	84,744	275,277	150,061,348	140,402,272	76,195	2,613,263
남자	M	9,739	60,934	205,147	110,719,190	103,591,012	34,279	1,341,102
여자	F	3,361	23,810	70,130	39,342,158	36,811,259	41,916	1,272,161
65~69세	S.T	13,179	92,183	286,294	156,056,323	145,654,237	69,023	2,618,906
남자	M	9,130	62,069	198,690	107,244,587	100,190,665	32,343	1,354,377
여자	F	4,049	30,114	87,604	48,811,737	45,463,572	36,680	1,264,529
70~74세	S.T	12,568	95,039	282,133	151,654,197	140,757,559	64,466	2,593,551
남자	M	7,901	58,865	179,894	95,092,075	88,501,563	29,831	1,249,192
여자	F	4,667	36,174	102,239	56,562,121	52,255,996	34,635	1,344,359
75~79세	S.T	12,832	103,999	284,572	157,314,766	143,852,195	67,303	3,160,822
남자	M	7,103	55,480	156,346	87,014,577	79,687,878	29,949	1,325,939
여자	F	5,729	48,519	128,226	70,300,189	64,164,317	37,354	1,834,883
80~84세	S.T	8,099	69,703	182,733	97,838,877	88,031,368	43,352	2,460,856
남자	M	3,966	33,366	90,702	48,041,234	43,373,657	18,017	884,444
여자	F	4,133	36,337	92,031	49,797,643	44,657,711	25,335	1,576,412
85세 이상	And over	3,868	35,394	86,565	43,680,429	39,139,309	22,455	1,575,816
남자	M	1,671	15,001	37,643	19,232,323	17,215,598	8,029	453,939
여자	F	2,197	20,393	48,922	24,448,106	21,923,711	14,426	1,121,877

주 : 1. 수진기준

2. 본인일부부담금 산정특례 기준(2017. 9. 26. 고시 제 2017-171호)으로 "특정기호"로만 작성

연령별 성별 진료현황 <계속>

with serious disease eligible for special case calculation <Cont'd>

(단위: 명, 일)
Unit: Person, Day,

회귀난치성질환			중증화상				
급여일수 Reimbursed Days	진료비 (천원) Medical Expense (KRW 1,000)	급여비 (천원) Benefit (KRW 1,000)	진료실인원 Patients	내원일수 Visits	급여일수 Reimbursed Days	진료비 (천원) Medical Expense (KRW 1,000)	급여비 (천원) Benefit (KRW 1,000)
222,531,060	4,601,449,239	4,092,627,922	15,185	267,701	382,062	50,719,651	44,064,169
101,838,754	2,518,136,690	2,248,191,045	7,751	136,577	191,805	28,285,943	24,610,949
120,692,306	2,083,312,552	1,844,436,880	7,434	131,124	190,257	22,433,708	19,453,219
175,205	8,547,574	7,658,280	154	1,610	1,775	195,732	176,812
93,188	4,550,714	4,070,113	86	904	1,001	114,274	102,764
82,017	3,996,860	3,588,167	68	706	774	81,458	74,048
1,719,467	54,319,176	48,776,447	2,640	32,667	39,488	3,915,529	3,505,721
953,256	32,956,679	29,584,021	1,562	19,340	23,280	2,365,487	2,121,272
766,211	21,362,497	19,192,427	1,078	13,327	16,208	1,550,042	1,384,448
1,559,733	42,764,506	38,456,953	687	8,027	9,776	1,043,889	926,614
838,636	28,228,241	25,428,882	329	3,828	4,580	511,884	451,006
721,097	14,536,265	13,028,071	358	4,199	5,196	532,004	475,608
1,664,700	55,146,901	49,839,206	399	5,190	6,492	696,211	610,109
896,842	37,762,911	34,185,073	195	2,616	3,178	400,195	348,468
767,858	17,383,990	15,654,133	204	2,574	3,314	296,016	261,641
2,911,787	83,829,377	75,504,733	431	5,837	7,988	926,120	771,875
1,624,376	60,643,123	54,780,973	197	2,560	3,674	341,880	298,721
1,287,411	23,186,254	20,723,761	234	3,277	4,314	584,239	473,154
5,123,095	111,106,363	99,653,436	782	11,580	14,948	2,352,191	2,033,804
3,016,544	76,094,606	68,264,215	414	6,567	8,447	1,702,560	1,467,274
2,106,551	35,011,757	31,389,221	368	5,013	6,501	649,631	566,530
6,519,038	137,514,654	122,846,311	785	11,309	15,593	1,971,950	1,730,444
3,697,912	95,149,169	85,107,181	441	6,461	8,576	1,295,004	1,131,013
2,821,126	42,365,486	37,739,131	344	4,848	7,017	676,947	599,431
7,598,982	152,465,666	136,127,135	742	11,905	16,762	1,934,595	1,692,593
3,920,562	95,431,242	85,317,803	412	6,564	8,821	1,256,496	1,102,003
3,678,420	57,034,424	50,809,332	330	5,341	7,941	678,099	590,589
10,854,784	197,997,153	176,955,870	892	13,535	20,008	2,535,487	2,187,084
5,395,074	122,715,409	109,776,674	447	6,624	9,894	1,337,132	1,162,462
5,459,710	75,281,744	67,179,196	445	6,911	10,114	1,198,355	1,024,623
13,435,257	232,702,747	208,181,252	876	14,469	20,825	2,465,534	2,153,836
6,542,947	142,592,206	127,673,298	453	8,032	11,256	1,434,170	1,253,467
6,892,310	90,110,542	80,507,954	423	6,437	9,569	1,031,364	900,369
17,425,212	310,901,832	278,258,082	1,075	19,732	28,789	4,557,019	3,936,094
8,040,659	183,591,213	164,513,982	545	10,955	15,736	2,696,468	2,310,094
9,384,553	127,310,619	113,744,100	530	8,777	13,053	1,860,551	1,625,999
19,013,546	345,572,976	309,408,545	1,110	21,044	32,978	4,612,778	3,980,857
8,380,514	193,487,929	173,540,601	562	11,228	16,998	2,856,843	2,474,004
10,633,032	152,085,048	135,867,944	548	9,816	15,980	1,755,935	1,506,853
25,470,150	470,562,660	420,984,196	1,408	28,270	42,084	5,658,666	4,863,897
10,990,274	259,189,150	232,245,649	676	14,465	21,564	3,019,004	2,593,857
14,479,876	211,373,509	188,738,547	732	13,805	20,520	2,639,662	2,270,041
25,814,503	493,296,099	440,715,976	1,074	22,725	35,057	4,681,778	4,031,390
11,595,746	275,519,189	246,353,773	507	11,030	16,991	2,709,249	2,332,539
14,218,757	217,776,910	194,362,203	567	11,695	18,066	1,972,529	1,698,851
23,373,736	473,375,898	422,003,876	729	17,326	26,798	3,681,993	3,196,646
10,711,772	263,083,460	234,745,927	354	8,602	14,593	2,008,578	1,747,477
12,661,964	210,292,438	187,257,949	375	8,724	12,205	1,673,415	1,449,168
20,858,171	438,898,611	389,798,489	452	11,772	18,022	2,514,513	2,185,964
9,285,371	225,757,895	201,003,441	200	5,599	7,777	1,324,192	1,154,932
11,572,800	213,140,717	188,795,048	252	6,173	10,245	1,190,320	1,031,032
20,676,789	474,775,746	418,236,953	481	15,063	22,437	3,349,196	2,916,595
8,905,769	221,695,899	196,478,662	202	6,146	8,742	1,501,793	1,315,400
11,771,020	253,079,847	221,758,291	279	8,917	13,695	1,847,403	1,601,195
12,516,527	330,300,964	287,882,683	308	10,048	14,642	2,362,897	2,057,410
4,975,091	136,040,017	119,633,030	111	3,330	4,474	937,374	819,573
7,541,436	194,260,948	168,249,653	197	6,718	10,168	1,425,524	1,237,838
5,820,378	187,370,335	161,339,499	160	5,592	7,600	1,263,575	1,106,424
1,974,221	63,647,638	55,487,747	58	1,726	2,223	473,360	424,623
3,846,157	123,722,697	105,851,752	102	3,866	5,377	790,214	681,801

Notes : 1. Statistics are based on the receipt of treatment
include the usage of pharmacies.)

2. In accordance with the "Criteria for special case calculation of co-payments" (9. 26, 2017. Notification No. 2017-171), the statistics have been
compiled using only the "specially assigned code."

제Ⅵ-23 표
Table VI-23

432분류별 다빈도 증상 약국 직접조제 실적
Pharmacist's Dispensing Activities by Frequency of 432 Symptoms

순위 Rank	증상 기호 Code	증 상 명 Symptoms							투약일수 (일) Reimbursed Days	진 료 비 (천원) Medical Expense (KRW 1,000)	급 여 비 (천원) Benefit (KRW 1,000)	
1	112	호	흡	기	계	기	침	통	472,234	1,001,109	605,984	
2	536	근	골	격	계	관	절	통	491,446	832,318	504,408	
3	119	호	흡	기	계	인	후	통	268,060	559,489	340,006	
4	537	근	골	격	계	근	육	통	311,894	536,688	324,884	
5	201	소	화	기	계	속	쓰	림	221,523	392,644	238,151	
6	125	호	흡	기	계	염	증		177,592	381,776	230,130	
7	113	호	흡	기	계	객	담		166,044	324,987	197,138	
8	115	호	흡	기	계	콧	물		127,795	225,841	136,848	
9	543	근	골	격	계	담	결		141,008	244,780	148,256	
10	325	피	부	밋	피	하	조	직	염	97,711	228,607	138,031
11	538	근	골	격	계	요	통		112,498	192,731	116,954	
12	118	호	흡	기	계	두	통		80,778	170,914	103,906	
13	244	소	화	기	계	치	통		96,813	190,083	115,385	
14	324	피	부	밋	피	하	조	직	소	53,181	128,568	78,170
15	117	호	흡	기	계	발	열		72,428	128,867	78,360	
16	541	근	골	격	계	신	경	통	80,676	122,264	74,395	
17	116	호	흡	기	계	코	막	힘	62,200	108,980	66,187	
18	211	소	화	기	계	설	사	양	50,650	104,492	63,502	
19	202	소	화	기	계	소	화	불	55,634	90,215	55,029	
20	120	호	흡	기	계	오	한		51,132	89,263	54,340	
21	825	기	타	감	염	성	염	증	48,192	96,493	58,577	
22	323	피	부	밋	피	하	조	직	발	43,185	98,514	59,528
23	205	소	화	기	계	위	통		47,550	76,087	46,320	
24	944	기	타	감	염	성	치	통	39,486	81,984	49,761	
25	425	비	뇨	생	식	기	계	염	증	40,250	91,913	55,599
26	844	기	타	감	염	성	치	통	38,964	77,612	47,058	
27	539	근	골	격	계	전	신	통	31,359	48,430	29,549	
28	225	소	화	기	계	염	증		25,554	43,455	26,168	
29	203	소	화	기	계	구	역		25,491	39,513	23,808	
30	210	소	화	기	계	복	부	팽	만	20,527	38,640	23,553
31	725	귀	밋	귀	부	속	기	염	증	23,757	44,544	26,814
32	625	눈	밋	눈	부	속	기	염	증	14,361	42,184	25,744
33	438	비	뇨	생	식	기	계	염	요	19,437	43,191	26,187
34	525	근	골	격	계	염	증		21,911	38,688	23,242	
35	114	호	흡	기	계	해	소		18,605	44,185	26,737	
36	542	근	골	격	계	타	박	상	17,261	28,140	17,113	
37	526	근	골	격	계	부	종		17,227	24,732	14,735	
38	434	비	뇨	생	식	기	계	배	뇨	15,206	29,906	18,030
39	204	소	화	기	계	구	토		14,261	27,115	16,453	
40	431	비	뇨	생	식	기	계	빈	뇨	14,288	30,277	18,328
41	209	소	화	기	계	복	동		10,575	20,611	12,559	
42	925	기	타	감	염	성	트	증	9,782	18,139	11,029	
43	206	소	화	기	계	신	트	림	10,433	15,944	9,683	
44	137	호	흡	기	계	근	육	통	8,116	23,534	14,269	
45	327	피	부	밋	피	하	조	직	발	9,170	24,530	14,966
46	317	피	부	밋	피	하	조	직	발	6,011	11,895	7,224
47	344	피	부	밋	피	하	조	직	치	7,400	14,097	8,538
48	544	근	골	격	계	치	통		6,228	12,462	7,550	
49	329	피	부	밋	피	하	조	직	수	5,129	19,115	11,541
50	136	호	흡	기	계	관	절	통	6,141	11,756	7,135	

주 : 수진기준

Note : Based on the Treatment Month

제 VII 편

부 록

Appendix

제Ⅶ-1 표
Table VII-1

인 구 추 이

Trend of Population

(단위 : 천명)
Unit : 1,000 Person

연 도 (조사기준일) (Year (Reference Date))	총조사인구 ¹⁾ Census Population	연 앙 추 계 인 구 ²⁾ Estimates of midyear Population			증 가 율 Rate of Increase per 100 Person (%)	성 비(명) Sex Ratio	인구밀도 (명/km ²)		북한인구 ⁴⁾ Population Of North Korea
		계 Both sexes	남 Male	여 Female			Density Per sq. Km	면 적 ³⁾ Land Area(km ²)	
1977		36,412	18,349	18,062	1.57	101.6	268	98,859	17,083
1978		36,969	18,637	18,332	1.53	101.7	374	98,955	17,303
1979		37,534	18,929	18,605	1.53	101.7	379	98,966	17,434
1980		38,124	19,236	18,888	1.57	101.8	385	98,992	17,622
1980(11.1)	37,436	-	(18,767)	(18,669)	-	(100.5)	-	-	-
1981		38,723	19,536	19,188	1.57	101.8	391	99,016	17,866
1982		39,326	19,837	19,489	1.56	101.8	397	99,022	18,124
1983		39,910	20,129	19,781	1.49	101.8	403	99,091	18,528
1984		40,406	20,375	20,031	1.24	101.7	408	99,117	18,828
1985		40,806	20,576	20,230	0.99	101.7	412	99,143	19,097
1985(11.1)	40,448	-	(20,244)	(20,205)	-	(100.2)	-	-	-
1986		41,214	20,772	20,442	1.00	101.6	416	99,173	19,339
1987		41,622	20,960	20,662	0.99	101.4	420	99,222	19,559
1988		42,031	21,155	20,876	0.98	101.3	424	99,237	19,762
1989		42,449	21,357	21,092	0.99	101.3	428	99,263	19,977
1990		42,869	21,568	21,301	0.99	101.3	432	99,274	20,221
1990(11.1)	43,411	-	(21,782)	(21,629)	-	(100.8)	-	-	-
1991		43,296	21,784	21,512	0.99	101.3	436	99,300	20,495
1992		43,748	22,014	21,734	1.04	101.3	441	99,314	20,798
1993		44,195	22,243	21,952	1.02	101.3	445	99,392	21,103
1994		44,642	22,472	22,169	1.01	101.4	449	99,394	21,412
1995		45,093	22,705	22,388	1.01	101.4	454	99,268	21,715
1995(11.1)	44,609	-	(22,389)	(22,219)	-	(100.8)	-	-	-
1996		45,525	22,925	22,600	0.96	101.4	458	99,313	21,991
1997		45,954	23,148	22,806	0.94	101.5	462	99,373	22,208
1998		46,287	23,296	22,991	0.72	101.3	466	99,408	22,355
1999		46,617	23,458	23,159	0.71	101.3	469	99,434	22,507
2000		47,008	23,667	23,341	0.84	101.4	473	99,461	22,702
2000(11.1)	46,136	-	(23,159)	(22,978)	-	(100.8)	-	-	-
2001		47,357	23,843	23,514	0.74	101.4	476	99,538	22,902
2002		47,622	23,970	23,652	0.56	101.3	478	99,585	23,088
2003		47,859	24,090	23,770	0.50	101.3	481	99,601	23,254
2004		48,039	24,165	23,874	0.38	101.2	482	99,617	23,411
2005		48,138	24,191	23,947	0.21	101.0	483	99,646	23,561
2005(11.1)	47,279	-	(23,624)	(23,655)	-	(99.9)	-	-	-
2006		48,438	24,370	24,069	0.53	101.2	485	99,678	23,707
2007		48,684	24,491	24,192	0.51	101.2	487	99,720	23,849
2008		49,055	24,672	24,383	0.76	101.2	490	99,828	23,934
2009		49,308	24,774	24,533	0.52	101.0	492	99,897	24,062
2010	48,580	49,554	24,881	24,673	0.50	100.8	495	100,033	24,187
2011		49,779	25,070	24,867	0.77	100.8	499	100,148	24,308
2012		50,004	25,187	25,012	0.53	100.7	501	100,188	24,427
2013		50,220	25,285	25,144	0.46	100.6	503	100,266	24,545
2014		50,424	25,445	25,302	0.63	100.6	506	100,284	24,662
2015	51,069	51,015	25,586	25,429	0.53	100.6	509	100,295	24,779
2016	51,270	51,246	25,694	25,552	0.45	100.6	-	-	24,897
2017		51,246	25,790	25,656	0.39	100.6	-	-	24,897

주 : 1) 외국인 포함

2) ()인구는 총조사 자료임

3) 면적은 인구밀도 계산시의 적용면적임

4) 유엔 연앙추계인구

자료 : 통계청 "한국통계연감".2017

Note : 1) Including Foreigners

2) Figures in () are the results from the Population Census of the Year started

3) Figures are the land areas used in population density calculation

4) United Nations mid-year estimates

Source : NSO "Korea Statistical Yearbook", 2017

제Ⅶ-2 표
Table VII-2

인구성장의 구성요인
Components of population growth

(단위 : 명)
Unit : Person

연 도	출 생 Births		사 망 Deaths		자연증가율 (인구천명당) Natural increase rates (Per 1,000 pop.)
		조출생률 (인구천명당)		조사망률 (인구천명당)	
1980	862,835	22.6	277,284	7.3	15.4
1981	867,409	22.4	237,481	6.1	16.3
1982	848,312	21.6	245,767	6.2	15.3
1983	769,155	19.3	254,563	6.4	12.9
1984	674,793	16.7	236,445	5.9	10.8
1985	655,489	16.1	240,418	5.9	10.2
1986	636,019	15.4	239,256	5.8	9.6
1987	623,831	15.0	243,504	5.9	9.1
1988	633,092	15.1	235,779	5.6	9.5
1989	639,431	15.1	236,818	5.6	9.5
1990	649,738	15.2	241,616	5.6	9.5
1991	709,275	16.4	242,270	5.6	10.8
1992	730,678	16.7	236,162	5.4	11.3
1993	715,826	16.0	234,257	5.2	10.8
1994	721,185	16.0	242,439	5.4	10.6
1995	715,020	15.7	242,838	5.3	10.3
1996	691,226	15.0	241,149	5.2	9.8
1997	668,344	14.4	241,943	5.2	9.2
1998	634,790	13.6	243,193	5.2	8.4
1999	614,233	13.0	245,364	5.2	7.8
2000	634,501	13.3	246,163	5.2	8.2
2001	554,895	11.6	241,521	5.0	6.5
2002	492,111	10.2	245,317	5.1	5.1
2003	490,543	10.2	244,506	5.1	5.1
2004	472,761	9.8	244,217	5.0	4.7
2005	435,031	8.9	243,883	5.0	3.9
2006	448,153	9.2	242,266	5.0	4.2
2007	493,189	10.0	244,874	5.0	5.1
2008	465,892	9.4	246,113	5.0	4.4
2009	444,849	9.0	246,942	5.0	-
2010	470,171	9.4	255,405	5.1	-
2011	471,265	9.4	255,403	5.1	-
2012	484,550	9.6	267,221	5.3	-
2013	436,455	8.6	266,257	5.3	-
2014	435,435	8.6	267,692	5.3	-
2015	438,420	8.6	275,895	5.4	-
2016	406,243	7.9	280,827	5.5	-

자료 : 통계청, 「인구동태통계연보」, 각년도

Source : Statistics Korea, 「Live Births And Deaths Statistics」, Each year

제Ⅶ-3 표
Table VII-3

생 명 표(2016)
Life Table(2016)

연 령 Age	사망 확률 nqx	생 존 수 lx	정지인구 nlx	기대여명 ex
남자 Male				
0세 Year old	0.00305	100,000	99,746	79.30
1	0.00073	99,695	398,608	78.55
5	0.00048	99,623	497,990	74.60
10	0.00048	99,575	497,763	69.64
15	0.00139	99,528	497,345	64.67
20	0.00204	99,389	496,479	59.76
25	0.00284	99,187	495,250	54.87
30	0.00358	98,906	493,681	50.02
35	0.00488	98,552	491,651	45.19
40	0.00808	98,071	488,495	40.40
45	0.01298	97,278	483,490	35.71
50	0.02046	96,016	475,447	31.14
55	0.02996	94,051	463,617	26.74
60	0.04402	91,233	446,665	22.48
65	0.06647	87,216	422,470	18.39
70	0.11125	81,419	386,367	14.51
75	0.19934	72,362	328,105	10.99
80	0.33126	57,937	242,888	8.07
85	0.49629	38,744	144,371	5.79
90	0.67225	19,516	61,458	4.10
95	0.82212	6,396	16,221	2.91
100 +	1.00000	1,138	2,382	2.09
여자 Female				
0세 Year old	0.00255	100,000	99,788	85.41
1	0.00052	99,745	398,861	84.63
5	0.00039	99,693	498,361	80.67
10	0.00034	99,653	498,184	75.70
15	0.00076	99,619	497,931	70.73
20	0.00117	99,544	497,439	65.78
25	0.00149	99,428	496,778	60.85
30	0.00220	99,280	495,888	55.94
35	0.00297	99,062	494,603	51.06
40	0.00398	98,767	492,898	46.20
45	0.00550	98,374	490,598	41.37
50	0.00780	97,833	487,352	36.59
55	0.01097	97,069	482,824	31.86
60	0.01611	96,004	476,391	27.18
65	0.02605	94,457	466,663	22.58
70	0.04946	91,996	449,877	18.11
75	0.10295	87,446	416,997	13.91
80	0.20687	78,443	354,993	10.19
85	0.37471	62,216	254,613	7.14
90	0.58001	38,903	135,535	4.88
95	0.76940	16,339	45,542	3.32
100 +	1.00000	3,768	8,740	2.32

자료 : 통계청 "2016 생명표", 2017

Source : NSO "2015 Life Tables for Korea", 2016

제Ⅶ-4 표
Table VII-4

연령별 성별
Estimates of midyear Population

가정별	연령 Age	2018			2020		
		계 T	남 M	여 F	계 T	남 M	여 F
고위	계 Total	51,782,931	25,958,506	25,824,425	52,320,938	26,225,487	26,095,451
	0 - 4세	2,158,157	1,106,145	1,052,012	2,177,094	1,115,913	1,061,181
	5 - 9세	2,298,418	1,182,135	1,116,283	2,281,937	1,170,884	1,111,053
	10 - 14세	2,271,811	1,174,935	1,096,876	2,248,380	1,159,876	1,088,504
	15 - 19세	2,814,880	1,467,890	1,346,990	2,501,208	1,299,972	1,201,236
	20 - 24세	3,496,012	1,853,895	1,642,117	3,361,368	1,767,173	1,594,195
	25 - 29세	3,506,853	1,879,137	1,627,716	3,674,015	1,977,167	1,696,848
	30 - 34세	3,358,746	1,764,136	1,594,610	3,316,521	1,759,175	1,557,346
	35 - 39세	4,094,472	2,115,614	1,978,858	3,873,467	2,012,597	1,860,870
	40 - 44세	3,952,671	2,021,225	1,931,446	3,880,459	1,987,353	1,893,106
	45 - 49세	4,562,629	2,314,911	2,247,718	4,407,265	2,240,986	2,166,279
	50 - 54세	4,132,351	2,080,761	2,051,590	4,353,622	2,187,633	2,165,989
	55 - 59세	4,348,510	2,169,139	2,179,371	4,254,993	2,133,613	2,121,380
	60 - 64세	3,394,721	1,670,754	1,723,967	3,822,409	1,882,134	1,940,275
	65 - 69세	2,362,489	1,135,375	1,227,114	2,666,847	1,283,526	1,383,321
	70 - 74세	1,799,941	827,915	972,026	1,997,038	932,734	1,064,304
	75 - 79세	1,582,378	665,435	916,943	1,604,991	684,696	920,295
	80세 이상	1,647,892	529,104	1,118,788	1,899,324	630,055	1,269,269
중위	계 Total	51,635,256	25,881,143	25,754,113	51,973,817	26,043,821	25,929,996
	0 - 4세	2,114,631	1,083,894	1,030,737	2,052,981	1,052,403	1,000,578
	5 - 9세	2,296,197	1,181,053	1,115,144	2,276,836	1,168,359	1,108,477
	10 - 14세	2,270,015	1,173,983	1,096,032	2,244,607	1,157,957	1,086,650
	15 - 19세	2,808,144	1,464,762	1,343,382	2,492,388	1,295,764	1,196,624
	20 - 24세	3,464,886	1,836,699	1,628,187	3,307,661	1,738,640	1,569,021
	25 - 29세	3,486,667	1,865,847	1,620,820	3,625,025	1,945,444	1,679,581
	30 - 34세	3,352,747	1,760,951	1,591,796	3,301,153	1,750,517	1,550,636
	35 - 39세	4,091,544	2,114,604	1,976,940	3,866,237	2,009,581	1,856,656
	40 - 44세	3,949,973	2,020,967	1,929,006	3,875,723	1,987,057	1,888,666
	45 - 49세	4,556,586	2,311,942	2,244,644	4,395,658	2,235,674	2,159,984
	50 - 54세	4,127,441	2,078,175	2,049,266	4,342,328	2,181,645	2,160,683
	55 - 59세	4,344,936	2,167,198	2,177,738	4,246,232	2,128,770	2,117,462
	60 - 64세	3,390,979	1,668,682	1,722,297	3,813,320	1,876,904	1,936,416
	65 - 69세	2,360,468	1,134,248	1,226,220	2,661,049	1,280,182	1,380,867
	70 - 74세	1,797,500	826,674	970,826	1,990,632	929,275	1,061,357
	75 - 79세	1,579,311	663,991	915,320	1,597,136	680,823	916,313
	80세 이상	1,643,231	527,473	1,115,758	1,884,851	624,826	1,260,025
저위	계 Total	51,488,005	25,803,881	25,684,124	51,626,052	25,860,968	25,765,084
	0 - 4세	2,071,355	1,061,767	1,009,588	1,931,109	990,029	941,080
	5 - 9세	2,293,971	1,179,968	1,114,003	2,271,721	1,165,826	1,105,895
	10 - 14세	2,268,228	1,173,034	1,095,194	2,240,838	1,156,038	1,084,800
	15 - 19세	2,801,403	1,461,633	1,339,770	2,483,559	1,291,553	1,192,006
	20 - 24세	3,433,801	1,819,522	1,614,279	3,254,118	1,710,176	1,543,942
	25 - 29세	3,466,500	1,852,569	1,613,931	3,576,196	1,913,827	1,662,369
	30 - 34세	3,346,736	1,757,757	1,588,979	3,285,748	1,741,833	1,543,915
	35 - 39세	4,088,620	2,113,594	1,975,026	3,858,940	2,006,512	1,852,428
	40 - 44세	3,947,269	2,020,704	1,926,565	3,870,876	1,986,682	1,884,194
	45 - 49세	4,550,532	2,308,964	2,241,568	4,383,880	2,230,230	2,153,650
	50 - 54세	4,122,525	2,075,581	2,046,944	4,330,792	2,175,466	2,155,326
	55 - 59세	4,341,348	2,165,240	2,176,108	4,237,105	2,123,638	2,113,467
	60 - 64세	3,387,217	1,666,590	1,720,627	3,803,766	1,871,307	1,932,459
	65 - 69세	2,358,434	1,133,106	1,225,328	2,654,792	1,276,486	1,378,306
	70 - 74세	1,795,067	825,431	969,636	1,983,822	925,505	1,058,317
	75 - 79세	1,576,281	662,554	913,727	1,588,856	676,631	912,225
	80세 이상	1,638,718	525,867	1,112,851	1,869,934	619,229	1,250,705

자료 : 통계청 “장래인구추계”, 2016

추계인구

by Age and Gender

(단위 : 명)
Unit : Person

2025			2030		
계 T	남 M	여 F	계 T	남 M	여 F
53,595,154	26,862,388	26,732,766	54,670,404	27,406,971	27,263,433
2,356,382	1,207,937	1,148,445	2,472,293	1,267,438	1,204,855
2,169,613	1,111,665	1,057,948	2,345,513	1,201,997	1,143,516
2,279,329	1,169,129	1,110,200	2,166,353	1,109,636	1,056,717
2,259,454	1,164,407	1,095,047	2,286,886	1,172,136	1,114,750
2,623,695	1,371,526	1,252,169	2,356,002	1,222,376	1,133,626
3,518,304	1,862,163	1,656,141	2,750,926	1,449,175	1,301,751
3,729,377	2,012,902	1,716,475	3,566,121	1,893,283	1,672,838
3,323,072	1,760,760	1,562,312	3,736,910	2,016,283	1,720,627
3,865,868	1,999,432	1,866,436	3,318,921	1,751,618	1,567,303
3,892,948	1,983,281	1,909,667	3,879,906	1,998,311	1,881,595
4,413,863	2,234,652	2,179,211	3,903,364	1,981,551	1,921,813
4,330,954	2,164,800	2,166,154	4,398,868	2,217,827	2,181,041
4,203,099	2,090,590	2,112,509	4,292,135	2,131,715	2,160,420
3,732,493	1,814,170	1,918,323	4,123,642	2,029,637	2,094,005
2,554,135	1,202,906	1,351,229	3,599,086	1,717,843	1,881,243
1,830,974	822,468	1,008,506	2,369,388	1,079,113	1,290,275
2,511,594	889,600	1,621,994	3,104,090	1,167,032	1,937,058
52,609,988	26,349,538	26,260,450	52,941,342	26,507,827	26,433,515
2,035,957	1,043,824	992,133	2,055,193	1,053,758	1,001,435
2,039,774	1,045,349	994,425	2,021,041	1,035,948	985,093
2,269,408	1,164,175	1,105,233	2,032,486	1,041,314	991,172
2,246,450	1,158,076	1,088,374	2,267,698	1,162,760	1,104,938
2,557,012	1,336,940	1,220,072	2,287,346	1,186,697	1,100,649
3,400,429	1,792,974	1,607,455	2,625,245	1,376,774	1,248,471
3,656,400	1,967,040	1,689,360	3,424,578	1,810,165	1,614,413
3,298,675	1,748,202	1,550,473	3,653,944	1,965,852	1,688,092
3,852,036	1,995,454	1,856,582	3,289,116	1,738,737	1,550,379
3,874,669	1,977,217	1,897,452	3,852,101	1,988,249	1,863,852
4,386,127	2,220,666	2,165,461	3,869,783	1,967,336	1,902,447
4,306,071	2,151,210	2,154,861	4,356,672	2,195,656	2,161,016
4,178,994	2,076,675	2,102,319	4,251,044	2,108,504	2,142,540
3,708,443	1,800,069	1,908,374	4,081,425	2,004,822	2,076,603
2,534,299	1,191,767	1,342,532	3,553,487	1,691,560	1,861,927
1,809,075	811,069	998,006	2,327,735	1,056,672	1,271,063
2,456,169	868,831	1,587,338	2,992,448	1,123,023	1,869,425
51,631,333	25,834,168	25,797,165	51,232,368	25,610,202	25,622,166
1,734,408	889,337	845,071	1,664,782	853,720	811,062
1,912,491	980,324	932,167	1,716,196	879,899	836,297
2,259,465	1,159,208	1,100,257	1,901,433	974,412	927,021
2,233,428	1,151,726	1,081,702	2,248,457	1,153,351	1,095,106
2,490,649	1,302,463	1,188,186	2,219,021	1,151,139	1,067,882
3,283,764	1,724,452	1,559,312	2,501,135	1,305,201	1,195,934
3,583,722	1,921,359	1,662,363	3,284,757	1,728,034	1,556,723
3,274,076	1,735,483	1,538,593	3,571,271	1,915,619	1,655,652
3,837,765	1,991,120	1,846,645	3,258,768	1,725,460	1,533,308
3,855,720	1,970,618	1,885,102	3,823,187	1,977,354	1,845,833
4,357,310	2,205,794	2,151,516	3,834,559	1,951,880	1,882,679
4,279,608	2,136,310	2,143,298	4,311,799	2,171,443	2,140,356
4,152,580	2,060,854	2,091,726	4,206,111	2,082,355	2,123,756
3,681,564	1,783,644	1,897,920	4,033,784	1,975,909	2,057,875
2,511,937	1,178,558	1,333,379	3,501,666	1,660,635	1,841,031
1,784,873	797,744	987,129	2,280,786	1,030,333	1,250,453
2,397,973	845,174	1,552,799	2,874,656	1,073,458	1,801,198

Source : National Statistical Office "Trend of Population Projection", 2016

제Ⅶ-5 표
Table VII-5

경제활동인구,
Economically Active

구 분 Division	총 계 Total	15세 이상 인구 Population 15 years Old & Over								
		경제활동인구 Economically Active Population								
		계 Total			취업자 Employed			실업자 Unemployed		
		계 Total	남 Male	여 Female	계 Total	남 Male	여 Female	계 Total	남 Male	여 Female
전 국										
2010	40,825	24,956	14,622	10,355	24,033	14,041	9,992	924	580	343
2011	41,387	25,389	14,869	10,520	24,527	14,333	10,193	863	536	327
2012	41,857	25,781	15,077	10,704	24,955	14,568	10,387	826	509	317
2013	42,304	26,108	15,245	10,862	25,299	14,745	10,554	808	500	308
2014	42,795	26,836	15,607	11,229	25,897	15,057	10,840	939	550	389
2015	43,239	27,153	15,728	11,426	26,178	15,156	11,022	976	572	404
2016	43,606	27,418	15,836	11,583	26,409	15,241	11,168	1,009	594	415
2017	43,931	27,748	15,975	11,773	26,725	15,368	11,356	1,023	607	416
농 가										
2010	2,706	1,949	1,110	875	1,925	1,095	866	24	16	9
2011	2,759	1,985	1,113	896	1,961	1,097	878	25	17	8
2012	2,754	1,999	1,131	894	1,975	1,117	885	24	14	9
2013	2,725	2,025	1,121	881	2,002	1,109	871	23	12	9
2014	2,656	2,002	1,109	859	1,980	1,094	851	22	15	8
2015	2,414	1,968	1,021	773	1,945	1,003	764	24	18	10
2016	2,117	1,795	908	689	1,767	897	683	28	12	6
2017	2,123	1,597	914	678	1,579	901	671	18	13	8
비 농 가										
2010	38,066	22,971	13,511	9,460	22,072	12,947	9,126	899	565	334
2011	38,626	23,390	13,756	9,634	22,552	13,237	9,315	838	519	319
2012	39,103	23,756	13,946	9,810	22,953	13,451	9,501	803	495	308
2013	39,578	24,106	14,124	9,982	23,320	13,637	9,683	787	488	299
2014	40,139	24,867	14,498	10,369	23,953	13,964	9,989	915	535	380
2015	40,826	25,359	14,707	10,652	24,411	14,153	10,258	948	554	394
2016	41,489	25,822	14,927	10,894	24,830	14,345	10,485	992	583	409
2017	41,808	26,155	15,061	11,094	25,153	14,467	10,686	1,002	594	408

자료 : 통계청 "한국통계연감", 2017

취업자수 및 실업자수

Population, Employed and Unemployed

(단위 : 천명)
Unit : Thousand Person

비경제활동인구 Non-economicallyActivePopulation			경제활동참가율(%) Labor Participation Rate			취업률(%) Employment Rate			실업률(%) Unemployment Rate		
계 Total	남 Male	여 Female	계 Total	남 Male	여 Female	계 Total	남 Male	여 Female	계 Total	남 Male	여 Female
Whole Country											
15,868	5,357	10,511	61.1	73.2	49.6	58.9	70.3	47.9	3.7	4.0	3.3
15,998	5,399	10,599	61.3	73.4	49.8	59.3	70.7	48.3	3.4	3.6	3.0
16,076	5,423	10,653	61.6	73.5	50.1	59.6	71.1	48.6	3.2	3.4	3.0
16,196	5,483	10,713	61.7	73.5	50.3	59.8	71.1	48.9	3.1	3.3	2.8
15,959	5,382	10,578	62.7	74.4	51.5	60.5	71.7	49.7	3.5	3.5	3.5
16,086	5,494	10,592	62.8	74.1	51.9	60.5	71.4	50.1	3.6	3.6	3.3
16,187	5,565	10,622	62.9	74.0	52.2	60.6	71.2	50.3	3.7	3.8	3.6
16,183	5,598	10,585	63.2	74.1	52.7	60.8	71.2	50.8	3.7	3.8	3.5
Farm Household											
758	267	507	72.0	80.6	63.3	71.1	79.5	62.7	1.2	1.4	1.0
773	273	490	72.4	80.3	64.4	71.5	79.1	63.8	1.2	1.5	0.8
762	256	474	73.5	81.6	65.4	72.7	80.6	64.7	1.1	1.2	1.0
729	246	478	73.6	82.0	64.8	72.7	81.1	64.2	1.1	1.1	1.1
724	232	455	74.1	82.7	65.4	73.2	81.5	64.7	1.2	1.4	1.0
688	218	401	74.4	82.4	65.9	73.2	80.9	65.1	1.5	1.8	1.2
619	183	337	74.4	83.2	67.1	74.6	82.2	66.5	1.1	1.3	0.9
520	195	335	75.0	82.5	66.9	74.1	81.3	66.2	1.3	1.5	1.1
Non-farm Farm Household											
15,095	5,090	10,005	60.3	72.6	49	58.0	69.6	46.9	3.9	4.2	3.5
15,236	5,127	10,109	60.6	72.8	49	58.4	70.1	47.2	3.6	3.8	3.3
15,347	5,168	10,179	60.8	73.0	49	58.7	70.4	47.5	3.4	3.5	3.1
14,473	5,237	10,236	60.9	73.0	49	58.9	70.4	47.9	3.3	3.5	3.0
15,272	5,149	10,122	62.0	73.8	51	59.7	71.1	48.7	3.7	3.7	3.7
15,467	5,276	10,191	62.1	73.6	51	59.8	70.8	49.2	3.7	3.8	3.7
15,667	5,382	10,285	62.2	73.5	51	59.8	70.6	49.5	3.8	3.9	3.8
15,653	5,403	10,250	62.6	73.6	52	60.2	70.7	50.1	3.8	3.9	3.7

Source : NSO "Korea Statistical Yearbook", 2017

제Ⅶ-6 표
Table VII-6

기대여명(OECD)
Life Expectancy at Each Age(OECD)

(단위 : 연)
Unit : Year

구 분 Division	2000	2005	2007	2008	2009	2010	2011	2012	2013	2014	2015	2016
호 주 Australia	79.3	80.9	81.4	81.5	81.6	81.8	82.0	82.1	82.2	82.4	82.5	82.5
오 스트 리 아 Austria	78.2	79.4	80.2	80.5	80.4	80.7	81.1	81.0	81.2	81.6	81.3	81.7
벨 기 에 Belgium	77.8	79.1	79.9	79.8	80.1	80.3	80.7	80.5	80.7	81.4	81.1	81.5
캐 나 다 Canada	79.0	80.1	80.7	80.8	81.0	0.0	82	0.0	-	-	-	-
체 코 Czech Republic	76.8	77.9	77.8	77.8	78.8	79.0	78.0	78.2	78.3	78.9	78.7	79.1
덴 마 크 Denmark	76.9	78.3	78.4	78.7	79.0	79.3	79.9	80.1	80.4	80.8	80.8	80.9
핀 란 드 Finland	77.7	79.1	79.6	79.9	80.1	80.2	80.6	80.7	81.1	81.3	82.4	81.5
프 랑 스 France	79.2	80.3	81.2	81.3	81.5	81.8	82.2	82.1	82.3	82.8	82.4	-
독 일 Germany	78.2	79.4	80.0	80.1	80.3	80.5	80.8	81.0	80.9	81.2	80.7	81.1
그 리 스 Greece	78.1	79.2	79.5	80.0	80.3	80.6	80.8	80.7	81.4	81.5	81.1	81.5
형 가 리 Hungary	71.9	73.0	73.6	74.2	74.4	74.7	75.0	75.2	75.7	75.9	75.7	76.2
아 이 슬 렌 드 Iceland	79.7	81.6	81.5	81.7	81.8	82.0	82.4	83.0	82.1	82.9	82.5	82.3
아 일 랜 드 Ireland	76.6	79.4	79.7	80.1	80.2	81.0	80.8	81.0	81.1	81.4	81.5	81.8
이 탈 리 아 Italy	79.9	80.8	81.5	81.8	82.0	82.4	82.3	82.3	82.8	83.2	82.6	83.3
일 본 Japan	81.2	82.0	82.6	82.7	83.0	82.9	82.7	83.2	83.4	83.7	83.9	84.1
한 국 Korea	75.9	78.5	79.4	79.9	80.4	80.6	81.0	81.3	81.8	82.2	82.1	82.4
룩셈부르크 Luxembourg	78.0	79.5	79.5	80.6	80.7	80.7	81.1	81.5	81.9	82.3	82.4	82.8
멕시코 Mexico	73.3	74.0	74.2	74.1	74.0	74.1	74.2	74.4	74.6	74.8	75.0	75.2
네덜란드 Netherlands	78.2	79.5	80.3	80.5	80.8	81.0	81.3	81.2	81.4	81.8	81.6	81.6
뉴질랜드 New Zealand	78.4	79.8	80.2	80.4	80.8	81.0	81.2	81.5	81.4	81.6	81.7	81.7
노르웨이 Norway	78.8	80.3	80.6	80.8	81.0	81.2	81.4	81.5	81.8	82.2	82.4	82.5
폴란드 Poland	73.8	75.1	75.4	75.7	75.8	76.4	76.9	76.9	77.1	77.7	81.2	78.0
포르투갈 Portugal	76.7	78.1	79.1	79.3	79.6	79.8	80.6	80.5	80.8	81.2	81.2	81.2
슬로바키아 Slovakia	73.4	74.2	74.5	74.9	75.3	75.5	76.1	76.2	76.5	76.9	76.7	77.3
스페인 Spain	79.4	80.4	81.2	81.5	81.8	82.2	82.6	82.5	83.2	83.3	83.0	83.4
스웨덴 Sweden	79.7	80.7	81.1	81.3	81.5	81.6	81.9	81.8	82.0	82.3	82.3	82.4
스위스 Switzerland	79.9	81.4	82.0	82.2	82.3	82.6	82.8	82.8	82.9	83.3	83.0	83.7
터키 Turkey	71.1	73.1	73.7	73.9	74.1	74.3	74.6	74.6	78.0	78.0	78.0	78.0
영국 United Kingdom	77.9	79.2	79.7	79.9	80.4	80.7	81.0	81.0	81.1	81.4	81.0	81.2
미국 United States	76.7	77.4	77.9	78.1	78.5	78.7	78.7	78.8	78.8	78.8	78.8	78.6

자료 : OECD Health Data, 2018

Source : OECD Health Data, 2018

제Ⅶ-7 표
Table VII-7

영아사망률(OECD)
Neonatal Mortality Rates(OECD)

(단위: 천명당)
Unit: Per 1,000 Person

구 분 Division	2000	2005	2007	2008	2009	2010	2011	2012	2013	2014	2015	2016
호 주 Australia	5.2	5.0	4.2	4.1	4.3	4.1	3.8	3.3	3.6	3.4	3.2	3.1
오 스 트 리 아 Austria	4.8	4.2	3.7	3.7	3.8	3.9	3.6	3.2	3.1	3.0	3.1	3.1
벨 기 에 Belgium	4.8	3.7	3.9	3.8	3.5	3.6	3.4	3.8	3.5	3.4	3.3	3.2
캐 나 다 Canada	5.3	5.4	5.1	5.1	4.9	5.0	4.9	4.8	-	-	-	-
체 코 Czech Republic	4.1	3.4	3.1	2.8	2.9	2.7	2.7	2.6	2.5	2.4	2.5	2.8
덴 마 크 Denmark	5.3	4.4	4.0	4.0	3.1	3.4	3.5	3.4	3.5	4.0	3.7	3.1
핀 란 드 Finland	3.8	3.0	2.7	2.6	2.6	2.3	2.4	2.4	1.8	2.2	1.7	1.9
프 랑 스 France	4.5	3.8	3.8	3.8	3.9	3.6	3.5	3.5	3.6	3.5	3.7	3.7
독 일 Germany	4.4	3.9	3.9	3.5	3.5	3.4	3.6	3.3	3.3	3.2	3.3	3.4
그 리 스 Greece	5.9	3.8	3.5	2.7	3.1	3.8	3.4	2.9	3.7	3.8	4.0	4.2
헝 가 리 Hungary	9.2	6.2	5.9	5.6	5.1	5.3	4.9	4.9	5.0	4.5	4.2	3.9
아 이 슬 랜 드 Iceland	3.0	2.3	2.0	2.5	1.8	2.2	0.9	1.1	1.8	2.1	2.2	0.7
아 일 랜 드 Ireland	6.2	4.0	3.3	3.4	3.3	3.8	3.5	3.5	3.5	3.3	3.4	3.0
이 탈 리 아 Italy	4.3	3.8	3.5	3.3	3.9	3.4	2.9	2.9	2.9	2.8	2.9	2.8
일 본 Japan	3.2	2.8	2.6	2.6	2.4	2.3	2.3	2.2	2.1	2.1	2.1	2.0
한 국 Korea	-	5	3.6	3.5	3.2	3.2	3.0	2.9	3.0	3.0	2.7	2.8
룩셈부르크 Luxembourg	5.1	2.6	1.8	1.8	2.5	3.4	4.3	2.5	3.9	2.8	2.8	3.8
멕시코 Mexico	19.4	16.9	15.7	15.1	14.6	14.1	13.7	13.3	13.0	12.5	12.5	12.1
네덜란드 Netherlands	5.1	4.9	4.1	3.8	3.8	3.8	3.6	3.7	3.8	3.6	3.3	3.5
뉴질랜드 New Zealand	6.3	5.0	4.8	5.0	5.2	5.5	5.2	-	-	-	-	-
노르웨이 Norway	3.8	3.1	3.1	2.7	3.1	2.8	2.4	2.5	2.4	2.4	2.3	2.2
폴란드 Poland	8.1	6.4	6.0	5.6	5.6	5.0	4.7	4.6	4.6	4.2	4.0	4.0
포르투갈 Portugal	5.5	3.5	3.4	3.3	3.6	2.5	3.1	3.4	2.9	2.9	2.9	3.2
슬로바키아 Slovakia	4.9	4.1	2.8	2.4	2.4	2.5	4.9	5.8	5.5	5.8	5.1	5.4
스페인 Spain	4.4	3.7	3.4	3.3	3.2	3.2	3.2	3.1	2.7	2.9	2.7	2.7
스웨덴 Sweden	3.4	2.4	2.5	2.5	2.5	2.5	2.1	2.6	2.7	2.2	2.5	2.5
스위스 Switzerland	4.9	4.2	3.9	4.0	4.3	3.8	3.8	3.6	3.9	3.9	3.9	3.6
터키 Turkey	31.6	21.4	13.9	12.1	10.2	7.8	7.7	7.4	10.8	11.1	10.7	10.0
영국 United Kingdom	5.6	5.1	4.8	4.7	4.6	4.2	4.3	4.1	3.9	3.9	3.9	3.8
미국 United States	6.9	6.9	6.8	6.6	6.4	6.2	6.1	6.0	6.0	6.0	5.8	-

자료 : OECD Health Data, 2018

Source: OECD Health Data, 2018

제Ⅶ-8 표
Table VII-8

입원진료 병상수(OECD)
Inpatient Care Beds(OECD)

(단위 : 인구 천명당)
Unit : Per 1,000 Population

구 분 Division	2000	2005	2007	2008	2009	2010	2011	2012	2013	2014	2015	2016
호 주 Australia	4.0	3.9	-	4	3.8	3.8	3.8	3.8	3.7	3.7	3.8	-
오 스 트 리 아 Austria	8.0	7.7	7.8	7.7	7.7	7.6	7.7	7.7	7.7	7.6	7.6	7.4
벨 기 에 Belgium	7.8	7.4	6.6	6.6	6.5	6.4	6.4	6.3	6.3	6.2	6.2	5.7
캐 나 다 Canada	3.8	3.1	2.9	2.7	2.7	2.8	2.7	-	-	-	-	2.6
체 코 Czech Republic	7.8	7.6	7.3	7.2	7.1	7.0	6.8	6.7	6.5	6.5	6.5	6.9
덴 마 크 Denmark	4.3	3.9	3.7	3.6	3.5	3.5	3.1	-	3.1	2.7	2.5	2.6
핀 란 드 Finland	7.5	7.1	6.7	6.6	6.3	5.9	5.5	5.3	4.9	4.5	4.4	4.0
프 랑 스 France	8.0	7.2	7.1	6.9	6.7	6.4	6.4	6.3	6.3	6.2	6.1	6.1
독 일 Germany	9.1	8.5	8.2	8.2	8.2	8.3	8.2	8.3	8.3	8.2	8.1	8.1
그 리 스 Greece	4.7	4.7	4.8	4.8	8.2	8.3	8.2	8.3	8.3	8.2	4.3	4.2
헝 가 리 Hungary	8.3	7.9	7.2	7.1	7.1	7.2	7.2	7.0	7.0	7.0	7.0	7.0
아 이 슬 랜 드 Iceland	-	-	4	3.9	3.7	3.6	3.3	3.3	3.2	3.2	3.1	3.1
아 일 랜 드 Ireland	6.1	5.5	5.2	4.9	3.3	3.1	3.0	2.8	2.8	2.6	2.6	-
이 탈 리 아 Italy	4.7	4.0	3.8	3.7	3.6	3.6	3.5	3.4	3.1	3.1	3.2	-
일 본 Japan	14.7	14.1	13.9	13.8	13.7	13.5	13.4	13.4	13.3	13.2	13.2	13.1
한 국 Korea	4.7	5.9	7.3	7.7	8.2	8.8	9.6	10.3	11.0	11.7	11.5	12.0
룩셈부르크 Luxembourg	-	5.8	5.7	5.6	5.5	5.4	5.3	5.2	5.1	5.7	4.8	4.8
멕시코 Mexico	1.8	1.8	1.7	1.7	1.7	1.7	1.6	1.6	1.6	1.6	1.5	1.5
네덜란드 Netherlands	4.8	4.5	4.7	4.7	4.7	-	-	-	-	-	-	3.6
뉴질랜드 New Zealand	-	-	-	-	2	2.7	2.8	2.8	2.8	2.8	2.7	2.7
노르웨이 Norway	3.8	4.0	3.8	3.5	3.4	3.3	4.2	4.0	3.9	3.8	3.8	3.7
폴란드 Poland	-	6.5	6.4	6.6	6.7	6.5	6.6	6.5	6.6	6.6	6.6	6.6
포르투갈 Portugal	3.7	3.5	3.4	3.4	3.4	3.4	3.4	3.4	3.4	3.3	3.4	3.4
슬로바키아 Slovakia	7.9	6.8	6.8	6.6	6.5	6.4	6.1	5.9	5.8	5.8	5.8	5.8
스페인 Spain	3.7	3.4	3.3	3.2	3.2	3.2	3.1	3.0	3.0	3.0	3.0	3.0
스웨덴 Sweden	3.6	2.9	2.9	2.8	2.8	2.7	2.7	2.6	2.6	2.5	2.4	2.3
스위스 Switzerland	6.3	5.5	5.4	5.2	5.1	5.0	4.9	4.8	4.7	4.6	2.4	4.6
터키 Turkey	2.0	2.3	2.3	2.3	2.4	2.5	2.5	2.7	2.7	2.7	2.7	2.8
영국 United Kingdom	4.1	3.8	3.5	3.4	3.3	3.0	2.9	2.8	2.8	2.7	2.6	2.6
미국 United States	3.5	3.2	3.1	3.1	3.1	3.1	-	-	-	-	-	-

자료: OECD Health Data, 2018

Source : OECD Health Data, 2018

제Ⅶ-9 표
Table VII-9

환자 1인당 평균재원일수(OECD)
Average Length of Stay in inpatient care (OECD)

(단위 : 1인당)
Unit : Per Capita

구 분 Division	2000	2005	2007	2008	2009	2010	2011	2012	2013	2014	2015	2016
호 주 Australia	6.3	6.2	6.2	6.0	5.9	5.8	5.8	5.7	5.5	5.5	5.5	-
오 스트 리 아 Austria	9.8	8.0	7.9	7.9	7.8	7.9	7.8	7.9	8.1	8.2	8.5	8.2
벨 기 에 Belgium	8.4	7.4	7.2	7.1	7.0	6.9	6.8	6.7	6.6	6.5	7.6	7.5
캐 나 다 Canada	13.0	7.2	7.5	7.7	7.7	7.7	7.4	7.6	8.2	8.2	7.4	7.5
체 코 Czech Republic	11.4	10.7	10.4	10.2	10.2	10.2	9.8	9.5	9.4	9.4	9.3	9.3
덴 마 크 Denmark	6.2	5.4	5.2	5.2	4.8	4.6	5.7	5.7	5.6	5.6	5.5	5.4
핀 란 드 Finland	10.3	12.5	12.9	12.4	12.5	11.6	11.2	11.0	10.6	10.5	9.4	8.6
프 랑 스 France	13.2	5.8	5.7	5.7	5.6	5.7	5.6	5.6	5.6	5.6	10.1	-
독 일 Germany	11.4	10.2	10.1	9.8	9.7	9.5	9.3	9.2	9.1	9.0	9.0	8.9
그 리 스 Greece	8.4	8.0	6.9	6.6	6.7	6.6	7.0	-	-	-	-	-
헝 가 리 Hungary	8.9	8.8	8.9	9.2	9.3	8.8	9.3	9.6	9.3	9.5	9.5	9.5
아 이 슬 랜 드 Iceland	7.6	5.4	6.2	6.2	6.1	6.1	5.9	5.6	5.6	5.6	6.4	6.2
아 일 랜 드 Ireland	7.4	6.5	6.2	6.2	6.1	6.1	5.9	5.6	5.6	5.6	6.3	6.0
이 탈 리 아 Italy	7.7	7.4	7.5	7.6	7.6	7.6	7.7	7.7	7.7	7.8	7.8	7.8
일 본 Japan	39.1	19.8	19.0	18.8	18.5	18.2	17.9	17.5	17.2	16.9	29.1	28.5
한 국 Korea	14.0	15	-	18	15.7	15.8	16.4	16.1	16.5	16.5	16.1	18.1
룩셈부르크 Luxembourg	-	8.5	8.5	8.5	8.6	8.8	8.4	8.4	8.7	8.7	9.1	9.1
멕시코 Mexico	4.2	4.0	4.1	3.9	3.9	3.9	3.9	3.9	4.0	3.6	6.2	3.8
네덜란드 Netherlands	12.9	6.8	6.3	6.1	5.8	5.6	5.3	5.2	-	-	6.2	5.0
뉴질랜드 New Zealand	9.4	8.8	9.1	9.3	9.0	8.8	8.7	8.2	7.6	-	-	-
노르웨이 Norway	8.9	5.1	5.0	4.8	4.6	4.5	-	5.7	5.6	5.6	6.7	6.9
폴란드 Poland	8.9	8.2	7.8	7.9	7.7	7.6	7.4	7.1	7.0	6.9	7.3	7.1
포르투갈 Portugal	9.2	6.7	7.1	7.2	7.3	7.3	7	7.4	7.5	7.5	8.8	9.0
슬로바키아 Slovakia	10.4	8.3	8.0	7.8	7.7	7.5	7.3	7.4	6.8	6.9	7.2	7.4
스페인 Spain	9.0	7.1	7.2	7.0	6.9	6.8	6.7	6.7	6.6	6.6	7.3	7.3
스웨덴 Sweden	6.8	6.6	6.5	6.5	6.3	6.0	-	-	5.8	5.8	5.9	5.8
스위스 Switzerland	12.8	10.6	9.7	9.5	9.2	9.0	8.8	8.6	-	8.5	8.4	8.3
터키 Turkey	5.9	-	5	4.3	4.3	4.1	3.9	4.0	3.9	4.0	3.9	4.0
영국 United Kingdom	10.6	8.7	7.9	7.7	7.5	7.4	7.0	7.0	7.0	6.9	7.0	7.1
미국 United States	6.8	4.8	4.8	4.9	4.9	4.8	-	-	-	-	-	-

자료: OECD Health Data, 2018

Source : OECD Health Data, 2018

건강보험통계연보 해설서

Guide for National Health Insurance Statistical Yearbook

제 1 편

건강보험일반현황

General Statistics
in Health Insurance

통계표 명	제 I-1표 연도별 보험자수 현황
개 요	○ 건강보험 제도운영과 보건의료제도에 대한 참고자료로 활용할 수 있음
작성기준	○ 대상 : 국민건강보험공단의 조직체계 ○ 연도말 기준
용어정의	○ 국민건강보험공단 : 국민의 질병·부상에 대한 예방·진단·치료·재활·출산·사망 및 건강 증진에 대하여 보험 서비스를 제공함으로써 사회보장을 증진시키기 위해 설립된 특수 공법인 ○ 직장 : 근로자, 사용자, 공무원, 교직원, 임의계속가입자, 건설일용직에 해당하는 사람 ○ 공·교 : 공무원 및 사립학교 교직원의 약칭 ○ 지역 : 국내에 거주하는 국민(단, 직장가입자 및 그 피부양자, 유공자 등의 의료급여대상자는 제외), 농어업인, 자영업자 등(세대주, 가입자)
관련부서	국민건강보험공단 빅데이터운영실 통계부(☎ 033-736-2440~6)

통계표 명	제 I-3표 시도별 연령별 성별 적용인구 현황 (의료보장 /건강보험 /직장 /지역 /의료급여)
개 요	<ul style="list-style-type: none"> ○ 연령별 성별 적용인구 수록 <ul style="list-style-type: none"> － 건강보험(직장/지역) 및 의료급여 가입자의 자격을 유지하고 있는 가입자(세대수) 및 피부양자 현황을 수록 － 가입자 현황을 수록하여 세부적으로 파악할 수 있도록 함
작성기준	<ul style="list-style-type: none"> ○ 연도말 자격 유지자 기준으로 작성 ○ 연령 기준 : 연도말 기준으로 계산
용어정의	<ul style="list-style-type: none"> ○ 의료보장 : 건강보험가입자수 + 의료급여대상자수(1종, 2종) ○ 시도별(16개) : 가입자의 주민등록 실거주지 기준
관련부서	<p>국민건강보험공단 빅데이터운영실 통계부(☎ 033-736-2440~6)</p> <p>국민건강보험공단 보험급여실 의료복지부(☎ 033-736-3265~7)</p>

통계표 명	제 I-4표 월별 적용인구 현황
개요	<ul style="list-style-type: none"> ○ 월별 가입자(세대수) 및 피부양자 적용인구 수록 <ul style="list-style-type: none"> － 건강보험 가입자의 자격을 유지하고 있는 가입자(세대수) 및 피부양자를 월별 현황을 수록 － 가입자 현황을 수록하여 세부적으로 파악할 수 있도록 함
작성기준	<ul style="list-style-type: none"> ○ 대상 : 건강보험 적용되는 내국인 및 외국인 ○ 연도말 기준이며, 자격 유지자 기준
용어정의	<ul style="list-style-type: none"> ○ 평균 : 월별 가입자(피부양자) / 12개월 ○ 직장 : 근로자 및 사용자, 공무원·군인·사립학교 교직원 ○ 지역 : 가입자중 직장가입자와 그 피부양자를 제외한 자 ○ 피부양자 : 직장가입자에 의하여 주로 생계를 유지하는 보수 또는 소득이 없는 자로 보험료를 부담하지 않는 자 ○ 세대주(지역) : 세대별 주민등록표에 나타나는 구성원을 대표하는 자 (세대주+비가입세대주)
관련부서	국민건강보험공단 빅데이터운영실 통계부(☎ 033-736-2440~6)

통계표 명	제I-5표 시군구별 적용인구 현황
개요	<ul style="list-style-type: none"> ○ 시군구별 적용인구 현황 <ul style="list-style-type: none"> － 건강보험 및 의료급여 가입자의 자격을 유지하고 있는 가입자(세대주) 및 피부양자를 연도말 현황을 수록 － 시군구별 적용인원을 수록하여 세부적으로 파악할 수 있도록 함
작성기준	<ul style="list-style-type: none"> ○ 대상 : 건강보험 적용되는 내국인 및 외국인 ○ 연도말 기준이며, 자격 유지자 기준 ○ 사업장수는 사업장 소재지 기준
용어정의	<ul style="list-style-type: none"> ○ 건강보험 : 직장(공·교포함) + 지역 ○ 직장 : 근로자 및 사용자, 공무원·군인·사립학교 교직원 ○ 지역 : 가입자중 직장가입자와 그 피부양자를 제외한 자 ○ 피부양자 : 직장가입자에 의하여 주로 생계를 유지하는 보수 또는 소득이 없는 자로 보험료를 부담하지 않는 자 ○ 세대주(지역) : 세대별 주민등록표에 나타나는 구성원을 대표하는 자 (세대주+비가입세대주) ○ 사업장 : 직장가입자의 적용대상이 되는 근로자가 사업주에게 고용되어 근로를 제공하는 장소적 개념의 ‘사업소 또는 사무소’
관련부서	국민건강보험공단 빅데이터운영실 통계부(☎ 033-736-2440~6)

통계표 명	제I-6표 가입자 및 피부양자 사업장 월별 변동현황(직장)
개 요	<ul style="list-style-type: none"> ○ 연도말 직장 가입자의 자격취득자 또는 상실자 현황을 수록 ○ 연도말 직장 가입자의 자격 변동현황을 수록하여 세부적으로 파악할 수 있도록 함
작성기준	<ul style="list-style-type: none"> ○ 대상 : 매월 자격상실자 또는 취득자 기준 직장 적용현황 ○ 매월말 기준이며, 자격 취득 또는 상실 기준
용어정의	<ul style="list-style-type: none"> ○ 직장취득 : 직장가입자 + 직장피부양자의 취득 ○ 직장상실 : 직장가입자 + 직장피부양자의 상실 ○ 사업장가입 개소 : 건강보험 가입 사업장수 ○ 사업장탈퇴 개소 : 건강보험 탈퇴 사업장수 ○ 자격변동 : 직장취득, 직장상실 ○ 월별 : 월중 처리한 대상자
관련부서	국민건강보험공단 빅데이터운영실 통계부(☎ 033-736-2440~6)

통계표 명	제 I-6-1표 시도별 월별 세대수 및 가입자 변동현황(지역)
개 요	<ul style="list-style-type: none"> ○ 연도말 지역가입자의 자격 취득자 또는 상실자 현황을 수록 ○ 연도말 지역가입자의 자격 변동현황을 수록하여 세부적으로 파악할 수 있도록 함
작성기준	<ul style="list-style-type: none"> ○ 대상 : 지역가입자 중 매월 자격상실자 또는 취득자 기준 ○ 매월말 자격취득 또는 상실 기준
용어정의	<ul style="list-style-type: none"> ○ 지역취득 : 직장가입자 상실, 피부양자 상실 ○ 지역상실 : 직장가입자 취득, 피부양자 취득 ○ 자격변동 : 지역취득 및 지역상실 ○ 지역취득 기타 : 출생, 주민등록재등록, 국적취득, 영주귀국신규등록 등 ○ 지역상실 기타 : 사망, 실종, 국적상실, 거주불명등록, 해외이주말소 등 ○ 월별 : 월중 처리한 대상자
관련부서	국민건강보험공단 빅데이터운영실 통계부(☎ 033-736-2440~6)

통계표 명	제 I-7표 사업장 규모별 적용인구 현황
개 요	○ 연도말 직장가입자의 사업장규모 현황을 수록하여 세부적으로 파악할 수 있도록 함
작성기준	○ 대상 : 연도말 자격유지자의 직장대상
용어정의	<ul style="list-style-type: none"> ○ 사업장 : 직장가입자의 적용대상이 되는 근로자가 사업주에게 고용되어 근로를 제공하는 장소적 개념의 '사업소 또는 사무소' ○ 직장가입자 : 근로자 및 사용자, 공무원·군인·사립학교 교직원, 피부양자 ○ 지역가입자 : 가입자중 직장가입자와 그 피부양자를 제외한 자 ○ 피부양자 : 직장가입자에 의하여 주로 생계를 유지하는 보수 또는 소득이 없는 자로 보험료를 부담하지 않는 자 ○ 공·교 : 공무원 및 사립학교 교직원
관련부서	국민건강보험공단 빅데이터운영실 통계부(☎ 033-736-2440~6)

통계표 명	제 I-8표 시도별 외국인 및 재외국민 적용인구 현황
개 요	<ul style="list-style-type: none"> ○ 외국인 재외국민 가입자현황을 연도말 현황을 수록 ○ 외국인, 재외국민 가입자를 직장가입자, 피부양자, 지역가입자로 구분하여 세부적으로 파악할 수 있도록함
작성기준	○ 대상 : 연도말 자격유지 외국인
용어정의	<ul style="list-style-type: none"> ○ 직장 : 근로자 및 사용자, 공무원·군인·사립학교 교직원, 피부양자 ○ 지역 : 가입자중 직장가입자와 그 피부양자를 제외한 자 ○ 피부양자 : 직장가입자에 의하여 주로 생계를 유지하는 보수 또는 소득이 없는 자로 보험료를 부담하지 않는 자 ○ 세대주(지역) : 세대별 주민등록표에 나타나는 구성원을 대표하는 자 ○ 외국인 : 출입국관리법에 의하여 외국인등록을 한 자 또는 재외동포의 출입국과법적지위에관한 법률에 의하여 국내거소신고를 한 외국국적동포 ○ 재외국민 : 재외동포의출입국과법적지위에 관한법률에 따른 자 중 국내에 거주하는 자로서 국내거소신고를 한 자
관련부서	국민건강보험공단 빅데이터운영실 통계부(☎ 033-736-2440~6)

통계표 명	제 I-9표 지역별 종별 요양기관 현황
개 요	○ 2017년 건강보험요양기관 현황 신고(연도말 기준)
작성기준	○ 대상 : 개설 요양기관 전체 ○ 범위 및 지역 : 전국
용어정의	<p>○ 요양기관</p> <p>- 국민건강보험법 제42조에 의거, 다음 각 호의 해당 기관</p> <ol style="list-style-type: none"> 1. 「의료법」에 따라 개설된 의료기관 2. 「약사법」에 따라 등록된 약국 3. 「약사법」 제91조에 따라 설립된 한국희귀의약품센터 4. 「지역보건법」에 따른 보건소·보건의료원 및 보건지소 5. 「농어촌 등 보건의료를 위한 특별조치법」에 따라 설치된 보건진료소
관련부서	건강보험심사평가원 의료자원실(☎ 033-739-1606)

통계표 명	제 I-10표 종별 설립구분별 요양기관 현황
개 요	○ 2017년 건강보험요양기관 현황 신고(연도말 기준)
작성기준	○ 대상 : 개설 요양기관 전체 ○ 범위 및 지역 : 전국
용어정의	<p>○ 설립구분 : 국민건강보험법 시행규칙 별지 제 14호 서식에 따라 요양기관이 신고한 설립형태</p> <p>- 국립, 공립, 학교법인, 특수법인, 종교법인, 사회복지법인, 사단법인, 재단법인, 회사법인, 의료법인, 소비자생활협동조합, 사회적협동조합, 개인, 군병원, 기타</p>
관련부서	건강보험심사평가원 의료자원실(☎ 033-739-1606)

통계표 명	제 I-11표 지역별 설립구분별 요양기관 현황
개 요	○ 2017년 건강보험요양기관 현황 신고(연도말 기준)
작성기준	○ 대상 : 개설 요양기관 전체 ○ 범위 및 지역 : 전국
용어정의	○ 설립구분 : 국민건강보험법 시행규칙 별지 제 14호 서식에 따라 요양기관이 신고한 설립형태 - 국립, 공립, 학교법인, 특수법인, 종교법인, 사회복지법인, 사단법인, 재단법인, 회사법인, 의료법인, 소비자생활협동조합, 사회적협동조합, 개인, 군병원, 기타
관련부서	건강보험심사평가원 의료자원실(☎ 033-739-1606)

통계표 명	제 I-12표 지역별 표시과목별 의원 현황
개 요	○ 2017년 건강보험요양기관 현황 신고(연도말 기준)
작성기준	○ 대상 : 요양기관 중별이 의원인 개설 요양기관 ○ 범위 및 지역 : 전국
용어정의	○ 표시과목 : 기관명칭에 표시한 개설자의 전문과목 - 전문과목미표시 전문의 : 기관명칭에 전문과목을 표시하지 않은 전문의 개설 의원 - 일반의 : 일반의(비전문의) 개설의원과 법인 개설 등 의원의 합
관련부서	건강보험심사평가원 의료자원실(☎ 033-739-1606)

통계표 명	제 I-13표 요양기관 종별 인력현황 I (의사, 약사 등) (계/ 남자/ 여자)
개 요	○ 2017년 건강보험요양기관 현황 신고(연도말 기준)
작성기준	○ 대상 : 개설 요양기관 전체 ○ 범위 및 지역 : 전국 ○ 산정기준 - 의사, 치과의사, 한의사, 약사(한약사), 조산사, 물리치료사의 경우 전속 기준 ※ 약사(한약사)는 '주 16시간 이상' 포함 - 사회복지사, 작업치료사의 경우 상근 기준
용어정의	○ 인력종별 : 국민건강보험법 시행규칙 별지 제 14호 서식에 따라 요양기관이 신고한 인력현황 - 의사, 치과의사, 한의사, 약사(한약사), 조산사, 물리치료사, 사회복지사, 작업치료사
관련부서	건강보험심사평가원 의료자원실(☎ 033-739-1606)

통계표 명	제 I-14표 요양기관 종별 인력현황Ⅱ(간호사 및 기타인원)
개 요	○ 2017년 건강보험요양기관 현황 신고(연도말 기준)
작성기준	○ 대상 : 개설 요양기관 전체 ○ 범위 및 지역 : 전국 ○ 산정기준: 요양기관이 신고한 인력종별 총 인원수 현황 기준
용어정의	○ 인력종별 : 국민건강보험법 시행규칙 별지 제 14호 서식에 따라 요양기관이 신고한 인원현황 - 간호사, 간호조무사, 임상병리사, 방사선사, 치과기공사, 치과위생사, 의무기록사, 동위원소취급자(일반, 특수), 방사선취급감독자, 영양사, 조리사, 조혈모세포냉동 담당자, 안경사, 기타종사자, 정신보건전문원
관련부서	건강보험심사평가원 의료자원실(☎ 033-739-1606)

통계표 명	제 I-15표 요양기관 지역별 인력현황 I (의사, 약사 등) (계/ 남자/ 여자)
개 요	○ 2017년 건강보험요양기관 현황 신고(연도말 기준)
작성기준	<ul style="list-style-type: none"> ○ 대상 : 개설 요양기관 전체 ○ 범위 및 지역 : 전국 ○ 산정기준 <ul style="list-style-type: none"> - 의사, 치과의사, 한의사, 약사(한약사), 조산사, 물리치료사의 경우 전속 기준 ※ 약사(한약사)는 '주 16시간 이상' 포함 - 사회복지사, 작업치료사의 경우 상근 기준
용어정의	<ul style="list-style-type: none"> ○ 인력종별 : 국민건강보험법 시행규칙 별지 제 14호 서식에 따라 요양기관이 신고한 인력현황 - 의사, 치과의사, 한의사, 약사(한약사), 조산사, 물리치료사, 사회복지사, 작업치료사
관련부서	건강보험심사평가원 의료자원실(☎ 033-739-1606)

통계표 명	제 I-16표 요양기관 지역별 인력현황Ⅱ(간호사 및 기타인원)
개 요	○ 2017년 건강보험요양기관 현황 신고(연도말 기준)
작성기준	<ul style="list-style-type: none"> ○ 대상 : 개설 요양기관 전체 ○ 범위 및 지역 : 전국 ○ 산정기준: 요양기관이 신고한 인력종별 총 인원수 현황 기준
용어정의	<ul style="list-style-type: none"> ○ 인력종별 : 국민건강보험법 시행규칙 별지 제 14호 서식에 따라 요양기관이 신고한 인원현황 - 간호사, 간호조무사, 임상병리사, 방사선사, 치과기공사, 치과위생사, 의무기록사, 동위원소취급자(일반, 특수), 방사선취급감독자, 영양사, 조리사, 조혈모세포냉동담당자, 안경사, 기타종사자, 정신보건전문원
관련부서	건강보험심사평가원 의료자원실(☎ 033-739-1606)

통계표 명	제 I-17표 요양기관 종별 전문과목별 전문의 현황(계/ 남자/ 여자)
개 요	○ 2017년 건강보험요양기관 현황 신고(연도말 기준)
작성기준	○ 대상 : 의과 26개 진료과목 전문의(전속 기준) ○ 범위 및 지역 : 전국
용어정의	○ 전문과목 구분 - 전문의의 수련 및 자격 인정 등에 관한 규정 제3조(전문의의 전문과목)에 따른 전문과목 분류
관련부서	건강보험심사평가원 의료자원실(☎ 033-739-1606)

통계표 명	제 I-18표 요양기관 지역별 전문과목별 전문의 현황 (계/ 남자/ 여자)
개 요	○ 2017년 건강보험요양기관 현황 신고(연도말 기준)
작성기준	○ 대상 : 의과 26개 진료과목 전문의(전속 기준) ○ 범위 및 지역 : 전국
용어정의	○ 전문과목 구분 - 전문의의 수련 및 자격 인정 등에 관한 규정 제3조(전문의의 전문과목)에 따른 전문과목 분류
관련부서	건강보험심사평가원 의료자원실(☎ 033-739-1606)

통계표 명	제 I-19표 요양기관 종별 입원실 현황
개 요	○ 2017년 건강보험요양기관 현황 신고(연도말 기준)
작성기준	○ 대상 : 개설 요양기관 전체 ○ 범위 및 지역 : 전국
용어정의	<p>○ 입원실</p> <ol style="list-style-type: none"> 1. 질병 등 입원치료 목적의 병상이면서, 입원 치료가 필요하거나 수술 또는 치료 후 지속적인 관찰 등이 필요하다고 판단한 담당 의사의 입원지시에 의해 환자에게 제공되는 시설 2. 응급의료에 관한 법률 제33조에 따른 응급환자를 위한 예비병상(응급환자 진료 구역외에 별도 설치)으로서, 건강보험에서 입원료(의학관리료, 간호관리료, 병원관리료)를 지급하는 시설로 제한
관련부서	건강보험심사평가원 의료자원실(☎ 033-739-1606)

통계표 명	제 I-20표 요양기관 지역별 입원실 현황
개 요	○ 2017년 건강보험요양기관 현황 신고(연도말 기준)
작성기준	○ 대상 : 개설 요양기관 전체 ○ 범위 및 지역 : 전국
용어정의	<p>○ 입원실</p> <ol style="list-style-type: none"> 1. 질병 등 입원치료 목적의 병상이면서, 입원 치료가 필요하거나 수술 또는 치료 후 지속적인 관찰 등이 필요하다고 판단한 담당 의사의 입원지시에 의해 환자에게 제공되는 시설 2. 응급의료에 관한 법률 제33조에 따른 응급환자를 위한 예비병상(응급환자 진료 구역외에 별도 설치)으로서, 건강보험에서 입원료(의학관리료, 간호관리료, 병원관리료)를 지급하는 시설로 제한
관련부서	건강보험심사평가원 의료자원실(☎ 033-739-1606)

통계표 명	제 I-21표 요양기관 종별 특수진료실 현황
개 요	○ 2017년 건강보험요양기관 현황 신고(연도말 기준)
작성기준	○ 대상 : 개설 요양기관 전체 ○ 범위 및 지역 : 전국
용어정의	○ 특수진료실 : 국민건강보험법 시행규칙 별지 제 14호 서식에 따라 요양기관이 신고한 특수진료실 등 현황 - 분만실, 신생아실, 수술실, 회복실, 응급실, 인공신장실, 물리치료실, 강내치료실, 방사선옥소, 낮병동, 조혈모세포치치실, 혈액은행, 임상검사실, 모자동실, 조제실, 탕전실
관련부서	건강보험심사평가원 의료자원실(☎ 033-739-1606)

통계표 명	제 I-22표 요양기관 지역별 특수진료실 현황
개 요	○ 2017년 건강보험요양기관 현황 신고(연도말 기준)
작성기준	○ 대상 : 개설 요양기관 전체 ○ 범위 및 지역 : 전국
용어정의	○ 특수진료실 : 국민건강보험법 시행규칙 별지 제 14호 서식에 따라 요양기관이 신고한 특수진료실 등 현황 - 분만실, 신생아실, 수술실, 회복실, 응급실, 인공신장실, 물리치료실, 강내치료실, 방사선옥소, 낮병동, 조혈모세포치식실, 혈액은행, 임상검사실, 모자동실, 조제실, 탕전실
관련부서	건강보험심사평가원 의료자원실(☎ 033-739-1606)

통계표 명	제 I -23표 요양기관 지역별 진단방사선·특수의료장비 현황
개 요	○ 2017년 건강보험요양기관 현황 신고(연도말 기준)
작성기준	○ 대상 : 개설 요양기관 전체 ○ 범위 및 지역 : 전국
용어정의	<p>○ 진단방사선 발생장치</p> <p>- 진단용 엑스선 장치, 진단용 엑스선 발생기, 치과진단용 엑스선 발생장치, 전산화 단층 촬영장치, 유방촬영용 장치 등 방사선을 발생시켜 질병의 진단에 사용하는 기기로 관할 시장·군수·구청장에게 신고 후 사용하여야 함(의료법 제37조)</p> <p>○ 특수의료장비</p> <p>- 보건의료 시책 상 적정한 설치와 활용이 필요하여 보건복지부장관이 정하여 고시하는 장비로 관할 시장·군수·구청장에게 등록 후 사용하여야 함(의료법 제38조)</p>
관련부서	건강보험심사평가원 의료자원실(☎ 033-739-1606)

통계표 명	제 I -24표 요양기관 종별 의료장비 현황
개 요	○ 2017년 건강보험요양기관 현황 신고(연도말 기준)
작성기준	○ 대상 : 개설 요양기관 전체 ○ 범위 및 지역 : 전국
용어정의	○ 의료장비 보건복지부 고시 「의료장비현황 신고대상 및 식별부호화에 관한 기준」 대상 의료장비 현황임
관련부서	건강보험심사평가원 의료자원실(☎ 033-739-1606)

제 II 편

건강보험재정현황

Financial Indicators
in Health Insurance

통계표 명	제Ⅱ-2표 월별 시도별 보험료 현황(총계)
개 요	<ul style="list-style-type: none"> ○ 건강보험 가입자의 월별 보험료 부과현황을 직장과 지역을 구분하여 시도별로 수록 － 건강보험 연간 총 보험료를 직장과 지역으로 구분하고 직장은 근로자와 공교로 세분화하여 각 시도별로 구분 수록하여, 월별로 총보험료 현황을 세부적으로 파악할 수 있도록 함
작성기준	<ul style="list-style-type: none"> ○ 대상 : 직장은 각 사업장별 부과된 월보험료를, 지역은 각 세대별로 부과된 월보험료를 1년간 집계
용어정의	<ul style="list-style-type: none"> ○ 보험료 : 건강보험에 가입한 사람이 보험자에게 내는 일정한 금액 ○ 산정보험료 <ul style="list-style-type: none"> － 직장보수월액보험료 : 가입자의 보수월액에 보험료율을 곱하여 얻은 금액 － 지역보험료 : 지역가입자가 보유한 소득·재산 등에 따라 산정한 보험료부과 점수에 보험료 부과점수당 금액을 곱하여 얻은 최초 보험료 ○ 부과보험료 : <ul style="list-style-type: none"> － 직장보수월액보험료: 가입자의 보수월액에 보험료율을 곱하여 얻은 금액에서 경감보험료와 정산보험료를 반영하여 부과하는 보험료 － 임의계속보험료: 산정보험료에서 경감 및 면제보험료를 제외한 보험료 － 소득월액보험료: 산정보험료에서 경감 및 면제보험료를 제외한 보험료 － 지역보험료: 산정보험료에서 경감 및 면제보험료를 제외한 보험료 <p>※ 2013년부터 주민등록주소지 기준으로 발취</p>
관련부서	<p>국민건강보험공단 자격부과실(☎ 033-736-2551~2), 국민건강보험공단 빅데이터운영실 통계부(☎ 033-736-2440~6)</p>

통계표 명	제Ⅱ-3표 보수월액 구간별 및 보험료 부담현황(직장)
개 요	○ 직장 보수월액구간별(근로자/공·교) 연도말 현황을 수록하여 구성비율을 파악하고자 함
작성기준	○ 대상 : 직장은 각 사업장별 산정된 월보험료를 1년간 집계 ○ 연도말 산정보험료 기준(12월분 정기보험료 산정기준)
용어정의	○ 직장보수월액보험료 : 직장가입자에게 부과되는 보수월액보험료 ○ 보수월액 : 건강보험법령에 따라 신고 된 보수월액 또는 전년도 보수총액을 해당 월수로 나눈 금액 ○ 산정보험료 : 국민건강보험법령에 따라 당해 가입자의 보수월액에 보험료율을 곱하여 얻은 금액 ※ 특수사업장 : 특수사업을 수행하는 군인 등 일부 사업장
관련부서	국민건강보험공단 자격부과실(☎ 033-736-2551~2) 국민건강보험공단 빅데이터운영실 통계부(☎ 033-736-2440~6)

통계표 명	제Ⅱ-4표 사업장규모별 보험료 현황(직장)
개 요	○ 사업장규모별로(근로자/공·교) 연도말 현황을 수록하여 구성비율을 파악하고자 함
작성기준	○ 대상 : 보험료를 납부하는 사업장의 규모 ○ 범위 및 지역 : 전국
용어정의	○ 부과사업장 : 가입자 규모별 사업장 수 ○ 부과건수 : 가입자 규모별 사업장의 부과건수(가입자수)의 합 ○ 직장보수월액보험료 : 직장가입자에게 부과되는 보수월액보험료 ○ 산정보험료 : 가입자의 보수월액에 보험료율을 곱하여 얻은 금액 ※ 특수사업장 : 특수사업을 수행하는 군인 등 일부 사업장
관련부서	국민건강보험공단 빅데이터운영실 통계부(☎ 033-736-2440~6)

통계표 명	제Ⅱ-5표 업종별 보험료 현황(직장)
개 요	○ 업종별 연도말 보험료 부과 현황을 수록하여 구성비율을 파악하고자 함
작성기준	○ 대상 : 직장보수월액보험료가 부과되는 사업장을 업종별로 구분 ○ 연도말 산정보험료 기준
용어정의	○ 부과사업장 : 가입자 규모별 사업장 수 ○ 부과건수 : 가입자 규모별 사업장의 부과건수(가입자수)의 합 ○ 직장보수월액보험료 : 직장가입자에게 부과되는 보수월액보험료 ○ 산정보험료 : 가입자의 보수월액에 보험료율을 곱하여 얻은 금액 ※ 특수사업장 : 특수사업을 수행하는 군인 등 사업장
관련부서	국민건강보험공단 빅데이터운영실 통계부(☎ 033-736-2440~6)

통계표 명	제Ⅱ-6표 산정보험료 점수구간별 현황(지역)
개 요	○ 세대수와 점수별로 수록하여 점수구간별에 대한 보험료의 규모를 파악하고자함
작성기준	○ 대상 : 연도말 기준 ○ 연도말 산정보험료 기준(12월분 정기보험료 산정기준)
용어정의	<ul style="list-style-type: none"> ○ 지역가입자 : 가입자중 직장가입자와 그 피부양자를 제외한 자 ○ 보험료 : 건강보험사업에 드는 비용에 충당하기 위하여 납부의무자에게 부과하는 금액 ○ 부과점수 : 지역가입자가 보유한 소득·재산 등에 따라 등급별로 합산한 점수 ※ 부과점수당 금액(2016년기준) : 179.6원 ○ 점수구간 : 보험료부과점수를 최하 20점부터 최고 12,680점으로 구분 ○ 소득등급별점수 : 보험료 산정 시 연간소득 500만원초과 세대에 부과하는 점수 ○ 생활수준 및 경제활동 등급별점수 : 연간소득 500만원이하 세대의 보험료 산정 시 지역가입자의 성·연령·재산 및 장애정도 등을 참작하여 부과하는 점수 ○ 기본재산등급별점수 : 주택·건물이 없는 경우 전·월세금액에 부과하는 점수 ○ 과표재산등급별점수 : 과표는 과세표준의 약칭으로서 재산금액에 부과하는 점수 ○ 자동차등급별점수 : 자동차세액에 사용연수에 따른 감액률을 반영하여 차종별 배기량 또는 적재량에 따라 부과하는 점수
관련부서	국민건강보험공단 자격부과실(☎ 033-736-2551~2), 국민건강보험공단 빅데이터운영실 통계부(☎ 033-736-2440~6)

통계표 명	제Ⅱ-7표 보험료분위별 보험료 현황
개 요	○ 보험료 분위별 현황을 수록하여, 지역별에 대한 소득규모 파악하고자 함
작성기준	○ 대상 - 직장 : 각 사업장별 산정된 연도말 12월 보험료 - 지역 : 각 세대별로 부과된 연도말 12월 보험료
용어정의	○ 근로자 : 근로의 대가로서 보수를 받아 생활하는 자(법인의 이사 기타 임원을 포함)로서 공무원과 교직원을 제외한 자 ○ 공·교 : 공무원 및 사립학교교직원의 약칭 ○ 지역 : 가입자중 직장가입자와 그 피부양자를 제외한 자 ○ 직장보험료 : 직장가입자에게 부과되는 보험료 ○ 산정보험료 - 직장보수월액보험료 : 가입자의 보수월액에 보험료율을 곱하여 얻은 금액 - 지역보험료 : 지역가입자가 보유한 소득·재산 등에 따라 산정한 보험료부과 점수에 보험료부과점수당 금액을 곱하여 얻은 최초 보험료 ○ 부과보험료 : - 직장보수월액보험료는 가입자의 보수월액에 보험료율을 곱하여 얻은 금액에서 경감보험료와 정산보험료를 반영하여 실제로 부과하는 보험료 - 지역보험료는 산정보험료에서 경감 및 면제보험료를 제외한 보험료 ○ 보험료분위 : 전체 대상자(세대)를 20분위 균등분할 - 1분위(하위 5%), 2분위(하위 10%)....., 20분위(상위 5%) ○ 평균보험료 : 보험료를 평균하여 가입에서 탈퇴까지 계속 일정하게 납부하는 보험료. ○ 최대 보험료 : 가장 높은 산정보험료
관련부서	국민건강보험공단 자격부과실(☎ 033-736-2551~2), 국민건강보험공단 빅데이터운영실 통계부(☎ 033-736-2440~6)

통계표 명	제Ⅱ-8표 연도별 건강보험 주요지표(총괄)
개 요	○ 수입과 지출, 진료비 등 연도별 현황을 수록하여 증가추이 파악
작성기준	○ 대상 : 1년간 건강보험 진료비용 및 연도말 적용인원
용어정의	<ul style="list-style-type: none"> ○ 연도말 적용인구 : 매 연도말 건강보험 적용인구(가입자 + 피부양자) ○ 연평균 적용인구 : 매 월말기준 적용인구에 대한 1년간 적용인구 평균값 ○ 보험료 : 결산보고서(수지계산서)상 보험료수입 금액이며, 건강보험사업에 소요되는 비용을 충당하기 위하여 건강보험 가입자에게 법률로 정해진 부과기준에 따라 고지한 금액 ○ 진료비 : 공단부담금(기관부담금)과 본인부담금을 더한 금액 (요양급여<의료급여>비용 총액) ○ 급여비 : 요양급여비용 총액에서 보험자인 공단이 부담한 금액 ○ 입·내원일수 : 진료비청구명세서상에 기재된 건강보험 환자가 실제로 요양기관에 방문 또는 입원한 일수 ○ 급여일수(투약일수) : 내원일수에 원내 투약일수를 포함한 일수. (단, 내원과 투약이 중복된 날은 1일로 산정)
관련부서	국민건강보험공단 빅데이터운영실 통계부(☎ 033-736-2440~6)

통계표 명	제Ⅱ-9표 직장가입자 보수 외 소득월액보험료 현황
개 요	○ 소득월액보험료 구간별 부과현황을 파악하고자 함
작성기준	○ 직장가입자의 소득월액보험료 현황(소득월액임의계속가입자 포함) ○ 연도말 부과보험료 기준(12월 정기보험료 부과보험료 기준)
용어정의	<p>○ 소득월액보험료 부과대상 : 보수월액 산정에 포함된 소득을 제외한 보수외 소득이 연간 7,200만원을 초과한 직장가입자</p> <p>○ 소득월액 : 직장가입자의 보수월액에 포함된 보수를 제외한 직장가입자의 소득(보수외소득)을 12개월로 나눈 금액</p> <p>- 산정된 소득월액이 7,810만원을 넘는 경우, 7,810만원 적용</p> <p>- 소득의 평가 : 이자·사업·배당·기타소득 100%, 근로·연금소득 20% 반영</p> <p>○ 소득월액보험료 : 가입자의 소득월액에 보험료율의 100분의 50을 곱하여 산정</p> <p>※ 소득월액보험료(산정보험료) = 소득월액 × 보험료율 × 50%</p> <p>○ 부과보험료</p> <p>- 소득월액보험료: 산정보험료에서 경감 및 면제보험료를 제외한 보험료</p>
관련부서	국민건강보험공단 자격부과실(☎ 033-736-2551~2) 국민건강보험공단 빅데이터운영실 통계부(☎ 033-736-2440~6)

통계표 명	제Ⅱ-10표 연도별 정부지원금 현황
개 요	○ 연도별 국고지원금 및 담배부담금 현황 파악
작성기준	○ 대상 : 매 회계연도(1.1~12.31) 기간동안의 국고지원금 및 담배부담금 지원총액, 연도말 익익월(2개월) 이후 <보건복지부장관 승인 후>
용어정의	<p>○ 관련근거 : 국민건강보험법 제108조 및 국민건강증진법 부칙 제2항</p> <p>○ 지역 국고지원금 : 매 회계 연도 결산서의 포괄손익계산서상 국고지원금</p> <p>－ 국민건강보험재정건전화특별법 제15조(2002 ~ 2006년)</p> <p>◦ 관리재정 및 보험재정으로 구분 (2007년부터 관리재정은 폐지하고 보험재정으로 통합)</p> <p>◦ 2002~2004년 : 지역가입자 총비용의 100분의 40에 상당하는 금액 지원 2005~2006년 : 지역가입자 총비용의 100분의 35에 상당하는 금액 지원</p> <p>－ 국민건강보험법(2007년 ~)</p> <p>◦ 국고지원금 한시적 지원규정 신설</p> <p>* 법 제92조제1항 : 5년간(2007~2011) 당해연도 보험료예상수입액의 14% 지원</p> <p>* 법 제108조제1항 : 5년간(2012~2016) 당해연도 보험료예상수입액의 14% 지원</p> <p>○ 담배부담금 : 매 회계 연도 결산서의 포괄손익계산서상 국민건강증진기금</p> <p>－ 국민건강보험재정건전화특별법 제15조(2002년 ~ 2006년)</p> <p>◦ 지역배분금 및 직장분배금으로 구분 (2007년부터 지역배분금 및 직장분배금 구분 폐지)</p> <p>◦ 2002~2004년 : 지역가입자 총비용의 100분의 10에 상당하는 금액 지원 2005~2006년 : 지역가입자 총비용의 100분의 15에 상당하는 금액 지원</p> <p>－ 국민건강증진법(2007년 ~)</p> <p>◦ 담배부담금 한시적 지원규정 신설</p> <p>* 국민건강증진법 부칙 제7조제2항 : 5년간(2007~2011) 당해연도 보험료예상 수입액의 6% 지원</p> <p>* 국민건강증진법 부칙 제2항 : 5년간(2012~2016) 당해연도 보험료예상 수입액의 6% 지원</p>
관련부서	국민건강보험공단 재정관리실(☎ 033-736-1350)

제 III 편

건 강 보 험 급 여 현 황

Benefits
in Health Insurance

통계표 명	제Ⅲ-2표 시군구별 급여형태별 요양급여실적(총계)
개요	<ul style="list-style-type: none"> ○ 건강보험 시군구별 현황을 수록함으로써, 실제 시군구간 의료이용 이동량을 분석하여 지방환자들이 대도시 의료기관의 의료집중현상의 근본적 원인을 파악하고자 함
작성기준	<ul style="list-style-type: none"> ○ 대상 : 건강보험 대상자 중 급여 이용자 ○ 연도말 주민등록주소지 기준, 수진기준 ※ 2015년부터 발췌기준 변경
용어정의	<ul style="list-style-type: none"> ○ 진료실인원 : 건강보험 가입자 중 실제 진료받은 환자수 ○ 진료비 : 공단부담금(기관부담금)과 본인부담금을 더한 금액. (요양급여(의료급여)비용 총액) ○ 급여비 : 요양급여비용 총액에서 보험자인 공단이 부담한 금액 ○ 입·내원일수 : 진료비청구명세서상에 기재된 건강보험 환자가 실제로 요양기관에 방문 또는 입원한 일수 ○ 급여일수 : 내원일수에 원내 투약일수를 포함한 일수. 단, 내원과 투약이 중복된 날은 1일로 산정
관련부서	국민건강보험공단 빅데이터운영실 통계부(☎ 033-736-2440~6)

통계표 명	제Ⅲ-3표 시도별 현금급여 실적																																																
개 요	○ 건강보험 가입자 등의 신청에 의하여 공단에서 현금으로 지급하는 보험급여임 － 현금급여 종류별 지급현황을 파악하여 재정추계와 정책자료로 활용																																																
작성기준	○ 객체 : 건강보험 대상자 중 현금급여 지급대상자 ○ 범위 및 지역 : 전국																																																
용어정의	<div>○ 본인부담액상한제 사전지급 : 가입자가 연간 동일한 요양기관에서 부담한 본인부담액이 최고 상한액을 초과할 경우, 가입자는 최고 상한액까지만 부담하고 초과되는 금액은 요양기관이 공단에 직접 청구 ※ 최고 상한액 연도별 기준 : ~2013년 400만원, 2014년 500만원, 2015년 506만원, 2016년 509만원, 2017년 514만원</div> <div>○ 본인부담액상한제 사후환급 : 병,의원(약국포함)을 이용하고 지불한 본인부담금이 보험료수준에 따른 본인부담상한액을 초과할 경우 그 초과액을 가입자에게 환급 ※ 보험료 수준별 소득분위 적용 상한액</div> <table><tr><th>소득분위</th><th>1분위</th><th>2~3분위</th><th>4~5분위</th><th>6~7분위</th><th>8분위</th><th>9분위</th><th>10분위</th></tr><tr><td>2009~2013년</td><td colspan="3">200만원</td><td colspan="2">300만원</td><td colspan="2">400만원</td></tr><tr><td>2014년</td><td>120만원</td><td>150만원</td><td>200만원</td><td>250만원</td><td>300만원</td><td>400만원</td><td>500만원</td></tr><tr><td>2015년</td><td>121만원</td><td>151만원</td><td>202만원</td><td>253만원</td><td>303만원</td><td>405만원</td><td>506만원</td></tr><tr><td>2016년</td><td>121만원</td><td>152만원</td><td>203만원</td><td>254만원</td><td>305만원</td><td>407만원</td><td>509만원</td></tr><tr><td>2017년</td><td>122만원</td><td>153만원</td><td>205만원</td><td>256만원</td><td>308만원</td><td>411만원</td><td>514만원</td></tr></table> <div>○ 현금급여 : 요양비, 장제비, 본인부담액보상금, 장애인보장구급여비</div> <div>○ 요양비 : 출산비, 만성신부전증, 산소치료(가정용·휴대용)서비스, 당뇨병환자 소모성 재료, 인공호흡기, 기침유발기 대여료를 포함</div> <div>○ 본인부담액보상금 : 본인 부담해야하는 금액에 대한 보상금</div> <div>○ 장애인보장구 급여비 : 등록된 장애인 건강보험 가입자 등이 보장구를 구입하는 경우 그 금액의 일부를 지급</div> <div>○ 임신출산 진료비 : 임신부들의 임신·출산 관련 진료에 소요되는 진료비 중 국민 행복카드(바우처 방식)로 지원한 금액</div>	소득분위	1분위	2~3분위	4~5분위	6~7분위	8분위	9분위	10분위	2009~2013년	200만원			300만원		400만원		2014년	120만원	150만원	200만원	250만원	300만원	400만원	500만원	2015년	121만원	151만원	202만원	253만원	303만원	405만원	506만원	2016년	121만원	152만원	203만원	254만원	305만원	407만원	509만원	2017년	122만원	153만원	205만원	256만원	308만원	411만원	514만원
소득분위	1분위	2~3분위	4~5분위	6~7분위	8분위	9분위	10분위																																										
2009~2013년	200만원			300만원		400만원																																											
2014년	120만원	150만원	200만원	250만원	300만원	400만원	500만원																																										
2015년	121만원	151만원	202만원	253만원	303만원	405만원	506만원																																										
2016년	121만원	152만원	203만원	254만원	305만원	407만원	509만원																																										
2017년	122만원	153만원	205만원	256만원	308만원	411만원	514만원																																										
관련부서	국민건강보험공단 급여관리실(☎ 033-736-3390 현금급여, ☎033-736-3420 장애인보장구)건강관리실(☎033-736-3551 검진비), 급여보장실(☎ 033-736-3123 임신출산진료비)																																																

통계표 명	제Ⅲ-4표 요양기관종별 진료형태별 진료실적(총계/직장/지역)
개 요	<ul style="list-style-type: none"> ○ 건강보험 요양급여비용 지급자료 현황 수록 — 요양급여비용에 대한 요양기관종별을 파악함으로써 각 지역별 진료비 추이 등에 세부적으로 파악할수 있도록 함
작성기준	<ul style="list-style-type: none"> ○ 대상 : 건강보험 대상자 중 급여 이용자 ○ 수진기준 ※ 2015년부터 발체기준 변경
용어정의	<ul style="list-style-type: none"> ○ 진료비 : 공단부담금(기관부담금)과 본인부담금을 더한 금액. (요양급여비용 총액) ○ 급여비 : 요양급여비용 총액에서 보험자인 공단이 부담한 금액 ○ 입·내원일수 : 진료비청구명세서상에 기재된 건강보험 환자가 실제로 요양기관에 방문 또는 입원한 일수 ○ 급여일수 : 내원일수에 원내 투약일수를 포함한 일수. 단, 내원과 투약이 중복된 날은 1일로 산정 ○ 직장 : 근로자, 사용자, 공무원, 교직원, 임의계속가입자, 건설일용직에 해당하는 사람 ○ 지역 : 국내에 거주하는 국민(단, 직장가입자 및 그 피부양자, 유공자 등의 의료급여대상자는 제외), 농어업인, 자영업자 등(세대주, 가입자)
관련부서	국민건강보험공단 빅데이터운영실 통계부(☎ 033-736-2440~6)

통계표 명	제Ⅲ-5표 월별 급여형태별 요양급여실적(총계/직장/지역)
개요	<ul style="list-style-type: none"> ○ 건강보험 요양급여비용 지급자료 현황 수록 － 요양급여비용에 대한 월별로 총계/ 직장/ 지역별로 진료비추이 등에 세부적으로 파악할 수 있도록 함
작성기준	<ul style="list-style-type: none"> ○ 대상 : 건강보험 대상자의 급여이용자, ○ 수진기준 ※ 2015년부터 발췌기준 변경
용어정의	<ul style="list-style-type: none"> ○ 진료비 : 공단부담금(기관부담금)과 본인부담금을 더한 금액. (요양급여비용 총액) ○ 급여비 : 요양급여비용 총액에서 보험자인 공단이 부담한 금액 ○ 입·내원일수 : 진료비청구명세서상에 기재된 건강보험 환자가 실제로 요양기관에 방문 또는 입원한 일수 ○ 급여일수 : 내원일수에 원내 투약일수를 포함한 일수. 단, 내원과 투약이중복된 날은 1일로 산정 ○ 직장 : 근로자, 사용자, 공무원, 교직원, 임의계속가입자, 건설일용직에 해당하는 사람 ○ 지역 : 국내에 거주하는 국민(단, 직장가입자 및 그 피부양자, 유공자 등의 의료급여대상자는 제외), 농어업인, 자영업자 등(세대주, 가입자)
관련부서	국민건강보험공단 빅데이터운영실 통계부(☎ 033-736-2440~6)

통계표 명	제Ⅲ-6표 연령별 성별 급여형태별 급여실적(총계/직장/지역)
개 요	<ul style="list-style-type: none"> ○ 건강보험 요양급여비용 지급자료 현황 수록 — 요양급여비용에 대한 연령별 성별을 파악함으로써 각 직역별 진료비추이 등에 세부적으로 파악할수 있도록 함
작성기준	<ul style="list-style-type: none"> ○ 대상 : 건강보험 대상자 중 급여이용자 ○ 연도말기준, 수진기준
용어정의	<ul style="list-style-type: none"> ○ 진료비 : 공단부담금(기관부담금)과 본인부담금을 더한 금액. (요양급여비용 총액) ○ 급여비 : 요양급여비용 총액에서 보험자인 공단이 부담한 금액 ○ 입·내원일수 : 진료비청구명세서상에 기재된 건강보험 환자가 실제로 요양기관에 방문 또는 입원한 일수 ○ 급여일수 : 내원일수에 원내 투약일수를 포함한 일수. 단, 내원과 투약이 중복된 날은 1일로 산정 ○ 직장 : 근로자, 사용자, 공무원, 교직원, 임의계속가입자, 건설일용직에 해당하는 사람 ○ 지역 : 국내에 거주하는 국민(단, 직장가입자 및 그 피부양자, 유공자 등의 의료급여대상자는 제외), 농어업인, 자영업자 등(세대주, 가입자)
관련부서	국민건강보험공단 빅데이터운영실 통계부(☎ 033-736-2440~6)

통계표 명	제Ⅲ-7표 연령별 성별 급여실적(의료기관소계/입원/외래) 제Ⅲ-8표 연령별 성별 급여실적(약국소계)
개 요	○ 건강보험 요양급여비용 지급자료 현황 수록 － 요양급여비용에 대한 연령별 성별을 파악함으로써 각 지역별 진료비추이 등에 세부적으로 파악할수 있도록 함
작성기준	○ 대상 : 건강보험대상자 중 의료기관 소계/입원/외래/약국소계 급여이용자 ○ 연도말 연량기준, 수진기준
용어정의	○ 진료비 : 공단부담금(기관부담금)과 본인부담금을 더한 금액 (요양급여비용 총액) ○ 급여비 : 요양급여비용 총액에서 보험자인 공단이 부담한 금액 ○ 입·내원일수 : 진료비청구명세서상에 기재된 건강보험 환자가 실제로 요양기관에 방문 또는 입원한 일수 ○ 급여일수 : 내원일수에 원내 투약일수를 포함한 일수. 단, 내원과 투약이 중복된 날은 1일로 산정
관련부서	국민건강보험공단 빅데이터운영실 통계부(☎ 033-736-2440~6)

통계표 명	제Ⅲ-9표 연령별 성별 요양기관종별 평균 수진횟수 (총계 / 직장 / 지역)
개 요	○ 건강보험 연령별 성별을 수록하여 요양기관종별로 수진횟수 변동추이를 비교함
작성기준	○ 대상 : 건강보험 대상자의 급여이용자 ○ 연도말 연령별 기준, 수진기준
용어정의	○ 입·내원일수 : 진료비청구명세서상에 기재된 건강보험 환자가 실제로 요양기관에 방문 또는 입원한 일수 ○ 적용인구 : 건강보험 적용인구를 나타냄(가입자 + 피부양자) ○ 직장 : 근로자, 사용자, 공무원, 교직원, 임의계속가입자, 건설일용직에 해당하는 사람 ○ 지역 : 가입자중 직장가입자와 그 피부양자를 제외한 자
관련부서	국민건강보험공단 빅데이터운영실 통계부(☎ 033-736-2440~6)

통계표 명	제Ⅲ-10표 연령별 연간진료비 크기별 실인원 및 진료비 현황 (총계)
개 요	○ 건강보험 전체환자가 진료받은 진료비용의 규모에 대한 분석을 위해 연간 진료비크기별 현황을 진료형태별로 수록하여 세부적으로 파악하고자 함
작성기준	○ 대상 : 건강보험 대상자의 급여 이용자 ○ 연도말 연령별 기준, 수진기준
용어정의	○ 실인원(진료실인원) : 건강보험 가입자 중 실제 진료받은 환자수 ○ 진료비 : 공단부담금(기관부담금)과 본인부담금을 더한 금액. (요양급여비용 총액)
관련부서	국민건강보험공단 빅데이터운영실 통계부(☎ 033-736-2440~6)

통계표 명	제Ⅲ-11표 연령별 연간진료비 크기별 실인원 및 진료비 현황 (입원)
개 요	○ 건강보험 전체환자가 진료받은 진료비용의 규모에 대한 분석을 위해 연간 진료비크기별 현황을 진료형태별로 수록하여 세부적으로 파악하고자 함
작성기준	○ 대상 : 건강보험 대상자의 입원 급여이용자 ○ 연도말 연령별 기준, 수진기준
용어정의	<ul style="list-style-type: none"> ○ 실인원(진료실인원) : 건강보험 가입자 중 실제 진료받은 환자수 ○ 진료비 : 공단부담금(기관부담금)과 본인부담금을 더한 금액. (요양급여비용 총액) ○ 의료기관 : 종합병원, 병원, 치과병원, 한방병원, 의원, 치과의원, 한의원, 조산원과 같이 공공의 목적으로 운영하는 의료기관 ○ 입원 : 의사(치과의사, 한의사 포함)의 자격을 가진 자에 의해 질병의 치료가 필요하다고 인정된 경우로서, 의료법 제3조(의료기관) 제2항에 정한 병원, 의원 또는 이와 동등하다고 인정되는 의료기관에 입실하여 의사의 관리하에 치료에 전념하는 것
관련부서	국민건강보험공단 빅데이터운영실 통계부(☎ 033-736-2440~6)

통계표 명	제Ⅲ-12표 연령별 연간진료비 크기별 실인원 및 진료비 현황 (외래)
개 요	○ 건강보험 전체환자가 진료받은 진료비용의 규모에 대한 분석을 위해 연간 진료비크기별 현황을 진료형태별로 수록하여 세부적으로 파악하고자 함
작성기준	○ 대상 : 직장 건강보험 대상자의 외래 급여이용자 ○ 연도말 연령별 기준, 수진기준
용어정의	○ 실인원(진료실인원) : 건강보험 가입자 중 실제 진료받은 환자수 ○ 진료비 : 공단부담금(기관부담금)과 본인부담금을 더한 금액. (요양급여비용 총액) ○ 외래 : 환자가 입원하지 아니하고 요양기관에 방문하여 치료를 받음
관련부서	국민건강보험공단 빅데이터운영실 통계부(☎ 033-736-2440~6)

통계표 명	제Ⅲ-13표 연령별 연간진료비 크기별 실인원 및 진료비 현황 (약국)
개 요	○ 건강보험 전체환자가 진료받은 진료비용의 규모에 대한 분석을 위해 연간 진료비크기별 현황을 진료형태별로 수록하여 세부적으로 파악하고자 함
작성기준	○ 대상 : 건강보험 대상자의 약국 급여 이용자 ○ 연도말 연령별 기준, 수진기준
용어정의	○ 실인원(진료실인원) : 건강보험 가입자 중 실제 진료받은 환자수 ○ 진료비 : 공단부담금(기관부담금)과 본인부담금을 더한 금액. (요양급여비용 총액) ○ 약국 : 약사가 의약품의 조제업무를 행하는 장소로 약사법제16조(약국의 개설등록)에 의하여 약사만이 개설할 수 있음 (단, 의료기관의 조제실은 예외)
관련부서	국민건강보험공단 빅데이터운영실 통계부(☎ 033-736-2440~6)

제 IV 편

건 강 보 험 심 사 실 적

Benefit Claim Review Records
of National Health Insurance

통계표 명	제Ⅳ-1표 연도별 요양급여비용 심사실적
개 요	○ 건강보험 연도별 요양급여비용 총계를 수록하여 입원, 외래, 약국의 조제에 따른 청구 추이 파악
작성기준	○ 대상 : 건강보험 심사청구명세서
용어정의	<ul style="list-style-type: none"> ○ 청구건수 : 요양기관에서 환자를(에게) 진료(투약)한 후 건강보험 요양급여비용 청구방법에 의거 작성한 요양급여비용 명세서건수 ○ 내원(입원)일수 : 요양급여비용 청구명세서에 기재된 건강보험 환자가 실제로 요양기관에 방문 또는 입원한 일수 ○ 요양급여비용(총진료비) : 건강보험 요양급여에 소요된 총비용으로서 비급여·지정 진료 등의 비용은 포함되지 않으며, 보험자인 공단과 환자 본인이 나누어 부담. ○ 급여비(보험자부담금) : 요양급여비용 총액 중에서 보험자인 공단이 부담한 금액 ○ 본인부담금: 요양급여비용 총액 중에서 환자가 부담한 금액으로 법정본인부담금에 해당하는 비용으로 비급여는 포함하지 않음 ○ 지표산출식 <ul style="list-style-type: none"> - 건당내원일수 : 내원(입원)일수/청구건수 - 건당요양급여비용 : 요양급여비용(계)/청구건수 - 내원일당요양급여비용 : 요양급여비용(계)/내원일수
관련부서	건강보험심사평가원 의료정보융합실(☎ 033-739-1053)

통계표 명	제Ⅳ-2표 요양기관종별 요양급여비용 심사실적
개 요	○ 건강보험 요양기관종별 요양급여비용을 수록하여 의과, 치과, 한방, 약국의 이용현황 파악
작성기준	○ 대상 : 건강보험 심사청구명세서
용어정의	<ul style="list-style-type: none"> ○ 청구건수 : 요양기관에서 환자를(에게) 진료(투약)한 후 건강보험 요양급여비용 ○ 청구건수 : 요양기관에서 환자를(에게) 진료(투약)한 후 건강보험 요양급여비용 청구방법에 의거 작성한 요양급여비용 명세서건수 ○ 내원(입원)일수 : 요양급여비용 청구명세서에 기재된 건강보험 환자가 실제로 요양기관에 방문 또는 입원한 일수 ○ 요양일수 : 내원일수에 원내투약일수를 포함한 일수. 단, 내원과 투약이 중복된 날은 1일로 산정. 약국처방건의 요양일수는 투약일수를 의미 함. ○ 원외처방횟수 : 요양기관에서 원외처방전을 발행한 횟수 ○ 원외처방일수 : 원외처방전에 의하여 조제투약 하도록 처방한 일수 ○ 요양급여비용(총진료비) : 건강보험 요양급여에 소요된 총비용으로서 비급여·지정 진료 등의 비용은 포함되지 않으며, 보험자인 공단과 환자 본인이 나누어 부담 ○ 급여비(보험자부담금) : 요양급여비용 총액 중에서 보험자인 공단이 부담한 금액 ○ 지표산출식 <ul style="list-style-type: none"> - 원외처방률 : 원외처방횟수/내원일수 - 원외처방횟수당처방일수 : 원외처방일수/원외처방횟수 - 건당내원일수 : 내원(입원)일수/청구건수 - 건당요양급여비용 : 요양급여비용(계)/청구건수 - 내원일당요양급여비용 : 요양급여비용(계)/내원일수 - 요양일당요양급여비용 : 요양급여비용(계)/요양일수
관련부서	건강보험심사평가원 의료정보융합실(☎ 033-739-1053)

통계표 명	제Ⅳ-3표 월별 요양급여비용 심사실적(계/의료기관/약국)
개 요	○ 건강보험 요양급여비용의 월별 이용현황 파악
작성기준	○ 대상 : 건강보험 심사청구명세서
용어정의	<ul style="list-style-type: none"> ○ 청구건수 : 요양기관에서 환자를(에게) 진료(투약)한 후 건강보험 요양급여비용 청구방법에 의거 작성한 요양급여비용 명세서건수 ○ 내원(입원)일수 : 요양급여비용 청구명세서에 기재된 건강보험 환자가 실제로 요양기관에 방문 또는 입원한 일수 ○ 요양일수 : 내원일수에 원내투약일수를 포함한 일수. 단, 내원과 투약이 중복된 날은 1일로 산정. 약국처방건의 요양일수는 투약일수를 의미 함. ○ 원외처방횟수 : 요양기관에서 원외처방전을 발행한 횟수 ○ 원외처방일수 : 원외처방전에 의하여 조제투약 하도록 처방한 일수 ○ 요양급여비용(총진료비) : 건강보험 요양급여에 소요된 총비용으로서 비급여·지정 진료 등의 비용은 포함되지 않으며, 보험자인 공단과 환자 본인이 나누어 부담 ○ 급여비(보험자부담금) : 요양급여비용 총액 중에서 보험자인 공단이 부담한 금액 ○ 지표산출식 <ul style="list-style-type: none"> - 원외처방률 : 원외처방횟수/내원일수 - 원외처방횟수당처방일수 : 원외처방일수/원외처방횟수 - 건당내원일수 : 내원(입원)일수/청구건수 - 건당요양급여비용 : 요양급여비용(계)/청구건수 - 내원일당요양급여비용 : 요양급여비용(계)/내원일수 - 요양일당요양급여비용 : 요양급여비용(계)/요양일수
관련부서	건강보험심사평가원 의료정보융합실(☎ 033-739-1053)

통계표 명	제Ⅳ-4-1~17표 요양기관소재지별 요양급여비용 심사실적
개 요	○ 건강보험 요양기관소재지 기준의 요양급여비용을 수록하여 의과, 치과, 한방, 약국의 이용현황 파악
작성기준	○ 대상 : 건강보험 심사청구명세서
용어정의	<ul style="list-style-type: none"> ○ 17개 시도 : 요양기관소재지 기준 ○ 청구건수 : 요양기관에서 환자를(에게) 진료(투약)한 후 건강보험 요양급여비용 청구방법에 의거 작성한 요양급여비용 명세서건수 ○ 내원(입원)일수 : 요양급여비용 청구명세서에 기재된 건강보험 환자가 실제로 요양기관에 방문 또는 입원한 일수 ○ 요양일수 : 내원일수에 원내투약일수를 포함한 일수. 단, 내원과 투약이 중복된 날은 1일로 산정. 약국처방전의 요양일수는 투약일수를 의미 함. ○ 원외처방횟수 : 요양기관에서 원외처방전을 발행한 횟수 ○ 원외처방일수 : 원외처방전에 의하여 조제투약 하도록 처방한 일수 ○ 요양급여비용(총진료비) : 건강보험 요양급여에 소요된 총비용으로서 비급여·지정 진료 등의 비용은 포함되지 않으며, 보험자인 공단과 환자 본인이 나누어 부담 ○ 급여비(보험자부담금) : 요양급여비용 총액 중에서 보험자인 공단이 부담한 금액 ○ 지표산출식 <ul style="list-style-type: none"> - 원외처방률 : 원외처방횟수/내원일수 - 원외처방횟수당처방일수 : 원외처방일수/원외처방횟수 - 건당내원일수 : 내원(입원)일수/청구건수 - 건당요양급여비용 : 요양급여비용(계)/청구건수 - 내원일당요양급여비용 : 요양급여비용(계)/내원일수 - 요양일당요양급여비용 : 요양급여비용(계)/요양일수
관련부서	건강보험심사평가원 의료정보융합실(☎ 033-739-1053)

통계표 명	제Ⅳ-5표 의원급 표시과목별 요양급여비용 심사실적(계/입원/외래)
개 요	○ 건강보험 의원 표시과목별 이용현황 파악
작성기준	○ 대상 : 건강보험 의원급 의료기관의 심사청구명세서
용어정의	<p>○ 표시과목 : 요양기관 명칭에 표시한 개설자의 전문과목으로 요양기관현황 신고 기준임</p> <p>- 일반의 : 일반의(비전문의)와 전문과목미표시 전문의가 개설한 의원임</p> <p>※ 전문과목미표시 전문의 : 기관명칭에 전문과목을 표시하지 않은 전문의 개설 의원</p> <p>※ 일반의 : 일반의(비전문의) 개설의원과 법인 개설 등 의원</p> <p>○ 청구건수 : 요양기관에서 환자를(에게) 진료(투약)한 후 건강보험 요양급여비용 청구방법에 의거 작성한 요양급여비용 명세서건수</p> <p>○ 내원(입원)일수 : 요양급여비용 청구명세서에 기재된 건강보험 환자가 실제로 요양기관에 방문 또는 입원한 일수</p> <p>○ 요양일수 : 내원일수에 원내투약일수를 포함한 일수. 단, 내원과 투약이 중복된 날은 1일로 산정. 약국처방건의 요양일수는 투약일수를 의미 함</p> <p>○ 원외처방횟수 : 요양기관에서 원외처방전을 발행한 횟수</p> <p>○ 원외처방일수 : 원외처방전에 의하여 조제투약 하도록 처방한 일수</p> <p>○ 요양급여비용(총진료비) : 건강보험 요양급여에 소요된 총비용으로서 비급여·지정 진료 등의 비용은 포함되지 않으며, 보험자인 공단과 환자 본인이 나누어 부담</p> <p>○ 급여비(보험자부담금) : 요양급여비용 총액 중에서 보험자인 공단이 부담한 금액</p> <p>○ 지표산출식</p> <ul style="list-style-type: none"> - 원외처방률 : 원외처방횟수/내원일수 - 원외처방횟수당처방일수 : 원외처방일수/원외처방횟수 - 건당내원일수 : 내원(입원)일수/청구건수 - 건당요양급여비용 : 요양급여비용(계)/청구건수 - 내원일당요양급여비용 : 요양급여비용(계)/내원일수 - 요양일당요양급여비용 : 요양급여비용(계)/요양일수
관련부서	건강보험심사평가원 의료정보융합실(☎ 033-739-1053)

통계표 명	제Ⅳ-6-1표 내원일당 요양급여비용 크기별 진료실적(입원)
개 요	○ 건강보험 의료기관을 이용한 대상자들이 입원/외래 진료시 발생하는 요양급여비용의 구간에 따른 이용 규모 파악
작성기준	○ 대상 : 건강보험 심사청구명세서
용어정의	<ul style="list-style-type: none"> ○ 청구건수 : 요양기관에서 환자를(에게) 진료(투약)한 후 건강보험 요양급여비용 청구방법에 의거 작성한 요양급여비용 명세서건수 ○ 내원(입원)일수 : 요양급여비용 청구명세서에 기재된 건강보험 환자가 실제로 요양기관에 방문 또는 입원한 일수 ○ 요양일수 : 내원일수에 원내투약일수를 포함한 일수. 단, 내원과 투약이 중복된 날은 1일로 산정. 약국처방건의 요양일수는 투약일수를 의미 함 ○ 원외처방횟수 : 의료기관에서 원외처방전을 발행한 횟수 ○ 원외처방일수 : 원외처방전에 의하여 조제투약 하도록 처방한 일수 ○ 요양급여비용(총진료비) : 건강보험 요양급여에 소요된 총비용으로서 비급여·지정 진료 등의 비용은 포함되지 않으며, 보험자인 공단과 환자 본인이 나누어 부담 ○ 급여비(보험자부담금) : 요양급여비용 총액 중에서 보험자인 공단이 부담한 금액 ○ 지표산출식 <ul style="list-style-type: none"> - 원외처방률 : 원외처방횟수/내원일수 - 원외처방횟수당처방일수 : 원외처방일수/원외처방횟수 - 건당내원일수 : 내원(입원)일수/청구건수 - 건당요양급여비용 : 요양급여비용(계)/청구건수 - 내원일당요양급여비용 : 요양급여비용(계)/내원일수 - 요양일당요양급여비용 : 요양급여비용(계)/요양일수
관련부서	건강보험심사평가원 의료정보융합실(☎ 033-739-1053)

통계표 명	제Ⅳ-6-2표 내원일당 요양급여비용 크기별 진료실적(외래)
개 요	○ 건강보험 의료기관을 이용한 대상자들이 입원/외래 진료시 발생하는 요양급여비용의 구간에 따른 이용 규모 파악
작성기준	○ 대상 : 건강보험 심사청구명세서
용어정의	<ul style="list-style-type: none"> ○ 청구건수 : 요양기관에서 환자를(에게) 진료(투약)한 후 건강보험 요양급여비용 청구방법에 의거 작성한 요양급여비용 명세서건수 ○ 내원(입원)일수 : 요양급여비용 청구명세서에 기재된 건강보험 환자가 실제로 요양기관에 방문 또는 입원한 일수 ○ 요양일수 : 내원일수에 원내투약일수를 포함한 일수. 단, 내원과 투약이 중복된 날은 1일로 산정. 약국처방전의 요양일수는 투약일수를 의미 함 ○ 원외처방횟수 : 의료기관에서 원외처방전을 발행한 횟수 ○ 원외처방일수 : 원외처방전에 의하여 조제투약 하도록 처방한 일수 ○ 요양급여비용(총진료비) : 건강보험 요양급여에 소요된 총비용으로서 비급여·지정 진료 등의 비용은 포함되지 않으며, 보험자인 공단과 환자 본인이 나누어 부담 ○ 급여비(보험자부담금) : 요양급여비용 총액 중에서 보험자인 공단이 부담한 금액 ○ 지표산출식 <ul style="list-style-type: none"> - 원외처방률 : 원외처방횟수/내원일수 - 원외처방횟수당처방일수 : 원외처방일수/원외처방횟수 - 건당내원일수 : 내원(입원)일수/청구건수 - 건당요양급여비용 : 요양급여비용(계)/청구건수 - 내원일당요양급여비용 : 요양급여비용(계)/내원일수 - 요양일당요양급여비용 : 요양급여비용(계)/요양일수
관련부서	건강보험심사평가원 의료정보융합실(☎ 033-739-1053)

통계표 명	제Ⅳ-7표 진료내역 항목별 요양급여비용 실적
개 요	○ 건강보험 대상자들이 의료기관에서 진료 받은 후 심사청구한 명세서의 청구 항목에 따른 요양급여비용의 분포
작성기준	○ 대상 : 건강보험 심사청구명세서
용어정의	<p>○ 10대 항목</p> <ul style="list-style-type: none"> - 의과, 치과, 보건의료원의 청구명세서에서 “진찰료”항부터 “특수영상진단료”항까지 11개항에 청구 들어온 항목 <p>○ 10대 항목별 금액</p> <ul style="list-style-type: none"> - 구성비 : 2017년 1월~12월 전자문서 및 전산매체 청구기관의 진료실적 - 금액 : 전자문서 및 전산매체 청구기관의 구성비를 토대로 서면청구분을 포함한 전체 요양급여비용총액에 해당하는 금액을 추정 함 <p>※ 건강보험심사평가원에 심사청구되는 형태는 전자문서(EDI,청구포털), 전산매체(디스켓,CD), 서면(종이)서식에 의한 방법으로 청구되고 있음</p> <ul style="list-style-type: none"> - 건강보험 청구가 발생한 전체 92,715개소 중 서면 청구기관은 79개소임
관련부서	건강보험심사평가원 의료정보융합실(☎ 033-739-1053)

통계표 명	제Ⅳ-8표 처방일수별 요양기관종별 원외처방횟수
개 요	○ 건강보험 대상자들이 의료기관에서 교부받은 원외처방전의 처방일수에 따른 원외처방전건수(횟수)의 분포 현황
작성기준	○ 대상 : 건강보험 심사청구명세서, 의료기관에서 발행한 원외처방전
용어정의	<p>○ 원외처방횟수 : 의료기관에서 원외처방전을 발행한 횟수</p> <p>○ 처방일수 : 원외처방전에 의하여 조제투약하도록 처방한 일수</p>
관련부서	건강보험심사평가원 의료정보융합실(☎ 033-739-1053)

통계표 명	제Ⅳ-9표 질병군 범주별(DRG) 요양급여비용 심사실적
개 요	○ 포괄수가가 적용되는 7개 질병군에 대한 입원 진료실적 작성
작성기준	○ 대상 : 포괄수가제 적용대상 7개질병군 요양급여비용 청구 명세서
용어정의	<ul style="list-style-type: none"> ○ 포괄수가제: 포괄수가제(DRG, Diagnosis Related Group Payment System)는 치료과정이 비슷한 질병군(환자군)별로 제공된 의료서비스의 종류와 관계없이 미리 책정된 정액진료비를 지불하는 일종의 '입원진료비 정액제'임 ○ 포괄수가제 적용대상 질병군: 수정체 수술, 편도 및 아데노이드 절제술, 충수절제술, 서혜 및 대퇴부 탈장 수술, 항문 및 항문 주위 수술, 자궁 및 자궁부속기 수술, 제왕절개분만 ○ 질병군: 진단명, 수술명 등을 이용하여 입원 환자들을 의료자원 소모와 임상적 의미 측면에서 유사한 그룹으로 분류한 그룹 ○ 청구건수 : 요양기관에서 환자를(에게) 진료(투약)한 후 건강보험 요양급여비용 청구방법에 의거 작성한 요양급여비용 명세서건수 ○ 내원(입원)일수 : 요양급여비용 청구명세서에 기재된 건강보험 환자가 실제로 요양기관에 입원한 일수 ○ 요양일수 : 내원일수에 원내투약일수를 포함한 일수. 단, 내원과 투약이 중복된 날은 1일로 산정. 약국처방건의 요양일수는 투약일수를 의미 함 ○ 요양급여비용(총진료비) : 건강보험 요양급여에 소요된 총비용으로서 비급여·지정 진료 등의 비용은 포함되지 않으며, 보험자인 공단과 환자 본인이 나누어 부담 ○ 급여비(보험자부담금) : 요양급여비용 총액 중에서 보험자인 공단이 부담한 금액
관련부서	건강보험심사평가원 포괄수가실(☎ 033-739-1207)

통계표 명	제Ⅳ-10표 질병군 세부 분류별 요양급여비용 심사실적
개 요	○ 포괄적인 행위가 적용되는 7개 질병군 그룹을 질병군분류(코드)별로 작성
작성기준	○ 대상 : 포괄수가제 적용대상 7개질병군 요양급여비용 청구 명세서
용어정의	<ul style="list-style-type: none"> ○ 질병군 분류 기호 : 질병군을 알파벳과 숫자를 이용하여 기호로 나타낸 것으로, 4자리까지가 기본적 분류이며, 필요에 따라 연령 및 중증도를 구분하는 경우 5~6자리까지 표기함 ○ 청구건수 : 요양기관에서 환자를(에게) 진료(투약)한 후 건강보험 요양급여비용 청구방법에 의거 작성한 요양급여비용 명세서건수 ○ 내원(입원)일수 : 요양급여비용 청구명세서에 기재된 건강보험 환자가 실제로 요양기관에 입원한 일수 ○ 요양일수 : 내원일수에 원내투약일수를 포함한 일수. 단, 내원과 투약이 중복된 날은 1일로 산정. 약국처방건의 요양일수는 투약일수를 의미 함 ○ 요양급여비용(총진료비) : 건강보험 요양급여에 소요된 총비용으로서 비급여 · 지정 진료 등의 비용은 포함되지 않으며, 보험자인 공단과 환자 본인이 나누어 부담 ○ 급여비(보험자부담금) : 요양급여비용 총액 중에서 보험자인 공단이 부담한 금액
관련부서	건강보험심사평가원 포괄수가실(☎ 033-739-1207)

통계표 명	제Ⅳ-11표 방문일당 약제비 크기별 요양급여비용 심사실적(처방조제)
개 요	○ 건강보험 대상자들이 약국에서 처방조제를 받은 요양급여비용의 현황으로 약국 방문일당약제비 규모에 따른 조제현황을 파악할 수 있음
작성기준	○ 대상 : 건강보험 약국 청구명세서
용어정의	<ul style="list-style-type: none"> ○ 청구건수 : 약국에서 환자에게 처방조제한 후 건강보험 요양급여비용 청구방법에 의거 작성한 요양급여비용 명세서건수 ○ 방문일수 : 건강보험 환자가 실제로 약국에 방문한 일수 ○ 요양일수 : 약국에서 처방조제 받은 투약일수를 의미 함 ○ 요양급여비용(총진료비) : 약국에서 처방조제에 들어간 비용으로 약사의 “조제료 등 행위료”와 “약품비”를 포함한 총비용으로 비급여는 포함하지 않음 ○ 급여비(보험자부담금) : 요양급여비용 총액 중에서 보험자인 공단이 부담한 금액
관련부서	건강보험심사평가원 의료정보융합실(☎ 033-739-1053)

통계표 명	제Ⅳ-12표 방문일당 약제비 크기별 요양급여비용 심사실적(직접조제)
개 요	○ 건강보험 대상자들이 약국에서 직접조제를 받은 요양급여비용의 현황으로 약국 방문일당약제비 규모에 따른 직접조제현황을 파악할 수 있음
작성기준	○ 대상 : 건강보험 약국 청구명세서 중 의약분업 예외지역에서 직접조제 투약하는 경우
용어정의	<ul style="list-style-type: none"> ○ 청구건수 : 약국에서 환자에게 직접조제한 후 건강보험 요양급여비용 청구방법에 의거 작성한 요양급여비용 명세서건수 ○ 방문일수 : 건강보험 환자가 실제로 약국에 방문한 일수 ○ 요양일수 : 약국에서 직접조제 받은 “투약일수”를 의미 함 ○ 요양급여비용(총진료비) : 약국에서 직접조제에 들어간 비용으로 약사의 “조제료 등 행위료”와 “약품비”를 포함한 총비용으로 비급여는 포함하지 않음 ○ 급여비(보험자부담금) : 요양급여비용 총액 중에서 보험자인 공단이 부담한 금액
관련부서	건강보험심사평가원 의료정보융합실(☎ 033-739-1053)

통계표 명	제Ⅳ-13표 투약일수별 처방전발행기관종별 원외처방전건수
개 요	○ 건강보험 대상자들이 약국에서 처방조제를 받은 현황으로 처방전을 발행한 의료기관 규모별 처방전건수 현황
작성기준	○ 대상 : 건강보험 약국 청구명세서
용어정의	○ 건강보험 대상자들이 약국에서 처방조제를 받은 현황으로 처방전을 발행한 의료기관 규모별 처방전건수 현황 - 약국에서 환자에게 처방조제한 후 건강보험 요양급여비용 청구방법에 의거 작성한 요양급여비용 명세서건수
관련부서	건강보험심사평가원 의료정보융합실(☎ 033-739-1053)

통계표 명	제Ⅳ-14표 치과 소재지별 요양기관종별 요양급여비용 심사실적
개 요	○ 건강보험 대상자들이 치과 입원/외래 이용시 발생하는 요양급여비용의 현황
작성기준	○ 대상 : 건강보험 치과 청구명세서
용어정의	<p>○ 청구건수 : 요양기관에서 환자를(에게) 진료(투약)한 후 건강보험 요양급여비용 청구방법에 의거 작성한 요양급여비용 명세서건수</p> <p>○ 내원(입원)일수 : 요양급여비용 청구명세서에 기재된 건강보험 환자가 실제로 요양기관에 방문 또는 입원한 일수</p> <p>○ 요양일수 : 내원일수에 원내투약일수를 포함한 일수. 단, 내원과 투약이 중복된 날은 1일로 산정. 약국처방건의 요양일수는 투약일수를 의미 함</p> <p>○ 요양급여비용(총진료비) : 건강보험 요양급여에 소요된 총비용으로서 비급여·지정 진료 등의 비용은 포함되지 않으며, 보험자인 공단과 환자 본인이 나누어 부담</p> <p>○ 급여비(보험자부담금) : 요양급여비용 총액 중에서 보험자인 공단이 부담한 금액</p> <p>※ 시도는 요양기관 소재지 기준임</p>
관련부서	건강보험심사평가원 의료정보융합실(☎ 033-739-1053)

통계표 명	제Ⅳ-15표 치과 연령별 성별 요양급여비용 심사실적
개 요	○ 건강보험 대상자들이 치과 입원/외래 이용시 발생하는 요양급여비용의 현황
작성기준	○ 대상 : 건강보험 치과 청구명세서
용어정의	<ul style="list-style-type: none"> ○ 청구건수 : 요양기관에서 환자를(에게) 진료(투약)한 후 건강보험 요양급여비용 청구방법에 의거 작성한 요양급여비용 명세서건수 ○ 내원(입원)일수 : 요양급여비용 청구명세서에 기재된 건강보험 환자가 실제로 요양기관에 방문 또는 입원한 일수 ○ 요양일수 : 내원일수에 원내투약일수를 포함한 일수. 단, 내원과 투약이 중복된 날은 1일로 산정. 약국처방건의 요양일수는 투약일수를 의미 함 ○ 요양급여비용(총진료비) : 건강보험 요양급여에 소요된 총비용으로서 비급여·지정 진료 등의 비용은 포함되지 않으며, 보험자인 공단과 환자 본인이 나누어 부담 ○ 급여비(보험자부담금) : 요양급여비용 총액 중에서 보험자인 공단이 부담한 금액
관련부서	건강보험심사평가원 의료정보융합실(☎ 033-739-1053)

통계표 명	제Ⅳ-16표 한방 소재지별 요양기관종별 요양급여비용 심사실적
개 요	○ 건강보험 대상자들이 한방병원, 한의원 입원/외래 이용시 발생하는 요양급여비용의 현황
작성기준	○ 대상 : 건강보험 청구명세서 중 한방병원, 한의원
용어정의	<p>○ 청구건수 : 요양기관에서 환자를(에게) 진료(투약)한 후 건강보험 요양급여비용 청구방법에 의거 작성한 요양급여비용 명세서건수</p> <p>○ 내원(입원)일수 : 요양급여비용 청구명세서에 기재된 건강보험 환자가 실제로 요양기관에 방문 또는 입원한 일수</p> <p>○ 요양급여비용(총진료비) : 건강보험 요양급여에 소요된 총비용으로서 비급여·지정 진료 등의 비용은 포함되지 않으며, 보험자인 공단과 환자 본인이 나누어 부담</p> <p>○ 급여비(보험자부담금) : 요양급여비용 총액 중에서 보험자인 공단이 부담한 금액</p> <p>※ 시도는 요양기관 소재지 기준임</p>
관련부서	건강보험심사평가원 의료정보융합실(☎ 033-739-1053)

통계표 명	제Ⅳ-17표 한방 연령별 성별 요양급여비용 심사실적
개 요	○ 건강보험 대상자들이 한방병원, 한의원 입원/외래 이용시 발생하는 요양급여비용의 현황
작성기준	○ 대상 : 건강보험 청구명세서 중 한방병원, 한의원
용어정의	<ul style="list-style-type: none"> ○ 청구건수 : 요양기관에서 환자를(에게) 진료(투약)한 후 건강보험 요양급여비용 청구방법에 의거 작성한 요양급여비용 명세서건수 ○ 내원(입원)일수 : 요양급여비용 청구명세서에 기재된 건강보험 환자가 실제로 요양기관에 방문 또는 입원한 일수 ○ 요양급여비용(총진료비) : 건강보험 요양급여에 소요된 총비용으로서 비급여·지정 진료 등의 비용은 포함되지 않으며, 보험자인 공단과 환자 본인이 나누어 부담 ○ 급여비(보험자부담금) : 요양급여비용 총액 중에서 보험자인 공단이 부담한 금액
관련부서	건강보험심사평가원 의료정보융합실(☎ 033-739-1053)

통계표 명	제Ⅳ-18표 약국 조제행위별 요양급여비용 심사실적
개 요	○ 건강보험 대상자들이 약국에서 조제 받은 후 심사청구한 명세서의 청구항목에 따른 요양급여비용의 분포
작성기준	○ 대상 : 건강보험 약국 청구명세서 ○ 범위 및 지역 : 전국
용어정의	<p>○ 약국 조제행위별 청구 항목</p> <p>- 약국의 청구명세서에서 “약국관리료”부터 “의약품관리료” 의 청구항목</p> <p>○ 약국 청구 항목별 금액</p> <p>- 구성비 : 2017년 1월~12월 전자문서 및 전산매체 청구기관의 진료실적</p> <p>- 금액 : 전자문서 및 전산매체 청구기관의 구성비를 토대로 서면 청구분을 포함한 전체 요양급여비용총액에 해당하는 금액을 추정 함</p> <p>※ 건강보험심사평가원에 심사청구되는 형태는 전자문서(EDI,청구포털), 전산매체(디스켓,CD), 서면(종이)서식에 의한 방법으로 청구되고 있음</p> <p>- 건강보험 청구가 발생한 전체 약국 22,364개소 중 서면 청구기관은 8개소임</p>
관련부서	건강보험심사평가원 의료정보융합실(☎ 033-739-1053)

통계표 명	제Ⅳ-19표 요양기관 종별 분만 심사실적
개 요	○ 자연분만 및 제왕절개 분만 청구건수를 요양기관 종별로 연도별 추이를 파악할 수 있도록 함
작성기준	○ 대상 : 분만분류별 수가코드가 발생한 청구명세서 ○ 범위 및 지역 : 전국
용어정의	<p>○ 분만분류 : 자연분만(브이백 포함), 제왕절개</p> <p>○ 자연분만 및 제왕절개 내역이 함께 발생한 경우 제왕절개로 분류</p> <p>○ 자연분만(브이백 포함)</p> <p>- 수가코드 : R3131, R3133, R3136, R3138, R3141, R3143, R3146, R3148, R4351, R4353, R4356, R4358, R4361, R4362, RA311, RA312, RA313, RA314, RA315, RA316, RA317, RA318, RA361, RA362, RA431, RA432, RA433, RA434, 브이백(R4380, RA380)</p> <p>- 조산원 : 초산, 경산, 골반위만출술</p> <p>○ 제왕절개</p> <p>- 수가코드 : R4507, R4508, R4509, R4510, R4514, R4516, R4517, R4518, R4519, R4520, R5001, R5002</p>
관련부서	건강보험심사평가원 의료정보융합실(☎ 033-739-1053)

통계표 명	제Ⅳ-20표 요양기관소재지별 분만 심사실적
개 요	○ 자연분만 및 제왕절개 분만 청구건수를 지역별(요양기관 소재지)로 연도별 추이를 파악할 수 있도록 함
작성기준	○ 대상 : 분만분류별 수가코드가 발생한 청구명세서 ○ 범위 및 지역 : 전국 및 각 시도 단위
용어정의	<p>○ 분만분류 : 자연분만(브이백 포함), 제왕절개</p> <p>○ 자연분만 및 제왕절개 내역이 함께 발생한 경우 제왕절개로 분류</p> <p>○ 자연분만(브이백 포함)</p> <p>- 수가코드 : R3131, R3133, R3136, R3138, R3141, R3143, R3146, R3148, R4351, R4353, R4356, R4358, R4361, R4362, RA311, RA312, RA313, RA314, RA315, RA316, RA317, RA318, RA361, RA362, RA431, RA432, RA433, RA434, 브이백(R4380, RA380)</p> <p>- 조산원 : 초산, 경산, 골반위만출술</p> <p>○ 제왕절개</p> <p>- 수가코드 : R4507, R4508, R4509, R4510, R4514, R4516, R4517, R4518, R4519, R4520, R5001, R5002</p>
관련부서	건강보험심사평가원 의료정보융합실(☎ 033-739-1053)

통계표 명	제Ⅳ-21표 초·경산별 분만 심사실적
개 요	○ 자연분만 및 제왕절개 분만 청구건수를 초·경산별로 파악할 수 있도록 함
작성기준	○ 대상 : 분만분류별 수가코드가 발생한 청구명세서 중 초·경산이 확인되는 건 ○ 범위 및 지역 : 전국
용어정의	<ul style="list-style-type: none"> ○ 분만분류 : 자연분만(브이백 포함), 제왕절개 ○ 자연분만 및 제왕절개 내역이 함께 발생한 경우 제왕절개로 분류 ○ 자연분만(브이백 포함) <ul style="list-style-type: none"> - 초산 : R3131, R3133, R3141, R3143, R4351, R4353, R4361, RA311, RA312, RA315, RA316, RA361, RA431, RA432, 조산원 초산 - 경산 : R3136, R3138, R3146, R3148, R4356, R4358, R4362, R4380, RA313, RA314, RA317, RA318, RA362, RA380, RA433, RA434, 조산원 경산 ○ 제왕절개 <ul style="list-style-type: none"> - 초산 : R4507, R4509, R4517, R4519, R5001 - 경산 : R4508, R4510, R4514, R4516, R4518, R4520, R5002
관련부서	건강보험심사평가원 의료정보융합실(☎ 033-739-1053)

통계표 명	제Ⅳ-22표 암 수술별 요양급여실적(입원)
개 요	<ul style="list-style-type: none"> ○ 암수술별 평균 입원일수 및 평균 진료비 현황 수록 - 진료비 및 발생빈도가 높은 14개 암수술의 평균 입원일수 및 평균 진료비 현황을 파악할 수 있도록 함
작성기준	<ul style="list-style-type: none"> ○ 대상 : 건강보험, 2016년 진료분 ○ 범위 및 지역 : 병원급 이상, 전국
용어정의	<ul style="list-style-type: none"> ○ 건당입원일수 : 입원에서 퇴원까지의 평균 입원일수 ○ 건당요양급여비용 : 입원에서 퇴원까지의 평균 진료비 ※ 평균진료비 및 평균입원일수 : 열외군 제외 <ul style="list-style-type: none"> - 열외군 : 진료비 및 입원일수가 극단적으로 높거나 낮은 건들을 열외군으로 설정한 것으로, 상단값을 초과하거나 하단값 미만인 건 - 열외군 산출식 <ul style="list-style-type: none"> · 상단열외군 : $X > \{ Q_3 + 2.5 Q_3 - Q_1 \}$ · 하단열외군 : $X < \{ Q_1 - 2.5 Q_3 - Q_1 \}$ (X : 건별 총진료비 또는 입원일수, Q_1 : 1사분위수, Q_3 : 3사분위수) ○ KDRG 4.0 Ver. 기반 데이터 셋 재구축으로 수술항목 재분류 (2016년 93개 → 2017년 110개) □ 참고사항 <ul style="list-style-type: none"> - 요양급여비용은 건강보험공단부담금과 본인일부부담금을 합한 금액임 - 요양급여비용에는 상급병실료 차액 등 비급여대상과 환자 본인이 전액 부담하는 항목은 포함되지 않음
관련부서	건강보험심사평가원 비급여정보관리부(☎ 033-739-1178)

통계표 명	제Ⅳ-23표 암 외 수술별 요양급여실적(입원)
개 요	<ul style="list-style-type: none"> ○ 암 외 수술별 평균 입원일수 및 평균 진료비 현황 수록 - 암 외 23개 주요 수술의 평균 입원일수 및 평균 진료비 현황을 파악할 수 있도록 함
작성기준	<ul style="list-style-type: none"> ○ 대상 : 건강보험, 2016년 진료분 ○ 범위 및 지역 : 병원급 이상, 전국
용어정의	<ul style="list-style-type: none"> ○ 건당입원일수 : 입원에서 퇴원까지의 평균 입원일수 ○ 건당요양급여비용 : 입원에서 퇴원까지의 평균 진료비 ※ 평균진료비 및 평균입원일수 : 열외군 제외 <ul style="list-style-type: none"> - 열외군 : 진료비 및 입원일수가 극단적으로 높거나 낮은 건들을 열외군으로 설정한 것으로, 상단값을 초과하거나 하단값 미만인 건 - 열외군 산출식 <ul style="list-style-type: none"> · 상단열외군 : $X > \{ Q_3 + 2.5 Q_3 - Q_1 \}$ · 하단열외군 : $X < \{ Q_1 - 2.5 Q_3 - Q_1 \}$ (X : 건별 총진료비 또는 입원일수, Q_1 : 1사분위수, Q_3 : 3사분위수) ○ KDRG 4.0 Ver. 기반 데이터 셋 재구축으로 수술항목 재분류 (2016년 93개 → 2017년 110개) □ 참고사항 <ul style="list-style-type: none"> - 요양급여비용은 건강보험공단부담금과 본인일부부담금을 합한 금액임 - 요양급여비용에는 상급병실료 차액 등 비급여대상과 환자 본인이 전액 부담하는 항목은 포함되지 않음
관련부서	건강보험심사평가원 급여보장실 비급여정보관리부(☎ 033-739-1178)

제 V 편

요양급여 적정성 평가

Quality Assessment

통계표 명	제 V-1표 요양기관종별 약제평가 항목별 지표
개 요	<ul style="list-style-type: none"> ○ 요양기관 종별 약제평가 항목별 지표 현황 수록 - 약제평가 항목인 주사제 처방률, 처방건당 약품목수, 투약일당 약품비 현황을 파악할 수 있도록 함
작성기준	<ul style="list-style-type: none"> ○ 대상: 건강보험 외래 요양급여비용 명세서 중 약제 처방내역 ○ 범위 및 지역: 전국
용어정의	<ul style="list-style-type: none"> ○ 주사제 처방률: 내원일당 주사제를 처방한 빈도를 나타내는 지표로 처방률 30%는 100회 내원 시 주사제 30회 발생을 의미 ○ 처방건당약품목수: 처방 1회당 평균적으로 발생한 약제 품목수를 의미 ○ 투약일당 약품비: 투약 1일당 평균적으로 소요되는 약품비를 의미
관련부서	건강보험심사평가원 평가운영실(☎ 033-739-1982~3)

통계표 명	제Ⅴ-2표 의원 표시과목별 약제평가 항목별 지표
개요	<ul style="list-style-type: none"> ○ 의원 표시과목별 약제평가 항목별 지표 현황 수록 - 약제평가 항목인 주사제 처방률, 처방건당 약품목수, 투약일당 약품비 현황을 파악할 수 있도록 함
작성기준	<ul style="list-style-type: none"> ○ 대상: 건강보험 외래 요양급여비용 명세서 중 약제 처방내역 ○ 범위 및 지역: 의원급, 전국
용어정의	<ul style="list-style-type: none"> ○ 주사제 처방률: 내원일당 주사제를 처방한 빈도를 나타내는 지표로 처방률 30%는 100회 내원 시 주사제 30회 발생을 의미 ○ 처방건당약품목수: 처방 1회당 평균적으로 발생된 약제 품목수를 의미 ○ 투약일당 약품비: 투약 1일당 평균적으로 소요되는 약품비를 의미
관련부서	건강보험심사평가원 평가운영실(☎ 033-739-1982~3)

통계표 명	제V-3표 다발생 질병별 약제평가 항목별 지표
개요	<ul style="list-style-type: none"> ○ 요양기관종별/다발생 질병별 약제평가 항목별 지표 현황 수록 - 약제평가 항목인 주사제 처방률, 처방건당 약품목수, 투약일당 약품비 현황을 파악할 수 있도록 함
작성기준	<ul style="list-style-type: none"> ○ 대상: 건강보험 외래 요양급여비용 명세서 중 약제 처방내역 ○ 범위 및 지역: 전국
용어정의	<ul style="list-style-type: none"> ○ 주사제 처방률: 내원일당 주사제를 처방한 빈도를 나타내는 지표로 처방률 30%는 100회 내원 시 주사제 30회 발생을 의미 ○ 처방건당약품목수: 처방 1회당 평균적으로 발생된 약제 품목수를 의미 ○ 투약일당 약품비: 투약 1일당 평균적으로 소요되는 약품비를 의미 ○ 다발생 질병: 질병분류기호에 따라 요양급여비용 명세서건수를 내림차순으로 정렬
관련부서	건강보험심사평가원 평가운영실(☎ 033-739-1982~3)

통계표 명	제V-4표 의원 표시과목별 다발생 질병별 약제평가 항목별 지표
개 요	<ul style="list-style-type: none"> ○ 의원표시과목별/다발생 질병별 약제평가 항목별 지표 현황 수록 - 약제평가 항목인 주사제 처방률, 처방건당 약품목수, 투약일당 약품비 현황을 파악할 수 있도록 함
작성기준	<ul style="list-style-type: none"> ○ 대상: 건강보험 외래 요양급여비용 명세서 중 약제 처방내역 ○ 범위 및 지역: 의원급, 전국
용어정의	<ul style="list-style-type: none"> ○ 주사제 처방률: 내원일당 주사제를 처방한 빈도를 나타내는 지표로 처방률 30%는 100회 내원 시 주사제 30회 발생을 의미 ○ 처방건당약품목수: 처방 1회당 평균적으로 발생된 약제 품목수를 의미 ○ 투약일당 약품비: 투약 1일당 평균적으로 소요되는 약품비를 의미 ○ 다발생 질병: 질병분류기호에 따라 요양급여비용 명세서건수를 내림차순으로 정렬
관련부서	건강보험심사평가원 평가운영실(☎ 033-739-1982~3)

통계표 명	제V-5-1표 요양기관종별 항생제 처방률								
개 요	<ul style="list-style-type: none"> ○ 호흡기계상병에 투여된 항생제 처방률 현황 수록 - 급성상기도감염, 급성상기도감염 외 항생제 처방률 현황을 요양기관종별로 파악할 수 있도록 함 								
작성기준	<ul style="list-style-type: none"> ○ 대상: 건강보험 외래 요양급여비용 명세서 중 약제 처방내역 ○ 범위 및 지역: 전국 								
용어정의	<ul style="list-style-type: none"> ○ 항생제 처방률: 내원일당 항생제를 처방한 빈도를 나타내는 지표로 처방률 30%는 100회 내원 시 항생제 30회 발생을 의미 ○ 상병코드: 한국표준질병·사인분류 중분류 기준 <table border="1"> <thead> <tr> <th>구 분</th><th>상병코드</th></tr> </thead> <tbody> <tr> <td>호 흡 기 계 상 병</td><td>J00 ~ J47</td></tr> <tr> <td>급 성 상 기 도 감 염</td><td>J00 ~ J06</td></tr> <tr> <td>급 성 상 기 도 감 염 외</td><td>J09 ~ J47</td></tr> </tbody> </table> 	구 분	상병코드	호 흡 기 계 상 병	J00 ~ J47	급 성 상 기 도 감 염	J00 ~ J06	급 성 상 기 도 감 염 외	J09 ~ J47
구 분	상병코드								
호 흡 기 계 상 병	J00 ~ J47								
급 성 상 기 도 감 염	J00 ~ J06								
급 성 상 기 도 감 염 외	J09 ~ J47								
관련부서	건강보험심사평가원 평가운영실(☎ 033-739-1982~3)								

통계표 명	제 V-5-2표 의원 표시과목별 항생제 처방률								
개 요	<ul style="list-style-type: none"> ○ 호흡기계상병에 투여된 항생제 처방률 현황 수록 - 급성상기도감염, 급성상기도감염 외 항생제 처방률 현황을 의원표시과목 별로 파악할 수 있도록 함 								
작성기준	<ul style="list-style-type: none"> ○ 대상: 건강보험 외래 요양급여비용 명세서 중 약제 처방내역 ○ 범위 및 지역: 의원급, 전국 								
용어정의	<ul style="list-style-type: none"> ○ 항생제 처방률: 내원일당 항생제를 처방한 빈도를 나타내는 지표로 처방률 30%는 100회 내원 시 항생제 30회 발생을 의미 ○ 상병코드: 한국표준질병·사인분류 중분류 기준 <table border="1"> <thead> <tr> <th>구 분</th><th>상병코드</th></tr> </thead> <tbody> <tr> <td>호 흡 기 계 상 병</td><td>J00 ~ J47</td></tr> <tr> <td>급 성 상 기 도 감 염</td><td>J00 ~ J06</td></tr> <tr> <td>급 성 상 기 도 감 염 외</td><td>J09 ~ J47</td></tr> </tbody> </table> 	구 분	상병코드	호 흡 기 계 상 병	J00 ~ J47	급 성 상 기 도 감 염	J00 ~ J06	급 성 상 기 도 감 염 외	J09 ~ J47
구 분	상병코드								
호 흡 기 계 상 병	J00 ~ J47								
급 성 상 기 도 감 염	J00 ~ J06								
급 성 상 기 도 감 염 외	J09 ~ J47								
관련부서	건강보험심사평가원 평가운영실(☎ 033-739-1982~3)								

통계표 명	제 V-6표 의원 소재지별 약제평가 항목별 지표
개요	<ul style="list-style-type: none"> ○ 약제평가 항목별 지표에 대한 의원 시도별 현황 수록 - 급성상기도감염 항생제처방률, 주사제 처방률, 처방건당 약품목수 현황을 파악할 수 있도록 함
작성기준	<ul style="list-style-type: none"> ○ 대상: 건강보험 외래 요양급여비용 명세서 중 약제 처방내역 ○ 범위 및 지역: 의원급, 전국
용어정의	<ul style="list-style-type: none"> ○ 항생제 처방률: 내원일당 항생제를 처방한 빈도를 나타내는 지표로 처방률 30%는 100회 내원 시 항생제 30회 발생을 의미 ○ 주사제 처방률: 내원일당 주사제를 처방한 빈도를 나타내는 지표로 처방률 30%는 100회 내원 시 주사제 30회 발생을 의미 ○ 처방건당약품목수: 처방 1회당 평균적으로 발생된 약제 품목수를 의미 ○ 급성상기도감염(상병코드: J00~J06) <ul style="list-style-type: none"> - 한국표준질병·사인분류 중분류를 기준으로 하여 주상병 기준
관련부서	건강보험심사평가원 평가운영실(☎ 033-739-1982~3)

제 VI 편

질 병 통 계

Diseases Statistics

통계표 명	제Ⅵ-1표 22대 분류별 급여현황
개 요	<ul style="list-style-type: none"> ○ 건강보험 22대분류별 현황을 통하여 질병별 진료환자 규모와 추이를 파악하고자함
작성기준	<ul style="list-style-type: none"> ○ 대상 : 건강보험 대상자 중 수진당시의 급여이용자 ○ 수진기준이며, 주상병기준, ○ 건강보험 급여실적(의료급여, 비급여 제외) ○ 한방제외, 급여일수, 진료비와 급여비는 약국포함
용어정의	<ul style="list-style-type: none"> ○ 22대분류 : 이환명태의 전 영역을 포함할 수 있는 상호 독립적인 22개항목으로 구성되어 있음. ○ 진료실인원 : 건강보험 가입자 중 실제 진료받은 환자수 ○ 진료비 : 공단부담금(기관부담금)과 본인부담금을 더한 금액(요양급여비용 총액) ○ 급여비 : 요양급여비용 총액에서 보험자인 공단이 부담한 금액 ○ 입·내원일수 : 진료비청구명세서상에 기재된 건강보험 환자가 실제로 요양기관에 방문 또는 입원한 일수 ○ 급여일수 : 내원일수에 원내 투약일수를 포함한 일수단, 내원과 투약이 중복된 날은 1일로 산정 ○ 입원 : 의사(치과의사, 한의사 포함)의 자격을 가진 자에 의해 질병의 치료가 필요하다고 인정된 경우로서, 의료법 제3조(의료기관) 제2항에 정한 병원, 의원 또는 이와 동등하다고 인정되는 의료기관에 입실하여 의사의 관리하에 치료에 전념하는 것 ○ 외래 : 환자가 입원하지 아니하고 요양기관에 방문하여 치료를 받음
관련부서	국민건강보험공단 빅데이터운영실 통계부(☎ 033-736-2440~6)

통계표 명	제Ⅵ-2표 298질병분류별 연령별 급여현황(총계)
개 요	<ul style="list-style-type: none"> ○ 건강보험 298질병분류별 현황을 통하여 연령별 진료환자 규모와 추이를 파악하고자함
작성기준	<ul style="list-style-type: none"> ○ 대상 : 건강보험 대상자 중 수진당시의 급여이용자 ○ 수진기준이며, 주상병기준 ○ 건강보험 급여실적(의료급여, 비급여 제외) ○ 한방제외, 급여일수, 진료비와 급여비는 약국포함
용어정의	<ul style="list-style-type: none"> ○ 298질병분류 : 이환명태의 전 영역을 포함할 수 있는 상호 독립적인 298개 항목으로 구성되어 있음. ○ 진료실인원 : 건강보험 가입자 중 실제 진료받은 환자수 ○ 진료비 : 공단부담금(기관부담금)과 본인부담금을 더한 금액 (요양급여비용 총액) ○ 급여비 : 요양급여비용 총액에서 보험자인 공단이 부담한 금액 ○ 입·내원일수 : 진료비청구명세서상에 기재된 건강보험 환자가 실제로 요양기관에 방문 또는 입원한 일수 ○ 급여일수 : 내원일수에 원내 투약일수를 포함한 일수. 단, 내원과 투약이 중복된 날은 1일로 산정 ○ 입원 : 의사(치과의사, 한의사 포함)의 자격을 가진 자에 의해 질병의 치료가 필요하다고 인정된 경우로서, 의료법 제3조(의료기관) 제2항에 정한 병원, 의원 또는 이와 동등하다고 인정되는 의료기관에 입실하여 의사의 관리하에 치료에 전념하는 것 ○ 외래 : 환자가 입원하지 아니하고 요양기관에 방문하여 치료를 받음
관련부서	국민건강보험공단 빅데이터운영실 통계부(☎ 033-736-2440~6)

통계표 명	제Ⅵ-3표 질병소분류별 다빈도 상병 급여현황(계/남자/여자)
개 요	○ 건강보험 다빈도상병 500순위 급여현황을 통하여 상병 변동추이를 비교할 수 있음
작성기준	○ 대상 : 건강보험 대상자 중 수진당시의 급여이용자 ○ 수진기준이며, 주상병기준 ○ 건강보험 급여실적(의료급여, 비급여 제외) ○ 한방제외, 급여일수, 진료비와 급여비는 약국포함
용어정의	○ 다빈도 : 연간 진료인원이 가장 많은 상병 ○ 진료실인원 : 건강보험 가입자 중 실제 진료받은 환자수 ○ 진료비 : 공단부담금(기관부담금)과 본인부담금을 더한 금액(요양급여비용 총액) ○ 급여비 : 요양급여비용 총액에서 보험자인 공단이 부담한 금액 ○ 입·내원일수 : 진료비청구명세서상에 기재된 건강보험 환자가 실제로 요양기관에 방문 또는 입원한 일수 ○ 급여일수 : 내원일수에 원내 투약일수를 포함한 일수. 단, 내원과 투약이 중복된 날은 1일로 산정 ○ 입원 : 의사(치과의사, 한의사 포함)의 자격을 가진 자에 의해 질병의 치료가 필요하다고 인정된 경우로서, 의료법 제3조(의료기관) 제2항에 정한 병원, 의원 또는 이와 동등하다고 인정되는 의료기관에 입실하여 의사의 관리하에 치료에 전념하는 것 ○ 외래 : 환자가 입원하지 아니하고 요양기관에 방문하여 치료를 받음
관련부서	국민건강보험공단 빅데이터운영실 통계부(☎ 033-736-2440~6)

통계표 명	제Ⅶ-4표 질병소분류별 입원 다빈도 상병 급여현황 (계/남자/여자)
개 요	○ 건강보험 다빈도상병 500순위 급여현황을 통하여 상병 변동추이를 비교할 수 있음
작성기준	○ 대상 : 건강보험 대상자 중 수진당시의 입원 급여이용자 ○ 수진기준이며, 주상병기준 ○ 건강보험 급여실적(의료급여, 비급여 제외) ○ 한방제외, 급여일수, 진료비와 급여비는 약국포함
용어정의	○ 다빈도 : 연간 진료인원이 가장 많은 상병 ○ 진료실인원 : 건강보험 가입자 중 실제 진료받은 환자수 ○ 진료비 : 공단부담금(기관부담금)과 본인부담금을 더한 금액 (요양급여비용 총액) ○ 급여비 : 요양급여비용 총액에서 보험자인 공단이 부담한 금액 ○ 입·내원일수 : 진료비청구명세서상에 기재된 건강보험 환자가 실제로 요양기관에 방문 또는 입원한 일수 ○ 급여일수 : 내원일수에 원내 투약일수를 포함한 일수. 단, 내원과 투약이 중복된 날은 1일로 산정 ○ 입원 : 의사(치과의사, 한의사 포함)의 자격을 가진 자에 의해 질병의 치료가 필요하다고 인정된 경우로서, 의료법 제3조(의료기관) 제2항에 정한 병원, 의원 또는 이와 동등하다고 인정되는 의료기관에 입실하여 의사의 관리하에 치료에 전념하는 것 ○ 외래 : 환자가 입원하지 아니하고 요양기관에 방문하여 치료를 받음
관련부서	국민건강보험공단 빅데이터운영실 통계부(☎ 033-736-2440~6)

통계표 명	제Ⅵ-5표 질병소분류별 외래 다빈도 상병 급여현황 (계/남자/여자)
개 요	○ 건강보험 다빈도상병 500순위 급여현황을 통하여 상병 변동추이를 비교할수 있음
작성기준	○ 대상 : 건강보험 대상자 중 수진당시의 외래 급여이용자 ○ 수진기준이며, 주상병기준 ○ 건강보험 급여실적(의료급여, 비급여 제외) ○ 한방제외, 급여일수, 진료비와 급여비는 약국포함
용어정의	○ 다빈도 : 연간 진료인원이 가장 많은 상병 ○ 진료실인원 : 건강보험 가입자 중 실제 진료받은 환자수 ○ 진료비 : 공단부담금(기관부담금)과 본인부담금을 더한 금액 (요양급여비용 총액) ○ 급여비 : 요양급여비용 총액에서 보험자인 공단이 부담한 금액 ○ 입·내원일수 : 진료비청구명세서상에 기재된 건강보험 환자가 실제로 요양기관에 방문 또는 입원한 일수 ○ 급여일수 : 내원일수에 원내 투약일수를 포함한 일수. 단, 내원과 투약이 중복된 날은 1일로 산정 ○ 입원 : 의사(치과의사, 한의사 포함)의 자격을 가진 자에 의해 질병의 치료가 필요하다고 인정된 경우로서, 의료법 제3조(의료기관) 제2항에 정한 병원, 의원 또는 이와 동등하다고 인정되는 의료기관에 입실하여 의사의 관리하에 치료에 전념하는 것 ○ 외래 : 환자가 입원하지 아니하고 요양기관에 방문하여 치료를 받음
관련부서	국민건강보험공단 빅데이터운영실 통계부(☎ 033-736-2440~6)

통계표 명	제Ⅵ-6표 한방 22대 분류별 급여현황
개 요	<ul style="list-style-type: none"> ○ 건강보험 22대분류별 현황을 통하여 질병별 진료환자 규모와 추이를 파악하고자함
작성기준	<ul style="list-style-type: none"> ○ 대상 : 건강보험 대상자 중 수진당시의 한방 급여이용자 ○ 수진기준이며, 주상병기준 ○ 건강보험 급여실적(의료급여, 비급여 제외) ○ 한방제외, 급여일수, 진료비와 급여비는 약국포함
용어정의	<ul style="list-style-type: none"> ○ 22대분류 : 이환명태의 전 영역을 포함할 수 있는 상호 독립적인 22개 항목으로 구성되어 있음. ○ 진료실인원 : 건강보험 가입자 중 실제 진료받은 환자수 ○ 진료비 : 공단부담금(기관부담금)과 본인부담금을 더한 금액 (요양급여비용 총액) ○ 급여비 : 요양급여비용 총액에서 보험자인 공단이 부담한 금액 ○ 입·내원일수 : 진료비청구명세서상에 기재된 건강보험 환자가 실제로 요양기관에 방문 또는 입원한 일수 ○ 급여일수 : 내원일수에 원내 투약일수를 포함한 일수. 단, 내원과 투약이 중복된 날은 1일로 산정 ○ 입원 : 의사(치과의사, 한의사 포함)의 자격을 가진 자에 의해 질병의 치료가 필요하다고 인정된 경우로서, 의료법 제3조(의료기관) 제2항에 정한 병원, 의원 또는 이와 동등하다고 인정되는 의료기관에 입실하여 의사의 관리하에 치료에 전념하는 것 ○ 외래 : 환자가 입원하지 아니하고 요양기관에 방문하여 치료를 받음
관련부서	국민건강보험공단 빅데이터운영실 통계부(☎ 033-736-2440~6)

통계표 명	제Ⅵ-7표 질병소분류별 다빈도 상병 급여현황(한방) 제Ⅵ-8표 질병소분류별 입원 다빈도 상병 급여현황(한방) 제Ⅵ-9표 질병소분류별 외래 다빈도 상병 급여현황(한방)
개 요	○ 건강보험 다빈도상병 100순위 한방 급여현황을 통하여 상병 변동추이를 비교할 수 있음
작성기준	○ 대상 : 건강보험대상자 중 수진당시의 한방 급여이용자 ○ 수진기준이며, 주상병기준 ○ 건강보험 급여실적(의료급여, 비급여 제외)
용어정의	○ 다빈도 : 연간 진료인원이 가장 많은 상병 ○ 진료실인원 : 건강보험 가입자 중 실제 진료받은 환자수 ○ 진료비 : 공단부담금(기관부담금)과 본인부담금을 더한 금액 (요양급여비용 총액) ○ 급여비 : 요양급여비용 총액에서 보험자인 공단이 부담한 금액 ○ 입·내원일수 : 진료비청구명세서상에 기재된 건강보험 환자가 실제로 요양기관에 방문 또는 입원한 일수 ○ 급여일수 : 내원일수에 원내 투약일수를 포함한 일수. 단, 내원과 투약이 중복된 날은 1일로 산정 ○ 입원 : 의사(치과의사, 한의사 포함)의 자격을 가진 자에 의해 질병의 치료가 필요하다고 인정된 경우로서, 의료법 제3조(의료기관) 제2항에 정한 병원, 의원 또는 이와 동등하다고 인정되는 의료기관에 입실하여 의사의 관리하에 치료에 전념하는 것 ○ 외래 : 환자가 입원하지 아니하고 요양기관에 방문하여 치료를 받음
관련부서	국민건강보험공단 빅데이터운영실 통계부(☎ 033-736-2440~6)

통계표 명	제Ⅵ-10표 노인 65세이상 질병소분류별 다빈도 상병 급여현황 제Ⅵ-11표 노인 65세이상 질병소분류별 입원 다빈도 상병 급여현황 제Ⅵ-12표 노인 65세이상 질병소분류별 외래 다빈도 상병 급여현황
개 요	○ 건강보험 다빈도상병 100순위 급여현황을 통하여 상병 변동추이를 비교할 수 있음(남자 100순위, 여자 100순위)
작성기준	○ 대상 : 노인 65세이상 건강보험 대상자 중 수진당시의 급여이용자 ○ 수진기준이며, 주상병기준 ○ 건강보험 급여실적(의료급여, 비급여 제외) ○ 한방제외, 급여일수, 진료비와 급여비는 약국포함
용어정의	○ 다빈도 : 연간 진료인원이 가장 많은 상병 ○ 진료실인원 : 건강보험 가입자 중 실제 진료받은 환자수 ○ 진료비 : 공단부담금(기관부담금)과 본인부담금을 더한 금액 (요양급여비용 총액) ○ 급여비 : 요양급여비용 총액에서 보험자인 공단이 부담한 금액 ○ 입·내원일수 : 진료비청구명세서상에 기재된 건강보험 환자가 실제로 요양기관에 방문 또는 입원한 일수 ○ 급여일수 : 내원일수에 원내 투약일수를 포함한 일수. 단, 내원과 투약이 중복된 날은 1일로 산정 ○ 입원 : 의사(치과의사, 한의사 포함)의 자격을 가진 자에 의해 질병의 치료가 필요하다고 인정된 경우로서, 의료법 제3조(의료기관) 제2항에 정한 병원, 의원 또는 이와 동등하다고 인정되는 의료기관에 입실하여 의사의 관리하에 치료에 전념하는 것 ○ 외래 : 환자가 입원하지 아니하고 요양기관에 방문하여 치료를 받음
관련부서	국민건강보험공단 빅데이터운영실 통계부(☎ 033-736-2440~6)

통계표 명	제Ⅵ-13표 노인 65세이상 질병소분류별 다빈도 상병 급여현황(한방) 제Ⅵ-14표 노인 65세이상 질병소분류별 입원 다빈도 상병 급여현황(한방) 제Ⅵ-15표 노인 65세이상 질병소분류별 외래 다빈도 상병 급여현황(한방)
개 요	○ 건강보험 다빈도상병 100순위 한방 급여현황을 통하여 상병 변동추이를 비교할 수 있음(남자 50순위, 여자 50순위)
작성기준	○ 대상 : 노인 65세이상 건강보험대상자 중 수진당시의 한방 급여이용자 ○ 수진기준이며, 주상병기준 ○ 건강보험 급여실적(의료급여, 비급여 제외)
용어정의	○ 다빈도 : 연간 진료인원이 가장 많은 상병 ○ 진료실인원 : 건강보험 가입자 중 실제 진료받은 환자수 ○ 진료비 : 공단부담금(기관부담금)과 본인부담금을 더한 금액 (요양급여비용 총액) ○ 급여비 : 요양급여비용 총액에서 보험자인 공단이 부담한 금액 ○ 입·내원일수 : 진료비청구명세서상에 기재된 건강보험 환자가 실제로 요양기관에 방문 또는 입원한 일수 ○ 급여일수 : 내원일수에 원내 투약일수를 포함한 일수. 단, 내원과 투약이 중복된 날은 1일로 산정 ○ 입원 : 의사(치과의사, 한의사 포함)의 자격을 가진 자에 의해 질병의 치료가 필요하다고 인정된 경우로서, 의료법 제3조(의료기관) 제2항에 정한 병원, 의원 또는 이와 동등하다고 인정되는 의료기관에 입실하여 의사의 관리하에 치료에 전념하는 것 ○ 외래 : 환자가 입원하지 아니하고 요양기관에 방문하여 치료를 받음
관련부서	국민건강보험공단 빅데이터운영실 통계부(☎ 033-736-2440~6)

통계표 명	제Ⅵ-16표 시도별 신규 중증(암)등록환자의 암유형별 등록인원 현황			
개요	○ 시도별 현황을 수록하여 본인일부부담금 산정특례에 관한 기준(복지부고시)에 따라 공단에 등록 신청한 인원수 파악하고자 함			
작성기준	○ 대상 : 중증(암)등록 신규 신청자 ○ 사망자, 재등록자 포함 ○ 중증(암) 등록환자의 주민등록주소지 기준			
용어정의	○ 등록인원 : 본인일부부담금 산정특례에 관한 기준에 따라 등록신청한 자			
	○ 암유형별 상병코드			
	상병명	상병코드	상병명	상병코드
	폐암	C33-C34	중피성연조직암	C45-C49
	위암	C16	난소암	C56
	간암	C22	전립샘암	C61
	대장암	C18-C20	신장암	C64
	유방암	C50	신우암	C65
	자궁경부암	C53	요관암	C66
	입술구강암	C00-C14	방광암	C67
	식도암	C15	뇌암	C71
	당낭암	C23	비호지킨림프종	C82-C85
	담도암	C24	다발성골수종	C90
	췌장암	C25	백혈병	C91-C95
	후두암	C32	갑상샘(선)암	C73
	소장암	C17	기타암	C21,C26-31,C37-39,C51-52,C54-55,C57,C60,C62,C63,C68-70,C74-81,C88,C96-97,D00-D09,D32-D33,D37-D48
뼈 및 관절연골암	C40-C41			
피부암	C43-C44			
관련부서	국민건강보험공단 빅데이터운영실 통계부(☎ 033-736-2440~6)			

통계표 명	제Ⅵ-17표 시도별 신규 중증(암)등록환자의 암유형별 진료인원 현황																																																												
개 요	○ 건강보험 암보장성이 강화함에 따라, 보험급여율이 지속적으로 증가하고 있으며, 시도별 현황을 수록하여, 암 진료비의 규모를 파악하고자 함																																																												
작성기준	○ 객체 : 중증(암)등록 신규 신청자의 급여이용 ○ 중증(암)등록환자의 주민등록 주소지 기준, 사망자, 재등록자 포함																																																												
용어정의	<div>○ 신규 암 등록인원중 진료실인원 : 건강보험 가입자 중 신규등록한 중증(암)환자 중에서 1년간 실제 진료받은 환자수</div> <div>○ 암유형별 상병코드</div> <table><tr><th>상병명</th><th>상병코드</th><th>상병명</th><th>상병코드</th></tr><tr><td>폐암</td><td>C33-C34</td><td>중피성연조직암</td><td>C45-C49</td></tr><tr><td>위암</td><td>C16</td><td>난소암</td><td>C56</td></tr><tr><td>간암</td><td>C22</td><td>전립샘암</td><td>C61</td></tr><tr><td>대장암</td><td>C18-C20</td><td>신장암</td><td>C64</td></tr><tr><td>유방암</td><td>C50</td><td>신우암</td><td>C65</td></tr><tr><td>자궁경부암</td><td>C53</td><td>요관암</td><td>C66</td></tr><tr><td>입술구강암</td><td>C00-C14</td><td>방광암</td><td>C67</td></tr><tr><td>식도암</td><td>C15</td><td>뇌암</td><td>C71</td></tr><tr><td>당낭암</td><td>C23</td><td>비호지킨림프종</td><td>C82-C85</td></tr><tr><td>담도암</td><td>C24</td><td>다발성골수종</td><td>C90</td></tr><tr><td>췌장암</td><td>C25</td><td>백혈병</td><td>C91-C95</td></tr><tr><td>후두암</td><td>C32</td><td>갑상샘(선)암</td><td>C73</td></tr><tr><td>소장암</td><td>C17</td><td rowspan="3">기타암</td><td rowspan="3">C21,C26-31,C37-39,C51-52,C54-55,C57,C60,C62,C63,C68-70,C74-81,C88,C96-97,D00-D09,D32-D33,D37-D48</td></tr><tr><td>뼈 및 관절연골암</td><td>C40-C41</td></tr><tr><td>피부암</td><td>C43-C44</td></tr></table>	상병명	상병코드	상병명	상병코드	폐암	C33-C34	중피성연조직암	C45-C49	위암	C16	난소암	C56	간암	C22	전립샘암	C61	대장암	C18-C20	신장암	C64	유방암	C50	신우암	C65	자궁경부암	C53	요관암	C66	입술구강암	C00-C14	방광암	C67	식도암	C15	뇌암	C71	당낭암	C23	비호지킨림프종	C82-C85	담도암	C24	다발성골수종	C90	췌장암	C25	백혈병	C91-C95	후두암	C32	갑상샘(선)암	C73	소장암	C17	기타암	C21,C26-31,C37-39,C51-52,C54-55,C57,C60,C62,C63,C68-70,C74-81,C88,C96-97,D00-D09,D32-D33,D37-D48	뼈 및 관절연골암	C40-C41	피부암	C43-C44
상병명	상병코드	상병명	상병코드																																																										
폐암	C33-C34	중피성연조직암	C45-C49																																																										
위암	C16	난소암	C56																																																										
간암	C22	전립샘암	C61																																																										
대장암	C18-C20	신장암	C64																																																										
유방암	C50	신우암	C65																																																										
자궁경부암	C53	요관암	C66																																																										
입술구강암	C00-C14	방광암	C67																																																										
식도암	C15	뇌암	C71																																																										
당낭암	C23	비호지킨림프종	C82-C85																																																										
담도암	C24	다발성골수종	C90																																																										
췌장암	C25	백혈병	C91-C95																																																										
후두암	C32	갑상샘(선)암	C73																																																										
소장암	C17	기타암	C21,C26-31,C37-39,C51-52,C54-55,C57,C60,C62,C63,C68-70,C74-81,C88,C96-97,D00-D09,D32-D33,D37-D48																																																										
뼈 및 관절연골암	C40-C41																																																												
피부암	C43-C44																																																												
관련부서	국민건강보험공단 빅데이터운영실 통계부(☎ 033-736-2440~6)																																																												

통계표 명	제Ⅵ-18표 연령별 성별 신규 중증(암)등록환자의 진료현황
개 요	○ 건강보험 암보장성이 강화함에 따라, 보험급여율이 지속적으로 증가하고 있으며, 연령별 성별을 수록하여, 진료비 규모를 파악하고자 함.
작성기준	○ 수진기준이며, 약국포함, 주민등록주소지 기준, 사망자, 재등록자 포함 ○ 해당년도에 국민건강보험공단에 신규로 등록한 신규 중증(암)환자의 진료기준
용어정의	○ 신규 암 등록인원중 진료실인원 : 건강보험 가입자 중 신규등록한 중증(암)환자 중에서 1년간 실제 진료받은 환자수 ○ 진료비 : 공단부담금(기관부담금)과 본인부담금을 더한 금액(요양급여 비용 총액) ○ 급여비 : 요양급여비용 총액에서 보험자인 공단이 부담한 금액 ○ 입·내원일수 : 진료비청구명세서상에 기재된 건강보험 환자가 실제로 요양기관에 방문 또는 입원한 일수 ○ 급여일수 : 내원일수에 원내 투약일수를 포함한 일수단, 내원과 투약이 중복된 날은 1일로 산정
관련부서	국민건강보험공단 빅데이터운영실 통계부(☎ 033-736-2440~6)

통계표 명	제 VI-19표 요양기관시도별 신규 중증(암)등록환자의 암유형별 진료인원 현황			
개 요	○ 건강보험 암보장성이 강화함에 따라, 보험급여율이 지속적으로 증가하고 있으며, 요양기관시도별 현황을 수록하여, 암 진료비의 규모를 파악하고자 함			
작성기준	○ 객체 : 신규 중증(암)등록 신청자의 급여 이용자 ○ 수진기준이며, 사망자, 재등록자 포함 ○ 약국포함, 요양기관 소재지 기준			
용어정의	○ 신규 암 등록인원중 진료실인원 : 건강보험 가입자 중 신규등록한 중증(암)환자 중에서 1년간 실제 진료받은 환자			
	○ 암유형별 상병코드			
	상병명	상병코드	상병명	상병코드
	폐암	C33-C34	중피성연조직암	C45-C49
	위암	C16	난소암	C56
	간암	C22	전립샘암	C61
	대장암	C18-C20	신장암	C64
	유방암	C50	신우암	C65
	자궁경부암	C53	요관암	C66
	입술구강암	C00-C14	방광암	C67
	식도암	C15	뇌암	C71
	당낭암	C23	비호지킨림프종	C82-C85
	담도암	C24	다발성골수종	C90
	췌장암	C25	백혈병	C91-C95
	후두암	C32	갑상샘(선)암	C73
	소장암	C17	기타암	C21,C26-31,C37-39,C51-52,C54-55,C57,C60,C62,C63,C68-70,C74-81,C88,C96-97,D00-D09,D32-D33,D37-D48
뼈 및 관절연골암	C40-C41			
피부암	C43-C44			
관련부서	국민건강보험공단 빅데이터운영실 통계부(☎ 033-736-2440~6)			

통계표 명	제Ⅵ-20표 시도별 전체 중증(암)등록환자의 암유형별 등록인원 현황			
개요	○ 시도별 현황을 수록하여 본인일부부담금 산정특례에 관한 기준(복지부고시)에 따라, 2005년 9월부터 공단에 등록 신청한 인원 수 파악하고자 함			
작성기준	○ 대상 : 2005년 9월부터 중증(암)등록 신청자 ○ 사망자 제외이며, 재등록자 포함 ○ 중증(암) 등록환자의 주민등록주소지 기준			
용어정의	○ 등록인원 : 본인일부부담금 산정특례에 관한 기준에 따라 등록신청한 자			
	○ 암유형별 상병코드			
	상병명	상병코드	상병명	상병코드
	폐암	C33-C34	중피성연조직암	C45-C49
	위암	C16	난소암	C56
	간암	C22	전립샘암	C61
	대장암	C18-C20	신장암	C64
	유방암	C50	신우암	C65
	자궁경부암	C53	요관암	C66
	입술구강암	C00-C14	방광암	C67
	식도암	C15	뇌암	C71
	당낭암	C23	비호지킨림프종	C82-C85
	담도암	C24	다발성골수종	C90
	췌장암	C25	백혈병	C91-C95
	후두암	C32	갑상샘(선)암	C73
소장암	C17	기타암	C21,C26-31,C37-39,C51-52,C54-55,C57,C60,C62,C63,C68-70,C74-81,C88,C96-97,D00-D09,D32-D33,D37-D48	
뼈 및 관절연골암	C40-C41			
피부암	C43-C44			
관련부서	국민건강보험공단 빅데이터운영실 통계부(☎ 033-736-2440~6)			

통계표 명	제Ⅵ-21표 연령별 성별 전체 중증(암)등록환자의 진료현황
개 요	○ 건강보험 암보장성이 강화함에 따라, 보험급여율이 지속적으로 증가하고 있으며, 연령별 성별을 수록하여, 암 진료비 규모를 파악하고자 함
작성기준	○ 대상 : 2005년 9월부터 중증(암)등록 신청자의 급여이용 ○ 수진기준이며, 약국포함 ○ 중증(암)등록자의 주민등록주지 기준, 사망자 제외이며, 재등록자 포함
용어정의	○ 전체 암 등록인원중 진료실인원 : 건강보험 가입자 중 2005년 9월부터 등록한 중증(암)환자 중에서 1년간 실제 진료받은 환자수 ○ 진료비 : 공단부담금(기관부담금)과 본인부담금을 더한 금액. (요양급여비용 총액) ○ 급여비 : 요양급여비용 총액에서 보험자인 공단이 부담한 금액 ○ 입·내원일수 : 진료비청구명세서상에 기재된 건강보험 환자가 실제로 요양기관에 방문 또는 입원한 일수 ○ 급여일수 : 내원일수에 원내 투약일수를 포함한 일수 단, 내원과 투약이 중복된 날은 1일로 산정
관련부서	국민건강보험공단 빅데이터운영실 통계부(☎ 033-736-2440~6)

통계표 명	제Ⅵ-22표 중증질환 산정특례적용 연령별 성별 진료현황
개 요	○ 산정특례적용 기준으로 연령대별 성별을 수록하여, 환자수와 진료비 규모 파악 (본인일부부담금 산정특례에 관한 기준(2017. 6. 30. 제 2017-112호))
작성기준	○ 대상 : 건강보험 2016년 진료분, 특정기호(V코드)로 발체 ○ 수진기준이며, 연도말 연령별 기준
용어정의	<ul style="list-style-type: none"> ○ 중증질환 산정특례적용 상병코드 및 특정기호 <ul style="list-style-type: none"> - 암 ... 122개 상병(122개 상병코드, 특정기호 V193, V194) - 뇌혈관 ... 5개 상병(15개 상병코드, 특정기호 V191) - 심장질환 ... 13개 상병(57개 상병코드, 특정기호 V192) - 희귀난치성 ... 138개 상병(219개 상병코드, 특정기호 V코드 144개) - 중증화상 ... T20.2,T31.2,T20.3,T31.11,T26.4,T27.1(특정기호V247~V250) ○ 입·내원일수 : 진료비청구명세서상에 기재된 건강보험 환자가 실제로 요양기관에 방문 또는 입원한 일수 ○ 급여일수 : 내원일수에 원내 투약일수를 포함한 일수 단, 내원과 투약이 중복된 날은 1일로 산정 ○ 진료비 : 공단부담금(기관부담금)과 본인부담금을 더한 금액 (요양급여 비용 총액) ○ 급여비 : 요양급여비용 총액에서 보험자인 공단이 부담한 금액
관련부서	국민건강보험공단 빅데이터운영실 통계부(☎ 033-736-2440~6)

통계표 명	제Ⅵ-23표 432분류별 다빈도 증상 약국 직접조제 실적
개 요	○ 건강보험 다빈도 상병 50순위 급여현황을 통하여 약국 조제실적 변동추이를 비교할 수 있음
작성기준	○ 대상 : 건강보험 대상자 중 수진당시의 약국 급여이용자 ○ 수진기준이며, 주상병기준 ○ 건강보험 급여실적(의료급여, 비급여 제외)
용어정의	○ 직접조제 : 의료기관의 처방 없이 두 가지 이상의 의약품을 배합하거나 한가지의 의약품을 그대로 일정한 분량으로 나눔으로써 특정한 용법에 따라 특정인의 특정된 질병을 치료하거나 예방하는 등의 목적으로 사용되도록 약국에서 직접 약제를 만드는 것. ○ 다빈도 : 연간 약국 건수가 가장 많은 상병 ○ 투약일수 : 질병에 알맞은 약을 지어 주거나 쓰는 일수 ○ 진료비 : 공단부담금(기관부담금)과 본인부담금을 더한 금액 (요양급여비용 총액) ○ 급여비 : 요양급여비용 총액에서 보험자인 공단이 부담한 금액 ○ 입·내원일수 : 진료비청구명세서상에 기재된 건강보험 환자가 실제로 요양기관에 방문 또는 입원한 일수
관련부서	국민건강보험공단 빅데이터운영실 통계부(☎ 033-736-2440~6)

통계청 승인 제 920006호
ISSN 1738-8945

2017 건강보험통계연보

발행일: 2018년 9월

발행인: 김 용 익, 김 승 택

발행처: 국민건강보험공단, 건강보험심사평가

(우) 26464 강원도 원주시 건강로 32 (반곡동)

(우) 26465 강원도 원주시 혁신로 60 (반곡동)

2017 National Health Insurance Statistical Yearbook

Published on September, 2018

Publisher: Yong-Ik, Kim, Seung Taek, Kim

Published by National Health Insurance Service,

Health Insurance Review & Assessment Service

32, Geongang-ro, Wonju-si, Gangwon-do, Korea

60, Hyeoksin-ro, Wonju-si, Gangwon-do, Korea

인쇄: 한국장애인문인복지후원회 Tel. 02-2279-5119

